

19

**Ημερήσιο Δελτίο  
Συναλλακτικής Δραστηριότητας**

Daily Official List  
of Trading Activity

Δευτέρα, 9 Σεπτεμβρίου, 2019

Έτος: 140 Αύξων Αριθμός Συνεδρίασης: 170



**ATHEXGROUP**  
Athens Exchange Group

**Αποποίηση Ευθύνης:**

Η εταιρεία Ελληνικά Χρηματιστήρια-Χρηματιστήριο Αθηνών Ανώνυμη Εταιρεία Συμμετοχών καταβάλλει κάθε δυνατή προσπάθεια ώστε να διασφαλίσει ότι οι πληροφορίες και τα λοιπά στοιχεία που εμφανίζονται στο Ημερήσιο Δελτίο Τιμών (Η.Δ.Τ.) είναι ορθά και πλήρη αλλά δεν έχει καμία ευθύνη για ενδεχόμενο λάθος ή παράλειψη στοιχείων και / ή ευθύνη σχετικά με την ακρίβεια, αξιοπιστία, επικαιροποίηση και πληρότητα των παραπάνω πληροφοριών και στοιχείων ή ευθύνη προερχόμενη άμεσα ή έμμεσα από την χρήση των παραπάνω πληροφοριών.

Η Εταιρία δεν έχει καμία ευθύνη για την ακρίβεια των στοιχείων που περιλαμβάνονται στις ανακοινώσεις των εισηγμένων εταιρειών. Πιθανές προσβολές δικαιωμάτων τρίτων από το περιεχόμενο των ανακοινώσεων συνιστούν αποκλειστική ευθύνη του αποστολέα των ανακοινώσεων.

Όλα τα αναγραφόμενα στο Η.Δ.Τ. στοιχεία παρέχονται μόνο για τους σκοπούς της πληροφόρησης και δεν συνιστούν παροχή επενδυτικών συμβουλών ή πρόσκληση για επένδυση σε κινητές αξίες που διαπραγματεύονται στο Χρηματιστήριο Αθηνών.

Αναγνωρίζεται και συμφωνείται ότι όλα τα δικαιώματα επί των πληροφοριών που εμφανίζονται στο Η.Δ.Τ. θα αποτελούν κυριότητα της εταιρίας και οποιοδήποτε άλλο δικαίωμα συμπεριλαμβανομένου του δικαιώματος πνευματικής ιδιοκτησίας, σήματος κλπ. ανήκουν στο Χρηματιστήριο Αθηνών.

Τα ανωτέρω στοιχεία αποτελούν ιδιοκτησία της Εταιρίας και προστατεύονται σύμφωνα με τις διατάξεις περί πνευματικής ιδιοκτησίας. Απαγορεύεται α) η με οποιοδήποτε τρόπο ή μέσο αναπαραγωγή, αναδημοσίευση, τροποποίηση, αντιγραφή, πώληση, μετάδοση ή διανομή του συνόλου ή μέρους τους, χωρίς αναφορά στην πηγή και β) η εμπορική εκμετάλλευση των στοιχείων από τρίτους.

Η Εταιρία δεν φέρει καμία ευθύνη προερχόμενη άμεσα ή έμμεσα από χρήση ή τυχόν αλλοίωση των ανωτέρω στοιχείων όταν αυτά χρησιμοποιούνται από

**Ελληνικά Χρηματιστήρια - Χρηματιστήριο Αθηνών Α.Ε. Συμμετοχών**

Λεωφόρος Αθηνών 110, 10442 Αθήνα, Τηλ: (210) 33.66.800, Fax: (210) 32.13.938

[www.athexgroup.gr](http://www.athexgroup.gr)

**Χρηματιστηριακό Κέντρο Θεσσαλονίκης**

Κατούνη 16-18, Θεσ/νίκη 546 25, Τηλ: (2310) 567.667, Fax: (2310) 530.455

**Συνεγγυητικό Κεφάλαιο Εξασφάλισης Επενδυτικών Υπηρεσιών**

Φειδίου 14-16, Αθήνα 106 78, Τηλ: (210) 33.04.682, Fax: (210) 33.04.155

**Επιτροπή Κεφαλαιαγοράς**

Κολοκοτρώνη 1 & Σταδίου 1, Αθήνα 105 62, Τηλ: (210) 33.77.100, Fax: (210) 33.77.173

**Πίνακας Περιεχομένων**

**Ενότητα 1: Στατιστικά Στοιχεία Χρεογράφων, Παραγώγων και Δανεισμού**

- Οι Αγορές Χρεογράφων Παραγώγων Δανεισμού
- Χρηματιστηριακοί Δείκτες
- Αναλυτικά Στοιχεία Συναλλαγών Αγοράς Χρεογράφων
- Στοιχεία Συναλλαγών Κλάδων Χρηματιστηρίου Αθηνών & Χρηματοοικονομικών Προϊόντων (Δ.Α.Κ.)
- Οι 10 Μετοχές με τη μεγαλύτερη Άνοδο & Πτώση
- Αναλυτικά Στοιχεία Συναλλαγών Αγοράς Παραγώγων

**Ενότητα 2: Αναλυτικά Στοιχεία Συναλλαγών Χρεογράφων**

- Αναλυτικά Στοιχεία Συναλλαγών Χρεογράφων
- Σημειώσεις Χρεογράφων

**Ενότητα 3: Στοιχεία Συναλλαγών Χρεογράφων**

- Στοιχεία Συναλλαγών Πακέτων
- Στοιχεία Συναλλαγών Δικαιωμάτων

- Στοιχεία Δανεισμού Τίτλων
- Στοιχεία Συναλλαγών Εκποιήσεων
- Στοιχεία Συναλλαγών Εκποιήσεων Ενσώματων Ονομαστικών Μετοχών
- Στοιχεία Ενεργητικού Διαπραγματεύσιμων Αμοιβαίων Κεφαλαίων (Δ.Α.Κ.)
- Χαρακτηριστικά Διαπραγματεύσιμων Αμοιβαίων Κεφαλαίων (Δ.Α.Κ.)

**Ενότητα 4: Ανακοινώσεις**

**Ενότητα 5: Ομόλογα Διαπραγματεύσιμα στην Αγορά Αξιών Σταθερού Εισοδήματος**

- Ομολογιακά Δάνεια Επιχειρήσεων – Οργανωμένη Αγορά (Μετατρέψιμα)
- Ομολογιακά Δάνεια Επιχειρήσεων – Οργανωμένη Αγορά (Μη Μετατρέψιμα)
- Ομόλογα Ελληνικού Δημοσίου
- Έντοκα Γραμμάτια & Zero Coupon Ομόλογα Ελληνικού Δημοσίου
- Ομόλογα Ελληνικού Δημοσίου Διαπραγματεύσιμα με τη Μέθοδο Εκφώνησης - Αντιφώνησης
- Ομόλογα Κρατικών Τραπεζών

**Ενότητα 6: Πρόσθετα Στοιχεία Ενημέρωσης**

- Πίνακας Μελών Χρηματιστηρίου Αθηνών και Μελών ΕΤ.ΕΚ.
- Πίνακας Μετοχών Υπό Ειδική Διαπραγμάτευση
- Γνωστοποιήσεις Συναλλαγών - Κατάλογος Υπόχρεων Προσώπων

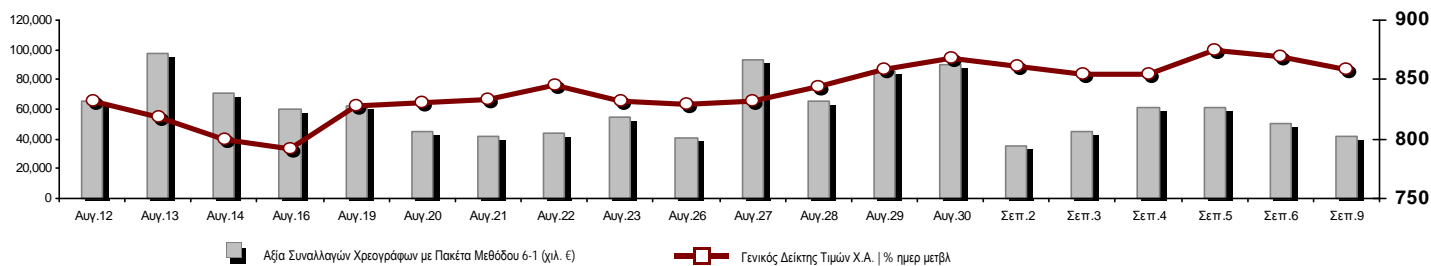
**Ενότητα 7: Αναλυτικά Στοιχεία Συναλλαγών Αγοράς Παραγώγων**

- Συμβόλαια Μελλοντικής Εκπλήρωσης σε Δείκτες
- Συμβόλαια Μελλοντικής Εκπλήρωσης σε Μετοχές
- Δικαιώματα Προαίρεσης σε Δείκτες
- Δικαιώματα Προαίρεσης σε Μετοχές
- Στοιχεία Συναλλαγών Προϊόντων Δανεισμού

**Παράρτημα Α: Κωδικοί και ονομασίες Κλάδων Οικονομικής Δραστηριότητας του Χρηματιστηρίου Αθηνών**

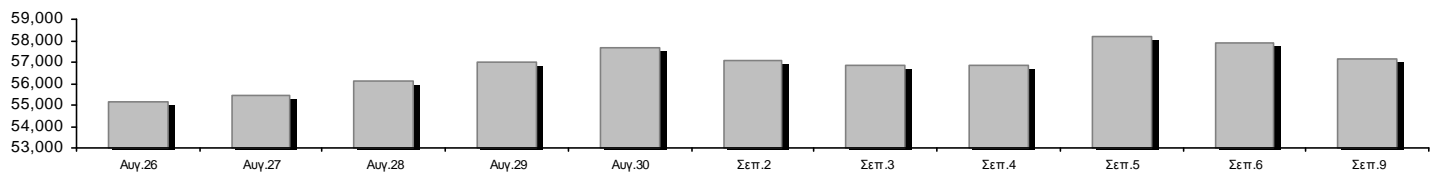
**Οι Αγορές Χρεογράφων Παραγώγων Δανεισμού**

**Γενικός Δείκτης Τιμών και Αξία Συναλλαγών Μετοχών και Παραγώγων**

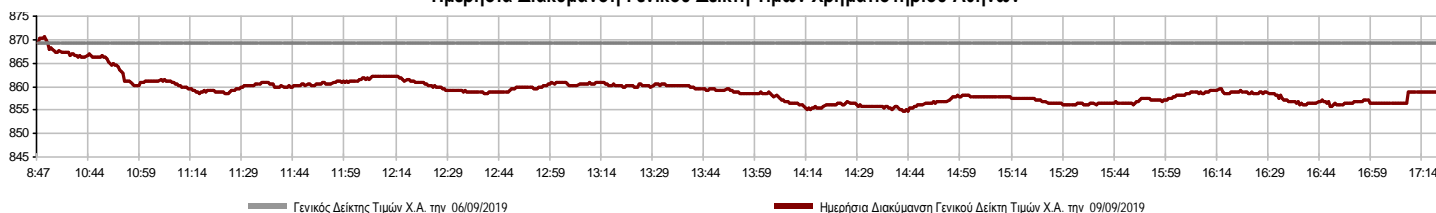


<b>Κεφαλαιοποίηση Χ.Α. (εκατ €) **:</b>	57,160.40	<b>Συνολικές Ανοικτές Θέσεις σε Παράγωγα</b>	417,025
Ημερήσια μεταβολή: εκατ. €   %	-718.32 -1.24%	Ανοικτές θέσεις σε ΣΜΕ επί Δεικτών   % ημερ μετβλ	16,621 0.63%
Μέση ετήσια Κεφ/ποίηση: εκατ. €   % Μετβλ. Μέση προηγ. έτος	53,167.31 1.99%	Ανοικτές θέσεις σε ΣΜΕ επί μετοχών   % ημερ μετβλ	394,695 1.81%
<b>Γενικός Δείκτης Τιμών Χ.Α.   % ημερ μετβλ</b>	858.80 -1.22%	Ανοικτές θέσεις σε Δικαιώματα επί Δεικτών   % ημερ μετβλ	2,869 -0.03%
<b>Κεφαλαιοποίηση Γενικού Δείκτη (εκατ. €)</b>	52,250.97	Ανοικτές θέσεις σε Δικαιώματα επί μετοχών   % ημερ μετβλ	2,840 -0.66%
Ημερήσια μεταβολή (εκατ. €)	-690.00		
<b>Αξία Συναλλαγών Χρεογράφων με Πακέτα Μεθόδου 6-1 (χιλ. €)</b>	42,092.99	<b>Πλήθος Συμβολαίων Παραγώγων:</b>	25,757
Ημερήσια μεταβολή: %	-8,576.50 -16.93%	Ημερήσια μεταβολή: τμχ   %	1,779 7.42%
Μέση Αξία Συν/γών ΥτD: χιλ. €   % Μετβλ Μέση προηγ. έτος	66,193.58 20.53%	Μέσος Όγκος Συμβ. ΥτD: % Μετβλ Μέσο προηγ. Έτος	42,694 -23.77%
<b>Αξία Συναλλαγών Πακέτων Μεθόδου 6-1 (χιλ. €)</b>	1,213.58	<b>Πλήθος Πράξεων Παραγώγων:</b>	2,385
<b>Αξία Συναλλαγών Πακέτων Μεθόδου 6-2 &amp; 6-3 (χιλ. €)</b>	7.37	Ημερήσια μεταβολή: πλήθος   %	523 28.09%
<b>Αξία Συναλλαγών Ομολόγων (χιλ.€)</b>	587.41	Μέσο Πλήθος Πράξεων ΥτD: % Μετβλ Μέσο προηγ. Έτος	3,014 11.15%
<b>Όγκος Συναλλαγών Χρεογράφων με Πακέτα Μεθόδου 6-1 (χιλ. Τμχ)</b>	19,757.38	<b>Συνολικές Ανοικτές Θέσεις σε Δανεισμό</b>	247,108
Ημερήσια μεταβολή: χιλ. τμχ   %	-7,729.85 -28.12%	Ημερήσια μεταβολή: τμχ   %	1,944 0.79%
Μέσος Όγκος Συν/γών ΥτD: % Μετβλ Μέσο προηγ. Έτος	34,380.78 -7.46%	<b>Πλήθος Συναλλαγών Δανεισμού (Πολυμερής/Διμερής)</b>	20,000
<b>Όγκος Συναλλαγών Πακέτων Μεθόδου 6-1 (χιλ. Τεμάχια)</b>	113.50	Ημερήσια μεταβολή: τμχ   %	16,785
<b>Όγκος Συναλλαγών Πακέτων Μεθόδου 6-2 &amp; 6-3 (χιλ. Τεμάχια)</b>	12.10	<b>Πλήθος Πολυμερών Συναλλαγών</b>	20,000
<b>Όγκος Συναλλαγών Ομολόγων</b>	564,639	<b>Πλήθος Διμερών Συναλλαγών</b>	0
<b>Πλήθος Πράξεων Χρεογράφων με Πακέτα Μεθόδου 6-1</b>	21,619	<b>Πλήθος Πράξεων Δανεισμού:</b>	4
Ημερήσια μεταβολή: πλήθος   %	-2,921 -11.90%	Ημερήσια μεταβολή: %	-12
Μέσο Πλήθος Πράξεων ΥτD: % Μετβλ Μέσο προηγ. Έτος	27,417 34.86%	<b>Πλήθος Πράξεων Πολυμερών Συναλλαγών</b>	4
<b>Πλήθος πακέτων Μεθόδου 6-1</b>	3	<b>Πλήθος Πράξεων Διμερών Συναλλαγών</b>	0
<b>Πλήθος πακέτων Μεθόδου 6-2 &amp; 6-3</b>	2		
<b>Πλήθος συναλλαγών Ομολόγων</b>	40		

**Κεφαλαιοποίηση Χ.Α. (εκατ €) \*\***



**Ημερήσια Διακύμανση Γενικού Δείκτη Τιμών Χρηματιστηρίου Αθηνών**



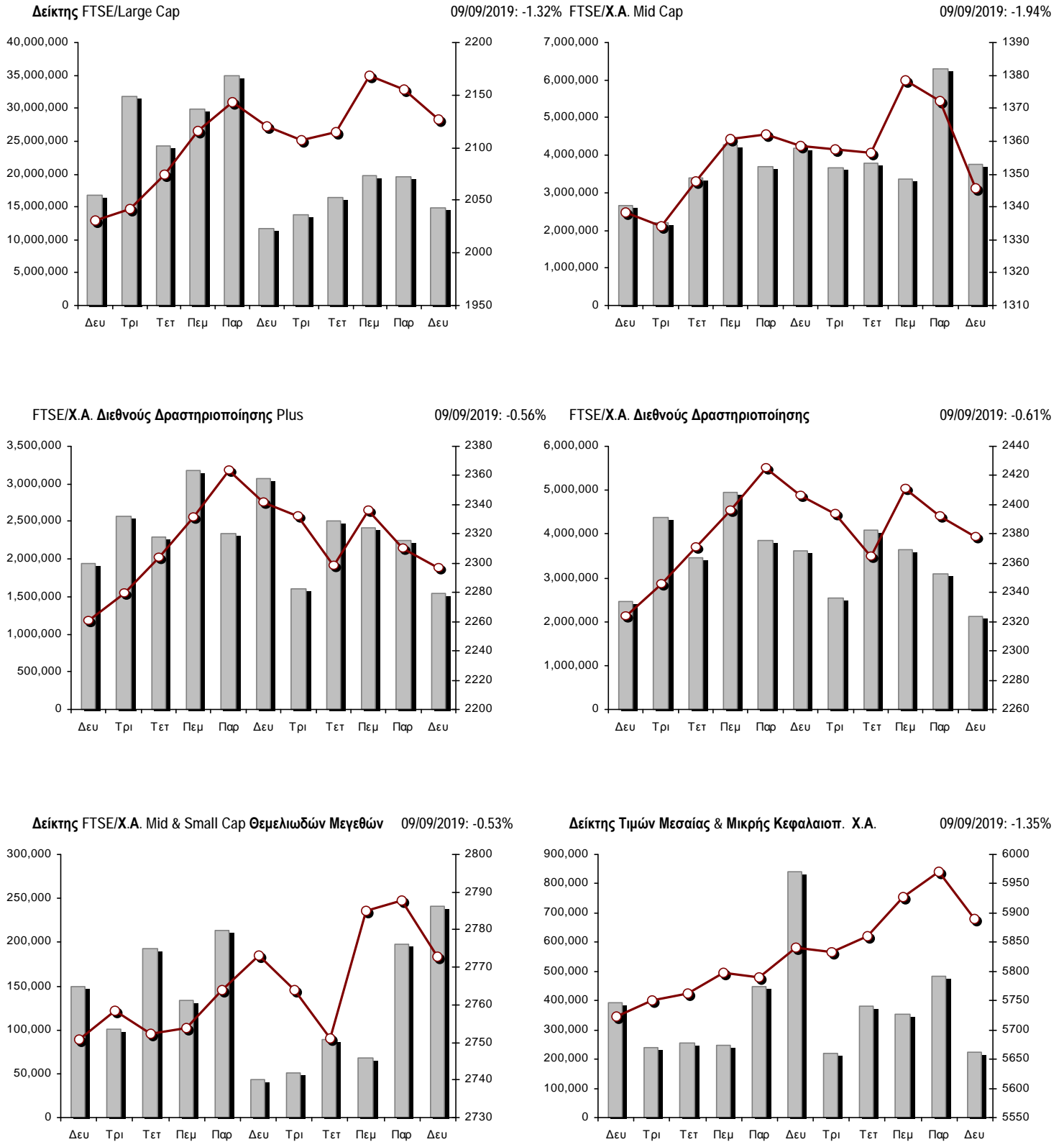
**Χρηματιστηριακοί Δείκτες**

Όνομασία Δείκτη	09/09/2019	06/09/2019	Δ μον.	Δ %	Κατώτερη	Ανώτερη	Κατ.έτους	Ανωτ.έτους	Ετησ. μεταβ.
Γενικός Δείκτης Τιμών Χ.Α.	858.80	869.38	-10.58	-1.22%	854.89	870.66	600.12	901.57	40.03% #
FTSE/X.A. Large Cap	2,126.89	2,155.44	-28.55	-1.32%	2,118.50	2,157.10	1,580.73	2,270.46	32.24% #
FTSE/X.A. Mid Cap	1,345.74	1,372.35	-26.61	-1.94%	1,343.48	1,380.10	945.49	1,467.88	38.01% #
FTSE/X.A.-Χ.Α.Κ. Τραπεζικός Δείκτης	581.27	592.85	-11.58	-1.95%	570.95	595.80	275.15	641.15	74.69% #
FTSE/X.A. Διεθνούς Δραστηριοποίησης Plus	2,296.82	2,309.78	-12.96	-0.56%	2,279.84	2,313.56	1,947.04	2,479.89	15.16% #
FTSE/X.A. Διεθνούς Δραστηριοποίησης	2,377.73	2,392.30	-14.57	-0.61%	2,366.15	2,397.04	1,866.67	2,517.12	25.32% #
FTSE/X.A. Mid & Small Cap Θεμελιωδών Μεγεθών	2,772.78	2,787.69	-14.91	-0.53%	2,751.87	2,787.69	2,173.67	2,824.96	25.17% #
Δείκτης Τιμών Μεσαίας & Μικρής Κεφαλαιοπ. Χ.Α.	5,890.22	5,970.90	-80.68	-1.35%	5,873.29	5,984.78	3,914.71	5,994.42	48.66% #
FTSE/X.A. Δείκτης Αγοράς	528.92	536.10	-7.18	-1.34%	526.89	536.53	392.32	563.60	32.50% #
Δείκτης FTSE Med	4,585.16	4,596.72	-11.56	-0.25%			3,966.78	4,754.28	15.65% #
Δείκτης Συνολικής Απόδοσης Γενικού Δείκτη Χ.Α.	1,398.74	1,415.98	-17.24	-1.22%	1,392.37	1,418.07	952.47	1,466.98	43.70% #
FTSE/X.A. Large Cap Συνολικής Απόδοσης	3,140.28	3,182.43	-42.15	-1.32%			2,321.35	3,347.07	34.20% #
FTSE/X.A. Large Cap Net Συνολικής Απόδοσης	963.91	976.85	-12.94	-1.32%	960.11	977.60	692.89	1,027.12	36.72% #
FTSE/X.A. Mid Cap Συνολικής Απόδοσης	1,639.36	1,671.78	-32.42	-1.94%			1,180.35	1,784.30	36.22% #
FTSE/X.A.-Χ.Α.Κ. Τραπεζικός Δείκτης Συνολ. Απόδ.	508.09	518.21	-10.12	-1.95%			265.40	554.19	62.09% #
Ελληνικός Δείκτης Mid & Small Cap	1,208.35	1,222.49	-14.14	-1.16%	1,203.58	1,224.44	884.70	1,269.98	33.28% #
FTSE/X.A. Τράπεζες	768.00	783.30	-15.30	-1.95%	754.36	787.20	363.54	847.12	74.69% #
FTSE/X.A. Χρηματοοικονομικές Υπηρεσίες	1,110.26	1,138.62	-28.36	-2.49%	1,110.26	1,153.92	744.92	1,191.69	42.29% #
FTSE/X.A. Βιομηχανικά Προϊόντα & Υπηρεσίες	2,658.16	2,685.89	-27.73	-1.03%	2,650.31	2,704.32	1,884.26	2,967.88	39.21% #
FTSE/X.A. Εμπόριο	76.36	77.37	-1.01	-1.31%	76.36	77.37	58.44	80.54	27.46% #
FTSE/X.A. Ακίνητης Περιουσίας	5,488.96	5,635.01	-146.05	-2.59%	5,471.72	5,672.85	2,928.70	6,158.58	81.75% #
FTSE/X.A. Προσωπικά & Οικιακά Προϊόντα	8,988.04	8,968.77	19.27	0.21%	8,756.06	8,988.04	6,649.54	9,943.56	30.67% #
FTSE/X.A. Τρόφιμα & Ποτά	11,396.98	11,689.64	-292.66	-2.50%	11,385.67	11,689.64	10,000.70	13,120.06	12.72% #
FTSE/X.A. Πρώτες Ύλες	6,857.04	6,821.44	35.60	0.52%	6,703.87	6,908.97	3,146.82	11,171.70	109.01% #
FTSE/X.A. Κατασκευές & Υλικά	2,948.79	2,968.22	-19.43	-0.65%	2,920.78	2,969.33	2,437.75	3,183.37	14.19% #
FTSE/X.A. Πετρέλαιο & Αέριο	5,184.03	5,164.46	19.57	0.38%	5,157.20	5,209.32	4,612.01	5,758.60	6.66% #
FTSE/X.A. Χημικά	9,382.80	9,466.16	-83.36	-0.88%	9,288.26	9,466.16	7,722.79	11,217.47	14.76% #
FTSE/X.A. Ταξίδια & Αναψυχή	1,676.97	1,677.72	-0.75	-0.04%	1,667.85	1,688.63	1,309.57	1,754.14	26.75% #
FTSE/X.A. Τεχνολογία	1,005.05	1,017.15	-12.10	-1.19%	998.51	1,026.00	692.80	1,087.14	41.71% #
FTSE/X.A. Τηλεπικοινωνίες	3,377.40	3,393.92	-16.52	-0.49%	3,369.15	3,421.44	2,614.94	3,605.87	28.89% #
FTSE/X.A. Υπηρεσίες Κοινής Ωφέλειας	2,843.82	2,914.22	-70.40	-2.42%	2,827.06	2,916.85	1,729.19	2,923.15	61.67% #
FTSE/X.A. Υγεία	500.02	498.64	1.38	0.28%	495.21	500.02	460.82	508.96	-1.22% €
Δείκτης Όλων των Μετοχών Χ.Α.	207.20	209.76	-2.56	-1.22%	207.20	207.20	157.01	215.26	31.12% #
Ελληνικός Δείκτης Εταιρικών Ομολόγων	120.50	120.47	0.03	0.02%			116.31	120.76	3.57% #
Ελληνικός Δείκτης Τιμών Εταιρικών Ομολόγων	96.91	96.89	0.01	0.01%			95.04	97.19	1.16% #

Σημείωση 1: Το κλείσιμο των Δεικτών FTSE/Med 100, Ελληνικός Δείκτης Εταιρικών Ομολόγων και, Ελληνικός Δείκτης Τιμών Εταιρικών Ομολόγων αφορούν την συνεδρίαση της 05/09/2019.

Σημείωση 2: Ο Ελληνικός Δείκτης Mid & Small Cap είναι Customized δείκτης υπολογιζόμενος από το Χρηματιστήριο Αθηνών.

**Χρηματιστηριακοί Δείκτες**



■ Όγκος συναλλαγών δεικτών

— Τιμές κλεισίματος δεικτών

**Αναλυτικά Στοιχεία Συναλλαγών Αγοράς Χρεογράφων**

	Όλα τα Χρεόγραφα	Κύρια Αγορά	Επιτήρηση	Διαπραγματεύσιμα Αμοιβαία Κεφάλαια
<b>Σύνολα</b>	126	108	17	1
Ανοδικές / Καθοδικές / Σταθερές:	28 / 71 / 27	22 / 66 / 20	6 / 4 / 7	0 / 1 / 0
<b>Κεφαλαιοποίηση Χ.Α. (εκατ €) **</b>	57,160.40	56,854.45	305.95	
Μέση Ημερήσια Αξία Συνγών (χιλ. €)	66,193.58	66,178.13	47.08	40.41
<b>Αξία Συναλλαγών</b>	42,100.37	41,891.45	68.01	140.91
Κύριος Πίνακας:	40,879.42	40,670.50	68.01	140.91
Προσυμφωνημένων Συναλλαγών 6_1_2_3:	1,220.95	1,220.95	0.00	0.00
Πίνακας Εκποιήσεων:	0.00	0.00	0.00	0.00
Πίνακας Ειδικών Όρων:	0.00	0.00	0.00	0.00
Μέσος Ημερήσιος Όγκος Συναλλαγών	34,380,780	34,050,543	361,735	1,852
<b>Όγκος Συναλλαγών</b>	19,769,478	19,416,633	346,367	6,478
Κύριος Πίνακας:	19,643,878	19,291,033	346,367	6,478
Προσυμφωνημένων Συναλλαγών 6_1_2_3:	125,600	125,600	0	0
Πίνακας Εκποιήσεων:	0	0	0	0
Πίνακας Ειδικών Όρων:	0	0	0	0
Μέσο Ημερήσιο Πλήθος Πράξεων	27,417	27,269	146	3
<b>Αριθμός Πράξεων</b>	21,621	21,470	136	15
Κύριος Πίνακας:	21,616	21,465	136	15
Προσυμφωνημένων Συναλλαγών 6_1_2_3:	5	5	0	0
Πίνακας Εκποιήσεων:	0	0	0	0
Πίνακας Ειδικών Όρων:	0	0	0	0

**Στοιχεία Συναλλαγών Κλάδων Χρηματιστηρίου Αθηνών & Χρηματοοικονομικών Προϊόντων (Δ.Α.Κ.)**

Κωδικός	Κλάδοι	Ανοδικές / Καθοδικές / Σταθερές	Αριθμός Πράξεων	Όγκος Συναλλαγών	Αξία Συναλλαγών	% στη Συνολική Αξία
12000	- Χρηματοοικονομικά Προϊόντα	0 / 1 / 0	15	6,478	140,908.90	0.33%
3510	- Ακίνητη Περιουσία	3 / 5 / 1	770	200,386	1,035,126.53	2.46%
3030	- Ασφάλειες	0 / 0 / 1	25	5,531	25,843.70	0.06%
5020	- Βιομηχανικά Προϊόντα & Υπηρεσίες	2 / 11 / 6	1,327	630,232	2,185,676.48	5.19%
4040	- Εμπόριο	0 / 5 / 1	137	55,313	184,750.74	0.44%
6010	- Ενέργεια	1 / 2 / 0	1,055	145,974	2,689,864.48	6.39%
4020	- Καταναλωτικά Προϊόντα & Υπηρεσίες	1 / 3 / 2	1,332	401,096	2,726,472.22	6.48%
5010	- Κατασκευές & Υλικά Κατασκευών	3 / 9 / 2	1,466	788,598	1,354,210.28	3.22%
4030	- Μέσα Ενημέρωσης	1 / 1 / 0	4	840	245.62	0.00%
4520	- Προσωπική Φροντίδα, Φάρμακα & Παντοπωλεία	1 / 2 / 0	311	40,930	269,600.20	0.64%
5510	- Πρώτες Ύλες	5 / 4 / 5	370	204,304	245,742.76	0.58%
4050	- Ταξίδια και Αναψυχή	2 / 4 / 1	1,242	486,476	3,110,483.19	7.39%
1010	- Τεχνολογία	1 / 5 / 2	481	143,722	264,329.68	0.63%
1510	- Τηλεπικοινωνίες	0 / 3 / 1	1,658	546,602	5,234,197.49	12.43%
3010	- Τράπεζες	0 / 6 / 0	8,416	12,607,487	17,963,964.44	42.67%
4510	- Τρόφιμα, Ποτά & Καπνοβιομηχανίες	5 / 3 / 2	229	62,702	551,945.36	1.31%
2010	- Υγεία	3 / 0 / 1	29	18,165	12,607.70	0.03%
6510	- Υπηρεσίες Κοινής Ωφέλειας	0 / 5 / 0	1,776	985,106	3,197,321.94	7.59%
3020	- Χρηματοοικονομικές Υπηρεσίες	0 / 2 / 2	978	2,439,536	907,073.63	2.15%

**Οι 10 Μετοχές με τη μεγαλύτερη Άνοδο & Πτώση**

**Κύρια Αγορά**

Μετοχές με τη μεγαλύτερη Θετική μεταβολή τιμής	Τιμή κλεισ.	Μεταβ.	Μετοχές με τη μεγαλύτερη Αρνητική μεταβολή τιμής	Τιμή κλεισ.	Μεταβ.
REDS (ΚΟ)	1.195	3.02% #	ΑΒΑΞ Α.Ε. (ΚΟ)	0.606	-6.48% α
INTERCONTINENTAL (ΚΟ)	6.2	1.64% #	ΔΕΗ (ΚΟ)	2.9	-5.23% α
QUEST ΣΥΜΜΕΤΟΧΩΝ (ΚΟ)	6.58	1.23% #	BYTE COMPUTER (ΚΟ)	1.13	-5.04% α
JUMBO (ΚΟ)	16.86	1.14% #	MARFIN INVESTMENT GROUP (ΚΟ)	0.1402	-4.88% α
ΑΛΟΥΜΥΛ (ΚΟ)	1.22	0.83% #	INFORM ΛΥΚΟΣ Π. (ΚΟ)	1.675	-4.83% α
ΜΟΤΟΡ ΟΪΛ (ΚΟ)	21.06	0.77% #	INTRACOM HOLDINGS (ΚΟ)	1.02	-4.32% α
ΙΚΤΙΝΟΣ ΕΛΛΑΣ (ΚΟ)	1.012	0.20% #	ΑΤΤΙΚΑ BANK Α.Τ.Ε. (ΚΟ)	0.437	-3.96% α
ΟΠΑΠ (ΚΟ)	9.875	0.15% #	QUALITY & RELIABILITY (ΚΟ)	0.231	-3.75% α
			ΜΟΥΖΑΚΗΣ (ΚΟ)	0.496	-3.69% α
			ΣΑΡΑΝΤΗΣ ΓΡ. (ΚΟ)	8.14	-3.55% α
Μετοχές με τη μεγαλύτερη Αξία Συναλλαγών	Αξία (χιλ. €)	Μεταβ.	Μετοχές με το μεγαλύτερο Όγκο Συναλλαγών	Όγκος	Μεταβ.
ΕΘΝΙΚΗ ΤΡΑΠΕΖΑ (ΚΟ)	6,297.47	-3.42% α	ΤΡΑΠΕΖΑ EUROBANK ERGASIAS (ΚΟ)	6,044,168	-1.59% α
ΟΤΕ (ΚΟ)	5,097.49	-0.49% α	ΑΛΡΗΑ BANK (ΚΟ)	2,772,524	-1.41% α
ΤΡΑΠΕΖΑ EUROBANK ERGASIAS (ΚΟ)	4,832.17	-1.59% α	ΕΘΝΙΚΗ ΤΡΑΠΕΖΑ (ΚΟ)	2,477,662	-3.42% α
ΑΛΡΗΑ BANK (ΚΟ)	4,428.07	-1.41% α	MARFIN INVESTMENT GROUP (ΚΟ)	2,319,950	-4.88% α
ΟΠΑΠ (ΚΟ)	2,942.75	0.15% #	ΠΕΙΡΑΙΩΣ ΤΡΑΠΕΖΑ (ΚΟ)	731,647	-1.67% α
ΜΟΤΟΡ ΟΪΛ (ΚΟ)	2,436.19	0.77% #	ΔΕΗ (ΚΟ)	642,575	-5.23% α
ΠΕΙΡΑΙΩΣ ΤΡΑΠΕΖΑ (ΚΟ)	2,147.69	-1.67% α	ΑΤΤΙΚΑ BANK Α.Τ.Ε. (ΚΟ)	581,410	-3.96% α
ΔΕΗ (ΚΟ)	1,891.11	-5.23% α	ΟΤΕ (ΚΟ)	413,560	-0.49% α
JUMBO (ΚΟ)	1,580.82	1.14% #	ΟΠΑΠ (ΚΟ)	297,657	0.15% #
ΜΥΤΙΛΗΝΑΙΟΣ (ΚΟ)	1,423.77	-0.70% α	ΕΛΛΑΚΤΩΡ (ΚΟ)	262,186	-1.82% α

Σημείωση: Απεικονίζονται οι Μετοχές που δεν ανήκουν στις Κατηγορίες Χαμηλής Διασποράς και Επιτήρησης και πραγματοποιήσαν κατά τη διάρκεια της συνεδρίασης Αξία Συναλλαγών μεγαλύτερη από 10,000 Ευρώ.



**Αναλυτικά Στοιχεία Συναλλαγών Αγοράς Παραγώγων**

	Αριθμός Πράξεων	Όγκος	Ανοικτές θέσεις
<b>Σ.Μ.Ε. σε Δείκτες</b>	369	1,460	16,621
FTSE/X.A. Large Cap	369	1,460	16,621
<b>Σ.Μ.Ε. σε Μετοχές</b>	1,980	23,659	394,695
ΑΔΜΗΕ ΣΥΜΜΕΤΟΧΩΝ Α.Ε. (ΚΟ)	30	241	7,172
ALPHA BANK (ΚΟ)	308	6,288	70,225
ΑΤΤΙΚΑ BANK Α.Τ.Ε. (ΚΟ)	11	56	7,936
COCA-COLA HBC AG (ΚΟ)	18	34	325
CEENERGY HOLDINGS (ΚΑ)	22	72	9,244
ΕΛΛΑΚΤΩΡ (ΚΟ)	77	462	10,156
ΤΡΑΠΕΖΑ EUROBANK ERGASIAS (ΚΟ)	169	3,613	51,257
ΕΥΔΑΠ (ΚΟ)	7	19	582
FOURLIS ΣΥΜΜΕΤΟΧΩΝ (ΚΟ)	2	7	300
ΓΕΚ ΤΕΡΝΑ (ΚΟ)	2	11	9,633
ΕΛΛΗΝ. ΧΡΗΜΑΤΙΣΤΗΡΙΑ-Χ.Α. (ΚΟ)	11	41	2,865
ΕΛΛΗΝΙΚΑ ΠΕΤΡΕΛΑΙΑ (ΚΟ)	9	28	1,955
INTRACOM HOLDINGS (ΚΟ)	0	0	4,345
ΙΝΤΡΑΛΟΤ (ΚΟ)	12	51	4,907
JUMBO (ΚΟ)	10	38	1,118
LAMDA DEVELOPMENT(ΚΟ)	24	69	2,619
MARFIN INVESTMENT GROUP (ΚΟ)	65	1,089	87,362
ΜΟΤΟΡ ΟΪΛ (ΚΟ)	21	91	539
ΜΥΤΙΛΗΝΑΙΟΣ (ΚΟ)	51	182	12,417
ΕΘΝΙΚΗ ΤΡΑΠΕΖΑ (ΚΟ)	416	6,334	46,271
ΟΠΑΠ (ΚΟ)	90	375	4,901
ΟΤΕ (ΚΟ)	61	260	4,643
ΟΛΠ (ΚΟ)	0	0	739
ΠΕΙΡΑΙΩΣ ΤΡΑΠΕΖΑ (ΚΟ)	195	1,451	23,407
ΔΕΗ (ΚΟ)	296	2,595	18,497
ΤΕΡΝΑ ΕΝΕΡΓΕΙΑΚΗ (ΚΟ)	14	76	5,109
ΤΙΤΑΝ CEMENT (ΚΑ)	4	4	10
ΒΙΟΗΑΛCO SA/NV (ΚΑ)	55	172	6,161
<b>Δικαιώματα σε Δείκτες</b>	27	278	2,869
FTSE/X.A. Large Cap	27	278	2,869
<b>Δικαιώματα σε Μετοχές</b>	9	360	2,840
ALPHA BANK (ΚΟ)	0	0	182
ΕΘΝΙΚΗ ΤΡΑΠΕΖΑ (ΚΟ)	3	60	925
ΟΠΑΠ (ΚΟ)	0	0	2
ΟΤΕ (ΚΟ)	0	0	0
ΠΕΙΡΑΙΩΣ ΤΡΑΠΕΖΑ (ΚΟ)	0	0	186
ΔΕΗ (ΚΟ)	6	300	1,545
<b>Συνολική Δραστηριότητα</b>	2,385	25,757	417,025







Ημερήσιο Δελτίο Τιμών

Έτος: 140 Αύξων Αριθμός Συνεδρίασης: 170

Ενότητα 2: Αναλυτικά Στοιχεία Συναλλαγών Χρεογράφων

Δευτέρα, 9 Σεπτεμβρίου, 2019

Πληθος Χρεογράφων	Ονομ. Αξία	Μερίσματα [1]	Ημερ. Τελευτ. Αποκοπής Μέρημα [2]	Αποκοπής Δικαίωμα	Σημ. Χρεόγραφο	Τιμή κλεισίματος	% μεταβ.	Προηγ. Κλείσιμο-ημ/νία	Άνοιγμα	Κατωτ Τιμή	Ανωτ Τιμή	Τελ Τιμή	Σταθμ Τιμή	Τελευταία ζήτηση [7]	Τελευταία προσφορά [7]	P/E μετά φ. Χρήστ	Όγκος	Πράξεις	Αξία Συναλλαγών[8]	Χ.Α. Εταιρείας (χιλ. €) [3,5]	Χαμηλό έτους	Υψηλό έτους	Κλάδος [4]	
4,740,000	0.860	---	---	---	14/03/2003	---	---	---	---	---	---	---	---	---	---	---	---	---	---	---	---	---	---	---
109,169,707	0.500	---	---	---	25/04/2014	---	---	---	---	---	---	---	---	---	---	---	---	---	---	---	---	---	---	---
4,968,600	2.88	---	---	---	01/07/1998	---	---	---	---	---	---	---	---	---	---	---	---	---	---	---	---	---	---	---
8,418,750	0.300	0.3	0.28	0.32	12/06/2019	---	---	---	---	---	---	---	---	---	---	---	---	---	---	---	---	---	---	---
15,000,000	0.300	---	---	---	06/07/2007	---	---	---	---	---	---	---	---	---	---	---	---	---	---	---	---	---	---	---
255,494,534	3.00	0.2	0.22	0.286	20/06/2019	---	---	---	---	---	---	---	---	---	---	---	---	---	---	---	---	---	---	---
23,828,130	0.500	0.052	0.06	0.05	22/07/2019	---	---	---	---	---	---	---	---	---	---	---	---	---	---	---	---	---	---	---
8,298,467	0.400	---	---	---	30/08/1993	---	---	---	---	---	---	---	---	---	---	---	---	---	---	---	---	---	---	---
14,679,792	1.68	0.07	---	---	28/06/2017	---	---	---	---	---	---	---	---	---	---	---	---	---	---	---	---	---	---	---
2,760,000	11.83	9.2	9.2	9.5	01/07/2019	---	---	---	---	---	---	---	---	---	---	---	---	---	---	---	---	---	---	---
6,700,000	0.800	0.028	0.028	0.043	24/07/2019	---	---	---	---	---	---	---	---	---	---	---	---	---	---	---	---	---	---	---
21,364,000	1.12	---	0.2	0.2	29/07/2019	---	---	---	---	---	---	---	---	---	---	---	---	---	---	---	---	---	---	---
6,340,000	0.600	---	---	0.05	31/10/2018	---	---	---	---	---	---	---	---	---	---	---	---	---	---	---	---	---	---	---
27,379,200	0.300	---	0.148	0.294	16/08/2019	---	---	---	---	---	---	---	---	---	---	---	---	---	---	---	---	---	---	---
4,181,450	0.500	---	---	---	21/08/2000	---	---	---	---	---	---	---	---	---	---	---	---	---	---	---	---	---	---	---
28,438,268	0.300	---	---	---	21/08/2006	---	---	---	---	---	---	---	---	---	---	---	---	---	---	---	---	---	---	---

Διαπραγματεύσιμα Αμοιβαία Κεφάλαια (Δ.Α.Κ.)

812,382	---	---	---	---	15/06/2016	---	---	---	---	---	---	---	---	---	---	---	---	---	---	---	---	---	---	---
---------	-----	-----	-----	-----	------------	-----	-----	-----	-----	-----	-----	-----	-----	-----	-----	-----	-----	-----	-----	-----	-----	-----	-----	-----

Επιτήρηση

5,867,311	0.300	---	---	---	11/08/2010	---	---	---	---	---	---	---	---	---	---	---	---	---	---	---	---	---	---	---
172,577,414	0.300	---	---	---	19/09/2016	---	---	---	---	---	---	---	---	---	---	---	---	---	---	---	---	---	---	---
355,437,751	0.360	---	---	---	07/07/2010	---	---	---	---	---	---	---	---	---	---	---	---	---	---	---	---	---	---	---
51,081,030	1.00	---	---	---	20/08/2007	---	---	---	---	---	---	---	---	---	---	---	---	---	---	---	---	---	---	---
4,419,616	1.58	---	---	---	21/07/2011	---	---	---	---	---	---	---	---	---	---	---	---	---	---	---	---	---	---	---
14,967,940	0.500	---	---	---	21/05/2008	---	---	---	---	---	---	---	---	---	---	---	---	---	---	---	---	---	---	---
65,326,268	0.530	---	---	---	04/07/2007	---	---	---	---	---	---	---	---	---	---	---	---	---	---	---	---	---	---	---
13,191,620	0.620	---	---	---	04/08/2010	---	---	---	---	---	---	---	---	---	---	---	---	---	---	---	---	---	---	---
33,301,715	0.320	---	---	---	27/06/2003	---	---	---	---	---	---	---	---	---	---	---	---	---	---	---	---	---	---	---
13,000,000	1.00	---	---	---	01/08/2007	---	---	---	---	---	---	---	---	---	---	---	---	---	---	---	---	---	---	---
185,373,016	0.300	---	---	---	02/07/2008	---	---	---	---	---	---	---	---	---	---	---	---	---	---	---	---	---	---	---
312,163	0.300	---	---	---	02/07/2008	---	---	---	---	---	---	---	---	---	---	---	---	---	---	---	---	---	---	---
2,969,713	0.300	---	---	---	02/07/2008	---	---	---	---	---	---	---	---	---	---	---	---	---	---	---	---	---	---	---
4,737,503	0.320	---	---	---	22/06/2005	---	---	---	---	---	---	---	---	---	---	---	---	---	---	---	---	---	---	---
6,330,002	0.300	---	---	---	25/06/2002	---	---	---	---	---	---	---	---	---	---	---	---	---	---	---	---	---	---	---
17,579,754	4.16	---	---	---	18/08/2006	---	---	---	---	---	---	---	---	---	---	---	---	---	---	---	---	---	---	---
15,878,748	0.480	---	---	---	10/07/2006	---	---	---	---	---	---	---	---	---	---	---	---	---	---	---	---	---	---	---
3,961,300	1.28	---	---	---	29/06/2004	---	---	---	---	---	---	---	---	---	---	---	---	---	---	---	---	---	---	---
7,085,888	1.59	---	---	---	02/07/1996	---	---	---	---	---	---	---	---	---	---	---	---	---	---	---	---	---	---	---



**Σημειώσεις Χρεογράφων**

Κωδικός	Κείμενο σημείωσης
( )	- Προσαρμοσμένα Μέρισματα λόγω διανομής Δωρεάν μετοχών.
*	- Τελευταία προσαρμοσμένη τιμή κλεισίματος.
[1]	- Καθαρά μερίσματα.
[2]	- Στη στήλη "Ημερ. Αποκοπής τελευταίου δικαιώματος" αναφέρεται η Ημερομηνία εισαγωγής για Νέες Εταιρείες.
[3]	- Η Χρηματιστηριακή αξία αναφέρεται στο σύνολο των μετοχών
[4]	- Η κωδικοποίηση των Κλάδων Οικονομικής Δραστηριότητας του Χ.Α. παρουσιάζονται στο Παράρτημα Α
[5]	- Η Χρηματιστηριακή Αξία αναφέρεται στο σύνολο των κατηγοριών μετοχών (εφόσον έχουν εισαχθεί περισσότερες της μιας κατηγορίες) και δεν αναφέρεται σε επιμέρους κατηγορίες μετοχών μιας εταιρείας.
[6]	- Ρ/Ε μεγαλύτερο του 100
[7]	- Τελευταία εικόνα του Βιβλίου Εντολών πριν το τέλος της συνεδρίασης
[8]	- Στην Αξία Συναλλαγών των Μετοχών περιλαμβάνονται όλοι οι τύποι Πακέτων
4690	- Μεταφορά στην κατηγορία Επιτήρησης από 4/4/2006.
4750	- Μεταφορά στην Κατηγορία Επιτήρησης από 8/4/2011.
4865	- Αναστολή διαπραγμάτευσης από 2/4/2012.
4887	- Μεταφορά στην Κατηγορία Επιτήρησης από 10/4/2012.
4912	- Μεταφορά στην κατηγορία Επιτήρησης από 31/7/2012.
4914	- Αναστολή διαπραγμάτευσης από 31/8/2012.
4918	- Αναστολή διαπραγμάτευσης από 31/8/2012.
4955	- Μεταφορά στην Επιτήρηση από 5/4/2013.
4956	- Μεταφορά στην Επιτήρηση από 5/4/2013.
4957	- Μεταφορά στην Επιτήρηση από 5/4/2013.
4958	- Μεταφορά στην Επιτήρηση από 5/4/2013.
4959	- Μεταφορά στην Επιτήρηση από 5/4/2013.
4983	- Μεταφορά στην κατηγορία Επιτήρησης από 5/4/2013.
5080	- Μεταφορά στην κατηγορία Επιτήρησης από 06/09/2011.
5093	- Μεταφορά στην Κατηγορία Επιτήρησης από 8/4/2015.
5095	- Μεταφορά στην Επιτήρηση από 5/4/2013.
5101	- Αναστολή διαπραγμάτευσης από 1/9/2015.
5110	- Αναστολή διαπραγμάτευσης από 08/03/2016.
5112	- Μεταφορά στην Κατηγορία Επιτήρησης από 15/04/2016.
5115	- Μεταφορά στην Κατηγορία Επιτήρησης από 15/04/2016.
5123	- Μεταφορά στην Κατηγορία Επιτήρησης από 10/04/2014
5130	- Αναστολή διαπραγμάτευσης από 18/04/2017.
5136	- Αναστολή διαπραγμάτευσης από 02/05/2017.
5141	- Μεταφορά στην Κατηγορία Επιτήρησης από 10/05/2017.
5153	- Αναστολή διαπραγμάτευσης από 03/10/2017.
5154	- Αναστολή διαπραγμάτευσης από 03/10/2017.
5156	- Μεταφορά στην κατηγορία Επιτήρησης από 11/12/2017.
5160	- Μεταφορά στην Κατηγορία Επιτήρησης από 15/04/2016.
5161	- Μεταφορά στην κατηγορία Επιτήρησης από τις 25/11/2011.
5162	- Μεταφορά στην Κατηγορία Επιτήρησης από 21/12/2009.
5165	- Μεταφορά στην Κατηγορία Επιτήρησης από 15/02/2018.
5171	- Αναστολή διαπραγμάτευσης από 30/04/2018.
5172	- Αναστολή διαπραγμάτευσης από 30/04/2018.
5174	- Αναστολή διαπραγμάτευσης από 02/05/2018.
5178	- Μεταφορά στην Κατηγορία Επιτήρησης από 11/05/2018.
5179	- Αναστολή διαπραγμάτευσης από 25/05/2018.
5190	- Μεταφορά στην Κατηγορία Επιτήρησης από 10/04/2012.
5191	- Αναστολή διαπραγμάτευσης από 02/10/2018.
5192	- Αναστολή διαπραγμάτευσης από 02/10/2018.
5193	- Μεταφορά στην κατηγορία Επιτήρησης από 25/10/2018.
5194	- Μεταφορά στην κατηγορία Επιτήρησης από 25/10/2018.
5195	- Μεταφορά στην κατηγορία Επιτήρησης από 27/06/2008

**Σημειώσεις Χρεογράφων**

**Κωδικός      Κείμενο σημείωσης**

5196 - Μεταφορά στην Κατηγορία Επιτήρησης από 08/04/2011.

5197 - Μεταφορά στην κατηγορία Επιτήρησης από 07/11/2018.

5200 - Μεταφορά στην Κατηγορία Επιτήρησης από 10/04/2012.

5205 - Αναστολή διαπραγμάτευσης από 02/05/2019.

5206 - Αναστολή διαπραγμάτευσης από 02/05/2019.

5207 - Μεταφορά στην Επιτήρηση από 13/05/2019.



**Στοιχεία Συναλλαγών Πακέτων**

Χρεόγραφο	Όγκος πακέτου	Τιμή πακέτου	Αξία πακέτου	Ώρα έγκρισης	Σημείωση
ΠΕΙΡΑΙΩΣ ΤΡΑΠΕΖΑ (ΚΟ)	2,100	2.83	5,943.00	11:15:42	14
ΟΤΕ (ΚΟ)	29,500	12.33	363,735.00	14:30:13	20
AUTOHELLAS (ΚΟ)	60,000	5.74	344,400.00	15:51:16	20
MARFIN INVESTMENT GROUP (ΚΟ)	10,000	0.143	1,428.00	16:52:14	14
ΜΟΤΟΡ ΟΪΛ (ΚΟ)	24,000	21.06	505,440.00	17:12:56	20

**Σημειώσεις πακέτων**

- 9 - Μέθοδος 6-1 / Ειδική Χρέωση
- 10 - Μέθοδος 6-1 / Ειδική Χρέωση, Αυθημερόν Διακανονισμός
- 14 - Μέθοδος 6-3 / Πακέτο Αποκατάστασης, Ατελής αγορά και Πώληση
- 18 - Μέθοδος 6-2 / SPOT 1
- 19 - Μέθοδος 6-2 / SPOT 2
- 20 - Μέθοδος 6-1 και Μέθοδος 6-1 Αυθημερόν Διακανονισμός
- 21 - Άλλη Προσυμφωνημένη

**Στοιχεία Συναλλαγών Δικαιωμάτων**

Ημερ. αποκοπής	Έναρξη εξάσκησης	Λήξη εξάσκησης	Λήξη διαπρ/σης	Δικαιώματα	Κατωτ Τιμή	Ανωτ Τιμή	Τιμή κλεισ.	Τελευταία ζήτηση	Τελευταία προσφορά	Όγκος	Πράξεις	Αξία Συναλλαγών
----------------	------------------	----------------	----------------	------------	------------	-----------	-------------	------------------	--------------------	-------	---------	-----------------

**Δεν υπάρχουν Συναλλαγές Δικαιωμάτων.**

**Στοιχεία Συναλλαγών Εκποιήσεων**

Χρεόγραφα	Τύπος Χρεογράφου	Όγκος Συναλλαγών	Αριθμός Πράξεων	Αξία Συναλλαγών	Σημείωση
<b>Δεν πραγματοποιήθηκαν Εκποιήσεις Μετοχών.</b>					

**Σημειώσεις Εκποιήσεων**

- 1 - Κανονική Εκποίηση.
- 2 - Εκποίηση Ενσώματων Ονομαστικών Μετοχών.
- 3 - Εκποίηση Αδιάθετων Κλασματικών Υπολοίπων.

**Στοιχεία Συναλλαγών Εκποιήσεων Ενσώματων Ονομαστικών Μετοχών**

Χρεόγραφα	Ημερ/νία έναρξης	Ημερ/νία λήξης	Αρχικό πλήθος	Διαθέσιμο πλήθος	Ημερομηνία	Μέση τιμή (ημέρας)	Μέση τιμή (περιόδου)	Αριθμός Πράξεων	Όγκος Συναλλαγών	Αξία Συναλλαγών
-----------	------------------	----------------	---------------	------------------	------------	--------------------	----------------------	-----------------	------------------	-----------------

**Δεν πραγματοποιήθηκαν Εκποιήσεις Ενσώματων Ονομαστικών Μετοχών.**

**Σημειώσεις Εκποιήσεων**

Σύμφωνα με την Απόφαση 1/380/04.05.2006 της Επιτροπής Κεφαλαιαγοράς εκποιούνται μέσω του Χρηματιστηρίου Αθηνών με επιμέλεια της εκδότριας εταιρείας, οι ενσώματες ονομαστικές μετοχές που δεν έχουν κατατεθεί στην εκδότρια προς αποϋλοποίηση. Η εκποίηση διενεργείται σύμφωνα με τον τρόπο που ορίζεται στο άρθρο 99Α του Κανονισμού του Χρηματιστηρίου Αθηνών.

**Στοιχεία Ενεργητικού Διαπραγματεύσιμων Αμοιβαίων Κεφαλαίων (Δ.Α.Κ.)**

	Ημερομηνία συναλλαγών	Δημιουργία / Εξαγορά	Αριθ. Μερ. (T-1)	Νέα Μερ. (T-1)	Εξαγορασθ. Μερ. (T-1)	Μερίδια (T) [1]	Αξία Ενεργητικού [2]	Καθαρή Τιμή	Μέρισμα/Μερίδια	Ημερ. Αποκοπής
ALPHA ETF FTSE Athex Large Cap	09/09/2019	5,000	812,382	---	---	812,382	18,007,240.00	22.1660	0.43	30/06/2018

**Σημειώσεις Δ.Α.Κ.**

[1] - Αριθμ. μεριδίων (T) = Αριθμ. μεριδίων (T-1) + Νεοεκδιθέντα μερίδια (T-1) - Εξαγορασθέντα μερίδια (T-1)

[2] - Περιλαμβάνονται και τα μερίδια που δημιουργήθηκαν / εξαγοράσθηκαν την ημέρα T-1.

Περιγραφή	Στοιχεία
Όνομασία Δ.Α.Κ.	ALPHA ETF FTSE Athex Large Cap
Σύμβολο Δ.Α.Κ. (GR)	<b>ΑΔΑΚ</b>
Σύμβολο Δ.Α.Κ. (EN)	AETF
ISIN Δ.Α.Κ.	GRF000153004
Κατηγορία Διαπραγμάτευσης	Διαπραγματεύσιμα Αμοιβαία Κεφάλαια (Δ.Α.Κ.)
Τύπος Δ.Α.Κ.	Μετοχών
Τρόπος διαχείρισης	Παθητικός
Επενδυτική Στρατηγική	Σκοπός της επενδυτικής πολιτικής του Αμοιβαίου Κεφαλαίου είναι η αναπαραγωγή της αποδόσεως του Δείκτη FTSE/X.A. Large Cap του Χρηματιστηρίου Αθηνών σε όρους Ευρώ, ακολουθώντας πλήρως και πανομοιότυπως τη σύνθεση του υποκείμενου Δείκτη.
Εκδότης	ΑΛΦΑ ASSET MANAGEMENT Α.Ε.Δ.Α.Κ.
Εταιρεία Διαχείρισης	ΑΛΦΑ ASSET MANAGEMENT Α.Ε.Δ.Α.Κ.
Ειδικοί Διαπραγματευτές	ΑΛΦΑ FINANCE Α.Χ.Ε.Π.Ε.Υ. , ΕΘΝΙΚΗ ΧΡΗΜΑΤΙΣΤΗΡΙΑΚΗ Α.Χ.Ε.Π.Ε.Υ.
Θεματοφύλακας	ΑΛΦΑ ΤΡΑΠΕΖΑ Α.Ε.
Σύμβολο Δείκτη (GR)	FTSE
Σύμβολο Δείκτη (EN)	FTSE
Όνομασία Δείκτη	FTSE/X.A. Large Cap
ISIN Δείκτη	GRI99201A006
Κλάσμα Δείκτη [1]	1/100
Αρχική Τιμή Μεριδίου	21.76
Συνολικός Αριθμός Μεριδίων [2]	812,382
Ημερομηνία πρώτης Έκδοσης	14/01/2008
Ημερομηνία έναρξης Διαπραγμάτευσης	24/01/2008
Νόμισμα Διαπραγμάτευσης	ΕΥΡΩ
Νόμισμα Ενεργητικού	ΕΥΡΩ
Αρχική Αξία Ενεργητικού [3]	3,000,000.00
Αριθμ. Μεριδίων για Δημιουργία-Εξαγορά [4]	5,000
Αμοιβή Διαχείρισης	0.375

**Σημειώσεις Δ.Α.Κ.**

- [1] - Το κλάσμα της τιμής του δείκτη που αποτελεί η τιμή της πρώτης έκδοσης  
 [2] - Ο αριθμός μεριδίων που διαπραγματεύθηκαν στο Χρηματιστήριο την ημέρα T  
 [3] - Η αξία του ενεργητικού κατά την έκδοση  
 [4] - Ο αριθμός μεριδίων που απαιτείται κατά τη διαδικασία δημιουργίας εξαγοράς

## ΑΝΑΚΟΙΝΩΣΕΙΣ

### ΓΝΩΣΤΟΠΟΙΗΣΕΙΣ ΕΤΑΙΡΕΙΩΝ

RSS Feed:	Corporate Announcements
Posted on:	06 September 2019 17:20
Author:	ΑΦΟΙ ΚΟΡΔΕΛΛΟΥ Α.Ε.Β.Ε.
Subject:	ΑΝΑΚΟΙΝΩΣΗ ΡΥΘΜΙΖΟΜΕΝΗΣ ΠΛΗΡΟΦΟΡΙΑΣ ΤΟΥ Ν. 3556/2007: Γνωστοποίηση για μεταβολή ποσοστού μετόχων σε επίπεδο δικαιωμάτων ψήφου
Full article link:	<a href="http://dev-www1.helex.gr:8080/el/web/guest/companies-announcements-full-content/-/asset_publisher/bMe2sOcNyQuy/content/id/5223889">http://dev-www1.helex.gr:8080/el/web/guest/companies-announcements-full-content/-/asset_publisher/bMe2sOcNyQuy/content/id/5223889</a>

Η εταιρεία ΑΦΟΙ Χ. ΚΟΡΔΕΛΛΟΥ Α.Ε.Β.Ε. σε εφαρμογή των διατάξεων του Ν. 3556/2007, γνωστοποιεί στο επενδυτικό κοινό ότι η μέτοχος κα Ελένη Κορδέλλου ενημέρωσε την εταιρεία ότι ο αριθμός των μετοχών και δικαιωμάτων ψήφου που κατέχει μεταβλήθηκε πέραν του 3% του συνολικού αριθμού μετοχών της εκδότριας, στις 5/9/2019, ως αποτέλεσμα διάθεσης μέρους των μετοχών της, σύμφωνα με την από 6/9/2019 σχετική γνωστοποίηση προς την εταιρεία.

Ο αριθμός μετοχών με δικαίωμα ψήφου που κατέχει στις 05.09.2019 ανέρχεται σε 5.880.522, ήτοι ποσοστό 27,706% επί του συνολικού αριθμού μετοχών, ενώ ο αριθμός των μετοχών που κατείχε στις 24.06.2019, ημερομηνία σύγκλησης της Τακτικής Γενικής Συνέλευσης, ανερχόταν σε 6.475.721, ήτοι ποσοστό 30,510%.

Μάνδρα, 06/09/2019

ΑΦΟΙ Χ. ΚΟΡΔΕΛΛΟΥ Α.Ε.Β.Ε.

[View article...](#)

RSS Feed: Corporate Announcements  
Posted on: 06 September 2019 17:24  
Author: ΙΝΤΕΡΤΕΚ Α.Ε.  
Subject: ΑΝΑΚΟΙΝΩΣΗ ΓΙΑ ΤΙΣ ΑΠΟΦΑΣΕΙΣ ΓΕΝΙΚΗΣ ΣΥΝΕΛΕΥΣΗΣ

Full article link: [http://dev-www1.helex.gr:8080/el/web/guest/companies-announcements-full-content/-/asset\\_publisher/bMe2sOcNyQuy/content/id/5223904](http://dev-www1.helex.gr:8080/el/web/guest/companies-announcements-full-content/-/asset_publisher/bMe2sOcNyQuy/content/id/5223904)

[ΑΝΑΚΟΙΝΩΣΗ ΓΙΑ ΤΙΣ ΑΠΟΦΑΣΕΙΣ ΓΕΝΙΚΗΣ ΣΥΝΕΛΕΥΣΗΣ](#)

[View article...](#)



RSS Feed: Corporate Announcements  
Posted on: 06 September 2019 17:42  
Author: TRASTOR Α.Ε.Ε.Α.Π.  
Subject: Απόκτηση ακινήτου στο Παράδεισο Αμαρουσίου

Full article link: [http://dev-www1.helex.gr:8080/el/web/guest/companies-announcements-full-content/-/asset\\_publisher/bMe2sOcNyQuy/content/id/5223928](http://dev-www1.helex.gr:8080/el/web/guest/companies-announcements-full-content/-/asset_publisher/bMe2sOcNyQuy/content/id/5223928)

Δείτε συνημμένο

[Απόκτηση ακινήτου στο Παράδεισο Αμαρουσίου](#)

[View article...](#)

RSS Feed: Corporate Announcements  
Posted on: 06 September 2019 18:16  
Author: BRIQ PROPERTIES Α.Ε.Ε.Α.Π.  
Subject: Αποφάσεις Έκτακτης Γενικής Συνέλευσης

Full article link: [http://dev-www1.helex.gr:8080/el/web/guest/companies-announcements-full-content/-/asset\\_publisher/bMe2sOcNyQuy/content/id/5224047](http://dev-www1.helex.gr:8080/el/web/guest/companies-announcements-full-content/-/asset_publisher/bMe2sOcNyQuy/content/id/5224047)

Ως συνημμένο

[Αποφάσεις Έκτακτης Γενικής Συνέλευσης](#)

[View article...](#)

RSS Feed: Corporate Announcements

Posted on: 06 September 2019 20:21

Author: ΦΟΥΝΤΛΙΝΚ Α.Ε.Β.Ε.

Subject: ΑΓΟΡΑ ΙΔΙΩΝ ΜΕΤΟΧΩΝ

Full article link: [http://dev-www1.helex.gr:8080/el/web/guest/companies-announcements-full-content/-/asset\\_publisher/bMe2sOcNyQuy/content/id/5224098](http://dev-www1.helex.gr:8080/el/web/guest/companies-announcements-full-content/-/asset_publisher/bMe2sOcNyQuy/content/id/5224098)

Η Εταιρεία ΦΟΥΝΤΛΙΝΚ Α.Ε.Β.Ε. ΤΡΟΦ., ΑΝΤΙΠΡΟΣ/ΩΝ ΚΑΙ ΔΙΑΝΟΜΩΝ ενημερώνει το επενδυτικό κοινό, ότι σε εκτέλεση της από 30/05/2019 απόφασης της Τακτικής Γενικής Συνέλευσης των Μετόχων της και σύμφωνα με το άρθρο 16 του Κ.Ν. 2190/1920, προέβη μέσω της ΚΥΚΛΟΣ ΧΡΗΜΑΤΙΣΤΗΡΙΑΚΗΣ Α.Ε.Π.Ε.Υ σε αγορά ιδίων μετοχών όπως αναλύονται παρακάτω:

Κατά τη διάρκεια της συνεδρίασης της 26ης Αυγούστου 2019 προέβη σε αγορά 180 ιδίων μετοχών με μέση τιμή κτήσης 0,5500 ευρώ ανά μετοχή, συνολικής αξίας 99,00 ευρώ.

Κατά τη διάρκεια της συνεδρίασης της 27ης Αυγούστου 2019 προέβη σε αγορά 380 ιδίων μετοχών με μέση τιμή κτήσης 0,5400 ευρώ ανά μετοχή, συνολικής αξίας 205,20 ευρώ.

Κατά τη διάρκεια της συνεδρίασης της 30ης Αυγούστου 2019 προέβη σε αγορά 1.500 ιδίων μετοχών με μέση τιμή κτήσης 0,5600 ευρώ ανά μετοχή, συνολικής αξίας 840,00 ευρώ.

Κατά τη διάρκεια της συνεδρίασης της 2ας Σεπτεμβρίου 2019 προέβη σε αγορά 70 ιδίων μετοχών με μέση τιμή κτήσης 0,5543 ευρώ ανά μετοχή, συνολικής αξίας 38,80 ευρώ.

Κατά τη διάρκεια της συνεδρίασης της 3ης Σεπτεμβρίου 2019 προέβη σε αγορά 1.280 ιδίων μετοχών με μέση τιμή κτήσης 0,5474 ευρώ ανά μετοχή, συνολικής αξίας 700,70 ευρώ.

Κατά τη διάρκεια της συνεδρίασης της 6ης Σεπτεμβρίου 2019 προέβη σε αγορά 25 ιδίων μετοχών με μέση τιμή κτήσης 0,52 ευρώ ανά μετοχή, συνολικής αξίας 13,00 ευρώ.

[View article...](#)

RSS Feed: Corporate Announcements  
Posted on: 09 September 2019 09:08  
Author: PROFILE A.E.B.E.  
Subject: Γνωστοποίηση αγοράς ιδίων μετοχών

Full article link: [http://dev-www1.helex.gr:8080/el/web/guest/companies-announcements-full-content/-/asset\\_publisher/bMe2sOcNyQuy/content/id/5225272](http://dev-www1.helex.gr:8080/el/web/guest/companies-announcements-full-content/-/asset_publisher/bMe2sOcNyQuy/content/id/5225272)

Σε εφαρμογή του άρθρου 4 παρ.4 του υπ' αριθμ. 2273/2003 Κανονισμού της Επιτροπής των Ευρωπαϊκών Κοινοτήτων, η Ανώνυμη Εταιρεία με την επωνυμία "PROFILE A.E.B.E. ΠΛΗΡΟΦΟΡΙΚΗΣ", (εφεξής "Εταιρεία") ανακοινώνει ότι, σύμφωνα με το άρθρο 16 του κ.ν.2190/1920 όπως ισχύει, και βάσει των σχετικών αποφάσεων της Τακτικής Γενικής Συνέλευσης των Μετόχων της 11<sup>ης</sup> Μαΐου 2018 και του Διοικητικού Συμβουλίου της 14<sup>ης</sup> Μαΐου 2018, προέβη σε αγορά ιδίων μετοχών, ως ακολούθως:

1) Την 6/09/2019 η Εταιρεία αγόρασε με μέση τιμή κτήσης 4,1982 ευρώ ανά μετοχή, 4.500 μετοχές συνολικής αξίας 18.892,00 ευρώ.

[View article...](#)

RSS Feed: Corporate Announcements

Posted on: 09 September 2019 09:16

Author: ΓΕΚ ΤΕΡΝΑ Α.Ε.

Subject: ΑΓΟΡΑ ΙΔΙΩΝ ΜΕΤΟΧΩΝ

Full article link: [http://dev-www1.helex.gr:8080/el/web/guest/companies-announcements-full-content/-/asset\\_publisher/bMe2sOcNyQuy/content/id/5225282](http://dev-www1.helex.gr:8080/el/web/guest/companies-announcements-full-content/-/asset_publisher/bMe2sOcNyQuy/content/id/5225282)

Η ΓΕΚ ΤΕΡΝΑ Α.Ε. κατ' εφαρμογή του άρθρου 4 παρ. 4 του υπ' αριθμ. 2273/2003 Κανονισμού της Επιτροπής των Ευρωπαϊκών Κοινοτήτων, γνωστοποιεί στο Επενδυτικό Κοινό ότι, σύμφωνα με το άρθρο 49 του Ν 4548/2018 όπως τροποποιήθηκε και ισχύει και σε εκτέλεση της από 27/6/2018 απόφασης της Τακτικής Γενικής Συνέλευσης των Μετόχων της Εταιρείας και της από 27/6/2018 απόφασης του Δ.Σ., προέβη την 6/9/2019, μέσω του μέλους του Χ.Α. ΒΕΤΑ ΑΧΕΠΕΥ, σε αγορά 2.000 ιδίων μετοχών με μέση τιμή κτήσης 6,27 ευρώ ανά μετοχή και συνολική αξία συναλλαγής 12.540,00 ευρώ.

[View article...](#)

RSS Feed: Corporate Announcements  
Posted on: 09 September 2019 10:15  
Author: O.T.E. A.E.  
Subject: Ανακοίνωση - Αγορά Ιδίων Μετοχών

Full article link: [http://dev-www1.helex.gr:8080/el/web/guest/companies-announcements-full-content/-/asset\\_publisher/bMe2sOcNyQuy/content/id/5225292](http://dev-www1.helex.gr:8080/el/web/guest/companies-announcements-full-content/-/asset_publisher/bMe2sOcNyQuy/content/id/5225292)

### Ανακοίνωση - Αγορά Ιδίων Μετοχών

**Αθήνα, 09 Σεπτεμβρίου 2019** – Ο Οργανισμός Τηλεπικοινωνιών της Ελλάδος Α.Ε. («ΟΤΕ Α.Ε.» ή «Εταιρεία»), ανακοινώνει ότι στο πλαίσιο του Προγράμματος Επαναγοράς Ιδίων Μετοχών, την 06/09/2019, αγόρασε 14.000 ίδιες μετοχές με μέση τιμή κτήσης €12,2879 ανά μετοχή, συνολικής αξίας €172.030,53 σύμφωνα με το άρθρο 49 του Ν. 4548/2018 και τις αποφάσεις των αρμοδίων οργάνων της Εταιρείας.

Μετά και την προαναφερόμενη αγορά, η Εταιρεία κατέχει 6.864.500 ίδιες μετοχές, ποσοστό 1,430% του συνόλου των μετοχών της Εταιρείας.

*Η ανακοίνωση εκδίδεται σύμφωνα με τον Κανονισμό (ΕΕ) αριθ. 596/2014 του Ευρωπαϊκού Κοινοβουλίου και του Συμβουλίου της 16<sup>ης</sup> Απριλίου 2014 και τον κατ'εξουσιοδότηση Κανονισμό (ΕΕ) 2016/1052 της Επιτροπής της 8ης Μαρτίου 2016.*

[View article...](#)

RSS Feed: Corporate Announcements  
Posted on: 09 September 2019 11:15  
Author: Ν. ΛΕΒΕΝΤΕΡΗΣ Α.Ε.  
Subject: ΑΝΑΚΟΙΝΩΣΗ ΓΙΑ ΤΗΝ ΠΡΟΑΝΑΓΓΕΛΙΑ ΓΕΝΙΚΗΣ ΣΥΝΕΛΕΥΣΗΣ  
  
Full article link: [http://dev-www1.helex.gr:8080/el/web/guest/companies-announcements-full-content/-/asset\\_publisher/bMe2sOcNyQuy/content/id/5225305](http://dev-www1.helex.gr:8080/el/web/guest/companies-announcements-full-content/-/asset_publisher/bMe2sOcNyQuy/content/id/5225305)

#### ΠΡΟΣΚΛΗΣΗ

ΤΩΝ ΜΕΤΟΧΩΝ ΤΗΣ ΑΝΩΝΥΜΗΣ ΕΤΑΙΡΕΙΑΣ

ΜΕ ΤΗΝ ΕΠΩΝΥΜΙΑ

« ΑΝΩΝΥΜΟΣ ΕΜΠΟΡΙΚΗ, ΝΑΥΤΙΛΙΑΚΗ ΚΑΙ ΒΙΟΜΗΧΑΝΙΚΗ ΕΤΑΙΡΕΙΑ ΣΥΡΜΑΤΑ ΣΥΡΜΑΤΟΣΧΟΙΝΑ

Ν. Λ Ε Β Ε Ν Τ Ε Ρ Η Σ Α . Ε .

ΑΡ.ΜΑ.Ε. 7707/06/Β/86/108

ΑΡ. Γ.Ε. ΜΗ 44311507000

ΣΕ ΕΚΤΑΚΤΗ ΓΕΝΙΚΗ ΣΥΝΕΛΕΥΣΗ

Σύμφωνα με το Νόμο και το Καταστατικό της Εταιρείας και μετά την από 6/09/2019 απόφαση του Διοικητικού Συμβουλίου της, καλούνται οι Μέτοχοι της Ανώνυμης Εταιρείας με την επωνυμία «Ν. ΛΕΒΕΝΤΕΡΗΣ ΑΕ » που εδρεύει στην Ασκληπιού 32 & Μεσολογίου 2 στον Πειραιά, σε Έκτακτη Γενική Συνέλευση στις 30-09-2019, ημέρα Δευτέρα και ώρα 12:00 στα γραφεία της έδρας της Εταιρείας στην Ασκληπιού 32 & Μεσολογίου 2 στον Πειραιά, για συζήτηση και λήψη αποφάσεων στα πιο κάτω θέματα της Ημερήσιας Διατάξεως:

1. Εκλογή νέου μέλους της επιτροπής Ελέγχου του Ν.449/2017, σε αντικατάσταση παραιτηθέντος.

Δικαίωμα συμμετοχής και ψήφου στην Έκτακτη Γενική Συνέλευση έχουν όσοι εμφανίζονται ως μέτοχοι της Ν. ΛΕΒΕΝΤΕΡΗΣ ΑΕ. στα αρχεία του Συστήματος Άυλων Τίτλων που διαχειρίζεται η ΕΛΛΗΝΙΚΑ ΧΡΗΜΑΤΙΣΤΗΡΙΑ Α.Ε. (Ε.Χ.Α.Ε.), στο οποίο τηρούνται οι κινητές αξίες της Εταιρείας, κατά την έναρξη της πέμπτης ημέρας (ημερομηνία καταγραφής: Τετάρτη 25 Σεπτεμβρίου 2019) που προηγείται της συνεδρίασης της Έκτακτης Γενικής Συνέλευσης. Η απόδειξη της μετοχικής ιδιότητας γίνεται με την προσκόμιση σχετικής έγγραφης βεβαίωσης της "ΕΧΑΕ" ή, εναλλακτικά, με απευθείας

ηλεκτρονική σύνδεση της Εταιρείας με τα αρχεία της "ΕΧΑΕ". Η σχετική έγγραφη βεβαίωση ή η ηλεκτρονική πιστοποίηση αναφορικά με τη μετοχική ιδιότητα πρέπει να περιέλθει στην Εταιρεία το αργότερο την τρίτη ημέρα που προηγείται της συνεδρίασης της Γενικής Συνέλευσης. Έναντι της Εταιρείας θεωρείται ότι έχει δικαίωμα συμμετοχής και ψήφου στη Γενική Συνέλευση μόνον όποιος φέρει την ιδιότητα του μετόχου κατά την ως άνω ημερομηνία καταγραφής. Σε περίπτωση μη συμμόρφωσης προς τις διατάξεις του άρθρου 28α του Κ.Ν. 2190/1920, οι μέτοχοι μετέχουν στην Έκτακτη Γενική Συνέλευση μόνο μετά από άδειά της.

Σημειώνεται ότι η άσκηση των δικαιωμάτων συμμετοχής και ψήφου δεν προϋποθέτει την δέσμευση των μετοχών του δικαιούχου ούτε την τήρηση άλλης ανάλογης διαδικασίας, η οποία περιορίζει την δυνατότητα πώλησης και μεταβίβασης αυτών κατά το χρονικό διάστημα που μεσολαβεί ανάμεσα στην ημερομηνία καταγραφής και στην ημερομηνία της Γενικής Συνέλευσης.

Κάθε μέτοχος δύναται να λάβει μέρος και να ψηφίσει είτε αυτοπροσώπως, είτε με αντιπρόσωπο υπογράφοντας σχετική εξουσιοδότηση διορίζοντας μέχρι τρεις (3) αντιπρόσωπους. Νομικά πρόσωπα μετέχουν στη Γενική Συνέλευση ορίζοντας ως εκπροσώπους τους μέχρι τρία (3) φυσικά πρόσωπα. Ωστόσο, αν ο μέτοχος κατέχει μετοχές, οι οποίες εμφανίζονται σε περισσότερους του ενός λογαριασμούς αξιών, ο περιορισμός αυτός δεν εμποδίζει το μέτοχο να ορίζει διαφορετικούς αντιπρόσωπους για τις μετοχές που εμφανίζονται στον κάθε λογαριασμό αξιών σε σχέση με τη Γενική Συνέλευση. Αντιπρόσωπος που ενεργεί για περισσότερους μετόχους μπορεί να ψηφίζει διαφορετικά για κάθε μέτοχο. Ο αντιπρόσωπος μετόχου υποχρεούται να γνωστοποιεί στην Εταιρεία, πριν από την έναρξη της συνεδρίασης της Γενικής Συνέλευσης, κάθε συγκεκριμένο γεγονός, το οποίο μπορεί να είναι χρήσιμο στους μετόχους για την αξιολόγηση του κινδύνου να εξυπηρετήσει ο αντιπρόσωπος άλλα συμφέροντα πλην των συμφερόντων του μετόχου. Κατά την έννοια της παρούσας παραγράφου, μπορεί να προκύπτει σύγκρουση συμφερόντων ιδίως όταν ο αντιπρόσωπος: α) είναι μέτοχος που ασκεί τον έλεγχο της Εταιρείας ή είναι άλλο νομικό πρόσωπο ή οντότητα η οποία ελέγχεται από το μέτοχο αυτόν, β) είναι μέλος του διοικητικού συμβουλίου ή της εν γένει διοίκησης της Εταιρείας ή μετόχου που ασκεί τον έλεγχο της Εταιρείας, ή άλλου νομικού προσώπου ή οντότητας που ελέγχεται από μέτοχο ο οποίος ασκεί τον έλεγχο της Εταιρείας, γ) είναι υπάλληλος ή ορκωτός ελεγκτής της Εταιρείας ή μετόχου που ασκεί τον έλεγχο της Εταιρείας, ή άλλου νομικού προσώπου ή οντότητας που ελέγχεται από μέτοχο, ο οποίος ασκεί τον έλεγχο της Εταιρείας, δ) είναι σύζυγος ή συγγενής πρώτου βαθμού με ένα από τα φυσικά πρόσωπα που αναφέρονται στις περιπτώσεις (α) έως (γ). Ο διορισμός και η ανάκληση αντιπρόσωπου του μετόχου γίνεται εγγράφως και κατατίθεται στην Εταιρεία στα κεντρικά της γραφεία ή αποστέλλεται μέσω fax (210 4172142), τουλάχιστον τρεις

(3) ημέρες πριν από την ημερομηνία συνεδρίασης της Γενικής Συνέλευσης. Το Καταστατικό της Εταιρείας δεν προβλέπει τη δυνατότητα συμμετοχής στη Γενική Συνέλευση με ηλεκτρονικά μέσα χωρίς τη φυσική παρουσία των μετόχων στον τόπο διεξαγωγής της ή τη δυνατότητα εξ αποστάσεως συμμετοχής των μετόχων στην ψηφοφορία.

Με αίτηση μετόχων που εκπροσωπούν το ένα εικοστό (1/20) του καταβεβλημένου μετοχικού κεφαλαίου, το Διοικητικό Συμβούλιο της Εταιρείας υποχρεούται να εγγράψει στην ημερήσια διάταξη της Γενικής Συνέλευσης πρόσθετα θέματα, εάν η σχετική αίτηση περιέλθει στο Διοικητικό Συμβούλιο μέχρι την 15.09.2019 δηλ. δεκαπέντε (15) τουλάχιστον ημέρες πριν από τη Γενική Συνέλευση. Η αίτηση για την εγγραφή πρόσθετων θεμάτων στην ημερήσια διάταξη συνοδεύεται από αιτιολόγηση ή από σχέδιο απόφασης προς έγκριση στη Γενική Συνέλευση και η αναθεωρημένη ημερήσια διάταξη δημοσιοποιείται με τον ίδιο τρόπο όπως η προηγούμενη ημερήσια διάταξη, στις 17.09.2019, δηλ. δεκατρείς(13) ημέρες πριν από την ημερομηνία της Γενικής Συνέλευσης και ταυτόχρονα τίθεται στη



διάθεση των μετόχων στην ιστοσελίδα της Εταιρείας, μαζί με την αιτιολόγηση ή το σχέδιο απόφασης που έχει υποβληθεί από τους μετόχους κατά τα προβλεπόμενα στο άρθρο 27 παρ. 3 του Κ.Ν. 2190/1920. Με αίτηση μετόχων που εκπροσωπούν το ένα εικοστό (1/20) του καταβεβλημένου μετοχικού κεφαλαίου, το Διοικητικό Συμβούλιο θέτει στη διάθεση των μετόχων κατά τα οριζόμενα στο άρθρο 27 παρ. 3 του Κ.Ν. 2190/1920, το αργότερο μέχρι την 24.09.2019, ήτοι έξι (6) τουλάχιστον ημέρες πριν από την ημερομηνία της Γενικής Συνέλευσης, σχέδια αποφάσεων για θέματα που έχουν περιληφθεί στη αρχική ή την αναθεωρημένη ημερήσια διάταξη, αν η σχετική αίτηση περιέλθει στο Διοικητικό Συμβούλιο μέχρι την 23.09.2019 δηλ. επτά (7) τουλάχιστον ημέρες πριν από την ημερομηνία της Γενικής Συνέλευσης.

Μετά από αίτηση οποιουδήποτε μετόχου που υποβάλλεται στην Εταιρεία μέχρι την 25.09.2019, δηλ. πέντε (5) τουλάχιστον πλήρεις ημέρες πριν από τη Γενική Συνέλευση, το Διοικητικό Συμβούλιο υποχρεούται να παρέχει στη Γενική Συνέλευση τις αιτούμενες συγκεκριμένες πληροφορίες για τις υποθέσεις της

Εταιρείας, στο μέτρο που αυτές είναι χρήσιμες για την πραγματική εκτίμηση των θεμάτων της ημερήσιας διάταξης. Το Διοικητικό Συμβούλιο μπορεί να απαντήσει ενιαία σε αιτήσεις μετόχων με το ίδιο περιεχόμενο. Υποχρέωση παροχής πληροφοριών δεν υφίσταται όταν οι σχετικές πληροφορίες διατίθενται ήδη στην ιστοσελίδα της Εταιρείας, ιδίως με τη μορφή ερωτήσεων και απαντήσεων. Μετά από αίτηση μετόχων που εκπροσωπούν το ένα πέμπτο (1/5) του καταβεβλημένου μετοχικού κεφαλαίου η οποία υποβάλλεται στην Εταιρεία μέχρι την 25.09.2019, δηλ. πέντε (5) τουλάχιστον πλήρεις ημέρες πριν από τη Γενική Συνέλευση, το Διοικητικό Συμβούλιο υποχρεούται να παρέχει στη Γενική Συνέλευση πληροφορίες για την πορεία των εταιρικών υποθέσεων και την περιουσιακή κατάσταση της Εταιρείας.

Σε όλες τις ανωτέρω αναφερόμενες περιπτώσεις οι αιτούντες μέτοχοι οφείλουν να αποδεικνύουν τη μετοχική τους ιδιότητα και τον αριθμό των μετοχών που κατέχουν κατά την άσκηση του σχετικού δικαιώματος. Τέτοια απόδειξη αποτελεί και η προσκόμιση βεβαίωσης από τον φορέα στον οποίο τηρούνται οι οικείες κινητές αξίες ή η πιστοποίηση της μετοχικής ιδιότητας με απευθείας ηλεκτρονική σύνδεση φορέα και Εταιρείας.

Οι πληροφορίες και τα έγγραφα που προβλέπονται στο άρθρο 27 παρ. 3 του κ.ν. 2190/1920 θα διατίθενται σε ηλεκτρονική μορφή στην ιστοσελίδα της Εταιρείας [www.leventeris.gr](http://www.leventeris.gr) και σε έγχαρτη στα γραφεία της Εταιρείας στην οδό Ασκληπιού 32 & Μεσολογίου 2 στον Πειραιά.

Αθήνα, 06 Σεπτεμβρίου 2019 Το Διοικητικό Συμβούλιο

[View article...](#)

RSS Feed: Corporate Announcements

Posted on: 09 September 2019 11:28

Author: ΣΦΑΚΙΑΝΑΚΗΣ Α.Ε.Β.Ε.

Subject: Ανακοίνωση Ρυθμιζόμενης Πληροφορίας Ν.3556/2007: Γνωστοποίηση συναλλαγών

Full article link: [http://dev-www1.helex.gr:8080/el/web/guest/companies-announcements-full-content/-/asset\\_publisher/bMe2sOcNyQuy/content/id/5225319](http://dev-www1.helex.gr:8080/el/web/guest/companies-announcements-full-content/-/asset_publisher/bMe2sOcNyQuy/content/id/5225319)

Η Εταιρεία ΣΦΑΚΙΑΝΑΚΗΣ Α.Ε.Β.Ε. σε εφαρμογή των διατάξεων του Ν.3556/2007 σε συνδυασμό με το άρθρο 11 της απόφασης της Ε.Κ. 1/434/3.7.2007 και του άρθρου 19 του Κανονισμού 596/2014, ανακοινώνει ότι ο κ. Σταύρος Τάκης του Παναγιώτη στα πλαίσια της Υποχρεωτικής Δημόσιας Πρότασης που έχει υποβάλλει, προέβη την 06.09.2019 σε αγορά 120 κοινών ονομαστικών μετοχών της Εταιρείας έναντι 0,34 Ευρώ ανά μετοχή μέσω χρηματιστηριακών συναλλαγών οι οποίες θα εκκαθαριστούν την 10.09.2019.

[View article...](#)

RSS Feed: Corporate Announcements  
Posted on: 09 September 2019 12:05  
Author: ΑΓΡΟΤΙΚΟΣ ΟΙΚΟΣ ΣΠΥΡΟΥ Α.Ε.Β.Ε.  
Subject: ΑΝΑΚΟΙΝΩΣΗ ΓΙΑ ΤΙΣ ΑΠΟΦΑΣΕΙΣ ΓΕΝΙΚΗΣ ΣΥΝΕΛΕΥΣΗΣ

Full article link: [http://dev-www1.helex.gr:8080/el/web/guest/companies-announcements-full-content/-/asset\\_publisher/bMe2sOcNyQuy/content/id/5225336](http://dev-www1.helex.gr:8080/el/web/guest/companies-announcements-full-content/-/asset_publisher/bMe2sOcNyQuy/content/id/5225336)

#### ΑΠΟΦΑΣΕΙΣ ΤΑΚΤΙΚΗΣ ΓΕΝΙΚΗΣ ΣΥΝΕΛΕΥΣΗΣ

Ανακοινώνεται από την εταιρεία ότι κατά την Τακτική Γενική Συνέλευση των μετόχων της, που πραγματοποιήθηκε ύστερα από αναβολή την 06/09/2019 και στην οποία παρέστησαν τρεις (3) μέτοχοι εκπροσωπώντας ποσοστό 72% επί του συνόλου των κοινών ονομαστικών μετοχών μετά δικαιώματος ψήφου της εταιρίας, ελήφθησαν οι ακόλουθες αποφάσεις επί των θεμάτων της ημερήσιας διάταξης:

1. Αποφασίστηκε με απαρτία 72% και ομόφωνη πλειοψηφία 72% η έγκριση των Ετησίων Εταιρικών και Ενοποιημένων Οικονομικών Καταστάσεων 2018, της Ετήσιας Έκθεσης του Διοικητικού Συμβουλίου για τη χρήση 2018, της Επεξηγηματικής Έκθεσης του Διοικητικού Συμβουλίου, που προβλέπεται από το άρθρο 4 παρ. 7 του ν. 3556/2007, της Δήλωσης Εταιρικής Διακυβέρνησης που την συνοδεύει, καθώς και της Έκθεσης του Ορκωτού Ελεγκτή λογιστή.
  2. Αποφασίστηκε με απαρτία 72% και ομόφωνη πλειοψηφία 72% η απαλλαγή σύμφωνα με το άρθρο 35 του κ.ν. 2190/20, των μελών του Διοικητικού Συμβουλίου και των Ορκωτών Ελεγκτών που διενήργησαν τον έλεγχο των οικονομικών καταστάσεων της χρήσης 2018, από κάθε ευθύνη αποζημίωσης για τα πεπραγμένα της χρήσης 2018.
- 
1. Αποφασίστηκε με απαρτία 72% και ομόφωνη πλειοψηφία 72% η εκλογή για τον έλεγχο των Οικονομικών Καταστάσεων της Εταιρίας κατά τη χρήση 2019 ορκωτών ελεγκτών της Εταιρίας «ΣΥΝΕΡΓΑΖΟΜΕΝΟΙ ΟΡΚΩΤΟΙ ΛΟΓΙΣΤΕΣ Ανώνυμη Εταιρία Ορκωτών Ελεγκτών «Grant Thornton ΑΝΩΝΥΜΗ ΕΤΑΡΕΙΑ Ορκωτών Ελεγκτών & Συμβούλων Επιχειρήσεων» με Α.Μ. ΣΟΕΛ:127 και εξουσιοδοτήθηκε το ΔΣ να καθορίσει την αμοιβή της ελεγκτικής εταιρίας σύμφωνα με τις επικρατούσες στην αγορά συνθήκες.
- 
1. Αποφασίστηκε με απαρτία 72% και ομόφωνη πλειοψηφία 72% η εκλογή νέου Διοικητικού Συμβουλίου και ο ορισμός μελών Επιτροπής Ελέγχου ως ακολούθως:

#### ΔΙΟΙΚΗΤΙΚΟ ΣΥΜΒΟΥΛΙΟ

- ΣΠΥΡΙΔΩΝ ΣΠΥΡΟΥ του Γεωργίου και της Ελπινίκης,
- ΔΗΜΗΤΡΙΟΣ ΜΠΟΣΙΝΑΚΗΣ του Στυλιανού, και της Αγγελικής
- ΑΝΑΣΤΑΣΙΟΣ ΣΠΥΡΟΥ του Γεωργίου και της Ελπινίκης,
- ΠΑΝΑΓΙΩΤΗΣ ΕΥΘΥΜΙΑΔΗΣ του Γεωργίου και της Ασπασίας,
- ΠΛΑΤΩΝ ΝΙΑΔΗΣ του Δημητρίου και της Αναστασίας – Πηνελόπης

Η Γενική Συνέλευση όρισε ως ανεξάρτητα μέλη του Διοικητικού Συμβουλίου τους κ.κ. Παναγιώτη Ευθυμιάδη του Γεωργίου και Πλάτωνα Νιάδη του Δημητρίου.

#### ΕΠΙΤΡΟΠΗ ΕΛΕΓΧΟΥ

- ΠΑΝΑΓΙΩΤΗΣ ΕΥΘΥΜΙΑΔΗΣ του Γεωργίου, ανεξάρτητο μη εκτελεστικό μέλος
- ΠΛΑΤΩΝ ΝΙΑΔΗΣ του Δημητρίου, ανεξάρτητο μη εκτελεστικό μέλος
- ΜΑΡΙΟΣ ΜΕΝΕΞΙΑΔΗΣ του Ευγενίου και της Χρύσας, εξωτερικό μέλος

Ο κ. Μάριος Μενεξιάδης εξελέγη ως πρόεδρος της Επιτροπής.

1. Εγκρίθηκαν με απαρτία 72% και ομόφωνη πλειοψηφία 72% οι καταβληθείσες αμοιβές, αποζημιώσεων και μισθών μελών του Διοικητικού Συμβουλίου και καθορίστηκε το ανώτατο όριο αποδοχών των με σχέση εξαρτημένης εργασίας μελών του Δ.Σ. μέχρι 30/6/2020.
  2. Αποφασίστηκε με απαρτία 72% και ομόφωνη πλειοψηφία 72% η χορήγηση αδείας, σύμφωνα με το άρθρο 23 παρ. 1 του κ.ν. 2190/1920 στα μέλη του Διοικητικού Συμβουλίου και στους Διευθυντές για τη συμμετοχή τους σε Διοικητικά Συμβούλια ή στη Διεύθυνση εταιρειών εντός ή/και εκτός του Ομίλου που επιδιώκουν όμοιους ή παρεμφερείς σκοπούς καθώς και των συνδεδεμένων εταιρειών
- 
1. Παρασχέθηκε με απαρτία 72% και ομόφωνη πλειοψηφία 72% η εξουσιοδότηση στον Πρόεδρο και τον Γραμματέα της Γενικής Συνελεύσεως, να υπογράψουν και να επικυρώσουν τα πρακτικά αυτής.

[ΣΠΥΡΟΥ ΛΕΒΕ ΑΠΟΦΑΣΕΙΣ ΓΕΝΙΚΗΣ ΣΥΝΕΛΕΥΣΗΣ 2019](#)

[View article...](#)

RSS Feed: Corporate Announcements  
Posted on: 09 September 2019 12:07  
Author: ΑΓΡΟΤΙΚΟΣ ΟΙΚΟΣ ΣΠΥΡΟΥ Α.Ε.Β.Ε.  
Subject: ΓΝΩΣΤΟΠΟΙΗΣΗ ΑΛΛΑΓΗΣ ΣΥΝΘΕΣΗΣ ΔΙΟΙΚΗΤΙΚΟΥ ΣΥΜΒΟΥΛΙΟΥ

Full article link: [http://dev-www1.helex.gr:8080/el/web/guest/companies-announcements-full-content/-/asset\\_publisher/bMe2sOcNyQuy/content/id/5225355](http://dev-www1.helex.gr:8080/el/web/guest/companies-announcements-full-content/-/asset_publisher/bMe2sOcNyQuy/content/id/5225355)

### **Εκλογή νέου Διοικητικού Συμβουλίου - Επιτροπής Ελέγχου & Συγκρότηση των μελών τους σε Σώμα**

Η εταιρία με την επωνυμία "ΑΓΡΟΤΙΚΟΣ ΟΙΚΟΣ ΣΠΥΡΟΥ ΑΕΒΕ" ανακοινώνει ότι σύμφωνα με την απόφαση της από 06/09/2019 Τακτικής Γενικής Συνέλευσης των Μετόχων της:

-εξελέγη νέο 5μελές Διοικητικό Συμβούλιο του οποίου ορίστηκαν τα ανεξάρτητα μέλη του κατά την έννοια του Νόμου 3016/2002

-Εξελέγη νέα Επιτροπή Ελέγχου

Το νέο Διοικητικό Συμβούλιο συγκροτήθηκε σε Σώμα αμέσως μετά τη Γενική Συνέλευση ως ακολούθως:

1. Σπυρίδων Σπύρου του Γεωργίου, Πρόεδρος & Διευθύνων Σύμβουλος, Εκτελεστικό Μέλος
2. Δημήτριος Μποσινάκης του Στυλιανού, Εκτελεστικό Μέλος
3. Αναστάσιος Σπύρου του Γεωργίου Εκτελεστικό Μέλος
4. Παναγιώτης Ευθυμιάδης του Γεωργίου, Ανεξάρτητο μη Εκτελεστικό Μέλος
5. Πλάτων Νιάδης του Δημητρίου, Ανεξάρτητο μη Εκτελεστικό Μέλος

Οι ως άνω εκλέγονται για πλήρη τριετή θητεία, αρχόμενη την 06/09/2019 και λήγουσα το αργότερο κατά την Τακτική Γενική Συνέλευση των Μετόχων που θα πραγματοποιηθεί το 2022.

Τα μέλη της Επιτροπής Ελέγχου που εκλέχθηκαν σύμφωνα με το άρθρο 44 του Ν. 4449/2017 είναι τα εξής:

1. Μάριος Μενεξιάδης του Ευγενίου, Πρόεδρος.
2. Παναγιώτης Ευθυμιάδης του Γεωργίου, Μέλος.

3. Πλάτων Νιάδης του Δημητρίου, Μέλος.

**Αιγάλεω, 09/09/2019**

**ΤΟ ΔΙΟΙΚΗΤΙΚΟ ΣΥΜΒΟΥΛΙΟ**

[ΣΠΥΡΟΥ ΑΕΒΕ ΑΝΑΚΟΙΝΩΣΗ ΕΚΛΟΓΗΣ ΝΕΟΥ Δ.Σ. 2019](#)

[View article...](#)

RSS Feed: Corporate Announcements  
Posted on: 09 September 2019 12:59  
Author: ΕΛΤΡΑΚ Α.Ε.  
Subject: ΑΝΑΚΟΙΝΩΣΗ ΡΥΘΜΙΖΟΜΕΝΗΣ ΠΛΗΡΟΦΟΡΙΑΣ ΤΟΥ Ν. 3556/2007:  
Γνωστοποίηση συναλλαγών

Full article link: [http://dev-www1.helex.gr:8080/el/web/guest/companies-announcements-full-content/-/asset\\_publisher/bMe2sOcNyQuy/content/id/5225459](http://dev-www1.helex.gr:8080/el/web/guest/companies-announcements-full-content/-/asset_publisher/bMe2sOcNyQuy/content/id/5225459)

**ΕΛΤΡΑΚ Α.Ε.**

ΑΝΩΝΥΜΟΣ ΕΜΠΟΡΙΚΗ, ΒΙΟΜΗΧΑΝΙΚΗ & ΑΝΤΙΠΡΟΣΩΠΕΙΩΝ ΜΗΧΑΝΩΝ & ΑΝΤΑΛΛΑΚΤΙΚΩΝ &  
ΝΑΥΤΙΛΙΑΚΗ ΕΤΑΙΡΕΙΑ

Γ.Ε.ΜΗ. 341201000

**Ανακοίνωση ρυθμιζόμενης πληροφορίας του Ν. 3556/2007**

Η Εταιρεία «ΕΛΤΡΑΚ Α.Ε.» (η «Εταιρεία») ανακοινώνει σύμφωνα με την ισχύουσα νομοθεσία τα ακόλουθα:

Σύμφωνα με το άρθρο 19 του Κανονισμού (ΕΕ) 596/2014 και το Νόμο 3556/2007, η εταιρεία «ELTRAK CP LIMITED», η οποία είναι νομικό πρόσωπο που δύναται να έχει στενούς δεσμούς με τον κ. Alexei Schreier, μέλος του Διοικητικού Συμβουλίου της εταιρείας «ΕΛΤΡΑΚ Α.Ε.» σύμφωνα με τον Κανονισμό (ΕΕ) 596/2014, γνωστοποιεί ότι στις 06.09.2019 απέκτησε, δυνάμει χρηματιστηριακών συναλλαγών, 56.900 μετοχές της Εταιρείας, έναντι συνολικού τιμήματος 187.770 Ευρώ.

Νέα Κηφισιά, 9 Σεπτεμβρίου 2019

[View article...](#)



RSS Feed: Corporate Announcements

Posted on: 09 September 2019 13:03

Author: ΕΛΤΡΑΚ Α.Ε.

Subject: ΑΝΑΚΟΙΝΩΣΗ ΣΥΜΦΩΝΑ ΜΕ ΤΙΣ ΔΙΑΤΑΞΕΙΣ ΤΟΥ ΑΡΘΡΟΥ 24 ΠΑΡΑΓΡΑΦΟΣ 2(α) ΚΑΙ (β) ΤΟΥ Ν. 3461/2006

Full article link: [http://dev-www1.helex.gr:8080/el/web/guest/companies-announcements-full-content/-/asset\\_publisher/bMe2sOcNyQuy/content/id/5225469](http://dev-www1.helex.gr:8080/el/web/guest/companies-announcements-full-content/-/asset_publisher/bMe2sOcNyQuy/content/id/5225469)

**ΑΝΑΚΟΙΝΩΣΗ ΣΥΜΦΩΝΑ ΜΕ ΤΙΣ ΔΙΑΤΑΞΕΙΣ ΤΟΥ ΑΡΘΡΟΥ 24 ΠΑΡΑΓΡΑΦΟΣ 2(α) ΚΑΙ (β) ΤΟΥ Ν. 3461/2006**

Σύμφωνα με το άρθρο 24, παράγραφος 2(α) και (β) του Ν. 3461/2006, η εταιρεία με την επωνυμία «ELTRAK CP LIMITED» (ο «Προτείνων») δηλώνει ότι:

(α) Στις 06.09.2019, απέκτησε συνολικά 56.900 κοινές ονομαστικές μετοχές της ανώνυμης εταιρείας με την επωνυμία "ΕΛΤΡΑΚ Α.Ε." (η «Εταιρεία») έναντι 3,30 Ευρώ ανά μετοχή μέσω χρηματιστηριακών συναλλαγών και

(β) Από τις 02.09.2019 μέχρι και τις 06.09.2019, ο Προτείνων απέκτησε 84.336 κοινές ονομαστικές μετοχές της Εταιρείας έναντι 3,30 Ευρώ ανά μετοχή μέσω χρηματιστηριακών συναλλαγών. Συνεπεία αυτών των συναλλαγών, το ποσοστό των δικαιωμάτων ψήφου του Προτείνοντα στην Εταιρεία μαζί με τα πρόσωπα που ενεργούν συντονισμένα με τον Προτείνοντα διαμορφώθηκε σε περίπου 82,86% από περίπου 82,26% που ήταν στις 30.08.2019.

[View article...](#)

RSS Feed: Corporate Announcements  
Posted on: 09 September 2019 15:51  
Author: ΜΟΤΟΡ ΟΙΛ Α.Ε.  
Subject: Συναλλαγές της ΕΠΕΝΔΥΤΙΚΗΣ ΤΡΑΠΕΖΑΣ ΕΛΛΑΔΟΣ Α.Ε. (ρυθμιζόμενη πληροφορία Ν.3556/2007)

Full article link: [http://dev-www1.helex.gr:8080/el/web/guest/companies-announcements-full-content/-/asset\\_publisher/bMe2sOcNyQuy/content/id/5225526](http://dev-www1.helex.gr:8080/el/web/guest/companies-announcements-full-content/-/asset_publisher/bMe2sOcNyQuy/content/id/5225526)

Η ΜΟΤΟΡ ΟΙΛ (ΕΛΛΑΣ) ΔΙΥΛΙΣΤΗΡΙΑ ΚΟΡΙΝΘΟΥ, σύμφωνα με τους Ν. 3556/2007 και 3606/2007, ανακοινώνει ότι η ΕΠΕΝΔΥΤΙΚΗ ΤΡΑΠΕΖΑ ΕΛΛΑΔΟΣ Α.Ε. την ενημέρωσε ότι πραγματοποίησε τις εξής συναλλαγές:

Ημερομηνία	Είδος Συναλλαγής	Ποσότητα	Χρηματοπιστωτικό Μέσο	Αξία (σε ΕΥΡΩ)
06/09/2019	Αγορά	4.174	Μετοχές ΜΟΗ (ΚΟ)	87.892,50
	Πώληση	109	Μετοχές ΜΟΗ (ΚΟ)	2.286,00
	Πώληση	31	Stock Future ΜΟΗ19Ι	65.583,00

Η ΕΠΕΝΔΥΤΙΚΗ ΤΡΑΠΕΖΑ ΕΛΛΑΔΟΣ Α.Ε. πραγματοποίησε τις ανωτέρω συναλλαγές λόγω της Ειδικής Διαπραγμάτευσης που έχει αναλάβει στην αγορά παραγώγων σε Συμβόλαια Μελλοντικής Εκπλήρωσης (ΣΜΕ) με υποκείμενο τίτλο την μετοχή της ΜΟΤΟΡ ΟΙΛ (ΕΛΛΑΣ) ΔΙΥΛΙΣΤΗΡΙΑ ΚΟΡΙΝΘΟΥ Α.Ε.

Η γνωστοποίηση εκ μέρους της ΕΠΕΝΔΥΤΙΚΗΣ ΤΡΑΠΕΖΑΣ ΕΛΛΑΔΟΣ ΑΕ προς την Εταιρία και ακολούθως η ανακοίνωση της Εταιρίας προς τις αρχές της Κεφαλαιαγοράς, γίνεται επειδή ο κ. Πέτρος Τζαννετάκης είναι μη εκτελεστικό μέλος του Δ.Σ. της ΕΠΕΝΔΥΤΙΚΗΣ ΤΡΑΠΕΖΑΣ ΕΛΛΑΔΟΣ Α.Ε., ενώ κατέχει τη θέση του εκτελεστικού μέλους του Δ.Σ. της ΜΟΤΟΡ ΟΙΛ ΕΛΛΑΣ ΔΙΥΛΙΣΤΗΡΙΑ ΚΟΡΙΝΘΟΥ Α.Ε. Ο κ. Πέτρος Τζαννετάκης είναι πρόσωπο υπόχρεο να γνωστοποιεί τις χρηματιστηριακές συναλλαγές του με αντικείμενο μετοχές εκδόσεως ΜΟΤΟΡ ΟΙΛ (ΕΛΛΑΣ) ΔΙΥΛΙΣΤΗΡΙΑ ΚΟΡΙΝΘΟΥ Α.Ε. (άρθρο 19 του Κανονισμού ΕΕ 596/2014).

Μαρούσι, 9 Σεπτεμβρίου 2019

Το Διοικητικό Συμβούλιο

[View article...](#)

**Ομολογιακά Δάνεια Επιχειρήσεων – Οργανωμένη Αγορά (Μετατρέψιμα)**

Πλήθος Εισηγμένων Ομολογίων	Ονομαστική αξία	Τιμή έκδοσης	Σημερινό επιτόκιο	Ημερ. λήξης	Διάρκεια (έτη)	Σημείωση	Τοκομερίδιο		Μον. Διαπρα.	Ομόλογα Επιχειρήσεων	Κατωτ Τιμή	Ανωτ Τιμή	Τιμή κλεισ.	Προηγ. Κλείσιμο-ημέρια	Όγκος	Αξία Συναλλαγών	Τελευταία εντολή			Μεγ έτους	
							Κοινό	Προτιμησιακό									Τιμή	Αγορ./ Πώλ.	Ημερομηνία		λαχ
171,268,704	0.30	0.30	1.00	11/10/2025	9	---	12	---	1	FORTHNET Α.Ε. (Μ.Ο.Δ.)	---	---	---	---	---	---	20.0000	A	09/09/2019	100.0000	100.0000

**Σημειώσεις Εταιρικών Ομολόγων**

Ο Όγκος Συναλλαγών υπολογίζεται ως (Τεμάχια) \* (Ονομαστική Τιμή). Η Αξία Συναλλαγών υπολογίζεται ως (Τεμάχια) \* (Ονομαστική Τιμή) \* (Τιμή %) + (Δεδουλευμένοι Τόκοι).

Οι τιμές συναλλαγών των ομολόγων υπολογίζονται ως ποσοστό επί τοις εκατό (%) της ονομαστικής τους τιμής.

Όλα τα ομόλογα έχουν Ονομαστική Αξία εκπεφρασμένη σε Ευρώ (εκτός εάν σημειώνεται διαφορετικά).

**Ομολογιακά Δάνεια Επιχειρήσεων – Οργανωμένη Αγορά (Μη Μετατρέψιμα)**

Πλήθος Εισηγμένων Ομολογίων	Ονομαστική αξία	Τιμή έκδοσης	Σημερινό επιτόκιο	Ημερ. λήξης	Διάρκεια (έτη)	Σημείωση	Τοκομερίδιο		Μον. Διασπ.	Ομόλογα Επιχειρήσεων	Δεδ. Τόκος	Αποδ./Λήξη	Κατωτ Τιμή	Ανωτ Τιμή	Τιμή κλεισ.	Προηγ. Κλείσιμο-ημέρια	Όγκος	Αξία Συναλλαγών	Τελευταία εντολή			Μεγ έτους		
							Κοινό	Προτιμησιακό											Τιμή	Αγορ./ Πώλ.	Ημερομηνία		λαχ έτους	
175,000	1,000.00	1,000.00	3.40	26/07/2024	5	---	1	---	1	ΑΤΤΙCΑ Α.Ε. ΣΥΜΜΕΤΟΧΩΝ (Μη μετατρέψιμο)	4.4389	2.9250	101.9500	102.1000	102.0000	102.1040	06/09/2019	71,000	72,755.66	102.0000	A	39/09/2015	101.3167	102.3500
300,000	1,000.00	1,000.00	3.10	27/06/2022	5	---	5	---	1	ΜΥΤΙΛΗΝΑΙΟΣ Α.Ε. ΟΜ. ΕΠΙΧΕΙΡΗΣΕΩΝ (Μη Μετατρέψιμο)	6.5444	2.2030	101.8200	102.0100	101.9896	101.9270	06/09/2019	159,000	163,204.07	101.8100	A	39/09/2015	100.5818	103.4000
50,000	1,000.00	1,000.00	4.35	20/06/2022	5	---	5	---	1	ΣΥΣΤΗΜΑΤΑ SUNLIGHT Α.Β.Ε.Ε. (Μη Μετατρέψιμο)	10.0292	3.0330	102.6500	102.8800	102.6500	102.6550	06/09/2019	10,000	10,367.59	102.0500	A	39/09/2015	99.4118	104.5000
25,000	1,000.00	1,000.00	4.95	26/06/2023	5	---	3	---	1	B&F Α.Β.Ε.Ε. ΕΝΔΥΜΑΤΩΝ (Μη μετατρέψιμο)	10.5875	6.1840	94.9900	95.0000	95.0000	94.6000	06/09/2019	23,000	22,093.28	95.0000	A	39/09/2015	93.0000	98.5000
90,000	1,000.00	1,000.00	3.00	11/05/2023	5	---	3	---	1	CORAL Α.Ε. (Μη μετατρέψιμο)	10.0833	1.7030	104.3000	104.3000	104.3000	104.3000	05/09/2019	6,000	6,318.50	103.0000	A	39/09/2015	100.2726	104.9499
120,000	1,000.00	1,000.00	3.95	04/04/2025	7	---	3	---	1	ΓΕΚ ΤΕΡΝΑ Α.Ε. (Μη μετατρέψιμο)	17.5556	2.6510	105.0000	105.8000	105.6349	105.4000	06/09/2019	63,000	67,656.00	105.0000	A	39/09/2015	99.0000	106.2000
200,000	1,000.00	1,000.00	3.50	21/03/2022	5	---	5	---	1	Ο.Π.Α.Π. Α.Ε. (Μη Μετατρέψιμο)	16.9167	2.3900	102.0100	102.2000	102.1786	101.9320	06/09/2019	130,000	134,946.47	102.0100	A	39/09/2015	101.6071	103.5200
40,000,000	1.00	1.00	5.00	04/10/2021	5	---	12	---	1	HOUSEMARKET Α.Ε. (Μη Μετατρέψιμο)	0.0096	1.8550	105.6300	105.8000	105.8000	105.7990	05/09/2019	48,639	51,892.17	105.6300	A	39/09/2015	101.9500	106.0000
200,000	1,000.00	1,000.00	3.60	12/03/2026	7	---	1	---	1	ΑΕΡΟΠΟΡΙΑ ΑΙΓΑΙΟΥ Α.Ε. (Μη μετατρέψιμο)	18.3000	2.5130	105.8990	105.8999	105.8991	105.9000	06/09/2019	54,000	58,173.70	105.2000	A	39/09/2015	100.3628	107.0000

**Σημειώσεις Εταιρικών Ομολόγων**

Ο Όγκος Συναλλαγών υπολογίζεται ως (Τεμάχια) \* (Ονομαστική Τιμή). Η Αξία Συναλλαγών υπολογίζεται ως (Τεμάχια) \* (Ονομαστική Τιμή) \* (Τιμή %) + (Δεδουλευμένοι Τόκοι).

Οι τιμές συναλλαγών των ομολόγων υπολογίζονται ως ποσοστό επί τοις εκατό (%) της ονομαστικής τους τιμής.

Όλα τα ομόλογα έχουν Ονομαστική Αξία εκπεφρασμένη σε Ευρώ (εκτός εάν σημειώνεται διαφορετικά).

**Ομόλογα Ελληνικού Δημοσίου**

Πλήθος Εισηγμ. Ομολογιών	Ονομ. αξία	Σημερινό επιτόκιο	Υπολογισμός Δεδοσμενών	Ημερ/νία Λήξης [1]	Διάρκεια (έτη)	Σημείωση	Ημερομηνία Πληρ.	Αξία τρέχοντος	Μον. Διαπρ.	Ομόλογα Ελληνικού Δημοσίου	Κατωτ Τιμή	Ανωτ Τιμή	Τιμή κλειστ.	Προηγ. Κλείσιμο-ημ/νία	Όγκος	Αξία Συναλλαγών	Τελευταία εντολή Αγορ./ Πώλ. Ημερομηνία
3,000,000	1,000.00	4.38	Πργμ/Πργμ	01/08/2022	5	---	01/08	4.38	1	ΟΕΔ-ΣΤΘ-010822-05Χ-4,375-1,000	---	---	---	---	---	---	1.0000 A 28/11/2018
2,500,000	1,000.00	3.45	Πργμ/Πργμ	02/04/2024	5	---	02/04	3.45	1	ΟΕΔ-ΣΤΘ-020424-05Χ-3,450-1,000	---	---	---	---	---	---	---
4,355,990,324	1.00	3.50	Πργμ/Πργμ	30/01/2023	5	---	01/02 - 31/01	3.50	1	ΟΕΔ-ΣΤΘ-300123-05Χ-3,500-1,00	---	---	---	94.5720 13/07/2018	---	---	1.0000 A 28/11/2018
5,962,747,327	1.00	3.75	Πργμ/Πργμ	30/01/2028	10	---	/02 - 01/02 - 31/	3.75	1	ΟΕΔ-ΣΤΘ-300128-10Χ-3,750-1,00	---	---	---	85.4610 13/07/2018	---	---	1.0000 A 28/11/2018
6,091,218,404	1.00	3.90	Πργμ/Πργμ	30/01/2033	15	---	/02 - 01/02 - 31/	3.90	1	ΟΕΔ-ΣΤΘ-300133-15Χ-3,900-1,00	---	---	---	78.6730 13/07/2018	---	---	1.0000 A 28/11/2018
4,805,399,486	1.00	4.00	Πργμ/Πργμ	30/01/2037	19	---	/02 - 01/02 - 31/	4.00	1	ΟΕΔ-ΣΤΘ-300137-19Χ-4,000-1,00	---	---	---	77.0370 13/07/2018	---	---	1.0000 A 28/11/2018
4,603,713,186	1.00	4.20	Πργμ/Πργμ	30/01/2042	24	---	/02 - 01/02 - 31/	4.20	1	ΟΕΔ-ΣΤΘ-300142-24Χ-4,200-1,00	---	---	---	77.7640 13/07/2018	---	---	1.0000 A 28/11/2018
550,418,123	1.00	3.00	Πργμ/Πργμ	24/02/2023	11	---	24/02	3.00	1	ΟΕΔ-ΣΤΘ-240223-11Χ-2,000-1,00	---	---	---	10.0000 22/06/2015	---	---	10.0000 A 11/07/2019
445,007,576	1.00	3.00	Πργμ/Πργμ	24/02/2024	12	---	24/02	3.00	1	ΟΕΔ-ΣΤΘ-240224-12Χ-2,000-1,00	---	---	---	10.0000 22/06/2015	---	---	---
423,674,226	1.00	3.00	Πργμ/Πργμ	24/02/2025	13	---	24/02	3.00	1	ΟΕΔ-ΣΤΘ-240225-13Χ-2,000-1,00	---	---	---	10.0000 22/06/2015	---	---	---
212,292,153	1.00	3.00	Πργμ/Πργμ	24/02/2026	14	---	24/02	3.00	1	ΟΕΔ-ΣΤΘ-240226-14Χ-2,000-1,00	---	---	---	10.0000 22/06/2015	---	---	---
160,621,352	1.00	3.00	Πργμ/Πργμ	24/02/2027	15	---	24/02	3.00	1	ΟΕΔ-ΣΤΘ-240227-15Χ-2,000-1,00	---	---	---	10.0000 22/06/2015	---	---	---
183,244,055	1.00	3.00	Πργμ/Πργμ	24/02/2028	16	---	24/02	3.00	1	ΟΕΔ-ΣΤΘ-240228-16Χ-2,000-1,00	---	---	---	10.0000 22/06/2015	---	---	---
164,802,894	1.00	3.00	Πργμ/Πργμ	24/02/2029	17	---	24/02	3.00	1	ΟΕΔ-ΣΤΘ-240229-17Χ-2,000-1,00	---	---	---	10.0000 22/06/2015	---	---	---
165,460,943	1.00	3.00	Πργμ/Πργμ	24/02/2030	18	---	24/02	3.00	1	ΟΕΔ-ΣΤΘ-240230-18Χ-2,000-1,00	---	---	---	10.0000 22/06/2015	---	---	---
129,007,241	1.00	3.00	Πργμ/Πργμ	24/02/2031	19	---	24/02	3.00	1	ΟΕΔ-ΣΤΘ-240231-19Χ-2,000-1,00	---	---	---	10.0000 22/06/2015	---	---	---
126,192,683	1.00	3.00	Πργμ/Πργμ	24/02/2032	20	---	24/02	3.00	1	ΟΕΔ-ΣΤΘ-240232-20Χ-2,000-1,00	---	---	---	10.0000 22/06/2015	---	---	---
146,905,168	1.00	3.00	Πργμ/Πργμ	24/02/2033	21	---	24/02	3.00	1	ΟΕΔ-ΣΤΘ-240233-21Χ-2,000-1,00	---	---	---	10.0000 22/06/2015	---	---	---
154,475,606	1.00	3.00	Πργμ/Πργμ	24/02/2034	22	---	24/02	3.00	1	ΟΕΔ-ΣΤΘ-240234-22Χ-2,000-1,00	---	---	---	10.0000 22/06/2015	---	---	---
144,429,441	1.00	3.00	Πργμ/Πργμ	24/02/2035	23	---	24/02	3.00	1	ΟΕΔ-ΣΤΘ-240235-23Χ-2,000-1,00	---	---	---	10.0000 22/06/2015	---	---	---
166,211,676	1.00	3.00	Πργμ/Πργμ	24/02/2036	24	---	24/02	3.00	1	ΟΕΔ-ΣΤΘ-240236-24Χ-2,000-1,00	---	---	---	10.0000 22/06/2015	---	---	---
145,461,669	1.00	3.00	Πργμ/Πργμ	24/02/2037	25	---	24/02	3.00	1	ΟΕΔ-ΣΤΘ-240237-25Χ-2,000-1,00	---	---	---	10.0000 22/06/2015	---	---	---
146,941,087	1.00	3.00	Πργμ/Πργμ	24/02/2038	26	---	24/02	3.00	1	ΟΕΔ-ΣΤΘ-240238-26Χ-2,000-1,00	---	---	---	10.0000 22/06/2015	---	---	---
135,115,612	1.00	3.00	Πργμ/Πργμ	24/02/2039	27	---	24/02	3.00	1	ΟΕΔ-ΣΤΘ-240239-27Χ-2,000-1,00	---	---	---	10.0000 22/06/2015	---	---	---
141,909,637	1.00	3.00	Πργμ/Πργμ	24/02/2040	28	---	24/02	3.00	1	ΟΕΔ-ΣΤΘ-240240-28Χ-2,000-1,00	---	---	---	10.0000 22/06/2015	---	---	---
136,788,720	1.00	3.00	Πργμ/Πργμ	24/02/2041	29	---	24/02	3.00	1	ΟΕΔ-ΣΤΘ-240241-29Χ-2,000-1,00	---	---	---	10.0000 22/06/2015	---	---	---
163,643,410	1.00	3.00	Πργμ/Πργμ	24/02/2042	30	---	24/02	3.00	1	ΟΕΔ-ΣΤΘ-240242-30Χ-2,000-1,00	---	---	---	10.0000 22/06/2015	---	---	---
2,500,000	1,000.00	3.88	Πργμ/Πργμ	12/03/2029	10	---	12/03	3.88	1	ΟΕΔ-ΣΤΘ-120329-10Χ-3,875-1,000	---	---	---	---	---	---	---
503,753	1,000.00	0.32	FLR Πργμ/360	16/09/2021	2	---	16/03 - 16/09	---	1	ΟΕΔ-ΚΥΜ-160921-02Χ-0,319-1,000	---	---	---	---	---	---	---
3,000,000	1,000.00	3.38	Πργμ/Πργμ	15/02/2025	7	---	15/02	3.38	1	ΟΕΔ-ΣΤΘ-150225-07Χ-3,375-1,000	---	---	---	---	---	---	---
250,250	1,000.00	2.90	Πργμ/Πργμ	20/03/2023	4	---	20/03	2.90	1	ΟΕΔ-ΣΤΘ-200323-04Χ-2,900-1,000	---	---	---	---	---	---	---
964,000	1,000.00	3.25	Πργμ/Πργμ	20/03/2025	6	---	20/03	3.25	1	ΟΕΔ-ΣΤΘ-200325-06Χ-3,250-1,000	---	---	---	---	---	---	---
2,100,000	1,000.00	3.55	Πργμ/Πργμ	20/03/2026	7	---	20/03	3.55	1	ΟΕΔ-ΣΤΘ-200326-07Χ-3,550-1,000	---	---	---	---	---	---	---
2,500,000	1,000.00	1.88	Πργμ/Πργμ	23/07/2026	7	---	23/07	1.88	1	ΟΕΔ-ΣΤΘ-230726-07Χ-1,875-1,000	---	---	---	---	---	---	---

**Σημειώσεις Ομολόγων Ελλ. Δημοσίου**

Ο Όγκος Συναλλαγών υπολογίζεται ως (Τεμάχια) \* (Ονομαστική Τιμή). Η Αξία Συναλλαγών υπολογίζεται ως (Τεμάχια) \* (Ονομαστική Τιμή) \* (Τιμή %) + (Δεδοσμενοί Τόκοι)

Η Αξία του τρέχοντος τοκομεριδίου για τις εκδόσεις Ονομαστικής Αξίας 0,01 ευρώ, αναφέρεται σε Ονομαστική Αξία 100 ευρώ.

FLR (= Floating Interest Rate) Ομόλογο Μεταβλητού Επιτοκίου.

[1] - Η Ημερομηνία Λήξης της τοκοφόρου περιόδου και η Ημερομηνία Πληρωμής του τοκομεριδίου.

**Ομόλογα Ελληνικού Δημοσίου**

Πλήθος Εισηγμ. Ομολογιών	Ονομ. αξία	Σημερινό επιτόκιο	Υπολογισμός Δεδουλευμένων	Ημερ/νία Λήξης [1]	Διάρκεια (έτη)	Σημείωση	Ημερομηνία Πληρ.	Αξία τρέχοντος	Μον. Διαπρ.	<b>Ομόλογα Ελληνικού Δημοσίου</b>	Κατωτ Τιμή	Ανωτ Τιμή	Τιμή κλεισ.	Προηγ. Κλείσιμο-ημ/νία	Όγκος	Αξία Συναλλαγών	Τελευταία εντολή Αγορ./ Πώλ. Ημερομηνία
--------------------------	------------	-------------------	---------------------------	--------------------	----------------	----------	------------------	----------------	-------------	-----------------------------------	------------	-----------	-------------	------------------------	-------	-----------------	---

**Σημειώσεις Ομολόγων Ελλ. Δημοσίου**

Ο Όγκος Συναλλαγών υπολογίζεται ως (Τεμάχια) \* (Ονομαστική Τιμή). Η Αξία Συναλλαγών υπολογίζεται ως (Τεμάχια) \* (Ονομαστική Τιμή) \* (Τιμή %) + (Δεδουλευμένοι Τόκοι)

Η Αξία του τρέχοντος τοκομεριδίου για τις εκδόσεις Ονομαστικής Αξίας 0,01 ευρώ, αναφέρεται σε Ονομαστική Αξία 100 ευρώ.

FLR (= Floating Interest Rate) Ομόλογο Μεταβλητού Επιτοκίου.

[1] - Η Ημερομηνία Λήξης της τοκοφόρου περιόδου και η Ημερομηνία Πληρωμής του τοκομεριδίου.

**Έντοκα Γραμμάτια & Zero Coupon Ομόλογα Ελληνικού Δημοσίου**

Ημερ/νία	Διάρκειας 13 εβδομάδων									Διάρκειας 26 εβδομάδων									Διάρκειας 52 εβδομάδων									
	Ημερ/νία Λήξης	Αρχικό Επιτόκιο	Πλήθος Εισηγμένων	Όνομ/κή αξία	Τιμή έκδοσης	Τελευταία Τιμή	Συναλλαγή Ημερομηνία	Όγκος Συναλλαγών	Σημ.	Ημερ/νία Λήξης	Αρχικό Επιτόκιο	Πλήθος Εισηγμένων	Όνομ/κή αξία	Τιμή έκδοσης	Τελευταία Τιμή	Συναλλαγή Ημερομηνία	Όγκος Συναλλαγών	Σημ.	Ημερ/νία Λήξης	Αρχικό Επιτόκιο	Πλήθος Εισηγμένων	Όνομ/κή αξία	Τιμή έκδοσης	Τελευταία Τιμή	Συναλλαγή Ημερομηνία	Όγκος Συναλλαγών	Σημ.	
14/09/2018	---	---	---	---	---	---	---	---	---	---	---	---	---	---	---	---	---	---	---	---	---	---	---	---	---	---	---	---
14/12/2018	---	---	---	---	---	---	---	---	---	---	---	---	---	---	---	---	---	---	---	---	---	---	---	---	---	---	---	---
15/03/2019	---	---	---	---	---	---	---	---	---	---	---	---	---	---	---	---	---	---	---	---	---	---	---	---	---	---	---	---
14/06/2019	---	---	---	---	---	---	---	---	---	---	---	---	---	---	---	---	---	---	---	---	---	---	---	---	---	---	---	---



## Ημερήσιο Δελτίο Τιμών

Έτος: 140 Αύξων Αριθμός Συνεδρίασης: 170

Ενότητα 5: Ομόλογα Ελληνικού Δημοσίου Διαπραγματεύσιμα με τη Μέθοδο Εκφώνησης - Αντιφώνησης

Δευτέρα, 9 Σεπτεμβρίου, 2019

Ομόλογα σε Κυκλοφορία	Νόμισμα / Ελάχιστη διαπραγ.	Ημερομηνία Πληρ.	Αξία τρέχοντος τοκομεριδίου	Σημείωση	Τοκομερίδιο	Μονάδα διαπίσης	Ημερ/νία Έκδοσης	Διάρκεια (έτη)	Σημερινό επιτόκιο	Υ.Δ.Τ σε	Ομόλογα	Τελευταία τιμή προηγ.	Τελευτ. Τιμή	Εκφ. τοις μετρητοίς (€)	Συναλλαγές σε τμχ	Ελάχιστο ζωής	Μέγιστο ζωής		
0	GBP / 10	01/12	0.25	---	62	1	01/12/1928	100	2.5	360	Ε.Κ.Τ.Ε.	---	---	---	---	---	---		
103,746	GBP / 10	01/12	0.25	---	60	1	01/12/1930	98	2.5	360	Ε.Κ.Τ.Ε. σειρά	2.27	05/02/1996	2.27	Π	05/02/1996	---	2.27	2.27

### Νομικών Προσώπων και Εταιρειών σε Συνάλλαγμα και Ευρο

#### Σημειώσεις Ομολόγων Ελλ. Δημοσίου

Υ.Δ.Τ: Υπολογισμός Δεδουλευμένων Τόκων.

FLR (= Floating Interest Rate) Ομόλογο Μεταβλητού Επιτοκίου.

Η ελάχιστη διαπραγματεύσιμη Ονομαστική Αξία για όλους τους Άυλους Τίτλους του Δημοσίου είναι τα 100 Ευρώ.

(μφρ-0)

**Πίνακας Μελών Χρηματιστηρίου Αθηνών και Μελών ΕΤ.ΕΚ.**

Επωνυμία	Διεύθυνση	Τηλέφωνο	Φαξ	Αγορά Μετοχών			Αγορά Παραγώγων		Μέλη ΕΤ.ΕΚ.	
				Μέλος Αγοράς	Μέλος εξ Αποστάσεως	Ειδικός Διαπρήτης	Διαπρήτης	Ειδικός Διαπρήτης	Γενικό Εκκαθιστικό	Άμεσο Εκκαθιστικό
<b>ALPHA ΤΡΑΠΕΖΑ Α.Ε.</b>									a	
ΛΕΩΦ. ΑΘΗΝΩΝ 103, ΑΘΗΝΑ				+30 2103436820		210-3436270				
ΣΤΑΔΙΟΥ 40, ΑΘΗΝΑ				(210)-3260000		(210)-3264116				
				(210)-3265546		(210)-3265811				
<b>ARGUS STOCKBROKERS LTD</b>					a		a			
ΛΕΩΦΟΡΟΣ ΔΗΜΟΣΘΕΝΗ ΣΕΒΕΡΗ 25, ΛΕΥΚΩΣΙΑ ΚΥΠΡΟΥ				+357 22717000		0035722717070				
<b>ATLANTIC SECURITIES LTD</b>					a					
ΠΡΟΔΡΟΜΟΥ 37, ΛΕΥΚΩΣΙΑ ΚΥΠΡΟΥ				+357 22445400		00357 22661914				
<b>ΑΧΟΝ ΧΡΗΜΑΤΙΣΤΗΡΙΑΚΗ Α.Ε.Π.Ε.Υ.</b>					a		a			
ΣΤΑΔΙΟΥ 48, ΑΘΗΝΑ				+30 2103363800		210-3243903				
<b>ΒΕΤΑ ΧΡΗΜΑΤΙΣΤΗΡΙΑΚΗ Α.Ε.Π.Ε.Υ.</b>					a		a			a
Λ.ΑΛΕΞΑΝΔΡΑΣ & ΒΡΑΪΛΑ 29, ΑΘΗΝΑ				+30 2106478900		210-6410139				
<b>BNP PARIBAS SECURITIES SERVICES</b>									a	
ΛΑΜΨΑΚΟΥ 2, ΑΘΗΝΑ				+30 2107468500		210-7468579-581				
<b>CAPITAL ΑΧΕΠΕΥ</b>					a		a			
ΜΗΤΡΟΠΟΛΕΩΣ 58, ΑΘΗΝΑ				+30 2103369700		+30 210 3369820				
<b>CFS ΧΡΗΜΑΤΙΣΤΗΡΙΑΚΗ Α.Ε.Π.Ε.Υ.</b>					a					
ΠΑΠΑΡΡΗΓΟΠΟΥΛΟΥ 3, ΑΘΗΝΑ				+30 2103360800		+30 210-3360980				
<b>CITIGROUP GLOBAL MARKETS EUROPE AG</b>					a	a				
REUTERWEG 16, ΦΡΑΚΝΦΟΥΡΤΗ										
<b>CITIGROUP GLOBAL MARKETS LIMITED</b>					a	a				
CITIGROUP CENTER, CANADA SQ., CANARY WHARF 1, LONDON				+44 02079864000						
<b>CREDIT SUISSE SECURITIES (EUROPE) LIMITED</b>					a	a				
CABOT SQUARE 1, LONDON				+44 2078888888						
<b>DEUTSCHE BANK AG</b>					a	a		a		
GREAT WINCHESTER STREET 1, LONDON				+44 20 754 54209		00441133361437				
<b>EUROBANK EQUITIES Α.Ε.Π.Ε.Υ.</b>					a		a	a		a
ΦΙΛΕΛΛΗΝΩΝ 10 & ΞΕΝΟΦΩΝΤΟΣ 13, ΑΘΗΝΑ				+30 2103720000		210-3720001				
<b>EUROSCORP Α.Ε.Π.Ε.Υ.</b>					a		a			a
ΠΛ.ΦΙΛΙΚΗΣ ΕΤΑΙΡΕΙΑΣ 14, ΑΘΗΝΑ				+30 2107263500		2107263666				
<b>EUROTRUST ΧΡΗΜΑΤΙΣΤΗΡΙΑΚΗ Α.Ε.Π.Ε.Υ.</b>					a					
ΣΕΒΑΣΤΟΥΠΟΛΕΩΣ 113, ΑΘΗΝΑ				+30 2103363100		+30 210-3238334				
<b>EUROXX ΧΡΗΜΑΤΙΣΤΗΡΙΑΚΗ Α.Ε.Π.Ε.Υ.</b>					a		a	a		a
ΠΑΛΑΙΟΛΟΓΟΥ 7, ΧΑΛΑΝΔΡΙ				(210)-6879400		(210)-6879401				
ΠΑΛΑΙΟΛΟΓΟΥ 7, ΧΑΛΑΝΔΡΙ				+30 2106879400		210-6879401				
<b>GLOBAL CAPITAL SECURITIES &amp; FINANCIAL SERVICES LTD</b>					a	a				
ΛΕΩΦ. ΑΡΧΙΕΠΙΣΚΟΠΟΥ ΜΑΚΑΡΙΟΥ Γ, ΚΤΙΡΙΟ ALPHA HOUSE 50, ΛΕΥΚΩΣΙΑ				22710710		357 22339332				
<b>HSBC FRANCE</b>									a	
Λ. ΜΕΣΟΓΕΙΩΝ 109-111, ΑΘΗΝΑ				+30 2106960000		210-6929336				
<b>INDEX ΧΡΗΜΑΤΙΣΤΗΡΙΑΚΗ Α.Ε.Π.Ε.Υ.</b>					a					
ΔΡΑΓΑΤΣΑΝΙΟΥ 6, ΑΘΗΝΑ				+30 2103213920		+30 210-3213216				
<b>LAIKI FINANCIAL SERVICES LTD</b>										
ΛΕΩΦ. ΒΥΡΩΝΟΣ 26, ΛΕΥΚΩΣΙΑ ΚΥΠΡΟΥ				357 22367367		357 22718567				
<b>MEGA EQUITY SECURITIES &amp; FINANCIAL SERVICES PUBLIC LTD</b>					a	a		a		
ΛΕΩΦ. ΓΡΙΒΑ ΔΙΓΕΝΗ 42-44, ΛΕΥΚΩΣΙΑ ΚΥΠΡΟΥ				+357 22711711		357 22711811				
<b>MERIT ΧΡΗΜΑΤΙΣΤΗΡΙΑΚΗ Α.Ε.Π.Ε.Υ.</b>					a		a			a
ΣΟΦΟΚΛΕΟΥΣ 5, ΑΘΗΝΑ				+30 2141008800		210-3671830				
<b>MERRILL LYNCH INTERNATIONAL</b>					a	a				
KING EDWARD STREET 2, LONDON				+44 20276281000						
<b>NUNTIUS ΧΡΗΜΑΤΙΣΤΗΡΙΑΚΗ Α.Ε.Π.Ε.Υ.</b>					a					
ΔΡΑΓΑΤΣΑΝΙΟΥ 6, ΑΘΗΝΑ				+30 2103350599		+30210-3254846				
<b>ONE PLUS CAPITAL LIMITED</b>					a	a				
75 PRODROMOU AVENUE, ONEWORLD PARKVIEW HOUSE, 3RD FLOOR 30722873760										
<b>PROCHOICE CHRIMATISTIRIAKI LTD</b>					a	a				
ΣΠΥΡΟΥ ΚΥΠΡΙΑΝΟΥ 37, ΛΕΥΚΩΣΙΑ ΚΥΠΡΟΥ				+357-24-661192		+357-24-662464				
<b>SHARELINK SECURITIES &amp; FINANCIAL SERVICES LTD</b>					a	a		a		
ΘΕΟΤΟΚΗ ΜΕΓΑΡΟ ΕΛΜΗΝΑ 6, ΛΕΥΚΩΣΙΑ ΚΥΠΡΟΥ				+357 22554200		+357 22750852				
<b>SOCIETE GENERALE S.A.</b>					a	a		a		
17 COURS VALMY 92987 PUTEAUX - LA DEFENSE, ΠΑΡΙΣΙ				+33 157290504		+33142138697				
<b>SOLIDUS SECURITIES Α.Ε.Π.Ε.Υ.</b>					a			a		a
ΛΟΥΙΖΗΣ ΡΙΑΝΚΟΥΡ 64, ΑΘΗΝΑ				+30 2106900600		210-6985421				
<b>THE CYPRUS INVESTMENT &amp; SECURITIES CORPORATION LTD</b>					a	a				
ΛΕΩΦ. ΛΕΜΕΣΟΥ 154, ΛΕΥΚΩΣΙΑ ΚΥΠΡΟΥ				+357 22121700		357 22338800				

**Πίνακας Μελών Χρηματιστηρίου Αθηνών και Μελών ΕΤ.ΕΚ.**

Επωνυμία	Τηλέφωνο	Φαξ	Αγορά Μετοχών			Αγορά Παραγώγων		Μέλη ΕΤ.ΕΚ.	
			Μέλος Αγοράς	Μέλος εξ Αποστάσεως	Ειδικός Διαπρήτης	Διαπρήτης	Ειδικός Διαπρήτης	Γενικό Εκκαθιστικό	Άμεσο Εκκαθιστικό
UBS LIMITED				a					
FINSBURY AVENUE 1 , LONDON	+44 2075687135								
<b>A. ΣΑΡΡΗΣ ΧΡΗΜΑΤΙΣΤΗΡΙΑΚΗ Α.Ε.Π.Ε.Υ.</b>			a						
ΔΡΑΓΑΤΣΑΝΙΟΥ 6, ΑΘΗΝΑ	+30 2103367700	210-3312324							
<b>ΑΛΦΑ FINANCE ΔΕΛΕΥ</b>			a		a	a	a		a
ΜΕΡΛΙΝ 5, ΑΘΗΝΑ	+30 2103677400	210-33311193							
<b>Γ. Α. ΠΕΡΒΑΝΑΣ ΧΡΗΜΑΤΙΣΤΗΡΙΑΚΗ Α.Ε.Π.Ε.Υ.</b>			a						
ΣΟΦΟΚΛΕΟΥΣ 7-9, ΑΘΗΝΑ	+30 2103727200	210-3210-291							
<b>ΔΥΝΑΜΙΚΗ ΧΡΗΜΑΤΙΣΤΗΡΙΑΚΗ Α.Ε.Π.Ε.Υ</b>			a			a			a
ΛΕΩΦ.ΣΥΓΓΡΟΥ 223 & ΤΡΑΛΛΕΩΝ 2 , ΝΕΑ ΣΜΥΡΝΗ	+30 2103677700	210-3677777							
<b>ΕΘΝΙΚΗ ΤΡΑΠΕΖΑ ΤΗΣ ΕΛΛΑΔΟΣ Α.Ε.</b>			a		a	a		a	
ΑΚΑΔΗΜΙΑΣ 68, ΑΘΗΝΑ	(210)-3328817	(210)-3328678							
ΑΙΟΛΟΥ 86, ΑΘΗΝΑ	(210)-3341000	(210)-3328187							
<b>ΕΘΝΙΚΗ ΧΡΗΜΑΤΙΣΤΗΡΙΑΚΗ Α.Ε.Π.Ε.Υ.</b>			a		a	a	a		
ΛΕΩΦ. ΚΗΦΙΣΙΑΣ, ΚΤΗΡΙΟ Α 66, ΑΘΗΝΑ	+30 2107720000	+30 210-7720002							
<b>ΕΛΛΗΝΙΚΗ ΤΡΑΠΕΖΑ (ΕΠΕΝΔΥΣΕΙΣ) ΛΤΔ</b>				a					
ΛΕΩΦ.ΚΥΡΙΑΚΟΥ ΜΑΤΣΗ 31 - ΤΘ 24747 , ΛΕΥΚΩΣΙΑ ΚΥΠΡΟΥ	+357 22500100	357 22500110							
<b>ΕΛΛΗΝΟΑΜΕΡΙΚΑΝΙΚΗ ΧΡΗΜΑΤΙΣΤΗΡΙΑΚΗ Α.Ε.Π.Ε.Υ.</b>			a		a	a			a
ΑΝΔΡΕΑ ΠΑΠΑΝΔΡΕΟΥ 27, ΑΘΗΝΑ	+30 2103311100	+30 210-3215968							
<b>ΕΠΕΝΔΥΤΙΚΗ ΤΡΑΠΕΖΑ ΕΛΛΑΔΟΣ Α.Ε</b>			a		a	a	a	a	
ΑΙΓΙΑΛΕΙΑΣ & ΠΑΡΑΔΕΙΣΟΥ 32 , ΜΑΡΟΥΣΙ	+30 2108173111	+30 210-6896325							
<b>Ι. Χ. ΜΑΥΡΙΚΗΣ ΧΡΗΜΑΤΙΣΤΗΡΙΑΚΗ Α.Ε.Π.Ε.Υ.</b>			a						
ΣΟΦΟΚΛΕΟΥΣ 5, ΑΘΗΝΑ	+30 2103216730	210-3217767							
<b>ΚΑΠΠΑ ΧΡΗΜΑΤΙΣΤΗΡΙΑΚΗ Α.Ε.Π.Ε.Υ.</b>			a			a			
ΒΑΛΛΑΩΡΙΤΟΥ 15, ΑΘΗΝΑ	+30 2103678600	+30 210-3641002							
<b>ΚΑΡΑΜΑΝΩΦ ΧΡΗΜΑΤΙΣΤΗΡΙΑΚΗ Α.Ε.Π.Ε.Υ.</b>			a			a			
ΠΛ. ΑΓΙΩΝ ΘΕΟΔΩΡΩΝ 2, ΑΘΗΝΑ	+30 2103212947	+30 210-3217088							
<b>ΚΥΚΛΟΣ ΧΡΗΜΑΤΙΣΤΗΡΙΑΚΗ Α.Ε.Π.Ε.Υ.</b>			a			a			a
ΠΑΝΕΠΙΣΤΗΜΙΟΥ 39, ΑΘΗΝΑ	+30 2103364300	+30 210-3239122							
<b>ΛΕΩΝ ΔΕΠΟΛΑΣ ΧΡΗΜΑΤΙΣΤΗΡΙΑΚΗ Α.Ε.Π.Ε.Υ.</b>			a		a	a			
ΧΡ. ΛΑΔΑ 1, ΑΘΗΝΑ	+30 2103213276	+30 210-3211618							
<b>Ν. ΧΡΥΣΟΧΟΙΔΗΣ ΧΡΗΜΑΤΙΣΤΗΡΙΑΚΗ Α.Ε.Π.Ε.Υ.</b>			a			a			a
ΣΟΦΟΚΛΕΟΥΣ 7-9, ΑΘΗΝΑ	+30 2103213913	+30 210-3216115							
<b>ΠΑΝΤΕΛΑΚΗΣ ΧΡΗΜΑΤΙΣΤΗΡΙΑΚΗ Α.Ε.Π.Ε.Υ</b>			a		a	a	a		
ΕΘΝΙΚΗΣ ΑΝΤΙΣΤΑΣΕΩΣ Β 57, ΧΑΛΑΝΔΡΙ	+30 2106965000	210-6929550							
<b>ΠΕΙΡΑΙΩΣ Α.Ε.Π.Ε.Υ.</b>			a		a	a	a		a
ΣΤΑΔΙΟΥ 10, ΑΘΗΝΑ	+30 2103354100	210-3354170							
<b>ΠΗΓΑΣΟΣ ΧΡΗΜΑΤΙΣΤΗΡΙΑΚΗ Α.Ε.Π.Ε.Υ.</b>			a			a			
ΒΑΛΛΑΩΡΙΤΟΥ & ΑΜΕΡΙΚΗΣ 17 , ΑΘΗΝΑ	+30 2103670700	+30 210-3670760							
<b>ΣΤ. ΕΜ. ΛΑΥΡΕΝΤΑΚΗΣ ΧΡΗΜΑΤΙΣΤΗΡΙΑΚΗ Α.Ε.Π.Ε.Υ.</b>			a			a			
ΣΟΦΟΚΛΕΟΥΣ 7-9, ΑΘΗΝΑ	+30 2103213336	+30 210-3246572							
<b>ΤΡΑΠΕΖΑ EUROBANK ERGASIAS Α.Ε.</b>								a	
ΟΘΩΝΟΣ 8, ΑΘΗΝΑ	(210)-3337969	(210)-3245916							
	(210)-3337000	(210)-3233866							
ΟΘΩΝΟΣ 8, ΑΘΗΝΑ	+30 2103337000	210-3245916							
<b>ΤΡΑΠΕΖΑ ΠΕΙΡΑΙΩΣ Α.Ε.</b>			a			a		a	
ΑΜΕΡΙΚΗΣ 4, ΑΘΗΝΑ	(210)-3335000	(210)-3335079							
	(210)-3335918	(210)-3254207							
ΑΜΕΡΙΚΗΣ 4, ΑΘΗΝΑ	+30 2103335000	210-3335079							

**Πίνακας Μετοχών Υπό Ειδική Διαπραγμάτευση**

Χρεόγραφο	Κατηγορία Διαπραγμάτευσης
Ειδικός Διαπραγματευτής	Εναρξη Ειδικής Διαπραγμάτευσης
<b>ΚΑΝΑΚΗΣ Σ. (ΚΟ)</b>	Κατάσταση σε Αναστολή
ΒΕΤΑ ΧΡΗΜΑΤΙΣΤΗΡΙΑΚΗ Α.Ε.Π.Ε.Υ.	01/10/2013
<b>A.S. COMPANY (ΚΟ)</b>	Κύρια Αγορά
EUROBANK EQUITIES Α.Ε.Π.Ε.Υ.	01/04/2019
<b>ALPHA BANK (ΚΟ)</b>	Κύρια Αγορά
EUROBANK EQUITIES Α.Ε.Π.Ε.Υ.	24/10/2012
MERIT ΧΡΗΜΑΤΙΣΤΗΡΙΑΚΗ Α.Ε.Π.Ε.Υ.	03/09/2013
ΑΛΦΑ FINANCE ΑΕΠΕΥ	29/02/2016
ΕΘΝΙΚΗ ΧΡΗΜΑΤΙΣΤΗΡΙΑΚΗ Α.Ε.Π.Ε.Υ.	15/01/2013
ΕΛΛΗΝΟΑΜΕΡΙΚΑΝΙΚΗ ΧΡΗΜΑΤΙΣΤΗΡΙΑΚΗ Α.Ε.Π.Ε.Υ.	06/02/2019
ΛΕΩΝ ΔΕΠΟΛΑΣ ΧΡΗΜΑΤΙΣΤΗΡΙΑΚΗ Α.Ε.Π.Ε.Υ.	04/01/2016
ΠΕΙΡΑΙΩΣ Α.Ε.Π.Ε.Υ.	28/05/2013
<b>ΑΤΤΙΚΑ ΣΥΜΜΕΤΟΧΩΝ (ΚΟ)</b>	Κύρια Αγορά
ΕΛΛΗΝΟΑΜΕΡΙΚΑΝΙΚΗ ΧΡΗΜΑΤΙΣΤΗΡΙΑΚΗ Α.Ε.Π.Ε.Υ.	28/12/2017
<b>ΑΤΤΙΚΑ BANK Α.Τ.Ε. (ΚΟ)</b>	Κύρια Αγορά
EUROXX ΧΡΗΜΑΤΙΣΤΗΡΙΑΚΗ Α.Ε.Π.Ε.Υ.	22/01/2016
ΠΕΙΡΑΙΩΣ Α.Ε.Π.Ε.Υ.	20/09/2017
<b>AUTOHELLAS (ΚΟ)</b>	Κύρια Αγορά
EUROXX ΧΡΗΜΑΤΙΣΤΗΡΙΑΚΗ Α.Ε.Π.Ε.Υ.	02/07/2018
ΑΛΦΑ FINANCE ΑΕΠΕΥ	01/07/2019
<b>ΒΥΤΕ COMPUTER (ΚΟ)</b>	Κύρια Αγορά
MERIT ΧΡΗΜΑΤΙΣΤΗΡΙΑΚΗ Α.Ε.Π.Ε.Υ.	04/08/2013
<b>CENERGY HOLDINGS (ΚΑ)</b>	Κύρια Αγορά
EUROBANK EQUITIES Α.Ε.Π.Ε.Υ.	02/01/2017
ΑΛΦΑ FINANCE ΑΕΠΕΥ	02/01/2017
<b>CNL CAPITAL (ΚΟ)</b>	Κύρια Αγορά
MERIT ΧΡΗΜΑΤΙΣΤΗΡΙΑΚΗ Α.Ε.Π.Ε.Υ.	01/10/2018
<b>COCA-COLA HBC AG (ΚΟ)</b>	Κύρια Αγορά
EUROBANK EQUITIES Α.Ε.Π.Ε.Υ.	23/10/2013
ΕΘΝΙΚΗ ΧΡΗΜΑΤΙΣΤΗΡΙΑΚΗ Α.Ε.Π.Ε.Υ.	29/04/2013
ΠΕΙΡΑΙΩΣ Α.Ε.Π.Ε.Υ.	04/05/2015
<b>FOURLIS ΣΥΜΜΕΤΟΧΩΝ (ΚΟ)</b>	Κύρια Αγορά
EUROBANK EQUITIES Α.Ε.Π.Ε.Υ.	01/12/2016
EUROXX ΧΡΗΜΑΤΙΣΤΗΡΙΑΚΗ Α.Ε.Π.Ε.Υ.	01/12/2016
ΠΕΙΡΑΙΩΣ Α.Ε.Π.Ε.Υ.	06/03/2017
<b>INTERCONTINENTAL (ΚΟ)</b>	Κύρια Αγορά
ΛΕΩΝ ΔΕΠΟΛΑΣ ΧΡΗΜΑΤΙΣΤΗΡΙΑΚΗ Α.Ε.Π.Ε.Υ.	03/06/2019
<b>INTRACOM HOLDINGS (ΚΟ)</b>	Κύρια Αγορά
ΛΕΩΝ ΔΕΠΟΛΑΣ ΧΡΗΜΑΤΙΣΤΗΡΙΑΚΗ Α.Ε.Π.Ε.Υ.	08/10/2018
<b>JUMBO (ΚΟ)</b>	Κύρια Αγορά
MERIT ΧΡΗΜΑΤΙΣΤΗΡΙΑΚΗ Α.Ε.Π.Ε.Υ.	06/11/2017
ΠΕΙΡΑΙΩΣ Α.Ε.Π.Ε.Υ.	06/03/2017
<b>LAMDA DEVELOPMENT(ΚΟ)</b>	Κύρια Αγορά
EUROBANK EQUITIES Α.Ε.Π.Ε.Υ.	08/12/2014
ΠΑΝΤΕΛΑΚΗΣ ΧΡΗΜΑΤΙΣΤΗΡΙΑΚΗ Α.Ε.Π.Ε.Υ.	06/11/2017
ΠΕΙΡΑΙΩΣ Α.Ε.Π.Ε.Υ.	29/06/2017
<b>MARFIN INVESTMENT GROUP (ΚΟ)</b>	Κύρια Αγορά
ΠΕΙΡΑΙΩΣ Α.Ε.Π.Ε.Υ.	02/02/2013
<b>MLS ΠΛΗΡΟΦΟΡΙΚΗ (ΚΟ)</b>	Κύρια Αγορά
ΕΛΛΗΝΟΑΜΕΡΙΚΑΝΙΚΗ ΧΡΗΜΑΤΙΣΤΗΡΙΑΚΗ Α.Ε.Π.Ε.Υ.	07/12/2015
ΠΕΙΡΑΙΩΣ Α.Ε.Π.Ε.Υ.	01/08/2019
<b>PROFILE (ΚΟ)</b>	Κύρια Αγορά
ΠΑΝΤΕΛΑΚΗΣ ΧΡΗΜΑΤΙΣΤΗΡΙΑΚΗ Α.Ε.Π.Ε.Υ.	01/07/2019
<b>QUALITY &amp; RELIABILITY (ΚΟ)</b>	Κύρια Αγορά
ΒΕΤΑ ΧΡΗΜΑΤΙΣΤΗΡΙΑΚΗ Α.Ε.Π.Ε.Υ.	20/08/2014
<b>QUEST ΣΥΜΜΕΤΟΧΩΝ (ΚΟ)</b>	Κύρια Αγορά
ΒΕΤΑ ΧΡΗΜΑΤΙΣΤΗΡΙΑΚΗ Α.Ε.Π.Ε.Υ.	26/03/2018
EUROBANK EQUITIES Α.Ε.Π.Ε.Υ.	28/01/2019
<b>VIOTALCO SA/ΝV (ΚΑ)</b>	Κύρια Αγορά
EUROBANK EQUITIES Α.Ε.Π.Ε.Υ.	01/01/2017
MERIT ΧΡΗΜΑΤΙΣΤΗΡΙΑΚΗ Α.Ε.Π.Ε.Υ.	17/03/2014
ΑΛΦΑ FINANCE ΑΕΠΕΥ	17/02/2014
<b>ΑΒΑΞ Α.Ε. (ΚΟ)</b>	Κύρια Αγορά
EUROBANK EQUITIES Α.Ε.Π.Ε.Υ.	14/12/2015
<b>ΑΔΜΗΕ ΣΥΜΜΕΤΟΧΩΝ Α.Ε. (ΚΟ)</b>	Κύρια Αγορά
ΠΕΙΡΑΙΩΣ Α.Ε.Π.Ε.Υ.	29/06/2017
<b>ΑΛΟΥΜΥΛ (ΚΟ)</b>	Κύρια Αγορά
ΒΕΤΑ ΧΡΗΜΑΤΙΣΤΗΡΙΑΚΗ Α.Ε.Π.Ε.Υ.	18/07/2013

**Πίνακας Μετοχών Υπό Ειδική Διαπραγμάτευση**

Χρεόγραφο	Κατηγορία Διαπραγμάτευσης
Ειδικός Διαπραγματευτής	Έναρξη Ειδικής Διαπραγμάτευσης
<b>ΓΕΚ ΤΕΡΝΑ (ΚΟ)</b>	<b>Κύρια Αγορά</b>
ΕΛΛΗΝΟΑΜΕΡΙΚΑΝΙΚΗ ΧΡΗΜΑΤΙΣΤΗΡΙΑΚΗ Α.Ε.Π.Ε.Υ.	07/09/2015
ΠΕΙΡΑΙΩΣ Α.Ε.Π.Ε.Υ.	29/08/2019
<b>ΔΕΗ (ΚΟ)</b>	<b>Κύρια Αγορά</b>
EUROBANK EQUITIES Α.Ε.Π.Ε.Υ.	23/10/2012
MERIT ΧΡΗΜΑΤΙΣΤΗΡΙΑΚΗ Α.Ε.Π.Ε.Υ.	06/11/2017
ΑΛΦΑ FINANCE ΑΕΠΕΥ	23/07/2018
ΑΛΦΑ FINANCE ΑΕΠΕΥ	08/01/2013
ΕΘΝΙΚΗ ΧΡΗΜΑΤΙΣΤΗΡΙΑΚΗ Α.Ε.Π.Ε.Υ.	26/03/2013
ΠΕΙΡΑΙΩΣ Α.Ε.Π.Ε.Υ.	28/09/2013
<b>ΕΘΝΙΚΗ ΤΡΑΠΕΖΑ (ΚΟ)</b>	<b>Κύρια Αγορά</b>
EUROBANK EQUITIES Α.Ε.Π.Ε.Υ.	24/10/2012
MERIT ΧΡΗΜΑΤΙΣΤΗΡΙΑΚΗ Α.Ε.Π.Ε.Υ.	03/09/2013
ΑΛΦΑ FINANCE ΑΕΠΕΥ	08/01/2013
ΕΘΝΙΚΗ ΧΡΗΜΑΤΙΣΤΗΡΙΑΚΗ Α.Ε.Π.Ε.Υ.	28/02/2013
ΕΛΛΗΝΟΑΜΕΡΙΚΑΝΙΚΗ ΧΡΗΜΑΤΙΣΤΗΡΙΑΚΗ Α.Ε.Π.Ε.Υ.	25/07/2014
ΛΕΩΝ ΔΕΠΟΛΑΣ ΧΡΗΜΑΤΙΣΤΗΡΙΑΚΗ Α.Ε.Π.Ε.Υ.	20/04/2015
ΠΕΙΡΑΙΩΣ Α.Ε.Π.Ε.Υ.	08/09/2013
<b>ΕΚΤΕΡ (ΚΟ)</b>	<b>Κύρια Αγορά</b>
EUROBANK EQUITIES Α.Ε.Π.Ε.Υ.	16/10/2017
ΛΕΩΝ ΔΕΠΟΛΑΣ ΧΡΗΜΑΤΙΣΤΗΡΙΑΚΗ Α.Ε.Π.Ε.Υ.	21/05/2018
<b>ΕΛΑΣΤΡΟΝ (ΚΟ)</b>	<b>Κύρια Αγορά</b>
ΛΕΩΝ ΔΕΠΟΛΑΣ ΧΡΗΜΑΤΙΣΤΗΡΙΑΚΗ Α.Ε.Π.Ε.Υ.	20/02/2017
<b>ΕΛΒΑΛΧΑΛΚΟΡ (ΚΑ)</b>	<b>Κύρια Αγορά</b>
EUROBANK EQUITIES Α.Ε.Π.Ε.Υ.	07/05/2018
ΑΛΦΑ FINANCE ΑΕΠΕΥ	07/05/2018
<b>ΕΛΛΑΚΤΩΡ (ΚΟ)</b>	<b>Κύρια Αγορά</b>
EUROXX ΧΡΗΜΑΤΙΣΤΗΡΙΑΚΗ Α.Ε.Π.Ε.Υ.	24/09/2018
ΑΛΦΑ FINANCE ΑΕΠΕΥ	14/03/2019
ΕΘΝΙΚΗ ΧΡΗΜΑΤΙΣΤΗΡΙΑΚΗ Α.Ε.Π.Ε.Υ.	25/06/2013
ΕΛΛΗΝΟΑΜΕΡΙΚΑΝΙΚΗ ΧΡΗΜΑΤΙΣΤΗΡΙΑΚΗ Α.Ε.Π.Ε.Υ.	14/01/2019
ΠΕΙΡΑΙΩΣ Α.Ε.Π.Ε.Υ.	22/10/2018
<b>ΕΛΛΗΝ. ΧΡΗΜΑΤΙΣΤΗΡΙΑ-Χ.Α. (ΚΟ)</b>	<b>Κύρια Αγορά</b>
ΕΘΝΙΚΗ ΧΡΗΜΑΤΙΣΤΗΡΙΑΚΗ Α.Ε.Π.Ε.Υ.	25/06/2013
ΠΕΙΡΑΙΩΣ Α.Ε.Π.Ε.Υ.	04/05/2015
<b>ΕΛΛΗΝΙΚΑ ΠΕΤΡΕΛΑΙΑ (ΚΟ)</b>	<b>Κύρια Αγορά</b>
ΕΛΛΗΝΟΑΜΕΡΙΚΑΝΙΚΗ ΧΡΗΜΑΤΙΣΤΗΡΙΑΚΗ Α.Ε.Π.Ε.Υ.	14/09/2015
ΠΕΙΡΑΙΩΣ Α.Ε.Π.Ε.Υ.	20/03/2017
<b>ΕΛΤΟΝ (ΚΟ)</b>	<b>Κύρια Αγορά</b>
ΒΕΤΑ ΧΡΗΜΑΤΙΣΤΗΡΙΑΚΗ Α.Ε.Π.Ε.Υ.	03/09/2013
ΛΕΩΝ ΔΕΠΟΛΑΣ ΧΡΗΜΑΤΙΣΤΗΡΙΑΚΗ Α.Ε.Π.Ε.Υ.	01/04/2019
<b>ΕΥΔΑΠ (ΚΟ)</b>	<b>Κύρια Αγορά</b>
EUROBANK EQUITIES Α.Ε.Π.Ε.Υ.	10/06/2019
<b>ΕΥΡΩΠΑΪΚΗ ΠΙΣΤΗ (ΚΟ)</b>	<b>Κύρια Αγορά</b>
EUROBANK EQUITIES Α.Ε.Π.Ε.Υ.	08/07/2019
ΠΑΝΤΕΛΑΚΗΣ ΧΡΗΜΑΤΙΣΤΗΡΙΑΚΗ Α.Ε.Π.Ε.Υ.	15/07/2019
<b>ΙΚΤΙΝΟΣ ΕΛΛΑΣ (ΚΟ)</b>	<b>Κύρια Αγορά</b>
EUROBANK EQUITIES Α.Ε.Π.Ε.Υ.	25/02/2019
ΑΛΦΑ FINANCE ΑΕΠΕΥ	01/04/2019
ΕΘΝΙΚΗ ΧΡΗΜΑΤΙΣΤΗΡΙΑΚΗ Α.Ε.Π.Ε.Υ.	24/07/2019
<b>ΙΝΤΡΑΛΟΤ (ΚΟ)</b>	<b>Κύρια Αγορά</b>
EUROBANK EQUITIES Α.Ε.Π.Ε.Υ.	18/12/2017
EUROXX ΧΡΗΜΑΤΙΣΤΗΡΙΑΚΗ Α.Ε.Π.Ε.Υ.	12/06/2017
ΕΛΛΗΝΟΑΜΕΡΙΚΑΝΙΚΗ ΧΡΗΜΑΤΙΣΤΗΡΙΑΚΗ Α.Ε.Π.Ε.Υ.	30/05/2018
ΠΑΝΤΕΛΑΚΗΣ ΧΡΗΜΑΤΙΣΤΗΡΙΑΚΗ Α.Ε.Π.Ε.Υ.	07/05/2018
ΠΕΙΡΑΙΩΣ Α.Ε.Π.Ε.Υ.	28/09/2013
<b>ΚΛΟΥΚΙΝΑΣ - ΛΑΠΠΑΣ (ΚΟ)</b>	<b>Κύρια Αγορά</b>
ΒΕΤΑ ΧΡΗΜΑΤΙΣΤΗΡΙΑΚΗ Α.Ε.Π.Ε.Υ.	22/09/2014
<b>ΚΡΙ - ΚΡΙ (ΚΟ)</b>	<b>Κύρια Αγορά</b>
EUROBANK EQUITIES Α.Ε.Π.Ε.Υ.	07/05/2018
ΛΕΩΝ ΔΕΠΟΛΑΣ ΧΡΗΜΑΤΙΣΤΗΡΙΑΚΗ Α.Ε.Π.Ε.Υ.	16/01/2017
<b>ΛΑΜΨΑ (ΚΟ)</b>	<b>Κύρια Αγορά</b>
ΛΕΩΝ ΔΕΠΟΛΑΣ ΧΡΗΜΑΤΙΣΤΗΡΙΑΚΗ Α.Ε.Π.Ε.Υ.	16/01/2017
<b>ΜΟΤΟΡ ΟΪΛ (ΚΟ)</b>	<b>Κύρια Αγορά</b>
MERIT ΧΡΗΜΑΤΙΣΤΗΡΙΑΚΗ Α.Ε.Π.Ε.Υ.	25/02/2019
ΕΘΝΙΚΗ ΧΡΗΜΑΤΙΣΤΗΡΙΑΚΗ Α.Ε.Π.Ε.Υ.	17/02/2014
ΕΛΛΗΝΟΑΜΕΡΙΚΑΝΙΚΗ ΧΡΗΜΑΤΙΣΤΗΡΙΑΚΗ Α.Ε.Π.Ε.Υ.	01/09/2014
ΛΕΩΝ ΔΕΠΟΛΑΣ ΧΡΗΜΑΤΙΣΤΗΡΙΑΚΗ Α.Ε.Π.Ε.Υ.	01/04/2019
ΠΕΙΡΑΙΩΣ Α.Ε.Π.Ε.Υ.	04/05/2015

**Πίνακας Μετοχών Υπό Ειδική Διαπραγμάτευση**

Χρεόγραφο	Κατηγορία Διαπραγμάτευσης
Ειδικός Διαπραγματευτής	Έναρξη Ειδικής Διαπραγμάτευσης
<b>ΜΥΤΙΛΗΝΑΙΟΣ (ΚΟ)</b>	<b>Κύρια Αγορά</b>
EUROBANK EQUITIES Α.Ε.Π.Ε.Υ.	20/09/2017
MERIT ΧΡΗΜΑΤΙΣΤΗΡΙΑΚΗ Α.Ε.Π.Ε.Υ.	25/02/2019
ΑΛΦΑ FINANCE ΑΕΠΕΥ	15/04/2019
ΕΘΝΙΚΗ ΧΡΗΜΑΤΙΣΤΗΡΙΑΚΗ Α.Ε.Π.Ε.Υ.	25/06/2013
ΠΕΙΡΑΙΩΣ Α.Ε.Π.Ε.Υ.	04/05/2015
<b>ΟΛΠ (ΚΟ)</b>	<b>Κύρια Αγορά</b>
EUROBANK EQUITIES Α.Ε.Π.Ε.Υ.	06/02/2019
<b>ΟΠΑΠ (ΚΟ)</b>	<b>Κύρια Αγορά</b>
EUROBANK EQUITIES Α.Ε.Π.Ε.Υ.	24/10/2012
MERIT ΧΡΗΜΑΤΙΣΤΗΡΙΑΚΗ Α.Ε.Π.Ε.Υ.	20/03/2017
ΑΛΦΑ FINANCE ΑΕΠΕΥ	08/01/2013
ΕΘΝΙΚΗ ΧΡΗΜΑΤΙΣΤΗΡΙΑΚΗ Α.Ε.Π.Ε.Υ.	15/01/2013
ΕΛΛΗΝΟΑΜΕΡΙΚΑΝΙΚΗ ΧΡΗΜΑΤΙΣΤΗΡΙΑΚΗ Α.Ε.Π.Ε.Υ.	25/07/2014
ΠΕΙΡΑΙΩΣ Α.Ε.Π.Ε.Υ.	04/05/2015
<b>ΟΤΕ (ΚΟ)</b>	<b>Κύρια Αγορά</b>
EUROBANK EQUITIES Α.Ε.Π.Ε.Υ.	24/10/2012
MERIT ΧΡΗΜΑΤΙΣΤΗΡΙΑΚΗ Α.Ε.Π.Ε.Υ.	20/03/2017
ΑΛΦΑ FINANCE ΑΕΠΕΥ	08/01/2013
ΕΘΝΙΚΗ ΧΡΗΜΑΤΙΣΤΗΡΙΑΚΗ Α.Ε.Π.Ε.Υ.	01/12/2012
ΕΛΛΗΝΟΑΜΕΡΙΚΑΝΙΚΗ ΧΡΗΜΑΤΙΣΤΗΡΙΑΚΗ Α.Ε.Π.Ε.Υ.	25/07/2014
ΛΕΩΝ ΔΕΠΟΛΑΣ ΧΡΗΜΑΤΙΣΤΗΡΙΑΚΗ Α.Ε.Π.Ε.Υ.	01/04/2019
ΠΕΙΡΑΙΩΣ Α.Ε.Π.Ε.Υ.	08/09/2013
<b>ΠΑΠΟΥΤΣΑΝΗΣ (ΚΟ)</b>	<b>Κύρια Αγορά</b>
ΒΕΤΑ ΧΡΗΜΑΤΙΣΤΗΡΙΑΚΗ Α.Ε.Π.Ε.Υ.	25/11/2013
ΑΛΦΑ FINANCE ΑΕΠΕΥ	19/11/2018
<b>ΠΕΙΡΑΙΩΣ ΤΡΑΠΕΖΑ (ΚΟ)</b>	<b>Κύρια Αγορά</b>
EUROBANK EQUITIES Α.Ε.Π.Ε.Υ.	23/10/2012
EUROXX ΧΡΗΜΑΤΙΣΤΗΡΙΑΚΗ Α.Ε.Π.Ε.Υ.	15/02/2016
MERIT ΧΡΗΜΑΤΙΣΤΗΡΙΑΚΗ Α.Ε.Π.Ε.Υ.	16/09/2013
ΑΛΦΑ FINANCE ΑΕΠΕΥ	15/04/2019
ΕΘΝΙΚΗ ΧΡΗΜΑΤΙΣΤΗΡΙΑΚΗ Α.Ε.Π.Ε.Υ.	02/06/2013
ΕΛΛΗΝΟΑΜΕΡΙΚΑΝΙΚΗ ΧΡΗΜΑΤΙΣΤΗΡΙΑΚΗ Α.Ε.Π.Ε.Υ.	14/01/2019
ΠΕΙΡΑΙΩΣ Α.Ε.Π.Ε.Υ.	16/02/2013
<b>ΠΕΤΡΟΠΟΥΛΟΣ ΠΕΤΡΟΣ (ΚΟ)</b>	<b>Κύρια Αγορά</b>
EUROBANK EQUITIES Α.Ε.Π.Ε.Υ.	01/04/2019
<b>ΠΛΑΙΣΙΟ COMPUTERS (ΚΟ)</b>	<b>Κύρια Αγορά</b>
ΒΕΤΑ ΧΡΗΜΑΤΙΣΤΗΡΙΑΚΗ Α.Ε.Π.Ε.Υ.	05/05/2014
EUROBANK EQUITIES Α.Ε.Π.Ε.Υ.	02/03/2015
<b>ΠΛΑΣΤΙΚΑ ΘΡΑΚΗΣ (ΚΟ)</b>	<b>Κύρια Αγορά</b>
EUROBANK EQUITIES Α.Ε.Π.Ε.Υ.	26/03/2018
ΑΛΦΑ FINANCE ΑΕΠΕΥ	26/03/2018
<b>ΣΑΡΑΝΤΗΣ ΓΡ. (ΚΟ)</b>	<b>Κύρια Αγορά</b>
ΒΕΤΑ ΧΡΗΜΑΤΙΣΤΗΡΙΑΚΗ Α.Ε.Π.Ε.Υ.	14/05/2013
EUROBANK EQUITIES Α.Ε.Π.Ε.Υ.	24/10/2016
<b>ΣΠΥΡΟΥ ΑΓΡ. ΟΙΚ. (ΚΟ)</b>	<b>Κύρια Αγορά</b>
EUROBANK EQUITIES Α.Ε.Π.Ε.Υ.	02/09/2019
<b>ΤΡΑΠΕΖΑ EUROBANK ERGASIAS (ΚΟ)</b>	<b>Κύρια Αγορά</b>
EUROBANK EQUITIES Α.Ε.Π.Ε.Υ.	01/06/2013
MERIT ΧΡΗΜΑΤΙΣΤΗΡΙΑΚΗ Α.Ε.Π.Ε.Υ.	06/11/2017
ΑΛΦΑ FINANCE ΑΕΠΕΥ	08/01/2013
ΕΘΝΙΚΗ ΧΡΗΜΑΤΙΣΤΗΡΙΑΚΗ Α.Ε.Π.Ε.Υ.	01/01/2017
ΕΛΛΗΝΟΑΜΕΡΙΚΑΝΙΚΗ ΧΡΗΜΑΤΙΣΤΗΡΙΑΚΗ Α.Ε.Π.Ε.Υ.	25/07/2014
ΠΕΙΡΑΙΩΣ Α.Ε.Π.Ε.Υ.	28/09/2013

**Γνωστοποιήσεις Συναλλαγών - Κατάλογος Υπόχρεων Προσώπων**

Ημερομηνία Υποβολής [1]	Επωνυμία	Λόγος Υποβολής [2]	Υπόχρεος	Ιδιότητα Υποχρέου	Σχέση με τον Υπόχρεο	Ημερομηνία Συναλλαγής	Αγορά	Όγκος Συναλλαγών	Αξία Συναλλαγών	Φύση Συναλλαγής [3]	Είδος Χρηματικού μέσου	Παρατηρήσεις [4]
09/09/2019	TITAN CEMENT INTERNATIONAL S.A.	A	ΚΑΝΕΛΟΠΟΥΛΟΣ ΤΑΚΗΣ-ΠΑΝΑΓΙΩΤΗΣ	Μέλος ΔΣ Εκτελεστικό	Ο ίδιος	05/09/2019	ΑΞΙΩΝ ΧΑ	3,500	63,740.34	Π	Μετοχή	1
09/09/2019	ΕΛΛΗΝΙΚΑ ΧΡΗΜΑΤΙΣΤΗΡΙΑ - ΧΡΗΜΑΤΙΣΤΗΡΙΟ ΑΘΗΝΩΝ ΑΝΩΝΥΜΗ ΕΤΑΙΡΕΙΑ ΣΥΜΜΕΤΟΧΩΝ	B	ΚΥΡΙΑΚΟΠΟΥΛΟΣ ΙΩΑΝΝΗΣ	Μέλος ΔΣ Μη Εκτελεστικό	Συνδεδεμένο Νομικό Πρόσωπο	03/09/2019	ΑΞΙΩΝ ΧΑ	3,100	14,423.66	A	Μετοχή	1
09/09/2019	ΕΛΤΡΑΚ Α.Ε.	B	SCHREIER ALEXEI	Πρόεδρος ΔΣ	Συνδεδεμένο Νομικό Πρόσωπο	06/09/2019	ΑΞΙΩΝ ΧΑ	56,900	187,770.00	A	Μετοχή	1
09/09/2019	ΜΟΤΟΡ ΟΪΛ (ΕΛΛΑΣ) ΔΙΥΛΙΣΤΗΡΙΑ ΚΟΡΙΝΘΟΥ ΑΕ	B	ΤΖΑΝΝΕΤΑΚΗΣ ΠΕΤΡΟΣ	Μέλος ΔΣ Εκτελεστικό	Συνδεδεμένο Νομικό Πρόσωπο	06/09/2019	ΠΑΡΑΓΩΓΩΝ ΧΑ	31	65,583.00	Π	Παράγωγο	
09/09/2019	ΜΟΤΟΡ ΟΪΛ (ΕΛΛΑΣ) ΔΙΥΛΙΣΤΗΡΙΑ ΚΟΡΙΝΘΟΥ ΑΕ	B	ΤΖΑΝΝΕΤΑΚΗΣ ΠΕΤΡΟΣ	Μέλος ΔΣ Εκτελεστικό	Συνδεδεμένο Νομικό Πρόσωπο	06/09/2019	ΑΞΙΩΝ ΧΑ	109	2,286.00	Π	Μετοχή	
09/09/2019	ΜΟΤΟΡ ΟΪΛ (ΕΛΛΑΣ) ΔΙΥΛΙΣΤΗΡΙΑ ΚΟΡΙΝΘΟΥ ΑΕ	B	ΤΖΑΝΝΕΤΑΚΗΣ ΠΕΤΡΟΣ	Μέλος ΔΣ Εκτελεστικό	Συνδεδεμένο Νομικό Πρόσωπο	06/09/2019	ΑΞΙΩΝ ΧΑ	4,174	87,892.50	A	Μετοχή	
09/09/2019	ΣΦΑΚΙΑΝΑΚΗΣ Α.Ε.Β.Ε.	A	ΤΑΚΗ ΣΤΑΥΡΟΣ	Πρόεδρος κ Διευθ. Σύμβουλος	Ο ίδιος	06/09/2019	ΑΞΙΩΝ ΧΑ	120	40.80	A	Μετοχή	1

**Σημειώσεις Γνωστοποιήσεων Συναλλαγών**

Για περισσότερες πληροφορίες επί των γνωστοποιήσεων συναλλαγών επισκεφτείτε την ιστοσελίδα <http://athexgroup.gr/el/web/guest/companies-info-trade-notifications>

[1] - Η Ημερομηνία Υποβολής αφορά την Ημερομηνία που η Γνωστοποίηση παρελήφθη από το Χ.Α.

[2] - Λόγος Υποβολής: Α: Πρόσωπο που ασκεί Διευθυντικά καθήκοντα, Β: Πρόσωπο που έχει στενό δεσμό με πρόσωπο που ασκεί Διευθυντικά καθήκοντα.

[3] - Φύση Συναλλαγής: Α: Αγορά, Π: Πώληση.

[4] - Παρατηρήσεις: 1 - Λόγω Συμμετοχής σε ΑΜΚ, 2 - Λόγω Εξάσκησης Δικαιώματος Προαίρεσης αγοράς μετοχών που παρέχεται στο προσωπικό, 3 - Λόγω Δωρεάς, 4 - Λόγω Συγχώνευσης ή Διάσπασης κλπ, 5 - Λόγω Μετατροπής ή Ανταλλαγής Ομολογιών, 6 - Ανταλλαγή λόγω Προαιρετικής Δημόσιας Πρότασης.

Υποκείμενη Αγορά				Αγορά Παραγώγων													
Ανωτ Τιμή	Κατωτ Τιμή	Τιμή κλεισ.	Μεταβ.	Μήνας Παράδοσης	Άνοιγμα	Ανωτ Τιμή	Κατωτ Τιμή	Τελ Τιμή	Τιμή κλεισ.	Τελευταία ζήτηση	Τελευταία προσφορά	Τιμή Εκκαθάρισης <sup>1</sup>	Υψηλό ζωής	Χαμηλό ζωής	Πράξεις	Όγκος	Ανοικτές θέσεις
FTSE/X.A. Large Cap				(Μονάδα Διαπραγμάτευσης: 1 Μονάδα Δείκτη x 2€, Χρηματικός Διακανονισμός)													
2,157.10	2,118.50	2,126.89	-1.32%	Σεπτέμβριος 2019	2,155.00	2,155.00	2,121.00	2,127.00	2,127.00	---	---	---	2,258.00	---	303	1,138	15,897
				Οκτώβριος 2019	2,165.25	2,165.25	2,126.50	2,136.75	2,136.75	---	---	---	2,180.50	---	66	322	724
				Νοέμβριος 2019	---	---	---	---	2,163.75	---	---	---	---	---	---	---	---
				Δεκέμβριος 2019	---	---	---	---	2,168.00	---	---	---	---	---	---	---	---
				Μάρτιος 2020	---	---	---	---	2,179.00	---	---	---	---	---	---	---	---
				Ιούνιος 2020	---	---	---	---	2,189.75	---	---	---	---	---	---	---	---

Σημειώσεις Παραγώγων

Τις τιμές εκκαθάρισης και τις τελικές ανοικτές θέσεις μπορείτε να τις ανακτήσετε στο ακόλουθο path <http://www.helex.gr/el/web/guest/statistics-end-of-day-derivatives>



Υποκείμενη Αγορά				Αγορά Παραγώγων														
Ανωτ Τιμή	Κατωτ Τιμή	Τιμή κλεισ.	Μεταβ.	Μήνας Παράδοσης	Άνοιγμα	Ανωτ Τιμή	Κατωτ Τιμή	Τελ Τιμή	Τιμή κλεισ.	Τελευταία ζήτηση	Τελευταία προσφορά	Τιμή Εκκαθάρισης*	Υψηλό ζωής	Χαμηλό ζωής	Πράξεις	Όγκος	Ανοικτές θέσεις	
(Μέγεθος Συμβολαίου: 100 Χρεόγραφα, Φυσική Παράδοση)																		
<b>ALPHA BANK (ΚΟ)</b>				Σεπτέμβριος 2019	1.64	1.65	1.57	1.61	1.61	---	---	---	1.92	---	284	6,099	69,329	
1.644	1.572	1.607	-1.41%	Δεκέμβριος 2019	1.64	1.64	1.58	1.61	1.61	---	---	---	1.67	---	24	189	895	
				Μάρτιος 2020	---	---	---	---	1.65	---	---	---	1.65	---	---	---	1	
				Ιούνιος 2020	---	---	---	---	1.66	---	---	---	---	---	---	---	---	
(Μέγεθος Συμβολαίου: 100 Χρεόγραφα, Φυσική Παράδοση)																		
<b>ATTICA BANK A.T.E. (ΚΟ)</b>				Σεπτέμβριος 2019	0.441	0.441	0.434	0.440	0.440	---	---	---	0.616	---	11	56	7,936	
0.4575	0.4325	0.437	-3.96%	Δεκέμβριος 2019	---	---	---	---	0.458	---	---	---	---	---	---	---	---	
				Μάρτιος 2020	---	---	---	---	0.460	---	---	---	---	---	---	---	---	
				Ιούνιος 2020	---	---	---	---	0.462	---	---	---	---	---	---	---	---	
(Μέγεθος Συμβολαίου: 100 Χρεόγραφα, Φυσική Παράδοση)																		
<b>CENERGY HOLDINGS (ΚΑ)</b>				Σεπτέμβριος 2019	1.39	1.39	1.36	1.37	1.37	---	---	---	1.63	---	22	72	9,240	
1.398	1.358	1.37	-2.00%	Δεκέμβριος 2019	---	---	---	---	1.41	---	---	---	1.46	---	---	---	4	
				Μάρτιος 2020	---	---	---	---	1.41	---	---	---	---	---	---	---	---	
				Ιούνιος 2020	---	---	---	---	1.42	---	---	---	---	---	---	---	---	
(Μέγεθος Συμβολαίου: 100 Χρεόγραφα, Φυσική Παράδοση)																		
<b>COCA-COLA HBC AG (ΚΟ)</b>				Σεπτέμβριος 2019	30.99	30.99	30.59	30.59	30.59	---	---	---	33.35	---	14	24	305	
31.15	30.52	30.55	-2.52%	Δεκέμβριος 2019	31.00	31.00	31.00	31.00	31.00	---	---	---	31.38	---	4	10	20	
				Μάρτιος 2020	---	---	---	---	31.68	---	---	---	---	---	---	---	---	
				Ιούνιος 2020	---	---	---	---	31.84	---	---	---	---	---	---	---	---	
(Μέγεθος Συμβολαίου: 102 Χρεόγραφα, Φυσική Παράδοση)																		
<b>FOURLIS ΣΥΜΜΕΤΟΧΩΝ (ΚΟ)</b>				Σεπτέμβριος 2019	5.26	5.26	5.26	5.26	5.26	---	---	---	5.80	---	2	7	299	
5.3	5.2	5.22	-1.51%	Δεκέμβριος 2019	---	---	---	---	5.33	---	---	---	5.28	---	---	---	1	
				Μάρτιος 2020	---	---	---	---	5.36	---	---	---	---	---	---	---	---	
				Ιούνιος 2020	---	---	---	---	5.38	---	---	---	---	---	---	---	---	
(Μέγεθος Συμβολαίου: 100 Χρεόγραφα, Φυσική Παράδοση)																		
<b>INTRACOM HOLDINGS (ΚΟ)</b>				Σεπτέμβριος 2019	---	---	---	---	1.07	---	---	---	1.24	---	---	---	4,216	
1.076	1	1.02	-4.32%	Δεκέμβριος 2019	---	---	---	---	1.07	---	---	---	1.08	---	---	---	129	
				Μάρτιος 2020	---	---	---	---	1.08	---	---	---	---	---	---	---	---	
				Ιούνιος 2020	---	---	---	---	1.08	---	---	---	---	---	---	---	---	
(Μέγεθος Συμβολαίου: 100 Χρεόγραφα, Φυσική Παράδοση)																		
<b>JUMBO (ΚΟ)</b>				Σεπτέμβριος 2019	16.38	16.85	16.38	16.85	16.85	---	---	---	18.80	---	10	38	1,050	
16.86	16.25	16.86	1.14%	Δεκέμβριος 2019	---	---	---	---	16.77	---	---	---	16.75	---	---	---	68	
				Μάρτιος 2020	---	---	---	---	16.85	---	---	---	---	---	---	---	---	
				Ιούνιος 2020	---	---	---	---	16.94	---	---	---	---	---	---	---	---	

**Σημειώσεις Παραγώγων**

Τις τιμές εκκαθάρισης και τις τελικές ανοικτές θέσεις μπορείτε να τις ανακτήσετε στο ακόλουθο path <http://www.helex.gr/el/web/guest/statistics-end-of-day-derivatives>

Υποκείμενη Αγορά				Αγορά Παραγώγων													
Ανωτ Τιμή	Κατωτ Τιμή	Τιμή κλεισ.	Μεταβ.	Μήνας Παράδοσης	Άνοιγμα	Ανωτ Τιμή	Κατωτ Τιμή	Τελ Τιμή	Τιμή κλεισ.	Τελευταία ζήτηση	Τελευταία προσφορά	Τιμή Εκκαθάρισης*	Υψηλό ζωής	Χαμηλό ζωής	Πράξεις	Όγκος	Ανοικτές θέσεις
(Μέγεθος Συμβολαίου: 100 Χρεόγραφα, Φυσική Παράδοση)																	
<b>LAMDA DEVELOPMENT(ΚΟ)</b>				Σεπτέμβριος 2019	9.13	9.13	8.85	8.85	8.85	---	---	---	10.15	---	21	56	2,619
9.15	8.8	8.82	-2.97%	Δεκέμβριος 2019	8.84	8.96	8.84	8.84	8.84	---	---	---	8.96	---	3	13	---
				Μάρτιος 2020	---	---	---	---	9.19	---	---	---	---	---	---	---	---
				Ιούνιος 2020	---	---	---	---	9.23	---	---	---	---	---	---	---	---
(Μέγεθος Συμβολαίου: 100 Χρεόγραφα, Φυσική Παράδοση)																	
<b>MARFIN INVESTMENT GROUP (ΚΟ)</b>				Σεπτέμβριος 2019	0.146	0.148	0.141	0.142	0.142	---	---	---	0.162	---	46	819	87,357
0.1496	0.14	0.1402	-4.88%	Δεκέμβριος 2019	0.146	0.148	0.144	0.144	0.144	---	---	---	0.148	---	19	270	5
				Μάρτιος 2020	---	---	---	---	0.149	---	---	---	---	---	---	---	---
				Ιούνιος 2020	---	---	---	---	0.150	---	---	---	---	---	---	---	---
(Μέγεθος Συμβολαίου: 100 Χρεόγραφα, Φυσική Παράδοση)																	
<b>TITAN CEMENT (ΚΑ)</b>				Σεπτέμβριος 2019	18.30	18.30	18.30	18.30	18.30	---	---	---	18.50	---	1	1	9
18.48	18.14	18.44	-0.22%	Δεκέμβριος 2019	18.53	18.53	18.45	18.45	18.45	---	---	---	18.53	---	3	3	1
				Μάρτιος 2020	---	---	---	---	18.68	---	---	---	---	---	---	---	---
				Ιούνιος 2020	---	---	---	---	18.77	---	---	---	---	---	---	---	---
(Μέγεθος Συμβολαίου: 100 Χρεόγραφα, Φυσική Παράδοση)																	
<b>VOIHALCO SA/NV (ΚΑ)</b>				Σεπτέμβριος 2019	4.11	4.11	4.00	4.04	4.04	---	---	---	4.45	---	40	110	5,869
4.15	3.98	4.065	-2.05%	Δεκέμβριος 2019	4.13	4.15	4.08	4.08	4.08	---	---	---	4.23	---	15	62	292
				Μάρτιος 2020	---	---	---	---	4.20	---	---	---	---	---	---	---	---
				Ιούνιος 2020	---	---	---	---	4.22	---	---	---	---	---	---	---	---
(Μέγεθος Συμβολαίου: 100 Χρεόγραφα, Φυσική Παράδοση)																	
<b>ΑΔΜΗΕ ΣΥΜΜΕΤΟΧΩΝ Α.Ε. (ΚΟ)</b>				Σεπτέμβριος 2019	2.20	2.21	2.17	2.18	2.18	---	---	---	2.25	---	28	239	7,122
2.23	2.145	2.18	-1.80%	Δεκέμβριος 2019	2.23	2.23	2.19	2.19	2.19	---	---	---	2.23	---	2	2	50
				Μάρτιος 2020	---	---	---	---	2.24	---	---	---	---	---	---	---	---
				Ιούνιος 2020	---	---	---	---	2.26	---	---	---	---	---	---	---	---
(Μέγεθος Συμβολαίου: 100 Χρεόγραφα, Φυσική Παράδοση)																	
<b>ΓΕΚ ΤΕΡΝΑ (ΚΟ)</b>				Σεπτέμβριος 2019	6.25	6.25	6.25	6.25	6.25	---	---	---	7.01	---	1	1	9,633
6.38	6.17	6.24	-0.48%	Δεκέμβριος 2019	6.20	6.20	6.20	6.20	6.20	---	---	---	6.74	---	1	10	---
				Μάρτιος 2020	---	---	---	---	6.34	---	---	---	---	---	---	---	---
				Ιούνιος 2020	---	---	---	---	6.37	---	---	---	---	---	---	---	---
(Μέγεθος Συμβολαίου: 100 Χρεόγραφα, Φυσική Παράδοση)																	
<b>ΔΕΗ (ΚΟ)</b>				Σεπτέμβριος 2019	3.04	3.04	2.88	2.89	2.89	---	---	---	3.16	---	276	2,420	18,437
3.064	2.882	2.9	-5.23%	Δεκέμβριος 2019	3.00	3.02	2.90	2.90	2.90	---	---	---	3.10	---	20	175	60
				Μάρτιος 2020	---	---	---	---	3.09	---	---	---	---	---	---	---	---
				Ιούνιος 2020	---	---	---	---	3.11	---	---	---	---	---	---	---	---

**Σημειώσεις Παραγώγων**

Τις τιμές εκκαθάρισης και τις τελικές ανοικτές θέσεις μπορείτε να τις ανακτήσετε στο ακόλουθο path <http://www.helex.gr/el/web/guest/statistics-end-of-day-derivatives>

Υποκείμενη Αγορά				Αγορά Παραγώγων													
Ανωτ Τιμή	Κατωτ Τιμή	Τιμή κλεισ.	Μεταβ.	Μήνας Παράδοσης	Άνοιγμα	Ανωτ Τιμή	Κατωτ Τιμή	Τελ Τιμή	Τιμή κλεισ.	Τελευταία ζήτηση	Τελευταία προσφορά	Τιμή Εκκαθάρισης*	Υψηλό ζωής	Χαμηλό ζωής	Πράξεις	Όγκος	Ανοικτές θέσεις
(Μέγεθος Συμβολαίου: 100 Χρεόγραφα, Φυσική Παράδοση)																	
<b>ΕΘΝΙΚΗ ΤΡΑΠΕΖΑ (ΚΟ)</b>				Σεπτέμβριος 2019	2.65	2.65	2.51	2.54	2.54	---	---	---	2.70	---	383	6,091	46,050
2.64	2.508	2.54	-3.42%	Δεκέμβριος 2019	2.60	2.60	2.52	2.56	2.56	---	---	---	2.71	---	33	243	221
				Μάρτιος 2020	---	---	---	---	2.66	---	---	---	---	---	---	---	---
				Ιούνιος 2020	---	---	---	---	2.67	---	---	---	---	---	---	---	---
(Μέγεθος Συμβολαίου: 100 Χρεόγραφα, Φυσική Παράδοση)																	
<b>ΕΛΛΑΚΤΩΡ (ΚΟ)</b>				Σεπτέμβριος 2019	2.19	2.20	2.14	2.15	2.15	---	---	---	2.32	---	74	455	9,990
2.2	2.13	2.155	-1.82%	Δεκέμβριος 2019	2.17	2.17	2.16	2.16	2.16	---	---	---	2.27	---	3	7	166
				Μάρτιος 2020	---	---	---	---	2.22	---	---	---	---	---	---	---	---
				Ιούνιος 2020	---	---	---	---	2.23	---	---	---	---	---	---	---	---
(Μέγεθος Συμβολαίου: 102 Χρεόγραφα, Φυσική Παράδοση)																	
<b>ΕΛΛΗΝ. ΧΡΗΜΑΤΙΣΤΗΡΙΑ-Χ.Α. (ΚΟ)</b>				Σεπτέμβριος 2019	4.84	4.84	4.69	4.71	4.71	---	---	---	4.89	4.26	11	41	2,863
4.88	4.715	4.72	-1.67%	Δεκέμβριος 2019	---	---	---	---	4.83	---	---	---	---	---	---	---	2
				Μάρτιος 2020	---	---	---	---	4.85	---	---	---	---	---	---	---	---
				Ιούνιος 2020	---	---	---	---	4.88	---	---	---	---	---	---	---	---
(Μέγεθος Συμβολαίου: 100 Χρεόγραφα, Φυσική Παράδοση)																	
<b>ΕΛΛΗΝΙΚΑ ΠΕΤΡΕΛΑΙΑ (ΚΟ)</b>				Σεπτέμβριος 2019	9.12	9.13	9.05	9.10	9.10	---	---	---	9.59	---	9	28	1,944
9.19	9.05	9.11	-0.44%	Δεκέμβριος 2019	---	---	---	---	9.20	---	---	---	9.40	---	---	---	11
				Μάρτιος 2020	---	---	---	---	9.25	---	---	---	---	---	---	---	---
				Ιούνιος 2020	---	---	---	---	9.30	---	---	---	---	---	---	---	---
(Μέγεθος Συμβολαίου: 100 Χρεόγραφα, Φυσική Παράδοση)																	
<b>ΕΥΔΑΠ (ΚΟ)</b>				Σεπτέμβριος 2019	7.75	7.77	7.73	7.77	7.77	---	---	---	8.36	---	7	19	572
7.85	7.67	7.79	-0.38%	Δεκέμβριος 2019	---	---	---	---	7.87	---	---	---	7.82	---	---	---	10
				Μάρτιος 2020	---	---	---	---	7.91	---	---	---	---	---	---	---	---
				Ιούνιος 2020	---	---	---	---	7.94	---	---	---	---	---	---	---	---
(Μέγεθος Συμβολαίου: 100 Χρεόγραφα, Φυσική Παράδοση)																	
<b>ΙΝΤΡΑΛΟΤ (ΚΟ)</b>				Σεπτέμβριος 2019	0.476	0.476	0.468	0.473	0.473	---	---	---	0.580	---	12	51	4,907
0.4875	0.468	0.47	-1.98%	Δεκέμβριος 2019	---	---	---	---	0.482	---	---	---	---	---	---	---	---
				Μάρτιος 2020	---	---	---	---	0.485	---	---	---	---	---	---	---	---
				Ιούνιος 2020	---	---	---	---	0.487	---	---	---	---	---	---	---	---
(Μέγεθος Συμβολαίου: 100 Χρεόγραφα, Φυσική Παράδοση)																	
<b>ΜΟΤΟΡ ΟΪΛ (ΚΟ)</b>				Σεπτέμβριος 2019	21.18	21.18	21.01	21.16	21.16	---	---	---	24.27	---	4	18	539
21.22	20.9	21.06	0.77%	Δεκέμβριος 2019	21.13	21.25	20.96	21.08	21.08	---	---	---	21.25	---	17	73	---
				Μάρτιος 2020	---	---	---	---	21.13	---	---	---	---	---	---	---	---
				Ιούνιος 2020	---	---	---	---	21.23	---	---	---	---	---	---	---	---

**Σημειώσεις Παραγώγων**

Τις τιμές εκκαθάρισης και τις τελικές ανοικτές θέσεις μπορείτε να τις ανακτήσετε στο ακόλουθο path <http://www.helex.gr/el/web/guest/statistics-end-of-day-derivatives>

Υποκείμενη Αγορά					Αγορά Παραγώγων													
Ανωτ Τιμή	Κατωτ Τιμή	Τιμή κλεισ.	Μεταβ.	Μήνας Παράδοσης	Άνοιγμα	Ανωτ Τιμή	Κατωτ Τιμή	Τελ Τιμή	Τιμή κλεισ.	Τελευταία ζήτηση	Τελευταία προσφορά	Τιμή Εκκαθάρισης*	Υψηλό ζωής	Χαμηλό ζωής	Πράξεις	Όγκος	Ανοικτές θέσεις	
(Μέγεθος Συμβολαίου: 100 Χρεόγραφα, Φυσική Παράδοση)																		
<b>ΜΥΤΙΛΗΝΑΙΟΣ (ΚΟ)</b>					Σεπτέμβριος 2019	10.02	10.04	9.92	9.95	9.95	---	---	---	11.47	---	49	176	12.282
10.08	9.9	9.91	-0.70%	Δεκέμβριος 2019	10.13	10.13	10.00	10.00	10.00	---	---	---	10.34	---	2	6	135	
					Μάρτιος 2020	---	---	---	---	10.09	---	---	---	---	---	---	---	
					Ιούνιος 2020	---	---	---	---	10.14	---	---	---	---	---	---	---	
(Μέγεθος Συμβολαίου: 100 Χρεόγραφα, Φυσική Παράδοση)																		
<b>ΟΛΠ (ΚΟ)</b>					Σεπτέμβριος 2019	---	---	---	---	23.62	---	---	24.90	---	---	---	---	321
23.6	23.35	23.35	-1.06%	Δεκέμβριος 2019	---	---	---	---	23.74	---	---	---	24.10	---	---	---	---	418
					Μάρτιος 2020	---	---	---	23.86	---	---	---	---	---	---	---	---	
					Ιούνιος 2020	---	---	---	23.98	---	---	---	---	---	---	---	---	
(Μέγεθος Συμβολαίου: 100 Χρεόγραφα, Φυσική Παράδοση)																		
<b>ΟΠΑΠ (ΚΟ)</b>					Σεπτέμβριος 2019	9.89	9.94	9.82	9.87	9.87	---	---	---	10.44	---	88	365	4,396
9.945	9.79	9.875	0.15%	Δεκέμβριος 2019	9.88	9.88	9.88	9.88	9.88	---	---	---	9.90	---	2	10	505	
					Μάρτιος 2020	---	---	---	---	9.97	---	---	---	---	---	---	---	
					Ιούνιος 2020	---	---	---	---	10.02	---	---	---	---	---	---	---	
(Μέγεθος Συμβολαίου: 100 Χρεόγραφα, Φυσική Παράδοση)																		
<b>ΟΤΕ (ΚΟ)</b>					Σεπτέμβριος 2019	12.42	12.44	12.27	12.30	12.30	---	---	---	12.90	---	59	253	4,540
12.43	12.24	12.27	-0.49%	Δεκέμβριος 2019	12.35	12.40	12.35	12.40	12.40	---	---	---	12.62	---	2	7	103	
					Μάρτιος 2020	---	---	---	---	12.46	---	---	---	---	---	---	---	
					Ιούνιος 2020	---	---	---	---	12.53	---	---	---	---	---	---	---	
(Μέγεθος Συμβολαίου: 100 Χρεόγραφα, Φυσική Παράδοση)																		
<b>ΠΕΙΡΑΙΩΣ ΤΡΑΠΕΖΑ (ΚΟ)</b>					Σεπτέμβριος 2019	2.97	3.02	2.90	2.95	2.95	---	---	---	3.33	---	185	1,364	23,218
3.004	2.896	2.95	-1.67%	Δεκέμβριος 2019	3.05	3.05	2.91	2.93	2.93	---	---	---	3.10	---	10	87	189	
					Μάρτιος 2020	---	---	---	---	3.03	---	---	---	---	---	---	---	
					Ιούνιος 2020	---	---	---	---	3.05	---	---	---	---	---	---	---	
(Μέγεθος Συμβολαίου: 100 Χρεόγραφα, Φυσική Παράδοση)																		
<b>ΤΕΡΝΑ ΕΝΕΡΓΕΙΑΚΗ (ΚΟ)</b>					Σεπτέμβριος 2019	7.79	7.83	7.60	7.60	7.60	---	---	---	7.85	---	11	47	5,077
7.77	7.53	7.62	-1.93%	Δεκέμβριος 2019	7.67	7.67	7.66	7.66	7.66	---	---	---	7.80	---	3	29	32	
					Μάρτιος 2020	---	---	---	---	7.85	---	---	---	---	---	---	---	
					Ιούνιος 2020	---	---	---	---	7.89	---	---	---	---	---	---	---	
(Μέγεθος Συμβολαίου: 100 Χρεόγραφα, Φυσική Παράδοση)																		
<b>ΤΡΑΠΕΖΑ EUROBANK ERGASIAS (ΚΟ)</b>					Σεπτέμβριος 2019	0.816	0.816	0.788	0.798	0.798	---	---	---	0.911	---	162	3,529	50,678
0.8245	0.788	0.806	-1.59%	Δεκέμβριος 2019	0.825	0.825	0.800	0.800	0.800	---	---	---	0.825	---	7	84	579	
					Μάρτιος 2020	---	---	---	---	0.828	---	---	---	---	---	---	---	
					Ιούνιος 2020	---	---	---	---	0.832	---	---	---	---	---	---	---	

**Σημειώσεις Παραγώγων**

Τις τιμές εκκαθάρισης και τις τελικές ανοικτές θέσεις μπορείτε να τις ανακτήσετε στο ακόλουθο path <http://www.helex.gr/el/web/guest/statistics-end-of-day-derivatives>

FTSE/X.A. Large Cap

(Μονάδα Διαπραγμάτευσης: 1 Μονάδα Δείκτη x 2€ - Τρόπος Εξάσκησης: Ευρωπαϊκός Χρηματικός Διακανονισμός)

Τιμή Εξάσκησης	Δικαιώματα Αγοράς														Δικαιώματα Πώλησης																		
	Σεπτέμβριος 2019							Οκτώβριος 2019							Λοιποί Μήνες		Σεπτέμβριος 2019							Οκτώβριος 2019							Λοιποί Μήνες		Τιμή Εξάσκησης
	Άνοιγμα	Ανιψ. Τιμή	Κατωτ. Τιμή	Τελ. Τιμή	Τιμή κλεισ.	Όγκος	Ανοικτές θέσεις	Άνοιγμα	Ανιψ. Τιμή	Κατωτ. Τιμή	Τελ. Τιμή	Τιμή κλεισ.	Όγκος	Ανοικτές θέσεις	Όγκος	Ανοικτές θέσεις	Άνοιγμα	Ανιψ. Τιμή	Κατωτ. Τιμή	Τελ. Τιμή	Τιμή κλεισ.	Όγκος	Ανοικτές θέσεις	Άνοιγμα	Ανιψ. Τιμή	Κατωτ. Τιμή	Τελ. Τιμή	Τιμή κλεισ.	Όγκος	Ανοικτές θέσεις	Όγκος	Ανοικτές θέσεις	
1,425	0.00	0.00	0.00	-	735.00	-	-	-	-	-	-	-	-	-	-	-	0.00	0.00	0.00	-	0.01	-	-	-	-	-	-	-	-	-	-	1,425	
1,450	0.00	0.00	0.00	-	710.00	-	-	-	-	-	-	-	-	-	-	-	0.00	0.00	0.00	-	0.01	-	-	-	-	-	-	-	-	-	-	1,450	
1,475	0.00	0.00	0.00	-	685.00	-	-	-	-	-	-	-	-	-	-	-	0.00	0.00	0.00	-	0.01	-	-	-	-	-	-	-	-	-	-	1,475	
1,500	0.00	0.00	0.00	-	660.00	-	-	-	-	-	-	-	-	-	-	-	0.00	0.00	0.00	-	0.01	-	-	-	-	-	-	-	-	-	-	1,500	
1,525	0.00	0.00	0.00	-	635.00	-	-	-	-	-	-	-	-	-	-	-	0.00	0.00	0.00	-	0.01	-	-	-	-	-	-	-	-	-	-	1,525	
1,550	0.00	0.00	0.00	-	610.00	-	-	-	-	-	-	-	-	-	-	-	0.00	0.00	0.00	-	0.01	-	-	-	-	-	-	-	-	-	-	1,550	
1,575	0.00	0.00	0.00	-	585.00	-	-	-	-	-	-	-	-	-	-	-	0.00	0.00	0.00	-	0.03	-	-	-	-	-	-	-	-	-	-	1,575	
1,600	0.00	0.00	0.00	-	560.00	-	-	-	-	-	-	-	-	-	-	-	0.00	0.00	0.00	-	0.06	-	-	-	-	-	-	-	-	-	-	1,600	
1,625	0.00	0.00	0.00	-	535.00	-	-	-	-	-	-	-	-	-	-	-	0.00	0.00	0.00	-	0.01	-	-	-	-	-	-	-	-	-	-	1,625	
1,650	0.00	0.00	0.00	-	510.00	-	-	-	-	-	-	-	-	-	-	-	0.00	0.00	0.00	-	0.01	-	-	-	-	-	-	-	-	-	-	1,650	
1,675	0.00	0.00	0.00	-	485.00	-	-	-	-	-	-	-	-	-	-	-	0.00	0.00	0.00	-	0.02	-	-	-	-	-	-	-	-	-	-	1,675	
1,700	0.00	0.00	0.00	-	460.00	-	-	-	-	-	-	-	-	-	-	-	0.00	0.00	0.00	-	0.04	-	-	-	-	-	-	-	-	-	-	1,700	
1,725	0.00	0.00	0.00	-	435.00	-	-	-	-	-	-	-	-	-	-	-	0.00	0.00	0.00	-	0.01	-	-	-	-	-	-	-	-	-	-	1,725	
1,750	0.00	0.00	0.00	-	410.00	-	-	-	-	-	-	-	-	-	-	-	0.00	0.00	0.00	-	0.01	-	-	-	-	-	-	-	-	-	-	1,750	
1,775	0.00	0.00	0.00	-	385.00	-	-	-	-	-	-	-	-	-	-	-	0.00	0.00	0.00	-	0.01	-	-	-	-	-	-	-	-	-	-	1,775	
1,800	0.00	0.00	0.00	-	360.00	-	-	-	-	-	-	-	-	-	-	-	0.00	0.00	0.00	-	0.01	-	-	-	-	-	-	-	-	-	-	1,800	
1,825	0.00	0.00	0.00	-	335.00	-	-	0.00	0.00	0.00	-	340.00	-	-	-	0.00	0.00	0.00	-	0.02	-	-	0.00	0.00	0.00	-	0.58	-	-	-	1,825		
1,850	0.00	0.00	0.00	-	310.00	-	-	0.00	0.00	0.00	-	315.00	-	-	-	0.00	0.00	0.00	-	0.01	-	-	0.00	0.00	0.00	-	0.97	-	-	-	1,850		
1,875	0.00	0.00	0.00	-	285.00	-	-	0.00	0.00	0.00	-	291.00	-	-	-	0.00	0.00	0.00	-	0.02	-	-	0.00	0.00	0.00	-	1.60	-	-	-	1,875		
1,900	0.00	0.00	0.00	-	260.00	-	-	0.00	0.00	0.00	-	267.00	-	-	-	0.00	0.00	0.00	-	0.05	-	52	0.00	0.00	0.00	-	2.50	-	-	-	1,900		
1,925	0.00	0.00	0.00	-	235.00	-	20	0.00	0.00	0.00	-	243.00	-	-	-	0.00	0.00	0.00	-	0.14	-	63	0.00	0.00	0.00	-	3.80	-	-	-	1,925		
1,950	0.00	0.00	0.00	-	210.00	-	20	0.00	0.00	0.00	-	220.00	-	60	-	0.00	0.00	0.00	-	0.35	-	6	0.00	0.00	0.00	-	5.70	-	40	-	1,950		
1,975	0.00	0.00	0.00	-	186.00	-	40	0.00	0.00	0.00	-	198.00	-	-	-	0.00	0.00	0.00	-	0.78	-	124	0.00	0.00	0.00	-	8.20	-	120	-	1,975		
2,000	0.00	0.00	0.00	-	162.00	-	49	0.00	0.00	0.00	-	176.00	-	20	-	0.00	0.00	0.00	-	1.60	-	181	0.00	0.00	0.00	-	11.50	-	140	-	2,000		
2,050	0.00	0.00	0.00	-	116.00	-	94	115.00	115.00	114.00	114.00	114.00	40	80	-	0.00	0.00	0.00	-	5.60	-	61	25.25	25.25	25.25	25.25	25.25	40	142	-	2,050		
2,100	51.00	51.00	51.00	51.00	51.00	2	181	82.00	82.00	82.00	82.00	82.00	20	179	-	21.75	51.00	16.00	16.00	16.00	7	62	40.75	41.25	39.50	41.25	41.25	32	110	-	2,100		
2,150	22.00	26.00	22.00	24.75	24.75	41	97	0.00	0.00	0.00	-	72.00	-	60	-	42.00	26.00	42.00	47.00	47.00	2	25	63.00	64.00	63.00	64.00	64.00	30	57	-	2,150		
2,200	12.00	12.00	12.00	12.00	12.00	20	155	34.00	34.00	34.00	34.00	34.00	1	144	-	74.00	12.00	74.00	75.00	75.00	2	136	102.00	102.00	102.00	102.00	102.00	1	2	-	2,200		
2,250	0.00	0.00	0.00	-	9.70	-	44	21.00	25.50	21.00	25.50	25.50	40	-	-	0.00	0.00	0.00	-	99.50	-	141	0.00	0.00	0.00	-	117.00	-	-	-	2,250		
2,300	0.00	0.00	0.00	-	3.60	-	44	0.00	0.00	0.00	-	19.75	-	-	-	0.00	0.00	0.00	-	143.00	-	40	0.00	0.00	0.00	-	154.00	-	-	-	2,300		
2,350	0.00	0.00	0.00	-	1.20	-	80	0.00	0.00	0.00	-	11.75	-	-	-	0.00	0.00	0.00	-	191.00	-	-	0.00	0.00	0.00	-	196.00	-	-	-	2,350		
2,400	0.00	0.00	0.00	-	0.32	-	-	0.00	0.00	0.00	-	6.60	-	-	-	0.00	0.00	0.00	-	240.00	-	-	0.00	0.00	0.00	-	241.00	-	-	-	2,400		
2,450	0.00	0.00	0.00	-	0.07	-	-	0.00	0.00	0.00	-	3.50	-	-	-	0.00	0.00	0.00	-	290.00	-	-	0.00	0.00	0.00	-	288.00	-	-	-	2,450		
2,500	0.00	0.00	0.00	-	0.02	-	-	-	-	-	-	-	-	-	-	0.00	0.00	0.00	-	340.00	-	-	-	-	-	-	-	-	-	-	2,500		
Σύνολο:						63	824						101	543	0	0				11	891						103	611	0	0			
Αριθμός Πράξεων:							5						6	0						8							8		0				

ALPHA BANK (KO)

(Μέγεθος Συμβολαίου: 100 Χρεόγραφα, Τρόπος Εξάσκησης: Αμερικάνικος, Φυσική Παράδοση)

Τιμή Εξάσκησης	Δικαιώματα Αγοράς														Δικαιώματα Πώλησης															
	Σεπτέμβριος 2019						Οκτώβριος 2019						Λοιποί Μήνες		Σεπτέμβριος 2019						Οκτώβριος 2019						Λοιποί Μήνες		Τιμή Εξάσκησης	
	Άνοιγμα	Ανιγν. Τιμή	Καπιτ. Τιμή	Τελ. Τιμή	Τιμή κλεισ.	Όγκος	Ανοικτές θέσεις	Άνοιγμα	Ανιγν. Τιμή	Καπιτ. Τιμή	Τελ. Τιμή	Τιμή κλεισ.	Όγκος	Ανοικτές θέσεις	Όγκος	Ανοικτές θέσεις	Άνοιγμα	Ανιγν. Τιμή	Καπιτ. Τιμή	Τελ. Τιμή	Τιμή κλεισ.	Όγκος	Ανοικτές θέσεις	Όγκος	Ανοικτές θέσεις	Όγκος	Ανοικτές θέσεις			
0.600	0.000	0.000	0.000	1.03	-	-							-	-			0.000	0.000	0.000	0.001	-	-			-	-				0.006
0.650	0.000	0.000	0.000	0.981	-	-							-	-			0.000	0.000	0.000	0.001	-	-			-	-			0.007	
0.700	0.000	0.000	0.000	0.931	-	-							-	-			0.000	0.000	0.000	0.001	-	-			-	-			0.007	
0.750	0.000	0.000	0.000	0.881	-	-							-	-			0.000	0.000	0.000	0.002	-	-			-	-			0.008	
0.800	0.000	0.000	0.000	0.831	-	-							-	-			0.000	0.000	0.000	0.003	-	-			-	-			0.008	
0.850	0.000	0.000	0.000	0.781	-	-							-	-			0.000	0.000	0.000	0.001	-	-			-	-			0.009	
0.900	0.000	0.000	0.000	0.731	-	-	0.000	0.000	0.000		0.732	-	-			0.000	0.000	0.000	0.002	-	-	0.000	0.000	0.000	0.001	-	-			0.009
0.950	0.000	0.000	0.000	0.681	-	-	0.000	0.000	0.000		0.682	-	-			0.000	0.000	0.000	0.001	-	-	0.000	0.000	0.000	0.001	-	-			0.010
1.000	0.000	0.000	0.000	0.631	-	-	0.000	0.000	0.000		0.632	-	-			0.000	0.000	0.000	0.001	-	-	0.000	0.000	0.000	0.001	-	-			0.010
1.100	0.000	0.000	0.000	0.531	-	-	0.000	0.000	0.000		0.533	-	-			0.000	0.000	0.000	0.001	-	-	0.000	0.000	0.000	0.001	-	-			0.011
1.200	0.000	0.000	0.000	0.431	-	-	0.000	0.000	0.000		0.433	-	-			0.000	0.000	0.000	0.001	-	-	0.000	0.000	0.000	0.001	-	-			0.012
1.300	0.000	0.000	0.000	0.332	-	-	0.000	0.000	0.000		0.337	-	-			0.000	0.000	0.000	0.001	-	-	0.000	0.000	0.000	0.003	-	-			0.013
1.400	0.000	0.000	0.000	0.238	-	-	0.000	0.000	0.000		0.246	-	-			0.000	0.000	0.000	0.007	-	1	0.000	0.000	0.000	0.012	-	-			0.014
1.500	0.000	0.000	0.000	0.155	-	-	0.000	0.000	0.000		0.167	-	20			0.000	0.000	0.000	0.023	-	-	0.000	0.000	0.000	0.034	-	-			0.015
1.600	0.000	0.000	0.000	0.089	-	5	0.000	0.000	0.000		0.105	-	20			0.000	0.000	0.000	0.058	-	-	0.000	0.000	0.000	0.071	-	-			0.016
1.700	0.000	0.000	0.000	0.045	-	56	0.000	0.000	0.000		0.060	-	-			0.000	0.000	0.000	0.114	-	-	0.000	0.000	0.000	0.126	-	-			0.017
1.800	0.000	0.000	0.000	0.020	-	80	0.000	0.000	0.000		0.032	-	-			0.000	0.000	0.000	0.189	-	-	0.000	0.000	0.000	0.199	-	-			0.018
1.900	0.000	0.000	0.000	0.008	-	-	0.000	0.000	0.000		0.015	-	-			0.000	0.000	0.000	0.277	-	-	0.000	0.000	0.000	0.282	-	-			0.019
2.000	0.000	0.000	0.000	0.003	-	-	0.000	0.000	0.000		0.007	-	-			0.000	0.000	0.000	0.372	-	-	0.000	0.000	0.000	0.374	-	-			0.020
2.200	0.000	0.000	0.000	0.001	-	-	0.000	0.000	0.000		0.001	-	-			0.000	0.000	0.000	0.570	-	-	0.000	0.000	0.000	0.570	-	-			0.022
2.400	0.000	0.000	0.000	0.002	-	-	0.000	0.000	0.000		0.002	-	-			0.000	0.000	0.000	0.770	-	-	0.000	0.000	0.000	0.770	-	-			0.024
2.600	0.000	0.000	0.000	0.001	-	-	0.000	0.000	0.000		0.001	-	-			0.000	0.000	0.000	0.970	-	-	0.000	0.000	0.000	0.970	-	-			0.026
<b>Σύνολα:</b>					0	141							0	40	0	0				0	1				0	0	0	0		
<b>Αριθμός Πράξεων:</b>					0								0		0					0.00					0		0			

ΔΕΗ (ΚΟ)

(Μέγεθος Συμβολαίου: 100 Χρεόγραφα, Τρόπος Εξάσκησης: Αμερικάνικος, Φυσική Παράδοση)

Τιμή Εξάσκησης	Δικαιώματα Αγοράς													Δικαιώματα Πώλησης																		
	Σεπτέμβριος 2019						Οκτώβριος 2019						Λοιποί Μήνες		Σεπτέμβριος 2019						Οκτώβριος 2019						Λοιποί Μήνες		Τιμή Εξάσκησης			
	Άνοιγμα	Ανιγτ Τιμή	Καπιτ Τιμή	Τελ Τιμή	Τιμή κλεισ.	Όγκος	Άνοιγμα	Ανιγτ Τιμή	Καπιτ Τιμή	Τελ Τιμή	Τιμή κλεισ.	Όγκος	Άνοιγτες θέσεις	Όγκος	Άνοιγτες θέσεις	Άνοιγμα	Ανιγτ Τιμή	Καπιτ Τιμή	Τελ Τιμή	Τιμή κλεισ.	Όγκος	Άνοιγτες θέσεις	Άνοιγμα	Ανιγτ Τιμή	Καπιτ Τιμή	Τελ Τιμή	Τιμή κλεισ.	Όγκος		Άνοιγτες θέσεις	Όγκος	Άνοιγτες θέσεις
0.850	0.000	0.000	0.000		2.21	-	-					-	-			0.000	0.000	0.000		0.001	-	-										
0.900	0.000	0.000	0.000		2.16	-	-					-	-			0.000	0.000	0.000		0.001	-	-										0.009
0.950	0.000	0.000	0.000		2.11	-	-					-	-			0.000	0.000	0.000		0.001	-	-										0.010
1.000	0.000	0.000	0.000		2.06	-	-					-	-			0.000	0.000	0.000		0.001	-	-										0.010
1.100	0.000	0.000	0.000		1.96	-	-					-	-			0.000	0.000	0.000		0.001	-	-										0.011
1.200	0.000	0.000	0.000		1.86	-	-					-	-			0.000	0.000	0.000		0.001	-	-										0.012
1.300	0.000	0.000	0.000		1.76	-	-					-	-			0.000	0.000	0.000		0.001	-	-										0.013
1.400	0.000	0.000	0.000		1.66	-	-					-	-			0.000	0.000	0.000		0.001	-	-										0.014
1.500	0.000	0.000	0.000		1.56	-	-					-	-			0.000	0.000	0.000		0.001	-	-										0.015
1.600	0.000	0.000	0.000		1.46	-	-	0.000	0.000	0.000		1.46	-	-		0.000	0.000	0.000		0.001	-	-	0.000	0.000	0.000		0.001	-	-			0.016
1.700	0.000	0.000	0.000		1.36	-	-	0.000	0.000	0.000		1.36	-	-		0.000	0.000	0.000		0.001	-	-	0.000	0.000	0.000		0.001	-	-			0.017
1.800	0.000	0.000	0.000		1.26	-	-	0.000	0.000	0.000		1.27	-	-		0.000	0.000	0.000		0.001	-	-	0.000	0.000	0.000		0.002	-	-			0.018
1.900	0.000	0.000	0.000		1.16	-	-	0.000	0.000	0.000		1.17	-	-		0.000	0.000	0.000		0.001	-	-	0.000	0.000	0.000		0.004	-	-			0.019
2.000	0.000	0.000	0.000		1.06	-	-	0.000	0.000	0.000		1.07	-	-		0.000	0.000	0.000		0.001	-	-	0.000	0.000	0.000		0.007	-	-			0.020
2.200	0.000	0.000	0.000		0.862	-	-	0.000	0.000	0.000		0.884	-	-		0.000	0.000	0.000		0.001	-	-	0.000	0.000	0.000		0.019	-	-			0.022
2.400	0.000	0.000	0.000		0.667	-	-	0.000	0.000	0.000		0.710	-	-		0.000	0.000	0.000		0.005	-	16	0.000	0.000	0.000		0.045	-	-			0.024
2.600	0.000	0.000	0.000		0.482	-	1	0.000	0.000	0.000		0.555	-	20		0.000	0.000	0.000		0.020	-	5	0.000	0.000	0.000		0.089	-	-			0.026
2.800	0.000	0.000	0.000		0.321	-	36	0.000	0.000	0.000		0.421	-	-		0.000	0.000	0.000		0.059	-	-	0.000	0.000	0.000		0.155	-	-			0.028
3.000	0.075	0.080	0.075	0.080	0.080	200	1,305	0.200	0.200	0.195	0.195	0.195	100	105		0.000	0.000	0.000		0.133	-	-	0.000	0.000	0.000		0.245	-	-			0.030
3.200	0.000	0.000	0.000		0.107	-	52	0.000	0.000	0.000		0.224	-	-		0.000	0.000	0.000		0.245	-	-	0.000	0.000	0.000		0.357	-	-			0.032
3.400	0.000	0.000	0.000		0.054	-	-	0.000	0.000	0.000		0.158	-	5		0.000	0.000	0.000		0.391	-	-	0.000	0.000	0.000		0.491	-	-			0.034
3.600	0.000	0.000	0.000		0.024	-	-	0.000	0.000	0.000		0.109	-	-		0.000	0.000	0.000		0.562	-	-	0.000	0.000	0.000		0.642	-	-			0.036
3.800	0.000	0.000	0.000		0.010	-	-	0.000	0.000	0.000		0.073	-	-		0.000	0.000	0.000		0.748	-	-	0.000	0.000	0.000		0.806	-	-			0.038
4.000	0.000	0.000	0.000		0.004	-	-	0.000	0.000	0.000		0.048	-	-		0.000	0.000	0.000		0.942	-	-	0.000	0.000	0.000		0.981	-	-			0.040
Σύνολα:						200	1,394						100	130	0	0				200	21						0	0	0	0		
Αριθμός Πράξεων:							3						3	0						0.00							0	0				





ΟΠΑΠ (ΚΟ)

(Μέγεθος Συμβολαίου: 100 Χρεόγραφα, Τρόπος Εξάσκησης: Αμερικάνικος, Φυσική Παράδοση)

Τιμή Εξάσκησης	Δικαιώματα Αγοράς														Δικαιώματα Πώλησης																		
	Σεπτέμβριος 2019							Οκτώβριος 2019							Λοιποί Μήνες		Σεπτέμβριος 2019							Οκτώβριος 2019							Λοιποί Μήνες		Τιμή Εξάσκησης
	Άνοιγμα	Ανιγν. Τιμή	Κατωτ. Τιμή	Τελ. Τιμή	Τιμή κλεισ.	Όγκος	Ανοικτές θέσεις	Άνοιγμα	Ανιγν. Τιμή	Κατωτ. Τιμή	Τελ. Τιμή	Τιμή κλεισ.	Όγκος	Ανοικτές θέσεις	Όγκος	Ανοικτές θέσεις	Άνοιγμα	Ανιγν. Τιμή	Κατωτ. Τιμή	Τελ. Τιμή	Τιμή κλεισ.	Όγκος	Ανοικτές θέσεις	Άνοιγμα	Ανιγν. Τιμή	Κατωτ. Τιμή	Τελ. Τιμή	Τιμή κλεισ.	Όγκος	Ανοικτές θέσεις	Όγκος	Ανοικτές θέσεις	
5.600	0.000	0.000	0.000	4.26	-	-											0.000	0.000	0.000	0.001	-	-											
6.000	0.000	0.000	0.000	3.86	-	-											0.000	0.000	0.000	0.001	-	-											0.060
6.400	0.000	0.000	0.000	3.46	-	-											0.000	0.000	0.000	0.004	-	-											0.064
6.800	0.000	0.000	0.000	3.07	-	-											0.000	0.000	0.000	0.001	-	-											0.068
7.200	0.000	0.000	0.000	2.67	-	-	0.000	0.000	0.000		2.68	-	-				0.000	0.000	0.000	0.001	-	-	0.000	0.000	0.000	0.000	0.000	0.001	-	-			0.072
7.600	0.000	0.000	0.000	2.27	-	-	0.000	0.000	0.000		2.28	-	-				0.000	0.000	0.000	0.001	-	-	0.000	0.000	0.000	0.000	0.001	-	-				0.076
8.000	0.000	0.000	0.000	1.87	-	-	0.000	0.000	0.000		1.88	-	-				0.000	0.000	0.000	0.001	-	-	0.000	0.000	0.000	0.000	0.001	-	-				0.080
8.400	0.000	0.000	0.000	1.47	-	-	0.000	0.000	0.000		1.48	-	-				0.000	0.000	0.000	0.001	-	-	0.000	0.000	0.000	0.000	0.004	-	-				0.084
8.800	0.000	0.000	0.000	1.07	-	-	0.000	0.000	0.000		1.10	-	-				0.000	0.000	0.000	0.001	-	-	0.000	0.000	0.000	0.000	0.020	-	-				0.088
9.200	0.000	0.000	0.000	0.683	-	-	0.000	0.000	0.000		0.749	-	1				0.000	0.000	0.000	0.015	-	-	0.000	0.000	0.000	0.000	0.068	-	-				0.092
9.600	0.000	0.000	0.000	0.352	-	1	0.000	0.000	0.000		0.459	-	-				0.000	0.000	0.000	0.085	-	-	0.000	0.000	0.000	0.000	0.177	-	-				0.096
10.000	0.000	0.000	0.000	0.134	-	-	0.000	0.000	0.000		0.248	-	-				0.000	0.000	0.000	0.267	-	-	0.000	0.000	0.000	0.000	0.367	-	-				0.100
11.000	0.000	0.000	0.000	0.002	-	-	0.000	0.000	0.000		0.028	-	-				0.000	0.000	0.000	1.14	-	-	0.000	0.000	0.000	0.000	1.15	-	-				0.110
12.000	0.000	0.000	0.000	0.001	-	-	0.000	0.000	0.000		0.001	-	-				0.000	0.000	0.000	2.14	-	-	0.000	0.000	0.000	0.000	2.14	-	-				0.120
13.000	0.000	0.000	0.000	0.001	-	-	0.000	0.000	0.000		0.001	-	-				0.000	0.000	0.000	3.14	-	-	0.000	0.000	0.000	0.000	3.14	-	-				0.130
14.000	0.000	0.000	0.000	0.002	-	-	0.000	0.000	0.000		0.001	-	-				0.000	0.000	0.000	4.14	-	-	0.000	0.000	0.000	0.000	4.14	-	-				0.140
15.000	0.000	0.000	0.000	0.012	-	-	0.000	0.000	0.000		0.001	-	-				0.000	0.000	0.000	5.14	-	-	0.000	0.000	0.000	0.000	5.14	-	-				0.150
<b>Σύνολο:</b>					0	1						0	1	0	0					0	0						0	0	0	0			
<b>Αριθμός Πράξεων:</b>					0							0		0						0.00							0		0				

ΟΤΕ (ΚΟ)

(Μέγεθος Συμβολαίου: 100 Χρεόγραφα, Τρόπος Εξάσκησης: Αμερικάνικος, Φυσική Παράδοση)

Τιμή Εξάσκησης	Δικαιώματα Αγοράς												Δικαιώματα Πώλησης												Τιμή Εξάσκησης					
	Σεπτέμβριος 2019						Οκτώβριος 2019						Λοιποί Μήνες		Σεπτέμβριος 2019						Οκτώβριος 2019						Λοιποί Μήνες			
	Άνοιγμα	Ανιγτ Τιμή	Κατωτ Τιμή	Τελ Τιμή	Τιμή κλεισ.	Όγκος	Άνοιγες θέσεις	Άνοιγμα	Ανιγτ Τιμή	Κατωτ Τιμή	Τελ Τιμή	Τιμή κλεισ.	Όγκος	Άνοιγες θέσεις	Όγκος	Άνοιγες θέσεις	Άνοιγμα	Ανιγτ Τιμή	Κατωτ Τιμή	Τελ Τιμή	Τιμή κλεισ.	Όγκος	Άνοιγες θέσεις	Όγκος		Άνοιγες θέσεις	Όγκος	Άνοιγες θέσεις		
7.600	0.000	0.000	0.000	4.74	-	-										0.000	0.000	0.000	0.001	-	-								0.076	
8.000	0.000	0.000	0.000	4.34	-	-										0.000	0.000	0.000	0.001	-	-								0.080	
8.400	0.000	0.000	0.000	3.94	-	-										0.000	0.000	0.000	0.001	-	-								0.084	
8.800	0.000	0.000	0.000	3.54	-	-	0.000	0.000	0.000		3.55	-	-			0.000	0.000	0.000	0.004	-	-	0.000	0.000	0.000	0.001	-	-		0.088	
9.200	0.000	0.000	0.000	3.14	-	-	0.000	0.000	0.000		3.15	-	-			0.000	0.000	0.000	0.001	-	-	0.000	0.000	0.000	0.001	-	-		0.092	
9.600	0.000	0.000	0.000	2.74	-	-	0.000	0.000	0.000		2.75	-	-			0.000	0.000	0.000	0.001	-	-	0.000	0.000	0.000	0.001	-	-		0.096	
10.000	0.000	0.000	0.000	2.34	-	-	0.000	0.000	0.000		2.35	-	-			0.000	0.000	0.000	0.001	-	-	0.000	0.000	0.000	0.001	-	-		0.100	
11.000	0.000	0.000	0.000	1.34	-	-	0.000	0.000	0.000		1.38	-	-			0.000	0.000	0.000	0.006	-	-	0.000	0.000	0.000	0.023	-	-		0.110	
12.000	0.000	0.000	0.000	0.486	-	-	0.000	0.000	0.000		0.571	-	-			0.000	0.000	0.000	0.147	-	-	0.000	0.000	0.000	0.214	-	-		0.120	
13.000	0.000	0.000	0.000	0.075	-	-	0.000	0.000	0.000		0.143	-	-			0.000	0.000	0.000	0.737	-	-	0.000	0.000	0.000	0.788	-	-		0.130	
14.000	0.000	0.000	0.000	0.004	-	-	0.000	0.000	0.000		0.019	-	-			0.000	0.000	0.000	1.67	-	-	0.000	0.000	0.000	1.67	-	-		0.140	
15.000	0.000	0.000	0.000	0.001	-	-	0.000	0.000	0.000		0.001	-	-			0.000	0.000	0.000	2.67	-	-	0.000	0.000	0.000	2.67	-	-		0.150	
16.000	0.000	0.000	0.000	0.001	-	-	0.000	0.000	0.000		0.001	-	-			0.000	0.000	0.000	3.67	-	-	0.000	0.000	0.000	3.67	-	-		0.160	
17.000	0.000	0.000	0.000	0.001	-	-	0.000	0.000	0.000		0.001	-	-			0.000	0.000	0.000	4.67	-	-	0.000	0.000	0.000	4.67	-	-		0.170	
18.000	0.000	0.000	0.000	0.001	-	-										0.000	0.000	0.000	5.67	-	-								0.180	
<b>Σύνολο:</b>					0	0						0	0	0	0					0	0						0	0		
<b>Αριθμός Πράξεων:</b>					0							0		0						0.00						0		0		

ΠΕΙΡΑΙΩΣ ΤΡΑΠΕΖΑ (ΚΟ)

(Μέγεθος Συμβολαίου: 100 Χρεόγραφα, Τρόπος Εξάσκησης: Αμερικάνικος, Φυσική Παράδοση)

Τιμή Εξάσκησης	Δικαιώματα Αγοράς													Δικαιώματα Πώλησης																	
	Σεπτέμβριος 2019						Οκτώβριος 2019						Λοιποί Μήνες		Σεπτέμβριος 2019						Οκτώβριος 2019						Λοιποί Μήνες		Τιμή Εξάσκησης		
	Άνοιγμα	Ανιτ Τιμή	Καπιτ Τιμή	Τελ Τιμή	Τιμή κλεισ.	Όγκος	Άνοιγτες θέσεις	Άνοιγμα	Ανιτ Τιμή	Καπιτ Τιμή	Τελ Τιμή	Τιμή κλεισ.	Όγκος	Άνοιγτες θέσεις	Όγκος	Άνοιγτες θέσεις	Άνοιγμα	Ανιτ Τιμή	Καπιτ Τιμή	Τελ Τιμή	Τιμή κλεισ.	Όγκος	Άνοιγτες θέσεις	Όγκος	Άνοιγτες θέσεις	Όγκος	Άνοιγτες θέσεις				
0.300	0.000	0.000	0.000	2.70	-	-							-	-		0.000	0.000	0.000	0.001	-	-							-		-	
0.350	0.000	0.000	0.000	2.65	-	-							-	-		0.000	0.000	0.000	0.001	-	-							-	-		0.004
0.400	0.000	0.000	0.000	2.60	-	-							-	-		0.000	0.000	0.000	0.001	-	-							-	-		0.004
0.450	0.000	0.000	0.000	2.55	-	-							-	-		0.000	0.000	0.000	0.001	-	-							-	-		0.005
0.500	0.000	0.000	0.000	2.50	-	-							-	-		0.000	0.000	0.000	0.001	-	-							-	-		0.005
0.550	0.000	0.000	0.000	2.45	-	-							-	-		0.000	0.000	0.000	0.001	-	-							-	-		0.006
0.600	0.000	0.000	0.000	2.40	-	-							-	-		0.000	0.000	0.000	0.001	-	-							-	-		0.006
0.650	0.000	0.000	0.000	2.35	-	-							-	-		0.000	0.000	0.000	0.001	-	-							-	-		0.007
0.700	0.000	0.000	0.000	2.30	-	-							-	-		0.000	0.000	0.000	0.001	-	-							-	-		0.007
0.750	0.000	0.000	0.000	2.25	-	-							-	-		0.000	0.000	0.000	0.001	-	-							-	-		0.008
0.800	0.000	0.000	0.000	2.20	-	-							-	-		0.000	0.000	0.000	0.002	-	-							-	-		0.008
0.850	0.000	0.000	0.000	2.15	-	-							-	-		0.000	0.000	0.000	0.003	-	-							-	-		0.009
0.900	0.000	0.000	0.000	2.10	-	-							-	-		0.000	0.000	0.000	0.001	-	-							-	-		0.009
0.950	0.000	0.000	0.000	2.05	-	-							-	-		0.000	0.000	0.000	0.001	-	-							-	-		0.010
1.000	0.000	0.000	0.000	2.00	-	-							-	-		0.000	0.000	0.000	0.001	-	-							-	-		0.010
1.100	0.000	0.000	0.000	1.90	-	-							-	-		0.000	0.000	0.000	0.001	-	-							-	-		0.011
1.200	0.000	0.000	0.000	1.80	-	-							-	-		0.000	0.000	0.000	0.002	-	-							-	-		0.012
1.300	0.000	0.000	0.000	1.70	-	-							-	-		0.000	0.000	0.000	0.001	-	-							-	-		0.013
1.400	0.000	0.000	0.000	1.60	-	-							-	-		0.000	0.000	0.000	0.001	-	-							-	-		0.014
1.500	0.000	0.000	0.000	1.50	-	-							-	-		0.000	0.000	0.000	0.001	-	-							-	-		0.015
1.600	0.000	0.000	0.000	1.40	-	-							-	-		0.000	0.000	0.000	0.001	-	-							-	-		0.016
1.700	0.000	0.000	0.000	1.30	-	-	0.000	0.000	0.000		1.30	-	-		0.000	0.000	0.000	0.001	-	-	0.000	0.000	0.000	0.001	-	-			-	-	0.017
1.800	0.000	0.000	0.000	1.20	-	-	0.000	0.000	0.000		1.21	-	-		0.000	0.000	0.000	0.001	-	-	0.000	0.000	0.000	0.002	-	-			-	-	0.018
1.900	0.000	0.000	0.000	1.10	-	-	0.000	0.000	0.000		1.11	-	-		0.000	0.000	0.000	0.001	-	-	0.000	0.000	0.000	0.004	-	-			-	-	0.019
2.000	0.000	0.000	0.000	1.00	-	-	0.000	0.000	0.000		1.01	-	-		0.000	0.000	0.000	0.001	-	-	0.000	0.000	0.000	0.007	-	-			-	-	0.020
2.200	0.000	0.000	0.000	0.802	-	1	0.000	0.000	0.000		0.825	-	-		0.000	0.000	0.000	0.002	-	-	0.000	0.000	0.000	0.020	-	-			-	-	0.022
2.400	0.000	0.000	0.000	0.606	-	2	0.000	0.000	0.000		0.654	-	-		0.000	0.000	0.000	0.004	-	-	0.000	0.000	0.000	0.049	-	-			-	-	0.024
2.600	0.000	0.000	0.000	0.421	-	-	0.000	0.000	0.000		0.502	-	19		0.000	0.000	0.000	0.019	-	-	0.000	0.000	0.000	0.096	-	-			-	-	0.026
2.800	0.000	0.000	0.000	0.262	-	-	0.000	0.000	0.000		0.372	-	-		0.000	0.000	0.000	0.060	-	-	0.000	0.000	0.000	0.166	-	-			-	-	0.028
3.000	0.000	0.000	0.000	0.144	-	114	0.000	0.000	0.000		0.267	-	-		0.000	0.000	0.000	0.142	-	50	0.000	0.000	0.000	0.261	-	-			-	-	0.030
3.200	0.000	0.000	0.000	0.070	-	-	0.000	0.000	0.000		0.187	-	-		0.000	0.000	0.000	0.268	-	-	0.000	0.000	0.000	0.381	-	-			-	-	0.032
3.400	0.000	0.000	0.000	0.030	-	-	0.000	0.000	0.000		0.127	-	-		0.000	0.000	0.000	0.428	-	-	0.000	0.000	0.000	0.521	-	-			-	-	0.034
3.600	0.000	0.000	0.000	0.011	-	-	0.000	0.000	0.000		0.085	-	-		0.000	0.000	0.000	0.609	-	-	0.000	0.000	0.000	0.679	-	-			-	-	0.036
3.800	0.000	0.000	0.000	0.004	-	-	0.000	0.000	0.000		0.056	-	-		0.000	0.000	0.000	0.802	-	-	0.000	0.000	0.000	0.850	-	-			-	-	0.038
4.000	0.000	0.000	0.000	0.001	-	-	0.000	0.000	0.000		0.036	-	-		0.000	0.000	0.000	1.00	-	-	0.000	0.000	0.000	1.03	-	-			-	-	0.040
4.400	0.000	0.000	0.000	0.002	-	-							-	-		0.000	0.000	0.000	1.40	-	-						-	-			0.044

**ΠΕΙΡΑΙΩΣ ΤΡΑΠΕΖΑ (ΚΟ)**

(Μέγεθος Συμβολαίου: 100 Χρεόγραφα, Τρόπος Εξάσκησης: Αμερικάνικος, Φυσική Παράδοση)

	Δικαιώματα Αγοράς										Δικαιώματα Πώλησης																			
	Σεπτέμβριος 2019					Οκτώβριος 2019					Λοιποί Μήνες		Σεπτέμβριος 2019					Οκτώβριος 2019					Λοιποί Μήνες							
Τιμή Εξάσκησης	Άνοιγμα	Ανιτ Τιμή	Κατωτ Τιμή	Τελ Τιμή	Τιμή κλεισ.	Όγκος	Ανοικτές θέσεις	Άνοιγμα	Ανιτ Τιμή	Κατωτ Τιμή	Τελ Τιμή	Τιμή κλεισ.	Όγκος	Ανοικτές θέσεις	Όγκος	Ανοικτές θέσεις	Άνοιγμα	Ανιτ Τιμή	Κατωτ Τιμή	Τελ Τιμή	Τιμή κλεισ.	Όγκος	Ανοικτές θέσεις	Όγκος	Ανοικτές θέσεις	Όγκος	Ανοικτές θέσεις	Τιμή Εξάσκησης		
Σύνολα:						0	117						0	19	0	0							0	50				0	0	
Αριθμός Πράξεων:						0							0		0								0.00				0		0	

Προϊόν Δανεισμού	Υποκείμενος Τίτλος	Πολυμερείς Συναλλαγές[1]					Διμερείς Συναλλαγές[2]		Δανεισμός Τίτλων μέσω ΟΤC[3]	
		Ανοιχτές θέσεις[5]	Προσφερόμενη ποσότητα	Μ.Σ.Τ[4]	Όγκος συναλλαγών	Μ.Σ.Τ[4]	Όγκος συναλλαγών	Μ.Σ.Τ[4]	Όγκος συναλλαγών	
ALPHABOR	ALPHA BANK (ΚΟ)	153,000	---	---	---	---	---	---	56,543,416	
TATTBOR	ATTICA BANK A.T.E. (ΚΟ)	---	---	---	---	---	---	---	370	
CENERBOR	CENERGY HOLDINGS (ΚΑ)	---	---	---	---	---	---	---	---	
EEEBOR	COCA-COLA HBC AG (ΚΟ)	---	---	---	---	---	---	---	72,778	
FFGRPBOR	FOLLI-FOLLIE (ΚΟ)	---	---	---	---	---	---	---	1,314,253	
FOYRKBOR	FOURLIS ΣΥΜΜΕΤΟΧΩΝ (ΚΟ)	---	---	---	---	---	---	---	43,505	
INTRKBOR	INTRACOM HOLDINGS (ΚΟ)	500	---	---	---	---	---	---	---	
BELABOR	JUMBO (ΚΟ)	8,466	---	---	---	---	---	---	162,308	
LAMDABOR	LAMDA DEVELOPMENT(ΚΟ)	---	---	---	---	---	---	---	5,000	
MIGBOR	MARFIN INVESTMENT GROUP (ΚΟ)	---	---	---	10,000	3.03%	---	---	794,474	
QUALBOR	QUALITY & RELIABILITY (ΚΟ)	---	---	---	---	---	---	---	---	
TITCBOR	TITAN CEMENT (ΚΑ)	---	---	---	---	---	---	---	26,494	
VIOBOR	VIOHALCO SA/NV (ΚΑ)	4,500	---	---	---	---	---	---	---	
ADMIEBOR	ΑΔΜΗΕ ΣΥΜΜΕΤΟΧΩΝ Α.Ε. (ΚΟ)	---	---	---	---	---	---	---	116,144	
AEGNBOR	ΑΕΡΟΠΟΡΙΑ ΑΙΓΑΙΟΥ (ΚΟ)	---	---	---	---	---	---	---	20,711	
ALMYBOR	ΑΛΟΥΜΥΛ (ΚΟ)	---	---	---	---	---	---	---	---	
GEKTERNABOR	ΓΕΚ ΤΕΡΝΑ (ΚΟ)	---	---	---	---	---	---	---	27,250	
PPCBOR	ΔΕΗ (ΚΟ)	22,733	---	---	---	---	---	---	6,696,274	
ETE BOR	ΕΘΝΙΚΗ ΤΡΑΠΕΖΑ (ΚΟ)	5,000	---	---	---	---	---	---	28,106,328	
ELLAKTORBOR	ΕΛΛΑΚΤΩΡ (ΚΟ)	10,000	---	---	---	---	---	---	1,898	
EXAEBOR	ΕΛΛΗΝ. ΧΡΗΜΑΤΙΣΤΗΡΙΑ-Χ.Α. (ΚΟ)	10	---	---	---	---	---	---	123,778	
ELREBOR	ΕΛΛΗΝΙΚΑ ΠΕΤΡΕΛΑΙΑ (ΚΟ)	---	---	---	---	---	---	---	53,601	
EYDAPBOR	ΕΥΔΑΠ (ΚΟ)	248	---	---	---	---	---	---	232,781	
INLOTBOR	ΙΝΤΡΑΛΟΤ (ΚΟ)	20,389	---	---	---	---	---	---	609,512	
MOHBOR	ΜΟΤΟΡ ΟΪΛ (ΚΟ)	1,500	---	---	---	---	---	---	43,134	
MYTILBOR	ΜΥΤΙΛΗΝΑΙΟΣ (ΚΟ)	13,835	---	---	---	---	---	---	65,742	
PRABOR	ΟΛΠ (ΚΟ)	---	---	---	---	---	---	---	2,901	
OPARBOR	ΟΠΑΠ (ΚΟ)	---	---	---	---	---	---	---	1,279,607	
HTOBOR	ΟΤΕ (ΚΟ)	---	---	---	---	---	---	---	528,797	
TREIRBOR	ΠΕΙΡΑΙΩΣ ΤΡΑΠΕΖΑ (ΚΟ)	2,100	---	---	---	---	---	---	25,958,839	
PLAISBOR	ΠΛΑΙΣΙΟ COMPUTERS (ΚΟ)	---	---	---	---	---	---	---	1,000	

**Σημειώσεις Προϊόντων Δανεισμού**

[1] - Πολυμερείς Συμβάσεις Δανειοδοσίας των μεθόδων 8-1, 8-2 και 8-3-3 (σύμφ. Με Αποφ.17 ΔΣ του Χρηματιστηρίου).

[2] - Διμερείς Συμβάσεις Δανειοδοσίας των μεθόδων 8-3-1 και 8-3-2 (σύμφ. Με Αποφ. 20 ΔΣ του Χρηματιστηρίου).

[3] - Τα στοιχεία Συναλλαγές Δανεισμού Τίτλων μέσω ΟΤC δηλώνονται από τους χειριστές ΣΑΤ και αφορούν τις ποσότητες που έχουν καταγραφεί στο ΣΑΤ έως και τη προηγούμενη εργάσιμη ημέρα.

[4] - Μ.Σ.Τ.: - Μέση Σταθμισμένη Τιμή (ως προς τα τεμάχια)

[5] - Τα στοιχεία αφορούν σε ανοιχτές θέσεις πριν την έναρξη της συνεδρίασης

Προϊόν Δανεισμού	Υποκείμενος Τίτλος	Πολυμερείς Συναλλαγές[1]					Διμερείς Συναλλαγές[2]		Δανεισμός Τίτλων μέσω ΟΤC[3]
		Ανοικτές θέσεις[5]	Προσφερόμενη ποσότητα	Μ.Σ.Τ[4]	Όγκος συναλλαγών	Μ.Σ.Τ[4]	Όγκος συναλλαγών	Μ.Σ.Τ[4]	Όγκος συναλλαγών
SARBOR	ΣΑΡΑΝΤΗΣ ΓΡ. (ΚΟ)	4,827	---	---	---	---	---	---	19,882
TENERGYBOR	ΤΕΡΝΑ ΕΝΕΡΓΕΙΑΚΗ (ΚΟ)	---	---	---	---	---	---	---	19,403
TITKBOR	ΤΙΤΑΝ (ΚΟ)	---	---	---	---	---	---	---	190,075
EUROBBOR	ΤΡΑΠΕΖΑ EUROBANK ERGASIAS (ΚΟ)	---	---	---	10,000	2.93%	---	---	70,316,263

**Σημειώσεις Προϊόντων Δανεισμού**

[1] - Πολυμερείς Συμβάσεις Δανειοδοσίας των μεθόδων 8-1, 8-2 και 8-3-3 (σύμφ. Με Αποφ.17 ΔΣ του Χρηματιστηρίου).

[2] - Διμερείς Συμβάσεις Δανειοδοσίας των μεθόδων 8-3-1 και 8-3-2 (σύμφ. Με Αποφ. 20 ΔΣ του Χρηματιστηρίου).

[3] - Τα στοιχεία Συναλλαγές Δανεισμού Τίτλων μέσω ΟΤC δηλώνονται από τους χειριστές ΣΑΤ και αφορούν τις ποσότητες που έχουν καταγραφεί στο ΣΑΤ έως και τη προηγούμενη εργάσιμη ημέρα.

[4] - Μ.Σ.Τ.: - Μέση Σταθμισμένη Τιμή (ως προς τα τεμάχια)

[5] - Τα στοιχεία αφορούν σε ανοικτές θέσεις πριν την έναρξη της συνεδρίασης

**Κωδικό και ονομασίες Κλάδων Οικονομικής Δραστηριότητας του Χρηματιστηρίου Αθηνών**

12003 - Διαπραγματεύσιμα Αμοιβαία Κεφάλαια	10101010 Υπηρεσίες Ηλεκτρονικών Υπολογιστών
10101015 Λογισμικό	10102030 Υλικό Υπολογιστών
15101010 Εξοπλισμός Τηλεπικοινωνιών	15102015 Υπηρεσίες Τηλεπικοινωνιών
20101010 Υγειονομικές Μονάδες	20101025 Υπηρεσίες Υγείας
20102010 Ιατρικός Εξοπλισμός	20103015 Φαρμακευτικά Προϊόντα
30101010 Τράπεζες	30202000 Διαφοροποιημένες Χρηματοοικονομικές Υπηρεσίες
30202010 Διαχείριση Κεφαλαίων & Θεματοφύλακες	30202015 Επενδυτικές Υπηρεσίες
30302010 Γενικές Ασφάλειες	30302015 Μεσίτες Ασφαλίσεων
35101010 Συμμετοχές & Ανάπτυξη Ακίνητης Περιουσίας	35101015 Υπηρεσίες Ακίνητης Περιουσίας
35102000 Διαφοροποιημένες Α.Ε.Ε.Α.Π.	35102030 Α.Ε.Ε.Α.Π. Επαγγελματικών Χώρων
40201040 Υπηρεσίες Ενοικίασης και Χρηματοδοτικής Μίσθωσης	40202010 Κατασκευή Κατοικιών
40202015 Έπιπλα	40202020 Οικιακές Συσκευές
40203040 Ηλεκτρονική Ψυχαγωγία	40203045 Παιχνίδια
40204020 Ρούχα και Αξεσουάρ	40301010 Ψυχαγωγία
40301030 Εκδόσεις	40301035 Ραδιοτηλεοπτικοί Φορείς
40401010 Διαφοροποιημένοι Έμποροι	40401020 Εμπόριο Ενδυμάτων
40401025 Εμπόριο Προϊόντων Οικιακής Βελτίωσης	40401030 Εξειδικευμένο Λιανικό Εμπόριο
40501010 Αεροπορικές Εταιρείες	40501015 Ταξίδια & Τουρισμός
40501020 Τυχερά Παιχνίδια	40501025 Ξενοδοχεία & Πανσιόν
45101015 Απόσταξη & Οινοπαραγωγή	45101020 Αναψυκτικά
45102010 Γεωργεία, Αλιεία, Εκτροφή και Φυτείες	45102020 Τρόφιμα
45103010 Καπνός	45201010 Λιανικό & Χονδρικό Εμπόριο Τροφίμων
45201020 Είδη Προσωπικής Φροντίδας	50101010 Κατασκευές
50101030 Τσιμέντα	50101035 Άλλα Οικοδομικά Υλικά
50202010 Ηλεκτρικά Εξαρτήματα	50203000 Διαφοροποιημένες Βιομηχανίες
50203015 Πλαστικά	50203030 Υλικά Συσκευασίας
50204000 Μηχανήματα Βιομηχανικού Εξοπλισμού	50204020 Μηχανήματα Κατασκευών
50205010 Προμηθευτές Βιομηχανίας	50205020 Υποστηρικτικές Υπηρεσίες προς Επιχειρήσεις
50205030 Υπηρεσίες Μαζικής Εκτύπωσης	50206015 Εμπορικά Οχήματα & Ανταλλακτικά
50206030 Θαλάσσιες Μεταφορές	50206060 Υπηρεσίες Μεταφορών
55101000 Διαφοροποιημένα Υλικά	55101020 Κλωστοϋφαντουργικά Προϊόντα
55102000 Ορυχεία	55102010 Σίδηρος & Χάλυβας
55102015 Μεταλλουργία	55102035 Αλουμίνιο
60101000 Καθετοποιημένες Εταιρ. Πετρελαίου & Φυσικού Αερίου	60101020 Διυλιστήρια & Εμπορία Πετρελαιοειδών
65101010 Εναλλακτική Ηλεκτρική Ενέργεια	65101015 Συμβατική Ηλεκτρική Ενέργεια
65102030 Ύδρευση	



**ATHEX**  
Athens Stock Exchange

Λεωφ. Αθηνών 110 104 42 Αθήνα  
110, Athinon Ave. GR 104 42 Athens  
tel. (+30)210-33.66.800, fax (+30)210-33.66.101  
[www.athexgroup.gr](http://www.athexgroup.gr)