

19

**Ημερήσιο Δελτίο
Συναλλακτικής Δραστηριότητας**

Daily Official List
of Trading Activity

Παρασκευή, 6 Σεπτεμβρίου, 2019

Έτος: 140 Αύξων Αριθμός Συνεδρίασης: 169



ATHEXGROUP
Athens Exchange Group

Αποποίηση Ευθύνης:

Η εταιρεία Ελληνικά Χρηματιστήρια-Χρηματιστήριο Αθηνών Ανώνυμη Εταιρεία Συμμετοχών καταβάλλει κάθε δυνατή προσπάθεια ώστε να διασφαλίσει ότι οι πληροφορίες και τα λοιπά στοιχεία που εμφανίζονται στο Ημερήσιο Δελτίο Τιμών (Η.Δ.Τ.) είναι ορθά και πλήρη αλλά δεν έχει καμία ευθύνη για ενδεχόμενο λάθος ή παράλειψη στοιχείων και / ή ευθύνη σχετικά με την ακρίβεια, αξιοπιστία, επικαιροποίηση και πληρότητα των παραπάνω πληροφοριών και στοιχείων ή ευθύνη προερχόμενη άμεσα ή έμμεσα από την χρήση των παραπάνω πληροφοριών.

Η Εταιρία δεν έχει καμία ευθύνη για την ακρίβεια των στοιχείων που περιλαμβάνονται στις ανακοινώσεις των εισηγμένων εταιρειών. Πιθανές προσβολές δικαιωμάτων τρίτων από το περιεχόμενο των ανακοινώσεων συνιστούν αποκλειστική ευθύνη του αποστολέα των ανακοινώσεων.

Όλα τα αναγραφόμενα στο Η.Δ.Τ. στοιχεία παρέχονται μόνο για τους σκοπούς της πληροφόρησης και δεν συνιστούν παροχή επενδυτικών συμβουλών ή πρόσκληση για επένδυση σε κινητές αξίες που διαπραγματεύονται στο Χρηματιστήριο Αθηνών.

Αναγνωρίζεται και συμφωνείται ότι όλα τα δικαιώματα επί των πληροφοριών που εμφανίζονται στο Η.Δ.Τ. θα αποτελούν κυριότητα της εταιρίας και οποιοδήποτε άλλο δικαίωμα συμπεριλαμβανομένου του δικαιώματος πνευματικής ιδιοκτησίας, σήματος κλπ. ανήκουν στο Χρηματιστήριο Αθηνών.

Τα ανωτέρω στοιχεία αποτελούν ιδιοκτησία της Εταιρίας και προστατεύονται σύμφωνα με τις διατάξεις περί πνευματικής ιδιοκτησίας. Απαγορεύεται α) η με οποιοδήποτε τρόπο ή μέσο αναπαραγωγή, αναδημοσίευση, τροποποίηση, αντιγραφή, πώληση, μετάδοση ή διανομή του συνόλου ή μέρους τους, χωρίς αναφορά στην πηγή και β) η εμπορική εκμετάλλευση των στοιχείων από τρίτους.

Η Εταιρία δεν φέρει καμία ευθύνη προερχόμενη άμεσα ή έμμεσα από χρήση ή τυχόν αλλοίωση των ανωτέρω στοιχείων όταν αυτά χρησιμοποιούνται από

Ελληνικά Χρηματιστήρια - Χρηματιστήριο Αθηνών Α.Ε. Συμμετοχών

Λεωφόρος Αθηνών 110, 10442 Αθήνα, Τηλ: (210) 33.66.800, Fax: (210) 32.13.938

www.athexgroup.gr

Χρηματιστηριακό Κέντρο Θεσσαλονίκης

Κατούνη 16-18, Θεσ/νίκη 546 25, Τηλ: (2310) 567.667, Fax: (2310) 530.455

Συνεγγυητικό Κεφάλαιο Εξασφάλισης Επενδυτικών Υπηρεσιών

Φειδίου 14-16, Αθήνα 106 78, Τηλ: (210) 33.04.682, Fax: (210) 33.04.155

Επιτροπή Κεφαλαιαγοράς

Κολοκοτρώνη 1 & Σταδίου 1, Αθήνα 105 62, Τηλ: (210) 33.77.100, Fax: (210) 33.77.173

Πίνακας Περιεχομένων

Ενότητα 1: Στατιστικά Στοιχεία Χρεογράφων, Παραγώγων και Δανεισμού

- Οι Αγορές Χρεογράφων Παραγώγων Δανεισμού
- Χρηματιστηριακοί Δείκτες
- Αναλυτικά Στοιχεία Συναλλαγών Αγοράς Χρεογράφων
- Στοιχεία Συναλλαγών Κλάδων Χρηματιστηρίου Αθηνών & Χρηματοοικονομικών Προϊόντων (Δ.Α.Κ.)
- Οι 10 Μετοχές με τη μεγαλύτερη Άνοδο & Πτώση
- Αναλυτικά Στοιχεία Συναλλαγών Αγοράς Παραγώγων

Ενότητα 2: Αναλυτικά Στοιχεία Συναλλαγών Χρεογράφων

- Αναλυτικά Στοιχεία Συναλλαγών Χρεογράφων
- Σημειώσεις Χρεογράφων

Ενότητα 3: Στοιχεία Συναλλαγών Χρεογράφων

- Στοιχεία Συναλλαγών Πακέτων
- Στοιχεία Συναλλαγών Δικαιωμάτων

- Στοιχεία Δανεισμού Τίτλων
- Στοιχεία Συναλλαγών Εκποιήσεων
- Στοιχεία Συναλλαγών Εκποιήσεων Ενσώματων Ονομαστικών Μετοχών
- Στοιχεία Ενεργητικού Διαπραγματεύσιμων Αμοιβαίων Κεφαλαίων (Δ.Α.Κ.)
- Χαρακτηριστικά Διαπραγματεύσιμων Αμοιβαίων Κεφαλαίων (Δ.Α.Κ.)

Ενότητα 4: Ανακοινώσεις

Ενότητα 5: Ομόλογα Διαπραγματεύσιμα στην Αγορά Αξιών Σταθερού Εισοδήματος

- Ομολογιακά Δάνεια Επιχειρήσεων – Οργανωμένη Αγορά (Μετατρέψιμα)
- Ομολογιακά Δάνεια Επιχειρήσεων – Οργανωμένη Αγορά (Μη Μετατρέψιμα)
- Ομόλογα Ελληνικού Δημοσίου
- Έντοκα Γραμμάτια & Zero Coupon Ομόλογα Ελληνικού Δημοσίου
- Ομόλογα Ελληνικού Δημοσίου Διαπραγματεύσιμα με τη Μέθοδο Εκφώνησης - Αντιφώνησης
- Ομόλογα Κρατικών Τραπεζών

Ενότητα 6: Πρόσθετα Στοιχεία Ενημέρωσης

- Πίνακας Μελών Χρηματιστηρίου Αθηνών και Μελών ΕΤ.ΕΚ.
- Πίνακας Μετοχών Υπό Ειδική Διαπραγμάτευση
- Γνωστοποιήσεις Συναλλαγών - Κατάλογος Υπόχρεων Προσώπων

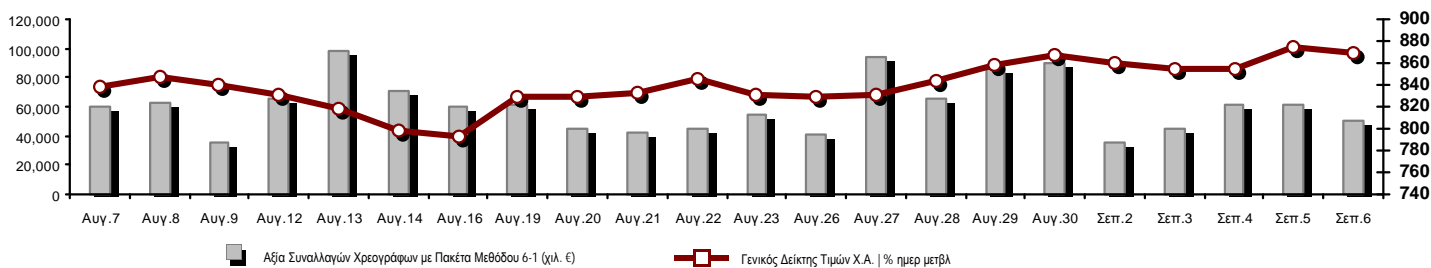
Ενότητα 7: Αναλυτικά Στοιχεία Συναλλαγών Αγοράς Παραγώγων

- Συμβόλαια Μελλοντικής Εκπλήρωσης σε Δείκτες
- Συμβόλαια Μελλοντικής Εκπλήρωσης σε Μετοχές
- Δικαιώματα Προαίρεσης σε Δείκτες
- Δικαιώματα Προαίρεσης σε Μετοχές
- Στοιχεία Συναλλαγών Προϊόντων Δανεισμού

Παράρτημα Α: Κωδικοί και ονομασίες Κλάδων Οικονομικής Δραστηριότητας του Χρηματιστηρίου Αθηνών

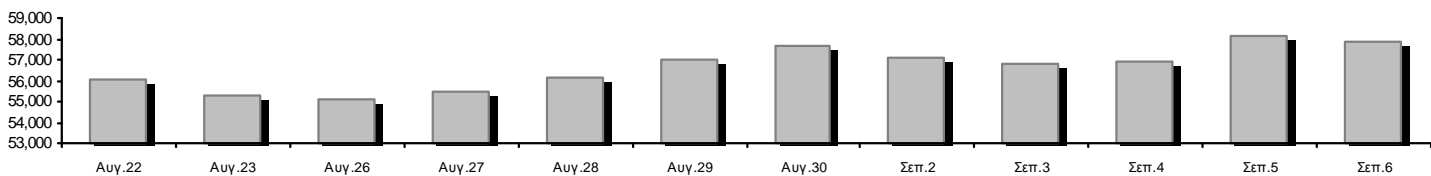
Οι Αγορές Χρεογράφων Παραγώγων Δανεισμού

Γενικός Δείκτης Τιμών και Αξία Συναλλαγών Μετοχών και Παραγώγων

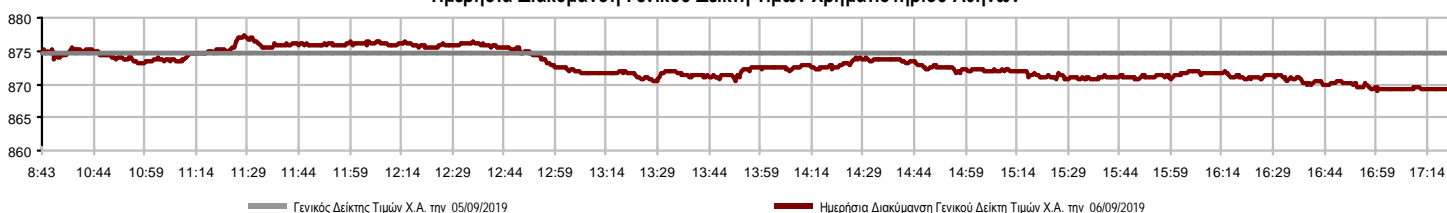


Κεφαλαιοποίηση Χ.Α. (εκατ €) **:	57,878.71		Συνολικές Ανοικτές Θέσεις σε Παράγωγα	409,924
Ημερήσια μεταβολή: εκατ. € %	-294.40	-0.51%	Ανοικτές θέσεις σε ΣΜΕ επί Δεικτών % ημερ μετβλ	16,517 0.76%
Μέση ετήσια Κεφ/ποίηση: εκατ. € % Μετβλ. Μέση προηγ. έτος	53,143.68	1.95%	Ανοικτές θέσεις σε ΣΜΕ επί μετοχών % ημερ μετβλ	387,678 0.11%
Γενικός Δείκτης Τιμών Χ.Α. % ημερ μετβλ	869.38	-0.60%	Ανοικτές θέσεις σε Δικαιώματα επί Δεικτών % ημερ μετβλ	2,870 1.31%
Κεφαλαιοποίηση Γενικού Δείκτη (εκατ. €)	52,940.97		Ανοικτές θέσεις σε Δικαιώματα επί μετοχών % ημερ μετβλ	2,859 0.00%
Ημερήσια μεταβολή (εκατ. €)	-295.33			
Αξία Συναλλαγών Χρεογράφων με Πακέτα Μεθόδου 6-1 (χιλ. €)	50,669.49		Πλήθος Συμβολαίων Παραγώγων:	23,978
Ημερήσια μεταβολή: %	-10,930.37	-17.74%	Ημερήσια μεταβολή: τμχ %	-6,085 -20.24%
Μέση Αξία Συν/γών ΥτD: χιλ. € % Μετβλ Μέση προηγ. έτος	66,336.19	20.79%	Μέσος Όγκος Συμβ. ΥτD: % Μετβλ Μέσο προηγ. Έτος	42,794 -23.59%
Αξία Συναλλαγών Πακέτων Μεθόδου 6-1 (χιλ. €)	1,073.80		Πλήθος Πράξεων Παραγώγων:	1,862
Αξία Συναλλαγών Πακέτων Μεθόδου 6-2 & 6-3 (χιλ. €)	0.00		Ημερήσια μεταβολή: πλήθος %	-776 -29.42%
Αξία Συναλλαγών Ομολόγων (χιλ.€)	1,010.30		Μέσο Πλήθος Πράξεων ΥτD: % Μετβλ Μέσο προηγ. Έτος	3,018 11.29%
Όγκος Συναλλαγών Χρεογράφων με Πακέτα Μεθόδου 6-1 (χιλ. Τμχ)	27,487.23		Συνολικές Ανοικτές Θέσεις σε Δανεισμό	245,164
Ημερήσια μεταβολή: χιλ. τμχ %	2,117.06	8.34%	Ημερήσια μεταβολή: τμχ %	37,258 17.92%
Μέσος Όγκος Συν/γών ΥτD: % Μετβλ Μέσο προηγ. Έτος	34,467.31	-7.23%	Πλήθος Συναλλαγών Δανεισμού (Πολυμερής/Διμερής)	3,215
Όγκος Συναλλαγών Πακέτων Μεθόδου 6-1 (χιλ. Τεμάχια)	570.00		Ημερήσια μεταβολή: τμχ %	-35,274
Όγκος Συναλλαγών Πακέτων Μεθόδου 6-2 & 6-3 (χιλ. Τεμάχια)	0.00		Πλήθος Πολυμερών Συναλλαγών	1,944
Όγκος Συναλλαγών Ομολόγων	982,000		Πλήθος Διμερών Συναλλαγών	1,271
Πλήθος Πράξεων Χρεογράφων με Πακέτα Μεθόδου 6-1	24,540		Πλήθος Πράξεων Δανεισμού:	16
Ημερήσια μεταβολή: πλήθος %	-9,788	-28.51%	Ημερήσια μεταβολή: %	3
Μέσο Πλήθος Πράξεων ΥτD: % Μετβλ Μέσο προηγ. Έτος	27,451	35.03%	Πλήθος Πράξεων Πολυμερών Συναλλαγών	15
Πλήθος πακέτων Μεθόδου 6-1	3		Πλήθος Πράξεων Διμερών Συναλλαγών	1
Πλήθος πακέτων Μεθόδου 6-2 & 6-3	0			
Πλήθος συναλλαγών Ομολόγων	49			

Κεφαλαιοποίηση Χ.Α. (εκατ €) **



Ημερήσια Διακύμανση Γενικού Δείκτη Τιμών Χρηματιστηρίου Αθηνών



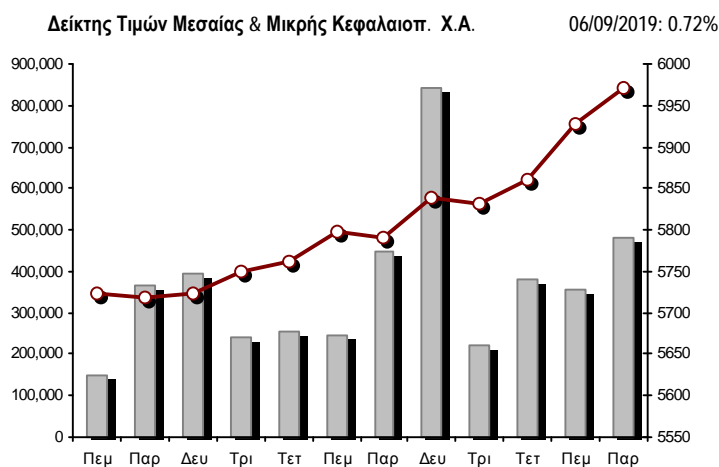
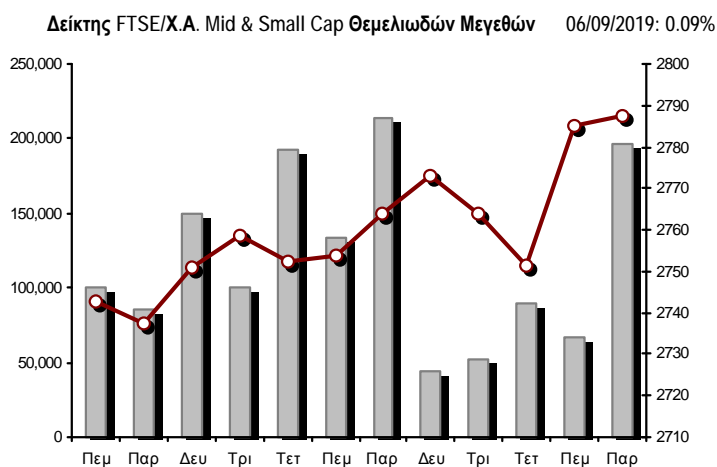
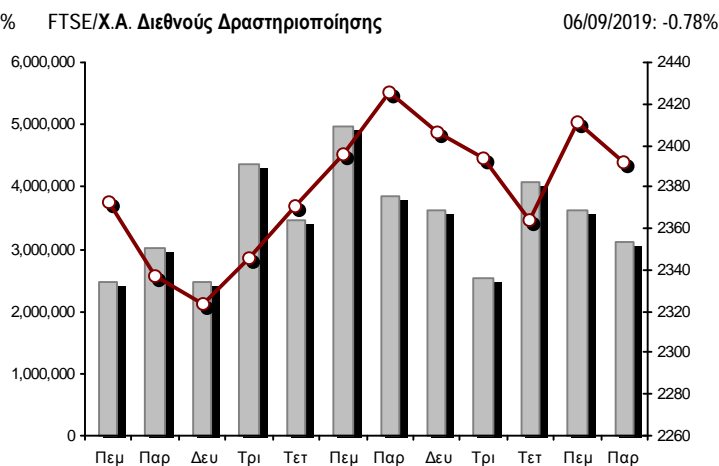
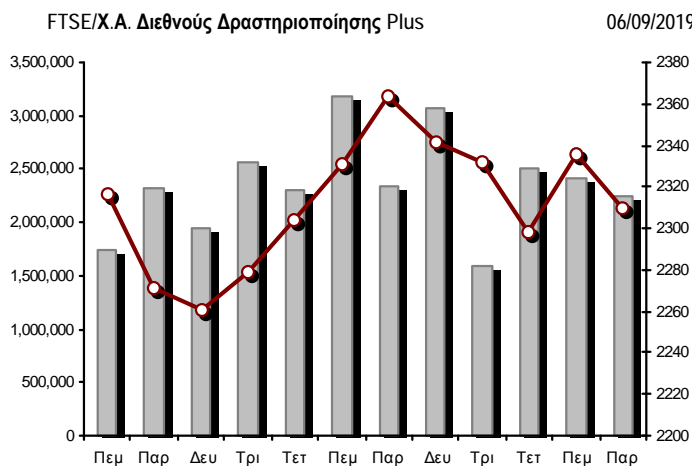
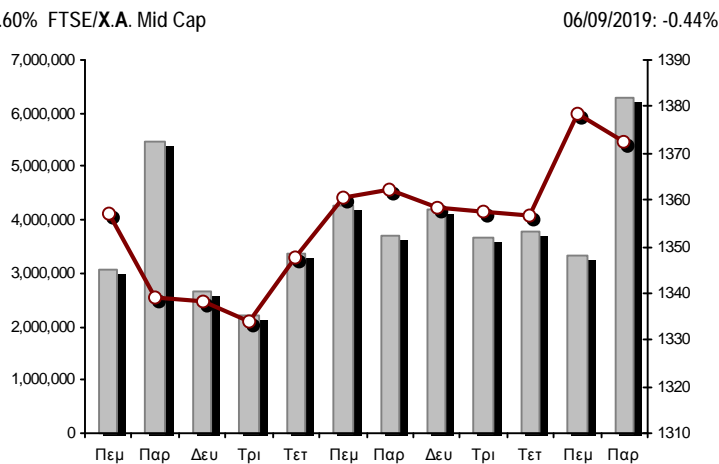
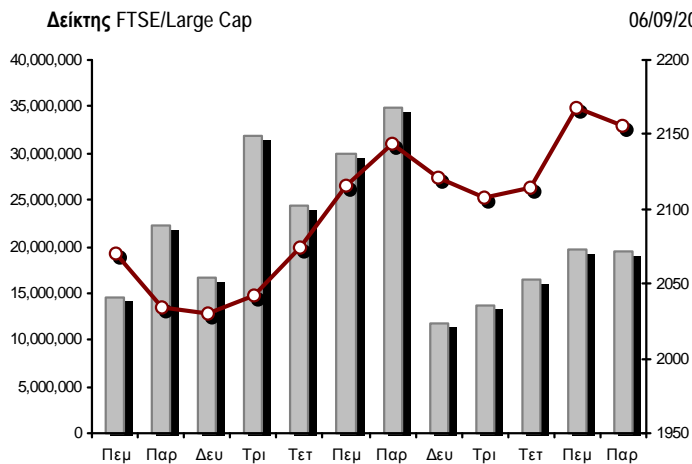
Χρηματιστηριακοί Δείκτες

Όνομασία Δείκτη	06/09/2019	05/09/2019	Δ μον.	Δ %	Κατώτερη	Ανώτερη	Κατ.έτους	Ανωτ.έτους	Ετησ. μεταβ.
Γενικός Δείκτης Τιμών Χ.Α.	869.38	874.65	-5.27	-0.60%	869.00	877.19	600.12	901.57	41.75% #
FTSE/X.A. Large Cap	2,155.44	2,168.45	-13.01	-0.60%	2,155.12	2,176.32	1,580.73	2,270.46	34.01% #
FTSE/X.A. Mid Cap	1,372.35	1,378.47	-6.12	-0.44%	1,372.10	1,391.71	945.49	1,467.88	40.74% #
FTSE/X.A.-Χ.Α.Κ. Τραπεζικός Δείκτης	592.85	597.01	-4.16	-0.70%	592.85	601.84	275.15	641.15	78.17% #
FTSE/X.A. Διεθνούς Δραστηριοποίησης Plus	2,309.78	2,335.98	-26.20	-1.12%	2,309.78	2,345.01	1,947.04	2,479.89	15.81% #
FTSE/X.A. Διεθνούς Δραστηριοποίησης	2,392.30	2,411.17	-18.87	-0.78%	2,391.90	2,418.30	1,866.67	2,517.12	26.08% #
FTSE/X.A. Mid & Small Cap Θεμελιωδών Μεγεθών	2,787.69	2,785.12	2.57	0.09%	2,777.35	2,797.32	2,173.67	2,824.96	25.84% #
Δείκτης Τιμών Μεσαίας & Μικρής Κεφαλαιοπ. Χ.Α.	5,970.90	5,928.07	42.83	0.72%	5,914.66	5,994.42	3,914.71	5,994.42	50.70% #
FTSE/X.A. Δείκτης Αγοράς	536.10	539.30	-3.20	-0.59%	536.05	541.32	392.32	563.60	34.30% #
Δείκτης FTSE Med	4,596.72	4,577.30	19.42	0.42%			3,966.78	4,754.28	15.94% #
Δείκτης Συνολικής Απόδοσης Γενικού Δείκτη Χ.Α.	1,415.98	1,424.57	-8.59	-0.60%	1,415.36	1,428.70	952.47	1,466.98	45.47% #
FTSE/X.A. Large Cap Net Συνολικής Απόδοσης	976.85	982.75	-5.90	-0.60%	976.70	986.31	692.89	1,027.12	38.56% #
Ελληνικός Δείκτης Mid & Small Cap	1,222.49	1,227.54	-5.05	-0.41%	1,220.84	1,230.93	884.70	1,269.98	34.84% #
FTSE/X.A. Τράπεζες	783.30	788.79	-5.49	-0.70%	783.30	795.17	363.54	847.12	78.17% #
FTSE/X.A. Χρηματοοικονομικές Υπηρεσίες	1,138.62	1,135.03	3.59	0.32%	1,135.03	1,156.91	744.92	1,191.69	45.93% #
FTSE/X.A. Βιομηχανικά Προϊόντα & Υπηρεσίες	2,685.89	2,728.93	-43.04	-1.58%	2,684.05	2,746.48	1,884.26	2,967.88	40.66% #
FTSE/X.A. Εμπόριο	77.37	76.36	1.01	1.32%	76.36	79.38	58.44	80.54	29.14% #
FTSE/X.A. Ακίνητης Περιουσίας	5,635.01	5,665.94	-30.93	-0.55%	5,590.08	5,740.96	2,928.70	6,158.58	86.59% #
FTSE/X.A. Προσωπικά & Οικιακά Προϊόντα	8,968.77	9,036.94	-68.17	-0.75%	8,968.77	9,095.71	6,649.54	9,943.56	30.39% #
FTSE/X.A. Τρόφιμα & Ποτά	11,689.64	11,747.08	-57.44	-0.49%	11,686.05	11,799.22	10,000.70	13,120.06	15.62% #
FTSE/X.A. Πρώτες Ύλες	6,821.44	6,807.67	13.77	0.20%	6,703.81	6,869.20	3,146.82	11,171.70	107.92% #
FTSE/X.A. Κατασκευές & Υλικά	2,968.22	2,970.37	-2.15	-0.07%	2,947.97	2,984.33	2,437.75	3,183.37	14.95% #
FTSE/X.A. Πετρέλαιο & Αέριο	5,164.46	5,243.95	-79.49	-1.52%	5,164.46	5,243.95	4,612.01	5,758.60	6.26% #
FTSE/X.A. Χημικά	9,466.16	9,527.31	-61.15	-0.64%	9,312.36	9,638.55	7,722.79	11,217.47	15.78% #
FTSE/X.A. Ταξίδια & Αναψυχή	1,677.72	1,670.74	6.98	0.42%	1,667.02	1,684.10	1,309.57	1,754.14	26.81% #
FTSE/X.A. Τεχνολογία	1,017.15	1,027.37	-10.22	-0.99%	1,017.15	1,035.00	692.80	1,087.14	43.42% #
FTSE/X.A. Τηλεπικοινωνίες	3,393.92	3,424.20	-30.28	-0.88%	3,344.37	3,429.70	2,614.94	3,605.87	29.52% #
FTSE/X.A. Υπηρεσίες Κοινής Ωφέλειας	2,914.22	2,907.68	6.54	0.22%	2,887.03	2,923.15	1,729.19	2,923.15	65.68% #
FTSE/X.A. Υγεία	498.64	498.64	0.00	0.00%	495.21	498.64	460.82	508.96	-1.50% €
Δείκτης Όλων των Μετοχών Χ.Α.	209.75	210.75	-1.00	-0.47%	209.75	209.75	157.01	215.26	32.74% #
Ελληνικός Δείκτης Εταιρικών Ομολόγων	120.47	120.55	-0.08	-0.07%			116.31	120.76	3.55% #
Ελληνικός Δείκτης Τιμών Εταιρικών Ομολόγων	96.89	96.97	-0.07	-0.08%			95.04	97.19	1.15% #

Σημείωση 1: Το κλείσιμο των Δεικτών FTSE/Med 100, Ελληνικός Δείκτης Εταιρικών Ομολόγων και, Ελληνικός Δείκτης Τιμών Εταιρικών Ομολόγων αφορούν την συνεδρίαση της 04/09/2019.

Σημείωση 2: Ο Ελληνικός Δείκτης Mid & Small Cap είναι Customized δείκτης υπολογιζόμενος από το Χρηματιστήριο Αθηνών.

Χρηματιστηριακοί Δείκτες



■ Όγκος συναλλαγών δεικτών

—■— Τιμές κλεισίματος δεικτών

Αναλυτικά Στοιχεία Συναλλαγών Αγοράς Χρεογράφων

	Όλα τα Χρεόγραφα	Κύρια Αγορά	Επιτήρηση	Διαπραγματεύσιμα Αμοιβαία Κεφάλαια
Σύνολα	129	109	19	1
Ανοδικές / Καθοδικές / Σταθερές:	39 / 59 / 31	37 / 49 / 23	2 / 9 / 8	0 / 1 / 0
Κεφαλαιοποίηση Χ.Α. (εκατ €) **	57,878.71	57,576.58	302.13	
Μέση Ημερήσια Αξία Συνγών (χιλ. €)	66,336.19	66,321.84	46.96	39.82
Αξία Συναλλαγών	50,669.49	50,506.92	149.28	13.28
Κύριος Πίνακας:	49,595.69	49,433.12	149.28	13.28
Προσυμφωνημένων Συναλλαγών 6_1_2_3:	1,073.80	1,073.80	0.00	0.00
Πίνακας Εκποιήσεων:	0.00	0.00	0.00	0.00
Πίνακας Ειδικών Όρων:	0.00	0.00	0.00	0.00
Μέσος Ημερήσιος Όγκος Συναλλαγών	34,467,309	34,137,134	361,826	1,825
Όγκος Συναλλαγών	27,487,229	26,671,521	815,114	594
Κύριος Πίνακας:	26,917,229	26,101,521	815,114	594
Προσυμφωνημένων Συναλλαγών 6_1_2_3:	570,000	570,000	0	0
Πίνακας Εκποιήσεων:	0	0	0	0
Πίνακας Ειδικών Όρων:	0	0	0	0
Μέσο Ημερήσιο Πλήθος Πράξεων	27,451	27,304	146	3
Αριθμός Πράξεων	24,540	24,305	232	3
Κύριος Πίνακας:	24,537	24,302	232	3
Προσυμφωνημένων Συναλλαγών 6_1_2_3:	3	3	0	0
Πίνακας Εκποιήσεων:	0	0	0	0
Πίνακας Ειδικών Όρων:	0	0	0	0

Στοιχεία Συναλλαγών Κλάδων Χρηματιστηρίου Αθηνών & Χρηματοοικονομικών Προϊόντων (Δ.Α.Κ.)

Κωδικός	Κλάδοι	Ανοδικές / Καθοδικές / Σταθερές	Αριθμός Πράξεων	Όγκος Συναλλαγών	Αξία Συναλλαγών	% στη Συνολική Αξία
12000	- Χρηματοοικονομικά Προϊόντα	0 / 1 / 0	3	594	13,283.82	0.03%
3510	- Ακίνητη Περιουσία	2 / 5 / 1	520	120,667	752,671.86	1.49%
3030	- Ασφάλειες	0 / 1 / 0	34	8,110	38,381.50	0.08%
5020	- Βιομηχανικά Προϊόντα & Υπηρεσίες	6 / 10 / 9	1,691	1,054,917	3,006,278.07	5.93%
4040	- Εμπόριο	2 / 3 / 2	256	74,203	261,589.24	0.52%
6010	- Ενέργεια	1 / 2 / 1	1,680	228,153	4,325,058.49	8.54%
4020	- Καταναλωτικά Προϊόντα & Υπηρεσίες	2 / 4 / 1	866	282,884	1,317,433.85	2.60%
5010	- Κατασκευές & Υλικά Κατασκευών	2 / 8 / 3	1,885	1,086,452	2,207,911.18	4.36%
4030	- Μέσα Ενημέρωσης	0 / 0 / 1	8	5,050	1,522.00	0.00%
4520	- Προσωπική Φροντίδα, Φάρμακα & Παντοπωλεία	0 / 1 / 2	144	48,554	188,925.98	0.37%
5510	- Πρώτες Ύλες	6 / 4 / 3	582	303,598	349,590.69	0.69%
4050	- Ταξίδια και Αναψυχή	2 / 4 / 0	1,591	879,287	4,277,904.28	8.44%
1010	- Τεχνολογία	1 / 3 / 3	374	108,603	270,665.62	0.53%
1510	- Τηλεπικοινωνίες	1 / 3 / 1	1,873	610,456	5,787,362.15	11.42%
3010	- Τράπεζες	2 / 4 / 0	10,603	17,385,308	23,891,231.28	47.15%
4510	- Τρόφιμα, Ποτά & Καπνοβιομηχανίες	5 / 5 / 0	203	199,741	470,643.65	0.93%
2010	- Υγεία	2 / 0 / 2	45	38,195	31,783.66	0.06%
6510	- Υπηρεσίες Κοινής Ωφέλειας	3 / 0 / 2	1,275	642,051	2,511,393.26	4.96%
3020	- Χρηματοοικονομικές Υπηρεσίες	2 / 1 / 0	907	4,410,406	965,861.09	1.91%

Οι 10 Μετοχές με τη μεγαλύτερη Άνοδο & Πτώση

Κύρια Αγορά

Μετοχές με τη μεγαλύτερη Θετική μεταβολή τιμής	Τιμή κλεισ.	Μεταβ.	Μετοχές με τη μεγαλύτερη Αρνητική μεταβολή τιμής	Τιμή κλεισ.	Μεταβ.
ΕΛΑΣΤΡΟΝ (ΚΟ)	1.52	5.92% #	ΕΥΡΩΠΑΪΚΗ ΠΙΣΤΗ (ΚΟ)	4.66	-3.72% α
ΜΟΥΖΑΚΗΣ (ΚΟ)	0.515	5.10% #	ΑΤΤΙΣΑ BANK A.T.E. (ΚΟ)	0.455	-2.36% α
ΕΚΤΕΡ (ΚΟ)	1.89	3.00% #	ΤΕΧΝΙΚΗ ΟΛΥΜΠΙΑΚΗ (ΚΟ)	2.53	-2.32% α
MARFIN INVESTMENT GROUP (ΚΟ)	0.1474	2.50% #	ΑΒΑΞ Α.Ε. (ΚΟ)	0.648	-2.26% α
ΕΛΛΑΔΟΣ ΤΡΑΠΕΖΑ (ΚΟ)	14.3	2.14% #	CENERGY HOLDINGS (ΚΑ)	1.398	-2.24% α
ΚΡΙ - ΚΡΙ (ΚΟ)	5.3	1.92% #	ΜΥΤΙΛΗΝΑΙΟΣ (ΚΟ)	9.98	-2.16% α
TRASTOR Α.Ε.Ε.Α.Π. (ΚΟ)	1.12	1.82% #	ΜΟΤΟΡ ΟΪΛ (ΚΟ)	20.9	-1.97% α
ΙΑΤΡΙΚΟ ΑΘΗΝΩΝ (ΚΟ)	2.16	1.41% #	ΕΘΝΙΚΗ ΤΡΑΠΕΖΑ (ΚΟ)	2.63	-1.87% α
ΤΡΑΠΕΖΑ EUROBANK ERGASIAS (ΚΟ)	0.819	1.11% #	ΙΝΤΡΑΛΟΤ (ΚΟ)	0.4795	-1.74% α
ΑΛΟΥΜΥΛ (ΚΟ)	1.21	0.83% #	ΚΥΡΙΑΚΟΥΛΗΣ (ΚΟ)	2.3	-1.71% α

Μετοχές με τη μεγαλύτερη Αξία Συναλλαγών	Αξία (χιλ. €)	Μεταβ.	Μετοχές με το μεγαλύτερο Όγκο Συναλλαγών	Όγκος	Μεταβ.
ALPHA BANK (ΚΟ)	7,736.82	-1.15% α	ΤΡΑΠΕΖΑ EUROBANK ERGASIAS (ΚΟ)	8,995,580	1.11% #
ΤΡΑΠΕΖΑ EUROBANK ERGASIAS (ΚΟ)	7,358.84	1.11% #	ALPHA BANK (ΚΟ)	4,692,630	-1.15% α
ΟΤΕ (ΚΟ)	5,653.26	-0.88% α	MARFIN INVESTMENT GROUP (ΚΟ)	4,344,239	2.50% #
ΕΘΝΙΚΗ ΤΡΑΠΕΖΑ (ΚΟ)	4,964.10	-1.87% α	ΕΘΝΙΚΗ ΤΡΑΠΕΖΑ (ΚΟ)	1,868,474	-1.87% α
ΜΟΤΟΡ ΟΪΛ (ΚΟ)	4,086.62	-1.97% α	ΠΕΙΡΑΙΩΣ ΤΡΑΠΕΖΑ (ΚΟ)	1,111,599	-1.64% α
ΟΠΑΠ (ΚΟ)	3,903.64	0.61% #	ΑΤΤΙΣΑ BANK A.T.E. (ΚΟ)	708,254	-2.36% α
ΠΕΙΡΑΙΩΣ ΤΡΑΠΕΖΑ (ΚΟ)	3,382.44	-1.64% α	ΟΤΕ (ΚΟ)	458,801	-0.88% α
ΜΥΤΙΛΗΝΑΙΟΣ (ΚΟ)	1,959.51	-2.16% α	ΙΝΤΡΑΛΟΤ (ΚΟ)	414,120	-1.74% α
JUMBO (ΚΟ)	1,178.73	-0.89% α	ΟΠΑΠ (ΚΟ)	396,542	0.61% #
ΤΕΡΝΑ ΕΝΕΡΓΕΙΑΚΗ (ΚΟ)	1,023.92	0.26% #	ΕΛΛΑΚΤΩΡ (ΚΟ)	364,034	0.00% -

Σημείωση: Απεικονίζονται οι Μετοχές που δεν ανήκουν στις Κατηγορίες Χαμηλής Διασποράς και Επιτήρησης και πραγματοποιήσαν κατά τη διάρκεια της συνεδρίασης Αξία Συναλλαγών μεγαλύτερη από 10,000 Ευρώ.

Αναλυτικά Στοιχεία Συναλλαγών Αγοράς Παραγώγων

	Αριθμός Πράξεων	Όγκος	Ανοικτές θέσεις
Σ.Μ.Ε. σε Δείκτες	174	702	16,517
FTSE/X.A. Large Cap	174	702	16,517
Σ.Μ.Ε. σε Μετοχές	1,674	23,180	387,678
ΑΔΜΗΕ ΣΥΜΜΕΤΟΧΩΝ Α.Ε. (ΚΟ)	45	239	7,243
ALPHA BANK (ΚΟ)	289	5,439	67,496
ΑΤΤΙΚΑ BANK Α.Τ.Ε. (ΚΟ)	5	63	7,891
COCA-COLA HBC AG (ΚΟ)	7	12	327
CEENERGY HOLDINGS (ΚΑ)	15	91	9,236
ΕΛΛΑΚΤΩΡ (ΚΟ)	63	375	10,220
ΤΡΑΠΕΖΑ EUROBANK ERGASIAS (ΚΟ)	222	6,313	50,359
ΕΥΔΑΠ (ΚΟ)	4	9	580
FOURLIS ΣΥΜΜΕΤΟΧΩΝ (ΚΟ)	3	3	298
ΓΕΚ ΤΕΡΝΑ (ΚΟ)	15	28	9,613
ΕΛΛΗΝ. ΧΡΗΜΑΤΙΣΤΗΡΙΑ-Χ.Α. (ΚΟ)	12	37	2,870
ΕΛΛΗΝΙΚΑ ΠΕΤΡΕΛΑΙΑ (ΚΟ)	5	19	1,950
INTRACOM HOLDINGS (ΚΟ)	12	79	4,343
ΙΝΤΡΑΛΟΤ (ΚΟ)	15	81	4,908
JUMBO (ΚΟ)	4	22	1,120
LAMDA DEVELOPMENT(ΚΟ)	19	45	2,589
MARFIN INVESTMENT GROUP (ΚΟ)	110	2,167	86,294
ΜΟΤΟΡ ΟΪΛ (ΚΟ)	18	40	507
ΜΥΤΙΛΗΝΑΙΟΣ (ΚΟ)	132	471	12,197
ΕΘΝΙΚΗ ΤΡΑΠΕΖΑ (ΚΟ)	256	3,895	45,057
ΟΠΑΠ (ΚΟ)	41	999	4,955
ΟΤΕ (ΚΟ)	62	215	4,635
ΟΛΠ (ΚΟ)	2	2	740
ΠΕΙΡΑΙΩΣ ΤΡΑΠΕΖΑ (ΚΟ)	193	1,709	22,757
ΔΕΗ (ΚΟ)	91	662	18,252
ΤΕΡΝΑ ΕΝΕΡΓΕΙΑΚΗ (ΚΟ)	18	103	5,054
ΤΙΤΑΝ CEMENT (ΚΑ)	1	1	11
ΒΙΟΗΑΛCO SA/NV (ΚΑ)	15	61	6,176
Δικαιώματα σε Δείκτες	10	65	2,870
FTSE/X.A. Large Cap	10	65	2,870
Δικαιώματα σε Μετοχές	4	31	2,859
ALPHA BANK (ΚΟ)	1	2	182
ΕΘΝΙΚΗ ΤΡΑΠΕΖΑ (ΚΟ)	1	20	945
ΟΠΑΠ (ΚΟ)	0	0	2
ΟΤΕ (ΚΟ)	0	0	0
ΠΕΙΡΑΙΩΣ ΤΡΑΠΕΖΑ (ΚΟ)	0	0	186
ΔΕΗ (ΚΟ)	2	9	1,544
Συνολική Δραστηριότητα	1,862	23,978	409,924

Σημειώσεις Χρεογράφων

Κωδικός	Κείμενο σημείωσης
()	- Προσαρμοσμένα Μέρισματα λόγω διανομής Δωρεάν μετοχών.
*	- Τελευταία προσαρμοσμένη τιμή κλεισίματος.
[1]	- Καθαρά μερίσματα.
[2]	- Στη στήλη "Ημερ. Αποκοπής τελευταίου δικαιώματος" αναφέρεται η Ημερομηνία εισαγωγής για Νέες Εταιρείες.
[3]	- Η Χρηματιστηριακή αξία αναφέρεται στο σύνολο των μετοχών
[4]	- Η κωδικοποίηση των Κλάδων Οικονομικής Δραστηριότητας του Χ.Α. παρουσιάζονται στο Παράρτημα Α
[5]	- Η Χρηματιστηριακή Αξία αναφέρεται στο σύνολο των κατηγοριών μετοχών (εφόσον έχουν εισαχθεί περισσότερες της μιας κατηγορίες) και δεν αναφέρεται σε επιμέρους κατηγορίες μετοχών μιας εταιρείας.
[6]	- Ρ/Ε μεγαλύτερο του 100
[7]	- Τελευταία εικόνα του Βιβλίου Εντολών πριν το τέλος της συνεδρίασης
[8]	- Στην Αξία Συναλλαγών των Μετοχών περιλαμβάνονται όλοι οι τύποι Πακέτων
4690	- Μεταφορά στην κατηγορία Επιτήρησης από 4/4/2006.
4750	- Μεταφορά στην Κατηγορία Επιτήρησης από 8/4/2011.
4865	- Αναστολή διαπραγμάτευσης από 2/4/2012.
4887	- Μεταφορά στην Κατηγορία Επιτήρησης από 10/4/2012.
4912	- Μεταφορά στην κατηγορία Επιτήρησης από 31/7/2012.
4914	- Αναστολή διαπραγμάτευσης από 31/8/2012.
4918	- Αναστολή διαπραγμάτευσης από 31/8/2012.
4955	- Μεταφορά στην Επιτήρηση από 5/4/2013.
4956	- Μεταφορά στην Επιτήρηση από 5/4/2013.
4957	- Μεταφορά στην Επιτήρηση από 5/4/2013.
4958	- Μεταφορά στην Επιτήρηση από 5/4/2013.
4959	- Μεταφορά στην Επιτήρηση από 5/4/2013.
4983	- Μεταφορά στην κατηγορία Επιτήρησης από 5/4/2013.
5080	- Μεταφορά στην κατηγορία Επιτήρησης από 06/09/2011.
5093	- Μεταφορά στην Κατηγορία Επιτήρησης από 8/4/2015.
5095	- Μεταφορά στην Επιτήρηση από 5/4/2013.
5101	- Αναστολή διαπραγμάτευσης από 1/9/2015.
5110	- Αναστολή διαπραγμάτευσης από 08/03/2016.
5112	- Μεταφορά στην Κατηγορία Επιτήρησης από 15/04/2016.
5115	- Μεταφορά στην Κατηγορία Επιτήρησης από 15/04/2016.
5123	- Μεταφορά στην Κατηγορία Επιτήρησης από 10/04/2014
5130	- Αναστολή διαπραγμάτευσης από 18/04/2017.
5136	- Αναστολή διαπραγμάτευσης από 02/05/2017.
5141	- Μεταφορά στην Κατηγορία Επιτήρησης από 10/05/2017.
5153	- Αναστολή διαπραγμάτευσης από 03/10/2017.
5154	- Αναστολή διαπραγμάτευσης από 03/10/2017.
5156	- Μεταφορά στην κατηγορία Επιτήρησης από 11/12/2017.
5160	- Μεταφορά στην Κατηγορία Επιτήρησης από 15/04/2016.
5161	- Μεταφορά στην κατηγορία Επιτήρησης από τις 25/11/2011.
5162	- Μεταφορά στην Κατηγορία Επιτήρησης από 21/12/2009.
5165	- Μεταφορά στην Κατηγορία Επιτήρησης από 15/02/2018.
5171	- Αναστολή διαπραγμάτευσης από 30/04/2018.
5172	- Αναστολή διαπραγμάτευσης από 30/04/2018.
5174	- Αναστολή διαπραγμάτευσης από 02/05/2018.
5178	- Μεταφορά στην Κατηγορία Επιτήρησης από 11/05/2018.
5179	- Αναστολή διαπραγμάτευσης από 25/05/2018.
5190	- Μεταφορά στην Κατηγορία Επιτήρησης από 10/04/2012.
5191	- Αναστολή διαπραγμάτευσης από 02/10/2018.
5192	- Αναστολή διαπραγμάτευσης από 02/10/2018.
5193	- Μεταφορά στην κατηγορία Επιτήρησης από 25/10/2018.
5194	- Μεταφορά στην κατηγορία Επιτήρησης από 25/10/2018.
5195	- Μεταφορά στην κατηγορία Επιτήρησης από 27/06/2008

Σημειώσεις Χρεογράφων

Κωδικός	Κείμενο σημείωσης
5196	- Μεταφορά στην Κατηγορία Επιτήρησης από 08/04/2011.
5197	- Μεταφορά στην κατηγορία Επιτήρησης από 07/11/2018.
5200	- Μεταφορά στην Κατηγορία Επιτήρησης από 10/04/2012.
5205	- Αναστολή διαπραγμάτευσης από 02/05/2019.
5206	- Αναστολή διαπραγμάτευσης από 02/05/2019.
5207	- Μεταφορά στην Επιτήρηση από 13/05/2019.

Στοιχεία Συναλλαγών Πακέτων

Χρεόγραφο	Όγκος πακέτου	Τιμή πακέτου	Αξία πακέτου	Ώρα έγκρισης	Σημείωση
ΠΕΙΡΑΙΩΣ ΤΡΑΠΕΖΑ (ΚΟ)	100,000	3.03	303,000.00	11:02:33	20
ALPHA BANK (ΚΟ)	285,000	1.65	469,252.50	17:10:43	20
ALPHA BANK (ΚΟ)	185,000	1.63	301,550.00	17:15:53	20

Σημειώσεις πακέτων

- 9 - Μέθοδος 6-1 / Ειδική Χρέωση
- 10 - Μέθοδος 6-1 / Ειδική Χρέωση, Αυθημερόν Διακανονισμός
- 14 - Μέθοδος 6-3 / Πακέτο Αποκατάστασης, Ατελής αγορά και Πώληση
- 18 - Μέθοδος 6-2 / SPOT 1
- 19 - Μέθοδος 6-2 / SPOT 2
- 20 - Μέθοδος 6-1 και Μέθοδος 6-1 Αυθημερόν Διακανονισμός
- 21 - Άλλη Προσυμφωνημένη

Στοιχεία Συναλλαγών Δικαιωμάτων

Ημερ. αποκοπής	Έναρξη εξάσκησης	Λήξη εξάσκησης	Λήξη διαπρ/σης	Δικαιώματα	Κατωτ Τιμή	Ανωτ Τιμή	Τιμή κλεισ.	Τελευταία ζήτηση	Τελευταία προσφορά	Όγκος	Πράξεις	Αξία Συναλλαγών
----------------	------------------	----------------	----------------	------------	------------	-----------	-------------	------------------	--------------------	-------	---------	-----------------

Δεν υπάρχουν Συναλλαγές Δικαιωμάτων.

Στοιχεία Συναλλαγών Εκποιήσεων

Χρεόγραφα	Τύπος Χρεογράφου	Όγκος Συναλλαγών	Αριθμός Πράξεων	Αξία Συναλλαγών	Σημείωση
Δεν πραγματοποιήθηκαν Εκποιήσεις Μετοχών.					

Σημειώσεις Εκποιήσεων

- 1 - Κανονική Εκποίηση.
- 2 - Εκποίηση Ενσώματων Ονομαστικών Μετοχών.
- 3 - Εκποίηση Αδιάθετων Κλασματικών Υπολοίπων.

Στοιχεία Συναλλαγών Εκποιήσεων Ενσώματων Ονομαστικών Μετοχών

Χρεόγραφα	Ημερ/νία έναρξης	Ημερ/νία λήξης	Αρχικό πλήθος	Διαθέσιμο πλήθος	Ημερομηνία	Μέση τιμή (ημέρας)	Μέση τιμή (περιόδου)	Αριθμός Πράξεων	Όγκος Συναλλαγών	Αξία Συναλλαγών
-----------	------------------	----------------	---------------	------------------	------------	--------------------	----------------------	-----------------	------------------	-----------------

Δεν πραγματοποιήθηκαν Εκποιήσεις Ενσώματων Ονομαστικών Μετοχών.

Σημειώσεις Εκποιήσεων

Σύμφωνα με την Απόφαση 1/380/04.05.2006 της Επιτροπής Κεφαλαιαγοράς εκποιούνται μέσω του Χρηματιστηρίου Αθηνών με επιμέλεια της εκδότριας εταιρείας, οι ενσώματες ονομαστικές μετοχές που δεν έχουν κατατεθεί στην εκδότρια προς αποϋλοποίηση. Η εκποίηση διενεργείται σύμφωνα με τον τρόπο που ορίζεται στο άρθρο 99Α του Κανονισμού του Χρηματιστηρίου Αθηνών.

Στοιχεία Ενεργητικού Διαπραγματεύσιμων Αμοιβαίων Κεφαλαίων (Δ.Α.Κ.)

	Ημερομηνία συναλλαγών	Δημιουργία / Εξαγορά	Αριθ. Μερ. (T-1)	Νέα Μερ. (T-1)	Εξαγορασθ. Μερ. (T-1)	Μερίδια (T) [1]	Αξία Ενεργητικού [2]	Καθαρή Τιμή	Μέρισμα/Μερίδια	Ημερ. Αποκοπής
ALPHA ETF FTSE Athex Large Cap	06/09/2019	5,000	812,382	---	---	812,382	18,116,600.00	22.3006	0.43	30/06/2018

Σημειώσεις Δ.Α.Κ.

[1] - Αριθμ. μεριδίων (T) = Αριθμ. μεριδίων (T-1) + Νεοεκδιθέντα μερίδια (T-1) - Εξαγορασθέντα μερίδια (T-1)

[2] - Περιλαμβάνονται και τα μερίδια που δημιουργήθηκαν / εξαγοράσθηκαν την ημέρα T-1.

Περιγραφή	Στοιχεία
Όνομασία Δ.Α.Κ.	ALPHA ETF FTSE Athex Large Cap
Σύμβολο Δ.Α.Κ. (GR)	ΑΔΑΚ
Σύμβολο Δ.Α.Κ. (EN)	AETF
ISIN Δ.Α.Κ.	GRF000153004
Κατηγορία Διαπραγμάτευσης	Διαπραγματεύσιμα Αμοιβαία Κεφάλαια (Δ.Α.Κ.)
Τύπος Δ.Α.Κ.	Μετοχών
Τρόπος διαχείρισης	Παθητικός
Επενδυτική Στρατηγική	Σκοπός της επενδυτικής πολιτικής του Αμοιβαίου Κεφαλαίου είναι η αναπαραγωγή της αποδόσεως του Δείκτη FTSE/X.A. Large Cap του Χρηματιστηρίου Αθηνών σε όρους Ευρώ, ακολουθώντας πλήρως και πανομοιότυπως τη σύνθεση του υποκείμενου Δείκτη.
Εκδότης	ΑΛΦΑ ASSET MANAGEMENT Α.Ε.Δ.Α.Κ.
Εταιρεία Διαχείρισης	ΑΛΦΑ ASSET MANAGEMENT Α.Ε.Δ.Α.Κ.
Ειδικοί Διαπραγματευτές	ΑΛΦΑ FINANCE Α.Χ.Ε.Π.Ε.Υ. , ΕΘΝΙΚΗ ΧΡΗΜΑΤΙΣΤΗΡΙΑΚΗ Α.Χ.Ε.Π.Ε.Υ.
Θεματοφύλακας	ΑΛΦΑ ΤΡΑΠΕΖΑ Α.Ε.
Σύμβολο Δείκτη (GR)	FTSE
Σύμβολο Δείκτη (EN)	FTSE
Όνομασία Δείκτη	FTSE/X.A. Large Cap
ISIN Δείκτη	GRI99201A006
Κλάσμα Δείκτη [1]	1/100
Αρχική Τιμή Μεριδίου	21.76
Συνολικός Αριθμός Μεριδίων [2]	812,382
Ημερομηνία πρώτης Έκδοσης	14/01/2008
Ημερομηνία έναρξης Διαπραγμάτευσης	24/01/2008
Νόμισμα Διαπραγμάτευσης	ΕΥΡΩ
Νόμισμα Ενεργητικού	ΕΥΡΩ
Αρχική Αξία Ενεργητικού [3]	3,000,000.00
Αριθμ. Μεριδίων για Δημιουργία-Εξαγορά [4]	5,000
Αμοιβή Διαχείρισης	0.375

Σημειώσεις Δ.Α.Κ.

[1] - Το κλάσμα της τιμής του δείκτη που αποτελεί η τιμή της πρώτης έκδοσης

[2] - Ο αριθμός μεριδίων που διαπραγματεύθηκαν στο Χρηματιστήριο την ημέρα T

[3] - Η αξία του ενεργητικού κατά την έκδοση

[4] - Ο αριθμός μεριδίων που απαιτείται κατά τη διαδικασία δημιουργίας εξαγοράς

ΑΝΑΚΟΙΝΩΣΕΙΣ

ΕΤΑΙΡΙΚΕΣ ΠΡΑΞΕΙΣ

A.S. ΕΜΠΟΡΙΚΗ-ΒΙΟΜ. ΕΤΑΙΡΙΑ Η/Υ & ΠΑΙΧΝΙΔΙΩΝ Α.Ε.

Από 06/09/2019, και μετά τη μείωση του μετοχικού κεφαλαίου, οι μετοχές της εταιρίας «A.S. ΕΜΠΟΡΙΚΗ-ΒΙΟΜ. ΕΤΑΙΡΙΑ Η/Υ & ΠΑΙΧΝΙΔΙΩΝ Α.Ε.» (GRS404003006) είναι διαπραγματεύσιμες στο Χρηματιστήριο Αθηνών με νέα ονομαστική αξία μετοχής €0,49 και χωρίς το δικαίωμα συμμετοχής στην επιστροφή κεφαλαίου ποσού €0,07 ανά μετοχή στους μετόχους της εταιρίας με καταβολή μετρητών.

ΓΝΩΣΤΟΠΟΙΗΣΕΙΣ ΕΤΑΙΡΕΙΩΝ

RSS Feed: Corporate Announcements

Posted on: 05 September 2019 17:58

Author: BRIQ PROPERTIES Α.Ε.Ε.Α.Π.

Subject: Γνωστοποίηση διορισμού Ειδικού Διαπραγματευτή

Full article link: http://dev-www1.helex.gr:8080/el/web/guest/companies-announcements-full-content/-/asset_publisher/bMe2sOcNyQuy/content/id/5223037

Ως συνημμένο αρχείο.

[Γνωστοποίηση διορισμού Ειδικού Διαπραγματευτή](#)

[View article...](#)

RSS Feed: Corporate Announcements
Posted on: 05 September 2019 18:52
Author: ΔΕΗ Α.Ε.
Subject: Νέα σύνθεση Δ.Σ. στη ΔΕΗ ΑΝΑΝΕΩΣΙΜΕΣ Α.Ε.

Full article link: http://dev-www1.helex.gr:8080/el/web/guest/companies-announcements-full-content/-/asset_publisher/bMe2sOcNyQuy/content/id/5223201

Νέα σύνθεση Δ.Σ. στη ΔΕΗ ΑΝΑΝΕΩΣΙΜΕΣ Α.Ε.

Ανακοίνωση

Η ΔΕΗ Α.Ε. ανακοινώνει ότι την Πέμπτη, 5 Σεπτεμβρίου 2019, εξέλεξε το νέο ΔΣ της, κατά 100% θυγατρικής της, εταιρείας ΔΕΗ Ανανεώσιμες Α.Ε. που αποτελείται από τους εξής :

- Γεώργιος Στάσης,

- Κωνσταντίνος Μαύρος,

- Αργύρης Οικονόμου,

- Ιωάννης Κοπανάκης,

- Σωτήρης Χατζημιχαήλ,

- Αλέξανδρος Πατεράκης,

- Νικόλαος Κούκης,

- Γεώργιος Σαραντόπουλος,

- Δημήτριος Παπαγεωργίου.

Η θητεία του νέου Διοικητικού Συμβουλίου ξεκινά στις 10.9.2019. Ως Πρόεδρος προτείνεται από την Γενική Συνέλευση ο κ. Γεώργιος Στάσης και ως Αντιπρόεδρος και Διευθύνων Σύμβουλος ο κ. Κωνσταντίνος Μαύρος.

Αθήνα, 5 Σεπτεμβρίου 2019

[View article...](#)

RSS Feed: Corporate Announcements
Posted on: 05 September 2019 19:41
Author: ΑΤΤΙCΑ Α.Ε. ΣΥΜΜΕΤΟΧΩΝ
Subject: ΑΝΑΚΟΙΝΩΣΗ ΓΙΑ ΤΙΣ ΑΠΟΦΑΣΕΙΣ ΓΕΝΙΚΗΣ ΣΥΝΕΛΕΥΣΗΣ

Full article link: http://dev-www1.helex.gr:8080/el/web/guest/companies-announcements-full-content/-/asset_publisher/bMe2sOcNyQuy/content/id/5223211

ΑΠΟΦΑΣΕΙΣ

ΤΑΚΤΙΚΗΣ ΓΕΝΙΚΗΣ ΣΥΝΕΛΕΥΣΗΣ ΤΗΣ 05.09.2019

Η Attica A.E. Συμμετοχών (εφεξής η «Εταιρία») ανακοινώνει ότι την 5η Σεπτεμβρίου 2019 πραγματοποιήθηκε η Τακτική Γενική Συνέλευση των μετόχων της Εταιρίας με τη συμμετοχή αυτοπροσώπως ή διά αντιπροσώπου μετόχων εκπροσωπούντων 197.014.020 μετοχές, επί συνόλου 215.805.843 κοινών ονομαστικών μετοχών, ήτοι ποσοστό 91,29%.

Η Τακτική Γενική Συνέλευση έλαβε τις ακόλουθες αποφάσεις επί των θεμάτων της ημερήσιας διάταξης:

1. Ενέκρινε τις Εταιρικές και Ενοποιημένες Χρηματοοικονομικές Καταστάσεις της εταιρικής χρήσης 2018 (01.01.2018 – 31.12.2018), με τις σχετικές Εκθέσεις και Δηλώσεις του Διοικητικού Συμβουλίου και των Ορκωτών Ελεγκτών Λογιστών.

Συνολικός αριθμός έγκυρων ψήφων: 197.014.020, ήτοι ποσοστό 91,29% του καταβεβλημένου μετοχικού κεφαλαίου.

Ψήφισαν: Υπέρ 197.014.020 (100% των παρισταμένων με δικαίωμα ψήφου).

2. Ενημερώθηκε για τα πεπραγμένα της Επιτροπής Ελέγχου της Εταιρίας.

3. Ενέκρινε τη συνολική διαχείριση του Διοικητικού Συμβουλίου για την εταιρική χρήση 01.01.2018 – 31.12.2018 κατά το άρθρο 108 του Ν. 4548/2018, καθώς και την απαλλαγή των Ορκωτών Ελεγκτών

Λογιστών σύμφωνα με την παρ. 1, περ. γ) του άρθρου 117 του Ν. 4548/2018.

Συνολικός αριθμός έγκυρων ψήφων: 197.014.020, ήτοι ποσοστό 91,29% του καταβεβλημένου μετοχικού κεφαλαίου.

Ψήφισαν: Υπέρ 197.014.020 (100% των παρισταμένων με δικαίωμα ψήφου).

4. Ανακοινώθηκε η εκλογή του κ. Παναγιώτη Δικαίου ως νέο μέλος του Διοικητικού Συμβουλίου της Εταιρίας, σε πλήρωση κενωθείσας θέσης.

5. Ανέθεσε τον έλεγχο των οικονομικών καταστάσεων για την εταιρική χρήση 01.01.2019 – 31.12.2019 στην εταιρία ορκωτών ελεγκτών λογιστών GRANT THORNTON, η οποία εδρεύει στο Παλαιό Φάληρο.

Συνολικός αριθμός έγκυρων ψήφων: 196.916.283, ήτοι ποσοστό 91,25% του καταβεβλημένου μετοχικού κεφαλαίου.

Ψήφισαν: Υπέρ 196.916.283 (100% των παρισταμένων με δικαίωμα ψήφου).

6. Ενέκρινε τις αμοιβές των μελών του Διοικητικού Συμβουλίου για την εταιρική χρήση 01.01.2018 – 31.12.2018.

Συνολικός αριθμός έγκυρων ψήφων: 197.014.020, ήτοι ποσοστό 91,29% του καταβεβλημένου μετοχικού κεφαλαίου.

Ψήφισαν: Υπέρ 197.014.020 (100% των παρισταμένων με δικαίωμα ψήφου).

7. Ενέκρινε τις αμοιβές μελών του Διοικητικού Συμβουλίου μέχρι την επόμενη Τακτική Γενική Συνέλευση, σύμφωνα με το άρθρο 109 Ν. 4548/2018.

Συνολικός αριθμός έγκυρων ψήφων: 197.014.020, ήτοι ποσοστό 91,29% του καταβεβλημένου μετοχικού κεφαλαίου.

Ψήφισαν: Υπέρ 197.014.020 (100% των παρισταμένων με δικαίωμα ψήφου).

8. Ενέκρινε την Πολιτική Αποδοχών για τα μέλη του Διοικητικού Συμβουλίου της Εταιρίας και των θυγατρικών της εταιριών, σύμφωνα με το άρθρο 110 του ν. 4548/2018.

Συνολικός αριθμός έγκυρων ψήφων: 196.916.283, ήτοι ποσοστό 91,25% του καταβεβλημένου μετοχικού κεφαλαίου.

Ψήφισαν: Υπέρ 196.916.283 (100% των παρισταμένων με δικαίωμα ψήφου).

9. Ενέκρινε τη Σύσταση Επιτροπής Αποδοχών της Εταιρίας και εξέλεξε ως μέλη της τους κ.κ. Παναγιώτη Θρουβάλα (μη εκτελεστικό μέλος), Γεώργιο Ευστρατιάδη (μη εκτελεστικό μέλος) και Μιχαήλ Σακέλλη (ανεξάρτητο μη εκτελεστικό μέλος). Πρόεδρος της Επιτροπής εξελέγη ο κ. Παναγιώτης Θρουβάλας.

Συνολικός αριθμός έγκυρων ψήφων: 197.014.020, ήτοι ποσοστό 91,29% του καταβεβλημένου μετοχικού κεφαλαίου.

Ψήφισαν: Υπέρ 197.014.020 (100% των παρισταμένων με δικαίωμα ψήφου).

Το Διοικητικό Συμβούλιο

Καλλιθέα, 5 Σεπτεμβρίου 2019

[View article...](#)

RSS Feed: Corporate Announcements

Posted on: 06 September 2019 09:46

Author: PROFILE A.E.B.E.

Subject: Profile: Ισχυρή αύξηση πωλήσεων και διπλασιασμός της κερδοφορίας στο Α εξάμηνο του 2019

Full article link: http://dev-www1.helex.gr:8080/el/web/guest/companies-announcements-full-content/-/asset_publisher/bMe2sOcNyQuy/content/id/5223553

Αθήνα, 06 Σεπτεμβρίου 2019: Η Profile Software, διεθνής εταιρεία ανάπτυξης χρηματοοικονομικού λογισμικού, παρουσιάζει τα οικονομικά αποτελέσματα του Ομίλου στα οποία καταγράφεται ισχυρή αύξηση του κύκλου εργασιών και ιδιαιτέρως της κερδοφορίας. Σημαντικό ρόλο σε αυτό διαδραμάτισε η περαιτέρω δραστηριοποίηση του Ομίλου στις διεθνείς αγορές, με τα έσοδα από το εξωτερικό να αντιπροσωπεύουν πλέον τα 2/3 του συνολικού τζίρου, αποτέλεσμα της διεθνοποίησης και της συνεχούς επένδυσης σε νέες λύσεις.

Πιο αναλυτικά, σε ενοποιημένο επίπεδο ο κύκλος εργασιών του Ομίλου ανήλθε σε € 7,6 εκατ. έναντι € 6,3 εκατ. το αντίστοιχο διάστημα του 2018, σημειώνοντας αύξηση κατά 20%, λόγω της περαιτέρω διεύρυνσης του Ομίλου στις διεθνείς αγορές, καθώς και της διαρκούς προτίμησης των υφιστάμενων πελατών στις νέες λύσεις που αναπτύσσει η εταιρεία.

Τα Κέρδη προ Αποσβέσεων, Τόκων και Φόρων (EBITDA) αυξήθηκαν κατά 20% σε σχέση με την προηγούμενη περίοδο, ανερχόμενα σε € 2,1 εκατ. έναντι € 1,7 εκατ. το 2018, ενώ το περιθώριο EBITDA διατηρήθηκε στα ικανοποιητικά επίπεδα του 28%, γεγονός που οφείλεται στην αυξημένη συνεισφορά των ιδίων προϊόντων στον κύκλο εργασιών, καθώς και σε νέους πελάτες από αγορές του εξωτερικού, ως αποτέλεσμα της ενδυνάμωσης των πωλήσεων και της Έρευνας & Ανάπτυξης. Τα κέρδη προ φόρων αυξήθηκαν κατά 81% και διαμορφώθηκαν σε € 1,2 εκατ. έναντι € 0,7 εκατ. το προηγούμενο έτος, αυξανόμενα κατά € 0,5 εκατ. λόγω του μεγαλύτερου κύκλου εργασιών του Ομίλου και των θετικών χρηματοοικονομικών αποτελεσμάτων. Κατ' επέκταση, τα κέρδη μετά φόρων και δικαιωμάτων μειοψηφίας διπλασιάστηκαν ανερχόμενα σε € 1,0 εκατ. από € 0,5 εκατ. το 2018, ενώ τα κέρδη ανά μετοχή διαμορφώθηκαν σε € 0,0894 έναντι € 0,0417.

Ο Όμιλος διατηρεί την οικονομική ευρωστία του, με δείκτη ξένων προς ίδια κεφάλαια στο 1,0x, και δείκτη γενικής ρευστότητας στο 1,6x συνέπεια της αποτελεσματικής διαχείρισης κεφαλαίου κίνησης.

Ο Όμιλος Profile ενίσχυσε την εξωστρέφειά του με νέες αναλήψεις έργων σε Ευρώπη, Μέση Ανατολή, Ασία και Αμερική παρουσιάζοντας και νέες καινοτομίες στις λύσεις του για Investment Management, Banking και Treasury ώστε να προσφέρει ολοκληρωμένη κάλυψη σε απαιτήσεις για αυτοματοποίηση, reporting καθώς και PSD2 και Open Banking με δυνατότητες Cloud και SaaS.

Επιπλέον, διεύρυνε τις διεθνείς δραστηριότητες του αυξάνοντας κατά περισσότερο από 30% το ανθρώπινο δυναμικό του και υποστηρίζοντας προγράμματα τεχνολογίας και εκπαίδευσης όπως το Stackforce. Παράλληλα, συνέχισε την ενεργό συμμετοχή και υποστήριξη σε τοπικές και διεθνείς εξειδικευμένες εκδηλώσεις για την παρουσίαση των νέων λύσεων και την εδραίωση της κατά τόπους παρουσίας του, σε διεθνές επίπεδο.

Ο Όμιλος και οι λύσεις του διακρίνονται συστηματικά σε διεθνείς μελέτες των Gartner, Celent, Forrester, Aite group, κτλ αποσπώντας βραβεύσεις από εξειδικευμένους οργανισμούς του κλάδου, για την καινοτομία και τις τεχνολογίες που ενσωματώνουν.

Με βάση τα μέχρι τώρα αποτελέσματα και με επίκεντρο την περαιτέρω διεξόδυση στις διεθνείς αγορές, η διοίκηση του Ομίλου αναμένει επίτευξη των στόχων της και κατά το σύνολο του τρέχοντος έτους.

[View article...](#)

RSS Feed: Corporate Announcements

Posted on: 06 September 2019 10:01

Author: O.T.E. A.E.

Subject: Ανακοίνωση-Αγορά Ιδίων Μετοχών

Full article link: http://dev-www1.helex.gr:8080/el/web/guest/companies-announcements-full-content/-/asset_publisher/bMe2sOcNyQuy/content/id/5223563

Ανακοίνωση-Αγορά Ιδίων Μετοχών

Αθήνα, 06 Σεπτεμβρίου 2019 – Ο Οργανισμός Τηλεπικοινωνιών της Ελλάδος Α.Ε. («ΟΤΕ Α.Ε.» ή «Εταιρεία»), ανακοινώνει ότι στο πλαίσιο του Προγράμματος Επαναγοράς Ιδίων Μετοχών, την 05/09/2019, αγόρασε 18.500 ίδιες μετοχές με μέση τιμή κτήσης €12,2175 ανά μετοχή, συνολικής αξίας €226.023,97 σύμφωνα με το άρθρο 49 του Ν. 4548/2018 και τις αποφάσεις των αρμοδίων οργάνων της Εταιρείας.

Μετά και την προαναφερόμενη αγορά, η Εταιρεία κατέχει 6.850.500 ίδιες μετοχές, ποσοστό 1,427% του συνόλου των μετοχών της Εταιρείας.

Η ανακοίνωση εκδίδεται σύμφωνα με τον Κανονισμό (ΕΕ) αριθ. 596/2014 του Ευρωπαϊκού Κοινοβουλίου και του Συμβουλίου της 16^{ης} Απριλίου 2014 και τον κατ'εξουσιοδότηση Κανονισμό (ΕΕ) 2016/1052 της Επιτροπής της 8ης Μαρτίου 2016.

[View article...](#)

RSS Feed: Corporate Announcements
Posted on: 06 September 2019 10:43
Author: ΟΜΙΛΟΣ ΙΝΤΕΑΛ Α.Β.Ε.Δ.Ε.Σ.
Subject: ΑΝΑΚΟΙΝΩΣΗ ΓΙΑ ΤΙΣ ΑΠΟΦΑΣΕΙΣ ΓΕΝΙΚΗΣ ΣΥΝΕΛΕΥΣΗΣ

Full article link: http://dev-www1.helex.gr:8080/el/web/guest/companies-announcements-full-content/-/asset_publisher/bMe2sOcNyQuy/content/id/5223639

Ανακοίνωση του άρθρου 133 παρ.2 του Ν.4548/2018

Η εταιρεία ΟΜΙΛΟΣ ΙΝΤΕΑΛ ΑΝΩΝΥΜΟΣ ΒΙΟΜΗΧΑΝΙΚΗ ΕΜΠΟΡΙΚΗ ΕΤΑΙΡΕΙΑ ΔΙΟΙΚΗΣΕΩΣ ΕΠΙΧΕΙΡΗΣΕΩΝ & ΣΥΜΜΕΤΟΧΩΝ, στα πλαίσια των υποχρεώσεων της που απορρέουν από το άρθρο 133 παρ.2 του Ν.4548/2018, ενημερώνει το επενδυτικό κοινό ότι την 5^η Σεπτεμβρίου 2019 και ώρα 12:00, στα γραφεία της στην Αθήνα, έλαβε χώρα η Τακτική Γενική Συνέλευση των Μετόχων της, σύμφωνα με την από 26.07.2019 Πρόσκληση του Διοικητικού της Συμβουλίου. Στη Συνέλευση παρέστησαν νόμιμα μέτοχοι, εκπροσωπώντας 5.392.385 κοινές ονομαστικές μετοχές και ψήφους, επί συνόλου 8.255.681 κοινών ονομαστικών μετοχών και συνεπώς υπήρξε απαρτία 65.32%, του καταβεβλημένου μετοχικού κεφαλαίου, μη υπολογιζομένων 42.786 ιδίων κοινών μετοχών της Εταιρείας. Η απαρτία που επιτεύχθηκε επέτρεψε στη Γενική Συνέλευση να συζητήσει και να λάβει αποφάσεις επί όλων των θεμάτων της ημερήσιας διάταξης. Η Γενική Συνέλευση συζήτησε και έλαβε αποφάσεις επί των θεμάτων της ημερήσιας διάταξης ως εξής:

1) Εγκρίθηκαν οι ετήσιες εταιρικές και ενοποιημένες χρηματοοικονομικές καταστάσεις για την εταιρική χρήση 01.01-31.12.2018 που έχουν συνταχθεί σύμφωνα με τα Διεθνή Πρότυπα Χρηματοοικονομικής Αναφοράς (ΔΠΧΑ) και των σχετικών εκθέσεων του Διοικητικού Συμβουλίου και των ελεγκτών.

Ελάχιστη απαιτούμενη απαρτία: 20% του συνόλου των μετοχών της εταιρείας που έχουν δικαίωμα ψήφου. Επιτευχθείσα Απαρτία: 65.32% του συνόλου των μετοχών της εταιρείας που έχουν δικαίωμα ψήφου. Αριθμός μετοχών για τις οποίες δόθηκαν έγκυρες ψήφοι: 5.392.385. Ποσοστό επί του εκπροσωπούμενου μετοχικού κεφαλαίου: 100%. Έγκυρα: 5.392.385. Ψηφοφορία και ποσοστά επί των εγκύρων: Υπέρ: 5.392.385 (100%) Κατά: 0 (0,00%) Λευκά/Αποχή: 0 (0,00%)

2) Έγκριση της συνολικής διαχείρισης της εταιρείας από τα μέλη του Διοικητικού Συμβουλίου και απαλλαγή του Ορκωτού Ελεγκτή σύμφωνα με το άρθρο 117 παρ.1(γ) του Ν.4548/2018 από κάθε ευθύνη αποζημιώσεως για την εταιρική χρήση 2018.

Ελάχιστη απαιτούμενη απαρτία: 20% του συνόλου των μετοχών της εταιρείας που έχουν δικαίωμα ψήφου. Επιτευχθείσα Απαρτία: 65.32% του συνόλου των μετοχών της εταιρείας που έχουν δικαίωμα ψήφου. Αριθμός μετοχών για τις οποίες δόθηκαν έγκυρες ψήφοι: 5.392.385. Ποσοστό επί του εκπροσωπούμενου μετοχικού κεφαλαίου: 100%. Έγκυρα: 5.392.385. Ψηφοφορία και ποσοστά επί

των εγκύρων: Υπέρ: 5.392.385 (100%) Κατά: 0 (0,00%) Λευκά/Αποχή: 0 (0,00%)

3) Εγκρίθηκαν οι καταβληθείσες για την εταιρική χρήση 2018 αμοιβές, συμπεριλαμβανομένων των αμοιβών των μελών του που απασχολούνται με σχέση εξαρτημένης εργασίας, στα μέλη του Διοικητικού Συμβουλίου. Περαιτέρω, καθορίστηκαν οι αμοιβές των μελών του Διοικητικού Συμβουλίου, συμπεριλαμβανομένων των αμοιβών των μελών του που απασχολούνται με σχέση εξαρτημένης εργασίας, για την εταιρική χρήση 2019 και προέγκριση καταβολής αυτών για το χρονικό διάστημα μέχρι την επόμενη Τακτική Γενική Συνέλευση σύμφωνα με το άρθρο 109 του Ν.4548/2018.

Ελάχιστη απαιτούμενη απαρτία: 20% του συνόλου των μετοχών της εταιρείας που έχουν δικαίωμα ψήφου. Επιτευχθείσα Απαρτία: 65.32% του συνόλου των μετοχών της εταιρείας που έχουν δικαίωμα ψήφου. Αριθμός μετοχών για τις οποίες δόθηκαν έγκυρες ψήφοι: 5.392.385. Ποσοστό επί του εκπροσωπούμενου μετοχικού κεφαλαίου: 100%. Έγκυρα: 5.392.385. Ψηφοφορία και ποσοστά επί των εγκύρων: Υπέρ: 5.392.385 (100%) Κατά: 0 (0,00%) Λευκά/Αποχή: 0 (0,00%)

4) Εγκρίθηκε η συμμετοχή των μελών του Διοικητικού Συμβουλίου στα Διοικητικά Συμβούλια άλλων εταιρειών.

Ελάχιστη απαιτούμενη απαρτία: 20% του συνόλου των μετοχών της εταιρείας που έχουν δικαίωμα ψήφου. Επιτευχθείσα Απαρτία: 65.32% του συνόλου των μετοχών της εταιρείας που έχουν δικαίωμα ψήφου. Αριθμός μετοχών για τις οποίες δόθηκαν έγκυρες ψήφοι: 5.392.385. Ποσοστό επί του εκπροσωπούμενου μετοχικού κεφαλαίου: 100%. Έγκυρα: 5.392.385. Ψηφοφορία και ποσοστά επί των εγκύρων: Υπέρ: 5.392.385 (100%) Κατά: 0 (0,00%) Λευκά/Αποχή: 0 (0,00%)

5) Εκλέχθηκαν ως ορκωτοί ελεγκτές για τον έλεγχο των χρηματοοικονομικών καταστάσεων της Εταιρείας και των Ενοποιημένων χρηματοοικονομικών καταστάσεων, για την εταιρική χρήση 2019 και την έκδοση του φορολογικού πιστοποιητικού, οι κ.κ. Παναγιώτης Βρουστούρης του Κωνσταντίνου (Α.Μ.12921), τακτικός και Δημήτριος Σαμαράς του Ελευθερίου (Α.Μ.34161), αναπληρωματικός, της ελεγκτικής εταιρείας «ΜΠΙ ΕΛΛΑΣ ΑΝΩΝΥΜΗ ΕΛΕΓΚΤΙΚΗ ΕΤΑΙΡΕΙΑ».

Ελάχιστη απαιτούμενη απαρτία: 20% του συνόλου των μετοχών της εταιρείας που έχουν δικαίωμα ψήφου. Επιτευχθείσα Απαρτία: 65.32% του συνόλου των μετοχών της εταιρείας που έχουν δικαίωμα ψήφου. Αριθμός μετοχών για τις οποίες δόθηκαν έγκυρες ψήφοι: 5.392.385. Ποσοστό επί του εκπροσωπούμενου μετοχικού κεφαλαίου: 100%. Έγκυρα: 5.392.385. Ψηφοφορία και ποσοστά επί των εγκύρων: Υπέρ: 5.392.385 (100%) Κατά: 0 (0,00%) Λευκά/Αποχή: 0 (0,00%)

6) Εγκρίθηκαν βάσει του άρθρου 32 του Ν. 4308/2014, οι συναλλαγές της εταιρείας με τις θυγατρικές της εταιρείες κατά το έτος 2018.

Ελάχιστη απαιτούμενη απαρτία: 20% του συνόλου των μετοχών της εταιρείας που έχουν δικαίωμα ψήφου. Επιτευχθείσα Απαρτία: 65.32% του συνόλου των μετοχών της εταιρείας που έχουν δικαίωμα ψήφου. Αριθμός μετοχών για τις οποίες δόθηκαν έγκυρες ψήφοι: 5.392.385. Ποσοστό επί του εκπροσωπούμενου μετοχικού κεφαλαίου: 100%. Έγκυρα: 5.392.385. Ψηφοφορία και ποσοστά επί των εγκύρων: Υπέρ: 5.392.385 (100%) Κατά: 0 (0,00%) Λευκά/Αποχή: 0 (0,00%)

7) Εγκρίθηκαν η προσαρμογή, τροποποίηση και συμπλήρωση του Καταστατικού της Εταιρείας για σκοπούς λειτουργικότητας και προσαρμογής αυτού στις διατάξεις του Ν.4548/2018 και σύμφωνα με το άρθρο 183 του νόμου αυτού.

Ελάχιστη απαιτούμενη απαρτία: 20% του συνόλου των μετοχών της εταιρείας που έχουν δικαίωμα ψήφου. Επιτευχθείσα Απαρτία: 65.32% του συνόλου των μετοχών της εταιρείας που έχουν δικαίωμα ψήφου. Αριθμός μετοχών για τις οποίες δόθηκαν έγκυρες ψήφοι: 5.392.385. Ποσοστό επί του εκπροσωπούμενου μετοχικού κεφαλαίου: 100%. Έγκυρα: 5.392.385. Ψηφοφορία και ποσοστά επί των εγκύρων: Υπέρ: 5.392.385 (100%) Κατά: 0 (0,00%) Λευκά/Αποχή: 0 (0,00%)

8) Εξουσιοδοτήθηκε ο Διευθύνοντας Σύμβουλος να προβεί σε Κωδικοποίηση του Καταστατικού σε ενιαίο κείμενο η οποία ενσωματώνει την προσαρμογή, τροποποίηση και συμπλήρωση του Καταστατικού που αποφασίστηκε στην παρούσα Γενική Συνέλευση.

Ελάχιστη απαιτούμενη απαρτία: 20% του συνόλου των μετοχών της εταιρείας που έχουν δικαίωμα ψήφου. Επιτευχθείσα Απαρτία: 65.32% του συνόλου των μετοχών της εταιρείας που έχουν δικαίωμα ψήφου. Αριθμός μετοχών για τις οποίες δόθηκαν έγκυρες ψήφοι: 5.392.385. Ποσοστό επί του εκπροσωπούμενου μετοχικού κεφαλαίου: 100%. Έγκυρα: 5.392.385. Ψηφοφορία και ποσοστά επί των εγκύρων: Υπέρ: 5.392.385 (100%) Κατά: 0 (0,00%) Λευκά/Αποχή: 0 (0,00%)

[View article...](#)

RSS Feed: Corporate Announcements
Posted on: 06 September 2019 12:50
Author: ΜΟΤΟΡ ΟΪΛ Α.Ε.
Subject: Συναλλαγές της ΕΠΕΝΔΥΤΙΚΗΣ ΤΡΑΠΕΖΑΣ ΕΛΛΑΔΟΣ Α.Ε. (ρυθμιζόμενη πληροφορία Ν.3556/2007)

Full article link: http://dev-www1.helex.gr:8080/el/web/guest/companies-announcements-full-content/-/asset_publisher/bMe2sOcNyQuy/content/id/5223669

Η ΜΟΤΟΡ ΟΙΛ (ΕΛΛΑΣ) ΔΙΥΛΙΣΤΗΡΙΑ ΚΟΡΙΝΘΟΥ, σύμφωνα με τους Ν. 3556/2007 και 3606/2007, ανακοινώνει ότι η ΕΠΕΝΔΥΤΙΚΗ ΤΡΑΠΕΖΑ ΕΛΛΑΔΟΣ Α.Ε. την ενημέρωσε ότι πραγματοποίησε τις εξής συναλλαγές:

Ημερομηνία	Είδος Συναλλαγής	Ποσότητα	Χρηματοπιστωτικό Μέσο	Αξία (σε ΕΥΡΩ)
05/09/2019	Αγορά	5.848	Μετοχές ΜΟΗ (ΚΟ)	124.830,20
	Πώληση	6.990	Μετοχές ΜΟΗ (ΚΟ)	148.758,46
	Αγορά	19	Stock Future ΜΟΗ19Ι	40.521,00
	Πώληση	9	Stock Future ΜΟΗ19Ι	19.234,00

Η ΕΠΕΝΔΥΤΙΚΗ ΤΡΑΠΕΖΑ ΕΛΛΑΔΟΣ Α.Ε. πραγματοποίησε τις ανωτέρω συναλλαγές λόγω της Ειδικής Διαπραγμάτευσης που έχει αναλάβει στην αγορά παραγώγων σε Συμβόλαια Μελλοντικής Εκπλήρωσης (ΣΜΕ) με υποκείμενο τίτλο την μετοχή της ΜΟΤΟΡ ΟΙΛ (ΕΛΛΑΣ) ΔΙΥΛΙΣΤΗΡΙΑ ΚΟΡΙΝΘΟΥ Α.Ε.

Η γνωστοποίηση εκ μέρους της ΕΠΕΝΔΥΤΙΚΗΣ ΤΡΑΠΕΖΑΣ ΕΛΛΑΔΟΣ ΑΕ προς την Εταιρία και ακολούθως η ανακοίνωση της Εταιρίας προς τις αρχές της Κεφαλαιαγοράς, γίνεται επειδή ο κ. Πέτρος Τζαννετάκης είναι μη εκτελεστικό μέλος του Δ.Σ. της ΕΠΕΝΔΥΤΙΚΗΣ ΤΡΑΠΕΖΑΣ ΕΛΛΑΔΟΣ Α.Ε., ενώ κατέχει τη θέση του εκτελεστικού μέλους του Δ.Σ. της ΜΟΤΟΡ ΟΙΛ ΕΛΛΑΣ ΔΙΥΛΙΣΤΗΡΙΑ ΚΟΡΙΝΘΟΥ Α.Ε. Ο κ. Πέτρος Τζαννετάκης είναι πρόσωπο υπόχρεο να γνωστοποιεί τις χρηματιστηριακές συναλλαγές του με αντικείμενο μετοχές εκδόσεως ΜΟΤΟΡ ΟΙΛ (ΕΛΛΑΣ) ΔΙΥΛΙΣΤΗΡΙΑ ΚΟΡΙΝΘΟΥ Α.Ε. (άρθρο 19 του Κανονισμού ΕΕ 596/2014).

Μαρούσι, 6 Σεπτεμβρίου 2019

Το Διοικητικό Συμβούλιο

[View article...](#)

RSS Feed: Corporate Announcements
Posted on: 06 September 2019 13:31
Author: ΕΛΒΙΕΜΕΚ Α.Ε.
Subject: ΑΝΑΚΟΙΝΩΣΗ ΓΙΑ ΤΗΝ ΠΡΟΑΝΑΓΓΕΛΙΑ ΓΕΝΙΚΗΣ ΣΥΝΕΛΕΥΣΗΣ

Full article link: http://dev-www1.helex.gr:8080/el/web/guest/companies-announcements-full-content/-/asset_publisher/bMe2sOcNyQuy/content/id/5223679

ΠΡΟΣΚΛΗΣΗ

Των κ.κ. Μετόχων της Ανώνυμης Εταιρείας με την επωνυμία «ΕΛΒΙΕΜΕΚ ΑΞΙΟΠΟΙΗΣΗ ΑΚΙΝΗΤΩΝ – ΕΜΠΟΡΕΥΜΑΤΙΚΑ ΚΕΝΤΡΑ – ΕΝΕΡΓΕΙΑ – ΑΝΑΚΥΚΛΩΣΗ Α.Ε.» με ΑΡ. ΓΕΜΗ 244301000 σε Τακτική Γενική Συνέλευση

Σύμφωνα με τα οριζόμενα στις διατάξεις των άρθρων 122 και 123 του Ν. 4548/2018, όπως ισχύει, και μετά από απόφαση του Διοικητικού Συμβουλίου της εταιρείας, καλούνται οι κ.κ. Μέτοχοι της εταιρείας ΕΛΒΙΕΜΕΚ Α.Ε. σε Τακτική Γενική Συνέλευση στις 27 Σεπτεμβρίου 2019, ημέρα Παρασκευή και ώρα 12.00 μ.μ. στην έδρα της εταιρείας, οδός Πατριάρχου Ιωακείμ 1 και Πειραιώς 209, στον Ταύρο, προκειμένου να συζητήσουν και να λάβουν αποφάσεις επί των παρακάτω θεμάτων ημερήσιας διάταξης.

A. ΘΕΜΑΤΑ ΗΜΕΡΗΣΙΑΣ ΔΙΑΤΑΞΗΣ

1. Υποβολή και έγκριση των ετησίων οικονομικών καταστάσεων για τη χρήση 01.01.2018-31.12.2018, μετά του πιστοποιητικού ελέγχου του Ορκωτού Ελεγκτή και της έκθεσης Διαχείρισεως του Διοικητικού Συμβουλίου.
2. Απαλλαγή των μελών του Διοικητικού Συμβουλίου και του Ορκωτού Ελεγκτή από κάθε ευθύνη αποζημίωσης για τη χρήση που έληξε στις 31.12.2018.
3. Εκλογή ενός τακτικού και ενός αναπληρωματικού Ορκωτού Ελεγκτή για τη χρήση 2019 και καθορισμός της αμοιβής αυτών - έγκριση αμοιβής των Ελεγκτών για την κλεισθείσα χρήση.
4. Λήψη απόφασης για ανανέωση της σύμβασης του Διευθύνοντος Συμβούλου και των όρων αυτής, προέγκριση καταβλητέας αμοιβής αυτού – έγκριση καταβληθέντων ποσών αμοιβής για την περίοδο 01.01.2018 – 31.12.2018.
5. Εκλογή νέου μέλους ΔΣ σε αντικατάσταση παραιτηθέντος.
6. Διάφορες άλλες αποφάσεις και ανακοινώσεις.

B. ΔΙΚΑΙΟΥΜΕΝΟΙ ΣΥΜΜΕΤΟΧΗΣ ΣΤΗ ΓΕΝΙΚΗ ΣΥΝΕΛΕΥΣΗ

Στη Γενική Συνέλευση δικαιούται να συμμετάσχει όποιος εμφανίζεται ως μέτοχος στα αρχεία του Συστήματος Αύλων Τίτλων (Σ.Α.Τ.) που διαχειρίζονται τα Ελληνικά Χρηματιστήρια Α.Ε. (Ε.Χ.Α.Ε.), στα οποία τηρούνται οι κινητές αξίες (μετοχές) της εταιρείας. Η απόδειξη της μετοχικής ιδιότητας μπορεί να γίνεται με κάθε νόμιμο μέσο και πάντως βάσει ενημέρωσης που λαμβάνει η εταιρεία από το

Κεντρικό Αποθετήριο Τίτλων. Η ιδιότητα του μετόχου πρέπει να υφίσταται κατά την 22-9-2019 (ημερομηνία καταγραφής), ήτοι κατά την έναρξης της πέμπτης (5^{ης}) ημέρας πριν από την ημέρα συνεδρίασης της Γενικής Συνέλευσης της 27-9-2019, όπως αυτή προβλέπεται στο άρθρο 124 παρ. 6 του Ν. 4548/2018. Έναντι της εταιρείας θεωρείται ότι έχει δικαίωμα συμμετοχής και ψήφου στη Γενική Συνέλευση μόνο όποιος φέρει την ιδιότητα του μετόχου κατά την αντίστοιχη ημερομηνία καταγραφής. Η ως άνω ημερομηνία καταγραφής (22-9-2019) ισχύει και σε περίπτωση εξ αναβολής ή επαναληπτικής συνεδρίασης, με την προϋπόθεση ότι η εξ αναβολής ή η επαναληπτική συνεδρίαση δεν απέχει περισσότερες από τριάντα (30) ημέρες από την ημερομηνία καταγραφής. Αν αυτό δε συμβαίνει ή αν για την περίπτωση της επαναληπτικής Γενικής Συνέλευσης δημοσιεύεται νέα πρόσκληση, συμμετέχει στη Γενική Συνέλευση το πρόσωπο που έχει τη μετοχική ιδιότητα κατά την έναρξη της τρίτης (3ης) ημέρας πριν από την ημέρα της εξ αναβολής ή της επαναληπτικής Γενικής Συνέλευσης.

Γ. ΔΙΚΑΙΩΜΑΤΑ ΜΕΙΟΨΗΦΙΑΣ ΤΩΝ ΜΕΤΟΧΩΝ

1. Με αίτηση μετόχων που εκπροσωπούν το ένα εικοστό (1/20) του καταβεβλημένου κεφαλαίου, το Διοικητικό Συμβούλιο υποχρεούται να συγκαλεί Έκτακτη Γενική Συνέλευση των μετόχων, ορίζοντας ημέρα συνεδρίασης αυτής, η οποία δεν πρέπει να απέχει περισσότερο από σαράντα πέντε (45) ημέρες από την ημερομηνία επίδοσης της αίτησης στον Πρόεδρο του Διοικητικού Συμβουλίου. Η αίτηση περιέχει το αντικείμενο της ημερήσιας διάταξης. Αν δεν συγκληθεί Γενική Συνέλευση από το Διοικητικό Συμβούλιο μέσα σε είκοσι (20) ημέρες από την επίδοση της σχετικής αίτησης, η σύγκληση διενεργείται από τους αιτούντες μετόχους με δαπάνες της εταιρείας, με απόφαση του Δικαστηρίου, που εκδίδεται κατά τη διαδικασία των ασφαλιστικών μέτρων. Στην απόφαση αυτή ορίζονται ο τόπος και ο χρόνος της συνεδρίασης, καθώς και η ημερήσια διάταξη. Η απόφαση δεν προσβάλλεται με ένδικα μέσα. Το Διοικητικό Συμβούλιο συγκαλεί τη Γενική Συνέλευση, σύμφωνα με τις γενικές διατάξεις.

2. Με αίτηση μετόχων που εκπροσωπούν το ένα εικοστό (1/20) του καταβεβλημένου μετοχικού κεφαλαίου, το Διοικητικό Συμβούλιο υποχρεούται να εγγράψει στην ημερήσια διάταξη Γενικής Συνέλευσης, που έχει ήδη συγκληθεί, πρόσθετα θέματα, εάν η σχετική αίτηση περιέλθει στο Διοικητικό Συμβούλιο δεκαπέντε (15) τουλάχιστον ημέρες πριν από τη Γενική Συνέλευση, δηλαδή μέχρι και την 12-9-2019. Τα πρόσθετα θέματα πρέπει να δημοσιεύονται ή να γνωστοποιούνται, με ευθύνη του Διοικητικού Συμβουλίου, κατά το άρθρο 122 του Ν. 4548/2018, επτά τουλάχιστον (7) ημέρες πριν από τη Γενική Συνέλευση, δηλαδή μέχρι και την 20-9-2019. Η αίτηση για την εγγραφή πρόσθετων θεμάτων στην ημερήσια διάταξη συνοδεύεται από αιτιολόγηση ή από σχέδιο απόφασης προς έγκριση στη Γενική Συνέλευση και η αναθεωρημένη ημερήσια διάταξη δημοσιοποιείται με τον ίδιο τρόπο, όπως η προηγούμενη ημερήσια διάταξη, δεκατρείς (13) ημέρες πριν από την ημερομηνία της Γενικής Συνέλευσης, δηλαδή μέχρι και την 14-9-2019 και ταυτόχρονα τίθεται στη διάθεση των μετόχων στην ιστοσελίδα της εταιρείας, μαζί με την αιτιολόγηση ή το σχέδιο απόφασης που έχει υποβληθεί από τους μετόχους κατά τα προβλεπόμενα στο άρθρο 123 παρ. 4 του Ν. 4548/2018. Αν τα θέματα αυτά δεν δημοσιευθούν, οι αιτούντες μέτοχοι δικαιούνται να ζητήσουν την αναβολή της Γενικής Συνέλευσης, σύμφωνα με την παράγραφο 5 και να προβούν οι ίδιοι στη δημοσίευση, κατά τα οριζόμενα στο δεύτερο εδάφιο της παρούσας παραγράφου, με δαπάνη της εταιρείας.

3. Μέτοχοι που εκπροσωπούν το ένα εικοστό (1/20) του καταβεβλημένου κεφαλαίου έχουν το δικαίωμα να υποβάλλουν σχέδια αποφάσεων για θέματα που περιλαμβάνονται στην αρχική ή την τυχόν αναθεωρημένη ημερήσια διάταξη Γενικής Συνέλευσης. Η σχετική αίτηση πρέπει να περιέλθει στο Διοικητικό Συμβούλιο επτά (7) τουλάχιστον ημέρες πριν από την ημερομηνία της Γενικής Συνέλευσης, δηλαδή μέχρι και την 20-9-2019, τα σχέδια δε αποφάσεων τίθενται στη διάθεση των μετόχων, κατά τα οριζόμενα στην παράγραφο 3 του άρθρου 123 του Ν. 4548/2018, έξι (6) τουλάχιστον ημέρες πριν από την ημερομηνία της Γενικής Συνέλευσης, δηλαδή μέχρι και την 21-9-2019.

4. Το Διοικητικό Συμβούλιο δεν είναι υποχρεωμένο να προβαίνει στην εγγραφή θεμάτων στην ημερήσια διάταξη ούτε στη δημοσίευση ή γνωστοποίηση αυτών μαζί με την αιτιολόγηση και τα σχέδια αποφάσεων που υποβάλλονται από τους μετόχους κατά τις ανωτέρω παραγράφους 2 και 3,

αντίστοιχα, αν το περιεχόμενο αυτών έρχεται προφανώς σε αντίθεση με το νόμο και τα χρηστά ήθη.

5. Με αίτηση μετόχου ή μετόχων που εκπροσωπούν στο ένα εικοστό (1/20) του καταβεβλημένου μετοχικού κεφαλαίου, ο Πρόεδρος της Γενικής Συνέλευσης υποχρεούται να αναβάλει μία μόνο φορά τη λήψη αποφάσεων από τη Γενική Συνέλευση, Τακτική ή Έκτακτη, για όλα ή ορισμένα θέματα, ορίζοντας ημέρα συνέχισης της συνεδρίασης, αυτή που ορίζεται στην αίτηση των μετόχων, η οποία δεν μπορεί να απέχει περισσότερο από είκοσι (20) ημέρες από τη χρονολογία αναβολής. Η μετά από αναβολή Γενική Συνέλευση αποτελεί συνέχιση της προηγούμενης και δεν απαιτείται η επανάληψη των διατυπώσεων δημοσίευσης της πρόσκλησης των μετόχων, σε αυτήν δε μπορούν να μετέχουν και νέοι μέτοχοι, τηρουμένων των σχετικών διατυπώσεων συμμετοχής. Κατά τα λοιπά ισχύει η παράγραφος 6 του άρθρου 124 του Ν. 4548/2018.

6. Μετά από αίτηση οποιουδήποτε μετόχου, που υποβάλλεται στην εταιρεία πέντε (5) τουλάχιστον πλήρεις ημέρες πριν από τη Γενική Συνέλευση, δηλαδή μέχρι και την 21-9-2019, το Διοικητικό Συμβούλιο υποχρεούται να παρέχει στη Γενική Συνέλευση τις αιτούμενες συγκεκριμένες πληροφορίες για τις υποθέσεις της εταιρείας, στο μέτρο που αυτές είναι σχετικές με τα θέματα της ημερήσιας διάταξης. Το Διοικητικό Συμβούλιο μπορεί να απαντήσει ενιαία σε αιτήσεις μετόχων με το ίδιο περιεχόμενο. Υποχρέωση παροχής πληροφοριών δεν υφίσταται όταν οι σχετικές πληροφορίες διατίθενται ήδη στην ιστοσελίδα της εταιρείας, ιδίως με τη μορφή ερωτήσεων και απαντήσεων.

7. Με αίτηση μετόχων, που εκπροσωπούν το ένα εικοστό (1/20) του καταβεβλημένου κεφαλαίου, το διοικητικό συμβούλιο υποχρεούται να ανακοινώνει στη γενική συνέλευση, εφόσον είναι τακτική, τα ποσά που, κατά την τελευταία διετία, καταβλήθηκαν σε κάθε μέλος του διοικητικού συμβουλίου ή τους διευθυντές της εταιρείας, καθώς και κάθε παροχή προς τα πρόσωπα αυτά από οποιαδήποτε αιτία ή σύμβαση της εταιρείας με αυτούς. Σε όλες τις παραπάνω περιπτώσεις το διοικητικό συμβούλιο μπορεί να αρνηθεί την παροχή των πληροφοριών για αποχρώντα ουσιώδη λόγο, ο οποίος αναγράφεται στα πρακτικά. Τέτοιος λόγος μπορεί να είναι, κατά τις περιστάσεις, η εκπροσώπηση των αιτούντων μετόχων στο διοικητικό συμβούλιο, σύμφωνα με τα άρθρα 79 ή 80 του Ν. 4548/2018. Στις περιπτώσεις της παρούσας παραγράφου το διοικητικό συμβούλιο μπορεί να απαντήσει ενιαία σε αιτήσεις μετόχων με το ίδιο περιεχόμενο.

8. Ύστερα από αίτηση μετόχων, που εκπροσωπούν το ένα δέκατο (1/10) του καταβεβλημένου κεφαλαίου η οποία υποβάλλεται στην εταιρεία μέσα στην προθεσμία της ανωτέρω παραγράφου 6, το διοικητικό συμβούλιο υποχρεούται να παρέχει στη γενική συνέλευση πληροφορίες για την πορεία των εταιρικών υποθέσεων και την περιουσιακή κατάσταση της εταιρείας. Το διοικητικό συμβούλιο μπορεί να αρνηθεί την παροχή των πληροφοριών για αποχρώντα ουσιώδη λόγο, ο οποίος αναγράφεται στα πρακτικά. Τέτοιος λόγος μπορεί να είναι, κατά τις περιστάσεις, η εκπροσώπηση των αιτούντων μετόχων στο διοικητικό συμβούλιο, σύμφωνα με τα άρθρα 79 ή 80 του Ν. 4548/2018, εφόσον τα αντίστοιχα μέλη του διοικητικού συμβουλίου έχουν λάβει τη σχετική πληροφόρηση κατά τρόπο επαρκή.

9. Στις ανωτέρω περιπτώσεις των παραγράφων 6, 7 και 8 του παρόντος, τυχόν αμφισβήτηση ως προς το βάσιμο ή μη της αιτιολογίας άρνησης εκ μέρους του διοικητικού συμβουλίου παροχής των πληροφοριών, επιλύεται από το δικαστήριο με απόφασή του, που εκδίδεται κατά τη διαδικασία των ασφαλιστικών μέτρων. Με την ίδια απόφαση το δικαστήριο υποχρεώνει και την εταιρεία να παράσχει τις πληροφορίες που αρνήθηκε. Η απόφαση δεν προσβάλλεται με ένδικα μέσα.

10. Ύστερα από αίτηση μετόχων, που εκπροσωπούν το ένα εικοστό (1/20) του καταβεβλημένου κεφαλαίου, η ψηφοφορία σε κάποιο θέμα ή θέματα της ημερήσιας διάταξης ενεργείται με φανερή ψηφοφορία.

Δ. ΔΙΑΔΙΚΑΣΙΑ ΓΙΑ ΤΗΝ ΑΣΚΗΣΗ ΔΙΚΑΙΩΜΑΤΟΣ ΨΗΦΟΥ ΜΕΣΩ ΑΝΤΙΠΡΟΣΩΠΟΥ

Κάθε μετοχή παρέχει δικαίωμα μιας ψήφου στη Γενική Συνέλευση.

Στη Γενική Συνέλευση δικαιούται να συμμετέχει και να ψηφίζει κάθε μέτοχος. Ο μέτοχος συμμετέχει στη Γενική Συνέλευση και ψηφίζει είτε αυτοπροσώπως είτε μέσω αντιπροσώπων. Κάθε μέτοχος μπορεί να διορίζει μέχρι τρεις (3) αντιπροσώπους. Ωστόσο, αν ο μέτοχος κατέχει μετοχές της εταιρείας, οι οποίες εμφανίζονται σε περισσότερους του ενός λογαριασμούς αξιών, ο περιορισμός αυτός δεν εμποδίζει τον εν λόγω μέτοχο να ορίζει διαφορετικούς αντιπροσώπους για τις μετοχές που εμφανίζονται στον κάθε λογαριασμό αξιών σε σχέση με τη Γενική Συνέλευση. Αντιπρόσωπος που ενεργεί για περισσότερους μετόχους μπορεί να ψηφίζει διαφορετικά για κάθε μέτοχο.

Νομικά πρόσωπα μετέχουν στη Γενική Συνέλευση δια των εκπροσώπων τους.

Ο μέτοχος μπορεί να διορίσει αντιπρόσωπο για μία ή περισσότερες Γενικές Συνελεύσεις και για ορισμένο χρόνο. Ο αντιπρόσωπος ψηφίζει, σύμφωνα με τις οδηγίες του μετόχου, αν υφίστανται. Τυχόν μη συμμόρφωση του αντιπρόσωπου με τις οδηγίες που έχει λάβει, δεν επηρεάζει το κύρος των αποφάσεων της γενικής συνέλευσης, ακόμη και αν η ψήφος του αντιπρόσωπου ήταν αποφασιστική για την επίτευξη της πλειοψηφίας. Ως προς το διορισμό και την ανάκληση ή αντικατάσταση του αντιπρόσωπου και τις υποχρεώσεις του αντιπρόσωπου του μετόχου ισχύουν οι διατάξεις του άρθρου 128 παρ. 4 και 5 του Ν. 4548/2018.

Ο αντιπρόσωπος μετόχου υποχρεούται να γνωστοποιεί στην εταιρεία πριν από την έναρξη της συνεδρίασης της γενικής συνέλευσης, κάθε συγκεκριμένο γεγονός, το οποίο μπορεί να είναι χρήσιμο στους μετόχους για την αξιολόγηση του κινδύνου να εξυπηρετήσει ο αντιπρόσωπος άλλα συμφέροντα πλην των συμφερόντων του μετόχου. Κατά την έννοια της παρούσας παραγράφου μπορεί να προκύπτει σύγκρουση συμφερόντων ιδίως όταν ο αντιπρόσωπος: α) είναι μέτοχος που ασκεί τον έλεγχο της εταιρείας ή άλλο νομικό πρόσωπο ή οντότητα η οποία ελέγχεται από το μέτοχο αυτόν,

β) είναι μέλος του διοικητικού συμβουλίου ή εν γένει της διοίκησης της εταιρείας ή μετόχου που ασκεί τον έλεγχο της εταιρείας ή άλλου νομικού προσώπου ή οντότητας που ελέγχεται από μέτοχο ο οποίος ασκεί τον έλεγχο της εταιρείας,

γ) είναι υπάλληλος ή ελεγκτής της εταιρείας ή μετόχου που ασκεί τον έλεγχο της εταιρείας ή άλλου νομικού προσώπου ή οντότητας που ελέγχεται από μέτοχο ο οποίος ασκεί τον έλεγχο της εταιρείας,

δ) είναι σύζυγος ή συγγενής πρώτου βαθμού με ένα από τα φυσικά πρόσωπα των περιπτώσεων α' έως γ'.

Ο διορισμός και η ανάκληση ή αντικατάσταση του εκπροσώπου ή αντιπρόσωπου γίνονται εγγράφως ή με ηλεκτρονικά μέσα και υποβάλλονται στην εταιρεία σαράντα οκτώ (48) τουλάχιστον ώρες πριν από την ορισθείσα ημερομηνία συνεδρίασης της Συνέλευσης. Η εταιρεία θα καταστήσει διαθέσιμο στην ιστοσελίδα της www.elviemek.gr το έντυπο που μπορεί να χρησιμοποιηθεί για το διορισμό αντιπρόσωπου. Το έντυπο αυτό κατατίθεται συμπληρωμένο και υπογεγραμμένο από τον μέτοχο στο Τμήμα Εξυπηρέτησης Μετόχων και Εταιρικών Ανακοινώσεων της εταιρείας, στη διεύθυνση Πατριάρχου Ιωακείμ 1 και Πειραιώς 209, Ταύρος, 17778, ή αποστέλλεται στο φαξ 210-61.80.247 ή στο email contact@elviemek.gr τουλάχιστον σαράντα οκτώ (48) ώρες πριν από την ημερομηνία της Γενικής Συνέλευσης. Το καταστατικό της εταιρείας δεν προβλέπει τη δυνατότητα συμμετοχής στη Γενική Συνέλευση με ηλεκτρονικά μέσα, χωρίς τη φυσική παρουσία των μετόχων στον τόπο διεξαγωγής της ή τη δυνατότητα εκ αποστάσεως συμμετοχής των μετόχων στην ψηφοφορία.

E. ΔΙΑΘΕΣΙΜΑ ΕΓΓΡΑΦΑ ΚΑΙ ΠΛΗΡΟΦΟΡΙΕΣ

Οι πληροφορίες των παρ. 3 και 4 του άρθρου 123 του Ν. 4548/2018, συμπεριλαμβανομένης της πρόσκλησης για σύγκληση της Γενικής Συνέλευσης, του εντύπου διορισμού αντιπρόσωπου και των σχεδίων αποφάσεων για τα θέματα της ημερήσιας διάταξης, καθώς και οι λεπτομερείς πληροφορίες σχετικά με τα ανωτέρω δικαιώματα μειοψηφίας και τους όρους άσκησής τους, είναι διαθέσιμες σε ηλεκτρονική μορφή στην ιστοσελίδα της εταιρείας www.elviemek.gr. Το πλήρες κείμενο των σχεδίων αποφάσεων και τυχόν εγγράφων που περιλαμβάνονται στην παρ. 4 του άρθρου 123 του Ν.

4548/2018 θα διατίθενται σε έγχαρτη μορφή στα γραφεία της εταιρείας στη διεύθυνση Πατριάρχου Ιωακείμ 1 και Πειραιώς 209, Ταύρος, 17778. Όλα τα ανωτέρω έγγραφα, καθώς και η παρούσα Πρόσκληση, ο συνολικός αριθμός των υφιστάμενων σήμερα μετοχών και δικαιωμάτων ψήφου (συνολικά και ανά κατηγορία μετοχών), καθώς και τα έντυπα για την ψήφο μέσω αντιπροσώπου είναι διαθέσιμα σε ηλεκτρονική μορφή στην ιστοσελίδα της εταιρείας www.elviemek.gr.

Αθήνα, 21/8/2019

ΤΟ ΔΙΟΙΚΗΤΙΚΟ ΣΥΜΒΟΥΛΙΟ

[View article...](#)

RSS Feed: Corporate Announcements

Posted on: 06 September 2019 13:35

Author: ΕΛΤΡΑΚ Α.Ε.

Subject: ΑΝΑΚΟΙΝΩΣΗ ΣΥΜΦΩΝΑ ΜΕ ΤΙΣ ΔΙΑΤΑΞΕΙΣ ΤΟΥ ΑΡΘΡΟΥ 24 ΠΑΡΑΓΡΑΦΟΣ 2(α) ΤΟΥ Ν. 3461/2006

Full article link: http://dev-www1.helex.gr:8080/el/web/guest/companies-announcements-full-content/-/asset_publisher/bMe2sOcNyQuy/content/id/5223694

ΑΝΑΚΟΙΝΩΣΗ ΣΥΜΦΩΝΑ ΜΕ ΤΙΣ ΔΙΑΤΑΞΕΙΣ ΤΟΥ ΑΡΘΡΟΥ 24 ΠΑΡΑΓΡΑΦΟΣ 2(α) ΤΟΥ Ν. 3461/2006

Σύμφωνα με το άρθρο 24, παράγραφος 2(α) του Ν. 3461/2006, η εταιρεία με την επωνυμία «ELTRAK CP LIMITED» δηλώνει ότι στις 05.09.2019 απέκτησε συνολικά 10.100 κοινές ονομαστικές μετοχές της ανώνυμης εταιρείας με την επωνυμία "ΕΛΤΡΑΚ Α.Ε." έναντι 3,30 Ευρώ ανά μετοχή μέσω χρηματιστηριακών συναλλαγών.

[View article...](#)

RSS Feed: Corporate Announcements
Posted on: 06 September 2019 13:36
Author: ΕΛΤΡΑΚ Α.Ε.
Subject: ΑΝΑΚΟΙΝΩΣΗ ΡΥΘΜΙΖΟΜΕΝΗΣ ΠΛΗΡΟΦΟΡΙΑΣ ΤΟΥ Ν. 3556/2007:
Γνωστοποίηση συναλλαγών

Full article link: http://dev-www1.helex.gr:8080/el/web/guest/companies-announcements-full-content/-/asset_publisher/bMe2sOcNyQuy/content/id/5223706

ΕΛΤΡΑΚ Α.Ε.

ΑΝΩΝΥΜΟΣ ΕΜΠΟΡΙΚΗ, ΒΙΟΜΗΧΑΝΙΚΗ & ΑΝΤΙΠΡΟΣΩΠΕΙΩΝ ΜΗΧΑΝΩΝ & ΑΝΤΑΛΛΑΚΤΙΚΩΝ & ΝΑΥΤΙΛΙΑΚΗ ΕΤΑΙΡΕΙΑ

Γ.Ε.ΜΗ. 341201000

Ανακοίνωση ρυθμιζόμενης πληροφορίας του Ν. 3556/2007

Η Εταιρεία «ΕΛΤΡΑΚ Α.Ε.» (η «Εταιρεία») ανακοινώνει σύμφωνα με την ισχύουσα νομοθεσία τα ακόλουθα:

Σύμφωνα με το άρθρο 19 του Κανονισμού (ΕΕ) 596/2014 και το Νόμο 3556/2007, η εταιρεία «ELTRAK CP LIMITED», η οποία είναι νομικό πρόσωπο που δύναται να έχει στενούς δεσμούς με τον κ. Alexei Schreier, μέλος του Διοικητικού Συμβουλίου της εταιρείας «ΕΛΤΡΑΚ Α.Ε.» σύμφωνα με τον Κανονισμό (ΕΕ) 596/2014, γνωστοποιεί ότι στις 05.09.2019 απέκτησε, δυνάμει χρηματιστηριακών συναλλαγών, 10.100 μετοχές της Εταιρείας, έναντι συνολικού τιμήματος 33.330 Ευρώ.

Νέα Κηφισιά, 6 Σεπτεμβρίου 2019

[View article...](#)

RSS Feed: Corporate Announcements
Posted on: 06 September 2019 13:56
Author: Ε.Υ.Δ.Α.Π. Α.Ε.
Subject: ΣΥΓΚΡΟΤΗΣΗ ΔΙΟΙΚΗΤΙΚΟΥ ΣΥΜΒΟΥΛΙΟΥ ΣΕ ΣΩΜΑ

Full article link: http://dev-www1.helex.gr:8080/el/web/guest/companies-announcements-full-content/-/asset_publisher/bMe2sOcNyQuy/content/id/5223753

Επισυνάπτεται σχετικό αρχείο

[ΣΥΓΚΡΟΤΗΣΗ ΔΙΟΙΚΗΤΙΚΟΥ ΣΥΜΒΟΥΛΙΟΥ ΣΕ ΣΩΜΑ](#)

[View article...](#)

RSS Feed: Corporate Announcements
Posted on: 06 September 2019 15:36
Author: UNIBIOS A.E.
Subject: ΑΝΑΚΟΙΝΩΣΗ ΓΙΑ ΤΙΣ ΑΠΟΦΑΣΕΙΣ ΓΕΝΙΚΗΣ ΣΥΝΕΛΕΥΣΗΣ

Full article link: http://dev-www1.helex.gr:8080/el/web/guest/companies-announcements-full-content/-/asset_publisher/bMe2sOcNyQuy/content/id/5223779

**ΣΥΝΕΔΡΙΑΣΗ
ΤΗΣ ΤΑΚΤΙΚΗΣ ΓΕΝΙΚΗΣ ΣΥΝΕΛΕΥΣΗΣ
ΤΗΣ 6-9-2019 ΤΗΣ ΑΝΩΝΥΜΗΣ ΕΤΑΙΡΕΙΑΣ
ΜΕ ΤΗΝ ΕΠΩΝΥΜΙΑ
«UNIBIOS ΑΝΩΝΥΜΗ ΕΤΑΙΡΕΙΑ ΣΥΜΜΕΤΟΧΩΝ»**

ΓΕΜΗ 000232101000

Στην Φυλή Αττικής σήμερα, ημέρα Παρασκευή 6^η Σεπτεμβρίου 2019 και ώρα 14:00 συνεκλήθη στην έδρα της εταιρίας στο ΒΙΟΠΑ 'Ανω Λιοσίων, 1^η και 18^η Οδός, η υπό του Διοικητικού Συμβουλίου προσκληθείσα Τακτική Γενική Συνέλευση των Μετόχων της Εταιρίας, στην οποία παρέστησαν αυτοπροσώπως ή δι'Α αντιπροσώπου μέτοχοι κύριοι 300.000 μετοχών με δικαίωμα ψήφου επί συνόλου 3.125.463 μετοχών, ήτοι 9,59% του συνολικού μετοχικού κεφαλαίου της εταιρείας. Αφού συγκροτήθηκε σε σώμα η Γενική Συνέλευση διαπιστώθηκε ότι δεν υπήρχε η απαιτούμενη από τον νόμο απαρτία ώστε να συνεδριάσει η Γενική Συνέλευση και να ληφθούν έγκυρες αποφάσεις. Κατόπιν τούτων η Τακτική Γενική Συνέλευση θα συνεδριάσει σε Επαναληπτική συνεδρίαση όπως έχει ήδη προσκληθεί στις 20-9-2019, ημέρα Παρασκευή και ώρα 14:00 στην έδρα της στο ΒΙΟΠΑ 'Ανω Λιοσίων, 1^η και 18^η οδός και θα ληφθούν αποφάσεις για όλα τα θέματα της ημερησίας διάταξης. Ο Πρόεδρος της Συνέλευσης απευθυνόμενος στους παρόντες μετόχους ανέφερε ότι προσδοκά ότι μέχρι την ημερομηνία της επαναληπτικής συνέλευσης θα έχουν εισαχθεί προς διαπραγμάτευση και οι νέες μετοχές της εταιρίας που προέκυψαν από την πρόσφατη ΑΜΚ και έτσι στην επαναληπτική συνέλευση θα αντιπροσωπεύεται ορθότερα το σημερινό μετοχικό σώμα και θα μπορούν να συμμετέχουν όλοι οι μέτοχοι που έλαβαν μέρος στην Αύξηση Μετοχικού Κεφαλαίου.

[View article...](#)

RSS Feed: Corporate Announcements
Posted on: 06 September 2019 15:41
Author: UNIBIOS A.E.
Subject: ΑΝΑΚΟΙΝΩΣΗ ΑΛΛΩΝ ΣΗΜΑΝΤΙΚΩΝ ΓΕΓΟΝΟΤΩΝ (ΔΕΝ ΠΡΟΒΛΕΠΟΝΤΑΙ ΣΕ ΑΛΛΕΣ ΚΑΤΗΓΟΡΙΕΣ)

Full article link: http://dev-www1.helex.gr:8080/el/web/guest/companies-announcements-full-content/-/asset_publisher/bMe2sOcNyQuy/content/id/5223789

Πιστοποίηση Καταβολής Αύξησης Μετοχικού Κεφαλαίου, Ενημέρωση για Εταιρικές Πράξεις

Το Διοικητικό Συμβούλιο (ΔΣ) της εταιρίας Unibios ΑΕ Συμμετοχών ανακοινώνει ότι πιστοποιήθηκε σύμφωνα με το άρθρο 20 του Ν. 4548/2018 η πλήρης καταβολή της ΑΜΚ που αποφασίσθηκε κατά την Έκτακτη Γενική Συνέλευση της 19.10.2018. Το συνολικό ποσό που συγκεντρώθηκε ανήλθε σε 3.750.555,60. Επίσης, το ΔΣ ανακοινώνει ότι με βάση σημερινή του απόφαση το μετατρέψιμο ομολογιακό δάνειο που αποφασίσθηκε και εγκρίθηκε κατά την Έκτακτη Γενική Συνέλευση της εταιρίας της 08.01.2018 δεν πρόκειται να εκδοθεί διότι εν τω μεταξύ ολοκληρώθηκε η παραπάνω Αύξηση του Μετοχικού Κεφαλαίου που εξυπηρετεί τους ίδιους και ευρύτερους σκοπούς. Σημειώνεται ότι το παραπάνω μετατρέψιμο ομολογιακό δάνειο είχε εκδοθεί για να υποκαταστήσει το από 30.12.2016 μετατρέψιμο ομολογιακό δάνειο που η έκδοση του είχε διακοπεί νωρίτερα όπως ανακοινώθηκε από την εταιρεία στις 02.05.2017. Συμπληρωματικά, επισημαίνεται στους μετόχους ότι το μετατρέψιμο ομολογιακό δάνειο (με κατάργηση του Δικαιώματος Προτίμησης) που αποφασίσθηκε κατά την Τακτική Γενική Συνέλευση της 11.05.2015 και που εξουσιοδοτούσε το ΔΣ να εκδώσει το συγκεκριμένο ΜΟΔ είχε συγκεκριμένη περιορισμένη διάρκεια που έχει ήδη παρέλθει και έτσι δεν ισχύει πλέον, όπως αναφερόταν στην έκθεση του ΔΣ και την απόφαση της Γενικής Συνέλευσης της 11.5.2015 που ανακοινώθηκαν στους μετόχους. Με βάση τα παραπάνω, σήμερα, η εταιρεία δεν έχει σε εκκρεμότητα οποιαδήποτε απόφαση της Γενικής Συνέλευσης για αύξηση κεφαλαίου η έκδοση μετατρέψιμου ομολογιακού δανείου.

[View article...](#)

RSS Feed: Corporate Announcements
Posted on: 06 September 2019 16:52
Author: Ε.Υ.Α.Θ. Α.Ε.
Subject: ΑΝΑΚΟΙΝΩΣΗ ΣΥΓΚΡΟΤΗΣΗΣ ΔΙΟΙΚΗΤΙΚΟΥ ΣΥΜΒΟΥΛΙΟΥ ΣΕ ΣΩΜΑ

Full article link: http://dev-www1.helex.gr:8080/el/web/guest/companies-announcements-full-content/-/asset_publisher/bMe2sOcNyQuy/content/id/5223809

Ανακοίνωση Συγκρότησης Διοικητικού Συμβουλίου σε σώμα

[ΑΝΑΚΟΙΝΩΣΗ ΣΥΓΚΡΟΤΗΣΗΣ ΔΙΟΙΚΗΤΙΚΟΥ ΣΥΜΒΟΥΛΙΟΥ ΣΕ ΣΩΜΑ](#)

[View article...](#)

RSS Feed: Corporate Announcements
Posted on: 06 September 2019 17:12
Author: ΕΛΤΡΑΚ Α.Ε.
Subject: Αποφάσεις Ετήσιας Τακτικής Γενικής Συνέλευσης

Full article link: http://dev-www1.helex.gr:8080/el/web/guest/companies-announcements-full-content/-/asset_publisher/bMe2sOcNyQuy/content/id/5223842

Επισυνάπτεται Ανακοίνωση.

[20190906_Αποφάσεις Ετήσιας Τακτικής Γενικής Συνέλευσης](#)

[View article...](#)

RSS Feed: Corporate Announcements
Posted on: 06 September 2019 17:14
Author: ΕΛΤΡΑΚ Α.Ε.
Subject: Ανακοίνωση Σύνθεσης Διοικητικού Συμβουλίου και Επιτροπής Ελέγχου

Full article link: http://dev-www1.helex.gr:8080/el/web/guest/companies-announcements-full-content/-/asset_publisher/bMe2sOcNyQuy/content/id/5223865

Επισυνάπτεται Ανακοίνωση.

[20190906_Ανακοίνωση Σύνθεσης Διοικητικού Συμβουλίου και Επιτροπής Ελέγχου](#)

[View article...](#)

RSS Feed: Corporate Announcements
Posted on: 06 September 2019 17:15
Author: TITAN A.E.
Subject: Αίτηση διαγραφής μετοχών της TITAN A.E. από το Χρηματιστήριο Αθηνών

Full article link: http://dev-www1.helex.gr:8080/el/web/guest/companies-announcements-full-content/-/asset_publisher/bMe2sOcNyQuy/content/id/5223879

Ανακοίνωση

Η Α.Ε. ΤΣΙΜΕΝΤΩΝ ΤΙΤΑΝ (η «ΤΙΤΑΝ Α.Ε.») ανακοινώνει ότι, μετά την επιτυχή ολοκλήρωση της προαιρετικής δημόσιας πρότασης της TITAN CEMENT INTERNATIONAL S.A. και την απόκτηση από αυτήν του συνόλου των κοινών και προνομιούχων μετοχών της TITAN A.E., οι Γενικές Συνελεύσεις των κοινών και προνομιούχων μετόχων της TITAN A.E που συνήλθαν στις 2.9.2019 αποφάσισαν παμψηφεί ανά κατηγορία μετοχών τη διαγραφή των κοινών και προνομιούχων μετοχών της TITAN A.E. από το Χρηματιστήριο Αθηνών. Στις 4.9.2019 υποβλήθηκε στην Επιτροπή Κεφαλαιαγοράς αίτηση διαγραφής των κοινών και προνομιούχων μετοχών της Α.Ε. ΤΣΙΜΕΝΤΩΝ ΤΙΤΑΝ, σύμφωνα με το άρθρο 17 παρ. 5 του Ν. 3371/2005.

6.9.2019

[View article...](#)

Ομολογιακά Δάνεια Επιχειρήσεων – Οργανωμένη Αγορά (Μετατρέψιμα)

Πλήθος Εισηγμένων Ομολογίων	Ονομαστική αξία	Τιμή έκδοσης	Σημερινό επιτόκιο	Ημερ. λήξης	Διάρκεια (έτη)	Σημείωση	Τοκομερίδιο		Μον. Διαπρα.	Ομόλογα Επιχειρήσεων	Κατωτ Τιμή	Ανωτ Τιμή	Τιμή κλεισ.	Προηγ. Κλείσιμο-ημέρια	Όγκος	Αξία Συναλλαγών	Τελευταία εντολή			Μεγ έτους	
							Κοινό	Προτιμησιακό									Τιμή	Αγορ./ Πώλ.	Ημερομηνία		λαχ
171,268,704	0.30	0.30	1.00	11/10/2025	9	---	12	---	1	FORTHNET Α.Ε. (Μ.Ο.Δ.)	---	---	---	---	---	---	20.0000	A	06/09/2019	100.0000	100.0000

Σημειώσεις Εταιρικών Ομολόγων

Ο Όγκος Συναλλαγών υπολογίζεται ως (Τεμάχια) * (Ονομαστική Τιμή). Η Αξία Συναλλαγών υπολογίζεται ως (Τεμάχια) * (Ονομαστική Τιμή) * (Τιμή %) + (Δεδουλευμένοι Τόκοι).
 Οι τιμές συναλλαγών των ομολόγων υπολογίζονται ως ποσοστό επί τοις εκατό (%) της ονομαστικής τους τιμής.
 Όλα τα ομόλογα έχουν Ονομαστική Αξία εκπεφρασμένη σε Ευρώ (εκτός εάν σημειώνεται διαφορετικά).

Ομολογιακά Δάνεια Επιχειρήσεων – Οργανωμένη Αγορά (Μη Μετατρέψιμα)

Πλήθος Εισηγμένων Ομολογίων	Ονομαστική αξία	Τιμή έκδοσης	Σημερινό επιτόκιο	Ημερ. λήξης	Διάρκεια (έτη)	Σημείωση	Τοκομερίδιο		Μον. Διασπ.	Ομόλογα Επιχειρήσεων	Δεδ. Τόκος	Αποδ./Λήξη	Κατωτ Τιμή	Ανωτ Τιμή	Τιμή κλεισ.	Προηγ. Κλείσιμο-ημέρια	Όγκος	Αξία Συναλλαγών	Τελευταία εντολή			Μεγ έτους		
							Κοινό	Προτιμησιακό											Τιμή	Αγορ./ Πώλ.	Ημερομηνία		λαχ έτους	
175,000	1,000.00	1,000.00	3.40	26/07/2024	5	---	1	---	1	ΑΤΤΙCΑ Α.Ε. ΣΥΜΜΕΤΟΧΩΝ (Μη μετατρέψιμο)	4.3444	2.9030	101.9000	102.1800	102.1036	102.0050	05/09/2019	441,000	452,192.99	102.0500	A	36/09/2015	101.3167	102.3500
300,000	1,000.00	1,000.00	3.10	27/06/2022	5	---	5	---	1	ΜΥΤΙΛΗΝΑΙΟΣ Α.Ε. ΟΜ. ΕΠΙΧΕΙΡΗΣΕΩΝ (Μη Μετατρέψιμο)	6.4583	2.2270	101.7900	102.0000	101.9272	102.0010	05/09/2019	102,000	104,624.45	102.0000	A	36/09/2015	100.5818	103.4000
50,000	1,000.00	1,000.00	4.35	20/06/2022	5	---	5	---	1	ΣΥΣΤΗΜΑΤΑ SUNLIGHT Α.Β.Ε.Ε. (Μη Μετατρέψιμο)	9.9083	3.0340	102.1000	102.8800	102.6547	102.8560	05/09/2019	87,000	90,171.62	102.0000	A	36/09/2015	99.4118	104.5000
25,000	1,000.00	1,000.00	4.95	26/06/2023	5	---	3	---	1	B&F Α.Β.Ε.Ε. ΕΝΔΥΜΑΤΩΝ (Μη μετατρέψιμο)	10.4500	6.3110	94.0000	95.0000	94.6000	95.4000	05/09/2019	41,000	39,250.47	94.6000	A	36/09/2015	93.0000	98.5000
90,000	1,000.00	1,000.00	3.00	11/05/2023	5	---	3	---	1	CORAL Α.Ε. (Μη μετατρέψιμο)	10.0000	1.7050	---	---	---	104.3000	05/09/2019	---	---	103.0000	A	36/09/2015	100.2726	104.9499
120,000	1,000.00	1,000.00	3.95	04/04/2025	7	---	3	---	1	ΓΕΚ ΤΕΡΝΑ Α.Ε. (Μη μετατρέψιμο)	17.4458	2.6960	104.7000	105.8000	105.4000	105.9900	05/09/2019	11,000	11,785.90	104.7010	A	36/09/2015	99.0000	106.2000
200,000	1,000.00	1,000.00	3.50	21/03/2022	5	---	5	---	1	Ο.Π.Α.Π. Α.Ε. (Μη Μετατρέψιμο)	16.8194	2.4850	101.6000	102.0000	101.9317	101.9730	05/09/2019	265,000	274,576.15	102.0000	A	36/09/2015	101.6071	103.5200
40,000,000	1.00	1.00	5.00	04/10/2021	5	---	12	---	1	HOUSEMARKET Α.Ε. (Μη Μετατρέψιμο)	0.0094	1.8650	---	---	---	105.7990	05/09/2019	---	---	105.6800	A	36/09/2015	101.9500	106.0000
200,000	1,000.00	1,000.00	3.60	12/03/2026	7	---	1	---	1	ΑΕΡΟΠΟΡΙΑ ΑΙΓΑΙΟΥ Α.Ε. (Μη μετατρέψιμο)	18.2000	2.5140	105.9000	105.9000	105.9000	105.7840	05/09/2019	35,000	37,702.00	105.5000	A	36/09/2015	100.3628	107.0000

Σημειώσεις Εταιρικών Ομολόγων

Ο Όγκος Συναλλαγών υπολογίζεται ως (Τεμάχια) * (Ονομαστική Τιμή). Η Αξία Συναλλαγών υπολογίζεται ως (Τεμάχια) * (Ονομαστική Τιμή) * (Τιμή %) + (Δεδουλευμένοι Τόκοι).

Οι τιμές συναλλαγών των ομολόγων υπολογίζονται ως ποσοστό επί τοις εκατό (%) της ονομαστικής τους τιμής.

Όλα τα ομόλογα έχουν Ονομαστική Αξία εκπεφρασμένη σε Ευρώ (εκτός εάν σημειώνεται διαφορετικά).

Ομόλογα Ελληνικού Δημοσίου

Πλήθος Εισηγμ. Ομολογιών	Όνομ. αξία	Σημερινό επιτόκιο	Υπολογισμός Δεδοουλευμένων	Ημερ/νία Λήξης [1]	Διάρκεια (έτη)	Σημείωση	Ημερομηνία Πληρ.	Αξία τρέχοντος	Μον. Διαπρ.	Ομόλογα Ελληνικού Δημοσίου	Κατωτ Τιμή	Ανωτ Τιμή	Τιμή κλεισ.	Προηγ. Κλείσιμο- ημ/νία	Όγκος	Αξία Συναλλαγών	Τελευταία εντολή Αγορ./ Πώλ. Ημερομηνία
3,000,000	1,000.00	4.38	Πργμ/Πργμ	01/08/2022	5	---	01/08	4.38	1	ΟΕΔ-ΣΤΘ-010822-05Χ-4,375-1,000	---	---	---	---	---	---	1.0000 A 28/11/2018
2,500,000	1,000.00	3.45	Πργμ/Πργμ	02/04/2024	5	---	02/04	3.45	1	ΟΕΔ-ΣΤΘ-020424-05Χ-3,450-1,000	---	---	---	---	---	---	---
4,355,990,324	1.00	3.50	Πργμ/Πργμ	30/01/2023	5	---	01/02 - 31/01	3.50	1	ΟΕΔ-ΣΤΘ-300123-05Χ-3,500-1,00	---	---	---	94.5720 13/07/2018	---	---	1.0000 A 28/11/2018
5,962,747,327	1.00	3.75	Πργμ/Πργμ	30/01/2028	10	---	/02 - 01/02 - 31/	3.75	1	ΟΕΔ-ΣΤΘ-300128-10Χ-3,750-1,00	---	---	---	85.4610 13/07/2018	---	---	1.0000 A 28/11/2018
6,091,218,404	1.00	3.90	Πργμ/Πργμ	30/01/2033	15	---	/02 - 01/02 - 31/	3.90	1	ΟΕΔ-ΣΤΘ-300133-15Χ-3,900-1,00	---	---	---	78.6730 13/07/2018	---	---	1.0000 A 28/11/2018
4,805,399,486	1.00	4.00	Πργμ/Πργμ	30/01/2037	19	---	/02 - 01/02 - 31/	4.00	1	ΟΕΔ-ΣΤΘ-300137-19Χ-4,000-1,00	---	---	---	77.0370 13/07/2018	---	---	1.0000 A 28/11/2018
4,603,713,186	1.00	4.20	Πργμ/Πργμ	30/01/2042	24	---	/02 - 01/02 - 31/	4.20	1	ΟΕΔ-ΣΤΘ-300142-24Χ-4,200-1,00	---	---	---	77.7640 13/07/2018	---	---	1.0000 A 28/11/2018
550,418,123	1.00	3.00	Πργμ/Πργμ	24/02/2023	11	---	24/02	3.00	1	ΟΕΔ-ΣΤΘ-240223-11Χ-2,000-1,00	---	---	---	10.0000 22/06/2015	---	10.0000	A 11/07/2019
445,007,576	1.00	3.00	Πργμ/Πργμ	24/02/2024	12	---	24/02	3.00	1	ΟΕΔ-ΣΤΘ-240224-12Χ-2,000-1,00	---	---	---	10.0000 22/06/2015	---	---	---
423,674,226	1.00	3.00	Πργμ/Πργμ	24/02/2025	13	---	24/02	3.00	1	ΟΕΔ-ΣΤΘ-240225-13Χ-2,000-1,00	---	---	---	10.0000 22/06/2015	---	---	---
212,292,153	1.00	3.00	Πργμ/Πργμ	24/02/2026	14	---	24/02	3.00	1	ΟΕΔ-ΣΤΘ-240226-14Χ-2,000-1,00	---	---	---	10.0000 22/06/2015	---	---	---
160,621,352	1.00	3.00	Πργμ/Πργμ	24/02/2027	15	---	24/02	3.00	1	ΟΕΔ-ΣΤΘ-240227-15Χ-2,000-1,00	---	---	---	10.0000 22/06/2015	---	---	---
183,244,055	1.00	3.00	Πργμ/Πργμ	24/02/2028	16	---	24/02	3.00	1	ΟΕΔ-ΣΤΘ-240228-16Χ-2,000-1,00	---	---	---	10.0000 22/06/2015	---	---	---
164,802,894	1.00	3.00	Πργμ/Πργμ	24/02/2029	17	---	24/02	3.00	1	ΟΕΔ-ΣΤΘ-240229-17Χ-2,000-1,00	---	---	---	10.0000 22/06/2015	---	---	---
165,460,943	1.00	3.00	Πργμ/Πργμ	24/02/2030	18	---	24/02	3.00	1	ΟΕΔ-ΣΤΘ-240230-18Χ-2,000-1,00	---	---	---	10.0000 22/06/2015	---	---	---
129,007,241	1.00	3.00	Πργμ/Πργμ	24/02/2031	19	---	24/02	3.00	1	ΟΕΔ-ΣΤΘ-240231-19Χ-2,000-1,00	---	---	---	10.0000 22/06/2015	---	---	---
126,192,683	1.00	3.00	Πργμ/Πργμ	24/02/2032	20	---	24/02	3.00	1	ΟΕΔ-ΣΤΘ-240232-20Χ-2,000-1,00	---	---	---	10.0000 22/06/2015	---	---	---
146,905,168	1.00	3.00	Πργμ/Πργμ	24/02/2033	21	---	24/02	3.00	1	ΟΕΔ-ΣΤΘ-240233-21Χ-2,000-1,00	---	---	---	10.0000 22/06/2015	---	---	---
154,475,606	1.00	3.00	Πργμ/Πργμ	24/02/2034	22	---	24/02	3.00	1	ΟΕΔ-ΣΤΘ-240234-22Χ-2,000-1,00	---	---	---	10.0000 22/06/2015	---	---	---
144,429,441	1.00	3.00	Πργμ/Πργμ	24/02/2035	23	---	24/02	3.00	1	ΟΕΔ-ΣΤΘ-240235-23Χ-2,000-1,00	---	---	---	10.0000 22/06/2015	---	---	---
166,211,676	1.00	3.00	Πργμ/Πργμ	24/02/2036	24	---	24/02	3.00	1	ΟΕΔ-ΣΤΘ-240236-24Χ-2,000-1,00	---	---	---	10.0000 22/06/2015	---	---	---
145,461,669	1.00	3.00	Πργμ/Πργμ	24/02/2037	25	---	24/02	3.00	1	ΟΕΔ-ΣΤΘ-240237-25Χ-2,000-1,00	---	---	---	10.0000 22/06/2015	---	---	---
146,941,087	1.00	3.00	Πργμ/Πργμ	24/02/2038	26	---	24/02	3.00	1	ΟΕΔ-ΣΤΘ-240238-26Χ-2,000-1,00	---	---	---	10.0000 22/06/2015	---	---	---
135,115,612	1.00	3.00	Πργμ/Πργμ	24/02/2039	27	---	24/02	3.00	1	ΟΕΔ-ΣΤΘ-240239-27Χ-2,000-1,00	---	---	---	10.0000 22/06/2015	---	---	---
141,909,637	1.00	3.00	Πργμ/Πργμ	24/02/2040	28	---	24/02	3.00	1	ΟΕΔ-ΣΤΘ-240240-28Χ-2,000-1,00	---	---	---	10.0000 22/06/2015	---	---	---
136,788,720	1.00	3.00	Πργμ/Πργμ	24/02/2041	29	---	24/02	3.00	1	ΟΕΔ-ΣΤΘ-240241-29Χ-2,000-1,00	---	---	---	10.0000 22/06/2015	---	---	---
163,643,410	1.00	3.00	Πργμ/Πργμ	24/02/2042	30	---	24/02	3.00	1	ΟΕΔ-ΣΤΘ-240242-30Χ-2,000-1,00	---	---	---	10.0000 22/06/2015	---	---	---
2,500,000	1,000.00	3.88	Πργμ/Πργμ	12/03/2029	10	---	12/03	3.88	1	ΟΕΔ-ΣΤΘ-120329-10Χ-3,875-1,0000	---	---	---	---	---	---	---
503,753	1,000.00	0.32	FLR Πργμ/360	16/09/2021	2	---	16/03 - 16/09	---	1	ΟΕΔ-ΚΥΜ-160921-02Χ-0,319-1,000	---	---	---	---	---	---	---
3,000,000	1,000.00	3.38	Πργμ/Πργμ	15/02/2025	7	---	15/02	3.38	1	ΟΕΔ-ΣΤΘ-150225-07Χ-3,375-1,000	---	---	---	---	---	---	---
250,250	1,000.00	2.90	Πργμ/Πργμ	20/03/2023	4	---	20/03	2.90	1	ΟΕΔ-ΣΤΘ-200323-04Χ-2,900-1,000	---	---	---	---	---	---	---
964,000	1,000.00	3.25	Πργμ/Πργμ	20/03/2025	6	---	20/03	3.25	1	ΟΕΔ-ΣΤΘ-200325-06Χ-3,250-1,000	---	---	---	---	---	---	---
2,100,000	1,000.00	3.55	Πργμ/Πργμ	20/03/2026	7	---	20/03	3.55	1	ΟΕΔ-ΣΤΘ-200326-07Χ-3,550-1,000	---	---	---	---	---	---	---
2,500,000	1,000.00	1.88	Πργμ/Πργμ	23/07/2026	7	---	23/07	1.88	1	ΟΕΔ-ΣΤΘ-230726-07Χ-1,875-1,000	---	---	---	---	---	---	---

Σημειώσεις Ομολόγων Ελλ. Δημοσίου

Ο Όγκος Συναλλαγών υπολογίζεται ως (Τεμάχια) * (Όνομαστική Τιμή). Η Αξία Συναλλαγών υπολογίζεται ως (Τεμάχια) * (Όνομαστική Τιμή) * (Τιμή %) + (Δεδοουλευμένοι Τόκοι)

Η Αξία του τρέχοντος τοκομεριδίου για τις εκδόσεις Ονομαστικής Αξίας 0,01 ευρώ, αναφέρεται σε Ονομαστική Αξία 100 ευρώ.

FLR (= Floating Interest Rate) Ομόλογο Μεταβλητού Επιτοκίου.

[1] - Η Ημερομηνία Λήξης της τοκοφόρου περιόδου και η Ημερομηνία Πληρωμής του τοκομεριδίου.

Ομόλογα Ελληνικού Δημοσίου

Πλήθος Εισηγμ. Ομολογιών	Ονομ. αξία	Σημερινό επιτόκιο	Υπολογισμός Δεδουλευμένων	Ημερ/νία Λήξης [1]	Διάρκεια (έτη)	Σημείωση	Ημερομηνία Πληρ.	Αξία τρέχοντος	Μον. Διαπρ.	Ομόλογα Ελληνικού Δημοσίου	Κατωτ Τιμή	Ανωτ Τιμή	Τιμή κλειστ.	Προηγ. Κλείσιμο-ημ/νία	Όγκος	Αξία Συναλλαγών	Τελευταία εντολή Αγορ./ Πώλ. Ημερομηνία
--------------------------	------------	-------------------	---------------------------	--------------------	----------------	----------	------------------	----------------	-------------	-----------------------------------	------------	-----------	--------------	------------------------	-------	-----------------	---

Σημειώσεις Ομολόγων Ελλ. Δημοσίου

Ο Όγκος Συναλλαγών υπολογίζεται ως (Τεμάχια) * (Ονομαστική Τιμή). Η Αξία Συναλλαγών υπολογίζεται ως (Τεμάχια) * (Ονομαστική Τιμή) * (Τιμή %) + (Δεδουλευμένοι Τόκοι)

Η Αξία του τρέχοντος τοκομεριδίου για τις εκδόσεις Ονομαστικής Αξίας 0,01 ευρώ, αναφέρεται σε Ονομαστική Αξία 100 ευρώ.

FLR (= Floating Interest Rate) Ομόλογο Μεταβλητού Επιτοκίου.

[1] - Η Ημερομηνία Λήξης της τοκοφόρου περιόδου και η Ημερομηνία Πληρωμής του τοκομεριδίου.

Έντοκα Γραμμάτια & Zero Coupon Ομόλογα Ελληνικού Δημοσίου

Ημερ/νία	Διάρκειας 13 εβδομάδων									Διάρκειας 26 εβδομάδων									Διάρκειας 52 εβδομάδων								
	Ημερ/νία Λήξης	Αρχικό Επιτόκιο	Πλήθος Εισηγμένων	Ονομική αξία	Τιμή έκδοσης	Τελευταία Τιμή	Συναλλαγή Ημερομηνία	Όγκος Συναλλαγών	Σημ.	Ημερ/νία Λήξης	Αρχικό Επιτόκιο	Πλήθος Εισηγμένων	Ονομ/κή αξία	Τιμή έκδοσης	Τελευταία Τιμή	Συναλλαγή Ημερομηνία	Όγκος Συναλλαγών	Σημ.	Ημερ/νία Λήξης	Αρχικό Επιτόκιο	Πλήθος Εισηγμένων	Ονομ/κή αξία	Τιμή έκδοσης	Τελευταία Τιμή	Συναλλαγή Ημερομηνία	Όγκος Συναλλαγών	Σημ.
14/09/2018	---	---	---	---	---	---	---	---	---	---	---	---	---	---	---	---	---	---	13/09/2019	1.09	1,000,000	1,000.00	989.10	---	---	---	---
14/12/2018	---	---	---	---	---	---	---	---	---	---	---	---	---	---	---	---	---	---	13/12/2019	1.09	1,000,000	1,000.00	989.10	---	---	---	---
15/03/2019	---	---	---	---	---	---	---	---	---	---	---	---	---	---	---	---	---	---	13/03/2020	0.95	1,000,000	1,000.00	990.50	---	---	---	---
14/06/2019	---	---	---	---	---	---	---	---	---	---	---	---	---	---	---	---	---	---	12/06/2020	0.47	1,000,000	1,000.00	995.30	---	---	---	---

Ημερήσιο Δελτίο Τιμών

Έτος: 140 Αύξων Αριθμός Συνεδρίασης: 169

Ενότητα 5: Ομόλογα Ελληνικού Δημοσίου Διαπραγματεύσιμα με τη Μέθοδο Εκφώνησης - Αντιφώνησης

Παρασκευή, 6 Σεπτεμβρίου, 2019

Ομόλογα σε Κυκλοφορία	Νόμισμα / Ελάχιστη διαπραγ.	Ημερομηνία Πληρ.	Αξία τρέχοντος τοκομεριδίου	Σημείωση	Τοκομερίδιο	Μονάδα διαπίσης	Ημερ/νία Έκδοσης	Διάρκεια (έτη)	Σημερινό επιτόκιο	Υ.Δ.Τ σε	Ομόλογα	Τελευταία τιμή προηγ.	Τελευτ. Τιμή	Εκφ. τοις μετρητοίς (€)	Συναλλαγές σε τμχ	Ελάχιστο ζωής	Μέγιστο ζωής		
0	GBP / 10	01/12	0.25	---	62	1	01/12/1928	100	2.5	360	Ε.Κ.Τ.Ε.	---	---	---	---	---	---		
103,746	GBP / 10	01/12	0.25	---	60	1	01/12/1930	98	2.5	360	Ε.Κ.Τ.Ε. σειρά	2.27	05/02/1996	2.27	Π	05/02/1996	---	2.27	2.27

Νομικών Προσώπων και Εταιρειών σε Συνάλλαγμα και Ευρο

Σημειώσεις Ομολόγων Ελλ. Δημοσίου

Υ.Δ.Τ: Υπολογισμός Δεδουλευμένων Τόκων.

FLR (= Floating Interest Rate) Ομόλογο Μεταβλητού Επιτοκίου.

Η ελάχιστη διαπραγματεύσιμη Ονομαστική Αξία για όλους τους Άυλους Τίτλους του Δημοσίου είναι τα 100 Ευρώ.

(μπαρ-0)

Πίνακας Μελών Χρηματιστηρίου Αθηνών και Μελών ΕΤ.ΕΚ.

Επωνυμία	Διεύθυνση	Τηλέφωνο	Φαξ	Αγορά Μετοχών			Αγορά Παραγώγων		Μέλη ΕΤ.ΕΚ.	
				Μέλος Αγοράς	Μέλος εξ Αποστάσεως	Ειδικός Διαπρήτης	Διαπρήτης	Ειδικός Διαπρήτης	Γενικό Εκκαθιστικό	Άμεσο Εκκαθιστικό
ALPHA ΤΡΑΠΕΖΑ Α.Ε.									a	
ΛΕΩΦ. ΑΘΗΝΩΝ 103, ΑΘΗΝΑ				+30 2103436820		210-3436270				
ΣΤΑΔΙΟΥ 40, ΑΘΗΝΑ				(210)-3260000		(210)-3264116				
				(210)-3265546		(210)-3265811				
ARGUS STOCKBROKERS LTD					a		a			
ΛΕΩΦΟΡΟΣ ΔΗΜΟΣΘΕΝΗ ΣΕΒΕΡΗ 25 , ΛΕΥΚΩΣΙΑ ΚΥΠΡΟΥ				+357 22717000		0035722717070				
ATLANTIC SECURITIES LTD					a					
ΠΡΟΔΡΟΜΟΥ 37, ΛΕΥΚΩΣΙΑ ΚΥΠΡΟΥ				+357 22445400		00357 22661914				
ΑΧΟΝ ΧΡΗΜΑΤΙΣΤΗΡΙΑΚΗ Α.Ε.Π.Ε.Υ.					a		a			
ΣΤΑΔΙΟΥ 48, ΑΘΗΝΑ				+30 2103363800		210-3243903				
ΒΕΤΑ ΧΡΗΜΑΤΙΣΤΗΡΙΑΚΗ Α.Ε.Π.Ε.Υ.					a		a			a
Λ.ΑΛΕΞΑΝΔΡΑΣ & ΒΡΑΪΛΑ 29 , ΑΘΗΝΑ				+30 2106478900		210-6410139				
BNP PARIBAS SECURITIES SERVICES									a	
ΛΑΜΨΑΚΟΥ 2, ΑΘΗΝΑ				+30 2107468500		210-7468579-581				
CAPITAL ΑΧΕΠΕΥ					a		a			
ΜΗΤΡΟΠΟΛΕΩΣ 58, ΑΘΗΝΑ				+30 2103369700		+30 210 3369820				
CFS ΧΡΗΜΑΤΙΣΤΗΡΙΑΚΗ Α.Ε.Π.Ε.Υ.					a					
ΠΑΠΑΡΡΗΓΟΠΟΥΛΟΥ 3, ΑΘΗΝΑ				+30 2103360800		+30 210-3360980				
CITIGROUP GLOBAL MARKETS EUROPE AG					a	a				
REUTERWEG 16, ΦΡΑΚΝΦΟΥΡΤΗ										
CITIGROUP GLOBAL MARKETS LIMITED					a	a				
CITIGROUP CENTER , CANADA SQ., CANARY WHARF 1, LONDON				+44 02079864000						
CREDIT SUISSE SECURITIES (EUROPE) LIMITED					a	a				
CABOT SQUARE 1 , LONDON				+44 2078888888						
DEUTSCHE BANK AG					a	a	a			
GREAT WINCHESTER STREET 1 , LONDON				+44 20 754 54209		00441133361437				
EUROBANK EQUITIES Α.Ε.Π.Ε.Υ.					a		a	a		a
ΦΙΛΕΛΛΗΝΩΝ 10 & ΞΕΝΟΦΩΝΤΟΣ 13 , ΑΘΗΝΑ				+30 2103720000		210-3720001				
EUROCORP Α.Ε.Π.Ε.Υ.					a		a			a
ΠΛ.ΦΙΛΙΚΗΣ ΕΤΑΙΡΕΙΑΣ 14, ΑΘΗΝΑ				+30 2107263500		2107263666				
EUROTRUST ΧΡΗΜΑΤΙΣΤΗΡΙΑΚΗ Α.Ε.Π.Ε.Υ.					a					
ΣΕΒΑΣΤΟΥΠΟΛΕΩΣ 113, ΑΘΗΝΑ				+30 2103363100		+30 210-3238334				
EUROXX ΧΡΗΜΑΤΙΣΤΗΡΙΑΚΗ Α.Ε.Π.Ε.Υ.					a		a	a		a
ΠΑΛΑΙΟΛΟΓΟΥ 7, ΧΑΛΑΝΔΡΙ				(210)-6879400		(210)-6879401				
ΠΑΛΑΙΟΛΟΓΟΥ 7, ΧΑΛΑΝΔΡΙ				+30 2106879400		210-6879401				
GLOBAL CAPITAL SECURITIES & FINANCIAL SERVICES LTD					a	a				
ΛΕΩΦ. ΑΡΧΙΕΠΙΣΚΟΠΟΥ ΜΑΚΑΡΙΟΥ Γ , ΚΤΙΡΙΟ ALPHA HOUSE 50, ΛΕΥΚΩΣΙΑ				+357 22710710		357 22339332				
HSBC FRANCE									a	
Λ. ΜΕΣΟΓΕΙΩΝ 109-111, ΑΘΗΝΑ				+30 2106960000		210-6929336				
INDEX ΧΡΗΜΑΤΙΣΤΗΡΙΑΚΗ Α.Ε.Π.Ε.Υ.					a					
ΔΡΑΓΑΤΣΑΝΙΟΥ 6, ΑΘΗΝΑ				+30 2103213920		+30 210-3213216				
LAIKI FINANCIAL SERVICES LTD						a				
ΛΕΩΦ. ΒΥΡΩΝΟΣ 26, ΛΕΥΚΩΣΙΑ ΚΥΠΡΟΥ				357 22367367		357 22718567				
MEGA EQUITY SECURITIES & FINANCIAL SERVICES PUBLIC LTD					a	a	a			
ΛΕΩΦ. ΓΡΙΒΑ ΔΙΓΕΝΗ 42-44, ΛΕΥΚΩΣΙΑ ΚΥΠΡΟΥ				+357 22711711		357 22711811				
MERIT ΧΡΗΜΑΤΙΣΤΗΡΙΑΚΗ Α.Ε.Π.Ε.Υ.					a		a			a
ΣΟΦΟΚΛΕΟΥΣ 5, ΑΘΗΝΑ				+30 2141008800		210-3671830				
MERRILL LYNCH INTERNATIONAL					a	a				
KING EDWARD STREET 2 , LONDON				+44 20276281000						
NUNTIUS ΧΡΗΜΑΤΙΣΤΗΡΙΑΚΗ Α.Ε.Π.Ε.Υ.					a					
ΔΡΑΓΑΤΣΑΝΙΟΥ 6, ΑΘΗΝΑ				+30 2103350599		+30210-3254846				
ONE PLUS CAPITAL LIMITED					a	a				
75 PRODROMOU AVENUE, ONEWORLD PARKVIEW HOUSE, 3RD FLOOR 30722873760										
PROCHOICE CHRIMATISTIRIAKI LTD					a	a				
ΣΠΥΡΟΥ ΚΥΠΡΙΑΝΟΥ 57, ΛΕΥΚΩΣΙΑ ΚΥΠΡΟΥ				+357-24-661192		+357-24-662464				
SHARELINK SECURITIES & FINANCIAL SERVICES LTD					a	a	a			
ΘΕΟΤΟΚΗ ΜΕΓΑΡΟ ΕΛΛΗΝΑ 6 , ΛΕΥΚΩΣΙΑ ΚΥΠΡΟΥ				+357 22554200		+357 22750852				
SOCIETE GENERALE S.A.					a	a	a			
17 COURS VALMY 92987 PUTEAUX - LA DEFENSE , ΠΑΡΙΣΙ				+33 157290504		+33142138697				
SOLIDUS SECURITIES Α.Ε.Π.Ε.Υ.					a		a			a
ΛΟΥΙΖΗΣ ΡΙΑΝΚΟΥΡ 64, ΑΘΗΝΑ				+30 2106900600		210-6985421				
THE CYPRUS INVESTMENT & SECURITIES CORPORATION LTD					a	a				
ΛΕΩΦ. ΛΕΜΕΣΟΥ 154, ΛΕΥΚΩΣΙΑ ΚΥΠΡΟΥ				+357 22121700		357 22338800				

Πίνακας Μελών Χρηματιστηρίου Αθηνών και Μελών ΕΤ.ΕΚ.

Επωνυμία	Τηλέφωνο	Φαξ	Αγορά Μετοχών			Αγορά Παραγώγων		Μέλη ΕΤ.ΕΚ.	
			Μέλος Αγοράς	Μέλος εξ Αποστάσεως	Ειδικός Διαπρήτης	Διαπρήτης	Ειδικός Διαπρήτης	Γενικό Εκκαθιστικό	Άμεσο Εκκαθιστικό
UBS LIMITED				a					
FINSBURY AVENUE 1 , LONDON	+44 2075687135								
Α. ΣΑΡΡΗΣ ΧΡΗΜΑΤΙΣΤΗΡΙΑΚΗ Α.Ε.Π.Ε.Υ.			a						
ΔΡΑΓΑΤΣΑΝΙΟΥ 6, ΑΘΗΝΑ	+30 2103367700	210-3312324							
ΑΛΦΑ FINANCE ΔΕΠΕΥ			a		a	a	a		a
ΜΕΡΛΙΝ 5, ΑΘΗΝΑ	+30 2103677400	210-33311193							
Γ. Α. ΠΕΡΒΑΝΑΣ ΧΡΗΜΑΤΙΣΤΗΡΙΑΚΗ Α.Ε.Π.Ε.Υ.			a						
ΣΟΦΟΚΛΕΟΥΣ 7-9, ΑΘΗΝΑ	+30 2103727200	210-3210-291							
ΔΥΝΑΜΙΚΗ ΧΡΗΜΑΤΙΣΤΗΡΙΑΚΗ Α.Ε.Π.Ε.Υ			a			a			a
ΛΕΩΦ.ΣΥΓΓΡΟΥ 223 & ΤΡΑΛΛΕΩΝ 2 , ΝΕΑ ΣΜΥΡΝΗ	+30 2103677700	210-3677777							
ΕΘΝΙΚΗ ΤΡΑΠΕΖΑ ΤΗΣ ΕΛΛΑΔΟΣ Α.Ε.			a		a	a		a	
ΑΚΑΔΗΜΙΑΣ 68, ΑΘΗΝΑ	(210)-3328817	(210)-3328678							
ΑΙΟΛΟΥ 86, ΑΘΗΝΑ	(210)-3341000	(210)-3228187							
ΕΘΝΙΚΗ ΧΡΗΜΑΤΙΣΤΗΡΙΑΚΗ Α.Ε.Π.Ε.Υ.			a		a	a	a		
ΛΕΩΦ. ΚΗΦΙΣΙΑΣ , ΚΤΗΡΙΟ Α 66, ΑΘΗΝΑ	+30 2107720000	+30 210-7720002							
ΕΛΛΗΝΙΚΗ ΤΡΑΠΕΖΑ (ΕΠΕΝΔΥΣΕΙΣ) ΛΤΔ				a					
ΛΕΩΦ.ΚΥΡΙΑΚΟΥ ΜΑΤΣΗ 31 - ΤΘ 24747 , ΛΕΥΚΩΣΙΑ ΚΥΠΡΟΥ	+357 22500100	357 22500110							
ΕΛΛΗΝΟΑΜΕΡΙΚΑΝΙΚΗ ΧΡΗΜΑΤΙΣΤΗΡΙΑΚΗ Α.Ε.Π.Ε.Υ.			a		a	a			a
ΑΝΔΡΕΑ ΠΑΠΑΝΔΡΕΟΥ 27, ΑΘΗΝΑ	+30 2103311100	+30 210-3215968							
ΕΠΕΝΔΥΤΙΚΗ ΤΡΑΠΕΖΑ ΕΛΛΑΔΟΣ Α.Ε			a		a	a	a	a	
ΑΙΓΙΛΕΙΑΣ & ΠΑΡΑΔΕΙΣΟΥ 32 , ΜΑΡΟΥΣΙ	+30 2108173111	+30 210-6896325							
Ι. Χ. ΜΑΥΡΙΚΗΣ ΧΡΗΜΑΤΙΣΤΗΡΙΑΚΗ Α.Ε.Π.Ε.Υ.			a						
ΣΟΦΟΚΛΕΟΥΣ 5, ΑΘΗΝΑ	+30 2103216730	210-3217767							
ΚΑΠΠΑ ΧΡΗΜΑΤΙΣΤΗΡΙΑΚΗ Α.Ε.Π.Ε.Υ.			a			a			
ΒΑΛΛΑΩΡΙΤΟΥ 15, ΑΘΗΝΑ	+30 2103678600	+30 210-3641002							
ΚΑΡΑΜΑΝΩΦ ΧΡΗΜΑΤΙΣΤΗΡΙΑΚΗ Α.Ε.Π.Ε.Υ.			a			a			
ΠΛ. ΑΓΙΩΝ ΘΕΟΔΩΡΩΝ 2, ΑΘΗΝΑ	+30 2103212947	+30 210-3217088							
ΚΥΚΛΟΣ ΧΡΗΜΑΤΙΣΤΗΡΙΑΚΗ Α.Ε.Π.Ε.Υ.			a			a			a
ΠΑΝΕΠΙΣΤΗΜΙΟΥ 39, ΑΘΗΝΑ	+30 2103364300	+30 210-3239122							
ΛΕΩΝ ΔΕΠΟΛΑΣ ΧΡΗΜΑΤΙΣΤΗΡΙΑΚΗ Α.Ε.Π.Ε.Υ.			a		a	a			
ΧΡ. ΛΑΔΑ 1, ΑΘΗΝΑ	+30 2103213276	+30 210-3211618							
Ν. ΧΡΥΣΟΧΟΙΔΗΣ ΧΡΗΜΑΤΙΣΤΗΡΙΑΚΗ Α.Ε.Π.Ε.Υ.			a			a			a
ΣΟΦΟΚΛΕΟΥΣ 7-9, ΑΘΗΝΑ	+30 2103213913	+30 210-3216115							
ΠΑΝΤΕΛΑΚΗΣ ΧΡΗΜΑΤΙΣΤΗΡΙΑΚΗ Α.Ε.Π.Ε.Υ			a		a	a	a		
ΕΘΝΙΚΗΣ ΑΝΤΙΣΤΑΣΕΩΣ Β 57, ΧΑΛΑΝΔΡΙ	+30 2106965000	210-6929550							
ΠΕΙΡΑΙΩΣ Α.Ε.Π.Ε.Υ.			a		a	a	a		a
ΣΤΑΔΙΟΥ 10, ΑΘΗΝΑ	+30 2103354100	210-3354170							
ΠΗΓΑΣΟΣ ΧΡΗΜΑΤΙΣΤΗΡΙΑΚΗ Α.Ε.Π.Ε.Υ.			a			a			
ΒΑΛΛΑΩΡΙΤΟΥ & ΑΜΕΡΙΚΗΣ 17 , ΑΘΗΝΑ	+30 2103670700	+30 210-3670760							
ΣΤ. ΕΜ. ΛΑΥΡΕΝΤΑΚΗΣ ΧΡΗΜΑΤΙΣΤΗΡΙΑΚΗ Α.Ε.Π.Ε.Υ.			a			a			
ΣΟΦΟΚΛΕΟΥΣ 7-9, ΑΘΗΝΑ	+30 2103213336	+30 210-3246572							
ΤΡΑΠΕΖΑ EUROBANK ERGASIAS A.E.								a	
ΟΘΩΝΟΣ 8, ΑΘΗΝΑ	(210)-3337969	(210)-3245916							
	(210)-3337000	(210)-3233866							
ΟΘΩΝΟΣ 8, ΑΘΗΝΑ	+30 2103337000	210-3245916							
ΤΡΑΠΕΖΑ ΠΕΙΡΑΙΩΣ Α.Ε.			a			a		a	
ΑΜΕΡΙΚΗΣ 4, ΑΘΗΝΑ	(210)-3335000	(210)-3335079							
	(210)-3335918	(210)-3254207							
ΑΜΕΡΙΚΗΣ 4, ΑΘΗΝΑ	+30 2103335000	210-3335079							

Πίνακας Μετοχών Υπό Ειδική Διαπραγμάτευση

Χρεόγραφο	Κατηγορία Διαπραγμάτευσης
Ειδικός Διαπραγματευτής	Εναρξη Ειδικής Διαπραγμάτευσης
ΚΑΝΑΚΗΣ Σ. (ΚΟ)	Κατάσταση σε Αναστολή
ΒΕΤΑ ΧΡΗΜΑΤΙΣΤΗΡΙΑΚΗ Α.Ε.Π.Ε.Υ.	01/10/2013
A.S. COMPANY (ΚΟ)	Κύρια Αγορά
EUROBANK EQUITIES Α.Ε.Π.Ε.Υ.	01/04/2019
ALPHA BANK (ΚΟ)	Κύρια Αγορά
EUROBANK EQUITIES Α.Ε.Π.Ε.Υ.	24/10/2012
MERIT ΧΡΗΜΑΤΙΣΤΗΡΙΑΚΗ Α.Ε.Π.Ε.Υ.	03/09/2013
ΑΛΦΑ FINANCE ΑΕΠΕΥ	29/02/2016
ΕΘΝΙΚΗ ΧΡΗΜΑΤΙΣΤΗΡΙΑΚΗ Α.Ε.Π.Ε.Υ.	15/01/2013
ΕΛΛΗΝΟΑΜΕΡΙΚΑΝΙΚΗ ΧΡΗΜΑΤΙΣΤΗΡΙΑΚΗ Α.Ε.Π.Ε.Υ.	06/02/2019
ΛΕΩΝ ΔΕΠΟΛΑΣ ΧΡΗΜΑΤΙΣΤΗΡΙΑΚΗ Α.Ε.Π.Ε.Υ.	04/01/2016
ΠΕΙΡΑΙΩΣ Α.Ε.Π.Ε.Υ.	28/05/2013
ΑΤΤΙΚΑ ΣΥΜΜΕΤΟΧΩΝ (ΚΟ)	Κύρια Αγορά
ΕΛΛΗΝΟΑΜΕΡΙΚΑΝΙΚΗ ΧΡΗΜΑΤΙΣΤΗΡΙΑΚΗ Α.Ε.Π.Ε.Υ.	28/12/2017
ΑΤΤΙΚΑ BANK Α.Τ.Ε. (ΚΟ)	Κύρια Αγορά
EUROXX ΧΡΗΜΑΤΙΣΤΗΡΙΑΚΗ Α.Ε.Π.Ε.Υ.	22/01/2016
ΠΕΙΡΑΙΩΣ Α.Ε.Π.Ε.Υ.	20/09/2017
AUTOHELLAS (ΚΟ)	Κύρια Αγορά
EUROXX ΧΡΗΜΑΤΙΣΤΗΡΙΑΚΗ Α.Ε.Π.Ε.Υ.	02/07/2018
ΑΛΦΑ FINANCE ΑΕΠΕΥ	01/07/2019
ΒΥΤΕ COMPUTER (ΚΟ)	Κύρια Αγορά
MERIT ΧΡΗΜΑΤΙΣΤΗΡΙΑΚΗ Α.Ε.Π.Ε.Υ.	04/08/2013
CENERGY HOLDINGS (ΚΑ)	Κύρια Αγορά
EUROBANK EQUITIES Α.Ε.Π.Ε.Υ.	02/01/2017
ΑΛΦΑ FINANCE ΑΕΠΕΥ	02/01/2017
CNL CAPITAL (ΚΟ)	Κύρια Αγορά
MERIT ΧΡΗΜΑΤΙΣΤΗΡΙΑΚΗ Α.Ε.Π.Ε.Υ.	01/10/2018
COCA-COLA HBC AG (ΚΟ)	Κύρια Αγορά
EUROBANK EQUITIES Α.Ε.Π.Ε.Υ.	23/10/2013
ΕΘΝΙΚΗ ΧΡΗΜΑΤΙΣΤΗΡΙΑΚΗ Α.Ε.Π.Ε.Υ.	29/04/2013
ΠΕΙΡΑΙΩΣ Α.Ε.Π.Ε.Υ.	04/05/2015
FOURLIS ΣΥΜΜΕΤΟΧΩΝ (ΚΟ)	Κύρια Αγορά
EUROBANK EQUITIES Α.Ε.Π.Ε.Υ.	01/12/2016
EUROXX ΧΡΗΜΑΤΙΣΤΗΡΙΑΚΗ Α.Ε.Π.Ε.Υ.	01/12/2016
ΠΕΙΡΑΙΩΣ Α.Ε.Π.Ε.Υ.	06/03/2017
INTERCONTINENTAL (ΚΟ)	Κύρια Αγορά
ΛΕΩΝ ΔΕΠΟΛΑΣ ΧΡΗΜΑΤΙΣΤΗΡΙΑΚΗ Α.Ε.Π.Ε.Υ.	03/06/2019
INTRACOM HOLDINGS (ΚΟ)	Κύρια Αγορά
ΛΕΩΝ ΔΕΠΟΛΑΣ ΧΡΗΜΑΤΙΣΤΗΡΙΑΚΗ Α.Ε.Π.Ε.Υ.	08/10/2018
JUMBO (ΚΟ)	Κύρια Αγορά
MERIT ΧΡΗΜΑΤΙΣΤΗΡΙΑΚΗ Α.Ε.Π.Ε.Υ.	06/11/2017
ΠΕΙΡΑΙΩΣ Α.Ε.Π.Ε.Υ.	06/03/2017
LAMDA DEVELOPMENT(ΚΟ)	Κύρια Αγορά
EUROBANK EQUITIES Α.Ε.Π.Ε.Υ.	08/12/2014
ΠΑΝΤΕΛΑΚΗΣ ΧΡΗΜΑΤΙΣΤΗΡΙΑΚΗ Α.Ε.Π.Ε.Υ.	06/11/2017
ΠΕΙΡΑΙΩΣ Α.Ε.Π.Ε.Υ.	29/06/2017
MARFIN INVESTMENT GROUP (ΚΟ)	Κύρια Αγορά
ΠΕΙΡΑΙΩΣ Α.Ε.Π.Ε.Υ.	02/02/2013
MLS ΠΛΗΡΟΦΟΡΙΚΗ (ΚΟ)	Κύρια Αγορά
ΕΛΛΗΝΟΑΜΕΡΙΚΑΝΙΚΗ ΧΡΗΜΑΤΙΣΤΗΡΙΑΚΗ Α.Ε.Π.Ε.Υ.	07/12/2015
ΠΕΙΡΑΙΩΣ Α.Ε.Π.Ε.Υ.	01/08/2019
PROFILE (ΚΟ)	Κύρια Αγορά
ΠΑΝΤΕΛΑΚΗΣ ΧΡΗΜΑΤΙΣΤΗΡΙΑΚΗ Α.Ε.Π.Ε.Υ.	01/07/2019
QUALITY & RELIABILITY (ΚΟ)	Κύρια Αγορά
ΒΕΤΑ ΧΡΗΜΑΤΙΣΤΗΡΙΑΚΗ Α.Ε.Π.Ε.Υ.	20/08/2014
QUEST ΣΥΜΜΕΤΟΧΩΝ (ΚΟ)	Κύρια Αγορά
ΒΕΤΑ ΧΡΗΜΑΤΙΣΤΗΡΙΑΚΗ Α.Ε.Π.Ε.Υ.	26/03/2018
EUROBANK EQUITIES Α.Ε.Π.Ε.Υ.	28/01/2019
VIOTALCO SA/ΝV (ΚΑ)	Κύρια Αγορά
EUROBANK EQUITIES Α.Ε.Π.Ε.Υ.	01/01/2017
MERIT ΧΡΗΜΑΤΙΣΤΗΡΙΑΚΗ Α.Ε.Π.Ε.Υ.	17/03/2014
ΑΛΦΑ FINANCE ΑΕΠΕΥ	17/02/2014
ΑΒΑΞ Α.Ε. (ΚΟ)	Κύρια Αγορά
EUROBANK EQUITIES Α.Ε.Π.Ε.Υ.	14/12/2015
ΑΔΜΗΕ ΣΥΜΜΕΤΟΧΩΝ Α.Ε. (ΚΟ)	Κύρια Αγορά
ΠΕΙΡΑΙΩΣ Α.Ε.Π.Ε.Υ.	29/06/2017
ΑΛΟΥΜΥΛ (ΚΟ)	Κύρια Αγορά
ΒΕΤΑ ΧΡΗΜΑΤΙΣΤΗΡΙΑΚΗ Α.Ε.Π.Ε.Υ.	18/07/2013

Πίνακας Μετοχών Υπό Ειδική Διαπραγμάτευση

Χρεόγραφο	Κατηγορία Διαπραγμάτευσης
Ειδικός Διαπραγματευτής	Έναρξη Ειδικής Διαπραγμάτευσης
ΓΕΚ ΤΕΡΝΑ (ΚΟ)	Κύρια Αγορά
ΕΛΛΗΝΟΑΜΕΡΙΚΑΝΙΚΗ ΧΡΗΜΑΤΙΣΤΗΡΙΑΚΗ Α.Ε.Π.Ε.Υ.	07/09/2015
ΠΕΙΡΑΙΩΣ Α.Ε.Π.Ε.Υ.	29/08/2019
ΔΕΗ (ΚΟ)	Κύρια Αγορά
EUROBANK EQUITIES Α.Ε.Π.Ε.Υ.	23/10/2012
MERIT ΧΡΗΜΑΤΙΣΤΗΡΙΑΚΗ Α.Ε.Π.Ε.Υ.	06/11/2017
ΑΛΦΑ FINANCE ΑΕΠΕΥ	23/07/2018
ΑΛΦΑ FINANCE ΑΕΠΕΥ	08/01/2013
ΕΘΝΙΚΗ ΧΡΗΜΑΤΙΣΤΗΡΙΑΚΗ Α.Ε.Π.Ε.Υ.	26/03/2013
ΠΕΙΡΑΙΩΣ Α.Ε.Π.Ε.Υ.	28/09/2013
ΕΘΝΙΚΗ ΤΡΑΠΕΖΑ (ΚΟ)	Κύρια Αγορά
EUROBANK EQUITIES Α.Ε.Π.Ε.Υ.	24/10/2012
MERIT ΧΡΗΜΑΤΙΣΤΗΡΙΑΚΗ Α.Ε.Π.Ε.Υ.	03/09/2013
ΑΛΦΑ FINANCE ΑΕΠΕΥ	08/01/2013
ΕΘΝΙΚΗ ΧΡΗΜΑΤΙΣΤΗΡΙΑΚΗ Α.Ε.Π.Ε.Υ.	28/02/2013
ΕΛΛΗΝΟΑΜΕΡΙΚΑΝΙΚΗ ΧΡΗΜΑΤΙΣΤΗΡΙΑΚΗ Α.Ε.Π.Ε.Υ.	25/07/2014
ΛΕΩΝ ΔΕΠΟΛΑΣ ΧΡΗΜΑΤΙΣΤΗΡΙΑΚΗ Α.Ε.Π.Ε.Υ.	20/04/2015
ΠΕΙΡΑΙΩΣ Α.Ε.Π.Ε.Υ.	08/09/2013
ΕΚΤΕΡ (ΚΟ)	Κύρια Αγορά
EUROBANK EQUITIES Α.Ε.Π.Ε.Υ.	16/10/2017
ΛΕΩΝ ΔΕΠΟΛΑΣ ΧΡΗΜΑΤΙΣΤΗΡΙΑΚΗ Α.Ε.Π.Ε.Υ.	21/05/2018
ΕΛΑΣΤΡΟΝ (ΚΟ)	Κύρια Αγορά
ΛΕΩΝ ΔΕΠΟΛΑΣ ΧΡΗΜΑΤΙΣΤΗΡΙΑΚΗ Α.Ε.Π.Ε.Υ.	20/02/2017
ΕΛΒΑΛΧΑΛΚΟΡ (ΚΑ)	Κύρια Αγορά
EUROBANK EQUITIES Α.Ε.Π.Ε.Υ.	07/05/2018
ΑΛΦΑ FINANCE ΑΕΠΕΥ	07/05/2018
ΕΛΛΑΚΤΩΡ (ΚΟ)	Κύρια Αγορά
EUROXX ΧΡΗΜΑΤΙΣΤΗΡΙΑΚΗ Α.Ε.Π.Ε.Υ.	24/09/2018
ΑΛΦΑ FINANCE ΑΕΠΕΥ	14/03/2019
ΕΘΝΙΚΗ ΧΡΗΜΑΤΙΣΤΗΡΙΑΚΗ Α.Ε.Π.Ε.Υ.	25/06/2013
ΕΛΛΗΝΟΑΜΕΡΙΚΑΝΙΚΗ ΧΡΗΜΑΤΙΣΤΗΡΙΑΚΗ Α.Ε.Π.Ε.Υ.	14/01/2019
ΠΕΙΡΑΙΩΣ Α.Ε.Π.Ε.Υ.	22/10/2018
ΕΛΛΗΝ. ΧΡΗΜΑΤΙΣΤΗΡΙΑ-Χ.Α. (ΚΟ)	Κύρια Αγορά
ΕΘΝΙΚΗ ΧΡΗΜΑΤΙΣΤΗΡΙΑΚΗ Α.Ε.Π.Ε.Υ.	25/06/2013
ΠΕΙΡΑΙΩΣ Α.Ε.Π.Ε.Υ.	04/05/2015
ΕΛΛΗΝΙΚΑ ΠΕΤΡΕΛΑΙΑ (ΚΟ)	Κύρια Αγορά
ΕΛΛΗΝΟΑΜΕΡΙΚΑΝΙΚΗ ΧΡΗΜΑΤΙΣΤΗΡΙΑΚΗ Α.Ε.Π.Ε.Υ.	14/09/2015
ΠΕΙΡΑΙΩΣ Α.Ε.Π.Ε.Υ.	20/03/2017
ΕΛΤΟΝ (ΚΟ)	Κύρια Αγορά
ΒΕΤΑ ΧΡΗΜΑΤΙΣΤΗΡΙΑΚΗ Α.Ε.Π.Ε.Υ.	03/09/2013
ΛΕΩΝ ΔΕΠΟΛΑΣ ΧΡΗΜΑΤΙΣΤΗΡΙΑΚΗ Α.Ε.Π.Ε.Υ.	01/04/2019
ΕΥΔΑΠ (ΚΟ)	Κύρια Αγορά
EUROBANK EQUITIES Α.Ε.Π.Ε.Υ.	10/06/2019
ΕΥΡΩΠΑΪΚΗ ΠΙΣΤΗ (ΚΟ)	Κύρια Αγορά
EUROBANK EQUITIES Α.Ε.Π.Ε.Υ.	08/07/2019
ΠΑΝΤΕΛΑΚΗΣ ΧΡΗΜΑΤΙΣΤΗΡΙΑΚΗ Α.Ε.Π.Ε.Υ.	15/07/2019
ΙΚΤΙΝΟΣ ΕΛΛΑΣ (ΚΟ)	Κύρια Αγορά
EUROBANK EQUITIES Α.Ε.Π.Ε.Υ.	25/02/2019
ΑΛΦΑ FINANCE ΑΕΠΕΥ	01/04/2019
ΕΘΝΙΚΗ ΧΡΗΜΑΤΙΣΤΗΡΙΑΚΗ Α.Ε.Π.Ε.Υ.	24/07/2019
ΙΝΤΡΑΛΟΤ (ΚΟ)	Κύρια Αγορά
EUROBANK EQUITIES Α.Ε.Π.Ε.Υ.	18/12/2017
EUROXX ΧΡΗΜΑΤΙΣΤΗΡΙΑΚΗ Α.Ε.Π.Ε.Υ.	12/06/2017
ΕΛΛΗΝΟΑΜΕΡΙΚΑΝΙΚΗ ΧΡΗΜΑΤΙΣΤΗΡΙΑΚΗ Α.Ε.Π.Ε.Υ.	30/05/2018
ΠΑΝΤΕΛΑΚΗΣ ΧΡΗΜΑΤΙΣΤΗΡΙΑΚΗ Α.Ε.Π.Ε.Υ.	07/05/2018
ΠΕΙΡΑΙΩΣ Α.Ε.Π.Ε.Υ.	28/09/2013
ΚΛΟΥΚΙΝΑΣ - ΛΑΠΠΑΣ (ΚΟ)	Κύρια Αγορά
ΒΕΤΑ ΧΡΗΜΑΤΙΣΤΗΡΙΑΚΗ Α.Ε.Π.Ε.Υ.	22/09/2014
ΚΡΙ - ΚΡΙ (ΚΟ)	Κύρια Αγορά
EUROBANK EQUITIES Α.Ε.Π.Ε.Υ.	07/05/2018
ΛΕΩΝ ΔΕΠΟΛΑΣ ΧΡΗΜΑΤΙΣΤΗΡΙΑΚΗ Α.Ε.Π.Ε.Υ.	16/01/2017
ΛΑΜΨΑ (ΚΟ)	Κύρια Αγορά
ΛΕΩΝ ΔΕΠΟΛΑΣ ΧΡΗΜΑΤΙΣΤΗΡΙΑΚΗ Α.Ε.Π.Ε.Υ.	16/01/2017
ΜΟΤΟΡ ΟΪΛ (ΚΟ)	Κύρια Αγορά
MERIT ΧΡΗΜΑΤΙΣΤΗΡΙΑΚΗ Α.Ε.Π.Ε.Υ.	25/02/2019
ΕΘΝΙΚΗ ΧΡΗΜΑΤΙΣΤΗΡΙΑΚΗ Α.Ε.Π.Ε.Υ.	17/02/2014
ΕΛΛΗΝΟΑΜΕΡΙΚΑΝΙΚΗ ΧΡΗΜΑΤΙΣΤΗΡΙΑΚΗ Α.Ε.Π.Ε.Υ.	01/09/2014
ΛΕΩΝ ΔΕΠΟΛΑΣ ΧΡΗΜΑΤΙΣΤΗΡΙΑΚΗ Α.Ε.Π.Ε.Υ.	01/04/2019
ΠΕΙΡΑΙΩΣ Α.Ε.Π.Ε.Υ.	04/05/2015

Πίνακας Μετοχών Υπό Ειδική Διαπραγμάτευση

Χρεόγραφο	Κατηγορία Διαπραγμάτευσης
Ειδικός Διαπραγματευτής	Έναρξη Ειδικής Διαπραγμάτευσης
ΜΥΤΙΛΗΝΑΙΟΣ (ΚΟ)	Κύρια Αγορά
EUROBANK EQUITIES Α.Ε.Π.Ε.Υ.	20/09/2017
MERIT ΧΡΗΜΑΤΙΣΤΗΡΙΑΚΗ Α.Ε.Π.Ε.Υ.	25/02/2019
ΑΛΦΑ FINANCE ΑΕΠΕΥ	15/04/2019
ΕΘΝΙΚΗ ΧΡΗΜΑΤΙΣΤΗΡΙΑΚΗ Α.Ε.Π.Ε.Υ.	25/06/2013
ΠΕΙΡΑΙΩΣ Α.Ε.Π.Ε.Υ.	04/05/2015
ΟΛΠ (ΚΟ)	Κύρια Αγορά
EUROBANK EQUITIES Α.Ε.Π.Ε.Υ.	06/02/2019
ΟΠΑΠ (ΚΟ)	Κύρια Αγορά
EUROBANK EQUITIES Α.Ε.Π.Ε.Υ.	24/10/2012
MERIT ΧΡΗΜΑΤΙΣΤΗΡΙΑΚΗ Α.Ε.Π.Ε.Υ.	20/03/2017
ΑΛΦΑ FINANCE ΑΕΠΕΥ	08/01/2013
ΕΘΝΙΚΗ ΧΡΗΜΑΤΙΣΤΗΡΙΑΚΗ Α.Ε.Π.Ε.Υ.	15/01/2013
ΕΛΛΗΝΟΑΜΕΡΙΚΑΝΙΚΗ ΧΡΗΜΑΤΙΣΤΗΡΙΑΚΗ Α.Ε.Π.Ε.Υ.	25/07/2014
ΠΕΙΡΑΙΩΣ Α.Ε.Π.Ε.Υ.	04/05/2015
ΟΤΕ (ΚΟ)	Κύρια Αγορά
EUROBANK EQUITIES Α.Ε.Π.Ε.Υ.	24/10/2012
MERIT ΧΡΗΜΑΤΙΣΤΗΡΙΑΚΗ Α.Ε.Π.Ε.Υ.	20/03/2017
ΑΛΦΑ FINANCE ΑΕΠΕΥ	08/01/2013
ΕΘΝΙΚΗ ΧΡΗΜΑΤΙΣΤΗΡΙΑΚΗ Α.Ε.Π.Ε.Υ.	01/12/2012
ΕΛΛΗΝΟΑΜΕΡΙΚΑΝΙΚΗ ΧΡΗΜΑΤΙΣΤΗΡΙΑΚΗ Α.Ε.Π.Ε.Υ.	25/07/2014
ΛΕΩΝ ΔΕΠΟΛΑΣ ΧΡΗΜΑΤΙΣΤΗΡΙΑΚΗ Α.Ε.Π.Ε.Υ.	01/04/2019
ΠΕΙΡΑΙΩΣ Α.Ε.Π.Ε.Υ.	08/09/2013
ΠΑΠΟΥΤΣΑΝΗΣ (ΚΟ)	Κύρια Αγορά
ΒΕΤΑ ΧΡΗΜΑΤΙΣΤΗΡΙΑΚΗ Α.Ε.Π.Ε.Υ.	25/11/2013
ΑΛΦΑ FINANCE ΑΕΠΕΥ	19/11/2018
ΠΕΙΡΑΙΩΣ ΤΡΑΠΕΖΑ (ΚΟ)	Κύρια Αγορά
EUROBANK EQUITIES Α.Ε.Π.Ε.Υ.	23/10/2012
EUROXX ΧΡΗΜΑΤΙΣΤΗΡΙΑΚΗ Α.Ε.Π.Ε.Υ.	15/02/2016
MERIT ΧΡΗΜΑΤΙΣΤΗΡΙΑΚΗ Α.Ε.Π.Ε.Υ.	16/09/2013
ΑΛΦΑ FINANCE ΑΕΠΕΥ	15/04/2019
ΕΘΝΙΚΗ ΧΡΗΜΑΤΙΣΤΗΡΙΑΚΗ Α.Ε.Π.Ε.Υ.	02/06/2013
ΕΛΛΗΝΟΑΜΕΡΙΚΑΝΙΚΗ ΧΡΗΜΑΤΙΣΤΗΡΙΑΚΗ Α.Ε.Π.Ε.Υ.	14/01/2019
ΠΕΙΡΑΙΩΣ Α.Ε.Π.Ε.Υ.	16/02/2013
ΠΕΤΡΟΠΟΥΛΟΣ ΠΕΤΡΟΣ (ΚΟ)	Κύρια Αγορά
EUROBANK EQUITIES Α.Ε.Π.Ε.Υ.	01/04/2019
ΠΛΑΙΣΙΟ COMPUTERS (ΚΟ)	Κύρια Αγορά
ΒΕΤΑ ΧΡΗΜΑΤΙΣΤΗΡΙΑΚΗ Α.Ε.Π.Ε.Υ.	05/05/2014
EUROBANK EQUITIES Α.Ε.Π.Ε.Υ.	02/03/2015
ΠΛΑΣΤΙΚΑ ΘΡΑΚΗΣ (ΚΟ)	Κύρια Αγορά
EUROBANK EQUITIES Α.Ε.Π.Ε.Υ.	26/03/2018
ΑΛΦΑ FINANCE ΑΕΠΕΥ	26/03/2018
ΣΑΡΑΝΤΗΣ ΓΡ. (ΚΟ)	Κύρια Αγορά
ΒΕΤΑ ΧΡΗΜΑΤΙΣΤΗΡΙΑΚΗ Α.Ε.Π.Ε.Υ.	14/05/2013
EUROBANK EQUITIES Α.Ε.Π.Ε.Υ.	24/10/2016
ΣΠΥΡΟΥ ΑΓΡ. ΟΙΚ. (ΚΟ)	Κύρια Αγορά
EUROBANK EQUITIES Α.Ε.Π.Ε.Υ.	02/09/2019
ΤΡΑΠΕΖΑ EUROBANK ERGASIAS (ΚΟ)	Κύρια Αγορά
EUROBANK EQUITIES Α.Ε.Π.Ε.Υ.	01/06/2013
MERIT ΧΡΗΜΑΤΙΣΤΗΡΙΑΚΗ Α.Ε.Π.Ε.Υ.	06/11/2017
ΑΛΦΑ FINANCE ΑΕΠΕΥ	08/01/2013
ΕΘΝΙΚΗ ΧΡΗΜΑΤΙΣΤΗΡΙΑΚΗ Α.Ε.Π.Ε.Υ.	01/01/2017
ΕΛΛΗΝΟΑΜΕΡΙΚΑΝΙΚΗ ΧΡΗΜΑΤΙΣΤΗΡΙΑΚΗ Α.Ε.Π.Ε.Υ.	25/07/2014
ΠΕΙΡΑΙΩΣ Α.Ε.Π.Ε.Υ.	28/09/2013

Γνωστοποιήσεις Συναλλαγών - Κατάλογος Υπόχρεων Προσώπων

Ημερομηνία Υποβολής [1]	Επωνυμία	Λόγος Υποβολής [2]	Υπόχρεος	Ιδιότητα Υποχρέου	Σχέση με τον Υπόχρεο	Ημερομηνία Συναλλαγής	Αγορά	Όγκος Συναλλαγών	Αξία Συναλλαγών	Φύση Συναλλαγής [3]	Είδος Χρηματικού μέσου	Παρατηρήσεις [4]
06/09/2019	ΕΛΤΡΑΚ Α.Ε.	B	SCHREIER ALEXEI	Πρόεδρος ΔΣ	Συνδεδόμενο Νομικό Πρόσωπο	05/09/2019	ΑΞΙΩΝ ΧΑ	10,100	33,330.00	A	Μετοχή	1
06/09/2019	ΜΟΤΟΡ ΟΪΛ (ΕΛΛΑΣ) ΔΙΥΛΙΣΤΗΡΙΑ ΚΟΡΙΝΘΟΥ ΑΕ	B	ΤΖΑΝΝΕΤΑΚΗΣ ΠΕΤΡΟΣ	Μέλος ΔΣ Εκτελεστικό	Συνδεδόμενο Νομικό Πρόσωπο	05/09/2019	ΠΑΡΑΓΩΓΩΝ ΧΑ	9	19,234.00	Π	Παράγωγο	
06/09/2019	ΜΟΤΟΡ ΟΪΛ (ΕΛΛΑΣ) ΔΙΥΛΙΣΤΗΡΙΑ ΚΟΡΙΝΘΟΥ ΑΕ	B	ΤΖΑΝΝΕΤΑΚΗΣ ΠΕΤΡΟΣ	Μέλος ΔΣ Εκτελεστικό	Συνδεδόμενο Νομικό Πρόσωπο	05/09/2019	ΑΞΙΩΝ ΧΑ	6,990	148,758.46	Π	Μετοχή	
06/09/2019	ΜΟΤΟΡ ΟΪΛ (ΕΛΛΑΣ) ΔΙΥΛΙΣΤΗΡΙΑ ΚΟΡΙΝΘΟΥ ΑΕ	B	ΤΖΑΝΝΕΤΑΚΗΣ ΠΕΤΡΟΣ	Μέλος ΔΣ Εκτελεστικό	Συνδεδόμενο Νομικό Πρόσωπο	05/09/2019	ΠΑΡΑΓΩΓΩΝ ΧΑ	19	40,521.00	A	Παράγωγο	
06/09/2019	ΜΟΤΟΡ ΟΪΛ (ΕΛΛΑΣ) ΔΙΥΛΙΣΤΗΡΙΑ ΚΟΡΙΝΘΟΥ ΑΕ	B	ΤΖΑΝΝΕΤΑΚΗΣ ΠΕΤΡΟΣ	Μέλος ΔΣ Εκτελεστικό	Συνδεδόμενο Νομικό Πρόσωπο	05/09/2019	ΑΞΙΩΝ ΧΑ	5,848	124,830.20	A	Μετοχή	

Σημειώσεις Γνωστοποιήσεων Συναλλαγών

Για περισσότερες πληροφορίες επί των γνωστοποιήσεων συναλλαγών επισκεφτείτε την ιστοσελίδα <http://athexgroup.gr/el/web/guest/companies-info-trade-notifications>

[1] - Η Ημερομηνία Υποβολής αφορά την Ημερομηνία που η Γνωστοποίηση παρελήφθη από το Χ.Α.

[2] - Λόγος Υποβολής: Α: Πρόσωπο που ασκεί Διευθυντικά καθήκοντα, Β: Πρόσωπο που έχει στενό δεσμό με πρόσωπο που ασκεί Διευθυντικά καθήκοντα.

[3] - Φύση Συναλλαγής: Α: Αγορά, Π: Πώληση.

[4] - Παρατηρήσεις: 1 - Λόγω Συμμετοχής σε ΑΜΚ, 2 - Λόγω Εξάσκησης Δικαιώματος Προαίρεσης αγοράς μετοχών που παρέχεται στο προσωπικό, 3 - Λόγω Δωρεάς, 4 - Λόγω Συγχώνευσης ή Διάσπασης κλπ, 5 - Λόγω Μετατροπής ή Ανταλλαγής Ομολογιών, 6 - Ανταλλαγή λόγω Προαιρετικής Δημόσιας Πρότασης.

Υποκείμενη Αγορά				Αγορά Παραγώγων													
Ανωτ Τιμή	Κατωτ Τιμή	Τιμή κλεισ.	Μεταβ.	Μήνας Παράδοσης	Άνοιγμα	Ανωτ Τιμή	Κατωτ Τιμή	Τελ Τιμή	Τιμή κλεισ.	Τελευταία ζήτηση	Τελευταία προσφορά	Τιμή Εκκαθάρισης ¹	Υψηλό ζωής	Χαμηλό ζωής	Πράξεις	Όγκος	Ανοικτές θέσεις
FTSE/X.A. Large Cap																	
2,176.32	2,155.12	2,155.44	-0.60%	Σεπτέμβριος 2019	2,175.00	2,178.00	2,159.75	2,165.75	2,165.75	---	---	---	2,258.00	---	131	433	15,862
				Οκτώβριος 2019	2,180.50	2,180.50	2,162.25	2,163.00	2,163.00	---	---	---	2,180.50	---	43	269	655
				Νοέμβριος 2019	---	---	---	---	2,177.00	---	---	---	---	---	---	---	---
				Δεκέμβριος 2019	---	---	---	---	2,181.25	---	---	---	---	---	---	---	---
				Μάρτιος 2020	---	---	---	---	2,192.25	---	---	---	---	---	---	---	---
				Ιούνιος 2020	---	---	---	---	2,203.25	---	---	---	---	---	---	---	---

(Μονάδα Διαπραγμάτευσης: 1 Μονάδα Δείκτη x 2€, Χρηματικός Διακανονισμός)

Σημειώσεις Παραγώγων

Τις τιμές εκκαθάρισης και τις τελικές ανοικτές θέσεις μπορείτε να τις ανακτήσετε στο ακόλουθο path <http://www.helex.gr/el/web/guest/statistics-end-of-day-derivatives>

Υποκείμενη Αγορά				Αγορά Παραγώγων													
Ανωτ Τιμή	Κατωτ Τιμή	Τιμή κλεισ.	Μεταβ.	Μήνας Παράδοσης	Άνοιγμα	Ανωτ Τιμή	Κατωτ Τιμή	Τελ Τιμή	Τιμή κλεισ.	Τελευταία ζήτηση	Τελευταία προσφορά	Τιμή Εκκαθάρισης*	Υψηλό ζωής	Χαμηλό ζωής	Πράξεις	Όγκος	Ανοικτές θέσεις
(Μέγεθος Συμβολαίου: 100 Χρεόγραφα, Φυσική Παράδοση)																	
ALPHA BANK (ΚΟ)				Σεπτέμβριος 2019	1.66	1.67	1.63	1.64	1.64	---	---	---	1.92	---	266	4,916	67,121
1.662	1.63	1.63	-1.15%	Δεκέμβριος 2019	1.66	1.67	1.65	1.65	1.65	---	---	---	1.67	---	23	523	374
				Μάρτιος 2020	---	---	---	---	1.67	---	---	---	1.65	---	---	---	1
				Ιούνιος 2020	---	---	---	---	1.68	---	---	---	---	---	---	---	---
(Μέγεθος Συμβολαίου: 100 Χρεόγραφα, Φυσική Παράδοση)																	
ATTICA BANK A.T.E. (ΚΟ)				Σεπτέμβριος 2019	0.480	0.480	0.452	0.452	0.452	---	---	---	0.616	---	5	63	7,891
0.468	0.45	0.455	-2.36%	Δεκέμβριος 2019	---	---	---	---	0.469	---	---	---	---	---	---	---	---
				Μάρτιος 2020	---	---	---	---	0.471	---	---	---	---	---	---	---	---
				Ιούνιος 2020	---	---	---	---	0.473	---	---	---	---	---	---	---	---
(Μέγεθος Συμβολαίου: 100 Χρεόγραφα, Φυσική Παράδοση)																	
CENERGY HOLDINGS (ΚΑ)				Σεπτέμβριος 2019	1.44	1.44	1.39	1.39	1.39	---	---	---	1.63	---	13	85	9,234
1.434	1.398	1.398	-2.24%	Δεκέμβριος 2019	1.46	1.46	1.43	1.43	1.43	---	---	---	1.46	---	2	6	2
				Μάρτιος 2020	---	---	---	---	1.45	---	---	---	---	---	---	---	---
				Ιούνιος 2020	---	---	---	---	1.45	---	---	---	---	---	---	---	---
(Μέγεθος Συμβολαίου: 100 Χρεόγραφα, Φυσική Παράδοση)																	
COCA-COLA HBC AG (ΚΟ)				Σεπτέμβριος 2019	31.65	31.65	31.39	31.39	31.39	---	---	---	33.35	---	7	12	307
31.64	31.33	31.34	-0.51%	Δεκέμβριος 2019	---	---	---	---	31.69	---	---	---	31.38	---	---	---	20
				Μάρτιος 2020	---	---	---	---	31.84	---	---	---	---	---	---	---	---
				Ιούνιος 2020	---	---	---	---	32.00	---	---	---	---	---	---	---	---
(Μέγεθος Συμβολαίου: 100 Χρεόγραφα, Φυσική Παράδοση)																	
FOURLIS ΣΥΜΜΕΤΟΧΩΝ (ΚΟ)				Σεπτέμβριος 2019	5.27	5.27	5.24	5.24	5.24	---	---	---	5.80	---	2	2	298
5.33	5.19	5.3	-0.56%	Δεκέμβριος 2019	5.28	5.28	5.28	5.28	5.28	---	---	---	5.28	---	1	1	---
				Μάρτιος 2020	---	---	---	---	5.39	---	---	---	---	---	---	---	---
				Ιούνιος 2020	---	---	---	---	5.42	---	---	---	---	---	---	---	---
(Μέγεθος Συμβολαίου: 102 Χρεόγραφα, Φυσική Παράδοση)																	
INTRACOM HOLDINGS (ΚΟ)				Σεπτέμβριος 2019	1.09	1.10	1.06	1.07	1.07	---	---	---	1.24	---	12	79	4,214
1.094	1.056	1.066	-1.48%	Δεκέμβριος 2019	---	---	---	---	1.09	---	---	---	1.08	---	---	---	129
				Μάρτιος 2020	---	---	---	---	1.09	---	---	---	---	---	---	---	---
				Ιούνιος 2020	---	---	---	---	1.10	---	---	---	---	---	---	---	---
(Μέγεθος Συμβολαίου: 100 Χρεόγραφα, Φυσική Παράδοση)																	
JUMBO (ΚΟ)				Σεπτέμβριος 2019	16.80	16.81	16.80	16.80	16.80	---	---	---	18.80	---	4	22	1,052
16.97	16.67	16.67	-0.89%	Δεκέμβριος 2019	---	---	---	---	16.92	---	---	---	16.75	---	---	---	68
				Μάρτιος 2020	---	---	---	---	17.00	---	---	---	---	---	---	---	---
				Ιούνιος 2020	---	---	---	---	17.09	---	---	---	---	---	---	---	---

Σημειώσεις Παραγώγων

Τις τιμές εκκαθάρισης και τις τελικές ανοικτές θέσεις μπορείτε να τις ανακτήσετε στο ακόλουθο path <http://www.helex.gr/el/web/guest/statistics-end-of-day-derivatives>

Υποκείμενη Αγορά				Αγορά Παραγώγων													
Ανωτ Τιμή	Κατωτ Τιμή	Τιμή κλεισ.	Μεταβ.	Μήνας Παράδοσης	Άνοιγμα	Ανωτ Τιμή	Κατωτ Τιμή	Τελ Τιμή	Τιμή κλεισ.	Τελευταία ζήτηση	Τελευταία προσφορά	Τιμή Εκκαθάρισης*	Υψηλό ζωής	Χαμηλό ζωής	Πράξεις	Όγκος	Ανοικτές θέσεις
LAMDA DEVELOPMENT(ΚΟ)				(Μέγεθος Συμβολαίου: 100 Χρεόγραφα, Φυσική Παράδοση)													
9.26	9	9.09	-0.44%	Σεπτέμβριος 2019	9.19	9.25	9.04	9.04	9.04	---	---	---	10.15	---	19	45	2,589
				Δεκέμβριος 2019	---	---	---	---	9.18	---	---	---	---	---	---	---	---
				Μάρτιος 2020	---	---	---	---	9.23	---	---	---	---	---	---	---	---
				Ιούνιος 2020	---	---	---	---	9.28	---	---	---	---	---	---	---	---
MARFIN INVESTMENT GROUP (ΚΟ)				(Μέγεθος Συμβολαίου: 100 Χρεόγραφα, Φυσική Παράδοση)													
0.1508	0.1442	0.1474	2.50%	Σεπτέμβριος 2019	0.146	0.152	0.143	0.148	0.148	---	---	---	0.162	---	107	2,162	86,294
				Δεκέμβριος 2019	0.147	0.148	0.147	0.148	0.148	---	---	---	0.148	---	3	5	---
				Μάρτιος 2020	---	---	---	---	0.145	---	---	---	---	---	---	---	---
				Ιούνιος 2020	---	---	---	---	0.146	---	---	---	---	---	---	---	---
TITAN CEMENT (ΚΑ)				(Μέγεθος Συμβολαίου: 100 Χρεόγραφα, Φυσική Παράδοση)													
18.54	18.22	18.48	0.33%	Σεπτέμβριος 2019	18.40	18.40	18.40	18.40	18.40	---	---	---	18.50	---	1	1	10
				Δεκέμβριος 2019	---	---	---	---	18.53	---	---	---	18.31	---	---	---	1
				Μάρτιος 2020	---	---	---	---	18.62	---	---	---	---	---	---	---	---
				Ιούνιος 2020	---	---	---	---	18.71	---	---	---	---	---	---	---	---
VIOTALCO SA/NV (ΚΑ)				(Μέγεθος Συμβολαίου: 100 Χρεόγραφα, Φυσική Παράδοση)													
4.195	4.1	4.15	-0.24%	Σεπτέμβριος 2019	4.20	4.20	4.12	4.15	4.15	---	---	---	4.45	---	15	61	5,884
				Δεκέμβριος 2019	---	---	---	---	4.18	---	---	---	4.23	---	---	---	292
				Μάρτιος 2020	---	---	---	---	4.21	---	---	---	---	---	---	---	---
				Ιούνιος 2020	---	---	---	---	4.23	---	---	---	---	---	---	---	---
ΑΔΜΗΕ ΣΥΜΜΕΤΟΧΩΝ Α.Ε. (ΚΟ)				(Μέγεθος Συμβολαίου: 100 Χρεόγραφα, Φυσική Παράδοση)													
2.245	2.19	2.22	0.45%	Σεπτέμβριος 2019	2.22	2.25	2.21	2.21	2.21	---	---	---	2.25	---	45	239	7,193
				Δεκέμβριος 2019	---	---	---	---	2.22	---	---	---	2.16	---	---	---	50
				Μάρτιος 2020	---	---	---	---	2.23	---	---	---	---	---	---	---	---
				Ιούνιος 2020	---	---	---	---	2.25	---	---	---	---	---	---	---	---
ΓΕΚ ΤΕΡΝΑ (ΚΟ)				(Μέγεθος Συμβολαίου: 100 Χρεόγραφα, Φυσική Παράδοση)													
6.34	6.17	6.27	-0.63%	Σεπτέμβριος 2019	6.31	6.34	6.23	6.34	6.34	---	---	---	7.01	---	15	28	9,613
				Δεκέμβριος 2019	---	---	---	---	6.35	---	---	---	6.74	---	---	---	---
				Μάρτιος 2020	---	---	---	---	6.38	---	---	---	---	---	---	---	---
				Ιούνιος 2020	---	---	---	---	6.41	---	---	---	---	---	---	---	---
ΔΕΗ (ΚΟ)				(Μέγεθος Συμβολαίου: 100 Χρεόγραφα, Φυσική Παράδοση)													
3.09	3.02	3.06	0.00%	Σεπτέμβριος 2019	3.12	3.14	3.04	3.06	3.06	---	---	---	3.16	---	89	657	18,194
				Δεκέμβριος 2019	3.09	3.09	3.06	3.06	3.06	---	---	---	3.10	---	2	5	58
				Μάρτιος 2020	---	---	---	---	3.09	---	---	---	---	---	---	---	---
				Ιούνιος 2020	---	---	---	---	3.11	---	---	---	---	---	---	---	---

Σημειώσεις Παραγώγων

Τις τιμές εκκαθάρισης και τις τελικές ανοικτές θέσεις μπορείτε να τις ανακτήσετε στο ακόλουθο path <http://www.helex.gr/el/web/guest/statistics-end-of-day-derivatives>

Υποκείμενη Αγορά				Αγορά Παραγώγων													
Ανωτ Τιμή	Κατωτ Τιμή	Τιμή κλεισ.	Μεταβ.	Μήνας Παράδοσης	Άνοιγμα	Ανωτ Τιμή	Κατωτ Τιμή	Τελ Τιμή	Τιμή κλεισ.	Τελευταία ζήτηση	Τελευταία προσφορά	Τιμή Εκκαθάρισης*	Υψηλό ζωής	Χαμηλό ζωής	Πράξεις	Όγκος	Ανοικτές θέσεις
(Μέγεθος Συμβολαίου: 100 Χρεόγραφα, Φυσική Παράδοση)																	
ΕΘΝΙΚΗ ΤΡΑΠΕΖΑ (ΚΟ)				Σεπτέμβριος 2019	2.70	2.70	2.63	2.63	2.63	---	---	---	2.70	---	244	3,856	44,865
2.687	2.63	2.63	-1.87%	Δεκέμβριος 2019	2.69	2.71	2.65	2.65	2.65	---	---	---	2.71	---	12	39	192
				Μάρτιος 2020	---	---	---	---	2.71	---	---	---	---	---	---	---	---
				Ιούνιος 2020	---	---	---	---	2.72	---	---	---	---	---	---	---	---
(Μέγεθος Συμβολαίου: 100 Χρεόγραφα, Φυσική Παράδοση)																	
ΕΛΛΑΚΤΩΡ (ΚΟ)				Σεπτέμβριος 2019	2.23	2.24	2.19	2.19	2.19	---	---	---	2.32	---	59	365	10,059
2.24	2.195	2.195	0.00%	Δεκέμβριος 2019	2.25	2.26	2.22	2.22	2.22	---	---	---	2.27	---	4	10	161
				Μάρτιος 2020	---	---	---	---	2.22	---	---	---	---	---	---	---	---
				Ιούνιος 2020	---	---	---	---	2.23	---	---	---	---	---	---	---	---
(Μέγεθος Συμβολαίου: 102 Χρεόγραφα, Φυσική Παράδοση)																	
ΕΛΛΗΝ. ΧΡΗΜΑΤΙΣΤΗΡΙΑ Χ.Α. (ΚΟ)				Σεπτέμβριος 2019	4.87	4.87	4.79	4.80	4.80	---	---	---	4.89	4.26	12	37	2,868
4.87	4.78	4.8	-0.41%	Δεκέμβριος 2019	---	---	---	---	4.85	---	---	---	---	---	---	---	2
				Μάρτιος 2020	---	---	---	---	4.87	---	---	---	---	---	---	---	---
				Ιούνιος 2020	---	---	---	---	4.90	---	---	---	---	---	---	---	---
(Μέγεθος Συμβολαίου: 100 Χρεόγραφα, Φυσική Παράδοση)																	
ΕΛΛΗΝΙΚΑ ΠΕΤΡΕΛΑΙΑ (ΚΟ)				Σεπτέμβριος 2019	9.22	9.22	9.11	9.13	9.13	---	---	---	9.59	---	5	19	1,939
9.2	9.07	9.15	-0.54%	Δεκέμβριος 2019	---	---	---	---	9.25	---	---	---	9.40	---	---	---	11
				Μάρτιος 2020	---	---	---	---	9.30	---	---	---	---	---	---	---	---
				Ιούνιος 2020	---	---	---	---	9.35	---	---	---	---	---	---	---	---
(Μέγεθος Συμβολαίου: 100 Χρεόγραφα, Φυσική Παράδοση)																	
ΕΥΔΑΠ (ΚΟ)				Σεπτέμβριος 2019	7.70	7.75	7.70	7.72	7.72	---	---	---	8.36	---	3	7	570
7.85	7.64	7.82	0.26%	Δεκέμβριος 2019	7.71	7.71	7.71	7.71	7.71	---	---	---	7.82	---	1	2	10
				Μάρτιος 2020	---	---	---	---	7.89	---	---	---	---	---	---	---	---
				Ιούνιος 2020	---	---	---	---	7.92	---	---	---	---	---	---	---	---
(Μέγεθος Συμβολαίου: 100 Χρεόγραφα, Φυσική Παράδοση)																	
ΙΝΤΡΑΛΟΤ (ΚΟ)				Σεπτέμβριος 2019	0.486	0.493	0.478	0.478	0.478	---	---	---	0.580	---	15	81	4,908
0.496	0.475	0.4795	-1.74%	Δεκέμβριος 2019	---	---	---	---	0.491	---	---	---	---	---	---	---	---
				Μάρτιος 2020	---	---	---	---	0.493	---	---	---	---	---	---	---	---
				Ιούνιος 2020	---	---	---	---	0.496	---	---	---	---	---	---	---	---
(Μέγεθος Συμβολαίου: 100 Χρεόγραφα, Φυσική Παράδοση)																	
ΜΟΤΟΡ ΟΙΛ (ΚΟ)				Σεπτέμβριος 2019	21.45	21.45	21.06	21.06	21.06	---	---	---	24.27	---	18	40	507
21.34	20.9	20.9	-1.97%	Δεκέμβριος 2019	---	---	---	---	21.45	---	---	---	---	---	---	---	---
				Μάρτιος 2020	---	---	---	---	21.55	---	---	---	---	---	---	---	---
				Ιούνιος 2020	---	---	---	---	21.66	---	---	---	---	---	---	---	---

Σημειώσεις Παραγώγων

Τις τιμές εκκαθάρισης και τις τελικές ανοικτές θέσεις μπορείτε να τις ανακτήσετε στο ακόλουθο path <http://www.helex.gr/el/web/guest/statistics-end-of-day-derivatives>

Υποκείμενη Αγορά				Αγορά Παραγώγων													
Ανωτ Τιμή	Κατωτ Τιμή	Τιμή κλεισ.	Μεταβ.	Μήνας Παράδοσης	Άνοιγμα	Ανωτ Τιμή	Κατωτ Τιμή	Τελ Τιμή	Τιμή κλεισ.	Τελευταία ζήτηση	Τελευταία προσφορά	Τιμή Εκκαθάρισης*	Υψηλό ζωής	Χαμηλό ζωής	Πράξεις	Όγκος	Ανοικτές θέσεις
(Μέγεθος Συμβολαίου: 100 Χρεόγραφα, Φυσική Παράδοση)																	
ΜΥΤΙΛΗΝΑΙΟΣ (ΚΟ)				Σεπτέμβριος 2019	10.27	10.28	10.00	10.03	10.03	---	---	---	11.47	---	109	336	12,189
10.3	9.98	9.98	-2.16%	Δεκέμβριος 2019	10.33	10.34	10.14	10.14	10.14	---	---	---	10.34	---	23	135	8
				Μάρτιος 2020	---	---	---	---	10.31	---	---	---	---	---	---	---	---
				Ιούνιος 2020	---	---	---	---	10.36	---	---	---	---	---	---	---	---
(Μέγεθος Συμβολαίου: 100 Χρεόγραφα, Φυσική Παράδοση)																	
ΟΛΠ (ΚΟ)				Σεπτέμβριος 2019	23.80	23.80	23.65	23.65	23.65	---	---	---	24.90	---	2	2	322
24	23.3	23.6	0.21%	Δεκέμβριος 2019	---	---	---	---	23.69	---	---	---	24.10	---	---	---	418
				Μάρτιος 2020	---	---	---	---	23.81	---	---	---	---	---	---	---	---
				Ιούνιος 2020	---	---	---	---	23.93	---	---	---	---	---	---	---	---
(Μέγεθος Συμβολαίου: 100 Χρεόγραφα, Φυσική Παράδοση)																	
ΟΠΑΠ (ΚΟ)				Σεπτέμβριος 2019	9.84	9.88	9.82	9.86	9.86	---	---	---	10.44	---	36	561	4,888
9.88	9.78	9.86	0.61%	Δεκέμβριος 2019	9.89	9.90	9.82	9.90	9.90	---	---	---	9.90	---	5	438	67
				Μάρτιος 2020	---	---	---	---	9.91	---	---	---	---	---	---	---	---
				Ιούνιος 2020	---	---	---	---	9.96	---	---	---	---	---	---	---	---
(Μέγεθος Συμβολαίου: 100 Χρεόγραφα, Φυσική Παράδοση)																	
ΟΤΕ (ΚΟ)				Σεπτέμβριος 2019	12.50	12.50	12.21	12.38	12.38	---	---	---	12.90	---	55	192	4,555
12.46	12.15	12.33	-0.88%	Δεκέμβριος 2019	12.39	12.39	12.32	12.32	12.32	---	---	---	12.62	---	7	23	80
				Μάρτιος 2020	---	---	---	---	12.58	---	---	---	---	---	---	---	---
				Ιούνιος 2020	---	---	---	---	12.64	---	---	---	---	---	---	---	---
(Μέγεθος Συμβολαίου: 100 Χρεόγραφα, Φυσική Παράδοση)																	
ΠΕΙΡΑΙΩΣ ΤΡΑΠΕΖΑ (ΚΟ)				Σεπτέμβριος 2019	3.05	3.09	3.01	3.01	3.01	---	---	---	3.33	---	185	1,669	22,583
3.088	3	3	-1.64%	Δεκέμβριος 2019	3.06	3.10	3.05	3.05	3.05	---	---	---	3.10	---	8	40	174
				Μάρτιος 2020	---	---	---	---	3.08	---	---	---	---	---	---	---	---
				Ιούνιος 2020	---	---	---	---	3.10	---	---	---	---	---	---	---	---
(Μέγεθος Συμβολαίου: 100 Χρεόγραφα, Φυσική Παράδοση)																	
ΤΕΡΝΑ ΕΝΕΡΓΕΙΑΚΗ (ΚΟ)				Σεπτέμβριος 2019	7.84	7.84	7.74	7.75	7.75	---	---	---	7.85	---	15	71	5,054
7.86	7.68	7.77	0.26%	Δεκέμβριος 2019	7.80	7.80	7.76	7.76	7.76	---	---	---	7.80	---	3	32	---
				Μάρτιος 2020	---	---	---	---	7.83	---	---	---	---	---	---	---	---
				Ιούνιος 2020	---	---	---	---	7.87	---	---	---	---	---	---	---	---
(Μέγεθος Συμβολαίου: 100 Χρεόγραφα, Φυσική Παράδοση)																	
ΤΡΑΠΕΖΑ EUROBANK ERGASIAS (ΚΟ)				Σεπτέμβριος 2019	0.810	0.829	0.809	0.816	0.816	---	---	---	0.911	---	221	6,312	49,780
0.828	0.805	0.819	1.11%	Δεκέμβριος 2019	0.822	0.822	0.822	0.822	0.822	---	---	---	0.822	---	1	1	579
				Μάρτιος 2020	---	---	---	---	0.819	---	---	---	---	---	---	---	---
				Ιούνιος 2020	---	---	---	---	0.823	---	---	---	---	---	---	---	---

Σημειώσεις Παραγώγων

Τις τιμές εκκαθάρισης και τις τελικές ανοικτές θέσεις μπορείτε να τις ανακτήσετε στο ακόλουθο path <http://www.helex.gr/el/web/guest/statistics-end-of-day-derivatives>

FTSE/X.A. Large Cap

(Μονάδα Διαπραγμάτευσης: 1 Μονάδα Δείκτη x 2€ - Τρόπος Εξάσκησης: Ευρωπαϊκός Χρηματικός Διακανονισμός)

Τιμή Εξάσκησης	Δικαιώματα Αγοράς													Δικαιώματα Πώλησης																	
	Σεπτέμβριος 2019						Οκτώβριος 2019						Λοιποί Μήνες		Σεπτέμβριος 2019						Οκτώβριος 2019						Λοιποί Μήνες		Τιμή Εξάσκησης		
	Άνοιγμα	Ανιτ Τιμή	Κατωτ Τιμή	Τελ Τιμή	Τιμή κλεισ.	Όγκος	Άνοιγμα	Ανιτ Τιμή	Κατωτ Τιμή	Τελ Τιμή	Τιμή κλεισ.	Όγκος	Άνοιγτες θέσεις	Όγκος	Άνοιγτες θέσεις	Άνοιγμα	Ανιτ Τιμή	Κατωτ Τιμή	Τελ Τιμή	Τιμή κλεισ.	Όγκος	Άνοιγτες θέσεις	Άνοιγμα	Ανιτ Τιμή	Κατωτ Τιμή	Τελ Τιμή	Τιμή κλεισ.	Όγκος		Άνοιγτες θέσεις	Όγκος
1,425	0.00	0.00	0.00	-	739.00	-	-	-	-	-	-	-	-	-	-	0.00	0.00	0.00	-	0.01	-	-	-	-	-	-	-	-		-	-
1,450	0.00	0.00	0.00	-	714.00	-	-	-	-	-	-	-	-	-	-	0.00	0.00	0.00	-	0.01	-	-	-	-	-	-	-	-	-	-	1,450
1,475	0.00	0.00	0.00	-	689.00	-	-	-	-	-	-	-	-	-	-	0.00	0.00	0.00	-	0.01	-	-	-	-	-	-	-	-	-	-	1,475
1,500	0.00	0.00	0.00	-	664.00	-	-	-	-	-	-	-	-	-	-	0.00	0.00	0.00	-	0.01	-	-	-	-	-	-	-	-	-	-	1,500
1,525	0.00	0.00	0.00	-	639.00	-	-	-	-	-	-	-	-	-	-	0.00	0.00	0.00	-	0.01	-	-	-	-	-	-	-	-	-	-	1,525
1,550	0.00	0.00	0.00	-	614.00	-	-	-	-	-	-	-	-	-	-	0.00	0.00	0.00	-	0.01	-	-	-	-	-	-	-	-	-	-	1,550
1,575	0.00	0.00	0.00	-	589.00	-	-	-	-	-	-	-	-	-	-	0.00	0.00	0.00	-	0.03	-	-	-	-	-	-	-	-	-	-	1,575
1,600	0.00	0.00	0.00	-	564.00	-	-	-	-	-	-	-	-	-	-	0.00	0.00	0.00	-	0.06	-	-	-	-	-	-	-	-	-	-	1,600
1,625	0.00	0.00	0.00	-	539.00	-	-	-	-	-	-	-	-	-	-	0.00	0.00	0.00	-	0.01	-	-	-	-	-	-	-	-	-	-	1,625
1,650	0.00	0.00	0.00	-	514.00	-	-	-	-	-	-	-	-	-	-	0.00	0.00	0.00	-	0.01	-	-	-	-	-	-	-	-	-	-	1,650
1,675	0.00	0.00	0.00	-	489.00	-	-	-	-	-	-	-	-	-	-	0.00	0.00	0.00	-	0.02	-	-	-	-	-	-	-	-	-	-	1,675
1,700	0.00	0.00	0.00	-	464.00	-	-	-	-	-	-	-	-	-	-	0.00	0.00	0.00	-	0.04	-	-	-	-	-	-	-	-	-	-	1,700
1,725	0.00	0.00	0.00	-	439.00	-	-	-	-	-	-	-	-	-	-	0.00	0.00	0.00	-	0.01	-	-	-	-	-	-	-	-	-	-	1,725
1,750	0.00	0.00	0.00	-	414.00	-	-	-	-	-	-	-	-	-	-	0.00	0.00	0.00	-	0.01	-	-	-	-	-	-	-	-	-	-	1,750
1,775	0.00	0.00	0.00	-	389.00	-	-	-	-	-	-	-	-	-	-	0.00	0.00	0.00	-	0.01	-	-	-	-	-	-	-	-	-	-	1,775
1,800	0.00	0.00	0.00	-	364.00	-	-	-	-	-	-	-	-	-	-	0.00	0.00	0.00	-	0.01	-	-	-	-	-	-	-	-	-	-	1,800
1,825	0.00	0.00	0.00	-	339.00	-	-	0.00	0.00	0.00	-	346.00	-	-	0.00	0.00	0.00	-	0.02	-	-	0.00	0.00	0.00	-	0.70	-	-	-	1,825	
1,850	0.00	0.00	0.00	-	315.00	-	-	0.00	0.00	0.00	-	322.00	-	-	0.00	0.00	0.00	-	0.01	-	-	0.00	0.00	0.00	-	1.20	-	-	-	1,850	
1,875	0.00	0.00	0.00	-	290.00	-	-	0.00	0.00	0.00	-	297.00	-	-	0.00	0.00	0.00	-	0.04	-	-	0.00	0.00	0.00	-	1.80	-	-	-	1,875	
1,900	0.00	0.00	0.00	-	265.00	-	-	0.00	0.00	0.00	-	273.00	-	-	0.00	0.00	0.00	-	0.10	-	52	0.00	0.00	0.00	-	2.80	-	-	-	1,900	
1,925	0.00	0.00	0.00	-	240.00	-	20	0.00	0.00	0.00	-	250.00	-	-	0.00	0.00	0.00	-	0.23	-	63	0.00	0.00	0.00	-	4.20	-	-	-	1,925	
1,950	0.00	0.00	0.00	-	215.00	-	20	0.00	0.00	0.00	-	227.00	-	60	0.00	0.00	0.00	-	0.51	-	6	0.00	0.00	0.00	-	6.20	-	40	-	1,950	
1,975	0.00	0.00	0.00	-	191.00	-	40	0.00	0.00	0.00	-	205.00	-	-	0.00	0.00	0.00	-	1.10	-	124	0.00	0.00	0.00	-	8.80	-	120	-	1,975	
2,000	0.00	0.00	0.00	-	167.00	-	49	0.00	0.00	0.00	-	183.00	-	20	0.00	0.00	0.00	-	2.10	-	181	0.00	0.00	0.00	-	12.25	-	140	-	2,000	
2,050	0.00	0.00	0.00	-	121.00	-	94	0.00	0.00	0.00	-	143.00	-	80	0.00	0.00	0.00	-	6.50	-	61	0.00	0.00	0.00	-	22.00	-	142	-	2,050	
2,100	0.00	0.00	0.00	-	81.00	-	181	0.00	0.00	0.00	-	108.00	-	179	0.00	0.00	0.00	-	16.25	-	62	42.50	42.50	32.25	37.00	37.00	32	90	-	2,100	
2,150	0.00	0.00	0.00	-	49.00	-	97	73.50	73.50	73.50	73.50	73.50	2	60	27.00	0.00	27.00	30.00	30.00	3	22	0.00	0.00	0.00	-	57.00	-	57	-	2,150	
2,200	25.50	25.50	25.50	25.50	25.50	6	161	49.50	49.50	49.50	49.50	49.50	20	164	55.00	25.50	55.00	55.00	55.00	1	135	74.50	74.50	74.50	74.50	74.50	1	1	-	2,200	
2,250	0.00	0.00	0.00	-	12.50	-	44	0.00	0.00	0.00	-	36.50	-	-	0.00	0.00	0.00	-	98.00	-	141	0.00	0.00	0.00	-	115.00	-	-	-	2,250	
2,300	0.00	0.00	0.00	-	5.30	-	44	0.00	0.00	0.00	-	23.25	-	-	0.00	0.00	0.00	-	140.00	-	40	0.00	0.00	0.00	-	152.00	-	-	-	2,300	
2,350	0.00	0.00	0.00	-	1.90	-	80	0.00	0.00	0.00	-	14.25	-	-	0.00	0.00	0.00	-	187.00	-	-	0.00	0.00	0.00	-	193.00	-	-	-	2,350	
2,400	0.00	0.00	0.00	-	0.62	-	-	0.00	0.00	0.00	-	8.40	-	-	0.00	0.00	0.00	-	236.00	-	-	0.00	0.00	0.00	-	237.00	-	-	-	2,400	
2,450	0.00	0.00	0.00	-	0.17	-	-	0.00	0.00	0.00	-	4.70	-	-	0.00	0.00	0.00	-	285.00	-	-	0.00	0.00	0.00	-	283.00	-	-	-	2,450	
2,500	0.00	0.00	0.00	-	0.04	-	-	-	-	-	-	-	-	-	0.00	0.00	0.00	-	335.00	-	-	-	-	-	-	-	-	-	-	2,500	
Σύνολα:						6	830					22	563	0	0					4	887					33	590	0	0		
Αριθμός Πράξεων:						1						2		0						3					4			0			

ALPHA BANK (KO)

(Μέγεθος Συμβολαίου: 100 Χρεόγραφα, Τρόπος Εξάσκησης: Αμερικάνικος, Φυσική Παράδοση)

Δικαιώματα Αγοράς														Δικαιώματα Πώλησης																		
Τιμή Εξάσκησης	Σεπτέμβριος 2019						Οκτώβριος 2019						Λοιποί Μήνες		Σεπτέμβριος 2019						Οκτώβριος 2019						Λοιποί Μήνες		Τιμή Εξάσκησης			
	Άνοιγμα	Ανιγν. Τιμή	Καπιτ. Τιμή	Τελ. Τιμή	Τιμή κλεισ.	Όγκος	Άνοιγμα	Ανιγν. Τιμή	Καπιτ. Τιμή	Τελ. Τιμή	Τιμή κλεισ.	Όγκος	Άνοιγkές θέσεις	Όγκος	Άνοιγkές θέσεις	Άνοιγμα	Ανιγν. Τιμή	Καπιτ. Τιμή	Τελ. Τιμή	Τιμή κλεισ.	Όγκος	Άνοιγkές θέσεις	Άνοιγμα	Ανιγν. Τιμή	Καπιτ. Τιμή	Τελ. Τιμή	Τιμή κλεισ.	Όγκος		Άνοιγkές θέσεις	Όγκος	Άνοιγkές θέσεις
0.600	0.000	0.000	0.000	1.05	-	-					-	-			0.000	0.000	0.000	0.001	-	-	-	-									0.006	
0.650	0.000	0.000	0.000	1.00	-	-					-	-			0.000	0.000	0.000	0.001	-	-	-	-									0.007	
0.700	0.000	0.000	0.000	0.951	-	-					-	-			0.000	0.000	0.000	0.001	-	-	-	-									0.007	
0.750	0.000	0.000	0.000	0.901	-	-					-	-			0.000	0.000	0.000	0.002	-	-	-	-									0.008	
0.800	0.000	0.000	0.000	0.851	-	-					-	-			0.000	0.000	0.000	0.003	-	-	-	-									0.008	
0.850	0.000	0.000	0.000	0.801	-	-					-	-			0.000	0.000	0.000	0.001	-	-	-	-									0.009	
0.900	0.000	0.000	0.000	0.751	-	-	0.000	0.000	0.000	0.752	-	-			0.000	0.000	0.000	0.002	-	-	0.000	0.000	0.000	0.001	-	-					0.009	
0.950	0.000	0.000	0.000	0.701	-	-	0.000	0.000	0.000	0.702	-	-			0.000	0.000	0.000	0.001	-	-	0.000	0.000	0.000	0.001	-	-					0.010	
1.000	0.000	0.000	0.000	0.651	-	-	0.000	0.000	0.000	0.652	-	-			0.000	0.000	0.000	0.001	-	-	0.000	0.000	0.000	0.001	-	-					0.010	
1.100	0.000	0.000	0.000	0.551	-	-	0.000	0.000	0.000	0.553	-	-			0.000	0.000	0.000	0.001	-	-	0.000	0.000	0.000	0.001	-	-					0.011	
1.200	0.000	0.000	0.000	0.451	-	-	0.000	0.000	0.000	0.456	-	-			0.000	0.000	0.000	0.001	-	-	0.000	0.000	0.000	0.003	-	-					0.012	
1.300	0.000	0.000	0.000	0.352	-	-	0.000	0.000	0.000	0.362	-	-			0.000	0.000	0.000	0.001	-	-	0.000	0.000	0.000	0.009	-	-					0.013	
1.400	0.000	0.000	0.000	0.257	-	-	0.000	0.000	0.000	0.277	-	-			0.000	0.000	0.000	0.006	-	1	0.000	0.000	0.000	0.023	-	-					0.014	
1.500	0.000	0.000	0.000	0.171	-	-	0.200	0.200	0.200	0.200	0.200	2	20		0.000	0.000	0.000	0.020	-	-	0.000	0.000	0.000	0.048	-	-					0.015	
1.600	0.000	0.000	0.000	0.103	-	5	0.000	0.000	0.000	0.141	-	20			0.000	0.000	0.000	0.051	-	-	0.000	0.000	0.000	0.087	-	-					0.016	
1.700	0.000	0.000	0.000	0.055	-	56	0.000	0.000	0.000	0.094	-	-			0.000	0.000	0.000	0.103	-	-	0.000	0.000	0.000	0.140	-	-					0.017	
1.800	0.000	0.000	0.000	0.026	-	80	0.000	0.000	0.000	0.060	-	-			0.000	0.000	0.000	0.175	-	-	0.000	0.000	0.000	0.206	-	-					0.018	
1.900	0.000	0.000	0.000	0.011	-	-	0.000	0.000	0.000	0.036	-	-			0.000	0.000	0.000	0.260	-	-	0.000	0.000	0.000	0.282	-	-					0.019	
2.000	0.000	0.000	0.000	0.004	-	-	0.000	0.000	0.000	0.021	-	-			0.000	0.000	0.000	0.353	-	-	0.000	0.000	0.000	0.368	-	-					0.020	
2.200	0.000	0.000	0.000	0.001	-	-	0.000	0.000	0.000	0.006	-	-			0.000	0.000	0.000	0.550	-	-	0.000	0.000	0.000	0.554	-	-					0.022	
2.400	0.000	0.000	0.000	0.002	-	-	0.000	0.000	0.000	0.002	-	-			0.000	0.000	0.000	0.750	-	-	0.000	0.000	0.000	0.750	-	-					0.024	
2.600	0.000	0.000	0.000	0.001	-	-	0.000	0.000	0.000	0.001	-	-			0.000	0.000	0.000	0.950	-	-	0.000	0.000	0.000	0.950	-	-					0.026	
Σύνολα:					0	141					2	40		0	0						0	1							0	0	0	0
Αριθμός Πράξεων:					0						1		0								0.00								0		0	

ΔΕΗ (ΚΟ)

(Μέγεθος Συμβολαίου: 100 Χρεόγραφα, Τρόπος Εξάσκησης: Αμερικάνικος, Φυσική Παράδοση)

Τιμή Εξάσκησης	Δικαιώματα Αγοράς														Δικαιώματα Πώλησης																	
	Σεπτέμβριος 2019						Οκτώβριος 2019						Λοιποί Μήνες		Σεπτέμβριος 2019						Οκτώβριος 2019						Λοιποί Μήνες		Τιμή Εξάσκησης			
	Άνοιγμα	Ανιτ Τιμή	Καπιτ Τιμή	Τελ Τιμή	Τιμή κλεισ.	Όγκος	Άνοιγμα	Ανιτ Τιμή	Καπιτ Τιμή	Τελ Τιμή	Τιμή κλεισ.	Όγκος	Άνοιγτες θέσεις	Όγκος	Άνοιγτες θέσεις	Άνοιγμα	Ανιτ Τιμή	Καπιτ Τιμή	Τελ Τιμή	Τιμή κλεισ.	Όγκος	Άνοιγτες θέσεις	Άνοιγμα	Ανιτ Τιμή	Καπιτ Τιμή	Τελ Τιμή	Τιμή κλεισ.	Όγκος		Άνοιγτες θέσεις	Όγκος	Άνοιγτες θέσεις
0.850	0.000	0.000	0.000	2.21	-	-										0.000	0.000	0.000	0.001	-	-											
0.900	0.000	0.000	0.000	2.16	-	-										0.000	0.000	0.000	0.001	-	-											0.009
0.950	0.000	0.000	0.000	2.11	-	-										0.000	0.000	0.000	0.001	-	-											0.010
1.000	0.000	0.000	0.000	2.06	-	-										0.000	0.000	0.000	0.001	-	-											0.010
1.100	0.000	0.000	0.000	1.96	-	-										0.000	0.000	0.000	0.001	-	-											0.011
1.200	0.000	0.000	0.000	1.86	-	-										0.000	0.000	0.000	0.001	-	-											0.012
1.300	0.000	0.000	0.000	1.76	-	-										0.000	0.000	0.000	0.001	-	-											0.013
1.400	0.000	0.000	0.000	1.66	-	-										0.000	0.000	0.000	0.001	-	-											0.014
1.500	0.000	0.000	0.000	1.56	-	-										0.000	0.000	0.000	0.001	-	-											0.015
1.600	0.000	0.000	0.000	1.46	-	-	0.000	0.000	0.000	1.46	-	-				0.000	0.000	0.000	0.001	-	-	0.000	0.000	0.000	0.001	-	-					0.016
1.700	0.000	0.000	0.000	1.36	-	-	0.000	0.000	0.000	1.36	-	-				0.000	0.000	0.000	0.001	-	-	0.000	0.000	0.000	0.001	-	-					0.017
1.800	0.000	0.000	0.000	1.26	-	-	0.000	0.000	0.000	1.27	-	-				0.000	0.000	0.000	0.001	-	-	0.000	0.000	0.000	0.002	-	-					0.018
1.900	0.000	0.000	0.000	1.16	-	-	0.000	0.000	0.000	1.17	-	-				0.000	0.000	0.000	0.001	-	-	0.000	0.000	0.000	0.004	-	-					0.019
2.000	0.000	0.000	0.000	1.06	-	-	0.000	0.000	0.000	1.07	-	-				0.000	0.000	0.000	0.001	-	-	0.000	0.000	0.000	0.007	-	-					0.020
2.200	0.000	0.000	0.000	0.863	-	-	0.000	0.000	0.000	0.885	-	-				0.000	0.000	0.000	0.001	-	-	0.000	0.000	0.000	0.020	-	-					0.022
2.400	0.000	0.000	0.000	0.667	-	-	0.000	0.000	0.000	0.712	-	-				0.000	0.000	0.000	0.005	-	16	0.000	0.000	0.000	0.047	-	-					0.024
2.600	0.000	0.000	0.000	0.483	-	1	0.000	0.000	0.000	0.558	-	20				0.000	0.000	0.000	0.021	-	5	0.000	0.000	0.000	0.092	-	-					0.026
2.800	0.000	0.000	0.000	0.323	-	36	0.365	0.365	0.365	0.365	0.365	4	4			0.000	0.000	0.000	0.061	-	-	0.000	0.000	0.000	0.158	-	-					0.028
3.000	0.000	0.000	0.000	0.197	-	1,305	0.000	0.000	0.000	0.315	-	105				0.000	0.000	0.000	0.135	-	-	0.000	0.000	0.000	0.248	-	-					0.030
3.200	0.000	0.000	0.000	0.109	-	52	0.000	0.000	0.000	0.228	-	-				0.000	0.000	0.000	0.247	-	-	0.000	0.000	0.000	0.361	-	-					0.032
3.400	0.000	0.000	0.000	0.055	-	-	0.121	0.121	0.121	0.121	0.121	5	-			0.000	0.000	0.000	0.393	-	-	0.000	0.000	0.000	0.494	-	-					0.034
3.600	0.000	0.000	0.000	0.025	-	-	0.000	0.000	0.000	0.112	-	-				0.000	0.000	0.000	0.563	-	-	0.000	0.000	0.000	0.644	-	-					0.036
3.800	0.000	0.000	0.000	0.011	-	-	0.000	0.000	0.000	0.076	-	-				0.000	0.000	0.000	0.749	-	-	0.000	0.000	0.000	0.808	-	-					0.038
4.000	0.000	0.000	0.000	0.004	-	-	0.000	0.000	0.000	0.050	-	-				0.000	0.000	0.000	0.942	-	-	0.000	0.000	0.000	0.983	-	-					0.040
Σύνολα:					0	1,394					9	129	0	0					0	21					0	0	0	0				
Αριθμός Πράξεων:					0						2		0						0.00						0		0					

ΕΘΝΙΚΗ ΤΡΑΠΕΖΑ (ΚΟ)

(Μέγεθος Συμβολαίου: 100 Χρεόγραφα, Τρόπος Εξάσκησης: Αμερικάνικος, Φυσική Παράδοση)

Δικαιώματα Αγοράς														Δικαιώματα Πώλησης																		
Τιμή Εξάσκησης	Σεπτέμβριος 2019						Οκτώβριος 2019						Λοιποί Μήνες		Σεπτέμβριος 2019						Οκτώβριος 2019						Λοιποί Μήνες		Τιμή Εξάσκησης			
	Άνοιγμα	Ανιτ Τιμή	Κατωτ Τιμή	Τελ Τιμή	Τιμή κλεισ.	Όγκος	Άνοιγμα	Ανιτ Τιμή	Κατωτ Τιμή	Τελ Τιμή	Τιμή κλεισ.	Όγκος	Άνοιγτες θέσεις	Όγκος	Άνοιγτες θέσεις	Άνοιγμα	Ανιτ Τιμή	Κατωτ Τιμή	Τελ Τιμή	Τιμή κλεισ.	Όγκος	Άνοιγτες θέσεις	Άνοιγμα	Ανιτ Τιμή	Κατωτ Τιμή	Τελ Τιμή	Τιμή κλεισ.	Όγκος		Άνοιγτες θέσεις	Όγκος	Άνοιγτες θέσεις
0.650	0.000	0.000	0.000		2.03	-	-					-	-			0.000	0.000	0.000		0.001	-	-										0.007
0.700	0.000	0.000	0.000		1.98	-	-					-	-			0.000	0.000	0.000		0.001	-	-										0.007
0.750	0.000	0.000	0.000		1.93	-	-					-	-			0.000	0.000	0.000		0.001	-	-										0.008
0.800	0.000	0.000	0.000		1.88	-	-					-	-			0.000	0.000	0.000		0.002	-	-										0.008
0.850	0.000	0.000	0.000		1.83	-	-					-	-			0.000	0.000	0.000		0.001	-	-										0.009
0.900	0.000	0.000	0.000		1.78	-	-					-	-			0.000	0.000	0.000		0.001	-	-										0.009
0.950	0.000	0.000	0.000		1.73	-	-					-	-			0.000	0.000	0.000		0.001	-	-										0.010
1.000	0.000	0.000	0.000		1.68	-	-					-	-			0.000	0.000	0.000		0.001	-	-										0.010
1.100	0.000	0.000	0.000		1.58	-	-					-	-			0.000	0.000	0.000		0.001	-	-										0.011
1.200	0.000	0.000	0.000		1.48	-	-					-	-			0.000	0.000	0.000		0.001	-	-										0.012
1.300	0.000	0.000	0.000		1.38	-	-					-	-			0.000	0.000	0.000		0.001	-	-										0.013
1.400	0.000	0.000	0.000		1.28	-	-	0.000	0.000	0.000		1.28	-	-		0.000	0.000	0.000		0.001	-	-	0.000	0.000	0.000		0.001	-	-			0.014
1.500	0.000	0.000	0.000		1.18	-	-	0.000	0.000	0.000		1.18	-	-		0.000	0.000	0.000		0.002	-	-	0.000	0.000	0.000		0.001	-	-			0.015
1.600	0.000	0.000	0.000		1.08	-	-	0.000	0.000	0.000		1.08	-	-		0.000	0.000	0.000		0.001	-	-	0.000	0.000	0.000		0.001	-	-			0.016
1.700	0.000	0.000	0.000		0.981	-	-	0.000	0.000	0.000		0.984	-	-		0.000	0.000	0.000		0.001	-	-	0.000	0.000	0.000		0.001	-	-			0.017
1.800	0.000	0.000	0.000		0.881	-	3	0.000	0.000	0.000		0.885	-	-		0.000	0.000	0.000		0.001	-	-	0.000	0.000	0.000		0.001	-	-			0.018
1.900	0.000	0.000	0.000		0.782	-	-	0.000	0.000	0.000		0.787	-	1		0.000	0.000	0.000		0.002	-	-	0.000	0.000	0.000		0.003	-	-			0.019
2.000	0.000	0.000	0.000		0.682	-	20	0.655	0.655	0.655	0.655	0.655	20	25		0.000	0.000	0.000		0.001	-	154	0.000	0.000	0.000		0.007	-	-			0.020
2.200	0.000	0.000	0.000		0.484	-	12	0.000	0.000	0.000		0.510	-	-		0.000	0.000	0.000		0.002	-	-	0.000	0.000	0.000		0.025	-	-			0.022
2.400	0.000	0.000	0.000		0.297	-	10	0.000	0.000	0.000		0.353	-	70		0.000	0.000	0.000		0.015	-	-	0.000	0.000	0.000		0.067	-	-			0.024
2.600	0.000	0.000	0.000		0.149	-	100	0.000	0.000	0.000		0.227	-	-		0.000	0.000	0.000		0.067	-	-	0.000	0.000	0.000		0.141	-	-			0.026
2.800	0.000	0.000	0.000		0.058	-	-	0.000	0.000	0.000		0.135	-	-		0.000	0.000	0.000		0.176	-	-	0.000	0.000	0.000		0.249	-	-			0.028
3.000	0.000	0.000	0.000		0.017	-	-	0.000	0.000	0.000		0.077	-	-		0.000	0.000	0.000		0.335	-	-	0.000	0.000	0.000		0.390	-	-			0.030
3.200	0.000	0.000	0.000		0.004	-	-	0.000	0.000	0.000		0.040	-	-		0.000	0.000	0.000		0.523	-	-	0.000	0.000	0.000		0.555	-	-			0.032
3.400	0.000	0.000	0.000		0.001	-	-	0.000	0.000	0.000		0.020	-	-		0.000	0.000	0.000		0.720	-	-	0.000	0.000	0.000		0.734	-	-			0.034
3.600	0.000	0.000	0.000		0.002	-	-	0.000	0.000	0.000		0.009	-	-		0.000	0.000	0.000		0.920	-	-	0.000	0.000	0.000		0.925	-	-			0.036
Σύνολα:						0	145					20	96	0	0					0	154						0	0	0	550		
Αριθμός Πράξεων:						0						1		0						0.00							0		0			

ΟΠΑΠ (ΚΟ)

(Μέγεθος Συμβολαίου: 100 Χρεόγραφα, Τρόπος Εξάσκησης: Αμερικάνικος, Φυσική Παράδοση)

Τιμή Εξάσκησης	Δικαιώματα Αγοράς												Δικαιώματα Πώλησης												Τιμή Εξάσκησης							
	Σεπτέμβριος 2019						Οκτώβριος 2019						Λοιποί Μήνες		Σεπτέμβριος 2019						Οκτώβριος 2019						Λοιποί Μήνες					
	Άνοιγμα	Ανιγτ Τιμή	Κατωτ Τιμή	Τελ Τιμή	Τιμή κλεισ.	Όγκος	Ανοικτές θέσεις	Άνοιγμα	Ανιγτ Τιμή	Κατωτ Τιμή	Τελ Τιμή	Τιμή κλεισ.	Όγκος	Ανοικτές θέσεις	Όγκος	Ανοικτές θέσεις	Άνοιγμα	Ανιγτ Τιμή	Κατωτ Τιμή	Τελ Τιμή	Τιμή κλεισ.	Όγκος	Ανοικτές θέσεις	Άνοιγμα		Ανιγτ Τιμή	Κατωτ Τιμή	Τελ Τιμή	Τιμή κλεισ.	Όγκος	Ανοικτές θέσεις	Όγκος
5.600	0.000	0.000	0.000		4.20	-	-						-	-			0.000	0.000	0.000		0.001	-	-									0.056
6.000	0.000	0.000	0.000		3.80	-	-						-	-			0.000	0.000	0.000		0.001	-	-									0.060
6.400	0.000	0.000	0.000		3.41	-	-						-	-			0.000	0.000	0.000		0.004	-	-									0.064
6.800	0.000	0.000	0.000		3.01	-	-						-	-			0.000	0.000	0.000		0.001	-	-									0.068
7.200	0.000	0.000	0.000		2.61	-	-	0.000	0.000	0.000		2.62	-	-			0.000	0.000	0.000		0.001	-	-	0.000	0.000	0.000		0.001	-	-		0.072
7.600	0.000	0.000	0.000		2.21	-	-	0.000	0.000	0.000		2.22	-	-			0.000	0.000	0.000		0.001	-	-	0.000	0.000	0.000		0.001	-	-		0.076
8.000	0.000	0.000	0.000		1.81	-	-	0.000	0.000	0.000		1.82	-	-			0.000	0.000	0.000		0.001	-	-	0.000	0.000	0.000		0.001	-	-		0.080
8.400	0.000	0.000	0.000		1.41	-	-	0.000	0.000	0.000		1.43	-	-			0.000	0.000	0.000		0.001	-	-	0.000	0.000	0.000		0.006	-	-		0.084
8.800	0.000	0.000	0.000		1.01	-	-	0.000	0.000	0.000		1.05	-	-			0.000	0.000	0.000		0.002	-	-	0.000	0.000	0.000		0.026	-	-		0.088
9.200	0.000	0.000	0.000		0.626	-	-	0.000	0.000	0.000		0.705	-	1			0.000	0.000	0.000		0.019	-	-	0.000	0.000	0.000		0.084	-	-		0.092
9.600	0.000	0.000	0.000		0.307	-	1	0.000	0.000	0.000		0.426	-	-			0.000	0.000	0.000		0.100	-	-	0.000	0.000	0.000		0.205	-	-		0.096
10.000	0.000	0.000	0.000		0.108	-	-	0.000	0.000	0.000		0.228	-	-			0.000	0.000	0.000		0.301	-	-	0.000	0.000	0.000		0.407	-	-		0.100
11.000	0.000	0.000	0.000		0.001	-	-	0.000	0.000	0.000		0.027	-	-			0.000	0.000	0.000		1.20	-	-	0.000	0.000	0.000		1.21	-	-		0.110
12.000	0.000	0.000	0.000		0.001	-	-	0.000	0.000	0.000		0.001	-	-			0.000	0.000	0.000		2.20	-	-	0.000	0.000	0.000		2.20	-	-		0.120
13.000	0.000	0.000	0.000		0.001	-	-	0.000	0.000	0.000		0.001	-	-			0.000	0.000	0.000		3.20	-	-	0.000	0.000	0.000		3.20	-	-		0.130
14.000	0.000	0.000	0.000		0.002	-	-	0.000	0.000	0.000		0.001	-	-			0.000	0.000	0.000		4.20	-	-	0.000	0.000	0.000		4.20	-	-		0.140
15.000	0.000	0.000	0.000		0.012	-	-	0.000	0.000	0.000		0.001	-	-			0.000	0.000	0.000		5.20	-	-	0.000	0.000	0.000		5.20	-	-		0.150
Σύνολο:						0	1						0	1	0	0					0	0						0	0	0	0	
Αριθμός Πράξεων:						0							0		0						0.00							0		0		

ΟΤΕ (ΚΟ)

(Μέγεθος Συμβολαίου: 100 Χρεόγραφα, Τρόπος Εξάσκησης: Αμερικάνικος, Φυσική Παράδοση)

Τιμή Εξάσκησης	Δικαιώματα Αγοράς														Δικαιώματα Πώλησης																			
	Σεπτέμβριος 2019							Οκτώβριος 2019							Λοιποί Μήνες		Σεπτέμβριος 2019							Οκτώβριος 2019							Λοιποί Μήνες		Τιμή Εξάσκησης	
	Άνοιγμα	Ανιγτ Τιμή	Κατωτ Τιμή	Τελ Τιμή	Τιμή κλεισ.	Όγκος	Ανοικτές θέσεις	Άνοιγμα	Ανιγτ Τιμή	Κατωτ Τιμή	Τελ Τιμή	Τιμή κλεισ.	Όγκος	Ανοικτές θέσεις	Όγκος	Ανοικτές θέσεις	Άνοιγμα	Ανιγτ Τιμή	Κατωτ Τιμή	Τελ Τιμή	Τιμή κλεισ.	Όγκος	Ανοικτές θέσεις	Άνοιγμα	Ανιγτ Τιμή	Κατωτ Τιμή	Τελ Τιμή	Τιμή κλεισ.	Όγκος	Ανοικτές θέσεις	Όγκος	Ανοικτές θέσεις		
7.600	0.000	0.000	0.000		4.85	-	-										0.000	0.000	0.000		0.001	-	-											
8.000	0.000	0.000	0.000		4.45	-	-										0.000	0.000	0.000		0.001	-	-											0.080
8.400	0.000	0.000	0.000		4.05	-	-										0.000	0.000	0.000		0.001	-	-											0.084
8.800	0.000	0.000	0.000		3.65	-	-	0.000	0.000	0.000		3.66	-	-			0.000	0.000	0.000		0.004	-	-	0.000	0.000	0.000		0.001	-	-				0.088
9.200	0.000	0.000	0.000		3.25	-	-	0.000	0.000	0.000		3.26	-	-			0.000	0.000	0.000		0.001	-	-	0.000	0.000	0.000		0.001	-	-				0.092
9.600	0.000	0.000	0.000		2.85	-	-	0.000	0.000	0.000		2.86	-	-			0.000	0.000	0.000		0.001	-	-	0.000	0.000	0.000		0.001	-	-				0.096
10.000	0.000	0.000	0.000		2.45	-	-	0.000	0.000	0.000		2.46	-	-			0.000	0.000	0.000		0.001	-	-	0.000	0.000	0.000		0.002	-	-				0.100
11.000	0.000	0.000	0.000		1.46	-	-	0.000	0.000	0.000		1.49	-	-			0.000	0.000	0.000		0.006	-	-	0.000	0.000	0.000		0.019	-	-				0.110
12.000	0.000	0.000	0.000		0.580	-	-	0.000	0.000	0.000		0.654	-	-			0.000	0.000	0.000		0.130	-	-	0.000	0.000	0.000		0.186	-	-				0.120
13.000	0.000	0.000	0.000		0.116	-	-	0.000	0.000	0.000		0.178	-	-			0.000	0.000	0.000		0.667	-	-	0.000	0.000	0.000		0.712	-	-				0.130
14.000	0.000	0.000	0.000		0.010	-	-	0.000	0.000	0.000		0.029	-	-			0.000	0.000	0.000		1.56	-	-	0.000	0.000	0.000		1.57	-	-				0.140
15.000	0.000	0.000	0.000		0.001	-	-	0.000	0.000	0.000		0.003	-	-			0.000	0.000	0.000		2.56	-	-	0.000	0.000	0.000		2.56	-	-				0.150
16.000	0.000	0.000	0.000		0.001	-	-	0.000	0.000	0.000		0.001	-	-			0.000	0.000	0.000		3.56	-	-	0.000	0.000	0.000		3.56	-	-				0.160
17.000	0.000	0.000	0.000		0.001	-	-	0.000	0.000	0.000		0.001	-	-			0.000	0.000	0.000		4.56	-	-	0.000	0.000	0.000		4.56	-	-				0.170
18.000	0.000	0.000	0.000		0.001	-	-						-	-			0.000	0.000	0.000		5.56	-	-						-	-				0.180
Σύνολο:						0	0						0	0	0	0					0	0												
Αριθμός Πράξεων:						0							0	0	0						0.00							0			0			

ΠΕΙΡΑΙΩΣ ΤΡΑΠΕΖΑ (ΚΟ)

(Μέγεθος Συμβολαίου: 100 Χρεόγραφα, Τρόπος Εξάσκησης: Αμερικάνικος, Φυσική Παράδοση)

Τιμή Εξάσκησης	Δικαιώματα Αγοράς													Δικαιώματα Πώλησης																
	Σεπτέμβριος 2019						Οκτώβριος 2019						Λοιποί Μήνες		Σεπτέμβριος 2019						Οκτώβριος 2019						Λοιποί Μήνες		Τιμή Εξάσκησης	
	Άνοιγμα	Ανιγ. Τιμή	Καπιτ. Τιμή	Τελ. Τιμή	Τιμή κλεισ.	Όγκος	Άνοιγμα	Ανιγ. Τιμή	Καπιτ. Τιμή	Τελ. Τιμή	Τιμή κλεισ.	Όγκος	Άνοιγ. θέσεις	Όγκος	Άνοιγ. θέσεις	Άνοιγμα	Ανιγ. Τιμή	Καπιτ. Τιμή	Τελ. Τιμή	Τιμή κλεισ.	Όγκος	Άνοιγ. θέσεις	Όγκος	Άνοιγ. θέσεις	Όγκος	Άνοιγ. θέσεις				
0.300	0.000	0.000	0.000	2.75	-	-										0.000	0.000	0.000	0.001	-	-									
0.350	0.000	0.000	0.000	2.70	-	-										0.000	0.000	0.000	0.001	-	-									0.004
0.400	0.000	0.000	0.000	2.65	-	-										0.000	0.000	0.000	0.001	-	-									0.004
0.450	0.000	0.000	0.000	2.60	-	-										0.000	0.000	0.000	0.001	-	-									0.005
0.500	0.000	0.000	0.000	2.55	-	-										0.000	0.000	0.000	0.001	-	-									0.005
0.550	0.000	0.000	0.000	2.50	-	-										0.000	0.000	0.000	0.001	-	-									0.006
0.600	0.000	0.000	0.000	2.45	-	-										0.000	0.000	0.000	0.001	-	-									0.006
0.650	0.000	0.000	0.000	2.40	-	-										0.000	0.000	0.000	0.001	-	-									0.007
0.700	0.000	0.000	0.000	2.35	-	-										0.000	0.000	0.000	0.001	-	-									0.007
0.750	0.000	0.000	0.000	2.30	-	-										0.000	0.000	0.000	0.001	-	-									0.008
0.800	0.000	0.000	0.000	2.25	-	-										0.000	0.000	0.000	0.002	-	-									0.008
0.850	0.000	0.000	0.000	2.20	-	-										0.000	0.000	0.000	0.003	-	-									0.009
0.900	0.000	0.000	0.000	2.15	-	-										0.000	0.000	0.000	0.001	-	-									0.009
0.950	0.000	0.000	0.000	2.10	-	-										0.000	0.000	0.000	0.001	-	-									0.010
1.000	0.000	0.000	0.000	2.05	-	-										0.000	0.000	0.000	0.001	-	-									0.010
1.100	0.000	0.000	0.000	1.95	-	-										0.000	0.000	0.000	0.001	-	-									0.011
1.200	0.000	0.000	0.000	1.85	-	-										0.000	0.000	0.000	0.002	-	-									0.012
1.300	0.000	0.000	0.000	1.75	-	-										0.000	0.000	0.000	0.001	-	-									0.013
1.400	0.000	0.000	0.000	1.65	-	-										0.000	0.000	0.000	0.001	-	-									0.014
1.500	0.000	0.000	0.000	1.55	-	-										0.000	0.000	0.000	0.001	-	-									0.015
1.600	0.000	0.000	0.000	1.45	-	-										0.000	0.000	0.000	0.001	-	-									0.016
1.700	0.000	0.000	0.000	1.35	-	-	0.000	0.000	0.000		1.35	-	-			0.000	0.000	0.000	0.001	-	-	0.000	0.000	0.000		0.001	-	-		0.017
1.800	0.000	0.000	0.000	1.25	-	-	0.000	0.000	0.000		1.26	-	-			0.000	0.000	0.000	0.001	-	-	0.000	0.000	0.000		0.002	-	-		0.018
1.900	0.000	0.000	0.000	1.15	-	-	0.000	0.000	0.000		1.16	-	-			0.000	0.000	0.000	0.001	-	-	0.000	0.000	0.000		0.004	-	-		0.019
2.000	0.000	0.000	0.000	1.05	-	-	0.000	0.000	0.000		1.06	-	-			0.000	0.000	0.000	0.001	-	-	0.000	0.000	0.000		0.007	-	-		0.020
2.200	0.000	0.000	0.000	0.852	-	1	0.000	0.000	0.000		0.874	-	-			0.000	0.000	0.000	0.002	-	-	0.000	0.000	0.000		0.019	-	-		0.022
2.400	0.000	0.000	0.000	0.656	-	2	0.000	0.000	0.000		0.701	-	-			0.000	0.000	0.000	0.004	-	-	0.000	0.000	0.000		0.046	-	-		0.024
2.600	0.000	0.000	0.000	0.470	-	-	0.000	0.000	0.000		0.547	-	19			0.000	0.000	0.000	0.017	-	-	0.000	0.000	0.000		0.090	-	-		0.026
2.800	0.000	0.000	0.000	0.307	-	-	0.000	0.000	0.000		0.414	-	-			0.000	0.000	0.000	0.055	-	-	0.000	0.000	0.000		0.157	-	-		0.028
3.000	0.000	0.000	0.000	0.181	-	114	0.000	0.000	0.000		0.304	-	-			0.000	0.000	0.000	0.128	-	50	0.000	0.000	0.000		0.247	-	-		0.030
3.200	0.000	0.000	0.000	0.095	-	-	0.000	0.000	0.000		0.218	-	-			0.000	0.000	0.000	0.243	-	-	0.000	0.000	0.000		0.361	-	-		0.032
3.400	0.000	0.000	0.000	0.044	-	-	0.000	0.000	0.000		0.153	-	-			0.000	0.000	0.000	0.392	-	-	0.000	0.000	0.000		0.496	-	-		0.034
3.600	0.000	0.000	0.000	0.019	-	-	0.000	0.000	0.000		0.105	-	-			0.000	0.000	0.000	0.567	-	-	0.000	0.000	0.000		0.648	-	-		0.036
3.800	0.000	0.000	0.000	0.007	-	-	0.000	0.000	0.000		0.071	-	-			0.000	0.000	0.000	0.755	-	-	0.000	0.000	0.000		0.814	-	-		0.038
4.000	0.000	0.000	0.000	0.003	-	-	0.000	0.000	0.000		0.046	-	-			0.000	0.000	0.000	0.951	-	-	0.000	0.000	0.000		0.989	-	-		0.040
4.400	0.000	0.000	0.000	0.002	-	-										0.000	0.000	0.000	1.35	-	-									0.044

ΠΕΙΡΑΙΩΣ ΤΡΑΠΕΖΑ (ΚΟ)

(Μέγεθος Συμβολαίου: 100 Χρεόγραφα, Τρόπος Εξάσκησης: Αμερικάνικος, Φυσική Παράδοση)

	Δικαιώματα Αγοράς												Δικαιώματα Πώλησης																	
	Σεπτέμβριος 2019				Οκτώβριος 2019				Λοιποί Μήνες				Σεπτέμβριος 2019				Οκτώβριος 2019				Λοιποί Μήνες									
Τιμή Εξάσκησης	Άνοιγμα	Ανιψ. Τιμή	Κατωτ. Τιμή	Τελ. Τιμή	Τιμή κλεισ.	Όγκος	Ανοικτές θέσεις	Άνοιγμα	Ανιψ. Τιμή	Κατωτ. Τιμή	Τελ. Τιμή	Τιμή κλεισ.	Όγκος	Ανοικτές θέσεις	Όγκος	Ανοικτές θέσεις	Άνοιγμα	Ανιψ. Τιμή	Κατωτ. Τιμή	Τελ. Τιμή	Τιμή κλεισ.	Όγκος	Ανοικτές θέσεις	Όγκος	Ανοικτές θέσεις	Όγκος	Ανοικτές θέσεις	Τιμή Εξάσκησης		
Σύνολα:						0	117						0	19	0	0							0	50						
Αριθμός Πράξεων:						0							0		0								0.00			0		0		

Προϊόν Δανεισμού	Υποκείμενος Τίτλος	Πολυμερείς Συναλλαγές[1]					Διμερείς Συναλλαγές[2]		Δανεισμός Τίτλων μέσω ΟΤC[3]
		Ανοιχτές θέσεις[5]	Προσφερόμενη ποσότητα	Μ.Σ.Τ[4]	Όγκος συναλλαγών	Μ.Σ.Τ[4]	Όγκος συναλλαγών	Μ.Σ.Τ[4]	Όγκος συναλλαγών
ALPHABOR	ALPHA BANK (ΚΟ)	153,000	---	---	---	---	---	---	56,361,455
TATTBOR	ATTICA BANK A.T.E. (ΚΟ)	---	---	---	---	---	---	---	370
CENERBOR	CENERGY HOLDINGS (ΚΑ)	---	---	---	---	---	---	---	---
EEEBOR	COCA-COLA HBC AG (ΚΟ)	---	---	---	---	---	---	---	70,558
FFGRPBOR	FOLLI-FOLLIE (ΚΟ)	---	---	---	---	---	---	---	1,314,253
FOYKRBOR	FOURLIS ΣΥΜΜΕΤΟΧΩΝ (ΚΟ)	---	---	---	---	---	---	---	43,505
INTRKBOR	INTRACOM HOLDINGS (ΚΟ)	---	---	---	500	2,65%	---	---	---
BELABOR	JUMBO (ΚΟ)	8,349	---	---	117	2,65%	---	---	162,308
LAMDABOR	LAMDA DEVELOPMENT(ΚΟ)	---	---	---	---	---	---	---	5,000
MIGBOR	MARFIN INVESTMENT GROUP (ΚΟ)	---	---	---	---	---	---	---	794,474
QUALBOR	QUALITY & RELIABILITY (ΚΟ)	---	---	---	---	---	---	---	---
TITCBOR	TITAN CEMENT (ΚΑ)	---	---	---	---	---	---	---	31,494
VIOBOR	VIOHALCO SA/NV (ΚΑ)	4,500	---	---	---	---	---	---	---
ADMIEBOR	ΑΔΜΗΕ ΣΥΜΜΕΤΟΧΩΝ Α.Ε. (ΚΟ)	---	---	---	---	---	---	---	116,144
AEGNBOR	ΑΕΡΟΠΟΡΙΑ ΑΙΓΑΙΟΥ (ΚΟ)	---	---	---	---	---	---	---	20,711
ALMYBOR	ΑΛΟΥΜΥΛ (ΚΟ)	---	---	---	---	---	---	---	---
GEKTERNABOR	ΓΕΚ ΤΕΡΝΑ (ΚΟ)	---	---	---	---	---	---	---	27,250
PPCBOR	ΔΕΗ (ΚΟ)	22,733	---	---	---	---	---	---	6,696,274
ETEBOB	ΕΘΝΙΚΗ ΤΡΑΠΕΖΑ (ΚΟ)	5,000	---	---	---	---	---	---	28,138,021
ELLAKTORBOR	ΕΛΛΑΚΤΩΡ (ΚΟ)	10,000	---	---	---	---	---	---	1,898
EXAEBOR	ΕΛΛΗΝ. ΧΡΗΜΑΤΙΣΤΗΡΙΑ Χ.Α. (ΚΟ)	10	---	---	---	---	---	---	123,778
ELPEBOR	ΕΛΛΗΝΙΚΑ ΠΕΤΡΕΛΑΙΑ (ΚΟ)	---	---	---	---	---	---	---	53,601
EYDARBOR	ΕΥΔΑΠ (ΚΟ)	248	---	---	---	---	---	---	232,781
INLOTBOR	ΙΝΤΡΑΛΟΤ (ΚΟ)	20,389	---	---	---	---	---	---	609,512
MOHBOR	ΜΟΤΟΡ ΟΙΛ (ΚΟ)	1,500	---	---	---	---	---	---	43,134
MYTILBOR	ΜΥΤΙΛΗΝΑΙΟΣ (ΚΟ)	13,835	---	---	---	---	---	---	65,742
PRABOR	ΟΛΠ (ΚΟ)	---	---	---	---	---	---	---	2,901
OPARBOR	ΟΠΑΠ (ΚΟ)	---	---	---	---	---	---	---	1,279,607
HTOBOR	ΟΤΕ (ΚΟ)	---	---	---	---	---	---	---	528,797
TREIRBOR	ΠΕΙΡΑΙΩΣ ΤΡΑΠΕΖΑ (ΚΟ)	2,100	---	---	---	---	---	---	26,474,177
PLAISBOR	ΠΛΑΙΣΙΟ COMPUTERS (ΚΟ)	---	---	---	---	---	---	---	1,000

Σημειώσεις Προϊόντων Δανεισμού

[1] - Πολυμερείς Συμβάσεις Δανειοδοσίας των μεθόδων 8-1, 8-2 και 8-3-3 (σύμφ. Με Αποφ.17 ΔΣ του Χρηματιστηρίου).

[2] - Διμερείς Συμβάσεις Δανειοδοσίας των μεθόδων 8-3-1 και 8-3-2 (σύμφ. Με Αποφ. 20 ΔΣ του Χρηματιστηρίου).

[3] - Τα στοιχεία Συναλλαγές Δανεισμού Τίτλων μέσω ΟΤC δηλώνονται από τους χειριστές ΣΑΤ και αφορούν τις ποσότητες που έχουν καταγραφεί στο ΣΑΤ έως και τη προηγούμενη εργάσιμη ημέρα.

[4] - Μ.Σ.Τ.: - Μέση Σταθμισμένη Τιμή (ως προς τα τεμάχια)

[5] - Τα στοιχεία αφορούν σε ανοιχτές θέσεις πριν την έναρξη της συνεδρίασης

Προϊόν Δανεισμού	Υποκείμενος Τίτλος	Πολυμερείς Συναλλαγές[1]					Διμερείς Συναλλαγές[2]		Δανεισμός Τίτλων μέσω ΟΤC[3]
		Ανοικτές θέσεις[5]	Προσφερόμενη ποσότητα	Μ.Σ.Τ[4]	Όγκος συναλλαγών	Μ.Σ.Τ[4]	Όγκος συναλλαγών	Μ.Σ.Τ[4]	Όγκος συναλλαγών
SARBOR	ΣΑΡΑΝΤΗΣ ΓΡ. (ΚΟ)	3,500	---	---	1,327	5.31%	1,271	4.00%	19,882
TENERGYBOR	ΤΕΡΝΑ ΕΝΕΡΓΕΙΑΚΗ (ΚΟ)	---	---	---	---	---	---	---	19,403
TITKBOR	ΤΙΤΑΝ (ΚΟ)	---	---	---	---	---	---	---	190,075
EUROBBOR	ΤΡΑΠΕΖΑ EUROBANK ERGASIAS (ΚΟ)	---	---	---	---	---	---	---	70,501,779

Σημειώσεις Προϊόντων Δανεισμού

[1] - Πολυμερείς Συμβάσεις Δανειοδοσίας των μεθόδων 8-1, 8-2 και 8-3-3 (σύμφ. Με Αποφ.17 ΔΣ του Χρηματιστηρίου).

[2] - Διμερείς Συμβάσεις Δανειοδοσίας των μεθόδων 8-3-1 και 8-3-2 (σύμφ. Με Αποφ. 20 ΔΣ του Χρηματιστηρίου).

[3] - Τα στοιχεία Συναλλαγές Δανεισμού Τίτλων μέσω ΟΤC δηλώνονται από τους χειριστές ΣΑΤ και αφορούν τις ποσότητες που έχουν καταγραφεί στο ΣΑΤ έως και τη προηγούμενη εργάσιμη ημέρα.

[4] - Μ.Σ.Τ.: - Μέση Σταθμισμένη Τιμή (ως προς τα τεμάχια)

[5] - Τα στοιχεία αφορούν σε ανοικτές θέσεις πριν την έναρξη της συνεδρίασης

Κωδικό και ονομασίες Κλάδων Οικονομικής Δραστηριότητας του Χρηματιστηρίου Αθηνών

12003 - Διαπραγματεύσιμα Αμοιβαία Κεφάλαια	10101010 Υπηρεσίες Ηλεκτρονικών Υπολογιστών
10101015 Λογισμικό	10102030 Υλικό Υπολογιστών
15101010 Εξοπλισμός Τηλεπικοινωνιών	15102015 Υπηρεσίες Τηλεπικοινωνιών
20101010 Υγειονομικές Μονάδες	20101025 Υπηρεσίες Υγείας
20102010 Ιατρικός Εξοπλισμός	20103015 Φαρμακευτικά Προϊόντα
30101010 Τράπεζες	30202000 Διαφοροποιημένες Χρηματοοικονομικές Υπηρεσίες
30202010 Διαχείριση Κεφαλαίων & Θεματοφύλακες	30202015 Επενδυτικές Υπηρεσίες
30302010 Γενικές Ασφάλειες	30302015 Μεσίτες Ασφαλίσεων
35101010 Συμμετοχές & Ανάπτυξη Ακίνητης Περιουσίας	35101015 Υπηρεσίες Ακίνητης Περιουσίας
35102000 Διαφοροποιημένες Α.Ε.Ε.Α.Π.	35102030 Α.Ε.Ε.Α.Π. Επαγγελματικών Χώρων
40201040 Υπηρεσίες Ενοικίασης και Χρηματοδοτικής Μίσθωσης	40202010 Κατασκευή Κατοικιών
40202015 Έπιπλα	40202020 Οικιακές Συσκευές
40203040 Ηλεκτρονική Ψυχαγωγία	40203045 Παιχνίδια
40204020 Ρούχα και Αξεσουάρ	40301010 Ψυχαγωγία
40301030 Εκδόσεις	40301035 Ραδιοτηλεοπτικοί Φορείς
40401010 Διαφοροποιημένοι Έμποροι	40401020 Εμπόριο Ενδυμάτων
40401025 Εμπόριο Προϊόντων Οικιακής Βελτίωσης	40401030 Εξειδικευμένο Λιανικό Εμπόριο
40501010 Αεροπορικές Εταιρείες	40501015 Ταξίδια & Τουρισμός
40501020 Τυχερά Παιχνίδια	40501025 Ξενοδοχεία & Πανσιόν
45101015 Απόσταξη & Οινοπαραγωγή	45101020 Αναψυκτικά
45102010 Γεωργεία, Αλιεία, Εκτροφή και Φυτείες	45102020 Τρόφιμα
45103010 Καπνός	45201010 Λιανικό & Χονδρικό Εμπόριο Τροφίμων
45201020 Είδη Προσωπικής Φροντίδας	50101010 Κατασκευές
50101030 Τσιμέντα	50101035 Άλλα Οικοδομικά Υλικά
50202010 Ηλεκτρικά Εξαρτήματα	50203000 Διαφοροποιημένες Βιομηχανίες
50203015 Πλαστικά	50203030 Υλικά Συσκευασίας
50204000 Μηχανήματα Βιομηχανικού Εξοπλισμού	50204020 Μηχανήματα Κατασκευών
50205010 Προμηθευτές Βιομηχανίας	50205020 Υποστηρικτικές Υπηρεσίες προς Επιχειρήσεις
50205030 Υπηρεσίες Μαζικής Εκτύπωσης	50206015 Εμπορικά Οχήματα & Ανταλλακτικά
50206030 Θαλάσσιες Μεταφορές	50206060 Υπηρεσίες Μεταφορών
55101000 Διαφοροποιημένα Υλικά	55101020 Κλωστοϋφαντουργικά Προϊόντα
55102000 Ορυχεία	55102010 Σίδηρος & Χάλυβας
55102015 Μεταλλουργία	55102035 Αλουμίνιο
60101000 Καθετοποιημένες Εταιρ. Πετρελαίου & Φυσικού Αερίου	60101020 Διυλιστήρια & Εμπορία Πετρελαιοειδών
65101010 Εναλλακτική Ηλεκτρική Ενέργεια	65101015 Συμβατική Ηλεκτρική Ενέργεια
65102030 Ύδρευση	



ATHEX
Athens Stock Exchange

Λεωφ. Αθηνών 110 104 42 Αθήνα
110, Athinon Ave. GR 104 42 Athens
tel. (+30)210-33.66.800, fax (+30)210-33.66.101
www.athexgroup.gr