

19

**Ημερήσιο Δελτίο
Συναλλακτικής Δραστηριότητας**

Daily Official List
of Trading Activity

Παρασκευή, 23 Αυγούστου, 2019

Έτος: 140 Αύξων Αριθμός Συνεδρίασης: 159



ATHEXGROUP
Athens Exchange Group

Αποποίηση Ευθύνης:

Η εταιρεία Ελληνικά Χρηματιστήρια-Χρηματιστήριο Αθηνών Ανώνυμη Εταιρεία Συμμετοχών καταβάλλει κάθε δυνατή προσπάθεια ώστε να διασφαλίσει ότι οι πληροφορίες και τα λοιπά στοιχεία που εμφανίζονται στο Ημερήσιο Δελτίο Τιμών (Η.Δ.Τ.) είναι ορθά και πλήρη αλλά δεν έχει καμία ευθύνη για ενδεχόμενο λάθος ή παράλειψη στοιχείων και / ή ευθύνη σχετικά με την ακρίβεια, αξιοπιστία, επικαιροποίηση και πληρότητα των παραπάνω πληροφοριών και στοιχείων ή ευθύνη προερχόμενη άμεσα ή έμμεσα από την χρήση των παραπάνω πληροφοριών.

Η Εταιρία δεν έχει καμία ευθύνη για την ακρίβεια των στοιχείων που περιλαμβάνονται στις ανακοινώσεις των εισηγμένων εταιρειών. Πιθανές προσβολές δικαιωμάτων τρίτων από το περιεχόμενο των ανακοινώσεων συνιστούν αποκλειστική ευθύνη του αποστολέα των ανακοινώσεων.

Όλα τα αναγραφόμενα στο Η.Δ.Τ. στοιχεία παρέχονται μόνο για τους σκοπούς της πληροφόρησης και δεν συνιστούν παροχή επενδυτικών συμβουλών ή πρόσκληση για επένδυση σε κινητές αξίες που διαπραγματεύονται στο Χρηματιστήριο Αθηνών.

Αναγνωρίζεται και συμφωνείται ότι όλα τα δικαιώματα επί των πληροφοριών που εμφανίζονται στο Η.Δ.Τ. θα αποτελούν κυριότητα της εταιρίας και οποιοδήποτε άλλο δικαίωμα συμπεριλαμβανομένου του δικαιώματος πνευματικής ιδιοκτησίας, σήματος κλπ. ανήκουν στο Χρηματιστήριο Αθηνών.

Τα ανωτέρω στοιχεία αποτελούν ιδιοκτησία της Εταιρίας και προστατεύονται σύμφωνα με τις διατάξεις περί πνευματικής ιδιοκτησίας. Απαγορεύεται α) η με οποιοδήποτε τρόπο ή μέσο αναπαραγωγή, αναδημοσίευση, τροποποίηση, αντιγραφή, πώληση, μετάδοση ή διανομή του συνόλου ή μέρους τους, χωρίς αναφορά στην πηγή και β) η εμπορική εκμετάλλευση των στοιχείων από τρίτους.

Η Εταιρία δεν φέρει καμία ευθύνη προερχόμενη άμεσα ή έμμεσα από χρήση ή τυχόν αλλοίωση των ανωτέρω στοιχείων όταν αυτά χρησιμοποιούνται από

Ελληνικά Χρηματιστήρια - Χρηματιστήριο Αθηνών Α.Ε. Συμμετοχών

Λεωφόρος Αθηνών 110, 10442 Αθήνα, Τηλ: (210) 33.66.800, Fax: (210) 32.13.938

www.athexgroup.gr

Χρηματιστηριακό Κέντρο Θεσσαλονίκης

Κατούνη 16-18, Θεσ/νικη 546 25, Τηλ: (2310) 567.667, Fax: (2310) 530.455

Συνεγγυητικό Κεφάλαιο Εξασφάλισης Επενδυτικών Υπηρεσιών

Φειδίου 14-16, Αθήνα 106 78, Τηλ: (210) 33.04.682, Fax: (210) 33.04.155

Επιτροπή Κεφαλαιαγοράς

Κολοκοτρώνη 1 & Σταδίου 1, Αθήνα 105 62, Τηλ: (210) 33.77.100, Fax: (210) 33.77.173

Πίνακας Περιεχομένων

Ενότητα 1: Στατιστικά Στοιχεία Χρεογράφων, Παραγώγων και Δανεισμού

- Οι Αγορές Χρεογράφων Παραγώγων Δανεισμού
- Χρηματιστηριακοί Δείκτες
- Αναλυτικά Στοιχεία Συναλλαγών Αγοράς Χρεογράφων
- Στοιχεία Συναλλαγών Κλάδων Χρηματιστηρίου Αθηνών & Χρηματοοικονομικών Προϊόντων (Δ.Α.Κ.)
- Οι 10 Μετοχές με τη μεγαλύτερη Άνοδο & Πτώση
- Αναλυτικά Στοιχεία Συναλλαγών Αγοράς Παραγώγων

Ενότητα 2: Αναλυτικά Στοιχεία Συναλλαγών Χρεογράφων

- Αναλυτικά Στοιχεία Συναλλαγών Χρεογράφων
- Σημειώσεις Χρεογράφων

Ενότητα 3: Στοιχεία Συναλλαγών Χρεογράφων

- Στοιχεία Συναλλαγών Πακέτων
- Στοιχεία Συναλλαγών Δικαιωμάτων

- Στοιχεία Δανεισμού Τίτλων
- Στοιχεία Συναλλαγών Εκποιήσεων
- Στοιχεία Συναλλαγών Εκποιήσεων Ενσώματων Ονομαστικών Μετοχών
- Στοιχεία Ενεργητικού Διαπραγματεύσιμων Αμοιβαίων Κεφαλαίων (Δ.Α.Κ.)
- Χαρακτηριστικά Διαπραγματεύσιμων Αμοιβαίων Κεφαλαίων (Δ.Α.Κ.)

Ενότητα 4: Ανακοινώσεις

Ενότητα 5: Ομόλογα Διαπραγματεύσιμα στην Αγορά Αξιών Σταθερού Εισοδήματος

- Ομολογιακά Δάνεια Επιχειρήσεων – Οργανωμένη Αγορά (Μετατρέψιμα)
- Ομολογιακά Δάνεια Επιχειρήσεων – Οργανωμένη Αγορά (Μη Μετατρέψιμα)
- Ομόλογα Ελληνικού Δημοσίου
- Έντοκα Γραμμάτια & Zero Coupon Ομόλογα Ελληνικού Δημοσίου
- Ομόλογα Ελληνικού Δημοσίου Διαπραγματεύσιμα με τη Μέθοδο Εκφώνησης - Αντιφώνησης
- Ομόλογα Κρατικών Τραπεζών

Ενότητα 6: Πρόσθετα Στοιχεία Ενημέρωσης

- Πίνακας Μελών Χρηματιστηρίου Αθηνών και Μελών ΕΤ.ΕΚ.
- Πίνακας Μετοχών Υπό Ειδική Διαπραγμάτευση
- Γνωστοποιήσεις Συναλλαγών - Κατάλογος Υπόχρεων Προσώπων

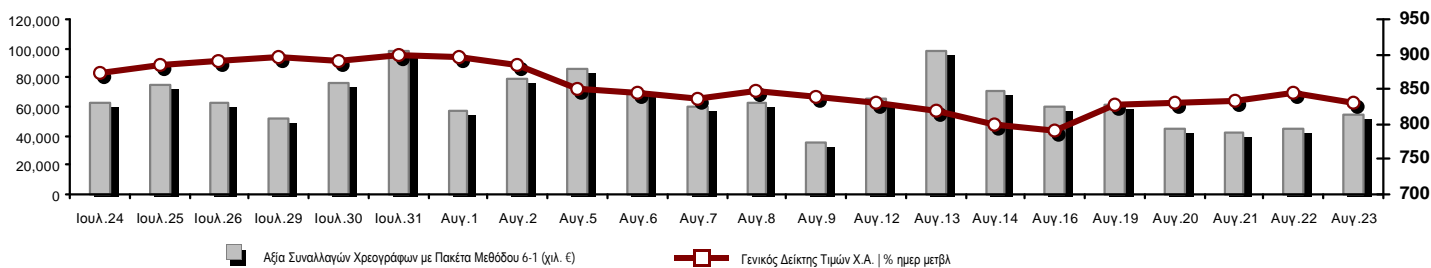
Ενότητα 7: Αναλυτικά Στοιχεία Συναλλαγών Αγοράς Παραγώγων

- Συμβόλαια Μελλοντικής Εκπλήρωσης σε Δείκτες
- Συμβόλαια Μελλοντικής Εκπλήρωσης σε Μετοχές
- Δικαιώματα Προαίρεσης σε Δείκτες
- Δικαιώματα Προαίρεσης σε Μετοχές
- Στοιχεία Συναλλαγών Προϊόντων Δανεισμού

Παράρτημα Α: Κωδικοί και ονομασίες Κλάδων Οικονομικής Δραστηριότητας του Χρηματιστηρίου Αθηνών

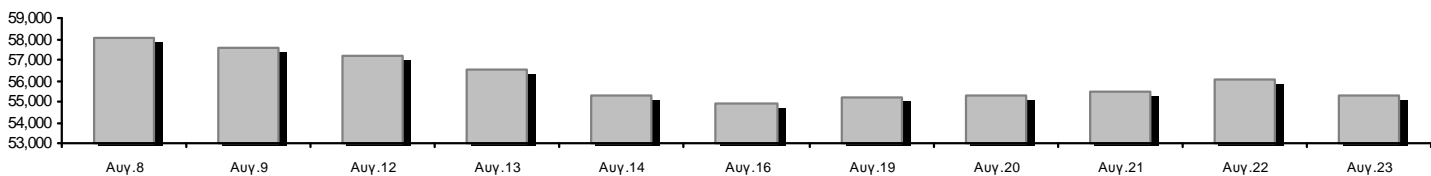
Οι Αγορές Χρεογράφων Παραγώγων Δανεισμού

Γενικός Δείκτης Τιμών και Αξία Συναλλαγών Μετοχών και Παραγώγων

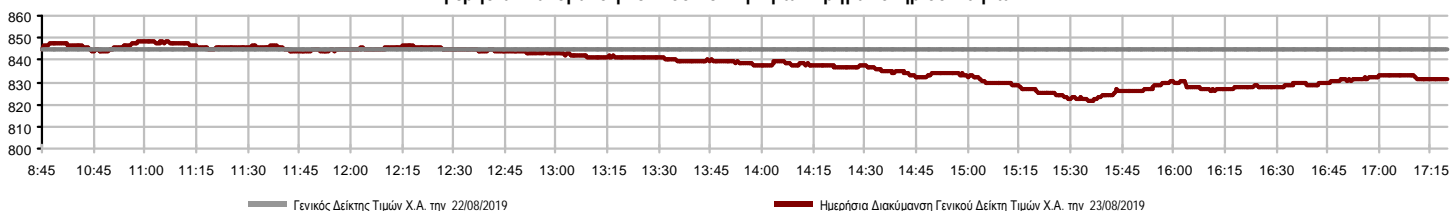


Κεφαλαιοποίηση Χ.Α. (εκατ €) **:	55,271.27		Συνολικές Ανοικτές Θέσεις σε Παράγωγα	407,844
Ημερήσια μεταβολή: εκατ. € %	-780.83	-1.39%	Ανοικτές θέσεις σε ΣΜΕ επί Δεικτών % ημερ μετβλ	15,640 -0.63%
Μέση ετήσια Κεφ/ποίηση: εκατ. € % Μετβλ. Μέση προηγ. έτος	52,912.71	1.50%	Ανοικτές θέσεις σε ΣΜΕ επί μετοχών % ημερ μετβλ	387,675 0.29%
Γενικός Δείκτης Τιμών Χ.Α. % ημερ μετβλ	831.70	-1.60%	Ανοικτές θέσεις σε Δικαιώματα επί Δεικτών % ημερ μετβλ	2,317 4.98%
Κεφαλαιοποίηση Γενικού Δείκτη (εκατ. €)	50,485.49		Ανοικτές θέσεις σε Δικαιώματα επί μετοχών % ημερ μετβλ	2,212 0.05%
Ημερήσια μεταβολή (εκατ. €)	-743.87			
Αξία Συναλλαγών Χρεογράφων με Πακέτα Μεθόδου 6-1 (χιλ. €)	54,195.52		Πλήθος Συμβολαίων Παραγώγων:	46,785
Ημερήσια μεταβολή: %	9,781.40	22.02%	Ημερήσια μεταβολή: τμχ %	19,283 70.11%
Μέση Αξία Συν/γών ΥτD: χιλ. € % Μετβλ Μέση προηγ. έτος	66,548.84	21.17%	Μέσος Όγκος Συμβ. ΥτD: % Μετβλ Μέσο προηγ. Έτος	43,596 -22.16%
Αξία Συναλλαγών Πακέτων Μεθόδου 6-1 (χιλ. €)	709.50		Πλήθος Πράξεων Παραγώγων:	4,332
Αξία Συναλλαγών Πακέτων Μεθόδου 6-2 & 6-3 (χιλ. €)	2.27		Ημερήσια μεταβολή: πλήθος %	1,390 47.25%
Αξία Συναλλαγών Ομολόγων (χιλ.€)	305.02		Μέσο Πλήθος Πράξεων ΥτD: % Μετβλ Μέσο προηγ. Έτος	3,037 12.00%
Όγκος Συναλλαγών Χρεογράφων με Πακέτα Μεθόδου 6-1 (χιλ. Τμχ)	29,074.05		Συνολικές Ανοικτές Θέσεις σε Δανεισμό	73,269
Ημερήσια μεταβολή: χιλ. τμχ %	10,563.21	57.06%	Ημερήσια μεταβολή: τμχ %	15,108 25.98%
Μέσος Όγκος Συν/γών ΥτD: % Μετβλ Μέσο προηγ. Έτος	34,923.39	-6.00%	Πλήθος Συναλλαγών Δανεισμού (Πολυμερής/Διμερής)	250
Όγκος Συναλλαγών Πακέτων Μεθόδου 6-1 (χιλ. Τεμάχια)	75.00		Ημερήσια μεταβολή: τμχ %	-33,858
Όγκος Συναλλαγών Πακέτων Μεθόδου 6-2 & 6-3 (χιλ. Τεμάχια)	1.00		Πλήθος Πολυμερών Συναλλαγών	250
Όγκος Συναλλαγών Ομολόγων	290,000		Πλήθος Διμερών Συναλλαγών	0
Πλήθος Πράξεων Χρεογράφων με Πακέτα Μεθόδου 6-1	29,994		Πλήθος Πράξεων Δανεισμού:	4
Ημερήσια μεταβολή: πλήθος %	7,081	30.90%	Ημερήσια μεταβολή: %	-4
Μέσο Πλήθος Πράξεων ΥτD: % Μετβλ Μέσο προηγ. Έτος	27,455	35.05%	Πλήθος Πράξεων Πολυμερών Συναλλαγών	4
Πλήθος πακέτων Μεθόδου 6-1	1		Πλήθος Πράξεων Διμερών Συναλλαγών	0
Πλήθος πακέτων Μεθόδου 6-2 & 6-3	1			
Πλήθος συναλλαγών Ομολόγων	18			

Κεφαλαιοποίηση Χ.Α. (εκατ €) **



Ημερήσια Διακύμανση Γενικού Δείκτη Τιμών Χρηματιστηρίου Αθηνών



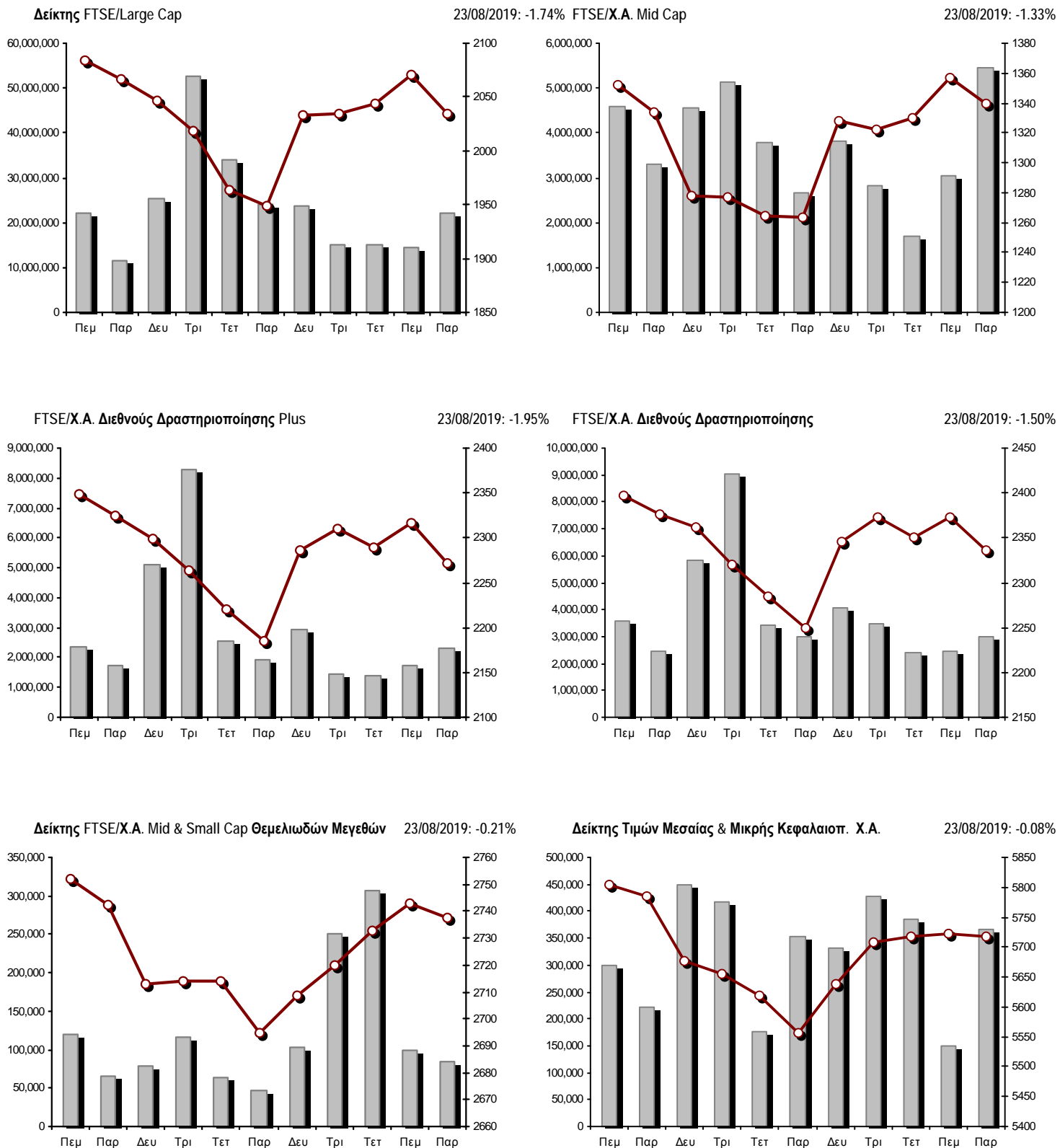
Χρηματιστηριακοί Δείκτες

Όνομασία Δείκτη	23/08/2019	22/08/2019	Δ μον.	Δ %	Κατώτερη	Ανώτερη	Κατ.έτους	Ανωτ.έτους	Ετησ. μεταβ.
Γενικός Δείκτης Τιμών Χ.Α.	831.70	845.22	-13.52	-1.60%	821.68	848.39	600.12	901.57	35.61% #
FTSE/X.A. Large Cap	2,034.57	2,070.62	-36.05	-1.74%	2,009.03	2,077.48	1,580.73	2,270.46	26.50% #
FTSE/X.A. Mid Cap	1,339.24	1,357.24	-18.00	-1.33%	1,329.09	1,370.85	945.49	1,467.88	37.35% #
FTSE/X.A.-Χ.Α.Κ. Τραπεζικός Δείκτης	522.87	542.06	-19.19	-3.54%	501.26	545.62	275.15	641.15	57.14% #
FTSE/X.A. Διεθνούς Δραστηριοποίησης Plus	2,271.05	2,316.15	-45.10	-1.95%	2,265.76	2,324.57	1,947.04	2,479.89	13.87% #
FTSE/X.A. Διεθνούς Δραστηριοποίησης	2,336.63	2,372.28	-35.65	-1.50%	2,332.91	2,379.67	1,866.67	2,517.12	23.15% #
FTSE/X.A. Mid & Small Cap Θεμελιωδών Μεγεθών	2,737.33	2,742.96	-5.63	-0.21%	2,714.47	2,754.46	2,173.67	2,824.96	23.57% #
Δείκτης Τιμών Μεσαίας & Μικρής Κεφαλαιοπ. Χ.Α.	5,717.69	5,722.47	-4.78	-0.08%	5,664.53	5,749.15	3,914.71	5,975.95	44.31% #
FTSE/X.A. Δείκτης Αγοράς	506.47	515.39	-8.92	-1.73%	500.20	517.06	392.32	563.60	26.88% #
Δείκτης FTSE Med	4,610.97	4,578.72	32.25	0.70%			3,966.78	4,754.28	16.30% #
Δείκτης Συνολικής Απόδοσης Γενικού Δείκτη Χ.Α.	1,354.60	1,376.62	-22.02	-1.60%	1,338.28	1,381.78	952.47	1,466.98	39.16% #
FTSE/X.A. Large Cap Net Συνολικής Απόδοσης	922.07	938.41	-16.34	-1.74%	910.49	941.52	692.89	1,027.12	30.79% #
Ελληνικός Δείκτης Mid & Small Cap	1,196.20	1,216.09	-19.89	-1.64%	1,191.55	1,222.29	884.70	1,269.98	31.94% #
FTSE/X.A. Τράπεζες	690.83	716.19	-25.36	-3.54%	662.28	720.90	363.54	847.12	57.14% #
FTSE/X.A. Χρηματοοικονομικές Υπηρεσίες	1,080.50	1,087.35	-6.85	-0.63%	1,060.02	1,103.66	744.92	1,191.69	38.48% #
FTSE/X.A. Βιομηχανικά Προϊόντα & Υπηρεσίες	2,653.14	2,703.53	-50.39	-1.86%	2,629.45	2,722.75	1,884.26	2,967.88	38.94% #
FTSE/X.A. Εμπόριο	73.66	73.66	0.00	0.00%	72.19	73.66	58.44	80.54	22.95% #
FTSE/X.A. Ακίνητης Περιουσίας	5,638.75	5,744.56	-105.81	-1.84%	5,599.56	5,842.81	2,928.70	6,158.58	86.71% #
FTSE/X.A. Προσωπικά & Οικιακά Προϊόντα	8,428.44	8,725.21	-296.77	-3.40%	8,389.14	8,753.69	6,649.54	9,943.56	22.54% #
FTSE/X.A. Τρόφιμα & Ποτά	11,056.78	11,145.25	-88.47	-0.79%	10,968.02	11,145.52	10,000.70	13,120.06	9.36% #
FTSE/X.A. Πρώτες Ύλες	6,698.56	7,130.43	-431.87	-6.06%	6,694.27	7,293.30	3,146.82	11,171.70	104.18% #
FTSE/X.A. Κατασκευές & Υλικά	2,995.66	3,038.95	-43.29	-1.42%	2,964.71	3,063.84	2,437.75	3,183.37	16.01% #
FTSE/X.A. Πετρέλαιο & Αέριο	5,203.44	5,255.66	-52.22	-0.99%	5,198.54	5,288.92	4,612.01	5,758.60	7.06% #
FTSE/X.A. Χημικά	9,427.38	9,394.12	33.26	0.35%	9,349.54	9,566.37	7,722.79	11,217.47	15.31% #
FTSE/X.A. Ταξίδια & Αναψυχή	1,610.73	1,626.72	-15.99	-0.98%	1,607.45	1,646.06	1,309.57	1,754.14	21.74% #
FTSE/X.A. Τεχνολογία	999.15	1,008.68	-9.53	-0.94%	989.47	1,013.30	692.80	1,087.14	40.88% #
FTSE/X.A. Τηλεπικοινωνίες	3,303.08	3,303.08	0.00	0.00%	3,297.58	3,316.85	2,614.94	3,605.87	26.05% #
FTSE/X.A. Υπηρεσίες Κοινής Ωφέλειας	2,763.66	2,799.80	-36.14	-1.29%	2,721.55	2,820.48	1,729.19	2,870.02	57.12% #
FTSE/X.A. Υγεία	478.01	484.89	-6.88	-1.42%	478.01	484.89	460.82	508.96	-5.57% #
Δείκτης Όλων των Μετοχών Χ.Α.	200.53	203.28	-2.76	-1.36%	200.53	200.53	157.01	215.26	26.90% #
Ελληνικός Δείκτης Εταιρικών Ομολόγων	120.58	120.59	-0.01	-0.01%			116.31	120.59	3.64% #
Ελληνικός Δείκτης Τιμών Εταιρικών Ομολόγων	97.11	97.13	-0.02	-0.02%			95.04	97.16	1.38% #

Σημείωση 1: Το κλείσιμο των Δεικτών FTSE/Med 100, Ελληνικός Δείκτης Εταιρικών Ομολόγων και, Ελληνικός Δείκτης Τιμών Εταιρικών Ομολόγων αφορούν την συνεδρίαση της 21/08/2019.

Σημείωση 2: Ο Ελληνικός Δείκτης Mid & Small Cap είναι Customized δείκτης υπολογιζόμενος από το Χρηματιστήριο Αθηνών.

Χρηματιστηριακοί Δείκτες



■ Όγκος συναλλαγών δεικτών

— Τιμές κλεισίματος δεικτών

Αναλυτικά Στοιχεία Συναλλαγών Αγοράς Χρεογράφων

	Όλα τα Χρεόγραφα	Κύρια Αγορά	Επιτήρηση	Διαπραγματεύσιμα Αμοιβαία Κεφάλαια
Σύνολα	130	113	16	1
Ανοδικές / Καθοδικές / Σταθερές:	22 / 77 / 31	20 / 73 / 20	2 / 3 / 11	0 / 1 / 0
Κεφαλαιοποίηση Χ.Α. (εκατ €) **	55,271.27	54,971.18	300.10	
Μέση Ημερήσια Αξία Συνγών (χιλ. €)	66,548.84	66,542.46	43.10	40.25
Αξία Συναλλαγών	54,197.79	54,165.50	31.79	0.50
Κύριος Πίνακας:	53,486.02	53,453.73	31.79	0.50
Προσυμφωνημένων Συναλλαγών 6_1_2_3:	711.77	711.77	0.00	0.00
Πίνακας Εκποιήσεων:	0.00	0.00	0.00	0.00
Πίνακας Ειδικών Όρων:	0.00	0.00	0.00	0.00
Μέσος Ημερήσιος Όγκος Συναλλαγών	34,923,389	34,611,739	345,380	1,844
Όγκος Συναλλαγών	29,075,051	28,747,019	328,008	24
Κύριος Πίνακας:	28,999,051	28,671,019	328,008	24
Προσυμφωνημένων Συναλλαγών 6_1_2_3:	76,000	76,000	0	0
Πίνακας Εκποιήσεων:	0	0	0	0
Πίνακας Ειδικών Όρων:	0	0	0	0
Μέσο Ημερήσιο Πλήθος Πράξεων	27,455	27,309	145	3
Αριθμός Πράξεων	29,995	29,875	119	1
Κύριος Πίνακας:	29,993	29,873	119	1
Προσυμφωνημένων Συναλλαγών 6_1_2_3:	2	2	0	0
Πίνακας Εκποιήσεων:	0	0	0	0
Πίνακας Ειδικών Όρων:	0	0	0	0

Στοιχεία Συναλλαγών Κλάδων Χρηματιστηρίου Αθηνών & Χρηματοοικονομικών Προϊόντων (Δ.Α.Κ.)

Κωδικός	Κλάδοι	Ανοδικές / Καθοδικές / Σταθερές	Αριθμός Πράξεων	Όγκος Συναλλαγών	Αξία Συναλλαγών	% στη Συνολική Αξία
12000	- Χρηματοοικονομικά Προϊόντα	0 / 1 / 0	1	24	502.56	0.00%
3510	- Ακίνητη Περιουσία	0 / 6 / 2	647	126,966	923,068.91	1.70%
3030	- Ασφάλειες	0 / 0 / 1	54	15,100	66,652.00	0.12%
5020	- Βιομηχανικά Προϊόντα & Υπηρεσίες	6 / 11 / 5	2,493	708,883	2,753,553.08	5.08%
4040	- Εμπόριο	1 / 4 / 2	232	60,320	150,035.25	0.28%
6010	- Ενέργεια	0 / 3 / 0	1,073	156,327	2,370,456.04	4.37%
4020	- Καταναλωτικά Προϊόντα & Υπηρεσίες	2 / 3 / 3	1,785	485,361	3,083,731.52	5.69%
5010	- Κατασκευές & Υλικά Κατασκευών	1 / 9 / 3	2,438	1,178,654	2,802,006.79	5.17%
4030	- Μέσα Ενημέρωσης	1 / 1 / 0	10	2,850	876.90	0.00%
4520	- Προσωπική Φροντίδα, Φάρμακα & Παντοπωλεία	1 / 2 / 0	383	67,855	382,527.47	0.71%
5510	- Πρώτες Ύλες	1 / 9 / 3	467	196,830	276,770.13	0.51%
4050	- Ταξίδια και Αναψυχή	1 / 4 / 3	1,427	680,144	3,515,012.61	6.49%
1010	- Τεχνολογία	2 / 4 / 2	423	250,208	253,449.89	0.47%
1510	- Τηλεπικοινωνίες	1 / 1 / 3	1,651	695,996	5,981,725.98	11.04%
3010	- Τράπεζες	0 / 6 / 0	12,927	19,128,318	25,243,050.56	46.58%
4510	- Τρόφιμα, Ποτά & Καπνοβιομηχανίες	3 / 5 / 2	231	201,417	571,223.91	1.05%
2010	- Υγεία	0 / 3 / 0	27	7,690	12,399.74	0.02%
6510	- Υπηρεσίες Κοινής Ωφέλειας	1 / 4 / 0	2,854	1,529,271	4,953,842.47	9.14%
3020	- Χρηματοοικονομικές Υπηρεσίες	1 / 1 / 2	872	3,582,837	856,902.43	1.58%

Οι 10 Μετοχές με τη μεγαλύτερη Άνοδο & Πτώση

Κύρια Αγορά

Μετοχές με τη μεγαλύτερη Θετική μεταβολή τιμής	Τιμή κλεισ.	Μεταβ.	Μετοχές με τη μεγαλύτερη Αρνητική μεταβολή τιμής	Τιμή κλεισ.	Μεταβ.
ΕΛΤΟΝ (ΚΟ)	1.79	3.77% #	ΚΟΡΔΕΛΛΟΥ Χ. ΑΦΟΙ (ΚΟ)	0.525	-7.08% α
INFORM ΛΥΚΟΣ Π. (ΚΟ)	1.725	3.29% #	ΑΛΟΥΜΥΛ (ΚΟ)	1.18	-6.35% α
ΙΚΤΙΝΟΣ ΕΛΛΑΣ (ΚΟ)	1.082	2.85% #	ALPHA BANK (ΚΟ)	1.477	-5.86% α
ΤΕΧΝΙΚΗ ΟΛΥΜΠΙΑΚΗ (ΚΟ)	2.43	1.67% #	BYTE COMPUTER (ΚΟ)	1.1	-4.35% α
ΤΕΡΝΑ ΕΝΕΡΓΕΙΑΚΗ (ΚΟ)	7.47	1.63% #	ΔΕΗ (ΚΟ)	2.66	-4.18% α
PROFILE (ΚΟ)	3.86	1.05% #	INTRACOM HOLDINGS (ΚΟ)	0.95	-3.94% α
ΕΛΛΗΝ. ΧΡΗΜΑΤΙΣΤΗΡΙΑ-Χ.Α. (ΚΟ)	4.585	0.33% #	ΚΕΚΡΟΨ (ΚΟ)	2.94	-3.92% α
			JUMBO (ΚΟ)	15.6	-3.76% α
			INTRAKAT (ΚΟ)	1.81	-3.72% α
			ΑΒΑΞ Α.Ε. (ΚΟ)	0.75	-3.60% α

Μετοχές με τη μεγαλύτερη Αξία Συναλλαγών	Αξία (χιλ. €)	Μεταβ.	Μετοχές με το μεγαλύτερο Όγκο Συναλλαγών	Όγκος	Μεταβ.
ALPHA BANK (ΚΟ)	7,658.31	-5.86% α	ΤΡΑΠΕΖΑ EUROBANK ERGASIAS (ΚΟ)	8,586,929	-2.99% α
ΤΡΑΠΕΖΑ EUROBANK ERGASIAS (ΚΟ)	6,002.26	-2.99% α	ALPHA BANK (ΚΟ)	5,154,594	-5.86% α
ΕΘΝΙΚΗ ΤΡΑΠΕΖΑ (ΚΟ)	5,782.81	-1.47% α	MARFIN INVESTMENT GROUP (ΚΟ)	3,504,190	-3.38% α
ΟΤΕ (ΚΟ)	5,772.58	0.00% -	ΕΘΝΙΚΗ ΤΡΑΠΕΖΑ (ΚΟ)	2,541,257	-1.47% α
ΠΕΙΡΑΙΩΣ ΤΡΑΠΕΖΑ (ΚΟ)	5,425.87	-1.79% α	ΠΕΙΡΑΙΩΣ ΤΡΑΠΕΖΑ (ΚΟ)	2,018,777	-1.79% α
ΟΠΑΠ (ΚΟ)	3,152.76	-0.85% α	ΔΕΗ (ΚΟ)	970,450	-4.18% α
JUMBO (ΚΟ)	2,717.55	-3.76% α	ΑΤΤΙΚΑ BANK Α.Τ.Ε. (ΚΟ)	824,537	-3.57% α
ΔΕΗ (ΚΟ)	2,627.26	-4.18% α	ΕΛΛΑΚΤΩΡ (ΚΟ)	497,495	-3.56% α
ΜΟΤΟΡ ΟΪΛ (ΚΟ)	1,645.90	-0.75% α	ΟΤΕ (ΚΟ)	480,153	0.00% -
ΜΥΤΙΛΗΝΑΙΟΣ (ΚΟ)	1,451.99	-1.96% α	ΑΔΜΗΕ ΣΥΜΜΕΤΟΧΩΝ Α.Ε. (ΚΟ)	350,402	-2.71% α

Σημείωση: Απεικονίζονται οι Μετοχές που δεν ανήκουν στις Κατηγορίες Χαμηλής Διασποράς και Επιτήρησης και πραγματοποιήσαν κατά τη διάρκεια της συνεδρίασης Αξία Συναλλαγών μεγαλύτερη από 10,000 Ευρώ.

Αναλυτικά Στοιχεία Συναλλαγών Αγοράς Παραγώγων

	Αριθμός Πράξεων	Όγκος	Ανοικτές θέσεις
Σ.Μ.Ε. σε Δείκτες	442	2,289	15,640
FTSE/X.A. Large Cap	442	2,289	15,640
Σ.Μ.Ε. σε Μετοχές	3,858	44,005	387,675
ΑΔΜΗΕ ΣΥΜΜΕΤΟΧΩΝ Α.Ε. (ΚΟ)	116	773	7,101
ALPHA BANK (ΚΟ)	571	9,120	62,821
ΑΤΤΙΚΑ BANK Α.Τ.Ε. (ΚΟ)	2	3	7,884
COCA-COLA HBC AG (ΚΟ)	20	42	275
CENERGY HOLDINGS (ΚΑ)	44	181	9,417
ΕΛΛΑΚΤΩΡ (ΚΟ)	122	623	9,479
ΤΡΑΠΕΖΑ EUROBANK ERGASIAS (ΚΟ)	404	8,122	52,627
ΕΥΔΑΠ (ΚΟ)	8	16	375
FOURLIS ΣΥΜΜΕΤΟΧΩΝ (ΚΟ)	8	12	346
ΓΕΚ ΤΕΡΝΑ (ΚΟ)	23	92	8,692
ΕΛΛΗΝ. ΧΡΗΜΑΤΙΣΤΗΡΙΑ-Χ.Α. (ΚΟ)	9	36	2,877
ΕΛΛΗΝΙΚΑ ΠΕΤΡΕΛΙΑΙΑ (ΚΟ)	18	117	2,048
INTRACOM HOLDINGS (ΚΟ)	26	187	4,535
ΙΝΤΡΑΛΟΤ (ΚΟ)	30	168	5,560
JUMBO (ΚΟ)	61	112	891
LAMDA DEVELOPMENT(ΚΟ)	64	270	2,418
MARFIN INVESTMENT GROUP (ΚΟ)	109	2,361	87,786
ΜΟΤΟΡ ΟΪΛ (ΚΟ)	8	20	458
ΜΥΤΙΛΗΝΑΙΟΣ (ΚΟ)	85	294	11,783
ΕΘΝΙΚΗ ΤΡΑΠΕΖΑ (ΚΟ)	783	11,534	51,631
ΟΠΑΠ (ΚΟ)	81	265	4,435
ΟΤΕ (ΚΟ)	57	353	3,508
ΟΛΠ (ΚΟ)	0	0	735
ΠΕΙΡΑΙΩΣ ΤΡΑΠΕΖΑ (ΚΟ)	831	7,105	23,156
ΔΕΗ (ΚΟ)	223	1,702	15,308
ΤΕΡΝΑ ΕΝΕΡΓΕΙΑΚΗ (ΚΟ)	80	295	5,342
VIOTALCO SA/NV (ΚΑ)	75	202	6,187
Δικαιώματα σε Δείκτες	28	231	2,317
FTSE/X.A. Large Cap	28	231	2,317
Δικαιώματα σε Μετοχές	4	260	2,212
ALPHA BANK (ΚΟ)	0	0	151
ΕΘΝΙΚΗ ΤΡΑΠΕΖΑ (ΚΟ)	1	1	379
ΟΠΑΠ (ΚΟ)	0	0	1
ΟΤΕ (ΚΟ)	0	0	0
ΠΕΙΡΑΙΩΣ ΤΡΑΠΕΖΑ (ΚΟ)	0	0	186
ΔΕΗ (ΚΟ)	3	259	1,495
Συνολική Δραστηριότητα	4,332	46,785	407,844

Σημειώσεις Χρεογράφων

Κωδικός	Κείμενο σημείωσης
()	- Προσαρμοσμένα Μέρισματα λόγω διανομής Δωρεάν μετοχών.
*	- Τελευταία προσαρμοσμένη τιμή κλεισίματος.
[1]	- Καθαρά μερίσματα.
[2]	- Στη στήλη "Ημερ. Αποκοπής τελευταίου δικαιώματος" αναφέρεται η Ημερομηνία εισαγωγής για Νέες Εταιρείες.
[3]	- Η Χρηματιστηριακή αξία αναφέρεται στο σύνολο των μετοχών
[4]	- Η κωδικοποίηση των Κλάδων Οικονομικής Δραστηριότητας του Χ.Α. παρουσιάζονται στο Παράρτημα Α
[5]	- Η Χρηματιστηριακή Αξία αναφέρεται στο σύνολο των κατηγοριών μετοχών (εφόσον έχουν εισαχθεί περισσότερες της μιας κατηγορίες) και δεν αναφέρεται σε επιμέρους κατηγορίες μετοχών μιας εταιρείας.
[6]	- Ρ/Ε μεγαλύτερο του 100
[7]	- Τελευταία εικόνα του Βιβλίου Εντολών πριν το τέλος της συνεδρίασης
[8]	- Στην Αξία Συναλλαγών των Μετοχών περιλαμβάνονται όλοι οι τύποι Πακέτων
4690	- Μεταφορά στην κατηγορία Επιτήρησης από 4/4/2006.
4750	- Μεταφορά στην Κατηγορία Επιτήρησης από 8/4/2011.
4865	- Αναστολή διαπραγμάτευσης από 2/4/2012.
4887	- Μεταφορά στην Κατηγορία Επιτήρησης από 10/4/2012.
4912	- Μεταφορά στην κατηγορία Επιτήρησης από 31/7/2012.
4914	- Αναστολή διαπραγμάτευσης από 31/8/2012.
4918	- Αναστολή διαπραγμάτευσης από 31/8/2012.
4955	- Μεταφορά στην Επιτήρηση από 5/4/2013.
4956	- Μεταφορά στην Επιτήρηση από 5/4/2013.
4957	- Μεταφορά στην Επιτήρηση από 5/4/2013.
4958	- Μεταφορά στην Επιτήρηση από 5/4/2013.
4959	- Μεταφορά στην Επιτήρηση από 5/4/2013.
4983	- Μεταφορά στην κατηγορία Επιτήρησης από 5/4/2013.
5080	- Μεταφορά στην κατηγορία Επιτήρησης από 06/09/2011.
5093	- Μεταφορά στην Κατηγορία Επιτήρησης από 8/4/2015.
5095	- Μεταφορά στην Επιτήρηση από 5/4/2013.
5101	- Αναστολή διαπραγμάτευσης από 1/9/2015.
5110	- Αναστολή διαπραγμάτευσης από 08/03/2016.
5112	- Μεταφορά στην Κατηγορία Επιτήρησης από 15/04/2016.
5115	- Μεταφορά στην Κατηγορία Επιτήρησης από 15/04/2016.
5123	- Μεταφορά στην Κατηγορία Επιτήρησης από 10/04/2014
5130	- Αναστολή διαπραγμάτευσης από 18/04/2017.
5136	- Αναστολή διαπραγμάτευσης από 02/05/2017.
5141	- Μεταφορά στην Κατηγορία Επιτήρησης από 10/05/2017.
5153	- Αναστολή διαπραγμάτευσης από 03/10/2017.
5154	- Αναστολή διαπραγμάτευσης από 03/10/2017.
5156	- Μεταφορά στην κατηγορία Επιτήρησης από 11/12/2017.
5160	- Μεταφορά στην Κατηγορία Επιτήρησης από 15/04/2016.
5161	- Μεταφορά στην κατηγορία Επιτήρησης από τις 25/11/2011.
5162	- Μεταφορά στην Κατηγορία Επιτήρησης από 21/12/2009.
5165	- Μεταφορά στην Κατηγορία Επιτήρησης από 15/02/2018.
5171	- Αναστολή διαπραγμάτευσης από 30/04/2018.
5172	- Αναστολή διαπραγμάτευσης από 30/04/2018.
5174	- Αναστολή διαπραγμάτευσης από 02/05/2018.
5178	- Μεταφορά στην Κατηγορία Επιτήρησης από 11/05/2018.
5179	- Αναστολή διαπραγμάτευσης από 25/05/2018.
5190	- Μεταφορά στην Κατηγορία Επιτήρησης από 10/04/2012.
5191	- Αναστολή διαπραγμάτευσης από 02/10/2018.
5192	- Αναστολή διαπραγμάτευσης από 02/10/2018.
5193	- Μεταφορά στην κατηγορία Επιτήρησης από 25/10/2018.
5194	- Μεταφορά στην κατηγορία Επιτήρησης από 25/10/2018.
5195	- Μεταφορά στην κατηγορία Επιτήρησης από 27/06/2008

Σημειώσεις Χρεογράφων

Κωδικός Κείμενο σημείωσης

5196 - Μεταφορά στην Κατηγορία Επιτήρησης από 08/04/2011.

5197 - Μεταφορά στην κατηγορία Επιτήρησης από 07/11/2018.

5200 - Μεταφορά στην Κατηγορία Επιτήρησης από 10/04/2012.

5205 - Αναστολή διαπραγμάτευσης από 02/05/2019.

5206 - Αναστολή διαπραγμάτευσης από 02/05/2019.

5207 - Μεταφορά στην Επιτήρηση από 13/05/2019.

Στοιχεία Συναλλαγών Πακέτων

Χρεόγραφο	Όγκος πακέτου	Τιμή πακέτου	Αξία πακέτου	Ώρα έγκρισης	Σημείωση
ΟΠΑΠ (ΚΟ)	75,000	9.46	709,500.00	12:46:17	20
ΑΔΜΗΕ ΣΥΜΜΕΤΟΧΩΝ Α.Ε. (ΚΟ)	1,000	2.27	2,270.00	16:41:28	18

Σημειώσεις πακέτων

- 9 - Μέθοδος 6-1 / Ειδική Χρέωση
- 10 - Μέθοδος 6-1 / Ειδική Χρέωση, Αυθημερόν Διακανονισμός
- 14 - Μέθοδος 6-3 / Πακέτο Αποκατάστασης, Ατελής αγορά και Πώληση
- 18 - Μέθοδος 6-2 / SPOT 1
- 19 - Μέθοδος 6-2 / SPOT 2
- 20 - Μέθοδος 6-1 και Μέθοδος 6-1 Αυθημερόν Διακανονισμός
- 21 - Άλλη Προσυμφωνημένη

Στοιχεία Συναλλαγών Δικαιωμάτων

Ημερ. αποκοπής	Έναρξη εξάσκησης	Λήξη εξάσκησης	Λήξη διαπρ/σης	Δικαιώματα	Κατωτ Τιμή	Ανωτ Τιμή	Τιμή κλεισ.	Τελευταία ζήτηση	Τελευταία προσφορά	Όγκος	Πράξεις	Αξία Συναλλαγών
----------------	------------------	----------------	----------------	-------------------	------------	-----------	-------------	------------------	--------------------	-------	---------	-----------------

Δεν υπάρχουν Συναλλαγές Δικαιωμάτων.

Στοιχεία Συναλλαγών Εκποιήσεων

Χρεόγραφα	Τύπος Χρεογράφου	Όγκος Συναλλαγών	Αριθμός Πράξεων	Αξία Συναλλαγών	Σημείωση
Δεν πραγματοποιήθηκαν Εκποιήσεις Μετοχών.					

Σημειώσεις Εκποιήσεων

- 1 - Κανονική Εκποίηση.
- 2 - Εκποίηση Ενσώματων Ονομαστικών Μετοχών.
- 3 - Εκποίηση Αδιάθετων Κλασματικών Υπολοίπων.

Στοιχεία Συναλλαγών Εκποιήσεων Ενσώματων Ονομαστικών Μετοχών

Χρεόγραφα	Ημερ/νία έναρξης	Ημερ/νία λήξης	Αρχικό πλήθος	Διαθέσιμο πλήθος	Ημερομηνία	Μέση τιμή (ημέρας)	Μέση τιμή (περιόδου)	Αριθμός Πράξεων	Όγκος Συναλλαγών	Αξία Συναλλαγών
-----------	------------------	----------------	---------------	------------------	------------	--------------------	----------------------	-----------------	------------------	-----------------

Δεν πραγματοποιήθηκαν Εκποιήσεις Ενσώματων Ονομαστικών Μετοχών.

Σημειώσεις Εκποιήσεων

Σύμφωνα με την Απόφαση 1/380/04.05.2006 της Επιτροπής Κεφαλαιαγοράς εκποιούνται μέσω του Χρηματιστηρίου Αθηνών με επιμέλεια της εκδότριας εταιρείας, οι ενσώματες ονομαστικές μετοχές που δεν έχουν κατατεθεί στην εκδότρια προς αποϋλοποίηση. Η εκποίηση διενεργείται σύμφωνα με τον τρόπο που ορίζεται στο άρθρο 99Α του Κανονισμού του Χρηματιστηρίου Αθηνών.

Στοιχεία Ενεργητικού Διαπραγματεύσιμων Αμοιβαίων Κεφαλαίων (Δ.Α.Κ.)

	Ημερομηνία συναλλαγών	Δημιουργία / Εξαγορά	Αριθ. Μερ. (T-1)	Νέα Μερ. (T-1)	Εξαγορασθ. Μερ. (T-1)	Μερίδια (T) [1]	Αξία Ενεργητικού [2]	Καθαρή Τιμή	Μέρισμα/Μερίδι	Ημερ. Αποκοπής
ALPHA ETF FTSE Athex Large Cap	23/08/2019	5,000	812,382	---	---	812,382	17,306,610.00	21.3035	0.43	30/06/2018

Σημειώσεις Δ.Α.Κ.

[1] - Αριθμ. μεριδίων (T) = Αριθμ. μεριδίων (T-1) + Νεοεκδιθέντα μερίδια (T-1) - Εξαγορασθέντα μερίδια (T-1)

[2] - Περιλαμβάνονται και τα μερίδια που δημιουργήθηκαν / εξαγοράσθηκαν την ημέρα T-1.

Περιγραφή	Στοιχεία
Όνομασία Δ.Α.Κ.	ALPHA ETF FTSE Athex Large Cap
Σύμβολο Δ.Α.Κ. (GR)	ΑΔΑΚ
Σύμβολο Δ.Α.Κ. (EN)	AETF
ISIN Δ.Α.Κ.	GRF000153004
Κατηγορία Διαπραγμάτευσης	Διαπραγματεύσιμα Αμοιβαία Κεφάλαια (Δ.Α.Κ.)
Τύπος Δ.Α.Κ.	Μετοχών
Τρόπος διαχείρισης	Παθητικός
Επενδυτική Στρατηγική	Σκοπός της επενδυτικής πολιτικής του Αμοιβαίου Κεφαλαίου είναι η αναπαραγωγή της αποδόσεως του Δείκτη FTSE/X.A. Large Cap του Χρηματιστηρίου Αθηνών σε όρους Ευρώ, ακολουθώντας πλήρως και πανομοιότυπες τη σύνθεση του υποκείμενου Δείκτη.
Εκδότης	ΑΛΦΑ ASSET MANAGEMENT Α.Ε.Δ.Α.Κ.
Εταιρεία Διαχείρισης	ΑΛΦΑ ASSET MANAGEMENT Α.Ε.Δ.Α.Κ.
Ειδικοί Διαπραγματευτές	ΑΛΦΑ FINANCE Α.Χ.Ε.Π.Ε.Υ. , ΕΘΝΙΚΗ ΧΡΗΜΑΤΙΣΤΗΡΙΑΚΗ Α.Χ.Ε.Π.Ε.Υ.
Θεματοφύλακας	ΑΛΦΑ ΤΡΑΠΕΖΑ Α.Ε.
Σύμβολο Δείκτη (GR)	FTSE
Σύμβολο Δείκτη (EN)	FTSE
Όνομασία Δείκτη	FTSE/X.A. Large Cap
ISIN Δείκτη	GRI99201A006
Κλάσμα Δείκτη [1]	1/100
Αρχική Τιμή Μεριδίου	21.76
Συνολικός Αριθμός Μεριδίων [2]	812,382
Ημερομηνία πρώτης Έκδοσης	14/01/2008
Ημερομηνία έναρξης Διαπραγμάτευσης	24/01/2008
Νόμισμα Διαπραγμάτευσης	ΕΥΡΩ
Νόμισμα Ενεργητικού	ΕΥΡΩ
Αρχική Αξία Ενεργητικού [3]	3,000,000.00
Αριθμ. Μεριδίων για Δημιουργία-Εξαγορά [4]	5,000
Αμοιβή Διαχείρισης	0.375

Σημειώσεις Δ.Α.Κ.

- [1] - Το κλάσμα της τιμής του δείκτη που αποτελεί η τιμή της πρώτης έκδοσης
- [2] - Ο αριθμός μεριδίων που διαπραγματεύθηκαν στο Χρηματιστήριο την ημέρα T
- [3] - Η αξία του ενεργητικού κατά την έκδοση
- [4] - Ο αριθμός μεριδίων που απαιτείται κατά τη διαδικασία δημιουργίας εξαγοράς

ΑΝΑΚΟΙΝΩΣΕΙΣ

ΓΝΩΣΤΟΠΟΙΗΣΕΙΣ ΕΤΑΙΡΕΙΩΝ

RSS Feed: Corporate Announcements
Posted on: 22 August 2019 19:20
Author: ΔΕΗ Α.Ε.
Subject: Αποφάσεις Έκτακτης Γενικής Συνέλευσης των Μετόχων της ΔΕΗ Α.Ε.

Full article link: http://dev-www1.helex.gr:8080/el/web/guest/companies-announcements-full-content/-/asset_publisher/bMe2sOcNyQuy/content/id/5212112

Αποφάσεις Έκτακτης Γενικής Συνέλευσης των Μετόχων της ΔΕΗ Α.Ε.

Ανακοίνωση

Η ΔΕΗ Α.Ε. ανακοινώνει ότι την Πέμπτη 22 Αυγούστου 2019 πραγματοποιήθηκε η Έκτακτη Γενική Συνέλευση των Μετόχων της Εταιρίας, σύμφωνα με την πρόσκληση που αναρτήθηκε στις 30.7.2019, στην ιστοσελίδα της Εταιρίας: <https://www.dei.gr/Documents2/%CE%93%CE%95%CE%9D%CE%99%CE%9A%CE%95%CE%A3%20%CE%A3%CE%A5%CE%9D%CE%95%CE%9B%CE%95%CE%A5%CE%A3%CE%95%CE%99%CE%A3%202019/%CE%A0%CE%A1%CE%9F%CE%A3%CE%9A%CE%9B%CE%97%CE%A3%CE%97%20%CE%95%CE%93%CE%A3%2022%208%202019.pdf>

Στην Έκτακτη Γενική Συνέλευση παρέστησαν νόμιμα (αυτοπροσώπως ή δια αντιπροσώπου) 148 Μέτοχοι, εκπροσωπώντας 167.406.292 κοινές ονομαστικές μετοχές με δικαίωμα ψήφου επί συνόλου 232.000.000 κοινών ονομαστικών μετοχών με δικαίωμα ψήφου, ήτοι, διαπιστώθηκε απαρτία 72,16 %.

ΘΕΜΑ ΠΡΩΤΟ : Εκλογή Διευθύνοντος Συμβούλου.

Σε σύνολο μετοχών με δικαίωμα ψήφου, 167.406.292 ψήφισαν υπέρ 124.222.999 (74,204%), 10.392.453 ψήφισαν κατά (6,208%), και 32.790.840 (19,588%) ψήφισαν

αποχή.

ΘΕΜΑ ΔΕΥΤΕΡΟ : Εκλογή Μελών του Διοικητικού Συμβουλίου.

Σε σύνολο μετοχών με δικαίωμα ψήφου, 167.406.292 ψήφισαν υπέρ 124.222.999 (74,204%), 10.459.752 ψήφισαν κατά (6,248%), και 32.723.541 (19,547%) ψήφισαν αποχή.

ΘΕΜΑ ΤΡΙΤΟ : Συμπλήρωση της σύνθεσης της Επιτροπής Ελέγχου της Εταιρείας.

Σε σύνολο μετοχών με δικαίωμα ψήφου, 167.406.292 ψήφισαν υπέρ 136.620.449 (81,610%), 1.296.938 ψήφισαν κατά (0,775%), και 29.488.905 (17,615%) ψήφισαν αποχή.

Αθήνα, 22 Αυγούστου 2019

[View article...](#)

RSS Feed: Corporate Announcements
Posted on: 23 August 2019 09:20
Author: PROFILE A.E.B.E.
Subject: Γνωστοποίηση αγοράς ιδίων μετοχών

Full article link: http://dev-www1.helex.gr:8080/el/web/guest/companies-announcements-full-content/-/asset_publisher/bMe2sOcNyQuy/content/id/5212443

Σε εφαρμογή του άρθρου 4 παρ.4 του υπ' αριθμ. 2273/2003 Κανονισμού της Επιτροπής των Ευρωπαϊκών Κοινοτήτων, η Ανώνυμη Εταιρεία με την επωνυμία "PROFILE A.E.B.E. ΠΛΗΡΟΦΟΡΙΚΗΣ", (εφεξής "Εταιρεία") ανακοινώνει ότι, σύμφωνα με το άρθρο 16 του κ.ν.2190/1920 όπως ισχύει, και βάσει των σχετικών αποφάσεων της Τακτικής Γενικής Συνέλευσης των Μετόχων της 11^{ης} Μαΐου 2018 και του Διοικητικού Συμβουλίου της 14^{ης} Μαΐου 2018, προέβη σε αγορά ιδίων μετοχών, ως ακολούθως:

1) Την 22/08/2019 η Εταιρεία αγόρασε με μέση τιμή κτήσης 3,7716 ευρώ ανά μετοχή, 2.820 μετοχές συνολικής αξίας 10.636,00 ευρώ.

[View article...](#)

RSS Feed: Corporate Announcements
Posted on: 23 August 2019 09:53
Author: O.T.E. A.E.
Subject: Ανακοίνωση - Αγορά Ιδίων Μετοχών

Full article link: http://dev-www1.helex.gr:8080/el/web/guest/companies-announcements-full-content/-/asset_publisher/bMe2sOcNyQuy/content/id/5212453

Ανακοίνωση - Αγορά Ιδίων Μετοχών

Αθήνα, 23 Αυγούστου 2019 – Ο Οργανισμός Τηλεπικοινωνιών της Ελλάδος Α.Ε. («ΟΤΕ Α.Ε.» ή «Εταιρεία»), ανακοινώνει ότι στο πλαίσιο του Προγράμματος Επαναγοράς Ιδίων Μετοχών, την 22/08/2019, αγόρασε 76.000 ίδιες μετοχές με μέση τιμή κτήσης €11,9903 ανά μετοχή, συνολικής αξίας €911.265,51 σύμφωνα με το άρθρο 49 του Ν. 4548/2018 και τις αποφάσεις των αρμοδίων οργάνων της Εταιρείας.

Μετά και την προαναφερόμενη αγορά, η Εταιρεία κατέχει 6.284.000 ίδιες μετοχές, ποσοστό 1,309% του συνόλου των μετοχών της Εταιρείας.

Η ανακοίνωση εκδίδεται σύμφωνα με τον Κανονισμό (ΕΕ) αριθ. 596/2014 του Ευρωπαϊκού Κοινοβουλίου και του Συμβουλίου της 16^{ης} Απριλίου 2014 και τον κατ' εξουσιοδότηση Κανονισμό (ΕΕ) 2016/1052 της Επιτροπής της 8ης Μαρτίου 2016.

[View article...](#)

RSS Feed: Corporate Announcements

Posted on: 23 August 2019 11:37

Author: ΕΛΤΡΑΚ Α.Ε.

Subject: ΑΝΑΚΟΙΝΩΣΗ ΣΥΜΦΩΝΑ ΜΕ ΤΙΣ ΔΙΑΤΑΞΕΙΣ ΤΟΥ ΑΡΘΡΟΥ 24 ΠΑΡΑΓΡΑΦΟΣ 2(α) ΤΟΥ Ν. 3461/2006

Full article link: http://dev-www1.helex.gr:8080/el/web/guest/companies-announcements-full-content/-/asset_publisher/bMe2sOcNyQuy/content/id/5212473

Σύμφωνα με το άρθρο 24, παράγραφος 2(α) του Ν. 3461/2006, η εταιρεία με την επωνυμία «ELTRAK CP LIMITED» δηλώνει ότι στις 22.08.2019 απέκτησε συνολικά 56.177 κοινές ονομαστικές μετοχές της ανώνυμης εταιρείας με την επωνυμία "ΕΛΤΡΑΚ Α.Ε." έναντι 3,30 Ευρώ ανά μετοχή μέσω χρηματιστηριακών συναλλαγών.

[View article...](#)

RSS Feed: Corporate Announcements
Posted on: 23 August 2019 11:38
Author: ALPHA TRUST ΑΝΔΡΟΜΕΔΑ Α.Ε.Ε.Χ.
Subject: ΑΝΑΚΟΙΝΩΣΗ ΓΙΑ ΤΗΝ ΑΓΟΡΑ ΙΔΙΩΝ ΜΕΤΟΧΩΝ

Full article link: http://dev-www1.helex.gr:8080/el/web/guest/companies-announcements-full-content/-/asset_publisher/bMe2sOcNyQuy/content/id/5212483

Ανακοίνωση αγοράς ιδίων μετοχών

Η Εταιρία ALPHA TRUST-ΑΝΔΡΟΜΕΔΑ Α.Ε.Ε.Χ. ενημερώνει το επενδυτικό κοινό, ότι σε εκτέλεση της από 10.9.2018 απόφασης της Έκτακτης Γενικής Συνέλευσης των μετόχων της και της από 29.7.2019 απόφασης του Διοικητικού της Συμβουλίου και σύμφωνα, με το άρθρο 49 του κ.ν. 4548/2018, όπως τροποποιήθηκε και ισχύει, κατά τη συνεδρίαση της 22ης Αυγούστου 2019, προέβη, μέσω της EUROBANK EQUITIES Α.Ε.Π.Ε.Υ., σε αγορά μίας (1) ίδιας μετοχής, με μέση τιμή κτήσης 23,80 ευρώ ανά μετοχή, συνολικής αξίας 23,83 ευρώ.

Μετά και τις ανωτέρω αγορές, η Εταιρία κατέχει 625 ίδιες μετοχές, με μέση τιμή κτήσης 24,57 ευρώ ανά μετοχή, ποσοστό 0,1558% του συνόλου των μετοχών της Εταιρίας.

Κηφισιά, 23 Αυγούστου 2019

[View article...](#)

RSS Feed: Corporate Announcements
Posted on: 23 August 2019 11:40
Author: ΕΛΤΡΑΚ Α.Ε.
Subject: ΑΝΑΚΟΙΝΩΣΗ ΡΥΘΜΙΖΟΜΕΝΗΣ ΠΛΗΡΟΦΟΡΙΑΣ ΤΟΥ Ν.
3556/2007: Γνωστοποίηση συναλλαγών

Full article link: http://dev-www1.helex.gr:8080/el/web/guest/companies-announcements-full-content/-/asset_publisher/bMe2sOcNyQuy/content/id/5212493

ΕΛΤΡΑΚ Α.Ε.

ΑΝΩΝΥΜΟΣ ΕΜΠΟΡΙΚΗ, ΒΙΟΜΗΧΑΝΙΚΗ & ΑΝΤΙΠΡΟΣΩΠΕΙΩΝ ΜΗΧΑΝΩΝ &
ΑΝΤΑΛΛΑΚΤΙΚΩΝ & ΝΑΥΤΙΛΙΑΚΗ ΕΤΑΙΡΕΙΑ

Γ.Ε.ΜΗ. 341201000

Ανακοίνωση ρυθμιζόμενης πληροφορίας του Ν. 3556/2007

Η Εταιρεία «ΕΛΤΡΑΚ Α.Ε.» (η «Εταιρεία») ανακοινώνει σύμφωνα με την ισχύουσα νομοθεσία τα ακόλουθα:

Σύμφωνα με το άρθρο 19 του Κανονισμού (ΕΕ) 596/2014 και το Νόμο 3556/2007, η εταιρεία «ELTRAK CP LIMITED», η οποία είναι νομικό πρόσωπο που δύναται να έχει στενούς δεσμούς με τον κ. Alexei Schreier, μέλος του Διοικητικού Συμβουλίου της εταιρείας «ΕΛΤΡΑΚ Α.Ε.» σύμφωνα με τον Κανονισμό (ΕΕ) 596/2014, γνωστοποιεί ότι, στις 22 Αυγούστου 2019, απέκτησε, δυνάμει χρηματιστηριακών συναλλαγών, 56.177 μετοχές της Εταιρείας, έναντι συνολικού τιμήματος 185.384 Ευρώ.

Νέα Κηφισιά, 23 Αυγούστου 2019

[View article...](#)

RSS Feed: Corporate Announcements

Posted on: 23 August 2019 13:08

Author: EUROXX A.X.E.Π.Ε.Υ.

Subject: ΑΝΑΚΟΙΝΩΣΗ ΑΛΛΩΝ ΣΗΜΑΝΤΙΚΩΝ ΓΕΓΟΝΟΤΩΝ (ΔΕΝ ΠΡΟΒΛΕΠΟΝΤΑΙ ΣΕ ΑΛΛΕΣ ΚΑΤΗΓΟΡΙΕΣ)

Full article link: http://dev-www1.helex.gr:8080/el/web/guest/companies-announcements-full-content/-/asset_publisher/bMe2sOcNyQuy/content/id/5212503

Η ανώνυμη εταιρεία με την επωνυμία «EUROXX ΧΡΗΜΑΤΙΣΤΗΡΙΑΚΗ ΑΝΩΝΥΜΗ ΕΤΑΙΡΙΑ ΠΑΡΟΧΗΣ ΕΠΕΝΔΥΤΙΚΩΝ ΥΠΗΡΕΣΙΩΝ» (εφεξής η «Εταιρεία» ή η «απορροφώσα») γνωστοποιεί ότι στις 22.08.2019 το Διοικητικό της Συμβούλιο αποφάσισε, σε συνέχεια της από 31.05.2019 απόφασής του περί έναρξης διαδικασιών συγχώνευσης με απορρόφηση της εταιρείας με την επωνυμία «ΑΤΤΙΚΕΣ ΕΠΕΝΔΥΣΕΙΣ ΑΝΩΝΥΜΗ ΕΤΑΙΡΙΑ ΑΚΙΝΗΤΩΝ» (εφεξής η «απορροφώμενη») από την Εταιρεία (εφεξής από κοινού οι «συγχωνευόμενες εταιρείες»), σύμφωνα με τις διατάξεις του Ν. 4601/2019, Ν. 4548/2018, Ν. 4172/2013 και Ν. 4438/2016, όπως ισχύουν, την τροποποίηση – διευκρίνιση των όρων του σχεδίου σύμβασης συγχώνευσης που υπεγράφη την 28.06.2019 μεταξύ των συγχωνευόμενων εταιρειών και τον ορισμό της 30.06.2019 ως νέας ημερομηνίας μετασχηματισμού. Ταυτόχρονα, το Διοικητικό Συμβούλιο της Εταιρείας αποφάσισε την ανάκληση της από 28.06.2019 πρόσκλησης για τη σύγκληση Έκτακτης Γενικής Συνέλευσης των Μετόχων την 28.08.2019 καθ' όλα τα θέματα της ημερήσιας διάταξης. Ως εκ τούτου, ανακοινώνεται ότι δεν θα πραγματοποιηθεί η προγραμματισμένη για την 28.08.2019, ημέρα Τετάρτη και ώρα 16:00, συνεδρίαση της Έκτακτης Γενικής Συνέλευσης των μετόχων της Εταιρείας. Το Διοικητικό Συμβούλιο της Εταιρείας θα επανέλθει με νεότερη πρόσκληση για σύγκληση Έκτακτης Γενικής Συνέλευσης.

Περαιτέρω, το Διοικητικό Συμβούλιο της Εταιρείας, με την ίδια ως άνω από 22.08.2019 απόφασή του επιβεβαίωσε τον ορισμό της ελεγκτικής εταιρείας με την επωνυμία «PKF ΕΥΡΩΕΛΕΓΚΤΙΚΗ ΑΝΩΝΥΜΗ ΕΤΑΙΡΕΙΑ», ως εμπειρογνώμονα για τους σκοπούς εξέτασης του σχεδίου σύμβασης συγχώνευσης και σύνταξης σχετικής έκθεσης, σύμφωνα με το άρθρο 10 του Ν. 4601/2019

Σε κάθε περίπτωση όλα τα ανωτέρω, καθώς και ο σκοπούμενος εταιρικός μετασχηματισμός εν γένει, τελούν υπό την έγκριση των γενικών συνελεύσεων των συγχωνευόμενων εταιρειών και την προϋπόθεση χορηγήσεως, των κατά το νόμο προβλεπόμενων αδειών ή εγκρίσεων των αρμοδίων Αρχών.

[View article...](#)

RSS Feed: Corporate Announcements
Posted on: 23 August 2019 13:21
Author: Μ.Λ.Σ. ΠΛΗΡΟΦΟΡΙΚΗ Α.Ε.
Subject: ΑΝΑΚΟΙΝΩΣΗ ΓΙΑ ΤΗΝ ΚΑΤΑΒΟΛΗ ΤΟΚΩΝ ΟΜΟΛΟΓΟΥ

Full article link: http://dev-www1.helex.gr:8080/el/web/guest/companies-announcements-full-content/-/asset_publisher/bMe2sOcNyQuy/content/id/5212513

Ανακοίνωση

Όγδοη Περίοδος Εκτοκισμού Κοινού Ομολογιακού Δανείου

Σύμφωνα με τους όρους του από 10 Αυγούστου 2017 Κοινού Ομολογιακού Δανείου (εφεξής «το ΚΟΔ»), όπως αυτοί αποφασίστηκαν από το Διοικητικό Συμβούλιο της «ΜΛΣ ΠΛΗΡΟΦΟΡΙΚΗ ΑΝΩΝΥΜΗ ΕΤΑΙΡΕΙΑ» (εφεξής «η Εκδότρια»), η ημέρα προσδιορισμού των δικαιούχων τόκου (Record Date) του ΚΟΔ για την 8η Περίοδο Εκτοκισμού από 01.06.2019 έως και 30.08.2019 είναι η **Πέμπτη, 29 Αυγούστου 2019**. Δικαιούχοι της εταιρικής πράξης (εν προκειμένω του τοκομεριδίου) είναι οι επενδυτές που είναι εγγεγραμμένοι στα αρχεία του Σ.Α.Τ. τη σχετική ημέρα (Record Date), δηλαδή την Πέμπτη, 29 Αυγούστου 2019.

Η ημερομηνία κατά την οποία οι ομολογίες θα διαπραγματεύονται χωρίς το 8ο τοκομερίδιο (Ex coupon date), είναι η **Τετάρτη, 28 Αυγούστου 2019**.

Το ποσό των τόκων για την ως άνω Περίοδο Εκτοκισμού, που αντιστοιχεί σε 6.000.000 ομολογίες και οι οποίες τελούν σήμερα υπό διαπραγμάτευση στην Εναλλακτική Αγορά του Χρηματιστηρίου Αθηνών, ανέρχεται στο ποσό των €80.383,33, ήτοι ποσό €0,013397 ανά ομολογία. Το ποσό των τόκων έχει υπολογισθεί με επιτόκιο 5,30% ετησίως (προ φόρων), με βάση έτος 360 ημερών και τον πράγματι διαδραμόντα χρόνο (act/360).

Η καταβολή των οφειλόμενων τόκων προς τους δικαιούχους των ομολογιών θα πραγματοποιηθεί, μέσω της «ΕΛΛΗΝΙΚΟ ΚΕΝΤΡΙΚΟ ΑΠΟΘΕΤΗΡΙΟ ΤΙΤΛΩΝ Α.Ε. (ΑΤΗΧCSD), την **Παρασκευή, 30 Αυγούστου 2019**,

ως ακολούθως:

1. Μέσω των Χειριστών των δικαιούχων στο Σ.Α.Τ. (Τράπεζες και χρηματιστηριακές εταιρείες), για τους Ομολογιούχους οι οποίοι έχουν εξουσιοδοτήσει τους Χειριστές τους για την είσπραξη, σύμφωνα με το άρθρο 39 του Κανονισμού Λειτουργίας του Σ.Α.Τ.

2. Οι Ομολογιούχοι, οι οποίοι έχουν ζητήσει εξαίρεση από τη λήψη χρηματικών ωφελημάτων από το χειριστή τους ή οι αξίες τους βρίσκονται για οποιαδήποτε αιτία στον ειδικό λογαριασμό, θα πληρώνονται στα γραφεία της ATHEXCSD (Λ. Αθηνών 110, καθημερινά 09:00 έως 16:00) ή σε τραπεζικό λογαριασμό που θα υποδεικνύουν μέσω έγγραφου αιτήματός τους ή με κατάθεση -αν έχουν δηλώσει - στο Διεθνή Αριθμό Τραπεζικού Λογαριασμού (IBAN), σύμφωνα με τα ισχύοντα στον Κανονισμό Λειτουργίας Σ.Α.Τ. και τις σχετικές αποφάσεις της ATHEXCSD.

[View article...](#)

RSS Feed: Corporate Announcements
Posted on: 23 August 2019 14:05
Author: ΔΕΗ Α.Ε.
Subject: Σύνθεση Δ.Σ. και συγκρότηση σε σώμα

Full article link: http://dev-www1.helex.gr:8080/el/web/guest/companies-announcements-full-content/-/asset_publisher/bMe2sOcNyQuy/content/id/5212548

Σύνθεση Δ.Σ. και συγκρότηση σε σώμα

Ανακοίνωση

Η ΔΕΗ Α.Ε. ανακοινώνει ότι, το Διοικητικό Συμβούλιο κατά τη συνεδρίαση του την Πέμπτη 22 Αυγούστου 2019, και ώρα 14:30, αποφάσισε την εκλογή:

1. Ως Προέδρου του Διοικητικού Συμβουλίου, του Διευθύνοντος Συμβούλου κου. Γεωργίου Στάσης με την ιδιότητα του Εκτελεστικού Μέλους,
2. Ως Αντιπροέδρου του Διοικητικού Συμβουλίου, σύμφωνα με το άρθρο 14, παράγρ. 1 του ισχύοντος Καταστατικού της Εταιρείας, κου. Πύρρου Παπαδημητρίου με την ιδιότητα του Μη Εκτελεστικού Μέλους

καθώς και τη συγκρότησή του σε Σώμα.

Η σύνθεση του Διοικητικού Συμβουλίου, κατόπιν των ανωτέρω, με την Ιδιότητα εκάστου Μέλους του παρατιθέμενη αντιστοίχως, έχει ως εξής:

- Στάσης Γεώργιος, Πρόεδρος του Διοικητικού Συμβουλίου και Διευθύνων Σύμβουλος, Εκτελεστικό Μέλος με θητεία έως και τις 21.8.2022.
- Παπαδημητρίου Πύρρος, Αντιπρόεδρος του Διοικητικού Συμβουλίου, Μη Εκτελεστικό Μέλος με θητεία έως και τις 21.8.2022.
- Βενιέρης Γεώργιος, Σύμβουλος, Ανεξάρτητο - Μη Εκτελεστικό Μέλος με θητεία έως και τις 16.12.2021.
- Βλασσόπουλος Αναστάσιος, Σύμβουλος, Ανεξάρτητο - Μη Εκτελεστικό Μέλος με θητεία έως και τις 21.8.2022.
- Δοξάκη Δέσποινα, Σύμβουλος, Ανεξάρτητο - Μη Εκτελεστικό Μέλος με θητεία έως και τις 26.6.2022.
- Θεοδωρίδης Στέφανος, Σύμβουλος, Ανεξάρτητο - Μη Εκτελεστικό Μέλος με θητεία έως και τις 21.8.2022
- Καραλευθέρης Παντελής, Σύμβουλος, Μη Εκτελεστικό Μέλος, Εκπρόσωπος των Εργαζομένων μη θητεία έως και τις 6.6.2022.

- Καρδαμάκης Στέφανος, Σύμβουλος, Ανεξάρτητο - Μη Εκτελεστικό Μέλος με θητεία έως και τις 21.8.2022.
- Πατεράκης Αλέξανδρος, Σύμβουλος, Μη Εκτελεστικό Μέλος με θητεία έως και τις 21.8.2022.
- Τζαννίνης Δημήτριος, Σύμβουλος, Εκτελεστικό Μέλος με θητεία έως και τις 16.12.2021.
- Φωτόπουλος Νικόλαος, Σύμβουλος, Μη Εκτελεστικό Μέλος - Εκπρόσωπος των Εργαζομένων με θητεία έως και τις 6.6.2022.

Αθήνα, 23 Αυγούστου 2019

[View article...](#)

RSS Feed: Corporate Announcements
Posted on: 23 August 2019 14:54
Author: Ο.Λ.Π. Α.Ε.
Subject: ΑΝΑΚΟΙΝΩΣΗ ΓΙΑ ΤΗΝ ΠΡΟΑΝΑΓΓΕΛΙΑ ΓΕΝΙΚΗΣ ΣΥΝΕΛΕΥΣΗΣ

Full article link: http://dev-www1.helex.gr:8080/el/web/guest/companies-announcements-full-content/-/asset_publisher/bMe2sOcNyQuy/content/id/5212568

.

[ΠΡΟΣΚΛΗΣΗ ΣΕ ΕΚΤΑΚΤΗ ΓΕΝΙΚΗ ΣΥΝΕΛΕΥΣΗ](#)

[View article...](#)

RSS Feed: Corporate Announcements
Posted on: 23 August 2019 15:16
Author: ΚΥΡΙΑΚΟΥΛΗΣ Μ.Κ.Ν. Α. Α.Ε.
Subject: ΑΝΑΚΟΙΝΩΣΗ ΠΑΡΟΧΗΣ ΑΔΕΙΑΣ ΑΡΘΡΟΥ 100 Ν.4548/18

Full article link: http://dev-www1.helex.gr:8080/el/web/guest/companies-announcements-full-content/-/asset_publisher/bMe2sOcNyQuy/content/id/5212586

Το Διοικητικό Συμβούλιο της εδρεύουσας στον Άλιμο Αττικής ανώνυμης εταιρείας με την επωνυμία «ΚΥΡΙΑΚΟΥΛΗΣ ΜΕΣΟΓΕΙΑΚΑΙ ΚΡΟΥΑΖΙΕΡΑΙ ΝΑΥΤΙΛΙΑΚΗ Α.Ε.» και αριθμό ΓΕΜΗ 123800107000 ανακοινώνει σύμφωνα με την παρ. 2 του άρθρου 101 του Ν. 4548/2018 στους μετόχους της Εταιρείας ότι στην συνεδρίασή του της 22.08.2019, λαμβάνοντας υπόψη του την από 19.08.2019 έκθεση του κ. Αθανασίου Ροϊλού, Ορκωτού Ελεγκτή Λογιστή (με αριθμό μητρώου ΣΟΕΛ 18921) του ελεγκτικού οίκου 'BDO ΟΡΚΩΤΟΙ ΕΛΕΓΚΤΕΣ ΑΕ'', αποφάσισε ομόφωνα την παροχή άδειας, σύμφωνα με τα άρθρα 100 και 101 του Ν.4548/18, για την κατάρτιση σύμβασης δανείου με σκοπό την λήψη έντοκου δανείου για την αγορά σκαφών από την μέτοχο της εταιρείας και συνδεδεμένο μέρος κα Αρετή Κυριακούλη, ποσού 1.000.000 ευρώ, με διάρκεια 5 έτη, ονομαστικό επιτόκιο 3,00% (σταθερό), περίοδο εκτοκισμού δωδεκάμηνη και με αποπληρωμή του κεφαλαίου εφάπαξ σε μια δόση την ημερομηνία λήξης της τελευταίας περιόδου εκτοκισμού, άνευ απαιτήσεως για εμπράγματα ή άλλου είδους εξασφαλίσεις. Σημειώνεται ότι η δανείστρια κα Αρετή Κυριακούλη είναι συνδεδεμένη με την εταιρεία ως βασική μέτοχος με ποσοστό 24,71% και ως συγγενής α' βαθμού του Προέδρου του Δ.Σ. και Διευθύνοντα Συμβούλου κ. Θεοφάνη Κυριακούλη και του Αντιπροέδρου του Δ.Σ. κ. Σπυρίδωνα Κυριακούλη.

Σύμφωνα με την παρ. 3 του άρθρου 100 του Ν.4548/18, εντός δέκα ημερών από την δημοσίευση της παρούσας ανακοίνωσης, μέτοχοι που εκπροσωπούν το 1/20 του μετοχικού κεφαλαίου μπορούν να ζητήσουν σύγκληση Γενικής Συνέλευσης για να αποφασίσει αυτή για το ζήτημα της παροχής της άδειας.

Άλιμος 22.08.2019

ΤΟ ΔΙΟΙΚΗΤΙΚΟ ΣΥΜΒΟΥΛΙΟ

[View article...](#)

RSS Feed: Corporate Announcements
Posted on: 23 August 2019 15:41
Author: ΜΟΤΟΡ ΟΪΛ Α.Ε.
Subject: Συναλλαγές της ΕΠΕΝΔΥΤΙΚΗΣ ΤΡΑΠΕΖΑΣ ΕΛΛΑΔΟΣ Α.Ε.
(ρυθμιζόμενη πληροφορία Ν.3556/2007)

Full article link: http://dev-www1.helex.gr:8080/el/web/guest/companies-announcements-full-content/-/asset_publisher/bMe2sOcNyQuy/content/id/5212596

Η ΜΟΤΟΡ ΟΙΛ (ΕΛΛΑΣ) ΔΙΥΛΙΣΤΗΡΙΑ ΚΟΡΙΝΘΟΥ, σύμφωνα με τους Ν. 3556/2007 και 3606/2007, ανακοινώνει ότι η ΕΠΕΝΔΥΤΙΚΗ ΤΡΑΠΕΖΑ ΕΛΛΑΔΟΣ Α.Ε. την ενημέρωσε ότι πραγματοποίησε τις εξής συναλλαγές:

Ημερομηνία	Είδος Συναλλαγής	Ποσότητα	Χρηματοπιστωτικό Μέσο	Αξία (σε ΕΥΡΩ)
21/08/2019	Αγορά	1.547	Μετοχές ΜΟΗ (ΚΟ)	33.468,93
	Πώληση	5.989	Μετοχές ΜΟΗ (ΚΟ)	129.555,92
	Αγορά	4	Stock Future ΜΟΗ19Ι	8.784,00
22/08/2019	Πώληση	8	Stock Future ΜΟΗ19Ι	17.120,00
	Αγορά	3.452	Μετοχές ΜΟΗ (ΚΟ)	73.725,97
	Πώληση	3.582	Μετοχές ΜΟΗ (ΚΟ)	76.340,22

Η ΕΠΕΝΔΥΤΙΚΗ ΤΡΑΠΕΖΑ ΕΛΛΑΔΟΣ Α.Ε. πραγματοποίησε τις ανωτέρω συναλλαγές λόγω της Ειδικής Διαπραγμάτευσης που έχει αναλάβει στην αγορά παραγώγων σε Συμβόλαια Μελλοντικής Εκπλήρωσης (ΣΜΕ) με υποκείμενο τίτλο την μετοχή της ΜΟΤΟΡ ΟΙΛ (ΕΛΛΑΣ) ΔΙΥΛΙΣΤΗΡΙΑ ΚΟΡΙΝΘΟΥ Α.Ε.

Η γνωστοποίηση εκ μέρους της ΕΠΕΝΔΥΤΙΚΗΣ ΤΡΑΠΕΖΑΣ ΕΛΛΑΔΟΣ ΑΕ προς την Εταιρία και ακολούθως η ανακοίνωση της Εταιρίας προς τις αρχές της Κεφαλαιαγοράς, γίνεται επειδή ο κ. Πέτρος Τζαννετάκης είναι μη εκτελεστικό μέλος

του Δ.Σ. της ΕΠΕΝΔΥΤΙΚΗΣ ΤΡΑΠΕΖΑΣ ΕΛΛΑΔΟΣ Α.Ε., ενώ κατέχει τη θέση του εκτελεστικού μέλους του Δ.Σ. της ΜΟΤΟΡ ΟΙΛ (ΕΛΛΑΣ) ΔΙΥΛΙΣΤΗΡΙΑ ΚΟΡΙΝΘΟΥ Α.Ε. Ο κ. Πέτρος Τζαννετάκης είναι πρόσωπο υπόχρεο να γνωστοποιεί τις χρηματιστηριακές συναλλαγές του με αντικείμενο μετοχές εκδόσεως ΜΟΤΟΡ ΟΙΛ (ΕΛΛΑΣ) ΔΙΥΛΙΣΤΗΡΙΑ ΚΟΡΙΝΘΟΥ Α.Ε. (άρθρο 19 του Κανονισμού ΕΕ 596/2014).

Μαρούσι, 23 Αυγούστου 2019

Το Διοικητικό Συμβούλιο

[View article...](#)

RSS Feed: Corporate Announcements

Posted on: 23 August 2019 15:44

Author: QUALITY & RELIABILITY A.B.E.E.

Subject: ΑΝΑΚΟΙΝΩΣΗ ΡΥΘΜΙΖΟΜΕΝΗΣ ΠΛΗΡΟΦΟΡΙΑΣ ΤΟΥ Ν. 3556/2007: Γνωστοποίηση για μεταβολή ποσοστού μετόχων σε επίπεδο δικαιωμάτων ψήφου

Full article link: http://dev-www1.helex.gr:8080/el/web/guest/companies-announcements-full-content/-/asset_publisher/bMe2sOcNyQuy/content/id/5212606

Σύμφωνα με το Ν.3556/2007, η Quality & Reliability ΑΕ γνωστοποιεί ότι σύμφωνα με την ενημέρωση που έλαβε από τον κο John Arthur Bray Croker την 23η Αυγούστου 2019, ο κος John Arthur Bray Croker την 22^α Αυγούστου 2019, ξεπέρασε το ποσοστό του 15% που κατείχε (άμεσα και έμμεσα) στο μετοχικό κεφάλαιο της εταιρείας και συγκεκριμένα κατέχει 15,2529% άμεσα και έμμεσα σε μετοχές εκδόσεως της εταιρείας καθώς και τα αντίστοιχα δικαιώματα ψήφου.

Μετά την ανωτέρω συναλλαγή ο κος John Arthur Bray Croker κάτεχει :

* άμεσα 3.922.918 μετοχές εκδόσεως της εταιρείας και τα αντίστοιχα δικαιώματα ψήφου που αντιστοιχούν σε ποσοστό 14,346% του μετοχικού κεφαλαίου

* έμμεσα 248.000 μετοχές εκδόσεως της εταιρείας και τα αντίστοιχα δικαιώματα ψήφου που αντιστοιχούν σε ποσοστό 0,9069% του μετοχικού κεφαλαίου.

Συνολικά άμεσα και έμμεσα κατέχει 4.170.918 μετοχές εκδόσεως της εταιρείας και τα αντίστοιχα δικαιώματα ψήφου που αντιστοιχούν σε ποσοστό 15,2529% του μετοχικού κεφαλαίου.

[View article...](#)

RSS Feed: Corporate Announcements

Posted on: 23 August 2019 15:51

Author: ΣΦΑΚΙΑΝΑΚΗΣ Α.Ε.Β.Ε.

Subject: Ανακοίνωση Ρυθμιζόμενης Πληροφορίας Ν.3556/2007:
Γνωστοποίηση συναλλαγών

Full article link: http://dev-www1.helex.gr:8080/el/web/guest/companies-announcements-full-content/-/asset_publisher/bMe2sOcNyQuy/content/id/5212616

Η Εταιρεία ΣΦΑΚΙΑΝΑΚΗΣ Α.Ε.Β.Ε. σε εφαρμογή των διατάξεων του Ν.3556/2007 σε συνδυασμό με το άρθρο 11 της απόφασης της Ε.Κ. 1/434/3.7.2007 και του άρθρου 19 του Κανονισμού 596/2014, ανακοινώνει ότι ο κ. Σταύρος Τάκης του Παναγιώτη στα πλαίσια της Υποχρεωτικής Δημόσιας Πρότασης που έχει υποβάλλει, προέβη την 21.08.2019 σε αγορά 60 κοινών ονομαστικών μετοχών της Εταιρείας έναντι 0,34 Ευρώ ανά μετοχή μέσω χρηματιστηριακών συναλλαγών οι οποίες θα εκκαθαριστούν την 23.08.2019 και την 22.08.2019 σε αγορά 180 κοινών ονομαστικών μετοχών της Εταιρείας έναντι 0,34 Ευρώ ανά μετοχή μέσω χρηματιστηριακών συναλλαγών οι οποίες θα εκκαθαριστούν την 26.08.2019.

[View article...](#)

Ομολογιακά Δάνεια Επιχειρήσεων – Οργανωμένη Αγορά (Μετατρέψιμα)

Πλήθος Εισηγμένων Ομολογίων	Ονομαστική αξία	Τιμή έκδοσης	Σημερινό επιτόκιο	Ημερ. λήξης	Διάρκεια (έτη)	Σημείωση	Τοκομερίδιο		Μον. Διαπρα.	Ομόλογα Επιχειρήσεων	Κατωτ Τιμή	Ανωτ Τιμή	Τιμή κλεισ.	Προηγ. Κλείσιμο-ημέρια	Όγκος	Αξία Συναλλαγών	Τελευταία εντολή			Μεγ έτους	
							Κοινό	Προτιμησιακό									Τιμή	Αγορ./ Πώλ.	Ημερομηνία		λαχ
171,268,704	0.30	0.30	1.00	11/10/2025	9	---	12	---	1	FORTHNET Α.Ε. (Μ.Ο.Δ.)	---	---	---	---	---	---	20.0000	A	23/08/2019	100.0000	100.0000

Σημειώσεις Εταιρικών Ομολόγων

Ο Όγκος Συναλλαγών υπολογίζεται ως (Τεμάχια) * (Ονομαστική Τιμή). Η Αξία Συναλλαγών υπολογίζεται ως (Τεμάχια) * (Ονομαστική Τιμή) * (Τιμή %) + (Δεδουλευμένοι Τόκοι).

Οι τιμές συναλλαγών των ομολόγων υπολογίζονται ως ποσοστό επί τοις εκατό (%) της ονομαστικής τους τιμής.

Όλα τα ομόλογα έχουν Ονομαστική Αξία εκπεφρασμένη σε Ευρώ (εκτός εάν σημειώνεται διαφορετικά).

Ομολογιακά Δάνεια Επιχειρήσεων – Οργανωμένη Αγορά (Μη Μετατρέψιμα)

Πλήθος Εισηγμένων Ομολογίων	Ονομαστική αξία	Τιμή έκδοσης	Σημερινό επιτόκιο	Ημερ. λήξης	Διάρκεια (έτη)	Σημείωση	Τοκομερίδιο		Μον. Διασπ.	Ομόλογα Επιχειρήσεων	Δεδ. Τόκος Αποδ./Λήξη	Κατωτ Τιμή	Ανωτ Τιμή	Τιμή κλεισ.	Προηγ. Κλείσιμο-ημ/νία	Όγκος	Αξία Συναλλαγών	Τελευταία εντολή			Μεγ έτους			
							Κοινό	Προτιμησιακό										Τιμή	Αγορ./ Πώλ.	Ημερομηνία		λαχ έτους		
175,000	1,000.00	1,000.00	3.40	26/07/2024	5	---	1	---	1	ΑΤΤΙCΑ Α.Ε. ΣΥΜΜΕΤΟΧΩΝ (Μη μετατρέψιμο)	3.0222	3.0120	101.6000	101.7200	101.6490	101.8540	22/08/2019	62,000	63,209.78	101.7000	A	23/08/2019	100.8500	102.3500
25,000	1,000.00	1,000.00	4.95	26/06/2023	5	---	3	---	1	B&F Α.Β.Ε.Ε. ΕΝΔΥΜΑΤΩΝ (Μη μετατρέψιμο)	8.5250	5.6240	---	---	---	96.8000	20/08/2019	---	---	95.5000	A	23/08/2019	93.0000	98.5000
90,000	1,000.00	1,000.00	3.00	11/05/2023	5	---	3	---	1	CORAL Α.Ε. (Μη μετατρέψιμο)	8.8333	2.4400	---	---	---	101.6060	19/08/2019	---	---	102.2000	A	23/08/2019	100.2726	104.9499
120,000	1,000.00	1,000.00	3.95	04/04/2025	7	---	3	---	1	ΓΕΚ ΤΕΡΝΑ Α.Ε. (Μη μετατρέψιμο)	15.9097	2.6880	105.5000	105.5000	105.5000	105.9890	21/08/2019	50,000	53,545.49	105.5000	A	23/08/2019	99.0000	106.0000
300,000	1,000.00	1,000.00	3.10	27/06/2022	5	---	5	---	1	ΜΥΤΙΛΗΝΑΙΟΣ Α.Ε. ΟΜ. ΕΠΙΧΕΙΡΗΣΕΩΝ (Μη Μετατρέψιμο)	5.2528	2.2980	101.7500	101.9800	101.7500	101.9900	22/08/2019	16,000	16,380.14	101.6600	A	23/08/2019	100.5818	103.4000
50,000	1,000.00	1,000.00	4.35	20/06/2022	5	---	5	---	1	ΣΥΣΤΗΜΑΤΑ SUNLIGHT Α.Β.Ε.Ε. (Μη Μετατρέψιμο)	8.2167	2.9350	---	---	---	102.9980	22/08/2019	---	---	101.7600	A	23/08/2019	99.4118	104.5000
200,000	1,000.00	1,000.00	3.50	21/03/2022	5	---	5	---	1	Ο.Π.Α.Π. Α.Ε. (Μη Μετατρέψιμο)	15.4583	2.4830	101.8600	101.9800	101.9725	101.9720	22/08/2019	56,000	57,970.27	101.8600	A	23/08/2019	101.6071	103.5200
40,000,000	1.00	1.00	5.00	04/10/2021	5	---	12	---	1	HOUSEMARKET Α.Ε. (Μη Μετατρέψιμο)	0.0075	2.0900	---	---	---	105.3510	21/08/2019	---	---	105.0500	A	23/08/2019	101.9500	106.0000
200,000	1,000.00	1,000.00	3.60	12/03/2026	7	---	1	---	1	ΑΕΡΟΠΟΡΙΑ ΑΙΓΑΙΟΥ Α.Ε. (Μη μετατρέψιμο)	16.8000	2.5410	105.2500	105.9990	105.7870	105.8980	22/08/2019	106,000	113,915.00	105.2500	A	23/08/2019	100.3628	107.0000

Σημειώσεις Εταιρικών Ομολόγων

Ο Όγκος Συναλλαγών υπολογίζεται ως (Τεμάχια) * (Ονομαστική Τιμή). Η Αξία Συναλλαγών υπολογίζεται ως (Τεμάχια) * (Ονομαστική Τιμή) * (Τιμή %) + (Δεδουλευμένοι Τόκοι).

Οι τιμές συναλλαγών των ομολόγων υπολογίζονται ως ποσοστό επί τοις εκατό (%) της ονομαστικής τους τιμής.

Όλα τα ομόλογα έχουν Ονομαστική Αξία εκπεφρασμένη σε Ευρώ (εκτός εάν σημειώνεται διαφορετικά).

Ομόλογα Ελληνικού Δημοσίου

Πλήθος Εισηγμ. Ομολογιών	Ονομ. αξία	Σημερινό επιτόκιο	Υπολογισμός Δεδοουλευμένων	Ημερ/νία Λήξης [1]	Διάρκεια (έτη)	Σημείωση	Ημερομηνία Πληρ.	Αξία τρέχοντος	Μον. Διαπρ.	Ομόλογα Ελληνικού Δημοσίου	Κατωτ Τιμή	Ανωτ Τιμή	Τιμή κλειστ.	Προηγ. Κλείσιμο-ημ/νία	Όγκος	Αξία Συναλλαγών	Τελευταία εντολή Αγορ./ Πώλ. Ημερομηνία
3,000,000	1,000.00	4.38	Πργμ/Πργμ	01/08/2022	5	---	01/08	4.38	1	ΟΕΔ-ΣΤΘ-010822-05Χ-4,375-1,000	---	---	---	---	---	1.0000	A 28/11/2018
2,500,000	1,000.00	3.45	Πργμ/Πργμ	02/04/2024	5	---	02/04	3.45	1	ΟΕΔ-ΣΤΘ-020424-05Χ-3,450-1,000	---	---	---	---	---	---	---
4,355,990,324	1.00	3.50	Πργμ/Πργμ	30/01/2023	5	---	01/02 - 31/01	3.50	1	ΟΕΔ-ΣΤΘ-300123-05Χ-3,500-1,000	---	---	---	94.5720	13/07/2018	---	1.0000 A 28/11/2018
5,962,747,327	1.00	3.75	Πργμ/Πργμ	30/01/2028	10	---	/02 - 01/02 - 31/	3.75	1	ΟΕΔ-ΣΤΘ-300128-10Χ-3,750-1,000	---	---	---	85.4610	13/07/2018	---	1.0000 A 28/11/2018
6,091,218,404	1.00	3.90	Πργμ/Πργμ	30/01/2033	15	---	/02 - 01/02 - 31/	3.90	1	ΟΕΔ-ΣΤΘ-300133-15Χ-3,900-1,000	---	---	---	78.6730	13/07/2018	---	1.0000 A 28/11/2018
4,805,399,486	1.00	4.00	Πργμ/Πργμ	30/01/2037	19	---	/02 - 01/02 - 31/	4.00	1	ΟΕΔ-ΣΤΘ-300137-19Χ-4,000-1,000	---	---	---	77.0370	13/07/2018	---	1.0000 A 28/11/2018
4,603,713,186	1.00	4.20	Πργμ/Πργμ	30/01/2042	24	---	/02 - 01/02 - 31/	4.20	1	ΟΕΔ-ΣΤΘ-300142-24Χ-4,200-1,000	---	---	---	77.7640	13/07/2018	---	1.0000 A 28/11/2018
550,418,123	1.00	3.00	Πργμ/Πργμ	24/02/2023	11	---	24/02	3.00	1	ΟΕΔ-ΣΤΘ-240223-11Χ-2,000-1,000	---	---	---	10.0000	22/06/2015	---	10.0000 A 11/07/2019
445,007,576	1.00	3.00	Πργμ/Πργμ	24/02/2024	12	---	24/02	3.00	1	ΟΕΔ-ΣΤΘ-240224-12Χ-2,000-1,000	---	---	---	10.0000	22/06/2015	---	---
423,674,226	1.00	3.00	Πργμ/Πργμ	24/02/2025	13	---	24/02	3.00	1	ΟΕΔ-ΣΤΘ-240225-13Χ-2,000-1,000	---	---	---	10.0000	22/06/2015	---	---
212,292,153	1.00	3.00	Πργμ/Πργμ	24/02/2026	14	---	24/02	3.00	1	ΟΕΔ-ΣΤΘ-240226-14Χ-2,000-1,000	---	---	---	10.0000	22/06/2015	---	---
160,621,352	1.00	3.00	Πργμ/Πργμ	24/02/2027	15	---	24/02	3.00	1	ΟΕΔ-ΣΤΘ-240227-15Χ-2,000-1,000	---	---	---	10.0000	22/06/2015	---	---
183,244,055	1.00	3.00	Πργμ/Πργμ	24/02/2028	16	---	24/02	3.00	1	ΟΕΔ-ΣΤΘ-240228-16Χ-2,000-1,000	---	---	---	10.0000	22/06/2015	---	---
164,802,894	1.00	3.00	Πργμ/Πργμ	24/02/2029	17	---	24/02	3.00	1	ΟΕΔ-ΣΤΘ-240229-17Χ-2,000-1,000	---	---	---	10.0000	22/06/2015	---	---
165,460,943	1.00	3.00	Πργμ/Πργμ	24/02/2030	18	---	24/02	3.00	1	ΟΕΔ-ΣΤΘ-240230-18Χ-2,000-1,000	---	---	---	10.0000	22/06/2015	---	---
129,007,241	1.00	3.00	Πργμ/Πργμ	24/02/2031	19	---	24/02	3.00	1	ΟΕΔ-ΣΤΘ-240231-19Χ-2,000-1,000	---	---	---	10.0000	22/06/2015	---	---
126,192,683	1.00	3.00	Πργμ/Πργμ	24/02/2032	20	---	24/02	3.00	1	ΟΕΔ-ΣΤΘ-240232-20Χ-2,000-1,000	---	---	---	10.0000	22/06/2015	---	---
146,905,168	1.00	3.00	Πργμ/Πργμ	24/02/2033	21	---	24/02	3.00	1	ΟΕΔ-ΣΤΘ-240233-21Χ-2,000-1,000	---	---	---	10.0000	22/06/2015	---	---
154,475,606	1.00	3.00	Πργμ/Πργμ	24/02/2034	22	---	24/02	3.00	1	ΟΕΔ-ΣΤΘ-240234-22Χ-2,000-1,000	---	---	---	10.0000	22/06/2015	---	---
144,429,441	1.00	3.00	Πργμ/Πργμ	24/02/2035	23	---	24/02	3.00	1	ΟΕΔ-ΣΤΘ-240235-23Χ-2,000-1,000	---	---	---	10.0000	22/06/2015	---	---
166,211,676	1.00	3.00	Πργμ/Πργμ	24/02/2036	24	---	24/02	3.00	1	ΟΕΔ-ΣΤΘ-240236-24Χ-2,000-1,000	---	---	---	10.0000	22/06/2015	---	---
145,461,669	1.00	3.00	Πργμ/Πργμ	24/02/2037	25	---	24/02	3.00	1	ΟΕΔ-ΣΤΘ-240237-25Χ-2,000-1,000	---	---	---	10.0000	22/06/2015	---	---
146,941,087	1.00	3.00	Πργμ/Πργμ	24/02/2038	26	---	24/02	3.00	1	ΟΕΔ-ΣΤΘ-240238-26Χ-2,000-1,000	---	---	---	10.0000	22/06/2015	---	---
135,115,612	1.00	3.00	Πργμ/Πργμ	24/02/2039	27	---	24/02	3.00	1	ΟΕΔ-ΣΤΘ-240239-27Χ-2,000-1,000	---	---	---	10.0000	22/06/2015	---	---
141,909,637	1.00	3.00	Πργμ/Πργμ	24/02/2040	28	---	24/02	3.00	1	ΟΕΔ-ΣΤΘ-240240-28Χ-2,000-1,000	---	---	---	10.0000	22/06/2015	---	---
136,788,720	1.00	3.00	Πργμ/Πργμ	24/02/2041	29	---	24/02	3.00	1	ΟΕΔ-ΣΤΘ-240241-29Χ-2,000-1,000	---	---	---	10.0000	22/06/2015	---	---
163,643,410	1.00	3.00	Πργμ/Πργμ	24/02/2042	30	---	24/02	3.00	1	ΟΕΔ-ΣΤΘ-240242-30Χ-2,000-1,000	---	---	---	10.0000	22/06/2015	---	---
2,500,000	1,000.00	3.88	Πργμ/Πργμ	12/03/2029	10	---	12/03	3.88	1	ΟΕΔ-ΣΤΘ-120329-10Χ-3,875-1,0000	---	---	---	---	---	---	---
3,000,000	1,000.00	3.38	Πργμ/Πργμ	15/02/2025	7	---	15/02	3.38	1	ΟΕΔ-ΣΤΘ-150225-07Χ-3,375-1,000	---	---	---	---	---	---	---
250,250	1,000.00	2.90	Πργμ/Πργμ	20/03/2023	4	---	20/03	2.90	1	ΟΕΔ-ΣΤΘ-200323-04Χ-2,900-1,000	---	---	---	---	---	---	---
964,000	1,000.00	3.25	Πργμ/Πργμ	20/03/2025	6	---	20/03	3.25	1	ΟΕΔ-ΣΤΘ-200325-06Χ-3,250-1,000	---	---	---	---	---	---	---
2,100,000	1,000.00	3.55	Πργμ/Πργμ	20/03/2026	7	---	20/03	3.55	1	ΟΕΔ-ΣΤΘ-200326-07Χ-3,550-1,000	---	---	---	---	---	---	---
2,500,000	1,000.00	1.88	Πργμ/Πργμ	23/07/2026	7	---	23/07	1.88	1	ΟΕΔ-ΣΤΘ-230726-07Χ-1,875-1,000	---	---	---	---	---	---	---

Σημειώσεις Ομολόγων Ελλ. Δημοσίου

Ο Όγκος Συναλλαγών υπολογίζεται ως (Τεμάχια) * (Ονομαστική Τιμή). Η Αξία Συναλλαγών υπολογίζεται ως (Τεμάχια) * (Ονομαστική Τιμή) * (Τιμή %) + (Δεδοουλευμένοι Τόκοι)

Η Αξία του τρέχοντος τοκομεριδίου για τις εκδόσεις Ονομαστικής Αξίας 0,01 ευρώ, αναφέρεται σε Ονομαστική Αξία 100 ευρώ.

FLR (= Floating Interest Rate) Ομόλογο Μεταβλητού Επιτοκίου.

[1] - Η Ημερομηνία Λήξης της τοκοφόρου περιόδου και η Ημερομηνία Πληρωμής του τοκομεριδίου.

Έντοκα Γραμμάτια & Zero Coupon Ομόλογα Ελληνικού Δημοσίου

Ημερ/νία	Διάρκειας 13 εβδομάδων									Διάρκειας 26 εβδομάδων									Διάρκειας 52 εβδομάδων								
	Ημερ/νία Λήξης	Αρχικό Επιτόκιο	Πλήθος Εισηγμένων	Ονομική αξία	Τιμή έκδοσης	Τελευταία Τιμή	Συναλλαγή Ημερομηνία	Όγκος Συναλλαγών	Σημ.	Ημερ/νία Λήξης	Αρχικό Επιτόκιο	Πλήθος Εισηγμένων	Ονομ/κή αξία	Τιμή έκδοσης	Τελευταία Τιμή	Συναλλαγή Ημερομηνία	Όγκος Συναλλαγών	Σημ.	Ημερ/νία Λήξης	Αρχικό Επιτόκιο	Πλήθος Εισηγμένων	Ονομ/κή αξία	Τιμή έκδοσης	Τελευταία Τιμή	Συναλλαγή Ημερομηνία	Όγκος Συναλλαγών	Σημ.
14/09/2018	---	---	---	---	---	---	---	---	---	---	---	---	---	---	---	---	---	---	13/09/2019	1.09	1,000,000	1,000.00	989.10	---	---	---	---
14/12/2018	---	---	---	---	---	---	---	---	---	---	---	---	---	---	---	---	---	---	13/12/2019	1.09	1,000,000	1,000.00	989.10	---	---	---	---
15/03/2019	---	---	---	---	---	---	---	---	---	---	---	---	---	---	---	---	---	---	13/03/2020	0.95	1,000,000	1,000.00	990.50	---	---	---	---
14/06/2019	---	---	---	---	---	---	---	---	---	---	---	---	---	---	---	---	---	---	12/06/2020	0.47	1,000,000	1,000.00	995.30	---	---	---	---

Ημερήσιο Δελτίο Τιμών

Έτος: 140 Αύξων Αριθμός Συνεδρίασης: 159

Ενότητα 5: Ομόλογα Ελληνικού Δημοσίου Διαπραγματεύσιμα με τη Μέθοδο Εκφώνησης - Αντιφώνησης

Παρασκευή, 23 Αυγούστου, 2019

Ομόλογα σε Κυκλοφορία	Νόμισμα / Ελάχιστη διαπραγ.	Ημερομηνία Πληρ.	Αξία τρέχοντος τοκομεριδίου	Σημείωση	Τοκομερίδιο	Μονάδα διαπραγ/σης	Ημερ/νία Έκδοσης	Διάρκεια (έτη)	Σημερινό επιτόκιο	Υ.Δ.Τ σε	Ομόλογα	Τελευταία τιμή προηγ.	Τελευτ. Τιμή	Εκφ. τοις μετρητοίς (€)	Συναλλαγές σε τμχ	Ελάχιστο ζωής	Μέγιστο ζωής		
0	GBP / 10	01/12	0.25	---	62	1	01/12/1928	100	2.5	360	Ε.Κ.Τ.Ε.	---	---	---	---	---	---		
103,746	GBP / 10	01/12	0.25	---	60	1	01/12/1930	98	2.5	360	Ε.Κ.Τ.Ε. σειρά	2.27	05/02/1996	2.27	Π	05/02/1996	---	2.27	2.27

Νομικών Προσώπων και Εταιρειών σε Συνάλλαγμα και Ευρο**Σημειώσεις Ομολόγων Ελλ. Δημοσίου**

Υ.Δ.Τ: Υπολογισμός Δεδουλευμένων Τόκων.

FLR (= Floating Interest Rate) Ομόλογο Μεταβλητού Επιτοκίου.

Η ελάχιστη διαπραγματεύσιμη Ονομαστική Αξία για όλους τους Άυλους Τίτλους του Δημοσίου είναι τα 100 Ευρώ.

(μπαρ-0)

Πίνακας Μελών Χρηματιστηρίου Αθηνών και Μελών ΕΤ.ΕΚ.

Επωνυμία	Διεύθυνση	Τηλέφωνο	Φαξ	Αγορά Μετοχών			Αγορά Παραγώγων		Μέλη ΕΤ.ΕΚ.	
				Μέλος Αγοράς	Μέλος εξ Αποστάσεως	Ειδικός Διαπρήτης	Διαπρήτης	Ειδικός Διαπρήτης	Γενικό Εκκαθιστικό	Άμεσο Εκκαθιστικό
ALPHA ΤΡΑΠΕΖΑ Α.Ε.									a	
ΛΕΩΦ. ΑΘΗΝΩΝ 103, ΑΘΗΝΑ				+30 2103436820		210-3436270				
ΣΤΑΔΙΟΥ 40, ΑΘΗΝΑ				(210)-3260000		(210)-3264116				
				(210)-3265546		(210)-3265811				
ARGUS STOCKBROKERS LTD					a		a			
ΛΕΩΦΟΡΟΣ ΔΗΜΟΣΘΕΝΗ ΣΕΒΕΡΗ 25 , ΛΕΥΚΩΣΙΑ ΚΥΠΡΟΥ				+357 22717000		0035722717070				
ATLANTIC SECURITIES LTD					a					
ΠΡΟΔΡΟΜΟΥ 37, ΛΕΥΚΩΣΙΑ ΚΥΠΡΟΥ				+357 22445400		00357 22661914				
ΑΧΟΝ ΧΡΗΜΑΤΙΣΤΗΡΙΑΚΗ Α.Ε.Π.Ε.Υ.					a		a			
ΣΤΑΔΙΟΥ 48, ΑΘΗΝΑ				+30 2103363800		210-3243903				
ΒΕΤΑ ΧΡΗΜΑΤΙΣΤΗΡΙΑΚΗ Α.Ε.Π.Ε.Υ.					a		a			a
Λ.ΑΛΕΞΑΝΔΡΑΣ & ΒΡΑΪΛΑ 29 , ΑΘΗΝΑ				+30 2106478900		210-6410139				
BNP PARIBAS SECURITIES SERVICES									a	
ΛΑΜΨΑΚΟΥ 2, ΑΘΗΝΑ				+30 2107468500		210-7468579-581				
CAPITAL ΑΧΕΠΕΥ					a		a			
ΜΗΤΡΟΠΟΛΕΩΣ 58, ΑΘΗΝΑ				+30 2103369700		+30 210 3369820				
CFS ΧΡΗΜΑΤΙΣΤΗΡΙΑΚΗ Α.Ε.Π.Ε.Υ.					a					
ΠΑΠΑΡΡΗΓΟΠΟΥΛΟΥ 3, ΑΘΗΝΑ				+30 2103360800		+30 210-3360980				
CITIGROUP GLOBAL MARKETS EUROPE AG					a	a				
REUTERWEG 16, ΦΡΑΚΝΦΟΥΡΤΗ										
CITIGROUP GLOBAL MARKETS LIMITED					a	a				
CITIGROUP CENTER , CANADA SQ., CANARY WHARF 1, LONDON				+44 02079864000						
CREDIT SUISSE SECURITIES (EUROPE) LIMITED					a	a				
CABOT SQUARE 1 , LONDON				+44 2078888888						
DEUTSCHE BANK AG					a	a	a			
GREAT WINCHESTER STREET 1 , LONDON				+44 20 754 54209		00441133361437				
EUROBANK EQUITIES Α.Ε.Π.Ε.Υ.					a		a	a		a
ΦΙΛΕΛΛΗΝΩΝ 10 & ΞΕΝΟΦΩΝΤΟΣ 13 , ΑΘΗΝΑ				+30 2103720000		210-3720001				
EUROCORP Α.Ε.Π.Ε.Υ.					a		a			a
ΠΛ.ΦΙΛΙΚΗΣ ΕΤΑΙΡΕΙΑΣ 14, ΑΘΗΝΑ				+30 2107263500		2107263666				
EUROTRUST ΧΡΗΜΑΤΙΣΤΗΡΙΑΚΗ Α.Ε.Π.Ε.Υ.					a					
ΣΕΒΑΣΤΟΥΠΟΛΕΩΣ 113, ΑΘΗΝΑ				+30 2103363100		+30 210-3238334				
EUROXX ΧΡΗΜΑΤΙΣΤΗΡΙΑΚΗ Α.Ε.Π.Ε.Υ.					a		a	a		a
ΠΑΛΑΙΟΛΟΓΟΥ 7, ΧΑΛΑΝΔΡΙ				(210)-6879400		(210)-6879401				
ΠΑΛΑΙΟΛΟΓΟΥ 7, ΧΑΛΑΝΔΡΙ				+30 2106879400		210-6879401				
GLOBAL CAPITAL SECURITIES & FINANCIAL SERVICES LTD					a	a				
ΛΕΩΦ. ΑΡΧΙΕΠΙΣΚΟΠΟΥ ΜΑΚΑΡΙΟΥ Γ , ΚΤΙΡΙΟ ALPHA HOUSE 50, ΛΕΥΚΩΣΙΑ				+357 22710710		357 22339332				
HSBC FRANCE									a	
Λ. ΜΕΣΟΓΕΙΩΝ 109-111, ΑΘΗΝΑ				+30 2106960000		210-6929336				
INDEX ΧΡΗΜΑΤΙΣΤΗΡΙΑΚΗ Α.Ε.Π.Ε.Υ.					a					
ΔΡΑΓΑΤΣΑΝΙΟΥ 6, ΑΘΗΝΑ				+30 2103213920		+30 210-3213216				
LAIKI FINANCIAL SERVICES LTD						a				
ΛΕΩΦ. ΒΥΡΩΝΟΣ 26, ΛΕΥΚΩΣΙΑ ΚΥΠΡΟΥ				357 22367367		357 22718567				
MEGA EQUITY SECURITIES & FINANCIAL SERVICES PUBLIC LTD					a	a	a			
ΛΕΩΦ. ΓΡΙΒΑ ΔΙΓΕΝΗ 42-44, ΛΕΥΚΩΣΙΑ ΚΥΠΡΟΥ				+357 22711711		357 22711811				
MERIT ΧΡΗΜΑΤΙΣΤΗΡΙΑΚΗ Α.Ε.Π.Ε.Υ.					a		a			a
ΣΟΦΟΚΛΕΟΥΣ 5, ΑΘΗΝΑ				+30 2141008800		210-3671830				
MERRILL LYNCH INTERNATIONAL					a	a				
KING EDWARD STREET 2 , LONDON				+44 20276281000						
NUNTIUS ΧΡΗΜΑΤΙΣΤΗΡΙΑΚΗ Α.Ε.Π.Ε.Υ.					a					
ΔΡΑΓΑΤΣΑΝΙΟΥ 6, ΑΘΗΝΑ				+30 2103350599		+30210-3254846				
ONE PLUS CAPITAL LIMITED					a	a				
75 PRODRΟΜΟΥ AVENUE, ONEWORLD PARKVIEW HOUSE, 3RD FLOOR 30722873760										
PROCHOICE CHRIMATISTIRIAKI LTD					a	a				
ΣΠΥΡΟΥ ΚΥΠΡΙΑΝΟΥ 57, ΛΕΥΚΩΣΙΑ ΚΥΠΡΟΥ				+357-24-661192		+357-24-662464				
SHARELINK SECURITIES & FINANCIAL SERVICES LTD					a	a	a			
ΘΕΟΤΟΚΗ ΜΕΓΑΡΟ ΕΛΛΗΝΑ 6 , ΛΕΥΚΩΣΙΑ ΚΥΠΡΟΥ				+357 22554200		+357 22750852				
SOCIETE GENERALE S.A.					a	a	a			
17 COURS VALMY 92987 PUTEAUX - LA DEFENSE , ΠΑΡΙΣΙ				+33 157290504		+33142138697				
SOLIDUS SECURITIES Α.Ε.Π.Ε.Υ.					a		a			a
ΛΟΥΙΖΗΣ ΡΙΑΝΚΟΥΡ 64, ΑΘΗΝΑ				+30 2106900600		210-6985421				
THE CYPRUS INVESTMENT & SECURITIES CORPORATION LTD					a	a				
ΛΕΩΦ. ΛΕΜΕΣΟΥ 154, ΛΕΥΚΩΣΙΑ ΚΥΠΡΟΥ				+357 22121700		357 22338800				

Πίνακας Μελών Χρηματιστηρίου Αθηνών και Μελών ΕΤ.ΕΚ.

Επωνυμία	Τηλέφωνο	Φαξ	Αγορά Μετοχών			Αγορά Παραγώγων		Μέλη ΕΤ.ΕΚ.	
			Μέλος Αγοράς	Μέλος εξ Αποστάσεως	Ειδικός Διαπρήτης	Διαπρήτης	Ειδικός Διαπρήτης	Γενικό Εκκαθιστικό	Άμεσο Εκκαθιστικό
UBS LIMITED				a					
FINSBURY AVENUE 1 , LONDON	+44 2075687135								
Α. ΣΑΡΡΗΣ ΧΡΗΜΑΤΙΣΤΗΡΙΑΚΗ Α.Ε.Π.Ε.Υ.			a						
ΔΡΑΓΑΤΣΑΝΙΟΥ 6, ΑΘΗΝΑ	+30 2103367700	210-3312324							
ΑΛΦΑ FINANCE ΔΕΠΕΥ			a		a	a	a		a
ΜΕΡΛΙΝ 5, ΑΘΗΝΑ	+30 2103677400	210-33311193							
Γ. Α. ΠΕΡΒΑΝΑΣ ΧΡΗΜΑΤΙΣΤΗΡΙΑΚΗ Α.Ε.Π.Ε.Υ.			a						
ΣΟΦΟΚΛΕΟΥΣ 7-9, ΑΘΗΝΑ	+30 2103727200	210-3210-291							
ΔΥΝΑΜΙΚΗ ΧΡΗΜΑΤΙΣΤΗΡΙΑΚΗ Α.Ε.Π.Ε.Υ			a			a			a
ΛΕΩΦ.ΣΥΓΓΡΟΥ 223 & ΤΡΑΛΛΕΩΝ 2 , ΝΕΑ ΣΜΥΡΝΗ	+30 2103677700	210-3677777							
ΕΘΝΙΚΗ ΤΡΑΠΕΖΑ ΤΗΣ ΕΛΛΑΔΟΣ Α.Ε.			a		a	a		a	
ΑΚΑΔΗΜΙΑΣ 68, ΑΘΗΝΑ	(210)-3328817	(210)-3328678							
ΑΙΟΛΟΥ 86, ΑΘΗΝΑ	(210)-3341000	(210)-3228187							
ΕΘΝΙΚΗ ΧΡΗΜΑΤΙΣΤΗΡΙΑΚΗ Α.Ε.Π.Ε.Υ.			a		a	a	a		
ΛΕΩΦ. ΚΗΦΙΣΙΑΣ , ΚΤΗΡΙΟ Α 66, ΑΘΗΝΑ	+30 2107720000	+30 210-7720002							
ΕΛΛΗΝΙΚΗ ΤΡΑΠΕΖΑ (ΕΠΕΝΔΥΣΕΙΣ) ΛΤΔ				a					
ΛΕΩΦ.ΚΥΡΙΑΚΟΥ ΜΑΤΣΗ 31 - ΤΘ 24747 , ΛΕΥΚΩΣΙΑ ΚΥΠΡΟΥ	+357 22500100	357 22500110							
ΕΛΛΗΝΟΑΜΕΡΙΚΑΝΙΚΗ ΧΡΗΜΑΤΙΣΤΗΡΙΑΚΗ Α.Ε.Π.Ε.Υ.			a		a	a			a
ΑΝΔΡΕΑ ΠΑΠΑΝΔΡΕΟΥ 27, ΑΘΗΝΑ	+30 2103311100	+30 210-3215968							
ΕΠΕΝΔΥΤΙΚΗ ΤΡΑΠΕΖΑ ΕΛΛΑΔΟΣ Α.Ε			a		a	a	a	a	
ΑΙΓΙΛΕΙΑΣ & ΠΑΡΑΔΕΙΣΟΥ 32 , ΜΑΡΟΥΣΙ	+30 2108173111	+30 210-6896325							
Ι. Χ. ΜΑΥΡΙΚΗΣ ΧΡΗΜΑΤΙΣΤΗΡΙΑΚΗ Α.Ε.Π.Ε.Υ.			a						
ΣΟΦΟΚΛΕΟΥΣ 5, ΑΘΗΝΑ	+30 2103216730	210-3217767							
ΚΑΠΠΑ ΧΡΗΜΑΤΙΣΤΗΡΙΑΚΗ Α.Ε.Π.Ε.Υ.			a			a			
ΒΑΛΛΑΩΡΙΤΟΥ 15, ΑΘΗΝΑ	+30 2103678600	+30 210-3641002							
ΚΑΡΑΜΑΝΩΦ ΧΡΗΜΑΤΙΣΤΗΡΙΑΚΗ Α.Ε.Π.Ε.Υ.			a			a			
ΠΛ. ΑΓΙΩΝ ΘΕΟΔΩΡΩΝ 2, ΑΘΗΝΑ	+30 2103212947	+30 210-3217088							
ΚΥΚΛΟΣ ΧΡΗΜΑΤΙΣΤΗΡΙΑΚΗ Α.Ε.Π.Ε.Υ.			a			a			a
ΠΑΝΕΠΙΣΤΗΜΙΟΥ 39, ΑΘΗΝΑ	+30 2103364300	+30 210-3239122							
ΛΕΩΝ ΔΕΠΟΛΑΣ ΧΡΗΜΑΤΙΣΤΗΡΙΑΚΗ Α.Ε.Π.Ε.Υ.			a		a	a			
ΧΡ. ΛΑΔΑ 1, ΑΘΗΝΑ	+30 2103213276	+30 210-3211618							
Ν. ΧΡΥΣΟΧΟΙΔΗΣ ΧΡΗΜΑΤΙΣΤΗΡΙΑΚΗ Α.Ε.Π.Ε.Υ.			a			a			a
ΣΟΦΟΚΛΕΟΥΣ 7-9, ΑΘΗΝΑ	+30 2103213913	+30 210-3216115							
ΠΑΝΤΕΛΑΚΗΣ ΧΡΗΜΑΤΙΣΤΗΡΙΑΚΗ Α.Ε.Π.Ε.Υ			a		a	a	a		
ΕΘΝΙΚΗΣ ΑΝΤΙΣΤΑΣΕΩΣ Β 57, ΧΑΛΑΝΔΡΙ	+30 2106965000	210-6929550							
ΠΕΙΡΑΙΩΣ Α.Ε.Π.Ε.Υ.			a		a	a	a		a
ΣΤΑΔΙΟΥ 10, ΑΘΗΝΑ	+30 2103354100	210-3354170							
ΠΗΓΑΣΟΣ ΧΡΗΜΑΤΙΣΤΗΡΙΑΚΗ Α.Ε.Π.Ε.Υ.			a			a			
ΒΑΛΛΑΩΡΙΤΟΥ & ΑΜΕΡΙΚΗΣ 17 , ΑΘΗΝΑ	+30 2103670700	+30 210-3670760							
ΣΤ. ΕΜ. ΛΑΥΡΕΝΤΑΚΗΣ ΧΡΗΜΑΤΙΣΤΗΡΙΑΚΗ Α.Ε.Π.Ε.Υ.			a			a			
ΣΟΦΟΚΛΕΟΥΣ 7-9, ΑΘΗΝΑ	+30 2103213336	+30 210-3246572							
ΤΡΑΠΕΖΑ EUROBANK ERGASIAS A.E.								a	
ΟΘΩΝΟΣ 8, ΑΘΗΝΑ	(210)-3337969	(210)-3245916							
	(210)-3337000	(210)-3233866							
ΟΘΩΝΟΣ 8, ΑΘΗΝΑ	+30 2103337000	210-3245916							
ΤΡΑΠΕΖΑ ΠΕΙΡΑΙΩΣ Α.Ε.			a			a		a	
ΑΜΕΡΙΚΗΣ 4, ΑΘΗΝΑ	(210)-3335000	(210)-3335079							
	(210)-3335918	(210)-3254207							
ΑΜΕΡΙΚΗΣ 4, ΑΘΗΝΑ	+30 2103335000	210-3335079							

Πίνακας Μετοχών Υπό Ειδική Διαπραγμάτευση

Χρεόγραφο	Κατηγορία Διαπραγμάτευσης
Ειδικός Διαπραγματευτής	Εναρξη Ειδικής Διαπραγμάτευσης
ΚΑΝΑΚΗΣ Σ. (ΚΟ)	Κατάσταση σε Αναστολή
ΒΕΤΑ ΧΡΗΜΑΤΙΣΤΗΡΙΑΚΗ Α.Ε.Π.Ε.Υ.	01/10/2013
A.S. COMPANY (ΚΟ)	Κύρια Αγορά
EUROBANK EQUITIES Α.Ε.Π.Ε.Υ.	01/04/2019
ALPHA BANK (ΚΟ)	Κύρια Αγορά
EUROBANK EQUITIES Α.Ε.Π.Ε.Υ.	24/10/2012
MERIT ΧΡΗΜΑΤΙΣΤΗΡΙΑΚΗ Α.Ε.Π.Ε.Υ.	03/09/2013
ΑΛΦΑ FINANCE ΑΕΠΕΥ	29/02/2016
ΕΘΝΙΚΗ ΧΡΗΜΑΤΙΣΤΗΡΙΑΚΗ Α.Ε.Π.Ε.Υ.	15/01/2013
ΕΛΛΗΝΟΑΜΕΡΙΚΑΝΙΚΗ ΧΡΗΜΑΤΙΣΤΗΡΙΑΚΗ Α.Ε.Π.Ε.Υ.	06/02/2019
ΛΕΩΝ ΔΕΠΟΛΑΣ ΧΡΗΜΑΤΙΣΤΗΡΙΑΚΗ Α.Ε.Π.Ε.Υ.	04/01/2016
ΠΕΙΡΑΙΩΣ Α.Ε.Π.Ε.Υ.	28/05/2013
ΑΤΤΙΚΑ ΣΥΜΜΕΤΟΧΩΝ (ΚΟ)	Κύρια Αγορά
ΕΛΛΗΝΟΑΜΕΡΙΚΑΝΙΚΗ ΧΡΗΜΑΤΙΣΤΗΡΙΑΚΗ Α.Ε.Π.Ε.Υ.	28/12/2017
ΑΤΤΙΚΑ BANK Α.Τ.Ε. (ΚΟ)	Κύρια Αγορά
EUROXX ΧΡΗΜΑΤΙΣΤΗΡΙΑΚΗ Α.Ε.Π.Ε.Υ.	22/01/2016
ΠΕΙΡΑΙΩΣ Α.Ε.Π.Ε.Υ.	20/09/2017
AUTOHELLAS (ΚΟ)	Κύρια Αγορά
EUROXX ΧΡΗΜΑΤΙΣΤΗΡΙΑΚΗ Α.Ε.Π.Ε.Υ.	02/07/2018
ΑΛΦΑ FINANCE ΑΕΠΕΥ	01/07/2019
BYTE COMPUTER (ΚΟ)	Κύρια Αγορά
MERIT ΧΡΗΜΑΤΙΣΤΗΡΙΑΚΗ Α.Ε.Π.Ε.Υ.	04/08/2013
CENERGY HOLDINGS (ΚΑ)	Κύρια Αγορά
EUROBANK EQUITIES Α.Ε.Π.Ε.Υ.	02/01/2017
ΑΛΦΑ FINANCE ΑΕΠΕΥ	02/01/2017
CNL CAPITAL (ΚΟ)	Κύρια Αγορά
MERIT ΧΡΗΜΑΤΙΣΤΗΡΙΑΚΗ Α.Ε.Π.Ε.Υ.	01/10/2018
COCA-COLA HBC AG (ΚΟ)	Κύρια Αγορά
EUROBANK EQUITIES Α.Ε.Π.Ε.Υ.	23/10/2013
ΕΘΝΙΚΗ ΧΡΗΜΑΤΙΣΤΗΡΙΑΚΗ Α.Ε.Π.Ε.Υ.	29/04/2013
ΠΕΙΡΑΙΩΣ Α.Ε.Π.Ε.Υ.	04/05/2015
FOURLIS ΣΥΜΜΕΤΟΧΩΝ (ΚΟ)	Κύρια Αγορά
EUROBANK EQUITIES Α.Ε.Π.Ε.Υ.	01/12/2016
EUROXX ΧΡΗΜΑΤΙΣΤΗΡΙΑΚΗ Α.Ε.Π.Ε.Υ.	01/12/2016
ΠΕΙΡΑΙΩΣ Α.Ε.Π.Ε.Υ.	06/03/2017
INTERCONTINENTAL (ΚΟ)	Κύρια Αγορά
ΛΕΩΝ ΔΕΠΟΛΑΣ ΧΡΗΜΑΤΙΣΤΗΡΙΑΚΗ Α.Ε.Π.Ε.Υ.	03/06/2019
INTRACOM HOLDINGS (ΚΟ)	Κύρια Αγορά
ΑΛΦΑ FINANCE ΑΕΠΕΥ	03/08/2018
ΛΕΩΝ ΔΕΠΟΛΑΣ ΧΡΗΜΑΤΙΣΤΗΡΙΑΚΗ Α.Ε.Π.Ε.Υ.	08/10/2018
JUMBO (ΚΟ)	Κύρια Αγορά
MERIT ΧΡΗΜΑΤΙΣΤΗΡΙΑΚΗ Α.Ε.Π.Ε.Υ.	06/11/2017
ΠΕΙΡΑΙΩΣ Α.Ε.Π.Ε.Υ.	06/03/2017
LAMDA DEVELOPMENT (ΚΟ)	Κύρια Αγορά
EUROBANK EQUITIES Α.Ε.Π.Ε.Υ.	08/12/2014
ΠΑΝΤΕΛΑΚΗΣ ΧΡΗΜΑΤΙΣΤΗΡΙΑΚΗ Α.Ε.Π.Ε.Υ.	06/11/2017
ΠΕΙΡΑΙΩΣ Α.Ε.Π.Ε.Υ.	29/06/2017
MARFIN INVESTMENT GROUP (ΚΟ)	Κύρια Αγορά
ΠΕΙΡΑΙΩΣ Α.Ε.Π.Ε.Υ.	02/02/2013
MLS ΠΛΗΡΟΦΟΡΙΚΗ (ΚΟ)	Κύρια Αγορά
ΕΛΛΗΝΟΑΜΕΡΙΚΑΝΙΚΗ ΧΡΗΜΑΤΙΣΤΗΡΙΑΚΗ Α.Ε.Π.Ε.Υ.	07/12/2015
ΠΕΙΡΑΙΩΣ Α.Ε.Π.Ε.Υ.	01/08/2019
PROFILE (ΚΟ)	Κύρια Αγορά
ΠΑΝΤΕΛΑΚΗΣ ΧΡΗΜΑΤΙΣΤΗΡΙΑΚΗ Α.Ε.Π.Ε.Υ.	01/07/2019
QUALITY & RELIABILITY (ΚΟ)	Κύρια Αγορά
ΒΕΤΑ ΧΡΗΜΑΤΙΣΤΗΡΙΑΚΗ Α.Ε.Π.Ε.Υ.	20/08/2014
QUEST ΣΥΜΜΕΤΟΧΩΝ (ΚΟ)	Κύρια Αγορά
ΒΕΤΑ ΧΡΗΜΑΤΙΣΤΗΡΙΑΚΗ Α.Ε.Π.Ε.Υ.	26/03/2018
EUROBANK EQUITIES Α.Ε.Π.Ε.Υ.	28/01/2019
VIOTALCO SA/NV (ΚΑ)	Κύρια Αγορά
EUROBANK EQUITIES Α.Ε.Π.Ε.Υ.	01/01/2017
MERIT ΧΡΗΜΑΤΙΣΤΗΡΙΑΚΗ Α.Ε.Π.Ε.Υ.	17/03/2014
ΑΛΦΑ FINANCE ΑΕΠΕΥ	17/02/2014
ΑΒΑΞ Α.Ε. (ΚΟ)	Κύρια Αγορά
EUROBANK EQUITIES Α.Ε.Π.Ε.Υ.	14/12/2015
ΑΔΜΗΕ ΣΥΜΜΕΤΟΧΩΝ Α.Ε. (ΚΟ)	Κύρια Αγορά
ΠΕΙΡΑΙΩΣ Α.Ε.Π.Ε.Υ.	29/06/2017
ΑΛΟΥΜΥΛ (ΚΟ)	Κύρια Αγορά
ΒΕΤΑ ΧΡΗΜΑΤΙΣΤΗΡΙΑΚΗ Α.Ε.Π.Ε.Υ.	18/07/2013

Πίνακας Μετοχών Υπό Ειδική Διαπραγμάτευση

Χρέογραφο	Κατηγορία Διαπραγμάτευσης
Ειδικός Διαπραγματευτής	Έναρξη Ειδικής Διαπραγμάτευσης
ΓΕΚ ΤΕΡΝΑ (ΚΟ)	Κύρια Αγορά
ΕΛΛΗΝΟΑΜΕΡΙΚΑΝΙΚΗ ΧΡΗΜΑΤΙΣΤΗΡΙΑΚΗ Α.Ε.Π.Ε.Υ.	07/09/2015
ΔΕΗ (ΚΟ)	Κύρια Αγορά
EUROBANK EQUITIES Α.Ε.Π.Ε.Υ.	23/10/2012
MERIT ΧΡΗΜΑΤΙΣΤΗΡΙΑΚΗ Α.Ε.Π.Ε.Υ.	06/11/2017
ΑΛΦΑ FINANCE ΑΕΠΕΥ	08/01/2013
ΑΛΦΑ FINANCE ΑΕΠΕΥ	23/07/2018
ΕΘΝΙΚΗ ΧΡΗΜΑΤΙΣΤΗΡΙΑΚΗ Α.Ε.Π.Ε.Υ.	26/03/2013
ΠΕΙΡΑΙΩΣ Α.Ε.Π.Ε.Υ.	28/09/2013
ΕΘΝΙΚΗ ΤΡΑΠΕΖΑ (ΚΟ)	Κύρια Αγορά
EUROBANK EQUITIES Α.Ε.Π.Ε.Υ.	24/10/2012
MERIT ΧΡΗΜΑΤΙΣΤΗΡΙΑΚΗ Α.Ε.Π.Ε.Υ.	03/09/2013
ΑΛΦΑ FINANCE ΑΕΠΕΥ	08/01/2013
ΕΘΝΙΚΗ ΧΡΗΜΑΤΙΣΤΗΡΙΑΚΗ Α.Ε.Π.Ε.Υ.	28/02/2013
ΕΛΛΗΝΟΑΜΕΡΙΚΑΝΙΚΗ ΧΡΗΜΑΤΙΣΤΗΡΙΑΚΗ Α.Ε.Π.Ε.Υ.	25/07/2014
ΛΕΩΝ ΔΕΠΟΛΑΣ ΧΡΗΜΑΤΙΣΤΗΡΙΑΚΗ Α.Ε.Π.Ε.Υ.	20/04/2015
ΠΕΙΡΑΙΩΣ Α.Ε.Π.Ε.Υ.	08/09/2013
ΕΚΤΕΡ (ΚΟ)	Κύρια Αγορά
EUROBANK EQUITIES Α.Ε.Π.Ε.Υ.	16/10/2017
ΛΕΩΝ ΔΕΠΟΛΑΣ ΧΡΗΜΑΤΙΣΤΗΡΙΑΚΗ Α.Ε.Π.Ε.Υ.	21/05/2018
ΕΛΑΣΤΡΟΝ (ΚΟ)	Κύρια Αγορά
ΛΕΩΝ ΔΕΠΟΛΑΣ ΧΡΗΜΑΤΙΣΤΗΡΙΑΚΗ Α.Ε.Π.Ε.Υ.	20/02/2017
ΕΒΑΛΧΑΛΚΟΡ (ΚΑ)	Κύρια Αγορά
EUROBANK EQUITIES Α.Ε.Π.Ε.Υ.	07/05/2018
ΑΛΦΑ FINANCE ΑΕΠΕΥ	07/05/2018
ΕΛΛΑΚΤΩΡ (ΚΟ)	Κύρια Αγορά
EUROXX ΧΡΗΜΑΤΙΣΤΗΡΙΑΚΗ Α.Ε.Π.Ε.Υ.	24/09/2018
ΑΛΦΑ FINANCE ΑΕΠΕΥ	14/03/2019
ΕΘΝΙΚΗ ΧΡΗΜΑΤΙΣΤΗΡΙΑΚΗ Α.Ε.Π.Ε.Υ.	25/06/2013
ΕΛΛΗΝΟΑΜΕΡΙΚΑΝΙΚΗ ΧΡΗΜΑΤΙΣΤΗΡΙΑΚΗ Α.Ε.Π.Ε.Υ.	14/01/2019
ΠΕΙΡΑΙΩΣ Α.Ε.Π.Ε.Υ.	22/10/2018
ΕΛΛΗΝ. ΧΡΗΜΑΤΙΣΤΗΡΙΑ-Χ.Α. (ΚΟ)	Κύρια Αγορά
ΕΘΝΙΚΗ ΧΡΗΜΑΤΙΣΤΗΡΙΑΚΗ Α.Ε.Π.Ε.Υ.	25/06/2013
ΠΕΙΡΑΙΩΣ Α.Ε.Π.Ε.Υ.	04/05/2015
ΕΛΛΗΝΙΚΑ ΠΕΤΡΕΛΑΙΑ (ΚΟ)	Κύρια Αγορά
ΕΛΛΗΝΟΑΜΕΡΙΚΑΝΙΚΗ ΧΡΗΜΑΤΙΣΤΗΡΙΑΚΗ Α.Ε.Π.Ε.Υ.	14/09/2015
ΠΕΙΡΑΙΩΣ Α.Ε.Π.Ε.Υ.	20/03/2017
ΕΛΤΟΝ (ΚΟ)	Κύρια Αγορά
ΒΕΤΑ ΧΡΗΜΑΤΙΣΤΗΡΙΑΚΗ Α.Ε.Π.Ε.Υ.	03/09/2013
ΛΕΩΝ ΔΕΠΟΛΑΣ ΧΡΗΜΑΤΙΣΤΗΡΙΑΚΗ Α.Ε.Π.Ε.Υ.	01/04/2019
ΕΥΔΑΠ (ΚΟ)	Κύρια Αγορά
EUROBANK EQUITIES Α.Ε.Π.Ε.Υ.	10/06/2019
ΕΥΡΩΠΑΪΚΗ ΠΙΣΤΗ (ΚΟ)	Κύρια Αγορά
EUROBANK EQUITIES Α.Ε.Π.Ε.Υ.	08/07/2019
ΠΑΝΤΕΛΑΚΗΣ ΧΡΗΜΑΤΙΣΤΗΡΙΑΚΗ Α.Ε.Π.Ε.Υ.	15/07/2019
ΙΚΤΙΝΟΣ ΕΛΛΑΣ (ΚΟ)	Κύρια Αγορά
EUROBANK EQUITIES Α.Ε.Π.Ε.Υ.	25/02/2019
ΑΛΦΑ FINANCE ΑΕΠΕΥ	01/04/2019
ΕΘΝΙΚΗ ΧΡΗΜΑΤΙΣΤΗΡΙΑΚΗ Α.Ε.Π.Ε.Υ.	24/07/2019
ΙΝΤΡΑΛΟΤ (ΚΟ)	Κύρια Αγορά
EUROBANK EQUITIES Α.Ε.Π.Ε.Υ.	18/12/2017
EUROXX ΧΡΗΜΑΤΙΣΤΗΡΙΑΚΗ Α.Ε.Π.Ε.Υ.	12/06/2017
ΕΛΛΗΝΟΑΜΕΡΙΚΑΝΙΚΗ ΧΡΗΜΑΤΙΣΤΗΡΙΑΚΗ Α.Ε.Π.Ε.Υ.	30/05/2018
ΠΑΝΤΕΛΑΚΗΣ ΧΡΗΜΑΤΙΣΤΗΡΙΑΚΗ Α.Ε.Π.Ε.Υ.	07/05/2018
ΠΕΙΡΑΙΩΣ Α.Ε.Π.Ε.Υ.	28/09/2013
ΚΛΟΥΚΙΝΑΣ - ΛΑΠΠΑΣ (ΚΟ)	Κύρια Αγορά
ΒΕΤΑ ΧΡΗΜΑΤΙΣΤΗΡΙΑΚΗ Α.Ε.Π.Ε.Υ.	22/09/2014
ΚΡΙ - ΚΡΙ (ΚΟ)	Κύρια Αγορά
EUROBANK EQUITIES Α.Ε.Π.Ε.Υ.	07/05/2018
ΛΕΩΝ ΔΕΠΟΛΑΣ ΧΡΗΜΑΤΙΣΤΗΡΙΑΚΗ Α.Ε.Π.Ε.Υ.	16/01/2017
ΛΑΜΨΑ (ΚΟ)	Κύρια Αγορά
ΛΕΩΝ ΔΕΠΟΛΑΣ ΧΡΗΜΑΤΙΣΤΗΡΙΑΚΗ Α.Ε.Π.Ε.Υ.	16/01/2017
ΜΟΤΟΡ ΟΪΛ (ΚΟ)	Κύρια Αγορά
MERIT ΧΡΗΜΑΤΙΣΤΗΡΙΑΚΗ Α.Ε.Π.Ε.Υ.	25/02/2019
ΕΘΝΙΚΗ ΧΡΗΜΑΤΙΣΤΗΡΙΑΚΗ Α.Ε.Π.Ε.Υ.	17/02/2014
ΕΛΛΗΝΟΑΜΕΡΙΚΑΝΙΚΗ ΧΡΗΜΑΤΙΣΤΗΡΙΑΚΗ Α.Ε.Π.Ε.Υ.	01/09/2014
ΛΕΩΝ ΔΕΠΟΛΑΣ ΧΡΗΜΑΤΙΣΤΗΡΙΑΚΗ Α.Ε.Π.Ε.Υ.	01/04/2019
ΠΕΙΡΑΙΩΣ Α.Ε.Π.Ε.Υ.	04/05/2015

Πίνακας Μετοχών Υπό Ειδική Διαπραγμάτευση

Χρεόγραφο	Κατηγορία Διαπραγμάτευσης
Ειδικός Διαπραγματευτής	Έναρξη Ειδικής Διαπραγμάτευσης
ΜΥΤΙΛΗΝΑΙΟΣ (ΚΟ)	Κύρια Αγορά
EUROBANK EQUITIES Α.Ε.Π.Ε.Υ.	20/09/2017
MERIT ΧΡΗΜΑΤΙΣΤΗΡΙΑΚΗ Α.Ε.Π.Ε.Υ.	25/02/2019
ΑΛΦΑ FINANCE ΑΕΠΕΥ	15/04/2019
ΕΘΝΙΚΗ ΧΡΗΜΑΤΙΣΤΗΡΙΑΚΗ Α.Ε.Π.Ε.Υ.	25/06/2013
ΠΕΙΡΑΙΩΣ Α.Ε.Π.Ε.Υ.	04/05/2015
ΟΛΠ (ΚΟ)	Κύρια Αγορά
EUROBANK EQUITIES Α.Ε.Π.Ε.Υ.	06/02/2019
ΟΠΑΠ (ΚΟ)	Κύρια Αγορά
EUROBANK EQUITIES Α.Ε.Π.Ε.Υ.	24/10/2012
MERIT ΧΡΗΜΑΤΙΣΤΗΡΙΑΚΗ Α.Ε.Π.Ε.Υ.	20/03/2017
ΑΛΦΑ FINANCE ΑΕΠΕΥ	08/01/2013
ΕΘΝΙΚΗ ΧΡΗΜΑΤΙΣΤΗΡΙΑΚΗ Α.Ε.Π.Ε.Υ.	15/01/2013
ΕΛΛΗΝΟΑΜΕΡΙΚΑΝΙΚΗ ΧΡΗΜΑΤΙΣΤΗΡΙΑΚΗ Α.Ε.Π.Ε.Υ.	25/07/2014
ΠΕΙΡΑΙΩΣ Α.Ε.Π.Ε.Υ.	04/05/2015
ΟΤΕ (ΚΟ)	Κύρια Αγορά
EUROBANK EQUITIES Α.Ε.Π.Ε.Υ.	24/10/2012
MERIT ΧΡΗΜΑΤΙΣΤΗΡΙΑΚΗ Α.Ε.Π.Ε.Υ.	20/03/2017
ΑΛΦΑ FINANCE ΑΕΠΕΥ	08/01/2013
ΕΘΝΙΚΗ ΧΡΗΜΑΤΙΣΤΗΡΙΑΚΗ Α.Ε.Π.Ε.Υ.	01/12/2012
ΕΛΛΗΝΟΑΜΕΡΙΚΑΝΙΚΗ ΧΡΗΜΑΤΙΣΤΗΡΙΑΚΗ Α.Ε.Π.Ε.Υ.	25/07/2014
ΛΕΩΝ ΔΕΠΟΛΑΣ ΧΡΗΜΑΤΙΣΤΗΡΙΑΚΗ Α.Ε.Π.Ε.Υ.	01/04/2019
ΠΕΙΡΑΙΩΣ Α.Ε.Π.Ε.Υ.	08/09/2013
ΠΑΠΟΥΤΣΑΝΗΣ (ΚΟ)	Κύρια Αγορά
ΒΕΤΑ ΧΡΗΜΑΤΙΣΤΗΡΙΑΚΗ Α.Ε.Π.Ε.Υ.	25/11/2013
ΑΛΦΑ FINANCE ΑΕΠΕΥ	19/11/2018
ΠΕΙΡΑΙΩΣ ΤΡΑΠΕΖΑ (ΚΟ)	Κύρια Αγορά
EUROBANK EQUITIES Α.Ε.Π.Ε.Υ.	23/10/2012
EUROXX ΧΡΗΜΑΤΙΣΤΗΡΙΑΚΗ Α.Ε.Π.Ε.Υ.	15/02/2016
MERIT ΧΡΗΜΑΤΙΣΤΗΡΙΑΚΗ Α.Ε.Π.Ε.Υ.	16/09/2013
ΑΛΦΑ FINANCE ΑΕΠΕΥ	15/04/2019
ΕΘΝΙΚΗ ΧΡΗΜΑΤΙΣΤΗΡΙΑΚΗ Α.Ε.Π.Ε.Υ.	02/06/2013
ΕΛΛΗΝΟΑΜΕΡΙΚΑΝΙΚΗ ΧΡΗΜΑΤΙΣΤΗΡΙΑΚΗ Α.Ε.Π.Ε.Υ.	14/01/2019
ΠΕΙΡΑΙΩΣ Α.Ε.Π.Ε.Υ.	16/02/2013
ΠΕΤΡΟΠΟΥΛΟΣ ΠΕΤΡΟΣ (ΚΟ)	Κύρια Αγορά
EUROBANK EQUITIES Α.Ε.Π.Ε.Υ.	01/04/2019
ΠΛΑΙΣΙΟ COMPUTERS (ΚΟ)	Κύρια Αγορά
ΒΕΤΑ ΧΡΗΜΑΤΙΣΤΗΡΙΑΚΗ Α.Ε.Π.Ε.Υ.	05/05/2014
EUROBANK EQUITIES Α.Ε.Π.Ε.Υ.	02/03/2015
ΠΛΑΣΤΙΚΑ ΘΡΑΚΗΣ (ΚΟ)	Κύρια Αγορά
EUROBANK EQUITIES Α.Ε.Π.Ε.Υ.	26/03/2018
ΑΛΦΑ FINANCE ΑΕΠΕΥ	26/03/2018
ΣΑΡΑΝΤΗΣ ΓΡ. (ΚΟ)	Κύρια Αγορά
ΒΕΤΑ ΧΡΗΜΑΤΙΣΤΗΡΙΑΚΗ Α.Ε.Π.Ε.Υ.	14/05/2013
EUROBANK EQUITIES Α.Ε.Π.Ε.Υ.	24/10/2016
ΤΡΑΠΕΖΑ EUROBANK ERGASIAS (ΚΟ)	Κύρια Αγορά
EUROBANK EQUITIES Α.Ε.Π.Ε.Υ.	01/06/2013
MERIT ΧΡΗΜΑΤΙΣΤΗΡΙΑΚΗ Α.Ε.Π.Ε.Υ.	06/11/2017
ΑΛΦΑ FINANCE ΑΕΠΕΥ	08/01/2013
ΕΘΝΙΚΗ ΧΡΗΜΑΤΙΣΤΗΡΙΑΚΗ Α.Ε.Π.Ε.Υ.	01/01/2017
ΕΛΛΗΝΟΑΜΕΡΙΚΑΝΙΚΗ ΧΡΗΜΑΤΙΣΤΗΡΙΑΚΗ Α.Ε.Π.Ε.Υ.	25/07/2014
ΠΕΙΡΑΙΩΣ Α.Ε.Π.Ε.Υ.	28/09/2013

Γνωστοποιήσεις Συναλλαγών - Κατάλογος Υπόχρεων Προσώπων

Ημερομηνία Υποβολής [1]	Επωνυμία	Λόγος Υποβολής [2]	Υπόχρεος	Ιδιότητα Υποχρέου	Σχέση με τον Υπόχρεο	Ημερομηνία Συναλλαγής	Αγορά	Όγκος Συναλλαγών	Αξία Συναλλαγών	Φύση Συναλλαγής [3]	Είδος Χρηματικού μέσου	Παρατηρήσεις [4]
23/08/2019	ΕΛΤΡΑΚ Α.Ε.	B	SCHREIER ALEXEI	Πρόεδρος ΔΣ	Συνδεδόμενο Νομικό Πρόσωπο	22/08/2019	ΑΞΙΩΝ ΧΑ	56,177	185,384.10	A	Μετοχή	1
23/08/2019	ΜΟΤΟΡ ΟΪΛ (ΕΛΛΑΣ) ΔΙΥΛΙΣΤΗΡΙΑ ΚΟΡΙΝΘΟΥ ΑΕ	B	ΤΖΑΝΝΕΤΑΚΗΣ ΠΕΤΡΟΣ	Μέλος ΔΣ Εκτελεστικό	Συνδεδόμενο Νομικό Πρόσωπο	21/08/2019	ΑΞΙΩΝ ΧΑ	5,989	129,555.92	Π	Μετοχή	
23/08/2019	ΜΟΤΟΡ ΟΪΛ (ΕΛΛΑΣ) ΔΙΥΛΙΣΤΗΡΙΑ ΚΟΡΙΝΘΟΥ ΑΕ	B	ΤΖΑΝΝΕΤΑΚΗΣ ΠΕΤΡΟΣ	Μέλος ΔΣ Εκτελεστικό	Συνδεδόμενο Νομικό Πρόσωπο	21/08/2019	ΠΑΡΑΓΩΓΩΝ ΧΑ	4	8,784.00	A	Παράγωγο	
23/08/2019	ΜΟΤΟΡ ΟΪΛ (ΕΛΛΑΣ) ΔΙΥΛΙΣΤΗΡΙΑ ΚΟΡΙΝΘΟΥ ΑΕ	B	ΤΖΑΝΝΕΤΑΚΗΣ ΠΕΤΡΟΣ	Μέλος ΔΣ Εκτελεστικό	Συνδεδόμενο Νομικό Πρόσωπο	21/08/2019	ΑΞΙΩΝ ΧΑ	1,547	33,468.93	A	Μετοχή	
23/08/2019	ΜΟΤΟΡ ΟΪΛ (ΕΛΛΑΣ) ΔΙΥΛΙΣΤΗΡΙΑ ΚΟΡΙΝΘΟΥ ΑΕ	B	ΤΖΑΝΝΕΤΑΚΗΣ ΠΕΤΡΟΣ	Μέλος ΔΣ Εκτελεστικό	Συνδεδόμενο Νομικό Πρόσωπο	22/08/2019	ΠΑΡΑΓΩΓΩΝ ΧΑ	8	17,120.00	Π	Παράγωγο	
23/08/2019	ΜΟΤΟΡ ΟΪΛ (ΕΛΛΑΣ) ΔΙΥΛΙΣΤΗΡΙΑ ΚΟΡΙΝΘΟΥ ΑΕ	B	ΤΖΑΝΝΕΤΑΚΗΣ ΠΕΤΡΟΣ	Μέλος ΔΣ Εκτελεστικό	Συνδεδόμενο Νομικό Πρόσωπο	22/08/2019	ΑΞΙΩΝ ΧΑ	3,582	76,340.22	Π	Μετοχή	
23/08/2019	ΜΟΤΟΡ ΟΪΛ (ΕΛΛΑΣ) ΔΙΥΛΙΣΤΗΡΙΑ ΚΟΡΙΝΘΟΥ ΑΕ	B	ΤΖΑΝΝΕΤΑΚΗΣ ΠΕΤΡΟΣ	Μέλος ΔΣ Εκτελεστικό	Συνδεδόμενο Νομικό Πρόσωπο	22/08/2019	ΑΞΙΩΝ ΧΑ	3,452	73,725.97	A	Μετοχή	
23/08/2019	ΜΟΤΟΡ ΟΪΛ (ΕΛΛΑΣ) ΔΙΥΛΙΣΤΗΡΙΑ ΚΟΡΙΝΘΟΥ ΑΕ	B	ΤΖΑΝΝΕΤΑΚΗΣ ΠΕΤΡΟΣ	Μέλος ΔΣ Εκτελεστικό	Συνδεδόμενο Νομικό Πρόσωπο	22/08/2019	ΑΞΙΩΝ ΧΑ	3,452	73,725.97	A	Μετοχή	
23/08/2019	ΣΦΑΚΙΑΝΑΚΗΣ Α.Ε.Β.Ε.	A	ΤΑΚΗ ΣΤΑΥΡΟΣ	Πρόεδρος κ Διευθ. Σύμβουλος	Ο ίδιος	21/08/2019	ΑΞΙΩΝ ΧΑ	60	20.40	A	Μετοχή	1
23/08/2019	ΣΦΑΚΙΑΝΑΚΗΣ Α.Ε.Β.Ε.	A	ΤΑΚΗ ΣΤΑΥΡΟΣ	Πρόεδρος κ Διευθ. Σύμβουλος	Ο ίδιος	22/08/2019	ΑΞΙΩΝ ΧΑ	180	61.20	A	Μετοχή	1
23/08/2019	ΤΡΑΠΕΖΑ EUROBANK ERGASIAS A.E.	B	ΒΑΣΙΛΕΙΟΥ ΚΩΝΣΤΑΝΤΙΝΟΣ	Μέλος ΔΣ Εκτελεστικό	Συνδεδόμενο Νομικό Πρόσωπο	22/08/2019	ΠΑΡΑΓΩΓΩΝ ΧΑ	349	24,481.60	Π	Παράγωγο	4
23/08/2019	ΤΡΑΠΕΖΑ EUROBANK ERGASIAS A.E.	B	ΒΑΣΙΛΕΙΟΥ ΚΩΝΣΤΑΝΤΙΝΟΣ	Μέλος ΔΣ Εκτελεστικό	Συνδεδόμενο Νομικό Πρόσωπο	22/08/2019	ΠΑΡΑΓΩΓΩΝ ΧΑ	116	8,156.00	A	Παράγωγο	4
23/08/2019	ΤΡΑΠΕΖΑ EUROBANK ERGASIAS A.E.	B	ΒΑΣΙΛΕΙΟΥ ΚΩΝΣΤΑΝΤΙΝΟΣ	Μέλος ΔΣ Εκτελεστικό	Συνδεδόμενο Νομικό Πρόσωπο	22/08/2019	ΑΞΙΩΝ ΧΑ	18,147	12,940.94	Π	Μετοχή	1
23/08/2019	ΤΡΑΠΕΖΑ EUROBANK ERGASIAS A.E.	B	ΒΑΣΙΛΕΙΟΥ ΚΩΝΣΤΑΝΤΙΝΟΣ	Μέλος ΔΣ Εκτελεστικό	Συνδεδόμενο Νομικό Πρόσωπο	22/08/2019	ΑΞΙΩΝ ΧΑ	31,416	21,986.16	A	Μετοχή	1

Σημειώσεις Γνωστοποιήσεων Συναλλαγών

Για περισσότερες πληροφορίες επί των γνωστοποιήσεων συναλλαγών επισκεφτείτε την ιστοσελίδα <http://athexgroup.gr/el/web/guest/companies-info-trade-notifications>

[1] - Η Ημερομηνία Υποβολής αφορά την Ημερομηνία που η Γνωστοποίηση παρελήφθη από το Χ.Α.

[2] - Λόγος Υποβολής: Α: Πρόσωπο που ασκεί Διευθυντικά καθήκοντα, Β: Πρόσωπο που έχει στενό δεσμό με πρόσωπο που ασκεί Διευθυντικά καθήκοντα.

[3] - Φύση Συναλλαγής: Α: Αγορά, Π: Πώληση.

[4] - Παρατηρήσεις: 1 - Λόγω Συμμετοχής σε ΑΜΚ, 2 - Λόγω Εξάσκησης Δικαιώματος Προαίρεσης αγοράς μετοχών που παρέχεται στο προσωπικό, 3 - Λόγω Δωρεάς, 4 - Λόγω Συγχώνευσης ή Διάσπασης κλπ, 5 - Λόγω Μετατροπής ή Ανταλλαγής Ομολογιών, 6 - Ανταλλαγή λόγω Προαιρετικής Δημόσιας Πρότασης.

Υποκείμενη Αγορά				Αγορά Παραγώγων													
Ανωτ Τιμή	Κατωτ Τιμή	Τιμή κλεισ.	Μεταβ.	Μήνας Παράδοσης	Άνοιγμα	Ανωτ Τιμή	Κατωτ Τιμή	Τελ Τιμή	Τιμή κλεισ.	Τελευταία ζήτηση	Τελευταία προσφορά	Τιμή Εκκαθάρισης ¹	Υψηλό ζωής	Χαμηλό ζωής	Πράξεις	Όγκος	Ανοικτές θέσεις
FTSE/X.A. Large Cap																	
2,077.48	2,009.03	2,034.57	-1.74%	Σεπτέμβριος 2019	2,079.00	2,081.50	2,010.00	2,035.25	2,035.25	---	---	---	2,258.00	---	419	2,157	15,406
				Οκτώβριος 2019	2,071.00	2,081.50	2,023.00	2,025.00	2,025.00	---	---	---	2,094.00	---	23	132	234
				Νοέμβριος 2019	---	---	---	---	2,080.50	---	---	---	---	---	---	---	---
				Δεκέμβριος 2019	---	---	---	---	2,084.50	---	---	---	---	---	---	---	---
				Μάρτιος 2020	---	---	---	---	2,095.00	---	---	---	---	---	---	---	---
				Ιούνιος 2020	---	---	---	---	2,105.25	---	---	---	---	---	---	---	---

(Μονάδα Διαπραγμάτευσης: 1 Μονάδα Δείκτη x 2€, Χρηματικός Διακανονισμός)

Σημειώσεις Παραγώγων

Τις τιμές εκκαθάρισης και τις τελικές ανοικτές θέσεις μπορείτε να τις ανακτήσετε στο ακόλουθο path <http://www.helex.gr/el/web/guest/statistics-end-of-day-derivatives>

Υποκείμενη Αγορά				Αγορά Παραγώγων													
Ανωτ Τιμή	Κατωτ Τιμή	Τιμή κλεισ.	Μεταβ.	Μήνας Παράδοσης	Άνοιγμα	Ανωτ Τιμή	Κατωτ Τιμή	Τελ Τιμή	Τιμή κλεισ.	Τελευταία ζήτηση	Τελευταία προσφορά	Τιμή Εκκαθάρισης*	Υψηλό ζωής	Χαμηλό ζωής	Πράξεις	Όγκος	Ανοικτές θέσεις
(Μέγεθος Συμβολαίου: 100 Χρεόγραφα, Φυσική Παράδοση)																	
ALPHA BANK (ΚΟ)				Σεπτέμβριος 2019	1.58	1.59	1.43	1.48	1.48	---	---	---	1.92	---	571	9,120	62,821
1.574	1.423	1.477	-5.86%	Δεκέμβριος 2019	---	---	---	---	1.58	---	---	---	---	---	---	---	---
				Μάρτιος 2020	---	---	---	---	1.59	---	---	---	---	---	---	---	---
				Ιούνιος 2020	---	---	---	---	1.60	---	---	---	---	---	---	---	---
(Μέγεθος Συμβολαίου: 100 Χρεόγραφα, Φυσική Παράδοση)																	
ATTICA BANK A.T.E. (ΚΟ)				Σεπτέμβριος 2019	0.414	0.414	0.382	0.382	0.382	---	---	---	0.616	---	2	3	7,884
0.4325	0.3975	0.405	-3.57%	Δεκέμβριος 2019	---	---	---	---	0.423	---	---	---	---	---	---	---	---
				Μάρτιος 2020	---	---	---	---	0.425	---	---	---	---	---	---	---	---
				Ιούνιος 2020	---	---	---	---	0.427	---	---	---	---	---	---	---	---
(Μέγεθος Συμβολαίου: 100 Χρεόγραφα, Φυσική Παράδοση)																	
CENERGY HOLDINGS (ΚΑ)				Σεπτέμβριος 2019	1.43	1.44	1.37	1.37	1.37	---	---	---	1.63	---	44	181	9,416
1.418	1.35	1.366	-1.73%	Δεκέμβριος 2019	---	---	---	---	1.40	---	---	1.39	---	---	---	---	1
				Μάρτιος 2020	---	---	---	---	1.41	---	---	---	---	---	---	---	---
				Ιούνιος 2020	---	---	---	---	1.41	---	---	---	---	---	---	---	---
(Μέγεθος Συμβολαίου: 100 Χρεόγραφα, Φυσική Παράδοση)																	
COCA-COLA HBC AG (ΚΟ)				Σεπτέμβριος 2019	29.90	29.99	29.48	29.60	29.60	---	---	---	33.35	---	20	42	275
29.83	29.4	29.64	-0.80%	Δεκέμβριος 2019	---	---	---	---	30.08	---	---	30.39	---	---	---	---	---
				Μάρτιος 2020	---	---	---	---	30.23	---	---	---	---	---	---	---	---
				Ιούνιος 2020	---	---	---	---	30.38	---	---	---	---	---	---	---	---
(Μέγεθος Συμβολαίου: 100 Χρεόγραφα, Φυσική Παράδοση)																	
FOURLIS ΣΥΜΜΕΤΟΧΩΝ (ΚΟ)				Σεπτέμβριος 2019	5.35	5.35	5.29	5.29	5.29	---	---	---	5.80	---	8	12	346
5.44	5.27	5.3	-1.85%	Δεκέμβριος 2019	---	---	---	---	5.44	---	---	---	---	---	---	---	---
				Μάρτιος 2020	---	---	---	---	5.46	---	---	---	---	---	---	---	---
				Ιούνιος 2020	---	---	---	---	5.49	---	---	---	---	---	---	---	---
(Μέγεθος Συμβολαίου: 102 Χρεόγραφα, Φυσική Παράδοση)																	
INTRACOM HOLDINGS (ΚΟ)				Σεπτέμβριος 2019	0.975	0.975	0.940	0.950	0.950	---	---	---	1.24	---	26	187	4,535
0.997	0.932	0.95	-3.94%	Δεκέμβριος 2019	---	---	---	---	0.996	---	---	---	---	---	---	---	---
				Μάρτιος 2020	---	---	---	---	1.00	---	---	---	---	---	---	---	---
				Ιούνιος 2020	---	---	---	---	1.01	---	---	---	---	---	---	---	---
(Μέγεθος Συμβολαίου: 100 Χρεόγραφα, Φυσική Παράδοση)																	
JUMBO (ΚΟ)				Σεπτέμβριος 2019	16.25	16.41	15.55	15.66	15.66	---	---	---	18.80	---	61	112	878
16.28	15.45	15.6	-3.76%	Δεκέμβριος 2019	---	---	---	---	16.32	---	---	16.75	---	---	---	---	13
				Μάρτιος 2020	---	---	---	---	16.40	---	---	---	---	---	---	---	---
				Ιούνιος 2020	---	---	---	---	16.48	---	---	---	---	---	---	---	---

Σημειώσεις Παραγώγων

Τις τιμές εκκαθάρισης και τις τελικές ανοικτές θέσεις μπορείτε να τις ανακτήσετε στο ακόλουθο path <http://www.helex.gr/el/web/guest/statistics-end-of-day-derivatives>

Υποκείμενη Αγορά				Αγορά Παραγώγων													
Ανωτ Τιμή	Κατωτ Τιμή	Τιμή κλεισ.	Μεταβ.	Μήνας Παράδοσης	Άνοιγμα	Ανωτ Τιμή	Κατωτ Τιμή	Τελ Τιμή	Τιμή κλεισ.	Τελευταία ζήτηση	Τελευταία προσφορά	Τιμή Εκκαθάρισης*	Υψηλό ζωής	Χαμηλό ζωής	Πράξεις	Όγκος	Ανοικτές θέσεις
LAMDA DEVELOPMENT(ΚΟ)																	
(Μέγεθος Συμβολαίου: 100 Χρεόγραφα, Φυσική Παράδοση)																	
9.46	9.05	9.12	-1.72%	Σεπτέμβριος 2019	9.43	9.47	9.13	9.19	9.19	---	---	---	10.15	---	64	270	2,418
---	---	---	---	Δεκέμβριος 2019	---	---	---	---	9.34	---	---	---	---	---	---	---	---
---	---	---	---	Μάρτιος 2020	---	---	---	---	9.39	---	---	---	---	---	---	---	---
---	---	---	---	Ιούνιος 2020	---	---	---	---	9.44	---	---	---	---	---	---	---	---
MARFIN INVESTMENT GROUP (ΚΟ)																	
(Μέγεθος Συμβολαίου: 100 Χρεόγραφα, Φυσική Παράδοση)																	
0.1448	0.1352	0.1372	-3.38%	Σεπτέμβριος 2019	0.146	0.148	0.136	0.139	0.139	---	---	---	0.162	---	109	2,361	87,786
---	---	---	---	Δεκέμβριος 2019	---	---	---	---	0.143	---	---	---	---	---	---	---	---
---	---	---	---	Μάρτιος 2020	---	---	---	---	0.144	---	---	---	---	---	---	---	---
---	---	---	---	Ιούνιος 2020	---	---	---	---	0.144	---	---	---	---	---	---	---	---
VIOHALCO SA/NV (ΚΑ)																	
(Μέγεθος Συμβολαίου: 100 Χρεόγραφα, Φυσική Παράδοση)																	
4	3.845	3.9	-2.01%	Σεπτέμβριος 2019	4.01	4.02	3.85	3.91	3.91	---	---	---	4.45	---	74	201	6,111
---	---	---	---	Δεκέμβριος 2019	3.94	3.94	3.94	3.94	3.94	---	---	---	4.03	---	1	1	76
---	---	---	---	Μάρτιος 2020	---	---	---	---	4.03	---	---	---	---	---	---	---	---
---	---	---	---	Ιούνιος 2020	---	---	---	---	4.05	---	---	---	---	---	---	---	---
ΑΔΜΗΕ ΣΥΜΜΕΤΟΧΩΝ Α.Ε. (ΚΟ)																	
(Μέγεθος Συμβολαίου: 100 Χρεόγραφα, Φυσική Παράδοση)																	
2.24	2.115	2.15	-2.71%	Σεπτέμβριος 2019	2.23	2.24	2.13	2.17	2.17	---	---	---	2.24	---	116	773	7,101
---	---	---	---	Δεκέμβριος 2019	---	---	---	---	2.22	---	---	---	---	---	---	---	---
---	---	---	---	Μάρτιος 2020	---	---	---	---	2.24	---	---	---	---	---	---	---	---
---	---	---	---	Ιούνιος 2020	---	---	---	---	2.25	---	---	---	---	---	---	---	---
ΓΕΚ ΤΕΡΝΑ (ΚΟ)																	
(Μέγεθος Συμβολαίου: 100 Χρεόγραφα, Φυσική Παράδοση)																	
6.25	6.03	6.18	-0.32%	Σεπτέμβριος 2019	6.22	6.27	6.10	6.10	6.10	---	---	---	7.01	---	23	92	8,692
---	---	---	---	Δεκέμβριος 2019	---	---	---	---	6.24	---	---	---	6.74	---	---	---	---
---	---	---	---	Μάρτιος 2020	---	---	---	---	6.27	---	---	---	---	---	---	---	---
---	---	---	---	Ιούνιος 2020	---	---	---	---	6.30	---	---	---	---	---	---	---	---
ΔΕΗ (ΚΟ)																	
(Μέγεθος Συμβολαίου: 100 Χρεόγραφα, Φυσική Παράδοση)																	
2.804	2.6	2.66	-4.18%	Σεπτέμβριος 2019	2.80	2.80	2.60	2.67	2.67	---	---	---	2.94	---	218	1,671	15,268
---	---	---	---	Δεκέμβριος 2019	2.81	2.81	2.71	2.71	2.71	---	---	---	2.81	---	5	31	40
---	---	---	---	Μάρτιος 2020	---	---	---	---	2.81	---	---	---	---	---	---	---	---
---	---	---	---	Ιούνιος 2020	---	---	---	---	2.82	---	---	---	---	---	---	---	---
ΕΘΝΙΚΗ ΤΡΑΠΕΖΑ (ΚΟ)																	
(Μέγεθος Συμβολαίου: 100 Χρεόγραφα, Φυσική Παράδοση)																	
2.362	2.153	2.284	-1.47%	Σεπτέμβριος 2019	2.35	2.39	2.15	2.27	2.27	---	---	---	2.68	---	783	11,534	51,626
---	---	---	---	Δεκέμβριος 2019	---	---	---	---	2.33	---	---	---	2.32	---	---	---	5
---	---	---	---	Μάρτιος 2020	---	---	---	---	2.35	---	---	---	---	---	---	---	---
---	---	---	---	Ιούνιος 2020	---	---	---	---	2.36	---	---	---	---	---	---	---	---

Σημειώσεις Παραγώγων

Τις τιμές εκκαθάρισης και τις τελικές ανοικτές θέσεις μπορείτε να τις ανακτήσετε στο ακόλουθο path <http://www.helex.gr/el/web/guest/statistics-end-of-day-derivatives>

Υποκείμενη Αγορά				Αγορά Παραγώγων													
Ανωτ Τιμή	Κατωτ Τιμή	Τιμή κλεισ.	Μεταβ.	Μήνας Παράδοσης	Άνοιγμα	Ανωτ Τιμή	Κατωτ Τιμή	Τελ Τιμή	Τιμή κλεισ.	Τελευταία ζήτηση	Τελευταία προσφορά	Τιμή Εκκαθάρισης*	Υψηλό ζωής	Χαμηλό ζωής	Πράξεις	Όγκος	Ανοικτές θέσεις
(Μέγεθος Συμβολαίου: 100 Χρεόγραφα, Φυσική Παράδοση)																	
ΕΛΛΑΚΤΩΡ (ΚΟ)				Σεπτέμβριος 2019	2.28	2.28	2.17	2.17	2.17	---	---	---	2.32	---	113	515	9,444
2.27	2.16	2.17	-3.56%	Δεκέμβριος 2019	2.25	2.26	2.20	2.21	2.21	---	---	---	2.27	---	9	108	35
				Μάρτιος 2020	---	---	---	---	2.28	---	---	---	---	---	---	---	---
				Ιούνιος 2020	---	---	---	---	2.29	---	---	---	---	---	---	---	---
(Μέγεθος Συμβολαίου: 102 Χρεόγραφα, Φυσική Παράδοση)																	
ΕΛΛΗΝ. ΧΡΗΜΑΤΙΣΤΗΡΙΑ Χ.Α. (ΚΟ)				Σεπτέμβριος 2019	4.65	4.65	4.49	4.60	4.60	---	---	---	4.89	4.26	9	36	2,875
4.64	4.46	4.585	0.33%	Δεκέμβριος 2019	---	---	---	---	4.60	---	---	---	---	---	---	---	2
				Μάρτιος 2020	---	---	---	---	4.62	---	---	---	---	---	---	---	---
				Ιούνιος 2020	---	---	---	---	4.65	---	---	---	---	---	---	---	---
(Μέγεθος Συμβολαίου: 100 Χρεόγραφα, Φυσική Παράδοση)																	
ΕΛΛΗΝΙΚΑ ΠΕΤΡΕΛΑΙΑ (ΚΟ)				Σεπτέμβριος 2019	9.30	9.33	9.22	9.24	9.24	---	---	---	9.58	---	18	117	2,038
9.33	9.17	9.18	-1.50%	Δεκέμβριος 2019	---	---	---	---	9.38	---	---	---	9.40	---	---	---	10
				Μάρτιος 2020	---	---	---	---	9.43	---	---	---	---	---	---	---	---
				Ιούνιος 2020	---	---	---	---	9.48	---	---	---	---	---	---	---	---
(Μέγεθος Συμβολαίου: 100 Χρεόγραφα, Φυσική Παράδοση)																	
ΕΥΔΑΠ (ΚΟ)				Σεπτέμβριος 2019	7.77	7.77	7.72	7.72	7.72	---	---	---	8.36	---	8	16	375
7.92	7.67	7.85	-0.25%	Δεκέμβριος 2019	---	---	---	---	7.92	---	---	---	---	---	---	---	---
				Μάρτιος 2020	---	---	---	---	7.96	---	---	---	---	---	---	---	---
				Ιούνιος 2020	---	---	---	---	8.00	---	---	---	---	---	---	---	---
(Μέγεθος Συμβολαίου: 100 Χρεόγραφα, Φυσική Παράδοση)																	
ΙΝΤΡΑΛΟΤ (ΚΟ)				Σεπτέμβριος 2019	0.505	0.507	0.487	0.488	0.488	---	---	---	0.580	---	30	168	5,560
0.504	0.487	0.49	-2.97%	Δεκέμβριος 2019	---	---	---	---	0.508	---	---	---	---	---	---	---	---
				Μάρτιος 2020	---	---	---	---	0.511	---	---	---	---	---	---	---	---
				Ιούνιος 2020	---	---	---	---	0.513	---	---	---	---	---	---	---	---
(Μέγεθος Συμβολαίου: 100 Χρεόγραφα, Φυσική Παράδοση)																	
ΜΟΤΟΡ ΟΙΛ (ΚΟ)				Σεπτέμβριος 2019	21.40	21.48	21.20	21.20	21.20	---	---	---	24.27	---	8	20	458
21.48	21.06	21.1	-0.75%	Δεκέμβριος 2019	---	---	---	---	21.40	---	---	---	---	---	---	---	---
				Μάρτιος 2020	---	---	---	---	21.51	---	---	---	---	---	---	---	---
				Ιούνιος 2020	---	---	---	---	21.62	---	---	---	---	---	---	---	---
(Μέγεθος Συμβολαίου: 100 Χρεόγραφα, Φυσική Παράδοση)																	
ΜΥΤΙΛΗΝΑΙΟΣ (ΚΟ)				Σεπτέμβριος 2019	10.16	10.27	9.91	9.99	9.99	---	---	---	11.47	---	85	294	11,783
10.25	9.89	9.98	-1.96%	Δεκέμβριος 2019	---	---	---	---	10.25	---	---	---	---	---	---	---	---
				Μάρτιος 2020	---	---	---	---	10.30	---	---	---	---	---	---	---	---
				Ιούνιος 2020	---	---	---	---	10.35	---	---	---	---	---	---	---	---

Σημειώσεις Παραγώγων

Τις τιμές εκκαθάρισης και τις τελικές ανοικτές θέσεις μπορείτε να τις ανακτήσετε στο ακόλουθο path <http://www.helex.gr/el/web/guest/statistics-end-of-day-derivatives>

Υποκείμενη Αγορά				Αγορά Παραγώγων														
Ανωτ Τιμή	Κατωτ Τιμή	Τιμή κλεισ.	Μεταβ.	Μήνας Παράδοσης	Άνοιγμα	Ανωτ Τιμή	Κατωτ Τιμή	Τελ Τιμή	Τιμή κλεισ.	Τελευταία ζήτηση	Τελευταία προσφορά	Τιμή Εκκαθάρισης*	Υψηλό ζωής	Χαμηλό ζωής	Πράξεις	Όγκος	Ανοικτές θέσεις	
(Μέγεθος Συμβολαίου: 100 Χρεόγραφα, Φυσική Παράδοση)																		
ΟΛΠ (ΚΟ)																		
24.35	23.4	23.6	-1.26%	Σεπτέμβριος 2019	---	---	---	---	23.94	---	---		24.90	---	---	---	317	
				Δεκέμβριος 2019	---	---	---	---	24.06	---	---		24.10	---	---	---	418	
				Μάρτιος 2020	---	---	---	---	24.18	---	---		---	---	---	---	---	
				Ιούνιος 2020	---	---	---	---	24.30	---	---		---	---	---	---	---	
(Μέγεθος Συμβολαίου: 100 Χρεόγραφα, Φυσική Παράδοση)																		
ΟΠΑΠ (ΚΟ)																		
9.59	9.35	9.37	-0.85%	Σεπτέμβριος 2019	9.61	9.61	9.40	9.45	9.45	---	---		10.44	---	79	261	4,432	
				Δεκέμβριος 2019	9.56	9.56	9.47	9.47	9.47	---	---		9.68	---	2	4	3	
				Μάρτιος 2020	---	---	---	---	9.56	---	---		---	---	---	---	---	
				Ιούνιος 2020	---	---	---	---	9.61	---	---		---	---	---	---	---	
(Μέγεθος Συμβολαίου: 100 Χρεόγραφα, Φυσική Παράδοση)																		
ΟΤΕ (ΚΟ)																		
12.06	11.98	12	0.00%	Σεπτέμβριος 2019	12.07	12.11	12.00	12.02	12.02	---	---		12.90	---	57	353	3,498	
				Δεκέμβριος 2019	---	---	---	---	12.08	---	---		12.62	---	---	---	10	
				Μάρτιος 2020	---	---	---	---	12.14	---	---		---	---	---	---	---	
				Ιούνιος 2020	---	---	---	---	12.20	---	---		---	---	---	---	---	
(Μέγεθος Συμβολαίου: 100 Χρεόγραφα, Φυσική Παράδοση)																		
ΠΕΙΡΑΙΩΣ ΤΡΑΠΕΖΑ (ΚΟ)																		
2.81	2.534	2.74	-1.79%	Σεπτέμβριος 2019	2.82	2.83	2.53	2.74	2.74	---	---		3.33	---	831	7,105	23,096	
				Δεκέμβριος 2019	---	---	---	---	2.81	---	---		2.60	---	---	---	60	
				Μάρτιος 2020	---	---	---	---	2.82	---	---		---	---	---	---	---	
				Ιούνιος 2020	---	---	---	---	2.84	---	---		---	---	---	---	---	
(Μέγεθος Συμβολαίου: 100 Χρεόγραφα, Φυσική Παράδοση)																		
ΤΕΡΝΑ ΕΝΕΡΓΕΙΑΚΗ (ΚΟ)																		
7.52	7.3	7.47	1.63%	Σεπτέμβριος 2019	7.42	7.52	7.38	7.46	7.46	---	---		7.52	---	80	295	5,342	
				Δεκέμβριος 2019	---	---	---	---	7.40	---	---		1.42	---	---	---	---	
				Μάρτιος 2020	---	---	---	---	7.44	---	---		---	---	---	---	---	
				Ιούνιος 2020	---	---	---	---	7.47	---	---		---	---	---	---	---	
(Μέγεθος Συμβολαίου: 100 Χρεόγραφα, Φυσική Παράδοση)																		
ΤΡΑΠΕΖΑ EUROBANK ERGASIAS (ΚΟ)																		
0.7275	0.675	0.6975	-2.99%	Σεπτέμβριος 2019	0.726	0.730	0.678	0.698	0.698	---	---		0.911	---	404	8,122	52,627	
				Δεκέμβριος 2019	---	---	---	---	0.724	---	---		---	---	---	---	---	
				Μάρτιος 2020	---	---	---	---	0.727	---	---		---	---	---	---	---	
				Ιούνιος 2020	---	---	---	---	0.731	---	---		---	---	---	---	---	

Σημειώσεις Παραγώγων

Τις τιμές εκκαθάρισης και τις τελικές ανοικτές θέσεις μπορείτε να τις ανακτήσετε στο ακόλουθο path <http://www.helex.gr/el/web/guest/statistics-end-of-day-derivatives>

FTSE/X.A. Large Cap

(Μονάδα Διαπραγμάτευσης: 1 Μονάδα Δείκτη x 2€ - Τρόπος Εξάσκησης: Ευρωπαϊκός Χρηματικός Διακανονισμός)

Τιμή Εξάσκησης	Δικαιώματα Αγοράς													Δικαιώματα Πώλησης																	
	Σεπτέμβριος 2019						Οκτώβριος 2019						Λοιποί Μήνες		Σεπτέμβριος 2019						Οκτώβριος 2019						Λοιποί Μήνες		Τιμή Εξάσκησης		
	Άνοιγμα	Ανιτ Τιμή	Κατω Τιμή	Τελ Τιμή	Τιμή κλεισ.	Όγκος	Άνοιγμα	Ανιτ Τιμή	Κατω Τιμή	Τελ Τιμή	Τιμή κλεισ.	Όγκος	Άνοιγτες θέσεις	Όγκος	Άνοιγμα	Ανιτ Τιμή	Κατω Τιμή	Τελ Τιμή	Τιμή κλεισ.	Όγκος	Άνοιγτες θέσεις	Όγκος	Άνοιγμα	Ανιτ Τιμή	Κατω Τιμή	Τελ Τιμή	Τιμή κλεισ.	Όγκος		Άνοιγτες θέσεις	Όγκος
1,425	0.00	0.00	0.00	-	639.00	-	-	-	-	-	-	-	-	-	0.00	0.00	0.00	-	0.01	-	-	-	-	-	-	-	-	-		-	-
1,450	0.00	0.00	0.00	-	615.00	-	-	-	-	-	-	-	-	-	0.00	0.00	0.00	-	0.01	-	-	-	-	-	-	-	-	-	-	-	1,450
1,475	0.00	0.00	0.00	-	590.00	-	-	-	-	-	-	-	-	-	0.00	0.00	0.00	-	0.01	-	-	-	-	-	-	-	-	-	-	-	1,475
1,500	0.00	0.00	0.00	-	565.00	-	-	-	-	-	-	-	-	-	0.00	0.00	0.00	-	0.01	-	-	-	-	-	-	-	-	-	-	-	1,500
1,525	0.00	0.00	0.00	-	540.00	-	-	-	-	-	-	-	-	-	0.00	0.00	0.00	-	0.01	-	-	-	-	-	-	-	-	-	-	-	1,525
1,550	0.00	0.00	0.00	-	515.00	-	-	-	-	-	-	-	-	-	0.00	0.00	0.00	-	0.01	-	-	-	-	-	-	-	-	-	-	-	1,550
1,575	0.00	0.00	0.00	-	490.00	-	-	-	-	-	-	-	-	-	0.00	0.00	0.00	-	0.03	-	-	-	-	-	-	-	-	-	-	-	1,575
1,600	0.00	0.00	0.00	-	465.00	-	-	-	-	-	-	-	-	-	0.00	0.00	0.00	-	0.06	-	-	-	-	-	-	-	-	-	-	-	1,600
1,625	0.00	0.00	0.00	-	440.00	-	-	-	-	-	-	-	-	-	0.00	0.00	0.00	-	0.01	-	-	-	-	-	-	-	-	-	-	-	1,625
1,650	0.00	0.00	0.00	-	415.00	-	-	-	-	-	-	-	-	-	0.00	0.00	0.00	-	0.01	-	-	-	-	-	-	-	-	-	-	-	1,650
1,675	0.00	0.00	0.00	-	390.00	-	-	-	-	-	-	-	-	-	0.00	0.00	0.00	-	0.02	-	-	-	-	-	-	-	-	-	-	-	1,675
1,700	0.00	0.00	0.00	-	365.00	-	-	-	-	-	-	-	-	-	0.00	0.00	0.00	-	0.04	-	-	-	-	-	-	-	-	-	-	-	1,700
1,725	0.00	0.00	0.00	-	340.00	-	-	-	-	-	-	-	-	-	0.00	0.00	0.00	-	0.09	-	-	-	-	-	-	-	-	-	-	-	1,725
1,750	0.00	0.00	0.00	-	315.00	-	-	-	-	-	-	-	-	-	0.00	0.00	0.00	-	0.18	-	-	-	-	-	-	-	-	-	-	-	1,750
1,775	0.00	0.00	0.00	-	290.00	-	-	-	-	-	-	-	-	-	0.00	0.00	0.00	-	0.36	-	-	-	-	-	-	-	-	-	-	-	1,775
1,800	0.00	0.00	0.00	-	266.00	-	-	-	-	-	-	-	-	-	0.00	0.00	0.00	-	0.69	-	-	-	-	-	-	-	-	-	-	-	1,800
1,825	0.00	0.00	0.00	-	241.00	-	-	0.00	0.00	0.00	-	249.00	-	-	0.00	0.00	0.00	-	1.20	-	-	0.00	0.00	0.00	-	6.50	-	-	-	-	1,825
1,850	0.00	0.00	0.00	-	217.00	-	-	0.00	0.00	0.00	-	226.00	-	-	0.00	0.00	0.00	-	2.20	-	-	0.00	0.00	0.00	-	9.10	-	-	-	-	1,850
1,875	0.00	0.00	0.00	-	194.00	-	-	0.00	0.00	0.00	-	204.00	-	-	0.00	0.00	0.00	-	3.60	-	-	0.00	0.00	0.00	-	12.25	-	-	-	-	1,875
1,900	0.00	0.00	0.00	-	171.00	-	-	0.00	0.00	0.00	-	184.00	-	-	0.00	0.00	0.00	-	5.70	-	-	0.00	0.00	0.00	-	16.50	-	-	-	-	1,900
1,925	0.00	0.00	0.00	-	149.00	-	20	0.00	0.00	0.00	-	164.00	-	-	0.00	0.00	0.00	-	8.70	-	63	0.00	0.00	0.00	-	21.50	-	-	-	-	1,925
1,950	0.00	0.00	0.00	-	128.00	-	20	0.00	0.00	0.00	-	145.00	-	60	18.00	0.00	18.00	20.00	20.00	3	25	0.00	0.00	0.00	-	27.75	-	40	-	-	1,950
1,975	0.00	0.00	0.00	-	109.00	-	20	127.00	127.00	127.00	127.00	127.00	20	20	20.50	0.00	20.50	20.50	20.50	20	84	0.00	0.00	0.00	-	35.25	-	60	-	-	1,975
2,000	0.00	0.00	0.00	-	91.00	-	51	117.00	117.00	110.00	110.00	110.00	21	40	26.75	0.00	26.75	35.00	35.00	21	186	0.00	0.00	0.00	-	43.75	-	100	-	-	2,000
2,050	65.00	67.00	65.00	67.00	67.00	2	154	0.00	0.00	0.00	-	82.50	-	140	41.00	67.00	41.00	60.00	60.00	31	64	0.00	0.00	0.00	-	65.00	-	60	-	-	2,050
2,100	22.00	24.75	20.00	24.75	24.75	33	165	0.00	0.00	0.00	-	59.50	-	181	0.00	24.75	0.00	-	72.00	-	31	0.00	0.00	0.00	-	91.50	-	-	-	-	2,100
2,150	14.25	14.25	14.25	14.25	14.25	20	76	27.25	32.50	27.25	32.50	32.50	40	-	136.00	14.25	136.00	136.00	136.00	20	20	0.00	0.00	0.00	-	123.00	-	-	-	-	2,150
2,200	0.00	0.00	0.00	-	11.50	-	153	0.00	0.00	0.00	-	27.75	-	-	0.00	0.00	0.00	-	146.00	-	135	0.00	0.00	0.00	-	160.00	-	-	-	-	2,200
2,250	0.00	0.00	0.00	-	5.80	-	44	0.00	0.00	0.00	-	18.00	-	-	0.00	0.00	0.00	-	190.00	-	141	0.00	0.00	0.00	-	200.00	-	-	-	-	2,250
2,300	0.00	0.00	0.00	-	2.70	-	44	0.00	0.00	0.00	-	11.25	-	-	0.00	0.00	0.00	-	237.00	-	40	0.00	0.00	0.00	-	243.00	-	-	-	-	2,300
2,350	0.00	0.00	0.00	-	1.10	-	80	0.00	0.00	0.00	-	6.90	-	-	0.00	0.00	0.00	-	285.00	-	-	0.00	0.00	0.00	-	288.00	-	-	-	-	2,350
2,400	0.00	0.00	0.00	-	0.45	-	-	0.00	0.00	0.00	-	4.00	-	-	0.00	0.00	0.00	-	334.00	-	-	0.00	0.00	0.00	-	335.00	-	-	-	-	2,400
2,450	0.00	0.00	0.00	-	0.17	-	-	0.00	0.00	0.00	-	2.30	-	-	0.00	0.00	0.00	-	384.00	-	-	0.00	0.00	0.00	-	383.00	-	-	-	-	2,450
2,500	0.00	0.00	0.00	-	0.06	-	-	-	-	-	-	-	-	-	0.00	0.00	0.00	-	434.00	-	-	-	-	-	-	-	-	-	-	-	2,500
Σύνολο:						55	827					81	441	0	0				95	789					0	260	0	0			
Αριθμός Πράξεων:						8						5		0					15						0		0				

ALPHA BANK (KO)

(Μέγεθος Συμβολαίου: 100 Χρεόγραφα, Τρόπος Εξάσκησης: Αμερικάνικος, Φυσική Παράδοση)

Τιμή Εξάσκησης	Δικαιώματα Αγοράς														Δικαιώματα Πώλησης																	
	Σεπτέμβριος 2019						Οκτώβριος 2019						Λοιποί Μήνες		Σεπτέμβριος 2019						Οκτώβριος 2019						Λοιποί Μήνες		Τιμή Εξάσκησης			
	Άνοιγμα	Ανιγν. Τιμή	Καπιτ. Τιμή	Τελ. Τιμή	Τιμή κλεισ.	Όγκος	Άνοιγμα	Ανιγν. Τιμή	Καπιτ. Τιμή	Τελ. Τιμή	Τιμή κλεισ.	Όγκος	Άνοιγkές θέσεις	Όγκος	Άνοιγkές θέσεις	Άνοιγμα	Ανιγν. Τιμή	Καπιτ. Τιμή	Τελ. Τιμή	Τιμή κλεισ.	Όγκος	Άνοιγkές θέσεις	Άνοιγμα	Ανιγν. Τιμή	Καπιτ. Τιμή	Τελ. Τιμή	Τιμή κλεισ.	Όγκος		Άνοιγkές θέσεις	Όγκος	Άνοιγkές θέσεις
0.600	0.000	0.000	0.000	0.971	-	-										0.000	0.000	0.000	0.001	-	-											
0.650	0.000	0.000	0.000	0.921	-	-										0.000	0.000	0.000	0.001	-	-											0.007
0.700	0.000	0.000	0.000	0.871	-	-										0.000	0.000	0.000	0.001	-	-											0.007
0.750	0.000	0.000	0.000	0.821	-	-										0.000	0.000	0.000	0.002	-	-											0.008
0.800	0.000	0.000	0.000	0.771	-	-										0.000	0.000	0.000	0.003	-	-											0.008
0.850	0.000	0.000	0.000	0.721	-	-										0.000	0.000	0.000	0.001	-	-											0.009
0.900	0.000	0.000	0.000	0.671	-	-	0.000	0.000	0.000	0.673	-	-				0.000	0.000	0.000	0.002	-	-	0.000	0.000	0.000	0.001	-	-					0.009
0.950	0.000	0.000	0.000	0.622	-	-	0.000	0.000	0.000	0.623	-	-				0.000	0.000	0.000	0.001	-	-	0.000	0.000	0.000	0.001	-	-					0.010
1.000	0.000	0.000	0.000	0.572	-	-	0.000	0.000	0.000	0.574	-	-				0.000	0.000	0.000	0.001	-	-	0.000	0.000	0.000	0.001	-	-					0.010
1.100	0.000	0.000	0.000	0.472	-	-	0.000	0.000	0.000	0.477	-	-				0.000	0.000	0.000	0.001	-	-	0.000	0.000	0.000	0.003	-	-					0.011
1.200	0.000	0.000	0.000	0.374	-	-	0.000	0.000	0.000	0.383	-	-				0.000	0.000	0.000	0.002	-	-	0.000	0.000	0.000	0.009	-	-					0.012
1.300	0.000	0.000	0.000	0.280	-	-	0.000	0.000	0.000	0.298	-	-				0.000	0.000	0.000	0.008	-	-	0.000	0.000	0.000	0.024	-	-					0.013
1.400	0.000	0.000	0.000	0.195	-	-	0.000	0.000	0.000	0.222	-	-				0.000	0.000	0.000	0.023	-	-	0.000	0.000	0.000	0.047	-	-					0.014
1.500	0.000	0.000	0.000	0.126	-	-	0.000	0.000	0.000	0.159	-	10				0.000	0.000	0.000	0.054	-	-	0.000	0.000	0.000	0.085	-	-					0.015
1.600	0.000	0.000	0.000	0.075	-	5	0.000	0.000	0.000	0.111	-	-				0.000	0.000	0.000	0.103	-	-	0.000	0.000	0.000	0.136	-	-					0.016
1.700	0.000	0.000	0.000	0.040	-	56	0.000	0.000	0.000	0.074	-	-				0.000	0.000	0.000	0.168	-	-	0.000	0.000	0.000	0.199	-	-					0.017
1.800	0.000	0.000	0.000	0.021	-	80	0.000	0.000	0.000	0.048	-	-				0.000	0.000	0.000	0.248	-	-	0.000	0.000	0.000	0.273	-	-					0.018
1.900	0.000	0.000	0.000	0.009	-	-	0.000	0.000	0.000	0.030	-	-				0.000	0.000	0.000	0.337	-	-	0.000	0.000	0.000	0.355	-	-					0.019
2.000	0.000	0.000	0.000	0.004	-	-	0.000	0.000	0.000	0.018	-	-				0.000	0.000	0.000	0.432	-	-	0.000	0.000	0.000	0.444	-	-					0.020
2.200	0.000	0.000	0.000	0.001	-	-	0.000	0.000	0.000	0.006	-	-				0.000	0.000	0.000	0.630	-	-	0.000	0.000	0.000	0.633	-	-					0.022
2.400	0.000	0.000	0.000	0.002	-	-	0.000	0.000	0.000	0.002	-	-				0.000	0.000	0.000	0.830	-	-	0.000	0.000	0.000	0.830	-	-					0.024
2.600	0.000	0.000	0.000	0.001	-	-	0.000	0.000	0.000	0.001	-	-				0.000	0.000	0.000	1.03	-	-	0.000	0.000	0.000	1.03	-	-					0.026
Σύνολα:					0	141					0	10	0	0					0	0						0	0	0	0			
Αριθμός Πράξεων:					0						0		0						0.00						0		0					

ΔΕΗ (ΚΟ)

(Μέγεθος Συμβολαίου: 100 Χρεόγραφα, Τρόπος Εξάσκησης: Αμερικάνικος, Φυσική Παράδοση)

Τιμή Εξάσκησης	Δικαιώματα Αγοράς													Δικαιώματα Πώλησης											Τιμή Εξάσκησης						
	Σεπτέμβριος 2019						Οκτώβριος 2019						Λοιποί Μήνες		Σεπτέμβριος 2019						Οκτώβριος 2019						Λοιποί Μήνες				
	Άνοιγμα	Ανιγτ Τιμή	Καπιτ Τιμή	Τελ Τιμή	Τιμή κλεισ.	Όγκος	Άνοιγμα	Ανιγτ Τιμή	Καπιτ Τιμή	Τελ Τιμή	Τιμή κλεισ.	Όγκος	Άνοιγτ Τιμή	Ανοικτές θέσεις	Όγκος	Ανοικτές θέσεις	Άνοιγμα	Ανιγτ Τιμή	Καπιτ Τιμή	Τελ Τιμή	Τιμή κλεισ.	Όγκος	Άνοιγτ Τιμή	Ανοικτές θέσεις		Όγκος	Ανοικτές θέσεις	Όγκος	Ανοικτές θέσεις		
0.850	0.000	0.000	0.000		1.93	-	-										0.000	0.000	0.000		0.001	-	-							0.009	
0.900	0.000	0.000	0.000		1.88	-	-										0.000	0.000	0.000		0.001	-	-							0.009	
0.950	0.000	0.000	0.000		1.83	-	-										0.000	0.000	0.000		0.001	-	-							0.010	
1.000	0.000	0.000	0.000		1.78	-	-										0.000	0.000	0.000		0.001	-	-							0.010	
1.100	0.000	0.000	0.000		1.68	-	-										0.000	0.000	0.000		0.001	-	-							0.011	
1.200	0.000	0.000	0.000		1.58	-	-										0.000	0.000	0.000		0.001	-	-							0.012	
1.300	0.000	0.000	0.000		1.48	-	-										0.000	0.000	0.000		0.001	-	-							0.013	
1.400	0.000	0.000	0.000		1.38	-	-										0.000	0.000	0.000		0.001	-	-							0.014	
1.500	0.000	0.000	0.000		1.28	-	-										0.000	0.000	0.000		0.001	-	-							0.015	
1.600	0.000	0.000	0.000		1.18	-	-	0.000	0.000	0.000		1.19	-	-			0.000	0.000	0.000		0.001	-	-	0.000	0.000	0.000		0.004	-	-	0.016
1.700	0.000	0.000	0.000		1.08	-	-	0.000	0.000	0.000		1.09	-	-			0.000	0.000	0.000		0.001	-	-	0.000	0.000	0.000		0.007	-	-	0.017
1.800	0.000	0.000	0.000		0.984	-	-	0.000	0.000	0.000		0.998	-	-			0.000	0.000	0.000		0.001	-	-	0.000	0.000	0.000		0.012	-	-	0.018
1.900	0.000	0.000	0.000		0.886	-	-	0.000	0.000	0.000		0.906	-	-			0.000	0.000	0.000		0.003	-	-	0.000	0.000	0.000		0.020	-	-	0.019
2.000	0.000	0.000	0.000		0.790	-	-	0.000	0.000	0.000		0.818	-	-			0.000	0.000	0.000		0.007	-	-	0.000	0.000	0.000		0.032	-	-	0.020
2.200	0.000	0.000	0.000		0.607	-	-	0.000	0.000	0.000		0.653	-	-			0.000	0.000	0.000		0.024	-	-	0.000	0.000	0.000		0.067	-	-	0.022
2.400	0.000	0.000	0.000		0.444	-	-	0.000	0.000	0.000		0.509	-	-			0.000	0.000	0.000		0.060	-	16	0.000	0.000	0.000		0.122	-	-	0.024
2.600	0.000	0.000	0.000		0.307	-	1	0.000	0.000	0.000		0.388	-	10			0.000	0.000	0.000		0.123	-	5	0.000	0.000	0.000		0.200	-	-	0.026
2.800	0.000	0.000	0.000		0.201	-	56	0.290	0.290	0.290	0.290	0.290	4	-			0.000	0.000	0.000		0.217	-	-	0.000	0.000	0.000		0.301	-	-	0.028
3.000	0.130	0.130	0.130	0.130	0.130	250	1,255	0.200	0.200	0.200	0.200	0.200	5	100			0.000	0.000	0.000		0.342	-	-	0.000	0.000	0.000		0.422	-	-	0.030
3.200	0.000	0.000	0.000		0.076	-	52	0.000	0.000	0.000		0.152	-	-			0.000	0.000	0.000		0.491	-	-	0.000	0.000	0.000		0.563	-	-	0.032
3.400	0.000	0.000	0.000		0.043	-	-	0.000	0.000	0.000		0.109	-	-			0.000	0.000	0.000		0.659	-	-	0.000	0.000	0.000		0.720	-	-	0.034
3.600	0.000	0.000	0.000		0.023	-	-	0.000	0.000	0.000		0.076	-	-			0.000	0.000	0.000		0.839	-	-	0.000	0.000	0.000		0.887	-	-	0.036
3.800	0.000	0.000	0.000		0.012	-	-	0.000	0.000	0.000		0.052	-	-			0.000	0.000	0.000		1.03	-	-	0.000	0.000	0.000		1.06	-	-	0.038
Σύνολα:						250	1,364						9	110	0	0					250	21					0	0	0	0	
Αριθμός Πράξεων:							1							2		0						0.00						0		0	

ΕΘΝΙΚΗ ΤΡΑΠΕΖΑ (ΚΟ)

(Μέγεθος Συμβολαίου: 100 Χρεόγραφα, Τρόπος Εξάσκησης: Αμερικάνικος, Φυσική Παράδοση)

Τιμή Εξάσκησης	Δικαιώματα Αγοράς														Δικαιώματα Πώλησης															
	Σεπτέμβριος 2019							Οκτώβριος 2019							Λοιποί Μήνες		Σεπτέμβριος 2019							Οκτώβριος 2019				Λοιποί Μήνες		Τιμή Εξάσκησης
	Άνοιγμα	Ανιτ Τιμή	Καπιτ Τιμή	Τελ Τιμή	Τιμή κλεισ.	Όγκος	Ανοικτές θέσεις	Άνοιγμα	Ανιτ Τιμή	Καπιτ Τιμή	Τελ Τιμή	Τιμή κλεισ.	Όγκος	Ανοικτές θέσεις	Όγκος	Ανοικτές θέσεις	Άνοιγμα	Ανιτ Τιμή	Καπιτ Τιμή	Τελ Τιμή	Τιμή κλεισ.	Όγκος	Ανοικτές θέσεις	Όγκος	Ανοικτές θέσεις	Όγκος	Ανοικτές θέσεις			
0.650	0.000	0.000	0.000		1.67	-	-						-	-			0.000	0.000	0.000		0.001	-	-			-	-			
0.700	0.000	0.000	0.000		1.62	-	-						-	-			0.000	0.000	0.000		0.001	-	-			-	-			0.007
0.750	0.000	0.000	0.000		1.57	-	-						-	-			0.000	0.000	0.000		0.001	-	-			-	-			0.008
0.800	0.000	0.000	0.000		1.52	-	-						-	-			0.000	0.000	0.000		0.002	-	-			-	-			0.008
0.850	0.000	0.000	0.000		1.47	-	-						-	-			0.000	0.000	0.000		0.001	-	-			-	-			0.009
0.900	0.000	0.000	0.000		1.42	-	-						-	-			0.000	0.000	0.000		0.001	-	-			-	-			0.009
0.950	0.000	0.000	0.000		1.37	-	-						-	-			0.000	0.000	0.000		0.001	-	-			-	-			0.010
1.000	0.000	0.000	0.000		1.32	-	-						-	-			0.000	0.000	0.000		0.001	-	-			-	-			0.010
1.100	0.000	0.000	0.000		1.22	-	-						-	-			0.000	0.000	0.000		0.001	-	-			-	-			0.011
1.200	0.000	0.000	0.000		1.12	-	-						-	-			0.000	0.000	0.000		0.001	-	-			-	-			0.012
1.300	0.000	0.000	0.000		1.02	-	-						-	-			0.000	0.000	0.000		0.001	-	-			-	-			0.013
1.400	0.000	0.000	0.000		0.922	-	-	0.000	0.000	0.000		0.925	-	-			0.000	0.000	0.000		0.001	-	-	0.000	0.000	0.000	0.001	-	-	0.014
1.500	0.000	0.000	0.000		0.822	-	-	0.000	0.000	0.000		0.826	-	-			0.000	0.000	0.000		0.002	-	-	0.000	0.000	0.000	0.001	-	-	0.015
1.600	0.000	0.000	0.000		0.723	-	-	0.000	0.000	0.000		0.729	-	-			0.000	0.000	0.000		0.001	-	-	0.000	0.000	0.000	0.004	-	-	0.016
1.700	0.000	0.000	0.000		0.624	-	-	0.000	0.000	0.000		0.634	-	-			0.000	0.000	0.000		0.001	-	-	0.000	0.000	0.000	0.009	-	-	0.017
1.800	0.000	0.000	0.000		0.527	-	3	0.000	0.000	0.000		0.543	-	-			0.000	0.000	0.000		0.004	-	-	0.000	0.000	0.000	0.018	-	-	0.018
1.900	0.000	0.000	0.000		0.433	-	-	0.000	0.000	0.000		0.458	-	1			0.000	0.000	0.000		0.010	-	-	0.000	0.000	0.000	0.032	-	-	0.019
2.000	0.000	0.000	0.000		0.346	-	20	0.000	0.000	0.000		0.379	-	5			0.000	0.000	0.000		0.023	-	154	0.000	0.000	0.000	0.053	-	-	0.020
2.200	0.261	0.261	0.261	0.261	0.261	1	11	0.000	0.000	0.000		0.246	-	-			0.000	0.000	0.000		0.076	-	-	0.000	0.000	0.000	0.119	-	-	0.022
2.400	0.000	0.000	0.000		0.099	-	15	0.000	0.000	0.000		0.150	-	70			0.000	0.000	0.000		0.175	-	-	0.000	0.000	0.000	0.223	-	-	0.024
2.600	0.000	0.000	0.000		0.042	-	100	0.000	0.000	0.000		0.084	-	-			0.000	0.000	0.000		0.319	-	-	0.000	0.000	0.000	0.358	-	-	0.026
2.800	0.000	0.000	0.000		0.016	-	-	0.000	0.000	0.000		0.046	-	-			0.000	0.000	0.000		0.493	-	-	0.000	0.000	0.000	0.519	-	-	0.028
3.000	0.000	0.000	0.000		0.005	-	-	0.000	0.000	0.000		0.023	-	-			0.000	0.000	0.000		0.683	-	-	0.000	0.000	0.000	0.697	-	-	0.030
3.200	0.000	0.000	0.000		0.001	-	-	0.000	0.000	0.000		0.011	-	-			0.000	0.000	0.000		0.880	-	-	0.000	0.000	0.000	0.886	-	-	0.032
3.400	0.000	0.000	0.000		0.001	-	-	0.000	0.000	0.000		0.005	-	-			0.000	0.000	0.000		1.08	-	-	0.000	0.000	0.000	1.08	-	-	0.034
3.600	0.000	0.000	0.000		0.002	-	-	0.000	0.000	0.000		0.002	-	-			0.000	0.000	0.000		1.28	-	-	0.000	0.000	0.000	1.28	-	-	0.036
Σύνολα:						1	149						0	76	0	0					1	154				0	0	0	0	
Αριθμός Πράξεων:						1							0		0						0.00					0		0		

ΟΠΑΠ (ΚΟ)

(Μέγεθος Συμβολαίου: 100 Χρεόγραφα, Τρόπος Εξάσκησης: Αμερικάνικος, Φυσική Παράδοση)

Τιμή Εξάσκησης	Δικαιώματα Αγοράς														Δικαιώματα Πώλησης																		
	Σεπτέμβριος 2019						Οκτώβριος 2019						Λοιποί Μήνες		Σεπτέμβριος 2019						Οκτώβριος 2019						Λοιποί Μήνες		Τιμή Εξάσκησης				
	Άνοιγμα	Ανιγτ Τιμή	Κατωτ Τιμή	Τελ Τιμή	Τιμή κλεισ.	Όγκος	Ανοικτές θέσεις	Άνοιγμα	Ανιγτ Τιμή	Κατωτ Τιμή	Τελ Τιμή	Τιμή κλεισ.	Όγκος	Ανοικτές θέσεις	Όγκος	Ανοικτές θέσεις	Άνοιγμα	Ανιγτ Τιμή	Κατωτ Τιμή	Τελ Τιμή	Τιμή κλεισ.	Όγκος	Ανοικτές θέσεις	Άνοιγμα	Ανιγτ Τιμή	Κατωτ Τιμή	Τελ Τιμή	Τιμή κλεισ.		Όγκος	Ανοικτές θέσεις	Όγκος	Ανοικτές θέσεις
5.600	0.000	0.000	0.000		3.86	-	-										0.000	0.000	0.000		0.001	-	-										
6.000	0.000	0.000	0.000		3.46	-	-										0.000	0.000	0.000		0.001	-	-										0.060
6.400	0.000	0.000	0.000		3.06	-	-										0.000	0.000	0.000		0.004	-	-										0.064
6.800	0.000	0.000	0.000		2.66	-	-										0.000	0.000	0.000		0.001	-	-										0.068
7.200	0.000	0.000	0.000		2.26	-	-	0.000	0.000	0.000		2.27	-	-			0.000	0.000	0.000		0.001	-	-	0.000	0.000	0.000		0.001	-	-			0.072
7.600	0.000	0.000	0.000		1.86	-	-	0.000	0.000	0.000		1.88	-	-			0.000	0.000	0.000		0.001	-	-	0.000	0.000	0.000		0.002	-	-			0.076
8.000	0.000	0.000	0.000		1.46	-	-	0.000	0.000	0.000		1.48	-	-			0.000	0.000	0.000		0.001	-	-	0.000	0.000	0.000		0.009	-	-			0.080
8.400	0.000	0.000	0.000		1.07	-	-	0.000	0.000	0.000		1.11	-	-			0.000	0.000	0.000		0.006	-	-	0.000	0.000	0.000		0.034	-	-			0.084
8.800	0.000	0.000	0.000		0.698	-	-	0.000	0.000	0.000		0.772	-	-			0.000	0.000	0.000		0.033	-	-	0.000	0.000	0.000		0.095	-	-			0.088
9.200	0.000	0.000	0.000		0.389	-	-	0.000	0.000	0.000		0.492	-	-			0.000	0.000	0.000		0.125	-	-	0.000	0.000	0.000		0.214	-	-			0.092
9.600	0.000	0.000	0.000		0.175	-	1	0.000	0.000	0.000		0.287	-	-			0.000	0.000	0.000		0.311	-	-	0.000	0.000	0.000		0.409	-	-			0.096
10.000	0.000	0.000	0.000		0.063	-	-	0.000	0.000	0.000		0.150	-	-			0.000	0.000	0.000		0.601	-	-	0.000	0.000	0.000		0.673	-	-			0.100
11.000	0.000	0.000	0.000		0.002	-	-	0.000	0.000	0.000		0.018	-	-			0.000	0.000	0.000		1.55	-	-	0.000	0.000	0.000		1.55	-	-			0.110
12.000	0.000	0.000	0.000		0.001	-	-	0.000	0.000	0.000		0.001	-	-			0.000	0.000	0.000		2.55	-	-	0.000	0.000	0.000		2.55	-	-			0.120
13.000	0.000	0.000	0.000		0.001	-	-	0.000	0.000	0.000		0.001	-	-			0.000	0.000	0.000		3.55	-	-	0.000	0.000	0.000		3.55	-	-			0.130
14.000	0.000	0.000	0.000		0.002	-	-	0.000	0.000	0.000		0.001	-	-			0.000	0.000	0.000		4.55	-	-	0.000	0.000	0.000		4.55	-	-			0.140
15.000	0.000	0.000	0.000		0.012	-	-	0.000	0.000	0.000		0.001	-	-			0.000	0.000	0.000		5.55	-	-	0.000	0.000	0.000		5.55	-	-			0.150
Σύνολο:						0	1						0	0	0	0					0	0						0	0	0	0		
Αριθμός Πράξεων:							0						0	0	0	0					0.00							0	0	0	0		

ΟΤΕ (ΚΟ)

(Μέγεθος Συμβολαίου: 100 Χρεόγραφα, Τρόπος Εξάσκησης: Αμερικάνικος, Φυσική Παράδοση)

Τιμή Εξάσκησης	Δικαιώματα Αγοράς												Δικαιώματα Πώλησης												Τιμή Εξάσκησης								
	Σεπτέμβριος 2019						Οκτώβριος 2019						Λοιποί Μήνες		Σεπτέμβριος 2019						Οκτώβριος 2019						Λοιποί Μήνες						
	Άνοιγμα	Ανιγτ Τιμή	Κατωτ Τιμή	Τελ Τιμή	Τιμή κλεισ.	Όγκος	Ανοικτές θέσεις	Άνοιγμα	Ανιγτ Τιμή	Κατωτ Τιμή	Τελ Τιμή	Τιμή κλεισ.	Όγκος	Ανοικτές θέσεις	Όγκος	Ανοικτές θέσεις	Άνοιγμα	Ανιγτ Τιμή	Κατωτ Τιμή	Τελ Τιμή	Τιμή κλεισ.	Όγκος	Ανοικτές θέσεις	Άνοιγμα		Ανιγτ Τιμή	Κατωτ Τιμή	Τελ Τιμή	Τιμή κλεισ.	Όγκος	Ανοικτές θέσεις	Όγκος	Ανοικτές θέσεις
7.600	0.000	0.000	0.000		4.41	-	-										0.000	0.000	0.000		0.001	-	-										0.076
8.000	0.000	0.000	0.000		4.01	-	-										0.000	0.000	0.000		0.001	-	-										0.080
8.400	0.000	0.000	0.000		3.61	-	-										0.000	0.000	0.000		0.001	-	-										0.084
8.800	0.000	0.000	0.000		3.21	-	-	0.000	0.000	0.000		3.23	-	-			0.000	0.000	0.000		0.004	-	-	0.000	0.000	0.000		0.001	-	-			0.088
9.200	0.000	0.000	0.000		2.81	-	-	0.000	0.000	0.000		2.83	-	-			0.000	0.000	0.000		0.001	-	-	0.000	0.000	0.000		0.001	-	-			0.092
9.600	0.000	0.000	0.000		2.42	-	-	0.000	0.000	0.000		2.43	-	-			0.000	0.000	0.000		0.001	-	-	0.000	0.000	0.000		0.001	-	-			0.096
10.000	0.000	0.000	0.000		2.02	-	-	0.000	0.000	0.000		2.04	-	-			0.000	0.000	0.000		0.001	-	-	0.000	0.000	0.000		0.004	-	-			0.100
11.000	0.000	0.000	0.000		1.04	-	-	0.000	0.000	0.000		1.10	-	-			0.000	0.000	0.000		0.027	-	-	0.000	0.000	0.000		0.068	-	-			0.110
12.000	0.000	0.000	0.000		0.312	-	-	0.000	0.000	0.000		0.415	-	-			0.000	0.000	0.000		0.294	-	-	0.000	0.000	0.000		0.380	-	-			0.120
13.000	0.000	0.000	0.000		0.042	-	-	0.000	0.000	0.000		0.100	-	-			0.000	0.000	0.000		1.03	-	-	0.000	0.000	0.000		1.07	-	-			0.130
14.000	0.000	0.000	0.000		0.002	-	-	0.000	0.000	0.000		0.015	-	-			0.000	0.000	0.000		2.00	-	-	0.000	0.000	0.000		2.00	-	-			0.140
15.000	0.000	0.000	0.000		0.001	-	-	0.000	0.000	0.000		0.001	-	-			0.000	0.000	0.000		3.00	-	-	0.000	0.000	0.000		3.00	-	-			0.150
16.000	0.000	0.000	0.000		0.001	-	-	0.000	0.000	0.000		0.001	-	-			0.000	0.000	0.000		4.00	-	-	0.000	0.000	0.000		4.00	-	-			0.160
17.000	0.000	0.000	0.000		0.001	-	-	0.000	0.000	0.000		0.001	-	-			0.000	0.000	0.000		5.00	-	-	0.000	0.000	0.000		5.00	-	-			0.170
18.000	0.000	0.000	0.000		0.001	-	-						-	-			0.000	0.000	0.000		6.00	-	-									0.180	
Σύνολο:						0	0						0	0	0	0					0	0											0
Αριθμός Πράξεων:						0						0	0	0							0.00							0			0		

ΠΕΙΡΑΙΩΣ ΤΡΑΠΕΖΑ (ΚΟ)

(Μέγεθος Συμβολαίου: 100 Χρεόγραφα, Τρόπος Εξάσκησης: Αμερικάνικος, Φυσική Παράδοση)

Τιμή Εξάσκησης	Δικαιώματα Αγοράς													Δικαιώματα Πώλησης																		
	Σεπτέμβριος 2019						Οκτώβριος 2019						Λοιποί Μήνες		Σεπτέμβριος 2019						Οκτώβριος 2019						Λοιποί Μήνες		Τιμή Εξάσκησης			
	Άνοιγμα	Ανιτ Τιμή	Καπιτ Τιμή	Τελ Τιμή	Τιμή κλεισ.	Όγκος	Άνοιγμα	Ανιτ Τιμή	Καπιτ Τιμή	Τελ Τιμή	Τιμή κλεισ.	Όγκος	Άνοιγμα	Ανιτ Τιμή	Όγκος	Άνοιγμα	Ανιτ Τιμή	Καπιτ Τιμή	Τελ Τιμή	Τιμή κλεισ.	Όγκος	Άνοιγμα	Ανιτ Τιμή	Καπιτ Τιμή	Τελ Τιμή	Τιμή κλεισ.	Όγκος	Άνοιγμα		Ανιτ Τιμή	Όγκος	
0.300	0.000	0.000	0.000	2.49	-	-										0.000	0.000	0.000	0.001	-	-											
0.350	0.000	0.000	0.000	2.44	-	-										0.000	0.000	0.000	0.001	-	-											0.004
0.400	0.000	0.000	0.000	2.39	-	-										0.000	0.000	0.000	0.001	-	-											0.004
0.450	0.000	0.000	0.000	2.34	-	-										0.000	0.000	0.000	0.001	-	-											0.005
0.500	0.000	0.000	0.000	2.29	-	-										0.000	0.000	0.000	0.001	-	-											0.005
0.550	0.000	0.000	0.000	2.24	-	-										0.000	0.000	0.000	0.001	-	-											0.006
0.600	0.000	0.000	0.000	2.19	-	-										0.000	0.000	0.000	0.001	-	-											0.006
0.650	0.000	0.000	0.000	2.14	-	-										0.000	0.000	0.000	0.001	-	-											0.007
0.700	0.000	0.000	0.000	2.09	-	-										0.000	0.000	0.000	0.001	-	-											0.007
0.750	0.000	0.000	0.000	2.04	-	-										0.000	0.000	0.000	0.001	-	-											0.008
0.800	0.000	0.000	0.000	1.99	-	-										0.000	0.000	0.000	0.002	-	-											0.008
0.850	0.000	0.000	0.000	1.94	-	-										0.000	0.000	0.000	0.003	-	-											0.009
0.900	0.000	0.000	0.000	1.89	-	-										0.000	0.000	0.000	0.001	-	-											0.009
0.950	0.000	0.000	0.000	1.84	-	-										0.000	0.000	0.000	0.001	-	-											0.010
1.000	0.000	0.000	0.000	1.79	-	-										0.000	0.000	0.000	0.001	-	-											0.010
1.100	0.000	0.000	0.000	1.69	-	-										0.000	0.000	0.000	0.001	-	-											0.011
1.200	0.000	0.000	0.000	1.59	-	-										0.000	0.000	0.000	0.002	-	-											0.012
1.300	0.000	0.000	0.000	1.49	-	-										0.000	0.000	0.000	0.001	-	-											0.013
1.400	0.000	0.000	0.000	1.39	-	-										0.000	0.000	0.000	0.001	-	-											0.014
1.500	0.000	0.000	0.000	1.29	-	-										0.000	0.000	0.000	0.001	-	-											0.015
1.600	0.000	0.000	0.000	1.19	-	-										0.000	0.000	0.000	0.001	-	-											0.016
1.700	0.000	0.000	0.000	1.09	-	-	0.000	0.000	0.000	1.10	-	-				0.000	0.000	0.000	0.001	-	-	0.000	0.000	0.000	0.006	-	-					0.017
1.800	0.000	0.000	0.000	0.994	-	-	0.000	0.000	0.000	1.01	-	-				0.000	0.000	0.000	0.001	-	-	0.000	0.000	0.000	0.010	-	-					0.018
1.900	0.000	0.000	0.000	0.895	-	-	0.000	0.000	0.000	0.914	-	-				0.000	0.000	0.000	0.002	-	-	0.000	0.000	0.000	0.018	-	-					0.019
2.000	0.000	0.000	0.000	0.798	-	-	0.000	0.000	0.000	0.825	-	-				0.000	0.000	0.000	0.005	-	-	0.000	0.000	0.000	0.028	-	-					0.020
2.200	0.000	0.000	0.000	0.611	-	1	0.000	0.000	0.000	0.658	-	-				0.000	0.000	0.000	0.018	-	-	0.000	0.000	0.000	0.061	-	-					0.022
2.400	0.000	0.000	0.000	0.442	-	2	0.000	0.000	0.000	0.511	-	-				0.000	0.000	0.000	0.048	-	-	0.000	0.000	0.000	0.113	-	-					0.024
2.600	0.000	0.000	0.000	0.303	-	-	0.000	0.000	0.000	0.387	-	19				0.000	0.000	0.000	0.109	-	-	0.000	0.000	0.000	0.189	-	-					0.026
2.800	0.000	0.000	0.000	0.193	-	-	0.000	0.000	0.000	0.287	-	-				0.000	0.000	0.000	0.199	-	-	0.000	0.000	0.000	0.288	-	-					0.028
3.000	0.000	0.000	0.000	0.118	-	114	0.000	0.000	0.000	0.207	-	-				0.000	0.000	0.000	0.324	-	50	0.000	0.000	0.000	0.409	-	-					0.030
3.200	0.000	0.000	0.000	0.067	-	-	0.000	0.000	0.000	0.148	-	-				0.000	0.000	0.000	0.473	-	-	0.000	0.000	0.000	0.550	-	-					0.032
3.400	0.000	0.000	0.000	0.036	-	-	0.000	0.000	0.000	0.105	-	-				0.000	0.000	0.000	0.642	-	-	0.000	0.000	0.000	0.706	-	-					0.034
3.600	0.000	0.000	0.000	0.019	-	-	0.000	0.000	0.000	0.073	-	-				0.000	0.000	0.000	0.825	-	-	0.000	0.000	0.000	0.874	-	-					0.036
3.800	0.000	0.000	0.000	0.009	-	-	0.000	0.000	0.000	0.049	-	-				0.000	0.000	0.000	1.02	-	-	0.000	0.000	0.000	1.05	-	-					0.038
4.000	0.000	0.000	0.000	0.004	-	-	0.000	0.000	0.000	0.033	-	-				0.000	0.000	0.000	1.21	-	-	0.000	0.000	0.000	1.23	-	-					0.040
4.400	0.000	0.000	0.000	0.001	-	-										0.000	0.000	0.000	1.61	-	-											0.044

ΠΕΙΡΑΙΩΣ ΤΡΑΠΕΖΑ (ΚΟ)

(Μέγεθος Συμβολαίου: 100 Χρεόγραφα, Τρόπος Εξάσκησης: Αμερικάνικος, Φυσική Παράδοση)

	Δικαιώματα Αγοράς														Δικαιώματα Πώλησης																				
	Σεπτέμβριος 2019							Οκτώβριος 2019							Λοιποί Μήνες		Σεπτέμβριος 2019							Οκτώβριος 2019							Λοιποί Μήνες				
Τιμή Εξάσκησης	Άνοιγμα	Ανιψ. Τιμή	Κατωτ. Τιμή	Τελ. Τιμή	Τιμή κλεισ.	Όγκος	Ανοικτές θέσεις	Άνοιγμα	Ανιψ. Τιμή	Κατωτ. Τιμή	Τελ. Τιμή	Τιμή κλεισ.	Όγκος	Ανοικτές θέσεις	Όγκος	Ανοικτές θέσεις	Άνοιγμα	Ανιψ. Τιμή	Κατωτ. Τιμή	Τελ. Τιμή	Τιμή κλεισ.	Όγκος	Ανοικτές θέσεις	Άνοιγμα	Ανιψ. Τιμή	Κατωτ. Τιμή	Τελ. Τιμή	Τιμή κλεισ.	Όγκος	Ανοικτές θέσεις	Όγκος	Ανοικτές θέσεις	Τιμή Εξάσκησης		
Σύνολα:						0	117						0	19	0	0							0	50							0	0	0	0	
Αριθμός Πράξεων:						0							0		0								0.00								0		0		

Προϊόν Δανεισμού	Υποκείμενος Τίτλος	Πολυμερείς Συναλλαγές[1]					Διμερείς Συναλλαγές[2]		Δανεισμός Τίτλων μέσω ΟΤC[3]
		Ανοιχτές θέσεις[5]	Προσφερόμενη ποσότητα	Μ.Σ.Τ[4]	Όγκος συναλλαγών	Μ.Σ.Τ[4]	Όγκος συναλλαγών	Όγκος συναλλαγών	
ALPHABOR	ALPHA BANK (ΚΟ)	5,000	---	---	---	---	---	53,992,577	
TATTBOR	ATTICA BANK A.T.E. (ΚΟ)	---	---	---	---	---	---	370	
CENERBOR	CENERGY HOLDINGS (ΚΑ)	---	---	---	---	---	---	---	
EEEBOR	COCA-COLA HBC AG (ΚΟ)	2,700	---	---	---	---	---	70,558	
FFGRPBOR	FOLLI-FOLLIE (ΚΟ)	---	---	---	---	---	---	1,314,253	
FOYKRBOR	FOURLIS ΣΥΜΜΕΤΟΧΩΝ (ΚΟ)	4,000	---	---	---	---	---	43,505	
INTRKBOR	INTRACOM HOLDINGS (ΚΟ)	500	---	---	---	---	---	---	
BELABOR	JUMBO (ΚΟ)	---	---	---	---	---	---	117,614	
LAMDABOR	LAMDA DEVELOPMENT(ΚΟ)	---	---	---	---	---	---	10,556	
MIGBOR	MARFIN INVESTMENT GROUP (ΚΟ)	---	---	---	---	---	---	744,474	
QUALBOR	QUALITY & RELIABILITY (ΚΟ)	---	---	---	---	---	---	---	
VIORBOR	VIOTALCO SA/NV (ΚΑ)	---	---	---	---	---	---	---	
ADMIEBOR	ΑΔΜΗΕ ΣΥΜΜΕΤΟΧΩΝ Α.Ε. (ΚΟ)	---	---	---	---	---	---	86,227	
AEGNBOR	ΑΕΡΟΠΟΡΙΑ ΑΙΓΑΙΟΥ (ΚΟ)	1,000	---	---	---	---	---	24,803	
ALMYBOR	ΑΛΟΥΜΥΛ (ΚΟ)	---	---	---	---	---	---	---	
GEKTERNABOR	ΓΕΚ ΤΕΡΝΑ (ΚΟ)	1,500	---	---	---	---	---	35,503	
PPCBOR	ΔΕΗ (ΚΟ)	22,733	---	---	---	---	---	6,751,352	
ETEBOB	ΕΘΝΙΚΗ ΤΡΑΠΕΖΑ (ΚΟ)	30,826	---	---	2	2.65%	---	27,764,906	
ELLAKTORBOR	ΕΛΛΑΚΤΩΡ (ΚΟ)	---	---	---	---	---	---	19,502	
EXAEBOR	ΕΛΛΗΝ. ΧΡΗΜΑΤΙΣΤΗΡΙΑ Χ.Α. (ΚΟ)	10	---	---	---	---	---	123,778	
ELPEBOR	ΕΛΛΗΝΙΚΑ ΠΕΤΡΕΛΑΙΑ (ΚΟ)	---	---	---	---	---	---	55,500	
EYDARBOR	ΕΥΔΑΠ (ΚΟ)	---	---	---	248	3.38%	---	232,781	
INLOTBOR	ΙΝΤΡΑΛΟΤ (ΚΟ)	---	---	---	---	---	---	619,512	
MOHBOR	ΜΟΤΟΡ ΟΙΛ (ΚΟ)	1,500	---	---	---	---	---	43,494	
MYTILBOR	ΜΥΤΙΛΗΝΑΙΟΣ (ΚΟ)	---	---	---	---	---	---	67,062	
PRABOR	ΟΛΠ (ΚΟ)	---	---	---	---	---	---	2,901	
OPARBOR	ΟΠΑΠ (ΚΟ)	---	---	---	---	---	---	1,280,033	
HTOBOR	ΟΤΕ (ΚΟ)	---	---	---	---	---	---	529,415	
TREIRBOR	ΠΕΙΡΑΙΩΣ ΤΡΑΠΕΖΑ (ΚΟ)	---	---	---	---	---	---	26,744,346	
PLAISBOR	ΠΛΑΙΣΙΟ COMPUTERS (ΚΟ)	---	---	---	---	---	---	1,000	
SARBOR	ΣΑΡΑΝΤΗΣ ΓΡ. (ΚΟ)	3,500	---	---	---	---	---	17,333	

Σημειώσεις Προϊόντων Δανεισμού

[1] - Πολυμερείς Συμβάσεις Δανειοδοσίας των μεθόδων 8-1, 8-2 και 8-3-3 (σύμφ. Με Αποφ.17 ΔΣ του Χρηματιστηρίου).

[2] - Διμερείς Συμβάσεις Δανειοδοσίας των μεθόδων 8-3-1 και 8-3-2 (σύμφ. Με Αποφ. 20 ΔΣ του Χρηματιστηρίου).

[3] - Τα στοιχεία Συναλλαγές Δανεισμού Τίτλων μέσω ΟΤC δηλώνονται από τους χειριστές ΣΑΤ και αφορούν τις ποσότητες που έχουν καταγραφεί στο ΣΑΤ έως και τη προηγούμενη εργάσιμη ημέρα.

[4] - Μ.Σ.Τ.: - Μέση Σταθμισμένη Τιμή (ως προς τα τεμάχια)

[5] - Τα στοιχεία αφορούν σε ανοιχτές θέσεις πριν την έναρξη της συνεδρίασης

Προϊόν Δανεισμού	Υποκείμενος Τίτλος	Πολυμερείς Συναλλαγές[1]					Διμερείς Συναλλαγές[2]		Δανεισμός Τίτλων μέσω ΟΤC[3]
		Ανοιχτές θέσεις[5]	Προσφερόμενη ποσότητα	Μ.Σ.Τ[4]	Όγκος συναλλαγών	Μ.Σ.Τ[4]	Όγκος συναλλαγών	Μ.Σ.Τ[4]	Όγκος συναλλαγών
TENERGYBOR	ΤΕΡΝΑ ΕΝΕΡΓΕΙΑΚΗ (ΚΟ)	---	---	---	---	---	---	---	19,403
TITKBOR	ΤΙΤΑΝ (ΚΟ)	---	---	---	---	---	---	---	190,075
EUROBBOR	ΤΡΑΠΕΖΑ EUROBANK ERGASIAS (ΚΟ)	---	---	---	---	---	---	---	70,886,273

Σημειώσεις Προϊόντων Δανεισμού

[1] - Πολυμερείς Συμβάσεις Δανειοδοσίας των μεθόδων 8-1, 8-2 και 8-3-3 (σύμφ. Με Αποφ.17 ΔΣ του Χρηματιστηρίου).

[2] - Διμερείς Συμβάσεις Δανειοδοσίας των μεθόδων 8-3-1 και 8-3-2 (σύμφ. Με Αποφ. 20 ΔΣ του Χρηματιστηρίου).

[3] - Τα στοιχεία Συναλλαγές Δανεισμού Τίτλων μέσω ΟΤC δηλώνονται από τους χειριστές ΣΑΤ και αφορούν τις ποσότητες που έχουν καταγραφεί στο ΣΑΤ έως και τη προηγούμενη εργάσιμη ημέρα.

[4] - Μ.Σ.Τ.: - Μέση Σταθμισμένη Τιμή (ως προς τα τεμάχια)

[5] - Τα στοιχεία αφορούν σε ανοιχτές θέσεις πριν την έναρξη της συνεδρίασης

Κωδικό και ονομασίες Κλάδων Οικονομικής Δραστηριότητας του Χρηματιστηρίου Αθηνών

12003 - Διαπραγματεύσιμα Αμοιβαία Κεφάλαια	10101010 Υπηρεσίες Ηλεκτρονικών Υπολογιστών
10101015 Λογισμικό	10102030 Υλικό Υπολογιστών
15101010 Εξοπλισμός Τηλεπικοινωνιών	15102015 Υπηρεσίες Τηλεπικοινωνιών
20101010 Υγειονομικές Μονάδες	20101025 Υπηρεσίες Υγείας
20102010 Ιατρικός Εξοπλισμός	20103015 Φαρμακευτικά Προϊόντα
30101010 Τράπεζες	30202000 Διαφοροποιημένες Χρηματοοικονομικές Υπηρεσίες
30202010 Διαχείριση Κεφαλαίων & Θεματοφύλακες	30202015 Επενδυτικές Υπηρεσίες
30302010 Γενικές Ασφάλειες	30302015 Μεσίτες Ασφαλίσεων
35101010 Συμμετοχές & Ανάπτυξη Ακίνητης Περιουσίας	35101015 Υπηρεσίες Ακίνητης Περιουσίας
35102000 Διαφοροποιημένες Α.Ε.Ε.Α.Π.	35102030 Α.Ε.Ε.Α.Π. Επαγγελματικών Χώρων
40201040 Υπηρεσίες Ενοικίασης και Χρηματοδοτικής Μίσθωσης	40202010 Κατασκευή Κατοικιών
40202015 Έπιπλα	40202020 Οικιακές Συσκευές
40203040 Ηλεκτρονική Ψυχαγωγία	40203045 Παιχνίδια
40204020 Ρούχα και Αξεσουάρ	40301010 Ψυχαγωγία
40301030 Εκδόσεις	40301035 Ραδιοτηλεοπτικοί Φορείς
40401010 Διαφοροποιημένοι Έμποροι	40401020 Εμπόριο Ενδυμάτων
40401025 Εμπόριο Προϊόντων Οικιακής Βελτίωσης	40401030 Εξειδικευμένο Λιανικό Εμπόριο
40501010 Αεροπορικές Εταιρείες	40501015 Ταξίδια & Τουρισμός
40501020 Τυχερά Παιχνίδια	40501025 Ξενοδοχεία & Πανσιόν
45101015 Απόσταξη & Οινοπαραγωγή	45101020 Αναψυκτικά
45102010 Γεωργεία, Αλιεία, Εκτροφή και Φυτείες	45102020 Τρόφιμα
45103010 Καπνός	45201010 Λιανικό & Χονδρικό Εμπόριο Τροφίμων
45201020 Είδη Προσωπικής Φροντίδας	50101010 Κατασκευές
50101030 Τσιμέντα	50101035 Άλλα Οικοδομικά Υλικά
50202010 Ηλεκτρικά Εξαρτήματα	50203000 Διαφοροποιημένες Βιομηχανίες
50203015 Πλαστικά	50203030 Υλικά Συσκευασίας
50204000 Μηχανήματα Βιομηχανικού Εξοπλισμού	50204020 Μηχανήματα Κατασκευών
50205010 Προμηθευτές Βιομηχανίας	50205020 Υποστηρικτικές Υπηρεσίες προς Επιχειρήσεις
50205030 Υπηρεσίες Μαζικής Εκτύπωσης	50206015 Εμπορικά Οχήματα & Ανταλλακτικά
50206030 Θαλάσσιες Μεταφορές	50206060 Υπηρεσίες Μεταφορών
55101000 Διαφοροποιημένα Υλικά	55101020 Κλωστοϋφαντουργικά Προϊόντα
55102000 Ορυχεία	55102010 Σίδηρος & Χάλυβας
55102015 Μεταλλουργία	55102035 Αλουμίνιο
60101000 Καθετοποιημένες Εταιρ. Πετρελαίου & Φυσικού Αερίου	60101020 Διυλιστήρια & Εμπορία Πετρελαιοειδών
65101010 Εναλλακτική Ηλεκτρική Ενέργεια	65101015 Συμβατική Ηλεκτρική Ενέργεια
65102030 Ύδρευση	



ATHEX
Athens Stock Exchange

Λεωφ. Αθηνών 110 104 42 Αθήνα
110, Athinon Ave. GR 104 42 Athens
tel. (+30)210-33.66.800, fax (+30)210-33.66.101
www.athexgroup.gr