

19

**Ημερήσιο Δελτίο
Συναλλακτικής Δραστηριότητας**

Daily Official List
of Trading Activity

Πέμπτη, 22 Αυγούστου, 2019

Έτος: 140 Αύξων Αριθμός Συνεδρίασης: 158



ATHEXGROUP
Athens Exchange Group

Αποποίηση Ευθύνης:

Η εταιρεία Ελληνικά Χρηματιστήρια-Χρηματιστήριο Αθηνών Ανώνυμη Εταιρεία Συμμετοχών καταβάλλει κάθε δυνατή προσπάθεια ώστε να διασφαλίσει ότι οι πληροφορίες και τα λοιπά στοιχεία που εμφανίζονται στο Ημερήσιο Δελτίο Τιμών (Η.Δ.Τ.) είναι ορθά και πλήρη αλλά δεν έχει καμία ευθύνη για ενδεχόμενο λάθος ή παράλειψη στοιχείων και / ή ευθύνη σχετικά με την ακρίβεια, αξιοπιστία, επικαιροποίηση και πληρότητα των παραπάνω πληροφοριών και στοιχείων ή ευθύνη προερχόμενη άμεσα ή έμμεσα από την χρήση των παραπάνω πληροφοριών.

Η Εταιρία δεν έχει καμία ευθύνη για την ακρίβεια των στοιχείων που περιλαμβάνονται στις ανακοινώσεις των εισηγμένων εταιρειών. Πιθανές προσβολές δικαιωμάτων τρίτων από το περιεχόμενο των ανακοινώσεων συνιστούν αποκλειστική ευθύνη του αποστολέα των ανακοινώσεων.

Όλα τα αναγραφόμενα στο Η.Δ.Τ. στοιχεία παρέχονται μόνο για τους σκοπούς της πληροφόρησης και δεν συνιστούν παροχή επενδυτικών συμβουλών ή πρόσκληση για επένδυση σε κινητές αξίες που διαπραγματεύονται στο Χρηματιστήριο Αθηνών.

Αναγνωρίζεται και συμφωνείται ότι όλα τα δικαιώματα επί των πληροφοριών που εμφανίζονται στο Η.Δ.Τ. θα αποτελούν κυριότητα της εταιρίας και οποιοδήποτε άλλο δικαίωμα συμπεριλαμβανομένου του δικαιώματος πνευματικής ιδιοκτησίας, σήματος κλπ. ανήκουν στο Χρηματιστήριο Αθηνών.

Τα ανωτέρω στοιχεία αποτελούν ιδιοκτησία της Εταιρίας και προστατεύονται σύμφωνα με τις διατάξεις περί πνευματικής ιδιοκτησίας. Απαγορεύεται α) η με οποιοδήποτε τρόπο ή μέσο αναπαραγωγή, αναδημοσίευση, τροποποίηση, αντιγραφή, πώληση, μετάδοση ή διανομή του συνόλου ή μέρους τους, χωρίς αναφορά στην πηγή και β) η εμπορική εκμετάλλευση των στοιχείων από τρίτους.

Η Εταιρία δεν φέρει καμία ευθύνη προερχόμενη άμεσα ή έμμεσα από χρήση ή τυχόν αλλοίωση των ανωτέρω στοιχείων όταν αυτά χρησιμοποιούνται από

Ελληνικά Χρηματιστήρια - Χρηματιστήριο Αθηνών Α.Ε. Συμμετοχών

Λεωφόρος Αθηνών 110, 10442 Αθήνα, Τηλ: (210) 33.66.800, Fax: (210) 32.13.938

www.athexgroup.gr

Χρηματιστηριακό Κέντρο Θεσσαλονίκης

Κατούνη 16-18, Θεσ/νίκη 546 25, Τηλ: (2310) 567.667, Fax: (2310) 530.455

Συνεγγυητικό Κεφάλαιο Εξασφάλισης Επενδυτικών Υπηρεσιών

Φειδίου 14-16, Αθήνα 106 78, Τηλ: (210) 33.04.682, Fax: (210) 33.04.155

Επιτροπή Κεφαλαιαγοράς

Κολοκοτρώνη 1 & Σταδίου 1, Αθήνα 105 62, Τηλ: (210) 33.77.100, Fax: (210) 33.77.173

Πίνακας Περιεχομένων

Ενότητα 1: Στατιστικά Στοιχεία Χρεογράφων, Παραγώγων και Δανεισμού

- Οι Αγορές Χρεογράφων Παραγώγων Δανεισμού
- Χρηματιστηριακοί Δείκτες
- Αναλυτικά Στοιχεία Συναλλαγών Αγοράς Χρεογράφων
- Στοιχεία Συναλλαγών Κλάδων Χρηματιστηρίου Αθηνών & Χρηματοοικονομικών Προϊόντων (Δ.Α.Κ.)
- Οι 10 Μετοχές με τη μεγαλύτερη Άνοδο & Πτώση
- Αναλυτικά Στοιχεία Συναλλαγών Αγοράς Παραγώγων

Ενότητα 2: Αναλυτικά Στοιχεία Συναλλαγών Χρεογράφων

- Αναλυτικά Στοιχεία Συναλλαγών Χρεογράφων
- Σημειώσεις Χρεογράφων

Ενότητα 3: Στοιχεία Συναλλαγών Χρεογράφων

- Στοιχεία Συναλλαγών Πακέτων
- Στοιχεία Συναλλαγών Δικαιωμάτων

- Στοιχεία Δανεισμού Τίτλων
- Στοιχεία Συναλλαγών Εκποιήσεων
- Στοιχεία Συναλλαγών Εκποιήσεων Ενσώματων Ονομαστικών Μετοχών
- Στοιχεία Ενεργητικού Διαπραγματεύσιμων Αμοιβαίων Κεφαλαίων (Δ.Α.Κ.)
- Χαρακτηριστικά Διαπραγματεύσιμων Αμοιβαίων Κεφαλαίων (Δ.Α.Κ.)

Ενότητα 4: Ανακοινώσεις

Ενότητα 5: Ομόλογα Διαπραγματεύσιμα στην Αγορά Αξιών Σταθερού Εισοδήματος

- Ομολογιακά Δάνεια Επιχειρήσεων – Οργανωμένη Αγορά (Μετατρέψιμα)
- Ομολογιακά Δάνεια Επιχειρήσεων – Οργανωμένη Αγορά (Μη Μετατρέψιμα)
- Ομόλογα Ελληνικού Δημοσίου
- Έντοκα Γραμμάτια & Zero Coupon Ομόλογα Ελληνικού Δημοσίου
- Ομόλογα Ελληνικού Δημοσίου Διαπραγματεύσιμα με τη Μέθοδο Εκφώνησης - Αντιφώνησης
- Ομόλογα Κρατικών Τραπεζών

Ενότητα 6: Πρόσθετα Στοιχεία Ενημέρωσης

- Πίνακας Μελών Χρηματιστηρίου Αθηνών και Μελών ΕΤ.ΕΚ.
- Πίνακας Μετοχών Υπό Ειδική Διαπραγμάτευση
- Γνωστοποιήσεις Συναλλαγών - Κατάλογος Υπόχρεων Προσώπων

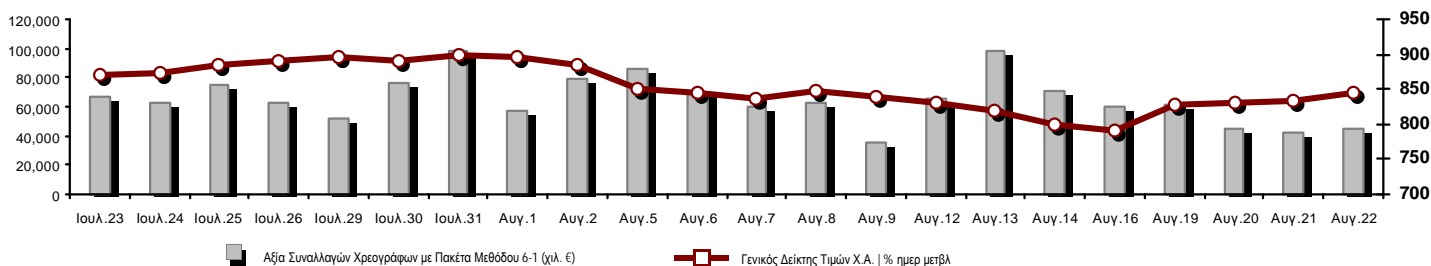
Ενότητα 7: Αναλυτικά Στοιχεία Συναλλαγών Αγοράς Παραγώγων

- Συμβόλαια Μελλοντικής Εκπλήρωσης σε Δείκτες
- Συμβόλαια Μελλοντικής Εκπλήρωσης σε Μετοχές
- Δικαιώματα Προαίρεσης σε Δείκτες
- Δικαιώματα Προαίρεσης σε Μετοχές
- Στοιχεία Συναλλαγών Προϊόντων Δανεισμού

Παράρτημα Α: Κωδικοί και ονομασίες Κλάδων Οικονομικής Δραστηριότητας του Χρηματιστηρίου Αθηνών

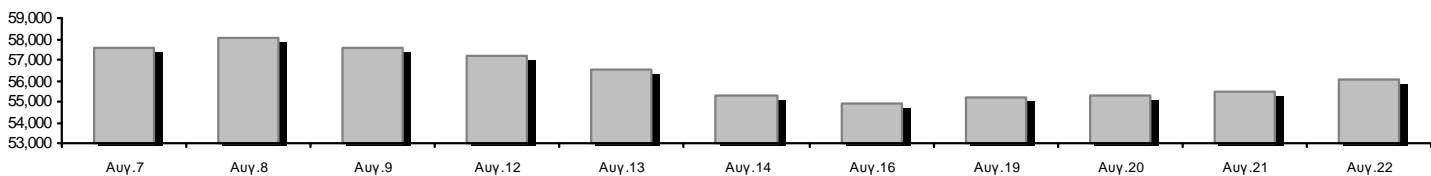
Οι Αγορές Χρεογράφων Παραγώγων Δανεισμού

Γενικός Δείκτης Τιμών και Αξία Συναλλαγών Μετοχών και Παραγώγων



Κεφαλαιοποίηση Χ.Α. (εκατ €) **:	56,052.10		Συνολικές Ανοικτές Θέσεις σε Παράγωγα	406,729
Ημερήσια μεταβολή: εκατ. € %	598.17	1.08%	Ανοικτές θέσεις σε ΣΜΕ επί Δεικτών % ημερ μετβλ	15,739 -0.57%
Μέση ετήσια Κεφ/ποίηση: εκατ. € % Μετβλ. Μέση προηγ. έτος	52,897.78	1.48%	Ανοικτές θέσεις σε ΣΜΕ επί μετοχών % ημερ μετβλ	386,572 1.06%
Γενικός Δείκτης Τιμών Χ.Α. % ημερ μετβλ	845.22	1.50%	Ανοικτές θέσεις σε Δικαιώματα επί Δεικτών % ημερ μετβλ	2,207 18.98%
Κεφαλαιοποίηση Γενικού Δείκτη (εκατ. €)	51,229.35		Ανοικτές θέσεις σε Δικαιώματα επί μετοχών % ημερ μετβλ	2,211 0.05%
Ημερήσια μεταβολή (εκατ. €)	579.35			
Αξία Συναλλαγών Χρεογράφων με Πακέτα Μεθόδου 6-1 (χιλ. €)	44,414.11		Πλήθος Συμβολαίων Παραγώγων:	27,502
Ημερήσια μεταβολή: %	2,634.90	6.31%	Ημερήσια μεταβολή: τμχ %	7,813 39.68%
Μέση Αξία Συν/γών ΥτD: χιλ. € % Μετβλ Μέση προηγ. έτος	66,627.03	21.31%	Μέσος Όγκος Συμβ. ΥτD: % Μετβλ Μέσο προηγ. Έτος	43,576 -22.20%
Αξία Συναλλαγών Πακέτων Μεθόδου 6-1 (χιλ. €)	1,355.40		Πλήθος Πράξεων Παραγώγων:	2,942
Αξία Συναλλαγών Πακέτων Μεθόδου 6-2 & 6-3 (χιλ. €)	0.00		Ημερήσια μεταβολή: πλήθος %	545 22.74%
Αξία Συναλλαγών Ομολόγων (χιλ.€)	381.02		Μέσο Πλήθος Πράξεων ΥτD: % Μετβλ Μέσο προηγ. Έτος	3,029 11.70%
Όγκος Συναλλαγών Χρεογράφων με Πακέτα Μεθόδου 6-1 (χιλ. Τμχ)	18,510.84		Συνολικές Ανοικτές Θέσεις σε Δανεισμό	58,161
Ημερήσια μεταβολή: χιλ. τμχ %	779.70	4.40%	Ημερήσια μεταβολή: τμχ %	-622,956 -91.46%
Μέσος Όγκος Συν/γών ΥτD: % Μετβλ Μέσο προηγ. Έτος	34,960.41	-5.90%	Πλήθος Συναλλαγών Δανεισμού (Πολυμερής/Διμερής)	34,108
Όγκος Συναλλαγών Πακέτων Μεθόδου 6-1 (χιλ. Τεμάχια)	350.00		Ημερήσια μεταβολή: τμχ %	30,208
Όγκος Συναλλαγών Πακέτων Μεθόδου 6-2 & 6-3 (χιλ. Τεμάχια)	0.00		Πλήθος Πολυμερών Συναλλαγών	15,108
Όγκος Συναλλαγών Ομολόγων	367,000		Πλήθος Διμερών Συναλλαγών	19,000
Πλήθος Πράξεων Χρεογράφων με Πακέτα Μεθόδου 6-1	22,913		Πλήθος Πράξεων Δανεισμού:	8
Ημερήσια μεταβολή: πλήθος %	2,353	11.44%	Ημερήσια μεταβολή: %	3
Μέσο Πλήθος Πράξεων ΥτD: % Μετβλ Μέσο προηγ. Έτος	27,439	34.97%	Πλήθος Πράξεων Πολυμερών Συναλλαγών	7
Πλήθος πακέτων Μεθόδου 6-1	3		Πλήθος Πράξεων Διμερών Συναλλαγών	1
Πλήθος πακέτων Μεθόδου 6-2 & 6-3	0			
Πλήθος συναλλαγών Ομολόγων	27			

Κεφαλαιοποίηση Χ.Α. (εκατ €) **



Ημερήσια Διακύμανση Γενικού Δείκτη Τιμών Χρηματιστηρίου Αθηνών



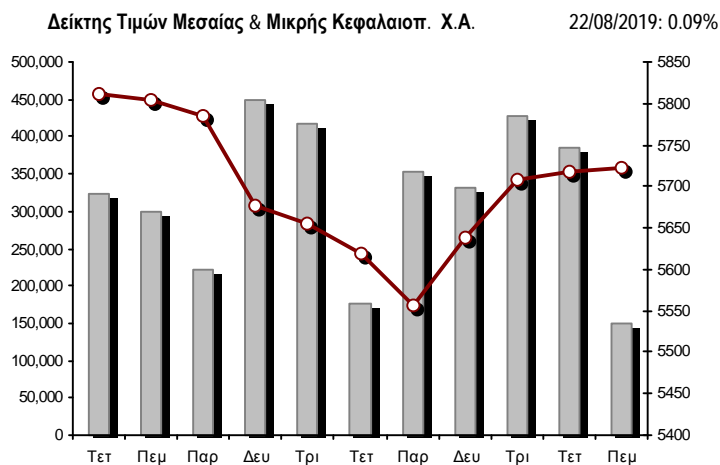
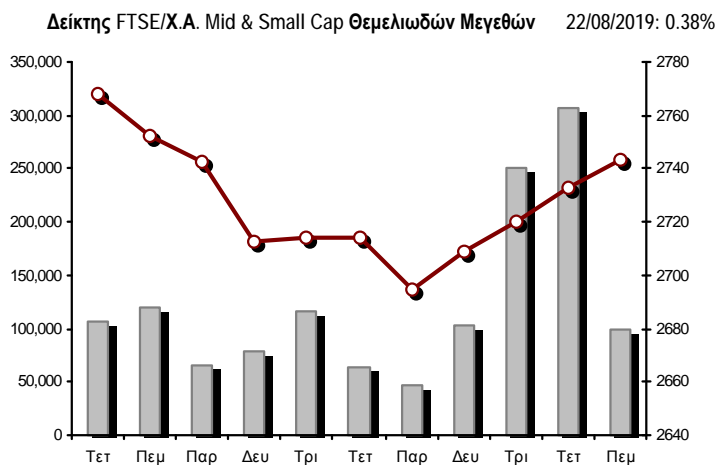
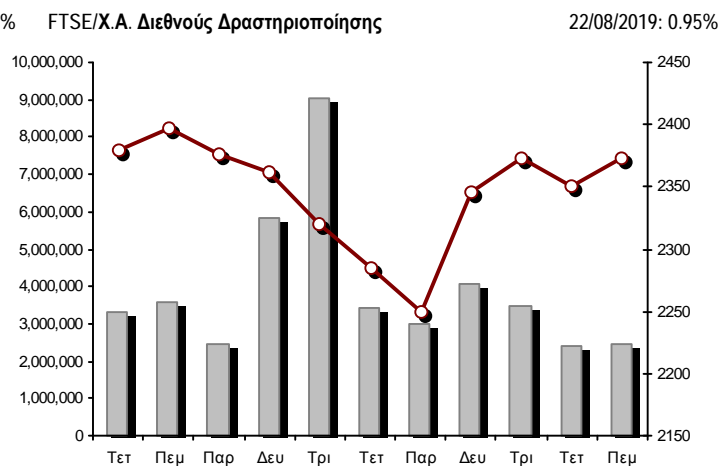
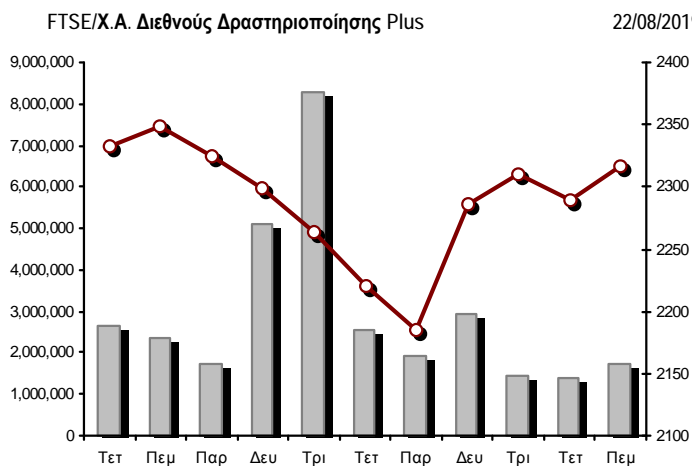
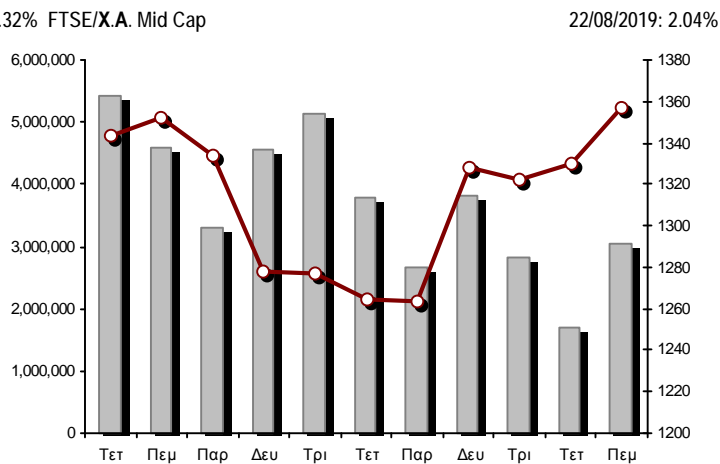
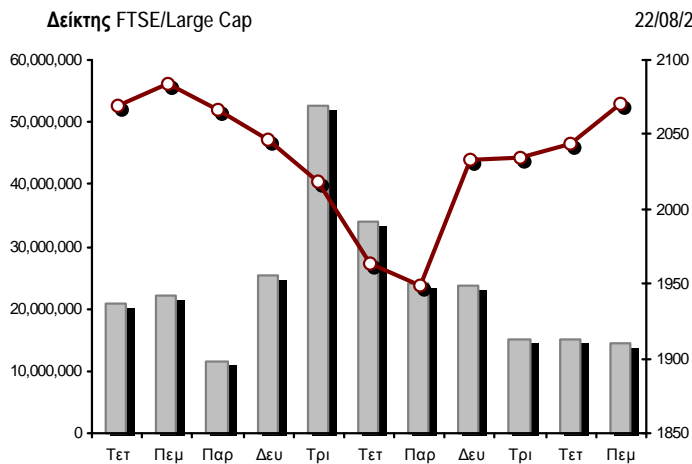
Χρηματιστηριακοί Δείκτες

Όνομασία Δείκτη	22/08/2019	21/08/2019	Δ μον.	Δ %	Κατώτερη	Ανώτερη	Κατ.έτους	Ανωτ.έτους	Ετησ. μεταβ.
Γενικός Δείκτης Τιμών Χ.Α.	845.22 #	832.72	12.50	1.50%	831.71	845.28	600.12	901.57	37.82% #
FTSE/X.A. Large Cap	2,070.62 #	2,043.73	26.89	1.32%	2,036.58	2,070.62	1,580.73	2,270.46	28.74% #
FTSE/X.A. Mid Cap	1,357.24 #	1,330.12	27.12	2.04%	1,329.51	1,357.24	945.49	1,467.88	39.19% #
FTSE/X.A.-Χ.Α.Κ. Τραπεζικός Δείκτης	542.06 #	522.89	19.17	3.67%	517.56	542.06	275.15	641.15	62.91% #
FTSE/X.A. Διεθνούς Δραστηριοποίησης Plus	2,316.15 #	2,289.60	26.55	1.16%	2,287.90	2,317.01	1,947.04	2,479.89	16.13% #
FTSE/X.A. Διεθνούς Δραστηριοποίησης	2,372.28 #	2,350.02	22.26	0.95%	2,347.86	2,372.96	1,866.67	2,517.12	25.03% #
FTSE/X.A. Mid & Small Cap Θεμελιωδών Μεγεθών	2,742.96 #	2,732.52	10.44	0.38%	2,722.08	2,747.62	2,173.67	2,824.96	23.82% #
Δείκτης Τιμών Μεσαίας & Μικρής Κεφαλαιοπ. Χ.Α.	5,722.47 #	5,717.57	4.90	0.09%	5,663.04	5,729.04	3,914.71	5,975.95	44.43% #
FTSE/X.A. Δείκτης Αγοράς	515.39 #	508.59	6.80	1.34%	506.90	515.39	392.32	563.60	29.12% #
Δείκτης Συνολικής Απόδοσης Γενικού Δείκτη Χ.Α.	1,376.62 #	1,356.14	20.48	1.51%	1,354.61	1,376.71	952.47	1,466.98	41.43% #
FTSE/X.A. Large Cap Συνολικής Απόδοσης	3,057.21 #	3,017.51	39.70	1.32%			2,321.35	3,347.07	30.65% #
FTSE/X.A. Large Cap Net Συνολικής Απόδοσης	938.41 #	926.22	12.19	1.32%	922.98	938.41	692.89	1,027.12	33.10% #
FTSE/X.A. Mid Cap Συνολικής Απόδοσης	1,653.09 #	1,623.27	29.82	1.84%			1,180.35	1,784.30	37.36% #
FTSE/X.A.-Χ.Α.Κ. Τραπεζικός Δείκτης Συνολ. Απόδ.	473.78 #	457.02	16.76	3.67%			265.40	554.19	51.14% #
Ελληνικός Δείκτης Mid & Small Cap	1,216.09 #	1,197.74	18.35	1.53%	1,197.74	1,216.09	884.70	1,269.98	34.13% #
FTSE/X.A. Τράπεζες	716.19 #	690.86	25.33	3.67%	683.82	716.19	363.54	847.12	62.91% #
FTSE/X.A. Χρηματοοικονομικές Υπηρεσίες	1,087.35 #	1,071.56	15.79	1.47%	1,064.71	1,097.27	744.92	1,191.69	39.36% #
FTSE/X.A. Βιομηχανικά Προϊόντα & Υπηρεσίες	2,703.53 #	2,673.91	29.62	1.11%	2,668.70	2,703.53	1,884.26	2,967.88	41.58% #
FTSE/X.A. Εμπόριο	73.66 #	72.43	1.23	1.70%	70.22	73.66	58.44	80.54	22.95% #
FTSE/X.A. Ακίνητης Περιουσίας	5,744.56 #	5,683.82	60.74	1.07%	5,683.82	5,878.47	2,928.70	6,158.58	90.21% #
FTSE/X.A. Προσωπικά & Οικιακά Προϊόντα	8,725.21 #	8,614.02	111.19	1.29%	8,563.02	8,729.15	6,649.54	9,943.56	26.85% #
FTSE/X.A. Τρόφιμα & Ποτά	11,145.25 #	11,132.56	12.69	0.11%	11,004.57	11,187.84	10,000.70	13,120.06	10.23% #
FTSE/X.A. Πρώτες Ύλες	7,130.43 #	7,036.24	94.19	1.34%	6,904.88	7,202.93	3,146.82	11,171.70	117.34% #
FTSE/X.A. Κατασκευές & Υλικά	3,038.95 #	2,986.54	52.41	1.75%	2,973.82	3,047.97	2,437.75	3,183.37	17.68% #
FTSE/X.A. Πετρέλαιο & Αέριο	5,255.66 #	5,237.80	17.86	0.34%	5,223.83	5,310.31	4,612.01	5,758.60	8.14% #
FTSE/X.A. Χημικά	9,394.12 #	9,095.67	298.45	3.28%	8,991.83	9,457.15	7,722.79	11,217.47	14.90% #
FTSE/X.A. Ταξίδια & Αναψυχή	1,626.72 €	1,630.80	-4.08	-0.25%	1,618.87	1,648.23	1,309.57	1,754.14	22.95% #
FTSE/X.A. Τεχνολογία	1,008.68 #	996.93	11.75	1.18%	994.74	1,009.36	692.80	1,087.14	42.23% #
FTSE/X.A. Τηλεπικοινωνίες	3,303.08 ~	3,303.08	0.00	0.00%	3,297.58	3,314.09	2,614.94	3,605.87	26.05% #
FTSE/X.A. Υπηρεσίες Κοινής Ωφέλειας	2,799.80 #	2,701.97	97.83	3.62%	2,701.97	2,799.80	1,729.19	2,870.02	59.17% #
FTSE/X.A. Υγεία	484.89 #	484.20	0.69	0.14%	478.01	484.89	460.82	508.96	-4.21% €
Δείκτης Όλων των Μετοχών Χ.Α.	203.28 #	201.16	2.13	1.06%	203.28	203.28	157.01	215.26	28.64% #
Ελληνικός Δείκτης Εταιρικών Ομολόγων	120.59 #	120.57	0.02	0.02%			116.31	120.59	3.65% #
Ελληνικός Δείκτης Τιμών Εταιρικών Ομολόγων	97.13 #	97.12	0.01	0.01%			95.04	97.16	1.39% #

Σημείωση 1: Το κλείσιμο των Δεικτών FTSE/Μed 100, Ελληνικός Δείκτης Εταιρικών Ομολόγων και, Ελληνικός Δείκτης Τιμών Εταιρικών Ομολόγων αφορούν την συνεδρίαση της 20/08/2019.

Σημείωση 2: Ο Ελληνικός Δείκτης Mid & Small Cap είναι Customized δείκτης υπολογιζόμενος από το Χρηματιστήριο Αθηνών.

Χρηματιστηριακοί Δείκτες



■ Όγκος συναλλαγών δεικτών

—●— Τιμές κλεισίματος δεικτών

Αναλυτικά Στοιχεία Συναλλαγών Αγοράς Χρεογράφων

	Όλα τα Χρεόγραφα	Κύρια Αγορά	Επιτήρηση	Διαπραγματεύσιμα Αμοιβαία Κεφάλαια
Σύνολα	125	111	13	1
Ανοδικές / Καθοδικές / Σταθερές:	75 / 28 / 22	70 / 25 / 16	4 / 3 / 6	1 / 0 / 0
Κεφαλαιοποίηση Χ.Α. (εκατ €) **	56,052.10	55,750.59	301.51	
Μέση Ημερήσια Αξία Συνγών (χιλ. €)	66,627.03	66,620.79	43.17	40.51
Αξία Συναλλαγών	44,414.11	44,389.26	24.11	0.75
Κύριος Πίνακας:	43,058.71	43,033.86	24.11	0.75
Προσυμφωνημένων Συναλλαγών 6_1_2_3:	1,355.40	1,355.40	0.00	0.00
Πίνακας Εκποιήσεων:	0.00	0.00	0.00	0.00
Πίνακας Ειδικών Όρων:	0.00	0.00	0.00	0.00
Μέσος Ημερήσιος Όγκος Συναλλαγών	34,960,410	34,648,858	345,490	1,856
Όγκος Συναλλαγών	18,510,841	18,327,132	183,673	36
Κύριος Πίνακας:	18,160,841	17,977,132	183,673	36
Προσυμφωνημένων Συναλλαγών 6_1_2_3:	350,000	350,000	0	0
Πίνακας Εκποιήσεων:	0	0	0	0
Πίνακας Ειδικών Όρων:	0	0	0	0
Μέσο Ημερήσιο Πλήθος Πράξεων	27,439	27,293	145	3
Αριθμός Πράξεων	22,913	22,804	106	3
Κύριος Πίνακας:	22,910	22,801	106	3
Προσυμφωνημένων Συναλλαγών 6_1_2_3:	3	3	0	0
Πίνακας Εκποιήσεων:	0	0	0	0
Πίνακας Ειδικών Όρων:	0	0	0	0

Στοιχεία Συναλλαγών Κλάδων Χρηματιστηρίου Αθηνών & Χρηματοοικονομικών Προϊόντων (Δ.Α.Κ.)

Κωδικός	Κλάδοι	Ανοδικές / Καθοδικές / Σταθερές	Αριθμός Πράξεων	Όγκος Συναλλαγών	Αξία Συναλλαγών	% στη Συνολική Αξία
12000	- Χρηματοοικονομικά Προϊόντα	1 / 0 / 0	3	36	750.02	0.00%
3510	- Ακίνητη Περιουσία	7 / 0 / 0	632	127,052	914,889.34	2.06%
3030	- Ασφάλειες	0 / 1 / 0	37	9,355	41,455.05	0.09%
5020	- Βιομηχανικά Προϊόντα & Υπηρεσίες	11 / 5 / 6	1,611	573,185	2,755,122.47	6.20%
4040	- Εμπόριο	4 / 2 / 2	270	83,021	297,268.96	0.67%
6010	- Ενέργεια	2 / 1 / 0	1,532	147,781	2,492,194.73	5.61%
4020	- Καταναλωτικά Προϊόντα & Υπηρεσίες	5 / 1 / 1	875	198,852	2,316,128.76	5.21%
5010	- Κατασκευές & Υλικά Κατασκευών	8 / 1 / 3	2,928	1,068,136	3,220,208.78	7.25%
4030	- Μέσα Ενημέρωσης	1 / 1 / 0	9	5,130	1,506.84	0.00%
4520	- Προσωπική Φροντίδα, Φάρμακα & Παντοπωλεία	1 / 2 / 0	245	27,365	167,051.95	0.38%
5510	- Πρώτες Ύλες	5 / 4 / 3	404	179,543	220,597.07	0.50%
4050	- Ταξίδια και Αναψυχή	3 / 2 / 1	1,576	609,727	2,973,215.92	6.69%
1010	- Τεχνολογία	5 / 0 / 1	262	124,099	152,611.16	0.34%
1510	- Τηλεπικοινωνίες	1 / 3 / 1	1,320	665,986	6,643,542.07	14.96%
3010	- Τράπεζες	6 / 0 / 0	6,745	10,560,161	15,545,846.14	35.00%
4510	- Τρόφιμα, Ποτά & Καπνοβιομηχανίες	6 / 4 / 1	259	101,035	461,505.34	1.04%
2010	- Υγεία	2 / 1 / 1	28	18,020	25,642.40	0.06%
6510	- Υπηρεσίες Κοινής Ωφέλειας	5 / 0 / 0	3,471	1,973,227	5,745,449.25	12.94%
3020	- Χρηματοοικονομικές Υπηρεσίες	2 / 0 / 2	706	2,039,130	439,128.19	0.99%

Οι 10 Μετοχές με τη μεγαλύτερη Άνοδο & Πτώση

Κύρια Αγορά

Μετοχές με τη μεγαλύτερη Θετική μεταβολή τιμής	Τιμή κλεισ.	Μεταβ.	Μετοχές με τη μεγαλύτερη Αρνητική μεταβολή τιμής	Τιμή κλεισ.	Μεταβ.
ΤΕΧΝΙΚΗ ΟΛΥΜΠΙΑΚΗ (ΚΟ)	2.39	10.65% #	ΚΡΙ - ΚΡΙ (ΚΟ)	5.14	-2.28% α
ΕΚΤΕΡ (ΚΟ)	1.935	10.26% #	MERMEREN KOMB. A.D. PR. (ΕΛΠ)	58.8	-2.00% α
ΑΔΜΗΕ ΣΥΜΜΕΤΟΧΩΝ Α.Ε. (ΚΟ)	2.21	8.87% #	ΕΥΡΩΠΑΪΚΗ ΠΙΣΤΗ (ΚΟ)	4.42	-2.00% α
ΔΕΗ (ΚΟ)	2.776	5.15% #	INFORM ΛΥΚΟΣ Π. (ΚΟ)	1.67	-1.77% α
QUALITY & RELIABILITY (ΚΟ)	0.21	5.00% #	ΟΠΑΠ (ΚΟ)	9.45	-0.63% α
INTEPTEK (ΚΟ)	0.75	4.90% #	ΣΑΡΑΝΤΗΣ ΓΡ. (ΚΟ)	7.96	-0.50% α
ΒΑΡΒΕΡΗΣ Ν. - MODA BAGNO (ΚΟ)	0.555	4.72% #	ΙΚΤΙΝΟΣ ΕΛΛΑΣ (ΚΟ)	1.052	-0.38% α
MARFIN INVESTMENT GROUP (ΚΟ)	0.142	4.57% #	ΠΛΑΙΣΙΟ COMPUTERS (ΚΟ)	4.09	-0.24% α
ALPHA BANK (ΚΟ)	1.569	4.46% #			
INTRAKAT (ΚΟ)	1.88	4.44% #			

Μετοχές με τη μεγαλύτερη Αξία Συναλλαγών	Αξία (χιλ. €)	Μεταβ.	Μετοχές με το μεγαλύτερο Όγκο Συναλλαγών	Όγκος	Μεταβ.
ΟΤΕ (ΚΟ)	6,526.69	0.00% -	ΤΡΑΠΕΖΑ EUROBANK ERGASIAS (ΚΟ)	4,217,361	2.42% #
ΕΘΝΙΚΗ ΤΡΑΠΕΖΑ (ΚΟ)	4,349.59	3.95% #	ALPHA BANK (ΚΟ)	2,716,698	4.46% #
ALPHA BANK (ΚΟ)	4,159.32	4.46% #	MARFIN INVESTMENT GROUP (ΚΟ)	2,004,948	4.57% #
ΠΕΙΡΑΙΩΣ ΤΡΑΠΕΖΑ (ΚΟ)	3,797.45	4.03% #	ΕΘΝΙΚΗ ΤΡΑΠΕΖΑ (ΚΟ)	1,920,279	3.95% #
ΔΕΗ (ΚΟ)	3,639.86	5.15% #	ΠΕΙΡΑΙΩΣ ΤΡΑΠΕΖΑ (ΚΟ)	1,393,839	4.03% #
ΤΡΑΠΕΖΑ EUROBANK ERGASIAS (ΚΟ)	2,993.53	2.42% #	ΔΕΗ (ΚΟ)	1,322,693	5.15% #
ΟΠΑΠ (ΚΟ)	2,467.43	-0.63% α	ΕΛΛΑΚΤΩΡ (ΚΟ)	558,114	4.17% #
JUMBO (ΚΟ)	2,186.18	1.31% #	ΟΤΕ (ΚΟ)	544,014	0.00% -
ΜΟΤΟΡ ΟΪΛ (ΚΟ)	1,999.40	0.09% #	ΑΔΜΗΕ ΣΥΜΜΕΤΟΧΩΝ Α.Ε. (ΚΟ)	515,869	8.87% #
ΜΥΤΙΛΗΝΑΙΟΣ (ΚΟ)	1,369.95	1.19% #	ΑΤΤΙΚΑ BANK Α.Τ.Ε. (ΚΟ)	303,342	1.45% #

Σημείωση: Απεικονίζονται οι Μετοχές που δεν ανήκουν στις Κατηγορίες Χαμηλής Διασποράς και Επιτήρησης και πραγματοποιήσαν κατά τη διάρκεια της συνεδρίασης Αξία Συναλλαγών μεγαλύτερη από 10,000 Ευρώ.

Αναλυτικά Στοιχεία Συναλλαγών Αγοράς Παραγώγων

	Αριθμός Πράξεων	Όγκος	Ανοικτές θέσεις
Σ.Μ.Ε. σε Δείκτες	317	1,574	15,739
FTSE/X.A. Large Cap	317	1,574	15,739
Σ.Μ.Ε. σε Μετοχές	2,595	25,757	386,572
ΑΔΜΗΕ ΣΥΜΜΕΤΟΧΩΝ Α.Ε. (ΚΟ)	133	723	7,120
ALPHA BANK (ΚΟ)	296	4,708	63,480
ΑΤΤΙΚΑ BANK Α.Τ.Ε. (ΚΟ)	6	43	7,863
COCA-COLA HBC AG (ΚΟ)	6	13	273
CENERGY HOLDINGS (ΚΑ)	16	121	9,436
ΕΛΛΑΚΤΩΡ (ΚΟ)	127	736	9,519
ΤΡΑΠΕΖΑ EUROBANK ERGASIAS (ΚΟ)	183	2,891	52,121
ΕΥΔΑΠ (ΚΟ)	13	37	376
FOURLIS ΣΥΜΜΕΤΟΧΩΝ (ΚΟ)	19	44	366
ΓΕΚ ΤΕΡΝΑ (ΚΟ)	74	181	8,712
ΕΛΛΗΝ. ΧΡΗΜΑΤΙΣΤΗΡΙΑ-Χ.Α. (ΚΟ)	7	16	2,884
ΕΛΛΗΝΙΚΑ ΠΕΤΡΕΛΑΙΑ (ΚΟ)	13	74	2,086
INTRACOM HOLDINGS (ΚΟ)	10	70	4,540
ΙΝΤΡΑΛΟΤ (ΚΟ)	13	59	5,563
JUMBO (ΚΟ)	17	72	896
LAMDA DEVELOPMENT(ΚΟ)	49	164	2,397
MARFIN INVESTMENT GROUP (ΚΟ)	272	3,982	84,913
ΜΟΤΟΡ ΟΪΛ (ΚΟ)	9	16	444
ΜΥΤΙΛΗΝΑΙΟΣ (ΚΟ)	81	187	11,647
ΕΘΝΙΚΗ ΤΡΑΠΕΖΑ (ΚΟ)	340	4,257	52,452
ΟΠΑΠ (ΚΟ)	56	163	4,350
ΟΤΕ (ΚΟ)	44	174	3,530
ΟΛΠ (ΚΟ)	9	219	727
ΠΕΙΡΑΙΩΣ ΤΡΑΠΕΖΑ (ΚΟ)	265	3,033	23,608
ΔΕΗ (ΚΟ)	438	3,487	15,666
ΤΕΡΝΑ ΕΝΕΡΓΕΙΑΚΗ (ΚΟ)	65	197	5,401
VIOTALCO SA/NV (ΚΑ)	34	90	6,202
Δικαιώματα σε Δείκτες	29	170	2,207
FTSE/X.A. Large Cap	29	170	2,207
Δικαιώματα σε Μετοχές	1	1	2,211
ALPHA BANK (ΚΟ)	0	0	151
ΕΘΝΙΚΗ ΤΡΑΠΕΖΑ (ΚΟ)	1	1	378
ΟΠΑΠ (ΚΟ)	0	0	1
ΟΤΕ (ΚΟ)	0	0	0
ΠΕΙΡΑΙΩΣ ΤΡΑΠΕΖΑ (ΚΟ)	0	0	186
ΔΕΗ (ΚΟ)	0	0	1,495
Συνολική Δραστηριότητα	2,942	27,502	406,729

Πληθος Χρεογράφων	Ονομ. Αξία	Μερίσματα [1]			Ημερ. Τελευτ. Αποκοπής		Σημ.	Χρεόγραφο	Τιμή κλεισίματος	% μεταβ.	Προηγ. Κλείσιμο-ημ/νία	Άνοιγμα	Κατωτ Τιμή	Ανωτ Τιμή	Τελ. Τιμή	Σταθμ Τιμή	Τελευταία ζήτηση [7]	Τελευταία προσφορά [7]	Ρ/Ε μετά φ.	Χρήση	Όγκος	Πράξεις	Αξία Συναλλαγών[8]	Χ.Α. Εταιρείας (χιλ. €) [3,5]	Χαμηλό έτους	Υψηλό έτους	Κλάδος [4]		
		2016	2017	2018	Μέρησρα [2]	Δικαιώμα																							
11,125,110	0.300	---	---	---	02/06/2010	06/11/2017	5178	ΕΥΡΩΣΥΜΒΟΥΛΟΙ (ΚΟ)	0.214	---	0.214	21/08/2019	---	---	---	---	500@0.190	1000@0.218	---	---	---	---	---	2,380.77	0.105	0.228	50205020		
7,125,216	0.650	---	---	---	01/07/2005	14/12/1999	4955	ΚΡΕΚΑ (ΚΟ)	0.034	---	0.034	21/08/2019	---	---	---	---	---	27298@0.041	---	---	2018	---	---	---	242.26	0.0275	0.0405	45102010	
7,734,375	1.00	---	---	---	09/07/2007	07/01/2011	5112	ΛΙΒΑΝΗ ΕΚΔΟΤ. ΟΡΓ. (ΚΟ)	0.068	---	0.068	21/08/2019	---	---	---	---	---	---	3000@0.082	---	---	---	---	---	525.94	0.032	0.0815	40301030	
15,842,391	1.51	---	---	---	15/07/2009	12/05/2000	5141	ΜΗΠΤΡΟΣ ΣΥΜΜΕΤΟΧΙΚΗ (ΚΟ)	0.254	---	0.254	21/08/2019	---	---	---	---	---	---	2000@0.242	---	---	---	---	---	4,023.97	0.084	0.278	55102010	
119,596,817	0.300	---	---	---	15/07/2008	27/04/2017	5190	ΝΙΚΑΣ (ΚΟ)	0.41	---	0.41	21/08/2019	---	---	---	---	---	---	---	---	---	---	---	---	49,034.69	0.32	0.444	45102020	
24,319,250	0.300	---	---	---	09/07/2002	04/07/2007	5165	ΠΡΟΔΕΥΤΙΚΗ (ΚΟ)	0.176	10.00	#	0.16	21/08/2019	0.173	0.173	0.176	0.176	0.174	1800@0.165	790@0.176	---	---	3,000	7	522.60	4,280.19	0.09	0.22	50101010
245,497,164	0.300	---	---	---	01/07/2008	30/07/2012	5207	ΣΕΛΟΝΤΑ (ΚΟ)	0.049	-2.00	€	0.05	21/08/2019	0.049	0.049	0.049	0.049	0.049	6228@0.049	23000@0.050	---	---	34,865	18	1,708.39	12,029.36	0.031	0.0776	45102010
10,186,667	1.35	---	---	---	24/06/2008	02/02/2016	4887	ΣΙΔΑΜΑ (ΚΟ)	0.5	---	0.5	21/08/2019	---	---	---	---	---	100@0.460	600@0.498	---	---	---	---	---	5,093.33	0.204	0.595	55102010	
23,743,440	0.300	---	---	---	23/06/2008	24/07/2018	5200	ΣΦΑΚΙΑΝΑΚΗΣ (ΚΟ)	0.34	---	0.34	21/08/2019	0.34	0.34	0.34	0.34	0.34	40495@0.340	1200@0.358	---	---	180	1	61.20	8,072.77	0.236	0.392	40401030	
766,000	1.00	---	---	---	01/07/2004	11/12/2012	5193	ΤΡΙΑ ΑΛΦΑ (ΚΟ)	2.64	---	2.64	21/08/2019	---	---	---	---	---	---	286@2.64	80.88	2018	---	---	---	2,536.74	2.5	3.18	55101020	
245,000	1.00	---	---	---	19/07/2010	11/12/2012	5194	ΤΡΙΑ ΑΛΦΑ (ΠΟ)	2.1	---	2.1	21/08/2019	---	---	---	---	---	---	10525@2.10	64.34	2018	---	---	---	2,536.74	0.535	2.1	55101020	

Κατάσταση σε Αναστολή

20,255,805	0.300	---	---	---	22/08/2006	02/08/2010	5136	ΑΧΟΝ ΣΥΜΜΕΤΟΧΩΝ (ΚΟ)	0.058	---	0.058	28/04/2017	---	---	---	---	---	---	---	---	---	---	---	---	1,174.84	0.058	0.058	20101010	
21,820,410	0.800	---	---	---	22/05/2008	02/08/2011	5174	EUROMEDICA (ΚΟ)	0.448	---	0.448	30/04/2018	---	---	---	---	---	---	---	---	---	---	---	---	9,775.54	0.448	0.448	20101010	
66,948,210	0.300	---	---	---	22/09/2015	22/09/2015	5179	FOLLI-FOLLIE (ΚΟ)	4.8	---	4.8	24/05/2018	---	---	---	---	---	---	---	---	---	---	---	---	321,351.41	4.8	4.8	40401030	
14,870,100	0.300	---	---	---	15/05/2008	26/09/2011	5130	ΑΛΦΑ ΓΚΡΙΣΙΝ Α.Ε. (ΚΟ)	0.014	---	0.014	13/04/2017	---	---	---	---	---	---	---	---	---	---	---	---	---	208.18	0.014	0.014	10102030
33,930,000	0.300	---	---	---	03/07/2006	30/05/2001	4865	ΒΩΘΟΣ ΜΠΑΜΠΗΣ (ΚΟ)	0.304	---	0.304	30/03/2012	---	---	---	---	---	---	---	---	---	---	---	---	---	10,314.72	0.304	0.304	35101010
77,126,446	0.340	---	---	---	23/05/2005	18/08/2011	5206	Γ.Ε. ΔΗΜΗΤΡΙΟΥ (ΚΟ)	0.0125	---	0.013	30/04/2019	---	---	---	---	---	---	---	---	---	---	---	---	---	964.08	0.01	0.028	40202020
6,000,000	0.600	---	---	---	13/06/2008	08/04/2004	5172	ΓΙΟΥΡΟΜΠΡΟΚΕΡΣ (ΚΟ)	0.008	---	0.008	27/04/2018	---	---	---	---	---	---	---	---	---	---	---	---	---	48.00	0.008	0.008	30302015
7,500,000	0.330	---	---	---	19/06/2015	11/07/2018	---	ΚΑΝΑΚΗΣ Σ. (ΚΟ)	4.36	---	4.36	16/08/2019	---	---	---	---	---	---	148451@4.36	---	---	---	---	---	---	32,700.00	3.8	4.42	45201010
24,619,524	0.500	---	---	---	10/10/1986	30/12/2002	4914	ΚΕΡΑΜΕΙΑ-ΑΛΛΑΤΙΝΗ (ΚΟ)	0.088	---	0.088	30/08/2012	---	---	---	---	---	---	---	---	---	---	---	---	---	2,166.52	0.088	0.088	35101010
31,543,600	0.420	---	---	---	19/07/2010	19/12/2018	5205	ΚΡΕΤΑ ΦΑΡΜ (ΚΟ)	1.085	---	1.085	30/04/2019	---	---	---	---	---	---	---	---	---	---	---	---	---	34,224.81	0.6	1.22	45102020
25,179,640	0.600	---	---	---	08/08/1994	19/09/2000	5191	ΜΠΟΥΤΑΡΗΣ Ι. & ΥΙΟΣ (ΚΑ)	0.026	---	0.026	01/10/2018	---	---	---	---	---	---	---	---	---	---	---	---	---	742.45	0.026	0.026	45101015
1,540,000	0.600	---	---	---	08/08/1994	19/09/2000	5192	ΜΠΟΥΤΑΡΗΣ Ι. & ΥΙΟΣ (ΠΑ)	0.057	---	0.057	01/10/2018	---	---	---	---	---	---	---	---	---	---	---	---	---	742.45	0.057	0.057	45101015
23,935,280	0.300	---	---	---	29/06/2009	13/06/2000	5153	ΝΑΥΤΕΜΠΟΡΙΚΗ (ΚΟ)	0.107	---	0.107	02/10/2017	---	---	---	---	---	---	---	---	---	---	---	---	---	2,561.07	0.107	0.107	40301030
255,459,600	0.300	---	---	---	26/06/2000	03/12/2010	5101	ΝΕΛ (ΚΟ)	0.07	---	0.07	31/08/2015	---	---	---	---	---	---	---	---	---	---	---	---	---	17,882.17	0.07	0.07	40501015
23,463,874	0.800	---	---	---	23/05/2003	21/12/1999	4918	ΝΕΩΡΙΟΝ (ΚΟ)	0.125	---	0.125	30/08/2012	---	---	---	---	---	---	---	---	---	---	---	---	---	2,932.98	0.125	0.125	50206030
18,750,000	0.300	---	---	---	02/07/2001	31/12/2012	5154	ΠΗΓΑΣΟΣ ΕΚΔΟΤΙΚΗ Α.Ε. (ΚΟ)	0.089	---	0.089	02/10/2017	---	---	---	---	---	---	---	---	---	---	---	---	---	1,668.75	0.089	0.089	40301030
100,793,572	0.300	---	---	---	16/07/2009	11/02/2016	5110	ΘΛΕΤΥΠΟΣ (ΚΟ)	0.06	---	0.06	07/03/2016	---	---	---	---	---	---	---	---	---	---	---	---	---	6,047.61	0.06	0.06	40301035
77,063,568	3.45	0.1049	0.0527	0.1591	11/06/2019	26/06/2018	---	ΤΙΤΑΝ (ΚΟ)	19.64	---	19.64	16/08/2019	---	---	---	---	---	---	45@21.00	---	---	---	---	---	---	1,657,187.34	16.7	20.65	50101030
7,568,960	3.45	0.1049	0.0527	---	11/06/2019	26/06/2018	---	ΤΙΤΑΝ (ΠΟ)	18.98	---	18.98	16/08/2019	---	---	---	---	---	---	---	---	---	---	---	---	---	1,657,187.34	16.7	19.9	50101030
4,034,950	0.680	---	---	---	01/07/2005	30/12/2010	5171	ΧΑΤΖΗΚΡΑΝΙΩΤΗ Ε. ΥΙΟΙ (ΚΟ)	0.14	---	0.14	27/04/2018	---	---	---	---	---	---	---	---	---	---	---	---	---	564.89	0.14	0.14	45102020

Σημειώσεις Χρεογράφων

Κωδικός	Κείμενο σημείωσης
()	- Προσαρμοσμένα Μέρισματα λόγω διανομής Δωρεάν μετοχών.
*	- Τελευταία προσαρμοσμένη τιμή κλεισίματος.
[1]	- Καθαρά μερίσματα.
[2]	- Στη στήλη "Ημερ. Αποκοπής τελευταίου δικαιώματος" αναφέρεται η Ημερομηνία εισαγωγής για Νέες Εταιρείες.
[3]	- Η Χρηματιστηριακή αξία αναφέρεται στο σύνολο των μετοχών
[4]	- Η κωδικοποίηση των Κλάδων Οικονομικής Δραστηριότητας του Χ.Α. παρουσιάζονται στο Παράρτημα Α
[5]	- Η Χρηματιστηριακή Αξία αναφέρεται στο σύνολο των κατηγοριών μετοχών (εφόσον έχουν εισαχθεί περισσότερες της μιας κατηγορίες) και δεν αναφέρεται σε επιμέρους κατηγορίες μετοχών μιας εταιρείας.
[6]	- Ρ/Ε μεγαλύτερο του 100
[7]	- Τελευταία εικόνα του Βιβλίου Εντολών πριν το τέλος της συνεδρίασης
[8]	- Στην Αξία Συναλλαγών των Μετοχών περιλαμβάνονται όλοι οι τύποι Πακέτων
4690	- Μεταφορά στην κατηγορία Επιτήρησης από 4/4/2006.
4750	- Μεταφορά στην Κατηγορία Επιτήρησης από 8/4/2011.
4865	- Αναστολή διαπραγμάτευσης από 2/4/2012.
4887	- Μεταφορά στην Κατηγορία Επιτήρησης από 10/4/2012.
4912	- Μεταφορά στην κατηγορία Επιτήρησης από 31/7/2012.
4914	- Αναστολή διαπραγμάτευσης από 31/8/2012.
4918	- Αναστολή διαπραγμάτευσης από 31/8/2012.
4955	- Μεταφορά στην Επιτήρηση από 5/4/2013.
4956	- Μεταφορά στην Επιτήρηση από 5/4/2013.
4957	- Μεταφορά στην Επιτήρηση από 5/4/2013.
4958	- Μεταφορά στην Επιτήρηση από 5/4/2013.
4959	- Μεταφορά στην Επιτήρηση από 5/4/2013.
4983	- Μεταφορά στην κατηγορία Επιτήρησης από 5/4/2013.
5080	- Μεταφορά στην κατηγορία Επιτήρησης από 06/09/2011.
5093	- Μεταφορά στην Κατηγορία Επιτήρησης από 8/4/2015.
5095	- Μεταφορά στην Επιτήρηση από 5/4/2013.
5101	- Αναστολή διαπραγμάτευσης από 1/9/2015.
5110	- Αναστολή διαπραγμάτευσης από 08/03/2016.
5112	- Μεταφορά στην Κατηγορία Επιτήρησης από 15/04/2016.
5115	- Μεταφορά στην Κατηγορία Επιτήρησης από 15/04/2016.
5123	- Μεταφορά στην Κατηγορία Επιτήρησης από 10/04/2014
5130	- Αναστολή διαπραγμάτευσης από 18/04/2017.
5136	- Αναστολή διαπραγμάτευσης από 02/05/2017.
5141	- Μεταφορά στην Κατηγορία Επιτήρησης από 10/05/2017.
5153	- Αναστολή διαπραγμάτευσης από 03/10/2017.
5154	- Αναστολή διαπραγμάτευσης από 03/10/2017.
5156	- Μεταφορά στην κατηγορία Επιτήρησης από 11/12/2017.
5160	- Μεταφορά στην Κατηγορία Επιτήρησης από 15/04/2016.
5161	- Μεταφορά στην κατηγορία Επιτήρησης από τις 25/11/2011.
5162	- Μεταφορά στην Κατηγορία Επιτήρησης από 21/12/2009.
5165	- Μεταφορά στην Κατηγορία Επιτήρησης από 15/02/2018.
5171	- Αναστολή διαπραγμάτευσης από 30/04/2018.
5172	- Αναστολή διαπραγμάτευσης από 30/04/2018.
5174	- Αναστολή διαπραγμάτευσης από 02/05/2018.
5178	- Μεταφορά στην Κατηγορία Επιτήρησης από 11/05/2018.
5179	- Αναστολή διαπραγμάτευσης από 25/05/2018.
5190	- Μεταφορά στην Κατηγορία Επιτήρησης από 10/04/2012.
5191	- Αναστολή διαπραγμάτευσης από 02/10/2018.
5192	- Αναστολή διαπραγμάτευσης από 02/10/2018.
5193	- Μεταφορά στην κατηγορία Επιτήρησης από 25/10/2018.
5194	- Μεταφορά στην κατηγορία Επιτήρησης από 25/10/2018.
5195	- Μεταφορά στην κατηγορία Επιτήρησης από 27/06/2008

Σημειώσεις Χρεογράφων

Κωδικός **Κείμενο σημείωσης**

5196 - Μεταφορά στην Κατηγορία Επιτήρησης από 08/04/2011.

5197 - Μεταφορά στην κατηγορία Επιτήρησης από 07/11/2018.

5200 - Μεταφορά στην Κατηγορία Επιτήρησης από 10/04/2012.

5205 - Αναστολή διαπραγμάτευσης από 02/05/2019.

5206 - Αναστολή διαπραγμάτευσης από 02/05/2019.

5207 - Μεταφορά στην Επιτήρηση από 13/05/2019.

Στοιχεία Συναλλαγών Πακέτων

Χρεόγραφο	Όγκος πακέτου	Τιμή πακέτου	Αξία πακέτου	Ώρα έγκρισης	Σημείωση
ΟΤΕ (ΚΟ)	50,000	12.00	600,000.00	13:18:36	20
ΠΕΙΡΑΙΩΣ ΤΡΑΠΕΖΑ (ΚΟ)	150,000	2.74	411,300.00	17:06:52	20
ΕΘΝΙΚΗ ΤΡΑΠΕΖΑ (ΚΟ)	150,000	2.29	344,100.00	17:07:05	20

Σημειώσεις πακέτων

- 9 - Μέθοδος 6-1 / Ειδική Χρέωση
- 10 - Μέθοδος 6-1 / Ειδική Χρέωση, Αυθημερόν Διακανονισμός
- 14 - Μέθοδος 6-3 / Πακέτο Αποκατάστασης, Ατελής αγορά και Πώληση
- 18 - Μέθοδος 6-2 / SPOT 1
- 19 - Μέθοδος 6-2 / SPOT 2
- 20 - Μέθοδος 6-1 και Μέθοδος 6-1 Αυθημερόν Διακανονισμός
- 21 - Άλλη Προσυμφωνημένη

Στοιχεία Συναλλαγών Δικαιωμάτων

Ημερ. αποκοπής	Έναρξη εξάσκησης	Λήξη εξάσκησης	Λήξη διαπρ/σης	Δικαιώματα	Κατωτ Τιμή	Ανωτ Τιμή	Τιμή κλεισ.	Τελευταία ζήτηση	Τελευταία προσφορά	Όγκος	Πράξεις	Αξία Συναλλαγών
----------------	------------------	----------------	----------------	------------	------------	-----------	-------------	------------------	--------------------	-------	---------	-----------------

Δεν υπάρχουν Συναλλαγές Δικαιωμάτων.

Στοιχεία Συναλλαγών Εκποιήσεων

Χρεόγραφα	Τύπος Χρεογράφου	Όγκος Συναλλαγών	Αριθμός Πράξεων	Αξία Συναλλαγών	Σημείωση
Δεν πραγματοποιήθηκαν Εκποιήσεις Μετοχών.					

Σημειώσεις Εκποιήσεων

- 1 - Κανονική Εκποίηση.
- 2 - Εκποίηση Ενσώματων Ονομαστικών Μετοχών.
- 3 - Εκποίηση Αδιάθετων Κλασματικών Υπολοίπων.

Στοιχεία Συναλλαγών Εκποιήσεων Ενσώματων Ονομαστικών Μετοχών

Χρεόγραφα	Ημερ/νία έναρξης	Ημερ/νία λήξης	Αρχικό πλήθος	Διαθέσιμο πλήθος	Ημερομηνία	Μέση τιμή (ημέρας)	Μέση τιμή (περιόδου)	Αριθμός Πράξεων	Όγκος Συναλλαγών	Αξία Συναλλαγών
-----------	------------------	----------------	---------------	------------------	------------	--------------------	----------------------	-----------------	------------------	-----------------

Δεν πραγματοποιήθηκαν Εκποιήσεις Ενσώματων Ονομαστικών Μετοχών.

Σημειώσεις Εκποιήσεων

Σύμφωνα με την Απόφαση 1/380/04.05.2006 της Επιτροπής Κεφαλαιαγοράς εκποιούνται μέσω του Χρηματιστηρίου Αθηνών με επιμέλεια της εκδότριας εταιρείας, οι ενσώματες ονομαστικές μετοχές που δεν έχουν κατατεθεί στην εκδότρια προς αποϋλοποίηση. Η εκποίηση διενεργείται σύμφωνα με τον τρόπο που ορίζεται στο άρθρο 99Α του Κανονισμού του Χρηματιστηρίου Αθηνών.

Στοιχεία Ενεργητικού Διαπραγματεύσιμων Αμοιβαίων Κεφαλαίων (Δ.Α.Κ.)

	Ημερομηνία συναλλαγών	Δημιουργία / Εξαγορά	Αριθ. Μερ. (T-1)	Νέα Μερ. (T-1)	Εξαγορασθ. Μερ. (T-1)	Μερίδια (T) [1]	Αξία Ενεργητικού [2]	Καθαρή Τιμή	Μέρισμα/Μερίδι	Ημερ. Αποκοπής
ALPHA ETF FTSE Athex Large Cap	22/08/2019	5,000	812,382	---	---	812,382	17,084,890.00	21.0306	0.43	30/06/2018

Σημειώσεις Δ.Α.Κ.

[1] - Αριθμ. μεριδίων (T) = Αριθμ. μεριδίων (T-1) + Νεοεκδιθέντα μερίδια (T-1) - Εξαγορασθέντα μερίδια (T-1)

[2] - Περιλαμβάνονται και τα μερίδια που δημιουργήθηκαν / εξαγοράσθηκαν την ημέρα T-1.

Περιγραφή	Στοιχεία
Όνομασία Δ.Α.Κ.	ALPHA ETF FTSE Athex Large Cap
Σύμβολο Δ.Α.Κ. (GR)	ΑΔΑΚ
Σύμβολο Δ.Α.Κ. (EN)	AETF
ISIN Δ.Α.Κ.	GRF000153004
Κατηγορία Διαπραγμάτευσης	Διαπραγματεύσιμα Αμοιβαία Κεφάλαια (Δ.Α.Κ.)
Τύπος Δ.Α.Κ.	Μετοχών
Τρόπος διαχείρισης	Παθητικός
Επενδυτική Στρατηγική	Σκοπός της επενδυτικής πολιτικής του Αμοιβαίου Κεφαλαίου είναι η αναπαραγωγή της αποδόσεως του Δείκτη FTSE/X.A. Large Cap του Χρηματιστηρίου Αθηνών σε όρους Ευρώ, ακολουθώντας πλήρως και πανομοιότυπως τη σύνθεση του υποκείμενου Δείκτη.
Εκδότης	ΑΛΦΑ ASSET MANAGEMENT Α.Ε.Δ.Α.Κ.
Εταιρεία Διαχείρισης	ΑΛΦΑ ASSET MANAGEMENT Α.Ε.Δ.Α.Κ.
Ειδικοί Διαπραγματευτές	ΑΛΦΑ FINANCE Α.Χ.Ε.Π.Ε.Υ. , ΕΘΝΙΚΗ ΧΡΗΜΑΤΙΣΤΗΡΙΑΚΗ Α.Χ.Ε.Π.Ε.Υ.
Θεματοφύλακας	ΑΛΦΑ ΤΡΑΠΕΖΑ Α.Ε.
Σύμβολο Δείκτη (GR)	FTSE
Σύμβολο Δείκτη (EN)	FTSE
Όνομασία Δείκτη	FTSE/X.A. Large Cap
ISIN Δείκτη	GRI99201A006
Κλάσμα Δείκτη [1]	1/100
Αρχική Τιμή Μεριδίου	21.76
Συνολικός Αριθμός Μεριδίων [2]	812,382
Ημερομηνία πρώτης Έκδοσης	14/01/2008
Ημερομηνία έναρξης Διαπραγμάτευσης	24/01/2008
Νόμισμα Διαπραγμάτευσης	ΕΥΡΩ
Νόμισμα Ενεργητικού	ΕΥΡΩ
Αρχική Αξία Ενεργητικού [3]	3,000,000.00
Αριθμ. Μεριδίων για Δημιουργία-Εξαγορά [4]	5,000
Αμοιβή Διαχείρισης	0.375

Σημειώσεις Δ.Α.Κ.

[1] - Το κλάσμα της τιμής του δείκτη που αποτελεί η τιμή της πρώτης έκδοσης

[2] - Ο αριθμός μεριδίων που διαπραγματεύθηκαν στο Χρηματιστήριο την ημέρα T

[3] - Η αξία του ενεργητικού κατά την έκδοση

[4] - Ο αριθμός μεριδίων που απαιτείται κατά τη διαδικασία δημιουργίας εξαγοράς

ΑΝΑΚΟΙΝΩΣΕΙΣ

ΓΝΩΣΤΟΠΟΙΗΣΕΙΣ ΕΤΑΙΡΕΙΩΝ

RSS Feed: Corporate Announcements
Posted on: 21 August 2019 17:32
Author: Ι. ΜΠΟΥΤΑΡΗΣ & ΥΙΟΣ Α.Ε.
Subject: ΓΝΩΣΤΟΠΟΙΗΣΗ ΑΛΛΑΓΗΣ ΣΥΝΘΕΣΗΣ ΔΙΟΙΚΗΤΙΚΟΥ ΣΥΜΒΟΥΛΙΟΥ

Full article link: http://dev-www1.helex.gr:8080/el/web/guest/companies-announcements-full-content/-/asset_publisher/bMe2sOcNyQuy/content/id/5211226

ΑΝΑΚΟΙΝΩΣΗ ΣΥΓΚΡΟΤΗΣΗΣ ΝΕΟΥ ΔΙΟΙΚΗΤΙΚΟΥ ΣΥΜΒΟΥΛΙΟΥ ΚΑΙ ΕΚΛΟΓΗΣ ΝΕΑΣ ΕΠΙΤΡΟΠΗΣ ΕΛΕΓΧΟΥ

Μετά την απόφαση της Έκτακτης Γενικής Συνέλευσης των Μετόχων της Εταιρίας, της 19^{ης} Αυγούστου 2019, η Εταιρία, γνωστοποιεί σύμφωνα με το άρθρο 2 της απόφασης 3/347/12.7.2005 της Επιτροπής Κεφαλαιαγοράς και το Ν.3016/2002 περί Εταιρικής Διακυβέρνησης, ότι το Διοικητικό Συμβούλιο το οποίο εξελέγει, συγκροτήθηκε σε σώμα ως ακολούθως:

Κωνσταντίνος	Μπουτάρης	Πρόεδρος & Διευθύνων Σύμβουλος/	
Στυλιανός	Κωνσταντίνος	Εκτελεστικό Μέλος	
Χριστίνα	Μπουταρή	Αντιπρόεδρος / Εκτελεστικό Μέλος	
Αμαρτζίτ	Σουρτζίτ	Σινγκ	Εκτελεστικός Μέλος
Εμμανουήλ	Νικολάου	Λεκάκης	Ανεξάρτητο μη εκτελεστικό Μέλος
Αρτόπουλος			
Ελευθέριος	Αποστόλου	Ανεξάρτητο μη εκτελεστικό Μέλος	

Η θητεία του ως άνω Διοικητικού Συμβουλίου είναι διετής, σύμφωνα με το άρθρο 11 του καταστατικού, δηλαδή μέχρι την 19η Αυγούστου του 2021.

Η νέα τριμελής Επιτροπή Ελέγχου του άρθρου 44 Ν. 4449/2017, η οποία εξελέγη από την Έκτακτη Γενική Συνέλευση των Μετόχων της 19ης Αυγούστου 2019 έχει ως

ακολουθως:

1. Εμμανουήλ Λεκάκης του Νικολάου. Ανεξάρτητο μη εκτελεστικό μέλος του Διοικητικού Συμβουλίου και έχει τις προϋποθέσεις ανεξαρτησίας του άρθρου 4 του Ν. 3016/2002, Πρόεδρος.

2. Αρτόπουλος Ελευθέριος του Αποστόλου. Ανεξάρτητο Μη Εκτελεστικό μέλος του Διοικητικού Συμβουλίου, Μέλος.

3. Αρτοπούλου Αναστασία του Ιωάννη. Δεν είναι μέλος του Διοικητικού Συμβουλίου, Μέλος.

Η διάρκεια της θητείας της, ως άνω, επιτροπής ελέγχου είναι διετής, λήγει ταυτόχρονα με τη θητεία του Διοικητικού Συμβουλίου, δηλ. την 19η Αυγούστου 2021.

[View article...](#)

RSS Feed: Corporate Announcements
Posted on: 21 August 2019 18:07
Author: ΔΕΗ Α.Ε.
Subject: Πρόσθετες επεξηγήσεις επί του 3ου θέματος της ΗΔ της ΕΓΣ

Full article link: http://dev-www1.helex.gr:8080/el/web/guest/companies-announcements-full-content/-/asset_publisher/bMe2sOcNyQuy/content/id/5211319

Πρόσθετες επεξηγήσεις επί του 3ου θέματος της ΗΔ της ΕΓΣ

Ανακοίνωση

Η Δημόσια Επιχείρηση Ηλεκτρισμού Α.Ε. γνωστοποιεί ότι, πρόσθετες επεξηγήσεις επί του 3ου θέματος της Ημερήσιας Διάταξης της Έκτακτης Γενικής Συνέλευσης των Μετόχων της Εταιρίας, που θα πραγματοποιηθεί στις 22 Αυγούστου 2019, είναι αναρτημένες στην ιστοσελίδα της Επιχείρησης,

<https://www.dei.gr/Documents2/%CE%93%CE%95%CE%9D%CE%99%CE%9A%CE%95%CE%A3%20%CE%A3%CE%A5%CE%9D%CE%95%CE%9B%CE%95%CE%A5%CE%A3%CE%95%CE%99%CE%A3%202019/%CE%A0%CF%81%CF%8C%CF%83%CE%B8%CE%B5%CF%84%CE%B5%CF%82%20%CE%95%CF%80%CE%B5%CE%BE%CE%B7%CE%B3%CE%AE%CF%83%CE%B5%CE%B9%CF%82%20%CE%B5%CF%80%CE%AF%20%CF%84%CE%BF%CF%85%203%CE%BF%CF%85%20%CE%B8%CE%AD%CE%BC%CE%B1%CF%84%CE%BF%CF%82%20%CE%95%CE%93%CE%A3%2022082019%20comm%20Kouk.pdf>

Αθήνα, 21 Αυγούστου 2019

[View article...](#)

RSS Feed: Corporate Announcements
Posted on: 21 August 2019 18:08
Author: ΤΕΡΝΑ ΕΝΕΡΓΕΙΑΚΗ Α.Β.Ε.Τ.Ε.
Subject: ΑΓΟΡΑ ΜΕΤΟΧΩΝ ΑΠΟ Γ. ΠΕΡΙΣΤΕΡΗ _ ΥΠΟΧΡΕΟ ΠΡΟΣΩΠΟ

Full article link: http://dev-www1.helex.gr:8080/el/web/guest/companies-announcements-full-content/-/asset_publisher/bMe2sOcNyQuy/content/id/5211329

Η εταιρεία «ΤΕΡΝΑ ΕΝΕΡΓΕΙΑΚΗ Α.Β.Ε.Τ.Ε.» ανακοινώνει με βάση το άρθρο 21 του Ν.3556/2007 σε συνδυασμό με το άρθρο 11 της απόφασης της ΕΚ 1/434/3.7.2007 ότι ο κ. Γεώργιος Περιστερής, μέτοχος και Πρόεδρος του Δ.Σ. (Υπόχρεο Πρόσωπο βάσει του Κανονισμού (ΕΕ) 596/2014), προέβη στις 20/08/2019 σε αγορά 476.097 κοινών ονομαστικών μετοχών συνολικής αξίας 3.370.766,76 Ευρώ.

[View article...](#)

RSS Feed: Corporate Announcements

Posted on: 21 August 2019 18:39

Author: ΤΕΧΝΙΚΗ ΟΛΥΜΠΙΑΚΗ Α.Ε.

Subject: ΑΝΑΚΟΙΝΩΣΗ ΑΛΛΩΝ ΣΗΜΑΝΤΙΚΩΝ ΓΕΓΟΝΟΤΩΝ (ΔΕΝ ΠΡΟΒΛΕΠΟΝΤΑΙ ΣΕ ΑΛΛΕΣ ΚΑΤΗΓΟΡΙΕΣ)

Full article link: http://dev-www1.helex.gr:8080/el/web/guest/companies-announcements-full-content/-/asset_publisher/bMe2sOcNyQuy/content/id/5211365

Σε συνέχεια της από 20.8.2019 ανακοίνωσης της Εταιρείας και ύστερα από προφορικό ερώτημα του Χ.Α., η Εταιρεία διευκρινίζει ότι η πτώση του ελικοπτέρου Augusta A 109 C δεν αναμένεται να έχει σημαντικές οικονομικές επιπτώσεις για τη λειτουργία της Εταιρείας, δεδομένου ότι: α) η πλήρης διαχείριση και εκμετάλλευση του ελικοπτέρου γινόταν από την εταιρεία με την επωνυμία «I FLY ΑΕΡΟΠΟΡΙΚΕΣ ΥΠΗΡΕΣΙΕΣ Α.Ε.» και β) το ελικόπτερο ήταν ασφαλισμένο υπέρ της ΠΟΡΤΟ ΚΑΡΡΑΣ Α.Ε. Η Εταιρεία θα ενημερώσει άμεσα το επενδυτικό κοινό για κάθε εξέλιξη επί του ανωτέρω θέματος.

[View article...](#)

RSS Feed: Corporate Announcements
Posted on: 21 August 2019 18:42
Author: ΤΕΧΝΙΚΗ ΟΛΥΜΠΙΑΚΗ Α.Ε.
Subject: ΑΝΑΚΟΙΝΩΣΗ ΓΙΑ ΤΗΝ ΠΡΟΑΝΑΓΓΕΛΙΑ ΓΕΝΙΚΗΣ ΣΥΝΕΛΕΥΣΗΣ

Full article link: http://dev-www1.helex.gr:8080/el/web/guest/companies-announcements-full-content/-/asset_publisher/bMe2sOcNyQuy/content/id/5211375

«ΤΕΧΝΙΚΗ ΟΛΥΜΠΙΑΚΗ Α.Ε.»

Γ.Ε.Μ.Η. 124004701000

Π Ρ Ο Σ Κ Λ Η Σ Η

ΤΑΚΤΙΚΗΣ ΓΕΝΙΚΗΣ ΣΥΝΕΛΕΥΣΗΣ ΤΩΝ ΜΕΤΟΧΩΝ

της ανώνυμης εταιρείας με την επωνυμία

«ΤΕΧΝΙΚΗ ΟΛΥΜΠΙΑΚΗ Α.Ε.»

Κατόπιν απόφασης του Διοικητικού Συμβουλίου της εταιρείας ΤΕΧΝΙΚΗ ΟΛΥΜΠΙΑΚΗ Α.Ε. (εφεξής: Εταιρεία) που ελήφθη κατά τη συνεδρίασή του στις 21/08/2019 και σύμφωνα με το Νόμο και το Καταστατικό της Εταιρείας, καλούνται οι κάτοχοι κοινών ονομαστικών μετοχών της Εταιρείας σε Τακτική Γενική Συνέλευση την 11 Σεπτεμβρίου 2019, ημέρα **Τετάρτη** και ώρα 11:00 π.μ. στον Άλιμο, Σολωμού 20, στα γραφεία της εταιρείας για συζήτηση και λήψη αποφάσεων επί των εξής θεμάτων της ημερήσιας διάταξης:

1. Έγκριση των Ετήσιων Χρηματοοικονομικών Καταστάσεων και Ενοποιημένων Ετήσιων Χρηματοοικονομικών Καταστάσεων της Εταιρείας για τη χρήση 01/01/2018 - 31/12/2018, που συντάχθηκαν από την Εταιρεία με βάση τα Διεθνή Πρότυπα Χρηματοοικονομικής Αναφοράς (Δ.Π.Χ.Α.) και με κάθε άλλη ειδική διάταξη, μετά της Ετήσιας Έκθεσης Διαχείρισης του Διοικητικού Συμβουλίου, της Έκθεσης Ελέγχου του Ορκωτού Ελεγκτή Λογιστή και της Δήλωσης Εταιρικής Διακυβέρνησης του Διοικητικού Συμβουλίου.
2. Έγκριση της συνολικής διαχείρισης της Εταιρείας από το Διοικητικό Συμβούλιο κατά τη χρήση 01/01/2018 - 31/12/2018 και απαλλαγή των μελών του Διοικητικού Συμβουλίου και του ορκωτού ελεγκτή - λογιστή από κάθε ευθύνη αποζημίωσης για τα πεπραγμένα της χρήσης 2018 σε εταιρική και ενοποιημένη βάση.

3. Επικύρωση του συνόλου των ληφθεισών αποφάσεων του Δ.Σ. και ιδίως αυτών που αφορούν στις εκτιμήσεις της αξίας των ακινήτων του Ομίλου κατά τη λήξη της κλειομένης χρήσης, και έγκριση των σχετικών διαχειριστικών πράξεων ως και των πράξεων εκπροσώπησης.
4. Εκλογή εταιρείας ορκωτών ελεγκτών λογιστών, μέλους του Σώματος Ορκωτών Ελεγκτών Λογιστών για τον έλεγχο των οικονομικών καταστάσεων ως και την έκδοση του αντίστοιχου φορολογικού πιστοποιητικού για την τρέχουσα εταιρική χρήση 2019 και καθορισμός της αμοιβής τους, βάσει της σχετικής εισήγησης της Επιτροπής Ελέγχου κατ' άρθρο 44 Ν. 4449/2017.
5. Έγκριση αμοιβών των μελών του Δ.Σ. για τη χρήση 2018 καθώς και προέγκριση αμοιβών των μελών του Δ.Σ. για την οικονομική χρήση 2019.
6. Εκλογή νέου Διοικητικού Συμβουλίου.
7. Εκλογή Επιτροπής Ελέγχου σύμφωνα με τις διατάξεις του άρθρου 44 Ν. 4449/2017.
8. Χορήγηση αδείας, σύμφωνα με το άρθρο 98 Ν. 4548/2018 σε μέλη του Διοικητικού Συμβουλίου της Εταιρείας ή και σε διευθυντές αυτής που συμμετέχουν με οποιονδήποτε τρόπο στη διεύθυνση της εταιρείας να ενεργούν, για δικό τους λογαριασμό ή για λογαριασμό τρίτων, πράξεις που υπάγονται σε κάποιον από τους σκοπούς που επιδιώκει η εταιρεία και να μετέχουν ως ομόρρυθμοι εταίροι σε εταιρείες που επιδιώκουν τέτοιους σκοπούς.
9. Έγκριση απόφασης διοικητικού συμβουλίου με την οποία παρασχέθηκε εγγύηση υπέρ της θυγατρικής εταιρείας ΠΟΡΤΟ ΚΑΡΡΑΣ Α.Ε.
10. Τροποποίηση / κατάργηση / αναδιατύπωση του συνόλου των άρθρων του καταστατικού της Εταιρείας, ήτοι των άρθρων 1 έως 48 προκειμένου, μεταξύ άλλων, να εναρμονισθεί το καταστατικό με τις διατάξεις του Ν. 4548/2018.
11. Έγκριση της Πολιτικής Αποδοχών για τα μέλη του Διοικητικού Συμβουλίου της Εταιρείας, σύμφωνα με το άρθρο 110 του Ν. 4548/2018.
12. Διερεύνηση μεταβίβασης ζημιολογίων μέχρι τώρα δραστηριοτήτων εταιρειών ή κλάδων αυτών του Ομίλου.
13. Διερεύνηση αναδιάρθρωσης της δομής της Εταιρείας και του Ομίλου.

14. Διάφορες ανακοινώσεις

Σύμφωνα με το άρθρο 121 παρ. 4 και 124 παρ.1 του Ν. 4548/2018 η εταιρεία ενημερώνει τους μετόχους για τα ακόλουθα:

ΔΙΚΑΙΩΜΑ ΣΥΜΜΕΤΟΧΗΣ ΚΑΙ ΨΗΦΟΥ

Στην Τακτική Γενική Συνέλευση της 11/09/2019 έχουν δικαίωμα να λάβουν μέρος και να ψηφίσουν Μέτοχοι που θα είναι εγγεγραμμένοι κατά την έναρξη της πέμπτης μέρας πριν από τη συνεδρίαση της Γενικής Συνέλευσης, ήτοι 06/09/2019 (ημερομηνία καταγραφής), στο αρχείο μετόχων της εταιρείας που διαχειρίζεται η εταιρεία «Ελληνικό Κεντρικό Αποθετήριο Τίτλων Ανώνυμη Εταιρεία» (ΕΛ.ΚΑΤ), χωρίς να απαιτείται δέσμευση των μετοχών τους. Η ως άνω ημερομηνία καταγραφής ισχύει και για την Επαναληπτική Συνέλευση.

Έναντι της εταιρείας θεωρείται ότι έχει δικαίωμα συμμετοχής και ψήφου στη Γενική Συνέλευση μόνο όποιος φέρει την ιδιότητα του μετόχου κατά την ημερομηνία καταγραφής. Η άσκηση των δικαιωμάτων δεν προϋποθέτει την

δέσμευση των μετοχών του δικαιούχου ούτε την τήρηση άλλης ανάλογης διαδικασίας, η οποία περιορίζει τη δυνατότητα πώλησης και μεταβίβασης αυτών κατά το χρονικό διάστημα που μεσολαβεί ανάμεσα στην ημερομηνία καταγραφής και στη Γενική Συνέλευση.

Σε περίπτωση μη επίτευξης της απαιτούμενης απαρτίας, για τα θέματα της ημερήσιας διάταξης, οι Μέτοχοι καλούνται σε **Επαναληπτική Γενική Συνέλευση** την 23/9/2019, ημέρα **Δευτέρα** και ώρα 11:00 στον Άλιμο, Σολωμού 20, στα γραφεία της εταιρείας.

Σημειώνεται ότι δε θα δημοσιευθεί νέα πρόσκληση για την επαναληπτική συνέλευση σύμφωνα με το άρθρο 122 του Ν. 4548/2018, όπως ισχύει

ΔΙΑΔΙΚΑΣΙΑ ΓΙΑ ΤΗΝ ΑΣΚΗΣΗ ΔΙΚΑΙΩΜΑΤΟΣ ΨΗΦΟΥ ΜΕΣΩ ΑΝΤΙΠΡΟΣΩΠΟΥ

Ο μέτοχος συμμετέχει στην Τακτική Γενική Συνέλευση και ψηφίζει είτε αυτοπροσώπως είτε μέσω αντιπροσώπων του. Κάθε μέτοχος μπορεί να διορίζει μέχρι τρεις (3) αντιπροσώπους. Νομικά πρόσωπα μετέχουν ορίζοντας ως εκπροσώπους μέχρι τρία (3) φυσικά πρόσωπα. Σε περίπτωση που μέτοχος κατέχει μετοχές της Εταιρείας, οι οποίες εμφανίζονται σε περισσότερους του ενός λογαριασμούς αξιών, αυτός μπορεί να ορίσει διαφορετικούς αντιπροσώπους για τις μετοχές που εμφανίζονται στον κάθε λογαριασμό αξιών. Αντιπρόσωπος που ενεργεί για περισσότερους μετόχους μπορεί να ψηφίζει διαφορετικά για κάθε μέτοχο.

Οι Μέτοχοι που επιθυμούν να συμμετάσχουν στην Τακτική Γενική Συνέλευση μέσω αντιπροσώπου οφείλουν να καταθέσουν στην Εταιρεία εγγράφως ή με ηλεκτρονικά μέσα τη σχετική εξουσιοδότηση αντιπροσώπευσης που είναι διαθέσιμη στα γραφεία της εταιρείας στο Τμήμα Μετοχολογίου, Σολωμού 20, Άλιμος, 174 56 και στην ιστοσελίδα www.techol.gr, το αργότερο 48 ώρες πριν από τη συνεδρίαση της Γενικής Συνέλευσης.

Ο αντιπρόσωπος μετόχου υποχρεούται να γνωστοποιεί στην εταιρεία, πριν την έναρξη της συνεδρίασης της Τακτικής Γενικής Συνέλευσης, κάθε συγκεκριμένο γεγονός, το οποίο μπορεί να είναι χρήσιμο στους μετόχους για την αξιολόγηση του κινδύνου να εξυπηρετήσει ο αντιπρόσωπος άλλα συμφέροντα πλην των συμφερόντων του αντιπροσωπευόμενου μετόχου. Σύγκρουση συμφερόντων είναι δυνατόν να προκύπτει ιδίως όταν ο αντιπρόσωπος είναι:

α) μέτοχος που ασκεί τον έλεγχο της Εταιρείας ή άλλο νομικό πρόσωπο ή οντότητα που ελέγχεται από το μέτοχο αυτόν,

β) μέλος του Διοικητικού Συμβουλίου ή της εν γένει διοίκησης της Εταιρείας ή μετόχου που ασκεί τον έλεγχο της Εταιρείας ή άλλου νομικού προσώπου ή οντότητας που ελέγχεται από μέτοχο ο οποίος ασκεί τον έλεγχο της Εταιρείας,

γ) υπάλληλος ή ελεγκτής της Εταιρείας ή μετόχου που ασκεί τον έλεγχό της ή άλλου νομικού προσώπου ή οντότητας που ελέγχεται από μέτοχο που ασκεί τον έλεγχο της Εταιρείας,

δ) σύζυγος ή συγγενής πρώτου βαθμού με ένα από τα φυσικά πρόσωπα που αναφέρονται στις περιπτώσεις α' έως γ'.

ΔΙΚΑΙΩΜΑΤΑ ΜΕΙΟΨΗΦΙΑΣ ΤΩΝ ΜΕΤΟΧΩΝ

Σε σχέση με την ανωτέρω Τακτική Γενική Συνέλευση οι Μέτοχοι της εταιρείας έχουν και τα εξής δικαιώματα:

(Α) Σύμφωνα με την παρ. 2 του άρθρ. 141 Ν. 4548/2018, εφόσον εκπροσωπούν τουλάχιστον ένα εικοστό (1/20) του καταβεβλημένου μετοχικού κεφαλαίου, μπορούν με αίτησή τους, η οποία πρέπει να περιέλθει στο Διοικητικό Συμβούλιο δέκα πέντε (15) τουλάχιστον ημέρες πριν από τη Γενική Συνέλευση να ζητήσουν από το Διοικητικό Συμβούλιο να εγγράψει στην ημερήσια διάταξη της Τακτικής Γενικής Συνέλευσης, πρόσθετα θέματα. Η αίτηση πρέπει να συνοδεύεται από αιτιολόγηση ή από σχέδιο απόφασης προς έγκριση στη Γενική Συνέλευση. Η αναθεωρημένη ημερήσια διάταξη δημοσιοποιείται με τον ίδιο τρόπο, όπως η προηγούμενη ημερήσια διάταξη, δεκατρείς (13) ημέρες πριν από την ημερομηνία της Γενικής Συνέλευσης και ταυτόχρονα θα τίθεται στη διάθεση των μετόχων στην ιστοσελίδα της Εταιρείας, μαζί με την αιτιολόγηση ή το σχέδιο απόφασης που έχει υποβληθεί από τους μετόχους κατά τα ανωτέρω.

(Β) Σύμφωνα με την παρ. 3 του άρθρ. 141 Ν. 4548/2018, εφόσον εκπροσωπούν τουλάχιστον ένα εικοστό (1/20) του καταβεβλημένου μετοχικού κεφαλαίου, μπορούν με αίτησή τους, η οποία πρέπει να περιέλθει στο Διοικητικό Συμβούλιο επτά (7) τουλάχιστον ημέρες πριν από τη Γενική Συνέλευση να ζητήσουν από το Διοικητικό Συμβούλιο να θέσει στη διάθεση των μετόχων, τουλάχιστον έξι (6) ημέρες πριν την ημερομηνία της Γενικής Συνέλευσης σχέδια απόφασης για τα θέματα που έχουν περιληφθεί στην αρχική ή την αναθεωρημένη ημερήσια διάταξη.

Σημειώνεται ότι το Διοικητικό Συμβούλιο δεν είναι υποχρεωμένο να προβαίνει στην εγγραφή θεμάτων στην ημερήσια διάταξη ούτε στη δημοσίευση ή γνωστοποίηση αυτών μαζί με αιτιολόγηση και σχέδια αποφάσεων που υποβάλλονται από τους μετόχους κατά τις ανωτέρω υπό (Α) και (Β) περιπτώσεις, αντιστοίχως, αν το περιεχόμενο αυτών έρχεται προφανώς σε αντίθεση με το νόμο και τα χρηστά ήθη.

(Γ) Σύμφωνα με την παρ. 6 του άρθρ. 141 Ν. 4548/2018, μετά από αίτηση οποιουδήποτε μετόχου που υποβάλλεται στην εταιρεία πέντε (5) τουλάχιστον

πλήρεις ημέρες πριν από τη Γενική Συνέλευση μπορούν να ζητήσουν από το Διοικητικό Συμβούλιο να παράσχει στη Γενική Συνέλευση τις αιτούμενες συγκεκριμένες πληροφορίες για τις υποθέσεις της εταιρείας, στο μέτρο που αυτές είναι σχετικές με τα θέματα της ημερήσιας διάταξης. Το Διοικητικό Συμβούλιο μπορεί να αρνηθεί την παροχή των πληροφοριών για αποχρώντα ουσιώδη λόγο, ο οποίος αναγράφεται στα πρακτικά. Τα Διοικητικό Συμβούλιο μπορεί να απαντήσει ενιαία σε αίτηση μετόχων με το ίδιο περιεχόμενο. Υποχρέωση παροχής πληροφοριών δεν υφίσταται όταν οι σχετικές πληροφορίες διατίθενται ήδη στην ιστοσελίδα της εταιρείας.

(Δ) Σύμφωνα με την παρ. 7 του άρθρ. 141 Ν. 4548/2018, εφόσον εκπροσωπούν το ένα δέκατο (1/10) του καταβεβλημένου μετοχικού κεφαλαίου, μπορούν με αίτησή τους, η οποία υποβάλλεται στην εταιρεία πέντε (5) τουλάχιστον πλήρεις ημέρες πριν από τη Γενική Συνέλευση να ζητήσουν από το Διοικητικό Συμβούλιο να παράσχει στη Γενική Συνέλευση πληροφορίες για την πορεία των εταιρικών υποθέσεων και την περιουσιακή κατάσταση της εταιρείας. Το Διοικητικό Συμβούλιο μπορεί να αρνηθεί την παροχή των πληροφοριών για αποχρώντα ουσιώδη λόγο, ο οποίος αναγράφεται στα πρακτικά.

Σε όλες τις ανωτέρω περιπτώσεις αιτήσεων, οι αιτούντες μέτοχοι οφείλουν να αποδεικνύουν την μετοχική τους ιδιότητα και τον αριθμό των μετοχών που κατέχουν κατά την άσκηση του σχετικού δικαιώματος. Τέτοια απόδειξη αποτελεί και η ενημέρωση που λαμβάνει η εταιρεία από το Κεντρικό Αποθετήριο Τίτλων.

ΔΙΑΘΕΣΙΜΑ ΕΓΓΡΑΦΑ ΚΑΙ ΠΛΗΡΟΦΟΡΙΕΣ

Το πλήρες κείμενο των εγγράφων, των σχεδίων αποφάσεων και των λοιπών πληροφοριών, που προβλέπονται στην παρ. 3 του άρθρου 123 του Ν. 4548/2018 είναι διαθέσιμα στα γραφεία της εταιρείας (Άλιμος, οδός Σολωμού 20, τηλ. επικοινωνίας 210-9977000) και στην ιστοσελίδα www.techol.gr.

Άλιμος Αττικής, 21/08/2019

Το Διοικητικό Συμβούλιο

[View article...](#)

RSS Feed: Corporate Announcements
Posted on: 22 August 2019 09:05
Author: ΔΕΗ Α.Ε.
Subject: Πρόσθετες επεξηγήσεις επί του 2ου θέματος της ΗΔ της ΕΓΣ
(Ορθή Επανάληψη)

Full article link: http://dev-www1.helex.gr:8080/el/web/guest/companies-announcements-full-content/-/asset_publisher/bMe2sOcNyQuy/content/id/5211730

Πρόσθετες επεξηγήσεις επί του 2ου θέματος της ΗΔ της ΕΓΣ

Ανακοίνωση

Η Δημόσια Επιχείρηση Ηλεκτρισμού Α.Ε. γνωστοποιεί ότι, πρόσθετες επεξηγήσεις επί του 2ου θέματος της Ημερήσιας Διάταξης της Έκτακτης Γενικής Συνέλευσης των Μετόχων της Εταιρίας, που θα πραγματοποιηθεί στις 22 Αυγούστου 2019, είναι αναρτημένες στην ιστοσελίδα της Επιχείρησης, <https://www.dei.gr/Documents2/ΓΕΝΙΚΕΣ%20ΣΥΝΕΛΕΥΣΕΙΣ%202019/Πρόσθετες%20Επεξηγήσεις%20επί%20του%202ου%20θέματος%20ΕΓΣ%2022082019%20ορθή%20επανάληψη.pdf>

Αθήνα, 21 Αυγούστου 2019

[View article...](#)

RSS Feed: Corporate Announcements

Posted on: 22 August 2019 09:06

Author: ΓΕΚ ΤΕΡΝΑ Α.Ε.

Subject: ΑΓΟΡΑ ΙΔΙΩΝ ΜΕΤΟΧΩΝ

Full article link: http://dev-www1.helex.gr:8080/el/web/guest/companies-announcements-full-content/-/asset_publisher/bMe2sOcNyQuy/content/id/5211740

Η ΓΕΚ ΤΕΡΝΑ Α.Ε. κατ' εφαρμογή του άρθρου 4 παρ. 4 του υπ' αριθμ. 2273/2003 Κανονισμού της Επιτροπής των Ευρωπαϊκών Κοινοτήτων, γνωστοποιεί στο Επενδυτικό Κοινό ότι, σύμφωνα με το άρθρο 49 του Ν 4548/2018 όπως τροποποιήθηκε και ισχύει και σε εκτέλεση της από 27/6/2018 απόφασης της Τακτικής Γενικής Συνέλευσης των Μετόχων της Εταιρείας και της από 27/6/2018 απόφασης του Δ.Σ., προέβη την 21/8/2019, μέσω του μέλους του Χ.Α. ΒΕΤΑ ΑΧΕΠΕΥ, σε αγορά 6.000 ιδίων μετοχών με μέση τιμή κτήσης 6.20 ευρώ ανά μετοχή και συνολική αξία συναλλαγής 37.200,00 ευρώ.

[View article...](#)

RSS Feed: Corporate Announcements
Posted on: 22 August 2019 09:26
Author: ΕΛΛΗΝΙΚΑ ΧΡΗΜΑΤΙΣΤΗΡΙΑ Α.Ε.
Subject: Συναλλαγές της Eurobank Equities (ρυθμιζόμενη πληροφορία ν. 3556/2007)

Full article link: http://dev-www1.helex.gr:8080/el/web/guest/companies-announcements-full-content/-/asset_publisher/bMe2sOcNyQuy/content/id/5211750

Η Εταιρία Ελληνικά Χρηματιστήρια-Χρηματιστήριο Αθηνών Α.Ε. Συμμετοχών (ATHEX) ανακοινώνει με βάση τους ν. 3556/2007 και 3606/2007 ότι η Eurobank Equities Α.Ε.Π.Ε.Υ. την ενημέρωσε ότι πραγματοποίησε τις εξής συναλλαγές:

α/α	Ημερομηνία γνωστοποίησης στην ATHEX	Ημερομηνία συναλλαγής	Είδος συναλ.	Ποσότητα	Χρηματοπιστωτικό μέσο	Συνολική αξία (ευρώ)
1	20.08.2019	19.08.2019	Αγορά	12	Μετοχές ΕΧΑΕ (κο)	54,34
2	20.08.2019	19.08.2019	Πώληση	2.562	Μετοχές ΕΧΑΕ (κο)	11.566,92
3	20.08.2019	19.08.2019	Αγορά	25	ΣΜΕ ΕΧΑΕ	11.480,10

Η Eurobank Equities Α.Ε.Π.Ε.Υ. πραγματοποίησε τις ανωτέρω συναλλαγές λόγω της ειδικής διαπραγμάτευσης που έχει αναλάβει στην αγορά παραγώγων σε Συμβόλαια Μελλοντικής Εκπλήρωσης (ΣΜΕ) με υποκείμενο τίτλο την μετοχή της εταιρίας (σύμβολο μετοχής: ΕΧΑΕ).

Η γνωστοποίηση εκ μέρους της Eurobank Equities Α.Ε.Π.Ε.Υ. προς την εταιρεία και ακολούθως από την εταιρία προς τις αρχές της Κεφαλαιαγοράς, γίνεται επειδή ο κ. Κωνσταντίνος Βασιλείου είναι μη εκτελεστικό μέλος του Δ.Σ. της Eurobank Equities Α.Ε.Π.Ε.Υ. ενώ κατέχει ταυτόχρονα τη θέση του Μη Εκτελεστικού Μέλους του Δ.Σ. της ATHEX (υπόχρεο πρόσωπο με βάση το Ν.3340/2005)

[View article...](#)

RSS Feed: Corporate Announcements
Posted on: 22 August 2019 09:27
Author: PROFILE A.E.B.E.
Subject: Γνωστοποίηση αγοράς ιδίων μετοχών

Full article link: http://dev-www1.helex.gr:8080/el/web/guest/companies-announcements-full-content/-/asset_publisher/bMe2sOcNyQuy/content/id/5211760

Σε εφαρμογή του άρθρου 4 παρ.4 του υπ' αριθμ. 2273/2003 Κανονισμού της Επιτροπής των Ευρωπαϊκών Κοινοτήτων, η Ανώνυμη Εταιρεία με την επωνυμία "PROFILE A.E.B.E. ΠΛΗΡΟΦΟΡΙΚΗΣ", (εφεξής "Εταιρεία") ανακοινώνει ότι, σύμφωνα με το άρθρο 16 του κ.ν.2190/1920 όπως ισχύει, και βάσει των σχετικών αποφάσεων της Τακτικής Γενικής Συνέλευσης των Μετόχων της 11^{ης} Μαΐου 2018 και του Διοικητικού Συμβουλίου της 14^{ης} Μαΐου 2018, προέβη σε αγορά ιδίων μετοχών, ως ακολούθως:

1) Την 21/08/2019 η Εταιρεία αγόρασε με μέση τιμή κτήσης 3,7906 ευρώ ανά μετοχή, 6.200 μετοχές συνολικής αξίας 23.502,00 ευρώ.

[View article...](#)

RSS Feed: Corporate Announcements
Posted on: 22 August 2019 09:38
Author: O.T.E. A.E.
Subject: Ανακοίνωση - Αγορά Ιδίων Μετοχών

Full article link: http://dev-www1.helex.gr:8080/el/web/guest/companies-announcements-full-content/-/asset_publisher/bMe2sOcNyQuy/content/id/5211797

Ανακοίνωση - Αγορά Ιδίων Μετοχών

Αθήνα, 22 Αυγούστου 2019 – Ο Οργανισμός Τηλεπικοινωνιών της Ελλάδος Α.Ε. («ΟΤΕ Α.Ε.» ή «Εταιρεία»), ανακοινώνει ότι στο πλαίσιο του Προγράμματος Επαναγοράς Ιδίων Μετοχών, την 21/08/2019, αγόρασε 79.500 ίδιες μετοχές με μέση τιμή κτήσης €11,9927 ανά μετοχή, συνολικής αξίας €953.416,07 σύμφωνα με το άρθρο 49 του Ν. 4548/2018 και τις αποφάσεις των αρμοδίων οργάνων της Εταιρείας.

Μετά και την προαναφερόμενη αγορά, η Εταιρεία κατέχει 6.208.000 ίδιες μετοχές, ποσοστό 1,293% του συνόλου των μετοχών της Εταιρείας.

Η ανακοίνωση εκδίδεται σύμφωνα με τον Κανονισμό (ΕΕ) αριθ. 596/2014 του Ευρωπαϊκού Κοινοβουλίου και του Συμβουλίου της 16^{ης} Απριλίου 2014 και τον κατ' εξουσιοδότηση Κανονισμό (ΕΕ) 2016/1052 της Επιτροπής της 8ης Μαρτίου 2016.

[View article...](#)

RSS Feed: Corporate Announcements
Posted on: 22 August 2019 10:14
Author: ALPHA TRUST ΑΝΔΡΟΜΕΔΑ Α.Ε.Ε.Χ.
Subject: ΑΝΑΚΟΙΝΩΣΗ ΓΙΑ ΤΗΝ ΑΓΟΡΑ ΙΔΙΩΝ ΜΕΤΟΧΩΝ

Full article link: http://dev-www1.helex.gr:8080/el/web/guest/companies-announcements-full-content/-/asset_publisher/bMe2sOcNyQuy/content/id/5211818

Ανακοίνωση αγοράς ιδίων μετοχών

Η Εταιρία ALPHA TRUST-ΑΝΔΡΟΜΕΔΑ Α.Ε.Ε.Χ. ενημερώνει το επενδυτικό κοινό, ότι σε εκτέλεση της από 10.9.2018 απόφασης της Έκτακτης Γενικής Συνέλευσης των μετόχων της και της από 29.7.2019 απόφασης του Διοικητικού της Συμβουλίου και σύμφωνα, με το άρθρο 49 του κ.ν. 4548/2018, όπως τροποποιήθηκε και ισχύει, κατά τη συνεδρίαση της 21ης Αυγούστου 2019, προέβη, μέσω της EUROBANK EQUITIES Α.Ε.Π.Ε.Υ., σε αγορά 2 ιδίων μετοχών, με μέση τιμή κτήσης 23,80 ευρώ ανά μετοχή, συνολικής αξίας 47,68 ευρώ.

Μετά και τις ανωτέρω αγορές, η Εταιρία κατέχει 624 ίδιες μετοχές, με μέση τιμή κτήσης 24,57 ευρώ ανά μετοχή, ποσοστό 0.1556% του συνόλου των μετοχών της Εταιρίας.

Κηφισιά, 22 Αυγούστου 2019

[View article...](#)

RSS Feed: Corporate Announcements
Posted on: 22 August 2019 10:39
Author: ΜΟΤΟΡ ΟΪΛ Α.Ε.
Subject: Συναλλαγές της ΕΠΕΝΔΥΤΙΚΗΣ ΤΡΑΠΕΖΑΣ ΕΛΛΑΔΟΣ Α.Ε.
(ρυθμιζόμενη πληροφορία Ν.3556/2007)

Full article link: http://dev-www1.helex.gr:8080/el/web/guest/companies-announcements-full-content/-/asset_publisher/bMe2sOcNyQuy/content/id/5211832

Η ΜΟΤΟΡ ΟΙΛ (ΕΛΛΑΣ) ΔΙΥΛΙΣΤΗΡΙΑ ΚΟΡΙΝΘΟΥ, σύμφωνα με τους Ν. 3556/2007 και 3606/2007, ανακοινώνει ότι η ΕΠΕΝΔΥΤΙΚΗ ΤΡΑΠΕΖΑ ΕΛΛΑΔΟΣ Α.Ε. την ενημέρωσε ότι πραγματοποίησε τις εξής συναλλαγές:

Ημερομηνία	Είδος Συναλλαγής	Ποσότητα	Χρηματοπιστωτικό Μέσο	Αξία (σε ΕΥΡΩ)
20/08/2019	Αγορά	3.693	Μετοχές ΜΟΗ (ΚΟ)	79.299,54
	Πώληση	3.330	Μετοχές ΜΟΗ (ΚΟ)	70.601,93

Η ΕΠΕΝΔΥΤΙΚΗ ΤΡΑΠΕΖΑ ΕΛΛΑΔΟΣ Α.Ε. πραγματοποίησε τις ανωτέρω συναλλαγές λόγω της Ειδικής Διαπραγμάτευσης που έχει αναλάβει στην αγορά παραγώγων σε Συμβόλαια Μελλοντικής Εκπλήρωσης (ΣΜΕ) με υποκείμενο τίτλο την μετοχή της ΜΟΤΟΡ ΟΙΛ (ΕΛΛΑΣ) ΔΙΥΛΙΣΤΗΡΙΑ ΚΟΡΙΝΘΟΥ Α.Ε.

Η γνωστοποίηση εκ μέρους της ΕΠΕΝΔΥΤΙΚΗΣ ΤΡΑΠΕΖΑΣ ΕΛΛΑΔΟΣ ΑΕ προς την Εταιρία και ακολούθως η ανακοίνωση της Εταιρίας προς τις αρχές της Κεφαλαιαγοράς, γίνεται επειδή ο κ. Πέτρος Τζαννετάκης είναι μη εκτελεστικό μέλος του Δ.Σ. της ΕΠΕΝΔΥΤΙΚΗΣ ΤΡΑΠΕΖΑΣ ΕΛΛΑΔΟΣ Α.Ε., ενώ κατέχει τη θέση του εκτελεστικού μέλους του Δ.Σ. της ΜΟΤΟΡ ΟΙΛ (ΕΛΛΑΣ) ΔΙΥΛΙΣΤΗΡΙΑ ΚΟΡΙΝΘΟΥ Α.Ε. Ο κ. Πέτρος Τζαννετάκης είναι πρόσωπο υπόχρεο να γνωστοποιεί τις χρηματιστηριακές συναλλαγές του με αντικείμενο μετοχές εκδόσεως ΜΟΤΟΡ ΟΙΛ

(ΕΛΛΑΣ) ΔΙΥΛΙΣΤΗΡΙΑ ΚΟΡΙΝΘΟΥ Α.Ε. (άρθρο 19 του Κανονισμού ΕΕ 596/2014).

Μαρούσι, 22 Αυγούστου 2019

Το Διοικητικό Συμβούλιο

[View article...](#)

RSS Feed: Corporate Announcements

Posted on: 22 August 2019 12:23

Author: ΕΛΤΡΑΚ Α.Ε.

Subject: ΑΝΑΚΟΙΝΩΣΗ ΣΥΜΦΩΝΑ ΜΕ ΤΙΣ ΔΙΑΤΑΞΕΙΣ ΤΟΥ ΑΡΘΡΟΥ 24 ΠΑΡΑΓΡΑΦΟΣ 2(α) ΚΑΙ (β) ΤΟΥ Ν. 3461/2006

Full article link: http://dev-www1.helex.gr:8080/el/web/guest/companies-announcements-full-content/-/asset_publisher/bMe2sOcNyQuy/content/id/5211852

ΑΝΑΚΟΙΝΩΣΗ ΣΥΜΦΩΝΑ ΜΕ ΤΙΣ ΔΙΑΤΑΞΕΙΣ ΤΟΥ ΑΡΘΡΟΥ 24 ΠΑΡΑΓΡΑΦΟΣ 2(α) ΚΑΙ (β) ΤΟΥ Ν. 3461/2006

Σύμφωνα με το άρθρο 24, παράγραφος 2(α) και (β) του Ν. 3461/2006, η εταιρεία με την επωνυμία «ELTRAK CP LIMITED» (ο "Προτείνων") δηλώνει ότι:

(α) Στις 21.08.2019, απέκτησε συνολικά 246.596 κοινές ονομαστικές μετοχές της ανώνυμης εταιρείας με την επωνυμία "ΕΛΤΡΑΚ Α.Ε." (η "Εταιρεία") έναντι 3,30 Ευρώ ανά μετοχή μέσω χρηματιστηριακών συναλλαγών, και

(β) Συνεπεία των ανωτέρω συναλλαγών, το ποσοστό των δικαιωμάτων ψήφου του Προτείνοντα στην Εταιρεία μαζί με τα πρόσωπα που ενεργούν συντονισμένα με τον Προτείνοντα διαμορφώθηκε σε περίπου 80,25% από περίπου 78,50% που ήταν στις 20.08.2019.

[View article...](#)

RSS Feed: Corporate Announcements
Posted on: 22 August 2019 12:23
Author: ΕΛΤΡΑΚ Α.Ε.
Subject: ΑΝΑΚΟΙΝΩΣΗ ΡΥΘΜΙΖΟΜΕΝΗΣ ΠΛΗΡΟΦΟΡΙΑΣ ΤΟΥ Ν.
3556/2007: Γνωστοποίηση συναλλαγών

Full article link: http://dev-www1.helex.gr:8080/el/web/guest/companies-announcements-full-content/-/asset_publisher/bMe2sOcNyQuy/content/id/5211842

ΕΛΤΡΑΚ Α.Ε.

**ΑΝΩΝΥΜΟΣ ΕΜΠΟΡΙΚΗ, ΒΙΟΜΗΧΑΝΙΚΗ & ΑΝΤΙΠΡΟΣΩΠΕΙΩΝ ΜΗΧΑΝΩΝ &
ΑΝΤΑΛΛΑΚΤΙΚΩΝ & ΝΑΥΤΙΛΙΑΚΗ ΕΤΑΙΡΕΙΑ**

Γ.Ε.ΜΗ. 341201000

Ανακοίνωση ρυθμιζόμενης πληροφορίας του Ν. 3556/2007

Η Εταιρεία «ΕΛΤΡΑΚ Α.Ε.» (η «Εταιρεία») ανακοινώνει σύμφωνα με την ισχύουσα νομοθεσία τα ακόλουθα:

Σύμφωνα με το άρθρο 19 του Κανονισμού (ΕΕ) 596/2014 και το Νόμο 3556/2007, η εταιρεία «ELTRAK CP LIMITED», η οποία είναι νομικό πρόσωπο που δύναται να έχει στενούς δεσμούς με τον κ. Alexei Schreier, μέλος του Διοικητικού Συμβουλίου της εταιρείας «ΕΛΤΡΑΚ Α.Ε.» σύμφωνα με τον Κανονισμό (ΕΕ) 596/2014, γνωστοποιεί ότι, στις 21 Αυγούστου 2019, απέκτησε, δυνάμει χρηματιστηριακών συναλλαγών, 246.596 μετοχές της Εταιρείας, έναντι συνολικού τιμήματος 813.767 Ευρώ.

Νέα Κηφισιά, 22 Αυγούστου 2019

[View article...](#)

RSS Feed: Corporate Announcements

Posted on: 22 August 2019 14:09

Author: Η ΝΑΥΤΕΜΠΟΡΙΚΗ Α.Ε.

Subject: ΑΝΑΚΟΙΝΩΣΗ

Full article link: http://dev-www1.helex.gr:8080/el/web/guest/companies-announcements-full-content/-/asset_publisher/bMe2sOcNyQuy/content/id/5211873

Λόγω τεχνικού κωλύματος η διαδικασία δημοσίευσης στο ΓΕΜΗ της πρόσκλησης σε Τακτική Γενική Συνέλευση των μετόχων της εταιρείας με την επωνυμία «Η ΝΑΥΤΕΜΠΟΡΙΚΗ – ΠΑΝΟΣ ΑΘΑΝΑΣΙΑΔΗΣ ΚΑΙ ΣΙΑ Α.Ε.» δεν κατέστη εφικτή, κατά συνέπεια η εταιρεία ανακοινώνει ότι προέβη ήδη σε επανάληψη της διαδικασίας δημοσίευσης της πρόσκλησης και σε καθορισμό νέας ημερομηνίας για την Τακτική Γενική Συνέλευση 2019, η οποία γνωστοποιείται ως ακολούθως.

[View article...](#)

RSS Feed: Corporate Announcements
Posted on: 22 August 2019 14:11
Author: Η ΝΑΥΤΕΜΠΟΡΙΚΗ Α.Ε.
Subject: ΠΡΟΣΚΛΗΣΗ ΣΕ ΤΑΚΤΙΚΗ ΓΕΝΙΚΗ ΣΥΝΕΛΕΥΣΗ

Full article link: http://dev-www1.helex.gr:8080/el/web/guest/companies-announcements-full-content/-/asset_publisher/bMe2sOcNyQuy/content/id/5211888

Δείτε την ανακοίνωση της εταιρίας

[Προσκληση ΤΓΣ](#)

[View article...](#)

RSS Feed: Corporate Announcements
Posted on: 22 August 2019 15:37
Author: ΚΡΕΤΑ ΦΑΡΜ Α.Β.Ε.Ε.
Subject: ΑΝΑΚΟΙΝΩΣΗ ΓΙΑ ΤΗΝ ΠΡΟΑΝΑΓΓΕΛΙΑ ΓΕΝΙΚΗΣ ΣΥΝΕΛΕΥΣΗΣ

Full article link: http://dev-www1.helex.gr:8080/el/web/guest/companies-announcements-full-content/-/asset_publisher/bMe2sOcNyQuy/content/id/5211907

Δείτε την πρόσκληση ΤΓΣ

[Πρόσκληση ΓΣ](#)

[View article...](#)

RSS Feed: Corporate Announcements

Posted on: 22 August 2019 17:30

Author: ΕΛΤΡΑΚ Α.Ε.

Subject: ΑΝΑΚΟΙΝΩΣΗ

Full article link: http://dev-www1.helex.gr:8080/el/web/guest/companies-announcements-full-content/-/asset_publisher/bMe2sOcNyQuy/content/id/5211937

Επισυνάπτεται Ανακοίνωση.

[Ανακοίνωση 22.08.2019](#)

[View article...](#)

Ομολογιακά Δάνεια Επιχειρήσεων – Οργανωμένη Αγορά (Μετατρέψιμα)

Πλήθος Εισηγμένων Ομολογίων	Ονομαστική αξία	Τιμή έκδοσης	Σημερινό επιτόκιο	Ημερ. λήξης	Διάρκεια (έτη)	Σημείωση	Τοκομερίδιο		Μον. Διασπ.	Ομόλογα Επιχειρήσεων	Κατωτ Τιμή	Ανωτ Τιμή	Τιμή κλεισ.	Προηγ. Κλείσιμο-ημέρια	Όγκος	Αξία Συναλλαγών	Τελευταία εντολή			Μεγ έτους	
							Κοινό	Προτιμησιακό									Τιμή	Αγορ./ Πώλ.	Ημερομηνία		λαχ
171,268,704	0.30	0.30	1.00	11/10/2025	9	---	12	---	1	FORTHNET Α.Ε. (Μ.Ο.Δ.)	---	---	---	---	---	---	20.0000	A	22/08/2019	100.0000	100.0000

Σημειώσεις Εταιρικών Ομολόγων

Ο Όγκος Συναλλαγών υπολογίζεται ως (Τεμάχια) * (Ονομαστική Τιμή). Η Αξία Συναλλαγών υπολογίζεται ως (Τεμάχια) * (Ονομαστική Τιμή) * (Τιμή %) + (Δεδουλευμένοι Τόκοι).

Οι τιμές συναλλαγών των ομολόγων υπολογίζονται ως ποσοστό επί τοις εκατό (%) της ονομαστικής τους τιμής.

Όλα τα ομόλογα έχουν Ονομαστική Αξία εκπεφρασμένη σε Ευρώ (εκτός εάν σημειώνεται διαφορετικά).

Ομολογιακά Δάνεια Επιχειρήσεων – Οργανωμένη Αγορά (Μη Μετατρέψιμα)

Πλήθος Εισηγμένων Ομολογίων	Ονομαστική αξία	Τιμή έκδοσης	Σημερινό επιτόκιο	Ημερ. λήξης	Διάρκεια (έτη)	Σημείωση	Τοκομερίδιο		Μον. Διασπ.	Ομόλογα Επιχειρήσεων	Δεδ. Τόκος	Αποδ./Λήξη	Κατωτ Τιμή	Ανωτ Τιμή	Τιμή κλεισ.	Προηγ. Κλείσιμο-ημ/νία	Όγκος	Αξία Συναλλαγών	Τελευταία εντολή			Μεγ έτους		
							Κοινό	Προτιμησιακό											Τιμή	Αγορ./ Πώλ.	Ημερομηνία		λαχ	
25,000	1,000.00	1,000.00	4.95	26/06/2023	5	---	3	---	1	B&F A.B.E.E. ΕΝΔΥΜΑΤΩΝ (Μη μετατρέψιμο)	8.3875	5.6240	---	---	---	96.8000	20/08/2019	---	---	95.5000	A	22/08/2019	93.0000	98.5000
90,000	1,000.00	1,000.00	3.00	11/05/2023	5	---	3	---	1	CORAL A.E. (Μη μετατρέψιμο)	8.7500	2.4400	---	---	---	101.6060	19/08/2019	---	---	102.1000	A	22/08/2019	100.2726	104.9499
120,000	1,000.00	1,000.00	3.95	04/04/2025	7	---	3	---	1	ΓΕΚ ΤΕΡΝΑ Α.Ε. (Μη μετατρέψιμο)	15.8000	2.6000	---	---	---	105.9890	21/08/2019	---	---	105.1000	A	22/08/2019	99.0000	106.0000
175,000	1,000.00	1,000.00	3.40	26/07/2024	5	---	1	---	1	ΑΤΤΙCΑ Α.Ε. ΣΥΜΜΕΤΟΧΩΝ (Μη μετατρέψιμο)	2.9278	2.9670	101.7000	101.9000	101.8540	101.8330	21/08/2019	150,000	153,220.17	101.7300	A	22/08/2019	100.8500	102.3500
300,000	1,000.00	1,000.00	3.10	27/06/2022	5	---	5	---	1	ΜΥΤΙΛΗΝΑΙΟΣ Α.Ε. ΟΜ. ΕΠΙΧΕΙΡΗΣΕΩΝ (Μη Μετατρέψιμο)	5.1667	2.2170	101.6600	101.9900	101.9900	101.6610	21/08/2019	42,000	43,017.80	101.6700	A	22/08/2019	100.5818	103.4000
50,000	1,000.00	1,000.00	4.35	20/06/2022	5	---	5	---	1	ΣΥΣΤΗΜΑΤΑ SUNLIGHT Α.Β.Ε.Ε. (Μη Μετατρέψιμο)	8.0958	2.9360	102.1500	103.0000	102.9975	102.1360	21/08/2019	26,000	26,955.99	101.7600	A	22/08/2019	99.4118	104.5000
200,000	1,000.00	1,000.00	3.50	21/03/2022	5	---	5	---	1	Ο.Π.Α.Π. Α.Ε. (Μη Μετατρέψιμο)	15.3611	2.4840	101.9700	101.9800	101.9718	101.9630	21/08/2019	55,000	56,929.36	101.8500	A	22/08/2019	101.6071	103.5200
40,000,000	1.00	1.00	5.00	04/10/2021	5	---	12	---	1	HOUSEMARKET Α.Ε. (Μη Μετατρέψιμο)	0.0074	2.0930	---	---	---	105.3510	21/08/2019	---	---	105.0000	A	22/08/2019	101.9500	106.0000
200,000	1,000.00	1,000.00	3.60	12/03/2026	7	---	1	---	1	ΑΕΡΟΠΟΡΙΑ ΑΙΓΑΙΟΥ Α.Ε. (Μη μετατρέψιμο)	16.7000	2.5230	105.2000	105.8980	105.8980	105.8450	21/08/2019	94,000	100,898.50	105.2500	A	22/08/2019	100.3628	107.0000

Σημειώσεις Εταιρικών Ομολόγων

Ο Όγκος Συναλλαγών υπολογίζεται ως (Τεμάχια) * (Ονομαστική Τιμή). Η Αξία Συναλλαγών υπολογίζεται ως (Τεμάχια) * (Ονομαστική Τιμή) * (Τιμή %) + (Δεδουλευμένοι Τόκοι).

Οι τιμές συναλλαγών των ομολόγων υπολογίζονται ως ποσοστό επί τοις εκατό (%) της ονομαστικής τους τιμής.

Όλα τα ομόλογα έχουν Ονομαστική Αξία εκπεφρασμένη σε Ευρώ (εκτός εάν σημειώνεται διαφορετικά).

Ομόλογα Ελληνικού Δημοσίου

Πλήθος Εισηγμ. Ομολογιών	Ονομ. αξία	Σημερινό επιτόκιο	Υπολογισμός Δεδοουλευμένων	Ημερ/νία Λήξης [1]	Διάρκεια (έτη)	Σημείωση	Ημερομηνία Πληρ.	Αξία τρέχοντος	Μον. Διαπρ.	Ομόλογα Ελληνικού Δημοσίου	Κατωτ Τιμή	Ανωτ Τιμή	Τιμή κλεισ.	Προηγ. Κλείσιμο-ημ/νία	Όγκος	Αξία Συναλλαγών	Τελευταία εντολή Αγορ./ Πώλ. Ημερομηνία
3,000,000	1,000.00	4.38	Πργμ/Πργμ	01/08/2022	5	---	01/08	4.38	1	ΟΕΔ-ΣΤΘ-010822-05X-4,375-1,000	---	---	---	---	---	1.0000	A 28/11/2018
2,500,000	1,000.00	3.45	Πργμ/Πργμ	02/04/2024	5	---	02/04	3.45	1	ΟΕΔ-ΣΤΘ-020424-05X-3,450-1,000	---	---	---	---	---	---	---
4,355,990,324	1.00	3.50	Πργμ/Πργμ	30/01/2023	5	---	01/02 - 31/01	3.50	1	ΟΕΔ-ΣΤΘ-300123-05X-3,500-1,00	---	---	---	94.5720 13/07/2018	---	1.0000	A 28/11/2018
5,962,747,327	1.00	3.75	Πργμ/Πργμ	30/01/2028	10	---	/02 - 01/02 - 31/	3.75	1	ΟΕΔ-ΣΤΘ-300128-10X-3,750-1,00	---	---	---	85.4610 13/07/2018	---	1.0000	A 28/11/2018
6,091,218,404	1.00	3.90	Πργμ/Πργμ	30/01/2033	15	---	/02 - 01/02 - 31/	3.90	1	ΟΕΔ-ΣΤΘ-300133-15X-3,900-1,00	---	---	---	78.6730 13/07/2018	---	1.0000	A 28/11/2018
4,805,399,486	1.00	4.00	Πργμ/Πργμ	30/01/2037	19	---	/02 - 01/02 - 31/	4.00	1	ΟΕΔ-ΣΤΘ-300137-19X-4,000-1,00	---	---	---	77.0370 13/07/2018	---	1.0000	A 28/11/2018
4,603,713,186	1.00	4.20	Πργμ/Πργμ	30/01/2042	24	---	/02 - 01/02 - 31/	4.20	1	ΟΕΔ-ΣΤΘ-300142-24X-4,200-1,00	---	---	---	77.7640 13/07/2018	---	1.0000	A 28/11/2018
550,418,123	1.00	3.00	Πργμ/Πργμ	24/02/2023	11	---	24/02	3.00	1	ΟΕΔ-ΣΤΘ-240223-11X-2,000-1,00	---	---	---	10.0000 22/06/2015	---	10.0000	A 11/07/2019
445,007,576	1.00	3.00	Πργμ/Πργμ	24/02/2024	12	---	24/02	3.00	1	ΟΕΔ-ΣΤΘ-240224-12X-2,000-1,00	---	---	---	10.0000 22/06/2015	---	---	---
423,674,226	1.00	3.00	Πργμ/Πργμ	24/02/2025	13	---	24/02	3.00	1	ΟΕΔ-ΣΤΘ-240225-13X-2,000-1,00	---	---	---	10.0000 22/06/2015	---	---	---
212,292,153	1.00	3.00	Πργμ/Πργμ	24/02/2026	14	---	24/02	3.00	1	ΟΕΔ-ΣΤΘ-240226-14X-2,000-1,00	---	---	---	10.0000 22/06/2015	---	---	---
160,621,352	1.00	3.00	Πργμ/Πργμ	24/02/2027	15	---	24/02	3.00	1	ΟΕΔ-ΣΤΘ-240227-15X-2,000-1,00	---	---	---	10.0000 22/06/2015	---	---	---
183,244,055	1.00	3.00	Πργμ/Πργμ	24/02/2028	16	---	24/02	3.00	1	ΟΕΔ-ΣΤΘ-240228-16X-2,000-1,00	---	---	---	10.0000 22/06/2015	---	---	---
164,802,894	1.00	3.00	Πργμ/Πργμ	24/02/2029	17	---	24/02	3.00	1	ΟΕΔ-ΣΤΘ-240229-17X-2,000-1,00	---	---	---	10.0000 22/06/2015	---	---	---
165,460,943	1.00	3.00	Πργμ/Πργμ	24/02/2030	18	---	24/02	3.00	1	ΟΕΔ-ΣΤΘ-240230-18X-2,000-1,00	---	---	---	10.0000 22/06/2015	---	---	---
129,007,241	1.00	3.00	Πργμ/Πργμ	24/02/2031	19	---	24/02	3.00	1	ΟΕΔ-ΣΤΘ-240231-19X-2,000-1,00	---	---	---	10.0000 22/06/2015	---	---	---
126,192,683	1.00	3.00	Πργμ/Πργμ	24/02/2032	20	---	24/02	3.00	1	ΟΕΔ-ΣΤΘ-240232-20X-2,000-1,00	---	---	---	10.0000 22/06/2015	---	---	---
146,905,168	1.00	3.00	Πργμ/Πργμ	24/02/2033	21	---	24/02	3.00	1	ΟΕΔ-ΣΤΘ-240233-21X-2,000-1,00	---	---	---	10.0000 22/06/2015	---	---	---
154,475,606	1.00	3.00	Πργμ/Πργμ	24/02/2034	22	---	24/02	3.00	1	ΟΕΔ-ΣΤΘ-240234-22X-2,000-1,00	---	---	---	10.0000 22/06/2015	---	---	---
144,429,441	1.00	3.00	Πργμ/Πργμ	24/02/2035	23	---	24/02	3.00	1	ΟΕΔ-ΣΤΘ-240235-23X-2,000-1,00	---	---	---	10.0000 22/06/2015	---	---	---
166,211,676	1.00	3.00	Πργμ/Πργμ	24/02/2036	24	---	24/02	3.00	1	ΟΕΔ-ΣΤΘ-240236-24X-2,000-1,00	---	---	---	10.0000 22/06/2015	---	---	---
145,461,669	1.00	3.00	Πργμ/Πργμ	24/02/2037	25	---	24/02	3.00	1	ΟΕΔ-ΣΤΘ-240237-25X-2,000-1,00	---	---	---	10.0000 22/06/2015	---	---	---
146,941,087	1.00	3.00	Πργμ/Πργμ	24/02/2038	26	---	24/02	3.00	1	ΟΕΔ-ΣΤΘ-240238-26X-2,000-1,00	---	---	---	10.0000 22/06/2015	---	---	---
135,115,612	1.00	3.00	Πργμ/Πργμ	24/02/2039	27	---	24/02	3.00	1	ΟΕΔ-ΣΤΘ-240239-27X-2,000-1,00	---	---	---	10.0000 22/06/2015	---	---	---
141,909,637	1.00	3.00	Πργμ/Πργμ	24/02/2040	28	---	24/02	3.00	1	ΟΕΔ-ΣΤΘ-240240-28X-2,000-1,00	---	---	---	10.0000 22/06/2015	---	---	---
136,788,720	1.00	3.00	Πργμ/Πργμ	24/02/2041	29	---	24/02	3.00	1	ΟΕΔ-ΣΤΘ-240241-29X-2,000-1,00	---	---	---	10.0000 22/06/2015	---	---	---
163,643,410	1.00	3.00	Πργμ/Πργμ	24/02/2042	30	---	24/02	3.00	1	ΟΕΔ-ΣΤΘ-240242-30X-2,000-1,00	---	---	---	10.0000 22/06/2015	---	---	---
2,500,000	1,000.00	3.88	Πργμ/Πργμ	12/03/2029	10	---	12/03	3.88	1	ΟΕΔ-ΣΤΘ-120329-10X-3,875-1,0000	---	---	---	---	---	---	---
3,000,000	1,000.00	3.38	Πργμ/Πργμ	15/02/2025	7	---	15/02	3.38	1	ΟΕΔ-ΣΤΘ-150225-07X-3,375-1,000	---	---	---	---	---	---	---
250,250	1,000.00	2.90	Πργμ/Πργμ	20/03/2023	4	---	20/03	2.90	1	ΟΕΔ-ΣΤΘ-200323-04X-2,900-1,000	---	---	---	---	---	---	---
964,000	1,000.00	3.25	Πργμ/Πργμ	20/03/2025	6	---	20/03	3.25	1	ΟΕΔ-ΣΤΘ-200325-06X-3,250-1,000	---	---	---	---	---	---	---
2,100,000	1,000.00	3.55	Πργμ/Πργμ	20/03/2026	7	---	20/03	3.55	1	ΟΕΔ-ΣΤΘ-200326-07X-3,550-1,000	---	---	---	---	---	---	---
2,500,000	1,000.00	1.88	Πργμ/Πργμ	23/07/2026	7	---	23/07	1.88	1	ΟΕΔ-ΣΤΘ-230726-07X-1,875-1,000	---	---	---	---	---	---	---

Σημειώσεις Ομολόγων Ελλ. Δημοσίου

Ο Όγκος Συναλλαγών υπολογίζεται ως (Τεμάχια) * (Ονομαστική Τιμή). Η Αξία Συναλλαγών υπολογίζεται ως (Τεμάχια) * (Ονομαστική Τιμή) * (Τιμή %) + (Δεδοουλευμένοι Τόκοι)

Η Αξία του τρέχοντος τοκομεριδίου για τις εκδόσεις Ονομαστικής Αξίας 0,01 ευρώ, αναφέρεται σε Ονομαστική Αξία 100 ευρώ.

FLR (= Floating Interest Rate) Ομόλογο Μεταβλητού Επιτοκίου.

[1] - Η Ημερομηνία Λήξης της τοκοφόρου περιόδου και η Ημερομηνία Πληρωμής του τοκομεριδίου.

Έντοκα Γραμμάτια & Zero Coupon Ομόλογα Ελληνικού Δημοσίου

Ημερ/νία	Διάρκειας 13 εβδομάδων									Διάρκειας 26 εβδομάδων									Διάρκειας 52 εβδομάδων								
	Ημερ/νία Λήξης	Αρχικό Επιτόκιο	Πλήθος Εισηγμένων	Ονομική αξία	Τιμή έκδοσης	Τελευταία Τιμή	Συναλλαγή Ημερομηνία	Όγκος Συναλλαγών	Σημ.	Ημερ/νία Λήξης	Αρχικό Επιτόκιο	Πλήθος Εισηγμένων	Ονομ/κή αξία	Τιμή έκδοσης	Τελευταία Τιμή	Συναλλαγή Ημερομηνία	Όγκος Συναλλαγών	Σημ.	Ημερ/νία Λήξης	Αρχικό Επιτόκιο	Πλήθος Εισηγμένων	Ονομ/κή αξία	Τιμή έκδοσης	Τελευταία Τιμή	Συναλλαγή Ημερομηνία	Όγκος Συναλλαγών	Σημ.
14/09/2018	---	---	---	---	---	---	---	---	---	---	---	---	---	---	---	---	---	---	13/09/2019	1.09	1,000,000	1,000.00	989.10	---	---	---	---
14/12/2018	---	---	---	---	---	---	---	---	---	---	---	---	---	---	---	---	---	---	13/12/2019	1.09	1,000,000	1,000.00	989.10	---	---	---	---
15/03/2019	---	---	---	---	---	---	---	---	---	---	---	---	---	---	---	---	---	---	13/03/2020	0.95	1,000,000	1,000.00	990.50	---	---	---	---
14/06/2019	---	---	---	---	---	---	---	---	---	---	---	---	---	---	---	---	---	---	12/06/2020	0.47	1,000,000	1,000.00	995.30	---	---	---	---

Ομόλογα σε Κυκλοφορία	Νόμισμα / Ελάχιστη διαπραγ.	Ημερομηνία Πληρ.	Αξία τρέχοντος τοκομεριδίου	Σημείωση	Τοκομερίδιο	Μονάδα διαπραγ/σης	Ημερ/νία Έκδοσης	Διάρκεια (έτη)	Σημερινό επιτόκιο	Υ.Δ.Τ σε	Ομόλογα	Τελευταία τιμή προηγ.	Τελευτ. Τιμή	Εκφ. τοις μετρητοίς (€)	Συναλλαγές σε τμχ	Ελάχιστο ζωής	Μέγιστο ζωής		
0	GBP / 10	01/12	0.25	---	62	1	01/12/1928	100	2.5	360	Ε.Κ.Τ.Ε.	---	---	---	---	---	---		
103,746	GBP / 10	01/12	0.25	---	60	1	01/12/1930	98	2.5	360	Ε.Κ.Τ.Ε. σειρά	2.27	05/02/1996	2.27	Π	05/02/1996	---	2.27	2.27

Νομικών Προσώπων και Εταιρειών σε Συνάλλαγμα και Ευρο

Σημειώσεις Ομολόγων Ελλ. Δημοσίου

Υ.Δ.Τ: Υπολογισμός Δεδουλευμένων Τόκων.

FLR (= Floating Interest Rate) Ομόλογο Μεταβλητού Επιτοκίου.

Η ελάχιστη διαπραγματεύσιμη Ονομαστική Αξία για όλους τους Άυλους Τίτλους του Δημοσίου είναι τα 100 Ευρώ.

(μφρ-0)

Πίνακας Μελών Χρηματιστηρίου Αθηνών και Μελών ΕΤ.ΕΚ.

Επωνυμία	Διεύθυνση	Τηλέφωνο	Φαξ	Αγορά Μετοχών			Αγορά Παραγώγων		Μέλη ΕΤ.ΕΚ.	
				Μέλος Αγοράς	Μέλος εξ Αποστάσεως	Ειδικός Διαπρήτης	Διαπρήτης	Ειδικός Διαπρήτης	Γενικό Εκκαθιστικό	Άμεσο Εκκαθιστικό
ALPHA ΤΡΑΠΕΖΑ Α.Ε.									a	
ΛΕΩΦ. ΑΘΗΝΩΝ 103, ΑΘΗΝΑ				+30 2103436820		210-3436270				
ΣΤΑΔΙΟΥ 40, ΑΘΗΝΑ				(210)-3260000		(210)-3264116				
				(210)-3265546		(210)-3265811				
ARGUS STOCKBROKERS LTD					a		a			
ΛΕΩΦΟΡΟΣ ΔΗΜΟΣΘΕΝΗ ΣΕΒΕΡΗ 25 , ΛΕΥΚΩΣΙΑ ΚΥΠΡΟΥ				+357 22717000		0035722717070				
ATLANTIC SECURITIES LTD					a					
ΠΡΟΔΡΟΜΟΥ 37, ΛΕΥΚΩΣΙΑ ΚΥΠΡΟΥ				+357 22445400		00357 22661914				
ΑΧΟΝ ΧΡΗΜΑΤΙΣΤΗΡΙΑΚΗ Α.Ε.Π.Ε.Υ.					a		a			
ΣΤΑΔΙΟΥ 48, ΑΘΗΝΑ				+30 2103363800		210-3243903				
ΒΕΤΑ ΧΡΗΜΑΤΙΣΤΗΡΙΑΚΗ Α.Ε.Π.Ε.Υ.					a		a			a
Λ.ΑΛΕΞΑΝΔΡΑΣ & ΒΡΑΪΛΑ 29 , ΑΘΗΝΑ				+30 2106478900		210-6410139				
BNP PARIBAS SECURITIES SERVICES									a	
ΛΑΜΨΑΚΟΥ 2, ΑΘΗΝΑ				+30 2107468500		210-7468579-581				
CAPITAL ΑΧΕΠΕΥ					a		a			
ΜΗΤΡΟΠΟΛΕΩΣ 58, ΑΘΗΝΑ				+30 2103369700		+30 210 3369820				
CFS ΧΡΗΜΑΤΙΣΤΗΡΙΑΚΗ Α.Ε.Π.Ε.Υ.					a					
ΠΑΠΑΡΡΗΓΟΠΟΥΛΟΥ 3, ΑΘΗΝΑ				+30 2103360800		+30 210-3360980				
CITIGROUP GLOBAL MARKETS EUROPE AG					a	a				
REUTERWEG 16, ΦΡΑΚΝΦΟΥΡΤΗ										
CITIGROUP GLOBAL MARKETS LIMITED					a	a				
CITIGROUP CENTER , CANADA SQ., CANARY WHARF 1, LONDON				+44 02079864000						
CREDIT SUISSE SECURITIES (EUROPE) LIMITED					a	a				
CABOT SQUARE 1 , LONDON				+44 2078888888						
DEUTSCHE BANK AG					a	a	a			
GREAT WINCHESTER STREET 1 , LONDON				+44 20 754 54209		00441133361437				
EUROBANK EQUITIES Α.Ε.Π.Ε.Υ.					a		a	a		a
ΦΙΛΕΛΛΗΝΩΝ 10 & ΞΕΝΟΦΩΝΤΟΣ 13 , ΑΘΗΝΑ				+30 2103720000		210-3720001				
EUROCORP Α.Ε.Π.Ε.Υ.					a		a			a
ΠΛ.ΦΙΛΙΚΗΣ ΕΤΑΙΡΕΙΑΣ 14, ΑΘΗΝΑ				+30 2107263500		2107263666				
EUROTRUST ΧΡΗΜΑΤΙΣΤΗΡΙΑΚΗ Α.Ε.Π.Ε.Υ.					a					
ΣΕΒΑΣΤΟΥΠΟΛΕΩΣ 113, ΑΘΗΝΑ				+30 2103363100		+30 210-3238334				
EUROXX ΧΡΗΜΑΤΙΣΤΗΡΙΑΚΗ Α.Ε.Π.Ε.Υ.					a		a	a		a
ΠΑΛΑΙΟΛΟΓΟΥ 7, ΧΑΛΑΝΔΡΙ				(210)-6879400		(210)-6879401				
ΠΑΛΑΙΟΛΟΓΟΥ 7, ΧΑΛΑΝΔΡΙ				+30 2106879400		210-6879401				
GLOBAL CAPITAL SECURITIES & FINANCIAL SERVICES LTD					a	a				
ΛΕΩΦ. ΑΡΧΙΕΠΙΣΚΟΠΟΥ ΜΑΚΑΡΙΟΥ Γ , ΚΤΙΡΙΟ ALPHA HOUSE 50, ΛΕΥΚΩΣΙΑ				+357 22710710		357 22339332				
HSBC FRANCE									a	
Λ. ΜΕΣΟΓΕΙΩΝ 109-111, ΑΘΗΝΑ				+30 2106960000		210-6929336				
INDEX ΧΡΗΜΑΤΙΣΤΗΡΙΑΚΗ Α.Ε.Π.Ε.Υ.					a					
ΔΡΑΓΑΤΣΑΝΙΟΥ 6, ΑΘΗΝΑ				+30 2103213920		+30 210-3213216				
LAIKI FINANCIAL SERVICES LTD						a				
ΛΕΩΦ. ΒΥΡΩΝΟΣ 26, ΛΕΥΚΩΣΙΑ ΚΥΠΡΟΥ				357 22367367		357 22718567				
MEGA EQUITY SECURITIES & FINANCIAL SERVICES PUBLIC LTD					a	a	a			
ΛΕΩΦ. ΓΡΙΒΑ ΔΙΓΕΝΗ 42-44, ΛΕΥΚΩΣΙΑ ΚΥΠΡΟΥ				+357 22711711		357 22711811				
MERIT ΧΡΗΜΑΤΙΣΤΗΡΙΑΚΗ Α.Ε.Π.Ε.Υ.					a		a			a
ΣΟΦΟΚΛΕΟΥΣ 5, ΑΘΗΝΑ				+30 2141008800		210-3671830				
MERRILL LYNCH INTERNATIONAL					a	a				
KING EDWARD STREET 2 , LONDON				+44 20276281000						
NUNTIUS ΧΡΗΜΑΤΙΣΤΗΡΙΑΚΗ Α.Ε.Π.Ε.Υ.					a					
ΔΡΑΓΑΤΣΑΝΙΟΥ 6, ΑΘΗΝΑ				+30 2103350599		+30210-3254846				
ONE PLUS CAPITAL LIMITED					a	a				
75 PRODRΟΜΟΥ AVENUE, ONEWORLD PARKVIEW HOUSE, 3RD FLOOR 30722873760										
PROCHOICE CHRIMATISTIRIAKI LTD					a	a				
ΣΠΥΡΟΥ ΚΥΠΡΙΑΝΟΥ 57, ΛΕΥΚΩΣΙΑ ΚΥΠΡΟΥ				+357-24-661192		+357-24-662464				
SHARELINK SECURITIES & FINANCIAL SERVICES LTD					a	a	a			
ΘΕΟΤΟΚΗ ΜΕΓΑΡΟ ΕΛΛΗΝΑ 6 , ΛΕΥΚΩΣΙΑ ΚΥΠΡΟΥ				+357 22554200		+357 22750852				
SOCIETE GENERALE S.A.					a	a	a			
17 COURS VALMY 92987 PUTEAUX - LA DEFENSE , ΠΑΡΙΣΙ				+33 157290504		+33142138697				
SOLIDUS SECURITIES Α.Ε.Π.Ε.Υ.					a		a			a
ΛΟΥΙΖΗΣ ΡΙΑΝΚΟΥΡ 64, ΑΘΗΝΑ				+30 2106900600		210-6985421				
THE CYPRUS INVESTMENT & SECURITIES CORPORATION LTD					a	a				
ΛΕΩΦ. ΛΕΜΕΣΟΥ 154, ΛΕΥΚΩΣΙΑ ΚΥΠΡΟΥ				+357 22121700		357 22338800				

Πίνακας Μελών Χρηματιστηρίου Αθηνών και Μελών ΕΤ.ΕΚ.

Επωνυμία	Διεύθυνση	Τηλέφωνο	Φαξ	Αγορά Μετοχών			Αγορά Παραγώγων		Μέλη ΕΤ.ΕΚ.	
				Μέλος Αγοράς	Μέλος εξ Αποστάσεως	Ειδικός Διαπρήτης	Διαπρήτης	Ειδικός Διαπρήτης	Γενικό Εκκαθιστικό	Άμεσο Εκκαθιστικό
UBS LIMITED					a					
FINSBURY AVENUE 1 , LONDON		+44 2075687135								
Α. ΣΑΡΡΗΣ ΧΡΗΜΑΤΙΣΤΗΡΙΑΚΗ Α.Ε.Π.Ε.Υ.				a						
ΔΡΑΓΑΤΣΑΝΙΟΥ 6, ΑΘΗΝΑ		+30 2103367700	210-3312324							
ΑΛΦΑ FINANCE ΔΕΠΕΥ				a		a	a	a		a
ΜΕΡΛΙΝ 5, ΑΘΗΝΑ		+30 2103677400	210-33311193							
Γ. Α. ΠΕΡΒΑΝΑΣ ΧΡΗΜΑΤΙΣΤΗΡΙΑΚΗ Α.Ε.Π.Ε.Υ.				a						
ΣΟΦΟΚΛΕΟΥΣ 7-9, ΑΘΗΝΑ		+30 2103727200	210-3210-291							
ΔΥΝΑΜΙΚΗ ΧΡΗΜΑΤΙΣΤΗΡΙΑΚΗ Α.Ε.Π.Ε.Υ				a			a			a
ΛΕΩΦ.ΣΥΓΓΡΟΥ 223 & ΤΡΑΛΛΕΩΝ 2 , ΝΕΑ ΣΜΥΡΝΗ		+30 2103677700	210-3677777							
ΕΘΝΙΚΗ ΤΡΑΠΕΖΑ ΤΗΣ ΕΛΛΑΔΟΣ Α.Ε.				a		a	a		a	
ΑΚΑΔΗΜΙΑΣ 68, ΑΘΗΝΑ		(210)-3328817	(210)-3328678							
ΑΙΟΛΟΥ 86, ΑΘΗΝΑ		(210)-3341000	(210)-3228187							
ΕΘΝΙΚΗ ΧΡΗΜΑΤΙΣΤΗΡΙΑΚΗ Α.Ε.Π.Ε.Υ.				a		a	a	a		
ΛΕΩΦ. ΚΗΦΙΣΙΑΣ , ΚΤΗΡΙΟ Α 66, ΑΘΗΝΑ		+30 2107720000	+30 210-7720002							
ΕΛΛΗΝΙΚΗ ΤΡΑΠΕΖΑ (ΕΠΕΝΔΥΣΕΙΣ) ΛΤΔ					a					
ΛΕΩΦ.ΚΥΡΙΑΚΟΥ ΜΑΤΣΗ 31 - ΤΘ 24747 , ΛΕΥΚΩΣΙΑ ΚΥΠΡΟΥ		+357 22500100	357 22500110							
ΕΛΛΗΝΟΑΜΕΡΙΚΑΝΙΚΗ ΧΡΗΜΑΤΙΣΤΗΡΙΑΚΗ Α.Ε.Π.Ε.Υ.				a		a	a			a
ΑΝΔΡΕΑ ΠΑΠΑΝΔΡΕΟΥ 27, ΑΘΗΝΑ		+30 2103311100	+30 210-3215968							
ΕΠΕΝΔΥΤΙΚΗ ΤΡΑΠΕΖΑ ΕΛΛΑΔΟΣ Α.Ε				a		a	a	a	a	
ΑΙΓΙΛΕΙΑΣ & ΠΑΡΑΔΕΙΣΟΥ 32 , ΜΑΡΟΥΣΙ		+30 2108173111	+30 210-6896325							
Ι. Χ. ΜΑΥΡΙΚΗΣ ΧΡΗΜΑΤΙΣΤΗΡΙΑΚΗ Α.Ε.Π.Ε.Υ.				a						
ΣΟΦΟΚΛΕΟΥΣ 5, ΑΘΗΝΑ		+30 2103216730	210-3217767							
ΚΑΠΠΑ ΧΡΗΜΑΤΙΣΤΗΡΙΑΚΗ Α.Ε.Π.Ε.Υ.				a			a			
ΒΑΛΛΑΩΡΙΤΟΥ 15, ΑΘΗΝΑ		+30 2103678600	+30 210-3641002							
ΚΑΡΑΜΑΝΩΦ ΧΡΗΜΑΤΙΣΤΗΡΙΑΚΗ Α.Ε.Π.Ε.Υ.				a			a			
ΠΛ. ΑΓΙΩΝ ΘΕΟΔΩΡΩΝ 2, ΑΘΗΝΑ		+30 2103212947	+30 210-3217088							
ΚΥΚΛΟΣ ΧΡΗΜΑΤΙΣΤΗΡΙΑΚΗ Α.Ε.Π.Ε.Υ.				a			a			a
ΠΑΝΕΠΙΣΤΗΜΙΟΥ 39, ΑΘΗΝΑ		+30 2103364300	+30 210-3239122							
ΛΕΩΝ ΔΕΠΟΛΑΣ ΧΡΗΜΑΤΙΣΤΗΡΙΑΚΗ Α.Ε.Π.Ε.Υ.				a		a	a			
ΧΡ. ΛΑΔΑ 1, ΑΘΗΝΑ		+30 2103213276	+30 210-3211618							
Ν. ΧΡΥΣΟΧΟΙΔΗΣ ΧΡΗΜΑΤΙΣΤΗΡΙΑΚΗ Α.Ε.Π.Ε.Υ.				a			a			a
ΣΟΦΟΚΛΕΟΥΣ 7-9, ΑΘΗΝΑ		+30 2103213913	+30 210-3216115							
ΠΑΝΤΕΛΑΚΗΣ ΧΡΗΜΑΤΙΣΤΗΡΙΑΚΗ Α.Ε.Π.Ε.Υ				a		a	a	a		
ΕΘΝΙΚΗΣ ΑΝΤΙΣΤΑΣΕΩΣ Β 57, ΧΑΛΑΝΔΡΙ		+30 2106965000	210-6929550							
ΠΕΙΡΑΙΩΣ Α.Ε.Π.Ε.Υ.				a		a	a	a		a
ΣΤΑΔΙΟΥ 10, ΑΘΗΝΑ		+30 2103354100	210-3354170							
ΠΗΓΑΣΟΣ ΧΡΗΜΑΤΙΣΤΗΡΙΑΚΗ Α.Ε.Π.Ε.Υ.				a			a			
ΒΑΛΛΑΩΡΙΤΟΥ & ΑΜΕΡΙΚΗΣ 17 , ΑΘΗΝΑ		+30 2103670700	+30 210-3670760							
ΣΤ. ΕΜ. ΛΑΥΡΕΝΤΑΚΗΣ ΧΡΗΜΑΤΙΣΤΗΡΙΑΚΗ Α.Ε.Π.Ε.Υ.				a			a			
ΣΟΦΟΚΛΕΟΥΣ 7-9, ΑΘΗΝΑ		+30 2103213336	+30 210-3246572							
ΤΡΑΠΕΖΑ EUROBANK ERGASIAS Α.Ε.									a	
ΟΘΩΝΟΣ 8, ΑΘΗΝΑ		(210)-3337969	(210)-3245916							
		(210)-3337000	(210)-3233866							
ΟΘΩΝΟΣ 8, ΑΘΗΝΑ		+30 2103337000	210-3245916							
ΤΡΑΠΕΖΑ ΠΕΙΡΑΙΩΣ Α.Ε.				a			a		a	
ΑΜΕΡΙΚΗΣ 4, ΑΘΗΝΑ		(210)-3335000	(210)-3335079							
		(210)-3335918	(210)-3254207							
ΑΜΕΡΙΚΗΣ 4, ΑΘΗΝΑ		+30 2103335000	210-3335079							

Πίνακας Μετοχών Υπό Ειδική Διαπραγμάτευση

Χρεόγραφο	Κατηγορία Διαπραγμάτευσης
Ειδικός Διαπραγματευτής	Έναρξη Ειδικής Διαπραγμάτευσης
ΚΑΝΑΚΗΣ Σ. (ΚΟ)	Κατάσταση σε Αναστολή
ΒΕΤΑ ΧΡΗΜΑΤΙΣΤΗΡΙΑΚΗ Α.Ε.Π.Ε.Υ.	01/10/2013
A.S. COMPANY (ΚΟ)	Κύρια Αγορά
EUROBANK EQUITIES Α.Ε.Π.Ε.Υ.	01/04/2019
ALPHA BANK (ΚΟ)	Κύρια Αγορά
EUROBANK EQUITIES Α.Ε.Π.Ε.Υ.	24/10/2012
MERIT ΧΡΗΜΑΤΙΣΤΗΡΙΑΚΗ Α.Ε.Π.Ε.Υ.	03/09/2013
ΑΛΦΑ FINANCE ΑΕΠΕΥ	29/02/2016
ΕΘΝΙΚΗ ΧΡΗΜΑΤΙΣΤΗΡΙΑΚΗ Α.Ε.Π.Ε.Υ.	15/01/2013
ΕΛΛΗΝΟΑΜΕΡΙΚΑΝΙΚΗ ΧΡΗΜΑΤΙΣΤΗΡΙΑΚΗ Α.Ε.Π.Ε.Υ.	06/02/2019
ΛΕΩΝ ΔΕΠΟΛΑΣ ΧΡΗΜΑΤΙΣΤΗΡΙΑΚΗ Α.Ε.Π.Ε.Υ.	04/01/2016
ΠΕΙΡΑΙΩΣ Α.Ε.Π.Ε.Υ.	28/05/2013
ΑΤΤΙΚΑ ΣΥΜΜΕΤΟΧΩΝ (ΚΟ)	Κύρια Αγορά
ΕΛΛΗΝΟΑΜΕΡΙΚΑΝΙΚΗ ΧΡΗΜΑΤΙΣΤΗΡΙΑΚΗ Α.Ε.Π.Ε.Υ.	28/12/2017
ΑΤΤΙΚΑ BANK A.T.E. (ΚΟ)	Κύρια Αγορά
EUROXX ΧΡΗΜΑΤΙΣΤΗΡΙΑΚΗ Α.Ε.Π.Ε.Υ.	22/01/2016
ΠΕΙΡΑΙΩΣ Α.Ε.Π.Ε.Υ.	20/09/2017
AUTOHELLAS (ΚΟ)	Κύρια Αγορά
EUROXX ΧΡΗΜΑΤΙΣΤΗΡΙΑΚΗ Α.Ε.Π.Ε.Υ.	02/07/2018
ΑΛΦΑ FINANCE ΑΕΠΕΥ	01/07/2019
BYTE COMPUTER (ΚΟ)	Κύρια Αγορά
MERIT ΧΡΗΜΑΤΙΣΤΗΡΙΑΚΗ Α.Ε.Π.Ε.Υ.	04/08/2013
CENERGY HOLDINGS (ΚΑ)	Κύρια Αγορά
EUROBANK EQUITIES Α.Ε.Π.Ε.Υ.	02/01/2017
ΑΛΦΑ FINANCE ΑΕΠΕΥ	02/01/2017
CNL CAPITAL (ΚΟ)	Κύρια Αγορά
MERIT ΧΡΗΜΑΤΙΣΤΗΡΙΑΚΗ Α.Ε.Π.Ε.Υ.	01/10/2018
COCA-COLA HBC AG (ΚΟ)	Κύρια Αγορά
EUROBANK EQUITIES Α.Ε.Π.Ε.Υ.	23/10/2013
ΕΘΝΙΚΗ ΧΡΗΜΑΤΙΣΤΗΡΙΑΚΗ Α.Ε.Π.Ε.Υ.	29/04/2013
ΠΕΙΡΑΙΩΣ Α.Ε.Π.Ε.Υ.	04/05/2015
FOURLIS ΣΥΜΜΕΤΟΧΩΝ (ΚΟ)	Κύρια Αγορά
EUROBANK EQUITIES Α.Ε.Π.Ε.Υ.	01/12/2016
EUROXX ΧΡΗΜΑΤΙΣΤΗΡΙΑΚΗ Α.Ε.Π.Ε.Υ.	01/12/2016
ΠΕΙΡΑΙΩΣ Α.Ε.Π.Ε.Υ.	06/03/2017
INTERCONTINENTAL (ΚΟ)	Κύρια Αγορά
ΛΕΩΝ ΔΕΠΟΛΑΣ ΧΡΗΜΑΤΙΣΤΗΡΙΑΚΗ Α.Ε.Π.Ε.Υ.	03/06/2019
INTRACOM HOLDINGS (ΚΟ)	Κύρια Αγορά
ΑΛΦΑ FINANCE ΑΕΠΕΥ	03/08/2018
ΛΕΩΝ ΔΕΠΟΛΑΣ ΧΡΗΜΑΤΙΣΤΗΡΙΑΚΗ Α.Ε.Π.Ε.Υ.	08/10/2018
JUMBO (ΚΟ)	Κύρια Αγορά
MERIT ΧΡΗΜΑΤΙΣΤΗΡΙΑΚΗ Α.Ε.Π.Ε.Υ.	06/11/2017
ΠΕΙΡΑΙΩΣ Α.Ε.Π.Ε.Υ.	06/03/2017
LAMDA DEVELOPMENT(ΚΟ)	Κύρια Αγορά
EUROBANK EQUITIES Α.Ε.Π.Ε.Υ.	08/12/2014
ΠΑΝΤΕΛΑΚΗΣ ΧΡΗΜΑΤΙΣΤΗΡΙΑΚΗ Α.Ε.Π.Ε.Υ.	06/11/2017
ΠΕΙΡΑΙΩΣ Α.Ε.Π.Ε.Υ.	29/06/2017
MARFIN INVESTMENT GROUP (ΚΟ)	Κύρια Αγορά
ΠΕΙΡΑΙΩΣ Α.Ε.Π.Ε.Υ.	02/02/2013
MLS ΠΛΗΡΟΦΟΡΙΚΗ (ΚΟ)	Κύρια Αγορά
ΕΛΛΗΝΟΑΜΕΡΙΚΑΝΙΚΗ ΧΡΗΜΑΤΙΣΤΗΡΙΑΚΗ Α.Ε.Π.Ε.Υ.	07/12/2015
ΠΕΙΡΑΙΩΣ Α.Ε.Π.Ε.Υ.	01/08/2019
PROFILE (ΚΟ)	Κύρια Αγορά
ΠΑΝΤΕΛΑΚΗΣ ΧΡΗΜΑΤΙΣΤΗΡΙΑΚΗ Α.Ε.Π.Ε.Υ.	01/07/2019
QUALITY & RELIABILITY (ΚΟ)	Κύρια Αγορά
ΒΕΤΑ ΧΡΗΜΑΤΙΣΤΗΡΙΑΚΗ Α.Ε.Π.Ε.Υ.	20/08/2014
QUEST ΣΥΜΜΕΤΟΧΩΝ (ΚΟ)	Κύρια Αγορά
ΒΕΤΑ ΧΡΗΜΑΤΙΣΤΗΡΙΑΚΗ Α.Ε.Π.Ε.Υ.	26/03/2018
EUROBANK EQUITIES Α.Ε.Π.Ε.Υ.	28/01/2019
VIOTALCO SA/ΝV (ΚΑ)	Κύρια Αγορά
EUROBANK EQUITIES Α.Ε.Π.Ε.Υ.	01/01/2017
MERIT ΧΡΗΜΑΤΙΣΤΗΡΙΑΚΗ Α.Ε.Π.Ε.Υ.	17/03/2014
ΑΛΦΑ FINANCE ΑΕΠΕΥ	17/02/2014
ΑΒΑΞ Α.Ε. (ΚΟ)	Κύρια Αγορά
EUROBANK EQUITIES Α.Ε.Π.Ε.Υ.	14/12/2015
ΑΔΜΗΕ ΣΥΜΜΕΤΟΧΩΝ Α.Ε. (ΚΟ)	Κύρια Αγορά
ΠΕΙΡΑΙΩΣ Α.Ε.Π.Ε.Υ.	29/06/2017
ΑΛΟΥΜΥΛ (ΚΟ)	Κύρια Αγορά
ΒΕΤΑ ΧΡΗΜΑΤΙΣΤΗΡΙΑΚΗ Α.Ε.Π.Ε.Υ.	18/07/2013

Πίνακας Μετοχών Υπό Ειδική Διαπραγμάτευση

Χρεόγραφο	Κατηγορία Διαπραγμάτευσης
Ειδικός Διαπραγματευτής	Έναρξη Ειδικής Διαπραγμάτευσης
ΓΕΚ ΤΕΡΝΑ (ΚΟ)	Κύρια Αγορά
ΕΛΛΗΝΟΑΜΕΡΙΚΑΝΙΚΗ ΧΡΗΜΑΤΙΣΤΗΡΙΑΚΗ Α.Ε.Π.Ε.Υ.	07/09/2015
ΔΕΗ (ΚΟ)	Κύρια Αγορά
EUROBANK EQUITIES Α.Ε.Π.Ε.Υ.	23/10/2012
MERIT ΧΡΗΜΑΤΙΣΤΗΡΙΑΚΗ Α.Ε.Π.Ε.Υ.	06/11/2017
ΑΛΦΑ FINANCE ΑΕΠΕΥ	08/01/2013
ΑΛΦΑ FINANCE ΑΕΠΕΥ	23/07/2018
ΕΘΝΙΚΗ ΧΡΗΜΑΤΙΣΤΗΡΙΑΚΗ Α.Ε.Π.Ε.Υ.	26/03/2013
ΠΕΙΡΑΙΩΣ Α.Ε.Π.Ε.Υ.	28/09/2013
ΕΘΝΙΚΗ ΤΡΑΠΕΖΑ (ΚΟ)	Κύρια Αγορά
EUROBANK EQUITIES Α.Ε.Π.Ε.Υ.	24/10/2012
MERIT ΧΡΗΜΑΤΙΣΤΗΡΙΑΚΗ Α.Ε.Π.Ε.Υ.	03/09/2013
ΑΛΦΑ FINANCE ΑΕΠΕΥ	08/01/2013
ΕΘΝΙΚΗ ΧΡΗΜΑΤΙΣΤΗΡΙΑΚΗ Α.Ε.Π.Ε.Υ.	28/02/2013
ΕΛΛΗΝΟΑΜΕΡΙΚΑΝΙΚΗ ΧΡΗΜΑΤΙΣΤΗΡΙΑΚΗ Α.Ε.Π.Ε.Υ.	25/07/2014
ΛΕΩΝ ΔΕΠΟΛΑΣ ΧΡΗΜΑΤΙΣΤΗΡΙΑΚΗ Α.Ε.Π.Ε.Υ.	20/04/2015
ΠΕΙΡΑΙΩΣ Α.Ε.Π.Ε.Υ.	08/09/2013
ΕΚΤΕΡ (ΚΟ)	Κύρια Αγορά
EUROBANK EQUITIES Α.Ε.Π.Ε.Υ.	16/10/2017
ΛΕΩΝ ΔΕΠΟΛΑΣ ΧΡΗΜΑΤΙΣΤΗΡΙΑΚΗ Α.Ε.Π.Ε.Υ.	21/05/2018
ΕΛΑΣΤΡΟΝ (ΚΟ)	Κύρια Αγορά
ΛΕΩΝ ΔΕΠΟΛΑΣ ΧΡΗΜΑΤΙΣΤΗΡΙΑΚΗ Α.Ε.Π.Ε.Υ.	20/02/2017
ΕΒΑΛΧΑΛΚΟΡ (ΚΑ)	Κύρια Αγορά
EUROBANK EQUITIES Α.Ε.Π.Ε.Υ.	07/05/2018
ΑΛΦΑ FINANCE ΑΕΠΕΥ	07/05/2018
ΕΛΛΑΚΤΩΡ (ΚΟ)	Κύρια Αγορά
EUROXX ΧΡΗΜΑΤΙΣΤΗΡΙΑΚΗ Α.Ε.Π.Ε.Υ.	24/09/2018
ΑΛΦΑ FINANCE ΑΕΠΕΥ	14/03/2019
ΕΘΝΙΚΗ ΧΡΗΜΑΤΙΣΤΗΡΙΑΚΗ Α.Ε.Π.Ε.Υ.	25/06/2013
ΕΛΛΗΝΟΑΜΕΡΙΚΑΝΙΚΗ ΧΡΗΜΑΤΙΣΤΗΡΙΑΚΗ Α.Ε.Π.Ε.Υ.	14/01/2019
ΠΕΙΡΑΙΩΣ Α.Ε.Π.Ε.Υ.	22/10/2018
ΕΛΛΗΝ. ΧΡΗΜΑΤΙΣΤΗΡΙΑ-Χ.Α. (ΚΟ)	Κύρια Αγορά
ΕΘΝΙΚΗ ΧΡΗΜΑΤΙΣΤΗΡΙΑΚΗ Α.Ε.Π.Ε.Υ.	25/06/2013
ΠΕΙΡΑΙΩΣ Α.Ε.Π.Ε.Υ.	04/05/2015
ΕΛΛΗΝΙΚΑ ΠΕΤΡΕΛΑΙΑ (ΚΟ)	Κύρια Αγορά
ΕΛΛΗΝΟΑΜΕΡΙΚΑΝΙΚΗ ΧΡΗΜΑΤΙΣΤΗΡΙΑΚΗ Α.Ε.Π.Ε.Υ.	14/09/2015
ΠΕΙΡΑΙΩΣ Α.Ε.Π.Ε.Υ.	20/03/2017
ΕΛΤΟΝ (ΚΟ)	Κύρια Αγορά
ΒΕΤΑ ΧΡΗΜΑΤΙΣΤΗΡΙΑΚΗ Α.Ε.Π.Ε.Υ.	03/09/2013
ΛΕΩΝ ΔΕΠΟΛΑΣ ΧΡΗΜΑΤΙΣΤΗΡΙΑΚΗ Α.Ε.Π.Ε.Υ.	01/04/2019
ΕΥΔΑΠ (ΚΟ)	Κύρια Αγορά
EUROBANK EQUITIES Α.Ε.Π.Ε.Υ.	10/06/2019
ΕΥΡΩΠΑΪΚΗ ΠΙΣΤΗ (ΚΟ)	Κύρια Αγορά
EUROBANK EQUITIES Α.Ε.Π.Ε.Υ.	08/07/2019
ΠΑΝΤΕΛΑΚΗΣ ΧΡΗΜΑΤΙΣΤΗΡΙΑΚΗ Α.Ε.Π.Ε.Υ.	15/07/2019
ΙΚΤΙΝΟΣ ΕΛΛΑΣ (ΚΟ)	Κύρια Αγορά
EUROBANK EQUITIES Α.Ε.Π.Ε.Υ.	25/02/2019
ΑΛΦΑ FINANCE ΑΕΠΕΥ	01/04/2019
ΕΘΝΙΚΗ ΧΡΗΜΑΤΙΣΤΗΡΙΑΚΗ Α.Ε.Π.Ε.Υ.	24/07/2019
ΙΝΤΡΑΛΟΤ (ΚΟ)	Κύρια Αγορά
EUROBANK EQUITIES Α.Ε.Π.Ε.Υ.	18/12/2017
EUROXX ΧΡΗΜΑΤΙΣΤΗΡΙΑΚΗ Α.Ε.Π.Ε.Υ.	12/06/2017
ΕΛΛΗΝΟΑΜΕΡΙΚΑΝΙΚΗ ΧΡΗΜΑΤΙΣΤΗΡΙΑΚΗ Α.Ε.Π.Ε.Υ.	30/05/2018
ΠΑΝΤΕΛΑΚΗΣ ΧΡΗΜΑΤΙΣΤΗΡΙΑΚΗ Α.Ε.Π.Ε.Υ.	07/05/2018
ΠΕΙΡΑΙΩΣ Α.Ε.Π.Ε.Υ.	28/09/2013
ΚΛΟΥΚΙΝΑΣ - ΛΑΠΠΑΣ (ΚΟ)	Κύρια Αγορά
ΒΕΤΑ ΧΡΗΜΑΤΙΣΤΗΡΙΑΚΗ Α.Ε.Π.Ε.Υ.	22/09/2014
ΚΡΙ - ΚΡΙ (ΚΟ)	Κύρια Αγορά
EUROBANK EQUITIES Α.Ε.Π.Ε.Υ.	07/05/2018
ΛΕΩΝ ΔΕΠΟΛΑΣ ΧΡΗΜΑΤΙΣΤΗΡΙΑΚΗ Α.Ε.Π.Ε.Υ.	16/01/2017
ΛΑΜΨΑ (ΚΟ)	Κύρια Αγορά
ΛΕΩΝ ΔΕΠΟΛΑΣ ΧΡΗΜΑΤΙΣΤΗΡΙΑΚΗ Α.Ε.Π.Ε.Υ.	16/01/2017
ΜΟΤΟΡ ΟΪΛ (ΚΟ)	Κύρια Αγορά
MERIT ΧΡΗΜΑΤΙΣΤΗΡΙΑΚΗ Α.Ε.Π.Ε.Υ.	25/02/2019
ΕΘΝΙΚΗ ΧΡΗΜΑΤΙΣΤΗΡΙΑΚΗ Α.Ε.Π.Ε.Υ.	17/02/2014
ΕΛΛΗΝΟΑΜΕΡΙΚΑΝΙΚΗ ΧΡΗΜΑΤΙΣΤΗΡΙΑΚΗ Α.Ε.Π.Ε.Υ.	01/09/2014
ΛΕΩΝ ΔΕΠΟΛΑΣ ΧΡΗΜΑΤΙΣΤΗΡΙΑΚΗ Α.Ε.Π.Ε.Υ.	01/04/2019
ΠΕΙΡΑΙΩΣ Α.Ε.Π.Ε.Υ.	04/05/2015

Πίνακας Μετοχών Υπό Ειδική Διαπραγμάτευση

Χρεόγραφο	Κατηγορία Διαπραγμάτευσης
Ειδικός Διαπραγματευτής	Έναρξη Ειδικής Διαπραγμάτευσης
ΜΥΤΙΛΗΝΑΙΟΣ (ΚΟ)	Κύρια Αγορά
EUROBANK EQUITIES Α.Ε.Π.Ε.Υ.	20/09/2017
MERIT ΧΡΗΜΑΤΙΣΤΗΡΙΑΚΗ Α.Ε.Π.Ε.Υ.	25/02/2019
ΑΛΦΑ FINANCE ΑΕΠΕΥ	15/04/2019
ΕΘΝΙΚΗ ΧΡΗΜΑΤΙΣΤΗΡΙΑΚΗ Α.Ε.Π.Ε.Υ.	25/06/2013
ΠΕΙΡΑΙΩΣ Α.Ε.Π.Ε.Υ.	04/05/2015
ΟΛΠ (ΚΟ)	Κύρια Αγορά
EUROBANK EQUITIES Α.Ε.Π.Ε.Υ.	06/02/2019
ΟΠΑΠ (ΚΟ)	Κύρια Αγορά
EUROBANK EQUITIES Α.Ε.Π.Ε.Υ.	24/10/2012
MERIT ΧΡΗΜΑΤΙΣΤΗΡΙΑΚΗ Α.Ε.Π.Ε.Υ.	20/03/2017
ΑΛΦΑ FINANCE ΑΕΠΕΥ	08/01/2013
ΕΘΝΙΚΗ ΧΡΗΜΑΤΙΣΤΗΡΙΑΚΗ Α.Ε.Π.Ε.Υ.	15/01/2013
ΕΛΛΗΝΟΑΜΕΡΙΚΑΝΙΚΗ ΧΡΗΜΑΤΙΣΤΗΡΙΑΚΗ Α.Ε.Π.Ε.Υ.	25/07/2014
ΠΕΙΡΑΙΩΣ Α.Ε.Π.Ε.Υ.	04/05/2015
ΟΤΕ (ΚΟ)	Κύρια Αγορά
EUROBANK EQUITIES Α.Ε.Π.Ε.Υ.	24/10/2012
MERIT ΧΡΗΜΑΤΙΣΤΗΡΙΑΚΗ Α.Ε.Π.Ε.Υ.	20/03/2017
ΑΛΦΑ FINANCE ΑΕΠΕΥ	08/01/2013
ΕΘΝΙΚΗ ΧΡΗΜΑΤΙΣΤΗΡΙΑΚΗ Α.Ε.Π.Ε.Υ.	01/12/2012
ΕΛΛΗΝΟΑΜΕΡΙΚΑΝΙΚΗ ΧΡΗΜΑΤΙΣΤΗΡΙΑΚΗ Α.Ε.Π.Ε.Υ.	25/07/2014
ΛΕΩΝ ΔΕΠΟΛΑΣ ΧΡΗΜΑΤΙΣΤΗΡΙΑΚΗ Α.Ε.Π.Ε.Υ.	01/04/2019
ΠΕΙΡΑΙΩΣ Α.Ε.Π.Ε.Υ.	08/09/2013
ΠΑΠΟΥΤΣΑΝΗΣ (ΚΟ)	Κύρια Αγορά
ΒΕΤΑ ΧΡΗΜΑΤΙΣΤΗΡΙΑΚΗ Α.Ε.Π.Ε.Υ.	25/11/2013
ΑΛΦΑ FINANCE ΑΕΠΕΥ	19/11/2018
ΠΕΙΡΑΙΩΣ ΤΡΑΠΕΖΑ (ΚΟ)	Κύρια Αγορά
EUROBANK EQUITIES Α.Ε.Π.Ε.Υ.	23/10/2012
EUROXX ΧΡΗΜΑΤΙΣΤΗΡΙΑΚΗ Α.Ε.Π.Ε.Υ.	15/02/2016
MERIT ΧΡΗΜΑΤΙΣΤΗΡΙΑΚΗ Α.Ε.Π.Ε.Υ.	16/09/2013
ΑΛΦΑ FINANCE ΑΕΠΕΥ	15/04/2019
ΕΘΝΙΚΗ ΧΡΗΜΑΤΙΣΤΗΡΙΑΚΗ Α.Ε.Π.Ε.Υ.	02/06/2013
ΕΛΛΗΝΟΑΜΕΡΙΚΑΝΙΚΗ ΧΡΗΜΑΤΙΣΤΗΡΙΑΚΗ Α.Ε.Π.Ε.Υ.	14/01/2019
ΠΕΙΡΑΙΩΣ Α.Ε.Π.Ε.Υ.	16/02/2013
ΠΕΤΡΟΠΟΥΛΟΣ ΠΕΤΡΟΣ (ΚΟ)	Κύρια Αγορά
EUROBANK EQUITIES Α.Ε.Π.Ε.Υ.	01/04/2019
ΠΛΑΙΣΙΟ COMPUTERS (ΚΟ)	Κύρια Αγορά
ΒΕΤΑ ΧΡΗΜΑΤΙΣΤΗΡΙΑΚΗ Α.Ε.Π.Ε.Υ.	05/05/2014
EUROBANK EQUITIES Α.Ε.Π.Ε.Υ.	02/03/2015
ΠΛΑΣΤΙΚΑ ΘΡΑΚΗΣ (ΚΟ)	Κύρια Αγορά
EUROBANK EQUITIES Α.Ε.Π.Ε.Υ.	26/03/2018
ΑΛΦΑ FINANCE ΑΕΠΕΥ	26/03/2018
ΣΑΡΑΝΤΗΣ ΓΡ. (ΚΟ)	Κύρια Αγορά
ΒΕΤΑ ΧΡΗΜΑΤΙΣΤΗΡΙΑΚΗ Α.Ε.Π.Ε.Υ.	14/05/2013
EUROBANK EQUITIES Α.Ε.Π.Ε.Υ.	24/10/2016
ΤΡΑΠΕΖΑ EUROBANK ERGASIAS (ΚΟ)	Κύρια Αγορά
EUROBANK EQUITIES Α.Ε.Π.Ε.Υ.	01/06/2013
MERIT ΧΡΗΜΑΤΙΣΤΗΡΙΑΚΗ Α.Ε.Π.Ε.Υ.	06/11/2017
ΑΛΦΑ FINANCE ΑΕΠΕΥ	08/01/2013
ΕΘΝΙΚΗ ΧΡΗΜΑΤΙΣΤΗΡΙΑΚΗ Α.Ε.Π.Ε.Υ.	01/01/2017
ΕΛΛΗΝΟΑΜΕΡΙΚΑΝΙΚΗ ΧΡΗΜΑΤΙΣΤΗΡΙΑΚΗ Α.Ε.Π.Ε.Υ.	25/07/2014
ΠΕΙΡΑΙΩΣ Α.Ε.Π.Ε.Υ.	28/09/2013

Γνωστοποιήσεις Συναλλαγών - Κατάλογος Υπόχρεων Προσώπων

Ημερομηνία Υποβολής [1]	Επωνυμία	Λόγος Υποβολής [2]	Υπόχρεος	Ιδιότητα Υποχρέου	Σχέση με τον Υπόχρεο	Ημερομηνία Συναλλαγής	Αγορά	Όγκος Συναλλαγών	Αξία Συναλλαγών	Φύση Συναλλαγής [3]	Είδος Χρηματικού μέσου	Παρατηρήσεις [4]
22/08/2019	TITAN CEMENT INTERNATIONAL S.A.	B	ΠΑΠΑΛΕΞΟΠΟΥΛΟΣ ΔΗΜΗΤΡΙΟΣ	Μέλος ΔΣ Εκτελεστικό	Συνδεδεμένο Νομικό Πρόσωπο	21/08/2019	ΑΛΛΗ ΑΓΟΡΑ	4,000	74,825.08	A	Μετοχή	1
22/08/2019	ΕΛΛΗΝΙΚΑ ΧΡΗΜΑΤΙΣΤΗΡΙΑ - ΧΡΗΜΑΤΙΣΤΗΡΙΟ ΑΘΗΝΩΝ ΑΝΩΝΥΜΗ ΕΤΑΙΡΕΙΑ ΣΥΜΜΕΤΟΧΩΝ	B	ΒΑΣΙΛΕΙΟΥ ΚΩΝΣΤΑΝΤΙΝΟΣ	Μέλος ΔΣ Μη Εκτελεστικό	Συνδεδεμένο Νομικό Πρόσωπο	19/08/2019	ΠΑΡΑΓΩΓΩΝ ΧΑ	25	11,480.10	A	Παράγωγο	1
22/08/2019	ΕΛΛΗΝΙΚΑ ΧΡΗΜΑΤΙΣΤΗΡΙΑ - ΧΡΗΜΑΤΙΣΤΗΡΙΟ ΑΘΗΝΩΝ ΑΝΩΝΥΜΗ ΕΤΑΙΡΕΙΑ ΣΥΜΜΕΤΟΧΩΝ	B	ΒΑΣΙΛΕΙΟΥ ΚΩΝΣΤΑΝΤΙΝΟΣ	Μέλος ΔΣ Μη Εκτελεστικό	Συνδεδεμένο Νομικό Πρόσωπο	19/08/2019	ΑΞΙΩΝ ΧΑ	2,562	11,566.92	Π	Μετοχή	1
22/08/2019	ΕΛΛΗΝΙΚΑ ΧΡΗΜΑΤΙΣΤΗΡΙΑ - ΧΡΗΜΑΤΙΣΤΗΡΙΟ ΑΘΗΝΩΝ ΑΝΩΝΥΜΗ ΕΤΑΙΡΕΙΑ ΣΥΜΜΕΤΟΧΩΝ	B	ΒΑΣΙΛΕΙΟΥ ΚΩΝΣΤΑΝΤΙΝΟΣ	Μέλος ΔΣ Μη Εκτελεστικό	Συνδεδεμένο Νομικό Πρόσωπο	19/08/2019	ΑΞΙΩΝ ΧΑ	12	54.34	A	Μετοχή	1
22/08/2019	ΕΛΤΡΑΚ Α.Ε.	B	SCHREIER ALEXEI	Πρόεδρος ΔΣ	Συνδεδεμένο Νομικό Πρόσωπο	21/08/2019	ΑΞΙΩΝ ΧΑ	246,596	813,767.00	A	Μετοχή	1
22/08/2019	ΜΟΤΟΡ ΟΪΛ (ΕΛΛΑΣ) ΔΙΥΛΙΣΤΗΡΙΑ ΚΟΡΙΝΘΟΥ ΑΕ	B	ΤΖΑΝΝΕΤΑΚΗΣ ΠΕΤΡΟΣ	Μέλος ΔΣ Εκτελεστικό	Συνδεδεμένο Νομικό Πρόσωπο	20/08/2019	ΑΞΙΩΝ ΧΑ	3,330	70,601.93	Π	Μετοχή	
22/08/2019	ΜΟΤΟΡ ΟΪΛ (ΕΛΛΑΣ) ΔΙΥΛΙΣΤΗΡΙΑ ΚΟΡΙΝΘΟΥ ΑΕ	B	ΤΖΑΝΝΕΤΑΚΗΣ ΠΕΤΡΟΣ	Μέλος ΔΣ Εκτελεστικό	Συνδεδεμένο Νομικό Πρόσωπο	20/08/2019	ΑΞΙΩΝ ΧΑ	3,693	79,299.54	A	Μετοχή	
22/08/2019	ΤΡΑΠΕΖΑ EUROBANK ERGASIAS A.E.	B	ΒΑΣΙΛΕΙΟΥ ΚΩΝΣΤΑΝΤΙΝΟΣ	Μέλος ΔΣ Εκτελεστικό	Συνδεδεμένο Νομικό Πρόσωπο	21/08/2019	ΠΑΡΑΓΩΓΩΝ ΧΑ	378	26,370.60	Π	Παράγωγο	4
22/08/2019	ΤΡΑΠΕΖΑ EUROBANK ERGASIAS A.E.	B	ΒΑΣΙΛΕΙΟΥ ΚΩΝΣΤΑΝΤΙΝΟΣ	Μέλος ΔΣ Εκτελεστικό	Συνδεδεμένο Νομικό Πρόσωπο	21/08/2019	ΑΞΙΩΝ ΧΑ	50	34.18	Π	Μετοχή	1
22/08/2019	ΤΡΑΠΕΖΑ EUROBANK ERGASIAS A.E.	B	ΒΑΣΙΛΕΙΟΥ ΚΩΝΣΤΑΝΤΙΝΟΣ	Μέλος ΔΣ Εκτελεστικό	Συνδεδεμένο Νομικό Πρόσωπο	21/08/2019	ΑΞΙΩΝ ΧΑ	50	34.25	A	Μετοχή	1
22/08/2019	ΤΡΑΠΕΖΑ EUROBANK ERGASIAS A.E.	B	ΒΑΣΙΛΕΙΟΥ ΚΩΝΣΤΑΝΤΙΝΟΣ	Μέλος ΔΣ Εκτελεστικό	Συνδεδεμένο Νομικό Πρόσωπο	21/08/2019	ΑΞΙΩΝ ΧΑ	37,800	26,254.09	A	Μετοχή	1

Σημειώσεις Γνωστοποιήσεων Συναλλαγών

Για περισσότερες πληροφορίες επί των γνωστοποιήσεων συναλλαγών επισκεφτείτε την ιστοσελίδα <http://athexgroup.gr/el/web/guest/companies-info-trade-notifications>.

[1] - Η Ημερομηνία Υποβολής αφορά την Ημερομηνία που η Γνωστοποίηση παρελήφθη από το Χ.Α.

[2] - Λόγος Υποβολής: Α: Πρόσωπο που ασκεί Διευθυντικά καθήκοντα, Β: Πρόσωπο που έχει στενό δεσμό με πρόσωπο που ασκεί Διευθυντικά καθήκοντα.

[3] - Φύση Συναλλαγής: Α: Αγορά, Π: Πώληση.

[4] - Παρατηρήσεις: 1 - Λόγος Συμμετοχής σε ΑΜΚ, 2 - Λόγος Εξάσκησης Δικαιώματος Προαίρεσης αγοράς μετοχών που παρέχεται στο προσωπικό, 3 - Λόγος Δωρεάς, 4 - Λόγος Συγχώνευσης ή Διάσπασης κλπ, 5 - Λόγος Μετατροπής ή Ανταλλαγής Ομολογιών, 6 - Ανταλλαγή λόγω Προαιρετικής Δημόσιας Πρότασης.

Υποκείμενη Αγορά				Αγορά Παραγώγων													
Ανωτ Τιμή	Κατωτ Τιμή	Τιμή κλεισ.	Μεταβ.	Μήνας Παράδοσης	Άνοιγμα	Ανωτ Τιμή	Κατωτ Τιμή	Τελ Τιμή	Τιμή κλεισ.	Τελευταία ζήτηση	Τελευταία προσφορά	Τιμή Εκκαθάρισης ¹	Υψηλό ζωής	Χαμηλό ζωής	Πράξεις	Όγκος	Ανοικτές θέσεις
FTSE/X.A. Large Cap				(Μονάδα Διαπραγμάτευσης: 1 Μονάδα Δείκτη x 2€, Χρηματικός Διακανονισμός)													
2,070.62	2,036.58	2,070.62	1.32%	Σεπτέμβριος 2019	2,042.00	2,075.00	2,039.00	2,075.00	2,075.00	---	---	---	2,258.00	---	298	1,527	15,489
				Οκτώβριος 2019	2,045.00	2,085.75	2,040.00	2,066.00	2,066.00	---	---	---	2,094.00	---	19	47	250
				Νοέμβριος 2019	---	---	---	---	2,053.50	---	---	---	---	---	---	---	---
				Δεκέμβριος 2019	---	---	---	---	2,057.50	---	---	---	---	---	---	---	---
				Μάρτιος 2020	---	---	---	---	2,067.75	---	---	---	---	---	---	---	---
				Ιούνιος 2020	---	---	---	---	2,078.25	---	---	---	---	---	---	---	---

Σημειώσεις Παραγώγων

Τις τιμές εκκαθάρισης και τις τελικές ανοικτές θέσεις μπορείτε να τις ανακτήσετε στο ακόλουθο path <http://www.helex.gr/el/web/guest/statistics-end-of-day-derivatives>

Υποκείμενη Αγορά				Αγορά Παραγώγων													
Ανωτ Τιμή	Κατωτ Τιμή	Τιμή κλεισ.	Μεταβ.	Μήνας Παράδοσης	Άνοιγμα	Ανωτ Τιμή	Κατωτ Τιμή	Τελ Τιμή	Τιμή κλεισ.	Τελευταία ζήτηση	Τελευταία προσφορά	Τιμή Εκκαθάρισης*	Υψηλό ζωής	Χαμηλό ζωής	Πράξεις	Όγκος	Ανοικτές θέσεις
(Μέγεθος Συμβολαίου: 100 Χρεόγραφα, Φυσική Παράδοση)																	
ALPHA BANK (ΚΟ)				Σεπτέμβριος 2019	1.52	1.58	1.49	1.56	1.56	---	---	---	1.92	---	296	4,708	63,480
1.577	1.481	1.569	4.46%	Δεκέμβριος 2019	---	---	---	---	1.51	---	---	---	---	---	---	---	---
				Μάρτιος 2020	---	---	---	---	1.52	---	---	---	---	---	---	---	---
				Ιούνιος 2020	---	---	---	---	1.53	---	---	---	---	---	---	---	---
(Μέγεθος Συμβολαίου: 100 Χρεόγραφα, Φυσική Παράδοση)																	
ATTICA BANK A.T.E. (ΚΟ)				Σεπτέμβριος 2019	0.412	0.431	0.412	0.422	0.422	---	---	---	0.616	---	6	43	7,863
0.423	0.407	0.42	1.45%	Δεκέμβριος 2019	---	---	---	---	0.417	---	---	---	---	---	---	---	---
				Μάρτιος 2020	---	---	---	---	0.419	---	---	---	---	---	---	---	---
				Ιούνιος 2020	---	---	---	---	0.421	---	---	---	---	---	---	---	---
(Μέγεθος Συμβολαίου: 100 Χρεόγραφα, Φυσική Παράδοση)																	
CENERGY HOLDINGS (ΚΑ)				Σεπτέμβριος 2019	1.39	1.40	1.39	1.40	1.40	---	---	---	1.63	---	16	121	9,435
1.392	1.37	1.39	0.43%	Δεκέμβριος 2019	---	---	---	---	1.39	---	---	1.39	---	---	---	---	1
				Μάρτιος 2020	---	---	---	---	1.40	---	---	---	---	---	---	---	---
				Ιούνιος 2020	---	---	---	---	1.41	---	---	---	---	---	---	---	---
(Μέγεθος Συμβολαίου: 100 Χρεόγραφα, Φυσική Παράδοση)																	
COCA-COLA HBC AG (ΚΟ)				Σεπτέμβριος 2019	29.80	29.89	29.61	29.76	29.76	---	---	---	33.35	---	6	13	273
29.99	29.5	29.88	0.13%	Δεκέμβριος 2019	---	---	---	---	30.04	---	---	30.39	---	---	---	---	---
				Μάρτιος 2020	---	---	---	---	30.19	---	---	---	---	---	---	---	---
				Ιούνιος 2020	---	---	---	---	30.34	---	---	---	---	---	---	---	---
(Μέγεθος Συμβολαίου: 100 Χρεόγραφα, Φυσική Παράδοση)																	
FOURLIS ΣΥΜΜΕΤΟΧΩΝ (ΚΟ)				Σεπτέμβριος 2019	5.31	5.32	5.22	5.31	5.31	---	---	---	5.80	---	19	44	366
5.4	5.2	5.4	2.08%	Δεκέμβριος 2019	---	---	---	---	5.33	---	---	---	---	---	---	---	---
				Μάρτιος 2020	---	---	---	---	5.35	---	---	---	---	---	---	---	---
				Ιούνιος 2020	---	---	---	---	5.38	---	---	---	---	---	---	---	---
(Μέγεθος Συμβολαίου: 102 Χρεόγραφα, Φυσική Παράδοση)																	
INTRACOM HOLDINGS (ΚΟ)				Σεπτέμβριος 2019	0.959	0.975	0.933	0.974	0.974	---	---	---	1.24	---	10	70	4,540
0.989	0.95	0.989	2.70%	Δεκέμβριος 2019	---	---	---	---	0.969	---	---	---	---	---	---	---	---
				Μάρτιος 2020	---	---	---	---	0.974	---	---	---	---	---	---	---	---
				Ιούνιος 2020	---	---	---	---	0.979	---	---	---	---	---	---	---	---
(Μέγεθος Συμβολαίου: 100 Χρεόγραφα, Φυσική Παράδοση)																	
JUMBO (ΚΟ)				Σεπτέμβριος 2019	16.19	16.25	15.95	16.25	16.25	---	---	---	18.80	---	17	72	883
16.26	15.94	16.21	1.31%	Δεκέμβριος 2019	---	---	---	---	16.11	---	---	16.75	---	---	---	---	13
				Μάρτιος 2020	---	---	---	---	16.19	---	---	---	---	---	---	---	---
				Ιούνιος 2020	---	---	---	---	16.27	---	---	---	---	---	---	---	---

Σημειώσεις Παραγώγων

Τις τιμές εκκαθάρισης και τις τελικές ανοικτές θέσεις μπορείτε να τις ανακτήσετε στο ακόλουθο path <http://www.helex.gr/el/web/guest/statistics-end-of-day-derivatives>

Υποκείμενη Αγορά				Αγορά Παραγώγων													
Ανωτ Τιμή	Κατωτ Τιμή	Τιμή κλεισ.	Μεταβ.	Μήνας Παράδοσης	Άνοιγμα	Ανωτ Τιμή	Κατωτ Τιμή	Τελ Τιμή	Τιμή κλεισ.	Τελευταία ζήτηση	Τελευταία προσφορά	Τιμή Εκκαθάρισης*	Υψηλό ζωής	Χαμηλό ζωής	Πράξεις	Όγκος	Ανοικτές θέσεις
LAMDA DEVELOPMENT(ΚΟ)																	
(Μέγεθος Συμβολαίου: 100 Χρεόγραφα, Φυσική Παράδοση)																	
9.54	9.27	9.28	0.98%	Σεπτέμβριος 2019	9.51	9.54	9.29	9.29	9.29	---	---	---	10.15	---	49	164	2,397
---	---	---	---	Δεκέμβριος 2019	---	---	---	---	9.25	---	---	---	---	---	---	---	---
---	---	---	---	Μάρτιος 2020	---	---	---	---	9.30	---	---	---	---	---	---	---	---
---	---	---	---	Ιούνιος 2020	---	---	---	---	9.34	---	---	---	---	---	---	---	---
MARFIN INVESTMENT GROUP (ΚΟ)																	
(Μέγεθος Συμβολαίου: 100 Χρεόγραφα, Φυσική Παράδοση)																	
0.1434	0.135	0.142	4.57%	Σεπτέμβριος 2019	0.140	0.147	0.138	0.144	0.144	---	---	---	0.162	---	272	3,982	84,913
---	---	---	---	Δεκέμβριος 2019	---	---	---	---	0.137	---	---	---	---	---	---	---	---
---	---	---	---	Μάρτιος 2020	---	---	---	---	0.137	---	---	---	---	---	---	---	---
---	---	---	---	Ιούνιος 2020	---	---	---	---	0.138	---	---	---	---	---	---	---	---
VIOHALCO SA/NV (ΚΑ)																	
(Μέγεθος Συμβολαίου: 100 Χρεόγραφα, Φυσική Παράδοση)																	
3.985	3.87	3.98	0.76%	Σεπτέμβριος 2019	3.92	4.02	3.91	3.99	3.99	---	---	---	4.45	---	32	86	6,127
---	---	---	---	Δεκέμβριος 2019	4.03	4.03	3.98	3.98	3.98	---	---	---	4.03	---	2	4	75
---	---	---	---	Μάρτιος 2020	---	---	---	---	4.00	---	---	---	---	---	---	---	---
---	---	---	---	Ιούνιος 2020	---	---	---	---	4.02	---	---	---	---	---	---	---	---
ΑΔΜΗΕ ΣΥΜΜΕΤΟΧΩΝ Α.Ε. (ΚΟ)																	
(Μέγεθος Συμβολαίου: 100 Χρεόγραφα, Φυσική Παράδοση)																	
2.21	2.06	2.21	8.87%	Σεπτέμβριος 2019	2.08	2.22	2.08	2.22	2.22	---	---	---	2.22	---	133	723	7,120
---	---	---	---	Δεκέμβριος 2019	---	---	---	---	2.04	---	---	---	---	---	---	---	---
---	---	---	---	Μάρτιος 2020	---	---	---	---	2.05	---	---	---	---	---	---	---	---
---	---	---	---	Ιούνιος 2020	---	---	---	---	2.06	---	---	---	---	---	---	---	---
ΓΕΚ ΤΕΡΝΑ (ΚΟ)																	
(Μέγεθος Συμβολαίου: 100 Χρεόγραφα, Φυσική Παράδοση)																	
6.25	6.08	6.2	0.00%	Σεπτέμβριος 2019	6.23	6.26	6.13	6.25	6.25	---	---	---	7.01	---	74	181	8,712
---	---	---	---	Δεκέμβριος 2019	---	---	---	---	6.24	---	---	---	6.74	---	---	---	---
---	---	---	---	Μάρτιος 2020	---	---	---	---	6.27	---	---	---	---	---	---	---	---
---	---	---	---	Ιούνιος 2020	---	---	---	---	6.30	---	---	---	---	---	---	---	---
ΔΕΗ (ΚΟ)																	
(Μέγεθος Συμβολαίου: 100 Χρεόγραφα, Φυσική Παράδοση)																	
2.84	2.65	2.776	5.15%	Σεπτέμβριος 2019	2.69	2.86	2.66	2.80	2.80	---	---	---	2.94	---	436	3,447	15,666
---	---	---	---	Δεκέμβριος 2019	2.72	2.78	2.72	2.78	2.78	---	---	---	2.78	---	2	40	---
---	---	---	---	Μάρτιος 2020	---	---	---	---	2.67	---	---	---	---	---	---	---	---
---	---	---	---	Ιούνιος 2020	---	---	---	---	2.68	---	---	---	---	---	---	---	---
ΕΘΝΙΚΗ ΤΡΑΠΕΖΑ (ΚΟ)																	
(Μέγεθος Συμβολαίου: 100 Χρεόγραφα, Φυσική Παράδοση)																	
2.318	2.204	2.318	3.95%	Σεπτέμβριος 2019	2.25	2.34	2.21	2.32	2.32	---	---	---	2.68	---	338	4,255	52,447
---	---	---	---	Δεκέμβριος 2019	2.25	2.32	2.25	2.32	2.32	---	---	---	2.32	---	2	2	5
---	---	---	---	Μάρτιος 2020	---	---	---	---	2.26	---	---	---	---	---	---	---	---
---	---	---	---	Ιούνιος 2020	---	---	---	---	2.27	---	---	---	---	---	---	---	---

Σημειώσεις Παραγώγων

Τις τιμές εκκαθάρισης και τις τελικές ανοικτές θέσεις μπορείτε να τις ανακτήσετε στο ακόλουθο path <http://www.helex.gr/el/web/guest/statistics-end-of-day-derivatives>

Υποκείμενη Αγορά				Αγορά Παραγώγων										Ανοικτές θέσεις				
Ανωτ Τιμή	Κατωτ Τιμή	Τιμή κλεισ.	Μεταβ.	Μήνας Παράδοσης	Άνοιγμα	Ανωτ Τιμή	Κατωτ Τιμή	Τελ Τιμή	Τιμή κλεισ.	Τελευταία ζήτηση	Τελευταία προσφορά	Τιμή Εκκαθάρισης*	Υψηλό ζωής	Χαμηλό ζωής	Πράξεις	Όγκος		
ΕΛΛΑΚΤΩΡ (ΚΟ)																		(Μέγεθος Συμβολαίου: 100 Χρεόγραφα, Φυσική Παράδοση)
2.25	2.16	2.25	4.17%	Σεπτέμβριος 2019	2.19	2.27	2.19	2.27	2.27	---	---	---	2.32	---	116	702	9,518	
				Δεκέμβριος 2019	2.24	2.27	2.22	2.27	2.27	---	---	---	2.27	---	11	34	1	
				Μάρτιος 2020	---	---	---	---	2.19	---	---	---	---	---	---	---	---	
				Ιούνιος 2020	---	---	---	---	2.20	---	---	---	---	---	---	---	---	
ΕΛΛΗΝ. ΧΡΗΜΑΤΙΣΤΗΡΙΑ Χ.Α. (ΚΟ)																		(Μέγεθος Συμβολαίου: 102 Χρεόγραφα, Φυσική Παράδοση)
4.62	4.5	4.57	0.44%	Σεπτέμβριος 2019	4.50	4.61	4.50	4.61	4.61	---	---	---	4.89	4.26	7	16	2,882	
				Δεκέμβριος 2019	---	---	---	---	4.58	---	---	---	---	---	---	---	2	
				Μάρτιος 2020	---	---	---	---	4.60	---	---	---	---	---	---	---	---	
				Ιούνιος 2020	---	---	---	---	4.63	---	---	---	---	---	---	---	---	
ΕΛΛΗΝΙΚΑ ΠΕΤΡΕΛΑΙΑ (ΚΟ)																		(Μέγεθος Συμβολαίου: 100 Χρεόγραφα, Φυσική Παράδοση)
9.32	9.2	9.32	0.87%	Σεπτέμβριος 2019	9.29	9.42	9.28	9.42	9.42	---	---	---	9.58	---	12	64	2,086	
				Δεκέμβριος 2019	9.40	9.40	9.40	9.40	9.40	---	---	---	9.40	---	1	10	---	
				Μάρτιος 2020	---	---	---	---	9.35	---	---	---	---	---	---	---	---	
				Ιούνιος 2020	---	---	---	---	9.40	---	---	---	---	---	---	---	---	
ΕΥΔΑΠ (ΚΟ)																		(Μέγεθος Συμβολαίου: 100 Χρεόγραφα, Φυσική Παράδοση)
7.89	7.64	7.87	0.51%	Σεπτέμβριος 2019	7.75	7.83	7.72	7.83	7.83	---	---	---	8.36	---	13	37	376	
				Δεκέμβριος 2019	---	---	---	---	7.88	---	---	---	---	---	---	---	---	
				Μάρτιος 2020	---	---	---	---	7.92	---	---	---	---	---	---	---	---	
				Ιούνιος 2020	---	---	---	---	7.96	---	---	---	---	---	---	---	---	
ΙΝΤΡΑΛΟΤ (ΚΟ)																		(Μέγεθος Συμβολαίου: 100 Χρεόγραφα, Φυσική Παράδοση)
0.505	0.483	0.505	1.61%	Σεπτέμβριος 2019	0.501	0.510	0.498	0.501	0.501	---	---	---	0.580	---	13	59	5,563	
				Δεκέμβριος 2019	---	---	---	---	0.500	---	---	---	---	---	---	---	---	
				Μάρτιος 2020	---	---	---	---	0.503	---	---	---	---	---	---	---	---	
				Ιούνιος 2020	---	---	---	---	0.505	---	---	---	---	---	---	---	---	
ΜΟΤΟΡ ΟΙΛ (ΚΟ)																		(Μέγεθος Συμβολαίου: 100 Χρεόγραφα, Φυσική Παράδοση)
21.64	21.2	21.26	0.09%	Σεπτέμβριος 2019	21.40	21.58	21.37	21.37	21.37	---	---	---	24.27	---	9	16	444	
				Δεκέμβριος 2019	---	---	---	---	21.38	---	---	---	---	---	---	---	---	
				Μάρτιος 2020	---	---	---	---	21.49	---	---	---	---	---	---	---	---	
				Ιούνιος 2020	---	---	---	---	21.60	---	---	---	---	---	---	---	---	
ΜΥΤΙΛΗΝΑΙΟΣ (ΚΟ)																		(Μέγεθος Συμβολαίου: 100 Χρεόγραφα, Φυσική Παράδοση)
10.2	10.06	10.18	1.19%	Σεπτέμβριος 2019	10.20	10.26	10.13	10.19	10.19	---	---	---	11.47	---	81	187	11,647	
				Δεκέμβριος 2019	---	---	---	---	10.13	---	---	---	---	---	---	---	---	
				Μάρτιος 2020	---	---	---	---	10.18	---	---	---	---	---	---	---	---	
				Ιούνιος 2020	---	---	---	---	10.23	---	---	---	---	---	---	---	---	

Σημειώσεις Παραγώγων

Τις τιμές εκκαθάρισης και τις τελικές ανοικτές θέσεις μπορείτε να τις ανακτήσετε στο ακόλουθο path <http://www.helex.gr/el/web/guest/statistics-end-of-day-derivatives>

Υποκείμενη Αγορά				Αγορά Παραγώγων														
Ανωτ Τιμή	Κατωτ Τιμή	Τιμή κλεισ.	Μεταβ.	Μήνας Παράδοσης	Άνοιγμα	Ανωτ Τιμή	Κατωτ Τιμή	Τελ Τιμή	Τιμή κλεισ.	Τελευταία ζήτηση	Τελευταία προσφορά	Τιμή Εκκαθάρισης*	Υψηλό ζωής	Χαμηλό ζωής	Πράξεις	Όγκος	Ανοικτές θέσεις	
(Μέγεθος Συμβολαίου: 100 Χρεόγραφα, Φυσική Παράδοση)																		
ΟΛΠ (ΚΟ)																		
24.2	23.55	23.9	1.49%	Σεπτέμβριος 2019	23.70	23.90	23.70	23.86	23.86	---	---		24.90	---	8	119	409	
				Δεκέμβριος 2019	24.10	24.10	24.10	24.10	24.10	---	---		24.10	---	1	100	318	
				Μάρτιος 2020	---	---	---	---	23.83	---	---		---	---	---	---	---	
				Ιούνιος 2020	---	---	---	---	23.95	---	---		---	---	---	---	---	
(Μέγεθος Συμβολαίου: 100 Χρεόγραφα, Φυσική Παράδοση)																		
ΟΠΑΠ (ΚΟ)																		
9.62	9.42	9.45	-0.63%	Σεπτέμβριος 2019	9.57	9.58	9.50	9.55	9.55	---	---		10.44	---	55	162	4,348	
				Δεκέμβριος 2019	9.68	9.68	9.68	9.68	9.68	---	---		9.68	---	1	1	2	
				Μάρτιος 2020	---	---	---	---	9.62	---	---		---	---	---	---	---	
				Ιούνιος 2020	---	---	---	---	9.67	---	---		---	---	---	---	---	
(Μέγεθος Συμβολαίου: 100 Χρεόγραφα, Φυσική Παράδοση)																		
ΟΤΕ (ΚΟ)																		
12.04	11.96	12	0.00%	Σεπτέμβριος 2019	12.03	12.09	12.00	12.02	12.02	---	---		12.90	---	44	174	3,520	
				Δεκέμβριος 2019	---	---	---	---	12.08	---	---		12.62	---	---	---	10	
				Μάρτιος 2020	---	---	---	---	12.14	---	---		---	---	---	---	---	
				Ιούνιος 2020	---	---	---	---	12.20	---	---		---	---	---	---	---	
(Μέγεθος Συμβολαίου: 100 Χρεόγραφα, Φυσική Παράδοση)																		
ΠΕΙΡΑΙΩΣ ΤΡΑΠΕΖΑ (ΚΟ)																		
2.79	2.656	2.79	4.03%	Σεπτέμβριος 2019	2.69	2.79	2.66	2.77	2.77	---	---		3.33	---	265	3,033	23,548	
				Δεκέμβριος 2019	---	---	---	---	2.70	---	---		2.60	---	---	---	60	
				Μάρτιος 2020	---	---	---	---	2.71	---	---		---	---	---	---	---	
				Ιούνιος 2020	---	---	---	---	2.73	---	---		---	---	---	---	---	
(Μέγεθος Συμβολαίου: 100 Χρεόγραφα, Φυσική Παράδοση)																		
ΤΕΡΝΑ ΕΝΕΡΓΕΙΑΚΗ (ΚΟ)																		
7.35	7.24	7.35	1.52%	Σεπτέμβριος 2019	7.29	7.36	7.28	7.36	7.36	---	---		7.50	---	65	197	5,401	
				Δεκέμβριος 2019	---	---	---	---	7.29	---	---		1.42	---	---	---	---	
				Μάρτιος 2020	---	---	---	---	7.33	---	---		---	---	---	---	---	
				Ιούνιος 2020	---	---	---	---	7.36	---	---		---	---	---	---	---	
(Μέγεθος Συμβολαίου: 100 Χρεόγραφα, Φυσική Παράδοση)																		
ΤΡΑΠΕΖΑ EUROBANK ERGASIAS (ΚΟ)																		
0.7245	0.693	0.719	2.42%	Σεπτέμβριος 2019	0.702	0.725	0.697	0.725	0.725	---	---		0.911	---	183	2,891	52,121	
				Δεκέμβριος 2019	---	---	---	---	0.707	---	---		---	---	---	---	---	
				Μάρτιος 2020	---	---	---	---	0.710	---	---		---	---	---	---	---	
				Ιούνιος 2020	---	---	---	---	0.714	---	---		---	---	---	---	---	

Σημειώσεις Παραγώγων

Τις τιμές εκκαθάρισης και τις τελικές ανοικτές θέσεις μπορείτε να τις ανακτήσετε στο ακόλουθο path <http://www.helex.gr/el/web/guest/statistics-end-of-day-derivatives>

FTSE/X.A. Large Cap

(Μονάδα Διαπραγμάτευσης: 1 Μονάδα Δείκτη x 2€ - Τρόπος Εξάσκησης: Ευρωπαϊκός Χρηματικός Διακανονισμός)

Τιμή Εξάσκησης	Δικαιώματα Αγοράς													Δικαιώματα Πώλησης															
	Σεπτέμβριος 2019						Οκτώβριος 2019						Λοιποί Μήνες		Σεπτέμβριος 2019						Οκτώβριος 2019						Λοιποί Μήνες		
	Άνοιγμα	Ανιτ Τιμή	Κατω Τιμή	Τελ Τιμή	Τιμή κλεισ.	Όγκος	Άνοιγμα	Ανιτ Τιμή	Κατω Τιμή	Τελ Τιμή	Τιμή κλεισ.	Όγκος	Άνοιγτες θέσεις	Όγκος	Άνοιγτες θέσεις	Άνοιγμα	Ανιτ Τιμή	Κατω Τιμή	Τελ Τιμή	Τιμή κλεισ.	Όγκος	Άνοιγτες θέσεις	Όγκος	Άνοιγτες θέσεις	Όγκος	Άνοιγτες θέσεις	Τιμή Εξάσκησης		
1,425	0.00	0.00	0.00	-	617.00	-	-	-	-	-	-	-	-	-	-	0.00	0.00	0.00	-	0.01	-	-	-	-	-	-	-	1,425	
1,450	0.00	0.00	0.00	-	592.00	-	-	-	-	-	-	-	-	-	-	0.00	0.00	0.00	-	0.01	-	-	-	-	-	-	-	1,450	
1,475	0.00	0.00	0.00	-	567.00	-	-	-	-	-	-	-	-	-	-	0.00	0.00	0.00	-	0.01	-	-	-	-	-	-	-	1,475	
1,500	0.00	0.00	0.00	-	542.00	-	-	-	-	-	-	-	-	-	-	0.00	0.00	0.00	-	0.01	-	-	-	-	-	-	-	1,500	
1,525	0.00	0.00	0.00	-	517.00	-	-	-	-	-	-	-	-	-	-	0.00	0.00	0.00	-	0.01	-	-	-	-	-	-	-	1,525	
1,550	0.00	0.00	0.00	-	492.00	-	-	-	-	-	-	-	-	-	-	0.00	0.00	0.00	-	0.01	-	-	-	-	-	-	-	1,550	
1,575	0.00	0.00	0.00	-	467.00	-	-	-	-	-	-	-	-	-	-	0.00	0.00	0.00	-	0.03	-	-	-	-	-	-	-	1,575	
1,600	0.00	0.00	0.00	-	443.00	-	-	-	-	-	-	-	-	-	-	0.00	0.00	0.00	-	0.06	-	-	-	-	-	-	-	1,600	
1,625	0.00	0.00	0.00	-	418.00	-	-	-	-	-	-	-	-	-	-	0.00	0.00	0.00	-	0.01	-	-	-	-	-	-	-	1,625	
1,650	0.00	0.00	0.00	-	393.00	-	-	-	-	-	-	-	-	-	-	0.00	0.00	0.00	-	0.02	-	-	-	-	-	-	-	1,650	
1,675	0.00	0.00	0.00	-	368.00	-	-	-	-	-	-	-	-	-	-	0.00	0.00	0.00	-	0.04	-	-	-	-	-	-	-	1,675	
1,700	0.00	0.00	0.00	-	343.00	-	-	-	-	-	-	-	-	-	-	0.00	0.00	0.00	-	0.08	-	-	-	-	-	-	-	1,700	
1,725	0.00	0.00	0.00	-	318.00	-	-	-	-	-	-	-	-	-	-	0.00	0.00	0.00	-	0.18	-	-	-	-	-	-	-	1,725	
1,750	0.00	0.00	0.00	-	293.00	-	-	-	-	-	-	-	-	-	-	0.00	0.00	0.00	-	0.35	-	-	-	-	-	-	-	1,750	
1,775	0.00	0.00	0.00	-	268.00	-	-	-	-	-	-	-	-	-	-	0.00	0.00	0.00	-	0.67	-	-	-	-	-	-	-	1,775	
1,800	0.00	0.00	0.00	-	244.00	-	-	-	-	-	-	-	-	-	-	0.00	0.00	0.00	-	1.20	-	-	-	-	-	-	-	1,800	
1,825	0.00	0.00	0.00	-	220.00	-	-	0.00	0.00	0.00	-	228.00	-	-	0.00	0.00	0.00	-	2.10	-	-	0.00	0.00	0.00	-	8.90	-	1,825	
1,850	0.00	0.00	0.00	-	196.00	-	-	0.00	0.00	0.00	-	207.00	-	-	0.00	0.00	0.00	-	3.50	-	-	0.00	0.00	0.00	-	12.25	-	1,850	
1,875	0.00	0.00	0.00	-	173.00	-	-	0.00	0.00	0.00	-	186.00	-	-	0.00	0.00	0.00	-	5.50	-	-	0.00	0.00	0.00	-	16.25	-	1,875	
1,900	0.00	0.00	0.00	-	151.00	-	-	0.00	0.00	0.00	-	166.00	-	-	0.00	0.00	0.00	-	8.50	-	-	0.00	0.00	0.00	-	21.25	-	1,900	
1,925	0.00	0.00	0.00	-	131.00	-	20	0.00	0.00	0.00	-	147.00	-	-	0.00	0.00	0.00	-	12.50	-	63	0.00	0.00	0.00	-	27.50	-	1,925	
1,950	0.00	0.00	0.00	-	111.00	-	20	147.00	147.00	147.00	147.00	147.00	20	40	0.00	0.00	0.00	-	18.00	-	25	26.00	26.00	26.00	26.00	26.00	20	20	1,950
1,975	0.00	0.00	0.00	-	93.00	-	20	0.00	0.00	0.00	-	113.00	-	20	21.00	0.00	21.00	21.00	21.00	2	82	0.00	0.00	0.00	-	43.25	-	60	1,975
2,000	77.00	77.00	76.00	76.00	76.00	2	51	0.00	0.00	0.00	-	98.00	-	40	37.00	77.00	26.25	28.00	28.00	18	198	0.00	0.00	0.00	-	53.00	-	100	2,000
2,050	50.00	54.00	48.00	54.00	54.00	8	154	74.50	77.50	74.50	77.50	77.50	40	100	51.00	54.00	50.50	55.00	55.00	8	64	0.00	0.00	0.00	-	76.50	-	60	2,050
2,100	33.00	34.00	33.00	34.00	34.00	2	165	53.00	53.00	53.00	53.00	53.00	40	141	0.00	34.00	0.00	-	86.50	-	31	0.00	0.00	0.00	-	106.00	-	-	2,100
2,150	19.00	23.00	19.00	23.00	23.00	5	76	0.00	0.00	0.00	-	35.00	-	-	0.00	23.00	0.00	-	123.00	-	20	0.00	0.00	0.00	-	139.00	-	-	2,150
2,200	0.00	0.00	0.00	-	8.80	-	153	0.00	0.00	0.00	-	23.25	-	-	0.00	0.00	0.00	-	165.00	-	135	0.00	0.00	0.00	-	177.00	-	-	2,200
2,250	0.00	0.00	0.00	-	4.20	-	44	0.00	0.00	0.00	-	15.00	-	-	210.00	0.00	210.00	210.00	210.00	5	141	0.00	0.00	0.00	-	219.00	-	-	2,250
2,300	0.00	0.00	0.00	-	1.90	-	44	0.00	0.00	0.00	-	9.20	-	-	0.00	0.00	0.00	-	258.00	-	40	0.00	0.00	0.00	-	263.00	-	-	2,300
2,350	0.00	0.00	0.00	-	0.80	-	80	0.00	0.00	0.00	-	5.60	-	-	0.00	0.00	0.00	-	307.00	-	-	0.00	0.00	0.00	-	309.00	-	-	2,350
2,400	0.00	0.00	0.00	-	0.31	-	-	0.00	0.00	0.00	-	3.20	-	-	0.00	0.00	0.00	-	356.00	-	-	0.00	0.00	0.00	-	357.00	-	-	2,400
2,450	0.00	0.00	0.00	-	0.11	-	-	0.00	0.00	0.00	-	1.80	-	-	0.00	0.00	0.00	-	406.00	-	-	0.00	0.00	0.00	-	405.00	-	-	2,450
2,500	0.00	0.00	0.00	-	0.04	-	-	-	-	-	-	-	-	-	0.00	0.00	0.00	-	456.00	-	-	-	-	-	-	-	-	2,500	
Σύνολο:						17	827					100	341	0	0					33	799					20	240	0	0
Αριθμός Πράξεων:							11					5		0						12					1		0		

ALPHA BANK (KO)

(Μέγεθος Συμβολαίου: 100 Χρεόγραφα, Τρόπος Εξάσκησης: Αμερικάνικος, Φυσική Παράδοση)

Τιμή Εξάσκησης	Δικαιώματα Αγοράς													Δικαιώματα Πώλησης																		
	Σεπτέμβριος 2019						Οκτώβριος 2019						Λοιποί Μήνες		Σεπτέμβριος 2019						Οκτώβριος 2019						Λοιποί Μήνες		Τιμή Εξάσκησης			
	Άνοιγμα	Ανιγτ Τιμή	Κατωτ Τιμή	Τελ Τιμή	Τιμή κλεισ.	Όγκος	Άνοιγμα	Ανιγτ Τιμή	Κατωτ Τιμή	Τελ Τιμή	Τιμή κλεισ.	Όγκος	Άνοιγτες θέσεις	Όγκος	Άνοιγτες θέσεις	Άνοιγμα	Ανιγτ Τιμή	Κατωτ Τιμή	Τελ Τιμή	Τιμή κλεισ.	Όγκος	Άνοιγτες θέσεις	Άνοιγμα	Ανιγτ Τιμή	Κατωτ Τιμή	Τελ Τιμή	Τιμή κλεισ.	Όγκος		Άνοιγτες θέσεις		
0.600	0.000	0.000	0.000	0.901	-	-										0.000	0.000	0.000	0.001	-	-											
0.650	0.000	0.000	0.000	0.851	-	-										0.000	0.000	0.000	0.001	-	-											0.007
0.700	0.000	0.000	0.000	0.801	-	-										0.000	0.000	0.000	0.001	-	-											0.007
0.750	0.000	0.000	0.000	0.751	-	-										0.000	0.000	0.000	0.002	-	-											0.008
0.800	0.000	0.000	0.000	0.701	-	-										0.000	0.000	0.000	0.003	-	-											0.008
0.850	0.000	0.000	0.000	0.651	-	-										0.000	0.000	0.000	0.001	-	-											0.009
0.900	0.000	0.000	0.000	0.602	-	-	0.000	0.000	0.000	0.603	-	-				0.000	0.000	0.000	0.002	-	-	0.000	0.000	0.000	0.001	-	-					0.009
0.950	0.000	0.000	0.000	0.552	-	-	0.000	0.000	0.000	0.554	-	-				0.000	0.000	0.000	0.001	-	-	0.000	0.000	0.000	0.001	-	-					0.010
1.000	0.000	0.000	0.000	0.502	-	-	0.000	0.000	0.000	0.505	-	-				0.000	0.000	0.000	0.001	-	-	0.000	0.000	0.000	0.002	-	-					0.010
1.100	0.000	0.000	0.000	0.403	-	-	0.000	0.000	0.000	0.410	-	-				0.000	0.000	0.000	0.001	-	-	0.000	0.000	0.000	0.006	-	-					0.011
1.200	0.000	0.000	0.000	0.306	-	-	0.000	0.000	0.000	0.320	-	-				0.000	0.000	0.000	0.004	-	-	0.000	0.000	0.000	0.016	-	-					0.012
1.300	0.000	0.000	0.000	0.218	-	-	0.000	0.000	0.000	0.241	-	-				0.000	0.000	0.000	0.016	-	-	0.000	0.000	0.000	0.037	-	-					0.013
1.400	0.000	0.000	0.000	0.143	-	-	0.000	0.000	0.000	0.174	-	-				0.000	0.000	0.000	0.040	-	-	0.000	0.000	0.000	0.070	-	-					0.014
1.500	0.000	0.000	0.000	0.085	-	-	0.000	0.000	0.000	0.120	-	10				0.000	0.000	0.000	0.083	-	-	0.000	0.000	0.000	0.116	-	-					0.015
1.600	0.000	0.000	0.000	0.047	-	5	0.000	0.000	0.000	0.080	-	-				0.000	0.000	0.000	0.145	-	-	0.000	0.000	0.000	0.176	-	-					0.016
1.700	0.000	0.000	0.000	0.023	-	56	0.000	0.000	0.000	0.052	-	-				0.000	0.000	0.000	0.221	-	-	0.000	0.000	0.000	0.247	-	-					0.017
1.800	0.000	0.000	0.000	0.011	-	80	0.000	0.000	0.000	0.032	-	-				0.000	0.000	0.000	0.309	-	-	0.000	0.000	0.000	0.328	-	-					0.018
1.900	0.000	0.000	0.000	0.005	-	-	0.000	0.000	0.000	0.020	-	-				0.000	0.000	0.000	0.403	-	-	0.000	0.000	0.000	0.415	-	-					0.019
2.000	0.000	0.000	0.000	0.002	-	-	0.000	0.000	0.000	0.011	-	-				0.000	0.000	0.000	0.501	-	-	0.000	0.000	0.000	0.508	-	-					0.020
2.200	0.000	0.000	0.000	0.001	-	-	0.000	0.000	0.000	0.004	-	-				0.000	0.000	0.000	0.700	-	-	0.000	0.000	0.000	0.701	-	-					0.022
2.400	0.000	0.000	0.000	0.002	-	-	0.000	0.000	0.000	0.001	-	-				0.000	0.000	0.000	0.900	-	-	0.000	0.000	0.000	0.900	-	-					0.024
2.600	0.000	0.000	0.000	0.001	-	-	0.000	0.000	0.000	0.001	-	-				0.000	0.000	0.000	1.10	-	-	0.000	0.000	0.000	1.10	-	-					0.026
Σύνολα:					0	141					0	10	0	0					0	0					0	0	0	0				
Αριθμός Πράξεων:					0						0		0						0.00						0		0					

ΔΕΗ (ΚΟ)

(Μέγεθος Συμβολαίου: 100 Χρεόγραφα, Τρόπος Εξάσκησης: Αμερικάνικος, Φυσική Παράδοση)

Τιμή Εξάσκησης	Δικαιώματα Αγοράς													Δικαιώματα Πώλησης																		
	Σεπτέμβριος 2019						Οκτώβριος 2019						Λοιποί Μήνες		Σεπτέμβριος 2019						Οκτώβριος 2019						Λοιποί Μήνες		Τιμή Εξάσκησης			
	Άνοιγμα	Ανιγτ Τιμή	Καπιτ Τιμή	Τελ Τιμή	Τιμή κλεισ.	Όγκος	Άνοιγμα	Ανιγτ Τιμή	Καπιτ Τιμή	Τελ Τιμή	Τιμή κλεισ.	Όγκος	Άνοιγτες θέσεις	Όγκος	Άνοιγτες θέσεις	Άνοιγμα	Ανιγτ Τιμή	Καπιτ Τιμή	Τελ Τιμή	Τιμή κλεισ.	Όγκος	Άνοιγτες θέσεις	Άνοιγμα	Ανιγτ Τιμή	Καπιτ Τιμή	Τελ Τιμή	Τιμή κλεισ.	Όγκος		Άνοιγτες θέσεις	Όγκος	Άνοιγτες θέσεις
0.850	0.000	0.000	0.000	1.79	-	-										0.000	0.000	0.000	0.001	-	-											
0.900	0.000	0.000	0.000	1.74	-	-										0.000	0.000	0.000	0.001	-	-											0.009
0.950	0.000	0.000	0.000	1.69	-	-										0.000	0.000	0.000	0.001	-	-											0.010
1.000	0.000	0.000	0.000	1.64	-	-										0.000	0.000	0.000	0.001	-	-											0.010
1.100	0.000	0.000	0.000	1.54	-	-										0.000	0.000	0.000	0.001	-	-											0.011
1.200	0.000	0.000	0.000	1.44	-	-										0.000	0.000	0.000	0.001	-	-											0.012
1.300	0.000	0.000	0.000	1.34	-	-										0.000	0.000	0.000	0.001	-	-											0.013
1.400	0.000	0.000	0.000	1.24	-	-										0.000	0.000	0.000	0.001	-	-											0.014
1.500	0.000	0.000	0.000	1.14	-	-										0.000	0.000	0.000	0.001	-	-											0.015
1.600	0.000	0.000	0.000	1.04	-	-	0.000	0.000	0.000	1.05	-	-				0.000	0.000	0.000	0.001	-	-	0.000	0.000	0.000	0.006	-	-					0.016
1.700	0.000	0.000	0.000	0.944	-	-	0.000	0.000	0.000	0.957	-	-				0.000	0.000	0.000	0.002	-	-	0.000	0.000	0.000	0.011	-	-					0.017
1.800	0.000	0.000	0.000	0.847	-	-	0.000	0.000	0.000	0.865	-	-				0.000	0.000	0.000	0.004	-	-	0.000	0.000	0.000	0.019	-	-					0.018
1.900	0.000	0.000	0.000	0.751	-	-	0.000	0.000	0.000	0.777	-	-				0.000	0.000	0.000	0.008	-	-	0.000	0.000	0.000	0.031	-	-					0.019
2.000	0.000	0.000	0.000	0.658	-	-	0.000	0.000	0.000	0.693	-	-				0.000	0.000	0.000	0.015	-	-	0.000	0.000	0.000	0.047	-	-					0.020
2.200	0.000	0.000	0.000	0.488	-	-	0.000	0.000	0.000	0.541	-	-				0.000	0.000	0.000	0.044	-	-	0.000	0.000	0.000	0.094	-	-					0.022
2.400	0.000	0.000	0.000	0.342	-	-	0.000	0.000	0.000	0.410	-	-				0.000	0.000	0.000	0.099	-	16	0.000	0.000	0.000	0.163	-	-					0.024
2.600	0.000	0.000	0.000	0.228	-	1	0.000	0.000	0.000	0.304	-	10				0.000	0.000	0.000	0.184	-	5	0.000	0.000	0.000	0.256	-	-					0.026
2.800	0.000	0.000	0.000	0.143	-	56	0.000	0.000	0.000	0.221	-	-				0.000	0.000	0.000	0.299	-	-	0.000	0.000	0.000	0.372	-	-					0.028
3.000	0.000	0.000	0.000	0.087	-	1,255	0.000	0.000	0.000	0.157	-	100				0.000	0.000	0.000	0.442	-	-	0.000	0.000	0.000	0.509	-	-					0.030
3.200	0.000	0.000	0.000	0.050	-	52	0.000	0.000	0.000	0.110	-	-				0.000	0.000	0.000	0.606	-	-	0.000	0.000	0.000	0.662	-	-					0.032
3.400	0.000	0.000	0.000	0.028	-	-	0.000	0.000	0.000	0.076	-	-				0.000	0.000	0.000	0.784	-	-	0.000	0.000	0.000	0.827	-	-					0.034
3.600	0.000	0.000	0.000	0.015	-	-	0.000	0.000	0.000	0.051	-	-				0.000	0.000	0.000	0.971	-	-	0.000	0.000	0.000	1.00	-	-					0.036
3.800	0.000	0.000	0.000	0.008	-	-	0.000	0.000	0.000	0.034	-	-				0.000	0.000	0.000	1.16	-	-	0.000	0.000	0.000	1.19	-	-					0.038
Σύνολα:					0	1,364					0	110	0	0					0	21					0	0	0	0				
Αριθμός Πράξεων:					0						0		0						0.00						0		0					

ΕΘΝΙΚΗ ΤΡΑΠΕΖΑ (ΚΟ)

(Μέγεθος Συμβολαίου: 100 Χρεόγραφα, Τρόπος Εξάσκησης: Αμερικάνικος, Φυσική Παράδοση)

Τιμή Εξάσκησης	Δικαιώματα Αγοράς													Δικαιώματα Πώλησης																
	Σεπτέμβριος 2019						Οκτώβριος 2019						Λοιποί Μήνες		Σεπτέμβριος 2019						Οκτώβριος 2019						Λοιποί Μήνες		Τιμή Εξάσκησης	
	Άνοιγμα	Ανιγτ Τιμή	Καπιτ Τιμή	Τελ Τιμή	Τιμή κλεισ.	Όγκος	Ανοικτές θέσεις	Άνοιγμα	Ανιγτ Τιμή	Καπιτ Τιμή	Τελ Τιμή	Τιμή κλεισ.	Όγκος	Ανοικτές θέσεις	Όγκος	Ανοικτές θέσεις	Άνοιγμα	Ανιγτ Τιμή	Καπιτ Τιμή	Τελ Τιμή	Τιμή κλεισ.	Όγκος	Ανοικτές θέσεις	Όγκος	Ανοικτές θέσεις	Όγκος	Ανοικτές θέσεις			
0.650	0.000	0.000	0.000		1.58	-	-						-	-			0.000	0.000	0.000		0.001	-	-			-	-			
0.700	0.000	0.000	0.000		1.53	-	-						-	-			0.000	0.000	0.000		0.001	-	-			-	-			0.007
0.750	0.000	0.000	0.000		1.48	-	-						-	-			0.000	0.000	0.000		0.001	-	-			-	-			0.008
0.800	0.000	0.000	0.000		1.43	-	-						-	-			0.000	0.000	0.000		0.002	-	-			-	-			0.008
0.850	0.000	0.000	0.000		1.38	-	-						-	-			0.000	0.000	0.000		0.001	-	-			-	-			0.009
0.900	0.000	0.000	0.000		1.33	-	-						-	-			0.000	0.000	0.000		0.001	-	-			-	-			0.009
0.950	0.000	0.000	0.000		1.28	-	-						-	-			0.000	0.000	0.000		0.001	-	-			-	-			0.010
1.000	0.000	0.000	0.000		1.23	-	-						-	-			0.000	0.000	0.000		0.001	-	-			-	-			0.010
1.100	0.000	0.000	0.000		1.13	-	-						-	-			0.000	0.000	0.000		0.001	-	-			-	-			0.011
1.200	0.000	0.000	0.000		1.03	-	-						-	-			0.000	0.000	0.000		0.001	-	-			-	-			0.012
1.300	0.000	0.000	0.000		0.932	-	-						-	-			0.000	0.000	0.000		0.001	-	-			-	-			0.013
1.400	0.000	0.000	0.000		0.832	-	-	0.000	0.000	0.000		0.836	-	-			0.000	0.000	0.000		0.001	-	-	0.000	0.000	0.000	0.001	-	-	0.014
1.500	0.000	0.000	0.000		0.733	-	-	0.000	0.000	0.000		0.738	-	-			0.000	0.000	0.000		0.002	-	-	0.000	0.000	0.000	0.003	-	-	0.015
1.600	0.000	0.000	0.000		0.633	-	-	0.000	0.000	0.000		0.642	-	-			0.000	0.000	0.000		0.001	-	-	0.000	0.000	0.000	0.007	-	-	0.016
1.700	0.000	0.000	0.000		0.535	-	-	0.000	0.000	0.000		0.550	-	-			0.000	0.000	0.000		0.002	-	-	0.000	0.000	0.000	0.015	-	-	0.017
1.800	0.000	0.000	0.000		0.440	-	3	0.000	0.000	0.000		0.463	-	-			0.000	0.000	0.000		0.007	-	-	0.000	0.000	0.000	0.028	-	-	0.018
1.900	0.000	0.000	0.000		0.350	-	-	0.000	0.000	0.000		0.383	-	1			0.000	0.000	0.000		0.017	-	-	0.000	0.000	0.000	0.047	-	-	0.019
2.000	0.000	0.000	0.000		0.269	-	20	0.000	0.000	0.000		0.311	-	5			0.000	0.000	0.000		0.036	-	154	0.000	0.000	0.000	0.075	-	-	0.020
2.200	0.170	0.170	0.170	0.170	0.170	1	10	0.000	0.000	0.000		0.195	-	-			0.000	0.000	0.000		0.107	-	-	0.000	0.000	0.000	0.158	-	-	0.022
2.400	0.000	0.000	0.000		0.062	-	15	0.000	0.000	0.000		0.114	-	70			0.000	0.000	0.000		0.228	-	-	0.000	0.000	0.000	0.277	-	-	0.024
2.600	0.000	0.000	0.000		0.023	-	100	0.000	0.000	0.000		0.062	-	-			0.000	0.000	0.000		0.390	-	-	0.000	0.000	0.000	0.426	-	-	0.026
2.800	0.000	0.000	0.000		0.007	-	-	0.000	0.000	0.000		0.032	-	-			0.000	0.000	0.000		0.575	-	-	0.000	0.000	0.000	0.595	-	-	0.028
3.000	0.000	0.000	0.000		0.002	-	-	0.000	0.000	0.000		0.016	-	-			0.000	0.000	0.000		0.770	-	-	0.000	0.000	0.000	0.780	-	-	0.030
3.200	0.000	0.000	0.000		0.001	-	-	0.000	0.000	0.000		0.008	-	-			0.000	0.000	0.000		0.970	-	-	0.000	0.000	0.000	0.973	-	-	0.032
3.400	0.000	0.000	0.000		0.001	-	-	0.000	0.000	0.000		0.003	-	-			0.000	0.000	0.000		1.17	-	-	0.000	0.000	0.000	1.17	-	-	0.034
3.600	0.000	0.000	0.000		0.002	-	-	0.000	0.000	0.000		0.002	-	-			0.000	0.000	0.000		1.37	-	-	0.000	0.000	0.000	1.37	-	-	0.036
Σύνολα:						1	148						0	76	0	0					1	154				0	0	0	0	
Αριθμός Πράξεων:						1							0		0						0.00						0		0	

ΟΠΑΠ (ΚΟ)

(Μέγεθος Συμβολαίου: 100 Χρεόγραφα, Τρόπος Εξάσκησης: Αμερικάνικος, Φυσική Παράδοση)

Τιμή Εξάσκησης	Δικαιώματα Αγοράς														Δικαιώματα Πώλησης																
	Σεπτέμβριος 2019						Οκτώβριος 2019						Λοιποί Μήνες		Σεπτέμβριος 2019						Οκτώβριος 2019						Λοιποί Μήνες		Τιμή Εξάσκησης		
	Άνοιγμα	Ανιγν. Τιμή	Καταπ. Τιμή	Τελ. Τιμή	Τιμή κλεισ.	Όγκος	Ανοικτές θέσεις	Άνοιγμα	Ανιγν. Τιμή	Καταπ. Τιμή	Τελ. Τιμή	Τιμή κλεισ.	Όγκος	Ανοικτές θέσεις	Όγκος	Ανοικτές θέσεις	Άνοιγμα	Ανιγν. Τιμή	Καταπ. Τιμή	Τελ. Τιμή	Τιμή κλεισ.	Όγκος	Ανοικτές θέσεις	Όγκος	Ανοικτές θέσεις						
5.600	0.000	0.000	0.000		3.92	-	-						-	-			0.000	0.000	0.000		0.001	-	-			-	-				0.056
6.000	0.000	0.000	0.000		3.52	-	-						-	-			0.000	0.000	0.000		0.001	-	-			-	-			0.060	
6.400	0.000	0.000	0.000		3.12	-	-						-	-			0.000	0.000	0.000		0.004	-	-			-	-			0.064	
6.800	0.000	0.000	0.000		2.72	-	-						-	-			0.000	0.000	0.000		0.001	-	-			-	-			0.068	
7.200	0.000	0.000	0.000		2.32	-	-	0.000	0.000	0.000		2.33	-	-			0.000	0.000	0.000		0.001	-	-	0.000	0.000	0.000	0.001	-	-		0.072
7.600	0.000	0.000	0.000		1.92	-	-	0.000	0.000	0.000		1.94	-	-			0.000	0.000	0.000		0.001	-	-	0.000	0.000	0.000	0.001	-	-		0.076
8.000	0.000	0.000	0.000		1.52	-	-	0.000	0.000	0.000		1.54	-	-			0.000	0.000	0.000		0.001	-	-	0.000	0.000	0.000	0.008	-	-		0.080
8.400	0.000	0.000	0.000		1.13	-	-	0.000	0.000	0.000		1.17	-	-			0.000	0.000	0.000		0.005	-	-	0.000	0.000	0.000	0.030	-	-		0.084
8.800	0.000	0.000	0.000		0.755	-	-	0.000	0.000	0.000		0.822	-	-			0.000	0.000	0.000		0.031	-	-	0.000	0.000	0.000	0.084	-	-		0.088
9.200	0.000	0.000	0.000		0.437	-	-	0.000	0.000	0.000		0.536	-	-			0.000	0.000	0.000		0.112	-	-	0.000	0.000	0.000	0.198	-	-		0.092
9.600	0.000	0.000	0.000		0.211	-	1	0.000	0.000	0.000		0.319	-	-			0.000	0.000	0.000		0.286	-	-	0.000	0.000	0.000	0.380	-	-		0.096
10.000	0.000	0.000	0.000		0.082	-	-	0.000	0.000	0.000		0.169	-	-			0.000	0.000	0.000		0.558	-	-	0.000	0.000	0.000	0.632	-	-		0.100
11.000	0.000	0.000	0.000		0.003	-	-	0.000	0.000	0.000		0.023	-	-			0.000	0.000	0.000		1.49	-	-	0.000	0.000	0.000	1.50	-	-		0.110
12.000	0.000	0.000	0.000		0.001	-	-	0.000	0.000	0.000		0.002	-	-			0.000	0.000	0.000		2.49	-	-	0.000	0.000	0.000	2.49	-	-		0.120
13.000	0.000	0.000	0.000		0.001	-	-	0.000	0.000	0.000		0.001	-	-			0.000	0.000	0.000		3.49	-	-	0.000	0.000	0.000	3.49	-	-		0.130
14.000	0.000	0.000	0.000		0.002	-	-	0.000	0.000	0.000		0.001	-	-			0.000	0.000	0.000		4.49	-	-	0.000	0.000	0.000	4.49	-	-		0.140
15.000	0.000	0.000	0.000		0.012	-	-	0.000	0.000	0.000		0.001	-	-			0.000	0.000	0.000		5.49	-	-	0.000	0.000	0.000	5.49	-	-		0.150
Σύνολο:						0	1						0	0	0	0					0	0				0	0	0	0		
Αριθμός Πράξεων:							0						0	0	0	0					0.00					0	0	0			

ΟΤΕ (ΚΟ)

(Μέγεθος Συμβολαίου: 100 Χρεόγραφα, Τρόπος Εξάσκησης: Αμερικάνικος, Φυσική Παράδοση)

Τιμή Εξάσκησης	Δικαιώματα Αγοράς												Δικαιώματα Πώλησης												Τιμή Εξάσκησης						
	Σεπτέμβριος 2019						Οκτώβριος 2019						Λοιποί Μήνες		Σεπτέμβριος 2019						Οκτώβριος 2019						Λοιποί Μήνες				
	Άνοιγμα	Ανιγν. Τιμή	Κατωτ. Τιμή	Τελ. Τιμή	Τιμή κλεισ.	Όγκος	Άνοιγ. θέσεις	Άνοιγμα	Ανιγν. Τιμή	Κατωτ. Τιμή	Τελ. Τιμή	Τιμή κλεισ.	Όγκος	Άνοιγ. θέσεις	Όγκος	Άνοιγ. θέσεις	Άνοιγμα	Ανιγν. Τιμή	Κατωτ. Τιμή	Τελ. Τιμή	Τιμή κλεισ.	Όγκος	Άνοιγ. θέσεις	Όγκος		Άνοιγ. θέσεις	Όγκος	Άνοιγ. θέσεις			
7.600	0.000	0.000	0.000	4.41	-	-											0.000	0.000	0.000	0.001	-	-								0.076	
8.000	0.000	0.000	0.000	4.01	-	-											0.000	0.000	0.000	0.001	-	-								0.080	
8.400	0.000	0.000	0.000	3.61	-	-											0.000	0.000	0.000	0.001	-	-								0.084	
8.800	0.000	0.000	0.000	3.21	-	-	0.000	0.000	0.000		3.23	-	-				0.000	0.000	0.000	0.004	-	-	0.000	0.000	0.000	0.001	-	-		0.088	
9.200	0.000	0.000	0.000	2.82	-	-	0.000	0.000	0.000		2.83	-	-				0.000	0.000	0.000	0.001	-	-	0.000	0.000	0.000	0.001	-	-		0.092	
9.600	0.000	0.000	0.000	2.42	-	-	0.000	0.000	0.000		2.43	-	-				0.000	0.000	0.000	0.001	-	-	0.000	0.000	0.000	0.001	-	-		0.096	
10.000	0.000	0.000	0.000	2.02	-	-	0.000	0.000	0.000		2.04	-	-				0.000	0.000	0.000	0.001	-	-	0.000	0.000	0.000	0.004	-	-		0.100	
11.000	0.000	0.000	0.000	1.05	-	-	0.000	0.000	0.000		1.11	-	-				0.000	0.000	0.000	0.027	-	-	0.000	0.000	0.000	0.070	-	-		0.110	
12.000	0.000	0.000	0.000	0.312	-	-	0.000	0.000	0.000		0.419	-	-				0.000	0.000	0.000	0.294	-	-	0.000	0.000	0.000	0.383	-	-		0.120	
13.000	0.000	0.000	0.000	0.042	-	-	0.000	0.000	0.000		0.103	-	-				0.000	0.000	0.000	1.03	-	-	0.000	0.000	0.000	1.07	-	-		0.130	
14.000	0.000	0.000	0.000	0.002	-	-	0.000	0.000	0.000		0.016	-	-				0.000	0.000	0.000	2.00	-	-	0.000	0.000	0.000	2.00	-	-		0.140	
15.000	0.000	0.000	0.000	0.001	-	-	0.000	0.000	0.000		0.001	-	-				0.000	0.000	0.000	3.00	-	-	0.000	0.000	0.000	3.00	-	-		0.150	
16.000	0.000	0.000	0.000	0.001	-	-	0.000	0.000	0.000		0.001	-	-				0.000	0.000	0.000	4.00	-	-	0.000	0.000	0.000	4.00	-	-		0.160	
17.000	0.000	0.000	0.000	0.001	-	-	0.000	0.000	0.000		0.001	-	-				0.000	0.000	0.000	5.00	-	-	0.000	0.000	0.000	5.00	-	-		0.170	
18.000	0.000	0.000	0.000	0.001	-	-						-	-				0.000	0.000	0.000	6.00	-	-					-	-		0.180	
Σύνολο:					0	0						0	0	0	0						0	0						0	0		
Αριθμός Πράξεων:					0							0	0								0.00						0		0		

ΠΕΙΡΑΙΩΣ ΤΡΑΠΕΖΑ (ΚΟ)

(Μέγεθος Συμβολαίου: 100 Χρεόγραφα, Τρόπος Εξάσκησης: Αμερικάνικος, Φυσική Παράδοση)

Δικαιώματα Αγοράς															Δικαιώματα Πώλησης																		
Τιμή Εξάσκησης	Σεπτέμβριος 2019							Οκτώβριος 2019							Λοιποί Μήνες		Σεπτέμβριος 2019							Οκτώβριος 2019							Λοιποί Μήνες		Τιμή Εξάσκησης
	Άνοιγμα	Ανιτ Τιμή	Καπιτ Τιμή	Τελ Τιμή	Τιμή κλεισ.	Όγκος	Ανοικτές θέσεις	Άνοιγμα	Ανιτ Τιμή	Καπιτ Τιμή	Τελ Τιμή	Τιμή κλεισ.	Όγκος	Ανοικτές θέσεις	Όγκος	Ανοικτές θέσεις	Άνοιγμα	Ανιτ Τιμή	Καπιτ Τιμή	Τελ Τιμή	Τιμή κλεισ.	Όγκος	Ανοικτές θέσεις	Άνοιγμα	Ανιτ Τιμή	Καπιτ Τιμή	Τελ Τιμή	Τιμή κλεισ.	Όγκος	Ανοικτές θέσεις	Όγκος	Ανοικτές θέσεις	
0.300	0.000	0.000	0.000		2.38	-	-							-	-		0.000	0.000	0.000	0.001	-	-		-	-							0.003	
0.350	0.000	0.000	0.000		2.33	-	-							-	-		0.000	0.000	0.000	0.001	-	-		-	-							0.004	
0.400	0.000	0.000	0.000		2.28	-	-							-	-		0.000	0.000	0.000	0.001	-	-		-	-							0.004	
0.450	0.000	0.000	0.000		2.23	-	-							-	-		0.000	0.000	0.000	0.001	-	-		-	-							0.005	
0.500	0.000	0.000	0.000		2.18	-	-							-	-		0.000	0.000	0.000	0.001	-	-		-	-							0.005	
0.550	0.000	0.000	0.000		2.13	-	-							-	-		0.000	0.000	0.000	0.001	-	-		-	-							0.006	
0.600	0.000	0.000	0.000		2.08	-	-							-	-		0.000	0.000	0.000	0.001	-	-		-	-							0.006	
0.650	0.000	0.000	0.000		2.03	-	-							-	-		0.000	0.000	0.000	0.001	-	-		-	-							0.007	
0.700	0.000	0.000	0.000		1.98	-	-							-	-		0.000	0.000	0.000	0.001	-	-		-	-							0.007	
0.750	0.000	0.000	0.000		1.93	-	-							-	-		0.000	0.000	0.000	0.001	-	-		-	-							0.008	
0.800	0.000	0.000	0.000		1.88	-	-							-	-		0.000	0.000	0.000	0.002	-	-		-	-							0.008	
0.850	0.000	0.000	0.000		1.83	-	-							-	-		0.000	0.000	0.000	0.003	-	-		-	-							0.009	
0.900	0.000	0.000	0.000		1.78	-	-							-	-		0.000	0.000	0.000	0.001	-	-		-	-							0.009	
0.950	0.000	0.000	0.000		1.73	-	-							-	-		0.000	0.000	0.000	0.001	-	-		-	-							0.010	
1.000	0.000	0.000	0.000		1.68	-	-							-	-		0.000	0.000	0.000	0.001	-	-		-	-							0.010	
1.100	0.000	0.000	0.000		1.58	-	-							-	-		0.000	0.000	0.000	0.001	-	-		-	-							0.011	
1.200	0.000	0.000	0.000		1.48	-	-							-	-		0.000	0.000	0.000	0.002	-	-		-	-							0.012	
1.300	0.000	0.000	0.000		1.38	-	-							-	-		0.000	0.000	0.000	0.001	-	-		-	-							0.013	
1.400	0.000	0.000	0.000		1.28	-	-							-	-		0.000	0.000	0.000	0.001	-	-		-	-							0.014	
1.500	0.000	0.000	0.000		1.18	-	-							-	-		0.000	0.000	0.000	0.001	-	-		-	-							0.015	
1.600	0.000	0.000	0.000		1.08	-	-							-	-		0.000	0.000	0.000	0.001	-	-		-	-							0.016	
1.700	0.000	0.000	0.000		0.983	-	-	0.000	0.000	0.000		0.995	-	-		0.000	0.000	0.000	0.001	-	-	0.000	0.000	0.000	0.000	0.009	-	-				0.017	
1.800	0.000	0.000	0.000		0.885	-	-	0.000	0.000	0.000		0.902	-	-		0.000	0.000	0.000	0.002	-	-	0.000	0.000	0.000	0.000	0.017	-	-				0.018	
1.900	0.000	0.000	0.000		0.787	-	-	0.000	0.000	0.000		0.813	-	-		0.000	0.000	0.000	0.004	-	-	0.000	0.000	0.000	0.000	0.027	-	-				0.019	
2.000	0.000	0.000	0.000		0.692	-	-	0.000	0.000	0.000		0.727	-	-		0.000	0.000	0.000	0.009	-	-	0.000	0.000	0.000	0.000	0.041	-	-				0.020	
2.200	0.000	0.000	0.000		0.513	-	1	0.000	0.000	0.000		0.571	-	-		0.000	0.000	0.000	0.029	-	-	0.000	0.000	0.000	0.000	0.084	-	-				0.022	
2.400	0.000	0.000	0.000		0.357	-	2	0.000	0.000	0.000		0.437	-	-		0.000	0.000	0.000	0.074	-	-	0.000	0.000	0.000	0.000	0.150	-	-				0.024	
2.600	0.000	0.000	0.000		0.234	-	-	0.000	0.000	0.000		0.327	-	19		0.000	0.000	0.000	0.150	-	-	0.000	0.000	0.000	0.000	0.239	-	-				0.026	
2.800	0.000	0.000	0.000		0.143	-	-	0.000	0.000	0.000		0.239	-	-		0.000	0.000	0.000	0.259	-	-	0.000	0.000	0.000	0.000	0.350	-	-				0.028	
3.000	0.000	0.000	0.000		0.083	-	114	0.000	0.000	0.000		0.171	-	-		0.000	0.000	0.000	0.399	-	50	0.000	0.000	0.000	0.000	0.483	-	-				0.030	
3.200	0.000	0.000	0.000		0.046	-	-	0.000	0.000	0.000		0.120	-	-		0.000	0.000	0.000	0.562	-	-	0.000	0.000	0.000	0.000	0.632	-	-				0.032	
3.400	0.000	0.000	0.000		0.024	-	-	0.000	0.000	0.000		0.082	-	-		0.000	0.000	0.000	0.740	-	-	0.000	0.000	0.000	0.000	0.794	-	-				0.034	
3.600	0.000	0.000	0.000		0.012	-	-	0.000	0.000	0.000		0.056	-	-		0.000	0.000	0.000	0.928	-	-	0.000	0.000	0.000	0.000	0.967	-	-				0.036	
3.800	0.000	0.000	0.000		0.005	-	-	0.000	0.000	0.000		0.039	-	-		0.000	0.000	0.000	1.12	-	-	0.000	0.000	0.000	0.000	1.15	-	-				0.038	
4.000	0.000	0.000	0.000		0.002	-	-	0.000	0.000	0.000		0.026	-	-		0.000	0.000	0.000	1.32	-	-	0.000	0.000	0.000	0.000	1.34	-	-				0.040	
4.400	0.000	0.000	0.000		0.001	-	-							-	-		0.000	0.000	0.000	1.72	-	-										0.044	

ΠΕΙΡΑΙΩΣ ΤΡΑΠΕΖΑ (ΚΟ)

(Μέγεθος Συμβολαίου: 100 Χρεόγραφα, Τρόπος Εξάσκησης: Αμερικάνικος, Φυσική Παράδοση)

	Δικαιώματα Αγοράς												Δικαιώματα Πώλησης																					
	Σεπτέμβριος 2019				Οκτώβριος 2019				Λοιποί Μήνες				Σεπτέμβριος 2019				Οκτώβριος 2019				Λοιποί Μήνες													
Τιμή Εξάσκησης	Άνοιγμα	Άνω Τιμή	Κατω Τιμή	Τελ Τιμή	Τιμή κλεισ.	Όγκος	Άνοικτες θέσεις	Άνοιγμα	Άνω Τιμή	Κατω Τιμή	Τελ Τιμή	Τιμή κλεισ.	Όγκος	Άνοικτες θέσεις	Όγκος	Άνοικτες θέσεις	Άνοιγμα	Άνω Τιμή	Κατω Τιμή	Τελ Τιμή	Τιμή κλεισ.	Όγκος	Άνοικτες θέσεις	Όγκος	Άνοικτες θέσεις	Όγκος	Άνοικτες θέσεις	Τιμή Εξάσκησης						
Σύνολα:						0	117						0	19	0	0							0	50							0	0	0	0
Αριθμός Πράξεων:						0							0		0								0.00								0		0	

Προϊόν Δανεισμού	Υποκείμενος Τίτλος	Πολυμερείς Συναλλαγές[1]					Διμερείς Συναλλαγές[2]		Δανεισμός Τίτλων μέσω ΟΤC[3]
		Ανοιχτές θέσεις[5]	Προσφερόμενη ποσότητα	Μ.Σ.Τ[4]	Όγκος συναλλαγών	Μ.Σ.Τ[4]	Όγκος συναλλαγών	Μ.Σ.Τ[4]	Όγκος συναλλαγών
ALPHABOR	ALPHA BANK (ΚΟ)	5,000	---	---	---	---	---	---	53,782,577
TATTBOR	ATTICA BANK A.T.E. (ΚΟ)	---	---	---	---	---	---	---	370
CENERBOR	CENERGY HOLDINGS (ΚΑ)	---	---	---	---	---	---	---	---
EEEBOR	COCA-COLA HBC AG (ΚΟ)	2,700	---	---	---	---	---	---	70,558
FFGRPBOR	FOLLI-FOLLIE (ΚΟ)	---	---	---	---	---	---	---	1,314,253
FOYKRBOR	FOURLIS ΣΥΜΜΕΤΟΧΩΝ (ΚΟ)	4,000	---	---	---	---	---	---	43,505
INTRKBOR	INTRACOM HOLDINGS (ΚΟ)	500	---	---	---	---	---	---	---
BELABOR	JUMBO (ΚΟ)	---	---	---	---	---	---	---	94,614
LAMDABOR	LAMDA DEVELOPMENT(ΚΟ)	---	---	---	---	---	---	---	10,556
MIGBOR	MARFIN INVESTMENT GROUP (ΚΟ)	---	---	---	---	---	---	---	744,474
QUALBOR	QUALITY & RELIABILITY (ΚΟ)	---	---	---	---	---	---	---	---
VIOBOR	VIOHALCO SA/NV (ΚΑ)	---	---	---	---	---	---	---	---
ADMIEBOR	ΑΔΜΗΕ ΣΥΜΜΕΤΟΧΩΝ Α.Ε. (ΚΟ)	---	---	---	---	---	---	---	87,227
AEGNBOR	ΑΕΡΟΠΟΡΙΑ ΑΙΓΑΙΟΥ (ΚΟ)	1,000	---	---	---	---	---	---	24,803
ALMYBOR	ΑΛΟΥΜΥΛ (ΚΟ)	---	---	---	---	---	---	---	---
GEKTERNABOR	ΓΕΚ ΤΕΡΝΑ (ΚΟ)	1,500	---	---	---	---	---	---	35,503
PPCBOR	ΔΕΗ (ΚΟ)	22,733	---	---	---	---	---	---	6,751,352
ETEBOR	ΕΘΝΙΚΗ ΤΡΑΠΕΖΑ (ΚΟ)	15,728	---	---	15,098	4.53%	---	---	27,859,396
ELLAKTORBOR	ΕΛΛΑΚΤΩΡ (ΚΟ)	---	---	---	---	---	---	---	19,502
EXAEBOR	ΕΛΛΗΝ. ΧΡΗΜΑΤΙΣΤΗΡΙΑ Χ.Α. (ΚΟ)	---	---	---	10	2.65%	---	---	123,778
ELPEBOR	ΕΛΛΗΝΙΚΑ ΠΕΤΡΕΛΑΙΑ (ΚΟ)	---	---	---	---	---	---	---	55,500
EYDARBOR	ΕΥΔΑΠ (ΚΟ)	---	---	---	---	---	---	---	232,781
INLOTBOR	ΙΝΤΡΑΛΟΤ (ΚΟ)	---	---	---	---	---	---	---	619,512
MOHBOR	ΜΟΤΟΡ ΟΪΛ (ΚΟ)	1,500	---	---	---	---	---	---	43,494
MYTILBOR	ΜΥΤΙΛΗΝΑΙΟΣ (ΚΟ)	---	---	---	---	---	---	---	57,062
PRABOR	ΟΛΠ (ΚΟ)	---	---	---	---	---	---	---	2,901
OPARBOR	ΟΠΑΠ (ΚΟ)	---	---	---	---	---	---	---	1,280,033
HTOBOR	ΟΤΕ (ΚΟ)	---	---	---	---	---	---	---	529,415
TREIRBOR	ΠΕΙΡΑΙΩΣ ΤΡΑΠΕΖΑ (ΚΟ)	---	---	---	---	---	19,000	0.01%	26,717,418
PLAISBOR	ΠΛΑΙΣΙΟ COMPUTERS (ΚΟ)	---	---	---	---	---	---	---	1,000
SARBOR	ΣΑΡΑΝΤΗΣ ΓΡ. (ΚΟ)	3,500	---	---	---	---	---	---	17,333

Σημειώσεις Προϊόντων Δανεισμού

[1] - Πολυμερείς Συμβάσεις Δανειοδοσίας των μεθόδων 8-1, 8-2 και 8-3-3 (σύμφ. Με Αποφ.17 ΔΣ του Χρηματιστηρίου).

[2] - Διμερείς Συμβάσεις Δανειοδοσίας των μεθόδων 8-3-1 και 8-3-2 (σύμφ. Με Αποφ. 20 ΔΣ του Χρηματιστηρίου).

[3] - Τα στοιχεία Συναλλαγές Δανεισμού Τίτλων μέσω ΟΤC δηλώνονται από τους χειριστές ΣΑΤ και αφορούν τις ποσότητες που έχουν καταγραφεί στο ΣΑΤ έως και τη προηγούμενη εργάσιμη ημέρα.

[4] - Μ.Σ.Τ.: - Μέση Σταθμισμένη Τιμή (ως προς τα τεμάχια)

[5] - Τα στοιχεία αφορούν σε ανοιχτές θέσεις πριν την έναρξη της συνεδρίασης

Προϊόν Δανεισμού	Υποκείμενος Τίτλος	Πολυμερείς Συναλλαγές[1]					Διμερείς Συναλλαγές[2]		Δανεισμός Τίτλων μέσω ΟΤC[3]
		Ανοιχτές θέσεις[5]	Προσφερόμενη ποσότητα	Μ.Σ.Τ[4]	Όγκος συναλλαγών	Μ.Σ.Τ[4]	Όγκος συναλλαγών	Μ.Σ.Τ[4]	Όγκος συναλλαγών
TENERGYBOR	ΤΕΡΝΑ ΕΝΕΡΓΕΙΑΚΗ (ΚΟ)	---	---	---	---	---	---	---	19,403
TITKBOR	ΤΙΤΑΝ (ΚΟ)	---	---	---	---	---	---	---	190,075
EUROBBOR	ΤΡΑΠΕΖΑ EUROBANK ERGASIAS (ΚΟ)	---	---	---	---	---	---	---	71,024,305

Σημειώσεις Προϊόντων Δανεισμού

[1] - Πολυμερείς Συμβάσεις Δανειοδοσίας των μεθόδων 8-1, 8-2 και 8-3-3 (σύμφ. Με Αποφ.17 ΔΣ του Χρηματιστηρίου).

[2] - Διμερείς Συμβάσεις Δανειοδοσίας των μεθόδων 8-3-1 και 8-3-2 (σύμφ. Με Αποφ. 20 ΔΣ του Χρηματιστηρίου).

[3] - Τα στοιχεία Συναλλαγές Δανεισμού Τίτλων μέσω ΟΤC δηλώνονται από τους χειριστές ΣΑΤ και αφορούν τις ποσότητες που έχουν καταγραφεί στο ΣΑΤ έως και τη προηγούμενη εργάσιμη ημέρα.

[4] - Μ.Σ.Τ.: - Μέση Σταθμισμένη Τιμή (ως προς τα τεμάχια)

[5] - Τα στοιχεία αφορούν σε ανοιχτές θέσεις πριν την έναρξη της συνεδρίασης

Κωδικό και ονομασίες Κλάδων Οικονομικής Δραστηριότητας του Χρηματιστηρίου Αθηνών

12003 - Διαπραγματεύσιμα Αμοιβαία Κεφάλαια	10101010 Υπηρεσίες Ηλεκτρονικών Υπολογιστών
10101015 Λογισμικό	10102030 Υλικό Υπολογιστών
15101010 Εξοπλισμός Τηλεπικοινωνιών	15102015 Υπηρεσίες Τηλεπικοινωνιών
20101010 Υγειονομικές Μονάδες	20101025 Υπηρεσίες Υγείας
20102010 Ιατρικός Εξοπλισμός	20103015 Φαρμακευτικά Προϊόντα
30101010 Τράπεζες	30202000 Διαφοροποιημένες Χρηματοοικονομικές Υπηρεσίες
30202010 Διαχείριση Κεφαλαίων & Θεματοφύλακες	30202015 Επενδυτικές Υπηρεσίες
30302010 Γενικές Ασφάλειες	30302015 Μεσίτες Ασφαλίσεων
35101010 Συμμετοχές & Ανάπτυξη Ακίνητης Περιουσίας	35101015 Υπηρεσίες Ακίνητης Περιουσίας
35102000 Διαφοροποιημένες Α.Ε.Ε.Α.Π.	35102030 Α.Ε.Ε.Α.Π. Επαγγελματικών Χώρων
40201040 Υπηρεσίες Ενοικίασης και Χρηματοδοτικής Μίσθωσης	40202010 Κατασκευή Κατοικιών
40202015 Έπιπλα	40202020 Οικιακές Συσκευές
40203040 Ηλεκτρονική Ψυχαγωγία	40203045 Παιχνίδια
40204020 Ρούχα και Αξεσουάρ	40301010 Ψυχαγωγία
40301030 Εκδόσεις	40301035 Ραδιοτηλεοπτικοί Φορείς
40401010 Διαφοροποιημένοι Έμποροι	40401020 Εμπόριο Ενδυμάτων
40401025 Εμπόριο Προϊόντων Οικιακής Βελτίωσης	40401030 Εξειδικευμένο Λιανικό Εμπόριο
40501010 Αεροπορικές Εταιρείες	40501015 Ταξίδια & Τουρισμός
40501020 Τυχερά Παιχνίδια	40501025 Ξενοδοχεία & Πανσιόν
45101015 Απόσταξη & Οινοπαραγωγή	45101020 Αναψυκτικά
45102010 Γεωργεία, Αλιεία, Εκτροφή και Φυτείες	45102020 Τρόφιμα
45103010 Καπνός	45201010 Λιανικό & Χονδρικό Εμπόριο Τροφίμων
45201020 Είδη Προσωπικής Φροντίδας	50101010 Κατασκευές
50101030 Τσιμέντα	50101035 Άλλα Οικοδομικά Υλικά
50202010 Ηλεκτρικά Εξαρτήματα	50203000 Διαφοροποιημένες Βιομηχανίες
50203015 Πλαστικά	50203030 Υλικά Συσκευασίας
50204000 Μηχανήματα Βιομηχανικού Εξοπλισμού	50204020 Μηχανήματα Κατασκευών
50205010 Προμηθευτές Βιομηχανίας	50205020 Υποστηρικτικές Υπηρεσίες προς Επιχειρήσεις
50205030 Υπηρεσίες Μαζικής Εκτύπωσης	50206015 Εμπορικά Οχήματα & Ανταλλακτικά
50206030 Θαλάσσιες Μεταφορές	50206060 Υπηρεσίες Μεταφορών
55101000 Διαφοροποιημένα Υλικά	55101020 Κλωστοϋφαντουργικά Προϊόντα
55102000 Ορυχεία	55102010 Σίδηρος & Χάλυβας
55102015 Μεταλλουργία	55102035 Αλουμίνιο
60101000 Καθετοποιημένες Εταιρ. Πετρελαίου & Φυσικού Αερίου	60101020 Διυλιστήρια & Εμπορία Πετρελαιοειδών
65101010 Εναλλακτική Ηλεκτρική Ενέργεια	65101015 Συμβατική Ηλεκτρική Ενέργεια
65102030 Ύδρευση	



ATHEX
Athens Stock Exchange

Λεωφ. Αθηνών 110 104 42 Αθήνα
110, Athinon Ave. GR 104 42 Athens
tel. (+30)210-33.66.800, fax (+30)210-33.66.101
www.athexgroup.gr