

19

**Ημερήσιο Δελτίο
Συναλλακτικής Δραστηριότητας**

Daily Official List
of Trading Activity

Παρασκευή, 16 Αυγούστου, 2019

Έτος: 140 Αύξων Αριθμός Συνεδρίασης: 154



ATHEXGROUP
Athens Exchange Group

Αποποίηση Ευθύνης:

Η εταιρεία Ελληνικά Χρηματιστήρια-Χρηματιστήριο Αθηνών Ανώνυμη Εταιρεία Συμμετοχών καταβάλλει κάθε δυνατή προσπάθεια ώστε να διασφαλίσει ότι οι πληροφορίες και τα λοιπά στοιχεία που εμφανίζονται στο Ημερήσιο Δελτίο Τιμών (Η.Δ.Τ.) είναι ορθά και πλήρη αλλά δεν έχει καμία ευθύνη για ενδεχόμενο λάθος ή παράλειψη στοιχείων και / ή ευθύνη σχετικά με την ακρίβεια, αξιοπιστία, επικαιροποίηση και πληρότητα των παραπάνω πληροφοριών και στοιχείων ή ευθύνη προερχόμενη άμεσα ή έμμεσα από την χρήση των παραπάνω πληροφοριών.

Η Εταιρία δεν έχει καμία ευθύνη για την ακρίβεια των στοιχείων που περιλαμβάνονται στις ανακοινώσεις των εισηγμένων εταιρειών. Πιθανές προσβολές δικαιωμάτων τρίτων από το περιεχόμενο των ανακοινώσεων συνιστούν αποκλειστική ευθύνη του αποστολέα των ανακοινώσεων.

Όλα τα αναγραφόμενα στο Η.Δ.Τ. στοιχεία παρέχονται μόνο για τους σκοπούς της πληροφόρησης και δεν συνιστούν παροχή επενδυτικών συμβουλών ή πρόσκληση για επένδυση σε κινητές αξίες που διαπραγματεύονται στο Χρηματιστήριο Αθηνών.

Αναγνωρίζεται και συμφωνείται ότι όλα τα δικαιώματα επί των πληροφοριών που εμφανίζονται στο Η.Δ.Τ. θα αποτελούν κυριότητα της εταιρίας και οποιοδήποτε άλλο δικαίωμα συμπεριλαμβανομένου του δικαιώματος πνευματικής ιδιοκτησίας, σήματος κλπ. ανήκουν στο Χρηματιστήριο Αθηνών.

Τα ανωτέρω στοιχεία αποτελούν ιδιοκτησία της Εταιρίας και προστατεύονται σύμφωνα με τις διατάξεις περί πνευματικής ιδιοκτησίας. Απαγορεύεται α) η με οποιοδήποτε τρόπο ή μέσο αναπαραγωγή, αναδημοσίευση, τροποποίηση, αντιγραφή, πώληση, μετάδοση ή διανομή του συνόλου ή μέρους τους, χωρίς αναφορά στην πηγή και β) η εμπορική εκμετάλλευση των στοιχείων από τρίτους.

Η Εταιρία δεν φέρει καμία ευθύνη προερχόμενη άμεσα ή έμμεσα από χρήση ή τυχόν αλλοίωση των ανωτέρω στοιχείων όταν αυτά χρησιμοποιούνται από

Ελληνικά Χρηματιστήρια - Χρηματιστήριο Αθηνών Α.Ε. Συμμετοχών

Λεωφόρος Αθηνών 110, 10442 Αθήνα, Τηλ: (210) 33.66.800, Fax: (210) 32.13.938

www.athexgroup.gr

Χρηματιστηριακό Κέντρο Θεσσαλονίκης

Κατούνη 16-18, Θεσ/νίκη 546 25, Τηλ: (2310) 567.667, Fax: (2310) 530.455

Συνεγγυητικό Κεφάλαιο Εξασφάλισης Επενδυτικών Υπηρεσιών

Φειδίου 14-16, Αθήνα 106 78, Τηλ: (210) 33.04.682, Fax: (210) 33.04.155

Επιτροπή Κεφαλαιαγοράς

Κολοκοτρώνη 1 & Σταδίου 1, Αθήνα 105 62, Τηλ: (210) 33.77.100, Fax: (210) 33.77.173

Πίνακας Περιεχομένων

Ενότητα 1: Στατιστικά Στοιχεία Χρεογράφων, Παραγώγων και Δανεισμού

- Οι Αγορές Χρεογράφων Παραγώγων Δανεισμού
- Χρηματιστηριακοί Δείκτες
- Αναλυτικά Στοιχεία Συναλλαγών Αγοράς Χρεογράφων
- Στοιχεία Συναλλαγών Κλάδων Χρηματιστηρίου Αθηνών & Χρηματοοικονομικών Προϊόντων (Δ.Α.Κ.)
- Οι 10 Μετοχές με τη μεγαλύτερη Άνοδο & Πτώση
- Αναλυτικά Στοιχεία Συναλλαγών Αγοράς Παραγώγων

Ενότητα 2: Αναλυτικά Στοιχεία Συναλλαγών Χρεογράφων

- Αναλυτικά Στοιχεία Συναλλαγών Χρεογράφων
- Σημειώσεις Χρεογράφων

Ενότητα 3: Στοιχεία Συναλλαγών Χρεογράφων

- Στοιχεία Συναλλαγών Πακέτων
- Στοιχεία Συναλλαγών Δικαιωμάτων

- Στοιχεία Δανεισμού Τίτλων
- Στοιχεία Συναλλαγών Εκποιήσεων
- Στοιχεία Συναλλαγών Εκποιήσεων Ενσώματων Ονομαστικών Μετοχών
- Στοιχεία Ενεργητικού Διαπραγματεύσιμων Αμοιβαίων Κεφαλαίων (Δ.Α.Κ.)
- Χαρακτηριστικά Διαπραγματεύσιμων Αμοιβαίων Κεφαλαίων (Δ.Α.Κ.)

Ενότητα 4: Ανακοινώσεις

Ενότητα 5: Ομόλογα Διαπραγματεύσιμα στην Αγορά Αξιών Σταθερού Εισοδήματος

- Ομολογιακά Δάνεια Επιχειρήσεων – Οργανωμένη Αγορά (Μετατρέψιμα)
- Ομολογιακά Δάνεια Επιχειρήσεων – Οργανωμένη Αγορά (Μη Μετατρέψιμα)
- Ομόλογα Ελληνικού Δημοσίου
- Έντοκα Γραμμάτια & Zero Coupon Ομόλογα Ελληνικού Δημοσίου
- Ομόλογα Ελληνικού Δημοσίου Διαπραγματεύσιμα με τη Μέθοδο Εκφώνησης - Αντιφώνησης
- Ομόλογα Κρατικών Τραπεζών

Ενότητα 6: Πρόσθετα Στοιχεία Ενημέρωσης

- Πίνακας Μελών Χρηματιστηρίου Αθηνών και Μελών ΕΤ.ΕΚ.
- Πίνακας Μετοχών Υπό Ειδική Διαπραγμάτευση
- Γνωστοποιήσεις Συναλλαγών - Κατάλογος Υπόχρεων Προσώπων

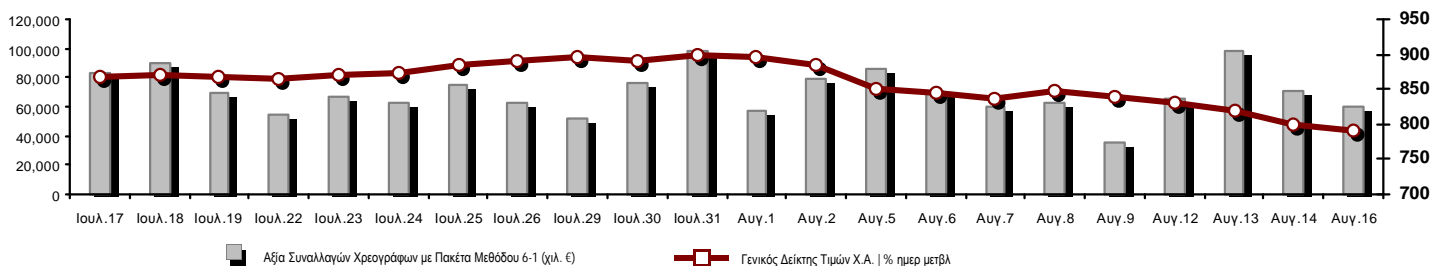
Ενότητα 7: Αναλυτικά Στοιχεία Συναλλαγών Αγοράς Παραγώγων

- Συμβόλαια Μελλοντικής Εκπλήρωσης σε Δείκτες
- Συμβόλαια Μελλοντικής Εκπλήρωσης σε Μετοχές
- Δικαιώματα Προαίρεσης σε Δείκτες
- Δικαιώματα Προαίρεσης σε Μετοχές
- Στοιχεία Συναλλαγών Προϊόντων Δανεισμού

Παράρτημα Α: Κωδικοί και ονομασίες Κλάδων Οικονομικής Δραστηριότητας του Χρηματιστηρίου Αθηνών

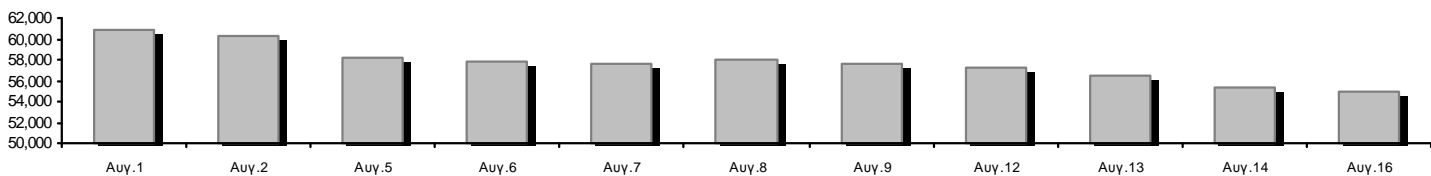
Οι Αγορές Χρεογράφων Παραγώγων Δανεισμού

Γενικός Δείκτης Τιμών και Αξία Συναλλαγών Μετοχών και Παραγώγων



Κεφαλαιοποίηση Χ.Α. (εκατ €) **:	54,880.74	Συνολικές Ανοικτές Θέσεις σε Παράγωγα	398,908
Ημερήσια μεταβολή: εκατ. € %	-357.90 -0.65%	Ανοικτές θέσεις σε ΣΜΕ επί Δεικτών % ημερ μετβλ	18,524 1.24%
Μέση ετήσια Κεφ/ποίηση: εκατ. € % Μετβλ. Μέση προηγ. έτος	52,830.51 1.35%	Ανοικτές θέσεις σε ΣΜΕ επί μετοχών % ημερ μετβλ	373,490 -1.86%
Γενικός Δείκτης Τιμών Χ.Α. % ημερ μετβλ	792.06 -0.85%	Ανοικτές θέσεις σε Δικαιώματα επί Δεικτών % ημερ μετβλ	4,038 4.96%
Κεφαλαιοποίηση Γενικού Δείκτη (εκατ. €)	48,529.79	Ανοικτές θέσεις σε Δικαιώματα επί μετοχών % ημερ μετβλ	2,856 0.07%
Ημερήσια μεταβολή (εκατ. €)	-356.63		
Αξία Συναλλαγών Χρεογράφων με Πακέτα Μεθόδου 6-1 (χιλ. €)	59,943.93	Πλήθος Συμβολαίων Παραγώγων:	25,837
Ημερήσια μεταβολή: %	-11,267.16 -15.82%	Ημερήσια μεταβολή: τμχ %	-17,574 -40.48%
Μέση Αξία Συν/γών ΥτD: χιλ. € % Μετβλ Μέση προηγ. έτος	67,100.15 22.18%	Μέσος Όγκος Συμβ. ΥτD: % Μετβλ Μέσο προηγ. Έτος	44,063 -21.33%
Αξία Συναλλαγών Πακέτων Μεθόδου 6-1 (χιλ. €)	1,900.38	Πλήθος Πράξεων Παραγώγων:	2,835
Αξία Συναλλαγών Πακέτων Μεθόδου 6-2 & 6-3 (χιλ. €)	0.00	Ημερήσια μεταβολή: πλήθος %	-1,002 -26.11%
Αξία Συναλλαγών Ομολόγων (χιλ.€)	270.32	Μέσο Πλήθος Πράξεων ΥτD: % Μετβλ Μέσο προηγ. Έτος	3,036 11.97%
Όγκος Συναλλαγών Χρεογράφων με Πακέτα Μεθόδου 6-1 (χιλ. Τμχ)	27,729.36	Συνολικές Ανοικτές Θέσεις σε Δανεισμό	156,726
Ημερήσια μεταβολή: χιλ. τμχ %	-11,655.26 -29.59%	Ημερήσια μεταβολή: τμχ %	2,700 1.75%
Μέσος Όγκος Συν/γών ΥτD: % Μετβλ Μέσο προηγ. Έτος	35,321.73 -4.93%	Πλήθος Συναλλαγών Δανεισμού (Πολυμερής/Διμερής)	3,000
Όγκος Συναλλαγών Πακέτων Μεθόδου 6-1 (χιλ. Τεμάχια)	1,392.43	Ημερήσια μεταβολή: τμχ %	-1,700
Όγκος Συναλλαγών Πακέτων Μεθόδου 6-2 & 6-3 (χιλ. Τεμάχια)	0.00	Πλήθος Πολυμερών Συναλλαγών	3,000
Όγκος Συναλλαγών Ομολόγων	268,000	Πλήθος Διμερών Συναλλαγών	0
Πλήθος Πράξεων Χρεογράφων με Πακέτα Μεθόδου 6-1	25,731	Πλήθος Πράξεων Δανεισμού:	3
Ημερήσια μεταβολή: πλήθος %	-6,565 -20.33%	Ημερήσια μεταβολή: %	2
Μέσο Πλήθος Πράξεων ΥτD: % Μετβλ Μέσο προηγ. Έτος	27,529 35.41%	Πλήθος Πράξεων Πολυμερών Συναλλαγών	3
Πλήθος πακέτων Μεθόδου 6-1	4	Πλήθος Πράξεων Διμερών Συναλλαγών	0
Πλήθος πακέτων Μεθόδου 6-2 & 6-3	0		
Πλήθος συναλλαγών Ομολόγων	31		

Κεφαλαιοποίηση Χ.Α. (εκατ €) **



Ημερήσια Διακύμανση Γενικού Δείκτη Τιμών Χρηματιστηρίου Αθηνών



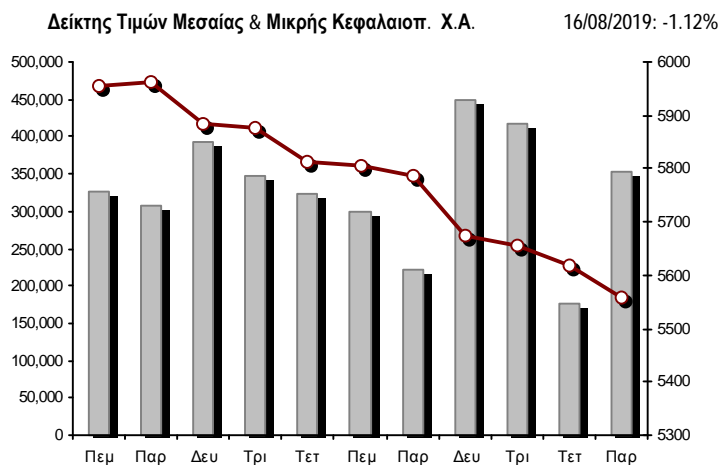
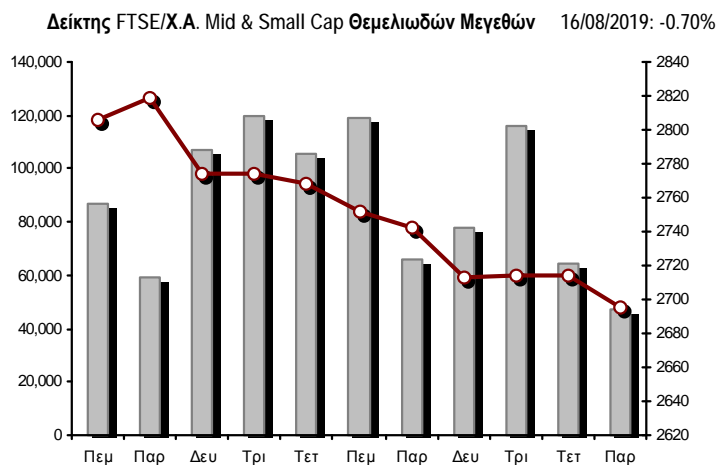
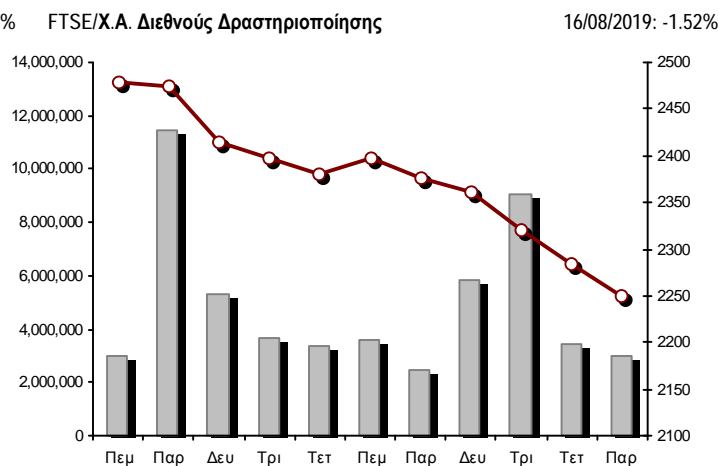
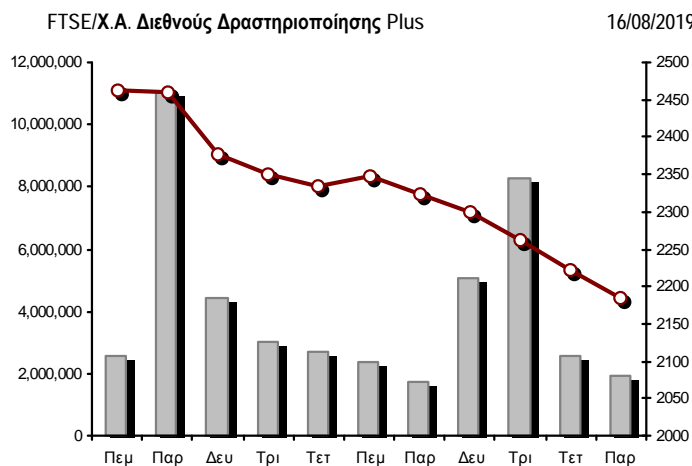
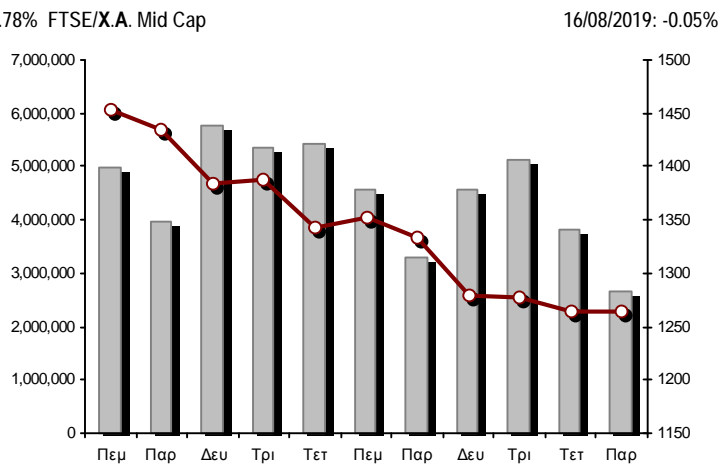
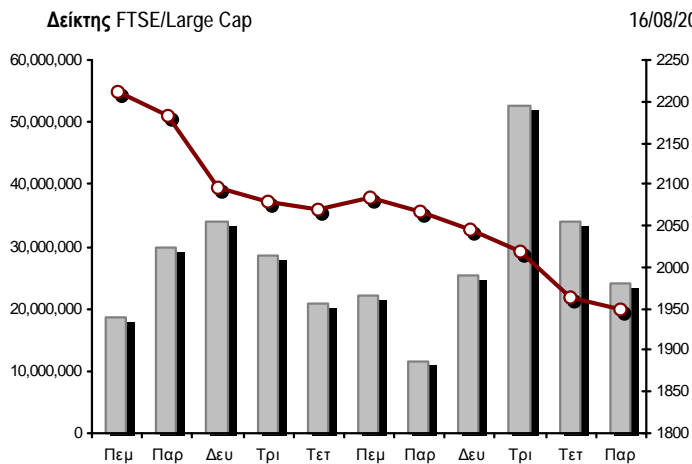
Χρηματιστηριακοί Δείκτες

Όνομασία Δείκτη	16/08/2019	14/08/2019	Δ μον.	Δ %	Κατώτερη	Ανώτερη	Κατ.έτους	Ανωτ.έτους	Ετησ. μεταβ.
Γενικός Δείκτης Τιμών Χ.Α.	792.06	798.89	-6.83	-0.85%	791.34	801.81	600.12	901.57	29.15% #
FTSE/X.A. Large Cap	1,948.91	1,964.29	-15.38	-0.78%	1,948.91	1,977.78	1,580.73	2,270.46	21.17% #
FTSE/X.A. Mid Cap	1,263.41	1,264.06	-0.65	-0.05%	1,258.12	1,272.45	945.49	1,467.88	29.57% #
FTSE/X.A.-Χ.Α.Κ. Τραπεζικός Δείκτης	466.41	467.40	-0.99	-0.21%	458.03	477.90	275.15	641.15	40.17% #
FTSE/X.A. Διεθνούς Δραστηριοποίησης Plus	2,184.55	2,220.91	-36.36	-1.64%	2,184.21	2,222.54	1,947.04	2,479.89	9.53% #
FTSE/X.A. Διεθνούς Δραστηριοποίησης	2,249.32	2,284.07	-34.75	-1.52%	2,249.01	2,291.45	1,866.67	2,517.12	18.55% #
FTSE/X.A. Mid & Small Cap Θεμελιωδών Μεγεθών	2,695.02	2,713.99	-18.97	-0.70%	2,676.40	2,715.32	2,173.67	2,824.96	21.66% #
Δείκτης Τιμών Μεσαίας & Μικρής Κεφαλαιοπ. Χ.Α.	5,556.68	5,619.68	-63.00	-1.12%	5,518.20	5,632.31	3,914.71	5,975.95	40.25% #
FTSE/X.A. Δείκτης Αγοράς	484.95	488.69	-3.74	-0.77%	484.95	492.03	392.32	563.60	21.49% #
Δείκτης FTSE Med	4,454.36	4,608.68	-154.32	-3.35%			3,966.78	4,754.28	12.35% #
Δείκτης Συνολικής Απόδοσης Γενικού Δείκτη Χ.Α.	1,289.92	1,300.74	-10.82	-0.83%	1,288.74	1,305.81	952.47	1,466.98	32.52% #
FTSE/X.A. Large Cap Συνολικής Απόδοσης	2,877.49	2,900.19	-22.70	-0.78%			2,321.35	3,347.07	22.97% #
FTSE/X.A. Large Cap Net Συνολικής Απόδοσης	883.25	890.22	-6.97	-0.78%	883.25	896.33	692.89	1,027.12	25.28% #
FTSE/X.A. Mid Cap Συνολικής Απόδοσης	1,535.75	1,536.54	-0.79	-0.05%			1,180.35	1,784.30	27.61% #
FTSE/X.A.-Χ.Α.Κ. Τραπεζικός Δείκτης Συνολ. Απόδ.	407.66	408.53	-0.87	-0.21%			265.40	554.19	30.05% #
Ελληνικός Δείκτης Mid & Small Cap	1,140.81	1,153.15	-12.34	-1.07%	1,137.47	1,153.16	884.70	1,269.98	25.83% #
FTSE/X.A. Τράπεζες	616.24	617.55	-1.31	-0.21%	605.17	631.42	363.54	847.12	40.17% #
FTSE/X.A. Χρηματοοικονομικές Υπηρεσίες	1,004.31	1,015.33	-11.02	-1.09%	1,002.33	1,027.71	744.92	1,191.69	28.71% #
FTSE/X.A. Βιομηχανικά Προϊόντα & Υπηρεσίες	2,533.52	2,547.79	-14.27	-0.56%	2,498.48	2,553.88	1,884.26	2,967.88	32.68% #
FTSE/X.A. Εμπόριο	74.89	75.63	-0.74	-0.98%	74.89	76.12	58.44	80.54	25.00% #
FTSE/X.A. Ακίνητης Περιουσίας	5,205.25	5,244.78	-39.53	-0.75%	5,205.25	5,271.13	2,928.70	6,158.58	72.36% #
FTSE/X.A. Προσωπικά & Οικιακά Προϊόντα	8,078.54	8,398.68	-320.14	-3.81%	8,078.08	8,401.80	6,649.54	9,943.56	17.45% #
FTSE/X.A. Τρόφιμα & Ποτά	11,028.95	11,009.32	19.63	0.18%	10,982.18	11,149.76	10,000.70	13,120.06	9.08% #
FTSE/X.A. Πρώτες Ύλες	6,447.33	6,723.28	-275.95	-4.10%	6,447.33	7,051.44	3,146.82	11,171.70	96.52% #
FTSE/X.A. Κατασκευές & Υλικά	2,917.00	2,924.93	-7.93	-0.27%	2,870.00	2,949.85	2,437.75	3,183.37	12.96% #
FTSE/X.A. Πετρέλαιο & Αέριο	5,031.64	5,135.98	-104.34	-2.03%	5,031.64	5,183.21	4,612.01	5,758.60	3.53% #
FTSE/X.A. Χημικά	9,036.41	9,142.00	-105.59	-1.15%	8,919.65	9,258.76	7,722.79	11,217.47	10.53% #
FTSE/X.A. Ταξίδια & Αναψυχή	1,593.20	1,622.73	-29.53	-1.82%	1,593.20	1,632.73	1,309.57	1,754.14	20.42% #
FTSE/X.A. Τεχνολογία	944.29	952.36	-8.07	-0.85%	944.29	960.81	692.80	1,087.14	33.15% #
FTSE/X.A. Τηλεπικοινωνίες	3,275.56	3,275.56	0.00	0.00%	3,275.56	3,316.85	2,614.94	3,605.87	25.00% #
FTSE/X.A. Υπηρεσίες Κοινής Ωφέλειας	2,549.37	2,565.95	-16.58	-0.65%	2,536.23	2,576.66	1,729.19	2,870.02	44.93% #
FTSE/X.A. Υγεία	481.45	478.01	3.44	0.72%	474.57	481.45	460.82	508.96	-4.89% #
Δείκτης Όλων των Μετοχών Χ.Α.	193.16	194.45	-1.29	-0.66%	193.16	193.16	157.01	215.26	22.23% #
Ελληνικός Δείκτης Εταιρικών Ομολόγων	120.50	120.43	0.07	0.06%			116.31	120.50	3.57% #
Ελληνικός Δείκτης Τιμών Εταιρικών Ομολόγων	97.12	97.07	0.05	0.05%			95.04	97.12	1.38% #

Σημείωση 1: Το κλείσιμο των Δεικτών FTSE/Med 100, Ελληνικός Δείκτης Εταιρικών Ομολόγων και, Ελληνικός Δείκτης Τιμών Εταιρικών Ομολόγων αφορούν την συνεδρίαση της 13/08/2019.

Σημείωση 2: Ο Ελληνικός Δείκτης Mid & Small Cap είναι Customized δείκτης υπολογιζόμενος από το Χρηματιστήριο Αθηνών.

Χρηματιστηριακοί Δείκτες



■ Όγκος συναλλαγών δεικτών

—●— Τιμές κλεισίματος δεικτών

Αναλυτικά Στοιχεία Συναλλαγών Αγοράς Χρεογράφων

	Όλα τα Χρεόγραφα	Κύρια Αγορά	Επιτήρηση	Διαπραγματεύσιμα Αμοιβαία Κεφάλαια
Σύνολα	122	108	13	1
Ανοδικές / Καθοδικές / Σταθερές:	37 / 66 / 19	32 / 63 / 13	5 / 2 / 6	0 / 1 / 0
Κεφαλαιοποίηση Χ.Α. (εκατ €) **	54,880.74	54,576.02	304.72	
Μέση Ημερήσια Αξία Συνγών (χιλ. €)	67,100.15	67,094.69	43.27	41.45
Αξία Συναλλαγών	59,943.93	59,879.24	49.98	14.71
Κύριος Πίνακας:	58,043.54	57,978.86	49.98	14.71
Προσυμφωνημένων Συναλλαγών 6_1_2_3:	1,900.38	1,900.38	0.00	0.00
Πίνακας Εκποιήσεων:	0.00	0.00	0.00	0.00
Πίνακας Ειδικών Όρων:	0.00	0.00	0.00	0.00
Μέσος Ημερήσιος Όγκος Συναλλαγών	35,321,728	35,008,482	348,060	1,899
Όγκος Συναλλαγών	27,729,363	27,444,200	284,438	725
Κύριος Πίνακας:	26,336,931	26,051,768	284,438	725
Προσυμφωνημένων Συναλλαγών 6_1_2_3:	1,392,432	1,392,432	0	0
Πίνακας Εκποιήσεων:	0	0	0	0
Πίνακας Ειδικών Όρων:	0	0	0	0
Μέσο Ημερήσιο Πλήθος Πράξεων	27,529	27,383	145	3
Αριθμός Πράξεων	25,731	25,596	132	3
Κύριος Πίνακας:	25,727	25,592	132	3
Προσυμφωνημένων Συναλλαγών 6_1_2_3:	4	4	0	0
Πίνακας Εκποιήσεων:	0	0	0	0
Πίνακας Ειδικών Όρων:	0	0	0	0

Στοιχεία Συναλλαγών Κλάδων Χρηματιστηρίου Αθηνών & Χρηματοοικονομικών Προϊόντων (Δ.Α.Κ.)

Κωδικός	Κλάδοι	Ανοδικές / Καθοδικές / Σταθερές	Αριθμός Πράξεων	Όγκος Συναλλαγών	Αξία Συναλλαγών	% στη Συνολική Αξία
12000	- Χρηματοοικονομικά Προϊόντα	0 / 1 / 0	3	725	14,706.39	0.02%
3510	- Ακίνητη Περιουσία	1 / 4 / 1	555	109,952	693,554.36	1.16%
3030	- Ασφάλειες	0 / 1 / 0	88	11,399	51,477.26	0.09%
5020	- Βιομηχανικά Προϊόντα & Υπηρεσίες	6 / 15 / 1	2,350	793,910	3,918,141.32	6.54%
4040	- Εμπόριο	0 / 4 / 1	301	62,336	266,165.69	0.44%
6010	- Ενέργεια	1 / 2 / 0	1,058	135,308	2,154,352.66	3.59%
4020	- Καταναλωτικά Προϊόντα & Υπηρεσίες	2 / 2 / 3	1,518	310,138	3,492,298.17	5.83%
5010	- Κατασκευές & Υλικά Κατασκευών	4 / 7 / 4	1,897	824,646	5,019,070.31	8.37%
4030	- Μέσα Ενήμερωσης	0 / 0 / 0	---	---	---	---
4520	- Προσωπική Φροντίδα, Φάρμακα & Παντοπωλεία	2 / 1 / 1	211	55,118	135,436.84	0.23%
5510	- Πρώτες Ύλες	3 / 6 / 1	318	145,095	197,503.84	0.33%
4050	- Ταξίδια και Αναψυχή	4 / 3 / 2	2,071	973,061	5,419,404.38	9.04%
1010	- Τεχνολογία	4 / 2 / 1	569	315,249	312,303.98	0.52%
1510	- Τηλεπικοινωνίες	0 / 3 / 2	2,460	983,694	10,717,477.78	17.88%
3010	- Τράπεζες	3 / 3 / 0	9,901	20,790,999	23,180,170.77	38.67%
4510	- Τρόφιμα, Ποτά & Καπνοβιομηχανίες	2 / 6 / 2	323	108,205	1,807,126.87	3.01%
2010	- Υγεία	2 / 1 / 0	46	42,013	25,147.80	0.04%
6510	- Υπηρεσίες Κοινής Ωφέλειας	3 / 2 / 0	1,423	728,566	2,161,244.45	3.61%
3020	- Χρηματοοικονομικές Υπηρεσίες	0 / 3 / 0	639	1,338,949	378,346.04	0.63%

Οι 10 Μετοχές με τη μεγαλύτερη Άνοδο & Πτώση

Κύρια Αγορά

Μετοχές με τη μεγαλύτερη Θετική μεταβολή τιμής	Τιμή κλεισ.	Μεταβ.	Μετοχές με τη μεγαλύτερη Αρνητική μεταβολή τιμής	Τιμή κλεισ.	Μεταβ.
ΑΕΡΟΠΟΡΙΑ ΑΙΓΑΙΟΥ (ΚΟ)	7.7	2.39% #	ΒΥΤΕ COMPUTER (ΚΟ)	1.08	-9.24% Α
ΑΤΤΙΣΑ BANK A.T.E. (ΚΟ)	0.378	2.16% #	ΑΛΟΥΜΥΛ (ΚΟ)	1.1	-5.98% Α
ΤΕΧΝΙΚΗ ΟΛΥΜΠΙΑΚΗ (ΚΟ)	2.12	1.92% #	ΕΥΡΩΠΑΪΚΗ ΠΙΣΤΗ (ΚΟ)	4.4	-5.58% Α
ΑΒΑΞ Α.Ε. (ΚΟ)	0.693	1.91% #	FOURLIS ΣΥΜΜΕΤΟΧΩΝ (ΚΟ)	5	-5.12% Α
ΙΝΤΡΑΛΟΤ (ΚΟ)	0.4785	1.81% #	REDS (ΚΟ)	1.055	-4.96% Α
ΚΡΙ - ΚΡΙ (ΚΟ)	5.08	1.60% #	JUMBO (ΚΟ)	14.98	-4.10% Α
ΕΘΝΙΚΗ ΤΡΑΠΕΖΑ (ΚΟ)	1.966	1.58% #	INFORM ΛΥΚΟΣ Π. (ΚΟ)	1.67	-2.91% Α
ΕΛΒΑΛΧΑΛΚΟΡ (ΚΑ)	1.736	1.52% #	ΤΕΡΝΑ ΕΝΕΡΓΕΙΑΚΗ (ΚΟ)	6.55	-2.82% Α
ΙΝΤΕΡΤΕΚ (ΚΟ)	0.71	1.43% #	ΚΕΚΡΟΨ (ΚΟ)	2.625	-2.78% Α
ΕΥΔΑΠ (ΚΟ)	7.78	1.04% #	ΒΙΟΗΑΛΚΟ SA/NV (ΚΑ)	3.575	-2.59% Α

Μετοχές με τη μεγαλύτερη Αξία Συναλλαγών	Αξία (χιλ. €)	Μεταβ.	Μετοχές με το μεγαλύτερο Όγκο Συναλλαγών	Όγκος	Μεταβ.
ΟΤΕ (ΚΟ)	10,632.75	0.00% -	ΤΡΑΠΕΖΑ EUROBANK ERGASIAS (ΚΟ)	11,582,950	-1.99% Α
ΤΡΑΠΕΖΑ EUROBANK ERGASIAS (ΚΟ)	7,471.13	-1.99% Α	ΑΛΡΗΑ BANK (ΚΟ)	3,436,960	0.83% #
ΕΘΝΙΚΗ ΤΡΑΠΕΖΑ (ΚΟ)	6,259.61	1.58% #	ΕΘΝΙΚΗ ΤΡΑΠΕΖΑ (ΚΟ)	3,171,870	1.58% #
ΟΠΑΠ (ΚΟ)	4,799.77	-2.51% Α	ΠΕΙΡΑΙΩΣ ΤΡΑΠΕΖΑ (ΚΟ)	1,929,254	-1.70% Α
ΑΛΡΗΑ BANK (ΚΟ)	4,621.72	0.83% #	MARFIN INVESTMENT GROUP (ΚΟ)	1,288,869	-1.58% Α
ΠΕΙΡΑΙΩΣ ΤΡΑΠΕΖΑ (ΚΟ)	4,509.50	-1.70% Α	ΟΤΕ (ΚΟ)	888,396	0.00% -
JUMBO (ΚΟ)	3,391.30	-4.10% Α	ΑΤΤΙΣΑ BANK A.T.E. (ΚΟ)	665,117	2.16% #
ΜΥΤΙΛΗΝΑΙΟΣ (ΚΟ)	3,085.53	0.10% #	ΟΠΑΠ (ΚΟ)	507,611	-2.51% Α
COCA-COLA HBC AG (ΚΟ)	1,764.51	0.17% #	ΔΕΗ (ΚΟ)	441,837	-1.14% Α
ΜΟΤΟΡ ΟΪΛ (ΚΟ)	1,673.75	-2.21% Α	ΙΝΤΡΑΛΟΤ (ΚΟ)	374,810	1.81% #

Σημείωση: Απεικονίζονται οι Μετοχές που δεν ανήκουν στις Κατηγορίες Χαμηλής Διασποράς και Επιτήρησης και πραγματοποιήσαν κατά τη διάρκεια της συνεδρίασης Αξία Συναλλαγών μεγαλύτερη από 10,000 Ευρώ.

Αναλυτικά Στοιχεία Συναλλαγών Αγοράς Παραγώγων

	Αριθμός Πράξεων	Όγκος	Ανοικτές θέσεις
Σ.Μ.Ε. σε Δείκτες	516	3,543	18,524
FTSE/X.A. Large Cap	516	3,543	18,524
Σ.Μ.Ε. σε Μετοχές	2,263	21,688	373,490
ΑΔΜΗΕ ΣΥΜΜΕΤΟΧΩΝ Α.Ε. (ΚΟ)	24	230	7,058
ALPHA BANK (ΚΟ)	286	3,240	62,752
ΑΤΤΙΚΑ BANK Α.Τ.Ε. (ΚΟ)	0	0	7,847
COCA-COLA HBC AG (ΚΟ)	14	40	290
CENERGY HOLDINGS (ΚΑ)	9	32	9,416
ΕΛΛΑΚΤΩΡ (ΚΟ)	75	350	9,737
ΤΡΑΠΕΖΑ EUROBANK ERGASIAS (ΚΟ)	186	3,324	48,174
ΕΥΔΑΠ (ΚΟ)	4	6	361
FOURLIS ΣΥΜΜΕΤΟΧΩΝ (ΚΟ)	12	17	453
ΓΕΚ ΤΕΡΝΑ (ΚΟ)	32	149	8,583
ΕΛΛΗΝ. ΧΡΗΜΑΤΙΣΤΗΡΙΑ-Χ.Α. (ΚΟ)	10	44	2,910
ΕΛΛΗΝΙΚΑ ΠΕΤΡΕΛΑΙΑ (ΚΟ)	9	26	2,038
INTRACOM HOLDINGS (ΚΟ)	5	46	4,572
ΙΝΤΡΑΛΟΤ (ΚΟ)	28	203	4,722
JUMBO (ΚΟ)	82	222	627
LAMDA DEVELOPMENT(ΚΟ)	32	48	2,261
MARFIN INVESTMENT GROUP (ΚΟ)	70	1,343	81,847
ΜΟΤΟΡ ΟΪΛ (ΚΟ)	24	59	438
ΜΥΤΙΛΗΝΑΙΟΣ (ΚΟ)	252	1,349	10,450
ΕΘΝΙΚΗ ΤΡΑΠΕΖΑ (ΚΟ)	419	6,267	51,348
ΟΠΑΠ (ΚΟ)	29	137	4,251
ΟΤΕ (ΚΟ)	30	158	3,479
ΟΛΠ (ΚΟ)	4	5	701
ΠΕΙΡΑΙΩΣ ΤΡΑΠΕΖΑ (ΚΟ)	407	3,152	22,982
ΔΕΗ (ΚΟ)	150	1,025	14,560
ΤΕΡΝΑ ΕΝΕΡΓΕΙΑΚΗ (ΚΟ)	36	112	5,472
VIOTALCO SA/NV (ΚΑ)	34	104	6,161
Δικαιώματα σε Δείκτες	41	245	4,038
FTSE/X.A. Large Cap	41	245	4,038
Δικαιώματα σε Μετοχές	15	361	2,856
ALPHA BANK (ΚΟ)	0	0	241
ΕΘΝΙΚΗ ΤΡΑΠΕΖΑ (ΚΟ)	3	5	317
ΟΠΑΠ (ΚΟ)	3	15	111
ΟΤΕ (ΚΟ)	0	0	2
ΠΕΙΡΑΙΩΣ ΤΡΑΠΕΖΑ (ΚΟ)	1	1	289
ΔΕΗ (ΚΟ)	8	340	1,896
Συνολική Δραστηριότητα	2,835	25,837	398,908

Πληθος Χρεογράφων	Όνομ. Αξία	Μερίσματα [1]			Ημερ. Τελευτ. Αποκοπήs		Σημ. Χρεόγραφο	Τιμή κλεισίματος	% μεταβ.	Προηγ. Κλεισίμο- ημ/νία	Άνοιγμα	Κατωτ Τιμή	Ανωτ Τιμή	Τελ Τιμή	Σταθμ Τιμή	Τελευταία ζήτηση [7]	Τελευταία προσφορά [7]	Ρ/Ε μετά φ.	Χρήση	Όγκος	Πράξεις	Αξία Συναλλαγών[8]	Χ.Α. Εταιρείας (χιλ. €) [3,5]	Χαμηλό έτους	Υψηλό έτους	Κλάδος [4]		
		2016	2017	2018	Μέρησμα [2]	Δικαιώμα																						
15,878,748	0.480	---	---	---	10/07/2006	22/03/2004	5095	ΔΟΜΙΚΗ ΚΡΗΤΗΣ (ΚΟ)	0.174	---	0.174	14/08/2019	---	---	---	---	---	2000@0.170	---	---	---	---	---	2,762.90	0.05	0.174	50101010	
3,961,300	1.28	---	---	---	29/06/2004	03/08/2000	5080	ΔΟΥΡΟΣ (ΚΟ)	0.19	---	0.19	14/08/2019	---	---	---	---	800@0.152	10@0.190	---	2018	---	---	---	752.65	0.151	0.236	40204020	
7,085,888	1.59	---	---	---	02/07/1996	06/09/2010	4690	ΕΛΒΙΕΜΕΚ (ΚΟ)	2.6	---	2.6	14/08/2019	---	---	---	---	200@2.08	128@2.60	---	---	---	---	---	18,423.31	2.6	4.7	35101010	
51,754,364	0.300	---	---	---	23/12/2003	24/01/2007	5197	ΕΠΙΛΕΚΤΟΣ (ΚΟ)	0.19	---	0.19	14/08/2019	0.19	0.19	0.19	0.19	0.19	31082@0.190	340@0.195	---	---	8,918	4	1,694.42	9,833.33	0.0875	0.22	55101020
11,125,110	0.300	---	---	---	02/06/2010	06/11/2017	5178	ΕΥΡΩΣΥΜΒΟΥΛΟΙ (ΚΟ)	0.214	---	0.214	14/08/2019	---	---	---	---	5000@0.180	1800@0.216	---	---	---	---	---	---	2,380.77	0.105	0.228	50205020
7,125,216	0.650	---	---	---	01/07/2005	14/12/1999	4955	ΚΡΕΚΑ (ΚΟ)	0.034	---	0.034	14/08/2019	---	---	---	---	37598@0.041	---	---	2018	---	---	---	---	242.26	0.0275	0.0405	45102010
7,734,375	1.00	---	---	---	09/07/2007	07/01/2011	5112	ΛΙΒΑΝΗ ΕΚΔΟΤ. ΟΡΓ. (ΚΟ)	0.068	---	0.068	14/08/2019	---	---	---	---	---	---	---	---	---	---	---	---	525.94	0.032	0.0815	40301030
15,842,391	1.51	---	---	---	15/07/2009	12/05/2000	5141	ΜΠΗΤΡΟΣ ΣΥΜΜΕΤΟΧΙΚΗ (ΚΟ)	0.254	---	0.254	14/08/2019	---	---	---	---	---	---	---	---	---	---	---	---	4,023.97	0.084	0.278	55102010
119,596,817	0.300	---	---	---	15/07/2008	27/04/2017	5190	ΝΙΚΑΣ (ΚΟ)	0.41	---	0.41	14/08/2019	---	---	---	---	---	---	---	---	---	---	---	---	49,034.69	0.32	0.444	45102020
24,319,250	0.300	---	---	---	09/07/2002	04/07/2007	5165	ΠΡΟΔΕΥΤΙΚΗ (ΚΟ)	0.158	19.70	# 0.132	14/08/2019	0.158	0.158	0.158	0.158	1000@0.140	3526@0.158	---	---	13,639	8	2,154.96	3,842.44	0.09	0.22	50101010	
245,497,164	0.300	---	---	---	01/07/2008	30/07/2012	5207	ΣΕΛΟΝΤΑ (ΚΟ)	0.0465	-3.13	€ 0.048	14/08/2019	0.0465	0.0465	0.0505	0.0505	0.047	1660@0.048	17900@0.051	---	---	19,860	11	923.53	11,415.62	0.031	0.0776	45102010
10,186,667	1.35	---	---	---	24/06/2008	02/02/2016	4887	ΣΙΔΑΜΑ (ΚΟ)	0.54	---	0.54	14/08/2019	---	---	---	---	---	---	---	---	---	---	---	---	5,500.80	0.204	0.595	55102010
23,743,440	0.300	---	---	---	23/06/2008	24/07/2018	5200	ΣΦΑΚΙΑΝΑΚΗΣ (ΚΟ)	0.34	---	0.34	14/08/2019	---	---	---	---	---	32535@0.340	---	---	---	---	---	---	8,072.77	0.236	0.392	40401030
766,000	1.00	---	---	---	01/07/2004	11/12/2012	5193	ΤΡΙΑ ΛΑΦΑ (ΚΟ)	2.64	---	2.64	14/08/2019	---	---	---	---	---	---	---	---	---	---	---	---	2,536.74	2.5	3.18	55101020
245,000	1.00	---	---	---	19/07/2010	11/12/2012	5194	ΤΡΙΑ ΛΑΦΑ (ΠΟ)	2.1	---	2.1	14/08/2019	---	---	---	---	---	---	---	---	---	---	---	---	2,536.74	0.535	2.1	55101020

Κατάσταση σε Αναστολή

20,255,805	0.300	---	---	---	22/08/2006	02/08/2010	5136	ΑΧΟΝ ΣΥΜΜΕΤΟΧΩΝ (ΚΟ)	0.058	---	0.058	28/04/2017	---	---	---	---	---	---	---	---	---	---	---	---	1,174.84	0.058	0.058	20101010	
21,820,410	0.800	---	---	---	22/05/2008	02/08/2011	5174	EUROMEDICA (ΚΟ)	0.448	---	0.448	30/04/2018	---	---	---	---	---	---	---	---	---	---	---	---	---	9,775.54	0.448	0.448	20101010
66,948,210	0.300	---	---	---	22/09/2015	22/09/2015	5179	FOLLI-FOLLIE (ΚΟ)	4.8	---	4.8	24/05/2018	---	---	---	---	---	---	---	---	---	---	---	---	---	321,351.41	4.8	4.8	40401030
14,870,100	0.300	---	---	---	15/05/2008	26/09/2011	5130	ΑΛΦΑ ΓΚΡΙΣΙΝ Α.Ε. (ΚΟ)	0.014	---	0.014	13/04/2017	---	---	---	---	---	---	---	---	---	---	---	---	---	208.18	0.014	0.014	10102030
33,930,000	0.300	---	---	---	03/07/2006	30/05/2001	4865	ΒΘΒΟΣ ΜΠΑΜΠΗΣ (ΚΟ)	0.304	---	0.304	30/03/2012	---	---	---	---	---	---	---	---	---	---	---	---	---	10,314.72	0.304	0.304	35101010
77,126,446	0.340	---	---	---	23/05/2005	18/08/2011	5206	Γ.Ε. ΔΗΜΗΤΡΙΟΥ (ΚΟ)	0.0125	---	0.013	30/04/2019	---	---	---	---	---	---	---	---	---	---	---	---	---	964.08	0.01	0.028	40202020
6,000,000	0.600	---	---	---	13/06/2008	08/04/2004	5172	ΓΙΟΥΡΟΜΠΡΟΚΕΡΣ (ΚΟ)	0.008	---	0.008	27/04/2018	---	---	---	---	---	---	---	---	---	---	---	---	---	48.00	0.008	0.008	30302015
24,619,524	0.500	---	---	---	10/10/1986	30/12/2002	4914	ΚΕΡΑΜΕΙΑ-ΑΛΛΑΤΙΝΗ (ΚΟ)	0.088	---	0.088	30/08/2012	---	---	---	---	---	---	---	---	---	---	---	---	---	2,166.52	0.088	0.088	35101010
31,543,600	0.420	---	---	---	19/07/2010	19/12/2018	5205	ΚΡΕΤΑ ΦΑΡΜ (ΚΟ)	1.085	---	1.085	30/04/2019	---	---	---	---	---	---	---	---	---	---	---	---	---	34,224.81	0.6	1.22	45102020
25,179,640	0.600	---	---	---	08/08/1994	19/09/2000	5191	ΜΠΟΥΤΑΡΗΣ Ι. & ΥΙΟΣ (ΚΑ)	0.026	---	0.026	01/10/2018	---	---	---	---	---	---	---	---	---	---	---	---	---	742.45	0.026	0.026	45101015
1,540,000	0.600	---	---	---	08/08/1994	19/09/2000	5192	ΜΠΟΥΤΑΡΗΣ Ι. & ΥΙΟΣ (ΠΑ)	0.057	---	0.057	01/10/2018	---	---	---	---	---	---	---	---	---	---	---	---	---	742.45	0.057	0.057	45101015
23,935,280	0.300	---	---	---	29/06/2009	13/06/2000	5153	ΝΑΥΤΕΜΠΟΡΙΚΗ (ΚΟ)	0.107	---	0.107	02/10/2017	---	---	---	---	---	---	---	---	---	---	---	---	---	2,561.07	0.107	0.107	40301030
255,459,600	0.300	---	---	---	26/06/2000	03/12/2010	5101	ΝΕΛ (ΚΟ)	0.07	---	0.07	31/08/2015	---	---	---	---	---	---	---	---	---	---	---	---	---	17,882.17	0.07	0.07	40501015
23,463,874	0.800	---	---	---	23/05/2003	21/12/1999	4918	ΝΕΩΡΙΟΝ (ΚΟ)	0.125	---	0.125	30/08/2012	---	---	---	---	---	---	---	---	---	---	---	---	---	2,932.98	0.125	0.125	50206030
18,750,000	0.300	---	---	---	02/07/2001	31/12/2012	5154	ΠΗΓΑΣΟΣ ΕΚΔΟΤΙΚΗ Α.Ε. (ΚΟ)	0.089	---	0.089	02/10/2017	---	---	---	---	---	---	---	---	---	---	---	---	---	1,668.75	0.089	0.089	40301030
100,793,572	0.300	---	---	---	16/07/2009	11/02/2016	5110	ΤΗΛΕΥΠΟΣ (ΚΟ)	0.06	---	0.06	07/03/2016	---	---	---	---	---	---	---	---	---	---	---	---	---	6,047.61	0.06	0.06	40301035
4,034,950	0.680	---	---	---	01/07/2005	30/12/2010	5171	ΧΑΤΖΗΚΡΑΝΙΩΤΗ Ε. ΥΙΟΙ (ΚΟ)	0.14	---	0.14	27/04/2018	---	---	---	---	---	---	---	---	---	---	---	---	---	564.89	0.14	0.14	45102020

Σημειώσεις Χρεογράφων

Κωδικός	Κείμενο σημείωσης
()	- Προσαρμοσμένα Μέρισματα λόγω διανομής Δωρεάν μετοχών.
*	- Τελευταία προσαρμοσμένη τιμή κλεισίματος.
[1]	- Καθαρά μέρισματα.
[2]	- Στη στήλη "Ημερ. Αποκοπής τελευταίου δικαιώματος" αναφέρεται η Ημερομηνία εισαγωγής για Νέες Εταιρείες.
[3]	- Η Χρηματιστηριακή αξία αναφέρεται στο σύνολο των μετοχών
[4]	- Η κωδικοποίηση των Κλάδων Οικονομικής Δραστηριότητας του Χ.Α. παρουσιάζονται στο Παράρτημα Α
[5]	- Η Χρηματιστηριακή Αξία αναφέρεται στο σύνολο των κατηγοριών μετοχών (εφόσον έχουν εισαχθεί περισσότερες της μιας κατηγορίες) και δεν αναφέρεται σε επιμέρους κατηγορίες μετοχών μιας εταιρείας.
[6]	- Ρ/Ε μεγαλύτερο του 100
[7]	- Τελευταία εικόνα του Βιβλίου Εντολών πριν το τέλος της συνεδρίασης
[8]	- Στην Αξία Συναλλαγών των Μετοχών περιλαμβάνονται όλοι οι τύποι Πακέτων
4690	- Μεταφορά στην κατηγορία Επιτήρησης από 4/4/2006.
4750	- Μεταφορά στην Κατηγορία Επιτήρησης από 8/4/2011.
4865	- Αναστολή διαπραγμάτευσης από 2/4/2012.
4887	- Μεταφορά στην Κατηγορία Επιτήρησης από 10/4/2012.
4912	- Μεταφορά στην κατηγορία Επιτήρησης από 31/7/2012.
4914	- Αναστολή διαπραγμάτευσης από 31/8/2012.
4918	- Αναστολή διαπραγμάτευσης από 31/8/2012.
4955	- Μεταφορά στην Επιτήρηση από 5/4/2013.
4956	- Μεταφορά στην Επιτήρηση από 5/4/2013.
4957	- Μεταφορά στην Επιτήρηση από 5/4/2013.
4958	- Μεταφορά στην Επιτήρηση από 5/4/2013.
4959	- Μεταφορά στην Επιτήρηση από 5/4/2013.
4983	- Μεταφορά στην κατηγορία Επιτήρησης από 5/4/2013.
5080	- Μεταφορά στην κατηγορία Επιτήρησης από 06/09/2011.
5093	- Μεταφορά στην Κατηγορία Επιτήρησης από 8/4/2015.
5095	- Μεταφορά στην Επιτήρηση από 5/4/2013.
5101	- Αναστολή διαπραγμάτευσης από 1/9/2015.
5110	- Αναστολή διαπραγμάτευσης από 08/03/2016.
5112	- Μεταφορά στην Κατηγορία Επιτήρησης από 15/04/2016.
5115	- Μεταφορά στην Κατηγορία Επιτήρησης από 15/04/2016.
5123	- Μεταφορά στην Κατηγορία Επιτήρησης από 10/04/2014
5130	- Αναστολή διαπραγμάτευσης από 18/04/2017.
5136	- Αναστολή διαπραγμάτευσης από 02/05/2017.
5141	- Μεταφορά στην Κατηγορία Επιτήρησης από 10/05/2017.
5153	- Αναστολή διαπραγμάτευσης από 03/10/2017.
5154	- Αναστολή διαπραγμάτευσης από 03/10/2017.
5156	- Μεταφορά στην κατηγορία Επιτήρησης από 11/12/2017.
5160	- Μεταφορά στην Κατηγορία Επιτήρησης από 15/04/2016.
5161	- Μεταφορά στην κατηγορία Επιτήρησης από τις 25/11/2011.
5162	- Μεταφορά στην Κατηγορία Επιτήρησης από 21/12/2009.
5165	- Μεταφορά στην Κατηγορία Επιτήρησης από 15/02/2018.
5171	- Αναστολή διαπραγμάτευσης από 30/04/2018.
5172	- Αναστολή διαπραγμάτευσης από 30/04/2018.
5174	- Αναστολή διαπραγμάτευσης από 02/05/2018.
5178	- Μεταφορά στην Κατηγορία Επιτήρησης από 11/05/2018.
5179	- Αναστολή διαπραγμάτευσης από 25/05/2018.
5190	- Μεταφορά στην Κατηγορία Επιτήρησης από 10/04/2012.
5191	- Αναστολή διαπραγμάτευσης από 02/10/2018.
5192	- Αναστολή διαπραγμάτευσης από 02/10/2018.
5193	- Μεταφορά στην κατηγορία Επιτήρησης από 25/10/2018.
5194	- Μεταφορά στην κατηγορία Επιτήρησης από 25/10/2018.
5195	- Μεταφορά στην κατηγορία Επιτήρησης από 27/06/2008

Σημειώσεις Χρεογράφων

Κωδικός Κείμενο σημείωσης

5196 - Μεταφορά στην Κατηγορία Επιτήρησης από 08/04/2011.

5197 - Μεταφορά στην κατηγορία Επιτήρησης από 07/11/2018.

5200 - Μεταφορά στην Κατηγορία Επιτήρησης από 10/04/2012.

5205 - Αναστολή διαπραγμάτευσης από 02/05/2019.

5206 - Αναστολή διαπραγμάτευσης από 02/05/2019.

5207 - Μεταφορά στην Επιτήρηση από 13/05/2019.

Στοιχεία Συναλλαγών Πακέτων

Χρεόγραφο	Όγκος πακέτου	Τιμή πακέτου	Αξία πακέτου	Ωρα έγκρισης	Σημείωση
ΟΤΕ (ΚΟ)	42,432	12.00	509,184.00	10:40:50	20
ΠΕΙΡΑΙΩΣ ΤΡΑΠΕΖΑ (ΚΟ)	150,000	2.29	343,200.00	10:59:41	20
ΕΘΝΙΚΗ ΤΡΑΠΕΖΑ (ΚΟ)	200,000	2.00	399,000.00	11:01:16	20
ΤΡΑΠΕΖΑ EUROBANK ERGASIAS (ΚΟ)	1,000,000	0.649	649,000.00	12:45:25	20

Σημειώσεις πακέτων

- 9 - Μέθοδος 6-1 / Ειδική Χρέωση
- 10 - Μέθοδος 6-1 / Ειδική Χρέωση, Αυθημερόν Διακανονισμός
- 14 - Μέθοδος 6-3 / Πακέτο Αποκατάστασης, Ατελής αγορά και Πώληση
- 18 - Μέθοδος 6-2 / SPOT 1
- 19 - Μέθοδος 6-2 / SPOT 2
- 20 - Μέθοδος 6-1 και Μέθοδος 6-1 Αυθημερόν Διακανονισμός
- 21 - Άλλη Προσυμφωνημένη

Στοιχεία Συναλλαγών Δικαιωμάτων

Ημερ. αποκοπής	Έναρξη εξάσκησης	Λήξη εξάσκησης	Λήξη διαπρ/σης	Δικαιώματα	Κατωτ Τιμή	Ανωτ Τιμή	Τιμή κλεισ.	Τελευταία ζήτηση	Τελευταία προσφορά	Όγκος	Πράξεις	Αξία Συναλλαγών
----------------	------------------	----------------	----------------	------------	------------	-----------	-------------	------------------	--------------------	-------	---------	-----------------

Δεν υπάρχουν Συναλλαγές Δικαιωμάτων.

Στοιχεία Συναλλαγών Εκποιήσεων

Χρεόγραφα	Τύπος Χρεογράφου	Όγκος Συναλλαγών	Αριθμός Πράξεων	Αξία Συναλλαγών	Σημείωση
Δεν πραγματοποιήθηκαν Εκποιήσεις Μετοχών.					

Σημειώσεις Εκποιήσεων

- 1 - Κανονική Εκποίηση.
- 2 - Εκποίηση Ενσώματων Ονομαστικών Μετοχών.
- 3 - Εκποίηση Αδιάθετων Κλασματικών Υπολοίπων.

Στοιχεία Συναλλαγών Εκποιήσεων Ενσώματων Ονομαστικών Μετοχών

Χρεόγραφα	Ημερ/νία έναρξης	Ημερ/νία λήξης	Αρχικό πλήθος	Διαθέσιμο πλήθος	Ημερομηνία	Μέση τιμή (ημέρας)	Μέση τιμή (περιόδου)	Αριθμός Πράξεων	Όγκος Συναλλαγών	Αξία Συναλλαγών
-----------	------------------	----------------	---------------	------------------	------------	--------------------	----------------------	-----------------	------------------	-----------------

Δεν πραγματοποιήθηκαν Εκποιήσεις Ενσώματων Ονομαστικών Μετοχών.

Σημειώσεις Εκποιήσεων

Σύμφωνα με την Απόφαση 1/380/04.05.2006 της Επιτροπής Κεφαλαιαγοράς εκποιούνται μέσω του Χρηματιστηρίου Αθηνών με επιμέλεια της εκδότριας εταιρείας, οι ενσώματες ονομαστικές μετοχές που δεν έχουν κατατεθεί στην εκδότρια προς αποϋλοποίηση. Η εκποίηση διενεργείται σύμφωνα με τον τρόπο που ορίζεται στο άρθρο 99Α του Κανονισμού του Χρηματιστηρίου Αθηνών.

Στοιχεία Ενεργητικού Διαπραγματεύσιμων Αμοιβαίων Κεφαλαίων (Δ.Α.Κ.)

	Ημερομηνία συναλλαγών	Δημιουργία / Εξαγορά	Αριθ. Μερ. (T-1)	Νέα Μερ. (T-1)	Εξαγορασθ. Μερ. (T-1)	Μερίδια (T) [1]	Αξία Ενεργητικού [2]	Καθαρή Τιμή	Μέρισμα/Μερίδι	Ημερ. Αποκοπής
ALPHA ETF FTSE Athex Large Cap	16/08/2019	5,000	812,382	---	---	812,382	16,435,360.00	20.2311	0.43	30/06/2018

Σημειώσεις Δ.Α.Κ.

[1] - Αριθμ. μεριδίων (T) = Αριθμ. μεριδίων (T-1) + Νεοεκδιθέντα μερίδια (T-1) - Εξαγορασθέντα μερίδια (T-1)

[2] - Περιλαμβάνονται και τα μερίδια που δημιουργήθηκαν / εξαγοράσθηκαν την ημέρα T-1.

Περιγραφή	Στοιχεία
Όνομασία Δ.Α.Κ.	ALPHA ETF FTSE Athex Large Cap
Σύμβολο Δ.Α.Κ. (GR)	ΑΔΑΚ
Σύμβολο Δ.Α.Κ. (EN)	AETF
ISIN Δ.Α.Κ.	GRF000153004
Κατηγορία Διαπραγμάτευσης	Διαπραγματεύσιμα Αμοιβαία Κεφάλαια (Δ.Α.Κ.)
Τύπος Δ.Α.Κ.	Μετοχών
Τρόπος διαχείρισης	Παθητικός
Επενδυτική Στρατηγική	Σκοπός της επενδυτικής πολιτικής του Αμοιβαίου Κεφαλαίου είναι η αναπαραγωγή της αποδόσεως του Δείκτη FTSE/X.A. Large Cap του Χρηματιστηρίου Αθηνών σε όρους Ευρώ, ακολουθώντας πλήρως και πανομοιότυπως τη σύνθεση του υποκείμενου Δείκτη.
Εκδότης	ΑΛΦΑ ASSET MANAGEMENT Α.Ε.Δ.Α.Κ.
Εταιρεία Διαχείρισης	ΑΛΦΑ ASSET MANAGEMENT Α.Ε.Δ.Α.Κ.
Ειδικοί Διαπραγματευτές	ΑΛΦΑ FINANCE Α.Χ.Ε.Π.Ε.Υ. , ΕΘΝΙΚΗ ΧΡΗΜΑΤΙΣΤΗΡΙΑΚΗ Α.Χ.Ε.Π.Ε.Υ.
Θεματοφύλακας	ΑΛΦΑ ΤΡΑΠΕΖΑ Α.Ε.
Σύμβολο Δείκτη (GR)	FTSE
Σύμβολο Δείκτη (EN)	FTSE
Όνομασία Δείκτη	FTSE/X.A. Large Cap
ISIN Δείκτη	GRI99201A006
Κλάσμα Δείκτη [1]	1/100
Αρχική Τιμή Μεριδίου	21.76
Συνολικός Αριθμός Μεριδίων [2]	812,382
Ημερομηνία πρώτης Έκδοσης	14/01/2008
Ημερομηνία έναρξης Διαπραγμάτευσης	24/01/2008
Νόμισμα Διαπραγμάτευσης	ΕΥΡΩ
Νόμισμα Ενεργητικού	ΕΥΡΩ
Αρχική Αξία Ενεργητικού [3]	3,000,000.00
Αριθμ. Μεριδίων για Δημιουργία-Εξαγορά [4]	5,000
Αμοιβή Διαχείρισης	0.375

Σημειώσεις Δ.Α.Κ.

[1] - Το κλάσμα της τιμής του δείκτη που αποτελεί η τιμή της πρώτης έκδοσης

[2] - Ο αριθμός μεριδίων που διαπραγματεύθηκαν στο Χρηματιστήριο την ημέρα T

[3] - Η αξία του ενεργητικού κατά την έκδοση

[4] - Ο αριθμός μεριδίων που απαιτείται κατά τη διαδικασία δημιουργίας εξαγοράς

ΑΝΑΚΟΙΝΩΣΕΙΣ

ΓΝΩΣΤΟΠΟΙΗΣΕΙΣ ΕΤΑΙΡΕΙΩΝ

ΤΙΤΑΝ Α.Ε. ΤΣΙΜΕΝΤΩΝ

Από 19/08/2019, σύμφωνα με την υπ' αριθ. 1/850/01.08.2019 απόφαση του Δ.Σ. της Επιτροπής Κεφαλαιαγοράς και κατόπιν έγκρισης του αιτήματος της εταιρίας «ΤΙΤΑΝ CEMENT INTERNATIONAL S.A.» για την άσκηση του δικαιώματος εξαγοράς των μετοχών της εταιρίας «ΤΙΤΑΝ Α.Ε. ΤΣΙΜΕΝΤΩΝ» (ΚΟ:GRS074083007, ΠΟ:GRS074084005), παύει η διαπραγμάτευση των μετοχών της τελευταίας εταιρίας στο Χρηματιστήριο Αθηνών.

ΣΤΕΛΙΟΣ ΚΑΝΑΚΗΣ ΑΒΕΕ

Από 19/08/2019, σύμφωνα με την υπ' αριθ. 4/850/01.08.2019 απόφαση του Δ.Σ. της Επιτροπής Κεφαλαιαγοράς και κατόπιν έγκρισης του αιτήματος της εταιρίας «ORKLA FOOD INGREDIENTS S.A.» για την άσκηση του δικαιώματος εξαγοράς των μετοχών της εταιρίας «ΣΤΕΛΙΟΣ ΚΑΝΑΚΗΣ ΑΒΕΕ» (GRS448003004), παύει η διαπραγμάτευση των μετοχών της τελευταίας εταιρίας στο Χρηματιστήριο Αθηνών.

RSS Feed: Corporate Announcements
Posted on: 14 August 2019 17:53
Author: O.T.E. A.E.
Subject: Ανακοίνωση-Αγορά Ιδίων Μετοχών

Full article link: http://dev-www1.helex.gr:8080/el/web/guest/companies-announcements-full-content/-/asset_publisher/bMe2sOcNyQuy/content/id/5207178

Ανακοίνωση-Αγορά Ιδίων Μετοχών

Αθήνα, 14 Αυγούστου 2019 – Ο Οργανισμός Τηλεπικοινωνιών της Ελλάδος Α.Ε.

(«ΟΤΕ Α.Ε.» ή «Εταιρεία»), ανακοινώνει ότι στο πλαίσιο του Προγράμματος Επαναγοράς Ιδίων Μετοχών, την 14/08/2019, αγόρασε 93.000 ίδιες μετοχές με μέση τιμή κτήσης €11,9861 ανά μετοχή, συνολικής αξίας €1.114.707,97 σύμφωνα με το άρθρο 49 του Ν. 4548/2018 και τις αποφάσεις των αρμοδίων οργάνων της Εταιρείας.

Μετά και την προαναφερόμενη αγορά, η Εταιρεία κατέχει 5.877.200 ίδιες μετοχές, ποσοστό 1,225% του συνόλου των μετοχών της Εταιρείας.

Η ανακοίνωση εκδίδεται σύμφωνα με τον Κανονισμό (ΕΕ) αριθ. 596/2014 του Ευρωπαϊκού Κοινοβουλίου και του Συμβουλίου της 16^{ης} Απριλίου 2014 και τον κατ' εξουσιοδότηση Κανονισμό (ΕΕ) 2016/1052 της Επιτροπής της 8ης Μαρτίου 2016.

[View article...](#)

RSS Feed: Corporate Announcements
Posted on: 16 August 2019 08:58
Author: ΕΛΤΡΑΚ Α.Ε.
Subject: ΑΝΑΚΟΙΝΩΣΗ ΓΙΑ ΤΗΝ ΠΡΟΑΝΑΓΓΕΛΙΑ ΓΕΝΙΚΗΣ ΣΥΝΕΛΕΥΣΗΣ

Full article link: http://dev-www1.helex.gr:8080/el/web/guest/companies-announcements-full-content/-/asset_publisher/bMe2sOcNyQuy/content/id/5207797

Επισυνάπτεται ανακοίνωση

[Πρόσκληση Γενική Συνέλευση 06.09.2019](#)

[View article...](#)

RSS Feed: Corporate Announcements
Posted on: 16 August 2019 09:05
Author: ΕΛΤΡΑΚ Α.Ε.
Subject: ΟΡΘΗ ΕΠΑΝΑΛΗΨΗ ΤΗΣ ΑΠΟ 22-07-2019 ΑΝΑΚΟΙΝΩΣΗΣ
ΓΝΩΣΤΟΠΟΙΗΣΗ ΑΛΛΑΓΗΣ ΣΥΝΘΕΣΗΣ ΔΙΟΙΚΗΤΙΚΟΥ ΣΥΜΒΟΥΛΙΟΥ

Full article link: http://dev-www1.helex.gr:8080/el/web/guest/companies-announcements-full-content/-/asset_publisher/bMe2sOcNyQuy/content/id/5208060

Επισυνάπτεται ανακοίνωση.

[2019.08.14 ΟΡΘΗ ΕΠΑΝΑΛΗΨΗ της 22-07-2019 ΑΝ ΔΣ ΕΕ](#)

[View article...](#)

RSS Feed: Corporate Announcements
Posted on: 16 August 2019 09:06
Author: ΕΛΤΡΑΚ Α.Ε.
Subject: Ανακοίνωση 6525/2019 (δεν είναι διαθέσιμη η Ελληνική μετάφραση)

Full article link: http://dev-www1.helex.gr:8080/el/web/guest/companies-announcements-full-content/-/asset_publisher/bMe2sOcNyQuy/content/id/5208079

Αυτή η Ανακοίνωση είναι διαθέσιμη μόνο στα [Αγγλικά](#).

[View article...](#)

RSS Feed: Corporate Announcements
Posted on: 16 August 2019 09:07
Author: ΕΛΤΡΑΚ Α.Ε.
Subject: ΓΝΩΣΤΟΠΟΙΗΣΗ ΑΛΛΑΓΗΣ ΤΟΥ ΡΟΛΟΥ ΜΕΛΟΥΣ ΤΟΥ ΔΙΟΙΚΗΤΙΚΟΥ
ΣΥΜΒΟΥΛΙΟΥ

Full article link: http://dev-www1.helex.gr:8080/el/web/guest/companies-announcements-full-content/-/asset_publisher/bMe2sOcNyQuy/content/id/5208103

Επισυνάπτεται ανακοίνωση

[2019.08.14 Γνωστοποίηση αλλαγής του ρόλου μέλους του ΔΣ \(Schreier\) GR](#)

[View article...](#)

RSS Feed: Corporate Announcements

Posted on: 16 August 2019 09:08

Author: ΓΕΚ ΤΕΡΝΑ Α.Ε.

Subject: ΑΓΟΡΑ ΙΔΙΩΝ ΜΕΤΟΧΩΝ

Full article link: http://dev-www1.helex.gr:8080/el/web/guest/companies-announcements-full-content/-/asset_publisher/bMe2sOcNyQuy/content/id/5208121

Η ΓΕΚ ΤΕΡΝΑ Α.Ε. κατ' εφαρμογή του άρθρου 4 παρ. 4 του υπ' αριθμ. 2273/2003 Κανονισμού της Επιτροπής των Ευρωπαϊκών Κοινοτήτων, γνωστοποιεί στο Επενδυτικό Κοινό ότι, σύμφωνα με το άρθρο 49 του Ν 4548/2018 όπως τροποποιήθηκε και ισχύει και σε εκτέλεση της από 27/6/2018 απόφασης της Τακτικής Γενικής Συνέλευσης των Μετόχων της Εταιρείας και της από 27/6/2018 απόφασης του Δ.Σ., προέβη την 14/8/2019, μέσω του μέλους του Χ.Α. ΒΕΤΑ ΑΧΕΠΕΥ, σε αγορά 27.688 ιδίων μετοχών με μέση τιμή κτήσης 5,9948 ευρώ ανά μετοχή και συνολική αξία συναλλαγής 165.985,08 ευρώ.

[View article...](#)

RSS Feed: Corporate Announcements
Posted on: 16 August 2019 09:33
Author: ΕΛΛΗΝΙΚΑ ΧΡΗΜΑΤΙΣΤΗΡΙΑ Α.Ε.
Subject: Συναλλαγές της Εθνικής Τράπεζας (ρυθμιζόμενη πληροφορία ν. 3556/2007)

Full article link: http://dev-www1.helex.gr:8080/el/web/guest/companies-announcements-full-content/-/asset_publisher/bMe2sOcNyQuy/content/id/5208131

Η Εταιρία Ελληνικά Χρηματιστήρια-Χρηματιστήριο Αθηνών Α.Ε. Συμμετοχών (ATHEX) ανακοινώνει με βάση τους ν. 3556/2007 και 3606/2007 ότι η Εθνική Τράπεζα την ενημέρωσε ότι πραγματοποίησε τις εξής συναλλαγές:

α/α	Ημερομηνία γνωστοποίησης στην ATHEX	Ημερομηνία συναλλαγής	Είδος συναλ.	Ποσότητα	Χρηματοπιστωτικό μέσο	Συνολική αξία (ευρώ)
1	13.08.2019	12.08.2019	Αγορά	4.800	Μετοχές ΕΧΑΕ (κο)	21.527,26

Η γνωστοποίηση εκ μέρους της Εθνικής Τράπεζας προς την εταιρεία και ακολούθως από την εταιρεία προς τις αρχές της Κεφαλαιαγοράς, γίνεται επειδή ο κ. Ιωάννης Κυριακόπουλος είναι μέλος της εκτελεστικής επιτροπής της Εθνικής Τράπεζας ενώ κατέχει ταυτόχρονα τη θέση του Μη Εκτελεστικού Μέλους του Δ.Σ. της ATHEX (υπόχρεο πρόσωπο με βάση το Ν.3340/2005).

[View article...](#)

RSS Feed: Corporate Announcements
Posted on: 16 August 2019 09:34
Author: ΕΛΛΗΝΙΚΑ ΧΡΗΜΑΤΙΣΤΗΡΙΑ Α.Ε.
Subject: Συναλλαγές της Eurobank Equities (ρυθμιζόμενη πληροφορία ν. 3556/2007)

Full article link: http://dev-www1.helex.gr:8080/el/web/guest/companies-announcements-full-content/-/asset_publisher/bMe2sOcNyQuy/content/id/5208141

Η Εταιρία Ελληνικά Χρηματιστήρια-Χρηματιστήριο Αθηνών Α.Ε. Συμμετοχών (ATHEX) ανακοινώνει με βάση τους ν. 3556/2007 και 3606/2007 ότι η Eurobank Equities Α.Ε.Π.Ε.Υ. την ενημέρωσε ότι πραγματοποίησε τις εξής συναλλαγές:

α/α	Ημερομηνία γνωστοποίησης στην ATHEX	Ημερομηνία συναλλαγής	Είδος συναλ.	Ποσότητα	Χρηματοπιστωτικό μέσο	Συνολική αξία (ευρώ)
1	13.08.2019	12.08.2019	Αγορά	292	Μετοχές ΕΧΑΕ (κο)	1.310,08
2	14.08.2019	13.08.2019	Αγορά	7.316	Μετοχές ΕΧΑΕ (κο)	32.250,89

Η Eurobank Equities Α.Ε.Π.Ε.Υ. πραγματοποίησε τις ανωτέρω συναλλαγές λόγω της ειδικής διαπραγμάτευσης που έχει αναλάβει στην αγορά παραγώγων σε Συμβόλαια Μελλοντικής Εκπλήρωσης (ΣΜΕ) με υποκείμενο τίτλο την μετοχή της εταιρίας (σύμβολο μετοχής: ΕΧΑΕ).

Η γνωστοποίηση εκ μέρους της Eurobank Equities Α.Ε.Π.Ε.Υ. προς την εταιρεία και ακολούθως από την εταιρία προς τις αρχές της Κεφαλαιαγοράς, γίνεται επειδή ο κ. Κωνσταντίνος Βασιλείου είναι μη εκτελεστικό μέλος του Δ.Σ. της Eurobank Equities Α.Ε.Π.Ε.Υ. ενώ κατέχει ταυτόχρονα τη θέση του Μη Εκτελεστικού Μέλους του Δ.Σ. της ATHEX (υπόχρεο πρόσωπο με βάση το Ν.3340/2005).

[View article...](#)

RSS Feed: Corporate Announcements
Posted on: 16 August 2019 13:53
Author: PROFILE A.E.B.E.
Subject: Γνωστοποίηση αγοράς ιδίων μετοχών

Full article link: http://dev-www1.helex.gr:8080/el/web/guest/companies-announcements-full-content/-/asset_publisher/bMe2sOcNyQuy/content/id/5208229

Σε εφαρμογή του άρθρου 4 παρ.4 του υπ' αριθμ. 2273/2003 Κανονισμού της Επιτροπής των Ευρωπαϊκών Κοινοτήτων, η Ανώνυμη Εταιρεία με την επωνυμία "PROFILE A.E.B.E. ΠΛΗΡΟΦΟΡΙΚΗΣ", (εφεξής "Εταιρεία") ανακοινώνει ότι, σύμφωνα με το άρθρο 16 του κ.ν.2190/1920 όπως ισχύει, και βάσει των σχετικών αποφάσεων της Τακτικής Γενικής Συνέλευσης των Μετόχων της 11^{ης} Μαΐου 2018 και του Διοικητικού Συμβουλίου της 14^{ης} Μαΐου 2018, προέβη σε αγορά ιδίων μετοχών, ως ακολούθως:

1) Την 14/08/2019 η Εταιρεία αγόρασε με μέση τιμή κτήσης 3,3906 ευρώ ανά μετοχή, 5.575 μετοχές συνολικής αξίας 18.902,83 ευρώ.

[View article...](#)

RSS Feed: Corporate Announcements

Posted on: 16 August 2019 16:51

Author: CORAL A.E.

Subject: ΑΝΑΚΟΙΝΩΣΗ ΡΥΘΜΙΖΟΜΕΝΗΣ ΠΛΗΡΟΦΟΡΙΑΣ ΤΟΥ Ν. 3556/2007: Γνωστοποίηση συναλλαγών

Full article link: http://dev-www1.helex.gr:8080/el/web/guest/companies-announcements-full-content/-/asset_publisher/bMe2sOcNyQuy/content/id/5208300

Η CORAL ΑΕ, σύμφωνα με τους Ν. 3556/2007 και 3606/2007, ανακοινώνει ότι η ΕΠΕΝΔΥΤΙΚΗ ΤΡΑΠΕΖΑ ΕΛΛΑΔΟΣ Α.Ε. την ενημέρωσε ότι στις 14/08/2019 προέβη σε αγορά 146 ομολογιών εκδόσεως CORAL ΑΕ συνολικής αξίας € 149.650,00.

Η γνωστοποίηση εκ μέρους της ΕΠΕΝΔΥΤΙΚΗΣ ΤΡΑΠΕΖΑΣ ΕΛΛΑΔΟΣ ΑΕ προς την Εταιρία και ακολούθως η ανακοίνωση της Εταιρίας προς τις αρχές της Κεφαλαιαγοράς, γίνεται επειδή ο κ. Πέτρος Τζαννετάκης είναι μη εκτελεστικό μέλος του Δ.Σ. της ΕΠΕΝΔΥΤΙΚΗΣ ΤΡΑΠΕΖΑΣ ΕΛΛΑΔΟΣ Α.Ε., ενώ κατέχει τη θέση του μη εκτελεστικού μέλους του Δ.Σ. της CORAL ΑΕ. Ο κ. Πέτρος Τζαννετάκης είναι πρόσωπο υπόχρεο να γνωστοποιεί τις χρηματιστηριακές συναλλαγές του με αντικείμενο ομολογίες εκδόσεως CORAL ΑΕ (άρθρο 19 του Κανονισμού ΕΕ 596/2014).

Μαρούσι, 16 Αυγούστου 2019

[View article...](#)

Ομολογιακά Δάνεια Επιχειρήσεων – Οργανωμένη Αγορά (Μετατρέψιμα)

Πλήθος Εισηγμένων Ομολογιών	Ονομαστική αξία	Τιμή έκδοσης	Σημερινό επιτόκιο	Ημερ. λήξης	Διάρκεια (έτη)	Σημείωση	Τοκομερίδιο		Μον. Διαπρα.	Ομόλογα Επιχειρήσεων	Κατωτ Τιμή	Ανωτ Τιμή	Τιμή κλεισ.	Προηγ. Κλείσιμο-ημέρια	Όγκος	Αξία Συναλλαγών	Τελευταία εντολή			Μεγ έτους	
							Κοινό	Προτιμησιακό									Τιμή	Αγορ./ Πώλ.	Ημερομηνία		λαχ
171,268,704	0.30	0.30	1.00	11/10/2025	9	---	12	---	1	FORTHNET Α.Ε. (Μ.Ο.Δ.)	---	---	---	---	---	---	20.0000	A	16/08/2019	100.0000	100.0000

Σημειώσεις Εταιρικών Ομολόγων

Ο Όγκος Συναλλαγών υπολογίζεται ως (Τεμάχια) * (Ονομαστική Τιμή). Η Αξία Συναλλαγών υπολογίζεται ως (Τεμάχια) * (Ονομαστική Τιμή) * (Τιμή %) + (Δεδουλευμένοι Τόκοι).

Οι τιμές συναλλαγών των ομολόγων υπολογίζονται ως ποσοστό επί τοις εκατό (%) της ονομαστικής τους τιμής.

Όλα τα ομόλογα έχουν Ονομαστική Αξία εκπεφρασμένη σε Ευρώ (εκτός εάν σημειώνεται διαφορετικά).

Ομολογιακά Δάνεια Επιχειρήσεων – Οργανωμένη Αγορά (Μη Μετατρέψιμα)

Πλήθος Εισηγμένων Ομολογίων	Ονομαστική αξία	Τιμή έκδοσης	Σημερινό επιτόκιο	Ημερ. λήξης	Διάρκεια (έτη)	Σημείωση	Τοκομερίδιο		Μον. Διασπ.	Ομόλογα Επιχειρήσεων	Δεδ. Τόκος Αποδ./Λήξη	Κατωτ Τιμή	Ανωτ Τιμή	Τιμή κλεισ.	Προηγ. Κλείσιμο-ημ/νία	Όγκος	Αξία Συναλλαγών	Τελευταία εντολή						
							Κοινό	Προτιμησιακό										Τιμή	Αγορ./ Πώλ.	Ημερομηνία	λαχ έτους	Μεγ έτους		
175,000	1,000.00	1,000.00	3.40	26/07/2024	5	---	1	---	1	ΑΤΤΙCΑ Α.Ε. ΣΥΜΜΕΤΟΧΩΝ (Μη μετατρέψιμο)	2.3611	3.0910	101.1000	101.3500	101.3167	101.5540	14/08/2019	131,000	132,974.15	101.2500	A	16/08/2019	100.8500	102.3500
25,000	1,000.00	1,000.00	4.95	26/06/2023	5	---	3	---	1	B&F Α.Β.Ε.Ε. ΕΝΔΥΜΑΤΩΝ (Μη μετατρέψιμο)	7.5625	5.6250	96.8000	96.8000	96.8000	96.7900	09/08/2019	70,000	68,289.38	95.5000	A	16/08/2019	93.0000	98.5000
90,000	1,000.00	1,000.00	3.00	11/05/2023	5	---	3	---	1	CORAL Α.Ε. (Μη μετατρέψιμο)	8.2500	2.4720	101.5000	101.5000	101.5000	102.5000	14/08/2019	15,000	15,348.75	102.0000	A	16/08/2019	100.2726	104.9499
120,000	1,000.00	1,000.00	3.95	04/04/2025	7	---	3	---	1	ΓΕΚ ΤΕΡΝΑ Α.Ε. (Μη μετατρέψιμο)	15.1417	2.6220	---	---	---	105.8900	14/08/2019	---	---	105.0000	A	16/08/2019	99.0000	106.0000
300,000	1,000.00	1,000.00	3.10	27/06/2022	5	---	5	---	1	ΜΥΤΙΛΗΝΑΙΟΣ Α.Ε. ΟΜ. ΕΠΙΧΕΙΡΗΣΕΩΝ (Μη Μετατρέψιμο)	4.6500	2.3360	---	---	---	101.6510	14/08/2019	---	---	101.7000	A	16/08/2019	100.5818	103.4000
50,000	1,000.00	1,000.00	4.35	20/06/2022	5	---	5	---	1	ΣΥΣΤΗΜΑΤΑ SUNLIGHT Α.Β.Ε.Ε. (Μη Μετατρέψιμο)	7.3708	2.9470	---	---	---	102.9860	14/08/2019	---	---	102.2000	A	16/08/2019	99.4118	104.5000
200,000	1,000.00	1,000.00	3.50	21/03/2022	5	---	5	---	1	Ο.Π.Α.Π. Α.Ε. (Μη Μετατρέψιμο)	14.7778	2.5470	101.8000	101.8400	101.8146	102.0000	14/08/2019	52,000	53,712.04	101.7000	A	16/08/2019	101.6071	103.5200
40,000,000	1.00	1.00	5.00	04/10/2021	5	---	12	---	1	HOUSEMARKET Α.Ε. (Μη Μετατρέψιμο)	0.0065	2.0990	---	---	---	105.3800	14/08/2019	---	---	104.6100	A	16/08/2019	101.9500	106.0000
200,000	1,000.00	1,000.00	3.60	12/03/2026	7	---	1	---	1	ΑΕΡΟΠΟΡΙΑ ΑΙΓΑΙΟΥ Α.Ε. (Μη μετατρέψιμο)	16.1000	2.6250	---	---	---	105.3000	14/08/2019	---	---	105.3000	A	16/08/2019	100.3628	107.0000

Σημειώσεις Εταιρικών Ομολόγων

Ο Όγκος Συναλλαγών υπολογίζεται ως (Τεμάχια) * (Ονομαστική Τιμή). Η Αξία Συναλλαγών υπολογίζεται ως (Τεμάχια) * (Ονομαστική Τιμή) * (Τιμή %) + (Δεδουλευμένοι Τόκοι).

Οι τιμές συναλλαγών των ομολόγων υπολογίζονται ως ποσοστό επί τοις εκατό (%) της ονομαστικής τους τιμής.

Όλα τα ομόλογα έχουν Ονομαστική Αξία εκπεφρασμένη σε Ευρώ (εκτός εάν σημειώνεται διαφορετικά).

Ομόλογα Ελληνικού Δημοσίου

Πλήθος Εισηγμ. Ομολογιών	Ονομ. αξία	Σημερινό επιτόκιο	Υπολογισμός Δεδουλευμένων	Ημερ/νία Λήξης [1]	Διάρκεια (έτη)	Σημείωση	Ημερομηνία Πληρ.	Αξία τρέχοντος	Μον. Διαπρα.	Ομόλογα Ελληνικού Δημοσίου	Κατωτ Τιμή	Ανωτ Τιμή	Τιμή κλεισι.	Προηγ. Κλείσιμο-ημ/νία	Όγκος	Αξία Συναλλαγών	Τελευταία εντολή Αγορ./ Πώλ. Ημερομηνία
3,000,000	1,000.00	4.38	Πργμ/Πργμ	01/08/2022	5	---	01/08	4.38	1	ΟΕΔ-ΣΤΘ-010822-05Χ-4,375-1,000	---	---	---	---	---	---	1.0000 A 28/11/2018
2,500,000	1,000.00	3.45	Πργμ/Πργμ	02/04/2024	5	---	02/04	3.45	1	ΟΕΔ-ΣΤΘ-020424-05Χ-3,450-1,000	---	---	---	---	---	---	---
4,355,990,324	1.00	3.50	Πργμ/Πργμ	30/01/2023	5	---	01/02 - 31/01	3.50	1	ΟΕΔ-ΣΤΘ-300123-05Χ-3,500-1,00	---	---	---	94.5720 13/07/2018	---	---	1.0000 A 28/11/2018
5,962,747,327	1.00	3.75	Πργμ/Πργμ	30/01/2028	10	---	/02 - 01/02 - 31/	3.75	1	ΟΕΔ-ΣΤΘ-300128-10Χ-3,750-1,00	---	---	---	85.4610 13/07/2018	---	---	1.0000 A 28/11/2018
6,091,218,404	1.00	3.90	Πργμ/Πργμ	30/01/2033	15	---	/02 - 01/02 - 31/	3.90	1	ΟΕΔ-ΣΤΘ-300133-15Χ-3,900-1,00	---	---	---	78.6730 13/07/2018	---	---	1.0000 A 28/11/2018
4,805,399,486	1.00	4.00	Πργμ/Πργμ	30/01/2037	19	---	/02 - 01/02 - 31/	4.00	1	ΟΕΔ-ΣΤΘ-300137-19Χ-4,000-1,00	---	---	---	77.0370 13/07/2018	---	---	1.0000 A 28/11/2018
4,603,713,186	1.00	4.20	Πργμ/Πργμ	30/01/2042	24	---	/02 - 01/02 - 31/	4.20	1	ΟΕΔ-ΣΤΘ-300142-24Χ-4,200-1,00	---	---	---	77.7640 13/07/2018	---	---	1.0000 A 28/11/2018
550,418,123	1.00	3.00	Πργμ/Πργμ	24/02/2023	11	---	24/02	3.00	1	ΟΕΔ-ΣΤΘ-240223-11Χ-2,000-1,00	---	---	---	10.0000 22/06/2015	---	---	10.0000 A 11/07/2019
445,007,576	1.00	3.00	Πργμ/Πργμ	24/02/2024	12	---	24/02	3.00	1	ΟΕΔ-ΣΤΘ-240224-12Χ-2,000-1,00	---	---	---	10.0000 22/06/2015	---	---	---
423,674,226	1.00	3.00	Πργμ/Πργμ	24/02/2025	13	---	24/02	3.00	1	ΟΕΔ-ΣΤΘ-240225-13Χ-2,000-1,00	---	---	---	10.0000 22/06/2015	---	---	---
212,292,153	1.00	3.00	Πργμ/Πργμ	24/02/2026	14	---	24/02	3.00	1	ΟΕΔ-ΣΤΘ-240226-14Χ-2,000-1,00	---	---	---	10.0000 22/06/2015	---	---	---
160,621,352	1.00	3.00	Πργμ/Πργμ	24/02/2027	15	---	24/02	3.00	1	ΟΕΔ-ΣΤΘ-240227-15Χ-2,000-1,00	---	---	---	10.0000 22/06/2015	---	---	---
183,244,055	1.00	3.00	Πργμ/Πργμ	24/02/2028	16	---	24/02	3.00	1	ΟΕΔ-ΣΤΘ-240228-16Χ-2,000-1,00	---	---	---	10.0000 22/06/2015	---	---	---
164,802,894	1.00	3.00	Πργμ/Πργμ	24/02/2029	17	---	24/02	3.00	1	ΟΕΔ-ΣΤΘ-240229-17Χ-2,000-1,00	---	---	---	10.0000 22/06/2015	---	---	---
165,460,943	1.00	3.00	Πργμ/Πργμ	24/02/2030	18	---	24/02	3.00	1	ΟΕΔ-ΣΤΘ-240230-18Χ-2,000-1,00	---	---	---	10.0000 22/06/2015	---	---	---
129,007,241	1.00	3.00	Πργμ/Πργμ	24/02/2031	19	---	24/02	3.00	1	ΟΕΔ-ΣΤΘ-240231-19Χ-2,000-1,00	---	---	---	10.0000 22/06/2015	---	---	---
126,192,683	1.00	3.00	Πργμ/Πργμ	24/02/2032	20	---	24/02	3.00	1	ΟΕΔ-ΣΤΘ-240232-20Χ-2,000-1,00	---	---	---	10.0000 22/06/2015	---	---	---
146,905,168	1.00	3.00	Πργμ/Πργμ	24/02/2033	21	---	24/02	3.00	1	ΟΕΔ-ΣΤΘ-240233-21Χ-2,000-1,00	---	---	---	10.0000 22/06/2015	---	---	---
154,475,606	1.00	3.00	Πργμ/Πργμ	24/02/2034	22	---	24/02	3.00	1	ΟΕΔ-ΣΤΘ-240234-22Χ-2,000-1,00	---	---	---	10.0000 22/06/2015	---	---	---
144,429,441	1.00	3.00	Πργμ/Πργμ	24/02/2035	23	---	24/02	3.00	1	ΟΕΔ-ΣΤΘ-240235-23Χ-2,000-1,00	---	---	---	10.0000 22/06/2015	---	---	---
166,211,676	1.00	3.00	Πργμ/Πργμ	24/02/2036	24	---	24/02	3.00	1	ΟΕΔ-ΣΤΘ-240236-24Χ-2,000-1,00	---	---	---	10.0000 22/06/2015	---	---	---
145,461,669	1.00	3.00	Πργμ/Πργμ	24/02/2037	25	---	24/02	3.00	1	ΟΕΔ-ΣΤΘ-240237-25Χ-2,000-1,00	---	---	---	10.0000 22/06/2015	---	---	---
146,941,087	1.00	3.00	Πργμ/Πργμ	24/02/2038	26	---	24/02	3.00	1	ΟΕΔ-ΣΤΘ-240238-26Χ-2,000-1,00	---	---	---	10.0000 22/06/2015	---	---	---
135,115,612	1.00	3.00	Πργμ/Πργμ	24/02/2039	27	---	24/02	3.00	1	ΟΕΔ-ΣΤΘ-240239-27Χ-2,000-1,00	---	---	---	10.0000 22/06/2015	---	---	---
141,909,637	1.00	3.00	Πργμ/Πργμ	24/02/2040	28	---	24/02	3.00	1	ΟΕΔ-ΣΤΘ-240240-28Χ-2,000-1,00	---	---	---	10.0000 22/06/2015	---	---	---
136,788,720	1.00	3.00	Πργμ/Πργμ	24/02/2041	29	---	24/02	3.00	1	ΟΕΔ-ΣΤΘ-240241-29Χ-2,000-1,00	---	---	---	10.0000 22/06/2015	---	---	---
163,643,410	1.00	3.00	Πργμ/Πργμ	24/02/2042	30	---	24/02	3.00	1	ΟΕΔ-ΣΤΘ-240242-30Χ-2,000-1,00	---	---	---	10.0000 22/06/2015	---	---	---
2,500,000	1,000.00	3.88	Πργμ/Πργμ	12/03/2029	10	---	12/03	3.88	1	ΟΕΔ-ΣΤΘ-120329-10Χ-3,875-1,0000	---	---	---	---	---	---	---
3,000,000	1,000.00	3.38	Πργμ/Πργμ	15/02/2025	7	---	15/02	3.38	1	ΟΕΔ-ΣΤΘ-150225-07Χ-3,375-1,000	---	---	---	---	---	---	---
250,250	1,000.00	2.90	Πργμ/Πργμ	20/03/2023	4	---	20/03	2.90	1	ΟΕΔ-ΣΤΘ-200323-04Χ-2,900-1,000	---	---	---	---	---	---	---
964,000	1,000.00	3.25	Πργμ/Πργμ	20/03/2025	6	---	20/03	3.25	1	ΟΕΔ-ΣΤΘ-200325-06Χ-3,250-1,000	---	---	---	---	---	---	---
2,100,000	1,000.00	3.55	Πργμ/Πργμ	20/03/2026	7	---	20/03	3.55	1	ΟΕΔ-ΣΤΘ-200326-07Χ-3,550-1,000	---	---	---	---	---	---	---
2,500,000	1,000.00	1.88	Πργμ/Πργμ	23/07/2026	7	---	23/07	1.88	1	ΟΕΔ-ΣΤΘ-230726-07Χ-1,875-1,000	---	---	---	---	---	---	---

Σημειώσεις Ομολόγων Ελλ. Δημοσίου

Ο Όγκος Συναλλαγών υπολογίζεται ως (Τεμάχια) * (Ονομαστική Τιμή). Η Αξία Συναλλαγών υπολογίζεται ως (Τεμάχια) * (Ονομαστική Τιμή) * (Τιμή %) + (Δεδουλευμένοι Τόκοι)

Η Αξία του τρέχοντος τοκομεριδίου για τις εκδόσεις Ονομαστικής Αξίας 0,01 ευρώ, αναφέρεται σε Ονομαστική Αξία 100 ευρώ.

FLR (= Floating Interest Rate) Ομόλογο Μεταβλητού Επιτοκίου.

[1] - Η Ημερομηνία Λήξης της τοκοφόρου περιόδου και η Ημερομηνία Πληρωμής του τοκομεριδίου.

Έντοκα Γραμμάτια & Zero Coupon Ομόλογα Ελληνικού Δημοσίου

Ημερ/νία	Διάρκειας 13 εβδομάδων									Διάρκειας 26 εβδομάδων									Διάρκειας 52 εβδομάδων								
	Ημερ/νία Λήξης	Αρχικό Επιτόκιο	Πλήθος Εισηγμένων	Ονομική αξία	Τιμή έκδοσης	Τελευταία Τιμή	Συναλλαγή Ημερομηνία	Όγκος Συναλλαγών	Σημ.	Ημερ/νία Λήξης	Αρχικό Επιτόκιο	Πλήθος Εισηγμένων	Ονομ/κή αξία	Τιμή έκδοσης	Τελευταία Τιμή	Συναλλαγή Ημερομηνία	Όγκος Συναλλαγών	Σημ.	Ημερ/νία Λήξης	Αρχικό Επιτόκιο	Πλήθος Εισηγμένων	Ονομ/κή αξία	Τιμή έκδοσης	Τελευταία Τιμή	Συναλλαγή Ημερομηνία	Όγκος Συναλλαγών	Σημ.
14/09/2018	---	---	---	---	---	---	---	---	---	---	---	---	---	---	---	---	---	---	13/09/2019	1.09	1,000,000	1,000.00	989.10	---	---	---	---
14/12/2018	---	---	---	---	---	---	---	---	---	---	---	---	---	---	---	---	---	---	13/12/2019	1.09	1,000,000	1,000.00	989.10	---	---	---	---
15/03/2019	---	---	---	---	---	---	---	---	---	---	---	---	---	---	---	---	---	---	13/03/2020	0.95	1,000,000	1,000.00	990.50	---	---	---	---
14/06/2019	---	---	---	---	---	---	---	---	---	---	---	---	---	---	---	---	---	---	12/06/2020	0.47	1,000,000	1,000.00	995.30	---	---	---	---

Ημερήσιο Δελτίο Τιμών

Έτος: 140 Αύξων Αριθμός Συνεδρίασης: 154

Ενότητα 5: Ομόλογα Ελληνικού Δημοσίου Διαπραγματεύσιμα με τη Μέθοδο Εκφώνησης - Αντιφώνησης

Παρασκευή, 16 Αυγούστου, 2019

Ομόλογα σε Κυκλοφορία	Νόμισμα / Ελάχιστη διαπραγ.	Ημερομηνία Πληρ.	Αξία τρέχοντος τοκομεριδίου	Σημείωση	Τοκομερίδιο	Μονάδα διαπραγ/σης	Ημερ/νία Έκδοσης	Διάρκεια (έτη)	Σημερινό επιτόκιο	Υ.Δ.Τ σε	Ομόλογα	Τελευταία τιμή προηγ.	Τελευτ. Τιμή	Εκφ. τοις μετρητοίς (€)	Συναλλαγές σε τμχ	Ελάχιστο ζωής	Μέγιστο ζωής		
0	GBP / 10	01/12	0.25	---	62	1	01/12/1928	100	2.5	360	Ε.Κ.Τ.Ε.	---	---	---	---	---	---		
103,746	GBP / 10	01/12	0.25	---	60	1	01/12/1930	98	2.5	360	Ε.Κ.Τ.Ε. σειρά	2.27	05/02/1996	2.27	Π	05/02/1996	---	2.27	2.27

Νομικών Προσώπων και Εταιρειών σε Συνάλλαγμα και Ευρο**Σημειώσεις Ομολόγων Ελλ. Δημοσίου**

Υ.Δ.Τ: Υπολογισμός Δεδουλευμένων Τόκων.

FLR (= Floating Interest Rate) Ομόλογο Μεταβλητού Επιτοκίου.

Η ελάχιστη διαπραγματεύσιμη Ονομαστική Αξία για όλους τους Άυλους Τίτλους του Δημοσίου είναι τα 100 Ευρώ.

(μφρ-0)

Πίνακας Μελών Χρηματιστηρίου Αθηνών και Μελών ΕΤ.ΕΚ.

Επωνυμία	Διεύθυνση	Τηλέφωνο	Φαξ	Αγορά Μετοχών			Αγορά Παραγώγων		Μέλη ΕΤ.ΕΚ.	
				Μέλος Αγοράς	Μέλος εξ Αποστάσεως	Ειδικός Διαπρήτης	Διαπρήτης	Ειδικός Διαπρήτης	Γενικό Εκκαθιστικό	Άμεσο Εκκαθιστικό
ALPHA ΤΡΑΠΕΖΑ Α.Ε.									a	
ΛΕΩΦ. ΑΘΗΝΩΝ 103, ΑΘΗΝΑ				+30 2103436820		210-3436270				
ΣΤΑΔΙΟΥ 40, ΑΘΗΝΑ				(210)-3260000		(210)-3264116				
				(210)-3265546		(210)-3265811				
ARGUS STOCKBROKERS LTD					a		a			
ΛΕΩΦΟΡΟΣ ΔΗΜΟΣΘΕΝΗ ΣΕΒΕΡΗ 25, ΛΕΥΚΩΣΙΑ ΚΥΠΡΟΥ				+357 22717000		0035722717070				
ATLANTIC SECURITIES LTD					a					
ΠΡΟΔΡΟΜΟΥ 37, ΛΕΥΚΩΣΙΑ ΚΥΠΡΟΥ				+357 22445400		00357 22661914				
ΑΧΟΝ ΧΡΗΜΑΤΙΣΤΗΡΙΑΚΗ Α.Ε.Π.Ε.Υ.					a		a			
ΣΤΑΔΙΟΥ 48, ΑΘΗΝΑ				+30 2103363800		210-3243903				
ΒΕΤΑ ΧΡΗΜΑΤΙΣΤΗΡΙΑΚΗ Α.Ε.Π.Ε.Υ.					a		a			a
Λ.ΑΛΕΞΑΝΔΡΑΣ & ΒΡΑΪΛΑ 29, ΑΘΗΝΑ				+30 2106478900		210-6410139				
BNP PARIBAS SECURITIES SERVICES									a	
ΛΑΜΨΑΚΟΥ 2, ΑΘΗΝΑ				+30 2107468500		210-7468579-581				
CAPITAL ΑΧΕΠΕΥ					a		a			
ΜΗΤΡΟΠΟΛΕΩΣ 58, ΑΘΗΝΑ				+30 2103369700		+30 210 3369820				
CFS ΧΡΗΜΑΤΙΣΤΗΡΙΑΚΗ Α.Ε.Π.Ε.Υ.					a					
ΠΑΠΑΡΡΗΓΟΠΟΥΛΟΥ 3, ΑΘΗΝΑ				+30 2103360800		+30 210-3360980				
CITIGROUP GLOBAL MARKETS EUROPE AG					a	a				
REUTERWEG 16, ΦΡΑΚΝΦΟΥΡΤΗ										
CITIGROUP GLOBAL MARKETS LIMITED					a	a				
CITIGROUP CENTER, CANADA SQ., CANARY WHARF 1, LONDON				+44 02079864000						
CREDIT SUISSE SECURITIES (EUROPE) LIMITED					a	a				
CABOT SQUARE 1, LONDON				+44 2078888888						
DEUTSCHE BANK AG					a	a	a			
GREAT WINCHESTER STREET 1, LONDON				+44 20 754 54209		00441133361437				
EUROBANK EQUITIES Α.Ε.Π.Ε.Υ.					a		a	a		a
ΦΙΛΕΛΛΗΝΩΝ 10 & ΞΕΝΟΦΩΝΤΟΣ 13, ΑΘΗΝΑ				+30 2103720000		210-3720001				
EUROCORP Α.Ε.Π.Ε.Υ.					a		a			a
ΠΛ.ΦΙΛΙΚΗΣ ΕΤΑΙΡΕΙΑΣ 14, ΑΘΗΝΑ				+30 2107263500		2107263666				
EUROTRUST ΧΡΗΜΑΤΙΣΤΗΡΙΑΚΗ Α.Ε.Π.Ε.Υ.					a					
ΣΕΒΑΣΤΟΥΠΟΛΕΩΣ 113, ΑΘΗΝΑ				+30 2103363100		+30 210-3238334				
EUROXX ΧΡΗΜΑΤΙΣΤΗΡΙΑΚΗ Α.Ε.Π.Ε.Υ.					a		a	a		a
ΠΑΛΑΙΟΛΟΓΟΥ 7, ΧΑΛΑΝΔΡΙ				(210)-6879400		(210)-6879401				
ΠΑΛΑΙΟΛΟΓΟΥ 7, ΧΑΛΑΝΔΡΙ				+30 2106879400		210-6879401				
GLOBAL CAPITAL SECURITIES & FINANCIAL SERVICES LTD					a	a				
ΛΕΩΦ. ΑΡΧΙΕΠΙΣΚΟΠΟΥ ΜΑΚΑΡΙΟΥ Γ, ΚΤΙΡΙΟ ALPHA HOUSE 50, ΛΕΥΚΩΣΙΑ				+357 22710710		357 22339332				
HSBC FRANCE									a	
Λ. ΜΕΣΟΓΕΙΩΝ 109-111, ΑΘΗΝΑ				+30 2106960000		210-6929336				
INDEX ΧΡΗΜΑΤΙΣΤΗΡΙΑΚΗ Α.Ε.Π.Ε.Υ.					a					
ΔΡΑΓΑΤΣΑΝΙΟΥ 6, ΑΘΗΝΑ				+30 2103213920		+30 210-3213216				
LAIKI FINANCIAL SERVICES LTD						a				
ΛΕΩΦ. ΒΥΡΩΝΟΣ 26, ΛΕΥΚΩΣΙΑ ΚΥΠΡΟΥ				357 22367367		357 22718567				
MEGA EQUITY SECURITIES & FINANCIAL SERVICES PUBLIC LTD					a	a	a			
ΛΕΩΦ. ΓΡΙΒΑ ΔΙΓΕΝΗ 42-44, ΛΕΥΚΩΣΙΑ ΚΥΠΡΟΥ				+357 22711711		357 22711811				
MERIT ΧΡΗΜΑΤΙΣΤΗΡΙΑΚΗ Α.Ε.Π.Ε.Υ.					a		a			a
ΣΟΦΟΚΛΕΟΥΣ 5, ΑΘΗΝΑ				+30 2141008800		210-3671830				
MERRILL LYNCH INTERNATIONAL					a	a				
KING EDWARD STREET 2, LONDON				+44 20276281000						
NUNTIUS ΧΡΗΜΑΤΙΣΤΗΡΙΑΚΗ Α.Ε.Π.Ε.Υ.					a					
ΔΡΑΓΑΤΣΑΝΙΟΥ 6, ΑΘΗΝΑ				+30 2103350599		+30210-3254846				
ONE PLUS CAPITAL LIMITED					a	a				
75 PRODROMOU AVENUE, ONEWORLD PARKVIEW HOUSE, 3RD FLOOR 30722873760										
PROCHOICE CHRIMATISTIRIAKI LTD					a	a				
ΣΠΥΡΟΥ ΚΥΠΡΙΑΝΟΥ 57, ΛΕΥΚΩΣΙΑ ΚΥΠΡΟΥ				+357-24-661192		+357-24-662464				
SHARELINK SECURITIES & FINANCIAL SERVICES LTD					a	a	a			
ΘΕΟΤΟΚΗ ΜΕΓΑΡΟ ΕΛΛΗΝΑ 6, ΛΕΥΚΩΣΙΑ ΚΥΠΡΟΥ				+357 22554200		+357 22750852				
SOCIETE GENERALE S.A.					a	a	a			
17 COURS VALMY 92987 PUTEAUX - LA DEFENSE, ΠΑΡΙΣΙ				+33 157290504		+33142138697				
SOLIDUS SECURITIES Α.Ε.Π.Ε.Υ.					a		a			a
ΛΟΥΙΖΗΣ ΡΙΑΝΚΟΥΡ 64, ΑΘΗΝΑ				+30 2106900600		210-6985421				
THE CYPRUS INVESTMENT & SECURITIES CORPORATION LTD					a	a				
ΛΕΩΦ. ΛΕΜΕΣΟΥ 154, ΛΕΥΚΩΣΙΑ ΚΥΠΡΟΥ				+357 22121700		357 22338800				

Πίνακας Μελών Χρηματιστηρίου Αθηνών και Μελών ΕΤ.ΕΚ.

Επωνυμία	Τηλέφωνο	Φαξ	Αγορά Μετοχών			Αγορά Παραγώγων		Μέλη ΕΤ.ΕΚ.	
			Μέλος Αγοράς	Μέλος εξ Αποστάσεως	Ειδικός Διαπρήτης	Διαπρήτης	Ειδικός Διαπρήτης	Γενικό Εκκαθιστικό	Άμεσο Εκκαθιστικό
UBS LIMITED				a					
FINSBURY AVENUE 1 , LONDON	+44 2075687135								
Α. ΣΑΡΡΗΣ ΧΡΗΜΑΤΙΣΤΗΡΙΑΚΗ Α.Ε.Π.Ε.Υ.			a						
ΔΡΑΓΑΤΣΑΝΙΟΥ 6, ΑΘΗΝΑ	+30 2103367700	210-3312324							
ΑΛΦΑ FINANCE ΔΕΠΕΥ			a		a	a	a		a
ΜΕΡΛΙΝ 5, ΑΘΗΝΑ	+30 2103677400	210-33311193							
Γ. Α. ΠΕΡΒΑΝΑΣ ΧΡΗΜΑΤΙΣΤΗΡΙΑΚΗ Α.Ε.Π.Ε.Υ.			a						
ΣΟΦΟΚΛΕΟΥΣ 7-9, ΑΘΗΝΑ	+30 2103727200	210-3210-291							
ΔΥΝΑΜΙΚΗ ΧΡΗΜΑΤΙΣΤΗΡΙΑΚΗ Α.Ε.Π.Ε.Υ			a			a			a
ΛΕΩΦ.ΣΥΓΓΡΟΥ 223 & ΤΡΑΛΛΕΩΝ 2 , ΝΕΑ ΣΜΥΡΝΗ	+30 2103677700	210-3677777							
ΕΘΝΙΚΗ ΤΡΑΠΕΖΑ ΤΗΣ ΕΛΛΑΔΟΣ Α.Ε.			a		a	a		a	
ΑΚΑΔΗΜΙΑΣ 68, ΑΘΗΝΑ	(210)-3328817	(210)-3328678							
ΑΙΟΛΟΥ 86, ΑΘΗΝΑ	(210)-3341000	(210)-3228187							
ΕΘΝΙΚΗ ΧΡΗΜΑΤΙΣΤΗΡΙΑΚΗ Α.Ε.Π.Ε.Υ.			a		a	a	a		
ΛΕΩΦ. ΚΗΦΙΣΙΑΣ , ΚΤΗΡΙΟ Α 66, ΑΘΗΝΑ	+30 2107720000	+30 210-7720002							
ΕΛΛΗΝΙΚΗ ΤΡΑΠΕΖΑ (ΕΠΕΝΔΥΣΕΙΣ) ΛΤΔ				a					
ΛΕΩΦ.ΚΥΡΙΑΚΟΥ ΜΑΤΣΗ 31 - ΤΘ 24747 , ΛΕΥΚΩΣΙΑ ΚΥΠΡΟΥ	+357 22500100	357 22500110							
ΕΛΛΗΝΟΑΜΕΡΙΚΑΝΙΚΗ ΧΡΗΜΑΤΙΣΤΗΡΙΑΚΗ Α.Ε.Π.Ε.Υ.			a		a	a			a
ΑΝΔΡΕΑ ΠΑΠΑΝΔΡΕΟΥ 27, ΑΘΗΝΑ	+30 2103311100	+30 210-3215968							
ΕΠΕΝΔΥΤΙΚΗ ΤΡΑΠΕΖΑ ΕΛΛΑΔΟΣ Α.Ε			a		a	a	a	a	
ΑΙΓΙΛΕΙΑΣ & ΠΑΡΑΔΕΙΣΟΥ 32 , ΜΑΡΟΥΣΙ	+30 2108173111	+30 210-6896325							
Ι. Χ. ΜΑΥΡΙΚΗΣ ΧΡΗΜΑΤΙΣΤΗΡΙΑΚΗ Α.Ε.Π.Ε.Υ.			a						
ΣΟΦΟΚΛΕΟΥΣ 5, ΑΘΗΝΑ	+30 2103216730	210-3217767							
ΚΑΠΠΑ ΧΡΗΜΑΤΙΣΤΗΡΙΑΚΗ Α.Ε.Π.Ε.Υ.			a			a			
ΒΑΛΛΑΩΡΙΤΟΥ 15, ΑΘΗΝΑ	+30 2103678600	+30 210-3641002							
ΚΑΡΑΜΑΝΩΦ ΧΡΗΜΑΤΙΣΤΗΡΙΑΚΗ Α.Ε.Π.Ε.Υ.			a			a			
ΠΛ. ΑΓΙΩΝ ΘΕΟΔΩΡΩΝ 2, ΑΘΗΝΑ	+30 2103212947	+30 210-3217088							
ΚΥΚΛΟΣ ΧΡΗΜΑΤΙΣΤΗΡΙΑΚΗ Α.Ε.Π.Ε.Υ.			a			a			a
ΠΑΝΕΠΙΣΤΗΜΙΟΥ 39, ΑΘΗΝΑ	+30 2103364300	+30 210-3239122							
ΛΕΩΝ ΔΕΠΟΛΑΣ ΧΡΗΜΑΤΙΣΤΗΡΙΑΚΗ Α.Ε.Π.Ε.Υ.			a		a	a			
ΧΡ. ΛΑΔΑ 1, ΑΘΗΝΑ	+30 2103213276	+30 210-3211618							
Ν. ΧΡΥΣΟΧΟΙΔΗΣ ΧΡΗΜΑΤΙΣΤΗΡΙΑΚΗ Α.Ε.Π.Ε.Υ.			a			a			a
ΣΟΦΟΚΛΕΟΥΣ 7-9, ΑΘΗΝΑ	+30 2103213913	+30 210-3216115							
ΠΑΝΤΕΛΑΚΗΣ ΧΡΗΜΑΤΙΣΤΗΡΙΑΚΗ Α.Ε.Π.Ε.Υ			a		a	a	a		
ΕΘΝΙΚΗΣ ΑΝΤΙΣΤΑΣΕΩΣ Β 57, ΧΑΛΑΝΔΡΙ	+30 2106965000	210-6929550							
ΠΕΙΡΑΙΩΣ Α.Ε.Π.Ε.Υ.			a		a	a	a		a
ΣΤΑΔΙΟΥ 10, ΑΘΗΝΑ	+30 2103354100	210-3354170							
ΠΗΓΑΣΟΣ ΧΡΗΜΑΤΙΣΤΗΡΙΑΚΗ Α.Ε.Π.Ε.Υ.			a			a			
ΒΑΛΛΑΩΡΙΤΟΥ & ΑΜΕΡΙΚΗΣ 17 , ΑΘΗΝΑ	+30 2103670700	+30 210-3670760							
ΣΤ. ΕΜ. ΛΑΥΡΕΝΤΑΚΗΣ ΧΡΗΜΑΤΙΣΤΗΡΙΑΚΗ Α.Ε.Π.Ε.Υ.			a			a			
ΣΟΦΟΚΛΕΟΥΣ 7-9, ΑΘΗΝΑ	+30 2103213336	+30 210-3246572							
ΤΡΑΠΕΖΑ EUROBANK ERGASIAS A.E.								a	
ΟΘΩΝΟΣ 8, ΑΘΗΝΑ	(210)-3337969	(210)-3245916							
	(210)-3337000	(210)-3233866							
ΟΘΩΝΟΣ 8, ΑΘΗΝΑ	+30 2103337000	210-3245916							
ΤΡΑΠΕΖΑ ΠΕΙΡΑΙΩΣ Α.Ε.			a			a		a	
ΑΜΕΡΙΚΗΣ 4, ΑΘΗΝΑ	(210)-3335000	(210)-3335079							
	(210)-3335918	(210)-3254207							
ΑΜΕΡΙΚΗΣ 4, ΑΘΗΝΑ	+30 2103335000	210-3335079							

Πίνακας Μετοχών Υπό Ειδική Διαπραγμάτευση

Χρέογραφα	Κατηγορία Διαπραγμάτευσης
Ειδικός Διαπραγματευτής	Έναρξη Ειδικής Διαπραγμάτευσης
A.S. COMPANY (ΚΟ)	Κύρια Αγορά
EUROBANK EQUITIES Α.Ε.Π.Ε.Υ.	01/04/2019
ALPHA BANK (ΚΟ)	Κύρια Αγορά
EUROBANK EQUITIES Α.Ε.Π.Ε.Υ.	24/10/2012
MERIT ΧΡΗΜΑΤΙΣΤΗΡΙΑΚΗ Α.Ε.Π.Ε.Υ.	03/09/2013
ΑΛΦΑ FINANCE ΑΕΠΕΥ	29/02/2016
ΕΘΝΙΚΗ ΧΡΗΜΑΤΙΣΤΗΡΙΑΚΗ Α.Ε.Π.Ε.Υ.	15/01/2013
ΕΛΛΗΝΟΑΜΕΡΙΚΑΝΙΚΗ ΧΡΗΜΑΤΙΣΤΗΡΙΑΚΗ Α.Ε.Π.Ε.Υ.	06/02/2019
ΛΕΩΝ ΔΕΠΟΛΑΣ ΧΡΗΜΑΤΙΣΤΗΡΙΑΚΗ Α.Ε.Π.Ε.Υ.	04/01/2016
ΠΕΙΡΑΙΩΣ Α.Ε.Π.Ε.Υ.	28/05/2013
ΑΤΤΙΚΑ ΣΥΜΜΕΤΟΧΩΝ (ΚΟ)	Κύρια Αγορά
ΕΛΛΗΝΟΑΜΕΡΙΚΑΝΙΚΗ ΧΡΗΜΑΤΙΣΤΗΡΙΑΚΗ Α.Ε.Π.Ε.Υ.	28/12/2017
ΑΤΤΙΚΑ BANK Α.Τ.Ε. (ΚΟ)	Κύρια Αγορά
EUROXX ΧΡΗΜΑΤΙΣΤΗΡΙΑΚΗ Α.Ε.Π.Ε.Υ.	22/01/2016
ΠΕΙΡΑΙΩΣ Α.Ε.Π.Ε.Υ.	20/09/2017
AUTOHELLAS (ΚΟ)	Κύρια Αγορά
EUROXX ΧΡΗΜΑΤΙΣΤΗΡΙΑΚΗ Α.Ε.Π.Ε.Υ.	02/07/2018
ΑΛΦΑ FINANCE ΑΕΠΕΥ	01/07/2019
BYTE COMPUTER (ΚΟ)	Κύρια Αγορά
MERIT ΧΡΗΜΑΤΙΣΤΗΡΙΑΚΗ Α.Ε.Π.Ε.Υ.	04/08/2013
CENERGY HOLDINGS (ΚΑ)	Κύρια Αγορά
EUROBANK EQUITIES Α.Ε.Π.Ε.Υ.	02/01/2017
ΑΛΦΑ FINANCE ΑΕΠΕΥ	02/01/2017
CNL CAPITAL (ΚΟ)	Κύρια Αγορά
MERIT ΧΡΗΜΑΤΙΣΤΗΡΙΑΚΗ Α.Ε.Π.Ε.Υ.	01/10/2018
COCA-COLA HBC AG (ΚΟ)	Κύρια Αγορά
EUROBANK EQUITIES Α.Ε.Π.Ε.Υ.	23/10/2013
ΕΘΝΙΚΗ ΧΡΗΜΑΤΙΣΤΗΡΙΑΚΗ Α.Ε.Π.Ε.Υ.	29/04/2013
ΠΕΙΡΑΙΩΣ Α.Ε.Π.Ε.Υ.	04/05/2015
FOURLIS ΣΥΜΜΕΤΟΧΩΝ (ΚΟ)	Κύρια Αγορά
EUROBANK EQUITIES Α.Ε.Π.Ε.Υ.	01/12/2016
EUROXX ΧΡΗΜΑΤΙΣΤΗΡΙΑΚΗ Α.Ε.Π.Ε.Υ.	01/12/2016
ΠΕΙΡΑΙΩΣ Α.Ε.Π.Ε.Υ.	06/03/2017
INTERCONTINENTAL (ΚΟ)	Κύρια Αγορά
ΛΕΩΝ ΔΕΠΟΛΑΣ ΧΡΗΜΑΤΙΣΤΗΡΙΑΚΗ Α.Ε.Π.Ε.Υ.	03/06/2019
INTRACOM HOLDINGS (ΚΟ)	Κύρια Αγορά
ΑΛΦΑ FINANCE ΑΕΠΕΥ	03/08/2018
ΛΕΩΝ ΔΕΠΟΛΑΣ ΧΡΗΜΑΤΙΣΤΗΡΙΑΚΗ Α.Ε.Π.Ε.Υ.	08/10/2018
JUMBO (ΚΟ)	Κύρια Αγορά
MERIT ΧΡΗΜΑΤΙΣΤΗΡΙΑΚΗ Α.Ε.Π.Ε.Υ.	06/11/2017
ΠΕΙΡΑΙΩΣ Α.Ε.Π.Ε.Υ.	06/03/2017
LAMDA DEVELOPMENT (ΚΟ)	Κύρια Αγορά
EUROBANK EQUITIES Α.Ε.Π.Ε.Υ.	08/12/2014
ΠΑΝΤΕΛΑΚΗΣ ΧΡΗΜΑΤΙΣΤΗΡΙΑΚΗ Α.Ε.Π.Ε.Υ.	06/11/2017
ΠΕΙΡΑΙΩΣ Α.Ε.Π.Ε.Υ.	29/06/2017
MARFIN INVESTMENT GROUP (ΚΟ)	Κύρια Αγορά
ΠΕΙΡΑΙΩΣ Α.Ε.Π.Ε.Υ.	02/02/2013
MLS ΠΛΗΡΟΦΟΡΙΚΗ (ΚΟ)	Κύρια Αγορά
ΕΛΛΗΝΟΑΜΕΡΙΚΑΝΙΚΗ ΧΡΗΜΑΤΙΣΤΗΡΙΑΚΗ Α.Ε.Π.Ε.Υ.	07/12/2015
ΠΕΙΡΑΙΩΣ Α.Ε.Π.Ε.Υ.	01/08/2019
PROFILE (ΚΟ)	Κύρια Αγορά
ΠΑΝΤΕΛΑΚΗΣ ΧΡΗΜΑΤΙΣΤΗΡΙΑΚΗ Α.Ε.Π.Ε.Υ.	01/07/2019
QUALITY & RELIABILITY (ΚΟ)	Κύρια Αγορά
ΒΕΤΑ ΧΡΗΜΑΤΙΣΤΗΡΙΑΚΗ Α.Ε.Π.Ε.Υ.	20/08/2014
QUEST ΣΥΜΜΕΤΟΧΩΝ (ΚΟ)	Κύρια Αγορά
ΒΕΤΑ ΧΡΗΜΑΤΙΣΤΗΡΙΑΚΗ Α.Ε.Π.Ε.Υ.	26/03/2018
EUROBANK EQUITIES Α.Ε.Π.Ε.Υ.	28/01/2019
VIOHALCO SA/ΝΥ (ΚΑ)	Κύρια Αγορά
EUROBANK EQUITIES Α.Ε.Π.Ε.Υ.	01/01/2017
MERIT ΧΡΗΜΑΤΙΣΤΗΡΙΑΚΗ Α.Ε.Π.Ε.Υ.	17/03/2014
ΑΛΦΑ FINANCE ΑΕΠΕΥ	17/02/2014
ΑΒΑΞ Α.Ε. (ΚΟ)	Κύρια Αγορά
EUROBANK EQUITIES Α.Ε.Π.Ε.Υ.	14/12/2015
ΑΔΜΗΕ ΣΥΜΜΕΤΟΧΩΝ Α.Ε. (ΚΟ)	Κύρια Αγορά
ΠΕΙΡΑΙΩΣ Α.Ε.Π.Ε.Υ.	29/06/2017
ΑΛΟΥΜΥΛ (ΚΟ)	Κύρια Αγορά
ΒΕΤΑ ΧΡΗΜΑΤΙΣΤΗΡΙΑΚΗ Α.Ε.Π.Ε.Υ.	18/07/2013
ΓΕΚ ΤΕΡΝΑ (ΚΟ)	Κύρια Αγορά
ΕΛΛΗΝΟΑΜΕΡΙΚΑΝΙΚΗ ΧΡΗΜΑΤΙΣΤΗΡΙΑΚΗ Α.Ε.Π.Ε.Υ.	07/09/2015

Πίνακας Μετοχών Υπό Ειδική Διαπραγμάτευση

Χρεόγραφο	Κατηγορία Διαπραγμάτευσης
Ειδικός Διαπραγματευτής	Έναρξη Ειδικής Διαπραγμάτευσης
ΔΕΗ (ΚΟ)	Κύρια Αγορά
EUROBANK EQUITIES Α.Ε.Π.Ε.Υ.	23/10/2012
MERIT ΧΡΗΜΑΤΙΣΤΗΡΙΑΚΗ Α.Ε.Π.Ε.Υ.	06/11/2017
ΑΛΦΑ FINANCE ΑΕΠΕΥ	08/01/2013
ΑΛΦΑ FINANCE ΑΕΠΕΥ	23/07/2018
ΕΘΝΙΚΗ ΧΡΗΜΑΤΙΣΤΗΡΙΑΚΗ Α.Ε.Π.Ε.Υ.	26/03/2013
ΠΕΙΡΑΙΩΣ Α.Ε.Π.Ε.Υ.	28/09/2013
ΕΘΝΙΚΗ ΤΡΑΠΕΖΑ (ΚΟ)	Κύρια Αγορά
EUROBANK EQUITIES Α.Ε.Π.Ε.Υ.	24/10/2012
MERIT ΧΡΗΜΑΤΙΣΤΗΡΙΑΚΗ Α.Ε.Π.Ε.Υ.	03/09/2013
ΑΛΦΑ FINANCE ΑΕΠΕΥ	08/01/2013
ΕΘΝΙΚΗ ΧΡΗΜΑΤΙΣΤΗΡΙΑΚΗ Α.Ε.Π.Ε.Υ.	28/02/2013
ΕΛΛΗΝΟΑΜΕΡΙΚΑΝΙΚΗ ΧΡΗΜΑΤΙΣΤΗΡΙΑΚΗ Α.Ε.Π.Ε.Υ.	25/07/2014
ΛΕΩΝ ΔΕΠΟΛΑΣ ΧΡΗΜΑΤΙΣΤΗΡΙΑΚΗ Α.Ε.Π.Ε.Υ.	20/04/2015
ΠΕΙΡΑΙΩΣ Α.Ε.Π.Ε.Υ.	08/09/2013
ΕΚΤΕΡ (ΚΟ)	Κύρια Αγορά
EUROBANK EQUITIES Α.Ε.Π.Ε.Υ.	16/10/2017
ΛΕΩΝ ΔΕΠΟΛΑΣ ΧΡΗΜΑΤΙΣΤΗΡΙΑΚΗ Α.Ε.Π.Ε.Υ.	21/05/2018
ΕΛΑΣΤΡΟΝ (ΚΟ)	Κύρια Αγορά
ΛΕΩΝ ΔΕΠΟΛΑΣ ΧΡΗΜΑΤΙΣΤΗΡΙΑΚΗ Α.Ε.Π.Ε.Υ.	20/02/2017
ΕΛΒΑΛΧΑΛΚΟΡ (ΚΑ)	Κύρια Αγορά
EUROBANK EQUITIES Α.Ε.Π.Ε.Υ.	07/05/2018
ΑΛΦΑ FINANCE ΑΕΠΕΥ	07/05/2018
ΕΛΛΑΚΤΩΡ (ΚΟ)	Κύρια Αγορά
EUROXX ΧΡΗΜΑΤΙΣΤΗΡΙΑΚΗ Α.Ε.Π.Ε.Υ.	24/09/2018
ΑΛΦΑ FINANCE ΑΕΠΕΥ	14/03/2019
ΕΘΝΙΚΗ ΧΡΗΜΑΤΙΣΤΗΡΙΑΚΗ Α.Ε.Π.Ε.Υ.	25/06/2013
ΕΛΛΗΝΟΑΜΕΡΙΚΑΝΙΚΗ ΧΡΗΜΑΤΙΣΤΗΡΙΑΚΗ Α.Ε.Π.Ε.Υ.	14/01/2019
ΠΕΙΡΑΙΩΣ Α.Ε.Π.Ε.Υ.	22/10/2018
ΕΛΛΗΝ. ΧΡΗΜΑΤΙΣΤΗΡΙΑ Χ.Α. (ΚΟ)	Κύρια Αγορά
ΕΘΝΙΚΗ ΧΡΗΜΑΤΙΣΤΗΡΙΑΚΗ Α.Ε.Π.Ε.Υ.	25/06/2013
ΠΕΙΡΑΙΩΣ Α.Ε.Π.Ε.Υ.	04/05/2015
ΕΛΛΗΝΙΚΑ ΠΕΤΡΕΛΑΙΑ (ΚΟ)	Κύρια Αγορά
ΕΛΛΗΝΟΑΜΕΡΙΚΑΝΙΚΗ ΧΡΗΜΑΤΙΣΤΗΡΙΑΚΗ Α.Ε.Π.Ε.Υ.	14/09/2015
ΠΕΙΡΑΙΩΣ Α.Ε.Π.Ε.Υ.	20/03/2017
ΕΛΤΟΝ (ΚΟ)	Κύρια Αγορά
ΒΕΤΑ ΧΡΗΜΑΤΙΣΤΗΡΙΑΚΗ Α.Ε.Π.Ε.Υ.	03/09/2013
ΛΕΩΝ ΔΕΠΟΛΑΣ ΧΡΗΜΑΤΙΣΤΗΡΙΑΚΗ Α.Ε.Π.Ε.Υ.	01/04/2019
ΕΥΔΑΠ (ΚΟ)	Κύρια Αγορά
EUROBANK EQUITIES Α.Ε.Π.Ε.Υ.	10/06/2019
ΕΥΡΩΠΑΪΚΗ ΠΙΣΤΗ (ΚΟ)	Κύρια Αγορά
EUROBANK EQUITIES Α.Ε.Π.Ε.Υ.	08/07/2019
ΠΑΝΤΕΛΑΚΗΣ ΧΡΗΜΑΤΙΣΤΗΡΙΑΚΗ Α.Ε.Π.Ε.Υ.	15/07/2019
ΙΚΤΙΝΟΣ ΕΛΛΑΣ (ΚΟ)	Κύρια Αγορά
EUROBANK EQUITIES Α.Ε.Π.Ε.Υ.	25/02/2019
ΑΛΦΑ FINANCE ΑΕΠΕΥ	01/04/2019
ΕΘΝΙΚΗ ΧΡΗΜΑΤΙΣΤΗΡΙΑΚΗ Α.Ε.Π.Ε.Υ.	24/07/2019
ΙΝΤΡΑΛΟΤ (ΚΟ)	Κύρια Αγορά
EUROBANK EQUITIES Α.Ε.Π.Ε.Υ.	18/12/2017
EUROXX ΧΡΗΜΑΤΙΣΤΗΡΙΑΚΗ Α.Ε.Π.Ε.Υ.	12/06/2017
ΕΛΛΗΝΟΑΜΕΡΙΚΑΝΙΚΗ ΧΡΗΜΑΤΙΣΤΗΡΙΑΚΗ Α.Ε.Π.Ε.Υ.	30/05/2018
ΠΑΝΤΕΛΑΚΗΣ ΧΡΗΜΑΤΙΣΤΗΡΙΑΚΗ Α.Ε.Π.Ε.Υ.	07/05/2018
ΠΕΙΡΑΙΩΣ Α.Ε.Π.Ε.Υ.	28/09/2013
ΚΑΝΑΚΗΣ Σ. (ΚΟ)	Κύρια Αγορά
ΒΕΤΑ ΧΡΗΜΑΤΙΣΤΗΡΙΑΚΗ Α.Ε.Π.Ε.Υ.	01/10/2013
ΚΛΟΥΚΙΝΑΣ - ΛΑΠΠΑΣ (ΚΟ)	Κύρια Αγορά
ΒΕΤΑ ΧΡΗΜΑΤΙΣΤΗΡΙΑΚΗ Α.Ε.Π.Ε.Υ.	22/09/2014
ΚΡΙ - ΚΡΙ (ΚΟ)	Κύρια Αγορά
EUROBANK EQUITIES Α.Ε.Π.Ε.Υ.	07/05/2018
ΛΕΩΝ ΔΕΠΟΛΑΣ ΧΡΗΜΑΤΙΣΤΗΡΙΑΚΗ Α.Ε.Π.Ε.Υ.	16/01/2017
ΛΑΜΨΑ (ΚΟ)	Κύρια Αγορά
ΛΕΩΝ ΔΕΠΟΛΑΣ ΧΡΗΜΑΤΙΣΤΗΡΙΑΚΗ Α.Ε.Π.Ε.Υ.	16/01/2017
ΜΟΤΟΡ ΟΪΛ (ΚΟ)	Κύρια Αγορά
MERIT ΧΡΗΜΑΤΙΣΤΗΡΙΑΚΗ Α.Ε.Π.Ε.Υ.	25/02/2019
ΕΘΝΙΚΗ ΧΡΗΜΑΤΙΣΤΗΡΙΑΚΗ Α.Ε.Π.Ε.Υ.	17/02/2014
ΕΛΛΗΝΟΑΜΕΡΙΚΑΝΙΚΗ ΧΡΗΜΑΤΙΣΤΗΡΙΑΚΗ Α.Ε.Π.Ε.Υ.	01/09/2014
ΛΕΩΝ ΔΕΠΟΛΑΣ ΧΡΗΜΑΤΙΣΤΗΡΙΑΚΗ Α.Ε.Π.Ε.Υ.	01/04/2019
ΠΕΙΡΑΙΩΣ Α.Ε.Π.Ε.Υ.	04/05/2015

Πίνακας Μετοχών Υπό Ειδική Διαπραγμάτευση

Χρεόγραφο	Κατηγορία Διαπραγμάτευσης
Ειδικός Διαπραγματευτής	Έναρξη Ειδικής Διαπραγμάτευσης
ΜΥΤΙΛΗΝΑΙΟΣ (ΚΟ)	Κύρια Αγορά
EUROBANK EQUITIES Α.Ε.Π.Ε.Υ.	20/09/2017
MERIT ΧΡΗΜΑΤΙΣΤΗΡΙΑΚΗ Α.Ε.Π.Ε.Υ.	25/02/2019
ΑΛΦΑ FINANCE ΑΕΠΕΥ	15/04/2019
ΕΘΝΙΚΗ ΧΡΗΜΑΤΙΣΤΗΡΙΑΚΗ Α.Ε.Π.Ε.Υ.	25/06/2013
ΠΕΙΡΑΙΩΣ Α.Ε.Π.Ε.Υ.	04/05/2015
ΟΛΠ (ΚΟ)	Κύρια Αγορά
EUROBANK EQUITIES Α.Ε.Π.Ε.Υ.	06/02/2019
ΟΠΑΠ (ΚΟ)	Κύρια Αγορά
EUROBANK EQUITIES Α.Ε.Π.Ε.Υ.	24/10/2012
MERIT ΧΡΗΜΑΤΙΣΤΗΡΙΑΚΗ Α.Ε.Π.Ε.Υ.	20/03/2017
ΑΛΦΑ FINANCE ΑΕΠΕΥ	08/01/2013
ΕΘΝΙΚΗ ΧΡΗΜΑΤΙΣΤΗΡΙΑΚΗ Α.Ε.Π.Ε.Υ.	15/01/2013
ΕΛΛΗΝΟΑΜΕΡΙΚΑΝΙΚΗ ΧΡΗΜΑΤΙΣΤΗΡΙΑΚΗ Α.Ε.Π.Ε.Υ.	25/07/2014
ΠΕΙΡΑΙΩΣ Α.Ε.Π.Ε.Υ.	04/05/2015
ΟΤΕ (ΚΟ)	Κύρια Αγορά
EUROBANK EQUITIES Α.Ε.Π.Ε.Υ.	24/10/2012
MERIT ΧΡΗΜΑΤΙΣΤΗΡΙΑΚΗ Α.Ε.Π.Ε.Υ.	20/03/2017
ΑΛΦΑ FINANCE ΑΕΠΕΥ	08/01/2013
ΕΘΝΙΚΗ ΧΡΗΜΑΤΙΣΤΗΡΙΑΚΗ Α.Ε.Π.Ε.Υ.	01/12/2012
ΕΛΛΗΝΟΑΜΕΡΙΚΑΝΙΚΗ ΧΡΗΜΑΤΙΣΤΗΡΙΑΚΗ Α.Ε.Π.Ε.Υ.	25/07/2014
ΛΕΩΝ ΔΕΠΟΛΑΣ ΧΡΗΜΑΤΙΣΤΗΡΙΑΚΗ Α.Ε.Π.Ε.Υ.	01/04/2019
ΠΕΙΡΑΙΩΣ Α.Ε.Π.Ε.Υ.	08/09/2013
ΠΑΠΟΥΤΣΑΝΗΣ (ΚΟ)	Κύρια Αγορά
ΒΕΤΑ ΧΡΗΜΑΤΙΣΤΗΡΙΑΚΗ Α.Ε.Π.Ε.Υ.	25/11/2013
ΑΛΦΑ FINANCE ΑΕΠΕΥ	19/11/2018
ΠΕΙΡΑΙΩΣ ΤΡΑΠΕΖΑ (ΚΟ)	Κύρια Αγορά
EUROBANK EQUITIES Α.Ε.Π.Ε.Υ.	23/10/2012
EUROXX ΧΡΗΜΑΤΙΣΤΗΡΙΑΚΗ Α.Ε.Π.Ε.Υ.	15/02/2016
MERIT ΧΡΗΜΑΤΙΣΤΗΡΙΑΚΗ Α.Ε.Π.Ε.Υ.	16/09/2013
ΑΛΦΑ FINANCE ΑΕΠΕΥ	15/04/2019
ΕΘΝΙΚΗ ΧΡΗΜΑΤΙΣΤΗΡΙΑΚΗ Α.Ε.Π.Ε.Υ.	02/06/2013
ΕΛΛΗΝΟΑΜΕΡΙΚΑΝΙΚΗ ΧΡΗΜΑΤΙΣΤΗΡΙΑΚΗ Α.Ε.Π.Ε.Υ.	14/01/2019
ΠΕΙΡΑΙΩΣ Α.Ε.Π.Ε.Υ.	16/02/2013
ΠΕΤΡΟΠΟΥΛΟΣ ΠΕΤΡΟΣ (ΚΟ)	Κύρια Αγορά
EUROBANK EQUITIES Α.Ε.Π.Ε.Υ.	01/04/2019
ΠΛΑΙΣΙΟ COMPUTERS (ΚΟ)	Κύρια Αγορά
ΒΕΤΑ ΧΡΗΜΑΤΙΣΤΗΡΙΑΚΗ Α.Ε.Π.Ε.Υ.	05/05/2014
EUROBANK EQUITIES Α.Ε.Π.Ε.Υ.	02/03/2015
ΠΛΑΣΤΙΚΑ ΘΡΑΚΗΣ (ΚΟ)	Κύρια Αγορά
EUROBANK EQUITIES Α.Ε.Π.Ε.Υ.	26/03/2018
ΑΛΦΑ FINANCE ΑΕΠΕΥ	26/03/2018
ΣΑΡΑΝΤΗΣ ΓΡ. (ΚΟ)	Κύρια Αγορά
ΒΕΤΑ ΧΡΗΜΑΤΙΣΤΗΡΙΑΚΗ Α.Ε.Π.Ε.Υ.	14/05/2013
EUROBANK EQUITIES Α.Ε.Π.Ε.Υ.	24/10/2016
ΤΡΑΠΕΖΑ EUROBANK ERGASIAS (ΚΟ)	Κύρια Αγορά
EUROBANK EQUITIES Α.Ε.Π.Ε.Υ.	01/06/2013
MERIT ΧΡΗΜΑΤΙΣΤΗΡΙΑΚΗ Α.Ε.Π.Ε.Υ.	06/11/2017
ΑΛΦΑ FINANCE ΑΕΠΕΥ	08/01/2013
ΕΘΝΙΚΗ ΧΡΗΜΑΤΙΣΤΗΡΙΑΚΗ Α.Ε.Π.Ε.Υ.	01/01/2017
ΕΛΛΗΝΟΑΜΕΡΙΚΑΝΙΚΗ ΧΡΗΜΑΤΙΣΤΗΡΙΑΚΗ Α.Ε.Π.Ε.Υ.	25/07/2014
ΠΕΙΡΑΙΩΣ Α.Ε.Π.Ε.Υ.	28/09/2013

Γνωστοποιήσεις Συναλλαγών - Κατάλογος Υπόχρεων Προσώπων

Ημερομηνία Υποβολής [1]	Επωνυμία	Λόγος Υποβολής [2]	Υπόχρεος	Ιδιότητα Υποχρέου	Σχέση με τον Υπόχρεο	Ημερομηνία Συναλλαγής	Αγορά	Όγκος Συναλλαγών	Αξία Συναλλαγών	Φύση Συναλλαγής [3]	Είδος Χρηματικού μέσου	Παρατηρήσεις [4]
16/08/2019	CORAL ΑΝΩΝΥΜΟΣ ΕΤΑΙΡΕΙΑ ΠΕΤΡΕΛΑΙΟΕΙΔΩΝ ΚΑΙ ΧΗΜΙΚΩΝ ΠΡΟΪΟΝΤΩΝ	B	ΤΖΑΝΝΕΤΑΚΗΣ ΠΕΤΡΟΣ	Μέλος ΔΣ Μη Εκτελεστικό	Συνδεδεμένο Νομικό Πρόσωπο	14/08/2019	ΑΞΙΩΝ ΧΑ	146	149,650.00	A	Χρεωστικός Τίτλος	
16/08/2019	TITAN CEMENT INTERNATIONAL S.A.	B	ΠΑΠΑΛΕΞΟΠΟΥΛΟΣ ΔΗΜΗΤΡΙΟΣ	Μέλος ΔΣ Εκτελεστικό	Συνδεδεμένο Νομικό Πρόσωπο	14/08/2019	ΑΛΛΗ ΑΓΟΡΑ	4,000	73,185.26	A	Μετοχή	1
16/08/2019	TITAN CEMENT INTERNATIONAL S.A.	B	ΠΑΠΑΛΕΞΟΠΟΥΛΟΥ ΑΛΕΞΑΝΔΡΑ	Μέλος ΔΣ Εκτελεστικό	Συνδεδεμένο Νομικό Πρόσωπο	14/08/2019	ΑΞΙΩΝ ΧΑ	800	15,450.00	A	Μετοχή	1

Σημειώσεις Γνωστοποιήσεων Συναλλαγών

Για περισσότερες πληροφορίες επί των γνωστοποιήσεων συναλλαγών επισκεφτείτε την ιστοσελίδα <http://athexgroup.gr/el/web/guest/companies-info-trade-notifications>

[1] - Η Ημερομηνία Υποβολής αφορά την Ημερομηνία που η Γνωστοποίηση παρελήφθει από το Χ.Α.

[2] - Λόγος Υποβολής: Α: Πρόσωπο που ασκεί Διευθυντικά καθήκοντα, Β: Πρόσωπο που έχει στενό δεσμό με πρόσωπο που ασκεί Διευθυντικά καθήκοντα.

[3] - Φύση Συναλλαγής: Α: Αγορά, Π: Πώληση.

[4] - Παρατηρήσεις: 1 - Λόγω Συμμετοχής σε ΑΜΚ, 2 - Λόγω Εξάσκησης Δικαιώματος Προαίρεσης αγοράς μετοχών που παρέχεται στο προσωπικό, 3 - Λόγω Δωρεάς, 4 - Λόγω Συγχώνευσης ή Διάσπασης κλπ, 5 - Λόγω Μετατροπής ή Ανταλλαγής Ομολογιών, 6 - Ανταλλαγή λόγω Προαιρετικής Δημόσιας Πρότασης.

Υποκείμενη Αγορά				Αγορά Παραγώγων													
Ανωτ Τιμή	Κατωτ Τιμή	Τιμή κλεισ.	Μεταβ.	Μήνας Παράδοσης	Άνοιγμα	Ανωτ Τιμή	Κατωτ Τιμή	Τελ Τιμή	Τιμή κλεισ.	Τελευταία ζήτηση	Τελευταία προσφορά	Τιμή Εκκαθάρισης ¹	Υψηλό ζωής	Χαμηλό ζωής	Πράξεις	Όγκος	Ανοικτές θέσεις
FTSE/X.A. Large Cap																	
1,977.78	1,948.91	1,948.91	-0.78%														
				Αύγουστος 2019	1,969.75	1,978.00	1,952.25	1,960.00	1,960.00	---	---		2,271.00	---	204	1,510	3,822
				Σεπτέμβριος 2019	1,987.00	1,987.00	1,950.25	1,950.25	1,950.25	---	---		2,258.00	---	296	1,894	14,507
				Οκτώβριος 2019	1,971.00	1,988.75	1,960.00	1,960.00	1,960.00	---	---		2,094.00	---	16	139	195
				Δεκέμβριος 2019	---	---	---	---	1,978.25	---	---		---	---	---	---	---
				Μάρτιος 2020	---	---	---	---	1,988.25	---	---		---	---	---	---	---
				Ιούνιος 2020	---	---	---	---	1,998.00	---	---		---	---	---	---	---

(Μονάδα Διαπραγμάτευσης: 1 Μονάδα Δείκτη x 2€, Χρηματικός Διακανονισμός)

Σημειώσεις Παραγώγων

Τις τιμές εκκαθάρισης και τις τελικές ανοικτές θέσεις μπορείτε να τις ανακτήσετε στο ακόλουθο path <http://www.helex.gr/el/web/guest/statistics-end-of-day-derivatives>

Υποκείμενη Αγορά				Αγορά Παραγώγων													
Ανωτ Τιμή	Κατωτ Τιμή	Τιμή κλεισ.	Μεταβ.	Μήνας Παράδοσης	Άνοιγμα	Ανωτ Τιμή	Κατωτ Τιμή	Τελ Τιμή	Τιμή κλεισ.	Τελευταία ζήτηση	Τελευταία προσφορά	Τιμή Εκκαθάρισης*	Υψηλό ζωής	Χαμηλό ζωής	Πράξεις	Όγκος	Ανοικτές θέσεις
(Μέγεθος Συμβολαίου: 100 Χρεόγραφα, Φυσική Παράδοση)																	
ALPHA BANK (ΚΟ)				Σεπτέμβριος 2019	1.34	1.37	1.31	1.34	1.34	---	---	---	1.92	---	286	3,240	62,752
1.369	1.305	1.341	0.83%	Δεκέμβριος 2019	---	---	---	---	1.34	---	---	---	---	---	---	---	---
				Μάρτιος 2020	---	---	---	---	1.35	---	---	---	---	---	---	---	---
				Ιούνιος 2020	---	---	---	---	1.35	---	---	---	---	---	---	---	---
(Μέγεθος Συμβολαίου: 100 Χρεόγραφα, Φυσική Παράδοση)																	
ATTICA BANK A.T.E. (ΚΟ)				Σεπτέμβριος 2019	---	---	---	---	0.371	---	---	---	0.616	---	---	---	7,847
0.385	0.365	0.378	2.16%	Δεκέμβριος 2019	---	---	---	---	0.373	---	---	---	---	---	---	---	---
				Μάρτιος 2020	---	---	---	---	0.375	---	---	---	---	---	---	---	---
				Ιούνιος 2020	---	---	---	---	0.376	---	---	---	---	---	---	---	---
(Μέγεθος Συμβολαίου: 100 Χρεόγραφα, Φυσική Παράδοση)																	
CENERGY HOLDINGS (ΚΑ)				Σεπτέμβριος 2019	1.33	1.33	1.32	1.33	1.33	---	---	---	1.63	---	9	32	9,415
1.348	1.312	1.332	-1.04%	Δεκέμβριος 2019	---	---	---	---	1.36	---	---	1.39	---	---	---	---	1
				Μάρτιος 2020	---	---	---	---	1.36	---	---	---	---	---	---	---	---
				Ιούνιος 2020	---	---	---	---	1.37	---	---	---	---	---	---	---	---
(Μέγεθος Συμβολαίου: 100 Χρεόγραφα, Φυσική Παράδοση)																	
COCA-COLA HBC AG (ΚΟ)				Σεπτέμβριος 2019	29.61	29.93	29.61	29.63	29.63	---	---	---	33.35	---	14	40	288
29.9	29.44	29.57	0.17%	Δεκέμβριος 2019	---	---	---	---	29.73	---	---	29.85	---	---	---	---	2
				Μάρτιος 2020	---	---	---	---	29.88	---	---	---	---	---	---	---	---
				Ιούνιος 2020	---	---	---	---	30.03	---	---	---	---	---	---	---	---
(Μέγεθος Συμβολαίου: 102 Χρεόγραφα, Φυσική Παράδοση)																	
FOURLIS ΣΥΜΜΕΤΟΧΩΝ (ΚΟ)				Σεπτέμβριος 2019	5.26	5.26	5.01	5.01	5.01	---	---	---	5.80	---	12	17	453
5.32	4.9	5	-5.12%	Δεκέμβριος 2019	---	---	---	---	5.31	---	---	---	---	---	---	---	---
				Μάρτιος 2020	---	---	---	---	5.33	---	---	---	---	---	---	---	---
				Ιούνιος 2020	---	---	---	---	5.36	---	---	---	---	---	---	---	---
(Μέγεθος Συμβολαίου: 100 Χρεόγραφα, Φυσική Παράδοση)																	
INTRACOM HOLDINGS (ΚΟ)				Σεπτέμβριος 2019	0.925	0.925	0.871	0.871	0.871	---	---	---	1.24	---	5	46	4,572
0.914	0.872	0.872	-2.57%	Δεκέμβριος 2019	---	---	---	---	0.901	---	---	---	---	---	---	---	---
				Μάρτιος 2020	---	---	---	---	0.906	---	---	---	---	---	---	---	---
				Ιούνιος 2020	---	---	---	---	0.910	---	---	---	---	---	---	---	---
(Μέγεθος Συμβολαίου: 100 Χρεόγραφα, Φυσική Παράδοση)																	
JUMBO (ΚΟ)				Σεπτέμβριος 2019	15.67	15.70	15.06	15.18	15.18	---	---	---	18.80	---	82	222	614
15.62	14.98	14.98	-4.10%	Δεκέμβριος 2019	---	---	---	---	15.73	---	---	16.75	---	---	---	---	13
				Μάρτιος 2020	---	---	---	---	15.81	---	---	---	---	---	---	---	---
				Ιούνιος 2020	---	---	---	---	15.89	---	---	---	---	---	---	---	---

Σημειώσεις Παραγώγων

Τις τιμές εκκαθάρισης και τις τελικές ανοικτές θέσεις μπορείτε να τις ανακτήσετε στο ακόλουθο path <http://www.helex.gr/el/web/guest/statistics-end-of-day-derivatives>

Υποκείμενη Αγορά				Αγορά Παραγώγων													
Ανωτ Τιμή	Κατωτ Τιμή	Τιμή κλεισ.	Μεταβ.	Μήνας Παράδοσης	Άνοιγμα	Ανωτ Τιμή	Κατωτ Τιμή	Τελ Τιμή	Τιμή κλεισ.	Τελευταία ζήτηση	Τελευταία προσφορά	Τιμή Εκκαθάρισης*	Υψηλό ζωής	Χαμηλό ζωής	Πράξεις	Όγκος	Ανοικτές θέσεις
LAMDA DEVELOPMENT(ΚΟ)																	
(Μέγεθος Συμβολαίου: 100 Χρεόγραφα, Φυσική Παράδοση)																	
8.5	8.4	8.4	-0.71%	Σεπτέμβριος 2019	8.49	8.51	8.40	8.40	8.40	---	---	---	10.15	---	32	48	2,261
---	---	---	---	Δεκέμβριος 2019	---	---	---	---	8.52	---	---	---	---	---	---	---	---
---	---	---	---	Μάρτιος 2020	---	---	---	---	8.56	---	---	---	---	---	---	---	---
---	---	---	---	Ιούνιος 2020	---	---	---	---	8.61	---	---	---	---	---	---	---	---
MARFIN INVESTMENT GROUP (ΚΟ)																	
(Μέγεθος Συμβολαίου: 100 Χρεόγραφα, Φυσική Παράδοση)																	
0.13	0.124	0.125	-1.58%	Σεπτέμβριος 2019	0.131	0.133	0.125	0.127	0.127	---	---	---	0.162	---	70	1,343	81,847
---	---	---	---	Δεκέμβριος 2019	---	---	---	---	0.128	---	---	---	---	---	---	---	---
---	---	---	---	Μάρτιος 2020	---	---	---	---	0.129	---	---	---	---	---	---	---	---
---	---	---	---	Ιούνιος 2020	---	---	---	---	0.129	---	---	---	---	---	---	---	---
VIOHALCO SA/NV (ΚΑ)																	
(Μέγεθος Συμβολαίου: 100 Χρεόγραφα, Φυσική Παράδοση)																	
3.675	3.56	3.575	-2.59%	Σεπτέμβριος 2019	3.64	3.69	3.59	3.60	3.60	---	---	---	4.45	---	33	99	6,156
---	---	---	---	Δεκέμβριος 2019	3.62	3.62	3.62	3.62	3.62	---	---	---	3.91	---	1	5	5
---	---	---	---	Μάρτιος 2020	---	---	---	---	3.71	---	---	---	---	---	---	---	---
---	---	---	---	Ιούνιος 2020	---	---	---	---	3.73	---	---	---	---	---	---	---	---
ΑΔΜΗΕ ΣΥΜΜΕΤΟΧΩΝ Α.Ε. (ΚΟ)																	
(Μέγεθος Συμβολαίου: 100 Χρεόγραφα, Φυσική Παράδοση)																	
1.976	1.924	1.948	0.41%	Σεπτέμβριος 2019	1.94	1.98	1.94	1.98	1.98	---	---	---	2.22	---	24	230	7,058
---	---	---	---	Δεκέμβριος 2019	---	---	---	---	1.95	---	---	---	---	---	---	---	---
---	---	---	---	Μάρτιος 2020	---	---	---	---	1.96	---	---	---	---	---	---	---	---
---	---	---	---	Ιούνιος 2020	---	---	---	---	1.97	---	---	---	---	---	---	---	---
ΓΕΚ ΤΕΡΝΑ (ΚΟ)																	
(Μέγεθος Συμβολαίου: 100 Χρεόγραφα, Φυσική Παράδοση)																	
5.99	5.82	5.95	-0.83%	Σεπτέμβριος 2019	6.04	6.04	5.86	5.94	5.94	---	---	---	7.01	---	32	149	8,583
---	---	---	---	Δεκέμβριος 2019	---	---	---	---	6.04	---	---	---	6.74	---	---	---	---
---	---	---	---	Μάρτιος 2020	---	---	---	---	6.07	---	---	---	---	---	---	---	---
---	---	---	---	Ιούνιος 2020	---	---	---	---	6.10	---	---	---	---	---	---	---	---
ΔΕΗ (ΚΟ)																	
(Μέγεθος Συμβολαίου: 100 Χρεόγραφα, Φυσική Παράδοση)																	
2.482	2.412	2.422	-1.14%	Σεπτέμβριος 2019	2.47	2.51	2.42	2.42	2.42	---	---	---	2.94	---	150	1,025	14,560
---	---	---	---	Δεκέμβριος 2019	---	---	---	---	2.47	---	---	---	---	---	---	---	---
---	---	---	---	Μάρτιος 2020	---	---	---	---	2.48	---	---	---	---	---	---	---	---
---	---	---	---	Ιούνιος 2020	---	---	---	---	2.49	---	---	---	---	---	---	---	---
ΕΘΝΙΚΗ ΤΡΑΠΕΖΑ (ΚΟ)																	
(Μέγεθος Συμβολαίου: 100 Χρεόγραφα, Φυσική Παράδοση)																	
2.019	1.89	1.966	1.58%	Σεπτέμβριος 2019	1.99	2.03	1.89	1.95	1.95	---	---	---	2.68	---	419	6,267	51,338
---	---	---	---	Δεκέμβριος 2019	---	---	---	---	1.95	---	---	---	2.08	---	---	---	10
---	---	---	---	Μάρτιος 2020	---	---	---	---	1.96	---	---	---	---	---	---	---	---
---	---	---	---	Ιούνιος 2020	---	---	---	---	1.97	---	---	---	---	---	---	---	---

Σημειώσεις Παραγώγων

Τις τιμές εκκαθάρισης και τις τελικές ανοικτές θέσεις μπορείτε να τις ανακτήσετε στο ακόλουθο path <http://www.helex.gr/el/web/guest/statistics-end-of-day-derivatives>

Υποκείμενη Αγορά					Αγορά Παραγώγων													
Ανωτ Τιμή	Κατωτ Τιμή	Τιμή κλεισ.	Μεταβ.	Μήνας Παράδοσης	Άνοιγμα	Ανωτ Τιμή	Κατωτ Τιμή	Τελ Τιμή	Τιμή κλεισ.	Τελευταία ζήτηση	Τελευταία προσφορά	Τιμή Εκκαθάρισης*	Υψηλό ζωής	Χαμηλό ζωής	Πράξεις	Όγκος	Ανοικτές θέσεις	
ΕΛΛΑΚΤΩΡ (ΚΟ)																		
(Μέγεθος Συμβολαίου: 100 Χρεόγραφα, Φυσική Παράδοση)																		
2.045	1.976	2.01	0.50%	Σεπτέμβριος 2019	2.02	2.04	1.99	2.00	2.00	---	---	---	2.32	---	75	350	9.737	
---	---	---	---	Δεκέμβριος 2019	---	---	---	---	2.01	---	---	---	---	---	---	---	---	
---	---	---	---	Μάρτιος 2020	---	---	---	---	2.02	---	---	---	---	---	---	---	---	
---	---	---	---	Ιούνιος 2020	---	---	---	---	2.03	---	---	---	---	---	---	---	---	
ΕΛΛΗΝ. ΧΡΗΜΑΤΙΣΤΗΡΙΑ-Χ.Α. (ΚΟ)																		
(Μέγεθος Συμβολαίου: 102 Χρεόγραφα, Φυσική Παράδοση)																		
4.38	4.29	4.29	-0.92%	Σεπτέμβριος 2019	4.33	4.34	4.31	4.31	4.31	---	---	---	4.89	4.26	10	44	2.908	
---	---	---	---	Δεκέμβριος 2019	---	---	---	---	4.36	---	---	---	---	---	---	---	2	
---	---	---	---	Μάρτιος 2020	---	---	---	---	4.38	---	---	---	---	---	---	---	---	
---	---	---	---	Ιούνιος 2020	---	---	---	---	4.40	---	---	---	---	---	---	---	---	
ΕΛΛΗΝΙΚΑ ΠΕΤΡΕΛΑΙΑ (ΚΟ)																		
(Μέγεθος Συμβολαίου: 100 Χρεόγραφα, Φυσική Παράδοση)																		
9.05	8.88	8.88	-1.66%	Σεπτέμβριος 2019	8.97	8.97	8.91	8.91	8.91	---	---	---	9.58	---	9	26	2.038	
---	---	---	---	Δεκέμβριος 2019	---	---	---	---	9.09	---	---	---	---	---	---	---	---	
---	---	---	---	Μάρτιος 2020	---	---	---	---	9.14	---	---	---	---	---	---	---	---	
---	---	---	---	Ιούνιος 2020	---	---	---	---	9.19	---	---	---	---	---	---	---	---	
ΕΥΔΑΠ (ΚΟ)																		
(Μέγεθος Συμβολαίου: 100 Χρεόγραφα, Φυσική Παράδοση)																		
7.8	7.56	7.78	1.04%	Σεπτέμβριος 2019	7.59	7.71	7.59	7.71	7.71	---	---	---	8.36	---	4	6	361	
---	---	---	---	Δεκέμβριος 2019	---	---	---	---	7.75	---	---	---	---	---	---	---	---	
---	---	---	---	Μάρτιος 2020	---	---	---	---	7.79	---	---	---	---	---	---	---	---	
---	---	---	---	Ιούνιος 2020	---	---	---	---	7.83	---	---	---	---	---	---	---	---	
ΙΝΤΡΑΛΟΤ (ΚΟ)																		
(Μέγεθος Συμβολαίου: 100 Χρεόγραφα, Φυσική Παράδοση)																		
0.48	0.452	0.4785	1.81%	Σεπτέμβριος 2019	0.470	0.487	0.464	0.484	0.484	---	---	---	0.580	---	28	203	4.722	
---	---	---	---	Δεκέμβριος 2019	---	---	---	---	0.473	---	---	---	---	---	---	---	---	
---	---	---	---	Μάρτιος 2020	---	---	---	---	0.476	---	---	---	---	---	---	---	---	
---	---	---	---	Ιούνιος 2020	---	---	---	---	0.478	---	---	---	---	---	---	---	---	
ΜΟΤΟΡ ΟΙΛ (ΚΟ)																		
(Μέγεθος Συμβολαίου: 100 Χρεόγραφα, Φυσική Παράδοση)																		
21.12	20.4	20.4	-2.21%	Σεπτέμβριος 2019	20.81	20.98	20.57	20.57	20.57	---	---	---	24.27	---	24	59	438	
---	---	---	---	Δεκέμβριος 2019	---	---	---	---	21.01	---	---	---	---	---	---	---	---	
---	---	---	---	Μάρτιος 2020	---	---	---	---	21.11	---	---	---	---	---	---	---	---	
---	---	---	---	Ιούνιος 2020	---	---	---	---	21.22	---	---	---	---	---	---	---	---	
ΜΥΤΙΛΗΝΑΙΟΣ (ΚΟ)																		
(Μέγεθος Συμβολαίου: 100 Χρεόγραφα, Φυσική Παράδοση)																		
9.655	9.395	9.635	0.10%	Σεπτέμβριος 2019	9.65	9.74	9.47	9.68	9.68	---	---	---	11.47	---	252	1,349	10,450	
---	---	---	---	Δεκέμβριος 2019	---	---	---	---	9.69	---	---	---	---	---	---	---	---	
---	---	---	---	Μάρτιος 2020	---	---	---	---	9.74	---	---	---	---	---	---	---	---	
---	---	---	---	Ιούνιος 2020	---	---	---	---	9.79	---	---	---	---	---	---	---	---	

Σημειώσεις Παραγώγων

Τις τιμές εκκαθάρισης και τις τελικές ανοικτές θέσεις μπορείτε να τις ανακτήσετε στο ακόλουθο path <http://www.helex.gr/el/web/guest/statistics-end-of-day-derivatives>

Υποκείμενη Αγορά					Αγορά Παραγώγων												
Ανωτ Τιμή	Κατωτ Τιμή	Τιμή κλεισ.	Μεταβ.	Μήνας Παράδοσης	Άνοιγμα	Ανωτ Τιμή	Κατωτ Τιμή	Τελ Τιμή	Τιμή κλεισ.	Τελευταία ζήτηση	Τελευταία προσφορά	Τιμή Εκκαθάρισης*	Υψηλό ζωής	Χαμηλό ζωής	Πράξεις	Όγκος	Ανοικτές θέσεις
(Μέγεθος Συμβολαίου: 100 Χρεόγραφα, Φυσική Παράδοση)																	
ΟΛΠ (ΚΟ)					Σεπτέμβριος 2019	22.62	22.62	22.30	22.30	---	---	---	24.90	---	4	5	691
22.55	22	22.1	-1.56%	Δεκέμβριος 2019	---	---	---	22.61	---	---	---	22.97	---	---	---	10	
					Μάρτιος 2020	---	---	---	22.72	---	---	---	---	---	---	---	
					Ιούνιος 2020	---	---	---	22.84	---	---	---	---	---	---	---	
(Μέγεθος Συμβολαίου: 100 Χρεόγραφα, Φυσική Παράδοση)																	
ΟΠΑΠ (ΚΟ)					Σεπτέμβριος 2019	9.60	9.60	9.32	9.32	---	---	---	10.44	---	29	137	4,251
9.615	9.31	9.31	-2.51%	Δεκέμβριος 2019	---	---	---	9.62	---	---	---	---	---	---	---	---	
					Μάρτιος 2020	---	---	---	9.67	---	---	---	---	---	---	---	
					Ιούνιος 2020	---	---	---	9.71	---	---	---	---	---	---	---	
(Μέγεθος Συμβολαίου: 100 Χρεόγραφα, Φυσική Παράδοση)																	
ΟΤΕ (ΚΟ)					Σεπτέμβριος 2019	12.01	12.07	11.94	11.96	---	---	---	12.90	---	30	158	3,469
12.08	11.9	11.9	0.00%	Δεκέμβριος 2019	---	---	---	11.98	---	---	---	12.62	---	---	---	10	
					Μάρτιος 2020	---	---	---	12.04	---	---	---	---	---	---	---	
					Ιούνιος 2020	---	---	---	12.10	---	---	---	---	---	---	---	
(Μέγεθος Συμβολαίου: 100 Χρεόγραφα, Φυσική Παράδοση)																	
ΠΕΙΡΑΙΩΣ ΤΡΑΠΕΖΑ (ΚΟ)					Σεπτέμβριος 2019	2.36	2.42	2.28	2.31	---	---	---	3.33	---	407	3,152	22,982
2.408	2.27	2.316	-1.70%	Δεκέμβριος 2019	---	---	---	2.37	---	---	---	---	---	---	---	---	
					Μάρτιος 2020	---	---	---	2.38	---	---	---	---	---	---	---	
					Ιούνιος 2020	---	---	---	2.40	---	---	---	---	---	---	---	
(Μέγεθος Συμβολαίου: 100 Χρεόγραφα, Φυσική Παράδοση)																	
ΤΕΡΝΑ ΕΝΕΡΓΕΙΑΚΗ (ΚΟ)					Σεπτέμβριος 2019	6.89	6.89	6.59	6.61	---	---	---	7.50	---	36	112	5,472
6.79	6.55	6.55	-2.82%	Δεκέμβριος 2019	---	---	---	6.79	---	---	---	1.42	---	---	---	---	
					Μάρτιος 2020	---	---	---	6.82	---	---	---	---	---	---	---	
					Ιούνιος 2020	---	---	---	6.86	---	---	---	---	---	---	---	
(Μέγεθος Συμβολαίου: 100 Χρεόγραφα, Φυσική Παράδοση)																	
ΤΡΑΠΕΖΑ EUROBANK ERGASIAS (ΚΟ)					Σεπτέμβριος 2019	0.660	0.663	0.640	0.642	---	---	---	0.911	---	186	3,324	48,174
0.6595	0.637	0.639	-1.99%	Δεκέμβριος 2019	---	---	---	0.657	---	---	---	---	---	---	---	---	
					Μάρτιος 2020	---	---	---	0.660	---	---	---	---	---	---	---	
					Ιούνιος 2020	---	---	---	0.663	---	---	---	---	---	---	---	

Σημειώσεις Παραγώγων

Τις τιμές εκκαθάρισης και τις τελικές ανοικτές θέσεις μπορείτε να τις ανακτήσετε στο ακόλουθο path <http://www.helex.gr/el/web/guest/statistics-end-of-day-derivatives>

FTSE/X.A. Large Cap

(Μονάδα Διαπραγμάτευσης: 1 Μονάδα Δείκτη x 2€ - Τρόπος Εξάσκησης: Ευρωπαϊκός Χρηματικός Διακανονισμός)

Τιμή Εξάσκησης	Δικαιώματα Αγοράς														Δικαιώματα Πώλησης																		
	Αύγουστος 2019							Σεπτέμβριος 2019							Λοιποί Μήνες		Αύγουστος 2019							Σεπτέμβριος 2019							Λοιποί Μήνες		Τιμή Εξάσκησης
	Ανοιγμα	Ανιτ Τιμή	Κατωτ Τιμή	Τελ Τιμή	Τιμή κλεισ.	Όγκος	Ανοικτές θέσεις	Ανοιγμα	Ανιτ Τιμή	Κατωτ Τιμή	Τελ Τιμή	Τιμή κλεισ.	Όγκος	Ανοικτές θέσεις	Όγκος	Ανοικτές θέσεις	Ανοιγμα	Ανιτ Τιμή	Κατωτ Τιμή	Τελ Τιμή	Τιμή κλεισ.	Όγκος	Ανοικτές θέσεις	Ανοιγμα	Ανιτ Τιμή	Κατωτ Τιμή	Τελ Τιμή	Τιμή κλεισ.	Όγκος	Ανοικτές θέσεις	Όγκος	Ανοικτές θέσεις	
1,425	-	-	-	-	-	-	0,00	0,00	0,00	-	531,00	-	-	-	-	-	0,00	0,00	0,00	-	0,01	-	-	-	-	-	-	-	-	-	-	1,425	
1,450	-	-	-	-	-	-	0,00	0,00	0,00	-	531,00	-	-	-	-	-	0,00	0,00	0,00	-	0,01	-	-	-	-	-	-	-	-	-	-	1,450	
1,475	-	-	-	-	-	-	0,00	0,00	0,00	-	506,00	-	-	-	-	-	0,00	0,00	0,00	-	0,01	-	-	-	-	-	-	-	-	-	-	1,475	
1,500	-	-	-	-	-	-	0,00	0,00	0,00	-	481,00	-	-	-	-	-	0,00	0,00	0,00	-	0,01	-	-	-	-	-	-	-	-	-	-	1,500	
1,525	-	-	-	-	-	-	0,00	0,00	0,00	-	456,00	-	-	-	-	-	0,00	0,00	0,00	-	0,01	-	-	-	-	-	-	-	-	-	-	1,525	
1,550	-	-	-	-	-	-	0,00	0,00	0,00	-	431,00	-	-	-	-	-	0,00	0,00	0,00	-	0,02	-	-	-	-	-	-	-	-	-	-	1,550	
1,575	-	-	-	-	-	-	0,00	0,00	0,00	-	406,00	-	-	-	-	-	0,00	0,00	0,00	-	0,04	-	-	-	-	-	-	-	-	-	-	1,575	
1,600	-	-	-	-	-	-	0,00	0,00	0,00	-	381,00	-	-	-	-	-	0,00	0,00	0,00	-	0,09	-	-	-	-	-	-	-	-	-	-	1,600	
1,625	-	-	-	-	-	-	0,00	0,00	0,00	-	356,00	-	-	-	-	-	0,00	0,00	0,00	-	0,17	-	-	-	-	-	-	-	-	-	-	1,625	
1,650	-	-	-	-	-	-	0,00	0,00	0,00	-	332,00	-	-	-	-	-	0,00	0,00	0,00	-	0,33	-	-	-	-	-	-	-	-	-	-	1,650	
1,675	-	-	-	-	-	-	0,00	0,00	0,00	-	307,00	-	-	-	-	-	0,00	0,00	0,00	-	0,60	-	-	-	-	-	-	-	-	-	-	1,675	
1,700	-	-	-	-	-	-	0,00	0,00	0,00	-	282,00	-	-	-	-	-	0,00	0,00	0,00	-	1,00	-	-	-	-	-	-	-	-	-	-	1,700	
1,725	0,00	0,00	0,00	-	-	-	0,00	0,00	0,00	-	258,00	-	-	-	-	-	0,00	0,00	0,00	-	1,80	-	-	-	-	-	-	-	-	-	-	1,725	
1,750	0,00	0,00	0,00	-	-	-	0,00	0,00	0,00	-	234,00	-	-	-	-	-	0,00	0,00	0,00	-	2,80	-	-	-	-	-	-	-	-	-	-	1,750	
1,775	0,00	0,00	0,00	-	-	-	0,00	0,00	0,00	-	211,00	-	-	-	-	-	0,00	0,00	0,00	-	4,40	-	-	-	-	-	-	-	-	-	-	1,775	
1,800	0,00	0,00	0,00	-	-	-	0,00	0,00	0,00	-	188,00	-	-	-	-	-	0,00	0,00	0,00	-	6,70	-	-	-	-	-	-	-	-	-	-	1,800	
1,825	0,00	0,00	0,00	-	-	-	0,00	0,00	0,00	-	167,00	-	-	-	-	-	0,00	0,00	0,00	-	9,80	-	-	-	-	-	-	-	-	-	-	1,825	
1,850	0,00	0,00	0,00	-	-	-	0,00	0,00	0,00	-	146,00	-	-	-	-	-	0,00	0,00	0,00	-	14,00	-	-	-	-	-	-	-	-	-	-	1,850	
1,875	0,00	0,00	0,00	-	-	-	0,00	0,00	0,00	-	126,00	-	-	-	-	-	0,00	0,00	0,00	-	19,25	-	-	-	-	-	-	-	-	-	-	1,875	
1,900	0,00	0,00	0,00	-	-	-	0,00	0,00	0,00	-	108,00	-	-	-	-	-	0,00	0,00	0,00	-	26,00	-	-	-	-	-	-	-	-	-	-	1,900	
1,925	0,00	0,00	0,00	-	-	-	0,00	0,00	0,00	-	91,50	-	-	-	-	-	0,00	0,00	0,00	-	39,75	39,75	39,75	39,75	39,75	1	22	-	-	-	1,925		
1,950	11,00	12,00	10,50	12,00	-	41	65,00	65,00	65,00	65,00	65,00	1	-	-	-	0,00	12,00	0,00	-	1,951,00	-	-	39,50	52,00	39,50	52,00	52,00	3	5	-	1,950		
1,975	7,50	7,50	7,50	7,50	-	4	0,00	0,00	0,00	-	63,00	-	-	-	-	19,50	7,50	13,00	13,00	1,976,00	67	18	60,00	70,00	60,00	70,00	70,00	4	82	-	1,975		
2,000	0,00	0,00	0,00	-	-	-	49,00	49,00	35,00	35,00	35,00	33	36	-	-	30,00	0,00	30,00	33,50	2,001,00	6	87	70,00	77,00	70,00	77,00	77,00	13	160	-	2,000		
2,050	0,00	0,00	0,00	-	-	-	24,00	28,00	22,00	22,00	22,00	19	77	-	-	0,00	0,00	0,00	-	2,051,00	-	95	0,00	0,00	0,00	-	100,00	-	62	-	2,050		
2,100	0,00	0,00	0,00	-	-	-	0,00	0,00	0,00	-	19,50	-	143	-	-	0,00	0,00	0,00	-	2,101,00	-	187	139,00	139,00	139,00	139,00	139,00	1	31	-	2,100		
2,150	0,00	0,00	0,00	-	-	-	8,20	8,20	8,20	8,20	8,20	50	36	-	-	0,00	0,00	0,00	-	2,151,00	-	400	0,00	0,00	0,00	-	179,00	-	20	-	2,150		
2,200	0,00	0,00	0,00	-	-	-	0,00	0,00	0,00	-	5,90	-	153	-	-	0,00	0,00	0,00	-	2,201,00	-	302	233,00	233,00	233,00	233,00	233,00	2	137	-	2,200		
2,250	0,00	0,00	0,00	-	-	-	0,00	0,00	0,00	-	3,00	-	44	-	-	0,00	0,00	0,00	-	2,251,00	-	213	0,00	0,00	0,00	-	270,00	-	141	-	2,250		
2,300	0,00	0,00	0,00	-	-	-	0,00	0,00	0,00	-	1,40	-	44	-	-	0,00	0,00	0,00	-	2,301,00	-	-	0,00	0,00	0,00	-	319,00	-	40	-	2,300		
2,350	0,00	0,00	0,00	-	-	-	0,00	0,00	0,00	-	0,66	-	80	-	-	0,00	0,00	0,00	-	2,351,00	-	-	0,00	0,00	0,00	-	368,00	-	-	-	2,350		
2,400	0,00	0,00	0,00	-	-	-	0,00	0,00	0,00	-	0,29	-	-	-	-	0,00	0,00	0,00	-	2,401,00	-	-	0,00	0,00	0,00	-	417,00	-	-	-	2,400		
2,450	0,00	0,00	0,00	-	-	-	0,00	0,00	0,00	-	0,12	-	-	-	-	0,00	0,00	0,00	-	2,451,00	-	-	0,00	0,00	0,00	-	467,00	-	-	-	2,450		
2,500	0,00	0,00	0,00	-	-	-	0,00	0,00	0,00	-	0,05	-	-	-	-	0,00	0,00	0,00	-	2,501,00	-	-	0,00	0,00	0,00	-	517,00	-	-	-	2,500		
Σύνολο:							45		1,423				103	613	0	0					73	1,302						24	700	0	0		
Αριθμός Πράξεων:							5						19	0							7						10		0				

ALPHA BANK (KO)

(Μέγεθος Συμβολαίου: 100 Χρλόγραφα, Τρόπος Εξάσκησης: Αμερικάνικος, Φυσική Παράδοση)

Τιμή Εξάσκησης	Δικαιώματα Αγοράς														Δικαιώματα Πώλησης																		
	Αύγουστος 2019					Σεπτέμβριος 2019					Λοιποί Μήνες				Αύγουστος 2019					Σεπτέμβριος 2019					Λοιποί Μήνες			Τιμή Εξάσκησης					
	Ανοιγμα	Ανιτ Τιμή	Κατωτ Τιμή	Τελ Τιμή	Τιμή κλεισ.	Ανοιγμα	Ανιτ Τιμή	Κατωτ Τιμή	Τελ Τιμή	Τιμή κλεισ.	Όγκος	Ανοικτές θέσεις	Όγκος	Ανοικτές θέσεις	Ανοιγμα	Ανιτ Τιμή	Κατωτ Τιμή	Τελ Τιμή	Τιμή κλεισ.	Όγκος	Ανοικτές θέσεις	Ανοιγμα	Ανιτ Τιμή	Κατωτ Τιμή	Τελ Τιμή	Τιμή κλεισ.	Όγκος		Ανοικτές θέσεις	Όγκος	Ανοικτές θέσεις		
0.600									0.731	-	-									-	-	0.000	0.000	0.000		0.001	-		-				0.006
0.650									0.681	-	-									-	-	0.000	0.000	0.000		0.001	-	-				0.007	
0.700									0.631	-	-									-	-	0.000	0.000	0.000		0.001	-	-				0.007	
0.750									0.582	-	-									-	-	0.000	0.000	0.000		0.002	-	-				0.008	
0.800									0.532	-	-									-	-	0.000	0.000	0.000		0.003	-	-				0.008	
0.850	0.000	0.000	0.000						0.482	-	-								1.85	-	-	0.000	0.000	0.000		0.001	-	-				0.009	
0.900	0.000	0.000	0.000						0.432	-	-								1.90	-	-	0.000	0.000	0.000		0.002	-	-				0.009	
0.950	0.000	0.000	0.000						0.383	-	-								1.95	-	-	0.000	0.000	0.000		0.001	-	-				0.010	
1.000	0.000	0.000	0.000						0.335	-	-								2.00	-	-	0.000	0.000	0.000		0.003	-	-				0.010	
1.100	0.000	0.000	0.000						0.243	-	-								2.10	-	-	0.000	0.000	0.000		0.011	-	-				0.011	
1.200	0.000	0.000	0.000						0.163	-	-								2.20	-	-	0.000	0.000	0.000		0.031	-	-				0.012	
1.300	0.000	0.000	0.000						0.101	-	-								2.30	-	-	0.000	0.000	0.000		0.069	-	-				0.013	
1.400	0.000	0.000	0.000						0.057	-	-								2.40	-	-	0.000	0.000	0.000		0.125	-	-				0.014	
1.500	0.000	0.000	0.000						0.030	-	-								2.50	-	-	0.000	0.000	0.000		0.198	-	-				0.015	
1.600	0.000	0.000	0.000						0.014	-	5								2.60	-	-	0.000	0.000	0.000		0.282	-	-				0.016	
1.700	0.000	0.000	0.000						0.007	-	56								2.70	-	-	0.000	0.000	0.000		0.375	-	-				0.017	
1.800	0.000	0.000	0.000						0.003	-	80								2.80	-	-	0.000	0.000	0.000		0.471	-	-				0.018	
1.900	0.000	0.000	0.000						0.001	-	-								2.90	-	-	0.000	0.000	0.000		0.570	-	-				0.019	
2.000	0.000	0.000	0.000						0.001	-	-								3.00	-	-	0.000	0.000	0.000		0.670	-	-				0.020	
2.200	0.000	0.000	0.000						0.001	-	-								3.20	-	-	0.000	0.000	0.000		0.870	-	-				0.022	
2.400	0.000	0.000	0.000						0.002	-	-								3.40	-	-	0.000	0.000	0.000		1.07	-	-				0.024	
2.600	0.000	0.000	0.000						0.001	-	-								3.60	-	-	0.000	0.000	0.000		1.27	-	-				0.026	
Σύνολα:											0	90									0	0											
Αριθμός Πράξεων:											0										0.00												

ΔΕΗ (ΚΟ)

(Μέγεθος Συμβολαίου: 100 Χρεόγραφα, Τρόπος Εξάσκησης: Αμερικάνικος, Φυσική Παράδοση)

Τιμή Εξάσκησης	Δικαιώματα Αγοράς														Δικαιώματα Πώλησης																								
	Αύγουστος 2019						Σεπτέμβριος 2019						Λοιποί Μήνες		Αύγουστος 2019						Σεπτέμβριος 2019						Λοιποί Μήνες		Τιμή Εξάσκησης										
	Άνοιγμα	Ανιγτ Τιμή	Κατωτ Τιμή	Τελ Τιμή	Τιμή κλεισ.	Όγκος	Άνοιγες θέσεις	Άνοιγμα	Ανιγτ Τιμή	Κατωτ Τιμή	Τελ Τιμή	Τιμή κλεισ.	Όγκος	Άνοιγες θέσεις	Όγκος	Άνοιγες θέσεις	Άνοιγμα	Ανιγτ Τιμή	Κατωτ Τιμή	Τελ Τιμή	Τιμή κλεισ.	Όγκος	Άνοιγες θέσεις	Όγκος	Άνοιγες θέσεις														
0.850						-	-	0.000	0.000	0.000		1.60	-	-									-	-	0.000	0.000	0.000			0.001	-	-							0.009
0.900	0.000	0.000	0.000			-	-	0.000	0.000	0.000		1.55	-	-			0.000	0.000	0.000		1.90	-	-			0.000	0.000	0.000		0.001	-	-							0.009
0.950	0.000	0.000	0.000			-	-	0.000	0.000	0.000		1.50	-	-			0.000	0.000	0.000		1.95	-	-			0.000	0.000	0.000		0.001	-	-							0.010
1.000	0.000	0.000	0.000			-	-	0.000	0.000	0.000		1.45	-	-			0.000	0.000	0.000		2.00	-	-			0.000	0.000	0.000		0.001	-	-							0.010
1.100	0.000	0.000	0.000			-	-	0.000	0.000	0.000		1.35	-	-			0.000	0.000	0.000		2.10	-	-			0.000	0.000	0.000		0.001	-	-							0.011
1.200	0.000	0.000	0.000			-	-	0.000	0.000	0.000		1.25	-	-			0.000	0.000	0.000		2.20	-	-			0.000	0.000	0.000		0.001	-	-							0.012
1.300	0.000	0.000	0.000			-	-	0.000	0.000	0.000		1.15	-	-			0.000	0.000	0.000		2.30	-	-			0.000	0.000	0.000		0.001	-	-							0.013
1.400	0.000	0.000	0.000			-	-	0.000	0.000	0.000		1.05	-	-			0.000	0.000	0.000		2.40	-	-			0.000	0.000	0.000		0.001	-	-							0.014
1.500	0.000	0.000	0.000			-	-	0.000	0.000	0.000		0.955	-	-			0.000	0.000	0.000		2.50	-	-			0.000	0.000	0.000		0.002	-	-							0.015
1.600	0.000	0.000	0.000			-	-	0.000	0.000	0.000		0.857	-	-			0.000	0.000	0.000		2.60	-	-			0.000	0.000	0.000		0.004	-	-							0.016
1.700	0.000	0.000	0.000			-	-	0.000	0.000	0.000		0.762	-	-			0.000	0.000	0.000		2.70	-	-			0.000	0.000	0.000		0.008	-	-							0.017
1.800	0.000	0.000	0.000			-	10	0.000	0.000	0.000		0.669	-	-			0.000	0.000	0.000		2.80	-	-			0.000	0.000	0.000		0.015	-	-							0.018
1.900	0.550	0.550	0.530	0.530		200	200	0.000	0.000	0.000		0.581	-	-			0.000	0.000	0.000		2.90	-	-			0.000	0.000	0.000		0.027	-	-							0.019
2.000	0.000	0.000	0.000			-	72	0.000	0.000	0.000		0.499	-	-			0.000	0.000	0.000		3.00	-	-			0.000	0.000	0.000		0.045	-	-							0.020
2.200	0.188	0.220	0.188	0.220		140	180	0.000	0.000	0.000		0.354	-	-			0.000	0.000	0.000		3.20	-	-			0.000	0.000	0.000		0.099	-	-							0.022
2.400	0.000	0.000	0.000			-	-	0.000	0.000	0.000		0.239	-	-			0.000	0.000	0.000		3.40	-	11			0.000	0.000	0.000		0.185	-	-							0.024
2.600	0.000	0.000	0.000			-	2	0.000	0.000	0.000		0.153	-	1			0.000	0.000	0.000		3.60	-	6			0.000	0.000	0.000		0.298	-	-							0.026
2.800	0.000	0.000	0.000			-	10	0.000	0.000	0.000		0.095	-	56			0.000	0.000	0.000		3.80	-	-			0.000	0.000	0.000		0.440	-	-							0.028
3.000	0.000	0.000	0.000			-	10	0.000	0.000	0.000		0.057	-	1,255			0.000	0.000	0.000		4.00	-	-			0.000	0.000	0.000		0.602	-	-							0.030
3.200	0.000	0.000	0.000			-	-	0.000	0.000	0.000		0.033	-	52			0.000	0.000	0.000		4.20	-	-			0.000	0.000	0.000		0.778	-	-							0.032
3.400	0.000	0.000	0.000			-	-	0.000	0.000	0.000		0.018	-	-			0.000	0.000	0.000		4.40	-	-			0.000	0.000	0.000		0.964	-	-							0.034
3.600	0.000	0.000	0.000			-	-	0.000	0.000	0.000		0.010	-	-			0.000	0.000	0.000		4.60	-	-			0.000	0.000	0.000		1.16	-	-							0.036
3.800	0.000	0.000	0.000			-	-	0.000	0.000	0.000		0.005	-	-			0.000	0.000	0.000		4.80	-	-			0.000	0.000	0.000		1.35	-	-							0.038
Σύνολα:							340	484					0	1,364	0	10								340	17				0	21	0	0							
Αριθμός Πράξεων:								8					0		0									0.00					0		0								

ΕΘΝΙΚΗ ΤΡΑΠΕΖΑ (ΚΟ)

(Μέγεθος Συμβολαίου: 100 Χρεόγραφα, Τρόπος Εξάσκησης: Αμερικάνικος, Φυσική Παράδοση)

Τιμή Εξάσκησης	Δικαιώματα Αγοράς														Δικαιώματα Πώλησης																				
	Αύγουστος 2019						Σεπτέμβριος 2019						Λοιποί Μήνες		Αύγουστος 2019						Σεπτέμβριος 2019						Λοιποί Μήνες		Τιμή Εξάσκησης						
	Άνοιγμα	Ανιτ Τιμή	Κατωτ Τιμή	Τελ Τιμή	Τιμή κλεισ.	Όγκος	Άνοιγμα	Ανιτ Τιμή	Κατωτ Τιμή	Τελ Τιμή	Τιμή κλεισ.	Όγκος	Άνοιγτες θέσεις	Όγκος	Άνοιγτες θέσεις	Άνοιγμα	Ανιτ Τιμή	Κατωτ Τιμή	Τελ Τιμή	Τιμή κλεισ.	Όγκος	Άνοιγτες θέσεις	Άνοιγμα	Ανιτ Τιμή	Κατωτ Τιμή	Τελ Τιμή	Τιμή κλεισ.	Όγκος		Άνοιγτες θέσεις	Όγκος	Άνοιγτες θέσεις			
0.650						0.000	0.000	0.000		1.29	-	-												0.000	0.000	0.000		0.001		-	-			0.007	
0.700						0.000	0.000	0.000		1.24	-	-												0.000	0.000	0.000		0.001	-	-			0.007		
0.750						0.000	0.000	0.000		1.19	-	-												0.000	0.000	0.000		0.001	-	-			0.008		
0.800						0.000	0.000	0.000		1.14	-	-												0.000	0.000	0.000		0.002	-	-			0.008		
0.850						0.000	0.000	0.000		1.09	-	-												0.000	0.000	0.000		0.001	-	-			0.009		
0.900						0.000	0.000	0.000		1.04	-	-												0.000	0.000	0.000		0.001	-	-			0.009		
0.950						0.000	0.000	0.000		0.992	-	-												0.000	0.000	0.000		0.001	-	-			0.010		
1.000						0.000	0.000	0.000		0.942	-	-												0.000	0.000	0.000		0.001	-	-			0.010		
1.100						0.000	0.000	0.000		0.842	-	-												0.000	0.000	0.000		0.001	-	-			0.011		
1.200						0.000	0.000	0.000		0.743	-	-												0.000	0.000	0.000		0.001	-	-			0.012		
1.300						0.000	0.000	0.000		0.643	-	-												0.000	0.000	0.000		0.001	-	-			0.013		
1.400						0.000	0.000	0.000		0.544	-	-												0.000	0.000	0.000		0.002	-	-			0.014		
1.500	0.000	0.000	0.000			-	-	0.000	0.000	0.000		0.448	-	-			0.000	0.000	0.000		2.50	-	-		0.000	0.000	0.000		0.005	-	-			0.015	
1.600	0.000	0.000	0.000			-	-	0.000	0.000	0.000		0.357	-	-			0.000	0.000	0.000		2.60	-	-		0.000	0.000	0.000		0.014	-	-			0.016	
1.700	0.000	0.000	0.000			-	-	0.000	0.000	0.000		0.274	-	-			0.000	0.000	0.000		2.70	-	-		0.000	0.000	0.000		0.030	-	-			0.017	
1.800	0.000	0.000	0.000			-	-	0.275	0.286	0.275	0.286	0.286	2	1			0.000	0.000	0.000		2.80	-	-		0.000	0.000	0.000		0.059	-	-			0.018	
1.900	0.000	0.000	0.000			-	-	0.000	0.000	0.000		0.143	-	-			0.000	0.000	0.000		2.90	-	-		0.000	0.000	0.000		0.099	-	-			0.019	
2.000	0.000	0.000	0.000			-	-	0.000	0.000	0.000		0.097	-	20			0.000	0.000	0.000		3.00	-	-		0.000	0.000	0.000		0.153	-	-			0.020	
2.200	0.000	0.000	0.000			-	-	0.080	0.080	0.080	0.080	0.080	3	5			0.000	0.000	0.000		3.20	-	-		0.000	0.000	0.000		0.295	-	-			0.022	
2.400	0.000	0.000	0.000			-	2	0.000	0.000	0.000		0.014	-	15			0.000	0.000	0.000		3.40	-	-		0.000	0.000	0.000		0.470	-	-			0.024	
2.600	0.000	0.000	0.000			-	10	0.000	0.000	0.000		0.004	-	100			0.000	0.000	0.000		3.60	-	-		0.000	0.000	0.000		0.662	-	-			0.026	
2.800	0.000	0.000	0.000			-	-	0.000	0.000	0.000		0.001	-	-			0.000	0.000	0.000		3.80	-	-		0.000	0.000	0.000		0.860	-	-			0.028	
3.000	0.000	0.000	0.000			-	-	0.000	0.000	0.000		0.002	-	-			0.000	0.000	0.000		4.00	-	-		0.000	0.000	0.000		1.06	-	-			0.030	
3.200	0.000	0.000	0.000			-	-	0.000	0.000	0.000		0.001	-	-			0.000	0.000	0.000		4.20	-	-		0.000	0.000	0.000		1.26	-	-			0.032	
3.400	0.000	0.000	0.000			-	-	0.000	0.000	0.000		0.001	-	-			0.000	0.000	0.000		4.40	-	-		0.000	0.000	0.000		1.46	-	-			0.034	
3.600	0.000	0.000	0.000			-	-	0.000	0.000	0.000		0.002	-	-			0.000	0.000	0.000		4.60	-	-		0.000	0.000	0.000		1.66	-	-			0.036	
Σύνολα:						0	12					5	141			0	10						0	0							0	154	0	0	
Αριθμός Πράξεων:						0						3		0									0.00									0		0	

ΟΠΑΠ (ΚΟ)

(Μέγεθος Συμβολαίου: 100 Χρεόγραφα, Τρόπος Εξάσκησης: Αμερικάνικος, Φυσική Παράδοση)

Τιμή Εξάσκησης	Δικαιώματα Αγοράς														Δικαιώματα Πώλησης																	
	Αύγουστος 2019						Σεπτέμβριος 2019						Λοιποί Μήνες		Αύγουστος 2019						Σεπτέμβριος 2019						Λοιποί Μήνες		Τιμή Εξάσκησης			
	Άνοιγμα	Ανιτ Τιμή	Κατωτ Τιμή	Τελ Τιμή	Τιμή κλεισ.	Όγκος	Άνοιγμα	Ανιτ Τιμή	Κατωτ Τιμή	Τελ Τιμή	Τιμή κλεισ.	Όγκος	Άνοιγτες θέσεις	Όγκος	Άνοιγτες θέσεις	Άνοιγμα	Ανιτ Τιμή	Κατωτ Τιμή	Τελ Τιμή	Τιμή κλεισ.	Όγκος	Άνοιγτες θέσεις	Όγκος	Άνοιγτες θέσεις	Όγκος	Άνοιγτες θέσεις						
5.600						-	-	0.000	0.000	0.000	3.96	-	-									-	-	0.000	0.000	0.000	0.001	-		-		
6.000						-	-	0.000	0.000	0.000	3.56	-	-									-	-	0.000	0.000	0.000	0.001	-	-			0.060
6.400	0.000	0.000	0.000			-	-	0.000	0.000	0.000	3.16	-	-			0.000	0.000	0.000	7.40	-	-	0.000	0.000	0.000	0.004	-	-			0.064		
6.800	0.000	0.000	0.000			-	-	0.000	0.000	0.000	2.76	-	-			0.000	0.000	0.000	7.80	-	-	0.000	0.000	0.000	0.001	-	-			0.068		
7.200	0.000	0.000	0.000			-	-	0.000	0.000	0.000	2.36	-	-			0.000	0.000	0.000	8.20	-	-	0.000	0.000	0.000	0.001	-	-			0.072		
7.600	0.000	0.000	0.000			-	-	0.000	0.000	0.000	1.97	-	-			0.000	0.000	0.000	8.60	-	-	0.000	0.000	0.000	0.001	-	-			0.076		
8.000	0.000	0.000	0.000			-	-	0.000	0.000	0.000	1.57	-	-			0.000	0.000	0.000	9.00	-	-	0.000	0.000	0.000	0.001	-	-			0.080		
8.400	0.000	0.000	0.000			-	-	0.000	0.000	0.000	1.18	-	-			0.000	0.000	0.000	9.40	-	-	0.000	0.000	0.000	0.008	-	-			0.084		
8.800	0.000	0.000	0.000			-	-	0.000	0.000	0.000	0.806	-	-			0.000	0.000	0.000	9.80	-	-	0.000	0.000	0.000	0.038	-	-			0.088		
9.200	0.000	0.000	0.000			-	-	0.000	0.000	0.000	0.490	-	-			0.000	0.000	0.000	10.20	-	50	0.000	0.000	0.000	0.122	-	-			0.092		
9.600	0.042	0.042	0.042	0.042		10	5	0.000	0.000	0.000	0.257	-	-			0.000	0.000	0.000	10.60	-	-	0.000	0.000	0.000	0.289	-	-			0.096		
10.000	0.026	0.026	0.026	0.026		5	34	0.000	0.000	0.000	0.114	-	-			0.000	0.000	0.000	11.00	-	-	0.000	0.000	0.000	0.547	-	-			0.100		
11.000	0.000	0.000	0.000			-	2	0.000	0.000	0.000	0.006	-	-			0.000	0.000	0.000	12.00	-	-	0.000	0.000	0.000	1.45	-	-			0.110		
12.000	0.000	0.000	0.000			-	-	0.000	0.000	0.000	0.001	-	-			0.000	0.000	0.000	13.00	-	-	0.000	0.000	0.000	2.45	-	-			0.120		
13.000	0.000	0.000	0.000			-	-	0.000	0.000	0.000	0.001	-	-			0.000	0.000	0.000	14.00	-	-	0.000	0.000	0.000	3.45	-	-			0.130		
14.000	0.000	0.000	0.000			-	-	0.000	0.000	0.000	0.002	-	-			0.000	0.000	0.000	15.00	-	-	0.000	0.000	0.000	4.45	-	-			0.140		
15.000	0.000	0.000	0.000			-	-	0.000	0.000	0.000	0.012	-	-			0.000	0.000	0.000	16.00	-	-	0.000	0.000	0.000	5.45	-	-			0.150		
Σύνολο:						15	41					0	0	0	0				15	50					0	20	0	0				
Αριθμός Πράξεων:							3					0	0						0.00						0		0					

ΟΤΕ (ΚΟ)

(Μέγεθος Συμβολαίου: 100 Χρεόγραφα, Τρόπος Εξάσκησης: Αμερικάνικος, Φυσική Παράδοση)

Τιμή Εξάσκησης	Δικαιώματα Αγοράς														Δικαιώματα Πώλησης																		
	Αύγουστος 2019						Σεπτέμβριος 2019						Λοιποί Μήνες		Αύγουστος 2019						Σεπτέμβριος 2019						Λοιποί Μήνες		Τιμή Εξάσκησης				
	Άνοιγμα	Ανιγτ Τιμή	Κατωτ Τιμή	Τελ Τιμή	Τιμή κλεισ.	Όγκος	Άνοιγμα	Ανιγτ Τιμή	Κατωτ Τιμή	Τελ Τιμή	Τιμή κλεισ.	Όγκος	Άνοιγτ	Ανοικτές θέσεις	Όγκος	Ανοικτές θέσεις	Άνοιγμα	Ανιγτ Τιμή	Κατωτ Τιμή	Τελ Τιμή	Τιμή κλεισ.	Όγκος	Άνοιγτ	Ανοικτές θέσεις	Όγκος	Ανοικτές θέσεις							
7.600						-	-	0.000	0.000	0.000	4.32	-	-										-	-	0.000	0.000	0.000	0.001		-	-		
8.000						-	-	0.000	0.000	0.000	3.92	-	-										-	-	0.000	0.000	0.000	0.001	-	-			0.080
8.400	0.000	0.000	0.000			-	-	0.000	0.000	0.000	3.52	-	-				0.000	0.000	0.000	9.40	-	-			0.000	0.000	0.000	0.001	-	-			0.084
8.800	0.000	0.000	0.000			-	-	0.000	0.000	0.000	3.12	-	-				0.000	0.000	0.000	9.80	-	-			0.000	0.000	0.000	0.004	-	-			0.088
9.200	0.000	0.000	0.000			-	-	0.000	0.000	0.000	2.72	-	-				0.000	0.000	0.000	10.20	-	-			0.000	0.000	0.000	0.001	-	-			0.092
9.600	0.000	0.000	0.000			-	-	0.000	0.000	0.000	2.32	-	-				0.000	0.000	0.000	10.60	-	-			0.000	0.000	0.000	0.001	-	-			0.096
10.000	0.000	0.000	0.000			-	-	0.000	0.000	0.000	1.92	-	-				0.000	0.000	0.000	11.00	-	-			0.000	0.000	0.000	0.001	-	-			0.100
11.000	0.000	0.000	0.000			-	-	0.000	0.000	0.000	0.969	-	-				0.000	0.000	0.000	12.00	-	-			0.000	0.000	0.000	0.046	-	-			0.110
12.000	0.000	0.000	0.000			-	-	0.000	0.000	0.000	0.294	-	-				0.000	0.000	0.000	13.00	-	-			0.000	0.000	0.000	0.372	-	-			0.120
13.000	0.000	0.000	0.000			-	2	0.000	0.000	0.000	0.044	-	-				0.000	0.000	0.000	14.00	-	-			0.000	0.000	0.000	1.13	-	-			0.130
14.000	0.000	0.000	0.000			-	-	0.000	0.000	0.000	0.003	-	-				0.000	0.000	0.000	15.00	-	-			0.000	0.000	0.000	2.10	-	-			0.140
15.000	0.000	0.000	0.000			-	-	0.000	0.000	0.000	0.001	-	-				0.000	0.000	0.000	16.00	-	-			0.000	0.000	0.000	3.10	-	-			0.150
16.000	0.000	0.000	0.000			-	-	0.000	0.000	0.000	0.001	-	-				0.000	0.000	0.000	17.00	-	-			0.000	0.000	0.000	4.10	-	-			0.160
17.000	0.000	0.000	0.000			-	-	0.000	0.000	0.000	0.001	-	-				0.000	0.000	0.000	18.00	-	-			0.000	0.000	0.000	5.10	-	-			0.170
18.000	0.000	0.000	0.000			-	-	0.000	0.000	0.000	0.001	-	-				0.000	0.000	0.000	19.00	-	-			0.000	0.000	0.000	6.10	-	-			0.180
Σύνολα:						0	2					0	0	0	0							0	0						0	0	0	0	
Αριθμός Πράξεων:						0						0		0									0.00						0		0		

ΠΕΙΡΑΙΩΣ ΤΡΑΠΕΖΑ (ΚΟ)

(Μέγεθος Συμβολαίου: 100 Χρλόγραφα, Τρόπος Εξάσκησης: Αμερικάνικος, Φυσική Παράδοση)

Τιμή Εξάσκησης	Δικαιώματα Αγοράς												Δικαιώματα Πώλησης														
	Αύγουστος 2019				Σεπτέμβριος 2019				Λοιποί Μήνες				Αύγουστος 2019				Σεπτέμβριος 2019				Λοιποί Μήνες						
	Άνοιγμα	Ανιψ. Τιμή	Κατωτ. Τιμή	Τελ. Τιμή	Τιμή κλεισ.	Όγκος	Άνοικτές θέσεις	Άνοιγμα	Ανιψ. Τιμή	Κατωτ. Τιμή	Τελ. Τιμή	Τιμή κλεισ.	Όγκος	Άνοικτές θέσεις	Όγκος	Άνοικτές θέσεις	Άνοιγμα	Ανιψ. Τιμή	Κατωτ. Τιμή	Τελ. Τιμή	Τιμή κλεισ.	Όγκος	Άνοικτές θέσεις	Όγκος	Άνοικτές θέσεις	Τιμή Εξάσκησης	
0.300					-	-	0.000	0.000	0.000		2.06	-	-														0.003
0.350					-	-	0.000	0.000	0.000		2.01	-	-														0.004
0.400					-	-	0.000	0.000	0.000		1.96	-	-														0.004
0.450					-	-	0.000	0.000	0.000		1.91	-	-														0.005
0.500					-	-	0.000	0.000	0.000		1.86	-	-														0.005
0.550					-	-	0.000	0.000	0.000		1.81	-	-														0.006
0.600					-	-	0.000	0.000	0.000		1.76	-	-														0.006
0.650					-	-	0.000	0.000	0.000		1.71	-	-														0.007
0.700					-	-	0.000	0.000	0.000		1.66	-	-														0.007
0.750					-	-	0.000	0.000	0.000		1.61	-	-														0.008
0.800					-	-	0.000	0.000	0.000		1.56	-	-														0.008
0.850					-	-	0.000	0.000	0.000		1.51	-	-														0.009
0.900					-	-	0.000	0.000	0.000		1.46	-	-														0.009
0.950	0.000	0.000	0.000		-	-	0.000	0.000	0.000		1.41	-	-				0.000	0.000	0.000		1.95	-	-				0.010
1.000	0.000	0.000	0.000		-	-	0.000	0.000	0.000		1.36	-	-				0.000	0.000	0.000		2.00	-	-				0.010
1.100	0.000	0.000	0.000		-	-	0.000	0.000	0.000		1.26	-	-				0.000	0.000	0.000		2.10	-	-				0.011
1.200	0.000	0.000	0.000		-	-	0.000	0.000	0.000		1.16	-	-				0.000	0.000	0.000		2.20	-	-				0.012
1.300	0.000	0.000	0.000		-	-	0.000	0.000	0.000		1.06	-	-				0.000	0.000	0.000		2.30	-	-				0.013
1.400	0.000	0.000	0.000		-	-	0.000	0.000	0.000		0.963	-	-				0.000	0.000	0.000		2.40	-	-				0.014
1.500	0.000	0.000	0.000		-	-	0.000	0.000	0.000		0.864	-	-				0.000	0.000	0.000		2.50	-	-				0.015
1.600	0.000	0.000	0.000		-	-	0.000	0.000	0.000		0.767	-	-				0.000	0.000	0.000		2.60	-	-				0.016
1.700	0.000	0.000	0.000		-	-	0.000	0.000	0.000		0.671	-	-				0.000	0.000	0.000		2.70	-	-				0.017
1.800	0.000	0.000	0.000		-	-	0.000	0.000	0.000		0.580	-	-				0.000	0.000	0.000		2.80	-	-				0.018
1.900	0.000	0.000	0.000		-	-	0.000	0.000	0.000		0.493	-	-				0.000	0.000	0.000		2.90	-	-				0.019
2.000	0.000	0.000	0.000		-	-	0.000	0.000	0.000		0.412	-	-				0.000	0.000	0.000		3.00	-	-				0.020
2.200	0.000	0.000	0.000		-	-	0.314	0.314	0.314	0.314	0.314	1	-				0.000	0.000	0.000		3.20	-	-				0.022
2.400	0.000	0.000	0.000		-	-	0.000	0.000	0.000		0.172	-	1				0.000	0.000	0.000		3.40	-	-				0.024
2.600	0.000	0.000	0.000		-	-	0.000	0.000	0.000		0.102	-	-				0.000	0.000	0.000		3.60	-	-				0.026
2.800	0.000	0.000	0.000		-	-	0.000	0.000	0.000		0.056	-	-				0.000	0.000	0.000		3.80	-	-				0.028
3.000	0.000	0.000	0.000		-	64	0.000	0.000	0.000		0.030	-	114				0.000	0.000	0.000		4.00	-	-				0.030
3.200	0.000	0.000	0.000		-	10	0.000	0.000	0.000		0.015	-	-				0.000	0.000	0.000		4.20	-	-				0.032
3.400	0.000	0.000	0.000		-	40	0.000	0.000	0.000		0.008	-	-				0.000	0.000	0.000		4.40	-	-				0.034
3.600	0.000	0.000	0.000		-	-	0.000	0.000	0.000		0.004	-	-				0.000	0.000	0.000		4.60	-	-				0.036
3.800	0.000	0.000	0.000		-	-	0.000	0.000	0.000		0.002	-	-				0.000	0.000	0.000		4.80	-	-				0.038
4.000	0.000	0.000	0.000		-	-	0.000	0.000	0.000		0.001	-	-				0.000	0.000	0.000		5.00	-	-				0.040
4.400	0.000	0.000	0.000		-	-	0.000	0.000	0.000		0.001	-	-				0.000	0.000	0.000		5.40	-	-				0.044

ΠΕΙΡΑΙΩΣ ΤΡΑΠΕΖΑ (ΚΟ)

(Μέγεθος Συμβολαίου: 100 Χρεόγραφα, Τρόπος Εξάσκησης: Αμερικάνικος, Φυσική Παράδοση)

Τιμή Εξάσκησης	Δικαιώματα Αγοράς														Δικαιώματα Πώλησης															
	Αύγουστος 2019				Σεπτέμβριος 2019				Λοιποί Μήνες		Αύγουστος 2019				Σεπτέμβριος 2019				Λοιποί Μήνες		Τιμή Εξάσκησης									
	Άνοιγμα	Ανιψ. Τιμή	Κατωτ. Τιμή	Τελ. Τιμή	Τιμή κλεισ.	Όγκος	Άνοιγ. θέσεις	Άνοιγμα	Ανιψ. Τιμή	Κατωτ. Τιμή	Τελ. Τιμή	Τιμή κλεισ.	Όγκος	Άνοιγ. θέσεις	Όγκος	Άνοιγ. θέσεις	Άνοιγμα	Ανιψ. Τιμή	Κατωτ. Τιμή	Τελ. Τιμή		Τιμή κλεισ.	Όγκος	Άνοιγ. θέσεις	Όγκος	Άνοιγ. θέσεις				
Σύνολα:						0	114						1	115	0	10								0	0			0	50	0
Αριθμός Πράξεων:						0							1		0								0.00					0		0

Προϊόν Δανεισμού	Υποκείμενος Τίτλος	Πολυμερείς Συναλλαγές[1]					Διμερείς Συναλλαγές[2]		Δανεισμός Τίτλων μέσω ΟΤC[3]
		Ανοιχτές θέσεις[5]	Προσφερόμενη ποσότητα	Μ.Σ.Τ[4]	Όγκος συναλλαγών	Μ.Σ.Τ[4]	Όγκος συναλλαγών	Όγκος συναλλαγών	
ALPHABOR	ALPHA BANK (ΚΟ)	5,000	---	---	---	---	---	47,893,630	
TATTBOR	ATTICA BANK A.T.E. (ΚΟ)	---	---	---	---	---	---	370	
CENERBOR	CENERGY HOLDINGS (ΚΑ)	---	---	---	---	---	---	---	
EEEBOR	COCA-COLA HBC AG (ΚΟ)	500	---	---	---	---	---	70,558	
FFGRPBOR	FOLLI-FOLLIE (ΚΟ)	---	---	---	---	---	---	1,314,253	
FOYRKBOR	FOURLIS ΣΥΜΜΕΤΟΧΩΝ (ΚΟ)	---	---	---	---	---	---	43,505	
INTRKBOR	INTRACOM HOLDINGS (ΚΟ)	500	---	---	---	---	---	---	
BELABOR	JUMBO (ΚΟ)	33,600	---	---	---	---	---	77,548	
LAMDABOR	LAMDA DEVELOPMENT(ΚΟ)	---	---	---	---	---	---	5,000	
MIGBOR	MARFIN INVESTMENT GROUP (ΚΟ)	39,000	---	---	---	---	---	744,474	
QUALBOR	QUALITY & RELIABILITY (ΚΟ)	---	---	---	---	---	---	---	
VIOBOR	VIOHALCO SA/NV (ΚΑ)	---	---	---	---	---	---	---	
ADMIEBOR	ΑΔΜΗΕ ΣΥΜΜΕΤΟΧΩΝ Α.Ε. (ΚΟ)	---	---	---	---	---	---	71,015	
AEGNBOR	ΑΕΡΟΠΟΡΙΑ ΑΙΓΑΙΟΥ (ΚΟ)	---	---	---	---	---	---	11,211	
ALMYBOR	ΑΛΟΥΜΥΛ (ΚΟ)	---	---	---	---	---	---	---	
GEKTERNABOR	ΓΕΚ ΤΕΡΝΑ (ΚΟ)	1,500	---	---	---	---	---	24,493	
PPCBOR	ΔΕΗ (ΚΟ)	22,733	---	---	---	---	---	6,751,352	
ETEBOB	ΕΘΝΙΚΗ ΤΡΑΠΕΖΑ (ΚΟ)	15,728	---	---	---	---	---	27,745,656	
ELLAKTORBOR	ΕΛΛΑΚΤΩΡ (ΚΟ)	---	---	---	---	---	---	1,898	
EXAEBOR	ΕΛΛΗΝ. ΧΡΗΜΑΤΙΣΤΗΡΙΑ Χ.Α. (ΚΟ)	9,600	---	---	---	---	---	123,778	
ELPEBOR	ΕΛΛΗΝΙΚΑ ΠΕΤΡΕΛΑΙΑ (ΚΟ)	3,000	---	---	---	---	---	52,268	
EYDARBOR	ΕΥΔΑΠ (ΚΟ)	124	---	---	---	---	---	232,781	
INLOTBOR	ΙΝΤΡΑΛΟΤ (ΚΟ)	19,441	---	---	---	---	---	544,512	
MOHBOR	ΜΟΤΟΡ ΟΙΛ (ΚΟ)	1,500	---	---	---	---	---	43,134	
MYTILBOR	ΜΥΤΙΛΗΝΑΙΟΣ (ΚΟ)	---	---	---	---	---	---	55,742	
PPABOR	ΟΛΠ (ΚΟ)	500	---	---	---	---	---	2,901	
OPAPBOR	ΟΠΑΠ (ΚΟ)	---	---	---	---	---	---	1,279,607	
HTOBOR	ΟΤΕ (ΚΟ)	---	---	---	3,000	3.42%	---	528,797	
TREIRBOR	ΠΕΙΡΑΙΩΣ ΤΡΑΠΕΖΑ (ΚΟ)	---	---	---	---	---	---	24,020,937	
PLAISBOR	ΠΛΑΙΣΙΟ COMPUTERS (ΚΟ)	---	---	---	---	---	---	1,000	
SARBOR	ΣΑΡΑΝΤΗΣ ΓΡ. (ΚΟ)	4,000	---	---	---	---	---	17,333	

Σημειώσεις Προϊόντων Δανεισμού

[1] - Πολυμερείς Συμβάσεις Δανειοδοσίας των μεθόδων 8-1, 8-2 και 8-3-3 (σύμφ. Με Αποφ.17 ΔΣ του Χρηματιστηρίου).

[2] - Διμερείς Συμβάσεις Δανειοδοσίας των μεθόδων 8-3-1 και 8-3-2 (σύμφ. Με Αποφ. 20 ΔΣ του Χρηματιστηρίου).

[3] - Τα στοιχεία Συναλλαγές Δανεισμού Τίτλων μέσω ΟΤC δηλώνονται από τους χειριστές ΣΑΤ και αφορούν τις ποσότητες που έχουν καταγραφεί στο ΣΑΤ έως και τη προηγούμενη εργάσιμη ημέρα.

[4] - Μ.Σ.Τ.: - Μέση Σταθμισμένη Τιμή (ως προς τα τεμάχια)

[5] - Τα στοιχεία αφορούν σε ανοιχτές θέσεις πριν την έναρξη της συνεδρίασης

Προϊόν Δανεισμού	Υποκείμενος Τίτλος	Πολυμερείς Συναλλαγές[1]					Διμερείς Συναλλαγές[2]		Δανεισμός Τίτλων μέσω ΟΤC[3]
		Ανοιχτές θέσεις[5]	Προσφερόμενη ποσότητα	Μ.Σ.Τ[4]	Όγκος συναλλαγών	Μ.Σ.Τ[4]	Όγκος συναλλαγών	Μ.Σ.Τ[4]	Όγκος συναλλαγών
TENERGYBOR	ΤΕΡΝΑ ΕΝΕΡΓΕΙΑΚΗ (ΚΟ)	---	---	---	---	---	---	---	19,403
TITKBOR	ΤΙΤΑΝ (ΚΟ)	---	---	---	---	---	---	---	224,166
EUROBBOR	ΤΡΑΠΕΖΑ EUROBANK ERGASIAS (ΚΟ)	---	---	---	---	---	---	---	70,947,923

Σημειώσεις Προϊόντων Δανεισμού

[1] - Πολυμερείς Συμβάσεις Δανειοδοσίας των μεθόδων 8-1, 8-2 και 8-3-3 (σύμφ. Με Αποφ.17 ΔΣ του Χρηματιστηρίου).

[2] - Διμερείς Συμβάσεις Δανειοδοσίας των μεθόδων 8-3-1 και 8-3-2 (σύμφ. Με Αποφ. 20 ΔΣ του Χρηματιστηρίου).

[3] - Τα στοιχεία Συναλλαγές Δανεισμού Τίτλων μέσω ΟΤC δηλώνονται από τους χειριστές ΣΑΤ και αφορούν τις ποσότητες που έχουν καταγραφεί στο ΣΑΤ έως και τη προηγούμενη εργάσιμη ημέρα.

[4] - Μ.Σ.Τ.: - Μέση Σταθμισμένη Τιμή (ως προς τα τεμάχια)

[5] - Τα στοιχεία αφορούν σε ανοιχτές θέσεις πριν την έναρξη της συνεδρίασης

Κωδικό και ονομασίες Κλάδων Οικονομικής Δραστηριότητας του Χρηματιστηρίου Αθηνών

12003 - Διαπραγματεύσιμα Αμοιβαία Κεφάλαια	10101010 Υπηρεσίες Ηλεκτρονικών Υπολογιστών
10101015 Λογισμικό	10102030 Υλικό Υπολογιστών
15101010 Εξοπλισμός Τηλεπικοινωνιών	15102015 Υπηρεσίες Τηλεπικοινωνιών
20101010 Υγειονομικές Μονάδες	20101025 Υπηρεσίες Υγείας
20102010 Ιατρικός Εξοπλισμός	20103015 Φαρμακευτικά Προϊόντα
30101010 Τράπεζες	30202000 Διαφοροποιημένες Χρηματοοικονομικές Υπηρεσίες
30202010 Διαχείριση Κεφαλαίων & Θεματοφύλακες	30202015 Επενδυτικές Υπηρεσίες
30302010 Γενικές Ασφάλειες	30302015 Μεσίτες Ασφαλίσεων
35101010 Συμμετοχές & Ανάπτυξη Ακίνητης Περιουσίας	35101015 Υπηρεσίες Ακίνητης Περιουσίας
35102000 Διαφοροποιημένες Α.Ε.Ε.Α.Π.	35102030 Α.Ε.Ε.Α.Π. Επαγγελματικών Χώρων
40201040 Υπηρεσίες Ενοικίασης και Χρηματοδοτικής Μίσθωσης	40202010 Κατασκευή Κατοικιών
40202015 Έπιπλα	40202020 Οικιακές Συσκευές
40203040 Ηλεκτρονική Ψυχαγωγία	40203045 Παιχνίδια
40204020 Ρούχα και Αξεσουάρ	40301010 Ψυχαγωγία
40301030 Εκδόσεις	40301035 Ραδιοτηλεοπτικοί Φορείς
40401010 Διαφοροποιημένοι Έμποροι	40401020 Εμπόριο Ενδυμάτων
40401025 Εμπόριο Προϊόντων Οικιακής Βελτίωσης	40401030 Εξειδικευμένο Λιανικό Εμπόριο
40501010 Αεροπορικές Εταιρείες	40501015 Ταξίδια & Τουρισμός
40501020 Τυχερά Παιχνίδια	40501025 Ξενοδοχεία & Πανσιόν
45101015 Απόσταξη & Οινοπαραγωγή	45101020 Αναψυκτικά
45102010 Γεωργεία, Αλιεία, Εκτροφή και Φυτείες	45102020 Τρόφιμα
45103010 Καπνός	45201010 Λιανικό & Χονδρικό Εμπόριο Τροφίμων
45201020 Είδη Προσωπικής Φροντίδας	50101010 Κατασκευές
50101030 Τσιμέντα	50101035 Άλλα Οικοδομικά Υλικά
50202010 Ηλεκτρικά Εξαρτήματα	50203000 Διαφοροποιημένες Βιομηχανίες
50203015 Πλαστικά	50203030 Υλικά Συσκευασίας
50204000 Μηχανήματα Βιομηχανικού Εξοπλισμού	50204020 Μηχανήματα Κατασκευών
50205010 Προμηθευτές Βιομηχανίας	50205020 Υποστηρικτικές Υπηρεσίες προς Επιχειρήσεις
50205030 Υπηρεσίες Μαζικής Εκτύπωσης	50206015 Εμπορικά Οχήματα & Ανταλλακτικά
50206030 Θαλάσσιες Μεταφορές	50206060 Υπηρεσίες Μεταφορών
55101000 Διαφοροποιημένα Υλικά	55101020 Κλωστοϋφαντουργικά Προϊόντα
55102000 Ορυχεία	55102010 Σίδηρος & Χάλυβας
55102015 Μεταλλουργία	55102035 Αλουμίνιο
60101000 Καθετοποιημένες Εταιρ. Πετρελαίου & Φυσικού Αερίου	60101020 Διυλιστήρια & Εμπορία Πετρελαιοειδών
65101010 Εναλλακτική Ηλεκτρική Ενέργεια	65101015 Συμβατική Ηλεκτρική Ενέργεια
65102030 Ύδρευση	



ATHEX
Athens Stock Exchange

Λεωφ. Αθηνών 110 104 42 Αθήνα
110, Athinon Ave. GR 104 42 Athens
tel. (+30)210-33.66.800, fax (+30)210-33.66.101
www.athexgroup.gr