

19

**Ημερήσιο Δελτίο
Συναλλακτικής Δραστηριότητας**

Daily Official List
of Trading Activity

Τρίτη, 13 Αυγούστου, 2019

Έτος: 140 Αύξων Αριθμός Συνεδρίασης: 152



ATHEXGROUP
Athens Exchange Group

Αποποίηση Ευθύνης:

Η εταιρεία Ελληνικά Χρηματιστήρια-Χρηματιστήριο Αθηνών Ανώνυμη Εταιρεία Συμμετοχών καταβάλλει κάθε δυνατή προσπάθεια ώστε να διασφαλίσει ότι οι πληροφορίες και τα λοιπά στοιχεία που εμφανίζονται στο Ημερήσιο Δελτίο Τιμών (Η.Δ.Τ.) είναι ορθά και πλήρη αλλά δεν έχει καμία ευθύνη για ενδεχόμενο λάθος ή παράλειψη στοιχείων και / ή ευθύνη σχετικά με την ακρίβεια, αξιοπιστία, επικαιροποίηση και πληρότητα των παραπάνω πληροφοριών και στοιχείων ή ευθύνη προερχόμενη άμεσα ή έμμεσα από την χρήση των παραπάνω πληροφοριών.

Η Εταιρία δεν έχει καμία ευθύνη για την ακρίβεια των στοιχείων που περιλαμβάνονται στις ανακοινώσεις των εισηγμένων εταιρειών. Πιθανές προσβολές δικαιωμάτων τρίτων από το περιεχόμενο των ανακοινώσεων συνιστούν αποκλειστική ευθύνη του αποστολέα των ανακοινώσεων.

Όλα τα αναγραφόμενα στο Η.Δ.Τ. στοιχεία παρέχονται μόνο για τους σκοπούς της πληροφόρησης και δεν συνιστούν παροχή επενδυτικών συμβουλών ή πρόσκληση για επένδυση σε κινητές αξίες που διαπραγματεύονται στο Χρηματιστήριο Αθηνών.

Αναγνωρίζεται και συμφωνείται ότι όλα τα δικαιώματα επί των πληροφοριών που εμφανίζονται στο Η.Δ.Τ. θα αποτελούν κυριότητα της εταιρίας και οποιοδήποτε άλλο δικαίωμα συμπεριλαμβανομένου του δικαιώματος πνευματικής ιδιοκτησίας, σήματος κλπ. ανήκουν στο Χρηματιστήριο Αθηνών.

Τα ανωτέρω στοιχεία αποτελούν ιδιοκτησία της Εταιρίας και προστατεύονται σύμφωνα με τις διατάξεις περί πνευματικής ιδιοκτησίας. Απαγορεύεται α) η με οποιοδήποτε τρόπο ή μέσο αναπαραγωγή, αναδημοσίευση, τροποποίηση, αντιγραφή, πώληση, μετάδοση ή διανομή του συνόλου ή μέρους τους, χωρίς αναφορά στην πηγή και β) η εμπορική εκμετάλλευση των στοιχείων από τρίτους.

Η Εταιρία δεν φέρει καμία ευθύνη προερχόμενη άμεσα ή έμμεσα από χρήση ή τυχόν αλλοίωση των ανωτέρω στοιχείων όταν αυτά χρησιμοποιούνται από

Ελληνικά Χρηματιστήρια - Χρηματιστήριο Αθηνών Α.Ε. Συμμετοχών

Λεωφόρος Αθηνών 110, 10442 Αθήνα, Τηλ: (210) 33.66.800, Fax: (210) 32.13.938

www.athexgroup.gr

Χρηματιστηριακό Κέντρο Θεσσαλονίκης

Κατούνη 16-18, Θεσ/νίκη 546 25, Τηλ: (2310) 567.667, Fax: (2310) 530.455

Συνεγγυητικό Κεφάλαιο Εξασφάλισης Επενδυτικών Υπηρεσιών

Φειδίου 14-16, Αθήνα 106 78, Τηλ: (210) 33.04.682, Fax: (210) 33.04.155

Επιτροπή Κεφαλαιαγοράς

Κολοκοτρώνη 1 & Σταδίου 1, Αθήνα 105 62, Τηλ: (210) 33.77.100, Fax: (210) 33.77.173

Πίνακας Περιεχομένων

Ενότητα 1: Στατιστικά Στοιχεία Χρεογράφων, Παραγώγων και Δανεισμού

- Οι Αγορές Χρεογράφων Παραγώγων Δανεισμού
- Χρηματιστηριακοί Δείκτες
- Αναλυτικά Στοιχεία Συναλλαγών Αγοράς Χρεογράφων
- Στοιχεία Συναλλαγών Κλάδων Χρηματιστηρίου Αθηνών & Χρηματοοικονομικών Προϊόντων (Δ.Α.Κ.)
- Οι 10 Μετοχές με τη μεγαλύτερη Άνοδο & Πτώση
- Αναλυτικά Στοιχεία Συναλλαγών Αγοράς Παραγώγων

Ενότητα 2: Αναλυτικά Στοιχεία Συναλλαγών Χρεογράφων

- Αναλυτικά Στοιχεία Συναλλαγών Χρεογράφων
- Σημειώσεις Χρεογράφων

Ενότητα 3: Στοιχεία Συναλλαγών Χρεογράφων

- Στοιχεία Συναλλαγών Πακέτων
- Στοιχεία Συναλλαγών Δικαιωμάτων

- Στοιχεία Δανεισμού Τίτλων
- Στοιχεία Συναλλαγών Εκποιήσεων
- Στοιχεία Συναλλαγών Εκποιήσεων Ενσώματων Ονομαστικών Μετοχών
- Στοιχεία Ενεργητικού Διαπραγματεύσιμων Αμοιβαίων Κεφαλαίων (Δ.Α.Κ.)
- Χαρακτηριστικά Διαπραγματεύσιμων Αμοιβαίων Κεφαλαίων (Δ.Α.Κ.)

Ενότητα 4: Ανακοινώσεις

Ενότητα 5: Ομόλογα Διαπραγματεύσιμα στην Αγορά Αξιών Σταθερού Εισοδήματος

- Ομολογιακά Δάνεια Επιχειρήσεων – Οργανωμένη Αγορά (Μετατρέψιμα)
- Ομολογιακά Δάνεια Επιχειρήσεων – Οργανωμένη Αγορά (Μη Μετατρέψιμα)
- Ομόλογα Ελληνικού Δημοσίου
- Έντοκα Γραμμάτια & Zero Coupon Ομόλογα Ελληνικού Δημοσίου
- Ομόλογα Ελληνικού Δημοσίου Διαπραγματεύσιμα με τη Μέθοδο Εκφώνησης - Αντιφώνησης
- Ομόλογα Κρατικών Τραπεζών

Ενότητα 6: Πρόσθετα Στοιχεία Ενημέρωσης

- Πίνακας Μελών Χρηματιστηρίου Αθηνών και Μελών ΕΤ.ΕΚ.
- Πίνακας Μετοχών Υπό Ειδική Διαπραγμάτευση
- Γνωστοποιήσεις Συναλλαγών - Κατάλογος Υπόχρεων Προσώπων

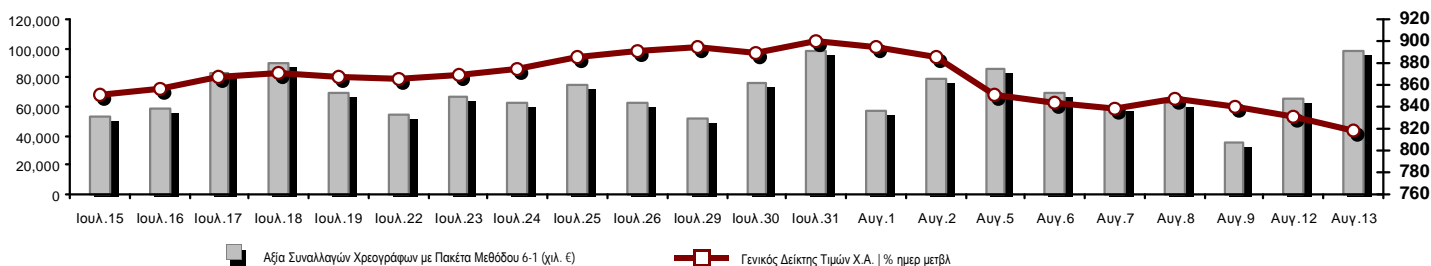
Ενότητα 7: Αναλυτικά Στοιχεία Συναλλαγών Αγοράς Παραγώγων

- Συμβόλαια Μελλοντικής Εκπλήρωσης σε Δείκτες
- Συμβόλαια Μελλοντικής Εκπλήρωσης σε Μετοχές
- Δικαιώματα Προαίρεσης σε Δείκτες
- Δικαιώματα Προαίρεσης σε Μετοχές
- Στοιχεία Συναλλαγών Προϊόντων Δανεισμού

Παράρτημα Α: Κωδικοί και ονομασίες Κλάδων Οικονομικής Δραστηριότητας του Χρηματιστηρίου Αθηνών

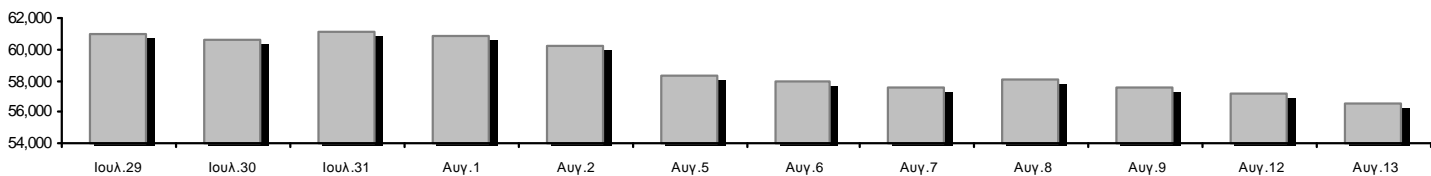
Οι Αγορές Χρεογράφων Παραγώγων Δανεισμού

Γενικός Δείκτης Τιμών και Αξία Συναλλαγών Μετοχών και Παραγώγων

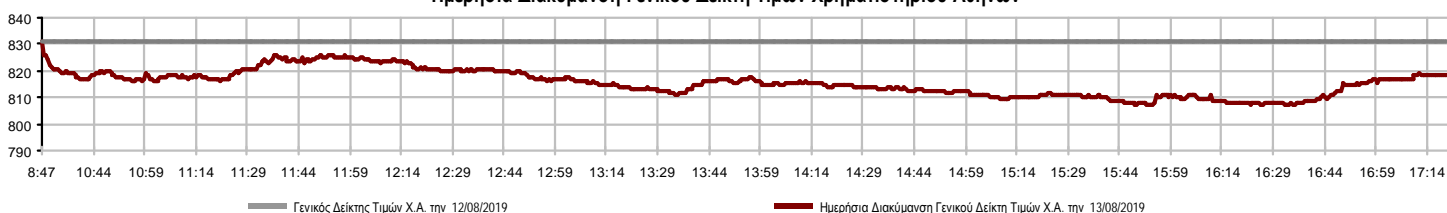


Κεφαλαιοποίηση Χ.Α. (εκατ €) **:	56,507.88		Συνολικές Ανοικτές Θέσεις σε Παράγωγα	401,320
Ημερήσια μεταβολή: εκατ. € %	-673.48	-1.18%	Ανοικτές θέσεις σε ΣΜΕ επί Δεικτών % ημερ μετβλ	16,697 5.24%
Μέση ετήσια Κεφ/ποίηση: εκατ. € % Μετβλ. Μέση προηγ. έτος	52,801.18	1.29%	Ανοικτές θέσεις σε ΣΜΕ επί μετοχών % ημερ μετβλ	378,372 0.11%
Γενικός Δείκτης Τιμών Χ.Α. % ημερ μετβλ	818.51	-1.52%	Ανοικτές θέσεις σε Δικαιώματα επί Δεικτών % ημερ μετβλ	3,437 0.15%
Κεφαλαιοποίηση Γενικού Δείκτη (εκατ. €)	50,021.11		Ανοικτές θέσεις σε Δικαιώματα επί μετοχών % ημερ μετβλ	2,814 11.98%
Ημερήσια μεταβολή (εκατ. €)	-651.49			
Αξία Συναλλαγών Χρεογράφων με Πακέτα Μεθόδου 6-1 (χιλ. €)	97,524.59		Πλήθος Συμβολαίων Παραγώγων:	62,344
Ημερήσια μεταβολή: %	32,199.01	49.29%	Ημερήσια μεταβολή: τμχ %	12,960 26.24%
Μέση Αξία Συν/γών ΥτD: χιλ. € % Μετβλ Μέση προηγ. έτος	67,120.19	22.21%	Μέσος Όγκος Συμβ. ΥτD: % Μετβλ Μέσο προηγ. Έτος	44,188 -21.11%
Αξία Συναλλαγών Πακέτων Μεθόδου 6-1 (χιλ. €)	12,540.21		Πλήθος Πράξεων Παραγώγων:	4,762
Αξία Συναλλαγών Πακέτων Μεθόδου 6-2 & 6-3 (χιλ. €)	0.00		Ημερήσια μεταβολή: πλήθος %	938 24.53%
Αξία Συναλλαγών Ομολόγων (χιλ.€)	246.27		Μέσο Πλήθος Πράξεων ΥτD: % Μετβλ Μέσο προηγ. Έτος	3,032 11.83%
Όγκος Συναλλαγών Χρεογράφων με Πακέτα Μεθόδου 6-1 (χιλ. Τμχ)	59,749.82		Συνολικές Ανοικτές Θέσεις σε Δανεισμό	133,785
Ημερήσια μεταβολή: χιλ. τμχ %	27,888.93	87.53%	Ημερήσια μεταβολή: τμχ %	1,419 1.07%
Μέσος Όγκος Συν/γών ΥτD: % Μετβλ Μέσο προηγ. Έτος	35,344.95	-4.86%	Πλήθος Συναλλαγών Δανεισμού (Πολυμερής/Διμερής)	20,241
Όγκος Συναλλαγών Πακέτων Μεθόδου 6-1 (χιλ. Τεμάχια)	8,714.35		Ημερήσια μεταβολή: τμχ %	18,222
Όγκος Συναλλαγών Πακέτων Μεθόδου 6-2 & 6-3 (χιλ. Τεμάχια)	0.00		Πλήθος Πολυμερών Συναλλαγών	20,241
Όγκος Συναλλαγών Ομολόγων	240,000		Πλήθος Διμερών Συναλλαγών	0
Πλήθος Πράξεων Χρεογράφων με Πακέτα Μεθόδου 6-1	40,604		Πλήθος Πράξεων Δανεισμού:	11
Ημερήσια μεταβολή: πλήθος %	11,906	41.49%	Ημερήσια μεταβολή: %	9
Μέσο Πλήθος Πράξεων ΥτD: % Μετβλ Μέσο προηγ. Έτος	27,510	35.32%	Πλήθος Πράξεων Πολυμερών Συναλλαγών	11
Πλήθος πακέτων Μεθόδου 6-1	4		Πλήθος Πράξεων Διμερών Συναλλαγών	0
Πλήθος πακέτων Μεθόδου 6-2 & 6-3	0			
Πλήθος συναλλαγών Ομολόγων	19			

Κεφαλαιοποίηση Χ.Α. (εκατ €) **



Ημερήσια Διακύμανση Γενικού Δείκτη Τιμών Χρηματιστηρίου Αθηνών



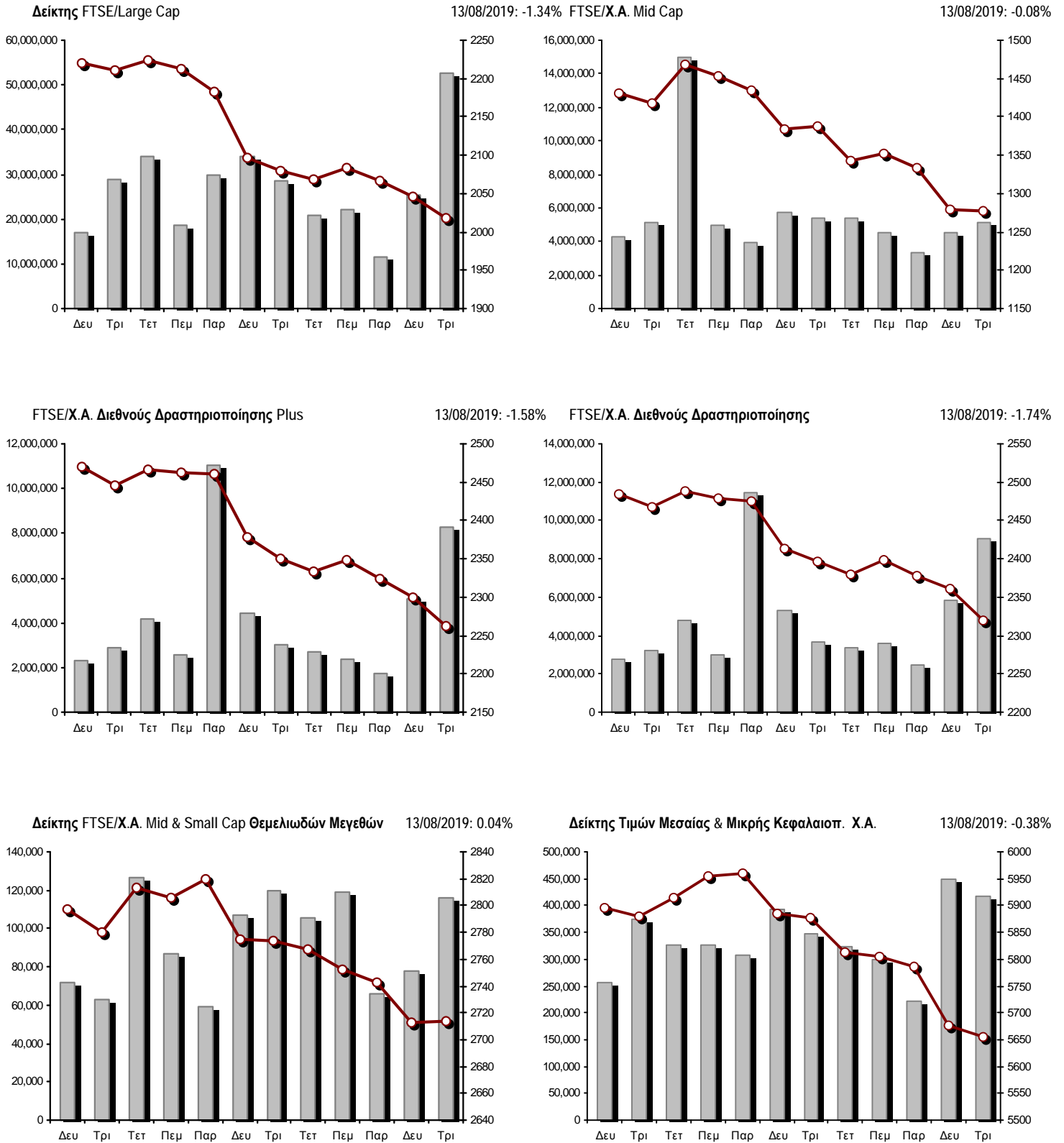
Χρηματιστηριακοί Δείκτες

Όνομασία Δείκτη	13/08/2019	12/08/2019	Δ μον.	Δ %	Κατώτερη	Ανώτερη	Κατ.έτους	Ανωτ.έτους	Ετησ. μεταβ.
Γενικός Δείκτης Τιμών Χ.Α.	818.51	831.16	-12.65	-1.52%	807.01	831.16	600.12	901.57	33.46% #
FTSE/X.A. Large Cap	2,018.60	2,046.06	-27.46	-1.34%	1,990.72	2,046.06	1,580.73	2,270.46	25.50% #
FTSE/X.A. Mid Cap	1,277.46	1,278.43	-0.97	-0.08%	1,249.47	1,283.24	945.49	1,467.88	31.01% #
FTSE/X.A.-Χ.Α.Κ. Τραπεζικός Δείκτης	496.39	504.88	-8.49	-1.68%	473.98	504.88	275.15	641.15	49.18% #
FTSE/X.A. Διεθνούς Δραστηριοποίησης Plus	2,262.85	2,299.15	-36.30	-1.58%	2,240.69	2,299.15	1,947.04	2,479.89	13.46% #
FTSE/X.A. Διεθνούς Δραστηριοποίησης	2,320.45	2,361.46	-41.01	-1.74%	2,301.70	2,361.46	1,866.67	2,517.12	22.30% #
FTSE/X.A. Mid & Small Cap Θεμελιωδών Μεγεθών	2,713.85	2,712.80	1.05	0.04%	2,680.66	2,732.15	2,173.67	2,824.96	22.51% #
Δείκτης Τιμών Μεσαίας & Μικρής Κεφαλαιοπ. Χ.Α.	5,654.27	5,675.82	-21.55	-0.38%	5,589.92	5,675.82	3,914.71	5,975.95	42.71% #
FTSE/X.A. Δείκτης Αγοράς	501.96	508.62	-6.66	-1.31%	494.95	508.62	392.32	563.60	25.75% #
Δείκτης FTSE Med	4,609.36	4,644.24	-34.88	-0.75%			3,966.78	4,754.28	16.26% #
Δείκτης Συνολικής Απόδοσης Γενικού Δείκτη Χ.Α.	1,332.68	1,353.27	-20.59	-1.52%	1,313.95	1,353.27	952.47	1,466.98	36.91% #
FTSE/X.A. Large Cap Συνολικής Απόδοσης	2,980.37	3,020.91	-40.54	-1.34%			2,321.35	3,347.07	27.36% #
FTSE/X.A. Large Cap Net Συνολικής Απόδοσης	914.83	927.28	-12.45	-1.34%	902.20	927.28	692.89	1,027.12	29.76% #
FTSE/X.A. Mid Cap Συνολικής Απόδοσης	1,552.82	1,554.01	-1.19	-0.08%			1,180.35	1,784.30	29.03% #
FTSE/X.A.-Χ.Α.Κ. Τραπεζικός Δείκτης Συνολ. Απόδ.	433.87	441.29	-7.42	-1.68%			265.40	554.19	38.41% #
Ελληνικός Δείκτης Mid & Small Cap	1,172.61	1,192.65	-20.04	-1.68%	1,159.92	1,192.65	884.70	1,269.98	29.33% #
FTSE/X.A. Τράπεζες	655.85	667.06	-11.21	-1.68%	626.24	667.06	363.54	847.12	49.18% #
FTSE/X.A. Χρηματοοικονομικές Υπηρεσίες	1,014.57	1,038.94	-24.37	-2.35%	1,002.33	1,045.72	744.92	1,191.69	30.03% #
FTSE/X.A. Βιομηχανικά Προϊόντα & Υπηρεσίες	2,612.18	2,661.09	-48.91	-1.84%	2,583.33	2,661.09	1,884.26	2,967.88	36.80% #
FTSE/X.A. Εμπόριο	76.61	76.85	-0.24	-0.31%	74.64	77.34	58.44	80.54	27.88% #
FTSE/X.A. Ακίνητης Περιουσίας	5,415.02	5,558.19	-143.17	-2.58%	5,386.77	5,559.09	2,928.70	6,158.58	79.30% #
FTSE/X.A. Προσωπικά & Οικιακά Προϊόντα	8,594.40	8,819.57	-225.17	-2.55%	8,441.73	8,819.57	6,649.54	9,943.56	24.95% #
FTSE/X.A. Τρόφιμα & Ποτά	11,239.51	11,258.55	-19.04	-0.17%	11,077.55	11,388.78	10,000.70	13,120.06	11.16% #
FTSE/X.A. Πρώτες Ύλες	6,433.29	6,023.10	410.19	6.81%	5,644.85	6,742.25	3,146.82	11,171.70	96.09% #
FTSE/X.A. Κατασκευές & Υλικά	2,976.43	3,032.51	-56.08	-1.85%	2,920.67	3,032.51	2,437.75	3,183.37	15.26% #
FTSE/X.A. Πετρέλαιο & Αέριο	5,199.97	5,283.48	-83.51	-1.58%	5,192.00	5,283.48	4,612.01	5,758.60	6.99% #
FTSE/X.A. Χημικά	9,136.48	9,423.75	-287.27	-3.05%	9,036.41	9,423.75	7,722.79	11,217.47	11.75% #
FTSE/X.A. Ταξίδια & Αναψυχή	1,651.08	1,664.68	-13.60	-0.82%	1,643.96	1,664.68	1,309.57	1,754.14	24.79% #
FTSE/X.A. Τεχνολογία	961.37	966.90	-5.53	-0.57%	931.67	970.89	692.80	1,087.14	35.56% #
FTSE/X.A. Τηλεπικοινωνίες	3,308.59	3,358.14	-49.55	-1.48%	3,297.58	3,402.18	2,614.94	3,605.87	26.26% #
FTSE/X.A. Υπηρεσίες Κοινής Ωφέλειας	2,615.09	2,654.81	-39.72	-1.50%	2,553.45	2,654.81	1,729.19	2,870.02	48.67% #
FTSE/X.A. Υγεία	478.01	481.45	-3.44	-0.71%	477.32	481.45	460.82	508.96	-5.57% #
Δείκτης Όλων των Μετοχών Χ.Α.	198.95	201.29	-2.34	-1.16%	198.95	198.95	157.01	215.26	25.90% #
Ελληνικός Δείκτης Εταιρικών Ομολόγων	120.45	120.42	0.02	0.02%			116.31	120.45	3.53% #
Ελληνικός Δείκτης Τιμών Εταιρικών Ομολόγων	97.10	97.11	-0.01	-0.01%			95.04	97.11	1.36% #

Σημείωση 1: Το κλείσιμο των Δεικτών FTSE/Med 100, Ελληνικός Δείκτης Εταιρικών Ομολόγων και, Ελληνικός Δείκτης Τιμών Εταιρικών Ομολόγων αφορούν την συνεδρίαση της 09/08/2019.

Σημείωση 2: Ο Ελληνικός Δείκτης Mid & Small Cap είναι Customized δείκτης υπολογιζόμενος από το Χρηματιστήριο Αθηνών.

Χρηματιστηριακοί Δείκτες



■ Όγκος συναλλαγών δεικτών

— Τιμές κλεισίματος δεικτών

Αναλυτικά Στοιχεία Συναλλαγών Αγοράς Χρεογράφων

	Όλα τα Χρεόγραφα	Κύρια Αγορά	Επιτήρηση	Διαπραγματεύσιμα Αμοιβαία Κεφάλαια
Σύνολα	124	110	13	1
Ανοδικές / Καθοδικές / Σταθερές:	21 / 80 / 23	18 / 76 / 16	3 / 3 / 7	0 / 1 / 0
Κεφαλαιοποίηση Χ.Α. (εκατ €) **	56,507.88	56,214.63	293.25	
Μέση Ημερήσια Αξία Συνγών (χιλ. €)	67,120.19	67,115.67	42.91	41.88
Αξία Συναλλαγών	97,524.59	97,380.18	70.90	73.51
Κύριος Πίνακας:	84,984.37	84,839.96	70.90	73.51
Προσυμφωνημένων Συναλλαγών 6_1_2_3:	12,540.21	12,540.21	0.00	0.00
Πίνακας Εκποιήσεων:	0.00	0.00	0.00	0.00
Πίνακας Ειδικών Όρων:	0.00	0.00	0.00	0.00
Μέσος Ημερήσιος Όγκος Συναλλαγών	35,344,948	35,033,497	346,680	1,918
Όγκος Συναλλαγών	59,749,817	59,273,014	473,232	3,571
Κύριος Πίνακας:	51,035,466	50,558,663	473,232	3,571
Προσυμφωνημένων Συναλλαγών 6_1_2_3:	8,714,351	8,714,351	0	0
Πίνακας Εκποιήσεων:	0	0	0	0
Πίνακας Ειδικών Όρων:	0	0	0	0
Μέσο Ημερήσιο Πλήθος Πράξεων	27,510	27,364	145	3
Αριθμός Πράξεων	40,604	40,417	182	5
Κύριος Πίνακας:	40,600	40,413	182	5
Προσυμφωνημένων Συναλλαγών 6_1_2_3:	4	4	0	0
Πίνακας Εκποιήσεων:	0	0	0	0
Πίνακας Ειδικών Όρων:	0	0	0	0

Στοιχεία Συναλλαγών Κλάδων Χρηματιστηρίου Αθηνών & Χρηματοοικονομικών Προϊόντων (Δ.Α.Κ.)

Κωδικός	Κλάδοι	Ανοδικές / Καθοδικές / Σταθερές	Αριθμός Πράξεων	Όγκος Συναλλαγών	Αξία Συναλλαγών	% στη Συνολική Αξία
12000	- Χρηματοοικονομικά Προϊόντα	0 / 1 / 0	5	3,571	73,511.87	0.08%
3510	- Ακίνητη Περιουσία	0 / 6 / 2	892	184,761	1,028,272.65	1.05%
3030	- Ασφάλειες	0 / 1 / 0	65	8,650	40,362.05	0.04%
5020	- Βιομηχανικά Προϊόντα & Υπηρεσίες	4 / 12 / 4	2,334	929,942	3,714,827.27	3.81%
4040	- Εμπόριο	1 / 4 / 2	302	44,247	199,529.83	0.20%
6010	- Ενέργεια	0 / 3 / 0	1,486	195,652	3,020,006.24	3.10%
4020	- Καταναλωτικά Προϊόντα & Υπηρεσίες	0 / 6 / 2	1,883	640,713	4,097,551.79	4.20%
5010	- Κατασκευές & Υλικά Κατασκευών	4 / 8 / 2	5,004	6,243,771	13,795,726.04	14.15%
4030	- Μέσα Ενημέρωσης	1 / 0 / 1	36	56,985	16,522.91	0.02%
4520	- Προσωπική Φροντίδα, Φάρμακα & Παντοπωλεία	1 / 2 / 1	362	57,807	239,131.95	0.25%
5510	- Πρώτες Ύλες	3 / 4 / 3	948	506,393	528,651.07	0.54%
4050	- Ταξίδια και Αναψυχή	2 / 2 / 2	2,323	1,309,831	5,230,708.40	5.36%
1010	- Τεχνολογία	2 / 5 / 0	500	201,187	399,025.35	0.41%
1510	- Τηλεπικοινωνίες	2 / 3 / 0	1,673	684,216	6,808,855.46	6.98%
3010	- Τράπεζες	0 / 6 / 0	18,496	44,796,321	51,593,786.81	52.90%
4510	- Τρόφιμα, Ποτά & Καπνοβιομηχανίες	0 / 8 / 2	407	196,135	1,906,280.19	1.95%
2010	- Υγεία	0 / 2 / 1	45	60,587	95,535.31	0.10%
6510	- Υπηρεσίες Κοινής Ωφέλειας	0 / 5 / 0	2,738	1,284,097	3,784,145.62	3.88%
3020	- Χρηματοοικονομικές Υπηρεσίες	1 / 2 / 1	1,105	2,344,951	952,155.02	0.98%

Οι 10 Μετοχές με τη μεγαλύτερη Άνοδο & Πτώση

Κύρια Αγορά

Μετοχές με τη μεγαλύτερη Θετική μεταβολή τιμής	Τιμή κλεισ.	Μεταβ.	Μετοχές με τη μεγαλύτερη Αρνητική μεταβολή τιμής	Τιμή κλεισ.	Μεταβ.
ΑΛΟΥΜΥΛ (ΚΟ)	1.11	9.90% #	ΑΝΔΡΟΜΕΔΑ ΑΕΕΧ (ΚΟ)	24	-6.25% Ε
ΙΝΤΕΡΤΕΚ (ΚΟ)	0.69	6.15% #	ΚΛΟΥΚΙΝΑΣ - ΛΑΠΠΑΣ (ΚΟ)	0.806	-5.18% Ε
ΙΝΤΡΑΛΟΤ (ΚΟ)	0.4815	4.67% #	ΙΑΤΡΙΚΟ ΑΘΗΝΩΝ (ΚΟ)	2.04	-3.77% Ε
ΙΚΤΙΝΟΣ ΕΛΛΑΣ (ΚΟ)	1.086	2.45% #	ΕΛΛΑΚΤΩΡ (ΚΟ)	2.045	-3.77% Ε
MARFIN INVESTMENT GROUP (ΚΟ)	0.1284	1.91% #	ΑΒΑΞ Α.Ε. (ΚΟ)	0.674	-3.71% Ε
ΒΥΤΕ COMPUTER (ΚΟ)	1.21	1.68% #	ΕΛΛΗΝ. ΧΡΗΜΑΤΙΣΤΗΡΙΑ-Χ.Α. (ΚΟ)	4.31	-3.69% Ε
ΠΛΑΣΤΙΚΑ ΚΡΗΤΗΣ (ΚΟ)	12.1	1.68% #	ΤΕΧΝΙΚΗ ΟΛΥΜΠΙΑΚΗ (ΚΟ)	2.13	-3.62% Ε
ΠΑΠΟΥΤΣΑΝΗΣ (ΚΟ)	1.425	1.42% #	ΑΕΡΟΠΟΡΙΑ ΑΙΓΑΙΟΥ (ΚΟ)	7.75	-3.37% Ε
ΤΙΤΑΝ (ΚΟ)	19.74	0.51% #	ΠΛΑΣΤΙΚΑ ΘΡΑΚΗΣ (ΚΟ)	2.1	-3.23% Ε
ΑΤΤΙΣΑ ΣΥΜΜΕΤΟΧΩΝ (ΚΟ)	1.27	0.39% #	ΤΡΑΠΕΖΑ EUROBANK ERGASIAS (ΚΟ)	0.7	-2.78% Ε

Μετοχές με τη μεγαλύτερη Αξία Συναλλαγών	Αξία (χιλ. €)	Μεταβ.	Μετοχές με το μεγαλύτερο Όγκο Συναλλαγών	Όγκος	Μεταβ.
ΤΡΑΠΕΖΑ EUROBANK ERGASIAS (ΚΟ)	16,957.01	-2.78% Ε	ΤΡΑΠΕΖΑ EUROBANK ERGASIAS (ΚΟ)	24,733,982	-2.78% Ε
ΕΘΝΙΚΗ ΤΡΑΠΕΖΑ (ΚΟ)	15,593.16	-2.19% Ε	ALPHA BANK (ΚΟ)	8,257,453	-0.36% Ε
ALPHA BANK (ΚΟ)	11,153.58	-0.36% Ε	ΕΘΝΙΚΗ ΤΡΑΠΕΖΑ (ΚΟ)	7,590,640	-2.19% Ε
ΕΛΛΑΚΤΩΡ (ΚΟ)	10,766.57	-3.77% Ε	ΕΛΛΑΚΤΩΡ (ΚΟ)	5,366,034	-3.77% Ε
ΠΕΙΡΑΙΩΣ ΤΡΑΠΕΖΑ (ΚΟ)	7,392.29	-1.64% Ε	ΠΕΙΡΑΙΩΣ ΤΡΑΠΕΖΑ (ΚΟ)	3,079,813	-1.64% Ε
ΟΤΕ (ΚΟ)	6,691.17	-1.48% Ε	MARFIN INVESTMENT GROUP (ΚΟ)	2,193,790	1.91% #
ΟΠΑΠ (ΚΟ)	4,043.92	-0.67% Ε	ΑΤΤΙΣΑ BANK Α.Τ.Ε. (ΚΟ)	1,127,541	-1.09% Ε
JUMBO (ΚΟ)	3,762.37	-2.68% Ε	ΔΕΗ (ΚΟ)	860,932	-1.72% Ε
ΜΥΤΙΛΗΝΑΙΟΣ (ΚΟ)	2,664.82	-2.35% Ε	ΙΝΤΡΑΛΟΤ (ΚΟ)	775,609	4.67% #
ΜΟΤΟΡ ΟΪΛ (ΚΟ)	2,171.96	-1.21% Ε	ΟΤΕ (ΚΟ)	550,938	-1.48% Ε

Σημείωση: Απεικονίζονται οι Μετοχές που δεν ανήκουν στις Κατηγορίες Χαμηλής Διασποράς και Επιτήρησης και πραγματοποιήσαν κατά τη διάρκεια της συνεδρίασης Αξία Συναλλαγών μεγαλύτερη από 10,000 Ευρώ.

Αναλυτικά Στοιχεία Συναλλαγών Αγοράς Παραγώγων

	Αριθμός Πράξεων	Όγκος	Ανοικτές θέσεις
Σ.Μ.Ε. σε Δείκτες	848	13,394	16,697
FTSE/X.A. Large Cap	848	13,394	16,697
Σ.Μ.Ε. σε Μετοχές	3,853	48,174	378,372
ΑΔΜΗΕ ΣΥΜΜΕΤΟΧΩΝ Α.Ε. (ΚΟ)	47	205	7,264
ALPHA BANK (ΚΟ)	483	9,218	63,542
ΑΤΤΙΚΑ BANK Α.Τ.Ε. (ΚΟ)	21	110	7,930
COCA-COLA HBC AG (ΚΟ)	19	108	347
CENERGY HOLDINGS (ΚΑ)	48	361	9,871
ΕΛΛΑΚΤΩΡ (ΚΟ)	212	2,120	9,904
ΤΡΑΠΕΖΑ EUROBANK ERGASIAS (ΚΟ)	387	8,150	46,171
ΕΥΔΑΠ (ΚΟ)	14	29	362
FOURLIS ΣΥΜΜΕΤΟΧΩΝ (ΚΟ)	5	9	461
ΓΕΚ ΤΕΡΝΑ (ΚΟ)	36	96	8,625
ΕΛΛΗΝ. ΧΡΗΜΑΤΙΣΤΗΡΙΑ-Χ.Α. (ΚΟ)	31	260	3,282
ΕΛΛΗΝΙΚΑ ΠΕΤΡΕΛΑΙΑ (ΚΟ)	5	20	2,036
INTRACOM HOLDINGS (ΚΟ)	41	326	4,717
ΙΝΤΡΑΛΟΤ (ΚΟ)	76	574	4,959
JUMBO (ΚΟ)	154	265	490
LAMDA DEVELOPMENT(ΚΟ)	82	129	2,328
MARFIN INVESTMENT GROUP (ΚΟ)	127	2,799	84,665
ΜΟΤΟΡ ΟΪΛ (ΚΟ)	12	36	432
ΜΥΤΙΛΗΝΑΙΟΣ (ΚΟ)	136	716	10,325
ΕΘΝΙΚΗ ΤΡΑΠΕΖΑ (ΚΟ)	690	11,471	51,717
ΟΠΑΠ (ΚΟ)	47	183	4,346
ΟΤΕ (ΚΟ)	55	253	3,511
ΟΛΠ (ΚΟ)	3	4	697
ΠΕΙΡΑΙΩΣ ΤΡΑΠΕΖΑ (ΚΟ)	772	8,605	23,943
ΔΕΗ (ΚΟ)	232	1,689	14,668
ΤΕΡΝΑ ΕΝΕΡΓΕΙΑΚΗ (ΚΟ)	39	169	5,629
ΒΙΟΗΑΛCO SA/NV (ΚΑ)	79	269	6,150
Δικαιώματα σε Δείκτες	57	736	3,437
FTSE/X.A. Large Cap	57	736	3,437
Δικαιώματα σε Μετοχές	4	40	2,814
ALPHA BANK (ΚΟ)	1	10	231
ΕΘΝΙΚΗ ΤΡΑΠΕΖΑ (ΚΟ)	1	10	306
ΟΠΑΠ (ΚΟ)	0	0	111
ΟΤΕ (ΚΟ)	0	0	2
ΠΕΙΡΑΙΩΣ ΤΡΑΠΕΖΑ (ΚΟ)	1	10	278
ΔΕΗ (ΚΟ)	1	10	1,886
Συνολική Δραστηριότητα	4,762	62,344	401,320

Σημειώσεις Χρεογράφων

Κωδικός	Κείμενο σημείωσης
()	- Προσαρμοσμένα Μέρισματα λόγω διανομής Δωρεάν μετοχών.
*	- Τελευταία προσαρμοσμένη τιμή κλεισίματος.
[1]	- Καθαρά μερίσματα.
[2]	- Στη στήλη "Ημερ. Αποκοπής τελευταίου δικαιώματος" αναφέρεται η Ημερομηνία εισαγωγής για Νέες Εταιρείες.
[3]	- Η Χρηματιστηριακή αξία αναφέρεται στο σύνολο των μετοχών
[4]	- Η κωδικοποίηση των Κλάδων Οικονομικής Δραστηριότητας του Χ.Α. παρουσιάζονται στο Παράρτημα Α
[5]	- Η Χρηματιστηριακή Αξία αναφέρεται στο σύνολο των κατηγοριών μετοχών (εφόσον έχουν εισαχθεί περισσότερες της μιας κατηγορίες) και δεν αναφέρεται σε επιμέρους κατηγορίες μετοχών μιας εταιρείας.
[6]	- Ρ/Ε μεγαλύτερο του 100
[7]	- Τελευταία εικόνα του Βιβλίου Εντολών πριν το τέλος της συνεδρίασης
[8]	- Στην Αξία Συναλλαγών των Μετοχών περιλαμβάνονται όλοι οι τύποι Πακέτων
4690	- Μεταφορά στην κατηγορία Επιτήρησης από 4/4/2006.
4750	- Μεταφορά στην Κατηγορία Επιτήρησης από 8/4/2011.
4865	- Αναστολή διαπραγμάτευσης από 2/4/2012.
4887	- Μεταφορά στην Κατηγορία Επιτήρησης από 10/4/2012.
4912	- Μεταφορά στην κατηγορία Επιτήρησης από 31/7/2012.
4914	- Αναστολή διαπραγμάτευσης από 31/8/2012.
4918	- Αναστολή διαπραγμάτευσης από 31/8/2012.
4955	- Μεταφορά στην Επιτήρηση από 5/4/2013.
4956	- Μεταφορά στην Επιτήρηση από 5/4/2013.
4957	- Μεταφορά στην Επιτήρηση από 5/4/2013.
4958	- Μεταφορά στην Επιτήρηση από 5/4/2013.
4959	- Μεταφορά στην Επιτήρηση από 5/4/2013.
4983	- Μεταφορά στην κατηγορία Επιτήρησης από 5/4/2013.
5080	- Μεταφορά στην κατηγορία Επιτήρησης από 06/09/2011.
5093	- Μεταφορά στην Κατηγορία Επιτήρησης από 8/4/2015.
5095	- Μεταφορά στην Επιτήρηση από 5/4/2013.
5101	- Αναστολή διαπραγμάτευσης από 1/9/2015.
5110	- Αναστολή διαπραγμάτευσης από 08/03/2016.
5112	- Μεταφορά στην Κατηγορία Επιτήρησης από 15/04/2016.
5115	- Μεταφορά στην Κατηγορία Επιτήρησης από 15/04/2016.
5123	- Μεταφορά στην Κατηγορία Επιτήρησης από 10/04/2014
5130	- Αναστολή διαπραγμάτευσης από 18/04/2017.
5136	- Αναστολή διαπραγμάτευσης από 02/05/2017.
5141	- Μεταφορά στην Κατηγορία Επιτήρησης από 10/05/2017.
5153	- Αναστολή διαπραγμάτευσης από 03/10/2017.
5154	- Αναστολή διαπραγμάτευσης από 03/10/2017.
5156	- Μεταφορά στην κατηγορία Επιτήρησης από 11/12/2017.
5160	- Μεταφορά στην Κατηγορία Επιτήρησης από 15/04/2016.
5161	- Μεταφορά στην κατηγορία Επιτήρησης από τις 25/11/2011.
5162	- Μεταφορά στην Κατηγορία Επιτήρησης από 21/12/2009.
5165	- Μεταφορά στην Κατηγορία Επιτήρησης από 15/02/2018.
5171	- Αναστολή διαπραγμάτευσης από 30/04/2018.
5172	- Αναστολή διαπραγμάτευσης από 30/04/2018.
5174	- Αναστολή διαπραγμάτευσης από 02/05/2018.
5178	- Μεταφορά στην Κατηγορία Επιτήρησης από 11/05/2018.
5179	- Αναστολή διαπραγμάτευσης από 25/05/2018.
5190	- Μεταφορά στην Κατηγορία Επιτήρησης από 10/04/2012.
5191	- Αναστολή διαπραγμάτευσης από 02/10/2018.
5192	- Αναστολή διαπραγμάτευσης από 02/10/2018.
5193	- Μεταφορά στην κατηγορία Επιτήρησης από 25/10/2018.
5194	- Μεταφορά στην κατηγορία Επιτήρησης από 25/10/2018.
5195	- Μεταφορά στην κατηγορία Επιτήρησης από 27/06/2008

Σημειώσεις Χρεογράφων

Κωδικός Κείμενο σημείωσης

5196	-	Μεταφορά στην Κατηγορία Επιτήρησης από 08/04/2011.
5197	-	Μεταφορά στην κατηγορία Επιτήρησης από 07/11/2018.
5200	-	Μεταφορά στην Κατηγορία Επιτήρησης από 10/04/2012.
5205	-	Αναστολή διαπραγμάτευσης από 02/05/2019.
5206	-	Αναστολή διαπραγμάτευσης από 02/05/2019.
5207	-	Μεταφορά στην Επιτήρηση από 13/05/2019.

Στοιχεία Συναλλαγών Πακέτων

Χρεόγραφο	Όγκος πακέτου	Τιμή πακέτου	Αξία πακέτου	Ωρα έγκρισης	Σημείωση
ΕΘΝΙΚΗ ΤΡΑΠΕΖΑ (ΚΟ)	375,000	2.03	761,625.00	15:10:34	20
ΤΡΑΠΕΖΑ EUROBANK ERGASIAS (ΚΟ)	2,000,000	0.700	1,400,000.00	17:11:46	20
ΕΛΛΑΚΤΩΡ (ΚΟ)	4,570,034	2.00	9,140,068.00	17:12:29	20
ΤΡΑΠΕΖΑ EUROBANK ERGASIAS (ΚΟ)	1,769,317	0.700	1,238,521.90	17:12:34	20

Σημειώσεις πακέτων

- 9 - Μέθοδος 6-1 / Ειδική Χρέωση
- 10 - Μέθοδος 6-1 / Ειδική Χρέωση, Αυθημερόν Διακανονισμός
- 14 - Μέθοδος 6-3 / Πακέτο Αποκατάστασης, Ατελής αγορά και Πώληση
- 18 - Μέθοδος 6-2 / SPOT 1
- 19 - Μέθοδος 6-2 / SPOT 2
- 20 - Μέθοδος 6-1 και Μέθοδος 6-1 Αυθημερόν Διακανονισμός
- 21 - Άλλη Προσυμφωνημένη

Στοιχεία Συναλλαγών Δικαιωμάτων

Ημερ. αποκοπής	Έναρξη εξάσκησης	Λήξη εξάσκησης	Λήξη διαπρ/σης	Δικαιώματα	Κατωτ Τιμή	Ανωτ Τιμή	Τιμή κλεισ.	Τελευταία ζήτηση	Τελευταία προσφορά	Όγκος	Πράξεις	Αξία Συναλλαγών
----------------	------------------	----------------	----------------	-------------------	------------	-----------	-------------	------------------	--------------------	-------	---------	-----------------

Δεν υπάρχουν Συναλλαγές Δικαιωμάτων.

Στοιχεία Συναλλαγών Εκποιήσεων

Χρεόγραφα	Τύπος Χρεογράφου	Όγκος Συναλλαγών	Αριθμός Πράξεων	Αξία Συναλλαγών	Σημείωση
Δεν πραγματοποιήθηκαν Εκποιήσεις Μετοχών.					

Σημειώσεις Εκποιήσεων

- 1 - Κανονική Εκποίηση.
- 2 - Εκποίηση Ενσώματων Ονομαστικών Μετοχών.
- 3 - Εκποίηση Αδιάθετων Κλασματικών Υπολοίπων.

Στοιχεία Συναλλαγών Εκποιήσεων Ενσώματων Ονομαστικών Μετοχών

Χρεόγραφα	Ημερ/νία έναρξης	Ημερ/νία λήξης	Αρχικό πλήθος	Διαθέσιμο πλήθος	Ημερομηνία	Μέση τιμή (ημέρας)	Μέση τιμή (περιόδου)	Αριθμός Πράξεων	Όγκος Συναλλαγών	Αξία Συναλλαγών
-----------	------------------	----------------	---------------	------------------	------------	--------------------	----------------------	-----------------	------------------	-----------------

Δεν πραγματοποιήθηκαν Εκποιήσεις Ενσώματων Ονομαστικών Μετοχών.

Σημειώσεις Εκποιήσεων

Σύμφωνα με την Απόφαση 1/380/04.05.2006 της Επιτροπής Κεφαλαιαγοράς εκποιούνται μέσω του Χρηματιστηρίου Αθηνών με επιμέλεια της εκδότριας εταιρείας, οι ενσώματες ονομαστικές μετοχές που δεν έχουν κατατεθεί στην εκδότρια προς αποϋλοποίηση. Η εκποίηση διενεργείται σύμφωνα με τον τρόπο που ορίζεται στο άρθρο 99Α του Κανονισμού του Χρηματιστηρίου Αθηνών.

Στοιχεία Ενεργητικού Διαπραγματεύσιμων Αμοιβαίων Κεφαλαίων (Δ.Α.Κ.)

	Ημερομηνία συναλλαγών	Δημιουργία / Εξαγορά	Αριθ. Μερ. (T-1)	Νέα Μερ. (T-1)	Εξαγορασθ. Μερ. (T-1)	Μερίδια (T) [1]	Αξία Ενεργητικού [2]	Καθαρή Τιμή	Μέρισμα/Μερίδι	Ημερ. Αποκοπής
ALPHA ETF FTSE Athex Large Cap	13/08/2019	5,000	812,382	---	---	812,382	17,108,280.00	21.0594	0.43	30/06/2018

Σημειώσεις Δ.Α.Κ.

[1] - Αριθμ. μεριδίων (T) = Αριθμ. μεριδίων (T-1) + Νεοεκδιθέντα μερίδια (T-1) - Εξαγορασθέντα μερίδια (T-1)

[2] - Περιλαμβάνονται και τα μερίδια που δημιουργήθηκαν / εξαγοράσθηκαν την ημέρα T-1.

Περιγραφή	Στοιχεία
Όνομασία Δ.Α.Κ.	ALPHA ETF FTSE Athex Large Cap
Σύμβολο Δ.Α.Κ. (GR)	ΑΔΑΚ
Σύμβολο Δ.Α.Κ. (EN)	AETF
ISIN Δ.Α.Κ.	GRF000153004
Κατηγορία Διαπραγμάτευσης	Διαπραγματεύσιμα Αμοιβαία Κεφάλαια (Δ.Α.Κ.)
Τύπος Δ.Α.Κ.	Μετοχών
Τρόπος διαχείρισης	Παθητικός
Επενδυτική Στρατηγική	Σκοπός της επενδυτικής πολιτικής του Αμοιβαίου Κεφαλαίου είναι η αναπαραγωγή της αποδόσεως του Δείκτη FTSE/X.A. Large Cap του Χρηματιστηρίου Αθηνών σε όρους Ευρώ, ακολουθώντας πλήρως και πανομοιότυπως τη σύνθεση του υποκείμενου Δείκτη.
Εκδότης	ΑΛΦΑ ASSET MANAGEMENT Α.Ε.Δ.Α.Κ.
Εταιρεία Διαχείρισης	ΑΛΦΑ ASSET MANAGEMENT Α.Ε.Δ.Α.Κ.
Ειδικοί Διαπραγματευτές	ΑΛΦΑ FINANCE Α.Χ.Ε.Π.Ε.Υ. , ΕΘΝΙΚΗ ΧΡΗΜΑΤΙΣΤΗΡΙΑΚΗ Α.Χ.Ε.Π.Ε.Υ.
Θεματοφύλακας	ΑΛΦΑ ΤΡΑΠΕΖΑ Α.Ε.
Σύμβολο Δείκτη (GR)	FTSE
Σύμβολο Δείκτη (EN)	FTSE
Όνομασία Δείκτη	FTSE/X.A. Large Cap
ISIN Δείκτη	GRI99201A006
Κλάσμα Δείκτη [1]	1/100
Αρχική Τιμή Μεριδίου	21.76
Συνολικός Αριθμός Μεριδίων [2]	812,382
Ημερομηνία πρώτης Έκδοσης	14/01/2008
Ημερομηνία έναρξης Διαπραγμάτευσης	24/01/2008
Νόμισμα Διαπραγμάτευσης	ΕΥΡΩ
Νόμισμα Ενεργητικού	ΕΥΡΩ
Αρχική Αξία Ενεργητικού [3]	3,000,000.00
Αριθμ. Μεριδίων για Δημιουργία-Εξαγορά [4]	5,000
Αμοιβή Διαχείρισης	0.375

Σημειώσεις Δ.Α.Κ.

[1] - Το κλάσμα της τιμής του δείκτη που αποτελεί η τιμή της πρώτης έκδοσης

[2] - Ο αριθμός μεριδίων που διαπραγματεύθηκαν στο Χρηματιστήριο την ημέρα T

[3] - Η αξία του ενεργητικού κατά την έκδοση

[4] - Ο αριθμός μεριδίων που απαιτείται κατά τη διαδικασία δημιουργίας εξαγοράς

ΑΝΑΚΟΙΝΩΣΕΙΣ

ΓΝΩΣΤΟΠΟΙΗΣΕΙΣ ΕΤΑΙΡΕΙΩΝ

TRASTOR Α.Ε.Ε. ΑΚΙΝΗΤΗΣ ΠΕΡΙΟΥΣΙΑΣ (ΚΟ)

Από 13/08/2019, εισάγονται προς διαπραγμάτευση στο Χρηματιστήριο Αθηνών οι 28.479.054 νέες (ΚΟ) μετοχές της εταιρίας «TRASTOR Α.Ε.Ε. ΑΚΙΝΗΤΗΣ ΠΕΡΙΟΥΣΙΑΣ» (GRS487003006) που προέκυψαν από την πρόσφατη αύξηση του μετοχικού κεφαλαίου με καταβολή μετρητών. Από την ίδια ημερομηνία, το νέο σύνολο εισηγμένων μετοχών της εταιρίας που είναι διαπραγματεύσιμες στο Χρηματιστήριο Αθηνών ανέρχεται σε 109.169.707 (ΚΟ) μετοχές.

RSS Feed: Corporate Announcements

Posted on: 12 August 2019 17:37

Author: ΕΛΛΗΝΙΚΑ ΧΡΗΜΑΤΙΣΤΗΡΙΑ Α.Ε.

Subject: Συναλλαγές της Εθνικής Τράπεζας (ρυθμιζόμενη πληροφορία ν. 3556/2007)

Full article link: http://dev-www1.helex.gr:8080/el/web/guest/companies-announcements-full-content/-/asset_publisher/bMe2sOcNyQuy/content/id/5205420

Η Εταιρία Ελληνικά Χρηματιστήρια-Χρηματιστήριο Αθηνών Α.Ε. Συμμετοχών (ΑΤΗΕΧ) ανακοινώνει με βάση τους ν. 3556/2007 και 3606/2007 ότι η Εθνική Τράπεζα την ενημέρωσε ότι πραγματοποίησε τις εξής συναλλαγές:

α/α	Ημερομηνία γνωστοποίησης στην ΑΤΗΕΧ	Ημερομηνία συναλλαγής	Είδος συναλ.	Ποσότητα	Χρηματοπιστωτικό μέσο	Συνολική αξία (ευρώ)
1	09.08.2019	08.08.2019	Αγορά	690	Μετοχές ΕΧΑΕ (κο)	3.181,94

Η γνωστοποίηση εκ μέρους της Εθνικής Τράπεζας προς την εταιρεία και ακολούθως από την εταιρία προς τις αρχές της Κεφαλαιαγοράς, γίνεται επειδή ο κ. Ιωάννης

Κυριακόπουλος είναι μέλος της εκτελεστικής επιτροπής της Εθνικής Τράπεζας ενώ κατέχει ταυτόχρονα τη θέση του Μη Εκτελεστικού Μέλους του Δ.Σ. της ATHEX (υπόχρεο πρόσωπο με βάση το Ν.3340/2005).

[View article...](#)

RSS Feed: Corporate Announcements
Posted on: 12 August 2019 18:43
Author: ΕΛΛΑΚΤΩΡ Α.Ε.
Subject: ΑΝΑΚΟΙΝΩΣΗ ΑΛΛΩΝ ΣΗΜΑΝΤΙΚΩΝ ΓΕΓΟΝΟΤΩΝ (ΔΕΝ ΠΡΟΒΛΕΠΟΝΤΑΙ ΣΕ ΑΛΛΕΣ ΚΑΤΗΓΟΡΙΕΣ)

Full article link: http://dev-www1.helex.gr:8080/el/web/guest/companies-announcements-full-content/-/asset_publisher/bMe2sOcNyQuy/content/id/5205572

Ανακοίνωση

Η διοίκηση της ΕΛΛΑΚΤΩΡ ΑΕ, κατ' εφαρμογή της κείμενης νομοθεσίας και της από 12.08.2019 απόφασης του Διοικητικού Συμβουλίου της εταιρείας και προς ενημέρωση του επενδυτικού κοινού γνωστοποιεί ότι αναστέλλει το πρόγραμμα αγοράς ιδίων μετοχών της από 25.07.2018 απόφασης της Τακτικής Γενικής Συνέλευσης των μετόχων της εταιρείας.

Σημειώνεται ότι η εταιρεία κατέχει, δυνάμει των από 10.12.2007, 9.12.2008 και 25.07.2018 αποφάσεων των Γενικών Συνελεύσεων της, ίδιες μετοχές που αντιστοιχούν σε ποσοστό 2,13% του καταβεβλημένου μετοχικού κεφαλαίου της.

Κηφισιά, 12.08.2019

[Ανακοίνωση Αναστολής Αγοράς Ιδίων Μετοχών](#)

[View article...](#)

RSS Feed: Corporate Announcements

Posted on: 13 August 2019 08:43

Author: ΦΟΥΝΤΛΙΝΚ Α.Ε.Β.Ε.

Subject: ΑΓΟΡΑ ΙΔΙΩΝ ΜΕΤΟΧΩΝ

Full article link: http://dev-www1.helex.gr:8080/el/web/guest/companies-announcements-full-content/-/asset_publisher/bMe2sOcNyQuy/content/id/5205741

Η Εταιρεία ΦΟΥΝΤΛΙΝΚ Α.Ε.Β.Ε. ΤΡΟΦ., ΑΝΤΙΠΡΟΣ/ΩΝ ΚΑΙ ΔΙΑΝΟΜΩΝ ενημερώνει το επενδυτικό κοινό, ότι σε εκτέλεση της από 30/05/2019 απόφασης της Τακτικής Γενικής Συνέλευσης των Μετόχων της και σύμφωνα με το άρθρο 16 του Κ.Ν. 2190/1920, προέβη μέσω της ΚΥΚΛΟΣ ΧΡΗΜΑΤΙΣΤΗΡΙΑΚΗΣ Α.Ε.Π.Ε.Υ σε αγορά ιδίων μετοχών όπως αναλύονται παρακάτω:

Κατά τη διάρκεια της συνεδρίασης της 6ης Αυγούστου 2019 προέβη σε αγορά 1.760 ιδίων μετοχών με μέση τιμή κτήσης 0,5617 ευρώ ανά μετοχή, συνολικής αξίας 988,60 ευρώ.

Κατά τη διάρκεια της συνεδρίασης της 7ης Αυγούστου 2019 προέβη σε αγορά 100 ιδίων μετοχών με μέση τιμή κτήσης 0,56 ευρώ ανά μετοχή, συνολικής αξίας 56,00 ευρώ.

Κατά τη διάρκεια της συνεδρίασης της 9ης Αυγούστου 2019 προέβη σε αγορά 45 ιδίων μετοχών με μέση τιμή κτήσης 0,56 ευρώ ανά μετοχή, συνολικής αξίας 25,20 ευρώ.

[View article...](#)

RSS Feed: Corporate Announcements

Posted on: 13 August 2019 09:29

Author: ΓΕΚ ΤΕΡΝΑ Α.Ε.

Subject: ΑΓΟΡΑ ΙΔΙΩΝ ΜΕΤΟΧΩΝ

Full article link: http://dev-www1.helex.gr:8080/el/web/guest/companies-announcements-full-content/-/asset_publisher/bMe2sOcNyQuy/content/id/5205991

Η ΓΕΚ ΤΕΡΝΑ Α.Ε. κατ' εφαρμογή του άρθρου 4 παρ. 4 του υπ' αριθμ. 2273/2003 Κανονισμού της Επιτροπής των Ευρωπαϊκών Κοινοτήτων, γνωστοποιεί στο Επενδυτικό Κοινό ότι, σύμφωνα με το άρθρο 49 του Ν 4548/2018 όπως τροποποιήθηκε και ισχύει και σε εκτέλεση της από 27/6/2018 απόφασης της Τακτικής Γενικής Συνέλευσης των Μετόχων της Εταιρείας και της από 27/6/2018 απόφασης του Δ.Σ., προέβη την 12/8/2019, μέσω του μέλους του Χ.Α. ΒΕΤΑ ΑΧΕΠΕΥ, σε αγορά 15.000 ιδίων μετοχών με μέση τιμή κτήσης 6,16 ευρώ ανά μετοχή και συνολική αξία συναλλαγής 92.400,00 ευρώ.

[View article...](#)

RSS Feed: Corporate Announcements
Posted on: 13 August 2019 10:09
Author: ΕΥΡΩΠΑΪΚΗ ΠΙΣΤΗ Α.Ε.Γ.Α.
Subject: ΓΝΩΣΤΟΠΟΙΗΣΗ ΑΠΟΦΑΣΗΣ ΓΙΑ ΤΗΝ ΑΓΟΡΑ ΙΔΙΩΝ ΜΕΤΟΧΩΝ

Full article link: http://dev-www1.helex.gr:8080/el/web/guest/companies-announcements-full-content/-/asset_publisher/bMe2sOcNyQuy/content/id/5206001

Η Εταιρία Ευρωπαϊκή Πίστη ΑΕΓΑ (η Εταιρία), ανακοινώνει στο επενδυτικό κοινό, ότι στο πλαίσιο του Προγράμματος Επαναγοράς Ιδίων Μετοχών, την 12/08/2019, αγόρασε 2.100 ίδιες μετοχές με μέση τιμή κτήσης 4,7736 ευρώ ανά μετοχή, συνολικής αξίας 10.024,50 ευρώ, σύμφωνα με το άρθρο 49 του Ν. 4548/2018 και τις αποφάσεις των αρμοδίων οργάνων της Εταιρίας.

Μετά και την προαναφερόμενη αγορά, η Εταιρία κατέχει πλέον 15.070 ίδιες μετοχές, ποσοστό 0,0548% του συνόλου των μετοχών της Εταιρίας.

Η ανακοίνωση εκδίδεται σύμφωνα με τον Κανονισμό (ΕΕ) αριθ. 596/2014 του Ευρωπαϊκού Κοινοβουλίου και του Συμβουλίου της 16^{ης} Απριλίου 2014 και τον κατ' εξουσιοδότηση Κανονισμό (ΕΕ) 2016/1052 της Επιτροπής της 8ης Μαρτίου 2016.

[View article...](#)

RSS Feed: Corporate Announcements
Posted on: 13 August 2019 10:10
Author: ΕΛΛΑΚΤΩΡ Α.Ε.
Subject: ΓΝΩΣΤΟΠΟΙΗΣΗ ΑΠΟΦΑΣΗΣ ΓΙΑ ΤΗΝ ΠΩΛΗΣΗ ΙΔΙΩΝ ΜΕΤΟΧΩΝ

Full article link: http://dev-www1.helex.gr:8080/el/web/guest/companies-announcements-full-content/-/asset_publisher/bMe2sOcNyQuy/content/id/5206021

Ανακοίνωση

Πρόθεση πώλησης Ιδίων μετοχών.

Η διοίκηση της ΕΛΛΑΚΤΩΡ ΑΕ, κατ' εφαρμογή της κείμενης νομοθεσίας, της από 12.08.2019 απόφασης του Διοικητικού Συμβουλίου της εταιρείας, της από 12.08.2019 σχετικής ανακοίνωσής της καθώς και προς ενημέρωση του επενδυτικού κοινού, γνωστοποιεί ότι, προτίθεται να προβεί σε πώληση του συνόλου των ιδίων μετοχών που κατέχει, ήτοι 4.570.034 ίδιες μετοχές, ποσοστό 2,13% του μετοχικού της κεφαλαίου. Η εν λόγω πώληση ιδίων μετοχών θα πραγματοποιηθεί μέσω ιδιωτικής τοποθέτησης εντός του χρονικού διαστήματος από 13.08.2019 έως 14.08.2019.

Κηφισιά, 13.08.2019

[Ανακοίνωση Πρόθεσης πώλησης Ιδίων Μετοχών](#)

[View article...](#)

RSS Feed: Corporate Announcements
Posted on: 13 August 2019 10:23
Author: O.T.E. A.E.
Subject: Ανακοίνωση-Αγορά Ιδίων Μετοχών

Full article link: http://dev-www1.helex.gr:8080/el/web/guest/companies-announcements-full-content/-/asset_publisher/bMe2sOcNyQuy/content/id/5206039

Ανακοίνωση-Αγορά Ιδίων Μετοχών

Αθήνα, 13 Αυγούστου 2019 – Ο Οργανισμός Τηλεπικοινωνιών της Ελλάδος Α.Ε. («ΟΤΕ Α.Ε.» ή «Εταιρεία»), ανακοινώνει ότι στο πλαίσιο του Προγράμματος Επαναγοράς Ιδίων Μετοχών, την 12/08/2019, αγόρασε 80.500 ίδιες μετοχές με μέση τιμή κτήσης €12,1915 ανά μετοχή, συνολικής αξίας €981.417,15 σύμφωνα με το άρθρο 49 του Ν. 4548/2018 και τις αποφάσεις των αρμοδίων οργάνων της Εταιρείας.

Μετά και την προαναφερόμενη αγορά, η Εταιρεία κατέχει 5.703.200 ίδιες μετοχές, ποσοστό 1,188% του συνόλου των μετοχών της Εταιρείας.

Η ανακοίνωση εκδίδεται σύμφωνα με τον Κανονισμό (ΕΕ) αριθ. 596/2014 του Ευρωπαϊκού Κοινοβουλίου και του Συμβουλίου της 16^{ης} Απριλίου 2014 και τον κατ' εξουσιοδότηση Κανονισμό (ΕΕ) 2016/1052 της Επιτροπής της 8ης Μαρτίου 2016.

[View article...](#)

RSS Feed: Corporate Announcements
Posted on: 13 August 2019 10:27
Author: PROFILE A.E.B.E.
Subject: Γνωστοποίηση αγοράς ιδίων μετοχών

Full article link: http://dev-www1.helex.gr:8080/el/web/guest/companies-announcements-full-content/-/asset_publisher/bMe2sOcNyQuy/content/id/5206070

Σε εφαρμογή του άρθρου 4 παρ.4 του υπ' αριθμ. 2273/2003 Κανονισμού της Επιτροπής των Ευρωπαϊκών Κοινοτήτων, η Ανώνυμη Εταιρεία με την επωνυμία "PROFILE A.E.B.E. ΠΛΗΡΟΦΟΡΙΚΗΣ", (εφεξής "Εταιρεία") ανακοινώνει ότι, σύμφωνα με το άρθρο 16 του κ.ν.2190/1920 όπως ισχύει, και βάσει των σχετικών αποφάσεων της Τακτικής Γενικής Συνέλευσης των Μετόχων της 11^{ης} Μαΐου 2018 και του Διοικητικού Συμβουλίου της 14^{ης} Μαΐου 2018, προέβη σε αγορά ιδίων μετοχών, ως ακολούθως:

1) Την 12/08/2019 η Εταιρεία αγόρασε με μέση τιμή κτήσης 3,5101 ευρώ ανά μετοχή, 8.500 μετοχές συνολικής αξίας 29.835,43 ευρώ.

[View article...](#)

RSS Feed: Corporate Announcements

Posted on: 13 August 2019 10:29

Author: ΙΑΣΩ Α.Ε.

Subject: ΑΝΑΚΟΙΝΩΣΗ ΡΥΘΜΙΖΟΜΕΝΗΣ ΠΛΗΡΟΦΟΡΙΑΣ ΤΟΥ Ν. 3556/2007: Γνωστοποίηση συναλλαγών

Full article link: http://dev-www1.helex.gr:8080/el/web/guest/companies-announcements-full-content/-/asset_publisher/bMe2sOcNyQuy/content/id/5206080

Η εταιρεία ΙΑΣΩ ΑΕ, με βάση το Ν. 3556/2007 (άρθρο 3 (ιστ), (ββ) και άρθρο (21) σε συνδυασμό με το άρθρο 11 της απόφασης 1/434/3-07-2007 της Επιτροπής Κεφαλαιαγοράς, γνωστοποιεί ότι ο μέτοχος κος. Πετρόπουλος Παρασκευάς του Παναγιώτη Δ/νων Σύμβουλος της εταιρείας (Υπόχρεο Πρόσωπο βάση του άρθρου 13 του Ν. 3340/2005) προέβη

- την 09.08.2019 σε αγορά 1.024 κοινών ονομαστικών μετοχών της ΙΑΣΩ Α.Ε συνολικής καθαρής αξίας Euro 1.419,26
- την 12.08.2019 σε αγορά 247 κοινών ονομαστικών μετοχών της ΙΑΣΩ Α.Ε συνολικής καθαρής αξίας Euro 342,34

[View article...](#)

RSS Feed: Corporate Announcements
Posted on: 13 August 2019 10:42
Author: PERFORMANCE TECHNOLOGIES A.E.
Subject: ΑΝΑΚΟΙΝΩΣΗ

Full article link: http://dev-www1.helex.gr:8080/el/web/guest/companies-announcements-full-content/-/asset_publisher/bMe2sOcNyQuy/content/id/5206095

Η Performance Technologies A.E. με την παρούσα ενημερώνει το επενδυτικό κοινό με βάση τον Κανονισμό (ΕΕ) 596/2014 του Ευρωπαϊκού Κοινοβουλίου και Συμβουλίου και την απόφαση 6 της από 29.7.2019 Γενικής Συνέλευσης της Εταιρίας ότι την Δευτέρα 12/08/2019 πραγματοποίησε αγορά 1.000 μετοχών της Performance Technologies A.E. συνολικής αξίας 3.259,00 ευρώ.

[View article...](#)

RSS Feed: Corporate Announcements
Posted on: 13 August 2019 12:39
Author: TRASTOR A.E.E.A.Π.
Subject: Ανακοίνωση Ρυθμιζόμενης Πληροφορίας

Full article link: http://dev-www1.helex.gr:8080/el/web/guest/companies-announcements-full-content/-/asset_publisher/bMe2sOcNyQuy/content/id/5206116

Δείτε συνημμένο

[Ανακοίνωση Ρυθμιζόμενης Πληροφορίας](#)

[View article...](#)

RSS Feed: Corporate Announcements
Posted on: 13 August 2019 12:47
Author: TRASTOR A.E.E.A.Π.
Subject: Ανακοίνωση Ρυθμιζόμενης Πληροφορίας

Full article link: http://dev-www1.helex.gr:8080/el/web/guest/companies-announcements-full-content/-/asset_publisher/bMe2sOcNyQuy/content/id/5206158

Δείτε συνημμένο

[Ανακοίνωση Ρυθμιζόμενης Πληροφορίας](#)

[View article...](#)

RSS Feed: Corporate Announcements
Posted on: 13 August 2019 13:04
Author: ΜΟΤΟΡ ΟΪΛ Α.Ε.
Subject: Συναλλαγές της ΕΠΕΝΔΥΤΙΚΗΣ ΤΡΑΠΕΖΑΣ ΕΛΛΑΔΟΣ Α.Ε.
(ρυθμιζόμενη πληροφορία Ν.3556/2007)

Full article link: http://dev-www1.helex.gr:8080/el/web/guest/companies-announcements-full-content/-/asset_publisher/bMe2sOcNyQuy/content/id/5206192

Η ΜΟΤΟΡ ΟΙΛ (ΕΛΛΑΣ) ΔΙΥΛΙΣΤΗΡΙΑ ΚΟΡΙΝΘΟΥ, σύμφωνα με τους Ν. 3556/2007 και 3606/2007, ανακοινώνει ότι η ΕΠΕΝΔΥΤΙΚΗ ΤΡΑΠΕΖΑ ΕΛΛΑΔΟΣ Α.Ε. την ενημέρωσε ότι πραγματοποίησε τις εξής συναλλαγές:

Ημερομηνία	Είδος Συναλλαγής	Ποσότητα	Χρηματοπιστωτικό Μέσο	Αξία (σε ΕΥΡΩ)
8/08/2019	Πώληση	3	Stock Future ΜΟΗ19Ι	6.573,00
	Αγορά	3.364	Μετοχές ΜΟΗ (ΚΟ)	74.010,45
	Πώληση	1.583	Μετοχές ΜΟΗ (ΚΟ)	34.623,06
9/08/2019	Αγορά	1.922	Μετοχές ΜΟΗ (ΚΟ)	42.166,80
	Πώληση	1.456	Μετοχές ΜΟΗ (ΚΟ)	31.886,25
	Αγορά	12	Stock Future ΜΟΗ19Ι	26.362,00
	Πώληση	20	Stock Future ΜΟΗ19Ι	43.778,00

Η ΕΠΕΝΔΥΤΙΚΗ ΤΡΑΠΕΖΑ ΕΛΛΑΔΟΣ Α.Ε. πραγματοποίησε τις ανωτέρω συναλλαγές λόγω της Ειδικής Διαπραγμάτευσης που έχει αναλάβει στην αγορά παραγώγων σε Συμβόλαια Μελλοντικής Εκπλήρωσης (ΣΜΕ) με υποκείμενο τίτλο την μετοχή της ΜΟΤΟΡ ΟΙΛ (ΕΛΛΑΣ) ΔΙΥΛΙΣΤΗΡΙΑ ΚΟΡΙΝΘΟΥ Α.Ε.

Η γνωστοποίηση εκ μέρους της ΕΠΕΝΔΥΤΙΚΗΣ ΤΡΑΠΕΖΑΣ ΕΛΛΑΔΟΣ ΑΕ προς την Εταιρία και ακολούθως η ανακοίνωση της Εταιρίας προς τις αρχές της Κεφαλαιαγοράς, γίνεται επειδή ο κ. Πέτρος Τζαννετάκης είναι μη εκτελεστικό μέλος του Δ.Σ. της ΕΠΕΝΔΥΤΙΚΗΣ ΤΡΑΠΕΖΑΣ ΕΛΛΑΔΟΣ Α.Ε., ενώ κατέχει τη θέση του εκτελεστικού μέλους του Δ.Σ. της ΜΟΤΟΡ ΟΙΛ ΕΛΛΑΣ ΔΙΥΛΙΣΤΗΡΙΑ ΚΟΡΙΝΘΟΥ Α.Ε. Ο κ. Πέτρος Τζαννετάκης είναι πρόσωπο υπόχρεο να γνωστοποιεί τις χρηματιστηριακές συναλλαγές του με αντικείμενο μετοχές εκδόσεως ΜΟΤΟΡ ΟΙΛ (ΕΛΛΑΣ) ΔΙΥΛΙΣΤΗΡΙΑ ΚΟΡΙΝΘΟΥ Α.Ε. (άρθρο 19 του Κανονισμού ΕΕ 596/2014).

Μαρούσι, 13 Αυγούστου 2019

Το Διοικητικό Συμβούλιο

[View article...](#)

RSS Feed: Corporate Announcements
Posted on: 13 August 2019 13:32
Author: ΙΑΣΩ Α.Ε.
Subject: ΑΝΑΚΟΙΝΩΣΗ ΓΙΑ ΤΗΝ ΠΡΟΑΝΑΓΓΕΛΙΑ ΓΕΝΙΚΗΣ ΣΥΝΕΛΕΥΣΗΣ

Full article link: http://dev-www1.helex.gr:8080/el/web/guest/companies-announcements-full-content/-/asset_publisher/bMe2sOcNyQuy/content/id/5206233

ΠΡΟΣΚΛΗΣΗ ΤΑΚΤΙΚΗΣ ΓΕΝΙΚΗΣ ΣΥΝΕΛΕΥΣΗΣ

ΤΩΝ ΜΕΤΟΧΩΝ ΤΗΣ ΑΝΩΝΥΜΗΣ ΕΤΑΙΡΙΑΣ ΜΕ ΤΗΝ ΕΠΩΝΥΜΙΑ

**«ΙΑΣΩ ΙΔΙΩΤΙΚΗ ΓΕΝΙΚΗ, ΜΑΙΕΥΤΙΚΗ - ΓΥΝΑΙΚΟΛΟΓΙΚΗ & ΠΑΙΔΙΑΤΡΙΚΗ ΚΛΙΝΙΚΗ –
ΔΙΑΓΝΩΣΤΙΚΟ, ΘΕΡΑΠΕΥΤΙΚΟ & ΕΡΕΥΝΗΤΙΚΟ ΚΕΝΤΡΟ Α.Ε.»**

[ΠΡΟΣΚΛΗΣΗ ΤΑΚΤΙΚΗΣ ΓΕΝΙΚΗΣ ΣΥΝΕΛΕΥΣΗΣ ΙΑΣΩ](#)

[View article...](#)

RSS Feed: Corporate Announcements
Posted on: 13 August 2019 14:34
Author: INTERTEK A.E.
Subject: ΑΝΑΚΟΙΝΩΣΗ ΟΙΚΟΝΟΜΙΚΟΥ ΗΜΕΡΟΛΟΓΙΟΥ

Full article link: http://dev-www1.helex.gr:8080/el/web/guest/companies-announcements-full-content/-/asset_publisher/bMe2sOcNyQuy/content/id/5206274

Τροποποίηση οικονομικού ημερολογίου 2019 Η εταιρεία INTERTEK ΑΕ ανακοινώνει ότι το οικονομικό ημερολόγιο του έτους 2019, τροποποιείται ως προς την ημερομηνία διεξαγωγής της Ετήσιας Τακτικής Γενικής Συνέλευσης των Μετόχων, η οποία θα πραγματοποιηθεί την Παρασκευή 6 Σεπτεμβρίου 2019 και ώρα 11:00 στα γραφεία της εταιρείας.

[View article...](#)

Ομολογιακά Δάνεια Επιχειρήσεων – Οργανωμένη Αγορά (Μετατρέψιμα)

Πλήθος Εισηγμένων Ομολογίων	Ονομαστική αξία	Τιμή έκδοσης	Σημερινό επιτόκιο	Ημερ. λήξης	Διάρκεια (έτη)	Σημείωση	Τοκομερίδιο		Μον. Διασπ.	Ομόλογα Επιχειρήσεων	Κατωτ Τιμή	Ανωτ Τιμή	Τιμή κλεισ.	Προηγ. Κλείσιμο-ημέρια	Όγκος	Αξία Συναλλαγών	Τελευταία εντολή			Μεγ έτους	
							Κοινό	Προτιμησιακό									Τιμή	Αγορ./ Πώλ.	Ημερομηνία		λαχ
171,268,704	0.30	0.30	1.00	11/10/2025	9	---	12	---	1	FORTHNET Α.Ε. (Μ.Ο.Δ.)	---	---	---	---	---	---	20.0000	A	13/08/2019	100.0000	100.0000

Σημειώσεις Εταιρικών Ομολόγων

Ο Όγκος Συναλλαγών υπολογίζεται ως (Τεμάχια) * (Ονομαστική Τιμή). Η Αξία Συναλλαγών υπολογίζεται ως (Τεμάχια) * (Ονομαστική Τιμή) * (Τιμή %) + (Δεδουλευμένοι Τόκοι).

Οι τιμές συναλλαγών των ομολόγων υπολογίζονται ως ποσοστό επί τοις εκατό (%) της ονομαστικής τους τιμής.

Όλα τα ομόλογα έχουν Ονομαστική Αξία εκπεφρασμένη σε Ευρώ (εκτός εάν σημειώνεται διαφορετικά).

Ομολογιακά Δάνεια Επιχειρήσεων – Οργανωμένη Αγορά (Μη Μετατρέψιμα)

Πλήθος Εισηγμένων Ομολογίων	Ονομαστική αξία	Τιμή έκδοσης	Σημερινό επιτόκιο	Ημερ. λήξης	Διάρκεια (έτη)	Σημείωση	Τοκομερίδιο		Μον. Διασπ.	Ομόλογα Επιχειρήσεων	Δεδ. Τόκος Αποδ./Λήξη	Κατωτ Τιμή	Ανωτ Τιμή	Τιμή κλεισ.	Προηγ. Κλείσιμο-ημ/νία	Όγκος	Αξία Συναλλαγών	Τελευταία εντολή			Μεγ έτους			
							Κοινό	Προτιμησιακό										Τιμή	Αγορ./ Πώλ.	Ημερομηνία		λαχ έτους		
175,000	1,000.00	1,000.00	3.40	26/07/2024	5	---	1	---	1	ΑΤΤΙCΑ Α.Ε. ΣΥΜΜΕΤΟΧΩΝ (Μη μετατρέψιμο)	1.9833	2.9850	101.7500	101.8000	101.7930	101.4010	12/08/2019	150,000	152,987.05	101.4100	A	13/08/2019	100.8500	102.3500
25,000	1,000.00	1,000.00	4.95	26/06/2023	5	---	3	---	1	B&F Α.Β.Ε.Ε. ΕΝΔΥΜΑΤΩΝ (Μη μετατρέψιμο)	7.0125	5.6290	---	---	---	96.7900	09/08/2019	---	---	95.5000	A	13/08/2019	93.0000	98.5000
90,000	1,000.00	1,000.00	3.00	11/05/2023	5	---	3	---	1	CORAL Α.Ε. (Μη μετατρέψιμο)	7.9167	2.2020	---	---	---	102.5000	12/08/2019	---	---	102.0100	A	13/08/2019	100.2726	104.9499
120,000	1,000.00	1,000.00	3.95	04/04/2025	7	---	3	---	1	ΓΕΚ ΤΕΡΝΑ Α.Ε. (Μη μετατρέψιμο)	14.7028	2.6940	105.5000	105.5000	105.5000	105.5000	12/08/2019	17,000	18,184.95	105.5000	A	13/08/2019	99.0000	106.0000
300,000	1,000.00	1,000.00	3.10	27/06/2022	5	---	5	---	1	ΜΥΤΙΛΗΝΑΙΟΣ Α.Ε. ΟΜ. ΕΠΙΧΕΙΡΗΣΕΩΝ (Μη Μετατρέψιμο)	4.3056	2.3300	101.6500	101.7200	101.6755	101.6580	12/08/2019	38,000	38,800.31	101.7200	A	13/08/2019	100.5818	103.4000
50,000	1,000.00	1,000.00	4.35	20/06/2022	5	---	5	---	1	ΣΥΣΤΗΜΑΤΑ SUNLIGHT Α.Β.Ε.Ε. (Μη Μετατρέψιμο)	6.8875	3.2080	102.2000	102.3000	102.2183	102.3500	12/08/2019	23,000	23,668.61	102.2000	A	13/08/2019	99.4118	104.5000
200,000	1,000.00	1,000.00	3.50	21/03/2022	5	---	5	---	1	Ο.Π.Α.Π. Α.Ε. (Μη Μετατρέψιμο)	14.3889	2.5880	101.7100	101.7100	101.7100	101.6590	12/08/2019	3,000	3,094.47	101.7100	A	13/08/2019	101.6071	103.5200
40,000,000	1.00	1.00	5.00	04/10/2021	5	---	12	---	1	HOUSEMARKET Α.Ε. (Μη Μετατρέψιμο)	0.0060	2.4190	104.6100	104.6100	104.6100	104.9000	05/08/2019	5,000	5,260.36	104.6100	A	13/08/2019	101.9500	106.0000
200,000	1,000.00	1,000.00	3.60	12/03/2026	7	---	1	---	1	ΑΕΡΟΠΟΡΙΑ ΑΙΓΑΙΟΥ Α.Ε. (Μη μετατρέψιμο)	15.7000	2.6260	105.3000	105.3000	105.3000	105.9400	12/08/2019	4,000	4,274.80	105.3000	A	13/08/2019	100.3628	107.0000

Σημειώσεις Εταιρικών Ομολόγων

Ο Όγκος Συναλλαγών υπολογίζεται ως (Τεμάχια) * (Ονομαστική Τιμή). Η Αξία Συναλλαγών υπολογίζεται ως (Τεμάχια) * (Ονομαστική Τιμή) * (Τιμή %) + (Δεδουλευμένοι Τόκοι).

Οι τιμές συναλλαγών των ομολόγων υπολογίζονται ως ποσοστό επί τοις εκατό (%) της ονομαστικής τους τιμής.

Όλα τα ομόλογα έχουν Ονομαστική Αξία εκπεφρασμένη σε Ευρώ (εκτός εάν σημειώνεται διαφορετικά).

Ομόλογα Ελληνικού Δημοσίου

Πλήθος Εισηγμ. Ομολογιών	Ονομ. αξία	Σημερινό επιτόκιο	Υπολογισμός Δεδοουλευμένων	Ημερ/νία Λήξης [1]	Διάρκεια (έτη)	Σημείωση	Ημερομηνία Πληρ.	Αξία τρέχοντος	Μον. Διαπρ.	Ομόλογα Ελληνικού Δημοσίου	Κατωτ Τιμή	Ανωτ Τιμή	Τιμή κλεισ.	Προηγ. Κλείσιμο-ημ/νία	Όγκος	Αξία Συναλλαγών	Τελευταία εντολή Τιμή	Αγορ./ Πάωλ. Ημερομηνία	
3,000,000	1,000.00	4.38	Πργμ/Πργμ	01/08/2022	5	---	01/08	4.38	1	ΟΕΔ-ΣΤΘ-010822-05X-4,375-1,000	---	---	---	---	---	---	1.0000	A	28/11/2018
2,500,000	1,000.00	3.45	Πργμ/Πργμ	02/04/2024	5	---	02/04	3.45	1	ΟΕΔ-ΣΤΘ-020424-05X-3,450-1,000	---	---	---	---	---	---	---	---	---
4,355,990,324	1.00	3.50	Πργμ/Πργμ	30/01/2023	5	---	01/02 - 31/01	3.50	1	ΟΕΔ-ΣΤΘ-300123-05X-3,500-1,00	---	---	---	94.5720	13/07/2018	---	1.0000	A	28/11/2018
5,962,747,327	1.00	3.75	Πργμ/Πργμ	30/01/2028	10	---	/02 - 01/02 - 31/	3.75	1	ΟΕΔ-ΣΤΘ-300128-10X-3,750-1,00	---	---	---	85.4610	13/07/2018	---	1.0000	A	28/11/2018
6,091,218,404	1.00	3.90	Πργμ/Πργμ	30/01/2033	15	---	/02 - 01/02 - 31/	3.90	1	ΟΕΔ-ΣΤΘ-300133-15X-3,900-1,00	---	---	---	78.6730	13/07/2018	---	1.0000	A	28/11/2018
4,805,399,486	1.00	4.00	Πργμ/Πργμ	30/01/2037	19	---	/02 - 01/02 - 31/	4.00	1	ΟΕΔ-ΣΤΘ-300137-19X-4,000-1,00	---	---	---	77.0370	13/07/2018	---	1.0000	A	28/11/2018
4,603,713,186	1.00	4.20	Πργμ/Πργμ	30/01/2042	24	---	/02 - 01/02 - 31/	4.20	1	ΟΕΔ-ΣΤΘ-300142-24X-4,200-1,00	---	---	---	77.7640	13/07/2018	---	1.0000	A	28/11/2018
550,418,123	1.00	3.00	Πργμ/Πργμ	24/02/2023	11	---	24/02	3.00	1	ΟΕΔ-ΣΤΘ-240223-11X-2,000-1,00	---	---	---	10.0000	22/06/2015	---	10.0000	A	11/07/2019
445,007,576	1.00	3.00	Πργμ/Πργμ	24/02/2024	12	---	24/02	3.00	1	ΟΕΔ-ΣΤΘ-240224-12X-2,000-1,00	---	---	---	10.0000	22/06/2015	---	---	---	---
423,674,226	1.00	3.00	Πργμ/Πργμ	24/02/2025	13	---	24/02	3.00	1	ΟΕΔ-ΣΤΘ-240225-13X-2,000-1,00	---	---	---	10.0000	22/06/2015	---	---	---	---
212,292,153	1.00	3.00	Πργμ/Πργμ	24/02/2026	14	---	24/02	3.00	1	ΟΕΔ-ΣΤΘ-240226-14X-2,000-1,00	---	---	---	10.0000	22/06/2015	---	---	---	---
160,621,352	1.00	3.00	Πργμ/Πργμ	24/02/2027	15	---	24/02	3.00	1	ΟΕΔ-ΣΤΘ-240227-15X-2,000-1,00	---	---	---	10.0000	22/06/2015	---	---	---	---
183,244,055	1.00	3.00	Πργμ/Πργμ	24/02/2028	16	---	24/02	3.00	1	ΟΕΔ-ΣΤΘ-240228-16X-2,000-1,00	---	---	---	10.0000	22/06/2015	---	---	---	---
164,802,894	1.00	3.00	Πργμ/Πργμ	24/02/2029	17	---	24/02	3.00	1	ΟΕΔ-ΣΤΘ-240229-17X-2,000-1,00	---	---	---	10.0000	22/06/2015	---	---	---	---
165,460,943	1.00	3.00	Πργμ/Πργμ	24/02/2030	18	---	24/02	3.00	1	ΟΕΔ-ΣΤΘ-240230-18X-2,000-1,00	---	---	---	10.0000	22/06/2015	---	---	---	---
129,007,241	1.00	3.00	Πργμ/Πργμ	24/02/2031	19	---	24/02	3.00	1	ΟΕΔ-ΣΤΘ-240231-19X-2,000-1,00	---	---	---	10.0000	22/06/2015	---	---	---	---
126,192,683	1.00	3.00	Πργμ/Πργμ	24/02/2032	20	---	24/02	3.00	1	ΟΕΔ-ΣΤΘ-240232-20X-2,000-1,00	---	---	---	10.0000	22/06/2015	---	---	---	---
146,905,168	1.00	3.00	Πργμ/Πργμ	24/02/2033	21	---	24/02	3.00	1	ΟΕΔ-ΣΤΘ-240233-21X-2,000-1,00	---	---	---	10.0000	22/06/2015	---	---	---	---
154,475,606	1.00	3.00	Πργμ/Πργμ	24/02/2034	22	---	24/02	3.00	1	ΟΕΔ-ΣΤΘ-240234-22X-2,000-1,00	---	---	---	10.0000	22/06/2015	---	---	---	---
144,429,441	1.00	3.00	Πργμ/Πργμ	24/02/2035	23	---	24/02	3.00	1	ΟΕΔ-ΣΤΘ-240235-23X-2,000-1,00	---	---	---	10.0000	22/06/2015	---	---	---	---
166,211,676	1.00	3.00	Πργμ/Πργμ	24/02/2036	24	---	24/02	3.00	1	ΟΕΔ-ΣΤΘ-240236-24X-2,000-1,00	---	---	---	10.0000	22/06/2015	---	---	---	---
145,461,669	1.00	3.00	Πργμ/Πργμ	24/02/2037	25	---	24/02	3.00	1	ΟΕΔ-ΣΤΘ-240237-25X-2,000-1,00	---	---	---	10.0000	22/06/2015	---	---	---	---
146,941,087	1.00	3.00	Πργμ/Πργμ	24/02/2038	26	---	24/02	3.00	1	ΟΕΔ-ΣΤΘ-240238-26X-2,000-1,00	---	---	---	10.0000	22/06/2015	---	---	---	---
135,115,612	1.00	3.00	Πργμ/Πργμ	24/02/2039	27	---	24/02	3.00	1	ΟΕΔ-ΣΤΘ-240239-27X-2,000-1,00	---	---	---	10.0000	22/06/2015	---	---	---	---
141,909,637	1.00	3.00	Πργμ/Πργμ	24/02/2040	28	---	24/02	3.00	1	ΟΕΔ-ΣΤΘ-240240-28X-2,000-1,00	---	---	---	10.0000	22/06/2015	---	---	---	---
136,788,720	1.00	3.00	Πργμ/Πργμ	24/02/2041	29	---	24/02	3.00	1	ΟΕΔ-ΣΤΘ-240241-29X-2,000-1,00	---	---	---	10.0000	22/06/2015	---	---	---	---
163,643,410	1.00	3.00	Πργμ/Πργμ	24/02/2042	30	---	24/02	3.00	1	ΟΕΔ-ΣΤΘ-240242-30X-2,000-1,00	---	---	---	10.0000	22/06/2015	---	---	---	---
2,500,000	1,000.00	3.88	Πργμ/Πργμ	12/03/2029	10	---	12/03	3.88	1	ΟΕΔ-ΣΤΘ-120329-10X-3,875-1,0000	---	---	---	---	---	---	---	---	---
3,000,000	1,000.00	3.38	Πργμ/Πργμ	15/02/2025	7	---	15/02	3.38	1	ΟΕΔ-ΣΤΘ-150225-07X-3,375-1,000	---	---	---	---	---	---	---	---	---
250,250	1,000.00	2.90	Πργμ/Πργμ	20/03/2023	4	---	20/03	2.90	1	ΟΕΔ-ΣΤΘ-200323-04X-2,900-1,000	---	---	---	---	---	---	---	---	---
964,000	1,000.00	3.25	Πργμ/Πργμ	20/03/2025	6	---	20/03	3.25	1	ΟΕΔ-ΣΤΘ-200325-06X-3,250-1,000	---	---	---	---	---	---	---	---	---
2,100,000	1,000.00	3.55	Πργμ/Πργμ	20/03/2026	7	---	20/03	3.55	1	ΟΕΔ-ΣΤΘ-200326-07X-3,550-1,000	---	---	---	---	---	---	---	---	---
2,500,000	1,000.00	1.88	Πργμ/Πργμ	23/07/2026	7	---	23/07	1.88	1	ΟΕΔ-ΣΤΘ-230726-07X-1,875-1,000	---	---	---	---	---	---	---	---	---

Σημειώσεις Ομολόγων Ελλ. Δημοσίου

Ο Όγκος Συναλλαγών υπολογίζεται ως (Τεμάχια) * (Ονομαστική Τιμή). Η Αξία Συναλλαγών υπολογίζεται ως (Τεμάχια) * (Ονομαστική Τιμή) * (Τιμή %) + (Δεδοουλευμένοι Τόκοι)

Η Αξία του τρέχοντος τοκομεριδίου για τις εκδόσεις Ονομαστικής Αξίας 0,01 ευρώ, αναφέρεται σε Ονομαστική Αξία 100 ευρώ.

FLR (= Floating Interest Rate) Ομόλογο Μεταβλητού Επιτοκίου.

[1] - Η Ημερομηνία Λήξης της τοκοφόρου περιόδου και η Ημερομηνία Πληρωμής του τοκομεριδίου.

Έντοκα Γραμμάτια & Zero Coupon Ομόλογα Ελληνικού Δημοσίου

Ημερ/νία	Διάρκειας 13 εβδομάδων									Διάρκειας 26 εβδομάδων									Διάρκειας 52 εβδομάδων									
	Ημερ/νία Λήξης	Αρχικό Επιτόκιο	Πλήθος Εισηγμένων	Ονομ/κή αξία	Τιμή έκδοσης	Τελευταία Τιμή	Συναλλαγή Ημερομηνία	Όγκος Συναλλαγών	Σημ.	Ημερ/νία Λήξης	Αρχικό Επιτόκιο	Πλήθος Εισηγμένων	Ονομ/κή αξία	Τιμή έκδοσης	Τελευταία Τιμή	Συναλλαγή Ημερομηνία	Όγκος Συναλλαγών	Σημ.	Ημερ/νία Λήξης	Αρχικό Επιτόκιο	Πλήθος Εισηγμένων	Ονομ/κή αξία	Τιμή έκδοσης	Τελευταία Τιμή	Συναλλαγή Ημερομηνία	Όγκος Συναλλαγών	Σημ.	
14/09/2018	---	---	---	---	---	---	---	---	---	---	---	---	---	---	---	---	---	---	---	---	---	---	---	---	---	---	---	---
14/12/2018	---	---	---	---	---	---	---	---	---	---	---	---	---	---	---	---	---	---	---	---	---	---	---	---	---	---	---	---
15/03/2019	---	---	---	---	---	---	---	---	---	---	---	---	---	---	---	---	---	---	---	---	---	---	---	---	---	---	---	---
14/06/2019	---	---	---	---	---	---	---	---	---	---	---	---	---	---	---	---	---	---	---	---	---	---	---	---	---	---	---	---
13/09/2019	---	1.09	1,000,000	1,000.00	989.10	---	---	---	---	---	---	---	---	---	---	---	---	---	---	---	---	---	---	---	---	---	---	---
13/12/2019	---	1.09	1,000,000	1,000.00	989.10	---	---	---	---	---	---	---	---	---	---	---	---	---	---	---	---	---	---	---	---	---	---	---
13/03/2020	---	0.95	1,000,000	1,000.00	990.50	---	---	---	---	---	---	---	---	---	---	---	---	---	---	---	---	---	---	---	---	---	---	---
12/06/2020	---	0.47	1,000,000	1,000.00	995.30	---	---	---	---	---	---	---	---	---	---	---	---	---	---	---	---	---	---	---	---	---	---	---

Ομόλογα σε Κυκλοφορία	Νόμισμα / Ελάχιστη διαπραγ.	Ημερομηνία Πληρ.	Αξία τρέχοντος τοκομεριδίου	Σημείωση	Τοκομερίδιο	Μονάδα διαπραγ/σης	Ημερ/νία Έκδοσης	Διάρκεια (έτη)	Σημερινό επιτόκιο	Υ.Δ.Τ σε	Ομόλογα	Τελευταία τιμή προηγ.	Τελευτ. Τιμή	Εκφ. τοις μετρητοίς (€) / Πώλ Ημερομηνία	Συναλλαγές σε τμχ	Ελάχιστο ζωής	Μέγιστο ζωής		
0	GBP / 10	01/12	0.25	---	62	1	01/12/1928	100	2.5	360	Ε.Κ.Τ.Ε.	---	---	---	---	---	---		
103,746	GBP / 10	01/12	0.25	---	60	1	01/12/1930	98	2.5	360	Ε.Κ.Τ.Ε. σειρά	2.27	05/02/1996	2.27	Π	05/02/1996	---	2.27	2.27

Νομικών Προσώπων και Εταιρειών σε Συνάλλαγμα και Ευρο

Σημειώσεις Ομολόγων Ελλ. Δημοσίου

Υ.Δ.Τ: Υπολογισμός Δεδουλευμένων Τόκων.

FLR (= Floating Interest Rate) Ομόλογο Μεταβλητού Επιτοκίου.

Η ελάχιστη διαπραγματεύσιμη Ονομαστική Αξία για όλους τους Άυλους Τίτλους του Δημοσίου είναι τα 100 Ευρώ.

(μπαρ-0)

Πίνακας Μελών Χρηματιστηρίου Αθηνών και Μελών ΕΤ.ΕΚ.

Επωνυμία	Διεύθυνση	Τηλέφωνο	Φαξ	Αγορά Μετοχών			Αγορά Παραγώγων		Μέλη ΕΤ.ΕΚ.	
				Μέλος Αγοράς	Μέλος εξ Αποστάσεως	Ειδικός Διαπρήτης	Διαπρήτης	Ειδικός Διαπρήτης	Γενικό Εκκαθιστικό	Άμεσο Εκκαθιστικό
ALPHA ΤΡΑΠΕΖΑ Α.Ε.									a	
ΛΕΩΦ. ΑΘΗΝΩΝ 103, ΑΘΗΝΑ				+30 2103436820		210-3436270				
ΣΤΑΔΙΟΥ 40, ΑΘΗΝΑ				(210)-3260000		(210)-3264116				
				(210)-3265546		(210)-3265811				
ARGUS STOCKBROKERS LTD					a		a			
ΛΕΩΦΟΡΟΣ ΔΗΜΟΣΘΕΝΗ ΣΕΒΕΡΗ 25 , ΛΕΥΚΩΣΙΑ ΚΥΠΡΟΥ				+357 22717000		0035722717070				
ATLANTIC SECURITIES LTD					a					
ΠΡΟΔΡΟΜΟΥ 37, ΛΕΥΚΩΣΙΑ ΚΥΠΡΟΥ				+357 22445400		00357 22661914				
ΑΧΟΝ ΧΡΗΜΑΤΙΣΤΗΡΙΑΚΗ Α.Ε.Π.Ε.Υ.					a		a			
ΣΤΑΔΙΟΥ 48, ΑΘΗΝΑ				+30 2103363800		210-3243903				
ΒΕΤΑ ΧΡΗΜΑΤΙΣΤΗΡΙΑΚΗ Α.Ε.Π.Ε.Υ.					a		a			a
Λ.ΑΛΕΞΑΝΔΡΑΣ & ΒΡΑΪΛΑ 29 , ΑΘΗΝΑ				+30 2106478900		210-6410139				
BNP PARIBAS SECURITIES SERVICES									a	
ΛΑΜΨΑΚΟΥ 2, ΑΘΗΝΑ				+30 2107468500		210-7468579-581				
CAPITAL ΑΧΕΠΕΥ					a		a			
ΜΗΤΡΟΠΟΛΕΩΣ 58, ΑΘΗΝΑ				+30 2103369700		+30 210 3369820				
CFS ΧΡΗΜΑΤΙΣΤΗΡΙΑΚΗ Α.Ε.Π.Ε.Υ.					a					
ΠΑΠΑΡΡΗΓΟΠΟΥΛΟΥ 3, ΑΘΗΝΑ				+30 2103360800		+30 210-3360980				
CITIGROUP GLOBAL MARKETS EUROPE AG					a	a				
REUTERWEG 16, ΦΡΑΚΝΦΟΥΡΤΗ										
CITIGROUP GLOBAL MARKETS LIMITED					a	a				
CITIGROUP CENTER , CANADA SQ., CANARY WHARF 1, LONDON				+44 02079864000						
CREDIT SUISSE SECURITIES (EUROPE) LIMITED					a	a				
CABOT SQUARE 1 , LONDON				+44 2078888888						
DEUTSCHE BANK AG					a	a	a			
GREAT WINCHESTER STREET 1 , LONDON				+44 20 754 54209		00441133361437				
EUROBANK EQUITIES Α.Ε.Π.Ε.Υ.					a		a	a		a
ΦΙΛΕΛΛΗΝΩΝ 10 & ΞΕΝΟΦΩΝΤΟΣ 13 , ΑΘΗΝΑ				+30 2103720000		210-3720001				
EUROCORP Α.Ε.Π.Ε.Υ.					a		a			a
ΠΛ.ΦΙΛΙΚΗΣ ΕΤΑΙΡΕΙΑΣ 14, ΑΘΗΝΑ				+30 2107263500		2107263666				
EUROTRUST ΧΡΗΜΑΤΙΣΤΗΡΙΑΚΗ Α.Ε.Π.Ε.Υ.					a					
ΣΕΒΑΣΤΟΥΠΟΛΕΩΣ 113, ΑΘΗΝΑ				+30 2103363100		+30 210-3238334				
EUROXX ΧΡΗΜΑΤΙΣΤΗΡΙΑΚΗ Α.Ε.Π.Ε.Υ.					a		a	a		a
ΠΑΛΑΙΟΛΟΓΟΥ 7, ΧΑΛΑΝΔΡΙ				(210)-6879400		(210)-6879401				
ΠΑΛΑΙΟΛΟΓΟΥ 7, ΧΑΛΑΝΔΡΙ				+30 2106879400		210-6879401				
GLOBAL CAPITAL SECURITIES & FINANCIAL SERVICES LTD					a	a				
ΛΕΩΦ. ΑΡΧΙΕΠΙΣΚΟΠΟΥ ΜΑΚΑΡΙΟΥ Γ , ΚΤΙΡΙΟ ALPHA HOUSE 50, ΛΕΥΚΩΣΙΑ				+357 22710710		357 22339332				
HSBC FRANCE									a	
Λ. ΜΕΣΟΓΕΙΩΝ 109-111, ΑΘΗΝΑ				+30 2106960000		210-6929336				
INDEX ΧΡΗΜΑΤΙΣΤΗΡΙΑΚΗ Α.Ε.Π.Ε.Υ.					a					
ΔΡΑΓΑΤΣΑΝΙΟΥ 6, ΑΘΗΝΑ				+30 2103213920		+30 210-3213216				
LAIKI FINANCIAL SERVICES LTD						a				
ΛΕΩΦ. ΒΥΡΩΝΟΣ 26, ΛΕΥΚΩΣΙΑ ΚΥΠΡΟΥ				357 22367367		357 22718567				
MEGA EQUITY SECURITIES & FINANCIAL SERVICES PUBLIC LTD					a	a	a			
ΛΕΩΦ. ΓΡΙΒΑ ΔΙΓΕΝΗ 42-44, ΛΕΥΚΩΣΙΑ ΚΥΠΡΟΥ				+357 22711711		357 22711811				
MERIT ΧΡΗΜΑΤΙΣΤΗΡΙΑΚΗ Α.Ε.Π.Ε.Υ.					a		a			a
ΣΟΦΟΚΛΕΟΥΣ 5, ΑΘΗΝΑ				+30 2141008800		210-3671830				
MERRILL LYNCH INTERNATIONAL					a	a				
KING EDWARD STREET 2 , LONDON				+44 20276281000						
NUNTIUS ΧΡΗΜΑΤΙΣΤΗΡΙΑΚΗ Α.Ε.Π.Ε.Υ.					a					
ΔΡΑΓΑΤΣΑΝΙΟΥ 6, ΑΘΗΝΑ				+30 2103350599		+30210-3254846				
ONE PLUS CAPITAL LIMITED					a	a				
75 PRODROMOU AVENUE, ONEWORLD PARKVIEW HOUSE, 3RD FLOOR 30722873760										
PROCHOICE CHRIMATISTIRIAKI LTD					a	a				
ΣΠΥΡΟΥ ΚΥΠΡΙΑΝΟΥ 57, ΛΕΥΚΩΣΙΑ ΚΥΠΡΟΥ				+357-24-661192		+357-24-662464				
SHARELINK SECURITIES & FINANCIAL SERVICES LTD					a	a	a			
ΘΕΟΤΟΚΗ ΜΕΓΑΡΟ ΕΛΛΗΝΑ 6 , ΛΕΥΚΩΣΙΑ ΚΥΠΡΟΥ				+357 22554200		+357 22750852				
SOCIETE GENERALE S.A.					a	a	a			
17 COURS VALMY 92987 PUTEAUX - LA DEFENSE , ΠΑΡΙΣΙ				+33 157290504		+33142138697				
SOLIDUS SECURITIES Α.Ε.Π.Ε.Υ.					a		a			a
ΛΟΥΙΖΗΣ ΡΙΑΝΚΟΥΡ 64, ΑΘΗΝΑ				+30 2106900600		210-6985421				
THE CYPRUS INVESTMENT & SECURITIES CORPORATION LTD					a	a				
ΛΕΩΦ. ΛΕΜΕΣΟΥ 154, ΛΕΥΚΩΣΙΑ ΚΥΠΡΟΥ				+357 22121700		357 22338800				

Πίνακας Μελών Χρηματιστηρίου Αθηνών και Μελών ΕΤ.ΕΚ.

Επωνυμία	Διεύθυνση	Τηλέφωνο	Φαξ	Αγορά Μετοχών			Αγορά Παραγώγων		Μέλη ΕΤ.ΕΚ.	
				Μέλος Αγοράς	Μέλος εξ Αποστάσεως	Ειδικός Διαπρήτης	Διαπρήτης	Ειδικός Διαπρήτης	Γενικό Εκκαθιστικό	Άμεσο Εκκαθιστικό
UBS LIMITED					a					
FINSBURY AVENUE 1 , LONDON		+44 2075687135								
Α. ΣΑΡΡΗΣ ΧΡΗΜΑΤΙΣΤΗΡΙΑΚΗ Α.Ε.Π.Ε.Υ.				a						
ΔΡΑΓΑΤΣΑΝΙΟΥ 6, ΑΘΗΝΑ		+30 2103367700	210-3312324							
ΑΛΦΑ FINANCE ΔΕΠΕΥ				a		a	a	a		a
ΜΕΡΛΙΝ 5, ΑΘΗΝΑ		+30 2103677400	210-33311193							
Γ. Α. ΠΕΡΒΑΝΑΣ ΧΡΗΜΑΤΙΣΤΗΡΙΑΚΗ Α.Ε.Π.Ε.Υ.				a						
ΣΟΦΟΚΛΕΟΥΣ 7-9, ΑΘΗΝΑ		+30 2103727200	210-3210-291							
ΔΥΝΑΜΙΚΗ ΧΡΗΜΑΤΙΣΤΗΡΙΑΚΗ Α.Ε.Π.Ε.Υ				a			a			a
ΛΕΩΦ.ΣΥΓΓΡΟΥ 223 & ΤΡΑΛΛΕΩΝ 2 , ΝΕΑ ΣΜΥΡΝΗ		+30 2103677700	210-3677777							
ΕΘΝΙΚΗ ΤΡΑΠΕΖΑ ΤΗΣ ΕΛΛΑΔΟΣ Α.Ε.				a		a	a		a	
ΑΚΑΔΗΜΙΑΣ 68, ΑΘΗΝΑ		(210)-3328817	(210)-3328678							
ΑΙΟΛΟΥ 86, ΑΘΗΝΑ		(210)-3341000	(210)-3228187							
ΕΘΝΙΚΗ ΧΡΗΜΑΤΙΣΤΗΡΙΑΚΗ Α.Ε.Π.Ε.Υ.				a		a	a	a		
ΛΕΩΦ. ΚΗΦΙΣΙΑΣ , ΚΤΗΡΙΟ Α 66, ΑΘΗΝΑ		+30 2107720000	+30 210-7720002							
ΕΛΛΗΝΙΚΗ ΤΡΑΠΕΖΑ (ΕΠΕΝΔΥΣΕΙΣ) ΛΤΔ					a					
ΛΕΩΦ.ΚΥΡΙΑΚΟΥ ΜΑΤΣΗ 31 - ΤΘ 24747 , ΛΕΥΚΩΣΙΑ ΚΥΠΡΟΥ		+357 22500100	357 22500110							
ΕΛΛΗΝΟΑΜΕΡΙΚΑΝΙΚΗ ΧΡΗΜΑΤΙΣΤΗΡΙΑΚΗ Α.Ε.Π.Ε.Υ.				a		a	a			a
ΑΝΔΡΕΑ ΠΑΠΑΝΔΡΕΟΥ 27, ΑΘΗΝΑ		+30 2103311100	+30 210-3215968							
ΕΠΕΝΔΥΤΙΚΗ ΤΡΑΠΕΖΑ ΕΛΛΑΔΟΣ Α.Ε				a		a	a	a	a	
ΑΙΓΙΛΕΙΑΣ & ΠΑΡΑΔΕΙΣΟΥ 32 , ΜΑΡΟΥΣΙ		+30 2108173111	+30 210-6896325							
Ι. Χ. ΜΑΥΡΙΚΗΣ ΧΡΗΜΑΤΙΣΤΗΡΙΑΚΗ Α.Ε.Π.Ε.Υ.				a						
ΣΟΦΟΚΛΕΟΥΣ 5, ΑΘΗΝΑ		+30 2103216730	210-3217767							
ΚΑΠΠΑ ΧΡΗΜΑΤΙΣΤΗΡΙΑΚΗ Α.Ε.Π.Ε.Υ.				a			a			
ΒΑΛΛΑΩΡΙΤΟΥ 15, ΑΘΗΝΑ		+30 2103678600	+30 210-3641002							
ΚΑΡΑΜΑΝΩΦ ΧΡΗΜΑΤΙΣΤΗΡΙΑΚΗ Α.Ε.Π.Ε.Υ.				a			a			
ΠΛ. ΑΓΙΩΝ ΘΕΟΔΩΡΩΝ 2, ΑΘΗΝΑ		+30 2103212947	+30 210-3217088							
ΚΥΚΛΟΣ ΧΡΗΜΑΤΙΣΤΗΡΙΑΚΗ Α.Ε.Π.Ε.Υ.				a			a			a
ΠΑΝΕΠΙΣΤΗΜΙΟΥ 39, ΑΘΗΝΑ		+30 2103364300	+30 210-3239122							
ΛΕΩΝ ΔΕΠΟΛΑΣ ΧΡΗΜΑΤΙΣΤΗΡΙΑΚΗ Α.Ε.Π.Ε.Υ.				a		a	a			
ΧΡ. ΛΑΔΑ 1, ΑΘΗΝΑ		+30 2103213276	+30 210-3211618							
Ν. ΧΡΥΣΟΧΟΙΔΗΣ ΧΡΗΜΑΤΙΣΤΗΡΙΑΚΗ Α.Ε.Π.Ε.Υ.				a			a			a
ΣΟΦΟΚΛΕΟΥΣ 7-9, ΑΘΗΝΑ		+30 2103213913	+30 210-3216115							
ΠΑΝΤΕΛΑΚΗΣ ΧΡΗΜΑΤΙΣΤΗΡΙΑΚΗ Α.Ε.Π.Ε.Υ				a		a	a	a		
ΕΘΝΙΚΗΣ ΑΝΤΙΣΤΑΣΕΩΣ Β 57, ΧΑΛΑΝΔΡΙ		+30 2106965000	210-6929550							
ΠΕΙΡΑΙΩΣ Α.Ε.Π.Ε.Υ.				a		a	a	a		a
ΣΤΑΔΙΟΥ 10, ΑΘΗΝΑ		+30 2103354100	210-3354170							
ΠΗΓΑΣΟΣ ΧΡΗΜΑΤΙΣΤΗΡΙΑΚΗ Α.Ε.Π.Ε.Υ.				a			a			
ΒΑΛΛΑΩΡΙΤΟΥ & ΑΜΕΡΙΚΗΣ 17 , ΑΘΗΝΑ		+30 2103670700	+30 210-3670760							
ΣΤ. ΕΜ. ΛΑΥΡΕΝΤΑΚΗΣ ΧΡΗΜΑΤΙΣΤΗΡΙΑΚΗ Α.Ε.Π.Ε.Υ.				a			a			
ΣΟΦΟΚΛΕΟΥΣ 7-9, ΑΘΗΝΑ		+30 2103213336	+30 210-3246572							
ΤΡΑΠΕΖΑ EUROBANK ERGASIAS A.E.									a	
ΟΘΩΝΟΣ 8, ΑΘΗΝΑ		(210)-3337969	(210)-3245916							
		(210)-3337000	(210)-3233866							
ΟΘΩΝΟΣ 8, ΑΘΗΝΑ		+30 2103337000	210-3245916							
ΤΡΑΠΕΖΑ ΠΕΙΡΑΙΩΣ Α.Ε.				a			a		a	
ΑΜΕΡΙΚΗΣ 4, ΑΘΗΝΑ		(210)-3335000	(210)-3335079							
		(210)-3335918	(210)-3254207							
ΑΜΕΡΙΚΗΣ 4, ΑΘΗΝΑ		+30 2103335000	210-3335079							

Πίνακας Μετοχών Υπό Ειδική Διαπραγμάτευση

Χρέογραφο	Κατηγορία Διαπραγμάτευσης
Ειδικός Διαπραγματευτής	Έναρξη Ειδικής Διαπραγμάτευσης
A.S. COMPANY (ΚΟ)	Κύρια Αγορά
EUROBANK EQUITIES Α.Ε.Π.Ε.Υ.	01/04/2019
ALPHA BANK (ΚΟ)	Κύρια Αγορά
EUROBANK EQUITIES Α.Ε.Π.Ε.Υ.	24/10/2012
MERIT ΧΡΗΜΑΤΙΣΤΗΡΙΑΚΗ Α.Ε.Π.Ε.Υ.	03/09/2013
ΑΛΦΑ FINANCE ΑΕΠΕΥ	29/02/2016
ΕΘΝΙΚΗ ΧΡΗΜΑΤΙΣΤΗΡΙΑΚΗ Α.Ε.Π.Ε.Υ.	15/01/2013
ΕΛΛΗΝΟΑΜΕΡΙΚΑΝΙΚΗ ΧΡΗΜΑΤΙΣΤΗΡΙΑΚΗ Α.Ε.Π.Ε.Υ.	06/02/2019
ΛΕΩΝ ΔΕΠΟΛΑΣ ΧΡΗΜΑΤΙΣΤΗΡΙΑΚΗ Α.Ε.Π.Ε.Υ.	04/01/2016
ΠΕΙΡΑΙΩΣ Α.Ε.Π.Ε.Υ.	28/05/2013
ΑΤΤΙΚΑ ΣΥΜΜΕΤΟΧΩΝ (ΚΟ)	Κύρια Αγορά
ΕΛΛΗΝΟΑΜΕΡΙΚΑΝΙΚΗ ΧΡΗΜΑΤΙΣΤΗΡΙΑΚΗ Α.Ε.Π.Ε.Υ.	28/12/2017
ΑΤΤΙΚΑ BANK Α.Τ.Ε. (ΚΟ)	Κύρια Αγορά
EUROXX ΧΡΗΜΑΤΙΣΤΗΡΙΑΚΗ Α.Ε.Π.Ε.Υ.	22/01/2016
ΠΕΙΡΑΙΩΣ Α.Ε.Π.Ε.Υ.	20/09/2017
AUTOHELLAS (ΚΟ)	Κύρια Αγορά
EUROXX ΧΡΗΜΑΤΙΣΤΗΡΙΑΚΗ Α.Ε.Π.Ε.Υ.	02/07/2018
ΑΛΦΑ FINANCE ΑΕΠΕΥ	01/07/2019
BYTE COMPUTER (ΚΟ)	Κύρια Αγορά
MERIT ΧΡΗΜΑΤΙΣΤΗΡΙΑΚΗ Α.Ε.Π.Ε.Υ.	04/08/2013
CENERGY HOLDINGS (ΚΑ)	Κύρια Αγορά
EUROBANK EQUITIES Α.Ε.Π.Ε.Υ.	02/01/2017
ΑΛΦΑ FINANCE ΑΕΠΕΥ	02/01/2017
CNL CAPITAL (ΚΟ)	Κύρια Αγορά
MERIT ΧΡΗΜΑΤΙΣΤΗΡΙΑΚΗ Α.Ε.Π.Ε.Υ.	01/10/2018
COCA-COLA HBC AG (ΚΟ)	Κύρια Αγορά
EUROBANK EQUITIES Α.Ε.Π.Ε.Υ.	23/10/2013
ΕΘΝΙΚΗ ΧΡΗΜΑΤΙΣΤΗΡΙΑΚΗ Α.Ε.Π.Ε.Υ.	29/04/2013
ΠΕΙΡΑΙΩΣ Α.Ε.Π.Ε.Υ.	04/05/2015
FOURLIS ΣΥΜΜΕΤΟΧΩΝ (ΚΟ)	Κύρια Αγορά
EUROBANK EQUITIES Α.Ε.Π.Ε.Υ.	01/12/2016
EUROXX ΧΡΗΜΑΤΙΣΤΗΡΙΑΚΗ Α.Ε.Π.Ε.Υ.	01/12/2016
ΠΕΙΡΑΙΩΣ Α.Ε.Π.Ε.Υ.	06/03/2017
INTERCONTINENTAL (ΚΟ)	Κύρια Αγορά
ΛΕΩΝ ΔΕΠΟΛΑΣ ΧΡΗΜΑΤΙΣΤΗΡΙΑΚΗ Α.Ε.Π.Ε.Υ.	03/06/2019
INTRACOM HOLDINGS (ΚΟ)	Κύρια Αγορά
ΑΛΦΑ FINANCE ΑΕΠΕΥ	03/08/2018
ΛΕΩΝ ΔΕΠΟΛΑΣ ΧΡΗΜΑΤΙΣΤΗΡΙΑΚΗ Α.Ε.Π.Ε.Υ.	08/10/2018
JUMBO (ΚΟ)	Κύρια Αγορά
MERIT ΧΡΗΜΑΤΙΣΤΗΡΙΑΚΗ Α.Ε.Π.Ε.Υ.	06/11/2017
ΠΕΙΡΑΙΩΣ Α.Ε.Π.Ε.Υ.	06/03/2017
LAMDA DEVELOPMENT (ΚΟ)	Κύρια Αγορά
EUROBANK EQUITIES Α.Ε.Π.Ε.Υ.	08/12/2014
ΠΑΝΤΕΛΑΚΗΣ ΧΡΗΜΑΤΙΣΤΗΡΙΑΚΗ Α.Ε.Π.Ε.Υ.	06/11/2017
ΠΕΙΡΑΙΩΣ Α.Ε.Π.Ε.Υ.	29/06/2017
MARFIN INVESTMENT GROUP (ΚΟ)	Κύρια Αγορά
ΠΕΙΡΑΙΩΣ Α.Ε.Π.Ε.Υ.	02/02/2013
MLS ΠΛΗΡΟΦΟΡΙΚΗ (ΚΟ)	Κύρια Αγορά
ΕΛΛΗΝΟΑΜΕΡΙΚΑΝΙΚΗ ΧΡΗΜΑΤΙΣΤΗΡΙΑΚΗ Α.Ε.Π.Ε.Υ.	07/12/2015
ΠΕΙΡΑΙΩΣ Α.Ε.Π.Ε.Υ.	01/08/2019
PROFILE (ΚΟ)	Κύρια Αγορά
ΠΑΝΤΕΛΑΚΗΣ ΧΡΗΜΑΤΙΣΤΗΡΙΑΚΗ Α.Ε.Π.Ε.Υ.	01/07/2019
QUALITY & RELIABILITY (ΚΟ)	Κύρια Αγορά
ΒΕΤΑ ΧΡΗΜΑΤΙΣΤΗΡΙΑΚΗ Α.Ε.Π.Ε.Υ.	20/08/2014
QUEST ΣΥΜΜΕΤΟΧΩΝ (ΚΟ)	Κύρια Αγορά
ΒΕΤΑ ΧΡΗΜΑΤΙΣΤΗΡΙΑΚΗ Α.Ε.Π.Ε.Υ.	26/03/2018
EUROBANK EQUITIES Α.Ε.Π.Ε.Υ.	28/01/2019
VIOHALCO SA/ΝΥ (ΚΑ)	Κύρια Αγορά
EUROBANK EQUITIES Α.Ε.Π.Ε.Υ.	01/01/2017
MERIT ΧΡΗΜΑΤΙΣΤΗΡΙΑΚΗ Α.Ε.Π.Ε.Υ.	17/03/2014
ΑΛΦΑ FINANCE ΑΕΠΕΥ	17/02/2014
ΑΒΑΞ Α.Ε. (ΚΟ)	Κύρια Αγορά
EUROBANK EQUITIES Α.Ε.Π.Ε.Υ.	14/12/2015
ΑΔΜΗΕ ΣΥΜΜΕΤΟΧΩΝ Α.Ε. (ΚΟ)	Κύρια Αγορά
ΠΕΙΡΑΙΩΣ Α.Ε.Π.Ε.Υ.	29/06/2017
ΑΛΟΥΜΥΛ (ΚΟ)	Κύρια Αγορά
ΒΕΤΑ ΧΡΗΜΑΤΙΣΤΗΡΙΑΚΗ Α.Ε.Π.Ε.Υ.	18/07/2013
ΓΕΚ ΤΕΡΝΑ (ΚΟ)	Κύρια Αγορά
ΕΛΛΗΝΟΑΜΕΡΙΚΑΝΙΚΗ ΧΡΗΜΑΤΙΣΤΗΡΙΑΚΗ Α.Ε.Π.Ε.Υ.	07/09/2015

Πίνακας Μετοχών Υπό Ειδική Διαπραγμάτευση

Χρεόγραφο	Κατηγορία Διαπραγμάτευσης
Ειδικός Διαπραγματευτής	Έναρξη Ειδικής Διαπραγμάτευσης
ΔΕΗ (ΚΟ)	Κύρια Αγορά
EUROBANK EQUITIES Α.Ε.Π.Ε.Υ.	23/10/2012
MERIT ΧΡΗΜΑΤΙΣΤΗΡΙΑΚΗ Α.Ε.Π.Ε.Υ.	06/11/2017
ΑΛΦΑ FINANCE ΑΕΠΕΥ	08/01/2013
ΑΛΦΑ FINANCE ΑΕΠΕΥ	23/07/2018
ΕΘΝΙΚΗ ΧΡΗΜΑΤΙΣΤΗΡΙΑΚΗ Α.Ε.Π.Ε.Υ.	26/03/2013
ΠΕΙΡΑΙΩΣ Α.Ε.Π.Ε.Υ.	28/09/2013
ΕΘΝΙΚΗ ΤΡΑΠΕΖΑ (ΚΟ)	Κύρια Αγορά
EUROBANK EQUITIES Α.Ε.Π.Ε.Υ.	24/10/2012
MERIT ΧΡΗΜΑΤΙΣΤΗΡΙΑΚΗ Α.Ε.Π.Ε.Υ.	03/09/2013
ΑΛΦΑ FINANCE ΑΕΠΕΥ	08/01/2013
ΕΘΝΙΚΗ ΧΡΗΜΑΤΙΣΤΗΡΙΑΚΗ Α.Ε.Π.Ε.Υ.	28/02/2013
ΕΛΛΗΝΟΑΜΕΡΙΚΑΝΙΚΗ ΧΡΗΜΑΤΙΣΤΗΡΙΑΚΗ Α.Ε.Π.Ε.Υ.	25/07/2014
ΛΕΩΝ ΔΕΠΟΛΑΣ ΧΡΗΜΑΤΙΣΤΗΡΙΑΚΗ Α.Ε.Π.Ε.Υ.	20/04/2015
ΠΕΙΡΑΙΩΣ Α.Ε.Π.Ε.Υ.	08/09/2013
ΕΚΤΕΡ (ΚΟ)	Κύρια Αγορά
EUROBANK EQUITIES Α.Ε.Π.Ε.Υ.	16/10/2017
ΛΕΩΝ ΔΕΠΟΛΑΣ ΧΡΗΜΑΤΙΣΤΗΡΙΑΚΗ Α.Ε.Π.Ε.Υ.	21/05/2018
ΕΛΑΣΤΡΟΝ (ΚΟ)	Κύρια Αγορά
ΛΕΩΝ ΔΕΠΟΛΑΣ ΧΡΗΜΑΤΙΣΤΗΡΙΑΚΗ Α.Ε.Π.Ε.Υ.	20/02/2017
ΕΛΒΑΛΧΑΛΚΟΡ (ΚΑ)	Κύρια Αγορά
EUROBANK EQUITIES Α.Ε.Π.Ε.Υ.	07/05/2018
ΑΛΦΑ FINANCE ΑΕΠΕΥ	07/05/2018
ΕΛΛΑΚΤΩΡ (ΚΟ)	Κύρια Αγορά
EUROXX ΧΡΗΜΑΤΙΣΤΗΡΙΑΚΗ Α.Ε.Π.Ε.Υ.	24/09/2018
ΑΛΦΑ FINANCE ΑΕΠΕΥ	14/03/2019
ΕΘΝΙΚΗ ΧΡΗΜΑΤΙΣΤΗΡΙΑΚΗ Α.Ε.Π.Ε.Υ.	25/06/2013
ΕΛΛΗΝΟΑΜΕΡΙΚΑΝΙΚΗ ΧΡΗΜΑΤΙΣΤΗΡΙΑΚΗ Α.Ε.Π.Ε.Υ.	14/01/2019
ΠΕΙΡΑΙΩΣ Α.Ε.Π.Ε.Υ.	22/10/2018
ΕΛΛΗΝ. ΧΡΗΜΑΤΙΣΤΗΡΙΑ Χ.Α. (ΚΟ)	Κύρια Αγορά
ΕΘΝΙΚΗ ΧΡΗΜΑΤΙΣΤΗΡΙΑΚΗ Α.Ε.Π.Ε.Υ.	25/06/2013
ΠΕΙΡΑΙΩΣ Α.Ε.Π.Ε.Υ.	04/05/2015
ΕΛΛΗΝΙΚΑ ΠΕΤΡΕΛΑΙΑ (ΚΟ)	Κύρια Αγορά
ΕΛΛΗΝΟΑΜΕΡΙΚΑΝΙΚΗ ΧΡΗΜΑΤΙΣΤΗΡΙΑΚΗ Α.Ε.Π.Ε.Υ.	14/09/2015
ΠΕΙΡΑΙΩΣ Α.Ε.Π.Ε.Υ.	20/03/2017
ΕΛΤΟΝ (ΚΟ)	Κύρια Αγορά
ΒΕΤΑ ΧΡΗΜΑΤΙΣΤΗΡΙΑΚΗ Α.Ε.Π.Ε.Υ.	03/09/2013
ΛΕΩΝ ΔΕΠΟΛΑΣ ΧΡΗΜΑΤΙΣΤΗΡΙΑΚΗ Α.Ε.Π.Ε.Υ.	01/04/2019
ΕΥΔΑΠ (ΚΟ)	Κύρια Αγορά
EUROBANK EQUITIES Α.Ε.Π.Ε.Υ.	10/06/2019
ΕΥΡΩΠΑΪΚΗ ΠΙΣΤΗ (ΚΟ)	Κύρια Αγορά
EUROBANK EQUITIES Α.Ε.Π.Ε.Υ.	08/07/2019
ΠΑΝΤΕΛΑΚΗΣ ΧΡΗΜΑΤΙΣΤΗΡΙΑΚΗ Α.Ε.Π.Ε.Υ.	15/07/2019
ΙΚΤΙΝΟΣ ΕΛΛΑΣ (ΚΟ)	Κύρια Αγορά
EUROBANK EQUITIES Α.Ε.Π.Ε.Υ.	25/02/2019
ΑΛΦΑ FINANCE ΑΕΠΕΥ	01/04/2019
ΕΘΝΙΚΗ ΧΡΗΜΑΤΙΣΤΗΡΙΑΚΗ Α.Ε.Π.Ε.Υ.	24/07/2019
ΙΝΤΡΑΛΟΤ (ΚΟ)	Κύρια Αγορά
EUROBANK EQUITIES Α.Ε.Π.Ε.Υ.	18/12/2017
EUROXX ΧΡΗΜΑΤΙΣΤΗΡΙΑΚΗ Α.Ε.Π.Ε.Υ.	12/06/2017
ΕΛΛΗΝΟΑΜΕΡΙΚΑΝΙΚΗ ΧΡΗΜΑΤΙΣΤΗΡΙΑΚΗ Α.Ε.Π.Ε.Υ.	30/05/2018
ΠΑΝΤΕΛΑΚΗΣ ΧΡΗΜΑΤΙΣΤΗΡΙΑΚΗ Α.Ε.Π.Ε.Υ.	07/05/2018
ΠΕΙΡΑΙΩΣ Α.Ε.Π.Ε.Υ.	28/09/2013
ΚΑΝΑΚΗΣ Σ. (ΚΟ)	Κύρια Αγορά
ΒΕΤΑ ΧΡΗΜΑΤΙΣΤΗΡΙΑΚΗ Α.Ε.Π.Ε.Υ.	01/10/2013
ΚΛΟΥΚΙΝΑΣ - ΛΑΠΠΑΣ (ΚΟ)	Κύρια Αγορά
ΒΕΤΑ ΧΡΗΜΑΤΙΣΤΗΡΙΑΚΗ Α.Ε.Π.Ε.Υ.	22/09/2014
ΚΡΙ - ΚΡΙ (ΚΟ)	Κύρια Αγορά
EUROBANK EQUITIES Α.Ε.Π.Ε.Υ.	07/05/2018
ΛΕΩΝ ΔΕΠΟΛΑΣ ΧΡΗΜΑΤΙΣΤΗΡΙΑΚΗ Α.Ε.Π.Ε.Υ.	16/01/2017
ΛΑΜΨΑ (ΚΟ)	Κύρια Αγορά
ΛΕΩΝ ΔΕΠΟΛΑΣ ΧΡΗΜΑΤΙΣΤΗΡΙΑΚΗ Α.Ε.Π.Ε.Υ.	16/01/2017
ΜΟΤΟΡ ΟΪΛ (ΚΟ)	Κύρια Αγορά
MERIT ΧΡΗΜΑΤΙΣΤΗΡΙΑΚΗ Α.Ε.Π.Ε.Υ.	25/02/2019
ΕΘΝΙΚΗ ΧΡΗΜΑΤΙΣΤΗΡΙΑΚΗ Α.Ε.Π.Ε.Υ.	17/02/2014
ΕΛΛΗΝΟΑΜΕΡΙΚΑΝΙΚΗ ΧΡΗΜΑΤΙΣΤΗΡΙΑΚΗ Α.Ε.Π.Ε.Υ.	01/09/2014
ΛΕΩΝ ΔΕΠΟΛΑΣ ΧΡΗΜΑΤΙΣΤΗΡΙΑΚΗ Α.Ε.Π.Ε.Υ.	01/04/2019
ΠΕΙΡΑΙΩΣ Α.Ε.Π.Ε.Υ.	04/05/2015

Πίνακας Μετοχών Υπό Ειδική Διαπραγμάτευση

Χρεόγραφο	Κατηγορία Διαπραγμάτευσης
Ειδικός Διαπραγματευτής	Έναρξη Ειδικής Διαπραγμάτευσης
ΜΥΤΙΛΗΝΑΙΟΣ (ΚΟ)	Κύρια Αγορά
EUROBANK EQUITIES Α.Ε.Π.Ε.Υ.	20/09/2017
MERIT ΧΡΗΜΑΤΙΣΤΗΡΙΑΚΗ Α.Ε.Π.Ε.Υ.	25/02/2019
ΑΛΦΑ FINANCE ΑΕΠΕΥ	15/04/2019
ΕΘΝΙΚΗ ΧΡΗΜΑΤΙΣΤΗΡΙΑΚΗ Α.Ε.Π.Ε.Υ.	25/06/2013
ΠΕΙΡΑΙΩΣ Α.Ε.Π.Ε.Υ.	04/05/2015
ΟΛΠ (ΚΟ)	Κύρια Αγορά
EUROBANK EQUITIES Α.Ε.Π.Ε.Υ.	06/02/2019
ΟΠΑΠ (ΚΟ)	Κύρια Αγορά
EUROBANK EQUITIES Α.Ε.Π.Ε.Υ.	24/10/2012
MERIT ΧΡΗΜΑΤΙΣΤΗΡΙΑΚΗ Α.Ε.Π.Ε.Υ.	20/03/2017
ΑΛΦΑ FINANCE ΑΕΠΕΥ	08/01/2013
ΕΘΝΙΚΗ ΧΡΗΜΑΤΙΣΤΗΡΙΑΚΗ Α.Ε.Π.Ε.Υ.	15/01/2013
ΕΛΛΗΝΟΑΜΕΡΙΚΑΝΙΚΗ ΧΡΗΜΑΤΙΣΤΗΡΙΑΚΗ Α.Ε.Π.Ε.Υ.	25/07/2014
ΠΕΙΡΑΙΩΣ Α.Ε.Π.Ε.Υ.	04/05/2015
ΟΤΕ (ΚΟ)	Κύρια Αγορά
EUROBANK EQUITIES Α.Ε.Π.Ε.Υ.	24/10/2012
MERIT ΧΡΗΜΑΤΙΣΤΗΡΙΑΚΗ Α.Ε.Π.Ε.Υ.	20/03/2017
ΑΛΦΑ FINANCE ΑΕΠΕΥ	08/01/2013
ΕΘΝΙΚΗ ΧΡΗΜΑΤΙΣΤΗΡΙΑΚΗ Α.Ε.Π.Ε.Υ.	01/12/2012
ΕΛΛΗΝΟΑΜΕΡΙΚΑΝΙΚΗ ΧΡΗΜΑΤΙΣΤΗΡΙΑΚΗ Α.Ε.Π.Ε.Υ.	25/07/2014
ΛΕΩΝ ΔΕΠΟΛΑΣ ΧΡΗΜΑΤΙΣΤΗΡΙΑΚΗ Α.Ε.Π.Ε.Υ.	01/04/2019
ΠΕΙΡΑΙΩΣ Α.Ε.Π.Ε.Υ.	08/09/2013
ΠΑΠΟΥΤΣΑΝΗΣ (ΚΟ)	Κύρια Αγορά
ΒΕΤΑ ΧΡΗΜΑΤΙΣΤΗΡΙΑΚΗ Α.Ε.Π.Ε.Υ.	25/11/2013
ΑΛΦΑ FINANCE ΑΕΠΕΥ	19/11/2018
ΠΕΙΡΑΙΩΣ ΤΡΑΠΕΖΑ (ΚΟ)	Κύρια Αγορά
EUROBANK EQUITIES Α.Ε.Π.Ε.Υ.	23/10/2012
EUROXX ΧΡΗΜΑΤΙΣΤΗΡΙΑΚΗ Α.Ε.Π.Ε.Υ.	15/02/2016
MERIT ΧΡΗΜΑΤΙΣΤΗΡΙΑΚΗ Α.Ε.Π.Ε.Υ.	16/09/2013
ΑΛΦΑ FINANCE ΑΕΠΕΥ	15/04/2019
ΕΘΝΙΚΗ ΧΡΗΜΑΤΙΣΤΗΡΙΑΚΗ Α.Ε.Π.Ε.Υ.	02/06/2013
ΕΛΛΗΝΟΑΜΕΡΙΚΑΝΙΚΗ ΧΡΗΜΑΤΙΣΤΗΡΙΑΚΗ Α.Ε.Π.Ε.Υ.	14/01/2019
ΠΕΙΡΑΙΩΣ Α.Ε.Π.Ε.Υ.	16/02/2013
ΠΕΤΡΟΠΟΥΛΟΣ ΠΕΤΡΟΣ (ΚΟ)	Κύρια Αγορά
EUROBANK EQUITIES Α.Ε.Π.Ε.Υ.	01/04/2019
ΠΛΑΙΣΙΟ COMPUTERS (ΚΟ)	Κύρια Αγορά
ΒΕΤΑ ΧΡΗΜΑΤΙΣΤΗΡΙΑΚΗ Α.Ε.Π.Ε.Υ.	05/05/2014
EUROBANK EQUITIES Α.Ε.Π.Ε.Υ.	02/03/2015
ΠΛΑΣΤΙΚΑ ΘΡΑΚΗΣ (ΚΟ)	Κύρια Αγορά
EUROBANK EQUITIES Α.Ε.Π.Ε.Υ.	26/03/2018
ΑΛΦΑ FINANCE ΑΕΠΕΥ	26/03/2018
ΣΑΡΑΝΤΗΣ ΓΡ. (ΚΟ)	Κύρια Αγορά
ΒΕΤΑ ΧΡΗΜΑΤΙΣΤΗΡΙΑΚΗ Α.Ε.Π.Ε.Υ.	14/05/2013
EUROBANK EQUITIES Α.Ε.Π.Ε.Υ.	24/10/2016
ΤΡΑΠΕΖΑ EUROBANK ERGASIAS (ΚΟ)	Κύρια Αγορά
EUROBANK EQUITIES Α.Ε.Π.Ε.Υ.	01/06/2013
MERIT ΧΡΗΜΑΤΙΣΤΗΡΙΑΚΗ Α.Ε.Π.Ε.Υ.	06/11/2017
ΑΛΦΑ FINANCE ΑΕΠΕΥ	08/01/2013
ΕΘΝΙΚΗ ΧΡΗΜΑΤΙΣΤΗΡΙΑΚΗ Α.Ε.Π.Ε.Υ.	01/01/2017
ΕΛΛΗΝΟΑΜΕΡΙΚΑΝΙΚΗ ΧΡΗΜΑΤΙΣΤΗΡΙΑΚΗ Α.Ε.Π.Ε.Υ.	25/07/2014
ΠΕΙΡΑΙΩΣ Α.Ε.Π.Ε.Υ.	28/09/2013

Γνωστοποιήσεις Συναλλαγών - Κατάλογος Υπόχρεων Προσώπων

Ημερομηνία Υποβολής [1]	Επωνυμία	Λόγος Υποβολής [2]	Υπόχρεος	Ιδιότητα Υπόχρεου	Σχέση με τον Υπόχρεο	Ημερομηνία Συναλλαγής	Αγορά	Όγκος Συναλλαγών	Αξία Συναλλαγών	Φύση Συναλλαγής [3]	Είδος Χρηματικού μέσου	Παρατηρήσεις [4]
13/08/2019	TITAN CEMENT INTERNATIONAL S.A.	B	ΠΑΠΑΛΕΞΟΠΟΥΛΟΣ ΔΗΜΗΤΡΙΟΣ	Μέλος ΔΣ Εκτελεστικό	Συνδεδόμενο Νομικό Πρόσωπο	12/08/2019	ΑΛΛΗ ΑΓΟΡΑ	4,000	76,006.80	A	Μετοχή	1
13/08/2019	TITAN CEMENT INTERNATIONAL S.A.	B	ΠΑΠΑΛΕΞΟΠΟΥΛΟΣ ΔΗΜΗΤΡΙΟΣ	Μέλος ΔΣ Εκτελεστικό	Συνδεδόμενο Νομικό Πρόσωπο	12/08/2019	ΑΞΙΩΝ ΧΑ	9,413	184,855.12	A	Μετοχή	1
13/08/2019	TRASTOR A.E.E. ΑΚΙΝΗΤΗΣ ΠΕΡΙΟΥΣΙΑΣ	A	GREENHALGH JEREMY	Μέλος ΔΣ Μη Εκτελεστικό	Ο Ιδιος	13/08/2019	ΑΞΙΩΝ ΧΑ	10,305	8,244.00	A	Μετοχή	6
13/08/2019	TRASTOR A.E.E. ΑΚΙΝΗΤΗΣ ΠΕΡΙΟΥΣΙΑΣ	A	ΚΑΖΙΝΟΣ ΤΑΣΟΣ	Διευθ. Σύμβουλος	Ο Ιδιος	13/08/2019	ΑΞΙΩΝ ΧΑ	3,595	2,876.00	A	Μετοχή	7
13/08/2019	TRASTOR A.E.E. ΑΚΙΝΗΤΗΣ ΠΕΡΙΟΥΣΙΑΣ	A	ΚΑΖΙΝΟΣ ΤΑΣΟΣ	Διευθ. Σύμβουλος	Ο Ιδιος	13/08/2019	ΑΞΙΩΝ ΧΑ	7,411	5,928.80	A	Μετοχή	6
13/08/2019	ΜΟΤΟΡ ΟΪΛ (ΕΛΛΑΣ) ΔΙΥΛΙΣΤΗΡΙΑ ΚΟΡΙΝΘΟΥ ΑΕ	B	ΤΖΑΝΝΕΤΑΚΗΣ ΠΕΤΡΟΣ	Μέλος ΔΣ Εκτελεστικό	Συνδεδόμενο Νομικό Πρόσωπο	08/08/2019	ΠΑΡΑΓΩΓΩΝ ΧΑ	3	6,573.00	Π	Παράγωγο	
13/08/2019	ΜΟΤΟΡ ΟΪΛ (ΕΛΛΑΣ) ΔΙΥΛΙΣΤΗΡΙΑ ΚΟΡΙΝΘΟΥ ΑΕ	B	ΤΖΑΝΝΕΤΑΚΗΣ ΠΕΤΡΟΣ	Μέλος ΔΣ Εκτελεστικό	Συνδεδόμενο Νομικό Πρόσωπο	08/08/2019	ΑΞΙΩΝ ΧΑ	1,583	34,623.06	Π	Μετοχή	
13/08/2019	ΜΟΤΟΡ ΟΪΛ (ΕΛΛΑΣ) ΔΙΥΛΙΣΤΗΡΙΑ ΚΟΡΙΝΘΟΥ ΑΕ	B	ΤΖΑΝΝΕΤΑΚΗΣ ΠΕΤΡΟΣ	Μέλος ΔΣ Εκτελεστικό	Συνδεδόμενο Νομικό Πρόσωπο	08/08/2019	ΑΞΙΩΝ ΧΑ	3,364	74,010.45	A	Μετοχή	
13/08/2019	ΜΟΤΟΡ ΟΪΛ (ΕΛΛΑΣ) ΔΙΥΛΙΣΤΗΡΙΑ ΚΟΡΙΝΘΟΥ ΑΕ	B	ΤΖΑΝΝΕΤΑΚΗΣ ΠΕΤΡΟΣ	Μέλος ΔΣ Εκτελεστικό	Συνδεδόμενο Νομικό Πρόσωπο	09/08/2019	ΠΑΡΑΓΩΓΩΝ ΧΑ	20	43,778.00	Π	Παράγωγο	
13/08/2019	ΜΟΤΟΡ ΟΪΛ (ΕΛΛΑΣ) ΔΙΥΛΙΣΤΗΡΙΑ ΚΟΡΙΝΘΟΥ ΑΕ	B	ΤΖΑΝΝΕΤΑΚΗΣ ΠΕΤΡΟΣ	Μέλος ΔΣ Εκτελεστικό	Συνδεδόμενο Νομικό Πρόσωπο	09/08/2019	ΑΞΙΩΝ ΧΑ	1,456	31,886.25	Π	Μετοχή	
13/08/2019	ΜΟΤΟΡ ΟΪΛ (ΕΛΛΑΣ) ΔΙΥΛΙΣΤΗΡΙΑ ΚΟΡΙΝΘΟΥ ΑΕ	B	ΤΖΑΝΝΕΤΑΚΗΣ ΠΕΤΡΟΣ	Μέλος ΔΣ Εκτελεστικό	Συνδεδόμενο Νομικό Πρόσωπο	09/08/2019	ΠΑΡΑΓΩΓΩΝ ΧΑ	12	26,362.00	A	Παράγωγο	
13/08/2019	ΜΟΤΟΡ ΟΪΛ (ΕΛΛΑΣ) ΔΙΥΛΙΣΤΗΡΙΑ ΚΟΡΙΝΘΟΥ ΑΕ	B	ΤΖΑΝΝΕΤΑΚΗΣ ΠΕΤΡΟΣ	Μέλος ΔΣ Εκτελεστικό	Συνδεδόμενο Νομικό Πρόσωπο	09/08/2019	ΑΞΙΩΝ ΧΑ	1,922	42,166.80	A	Μετοχή	
13/08/2019	ΤΡΑΠΕΖΑ EUROBANK ERGASIAS A.E.	B	ΒΑΣΙΛΕΙΟΥ ΚΩΝΣΤΑΝΤΙΝΟΣ	Μέλος ΔΣ Εκτελεστικό	Συνδεδόμενο Νομικό Πρόσωπο	12/08/2019	ΠΑΡΑΓΩΓΩΝ ΧΑ	110	8,350.70	Π	Παράγωγο	4
13/08/2019	ΤΡΑΠΕΖΑ EUROBANK ERGASIAS A.E.	B	ΒΑΣΙΛΕΙΟΥ ΚΩΝΣΤΑΝΤΙΝΟΣ	Μέλος ΔΣ Εκτελεστικό	Συνδεδόμενο Νομικό Πρόσωπο	12/08/2019	ΑΞΙΩΝ ΧΑ	23,037	16,868.31	A	Μετοχή	1

Σημειώσεις Γνωστοποιήσεων Συναλλαγών

Για περισσότερες πληροφορίες επί των γνωστοποιήσεων συναλλαγών επισκεφτείτε την ιστοσελίδα <http://athexgroup.gr/el/web/guest/companies-info-trade-notifications>

[1] - Η Ημερομηνία Υποβολής αφορά την Ημερομηνία που η Γνωστοποίηση παρελήφθη από το Χ.Α.

[2] - Λόγος Υποβολής: Α: Πρόσωπο που ασκεί Διευθυντικά καθήκοντα, Β: Πρόσωπο που έχει στενό δεσμό με πρόσωπο που ασκεί Διευθυντικά καθήκοντα.

[3] - Φύση Συναλλαγής: Α: Αγορά, Π: Πώληση.

[4] - Παρατηρήσεις: 1 - Λόγος Συμμετοχής σε ΑΜΚ, 2 - Λόγος Εξάσκησης Δικαιώματος Προαίρεσης αγοράς μετοχών που παρέχεται στο προσωπικό, 3 - Λόγος Δωρεάς, 4 - Λόγος Συγχώνευσης ή Διάσπασης κλπ, 5 - Λόγος Μετατροπής ή Ανταλλαγής Ομολογιών, 6 - Ανταλλαγή λόγω Προαιρετικής Δημόσιας Πρότασης.

Υποκείμενη Αγορά				Αγορά Παραγώγων													
Ανωτ Τιμή	Κατωτ Τιμή	Τιμή κλεισ.	Μεταβ.	Μήνας Παράδοσης	Άνοιγμα	Ανωτ Τιμή	Κατωτ Τιμή	Τελ Τιμή	Τιμή κλεισ.	Τελευταία ζήτηση	Τελευταία προσφορά	Τιμή Εκκαθάρισης ¹	Υψηλό ζωής	Χαμηλό ζωής	Πράξεις	Όγκος	Ανοικτές θέσεις
FTSE/X.A. Large Cap																	
2,046.06	1,990.72	2,018.60	-1.34%														
				Αύγουστος 2019	2,026.00	2,037.00	1,996.00	2,035.00	2,035.00	---	---		2,271.00	---	394	5,834	9,540
				Σεπτέμβριος 2019	2,034.00	2,049.00	2,005.50	2,045.00	2,045.00	---	---		2,258.00	---	436	7,410	7,094
				Οκτώβριος 2019	2,029.75	2,050.75	2,007.00	2,022.00	2,022.00	---	---		2,094.00	---	18	150	63
				Δεκέμβριος 2019	---	---	---	---	2,060.75	---	---		---	---	---	---	---
				Μάρτιος 2020	---	---	---	---	2,071.25	---	---		---	---	---	---	---
				Ιούνιος 2020	---	---	---	---	2,081.50	---	---		---	---	---	---	---

(Μονάδα Διαπραγμάτευσης: 1 Μονάδα Δείκτη x 2€, Χρηματικός Διακανονισμός)

Σημειώσεις Παραγώγων

Τις τιμές εκκαθάρισης και τις τελικές ανοικτές θέσεις μπορείτε να τις ανακτήσετε στο ακόλουθο path <http://www.helex.gr/el/web/guest/statistics-end-of-day-derivatives>

Υποκείμενη Αγορά				Αγορά Παραγώγων													
Ανωτ Τιμή	Κατωτ Τιμή	Τιμή κλεισ.	Μεταβ.	Μήνας Παράδοσης	Άνοιγμα	Ανωτ Τιμή	Κατωτ Τιμή	Τελ Τιμή	Τιμή κλεισ.	Τελευταία ζήτηση	Τελευταία προσφορά	Τιμή Εκκαθάρισης*	Υψηλό ζωής	Χαμηλό ζωής	Πράξεις	Όγκος	Ανοικτές θέσεις
(Μέγεθος Συμβολαίου: 100 Χρεόγραφα, Φυσική Παράδοση)																	
ALPHA BANK (ΚΟ)				Σεπτέμβριος 2019	1.38	1.40	1.31	1.40	1.40	---	---	---	1.92	---	483	9,218	63,542
1.384	1.308	1.38	-0.36%	Δεκέμβριος 2019	---	---	---	---	1.40	---	---	---	---	---	---	---	---
				Μάρτιος 2020	---	---	---	---	1.40	---	---	---	---	---	---	---	---
				Ιούνιος 2020	---	---	---	---	1.41	---	---	---	---	---	---	---	---
(Μέγεθος Συμβολαίου: 100 Χρεόγραφα, Φυσική Παράδοση)																	
ATTICA BANK A.T.E. (ΚΟ)				Σεπτέμβριος 2019	0.355	0.369	0.351	0.351	0.351	---	---	---	0.616	---	21	110	7,930
0.371	0.3455	0.3635	-1.09%	Δεκέμβριος 2019	---	---	---	---	0.370	---	---	---	---	---	---	---	---
				Μάρτιος 2020	---	---	---	---	0.372	---	---	---	---	---	---	---	---
				Ιούνιος 2020	---	---	---	---	0.374	---	---	---	---	---	---	---	---
(Μέγεθος Συμβολαίου: 100 Χρεόγραφα, Φυσική Παράδοση)																	
CENERGY HOLDINGS (ΚΑ)				Σεπτέμβριος 2019	1.38	1.38	1.33	1.35	1.35	---	---	---	1.63	---	48	361	9,870
1.39	1.334	1.348	-0.44%	Δεκέμβριος 2019	---	---	---	---	1.36	---	---	1.39	---	---	---	---	1
				Μάρτιος 2020	---	---	---	---	1.37	---	---	---	---	---	---	---	---
				Ιούνιος 2020	---	---	---	---	1.38	---	---	---	---	---	---	---	---
(Μέγεθος Συμβολαίου: 100 Χρεόγραφα, Φυσική Παράδοση)																	
COCA-COLA HBC AG (ΚΟ)				Σεπτέμβριος 2019	29.99	30.35	29.86	30.19	30.19	---	---	---	33.35	---	18	106	347
30.54	29.7	30.14	-0.17%	Δεκέμβριος 2019	29.61	29.61	29.61	29.61	29.61	---	---	29.85	---	1	2	---	---
				Μάρτιος 2020	---	---	---	---	30.56	---	---	---	---	---	---	---	---
				Ιούνιος 2020	---	---	---	---	30.71	---	---	---	---	---	---	---	---
(Μέγεθος Συμβολαίου: 102 Χρεόγραφα, Φυσική Παράδοση)																	
FOURLIS ΣΥΜΜΕΤΟΧΩΝ (ΚΟ)				Σεπτέμβριος 2019	5.39	5.39	5.27	5.27	5.27	---	---	---	5.80	---	5	9	461
5.41	5.21	5.25	-1.69%	Δεκέμβριος 2019	---	---	---	---	5.38	---	---	---	---	---	---	---	---
				Μάρτιος 2020	---	---	---	---	5.41	---	---	---	---	---	---	---	---
				Ιούνιος 2020	---	---	---	---	5.43	---	---	---	---	---	---	---	---
(Μέγεθος Συμβολαίου: 100 Χρεόγραφα, Φυσική Παράδοση)																	
INTRACOM HOLDINGS (ΚΟ)				Σεπτέμβριος 2019	0.920	0.940	0.905	0.939	0.939	---	---	---	1.24	---	41	326	4,717
0.95	0.9	0.939	-0.11%	Δεκέμβριος 2019	---	---	---	---	0.947	---	---	---	---	---	---	---	---
				Μάρτιος 2020	---	---	---	---	0.952	---	---	---	---	---	---	---	---
				Ιούνιος 2020	---	---	---	---	0.956	---	---	---	---	---	---	---	---
(Μέγεθος Συμβολαίου: 100 Χρεόγραφα, Φυσική Παράδοση)																	
JUMBO (ΚΟ)				Σεπτέμβριος 2019	16.40	16.40	15.82	16.00	16.00	---	---	---	18.80	---	154	265	477
16.41	15.65	16	-2.68%	Δεκέμβριος 2019	---	---	---	---	16.56	---	---	16.75	---	---	---	---	13
				Μάρτιος 2020	---	---	---	---	16.64	---	---	---	---	---	---	---	---
				Ιούνιος 2020	---	---	---	---	16.72	---	---	---	---	---	---	---	---

Σημειώσεις Παραγώγων

Τις τιμές εκκαθάρισης και τις τελικές ανοικτές θέσεις μπορείτε να τις ανακτήσετε στο ακόλουθο path <http://www.helex.gr/el/web/guest/statistics-end-of-day-derivatives>

Υποκείμενη Αγορά				Αγορά Παραγώγων													
Ανωτ Τιμή	Κατωτ Τιμή	Τιμή κλεισ.	Μεταβ.	Μήνας Παράδοσης	Άνοιγμα	Ανωτ Τιμή	Κατωτ Τιμή	Τελ Τιμή	Τιμή κλεισ.	Τελευταία ζήτηση	Τελευταία προσφορά	Τιμή Εκκαθάρισης*	Υψηλό ζωής	Χαμηλό ζωής	Πράξεις	Όγκος	Ανοικτές θέσεις
LAMDA DEVELOPMENT(ΚΟ)																	
(Μέγεθος Συμβολαίου: 100 Χρεόγραφα, Φυσική Παράδοση)																	
8.97	8.71	8.75	-2.67%	Σεπτέμβριος 2019	8.92	9.00	8.77	8.80	8.80	---	---	---	10.15	---	82	129	2,328
---	---	---	---	Δεκέμβριος 2019	---	---	---	---	9.05	---	---	---	---	---	---	---	---
---	---	---	---	Μάρτιος 2020	---	---	---	---	9.10	---	---	---	---	---	---	---	---
---	---	---	---	Ιούνιος 2020	---	---	---	---	9.15	---	---	---	---	---	---	---	---
MARFIN INVESTMENT GROUP (ΚΟ)																	
(Μέγεθος Συμβολαίου: 100 Χρεόγραφα, Φυσική Παράδοση)																	
0.133	0.122	0.1284	1.91%	Σεπτέμβριος 2019	0.124	0.137	0.123	0.137	0.137	---	---	---	0.162	---	127	2,799	84,665
---	---	---	---	Δεκέμβριος 2019	---	---	---	---	0.127	---	---	---	---	---	---	---	---
---	---	---	---	Μάρτιος 2020	---	---	---	---	0.128	---	---	---	---	---	---	---	---
---	---	---	---	Ιούνιος 2020	---	---	---	---	0.128	---	---	---	---	---	---	---	---
VIOHALCO SA/NV (ΚΑ)																	
(Μέγεθος Συμβολαίου: 100 Χρεόγραφα, Φυσική Παράδοση)																	
3.715	3.6	3.67	-0.41%	Σεπτέμβριος 2019	3.64	3.75	3.62	3.70	3.70	---	---	---	4.45	---	79	269	6,146
---	---	---	---	Δεκέμβριος 2019	---	---	---	---	3.71	---	---	---	3.91	---	---	---	4
---	---	---	---	Μάρτιος 2020	---	---	---	---	3.73	---	---	---	---	---	---	---	---
---	---	---	---	Ιούνιος 2020	---	---	---	---	3.75	---	---	---	---	---	---	---	---
ΑΔΜΗΕ ΣΥΜΜΕΤΟΧΩΝ Α.Ε. (ΚΟ)																	
(Μέγεθος Συμβολαίου: 100 Χρεόγραφα, Φυσική Παράδοση)																	
1.978	1.944	1.972	-0.91%	Σεπτέμβριος 2019	1.97	1.98	1.94	1.97	1.97	---	---	---	2.22	---	47	205	7,264
---	---	---	---	Δεκέμβριος 2019	---	---	---	---	2.00	---	---	---	---	---	---	---	---
---	---	---	---	Μάρτιος 2020	---	---	---	---	2.01	---	---	---	---	---	---	---	---
---	---	---	---	Ιούνιος 2020	---	---	---	---	2.02	---	---	---	---	---	---	---	---
ΓΕΚ ΤΕΡΝΑ (ΚΟ)																	
(Μέγεθος Συμβολαίου: 100 Χρεόγραφα, Φυσική Παράδοση)																	
6.12	5.87	6.08	-1.30%	Σεπτέμβριος 2019	6.10	6.10	5.92	5.98	5.98	---	---	---	7.01	---	36	96	8,625
---	---	---	---	Δεκέμβριος 2019	---	---	---	---	6.20	---	---	---	6.74	---	---	---	---
---	---	---	---	Μάρτιος 2020	---	---	---	---	6.24	---	---	---	---	---	---	---	---
---	---	---	---	Ιούνιος 2020	---	---	---	---	6.27	---	---	---	---	---	---	---	---
ΔΕΗ (ΚΟ)																	
(Μέγεθος Συμβολαίου: 100 Χρεόγραφα, Φυσική Παράδοση)																	
2.56	2.45	2.52	-1.72%	Σεπτέμβριος 2019	2.54	2.56	2.46	2.55	2.55	---	---	---	2.94	---	232	1,689	14,668
---	---	---	---	Δεκέμβριος 2019	---	---	---	---	2.58	---	---	---	---	---	---	---	---
---	---	---	---	Μάρτιος 2020	---	---	---	---	2.60	---	---	---	---	---	---	---	---
---	---	---	---	Ιούνιος 2020	---	---	---	---	2.61	---	---	---	---	---	---	---	---
ΕΘΝΙΚΗ ΤΡΑΠΕΖΑ (ΚΟ)																	
(Μέγεθος Συμβολαίου: 100 Χρεόγραφα, Φυσική Παράδοση)																	
2.11	1.9805	2.098	-2.19%	Σεπτέμβριος 2019	2.11	2.13	2.00	2.13	2.13	---	---	---	2.68	---	689	11,461	51,717
---	---	---	---	Δεκέμβριος 2019	2.08	2.08	2.08	2.08	2.08	---	---	---	2.08	---	1	10	---
---	---	---	---	Μάρτιος 2020	---	---	---	---	2.17	---	---	---	---	---	---	---	---
---	---	---	---	Ιούνιος 2020	---	---	---	---	2.18	---	---	---	---	---	---	---	---

Σημειώσεις Παραγώγων

Τις τιμές εκκαθάρισης και τις τελικές ανοικτές θέσεις μπορείτε να τις ανακτήσετε στο ακόλουθο path <http://www.helex.gr/el/web/guest/statistics-end-of-day-derivatives>

Υποκείμενη Αγορά				Αγορά Παραγώγων													
Ανωτ Τιμή	Κατωτ Τιμή	Τιμή κλεισ.	Μεταβ.	Μήνας Παράδοσης	Άνοιγμα	Ανωτ Τιμή	Κατωτ Τιμή	Τελ Τιμή	Τιμή κλεισ.	Τελευταία ζήτηση	Τελευταία προσφορά	Τιμή Εκκαθάρισης*	Υψηλό ζωής	Χαμηλό ζωής	Πράξεις	Όγκος	Ανοικτές θέσεις
ΕΛΛΑΚΤΩΡ (ΚΟ)																	
(Μέγεθος Συμβολαίου: 100 Χρεόγραφα, Φυσική Παράδοση)																	
2.125	2	2.045	-3.77%	Σεπτέμβριος 2019	2.13	2.13	2.01	2.07	2.07	---	---	---	2.32	---	212	2,120	9,904
---	---	---	---	Δεκέμβριος 2019	---	---	---	---	2.14	---	---	---	---	---	---	---	---
---	---	---	---	Μάρτιος 2020	---	---	---	---	2.15	---	---	---	---	---	---	---	---
---	---	---	---	Ιούνιος 2020	---	---	---	---	2.16	---	---	---	---	---	---	---	---
ΕΛΛΗΝ. ΧΡΗΜΑΤΙΣΤΗΡΙΑ Χ.Α. (ΚΟ)																	
(Μέγεθος Συμβολαίου: 102 Χρεόγραφα, Φυσική Παράδοση)																	
4.47	4.29	4.31	-3.69%	Σεπτέμβριος 2019	4.43	4.43	4.30	4.32	4.32	---	---	---	4.89	4.30	31	260	3,280
---	---	---	---	Δεκέμβριος 2019	---	---	---	---	4.51	---	---	---	---	---	---	---	2
---	---	---	---	Μάρτιος 2020	---	---	---	---	4.53	---	---	---	---	---	---	---	---
---	---	---	---	Ιούνιος 2020	---	---	---	---	4.55	---	---	---	---	---	---	---	---
ΕΛΛΗΝΙΚΑ ΠΕΤΡΕΛΑΙΑ (ΚΟ)																	
(Μέγεθος Συμβολαίου: 100 Χρεόγραφα, Φυσική Παράδοση)																	
9.22	9.05	9.05	-2.37%	Σεπτέμβριος 2019	9.07	9.12	9.07	9.12	9.12	---	---	---	9.58	---	5	20	2,036
---	---	---	---	Δεκέμβριος 2019	---	---	---	---	9.34	---	---	---	---	---	---	---	---
---	---	---	---	Μάρτιος 2020	---	---	---	---	9.38	---	---	---	---	---	---	---	---
---	---	---	---	Ιούνιος 2020	---	---	---	---	9.43	---	---	---	---	---	---	---	---
ΕΥΔΑΠ (ΚΟ)																	
(Μέγεθος Συμβολαίου: 100 Χρεόγραφα, Φυσική Παράδοση)																	
7.92	7.6	7.86	-1.75%	Σεπτέμβριος 2019	7.78	7.88	7.67	7.85	7.85	---	---	---	8.36	---	14	29	362
---	---	---	---	Δεκέμβριος 2019	---	---	---	---	8.06	---	---	---	---	---	---	---	---
---	---	---	---	Μάρτιος 2020	---	---	---	---	8.10	---	---	---	---	---	---	---	---
---	---	---	---	Ιούνιος 2020	---	---	---	---	8.14	---	---	---	---	---	---	---	---
ΙΝΤΡΑΛΟΤ (ΚΟ)																	
(Μέγεθος Συμβολαίου: 100 Χρεόγραφα, Φυσική Παράδοση)																	
0.4875	0.44	0.4815	4.67%	Σεπτέμβριος 2019	0.457	0.500	0.456	0.500	0.500	---	---	---	0.580	---	76	574	4,959
---	---	---	---	Δεκέμβριος 2019	---	---	---	---	0.463	---	---	---	---	---	---	---	---
---	---	---	---	Μάρτιος 2020	---	---	---	---	0.466	---	---	---	---	---	---	---	---
---	---	---	---	Ιούνιος 2020	---	---	---	---	0.468	---	---	---	---	---	---	---	---
ΜΟΤΟΡ ΟΙΛ (ΚΟ)																	
(Μέγεθος Συμβολαίου: 100 Χρεόγραφα, Φυσική Παράδοση)																	
21.62	21.14	21.22	-1.21%	Σεπτέμβριος 2019	21.25	21.55	21.25	21.30	21.30	---	---	---	24.27	---	12	36	432
---	---	---	---	Δεκέμβριος 2019	---	---	---	---	21.64	---	---	---	---	---	---	---	---
---	---	---	---	Μάρτιος 2020	---	---	---	---	21.74	---	---	---	---	---	---	---	---
---	---	---	---	Ιούνιος 2020	---	---	---	---	21.85	---	---	---	---	---	---	---	---
ΜΥΤΙΛΗΝΑΙΟΣ (ΚΟ)																	
(Μέγεθος Συμβολαίου: 100 Χρεόγραφα, Φυσική Παράδοση)																	
10.17	9.86	9.96	-2.35%	Σεπτέμβριος 2019	10.01	10.18	9.91	10.01	10.01	---	---	---	11.47	---	136	716	10,325
---	---	---	---	Δεκέμβριος 2019	---	---	---	---	10.27	---	---	---	---	---	---	---	---
---	---	---	---	Μάρτιος 2020	---	---	---	---	10.33	---	---	---	---	---	---	---	---
---	---	---	---	Ιούνιος 2020	---	---	---	---	10.38	---	---	---	---	---	---	---	---

Σημειώσεις Παραγώγων

Τις τιμές εκκαθάρισης και τις τελικές ανοικτές θέσεις μπορείτε να τις ανακτήσετε στο ακόλουθο path <http://www.helex.gr/el/web/guest/statistics-end-of-day-derivatives>

Υποκείμενη Αγορά				Αγορά Παραγώγων													
Ανωτ Τιμή	Κατωτ Τιμή	Τιμή κλεισ.	Μεταβ.	Μήνας Παράδοσης	Άνοιγμα	Ανωτ Τιμή	Κατωτ Τιμή	Τελ Τιμή	Τιμή κλεισ.	Τελευταία ζήτηση	Τελευταία προσφορά	Τιμή Εκκαθάρισης*	Υψηλό ζωής	Χαμηλό ζωής	Πράξεις	Όγκος	Ανοικτές θέσεις
(Μέγεθος Συμβολαίου: 100 Χρεόγραφα, Φυσική Παράδοση)																	
ΟΛΠ (ΚΟ)				Σεπτέμβριος 2019	22.80	22.80	22.60	22.68	22.68	---	---	---	24.90	---	3	4	687
23.35	22.35	22.8	-0.87%	Δεκέμβριος 2019	---	---	---	---	23.17	---	---	---	22.97	---	---	---	10
				Μάρτιος 2020	---	---	---	---	23.28	---	---	---	---	---	---	---	---
				Ιούνιος 2020	---	---	---	---	23.40	---	---	---	---	---	---	---	---
(Μέγεθος Συμβολαίου: 100 Χρεόγραφα, Φυσική Παράδοση)																	
ΟΠΑΠ (ΚΟ)				Σεπτέμβριος 2019	9.72	9.74	9.68	9.71	9.71	---	---	---	10.44	---	47	183	4,346
9.765	9.66	9.7	-0.67%	Δεκέμβριος 2019	---	---	---	---	9.84	---	---	---	---	---	---	---	---
				Μάρτιος 2020	---	---	---	---	9.88	---	---	---	---	---	---	---	---
				Ιούνιος 2020	---	---	---	---	9.93	---	---	---	---	---	---	---	---
(Μέγεθος Συμβολαίου: 100 Χρεόγραφα, Φυσική Παράδοση)																	
ΟΤΕ (ΚΟ)				Σεπτέμβριος 2019	12.11	12.36	12.03	12.10	12.10	---	---	---	12.90	---	55	253	3,501
12.37	11.97	12.02	-1.48%	Δεκέμβριος 2019	---	---	---	---	12.29	---	---	---	12.62	---	---	---	10
				Μάρτιος 2020	---	---	---	---	12.35	---	---	---	---	---	---	---	---
				Ιούνιος 2020	---	---	---	---	12.41	---	---	---	---	---	---	---	---
(Μέγεθος Συμβολαίου: 100 Χρεόγραφα, Φυσική Παράδοση)																	
ΠΕΙΡΑΙΩΣ ΤΡΑΠΕΖΑ (ΚΟ)				Σεπτέμβριος 2019	2.49	2.54	2.32	2.52	2.52	---	---	---	3.33	---	772	8,605	23,943
2.52	2.302	2.52	-1.64%	Δεκέμβριος 2019	---	---	---	---	2.58	---	---	---	---	---	---	---	---
				Μάρτιος 2020	---	---	---	---	2.59	---	---	---	---	---	---	---	---
				Ιούνιος 2020	---	---	---	---	2.61	---	---	---	---	---	---	---	---
(Μέγεθος Συμβολαίου: 100 Χρεόγραφα, Φυσική Παράδοση)																	
ΤΕΡΝΑ ΕΝΕΡΓΕΙΑΚΗ (ΚΟ)				Σεπτέμβριος 2019	6.78	6.84	6.70	6.80	6.80	---	---	---	7.50	---	39	169	5,629
6.9	6.66	6.81	-1.45%	Δεκέμβριος 2019	---	---	---	---	6.96	---	---	---	1.42	---	---	---	---
				Μάρτιος 2020	---	---	---	---	6.99	---	---	---	---	---	---	---	---
				Ιούνιος 2020	---	---	---	---	7.03	---	---	---	---	---	---	---	---
(Μέγεθος Συμβολαίου: 100 Χρεόγραφα, Φυσική Παράδοση)																	
ΤΡΑΠΕΖΑ EUROBANK ERGASIAS (ΚΟ)				Σεπτέμβριος 2019	0.713	0.713	0.672	0.701	0.701	---	---	---	0.911	---	387	8,150	46,171
0.71	0.665	0.7	-2.78%	Δεκέμβριος 2019	---	---	---	---	0.725	---	---	---	---	---	---	---	---
				Μάρτιος 2020	---	---	---	---	0.729	---	---	---	---	---	---	---	---
				Ιούνιος 2020	---	---	---	---	0.732	---	---	---	---	---	---	---	---

Σημειώσεις Παραγώγων

Τις τιμές εκκαθάρισης και τις τελικές ανοικτές θέσεις μπορείτε να τις ανακτήσετε στο ακόλουθο path <http://www.helex.gr/el/web/guest/statistics-end-of-day-derivatives>

ALPHA BANK (KO)

(Μέγεθος Συμβολαίου: 100 Χρεόγραφα, Τρόπος Εξάσκησης: Αμερικάνικος, Φυσική Παράδοση)

Δικαιώματα Αγοράς																Δικαιώματα Πώλησης																		
Τιμή Εξάσκησης	Αύγουστος 2019						Σεπτέμβριος 2019						Λοιποί Μήνες		Αύγουστος 2019						Σεπτέμβριος 2019						Λοιποί Μήνες		Τιμή Εξάσκησης					
	Άνοιγμα	Ανιγν. Τιμή	Κατωτ. Τιμή	Τελ. Τιμή	Τιμή κλεισ.	Όγκος	Άνοιγ. θέσεις	Άνοιγμα	Ανιγν. Τιμή	Κατωτ. Τιμή	Τελ. Τιμή	Τιμή κλεισ.	Όγκος	Άνοιγ. θέσεις	Όγκος	Άνοιγ. θέσεις	Άνοιγμα	Ανιγν. Τιμή	Κατωτ. Τιμή	Τελ. Τιμή	Τιμή κλεισ.	Όγκος	Άνοιγ. θέσεις	Άνοιγμα	Ανιγν. Τιμή	Κατωτ. Τιμή	Τελ. Τιμή	Τιμή κλεισ.		Όγκος	Άνοιγ. θέσεις	Όγκος	Άνοιγ. θέσεις	
0.600						-	-	0.000	0.000	0.000	0.791	-	-									-	-	0.000	0.000	0.000	0.001	-	-					0.006
0.650						-	-	0.000	0.000	0.000	0.741	-	-									-	-	0.000	0.000	0.000	0.001	-	-					0.007
0.700						-	-	0.000	0.000	0.000	0.692	-	-									-	-	0.000	0.000	0.000	0.001	-	-					0.007
0.750						-	-	0.000	0.000	0.000	0.642	-	-									-	-	0.000	0.000	0.000	0.002	-	-					0.008
0.800						-	-	0.000	0.000	0.000	0.592	-	-									-	-	0.000	0.000	0.000	0.003	-	-					0.008
0.850	0.000	0.000	0.000	0.540	-	-	0.000	0.000	0.000	0.542	-	-					0.000	0.000	0.000	0.001	-	-	0.000	0.000	0.000	0.001	-	-					0.009	
0.900	0.000	0.000	0.000	0.490	-	-	0.000	0.000	0.000	0.492	-	-					0.000	0.000	0.000	0.002	-	-	0.000	0.000	0.000	0.002	-	-					0.009	
0.950	0.000	0.000	0.000	0.440	-	-	0.000	0.000	0.000	0.443	-	-					0.000	0.000	0.000	0.003	-	-	0.000	0.000	0.000	0.001	-	-					0.010	
1.000	0.000	0.000	0.000	0.390	-	-	0.000	0.000	0.000	0.393	-	-					0.000	0.000	0.000	0.001	-	-	0.000	0.000	0.000	0.001	-	-					0.010	
1.100	0.000	0.000	0.000	0.290	-	-	0.000	0.000	0.000	0.298	-	-					0.000	0.000	0.000	0.002	-	-	0.000	0.000	0.000	0.006	-	-					0.011	
1.200	0.000	0.000	0.000	0.191	-	-	0.000	0.000	0.000	0.212	-	-					0.000	0.000	0.000	0.001	-	-	0.000	0.000	0.000	0.019	-	-					0.012	
1.300	0.000	0.000	0.000	0.099	-	-	0.000	0.000	0.000	0.139	-	-					0.000	0.000	0.000	0.009	-	-	0.000	0.000	0.000	0.047	-	-					0.013	
1.400	0.000	0.000	0.000	0.036	-	-	0.000	0.000	0.000	0.085	-	-					0.000	0.000	0.000	0.045	-	-	0.000	0.000	0.000	0.092	-	-					0.014	
1.500	0.000	0.000	0.000	0.008	-	-	0.000	0.000	0.000	0.048	-	-					0.000	0.000	0.000	0.118	-	-	0.000	0.000	0.000	0.155	-	-					0.015	
1.600	0.000	0.000	0.000	0.001	-	40	0.000	0.000	0.000	0.025	-	5					0.000	0.000	0.000	0.211	-	-	0.000	0.000	0.000	0.232	-	-					0.016	
1.700	0.000	0.000	0.000	0.004	-	-	0.000	0.000	0.000	0.012	-	56					0.000	0.000	0.000	0.310	-	-	0.000	0.000	0.000	0.320	-	-					0.017	
1.800	0.000	0.000	0.000	0.001	-	40	0.000	0.000	0.000	0.005	-	80					0.000	0.000	0.000	0.410	-	-	0.000	0.000	0.000	0.413	-	-					0.018	
1.900	0.000	0.000	0.000	0.001	-	10	0.000	0.000	0.000	0.002	-	-					0.000	0.000	0.000	0.510	-	-	0.000	0.000	0.000	0.511	-	-					0.019	
2.000	0.000	0.000	0.000	0.001	-	-	0.000	0.000	0.000	0.001	-	-					0.000	0.000	0.000	0.610	-	-	0.000	0.000	0.000	0.610	-	-					0.020	
2.200	0.000	0.000	0.000	0.001	-	-	0.000	0.000	0.000	0.001	-	-					0.000	0.000	0.000	0.810	-	-	0.000	0.000	0.000	0.810	-	-					0.022	
2.400	0.000	0.000	0.000	0.002	-	-	0.000	0.000	0.000	0.002	-	-					0.000	0.000	0.000	1.01	-	-	0.000	0.000	0.000	1.01	-	-					0.024	
2.600	0.000	0.000	0.000	0.001	-	-	0.000	0.000	0.000	0.001	-	-					0.000	0.000	0.000	1.21	-	-	0.000	0.000	0.000	1.21	-	-					0.026	
Σύνολα:						0	90					0	141	10	0						0	0					0	0	0	0				
Αριθμός Πράξεων:							0						0	1								0.00					0				0			

ΔΕΗ (ΚΟ)

(Μέγεθος Συμβολαίου: 100 Χρεόγραφα, Τρόπος Εξάσκησης: Αμερικάνικος, Φυσική Παράδοση)

Τιμή Εξάσκησης	Δικαιώματα Αγοράς														Δικαιώματα Πώλησης																												
	Αύγουστος 2019							Σεπτέμβριος 2019							Λοιποί Μήνες		Αύγουστος 2019							Σεπτέμβριος 2019							Λοιποί Μήνες		Τιμή Εξάσκησης										
	Άνοιγμα	Ανιψ. Τιμή	Κατωτ. Τιμή	Τελ. Τιμή	Τιμή κλεισ.	Όγκος	Ανοικτές θέσεις	Άνοιγμα	Ανιψ. Τιμή	Κατωτ. Τιμή	Τελ. Τιμή	Τιμή κλεισ.	Όγκος	Ανοικτές θέσεις	Όγκος	Ανοικτές θέσεις	Άνοιγμα	Ανιψ. Τιμή	Κατωτ. Τιμή	Τελ. Τιμή	Τιμή κλεισ.	Όγκος	Ανοικτές θέσεις	Άνοιγμα	Ανιψ. Τιμή	Κατωτ. Τιμή	Τελ. Τιμή	Τιμή κλεισ.	Όγκος	Ανοικτές θέσεις	Όγκος	Ανοικτές θέσεις											
0.850						-	-	0.000	0.000	0.000		1.71	-	-									-	-	0.000	0.000	0.000		0.001	-	-												0.009
0.900	0.000	0.000	0.000		1.66	-	-	0.000	0.000	0.000		1.66	-	-									0.002	-	-	0.000	0.000	0.000		0.001	-	-											0.009
0.950	0.000	0.000	0.000		1.61	-	-	0.000	0.000	0.000		1.61	-	-									0.001	-	-	0.000	0.000	0.000		0.001	-	-											0.010
1.000	0.000	0.000	0.000		1.56	-	-	0.000	0.000	0.000		1.56	-	-									0.001	-	-	0.000	0.000	0.000		0.001	-	-											0.010
1.100	0.000	0.000	0.000		1.46	-	-	0.000	0.000	0.000		1.46	-	-									0.001	-	-	0.000	0.000	0.000		0.001	-	-											0.011
1.200	0.000	0.000	0.000		1.36	-	-	0.000	0.000	0.000		1.36	-	-									0.001	-	-	0.000	0.000	0.000		0.001	-	-											0.012
1.300	0.000	0.000	0.000		1.26	-	-	0.000	0.000	0.000		1.26	-	-									0.002	-	-	0.000	0.000	0.000		0.001	-	-											0.013
1.400	0.000	0.000	0.000		1.16	-	-	0.000	0.000	0.000		1.16	-	-									0.001	-	-	0.000	0.000	0.000		0.001	-	-											0.014
1.500	0.000	0.000	0.000		1.06	-	-	0.000	0.000	0.000		1.06	-	-									0.001	-	-	0.000	0.000	0.000		0.001	-	-											0.015
1.600	0.000	0.000	0.000		0.960	-	-	0.000	0.000	0.000		0.966	-	-									0.004	-	-	0.000	0.000	0.000		0.002	-	-											0.016
1.700	0.000	0.000	0.000		0.860	-	-	0.000	0.000	0.000		0.869	-	-									0.002	-	-	0.000	0.000	0.000		0.005	-	-											0.017
1.800	0.000	0.000	0.000		0.760	-	10	0.000	0.000	0.000		0.774	-	-									0.005	-	-	0.000	0.000	0.000		0.010	-	-											0.018
1.900	0.000	0.000	0.000		0.660	-	200	0.000	0.000	0.000		0.682	-	-									0.001	-	-	0.000	0.000	0.000		0.018	-	-											0.019
2.000	0.000	0.000	0.000		0.561	-	72	0.000	0.000	0.000		0.595	-	-									0.002	-	-	0.000	0.000	0.000		0.030	-	-											0.020
2.200	0.000	0.000	0.000		0.364	-	180	0.000	0.000	0.000		0.439	-	-									0.003	-	-	0.000	0.000	0.000		0.074	-	-											0.022
2.400	0.000	0.000	0.000		0.188	-	-	0.000	0.000	0.000		0.307	-	-									0.028	-	11	0.000	0.000	0.000		0.142	-	-											0.024
2.600	0.000	0.000	0.000		0.070	-	2	0.000	0.000	0.000		0.208	-	1									0.110	-	6	0.000	0.000	0.000		0.243	-	-											0.026
2.800	0.000	0.000	0.000		0.018	-	10	0.000	0.000	0.000		0.135	-	56									0.257	-	-	0.000	0.000	0.000		0.370	-	-											0.028
3.000	0.000	0.000	0.000		0.003	-	10	0.000	0.000	0.000		0.084	-	1,255									0.443	-	-	0.000	0.000	0.000		0.519	-	-											0.030
3.200	0.000	0.000	0.000		0.002	-	-	0.000	0.000	0.000		0.051	-	52									0.640	-	-	0.000	0.000	0.000		0.686	-	-											0.032
3.400	0.000	0.000	0.000		0.001	-	-	0.000	0.000	0.000		0.030	-	-									0.840	-	-	0.000	0.000	0.000		0.865	-	-											0.034
3.600	0.000	0.000	0.000		0.002	-	-	0.000	0.000	0.000		0.017	-	-									1.04	-	-	0.000	0.000	0.000		1.05	-	-											0.036
3.800	0.000	0.000	0.000		0.001	-	-	0.000	0.000	0.000		0.010	-	-									1.24	-	-	0.000	0.000	0.000		1.25	-	-											0.038
Σύνολα:						0	484						0	1,364	10	0							0	17							0	21	0	0									
Αριθμός Πράξεων:							0						0		1									0.00							0			0									

ΕΘΝΙΚΗ ΤΡΑΠΕΖΑ (ΚΟ)

(Μέγεθος Συμβολαίου: 100 Χρεόγραφα, Τρόπος Εξάσκησης: Αμερικάνικος, Φυσική Παράδοση)

Δικαιώματα Αγοράς														Δικαιώματα Πώλησης																	
Τιμή Εξάσκησης	Αύγουστος 2019						Σεπτέμβριος 2019						Λοιποί Μήνες		Αύγουστος 2019						Σεπτέμβριος 2019						Λοιποί Μήνες		Τιμή Εξάσκησης		
	Άνοιγμα	Ανιτ Τιμή	Κατωτ Τιμή	Τελ Τιμή	Τιμή κλεισ.	Όγκος	Άνοιγμα	Ανιτ Τιμή	Κατωτ Τιμή	Τελ Τιμή	Τιμή κλεισ.	Όγκος	Άνοιγτες θέσεις	Όγκος	Άνοιγτες θέσεις	Άνοιγμα	Ανιτ Τιμή	Κατωτ Τιμή	Τελ Τιμή	Τιμή κλεισ.	Όγκος	Άνοιγτες θέσεις	Άνοιγμα	Ανιτ Τιμή	Κατωτ Τιμή	Τελ Τιμή	Τιμή κλεισ.	Όγκος		Άνοιγτες θέσεις	Όγκος
0.650						-	0.000	0.000	0.000	1.50	-	-									-	-	0.000	0.000	0.000	0.001	-	-			0.007
0.700						-	0.000	0.000	0.000	1.45	-	-									-	-	0.000	0.000	0.000	0.001	-	-			0.007
0.750						-	0.000	0.000	0.000	1.40	-	-									-	-	0.000	0.000	0.000	0.001	-	-			0.008
0.800						-	0.000	0.000	0.000	1.35	-	-									-	-	0.000	0.000	0.000	0.002	-	-			0.008
0.850						-	0.000	0.000	0.000	1.30	-	-									-	-	0.000	0.000	0.000	0.001	-	-			0.009
0.900						-	0.000	0.000	0.000	1.25	-	-									-	-	0.000	0.000	0.000	0.001	-	-			0.009
0.950						-	0.000	0.000	0.000	1.20	-	-									-	-	0.000	0.000	0.000	0.001	-	-			0.010
1.000						-	0.000	0.000	0.000	1.15	-	-									-	-	0.000	0.000	0.000	0.001	-	-			0.010
1.100						-	0.000	0.000	0.000	1.05	-	-									-	-	0.000	0.000	0.000	0.001	-	-			0.011
1.200						-	0.000	0.000	0.000	0.953	-	-									-	-	0.000	0.000	0.000	0.001	-	-			0.012
1.300						-	0.000	0.000	0.000	0.853	-	-									-	-	0.000	0.000	0.000	0.001	-	-			0.013
1.400						-	0.000	0.000	0.000	0.753	-	-									-	-	0.000	0.000	0.000	0.001	-	-			0.014
1.500	0.000	0.000	0.000	0.650	-	-	0.000	0.000	0.000	0.655	-	-				0.000	0.000	0.000	0.001	-	-	0.000	0.000	0.000	0.001	-	-			0.015	
1.600	0.000	0.000	0.000	0.550	-	-	0.000	0.000	0.000	0.557	-	-				0.000	0.000	0.000	0.001	-	-	0.000	0.000	0.000	0.004	-	-			0.016	
1.700	0.000	0.000	0.000	0.450	-	-	0.000	0.000	0.000	0.463	-	-				0.000	0.000	0.000	0.001	-	-	0.000	0.000	0.000	0.010	-	-			0.017	
1.800	0.000	0.000	0.000	0.351	-	-	0.000	0.000	0.000	0.375	-	-				0.000	0.000	0.000	0.001	-	-	0.000	0.000	0.000	0.022	-	-			0.018	
1.900	0.000	0.000	0.000	0.253	-	-	0.000	0.000	0.000	0.296	-	-				0.000	0.000	0.000	0.002	-	-	0.000	0.000	0.000	0.042	-	-			0.019	
2.000	0.000	0.000	0.000	0.162	-	-	0.000	0.000	0.000	0.226	-	20				0.000	0.000	0.000	0.012	-	-	0.000	0.000	0.000	0.072	-	-			0.020	
2.200	0.000	0.000	0.000	0.040	-	-	0.000	0.000	0.000	0.120	-	5				0.000	0.000	0.000	0.090	-	-	0.000	0.000	0.000	0.166	-	-			0.022	
2.400	0.000	0.000	0.000	0.004	-	2	0.000	0.000	0.000	0.056	-	15				0.000	0.000	0.000	0.254	-	-	0.000	0.000	0.000	0.302	-	-			0.024	
2.600	0.000	0.000	0.000	0.001	-	10	0.000	0.000	0.000	0.023	-	100				0.000	0.000	0.000	0.450	-	-	0.000	0.000	0.000	0.469	-	-			0.026	
2.800	0.000	0.000	0.000	0.001	-	-	0.000	0.000	0.000	0.009	-	-				0.000	0.000	0.000	0.650	-	-	0.000	0.000	0.000	0.656	-	-			0.028	
3.000	0.000	0.000	0.000	0.005	-	-	0.000	0.000	0.000	0.003	-	-				0.000	0.000	0.000	0.850	-	-	0.000	0.000	0.000	0.851	-	-			0.030	
3.200	0.000	0.000	0.000	0.001	-	-	0.000	0.000	0.000	0.001	-	-				0.000	0.000	0.000	1.05	-	-	0.000	0.000	0.000	1.05	-	-			0.032	
3.400	0.000	0.000	0.000	0.001	-	-	0.000	0.000	0.000	0.001	-	-				0.000	0.000	0.000	1.25	-	-	0.000	0.000	0.000	1.25	-	-			0.034	
3.600	0.000	0.000	0.000	0.001	-	-	0.000	0.000	0.000	0.002	-	-				0.000	0.000	0.000	1.45	-	-	0.000	0.000	0.000	1.45	-	-			0.036	
Σύνολα:						0	12					0	140	10	0					0	0					0	154	0	0		
Αριθμός Πράξεων:						0						0		1						0.00						0		0			

ΟΠΑΠ (ΚΟ)

(Μέγεθος Συμβολαίου: 100 Χρεόγραφα, Τρόπος Εξάσκησης: Αμερικάνικος, Φυσική Παράδοση)

Τιμή Εξάσκησης	Δικαιώματα Αγοράς														Δικαιώματα Πώλησης																			
	Αύγουστος 2019							Σεπτέμβριος 2019							Λοιποί Μήνες		Αύγουστος 2019							Σεπτέμβριος 2019							Λοιποί Μήνες		Τιμή Εξάσκησης	
	Άνοιγμα	Ανιγν. Τιμή	Κατωτ. Τιμή	Τελ. Τιμή	Τιμή κλεισ.	Όγκος	Ανοικτές θέσεις	Άνοιγμα	Ανιγν. Τιμή	Κατωτ. Τιμή	Τελ. Τιμή	Τιμή κλεισ.	Όγκος	Ανοικτές θέσεις	Όγκος	Ανοικτές θέσεις	Άνοιγμα	Ανιγν. Τιμή	Κατωτ. Τιμή	Τελ. Τιμή	Τιμή κλεισ.	Όγκος	Ανοικτές θέσεις	Άνοιγμα	Ανιγν. Τιμή	Κατωτ. Τιμή	Τελ. Τιμή	Τιμή κλεισ.	Όγκος	Ανοικτές θέσεις	Όγκος	Ανοικτές θέσεις		
5.600						-	-	0.000	0.000	0.000		4.18	-	-									-	-	0.000	0.000	0.000		0.001	-	-			
6.000						-	-	0.000	0.000	0.000		3.78	-	-									-	-	0.000	0.000	0.000		0.001	-	-			0.060
6.400	0.000	0.000	0.000		3.37	-	-	0.000	0.000	0.000		3.38	-	-			0.000	0.000	0.000		0.002	-	-	0.000	0.000	0.000		0.004	-	-			0.064	
6.800	0.000	0.000	0.000		2.97	-	-	0.000	0.000	0.000		2.98	-	-			0.000	0.000	0.000		0.002	-	-	0.000	0.000	0.000		0.001	-	-			0.068	
7.200	0.000	0.000	0.000		2.57	-	-	0.000	0.000	0.000		2.59	-	-			0.000	0.000	0.000		0.005	-	-	0.000	0.000	0.000		0.001	-	-			0.072	
7.600	0.000	0.000	0.000		2.17	-	-	0.000	0.000	0.000		2.19	-	-			0.000	0.000	0.000		0.002	-	-	0.000	0.000	0.000		0.001	-	-			0.076	
8.000	0.000	0.000	0.000		1.77	-	-	0.000	0.000	0.000		1.79	-	-			0.000	0.000	0.000		0.001	-	-	0.000	0.000	0.000		0.001	-	-			0.080	
8.400	0.000	0.000	0.000		1.37	-	-	0.000	0.000	0.000		1.39	-	-			0.000	0.000	0.000		0.001	-	-	0.000	0.000	0.000		0.004	-	-			0.084	
8.800	0.000	0.000	0.000		0.972	-	-	0.000	0.000	0.000		1.01	-	-			0.000	0.000	0.000		0.001	-	-	0.000	0.000	0.000		0.021	-	-			0.088	
9.200	0.000	0.000	0.000		0.576	-	-	0.000	0.000	0.000		0.664	-	-			0.000	0.000	0.000		0.004	-	50	0.000	0.000	0.000		0.074	-	-			0.092	
9.600	0.000	0.000	0.000		0.229	-	5	0.000	0.000	0.000		0.386	-	-			0.000	0.000	0.000		0.057	-	-	0.000	0.000	0.000		0.196	-	-			0.096	
10.000	0.000	0.000	0.000		0.045	-	34	0.000	0.000	0.000		0.193	-	-			0.000	0.000	0.000		0.273	-	-	0.000	0.000	0.000		0.404	-	-			0.100	
11.000	0.000	0.000	0.000		0.001	-	2	0.000	0.000	0.000		0.017	-	-			0.000	0.000	0.000		1.23	-	-	0.000	0.000	0.000		1.24	-	-			0.110	
12.000	0.000	0.000	0.000		0.001	-	-	0.000	0.000	0.000		0.001	-	-			0.000	0.000	0.000		2.23	-	-	0.000	0.000	0.000		2.23	-	-			0.120	
13.000	0.000	0.000	0.000		0.001	-	-	0.000	0.000	0.000		0.001	-	-			0.000	0.000	0.000		3.23	-	-	0.000	0.000	0.000		3.23	-	-			0.130	
14.000	0.000	0.000	0.000		0.006	-	-	0.000	0.000	0.000		0.002	-	-			0.000	0.000	0.000		4.23	-	-	0.000	0.000	0.000		4.23	-	-			0.140	
15.000	0.000	0.000	0.000		0.001	-	-	0.000	0.000	0.000		0.012	-	-			0.000	0.000	0.000		5.23	-	-	0.000	0.000	0.000		5.23	-	-			0.150	
Σύνολο:						0	41							0	0	0	0					0	50					0	20	0	0			
Αριθμός Πράξεων:						0								0	0							0.00						0		0				

ΟΤΕ (ΚΟ)

(Μέγεθος Συμβολαίου: 100 Χρεόγραφα, Τρόπος Εξάσκησης: Αμερικάνικος, Φυσική Παράδοση)

Τιμή Εξάσκησης	Δικαιώματα Αγοράς												Δικαιώματα Πώλησης												Τιμή Εξάσκησης														
	Αύγουστος 2019						Σεπτέμβριος 2019						Λοιποί Μήνες		Αύγουστος 2019						Σεπτέμβριος 2019						Λοιποί Μήνες												
	Άνοιγμα	Ανιγν. Τιμή	Κατωτ. Τιμή	Τελ. Τιμή	Τιμή κλεισ.	Όγκος	Άνοιγ. θέσεις	Άνοιγμα	Ανιγν. Τιμή	Κατωτ. Τιμή	Τελ. Τιμή	Τιμή κλεισ.	Όγκος	Άνοιγ. θέσεις	Όγκος	Άνοιγ. θέσεις	Άνοιγμα	Ανιγν. Τιμή	Κατωτ. Τιμή	Τελ. Τιμή	Τιμή κλεισ.	Όγκος	Άνοιγ. θέσεις	Άνοιγμα		Ανιγν. Τιμή	Κατωτ. Τιμή	Τελ. Τιμή	Τιμή κλεισ.	Όγκος	Άνοιγ. θέσεις	Όγκος	Άνοιγ. θέσεις						
7.600						-	-	0.000	0.000	0.000	4.62	-	-										-	-	0.000	0.000	0.000	0.001	-	-							0.076		
8.000						-	-	0.000	0.000	0.000	4.22	-	-										-	-	0.000	0.000	0.000	0.001	-	-							0.080		
8.400	0.000	0.000	0.000		3.80	-	-	0.000	0.000	0.000	3.82	-	-			0.000	0.000	0.000		0.001	-	-		-	-	0.000	0.000	0.000	0.001	-	-							0.084	
8.800	0.000	0.000	0.000		3.40	-	-	0.000	0.000	0.000	3.42	-	-			0.000	0.000	0.000		0.001	-	-		-	-	0.000	0.000	0.000	0.004	-	-							0.088	
9.200	0.000	0.000	0.000		3.00	-	-	0.000	0.000	0.000	3.02	-	-			0.000	0.000	0.000		0.001	-	-		-	-	0.000	0.000	0.000	0.001	-	-							0.092	
9.600	0.000	0.000	0.000		2.60	-	-	0.000	0.000	0.000	2.62	-	-			0.000	0.000	0.000		0.005	-	-		-	-	0.000	0.000	0.000	0.001	-	-							0.096	
10.000	0.000	0.000	0.000		2.20	-	-	0.000	0.000	0.000	2.22	-	-			0.000	0.000	0.000		0.001	-	-		-	-	0.000	0.000	0.000	0.001	-	-							0.100	
11.000	0.000	0.000	0.000		1.20	-	-	0.000	0.000	0.000	1.25	-	-			0.000	0.000	0.000		0.001	-	-		-	-	0.000	0.000	0.000	0.026	-	-							0.110	
12.000	0.000	0.000	0.000		0.312	-	-	0.000	0.000	0.000	0.473	-	-			0.000	0.000	0.000		0.109	-	-		-	-	0.000	0.000	0.000	0.248	-	-							0.120	
13.000	0.000	0.000	0.000		0.012	-	2	0.000	0.000	0.000	0.099	-	-			0.000	0.000	0.000		0.810	-	-		-	-	0.000	0.000	0.000	0.878	-	-							0.130	
14.000	0.000	0.000	0.000		0.001	-	-	0.000	0.000	0.000	0.011	-	-			0.000	0.000	0.000		1.80	-	-		-	-	0.000	0.000	0.000	1.80	-	-							0.140	
15.000	0.000	0.000	0.000		0.001	-	-	0.000	0.000	0.000	0.001	-	-			0.000	0.000	0.000		2.80	-	-		-	-	0.000	0.000	0.000	2.80	-	-							0.150	
16.000	0.000	0.000	0.000		0.001	-	-	0.000	0.000	0.000	0.001	-	-			0.000	0.000	0.000		3.80	-	-		-	-	0.000	0.000	0.000	3.80	-	-							0.160	
17.000	0.000	0.000	0.000		0.001	-	-	0.000	0.000	0.000	0.001	-	-			0.000	0.000	0.000		4.80	-	-		-	-	0.000	0.000	0.000	4.80	-	-							0.170	
18.000	0.000	0.000	0.000		0.001	-	-	0.000	0.000	0.000	0.001	-	-			0.000	0.000	0.000		5.80	-	-		-	-	0.000	0.000	0.000	5.80	-	-							0.180	
Σύνολο:						0	2					0	0	0	0							0	0															0	0
Αριθμός Πράξεων:						0						0		0								0.00								0								0	0

ΠΕΙΡΑΙΩΣ ΤΡΑΠΕΖΑ (ΚΟ)

(Μέγεθος Συμβολαίου: 100 Χρεόγραφα, Τρόπος Εξάσκησης: Αμερικάνικος, Φυσική Παράδοση)

Τιμή Εξάσκησης	Δικαιώματα Αγοράς													Δικαιώματα Πώλησης																		
	Αύγουστος 2019					Σεπτέμβριος 2019					Λοιποί Μήνες			Αύγουστος 2019					Σεπτέμβριος 2019					Λοιποί Μήνες								
	Άνοιγμα	Ανιγ. Τιμή	Κατωτ. Τιμή	Τελ. Τιμή	Τιμή κλεισ.	Όγκος	Άνοιγμα	Ανιγ. Τιμή	Κατωτ. Τιμή	Τελ. Τιμή	Τιμή κλεισ.	Όγκος	Άνοιγ.	Ανιγ.	Όγκος	Άνοιγμα	Ανιγ. Τιμή	Κατωτ. Τιμή	Τελ. Τιμή	Τιμή κλεισ.	Όγκος	Άνοιγ.	Ανιγ. Τιμή	Κατωτ. Τιμή	Τελ. Τιμή	Τιμή κλεισ.	Όγκος	Άνοιγ.	Ανιγ.	Όγκος	Τιμή Εξάσκησης	
0.300						0.000	0.000	0.000		2.26	-	-				0.000	0.000	0.000		0.001	-	-										0.003
0.350						0.000	0.000	0.000		2.21	-	-				0.000	0.000	0.000		0.001	-	-										0.004
0.400						0.000	0.000	0.000		2.16	-	-				0.000	0.000	0.000		0.001	-	-										0.004
0.450						0.000	0.000	0.000		2.11	-	-				0.000	0.000	0.000		0.001	-	-										0.005
0.500						0.000	0.000	0.000		2.06	-	-				0.000	0.000	0.000		0.001	-	-										0.005
0.550						0.000	0.000	0.000		2.01	-	-				0.000	0.000	0.000		0.001	-	-										0.006
0.600						0.000	0.000	0.000		1.96	-	-				0.000	0.000	0.000		0.001	-	-										0.006
0.650						0.000	0.000	0.000		1.91	-	-				0.000	0.000	0.000		0.001	-	-										0.007
0.700						0.000	0.000	0.000		1.86	-	-				0.000	0.000	0.000		0.001	-	-										0.007
0.750						0.000	0.000	0.000		1.81	-	-				0.000	0.000	0.000		0.001	-	-										0.008
0.800						0.000	0.000	0.000		1.76	-	-				0.000	0.000	0.000		0.002	-	-										0.008
0.850						0.000	0.000	0.000		1.71	-	-				0.000	0.000	0.000		0.003	-	-										0.009
0.900						0.000	0.000	0.000		1.66	-	-				0.000	0.000	0.000		0.001	-	-										0.009
0.950	0.000	0.000	0.000		1.61	-	-	0.000	0.000	0.000		1.61	-	-	0.000	0.000	0.000		0.001	-	-											0.010
1.000	0.000	0.000	0.000		1.56	-	-	0.000	0.000	0.000		1.56	-	-	0.000	0.000	0.000		0.001	-	-											0.010
1.100	0.000	0.000	0.000		1.46	-	-	0.000	0.000	0.000		1.46	-	-	0.000	0.000	0.000		0.001	-	-											0.011
1.200	0.000	0.000	0.000		1.36	-	-	0.000	0.000	0.000		1.36	-	-	0.000	0.000	0.000		0.002	-	-											0.012
1.300	0.000	0.000	0.000		1.26	-	-	0.000	0.000	0.000		1.26	-	-	0.000	0.000	0.000		0.001	-	-											0.013
1.400	0.000	0.000	0.000		1.16	-	-	0.000	0.000	0.000		1.16	-	-	0.000	0.000	0.000		0.002	-	-											0.014
1.500	0.000	0.000	0.000		1.06	-	-	0.000	0.000	0.000		1.06	-	-	0.000	0.000	0.000		0.001	-	-											0.015
1.600	0.000	0.000	0.000		0.960	-	-	0.000	0.000	0.000		0.965	-	-	0.000	0.000	0.000		0.001	-	-											0.016
1.700	0.000	0.000	0.000		0.860	-	-	0.000	0.000	0.000		0.867	-	-	0.000	0.000	0.000		0.001	-	-											0.017
1.800	0.000	0.000	0.000		0.760	-	-	0.000	0.000	0.000		0.770	-	-	0.000	0.000	0.000		0.001	-	-											0.018
1.900	0.000	0.000	0.000		0.660	-	-	0.000	0.000	0.000		0.677	-	-	0.000	0.000	0.000		0.001	-	-											0.019
2.000	0.000	0.000	0.000		0.560	-	-	0.000	0.000	0.000		0.588	-	-	0.000	0.000	0.000		0.001	-	-											0.020
2.200	0.000	0.000	0.000		0.361	-	-	0.000	0.000	0.000		0.426	-	-	0.000	0.000	0.000		0.001	-	-											0.022
2.400	0.000	0.000	0.000		0.176	-	-	0.000	0.000	0.000		0.292	-	-	0.000	0.000	0.000		0.015	-	-											0.024
2.600	0.000	0.000	0.000		0.052	-	-	0.000	0.000	0.000		0.190	-	-	0.000	0.000	0.000		0.091	-	-											0.026
2.800	0.000	0.000	0.000		0.008	-	-	0.000	0.000	0.000		0.118	-	-	0.000	0.000	0.000		0.247	-	-											0.028
3.000	0.000	0.000	0.000		0.001	-	64	0.000	0.000	0.000		0.069	-	114	0.000	0.000	0.000		0.440	-	-											0.030
3.200	0.000	0.000	0.000		0.001	-	10	0.000	0.000	0.000		0.039	-	-	0.000	0.000	0.000		0.640	-	-											0.032
3.400	0.000	0.000	0.000		0.001	-	40	0.000	0.000	0.000		0.021	-	-	0.000	0.000	0.000		0.840	-	-											0.034
3.600	0.000	0.000	0.000		0.009	-	-	0.000	0.000	0.000		0.011	-	-	0.000	0.000	0.000		1.04	-	-											0.036
3.800	0.000	0.000	0.000		0.003	-	-	0.000	0.000	0.000		0.006	-	-	0.000	0.000	0.000		1.24	-	-											0.038
4.000	0.000	0.000	0.000		0.001	-	-	0.000	0.000	0.000		0.003	-	-	0.000	0.000	0.000		1.44	-	-											0.040
4.400	0.000	0.000	0.000		0.001	-	-	0.000	0.000	0.000		0.001	-	-	0.000	0.000	0.000		1.84	-	-											0.044

ΠΕΙΡΑΙΩΣ ΤΡΑΠΕΖΑ (ΚΟ)

(Μέγεθος Συμβολαίου: 100 Χρεόγραφα, Τρόπος Εξάσκησης: Αμερικάνικος, Φυσική Παράδοση)

Τιμή Εξάσκησης	Δικαιώματα Αγοράς														Δικαιώματα Πώλησης																				
	Αύγουστος 2019				Σεπτέμβριος 2019				Λοιποί Μήνες		Αύγουστος 2019				Σεπτέμβριος 2019				Λοιποί Μήνες		Τιμή Εξάσκησης														
	Άνοιγμα	Ανιτ Τιμή	Κατωτ Τιμή	Τελ Τιμή	Τιμή κλεισ.	Όγκος	Ανοικτές θέσεις	Άνοιγμα	Ανιτ Τιμή	Κατωτ Τιμή	Τελ Τιμή	Τιμή κλεισ.	Όγκος	Ανοικτές θέσεις	Όγκος	Ανοικτές θέσεις	Άνοιγμα	Ανιτ Τιμή	Κατωτ Τιμή	Τελ Τιμή		Τιμή κλεισ.	Όγκος	Ανοικτές θέσεις	Όγκος	Ανοικτές θέσεις									
Σύνολα:						0	114							0	114	10	0								0	0							0	50	0
Αριθμός Πράξεων:						0								0		1								0.00								0		0	

Προϊόν Δανεισμού	Υποκείμενος Τίτλος	Πολυμερείς Συναλλαγές[1]					Διμερείς Συναλλαγές[2]		Δανεισμός Τίτλων μέσω ΟΤC[3]
		Ανοιχτές θέσεις[5]	Προσφερόμενη ποσότητα	Μ.Σ.Τ[4]	Όγκος συναλλαγών	Μ.Σ.Τ[4]	Όγκος συναλλαγών	Μ.Σ.Τ[4]	Όγκος συναλλαγών
ALPHABOR	ALPHA BANK (ΚΟ)	5,000	---	---	---	---	---	---	47,059,841
TATTBOR	ATTICA BANK A.T.E. (ΚΟ)	---	---	---	---	---	---	---	370
CENERBOR	CENERGY HOLDINGS (ΚΑ)	---	---	---	---	---	---	---	---
EEEBOR	COCA-COLA HBC AG (ΚΟ)	---	---	---	500	3.38%	---	---	70,546
FFGRPBOR	FOLLI-FOLLIE (ΚΟ)	---	---	---	---	---	---	---	1,314,253
FOYRKBOR	FOURLIS ΣΥΜΜΕΤΟΧΩΝ (ΚΟ)	---	---	---	---	---	---	---	43,505
INTRKBOR	INTRACOM HOLDINGS (ΚΟ)	500	---	---	---	---	---	---	---
BELABOR	JUMBO (ΚΟ)	33,600	---	---	---	---	---	---	77,548
LAMDABOR	LAMDA DEVELOPMENT(ΚΟ)	---	---	---	---	---	---	---	5,000
MIGBOR	MARFIN INVESTMENT GROUP (ΚΟ)	39,000	---	---	---	---	---	---	744,474
QUALBOR	QUALITY & RELIABILITY (ΚΟ)	---	---	---	---	---	---	---	---
VIOBOR	VIOHALCO SA/ΝV (ΚΑ)	---	---	---	---	---	---	---	---
ADMIEBOR	ΑΔΜΗΕ ΣΥΜΜΕΤΟΧΩΝ Α.Ε. (ΚΟ)	---	---	---	---	---	---	---	71,015
AEGNBOR	ΑΕΡΟΠΟΡΙΑ ΑΙΓΑΙΟΥ (ΚΟ)	---	---	---	---	---	---	---	11,211
ALMYBOR	ΑΛΟΥΜΥΛ (ΚΟ)	---	---	---	---	---	---	---	---
GEKTERNABOR	ΓΕΚ ΤΕΡΝΑ (ΚΟ)	2,000	---	---	---	---	---	---	24,493
PPCBOR	ΔΕΗ (ΚΟ)	22,733	---	---	---	---	---	---	6,766,352
ETEBOR	ΕΘΝΙΚΗ ΤΡΑΠΕΖΑ (ΚΟ)	10,728	---	---	300	2.82%	---	---	28,472,470
ELLAKTORBOR	ΕΛΛΑΚΤΩΡ (ΚΟ)	---	---	---	---	---	---	---	1,898
EXAEBOR	ΕΛΛΗΝ. ΧΡΗΜΑΤΙΣΤΗΡΙΑ Χ.Α. (ΚΟ)	11,100	---	---	---	---	---	---	123,778
ELPEBOR	ΕΛΛΗΝΙΚΑ ΠΕΤΡΕΛΑΙΑ (ΚΟ)	3,000	---	---	---	---	---	---	52,268
EYDARBOR	ΕΥΔΑΠ (ΚΟ)	124	---	---	---	---	---	---	232,781
INLOTBOR	ΙΝΤΡΑΛΟΤ (ΚΟ)	---	---	---	19,441	4.20%	---	---	494,512
MOHBOR	ΜΟΤΟΡ ΟΪΛ (ΚΟ)	1,500	---	---	---	---	---	---	43,134
MYTILBOR	ΜΥΤΙΛΗΝΑΙΟΣ (ΚΟ)	---	---	---	---	---	---	---	45,742
PPABOR	ΟΛΠ (ΚΟ)	500	---	---	---	---	---	---	2,901
OPARBOR	ΟΠΑΠ (ΚΟ)	---	---	---	---	---	---	---	1,280,257
HTOBOR	ΟΤΕ (ΚΟ)	---	---	---	---	---	---	---	528,797
TREIRBOR	ΠΕΙΡΑΙΩΣ ΤΡΑΠΕΖΑ (ΚΟ)	---	---	---	---	---	---	---	23,716,162
PLAISBOR	ΠΛΑΙΣΙΟ COMPUTERS (ΚΟ)	---	---	---	---	---	---	---	1,000
SARBOR	ΣΑΡΑΝΤΗΣ ΓΡ. (ΚΟ)	4,000	---	---	---	---	---	---	7,333

Σημειώσεις Προϊόντων Δανεισμού

[1] - Πολυμερείς Συμβάσεις Δανειοδοσίας των μεθόδων 8-1, 8-2 και 8-3-3 (σύμφ. Με Αποφ.17 ΔΣ του Χρηματιστηρίου).

[2] - Διμερείς Συμβάσεις Δανειοδοσίας των μεθόδων 8-3-1 και 8-3-2 (σύμφ. Με Αποφ. 20 ΔΣ του Χρηματιστηρίου).

[3] - Τα στοιχεία Συναλλαγές Δανεισμού Τίτλων μέσω ΟΤC δηλώνονται από τους χειριστές ΣΑΤ και αφορούν τις ποσότητες που έχουν καταγραφεί στο ΣΑΤ έως και τη προηγούμενη εργάσιμη ημέρα.

[4] - Μ.Σ.Τ.: - Μέση Σταθμισμένη Τιμή (ως προς τα τεμάχια)

[5] - Τα στοιχεία αφορούν σε ανοιχτές θέσεις πριν την έναρξη της συνεδρίασης

Προϊόν Δανεισμού	Υποκείμενος Τίτλος	Πολυμερείς Συναλλαγές[1]					Διμερείς Συναλλαγές[2]		Δανεισμός Τίτλων μέσω ΟΤC[3]
		Ανοιχτές θέσεις[5]	Προσφερόμενη ποσότητα	Μ.Σ.Τ[4]	Όγκος συναλλαγών	Μ.Σ.Τ[4]	Όγκος συναλλαγών	Μ.Σ.Τ[4]	Όγκος συναλλαγών
TENERGYBOR	ΤΕΡΝΑ ΕΝΕΡΓΕΙΑΚΗ (ΚΟ)	---	---	---	---	---	---	---	19,403
TITKBOR	ΤΙΤΑΝ (ΚΟ)	---	---	---	---	---	---	---	100,166
EUROBBOR	ΤΡΑΠΕΖΑ EUROBANK ERGASIAS (ΚΟ)	---	---	---	---	---	---	---	71,034,138

Σημειώσεις Προϊόντων Δανεισμού

[1] - Πολυμερείς Συμβάσεις Δανειοδοσίας των μεθόδων 8-1, 8-2 και 8-3-3 (σύμφ. Με Αποφ.17 ΔΣ του Χρηματιστηρίου).

[2] - Διμερείς Συμβάσεις Δανειοδοσίας των μεθόδων 8-3-1 και 8-3-2 (σύμφ. Με Αποφ. 20 ΔΣ του Χρηματιστηρίου).

[3] - Τα στοιχεία Συναλλαγές Δανεισμού Τίτλων μέσω ΟΤC δηλώνονται από τους χειριστές ΣΑΤ και αφορούν τις ποσότητες που έχουν καταγραφεί στο ΣΑΤ έως και τη προηγούμενη εργάσιμη ημέρα.

[4] - Μ.Σ.Τ.: - Μέση Σταθμισμένη Τιμή (ως προς τα τεμάχια)

[5] - Τα στοιχεία αφορούν σε ανοιχτές θέσεις πριν την έναρξη της συνεδρίασης

Κωδικό και ονομασίες Κλάδων Οικονομικής Δραστηριότητας του Χρηματιστηρίου Αθηνών

12003 - Διαπραγματεύσιμα Αμοιβαία Κεφάλαια	10101010 Υπηρεσίες Ηλεκτρονικών Υπολογιστών
10101015 Λογισμικό	10102030 Υλικό Υπολογιστών
15101010 Εξοπλισμός Τηλεπικοινωνιών	15102015 Υπηρεσίες Τηλεπικοινωνιών
20101010 Υγειονομικές Μονάδες	20101025 Υπηρεσίες Υγείας
20102010 Ιατρικός Εξοπλισμός	20103015 Φαρμακευτικά Προϊόντα
30101010 Τράπεζες	30202000 Διαφοροποιημένες Χρηματοοικονομικές Υπηρεσίες
30202010 Διαχείριση Κεφαλαίων & Θεματοφύλακες	30202015 Επενδυτικές Υπηρεσίες
30302010 Γενικές Ασφάλειες	30302015 Μεσίτες Ασφαλίσεων
35101010 Συμμετοχές & Ανάπτυξη Ακίνητης Περιουσίας	35101015 Υπηρεσίες Ακίνητης Περιουσίας
35102000 Διαφοροποιημένες Α.Ε.Ε.Α.Π.	35102030 Α.Ε.Ε.Α.Π. Επαγγελματικών Χώρων
40201040 Υπηρεσίες Ενοικίασης και Χρηματοδοτικής Μίσθωσης	40202010 Κατασκευή Κατοικιών
40202015 Έπιπλα	40202020 Οικιακές Συσκευές
40203040 Ηλεκτρονική Ψυχαγωγία	40203045 Παιχνίδια
40204020 Ρούχα και Αξεσουάρ	40301010 Ψυχαγωγία
40301030 Εκδόσεις	40301035 Ραδιοτηλεοπτικοί Φορείς
40401010 Διαφοροποιημένοι Έμποροι	40401020 Εμπόριο Ενδυμάτων
40401025 Εμπόριο Προϊόντων Οικιακής Βελτίωσης	40401030 Εξειδικευμένο Λιανικό Εμπόριο
40501010 Αεροπορικές Εταιρείες	40501015 Ταξίδια & Τουρισμός
40501020 Τυχερά Παιχνίδια	40501025 Ξενοδοχεία & Πανσιόν
45101015 Απόσταξη & Οινοπαραγωγή	45101020 Αναψυκτικά
45102010 Γεωργεία, Αλιεία, Εκτροφή και Φυτείες	45102020 Τρόφιμα
45103010 Καπνός	45201010 Λιανικό & Χονδρικό Εμπόριο Τροφίμων
45201020 Είδη Προσωπικής Φροντίδας	50101010 Κατασκευές
50101030 Τσιμέντα	50101035 Άλλα Οικοδομικά Υλικά
50202010 Ηλεκτρικά Εξαρτήματα	50203000 Διαφοροποιημένες Βιομηχανίες
50203015 Πλαστικά	50203030 Υλικά Συσκευασίας
50204000 Μηχανήματα Βιομηχανικού Εξοπλισμού	50204020 Μηχανήματα Κατασκευών
50205010 Προμηθευτές Βιομηχανίας	50205020 Υποστηρικτικές Υπηρεσίες προς Επιχειρήσεις
50205030 Υπηρεσίες Μαζικής Εκτύπωσης	50206015 Εμπορικά Οχήματα & Ανταλλακτικά
50206030 Θαλάσσιες Μεταφορές	50206060 Υπηρεσίες Μεταφορών
55101000 Διαφοροποιημένα Υλικά	55101020 Κλωστοϋφαντουργικά Προϊόντα
55102000 Ορυχεία	55102010 Σίδηρος & Χάλυβας
55102015 Μεταλλουργία	55102035 Αλουμίνιο
60101000 Καθετοποιημένες Εταιρ. Πετρελαίου & Φυσικού Αερίου	60101020 Διυλιστήρια & Εμπορία Πετρελαιοειδών
65101010 Εναλλακτική Ηλεκτρική Ενέργεια	65101015 Συμβατική Ηλεκτρική Ενέργεια
65102030 Ύδρευση	



ATHEX
Athens Stock Exchange

Λεωφ. Αθηνών 110 104 42 Αθήνα
110, Athinon Ave. GR 104 42 Athens
tel. (+30)210-33.66.800, fax (+30)210-33.66.101
www.athexgroup.gr