

19

**Ημερήσιο Δελτίο
Συναλλακτικής Δραστηριότητας**

Daily Official List
of Trading Activity

Πέμπτη, 8 Αυγούστου, 2019

Έτος: 140 Αύξων Αριθμός Συνεδρίασης: 149



ATHEXGROUP
Athens Exchange Group

Αποποίηση Ευθύνης:

Η εταιρεία Ελληνικά Χρηματιστήρια-Χρηματιστήριο Αθηνών Ανώνυμη Εταιρεία Συμμετοχών καταβάλλει κάθε δυνατή προσπάθεια ώστε να διασφαλίσει ότι οι πληροφορίες και τα λοιπά στοιχεία που εμφανίζονται στο Ημερήσιο Δελτίο Τιμών (Η.Δ.Τ.) είναι ορθά και πλήρη αλλά δεν έχει καμία ευθύνη για ενδεχόμενο λάθος ή παράλειψη στοιχείων και / ή ευθύνη σχετικά με την ακρίβεια, αξιοπιστία, επικαιροποίηση και πληρότητα των παραπάνω πληροφοριών και στοιχείων ή ευθύνη προερχόμενη άμεσα ή έμμεσα από την χρήση των παραπάνω πληροφοριών.

Η Εταιρία δεν έχει καμία ευθύνη για την ακρίβεια των στοιχείων που περιλαμβάνονται στις ανακοινώσεις των εισηγμένων εταιρειών. Πιθανές προσβολές δικαιωμάτων τρίτων από το περιεχόμενο των ανακοινώσεων συνιστούν αποκλειστική ευθύνη του αποστολέα των ανακοινώσεων.

Όλα τα αναγραφόμενα στο Η.Δ.Τ. στοιχεία παρέχονται μόνο για τους σκοπούς της πληροφόρησης και δεν συνιστούν παροχή επενδυτικών συμβουλών ή πρόσκληση για επένδυση σε κινητές αξίες που διαπραγματεύονται στο Χρηματιστήριο Αθηνών.

Αναγνωρίζεται και συμφωνείται ότι όλα τα δικαιώματα επί των πληροφοριών που εμφανίζονται στο Η.Δ.Τ. θα αποτελούν κυριότητα της εταιρίας και οποιοδήποτε άλλο δικαίωμα συμπεριλαμβανομένου του δικαιώματος πνευματικής ιδιοκτησίας, σήματος κλπ. ανήκουν στο Χρηματιστήριο Αθηνών.

Τα ανωτέρω στοιχεία αποτελούν ιδιοκτησία της Εταιρίας και προστατεύονται σύμφωνα με τις διατάξεις περί πνευματικής ιδιοκτησίας. Απαγορεύεται α) η με οποιοδήποτε τρόπο ή μέσο αναπαραγωγή, αναδημοσίευση, τροποποίηση, αντιγραφή, πώληση, μετάδοση ή διανομή του συνόλου ή μέρους τους, χωρίς αναφορά στην πηγή και β) η εμπορική εκμετάλλευση των στοιχείων από τρίτους.

Η Εταιρία δεν φέρει καμία ευθύνη προερχόμενη άμεσα ή έμμεσα από χρήση ή τυχόν αλλοίωση των ανωτέρω στοιχείων όταν αυτά χρησιμοποιούνται από

Ελληνικά Χρηματιστήρια - Χρηματιστήριο Αθηνών Α.Ε. Συμμετοχών

Λεωφόρος Αθηνών 110, 10442 Αθήνα, Τηλ: (210) 33.66.800, Fax: (210) 32.13.938

www.athexgroup.gr

Χρηματιστηριακό Κέντρο Θεσσαλονίκης

Κατούνη 16-18, Θεσ/νικη 546 25, Τηλ: (2310) 567.667, Fax: (2310) 530.455

Συνεγγυητικό Κεφάλαιο Εξασφάλισης Επενδυτικών Υπηρεσιών

Φειδίου 14-16, Αθήνα 106 78, Τηλ: (210) 33.04.682, Fax: (210) 33.04.155

Επιτροπή Κεφαλαιαγοράς

Κολοκοτρώνη 1 & Σταδίου 1, Αθήνα 105 62, Τηλ: (210) 33.77.100, Fax: (210) 33.77.173

Πίνακας Περιεχομένων

Ενότητα 1: Στατιστικά Στοιχεία Χρεογράφων, Παραγώγων και Δανεισμού

- Οι Αγορές Χρεογράφων Παραγώγων Δανεισμού
- Χρηματιστηριακοί Δείκτες
- Αναλυτικά Στοιχεία Συναλλαγών Αγοράς Χρεογράφων
- Στοιχεία Συναλλαγών Κλάδων Χρηματιστηρίου Αθηνών & Χρηματοοικονομικών Προϊόντων (Δ.Α.Κ.)
- Οι 10 Μετοχές με τη μεγαλύτερη Άνοδο & Πτώση
- Αναλυτικά Στοιχεία Συναλλαγών Αγοράς Παραγώγων

Ενότητα 2: Αναλυτικά Στοιχεία Συναλλαγών Χρεογράφων

- Αναλυτικά Στοιχεία Συναλλαγών Χρεογράφων
- Σημειώσεις Χρεογράφων

Ενότητα 3: Στοιχεία Συναλλαγών Χρεογράφων

- Στοιχεία Συναλλαγών Πακέτων
- Στοιχεία Συναλλαγών Δικαιωμάτων

- Στοιχεία Δανεισμού Τίτλων
- Στοιχεία Συναλλαγών Εκποιήσεων
- Στοιχεία Συναλλαγών Εκποιήσεων Ενσώματων Ονομαστικών Μετοχών
- Στοιχεία Ενεργητικού Διαπραγματεύσιμων Αμοιβαίων Κεφαλαίων (Δ.Α.Κ.)
- Χαρακτηριστικά Διαπραγματεύσιμων Αμοιβαίων Κεφαλαίων (Δ.Α.Κ.)

Ενότητα 4: Ανακοινώσεις

Ενότητα 5: Ομόλογα Διαπραγματεύσιμα στην Αγορά Αξιών Σταθερού Εισοδήματος

- Ομολογιακά Δάνεια Επιχειρήσεων – Οργανωμένη Αγορά (Μετατρέψιμα)
- Ομολογιακά Δάνεια Επιχειρήσεων – Οργανωμένη Αγορά (Μη Μετατρέψιμα)
- Ομόλογα Ελληνικού Δημοσίου
- Έντοκα Γραμμάτια & Zero Coupon Ομόλογα Ελληνικού Δημοσίου
- Ομόλογα Ελληνικού Δημοσίου Διαπραγματεύσιμα με τη Μέθοδο Εκφώνησης - Αντιφώνησης
- Ομόλογα Κρατικών Τραπεζών

Ενότητα 6: Πρόσθετα Στοιχεία Ενημέρωσης

- Πίνακας Μελών Χρηματιστηρίου Αθηνών και Μελών ΕΤ.ΕΚ.
- Πίνακας Μετοχών Υπό Ειδική Διαπραγμάτευση
- Γνωστοποιήσεις Συναλλαγών - Κατάλογος Υπόχρεων Προσώπων

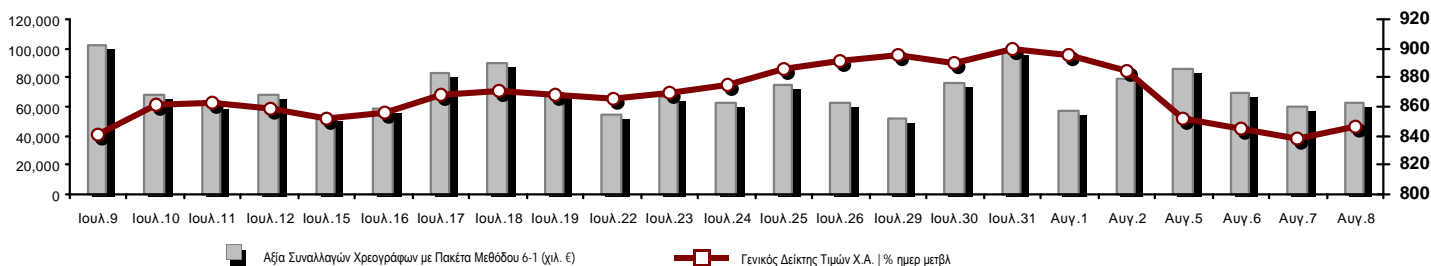
Ενότητα 7: Αναλυτικά Στοιχεία Συναλλαγών Αγοράς Παραγώγων

- Συμβόλαια Μελλοντικής Εκπλήρωσης σε Δείκτες
- Συμβόλαια Μελλοντικής Εκπλήρωσης σε Μετοχές
- Δικαιώματα Προαίρεσης σε Δείκτες
- Δικαιώματα Προαίρεσης σε Μετοχές
- Στοιχεία Συναλλαγών Προϊόντων Δανεισμού

Παράρτημα Α: Κωδικοί και ονομασίες Κλάδων Οικονομικής Δραστηριότητας του Χρηματιστηρίου Αθηνών

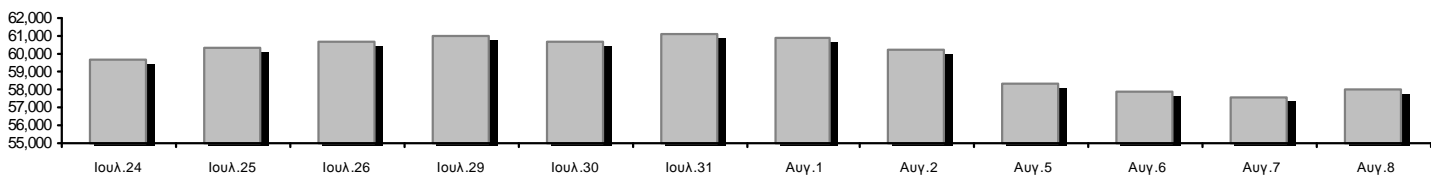
Οι Αγορές Χρεογράφων Παραγώγων Δανεισμού

Γενικός Δείκτης Τιμών και Αξία Συναλλαγών Μετοχών και Παραγώγων

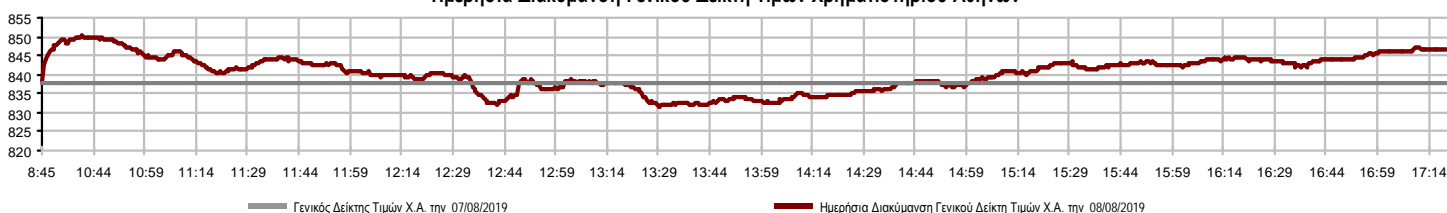


| | | | | |
|--|-----------|--------|--|----------------|
| Κεφαλαιοποίηση Χ.Α. (εκατ €) **: | 58,027.65 | | Συνολικές Ανοικτές Θέσεις σε Παράγωγα | 405,589 |
| Ημερήσια μεταβολή: εκατ. € % | 418.63 | 0.73% | Ανοικτές θέσεις σε ΣΜΕ επί Δεικτών % ημερ μετβλ | 15,784 -1.35% |
| Μέση ετήσια Κεφ/ποίηση: εκατ. € % Μετβλ. Μέση προηγ. έτος | 52,714.83 | 1.12% | Ανοικτές θέσεις σε ΣΜΕ επί μετοχών % ημερ μετβλ | 384,075 -2.66% |
| Γενικός Δείκτης Τιμών Χ.Α. % ημερ μετβλ | 846.80 | 1.10% | Ανοικτές θέσεις σε Δικαιώματα επί Δεικτών % ημερ μετβλ | 3,217 0.22% |
| Κεφαλαιοποίηση Γενικού Δείκτη (εκατ. €) | 51,487.81 | | Ανοικτές θέσεις σε Δικαιώματα επί μετοχών % ημερ μετβλ | 2,513 -0.79% |
| Ημερήσια μεταβολή (εκατ. €) | 405.44 | | | |
| Αξία Συναλλαγών Χρεογράφων με Πακέτα Μεθόδου 6-1 (χιλ. €) | 63,067.74 | | Πλήθος Συμβολαίων Παραγώγων: | 35,165 |
| Ημερήσια μεταβολή: % | 3,364.84 | 5.64% | Ημερήσια μεταβολή: τμχ % | -3,631 -9.36% |
| Μέση Αξία Συν/γών ΥτD: χιλ. € % Μετβλ Μέση προηγ. έτος | 67,143.89 | 22.26% | Μέσος Όγκος Συμβ. ΥτD: % Μετβλ Μέσο προηγ. Έτος | 44,191 -21.10% |
| Αξία Συναλλαγών Πακέτων Μεθόδου 6-1 (χιλ. €) | 7,095.35 | | Πλήθος Πράξεων Παραγώγων: | 3,562 |
| Αξία Συναλλαγών Πακέτων Μεθόδου 6-2 & 6-3 (χιλ. €) | 0.00 | | Ημερήσια μεταβολή: πλήθος % | 60 1.71% |
| Αξία Συναλλαγών Ομολόγων (χιλ.€) | 551.44 | | Μέσο Πλήθος Πράξεων ΥτD: % Μετβλ Μέσο προηγ. Έτος | 3,021 11.42% |
| Όγκος Συναλλαγών Χρεογράφων με Πακέτα Μεθόδου 6-1 (χιλ. Τμχ) | 28,343.98 | | Συνολικές Ανοικτές Θέσεις σε Δανεισμό | 186,498 |
| Ημερήσια μεταβολή: χιλ. τμχ % | -1,457.57 | -4.89% | Ημερήσια μεταβολή: τμχ % | -9,876 -5.03% |
| Μέσος Όγκος Συν/γών ΥτD: % Μετβλ Μέσο προηγ. Έτος | 35,335.68 | -4.89% | Πλήθος Συναλλαγών Δανεισμού (Πολυμερής/Διμερής) | 19,814 |
| Όγκος Συναλλαγών Πακέτων Μεθόδου 6-1 (χιλ. Τεμάχια) | 570.17 | | Ημερήσια μεταβολή: τμχ % | -88,310 |
| Όγκος Συναλλαγών Πακέτων Μεθόδου 6-2 & 6-3 (χιλ. Τεμάχια) | 0.00 | | Πλήθος Πολυμερών Συναλλαγών | 9,814 |
| Όγκος Συναλλαγών Ομολόγων | 540,000 | | Πλήθος Διμερών Συναλλαγών | 10,000 |
| Πλήθος Πράξεων Χρεογράφων με Πακέτα Μεθόδου 6-1 | 29,422 | | Πλήθος Πράξεων Δανεισμού: | 10 |
| Ημερήσια μεταβολή: πλήθος % | 1,023 | 3.60% | Ημερήσια μεταβολή: % | 3 |
| Μέσο Πλήθος Πράξεων ΥτD: % Μετβλ Μέσο προηγ. Έτος | 27,368 | 34.62% | Πλήθος Πράξεων Πολυμερών Συναλλαγών | 7 |
| Πλήθος πακέτων Μεθόδου 6-1 | 3 | | Πλήθος Πράξεων Διμερών Συναλλαγών | 3 |
| Πλήθος πακέτων Μεθόδου 6-2 & 6-3 | 0 | | | |
| Πλήθος συναλλαγών Ομολόγων | 19 | | | |

Κεφαλαιοποίηση Χ.Α. (εκατ €) **



Ημερήσια Διακύμανση Γενικού Δείκτη Τιμών Χρηματιστηρίου Αθηνών



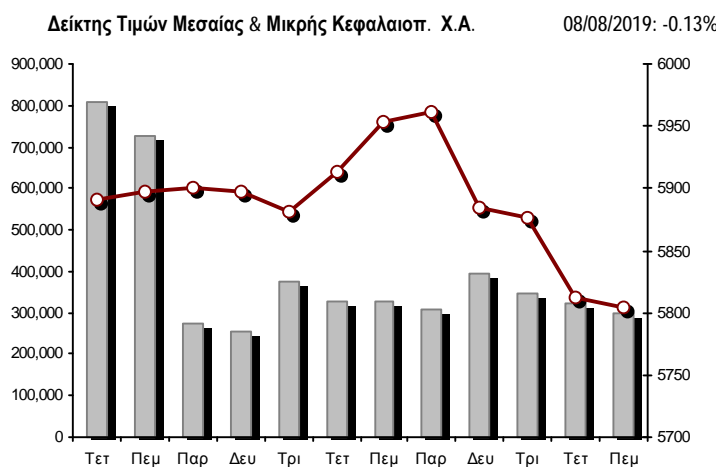
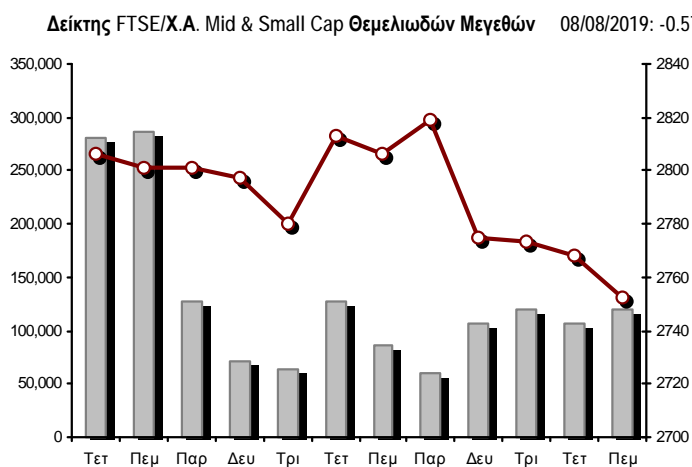
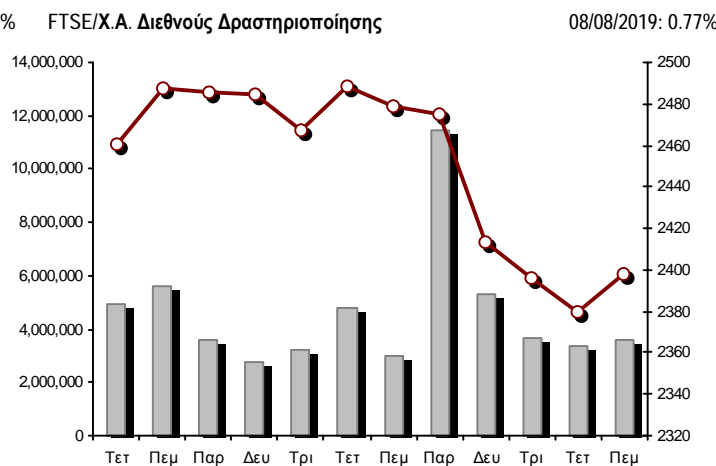
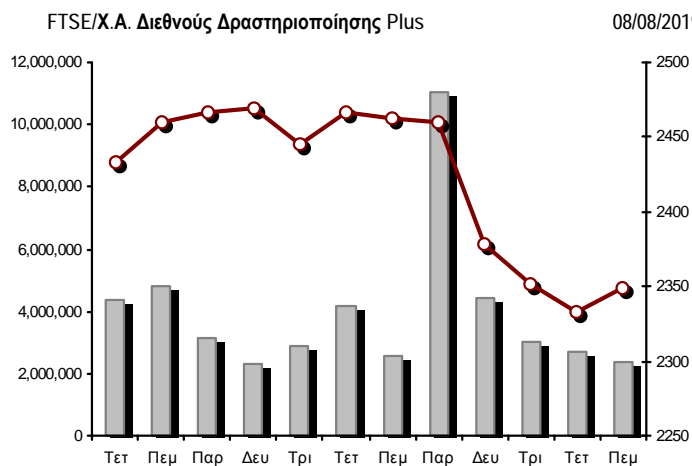
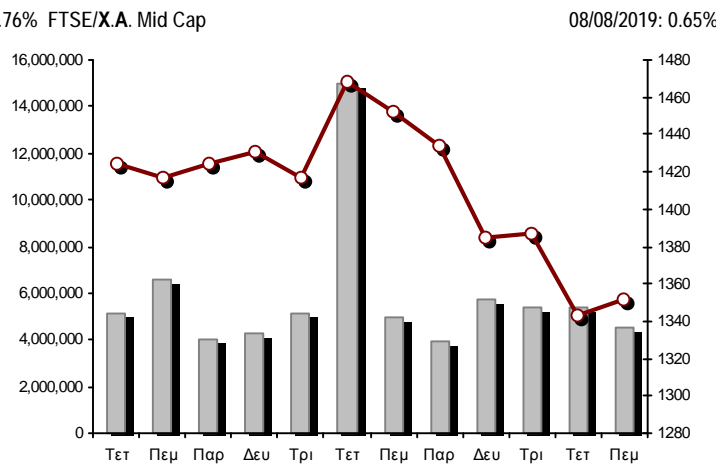
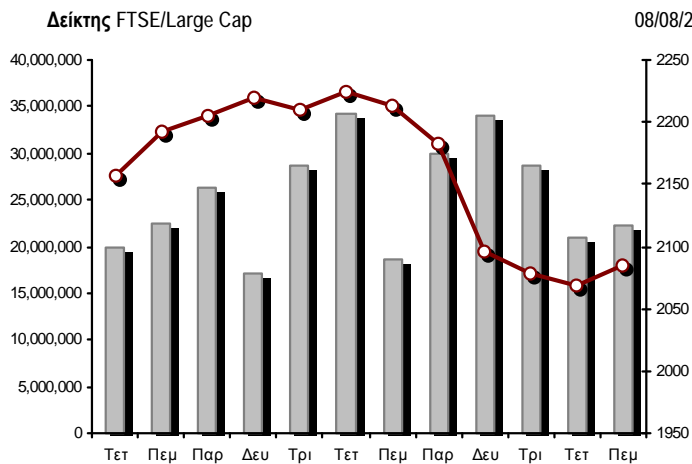
Χρηματιστηριακοί Δείκτες

| Όνομασία Δείκτη | 08/08/2019 | 07/08/2019 | Δ μον. | Δ % | Κατώτερη | Ανώτερη | Κατ.έτους | Ανωτ.έτους | Ετησ. μεταβ. |
|--|-------------|------------|---------|--------|-----------|-----------|-----------|------------|--------------|
| Γενικός Δείκτης Τιμών Χ.Α. | 846.80 # | 837.56 | 9.24 | 1.10% | 831.74 | 850.31 | 600.12 | 901.57 | 38.07% # |
| FTSE/X.A. Large Cap | 2,084.24 # | 2,068.62 | 15.62 | 0.76% | 2,044.78 | 2,095.27 | 1,580.73 | 2,270.46 | 29.58% # |
| FTSE/X.A. Mid Cap | 1,352.00 # | 1,343.23 | 8.77 | 0.65% | 1,335.40 | 1,372.50 | 945.49 | 1,467.88 | 38.65% # |
| FTSE/X.A.-Χ.Α.Κ. Τραπεζικός Δείκτης | 538.38 # | 530.73 | 7.65 | 1.44% | 518.87 | 545.29 | 275.15 | 641.15 | 61.80% # |
| FTSE/X.A. Διεθνούς Δραστηριοποίησης Plus | 2,348.90 # | 2,333.21 | 15.69 | 0.67% | 2,321.44 | 2,368.57 | 1,947.04 | 2,479.89 | 17.77% # |
| FTSE/X.A. Διεθνούς Δραστηριοποίησης | 2,397.70 # | 2,379.36 | 18.34 | 0.77% | 2,377.71 | 2,416.14 | 1,866.67 | 2,517.12 | 26.37% # |
| FTSE/X.A. Mid & Small Cap Θεμελιωδών Μεγεθών | 2,752.05 € | 2,767.77 | -15.72 | -0.57% | 2,721.11 | 2,772.40 | 2,173.67 | 2,824.96 | 24.23% # |
| Δείκτης Τιμών Μεσαίας & Μικρής Κεφαλαιοπ. Χ.Α. | 5,804.39 € | 5,811.84 | -7.45 | -0.13% | 5,741.73 | 5,837.73 | 3,914.71 | 5,975.95 | 46.50% # |
| FTSE/X.A. Δείκτης Αγοράς | 518.63 # | 514.77 | 3.86 | 0.75% | 508.99 | 521.51 | 392.32 | 563.60 | 29.93% # |
| Δείκτης FTSE Med | 4,561.08 € | 4,620.55 | -59.47 | -1.29% | | | 3,966.78 | 4,754.28 | 15.04% # |
| Δείκτης Συνολικής Απόδοσης Γενικού Δείκτη Χ.Α. | 1,378.74 # | 1,363.69 | 15.05 | 1.10% | 1,354.21 | 1,384.46 | 952.47 | 1,466.98 | 41.64% # |
| FTSE/X.A. Large Cap Net Συνολικής Απόδοσης | 944.58 # | 937.50 | 7.08 | 0.76% | 926.70 | 949.58 | 692.89 | 1,027.12 | 33.98% # |
| Ελληνικός Δείκτης Mid & Small Cap | 1,205.35 # | 1,191.52 | 13.83 | 1.16% | 1,185.52 | 1,209.21 | 884.70 | 1,269.98 | 32.95% # |
| FTSE/X.A. Τράπεζες | 711.33 # | 701.23 | 10.10 | 1.44% | 685.55 | 720.46 | 363.54 | 847.12 | 61.80% # |
| FTSE/X.A. Χρηματοοικονομικές Υπηρεσίες | 1,086.07 # | 1,084.30 | 1.77 | 0.16% | 1,072.47 | 1,099.49 | 744.92 | 1,191.69 | 39.19% # |
| FTSE/X.A. Βιομηχανικά Προϊόντα & Υπηρεσίες | 2,719.60 # | 2,673.31 | 46.29 | 1.73% | 2,670.11 | 2,728.40 | 1,884.26 | 2,967.88 | 42.42% # |
| FTSE/X.A. Εμπόριο | 76.36 € | 77.34 | -0.98 | -1.27% | 76.12 | 77.34 | 58.44 | 80.54 | 27.46% # |
| FTSE/X.A. Ακίνητης Περιουσίας | 5,472.01 # | 5,353.58 | 118.43 | 2.21% | 5,353.58 | 5,493.51 | 2,928.70 | 6,158.58 | 81.19% # |
| FTSE/X.A. Προσωπικά & Οικιακά Προϊόντα | 8,952.42 # | 8,892.10 | 60.32 | 0.68% | 8,771.99 | 9,055.36 | 6,649.54 | 9,943.56 | 30.15% # |
| FTSE/X.A. Τρόφιμα & Ποτά | 11,264.53 € | 11,304.94 | -40.41 | -0.36% | 10,877.98 | 11,336.43 | 10,000.70 | 13,120.06 | 11.41% # |
| FTSE/X.A. Πρώτες Ύλες | 7,723.66 € | 7,867.54 | -143.88 | -1.83% | 7,217.92 | 8,343.19 | 3,146.82 | 11,171.70 | 135.42% # |
| FTSE/X.A. Κατασκευές & Υλικά | 3,038.43 # | 2,966.97 | 71.46 | 2.41% | 2,951.19 | 3,043.35 | 2,437.75 | 3,183.37 | 17.66% # |
| FTSE/X.A. Πετρέλαιο & Αέριο | 5,320.81 # | 5,288.16 | 32.65 | 0.62% | 5,270.02 | 5,356.60 | 4,612.01 | 5,758.60 | 9.48% # |
| FTSE/X.A. Χημικά | 9,507.11 # | 9,442.19 | 64.92 | 0.69% | 9,357.08 | 9,507.11 | 7,722.79 | 11,217.47 | 16.28% # |
| FTSE/X.A. Ταξίδια & Αναψυχή | 1,660.08 # | 1,658.99 | 1.09 | 0.07% | 1,645.10 | 1,671.98 | 1,309.57 | 1,754.14 | 25.47% # |
| FTSE/X.A. Τεχνολογία | 1,000.09 # | 996.69 | 3.40 | 0.34% | 990.55 | 1,016.63 | 692.80 | 1,087.14 | 41.01% # |
| FTSE/X.A. Τηλεπικοινωνίες | 3,399.42 # | 3,366.39 | 33.03 | 0.98% | 3,366.39 | 3,440.71 | 2,614.94 | 3,605.87 | 29.73% # |
| FTSE/X.A. Υπηρεσίες Κοινής Ωφέλειας | 2,665.92 # | 2,643.98 | 21.94 | 0.83% | 2,599.10 | 2,682.81 | 1,729.19 | 2,870.02 | 51.56% # |
| FTSE/X.A. Υγεία | 484.89 € | 485.58 | -0.69 | -0.14% | 478.70 | 485.58 | 460.82 | 508.96 | -4.21% € |
| Δείκτης Όλων των Μετοχών Χ.Α. | 204.25 # | 202.74 | 1.51 | 0.74% | 204.25 | 204.25 | 157.01 | 215.26 | 29.26% # |
| Ελληνικός Δείκτης Εταιρικών Ομολόγων | 120.39 # | 120.28 | 0.11 | 0.09% | | | 116.31 | 120.39 | 3.48% # |
| Ελληνικός Δείκτης Τιμών Εταιρικών Ομολόγων | 97.10 # | 97.01 | 0.08 | 0.09% | | | 95.04 | 97.11 | 1.36% # |

Σημείωση 1: Το κλείσιμο των Δεικτών FTSE/Med 100, Ελληνικός Δείκτης Εταιρικών Ομολόγων και, Ελληνικός Δείκτης Τιμών Εταιρικών Ομολόγων αφορούν την συνεδρίαση της 06/08/2019.

Σημείωση 2: Ο Ελληνικός Δείκτης Mid & Small Cap είναι Customized δείκτης υπολογιζόμενος από το Χρηματιστήριο Αθηνών.

Χρηματιστηριακοί Δείκτες



■ Όγκος συναλλαγών δεικτών

— Τιμές κλεισίματος δεικτών

Αναλυτικά Στοιχεία Συναλλαγών Αγοράς Χρεογράφων

| | Όλα τα Χρεόγραφα | Κύρια Αγορά | Επιτήρηση | Διαπραγματεύσιμα Αμοιβαία Κεφάλαια |
|--|------------------|--------------|-----------|------------------------------------|
| Σύνολα | 127 | 108 | 18 | 1 |
| Ανοδικές / Καθοδικές / Σταθερές: | 57 / 50 / 20 | 50 / 41 / 17 | 6 / 9 / 3 | 1 / 0 / 0 |
| Κεφαλαιοποίηση Χ.Α. (εκατ €) ** | 58,027.65 | 57,712.13 | 315.52 | |
| Μέση Ημερήσια Αξία Συνγών (χιλ. €) | 67,143.89 | 67,141.32 | 42.50 | 41.86 |
| Αξία Συναλλαγών | 63,067.74 | 63,002.13 | 64.53 | 1.08 |
| Κύριος Πίνακας: | 55,972.40 | 55,906.78 | 64.53 | 1.08 |
| Προσυμφωνημένων Συναλλαγών 6_1_2_3: | 7,095.35 | 7,095.35 | 0.00 | 0.00 |
| Πίνακας Εκποιήσεων: | 0.00 | 0.00 | 0.00 | 0.00 |
| Πίνακας Ειδικών Όρων: | 0.00 | 0.00 | 0.00 | 0.00 |
| Μέσος Ημερήσιος Όγκος Συναλλαγών | 35,335,679 | 35,026,636 | 345,009 | 1,915 |
| Όγκος Συναλλαγών | 28,343,984 | 27,966,697 | 377,236 | 51 |
| Κύριος Πίνακας: | 27,773,817 | 27,396,530 | 377,236 | 51 |
| Προσυμφωνημένων Συναλλαγών 6_1_2_3: | 570,167 | 570,167 | 0 | 0 |
| Πίνακας Εκποιήσεων: | 0 | 0 | 0 | 0 |
| Πίνακας Ειδικών Όρων: | 0 | 0 | 0 | 0 |
| Μέσο Ημερήσιο Πλήθος Πράξεων | 27,368 | 27,223 | 145 | 3 |
| Αριθμός Πράξεων | 29,422 | 29,211 | 208 | 3 |
| Κύριος Πίνακας: | 29,419 | 29,208 | 208 | 3 |
| Προσυμφωνημένων Συναλλαγών 6_1_2_3: | 3 | 3 | 0 | 0 |
| Πίνακας Εκποιήσεων: | 0 | 0 | 0 | 0 |
| Πίνακας Ειδικών Όρων: | 0 | 0 | 0 | 0 |

Στοιχεία Συναλλαγών Κλάδων Χρηματιστηρίου Αθηνών & Χρηματοοικονομικών Προϊόντων (Δ.Α.Κ.)

| Κωδικός | Κλάδοι | Ανοδικές / Καθοδικές / Σταθερές | Αριθμός Πράξεων | Όγκος Συναλλαγών | Αξία Συναλλαγών | % στη Συνολική Αξία |
|---------|---|---------------------------------|-----------------|------------------|-----------------|---------------------|
| 12000 | - Χρηματοοικονομικά Προϊόντα | 1 / 0 / 0 | 3 | 51 | 1,084.23 | 0.00% |
| 3510 | - Ακίνητη Περιουσία | 3 / 3 / 1 | 707 | 158,325 | 872,935.17 | 1.38% |
| 3030 | - Ασφάλειες | 1 / 0 / 0 | 46 | 5,517 | 26,531.24 | 0.04% |
| 5020 | - Βιομηχανικά Προϊόντα & Υπηρεσίες | 8 / 11 / 3 | 2,365 | 897,696 | 3,994,900.03 | 6.33% |
| 4040 | - Εμπόριο | 2 / 3 / 2 | 276 | 54,334 | 219,625.98 | 0.35% |
| 6010 | - Ενέργεια | 1 / 2 / 1 | 1,042 | 133,463 | 2,079,164.01 | 3.30% |
| 4020 | - Καταναλωτικά Προϊόντα & Υπηρεσίες | 5 / 2 / 2 | 1,560 | 444,697 | 3,364,496.74 | 5.33% |
| 5010 | - Κατασκευές & Υλικά Κατασκευών | 8 / 7 / 1 | 5,228 | 1,095,797 | 4,662,078.36 | 7.39% |
| 4030 | - Μέσα Ενημέρωσης | 0 / 1 / 1 | 20 | 16,837 | 4,895.93 | 0.01% |
| 4520 | - Προσωπική Φροντίδα, Φάρμακα & Παντοπωλεία | 1 / 2 / 1 | 186 | 42,999 | 131,177.04 | 0.21% |
| 5510 | - Πρώτες Ύλες | 9 / 3 / 1 | 804 | 343,114 | 430,628.70 | 0.68% |
| 4050 | - Ταξίδια και Αναψυχή | 1 / 4 / 1 | 1,318 | 789,916 | 3,255,904.86 | 5.16% |
| 1010 | - Τεχνολογία | 2 / 2 / 2 | 321 | 213,680 | 219,441.35 | 0.35% |
| 1510 | - Τηλεπικοινωνίες | 2 / 0 / 0 | 2,082 | 1,241,767 | 14,032,546.24 | 22.25% |
| 3010 | - Τράπεζες | 5 / 1 / 0 | 9,688 | 18,695,582 | 22,574,872.33 | 35.79% |
| 4510 | - Τρόφιμα, Ποτά & Καπνοβιομηχανίες | 2 / 5 / 2 | 597 | 172,417 | 2,514,313.58 | 3.99% |
| 2010 | - Υγεία | 2 / 2 / 0 | 43 | 13,874 | 19,284.94 | 0.03% |
| 6510 | - Υπηρεσίες Κοινής Ωφέλειας | 3 / 2 / 0 | 2,253 | 1,540,030 | 4,136,756.39 | 6.56% |
| 3020 | - Χρηματοοικονομικές Υπηρεσίες | 1 / 0 / 2 | 883 | 2,483,888 | 527,103.99 | 0.84% |

Οι 10 Μετοχές με τη μεγαλύτερη Άνοδο & Πτώση

Κύρια Αγορά

| Μετοχές με τη μεγαλύτερη Θετική μεταβολή τιμής | Τιμή κλεισ. | Μεταβ. | Μετοχές με τη μεγαλύτερη Αρνητική μεταβολή τιμής | Τιμή κλεισ. | Μεταβ. |
|--|-------------|---------|--|-------------|----------|
| TRASTOR A.E.E.A.P. (ΚΟ) | 1.06 | 9.84% # | ΙΝΤΕΡΤΕΚ (ΚΟ) | 0.72 | -7.69% α |
| ΚΟΡΔΕΛΛΟΥ Χ. ΑΦΟΙ (ΚΟ) | 0.595 | 8.18% # | ΑΛΟΥΜΥΛ (ΚΟ) | 1.39 | -3.81% α |
| ΔΡΟΜΕΑΣ (ΚΟ) | 0.458 | 7.01% # | ΠΛΑΣΤΙΚΑ ΚΡΗΤΗΣ (ΚΟ) | 11.8 | -3.28% α |
| ΚΕΚΡΟΨ (ΚΟ) | 3.1 | 5.98% # | ΙΝΦΟΡΜ ΛΥΚΟΣ Π. (ΚΟ) | 1.49 | -1.97% α |
| ΑΤΤΙΚΑ BANK A.T.E. (ΚΟ) | 0.4 | 5.26% # | ΠΑΠΟΥΤΣΑΝΗΣ (ΚΟ) | 1.6 | -1.84% α |
| ΠΕΙΡΑΙΩΣ ΤΡΑΠΕΖΑ (ΚΟ) | 2.764 | 4.94% # | ΙΚΤΙΝΟΣ ΕΛΛΑΣ (ΚΟ) | 1.198 | -1.80% α |
| ΣΑΡΑΝΤΗΣ ΓΡ. (ΚΟ) | 8.04 | 4.15% # | ΒΥΤΕ COMPUTER (ΚΟ) | 1.24 | -1.59% α |
| ΤΙΤΑΝ CEMENT (ΚΑ) | 19.42 | 3.85% # | QUEST ΣΥΜΜΕΤΟΧΩΝ (ΚΟ) | 6.72 | -1.47% α |
| ΝΙΟΗΛCO SA/NV (ΚΑ) | 3.84 | 3.23% # | ΕΒΡΟΦΑΡΜΑ (ΚΟ) | 1.045 | -1.42% α |
| ΕΥΡΩΠΑΪΚΗ ΠΙΣΤΗ (ΚΟ) | 4.85 | 3.19% # | A.S. COMPANY (ΚΟ) | 3.11 | -1.27% α |

| Μετοχές με τη μεγαλύτερη Αξία Συναλλαγών | Αξία (χιλ. €) | Μεταβ. | Μετοχές με το μεγαλύτερο Όγκο Συναλλαγών | Όγκος | Μεταβ. |
|--|---------------|----------|--|------------|----------|
| ΟΤΕ (ΚΟ) | 13,909.00 | 0.98% # | ΤΡΑΠΕΖΑ EUROBANK ERGASIAS (ΚΟ) | 10,230,809 | 1.88% # |
| ΤΡΑΠΕΖΑ EUROBANK ERGASIAS (ΚΟ) | 7,585.44 | 1.88% # | ΑΛΡΗΑ BANK (ΚΟ) | 3,765,530 | 0.61% # |
| ΑΛΡΗΑ BANK (ΚΟ) | 5,589.45 | 0.61% # | MARFIN INVESTMENT GROUP (ΚΟ) | 2,441,637 | 0.00% - |
| ΕΘΝΙΚΗ ΤΡΑΠΕΖΑ (ΚΟ) | 4,495.19 | -0.04% α | ΕΘΝΙΚΗ ΤΡΑΠΕΖΑ (ΚΟ) | 1,971,776 | -0.04% α |
| ΠΕΙΡΑΙΩΣ ΤΡΑΠΕΖΑ (ΚΟ) | 4,413.15 | 4.94% # | ΠΕΙΡΑΙΩΣ ΤΡΑΠΕΖΑ (ΚΟ) | 1,643,235 | 4.94% # |
| JUMBO (ΚΟ) | 2,856.64 | 0.00% - | ΟΤΕ (ΚΟ) | 1,118,122 | 0.98% # |
| ΟΠΑΠ (ΚΟ) | 2,764.63 | -0.05% α | ΔΕΗ (ΚΟ) | 1,089,881 | -0.08% α |
| ΜΥΤΙΛΗΝΑΙΟΣ (ΚΟ) | 2,762.57 | 1.47% # | ΑΤΤΙΚΑ BANK A.T.E. (ΚΟ) | 1,079,817 | 5.26% # |
| ΔΕΗ (ΚΟ) | 2,720.00 | -0.08% α | ΕΛΛΑΚΤΩΡ (ΚΟ) | 459,589 | 2.39% # |
| COCA-COLA HBC AG (ΚΟ) | 2,464.30 | -0.36% α | ΙΝΤΡΑΛΟΤ (ΚΟ) | 431,442 | 2.94% # |

Σημείωση: Απεικονίζονται οι Μετοχές που δεν ανήκουν στις Κατηγορίες Χαμηλής Διασποράς και Επιτήρησης και πραγματοποιήσαν κατά τη διάρκεια της συνεδρίασης Αξία Συναλλαγών μεγαλύτερη από 10,000 Ευρώ.

Αναλυτικά Στοιχεία Συναλλαγών Αγοράς Παραγώγων

| | Αριθμός Πράξεων | Όγκος | Ανοικτές θέσεις |
|--------------------------------|-----------------|--------|-----------------|
| Σ.Μ.Ε. σε Δείκτες | 635 | 3,456 | 15,784 |
| FTSE/X.A. Large Cap | 635 | 3,456 | 15,784 |
| Σ.Μ.Ε. σε Μετοχές | 2,902 | 31,545 | 384,075 |
| ΑΔΜΗΕ ΣΥΜΜΕΤΟΧΩΝ Α.Ε. (ΚΟ) | 52 | 396 | 7,479 |
| ALPHA BANK (ΚΟ) | 368 | 7,965 | 60,904 |
| ΑΤΤΙΚΑ BANK Α.Τ.Ε. (ΚΟ) | 6 | 17 | 8,403 |
| COCA-COLA HBC AG (ΚΟ) | 51 | 132 | 351 |
| CENERGY HOLDINGS (ΚΑ) | 35 | 299 | 10,376 |
| ΕΛΛΑΚΤΩΡ (ΚΟ) | 102 | 461 | 10,640 |
| ΤΡΑΠΕΖΑ EUROBANK ERGASIAS (ΚΟ) | 196 | 4,201 | 44,318 |
| ΕΥΔΑΠ (ΚΟ) | 5 | 9 | 383 |
| FOURLIS ΣΥΜΜΕΤΟΧΩΝ (ΚΟ) | 10 | 21 | 478 |
| ΓΕΚ ΤΕΡΝΑ (ΚΟ) | 42 | 87 | 8,705 |
| ΕΛΛΗΝ. ΧΡΗΜΑΤΙΣΤΗΡΙΑ-Χ.Α. (ΚΟ) | 23 | 90 | 3,349 |
| ΕΛΛΗΝΙΚΑ ΠΕΤΡΕΛΑΙΑ (ΚΟ) | 25 | 119 | 2,059 |
| INTRACOM HOLDINGS (ΚΟ) | 20 | 93 | 4,519 |
| ΙΝΤΡΑΛΟΤ (ΚΟ) | 18 | 86 | 4,775 |
| JUMBO (ΚΟ) | 36 | 61 | 459 |
| LAMDA DEVELOPMENT(ΚΟ) | 75 | 215 | 2,382 |
| MARFIN INVESTMENT GROUP (ΚΟ) | 218 | 4,590 | 89,415 |
| ΜΟΤΟΡ ΟΪΛ (ΚΟ) | 5 | 8 | 399 |
| ΜΥΤΙΛΗΝΑΙΟΣ (ΚΟ) | 188 | 953 | 10,711 |
| ΕΘΝΙΚΗ ΤΡΑΠΕΖΑ (ΚΟ) | 420 | 4,728 | 55,183 |
| ΟΠΑΠ (ΚΟ) | 25 | 128 | 4,420 |
| ΟΤΕ (ΚΟ) | 78 | 383 | 3,578 |
| ΟΛΠ (ΚΟ) | 8 | 29 | 714 |
| ΠΕΙΡΑΙΩΣ ΤΡΑΠΕΖΑ (ΚΟ) | 350 | 3,181 | 22,705 |
| ΔΕΗ (ΚΟ) | 421 | 2,861 | 15,375 |
| ΤΕΡΝΑ ΕΝΕΡΓΕΙΑΚΗ (ΚΟ) | 26 | 69 | 5,776 |
| VIOTALCO SA/NV (ΚΑ) | 99 | 363 | 6,219 |
| Δικαιώματα σε Δείκτες | 25 | 164 | 3,217 |
| FTSE/X.A. Large Cap | 25 | 164 | 3,217 |
| Δικαιώματα σε Μετοχές | 0 | 0 | 2,513 |
| ALPHA BANK (ΚΟ) | 0 | 0 | 231 |
| ΕΘΝΙΚΗ ΤΡΑΠΕΖΑ (ΚΟ) | 0 | 0 | 305 |
| ΟΠΑΠ (ΚΟ) | 0 | 0 | 111 |
| ΟΤΕ (ΚΟ) | 0 | 0 | 2 |
| ΠΕΙΡΑΙΩΣ ΤΡΑΠΕΖΑ (ΚΟ) | 0 | 0 | 278 |
| ΔΕΗ (ΚΟ) | 0 | 0 | 1,586 |
| Συνολική Δραστηριότητα | 3,562 | 35,165 | 405,589 |

Σημειώσεις Χρεογράφων

| Κωδικός | Κείμενο σημείωσης |
|---------|---|
| () | - Προσαρμοσμένα Μέρισματα λόγω διανομής Δωρεάν μετοχών. |
| * | - Τελευταία προσαρμοσμένη τιμή κλεισίματος. |
| [1] | - Καθαρά μέρισματα. |
| [2] | - Στη στήλη "Ημερ. Αποκοπής τελευταίου δικαιώματος" αναφέρεται η Ημερομηνία εισαγωγής για Νέες Εταιρείες. |
| [3] | - Η Χρηματιστηριακή αξία αναφέρεται στο σύνολο των μετοχών |
| [4] | - Η κωδικοποίηση των Κλάδων Οικονομικής Δραστηριότητας του Χ.Α. παρουσιάζονται στο Παράρτημα Α |
| [5] | - Η Χρηματιστηριακή Αξία αναφέρεται στο σύνολο των κατηγοριών μετοχών (εφόσον έχουν εισαχθεί περισσότερες της μιας κατηγορίες) και δεν αναφέρεται σε επιμέρους κατηγορίες μετοχών μιας εταιρείας. |
| [6] | - Ρ/Ε μεγαλύτερο του 100 |
| [7] | - Τελευταία εικόνα του Βιβλίου Εντολών πριν το τέλος της συνεδρίασης |
| [8] | - Στην Αξία Συναλλαγών των Μετοχών περιλαμβάνονται όλοι οι τύποι Πακέτων |
| 4690 | - Μεταφορά στην κατηγορία Επιτήρησης από 4/4/2006. |
| 4750 | - Μεταφορά στην Κατηγορία Επιτήρησης από 8/4/2011. |
| 4865 | - Αναστολή διαπραγμάτευσης από 2/4/2012. |
| 4887 | - Μεταφορά στην Κατηγορία Επιτήρησης από 10/4/2012. |
| 4912 | - Μεταφορά στην κατηγορία Επιτήρησης από 31/7/2012. |
| 4914 | - Αναστολή διαπραγμάτευσης από 31/8/2012. |
| 4918 | - Αναστολή διαπραγμάτευσης από 31/8/2012. |
| 4955 | - Μεταφορά στην Επιτήρηση από 5/4/2013. |
| 4956 | - Μεταφορά στην Επιτήρηση από 5/4/2013. |
| 4957 | - Μεταφορά στην Επιτήρηση από 5/4/2013. |
| 4958 | - Μεταφορά στην Επιτήρηση από 5/4/2013. |
| 4959 | - Μεταφορά στην Επιτήρηση από 5/4/2013. |
| 4983 | - Μεταφορά στην κατηγορία Επιτήρησης από 5/4/2013. |
| 5080 | - Μεταφορά στην κατηγορία Επιτήρησης από 06/09/2011. |
| 5093 | - Μεταφορά στην Κατηγορία Επιτήρησης από 8/4/2015. |
| 5095 | - Μεταφορά στην Επιτήρηση από 5/4/2013. |
| 5101 | - Αναστολή διαπραγμάτευσης από 1/9/2015. |
| 5110 | - Αναστολή διαπραγμάτευσης από 08/03/2016. |
| 5112 | - Μεταφορά στην Κατηγορία Επιτήρησης από 15/04/2016. |
| 5115 | - Μεταφορά στην Κατηγορία Επιτήρησης από 15/04/2016. |
| 5123 | - Μεταφορά στην Κατηγορία Επιτήρησης από 10/04/2014 |
| 5130 | - Αναστολή διαπραγμάτευσης από 18/04/2017. |
| 5136 | - Αναστολή διαπραγμάτευσης από 02/05/2017. |
| 5141 | - Μεταφορά στην Κατηγορία Επιτήρησης από 10/05/2017. |
| 5153 | - Αναστολή διαπραγμάτευσης από 03/10/2017. |
| 5154 | - Αναστολή διαπραγμάτευσης από 03/10/2017. |
| 5156 | - Μεταφορά στην κατηγορία Επιτήρησης από 11/12/2017. |
| 5160 | - Μεταφορά στην Κατηγορία Επιτήρησης από 15/04/2016. |
| 5161 | - Μεταφορά στην κατηγορία Επιτήρησης από τις 25/11/2011. |
| 5162 | - Μεταφορά στην Κατηγορία Επιτήρησης από 21/12/2009. |
| 5165 | - Μεταφορά στην Κατηγορία Επιτήρησης από 15/02/2018. |
| 5171 | - Αναστολή διαπραγμάτευσης από 30/04/2018. |
| 5172 | - Αναστολή διαπραγμάτευσης από 30/04/2018. |
| 5174 | - Αναστολή διαπραγμάτευσης από 02/05/2018. |
| 5178 | - Μεταφορά στην Κατηγορία Επιτήρησης από 11/05/2018. |
| 5179 | - Αναστολή διαπραγμάτευσης από 25/05/2018. |
| 5190 | - Μεταφορά στην Κατηγορία Επιτήρησης από 10/04/2012. |
| 5191 | - Αναστολή διαπραγμάτευσης από 02/10/2018. |
| 5192 | - Αναστολή διαπραγμάτευσης από 02/10/2018. |
| 5193 | - Μεταφορά στην κατηγορία Επιτήρησης από 25/10/2018. |
| 5194 | - Μεταφορά στην κατηγορία Επιτήρησης από 25/10/2018. |
| 5195 | - Μεταφορά στην κατηγορία Επιτήρησης από 27/06/2008 |

Σημειώσεις Χρεογράφων

| Κωδικός | Κείμενο σημείωσης |
|---------|---|
| 5196 | - Μεταφορά στην Κατηγορία Επιτήρησης από 08/04/2011. |
| 5197 | - Μεταφορά στην κατηγορία Επιτήρησης από 07/11/2018. |
| 5200 | - Μεταφορά στην Κατηγορία Επιτήρησης από 10/04/2012. |
| 5205 | - Αναστολή διαπραγμάτευσης από 02/05/2019. |
| 5206 | - Αναστολή διαπραγμάτευσης από 02/05/2019. |
| 5207 | - Μεταφορά στην Επιτήρησης από 13/05/2019. |
| 5213 | - Σε εξέλιξη ΑΜΚ με καταβολή μετρητών. Περίοδος διαπραγμάτευσης δικαιώματος: 29/07/2019 - 07/08/2019. Περίοδος άσκησης δικαιώματος: 29/07/2019 - 12/8/2019. |

Στοιχεία Συναλλαγών Πακέτων

| Χρεόγραφο | Όγκος πακέτου | Τιμή πακέτου | Αξία πακέτου | Ώρα έγκρισης | Σημείωση |
|-----------|---------------|--------------|--------------|--------------|----------|
| ΟΤΕ (ΚΟ) | 172,228 | 12.44 | 2,142,516.32 | 10:35:30 | 20 |
| ΟΤΕ (ΚΟ) | 343,099 | 12.44 | 4,268,151.56 | 16:46:04 | 20 |
| ΟΤΕ (ΚΟ) | 54,840 | 12.49 | 684,677.40 | 17:12:31 | 20 |

Σημειώσεις πακέτων

- 9 - Μέθοδος 6-1 / Ειδική Χρέωση
- 10 - Μέθοδος 6-1 / Ειδική Χρέωση, Αυθημερόν Διακανονισμός
- 14 - Μέθοδος 6-3 / Πακέτο Αποκατάστασης, Ατελής αγορά και Πώληση
- 18 - Μέθοδος 6-2 / SPOT 1
- 19 - Μέθοδος 6-2 / SPOT 2
- 20 - Μέθοδος 6-1 και Μέθοδος 6-1 Αυθημερόν Διακανονισμός
- 21 - Άλλη Προσυμφωνημένη

Στοιχεία Συναλλαγών Δικαιωμάτων

| Ημερ. αποκοπής | Έναρξη εξάσκησης | Λήξη εξάσκησης | Λήξη διαπραγμάτευσης | Δικαιώματα | Κατωτ Τιμή | Ανωτ Τιμή | Τιμή κλεισ. | Τελευταία ζήτηση | Τελευταία προσφορά | Όγκος | Πράξεις | Αξία Συναλλαγών |
|----------------|------------------|----------------|----------------------|------------------------------|------------|-----------|-------------|------------------|--------------------|-------|---------|-----------------|
| 24/07/2019 | 29/07/2019 | 12/08/2019 | 07/08/2019 | UNIBIOS A.E. ΣΥΜΜΕΤΟΧΩΝ (ΚΟ) | --- | --- | --- | --- | --- | --- | --- | --- |

Στοιχεία Συναλλαγών Εκποιήσεων

| Χρεόγραφα | Τύπος Χρεογράφου | Όγκος Συναλλαγών | Αριθμός Πράξεων | Αξία Συναλλαγών | Σημείωση |
|--|------------------|------------------|-----------------|-----------------|----------|
| Δεν πραγματοποιήθηκαν Εκποιήσεις Μετοχών. | | | | | |

Σημειώσεις Εκποιήσεων

- 1 - Κανονική Εκποίηση.
- 2 - Εκποίηση Ενσώματων Ονομαστικών Μετοχών.
- 3 - Εκποίηση Αδιάθετων Κλασματικών Υπολοίπων.

Στοιχεία Συναλλαγών Εκποιήσεων Ενσώματων Ονομαστικών Μετοχών

| Χρεόγραφα | Ημερ/νία έναρξης | Ημερ/νία λήξης | Αρχικό πλήθος | Διαθέσιμο πλήθος | Ημερομηνία | Μέση τιμή (ημέρας) | Μέση τιμή (περιόδου) | Αριθμός Πράξεων | Όγκος Συναλλαγών | Αξία Συναλλαγών |
|--|------------------|----------------|---------------|------------------|------------|--------------------|----------------------|-----------------|------------------|-----------------|
| Δεν πραγματοποιήθηκαν Εκποιήσεις Ενσώματων Ονομαστικών Μετοχών. | | | | | | | | | | |

Σημειώσεις Εκποιήσεων

Σύμφωνα με την Απόφαση 1/380/04.05.2006 της Επιτροπής Κεφαλαιαγοράς εκποιούνται μέσω του Χρηματιστηρίου Αθηνών με επιμέλεια της εκδότριας εταιρείας, οι ενσώματες ονομαστικές μετοχές που δεν έχουν κατατεθεί στην εκδότρια προς αποϋλοποίηση. Η εκποίηση διενεργείται σύμφωνα με τον τρόπο που ορίζεται στο άρθρο 99Α του Κανονισμού του Χρηματιστηρίου Αθηνών.

Στοιχεία Ενεργητικού Διαπραγματεύσιμων Αμοιβαίων Κεφαλαίων (Δ.Α.Κ.)

| | Ημερομηνία συναλλαγών | Δημιουργία / Εξαγορά | Αριθ. Μερ. (T-1) | Νέα Μερ. (T-1) | Εξαγορασθ. Μερ. (T-1) | Μερίδια (T) [1] | Αξία Ενεργητικού [2] | Καθαρή Τιμή | Μέρισμα/Μερίδι | Ημερ. Αποκοπής |
|--------------------------------|-----------------------|----------------------|------------------|----------------|-----------------------|-----------------|----------------------|-------------|----------------|----------------|
| ALPHA ETF FTSE Athex Large Cap | 08/08/2019 | 5,000 | 812,382 | --- | --- | 812,382 | 17,295,340.00 | 21.2897 | 0.43 | 30/06/2018 |

Σημειώσεις Δ.Α.Κ.

[1] - Αριθμ. μεριδίων (T) = Αριθμ. μεριδίων (T-1) + Νεοεκδιθένητα μερίδια (T-1) - Εξαγορασθέντα μερίδια (T-1)

[2] - Περιλαμβάνονται και τα μερίδια που δημιουργήθηκαν / εξαγοράσθηκαν την ημέρα T-1.

| Περιγραφή | Στοιχεία |
|--|---|
| Όνομασία Δ.Α.Κ. | ALPHA ETF FTSE Athex Large Cap |
| Σύμβολο Δ.Α.Κ. (GR) | ΑΔΑΚ |
| Σύμβολο Δ.Α.Κ. (EN) | AETF |
| ISIN Δ.Α.Κ. | GRF000153004 |
| Κατηγορία Διαπραγμάτευσης | Διαπραγματεύσιμα Αμοιβαία Κεφάλαια (Δ.Α.Κ.) |
| Τύπος Δ.Α.Κ. | Μετοχών |
| Τρόπος διαχείρισης | Παθητικός |
| Επενδυτική Στρατηγική | Σκοπός της επενδυτικής πολιτικής του Αμοιβαίου Κεφαλαίου είναι η αναπαραγωγή της αποδόσεως του Δείκτη FTSE/X.A. Large Cap του Χρηματιστηρίου Αθηνών σε όρους Ευρώ, ακολουθώντας πλήρως και πανομοιότυπως τη σύνθεση του υποκείμενου Δείκτη. |
| Εκδότης | ΑΛΦΑ ASSET MANAGEMENT Α.Ε.Δ.Α.Κ. |
| Εταιρεία Διαχείρισης | ΑΛΦΑ ASSET MANAGEMENT Α.Ε.Δ.Α.Κ. |
| Ειδικοί Διαπραγματευτές | ΑΛΦΑ FINANCE Α.Χ.Ε.Π.Ε.Υ. , ΕΘΝΙΚΗ ΧΡΗΜΑΤΙΣΤΗΡΙΑΚΗ Α.Χ.Ε.Π.Ε.Υ. |
| Θεματοφύλακας | ΑΛΦΑ ΤΡΑΠΕΖΑ Α.Ε. |
| Σύμβολο Δείκτη (GR) | FTSE |
| Σύμβολο Δείκτη (EN) | FTSE |
| Όνομασία Δείκτη | FTSE/X.A. Large Cap |
| ISIN Δείκτη | GRI99201A006 |
| Κλάσμα Δείκτη [1] | 1/100 |
| Αρχική Τιμή Μεριδίου | 21.76 |
| Συνολικός Αριθμός Μεριδίων [2] | 812,382 |
| Ημερομηνία πρώτης Έκδοσης | 14/01/2008 |
| Ημερομηνία έναρξης Διαπραγμάτευσης | 24/01/2008 |
| Νόμισμα Διαπραγμάτευσης | ΕΥΡΩ |
| Νόμισμα Ενεργητικού | ΕΥΡΩ |
| Αρχική Αξία Ενεργητικού [3] | 3,000,000.00 |
| Αριθμ. Μεριδίων για Δημιουργία-Εξαγορά [4] | 5,000 |
| Αμοιβή Διαχείρισης | 0.375 |

Σημειώσεις Δ.Α.Κ.

[1] - Το κλάσμα της τιμής του δείκτη που αποτελεί η τιμή της πρώτης έκδοσης

[2] - Ο αριθμός μεριδίων που διαπραγματεύθηκαν στο Χρηματιστήριο την ημέρα T

[3] - Η αξία του ενεργητικού κατά την έκδοση

[4] - Ο αριθμός μεριδίων που απαιτείται κατά τη διαδικασία δημιουργίας εξαγοράς

ΑΝΑΚΟΙΝΩΣΕΙΣ

ΕΤΑΙΡΙΚΕΣ ΠΡΑΞΕΙΣ

UNIBIOS A.E

Από 08/08/2019, παύει η διαπραγμάτευση στο Χρηματιστήριο Αθηνών του δικαιώματος (ΒΙΟΣΚΔ - GRX084003052) της εταιρίας «UNIBIOS A.E. ΣΥΜΜΕΤΟΧΩΝ», συμμετοχής στην πρόσφατη ΑΜΚ με καταβολή μετρητών. Ημερομηνία λήξης άσκησης του δικαιώματος προτίμησης ορίζεται η 12/08/2019.

ΙΚΤΙΝΟΣ ΕΛΛΑΣ Α.Ε

Από 08/08/2019, εισάγονται προς διαπραγμάτευση στο Χρηματιστήριο Αθηνών οι 85.740.300 νέες (ΚΟ) μετοχές της εταιρίας «ΙΚΤΙΝΟΣ ΕΛΛΑΣ Α.Ε. - ΕΛΛΗΝΙΚΗ ΒΙΟΜΗΧΑΝΙΑ ΜΑΡΜΑΡΩΝ» (GRS372003004), που προέκυψαν από το πρόσφατο split μετοχών. Από την ίδια ημερομηνία, το νέο σύνολο εισηγμένων μετοχών της εταιρίας που είναι διαπραγματεύσιμες στο Χρηματιστήριο Αθηνών ανέρχεται σε 114.320.400 (ΚΟ) μετοχές.

ΓΝΩΣΤΟΠΟΙΗΣΕΙΣ ΕΤΑΙΡΕΙΩΝ

RSS Feed: Corporate Announcements
Posted on: 07 August 2019 17:26
Author: ΕΛΛΗΝΙΚΑ ΠΕΤΡΕΛΑΙΑ Α.Ε.
Subject: ΓΝΩΣΤΟΠΟΙΗΣΗ ΑΛΛΑΓΗΣ ΣΥΝΘΕΣΗΣ ΔΙΟΙΚΗΤΙΚΟΥ ΣΥΜΒΟΥΛΙΟΥ

Full article link: http://dev-www1.helex.gr:8080/el/web/guest/companies-announcements-full-content/-/asset_publisher/bMe2sOcNyQuy/content/id/5201306

Ανακοίνωση

[Ανακοίνωση](#)

[View article...](#)

RSS Feed: Corporate Announcements

Posted on: 07 August 2019 17:50

Author: TRASTOR A.E.E.A.Π.

Subject: Πλήρης κάλυψη: Α.Μ.Κ. με καταβολή μετρητών με δικαίωμα προτίμησης υπέρ των παλαιών μετόχων

Full article link: http://dev-www1.helex.gr:8080/el/web/guest/companies-announcements-full-content/-/asset_publisher/bMe2sOcNyQuy/content/id/5201342

Δείτε συνημμένο

[Πλήρης κάλυψη: Α.Μ.Κ. με καταβολή μετρητών με δικαίωμα προτίμησης υπέρ των παλαιών μετόχων](#)

[View article...](#)

RSS Feed: Corporate Announcements
Posted on: 07 August 2019 19:08
Author: UNIBIOS A.E.
Subject: ΑΝΑΚΟΙΝΩΣΗ ΡΥΘΜΙΖΟΜΕΝΗΣ ΠΛΗΡΟΦΟΡΙΑΣ ΤΟΥ Ν.
3556/2007: Γνωστοποίηση συναλλαγών

Full article link: http://dev-www1.helex.gr:8080/el/web/guest/companies-announcements-full-content/-/asset_publisher/bMe2sOcNyQuy/content/id/5201516

Γνωστοποίηση Συναλλαγών Ρυθμιζόμενη Πληροφορία Η εταιρεία UNIBIOS ΑΝΩΝΥΜΗ ΕΤΑΙΡΕΙΑ ΣΥΜΜΕΤΟΧΩΝ γνωστοποιεί, μετά από σχετική ενημέρωση, ότι: Ο Ορφέας Μαυρίκιος Αντιπρόεδρος του ΔΣ της εταιρίας μας και Διευθύνων Σύμβουλος προέβη σε αγορά 123.668 δικαιωμάτων προτίμησης για την συμμετοχή στην Αύξηση Μετοχικού Κεφαλαίου της Εταιρίας μας (ISIN GRX084003052) έναντι συνολικής αξίας €10.729,37 με τιμή 0,0868 ανά δικαίωμα. Η συναλλαγή έγινε την Τετάρτη 7-8-2019. Ο Ορφέας Μαυρίκιος Αντιπρόεδρος του ΔΣ της εταιρίας μας και Διευθύνων Σύμβουλος προέβη σε αγορά 10.020 μετοχών της Εταιρίας μας (ISIN GRS084003011) έναντι συνολικής αξίας €3.891 με μέση τιμή 0,3884 ανά μετοχή. Η συναλλαγή έγινε την Τετάρτη 7-8-2019. Ο Ορφέας Μαυρίκιος Αντιπρόεδρος του ΔΣ της εταιρίας μας και Διευθύνων Σύμβουλος προέβη σε πώληση 2.000 δικαιωμάτων προτίμησης για την συμμετοχή στην Αύξηση Μετοχικού Κεφαλαίου της Εταιρίας μας (ISIN GRX084003052) έναντι συνολικής αξίας €78,80 με τιμή 0,0394 ανά δικαίωμα. Η συναλλαγή έγινε την Τετάρτη 7-8-2019. Η εταιρία «Ορφέας Μαυρίκιος και Συνεργάτες Μ.ΙΚΕ» που είναι πρόσωπο στενού δεσμού με τον κύριο Ορφέα Μαυρίκιο Αντιπρόεδρο του ΔΣ της εταιρίας μας και Διευθύνοντα Σύμβουλο προέβη σε πώληση 119.940 δικαιωμάτων προτίμησης για την συμμετοχή στην Αύξηση Μετοχικού Κεφαλαίου της Εταιρίας μας (ISIN GRX084003052) έναντι συνολικής αξίας €10.512,94 με τιμή 0,0876 ανά δικαίωμα. Η συναλλαγή έγινε την Τετάρτη 7-8-2019. Η εταιρία «Ορφέας Μαυρίκιος και Συνεργάτες Μ.ΙΚΕ» που είναι πρόσωπο στενού δεσμού με τον κύριο Ορφέα Μαυρίκιο Αντιπρόεδρο του ΔΣ της εταιρίας μας και Διευθύνοντα Σύμβουλο προέβη σε πώληση 16.000 μετοχών (ISIN GRS084003011) έναντι συνολικής αξίας €6.194 με τιμή 0,3871 ανά μετοχή. Η συναλλαγή έγινε την Τετάρτη 7-8-2019. Η παρούσα ανακοίνωση γίνεται στα πλαίσια της γνωστοποίησης των συναλλαγών των προσώπων όπως προβλέπεται από το άρθρο 19 του Κανονισμού(ΕΕ) αριθ. 596/2014 ΤΟΥ ΕΥΡΩΠΑΙΚΟΥ ΚΟΙΝΟΒΟΥΛΙΟΥ ΚΑΙ ΤΟΥ ΣΥΜΒΟΥΛΙΟΥ της 16ης Απριλίου 2014 για την κατάχρηση της αγοράς και την απόφαση 3/347/12-7-2005 του ΔΣ της Επιτροπής Κεφαλαιαγοράς καθώς επίσης σύμφωνα με τον Ν.3556/2007 σε συνδυασμό με την διάταξη του άρθρου 11 της απόφασης 1/434/3-7-2007 της Επιτροπής Κεφαλαιαγοράς περί διάχυσης ρυθμιζόμενων πληροφοριών.

[View article...](#)

RSS Feed: Corporate Announcements
Posted on: 08 August 2019 09:09
Author: O.T.E. A.E.
Subject: Ανακοίνωση-Αγορά Ιδίων Μετοχών

Full article link: http://dev-www1.helex.gr:8080/el/web/guest/companies-announcements-full-content/-/asset_publisher/bMe2sOcNyQuy/content/id/5201871

Ανακοίνωση-Αγορά Ιδίων Μετοχών

Αθήνα, 8 Αυγούστου 2019 – Ο Οργανισμός Τηλεπικοινωνιών της Ελλάδος Α.Ε. («ΟΤΕ Α.Ε.» ή «Εταιρεία»), ανακοινώνει ότι στο πλαίσιο του Προγράμματος Επαναγοράς Ιδίων Μετοχών, την 07/08/2019, αγόρασε 49.700 ίδιες μετοχές με μέση τιμή κτήσης €12,4118 ανά μετοχή, συνολικής αξίας €616.865,98 σύμφωνα με το άρθρο 49 του Ν. 4548/2018 και τις αποφάσεις των αρμοδίων οργάνων της Εταιρείας.

Μετά και την προαναφερόμενη αγορά, η Εταιρεία κατέχει 5.516.700 ίδιες μετοχές, ποσοστό 1,149% του συνόλου των μετοχών της Εταιρείας.

Η ανακοίνωση εκδίδεται σύμφωνα με τον Κανονισμό (ΕΕ) αριθ. 596/2014 του Ευρωπαϊκού Κοινοβουλίου και του Συμβουλίου της 16^{ης} Απριλίου 2014 και τον κατ'εξουσιοδότηση Κανονισμό (ΕΕ) 2016/1052 της Επιτροπής της 8ης Μαρτίου 2016.

[View article...](#)

RSS Feed: Corporate Announcements
Posted on: 08 August 2019 09:11
Author: COCA-COLA HBC A.G.
Subject: Half-yearly financial report - SOLID RESULTS; FULL YEAR EXPECTATIONS UNCHANGED

Full article link: http://dev-www1.helex.gr:8080/el/web/guest/companies-announcements-full-content/-/asset_publisher/bMe2sOcNyQuy/content/id/5201886

Half-yearly financial report for the six months ended 28 June 2019

SOLID RESULTS; FULL YEAR EXPECTATIONS UNCHANGED

Coca-Cola HBC AG, a leading bottler of The Coca-Cola Company, reports its financial results for the six months ended 28 June 2019.

Half-year highlights

- Solid H119 currency-neutral revenue growth of 3.4%, cycling exceptionally strong growth in Q218
 - Unseasonably wet and cold weather conditions in the second quarter were a headwind to revenue growth in all segments; warmer weather in the second half of June drove stronger performance
 - Currency-neutral revenue per case up 1.2% in the first half, showed an improvement in the second quarter driven by Europe, with positive contributions from pricing, as well as category and package mix
 - Volume growth of 2.2% in the first half, with 2.4% growth in Sparkling
- Volume in the Established markets increased by 0.4%; encouragingly positive performance in Italy
- Developing markets volumes grew by 1.4%; challenging comparable in the prior-year period
- Emerging markets volumes grew by 3.4%; continued strong growth in Nigeria
- Innovation drove 4.5 percentage points of volume growth
- Revenue leverage and the cycling of the FIFA World Cup investments, resulted in a 50 basis point improvement in comparable operating expenses as a percentage of net sales revenue
 - Comparable operating profit margin up 10 basis points to 9.7% while comparable

- operating profit increased by 4.7%
- Comparable earnings per share was €0.612, a 1.5% increase on the prior-year period, while basic earnings per share was €0.536, a 9.2% decrease

| | Half-Year | |
|---|-----------|---------|
| | 2019 | 2018 |
| Volume (m unit cases) | 1,090.4 | 1,061.1 |
| Net sales revenue (€ m) | 3,352.4 | 3,221.1 |
| Net sales revenue per unit case (€) | 3.07 | 3.03 |
| FX-neutral net sales revenue ¹ (€) | 3,352.4 | 3,241.1 |
| FX-neutral net sales revenue per unit case ¹ (€) | 3.07 | 3.03 |
| Operating expenses/ Net sales revenue (%) | 28.5 | 28.5 |
| Comparable operating expenses / Net sales revenue (%) | 27.5 | 28.5 |
| Operating profit (EBIT) ² (€ m) | 288.9 | 301.1 |
| Comparable EBIT ² (€ m) | 325.1 | 311.1 |
| EBIT margin (%) | 8.6 | 9.3 |
| Comparable EBIT margin ¹ (%) | 9.7 | 9.6 |
| Net profit ³ (€ m) | 195.1 | 211.1 |
| Comparable net profit ^{1,3} (€ m) | 222.8 | 221.1 |
| Basic earnings per share (EPS) (€) | 0.536 | 0.583 |
| Comparable EPS ¹ (€) | 0.612 | 0.661 |
| Free cash flow ¹ (€ m) | 79.3 | 121.1 |

¹For details on APMs refer to 'Alternative Performance Measures' and 'Definitions and reconciliations of APMs' sections.

²Refer to the condensed consolidated income statement.

³Net Profit and comparable net profit refer to net profit and comparable net profit respectively after tax attributable to owners of the parent.

Zoran Bogdanovic, Chief Executive Officer of Coca-Cola HBC AG, commented:

"We are pleased with this solid first half given the challenging combination of tough comparators and unseasonably cold and wet weather. We grew revenue and volume across all three segments of our business and delivered further growth in comparable margins. Revenue Growth Management and innovation continue to deliver results, with innovation driving 4.5pp of volume growth in the first 6 months. We are driving growth in some of our most important categories including Sparkling, Water and Energy and we are progressing with preparations to launch Costa Coffee in 10 of our markets in 2020. We made good progress in the period on our packaging initiatives with three of our water brands now being bottled in 100% recycled plastic. Looking forward, we expect to deliver FX-neutral revenue growth within the range of 5-6%, with another year of margin expansion."

Please find below the 2019 Half-yearly financial report

[2019 Half-yearly financial report](#)

[View article...](#)

RSS Feed: Corporate Announcements

Posted on: 08 August 2019 09:26

Author: ΓΕΚ ΤΕΡΝΑ Α.Ε.

Subject: ΑΓΟΡΑ ΙΔΙΩΝ ΜΕΤΟΧΩΝ

Full article link: http://dev-www1.helex.gr:8080/el/web/guest/companies-announcements-full-content/-/asset_publisher/bMe2sOcNyQuy/content/id/5201900

Η ΓΕΚ ΤΕΡΝΑ Α.Ε. κατ' εφαρμογή του άρθρου 4 παρ. 4 του υπ' αριθμ. 2273/2003 Κανονισμού της Επιτροπής των Ευρωπαϊκών Κοινοτήτων, γνωστοποιεί στο Επενδυτικό Κοινό ότι, σύμφωνα με το άρθρο 49 του Ν 4548/2018 όπως τροποποιήθηκε και ισχύει και σε εκτέλεση της από 27/6/2018 απόφασης της Τακτικής Γενικής Συνέλευσης των Μετόχων της Εταιρείας και της από 27/6/2018 απόφασης του Δ.Σ., προέβη την 7/8/2019, μέσω του μέλους του Χ.Α. ΒΕΤΑ ΑΧΕΠΕΥ, σε αγορά 23.320 ιδίων μετοχών με μέση τιμή κτήσης 6,18 ευρώ ανά μετοχή και συνολική αξία συναλλαγής 144.121,20 ευρώ.

[View article...](#)

RSS Feed: Corporate Announcements
Posted on: 08 August 2019 09:27
Author: F.G. EUROPE A.E.
Subject: ΑΝΑΚΟΙΝΩΣΗ ΡΥΘΜΙΖΟΜΕΝΗΣ ΠΛΗΡΟΦΟΡΙΑΣ ΤΟΥ Ν.
3556/2007: Γνωστοποίηση συναλλαγών

Full article link: http://dev-www1.helex.gr:8080/el/web/guest/companies-announcements-full-content/-/asset_publisher/bMe2sOcNyQuy/content/id/5201910

Ανακοίνωση σύμφωνα με τις διατάξεις του άρθρου 24 παρ. 2 (α) του Ν. 3461/2006

Σύμφωνα με το άρθρο 24 παρ. 2 (α) του Ν. 3461/2006, η εταιρεία SILANER INVESTMENTS LIMITED δηλώνει ότι, στις 07.08.2019 απέκτησε συνολικά 9.025 κοινές ονομαστικές μετοχές της εταιρείας FG Europe A.E. έναντι 0,4920 Ευρώ ανά μετοχή μέσω χρηματιστηριακών συναλλαγών, οι οποίες θα εκκαθαριστούν την 09.08.2019.

[View article...](#)

RSS Feed: Corporate Announcements
Posted on: 08 August 2019 09:57
Author: Ο.Τ.Ε. Α.Ε.
Subject: Δελτίο Τύπου - ΑΠΟΤΕΛΕΣΜΑΤΑ ΟΜΙΛΟΥ ΟΤΕ ΓΙΑ ΤΟ Β' ΤΡΙΜΗΝΟ ΤΟΥ 2019 ΣΥΜΦΩΝΑ ΜΕ ΤΑ Δ.Π.Χ.Α.

Full article link: http://dev-www1.helex.gr:8080/el/web/guest/companies-announcements-full-content/-/asset_publisher/bMe2sOcNyQuy/content/id/5201940

Βλ. συνημμένο αρχείο.

[Δελτίο Τύπου - ΑΠΟΤΕΛΕΣΜΑΤΑ ΟΜΙΛΟΥ ΟΤΕ ΓΙΑ ΤΟ Β' ΤΡΙΜΗΝΟ ΤΟΥ 2019 ΣΥΜΦΩΝΑ ΜΕ ΤΑ Δ.Π.Χ.Α.](#)

[View article...](#)

RSS Feed: Corporate Announcements
Posted on: 08 August 2019 09:58
Author: ΕΥΡΩΠΑΪΚΗ ΠΙΣΤΗ Α.Ε.Γ.Α.
Subject: ΓΝΩΣΤΟΠΟΙΗΣΗ ΑΠΟΦΑΣΗΣ ΓΙΑ ΤΗΝ ΑΓΟΡΑ ΙΔΙΩΝ ΜΕΤΟΧΩΝ

Full article link: http://dev-www1.helex.gr:8080/el/web/guest/companies-announcements-full-content/-/asset_publisher/bMe2sOcNyQuy/content/id/5201958

Η Εταιρία Ευρωπαϊκή Πίστη ΑΕΓΑ (η Εταιρία), ανακοινώνει στο επενδυτικό κοινό, ότι στο πλαίσιο του Προγράμματος Επαναγοράς Ιδίων Μετοχών, την 07/08/2019, αγόρασε 2.074 ίδιες μετοχές με μέση τιμή κτήσης 4,7276 ευρώ ανά μετοχή, συνολικής αξίας 9.805,02 ευρώ, σύμφωνα με το άρθρο 49 του Ν. 4548/2018 και τις αποφάσεις των αρμοδίων οργάνων της Εταιρίας.

Μετά και την προαναφερόμενη αγορά, η Εταιρία κατέχει πλέον 10.000 ίδιες μετοχές, ποσοστό 0,0364% του συνόλου των μετοχών της Εταιρίας.

Η ανακοίνωση εκδίδεται σύμφωνα με τον Κανονισμό (ΕΕ) αριθ. 596/2014 του Ευρωπαϊκού Κοινοβουλίου και του Συμβουλίου της 16^{ης} Απριλίου 2014 και τον κατ' εξουσιοδότηση Κανονισμό (ΕΕ) 2016/1052 της Επιτροπής της 8ης Μαρτίου 2016.

[View article...](#)

RSS Feed: Corporate Announcements
Posted on: 08 August 2019 10:08
Author: PROFILE A.E.B.E.
Subject: Γνωστοποίηση αγοράς ιδίων μετοχών

Full article link: http://dev-www1.helex.gr:8080/el/web/guest/companies-announcements-full-content/-/asset_publisher/bMe2sOcNyQuy/content/id/5201984

Σε εφαρμογή του άρθρου 4 παρ.4 του υπ' αριθμ. 2273/2003 Κανονισμού της Επιτροπής των Ευρωπαϊκών Κοινοτήτων, η Ανώνυμη Εταιρεία με την επωνυμία "PROFILE A.E.B.E. ΠΛΗΡΟΦΟΡΙΚΗΣ", (εφεξής "Εταιρεία") ανακοινώνει ότι, σύμφωνα με το άρθρο 16 του κ.ν.2190/1920 όπως ισχύει, και βάσει των σχετικών αποφάσεων της Τακτικής Γενικής Συνέλευσης των Μετόχων της 11^{ης} Μαΐου 2018 και του Διοικητικού Συμβουλίου της 14^{ης} Μαΐου 2018, προέβη σε αγορά ιδίων μετοχών, ως ακολούθως:

1) Την 7/08/2019 η Εταιρεία αγόρασε με μέση τιμή κτήσης 3,555 ευρώ ανά μετοχή, 2.000 μετοχές συνολικής αξίας 7.110,00 ευρώ.

[View article...](#)

RSS Feed: Corporate Announcements
Posted on: 08 August 2019 10:25
Author: ΑΛΟΥΜΥΛ Α.Ε.
Subject: ΑΝΑΚΟΙΝΩΣΗ ΣΧΕΤΙΚΗ ΜΕ ΕΠΙΧΕΙΡΗΜΑΤΙΚΕΣ/ ΟΙΚΟΝΟΜΙΚΕΣ
ΕΞΕΛΙΞΕΙΣ ΣΤΗΝ ΕΤΑΙΡΙΑ

Full article link: http://dev-www1.helex.gr:8080/el/web/guest/companies-announcements-full-content/-/asset_publisher/bMe2sOcNyQuy/content/id/5202003

Δείτε συνημμένη την ανακοίνωση της εταιρείας.

[ΑΝΑΚΟΙΝΩΣΗ](#)

[View article...](#)

RSS Feed: Corporate Announcements
Posted on: 08 August 2019 12:54
Author: INTERTEK A.E.
Subject: ΤΡΟΠΟΠΟΙΗΣΗ ΟΙΚΟΝΟΜΙΚΟΥ ΗΜΕΡΟΛΟΓΙΟΥ

Full article link: http://dev-www1.helex.gr:8080/el/web/guest/companies-announcements-full-content/-/asset_publisher/bMe2sOcNyQuy/content/id/5202099

Τροποποίηση οικονομικού ημερολογίου 2019

Η εταιρεία INTERTEK ΑΕ ανακοινώνει ότι το οικονομικό ημερολόγιο του έτους 2019, τροποποιείται ως προς την ημερομηνία διεξαγωγής της Ετήσιας Τακτικής Γενικής Συνέλευσης των Μετόχων, η οποία θα πραγματοποιηθεί την Τρίτη 10 Σεπτεμβρίου 2019, αντί της Δευτέρας 2 Σεπτεμβρίου 2019 , όπως είχε αρχικά ανακοινωθεί.

[View article...](#)

RSS Feed: Corporate Announcements
Posted on: 08 August 2019 13:44
Author: BIOTEP A.E.
Subject: ΑΝΑΚΟΙΝΩΣΗ ΑΛΛΩΝ ΣΗΜΑΝΤΙΚΩΝ ΓΕΓΟΝΟΤΩΝ (ΔΕΝ ΠΡΟΒΛΕΠΟΝΤΑΙ ΣΕ ΑΛΛΕΣ ΚΑΤΗΓΟΡΙΕΣ)

Full article link: http://dev-www1.helex.gr:8080/el/web/guest/companies-announcements-full-content/-/asset_publisher/bMe2sOcNyQuy/content/id/5202109

Η εταιρεία BIOTEP A.E. ανακοινώνει ότι στις 7/8/2019 απεβίωσε ο κ. Μαυροσκότης Γεώργιος, Δ/νων Σύμβουλος, Γενικός Δ/ντης & Αντιπρόεδρος της εταιρείας.

Αθήνα, 8/8/2019
Για τη BIOTEP A.E.
Το Δ.Σ.

[View article...](#)

RSS Feed: Corporate Announcements
Posted on: 08 August 2019 16:00
Author: ΝΗΡΕΥΣ Α.Ε.
Subject: ΑΝΑΚΟΙΝΩΣΗ ΣΧΕΤΙΚΗ ΜΕ ΕΠΙΧΕΙΡΗΜΑΤΙΚΕΣ ΕΞΕΛΙΞΕΙΣ ΣΤΗΝ ΕΤΑΙΡΙΑ

Full article link: http://dev-www1.helex.gr:8080/el/web/guest/companies-announcements-full-content/-/asset_publisher/bMe2sOcNyQuy/content/id/5202180

Η ΝΗΡΕΥΣ ΙΧΘΥΟΚΑΛΛΙΕΡΓΕΙΕΣ Α.Ε. ανακοινώνει προς το επενδυτικό κοινό ότι έλαβε την 07 Αυγούστου 2019 από τους μετόχους τις Τράπεζες «Τράπεζα Πειραιώς», «Alpha Bank», «Eurobank Εργασίας» και «Εθνική Τράπεζα της Ελλάδος» αντίστοιχες επιστολές με το ακόλουθο περιεχόμενο:

“Αθήνα, 7 Αυγούστου 2019,

Σε απάντηση της από 5/8/2019 με αριθμό πρωτοκόλλου 2873 σχετικής επιστολής της Επιτροπής Κεφαλαιαγοράς, θα θέλαμε να θέσουμε στην προσοχή σας τα ακόλουθα :

1. Όπως ρητά αναφέρεται στις από 19/3/2019 ανακοινώσεις των Εταιρειών ΝΗΡΕΥΣ Α.Ε. και ΣΕΛΟΝΤΑ Α.Ε., η πραγματοποίηση της απόκτησης του κοινού ελέγχου των εταιρειών Andromeda, Νηρεύς και Σελόντα από τις εταιρείες Amerra Capital Management LLC και MDC Industry Holding Company LLC, τελεί υπό δύο προϋποθέσεις, ήτοι :

(α) Της κατάρτισης οριστικής συμφωνίας εκποίησης με έναν ή δύο υποψήφιους αγοραστές για την πώληση (i) ιχθυοτροφείων που παράγουν περίπου 10,000 τόνους μεσογειακών ιχθύων μαζί με τα σχετικά συσκευαστήρια ίδιας δυναμικότητας και (ii) εκκολαπτηρίων που παράγουν περίπου 50,000,000 τεμάχια γόνους και για τη μεταφορά στους υποψήφιους αγοραστές της σχετικής τεχνογνωσίας στα προγράμματα έρευνας και αναπαραγωγής και

(β) Της έγκρισης καταλληλότητας του υποψήφιου αγοραστή ή αγοραστών καθώς και των όρων της ανωτέρω αγοραπωλησίας από την Ευρωπαϊκή Επιτροπή Ανταγωνισμού.

2. Όπως προκύπτει από τη σχετική επιστολή της Επιτροπής Κεφαλαιαγοράς προς εμάς αλλά και από τα δημοσιεύματα του τύπου, που περιγράφονται στην εν λόγω επιστολή, αναφέρεται πως στις 2/8/2019 υπεγράφη η υπό στοιχεία 1 (α) σύμβαση αγοραπωλησίας.

3. Σημειώνουμε πως δεν είμαστε συμβαλλόμενο μέρος στην εν λόγω σύμβαση και γι'αυτό το λόγο δεν μας έχει κοινοποιηθεί σχετικά.

4. Επιπροσθέτως, εξ όσων είμαστε σε θέση να γνωρίζουμε δεν έχει ακόμα παρασχεθεί η

υπό στοιχεία 1 (β) ανωτέρω έγκριση από την Ευρωπαϊκή Επιτροπή Ανταγωνισμού, με αποτέλεσμα να μην ικανοποιούνται και οι δύο προαναφερθείσες προϋποθέσεις.

Μετά την ικανοποίηση και αυτής της προϋποθέσεις, πρόθεση μας είναι, ότι μόλις λάβουμε την σχετική πληροφόρηση από τα εμπλεκόμενα μέρη και στα πλαίσια των υπάρχουσών συμβατικών δεσμεύσεων/υποχρεώσεων, θα την παράσχουμε σε εσάς ώστε να ενημερωθεί σχετικά το επενδυτικό κοινό.”

Σημειώνεται πως ούτε η εταιρεία είναι συμβαλλόμενο μέρος στην αναφερόμενη από 2/8/2019 υπογραφείσα συμφωνία ως ανωτέρω. Για οτιδήποτε νεότερο της κοινοποιηθεί θα προβεί άμεσα στις δέουσες ανακοινώσεις.

[View article...](#)

RSS Feed: Corporate Announcements

Posted on: 08 August 2019 16:01

Author: ΣΦΑΚΙΑΝΑΚΗΣ Α.Ε.Β.Ε.

Subject: Ανακοίνωση Ρυθμιζόμενης Πληροφορίας Ν.3556/2007:
Γνωστοποίηση συναλλαγών

Full article link: http://dev-www1.helex.gr:8080/el/web/guest/companies-announcements-full-content/-/asset_publisher/bMe2sOcNyQuy/content/id/5202190

Η Εταιρεία ΣΦΑΚΙΑΝΑΚΗΣ Α.Ε.Β.Ε. σε εφαρμογή των διατάξεων του Ν.3556/2007 σε συνδυασμό με το άρθρο 11 της απόφασης της Ε.Κ. 1/434/3.7.2007 και του άρθρου 19 του Κανονισμού 596/2014, ανακοινώνει ότι ο κ. Σταύρος Τάκη του Παναγιώτη στα πλαίσια της Υποχρεωτικής Δημόσιας Πρότασης που έχει υποβάλλει, προέβη την 07.08.2019 σε αγορά 4.000 κοινών ονομαστικών μετοχών της Εταιρείας έναντι 0,34 Ευρώ ανά μετοχή μέσω χρηματιστηριακών συναλλαγών οι οποίες θα εκκαθαριστούν την 09.08.2019.

[View article...](#)

RSS Feed: Corporate Announcements
Posted on: 08 August 2019 16:14
Author: ΕΘΝΙΚΗ ΤΡΑΠΕΖΑ ΤΗΣ ΕΛΛΑΔΟΣ Α.Ε.
Subject: Ανακοίνωση 6374/2019 (δεν είναι διαθέσιμη η Ελληνική μετάφραση)

Full article link: http://dev-www1.helex.gr:8080/el/web/guest/companies-announcements-full-content/-/asset_publisher/bMe2sOcNyQuy/content/id/5202203

Αυτή η Ανακοίνωση είναι διαθέσιμη μόνο στα [Αγγλικά](#).

[View article...](#)

RSS Feed: Corporate Announcements
Posted on: 08 August 2019 16:16
Author: ΙΧΘΥΟΤΡΟΦΕΙΑ ΣΕΛΟΝΤΑ Α.Ε.Γ.Ε.
Subject: ΑΝΑΚΟΙΝΩΣΗ ΣΧΕΤΙΚΗ ΜΕ ΕΠΙΧΕΙΡΗΜΑΤΙΚΕΣ ΕΞΕΛΙΞΕΙΣ ΣΤΗΝ ΕΤΑΙΡΙΑ

Full article link: http://dev-www1.helex.gr:8080/el/web/guest/companies-announcements-full-content/-/asset_publisher/bMe2sOcNyQuy/content/id/5202213

ΑΝΑΚΟΙΝΩΣΗ

Μαρούσι, 08/08/2019

Η εταιρεία ενημερώνει το επενδυτικό κοινό ότι έλαβε από τις Τράπεζες Πειραιώς, Alpha Bank, Eurobank και Εθνική, μέτοχοι της εταιρείας σε ποσοστό 79,8% συνολικά, αντίστοιχες επιστολές με το κάτωθι περιεχόμενο:

“ Σε απάντηση της από 05/08/2019 με αριθμό πρωτοκόλλου σχετικής επιστολής της Επιτροπής Κεφαλαιαγοράς, θα θέλαμε να θέσουμε στην προσοχή σας τα ακόλουθα:

1. Όπως ρητά αναφέρεται στις από 19/03/2019 ανακοινώσεις των εταιρειών ΝΗΡΕΥΣ Α.Ε. και ΣΕΛΟΝΤΑ Α.Ε., η πραγματοποίηση της απόκτησης του κοινού ελέγχου των εταιρειών Andromeda, Νηρεύς και Σελόντα από τις εταιρείες Amergra Capital Management LLC και MDC Industry Holding Company LLC, τελεί υπό δύο προϋποθέσεις:

(α) της κατάρτισης οριστικής συμφωνίας εκποίησης με έναν ή δύο υποψηφίους αγοραστές για την πώληση (α) ιχθυοτροφείων που παράγουν περίπου 10.000 τόνους Μεσογειακών ιχθύων, μαζί με τα σχετικά συσκευαστήρια ίδιας δυναμικότητας και (β) εκκολαπτηρίων που παράγουν περίπου 50 εκατομμύρια τεμάχια γόνου και για τη μεταφορά στους υποψήφιους αγοραστές της σχετικής τεχνογνωσίας στα προγράμματα έρευνας και αναπαραγωγής και

(β) της έγκρισης καταλληλότητας του υποψηφίου αγοραστή ή αγοραστών καθώς και των όρων της ανωτέρω αγοραπωλησίας από την Ευρωπαϊκή Επιτροπή Ανταγωνισμού.

2. Όπως προκύπτει από την σχετική επιστολή της Επιτροπής Κεφαλαιαγοράς προς εμάς αλλά και από τα δημοσιεύματα του τύπου, που περιγράφονται στην εν λόγω επιστολή, αναφέρεται πως στις 02/08/2019 υπεγράφη η υπό στοιχεία 1 (α) σύμβαση αγοραπωλησίας.

3. Σημειώνουμε πως δεν είμαστε συμβαλλόμενο μέρος στην εν λόγω σύμβαση και γι' αυτό

το λόγο δεν μας έχει κοινοποιηθεί σχετικά.

4. Επιπροσθέτως, εξ όσων είμαστε σε θέση να γνωρίζουμε δεν έχει ακόμη παρασχεθεί η υπό στοιχεία 1 (β) ανωτέρω έγκριση από την Ευρωπαϊκή Επιτροπή Ανταγωνισμού, με αποτέλεσμα να μην ικανοποιούνται και οι δύο προαναφερθείσες προϋποθέσεις.

Μετά την ικανοποίηση και αυτής της προϋπόθεσης, πρόθεσή μας είναι, ότι μόλις λάβουμε την σχετική πληροφόρηση από τα εμπλεκόμενα μέρη και στα πλαίσια των υπαρχουσών συμβατικών δεσμεύσεων/υποχρεώσεων, θα την παράσχουμε σε εσάς ώστε να ενημερωθεί σχετικάς το επενδυτικό κοινό.”

Η εταιρεία θα εξακολουθήσει να ενημερώνει το επενδυτικό κοινό όπως προβλέπεται από την κείμενη νομοθεσία, διευκρινίζοντας και πάλι ότι δεν αποτελεί συμβαλλόμενο μέρος στην εν γένει διαδικασία αλλά έχει επικουρικό ρόλο παρέχοντας τα στοιχεία που θα ζητηθούν συνδράμοντας στην πρόοδο της διαδικασίας, ενεργώντας πάντοτε με γνώμονα το εταιρικό συμφέρον, την τήρηση του Νόμου και του Καταστατικού της.

[View article...](#)

RSS Feed: Corporate Announcements

Posted on: 08 August 2019 16:53

Author: ΙΝΤΕΡΤΕΚ Α.Ε.

Subject: ΑΝΑΚΟΙΝΩΣΗ ΡΥΘΜΙΖΟΜΕΝΗΣ ΠΛΗΡΟΦΟΡΙΑΣ ΤΟΥ Ν. 3556/2007: Γνωστοποίηση για μεταβολή ποσοστού μετόχων σε επίπεδο δικαιωμάτων ψήφου (Ορθή Επανάληψη)

Full article link: http://dev-www1.helex.gr:8080/el/web/guest/companies-announcements-full-content/-/asset_publisher/bMe2sOcNyQuy/content/id/5202240

ΓΝΩΣΤΟΠΟΙΗΣΗ ΜΕΤΑΒΟΛΗΣ ΔΙΚΑΙΩΜΑΤΩΝ ΨΗΦΟΥ ΣΥΜΦΩΝΑ ΜΕ ΤΟ Ν.3556/2007

Η εταιρία με την επωνυμία «Ιντερτέκ Ανώνυμος Εταιρία- Διεθνείς Τεχνολογίες», με βάση το Ν. 3556/2007 (άρθρο 3 παρ. 1, περ. ιστ και άρθρο 9 παρ. 3) σε συνδυασμό με την Εγκύκλιο 33/2007 της Επιτροπής Κεφαλαιαγοράς, γνωστοποιεί ότι το ποσοστό των δικαιωμάτων ψήφου του μετόχου κ. Δημητρίου Κοντομηνά του Παναγιώτη κατά τη 5-8-2019 ,μεταβλήθηκε από 44,36% σε 29,58% (ήτοι 2.491.738 δικαιώματα ψήφου), δυνάμει της αύξησης μετοχικού κεφαλαίου με δικαίωμα προτίμησης υπέρ των παλαιών μετόχων της εταιρείας ΙΝΤΕΡΤΕΚ ΑΕ, η οποία αποφασίσθηκε από τη Γενική Συνέλευση των Μετόχων της εταιρίας της 27-5-2019 (εταιρικό γεγονός κατά την έννοια του άρθρου 9 παρ. 3 του Ν. 3556/2007), στην οποία δεν συμμετείχε ο ως άνω μέτοχος.

[View article...](#)

RSS Feed: Corporate Announcements

Posted on: 08 August 2019 16:53

Author: INTERTEK A.E.

Subject: ΑΝΑΚΟΙΝΩΣΗ ΡΥΘΜΙΖΟΜΕΝΗΣ ΠΛΗΡΟΦΟΡΙΑΣ ΤΟΥ Ν. 3556/2007: Γνωστοποίηση για μεταβολή ποσοστού μετόχων σε επίπεδο δικαιωμάτων ψήφου (Ορθή Επανάληψη)

Full article link: http://dev-www1.helex.gr:8080/el/web/guest/companies-announcements-full-content/-/asset_publisher/bMe2sOcNyQuy/content/id/5202250

ΓΝΩΣΤΟΠΟΙΗΣΗ ΜΕΤΑΒΟΛΗΣ ΔΙΚΑΙΩΜΑΤΩΝ ΨΗΦΟΥ ΣΥΜΦΩΝΑ ΜΕ ΤΟ Ν.3556/2007

Η εταιρία με την επωνυμία «Ιντερτέκ Ανώνυμος Εταιρία- Διεθνείς Τεχνολογίες», με βάση το Ν. 3556/2007 (άρθρο 3 παρ. 1, περ. 1στ και άρθρο 9 παρ. 3) σε συνδυασμό με την Εγκύκλιο 33/2007 της Επιτροπής Κεφαλαιαγοράς, γνωστοποιεί ότι το ποσοστό των δικαιωμάτων ψήφου του μετόχου Αμοιρίδης –Σαββίδης Α.Ε κατά τη 5-8-2019 ,μεταβλήθηκε από 8,68% σε 28,45% (ήτοι 2.397.282 δικαιώματα ψήφου), δυνάμει της αύξησης μετοχικού κεφαλαίου με δικαίωμα προτίμησης υπέρ των παλαιών μετόχων της εταιρείας INTERTEK ΑΕ, η οποία αποφασίσθηκε από τη Γενική Συνέλευση των Μετόχων της εταιρίας της 27-5-2019 (εταιρικό γεγονός κατά την έννοια του άρθρου 9 παρ. 3 του Ν. 3556/2007) στην οποία συμμετείχε η ως άνω μέτοχος.

Επιπλέον το ποσοστό των δικαιωμάτων ψήφου που κατέχει έμμεσα ο κ.Κωνσταντίνος Αμοιρίδης ως ελέγχων την εταιρεία Αμοιρίδης-Σαββίδης ΑΕ ,μεταβλήθηκε από 8,68% σε 28,45%.

[View article...](#)

RSS Feed: Corporate Announcements
Posted on: 08 August 2019 17:28
Author: ΤΡΑΠΕΖΑ ΤΗΣ ΕΛΛΑΔΟΣ Α.Ε.
Subject: ΜΗΝΙΑΙΑ ΣΥΝΟΠΤΙΚΗ ΛΟΓΙΣΤΙΚΗ ΚΑΤΑΣΤΑΣΗ ΙΟΥΛΙΟΥ 2019

Full article link: http://dev-www1.helex.gr:8080/el/web/guest/companies-announcements-full-content/-/asset_publisher/bMe2sOcNyQuy/content/id/5202275

ΜΗΝΙΑΙΑ ΣΥΝΟΠΤΙΚΗ ΛΟΓΙΣΤΙΚΗ ΚΑΤΑΣΤΑΣΗ ΙΟΥΛΙΟΥ 2019

[ΜΗΝΙΑΙΑ ΣΥΝΟΠΤΙΚΗ ΛΟΓΙΣΤΙΚΗ ΚΑΤΑΣΤΑΣΗ ΙΟΥΛΙΟΥ 2019](#)

[View article...](#)

RSS Feed: Corporate Announcements
Posted on: 08 August 2019 17:30
Author: ΕΛΛΗΝΙΚΑ ΧΡΗΜΑΤΙΣΤΗΡΙΑ Α.Ε.
Subject: Συναλλαγές της Εθνικής Τράπεζας (ρυθμιζόμενη πληροφορία ν. 3556/2007)

Full article link: http://dev-www1.helex.gr:8080/el/web/guest/companies-announcements-full-content/-/asset_publisher/bMe2sOcNyQuy/content/id/5202293

Η Εταιρία Ελληνικά Χρηματιστήρια-Χρηματιστήριο Αθηνών Α.Ε. Συμμετοχών (ATHEX) ανακοινώνει με βάση τους ν. 3556/2007 και 3606/2007 ότι η Εθνική Τράπεζα την ενημέρωσε ότι πραγματοποίησε τις εξής συναλλαγές:

| α/α | Ημερομηνία γνωστοποίησης στην ATHEX | Ημερομηνία συναλλαγής | Είδος συναλ. | Ποσότητα | Χρηματοπιστωτικό μέσο | Συνολική αξία (ευρώ) |
|-----|-------------------------------------|-----------------------|--------------|----------|-----------------------|----------------------|
| 1 | 07.08.2019 | 06.08.2019 | Αγορά | 2.258 | Μετοχές ΕΧΑΕ (κο) | 10.620,94 |

Η γνωστοποίηση εκ μέρους της Εθνικής Τράπεζας προς την εταιρεία και ακολούθως από την εταιρεία προς τις αρχές της Κεφαλαιαγοράς, γίνεται επειδή ο κ. Ιωάννης Κυριακόπουλος είναι μέλος της εκτελεστικής επιτροπής της Εθνικής Τράπεζας ενώ κατέχει ταυτόχρονα τη θέση του Μη Εκτελεστικού Μέλους του Δ.Σ. της ATHEX (υπόχρεο πρόσωπο με βάση το Ν.3340/2005).

[View article...](#)

RSS Feed: Corporate Announcements
Posted on: 08 August 2019 17:32
Author: ΕΛΛΗΝΙΚΑ ΧΡΗΜΑΤΙΣΤΗΡΙΑ Α.Ε.
Subject: Συναλλαγές της Eurobank Equities (ρυθμιζόμενη πληροφορία ν. 3556/2007)

Full article link: http://dev-www1.helex.gr:8080/el/web/guest/companies-announcements-full-content/-/asset_publisher/bMe2sOcNyQuy/content/id/5202303

Η Εταιρία Ελληνικά Χρηματιστήρια-Χρηματιστήριο Αθηνών Α.Ε. Συμμετοχών (ΑΤΗΕΧ) ανακοινώνει με βάση τους ν. 3556/2007 και 3606/2007 ότι η Eurobank Equities Α.Ε.Π.Ε.Υ. την ενημέρωσε ότι πραγματοποίησε τις εξής συναλλαγές:

| α/α | Ημερομηνία γνωστοποίησης στην ΑΤΗΕΧ | Ημερομηνία συναλλαγής | Είδος συναλ. | Ποσότητα | Χρηματοπιστωτικό μέσο | Συνολική αξία (ευρώ) |
|-----|-------------------------------------|-----------------------|---------------------------|----------|-----------------------|----------------------|
| 1 | 07.08.2019 | 06.08.2019 | Αγορά | 102 | Μετοχές ΕΧΑΕ (κο) | 477,87 |
| 2 | 07.08.2019 | 06.08.2019 | Πώληση | 273 | Μετοχές ΕΧΑΕ (κο) | 1.277,82 |
| 3 | 07.08.2019 | 06.08.2019 | Πώληση | 1 | ΣΜΕ ΕΧΑΕ | 479,40 |
| 4 | 07.08.2019 | 06.08.2019 | Πώληση (δανεισμός τίτλων) | 5.869 | Μετοχές ΕΧΑΕ (κο) | 27.408,23 |
| 5 | 08.08.2019 | 07.08.2019 | Πώληση | 97 | Μετοχές ΕΧΑΕ (κο) | 450,08 |

Η Eurobank Equities Α.Ε.Π.Ε.Υ. πραγματοποίησε τις ανωτέρω συναλλαγές λόγω της ειδικής διαπραγμάτευσης που έχει αναλάβει στην αγορά παραγώγων σε Συμβόλαια Μελλοντικής Εκπλήρωσης (ΣΜΕ) με υποκείμενο τίτλο την μετοχή της εταιρίας (σύμβολο μετοχής: ΕΧΑΕ).

Η γνωστοποίηση εκ μέρους της Eurobank Equities Α.Ε.Π.Ε.Υ. προς την εταιρεία και ακολούθως από την εταιρία προς τις αρχές της Κεφαλαιαγοράς, γίνεται επειδή ο κ. Κωνσταντίνος Βασιλείου είναι μη εκτελεστικό μέλος του Δ.Σ. της Eurobank Equities Α.Ε.Π.Ε.Υ. ενώ κατέχει ταυτόχρονα τη θέση του Μη Εκτελεστικού Μέλους του Δ.Σ. της ΑΤΗΕΧ (υπόχρεο πρόσωπο με βάση το Ν.3340/2005).

[View article...](#)

RSS Feed: Corporate Announcements
Posted on: 08 August 2019 17:41
Author: MARFIN INVESTMENT GROUP A.E.
Subject: ΑΝΑΚΟΙΝΩΣΗ

Full article link: http://dev-www1.helex.gr:8080/el/web/guest/companies-announcements-full-content/-/asset_publisher/bMe2sOcNyQuy/content/id/5202323

Επισυνάπτεται αρχείο σε μορφή pdf.

[ΑΝΑΚΟΙΝΩΣΗ](#)

[View article...](#)

RSS Feed: Corporate Announcements

Posted on: 08 August 2019 17:54

Author: ΜΥΤΙΛΗΝΑΙΟΣ Α.Ε.

Subject: ΑΝΑΚΟΙΝΩΣΗ ΡΥΘΜΙΖΟΜΕΝΗΣ ΠΛΗΡΟΦΟΡΙΑΣ ΤΟΥ Ν. 3556/2007: Γνωστοποίηση συναλλαγών

Full article link: http://dev-www1.helex.gr:8080/el/web/guest/companies-announcements-full-content/-/asset_publisher/bMe2sOcNyQuy/content/id/5202341

Η ΜΥΤΙΛΗΝΑΙΟΣ Α.Ε. (η «Εταιρεία»), σύμφωνα με τις διατάξεις του Ν. 3556/2007 και του Κανονισμού (ΕΕ) 596/2014 του Ευρωπαϊκού Κοινοβουλίου και του Συμβουλίου για την κατάχρηση της αγοράς, ανακοινώνει ότι ο κ. Ευάγγελος Χρυσάφης, υπόχρεο πρόσωπο βάσει των ανωτέρω διατάξεων, σύμφωνα με τη γνωστοποίησή του προς την Εταιρεία, προέβη την 5.8.2019 σε πώληση 666 Συμβολαίων Μελλοντικής Εκπλήρωσης επί της μετοχής της Εταιρείας, συνολικής αξίας € 715.297,32.

[View article...](#)

Ομολογιακά Δάνεια Επιχειρήσεων – Οργανωμένη Αγορά (Μετατρέψιμα)

| Πλήθος Εισηγμένων Ομολογιών | Ονομαστική αξία | Τιμή έκδοσης | Σημερινό επιτόκιο | Ημερ. λήξης | Διάρκεια (έτη) | Σημείωση | Τοκομερίδιο | | Μον. Διαπρα. | Ομόλογα Επιχειρήσεων | Κατωτ Τιμή | Ανωτ Τιμή | Τιμή κλεισ. | Προηγ. Κλείσιμο-ημέρια | Όγκος | Αξία Συναλλαγών | Τελευταία εντολή | | | Μεγ έτους | |
|-----------------------------|-----------------|--------------|-------------------|-------------|----------------|----------|-------------|--------------|--------------|------------------------|------------|-----------|-------------|------------------------|-------|-----------------|------------------|-------------|------------|-----------|----------|
| | | | | | | | Κοινό | Προτιμησιακό | | | | | | | | | Τιμή | Αγορ./ Πώλ. | Ημερομηνία | | λαχ |
| 171,268,704 | 0.30 | 0.30 | 1.00 | 11/10/2025 | 9 | --- | 12 | --- | 1 | FORTHNET Α.Ε. (Μ.Ο.Δ.) | --- | --- | --- | --- | --- | --- | 20.0000 | A | 08/08/2019 | 100.0000 | 100.0000 |

Σημειώσεις Εταιρικών Ομολόγων

Ο Όγκος Συναλλαγών υπολογίζεται ως (Τεμάχια) * (Ονομαστική Τιμή). Η Αξία Συναλλαγών υπολογίζεται ως (Τεμάχια) * (Ονομαστική Τιμή) * (Τιμή %) + (Δεδουλευμένοι Τόκοι).

Οι τιμές συναλλαγών των ομολόγων υπολογίζονται ως ποσοστό επί τοις εκατό (%) της ονομαστικής τους τιμής.

Όλα τα ομόλογα έχουν Ονομαστική Αξία εκπεφρασμένη σε Ευρώ (εκτός εάν σημειώνεται διαφορετικά).

Ομολογιακά Δάνεια Επιχειρήσεων – Οργανωμένη Αγορά (Μη Μετατρέψιμα)

| Πλήθος Εισηγμένων Ομολογίων | Ονομαστική αξία | Τιμή έκδοσης | Σημερινό επιτόκιο | Ημερ. λήξης | Διάρκεια (έτη) | Σημείωση | Τοκομερίδιο | | Μον. Διασπ. | Ομόλογα Επιχειρήσεων | Δεδ. Τόκος Αποδ./Λήξη | Κατωτ Τιμή | Ανωτ Τιμή | Τιμή κλεισ. | Προηγ. Κλείσιμο-ημέρια | Όγκος | Αξία Συναλλαγών | Τελευταία εντολή | | | Μεγ έτους | | | |
|-----------------------------|-----------------|--------------|-------------------|-------------|----------------|----------|-------------|--------------|-------------|--|-----------------------|------------|-----------|-------------|------------------------|----------|-----------------|------------------|-------------|------------|-----------|------------|----------|----------|
| | | | | | | | Κοινό | Προτιμησιακό | | | | | | | | | | Τιμή | Αγορ./ Πώλ. | Ημερομηνία | | λαχ έτους | | |
| 175,000 | 1,000.00 | 1,000.00 | 3.40 | 26/07/2024 | 5 | --- | 1 | --- | 1 | ΑΤΤΙCΑ Α.Ε. ΣΥΜΜΕΤΟΧΩΝ (Μη μετατρέψιμο) | 1.6056 | 2.9890 | 101.6000 | 101.9000 | 101.7857 | 101.6700 | 07/08/2019 | 357,000 | 363,948.08 | 101.6000 | A | 38/08/2015 | 100.8500 | 102.3500 |
| 25,000 | 1,000.00 | 1,000.00 | 4.95 | 26/06/2023 | 5 | --- | 3 | --- | 1 | B&F Α.Β.Ε.Ε. ΕΝΔΥΜΑΤΩΝ (Μη μετατρέψιμο) | 6.4625 | 5.9640 | 95.7000 | 95.7000 | 95.7000 | 96.5660 | 02/08/2019 | 2,000 | 1,926.93 | 95.7000 | A | 38/08/2015 | 93.0000 | 98.5000 |
| 90,000 | 1,000.00 | 1,000.00 | 3.00 | 11/05/2023 | 5 | --- | 3 | --- | 1 | CORAL Α.Ε. (Μη μετατρέψιμο) | 7.5833 | 1.9400 | 103.5000 | 103.5000 | 103.5000 | 103.5000 | 01/08/2019 | 1,000 | 1,042.58 | 103.5000 | A | 38/08/2015 | 100.2726 | 104.9499 |
| 120,000 | 1,000.00 | 1,000.00 | 3.95 | 04/04/2025 | 7 | --- | 3 | --- | 1 | ΓΕΚ ΤΕΡΝΑ Α.Ε. (Μη μετατρέψιμο) | 14.2639 | 2.7040 | --- | --- | --- | 105.4660 | 02/08/2019 | --- | --- | 105.5000 | A | 38/08/2015 | 99.0000 | 106.0000 |
| 300,000 | 1,000.00 | 1,000.00 | 3.10 | 27/06/2022 | 5 | --- | 5 | --- | 1 | ΜΥΤΙΛΗΝΑΙΟΣ Α.Ε. ΟΜ. ΕΠΙΧΕΙΡΗΣΕΩΝ (Μη Μετατρέψιμο) | 3.9611 | 2.2250 | 102.0000 | 102.0000 | 102.0000 | 102.0000 | 07/08/2019 | 145,000 | 148,474.36 | 101.7000 | A | 38/08/2015 | 100.5818 | 103.4000 |
| 50,000 | 1,000.00 | 1,000.00 | 4.35 | 20/06/2022 | 5 | --- | 5 | --- | 1 | ΣΥΣΤΗΜΑΤΑ SUNLIGHT Α.Β.Ε.Ε. (Μη Μετατρέψιμο) | 6.4042 | 3.3140 | --- | --- | --- | 101.9200 | 07/08/2019 | --- | --- | 102.2000 | A | 38/08/2015 | 99.4118 | 104.5000 |
| 200,000 | 1,000.00 | 1,000.00 | 3.50 | 21/03/2022 | 5 | --- | 5 | --- | 1 | Ο.Π.Α.Π. Α.Ε. (Μη Μετατρέψιμο) | 14.0000 | 2.6300 | 101.6000 | 101.6100 | 101.6071 | 102.0000 | 07/08/2019 | 35,000 | 36,052.50 | 101.6200 | A | 38/08/2015 | 101.6071 | 103.5200 |
| 40,000,000 | 1.00 | 1.00 | 5.00 | 04/10/2021 | 5 | --- | 12 | --- | 1 | HOUSEMARKET Α.Ε. (Μη Μετατρέψιμο) | 0.0054 | 2.3140 | --- | --- | --- | 104.9000 | 05/08/2019 | --- | --- | 105.0000 | A | 38/08/2015 | 101.9500 | 106.0000 |
| 200,000 | 1,000.00 | 1,000.00 | 3.60 | 12/03/2026 | 7 | --- | 1 | --- | 1 | ΑΕΡΟΠΟΡΙΑ ΑΙΓΑΙΟΥ Α.Ε. (Μη μετατρέψιμο) | 15.3000 | 2.6510 | --- | --- | --- | 105.1700 | 07/08/2019 | --- | --- | 105.3100 | A | 38/08/2015 | 100.3628 | 107.0000 |

Σημειώσεις Εταιρικών Ομολόγων

Ο Όγκος Συναλλαγών υπολογίζεται ως (Τεμάχια) * (Ονομαστική Τιμή). Η Αξία Συναλλαγών υπολογίζεται ως (Τεμάχια) * (Ονομαστική Τιμή) * (Τιμή %) + (Δεδουλευμένοι Τόκοι).

Οι τιμές συναλλαγών των ομολόγων υπολογίζονται ως ποσοστό επί τοις εκατό (%) της ονομαστικής τους τιμής.

Όλα τα ομόλογα έχουν Ονομαστική Αξία εκπεφρασμένη σε Ευρώ (εκτός εάν σημειώνεται διαφορετικά).

Ομόλογα Ελληνικού Δημοσίου

| Πλήθος Εισηγμ. Ομολογιών | Ονομ. αξία | Σημερινό επιτόκιο | Υπολογισμός Δεδοουλευμένων | Ημερ/νία Λήξης [1] | Διάρκεια (έτη) | Σημείωση | Ημερομηνία Πληρωμ. | Αξία τρέχοντος | Μον. Διασπ. | Ομόλογα Ελληνικού Δημοσίου | Κατωτ Τιμή | Ανωτ Τιμή | Τιμή κλεισ. | Προηγ. Κλείσιμο-ημ/νία | Όγκος | Αξία Συναλλαγών | Τελευταία εντολή Αγορ./ Πώλ. Ημερομηνία |
|--------------------------|------------|-------------------|----------------------------|--------------------|----------------|----------|--------------------|----------------|-------------|---------------------------------|------------|-----------|-------------|------------------------|-------|-----------------|---|
| 3,000,000 | 1,000.00 | 4.38 | Πργμ/Πργμ | 01/08/2022 | 5 | --- | 01/08 | 4.38 | 1 | ΟΕΔ-ΣΤΘ-010822-05X-4,375-1,000 | --- | --- | --- | --- | --- | --- | 1.0000 A 28/11/2018 |
| 2,500,000 | 1,000.00 | 3.45 | Πργμ/Πργμ | 02/04/2024 | 5 | --- | 02/04 | 3.45 | 1 | ΟΕΔ-ΣΤΘ-020424-05X-3,450-1,000 | --- | --- | --- | --- | --- | --- | --- |
| 4,355,990,324 | 1.00 | 3.50 | Πργμ/Πργμ | 30/01/2023 | 5 | --- | 01/02 - 31/01 | 3.50 | 1 | ΟΕΔ-ΣΤΘ-300123-05X-3,500-1,00 | --- | --- | --- | 94.5720 13/07/2018 | --- | --- | 1.0000 A 28/11/2018 |
| 5,962,747,327 | 1.00 | 3.75 | Πργμ/Πργμ | 30/01/2028 | 10 | --- | /02 - 01/02 - 31/ | 3.75 | 1 | ΟΕΔ-ΣΤΘ-300128-10X-3,750-1,00 | --- | --- | --- | 85.4610 13/07/2018 | --- | --- | 1.0000 A 28/11/2018 |
| 6,091,218,404 | 1.00 | 3.90 | Πργμ/Πργμ | 30/01/2033 | 15 | --- | /02 - 01/02 - 31/ | 3.90 | 1 | ΟΕΔ-ΣΤΘ-300133-15X-3,900-1,00 | --- | --- | --- | 78.6730 13/07/2018 | --- | --- | 1.0000 A 28/11/2018 |
| 4,805,399,486 | 1.00 | 4.00 | Πργμ/Πργμ | 30/01/2037 | 19 | --- | /02 - 01/02 - 31/ | 4.00 | 1 | ΟΕΔ-ΣΤΘ-300137-19X-4,000-1,00 | --- | --- | --- | 77.0370 13/07/2018 | --- | --- | 1.0000 A 28/11/2018 |
| 4,603,713,186 | 1.00 | 4.20 | Πργμ/Πργμ | 30/01/2042 | 24 | --- | /02 - 01/02 - 31/ | 4.20 | 1 | ΟΕΔ-ΣΤΘ-300142-24X-4,200-1,00 | --- | --- | --- | 77.7640 13/07/2018 | --- | --- | 1.0000 A 28/11/2018 |
| 550,418,123 | 1.00 | 3.00 | Πργμ/Πργμ | 24/02/2023 | 11 | --- | 24/02 | 3.00 | 1 | ΟΕΔ-ΣΤΘ-240223-11X-2,000-1,00 | --- | --- | --- | 10.0000 22/06/2015 | --- | 10.0000 | A 11/07/2019 |
| 445,007,576 | 1.00 | 3.00 | Πργμ/Πργμ | 24/02/2024 | 12 | --- | 24/02 | 3.00 | 1 | ΟΕΔ-ΣΤΘ-240224-12X-2,000-1,00 | --- | --- | --- | 10.0000 22/06/2015 | --- | --- | --- |
| 423,674,226 | 1.00 | 3.00 | Πργμ/Πργμ | 24/02/2025 | 13 | --- | 24/02 | 3.00 | 1 | ΟΕΔ-ΣΤΘ-240225-13X-2,000-1,00 | --- | --- | --- | 10.0000 22/06/2015 | --- | --- | --- |
| 212,292,153 | 1.00 | 3.00 | Πργμ/Πργμ | 24/02/2026 | 14 | --- | 24/02 | 3.00 | 1 | ΟΕΔ-ΣΤΘ-240226-14X-2,000-1,00 | --- | --- | --- | 10.0000 22/06/2015 | --- | --- | --- |
| 160,621,352 | 1.00 | 3.00 | Πργμ/Πργμ | 24/02/2027 | 15 | --- | 24/02 | 3.00 | 1 | ΟΕΔ-ΣΤΘ-240227-15X-2,000-1,00 | --- | --- | --- | 10.0000 22/06/2015 | --- | --- | --- |
| 183,244,055 | 1.00 | 3.00 | Πργμ/Πργμ | 24/02/2028 | 16 | --- | 24/02 | 3.00 | 1 | ΟΕΔ-ΣΤΘ-240228-16X-2,000-1,00 | --- | --- | --- | 10.0000 22/06/2015 | --- | --- | --- |
| 164,802,894 | 1.00 | 3.00 | Πργμ/Πργμ | 24/02/2029 | 17 | --- | 24/02 | 3.00 | 1 | ΟΕΔ-ΣΤΘ-240229-17X-2,000-1,00 | --- | --- | --- | 10.0000 22/06/2015 | --- | --- | --- |
| 165,460,943 | 1.00 | 3.00 | Πργμ/Πργμ | 24/02/2030 | 18 | --- | 24/02 | 3.00 | 1 | ΟΕΔ-ΣΤΘ-240230-18X-2,000-1,00 | --- | --- | --- | 10.0000 22/06/2015 | --- | --- | --- |
| 129,007,241 | 1.00 | 3.00 | Πργμ/Πργμ | 24/02/2031 | 19 | --- | 24/02 | 3.00 | 1 | ΟΕΔ-ΣΤΘ-240231-19X-2,000-1,00 | --- | --- | --- | 10.0000 22/06/2015 | --- | --- | --- |
| 126,192,683 | 1.00 | 3.00 | Πργμ/Πργμ | 24/02/2032 | 20 | --- | 24/02 | 3.00 | 1 | ΟΕΔ-ΣΤΘ-240232-20X-2,000-1,00 | --- | --- | --- | 10.0000 22/06/2015 | --- | --- | --- |
| 146,905,168 | 1.00 | 3.00 | Πργμ/Πργμ | 24/02/2033 | 21 | --- | 24/02 | 3.00 | 1 | ΟΕΔ-ΣΤΘ-240233-21X-2,000-1,00 | --- | --- | --- | 10.0000 22/06/2015 | --- | --- | --- |
| 154,475,606 | 1.00 | 3.00 | Πργμ/Πργμ | 24/02/2034 | 22 | --- | 24/02 | 3.00 | 1 | ΟΕΔ-ΣΤΘ-240234-22X-2,000-1,00 | --- | --- | --- | 10.0000 22/06/2015 | --- | --- | --- |
| 144,429,441 | 1.00 | 3.00 | Πργμ/Πργμ | 24/02/2035 | 23 | --- | 24/02 | 3.00 | 1 | ΟΕΔ-ΣΤΘ-240235-23X-2,000-1,00 | --- | --- | --- | 10.0000 22/06/2015 | --- | --- | --- |
| 166,211,676 | 1.00 | 3.00 | Πργμ/Πργμ | 24/02/2036 | 24 | --- | 24/02 | 3.00 | 1 | ΟΕΔ-ΣΤΘ-240236-24X-2,000-1,00 | --- | --- | --- | 10.0000 22/06/2015 | --- | --- | --- |
| 145,461,669 | 1.00 | 3.00 | Πργμ/Πργμ | 24/02/2037 | 25 | --- | 24/02 | 3.00 | 1 | ΟΕΔ-ΣΤΘ-240237-25X-2,000-1,00 | --- | --- | --- | 10.0000 22/06/2015 | --- | --- | --- |
| 146,941,087 | 1.00 | 3.00 | Πργμ/Πργμ | 24/02/2038 | 26 | --- | 24/02 | 3.00 | 1 | ΟΕΔ-ΣΤΘ-240238-26X-2,000-1,00 | --- | --- | --- | 10.0000 22/06/2015 | --- | --- | --- |
| 135,115,612 | 1.00 | 3.00 | Πργμ/Πργμ | 24/02/2039 | 27 | --- | 24/02 | 3.00 | 1 | ΟΕΔ-ΣΤΘ-240239-27X-2,000-1,00 | --- | --- | --- | 10.0000 22/06/2015 | --- | --- | --- |
| 141,909,637 | 1.00 | 3.00 | Πργμ/Πργμ | 24/02/2040 | 28 | --- | 24/02 | 3.00 | 1 | ΟΕΔ-ΣΤΘ-240240-28X-2,000-1,00 | --- | --- | --- | 10.0000 22/06/2015 | --- | --- | --- |
| 136,788,720 | 1.00 | 3.00 | Πργμ/Πργμ | 24/02/2041 | 29 | --- | 24/02 | 3.00 | 1 | ΟΕΔ-ΣΤΘ-240241-29X-2,000-1,00 | --- | --- | --- | 10.0000 22/06/2015 | --- | --- | --- |
| 163,643,410 | 1.00 | 3.00 | Πργμ/Πργμ | 24/02/2042 | 30 | --- | 24/02 | 3.00 | 1 | ΟΕΔ-ΣΤΘ-240242-30X-2,000-1,00 | --- | --- | --- | 10.0000 22/06/2015 | --- | --- | --- |
| 742,153 | 1,000.00 | 0.40 | FLR Πργμ/360 | 10/08/2019 | 5 | --- | 10/02 - 10/08 | --- | 1 | ΟΕΔ-ΚΥΜ-100819-05X-0,934-1,000 | --- | --- | --- | --- | --- | --- | 50.0001 A 12/12/2017 |
| 2,500,000 | 1,000.00 | 3.88 | Πργμ/Πργμ | 12/03/2029 | 10 | --- | 12/03 | 3.88 | 1 | ΟΕΔ-ΣΤΘ-120329-10X-3,875-1,0000 | --- | --- | --- | --- | --- | --- | --- |
| 3,000,000 | 1,000.00 | 3.38 | Πργμ/Πργμ | 15/02/2025 | 7 | --- | 15/02 | 3.38 | 1 | ΟΕΔ-ΣΤΘ-150225-07X-3,375-1,000 | --- | --- | --- | --- | --- | --- | --- |
| 250,250 | 1,000.00 | 2.90 | Πργμ/Πργμ | 20/03/2023 | 4 | --- | 20/03 | 2.90 | 1 | ΟΕΔ-ΣΤΘ-200323-04X-2,900-1,000 | --- | --- | --- | --- | --- | --- | --- |
| 964,000 | 1,000.00 | 3.25 | Πργμ/Πργμ | 20/03/2025 | 6 | --- | 20/03 | 3.25 | 1 | ΟΕΔ-ΣΤΘ-200325-06X-3,250-1,000 | --- | --- | --- | --- | --- | --- | --- |
| 2,100,000 | 1,000.00 | 3.55 | Πργμ/Πργμ | 20/03/2026 | 7 | --- | 20/03 | 3.55 | 1 | ΟΕΔ-ΣΤΘ-200326-07X-3,550-1,000 | --- | --- | --- | --- | --- | --- | --- |
| 2,500,000 | 1,000.00 | 1.88 | Πργμ/Πργμ | 23/07/2026 | 7 | --- | 23/07 | 1.88 | 1 | ΟΕΔ-ΣΤΘ-230726-07X-1,875-1,000 | --- | --- | --- | --- | --- | --- | --- |

Σημειώσεις Ομολόγων Ελλ. Δημοσίου

Ο Όγκος Συναλλαγών υπολογίζεται ως (Τεμάχια) * (Ονομαστική Τιμή). Η Αξία Συναλλαγών υπολογίζεται ως (Τεμάχια) * (Ονομαστική Τιμή) * (Τιμή %) + (Δεδοουλευμένοι Τόκοι)

Η Αξία του τρέχοντος τοκομεριδίου για τις εκδόσεις Ονομαστικής Αξίας 0,01 ευρώ, αναφέρεται σε Ονομαστική Αξία 100 ευρώ.

FLR (= Floating Interest Rate) Ομόλογο Μεταβλητού Επιτοκίου.

[1] - Η Ημερομηνία Λήξης της τοκοφόρου περιόδου και η Ημερομηνία Πληρωμής του τοκομεριδίου.

Ομόλογα Ελληνικού Δημοσίου

| Πλήθος Εισηγμ. Ομολογιών | Ονομ. αξία | Σημερινό επιτόκιο | Υπολογισμός Δεδουλευμένων | Ημερ/νία Λήξης [1] | Διάρκεια (έτη) | Σημείωση | Ημερομηνία Πληρ. | Αξία τρέχοντος | Μον. Διαπρ. | Ομόλογα Ελληνικού Δημοσίου | Κατωτ Τιμή | Ανωτ Τιμή | Τιμή κλεισ. | Προηγ. Κλείσιμο-ημ/νία | Όγκος | Αξία Συναλλαγών | Τελευταία εντολή Αγορ./ Πώλ. Ημερομηνία |
|--------------------------|------------|-------------------|---------------------------|--------------------|----------------|----------|------------------|----------------|-------------|-----------------------------------|------------|-----------|-------------|------------------------|-------|-----------------|---|
|--------------------------|------------|-------------------|---------------------------|--------------------|----------------|----------|------------------|----------------|-------------|-----------------------------------|------------|-----------|-------------|------------------------|-------|-----------------|---|

Σημειώσεις Ομολόγων Ελλ. Δημοσίου

Ο Όγκος Συναλλαγών υπολογίζεται ως (Τεμάχια) * (Ονομαστική Τιμή). Η Αξία Συναλλαγών υπολογίζεται ως (Τεμάχια) * (Ονομαστική Τιμή) * (Τιμή %) + (Δεδουλευμένοι Τόκοι)

Η Αξία του τρέχοντος τοκομεριδίου για τις εκδόσεις Ονομαστικής Αξίας 0,01 ευρώ, αναφέρεται σε Ονομαστική Αξία 100 ευρώ.

FLR (= Floating Interest Rate) Ομόλογο Μεταβλητού Επιτοκίου.

[1] - Η Ημερομηνία Λήξης της τοκοφόρου περιόδου και η Ημερομηνία Πληρωμής του τοκομεριδίου.

Έντοκα Γραμμάτια & Zero Coupon Ομόλογα Ελληνικού Δημοσίου

| Ημερ/νία | Διάρκειας 13 εβδομάδων | | | | | | | | | Διάρκειας 26 εβδομάδων | | | | | | | | | Διάρκειας 52 εβδομάδων | | | | | | | | |
|------------|------------------------|-----------------|-------------------|--------------|--------------|----------------|----------------------|------------------|------|------------------------|-----------------|-------------------|--------------|--------------|----------------|----------------------|------------------|------|------------------------|-----------------|-------------------|--------------|--------------|----------------|----------------------|------------------|------|
| | Ημερ/νία Λήξης | Αρχικό Επιτόκιο | Πλήθος Εισηγμένων | Ονομική αξία | Τιμή έκδοσης | Τελευταία Τιμή | Συναλλαγή Ημερομηνία | Όγκος Συναλλαγών | Σημ. | Ημερ/νία Λήξης | Αρχικό Επιτόκιο | Πλήθος Εισηγμένων | Ονομ/κή αξία | Τιμή έκδοσης | Τελευταία Τιμή | Συναλλαγή Ημερομηνία | Όγκος Συναλλαγών | Σημ. | Ημερ/νία Λήξης | Αρχικό Επιτόκιο | Πλήθος Εισηγμένων | Ονομ/κή αξία | Τιμή έκδοσης | Τελευταία Τιμή | Συναλλαγή Ημερομηνία | Όγκος Συναλλαγών | Σημ. |
| 14/09/2018 | --- | --- | --- | --- | --- | --- | --- | --- | --- | --- | --- | --- | --- | --- | --- | --- | --- | --- | 13/09/2019 | 1.09 | 1,000,000 | 1,000.00 | 989.10 | --- | --- | --- | --- |
| 14/12/2018 | --- | --- | --- | --- | --- | --- | --- | --- | --- | --- | --- | --- | --- | --- | --- | --- | --- | --- | 13/12/2019 | 1.09 | 1,000,000 | 1,000.00 | 989.10 | --- | --- | --- | --- |
| 15/03/2019 | --- | --- | --- | --- | --- | --- | --- | --- | --- | --- | --- | --- | --- | --- | --- | --- | --- | --- | 13/03/2020 | 0.95 | 1,000,000 | 1,000.00 | 990.50 | --- | --- | --- | --- |
| 14/06/2019 | --- | --- | --- | --- | --- | --- | --- | --- | --- | --- | --- | --- | --- | --- | --- | --- | --- | --- | 12/06/2020 | 0.47 | 1,000,000 | 1,000.00 | 995.30 | --- | --- | --- | --- |

| Ομόλογα σε Κυκλοφορία | Νόμισμα / Ελάχιστη διαπραγ. | Ημερομηνία Πληρ. | Αξία τρέχοντος τοκομεριδίου | Σημείωση | Τοκομερίδιο | Μονάδα διαπίσης | Ημερ/νία Έκδοσης | Διάρκεια (έτη) | Σημερινό επιτόκιο | Υ.Δ.Τ σε | Ομόλογα | Τελευταία τιμή προηγ. | Τελευτ. Τιμή | Εκφ. τοις μετρητοίς (€) Αγορ. / Πώλ Ημερομηνία | Συναλλαγές σε τμχ | Ελάχιστο ζωής | Μέγιστο ζωής | | |
|-----------------------|-----------------------------|------------------|-----------------------------|----------|-------------|-----------------|------------------|----------------|-------------------|----------|----------------|-----------------------|--------------|--|-------------------|---------------|--------------|------|------|
| 0 | GBP / 10 | 01/12 | 0.25 | --- | 62 | 1 | 01/12/1928 | 100 | 2.5 | 360 | Ε.Κ.Τ.Ε. | --- | --- | --- | --- | --- | --- | | |
| 103,746 | GBP / 10 | 01/12 | 0.25 | --- | 60 | 1 | 01/12/1930 | 98 | 2.5 | 360 | Ε.Κ.Τ.Ε. σειρά | 2.27 | 05/02/1996 | 2.27 | Π | 05/02/1996 | --- | 2.27 | 2.27 |

Νομικών Προσώπων και Εταιρειών σε Συνάλλαγμα και Ευρο

Σημειώσεις Ομολόγων Ελλ. Δημοσίου

Υ.Δ.Τ: Υπολογισμός Δεδουλευμένων Τόκων.

FLR (= Floating Interest Rate) Ομόλογο Μεταβλητού Επιτοκίου.

Η ελάχιστη διαπραγματεύσιμη Ονομαστική Αξία για όλους τους Άυλους Τίτλους του Δημοσίου είναι τα 100 Ευρώ. (μπαρ-0)

Πίνακας Μελών Χρηματιστηρίου Αθηνών και Μελών ΕΤ.ΕΚ.

| Επωνυμία | Διεύθυνση | Τηλέφωνο | Φαξ | Αγορά Μετοχών | | | Αγορά Παραγώγων | | Μέλη ΕΤ.ΕΚ. | |
|---|-----------|----------|-----|------------------|---------------------|-------------------|-----------------|-------------------|--------------------|-------------------|
| | | | | Μέλος Αγοράς | Μέλος εξ Αποστάσεως | Ειδικός Διαπρήτης | Διαπρήτης | Ειδικός Διαπρήτης | Γενικό Εκκαθιστικό | Άμεσο Εκκαθιστικό |
| ALPHA ΤΡΑΠΕΖΑ Α.Ε. | | | | | | | | | a | |
| ΛΕΩΦ. ΑΘΗΝΩΝ 103, ΑΘΗΝΑ | | | | +30 2103436820 | | 210-3436270 | | | | |
| ΣΤΑΔΙΟΥ 40, ΑΘΗΝΑ | | | | (210)-3260000 | | (210)-3264116 | | | | |
| | | | | (210)-3265546 | | (210)-3265811 | | | | |
| ARGUS STOCKBROKERS LTD | | | | | a | | a | | | |
| ΛΕΩΦΟΡΟΣ ΔΗΜΟΣΘΕΝΗ ΣΕΒΕΡΗ 25 , ΛΕΥΚΩΣΙΑ ΚΥΠΡΟΥ | | | | +357 22717000 | | 0035722717070 | | | | |
| ATLANTIC SECURITIES LTD | | | | | a | | | | | |
| ΠΡΟΔΡΟΜΟΥ 37, ΛΕΥΚΩΣΙΑ ΚΥΠΡΟΥ | | | | +357 22445400 | | 00357 22661914 | | | | |
| ΑΧΟΝ ΧΡΗΜΑΤΙΣΤΗΡΙΑΚΗ Α.Ε.Π.Ε.Υ. | | | | | a | | a | | | |
| ΣΤΑΔΙΟΥ 48, ΑΘΗΝΑ | | | | +30 2103363800 | | 210-3243903 | | | | |
| ΒΕΤΑ ΧΡΗΜΑΤΙΣΤΗΡΙΑΚΗ Α.Ε.Π.Ε.Υ. | | | | | a | | a | | | a |
| Λ.ΑΛΕΞΑΝΔΡΑΣ & ΒΡΑΪΛΑ 29 , ΑΘΗΝΑ | | | | +30 2106478900 | | 210-6410139 | | | | |
| BNP PARIBAS SECURITIES SERVICES | | | | | | | | | a | |
| ΛΑΜΨΑΚΟΥ 2, ΑΘΗΝΑ | | | | +30 2107468500 | | 210-7468579-581 | | | | |
| CAPITAL ΑΧΕΠΕΥ | | | | | a | | a | | | |
| ΜΗΤΡΟΠΟΛΕΩΣ 58, ΑΘΗΝΑ | | | | +30 2103369700 | | +30 210 3369820 | | | | |
| CFS ΧΡΗΜΑΤΙΣΤΗΡΙΑΚΗ Α.Ε.Π.Ε.Υ. | | | | | a | | | | | |
| ΠΑΠΑΡΡΗΓΟΠΟΥΛΟΥ 3, ΑΘΗΝΑ | | | | +30 2103360800 | | +30 210-3360980 | | | | |
| CITIGROUP GLOBAL MARKETS EUROPE AG | | | | | a | a | | | | |
| REUTERWEG 16, ΦΡΑΚΝΦΟΥΡΤΗ | | | | | | | | | | |
| CITIGROUP GLOBAL MARKETS LIMITED | | | | | a | a | | | | |
| CITIGROUP CENTER , CANADA SQ., CANARY WHARF 1, LONDON | | | | +44 02079864000 | | | | | | |
| CREDIT SUISSE SECURITIES (EUROPE) LIMITED | | | | | a | a | | | | |
| CABOT SQUARE 1 , LONDON | | | | +44 2078888888 | | | | | | |
| DEUTSCHE BANK AG | | | | | a | a | a | | | |
| GREAT WINCHESTER STREET 1 , LONDON | | | | +44 20 754 54209 | | 00441133361437 | | | | |
| EUROBANK EQUITIES Α.Ε.Π.Ε.Υ. | | | | | a | | a | a | | a |
| ΦΙΛΕΛΛΗΝΩΝ 10 & ΞΕΝΟΦΩΝΤΟΣ 13 , ΑΘΗΝΑ | | | | +30 2103720000 | | 210-3720001 | | | | |
| EUROCORP Α.Ε.Π.Ε.Υ. | | | | | a | | a | | | a |
| ΠΛ.ΦΙΛΙΚΗΣ ΕΤΑΙΡΕΙΑΣ 14, ΑΘΗΝΑ | | | | +30 2107263500 | | 2107263666 | | | | |
| EUROTRUST ΧΡΗΜΑΤΙΣΤΗΡΙΑΚΗ Α.Ε.Π.Ε.Υ. | | | | | a | | | | | |
| ΣΕΒΑΣΤΟΥΠΟΛΕΩΣ 113, ΑΘΗΝΑ | | | | +30 2103363100 | | +30 210-3238334 | | | | |
| EUROXX ΧΡΗΜΑΤΙΣΤΗΡΙΑΚΗ Α.Ε.Π.Ε.Υ. | | | | | a | | a | a | | a |
| ΠΑΛΑΙΟΛΟΓΟΥ 7, ΧΑΛΑΝΔΡΙ | | | | (210)-6879400 | | (210)-6879401 | | | | |
| ΠΑΛΑΙΟΛΟΓΟΥ 7, ΧΑΛΑΝΔΡΙ | | | | +30 2106879400 | | 210-6879401 | | | | |
| GLOBAL CAPITAL SECURITIES & FINANCIAL SERVICES LTD | | | | | a | a | | | | |
| ΛΕΩΦ. ΑΡΧΙΕΠΙΣΚΟΠΟΥ ΜΑΚΑΡΙΟΥ Γ , ΚΤΙΡΙΟ ALPHA HOUSE 50, ΛΕΥΚΩΣΙΑ | | | | +357 22710710 | | 357 22339332 | | | | |
| HSBC FRANCE | | | | | | | | | a | |
| Λ. ΜΕΣΟΓΕΙΩΝ 109-111, ΑΘΗΝΑ | | | | +30 2106960000 | | 210-6929336 | | | | |
| INDEX ΧΡΗΜΑΤΙΣΤΗΡΙΑΚΗ Α.Ε.Π.Ε.Υ. | | | | | a | | | | | |
| ΔΡΑΓΑΤΣΑΝΙΟΥ 6, ΑΘΗΝΑ | | | | +30 2103213920 | | +30 210-3213216 | | | | |
| LAIKI FINANCIAL SERVICES LTD | | | | | | a | | | | |
| ΛΕΩΦ. ΒΥΡΩΝΟΣ 26, ΛΕΥΚΩΣΙΑ ΚΥΠΡΟΥ | | | | 357 22367367 | | 357 22718567 | | | | |
| MEGA EQUITY SECURITIES & FINANCIAL SERVICES PUBLIC LTD | | | | | a | a | a | | | |
| ΛΕΩΦ. ΓΡΙΒΑ ΔΙΓΕΝΗ 42-44, ΛΕΥΚΩΣΙΑ ΚΥΠΡΟΥ | | | | +357 22711711 | | 357 22711811 | | | | |
| MERIT ΧΡΗΜΑΤΙΣΤΗΡΙΑΚΗ Α.Ε.Π.Ε.Υ. | | | | | a | | a | | | a |
| ΣΟΦΟΚΛΕΟΥΣ 5, ΑΘΗΝΑ | | | | +30 2141008800 | | 210-3671830 | | | | |
| MERRILL LYNCH INTERNATIONAL | | | | | a | a | | | | |
| KING EDWARD STREET 2 , LONDON | | | | +44 20276281000 | | | | | | |
| NUNTIUS ΧΡΗΜΑΤΙΣΤΗΡΙΑΚΗ Α.Ε.Π.Ε.Υ. | | | | | a | | | | | |
| ΔΡΑΓΑΤΣΑΝΙΟΥ 6, ΑΘΗΝΑ | | | | +30 2103350599 | | +30210-3254846 | | | | |
| ONE PLUS CAPITAL LIMITED | | | | | a | a | | | | |
| 75 PRODROMOU AVENUE, ONEWORLD PARKVIEW HOUSE, 3RD FLOOR 30722873760 | | | | | | | | | | |
| PROCHOICE CHRIMATISTIRIARIKI LTD | | | | | a | a | | | | |
| ΣΠΥΡΟΥ ΚΥΠΡΙΑΝΟΥ 57, ΛΕΥΚΩΣΙΑ ΚΥΠΡΟΥ | | | | +357-24-661192 | | +357-24-662464 | | | | |
| SHARELINK SECURITIES & FINANCIAL SERVICES LTD | | | | | a | a | a | | | |
| ΘΕΟΤΟΚΗ ΜΕΓΑΡΟ ΕΛΛΗΝΑ 6 , ΛΕΥΚΩΣΙΑ ΚΥΠΡΟΥ | | | | +357 22554200 | | +357 22750852 | | | | |
| SOCIETE GENERALE S.A. | | | | | a | a | a | | | |
| 17 COURS VALMY 92987 PUTEAUX - LA DEFENSE , ΠΑΡΙΣΙ | | | | +33 157290504 | | +33142138697 | | | | |
| SOLIDUS SECURITIES Α.Ε.Π.Ε.Υ. | | | | | a | | a | | | a |
| ΛΟΥΙΖΗΣ ΡΙΑΝΚΟΥΡ 64, ΑΘΗΝΑ | | | | +30 2106900600 | | 210-6985421 | | | | |
| THE CYPRUS INVESTMENT & SECURITIES CORPORATION LTD | | | | | a | a | | | | |
| ΛΕΩΦ. ΛΕΜΕΣΟΥ 154, ΛΕΥΚΩΣΙΑ ΚΥΠΡΟΥ | | | | +357 22121700 | | 357 22338800 | | | | |

Πίνακας Μελών Χρηματιστηρίου Αθηνών και Μελών ΕΤ.ΕΚ.

| Επωνυμία | Τηλέφωνο | Φαξ | Αγορά Μετοχών | | | Αγορά Παραγώγων | | Μέλη ΕΤ.ΕΚ. | |
|---|----------------|-----------------|---------------|---------------------|-------------------|-----------------|-------------------|--------------------|-------------------|
| | | | Μέλος Αγοράς | Μέλος εξ Αποστάσεως | Ειδικός Διαπρήτης | Διαπρήτης | Ειδικός Διαπρήτης | Γενικό Εκκαθιστικό | Άμεσο Εκκαθιστικό |
| UBS LIMITED | | | | a | | | | | |
| FINSBURY AVENUE 1 , LONDON | +44 2075687135 | | | | | | | | |
| Α. ΣΑΡΡΗΣ ΧΡΗΜΑΤΙΣΤΗΡΙΑΚΗ Α.Ε.Π.Ε.Υ. | | | a | | | | | | |
| ΔΡΑΓΑΤΣΑΝΙΟΥ 6, ΑΘΗΝΑ | +30 2103367700 | 210-3312324 | | | | | | | |
| ΑΛΦΑ FINANCE ΔΕΠΕΥ | | | a | | a | a | a | | a |
| ΜΕΡΛΙΝ 5, ΑΘΗΝΑ | +30 2103677400 | 210-33311193 | | | | | | | |
| Γ. Α. ΠΕΡΒΑΝΑΣ ΧΡΗΜΑΤΙΣΤΗΡΙΑΚΗ Α.Ε.Π.Ε.Υ. | | | a | | | | | | |
| ΣΟΦΟΚΛΕΟΥΣ 7-9, ΑΘΗΝΑ | +30 2103727200 | 210-3210-291 | | | | | | | |
| ΔΥΝΑΜΙΚΗ ΧΡΗΜΑΤΙΣΤΗΡΙΑΚΗ Α.Ε.Π.Ε.Υ | | | a | | | a | | | a |
| ΛΕΩΦ.ΣΥΓΓΡΟΥ 223 & ΤΡΑΛΛΕΩΝ 2 , ΝΕΑ ΣΜΥΡΝΗ | +30 2103677700 | 210-3677777 | | | | | | | |
| ΕΘΝΙΚΗ ΤΡΑΠΕΖΑ ΤΗΣ ΕΛΛΑΔΟΣ Α.Ε. | | | a | | a | a | | a | |
| ΑΚΑΔΗΜΙΑΣ 68, ΑΘΗΝΑ | (210)-3328817 | (210)-3328678 | | | | | | | |
| ΑΙΟΛΟΥ 86, ΑΘΗΝΑ | (210)-3341000 | (210)-3228187 | | | | | | | |
| ΕΘΝΙΚΗ ΧΡΗΜΑΤΙΣΤΗΡΙΑΚΗ Α.Ε.Π.Ε.Υ. | | | a | | a | a | a | | |
| ΛΕΩΦ. ΚΗΦΙΣΙΑΣ , ΚΤΗΡΙΟ Α 66, ΑΘΗΝΑ | +30 2107720000 | +30 210-7720002 | | | | | | | |
| ΕΛΛΗΝΙΚΗ ΤΡΑΠΕΖΑ (ΕΠΕΝΔΥΣΕΙΣ) ΛΤΔ | | | | a | | | | | |
| ΛΕΩΦ.ΚΥΡΙΑΚΟΥ ΜΑΤΣΗ 31 - ΤΘ 24747 , ΛΕΥΚΩΣΙΑ ΚΥΠΡΟΥ | +357 22500100 | 357 22500110 | | | | | | | |
| ΕΛΛΗΝΟΑΜΕΡΙΚΑΝΙΚΗ ΧΡΗΜΑΤΙΣΤΗΡΙΑΚΗ Α.Ε.Π.Ε.Υ. | | | a | | a | a | | | a |
| ΑΝΔΡΕΑ ΠΑΠΑΝΔΡΕΟΥ 27, ΑΘΗΝΑ | +30 2103311100 | +30 210-3215968 | | | | | | | |
| ΕΠΕΝΔΥΤΙΚΗ ΤΡΑΠΕΖΑ ΕΛΛΑΔΟΣ Α.Ε | | | a | | a | a | a | a | |
| ΑΙΓΙΛΕΙΑΣ & ΠΑΡΑΔΕΙΣΟΥ 32 , ΜΑΡΟΥΣΙ | +30 2108173111 | +30 210-6896325 | | | | | | | |
| Ι. Χ. ΜΑΥΡΙΚΗΣ ΧΡΗΜΑΤΙΣΤΗΡΙΑΚΗ Α.Ε.Π.Ε.Υ. | | | a | | | | | | |
| ΣΟΦΟΚΛΕΟΥΣ 5, ΑΘΗΝΑ | +30 2103216730 | 210-3217767 | | | | | | | |
| ΚΑΠΠΑ ΧΡΗΜΑΤΙΣΤΗΡΙΑΚΗ Α.Ε.Π.Ε.Υ. | | | a | | | a | | | |
| ΒΑΛΛΑΩΡΙΤΟΥ 15, ΑΘΗΝΑ | +30 2103678600 | +30 210-3641002 | | | | | | | |
| ΚΑΡΑΜΑΝΩΦ ΧΡΗΜΑΤΙΣΤΗΡΙΑΚΗ Α.Ε.Π.Ε.Υ. | | | a | | | a | | | |
| ΠΛ. ΑΓΙΩΝ ΘΕΟΔΩΡΩΝ 2, ΑΘΗΝΑ | +30 2103212947 | +30 210-3217088 | | | | | | | |
| ΚΥΚΛΟΣ ΧΡΗΜΑΤΙΣΤΗΡΙΑΚΗ Α.Ε.Π.Ε.Υ. | | | a | | | a | | | a |
| ΠΑΝΕΠΙΣΤΗΜΙΟΥ 39, ΑΘΗΝΑ | +30 2103364300 | +30 210-3239122 | | | | | | | |
| ΛΕΩΝ ΔΕΠΟΛΑΣ ΧΡΗΜΑΤΙΣΤΗΡΙΑΚΗ Α.Ε.Π.Ε.Υ. | | | a | | a | a | | | |
| ΧΡ. ΛΑΔΑ 1, ΑΘΗΝΑ | +30 2103213276 | +30 210-3211618 | | | | | | | |
| Ν. ΧΡΥΣΟΧΟΙΔΗΣ ΧΡΗΜΑΤΙΣΤΗΡΙΑΚΗ Α.Ε.Π.Ε.Υ. | | | a | | | a | | | a |
| ΣΟΦΟΚΛΕΟΥΣ 7-9, ΑΘΗΝΑ | +30 2103213913 | +30 210-3216115 | | | | | | | |
| ΠΑΝΤΕΛΑΚΗΣ ΧΡΗΜΑΤΙΣΤΗΡΙΑΚΗ Α.Ε.Π.Ε.Υ | | | a | | a | a | a | | |
| ΕΘΝΙΚΗΣ ΑΝΤΙΣΤΑΣΕΩΣ Β 57, ΧΑΛΑΝΔΡΙ | +30 2106965000 | 210-6929550 | | | | | | | |
| ΠΕΙΡΑΙΩΣ Α.Ε.Π.Ε.Υ. | | | a | | a | a | a | | a |
| ΣΤΑΔΙΟΥ 10, ΑΘΗΝΑ | +30 2103354100 | 210-3354170 | | | | | | | |
| ΠΗΓΑΣΟΣ ΧΡΗΜΑΤΙΣΤΗΡΙΑΚΗ Α.Ε.Π.Ε.Υ. | | | a | | | a | | | |
| ΒΑΛΛΑΩΡΙΤΟΥ & ΑΜΕΡΙΚΗΣ 17 , ΑΘΗΝΑ | +30 2103670700 | +30 210-3670760 | | | | | | | |
| ΣΤ. ΕΜ. ΛΑΥΡΕΝΤΑΚΗΣ ΧΡΗΜΑΤΙΣΤΗΡΙΑΚΗ Α.Ε.Π.Ε.Υ. | | | a | | | a | | | |
| ΣΟΦΟΚΛΕΟΥΣ 7-9, ΑΘΗΝΑ | +30 2103213336 | +30 210-3246572 | | | | | | | |
| ΤΡΑΠΕΖΑ EUROBANK ERGASIAS A.E. | | | | | | | | a | |
| ΟΘΩΝΟΣ 8, ΑΘΗΝΑ | (210)-3337969 | (210)-3245916 | | | | | | | |
| | (210)-3337000 | (210)-3233866 | | | | | | | |
| ΟΘΩΝΟΣ 8, ΑΘΗΝΑ | +30 2103337000 | 210-3245916 | | | | | | | |
| ΤΡΑΠΕΖΑ ΠΕΙΡΑΙΩΣ Α.Ε. | | | a | | | a | | a | |
| ΑΜΕΡΙΚΗΣ 4, ΑΘΗΝΑ | (210)-3335000 | (210)-3335079 | | | | | | | |
| | (210)-3335918 | (210)-3254207 | | | | | | | |
| ΑΜΕΡΙΚΗΣ 4, ΑΘΗΝΑ | +30 2103335000 | 210-3335079 | | | | | | | |

Πίνακας Μετοχών Υπό Ειδική Διαπραγμάτευση

| Χρέογραφο | Κατηγορία Διαπραγμάτευσης |
|--|--------------------------------|
| Ειδικός Διαπραγματευτής | Έναρξη Ειδικής Διαπραγμάτευσης |
| A.S. COMPANY (ΚΟ) | Κύρια Αγορά |
| EUROBANK EQUITIES Α.Ε.Π.Ε.Υ. | 01/04/2019 |
| ALPHA BANK (ΚΟ) | Κύρια Αγορά |
| EUROBANK EQUITIES Α.Ε.Π.Ε.Υ. | 24/10/2012 |
| MERIT ΧΡΗΜΑΤΙΣΤΗΡΙΑΚΗ Α.Ε.Π.Ε.Υ. | 03/09/2013 |
| ΑΛΦΑ FINANCE ΑΕΠΕΥ | 29/02/2016 |
| ΕΘΝΙΚΗ ΧΡΗΜΑΤΙΣΤΗΡΙΑΚΗ Α.Ε.Π.Ε.Υ. | 15/01/2013 |
| ΕΛΛΗΝΟΑΜΕΡΙΚΑΝΙΚΗ ΧΡΗΜΑΤΙΣΤΗΡΙΑΚΗ Α.Ε.Π.Ε.Υ. | 06/02/2019 |
| ΛΕΩΝ ΔΕΠΟΛΑΣ ΧΡΗΜΑΤΙΣΤΗΡΙΑΚΗ Α.Ε.Π.Ε.Υ. | 04/01/2016 |
| ΠΕΙΡΑΙΩΣ Α.Ε.Π.Ε.Υ. | 28/05/2013 |
| ΑΤΤΙΚΑ ΣΥΜΜΕΤΟΧΩΝ (ΚΟ) | Κύρια Αγορά |
| ΕΛΛΗΝΟΑΜΕΡΙΚΑΝΙΚΗ ΧΡΗΜΑΤΙΣΤΗΡΙΑΚΗ Α.Ε.Π.Ε.Υ. | 28/12/2017 |
| ΑΤΤΙΚΑ BANK Α.Τ.Ε. (ΚΟ) | Κύρια Αγορά |
| EUROXX ΧΡΗΜΑΤΙΣΤΗΡΙΑΚΗ Α.Ε.Π.Ε.Υ. | 22/01/2016 |
| ΠΕΙΡΑΙΩΣ Α.Ε.Π.Ε.Υ. | 20/09/2017 |
| AUTOHELLAS (ΚΟ) | Κύρια Αγορά |
| EUROXX ΧΡΗΜΑΤΙΣΤΗΡΙΑΚΗ Α.Ε.Π.Ε.Υ. | 02/07/2018 |
| ΑΛΦΑ FINANCE ΑΕΠΕΥ | 01/07/2019 |
| BYTE COMPUTER (ΚΟ) | Κύρια Αγορά |
| MERIT ΧΡΗΜΑΤΙΣΤΗΡΙΑΚΗ Α.Ε.Π.Ε.Υ. | 04/08/2013 |
| CENERGY HOLDINGS (ΚΑ) | Κύρια Αγορά |
| EUROBANK EQUITIES Α.Ε.Π.Ε.Υ. | 02/01/2017 |
| ΑΛΦΑ FINANCE ΑΕΠΕΥ | 02/01/2017 |
| CNL CAPITAL (ΚΟ) | Κύρια Αγορά |
| MERIT ΧΡΗΜΑΤΙΣΤΗΡΙΑΚΗ Α.Ε.Π.Ε.Υ. | 01/10/2018 |
| COCA-COLA HBC AG (ΚΟ) | Κύρια Αγορά |
| EUROBANK EQUITIES Α.Ε.Π.Ε.Υ. | 23/10/2013 |
| ΕΘΝΙΚΗ ΧΡΗΜΑΤΙΣΤΗΡΙΑΚΗ Α.Ε.Π.Ε.Υ. | 29/04/2013 |
| ΠΕΙΡΑΙΩΣ Α.Ε.Π.Ε.Υ. | 04/05/2015 |
| FOURLIS ΣΥΜΜΕΤΟΧΩΝ (ΚΟ) | Κύρια Αγορά |
| EUROBANK EQUITIES Α.Ε.Π.Ε.Υ. | 01/12/2016 |
| EUROXX ΧΡΗΜΑΤΙΣΤΗΡΙΑΚΗ Α.Ε.Π.Ε.Υ. | 01/12/2016 |
| ΠΕΙΡΑΙΩΣ Α.Ε.Π.Ε.Υ. | 06/03/2017 |
| INTERCONTINENTAL (ΚΟ) | Κύρια Αγορά |
| ΛΕΩΝ ΔΕΠΟΛΑΣ ΧΡΗΜΑΤΙΣΤΗΡΙΑΚΗ Α.Ε.Π.Ε.Υ. | 03/06/2019 |
| INTRACOM HOLDINGS (ΚΟ) | Κύρια Αγορά |
| ΑΛΦΑ FINANCE ΑΕΠΕΥ | 03/08/2018 |
| ΛΕΩΝ ΔΕΠΟΛΑΣ ΧΡΗΜΑΤΙΣΤΗΡΙΑΚΗ Α.Ε.Π.Ε.Υ. | 08/10/2018 |
| JUMBO (ΚΟ) | Κύρια Αγορά |
| MERIT ΧΡΗΜΑΤΙΣΤΗΡΙΑΚΗ Α.Ε.Π.Ε.Υ. | 06/11/2017 |
| ΠΕΙΡΑΙΩΣ Α.Ε.Π.Ε.Υ. | 06/03/2017 |
| LAMDA DEVELOPMENT (ΚΟ) | Κύρια Αγορά |
| EUROBANK EQUITIES Α.Ε.Π.Ε.Υ. | 08/12/2014 |
| ΠΑΝΤΕΛΑΚΗΣ ΧΡΗΜΑΤΙΣΤΗΡΙΑΚΗ Α.Ε.Π.Ε.Υ. | 06/11/2017 |
| ΠΕΙΡΑΙΩΣ Α.Ε.Π.Ε.Υ. | 29/06/2017 |
| MARFIN INVESTMENT GROUP (ΚΟ) | Κύρια Αγορά |
| ΠΕΙΡΑΙΩΣ Α.Ε.Π.Ε.Υ. | 02/02/2013 |
| MLS ΠΛΗΡΟΦΟΡΙΚΗ (ΚΟ) | Κύρια Αγορά |
| ΕΛΛΗΝΟΑΜΕΡΙΚΑΝΙΚΗ ΧΡΗΜΑΤΙΣΤΗΡΙΑΚΗ Α.Ε.Π.Ε.Υ. | 07/12/2015 |
| ΠΕΙΡΑΙΩΣ Α.Ε.Π.Ε.Υ. | 01/08/2019 |
| PROFILE (ΚΟ) | Κύρια Αγορά |
| ΠΑΝΤΕΛΑΚΗΣ ΧΡΗΜΑΤΙΣΤΗΡΙΑΚΗ Α.Ε.Π.Ε.Υ. | 01/07/2019 |
| QUALITY & RELIABILITY (ΚΟ) | Κύρια Αγορά |
| ΒΕΤΑ ΧΡΗΜΑΤΙΣΤΗΡΙΑΚΗ Α.Ε.Π.Ε.Υ. | 20/08/2014 |
| QUEST ΣΥΜΜΕΤΟΧΩΝ (ΚΟ) | Κύρια Αγορά |
| ΒΕΤΑ ΧΡΗΜΑΤΙΣΤΗΡΙΑΚΗ Α.Ε.Π.Ε.Υ. | 26/03/2018 |
| EUROBANK EQUITIES Α.Ε.Π.Ε.Υ. | 28/01/2019 |
| VIOHALCO SA/NV (ΚΑ) | Κύρια Αγορά |
| EUROBANK EQUITIES Α.Ε.Π.Ε.Υ. | 01/01/2017 |
| MERIT ΧΡΗΜΑΤΙΣΤΗΡΙΑΚΗ Α.Ε.Π.Ε.Υ. | 17/03/2014 |
| ΑΛΦΑ FINANCE ΑΕΠΕΥ | 17/02/2014 |
| ΑΒΑΞ Α.Ε. (ΚΟ) | Κύρια Αγορά |
| EUROBANK EQUITIES Α.Ε.Π.Ε.Υ. | 14/12/2015 |
| ΑΔΜΗΕ ΣΥΜΜΕΤΟΧΩΝ Α.Ε. (ΚΟ) | Κύρια Αγορά |
| ΠΕΙΡΑΙΩΣ Α.Ε.Π.Ε.Υ. | 29/06/2017 |
| ΑΛΟΥΜΥΛ (ΚΟ) | Κύρια Αγορά |
| ΒΕΤΑ ΧΡΗΜΑΤΙΣΤΗΡΙΑΚΗ Α.Ε.Π.Ε.Υ. | 18/07/2013 |
| ΓΕΚ ΤΕΡΝΑ (ΚΟ) | Κύρια Αγορά |
| ΕΛΛΗΝΟΑΜΕΡΙΚΑΝΙΚΗ ΧΡΗΜΑΤΙΣΤΗΡΙΑΚΗ Α.Ε.Π.Ε.Υ. | 07/09/2015 |

Πίνακας Μετοχών Υπό Ειδική Διαπραγμάτευση

| Χρεόγραφο | Κατηγορία Διαπραγμάτευσης |
|--|--------------------------------|
| Ειδικός Διαπραγματευτής | Έναρξη Ειδικής Διαπραγμάτευσης |
| ΔΕΗ (ΚΟ) | Κύρια Αγορά |
| EUROBANK EQUITIES Α.Ε.Π.Ε.Υ. | 23/10/2012 |
| MERIT ΧΡΗΜΑΤΙΣΤΗΡΙΑΚΗ Α.Ε.Π.Ε.Υ. | 06/11/2017 |
| ΑΛΦΑ FINANCE ΑΕΠΕΥ | 08/01/2013 |
| ΑΛΦΑ FINANCE ΑΕΠΕΥ | 23/07/2018 |
| ΕΘΝΙΚΗ ΧΡΗΜΑΤΙΣΤΗΡΙΑΚΗ Α.Ε.Π.Ε.Υ. | 26/03/2013 |
| ΠΕΙΡΑΙΩΣ Α.Ε.Π.Ε.Υ. | 28/09/2013 |
| ΕΘΝΙΚΗ ΤΡΑΠΕΖΑ (ΚΟ) | Κύρια Αγορά |
| EUROBANK EQUITIES Α.Ε.Π.Ε.Υ. | 24/10/2012 |
| MERIT ΧΡΗΜΑΤΙΣΤΗΡΙΑΚΗ Α.Ε.Π.Ε.Υ. | 03/09/2013 |
| ΑΛΦΑ FINANCE ΑΕΠΕΥ | 08/01/2013 |
| ΕΘΝΙΚΗ ΧΡΗΜΑΤΙΣΤΗΡΙΑΚΗ Α.Ε.Π.Ε.Υ. | 28/02/2013 |
| ΕΛΛΗΝΟΑΜΕΡΙΚΑΝΙΚΗ ΧΡΗΜΑΤΙΣΤΗΡΙΑΚΗ Α.Ε.Π.Ε.Υ. | 25/07/2014 |
| ΛΕΩΝ ΔΕΠΟΛΑΣ ΧΡΗΜΑΤΙΣΤΗΡΙΑΚΗ Α.Ε.Π.Ε.Υ. | 20/04/2015 |
| ΠΕΙΡΑΙΩΣ Α.Ε.Π.Ε.Υ. | 08/09/2013 |
| ΕΚΤΕΡ (ΚΟ) | Κύρια Αγορά |
| EUROBANK EQUITIES Α.Ε.Π.Ε.Υ. | 16/10/2017 |
| ΛΕΩΝ ΔΕΠΟΛΑΣ ΧΡΗΜΑΤΙΣΤΗΡΙΑΚΗ Α.Ε.Π.Ε.Υ. | 21/05/2018 |
| ΕΛΑΣΤΡΟΝ (ΚΟ) | Κύρια Αγορά |
| ΛΕΩΝ ΔΕΠΟΛΑΣ ΧΡΗΜΑΤΙΣΤΗΡΙΑΚΗ Α.Ε.Π.Ε.Υ. | 20/02/2017 |
| ΕΛΒΑΛΧΑΛΚΟΡ (ΚΑ) | Κύρια Αγορά |
| EUROBANK EQUITIES Α.Ε.Π.Ε.Υ. | 07/05/2018 |
| ΑΛΦΑ FINANCE ΑΕΠΕΥ | 07/05/2018 |
| ΕΛΛΑΚΤΩΡ (ΚΟ) | Κύρια Αγορά |
| EUROXX ΧΡΗΜΑΤΙΣΤΗΡΙΑΚΗ Α.Ε.Π.Ε.Υ. | 24/09/2018 |
| ΑΛΦΑ FINANCE ΑΕΠΕΥ | 14/03/2019 |
| ΕΘΝΙΚΗ ΧΡΗΜΑΤΙΣΤΗΡΙΑΚΗ Α.Ε.Π.Ε.Υ. | 25/06/2013 |
| ΕΛΛΗΝΟΑΜΕΡΙΚΑΝΙΚΗ ΧΡΗΜΑΤΙΣΤΗΡΙΑΚΗ Α.Ε.Π.Ε.Υ. | 14/01/2019 |
| ΠΕΙΡΑΙΩΣ Α.Ε.Π.Ε.Υ. | 22/10/2018 |
| ΕΛΛΗΝ. ΧΡΗΜΑΤΙΣΤΗΡΙΑ Χ.Α. (ΚΟ) | Κύρια Αγορά |
| ΕΘΝΙΚΗ ΧΡΗΜΑΤΙΣΤΗΡΙΑΚΗ Α.Ε.Π.Ε.Υ. | 25/06/2013 |
| ΠΕΙΡΑΙΩΣ Α.Ε.Π.Ε.Υ. | 04/05/2015 |
| ΕΛΛΗΝΙΚΑ ΠΕΤΡΕΛΑΙΑ (ΚΟ) | Κύρια Αγορά |
| ΕΛΛΗΝΟΑΜΕΡΙΚΑΝΙΚΗ ΧΡΗΜΑΤΙΣΤΗΡΙΑΚΗ Α.Ε.Π.Ε.Υ. | 14/09/2015 |
| ΠΕΙΡΑΙΩΣ Α.Ε.Π.Ε.Υ. | 20/03/2017 |
| ΕΛΤΟΝ (ΚΟ) | Κύρια Αγορά |
| ΒΕΤΑ ΧΡΗΜΑΤΙΣΤΗΡΙΑΚΗ Α.Ε.Π.Ε.Υ. | 03/09/2013 |
| ΛΕΩΝ ΔΕΠΟΛΑΣ ΧΡΗΜΑΤΙΣΤΗΡΙΑΚΗ Α.Ε.Π.Ε.Υ. | 01/04/2019 |
| ΕΥΔΑΠ (ΚΟ) | Κύρια Αγορά |
| EUROBANK EQUITIES Α.Ε.Π.Ε.Υ. | 10/06/2019 |
| ΕΥΡΩΠΑΪΚΗ ΠΙΣΤΗ (ΚΟ) | Κύρια Αγορά |
| EUROBANK EQUITIES Α.Ε.Π.Ε.Υ. | 08/07/2019 |
| ΠΑΝΤΕΛΑΚΗΣ ΧΡΗΜΑΤΙΣΤΗΡΙΑΚΗ Α.Ε.Π.Ε.Υ. | 15/07/2019 |
| ΙΚΤΙΝΟΣ ΕΛΛΑΣ (ΚΟ) | Κύρια Αγορά |
| EUROBANK EQUITIES Α.Ε.Π.Ε.Υ. | 25/02/2019 |
| ΑΛΦΑ FINANCE ΑΕΠΕΥ | 01/04/2019 |
| ΕΘΝΙΚΗ ΧΡΗΜΑΤΙΣΤΗΡΙΑΚΗ Α.Ε.Π.Ε.Υ. | 24/07/2019 |
| ΙΝΤΡΑΛΟΤ (ΚΟ) | Κύρια Αγορά |
| EUROBANK EQUITIES Α.Ε.Π.Ε.Υ. | 18/12/2017 |
| EUROXX ΧΡΗΜΑΤΙΣΤΗΡΙΑΚΗ Α.Ε.Π.Ε.Υ. | 12/06/2017 |
| ΕΛΛΗΝΟΑΜΕΡΙΚΑΝΙΚΗ ΧΡΗΜΑΤΙΣΤΗΡΙΑΚΗ Α.Ε.Π.Ε.Υ. | 30/05/2018 |
| ΠΑΝΤΕΛΑΚΗΣ ΧΡΗΜΑΤΙΣΤΗΡΙΑΚΗ Α.Ε.Π.Ε.Υ. | 07/05/2018 |
| ΠΕΙΡΑΙΩΣ Α.Ε.Π.Ε.Υ. | 28/09/2013 |
| ΚΑΝΑΚΗΣ Σ. (ΚΟ) | Κύρια Αγορά |
| ΒΕΤΑ ΧΡΗΜΑΤΙΣΤΗΡΙΑΚΗ Α.Ε.Π.Ε.Υ. | 01/10/2013 |
| ΚΛΟΥΚΙΝΑΣ - ΛΑΠΠΑΣ (ΚΟ) | Κύρια Αγορά |
| ΒΕΤΑ ΧΡΗΜΑΤΙΣΤΗΡΙΑΚΗ Α.Ε.Π.Ε.Υ. | 22/09/2014 |
| ΚΡΙ - ΚΡΙ (ΚΟ) | Κύρια Αγορά |
| EUROBANK EQUITIES Α.Ε.Π.Ε.Υ. | 07/05/2018 |
| ΛΕΩΝ ΔΕΠΟΛΑΣ ΧΡΗΜΑΤΙΣΤΗΡΙΑΚΗ Α.Ε.Π.Ε.Υ. | 16/01/2017 |
| ΛΑΜΨΑ (ΚΟ) | Κύρια Αγορά |
| ΛΕΩΝ ΔΕΠΟΛΑΣ ΧΡΗΜΑΤΙΣΤΗΡΙΑΚΗ Α.Ε.Π.Ε.Υ. | 16/01/2017 |
| ΜΟΤΟΡ ΟΪΛ (ΚΟ) | Κύρια Αγορά |
| MERIT ΧΡΗΜΑΤΙΣΤΗΡΙΑΚΗ Α.Ε.Π.Ε.Υ. | 25/02/2019 |
| ΕΘΝΙΚΗ ΧΡΗΜΑΤΙΣΤΗΡΙΑΚΗ Α.Ε.Π.Ε.Υ. | 17/02/2014 |
| ΕΛΛΗΝΟΑΜΕΡΙΚΑΝΙΚΗ ΧΡΗΜΑΤΙΣΤΗΡΙΑΚΗ Α.Ε.Π.Ε.Υ. | 01/09/2014 |
| ΛΕΩΝ ΔΕΠΟΛΑΣ ΧΡΗΜΑΤΙΣΤΗΡΙΑΚΗ Α.Ε.Π.Ε.Υ. | 01/04/2019 |
| ΠΕΙΡΑΙΩΣ Α.Ε.Π.Ε.Υ. | 04/05/2015 |

Πίνακας Μετοχών Υπό Ειδική Διαπραγμάτευση

| Χρεόγραφο | Κατηγορία Διαπραγμάτευσης |
|--|--------------------------------|
| Ειδικός Διαπραγματευτής | Έναρξη Ειδικής Διαπραγμάτευσης |
| ΜΥΤΙΛΗΝΑΙΟΣ (ΚΟ) | Κύρια Αγορά |
| EUROBANK EQUITIES Α.Ε.Π.Ε.Υ. | 20/09/2017 |
| MERIT ΧΡΗΜΑΤΙΣΤΗΡΙΑΚΗ Α.Ε.Π.Ε.Υ. | 25/02/2019 |
| ΑΛΦΑ FINANCE ΑΕΠΕΥ | 15/04/2019 |
| ΕΘΝΙΚΗ ΧΡΗΜΑΤΙΣΤΗΡΙΑΚΗ Α.Ε.Π.Ε.Υ. | 25/06/2013 |
| ΠΕΙΡΑΙΩΣ Α.Ε.Π.Ε.Υ. | 04/05/2015 |
| ΟΛΠ (ΚΟ) | Κύρια Αγορά |
| EUROBANK EQUITIES Α.Ε.Π.Ε.Υ. | 06/02/2019 |
| ΟΠΑΠ (ΚΟ) | Κύρια Αγορά |
| EUROBANK EQUITIES Α.Ε.Π.Ε.Υ. | 24/10/2012 |
| MERIT ΧΡΗΜΑΤΙΣΤΗΡΙΑΚΗ Α.Ε.Π.Ε.Υ. | 20/03/2017 |
| ΑΛΦΑ FINANCE ΑΕΠΕΥ | 08/01/2013 |
| ΕΘΝΙΚΗ ΧΡΗΜΑΤΙΣΤΗΡΙΑΚΗ Α.Ε.Π.Ε.Υ. | 15/01/2013 |
| ΕΛΛΗΝΟΑΜΕΡΙΚΑΝΙΚΗ ΧΡΗΜΑΤΙΣΤΗΡΙΑΚΗ Α.Ε.Π.Ε.Υ. | 25/07/2014 |
| ΠΕΙΡΑΙΩΣ Α.Ε.Π.Ε.Υ. | 04/05/2015 |
| ΟΤΕ (ΚΟ) | Κύρια Αγορά |
| EUROBANK EQUITIES Α.Ε.Π.Ε.Υ. | 24/10/2012 |
| MERIT ΧΡΗΜΑΤΙΣΤΗΡΙΑΚΗ Α.Ε.Π.Ε.Υ. | 20/03/2017 |
| ΑΛΦΑ FINANCE ΑΕΠΕΥ | 08/01/2013 |
| ΕΘΝΙΚΗ ΧΡΗΜΑΤΙΣΤΗΡΙΑΚΗ Α.Ε.Π.Ε.Υ. | 01/12/2012 |
| ΕΛΛΗΝΟΑΜΕΡΙΚΑΝΙΚΗ ΧΡΗΜΑΤΙΣΤΗΡΙΑΚΗ Α.Ε.Π.Ε.Υ. | 25/07/2014 |
| ΛΕΩΝ ΔΕΠΟΛΑΣ ΧΡΗΜΑΤΙΣΤΗΡΙΑΚΗ Α.Ε.Π.Ε.Υ. | 01/04/2019 |
| ΠΕΙΡΑΙΩΣ Α.Ε.Π.Ε.Υ. | 08/09/2013 |
| ΠΑΠΟΥΤΣΑΝΗΣ (ΚΟ) | Κύρια Αγορά |
| ΒΕΤΑ ΧΡΗΜΑΤΙΣΤΗΡΙΑΚΗ Α.Ε.Π.Ε.Υ. | 25/11/2013 |
| ΑΛΦΑ FINANCE ΑΕΠΕΥ | 19/11/2018 |
| ΠΕΙΡΑΙΩΣ ΤΡΑΠΕΖΑ (ΚΟ) | Κύρια Αγορά |
| EUROBANK EQUITIES Α.Ε.Π.Ε.Υ. | 23/10/2012 |
| EUROXX ΧΡΗΜΑΤΙΣΤΗΡΙΑΚΗ Α.Ε.Π.Ε.Υ. | 15/02/2016 |
| MERIT ΧΡΗΜΑΤΙΣΤΗΡΙΑΚΗ Α.Ε.Π.Ε.Υ. | 16/09/2013 |
| ΑΛΦΑ FINANCE ΑΕΠΕΥ | 15/04/2019 |
| ΕΘΝΙΚΗ ΧΡΗΜΑΤΙΣΤΗΡΙΑΚΗ Α.Ε.Π.Ε.Υ. | 02/06/2013 |
| ΕΛΛΗΝΟΑΜΕΡΙΚΑΝΙΚΗ ΧΡΗΜΑΤΙΣΤΗΡΙΑΚΗ Α.Ε.Π.Ε.Υ. | 14/01/2019 |
| ΠΕΙΡΑΙΩΣ Α.Ε.Π.Ε.Υ. | 16/02/2013 |
| ΠΕΤΡΟΠΟΥΛΟΣ ΠΕΤΡΟΣ (ΚΟ) | Κύρια Αγορά |
| EUROBANK EQUITIES Α.Ε.Π.Ε.Υ. | 01/04/2019 |
| ΠΛΑΙΣΙΟ COMPUTERS (ΚΟ) | Κύρια Αγορά |
| ΒΕΤΑ ΧΡΗΜΑΤΙΣΤΗΡΙΑΚΗ Α.Ε.Π.Ε.Υ. | 05/05/2014 |
| EUROBANK EQUITIES Α.Ε.Π.Ε.Υ. | 02/03/2015 |
| ΠΛΑΣΤΙΚΑ ΘΡΑΚΗΣ (ΚΟ) | Κύρια Αγορά |
| EUROBANK EQUITIES Α.Ε.Π.Ε.Υ. | 26/03/2018 |
| ΑΛΦΑ FINANCE ΑΕΠΕΥ | 26/03/2018 |
| ΣΑΡΑΝΤΗΣ ΓΡ. (ΚΟ) | Κύρια Αγορά |
| ΒΕΤΑ ΧΡΗΜΑΤΙΣΤΗΡΙΑΚΗ Α.Ε.Π.Ε.Υ. | 14/05/2013 |
| EUROBANK EQUITIES Α.Ε.Π.Ε.Υ. | 24/10/2016 |
| ΤΙΤΑΝ (ΚΟ) | Κύρια Αγορά |
| ΕΘΝΙΚΗ ΧΡΗΜΑΤΙΣΤΗΡΙΑΚΗ Α.Ε.Π.Ε.Υ. | 17/02/2014 |
| ΠΕΙΡΑΙΩΣ Α.Ε.Π.Ε.Υ. | 04/05/2015 |
| ΤΡΑΠΕΖΑ EUROBANK ERGASIAS (ΚΟ) | Κύρια Αγορά |
| EUROBANK EQUITIES Α.Ε.Π.Ε.Υ. | 01/06/2013 |
| MERIT ΧΡΗΜΑΤΙΣΤΗΡΙΑΚΗ Α.Ε.Π.Ε.Υ. | 06/11/2017 |
| ΑΛΦΑ FINANCE ΑΕΠΕΥ | 08/01/2013 |
| ΕΘΝΙΚΗ ΧΡΗΜΑΤΙΣΤΗΡΙΑΚΗ Α.Ε.Π.Ε.Υ. | 01/01/2017 |
| ΕΛΛΗΝΟΑΜΕΡΙΚΑΝΙΚΗ ΧΡΗΜΑΤΙΣΤΗΡΙΑΚΗ Α.Ε.Π.Ε.Υ. | 25/07/2014 |
| ΠΕΙΡΑΙΩΣ Α.Ε.Π.Ε.Υ. | 28/09/2013 |

Γνωστοποιήσεις Συναλλαγών - Κατάλογος Υπόχρεων Προσώπων

| Ημερομηνία Υποβολής [1] | Επωνυμία | Λόγος Υποβολής [2] | Υπόχρεος | Ιδιότητα Υποχρέου | Σχέση με τον Υπόχρεο | Ημερομηνία Συναλλαγής | Αγορά | Όγκος Συναλλαγών | Αξία Συναλλαγών | Φύση Συναλλαγής [3] | Είδος Χρηματικού μέσου | Παρατηρήσεις [4] |
|-------------------------|---|--------------------|--------------------------|-----------------------------|----------------------------|-----------------------|--------------|------------------|-----------------|---------------------|------------------------|------------------|
| 08/08/2019 | TITAN CEMENT INTERNATIONAL S.A. | B | ΠΑΠΑΛΕΞΟΠΟΥΛΟΣ ΔΗΜΗΤΡΙΟΣ | Μέλος ΔΣ Εκτελεστικό | Συνδεδεμένο Νομικό Πρόσωπο | 07/08/2019 | ΑΛΛΗ ΑΓΟΡΑ | 2,000 | 38,481.64 | A | Μετοχή | 1 |
| 08/08/2019 | TITAN CEMENT INTERNATIONAL S.A. | B | ΠΑΠΑΛΕΞΟΠΟΥΛΟΣ ΔΗΜΗΤΡΙΟΣ | Μέλος ΔΣ Εκτελεστικό | Συνδεδεμένο Νομικό Πρόσωπο | 07/08/2019 | ΑΞΙΩΝ ΧΑ | 16,000 | 304,678.70 | A | Μετοχή | 1 |
| 08/08/2019 | ΕΛΛΗΝΙΚΑ ΧΡΗΜΑΤΙΣΤΗΡΙΑ - ΧΡΗΜΑΤΙΣΤΗΡΙΟ ΑΘΗΝΩΝ ΑΝΩΝΥΜΗ ΕΤΑΙΡΕΙΑ ΣΥΜΜΕΤΟΧΩΝ | B | ΒΑΣΙΛΕΙΟΥ ΚΩΝΣΤΑΝΤΙΝΟΣ | Μέλος ΔΣ Μη Εκτελεστικό | Συνδεδεμένο Νομικό Πρόσωπο | 06/08/2019 | ΑΞΙΩΝ ΧΑ | 5,869 | 27,408.23 | Π | Μετοχή | 1 |
| 08/08/2019 | ΕΛΛΗΝΙΚΑ ΧΡΗΜΑΤΙΣΤΗΡΙΑ - ΧΡΗΜΑΤΙΣΤΗΡΙΟ ΑΘΗΝΩΝ ΑΝΩΝΥΜΗ ΕΤΑΙΡΕΙΑ ΣΥΜΜΕΤΟΧΩΝ | B | ΒΑΣΙΛΕΙΟΥ ΚΩΝΣΤΑΝΤΙΝΟΣ | Μέλος ΔΣ Μη Εκτελεστικό | Συνδεδεμένο Νομικό Πρόσωπο | 06/08/2019 | ΠΑΡΑΓΩΓΩΝ ΧΑ | 1 | 479.40 | Π | Παράγωγο | 1 |
| 08/08/2019 | ΕΛΛΗΝΙΚΑ ΧΡΗΜΑΤΙΣΤΗΡΙΑ - ΧΡΗΜΑΤΙΣΤΗΡΙΟ ΑΘΗΝΩΝ ΑΝΩΝΥΜΗ ΕΤΑΙΡΕΙΑ ΣΥΜΜΕΤΟΧΩΝ | B | ΒΑΣΙΛΕΙΟΥ ΚΩΝΣΤΑΝΤΙΝΟΣ | Μέλος ΔΣ Μη Εκτελεστικό | Συνδεδεμένο Νομικό Πρόσωπο | 06/08/2019 | ΑΞΙΩΝ ΧΑ | 273 | 1,277.82 | Π | Μετοχή | 1 |
| 08/08/2019 | ΕΛΛΗΝΙΚΑ ΧΡΗΜΑΤΙΣΤΗΡΙΑ - ΧΡΗΜΑΤΙΣΤΗΡΙΟ ΑΘΗΝΩΝ ΑΝΩΝΥΜΗ ΕΤΑΙΡΕΙΑ ΣΥΜΜΕΤΟΧΩΝ | B | ΒΑΣΙΛΕΙΟΥ ΚΩΝΣΤΑΝΤΙΝΟΣ | Μέλος ΔΣ Μη Εκτελεστικό | Συνδεδεμένο Νομικό Πρόσωπο | 06/08/2019 | ΑΞΙΩΝ ΧΑ | 102 | 477.87 | A | Μετοχή | 1 |
| 08/08/2019 | ΕΛΛΗΝΙΚΑ ΧΡΗΜΑΤΙΣΤΗΡΙΑ - ΧΡΗΜΑΤΙΣΤΗΡΙΟ ΑΘΗΝΩΝ ΑΝΩΝΥΜΗ ΕΤΑΙΡΕΙΑ ΣΥΜΜΕΤΟΧΩΝ | B | ΒΑΣΙΛΕΙΟΥ ΚΩΝΣΤΑΝΤΙΝΟΣ | Μέλος ΔΣ Μη Εκτελεστικό | Συνδεδεμένο Νομικό Πρόσωπο | 07/08/2019 | ΑΞΙΩΝ ΧΑ | 97 | 450.08 | Π | Μετοχή | 1 |
| 08/08/2019 | ΕΛΛΗΝΙΚΑ ΧΡΗΜΑΤΙΣΤΗΡΙΑ - ΧΡΗΜΑΤΙΣΤΗΡΙΟ ΑΘΗΝΩΝ ΑΝΩΝΥΜΗ ΕΤΑΙΡΕΙΑ ΣΥΜΜΕΤΟΧΩΝ | B | ΚΥΡΙΑΚΟΠΟΥΛΟΣ ΙΩΑΝΝΗΣ | Μέλος ΔΣ Μη Εκτελεστικό | Συνδεδεμένο Νομικό Πρόσωπο | 06/08/2019 | ΑΞΙΩΝ ΧΑ | 2,258 | 10,620.94 | A | Μετοχή | 1 |
| 08/08/2019 | ΜΥΤΙΛΗΝΑΙΟΣ Α.Ε. ΟΜΙΛΟΣ ΕΠΙΧΕΙΡΗΣΕΩΝ | A | ΧΡΥΣΑΦΗΣ ΕΥΑΓΓΕΛΟΣ | Αντιπρόεδρος ΔΣ | Ο Ιδιος | 05/08/2019 | ΠΑΡΑΓΩΓΩΝ ΧΑ | 666 | 715,297.32 | Π | Παράγωγο | 1 |
| 08/08/2019 | ΣΦΑΚΙΑΝΑΚΗΣ Α.Ε.Β.Ε. | A | ΤΑΚΗ ΣΤΑΥΡΟΣ | Πρόεδρος κ Διευθ. Σύμβουλος | Ο Ιδιος | 07/08/2019 | ΑΞΙΩΝ ΧΑ | 4,000 | 1,360.00 | A | Μετοχή | 1 |

Σημειώσεις Γνωστοποιήσεων Συναλλαγών

Για περισσότερες πληροφορίες επί των γνωστοποιήσεων συναλλαγών επισκεφτείτε την ιστοσελίδα <http://athexgroup.gr/el/web/guest/companies-info-trade-notifications>

[1] - Η Ημερομηνία Υποβολής αφορά την Ημερομηνία που η Γνωστοποίηση παρελήφθη από το Χ.Α.

[2] - Λόγος Υποβολής: Α: Πρόσωπο που ασκεί Διευθυντικά καθήκοντα, Β: Πρόσωπο που έχει στενό δεσμό με πρόσωπο που ασκεί Διευθυντικά καθήκοντα.

[3] - Φύση Συναλλαγής: Α: Αγορά, Π: Πώληση.

[4] - Παρατηρήσεις: 1 - Λόγος Συμμετοχής σε ΑΜΚ, 2 - Λόγος Εξάσκησης Δικαιώματος Προαίρεσης αγοράς μετοχών που παρέχεται στο προσωπικό, 3 - Λόγος Δωρεάς, 4 - Λόγος Συγχώνευσης ή Διάσπασης κλπ, 5 - Λόγος Μετατροπής ή Ανταλλαγής Ομολογιών, 6 - Ανταλλαγή λόγω Προαιρετικής Δημόσιας Πρότασης.

| Υποκείμενη Αγορά | | | | Αγορά Παραγώγων | | | | | | | | | | | | | |
|---------------------|------------|-------------|--------|--|----------|-----------|------------|----------|-------------|------------------|--------------------|-------------------------------|------------|-------------|---------|-------|-----------------|
| Ανωτ Τιμή | Κατωτ Τιμή | Τιμή κλεισ. | Μεταβ. | Μήνας Παράδοσης | Άνοιγμα | Ανωτ Τιμή | Κατωτ Τιμή | Τελ Τιμή | Τιμή κλεισ. | Τελευταία ζήτηση | Τελευταία προσφορά | Τιμή Εκκαθάρισης ¹ | Υψηλό ζωής | Χαμηλό ζωής | Πράξεις | Όγκος | Ανοικτές θέσεις |
| FTSE/X.A. Large Cap | | | | (Μονάδα Διαπραγμάτευσης: 1 Μονάδα Δείκτη x 2€, Χρηματικός Διακανονισμός) | | | | | | | | | | | | | |
| 2,095.27 | 2,044.78 | 2,084.24 | 0.76% | Αύγουστος 2019 | 2,090.00 | 2,099.75 | 2,045.00 | 2,086.00 | 2,086.00 | --- | --- | --- | 2,271.00 | --- | 427 | 2,190 | 14,169 |
| | | | | Σεπτέμβριος 2019 | 2,088.25 | 2,103.25 | 2,047.75 | 2,090.00 | 2,090.00 | --- | --- | --- | 2,258.00 | --- | 208 | 1,266 | 1,615 |
| | | | | Οκτώβριος 2019 | --- | --- | --- | --- | 2,077.00 | --- | --- | --- | --- | --- | --- | --- | --- |
| | | | | Δεκέμβριος 2019 | --- | --- | --- | --- | 2,084.25 | --- | --- | --- | --- | --- | --- | --- | --- |
| | | | | Μάρτιος 2020 | --- | --- | --- | --- | 2,094.50 | --- | --- | --- | --- | --- | --- | --- | --- |
| | | | | Ιούνιος 2020 | --- | --- | --- | --- | 2,105.00 | --- | --- | --- | --- | --- | --- | --- | --- |

Σημειώσεις Παραγώγων

Τις τιμές εκκαθάρισης και τις τελικές ανοικτές θέσεις μπορείτε να τις ανακτήσετε στο ακόλουθο path <http://www.helex.gr/el/web/guest/statistics-end-of-day-derivatives>

| Υποκείμενη Αγορά | | | | Αγορά Παραγώγων | | | | | | | | | | | | | |
|--|------------|-------------|--------|------------------|---------|-----------|------------|----------|-------------|------------------|--------------------|-------------------|------------|-------------|---------|-------|-----------------|
| Ανωτ Τιμή | Κατωτ Τιμή | Τιμή κλεισ. | Μεταβ. | Μήνας Παράδοσης | Άνοιγμα | Ανωτ Τιμή | Κατωτ Τιμή | Τελ Τιμή | Τιμή κλεισ. | Τελευταία ζήτηση | Τελευταία προσφορά | Τιμή Εκκαθάρισης* | Υψηλό ζωής | Χαμηλό ζωής | Πράξεις | Όγκος | Ανοικτές θέσεις |
| (Μέγεθος Συμβολαίου: 100 Χρεόγραφα, Φυσική Παράδοση) | | | | | | | | | | | | | | | | | |
| ALPHA BANK (ΚΟ) | | | | Σεπτέμβριος 2019 | 1.53 | 1.54 | 1.45 | 1.50 | 1.50 | --- | --- | --- | 1.92 | --- | 368 | 7,965 | 60,904 |
| 1.521 | 1.451 | 1.489 | 0.61% | Δεκέμβριος 2019 | --- | --- | --- | --- | 1.49 | --- | --- | --- | --- | --- | --- | --- | --- |
| | | | | Μάρτιος 2020 | --- | --- | --- | --- | 1.50 | --- | --- | --- | --- | --- | --- | --- | --- |
| | | | | Ιούνιος 2020 | --- | --- | --- | --- | 1.51 | --- | --- | --- | --- | --- | --- | --- | --- |
| (Μέγεθος Συμβολαίου: 100 Χρεόγραφα, Φυσική Παράδοση) | | | | | | | | | | | | | | | | | |
| ATTICA BANK A.T.E. (ΚΟ) | | | | Σεπτέμβριος 2019 | 0.379 | 0.406 | 0.379 | 0.400 | 0.400 | --- | --- | --- | 0.616 | --- | 6 | 17 | 8,403 |
| 0.4095 | 0.387 | 0.4 | 5.26% | Δεκέμβριος 2019 | --- | --- | --- | --- | 0.383 | --- | --- | --- | --- | --- | --- | --- | --- |
| | | | | Μάρτιος 2020 | --- | --- | --- | --- | 0.385 | --- | --- | --- | --- | --- | --- | --- | --- |
| | | | | Ιούνιος 2020 | --- | --- | --- | --- | 0.387 | --- | --- | --- | --- | --- | --- | --- | --- |
| (Μέγεθος Συμβολαίου: 100 Χρεόγραφα, Φυσική Παράδοση) | | | | | | | | | | | | | | | | | |
| CENERGY HOLDINGS (ΚΑ) | | | | Σεπτέμβριος 2019 | 1.40 | 1.41 | 1.37 | 1.41 | 1.41 | --- | --- | --- | 1.63 | --- | 35 | 299 | 10,376 |
| 1.412 | 1.368 | 1.398 | 1.90% | Δεκέμβριος 2019 | --- | --- | --- | --- | 1.38 | --- | --- | --- | --- | --- | --- | --- | --- |
| | | | | Μάρτιος 2020 | --- | --- | --- | --- | 1.39 | --- | --- | --- | --- | --- | --- | --- | --- |
| | | | | Ιούνιος 2020 | --- | --- | --- | --- | 1.40 | --- | --- | --- | --- | --- | --- | --- | --- |
| (Μέγεθος Συμβολαίου: 100 Χρεόγραφα, Φυσική Παράδοση) | | | | | | | | | | | | | | | | | |
| COCA-COLA HBC AG (ΚΟ) | | | | Σεπτέμβριος 2019 | 30.37 | 30.37 | 29.28 | 30.22 | 30.22 | --- | --- | --- | 33.35 | --- | 51 | 132 | 351 |
| 30.39 | 29.15 | 30.2 | -0.36% | Δεκέμβριος 2019 | --- | --- | --- | --- | 30.54 | --- | --- | --- | --- | --- | --- | --- | --- |
| | | | | Μάρτιος 2020 | --- | --- | --- | --- | 30.69 | --- | --- | --- | --- | --- | --- | --- | --- |
| | | | | Ιούνιος 2020 | --- | --- | --- | --- | 30.84 | --- | --- | --- | --- | --- | --- | --- | --- |
| (Μέγεθος Συμβολαίου: 102 Χρεόγραφα, Φυσική Παράδοση) | | | | | | | | | | | | | | | | | |
| FOURLIS ΣΥΜΜΕΤΟΧΩΝ (ΚΟ) | | | | Σεπτέμβριος 2019 | 5.47 | 5.47 | 5.44 | 5.47 | 5.47 | --- | --- | --- | 5.80 | --- | 10 | 21 | 478 |
| 5.52 | 5.4 | 5.49 | 1.67% | Δεκέμβριος 2019 | --- | --- | --- | --- | 5.44 | --- | --- | --- | --- | --- | --- | --- | --- |
| | | | | Μάρτιος 2020 | --- | --- | --- | --- | 5.47 | --- | --- | --- | --- | --- | --- | --- | --- |
| | | | | Ιούνιος 2020 | --- | --- | --- | --- | 5.50 | --- | --- | --- | --- | --- | --- | --- | --- |
| (Μέγεθος Συμβολαίου: 100 Χρεόγραφα, Φυσική Παράδοση) | | | | | | | | | | | | | | | | | |
| INTRACOM HOLDINGS (ΚΟ) | | | | Σεπτέμβριος 2019 | 1.04 | 1.04 | 0.990 | 1.04 | 1.04 | --- | --- | --- | 1.24 | --- | 20 | 93 | 4,519 |
| 1.03 | 0.978 | 1.01 | 3.06% | Δεκέμβριος 2019 | --- | --- | --- | --- | 0.987 | --- | --- | --- | --- | --- | --- | --- | --- |
| | | | | Μάρτιος 2020 | --- | --- | --- | --- | 0.992 | --- | --- | --- | --- | --- | --- | --- | --- |
| | | | | Ιούνιος 2020 | --- | --- | --- | --- | 0.997 | --- | --- | --- | --- | --- | --- | --- | --- |
| (Μέγεθος Συμβολαίου: 100 Χρεόγραφα, Φυσική Παράδοση) | | | | | | | | | | | | | | | | | |
| JUMBO (ΚΟ) | | | | Σεπτέμβριος 2019 | 16.75 | 16.84 | 16.50 | 16.73 | 16.73 | --- | --- | --- | 18.80 | --- | 36 | 61 | 446 |
| 17.02 | 16.31 | 16.7 | 0.00% | Δεκέμβριος 2019 | --- | --- | --- | --- | 16.83 | --- | --- | 16.75 | --- | --- | --- | --- | 13 |
| | | | | Μάρτιος 2020 | --- | --- | --- | --- | 16.91 | --- | --- | --- | --- | --- | --- | --- | --- |
| | | | | Ιούνιος 2020 | --- | --- | --- | --- | 16.99 | --- | --- | --- | --- | --- | --- | --- | --- |

Σημειώσεις Παραγώγων

Τις τιμές εκκαθάρισης και τις τελικές ανοικτές θέσεις μπορείτε να τις ανακτήσετε στο ακόλουθο path <http://www.helex.gr/el/web/guest/statistics-end-of-day-derivatives>

| Υποκείμενη Αγορά | | | | Αγορά Παραγώγων | | | | | | | | | | | | | |
|--|------------|-------------|--------|------------------|---------|-----------|------------|----------|-------------|------------------|--------------------|-------------------|------------|-------------|---------|-------|-----------------|
| Ανωτ Τιμή | Κατωτ Τιμή | Τιμή κλεισ. | Μεταβ. | Μήνας Παράδοσης | Άνοιγμα | Ανωτ Τιμή | Κατωτ Τιμή | Τελ Τιμή | Τιμή κλεισ. | Τελευταία ζήτηση | Τελευταία προσφορά | Τιμή Εκκαθάρισης* | Υψηλό ζωής | Χαμηλό ζωής | Πράξεις | Όγκος | Ανοικτές θέσεις |
| LAMDA DEVELOPMENT(ΚΟ) | | | | | | | | | | | | | | | | | |
| (Μέγεθος Συμβολαίου: 100 Χρεόγραφα, Φυσική Παράδοση) | | | | | | | | | | | | | | | | | |
| 8.83 | 8.66 | 8.79 | 2.21% | Σεπτέμβριος 2019 | 8.79 | 8.85 | 8.67 | 8.84 | 8.84 | --- | --- | --- | 10.15 | --- | 75 | 215 | 2,382 |
| --- | --- | --- | --- | Δεκέμβριος 2019 | --- | --- | --- | --- | 8.66 | --- | --- | --- | --- | --- | --- | --- | --- |
| --- | --- | --- | --- | Μάρτιος 2020 | --- | --- | --- | --- | 8.71 | --- | --- | --- | --- | --- | --- | --- | --- |
| --- | --- | --- | --- | Ιούνιος 2020 | --- | --- | --- | --- | 8.75 | --- | --- | --- | --- | --- | --- | --- | --- |
| MARFIN INVESTMENT GROUP (ΚΟ) | | | | | | | | | | | | | | | | | |
| (Μέγεθος Συμβολαίου: 100 Χρεόγραφα, Φυσική Παράδοση) | | | | | | | | | | | | | | | | | |
| 0.141 | 0.1312 | 0.136 | 0.00% | Σεπτέμβριος 2019 | 0.140 | 0.141 | 0.132 | 0.135 | 0.135 | --- | --- | --- | 0.162 | --- | 218 | 4,590 | 89,415 |
| --- | --- | --- | --- | Δεκέμβριος 2019 | --- | --- | --- | --- | 0.137 | --- | --- | --- | --- | --- | --- | --- | --- |
| --- | --- | --- | --- | Μάρτιος 2020 | --- | --- | --- | --- | 0.138 | --- | --- | --- | --- | --- | --- | --- | --- |
| --- | --- | --- | --- | Ιούνιος 2020 | --- | --- | --- | --- | 0.138 | --- | --- | --- | --- | --- | --- | --- | --- |
| VIOHALCO SA/NV (ΚΑ) | | | | | | | | | | | | | | | | | |
| (Μέγεθος Συμβολαίου: 100 Χρεόγραφα, Φυσική Παράδοση) | | | | | | | | | | | | | | | | | |
| 3.84 | 3.75 | 3.84 | 3.23% | Σεπτέμβριος 2019 | 3.77 | 3.86 | 3.76 | 3.84 | 3.84 | --- | --- | --- | 4.45 | --- | 99 | 363 | 6,216 |
| --- | --- | --- | --- | Δεκέμβριος 2019 | --- | --- | --- | --- | 3.75 | --- | --- | --- | 3.91 | --- | --- | --- | 3 |
| --- | --- | --- | --- | Μάρτιος 2020 | --- | --- | --- | --- | 3.77 | --- | --- | --- | --- | --- | --- | --- | --- |
| --- | --- | --- | --- | Ιούνιος 2020 | --- | --- | --- | --- | 3.79 | --- | --- | --- | --- | --- | --- | --- | --- |
| ΑΔΜΗΕ ΣΥΜΜΕΤΟΧΩΝ Α.Ε. (ΚΟ) | | | | | | | | | | | | | | | | | |
| (Μέγεθος Συμβολαίου: 100 Χρεόγραφα, Φυσική Παράδοση) | | | | | | | | | | | | | | | | | |
| 2.085 | 1.98 | 2.015 | 0.95% | Σεπτέμβριος 2019 | 2.08 | 2.09 | 1.99 | 2.03 | 2.03 | --- | --- | --- | 2.22 | --- | 52 | 396 | 7,479 |
| --- | --- | --- | --- | Δεκέμβριος 2019 | --- | --- | --- | --- | 2.01 | --- | --- | --- | --- | --- | --- | --- | --- |
| --- | --- | --- | --- | Μάρτιος 2020 | --- | --- | --- | --- | 2.02 | --- | --- | --- | --- | --- | --- | --- | --- |
| --- | --- | --- | --- | Ιούνιος 2020 | --- | --- | --- | --- | 2.03 | --- | --- | --- | --- | --- | --- | --- | --- |
| ΓΕΚ ΤΕΡΝΑ (ΚΟ) | | | | | | | | | | | | | | | | | |
| (Μέγεθος Συμβολαίου: 100 Χρεόγραφα, Φυσική Παράδοση) | | | | | | | | | | | | | | | | | |
| 6.24 | 6.04 | 6.24 | 0.81% | Σεπτέμβριος 2019 | 6.22 | 6.35 | 6.10 | 6.35 | 6.35 | --- | --- | --- | 7.01 | --- | 42 | 87 | 8,705 |
| --- | --- | --- | --- | Δεκέμβριος 2019 | --- | --- | --- | --- | 6.24 | --- | --- | --- | 6.74 | --- | --- | --- | --- |
| --- | --- | --- | --- | Μάρτιος 2020 | --- | --- | --- | --- | 6.27 | --- | --- | --- | --- | --- | --- | --- | --- |
| --- | --- | --- | --- | Ιούνιος 2020 | --- | --- | --- | --- | 6.30 | --- | --- | --- | --- | --- | --- | --- | --- |
| ΔΕΗ (ΚΟ) | | | | | | | | | | | | | | | | | |
| (Μέγεθος Συμβολαίου: 100 Χρεόγραφα, Φυσική Παράδοση) | | | | | | | | | | | | | | | | | |
| 2.584 | 2.422 | 2.528 | -0.08% | Σεπτέμβριος 2019 | 2.56 | 2.59 | 2.42 | 2.55 | 2.55 | --- | --- | --- | 2.94 | --- | 421 | 2,861 | 15,375 |
| --- | --- | --- | --- | Δεκέμβριος 2019 | --- | --- | --- | --- | 2.55 | --- | --- | --- | --- | --- | --- | --- | --- |
| --- | --- | --- | --- | Μάρτιος 2020 | --- | --- | --- | --- | 2.56 | --- | --- | --- | --- | --- | --- | --- | --- |
| --- | --- | --- | --- | Ιούνιος 2020 | --- | --- | --- | --- | 2.57 | --- | --- | --- | --- | --- | --- | --- | --- |
| ΕΘΝΙΚΗ ΤΡΑΠΕΖΑ (ΚΟ) | | | | | | | | | | | | | | | | | |
| (Μέγεθος Συμβολαίου: 100 Χρεόγραφα, Φυσική Παράδοση) | | | | | | | | | | | | | | | | | |
| 2.355 | 2.234 | 2.279 | -0.04% | Σεπτέμβριος 2019 | 2.32 | 2.35 | 2.23 | 2.28 | 2.28 | --- | --- | --- | 2.68 | --- | 420 | 4,728 | 55,183 |
| --- | --- | --- | --- | Δεκέμβριος 2019 | --- | --- | --- | --- | 2.30 | --- | --- | --- | --- | --- | --- | --- | --- |
| --- | --- | --- | --- | Μάρτιος 2020 | --- | --- | --- | --- | 2.31 | --- | --- | --- | --- | --- | --- | --- | --- |
| --- | --- | --- | --- | Ιούνιος 2020 | --- | --- | --- | --- | 2.32 | --- | --- | --- | --- | --- | --- | --- | --- |

Σημειώσεις Παραγώγων

Τις τιμές εκκαθάρισης και τις τελικές ανοικτές θέσεις μπορείτε να τις ανακτήσετε στο ακόλουθο path <http://www.helex.gr/el/web/guest/statistics-end-of-day-derivatives>

| Υποκείμενη Αγορά | | | | Αγορά Παραγώγων | | | | | | | | | | Ανοικτές θέσεις | | | |
|--|------------|-------------|--------|------------------|---------|-----------|------------|----------|-------------|------------------|--------------------|-------------------|------------|-----------------|---------|-------|-----------------|
| Ανωτ Τιμή | Κατωτ Τιμή | Τιμή κλεισ. | Μεταβ. | Μήνας Παράδοσης | Άνοιγμα | Ανωτ Τιμή | Κατωτ Τιμή | Τελ Τιμή | Τιμή κλεισ. | Τελευταία ζήτηση | Τελευταία προσφορά | Τιμή Εκκαθάρισης* | Υψηλό ζωής | Χαμηλό ζωής | Πράξεις | Όγκος | Ανοικτές θέσεις |
| (Μέγεθος Συμβολαίου: 100 Χρεόγραφα, Φυσική Παράδοση) | | | | | | | | | | | | | | | | | |
| ΕΛΛΑΚΤΩΡ (ΚΟ) | | | | Σεπτέμβριος 2019 | 2.14 | 2.18 | 2.11 | 2.16 | 2.16 | --- | --- | --- | 2.32 | --- | 102 | 461 | 10,640 |
| 2.16 | 2.1 | 2.14 | 2.39% | Δεκέμβριος 2019 | --- | --- | --- | --- | 2.11 | --- | --- | --- | --- | --- | --- | --- | --- |
| | | | | Μάρτιος 2020 | --- | --- | --- | --- | 2.12 | --- | --- | --- | --- | --- | --- | --- | --- |
| | | | | Ιούνιος 2020 | --- | --- | --- | --- | 2.13 | --- | --- | --- | --- | --- | --- | --- | --- |
| (Μέγεθος Συμβολαίου: 102 Χρεόγραφα, Φυσική Παράδοση) | | | | | | | | | | | | | | | | | |
| ΕΛΛΗΝ. ΧΡΗΜΑΤΙΣΤΗΡΙΑ Χ.Α. (ΚΟ) | | | | Σεπτέμβριος 2019 | 4.73 | 4.73 | 4.60 | 4.63 | 4.63 | --- | --- | --- | 4.89 | 4.60 | 23 | 90 | 3,347 |
| 4.67 | 4.6 | 4.63 | 0.22% | Δεκέμβριος 2019 | --- | --- | --- | --- | 4.65 | --- | --- | --- | --- | --- | --- | --- | 2 |
| | | | | Μάρτιος 2020 | --- | --- | --- | --- | 4.68 | --- | --- | --- | --- | --- | --- | --- | --- |
| | | | | Ιούνιος 2020 | --- | --- | --- | --- | 4.70 | --- | --- | --- | --- | --- | --- | --- | --- |
| (Μέγεθος Συμβολαίου: 100 Χρεόγραφα, Φυσική Παράδοση) | | | | | | | | | | | | | | | | | |
| ΕΛΛΗΝΙΚΑ ΠΕΤΡΕΛΑΙΑ (ΚΟ) | | | | Σεπτέμβριος 2019 | 9.07 | 9.20 | 8.92 | 9.20 | 9.20 | --- | --- | --- | 9.58 | --- | 25 | 119 | 2,059 |
| 9.18 | 8.9 | 9.18 | 2.00% | Δεκέμβριος 2019 | --- | --- | --- | --- | 9.07 | --- | --- | --- | --- | --- | --- | --- | --- |
| | | | | Μάρτιος 2020 | --- | --- | --- | --- | 9.11 | --- | --- | --- | --- | --- | --- | --- | --- |
| | | | | Ιούνιος 2020 | --- | --- | --- | --- | 9.16 | --- | --- | --- | --- | --- | --- | --- | --- |
| (Μέγεθος Συμβολαίου: 100 Χρεόγραφα, Φυσική Παράδοση) | | | | | | | | | | | | | | | | | |
| ΕΥΔΑΠ (ΚΟ) | | | | Σεπτέμβριος 2019 | 7.87 | 7.87 | 7.83 | 7.87 | 7.87 | --- | --- | --- | 8.36 | --- | 5 | 9 | 383 |
| 8 | 7.67 | 8 | 1.65% | Δεκέμβριος 2019 | --- | --- | --- | --- | 7.93 | --- | --- | --- | --- | --- | --- | --- | --- |
| | | | | Μάρτιος 2020 | --- | --- | --- | --- | 7.97 | --- | --- | --- | --- | --- | --- | --- | --- |
| | | | | Ιούνιος 2020 | --- | --- | --- | --- | 8.01 | --- | --- | --- | --- | --- | --- | --- | --- |
| (Μέγεθος Συμβολαίου: 100 Χρεόγραφα, Φυσική Παράδοση) | | | | | | | | | | | | | | | | | |
| ΙΝΤΡΑΛΟΤ (ΚΟ) | | | | Σεπτέμβριος 2019 | 0.499 | 0.499 | 0.480 | 0.493 | 0.493 | --- | --- | --- | 0.580 | --- | 18 | 86 | 4,775 |
| 0.492 | 0.48 | 0.49 | 2.94% | Δεκέμβριος 2019 | --- | --- | --- | --- | 0.480 | --- | --- | --- | --- | --- | --- | --- | --- |
| | | | | Μάρτιος 2020 | --- | --- | --- | --- | 0.482 | --- | --- | --- | --- | --- | --- | --- | --- |
| | | | | Ιούνιος 2020 | --- | --- | --- | --- | 0.484 | --- | --- | --- | --- | --- | --- | --- | --- |
| (Μέγεθος Συμβολαίου: 100 Χρεόγραφα, Φυσική Παράδοση) | | | | | | | | | | | | | | | | | |
| ΜΟΤΟΡ ΟΪΛ (ΚΟ) | | | | Σεπτέμβριος 2019 | 22.20 | 22.22 | 21.91 | 21.91 | 21.91 | --- | --- | --- | 24.27 | --- | 5 | 8 | 399 |
| 22.1 | 21.8 | 21.8 | 0.00% | Δεκέμβριος 2019 | --- | --- | --- | --- | 21.96 | --- | --- | --- | --- | --- | --- | --- | --- |
| | | | | Μάρτιος 2020 | --- | --- | --- | --- | 22.07 | --- | --- | --- | --- | --- | --- | --- | --- |
| | | | | Ιούνιος 2020 | --- | --- | --- | --- | 22.18 | --- | --- | --- | --- | --- | --- | --- | --- |
| (Μέγεθος Συμβολαίου: 100 Χρεόγραφα, Φυσική Παράδοση) | | | | | | | | | | | | | | | | | |
| ΜΥΤΙΛΗΝΑΙΟΣ (ΚΟ) | | | | Σεπτέμβριος 2019 | 10.38 | 10.43 | 10.18 | 10.41 | 10.41 | --- | --- | --- | 11.47 | --- | 188 | 953 | 10,711 |
| 10.46 | 10.17 | 10.38 | 1.47% | Δεκέμβριος 2019 | --- | --- | --- | --- | 10.31 | --- | --- | --- | --- | --- | --- | --- | --- |
| | | | | Μάρτιος 2020 | --- | --- | --- | --- | 10.36 | --- | --- | --- | --- | --- | --- | --- | --- |
| | | | | Ιούνιος 2020 | --- | --- | --- | --- | 10.41 | --- | --- | --- | --- | --- | --- | --- | --- |

Σημειώσεις Παραγώγων

Τις τιμές εκκαθάρισης και τις τελικές ανοικτές θέσεις μπορείτε να τις ανακτήσετε στο ακόλουθο path <http://www.helex.gr/el/web/guest/statistics-end-of-day-derivatives>

| Υποκείμενη Αγορά | | | | | Αγορά Παραγώγων | | | | | | | | | | | | | |
|--|------------|-------------|--------|-----------------|------------------|-----------|------------|----------|-------------|------------------|--------------------|-------------------|------------|-------------|---------|-------|-----------------|--------|
| Ανωτ Τιμή | Κατωτ Τιμή | Τιμή κλεισ. | Μεταβ. | Μήνας Παράδοσης | Άνοιγμα | Ανωτ Τιμή | Κατωτ Τιμή | Τελ Τιμή | Τιμή κλεισ. | Τελευταία ζήτηση | Τελευταία προσφορά | Τιμή Εκκαθάρισης* | Υψηλό ζωής | Χαμηλό ζωής | Πράξεις | Όγκος | Ανοικτές θέσεις | |
| (Μέγεθος Συμβολαίου: 100 Χρεόγραφα, Φυσική Παράδοση) | | | | | | | | | | | | | | | | | | |
| ΟΛΠ (ΚΟ) | | | | | Σεπτέμβριος 2019 | 23.28 | 23.40 | 23.01 | 23.35 | 23.35 | --- | --- | --- | 24.90 | --- | 8 | 29 | 704 |
| 23.85 | 23 | 23.55 | 1.51% | Δεκέμβριος 2019 | --- | --- | --- | --- | 23.37 | --- | --- | --- | 22.97 | --- | --- | --- | 10 | |
| | | | | | Μάρτιος 2020 | --- | --- | --- | 23.49 | --- | --- | --- | --- | --- | --- | --- | --- | |
| | | | | | Ιούνιος 2020 | --- | --- | --- | 23.61 | --- | --- | --- | --- | --- | --- | --- | --- | |
| (Μέγεθος Συμβολαίου: 100 Χρεόγραφα, Φυσική Παράδοση) | | | | | | | | | | | | | | | | | | |
| ΟΠΑΠ (ΚΟ) | | | | | Σεπτέμβριος 2019 | 9.80 | 9.80 | 9.66 | 9.68 | 9.68 | --- | --- | --- | 10.44 | --- | 25 | 128 | 4,420 |
| 9.8 | 9.615 | 9.7 | -0.05% | Δεκέμβριος 2019 | --- | --- | --- | --- | 9.78 | --- | --- | --- | --- | --- | --- | --- | --- | |
| | | | | | Μάρτιος 2020 | --- | --- | --- | 9.83 | --- | --- | --- | --- | --- | --- | --- | --- | |
| | | | | | Ιούνιος 2020 | --- | --- | --- | 9.88 | --- | --- | --- | --- | --- | --- | --- | --- | |
| (Μέγεθος Συμβολαίου: 100 Χρεόγραφα, Φυσική Παράδοση) | | | | | | | | | | | | | | | | | | |
| ΟΤΕ (ΚΟ) | | | | | Σεπτέμβριος 2019 | 12.49 | 12.54 | 12.26 | 12.53 | 12.53 | --- | --- | --- | 12.90 | --- | 78 | 383 | 3,568 |
| 12.55 | 12.23 | 12.35 | 0.98% | Δεκέμβριος 2019 | --- | --- | --- | --- | 12.32 | --- | --- | --- | 12.62 | --- | --- | --- | 10 | |
| | | | | | Μάρτιος 2020 | --- | --- | --- | 12.38 | --- | --- | --- | --- | --- | --- | --- | --- | |
| | | | | | Ιούνιος 2020 | --- | --- | --- | 12.45 | --- | --- | --- | --- | --- | --- | --- | --- | |
| (Μέγεθος Συμβολαίου: 100 Χρεόγραφα, Φυσική Παράδοση) | | | | | | | | | | | | | | | | | | |
| ΠΕΙΡΑΙΩΣ ΤΡΑΠΕΖΑ (ΚΟ) | | | | | Σεπτέμβριος 2019 | 2.67 | 2.77 | 2.60 | 2.76 | 2.76 | --- | --- | --- | 3.33 | --- | 350 | 3,181 | 22,705 |
| 2.764 | 2.594 | 2.764 | 4.94% | Δεκέμβριος 2019 | --- | --- | --- | --- | 2.65 | --- | --- | --- | --- | --- | --- | --- | --- | |
| | | | | | Μάρτιος 2020 | --- | --- | --- | 2.67 | --- | --- | --- | --- | --- | --- | --- | --- | |
| | | | | | Ιούνιος 2020 | --- | --- | --- | 2.68 | --- | --- | --- | --- | --- | --- | --- | --- | |
| (Μέγεθος Συμβολαίου: 100 Χρεόγραφα, Φυσική Παράδοση) | | | | | | | | | | | | | | | | | | |
| ΤΕΡΝΑ ΕΝΕΡΓΕΙΑΚΗ (ΚΟ) | | | | | Σεπτέμβριος 2019 | 7.00 | 7.06 | 6.96 | 7.06 | 7.06 | --- | --- | --- | 7.50 | --- | 26 | 69 | 5,776 |
| 7.06 | 6.9 | 7.05 | 0.71% | Δεκέμβριος 2019 | --- | --- | --- | --- | 7.05 | --- | --- | --- | 1.42 | --- | --- | --- | --- | |
| | | | | | Μάρτιος 2020 | --- | --- | --- | 7.09 | --- | --- | --- | --- | --- | --- | --- | --- | |
| | | | | | Ιούνιος 2020 | --- | --- | --- | 7.12 | --- | --- | --- | --- | --- | --- | --- | --- | |
| (Μέγεθος Συμβολαίου: 100 Χρεόγραφα, Φυσική Παράδοση) | | | | | | | | | | | | | | | | | | |
| ΤΡΑΠΕΖΑ EUROBANK ERGASIAS (ΚΟ) | | | | | Σεπτέμβριος 2019 | 0.760 | 0.770 | 0.720 | 0.760 | 0.760 | --- | --- | --- | 0.911 | --- | 196 | 4,201 | 44,318 |
| 0.7615 | 0.715 | 0.759 | 1.88% | Δεκέμβριος 2019 | --- | --- | --- | --- | 0.751 | --- | --- | --- | --- | --- | --- | --- | --- | |
| | | | | | Μάρτιος 2020 | --- | --- | --- | 0.754 | --- | --- | --- | --- | --- | --- | --- | --- | |
| | | | | | Ιούνιος 2020 | --- | --- | --- | 0.758 | --- | --- | --- | --- | --- | --- | --- | --- | |

Σημειώσεις Παραγώγων

Τις τιμές εκκαθάρισης και τις τελικές ανοικτές θέσεις μπορείτε να τις ανακτήσετε στο ακόλουθο path <http://www.helex.gr/el/web/guest/statistics-end-of-day-derivatives>

ALPHA BANK (KO)

(Μέγεθος Συμβολαίου: 100 Χρεόγραφα, Τρόπος Εξάσκησης: Αμερικάνικος, Φυσική Παράδοση)

| Δικαιώματα Αγοράς | | | | | | | | | | | | | | | Δικαιώματα Πώλησης | | | | | | | | | | | | | | | | | | |
|-------------------------|----------------|-------------|-------------|-----------|-------------|-------|------------------|---------|-------------|-------------|-----------|-------------|--------------|---------------|--------------------|---------------|---------|-------------|-------------|-----------|------------------|-------|---------------|---------|-------------|-------------|--------------|-------------|----------------|-------|---------------|-------|---------------|
| Τιμή Εξάσκησης | Αύγουστος 2019 | | | | | | Σεπτέμβριος 2019 | | | | | | Λοιποί Μήνες | | Αύγουστος 2019 | | | | | | Σεπτέμβριος 2019 | | | | | | Λοιποί Μήνες | | Τιμή Εξάσκησης | | | | |
| | Άνοιγμα | Ανιγν. Τιμή | Κατωτ. Τιμή | Τελ. Τιμή | Τιμή κλεισ. | Όγκος | Άνοιγ. θέσεις | Άνοιγμα | Ανιγν. Τιμή | Κατωτ. Τιμή | Τελ. Τιμή | Τιμή κλεισ. | Όγκος | Άνοιγ. θέσεις | Όγκος | Άνοιγ. θέσεις | Άνοιγμα | Ανιγν. Τιμή | Κατωτ. Τιμή | Τελ. Τιμή | Τιμή κλεισ. | Όγκος | Άνοιγ. θέσεις | Άνοιγμα | Ανιγν. Τιμή | Κατωτ. Τιμή | Τελ. Τιμή | Τιμή κλεισ. | | Όγκος | Άνοιγ. θέσεις | Όγκος | Άνοιγ. θέσεις |
| 0.600 | | | | | | - | - | 0.000 | 0.000 | 0.000 | 0.881 | - | - | | | | | | | | | | - | - | 0.000 | 0.000 | 0.000 | 0.001 | - | - | | | 0.006 |
| 0.650 | | | | | | - | - | 0.000 | 0.000 | 0.000 | 0.832 | - | - | | | | | | | | | | - | - | 0.000 | 0.000 | 0.000 | 0.001 | - | - | | | 0.007 |
| 0.700 | | | | | | - | - | 0.000 | 0.000 | 0.000 | 0.782 | - | - | | | | | | | | | | - | - | 0.000 | 0.000 | 0.000 | 0.001 | - | - | | | 0.007 |
| 0.750 | | | | | | - | - | 0.000 | 0.000 | 0.000 | 0.732 | - | - | | | | | | | | | | - | - | 0.000 | 0.000 | 0.000 | 0.002 | - | - | | | 0.008 |
| 0.800 | | | | | | - | - | 0.000 | 0.000 | 0.000 | 0.682 | - | - | | | | | | | | | | - | - | 0.000 | 0.000 | 0.000 | 0.003 | - | - | | | 0.008 |
| 0.850 | 0.000 | 0.000 | 0.000 | 0.630 | - | - | 0.000 | 0.000 | 0.000 | 0.632 | - | - | | | | | 0.000 | 0.000 | 0.000 | 0.001 | - | - | 0.000 | 0.000 | 0.000 | 0.000 | 0.000 | 0.001 | - | - | | | 0.009 |
| 0.900 | 0.000 | 0.000 | 0.000 | 0.580 | - | - | 0.000 | 0.000 | 0.000 | 0.582 | - | - | | | | | 0.000 | 0.000 | 0.000 | 0.002 | - | - | 0.000 | 0.000 | 0.000 | 0.000 | 0.000 | 0.002 | - | - | | | 0.009 |
| 0.950 | 0.000 | 0.000 | 0.000 | 0.530 | - | - | 0.000 | 0.000 | 0.000 | 0.533 | - | - | | | | | 0.000 | 0.000 | 0.000 | 0.003 | - | - | 0.000 | 0.000 | 0.000 | 0.000 | 0.000 | 0.001 | - | - | | | 0.010 |
| 1.000 | 0.000 | 0.000 | 0.000 | 0.481 | - | - | 0.000 | 0.000 | 0.000 | 0.483 | - | - | | | | | 0.000 | 0.000 | 0.000 | 0.001 | - | - | 0.000 | 0.000 | 0.000 | 0.000 | 0.000 | 0.001 | - | - | | | 0.010 |
| 1.100 | 0.000 | 0.000 | 0.000 | 0.381 | - | - | 0.000 | 0.000 | 0.000 | 0.386 | - | - | | | | | 0.000 | 0.000 | 0.000 | 0.002 | - | - | 0.000 | 0.000 | 0.000 | 0.000 | 0.000 | 0.003 | - | - | | | 0.011 |
| 1.200 | 0.000 | 0.000 | 0.000 | 0.281 | - | - | 0.000 | 0.000 | 0.000 | 0.294 | - | - | | | | | 0.000 | 0.000 | 0.000 | 0.001 | - | - | 0.000 | 0.000 | 0.000 | 0.000 | 0.000 | 0.011 | - | - | | | 0.012 |
| 1.300 | 0.000 | 0.000 | 0.000 | 0.187 | - | - | 0.000 | 0.000 | 0.000 | 0.212 | - | - | | | | | 0.000 | 0.000 | 0.000 | 0.007 | - | - | 0.000 | 0.000 | 0.000 | 0.000 | 0.000 | 0.028 | - | - | | | 0.013 |
| 1.400 | 0.000 | 0.000 | 0.000 | 0.107 | - | - | 0.000 | 0.000 | 0.000 | 0.143 | - | - | | | | | 0.000 | 0.000 | 0.000 | 0.026 | - | - | 0.000 | 0.000 | 0.000 | 0.000 | 0.000 | 0.060 | - | - | | | 0.014 |
| 1.500 | 0.000 | 0.000 | 0.000 | 0.051 | - | - | 0.000 | 0.000 | 0.000 | 0.091 | - | - | | | | | 0.000 | 0.000 | 0.000 | 0.070 | - | - | 0.000 | 0.000 | 0.000 | 0.000 | 0.000 | 0.108 | - | - | | | 0.015 |
| 1.600 | 0.000 | 0.000 | 0.000 | 0.020 | - | 40 | 0.000 | 0.000 | 0.000 | 0.055 | - | 5 | | | | | 0.000 | 0.000 | 0.000 | 0.139 | - | - | 0.000 | 0.000 | 0.000 | 0.000 | 0.000 | 0.172 | - | - | | | 0.016 |
| 1.700 | 0.000 | 0.000 | 0.000 | 0.006 | - | - | 0.000 | 0.000 | 0.000 | 0.031 | - | 56 | | | | | 0.000 | 0.000 | 0.000 | 0.226 | - | - | 0.000 | 0.000 | 0.000 | 0.000 | 0.000 | 0.247 | - | - | | | 0.017 |
| 1.800 | 0.000 | 0.000 | 0.000 | 0.002 | - | 40 | 0.000 | 0.000 | 0.000 | 0.016 | - | 80 | | | | | 0.000 | 0.000 | 0.000 | 0.321 | - | - | 0.000 | 0.000 | 0.000 | 0.000 | 0.000 | 0.333 | - | - | | | 0.018 |
| 1.900 | 0.000 | 0.000 | 0.000 | 0.001 | - | 10 | 0.000 | 0.000 | 0.000 | 0.009 | - | - | | | | | 0.000 | 0.000 | 0.000 | 0.420 | - | - | 0.000 | 0.000 | 0.000 | 0.000 | 0.000 | 0.426 | - | - | | | 0.019 |
| 2.000 | 0.000 | 0.000 | 0.000 | 0.001 | - | - | 0.000 | 0.000 | 0.000 | 0.004 | - | - | | | | | 0.000 | 0.000 | 0.000 | 0.520 | - | - | 0.000 | 0.000 | 0.000 | 0.000 | 0.000 | 0.522 | - | - | | | 0.020 |
| 2.200 | 0.000 | 0.000 | 0.000 | 0.001 | - | - | 0.000 | 0.000 | 0.000 | 0.001 | - | - | | | | | 0.000 | 0.000 | 0.000 | 0.720 | - | - | 0.000 | 0.000 | 0.000 | 0.000 | 0.000 | 0.720 | - | - | | | 0.022 |
| 2.400 | 0.000 | 0.000 | 0.000 | 0.002 | - | - | 0.000 | 0.000 | 0.000 | 0.002 | - | - | | | | | 0.000 | 0.000 | 0.000 | 0.920 | - | - | 0.000 | 0.000 | 0.000 | 0.000 | 0.000 | 0.920 | - | - | | | 0.024 |
| 2.600 | 0.000 | 0.000 | 0.000 | 0.001 | - | - | 0.000 | 0.000 | 0.000 | 0.001 | - | - | | | | | 0.000 | 0.000 | 0.000 | 1.12 | - | - | 0.000 | 0.000 | 0.000 | 0.000 | 0.000 | 1.12 | - | - | | | 0.026 |
| Σύνολα: | | | | | | 0 | 90 | | | | | 0 | 141 | 0 | 0 | | | | | | | 0 | 0 | | | | | 0 | 0 | 0 | 0 | | |
| Αριθμός Πράξεων: | | | | | | 0 | | | | | | 0 | | 0 | | | | | | | | | 0.00 | | | | | | 0 | | 0 | | |

ΔΕΗ (ΚΟ)

(Μέγεθος Συμβολαίου: 100 Χρεόγραφα, Τρόπος Εξάσκησης: Αμερικάνικος, Φυσική Παράδοση)

| Τιμή Εξάσκησης | Δικαιώματα Αγοράς | | | | | | | | | | | | | | Δικαιώματα Πώλησης | | | | | | | | | | | | | | | | | | | | | | | | |
|-------------------------|-------------------|------------|------------|----------|-------------|-------|-----------------|------------------|------------|------------|----------|-------------|-------|-----------------|--------------------|-----------------|----------------|------------|------------|----------|-------------|-------|-----------------|------------------|------------|------------|----------|-------------|-------|-----------------|--------------|-----------------|----------------|--|--|--|--|---|-------|
| | Αύγουστος 2019 | | | | | | | Σεπτέμβριος 2019 | | | | | | | Λοιποί Μήνες | | Αύγουστος 2019 | | | | | | | Σεπτέμβριος 2019 | | | | | | | Λοιποί Μήνες | | Τιμή Εξάσκησης | | | | | | |
| | Άνοιγμα | Ανιγτ Τιμή | Κατωτ Τιμή | Τελ Τιμή | Τιμή κλεισ. | Όγκος | Ανοικτές θέσεις | Άνοιγμα | Ανιγτ Τιμή | Κατωτ Τιμή | Τελ Τιμή | Τιμή κλεισ. | Όγκος | Ανοικτές θέσεις | Όγκος | Ανοικτές θέσεις | Άνοιγμα | Ανιγτ Τιμή | Κατωτ Τιμή | Τελ Τιμή | Τιμή κλεισ. | Όγκος | Ανοικτές θέσεις | Άνοιγμα | Ανιγτ Τιμή | Κατωτ Τιμή | Τελ Τιμή | Τιμή κλεισ. | Όγκος | Ανοικτές θέσεις | Όγκος | Ανοικτές θέσεις | | | | | | | |
| 0.850 | | | | | | - | - | 0.000 | 0.000 | 0.000 | | 1.68 | - | - | | | | | | | | | - | - | 0.000 | 0.000 | 0.000 | | 0.001 | - | - | | | | | | | | 0.009 |
| 0.900 | 0.000 | 0.000 | 0.000 | | 1.63 | - | - | 0.000 | 0.000 | 0.000 | | 1.63 | - | - | | | 0.000 | 0.000 | 0.000 | | 0.002 | - | - | | | 0.000 | 0.000 | 0.000 | | 0.001 | - | - | | | | | | | 0.009 |
| 0.950 | 0.000 | 0.000 | 0.000 | | 1.58 | - | - | 0.000 | 0.000 | 0.000 | | 1.58 | - | - | | | 0.000 | 0.000 | 0.000 | | 0.001 | - | - | | | 0.000 | 0.000 | 0.000 | | 0.001 | - | - | | | | | | | 0.010 |
| 1.000 | 0.000 | 0.000 | 0.000 | | 1.53 | - | - | 0.000 | 0.000 | 0.000 | | 1.53 | - | - | | | 0.000 | 0.000 | 0.000 | | 0.001 | - | - | | | 0.000 | 0.000 | 0.000 | | 0.001 | - | - | | | | | | | 0.010 |
| 1.100 | 0.000 | 0.000 | 0.000 | | 1.43 | - | - | 0.000 | 0.000 | 0.000 | | 1.43 | - | - | | | 0.000 | 0.000 | 0.000 | | 0.001 | - | - | | | 0.000 | 0.000 | 0.000 | | 0.001 | - | - | | | | | | | 0.011 |
| 1.200 | 0.000 | 0.000 | 0.000 | | 1.33 | - | - | 0.000 | 0.000 | 0.000 | | 1.33 | - | - | | | 0.000 | 0.000 | 0.000 | | 0.001 | - | - | | | 0.000 | 0.000 | 0.000 | | 0.001 | - | - | | | | | | | 0.012 |
| 1.300 | 0.000 | 0.000 | 0.000 | | 1.23 | - | - | 0.000 | 0.000 | 0.000 | | 1.23 | - | - | | | 0.000 | 0.000 | 0.000 | | 0.002 | - | - | | | 0.000 | 0.000 | 0.000 | | 0.001 | - | - | | | | | | | 0.013 |
| 1.400 | 0.000 | 0.000 | 0.000 | | 1.13 | - | - | 0.000 | 0.000 | 0.000 | | 1.13 | - | - | | | 0.000 | 0.000 | 0.000 | | 0.001 | - | - | | | 0.000 | 0.000 | 0.000 | | 0.001 | - | - | | | | | | | 0.014 |
| 1.500 | 0.000 | 0.000 | 0.000 | | 1.03 | - | - | 0.000 | 0.000 | 0.000 | | 1.04 | - | - | | | 0.000 | 0.000 | 0.000 | | 0.001 | - | - | | | 0.000 | 0.000 | 0.000 | | 0.002 | - | - | | | | | | | 0.015 |
| 1.600 | 0.000 | 0.000 | 0.000 | | 0.931 | - | - | 0.000 | 0.000 | 0.000 | | 0.938 | - | - | | | 0.000 | 0.000 | 0.000 | | 0.004 | - | - | | | 0.000 | 0.000 | 0.000 | | 0.004 | - | - | | | | | | | 0.016 |
| 1.700 | 0.000 | 0.000 | 0.000 | | 0.831 | - | - | 0.000 | 0.000 | 0.000 | | 0.842 | - | - | | | 0.000 | 0.000 | 0.000 | | 0.002 | - | - | | | 0.000 | 0.000 | 0.000 | | 0.008 | - | - | | | | | | | 0.017 |
| 1.800 | 0.000 | 0.000 | 0.000 | | 0.731 | - | 10 | 0.000 | 0.000 | 0.000 | | 0.749 | - | - | | | 0.000 | 0.000 | 0.000 | | 0.005 | - | - | | | 0.000 | 0.000 | 0.000 | | 0.015 | - | - | | | | | | | 0.018 |
| 1.900 | 0.000 | 0.000 | 0.000 | | 0.632 | - | 200 | 0.000 | 0.000 | 0.000 | | 0.660 | - | - | | | 0.000 | 0.000 | 0.000 | | 0.001 | - | - | | | 0.000 | 0.000 | 0.000 | | 0.026 | - | - | | | | | | | 0.019 |
| 2.000 | 0.000 | 0.000 | 0.000 | | 0.533 | - | 72 | 0.000 | 0.000 | 0.000 | | 0.576 | - | - | | | 0.000 | 0.000 | 0.000 | | 0.002 | - | - | | | 0.000 | 0.000 | 0.000 | | 0.042 | - | - | | | | | | | 0.020 |
| 2.200 | 0.000 | 0.000 | 0.000 | | 0.348 | - | 180 | 0.000 | 0.000 | 0.000 | | 0.425 | - | - | | | 0.000 | 0.000 | 0.000 | | 0.017 | - | - | | | 0.000 | 0.000 | 0.000 | | 0.090 | - | - | | | | | | | 0.022 |
| 2.400 | 0.000 | 0.000 | 0.000 | | 0.195 | - | - | 0.000 | 0.000 | 0.000 | | 0.302 | - | - | | | 0.000 | 0.000 | 0.000 | | 0.064 | - | 11 | | | 0.000 | 0.000 | 0.000 | | 0.166 | - | - | | | | | | | 0.024 |
| 2.600 | 0.000 | 0.000 | 0.000 | | 0.091 | - | 2 | 0.000 | 0.000 | 0.000 | | 0.207 | - | 1 | | | 0.000 | 0.000 | 0.000 | | 0.160 | - | 6 | | | 0.000 | 0.000 | 0.000 | | 0.271 | - | - | | | | | | | 0.026 |
| 2.800 | 0.000 | 0.000 | 0.000 | | 0.035 | - | 10 | 0.000 | 0.000 | 0.000 | | 0.137 | - | 56 | | | 0.000 | 0.000 | 0.000 | | 0.304 | - | - | | | 0.000 | 0.000 | 0.000 | | 0.401 | - | - | | | | | | | 0.028 |
| 3.000 | 0.000 | 0.000 | 0.000 | | 0.011 | - | 10 | 0.000 | 0.000 | 0.000 | | 0.088 | - | 955 | | | 0.000 | 0.000 | 0.000 | | 0.480 | - | - | | | 0.000 | 0.000 | 0.000 | | 0.552 | - | - | | | | | | | 0.030 |
| 3.200 | 0.000 | 0.000 | 0.000 | | 0.003 | - | - | 0.000 | 0.000 | 0.000 | | 0.055 | - | 52 | | | 0.000 | 0.000 | 0.000 | | 0.672 | - | - | | | 0.000 | 0.000 | 0.000 | | 0.719 | - | - | | | | | | | 0.032 |
| 3.400 | 0.000 | 0.000 | 0.000 | | 0.001 | - | - | 0.000 | 0.000 | 0.000 | | 0.033 | - | - | | | 0.000 | 0.000 | 0.000 | | 0.870 | - | - | | | 0.000 | 0.000 | 0.000 | | 0.898 | - | - | | | | | | | 0.034 |
| 3.600 | 0.000 | 0.000 | 0.000 | | 0.002 | - | - | 0.000 | 0.000 | 0.000 | | 0.020 | - | - | | | 0.000 | 0.000 | 0.000 | | 1.07 | - | - | | | 0.000 | 0.000 | 0.000 | | 1.08 | - | - | | | | | | | 0.036 |
| 3.800 | 0.000 | 0.000 | 0.000 | | 0.001 | - | - | 0.000 | 0.000 | 0.000 | | 0.011 | - | - | | | 0.000 | 0.000 | 0.000 | | 1.27 | - | - | | | 0.000 | 0.000 | 0.000 | | 1.28 | - | - | | | | | | | 0.038 |
| Σύνολα: | | | | | | 0 | 484 | | | | | | | 0 | 1,064 | 0 | 0 | | | | | 0 | 17 | | | | | | 0 | 21 | 0 | 0 | | | | | | | |
| Αριθμός Πράξεων: | | | | | | | 0 | | | | | | | | 0 | 0 | | | | | | | 0.00 | | | | | | | 0 | | | | | | | | 0 | |

ΕΘΝΙΚΗ ΤΡΑΠΕΖΑ (ΚΟ)

(Μέγεθος Συμβολαίου: 100 Χρεόγραφα, Τρόπος Εξάσκησης: Αμερικάνικος, Φυσική Παράδοση)

| Δικαιώματα Αγοράς | | | | | | | | | | | | | | Δικαιώματα Πώλησης | | | | | | | | | | | | | | | | | |
|-------------------|----------------|-----------|------------|----------|-------------|-------|------------------|-----------|------------|----------|-------------|-------|----------------|--------------------|----------------|---------|-----------|------------|----------|-------------|------------------|----------------|---------|-----------|------------|----------|--------------|-------|----------------|----------------|-------|
| Τιμή Εξάσκησης | Αύγουστος 2019 | | | | | | Σεπτέμβριος 2019 | | | | | | Λοιποί Μήνες | | Αύγουστος 2019 | | | | | | Σεπτέμβριος 2019 | | | | | | Λοιποί Μήνες | | Τιμή Εξάσκησης | | |
| | Άνοιγμα | Ανιτ Τιμή | Κατωτ Τιμή | Τελ Τιμή | Τιμή κλεισ. | Όγκος | Άνοιγμα | Ανιτ Τιμή | Κατωτ Τιμή | Τελ Τιμή | Τιμή κλεισ. | Όγκος | Άνοιγες θέσεις | Όγκος | Άνοιγες θέσεις | Άνοιγμα | Ανιτ Τιμή | Κατωτ Τιμή | Τελ Τιμή | Τιμή κλεισ. | Όγκος | Άνοιγες θέσεις | Άνοιγμα | Ανιτ Τιμή | Κατωτ Τιμή | Τελ Τιμή | Τιμή κλεισ. | Όγκος | | Άνοιγες θέσεις | Όγκος |
| 0.650 | | | | | | - | 0.000 | 0.000 | 0.000 | 1.63 | - | - | | | | | | | | | - | - | 0.000 | 0.000 | 0.000 | 0.001 | - | - | | | 0.007 |
| 0.700 | | | | | | - | 0.000 | 0.000 | 0.000 | 1.58 | - | - | | | | | | | | | - | - | 0.000 | 0.000 | 0.000 | 0.001 | - | - | | | 0.007 |
| 0.750 | | | | | | - | 0.000 | 0.000 | 0.000 | 1.53 | - | - | | | | | | | | | - | - | 0.000 | 0.000 | 0.000 | 0.001 | - | - | | | 0.008 |
| 0.800 | | | | | | - | 0.000 | 0.000 | 0.000 | 1.48 | - | - | | | | | | | | | - | - | 0.000 | 0.000 | 0.000 | 0.002 | - | - | | | 0.008 |
| 0.850 | | | | | | - | 0.000 | 0.000 | 0.000 | 1.43 | - | - | | | | | | | | | - | - | 0.000 | 0.000 | 0.000 | 0.001 | - | - | | | 0.009 |
| 0.900 | | | | | | - | 0.000 | 0.000 | 0.000 | 1.38 | - | - | | | | | | | | | - | - | 0.000 | 0.000 | 0.000 | 0.001 | - | - | | | 0.009 |
| 0.950 | | | | | | - | 0.000 | 0.000 | 0.000 | 1.33 | - | - | | | | | | | | | - | - | 0.000 | 0.000 | 0.000 | 0.001 | - | - | | | 0.010 |
| 1.000 | | | | | | - | 0.000 | 0.000 | 0.000 | 1.28 | - | - | | | | | | | | | - | - | 0.000 | 0.000 | 0.000 | 0.001 | - | - | | | 0.010 |
| 1.100 | | | | | | - | 0.000 | 0.000 | 0.000 | 1.18 | - | - | | | | | | | | | - | - | 0.000 | 0.000 | 0.000 | 0.001 | - | - | | | 0.011 |
| 1.200 | | | | | | - | 0.000 | 0.000 | 0.000 | 1.08 | - | - | | | | | | | | | - | - | 0.000 | 0.000 | 0.000 | 0.001 | - | - | | | 0.012 |
| 1.300 | | | | | | - | 0.000 | 0.000 | 0.000 | 0.983 | - | - | | | | | | | | | - | - | 0.000 | 0.000 | 0.000 | 0.001 | - | - | | | 0.013 |
| 1.400 | | | | | | - | 0.000 | 0.000 | 0.000 | 0.884 | - | - | | | | | | | | | - | - | 0.000 | 0.000 | 0.000 | 0.001 | - | - | | | 0.014 |
| 1.500 | 0.000 | 0.000 | 0.000 | | 0.781 | - | 0.000 | 0.000 | 0.000 | 0.786 | - | - | | | | 0.000 | 0.000 | 0.000 | | 0.001 | - | - | 0.000 | 0.000 | 0.000 | 0.002 | - | - | | | 0.015 |
| 1.600 | 0.000 | 0.000 | 0.000 | | 0.681 | - | 0.000 | 0.000 | 0.000 | 0.689 | - | - | | | | 0.000 | 0.000 | 0.000 | | 0.001 | - | - | 0.000 | 0.000 | 0.000 | 0.005 | - | - | | | 0.016 |
| 1.700 | 0.000 | 0.000 | 0.000 | | 0.581 | - | 0.000 | 0.000 | 0.000 | 0.595 | - | - | | | | 0.000 | 0.000 | 0.000 | | 0.001 | - | - | 0.000 | 0.000 | 0.000 | 0.011 | - | - | | | 0.017 |
| 1.800 | 0.000 | 0.000 | 0.000 | | 0.481 | - | 0.000 | 0.000 | 0.000 | 0.506 | - | - | | | | 0.000 | 0.000 | 0.000 | | 0.001 | - | - | 0.000 | 0.000 | 0.000 | 0.021 | - | - | | | 0.018 |
| 1.900 | 0.000 | 0.000 | 0.000 | | 0.384 | - | 0.000 | 0.000 | 0.000 | 0.423 | - | - | | | | 0.000 | 0.000 | 0.000 | | 0.003 | - | - | 0.000 | 0.000 | 0.000 | 0.038 | - | - | | | 0.019 |
| 2.000 | 0.000 | 0.000 | 0.000 | | 0.291 | - | 0.000 | 0.000 | 0.000 | 0.347 | - | 20 | | | | 0.000 | 0.000 | 0.000 | | 0.010 | - | - | 0.000 | 0.000 | 0.000 | 0.062 | - | - | | | 0.020 |
| 2.200 | 0.000 | 0.000 | 0.000 | | 0.136 | - | 0.000 | 0.000 | 0.000 | 0.221 | - | 4 | | | | 0.000 | 0.000 | 0.000 | | 0.055 | - | - | 0.000 | 0.000 | 0.000 | 0.136 | - | - | | | 0.022 |
| 2.400 | 0.000 | 0.000 | 0.000 | | 0.046 | - | 0.000 | 0.000 | 0.000 | 0.131 | - | 15 | | | | 0.000 | 0.000 | 0.000 | | 0.165 | - | - | 0.000 | 0.000 | 0.000 | 0.245 | - | - | | | 0.024 |
| 2.600 | 0.000 | 0.000 | 0.000 | | 0.011 | - | 0.000 | 0.000 | 0.000 | 0.073 | - | 100 | | | | 0.000 | 0.000 | 0.000 | | 0.330 | - | - | 0.000 | 0.000 | 0.000 | 0.388 | - | - | | | 0.026 |
| 2.800 | 0.000 | 0.000 | 0.000 | | 0.002 | - | 0.000 | 0.000 | 0.000 | 0.039 | - | - | | | | 0.000 | 0.000 | 0.000 | | 0.521 | - | - | 0.000 | 0.000 | 0.000 | 0.553 | - | - | | | 0.028 |
| 3.000 | 0.000 | 0.000 | 0.000 | | 0.005 | - | 0.000 | 0.000 | 0.000 | 0.019 | - | - | | | | 0.000 | 0.000 | 0.000 | | 0.720 | - | - | 0.000 | 0.000 | 0.000 | 0.734 | - | - | | | 0.030 |
| 3.200 | 0.000 | 0.000 | 0.000 | | 0.001 | - | 0.000 | 0.000 | 0.000 | 0.009 | - | - | | | | 0.000 | 0.000 | 0.000 | | 0.920 | - | - | 0.000 | 0.000 | 0.000 | 0.925 | - | - | | | 0.032 |
| 3.400 | 0.000 | 0.000 | 0.000 | | 0.001 | - | 0.000 | 0.000 | 0.000 | 0.004 | - | - | | | | 0.000 | 0.000 | 0.000 | | 1.12 | - | - | 0.000 | 0.000 | 0.000 | 1.12 | - | - | | | 0.034 |
| 3.600 | 0.000 | 0.000 | 0.000 | | 0.001 | - | 0.000 | 0.000 | 0.000 | 0.002 | - | - | | | | 0.000 | 0.000 | 0.000 | | 1.32 | - | - | 0.000 | 0.000 | 0.000 | 1.32 | - | - | | | 0.036 |
| Σύνολα: | | | | | | 0 | 12 | | | | 0 | 139 | 0 | 0 | | | | | | 0 | 0 | | | | | 0 | 154 | 0 | 0 | | |
| Αριθμός Πράξεων: | | | | | | 0 | | | | | 0 | | 0 | | | | | | | | 0.00 | | | | | | 0 | | 0 | | |

ΟΠΑΠ (ΚΟ)

(Μέγεθος Συμβολαίου: 100 Χρεόγραφα, Τρόπος Εξάσκησης: Αμερικάνικος, Φυσική Παράδοση)

| Τιμή Εξάσκησης | Δικαιώματα Αγοράς | | | | | | | | | | | | | | Δικαιώματα Πώλησης | | | | | | | | | | | | | | | | | | | |
|-------------------------|-------------------|------------|------------|----------|-------------|-------|-----------------|------------------|------------|------------|----------|-------------|-------|-----------------|--------------------|-----------------|----------------|------------|------------|----------|-------------|-------|-----------------|------------------|------------|------------|----------|-------------|-------|-----------------|--------------|-----------------|----------------|-------|
| | Αύγουστος 2019 | | | | | | | Σεπτέμβριος 2019 | | | | | | | Λοιποί Μήνες | | Αύγουστος 2019 | | | | | | | Σεπτέμβριος 2019 | | | | | | | Λοιποί Μήνες | | Τιμή Εξάσκησης | |
| | Άνοιγμα | Ανιγτ Τιμή | Κατωτ Τιμή | Τελ Τιμή | Τιμή κλεισ. | Όγκος | Ανοικτές θέσεις | Άνοιγμα | Ανιγτ Τιμή | Κατωτ Τιμή | Τελ Τιμή | Τιμή κλεισ. | Όγκος | Ανοικτές θέσεις | Όγκος | Ανοικτές θέσεις | Άνοιγμα | Ανιγτ Τιμή | Κατωτ Τιμή | Τελ Τιμή | Τιμή κλεισ. | Όγκος | Ανοικτές θέσεις | Άνοιγμα | Ανιγτ Τιμή | Κατωτ Τιμή | Τελ Τιμή | Τιμή κλεισ. | Όγκος | Ανοικτές θέσεις | Όγκος | Ανοικτές θέσεις | | |
| 5.600 | | | | | | - | - | 0.000 | 0.000 | 0.000 | | 4.12 | - | - | | | | | | | | | - | - | 0.000 | 0.000 | 0.000 | | 0.001 | - | - | | | |
| 6.000 | | | | | | - | - | 0.000 | 0.000 | 0.000 | | 3.72 | - | - | | | | | | | | | - | - | 0.000 | 0.000 | 0.000 | | 0.001 | - | - | | | 0.060 |
| 6.400 | 0.000 | 0.000 | 0.000 | | 3.31 | - | - | 0.000 | 0.000 | 0.000 | | 3.33 | - | - | | | 0.000 | 0.000 | 0.000 | | 0.002 | - | - | 0.000 | 0.000 | 0.000 | | 0.004 | - | - | | | 0.064 | |
| 6.800 | 0.000 | 0.000 | 0.000 | | 2.91 | - | - | 0.000 | 0.000 | 0.000 | | 2.93 | - | - | | | 0.000 | 0.000 | 0.000 | | 0.002 | - | - | 0.000 | 0.000 | 0.000 | | 0.001 | - | - | | | 0.068 | |
| 7.200 | 0.000 | 0.000 | 0.000 | | 2.51 | - | - | 0.000 | 0.000 | 0.000 | | 2.53 | - | - | | | 0.000 | 0.000 | 0.000 | | 0.005 | - | - | 0.000 | 0.000 | 0.000 | | 0.001 | - | - | | | 0.072 | |
| 7.600 | 0.000 | 0.000 | 0.000 | | 2.11 | - | - | 0.000 | 0.000 | 0.000 | | 2.13 | - | - | | | 0.000 | 0.000 | 0.000 | | 0.002 | - | - | 0.000 | 0.000 | 0.000 | | 0.001 | - | - | | | 0.076 | |
| 8.000 | 0.000 | 0.000 | 0.000 | | 1.71 | - | - | 0.000 | 0.000 | 0.000 | | 1.73 | - | - | | | 0.000 | 0.000 | 0.000 | | 0.001 | - | - | 0.000 | 0.000 | 0.000 | | 0.001 | - | - | | | 0.080 | |
| 8.400 | 0.000 | 0.000 | 0.000 | | 1.31 | - | - | 0.000 | 0.000 | 0.000 | | 1.34 | - | - | | | 0.000 | 0.000 | 0.000 | | 0.001 | - | - | 0.000 | 0.000 | 0.000 | | 0.008 | - | - | | | 0.084 | |
| 8.800 | 0.000 | 0.000 | 0.000 | | 0.916 | - | - | 0.000 | 0.000 | 0.000 | | 0.965 | - | - | | | 0.000 | 0.000 | 0.000 | | 0.001 | - | - | 0.000 | 0.000 | 0.000 | | 0.034 | - | - | | | 0.088 | |
| 9.200 | 0.000 | 0.000 | 0.000 | | 0.534 | - | - | 0.000 | 0.000 | 0.000 | | 0.635 | - | - | | | 0.000 | 0.000 | 0.000 | | 0.020 | - | 50 | 0.000 | 0.000 | 0.000 | | 0.103 | - | - | | | 0.092 | |
| 9.600 | 0.000 | 0.000 | 0.000 | | 0.228 | - | 5 | 0.000 | 0.000 | 0.000 | | 0.373 | - | - | | | 0.000 | 0.000 | 0.000 | | 0.114 | - | - | 0.000 | 0.000 | 0.000 | | 0.241 | - | - | | | 0.096 | |
| 10.000 | 0.000 | 0.000 | 0.000 | | 0.063 | - | 34 | 0.000 | 0.000 | 0.000 | | 0.193 | - | - | | | 0.000 | 0.000 | 0.000 | | 0.349 | - | - | 0.000 | 0.000 | 0.000 | | 0.461 | - | - | | | 0.100 | |
| 11.000 | 0.000 | 0.000 | 0.000 | | 0.001 | - | 2 | 0.000 | 0.000 | 0.000 | | 0.020 | - | - | | | 0.000 | 0.000 | 0.000 | | 1.29 | - | - | 0.000 | 0.000 | 0.000 | | 1.30 | - | - | | | 0.110 | |
| 12.000 | 0.000 | 0.000 | 0.000 | | 0.001 | - | - | 0.000 | 0.000 | 0.000 | | 0.001 | - | - | | | 0.000 | 0.000 | 0.000 | | 2.29 | - | - | 0.000 | 0.000 | 0.000 | | 2.29 | - | - | | | 0.120 | |
| 13.000 | 0.000 | 0.000 | 0.000 | | 0.001 | - | - | 0.000 | 0.000 | 0.000 | | 0.001 | - | - | | | 0.000 | 0.000 | 0.000 | | 3.29 | - | - | 0.000 | 0.000 | 0.000 | | 3.29 | - | - | | | 0.130 | |
| 14.000 | 0.000 | 0.000 | 0.000 | | 0.006 | - | - | 0.000 | 0.000 | 0.000 | | 0.002 | - | - | | | 0.000 | 0.000 | 0.000 | | 4.29 | - | - | 0.000 | 0.000 | 0.000 | | 4.29 | - | - | | | 0.140 | |
| 15.000 | 0.000 | 0.000 | 0.000 | | 0.001 | - | - | 0.000 | 0.000 | 0.000 | | 0.012 | - | - | | | 0.000 | 0.000 | 0.000 | | 5.29 | - | - | 0.000 | 0.000 | 0.000 | | 5.29 | - | - | | | 0.150 | |
| Σύνολο: | | | | | | 0 | 41 | | | | | | | 0 | 0 | 0 | 0 | | | | | 0 | 50 | | | | | 0 | 20 | 0 | 0 | | | |
| Αριθμός Πράξεων: | | | | | | 0 | | | | | | | | 0 | 0 | | | | | | | | 0.00 | | | | | 0 | | 0 | | | | |

ΟΤΕ (ΚΟ)

(Μέγεθος Συμβολαίου: 100 Χρεόγραφα, Τρόπος Εξάσκησης: Αμερικάνικος, Φυσική Παράδοση)

| Τιμή Εξάσκησης | Δικαιώματα Αγοράς | | | | | | | | | | | | | Δικαιώματα Πώλησης | | | | | | | | | | | | | | | | | | | | | | |
|-------------------------|-------------------|------------|-------------|-----------|-------------|-------|------------------|---------|------------|-------------|-----------|-------------|--------------|--------------------|----------------|---------------|---------|------------|-------------|-----------|------------------|-------|---------------|---------|------------|-------------|--------------|-------------|----------------|-------|---------------|-------|---------------|--|-------|-------|
| | Αύγουστος 2019 | | | | | | Σεπτέμβριος 2019 | | | | | | Λοιποί Μήνες | | Αύγουστος 2019 | | | | | | Σεπτέμβριος 2019 | | | | | | Λοιποί Μήνες | | Τιμή Εξάσκησης | | | | | | | |
| | Άνοιγμα | Ανιψ. Τιμή | Κατωτ. Τιμή | Τελ. Τιμή | Τιμή κλεισ. | Όγκος | Άνοιγ. θέσεις | Άνοιγμα | Ανιψ. Τιμή | Κατωτ. Τιμή | Τελ. Τιμή | Τιμή κλεισ. | Όγκος | Άνοιγ. θέσεις | Όγκος | Άνοιγ. θέσεις | Άνοιγμα | Ανιψ. Τιμή | Κατωτ. Τιμή | Τελ. Τιμή | Τιμή κλεισ. | Όγκος | Άνοιγ. θέσεις | Άνοιγμα | Ανιψ. Τιμή | Κατωτ. Τιμή | Τελ. Τιμή | Τιμή κλεισ. | | Όγκος | Άνοιγ. θέσεις | Όγκος | Άνοιγ. θέσεις | | | |
| 7.600 | | | | | | - | - | 0.000 | 0.000 | 0.000 | | 4.65 | - | - | | | | | | | | | - | - | 0.000 | 0.000 | 0.000 | | | 0.001 | - | - | | | | |
| 8.000 | | | | | | - | - | 0.000 | 0.000 | 0.000 | | 4.25 | - | - | | | | | | | | | - | - | 0.000 | 0.000 | 0.000 | | 0.001 | - | - | | | | | 0.080 |
| 8.400 | 0.000 | 0.000 | 0.000 | | 3.83 | - | - | 0.000 | 0.000 | 0.000 | | 3.85 | - | - | | | 0.000 | 0.000 | 0.000 | | 0.001 | - | - | 0.000 | 0.000 | 0.000 | | 0.001 | - | - | | | | | 0.084 | |
| 8.800 | 0.000 | 0.000 | 0.000 | | 3.43 | - | - | 0.000 | 0.000 | 0.000 | | 3.45 | - | - | | | 0.000 | 0.000 | 0.000 | | 0.001 | - | - | 0.000 | 0.000 | 0.000 | | 0.004 | - | - | | | | | 0.088 | |
| 9.200 | 0.000 | 0.000 | 0.000 | | 3.03 | - | - | 0.000 | 0.000 | 0.000 | | 3.05 | - | - | | | 0.000 | 0.000 | 0.000 | | 0.001 | - | - | 0.000 | 0.000 | 0.000 | | 0.001 | - | - | | | | | 0.092 | |
| 9.600 | 0.000 | 0.000 | 0.000 | | 2.63 | - | - | 0.000 | 0.000 | 0.000 | | 2.65 | - | - | | | 0.000 | 0.000 | 0.000 | | 0.005 | - | - | 0.000 | 0.000 | 0.000 | | 0.001 | - | - | | | | | 0.096 | |
| 10.000 | 0.000 | 0.000 | 0.000 | | 2.24 | - | - | 0.000 | 0.000 | 0.000 | | 2.26 | - | - | | | 0.000 | 0.000 | 0.000 | | 0.001 | - | - | 0.000 | 0.000 | 0.000 | | 0.001 | - | - | | | | | 0.100 | |
| 11.000 | 0.000 | 0.000 | 0.000 | | 1.24 | - | - | 0.000 | 0.000 | 0.000 | | 1.29 | - | - | | | 0.000 | 0.000 | 0.000 | | 0.007 | - | - | 0.000 | 0.000 | 0.000 | | 0.029 | - | - | | | | | 0.110 | |
| 12.000 | 0.000 | 0.000 | 0.000 | | 0.405 | - | - | 0.000 | 0.000 | 0.000 | | 0.509 | - | - | | | 0.000 | 0.000 | 0.000 | | 0.169 | - | - | 0.000 | 0.000 | 0.000 | | 0.251 | - | - | | | | | 0.120 | |
| 13.000 | 0.000 | 0.000 | 0.000 | | 0.050 | - | 2 | 0.000 | 0.000 | 0.000 | | 0.119 | - | - | | | 0.000 | 0.000 | 0.000 | | 0.815 | - | - | 0.000 | 0.000 | 0.000 | | 0.864 | - | - | | | | | 0.130 | |
| 14.000 | 0.000 | 0.000 | 0.000 | | 0.002 | - | - | 0.000 | 0.000 | 0.000 | | 0.016 | - | - | | | 0.000 | 0.000 | 0.000 | | 1.77 | - | - | 0.000 | 0.000 | 0.000 | | 1.77 | - | - | | | | | 0.140 | |
| 15.000 | 0.000 | 0.000 | 0.000 | | 0.001 | - | - | 0.000 | 0.000 | 0.000 | | 0.001 | - | - | | | 0.000 | 0.000 | 0.000 | | 2.77 | - | - | 0.000 | 0.000 | 0.000 | | 2.77 | - | - | | | | | 0.150 | |
| 16.000 | 0.000 | 0.000 | 0.000 | | 0.001 | - | - | 0.000 | 0.000 | 0.000 | | 0.001 | - | - | | | 0.000 | 0.000 | 0.000 | | 3.77 | - | - | 0.000 | 0.000 | 0.000 | | 3.77 | - | - | | | | | 0.160 | |
| 17.000 | 0.000 | 0.000 | 0.000 | | 0.001 | - | - | 0.000 | 0.000 | 0.000 | | 0.001 | - | - | | | 0.000 | 0.000 | 0.000 | | 4.77 | - | - | 0.000 | 0.000 | 0.000 | | 4.77 | - | - | | | | | 0.170 | |
| 18.000 | 0.000 | 0.000 | 0.000 | | 0.001 | - | - | 0.000 | 0.000 | 0.000 | | 0.001 | - | - | | | 0.000 | 0.000 | 0.000 | | 5.77 | - | - | 0.000 | 0.000 | 0.000 | | 5.77 | - | - | | | | | 0.180 | |
| Σύνολο: | | | | | | 0 | 2 | | | | | | | 0 | 0 | 0 | 0 | | | | | 0 | 0 | | | | | | | | | | | | 0 | |
| Αριθμός Πράξεων: | | | | | | 0 | | | | | | | | 0 | 0 | | | | | | | 0.00 | | | | | | | | | | | | | 0 | |

ΠΕΙΡΑΙΩΣ ΤΡΑΠΕΖΑ (ΚΟ)

(Μέγεθος Συμβολαίου: 100 Χρεόγραφα, Τρόπος Εξάσκησης: Αμερικάνικος, Φυσική Παράδοση)

| Τιμή Εξάσκησης | Δικαιώματα Αγοράς | | | | | | | | | | | | Δικαιώματα Πώλησης | | | | | | | | | | | | | | |
|----------------|-------------------|-----------|------------|----------|------------------|-------|-----------------|---------|--------------|------------|----------|-------------|--------------------|-----------------|-------|-----------------|------------------|-----------|------------|----------|--------------|-------|-----------------|-------|-----------------|----------------|-------|
| | Αύγουστος 2019 | | | | Σεπτέμβριος 2019 | | | | Λοιποί Μήνες | | | | Αύγουστος 2019 | | | | Σεπτέμβριος 2019 | | | | Λοιποί Μήνες | | | | | | |
| | Άνοιγμα | Ανιτ Τιμή | Κατωτ Τιμή | Τελ Τιμή | Τιμή κλεισ. | Όγκος | Ανοικτές θέσεις | Άνοιγμα | Ανιτ Τιμή | Κατωτ Τιμή | Τελ Τιμή | Τιμή κλεισ. | Όγκος | Ανοικτές θέσεις | Όγκος | Ανοικτές θέσεις | Άνοιγμα | Ανιτ Τιμή | Κατωτ Τιμή | Τελ Τιμή | Τιμή κλεισ. | Όγκος | Ανοικτές θέσεις | Όγκος | Ανοικτές θέσεις | Τιμή Εξάσκησης | |
| 0.300 | | | | | | - | 0.000 | 0.000 | 0.000 | | 2.33 | - | - | | | 0.000 | 0.000 | 0.000 | | 0.001 | - | - | | | | 0.003 | |
| 0.350 | | | | | | - | 0.000 | 0.000 | 0.000 | | 2.28 | - | - | | | 0.000 | 0.000 | 0.000 | | 0.001 | - | - | | | | 0.004 | |
| 0.400 | | | | | | - | 0.000 | 0.000 | 0.000 | | 2.23 | - | - | | | 0.000 | 0.000 | 0.000 | | 0.001 | - | - | | | | 0.004 | |
| 0.450 | | | | | | - | 0.000 | 0.000 | 0.000 | | 2.18 | - | - | | | 0.000 | 0.000 | 0.000 | | 0.001 | - | - | | | | 0.005 | |
| 0.500 | | | | | | - | 0.000 | 0.000 | 0.000 | | 2.13 | - | - | | | 0.000 | 0.000 | 0.000 | | 0.001 | - | - | | | | 0.005 | |
| 0.550 | | | | | | - | 0.000 | 0.000 | 0.000 | | 2.08 | - | - | | | 0.000 | 0.000 | 0.000 | | 0.001 | - | - | | | | 0.006 | |
| 0.600 | | | | | | - | 0.000 | 0.000 | 0.000 | | 2.03 | - | - | | | 0.000 | 0.000 | 0.000 | | 0.001 | - | - | | | | 0.006 | |
| 0.650 | | | | | | - | 0.000 | 0.000 | 0.000 | | 1.98 | - | - | | | 0.000 | 0.000 | 0.000 | | 0.001 | - | - | | | | 0.007 | |
| 0.700 | | | | | | - | 0.000 | 0.000 | 0.000 | | 1.93 | - | - | | | 0.000 | 0.000 | 0.000 | | 0.001 | - | - | | | | 0.007 | |
| 0.750 | | | | | | - | 0.000 | 0.000 | 0.000 | | 1.88 | - | - | | | 0.000 | 0.000 | 0.000 | | 0.001 | - | - | | | | 0.008 | |
| 0.800 | | | | | | - | 0.000 | 0.000 | 0.000 | | 1.83 | - | - | | | 0.000 | 0.000 | 0.000 | | 0.002 | - | - | | | | 0.008 | |
| 0.850 | | | | | | - | 0.000 | 0.000 | 0.000 | | 1.78 | - | - | | | 0.000 | 0.000 | 0.000 | | 0.003 | - | - | | | | 0.009 | |
| 0.900 | | | | | | - | 0.000 | 0.000 | 0.000 | | 1.73 | - | - | | | 0.000 | 0.000 | 0.000 | | 0.001 | - | - | | | | 0.009 | |
| 0.950 | 0.000 | 0.000 | 0.000 | | 1.68 | - | 0.000 | 0.000 | 0.000 | | 1.68 | - | - | | | 0.000 | 0.000 | 0.000 | | 0.001 | - | - | | | | 0.010 | |
| 1.000 | 0.000 | 0.000 | 0.000 | | 1.63 | - | 0.000 | 0.000 | 0.000 | | 1.63 | - | - | | | 0.000 | 0.000 | 0.000 | | 0.001 | - | - | | | | 0.010 | |
| 1.100 | 0.000 | 0.000 | 0.000 | | 1.53 | - | 0.000 | 0.000 | 0.000 | | 1.53 | - | - | | | 0.000 | 0.000 | 0.000 | | 0.001 | - | - | | | | 0.011 | |
| 1.200 | 0.000 | 0.000 | 0.000 | | 1.43 | - | 0.000 | 0.000 | 0.000 | | 1.43 | - | - | | | 0.000 | 0.000 | 0.000 | | 0.002 | - | - | | | | 0.012 | |
| 1.300 | 0.000 | 0.000 | 0.000 | | 1.33 | - | 0.000 | 0.000 | 0.000 | | 1.33 | - | - | | | 0.000 | 0.000 | 0.000 | | 0.001 | - | - | | | | 0.013 | |
| 1.400 | 0.000 | 0.000 | 0.000 | | 1.23 | - | 0.000 | 0.000 | 0.000 | | 1.23 | - | - | | | 0.000 | 0.000 | 0.000 | | 0.001 | - | - | | | | 0.014 | |
| 1.500 | 0.000 | 0.000 | 0.000 | | 1.13 | - | 0.000 | 0.000 | 0.000 | | 1.13 | - | - | | | 0.000 | 0.000 | 0.000 | | 0.001 | - | - | | | | 0.015 | |
| 1.600 | 0.000 | 0.000 | 0.000 | | 1.03 | - | 0.000 | 0.000 | 0.000 | | 1.04 | - | - | | | 0.000 | 0.000 | 0.000 | | 0.001 | - | - | | | | 0.016 | |
| 1.700 | 0.000 | 0.000 | 0.000 | | 0.931 | - | 0.000 | 0.000 | 0.000 | | 0.937 | - | - | | | 0.000 | 0.000 | 0.000 | | 0.003 | - | - | | | | 0.017 | |
| 1.800 | 0.000 | 0.000 | 0.000 | | 0.831 | - | 0.000 | 0.000 | 0.000 | | 0.841 | - | - | | | 0.000 | 0.000 | 0.000 | | 0.006 | - | - | | | | 0.018 | |
| 1.900 | 0.000 | 0.000 | 0.000 | | 0.731 | - | 0.000 | 0.000 | 0.000 | | 0.747 | - | - | | | 0.000 | 0.000 | 0.000 | | 0.012 | - | - | | | | 0.019 | |
| 2.000 | 0.000 | 0.000 | 0.000 | | 0.631 | - | 0.000 | 0.000 | 0.000 | | 0.657 | - | - | | | 0.000 | 0.000 | 0.000 | | 0.022 | - | - | | | | 0.020 | |
| 2.200 | 0.000 | 0.000 | 0.000 | | 0.433 | - | 0.000 | 0.000 | 0.000 | | 0.490 | - | - | | | 0.000 | 0.000 | 0.000 | | 0.054 | - | - | | | | 0.022 | |
| 2.400 | 0.000 | 0.000 | 0.000 | | 0.252 | - | 0.000 | 0.000 | 0.000 | | 0.351 | - | - | | | 0.000 | 0.000 | 0.000 | | 0.115 | - | - | | | | 0.024 | |
| 2.600 | 0.000 | 0.000 | 0.000 | | 0.114 | - | 0.000 | 0.000 | 0.000 | | 0.239 | - | - | | | 0.000 | 0.000 | 0.000 | | 0.203 | - | - | | | | 0.026 | |
| 2.800 | 0.000 | 0.000 | 0.000 | | 0.039 | - | 0.000 | 0.000 | 0.000 | | 0.155 | - | - | | | 0.000 | 0.000 | 0.000 | | 0.319 | - | - | | | | 0.028 | |
| 3.000 | 0.000 | 0.000 | 0.000 | | 0.009 | - | 64 | 0.000 | 0.000 | 0.000 | | 0.098 | - | 114 | | | 0.000 | 0.000 | 0.000 | | 0.462 | - | - | | | | 0.030 |
| 3.200 | 0.000 | 0.000 | 0.000 | | 0.002 | - | 10 | 0.000 | 0.000 | 0.000 | | 0.060 | - | - | | | 0.000 | 0.000 | 0.000 | | 0.624 | - | - | | | | 0.032 |
| 3.400 | 0.000 | 0.000 | 0.000 | | 0.001 | - | 40 | 0.000 | 0.000 | 0.000 | | 0.035 | - | - | | | 0.000 | 0.000 | 0.000 | | 0.799 | - | - | | | | 0.034 |
| 3.600 | 0.000 | 0.000 | 0.000 | | 0.009 | - | - | 0.000 | 0.000 | 0.000 | | 0.020 | - | - | | | 0.000 | 0.000 | 0.000 | | 0.985 | - | - | | | | 0.036 |
| 3.800 | 0.000 | 0.000 | 0.000 | | 0.003 | - | - | 0.000 | 0.000 | 0.000 | | 0.011 | - | - | | | 0.000 | 0.000 | 0.000 | | 1.18 | - | - | | | | 0.038 |
| 4.000 | 0.000 | 0.000 | 0.000 | | 0.001 | - | - | 0.000 | 0.000 | 0.000 | | 0.006 | - | - | | | 0.000 | 0.000 | 0.000 | | 1.37 | - | - | | | | 0.040 |
| 4.400 | 0.000 | 0.000 | 0.000 | | 0.001 | - | - | 0.000 | 0.000 | 0.000 | | 0.002 | - | - | | | 0.000 | 0.000 | 0.000 | | 1.77 | - | - | | | | 0.044 |

ΠΕΙΡΑΙΩΣ ΤΡΑΠΕΖΑ (ΚΟ)

(Μέγεθος Συμβολαίου: 100 Χρεόγραφα, Τρόπος Εξάσκησης: Αμερικάνικος, Φυσική Παράδοση)

| | Δικαιώματα Αγοράς | | | | | | | | | | | | | | Δικαιώματα Πώλησης | | | | | | | | | | | | | | | | | | | | |
|------------------|-------------------|------------|-------------|-----------|-------------|-------|-----------------|------------------|------------|-------------|-----------|-------------|-------|-----------------|--------------------|-----------------|----------------|------------|-------------|-----------|-------------|-------|-----------------|------------------|------------|-------------|-----------|-------------|-------|-----------------|--------------|-----------------|----------------|---|--|
| | Αύγουστος 2019 | | | | | | | Σεπτέμβριος 2019 | | | | | | | Λοιποί Μήνες | | Αύγουστος 2019 | | | | | | | Σεπτέμβριος 2019 | | | | | | | Λοιποί Μήνες | | | | |
| Τιμή Εξάσκησης | Άνοιγμα | Ανιψ. Τιμή | Κατωτ. Τιμή | Τελ. Τιμή | Τιμή κλεισ. | Όγκος | Ανοικτές θέσεις | Άνοιγμα | Ανιψ. Τιμή | Κατωτ. Τιμή | Τελ. Τιμή | Τιμή κλεισ. | Όγκος | Ανοικτές θέσεις | Όγκος | Ανοικτές θέσεις | Άνοιγμα | Ανιψ. Τιμή | Κατωτ. Τιμή | Τελ. Τιμή | Τιμή κλεισ. | Όγκος | Ανοικτές θέσεις | Άνοιγμα | Ανιψ. Τιμή | Κατωτ. Τιμή | Τελ. Τιμή | Τιμή κλεισ. | Όγκος | Ανοικτές θέσεις | Όγκος | Ανοικτές θέσεις | Τιμή Εξάσκησης | | |
| Σύνολα: | | | | | | 0 | 114 | | | | | | 0 | 114 | 0 | 0 | | | | | | | 0 | 0 | | | | | | | 0 | 50 | 0 | 0 | |
| Αριθμός Πράξεων: | | | | | | 0 | | | | | | | 0 | | 0 | | | | | | | | 0.00 | | | | | | | | 0 | | 0 | | |

| Προϊόν Δανεισμού | Υποκείμενος Τίτλος | Πολυμερείς Συναλλαγές[1] | | | | | Διμερείς Συναλλαγές[2] | | Δανεισμός Τίτλων μέσω ΟΤC[3] |
|------------------|--------------------------------|--------------------------|-----------------------|----------|------------------|----------|------------------------|----------|------------------------------|
| | | Ανοιχτές θέσεις[5] | Προσφερόμενη ποσότητα | Μ.Σ.Τ[4] | Όγκος συναλλαγών | Μ.Σ.Τ[4] | Όγκος συναλλαγών | Μ.Σ.Τ[4] | Όγκος συναλλαγών |
| ALPHABOR | ALPHA BANK (ΚΟ) | 69,980 | --- | --- | --- | --- | --- | --- | 46,719,991 |
| TATTBOR | ATTICA BANK A.T.E. (ΚΟ) | --- | --- | --- | --- | --- | --- | --- | 370 |
| CENERBOR | CENERGY HOLDINGS (ΚΑ) | --- | --- | --- | --- | --- | --- | --- | --- |
| EEEBOR | COCA-COLA HBC AG (ΚΟ) | --- | --- | --- | --- | --- | --- | --- | 70,546 |
| FFGRPBOR | FOLLI-FOLLIE (ΚΟ) | --- | --- | --- | --- | --- | --- | --- | 1,331,265 |
| FOYRKBOR | FOURLIS ΣΥΜΜΕΤΟΧΩΝ (ΚΟ) | --- | --- | --- | --- | 2,000 | 0.01% | --- | 52,577 |
| INTRKBOR | INTRACOM HOLDINGS (ΚΟ) | 500 | --- | --- | --- | --- | --- | --- | --- |
| BELABOR | JUMBO (ΚΟ) | 33,600 | --- | --- | --- | --- | --- | --- | 76,338 |
| LAMDABOR | LAMDA DEVELOPMENT(ΚΟ) | --- | --- | --- | --- | 3,000 | 0.01% | --- | 5,000 |
| MIGBOR | MARFIN INVESTMENT GROUP (ΚΟ) | 39,000 | --- | --- | --- | --- | --- | --- | 744,474 |
| QUALBOR | QUALITY & RELIABILITY (ΚΟ) | --- | --- | --- | --- | --- | --- | --- | --- |
| VIQBOR | VIQHALCO SA/NV (ΚΑ) | --- | --- | --- | --- | --- | --- | --- | --- |
| ADMIEBOR | ΑΔΜΗΕ ΣΥΜΜΕΤΟΧΩΝ Α.Ε. (ΚΟ) | --- | --- | --- | --- | --- | --- | --- | 71,015 |
| AEGNBOR | ΑΕΡΟΠΟΡΙΑ ΑΙΓΑΙΟΥ (ΚΟ) | --- | --- | --- | --- | --- | --- | --- | 11,211 |
| ALMYBOR | ΑΛΟΥΜΥΛ (ΚΟ) | --- | --- | --- | --- | --- | --- | --- | --- |
| GEKTERNABOR | ΓΕΚ ΤΕΡΝΑ (ΚΟ) | 1,500 | --- | --- | 500 | 2.94% | --- | --- | 24,493 |
| PPCBOR | ΔΕΗ (ΚΟ) | 15,000 | --- | --- | 6,314 | 3.33% | --- | --- | 6,792,206 |
| ETEBOB | ΕΘΝΙΚΗ ΤΡΑΠΕΖΑ (ΚΟ) | 10,728 | --- | --- | --- | --- | --- | --- | 28,826,319 |
| ELLAKTORBOR | ΕΛΛΑΚΤΩΡ (ΚΟ) | --- | --- | --- | --- | --- | --- | --- | 1,898 |
| EXAEBOR | ΕΛΛΗΝ. ΧΡΗΜΑΤΙΣΤΗΡΙΑ Χ.Α. (ΚΟ) | 9,600 | --- | --- | --- | --- | --- | --- | 123,778 |
| ELPEBOR | ΕΛΛΗΝΙΚΑ ΠΕΤΡΕΛΑΙΑ (ΚΟ) | --- | --- | --- | 3,000 | 2.99% | --- | --- | 52,268 |
| EYDARBOR | ΕΥΔΑΠ (ΚΟ) | 124 | --- | --- | --- | --- | --- | --- | 232,781 |
| INLOTBOR | ΙΝΤΡΑΛΟΤ (ΚΟ) | --- | --- | --- | --- | --- | --- | --- | 494,512 |
| MOHBOR | ΜΟΤΟΡ ΟΙΛ (ΚΟ) | 1,500 | --- | --- | --- | --- | --- | --- | 43,134 |
| MYTILBOR | ΜΥΤΙΛΗΝΑΙΟΣ (ΚΟ) | --- | --- | --- | --- | --- | --- | --- | 25,742 |
| PPABOR | ΟΛΠ (ΚΟ) | 500 | --- | --- | --- | --- | --- | --- | 2,901 |
| OPARBOR | ΟΠΑΠ (ΚΟ) | 166 | --- | --- | --- | --- | 5,000 | 0.01% | 1,280,257 |
| HTOBOR | ΟΤΕ (ΚΟ) | --- | --- | --- | --- | --- | --- | --- | 522,090 |
| TREIRBOR | ΠΕΙΡΑΙΩΣ ΤΡΑΠΕΖΑ (ΚΟ) | 300 | --- | --- | --- | --- | --- | --- | 23,560,131 |
| PLAISBOR | ΠΛΑΙΣΙΟ COMPUTERS (ΚΟ) | --- | --- | --- | --- | --- | --- | --- | 1,000 |
| SARBOR | ΣΑΡΑΝΤΗΣ ΓΡ. (ΚΟ) | 4,000 | --- | --- | --- | --- | --- | --- | 7,054 |

Σημειώσεις Προϊόντων Δανεισμού

[1] - Πολυμερείς Συμβάσεις Δανειοδοσίας των μεθόδων 8-1, 8-2 και 8-3-3 (σύμφ. Με Αποφ.17 ΔΣ του Χρηματιστηρίου).

[2] - Διμερείς Συμβάσεις Δανειοδοσίας των μεθόδων 8-3-1 και 8-3-2 (σύμφ. Με Αποφ. 20 ΔΣ του Χρηματιστηρίου).

[3] - Τα στοιχεία Συναλλαγής Δανεισμού Τίτλων μέσω ΟΤC δηλώνονται από τους χειριστές ΣΑΤ και αφορούν τις ποσότητες που έχουν καταγραφεί στο ΣΑΤ έως και τη προηγούμενη εργάσιμη ημέρα.

[4] - Μ.Σ.Τ.: - Μέση Σταθμισμένη Τιμή (ως προς τα τεμάχια)

[5] - Τα στοιχεία αφορούν σε ανοιχτές θέσεις πριν την έναρξη της συνεδρίασης

| Προϊόν Δανεισμού | Υποκείμενος Τίτλος | Πολυμερείς Συναλλαγές[1] | | | | | Διμερείς Συναλλαγές[2] | | Δανεισμός Τίτλων μέσω ΟΤC[3] |
|------------------|--------------------------------|--------------------------|-----------------------|----------|------------------|----------|------------------------|----------|------------------------------|
| | | Ανοιχτές θέσεις[5] | Προσφερόμενη ποσότητα | Μ.Σ.Τ[4] | Όγκος συναλλαγών | Μ.Σ.Τ[4] | Όγκος συναλλαγών | Μ.Σ.Τ[4] | Όγκος συναλλαγών |
| TENERGYBOR | ΤΕΡΝΑ ΕΝΕΡΓΕΙΑΚΗ (ΚΟ) | --- | --- | --- | --- | --- | --- | --- | 19,403 |
| TITKBOR | ΤΙΤΑΝ (ΚΟ) | --- | --- | --- | --- | --- | --- | --- | 53,302 |
| EUROBBOR | ΤΡΑΠΕΖΑ EUROBANK ERGASIAS (ΚΟ) | --- | --- | --- | --- | --- | --- | --- | 70,517,879 |

Σημειώσεις Προϊόντων Δανεισμού

[1] - Πολυμερείς Συμβάσεις Δανειοδοσίας των μεθόδων 8-1, 8-2 και 8-3-3 (σύμφ. Με Αποφ.17 ΔΣ του Χρηματιστηρίου).

[2] - Διμερείς Συμβάσεις Δανειοδοσίας των μεθόδων 8-3-1 και 8-3-2 (σύμφ. Με Αποφ. 20 ΔΣ του Χρηματιστηρίου).

[3] - Τα στοιχεία Συναλλαγές Δανεισμού Τίτλων μέσω ΟΤC δηλώνονται από τους χειριστές ΣΑΤ και αφορούν τις ποσότητες που έχουν καταγραφεί στο ΣΑΤ έως και τη προηγούμενη εργάσιμη ημέρα.

[4] - Μ.Σ.Τ.: - Μέση Σταθμισμένη Τιμή (ως προς τα τεμάχια)

[5] - Τα στοιχεία αφορούν σε ανοιχτές θέσεις πριν την έναρξη της συνεδρίασης

Κωδικό και ονομασίες Κλάδων Οικονομικής Δραστηριότητας του Χρηματιστηρίου Αθηνών

| | |
|---|--|
| 12003 - Διαπραγματεύσιμα Αμοιβαία Κεφάλαια | 10101010 Υπηρεσίες Ηλεκτρονικών Υπολογιστών |
| 10101015 Λογισμικό | 10102030 Υλικό Υπολογιστών |
| 15101010 Εξοπλισμός Τηλεπικοινωνιών | 15102015 Υπηρεσίες Τηλεπικοινωνιών |
| 20101010 Υγειονομικές Μονάδες | 20101025 Υπηρεσίες Υγείας |
| 20102010 Ιατρικός Εξοπλισμός | 20103015 Φαρμακευτικά Προϊόντα |
| 30101010 Τράπεζες | 30202000 Διαφοροποιημένες Χρηματοοικονομικές Υπηρεσίες |
| 30202010 Διαχείριση Κεφαλαίων & Θεματοφύλακες | 30202015 Επενδυτικές Υπηρεσίες |
| 30302010 Γενικές Ασφάλειες | 30302015 Μεσίτες Ασφαλίσεων |
| 35101010 Συμμετοχές & Ανάπτυξη Ακίνητης Περιουσίας | 35101015 Υπηρεσίες Ακίνητης Περιουσίας |
| 35102000 Διαφοροποιημένες Α.Ε.Ε.Α.Π. | 35102030 Α.Ε.Ε.Α.Π. Επαγγελματικών Χώρων |
| 40201040 Υπηρεσίες Ενοικίασης και Χρηματοδοτικής Μίσθωσης | 40202010 Κατασκευή Κατοικιών |
| 40202015 Έπιπλα | 40202020 Οικιακές Συσκευές |
| 40203040 Ηλεκτρονική Ψυχαγωγία | 40203045 Παιχνίδια |
| 40204020 Ρούχα και Αξεσουάρ | 40301010 Ψυχαγωγία |
| 40301030 Εκδόσεις | 40301035 Ραδιοτηλεοπτικοί Φορείς |
| 40401010 Διαφοροποιημένοι Έμποροι | 40401020 Εμπόριο Ενδυμάτων |
| 40401025 Εμπόριο Προϊόντων Οικιακής Βελτίωσης | 40401030 Εξειδικευμένο Λιανικό Εμπόριο |
| 40501010 Αεροπορικές Εταιρείες | 40501015 Ταξίδια & Τουρισμός |
| 40501020 Τυχερά Παιχνίδια | 40501025 Ξενοδοχεία & Πανσιόν |
| 45101015 Απόσταση & Οινόπαραγωγή | 45101020 Αναψυκτικά |
| 45102010 Γεωργεία, Αλιεία, Εκτροφή και Φυτείες | 45102020 Τρόφιμα |
| 45103010 Καπνός | 45201010 Λιανικό & Χονδρικό Εμπόριο Τροφίμων |
| 45201020 Είδη Προσωπικής Φροντίδας | 50101010 Κατασκευές |
| 50101030 Τσιμέντα | 50101035 Άλλα Οικοδομικά Υλικά |
| 50202010 Ηλεκτρικά Εξαρτήματα | 50203000 Διαφοροποιημένες Βιομηχανίες |
| 50203015 Πλαστικά | 50203030 Υλικά Συσκευασίας |
| 50204000 Μηχανήματα Βιομηχανικού Εξοπλισμού | 50204020 Μηχανήματα Κατασκευών |
| 50205010 Προμηθευτές Βιομηχανίας | 50205020 Υποστηρικτικές Υπηρεσίες προς Επιχειρήσεις |
| 50205030 Υπηρεσίες Μαζικής Εκτύπωσης | 50206015 Εμπορικά Οχήματα & Ανταλλακτικά |
| 50206030 Θαλάσσιες Μεταφορές | 50206060 Υπηρεσίες Μεταφορών |
| 55101000 Διαφοροποιημένα Υλικά | 55101020 Κλωστοϋφαντουργικά Προϊόντα |
| 55102000 Ορυχεία | 55102010 Σίδηρος & Χάλυβας |
| 55102015 Μεταλλουργία | 55102035 Αλουμίνιο |
| 60101000 Καθετοποιημένες Εταιρ. Πετρελαίου & Φυσικού Αερίου | 60101020 Διυλιστήρια & Εμπορία Πετρελαιοειδών |
| 65101010 Εναλλακτική Ηλεκτρική Ενέργεια | 65101015 Συμβατική Ηλεκτρική Ενέργεια |
| 65102030 Ύδρευση | |



ATHEX
Athens Stock Exchange

Λεωφ. Αθηνών 110 104 42 Αθήνα
110, Athinon Ave. GR 104 42 Athens
tel. (+30)210-33.66.800, fax (+30)210-33.66.101
www.athexgroup.gr