

19

**Ημερήσιο Δελτίο
Συναλλακτικής Δραστηριότητας**

Daily Official List
of Trading Activity

Δευτέρα, 29 Ιουλίου, 2019

Έτος: 140 Αύξων Αριθμός Συνεδρίασης: 141



ATHEXGROUP
Athens Exchange Group

Αποποίηση Ευθύνης:

Η εταιρεία Ελληνικά Χρηματιστήρια-Χρηματιστήριο Αθηνών Ανώνυμη Εταιρεία Συμμετοχών καταβάλλει κάθε δυνατή προσπάθεια ώστε να διασφαλίσει ότι οι πληροφορίες και τα λοιπά στοιχεία που εμφανίζονται στο Ημερήσιο Δελτίο Τιμών (Η.Δ.Τ.) είναι ορθά και πλήρη αλλά δεν έχει καμία ευθύνη για ενδεχόμενο λάθος ή παράλειψη στοιχείων και / ή ευθύνη σχετικά με την ακρίβεια, αξιοπιστία, επικαιροποίηση και πληρότητα των παραπάνω πληροφοριών και στοιχείων ή ευθύνη προερχόμενη άμεσα ή έμμεσα από την χρήση των παραπάνω πληροφοριών.

Η Εταιρία δεν έχει καμία ευθύνη για την ακρίβεια των στοιχείων που περιλαμβάνονται στις ανακοινώσεις των εισηγμένων εταιρειών. Πιθανές προσβολές δικαιωμάτων τρίτων από το περιεχόμενο των ανακοινώσεων συνιστούν αποκλειστική ευθύνη του αποστολέα των ανακοινώσεων.

Όλα τα αναγραφόμενα στο Η.Δ.Τ. στοιχεία παρέχονται μόνο για τους σκοπούς της πληροφόρησης και δεν συνιστούν παροχή επενδυτικών συμβουλών ή πρόσκληση για επένδυση σε κινητές αξίες που διαπραγματεύονται στο Χρηματιστήριο Αθηνών.

Αναγνωρίζεται και συμφωνείται ότι όλα τα δικαιώματα επί των πληροφοριών που εμφανίζονται στο Η.Δ.Τ. θα αποτελούν κυριότητα της εταιρίας και οποιοδήποτε άλλο δικαίωμα συμπεριλαμβανομένου του δικαιώματος πνευματικής ιδιοκτησίας, σήματος κλπ. ανήκουν στο Χρηματιστήριο Αθηνών.

Τα ανωτέρω στοιχεία αποτελούν ιδιοκτησία της Εταιρίας και προστατεύονται σύμφωνα με τις διατάξεις περί πνευματικής ιδιοκτησίας. Απαγορεύεται α) η με οποιοδήποτε τρόπο ή μέσο αναπαραγωγή, αναδημοσίευση, τροποποίηση, αντιγραφή, πώληση, μετάδοση ή διανομή του συνόλου ή μέρους τους, χωρίς αναφορά στην πηγή και β) η εμπορική εκμετάλλευση των στοιχείων από τρίτους.

Η Εταιρία δεν φέρει καμία ευθύνη προερχόμενη άμεσα ή έμμεσα από χρήση ή τυχόν αλλοίωση των ανωτέρω στοιχείων όταν αυτά χρησιμοποιούνται από

Ελληνικά Χρηματιστήρια - Χρηματιστήριο Αθηνών Α.Ε. Συμμετοχών

Λεωφόρος Αθηνών 110, 10442 Αθήνα, Τηλ: (210) 33.66.800, Fax: (210) 32.13.938

www.athexgroup.gr

Χρηματιστηριακό Κέντρο Θεσσαλονίκης

Κατούνη 16-18, Θεσ/νίκη 546 25, Τηλ: (2310) 567.667, Fax: (2310) 530.455

Συνεγγυητικό Κεφάλαιο Εξασφάλισης Επενδυτικών Υπηρεσιών

Φειδίου 14-16, Αθήνα 106 78, Τηλ: (210) 33.04.682, Fax: (210) 33.04.155

Επιτροπή Κεφαλαιαγοράς

Κολοκοτρώνη 1 & Σταδίου 1, Αθήνα 105 62, Τηλ: (210) 33.77.100, Fax: (210) 33.77.173

Πίνακας Περιεχομένων

Ενότητα 1: Στατιστικά Στοιχεία Χρεογράφων, Παραγώγων και Δανεισμού

- Οι Αγορές Χρεογράφων Παραγώγων Δανεισμού
- Χρηματιστηριακοί Δείκτες
- Αναλυτικά Στοιχεία Συναλλαγών Αγοράς Χρεογράφων
- Στοιχεία Συναλλαγών Κλάδων Χρηματιστηρίου Αθηνών & Χρηματοοικονομικών Προϊόντων (Δ.Α.Κ.)
- Οι 10 Μετοχές με τη μεγαλύτερη Άνοδο & Πτώση
- Αναλυτικά Στοιχεία Συναλλαγών Αγοράς Παραγώγων

Ενότητα 2: Αναλυτικά Στοιχεία Συναλλαγών Χρεογράφων

- Αναλυτικά Στοιχεία Συναλλαγών Χρεογράφων
- Σημειώσεις Χρεογράφων

Ενότητα 3: Στοιχεία Συναλλαγών Χρεογράφων

- Στοιχεία Συναλλαγών Πακέτων
- Στοιχεία Συναλλαγών Δικαιωμάτων

- Στοιχεία Δανεισμού Τίτλων
- Στοιχεία Συναλλαγών Εκποιήσεων
- Στοιχεία Συναλλαγών Εκποιήσεων Ενσώματων Ονομαστικών Μετοχών
- Στοιχεία Ενεργητικού Διαπραγματεύσιμων Αμοιβαίων Κεφαλαίων (Δ.Α.Κ.)
- Χαρακτηριστικά Διαπραγματεύσιμων Αμοιβαίων Κεφαλαίων (Δ.Α.Κ.)

Ενότητα 4: Ανακοινώσεις

Ενότητα 5: Ομόλογα Διαπραγματεύσιμα στην Αγορά Αξιών Σταθερού Εισοδήματος

- Ομολογιακά Δάνεια Επιχειρήσεων – Οργανωμένη Αγορά (Μετατρέψιμα)
- Ομολογιακά Δάνεια Επιχειρήσεων – Οργανωμένη Αγορά (Μη Μετατρέψιμα)
- Ομόλογα Ελληνικού Δημοσίου
- Έντοκα Γραμμάτια & Zero Coupon Ομόλογα Ελληνικού Δημοσίου
- Ομόλογα Ελληνικού Δημοσίου Διαπραγματεύσιμα με τη Μέθοδο Εκφώνησης - Αντιφώνησης
- Ομόλογα Κρατικών Τραπεζών

Ενότητα 6: Πρόσθετα Στοιχεία Ενημέρωσης

- Πίνακας Μελών Χρηματιστηρίου Αθηνών και Μελών ΕΤ.ΕΚ.
- Πίνακας Μετοχών Υπό Ειδική Διαπραγμάτευση
- Γνωστοποιήσεις Συναλλαγών - Κατάλογος Υπόχρεων Προσώπων

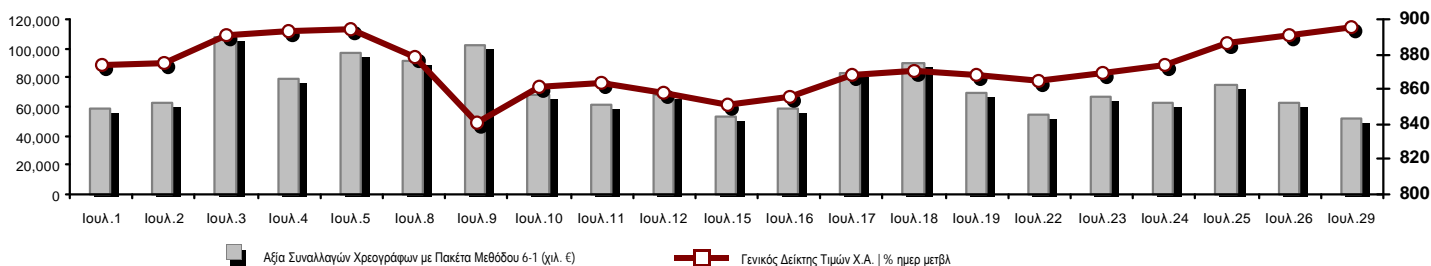
Ενότητα 7: Αναλυτικά Στοιχεία Συναλλαγών Αγοράς Παραγώγων

- Συμβόλαια Μελλοντικής Εκπλήρωσης σε Δείκτες
- Συμβόλαια Μελλοντικής Εκπλήρωσης σε Μετοχές
- Δικαιώματα Προαίρεσης σε Δείκτες
- Δικαιώματα Προαίρεσης σε Μετοχές
- Στοιχεία Συναλλαγών Προϊόντων Δανεισμού

Παράρτημα Α: Κωδικοί και ονομασίες Κλάδων Οικονομικής Δραστηριότητας του Χρηματιστηρίου Αθηνών

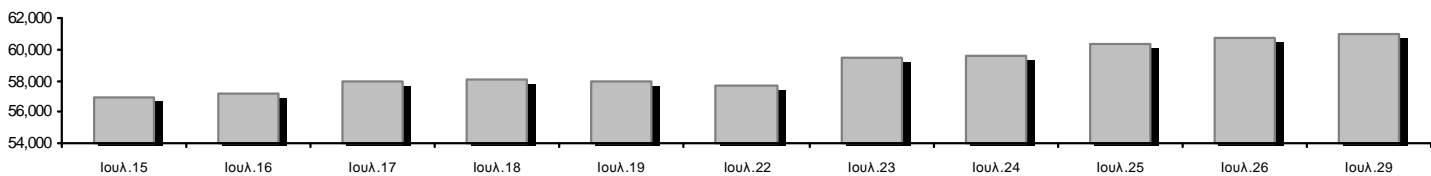
Οι Αγορές Χρεογράφων Παραγώγων Δανεισμού

Γενικός Δείκτης Τιμών και Αξία Συναλλαγών Μετοχών και Παραγώγων

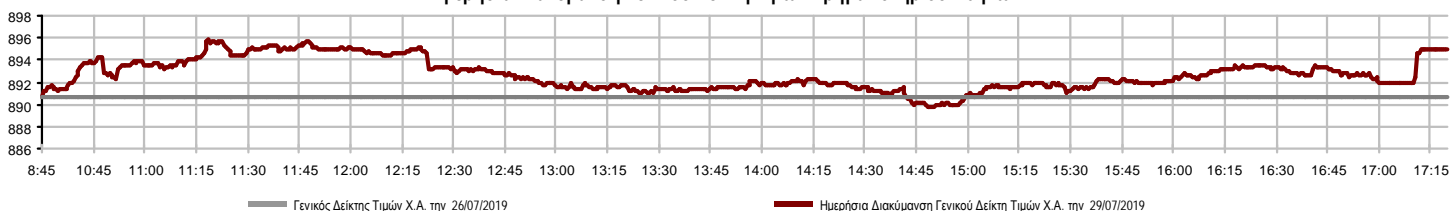


Κεφαλαιοποίηση Χ.Α. (εκατ €) **:	60,968.50		Συνολικές Ανοικτές Θέσεις σε Παράγωγα	425,875
Ημερήσια μεταβολή: εκατ. € %	271.69	0.45%	Ανοικτές θέσεις σε ΣΜΕ επί Δεικτών % ημερ μετβλ	17,074 0.52%
Μέση ετήσια Κεφ/ποίηση: εκατ. € % Μετβλ. Μέση προηγ. έτος	52,338.76	0.40%	Ανοικτές θέσεις σε ΣΜΕ επί μετοχών % ημερ μετβλ	403,725 0.59%
Γενικός Δείκτης Τιμών Χ.Α. % ημερ μετβλ	895.04	0.49%	Ανοικτές θέσεις σε Δικαιώματα επί Δεικτών % ημερ μετβλ	2,633 6.60%
Κεφαλαιοποίηση Γενικού Δείκτη (εκατ. €)	54,418.26		Ανοικτές θέσεις σε Δικαιώματα επί μετοχών % ημερ μετβλ	2,443 28.78%
Ημερήσια μεταβολή (εκατ. €)	276.32			
Αξία Συναλλαγών Χρεογράφων με Πακέτα Μεθόδου 6-1 (χιλ. €)	52,074.96		Πλήθος Συμβολαίων Παραγώγων:	18,764
Ημερήσια μεταβολή: %	-10,872.60	-17.27%	Ημερήσια μεταβολή: τμχ %	3,036 19.30%
Μέση Αξία Συν/γών ΥτD: χιλ. € % Μετβλ Μέση προηγ. έτος	66,760.15	21.56%	Μέσος Όγκος Συμβ. ΥτD: % Μετβλ Μέσο προηγ. Έτος	44,894 -19.84%
Αξία Συναλλαγών Πακέτων Μεθόδου 6-1 (χιλ. €)	2,931.71		Πλήθος Πράξεων Παραγώγων:	2,072
Αξία Συναλλαγών Πακέτων Μεθόδου 6-2 & 6-3 (χιλ. €)	387.77		Ημερήσια μεταβολή: πλήθος %	167 8.77%
Αξία Συναλλαγών Ομολόγων (χιλ.€)	5,665.91		Μέσο Πλήθος Πράξεων ΥτD: % Μετβλ Μέσο προηγ. Έτος	3,015 11.20%
Όγκος Συναλλαγών Χρεογράφων με Πακέτα Μεθόδου 6-1 (χιλ. Τμχ)	23,211.00		Συνολικές Ανοικτές Θέσεις σε Δανεισμό	150,274
Ημερήσια μεταβολή: χιλ. τμχ %	-8,497.48	-26.80%	Ημερήσια μεταβολή: τμχ %	25,653 20.58%
Μέσος Όγκος Συν/γών ΥτD: % Μετβλ Μέσο προηγ. Έτος	35,301.12	-4.98%	Πλήθος Συναλλαγών Δανεισμού (Πολυμερής/Διμερής)	48,076
Όγκος Συναλλαγών Πακέτων Μεθόδου 6-1 (χιλ. Τεμάχια)	433.74		Ημερήσια μεταβολή: τμχ %	-276,377
Όγκος Συναλλαγών Πακέτων Μεθόδου 6-2 & 6-3 (χιλ. Τεμάχια)	15.38		Πλήθος Πολυμερών Συναλλαγών	7,076
Όγκος Συναλλαγών Ομολόγων	5,587,000		Πλήθος Διμερών Συναλλαγών	41,000
Πλήθος Πράξεων Χρεογράφων με Πακέτα Μεθόδου 6-1	23,843		Πλήθος Πράξεων Δανεισμού:	11
Ημερήσια μεταβολή: πλήθος %	-2,008	-7.77%	Ημερήσια μεταβολή: %	-25
Μέσο Πλήθος Πράξεων ΥτD: % Μετβλ Μέσο προηγ. Έτος	27,018	32.90%	Πλήθος Πράξεων Πολυμερών Συναλλαγών	7
Πλήθος πακέτων Μεθόδου 6-1	4		Πλήθος Πράξεων Διμερών Συναλλαγών	4
Πλήθος πακέτων Μεθόδου 6-2 & 6-3	3			
Πλήθος συναλλαγών Ομολόγων	195			

Κεφαλαιοποίηση Χ.Α. (εκατ €) **



Ημερήσια Διακύμανση Γενικού Δείκτη Τιμών Χρηματιστηρίου Αθηνών



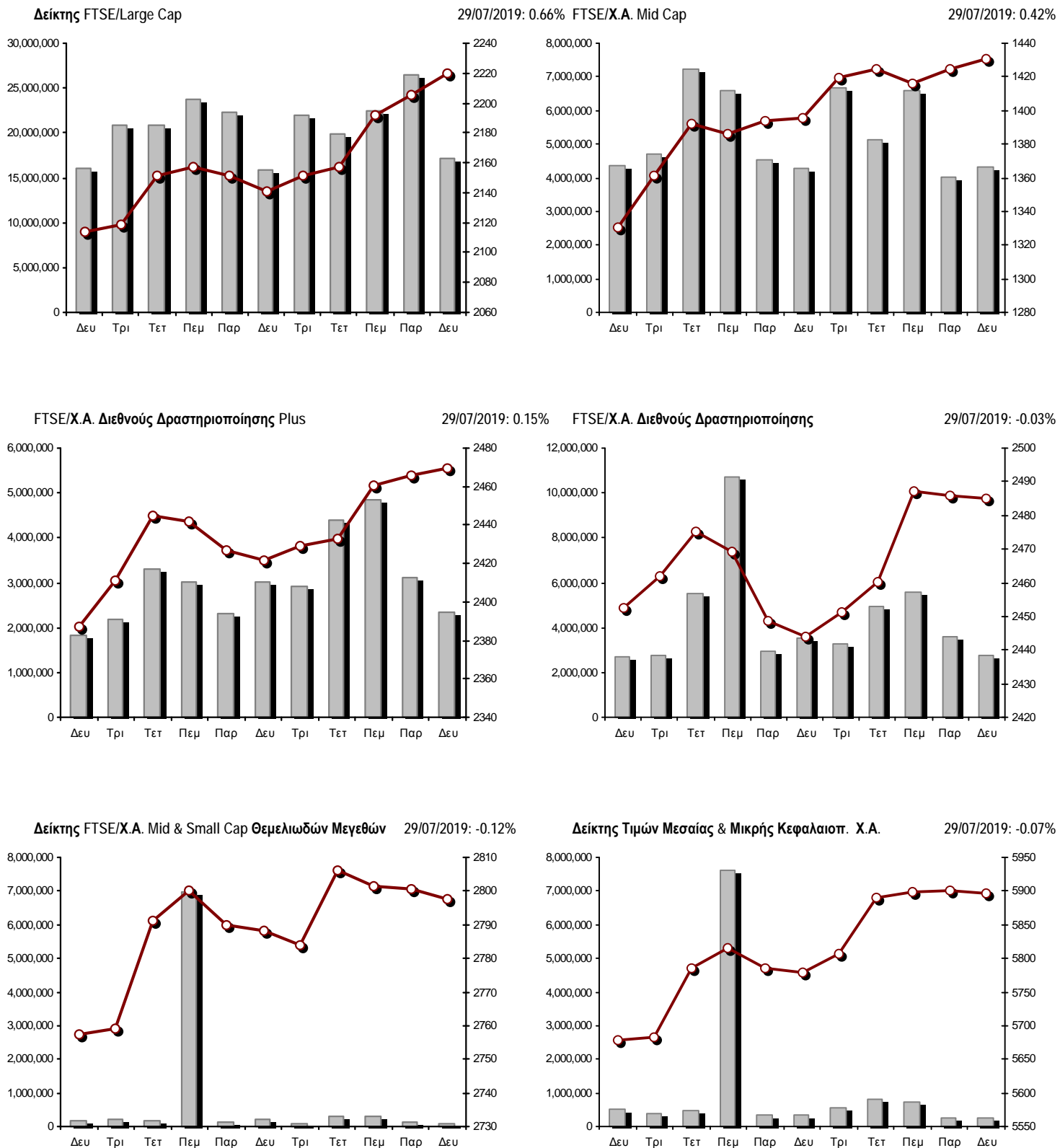
Χρηματιστηριακοί Δείκτες

Όνομασία Δείκτη	29/07/2019	26/07/2019	Δ μον.	Δ %	Κατώτερη	Ανώτερη	Κατ.έτους	Ανωτ.έτους	Ετησ. μεταβ.
Γενικός Δείκτης Τιμών Χ.Α.	895.04 #	890.70	4.34	0.49%	889.69	895.86	600.12	900.31	45.94% #
FTSE/X.A. Large Cap	2,219.73 #	2,205.19	14.54	0.66%	2,205.19	2,220.22	1,580.73	2,270.46	38.01% #
FTSE/X.A. Mid Cap	1,430.56 #	1,424.51	6.05	0.42%	1,424.51	1,435.12	945.49	1,442.99	46.71% #
FTSE/X.A.-Χ.Α.Κ. Τραπεζικός Δείκτης	610.41 #	592.41	18.00	3.04%	592.41	610.41	275.15	641.15	83.45% #
FTSE/X.A. Διεθνούς Δραστηριοποίησης Plus	2,469.65 #	2,465.92	3.73	0.15%	2,457.77	2,473.94	1,947.04	2,479.89	23.82% #
FTSE/X.A. Διεθνούς Δραστηριοποίησης	2,485.07 €	2,485.77	-0.70	-0.03%	2,476.75	2,490.56	1,866.67	2,517.12	30.97% #
FTSE/X.A. Mid & Small Cap Θεμελιωδών Μεγεθών	2,797.43 €	2,800.76	-3.33	-0.12%	2,782.64	2,805.14	2,173.67	2,821.77	26.28% #
Δείκτης Τιμών Μεσαίας & Μικρής Κεφαλαιοπ. Χ.Α.	5,896.89 €	5,901.17	-4.28	-0.07%	5,861.12	5,922.11	3,914.71	5,933.45	48.83% #
FTSE/X.A. Δείκτης Αγοράς	552.16 #	548.60	3.56	0.65%	548.60	552.31	392.32	563.60	38.33% #
Δείκτης FTSE Med	4,666.89 #	4,646.74	20.15	0.43%			3,966.78	4,666.89	17.71% #
Δείκτης Συνολικής Απόδοσης Γενικού Δείκτη Χ.Α.	1,456.36 #	1,449.24	7.12	0.49%	1,447.65	1,457.69	952.47	1,463.36	49.62% #
FTSE/X.A. Large Cap Συνολικής Απόδοσης	3,276.12 #	3,254.66	21.46	0.66%			2,321.35	3,347.07	40.00% #
FTSE/X.A. Large Cap Net Συνολικής Απόδοσης	1,005.65 #	999.07	6.58	0.66%	999.07	1,005.88	692.89	1,027.12	42.64% #
FTSE/X.A. Mid Cap Συνολικής Απόδοσης	1,738.94 #	1,731.59	7.35	0.42%			1,180.35	1,738.94	44.49% #
FTSE/X.A.-Χ.Α.Κ. Τραπεζικός Δείκτης Συνολ. Απόδ.	533.54 #	517.80	15.74	3.04%			265.40	554.19	70.20% #
Ελληνικός Δείκτης Mid & Small Cap	1,260.48 €	1,263.24	-2.76	-0.22%	1,257.31	1,268.55	884.70	1,268.55	39.03% #
FTSE/X.A. Τράπεζες	806.51 #	782.71	23.80	3.04%	782.71	806.51	363.54	847.12	83.45% #
FTSE/X.A. Χρηματοοικονομικές Υπηρεσίες	1,136.66 €	1,140.52	-3.86	-0.34%	1,135.41	1,151.54	744.92	1,191.69	45.68% #
FTSE/X.A. Βιομηχανικά Προϊόντα & Υπηρεσίες	2,936.33 #	2,930.27	6.06	0.21%	2,905.99	2,939.34	1,884.26	2,967.88	53.77% #
FTSE/X.A. Εμπόριο	76.12 ~	76.12	0.00	0.00%	75.38	77.34	58.44	77.34	27.06% #
FTSE/X.A. Ακίνητης Περιουσίας	5,884.94 €	6,015.23	-130.29	-2.17%	5,872.71	6,047.61	2,928.70	6,158.58	94.86% #
FTSE/X.A. Προσωπικά & Οικιακά Προϊόντα	9,543.45 €	9,560.31	-16.86	-0.18%	9,367.17	9,594.81	6,649.54	9,943.56	38.75% #
FTSE/X.A. Τρόφιμα & Ποτά	11,791.06 #	11,763.31	27.75	0.24%	11,763.31	11,911.85	10,000.70	13,120.06	16.62% #
FTSE/X.A. Πρώτες Ύλες	6,211.02 #	6,104.22	106.80	1.75%	6,054.54	6,285.82	3,146.82	6,285.82	89.32% #
FTSE/X.A. Κατασκευές & Υλικά	3,118.66 €	3,136.34	-17.68	-0.56%	3,102.77	3,161.67	2,437.75	3,183.37	20.77% #
FTSE/X.A. Πετρέλαιο & Αέριο	5,542.20 #	5,474.58	67.62	1.24%	5,456.44	5,542.20	4,612.01	5,758.60	14.03% #
FTSE/X.A. Χημικά	10,220.63 €	10,315.17	-94.54	-0.92%	10,189.11	10,376.31	7,722.79	11,217.47	25.01% #
FTSE/X.A. Ταξίδια & Αναψυχή	1,733.39 €	1,754.14	-20.75	-1.18%	1,716.55	1,754.14	1,309.57	1,754.14	31.01% #
FTSE/X.A. Τεχνολογία	1,076.34 #	1,073.88	2.46	0.23%	1,071.61	1,087.14	692.80	1,087.14	51.77% #
FTSE/X.A. Τηλεπικοινωνίες	3,424.20 ~	3,424.20	0.00	0.00%	3,402.18	3,426.95	2,614.94	3,605.87	30.67% #
FTSE/X.A. Υπηρεσίες Κοινής Ωφέλειας	2,791.66 €	2,799.64	-7.98	-0.29%	2,780.19	2,830.70	1,729.19	2,830.70	58.71% #
FTSE/X.A. Υγεία	488.33 ~	488.33	0.00	0.00%	482.14	491.77	460.82	508.96	-3.53% €
Δείκτης Όλων των Μετοχών Χ.Α.	214.76 #	213.82	0.93	0.44%	214.76	214.76	157.01	214.76	35.90% #
Ελληνικός Δείκτης Εταιρικών Ομολόγων	120.03 #	119.94	0.08	0.07%			116.31	120.03	3.17% #
Ελληνικός Δείκτης Τιμών Εταιρικών Ομολόγων	96.91 #	96.85	0.06	0.06%			95.04	96.93	1.17% #

Σημείωση 1: Το κλείσιμο των Δεικτών FTSE/Med 100, Ελληνικός Δείκτης Εταιρικών Ομολόγων και, Ελληνικός Δείκτης Τιμών Εταιρικών Ομολόγων αφορούν την συνεδρίαση της 25/07/2019.

Σημείωση 2: Ο Ελληνικός Δείκτης Mid & Small Cap είναι Customized δείκτης υπολογιζόμενος από το Χρηματιστήριο Αθηνών.

Χρηματιστηριακοί Δείκτες



■ Όγκος συναλλαγών δεικτών

— Τιμές κλεισίματος δεικτών

Αναλυτικά Στοιχεία Συναλλαγών Αγοράς Χρεογράφων

	Όλα τα Χρεόγραφα	Κύρια Αγορά	Επιτήρηση	Διαπραγματεύσιμα Αμοιβαία Κεφάλαια
Σύνολα	141	120	20	1
Ανοδικές / Καθοδικές / Σταθερές:	45 / 59 / 37	38 / 50 / 32	7 / 8 / 5	0 / 1 / 0
Κεφαλαιοποίηση Χ.Α. (εκατ €) **	60,968.50	60,682.59	285.90	
Μέση Ημερήσια Αξία Συνγών (χιλ. €)	66,760.15	66,766.99	37.03	39.17
Αξία Συναλλαγών	52,462.73	52,396.32	63.94	2.47
Κύριος Πίνακας:	49,143.25	49,076.83	63.94	2.47
Προσυμφωνημένων Συναλλαγών 6_1_2_3:	3,319.48	3,319.48	0.00	0.00
Πίνακας Εκποιήσεων:	0.00	0.00	0.00	0.00
Πίνακας Ειδικών Όρων:	0.00	0.00	0.00	0.00
Μέσος Ημερήσιος Όγκος Συναλλαγών	35,301,118	35,015,764	322,880	1,798
Όγκος Συναλλαγών	23,226,378	22,887,050	339,220	108
Κύριος Πίνακας:	22,777,259	22,437,931	339,220	108
Προσυμφωνημένων Συναλλαγών 6_1_2_3:	449,119	449,119	0	0
Πίνακας Εκποιήσεων:	0	0	0	0
Πίνακας Ειδικών Όρων:	0	0	0	0
Μέσο Ημερήσιο Πλήθος Πράξεων	27,018	26,876	141	2
Αριθμός Πράξεων	23,846	23,681	162	3
Κύριος Πίνακας:	23,839	23,674	162	3
Προσυμφωνημένων Συναλλαγών 6_1_2_3:	7	7	0	0
Πίνακας Εκποιήσεων:	0	0	0	0
Πίνακας Ειδικών Όρων:	0	0	0	0

Στοιχεία Συναλλαγών Κλάδων Χρηματιστηρίου Αθηνών & Χρηματοοικονομικών Προϊόντων (Δ.Α.Κ.)

Κωδικός	Κλάδοι	Ανοδικές / Καθοδικές / Σταθερές	Αριθμός Πράξεων	Όγκος Συναλλαγών	Αξία Συναλλαγών	% στη Συνολική Αξία
12000	- Χρηματοοικονομικά Προϊόντα	0 / 1 / 0	3	108	2,472.84	0.00%
3510	- Ακίνητη Περιουσία	3 / 3 / 3	1,129	267,833	1,383,661.37	2.64%
3030	- Ασφάλειες	0 / 0 / 1	37	5,420	25,964.00	0.05%
5020	- Βιομηχανικά Προϊόντα & Υπηρεσίες	6 / 15 / 5	1,568	739,554	2,667,798.82	5.09%
4040	- Εμπόριο	0 / 2 / 5	393	105,056	389,212.19	0.74%
6010	- Ενέργεια	2 / 1 / 1	642	122,523	2,179,725.24	4.16%
4020	- Καταναλωτικά Προϊόντα & Υπηρεσίες	2 / 3 / 4	432	207,944	751,548.57	1.43%
5010	- Κατασκευές & Υλικά Κατασκευών	3 / 7 / 5	2,279	1,211,783	2,872,278.38	5.48%
4030	- Μέσα Ενημέρωσης	2 / 0 / 0	10	7,271	2,204.70	0.00%
4520	- Προσωπική Φροντίδα, Φάρμακα & Παντοπωλεία	1 / 1 / 1	148	62,416	231,863.20	0.44%
5510	- Πρώτες Ύλες	6 / 6 / 2	459	297,737	373,130.13	0.71%
4050	- Ταξίδια και Αναψυχή	1 / 4 / 1	1,888	1,416,689	7,921,963.85	15.11%
1010	- Τεχνολογία	4 / 2 / 3	376	204,851	322,076.75	0.61%
1510	- Τηλεπικοινωνίες	3 / 1 / 1	974	507,841	3,377,332.63	6.44%
3010	- Τράπεζες	6 / 0 / 0	10,676	15,359,234	26,245,395.02	50.06%
4510	- Τρόφιμα, Ποτά & Καπνοβιομηχανίες	4 / 4 / 3	215	59,928	701,405.94	1.34%
2010	- Υγεία	0 / 3 / 1	58	64,771	88,367.58	0.17%
6510	- Υπηρεσίες Κοινής Ωφέλειας	2 / 3 / 0	1,776	778,736	2,482,117.34	4.73%
3020	- Χρηματοοικονομικές Υπηρεσίες	0 / 3 / 1	530	1,491,550	413,115.80	0.79%

Οι 10 Μετοχές με τη μεγαλύτερη Άνοδο & Πτώση

Κύρια Αγορά

Μετοχές με τη μεγαλύτερη Θετική μεταβολή τιμής	Τιμή κλεισ.	Μεταβ.	Μετοχές με τη μεγαλύτερη Αρνητική μεταβολή τιμής	Τιμή κλεισ.	Μεταβ.
ΑΤΤΙΣΑ BANK A.T.E. (ΚΟ)	0.466	11.75% #	ΕΚΤΕΡ (ΚΟ)	1.81	-3.72% α
ΙΝΤΕΡΤΕΚ (ΚΟ)	0.76	8.57% #	ΚΕΚΡΟΨ (ΚΟ)	3.345	-3.60% α
ΑΒΑΞ Α.Ε. (ΚΟ)	0.84	6.33% #	ΕΛΛΑΚΤΩΡ (ΚΟ)	2.085	-2.80% α
ΕΘΝΙΚΗ ΤΡΑΠΕΖΑ (ΚΟ)	2.57	4.13% #	ΚΡΙ - ΚΡΙ (ΚΟ)	5.32	-2.56% α
ΑΛΡΗΑ BANK (ΚΟ)	1.71	3.64% #	ΚΛΟΥΚΙΝΑΣ - ΛΑΠΠΑΣ (ΚΟ)	0.994	-2.55% α
ΛΟΥΛΗ ΜΥΛΟΙ (ΚΟ)	3.38	3.05% #	ΛΑΜΔΑ DEVELOPMENT(ΚΟ)	9.49	-2.27% α
ΠΕΙΡΑΙΩΣ ΤΡΑΠΕΖΑ (ΚΟ)	2.89	2.92% #	ΠΑΠΟΥΤΣΑΝΗΣ (ΚΟ)	1.805	-1.90% α
ΕΥΑΘ (ΚΟ)	5.38	2.67% #	ΔΕΗ (ΚΟ)	2.72	-1.52% α
ΚΟΡΔΕΛΛΟΥ Χ. ΑΦΟΙ (ΚΟ)	0.462	2.67% #	ΒΥΤΕ COMPUTER (ΚΟ)	1.34	-1.47% α
ΑΛΟΥΜΥΛ (ΚΟ)	1.1	2.33% #	ΕΛΒΑΛΧΑΛΚΟΡ (ΚΑ)	2.04	-1.45% α

Μετοχές με τη μεγαλύτερη Αξία Συναλλαγών	Αξία (χιλ. €)	Μεταβ.	Μετοχές με το μεγαλύτερο Όγκο Συναλλαγών	Όγκος	Μεταβ.
ΕΘΝΙΚΗ ΤΡΑΠΕΖΑ (ΚΟ)	12,622.11	4.13% #	ΕΘΝΙΚΗ ΤΡΑΠΕΖΑ (ΚΟ)	4,994,500	4.13% #
ΟΠΑΠ (ΚΟ)	7,438.64	-1.36% α	ΤΡΑΠΕΖΑ EUROBANK ERGASIAS (ΚΟ)	4,529,847	1.62% #
ΑΛΡΗΑ BANK (ΚΟ)	6,023.61	3.64% #	ΑΛΡΗΑ BANK (ΚΟ)	3,551,965	3.64% #
ΤΡΑΠΕΖΑ EUROBANK ERGASIAS (ΚΟ)	3,937.87	1.62% #	MARFIN INVESTMENT GROUP (ΚΟ)	1,450,149	-0.14% α
ΟΤΕ (ΚΟ)	3,129.70	0.00% ~	ΑΤΤΙΣΑ BANK A.T.E. (ΚΟ)	1,269,603	11.75% #
ΠΕΙΡΑΙΩΣ ΤΡΑΠΕΖΑ (ΚΟ)	2,854.76	2.92% #	ΠΕΙΡΑΙΩΣ ΤΡΑΠΕΖΑ (ΚΟ)	996,790	2.92% #
ΜΟΤΟΡ ΟΪΛ (ΚΟ)	1,765.54	1.61% #	ΟΠΑΠ (ΚΟ)	730,707	-1.36% α
ΔΕΗ (ΚΟ)	1,487.38	-1.52% α	ΙΝΤΡΑΛΟΤ (ΚΟ)	644,782	-1.14% α
ΜΥΤΙΛΗΝΑΙΟΣ (ΚΟ)	1,483.64	0.45% #	ΔΕΗ (ΚΟ)	536,748	-1.52% α
ΕΛΛΑΚΤΩΡ (ΚΟ)	1,104.22	-2.80% α	ΕΛΛΑΚΤΩΡ (ΚΟ)	521,230	-2.80% α

Σημείωση: Απεικονίζονται οι Μετοχές που δεν ανήκουν στις Κατηγορίες Χαμηλής Διασποράς και Επιτήρησης και πραγματοποιήσαν κατά τη διάρκεια της συνεδρίασης Αξία Συναλλαγών μεγαλύτερη από 10,000 Ευρώ.

Αναλυτικά Στοιχεία Συναλλαγών Αγοράς Παραγώγων

	Αριθμός Πράξεων	Όγκος	Ανοικτές θέσεις
Σ.Μ.Ε. σε Δείκτες	273	1,069	17,074
FTSE/X.A. Large Cap	273	1,069	17,074
Σ.Μ.Ε. σε Μετοχές	1,767	17,455	403,725
ΑΔΜΗΕ ΣΥΜΜΕΤΟΧΩΝ Α.Ε. (ΚΟ)	21	141	8,366
ALPHA BANK (ΚΟ)	261	4,682	68,060
ΑΤΤΙΚΑ BANK Α.Τ.Ε. (ΚΟ)	40	247	7,826
COCA-COLA HBC AG (ΚΟ)	13	26	415
CENERGY HOLDINGS (ΚΑ)	13	57	10,255
ΕΛΛΑΚΤΩΡ (ΚΟ)	103	749	12,012
ΤΡΑΠΕΖΑ EUROBANK ERGASIAS (ΚΟ)	58	860	41,885
ΕΥΔΑΠ (ΚΟ)	29	71	373
FOURLIS ΣΥΜΜΕΤΟΧΩΝ (ΚΟ)	0	0	614
ΓΕΚ ΤΕΡΝΑ (ΚΟ)	39	118	8,646
ΕΛΛΗΝ. ΧΡΗΜΑΤΙΣΤΗΡΙΑ-Χ.Α. (ΚΟ)	14	47	3,738
ΕΛΛΗΝΙΚΑ ΠΕΤΡΕΛΙΑΙΑ (ΚΟ)	13	27	2,272
INTRACOM HOLDINGS (ΚΟ)	10	64	3,727
ΙΝΤΡΑΛΟΤ (ΚΟ)	23	209	5,082
JUMBO (ΚΟ)	7	14	436
LAMDA DEVELOPMENT(ΚΟ)	19	94	2,645
MARFIN INVESTMENT GROUP (ΚΟ)	64	1,550	94,947
ΜΟΤΟΡ ΟΪΛ (ΚΟ)	5	20	339
ΜΥΤΙΛΗΝΑΙΟΣ (ΚΟ)	111	137	10,531
ΕΘΝΙΚΗ ΤΡΑΠΕΖΑ (ΚΟ)	458	5,279	56,762
ΟΠΑΠ (ΚΟ)	69	188	4,670
ΟΤΕ (ΚΟ)	23	39	3,754
ΟΛΠ (ΚΟ)	0	0	736
ΠΕΙΡΑΙΩΣ ΤΡΑΠΕΖΑ (ΚΟ)	137	1,401	25,822
ΔΕΗ (ΚΟ)	173	1,187	18,097
ΤΕΡΝΑ ΕΝΕΡΓΕΙΑΚΗ (ΚΟ)	51	215	5,892
VIOTALCO SA/NV (ΚΑ)	13	33	5,823
Δικαιώματα σε Δείκτες	29	224	2,633
FTSE/X.A. Large Cap	29	224	2,633
Δικαιώματα σε Μετοχές	3	16	2,443
ALPHA BANK (ΚΟ)	0	0	220
ΕΘΝΙΚΗ ΤΡΑΠΕΖΑ (ΚΟ)	1	2	301
ΟΠΑΠ (ΚΟ)	1	10	91
ΟΤΕ (ΚΟ)	0	0	2
ΠΕΙΡΑΙΩΣ ΤΡΑΠΕΖΑ (ΚΟ)	1	4	224
ΔΕΗ (ΚΟ)	0	0	1,605
Συνολική Δραστηριότητα	2,072	18,764	425,875

Πληθος Χρεογράφων	Ονομ. Αξία	Μερίσματα [1]			Ημερ. Τελευτ. Αποκοπής Μέρημα [2]	Αποκοπή Δικαίωμα	Σημ. Χρεόγραφο	Τιμή κλεισίματος	% μεταβ.	Προηγ. Κλείσιμο-ημ/νία	Άνοιγμα	Κατωτ Τιμή	Ανωτ Τιμή	Τελ Τιμή	Σταθμ Τιμή	Τελευταία ζήτηση [7]	Τελευταία προσφορά [7]	Ρ/Ε μετά φ. Χρήση	Όγκος	Πράξεις	Αξία Συναλλαγών[8]	Χ.Α. Εταιρείας (χιλ. €) [3,5]	Χαμηλό έτους	Υψηλό έτους	Κλάδος [4]			
		2016	2017	2018																								
1,543,699,381	0.300	---	---	---	07/04/2008	18/04/2017	---	ALPHA BANK (ΚΟ)	1.71	3.64 #	1.65	26/07/2019	1.672	1.662	1.71	1.71	1.696	1000@1.70	177147@1.71	---	---	3,551,965	2,264	6,023,608.49	2,639,725.94	0.841	1.86	30101010
461,254,013	0.300	---	---	---	04/06/2008	30/04/2018	---	ATTICA BANK A.T.E. (ΚΟ)	0.466	11.75 #	0.417	26/07/2019	0.42	0.417	0.466	0.466	0.444	7605@0.462	4000@0.467	---	---	1,269,603	700	563,438.84	214,944.37	0.0992	0.62	30101010
190,162,681	---	---	---	---	---	07/12/2016	---	CENERGY HOLDINGS (ΚΑ)	1.546	0.91 #	1.532	26/07/2019	1.532	1.532	1.562	1.546	1.553	116@1.54	114@1.55	---	---	99,562	139	154,643.13	293,991.50	1.182	1.61	50202010
372,535,329	6.70	0.44	0.54	2.57	04/07/2019	29/04/2013	---	COCA-COLA HBC AG (ΚΟ)	31.62	0.25 #	31.54	26/07/2019	31.54	31.54	31.95	31.62	31.183	1209@31.62	100@31.80	---	---	20,174	71	629,077.881	1,779,567.10	26.81	35.2	45101020
51,807,314	0.810	---	---	---	21/06/2010	23/07/2019	---	FOURLIS ΣΥΜΜΕΤΟΧΩΝ (ΚΟ)	5.66	---	5.66	26/07/2019	5.71	5.6	5.71	5.66	5.646	2782@5.66	220@5.68	---	---	24,928	105	140,741.47	293,229.40	3.775	5.86	40401010
76,000,000	1.00	---	---	---	03/07/2007	17/09/2018	---	INTRACOM HOLDINGS (ΚΟ)	1.18	0.68 #	1.172	26/07/2019	1.172	1.17	1.2	1.18	1.19	500@1.18	2469@1.18	---	---	193,430	256	230,128.99	89,680.00	0.61	1.202	15101010
136,059,759	0.880	0.36	0.36	0.39	08/05/2019	05/03/2014	---	JUMBO (ΚΟ)	17.93	-0.22 €	17.97	26/07/2019	18	17.5	18	17.93	17.849	100@17.85	244@17.93	---	---	34,034	210	607,471.94	2,439,551.48	12.22	18.88	40203045
79,721,775	0.300	---	---	---	30/05/2007	23/06/2014	---	LAMDA DEVELOPMENT(ΚΟ)	9.49	-2.27 €	9.71	26/07/2019	9.71	9.48	9.76	9.49	9.606	1000@9.48	1050@9.50	---	---	94,954	488	912,138.67	756,559.64	5.62	10.1	35101010
939,510,748	0.300	---	---	---	26/04/2007	29/08/2014	---	MARFIN INVESTMENT GROUP (ΚΟ)	0.1418	-0.14 €	0.142	26/07/2019	0.142	0.141	0.1436	0.1418	0.142	8589@0.142	28000@0.142	---	---	1,450,149	322	206,209.03	133,222.62	0.067	0.1488	30202000
78,668,627	---	---	---	---	---	23/07/2019	---	TITAN CEMENT (ΚΑ)	19.86	---	19.86	26/07/2019	19.9	19.6	19.94	19.86	19.753	930@19.70	10@19.86	---	---	25,700	319	507,663.80	1,562,358.93	19.18	20	50101030
259,189,761	---	---	---	---	---	26/02/2016	---	VIOHALCO SA/ΝV (ΚΑ)	4.25	-0.47 €	4.27	26/07/2019	4.27	4.2	4.275	4.25	4.237	200@4.23	223@4.25	---	---	110,740	208	469,187.77	1,101,556.48	2.45	4.495	50203000
232,000,000	2.12	---	---	0.0316	24/08/2018	19/06/2017	---	ΑΔΜΗΕ ΣΥΜΜΕΤΟΧΩΝ Α.Ε. (ΚΟ)	2.2	-0.45 €	2.21	26/07/2019	2.22	2.195	2.24	2.2	2.212	9794@2.20	4000@2.22	12.08	2018	150,264	226	332,409.40	510,400.00	1.46	2.24	65101015
71,417,100	0.650	0.4	0.55	0.6	03/06/2019	27/06/2014	---	ΑΕΡΟΠΟΡΙΑ ΛΙΓΑΙΟΥ (ΚΟ)	8.16	---	8.16	26/07/2019	8.14	8.14	8.2	8.16	8.169	1892@8.15	211@8.16	---	---	14,174	135	115,782.49	582,763.54	6.97	8.73	40501010
103,423,291	0.570	---	---	---	01/08/2011	19/04/2016	---	ΓΕΚ ΤΕΡΝΑ (ΚΟ)	6.58	-0.60 €	6.62	26/07/2019	6.6	6.54	6.77	6.58	6.656	260@6.55	1649@6.59	---	---	55,968	263	372,502.91	680,525.25	4.08	7	50101010
232,000,000	2.48	---	---	---	20/07/2015	12/12/2001	---	ΔΕΗ (ΚΟ)	2.72	-1.52 €	2.762	26/07/2019	2.804	2.72	2.83	2.72	2.771	30@2.71	1385@2.73	---	---	536,748	1,111	1,487,379.59	631,040.00	1.201	2.93	65101015
914,715,153	3.00	---	---	---	16/05/2008	29/08/2018	---	ΕΘΝΙΚΗ ΤΡΑΠΕΖΑ (ΚΟ)	2.57	4.13 #	2.468	26/07/2019	2.486	2.48	2.57	2.57	2.527	41887@2.56	11292@2.57	---	---	4,994,500	3,586	12,622,113.79	2,350,817.94	0.9	2.57	30101010
214,272,003	1.03	---	---	---	05/07/2011	22/07/2019	---	ΕΛΛΑΚΤΩΡ (ΚΟ)	2.085	-2.80 €	2.145	26/07/2019	2.165	2.085	2.165	2.085	2.118	12993@2.08	40@2.10	---	---	521,230	734	1,104,220.09	446,757.13	1.1784	2.235	50101010
60,348,000	0.690	0.065	0.0502	0.05	05/06/2019	06/08/2018	---	ΕΛΛΗΝ. ΧΡΗΜΑΤΙΣΤΗΡΙΑ Χ.Α. (ΚΟ)	4.96	-0.40 €	4.98	26/07/2019	4.98	4.955	5.03	4.96	4.981	3511@4.96	100@4.97	---	---	41,293	206	205,686.77	299,326.08	3.52	5.23	30202015
305,635,185	2.18	---	0.4	0.75	01/07/2019	01/10/2003	---	ΕΛΛΗΝΙΚΑ ΠΕΤΡΕΛΑΙΑ (ΚΟ)	9.55	0.42 #	9.51	26/07/2019	9.51	9.41	9.55	9.55	9.509	2000@9.50	3031@9.55	---	---	43,444	299	413,115.02	2,918,816.02	7.23	9.55	60101000
156,961,721	0.300	---	---	---	30/05/2013	14/11/2007	---	ΙΝΤΡΑΛΟΤ (ΚΟ)	0.521	-1.14 €	0.527	26/07/2019	0.53	0.515	0.532	0.521	0.525	22457@0.521	3100@0.527	---	---	644,782	308	338,236.34	81,777.06	0.3	0.581	40501020
110,782,980	0.750	0.9	1.3	1.3	26/06/2019	04/11/2013	---	ΜΟΤΟΡ ΟΪΛ (ΚΟ)	22.72	1.61 #	22.36	26/07/2019	22.54	22.36	22.72	22.72	22.644	46@22.66	188@22.72	---	---	77,969	337	1,765,541.92	2,516,989.31	19.12	24.4	60101020
142,891,161	0.970	---	0.32	0.36	26/06/2019	07/07/2017	---	ΜΥΤΙΛΗΝΑΙΟΣ (ΚΟ)	11.23	0.45 #	11.18	26/07/2019	11.21	11.07	11.23	11.23	11.183	2@11.17	3773@11.23	---	---	132,668	501	1,483,636.47	1,604,667.74	7.19	11.43	50203000
25,000,000	2.00	0.0892	0.1712	0.424	22/07/2019	08/08/2003	---	ΟΛΠ (ΚΟ)	23.95	-0.62 €	24.1	26/07/2019	23.45	23.45	24.25	23.9	23.984	309@23.75	80@24.00	21.47	2018	9,325	119	223,649.55	598,750.00	14.42	24.25	50206060
321,623,443	0.300	0.72	0.4	0.7	26/06/2019	25/04/2001	---	ΟΛΙΑΠ (ΚΟ)	10.17	-1.36 €	10.31	26/07/2019	10.3	10.05	10.32	10.17	10.18	5000@10.12	7491@10.19	---	---	730,707	1,380	7,438,644.28	3,270,910.42	7.5241	10.32	40501020
479,939,319	2.83	0.16	0.3529	0.5245	22/07/2019	18/06/1998	---	ΟΤΕ (ΚΟ)	12.44	---	12.44	26/07/2019	12.36	12.36	12.45	12.44	12.433	821@12.39	18@12.45	---	---	251,727	689	3,129,704.00	5,970,445.13	9.5	13.1	15102015
436,659,164	6.00	---	---	---	16/05/2008	31/07/2017	---	ΠΕΙΡΑΙΩΣ ΤΡΑΠΕΖΑ (ΚΟ)	2.89	2.92 #	2.808	26/07/2019	2.84	2.824	2.89	2.89	2.864	3000@2.86	100@2.89	---	---	996,790	2,472	2,854,760.07	1,261,944.98	0.552	3.29	30101010
69,877,484	0.780	(0.0875)	(0.14)	0.1489	24/07/2019	13/06/2018	---	ΣΑΡΑΝΤΗΣ ΓΡ. (ΚΟ)	8.5	---	8.5	26/07/2019	8.59	8.37	8.59	8.5	8.446	641@8.49	833@8.50	---	---	24,581	86	207,599.02	593,958.61	6.72	9.19	45201020
113,918,936	0.300	0.0939	0.0419	---	10/01/2018	07/01/2019	---	ΤΕΡΝΑ ΕΝΕΡΓΕΙΑΚΗ (ΚΟ)	7.25	-0.27 €	7.27	26/07/2019	7.21	7.21	7.27	7.25	7.245	71@7.24	200@7.27	---	---	48,752	226	353,193.87	825,912.29	5.3	7.47	65101010
77,063,568	3.45	0.1049	0.0527	0.1591	11/06/2019	26/06/2018	---	TITAN (ΚΟ)	19.64	---	19.64	26/07/2019	19.64	19.64	19.78	19.64	19.647	85643@19.64	50@19.70	---	---	2,475	17	48,625.80	1,661,274.57	16.7	20.65	50101030
3,709,161,852	0.230	---	---	---	02/05/2008	20/05/2019	---	ΤΡΑΠΕΖΑ EUROBANK ERGASIAS (ΚΟ)	0.879	1.62 #	0.865	26/07/2019	0.865	0.8625	0.879	0.879	0.869	1000@0.875	70406@0.879	---	---	4,529,847	1,507	3,937,865.39	3,260,353.27	0.4664	0.8995	30101010
Κύρια Αγορά - Μέσης Συναλλακτικής Δραστηριότητας																												
13,126,020	0.560	---	---	---	08/07/2010	07/09/2018	---	A.S. COMPANY (ΚΟ)	3.1	---	3.1	26/07/2019	3.15	3.07	3.15	3.1	3.107	100@3.06	650@3.15	---	---	8,387	34	26,056.33	40,690.66	2.38	3.15	40401030
102,847,472	0.300	---	---	---	01/07/2008	01/03/2010	---	AUDIOVISUAL (ΚΟ)	0.316	0.64 #	0.314	26/07/2019	0.338	0.3	0.338	0.316	0.303	6000@0.290	1180@0.320	---	---	7,251	9	2,196.70	32,499.80	0.171	0.4	40301010
48,855,000	0.080	(0.2125)	(0.275)	#####	20/05/2019	25/06/2019	---	AUTOHELLAS (ΚΟ)	5.92	-0.34 €	5.94	26/07/2019	5.94	5.88	5.96	5.92	5.919	200@5.88	460@5.94	---	---	9,322	41	55,180.76	289,221.60	5.25	6.55	40201040
11,921,531	2.33	---	0.035	0.055	22/03/2019	31/07/2017	---	BRIQ PROPERTIES (ΚΟ)	2.4	0.84 #	2.38	26/07/2019	2.4	2.38	2.4	2.4	2.398	3465@2.40	1000@2.42	9.94	2018	2,385	6	5,720.10	28,611.67	1.96	2.4</	

Πληθος Χρεογράφων	Ονομ. Αξία	Μερίσματα [1]			Ημερ. Τελευτ. Αποκοπής		Σημ.	Χρεόγραφο	Τιμή κλεισίματος	% μεταβ.	Προηγ. Κλείσιμο-ημ/νία		Άνοιγμα	Κατωτ Τιμή	Ανωτ Τιμή	Τελ Τιμή	Σταθμ Τιμή	Τελευταία ζήτηση [7]	Τελευταία προσφορά [7]	Ρ/Ε μετά φ.	Χρήση	Όγκος	Πράξεις	Αξία Συναλλαγών[8]	Χ.Α. Εταιρείας (χιλ. €) [3,5]	Χαμηλό έτους	Υψηλό έτους	Κλάδος [4]		
		2016	2017	2018	Μέρισμα [2]	Δικαιώμα					Προηγ.	Κλείσιμο-ημ/νία																		
784,500	10.00	---	---	0.13	14/05/2019	31/07/2018	---	CNL CAPITAL (ΚΟ)	10.2	-0.97	€	10.3	26/07/2019	10.2	10.2	10.2	10.2	10.2	10@10.20	510@10.30	(-6)-	2018	100	1	1,020.00	8,001.90	9.35	10.5	30202000	
9,907,500	0.300	---	---	---	06/10/2005	13/02/2002	---	CPI (ΚΟ)	0.25	---	γ	0.25	26/07/2019	0.25	0.25	0.25	0.25	0.25	60@0.300	908@0.324	---	2018	8	1	2.00	2,476.88	0.186	0.31	10102030	
52,800,154	0.300	---	---	---	20/08/2014	21/06/2004	---	F.G. EUROPE (ΚΟ)	0.492	---	γ	0.492	26/07/2019	0.492	0.492	0.494	0.492	0.494187703@0.492	---	---	---	---	8,440	14	4,166.54	25,977.68	0.342	0.62	40202020	
11,720,024	0.540	---	---	---	21/08/2014	01/08/2018	---	FLEXOPACK (ΚΟ)	6.95	-1.42	€	7.05	26/07/2019	6.95	6.95	6.95	6.95	6.95	50@7.05	185@7.55	---	---	---	43	1	298.85	81,454.17	6.25	7.95	50203030
20,578,374	0.620	0.07	0.1	---	08/06/2018	18/05/2015	---	INFORM ΛΥΚΟΣ Π. (ΚΟ)	1.515	1.00	#	1.5	26/07/2019	1.52	1.51	1.55	1.515	1.524	886@1.52	500@1.53	---	---	---	16,543	61	25,218.06	31,176.24	0.744	1.55	50205030
10,500,000	4.00	0.28	0.31	0.36	07/05/2019	02/08/2016	---	INTERCONTINENTAL (ΚΟ)	6.2	---	γ	6.2	26/07/2019	6.25	6.2	6.35	6.2	6.271	4000@6.15	37@6.20	---	---	---	4,107	31	25,756.95	65,100.00	5.5	6.7	35102000
30,477,156	0.300	---	---	---	12/08/2008	17/10/2017	---	INTRAKAT (ΚΟ)	1.83	---	γ	1.83	26/07/2019	1.88	1.8	1.88	1.83	1.833	200@1.82	2800@1.83	---	---	---	48,420	98	88,731.75	55,773.20	0.92	2	50101010
468,700	0.73	0.73	4.869	25/04/2019	21/05/2004	---	---	MERMEREN KOMB. A.D. PR. (ΕΛΠ)	57.8	0.35	#	57.6	26/07/2019	58.2	56.8	58.4	56.8	57.764	5@56.00	70@57.00	1.19	2018	83	4	4,794.40	27,090.86	44	76.8	55102000	
10,500,000	0.950	---	---	---	24/06/2008	30/06/2017	---	MEVACO (ΚΟ)	1.32	-3.65	€	1.37	26/07/2019	1.32	1.32	1.32	1.32	1.32	1092@1.31	810@1.36	---	2018	1,000	1	1,320.00	13,860.00	0.91	1.4	55102015	
6,200,000	0.500	---	---	---	22/06/2010	01/11/1995	---	MINERVA (ΚΑ)	0.26	---	γ	0.26	26/07/2019	---	---	---	---	---	1990@0.240	1000@0.272	---	---	---	---	---	1,612.00	0.153	0.298	40204020	
12,417,000	0.310	---	---	---	28/07/2008	28/08/2017	---	MLS ΠΛΗΡΟΦΟΡΙΚΗ (ΚΟ)	4.84	0.41	#	4.82	26/07/2019	4.97	4.8	4.97	4.84	4.833	1@4.78	350@4.80	37.54	2018	4,730	33	22,859.20	60,098.28	4.6	5.32	10101015	
3,953,090	0.300	0.2	0.16	0.15	06/06/2019	05/12/2012	---	PAPERPACK (ΚΟ)	3.48	-2.79	€	3.58	26/07/2019	3.5	3.48	3.5	3.48	3.481	53@3.48	750@3.70	18.07	2018	2,476	6	8,618.48	13,756.75	2.8	3.86	50203030	
11,812,193	0.470	---	---	---	29/05/2018	10/07/2019	---	PROFILE (ΚΟ)	3.78	0.53	#	3.76	26/07/2019	3.81	3.73	3.81	3.78	3.758	200@3.77	745@3.78	---	---	---	15,309	61	57,534.27	44,650.09	1.21	3.95	10101010
27,345,120	0.470	---	---	---	18/07/2005	26/02/2014	---	QUALITY & RELIABILITY (ΚΟ)	0.238	---	γ	0.238	26/07/2019	0.238	0.232	0.243	0.238	0.238	8394@0.232	471@0.238	---	---	---	130,991	107	31,137.28	6,508.14	0.161	0.271	10101010
11,913,632	0.300	---	---	---	05/09/2008	14/12/2018	---	QUEST ΣΥΜΜΕΤΟΧΩΝ (ΚΟ)	21.5	---	γ	21.5	26/07/2019	21.6	21.3	22	21.5	21.515	189@21.50	395@21.90	---	---	---	7,083	77	152,392.10	256,143.09	12.8	22	10101010
57,434,884	1.31	---	---	---	05/06/2008	12/06/2009	---	REDS (ΚΟ)	1.27	---	γ	1.27	26/07/2019	1.3	1.235	1.3	1.27	1.26	50@1.25	1495@1.27	---	---	---	4,152	17	5,230.62	72,942.30	0.8	1.3	35101010
6,456,530	1.08	---	---	---	04/07/2019	02/08/2010	---	SPACE HELLAS (ΚΟ)	5.28	-0.38	€	5.3	26/07/2019	5.28	5.14	5.3	5.3	5.264	10@5.14	15@5.28	---	---	---	80	4	421.10	34,090.48	4.4	5.55	15101010
15,627,315	0.300	---	---	---	16/11/1992	24/07/2019	5213	UNIBIOS (ΚΟ)	0.43	---	γ	0.43	26/07/2019	0.431	0.42	0.47	0.43	0.441	310@0.415	668@0.430	---	---	---	51,645	70	22,767.33	6,719.75	0.2334	0.47	50204000
77,654,850	0.300	---	---	---	01/07/2011	21/02/2003	---	ΑΒΑΞ Α.Ε. (ΚΟ)	0.84	6.33	#	0.79	26/07/2019	0.815	0.79	0.843	0.84	0.825	171@0.831	5580@0.842	---	---	---	318,804	326	262,959.42	65,230.07	0.286	0.843	50101010
22,016,250	0.370	---	---	---	15/07/2009	11/05/2000	---	ΑΛΟΥΜΥΛΑ (ΚΟ)	1.1	2.33	#	1.075	26/07/2019	1.085	1.05	1.11	1.1	1.087	200@1.09	3417@1.11	---	---	---	58,005	90	63,050.72	24,217.88	0.181	1.145	55102035
401,136	16.00	---	0.75	---	05/04/2018	05/03/2013	---	ΑΝΔΡΟΜΕΔΑ ΑΕΕΧ (ΚΟ)	25	---	γ	25	26/07/2019	25	25	25	25	25	200@24.40	100@25.80	---	2018	8	1	200.00	10,028.40	20.4	25.8	30202010	
15,300,000	0.300	---	---	---	30/07/2009	13/12/1999	---	ΑΤΤΙΚΕΣ ΕΚΔΟΣΕΙΣ (ΚΟ)	0.4	24.22	#	0.322	26/07/2019	0.4	0.4	0.4	0.4	0.4	500@0.306	750@0.388	---	---	---	20	1	8.00	6,120.00	0.202	0.505	40301030
18,810,000	0.400	---	---	---	08/07/2010	14/11/2007	---	ΒΑΡΒΕΡΗΣ Ν. - MODA BAGNO (ΚΟ)	0.396	-2.46	€	0.406	26/07/2019	0.39	0.39	0.4	0.4	0.396	50@0.390	100@0.400	---	---	---	5,881	6	2,328.69	7,448.76	0.262	0.49	40401025
23,986,500	1.05	---	---	---	26/06/2009	15/03/2000	---	ΒΙΟΚΑΡΠΙΕΤ (ΚΟ)	0.855	4.91	#	0.815	26/07/2019	0.855	0.855	0.855	0.855	0.855	300@0.800	200@0.855	---	---	---	200	1	171.00	20,508.46	0.45	1.05	50101035
6,325,000	0.600	0.11	0.15	0.103	04/07/2019	17/02/2014	---	ΒΟΓΙΑΤΖΟΓΛΟΥ SYSTEMS (ΚΟ)	2.26	-1.74	€	2.3	26/07/2019	2.3	2.26	2.3	2.26	2.265	1100@2.20	1929@2.26	---	---	---	91	4	206.10	14,294.50	1.61	2.44	50205010
24,060,000	0.300	0.01	0.01	0.015	01/07/2019	01/07/2019	---	ΓΕΝΙΚΗ ΕΜΠΟΡΙΟΥ (ΚΟ)	0.85	1.19	#	0.84	26/07/2019	0.825	0.82	0.85	0.85	0.842	400@0.840	4082@0.860	21.22	2018	3,740	12	3,149.32	20,451.00	0.585	0.88	50205010	
34,720,000	0.310	---	---	---	16/06/2010	01/08/2007	---	ΔΡΟΜΕΑΣ (ΚΟ)	0.422	1.44	#	0.416	26/07/2019	0.416	0.416	0.43	0.422	0.422	2000@0.418	45@0.421	---	---	---	89,947	71	37,961.46	14,651.84	0.2	0.434	40202015
13,673,200	0.880	---	---	---	18/07/2008	26/07/2001	---	ΕΒΡΟΦΑΡΜΑ (ΚΟ)	1.05	---	γ	1.05	26/07/2019	1.04	1.02	1.05	1.05	1.032	200@1.02	245@1.05	---	---	---	1,905	11	1,966.50	14,356.86	0.605	1.16	45102020
27,848,000	0.300	---	0.0034	---	20/08/2018	02/09/2003	---	ΕΙΔΗΣΟΦΩΝΙΚΗ ΕΛΛΑΣ (ΚΟ)	0.468	8.84	#	0.43	26/07/2019	0.468	0.468	0.468	0.468	0.468	800@0.424	100@0.454	---	---	---	20	1	9.36	13,032.86	0.326	0.48	15102015
11,250,000	0.520	0.04	---	0.04	22/07/2019	09/11/2015	---	ΕΚΤΕΡ (ΚΟ)	1.81	-3.72	€	1.88	26/07/2019	1.865	1.8	1.935	1.81	1.83	1111@1.81	50@1.82	---	---	---	146,196	276	267,505.46	20,362.50	1.18	1.985	50101010
18,410,839	1.00	---	---	---	07/07/2009	10/09/2010	---	ΕΛΑΣΤΡΟΝ (ΚΟ)	1.52	---	γ	1.52	26/07/2019	1.53	1.49	1.53	1.52	1.508	210@1.50	3373@1.52	(-6)-	2017	12,241	33	18,454.54	27,984.48	1.105	1.585	55102010	
375,241,586	0.390	---	---	0.03	28/05/2019	14/07/2006	---	ΕΒΑΛΧΑΛΚΟΡ (ΚΑ)	2.04	-1.45	€	2.07	26/07/2019	2.07	2.02	2.08	2.04	2.047	620@2.04	503@2.05	---	---	---	115,473	189	236,343.26	765,492.84	1.19	2.095	55102015
3,307,500	0.460	---	---	---	11/08/2010	04/12/2018	---	ΕΛΒΕ Α.Β.Ε.Ε. (ΚΟ)	4.1	---	γ	4.1	26/07/2019	---	---	---	---	---	25@4.06	117@4.18	---	---	---	---	---	---	13,560.75	3.14	4.64	40204020
31,734,530	1.60	---	---	---	09/07/2007	19/07/2006	---	ΕΛΓΕΚΑ (ΚΟ)	0.3	4.90	#	2.86	26/07/2019	0.296	0.264	0.31	0.3	0.299	500@0.294	500@0.298	---	---	---	29,150	21	8,704.14	9,520.36	0.113	0.324	45201010
19,864,886	5.60	0.672	0.672	0.672	04/04/2019	02/07/2008	---	ΕΛΛΑΔΟΣ ΤΡΑΠΕΖΑ (ΚΟ)	14.74	1.66	#	14.5	26/07/2019	14.5	14.5	14.92	14.74	14												

Πληθος Χρεογράφων	Ονομ. Αξία	Μερίσματα [1]			Ημερ. Τελευτ. Αποκοπής		Σημ.	Χρεόγραφο	Τιμή κλεισίματος	% μεταβ.	Προηγ. Κλείσιμο-ημ/νία	Άνοιγμα	Κατωτ Τιμή	Ανωτ Τιμή	Τελ Τιμή	Σταθμ Τιμή	Τελευταία ζήτηση [7]	Τελευταία προσφορά [7]	Ρ/Ε μετά φ. Χρήση	Όγκος	Πράξεις	Αξία Συναλλαγών[8]	Χ.Α. Εταιρείας (χιλ. €) [3,5]	Χαμηλό έτους	Υψηλό έτους	Κλάδος [4]		
		2016	2017	2018	Μέρισμα [2]	Δικαιώμα																						
27,503,677	0.630	0.1	0.12	0.13	29/05/2019	18/10/1999	---	ΕΥΡΩΠΑΪΚΗ ΠΙΣΤΗ (ΚΟ)	4.76	---	4.76	26/07/2019	4.8	4.76	4.82	4.76	4.79	20@4.76	---	---	5,420	37	25,964.00	130,917.50	3.4	5.38	30302010	
122,156,754	0.440	---	---	---	24/11/2014	28/03/2018	---	ΙΑΣΩ (ΚΟ)	1.42	---	1.42	26/07/2019	1.42	1.402	1.43	1.42	2000@1.40	360@1.42	---	---	45,265	22	64,269.39	173,462.59	1.18	1.49	20101010	
86,735,980	0.310	---	---	---	06/07/2009	02/01/2002	---	ΙΑΤΡΙΚΟ ΑΘΗΝΩΝ (ΚΟ)	2.33	-0.43	€ 2.34	26/07/2019	2.33	2.33	2.34	2.33	631@2.33	4998@2.35	---	---	8,712	17	20,322.39	202,094.83	0.96	2.41	20101025	
28,580,100	0.400	---	0.22	0.15	08/07/2019	04/07/2016	---	ΙΚΤΙΝΟΣ ΕΛΛΑΣ (ΚΟ)	4.9	-0.41	€ 4.92	26/07/2019	4.88	4.825	4.94	4.9	4.897	5@4.88	---	---	34,119	148	167,075.53	140,042.49	4.2	5.59	50101035	
8,226,132	0.900	---	---	---	15/05/2009	13/10/2014	---	ΙΛΥΔΑ (ΚΟ)	0.394	-7.07	€ 0.424	26/07/2019	0.398	0.342	0.398	0.394	0.355	100@0.362	---	---	2,229	7	791.86	3,241.10	0.183	0.48	10101015	
2,566,836	0.440	---	---	---	13/08/2010	09/01/2007	---	ΙΝΤΕΡΓΟΥΝΤ-ΕΥΛΕΜΠΟΡΙΑ (ΠΟ)	0.128	-4.48	€ 0.134	26/07/2019	0.128	0.128	0.128	0.128	800@0.094	93@0.136	---	---	5,122	3	655.62	4,351.99	0.0725	0.136	50205010	
34,986,430	0.440	---	---	---	25/07/2008	23/02/2010	---	ΙΝΤΕΡΓΟΥΝΤ-ΕΥΛΕΜΠΟΡΙΑ (ΚΟ)	0.115	-24.84	€ 0.153	26/07/2019	0.153	0.115	0.153	0.115	0.125	1000@0.111	13@0.130	---	---	4,000	2	498.00	4,351.99	0.072	0.153	50205010
8,424,900	0.500	---	---	---	12/07/2010	04/07/2019	---	ΙΝΤΕΡΤΕΚ (ΚΟ)	0.76	8.57	# 0.7	26/07/2019	0.715	0.695	0.78	0.76	0.745	400@0.750	4100@0.770	---	2018	102,562	193	76,446.16	6,402.92	0.387	0.78	50205010
7,500,000	0.330	---	---	---	19/06/2015	11/07/2018	---	ΚΑΝΑΚΗΣ Σ. (ΚΟ)	4.36	---	4.36	26/07/2019	---	---	---	---	---	165865@4.36	202@4.42	15.28	2018	---	---	32,700.00	3.8	4.42	45201010	
9,742,920	0.400	---	---	---	12/08/2016	14/07/2000	---	ΚΑΡΑΜΟΛΕΓΚΟΣ (ΚΟ)	2.44	---	2.44	26/07/2019	---	---	---	---	---	10@1.72	412@2.38	---	---	---	---	23,772.72	1.14	2.48	45102020	
19,804,134	0.300	---	---	---	01/07/2004	06/11/2017	---	ΚΕΚΡΟΦ (ΚΟ)	3.345	-3.60	€ 3.47	26/07/2019	3.49	3.25	3.49	3.345	3.347	500@3.30	400@3.35	---	2018	126,626	552	423,784.13	66,244.83	1.24	3.9	35101010
40,219,218	0.260	---	---	---	02/07/2018	10/06/2019	---	ΚΛΟΥΚΙΝΑΣ - ΛΑΠΠΑΣ (ΚΟ)	0.994	-2.55	€ 1.02	26/07/2019	1.045	0.994	1.045	0.994	1.01	700@0.992	1706@1.02	---	---	37,496	71	37,868.14	39,977.90	0.524	1.08	50101010
11,510,102	0.890	---	---	---	24/06/2005	06/10/1999	---	ΚΛΩΣ/ΓΙΑ ΝΑΥΠΑΚΤΟΥ (ΚΑ)	0.71	---	0.71	26/07/2019	0.68	0.68	0.71	0.71	0.699	80@0.680	3000@0.740	---	---	320	2	223.60	8,172.17	0.4	1	55101020
21,224,340	0.420	0.01	0.005	---	10/09/2018	25/04/2006	---	ΚΟΡΔΕΛΛΟΥ Χ. ΑΦΟΙ (ΚΟ)	0.462	2.67	# 0.45	26/07/2019	0.45	0.45	0.5	0.462	0.476	3487@0.462	5000@0.480	---	2018	58,050	58	27,627.24	9,805.65	0.29	0.5	55102010
33,065,136	0.380	0.09	0.115	---	23/08/2018	16/09/2013	---	ΚΡΙ - ΚΡΙ (ΚΟ)	5.32	-2.56	€ 5.46	26/07/2019	5.46	5.32	5.5	5.32	5.451	199@5.32	50@5.40	17.38	2018	8,085	45	44,070.68	175,906.52	4.25	5.78	45102020
18,017,472	0.360	---	---	---	15/06/2010	28/08/2017	---	ΚΤΗΜΑ Κ. ΛΑΖΑΡΙΔΗ (ΚΟ)	1.55	-3.13	€ 1.6	26/07/2019	1.65	1.53	1.65	1.55	1.56	1000@1.52	400@1.55	---	---	5,295	29	8,258.64	27,927.08	0.75	1.72	45101015
7,595,160	0.600	---	0.0263	---	04/09/2018	18/08/2010	---	ΚΥΡΙΑΚΟΥΛΗΣ (ΚΟ)	2.52	-0.79	€ 2.54	26/07/2019	2.58	2.46	2.58	2.52	2.519	220@2.46	71@2.52	---	---	7,001	34	17,633.08	19,139.80	0.81	2.58	40501015
5,939,268	0.620	---	---	---	10/07/2003	03/01/2002	---	ΛΑΝΑΚΑΜ (ΚΟ)	0.805	---	0.805	26/07/2019	---	---	---	---	---	290@0.740	1000@0.980	---	2018	---	---	---	4,781.11	0.294	1.06	40401020
8,321,682	0.670	---	---	---	17/08/2007	23/11/1999	---	ΛΕΒΕΝΤΕΡΗΣ Ν. (ΚΑ)	0.15	---	0.15	26/07/2019	---	---	---	---	---	714@0.150	950@0.164	---	2018	---	---	---	1,667.39	0.073	0.199	50203000
2,160,524	0.670	0.0436	0.0436	---	03/12/2018	23/11/1999	---	ΛΕΒΕΝΤΕΡΗΣ Ν. (ΠΑ)	0.194	---	0.194	26/07/2019	---	---	---	---	---	2350@0.194	10000@0.206	---	2018	---	---	---	1,667.39	0.13	0.26	50203000
17,120,280	0.940	---	---	---	01/06/2010	09/07/2018	---	ΛΟΥΛΗ ΜΥΛΟΙ (ΚΟ)	3.38	3.05	# 3.28	26/07/2019	3.28	3.24	3.44	3.44	3.386	300@3.30	700@3.44	---	---	4,100	21	13,883.60	57,866.55	2.1	3.46	45102020
9,819,370	0.690	---	---	---	14/08/2007	09/01/2004	---	ΜΑΘΙΟΣ ΠΥΡΙΜΑΧΑ (ΚΟ)	0.404	29.49	# 0.312	26/07/2019	0.404	0.404	0.404	0.404	0.404	900@0.252	350@0.348	---	---	50	1	20.20	3,967.03	0.172	0.404	55101000
29,250,000	0.360	---	---	---	02/06/2009	25/04/2019	---	ΜΟΤΟΔΥΝΑΜΙΚΗ (ΚΟ)	1.3	---	1.3	26/07/2019	1.26	1.26	1.3	1.3	1.294	850@1.30	1000@1.31	---	---	16,278	28	21,068.65	38,025.00	0.5225	1.46	40401030
32,188,050	1.04	---	---	---	21/07/2008	20/01/2000	---	ΜΟΥΣΑΚΗΣ (ΚΑ)	0.5	1.21	# 0.494	26/07/2019	0.51	0.49	0.52	0.5	0.502	70@0.498	2274@0.500	---	---	33,489	51	16,820.35	16,094.03	0.296	0.585	55101020
294,016,812	0.300	---	---	---	08/07/2008	21/03/2016	---	ΝΗΡΕΥΣ (ΚΟ)	0.189	2.16	# 0.185	26/07/2019	0.185	0.185	0.19	0.189	0.189	2310@0.186	1500@0.190	---	---	2,245	4	424.08	55,569.18	0.1514	0.219	45102010
10,080,000	3.00	0.49	0.45	0.57	02/07/2019	27/08/2001	---	ΟΑΘ (ΚΟ)	29.8	-0.33	€ 29.9	26/07/2019	29.9	29.6	30	29.8	29.754	290@29.60	49@29.80	17.51	2018	1,061	13	31,569.40	300,384.00	23.9	31	50206060
4,971,466	1.46	---	---	---	04/07/2007	08/10/2003	---	ΠΑΪΡΗΣ ΠΛΑΣΤΙΚΩΝ (ΚΟ)	0.248	-24.85	€ 0.33	26/07/2019	0.338	0.234	0.338	0.336	0.247	198@0.254	199@0.324	---	---	230	4	56.92	1,232.92	0.16	0.43	50203030
25,118,410	0.590	---	---	---	17/08/2000	25/06/2019	---	ΠΑΠΟΥΣΤΑΝΗΣ (ΚΟ)	1.805	-1.90	€ 1.84	26/07/2019	1.84	1.775	1.84	1.805	1.792	15@1.81	1439@1.82	41.02	2018	8,685	41	15,560.04	45,338.73	0.95	1.85	45201020
17,175,776	0.370	---	---	---	14/07/2005	30/09/2003	---	ΠΕΡΣΕΥΣ (ΚΟ)	1.17	-5.64	€ 1.24	26/07/2019	1.23	1.1	1.23	1.17	1.199	904@1.17	299@1.23	6.87	2018	1,123	15	1,346.06	20,095.66	0.912	1.335	45102010
7,070,400	0.930	---	---	---	30/11/2016	06/05/2016	---	ΠΕΤΡΟΠΟΥΛΟΣ ΠΕΤΡΟΣ (ΚΟ)	7.5	---	7.5	26/07/2019	7.5	7.5	7.5	7.5	7.5	---	---	---	---	150	1	1,125.00	53,028.00	6.46	7.55	50206015
22,075,665	0.330	0.05	0.07	0.07	30/05/2019	27/04/2015	---	ΠΛΑΙΣΙΟ COMPUTERS (ΚΟ)	4.17	-0.71	€ 4.2	26/07/2019	4.25	4.06	4.27	4.17	4.126	7@4.13	43@4.15	---	---	48,092	214	198,423.97	92,055.52	3.74	4.37	40401010
43,741,452	0.660	---	0.0471	0.0444	20/06/2019	01/11/1999	---	ΠΛΑΣΤΙΚΑ ΘΡΑΚΗΣ (ΚΟ)	2.35	-1.26	€ 2.38	26/07/2019	2.39	2.34	2.39	2.35	2.366	1813@2.34	5130@2.35	---	---	29,648	102	70,147.47	102,792.41	1.79	2.6	50203015
21,912,599	0.300	---	---	---	11/04/2011	23/02/2007	---	ΡΕΒΟΪΑ (ΚΟ)	0.83	---	0.83	26/07/2019	0.8	0.8	0.83	0.83	0.814	50@0.830	500@0.840	12.41	2018	950	4	773.50	18,187.46	0.392	0.92	60101020
40,693,350	5.00	---	---	---	03/07/2006	26/05/2015	---	ΤΕΧΝΙΚΗ ΟΛΥΜΠΙΑΚΗ (ΚΟ)	2.45	---	2.45	26/07/2019	2.47	2.38	2.48	2.45	2.419	80@2.44	639@2.45	---	---	15,899	68	38,459.37	99,698.71	1.38	2.88	40202010
1,524,000	0.300	---	---	---	06/07/2007	06/02/2013	---	ΤΖΙΡΑΚΙΑΣ ΠΡΟΦΙΛ (ΚΑ)	2.52	-3.08	€ 2.6	26/07/2019	2.58	2.5	2.6	2.5	2.528	100@2.32	500@2.50	---	2018	351	4	887.30	3,840.48	0.865	2.62	55102010
7,568,960	3.45	0.1049	0.0527	---	11/06/2019	26/06/2018	---	ΤΙΤΑΝ (ΠΟ)	19.52	-0.10	€ 19.54	26/07/2019	19.38	19.38	19.52	19.52	19.5	50@19.34	500@19.52	---	---	670						

Πληθος Χρεογράφων	Ονομ. Αξία	Μερίσματα [1]			Ημερ. Τελευτ. Αποκοπής		Σημ. Χρεόγραφο	Τιμή κλεισίματος	% μεταβ.	Προηγ. Κλείσιμο-ημ/νία	Άνοιγμα	Κατωτ Τιμή	Ανωτ Τιμή	Τελ Σταθμ Τιμή	Τελευταία ζήτηση [7]	Τελευταία προσφορά [7]	Ρ/Ε μετά φ. Χρήση	Όγκος	Πράξεις	Αξία Συναλλαγών[8]	Χ.Α. Εταιρείας (χιλ. €) [3,5]	Χαμηλό έτους	Υψηλό έτους	Κλάδος [4]					
		2016	2017	2018	Μέρημα [2]	Δικαιώμα																							
14,000,000	4.15	---	---	---	23/04/2010	29/06/1999	---	ALPHA ΑΣΤΙΚΑ ΑΚΙΝΗΤΑ (ΚΟ)	7.55	2.03 #	7.4	26/07/2019	7.95	7.45	7.95	7.55	7.517	130@7.40	189@7.55	---	---	203	9	1,525.85	105,700.00	6.05	7.95	35101015	
215,805,843	0.300	---	---	---	20/07/2009	29/12/2010	---	ΑΤΤΙΚΑ ΣΥΜΜΕΤΟΧΩΝ (ΚΟ)	1.39	-1.42 €	1.41	26/07/2019	1.44	1.39	1.455	1.415	1.406	350@1.38	1000@1.40	---	---	7,620	23	10,713.60	299,970.12	1.15	1.475	40501015	
4,740,000	0.860	---	---	---	---	14/03/2003	---	LOGISMOS (ΚΟ)	0.545	6.86 #	0.51	26/07/2019	0.545	0.545	0.55	0.545	0.549	200@0.510	300@0.545	68.49	2018	2,300	3	1,261.96	2,583.30	0.39	0.555	10101015	
109,169,707	0.500	---	---	---	25/04/2014	19/07/2019	5210	TRASTOR Α.Ε.Ε.Α.Π. (ΚΟ)	0.95	-5.00 €	1	26/07/2019	0.955	0.95	0.955	0.955	0.951	1000@0.960	400@1.05	30.15	2018	1,111	3	1,057.01	103,711.22	0.692	1.1146	35102030	
4,968,600	2.88	---	---	---	01/07/1998	14/12/1998	---	ΒΙΣ (ΚΟ)	0.93	---	0.93	26/07/2019	---	---	---	---	---	3000@0.840	---	---	2018	---	---	---	4,620.80	0.645	1.04	50203030	
8,418,750	0.300	0.3	0.28	0.32	12/06/2019	27/06/2012	---	ΓΕΚΕ (ΚΑ)	5	---	---	26/07/2019	---	---	---	---	---	50@5.05	225@5.20	13.87	2018	---	---	---	42,093.75	4.78	5.3	40501025	
15,000,000	0.300	---	---	---	06/07/2007	18/07/2000	---	ΔΔΙΟΣ ΠΛΑΣΤΙΚΑ (ΚΟ)	2.86	---	2.86	26/07/2019	2.82	2.82	2.86	2.86	2.838	1000@2.74	185@3.14	---	---	1,000	3	2,838.00	42,900.00	2.62	2.86	50203015	
255,494,534	3.00	0.2	0.22	0.286	20/06/2019	23/12/2015	---	ΕΘΝΙΚΗ ΠΑΝΓΑΙΑ (ΚΟ)	5	---	---	26/07/2019	4.96	4.96	5	4.96	4.972	232@4.98	59@5.10	---	---	313	6	1,556.28	1,277,472.67	4.4	5.75	35102000	
23,828,130	0.500	0.052	0.06	0.05	22/07/2019	17/02/2009	---	ΕΛΙΝΟΙΑ (ΚΟ)	1.84	-1.60 €	1.87	26/07/2019	1.83	1.83	1.87	1.87	1.843	50@1.87	487@1.87	---	---	160	2	294.80	43,843.76	1.22	1.94	60101020	
8,298,467	0.400	---	---	---	30/08/1993	08/05/2013	---	ΙΝΤΕΑΛ ΟΜΙΛΟΣ (ΚΟ)	1.16	2.66 #	1.13	26/07/2019	1.15	1.15	1.17	1.15	1.157	600@1.08	500@1.17	---	---	3,131	8	3,621.96	9,626.22	0.72	1.19	10102030	
14,679,792	1.68	0.07	---	---	28/06/2017	04/09/2000	---	ΚΑΡΑΤΖΗ (ΚΟ)	8.15	-3.55 €	8.45	26/07/2019	8.3	8	8.3	8.15	8.255	500@8.10	200@8.20	---	---	499	6	4,119.35	119,640.30	6	8.45	50203030	
2,760,000	11.83	9.2	9.2	9.5	01/07/2019	16/07/1990	---	ΚΑΡΕΛΙΑ (ΚΑ)	270	---	270	26/07/2019	278	278	278	278	278	6@262.00	2@278.00	---	---	1	1	278.00	745,200.00	240	282	45103010	
6,700,000	0.800	0.028	0.028	0.043	24/07/2019	29/05/2014	---	ΚΕΠΕΝΟΥ ΜΥΛΟΙ (ΚΟ)	1.63	---	1.63	26/07/2019	---	---	---	---	---	670@1.50	2015@1.75	16.96	2018	---	---	---	10,921.00	1.23	1.78	45102020	
21,364,000	1.12	---	0.2	0.2	29/07/2019	10/08/2005	---	ΛΑΜΨΑ (ΚΟ)	19.5	---	19.5	26/07/2019	---	---	---	---	---	100@19.30	250@19.50	---	---	---	---	---	416,598.00	17.4	20.2	40501025	
6,340,000	0.600	---	---	0.05	31/10/2018	30/11/2018	---	ΝΑΚΑΣ ΜΟΥΣΙΚΗ (ΚΟ)	1.9	---	1.9	26/07/2019	1.9	1.9	2.06	2.06	1.941	4@1.90	750@2.02	16.01	2017	54	4	104.84	12,046.00	1.33	2.22	40401030	
27,379,200	0.300	---	0.148	---	20/07/2018	24/08/2018	---	ΠΛΑΣΤΙΚΑ ΚΡΗΤΗΣ (ΚΟ)	12.3	---	12.3	26/07/2019	12.2	12.2	12.3	12.3	12.214	178@12.10	100@12.30	---	---	280	4	3,420.00	336,764.16	9.85	12.7	50203015	
4,181,450	0.500	---	---	---	21/08/2000	05/03/2002	---	ΣΑΡΑΝΤΟΠΟΥΛΟΣ ΚΥΛ/ΜΥΛΟΙ (ΚΟ)	1.57	9.79 #	1.43	26/07/2019	1.45	1.45	1.57	1.57	1.516	8@1.57	---	---	---	---	700	12	1,061.50	6,564.88	0.565	1.57	45102020
28,438,268	0.300	---	---	---	21/08/2006	24/11/1999	---	ΣΠΥΡΟΥ ΑΓΡ. ΟΙΚ. (ΚΟ)	0.264	---	0.264	26/07/2019	0.264	0.264	0.264	0.264	0.264	1000@0.250	1600@0.264	---	---	1,000	1	264.00	7,507.70	0.18	0.302	45102010	

Διαπραγματεύσιμα Αμοιβαία Κεφάλαια (Δ.Α.Κ.)

812,382	---	---	---	---	15/06/2016	---	ALPHA ETF FTSE Athex Large Cap	22.74	-0.44 €	22.84	26/07/2019	22.85	22.74	22.9	22.74	22.897	---	---	---	---	108	3	2,472.84	---	15.86	24.45	12003
---------	-----	-----	-----	-----	------------	-----	--------------------------------	-------	---------	-------	------------	-------	-------	------	-------	--------	-----	-----	-----	-----	-----	---	----------	-----	-------	-------	-------

Επιτήρηση

5,867,311	0.300	---	---	---	11/08/2010	28/04/2017	5123	DIONIC (ΚΟ)	0.226	4.63 #	0.216	26/07/2019	0.22	0.22	0.226	0.226	0.226	3000@0.174	1@0.226	---	---	5,000	2	1,129.99	1,326.01	0.175	0.67	50205010	
172,577,414	0.300	---	---	---	---	19/09/2016	5161	FORTHNET (ΚΟ)	0.276	20.00 #	0.23	26/07/2019	0.272	0.272	0.276	0.276	0.273	43416@0.276	---	---	---	62,584	24	17,069.18	47,631.37	0.0905	0.286	15102015	
355,437,751	0.360	---	---	---	07/07/2010	21/09/2017	5160	FRIGOGLASS (ΚΟ)	0.19	-0.52 €	0.191	26/07/2019	0.19	0.19	0.19	0.19	0.19	600@0.187	87383@0.190	---	---	123,100	24	23,389.00	67,533.17	0.0855	0.216	50204000	
51,081,030	1.00	---	---	---	20/08/2007	03/09/2007	4912	ΛΑΝΙΦΑΡΜ (ΚΟ)	0.308	-6.67 €	0.33	26/07/2019	0.34	0.3	0.34	0.336	0.33	5198@0.300	500@0.336	---	---	10,654	13	3,517.40	15,732.96	0.11	0.38	20103015	
4,419,616	1.58	---	---	---	21/07/2011	04/03/2015	4983	MEDICON ΕΛΛΑΣ (ΚΟ)	1.85	-2.63 €	1.9	26/07/2019	1.83	1.83	1.99	1.85	1.846	290@1.85	540@1.98	---	---	140	6	258.40	8,176.29	1.2	2.3	20102010	
14,967,940	0.500	---	---	---	21/05/2008	04/01/2008	4956	PASAL Α.Ε. (ΚΟ)	0.21	19.32 #	0.176	26/07/2019	0.18	0.18	0.21	0.21	0.203	1000@0.182	19399@0.210	---	---	33,982	17	6,891.76	3,143.27	0.07	0.21	35101010	
65,326,268	0.530	---	---	---	04/07/2007	19/07/2006	4750	ΣΑΤΟ ΑΕ (ΚΟ)	0.07	16.67 #	0.06	26/07/2019	0.07	0.0695	0.07	0.07	0.07	3500@0.069	4000@0.070	---	---	19,900	10	1,392.00	4,572.84	0.024	0.071	40202015	
13,191,620	0.620	---	---	---	04/08/2010	09/09/2002	5196	ΥΑΛΟ - ΚΩΝΣΤΑΝΤΙΝΟΥ (ΚΑ)	0.115	---	0.115	26/07/2019	0.115	0.115	0.115	0.115	0.115	---	484@0.114	---	---	4,302	3	494.73	1,517.04	0.115	0.178	40202020	
33,301,715	0.320	---	---	---	27/06/2003	08/07/2009	5195	ΑΕΓΕΚ (ΚΟ)	0.07	1.45 #	0.069	26/07/2019	0.07	0.064	0.07	0.064	0.07	2909@0.064	10000@0.068	---	---	15,536	14	1,087.30	2,331.12	0.028	0.075	50101010	
13,000,000	1.00	---	---	---	01/08/2007	07/04/2000	5093	ΑΚΡΙΑΣ (ΚΟ)	0.2	---	0.2	26/07/2019	0.2	0.2	0.2	0.2	0.2	250@0.202	100@0.240	---	---	20	1	4.00	2,600.00	0.16	0.3	50101035	
185,373,016	0.300	---	---	---	02/07/2008	28/02/2011	4957	ΑΝΕΚ (ΚΟ)	0.077	2.67 #	0.075	26/07/2019	0.076	0.076	0.077	0.077	0.077	620@0.077	167@0.080	---	---	12,405	8	954.06	14,593.17	0.04	0.09	40501015	
312,163	0.300	---	---	---	02/07/2008	28/02/2011	4959	ΑΝΕΚ (ΠΟ '90)	0.072	---	0.072	26/07/2019	---	---	---	---	---	---	---	---	---	---	---	---	---	14,593.17	0.048	0.086	40501015
2,969,713	0.300	---	---	---	02/07/2008	28/02/2011	4958	ΑΝΕΚ (ΠΟ '96)	0.1	---	0.1	26/07/2019	---	---	---	---	---	---	---	---	---	---	---	---	---	14,593.17	0.056	0.1	40501015
4,737,503	0.320	---	---	---	22/06/2005	22/09/2015	5115	ΒΑΡΑΓΚΗΣ (ΚΟ)	0.048	---	0.048	26/07/2019	---	---	---	---	---	3134@0.050	508@0.058	---	---	---	---	---	227.40	0.0385	0.056	40202015	
6,330,002	0.300	---	---	---	25/06/2002	15/03/2019	5162	ΒΑΡΒΑΡΕΣΟΣ (ΚΑ)	0.384	---	0.384	26/07/2019	---	---	---	---	---	---	3@0.380	---	2018	---	---	---	---	2,430.72	0.216	0.384	55101020
17,579,754	4.16	---	---	---	18/08/2006	02/08/2010	5156	ΒΙΟΤΕΡ (ΚΟ)	0.032	---	0.032	26/07/2019	---	---	---	---	---	1000@0.032	---	---	---	---	---	---	---	562.55	0.028	0.085	50101010

Πληθος Χρεογράφων	Ονομ. Αξία	Μερίσματα [1]			Ημερ. Τελευτ. Αποκοπή		Σημ.	Χρεόγραφο	Τιμή κλεισίματος	% μεταβ.	Προηγ. Κλεισιμο- ημ/νια	Άνοιγμα	Κατωτ Τιμή	Ανωτ Τιμή	Τελ Τιμή	Σταθμ Τιμή	Τελευταία ζήτηση [7]	Τελευταία προσφορά [7]	Ρ/Ε μετά φ.	Χρήση	Όγκος	Πράξεις	Αξία Συναλλαγών[8]	Χ.Α. Εταιρείας (χιλ. €) [3,5]	Χαμηλό έτους	Υψηλό έτους	Κλάδος [4]	
		2016	2017	2018	Μέρηματα [2]	Δικαιώμα																						
15,878,748	0.480	---	---	---	10/07/2006	22/03/2004	5095	ΔΟΜΙΚΗ ΚΡΗΤΗΣ (ΚΟ)	0.167	-0.60	€ 0.168	26/07/2019	0.168	0.167	0.168	0.167	0.168	500@0.140	171@0.166	---	---	4,199	6	704.23	2,651.75	0.05	0.169	50101010
3,961,300	1.28	---	---	---	29/06/2004	03/08/2000	5080	ΔΟΥΡΟΣ (ΚΟ)	0.2	---	€ 0.2	26/07/2019	0.2	0.2	0.2	0.2	0.2	300@0.190	1192@0.200	---	2018	1,900	1	380.00	792.26	0.151	0.236	40204020
7,085,888	1.59	---	---	---	02/07/1996	06/09/2010	4690	ΕΛΒΙΕΜΕΚ (ΚΟ)	2.6	---	€ 2.6	26/07/2019	---	---	---	---	---	200@2.08	236@2.60	---	---	---	---	---	18,423.31	2.6	4.7	35101010
51,754,364	0.300	---	---	---	23/12/2003	24/01/2007	5197	ΕΠΙΛΕΚΤΟΣ (ΚΟ)	0.155	-1.90	€ 0.158	26/07/2019	0.155	0.154	0.155	0.155	0.155	6762@0.156	730@0.188	---	---	16,938	13	2,620.39	8,021.93	0.0875	0.22	55101020
11,125,110	0.300	---	---	---	02/06/2010	06/11/2017	5178	ΕΥΡΩΣΥΜΒΟΥΛΟΙ (ΚΟ)	0.19	-13.64	€ 0.22	26/07/2019	0.19	0.19	0.19	0.19	0.19	2000@0.181	9964@0.220	---	---	9,950	5	1,890.50	2,113.77	0.105	0.228	50205020
7,125,216	0.650	---	---	---	01/07/2005	14/12/1999	4955	ΚΡΕΚΑ (ΚΟ)	0.034	---	€ 0.034	26/07/2019	---	---	---	---	---	20000@0.041	---	---	2018	---	---	---	242.26	0.0275	0.0405	45102010
7,734,375	1.00	---	---	---	09/07/2007	07/01/2011	5112	ΛΙΒΑΝΗ ΕΚΔΟΤ. ΟΡΓ. (ΚΟ)	0.068	---	€ 0.068	26/07/2019	---	---	---	---	---	---	3000@0.082	---	---	---	---	---	525.94	0.032	0.068	40301030
15,842,391	1.51	---	---	---	15/07/2009	12/05/2000	5141	ΜΠΗΤΡΟΣ ΣΥΜΜΕΤΟΧΙΚΗ (ΚΟ)	0.114	---	€ 0.114	26/07/2019	---	---	---	---	---	220@0.111	---	---	---	---	---	---	1,806.03	0.084	0.145	55102010
119,596,817	0.300	---	---	---	15/07/2008	27/04/2017	5190	ΝΙΚΑΣ (ΚΟ)	0.402	---	€ 0.402	26/07/2019	---	---	---	---	---	5000@0.350	---	---	---	---	---	---	48,077.92	0.32	0.444	45102020
24,319,250	0.300	---	---	---	09/07/2002	04/07/2007	5165	ΠΡΟΩΔΕΥΤΙΚΗ (ΚΟ)	0.156	---	€ 0.156	26/07/2019	0.125	0.125	0.125	0.125	0.125	2625@0.125	108@0.156	---	---	750	2	93.75	3,793.80	0.09	0.22	50101010
245,497,164	0.300	---	---	---	01/07/2008	30/07/2012	5207	ΣΕΛΟΝΤΑ (ΚΟ)	0.0505	-0.98	€ 0.051	26/07/2019	0.051	0.05	0.051	0.05	0.051	290@0.051	13419@0.051	---	---	15,300	5	775.00	12,397.61	0.031	0.0776	45102010
10,186,667	1.35	---	---	---	24/06/2008	02/02/2016	4887	ΣΙΔΑΜΑ (ΚΟ)	0.4	2.56	# 0.39	26/07/2019	0.39	0.39	0.4	0.4	0.4	5@0.400	110@0.460	---	---	916	4	366.39	4,074.67	0.204	0.412	55102010
23,743,440	0.300	---	---	---	23/06/2008	24/07/2018	5200	ΣΦΑΚΙΑΝΑΚΗΣ (ΚΟ)	0.34	---	€ 0.34	26/07/2019	0.34	0.34	0.34	0.34	0.34	27987@0.340	1000@0.376	---	---	1,436	2	488.24	8,072.77	0.236	0.384	40401030
766,000	1.00	---	---	---	01/07/2004	11/12/2012	5193	ΤΡΙΑ ΛΑΦΑ (ΚΟ)	2.64	---	€ 2.64	26/07/2019	---	---	---	---	---	---	326@2.64	80.88	2018	---	---	---	2,531.84	2.5	3.18	55101020
245,000	1.00	---	---	---	19/07/2010	11/12/2012	5194	ΤΡΙΑ ΛΑΦΑ (ΠΟ)	2.08	-0.95	€ 2.1	26/07/2019	2.1	2.08	2.1	2.08	2.084	---	150@2.00	63.72	2018	208	2	433.42	2,531.84	0.535	2.1	55101020

Κατάσταση σε Αναστολή

20,255,805	0.300	---	---	---	22/08/2006	02/08/2010	5136	ΑΧΟΝ ΣΥΜΜΕΤΟΧΩΝ (ΚΟ)	0.058	---	€ 0.058	28/04/2017	---	---	---	---	---	---	---	---	---	---	---	---	---	1,174.84	0.058	0.058	20101010
21,820,410	0.800	---	---	---	22/05/2008	02/08/2011	5174	EUROMEDICA (ΚΟ)	0.448	---	€ 0.448	30/04/2018	---	---	---	---	---	---	---	---	---	---	---	---	---	9,775.54	0.448	0.448	20101010
66,948,210	0.300	---	---	---	22/09/2015	22/09/2015	5179	FOLLI-FOLLIE (ΚΟ)	4.8	---	€ 4.8	24/05/2018	---	---	---	---	---	---	---	---	---	---	---	---	---	321,351.41	4.8	4.8	40401030
14,870,100	0.300	---	---	---	15/05/2008	26/09/2011	5130	ΑΛΦΑ ΓΚΡΙΣΙΝ Α.Ε. (ΚΟ)	0.014	---	€ 0.014	13/04/2017	---	---	---	---	---	---	---	---	---	---	---	---	---	208.18	0.014	0.014	10102030
33,930,000	0.300	---	---	---	03/07/2006	30/05/2001	4865	ΒΘΒΟΣ ΜΠΑΜΠΗΣ (ΚΟ)	0.304	---	€ 0.304	30/03/2012	---	---	---	---	---	---	---	---	---	---	---	---	---	10,314.72	0.304	0.304	35101010
77,126,446	0.340	---	---	---	23/05/2005	18/08/2011	5206	Γ.Ε. ΔΗΜΗΤΡΙΟΥ (ΚΟ)	0.0125	---	€ 0.013	30/04/2019	---	---	---	---	---	---	---	---	---	---	---	---	---	964.08	0.01	0.028	40202020
6,000,000	0.600	---	---	---	13/06/2008	08/04/2004	5172	ΓΙΟΥΡΟΜΠΡΟΚΕΡΣ (ΚΟ)	0.008	---	€ 0.008	27/04/2018	---	---	---	---	---	---	---	---	---	---	---	---	---	48.00	0.008	0.008	30302015
24,619,524	0.500	---	---	---	10/10/1986	30/12/2002	4914	ΚΕΡΑΜΕΙΑ-ΑΛΛΑΤΙΝΗ (ΚΟ)	0.088	---	€ 0.088	30/08/2012	---	---	---	---	---	---	---	---	---	---	---	---	---	2,166.52	0.088	0.088	35101010
31,543,600	0.420	---	---	---	19/07/2010	19/12/2018	5205	ΚΡΕΤΑ ΦΑΡΜ (ΚΟ)	1.085	---	€ 1.085	30/04/2019	---	---	---	---	---	---	---	---	---	---	---	---	---	34,224.81	0.6	1.22	45102020
25,179,640	0.600	---	---	---	08/08/1994	19/09/2000	5191	ΜΠΟΥΤΑΡΗΣ Ι. & ΥΙΟΣ (ΚΑ)	0.026	---	€ 0.026	01/10/2018	---	---	---	---	---	---	---	---	---	---	---	---	---	742.45	0.026	0.026	45101015
1,540,000	0.600	---	---	---	08/08/1994	19/09/2000	5192	ΜΠΟΥΤΑΡΗΣ Ι. & ΥΙΟΣ (ΠΑ)	0.057	---	€ 0.057	01/10/2018	---	---	---	---	---	---	---	---	---	---	---	---	---	742.45	0.057	0.057	45101015
23,935,280	0.300	---	---	---	29/06/2009	13/06/2000	5153	ΝΑΥΤΕΜΠΟΡΙΚΗ (ΚΟ)	0.107	---	€ 0.107	02/10/2017	---	---	---	---	---	---	---	---	---	---	---	---	---	2,561.07	0.107	0.107	40301030
255,459,600	0.300	---	---	---	26/06/2000	03/12/2010	5101	ΝΕΛ (ΚΟ)	0.07	---	€ 0.07	31/08/2015	---	---	---	---	---	---	---	---	---	---	---	---	---	17,882.17	0.07	0.07	40501015
23,463,874	0.800	---	---	---	23/05/2003	21/12/1999	4918	ΝΕΩΡΙΟΝ (ΚΟ)	0.125	---	€ 0.125	30/08/2012	---	---	---	---	---	---	---	---	---	---	---	---	---	2,932.98	0.125	0.125	50206030
18,750,000	0.300	---	---	---	02/07/2001	31/12/2012	5154	ΠΗΓΑΣΟΣ ΕΚΔΟΤΙΚΗ Α.Ε. (ΚΟ)	0.089	---	€ 0.089	02/10/2017	---	---	---	---	---	---	---	---	---	---	---	---	---	1,668.75	0.089	0.089	40301030
100,793,572	0.300	---	---	---	16/07/2009	11/02/2016	5110	ΤΗΛΕΥΠΟΣ (ΚΟ)	0.06	---	€ 0.06	07/03/2016	---	---	---	---	---	---	---	---	---	---	---	---	---	6,047.61	0.06	0.06	40301035
4,034,950	0.680	---	---	---	01/07/2005	30/12/2010	5171	ΧΑΤΖΗΚΡΑΝΙΩΤΗ Ε. ΥΙΟΙ (ΚΟ)	0.14	---	€ 0.14	27/04/2018	---	---	---	---	---	---	---	---	---	---	---	---	---	564.89	0.14	0.14	45102020

Σημειώσεις Χρεογράφων

Κωδικός	Κείμενο σημείωσης
()	- Προσαρμοσμένα Μέρισματα λόγω διανομής Δωρεάν μετοχών.
*	- Τελευταία προσαρμοσμένη τιμή κλεισίματος.
[1]	- Καθαρά μέρισματα.
[2]	- Στη στήλη "Ημερ. Αποκοπής τελευταίου δικαιώματος" αναφέρεται η Ημερομηνία εισαγωγής για Νέες Εταιρείες.
[3]	- Η Χρηματιστηριακή αξία αναφέρεται στο σύνολο των μετοχών
[4]	- Η κωδικοποίηση των Κλάδων Οικονομικής Δραστηριότητας του Χ.Α. παρουσιάζονται στο Παράρτημα Α
[5]	- Η Χρηματιστηριακή Αξία αναφέρεται στο σύνολο των κατηγοριών μετοχών (εφόσον έχουν εισαχθεί περισσότερες της μιας κατηγορίες) και δεν αναφέρεται σε επιμέρους κατηγορίες μετοχών μιας εταιρείας.
[6]	- Ρ/Ε μεγαλύτερο του 100
[7]	- Τελευταία εικόνα του Βιβλίου Εντολών πριν το τέλος της συνεδρίασης
[8]	- Στην Αξία Συναλλαγών των Μετοχών περιλαμβάνονται όλοι οι τύποι Πακέτων
4690	- Μεταφορά στην κατηγορία Επιτήρησης από 4/4/2006.
4750	- Μεταφορά στην Κατηγορία Επιτήρησης από 8/4/2011.
4865	- Αναστολή διαπραγμάτευσης από 2/4/2012.
4887	- Μεταφορά στην Κατηγορία Επιτήρησης από 10/4/2012.
4912	- Μεταφορά στην κατηγορία Επιτήρησης από 31/7/2012.
4914	- Αναστολή διαπραγμάτευσης από 31/8/2012.
4918	- Αναστολή διαπραγμάτευσης από 31/8/2012.
4955	- Μεταφορά στην Επιτήρηση από 5/4/2013.
4956	- Μεταφορά στην Επιτήρηση από 5/4/2013.
4957	- Μεταφορά στην Επιτήρηση από 5/4/2013.
4958	- Μεταφορά στην Επιτήρηση από 5/4/2013.
4959	- Μεταφορά στην Επιτήρηση από 5/4/2013.
4983	- Μεταφορά στην κατηγορία Επιτήρησης από 5/4/2013.
5080	- Μεταφορά στην κατηγορία Επιτήρησης από 06/09/2011.
5093	- Μεταφορά στην Κατηγορία Επιτήρησης από 8/4/2015.
5095	- Μεταφορά στην Επιτήρηση από 5/4/2013.
5101	- Αναστολή διαπραγμάτευσης από 1/9/2015.
5110	- Αναστολή διαπραγμάτευσης από 08/03/2016.
5112	- Μεταφορά στην Κατηγορία Επιτήρησης από 15/04/2016.
5115	- Μεταφορά στην Κατηγορία Επιτήρησης από 15/04/2016.
5123	- Μεταφορά στην Κατηγορία Επιτήρησης από 10/04/2014
5130	- Αναστολή διαπραγμάτευσης από 18/04/2017.
5136	- Αναστολή διαπραγμάτευσης από 02/05/2017.
5141	- Μεταφορά στην Κατηγορία Επιτήρησης από 10/05/2017.
5153	- Αναστολή διαπραγμάτευσης από 03/10/2017.
5154	- Αναστολή διαπραγμάτευσης από 03/10/2017.
5156	- Μεταφορά στην κατηγορία Επιτήρησης από 11/12/2017.
5160	- Μεταφορά στην Κατηγορία Επιτήρησης από 15/04/2016.
5161	- Μεταφορά στην κατηγορία Επιτήρησης από τις 25/11/2011.
5162	- Μεταφορά στην Κατηγορία Επιτήρησης από 21/12/2009.
5165	- Μεταφορά στην Κατηγορία Επιτήρησης από 15/02/2018.
5171	- Αναστολή διαπραγμάτευσης από 30/04/2018.
5172	- Αναστολή διαπραγμάτευσης από 30/04/2018.
5174	- Αναστολή διαπραγμάτευσης από 02/05/2018.
5178	- Μεταφορά στην Κατηγορία Επιτήρησης από 11/05/2018.
5179	- Αναστολή διαπραγμάτευσης από 25/05/2018.
5190	- Μεταφορά στην Κατηγορία Επιτήρησης από 10/04/2012.
5191	- Αναστολή διαπραγμάτευσης από 02/10/2018.
5192	- Αναστολή διαπραγμάτευσης από 02/10/2018.
5193	- Μεταφορά στην κατηγορία Επιτήρησης από 25/10/2018.
5194	- Μεταφορά στην κατηγορία Επιτήρησης από 25/10/2018.
5195	- Μεταφορά στην κατηγορία Επιτήρησης από 27/06/2008

Σημειώσεις Χρεογράφων

Κωδικός	Κείμενο σημείωσης
5196	- Μεταφορά στην Κατηγορία Επιτήρησης από 08/04/2011.
5197	- Μεταφορά στην κατηγορία Επιτήρησης από 07/11/2018.
5200	- Μεταφορά στην Κατηγορία Επιτήρησης από 10/04/2012.
5205	- Αναστολή διαπραγμάτευσης από 02/05/2019.
5206	- Αναστολή διαπραγμάτευσης από 02/05/2019.
5207	- Μεταφορά στην Επιτήρησης από 13/05/2019.
5210	- Σε εξέλιξη ΑΜΚ με καταβολή μετρητών έως και 01/08/2019. Περίοδος άσκησης δικαιώματος: 24/07/2019 - 06/08/2019.
5213	- Σε εξέλιξη ΑΜΚ με καταβολή μετρητών. Περίοδος διαπραγμάτευσης δικαιώματος: 29/07/2019 - 07/08/2019. Περίοδος άσκησης δικαιώματος: 29/07/2019 - 12/8/2019.

Στοιχεία Συναλλαγών Πακέτων

Χρεόγραφο	Όγκος πακέτου	Τιμή πακέτου	Αξία πακέτου	Ώρα έγκρισης	Σημείωση
COCA-COLA HBC AG (ΚΟ)	11,725	30.83	361,459.47	11:36:02	14
ΟΠΑΠ (ΚΟ)	87,280	10.23	892,874.40	11:48:51	20
ALPHA BANK (ΚΟ)	250,000	1.69	423,250.00	14:30:54	20
TITAN CEMENT (ΚΑ)	1,000	20.10	20,100.00	16:10:42	18
ΑΔΜΗΕ ΣΥΜΜΕΤΟΧΩΝ Α.Ε. (ΚΟ)	2,656	2.34	6,215.04	16:16:28	18
ΜΥΤΙΛΗΝΑΙΟΣ (ΚΟ)	49,730	11.20	556,727.35	16:21:40	20
ΜΟΤΟΡ ΟΪΛ (ΚΟ)	46,728	22.66	1,058,856.48	16:22:45	20

Σημειώσεις πακέτων

- 9 - Μέθοδος 6-1 / Ειδική Χρέωση
- 10 - Μέθοδος 6-1 / Ειδική Χρέωση, Αυθημερόν Διακανονισμός
- 14 - Μέθοδος 6-3 / Πακέτο Αποκατάστασης, Ατελής αγορά και Πώληση
- 18 - Μέθοδος 6-2 / SPOT 1
- 19 - Μέθοδος 6-2 / SPOT 2
- 20 - Μέθοδος 6-1 και Μέθοδος 6-1 Αυθημερόν Διακανονισμός
- 21 - Άλλη Προσυμφωνημένη

Στοιχεία Συναλλαγών Δικαιωμάτων

Ημερ. αποκοπής	Έναρξη εξάσκησης	Λήξη εξάσκησης	Λήξη διαπραγμάτευσης	Δικαιώματα	Κατωτ Τιμή	Ανωτ Τιμή	Τιμή κλεισ.	Τελευταία ζήτηση	Τελευταία προσφορά	Όγκος	Πράξεις	Αξία Συναλλαγών
19/07/2019	24/07/2019	06/08/2019	01/08/2019	TRASTOR A.E.E. ΑΚΙΝΗΤΗΣ ΠΕΡΙΟΥΣΙ	0.042	0.060	0.059	180,663	68	9,386.66
24/07/2019	29/07/2019	12/08/2019	07/08/2019	UNIBIOS A.E. ΣΥΜΜΕΤΟΧΩΝ (ΚΟ)	0.120	0.200	0.161	134,470	185	21,708.95

Στοιχεία Συναλλαγών Εκποιήσεων

Χρεόγραφα	Τύπος Χρεογράφου	Όγκος Συναλλαγών	Αριθμός Πράξεων	Αξία Συναλλαγών	Σημείωση
Δεν πραγματοποιήθηκαν Εκποιήσεις Μετοχών.					

Σημειώσεις Εκποιήσεων

- 1 - Κανονική Εκποίηση.
- 2 - Εκποίηση Ενσώματων Ονομαστικών Μετοχών.
- 3 - Εκποίηση Αδιάθετων Κλασματικών Υπολοίπων.

Στοιχεία Συναλλαγών Εκποιήσεων Ενσώματων Ονομαστικών Μετοχών

Χρεόγραφα	Ημερ/νία έναρξης	Ημερ/νία λήξης	Αρχικό πλήθος	Διαθέσιμο πλήθος	Ημερομηνία	Μέση τιμή (ημέρας)	Μέση τιμή (περιόδου)	Αριθμός Πράξεων	Όγκος Συναλλαγών	Αξία Συναλλαγών
-----------	------------------	----------------	---------------	------------------	------------	--------------------	----------------------	-----------------	------------------	-----------------

Δεν πραγματοποιήθηκαν Εκποιήσεις Ενσώματων Ονομαστικών Μετοχών.

Σημειώσεις Εκποιήσεων

Σύμφωνα με την Απόφαση 1/380/04.05.2006 της Επιτροπής Κεφαλαιαγοράς εκποιούνται μέσω του Χρηματιστηρίου Αθηνών με επιμέλεια της εκδότριας εταιρείας, οι ενσώματες ονομαστικές μετοχές που δεν έχουν κατατεθεί στην εκδότρια προς αποϋλοποίηση. Η εκποίηση διενεργείται σύμφωνα με τον τρόπο που ορίζεται στο άρθρο 99Α του Κανονισμού του Χρηματιστηρίου Αθηνών.

Στοιχεία Ενεργητικού Διαπραγματεύσιμων Αμοιβαίων Κεφαλαίων (Δ.Α.Κ.)

	Ημερομηνία συναλλαγών	Δημιουργία / Εξαγορά	Αριθ. Μερ. (T-1)	Νέα Μερ. (T-1)	Εξαγορασθ. Μερ. (T-1)	Μερίδια (T) [1]	Αξία Ενεργητικού [2]	Καθαρή Τιμή	Μέρισμα/Μερίδι	Ημερ. Αποκοπής
ALPHA ETF FTSE Athex Large Cap	29/07/2019	5,000	812,382	---	---	812,382	18,416,780.00	22.6701	0.43	30/06/2018

Σημειώσεις Δ.Α.Κ.

[1] - Αριθμ. μεριδίων (T) = Αριθμ. μεριδίων (T-1) + Νεοεκδιθέντα μερίδια (T-1) - Εξαγορασθέντα μερίδια (T-1)

[2] - Περιλαμβάνονται και τα μερίδια που δημιουργήθηκαν / εξαγοράσθηκαν την ημέρα T-1.

Περιγραφή	Στοιχεία
Όνομασία Δ.Α.Κ.	ALPHA ETF FTSE Athex Large Cap
Σύμβολο Δ.Α.Κ. (GR)	ΑΔΑΚ
Σύμβολο Δ.Α.Κ. (EN)	AETF
ISIN Δ.Α.Κ.	GRF000153004
Κατηγορία Διαπραγμάτευσης	Διαπραγματεύσιμα Αμοιβαία Κεφάλαια (Δ.Α.Κ.)
Τύπος Δ.Α.Κ.	Μετοχών
Τρόπος διαχείρισης	Παθητικός
Επενδυτική Στρατηγική	Σκοπός της επενδυτικής πολιτικής του Αμοιβαίου Κεφαλαίου είναι η αναπαραγωγή της αποδόσεως του Δείκτη FTSE/X.A. Large Cap του Χρηματιστηρίου Αθηνών σε όρους Ευρώ, ακολουθώντας πλήρως και πανομοιότυπως τη σύνθεση του υποκείμενου Δείκτη.
Εκδότης	ΑΛΦΑ ASSET MANAGEMENT Α.Ε.Δ.Α.Κ.
Εταιρεία Διαχείρισης	ΑΛΦΑ ASSET MANAGEMENT Α.Ε.Δ.Α.Κ.
Ειδικοί Διαπραγματευτές	ΑΛΦΑ FINANCE Α.Χ.Ε.Π.Ε.Υ. , ΕΘΝΙΚΗ ΧΡΗΜΑΤΙΣΤΗΡΙΑΚΗ Α.Χ.Ε.Π.Ε.Υ.
Θεματοφύλακας	ΑΛΦΑ ΤΡΑΠΕΖΑ Α.Ε.
Σύμβολο Δείκτη (GR)	FTSE
Σύμβολο Δείκτη (EN)	FTSE
Όνομασία Δείκτη	FTSE/X.A. Large Cap
ISIN Δείκτη	GRI99201A006
Κλάσμα Δείκτη [1]	1/100
Αρχική Τιμή Μεριδίου	21.76
Συνολικός Αριθμός Μεριδίων [2]	812,382
Ημερομηνία πρώτης Έκδοσης	14/01/2008
Ημερομηνία έναρξης Διαπραγμάτευσης	24/01/2008
Νόμισμα Διαπραγμάτευσης	ΕΥΡΩ
Νόμισμα Ενεργητικού	ΕΥΡΩ
Αρχική Αξία Ενεργητικού [3]	3,000,000.00
Αριθμ. Μεριδίων για Δημιουργία-Εξαγορά [4]	5,000
Αμοιβή Διαχείρισης	0.375

Σημειώσεις Δ.Α.Κ.

- [1] - Το κλάσμα της τιμής του δείκτη που αποτελεί η τιμή της πρώτης έκδοσης
 [2] - Ο αριθμός μεριδίων που διαπραγματεύθηκαν στο Χρηματιστήριο την ημέρα T
 [3] - Η αξία του ενεργητικού κατά την έκδοση
 [4] - Ο αριθμός μεριδίων που απαιτείται κατά τη διαδικασία δημιουργίας εξαγοράς

ΑΝΑΚΟΙΝΩΣΕΙΣ

ΕΤΑΙΡΙΚΕΣ ΠΡΑΞΕΙΣ

UNIBIOS A.E. ΣΥΜΜΕΤΟΧΩΝ

Από 29/07/2019, εισάγονται προς διαπραγμάτευση στο Χρηματιστήριο Αθηνών τα 3.125.463 δικαιώματα (ΒΙΟΣΚΔ) της εταιρίας «UNIBIOS A.E. ΣΥΜΜΕΤΟΧΩΝ» συμμετοχής στην πρόσφατη ΑΜΚ με καταβολή μετρητών, διαπραγματεύσιμα από 29/07/2019 έως και 07/08/2019, με κωδικό ISIN GRX084003052, ελεύθερο ημερήσιο όριο διακύμανσης και τιμή εκκίνησης δικαιώματος €0,5200. Η περίοδος άσκησης του δικαιώματος προτίμησης ορίζεται από 29/07/2019 έως και 12/08/2019.

ΑΤΤΙΚΑ Α.Ε. ΣΥΜΜΕΤΟΧΩΝ

Από 29/07/2019, εισάγονται προς διαπραγμάτευση στην Κατηγορία Τίτλων Σταθερού Εισοδήματος της Οργανωμένης Αγοράς του Χρηματιστηρίου Αθηνών οι 175.000 κοινές ανώνυμες ομολογίες της εταιρίας «ΑΤΤΙΚΑ Α.Ε. ΣΥΜΜΕΤΟΧΩΝ», ονομαστικής αξίας και τιμής διάθεσης εκάστης €1.000,00, που προέκυψαν από την έκδοση Κοινού Εταιρικού Ομολόγου, διάρκειας 5 ετών, μη μετατρέψιμου σε μετοχές του εκδότη, με ημερομηνία έκδοσης 26/07/2019, σταθερού επιτοκίου 3,40% ετησίως και κωδικού ISIN GRC1441197B3.

RSS Feed: Corporate Announcements
Posted on: 26 July 2019 17:29
Author: ΕΛΒΑΛΧΑΛΚΟΡ Ε.Β. ΧΑΛΚΟΥ & ΑΛΟΥΜΙΝΙΟΥ Α.Ε.
Subject: ΑΝΑΚΟΙΝΩΣΗ ΓΙΑ ΟΛΟΚΛΗΡΩΣΗ ΜΕΤΑΒΙΒΑΣΗΣ ΜΕΤΟΧΩΝ

Full article link: http://dev-www1.helex.gr:8080/el/web/guest/companies-announcements-full-content/-/asset_publisher/bMe2sOcNyQuy/content/id/5190307

Αθήνα, 26.07.2019

ΑΝΑΚΟΙΝΩΣΗ

Η ανώνυμη εταιρεία με την επωνυμία «ΕΛΒΑΛΧΑΛΚΟΡ ΕΛΛΗΝΙΚΗ ΒΙΟΜΗΧΑΝΙΑ ΧΑΛΚΟΥ ΚΑΙ ΑΛΟΥΜΙΝΙΟΥ ΑΝΩΝΥΜΟΣ ΕΤΑΙΡΕΙΑ» (στο εξής «ΕΛΒΑΛΧΑΛΚΟΡ Α.Ε.») ανακοινώνει στο επενδυτικό κοινό, σύμφωνα με το άρθρο 17, παρ. 1 του Κανονισμού (ΕΕ) αριθ. 596/2014 του Ευρωπαϊκού Κοινοβουλίου και του Συμβουλίου της 16^{ης} Απριλίου 2014, και το άρθρο 2, παρ. 4 της υπ' αριθμ. 3/347/12.7.2005 Απόφασης του Διοικητικού Συμβουλίου της Επιτροπής Κεφαλαιαγοράς, ότι:

Σε συνέχεια της από 20.06.2019, ανακοίνωσης της ΕΛΒΑΛΧΑΛΚΟΡ Α.Ε. σχετικά με την υπογραφή Συμφωνητικού Μεταβίβασης Μετοχών (Share Purchase Agreement) μεταξύ της θυγατρικής εταιρείας της «ΕΛΛΑΚΤΩΡ Α.Ε.», «Ελληνική Ενέργεια & Ανάπτυξη (HE&D) Α.Ε.», της «ΕΛΒΑΛΧΑΛΚΟΡ Α.Ε.» και της «Elpedison BV», για τη μεταβίβαση στην τελευταία των μετοχών της «Elpedison Α.Ε.» που κατέχουν οι δύο προηγούμενες εταιρείες, ολοκληρώθηκε σήμερα η πώληση των 147.749 μετοχών της «Elpedison Α.Ε.» (1,48% του Μετοχικού Κεφαλαίου) από την ΕΛΒΑΛΧΑΛΚΟΡ Α.Ε. στην «Elpedison BV» έναντι του ποσού του ενός εκατομμυρίου διακόσιων εικοσιτεσσάρων χιλιάδων εξακοσίων εξήντα τεσσάρων ευρώ (€1.224.664,00).

Η πώληση/μεταβίβαση των μετοχών κυριότητας της ΕΛΒΑΛΧΑΛΚΟΡ Α.Ε. υλοποιήθηκε (Closing), μετά την ικανοποίηση των προϋποθέσεων (Conditions Precedent) που προβλέπονται στο προαναφερόμενο Συμφωνητικό Μεταβίβασης Μετοχών, οι οποίες αφορούσαν σε συναινέσεις τρίτων μερών.

[View article...](#)

RSS Feed: Corporate Announcements
Posted on: 26 July 2019 17:39
Author: ΕΛΛΗΝΙΚΑ ΧΡΗΜΑΤΙΣΤΗΡΙΑ Α.Ε.
Subject: Επιστροφή κεφαλαίου

Full article link: http://dev-www1.helex.gr:8080/el/web/guest/companies-announcements-full-content/-/asset_publisher/bMe2sOcNyQuy/content/id/5190348

Η εταιρεία ΕΛΛΗΝΙΚΑ ΧΡΗΜΑΤΙΣΤΗΡΙΑ-ΧΡΗΜΑΤΙΣΤΗΡΙΟ ΑΘΗΝΩΝ ΑΝΩΝΥΜΗ ΕΤΑΙΡΕΙΑ ΣΥΜΜΕΤΟΧΩΝ ενημερώνει το επενδυτικό κοινό ότι η 18^η Τακτική Γενική Συνέλευση των μετόχων της, που πραγματοποιήθηκε την Πέμπτη 30/5/2019, ενέκρινε τη μείωση του μετοχικού κεφαλαίου της Εταιρείας κατά το ποσό των **6.638.280,00 Ευρώ**, η οποία θα πραγματοποιηθεί με αντίστοιχη μείωση της ονομαστικής αξίας της μετοχής κατά **0,11 Ευρώ** (από **0,69 Ευρώ** σε **0,58 Ευρώ**) και καταβολή του αντίστοιχου ποσού στους μετόχους.

Την Παρασκευή 21/06/2019 καταχωρήθηκε στο Γενικό Εμπορικό Μητρώο (Γ.Ε.ΜΗ.) με Κωδικό Αριθμό Καταχώρησης 1770315, η υπ' αριθ. 65685/21.06.2019 απόφαση του Υπουργείου Οικονομίας και Ανάπτυξης, με την οποία εγκρίθηκε η τροποποίηση του σχετικού άρθρου του Καταστατικού της Εταιρείας, συνεπεία της μείωσης του μετοχικού κεφαλαίου.

Η Επιτροπή Εταιρικών Πράξεων του Χρηματιστηρίου Αθηνών ενημερώθηκε την 25/7/2019 για την ως άνω μεταβολή της ονομαστικής αξίας των μετοχών της Εταιρείας.

Δικαιούχοι στη λήψη της επιστροφής κεφαλαίου (0,11 ευρώ ανά μετοχή) βάσει του κανόνα προσδιορισμού δικαιούχων (record date) είναι οι **εγγεγραμμένοι** στα αρχεία του Σ.Α.Τ. επενδυτές την **Τρίτη 06/08/2019** (αποκοπή τη Δευτέρα 05/08/2019, πριν από την έναρξη της συνεδρίασης του Χρηματιστηρίου Αθηνών).

Από την ίδια ημερομηνία (05/08/2019), η τιμή εκκίνησης των μετοχών της Εταιρείας στο Χρηματιστήριο Αθηνών θα διαμορφωθεί σύμφωνα με τον Κανονισμό του Χρηματιστηρίου Αθηνών, σε συνδυασμό με την υπ' αριθ. 26 απόφαση του Δ.Σ. του Χ.Α. όπως ισχύει.

Ως ημερομηνία έναρξης καταβολής της επιστροφής κεφαλαίου ορίζεται η **Δευτέρα 12/08/2019** από την πληρώτρια τράπεζα ΤΡΑΠΕΖΑ ΠΕΙΡΑΙΩΣ, ως ακολούθως:

1. Μέσω των Χειριστών Σ.Α.Τ., για τους επενδυτές που έχουν εξουσιοδοτήσει τους Χειριστές τους για την είσπραξη.

2. Με κατάθεση στο Διεθνή Αριθμό Τραπεζικού Λογαριασμού (IBAN), όπου ο επενδυτής έχει δηλώσει ότι επιθυμεί να εισπράττει τα διανεμόμενα ποσά σύμφωνα με το άρθρο 13 του Κανονισμού Λειτουργίας Σ.Α.Τ. και την υπ' αριθμ. 6 απόφαση του Δ.Σ. της ATHEXCSD, όπως ισχύουν, για τους επενδυτές που δεν επιθυμούν να τα εισπράττουν μέσω των Χειριστών τους. Αφορά μόνον επενδυτές που έχουν δηλώσει IBAN στην ΤΡΑΠΕΖΑ ΠΕΙΡΑΙΩΣ.
3. Από την 20 Αυγούστου 2019 μέσω του δικτύου των καταστημάτων της ΤΡΑΠΕΖΑΣ ΠΕΙΡΑΙΩΣ, για τους υπόλοιπους επενδυτές. Για την πληρωμή από το Δίκτυο καταστημάτων της Τράπεζας είναι αναγκαία η προσκόμιση του Δελτίου Αστυνομικής τους Ταυτότητας και της εκτύπωσης στοιχείων του αριθμού Κ.Α.Μ.Ε. (Κωδ. Αριθμ. Μεριδάς Επενδυτή στο ΣΑΤ). Η πληρωμή σε τρίτο πρόσωπο πραγματοποιείται μόνον με την προσκόμιση εξουσιοδότησης, η οποία θα φέρει τα πλήρη στοιχεία τόσο του δικαιούχου μετόχου, όσο και του εξουσιοδοτούμενου (ονοματεπώνυμο, πατρώνυμο, Α.Δ.Τ. & Α.Φ.Μ.), θεωρημένη για το γνήσιο της υπογραφής του εντολέα από Αστυνομική ή άλλη Αρχή.

Από την **Πέμπτη 2/1/2025**, η επιστροφή κεφαλαίου σε μετρητά θα καταβάλλεται μόνο από τα γραφεία της Εταιρείας.

Η ημερομηνία αποκοπής (Δευτέρα 05/08/2019) είναι πριν από την λήξη (στις 20/09/2019) του Συμβολαίου Μελλοντικής Εκπλήρωσης (ΣΜΕ) με υποκείμενο τίτλο την μετοχή της ΕΧΑΕ, και πριν από την λήξη (στις 16/08/2019) του ΣΜΕ με υποκείμενη αξία τον δείκτη FTSE/ATHEX LARGE CAP (στη σύνθεση του οποίου συμμετέχει η Εταιρεία).

Για περισσότερες πληροφορίες οι κ.κ. μέτοχοι μπορούν να απευθύνονται στο Τμήμα Σχέσεων με Επενδυτές (IR) της Εταιρείας (τηλ. 210-3366616, email: investor-relations@athexgroup.gr).

[View article...](#)

RSS Feed: Corporate Announcements
Posted on: 26 July 2019 17:40
Author: ΕΛΙΝΟΙΛ Α.Ε
Subject: ΑΝΑΚΟΙΝΩΣΗ ΑΛΛΑΓΗ ΥΠΕΥΘΥΝΟΥ ΕΞΥΠΗΡΕΤΗΣΗΣ ΜΕΤΟΧΩΝ
ΚΑΙ ΕΤΑΙΡΙΚΩΝ ΑΝΑΚΟΙΝΩΣΕΩΝ

Full article link: http://dev-www1.helex.gr:8080/el/web/guest/companies-announcements-full-content/-/asset_publisher/bMe2sOcNyQuy/content/id/5190376

ΑΝΑΚΟΙΝΩΣΗ

-

Αλλαγή Υπεύθυνου Εξυπηρέτησης Μετόχων και Εταιρικών Ανακοινώσεων

Η «ΕΛΙΝΟΙΛ ΕΛΛΗΝΙΚΗ ΕΤΑΙΡΕΙΑ ΠΕΤΡΕΛΑΙΩΝ Α.Ε» στο πλαίσιο των υποχρεώσεων της σύμφωνα με τις διατάξεις του Ν.3016/2002 περί Εταιρικής Διακυβέρνησης και της υπ' αριθμ.3/347/12.07.2005 Απόφασης του Δ.Σ της Επιτροπής Κεφαλαιαγοράς, ενημερώνει το επενδυτικό κοινό ότι με απόφαση του Διοικητικού Συμβουλίου της Εταιρίας ορίστηκε νέα Υπεύθυνη Εξυπηρέτησης Μετόχων και Εταιρικών Ανακοινώσεων η κα Καλαϊτζίδου Δέσποινα του Θεοδώρου.

Κηφισιά, 26.07.2019

[ΑΝΑΚΟΙΝΩΣΗ ΑΛΛΑΓΗ ΥΠΕΥΘΥΝΟΥ ΕΞΥΠΗΡΕΤΗΣΗΣ ΜΕΤΟΧΩΝ ΚΑΙ ΕΤΑΙΡΙΚΩΝ ΑΝΑΚΟΙΝΩΣΕΩΝ](#)

[View article...](#)

RSS Feed: Corporate Announcements
Posted on: 26 July 2019 17:40
Author: F.G. EUROPE A.E.
Subject: ΑΝΑΚΟΙΝΩΣΗ ΡΥΘΜΙΖΟΜΕΝΗΣ ΠΛΗΡΟΦΟΡΙΑΣ ΤΟΥ Ν.
3556/2007: Γνωστοποίηση συναλλαγών

Full article link: http://dev-www1.helex.gr:8080/el/web/guest/companies-announcements-full-content/-/asset_publisher/bMe2sOcNyQuy/content/id/5190361

Ανακοίνωση σύμφωνα με τις διατάξεις του άρθρου 24 παρ. 2 (α) του Ν. 3461/2006

Σύμφωνα με το άρθρο 24 παρ. 2 (α) του Ν. 3461/2006, η εταιρεία SILANER INVESTMENTS LIMITED δηλώνει ότι, στις 26.07.2019 απέκτησε συνολικά 5.968 κοινές ονομαστικές μετοχές της εταιρείας FG Europe A.E. έναντι 0,4920 Ευρώ ανά μετοχή μέσω χρηματιστηριακών συναλλαγών, οι οποίες θα εκκαθαριστούν την 30.07.2019.

[View article...](#)

RSS Feed: Corporate Announcements

Posted on: 26 July 2019 17:42

Author: ΕΛΛΗΝΙΚΑ ΧΡΗΜΑΤΙΣΤΗΡΙΑ Α.Ε.

Subject: Μετοχικό κεφάλαιο

Full article link: http://dev-www1.helex.gr:8080/el/web/guest/companies-announcements-full-content/-/asset_publisher/bMe2sOcNyQuy/content/id/5190392

Η Εταιρεία ΕΛΛΗΝΙΚΑ ΧΡΗΜΑΤΙΣΤΗΡΙΑ-ΧΡΗΜΑΤΙΣΤΗΡΙΟ ΑΘΗΝΩΝ ΑΝΩΝΥΜΗ ΕΤΑΙΡΕΙΑ ΣΥΜΜΕΤΟΧΩΝ ενημερώνει το επενδυτικό κοινό ότι η 18^η Τακτική Γενική Συνέλευση των μετόχων της, που πραγματοποιήθηκε την Πέμπτη 30.5.2019, αποφάσισε την μείωση του μετοχικού κεφαλαίου κατά ποσό Ευρώ 6.638.280,00 με μείωση της ονομαστικής αξίας κάθε μετοχής κατά 0,11 Ευρώ και καταβολή του αντίστοιχου ποσού στους μετόχους και τροποποίηση του περί μετοχικού κεφαλαίου άρθρου 5 του Καταστατικού της Εταιρείας.

Την Παρασκευή 21/06/2019 καταχωρήθηκε στο Γενικό Εμπορικό Μητρώο με Κωδικό Αριθμό Καταχώρησης 1770315 η με αριθμό 65685/21.06.2019 απόφαση του Υπουργείου Οικονομίας και Ανάπτυξης με την οποία εγκρίθηκε η τροποποίηση του μερί μετοχικού κεφαλαίου άρθρου του Καταστατικού της Εταιρείας. Η Επιτροπή Εταιρικών Πράξεων του Χρηματιστηρίου Αθηνών ενημερώθηκε την 25/7/2019 για τις ανωτέρω μεταβολές του μετοχικού κεφαλαίου της Εταιρείας.

Μετά τις ως άνω μεταβολές, το μετοχικό κεφάλαιο της Εταιρείας θα ανέρχεται στο ποσό των €35.001.840,00, διαιρούμενο σε 60.348.000 **κοινές ονομαστικές μετοχές**, ονομαστικής αξίας €0,58 η κάθε μία.

[View article...](#)

RSS Feed: Corporate Announcements
Posted on: 26 July 2019 17:57
Author: INTRAKOM A.E.
Subject: Τ.Γ.Σ. της 26ης Ιουλίου 2019 : Αποφάσεις - Αποτελέσματα ψηφοφορίας

Full article link: http://dev-www1.helex.gr:8080/el/web/guest/companies-announcements-full-content/-/asset_publisher/bMe2sOcNyQuy/content/id/5190466

Η «INTRAKOM ΑΝΩΝΥΜΗ ΕΤΑΙΡΙΑ ΣΥΜΜΕΤΟΧΩΝ» (δ.τ. «INTRACOM HOLDINGS») ανακοινώνει ότι την Παρασκευή, 26 Ιουλίου 2019 πραγματοποιήθηκε στο Β' κτιριακό συγκρότημα της Εταιρείας στην Παιανία Αττικής (19^ο χλμ. Λεωφ. Μαρκοπούλου, κτίριο Β7), η ετήσια Τακτική Γενική Συνέλευση των μετόχων της. Στη Γενική Συνέλευση παρέστησαν, αυτοπροσώπως ή δια αντιπροσώπου, 56 μέτοχοι εκπροσωπώντας 34.755.013 συνολικά Κοινές Ονομαστικές, μετά δικαιώματος ψήφου μετοχές επί συνόλου 76.000.000 Κοινών Ονομαστικών μετοχών, δηλ. το 45,73% του καταβεβλημένου κεφαλαίου της Εταιρείας. Σημειώνεται ότι η Εταιρεία κατέχει 479.848 ίδιες μετοχές. Σύμφωνα με το άρθρο 50 του Ν. 4548/2018 οι εν λόγω μετοχές δεν υπολογίζονται για το σχηματισμό απαρτίας και τα δικαιώματά τους παράστασης στη Γενική Συνέλευση και ψήφου αναστέλλονται.

Κατά τη Τακτική Γενική Συνέλευση συζητήθηκαν και ελήφθησαν αποφάσεις επί όλων των θεμάτων της Ημερήσιας Διάταξης, ως ακολούθως :

Επί του πρώτου θέματος της Ημερησίας Διατάξεως, η Γενική Συνέλευση των μετόχων κατόπιν νόμιμης ψηφοφορίας ενέκρινε τις εταιρικές και ενοποιημένες οικονομικές καταστάσεις της εταιρικής χρήσης 2018 (01.01.2018 έως 31.12.2018), σύμφωνα με τα Διεθνή Πρότυπα Χρηματοοικονομικής Αναφοράς (ΔΠΧΑ), μετά των εκθέσεων του Διοικητικού Συμβουλίου και του Ορκωτού Ελεγκτή – Λογιστή της Εταιρείας.

Αριθμός μετοχών για τις οποίες δόθηκαν έγκυρες ψήφοι : 34.755.013

Αναλογία κεφαλαίου που εκπροσωπούν αυτές οι ψήφοι : 45,73%

Συνολικός αριθμός έγκυρων ψήφων : 34.755.013

Αριθμός ψήφων Υπέρ : 34.717.728 (99,89%)

Αριθμός ψήφων Κατά : 0 (0,00%)

Αριθμός ψήφων Αποχή : 37.285 (0,11%)

Επί του δευτέρου θέματος της Ημερησίας Διατάξεως, η Γενική Συνέλευση των μετόχων κατόπιν νόμιμης ψηφοφορίας ενέκρινε τη συνολική διαχείριση της Εταιρείας από το Διοικητικό Συμβούλιο κατά την εταιρική χρήση 2018 (01.01.2018 έως 31.12.2018), σύμφωνα με το άρθρο 108 του Ν. 4548/2018 και την απαλλαγή των Ορκωτών Ελεγκτών – Λογιστών, σύμφωνα με το άρθρο 117 παρ. 1 περίπτωση γ του Ν. 4548/2018.

Αριθμός μετοχών για τις οποίες δόθηκαν έγκυρες ψήφοι : 34.755.013

Αναλογία κεφαλαίου που εκπροσωπούν αυτές οι ψήφοι : 45,73%

Συνολικός αριθμός έγκυρων ψήφων : 34.755.013

Αριθμός ψήφων Υπέρ : 34.287.712 (98,65%)

Αριθμός ψήφων Κατά : 430.016 (1,24%)

Αριθμός ψήφων Αποχή: 37.285 (0,11%)

Επί του τρίτου θέματος της Ημερησίας Διατάξεως, η Γενική Συνέλευση των μετόχων κατόπιν νόμιμης ψηφοφορίας αποφάσισε : α) την επανεκλογή της ελεγκτικής εταιρείας «Σ.Ο.Λ. ΑΝΩΝΥΜΗ ΕΤΑΙΡΕΙΑ ΟΡΚΩΤΩΝ ΕΛΕΓΚΤΩΝ» για τη διενέργεια του ελέγχου των εταιρικών και ενοποιημένων χρηματοοικονομικών καταστάσεων της Εταιρείας για τη χρήση 2019 (1/1/2019 – 31/12/2019) και την έκδοση του ετήσιου φορολογικού πιστοποιητικού του άρθρου 65^α του Ν. 4174/2013, ως ισχύει, έναντι συνολικής αμοιβής της σύμφωνα με τη σχετική προσφορά της ελεγκτικής εταιρείας προς την Εταιρεία και β) τον ορισμό των προτεινομένων από την ελεγκτική Εταιρεία Ορκωτών Ελεγκτών – Λογιστών, ως Τακτικού και Αναπληρωματικού Ορκωτού Ελεγκτή – Λογιστή.

Αριθμός μετοχών για τις οποίες δόθηκαν έγκυρες ψήφοι : 34.755.013

Αναλογία κεφαλαίου που εκπροσωπούν αυτές οι ψήφοι : 45,73%

Συνολικός αριθμός έγκυρων ψήφων : 34.755.013

Αριθμός ψήφων Υπέρ : 30.114.406 (86,65%)

Αριθμός ψήφων Κατά : 4.179.523 (12,02%)

Αριθμός ψήφων Αποχή : 461.084 (1,33%)

Επί του τετάρτου θέματος της Ημερησίας Διατάξεως, η Γενική Συνέλευση των μετόχων κατόπιν νόμιμης ψηφοφορίας ενέκρινε τις συναφθείσες κατά την εταιρική χρήση 2018 συμβάσεις της Εταιρείας με συνδεδεμένα με αυτήν πρόσωπα, κατ' εφαρμογή του άρθρου 23α του Κ.Ν. 2190/1920, ως αυτό ίσχυε κατά το χρόνο

σύναψης των συμβάσεων αυτών.

Αριθμός μετοχών για τις οποίες δόθηκαν έγκυρες ψήφοι : 34.755.013

Αναλογία κεφαλαίου που εκπροσωπούν αυτές οι ψήφοι : 45,73%

Συνολικός αριθμός έγκυρων ψήφων : 34.755.013

Αριθμός ψήφων Υπέρ : 30.098.609 (86,60%)

Αριθμός ψήφων Κατά : 4.195.320 (12,07%)

Αριθμός ψήφων Αποχή: 461.084 (1,33%)

Επί του πέμπτου θέματος της Ημερησίας Διατάξεως, η Γενική Συνέλευση των μετόχων κατόπιν νόμιμης ψηφοφορίας ενέκρινε τις αμοιβές και τις αποζημιώσεις των μελών του Διοικητικού Συμβουλίου για την εταιρική χρήση 2018 (1/1/2018 – 31/12/2018), καθόρισε τις αμοιβές και τις αποζημιώσεις για την εταιρική χρήση 2019 (1/1/2019 – 31/12/2019) και προενέκρινε την καταβολή αυτών για το χρονικό διάστημα μέχρι την επόμενη Τακτική Γενική Συνέλευση, σύμφωνα με το άρθρο 109 του Ν. 4548/2018. Επίσης, εξουσιοδότησε το Δ.Σ. όπως προβεί στις απαραίτητες ενέργειες για την υλοποίηση των ανωτέρω.

Αριθμός μετοχών για τις οποίες δόθηκαν έγκυρες ψήφοι : 34.755.013

Αναλογία κεφαλαίου που εκπροσωπούν αυτές οι ψήφοι : 45,73%

Συνολικός αριθμός έγκυρων ψήφων : 34.755.013

Αριθμός ψήφων Υπέρ : 30.098.609 (86,60%)

Αριθμός ψήφων Κατά : 4.195.320 (12,07%)

Αριθμός ψήφων Αποχή : 461.084 (1,33%)

Επί του έκτου θέματος της Ημερησίας Διατάξεως, η Γενική Συνέλευση των μετόχων κατόπιν νόμιμης ψηφοφορίας χορήγησε άδεια, κατ' άρθρο 98 παρ. 1 του Ν. 4548/2018, στα μέλη του Διοικητικού Συμβουλίου και στους Διευθυντές της Εταιρείας να μετέχουν στο Διοικητικό Συμβούλιο ή στη διοίκηση των θυγατρικών και των συνδεδεμένων εταιρειών της Εταιρείας.

Αριθμός μετοχών για τις οποίες δόθηκαν έγκυρες ψήφοι : 34.755.013

Αναλογία κεφαλαίου που εκπροσωπούν αυτές οι ψήφοι : 45,73%

Συνολικός αριθμός έγκυρων ψήφων : 34.755.013

Αριθμός ψήφων Υπέρ : 34.755.013 (100,00%)

Αριθμός ψήφων Κατά : 0 (0,00%)

Αριθμός ψήφων Αποχή : 0 (0,00%)

Επί του εβδόμου θέματος της Ημερησίας Διατάξεως, η Γενική Συνέλευση των μετόχων κατόπιν νόμιμης ψηφοφορίας ενέκρινε την τροποποίηση, συμπλήρωση, κατάργηση και αναρίθμηση άρθρων του Καταστατικού για σκοπούς λειτουργικότητας και εναρμόνισής του στο Ν. 4548/2018, σύμφωνα με το άρθρο 183 του νόμου αυτού.

Αριθμός μετοχών για τις οποίες δόθηκαν έγκυρες ψήφοι : 34.755.013

Αναλογία κεφαλαίου που εκπροσωπούν αυτές οι ψήφοι : 45,73%

Συνολικός αριθμός έγκυρων ψήφων : 34.755.013

Αριθμός ψήφων Υπέρ : 30.114.406 (86,65%)

Αριθμός ψήφων Κατά : 4.179.523 (12,02%)

Αριθμός ψήφων Αποχή : 461.084 (1,33%)

Επί του ογδού θέματος της Ημερησίας Διατάξεως, αναφέρθηκαν τα μέχρι σήμερα γεγονότα του 2019 τα οποία αναδιαμόρφωσαν το χάρτη του Ομίλου και τη δυναμική του, συγκεκριμένα :

- η πώληση ποσοστού 20% της Intrakat, σε εταιρεία συμφερόντων του κ. Δ. Κούτρα,
- η ίδρυση της Intracom Technologies S.a.r.l. με έδρα το Λουξεμβούργο, ομπρέλα του τεχνολογικού πυλώνα της Εταιρείας, η οποία αποδεικνύει το διεθνή προσανατολισμό του Ομίλου
- η εξαγορά μόλις πρόσφατα του υπολοιπούμενου 20% της K-Wind Κιθαιρώνας, η οποία πλέον ανήκει κατά ποσοστό 100% στην Intracom Holdings

Αριθμός μετοχών για τις οποίες δόθηκαν έγκυρες ψήφοι : 34.755.013

Αναλογία κεφαλαίου που εκπροσωπούν αυτές οι ψήφοι : 45,73%

Συνολικός αριθμός έγκυρων ψήφων : 34.755.013

Αριθμός ψήφων Υπέρ : 30.577.874 (87,98%)

Αριθμός ψήφων Κατά : 4.177.139 (12,02%)

Αριθμός ψήφων Αποχή : 0 (0,00%)

[View article...](#)

RSS Feed: Corporate Announcements
Posted on: 26 July 2019 18:13
Author: ΑΤΤΙCΑ Α.Ε. ΣΥΜΜΕΤΟΧΩΝ
Subject: ΑΝΑΚΟΙΝΩΣΗ ΣΧΕΤΙΚΗ ΜΕ ΟΜΟΛΟΓΙΕΣ

Full article link: http://dev-www1.helex.gr:8080/el/web/guest/companies-announcements-full-content/-/asset_publisher/bMe2sOcNyQuy/content/id/5190543

Δείτε συνημμένη Ανακοίνωση

[ΑΝΑΚΟΙΝΩΣΗ ΕΚΒΑΣΗΣ ΔΗΜΟΣΙΑΣ ΠΡΟΣΦΟΡΑΣ](#)

[View article...](#)

RSS Feed: Corporate Announcements
Posted on: 26 July 2019 18:17
Author: ΑΤΤΙCΑ Α.Ε. ΣΥΜΜΕΤΟΧΩΝ
Subject: ΑΝΑΚΟΙΝΩΣΗ ΕΝΑΡΞΗΣ ΔΙΑΠΡΑΓΜΑΤΕΥΣΗΣ ΟΜΟΛΟΓΙΩΝ

Full article link: http://dev-www1.helex.gr:8080/el/web/guest/companies-announcements-full-content/-/asset_publisher/bMe2sOcNyQuy/content/id/5190574

Δείτε συνημμένα Ανακοίνωση

[ΑΝΑΚΟΙΝΩΣΗ ΕΝΑΡΞΗΣ ΔΙΑΠΡΑΓΜΑΤΕΥΣΗΣ ΟΜΟΛΟΓΙΩΝ](#)

[View article...](#)

RSS Feed: Corporate Announcements
Posted on: 26 July 2019 18:57
Author: ΤΡΑΠΕΖΑ EUROBANK ERGASIAS A.E.
Subject: Ανακοίνωση - Αναμόρφωση της Διοικητικής Επιτροπής (Executive Board)

Full article link: http://dev-www1.helex.gr:8080/el/web/guest/companies-announcements-full-content/-/asset_publisher/bMe2sOcNyQuy/content/id/5190624

Παρασκευή, 26 Ιουλίου 2019

ΑΝΑΚΟΙΝΩΣΗ

Αναμόρφωση της Διοικητικής Επιτροπής (Executive Board)

[Αναμόρφωση της Διοικητικής Επιτροπής \(Executive Board\)](#)

[View article...](#)

RSS Feed: Corporate Announcements
Posted on: 26 July 2019 19:00
Author: ΚΡΕΤΑ ΦΑΡΜ Α.Β.Ε.Ε.
Subject: ΑΝΑΚΟΙΝΩΣΗ ΑΛΛΩΝ ΣΗΜΑΝΤΙΚΩΝ ΓΕΓΟΝΟΤΩΝ

Full article link: http://dev-www1.helex.gr:8080/el/web/guest/companies-announcements-full-content/-/asset_publisher/bMe2sOcNyQuy/content/id/5190647

Δείτε την συνημμένη ανακοίνωση.

[ANNOUNCEMENT 26072019](#)

[View article...](#)

RSS Feed: Corporate Announcements
Posted on: 26 July 2019 19:45
Author: ΤΕΧΝΙΚΗ ΟΛΥΜΠΙΑΚΗ Α.Ε.
Subject: ΑΝΑΚΟΙΝΩΣΗ ΑΛΛΩΝ ΣΗΜΑΝΤΙΚΩΝ ΓΕΓΟΝΟΤΩΝ (ΔΕΝ ΠΡΟΒΛΕΠΟΝΤΑΙ ΣΕ ΑΛΛΕΣ ΚΑΤΗΓΟΡΙΕΣ)

Full article link: http://dev-www1.helex.gr:8080/el/web/guest/companies-announcements-full-content/-/asset_publisher/bMe2sOcNyQuy/content/id/5190661

Η Εταιρεία με την επωνυμία ΤΕΧΝΙΚΗ ΟΛΥΜΠΙΑΚΗ Α.Ε. (εφεξής Εταιρεία) ενημερώνει το επενδυτικό κοινό ότι υπογράφηκε σήμερα από την θυγατρική της ΠΟΡΤΟ ΚΑΡΡΑΣ Α.Ε. σύμβαση ομολογιακού δανείου έως 45 εκ. Ευρώ και διάρκειας έως 30 μηνών. Το δάνειο θα καλυφθεί από διεθνή επενδυτικό οίκο. Η Εταιρεία παρέσχε εγγύηση υπέρ της θυγατρικής της καθώς και εμπράγματη ασφάλεια (ενεχύρο). Επίσης, εγγύηση υπέρ της θυγατρικής της ΠΟΡΤΟ ΚΑΡΡΑΣ Α.Ε., για την εξασφάλιση απαιτήσεων κατά της τελευταίας από την έκδοση του προαναφερόμενου ομολογιακού δανείου παρεσχέθη και από τις συνδεδεμένες με την ΤΕΧΝΙΚΗ ΟΛΥΜΠΙΑΚΗ Α.Ε. εταιρείες ΚΤΗΜΑ ΠΟΡΤΟ ΚΑΡΡΑΣ Α.Ε., ΜΑΡΙΝΑ ΠΟΡΤΟ ΚΑΡΡΑΣ Α.Ε., ΓΚΟΛΦ ΠΟΡΤΟ ΚΑΡΡΑΣ Α.Ε. και ΒΙΛΛΑ ΓΑΛΗΝΗ ΠΟΡΤΟ ΚΑΡΡΑΣ Α.Ε.

[View article...](#)

RSS Feed: Corporate Announcements
Posted on: 26 July 2019 20:01
Author: ΕΛΛΗΝΙΚΑ ΠΕΤΡΕΛΑΙΑ Α.Ε.
Subject: Ανακοίνωση - Εξαγορά μειοψηφικής συμμετοχής ELPEDISON
(Ορθή Επανάληψη)

Full article link: http://dev-www1.helex.gr:8080/el/web/guest/companies-announcements-full-content/-/asset_publisher/bMe2sOcNyQuy/content/id/5190689

Ανακοίνωση – Ολοκλήρωση εξαγοράς μειοψηφικής συμμετοχής ELPEDISON

[Ανακοίνωση ? Εξαγορά μειοψηφικής συμμετοχής ELPEDISON](#)

[View article...](#)

RSS Feed: Corporate Announcements

Posted on: 29 July 2019 09:12

Author: INTERCONTINENTAL INTERNATIONAL

Subject: Ανακοίνωση σχετικά με την υπογραφή σύμβασης για την έκδοση κοινού ομολογιακού δανείου

Full article link: http://dev-www1.helex.gr:8080/el/web/guest/companies-announcements-full-content/-/asset_publisher/bMe2sOcNyQuy/content/id/5191820

Η εταιρία «INTERCONTINENTAL INTERNATIONAL ΑΝΩΝΥΜΗ ΕΤΑΙΡΙΑ ΕΠΕΝΔΥΣΕΩΝ ΣΕ ΑΚΙΝΗΤΗ ΠΕΡΙΟΥΣΙΑ», με διακριτικό τίτλο «INTERCONTINENTAL INTERNATIONAL Α.Ε.Ε.Α.Π.» ανακοινώνει, σύμφωνα με τον Κανονισμό 596/2014, τον Ν. 3556/2007 και τις σχετικές αποφάσεις και εγκυκλίους της Επιτροπής Κεφαλαιαγοράς και σε εκτέλεση της από 03.05.2019 απόφασης της Ετήσιας Τακτικής Συνέλευσης των Μετόχων της και της από 05.07.2019 απόφασης του Διοικητικού Συμβουλίου της, την υπογραφή σύμβασης για τη σύναψη κοινού εμπραγμάτως εξασφαλισμένου ομολογιακού δανείου, βάσει των διατάξεων του Ν. 4548/2018, όπως ισχύει, ύψους μέχρι Ενός Εκατομμυρίου Εκατό Χιλιάδων Ευρώ (1.100.000,00 ευρώ) με ομολογιούχο δανειστή την «ΕΠΕΝΔΥΤΙΚΗ ΤΡΑΠΕΖΑ ΕΛΛΑΔΑΣ ΑΝΩΝΥΜΗ ΕΤΑΙΡΙΑ».

Το δάνειο είναι διάρκειας επτά ετών με άμεση εκταμίευση και σκοπός του είναι η ανάπτυξη του επενδυτικού χαρτοφυλακίου της Εταιρίας.

[View article...](#)

RSS Feed: Corporate Announcements
Posted on: 29 July 2019 09:50
Author: O.T.E. A.E.
Subject: Ανακοίνωση - Αγορά Ιδίων Μετοχών

Full article link: http://dev-www1.helex.gr:8080/el/web/guest/companies-announcements-full-content/-/asset_publisher/bMe2sOcNyQuy/content/id/5191836

Ανακοίνωση - Αγορά Ιδίων Μετοχών

Αθήνα, 29 Ιουλίου 2019 – Ο Οργανισμός Τηλεπικοινωνιών της Ελλάδος Α.Ε. («ΟΤΕ Α.Ε.» ή «Εταιρεία»), ανακοινώνει ότι στο πλαίσιο του Προγράμματος Επαναγοράς Ιδίων Μετοχών, την 26/07/2019, αγόρασε 53.000 ίδιες μετοχές με μέση τιμή κτήσης €12,4296 ανά μετοχή, συνολικής αξίας €658.767,55 σύμφωνα με το άρθρο 49 του Ν. 4548/2018 και τις αποφάσεις των αρμοδίων οργάνων της Εταιρείας.

Μετά και την προαναφερόμενη αγορά, η Εταιρεία κατέχει 5.075.000 ίδιες μετοχές, ποσοστό 1,057% του συνόλου των μετοχών της Εταιρείας.

Η ανακοίνωση εκδίδεται σύμφωνα με τον Κανονισμό (ΕΕ) αριθ. 596/2014 του Ευρωπαϊκού Κοινοβουλίου και του Συμβουλίου της 16^{ης} Απριλίου 2014 και τον κατ' εξουσιοδότηση Κανονισμό (ΕΕ) 2016/1052 της Επιτροπής της 8ης Μαρτίου 2016.

[View article...](#)

RSS Feed: Corporate Announcements
Posted on: 29 July 2019 09:54
Author: ΓΕΚ ΤΕΡΝΑ Α.Ε.
Subject: ΠΩΛΗΣΗ ΜΕΤΟΧΩΝ ΑΠΟ Α. ΜΠΕΝΟΠΟΥΛΟ_ΥΠΟΧΡΕΟ ΠΡΟΣΩΠΟ

Full article link: http://dev-www1.helex.gr:8080/el/web/guest/companies-announcements-full-content/-/asset_publisher/bMe2sOcNyQuy/content/id/5191850

Η εταιρεία «ΓΕΚ ΤΕΡΝΑ Α.Ε. Συμμετοχών, Ακινήτων, Κατασκευών» ανακοινώνει με βάση το άρθρο 21 του Ν.3556/2007 σε συνδυασμό με το άρθρο 11 της απόφασης της ΕΚ 1/434/3.7.2007 ότι ο μέτοχος και Αντιπρόεδρος του Δ.Σ. της Εταιρείας (Υπόχρεο Πρόσωπο βάσει του Κανονισμού (ΕΕ) 596/2014) κ. Άγγελος Μπενόπουλος, προέβη στις 26/7/2019 σε πώληση 15.465 κοινών ονομαστικών μετοχών συνολικής αξίας 101.435,02 ευρώ.

[View article...](#)

RSS Feed: Corporate Announcements
Posted on: 29 July 2019 10:14
Author: Μ.Λ.Σ. ΠΛΗΡΟΦΟΡΙΚΗ Α.Ε.
Subject: ΑΝΑΚΟΙΝΩΣΗ ΡΥΘΜΙΖΟΜΕΝΗΣ ΠΛΗΡΟΦΟΡΙΑΣ ΤΟΥ Ν.
3556/2007: Γνωστοποίηση συναλλαγών

Full article link: http://dev-www1.helex.gr:8080/el/web/guest/companies-announcements-full-content/-/asset_publisher/bMe2sOcNyQuy/content/id/5191874

Η εταιρία MLS Πληροφορική με την παρούσα ενημερώνει το επενδυτικό κοινό σύμφωνα με τις διατάξεις των άρθρων 3 και 21 του ν.3556 / 2007 και την απόφαση 1/434/3.7.2007 της ΕΚ ότι ο κ.Ιωάννης Καματάκης Πρόεδρος και Διευθύνων Σύμβουλος την Πέμπτη 25/07/2019 πραγματοποίησε αγορά 11.050 μετοχών της εταιρίας MLS Πληροφορική Α.Ε συνολικής αξίας 52.120,69 ευρώ και την Παρασκευή 26/07/2019 πραγματοποίησε αγορά 2.850 μετοχών της εταιρίας MLS Πληροφορική Α.Ε συνολικής αξίας 13.702,41 ευρώ .

[View article...](#)

RSS Feed: Corporate Announcements
Posted on: 29 July 2019 12:24
Author: Μ.Λ.Σ. ΠΛΗΡΟΦΟΡΙΚΗ Α.Ε.
Subject: ΕΝΑΡΞΗ ΕΙΔΙΚΗΣ ΔΙΑΠΡΑΓΜΑΤΕΥΣΗΣ

Full article link: http://dev-www1.helex.gr:8080/el/web/guest/companies-announcements-full-content/-/asset_publisher/bMe2sOcNyQuy/content/id/5191959

Η Μ.Λ.Σ. ΠΛΗΡΟΦΟΡΙΚΗ Α.Ε. γνωστοποιεί στο επενδυτικό κοινό ότι, κατά τη συνεδρίαση της Διοικούσας Επιτροπής Χρηματιστηριακών Αγορών της 17ης Ιουλίου 2019, εγκρίθηκε η αίτησή της ΠΕΙΡΑΙΩΣ ΧΡΗΜΑΤΙΣΤΗΡΙΑΚΗ Α.Ε.Π.Ε.Υ για την απόκτηση της ιδιότητας του Ειδικού διαπραγματευτή επί των μετοχών της εταιρείας. Ως ημερομηνία έναρξης της ειδικής διαπραγμάτευσης επί της εν λόγω κινητής αξίας ορίστηκε η **Πέμπτη 01 Αυγούστου 2019**.

[View article...](#)

RSS Feed: Corporate Announcements
Posted on: 29 July 2019 12:47
Author: PROFILE A.E.B.E.
Subject: Γνωστοποίηση αγοράς ιδίων μετοχών

Full article link: http://dev-www1.helex.gr:8080/el/web/guest/companies-announcements-full-content/-/asset_publisher/bMe2sOcNyQuy/content/id/5191987

Σε εφαρμογή του άρθρου 4 παρ.4 του υπ' αριθμ. 2273/2003 Κανονισμού της Επιτροπής των Ευρωπαϊκών Κοινοτήτων, η Ανώνυμη Εταιρεία με την επωνυμία "PROFILE A.E.B.E. ΠΛΗΡΟΦΟΡΙΚΗΣ", (εφεξής "Εταιρεία") ανακοινώνει ότι, σύμφωνα με το άρθρο 16 του κ.ν.2190/1920 όπως ισχύει, και βάσει των σχετικών αποφάσεων της Τακτικής Γενικής Συνέλευσης των Μετόχων της 11^{ης} Μαΐου 2018 και του Διοικητικού Συμβουλίου της 14^{ης} Μαΐου 2018, προέβη σε αγορά ιδίων μετοχών, ως ακολούθως:

1) Την 26/07/2019 η Εταιρεία αγόρασε με μέση τιμή κτήσης 3,78 ευρώ ανά μετοχή, 4.000 μετοχές συνολικής αξίας 15.120,00 ευρώ.

[View article...](#)

RSS Feed: Corporate Announcements

Posted on: 29 July 2019 13:42

Author: TITAN A.E.

Subject: ΑΝΑΚΟΙΝΩΣΗ ΡΥΘΜΙΖΟΜΕΝΗΣ ΠΛΗΡΟΦΟΡΙΑΣ ΤΟΥ Ν. 3556/2007: Γνωστοποίηση για μεταβολή ποσοστού μετόχων σε επίπεδο δικαιωμάτων ψήφου

Full article link: http://dev-www1.helex.gr:8080/el/web/guest/companies-announcements-full-content/-/asset_publisher/bMe2sOcNyQuy/content/id/5192049

Γνωστοποίηση σημαντικής μεταβολής συμμετοχής σύμφωνα με το Νόμο 3556/2007

Σύμφωνα με το Ν. 3556/2007, η Α.Ε. ΤΣΙΜΕΝΤΩΝ ΤΙΤΑΝ (η «ΤΙΤΑΝ») ανακοινώνει τα ακόλουθα:

Στις 17 Ιουλίου 2019 έληξε η περίοδος αποδοχής της προαιρετικής δημόσιας πρότασης (η «**Δημόσια Πρόταση**») που υπέβαλε η TITAN CEMENT INTERNATIONAL SA (η «TCI») για την απόκτηση του συνόλου των κοινών και προνομιούχων μετοχών της ΤΙΤΑΝ, τις οποίες δεν κατείχε άμεσα ή έμμεσα η TCI, σύμφωνα με το Ν. 3461/2016 και τα διαλαμβανόμενα στο από 18 Ιουνίου 2019 Πληροφοριακό Δελτίο της TCI σχετικά με τη Δημόσια Πρόταση.

Ως εκ τούτου και σύμφωνα με σχετική ενημέρωση που έλαβε από την FMR LLC , την 18^η Ιουλίου 2019 το ποσοστό δικαιωμάτων ψήφου που κατείχε εμμέσως μέσω των εταιριών FIAM Holdings LLC, FIAM LLC, Fidelity Institutional Asset Management Trust Company, Fidelity Management & Research Company και FMR Co., Inc , μηδενίστηκε λόγω της μεταβίβασης των μετοχών της στην TCI.

29.7.2019

[View article...](#)

RSS Feed: Corporate Announcements
Posted on: 29 July 2019 14:11
Author: ΑΕΡΟΠΟΡΙΑ ΑΙΓΑΙΟΥ Α.Ε.
Subject: Ημερομηνία δημοσίευσης αποτελεσμάτων Πρώτου Εξαμήνου 2019

Full article link: http://dev-www1.helex.gr:8080/el/web/guest/companies-announcements-full-content/-/asset_publisher/bMe2sOcNyQuy/content/id/5192082

Ημερομηνία δημοσίευσης αποτελεσμάτων Πρώτου Εξαμήνου 2019

Κηφισιά, 29 Ιουλίου 2019

Η ΑΕΡΟΠΟΡΙΑ ΑΙΓΑΙΟΥ Α.Ε. θα ανακοινώσει τα οικονομικά αποτελέσματα του Πρώτου Εξαμήνου 2019 τη Δευτέρα 16 Σεπτεμβρίου 2019, πριν την έναρξη της συνεδρίασης του Χρηματιστηρίου Αθηνών.

Τα Στοιχεία και Πληροφορίες καθώς και η Εξαμηνιαία Οικονομική Έκθεση θα είναι διαθέσιμα στην ιστοσελίδα της εταιρίας www.aegeanair.com καθώς και στην ιστοσελίδα του Χρηματιστηρίου Αθηνών www.helex.gr.

Η τηλεδιάσκεψη των αναλυτών θα πραγματοποιηθεί τη Δευτέρα 16 Σεπτεμβρίου 2019 στις 16:00 ώρα Ελλάδος.

[View article...](#)

RSS Feed: Corporate Announcements
Posted on: 29 July 2019 15:41
Author: ΠΛΑΣΤΙΚΑ ΚΡΗΤΗΣ Α.Β.Ε.Ε.
Subject: ΑΝΑΚΟΙΝΩΣΗ ΓΙΑ ΤΙΣ ΑΠΟΦΑΣΕΙΣ ΤΗΣ ΕΤΗΣΙΑΣ ΤΑΚΤΙΚΗΣ ΓΕΝΙΚΗΣ ΣΥΝΕΛΕΥΣΗΣ

Full article link: http://dev-www1.helex.gr:8080/el/web/guest/companies-announcements-full-content/-/asset_publisher/bMe2sOcNyQuy/content/id/5192140

Βλέπετε συνημμένα την ΑΝΑΚΟΙΝΩΣΗ ΓΙΑ ΤΙΣ ΑΠΟΦΑΣΕΙΣ ΤΗΣ ΕΤΗΣΙΑΣ ΤΑΚΤΙΚΗΣ ΓΕΝΙΚΗΣ ΣΥΝΕΛΕΥΣΗΣ

[ΑΝΑΚΟΙΝΩΣΗ ΓΙΑ ΤΙΣ ΑΠΟΦΑΣΕΙΣ ΤΗΣ ΕΤΗΣΙΑΣ ΤΑΚΤΙΚΗΣ ΓΕΝΙΚΗΣ ΣΥΝΕΛΕΥΣΗΣ](#)

[View article...](#)

RSS Feed: Corporate Announcements

Posted on: 29 July 2019 15:42

Author: CENTRIC ΣΥΜΜΕΤΟΧΩΝ Α.Ε.

Subject: ΝΕΟΣ ΕΣΩΤΕΡΙΚΟΣ ΕΛΕΓΚΤΗΣ

Full article link: http://dev-www1.helex.gr:8080/el/web/guest/companies-announcements-full-content/-/asset_publisher/bMe2sOcNyQuy/content/id/5192159

Δείτε συνημμένο αρχείο

[ΝΕΟΣ ΕΣΩΤΕΡΙΚΟΣ ΕΛΕΓΚΤΗΣ](#)

[View article...](#)

RSS Feed: Corporate Announcements
Posted on: 29 July 2019 16:42
Author: ΠΛΑΣΤΙΚΑ ΚΡΗΤΗΣ Α.Β.Ε.Ε.
Subject: ΑΝΑΚΟΙΝΩΣΗ ΣΥΓΚΡΟΤΗΣΗΣ ΝΕΟΥ ΔΙΟΙΚΗΤΙΚΟΥ ΣΥΜΒΟΥΛΙΟΥ
ΚΑΙ ΕΚΛΟΓΗΣ ΝΕΑΣ ΕΠΙΤΡΟΠΗΣ ΕΛΕΓΧΟΥ

Full article link: http://dev-www1.helex.gr:8080/el/web/guest/companies-announcements-full-content/-/asset_publisher/bMe2sOcNyQuy/content/id/5192207

Βλέπετε συνημμένα την ΑΝΑΚΟΙΝΩΣΗ ΣΥΓΚΡΟΤΗΣΗΣ ΝΕΟΥ ΔΙΟΙΚΗΤΙΚΟΥ ΣΥΜΒΟΥΛΙΟΥ ΚΑΙ ΕΚΛΟΓΗΣ ΝΕΑΣ ΕΠΙΤΡΟΠΗΣ ΕΛΕΓΧΟΥ

[ΑΝΑΚΟΙΝΩΣΗ ΣΥΓΚΡΟΤΗΣΗΣ ΝΕΟΥ ΔΙΟΙΚΗΤΙΚΟΥ ΣΥΜΒΟΥΛΙΟΥ ΚΑΙ ΕΚΛΟΓΗΣ ΝΕΑΣ ΕΠΙΤΡΟΠΗΣ ΕΛΕΓΧΟΥ](#)

[View article...](#)

Ομολογιακά Δάνεια Επιχειρήσεων – Οργανωμένη Αγορά (Μετατρέψιμα)

Πλήθος Εισηγμένων Ομολογίων	Ονομαστική αξία	Τιμή έκδοσης	Σημερινό επιτόκιο	Ημερ. λήξης	Διάρκεια (έτη)	Σημείωση	Τοκομερίδιο		Μον. Διαπρα.	Ομόλογα Επιχειρήσεων	Κατωτ Τιμή	Ανωτ Τιμή	Τιμή κλεισ.	Προηγ. Κλείσιμο-ημέρια	Όγκος	Αξία Συναλλαγών	Τελευταία εντολή			Μεγ έτους	
							Κοινό	Προτιμησιακό									Τιμή	Αγορ./ Πώλ.	Ημερομηνία		λαχ
171,268,704	0.30	0.30	1.00	11/10/2025	9	---	12	---	1	FORTHNET Α.Ε. (Μ.Ο.Δ.)	---	---	---	---	---	---	20.0000	A	29/07/2019	100.0000	100.0000

Σημειώσεις Εταιρικών Ομολόγων

Ο Όγκος Συναλλαγών υπολογίζεται ως (Τεμάχια) * (Ονομαστική Τιμή). Η Αξία Συναλλαγών υπολογίζεται ως (Τεμάχια) * (Ονομαστική Τιμή) * (Τιμή %) + (Δεδουλευμένοι Τόκοι).

Οι τιμές συναλλαγών των ομολόγων υπολογίζονται ως ποσοστό επί τοις εκατό (%) της ονομαστικής τους τιμής.

Όλα τα ομόλογα έχουν Ονομαστική Αξία εκπεφρασμένη σε Ευρώ (εκτός εάν σημειώνεται διαφορετικά).

Ομολογιακά Δάνεια Επιχειρήσεων – Οργανωμένη Αγορά (Μη Μετατρέψιμα)

Πλήθος Εισηγμένων Ομολογίων	Ονομαστική αξία	Τιμή έκδοσης	Σημερινό επιτόκιο	Ημερ. λήξης	Διάρκεια (έτη)	Σημείωση	Τοκομερίδιο		Μον. Διασπ.	Ομόλογα Επιχειρήσεων	Δεδ. Τόκος Αποδ./Λήξη	Κατωτ Τιμή	Ανωτ Τιμή	Τιμή κλεισ.	Προηγ. Κλείσιμο-ημέρια	Όγκος	Αξία Συναλλαγών	Τελευταία εντολή			Μεγ έτους			
							Κοινό	Προτιμησιακό										Τιμή	Αγορ./ Πώλ.	Ημερομηνία		λαχ έτους		
175,000	1,000.00	1,000.00	3.40	26/07/2024	5	---	1	---	1	ΑΤΤΙCΑ Α.Ε. ΣΥΜΜΕΤΟΧΩΝ (Μη μετατρέψιμο)	0.4722	3.0090	100.8500	102.3500	101.7174	---	---	4,038,000	4,074,606.49	101.7000	A	29/07/2019	100.8500	102.3500
25,000	1,000.00	1,000.00	4.95	26/06/2023	5	---	3	---	1	B&F Α.Β.Ε.Ε. ΕΝΔΥΜΑΤΩΝ (Μη μετατρέψιμο)	4.8125	5.8330	96.0000	96.4700	96.1280	96.4500	26/07/2019	11,000	10,627.02	95.5500	A	29/07/2019	93.0000	98.5000
90,000	1,000.00	1,000.00	3.00	11/05/2023	5	---	3	---	1	CORAL Α.Ε. (Μη μετατρέψιμο)	6.5833	1.7660	104.2000	104.2000	104.2000	104.3800	26/07/2019	90,000	94,372.50	102.1100	A	29/07/2019	100.2726	104.9499
120,000	1,000.00	1,000.00	3.95	04/04/2025	7	---	3	---	1	ΓΕΚ ΤΕΡΝΑ Α.Ε. (Μη μετατρέψιμο)	12.9472	2.9080	103.8000	104.5000	104.3902	104.9000	26/07/2019	61,000	64,467.78	103.8700	A	29/07/2019	99.0000	105.0000
300,000	1,000.00	1,000.00	3.10	27/06/2022	5	---	5	---	1	ΜΥΤΙΛΗΝΑΙΟΣ Α.Ε. ΟΜ. ΕΠΙΧΕΙΡΗΣΕΩΝ (Μη Μετατρέψιμο)	2.9278	2.2360	101.5000	101.9900	101.9900	101.7990	26/07/2019	1,118,000	1,138,421.06	101.7400	A	29/07/2019	100.5818	103.4000
50,000	1,000.00	1,000.00	4.35	20/06/2022	5	---	5	---	1	ΣΥΣΤΗΜΑΤΑ SUNLIGHT Α.Β.Ε.Ε. (Μη Μετατρέψιμο)	4.9542	3.2980	101.9900	102.0000	101.9950	101.9900	26/07/2019	12,000	12,298.95	102.0000	A	29/07/2019	99.4118	104.5000
200,000	1,000.00	1,000.00	3.50	21/03/2022	5	---	5	---	1	Ο.Π.Α.Π. Α.Ε. (Μη Μετατρέψιμο)	12.8333	2.5800	101.7000	101.9500	101.7665	102.0000	26/07/2019	40,000	41,219.93	101.7600	A	29/07/2019	101.6500	103.5200
40,000,000	1.00	1.00	5.00	04/10/2021	5	---	12	---	1	HOUSEMARKET Α.Ε. (Μη Μετατρέψιμο)	0.0038	2.3920	104.6200	105.0000	104.7720	104.6150	26/07/2019	25,000	26,286.75	104.5110	A	29/07/2019	101.9500	106.0000
200,000	1,000.00	1,000.00	3.60	12/03/2026	7	---	1	---	1	ΑΕΡΟΠΟΡΙΑ ΑΙΓΑΙΟΥ Α.Ε. (Μη μετατρέψιμο)	14.1000	2.7440	103.8500	104.8000	104.6385	103.9000	26/07/2019	192,000	203,613.20	104.7000	A	29/07/2019	100.3628	107.0000

Σημειώσεις Εταιρικών Ομολόγων

Ο Όγκος Συναλλαγών υπολογίζεται ως (Τεμάχια) * (Ονομαστική Τιμή). Η Αξία Συναλλαγών υπολογίζεται ως (Τεμάχια) * (Ονομαστική Τιμή) * (Τιμή %) + (Δεδουλευμένοι Τόκοι).

Οι τιμές συναλλαγών των ομολόγων υπολογίζονται ως ποσοστό επί τοις εκατό (%) της ονομαστικής τους τιμής.

Όλα τα ομόλογα έχουν Ονομαστική Αξία εκπεφρασμένη σε Ευρώ (εκτός εάν σημειώνεται διαφορετικά).

Ομόλογα Ελληνικού Δημοσίου

Πλήθος Εισηγμ. Ομολογιών	Ονομ. αξία	Σημερινό επιτόκιο	Υπολογισμός Δεδοουλευμένων	Ημερ/νία Λήξης [1]	Διάρκεια (έτη)	Σημείωση	Ημερομηνία Πληρωμ.	Αξία τρέχοντος	Μον. Διασπ.	Ομόλογα Ελληνικού Δημοσίου	Κατωτ Τιμή	Ανωτ Τιμή	Τιμή κλειστ.	Προηγ. Κλείσιμο-ημ/νία	Όγκος	Αξία Συναλλαγών	Τελευταία εντολή Αγορ./ Πώλ. Ημερομηνία
3,000,000	1,000.00	4.38	Πργμ/Πργμ	01/08/2022	5	---	01/08	4.38	1	ΟΕΔ-ΣΤΘ-010822-05X-4,375-1,000	---	---	---	---	---	---	1.0000 A 28/11/2018
2,500,000	1,000.00	3.45	Πργμ/Πργμ	02/04/2024	5	---	02/04	3.45	1	ΟΕΔ-ΣΤΘ-020424-05X-3,450-1,000	---	---	---	---	---	---	---
4,355,990,324	1.00	3.50	Πργμ/Πργμ	30/01/2023	5	---	01/02 - 31/01	3.50	1	ΟΕΔ-ΣΤΘ-300123-05X-3,500-1,00	---	---	---	94.5720 13/07/2018	---	---	1.0000 A 28/11/2018
5,962,747,327	1.00	3.75	Πργμ/Πργμ	30/01/2028	10	---	/02 - 01/02 - 31/	3.75	1	ΟΕΔ-ΣΤΘ-300128-10X-3,750-1,00	---	---	---	85.4610 13/07/2018	---	---	1.0000 A 28/11/2018
6,091,218,404	1.00	3.90	Πργμ/Πργμ	30/01/2033	15	---	/02 - 01/02 - 31/	3.90	1	ΟΕΔ-ΣΤΘ-300133-15X-3,900-1,00	---	---	---	78.6730 13/07/2018	---	---	1.0000 A 28/11/2018
4,805,399,486	1.00	4.00	Πργμ/Πργμ	30/01/2037	19	---	/02 - 01/02 - 31/	4.00	1	ΟΕΔ-ΣΤΘ-300137-19X-4,000-1,00	---	---	---	77.0370 13/07/2018	---	---	1.0000 A 28/11/2018
4,603,713,186	1.00	4.20	Πργμ/Πργμ	30/01/2042	24	---	/02 - 01/02 - 31/	4.20	1	ΟΕΔ-ΣΤΘ-300142-24X-4,200-1,00	---	---	---	77.7640 13/07/2018	---	---	1.0000 A 28/11/2018
550,418,123	1.00	3.00	Πργμ/Πργμ	24/02/2023	11	---	24/02	3.00	1	ΟΕΔ-ΣΤΘ-240223-11X-2,000-1,00	---	---	---	10.0000 22/06/2015	---	10.0000	A 11/07/2019
445,007,576	1.00	3.00	Πργμ/Πργμ	24/02/2024	12	---	24/02	3.00	1	ΟΕΔ-ΣΤΘ-240224-12X-2,000-1,00	---	---	---	10.0000 22/06/2015	---	---	---
423,674,226	1.00	3.00	Πργμ/Πργμ	24/02/2025	13	---	24/02	3.00	1	ΟΕΔ-ΣΤΘ-240225-13X-2,000-1,00	---	---	---	10.0000 22/06/2015	---	---	---
212,292,153	1.00	3.00	Πργμ/Πργμ	24/02/2026	14	---	24/02	3.00	1	ΟΕΔ-ΣΤΘ-240226-14X-2,000-1,00	---	---	---	10.0000 22/06/2015	---	---	---
160,621,352	1.00	3.00	Πργμ/Πργμ	24/02/2027	15	---	24/02	3.00	1	ΟΕΔ-ΣΤΘ-240227-15X-2,000-1,00	---	---	---	10.0000 22/06/2015	---	---	---
183,244,055	1.00	3.00	Πργμ/Πργμ	24/02/2028	16	---	24/02	3.00	1	ΟΕΔ-ΣΤΘ-240228-16X-2,000-1,00	---	---	---	10.0000 22/06/2015	---	---	---
164,802,894	1.00	3.00	Πργμ/Πργμ	24/02/2029	17	---	24/02	3.00	1	ΟΕΔ-ΣΤΘ-240229-17X-2,000-1,00	---	---	---	10.0000 22/06/2015	---	---	---
165,460,943	1.00	3.00	Πργμ/Πργμ	24/02/2030	18	---	24/02	3.00	1	ΟΕΔ-ΣΤΘ-240230-18X-2,000-1,00	---	---	---	10.0000 22/06/2015	---	---	---
129,007,241	1.00	3.00	Πργμ/Πργμ	24/02/2031	19	---	24/02	3.00	1	ΟΕΔ-ΣΤΘ-240231-19X-2,000-1,00	---	---	---	10.0000 22/06/2015	---	---	---
126,192,683	1.00	3.00	Πργμ/Πργμ	24/02/2032	20	---	24/02	3.00	1	ΟΕΔ-ΣΤΘ-240232-20X-2,000-1,00	---	---	---	10.0000 22/06/2015	---	---	---
146,905,168	1.00	3.00	Πργμ/Πργμ	24/02/2033	21	---	24/02	3.00	1	ΟΕΔ-ΣΤΘ-240233-21X-2,000-1,00	---	---	---	10.0000 22/06/2015	---	---	---
154,475,606	1.00	3.00	Πργμ/Πργμ	24/02/2034	22	---	24/02	3.00	1	ΟΕΔ-ΣΤΘ-240234-22X-2,000-1,00	---	---	---	10.0000 22/06/2015	---	---	---
144,429,441	1.00	3.00	Πργμ/Πργμ	24/02/2035	23	---	24/02	3.00	1	ΟΕΔ-ΣΤΘ-240235-23X-2,000-1,00	---	---	---	10.0000 22/06/2015	---	---	---
166,211,676	1.00	3.00	Πργμ/Πργμ	24/02/2036	24	---	24/02	3.00	1	ΟΕΔ-ΣΤΘ-240236-24X-2,000-1,00	---	---	---	10.0000 22/06/2015	---	---	---
145,461,669	1.00	3.00	Πργμ/Πργμ	24/02/2037	25	---	24/02	3.00	1	ΟΕΔ-ΣΤΘ-240237-25X-2,000-1,00	---	---	---	10.0000 22/06/2015	---	---	---
146,941,087	1.00	3.00	Πργμ/Πργμ	24/02/2038	26	---	24/02	3.00	1	ΟΕΔ-ΣΤΘ-240238-26X-2,000-1,00	---	---	---	10.0000 22/06/2015	---	---	---
135,115,612	1.00	3.00	Πργμ/Πργμ	24/02/2039	27	---	24/02	3.00	1	ΟΕΔ-ΣΤΘ-240239-27X-2,000-1,00	---	---	---	10.0000 22/06/2015	---	---	---
141,909,637	1.00	3.00	Πργμ/Πργμ	24/02/2040	28	---	24/02	3.00	1	ΟΕΔ-ΣΤΘ-240240-28X-2,000-1,00	---	---	---	10.0000 22/06/2015	---	---	---
136,788,720	1.00	3.00	Πργμ/Πργμ	24/02/2041	29	---	24/02	3.00	1	ΟΕΔ-ΣΤΘ-240241-29X-2,000-1,00	---	---	---	10.0000 22/06/2015	---	---	---
163,643,410	1.00	3.00	Πργμ/Πργμ	24/02/2042	30	---	24/02	3.00	1	ΟΕΔ-ΣΤΘ-240242-30X-2,000-1,00	---	---	---	10.0000 22/06/2015	---	---	---
742,153	1,000.00	0.40	FLR Πργμ/360	10/08/2019	5	---	10/02 - 10/08	---	1	ΟΕΔ-ΚΥΜ-100819-05X-0,934-1,000	---	---	---	---	---	---	50.0001 A 12/12/2017
2,500,000	1,000.00	3.88	Πργμ/Πργμ	12/03/2029	10	---	12/03	3.88	1	ΟΕΔ-ΣΤΘ-120329-10X-3,875-1,0000	---	---	---	---	---	---	---
3,000,000	1,000.00	3.38	Πργμ/Πργμ	15/02/2025	7	---	15/02	3.38	1	ΟΕΔ-ΣΤΘ-150225-07X-3,375-1,000	---	---	---	---	---	---	---
250,250	1,000.00	2.90	Πργμ/Πργμ	20/03/2023	4	---	20/03	2.90	1	ΟΕΔ-ΣΤΘ-200323-04X-2,900-1,000	---	---	---	---	---	---	---
964,000	1,000.00	3.25	Πργμ/Πργμ	20/03/2025	6	---	20/03	3.25	1	ΟΕΔ-ΣΤΘ-200325-06X-3,250-1,000	---	---	---	---	---	---	---
2,100,000	1,000.00	3.55	Πργμ/Πργμ	20/03/2026	7	---	20/03	3.55	1	ΟΕΔ-ΣΤΘ-200326-07X-3,550-1,000	---	---	---	---	---	---	---
2,500,000	1,000.00	1.88	Πργμ/Πργμ	23/07/2026	7	---	23/07	1.88	1	ΟΕΔ-ΣΤΘ-230726-07X-1,875-1,000	---	---	---	---	---	---	---

Σημειώσεις Ομολόγων Ελλ. Δημοσίου

Ο Όγκος Συναλλαγών υπολογίζεται ως (Τεμάχια) * (Ονομαστική Τιμή). Η Αξία Συναλλαγών υπολογίζεται ως (Τεμάχια) * (Ονομαστική Τιμή) * (Τιμή %) + (Δεδοουλευμένοι Τόκοι)

Η Αξία του τρέχοντος τοκομεριδίου για τις εκδόσεις Ονομαστικής Αξίας 0,01 ευρώ, αναφέρεται σε Ονομαστική Αξία 100 ευρώ.

FLR (= Floating Interest Rate) Ομόλογο Μεταβλητού Επιτοκίου.

[1] - Η Ημερομηνία Λήξης της τοκοφόρου περιόδου και η Ημερομηνία Πληρωμής του τοκομεριδίου.

Ομόλογα Ελληνικού Δημοσίου

Πλήθος Εισηγμ. Ομολογιών	Ονομ. αξία	Σημερινό επιτόκιο	Υπολογισμός Δεδουλευμένων	Ημερ/νία Λήξης [1]	Διάρκεια (έτη)	Σημείωση	Ημερομηνία Πληρ.	Αξία τρέχοντος	Μον. Διαπρ.	Ομόλογα Ελληνικού Δημοσίου	Κατωτ Τιμή	Ανωτ Τιμή	Τιμή κλεισ.	Προηγ. Κλείσιμο-ημ/νία	Όγκος	Αξία Συναλλαγών	Τελευταία εντολή Τιμή	Αγορ./ Πώλ. Ημερομηνία
--------------------------	------------	-------------------	---------------------------	--------------------	----------------	----------	------------------	----------------	-------------	-----------------------------------	------------	-----------	-------------	------------------------	-------	-----------------	-----------------------	------------------------

Σημειώσεις Ομολόγων Ελλ. Δημοσίου

Ο Όγκος Συναλλαγών υπολογίζεται ως (Τεμάχια) * (Ονομαστική Τιμή). Η Αξία Συναλλαγών υπολογίζεται ως (Τεμάχια) * (Ονομαστική Τιμή) * (Τιμή %) + (Δεδουλευμένοι Τόκοι)

Η Αξία του τρέχοντος τοκομεριδίου για τις εκδόσεις Ονομαστικής Αξίας 0,01 ευρώ, αναφέρεται σε Ονομαστική Αξία 100 ευρώ.

FLR (= Floating Interest Rate) Ομόλογο Μεταβλητού Επιτοκίου.

[1] - Η Ημερομηνία Λήξης της τοκοφόρου περιόδου και η Ημερομηνία Πληρωμής του τοκομεριδίου.

Έντοκα Γραμμάτια & Zero Coupon Ομόλογα Ελληνικού Δημοσίου

Ημερ/νία	Διάρκειας 13 εβδομάδων									Διάρκειας 26 εβδομάδων									Διάρκειας 52 εβδομάδων								
	Ημερ/νία Λήξης	Αρχικό Επιτόκιο	Πλήθος Εισηγμένων	Ονομική αξία	Τιμή έκδοσης	Τελευταία Τιμή	Συναλλαγή Ημερομηνία	Όγκος Συναλλαγών	Σημ.	Ημερ/νία Λήξης	Αρχικό Επιτόκιο	Πλήθος Εισηγμένων	Ονομ/κή αξία	Τιμή έκδοσης	Τελευταία Τιμή	Συναλλαγή Ημερομηνία	Όγκος Συναλλαγών	Σημ.	Ημερ/νία Λήξης	Αρχικό Επιτόκιο	Πλήθος Εισηγμένων	Ονομική αξία	Τιμή έκδοσης	Τελευταία Τιμή	Συναλλαγή Ημερομηνία	Όγκος Συναλλαγών	Σημ.
14/09/2018	---	---	---	---	---	---	---	---	---	---	---	---	---	---	---	---	---	---	13/09/2019	1.09	1,000,000	1,000.00	989.10	---	---	---	---
14/12/2018	---	---	---	---	---	---	---	---	---	---	---	---	---	---	---	---	---	---	13/12/2019	1.09	1,000,000	1,000.00	989.10	---	---	---	---
15/03/2019	---	---	---	---	---	---	---	---	---	---	---	---	---	---	---	---	---	---	13/03/2020	0.95	1,000,000	1,000.00	990.50	---	---	---	---
14/06/2019	---	---	---	---	---	---	---	---	---	---	---	---	---	---	---	---	---	---	12/06/2020	0.47	1,000,000	1,000.00	995.30	---	---	---	---

Ομόλογα σε Κυκλοφορία	Νόμισμα / Ελάχιστη διαπραγ.	Ημερομηνία Πληρ.	Αξία τρέχοντος τοκομεριδίου	Σημείωση	Τοκομερίδιο	Μονάδα διαπίσης	Ημερ/νία Έκδοσης	Διάρκεια (έτη)	Σημερινό επιτόκιο	Υ.Δ.Τ σε	Ομόλογα	Τελευταία τιμή προηγ.	Τελευτ. Τιμή	Εκφ. τοις μετρητοίς (€) Αγور. / Πώλ Ημερομηνία	Συναλλαγές σε τμχ	Ελάχιστο ζωής	Μέγιστο ζωής		
0	GBP / 10	01/12	0.25	---	62	1	01/12/1928	100	2.5	360	Ε.Κ.Τ.Ε.	---	---	---	---	---	---		
103,746	GBP / 10	01/12	0.25	---	60	1	01/12/1930	98	2.5	360	Ε.Κ.Τ.Ε. σειρά	2.27	05/02/1996	2.27	Π	05/02/1996	---	2.27	2.27

Νομικών Προσώπων και Εταιρειών σε Συνάλλαγμα και Ευρο

Σημειώσεις Ομολόγων Ελλ. Δημοσίου

Υ.Δ.Τ: Υπολογισμός Δεδουλευμένων Τόκων.

FLR (= Floating Interest Rate) Ομόλογο Μεταβλητού Επιτοκίου.

Η ελάχιστη διαπραγματεύσιμη Ονομαστική Αξία για όλους τους Άυλους Τίτλους του Δημοσίου είναι τα 100 Ευρώ.

(μπαρ-0)

Πίνακας Μελών Χρηματιστηρίου Αθηνών και Μελών ΕΤ.ΕΚ.

Επωνυμία	Διεύθυνση	Τηλέφωνο	Φαξ	Αγορά Μετοχών			Αγορά Παραγώγων		Μέλη ΕΤ.ΕΚ.	
				Μέλος Αγοράς	Μέλος εξ Αποστάσεως	Ειδικός Διαπρήτης	Διαπρήτης	Ειδικός Διαπρήτης	Γενικό Εκκαθιστικό	Άμεσο Εκκαθιστικό
ALPHA ΤΡΑΠΕΖΑ Α.Ε.									a	
ΛΕΩΦ. ΑΘΗΝΩΝ 103, ΑΘΗΝΑ				+30 2103436820		210-3436270				
ΣΤΑΔΙΟΥ 40, ΑΘΗΝΑ				(210)-3260000		(210)-3264116				
				(210)-3265546		(210)-3265811				
ARGUS STOCKBROKERS LTD					a		a			
ΛΕΩΦΟΡΟΣ ΔΗΜΟΣΘΕΝΗ ΣΕΒΕΡΗ 25 , ΛΕΥΚΩΣΙΑ ΚΥΠΡΟΥ				+357 22717000		0035722717070				
ATLANTIC SECURITIES LTD					a					
ΠΡΟΔΡΟΜΟΥ 37, ΛΕΥΚΩΣΙΑ ΚΥΠΡΟΥ				+357 22445400		00357 22661914				
ΑΧΟΝ ΧΡΗΜΑΤΙΣΤΗΡΙΑΚΗ Α.Ε.Π.Ε.Υ.					a		a			
ΣΤΑΔΙΟΥ 48, ΑΘΗΝΑ				+30 2103363800		210-3243903				
ΒΕΤΑ ΧΡΗΜΑΤΙΣΤΗΡΙΑΚΗ Α.Ε.Π.Ε.Υ.					a		a			a
Λ.ΑΛΕΞΑΝΔΡΑΣ & ΒΡΑΪΛΑ 29 , ΑΘΗΝΑ				+30 2106478900		210-6410139				
BNP PARIBAS SECURITIES SERVICES									a	
ΛΑΜΨΑΚΟΥ 2, ΑΘΗΝΑ				+30 2107468500		210-7468579-581				
CAPITAL ΑΧΕΠΕΥ					a		a			
ΜΗΤΡΟΠΟΛΕΩΣ 58, ΑΘΗΝΑ				+30 2103369700		+30 210 3369820				
CFS ΧΡΗΜΑΤΙΣΤΗΡΙΑΚΗ Α.Ε.Π.Ε.Υ.					a					
ΠΑΠΑΡΡΗΓΟΠΟΥΛΟΥ 3, ΑΘΗΝΑ				+30 2103360800		+30 210-3360980				
CITIGROUP GLOBAL MARKETS EUROPE AG					a	a				
REUTERWEG 16, ΦΡΑΚΝΦΟΥΡΤΗ										
CITIGROUP GLOBAL MARKETS LIMITED					a	a				
CITIGROUP CENTER , CANADA SQ., CANARY WHARF 1, LONDON				+44 02079864000						
CREDIT SUISSE SECURITIES (EUROPE) LIMITED					a	a				
CABOT SQUARE 1 , LONDON				+44 2078888888						
DEUTSCHE BANK AG					a	a	a			
GREAT WINCHESTER STREET 1 , LONDON				+44 20 754 54209		00441133361437				
EUROBANK EQUITIES Α.Ε.Π.Ε.Υ.					a		a	a		a
ΦΙΛΕΛΛΗΝΩΝ 10 & ΞΕΝΟΦΩΝΤΟΣ 13 , ΑΘΗΝΑ				+30 2103720000		210-3720001				
EUROCORP Α.Ε.Π.Ε.Υ.					a		a			a
ΠΛ.ΦΙΛΙΚΗΣ ΕΤΑΙΡΕΙΑΣ 14, ΑΘΗΝΑ				+30 2107263500		2107263666				
EUROTRUST ΧΡΗΜΑΤΙΣΤΗΡΙΑΚΗ Α.Ε.Π.Ε.Υ.					a					
ΣΕΒΑΣΤΟΥΠΟΛΕΩΣ 113, ΑΘΗΝΑ				+30 2103363100		+30 210-3238334				
EUROXX ΧΡΗΜΑΤΙΣΤΗΡΙΑΚΗ Α.Ε.Π.Ε.Υ.					a		a	a		a
ΠΑΛΑΙΟΛΟΓΟΥ 7, ΧΑΛΑΝΔΡΙ				(210)-6879400		(210)-6879401				
ΠΑΛΑΙΟΛΟΓΟΥ 7, ΧΑΛΑΝΔΡΙ				+30 2106879400		210-6879401				
GLOBAL CAPITAL SECURITIES & FINANCIAL SERVICES LTD					a	a				
ΛΕΩΦ. ΑΡΧΙΕΠΙΣΚΟΠΟΥ ΜΑΚΑΡΙΟΥ Γ , ΚΤΙΡΙΟ ALPHA HOUSE 50, ΛΕΥΚΩΣΙΑ				+357 22710710		357 22339332				
HSBC FRANCE									a	
Λ. ΜΕΣΟΓΕΙΩΝ 109-111, ΑΘΗΝΑ				+30 2106960000		210-6929336				
INDEX ΧΡΗΜΑΤΙΣΤΗΡΙΑΚΗ Α.Ε.Π.Ε.Υ.					a					
ΔΡΑΓΑΤΣΑΝΙΟΥ 6, ΑΘΗΝΑ				+30 2103213920		+30 210-3213216				
LAIKI FINANCIAL SERVICES LTD						a				
ΛΕΩΦ. ΒΥΡΩΝΟΣ 26, ΛΕΥΚΩΣΙΑ ΚΥΠΡΟΥ				357 22367367		357 22718567				
MEGA EQUITY SECURITIES & FINANCIAL SERVICES PUBLIC LTD					a	a	a			
ΛΕΩΦ. ΓΡΙΒΑ ΔΙΓΕΝΗ 42-44, ΛΕΥΚΩΣΙΑ ΚΥΠΡΟΥ				+357 22711711		357 22711811				
MERIT ΧΡΗΜΑΤΙΣΤΗΡΙΑΚΗ Α.Ε.Π.Ε.Υ.					a		a			a
ΣΟΦΟΚΛΕΟΥΣ 5, ΑΘΗΝΑ				+30 2141008800		210-3671830				
MERRILL LYNCH INTERNATIONAL					a	a				
KING EDWARD STREET 2 , LONDON				+44 20276281000						
NUNTIUS ΧΡΗΜΑΤΙΣΤΗΡΙΑΚΗ Α.Ε.Π.Ε.Υ.					a					
ΔΡΑΓΑΤΣΑΝΙΟΥ 6, ΑΘΗΝΑ				+30 2103350599		+30210-3254846				
ONE PLUS CAPITAL LIMITED					a	a				
75 PRODRΟΜΟΥ AVENUE, ONEWORLD PARKVIEW HOUSE, 3RD FLOOR 30722873760										
PROCHOICE CHRIMATISTIRIAKI LTD					a	a				
ΣΠΥΡΟΥ ΚΥΠΡΙΑΝΟΥ 57, ΛΕΥΚΩΣΙΑ ΚΥΠΡΟΥ				+357-24-661192		+357-24-662464				
SHARELINK SECURITIES & FINANCIAL SERVICES LTD					a	a	a			
ΘΕΟΤΟΚΗ ΜΕΓΑΡΟ ΕΛΛΗΝΑ 6 , ΛΕΥΚΩΣΙΑ ΚΥΠΡΟΥ				+357 22554200		+357 22750852				
SOCIETE GENERALE S.A.					a	a	a			
17 COURS VALMY 92987 PUTEAUX - LA DEFENSE , ΠΑΡΙΣΙ				+33 157290504		+33142138697				
SOLIDUS SECURITIES Α.Ε.Π.Ε.Υ.					a		a			a
ΛΟΥΙΖΗΣ ΡΙΑΝΚΟΥΡ 64, ΑΘΗΝΑ				+30 2106900600		210-6985421				
THE CYPRUS INVESTMENT & SECURITIES CORPORATION LTD					a	a				
ΛΕΩΦ. ΛΕΜΕΣΟΥ 154, ΛΕΥΚΩΣΙΑ ΚΥΠΡΟΥ				+357 22121700		357 22338800				

Πίνακας Μελών Χρηματιστηρίου Αθηνών και Μελών ΕΤ.ΕΚ.

Επωνυμία	Τηλέφωνο	Φαξ	Αγορά Μετοχών			Αγορά Παραγώγων		Μέλη ΕΤ.ΕΚ.	
			Μέλος Αγοράς	Μέλος εξ Αποστάσεως	Ειδικός Διαπρήτης	Διαπρήτης	Ειδικός Διαπρήτης	Γενικό Εκκαθιστικό	Άμεσο Εκκαθιστικό
UBS LIMITED				a					
FINSBURY AVENUE 1 , LONDON	+44 2075687135								
Α. ΣΑΡΡΗΣ ΧΡΗΜΑΤΙΣΤΗΡΙΑΚΗ Α.Ε.Π.Ε.Υ.			a						
ΔΡΑΓΑΤΣΑΝΙΟΥ 6, ΑΘΗΝΑ	+30 2103367700	210-3312324							
ΑΛΦΑ FINANCE ΔΕΠΕΥ			a		a	a	a		a
ΜΕΡΛΙΝ 5, ΑΘΗΝΑ	+30 2103677400	210-33311193							
Γ. Α. ΠΕΡΒΑΝΑΣ ΧΡΗΜΑΤΙΣΤΗΡΙΑΚΗ Α.Ε.Π.Ε.Υ.			a						
ΣΟΦΟΚΛΕΟΥΣ 7-9, ΑΘΗΝΑ	+30 2103727200	210-3210-291							
ΔΥΝΑΜΙΚΗ ΧΡΗΜΑΤΙΣΤΗΡΙΑΚΗ Α.Ε.Π.Ε.Υ			a			a			a
ΛΕΩΦ.ΣΥΓΓΡΟΥ 223 & ΤΡΑΛΛΕΩΝ 2 , ΝΕΑ ΣΜΥΡΝΗ	+30 2103677700	210-3677777							
ΕΘΝΙΚΗ ΤΡΑΠΕΖΑ ΤΗΣ ΕΛΛΑΔΟΣ Α.Ε.			a		a	a		a	
ΑΚΑΔΗΜΙΑΣ 68, ΑΘΗΝΑ	(210)-3328817	(210)-3328678							
ΑΙΟΛΟΥ 86, ΑΘΗΝΑ	(210)-3341000	(210)-3228187							
ΕΘΝΙΚΗ ΧΡΗΜΑΤΙΣΤΗΡΙΑΚΗ Α.Ε.Π.Ε.Υ.			a		a	a	a		
ΛΕΩΦ. ΚΗΦΙΣΙΑΣ , ΚΤΗΡΙΟ Α 66, ΑΘΗΝΑ	+30 2107720000	+30 210-7720002							
ΕΛΛΗΝΙΚΗ ΤΡΑΠΕΖΑ (ΕΠΕΝΔΥΣΕΙΣ) ΛΤΔ				a					
ΛΕΩΦ.ΚΥΡΙΑΚΟΥ ΜΑΤΣΗ 31 - ΤΘ 24747 , ΛΕΥΚΩΣΙΑ ΚΥΠΡΟΥ	+357 22500100	357 22500110							
ΕΛΛΗΝΟΑΜΕΡΙΚΑΝΙΚΗ ΧΡΗΜΑΤΙΣΤΗΡΙΑΚΗ Α.Ε.Π.Ε.Υ.			a		a	a			a
ΑΝΔΡΕΑ ΠΑΠΑΝΔΡΕΟΥ 27, ΑΘΗΝΑ	+30 2103311100	+30 210-3215968							
ΕΠΕΝΔΥΤΙΚΗ ΤΡΑΠΕΖΑ ΕΛΛΑΔΟΣ Α.Ε			a		a	a	a	a	
ΑΙΓΙΛΕΙΑΣ & ΠΑΡΑΔΕΙΣΟΥ 32 , ΜΑΡΟΥΣΙ	+30 2108173111	+30 210-6896325							
Ι. Χ. ΜΑΥΡΙΚΗΣ ΧΡΗΜΑΤΙΣΤΗΡΙΑΚΗ Α.Ε.Π.Ε.Υ.			a						
ΣΟΦΟΚΛΕΟΥΣ 5, ΑΘΗΝΑ	+30 2103216730	210-3217767							
ΚΑΠΠΑ ΧΡΗΜΑΤΙΣΤΗΡΙΑΚΗ Α.Ε.Π.Ε.Υ.			a			a			
ΒΑΛΛΑΩΡΙΤΟΥ 15, ΑΘΗΝΑ	+30 2103678600	+30 210-3641002							
ΚΑΡΑΜΑΝΩΦ ΧΡΗΜΑΤΙΣΤΗΡΙΑΚΗ Α.Ε.Π.Ε.Υ.			a			a			
ΠΛ. ΑΓΙΩΝ ΘΕΟΔΩΡΩΝ 2, ΑΘΗΝΑ	+30 2103212947	+30 210-3217088							
ΚΥΚΛΟΣ ΧΡΗΜΑΤΙΣΤΗΡΙΑΚΗ Α.Ε.Π.Ε.Υ.			a			a			a
ΠΑΝΕΠΙΣΤΗΜΙΟΥ 39, ΑΘΗΝΑ	+30 2103364300	+30 210-3239122							
ΛΕΩΝ ΔΕΠΟΛΑΣ ΧΡΗΜΑΤΙΣΤΗΡΙΑΚΗ Α.Ε.Π.Ε.Υ.			a		a	a			
ΧΡ. ΛΑΔΑ 1, ΑΘΗΝΑ	+30 2103213276	+30 210-3211618							
Ν. ΧΡΥΣΟΧΟΙΔΗΣ ΧΡΗΜΑΤΙΣΤΗΡΙΑΚΗ Α.Ε.Π.Ε.Υ.			a			a			a
ΣΟΦΟΚΛΕΟΥΣ 7-9, ΑΘΗΝΑ	+30 2103213913	+30 210-3216115							
ΠΑΝΤΕΛΑΚΗΣ ΧΡΗΜΑΤΙΣΤΗΡΙΑΚΗ Α.Ε.Π.Ε.Υ			a		a	a	a		
ΕΘΝΙΚΗΣ ΑΝΤΙΣΤΑΣΕΩΣ Β 57, ΧΑΛΑΝΔΡΙ	+30 2106965000	210-6929550							
ΠΕΙΡΑΙΩΣ Α.Ε.Π.Ε.Υ.			a		a	a	a		a
ΣΤΑΔΙΟΥ 10, ΑΘΗΝΑ	+30 2103354100	210-3354170							
ΠΗΓΑΣΟΣ ΧΡΗΜΑΤΙΣΤΗΡΙΑΚΗ Α.Ε.Π.Ε.Υ.			a			a			
ΒΑΛΛΑΩΡΙΤΟΥ & ΑΜΕΡΙΚΗΣ 17 , ΑΘΗΝΑ	+30 2103670700	+30 210-3670760							
ΣΤ. ΕΜ. ΛΑΥΡΕΝΤΑΚΗΣ ΧΡΗΜΑΤΙΣΤΗΡΙΑΚΗ Α.Ε.Π.Ε.Υ.			a			a			
ΣΟΦΟΚΛΕΟΥΣ 7-9, ΑΘΗΝΑ	+30 2103213336	+30 210-3246572							
ΤΡΑΠΕΖΑ EUROBANK ERGASIAS A.E.								a	
ΟΘΩΝΟΣ 8, ΑΘΗΝΑ	(210)-3337969	(210)-3245916							
	(210)-3337000	(210)-3233866							
ΟΘΩΝΟΣ 8, ΑΘΗΝΑ	+30 2103337000	210-3245916							
ΤΡΑΠΕΖΑ ΠΕΙΡΑΙΩΣ Α.Ε.			a			a		a	
ΑΜΕΡΙΚΗΣ 4, ΑΘΗΝΑ	(210)-3335000	(210)-3335079							
	(210)-3335918	(210)-3254207							
ΑΜΕΡΙΚΗΣ 4, ΑΘΗΝΑ	+30 2103335000	210-3335079							

Πίνακας Μετοχών Υπό Ειδική Διαπραγμάτευση

Χρεόγραφο	Κατηγορία Διαπραγμάτευσης
Ειδικός Διαπραγματευτής	Έναρξη Ειδικής Διαπραγμάτευσης
A.S. COMPANY (ΚΟ)	Κύρια Αγορά
EUROBANK EQUITIES Α.Ε.Π.Ε.Υ.	01/04/2019
ALPHA BANK (ΚΟ)	Κύρια Αγορά
EUROBANK EQUITIES Α.Ε.Π.Ε.Υ.	24/10/2012
MERIT ΧΡΗΜΑΤΙΣΤΗΡΙΑΚΗ Α.Ε.Π.Ε.Υ.	03/09/2013
ΑΛΦΑ FINANCE ΑΕΠΕΥ	29/02/2016
ΕΘΝΙΚΗ ΧΡΗΜΑΤΙΣΤΗΡΙΑΚΗ Α.Ε.Π.Ε.Υ.	15/01/2013
ΕΛΛΗΝΟΑΜΕΡΙΚΑΝΙΚΗ ΧΡΗΜΑΤΙΣΤΗΡΙΑΚΗ Α.Ε.Π.Ε.Υ.	06/02/2019
ΛΕΩΝ ΔΕΠΟΛΑΣ ΧΡΗΜΑΤΙΣΤΗΡΙΑΚΗ Α.Ε.Π.Ε.Υ.	04/01/2016
ΠΕΙΡΑΙΩΣ Α.Ε.Π.Ε.Υ.	28/05/2013
ΑΤΤΙΚΑ ΣΥΜΜΕΤΟΧΩΝ (ΚΟ)	Κύρια Αγορά
ΕΛΛΗΝΟΑΜΕΡΙΚΑΝΙΚΗ ΧΡΗΜΑΤΙΣΤΗΡΙΑΚΗ Α.Ε.Π.Ε.Υ.	28/12/2017
ΑΤΤΙΚΑ BANK Α.Τ.Ε. (ΚΟ)	Κύρια Αγορά
EUROXX ΧΡΗΜΑΤΙΣΤΗΡΙΑΚΗ Α.Ε.Π.Ε.Υ.	22/01/2016
ΠΕΙΡΑΙΩΣ Α.Ε.Π.Ε.Υ.	20/09/2017
AUTOHELLAS (ΚΟ)	Κύρια Αγορά
EUROXX ΧΡΗΜΑΤΙΣΤΗΡΙΑΚΗ Α.Ε.Π.Ε.Υ.	02/07/2018
ΑΛΦΑ FINANCE ΑΕΠΕΥ	01/07/2019
BYTE COMPUTER (ΚΟ)	Κύρια Αγορά
MERIT ΧΡΗΜΑΤΙΣΤΗΡΙΑΚΗ Α.Ε.Π.Ε.Υ.	04/08/2013
CENERGY HOLDINGS (ΚΑ)	Κύρια Αγορά
EUROBANK EQUITIES Α.Ε.Π.Ε.Υ.	02/01/2017
ΑΛΦΑ FINANCE ΑΕΠΕΥ	02/01/2017
CNL CAPITAL (ΚΟ)	Κύρια Αγορά
MERIT ΧΡΗΜΑΤΙΣΤΗΡΙΑΚΗ Α.Ε.Π.Ε.Υ.	01/10/2018
COCA-COLA HBC AG (ΚΟ)	Κύρια Αγορά
EUROBANK EQUITIES Α.Ε.Π.Ε.Υ.	23/10/2013
ΕΘΝΙΚΗ ΧΡΗΜΑΤΙΣΤΗΡΙΑΚΗ Α.Ε.Π.Ε.Υ.	29/04/2013
ΠΕΙΡΑΙΩΣ Α.Ε.Π.Ε.Υ.	04/05/2015
FOURLIS ΣΥΜΜΕΤΟΧΩΝ (ΚΟ)	Κύρια Αγορά
EUROBANK EQUITIES Α.Ε.Π.Ε.Υ.	01/12/2016
EUROXX ΧΡΗΜΑΤΙΣΤΗΡΙΑΚΗ Α.Ε.Π.Ε.Υ.	01/12/2016
ΠΕΙΡΑΙΩΣ Α.Ε.Π.Ε.Υ.	06/03/2017
INTERCONTINENTAL (ΚΟ)	Κύρια Αγορά
ΛΕΩΝ ΔΕΠΟΛΑΣ ΧΡΗΜΑΤΙΣΤΗΡΙΑΚΗ Α.Ε.Π.Ε.Υ.	03/06/2019
INTRACOM HOLDINGS (ΚΟ)	Κύρια Αγορά
ΑΛΦΑ FINANCE ΑΕΠΕΥ	03/08/2018
ΛΕΩΝ ΔΕΠΟΛΑΣ ΧΡΗΜΑΤΙΣΤΗΡΙΑΚΗ Α.Ε.Π.Ε.Υ.	08/10/2018
JUMBO (ΚΟ)	Κύρια Αγορά
MERIT ΧΡΗΜΑΤΙΣΤΗΡΙΑΚΗ Α.Ε.Π.Ε.Υ.	06/11/2017
ΠΕΙΡΑΙΩΣ Α.Ε.Π.Ε.Υ.	06/03/2017
LAMDA DEVELOPMENT (ΚΟ)	Κύρια Αγορά
EUROBANK EQUITIES Α.Ε.Π.Ε.Υ.	08/12/2014
ΠΑΝΤΕΛΑΚΗΣ ΧΡΗΜΑΤΙΣΤΗΡΙΑΚΗ Α.Ε.Π.Ε.Υ.	06/11/2017
ΠΕΙΡΑΙΩΣ Α.Ε.Π.Ε.Υ.	29/06/2017
MARFIN INVESTMENT GROUP (ΚΟ)	Κύρια Αγορά
ΠΕΙΡΑΙΩΣ Α.Ε.Π.Ε.Υ.	02/02/2013
MLS ΠΛΗΡΟΦΟΡΙΚΗ (ΚΟ)	Κύρια Αγορά
ΕΛΛΗΝΟΑΜΕΡΙΚΑΝΙΚΗ ΧΡΗΜΑΤΙΣΤΗΡΙΑΚΗ Α.Ε.Π.Ε.Υ.	07/12/2015
PROFILE (ΚΟ)	Κύρια Αγορά
ΠΑΝΤΕΛΑΚΗΣ ΧΡΗΜΑΤΙΣΤΗΡΙΑΚΗ Α.Ε.Π.Ε.Υ.	01/07/2019
QUALITY & RELIABILITY (ΚΟ)	Κύρια Αγορά
ΒΕΤΑ ΧΡΗΜΑΤΙΣΤΗΡΙΑΚΗ Α.Ε.Π.Ε.Υ.	20/08/2014
QUEST ΣΥΜΜΕΤΟΧΩΝ (ΚΟ)	Κύρια Αγορά
ΒΕΤΑ ΧΡΗΜΑΤΙΣΤΗΡΙΑΚΗ Α.Ε.Π.Ε.Υ.	26/03/2018
EUROBANK EQUITIES Α.Ε.Π.Ε.Υ.	28/01/2019
VIOTALCO SA/NV (ΚΑ)	Κύρια Αγορά
EUROBANK EQUITIES Α.Ε.Π.Ε.Υ.	01/01/2017
MERIT ΧΡΗΜΑΤΙΣΤΗΡΙΑΚΗ Α.Ε.Π.Ε.Υ.	17/03/2014
ΑΛΦΑ FINANCE ΑΕΠΕΥ	17/02/2014
ΑΒΑΞ Α.Ε. (ΚΟ)	Κύρια Αγορά
EUROBANK EQUITIES Α.Ε.Π.Ε.Υ.	14/12/2015
ΑΔΜΗΕ ΣΥΜΜΕΤΟΧΩΝ Α.Ε. (ΚΟ)	Κύρια Αγορά
ΠΕΙΡΑΙΩΣ Α.Ε.Π.Ε.Υ.	29/06/2017
ΑΛΟΥΜΥΛ (ΚΟ)	Κύρια Αγορά
ΒΕΤΑ ΧΡΗΜΑΤΙΣΤΗΡΙΑΚΗ Α.Ε.Π.Ε.Υ.	18/07/2013
ΓΕΚ ΤΕΡΝΑ (ΚΟ)	Κύρια Αγορά
ΕΛΛΗΝΟΑΜΕΡΙΚΑΝΙΚΗ ΧΡΗΜΑΤΙΣΤΗΡΙΑΚΗ Α.Ε.Π.Ε.Υ.	07/09/2015

Πίνακας Μετοχών Υπό Ειδική Διαπραγμάτευση

Χρέογραφο	Κατηγορία Διαπραγμάτευσης
Ειδικός Διαπραγματευτής	Έναρξη Ειδικής Διαπραγμάτευσης
ΔΕΗ (ΚΟ)	Κύρια Αγορά
EUROBANK EQUITIES Α.Ε.Π.Ε.Υ.	23/10/2012
MERIT ΧΡΗΜΑΤΙΣΤΗΡΙΑΚΗ Α.Ε.Π.Ε.Υ.	06/11/2017
ΑΛΦΑ FINANCE ΑΕΠΕΥ	23/07/2018
ΑΛΦΑ FINANCE ΑΕΠΕΥ	08/01/2013
ΕΘΝΙΚΗ ΧΡΗΜΑΤΙΣΤΗΡΙΑΚΗ Α.Ε.Π.Ε.Υ.	26/03/2013
ΠΕΙΡΑΙΩΣ Α.Ε.Π.Ε.Υ.	28/09/2013
ΕΘΝΙΚΗ ΤΡΑΠΕΖΑ (ΚΟ)	Κύρια Αγορά
EUROBANK EQUITIES Α.Ε.Π.Ε.Υ.	24/10/2012
MERIT ΧΡΗΜΑΤΙΣΤΗΡΙΑΚΗ Α.Ε.Π.Ε.Υ.	03/09/2013
ΑΛΦΑ FINANCE ΑΕΠΕΥ	08/01/2013
ΕΘΝΙΚΗ ΧΡΗΜΑΤΙΣΤΗΡΙΑΚΗ Α.Ε.Π.Ε.Υ.	28/02/2013
ΕΛΛΗΝΟΑΜΕΡΙΚΑΝΙΚΗ ΧΡΗΜΑΤΙΣΤΗΡΙΑΚΗ Α.Ε.Π.Ε.Υ.	25/07/2014
ΛΕΩΝ ΔΕΠΟΛΑΣ ΧΡΗΜΑΤΙΣΤΗΡΙΑΚΗ Α.Ε.Π.Ε.Υ.	20/04/2015
ΠΕΙΡΑΙΩΣ Α.Ε.Π.Ε.Υ.	08/09/2013
ΕΚΤΕΡ (ΚΟ)	Κύρια Αγορά
EUROBANK EQUITIES Α.Ε.Π.Ε.Υ.	16/10/2017
ΛΕΩΝ ΔΕΠΟΛΑΣ ΧΡΗΜΑΤΙΣΤΗΡΙΑΚΗ Α.Ε.Π.Ε.Υ.	21/05/2018
ΕΛΑΣΤΡΟΝ (ΚΟ)	Κύρια Αγορά
ΛΕΩΝ ΔΕΠΟΛΑΣ ΧΡΗΜΑΤΙΣΤΗΡΙΑΚΗ Α.Ε.Π.Ε.Υ.	20/02/2017
ΕΛΒΑΛΧΑΛΚΟΡ (ΚΑ)	Κύρια Αγορά
EUROBANK EQUITIES Α.Ε.Π.Ε.Υ.	07/05/2018
ΑΛΦΑ FINANCE ΑΕΠΕΥ	07/05/2018
ΕΛΛΑΚΤΩΡ (ΚΟ)	Κύρια Αγορά
EUROXX ΧΡΗΜΑΤΙΣΤΗΡΙΑΚΗ Α.Ε.Π.Ε.Υ.	24/09/2018
ΑΛΦΑ FINANCE ΑΕΠΕΥ	14/03/2019
ΕΘΝΙΚΗ ΧΡΗΜΑΤΙΣΤΗΡΙΑΚΗ Α.Ε.Π.Ε.Υ.	25/06/2013
ΕΛΛΗΝΟΑΜΕΡΙΚΑΝΙΚΗ ΧΡΗΜΑΤΙΣΤΗΡΙΑΚΗ Α.Ε.Π.Ε.Υ.	14/01/2019
ΠΕΙΡΑΙΩΣ Α.Ε.Π.Ε.Υ.	22/10/2018
ΕΛΛΗΝ. ΧΡΗΜΑΤΙΣΤΗΡΙΑ Χ.Α. (ΚΟ)	Κύρια Αγορά
ΕΘΝΙΚΗ ΧΡΗΜΑΤΙΣΤΗΡΙΑΚΗ Α.Ε.Π.Ε.Υ.	25/06/2013
ΠΕΙΡΑΙΩΣ Α.Ε.Π.Ε.Υ.	04/05/2015
ΕΛΛΗΝΙΚΑ ΠΕΤΡΕΛΑΙΑ (ΚΟ)	Κύρια Αγορά
ΕΛΛΗΝΟΑΜΕΡΙΚΑΝΙΚΗ ΧΡΗΜΑΤΙΣΤΗΡΙΑΚΗ Α.Ε.Π.Ε.Υ.	14/09/2015
ΠΕΙΡΑΙΩΣ Α.Ε.Π.Ε.Υ.	20/03/2017
ΕΛΤΟΝ (ΚΟ)	Κύρια Αγορά
ΒΕΤΑ ΧΡΗΜΑΤΙΣΤΗΡΙΑΚΗ Α.Ε.Π.Ε.Υ.	03/09/2013
ΛΕΩΝ ΔΕΠΟΛΑΣ ΧΡΗΜΑΤΙΣΤΗΡΙΑΚΗ Α.Ε.Π.Ε.Υ.	01/04/2019
ΕΥΔΑΠ (ΚΟ)	Κύρια Αγορά
EUROBANK EQUITIES Α.Ε.Π.Ε.Υ.	10/06/2019
ΕΥΡΩΠΑΪΚΗ ΠΙΣΤΗ (ΚΟ)	Κύρια Αγορά
EUROBANK EQUITIES Α.Ε.Π.Ε.Υ.	08/07/2019
ΠΑΝΤΕΛΑΚΗΣ ΧΡΗΜΑΤΙΣΤΗΡΙΑΚΗ Α.Ε.Π.Ε.Υ.	15/07/2019
ΙΚΤΙΝΟΣ ΕΛΛΑΣ (ΚΟ)	Κύρια Αγορά
EUROBANK EQUITIES Α.Ε.Π.Ε.Υ.	25/02/2019
ΑΛΦΑ FINANCE ΑΕΠΕΥ	01/04/2019
ΕΘΝΙΚΗ ΧΡΗΜΑΤΙΣΤΗΡΙΑΚΗ Α.Ε.Π.Ε.Υ.	24/07/2019
ΙΝΤΡΑΛΟΤ (ΚΟ)	Κύρια Αγορά
EUROBANK EQUITIES Α.Ε.Π.Ε.Υ.	18/12/2017
EUROXX ΧΡΗΜΑΤΙΣΤΗΡΙΑΚΗ Α.Ε.Π.Ε.Υ.	12/06/2017
ΕΛΛΗΝΟΑΜΕΡΙΚΑΝΙΚΗ ΧΡΗΜΑΤΙΣΤΗΡΙΑΚΗ Α.Ε.Π.Ε.Υ.	30/05/2018
ΠΑΝΤΕΛΑΚΗΣ ΧΡΗΜΑΤΙΣΤΗΡΙΑΚΗ Α.Ε.Π.Ε.Υ.	07/05/2018
ΠΕΙΡΑΙΩΣ Α.Ε.Π.Ε.Υ.	28/09/2013
ΚΑΝΑΚΗΣ Σ. (ΚΟ)	Κύρια Αγορά
ΒΕΤΑ ΧΡΗΜΑΤΙΣΤΗΡΙΑΚΗ Α.Ε.Π.Ε.Υ.	26/03/2009
ΒΕΤΑ ΧΡΗΜΑΤΙΣΤΗΡΙΑΚΗ Α.Ε.Π.Ε.Υ.	01/10/2013
ΚΛΟΥΚΙΝΑΣ - ΛΑΠΠΑΣ (ΚΟ)	Κύρια Αγορά
ΒΕΤΑ ΧΡΗΜΑΤΙΣΤΗΡΙΑΚΗ Α.Ε.Π.Ε.Υ.	22/09/2014
ΚΡΙ - ΚΡΙ (ΚΟ)	Κύρια Αγορά
EUROBANK EQUITIES Α.Ε.Π.Ε.Υ.	07/05/2018
ΛΕΩΝ ΔΕΠΟΛΑΣ ΧΡΗΜΑΤΙΣΤΗΡΙΑΚΗ Α.Ε.Π.Ε.Υ.	16/01/2017
ΛΑΜΨΑ (ΚΟ)	Κύρια Αγορά
ΛΕΩΝ ΔΕΠΟΛΑΣ ΧΡΗΜΑΤΙΣΤΗΡΙΑΚΗ Α.Ε.Π.Ε.Υ.	16/01/2017
ΜΟΤΟΡ ΟΪΛ (ΚΟ)	Κύρια Αγορά
MERIT ΧΡΗΜΑΤΙΣΤΗΡΙΑΚΗ Α.Ε.Π.Ε.Υ.	25/02/2019
ΕΘΝΙΚΗ ΧΡΗΜΑΤΙΣΤΗΡΙΑΚΗ Α.Ε.Π.Ε.Υ.	17/02/2014
ΕΛΛΗΝΟΑΜΕΡΙΚΑΝΙΚΗ ΧΡΗΜΑΤΙΣΤΗΡΙΑΚΗ Α.Ε.Π.Ε.Υ.	01/09/2014
ΛΕΩΝ ΔΕΠΟΛΑΣ ΧΡΗΜΑΤΙΣΤΗΡΙΑΚΗ Α.Ε.Π.Ε.Υ.	01/04/2019
ΠΕΙΡΑΙΩΣ Α.Ε.Π.Ε.Υ.	04/05/2015

Πίνακας Μετοχών Υπό Ειδική Διαπραγμάτευση

Χρεόγραφο	Κατηγορία Διαπραγμάτευσης
Ειδικός Διαπραγματευτής	Έναρξη Ειδικής Διαπραγμάτευσης
ΜΥΤΙΛΗΝΑΙΟΣ (ΚΟ)	Κύρια Αγορά
EUROBANK EQUITIES Α.Ε.Π.Ε.Υ.	20/09/2017
MERIT ΧΡΗΜΑΤΙΣΤΗΡΙΑΚΗ Α.Ε.Π.Ε.Υ.	25/02/2019
ΑΛΦΑ FINANCE ΑΕΠΕΥ	15/04/2019
ΕΘΝΙΚΗ ΧΡΗΜΑΤΙΣΤΗΡΙΑΚΗ Α.Ε.Π.Ε.Υ.	25/06/2013
ΠΕΙΡΑΙΩΣ Α.Ε.Π.Ε.Υ.	04/05/2015
ΟΛΠ (ΚΟ)	Κύρια Αγορά
EUROBANK EQUITIES Α.Ε.Π.Ε.Υ.	06/02/2019
ΟΠΑΠ (ΚΟ)	Κύρια Αγορά
EUROBANK EQUITIES Α.Ε.Π.Ε.Υ.	24/10/2012
MERIT ΧΡΗΜΑΤΙΣΤΗΡΙΑΚΗ Α.Ε.Π.Ε.Υ.	20/03/2017
ΑΛΦΑ FINANCE ΑΕΠΕΥ	08/01/2013
ΕΘΝΙΚΗ ΧΡΗΜΑΤΙΣΤΗΡΙΑΚΗ Α.Ε.Π.Ε.Υ.	15/01/2013
ΕΛΛΗΝΟΑΜΕΡΙΚΑΝΙΚΗ ΧΡΗΜΑΤΙΣΤΗΡΙΑΚΗ Α.Ε.Π.Ε.Υ.	25/07/2014
ΠΕΙΡΑΙΩΣ Α.Ε.Π.Ε.Υ.	04/05/2015
ΟΤΕ (ΚΟ)	Κύρια Αγορά
EUROBANK EQUITIES Α.Ε.Π.Ε.Υ.	24/10/2012
MERIT ΧΡΗΜΑΤΙΣΤΗΡΙΑΚΗ Α.Ε.Π.Ε.Υ.	20/03/2017
ΑΛΦΑ FINANCE ΑΕΠΕΥ	08/01/2013
ΕΘΝΙΚΗ ΧΡΗΜΑΤΙΣΤΗΡΙΑΚΗ Α.Ε.Π.Ε.Υ.	01/12/2012
ΕΛΛΗΝΟΑΜΕΡΙΚΑΝΙΚΗ ΧΡΗΜΑΤΙΣΤΗΡΙΑΚΗ Α.Ε.Π.Ε.Υ.	25/07/2014
ΛΕΩΝ ΔΕΠΟΛΑΣ ΧΡΗΜΑΤΙΣΤΗΡΙΑΚΗ Α.Ε.Π.Ε.Υ.	01/04/2019
ΠΕΙΡΑΙΩΣ Α.Ε.Π.Ε.Υ.	08/09/2013
ΠΑΠΟΥΤΣΑΝΗΣ (ΚΟ)	Κύρια Αγορά
ΒΕΤΑ ΧΡΗΜΑΤΙΣΤΗΡΙΑΚΗ Α.Ε.Π.Ε.Υ.	25/11/2013
ΑΛΦΑ FINANCE ΑΕΠΕΥ	19/11/2018
ΠΕΙΡΑΙΩΣ ΤΡΑΠΕΖΑ (ΚΟ)	Κύρια Αγορά
EUROBANK EQUITIES Α.Ε.Π.Ε.Υ.	23/10/2012
EUROXX ΧΡΗΜΑΤΙΣΤΗΡΙΑΚΗ Α.Ε.Π.Ε.Υ.	15/02/2016
MERIT ΧΡΗΜΑΤΙΣΤΗΡΙΑΚΗ Α.Ε.Π.Ε.Υ.	16/09/2013
ΑΛΦΑ FINANCE ΑΕΠΕΥ	15/04/2019
ΕΘΝΙΚΗ ΧΡΗΜΑΤΙΣΤΗΡΙΑΚΗ Α.Ε.Π.Ε.Υ.	02/06/2013
ΕΛΛΗΝΟΑΜΕΡΙΚΑΝΙΚΗ ΧΡΗΜΑΤΙΣΤΗΡΙΑΚΗ Α.Ε.Π.Ε.Υ.	14/01/2019
ΠΕΙΡΑΙΩΣ Α.Ε.Π.Ε.Υ.	16/02/2013
ΠΕΤΡΟΠΟΥΛΟΣ ΠΕΤΡΟΣ (ΚΟ)	Κύρια Αγορά
EUROBANK EQUITIES Α.Ε.Π.Ε.Υ.	01/04/2019
ΠΛΑΙΣΙΟ COMPUTERS (ΚΟ)	Κύρια Αγορά
ΒΕΤΑ ΧΡΗΜΑΤΙΣΤΗΡΙΑΚΗ Α.Ε.Π.Ε.Υ.	05/05/2014
EUROBANK EQUITIES Α.Ε.Π.Ε.Υ.	02/03/2015
ΠΛΑΣΤΙΚΑ ΘΡΑΚΗΣ (ΚΟ)	Κύρια Αγορά
EUROBANK EQUITIES Α.Ε.Π.Ε.Υ.	26/03/2018
ΑΛΦΑ FINANCE ΑΕΠΕΥ	26/03/2018
ΣΑΡΑΝΤΗΣ ΓΡ. (ΚΟ)	Κύρια Αγορά
ΒΕΤΑ ΧΡΗΜΑΤΙΣΤΗΡΙΑΚΗ Α.Ε.Π.Ε.Υ.	14/05/2013
EUROBANK EQUITIES Α.Ε.Π.Ε.Υ.	24/10/2016
ΤΙΤΑΝ (ΚΟ)	Κύρια Αγορά
EUROBANK EQUITIES Α.Ε.Π.Ε.Υ.	12/03/2019
ΕΘΝΙΚΗ ΧΡΗΜΑΤΙΣΤΗΡΙΑΚΗ Α.Ε.Π.Ε.Υ.	17/02/2014
ΠΑΝΤΕΛΑΚΗΣ ΧΡΗΜΑΤΙΣΤΗΡΙΑΚΗ Α.Ε.Π.Ε.Υ.	14/03/2019
ΠΕΙΡΑΙΩΣ Α.Ε.Π.Ε.Υ.	04/05/2015
ΤΡΑΠΕΖΑ EUROBANK ERGASIAS (ΚΟ)	Κύρια Αγορά
EUROBANK EQUITIES Α.Ε.Π.Ε.Υ.	01/06/2013
MERIT ΧΡΗΜΑΤΙΣΤΗΡΙΑΚΗ Α.Ε.Π.Ε.Υ.	06/11/2017
ΑΛΦΑ FINANCE ΑΕΠΕΥ	08/01/2013
ΕΘΝΙΚΗ ΧΡΗΜΑΤΙΣΤΗΡΙΑΚΗ Α.Ε.Π.Ε.Υ.	01/01/2017
ΕΛΛΗΝΟΑΜΕΡΙΚΑΝΙΚΗ ΧΡΗΜΑΤΙΣΤΗΡΙΑΚΗ Α.Ε.Π.Ε.Υ.	25/07/2014
ΠΕΙΡΑΙΩΣ Α.Ε.Π.Ε.Υ.	28/09/2013

Γνωστοποιήσεις Συναλλαγών - Κατάλογος Υπόχρεων Προσώπων

Ημερομηνία Υποβολής [1]	Επωνυμία	Λόγος Υποβολής [2]	Υπόχρεος	Ιδιότητα Υποχρέου	Σχέση με τον Υπόχρεο	Ημερομηνία Συναλλαγής	Αγορά	Όγκος Συναλλαγών	Αξία Συναλλαγών	Φύση Συναλλαγής [3]	Είδος Χρηματικού μέσου	Παρατηρήσεις [4]
29/07/2019	M.L.S. ΠΛΗΡΟΦΟΡΙΚΗ Α.Ε.	A	ΚΑΜΑΤΑΚΗΣ ΙΩΑΝΝΗΣ	Πρόεδρος κ Διευθ. Σύμβουλος	Ο ίδιος	25/07/2019	ΑΞΙΩΝ ΧΑ	11,050	52,120.69	A	Μετοχή	1
29/07/2019	M.L.S. ΠΛΗΡΟΦΟΡΙΚΗ Α.Ε.	A	ΚΑΜΑΤΑΚΗΣ ΙΩΑΝΝΗΣ	Πρόεδρος κ Διευθ. Σύμβουλος	Ο ίδιος	26/07/2019	ΑΞΙΩΝ ΧΑ	2,850	13,704.41	A	Μετοχή	1
29/07/2019	ΓΕΚ ΤΕΡΝΑ Α.Ε. ΣΥΜΜΕΤΟΧΩΝ, ΑΚΙΝΗΤΩΝ, ΚΑΤΑΣΚΕΥΩΝ	A	ΜΠΕΝΟΠΟΥΛΟΣ ΑΓΓΕΛΟΣ	Αντιπρόεδρος ΔΣ	Ο ίδιος	26/07/2019	ΑΞΙΩΝ ΧΑ	15,465	101,435.02	Π	Μετοχή	1
29/07/2019	ΕΛΛΗΝΙΚΑ ΧΡΗΜΑΤΙΣΤΗΡΙΑ - ΧΡΗΜΑΤΙΣΤΗΡΙΟ ΑΘΗΝΩΝ ΑΝΩΝΥΜΗ ΕΤΑΙΡΕΙΑ ΣΥΜΜΕΤΟΧΩΝ	B	ΒΑΣΙΛΕΙΟΥ ΚΩΝΣΤΑΝΤΙΝΟΣ	Μέλος ΔΣ Μη Εκτελεστικό	Συνδεδεμένο Νομικό Πρόσωπο	25/07/2019	ΠΑΡΑΓΩΓΩΝ ΧΑ	6	3,039.00	Π	Παράγωγο	1
29/07/2019	ΕΛΛΗΝΙΚΑ ΧΡΗΜΑΤΙΣΤΗΡΙΑ - ΧΡΗΜΑΤΙΣΤΗΡΙΟ ΑΘΗΝΩΝ ΑΝΩΝΥΜΗ ΕΤΑΙΡΕΙΑ ΣΥΜΜΕΤΟΧΩΝ	B	ΒΑΣΙΛΕΙΟΥ ΚΩΝΣΤΑΝΤΙΝΟΣ	Μέλος ΔΣ Μη Εκτελεστικό	Συνδεδεμένο Νομικό Πρόσωπο	25/07/2019	ΑΞΙΩΝ ΧΑ	600	2,991.00	Π	Μετοχή	1
29/07/2019	ΕΛΛΗΝΙΚΑ ΧΡΗΜΑΤΙΣΤΗΡΙΑ - ΧΡΗΜΑΤΙΣΤΗΡΙΟ ΑΘΗΝΩΝ ΑΝΩΝΥΜΗ ΕΤΑΙΡΕΙΑ ΣΥΜΜΕΤΟΧΩΝ	B	ΒΑΣΙΛΕΙΟΥ ΚΩΝΣΤΑΝΤΙΝΟΣ	Μέλος ΔΣ Μη Εκτελεστικό	Συνδεδεμένο Νομικό Πρόσωπο	25/07/2019	ΑΞΙΩΝ ΧΑ	2,968	14,903.19	A	Μετοχή	1
29/07/2019	ΕΛΛΗΝΙΚΑ ΧΡΗΜΑΤΙΣΤΗΡΙΑ - ΧΡΗΜΑΤΙΣΤΗΡΙΟ ΑΘΗΝΩΝ ΑΝΩΝΥΜΗ ΕΤΑΙΡΕΙΑ ΣΥΜΜΕΤΟΧΩΝ	B	ΒΑΣΙΛΕΙΟΥ ΚΩΝΣΤΑΝΤΙΝΟΣ	Μέλος ΔΣ Μη Εκτελεστικό	Συνδεδεμένο Νομικό Πρόσωπο	26/07/2019	ΠΑΡΑΓΩΓΩΝ ΧΑ	2	1,008.00	Π	Παράγωγο	1
29/07/2019	ΕΛΛΗΝΙΚΑ ΧΡΗΜΑΤΙΣΤΗΡΙΑ - ΧΡΗΜΑΤΙΣΤΗΡΙΟ ΑΘΗΝΩΝ ΑΝΩΝΥΜΗ ΕΤΑΙΡΕΙΑ ΣΥΜΜΕΤΟΧΩΝ	B	ΒΑΣΙΛΕΙΟΥ ΚΩΝΣΤΑΝΤΙΝΟΣ	Μέλος ΔΣ Μη Εκτελεστικό	Συνδεδεμένο Νομικό Πρόσωπο	26/07/2019	ΑΞΙΩΝ ΧΑ	395	1,963.20	A	Μετοχή	1
29/07/2019	ΠΑΠΑΠΑΝΑΓΙΩΤΟΥ ΑΒΕΕΑ - ΔΡΟΜΕΑΣ	A	ΖΑΡΩΤΙΑΔΗΣ ΓΡΗΓΟΡΙΟΣ	Μέλος ΔΣ Μη Εκτελεστικό	Ο ίδιος	25/07/2019	ΑΞΙΩΝ ΧΑ	45,200	18,486.80	Π	Μετοχή	1

Σημειώσεις Γνωστοποιήσεων Συναλλαγών

Για περισσότερες πληροφορίες επί των γνωστοποιήσεων συναλλαγών επισκεφτείτε την ιστοσελίδα <http://athexgroup.gr/el/web/guest/companies-info-trade-notifications>

[1] - Η Ημερομηνία Υποβολής αφορά την Ημερομηνία που η Γνωστοποίηση παρελήφθη από το Χ.Α.

[2] - Λόγος Υποβολής: Α: Πρόσωπο που ασκεί Διευθυντικά καθήκοντα, Β: Πρόσωπο που έχει στενό δεσμό με πρόσωπο που ασκεί Διευθυντικά καθήκοντα.

[3] - Φύση Συναλλαγής: Α: Αγορά, Π: Πώληση.

[4] - Παρατηρήσεις: 1 - Λόγω Συμμετοχής σε ΑΜΚ, 2 - Λόγω Εξάσκησης Δικαιώματος Προαίρεσης αγοράς μετοχών που παρέχεται στο προσωπικό, 3 - Λόγω Δωρεάς, 4 - Λόγω Συγχώνευσης ή Διάσπασης κλπ, 5 - Λόγω Μετατροπής ή Ανταλλαγής Ομολογιών, 6 - Ανταλλαγή λόγω Προαιρετικής Δημόσιας Πρότασης.

Υποκείμενη Αγορά				Αγορά Παραγώγων													
Ανωτ Τιμή	Κατωτ Τιμή	Τιμή κλεισ.	Μεταβ.	Μήνας Παράδοσης	Άνοιγμα	Ανωτ Τιμή	Κατωτ Τιμή	Τελ Τιμή	Τιμή κλεισ.	Τελευταία ζήτηση	Τελευταία προσφορά	Τιμή Εκκαθάρισης ¹	Υψηλό ζωής	Χαμηλό ζωής	Πράξεις	Όγκος	Ανοικτές θέσεις
FTSE/X.A. Large Cap				(Μονάδα Διαπραγμάτευσης: 1 Μονάδα Δείκτη x 2€, Χρηματικός Διακανονισμός)													
2,220.22	2,205.19	2,219.73	0.66%	Αύγουστος 2019	2,220.00	2,236.00	2,217.25	2,227.00	2,227.00	---	---	---	2,271.00	---	242	787	16,759
				Σεπτέμβριος 2019	2,232.00	2,244.75	2,225.00	2,235.25	2,235.25	---	---	---	2,244.75	---	31	282	315
				Οκτώβριος 2019	---	---	---	---	2,215.50	---	---	---	---	---	---	---	---
				Δεκέμβριος 2019	---	---	---	---	2,223.25	---	---	---	---	---	---	---	---
				Μάρτιος 2020	---	---	---	---	2,234.25	---	---	---	---	---	---	---	---
				Ιούνιος 2020	---	---	---	---	2,245.50	---	---	---	---	---	---	---	---

Σημειώσεις Παραγώγων

Τις τιμές εκκαθάρισης και τις τελικές ανοικτές θέσεις μπορείτε να τις ανακτήσετε στο ακόλουθο path <http://www.helex.gr/el/web/guest/statistics-end-of-day-derivatives>

Υποκείμενη Αγορά				Αγορά Παραγώγων													
Ανωτ Τιμή	Κατωτ Τιμή	Τιμή κλεισ.	Μεταβ.	Μήνας Παράδοσης	Άνοιγμα	Ανωτ Τιμή	Κατωτ Τιμή	Τελ Τιμή	Τιμή κλεισ.	Τελευταία ζήτηση	Τελευταία προσφορά	Τιμή Εκκαθάρισης*	Υψηλό ζωής	Χαμηλό ζωής	Πράξεις	Όγκος	Ανοικτές θέσεις
ALPHA BANK (ΚΟ)																	
1.71	1.662	1.71	3.64%	(Μέγεθος Συμβολαίου: 100 Χρεόγραφα, Φυσική Παράδοση)													
				Σεπτέμβριος 2019	1.68	1.73	1.68	1.73	1.73	---	---		1.92	---	261	4,682	68,060
				Δεκέμβριος 2019	---	---	---	---	1.66	---	---		---	---	---	---	---
				Μάρτιος 2020	---	---	---	---	1.67	---	---		---	---	---	---	---
				Ιούνιος 2020	---	---	---	---	1.68	---	---		---	---	---	---	---
ATTICA BANK A.T.E. (ΚΟ)																	
0.466	0.417	0.466	11.75%	(Μέγεθος Συμβολαίου: 100 Χρεόγραφα, Φυσική Παράδοση)													
				Σεπτέμβριος 2019	0.436	0.488	0.419	0.488	0.488	---	---		0.616	---	40	247	7,826
				Δεκέμβριος 2019	---	---	---	---	0.420	---	---		---	---	---	---	---
				Μάρτιος 2020	---	---	---	---	0.423	---	---		---	---	---	---	---
				Ιούνιος 2020	---	---	---	---	0.425	---	---		---	---	---	---	---
CENERGY HOLDINGS (ΚΑ)																	
1.562	1.532	1.546	0.91%	(Μέγεθος Συμβολαίου: 100 Χρεόγραφα, Φυσική Παράδοση)													
				Σεπτέμβριος 2019	1.56	1.58	1.54	1.56	1.56	---	---		1.63	---	13	57	10,255
				Δεκέμβριος 2019	---	---	---	---	1.54	---	---		---	---	---	---	---
				Μάρτιος 2020	---	---	---	---	1.55	---	---		---	---	---	---	---
				Ιούνιος 2020	---	---	---	---	1.56	---	---		---	---	---	---	---
COCA-COLA HBC AG (ΚΟ)																	
31.95	31.54	31.62	0.25%	(Μέγεθος Συμβολαίου: 100 Χρεόγραφα, Φυσική Παράδοση)													
				Σεπτέμβριος 2019	31.57	31.92	31.57	31.75	31.75	---	---		33.35	---	13	26	415
				Δεκέμβριος 2019	---	---	---	---	31.80	---	---		---	---	---	---	---
				Μάρτιος 2020	---	---	---	---	31.96	---	---		---	---	---	---	---
				Ιούνιος 2020	---	---	---	---	32.12	---	---		---	---	---	---	---
FOURLIS ΣΥΜΜΕΤΟΧΩΝ (ΚΟ)																	
5.71	5.6	5.66	0.00%	(Μέγεθος Συμβολαίου: 102 Χρεόγραφα, Φυσική Παράδοση)													
				Σεπτέμβριος 2019	---	---	---	---	5.68	---	---		5.75	---	---	---	614
				Δεκέμβριος 2019	---	---	---	---	5.71	---	---		---	---	---	---	---
				Μάρτιος 2020	---	---	---	---	5.73	---	---		---	---	---	---	---
				Ιούνιος 2020	---	---	---	---	5.76	---	---		---	---	---	---	---
INTRACOM HOLDINGS (ΚΟ)																	
1.2	1.17	1.18	0.68%	(Μέγεθος Συμβολαίου: 100 Χρεόγραφα, Φυσική Παράδοση)													
				Σεπτέμβριος 2019	1.21	1.22	1.18	1.18	1.18	---	---		1.24	---	10	64	3,727
				Δεκέμβριος 2019	---	---	---	---	1.18	---	---		---	---	---	---	---
				Μάρτιος 2020	---	---	---	---	1.19	---	---		---	---	---	---	---
				Ιούνιος 2020	---	---	---	---	1.19	---	---		---	---	---	---	---
JUMBO (ΚΟ)																	
18	17.5	17.93	-0.22%	(Μέγεθος Συμβολαίου: 100 Χρεόγραφα, Φυσική Παράδοση)													
				Σεπτέμβριος 2019	18.06	18.08	17.98	17.98	17.98	---	---		18.80	---	7	14	423
				Δεκέμβριος 2019	---	---	---	---	18.12	---	---		16.75	---	---	---	13
				Μάρτιος 2020	---	---	---	---	18.21	---	---		---	---	---	---	---
				Ιούνιος 2020	---	---	---	---	18.30	---	---		---	---	---	---	---

Σημειώσεις Παραγώγων

Τις τιμές εκκαθάρισης και τις τελικές ανοικτές θέσεις μπορείτε να τις ανακτήσετε στο ακόλουθο path <http://www.helex.gr/el/web/guest/statistics-end-of-day-derivatives>

Υποκείμενη Αγορά				Αγορά Παραγώγων													
Ανωτ Τιμή	Κατωτ Τιμή	Τιμή κλεισ.	Μεταβ.	Μήνας Παράδοσης	Άνοιγμα	Ανωτ Τιμή	Κατωτ Τιμή	Τελ Τιμή	Τιμή κλεισ.	Τελευταία ζήτηση	Τελευταία προσφορά	Τιμή Εκκαθάρισης*	Υψηλό ζωής	Χαμηλό ζωής	Πράξεις	Όγκος	Ανοικτές θέσεις
LAMDA DEVELOPMENT(ΚΟ)																	
(Μέγεθος Συμβολαίου: 100 Χρεόγραφα, Φυσική Παράδοση)																	
9.76	9.48	9.49	-2.27%	Σεπτέμβριος 2019	9.80	9.81	9.53	9.55	9.55	---	---	---	10.15	---	19	94	2,645
---	---	---	---	Δεκέμβριος 2019	---	---	---	---	9.79	---	---	---	---	---	---	---	---
---	---	---	---	Μάρτιος 2020	---	---	---	---	9.84	---	---	---	---	---	---	---	---
---	---	---	---	Ιούνιος 2020	---	---	---	---	9.89	---	---	---	---	---	---	---	---
MARFIN INVESTMENT GROUP (ΚΟ)																	
(Μέγεθος Συμβολαίου: 100 Χρεόγραφα, Φυσική Παράδοση)																	
0.1436	0.141	0.1418	-0.14%	Σεπτέμβριος 2019	0.147	0.148	0.142	0.145	0.145	---	---	---	0.153	---	64	1,550	94,947
---	---	---	---	Δεκέμβριος 2019	---	---	---	---	0.143	---	---	---	---	---	---	---	---
---	---	---	---	Μάρτιος 2020	---	---	---	---	0.144	---	---	---	---	---	---	---	---
---	---	---	---	Ιούνιος 2020	---	---	---	---	0.145	---	---	---	---	---	---	---	---
VIOHALCO SA/NV (ΚΑ)																	
(Μέγεθος Συμβολαίου: 100 Χρεόγραφα, Φυσική Παράδοση)																	
4.275	4.2	4.25	-0.47%	Σεπτέμβριος 2019	4.29	4.29	4.25	4.25	4.25	---	---	---	4.45	---	13	33	5,823
---	---	---	---	Δεκέμβριος 2019	---	---	---	---	4.30	---	---	---	---	---	---	---	---
---	---	---	---	Μάρτιος 2020	---	---	---	---	4.33	---	---	---	---	---	---	---	---
---	---	---	---	Ιούνιος 2020	---	---	---	---	4.35	---	---	---	---	---	---	---	---
ΑΔΜΗΕ ΣΥΜΜΕΤΟΧΩΝ Α.Ε. (ΚΟ)																	
(Μέγεθος Συμβολαίου: 100 Χρεόγραφα, Φυσική Παράδοση)																	
2.24	2.195	2.2	-0.45%	Σεπτέμβριος 2019	2.16	2.19	2.15	2.15	2.15	---	---	---	2.19	---	21	141	8,366
---	---	---	---	Δεκέμβριος 2019	---	---	---	---	2.23	---	---	---	---	---	---	---	---
---	---	---	---	Μάρτιος 2020	---	---	---	---	2.24	---	---	---	---	---	---	---	---
---	---	---	---	Ιούνιος 2020	---	---	---	---	2.25	---	---	---	---	---	---	---	---
ΓΕΚ ΤΕΡΝΑ (ΚΟ)																	
(Μέγεθος Συμβολαίου: 100 Χρεόγραφα, Φυσική Παράδοση)																	
6.77	6.54	6.58	-0.60%	Σεπτέμβριος 2019	6.69	6.79	6.61	6.63	6.63	---	---	---	7.01	---	39	118	8,646
---	---	---	---	Δεκέμβριος 2019	---	---	---	---	6.67	---	---	---	6.74	---	---	---	---
---	---	---	---	Μάρτιος 2020	---	---	---	---	6.71	---	---	---	---	---	---	---	---
---	---	---	---	Ιούνιος 2020	---	---	---	---	6.74	---	---	---	---	---	---	---	---
ΔΕΗ (ΚΟ)																	
(Μέγεθος Συμβολαίου: 100 Χρεόγραφα, Φυσική Παράδοση)																	
2.83	2.72	2.72	-1.52%	Σεπτέμβριος 2019	2.84	2.85	2.74	2.74	2.74	---	---	---	2.94	---	173	1,187	18,097
---	---	---	---	Δεκέμβριος 2019	---	---	---	---	2.78	---	---	---	---	---	---	---	---
---	---	---	---	Μάρτιος 2020	---	---	---	---	2.80	---	---	---	---	---	---	---	---
---	---	---	---	Ιούνιος 2020	---	---	---	---	2.81	---	---	---	---	---	---	---	---
ΕΘΝΙΚΗ ΤΡΑΠΕΖΑ (ΚΟ)																	
(Μέγεθος Συμβολαίου: 100 Χρεόγραφα, Φυσική Παράδοση)																	
2.57	2.48	2.57	4.13%	Σεπτέμβριος 2019	2.48	2.60	2.48	2.59	2.59	---	---	---	2.60	---	458	5,279	56,762
---	---	---	---	Δεκέμβριος 2019	---	---	---	---	2.49	---	---	---	---	---	---	---	---
---	---	---	---	Μάρτιος 2020	---	---	---	---	2.50	---	---	---	---	---	---	---	---
---	---	---	---	Ιούνιος 2020	---	---	---	---	2.51	---	---	---	---	---	---	---	---

Σημειώσεις Παραγώγων

Τις τιμές εκκαθάρισης και τις τελικές ανοικτές θέσεις μπορείτε να τις ανακτήσετε στο ακόλουθο path <http://www.helex.gr/el/web/guest/statistics-end-of-day-derivatives>

Υποκείμενη Αγορά				Αγορά Παραγώγων													
Ανωτ Τιμή	Κατωτ Τιμή	Τιμή κλεισ.	Μεταβ.	Μήνας Παράδοσης	Άνοιγμα	Ανωτ Τιμή	Κατωτ Τιμή	Τελ Τιμή	Τιμή κλεισ.	Τελευταία ζήτηση	Τελευταία προσφορά	Τιμή Εκκαθάρισης*	Υψηλό ζωής	Χαμηλό ζωής	Πράξεις	Όγκος	Ανοικτές θέσεις
(Μέγεθος Συμβολαίου: 100 Χρεόγραφα, Φυσική Παράδοση)																	
ΕΛΛΑΚΤΩΡ (ΚΟ)				Σεπτέμβριος 2019	2.17	2.19	2.10	2.12	2.12	---	---	---	2.26	---	103	749	12,012
2.165	2.085	2.085	-2.80%	Δεκέμβριος 2019	---	---	---	---	2.16	---	---	---	---	---	---	---	---
				Μάρτιος 2020	---	---	---	---	2.17	---	---	---	---	---	---	---	---
				Ιούνιος 2020	---	---	---	---	2.18	---	---	---	---	---	---	---	---
(Μέγεθος Συμβολαίου: 100 Χρεόγραφα, Φυσική Παράδοση)																	
ΕΛΛΗΝ. ΧΡΗΜΑΤΙΣΤΗΡΙΑ Χ.Α. (ΚΟ)				Σεπτέμβριος 2019	5.00	5.00	4.95	4.97	4.97	---	---	---	5.24	---	14	47	3,736
5.03	4.955	4.96	-0.40%	Δεκέμβριος 2019	---	---	---	---	5.02	---	---	---	5.08	---	---	---	2
				Μάρτιος 2020	---	---	---	---	5.05	---	---	---	---	---	---	---	---
				Ιούνιος 2020	---	---	---	---	5.07	---	---	---	---	---	---	---	---
(Μέγεθος Συμβολαίου: 100 Χρεόγραφα, Φυσική Παράδοση)																	
ΕΛΛΗΝΙΚΑ ΠΕΤΡΕΛΑΙΑ (ΚΟ)				Σεπτέμβριος 2019	9.53	9.56	9.50	9.52	9.52	---	---	---	9.58	---	13	27	2,272
9.55	9.41	9.55	0.42%	Δεκέμβριος 2019	---	---	---	---	9.59	---	---	---	---	---	---	---	---
				Μάρτιος 2020	---	---	---	---	9.64	---	---	---	---	---	---	---	---
				Ιούνιος 2020	---	---	---	---	9.68	---	---	---	---	---	---	---	---
(Μέγεθος Συμβολαίου: 100 Χρεόγραφα, Φυσική Παράδοση)																	
ΕΥΔΑΠ (ΚΟ)				Σεπτέμβριος 2019	7.98	8.10	7.98	8.08	8.08	---	---	---	8.10	---	29	71	373
8.08	7.93	8.07	1.00%	Δεκέμβριος 2019	---	---	---	---	8.06	---	---	---	---	---	---	---	---
				Μάρτιος 2020	---	---	---	---	8.10	---	---	---	---	---	---	---	---
				Ιούνιος 2020	---	---	---	---	8.14	---	---	---	---	---	---	---	---
(Μέγεθος Συμβολαίου: 100 Χρεόγραφα, Φυσική Παράδοση)																	
ΙΝΤΡΑΛΟΤ (ΚΟ)				Σεπτέμβριος 2019	0.530	0.537	0.525	0.525	0.525	---	---	---	0.579	---	23	209	5,082
0.532	0.515	0.521	-1.14%	Δεκέμβριος 2019	---	---	---	---	0.531	---	---	---	---	---	---	---	---
				Μάρτιος 2020	---	---	---	---	0.534	---	---	---	---	---	---	---	---
				Ιούνιος 2020	---	---	---	---	0.537	---	---	---	---	---	---	---	---
(Μέγεθος Συμβολαίου: 100 Χρεόγραφα, Φυσική Παράδοση)																	
ΜΟΤΟΡ ΟΙΛ (ΚΟ)				Σεπτέμβριος 2019	22.65	22.76	22.65	22.73	22.73	---	---	---	24.27	---	5	20	339
22.72	22.36	22.72	1.61%	Δεκέμβριος 2019	---	---	---	---	22.54	---	---	---	---	---	---	---	---
				Μάρτιος 2020	---	---	---	---	22.66	---	---	---	---	---	---	---	---
				Ιούνιος 2020	---	---	---	---	22.77	---	---	---	---	---	---	---	---
(Μέγεθος Συμβολαίου: 100 Χρεόγραφα, Φυσική Παράδοση)																	
ΜΥΤΙΛΗΝΑΙΟΣ (ΚΟ)				Σεπτέμβριος 2019	11.28	11.33	11.20	11.31	11.31	---	---	---	11.47	---	111	137	10,531
11.23	11.07	11.23	0.45%	Δεκέμβριος 2019	---	---	---	---	11.27	---	---	---	---	---	---	---	---
				Μάρτιος 2020	---	---	---	---	11.33	---	---	---	---	---	---	---	---
				Ιούνιος 2020	---	---	---	---	11.38	---	---	---	---	---	---	---	---

Σημειώσεις Παραγώγων

Τις τιμές εκκαθάρισης και τις τελικές ανοικτές θέσεις μπορείτε να τις ανακτήσετε στο ακόλουθο path <http://www.helex.gr/el/web/guest/statistics-end-of-day-derivatives>

Υποκείμενη Αγορά				Αγορά Παραγώγων													
Ανωτ Τιμή	Κατωτ Τιμή	Τιμή κλεισ.	Μεταβ.	Μήνας Παράδοσης	Άνοιγμα	Ανωτ Τιμή	Κατωτ Τιμή	Τελ Τιμή	Τιμή κλεισ.	Τελευταία ζήτηση	Τελευταία προσφορά	Τιμή Εκκαθάρισης*	Υψηλό ζωής	Χαμηλό ζωής	Πράξεις	Όγκος	Ανοικτές θέσεις
(Μέγεθος Συμβολαίου: 100 Χρεόγραφα, Φυσική Παράδοση)																	
ΟΛΠ (ΚΟ)				Σεπτέμβριος 2019	---	---	---	---	24.17	---	---	---	24.00	---	---	---	726
24.25	23.45	23.95	-0.62%	Δεκέμβριος 2019	---	---	---	---	24.30	---	---	---	22.97	---	---	---	10
				Μάρτιος 2020	---	---	---	---	24.42	---	---	---	---	---	---	---	---
				Ιούνιος 2020	---	---	---	---	24.54	---	---	---	---	---	---	---	---
(Μέγεθος Συμβολαίου: 100 Χρεόγραφα, Φυσική Παράδοση)																	
ΟΠΑΠ (ΚΟ)				Σεπτέμβριος 2019	10.44	10.44	10.14	10.15	10.15	---	---	---	10.44	---	69	188	4,670
10.32	10.05	10.17	-1.36%	Δεκέμβριος 2019	---	---	---	---	10.39	---	---	---	---	---	---	---	---
				Μάρτιος 2020	---	---	---	---	10.45	---	---	---	---	---	---	---	---
				Ιούνιος 2020	---	---	---	---	10.50	---	---	---	---	---	---	---	---
(Μέγεθος Συμβολαίου: 100 Χρεόγραφα, Φυσική Παράδοση)																	
ΟΤΕ (ΚΟ)				Σεπτέμβριος 2019	12.50	12.58	12.50	12.51	12.51	---	---	---	12.90	---	23	39	3,754
12.45	12.36	12.44	0.00%	Δεκέμβριος 2019	---	---	---	---	12.54	---	---	---	---	---	---	---	---
				Μάρτιος 2020	---	---	---	---	12.60	---	---	---	---	---	---	---	---
				Ιούνιος 2020	---	---	---	---	12.67	---	---	---	---	---	---	---	---
(Μέγεθος Συμβολαίου: 100 Χρεόγραφα, Φυσική Παράδοση)																	
ΠΕΙΡΑΙΩΣ ΤΡΑΠΕΖΑ (ΚΟ)				Σεπτέμβριος 2019	2.88	2.93	2.86	2.93	2.93	---	---	---	3.33	---	137	1,401	25,822
2.89	2.824	2.89	2.92%	Δεκέμβριος 2019	---	---	---	---	2.83	---	---	---	---	---	---	---	---
				Μάρτιος 2020	---	---	---	---	2.85	---	---	---	---	---	---	---	---
				Ιούνιος 2020	---	---	---	---	2.86	---	---	---	---	---	---	---	---
(Μέγεθος Συμβολαίου: 100 Χρεόγραφα, Φυσική Παράδοση)																	
ΤΕΡΝΑ ΕΝΕΡΓΕΙΑΚΗ (ΚΟ)				Σεπτέμβριος 2019	7.34	7.35	7.26	7.28	7.28	---	---	---	7.50	---	51	215	5,892
7.27	7.21	7.25	-0.27%	Δεκέμβριος 2019	---	---	---	---	7.33	---	---	---	1.42	---	---	---	---
				Μάρτιος 2020	---	---	---	---	7.37	---	---	---	---	---	---	---	---
				Ιούνιος 2020	---	---	---	---	7.40	---	---	---	---	---	---	---	---
(Μέγεθος Συμβολαίου: 100 Χρεόγραφα, Φυσική Παράδοση)																	
ΤΡΑΠΕΖΑ EUROBANK ERGASIAS (ΚΟ)				Σεπτέμβριος 2019	0.874	0.879	0.867	0.878	0.878	---	---	---	0.911	---	58	860	41,885
0.879	0.8625	0.879	1.62%	Δεκέμβριος 2019	---	---	---	---	0.872	---	---	---	---	---	---	---	---
				Μάρτιος 2020	---	---	---	---	0.876	---	---	---	---	---	---	---	---
				Ιούνιος 2020	---	---	---	---	0.881	---	---	---	---	---	---	---	---

Σημειώσεις Παραγώγων

Τις τιμές εκκαθάρισης και τις τελικές ανοικτές θέσεις μπορείτε να τις ανακτήσετε στο ακόλουθο path <http://www.helex.gr/el/web/guest/statistics-end-of-day-derivatives>

FTSE/X.A. Large Cap

(Μονάδα Διαπραγμάτευσης: 1 Μονάδα Δείκτη x 2€ - Τρόπος Εξάσκησης: Ευρωπαϊκός Χρηματικός Διακανονισμός)

Τιμή Εξάσκησης	Δικαιώματα Αγοράς														Δικαιώματα Πώλησης														Τιμή Εξάσκησης				
	Αύγουστος 2019							Σεπτέμβριος 2019							Λοιποί Μήνες		Αύγουστος 2019							Σεπτέμβριος 2019							Λοιποί Μήνες		
	Ανοιγμα	Ανιψ. Τιμή	Κατωτ. Τιμή	Τελ. Τιμή	Τιμή κλεισ.	Όγκος	Ανοικτές θέσεις	Ανοιγμα	Ανιψ. Τιμή	Κατωτ. Τιμή	Τελ. Τιμή	Τιμή κλεισ.	Όγκος	Ανοικτές θέσεις	Όγκος	Ανοικτές θέσεις	Ανοιγμα	Ανιψ. Τιμή	Κατωτ. Τιμή	Τελ. Τιμή	Τιμή κλεισ.	Όγκος	Ανοικτές θέσεις	Ανοιγμα	Ανιψ. Τιμή	Κατωτ. Τιμή	Τελ. Τιμή	Τιμή κλεισ.		Όγκος	Ανοικτές θέσεις	Όγκος	Ανοικτές θέσεις
1,425	-	-	-	-	-	-	0.00	0.00	0.00	-	789.00	-	-	-	-	-	0.00	0.00	0.00	-	0.01	-	-	-	-	-	-	-	-	-	-	-	1,425
1,450	-	-	-	-	-	-	0.00	0.00	0.00	-	764.00	-	-	-	-	-	0.00	0.00	0.00	-	0.01	-	-	-	-	-	-	-	-	-	-	-	1,450
1,475	-	-	-	-	-	-	0.00	0.00	0.00	-	739.00	-	-	-	-	-	0.00	0.00	0.00	-	0.01	-	-	-	-	-	-	-	-	-	-	-	1,475
1,500	-	-	-	-	-	-	0.00	0.00	0.00	-	714.00	-	-	-	-	-	0.00	0.00	0.00	-	0.01	-	-	-	-	-	-	-	-	-	-	-	1,500
1,525	-	-	-	-	-	-	0.00	0.00	0.00	-	689.00	-	-	-	-	-	0.00	0.00	0.00	-	0.01	-	-	-	-	-	-	-	-	-	-	-	1,525
1,550	-	-	-	-	-	-	0.00	0.00	0.00	-	664.00	-	-	-	-	-	0.00	0.00	0.00	-	0.01	-	-	-	-	-	-	-	-	-	-	-	1,550
1,575	-	-	-	-	-	-	0.00	0.00	0.00	-	639.00	-	-	-	-	-	0.00	0.00	0.00	-	0.01	-	-	-	-	-	-	-	-	-	-	-	1,575
1,600	-	-	-	-	-	-	0.00	0.00	0.00	-	614.00	-	-	-	-	-	0.00	0.00	0.00	-	0.01	-	-	-	-	-	-	-	-	-	-	-	1,600
1,625	-	-	-	-	-	-	0.00	0.00	0.00	-	589.00	-	-	-	-	-	0.00	0.00	0.00	-	0.01	-	-	-	-	-	-	-	-	-	-	-	1,625
1,650	-	-	-	-	-	-	0.00	0.00	0.00	-	564.00	-	-	-	-	-	0.00	0.00	0.00	-	0.02	-	-	-	-	-	-	-	-	-	-	-	1,650
1,675	-	-	-	-	-	-	0.00	0.00	0.00	-	539.00	-	-	-	-	-	0.00	0.00	0.00	-	0.03	-	-	-	-	-	-	-	-	-	-	-	1,675
1,700	-	-	-	-	-	-	0.00	0.00	0.00	-	514.00	-	-	-	-	-	0.00	0.00	0.00	-	0.06	-	-	-	-	-	-	-	-	-	-	-	1,700
1,725	0.00	0.00	0.00	-	486.00	-	0.00	0.00	0.00	-	490.00	-	-	-	-	-	0.00	0.00	0.00	-	0.12	-	-	-	-	-	-	-	-	-	-	-	1,725
1,750	0.00	0.00	0.00	-	461.00	-	0.00	0.00	0.00	-	465.00	-	-	-	-	-	0.00	0.00	0.00	-	0.20	-	-	-	-	-	-	-	-	-	-	-	1,750
1,775	0.00	0.00	0.00	-	436.00	-	0.00	0.00	0.00	-	440.00	-	-	-	-	-	0.00	0.00	0.00	-	0.33	-	-	-	-	-	-	-	-	-	-	-	1,775
1,800	0.00	0.00	0.00	-	411.00	-	0.00	0.00	0.00	-	415.00	-	-	-	-	-	0.00	0.00	0.00	-	0.55	-	-	-	-	-	-	-	-	-	-	-	1,800
1,825	0.00	0.00	0.00	-	386.00	-	0.00	0.00	0.00	-	391.00	-	-	-	-	-	0.00	0.00	0.00	-	0.87	-	-	-	-	-	-	-	-	-	-	-	1,825
1,850	0.00	0.00	0.00	-	361.00	-	0.00	0.00	0.00	-	366.00	-	-	-	-	-	0.00	0.00	0.00	-	1.30	-	-	-	-	-	-	-	-	-	-	-	1,850
1,875	0.00	0.00	0.00	-	336.00	-	0.00	0.00	0.00	-	342.00	-	-	-	-	-	0.00	0.00	0.00	-	2.00	-	-	-	-	-	-	-	-	-	-	-	1,875
1,900	0.00	0.00	0.00	-	311.00	-	0.00	0.00	0.00	-	318.00	-	-	-	-	-	0.00	0.00	0.00	-	3.00	-	-	-	-	-	-	-	-	-	-	-	1,900
1,925	0.00	0.00	0.00	-	286.00	-	0.00	0.00	0.00	-	294.00	-	-	-	-	-	0.00	0.00	0.00	-	4.30	-	-	-	-	-	-	-	-	-	-	-	1,925
1,950	0.00	0.00	0.00	-	262.00	-	0.00	0.00	0.00	-	271.00	-	-	-	-	-	0.00	0.00	0.00	-	6.00	-	-	-	-	-	-	-	-	-	-	-	1,950
1,975	0.00	0.00	0.00	-	237.00	-	0.00	0.00	0.00	-	249.00	-	-	-	-	-	0.00	0.00	0.00	-	8.30	-	-	-	-	-	-	-	-	-	-	-	1,975
2,000	0.00	0.00	0.00	-	213.00	-	0.00	0.00	0.00	-	227.00	-	-	-	-	-	0.00	0.00	0.00	-	11.25	-	-	-	-	-	-	-	-	-	-	-	2,000
2,050	0.00	0.00	0.00	-	166.00	-	20	0.00	0.00	0.00	-	185.00	-	-	-	-	0.00	0.00	0.00	-	19.50	-	-	-	-	-	-	-	-	-	-	-	2,050
2,100	135.00	135.00	135.00	135.00	135.00	8	49	0.00	0.00	0.00	-	147.00	-	40	-	8.00	135.00	8.00	18.00	18.00	6	187	27.50	27.50	27.50	27.50	27.50	30	80	-	-	-	2,100
2,150	94.00	94.00	86.00	86.00	86.00	3	106	0.00	0.00	0.00	-	114.00	-	-	-	13.25	94.00	11.75	11.75	11.75	42	413	0.00	0.00	0.00	-	48.25	-	7	-	-	-	2,150
2,200	58.00	58.00	58.00	58.00	58.00	1	115	0.00	0.00	0.00	-	85.50	-	20	-	33.00	58.00	28.00	28.00	28.00	22	232	56.00	56.00	51.50	56.00	56.00	64	100	-	-	-	2,200
2,250	35.00	35.00	35.00	35.00	35.00	2	544	0.00	0.00	0.00	-	62.50	-	44	-	50.00	35.00	50.00	50.00	50.00	10	93	85.00	85.00	85.00	85.00	85.00	10	120	-	-	-	2,250
2,300	0.00	0.00	0.00	-	16.75	-	195	46.50	50.00	46.50	50.00	50.00	22	41	-	0.00	0.00	0.00	-	105.00	-	-	-	-	-	-	-	-	-	-	-	-	2,300
2,350	0.00	0.00	0.00	-	8.20	-	47	0.00	0.00	0.00	-	30.50	-	-	-	132.00	0.00	132.00	132.00	132.00	4	-	0.00	0.00	0.00	-	164.00	-	-	-	-	-	2,350
2,400	0.00	0.00	0.00	-	3.60	-	-	0.00	0.00	0.00	-	20.25	-	-	-	0.00	0.00	0.00	-	192.00	-	-	-	-	-	-	-	-	-	-	-	-	2,400
2,450	0.00	0.00	0.00	-	1.50	-	-	0.00	0.00	0.00	-	13.00	-	-	-	0.00	0.00	0.00	-	240.00	-	-	-	-	-	-	-	-	-	-	-	-	2,450
2,500	0.00	0.00	0.00	-	0.53	-	-	0.00	0.00	0.00	-	8.20	-	-	-	0.00	0.00	0.00	-	289.00	-	-	-	-	-	-	-	-	-	-	-	-	2,500
Σύνολο:						14	1,076						22	145	0	0					84	1,105						104	307	0	0		
Αριθμός Πράξεων:						9							3		0						10						7		0				

ALPHA BANK (KO)

(Μέγεθος Συμβολαίου: 100 Χρεόγραφα, Τρόπος Εξάσκησης: Αμερικάνικος, Φυσική Παράδοση)

Δικαιώματα Αγοράς														Δικαιώματα Πώλησης																					
Τιμή Εξάσκησης	Αύγουστος 2019						Σεπτέμβριος 2019						Λοιποί Μήνες		Αύγουστος 2019						Σεπτέμβριος 2019						Λοιποί Μήνες		Τιμή Εξάσκησης						
	Άνοιγμα	Ανιγτ Τιμή	Κατωτ Τιμή	Τελ Τιμή	Τιμή κλεισ.	Όγκος	Άνοιγμα	Ανιγτ Τιμή	Κατωτ Τιμή	Τελ Τιμή	Τιμή κλεισ.	Όγκος	Άνοιγτες θέσεις	Όγκος	Άνοιγτες θέσεις	Άνοιγμα	Ανιγτ Τιμή	Κατωτ Τιμή	Τελ Τιμή	Τιμή κλεισ.	Όγκος	Άνοιγτες θέσεις	Όγκος	Άνοιγτες θέσεις	Όγκος	Άνοιγτες θέσεις									
0.600						-	-	0.000	0.000	0.000	1.05	-	-									-	-	0.000	0.000	0.000	0.001	-	-			0.006			
0.650						-	-	0.000	0.000	0.000	1.00	-	-									-	-	0.000	0.000	0.000	0.001	-	-			0.007			
0.700						-	-	0.000	0.000	0.000	0.952	-	-									-	-	0.000	0.000	0.000	0.001	-	-			0.007			
0.750						-	-	0.000	0.000	0.000	0.902	-	-									-	-	0.000	0.000	0.000	0.002	-	-			0.008			
0.800						-	-	0.000	0.000	0.000	0.852	-	-									-	-	0.000	0.000	0.000	0.003	-	-			0.008			
0.850	0.000	0.000	0.000	0.801	-	-	-	0.000	0.000	0.000	0.803	-	-			0.000	0.000	0.000	0.001	-	-	-	-	0.000	0.000	0.000	0.001	-	-			0.009			
0.900	0.000	0.000	0.000	0.751	-	-	-	0.000	0.000	0.000	0.753	-	-			0.000	0.000	0.000	0.002	-	-	-	-	0.000	0.000	0.000	0.002	-	-			0.009			
0.950	0.000	0.000	0.000	0.701	-	-	-	0.000	0.000	0.000	0.703	-	-			0.000	0.000	0.000	0.003	-	-	-	-	0.000	0.000	0.000	0.001	-	-			0.010			
1.000	0.000	0.000	0.000	0.651	-	-	-	0.000	0.000	0.000	0.653	-	-			0.000	0.000	0.000	0.001	-	-	-	-	0.000	0.000	0.000	0.001	-	-			0.010			
1.100	0.000	0.000	0.000	0.551	-	-	-	0.000	0.000	0.000	0.555	-	-			0.000	0.000	0.000	0.002	-	-	-	-	0.000	0.000	0.000	0.001	-	-			0.011			
1.200	0.000	0.000	0.000	0.452	-	-	-	0.000	0.000	0.000	0.458	-	-			0.000	0.000	0.000	0.001	-	-	-	-	0.000	0.000	0.000	0.004	-	-			0.012			
1.300	0.000	0.000	0.000	0.353	-	-	-	0.000	0.000	0.000	0.367	-	-			0.000	0.000	0.000	0.001	-	-	-	-	0.000	0.000	0.000	0.013	-	-			0.013			
1.400	0.000	0.000	0.000	0.257	-	-	-	0.000	0.000	0.000	0.283	-	-			0.000	0.000	0.000	0.006	-	-	-	-	0.000	0.000	0.000	0.028	-	-			0.014			
1.500	0.000	0.000	0.000	0.172	-	-	-	0.000	0.000	0.000	0.210	-	-			0.000	0.000	0.000	0.020	-	-	-	-	0.000	0.000	0.000	0.056	-	-			0.015			
1.600	0.000	0.000	0.000	0.103	-	40	-	0.000	0.000	0.000	0.150	-	-			0.000	0.000	0.000	0.051	-	-	-	-	0.000	0.000	0.000	0.096	-	-			0.016			
1.700	0.000	0.000	0.000	0.055	-	-	-	0.000	0.000	0.000	0.104	-	50			0.000	0.000	0.000	0.103	-	-	-	-	0.000	0.000	0.000	0.149	-	-			0.017			
1.800	0.000	0.000	0.000	0.026	-	40	-	0.000	0.000	0.000	0.069	-	80			0.000	0.000	0.000	0.174	-	-	-	-	0.000	0.000	0.000	0.214	-	-			0.018			
1.900	0.000	0.000	0.000	0.011	-	10	-	0.000	0.000	0.000	0.044	-	-			0.000	0.000	0.000	0.259	-	-	-	-	0.000	0.000	0.000	0.289	-	-			0.019			
2.000	0.000	0.000	0.000	0.004	-	-	-	0.000	0.000	0.000	0.027	-	-			0.000	0.000	0.000	0.353	-	-	-	-	0.000	0.000	0.000	0.373	-	-			0.020			
2.200	0.000	0.000	0.000	0.002	-	-	-	0.000	0.000	0.000	0.010	-	-			0.000	0.000	0.000	0.550	-	-	-	-	0.000	0.000	0.000	0.556	-	-			0.022			
2.400	0.000	0.000	0.000	0.002	-	-	-	0.000	0.000	0.000	0.003	-	-			0.000	0.000	0.000	0.750	-	-	-	-	0.000	0.000	0.000	0.750	-	-			0.024			
2.600	0.000	0.000	0.000	0.001	-	-	-	0.000	0.000	0.000	0.001	-	-			0.000	0.000	0.000	0.950	-	-	-	-	0.000	0.000	0.000	0.950	-	-			0.026			
Σύνολα:						0	90						0	130								0	0							0	0				
Αριθμός Πράξεων:							0						0										0.00								0				0

ΕΘΝΙΚΗ ΤΡΑΠΕΖΑ (ΚΟ)

(Μέγεθος Συμβολαίου: 100 Χρεόγραφα, Τρόπος Εξάσκησης: Αμερικάνικος, Φυσική Παράδοση)

Τιμή Εξάσκησης	Δικαιώματα Αγοράς														Δικαιώματα Πώλησης																	
	Αύγουστος 2019				Σεπτέμβριος 2019				Λοιποί Μήνες		Αύγουστος 2019				Σεπτέμβριος 2019				Λοιποί Μήνες		Τιμή Εξάσκησης											
	Άνοιγμα	Ανιτ Τιμή	Κατωτ Τιμή	Τελ Τιμή	Τιμή κλεισ.	Όγκος	Άνοιγες θέσεις	Άνοιγμα	Ανιτ Τιμή	Κατωτ Τιμή	Τελ Τιμή	Τιμή κλεισ.	Όγκος	Άνοιγες θέσεις	Όγκος	Άνοιγες θέσεις	Άνοιγμα	Ανιτ Τιμή	Κατωτ Τιμή	Τελ Τιμή		Τιμή κλεισ.	Όγκος	Άνοιγες θέσεις	Όγκος	Άνοιγες θέσεις						
0.650						-	-	0.000	0.000	0.000			1.82	-	-			-	-	0.000		0.000	0.000			0.001	-	-			0.007	
0.700						-	-	0.000	0.000	0.000			1.77	-	-			-	-	0.000	0.000	0.000			0.001	-	-			0.007		
0.750						-	-	0.000	0.000	0.000			1.72	-	-			-	-	0.000	0.000	0.000			0.001	-	-			0.008		
0.800						-	-	0.000	0.000	0.000			1.67	-	-			-	-	0.000	0.000	0.000			0.002	-	-			0.008		
0.850						-	-	0.000	0.000	0.000			1.62	-	-			-	-	0.000	0.000	0.000			0.001	-	-			0.009		
0.900						-	-	0.000	0.000	0.000			1.57	-	-			-	-	0.000	0.000	0.000			0.001	-	-			0.009		
0.950						-	-	0.000	0.000	0.000			1.52	-	-			-	-	0.000	0.000	0.000			0.001	-	-			0.010		
1.000						-	-	0.000	0.000	0.000			1.47	-	-			-	-	0.000	0.000	0.000			0.001	-	-			0.010		
1.100						-	-	0.000	0.000	0.000			1.37	-	-			-	-	0.000	0.000	0.000			0.001	-	-			0.011		
1.200						-	-	0.000	0.000	0.000			1.27	-	-			-	-	0.000	0.000	0.000			0.001	-	-			0.012		
1.300						-	-	0.000	0.000	0.000			1.17	-	-			-	-	0.000	0.000	0.000			0.001	-	-			0.013		
1.400						-	-	0.000	0.000	0.000			1.07	-	-			-	-	0.000	0.000	0.000			0.001	-	-			0.014		
1.500	0.000	0.000	0.000		0.972	-	-	0.000	0.000	0.000			0.975	-	-			0.000	0.000	0.000	0.000	0.000			0.001	-	-			0.015		
1.600	0.000	0.000	0.000		0.872	-	-	0.000	0.000	0.000			0.876	-	-			0.000	0.000	0.000	0.000	0.000			0.001	-	-			0.016		
1.700	0.000	0.000	0.000		0.772	-	-	0.000	0.000	0.000			0.778	-	-			0.000	0.000	0.000	0.000	0.000			0.001	-	-			0.017		
1.800	0.000	0.000	0.000		0.672	-	-	0.000	0.000	0.000			0.683	-	-			0.000	0.000	0.000	0.000	0.000			0.001	-	-			0.018		
1.900	0.000	0.000	0.000		0.573	-	-	0.000	0.000	0.000			0.590	-	-			0.000	0.000	0.000	0.000	0.000			0.001	-	-			0.019		
2.000	0.000	0.000	0.000		0.475	-	-	0.000	0.000	0.000			0.502	-	20			0.000	0.000	0.000	0.000	0.000			0.003	-	-			0.020		
2.200	0.000	0.000	0.000		0.294	-	-	0.465	0.465	0.465	0.465	0.465	2	-			0.000	0.000	0.000	0.021	-	-			0.000	0.000	0.000	0.070	-	-	0.022	
2.400	0.000	0.000	0.000		0.151	-	2	0.000	0.000	0.000			0.225	-	15			0.000	0.000	0.000	0.078	-	-			0.000	0.000	0.000	0.147	-	-	0.024
2.600	0.000	0.000	0.000		0.063	-	10	0.000	0.000	0.000			0.134	-	100			0.000	0.000	0.000	0.190	-	-			0.000	0.000	0.000	0.257	-	-	0.026
2.800	0.000	0.000	0.000		0.021	-	-	0.000	0.000	0.000			0.077	-	-			0.000	0.000	0.000	0.348	-	-			0.000	0.000	0.000	0.400	-	-	0.028
3.000	0.000	0.000	0.000		0.005	-	-	0.000	0.000	0.000			0.042	-	-			0.000	0.000	0.000	0.534	-	-			0.000	0.000	0.000	0.565	-	-	0.030
3.200	0.000	0.000	0.000		0.001	-	-	0.000	0.000	0.000			0.021	-	-			0.000	0.000	0.000	0.730	-	-			0.000	0.000	0.000	0.745	-	-	0.032
3.400	0.000	0.000	0.000		0.001	-	-	0.000	0.000	0.000			0.010	-	-			0.000	0.000	0.000	0.930	-	-			0.000	0.000	0.000	0.935	-	-	0.034
Σύνολα:						0	12							2	135	0	0			0	0					0	154	0	0			
Αριθμός Πράξεων:						0								1	0					0.00						0		0				

ΟΠΑΠ (ΚΟ)

(Μέγεθος Συμβολαίου: 100 Χρεόγραφα, Τρόπος Εξάσκησης: Αμερικάνικος, Φυσική Παράδοση)

Τιμή Εξάσκησης	Δικαιώματα Αγοράς														Δικαιώματα Πώλησης																			
	Αύγουστος 2019							Σεπτέμβριος 2019							Λοιποί Μήνες		Αύγουστος 2019							Σεπτέμβριος 2019							Λοιποί Μήνες		Τιμή Εξάσκησης	
	Άνοιγμα	Ανιτ Τιμή	Κατωτ Τιμή	Τελ Τιμή	Τιμή κλεισ.	Όγκος	Ανοικτές θέσεις	Άνοιγμα	Ανιτ Τιμή	Κατωτ Τιμή	Τελ Τιμή	Τιμή κλεισ.	Όγκος	Ανοικτές θέσεις	Όγκος	Ανοικτές θέσεις	Άνοιγμα	Ανιτ Τιμή	Κατωτ Τιμή	Τελ Τιμή	Τιμή κλεισ.	Όγκος	Ανοικτές θέσεις	Άνοιγμα	Ανιτ Τιμή	Κατωτ Τιμή	Τελ Τιμή	Τιμή κλεισ.	Όγκος	Ανοικτές θέσεις	Όγκος	Ανοικτές θέσεις		
5.600						-	-	0.000	0.000	0.000		4.73	-	-									-	-	0.000	0.000	0.000		0.001	-	-			
6.000						-	-	0.000	0.000	0.000		4.33	-	-									-	-	0.000	0.000	0.000		0.001	-	-			0.060
6.400	0.000	0.000	0.000		3.92	-	-	0.000	0.000	0.000		3.93	-	-			0.000	0.000	0.000		0.002	-	-	0.000	0.000	0.000		0.004	-	-			0.064	
6.800	0.000	0.000	0.000		3.52	-	-	0.000	0.000	0.000		3.53	-	-			0.000	0.000	0.000		0.002	-	-	0.000	0.000	0.000		0.001	-	-			0.068	
7.200	0.000	0.000	0.000		3.12	-	-	0.000	0.000	0.000		3.13	-	-			0.000	0.000	0.000		0.005	-	-	0.000	0.000	0.000		0.001	-	-			0.072	
7.600	0.000	0.000	0.000		2.72	-	-	0.000	0.000	0.000		2.73	-	-			0.000	0.000	0.000		0.002	-	-	0.000	0.000	0.000		0.001	-	-			0.076	
8.000	0.000	0.000	0.000		2.32	-	-	0.000	0.000	0.000		2.34	-	-			0.000	0.000	0.000		0.001	-	-	0.000	0.000	0.000		0.001	-	-			0.080	
8.400	0.000	0.000	0.000		1.92	-	-	0.000	0.000	0.000		1.94	-	-			0.000	0.000	0.000		0.001	-	-	0.000	0.000	0.000		0.002	-	-			0.084	
8.800	0.000	0.000	0.000		1.52	-	-	0.000	0.000	0.000		1.55	-	-			0.000	0.000	0.000		0.002	-	-	0.000	0.000	0.000		0.011	-	-			0.088	
9.200	0.000	0.000	0.000		1.12	-	-	0.000	0.000	0.000		1.18	-	-			0.000	0.000	0.000		0.004	-	50	0.000	0.000	0.000		0.037	-	-			0.092	
9.600	0.000	0.000	0.000		0.746	-	5	0.000	0.000	0.000		0.836	-	-			0.000	0.000	0.000		0.025	-	-	0.000	0.000	0.000		0.096	-	-			0.096	
10.000	0.270	0.270	0.270	0.270	0.270	10	34	0.000	0.000	0.000		0.552	-	-			0.000	0.000	0.000		0.098	-	-	0.000	0.000	0.000		0.212	-	-			0.100	
11.000	0.000	0.000	0.000		0.036	-	2	0.000	0.000	0.000		0.134	-	-			0.000	0.000	0.000		0.717	-	-	0.000	0.000	0.000		0.796	-	-			0.110	
12.000	0.000	0.000	0.000		0.001	-	-	0.000	0.000	0.000		0.017	-	-			0.000	0.000	0.000		1.69	-	-	0.000	0.000	0.000		1.69	-	-			0.120	
13.000	0.000	0.000	0.000		0.001	-	-	0.000	0.000	0.000		0.001	-	-			0.000	0.000	0.000		2.69	-	-	0.000	0.000	0.000		2.69	-	-			0.130	
14.000	0.000	0.000	0.000		0.006	-	-	0.000	0.000	0.000		0.002	-	-			0.000	0.000	0.000		3.69	-	-	0.000	0.000	0.000		3.69	-	-			0.140	
15.000	0.000	0.000	0.000		0.001	-	-	0.000	0.000	0.000		0.012	-	-			0.000	0.000	0.000		4.69	-	-	0.000	0.000	0.000		4.69	-	-			0.150	
Σύνολο:						10	41							0	0	0	0					10	50					0	0	0	0			
Αριθμός Πράξεων:							1								0	0						0.00						0		0				

ΠΕΙΡΑΙΩΣ ΤΡΑΠΕΖΑ (ΚΟ)

(Μέγεθος Συμβολαίου: 100 Χρεόγραφα, Τρόπος Εξάσκησης: Αμερικάνικος, Φυσική Παράδοση)

Τιμή Εξάσκησης	Δικαιώματα Αγοράς												Δικαιώματα Πώλησης													
	Αύγουστος 2019				Σεπτέμβριος 2019				Λοιποί Μήνες				Αύγουστος 2019				Σεπτέμβριος 2019				Λοιποί Μήνες					
	Άνοιγμα	Ανιτ Τιμή	Κατωτ Τιμή	Τελ Τιμή	Τιμή κλεισ.	Όγκος	Άνοιγες θέσεις	Άνοιγμα	Ανιτ Τιμή	Κατωτ Τιμή	Τελ Τιμή	Τιμή κλεισ.	Όγκος	Άνοιγες θέσεις	Όγκος	Άνοιγες θέσεις	Άνοιγμα	Ανιτ Τιμή	Κατωτ Τιμή	Τελ Τιμή	Τιμή κλεισ.	Όγκος	Άνοιγες θέσεις	Όγκος	Άνοιγες θέσεις	Τιμή Εξάσκησης
0.300						-	0.000	0.000	0.000		2.51	-	-			0.000	0.000	0.000		0.001	-	-				0.003
0.350						-	0.000	0.000	0.000		2.46	-	-			0.000	0.000	0.000		0.001	-	-				0.004
0.400						-	0.000	0.000	0.000		2.41	-	-			0.000	0.000	0.000		0.001	-	-				0.004
0.450						-	0.000	0.000	0.000		2.36	-	-			0.000	0.000	0.000		0.001	-	-				0.005
0.500						-	0.000	0.000	0.000		2.31	-	-			0.000	0.000	0.000		0.001	-	-				0.005
0.550						-	0.000	0.000	0.000		2.26	-	-			0.000	0.000	0.000		0.001	-	-				0.006
0.600						-	0.000	0.000	0.000		2.21	-	-			0.000	0.000	0.000		0.001	-	-				0.006
0.650						-	0.000	0.000	0.000		2.16	-	-			0.000	0.000	0.000		0.001	-	-				0.007
0.700						-	0.000	0.000	0.000		2.11	-	-			0.000	0.000	0.000		0.001	-	-				0.007
0.750						-	0.000	0.000	0.000		2.06	-	-			0.000	0.000	0.000		0.001	-	-				0.008
0.800						-	0.000	0.000	0.000		2.01	-	-			0.000	0.000	0.000		0.002	-	-				0.008
0.850						-	0.000	0.000	0.000		1.96	-	-			0.000	0.000	0.000		0.003	-	-				0.009
0.900						-	0.000	0.000	0.000		1.91	-	-			0.000	0.000	0.000		0.001	-	-				0.009
0.950	0.000	0.000	0.000		1.86	-	0.000	0.000	0.000		1.86	-	-			0.000	0.000	0.000		0.001	-	-				0.010
1.000	0.000	0.000	0.000		1.81	-	0.000	0.000	0.000		1.81	-	-			0.000	0.000	0.000		0.001	-	-				0.010
1.100	0.000	0.000	0.000		1.71	-	0.000	0.000	0.000		1.71	-	-			0.000	0.000	0.000		0.001	-	-				0.011
1.200	0.000	0.000	0.000		1.61	-	0.000	0.000	0.000		1.61	-	-			0.000	0.000	0.000		0.002	-	-				0.012
1.300	0.000	0.000	0.000		1.51	-	0.000	0.000	0.000		1.51	-	-			0.000	0.000	0.000		0.001	-	-				0.013
1.400	0.000	0.000	0.000		1.41	-	0.000	0.000	0.000		1.41	-	-			0.000	0.000	0.000		0.001	-	-				0.014
1.500	0.000	0.000	0.000		1.31	-	0.000	0.000	0.000		1.32	-	-			0.000	0.000	0.000		0.001	-	-				0.015
1.600	0.000	0.000	0.000		1.21	-	0.000	0.000	0.000		1.22	-	-			0.000	0.000	0.000		0.002	-	-				0.016
1.700	0.000	0.000	0.000		1.11	-	0.000	0.000	0.000		1.12	-	-			0.000	0.000	0.000		0.003	-	-				0.017
1.800	0.000	0.000	0.000		1.01	-	0.000	0.000	0.000		1.02	-	-			0.000	0.000	0.000		0.007	-	-				0.018
1.900	0.000	0.000	0.000		0.913	-	0.000	0.000	0.000		0.928	-	-			0.000	0.000	0.000		0.012	-	-				0.019
2.000	0.000	0.000	0.000		0.814	-	0.000	0.000	0.000		0.836	-	-			0.000	0.000	0.000		0.019	-	-				0.020
2.200	0.000	0.000	0.000		0.620	-	0.000	0.000	0.000		0.665	-	-			0.000	0.000	0.000		0.048	-	-				0.022
2.400	0.000	0.000	0.000		0.441	-	0.000	0.000	0.000		0.513	-	-			0.000	0.000	0.000		0.095	-	-				0.024
2.600	0.000	0.000	0.000		0.289	-	0.000	0.000	0.000		0.383	-	-			0.000	0.000	0.000		0.165	-	-				0.026
2.800	0.000	0.000	0.000		0.173	-	0.000	0.000	0.000		0.278	-	-			0.000	0.000	0.000		0.260	-	-				0.028
3.000	0.000	0.000	0.000		0.095	-	0.257	0.257	0.257	0.257	0.257	4	110			0.000	0.000	0.000		0.379	-	-				0.030
3.200	0.000	0.000	0.000		0.047	-	0.000	0.000	0.000		0.137	-	-			0.000	0.000	0.000		0.518	-	-				0.032
3.400	0.000	0.000	0.000		0.022	-	0.000	0.000	0.000		0.093	-	-			0.000	0.000	0.000		0.675	-	-				0.034
3.600	0.000	0.000	0.000		0.009	-	0.000	0.000	0.000		0.063	-	-			0.000	0.000	0.000		0.844	-	-				0.036
3.800	0.000	0.000	0.000		0.004	-	0.000	0.000	0.000		0.041	-	-			0.000	0.000	0.000		1.02	-	-				0.038
4.000	0.000	0.000	0.000		0.001	-	0.000	0.000	0.000		0.026	-	-			0.000	0.000	0.000		1.21	-	-				0.040
4.400	0.000	0.000	0.000		0.001	-	0.000	0.000	0.000		0.011	-	-			0.000	0.000	0.000		1.59	-	-				0.044

Προϊόν Δανεισμού	Υποκείμενος Τίτλος	Πολυμερείς Συναλλαγές[1]					Διμερείς Συναλλαγές[2]		Δανεισμός Τίτλων μέσω ΟΤC[3]
		Ανοιχτές θέσεις[5]	Προσφερόμενη ποσότητα	Μ.Σ.Τ[4]	Όγκος συναλλαγών	Μ.Σ.Τ[4]	Όγκος συναλλαγών	Μ.Σ.Τ[4]	Όγκος συναλλαγών
ALPHABOR	ALPHA BANK (ΚΟ)	5,000	---	---	---	---	---	---	36,895,323
TATTBOR	ATTICA BANK A.T.E. (ΚΟ)	---	---	---	---	---	---	---	370
CENERBOR	CENERGY HOLDINGS (ΚΑ)	---	---	---	---	---	---	---	---
EEEBOR	COCA-COLA HBC AG (ΚΟ)	4,725	---	---	---	---	---	---	70,546
FFGRPBOR	FOLLI-FOLLIE (ΚΟ)	---	---	---	---	---	---	---	1,331,265
FOYKRBOR	FOURLIS ΣΥΜΜΕΤΟΧΩΝ (ΚΟ)	1,000	---	---	---	---	---	---	52,577
INTRKBOR	INTRACOM HOLDINGS (ΚΟ)	500	---	---	5,200	3.39%	---	---	---
BELABOR	JUMBO (ΚΟ)	37,600	---	---	---	---	---	---	76,773
LAMDABOR	LAMDA DEVELOPMENT(ΚΟ)	---	---	---	---	---	---	---	5,000
MIGBOR	MARFIN INVESTMENT GROUP (ΚΟ)	---	---	---	---	---	---	---	744,474
QUALBOR	QUALITY & RELIABILITY (ΚΟ)	---	---	---	---	---	---	---	---
VIOBOR	VIOHALCO SA/ΝV (ΚΑ)	---	---	---	---	---	---	---	---
ADMIEBOR	ΑΔΜΗΕ ΣΥΜΜΕΤΟΧΩΝ Α.Ε. (ΚΟ)	---	---	---	---	---	---	---	61,007
AEGNBOR	ΑΕΡΟΠΟΡΙΑ ΑΙΓΑΙΟΥ (ΚΟ)	---	---	---	---	---	---	---	11,211
ALMYBOR	ΑΛΟΥΜΥΛ (ΚΟ)	---	---	---	---	---	---	---	---
GEKTERNABOR	ΓΕΚ ΤΕΡΝΑ (ΚΟ)	---	---	---	---	---	---	---	24,493
PPCBOR	ΔΕΗ (ΚΟ)	5,000	---	---	---	---	---	---	6,987,305
ETEBOR	ΕΘΝΙΚΗ ΤΡΑΠΕΖΑ (ΚΟ)	60,728	---	---	---	---	22,000	0.01%	29,533,513
ELLAKTORBOR	ΕΛΛΑΚΤΩΡ (ΚΟ)	---	---	---	---	---	---	---	11,898
EXAEBOR	ΕΛΛΗΝ. ΧΡΗΜΑΤΙΣΤΗΡΙΑ Χ.Α. (ΚΟ)	9,600	---	---	---	---	---	---	124,565
ELPEBOR	ΕΛΛΗΝΙΚΑ ΠΕΤΡΕΛΑΙΑ (ΚΟ)	1,100	---	---	---	---	---	---	71,983
EYDARBOR	ΕΥΔΑΠ (ΚΟ)	---	---	---	---	---	---	---	114,781
INLOTBOR	ΙΝΤΡΑΛΟΤ (ΚΟ)	---	---	---	---	---	---	---	444,512
MOHBOR	ΜΟΤΟΡ ΟΪΛ (ΚΟ)	1,500	---	---	---	---	---	---	43,134
MYTILBOR	ΜΥΤΙΛΗΝΑΙΟΣ (ΚΟ)	---	---	---	---	---	---	---	26,742
PPABOR	ΟΛΠ (ΚΟ)	---	---	---	---	---	---	---	5,901
OPARBOR	ΟΠΑΠ (ΚΟ)	---	---	---	---	---	17,000	0.01%	1,280,257
HTOBOR	ΟΤΕ (ΚΟ)	15,248	---	---	1,876	3.76%	---	---	522,090
TREIRBOR	ΠΕΙΡΑΙΩΣ ΤΡΑΠΕΖΑ (ΚΟ)	---	---	---	---	---	---	---	23,979,985
PLAISBOR	ΠΛΑΙΣΙΟ COMPUTERS (ΚΟ)	---	---	---	---	---	---	---	---
SARBOR	ΣΑΡΑΝΤΗΣ ΓΡ. (ΚΟ)	3,500	---	---	---	---	---	---	13,072

Σημειώσεις Προϊόντων Δανεισμού

[1] - Πολυμερείς Συμβάσεις Δανειοδοσίας των μεθόδων 8-1, 8-2 και 8-3-3 (σύμφ. Με Αποφ.17 ΔΣ του Χρηματιστηρίου).

[2] - Διμερείς Συμβάσεις Δανειοδοσίας των μεθόδων 8-3-1 και 8-3-2 (σύμφ. Με Αποφ. 20 ΔΣ του Χρηματιστηρίου).

[3] - Τα στοιχεία Συναλλαγές Δανεισμού Τίτλων μέσω ΟΤC δηλώνονται από τους χειριστές ΣΑΤ και αφορούν τις ποσότητες που έχουν καταγραφεί στο ΣΑΤ έως και τη προηγούμενη εργάσιμη ημέρα.

[4] - Μ.Σ.Τ.: - Μέση Σταθμισμένη Τιμή (ως προς τα τεμάχια)

[5] - Τα στοιχεία αφορούν σε ανοιχτές θέσεις πριν την έναρξη της συνεδρίασης

Προϊόν Δανεισμού	Υποκείμενος Τίτλος	Πολυμερείς Συναλλαγές[1]					Διμερείς Συναλλαγές[2]		Δανεισμός Τίτλων μέσω ΟΤC[3]
		Ανοικτές θέσεις[5]	Προσφερόμενη ποσότητα	Μ.Σ.Τ[4]	Όγκος συναλλαγών	Μ.Σ.Τ[4]	Όγκος συναλλαγών	Μ.Σ.Τ[4]	Όγκος συναλλαγών
TENERGYBOR	ΤΕΡΝΑ ΕΝΕΡΓΕΙΑΚΗ (ΚΟ)	---	---	---	---	---	---	---	19,403
TITKBOR	ΤΙΤΑΝ (ΚΟ)	---	---	---	---	---	---	---	22,166
EUROBBOR	ΤΡΑΠΕΖΑ EUROBANK ERGASIAS (ΚΟ)	4,773	---	---	---	---	---	---	70,286,579

Σημειώσεις Προϊόντων Δανεισμού

[1] - Πολυμερείς Συμβάσεις Δανειοδοσίας των μεθόδων 8-1, 8-2 και 8-3-3 (σύμφ. Με Αποφ.17 ΔΣ του Χρηματιστηρίου).

[2] - Διμερείς Συμβάσεις Δανειοδοσίας των μεθόδων 8-3-1 και 8-3-2 (σύμφ. Με Αποφ. 20 ΔΣ του Χρηματιστηρίου).

[3] - Τα στοιχεία Συναλλαγές Δανεισμού Τίτλων μέσω ΟΤC δηλώνονται από τους χειριστές ΣΑΤ και αφορούν τις ποσότητες που έχουν καταγραφεί στο ΣΑΤ έως και τη προηγούμενη εργάσιμη ημέρα.

[4] - Μ.Σ.Τ.: - Μέση Σταθμισμένη Τιμή (ως προς τα τεμάχια)

[5] - Τα στοιχεία αφορούν σε ανοικτές θέσεις πριν την έναρξη της συνεδρίασης

Κωδικό και ονομασίες Κλάδων Οικονομικής Δραστηριότητας του Χρηματιστηρίου Αθηνών

12003 - Διαπραγματεύσιμα Αμοιβαία Κεφάλαια	10101010 Υπηρεσίες Ηλεκτρονικών Υπολογιστών
10101015 Λογισμικό	10102030 Υλικό Υπολογιστών
15101010 Εξοπλισμός Τηλεπικοινωνιών	15102015 Υπηρεσίες Τηλεπικοινωνιών
20101010 Υγειονομικές Μονάδες	20101025 Υπηρεσίες Υγείας
20102010 Ιατρικός Εξοπλισμός	20103015 Φαρμακευτικά Προϊόντα
30101010 Τράπεζες	30202000 Διαφοροποιημένες Χρηματοοικονομικές Υπηρεσίες
30202010 Διαχείριση Κεφαλαίων & Θεματοφύλακες	30202015 Επενδυτικές Υπηρεσίες
30302010 Γενικές Ασφάλειες	30302015 Μεσίτες Ασφαλίσεων
35101010 Συμμετοχές & Ανάπτυξη Ακίνητης Περιουσίας	35101015 Υπηρεσίες Ακίνητης Περιουσίας
35102000 Διαφοροποιημένες Α.Ε.Ε.Α.Π.	35102030 Α.Ε.Ε.Α.Π. Επαγγελματικών Χώρων
40201040 Υπηρεσίες Ενοικίασης και Χρηματοδοτικής Μίσθωσης	40202010 Κατασκευή Κατοικιών
40202015 Έπιπλα	40202020 Οικιακές Συσκευές
40203040 Ηλεκτρονική Ψυχαγωγία	40203045 Παιχνίδια
40204020 Ρούχα και Αξεσουάρ	40301010 Ψυχαγωγία
40301030 Εκδόσεις	40301035 Ραδιοτηλεοπτικοί Φορείς
40401010 Διαφοροποιημένοι Έμποροι	40401020 Εμπόριο Ενδυμάτων
40401025 Εμπόριο Προϊόντων Οικιακής Βελτίωσης	40401030 Εξειδικευμένο Λιανικό Εμπόριο
40501010 Αεροπορικές Εταιρείες	40501015 Ταξίδια & Τουρισμός
40501020 Τυχερά Παιχνίδια	40501025 Ξενοδοχεία & Πανσιόν
45101015 Απόσταση & Οινόπαραγωγή	45101020 Αναψυκτικά
45102010 Γεωργεία, Αλιεία, Εκτροφή και Φυτείες	45102020 Τρόφιμα
45103010 Καπνός	45201010 Λιανικό & Χονδρικό Εμπόριο Τροφίμων
45201020 Είδη Προσωπικής Φροντίδας	50101010 Κατασκευές
50101030 Τσιμέντα	50101035 Άλλα Οικοδομικά Υλικά
50202010 Ηλεκτρικά Εξαρτήματα	50203000 Διαφοροποιημένες Βιομηχανίες
50203015 Πλαστικά	50203030 Υλικά Συσκευασίας
50204000 Μηχανήματα Βιομηχανικού Εξοπλισμού	50204020 Μηχανήματα Κατασκευών
50205010 Προμηθευτές Βιομηχανίας	50205020 Υποστηρικτικές Υπηρεσίες προς Επιχειρήσεις
50205030 Υπηρεσίες Μαζικής Εκτύπωσης	50206015 Εμπορικά Οχήματα & Ανταλλακτικά
50206030 Θαλάσσιες Μεταφορές	50206060 Υπηρεσίες Μεταφορών
55101000 Διαφοροποιημένα Υλικά	55101020 Κλωστοϋφαντουργικά Προϊόντα
55102000 Ορυχεία	55102010 Σίδηρος & Χάλυβας
55102015 Μεταλλουργία	55102035 Αλουμίνιο
60101000 Καθετοποιημένες Εταιρ. Πετρελαίου & Φυσικού Αερίου	60101020 Διυλιστήρια & Εμπορία Πετρελαιοειδών
65101010 Εναλλακτική Ηλεκτρική Ενέργεια	65101015 Συμβατική Ηλεκτρική Ενέργεια
65102030 Ύδρευση	



ATHEX
Athens Stock Exchange

Λεωφ. Αθηνών 110 104 42 Αθήνα
110, Athinon Ave. GR 104 42 Athens
tel. (+30)210-33.66.800, fax (+30)210-33.66.101
www.athexgroup.gr