

19

**Ημερήσιο Δελτίο  
Συναλλακτικής Δραστηριότητας**

Daily Official List  
of Trading Activity

Τετάρτη, 24 Ιουλίου, 2019

Έτος: 140 Αύξων Αριθμός Συνεδρίασης: 138



**ATHEXGROUP**  
Athens Exchange Group

**Αποποίηση Ευθύνης:**

Η εταιρεία Ελληνικά Χρηματιστήρια-Χρηματιστήριο Αθηνών Ανώνυμη Εταιρεία Συμμετοχών καταβάλλει κάθε δυνατή προσπάθεια ώστε να διασφαλίσει ότι οι πληροφορίες και τα λοιπά στοιχεία που εμφανίζονται στο Ημερήσιο Δελτίο Τιμών (Η.Δ.Τ.) είναι ορθά και πλήρη αλλά δεν έχει καμία ευθύνη για ενδεχόμενο λάθος ή παράλειψη στοιχείων και / ή ευθύνη σχετικά με την ακρίβεια, αξιοπιστία, επικαιροποίηση και πληρότητα των παραπάνω πληροφοριών και στοιχείων ή ευθύνη προερχόμενη άμεσα ή έμμεσα από την χρήση των παραπάνω πληροφοριών.

Η Εταιρία δεν έχει καμία ευθύνη για την ακρίβεια των στοιχείων που περιλαμβάνονται στις ανακοινώσεις των εισηγμένων εταιρειών. Πιθανές προσβολές δικαιωμάτων τρίτων από το περιεχόμενο των ανακοινώσεων συνιστούν αποκλειστική ευθύνη του αποστολέα των ανακοινώσεων.

Όλα τα αναγραφόμενα στο Η.Δ.Τ. στοιχεία παρέχονται μόνο για τους σκοπούς της πληροφόρησης και δεν συνιστούν παροχή επενδυτικών συμβουλών ή πρόσκληση για επένδυση σε κινητές αξίες που διαπραγματεύονται στο Χρηματιστήριο Αθηνών.

Αναγνωρίζεται και συμφωνείται ότι όλα τα δικαιώματα επί των πληροφοριών που εμφανίζονται στο Η.Δ.Τ. θα αποτελούν κυριότητα της εταιρίας και οποιοδήποτε άλλο δικαίωμα συμπεριλαμβανομένου του δικαιώματος πνευματικής ιδιοκτησίας, σήματος κλπ. ανήκουν στο Χρηματιστήριο Αθηνών.

Τα ανωτέρω στοιχεία αποτελούν ιδιοκτησία της Εταιρίας και προστατεύονται σύμφωνα με τις διατάξεις περί πνευματικής ιδιοκτησίας. Απαγορεύεται α) η με οποιοδήποτε τρόπο ή μέσο αναπαραγωγή, αναδημοσίευση, τροποποίηση, αντιγραφή, πώληση, μετάδοση ή διανομή του συνόλου ή μέρους τους, χωρίς αναφορά στην πηγή και β) η εμπορική εκμετάλλευση των στοιχείων από τρίτους.

Η Εταιρία δεν φέρει καμία ευθύνη προερχόμενη άμεσα ή έμμεσα από χρήση ή τυχόν αλλοίωση των ανωτέρω στοιχείων όταν αυτά χρησιμοποιούνται από

**Ελληνικά Χρηματιστήρια - Χρηματιστήριο Αθηνών Α.Ε. Συμμετοχών**

Λεωφόρος Αθηνών 110, 10442 Αθήνα, Τηλ: (210) 33.66.800, Fax: (210) 32.13.938

[www.athexgroup.gr](http://www.athexgroup.gr)

**Χρηματιστηριακό Κέντρο Θεσσαλονίκης**

Κατούνη 16-18, Θεσ/νικη 546 25, Τηλ: (2310) 567.667, Fax: (2310) 530.455

**Συνεγγυητικό Κεφάλαιο Εξασφάλισης Επενδυτικών Υπηρεσιών**

Φειδίου 14-16, Αθήνα 106 78, Τηλ: (210) 33.04.682, Fax: (210) 33.04.155

**Επιτροπή Κεφαλαιαγοράς**

Κολοκοτρώνη 1 & Σταδίου 1, Αθήνα 105 62, Τηλ: (210) 33.77.100, Fax: (210) 33.77.173

**Πίνακας Περιεχομένων**

**Ενότητα 1: Στατιστικά Στοιχεία Χρεογράφων, Παραγώγων και Δανεισμού**

- Οι Αγορές Χρεογράφων Παραγώγων Δανεισμού
- Χρηματιστηριακοί Δείκτες
- Αναλυτικά Στοιχεία Συναλλαγών Αγοράς Χρεογράφων
- Στοιχεία Συναλλαγών Κλάδων Χρηματιστηρίου Αθηνών & Χρηματοοικονομικών Προϊόντων (Δ.Α.Κ.)
- Οι 10 Μετοχές με τη μεγαλύτερη Άνοδο & Πτώση
- Αναλυτικά Στοιχεία Συναλλαγών Αγοράς Παραγώγων

**Ενότητα 2: Αναλυτικά Στοιχεία Συναλλαγών Χρεογράφων**

- Αναλυτικά Στοιχεία Συναλλαγών Χρεογράφων
- Σημειώσεις Χρεογράφων

**Ενότητα 3: Στοιχεία Συναλλαγών Χρεογράφων**

- Στοιχεία Συναλλαγών Πακέτων
- Στοιχεία Συναλλαγών Δικαιωμάτων

- Στοιχεία Δανεισμού Τίτλων
- Στοιχεία Συναλλαγών Εκποιήσεων
- Στοιχεία Συναλλαγών Εκποιήσεων Ενσώματων Ονομαστικών Μετοχών
- Στοιχεία Ενεργητικού Διαπραγματεύσιμων Αμοιβαίων Κεφαλαίων (Δ.Α.Κ.)
- Χαρακτηριστικά Διαπραγματεύσιμων Αμοιβαίων Κεφαλαίων (Δ.Α.Κ.)

**Ενότητα 4: Ανακοινώσεις**

**Ενότητα 5: Ομόλογα Διαπραγματεύσιμα στην Αγορά Αξιών Σταθερού Εισοδήματος**

- Ομολογιακά Δάνεια Επιχειρήσεων – Οργανωμένη Αγορά (Μετατρέψιμα)
- Ομολογιακά Δάνεια Επιχειρήσεων – Οργανωμένη Αγορά (Μη Μετατρέψιμα)
- Ομόλογα Ελληνικού Δημοσίου
- Έντοκα Γραμμάτια & Zero Coupon Ομόλογα Ελληνικού Δημοσίου
- Ομόλογα Ελληνικού Δημοσίου Διαπραγματεύσιμα με τη Μέθοδο Εκφώνησης - Αντιφώνησης
- Ομόλογα Κρατικών Τραπεζών

**Ενότητα 6: Πρόσθετα Στοιχεία Ενημέρωσης**

- Πίνακας Μελών Χρηματιστηρίου Αθηνών και Μελών ΕΤ.ΕΚ.
- Πίνακας Μετοχών Υπό Ειδική Διαπραγμάτευση
- Γνωστοποιήσεις Συναλλαγών - Κατάλογος Υπόχρεων Προσώπων

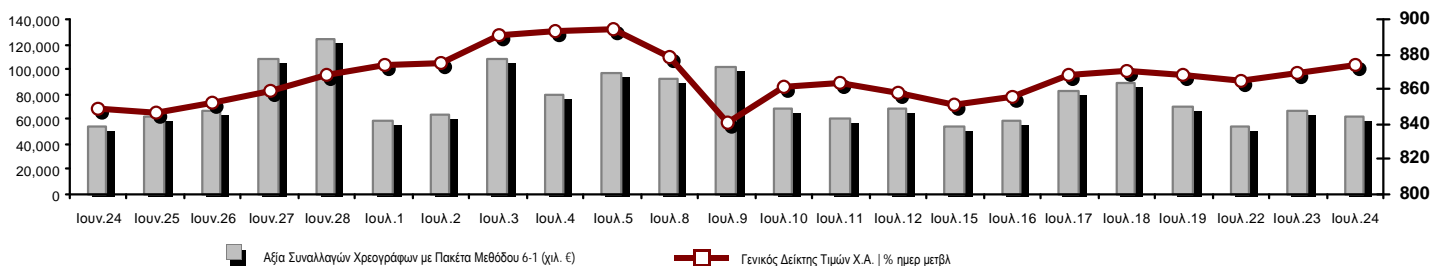
**Ενότητα 7: Αναλυτικά Στοιχεία Συναλλαγών Αγοράς Παραγώγων**

- Συμβόλαια Μελλοντικής Εκπλήρωσης σε Δείκτες
- Συμβόλαια Μελλοντικής Εκπλήρωσης σε Μετοχές
- Δικαιώματα Προαίρεσης σε Δείκτες
- Δικαιώματα Προαίρεσης σε Μετοχές
- Στοιχεία Συναλλαγών Προϊόντων Δανεισμού

**Παράρτημα Α: Κωδικοί και ονομασίες Κλάδων Οικονομικής Δραστηριότητας του Χρηματιστηρίου Αθηνών**

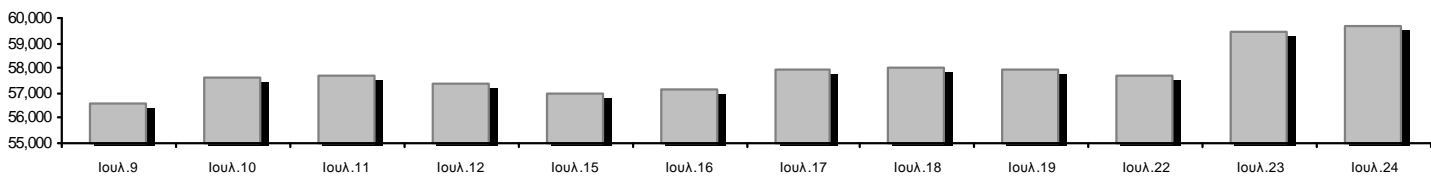
**Οι Αγορές Χρεογράφων Παραγώγων Δανεισμού**

**Γενικός Δείκτης Τιμών και Αξία Συναλλαγών Μετοχών και Παραγώγων**

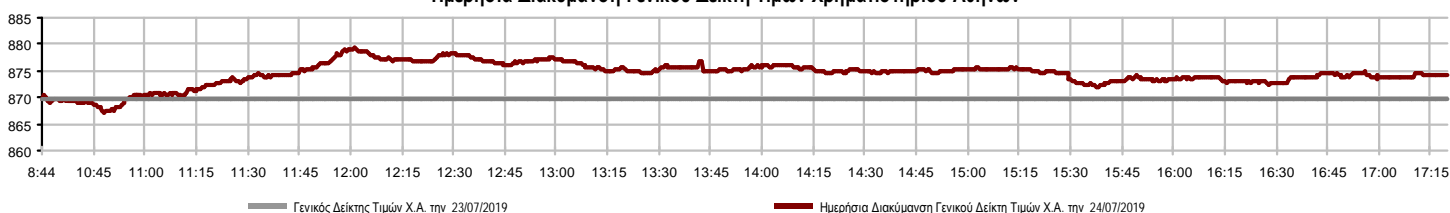


<b>Κεφαλαιοποίηση Χ.Α. (εκατ €) **:</b>	59,645.57		<b>Συνολικές Ανοικτές Θέσεις σε Παράγωγα</b>	416,327
Ημερήσια μεταβολή: εκατ. €   %	184.11	0.31%	Ανοικτές θέσεις σε ΣΜΕ επί Δεικτών   % ημερ μετβλ	16,381 1.86%
Μέση ετήσια Κεφ/ποίηση: εκατ. €   % Μετβλ. Μέση προηγ. έτος	52,157.35	0.05%	Ανοικτές θέσεις σε ΣΜΕ επί μετοχών   % ημερ μετβλ	396,188 -0.70%
<b>Γενικός Δείκτης Τιμών Χ.Α.   % ημερ μετβλ</b>	874.34	0.54%	Ανοικτές θέσεις σε Δικαιώματα επί Δεικτών   % ημερ μετβλ	2,064 11.51%
<b>Κεφαλαιοποίηση Γενικού Δείκτη (εκατ. €)</b>	53,112.97		Ανοικτές θέσεις σε Δικαιώματα επί μετοχών   % ημερ μετβλ	1,694 0.12%
Ημερήσια μεταβολή (εκατ. €)	160.22			
<b>Αξία Συναλλαγών Χρεογράφων με Πακέτα Μεθόδου 6-1 (χιλ. €)</b>	62,421.95		<b>Πλήθος Συμβολαίων Παραγώγων:</b>	22,026
Ημερήσια μεταβολή: %	-4,302.51	-6.45%	Ημερήσια μεταβολή: τμχ   %	-9,023 -29.06%
Μέση Αξία Συν/γών ΥτD: χιλ. €   % Μετβλ Μέση προηγ. έτος	66,829.74	21.68%	Μέσος Όγκος Συμβ. ΥτD: % Μετβλ Μέσο προηγ. Έτος	45,383 -18.97%
<b>Αξία Συναλλαγών Πακέτων Μεθόδου 6-1 (χιλ. €)</b>	6,088.99		<b>Πλήθος Πράξεων Παραγώγων:</b>	2,568
<b>Αξία Συναλλαγών Πακέτων Μεθόδου 6-2 &amp; 6-3 (χιλ. €)</b>	34.02		Ημερήσια μεταβολή: πλήθος   %	-893 -25.80%
<b>Αξία Συναλλαγών Ομολόγων (χιλ.€)</b>	275.58		Μέσο Πλήθος Πράξεων ΥτD: % Μετβλ Μέσο προηγ. Έτος	3,027 11.63%
<b>Όγκος Συναλλαγών Χρεογράφων με Πακέτα Μεθόδου 6-1 (χιλ. Τμχ)</b>	27,237.40		<b>Συνολικές Ανοικτές Θέσεις σε Δανεισμό</b>	99,623
Ημερήσια μεταβολή: χιλ. τμχ   %	-3,337.08	-10.91%	Ημερήσια μεταβολή: τμχ   %	17,459 21.25%
Μέσος Όγκος Συν/γών ΥτD: % Μετβλ Μέσο προηγ. Έτος	35,444.82	-4.60%	<b>Πλήθος Συναλλαγών Δανεισμού (Πολυμερής/Διμερής)</b>	56,876
<b>Όγκος Συναλλαγών Πακέτων Μεθόδου 6-1 (χιλ. Τεμάχια)</b>	2,394.01		Ημερήσια μεταβολή: τμχ   %	31,104
<b>Όγκος Συναλλαγών Πακέτων Μεθόδου 6-2 &amp; 6-3 (χιλ. Τεμάχια)</b>	136.95		<b>Πλήθος Πολυμερών Συναλλαγών</b>	51,876
<b>Όγκος Συναλλαγών Ομολόγων</b>	267,000		<b>Πλήθος Διμερών Συναλλαγών</b>	5,000
<b>Πλήθος Πράξεων Χρεογράφων με Πακέτα Μεθόδου 6-1</b>	25,783		<b>Πλήθος Πράξεων Δανεισμού:</b>	15
Ημερήσια μεταβολή: πλήθος   %	-7,130	-21.66%	Ημερήσια μεταβολή: %	2
Μέσο Πλήθος Πράξεων ΥτD: % Μετβλ Μέσο προηγ. Έτος	26,980	32.71%	<b>Πλήθος Πράξεων Πολυμερών Συναλλαγών</b>	14
<b>Πλήθος πακέτων Μεθόδου 6-1</b>	6		<b>Πλήθος Πράξεων Διμερών Συναλλαγών</b>	1
<b>Πλήθος πακέτων Μεθόδου 6-2 &amp; 6-3</b>	2			
<b>Πλήθος συναλλαγών Ομολόγων</b>	22			

**Κεφαλαιοποίηση Χ.Α. (εκατ €) \*\***



**Ημερήσια Διακύμανση Γενικού Δείκτη Τιμών Χρηματιστηρίου Αθηνών**



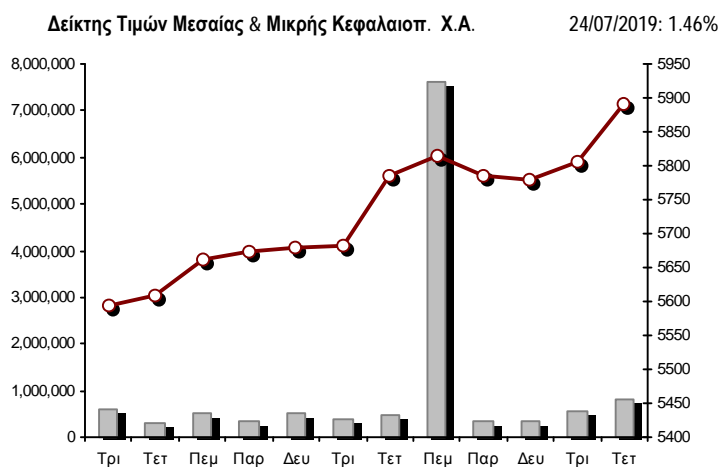
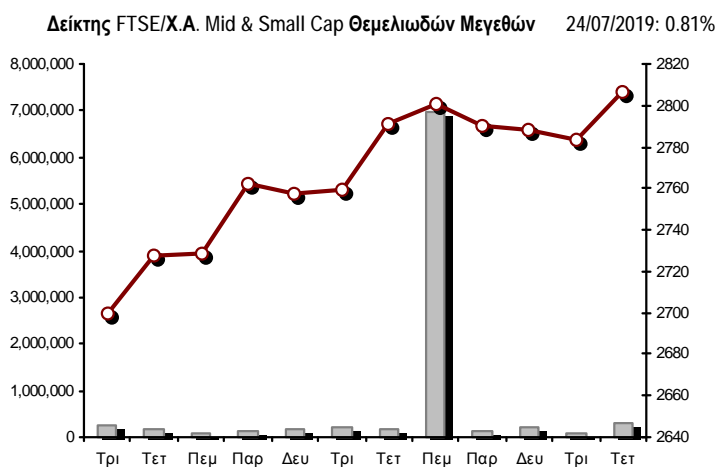
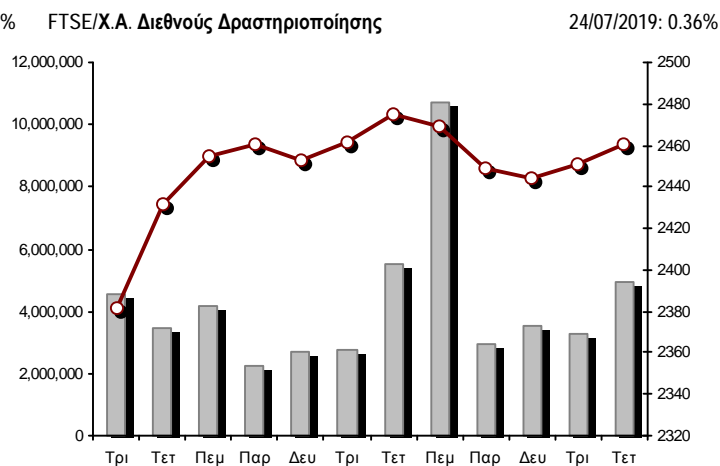
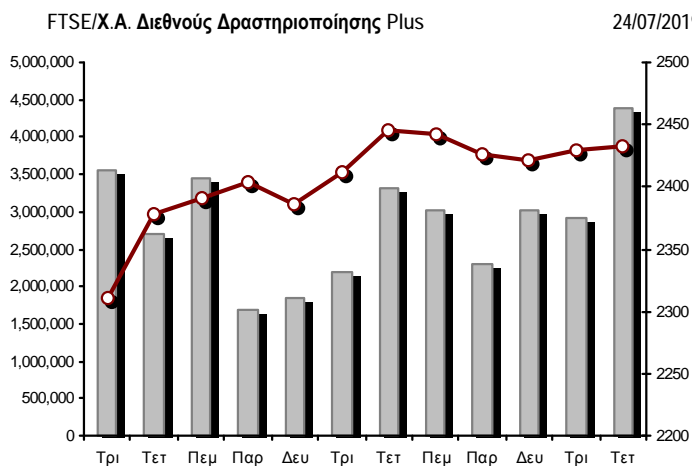
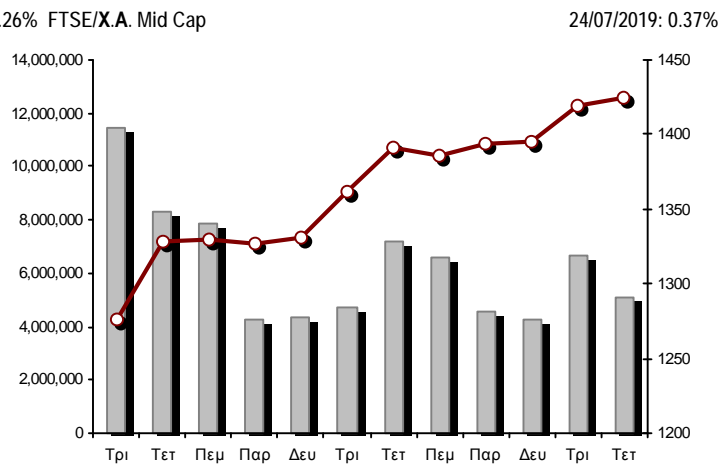
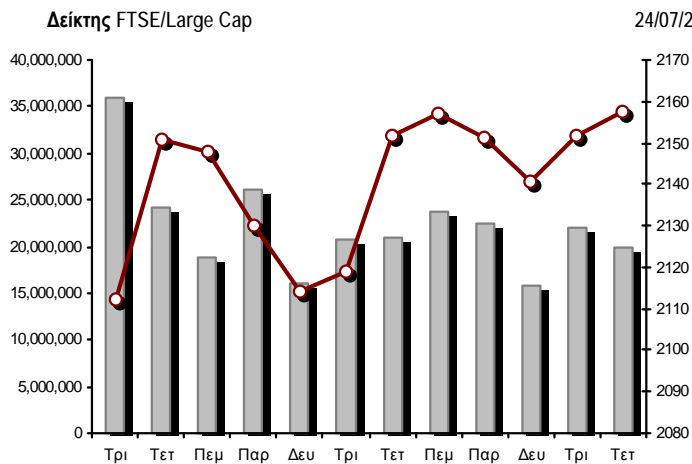
**Χρηματιστηριακοί Δείκτες**

Όνομασία Δείκτη	24/07/2019	23/07/2019	Δ μον.	Δ %	Κατώτερη	Ανώτερη	Κατ.έτους	Ανωτ.έτους	Ετησ. μεταβ.
Γενικός Δείκτης Τιμών Χ.Α.	874.34 #	869.64	4.70	0.54%	867.23	879.33	600.12	900.31	42.56% #
FTSE/X.A. Large Cap	2,157.49 #	2,151.81	5.68	0.26%	2,143.92	2,170.23	1,580.73	2,270.46	34.14% #
FTSE/X.A. Mid Cap	1,424.75 #	1,419.47	5.28	0.37%	1,417.04	1,441.11	945.49	1,441.11	46.11% #
FTSE/X.A.-Χ.Α.Κ. Τραπεζικός Δείκτης	573.09 #	567.60	5.49	0.97%	562.77	578.84	275.15	641.15	72.23% #
FTSE/X.A. Διεθνούς Δραστηριοποίησης Plus	2,433.16 #	2,429.35	3.81	0.16%	2,428.03	2,461.57	1,947.04	2,466.15	21.99% #
FTSE/X.A. Διεθνούς Δραστηριοποίησης	2,460.13 #	2,451.32	8.81	0.36%	2,447.62	2,480.93	1,866.67	2,517.12	29.66% #
FTSE/X.A. Mid & Small Cap Θεμελιωδών Μεγεθών	2,806.32 #	2,783.88	22.44	0.81%	2,770.96	2,809.41	2,173.67	2,809.41	26.68% #
Δείκτης Τιμών Μεσαίας & Μικρής Κεφαλαιοπ. Χ.Α.	5,890.65 #	5,805.83	84.82	1.46%	5,739.90	5,890.65	3,914.71	5,890.65	48.68% #
FTSE/X.A. Δείκτης Αγοράς	537.06 #	535.62	1.44	0.27%	533.71	540.30	392.32	563.60	34.54% #
Δείκτης FTSE Med	4,584.12 #	4,532.12	52.00	1.15%			3,966.78	4,656.80	15.62% #
Δείκτης Συνολικής Απόδοσης Γενικού Δείκτη Χ.Α.	1,422.61 #	1,414.50	8.11	0.57%	1,411.04	1,430.74	952.47	1,463.36	46.15% #
FTSE/X.A. Large Cap Συνολικής Απόδοσης	3,184.27 #	3,175.88	8.39	0.26%			2,321.35	3,347.07	36.08% #
FTSE/X.A. Large Cap Net Συνολικής Απόδοσης	977.46 #	974.71	2.75	0.28%	971.31	983.23	692.89	1,027.12	38.64% #
FTSE/X.A. Mid Cap Συνολικής Απόδοσης	1,731.88 #	1,725.46	6.42	0.37%			1,180.35	1,731.88	43.91% #
FTSE/X.A.-Χ.Α.Κ. Τραπεζικός Δείκτης Συνολ. Απόδ.	500.91 #	496.12	4.79	0.97%			265.40	554.19	59.80% #
Ελληνικός Δείκτης Mid & Small Cap	1,247.45 #	1,238.53	8.92	0.72%	1,235.66	1,255.81	884.70	1,255.81	37.59% #
FTSE/X.A. Τράπεζες	757.19 #	749.94	7.25	0.97%	743.56	764.79	363.54	847.12	72.23% #
FTSE/X.A. Χρηματοοικονομικές Υπηρεσίες	1,140.91 #	1,134.48	6.43	0.57%	1,133.37	1,158.51	744.92	1,191.69	46.22% #
FTSE/X.A. Βιομηχανικά Προϊόντα & Υπηρεσίες	2,870.27 #	2,869.07	1.20	0.04%	2,857.67	2,892.37	1,884.26	2,967.88	50.32% #
FTSE/X.A. Εμπόριο	77.10 €	77.34	-0.24	-0.31%	76.61	77.34	58.44	77.34	28.69% #
FTSE/X.A. Ακίνητης Περιουσίας	5,777.57 #	5,734.20	43.37	0.76%	5,713.31	5,841.55	2,928.70	6,158.58	91.31% #
FTSE/X.A. Προσωπικά & Οικιακά Προϊόντα	9,281.93 €	9,414.08	-132.15	-1.40%	9,281.38	9,518.48	6,649.54	9,943.56	34.94% #
FTSE/X.A. Τρόφιμα & Ποτά	11,510.56 €	11,599.95	-89.39	-0.77%	11,422.79	11,600.90	10,000.70	13,120.06	13.84% #
FTSE/X.A. Πρώτες Ύλες	5,948.80 #	5,919.56	29.24	0.49%	5,752.87	6,043.93	3,146.82	6,187.94	81.32% #
FTSE/X.A. Κατασκευές & Υλικά	3,076.68 #	3,017.08	59.60	1.98%	3,017.08	3,107.60	2,437.75	3,107.60	19.15% #
FTSE/X.A. Πετρέλαιο & Αέριο	5,419.72 #	5,390.69	29.03	0.54%	5,370.73	5,443.36	4,612.01	5,758.60	11.51% #
FTSE/X.A. Χημικά	10,318.94 #	10,241.10	77.84	0.76%	10,068.71	10,326.35	7,722.79	11,217.47	26.21% #
FTSE/X.A. Ταξίδια & Αναψυχή	1,707.75 €	1,710.78	-3.03	-0.18%	1,697.35	1,722.29	1,309.57	1,737.28	29.07% #
FTSE/X.A. Τεχνολογία	1,063.44 #	1,055.81	7.63	0.72%	1,053.46	1,080.92	692.80	1,080.92	49.95% #
FTSE/X.A. Τηλεπικοινωνίες	3,424.20 #	3,385.66	38.54	1.14%	3,385.66	3,432.45	2,614.94	3,605.87	30.67% #
FTSE/X.A. Υπηρεσίες Κοινής Ωφέλειας	2,786.86 #	2,746.47	40.39	1.47%	2,728.93	2,803.23	1,729.19	2,803.23	58.44% #
FTSE/X.A. Υγεία	486.95 €	488.33	-1.38	-0.28%	474.57	488.33	460.82	508.96	-3.80% €
Δείκτης Όλων των Μετοχών Χ.Α.	204.68 #	204.06	0.62	0.30%	204.68	204.68	157.01	212.76	29.53% #
Ελληνικός Δείκτης Εταιρικών Ομολόγων	119.68 €	119.70	-0.02	-0.02%			116.31	119.79	2.87% #
Ελληνικός Δείκτης Τιμών Εταιρικών Ομολόγων	96.66 €	96.68	-0.03	-0.03%			95.04	96.93	0.90% #

Σημείωση 1: Το κλείσιμο των Δεικτών FTSE/Med 100, Ελληνικός Δείκτης Εταιρικών Ομολόγων και, Ελληνικός Δείκτης Τιμών Εταιρικών Ομολόγων αφορούν την συνεδρίαση της 22/07/2019.

Σημείωση 2: Ο Ελληνικός Δείκτης Mid & Small Cap είναι Customized δείκτης υπολογιζόμενος από το Χρηματιστήριο Αθηνών.

**Χρηματιστηριακοί Δείκτες**



■ Όγκος συναλλαγών δεικτών

— Τιμές κλεισίματος δεικτών

**Αναλυτικά Στοιχεία Συναλλαγών Αγοράς Χρεογράφων**

	Όλα τα Χρεόγραφα	Κύρια Αγορά	Επιτήρηση	Διαπραγματεύσιμα Αμοιβαία Κεφάλαια
<b>Σύνολα</b>	140	124	16	0
Ανοδικές / Καθοδικές / Σταθερές:	62 / 47 / 31	57 / 44 / 23	5 / 3 / 8	0 / 0 / 0
<b>Κεφαλαιοποίηση Χ.Α. (εκατ €) **</b>	59,645.57	59,351.31	294.26	
Μέση Ημερήσια Αξία Συνγών (χιλ. €)	66,829.74	66,833.76	36.79	39.71
<b>Αξία Συναλλαγών</b>	62,455.97	62,369.88	86.09	0.00
Κύριος Πίνακας:	56,332.96	56,276.96	56.01	0.00
Προσυμφωνημένων Συναλλαγών 6_1_2_3:	6,123.01	6,092.93	30.08	0.00
Πίνακας Εκποιήσεων:	0.00	0.00	0.00	0.00
Πίνακας Ειδικών Όρων:	0.00	0.00	0.00	0.00
Μέσος Ημερήσιος Όγκος Συναλλαγών	35,444,823	35,158,388	323,893	1,824
<b>Όγκος Συναλλαγών</b>	27,374,344	26,882,580	491,764	0
Κύριος Πίνακας:	24,843,384	24,488,366	355,018	0
Προσυμφωνημένων Συναλλαγών 6_1_2_3:	2,530,960	2,394,214	136,746	0
Πίνακας Εκποιήσεων:	0	0	0	0
Πίνακας Ειδικών Όρων:	0	0	0	0
Μέσο Ημερήσιο Πλήθος Πράξεων	26,980	26,838	140	2
<b>Αριθμός Πράξεων</b>	25,785	25,630	155	0
Κύριος Πίνακας:	25,777	25,623	154	0
Προσυμφωνημένων Συναλλαγών 6_1_2_3:	8	7	1	0
Πίνακας Εκποιήσεων:	0	0	0	0
Πίνακας Ειδικών Όρων:	0	0	0	0

**Στοιχεία Συναλλαγών Κλάδων Χρηματιστηρίου Αθηνών & Χρηματοοικονομικών Προϊόντων (Δ.Α.Κ.)**

Κωδικός	Κλάδοι	Ανοδικές / Καθοδικές / Σταθερές	Αριθμός Πράξεων	Όγκος Συναλλαγών	Αξία Συναλλαγών	% στη Συνολική Αξία
12000	- Χρηματοοικονομικά Προϊόντα	0 / 0 / 0	---	---	---	---
3510	- Ακίνητη Περιουσία	5 / 2 / 2	1,102	272,332	1,541,812.54	2.47%
3030	- Ασφάλειες	0 / 1 / 0	70	13,481	63,883.67	0.10%
5020	- Βιομηχανικά Προϊόντα & Υπηρεσίες	14 / 8 / 5	2,147	1,201,339	3,775,991.69	6.05%
4040	- Εμπόριο	1 / 3 / 4	356	154,969	646,494.21	1.04%
6010	- Ενέργεια	2 / 1 / 1	1,032	140,403	2,032,296.60	3.25%
4020	- Καταναλωτικά Προϊόντα & Υπηρεσίες	6 / 3 / 1	999	688,657	2,815,553.64	4.51%
5010	- Κατασκευές & Υλικά Κατασκευών	5 / 4 / 6	3,649	2,319,451	9,860,746.67	15.79%
4030	- Μέσα Ενημέρωσης	1 / 1 / 0	78	74,137	23,272.34	0.04%
4520	- Προσωπική Φροντίδα, Φάρμακα & Παντοπωλεία	1 / 1 / 1	135	45,976	118,996.12	0.19%
5510	- Πρώτες Ύλες	5 / 5 / 2	619	327,503	543,360.93	0.87%
4050	- Ταξίδια και Αναψυχή	4 / 2 / 0	1,729	1,444,278	4,486,731.54	7.18%
1010	- Τεχνολογία	2 / 3 / 4	660	348,650	625,764.48	1.00%
1510	- Τηλεπικοινωνίες	2 / 2 / 1	1,363	710,548	3,324,835.50	5.32%
3010	- Τράπεζες	4 / 2 / 0	5,909	12,943,987	17,863,891.82	28.60%
4510	- Τρόφιμα, Ποτά & Καπνοβιομηχανίες	4 / 6 / 2	340	116,075	1,274,510.14	2.04%
2010	- Υγεία	0 / 1 / 2	64	47,966	68,701.49	0.11%
6510	- Υπηρεσίες Κοινής Ωφέλειας	4 / 1 / 0	4,720	3,934,734	12,346,894.94	19.77%
3020	- Χρηματοοικονομικές Υπηρεσίες	2 / 1 / 0	804	2,585,464	1,042,004.72	1.67%

**Οι 10 Μετοχές με τη μεγαλύτερη Άνοδο & Πτώση**

**Κύρια Αγορά**

Μετοχές με τη μεγαλύτερη Θετική μεταβολή τιμής	Τιμή κλεισ.	Μεταβ.	Μετοχές με τη μεγαλύτερη Αρνητική μεταβολή τιμής	Τιμή κλεισ.	Μεταβ.
BYTE COMPUTER (ΚΟ)	1.35	10.66% #	AUDIOVISUAL (ΚΟ)	0.31	-11.43% α
INFORM ΛΥΚΟΣ Π. (ΚΟ)	1.425	7.95% #	ΚΕΚΡΟΨ (ΚΟ)	3.57	-2.72% α
ΕΛΑΣΤΡΟΝ (ΚΟ)	1.55	6.90% #	ΟΛΠ (ΚΟ)	23.15	-2.53% α
ΓΕΚ ΤΕΡΝΑ (ΚΟ)	6.54	5.14% #	ΕΥΑΘ (ΚΟ)	4.9	-2.00% α
ΙΝΤΕΡΤΕΚ (ΚΟ)	0.64	4.92% #	JUMBO (ΚΟ)	17.37	-1.64% α
ΚΥΡΙΑΚΟΥΛΗΣ (ΚΟ)	2.5	4.17% #	ΣΑΡΑΝΤΗΣ ΓΡ. (ΚΟ)	8.55	-1.27% α
QUALITY & RELIABILITY (ΚΟ)	0.24	3.90% #	ΕΛΤΡΑΚ (ΚΟ)	3.18	-1.24% α
ΙΝΤΡΑΛΟΤ (ΚΟ)	0.546	3.80% #	MARFIN INVESTMENT GROUP (ΚΟ)	0.1422	-1.11% α
SENERGY HOLDINGS (ΚΑ)	1.598	3.63% #	ΙΝΤΡΑΚΑΤ (ΚΟ)	1.91	-1.04% α
ΕΛΛΑΚΤΩΡ (ΚΟ)	2.125	3.41% #	REDS (ΚΟ)	1.23	-0.81% α

Μετοχές με τη μεγαλύτερη Αξία Συναλλαγών	Αξία (χιλ. €)	Μεταβ.	Μετοχές με το μεγαλύτερο Όγκο Συναλλαγών	Όγκος	Μεταβ.
ΔΕΗ (ΚΟ)	8,956.09	2.92% #	ΤΡΑΠΕΖΑ EUROBANK ERGASIAS (ΚΟ)	5,843,733	1.81% #
ALPHA BANK (ΚΟ)	6,585.05	0.82% #	ALPHA BANK (ΚΟ)	4,102,117	0.82% #
ΤΡΑΠΕΖΑ EUROBANK ERGASIAS (ΚΟ)	4,909.75	1.81% #	ΔΕΗ (ΚΟ)	3,152,587	2.92% #
ΟΠΑΠ (ΚΟ)	3,679.93	-0.45% α	MARFIN INVESTMENT GROUP (ΚΟ)	2,448,071	-1.11% α
ΕΘΝΙΚΗ ΤΡΑΠΕΖΑ (ΚΟ)	3,297.03	-0.43% α	ΕΛΛΑΚΤΩΡ (ΚΟ)	1,420,925	3.41% #
ΤΙΤΑΝ CEMENT (ΚΑ)	3,149.93	-0.16% α	ΕΘΝΙΚΗ ΤΡΑΠΕΖΑ (ΚΟ)	1,415,258	-0.43% α
ΕΛΛΑΚΤΩΡ (ΚΟ)	3,074.14	3.41% #	ΠΕΙΡΑΙΩΣ ΤΡΑΠΕΖΑ (ΚΟ)	1,043,610	1.48% #
ΠΕΙΡΑΙΩΣ ΤΡΑΠΕΖΑ (ΚΟ)	2,827.25	1.48% #	ΙΝΤΡΑΛΟΤ (ΚΟ)	1,014,002	3.80% #
ΟΤΕ (ΚΟ)	2,743.41	1.14% #	ΑΤΤΙΚΑ BANK A.T.E. (ΚΟ)	537,797	0.37% #
JUMBO (ΚΟ)	1,989.14	-1.64% α	INTRACOM HOLDINGS (ΚΟ)	487,238	2.66% #

Σημείωση: Απεικονίζονται οι Μετοχές που δεν ανήκουν στις Κατηγορίες Χαμηλής Διασποράς και Επιτήρησης και πραγματοποιήσαν κατά τη διάρκεια της συνεδρίασης Αξία Συναλλαγών μεγαλύτερη από 10,000 Ευρώ.



**Αναλυτικά Στοιχεία Συναλλαγών Αγοράς Παραγώγων**

	Αριθμός Πράξεων	Όγκος	Ανοικτές θέσεις
<b>Σ.Μ.Ε. σε Δείκτες</b>	220	1,189	16,381
FTSE/X.A. Large Cap	220	1,189	16,381
<b>Σ.Μ.Ε. σε Μετοχές</b>	2,287	19,956	396,188
ΑΔΜΗΕ ΣΥΜΜΕΤΟΧΩΝ Α.Ε. (ΚΟ)	30	186	8,440
ALPHA BANK (ΚΟ)	212	3,102	66,870
ΑΤΤΙΚΑ BANK Α.Τ.Ε. (ΚΟ)	4	4	7,852
COCA-COLA HBC AG (ΚΟ)	3	12	421
CENERGY HOLDINGS (ΚΑ)	57	583	10,139
ΕΛΛΑΚΤΩΡ (ΚΟ)	329	1,977	10,434
ΤΡΑΠΕΖΑ EUROBANK ERGASIAS (ΚΟ)	54	1,553	42,748
ΕΥΔΑΠ (ΚΟ)	2	3	371
FOURLIS ΣΥΜΜΕΤΟΧΩΝ (ΚΟ)	11	49	533
ΓΕΚ ΤΕΡΝΑ (ΚΟ)	85	265	8,737
ΕΛΛΗΝ. ΧΡΗΜΑΤΙΣΤΗΡΙΑ-Χ.Α. (ΚΟ)	78	177	3,665
ΕΛΛΗΝΙΚΑ ΠΕΤΡΕΛΙΑΙΑ (ΚΟ)	38	163	2,214
INTRACOM HOLDINGS (ΚΟ)	54	324	3,480
ΙΝΤΡΑΛΟΤ (ΚΟ)	55	354	4,678
JUMBO (ΚΟ)	4	4	427
LAMDA DEVELOPMENT(ΚΟ)	36	217	2,780
MARFIN INVESTMENT GROUP (ΚΟ)	42	1,197	90,850
ΜΟΤΟΡ ΟΪΛ (ΚΟ)	10	33	298
ΜΥΤΙΛΗΝΑΙΟΣ (ΚΟ)	60	138	10,089
ΕΘΝΙΚΗ ΤΡΑΠΕΖΑ (ΚΟ)	155	1,836	56,860
ΟΠΑΠ (ΚΟ)	9	16	4,487
ΟΤΕ (ΚΟ)	8	20	3,265
ΟΛΠ (ΚΟ)	4	7	756
ΠΕΙΡΑΙΩΣ ΤΡΑΠΕΖΑ (ΚΟ)	141	1,174	25,029
ΔΕΗ (ΚΟ)	736	6,310	19,723
ΤΕΡΝΑ ΕΝΕΡΓΕΙΑΚΗ (ΚΟ)	29	138	5,330
VIOTALCO SA/NV (ΚΑ)	41	114	5,712
<b>Δικαιώματα σε Δείκτες</b>	30	482	2,064
FTSE/X.A. Large Cap	30	482	2,064
<b>Δικαιώματα σε Μετοχές</b>	31	399	1,694
ALPHA BANK (ΚΟ)	3	80	140
ΕΘΝΙΚΗ ΤΡΑΠΕΖΑ (ΚΟ)	3	80	216
ΟΠΑΠ (ΚΟ)	0	0	111
ΟΤΕ (ΚΟ)	0	0	2
ΠΕΙΡΑΙΩΣ ΤΡΑΠΕΖΑ (ΚΟ)	3	80	143
ΔΕΗ (ΚΟ)	22	159	1,082
<b>Συνολική Δραστηριότητα</b>	2,568	22,026	416,327

Πληθος Χρεογράφων	Ονομ. Αξία	Μερίσματα [1]			Ημερ. Τελευτ. Αποκοπής Μέρησματος [2]	Αποκοπή Δικαιώματα	Σημ. Χρεόγραφο	Τιμή κλεισίματος	% μεταβ.	Προηγ. Κλείσιμο-ημ/νία	Άνοιγμα	Κατωτ Τιμή	Ανωτ Τιμή	Τελ Τιμή	Σταθμ Τιμή	Τελευταία ζήτηση [7]	Τελευταία προσφορά [7]	Ρ/Ε μετά φ. Χρήση	Όγκος	Πράξεις	Αξία Συναλλαγών[8]	Χ.Α. Εταιρείας (χιλ. €) [3,5]	Χαμηλό έτους	Υψηλό έτους	Κλάδος [4]
		2016	2017	2018																					

**Κύρια Αγορά - Υψηλής Συναλλακτικής Δραστηριότητας**

1,543,699,381	0.300	---	---	---	07/04/2008	18/04/2017	---	ALPHA BANK (ΚΟ)	1.603	0.82 #	1.59	23/07/2019	1.599	1.577	1.637	1.603	1.605	112461@1.60	350@1.60	---	---	4,102,117	1,760	6,585,047.71	2,474,550.11	0.841	1.86	30101010
461,254,013	0.300	---	---	---	04/06/2008	30/04/2018	---	ATTICA BANK A.T.E. (ΚΟ)	0.4105	0.37 #	0.409	23/07/2019	0.4115	0.403	0.426	0.4105	0.416	290@0.410	14511@0.418	---	---	537,797	299	223,929.69	189,344.77	0.0992	0.62	30101010
190,162,681	---	---	---	---	---	07/12/2016	---	CENERGY HOLDINGS (ΚΑ)	1.598	3.63 #	1.542	23/07/2019	1.548	1.544	1.598	1.598	1.567	169@1.58	2765@1.60	---	---	245,531	340	384,678.48	303,879.96	1.182	1.598	50202010
372,535,329	6.70	0.44	0.54	2.57	04/07/2019	29/04/2013	---	COCA-COLA HBC AG (ΚΟ)	30.85	-0.77 €	31.09	23/07/2019	31.09	30.61	31.09	30.85	30.806	1030@30.87	250@30.94	---	---	37,708	157	1,161,623.281	1,492,714.90	26.81	35.2	45101020
51,807,314	0.810	---	---	---	21/06/2010	23/07/2019	---	FOURLIS ΣΥΜΜΕΤΟΧΩΝ (ΚΟ)	5.4	---	5.4	23/07/2019	5.39	5.39	5.45	5.4	5.417	682@5.39	14212@5.40	---	---	104,149	243	564,221.45	279,759.50	3.775	5.86	40401010
76,000,000	1.00	---	---	---	03/07/2007	17/09/2018	---	INTRACOM HOLDINGS (ΚΟ)	1.16	2.66 #	1.13	23/07/2019	1.15	1.146	1.202	1.16	1.18	1850@1.16	700@1.17	---	---	487,238	689	574,918.43	88,160.00	0.61	1.202	15101010
136,059,759	0.880	0.36	0.36	0.39	08/05/2019	05/03/2014	---	JUMBO (ΚΟ)	17.37	-1.64 €	17.66	23/07/2019	17.6	17.37	17.9	17.37	17.55	1333@17.37	5@17.58	---	---	113,340	498	1,989,141.74	2,363,358.01	12.22	18.88	40203045
79,721,775	0.300	---	---	---	30/05/2007	23/06/2014	---	LAMDA DEVELOPMENT(ΚΟ)	9.27	0.98 #	9.18	23/07/2019	9.17	9.15	9.38	9.27	9.274	1000@9.26	2553@9.27	---	---	117,978	420	1,094,176.10	739,020.85	5.62	10.1	35101010
939,510,748	0.300	---	---	---	26/04/2007	29/08/2014	---	MARFIN INVESTMENT GROUP (ΚΟ)	0.1422	-1.11 €	0.144	23/07/2019	0.1444	0.141	0.1452	0.1422	0.143	12000@0.142	10577@0.143	---	---	2,448,071	471	351,227.58	133,598.43	0.067	0.1488	30202000
78,668,627	---	---	---	---	---	23/07/2019	---	TITAN CEMENT (ΚΑ)	19.3	-0.16 €	19.33	23/07/2019	19.38	19.21	19.4	19.3	19.335	185@19.22	25@19.32	---	---	162,917	233	3,149,931.29	1,518,304.50	19.19	19.64	50101030
259,189,761	---	---	---	---	---	26/02/2016	---	VIOHALCO SA/ΝV (ΚΑ)	4.225	1.20 #	4.175	23/07/2019	4.16	4.13	4.25	4.225	4.186	224@4.22	2500@4.24	---	---	156,783	271	656,253.01	1,095,076.74	2.45	4.495	50203000
232,000,000	2.12	---	---	0.0316	24/08/2018	19/06/2017	---	ΑΔΜΗΕ ΣΥΜΜΕΤΟΧΩΝ Α.Ε. (ΚΟ)	2.195	1.86 #	2.155	23/07/2019	2.155	2.15	2.2	2.195	2.183	515@2.18	932@2.19	12.05	2018	457,280	680	998,369.27	509,240.00	1.46	2.2	65101015
71,417,100	0.650	0.4	0.55	0.6	03/06/2019	27/06/2014	---	ΑΕΡΟΠΟΡΙΑ ΛΙΓΑΙΟΥ (ΚΟ)	8.28	0.24 #	8.26	23/07/2019	8.17	8.17	8.29	8.28	8.28	1@8.27	2154@8.28	---	---	22,583	126	186,990.11	591,333.59	6.97	8.73	40501010
103,423,291	0.570	---	---	---	01/08/2011	19/04/2016	---	ΓΕΚ ΤΕΡΝΑ (ΚΟ)	6.54	5.14 #	6.22	23/07/2019	6.22	6.2	6.64	6.54	6.527	5643@6.50	5@6.55	---	---	185,703	519	1,212,049.39	676,388.32	4.08	6.64	50101010
232,000,000	2.48	---	---	---	20/07/2015	12/12/2001	---	ΔΕΗ (ΚΟ)	2.82	2.92 #	2.74	23/07/2019	2.78	2.68	2.93	2.82	2.841	300@2.81	3000@2.83	---	---	3,152,587	3,450	8,956,086.71	654,240.00	1.201	2.93	65101015
914,715,153	3.00	---	---	---	16/05/2008	29/08/2018	---	ΕΘΝΙΚΗ ΤΡΑΠΕΖΑ (ΚΟ)	2.32	-0.43 €	2.33	23/07/2019	2.35	2.304	2.359	2.32	2.33	2682@2.32	1751@2.32	---	---	1,415,258	1,125	3,297,029.33	2,122,139.15	0.9	2.521	30101010
214,272,003	1.03	---	---	---	05/07/2011	22/07/2019	5212	ΕΛΛΑΚΤΩΡ (ΚΟ)	2.125	3.41 #	2.055	23/07/2019	2.095	2.075	2.235	2.125	2.163	2150@2.12	1999@2.16	---	---	1,420,925	1,848	3,074,135.85	455,328.01	1.1784	2.235	50101010
60,348,000	0.690	0.065	0.0502	0.05	05/06/2019	06/08/2018	---	ΕΛΛΗΝ. ΧΡΗΜΑΤΙΣΤΗΡΙΑ Χ.Α. (ΚΟ)	4.98	1.12 #	4.925	23/07/2019	4.925	4.925	5.05	4.98	4.999	100@4.98	6@4.98	---	---	137,198	328	685,786.14	300,533.04	3.52	5.23	30202015
305,635,185	2.18	---	0.4	0.75	01/07/2019	01/10/2003	---	ΕΛΛΗΝΙΚΑ ΠΕΤΡΕΛΑΙΑ (ΚΟ)	9.3	1.75 #	9.14	23/07/2019	9.07	9.03	9.3	9.3	9.187	2000@9.21	2230@9.31	---	---	79,197	432	727,561.26	2,842,407.22	7.23	9.4	60101000
156,961,721	0.300	---	---	---	30/05/2013	14/11/2007	---	ΙΝΤΡΑΛΟΤ (ΚΟ)	0.546	3.80 #	0.526	23/07/2019	0.526	0.526	0.553	0.546	0.543	3056@0.546	1600@0.548	---	---	1,014,002	717	550,584.18	85,701.10	0.3	0.581	40501020
110,782,980	0.750	0.9	1.3	1.3	26/06/2019	04/11/2013	---	ΜΟΤΟΡ ΟΪΛ (ΚΟ)	22.26	---	22.26	23/07/2019	22.26	22.22	22.54	22.26	22.341	370@22.26	266@22.38	---	---	58,236	575	1,301,038.46	2,466,029.13	19.12	24.4	60101020
142,891,161	0.970	---	0.32	0.36	26/06/2019	07/07/2017	---	ΜΥΤΙΛΗΝΑΙΟΣ (ΚΟ)	10.92	-0.09 €	10.93	23/07/2019	10.98	10.9	11.02	10.92	10.964	350@10.91	55@10.96	---	---	179,361	711	1,966,450.39	1,560,371.48	7.19	11.43	50203000
25,000,000	2.00	0.0892	0.1712	0.424	22/07/2019	08/08/2003	---	ΟΛΠ (ΚΟ)	23.15	-2.53 €	23.75	23/07/2019	23.75	22.85	23.95	23.15	23.415	12@23.05	300@23.30	20.76	2018	11,397	127	266,865.40	578,750.00	14.42	23.95	50206060
321,623,443	0.300	0.72	0.4	0.7	26/06/2019	25/04/2001	---	ΟΛΙΑΠ (ΚΟ)	9.95	-0.45 €	9.995	23/07/2019	10	9.92	10.05	9.95	9.977	2960@9.96	1@9.98	---	---	368,837	774	3,679,927.19	3,200,153.26	7.5241	10.2388	40501020
479,939,319	2.83	0.16	0.3529	0.5245	22/07/2019	18/06/1998	---	ΟΤΕ (ΚΟ)	12.44	1.14 #	12.3	23/07/2019	12.3	12.3	12.5	12.44	12.421	5200@12.41	904@12.42	---	---	220,869	639	2,743,412.87	5,970,445.13	9.5	13.1	15102015
436,659,164	6.00	---	---	---	16/05/2008	31/07/2017	---	ΠΕΙΡΑΙΩΣ ΤΡΑΠΕΖΑ (ΚΟ)	2.74	1.48 #	2.7	23/07/2019	2.7	2.644	2.76	2.74	2.709	119@2.71	4375@2.75	---	---	1,043,610	1,343	2,827,245.21	1,196,446.11	0.552	3.29	30101010
69,877,484	0.780	(0.0875)	(0.14)	0.1489	24/07/2019	13/06/2018	---	ΣΑΡΑΝΤΗΣ ΓΡ. (ΚΟ)	8.55	-1.27 €	8.66	23/07/2019	8.52	8.43	8.66	8.55	8.545	278@8.51	500@8.69	---	---	11,936	82	101,990.06	597,452.49	6.72	9.19	45201020
113,918,936	0.300	0.0939	0.0419	---	10/01/2018	07/01/2019	---	ΤΕΡΝΑ ΕΝΕΡΓΕΙΑΚΗ (ΚΟ)	7.25	0.83 #	7.19	23/07/2019	7.13	7.13	7.26	7.25	7.182	160@7.20	1569@7.26	---	---	185,505	349	1,332,332.26	825,912.29	5.3	7.47	65101010
77,063,568	3.45	0.1049	0.0527	0.1591	11/06/2019	26/06/2018	---	TITAN (ΚΟ)	19.64	---	19.64	23/07/2019	19.64	19.64	19.72	19.64	19.644	158195@19.64	2788@19.68	---	---	87,779	190	1,724,354.18	1,657,641.47	16.7	20.65	50101030
3,709,161,852	0.230	---	---	---	02/05/2008	20/05/2019	---	ΤΡΑΠΕΖΑ EUROBANK ERGASIAS (ΚΟ)	0.845	1.81 #	0.83	23/07/2019	0.834	0.821	0.848	0.845	0.843	48792@0.843	10000@0.846	---	---	5,843,733	1,332	4,909,751.82	3,134,241.76	0.4664	0.8995	30101010

**Κύρια Αγορά - Μέσης Συναλλακτικής Δραστηριότητας**

13,126,020	0.560	---	---	---	08/07/2010	07/09/2018	---	A.S. COMPANY (ΚΟ)	3.14	-0.32 €	3.15	23/07/2019	3.13	3.12	3.15	3.14	3.141	182@3.12	1000@3.16	---	---	2,884	11	9,059.06	41,215.70	2.38	3.15	40401030
102,847,472	0.300	---	---	---	01/07/2008	01/03/2010	---	AUDIOVISUAL (ΚΟ)	0.31	-11.43 €	0.35	23/07/2019	0.348	0.3	0.35	0.31	0.315	4399@0.300	1043@0.310	---	---	70,937	71	22,311.14	31,882.72	0.171	0.4	40301010
48,855,000	0.080	(0.2125)	(0.275)	#####	20/05/2019	25/06/2019	---	AUTOHELLAS (ΚΟ)	5.98	1.36 #	5.9	23/07/2019	5.82	5.82	6.04	5.98	5.957	2540@5.96	10000@6.00	---	---	103,756	194	618,046.52	292,152.90	5.25	6.55	40201040
11,921,531	2.33	---	0.035	0.055	22/03/2019																							

Πληθος Χρεογράφων	Ονομ. Αξία	Μερίσματα [1]			Ημερ. Τελευτ. Αποκοπής		Σημ.	Χρεόγραφο	Τιμή κλεισίματος	% μεταβ.	Προηγ. Κλείσιμο-ημ/νία		Άνοιγμα	Κατωτ Τιμή	Ανωτ Τιμή	Τελ Τιμή	Σταθμ Τιμή	Τελευταία ζήτηση [7]	Τελευταία προσφορά [7]	Ρ/Ε μετά φ.	Χρήση	Όγκος	Πράξεις	Αξία Συναλλαγών[8]	Χ.Α. Εταιρείας (χιλ. €) [3,5]	Χαμηλό έτους	Υψηλό έτους	Κλάδος [4]	
		2016	2017	2018	Μέρισμα [2]	Δικαιώμα					Προηγ.	Κλείσιμο-ημ/νία																	
784,500	10.00	---	---	0.13	14/05/2019	31/07/2018	---	CNL CAPITAL (ΚΟ)	10.1	---	10.1	23/07/2019	---	---	---	---	---	200@10.00	330@10.20	(-6)-	2018	---	---	---	7,923.45	9.35	10.5	30202000	
9,907,500	0.300	---	---	---	06/10/2005	13/02/2002	---	CPI (ΚΟ)	0.27	-3.57	€	0.28	23/07/2019	0.24	0.24	0.27	0.27	0.259	2000@0.250	1500@0.276	---	2018	3,010	18	781.06	2,675.03	0.186	0.31	10102030
52,800,154	0.300	---	---	---	20/08/2014	21/06/2004	---	F.G. EUROPE (ΚΟ)	0.492	---	0.492	23/07/2019	0.492	0.492	0.54	0.492	0.508208800@0.492	---	---	---	---	---	1,800	4	914.40	25,977.68	0.342	0.62	40202020
11,720,024	0.540	---	---	---	21/08/2014	01/08/2018	---	FLEXOPACK (ΚΟ)	7.35	---	7.35	23/07/2019	7.2	7.2	7.35	7.35	7.247	10@7.25	500@7.60	---	---	---	640	3	4,638.00	86,142.18	6.25	7.95	50203030
20,578,374	0.620	0.07	0.1	---	08/06/2018	18/05/2015	---	INFORM ΛΥΚΟΣ Π. (ΚΟ)	1.425	7.95	#	1.32	23/07/2019	1.31	1.305	1.435	1.425	1.38	100@1.42	1900@1.43	---	---	102,349	251	141,211.79	29,324.18	0.744	1.435	50205030
10,500,000	4.00	0.28	0.31	0.36	07/05/2019	02/08/2016	---	INTERCONTINENTAL (ΚΟ)	6.15	0.82	#	6.1	23/07/2019	6.1	6.1	6.2	6.15	6.171	1175@6.10	43@6.15	---	---	305	5	1,882.25	64,575.00	5.5	6.7	35102000
30,477,156	0.300	---	---	---	12/08/2008	17/10/2017	---	INTRAKAT (ΚΟ)	1.91	-1.04	€	1.93	23/07/2019	1.96	1.885	2	1.905	1.948	1500@1.91	9225@1.93	---	---	89,022	185	173,385.41	58,211.37	0.92	2	50101010
468,700	0.73	0.73	4.869	25/04/2019	21/05/2004	---	MERMEREN KOMB. A.D. PR. (ΕΛΠ)	54.4	-0.37	€	54.6	23/07/2019	54.8	54.4	54.8	54.4	54.527	20@54.20	5@54.40	1.12	2018	66	6	3,598.80	25,497.28	44	76.8	55102000	
10,500,000	0.950	---	---	---	24/06/2008	30/06/2017	---	MEVACO (ΚΟ)	1.25	-4.58	€	1.31	23/07/2019	1.25	1.25	1.25	1.25	1.25	200@1.26	200@1.39	---	2018	370	1	462.50	13,125.00	0.91	1.4	55102015
6,200,000	0.500	---	---	---	22/06/2010	01/11/1995	---	MINERVA (ΚΑ)	0.25	-3.85	€	0.26	23/07/2019	0.28	0.25	0.28	0.258	0.25	1200@0.187	1394@0.258	---	---	2,809	5	702.44	1,550.00	0.153	0.298	40204020
12,417,000	0.310	---	---	---	28/07/2008	28/08/2017	---	MLS ΠΛΗΡΟΦΟΡΙΚΗ (ΚΟ)	4.75	---	7.75	23/07/2019	4.73	4.66	4.75	4.75	4.712	100@4.68	2236@4.75	36.84	2018	4,435	42	20,899.03	58,980.75	4.6	5.32	10101015	
3,953,090	0.300	0.2	0.16	0.15	06/06/2019	05/12/2012	---	PAPERPACK (ΚΟ)	3.66	-1.61	€	3.72	23/07/2019	3.66	3.66	3.66	3.66	3.66	25@3.44	470@3.66	19.01	2018	30	1	109.80	14,468.31	2.8	3.86	50203030
11,812,193	0.470	---	---	---	29/05/2018	10/07/2019	---	PROFILE (ΚΟ)	3.78	---	3.78	23/07/2019	3.8	3.76	3.85	3.78	3.794	2820@3.77	635@3.82	---	---	41,402	113	157,068.78	44,650.09	1.21	3.88	10101010	
27,345,120	0.470	---	---	---	18/07/2005	26/02/2014	---	QUALITY & RELIABILITY (ΚΟ)	0.24	3.90	#	0.231	23/07/2019	0.239	0.235	0.242	0.24	0.239	2000@0.239	15301@0.240	---	---	163,158	128	38,992.24	6,562.83	0.161	0.271	10101010
11,913,632	0.300	---	---	---	05/09/2008	14/12/2018	---	QUEST ΣΥΜΜΕΤΟΧΩΝ (ΚΟ)	21	---	21	23/07/2019	21	20.5	21.5	21	20.936	50@20.60	4625@21.00	---	---	---	11,861	101	248,325.20	250,186.27	12.8	21.5	10101010
57,434,884	1.31	---	---	---	05/06/2008	12/06/2009	---	REDS (ΚΟ)	1.23	-0.81	€	1.24	23/07/2019	1.24	1.225	1.285	1.23	1.25	211@1.23	110@1.25	---	---	20,905	59	26,122.75	70,644.91	0.8	1.3	35101010
6,456,530	1.08	---	---	---	04/07/2019	02/08/2010	---	SPACE HELLAS (ΚΟ)	5.4	-1.82	€	5.5	23/07/2019	5.16	5.14	5.44	5.4	5.237	31@5.16	80@5.40	---	---	1,156	30	6,053.86	34,865.26	4.4	5.55	15101010
15,627,315	0.300	---	---	---	16/11/1992	24/07/2019	5211	UNIBIOS (ΚΟ)	0.379	20.70	#	0.37	# 23/07/2019	0.352	0.341	0.38	0.379	0.36	4970@0.365	208@0.379	---	---	26,120	55	9,407.64	5,922.75	0.2334	0.4447	50204000
77,654,850	0.300	---	---	---	01/07/2011	21/02/2003	---	ΑΒΑΣ Ε. (ΚΟ)	0.733	2.09	#	0.718	23/07/2019	0.749	0.712	0.764	0.733	0.749	472@0.733	350@0.749	---	---	169,777	213	127,177.47	56,921.01	0.286	0.764	50101010
22,016,250	0.370	---	---	---	15/07/2009	11/05/2000	---	ΑΛΟΥΜΥΛΑ (ΚΟ)	1.075	0.47	#	1.07	23/07/2019	1.1	1.04	1.1	1.075	1.064	256@1.06	1750@1.08	---	---	24,922	50	26,528.52	23,667.47	0.181	1.145	55102035
401,136	16.00	---	0.75	---	05/04/2018	05/03/2013	---	ΑΝΔΡΟΜΕΔΑ ΑΕΕΧ (ΚΟ)	25.6	2.40	#	25	23/07/2019	25.4	25.4	25.8	25.4	25.595	10@24.20	105@25.80	---	2018	195	5	4,991.00	10,269.08	20.4	25.8	30202010
15,300,000	0.300	---	---	---	30/07/2009	13/12/1999	---	ΑΤΤΙΚΕΣ ΕΚΔΟΣΕΙΣ (ΚΟ)	0.348	14.47	#	0.304	23/07/2019	0.304	0.296	0.348	0.348	0.3	500@0.300	250@0.348	---	---	3,200	7	961.20	5,324.40	0.202	0.505	40301030
18,810,000	0.400	---	---	---	08/07/2010	14/11/2007	---	ΒΑΡΒΕΡΗΣ Ν. - MODA BAGNO (ΚΟ)	0.42	-4.54	€	0.44	23/07/2019	0.41	0.402	0.42	0.42	0.409	1381@0.404	350@0.420	---	---	1,516	5	619.93	7,900.20	0.262	0.49	40401025
23,986,500	1.05	---	---	---	26/06/2009	15/03/2000	---	ΒΙΟΚΑΡΠΙΕΤ (ΚΟ)	0.9	2.27	#	0.88	23/07/2019	0.82	0.82	0.9	0.9	0.86	100@0.850	60@0.905	---	---	2,601	12	2,235.82	21,587.85	0.45	1.05	50101035
6,325,000	0.600	0.11	0.15	0.103	04/07/2019	17/02/2014	---	ΒΟΓΙΑΤΖΟΓΛΟΥ SYSTEMS (ΚΟ)	2.18	---	2.18	23/07/2019	2.18	2.18	2.18	2.18	2.18	403@2.20	1300@2.30	---	---	592	2	1,290.56	13,788.50	1.61	2.44	50205010	
24,060,000	0.300	0.01	0.01	0.015	01/07/2019	01/07/2019	---	ΓΕΝΙΚΗ ΕΜΠΟΡΙΟΥ (ΚΟ)	0.825	0.61	#	0.82	23/07/2019	0.81	0.81	0.83	0.82	0.823	1100@0.805	143@0.820	20.59	2018	4,472	12	3,681.94	19,849.50	0.585	0.88	50205010
34,720,000	0.310	---	---	---	16/06/2010	01/08/2007	---	ΔΡΟΜΕΑΣ (ΚΟ)	0.409	2.25	#	0.4	23/07/2019	0.407	0.395	0.411	0.409	0.407	250@0.401	10772@0.410	---	---	214,377	95	87,307.16	14,200.48	0.2	0.434	40202015
13,673,200	0.880	---	---	---	18/07/2008	26/07/2001	---	ΕΒΡΟΦΑΡΜΑ (ΚΟ)	1.045	---	1.045	23/07/2019	1.045	1.03	1.07	1.03	1.046	150@1.04	750@1.04	---	---	1,247	8	1,304.44	14,288.49	0.605	1.16	45102020	
27,848,000	0.300	---	0.0034	---	20/08/2018	02/09/2003	---	ΕΙΔΗΣΟΦΩΝΙΚΗ ΕΛΛΑΣ (ΚΟ)	0.454	-0.87	€	0.458	23/07/2019	0.454	0.45	0.454	0.45	0.454	1500@0.424	2492@0.450	---	---	600	4	272.24	12,642.99	0.326	0.48	15102015
11,250,000	0.520	0.04	---	0.04	22/07/2019	09/11/2015	---	ΕΚΤΕΡ (ΚΟ)	1.96	1.82	#	1.925	23/07/2019	1.95	1.9	1.985	1.96	1.954	765@1.95	894@1.96	---	---	78,233	206	152,831.66	22,050.00	1.18	1.985	50101010
18,410,839	1.00	---	---	---	07/07/2009	10/09/2010	---	ΕΛΑΣΤΡΟΝ (ΚΟ)	1.55	6.90	#	1.45	23/07/2019	1.49	1.425	1.58	1.55	1.506	2276@1.53	1330@1.55	(-6)-	2017	73,095	154	110,063.52	28,536.80	1.105	1.58	55102010
375,241,586	0.390	---	---	0.03	28/05/2019	14/07/2006	---	ΕΒΑΛΧΑΛΚΟΡ (ΚΑ)	2.03	-0.25	€	2.035	23/07/2019	2.08	2.02	2.08	2.03	2.038	200@2.02	100@2.05	---	---	186,247	334	379,616.73	761,740.42	1.19	2.095	55102015
3,307,500	0.460	---	---	---	11/08/2010	04/12/2018	---	ΕΛΒΕ Α.Β.Ε.Ε. (ΚΟ)	4.24	4.43	#	4.06	23/07/2019	4.22	4.22	4.24	4.24	4.23	50@4.02	50@4.26	---	---	400	4	1,692.00	14,023.80	3.14	4.64	40204020
31,734,530	1.60	---	---	---	09/07/2007	19/07/2006	---	ΕΛΓΕΚΑ (ΚΟ)	0.26	1.56	#	0.256	23/07/2019	0.26	0.242	0.264	0.26	0.25	500@0.244	2186@0.254	---	---	28,471	28	7,126.66	8,250.98	0.113	0.304	45201010
19,864,886	5.60	0.672	0.672	0.672	04/04/2019	02/07/2008	---	ΕΛΛΑΔΟΣ ΤΡΑΠΕΖΑ (ΚΟ)	14.22	-0.56	€	14.3	23/07/2019	14.12	14.12	14.48	14.22	14.19	2@14.20	189@14.22	---	---	1,4						

Πληθος Χρεογράφων	Ονομ. Αξία	Μερίσματα [1]			Ημερ. Τελευτ. Αποκοπής		Σημ.	Χρεόγραφο	Τιμή κλεισίματος	% μεταβ.	Προηγ. Κλείσιμο- ημ/νία	Άνοιγμα	Κατωτ Τιμή	Ανωτ Τιμή	Τελ Τιμή	Σταθμ Τιμή	Τελευταία ζήτηση [7]	Τελευταία προσφορά [7]	Ρ/Ε μετά φ. Χρήση	Όγκος	Πράξεις	Αξία Συναλλαγών[8]	Χ.Α. Εταιρείας (χιλ. €) [3,5]	Χαμηλό έτους	Υψηλό έτους	Κλάδος [4]				
		2016	2017	2018	Μέρισμα [2]	Δικαιώμα																								
27,503,677	0.630	0.1	0.12	0.13	29/05/2019	18/10/1999	---	ΕΥΡΩΠΑΪΚΗ ΠΙΣΤΗ (ΚΟ)	4.75	-0.63	€	4.78	23/07/2019	4.78	4.7	4.81	4.75	4.739	800@4.73	100@4.75	---	---	13,481	70	63,883.67	130,642.47	3.4	5.38	30302010	
122,156,754	0.440	---	---	---	24/11/2014	28/03/2018	---	ΙΑΣΩ (ΚΟ)	1.416	-0.28	€	1.42	23/07/2019	1.38	1.38	1.42	1.42	1.416	21092@1.42	4500@1.43	---	---	29,546	13	41,838.64	172,973.96	1.18	1.49	20101010	
86,735,980	0.310	---	---	---	06/07/2009	02/01/2002	---	ΙΑΤΡΙΚΟ ΑΘΗΝΩΝ (ΚΟ)	2.3	---	---	2.3	23/07/2019	2.34	2.3	2.38	2.3	2.32	5@2.30	903@2.31	---	---	10,470	43	24,288.85	199,492.75	0.96	2.41	20101025	
28,580,100	0.400	---	0.22	0.15	08/07/2019	04/07/2016	---	ΙΚΤΙΝΟΣ ΕΛΛΑΣ (ΚΟ)	4.925	-0.50	€	4.95	23/07/2019	4.945	4.91	4.95	4.925	4.938	340@4.93	149@4.95	---	---	25,833	105	127,562.90	140,756.99	4.2	5.59	50101035	
8,226,132	0.900	---	---	---	15/05/2009	13/10/2014	---	ΙΛΥΔΑ (ΚΟ)	0.39	-14.47	€	0.456	23/07/2019	0.38	0.38	0.42	0.42	0.389	250@0.382	56@0.420	---	---	347	6	135.06	3,208.19	0.183	0.48	10101015	
2,566,836	0.440	---	---	---	13/08/2010	09/01/2007	---	ΙΝΤΕΡΓΟΥΝΤ-ΕΥΛΕΜΠΟΡΙΑ (ΠΟ)	0.134	27.62	#	0.105	23/07/2019	0.136	0.082	0.136	0.134	0.116	2400@0.090	61@0.134	---	---	220	11	25.59	5,696.88	0.0725	0.136	50205010	
34,986,430	0.440	---	---	---	25/07/2008	23/02/2010	---	ΙΝΤΕΡΓΟΥΝΤ-ΕΥΛΕΜΠΟΡΙΑ (ΚΟ)	0.153	29.66	#	0.118	23/07/2019	0.12	0.12	0.153	0.153	0.143	2000@0.123	---	---	---	---	1,270	4	182.10	5,696.88	0.072	0.153	50205010
8,424,900	0.500	---	---	---	12/07/2010	04/07/2019	---	ΙΝΤΕΡΤΕΚ (ΚΟ)	0.64	4.92	#	0.61	23/07/2019	0.62	0.615	0.64	0.64	0.622	3735@0.615	1950@0.640	---	2018	16,595	30	10,328.08	5,391.94	0.387	0.7	50205010	
7,500,000	0.330	---	---	---	19/06/2015	11/07/2018	---	ΚΑΝΑΚΗΣ Σ. (ΚΟ)	4.36	---	---	4.36	23/07/2019	---	---	---	---	---	166285@4.36	202@4.42	15.28	2018	---	---	---	32,700.00	3.8	4.42	45201010	
9,742,920	0.400	---	---	---	12/08/2016	14/07/2000	---	ΚΑΡΑΜΟΛΕΓΚΟΣ (ΚΟ)	2.46	1.65	#	2.42	23/07/2019	2.46	2.46	2.46	2.46	2.46	---	50@2.36	---	---	10	1	24.60	23,967.58	1.14	2.46	45102020	
19,804,134	0.300	---	---	---	01/07/2004	06/11/2017	---	ΚΕΚΡΟΦ (ΚΟ)	3.57	-2.72	€	3.67	23/07/2019	3.67	3.54	3.795	3.57	3.669	500@3.57	100@3.62	---	2018	112,566	587	413,055.03	70,700.76	1.24	3.9	35101010	
40,219,218	0.260	---	---	---	02/07/2018	10/06/2019	---	ΚΛΟΥΚΙΝΑΣ - ΛΑΠΠΑΣ (ΚΟ)	1.04	---	---	1.04	23/07/2019	1.05	1.01	1.05	1.04	1.029	2376@1.03	604@1.05	---	---	38,830	89	39,955.65	41,827.99	0.524	1.08	50101010	
11,510,102	0.890	---	---	---	24/06/2005	06/10/1999	---	ΚΛΩΣ/ΓΙΑ ΝΑΥΠΑΚΤΟΥ (ΚΑ)	0.73	1.39	#	0.72	23/07/2019	0.64	0.64	0.73	0.73	0.724	176@0.650	1069@0.730	---	---	430	6	311.20	8,402.37	0.4	1	55101020	
21,224,340	0.420	0.01	0.005	---	10/09/2018	25/04/2006	---	ΚΟΡΔΕΛΛΟΥ Χ. ΑΦΟΙ (ΚΟ)	0.424	0.95	#	0.42	23/07/2019	0.43	0.4	0.44	0.424	0.415	2325@0.400	4700@0.424	---	2018	26,612	21	11,049.34	8,999.12	0.29	0.474	55102010	
33,065,136	0.380	0.09	0.115	---	23/08/2018	16/09/2013	---	ΚΡΙ - ΚΡΙ (ΚΟ)	5.54	-0.72	€	5.58	23/07/2019	5.62	5.48	5.64	5.54	5.558	100@5.52	1010@5.60	18.10	2018	16,035	58	89,129.20	183,180.85	4.25	5.78	45102020	
18,017,472	0.360	---	---	---	15/06/2010	28/08/2017	---	ΚΤΗΜΑ Κ. ΛΑΖΑΡΙΔΗ (ΚΟ)	1.63	-0.61	€	1.64	23/07/2019	1.72	1.59	1.72	1.6	1.605	500@1.60	304@1.64	---	---	1,176	15	1,887.19	29,368.48	0.75	1.72	45101015	
7,595,160	0.600	---	0.0263	---	04/09/2018	18/08/2010	---	ΚΥΡΙΑΚΟΥΛΗΣ (ΚΟ)	2.5	4.17	#	2.4	23/07/2019	2.4	2.38	2.54	2.5	2.447	300@2.42	800@2.50	---	---	20,115	65	49,217.10	18,987.90	0.81	2.54	40501015	
5,939,268	0.620	---	---	---	10/07/2003	03/01/2002	---	ΛΑΝΑΚΑΜ (ΚΟ)	0.895	---	---	0.895	23/07/2019	0.895	0.895	0.895	0.895	0.895	1050@0.700	1000@0.890	---	2018	30	1	26.85	5,315.64	0.294	1.06	40401020	
8,321,682	0.670	---	---	---	17/08/2007	23/11/1999	---	ΛΕΒΕΝΤΕΡΗΣ Ν. (ΚΑ)	0.174	-3.33	€	0.18	23/07/2019	0.178	0.15	0.18	0.174	0.164	950@0.150	995@0.174	---	2018	7,705	11	1,263.47	1,845.51	0.073	0.199	50203000	
2,160,524	0.670	0.0436	0.0436	---	03/12/2018	23/11/1999	---	ΛΕΒΕΝΤΕΡΗΣ Ν. (ΠΑ)	0.184	-8.00	€	0.2	23/07/2019	0.184	0.184	0.184	0.184	0.184	540@0.184	400@0.220	---	2018	260	1	47.84	1,845.51	0.13	0.26	50203000	
17,120,280	0.940	---	---	---	01/06/2010	09/07/2018	---	ΛΟΥΛΗ ΜΥΛΟΙ (ΚΟ)	3.34	1.83	#	3.28	23/07/2019	3.22	3.22	3.34	3.34	3.269	300@3.26	257@3.34	---	---	2,004	16	6,551.64	57,181.74	2.1	3.36	45102020	
9,819,370	0.690	---	---	---	14/08/2007	09/01/2004	---	ΜΑΘΙΟΣ ΠΥΡΙΜΑΧΑ (ΚΟ)	0.3	-14.29	€	0.35	23/07/2019	0.3	0.3	0.3	0.3	0.3	4053@0.300	600@0.320	---	---	1,397	4	419.10	2,945.81	0.172	0.37	55101000	
29,250,000	0.360	---	---	---	02/06/2009	25/04/2019	---	ΜΟΤΟΔΥΝΑΜΙΚΗ (ΚΟ)	1.29	-0.77	€	1.3	23/07/2019	1.27	1.26	1.3	1.29	1.274	270@1.29	5300@1.30	---	---	38,845	54	49,502.00	37,732.50	0.5225	1.46	40401030	
32,188,050	1.04	---	---	---	21/07/2008	20/01/2000	---	ΜΟΥΣΑΚΗΣ (ΚΑ)	0.496	-1.78	€	0.505	23/07/2019	0.498	0.476	0.505	0.496	0.495	350@0.488	406@0.496	---	---	10,804	24	5,347.55	15,965.27	0.296	0.585	55101020	
294,016,812	0.300	---	---	---	08/07/2008	21/03/2016	---	ΝΗΡΕΥΣ (ΚΟ)	0.194	-0.51	€	0.195	23/07/2019	0.199	0.1905	0.199	0.194	0.192	527@0.191	4231@0.194	---	---	24,231	39	4,656.98	57,039.26	0.1514	0.219	45102010	
10,080,000	3.00	0.49	0.45	0.57	02/07/2019	27/08/2001	---	ΟΑΘ (ΚΟ)	29.7	1.37	#	29.3	23/07/2019	29.7	29.7	29.8	29.8	29.701	40@29.50	199@29.80	17.45	2018	72	6	2,138.50	299,376.00	23.9	31	50206060	
4,971,466	1.46	---	---	---	04/07/2007	08/10/2003	---	ΠΑΪΡΗΣ ΠΛΑΣΤΙΚΩΝ (ΚΟ)	0.31	3.33	#	0.3	23/07/2019	0.31	0.272	0.31	0.31	0.306	200@0.280	191@0.308	---	---	9,060	12	2,772.67	1,541.15	0.16	0.43	50203030	
25,118,410	0.590	---	---	---	17/08/2000	25/06/2019	---	ΠΑΠΟΥΣΤΑΝΗΣ (ΚΟ)	1.75	---	---	1.75	23/07/2019	1.8	1.745	1.8	1.75	1.774	500@1.71	704@1.75	39.77	2018	5,569	25	9,879.40	43,957.22	0.95	1.8	45201020	
17,175,776	0.370	---	---	---	14/07/2005	30/09/2003	---	ΠΕΡΣΕΥΣ (ΚΟ)	1.19	-0.42	€	1.195	23/07/2019	1.2	1.19	1.2	1.2	1.191	800@1.16	3834@1.20	6.99	2018	2,200	6	2,619.70	20,439.17	0.912	1.335	45102010	
7,070,400	0.930	---	---	---	30/11/2016	06/05/2016	---	ΠΕΤΡΟΠΟΥΛΟΣ ΠΕΤΡΟΣ (ΚΟ)	7.5	---	---	7.5	23/07/2019	7.5	7.5	7.5	7.5	7.5	1500@6.85	22@7.60	---	---	880	5	6,600.00	53,028.00	6.46	7.55	50206015	
22,075,665	0.330	0.05	0.07	0.07	30/05/2019	27/04/2015	---	ΠΛΑΙΣΙΟ COMPUTERS (ΚΟ)	4.26	0.95	#	4.22	23/07/2019	4.26	4.19	4.26	4.26	4.228	270@4.20	178@4.25	---	---	5,265	37	22,259.52	94,042.33	3.74	4.37	40401010	
43,741,452	0.660	---	0.0471	0.0444	20/06/2019	01/11/1999	---	ΠΛΑΣΤΙΚΑ ΘΡΑΚΗΣ (ΚΟ)	2.4	0.84	#	2.38	23/07/2019	2.38	2.33	2.41	2.4	2.377	100@2.39	331@2.40	---	---	31,407	110	74,653.10	104,979.48	1.79	2.6	50203015	
21,912,599	0.300	---	---	---	11/04/2011	23/02/2007	---	ΡΕΒΟΪΑ (ΚΟ)	0.795	1.27	#	0.785	23/07/2019	0.78	0.745	0.8	0.795	0.764	500@0.750	281@0.795	11.89	2018	1,600	10	1,221.84	17,420.52	0.392	0.92	60101020	
40,693,350	5.00	---	---	---	03/07/2006	26/05/2015	---	ΤΕΧΝΙΚΗ ΟΛΥΜΠΙΑΚΗ (ΚΟ)	2.49	-0.40	€	2.5	23/07/2019	2.52	2.46	2.52	2.49	2.492	100@2.47	5675@2.49	---	---	25,875	75	64,471.84	101,326.44	1.38	2.88	40202010	
1,524,000	0.300	---	---	---	06/07/2007	06/02/2013	---	ΤΖΙΡΑΚΙΑΣ ΠΡΟΦΙΛ (ΚΑ)	2.24	---	---	2.24	23/07/2019	2.24																

Πληθος Χρεογράφων	Ονομ. Αξία	Μερίσματα [1]			Ημερ. Τελευτ. Αποκοπής		Σημ. Χρεόγραφα	Τιμή κλεισίματος	% μεταβ.	Προηγ. Κλείσιμο-ημ/νία	Άνοιγμα	Κατωτ Τιμή	Ανωτ Τιμή	Τελ Τιμή	Σταθμ Τιμή	Τελευταία ζήτηση [7]	Τελευταία προσφορά [7]	Ρ/Ε μετά φ. Χρήση	Όγκος	Πράξεις	Αξία Συναλλαγών[8]	Χ.Α. Εταιρείας (χιλ. €) [3,5]	Χαμηλό έτους	Υψηλό έτους	Κλάδος [4]					
		2016	2017	2018	Μέρησμα [2]	Δικαίωμα																								
14,000,000	4.15	---	---	---	23/04/2010	29/06/1999	---	ALPHA ΑΣΤΙΚΑ ΑΚΙΝΗΤΑ (ΚΟ)	7.05	1.44 #	6.95	23/07/2019	6.95	6.95	7.05	7.05	6.99	52@7.05	199@7.30	---	---	250	3	1,747.50	98,700.00	6.05	7.8	35101015		
215,805,843	0.300	---	---	---	20/07/2009	29/12/2010	---	ΑΤΤΙΚΑ ΣΥΜΜΕΤΟΧΩΝ (ΚΟ)	1.42	2.16 #	1.39	23/07/2019	1.41	1.4	1.425	1.405	1.406	50@1.39	400@1.40	---	---	13,958	38	19,630.22	306,444.30	1.15	1.475	40501015		
4,740,000	0.860	---	---	---	---	14/03/2003	---	LOGISMOS (ΚΟ)	0.51	---	0.51	23/07/2019	0.55	0.51	0.55	0.51	1500@0.505	770@0.550	64.09	2018	2,363	5	1,205.65	2,417.40	0.39	0.555	10101015			
109,169,707	0.500	---	---	---	25/04/2014	19/07/2019	5210	TRASTOR Α.Ε.Ε.Α.Π. (ΚΟ)	0.95	---	0.95	23/07/2019	0.865	0.865	0.865	0.865	500@0.900	33@0.900	30.15	2018	33	1	28.55	103,711.22	0.692	1.1146	35102030			
4,968,600	2.88	---	---	---	01/07/1998	14/12/1998	---	ΒΙΣ (ΚΟ)	0.93	---	0.93	23/07/2019	---	---	---	---	3000@0.840	---	---	2018	---	---	---	---	4,620.80	0.645	1.04	50203030		
8,418,750	0.300	0.3	0.28	0.32	12/06/2019	27/06/2012	---	ΓΕΚΕ (ΚΑ)	5	---	5	23/07/2019	---	---	---	---	200@4.82	100@5.20	13.87	2018	---	---	---	---	42,093.75	4.78	5.3	40501025		
15,000,000	0.300	---	---	---	06/07/2007	18/07/2000	---	ΔΔΙΟΣ ΠΛΑΣΤΙΚΑ (ΚΟ)	2.84	---	2.84	23/07/2019	2.72	2.72	2.84	2.84	2.778	50@2.74	---	---	---	---	2,400	7	6,668.00	42,600.00	2.62	2.84	50203015	
255,494,534	3.00	0.2	0.22	0.286	20/06/2019	23/12/2015	---	ΕΘΝΙΚΗ ΠΑΝΓΑΙΑ (ΚΟ)	5	---	5	23/07/2019	4.96	4.96	5	5	4.975	45@5.00	498@5.20	---	---	---	---	204	7	1,014.84	1,277,472.67	4.4	5.75	35102000
23,828,130	0.500	0.052	0.06	0.05	22/07/2019	17/02/2009	---	ΕΛΙΝΟΙΑ (ΚΟ)	1.84	-2.13 (€)	1.88	23/07/2019	1.79	1.79	1.87	1.84	1.807	100@1.81	50@1.86	---	---	---	---	1,370	15	2,475.04	43,843.76	1.22	1.94	60101020
8,298,467	0.400	---	---	---	30/08/1993	08/05/2013	---	ΙΝΤΕΑΛ ΟΜΙΛΟΣ (ΚΟ)	1.06	-1.85 (€)	1.08	23/07/2019	1.07	1.05	1.08	1.08	1.06	20@1.06	490@1.08	---	---	---	---	1,531	9	1,622.69	8,796.38	0.72	1.19	10102030
14,679,792	1.68	0.07	---	---	28/06/2017	04/09/2000	---	ΚΑΡΑΤΖΗ (ΚΟ)	8.1	---	8.1	23/07/2019	7.8	7.8	8.4	8.1	7.96	31@7.85	272@8.10	---	---	---	---	1,910	27	15,204.30	118,906.32	6	8.4	50203030
2,760,000	11.83	9.2	9.2	9.5	01/07/2019	16/07/1990	---	ΚΑΡΕΛΙΑ (ΚΑ)	270	---	270	23/07/2019	---	---	---	---	14@258.00	2@278.00	---	---	---	---	---	---	745,200.00	240	282	45103010		
6,700,000	0.800	0.028	0.028	0.043	24/07/2019	29/05/2014	---	ΚΕΠΕΝΟΥ ΜΥΛΟΙ (ΚΟ)	1.63	---	1.63	23/07/2019	---	---	---	---	1460@1.48	2000@1.75	16.96	2018	---	---	---	---	10,921.00	1.23	1.78	45102020		
21,364,000	1.12	---	0.2	---	28/06/2018	10/08/2005	---	ΛΑΜΨΑ (ΚΟ)	19.5	---	19.5	23/07/2019	---	---	---	---	100@19.30	130@19.50	---	---	---	---	---	---	416,598.00	17.4	20.2	40501025		
6,340,000	0.600	---	---	0.05	31/10/2018	30/11/2018	---	ΝΑΚΑΣ ΜΟΥΣΙΚΗ (ΚΟ)	2.02	---	2.02	23/07/2019	1.83	1.83	1.87	1.87	1.85	40@1.87	20@2.18	17.02	2017	---	---	20	2	37.00	12,806.80	1.33	2.14	40401030
27,379,200	0.300	---	0.148	---	20/07/2018	24/08/2018	---	ΠΛΑΣΤΙΚΑ ΚΡΗΤΗΣ (ΚΟ)	12.4	0.81 #	12.3	23/07/2019	12.5	12.4	12.5	12.4	12.429	45@12.30	80@12.50	---	---	---	---	70	6	870.00	339,502.08	9.85	12.7	50203015
4,181,450	0.500	---	---	---	21/08/2000	05/03/2002	---	ΣΑΡΑΝΤΟΠΟΥΛΟΣ ΚΥΛ/ΜΥΛΟΙ (ΚΟ)	1.3	7.44 #	1.21	23/07/2019	1.09	1.09	1.3	1.3	1.153	11@1.30	100@1.33	---	---	---	---	4,221	16	4,867.87	5,435.89	0.565	1.33	45102020
28,438,268	0.300	---	---	---	21/08/2006	24/11/1999	---	ΣΠΥΡΟΥ ΑΓΡ. ΟΙΚ. (ΚΟ)	0.268	-2.90 (€)	0.276	23/07/2019	0.25	0.25	0.268	0.268	0.26	200@0.260	400@0.268	---	---	---	---	2,200	7	571.60	7,621.46	0.18	0.302	45102010

Διαπραγματεύσιμα Αμοιβαία Κεφάλαια (Δ.Α.Κ.)

812,382	---	---	---	---	15/06/2016	---	---	ALPHA ETF FTSE Athex Large Cap	22.19	---	22.19	23/07/2019	---	---	---	---	10@22.19	---	---	---	---	---	---	---	---	---	---	---	15.86	24.45	12003
---------	-----	-----	-----	-----	------------	-----	-----	--------------------------------	-------	-----	-------	------------	-----	-----	-----	-----	----------	-----	-----	-----	-----	-----	-----	-----	-----	-----	-----	-----	-------	-------	-------

Επιτήρηση

5,867,311	0.300	---	---	---	11/08/2010	28/04/2017	5123	DIONIC (ΚΟ)	0.216	---	0.216	23/07/2019	---	---	---	---	499@0.179	5000@0.258	---	---	---	---	---	---	---	---	1,267.34	0.175	0.67	50205010
172,577,414	0.300	---	---	---	---	19/09/2016	5161	FORTHNET (ΚΟ)	0.276	---	0.276	23/07/2019	0.26	0.26	0.26	0.26	0.26	500@0.240	315@0.260	---	---	---	---	685	1	178.10	47,631.37	0.0905	0.286	15102015
355,437,751	0.360	---	---	---	07/07/2010	21/09/2017	5160	FRIGOGLASS (ΚΟ)	0.199	17.75 #	0.169	23/07/2019	0.169	0.169	0.199	0.199	0.206	500@0.185	5000@0.200	---	---	---	---	337,366	48	69,509.63	70,732.11	0.0855	0.216	50204000
51,081,030	1.00	---	---	---	20/08/2007	03/09/2007	4912	ΛΑΝΙΦΑΡΜ (ΚΟ)	0.32	---	0.32	23/07/2019	0.32	0.32	0.33	0.32	0.324	500@0.310	3550@0.320	---	---	---	---	7,950	8	2,574.00	16,345.93	0.11	0.38	20103015
4,419,616	1.58	---	---	---	21/07/2011	04/03/2015	4983	MEDICON ΕΛΛΑΣ (ΚΟ)	1.9	---	1.9	23/07/2019	---	---	---	---	1000@1.80	190@1.99	---	---	---	---	---	---	---	---	8,397.27	1.2	2.3	20102010
14,967,940	0.500	---	---	---	21/05/2008	04/01/2008	4956	PASAL Α.Ε. (ΚΟ)	0.16	6.67 #	0.15	23/07/2019	0.155	0.122	0.16	0.16	0.155	47719@0.160	15000@0.170	---	---	---	---	19,780	15	3,071.80	2,394.87	0.07	0.16	35101010
65,326,268	0.530	---	---	---	04/07/2007	19/07/2006	4750	ΣΑΤΟ ΑΕ (ΚΟ)	0.06	20.00 #	0.05	23/07/2019	0.06	0.06	0.06	0.06	0.06	1000@0.041	6@0.060	---	---	---	---	24,754	11	1,485.24	3,919.58	0.024	0.071	40202015
13,191,620	0.620	---	---	---	04/08/2010	09/09/2002	5196	ΥΑΛΟ - ΚΩΝΣΤΑΝΤΙΝΟΥ (ΚΑ)	0.143	---	0.143	23/07/2019	---	---	---	---	---	---	1696@0.115	---	---	---	---	---	---	---	1,886.40	0.115	0.178	40202020
33,301,715	0.320	---	---	---	27/06/2003	08/07/2009	5195	ΑΕΓΕΚ (ΚΟ)	0.066	-4.35 (€)	0.069	23/07/2019	0.067	0.066	0.067	0.066	0.066	7490@0.066	460@0.067	---	---	---	---	52,910	22	3,510.06	2,197.91	0.028	0.075	50101010
13,000,000	1.00	---	---	---	01/08/2007	07/04/2000	5093	ΑΚΡΙΑΣ (ΚΟ)	0.2	---	0.2	23/07/2019	0.2	0.2	0.204	0.204	0.2	220@0.204	130@0.240	---	---	---	---	273	4	54.72	2,600.00	0.16	0.3	50101035
185,373,016	0.300	---	---	---	02/07/2008	28/02/2011	4957	ΑΝΕΚ (ΚΟ)	0.0785	-3.09 (€)	0.081	23/07/2019	0.081	0.0785	0.081	0.081	0.08	6775@0.079	2341@0.081	---	---	---	---	4,783	9	382.74	14,871.23	0.04	0.09	40501015
312,163	0.300	---	---	---	02/07/2008	28/02/2011	4959	ΑΝΕΚ (ΠΟ '90)	0.072	---	0.072	23/07/2019	---	---	---	---	---	---	---	---	---	---	---	---	---	---	14,871.23	0.048	0.086	40501015
2,969,713	0.300	---	---	---	02/07/2008	28/02/2011	4958	ΑΝΕΚ (ΠΟ '96)	0.1	---	0.1	23/07/2019	---	---	---	---	---	---	---	---	---	---	---	---	---	---	14,871.23	0.056	0.1	40501015
4,737,503	0.320	---	---	---	22/06/2005	22/09/2015	5115	ΒΑΡΑΓΚΗΣ (ΚΟ)	0.048	---	0.048	23/07/2019	---	---	---	---	---	9134@0.050	---	---	---	---	---	---	---	---	227.40	0.0385	0.056	40202015
6,330,002	0.300	---	---	---	25/06/2002	15/03/2019	5162	ΒΑΡΒΑΡΕΣΟΣ (ΚΑ)	0.384	---	0.384	23/07/2019	---	---	---	---	---	---	400@0.378	---	2018	---	---	---	---	---	2,430.72	0.216	0.384	55101020
17,579,754	4.16	---	---	---	18/08/2006	02/08/2010	5156	ΒΙΟΤΕΡ (ΚΟ)	0.032	---	0.032	23/07/2019	---	---	---	---	---	91@0.030	---	---	---	---	---	---	---	---	562.55	0.028	0.085	50101010

Πληθος Χρεογράφων	Ονομ. Αξία	Μερίσματα [1]			Ημερ. Τελευτ. Αποκοπής		Σημ.	Χρεόγραφο	Τιμή κλεισίματος	% μεταβ.	Προηγ. Κλεισίμο- ημ/νία	Άνοιγμα	Κατωτ Τιμή	Ανωτ Τιμή	Τελ Σταθμ Τιμή	Τελευταία ζήτηση [7]	Τελευταία προσφορά [7]	Ρ/Ε μετά φ. Χρήση	Όγκος	Πράξεις	Αξία Συναλλαγών[8]	Χ.Α. Εταιρείας (χιλ. €) [3,5]	Χαμηλό έτους	Υψηλό έτους	Κλάδος [4]				
		2016	2017	2018	Μέρηματα [2]	Δικαιώμα																							
15,878,748	0.480	---	---	---	10/07/2006	22/03/2004	5095	ΔΟΜΙΚΗ ΚΡΗΤΗΣ (ΚΟ)	0.168	---	0.168	23/07/2019	0.151	0.151	0.151	0.151	980@0.151	3000@0.160	---	---	20	1	3.02	2,667.63	0.05	0.169	50101010		
3,961,300	1.28	---	---	---	29/06/2004	03/08/2000	5080	ΔΟΥΡΟΣ (ΚΟ)	0.208	4.00	#	0.2	23/07/2019	0.21	0.208	0.21	0.208	0.21	42@0.208	5000@0.210	---	2018	12,058	6	2,530.06	823.95	0.151	0.236	40204020
7,085,888	1.59	---	---	---	02/07/1996	06/09/2010	4690	ΕΛΒΙΕΜΕΚ (ΚΟ)	3.24	---	---	3.24	23/07/2019	---	---	---	---	200@2.60	---	---	---	---	---	---	22,958.28	2.6	4.7	35101010	
51,754,364	0.300	---	---	---	23/12/2003	24/01/2007	5197	ΕΠΙΛΕΚΤΟΣ (ΚΟ)	0.159	---	---	0.159	23/07/2019	0.159	0.159	0.159	0.159	500@0.130	2179@0.158	---	---	900	2	143.10	8,228.94	0.0875	0.22	55101020	
11,125,110	0.300	---	---	---	02/06/2010	06/11/2017	5178	ΕΥΡΩΣΥΜΒΟΥΛΟΙ (ΚΟ)	0.22	-1.79	€	0.224	23/07/2019	0.21	0.21	0.22	0.22	0.215	240@0.210	13753@0.220	---	---	2,211	4	476.42	2,447.52	0.105	0.228	50205020
7,125,216	0.650	---	---	---	01/07/2005	14/12/1999	4955	ΚΡΕΚΑ (ΚΟ)	0.034	---	---	0.034	23/07/2019	0.034	0.034	0.034	0.034	10000@0.041	---	---	2018	30	1	1.02	242.26	0.0275	0.0405	45102010	
7,734,375	1.00	---	---	---	09/07/2007	07/01/2011	5112	ΛΙΒΑΝΗ ΕΚΔΟΤ. ΟΡΓ. (ΚΟ)	0.068	---	---	0.068	23/07/2019	---	---	---	---	---	1400@0.068	---	---	---	---	---	525.94	0.032	0.068	40301030	
15,842,391	1.51	---	---	---	15/07/2009	12/05/2000	5141	ΜΠΗΤΡΟΣ ΣΥΜΜΕΤΟΧΙΚΗ (ΚΟ)	0.114	---	---	0.114	23/07/2019	---	---	---	---	900@0.106	---	---	---	---	---	---	1,806.03	0.084	0.145	55102010	
119,596,817	0.300	---	---	---	15/07/2008	27/04/2017	5190	ΝΙΚΑΣ (ΚΟ)	0.402	---	---	0.402	23/07/2019	---	---	---	---	5000@0.350	---	---	---	---	---	---	48,077.92	0.32	0.444	45102020	
24,319,250	0.300	---	---	---	09/07/2002	04/07/2007	5165	ΠΡΟΩΔΕΥΤΙΚΗ (ΚΟ)	0.156	---	---	0.156	23/07/2019	0.17	0.16	0.17	0.16	0.169	340@0.160	1088@0.170	---	---	771	4	130.47	3,793.80	0.09	0.22	50101010
245,497,164	0.300	---	---	---	01/07/2008	30/07/2012	5207	ΣΕΛΟΝΤΑ (ΚΟ)	0.0515	3.00	#	0.05	23/07/2019	0.05	0.05	0.052	0.0515	0.051	11909@0.051	84799@0.052	---	---	25,013	16	1,272.62	12,643.10	0.031	0.0776	45102010
10,186,667	1.35	---	---	---	24/06/2008	02/02/2016	4887	ΣΙΔΑΜΑ (ΚΟ)	0.39	---	---	0.39	23/07/2019	---	---	---	---	510@0.334	890@0.400	---	---	---	---	---	3,972.80	0.204	0.412	55102010	
23,743,440	0.300	---	---	---	23/06/2008	24/07/2018	5200	ΣΦΑΚΙΑΝΑΚΗΣ (ΚΟ)	0.34	---	---	0.34	23/07/2019	0.34	0.34	0.34	0.34	49813@0.340	1000@0.376	---	---	2,260	3	768.40	8,072.77	0.236	0.384	40401030	
766,000	1.00	---	---	---	01/07/2004	11/12/2012	5193	ΤΡΙΑ ΛΑΦΑ (ΚΟ)	2.64	---	---	2.64	23/07/2019	---	---	---	---	---	688@2.64	80.88	2018	---	---	---	2,536.74	2.5	3.18	55101020	
245,000	1.00	---	---	---	19/07/2010	11/12/2012	5194	ΤΡΙΑ ΛΑΦΑ (ΠΟ)	2.1	---	---	2.1	23/07/2019	---	---	---	---	---	625@1.68	64.34	2018	---	---	---	2,536.74	0.535	2.1	55101020	

Κατάσταση σε Αναστολή

20,255,805	0.300	---	---	---	22/08/2006	02/08/2010	5136	ΑΧΟΝ ΣΥΜΜΕΤΟΧΩΝ (ΚΟ)	0.058	---	---	0.058	28/04/2017	---	---	---	---	---	---	---	---	---	---	---	---	1,174.84	0.058	0.058	20101010
21,820,410	0.800	---	---	---	22/05/2008	02/08/2011	5174	EUROMEDICA (ΚΟ)	0.448	---	---	0.448	30/04/2018	---	---	---	---	---	---	---	---	---	---	---	---	9,775.54	0.448	0.448	20101010
66,948,210	0.300	---	---	---	22/09/2015	22/09/2015	5179	FOLLI-FOLLIE (ΚΟ)	4.8	---	---	4.8	24/05/2018	---	---	---	---	---	---	---	---	---	---	---	---	321,351.41	4.8	4.8	40401030
14,870,100	0.300	---	---	---	15/05/2008	26/09/2011	5130	ΑΛΦΑ ΓΚΡΙΣΙΝ Α.Ε. (ΚΟ)	0.014	---	---	0.014	13/04/2017	---	---	---	---	---	---	---	---	---	---	---	---	208.18	0.014	0.014	10102030
33,930,000	0.300	---	---	---	03/07/2006	30/05/2001	4865	ΒΘΒΟΣ ΜΠΑΜΠΗΣ (ΚΟ)	0.304	---	---	0.304	30/03/2012	---	---	---	---	---	---	---	---	---	---	---	---	10,314.72	0.304	0.304	35101010
77,126,446	0.340	---	---	---	23/05/2005	18/08/2011	5206	Γ.Ε. ΔΗΜΗΤΡΙΟΥ (ΚΟ)	0.0125	---	---	0.013	30/04/2019	---	---	---	---	---	---	---	---	---	---	---	---	964.08	0.01	0.028	40202020
6,000,000	0.600	---	---	---	13/06/2008	08/04/2004	5172	ΓΙΟΥΡΟΜΠΡΟΚΕΡΣ (ΚΟ)	0.008	---	---	0.008	27/04/2018	---	---	---	---	---	---	---	---	---	---	---	---	48.00	0.008	0.008	30302015
24,619,524	0.500	---	---	---	10/10/1986	30/12/2002	4914	ΚΕΡΑΜΕΙΑ-ΑΛΛΑΤΙΝΗ (ΚΟ)	0.088	---	---	0.088	30/08/2012	---	---	---	---	---	---	---	---	---	---	---	---	2,166.52	0.088	0.088	35101010
31,543,600	0.420	---	---	---	19/07/2010	19/12/2018	5205	ΚΡΕΤΑ ΦΑΡΜ (ΚΟ)	1.085	---	---	1.085	30/04/2019	---	---	---	---	---	---	---	---	---	---	---	---	34,224.81	0.6	1.22	45102020
25,179,640	0.600	---	---	---	08/08/1994	19/09/2000	5191	ΜΠΟΥΤΑΡΗΣ Ι. & ΥΙΟΣ (ΚΑ)	0.026	---	---	0.026	01/10/2018	---	---	---	---	---	---	---	---	---	---	---	---	742.45	0.026	0.026	45101015
1,540,000	0.600	---	---	---	08/08/1994	19/09/2000	5192	ΜΠΟΥΤΑΡΗΣ Ι. & ΥΙΟΣ (ΠΑ)	0.057	---	---	0.057	01/10/2018	---	---	---	---	---	---	---	---	---	---	---	---	742.45	0.057	0.057	45101015
23,935,280	0.300	---	---	---	29/06/2009	13/06/2000	5153	ΝΑΥΤΕΜΠΟΡΙΚΗ (ΚΟ)	0.107	---	---	0.107	02/10/2017	---	---	---	---	---	---	---	---	---	---	---	---	2,561.07	0.107	0.107	40301030
255,459,600	0.300	---	---	---	26/06/2000	03/12/2010	5101	ΝΕΛ (ΚΟ)	0.07	---	---	0.07	31/08/2015	---	---	---	---	---	---	---	---	---	---	---	---	17,882.17	0.07	0.07	40501015
23,463,874	0.800	---	---	---	23/05/2003	21/12/1999	4918	ΝΕΩΡΙΟΝ (ΚΟ)	0.125	---	---	0.125	30/08/2012	---	---	---	---	---	---	---	---	---	---	---	---	2,932.98	0.125	0.125	50206030
18,750,000	0.300	---	---	---	02/07/2001	31/12/2012	5154	ΠΗΓΑΣΟΣ ΕΚΔΟΤΙΚΗ Α.Ε. (ΚΟ)	0.089	---	---	0.089	02/10/2017	---	---	---	---	---	---	---	---	---	---	---	---	1,668.75	0.089	0.089	40301030
100,793,572	0.300	---	---	---	16/07/2009	11/02/2016	5110	ΤΗΛΕΥΠΟΣ (ΚΟ)	0.06	---	---	0.06	07/03/2016	---	---	---	---	---	---	---	---	---	---	---	---	6,047.61	0.06	0.06	40301035
4,034,950	0.680	---	---	---	01/07/2005	30/12/2010	5171	ΧΑΤΖΗΚΡΑΝΙΩΤΗ Ε. ΥΙΟΙ (ΚΟ)	0.14	---	---	0.14	27/04/2018	---	---	---	---	---	---	---	---	---	---	---	---	564.89	0.14	0.14	45102020

**Σημειώσεις Χρεογράφων**

Κωδικός	Κείμενο σημείωσης
( )	- Προσαρμοσμένα Μέρισματα λόγω διανομής Δωρεάν μετοχών.
*	- Τελευταία προσαρμοσμένη τιμή κλεισίματος.
[1]	- Καθαρά μερίσματα.
[2]	- Στη στήλη "Ημερ. Αποκοπής τελευταίου δικαιώματος" αναφέρεται η Ημερομηνία εισαγωγής για Νέες Εταιρείες.
[3]	- Η Χρηματιστηριακή αξία αναφέρεται στο σύνολο των μετοχών
[4]	- Η κωδικοποίηση των Κλάδων Οικονομικής Δραστηριότητας του Χ.Α. παρουσιάζονται στο Παράρτημα Α
[5]	- Η Χρηματιστηριακή Αξία αναφέρεται στο σύνολο των κατηγοριών μετοχών (εφόσον έχουν εισαχθεί περισσότερες της μιας κατηγορίες) και δεν αναφέρεται σε επιμέρους κατηγορίες μετοχών μιας εταιρείας.
[6]	- Ρ/Ε μεγαλύτερο του 100
[7]	- Τελευταία εικόνα του Βιβλίου Εντολών πριν το τέλος της συνεδρίασης
[8]	- Στην Αξία Συναλλαγών των Μετοχών περιλαμβάνονται όλοι οι τύποι Πακέτων
4690	- Μεταφορά στην κατηγορία Επιτήρησης από 4/4/2006.
4750	- Μεταφορά στην Κατηγορία Επιτήρησης από 8/4/2011.
4865	- Αναστολή διαπραγμάτευσης από 2/4/2012.
4887	- Μεταφορά στην Κατηγορία Επιτήρησης από 10/4/2012.
4912	- Μεταφορά στην κατηγορία Επιτήρησης από 31/7/2012.
4914	- Αναστολή διαπραγμάτευσης από 31/8/2012.
4918	- Αναστολή διαπραγμάτευσης από 31/8/2012.
4955	- Μεταφορά στην Επιτήρηση από 5/4/2013.
4956	- Μεταφορά στην Επιτήρηση από 5/4/2013.
4957	- Μεταφορά στην Επιτήρηση από 5/4/2013.
4958	- Μεταφορά στην Επιτήρηση από 5/4/2013.
4959	- Μεταφορά στην Επιτήρηση από 5/4/2013.
4983	- Μεταφορά στην κατηγορία Επιτήρησης από 5/4/2013.
5080	- Μεταφορά στην κατηγορία Επιτήρησης από 06/09/2011.
5093	- Μεταφορά στην Κατηγορία Επιτήρησης από 8/4/2015.
5095	- Μεταφορά στην Επιτήρηση από 5/4/2013.
5101	- Αναστολή διαπραγμάτευσης από 1/9/2015.
5110	- Αναστολή διαπραγμάτευσης από 08/03/2016.
5112	- Μεταφορά στην Κατηγορία Επιτήρησης από 15/04/2016.
5115	- Μεταφορά στην Κατηγορία Επιτήρησης από 15/04/2016.
5123	- Μεταφορά στην Κατηγορία Επιτήρησης από 10/04/2014
5130	- Αναστολή διαπραγμάτευσης από 18/04/2017.
5136	- Αναστολή διαπραγμάτευσης από 02/05/2017.
5141	- Μεταφορά στην Κατηγορία Επιτήρησης από 10/05/2017.
5153	- Αναστολή διαπραγμάτευσης από 03/10/2017.
5154	- Αναστολή διαπραγμάτευσης από 03/10/2017.
5156	- Μεταφορά στην κατηγορία Επιτήρησης από 11/12/2017.
5160	- Μεταφορά στην Κατηγορία Επιτήρησης από 15/04/2016.
5161	- Μεταφορά στην κατηγορία Επιτήρησης από τις 25/11/2011.
5162	- Μεταφορά στην Κατηγορία Επιτήρησης από 21/12/2009.
5165	- Μεταφορά στην Κατηγορία Επιτήρησης από 15/02/2018.
5171	- Αναστολή διαπραγμάτευσης από 30/04/2018.
5172	- Αναστολή διαπραγμάτευσης από 30/04/2018.
5174	- Αναστολή διαπραγμάτευσης από 02/05/2018.
5178	- Μεταφορά στην Κατηγορία Επιτήρησης από 11/05/2018.
5179	- Αναστολή διαπραγμάτευσης από 25/05/2018.
5190	- Μεταφορά στην Κατηγορία Επιτήρησης από 10/04/2012.
5191	- Αναστολή διαπραγμάτευσης από 02/10/2018.
5192	- Αναστολή διαπραγμάτευσης από 02/10/2018.
5193	- Μεταφορά στην κατηγορία Επιτήρησης από 25/10/2018.
5194	- Μεταφορά στην κατηγορία Επιτήρησης από 25/10/2018.
5195	- Μεταφορά στην κατηγορία Επιτήρησης από 27/06/2008

**Σημειώσεις Χρεογράφων**

Κωδικός	Κείμενο σημείωσης
5196	- Μεταφορά στην Κατηγορία Επιτήρησης από 08/04/2011.
5197	- Μεταφορά στην κατηγορία Επιτήρησης από 07/11/2018.
5200	- Μεταφορά στην Κατηγορία Επιτήρησης από 10/04/2012.
5205	- Αναστολή διαπραγμάτευσης από 02/05/2019.
5206	- Αναστολή διαπραγμάτευσης από 02/05/2019.
5207	- Μεταφορά στην Επιτήρησης από 13/05/2019.
5210	- Σε εξέλιξη ΑΜΚ με καταβολή μετρητών έως και 01/08/2019. Περίοδος άσκησης δικαιώματος: 24/07/2019 - 06/08/2019.
5211	- Δεν έχουν εισαχθεί 12.501.852 νέες (ΚΟ) μετοχές, οι οποίες προέκυψαν από την πρόσφατη ΑΜΚ με καταβολή μετρητών.
5212	- Σε εξέλιξη συγχώνευση της εταιρίας ΕΛΛΑΚΤΩΡ Α.Ε. με απορρόφηση της εισηγμένης εταιρίας ΕΛΛΗΝΙΚΗ ΤΕΧΝΟΔΟΜΙΚΗ ΑΝΕΜΟΣ ΑΝΩΝΥΜΗ ΕΤΑΙΡΕΙΑ ΠΑΡΑΓΩΓΗΣ ΗΛΕΚΤΡΙΚΗΣ ΕΝΕΡΓΕΙΑΣ.



## Στοιχεία Συναλλαγών Πακέτων

Χρεόγραφο	Όγκος πακέτου	Τιμή πακέτου	Αξία πακέτου	Ώρα έγκρισης	Σημείωση
ΤΙΤΑΝ (ΚΟ)	200	19.70	3,940.00	10:50:43	18
ALPHA BANK (ΚΟ)	484,509	1.59	771,338.33	11:17:48	20
ΤΡΑΠΕΖΑ EUROBANK ERGASIAS (ΚΟ)	928,180	0.838	777,814.84	11:55:53	20
TITAN CEMENT (ΚΑ)	142,355	19.34	2,753,145.70	13:07:03	20
ΤΕΡΝΑ ΕΝΕΡΓΕΙΑΚΗ (ΚΟ)	62,750	7.15	448,662.50	13:15:52	20
ΕΥΔΑΠ (ΚΟ)	100,000	7.70	770,000.00	14:14:22	20
FRIGOGLASS (ΚΟ)	136,746	0.220	30,084.12	16:48:42	18
ΤΡΑΠΕΖΑ EUROBANK ERGASIAS (ΚΟ)	676,220	0.840	568,024.80	16:52:09	20

## Σημειώσεις πακέτων

- 9 - Μέθοδος 6-1 / Ειδική Χρέωση
- 10 - Μέθοδος 6-1 / Ειδική Χρέωση, Αυθημερόν Διακανονισμός
- 14 - Μέθοδος 6-3 / Πακέτο Αποκατάστασης, Ατελής αγορά και Πώληση
- 18 - Μέθοδος 6-2 / SPOT 1
- 19 - Μέθοδος 6-2 / SPOT 2
- 20 - Μέθοδος 6-1 και Μέθοδος 6-1 Αυθημερόν Διακανονισμός
- 21 - Άλλη Προσυμφωνημένη

**Στοιχεία Συναλλαγών Δικαιωμάτων**

Ημερ. αποκοπής	Έναρξη εξάσκησης	Λήξη εξάσκησης	Λήξη διαπραγμάτευσης	Δικαιώματα	Κατωτ Τιμή	Ανωτ Τιμή	Τιμή κλεισ.	Τελευταία ζήτηση	Τελευταία προσφορά	Όγκος	Πράξεις	Αξία Συναλλαγών
19/07/2019	24/07/2019	06/08/2019	01/08/2019	TRASTOR A.E.E. ΑΚΙΝΗΤΗΣ ΠΕΡΙΟΥΣΙ	0.002	0.053	0.053	...	...	4,394	9	231.20

**Στοιχεία Συναλλαγών Εκποιήσεων**

Χρεόγραφα	Τύπος Χρεογράφου	Όγκος Συναλλαγών	Αριθμός Πράξεων	Αξία Συναλλαγών	Σημείωση
<b>Δεν πραγματοποιήθηκαν Εκποιήσεις Μετοχών.</b>					

**Σημειώσεις Εκποιήσεων**

- 1 - Κανονική Εκποίηση.
- 2 - Εκποίηση Ενσώματων Ονομαστικών Μετοχών.
- 3 - Εκποίηση Αδιάθετων Κλασματικών Υπολοίπων.

**Στοιχεία Συναλλαγών Εκποιήσεων Ενσώματων Ονομαστικών Μετοχών**

Χρεόγραφα	Ημερ/νία έναρξης	Ημερ/νία λήξης	Αρχικό πλήθος	Διαθέσιμο πλήθος	Ημερομηνία	Μέση τιμή (ημέρας)	Μέση τιμή (περιόδου)	Αριθμός Πράξεων	Όγκος Συναλλαγών	Αξία Συναλλαγών
-----------	------------------	----------------	---------------	------------------	------------	--------------------	----------------------	-----------------	------------------	-----------------

**Δεν πραγματοποιήθηκαν Εκποιήσεις Ενσώματων Ονομαστικών Μετοχών.**

**Σημειώσεις Εκποιήσεων**

Σύμφωνα με την Απόφαση 1/380/04.05.2006 της Επιτροπής Κεφαλαιαγοράς εκποιούνται μέσω του Χρηματιστηρίου Αθηνών με επιμέλεια της εκδότριας εταιρείας, οι ενσώματες ονομαστικές μετοχές που δεν έχουν κατατεθεί στην εκδότρια προς αποϋλοποίηση. Η εκποίηση διενεργείται σύμφωνα με τον τρόπο που ορίζεται στο άρθρο 99Α του Κανονισμού του Χρηματιστηρίου Αθηνών.

**Στοιχεία Ενεργητικού Διαπραγματεύσιμων Αμοιβαίων Κεφαλαίων (Δ.Α.Κ.)**

	Ημερομηνία συναλλαγών	Δημιουργία / Εξαγορά	Αριθ. Μερ. (T-1)	Νέα Μερ. (T-1)	Εξαγορασθ. Μερ. (T-1)	Μερίδια (T) [1]	Αξία Ενεργητικού [2]	Καθαρή Τιμή	Μέρισμα/Μερίδι	Ημερ. Αποκοπής
ALPHA ETF FTSE Athex Large Cap	24/07/2019	5,000	812,382	---	---	812,382	17,976,180.00	22.1277	0.43	30/06/2018

**Σημειώσεις Δ.Α.Κ.**

[1] - Αριθμ. μεριδίων (T) = Αριθμ. μεριδίων (T-1) + Νεοεκδιθέντα μερίδια (T-1) - Εξαγορασθέντα μερίδια (T-1)

[2] - Περιλαμβάνονται και τα μερίδια που δημιουργήθηκαν / εξαγοράσθηκαν την ημέρα T-1.

Περιγραφή	Στοιχεία
Όνομασία Δ.Α.Κ.	ALPHA ETF FTSE Athex Large Cap
Σύμβολο Δ.Α.Κ. (GR)	<b>ΑΔΑΚ</b>
Σύμβολο Δ.Α.Κ. (EN)	AETF
ISIN Δ.Α.Κ.	GRF000153004
Κατηγορία Διαπραγμάτευσης	Διαπραγματεύσιμα Αμοιβαία Κεφάλαια (Δ.Α.Κ.)
Τύπος Δ.Α.Κ.	Μετοχών
Τρόπος διαχείρισης	Παθητικός
Επενδυτική Στρατηγική	Σκοπός της επενδυτικής πολιτικής του Αμοιβαίου Κεφαλαίου είναι η αναπαραγωγή της αποδόσεως του Δείκτη FTSE/X.A. Large Cap του Χρηματιστηρίου Αθηνών σε όρους Ευρώ, ακολουθώντας πλήρως και πανομοιότυπες τη σύνθεση του υποκείμενου Δείκτη.
Εκδότης	ΑΛΦΑ ASSET MANAGEMENT Α.Ε.Δ.Α.Κ.
Εταιρεία Διαχείρισης	ΑΛΦΑ ASSET MANAGEMENT Α.Ε.Δ.Α.Κ.
Ειδικοί Διαπραγματευτές	ΑΛΦΑ FINANCE Α.Χ.Ε.Π.Ε.Υ. , ΕΘΝΙΚΗ ΧΡΗΜΑΤΙΣΤΗΡΙΑΚΗ Α.Χ.Ε.Π.Ε.Υ.
Θεματοφύλακας	ΑΛΦΑ ΤΡΑΠΕΖΑ Α.Ε.
Σύμβολο Δείκτη (GR)	FTSE
Σύμβολο Δείκτη (EN)	FTSE
Όνομασία Δείκτη	FTSE/X.A. Large Cap
ISIN Δείκτη	GRI99201A006
Κλάσμα Δείκτη [1]	1/100
Αρχική Τιμή Μεριδίου	21.76
Συνολικός Αριθμός Μεριδίων [2]	812,382
Ημερομηνία πρώτης Έκδοσης	14/01/2008
Ημερομηνία έναρξης Διαπραγμάτευσης	24/01/2008
Νόμισμα Διαπραγμάτευσης	ΕΥΡΩ
Νόμισμα Ενεργητικού	ΕΥΡΩ
Αρχική Αξία Ενεργητικού [3]	3,000,000.00
Αριθμ. Μεριδίων για Δημιουργία-Εξαγορά [4]	5,000
Αμοιβή Διαχείρισης	0.375

**Σημειώσεις Δ.Α.Κ.**

[1] - Το κλάσμα της τιμής του δείκτη που αποτελεί η τιμή της πρώτης έκδοσης

[2] - Ο αριθμός μεριδίων που διαπραγματεύθηκαν στο Χρηματιστήριο την ημέρα T

[3] - Η αξία του ενεργητικού κατά την έκδοση

[4] - Ο αριθμός μεριδίων που απαιτείται κατά τη διαδικασία δημιουργίας εξαγοράς

## ΑΝΑΚΟΙΝΩΣΕΙΣ

### ΕΤΑΙΡΙΚΕΣ ΠΡΑΞΕΙΣ

#### TRASTOR A.E.E. ΑΚΙΝΗΤΗΣ ΠΕΡΙΟΥΣΙΑΣ

Από 24/07/2019, εισάγονται προς διαπραγμάτευση στο Χρηματιστήριο Αθηνών τα 80.690.653 δικαιώματα (ΤΡΑΣΤΟΡΔ) της εταιρίας «TRASTOR A.E.E. ΑΚΙΝΗΤΗΣ ΠΕΡΙΟΥΣΙΑΣ» συμμετοχής στην πρόσφατη ΑΜΚ με καταβολή μετρητών, διαπραγματεύσιμα από 24/07/2019 έως και 01/08/2019, με κωδικό ISIN GRX487003014, ελεύθερο ημερήσιο όριο διακύμανσης και τιμή εκκίνησης δικαιώματος € 0,0530 . Η περίοδος άσκησης του δικαιώματος προτίμησης ορίζεται από 24/07/2019 έως και 06/08/2019.

#### UNIBIOS A.E. ΣΥΜΜΕΤΟΧΩΝ

Από 24/07/2019, οι μετοχές της εταιρίας «UNIBIOS A.E. ΣΥΜΜΕΤΟΧΩΝ» (GRS084003011) είναι διαπραγματεύσιμες στο Χρηματιστήριο Αθηνών χωρίς το δικαίωμα συμμετοχής στην αύξηση του μετοχικού κεφαλαίου με καταβολή μετρητών, με έκδοση 12.501.852 νέων (ΚΟ) μετοχών, σε τιμή διάθεσης μετοχής €0,30. Η περίοδος άσκησης του δικαιώματος προτίμησης ορίζεται από 29/07/2019 έως και 12/08/2019 και η περίοδος διαπραγμάτευσης του δικαιώματος στο Χρηματιστήριο Αθηνών ορίζεται από 29/07/2019 έως και 07/08/2019.

Διευκρινίζεται ότι βάσει του άρθρου 2.6.3. του Κανονισμού του Χ.Α. και των αποφάσεων 22 & 26 του Δ.Σ. του Χ.Α., όπως ισχύουν, τα όρια διακύμανσης της τιμής της μετοχής μόνο για τη συνεδρίαση του Χ.Α. της 24/07/2019, ορίζονται ως εξής: +30% στην τιμή κλεισίματος της μετοχής της τελευταίας συνεδρίασης του Χ.Α. (23/07/2019): €0,3700 και -30% στην προσαρμοσμένη τιμή της μετοχής που προκύπτει λόγω της αύξησης: €0,3140.

RSS Feed: Corporate Announcements  
Posted on: 23 July 2019 17:27  
Author: ALPHA ΤΡΑΠΕΖΑ Α.Ε.  
Subject: Νέα επιτόκια από την Alpha Bank

Full article link: [http://dev-www1.helex.gr:8080/el/web/guest/companies-announcements-full-content/-/asset\\_publisher/bMe2sOcNyQuy/content/id/5187160](http://dev-www1.helex.gr:8080/el/web/guest/companies-announcements-full-content/-/asset_publisher/bMe2sOcNyQuy/content/id/5187160)

Νέα επιτόκια από την Alpha Bank

[ΔΕΛΤΙΟ ΤΥΠΟΥ](#)

[View article...](#)



RSS Feed: Corporate Announcements  
Posted on: 23 July 2019 17:56  
Author: ΜΥΤΙΛΗΝΑΙΟΣ Α.Ε.  
Subject: Ανακοίνωση ρυθμιζόμενης πληροφορίας Ν. 3556/2007

Full article link: [http://dev-www1.helex.gr:8080/el/web/guest/companies-announcements-full-content/-/asset\\_publisher/bMe2sOcNyQuy/content/id/5187243](http://dev-www1.helex.gr:8080/el/web/guest/companies-announcements-full-content/-/asset_publisher/bMe2sOcNyQuy/content/id/5187243)

ΜΥΤΙΛΗΝΑΙΟΣ Α.Ε.

Ανακοίνωση ρυθμιζόμενης πληροφορίας Ν. 3556/2007

Η ΜΥΤΙΛΗΝΑΙΟΣ Α.Ε. (η «Εταιρεία»), σύμφωνα με τις διατάξεις του Ν. 3556/2007 και του Κανονισμού (ΕΕ) 596/2014 του Ευρωπαϊκού Κοινοβουλίου και του Συμβουλίου για την κατάχρηση της αγοράς, ανακοινώνει ότι ο κ. Στεφανίδης Δημήτριος, Γενικός Διευθυντής του Τομέα Μεταλλουργίας της Εταιρείας, σύμφωνα με την από 18.7.2019 γνωστοποίησή του προς την Εταιρεία, προέβη την 18.7.2019 σε πώληση 2.100 κοινών ονομαστικών μετοχών της Εταιρείας, συνολικής αξίας 23.616,26 ευρώ.

[View article...](#)

RSS Feed: Corporate Announcements

Posted on: 23 July 2019 18:19

Author: ΕΒΡΟΦΑΡΜΑ Α.Β.Ε.Ε.

Subject: ΑΝΑΚΟΙΝΩΣΗ ΡΥΘΜΙΖΟΜΕΝΗΣ ΠΛΗΡΟΦΟΡΙΑΣ ΤΟΥ Ν. 3556/2007: Γνωστοποίηση συναλλαγών

Full article link: [http://dev-www1.helex.gr:8080/el/web/guest/companies-announcements-full-content/-/asset\\_publisher/bMe2sOcNyQuy/content/id/5187362](http://dev-www1.helex.gr:8080/el/web/guest/companies-announcements-full-content/-/asset_publisher/bMe2sOcNyQuy/content/id/5187362)

Δείτε την σχετική ανακοίνωση.

[Ανακοίνωση](#)

[View article...](#)

RSS Feed: Corporate Announcements  
Posted on: 24 July 2019 09:07  
Author: QUEST ΣΥΜΜΕΤΟΧΩΝ Α.Ε.  
Subject: Εξαγορά φωτοβολταϊκού σταθμού

Full article link: [http://dev-www1.helex.gr:8080/el/web/guest/companies-announcements-full-content/-/asset\\_publisher/bMe2sOcNyQuy/content/id/5187734](http://dev-www1.helex.gr:8080/el/web/guest/companies-announcements-full-content/-/asset_publisher/bMe2sOcNyQuy/content/id/5187734)

Η "Quest Συμμετοχών Α.Ε." ανακοινώνει ότι την 23<sup>η</sup> Ιουλίου 2019 η κατά 100% έμμεση θυγατρική της εταιρεία "Quest Πύλου Ενεργειακή Μ.Α.Ε.", εξαγόρασε το 100% του μετοχικού κεφαλαίου της εταιρείας «ΑΝΩΝΥΜΗ ΤΟΥΡΙΣΤΙΚΗ – ΓΕΩΡΓΙΚΗ – ΚΑΤΑΣΚΕΥΑΣΤΙΚΗ ΕΤΑΙΡΕΙΑ ΚΥΝΗΓΟΣ» με διακριτικό τίτλο «ΚΥΝΗΓΟΣ Α.Ε.» έναντι τιμήματος € 21,3 εκατ. πλέον ανάληψης καθαρού δανεισμού €3,3 εκατ..

Το τίμημα θα καλυφθεί κατά €6,3 εκατ. από ίδια κεφάλαια και κατά €15 εκατ. μέσω τραπεζικού δανεισμού.

Η εταιρεία «ΚΥΝΗΓΟΣ Α.Ε.» διαθέτει φωτοβολταϊκό σταθμό παραγωγής ηλεκτρικής ενέργειας ισχύος 11,963 MW, στο Δήμο Πύλου – Νέστορος της Περιφέρειας Πελοποννήσου, ο οποίος συνδέεται στο δίκτυο μεταφοράς ηλεκτρικής ενέργειας μέσω ιδιόκτητου υποσταθμού ανύψωσης τάσης.

Με την ανωτέρω εξαγορά, ο ενεργειακός τομέας του Ομίλου Quest (Quest Energy Α.Ε.) διαθέτει 25,2MW εγκατεστημένη ισχύ σταθμών παραγωγής ηλεκτρικής ενέργειας από ΑΠΕ

[View article...](#)

RSS Feed: Corporate Announcements  
Posted on: 24 July 2019 10:01  
Author: F.G. EUROPE A.E.  
Subject: ΑΝΑΚΟΙΝΩΣΗ ΡΥΘΜΙΖΟΜΕΝΗΣ ΠΛΗΡΟΦΟΡΙΑΣ ΤΟΥ Ν. 3556/2007: Γνωστοποίηση συναλλαγών

Full article link: [http://dev-www1.helex.gr:8080/el/web/guest/companies-announcements-full-content/-/asset\\_publisher/bMe2sOcNyQuy/content/id/5187744](http://dev-www1.helex.gr:8080/el/web/guest/companies-announcements-full-content/-/asset_publisher/bMe2sOcNyQuy/content/id/5187744)

**Ανακοίνωση σύμφωνα με τις διατάξεις του άρθρου 24 παρ. 2 (α) του Ν. 3461/2006**

Σύμφωνα με το άρθρο 24 παρ. 2 (α) του Ν. 3461/2006, η εταιρεία SILANER INVESTMENTS LIMITED δηλώνει ότι, στις 23.07.2019 απέκτησε συνολικά 2.220 κοινές ονομαστικές μετοχές της εταιρείας FG Europe A.E. έναντι 0,4920 Ευρώ ανά μετοχή μέσω χρηματιστηριακών συναλλαγών, οι οποίες θα εκκαθαριστούν την 25.07.2019.

[View article...](#)

RSS Feed: Corporate Announcements

Posted on: 24 July 2019 10:03

Author: Μ.Λ.Σ. ΠΛΗΡΟΦΟΡΙΚΗ Α.Ε.

Subject: ΑΝΑΚΟΙΝΩΣΗ ΡΥΘΜΙΖΟΜΕΝΗΣ ΠΛΗΡΟΦΟΡΙΑΣ ΤΟΥ Ν. 3556/2007: Γνωστοποίηση συναλλαγών

Full article link: [http://dev-www1.helex.gr:8080/el/web/guest/companies-announcements-full-content/-/asset\\_publisher/bMe2sOcNyQuy/content/id/5187754](http://dev-www1.helex.gr:8080/el/web/guest/companies-announcements-full-content/-/asset_publisher/bMe2sOcNyQuy/content/id/5187754)

Η εταιρία MLS Πληροφορική Α.Ε με την παρούσα ενημερώνει το επενδυτικό κοινό σύμφωνα με τις διατάξεις των άρθρων 3 και 21 του ν.3556 / 2007 και την απόφαση 1/434/3.7.2007 της ΕΚ ότι ο κ.Ιωάννης Καματάκης Πρόεδρος και Διευθύνων Σύμβουλος τη Δευτέρα 22/07/2019 πραγματοποίησε αγορά 1.900 μετοχών της εταιρίας MLS Πληροφορική Α.Ε συνολικής αξίας 9.232,55 ευρώ και την Τρίτη 23/07/2019 πραγματοποίησε αγορά 4.500 μετοχών της εταιρίας MLS Πληροφορική Α.Ε συνολικής αξίας 21.521,51 ευρώ .

[View article...](#)

RSS Feed: Corporate Announcements  
Posted on: 24 July 2019 10:04  
Author: O.T.E. A.E.  
Subject: Ανακοίνωση - Αγορά Ιδίων Μετοχών

Full article link: [http://dev-www1.helex.gr:8080/el/web/guest/companies-announcements-full-content/-/asset\\_publisher/bMe2sOcNyQuy/content/id/5187764](http://dev-www1.helex.gr:8080/el/web/guest/companies-announcements-full-content/-/asset_publisher/bMe2sOcNyQuy/content/id/5187764)

### **Ανακοίνωση - Αγορά Ιδίων Μετοχών**

**Αθήνα, 24 Ιουλίου 2019** – Ο Οργανισμός Τηλεπικοινωνιών της Ελλάδος Α.Ε. («OTE Α.Ε.» ή «Εταιρεία»), ανακοινώνει ότι στο πλαίσιο του Προγράμματος Επαναγοράς Ιδίων Μετοχών, την 23/07/2019, αγόρασε 66.000 ίδιες μετοχές με μέση τιμή κτήσης €12,3996 ανά μετοχή, συνολικής αξίας €818.376,04 σύμφωνα με το άρθρο 49 του Ν. 4548/2018 και τις αποφάσεις των αρμοδίων οργάνων της Εταιρείας.

Μετά και την προαναφερόμενη αγορά, η Εταιρεία κατέχει 4.901.000 ίδιες μετοχές, ποσοστό 1,021% του συνόλου των μετοχών της Εταιρείας.

*Η ανακοίνωση εκδίδεται σύμφωνα με τον Κανονισμό (ΕΕ) αριθ. 596/2014 του Ευρωπαϊκού Κοινοβουλίου και του Συμβουλίου της 16<sup>ης</sup> Απριλίου 2014 και τον κατ' εξουσιοδότηση Κανονισμό (ΕΕ) 2016/1052 της Επιτροπής της 8ης Μαρτίου 2016.*

[View article...](#)

RSS Feed: Corporate Announcements

Posted on: 24 July 2019 10:07

Author: ΙΝΤΡΑΛΟΤ Α.Ε.

Subject: Δελτίο Τύπου: Η ΙΝΤΡΑΛΟΤ υπογράφει συμβόλαιο για την παροχή αθλητικού στοιχήματος, συστημάτων τυχερών παιχνιδιών και συναφών υπηρεσιών στην Washington, D.C.

Full article link: [http://dev-www1.helex.gr:8080/el/web/guest/companies-announcements-full-content/-/asset\\_publisher/bMe2sOcNyQuy/content/id/5187794](http://dev-www1.helex.gr:8080/el/web/guest/companies-announcements-full-content/-/asset_publisher/bMe2sOcNyQuy/content/id/5187794)

Δείτε το Δελτίο Τύπου

[Δελτίο Τύπου](#)

[View article...](#)

RSS Feed: Corporate Announcements  
Posted on: 24 July 2019 10:07  
Author: PROFILE A.E.B.E.  
Subject: Γνωστοποίηση αγοράς ιδίων μετοχών

Full article link: [http://dev-www1.helex.gr:8080/el/web/guest/companies-announcements-full-content/-/asset\\_publisher/bMe2sOcNyQuy/content/id/5187774](http://dev-www1.helex.gr:8080/el/web/guest/companies-announcements-full-content/-/asset_publisher/bMe2sOcNyQuy/content/id/5187774)

Σε εφαρμογή του άρθρου 4 παρ.4 του υπ' αριθμ. 2273/2003 Κανονισμού της Επιτροπής των Ευρωπαϊκών Κοινοτήτων, η Ανώνυμη Εταιρεία με την επωνυμία "PROFILE A.E.B.E. ΠΛΗΡΟΦΟΡΙΚΗΣ", (εφεξής "Εταιρεία") ανακοινώνει ότι, σύμφωνα με το άρθρο 16 του κ.ν.2190/1920 όπως ισχύει, και βάσει των σχετικών αποφάσεων της Τακτικής Γενικής Συνέλευσης των Μετόχων της 11<sup>ης</sup> Μαΐου 2018 και του Διοικητικού Συμβουλίου της 14<sup>ης</sup> Μαΐου 2018, προέβη σε αγορά ιδίων μετοχών, ως ακολούθως:

1) Την 23/07/2019 η Εταιρεία αγόρασε με μέση τιμή κτήσης 3,7500 ευρώ ανά μετοχή, 2.300 μετοχές συνολικής αξίας 8.625,00 ευρώ.

[View article...](#)



RSS Feed: Corporate Announcements

Posted on: 24 July 2019 11:14

Author: ΕΛΤΡΑΚ Α.Ε.

Subject: ΑΝΑΚΟΙΝΩΣΗ ΡΥΘΜΙΖΟΜΕΝΗΣ ΠΛΗΡΟΦΟΡΙΑΣ ΤΟΥ Ν. 3556/2007: Γνωστοποίηση για μεταβολή ποσοστού μετόχων σε επίπεδο δικαιωμάτων ψήφου

Full article link: [http://dev-www1.helex.gr:8080/el/web/guest/companies-announcements-full-content/-/asset\\_publisher/bMe2sOcNyQuy/content/id/5187833](http://dev-www1.helex.gr:8080/el/web/guest/companies-announcements-full-content/-/asset_publisher/bMe2sOcNyQuy/content/id/5187833)

Επισυνάπτεται Ανακοίνωση.

[20190724\\_Notification of the Company for completion GR](#)

[View article...](#)

RSS Feed: Corporate Announcements  
Posted on: 24 July 2019 11:56  
Author: ΣΦΑΚΙΑΝΑΚΗΣ Α.Ε.Β.Ε.  
Subject: Ανακοίνωση Ρυθμιζόμενης Πληροφορίας Ν.3556/2007:  
Γνωστοποίηση συναλλαγών

Full article link: [http://dev-www1.helex.gr:8080/el/web/guest/companies-announcements-full-content/-/asset\\_publisher/bMe2sOcNyQuy/content/id/5187851](http://dev-www1.helex.gr:8080/el/web/guest/companies-announcements-full-content/-/asset_publisher/bMe2sOcNyQuy/content/id/5187851)

Η Εταιρεία ΣΦΑΚΙΑΝΑΚΗΣ Α.Ε.Β.Ε. σε εφαρμογή των διατάξεων του Ν.3556/2007 σε συνδυασμό με το άρθρο 11 της απόφασης της Ε.Κ. 1/434/3.7.2007 και του άρθρου 19 του Κανονισμού 596/2014, ανακοινώνει ότι ο κ. Σταύρος Τάκης του Παναγιώτη στα πλαίσια της Υποχρεωτικής Δημόσιας Πρότασης που έχει υποβάλλει, προέβη την 23.07.2019 σε αγορά 797 κοινών ονομαστικών μετοχών της Εταιρείας έναντι 0,34 Ευρώ ανά μετοχή μέσω χρηματιστηριακών συναλλαγών οι οποίες θα εκκαθαριστούν την 25.07.2019.

[View article...](#)

RSS Feed: Corporate Announcements  
Posted on: 24 July 2019 12:01  
Author: NTIONIK A.E.B.E.  
Subject: ΑΝΑΚΟΙΝΩΣΗ ΓΙΑ ΤΙΣ ΑΠΟΦΑΣΕΙΣ ΓΕΝΙΚΗΣ ΣΥΝΕΛΕΥΣΗΣ

Full article link: [http://dev-www1.helex.gr:8080/el/web/guest/companies-announcements-full-content/-/asset\\_publisher/bMe2sOcNyQuy/content/id/5187861](http://dev-www1.helex.gr:8080/el/web/guest/companies-announcements-full-content/-/asset_publisher/bMe2sOcNyQuy/content/id/5187861)

## ΑΝΑΚΟΙΝΩΣΗ

1. Η εταιρία «ΝΤΙΟΝΙΚ Α.Ε.Β.Ε.» ανακοινώνει ότι συνήλθε σήμερα στις 24.07.2019 στα γραφεία της στην Κηφισιά Αττικής (επί της οδού Μενεξέδων αρ. 10), η Τακτική Γενική Συνέλευση των μετόχων της στην οποία παραστάθηκαν συνολικά 10 μέτοχοι της εταιρίας (1 δι' αυτοπρόσωπης παραστάσεως και 9 δι' αντιπροσώπου), εκπροσωπώντας συνολικά 4.815.662 μετοχές επί συνόλου 5.867.311, δηλαδή ποσοστό 82,076% επί του Μετοχικού Κεφαλαίου της εταιρίας. Διαπιστωθείσης της ύπαρξης νομίμου απαρτίας συζητήθηκαν και ελήφθησαν αποφάσεις επί των θεμάτων Ημερησίας Διατάξεως της Τακτικής Γενικής Συνέλευσης και ειδικότερα:

Α. Η Γενική Συνέλευση των μετόχων, μετά από ονομαστική ψηφοφορία ενέκρινε ομόφωνα (ήτοι με ψήφους 4.815.662 επί συνόλου παρισταμένων μετοχών 4.815.662 και συνόλου μετοχών 5.867.311) δηλαδή ποσοστό 82,076% επί του Μετοχικού Κεφαλαίου της εταιρίας τις εκθέσεις του Διοικητικού Συμβουλίου και του Ορκωτού Ελεγκτή, καθώς και τις ετήσιες και ενοποιημένες οικονομικές καταστάσεις της χρήσεως 2018, χωρίς να επιφέρει σε αυτές καμία τροποποίηση

Β. Η Γενική Συνέλευση των μετόχων, μετά από ονομαστική ψηφοφορία αποφάσισε με ψήφους 4.147.727 επί συνόλου 4.815.662 παρισταμένων μετοχών και συνόλου μετοχών 5.867.311 δηλαδή ποσοστό 70,692% επί του Μετοχικού Κεφαλαίου της εταιρίας υπέρ της απαλλαγής του συνόλου των μελών του Διοικητικού Συμβουλίου και του Ορκωτού Ελεγκτή από κάθε ευθύνη αποζημιώσεως επί των ετήσιων οικονομικών καταστάσεων και ενέκρινε γενικώς τη διοίκηση και τη διαχείριση της υπό κρίση χρήσης και ότι καλώς έχουν τα πεπραγμένα του Διοικητικού Συμβουλίου για την χρήση του έτους 2018.

Γ. Η Γενική Συνέλευση εξέλεξε ομόφωνα (ήτοι με ψήφους 4.815.662 επί συνόλου παρισταμένων μετοχών 4.815.662 και συνόλου μετοχών 5.867.311) δηλαδή ποσοστό 82,076% επί του Μετοχικού Κεφαλαίου της εταιρίας την ελεγκτική εταιρία GRANT THORNTON με ΑΜ ΣΟΕΛ 127 για τον έλεγχο των οικονομικών καταστάσεων της εταιρικής χρήσης 1/1/2019–31/12/2019.

Δ. Η Γενική Συνέλευση ενέκρινε ομόφωνα (ήτοι με ψήφους 4.815.662 επί συνόλου 4.815.662 παρισταμένων μετοχών και συνόλου μετοχών 5.867.311) δηλαδή ποσοστό 82,076% επί του Μετοχικού Κεφαλαίου της εταιρίας την Πολιτική Αποδοχών για τα μέλη του Διοικητικού Συμβουλίου της Εταιρείας, σύμφωνα με τις διατάξεις των άρθρων 110 και 111 του ν. 4548/2018.

Ε. Η γενική Συνέλευση ενέκρινε ομόφωνα (ήτοι με ψήφους 4.815.662 επί συνόλου 4.815.662 παρισταμένων μετοχών και συνόλου μετοχών 5.867.311) δηλαδή ποσοστό 82,076% επί του Μετοχικού Κεφαλαίου της εταιρίας τη μη καταβολή αμοιβών στα μέλη του Διοικητικού Συμβουλίου για την χρήση 2018 και δεν προενέκρινε την καταβολή αμοιβής για την χρήση 2019.

ΣΤ. Η Γενική Συνέλευση ενέκρινε ομόφωνα (ήτοι με ψήφους 4.815.662 επί συνόλου 4.815.662 παρισταμένων μετοχών και συνόλου μετοχών 5.867.311) δηλαδή ποσοστό 82,076% επί του Μετοχικού Κεφαλαίου της εταιρίας τη συμμετοχή των μελών του Διοικητικού Συμβουλίου σε διοικητικά συμβούλια ή στη διεύθυνση άλλων εταιρειών του Ομίλου, συγγενών ή συνδεδεμένων ή και τρίτων που επιδιώκουν ίδιους ή παρεμφερείς σκοπούς.

Ζ. Η Γενική Συνέλευση ενέκρινε ομόφωνα (ήτοι με ψήφους 4.815.662 επί συνόλου 4.815.662 παρισταμένων μετοχών και συνόλου μετοχών 5.867.311) δηλαδή ποσοστό 82,076% επί του Μετοχικού Κεφαλαίου της εταιρίας την τροποποίηση του Καταστατικού της Εταιρείας στο πλαίσιο της εναρμόνισής του με το Ν. 4548/2018. Συγκεκριμένα, τροποποιούνται τα άρθρα: 5,6,7,8,9,10,11,12,13,14,15,16,17,18,19,20,22,23,24,25,26,27,28,30,31,32,33 και 34 ενώ, καταργείται το άρθρο 39 του Καταστατικού ως ίσχυε καθώς το περιεχόμενο του είναι το ίδιο με αυτό του άρθρου 34.

Η. Ο Πρόεδρος του Διοικητικού Συμβουλίου κ. Δημοσθένης Βατικιώτης ανακοίνωσε στη Γενική Συνέλευση ότι την 22.7.2019 ο κ. Δημήτριος Μακαρίου εσωτερικός ελεγκτής της Εταιρείας υπέβαλε την παραίτησή του για λόγους υγείας, η οποία έγινε αποδεκτή και το Διοικητικό Συμβούλιο ομόφωνα προσέλαβε και διόρισε ως εσωτερικό ελεγκτή της Εταιρείας τον κ. Αλέξανδρο Λαβράνο του Σταματίου και της Φωτεινής, λογιστής, οικονομολόγος, με ΑΔΤ ΑΔΤ ΜΟ260600 και ΑΦΜ 034794227 Δ.Ο.Υ. ΙΓ' ΑΘΗΝΩΝ

[View article...](#)

RSS Feed: Corporate Announcements  
Posted on: 24 July 2019 13:01  
Author: ΡΕΒΟΪΛ Α.Ε.Ε.Π.  
Subject: Ορισμός Ορκωτών Ελεγκτών

Full article link: [http://dev-www1.helex.gr:8080/el/web/guest/companies-announcements-full-content/-/asset\\_publisher/bMe2sOcNyQuy/content/id/5187883](http://dev-www1.helex.gr:8080/el/web/guest/companies-announcements-full-content/-/asset_publisher/bMe2sOcNyQuy/content/id/5187883)

Η Εταιρία ΡΕΒΟΪΛ ΑΝΩΝΥΜΟΣ ΕΛΛΗΝΙΚΗ ΕΤΑΙΡΙΑ ΠΕΤΡΕΛΑΙΟΕΙΔΩΝ, σε συνέχεια της από 28 Ιουνίου 2019 απόφασης της Τακτικής Γενικής Συνέλευσης των μετόχων της περί εκλογής της ελεγκτικής εταιρείας Grant Thornton για τον Τακτικό και Φορολογικό έλεγχο της χρήσης 2019, γνωστοποιεί ότι η ελεγκτική εταιρεία ανέθεσε τη διενέργεια των ελέγχων στον κο Αθανάσιο Ξύνα Τακτικό Ορκωτό Ελεγκτή Λογιστή με ΑΜΣΟΕΛ 34081 και στην κα Ελπίδα Λεωνίδου Αναπληρωματική Ορκωτή Ελέγκτρια Λογίστρια με ΑΜΣΟΕΛ 19801.

[View article...](#)

RSS Feed: Corporate Announcements  
Posted on: 24 July 2019 15:14  
Author: ΕΛΛΗΝΙΚΑ ΠΕΤΡΕΛΑΙΑ Α.Ε.  
Subject: ΑΝΑΚΟΙΝΩΣΗ ΡΥΘΜΙΖΟΜΕΝΗΣ ΠΛΗΡΟΦΟΡΙΑΣ ΤΟΥ Ν.  
3556/2007: Γνωστοποίηση συναλλαγών

Full article link: [http://dev-www1.helex.gr:8080/el/web/guest/companies-announcements-full-content/-/asset\\_publisher/bMe2sOcNyQuy/content/id/5187986](http://dev-www1.helex.gr:8080/el/web/guest/companies-announcements-full-content/-/asset_publisher/bMe2sOcNyQuy/content/id/5187986)

**Ανακοίνωση Ρυθμιζόμενης Πληροφορίας Ν.3556/2007**

[Ανακοίνωση Ρυθμιζόμενης Πληροφορίας Ν.3556/2007](#)

[View article...](#)

**Ομολογιακά Δάνεια Επιχειρήσεων – Οργανωμένη Αγορά (Μετατρέψιμα)**

Πλήθος Εισηγμένων Ομολογιών	Ονομαστική αξία	Τιμή έκδοσης	Σημερινό επιτόκιο	Ημερ. λήξης	Διάρκεια (έτη)	Σημείωση	Τοκομερίδιο		Μον. Διασπ.	Ομόλογα Επιχειρήσεων	Κατωτ Τιμή	Ανωτ Τιμή	Τιμή κλεισ.	Προηγ. Κλείσιμο-ημέρια	Όγκος	Αξία Συναλλαγών	Τελευταία εντολή			Μεγ έτους	
							Κοινό	Προτιμησιακό									Τιμή	Αγορ./ Πώλ.	Ημερομηνία		λαχ
171,268,704	0.30	0.30	1.00	11/10/2025	9	---	12	---	1	FORTHNET Α.Ε. (Μ.Ο.Δ.)	---	---	---	---	---	---	20.0000	A	24/07/2019	100.0000	100.0000

**Σημειώσεις Εταιρικών Ομολόγων**

Ο Όγκος Συναλλαγών υπολογίζεται ως (Τεμάχια) \* (Ονομαστική Τιμή). Η Αξία Συναλλαγών υπολογίζεται ως (Τεμάχια) \* (Ονομαστική Τιμή) \* (Τιμή %) + (Δεδουλευμένοι Τόκοι).

Οι τιμές συναλλαγών των ομολόγων υπολογίζονται ως ποσοστό επί τοις εκατό (%) της ονομαστικής τους τιμής.

Όλα τα ομόλογα έχουν Ονομαστική Αξία εκπεφρασμένη σε Ευρώ (εκτός εάν σημειώνεται διαφορετικά).

**Ομολογιακά Δάνεια Επιχειρήσεων – Οργανωμένη Αγορά (Μη Μετατρέψιμα)**

Πλήθος Εισηγμένων Ομολογιών	Ονομαστική αξία	Τιμή έκδοσης	Σημερινό επιτόκιο	Ημερ. λήξης	Διάρκεια (έτη)	Σημείωση	Τοκομερίδιο		Μον. Διασπ.	Ομόλογα Επιχειρήσεων	Δεδ. Τόκος	Αποδ. Λήξη	Κατωτ Τιμή	Ανωτ Τιμή	Τιμή κλεισ.	Προηγ. Κλείσιμο-ημέρια	Όγκος	Αξία Συναλλαγών	Τελευταία εντολή					
							Κοινό	Προτιμησιακό											Τιμή	Αγορ./ Πώλ.	Ημερομηνία	λαχ έτους	Μεγ έτους	
25,000	1,000.00	1,000.00	4.95	26/06/2023	5	---	3	---	1	B&F A.B.E.E. ΕΝΔΥΜΑΤΩΝ (Μη μετατρέψιμο)	4.1250	5.7200	96.5000	96.5000	96.5000	94.1920	22/07/2019	23,000	22,289.88	95.0000	A	24/07/2019	93.0000	98.5000
90,000	1,000.00	1,000.00	3.00	11/05/2023	5	---	3	---	1	CORAL A.E. (Μη μετατρέψιμο)	6.1667	2.2950	102.0000	102.2000	102.2000	101.6600	23/07/2019	32,000	32,843.33	102.2000	A	24/07/2019	100.2726	104.9499
120,000	1,000.00	1,000.00	3.95	04/04/2025	7	---	3	---	1	ΓΕΚ ΤΕΡΝΑ Α.Ε. (Μη μετατρέψιμο)	12.3986	2.9330	104.0000	104.5000	104.2677	103.0000	23/07/2019	65,000	68,579.91	103.2500	A	24/07/2019	99.0000	105.0000
300,000	1,000.00	1,000.00	3.10	27/06/2022	5	---	5	---	1	ΜΥΤΙΛΗΝΑΙΟΣ Α.Ε. ΟΜ. ΕΠΙΧΕΙΡΗΣΕΩΝ (Μη Μετατρέψιμο)	2.4972	2.4220	101.4000	101.9900	101.4410	101.4500	23/07/2019	60,000	61,014.43	101.4200	A	24/07/2019	100.5818	103.4000
50,000	1,000.00	1,000.00	4.35	20/06/2022	5	---	5	---	1	ΣΥΣΤΗΜΑΤΑ SUNLIGHT Α.Β.Ε.Ε. (Μη Μετατρέψιμο)	4.3500	3.0360	102.8000	102.8000	102.8000	102.6000	23/07/2019	13,000	13,420.55	102.1000	A	24/07/2019	99.4118	104.5000
200,000	1,000.00	1,000.00	3.50	21/03/2022	5	---	5	---	1	Ο.Π.Α.Π. Α.Ε. (Μη Μετατρέψιμο)	12.3472	2.5370	101.9000	101.9000	101.9000	102.3580	23/07/2019	25,000	25,783.68	101.8500	A	24/07/2019	101.6500	103.5200
40,000,000	1.00	1.00	5.00	04/10/2021	5	---	12	---	1	HOUSEMARKET Α.Ε. (Μη Μετατρέψιμο)	0.0031	2.3140	---	---	---	105.0000	23/07/2019	---	---	104.2000	A	24/07/2019	101.9500	106.0000
200,000	1,000.00	1,000.00	3.60	12/03/2026	7	---	1	---	1	ΑΕΡΟΠΟΡΙΑ ΑΙΓΑΙΟΥ Α.Ε. (Μη μετατρέψιμο)	13.6000	2.8450	104.0000	104.1000	104.0510	103.7910	23/07/2019	49,000	51,651.40	103.6000	A	24/07/2019	100.3628	107.0000

**Σημειώσεις Εταιρικών Ομολόγων**

Ο Όγκος Συναλλαγών υπολογίζεται ως (Τεμάχια) \* (Ονομαστική Τιμή). Η Αξία Συναλλαγών υπολογίζεται ως (Τεμάχια) \* (Ονομαστική Τιμή) \* (Τιμή %) + (Δεδουλευμένοι Τόκοι).

Οι τιμές συναλλαγών των ομολόγων υπολογίζονται ως ποσοστό επί τοις εκατό (%) της ονομαστικής τους τιμής.

Όλα τα ομόλογα έχουν Ονομαστική Αξία εκπεφρασμένη σε Ευρώ (εκτός εάν σημειώνεται διαφορετικά).



**Ομόλογα Ελληνικού Δημοσίου**

Πλήθος Εισηγμ. Ομολογιών	Όνομ. αξία	Σημερινό επιτόκιο	Υπολογισμός Δεδοουλευμένων	Ημερ/νία Λήξης [1]	Διάρκεια (έτη)	Σημείωση	Ημερομηνία Πληρωμ.	Αξία τρέχοντος	Μον. Διασπ.	Ομόλογα Ελληνικού Δημοσίου	Κατωτ Τιμή	Ανωτ Τιμή	Τιμή κλειστ.	Προηγ. Κλείσιμο-ημ/νία	Όγκος	Αξία Συναλλαγών	Τελευταία εντολή Αγορ./ Πώλ. Ημερομηνία
3,000,000	1,000.00	4.38	Πργμ/Πργμ	01/08/2022	5	---	01/08	4.38	1	ΟΕΔ-ΣΤΘ-010822-05Χ-4,375-1,000	---	---	---	---	---	---	1.0000 A 28/11/2018
2,500,000	1,000.00	3.45	Πργμ/Πργμ	02/04/2024	5	---	02/04	3.45	1	ΟΕΔ-ΣΤΘ-020424-05Χ-3,450-1,000	---	---	---	---	---	---	---
4,355,990,324	1.00	3.50	Πργμ/Πργμ	30/01/2023	5	---	01/02 - 31/01	3.50	1	ΟΕΔ-ΣΤΘ-300123-05Χ-3,500-1,00	---	---	---	94.5720 13/07/2018	---	---	1.0000 A 28/11/2018
5,962,747,327	1.00	3.75	Πργμ/Πργμ	30/01/2028	10	---	/02 - 01/02 - 31/	3.75	1	ΟΕΔ-ΣΤΘ-300128-10Χ-3,750-1,00	---	---	---	85.4610 13/07/2018	---	---	1.0000 A 28/11/2018
6,091,218,404	1.00	3.90	Πργμ/Πργμ	30/01/2033	15	---	/02 - 01/02 - 31/	3.90	1	ΟΕΔ-ΣΤΘ-300133-15Χ-3,900-1,00	---	---	---	78.6730 13/07/2018	---	---	1.0000 A 28/11/2018
4,805,399,486	1.00	4.00	Πργμ/Πργμ	30/01/2037	19	---	/02 - 01/02 - 31/	4.00	1	ΟΕΔ-ΣΤΘ-300137-19Χ-4,000-1,00	---	---	---	77.0370 13/07/2018	---	---	1.0000 A 28/11/2018
4,603,713,186	1.00	4.20	Πργμ/Πργμ	30/01/2042	24	---	/02 - 01/02 - 31/	4.20	1	ΟΕΔ-ΣΤΘ-300142-24Χ-4,200-1,00	---	---	---	77.7640 13/07/2018	---	---	1.0000 A 28/11/2018
550,418,123	1.00	3.00	Πργμ/Πργμ	24/02/2023	11	---	24/02	3.00	1	ΟΕΔ-ΣΤΘ-240223-11Χ-2,000-1,00	---	---	---	10.0000 22/06/2015	---	10.0000	A 11/07/2019
445,007,576	1.00	3.00	Πργμ/Πργμ	24/02/2024	12	---	24/02	3.00	1	ΟΕΔ-ΣΤΘ-240224-12Χ-2,000-1,00	---	---	---	10.0000 22/06/2015	---	---	---
423,674,226	1.00	3.00	Πργμ/Πργμ	24/02/2025	13	---	24/02	3.00	1	ΟΕΔ-ΣΤΘ-240225-13Χ-2,000-1,00	---	---	---	10.0000 22/06/2015	---	---	---
212,292,153	1.00	3.00	Πργμ/Πργμ	24/02/2026	14	---	24/02	3.00	1	ΟΕΔ-ΣΤΘ-240226-14Χ-2,000-1,00	---	---	---	10.0000 22/06/2015	---	---	---
160,621,352	1.00	3.00	Πργμ/Πργμ	24/02/2027	15	---	24/02	3.00	1	ΟΕΔ-ΣΤΘ-240227-15Χ-2,000-1,00	---	---	---	10.0000 22/06/2015	---	---	---
183,244,055	1.00	3.00	Πργμ/Πργμ	24/02/2028	16	---	24/02	3.00	1	ΟΕΔ-ΣΤΘ-240228-16Χ-2,000-1,00	---	---	---	10.0000 22/06/2015	---	---	---
164,802,894	1.00	3.00	Πργμ/Πργμ	24/02/2029	17	---	24/02	3.00	1	ΟΕΔ-ΣΤΘ-240229-17Χ-2,000-1,00	---	---	---	10.0000 22/06/2015	---	---	---
165,460,943	1.00	3.00	Πργμ/Πργμ	24/02/2030	18	---	24/02	3.00	1	ΟΕΔ-ΣΤΘ-240230-18Χ-2,000-1,00	---	---	---	10.0000 22/06/2015	---	---	---
129,007,241	1.00	3.00	Πργμ/Πργμ	24/02/2031	19	---	24/02	3.00	1	ΟΕΔ-ΣΤΘ-240231-19Χ-2,000-1,00	---	---	---	10.0000 22/06/2015	---	---	---
126,192,683	1.00	3.00	Πργμ/Πργμ	24/02/2032	20	---	24/02	3.00	1	ΟΕΔ-ΣΤΘ-240232-20Χ-2,000-1,00	---	---	---	10.0000 22/06/2015	---	---	---
146,905,168	1.00	3.00	Πργμ/Πργμ	24/02/2033	21	---	24/02	3.00	1	ΟΕΔ-ΣΤΘ-240233-21Χ-2,000-1,00	---	---	---	10.0000 22/06/2015	---	---	---
154,475,606	1.00	3.00	Πργμ/Πργμ	24/02/2034	22	---	24/02	3.00	1	ΟΕΔ-ΣΤΘ-240234-22Χ-2,000-1,00	---	---	---	10.0000 22/06/2015	---	---	---
144,429,441	1.00	3.00	Πργμ/Πργμ	24/02/2035	23	---	24/02	3.00	1	ΟΕΔ-ΣΤΘ-240235-23Χ-2,000-1,00	---	---	---	10.0000 22/06/2015	---	---	---
166,211,676	1.00	3.00	Πργμ/Πργμ	24/02/2036	24	---	24/02	3.00	1	ΟΕΔ-ΣΤΘ-240236-24Χ-2,000-1,00	---	---	---	10.0000 22/06/2015	---	---	---
145,461,669	1.00	3.00	Πργμ/Πργμ	24/02/2037	25	---	24/02	3.00	1	ΟΕΔ-ΣΤΘ-240237-25Χ-2,000-1,00	---	---	---	10.0000 22/06/2015	---	---	---
146,941,087	1.00	3.00	Πργμ/Πργμ	24/02/2038	26	---	24/02	3.00	1	ΟΕΔ-ΣΤΘ-240238-26Χ-2,000-1,00	---	---	---	10.0000 22/06/2015	---	---	---
135,115,612	1.00	3.00	Πργμ/Πργμ	24/02/2039	27	---	24/02	3.00	1	ΟΕΔ-ΣΤΘ-240239-27Χ-2,000-1,00	---	---	---	10.0000 22/06/2015	---	---	---
141,909,637	1.00	3.00	Πργμ/Πργμ	24/02/2040	28	---	24/02	3.00	1	ΟΕΔ-ΣΤΘ-240240-28Χ-2,000-1,00	---	---	---	10.0000 22/06/2015	---	---	---
136,788,720	1.00	3.00	Πργμ/Πργμ	24/02/2041	29	---	24/02	3.00	1	ΟΕΔ-ΣΤΘ-240241-29Χ-2,000-1,00	---	---	---	10.0000 22/06/2015	---	---	---
163,643,410	1.00	3.00	Πργμ/Πργμ	24/02/2042	30	---	24/02	3.00	1	ΟΕΔ-ΣΤΘ-240242-30Χ-2,000-1,00	---	---	---	10.0000 22/06/2015	---	---	---
742,153	1,000.00	0.40	FLR Πργμ/360	10/08/2019	5	---	10/02 - 10/08	---	1	ΟΕΔ-ΚΥΜ-100819-05Χ-0,934-1,000	---	---	---	---	---	---	50.0001 A 12/12/2017
2,500,000	1,000.00	3.88	Πργμ/Πργμ	12/03/2029	10	---	12/03	3.88	1	ΟΕΔ-ΣΤΘ-120329-10Χ-3,875-1,0000	---	---	---	---	---	---	---
3,000,000	1,000.00	3.38	Πργμ/Πργμ	15/02/2025	7	---	15/02	3.38	1	ΟΕΔ-ΣΤΘ-150225-07Χ-3,375-1,000	---	---	---	---	---	---	---
250,250	1,000.00	2.90	Πργμ/Πργμ	20/03/2023	4	---	20/03	2.90	1	ΟΕΔ-ΣΤΘ-200323-04Χ-2,900-1,000	---	---	---	---	---	---	---
964,000	1,000.00	3.25	Πργμ/Πργμ	20/03/2025	6	---	20/03	3.25	1	ΟΕΔ-ΣΤΘ-200325-06Χ-3,250-1,000	---	---	---	---	---	---	---
2,100,000	1,000.00	3.55	Πργμ/Πργμ	20/03/2026	7	---	20/03	3.55	1	ΟΕΔ-ΣΤΘ-200326-07Χ-3,550-1,000	---	---	---	---	---	---	---
2,500,000	1,000.00	1.88	Πργμ/Πργμ	23/07/2026	7	---	23/07	1.88	1	ΟΕΔ-ΣΤΘ-230726-07Χ-1,875-1,000	---	---	---	---	---	---	---

**Σημειώσεις Ομολόγων Ελλ. Δημοσίου**

Ο Όγκος Συναλλαγών υπολογίζεται ως (Τεμάχια) \* (Ονομαστική Τιμή). Η Αξία Συναλλαγών υπολογίζεται ως (Τεμάχια) \* (Ονομαστική Τιμή) \* (Τιμή %) + (Δεδοουλευμένοι Τόκοι)

Η Αξία του τρέχοντος τοκομεριδίου για τις εκδόσεις Ονομαστικής Αξίας 0,01 ευρώ, αναφέρεται σε Ονομαστική Αξία 100 ευρώ.

FLR (= Floating Interest Rate) Ομόλογο Μεταβλητού Επιτοκίου.

[1] - Η Ημερομηνία Λήξης της τοκοφόρου περιόδου και η Ημερομηνία Πληρωμής του τοκομεριδίου.

**Ομόλογα Ελληνικού Δημοσίου**

Πλήθος Εισηγμ. Ομολογιών	Ονομ. αξία	Σημερινό επιτόκιο	Υπολογισμός Δεδουλευμένων	Ημερ/νία Λήξης [1]	Διάρκεια (έτη)	Σημείωση	Ημερομηνία Πληρ.	Αξία τρέχοντος	Μον. Διαπρ.	<b>Ομόλογα Ελληνικού Δημοσίου</b>	Κατωτ Τιμή	Ανωτ Τιμή	Τιμή κλεισ.	Προηγ. Κλείσιμο-ημ/νία	Όγκος	Αξία Συναλλαγών	Τελευταία εντολή Τιμή	Αγορ./ Πώλ. Ημερομηνία
--------------------------	------------	-------------------	---------------------------	--------------------	----------------	----------	------------------	----------------	-------------	-----------------------------------	------------	-----------	-------------	------------------------	-------	-----------------	-----------------------	------------------------

**Σημειώσεις Ομολόγων Ελλ. Δημοσίου**

Ο Όγκος Συναλλαγών υπολογίζεται ως (Τεμάχια) \* (Ονομαστική Τιμή). Η Αξία Συναλλαγών υπολογίζεται ως (Τεμάχια) \* (Ονομαστική Τιμή) \* (Τιμή %) + (Δεδουλευμένοι Τόκοι)

Η Αξία του τρέχοντος τοκομεριδίου για τις εκδόσεις Ονομαστικής Αξίας 0,01 ευρώ, αναφέρεται σε Ονομαστική Αξία 100 ευρώ.

FLR (= Floating Interest Rate) Ομόλογο Μεταβλητού Επιτοκίου.

[1] - Η Ημερομηνία Λήξης της τοκοφόρου περιόδου και η Ημερομηνία Πληρωμής του τοκομεριδίου.

**Έντοκα Γραμμάτια & Zero Coupon Ομόλογα Ελληνικού Δημοσίου**

Ημερ/νία	Διάρκειας 13 εβδομάδων									Διάρκειας 26 εβδομάδων									Διάρκειας 52 εβδομάδων								
	Ημερ/νία Λήξης	Αρχικό Επιτόκιο	Πλήθος Εισηγμένων	Ονομική αξία	Τιμή έκδοσης	Τελευταία Τιμή	Συναλλαγή Ημερομηνία	Όγκος Συναλλαγών	Σημ.	Ημερ/νία Λήξης	Αρχικό Επιτόκιο	Πλήθος Εισηγμένων	Ονομ/κή αξία	Τιμή έκδοσης	Τελευταία Τιμή	Συναλλαγή Ημερομηνία	Όγκος Συναλλαγών	Σημ.	Ημερ/νία Λήξης	Αρχικό Επιτόκιο	Πλήθος Εισηγμένων	Ονομ/κή αξία	Τιμή έκδοσης	Τελευταία Τιμή	Συναλλαγή Ημερομηνία	Όγκος Συναλλαγών	Σημ.
14/09/2018	---	---	---	---	---	---	---	---	---	---	---	---	---	---	---	---	---	---	13/09/2019	1.09	1,000,000	1,000.00	989.10	---	---	---	---
14/12/2018	---	---	---	---	---	---	---	---	---	---	---	---	---	---	---	---	---	---	13/12/2019	1.09	1,000,000	1,000.00	989.10	---	---	---	---
15/03/2019	---	---	---	---	---	---	---	---	---	---	---	---	---	---	---	---	---	---	13/03/2020	0.95	1,000,000	1,000.00	990.50	---	---	---	---
14/06/2019	---	---	---	---	---	---	---	---	---	---	---	---	---	---	---	---	---	---	12/06/2020	0.47	1,000,000	1,000.00	995.30	---	---	---	---

## Ημερήσιο Δελτίο Τιμών

Έτος: 140 Αύξων Αριθμός Συνεδρίασης: 138

Ενότητα 5: Ομόλογα Ελληνικού Δημοσίου Διαπραγματεύσιμα με τη Μέθοδο Εκφώνησης - Αντιφώνησης

Τετάρτη, 24 Ιουλίου, 2019

Ομόλογα σε Κυκλοφορία	Νόμισμα / Ελάχιστη διαπραγ.	Ημερομηνία Πληρ.	Αξία τρέχοντος τοκομεριδίου	Σημείωση	Τοκομερίδιο	Μονάδα διαπραγ.	Ημερ/νία Έκδοσης	Διάρκεια (έτη)	Σημερινό επιτόκιο	Υ.Δ.Τ σε	Ομόλογα	Τελευταία τιμή προηγ.	Τελευ. Τιμή	Εκφ. τοις μετρητοίς (€) Αγορ. / Πώλ Ημερομηνία	Συναλλαγές σε τμχ	Ελάχιστο ζωής	Μέγιστο ζωής		
0	GBP / 10	01/12	0.25	---	62	1	01/12/1928	100	2.5	360	Ε.Κ.Τ.Ε.	---	---	---	---	---	---		
103,746	GBP / 10	01/12	0.25	---	60	1	01/12/1930	98	2.5	360	Ε.Κ.Τ.Ε. σειρά	2.27	05/02/1996	2.27	Π	05/02/1996	---	2.27	2.27

### Νομικών Προσώπων και Εταιρειών σε Συνάλλαγμα και Ευρο

#### Σημειώσεις Ομολόγων Ελλ. Δημοσίου

Υ.Δ.Τ: Υπολογισμός Δεδουλευμένων Τόκων.

FLR (= Floating Interest Rate) Ομόλογο Μεταβλητού Επιτοκίου.

Η ελάχιστη διαπραγματεύσιμη Ονομαστική Αξία για όλους τους Άυλους Τίτλους του Δημοσίου είναι τα 100 Ευρώ.

(μφρ-0)

**Πίνακας Μελών Χρηματιστηρίου Αθηνών και Μελών ΕΤ.ΕΚ.**

Επωνυμία	Διεύθυνση	Τηλέφωνο	Φαξ	Αγορά Μετοχών			Αγορά Παραγώγων		Μέλη ΕΤ.ΕΚ.	
				Μέλος Αγοράς	Μέλος εξ Αποστάσεως	Ειδικός Διαπρήτης	Διαπρήτης	Ειδικός Διαπρήτης	Γενικό Εκκαθιστικό	Άμεσο Εκκαθιστικό
<b>ALPHA ΤΡΑΠΕΖΑ Α.Ε.</b>									a	
ΛΕΩΦ. ΑΘΗΝΩΝ 103, ΑΘΗΝΑ				+30 2103436820		210-3436270				
ΣΤΑΔΙΟΥ 40, ΑΘΗΝΑ				(210)-3260000		(210)-3264116				
				(210)-3265546		(210)-3265811				
<b>ARGUS STOCKBROKERS LTD</b>					a		a			
ΛΕΩΦΟΡΟΣ ΔΗΜΟΣΘΕΝΗ ΣΕΒΕΡΗ 25 , ΛΕΥΚΩΣΙΑ ΚΥΠΡΟΥ				+357 22717000		0035722717070				
<b>ATLANTIC SECURITIES LTD</b>					a					
ΠΡΟΔΡΟΜΟΥ 37, ΛΕΥΚΩΣΙΑ ΚΥΠΡΟΥ				+357 22445400		00357 22661914				
<b>ΑΧΟΝ ΧΡΗΜΑΤΙΣΤΗΡΙΑΚΗ Α.Ε.Π.Ε.Υ.</b>					a		a			
ΣΤΑΔΙΟΥ 48, ΑΘΗΝΑ				+30 2103363800		210-3243903				
<b>ΒΕΤΑ ΧΡΗΜΑΤΙΣΤΗΡΙΑΚΗ Α.Ε.Π.Ε.Υ.</b>					a		a			a
Λ.ΑΛΕΞΑΝΔΡΑΣ & ΒΡΑΪΛΑ 29 , ΑΘΗΝΑ				+30 2106478900		210-6410139				
<b>BNP PARIBAS SECURITIES SERVICES</b>									a	
ΛΑΜΨΑΚΟΥ 2, ΑΘΗΝΑ				+30 2107468500		210-7468579-581				
<b>CAPITAL ΑΧΕΠΕΥ</b>					a		a			
ΜΗΤΡΟΠΟΛΕΩΣ 58, ΑΘΗΝΑ				+30 2103369700		+30 210 3369820				
<b>CFS ΧΡΗΜΑΤΙΣΤΗΡΙΑΚΗ Α.Ε.Π.Ε.Υ.</b>					a					
ΠΑΠΑΡΡΗΓΟΠΟΥΛΟΥ 3, ΑΘΗΝΑ				+30 2103360800		+30 210-3360980				
<b>CITIGROUP GLOBAL MARKETS EUROPE AG</b>					a	a				
REUTERWEG 16, ΦΡΑΚΝΦΟΥΡΤΗ										
<b>CITIGROUP GLOBAL MARKETS LIMITED</b>					a	a				
CITIGROUP CENTER , CANADA SQ., CANARY WHARF 1, LONDON				+44 02079864000						
<b>CREDIT SUISSE SECURITIES (EUROPE) LIMITED</b>					a	a				
CABOT SQUARE 1 , LONDON				+44 2078888888						
<b>DEUTSCHE BANK AG</b>					a	a				
GREAT WINCHESTER STREET 1 , LONDON				+44 20 754 54209		00441133361437				
<b>EUROBANK EQUITIES Α.Ε.Π.Ε.Υ.</b>					a		a	a		a
ΦΙΛΕΛΛΗΝΩΝ 10 & ΞΕΝΟΦΩΝΤΟΣ 13 , ΑΘΗΝΑ				+30 2103720000		210-3720001				
<b>EUROCORP Α.Ε.Π.Ε.Υ.</b>					a		a			a
ΠΛ.ΦΙΛΙΚΗΣ ΕΤΑΙΡΕΙΑΣ 14, ΑΘΗΝΑ				+30 2107263500		2107263666				
<b>EUROTRUST ΧΡΗΜΑΤΙΣΤΗΡΙΑΚΗ Α.Ε.Π.Ε.Υ.</b>					a					
ΣΕΒΑΣΤΟΥΠΟΛΕΩΣ 113, ΑΘΗΝΑ				+30 2103363100		+30 210-3238334				
<b>EUROXX ΧΡΗΜΑΤΙΣΤΗΡΙΑΚΗ Α.Ε.Π.Ε.Υ.</b>					a		a	a		a
ΠΑΛΑΙΟΛΟΓΟΥ 7, ΧΑΛΑΝΔΡΙ				(210)-6879400		(210)-6879401				
ΠΑΛΑΙΟΛΟΓΟΥ 7, ΧΑΛΑΝΔΡΙ				+30 2106879400		210-6879401				
<b>GLOBAL CAPITAL SECURITIES &amp; FINANCIAL SERVICES LTD</b>					a	a				
ΛΕΩΦ. ΑΡΧΙΕΠΙΣΚΟΠΟΥ ΜΑΚΑΡΙΟΥ Γ , ΚΤΙΡΙΟ ALPHA HOUSE 50, ΛΕΥΚΩΣΙΑ				+357 22710710		357 22339332				
<b>HSBC FRANCE</b>									a	
Λ. ΜΕΣΟΓΕΙΩΝ 109-111, ΑΘΗΝΑ				+30 2106960000		210-6929336				
<b>INDEX ΧΡΗΜΑΤΙΣΤΗΡΙΑΚΗ Α.Ε.Π.Ε.Υ.</b>					a					
ΔΡΑΓΑΤΣΑΝΙΟΥ 6, ΑΘΗΝΑ				+30 2103213920		+30 210-3213216				
<b>LAIKI FINANCIAL SERVICES LTD</b>						a				
ΛΕΩΦ. ΒΥΡΩΝΟΣ 26, ΛΕΥΚΩΣΙΑ ΚΥΠΡΟΥ				357 22367367		357 22718567				
<b>MEGA EQUITY SECURITIES &amp; FINANCIAL SERVICES PUBLIC LTD</b>					a	a				
ΛΕΩΦ. ΓΡΙΒΑ ΔΙΓΕΝΗ 42-44, ΛΕΥΚΩΣΙΑ ΚΥΠΡΟΥ				+357 22711711		357 22711811				
<b>MERIT ΧΡΗΜΑΤΙΣΤΗΡΙΑΚΗ Α.Ε.Π.Ε.Υ.</b>					a		a			a
ΣΟΦΟΚΛΕΟΥΣ 5, ΑΘΗΝΑ				+30 2141008800		210-3671830				
<b>MERRILL LYNCH INTERNATIONAL</b>					a	a				
KING EDWARD STREET 2 , LONDON				+44 20276281000						
<b>NUNTIUS ΧΡΗΜΑΤΙΣΤΗΡΙΑΚΗ Α.Ε.Π.Ε.Υ.</b>					a					
ΔΡΑΓΑΤΣΑΝΙΟΥ 6, ΑΘΗΝΑ				+30 2103350599		+30210-3254846				
<b>ONE PLUS CAPITAL LIMITED</b>					a	a				
75 PRODRΟΜΟΥ AVENUE, ONEWORLD PARKVIEW HOUSE, 3RD FLOOR 30722873760										
<b>PROCHOICE ΧΡΗΜΑΤΙΣΤΗΡΙΑΚΗ LTD</b>					a	a				
ΣΠΥΡΟΥ ΚΥΠΡΙΑΝΟΥ 57, ΛΕΥΚΩΣΙΑ ΚΥΠΡΟΥ				+357-24-661192		+357-24-662464				
<b>SHARELINK SECURITIES &amp; FINANCIAL SERVICES LTD</b>					a	a				
ΘΕΟΤΟΚΗ ΜΕΓΑΡΟ ΕΛΛΗΝΑ 6 , ΛΕΥΚΩΣΙΑ ΚΥΠΡΟΥ				+357 22554200		+357 22750852				
<b>SOCIETE GENERALE S.A.</b>					a	a				
17 COURS VALMY 92987 PUTEAUX - LA DEFENSE , ΠΑΡΙΣΙ				+33 157290504		+33142138697				
<b>SOLIDUS SECURITIES Α.Ε.Π.Ε.Υ.</b>					a		a			a
ΛΟΥΙΖΗΣ ΡΙΑΝΚΟΥΡ 64, ΑΘΗΝΑ				+30 2106900600		210-6985421				
<b>THE CYPRUS INVESTMENT &amp; SECURITIES CORPORATION LTD</b>					a	a				
ΛΕΩΦ. ΛΕΜΕΣΟΥ 154, ΛΕΥΚΩΣΙΑ ΚΥΠΡΟΥ				+357 22121700		357 22338800				

**Πίνακας Μελών Χρηματιστηρίου Αθηνών και Μελών ΕΤ.ΕΚ.**

Επωνυμία	Τηλέφωνο	Φαξ	Αγορά Μετοχών			Αγορά Παραγώγων		Μέλη ΕΤ.ΕΚ.	
			Μέλος Αγοράς	Μέλος εξ Αποστάσεως	Ειδικός Διαπρήτης	Διαπρήτης	Ειδικός Διαπρήτης	Γενικό Εκκαθιστικό	Άμεσο Εκκαθιστικό
UBS LIMITED				a					
FINSBURY AVENUE 1 , LONDON	+44 2075687135								
<b>Α. ΣΑΡΡΗΣ ΧΡΗΜΑΤΙΣΤΗΡΙΑΚΗ Α.Ε.Π.Ε.Υ.</b>			a						
ΔΡΑΓΑΤΣΑΝΙΟΥ 6, ΑΘΗΝΑ	+30 2103367700	210-3312324							
<b>ΑΛΦΑ FINANCE ΔΕΠΕΥ</b>			a		a	a	a		a
ΜΕΡΛΙΝ 5, ΑΘΗΝΑ	+30 2103677400	210-33311193							
<b>Γ. Α. ΠΕΡΒΑΝΑΣ ΧΡΗΜΑΤΙΣΤΗΡΙΑΚΗ Α.Ε.Π.Ε.Υ.</b>			a						
ΣΟΦΟΚΛΕΟΥΣ 7-9, ΑΘΗΝΑ	+30 2103727200	210-3210-291							
<b>ΔΥΝΑΜΙΚΗ ΧΡΗΜΑΤΙΣΤΗΡΙΑΚΗ Α.Ε.Π.Ε.Υ</b>			a			a			a
ΛΕΩΦ.ΣΥΓΓΡΟΥ 223 & ΤΡΑΛΛΕΩΝ 2 , ΝΕΑ ΣΜΥΡΝΗ	+30 2103677700	210-3677777							
<b>ΕΘΝΙΚΗ ΤΡΑΠΕΖΑ ΤΗΣ ΕΛΛΑΔΟΣ Α.Ε.</b>			a		a	a		a	
ΑΚΑΔΗΜΙΑΣ 68, ΑΘΗΝΑ	(210)-3328817	(210)-3328678							
ΑΙΟΛΟΥ 86, ΑΘΗΝΑ	(210)-3341000	(210)-3228187							
<b>ΕΘΝΙΚΗ ΧΡΗΜΑΤΙΣΤΗΡΙΑΚΗ Α.Ε.Π.Ε.Υ.</b>			a		a	a	a		
ΛΕΩΦ. ΚΗΦΙΣΙΑΣ , ΚΤΗΡΙΟ Α 66, ΑΘΗΝΑ	+30 2107720000	+30 210-7720002							
<b>ΕΛΛΗΝΙΚΗ ΤΡΑΠΕΖΑ (ΕΠΕΝΔΥΣΕΙΣ) ΛΤΔ</b>				a					
ΛΕΩΦ.ΚΥΡΙΑΚΟΥ ΜΑΤΣΗ 31 - ΤΘ 24747 , ΛΕΥΚΩΣΙΑ ΚΥΠΡΟΥ	+357 22500100	357 22500110							
<b>ΕΛΛΗΝΟΑΜΕΡΙΚΑΝΙΚΗ ΧΡΗΜΑΤΙΣΤΗΡΙΑΚΗ Α.Ε.Π.Ε.Υ.</b>			a		a	a			a
ΑΝΔΡΕΑ ΠΑΠΑΝΔΡΕΟΥ 27, ΑΘΗΝΑ	+30 2103311100	+30 210-3215968							
<b>ΕΠΕΝΔΥΤΙΚΗ ΤΡΑΠΕΖΑ ΕΛΛΑΔΟΣ Α.Ε</b>			a		a	a	a	a	
ΑΙΓΙΛΕΙΑΣ & ΠΑΡΑΔΕΙΣΟΥ 32 , ΜΑΡΟΥΣΙ	+30 2108173111	+30 210-6896325							
<b>Ι. Χ. ΜΑΥΡΙΚΗΣ ΧΡΗΜΑΤΙΣΤΗΡΙΑΚΗ Α.Ε.Π.Ε.Υ.</b>			a						
ΣΟΦΟΚΛΕΟΥΣ 5, ΑΘΗΝΑ	+30 2103216730	210-3217767							
<b>ΚΑΠΠΑ ΧΡΗΜΑΤΙΣΤΗΡΙΑΚΗ Α.Ε.Π.Ε.Υ.</b>			a			a			
ΒΑΛΛΑΩΡΙΤΟΥ 15, ΑΘΗΝΑ	+30 2103678600	+30 210-3641002							
<b>ΚΑΡΑΜΑΝΩΦ ΧΡΗΜΑΤΙΣΤΗΡΙΑΚΗ Α.Ε.Π.Ε.Υ.</b>			a			a			
ΠΛ. ΑΓΙΩΝ ΘΕΟΔΩΡΩΝ 2, ΑΘΗΝΑ	+30 2103212947	+30 210-3217088							
<b>ΚΥΚΛΟΣ ΧΡΗΜΑΤΙΣΤΗΡΙΑΚΗ Α.Ε.Π.Ε.Υ.</b>			a			a			a
ΠΑΝΕΠΙΣΤΗΜΙΟΥ 39, ΑΘΗΝΑ	+30 2103364300	+30 210-3239122							
<b>ΛΕΩΝ ΔΕΠΟΛΑΣ ΧΡΗΜΑΤΙΣΤΗΡΙΑΚΗ Α.Ε.Π.Ε.Υ.</b>			a		a	a			
ΧΡ. ΛΑΔΑ 1, ΑΘΗΝΑ	+30 2103213276	+30 210-3211618							
<b>Ν. ΧΡΥΣΟΧΟΙΔΗΣ ΧΡΗΜΑΤΙΣΤΗΡΙΑΚΗ Α.Ε.Π.Ε.Υ.</b>			a			a			a
ΣΟΦΟΚΛΕΟΥΣ 7-9, ΑΘΗΝΑ	+30 2103213913	+30 210-3216115							
<b>ΠΑΝΤΕΛΑΚΗΣ ΧΡΗΜΑΤΙΣΤΗΡΙΑΚΗ Α.Ε.Π.Ε.Υ</b>			a		a	a	a		
ΕΘΝΙΚΗΣ ΑΝΤΙΣΤΑΣΕΩΣ Β 57, ΧΑΛΑΝΔΡΙ	+30 2106965000	210-6929550							
<b>ΠΕΙΡΑΙΩΣ Α.Ε.Π.Ε.Υ.</b>			a		a	a	a		a
ΣΤΑΔΙΟΥ 10, ΑΘΗΝΑ	+30 2103354100	210-3354170							
<b>ΠΗΓΑΣΟΣ ΧΡΗΜΑΤΙΣΤΗΡΙΑΚΗ Α.Ε.Π.Ε.Υ.</b>			a			a			
ΒΑΛΛΑΩΡΙΤΟΥ & ΑΜΕΡΙΚΗΣ 17 , ΑΘΗΝΑ	+30 2103670700	+30 210-3670760							
<b>ΣΤ. ΕΜ. ΛΑΥΡΕΝΤΑΚΗΣ ΧΡΗΜΑΤΙΣΤΗΡΙΑΚΗ Α.Ε.Π.Ε.Υ.</b>			a			a			
ΣΟΦΟΚΛΕΟΥΣ 7-9, ΑΘΗΝΑ	+30 2103213336	+30 210-3246572							
<b>ΤΡΑΠΕΖΑ EUROBANK ERGASIAS A.E.</b>								a	
ΟΘΩΝΟΣ 8, ΑΘΗΝΑ	(210)-3337969	(210)-3245916							
	(210)-3337000	(210)-3233866							
ΟΘΩΝΟΣ 8, ΑΘΗΝΑ	+30 2103337000	210-3245916							
<b>ΤΡΑΠΕΖΑ ΠΕΙΡΑΙΩΣ Α.Ε.</b>			a			a		a	
ΑΜΕΡΙΚΗΣ 4, ΑΘΗΝΑ	(210)-3335000	(210)-3335079							
	(210)-3335918	(210)-3254207							
ΑΜΕΡΙΚΗΣ 4, ΑΘΗΝΑ	+30 2103335000	210-3335079							

**Πίνακας Μετοχών Υπό Ειδική Διαπραγμάτευση**

Χρεόγραφο	Κατηγορία Διαπραγμάτευσης
Ειδικός Διαπραγματευτής	Έναρξη Ειδικής Διαπραγμάτευσης
<b>A.S. COMPANY (ΚΟ)</b>	<b>Κύρια Αγορά</b>
EUROBANK EQUITIES Α.Ε.Π.Ε.Υ.	01/04/2019
<b>ALPHA BANK (ΚΟ)</b>	<b>Κύρια Αγορά</b>
EUROBANK EQUITIES Α.Ε.Π.Ε.Υ.	24/10/2012
MERIT ΧΡΗΜΑΤΙΣΤΗΡΙΑΚΗ Α.Ε.Π.Ε.Υ.	03/09/2013
ΑΛΦΑ FINANCE ΑΕΠΕΥ	29/02/2016
ΕΘΝΙΚΗ ΧΡΗΜΑΤΙΣΤΗΡΙΑΚΗ Α.Ε.Π.Ε.Υ.	15/01/2013
ΕΛΛΗΝΟΑΜΕΡΙΚΑΝΙΚΗ ΧΡΗΜΑΤΙΣΤΗΡΙΑΚΗ Α.Ε.Π.Ε.Υ.	06/02/2019
ΛΕΩΝ ΔΕΠΟΛΑΣ ΧΡΗΜΑΤΙΣΤΗΡΙΑΚΗ Α.Ε.Π.Ε.Υ.	04/01/2016
ΠΕΙΡΑΙΩΣ Α.Ε.Π.Ε.Υ.	28/05/2013
<b>ΑΤΤΙΣΑ ΣΥΜΜΕΤΟΧΩΝ (ΚΟ)</b>	<b>Κύρια Αγορά</b>
ΕΛΛΗΝΟΑΜΕΡΙΚΑΝΙΚΗ ΧΡΗΜΑΤΙΣΤΗΡΙΑΚΗ Α.Ε.Π.Ε.Υ.	28/12/2017
<b>ΑΤΤΙΣΑ BANK Α.Τ.Ε. (ΚΟ)</b>	<b>Κύρια Αγορά</b>
EUROXX ΧΡΗΜΑΤΙΣΤΗΡΙΑΚΗ Α.Ε.Π.Ε.Υ.	22/01/2016
ΠΕΙΡΑΙΩΣ Α.Ε.Π.Ε.Υ.	20/09/2017
<b>AUTOHELLAS (ΚΟ)</b>	<b>Κύρια Αγορά</b>
EUROXX ΧΡΗΜΑΤΙΣΤΗΡΙΑΚΗ Α.Ε.Π.Ε.Υ.	02/07/2018
ΑΛΦΑ FINANCE ΑΕΠΕΥ	01/07/2019
<b>BYTE COMPUTER (ΚΟ)</b>	<b>Κύρια Αγορά</b>
MERIT ΧΡΗΜΑΤΙΣΤΗΡΙΑΚΗ Α.Ε.Π.Ε.Υ.	04/08/2013
<b>CENERGY HOLDINGS (ΚΑ)</b>	<b>Κύρια Αγορά</b>
EUROBANK EQUITIES Α.Ε.Π.Ε.Υ.	02/01/2017
ΑΛΦΑ FINANCE ΑΕΠΕΥ	02/01/2017
<b>CNL CAPITAL (ΚΟ)</b>	<b>Κύρια Αγορά</b>
MERIT ΧΡΗΜΑΤΙΣΤΗΡΙΑΚΗ Α.Ε.Π.Ε.Υ.	01/10/2018
<b>COCA-COLA HBC AG (ΚΟ)</b>	<b>Κύρια Αγορά</b>
EUROBANK EQUITIES Α.Ε.Π.Ε.Υ.	23/10/2013
ΕΘΝΙΚΗ ΧΡΗΜΑΤΙΣΤΗΡΙΑΚΗ Α.Ε.Π.Ε.Υ.	29/04/2013
ΠΕΙΡΑΙΩΣ Α.Ε.Π.Ε.Υ.	04/05/2015
<b>FOURLIS ΣΥΜΜΕΤΟΧΩΝ (ΚΟ)</b>	<b>Κύρια Αγορά</b>
EUROBANK EQUITIES Α.Ε.Π.Ε.Υ.	01/12/2016
EUROXX ΧΡΗΜΑΤΙΣΤΗΡΙΑΚΗ Α.Ε.Π.Ε.Υ.	01/12/2016
ΠΕΙΡΑΙΩΣ Α.Ε.Π.Ε.Υ.	06/03/2017
<b>INTERCONTINENTAL (ΚΟ)</b>	<b>Κύρια Αγορά</b>
ΛΕΩΝ ΔΕΠΟΛΑΣ ΧΡΗΜΑΤΙΣΤΗΡΙΑΚΗ Α.Ε.Π.Ε.Υ.	03/06/2019
<b>INTRACOM HOLDINGS (ΚΟ)</b>	<b>Κύρια Αγορά</b>
ΑΛΦΑ FINANCE ΑΕΠΕΥ	03/08/2018
ΛΕΩΝ ΔΕΠΟΛΑΣ ΧΡΗΜΑΤΙΣΤΗΡΙΑΚΗ Α.Ε.Π.Ε.Υ.	08/10/2018
<b>INTRAKAT (ΚΟ)</b>	<b>Κύρια Αγορά</b>
MERIT ΧΡΗΜΑΤΙΣΤΗΡΙΑΚΗ Α.Ε.Π.Ε.Υ.	05/06/2018
<b>JUMBO (ΚΟ)</b>	<b>Κύρια Αγορά</b>
MERIT ΧΡΗΜΑΤΙΣΤΗΡΙΑΚΗ Α.Ε.Π.Ε.Υ.	06/11/2017
ΠΕΙΡΑΙΩΣ Α.Ε.Π.Ε.Υ.	06/03/2017
<b>LAMDA DEVELOPMENT(ΚΟ)</b>	<b>Κύρια Αγορά</b>
EUROBANK EQUITIES Α.Ε.Π.Ε.Υ.	08/12/2014
ΠΑΝΤΕΛΑΚΗΣ ΧΡΗΜΑΤΙΣΤΗΡΙΑΚΗ Α.Ε.Π.Ε.Υ.	06/11/2017
ΠΕΙΡΑΙΩΣ Α.Ε.Π.Ε.Υ.	29/06/2017
<b>MARFIN INVESTMENT GROUP (ΚΟ)</b>	<b>Κύρια Αγορά</b>
ΠΕΙΡΑΙΩΣ Α.Ε.Π.Ε.Υ.	02/02/2013
<b>MLS ΠΛΗΡΟΦΟΡΙΚΗ (ΚΟ)</b>	<b>Κύρια Αγορά</b>
ΕΛΛΗΝΟΑΜΕΡΙΚΑΝΙΚΗ ΧΡΗΜΑΤΙΣΤΗΡΙΑΚΗ Α.Ε.Π.Ε.Υ.	07/12/2015
<b>PROFILE (ΚΟ)</b>	<b>Κύρια Αγορά</b>
ΠΑΝΤΕΛΑΚΗΣ ΧΡΗΜΑΤΙΣΤΗΡΙΑΚΗ Α.Ε.Π.Ε.Υ.	01/07/2019
<b>QUALITY &amp; RELIABILITY (ΚΟ)</b>	<b>Κύρια Αγορά</b>
ΒΕΤΑ ΧΡΗΜΑΤΙΣΤΗΡΙΑΚΗ Α.Ε.Π.Ε.Υ.	20/08/2014
<b>QUEST ΣΥΜΜΕΤΟΧΩΝ (ΚΟ)</b>	<b>Κύρια Αγορά</b>
ΒΕΤΑ ΧΡΗΜΑΤΙΣΤΗΡΙΑΚΗ Α.Ε.Π.Ε.Υ.	26/03/2018
EUROBANK EQUITIES Α.Ε.Π.Ε.Υ.	28/01/2019
<b>VIOTALCO SA/ΝV (ΚΑ)</b>	<b>Κύρια Αγορά</b>
EUROBANK EQUITIES Α.Ε.Π.Ε.Υ.	01/01/2017
MERIT ΧΡΗΜΑΤΙΣΤΗΡΙΑΚΗ Α.Ε.Π.Ε.Υ.	17/03/2014
ΑΛΦΑ FINANCE ΑΕΠΕΥ	17/02/2014
<b>ΑΒΑΞ Α.Ε. (ΚΟ)</b>	<b>Κύρια Αγορά</b>
EUROBANK EQUITIES Α.Ε.Π.Ε.Υ.	14/12/2015
<b>ΑΔΜΗΕ ΣΥΜΜΕΤΟΧΩΝ Α.Ε. (ΚΟ)</b>	<b>Κύρια Αγορά</b>
ΠΕΙΡΑΙΩΣ Α.Ε.Π.Ε.Υ.	29/06/2017
<b>ΑΛΟΥΜΥΛ (ΚΟ)</b>	<b>Κύρια Αγορά</b>
ΒΕΤΑ ΧΡΗΜΑΤΙΣΤΗΡΙΑΚΗ Α.Ε.Π.Ε.Υ.	18/07/2013

**Πίνακας Μετοχών Υπό Ειδική Διαπραγμάτευση**

Χρέογραφο	Κατηγορία Διαπραγμάτευσης
Ειδικός Διαπραγματευτής	Έναρξη Ειδικής Διαπραγμάτευσης
<b>ΓΕΚ ΤΕΡΝΑ (ΚΟ)</b>	<b>Κύρια Αγορά</b>
ΕΛΛΗΝΟΑΜΕΡΙΚΑΝΙΚΗ ΧΡΗΜΑΤΙΣΤΗΡΙΑΚΗ Α.Ε.Π.Ε.Υ.	07/09/2015
<b>ΔΕΗ (ΚΟ)</b>	<b>Κύρια Αγορά</b>
EUROBANK EQUITIES Α.Ε.Π.Ε.Υ.	23/10/2012
MERIT ΧΡΗΜΑΤΙΣΤΗΡΙΑΚΗ Α.Ε.Π.Ε.Υ.	06/11/2017
ΑΛΦΑ FINANCE ΑΕΠΕΥ	23/07/2018
ΑΛΦΑ FINANCE ΑΕΠΕΥ	08/01/2013
ΕΘΝΙΚΗ ΧΡΗΜΑΤΙΣΤΗΡΙΑΚΗ Α.Ε.Π.Ε.Υ.	26/03/2013
ΠΕΙΡΑΙΩΣ Α.Ε.Π.Ε.Υ.	28/09/2013
<b>ΕΘΝΙΚΗ ΤΡΑΠΕΖΑ (ΚΟ)</b>	<b>Κύρια Αγορά</b>
EUROBANK EQUITIES Α.Ε.Π.Ε.Υ.	24/10/2012
MERIT ΧΡΗΜΑΤΙΣΤΗΡΙΑΚΗ Α.Ε.Π.Ε.Υ.	03/09/2013
ΑΛΦΑ FINANCE ΑΕΠΕΥ	08/01/2013
ΕΘΝΙΚΗ ΧΡΗΜΑΤΙΣΤΗΡΙΑΚΗ Α.Ε.Π.Ε.Υ.	28/02/2013
ΕΛΛΗΝΟΑΜΕΡΙΚΑΝΙΚΗ ΧΡΗΜΑΤΙΣΤΗΡΙΑΚΗ Α.Ε.Π.Ε.Υ.	25/07/2014
ΛΕΩΝ ΔΕΠΟΛΑΣ ΧΡΗΜΑΤΙΣΤΗΡΙΑΚΗ Α.Ε.Π.Ε.Υ.	20/04/2015
ΠΕΙΡΑΙΩΣ Α.Ε.Π.Ε.Υ.	08/09/2013
<b>ΕΚΤΕΡ (ΚΟ)</b>	<b>Κύρια Αγορά</b>
EUROBANK EQUITIES Α.Ε.Π.Ε.Υ.	16/10/2017
ΛΕΩΝ ΔΕΠΟΛΑΣ ΧΡΗΜΑΤΙΣΤΗΡΙΑΚΗ Α.Ε.Π.Ε.Υ.	21/05/2018
<b>ΕΛΑΣΤΡΟΝ (ΚΟ)</b>	<b>Κύρια Αγορά</b>
ΛΕΩΝ ΔΕΠΟΛΑΣ ΧΡΗΜΑΤΙΣΤΗΡΙΑΚΗ Α.Ε.Π.Ε.Υ.	20/02/2017
<b>ΕΒΑΛΧΑΛΚΟΡ (ΚΑ)</b>	<b>Κύρια Αγορά</b>
EUROBANK EQUITIES Α.Ε.Π.Ε.Υ.	07/05/2018
ΑΛΦΑ FINANCE ΑΕΠΕΥ	07/05/2018
<b>ΕΛΛΑΚΤΩΡ (ΚΟ)</b>	<b>Κύρια Αγορά</b>
EUROXX ΧΡΗΜΑΤΙΣΤΗΡΙΑΚΗ Α.Ε.Π.Ε.Υ.	24/09/2018
ΑΛΦΑ FINANCE ΑΕΠΕΥ	14/03/2019
ΕΘΝΙΚΗ ΧΡΗΜΑΤΙΣΤΗΡΙΑΚΗ Α.Ε.Π.Ε.Υ.	25/06/2013
ΕΛΛΗΝΟΑΜΕΡΙΚΑΝΙΚΗ ΧΡΗΜΑΤΙΣΤΗΡΙΑΚΗ Α.Ε.Π.Ε.Υ.	14/01/2019
ΠΕΙΡΑΙΩΣ Α.Ε.Π.Ε.Υ.	22/10/2018
<b>ΕΛΛΗΝ. ΧΡΗΜΑΤΙΣΤΗΡΙΑ-Χ.Α. (ΚΟ)</b>	<b>Κύρια Αγορά</b>
ΕΘΝΙΚΗ ΧΡΗΜΑΤΙΣΤΗΡΙΑΚΗ Α.Ε.Π.Ε.Υ.	25/06/2013
ΠΕΙΡΑΙΩΣ Α.Ε.Π.Ε.Υ.	04/05/2015
<b>ΕΛΛΗΝΙΚΑ ΠΕΤΡΕΛΑΙΑ (ΚΟ)</b>	<b>Κύρια Αγορά</b>
ΕΛΛΗΝΟΑΜΕΡΙΚΑΝΙΚΗ ΧΡΗΜΑΤΙΣΤΗΡΙΑΚΗ Α.Ε.Π.Ε.Υ.	14/09/2015
ΠΕΙΡΑΙΩΣ Α.Ε.Π.Ε.Υ.	20/03/2017
<b>ΕΛΤΟΝ (ΚΟ)</b>	<b>Κύρια Αγορά</b>
ΒΕΤΑ ΧΡΗΜΑΤΙΣΤΗΡΙΑΚΗ Α.Ε.Π.Ε.Υ.	03/09/2013
ΛΕΩΝ ΔΕΠΟΛΑΣ ΧΡΗΜΑΤΙΣΤΗΡΙΑΚΗ Α.Ε.Π.Ε.Υ.	01/04/2019
<b>ΕΥΔΑΠ (ΚΟ)</b>	<b>Κύρια Αγορά</b>
EUROBANK EQUITIES Α.Ε.Π.Ε.Υ.	10/06/2019
<b>ΕΥΡΩΠΑΪΚΗ ΠΙΣΤΗ (ΚΟ)</b>	<b>Κύρια Αγορά</b>
EUROBANK EQUITIES Α.Ε.Π.Ε.Υ.	08/07/2019
ΠΑΝΤΕΛΑΚΗΣ ΧΡΗΜΑΤΙΣΤΗΡΙΑΚΗ Α.Ε.Π.Ε.Υ.	15/07/2019
<b>ΙΚΤΙΝΟΣ ΕΛΛΑΣ (ΚΟ)</b>	<b>Κύρια Αγορά</b>
EUROBANK EQUITIES Α.Ε.Π.Ε.Υ.	25/02/2019
ΑΛΦΑ FINANCE ΑΕΠΕΥ	01/04/2019
ΕΘΝΙΚΗ ΧΡΗΜΑΤΙΣΤΗΡΙΑΚΗ Α.Ε.Π.Ε.Υ.	24/07/2019
<b>ΙΝΤΡΑΛΟΤ (ΚΟ)</b>	<b>Κύρια Αγορά</b>
ΒΕΤΑ ΧΡΗΜΑΤΙΣΤΗΡΙΑΚΗ Α.Ε.Π.Ε.Υ.	10/04/2017
EUROBANK EQUITIES Α.Ε.Π.Ε.Υ.	18/12/2017
EUROXX ΧΡΗΜΑΤΙΣΤΗΡΙΑΚΗ Α.Ε.Π.Ε.Υ.	12/06/2017
ΕΛΛΗΝΟΑΜΕΡΙΚΑΝΙΚΗ ΧΡΗΜΑΤΙΣΤΗΡΙΑΚΗ Α.Ε.Π.Ε.Υ.	30/05/2018
ΠΑΝΤΕΛΑΚΗΣ ΧΡΗΜΑΤΙΣΤΗΡΙΑΚΗ Α.Ε.Π.Ε.Υ.	07/05/2018
ΠΕΙΡΑΙΩΣ Α.Ε.Π.Ε.Υ.	28/09/2013
<b>ΚΑΝΑΚΗΣ Σ. (ΚΟ)</b>	<b>Κύρια Αγορά</b>
ΒΕΤΑ ΧΡΗΜΑΤΙΣΤΗΡΙΑΚΗ Α.Ε.Π.Ε.Υ.	26/03/2009
ΒΕΤΑ ΧΡΗΜΑΤΙΣΤΗΡΙΑΚΗ Α.Ε.Π.Ε.Υ.	01/10/2013
<b>ΚΛΟΥΚΙΝΑΣ - ΛΑΠΠΑΣ (ΚΟ)</b>	<b>Κύρια Αγορά</b>
ΒΕΤΑ ΧΡΗΜΑΤΙΣΤΗΡΙΑΚΗ Α.Ε.Π.Ε.Υ.	22/09/2014
<b>ΚΡΙ - ΚΡΙ (ΚΟ)</b>	<b>Κύρια Αγορά</b>
EUROBANK EQUITIES Α.Ε.Π.Ε.Υ.	07/05/2018
ΛΕΩΝ ΔΕΠΟΛΑΣ ΧΡΗΜΑΤΙΣΤΗΡΙΑΚΗ Α.Ε.Π.Ε.Υ.	16/01/2017
<b>ΛΑΜΨΑ (ΚΟ)</b>	<b>Κύρια Αγορά</b>
ΛΕΩΝ ΔΕΠΟΛΑΣ ΧΡΗΜΑΤΙΣΤΗΡΙΑΚΗ Α.Ε.Π.Ε.Υ.	16/01/2017



**Πίνακας Μετοχών Υπό Ειδική Διαπραγμάτευση**

Χρέογραφο	Κατηγορία Διαπραγμάτευσης
Ειδικός Διαπραγματευτής	Έναρξη Ειδικής Διαπραγμάτευσης
<b>ΜΟΤΟΡ ΟΙΛ (ΚΟ)</b>	<b>Κύρια Αγορά</b>
MERIT ΧΡΗΜΑΤΙΣΤΗΡΙΑΚΗ Α.Ε.Π.Ε.Υ.	25/02/2019
ΕΘΝΙΚΗ ΧΡΗΜΑΤΙΣΤΗΡΙΑΚΗ Α.Ε.Π.Ε.Υ.	17/02/2014
ΕΛΛΗΝΟΑΜΕΡΙΚΑΝΙΚΗ ΧΡΗΜΑΤΙΣΤΗΡΙΑΚΗ Α.Ε.Π.Ε.Υ.	01/09/2014
ΛΕΩΝ ΔΕΠΟΛΑΣ ΧΡΗΜΑΤΙΣΤΗΡΙΑΚΗ Α.Ε.Π.Ε.Υ.	01/04/2019
ΠΕΙΡΑΙΩΣ Α.Ε.Π.Ε.Υ.	04/05/2015
<b>ΜΥΤΙΛΗΝΑΙΟΣ (ΚΟ)</b>	<b>Κύρια Αγορά</b>
EUROBANK EQUITIES Α.Ε.Π.Ε.Υ.	20/09/2017
MERIT ΧΡΗΜΑΤΙΣΤΗΡΙΑΚΗ Α.Ε.Π.Ε.Υ.	25/02/2019
ΑΛΦΑ FINANCE ΑΕΠΕΥ	15/04/2019
ΕΘΝΙΚΗ ΧΡΗΜΑΤΙΣΤΗΡΙΑΚΗ Α.Ε.Π.Ε.Υ.	25/06/2013
ΠΕΙΡΑΙΩΣ Α.Ε.Π.Ε.Υ.	04/05/2015
<b>ΟΛΠ (ΚΟ)</b>	<b>Κύρια Αγορά</b>
EUROBANK EQUITIES Α.Ε.Π.Ε.Υ.	06/02/2019
<b>ΟΠΑΠ (ΚΟ)</b>	<b>Κύρια Αγορά</b>
EUROBANK EQUITIES Α.Ε.Π.Ε.Υ.	24/10/2012
MERIT ΧΡΗΜΑΤΙΣΤΗΡΙΑΚΗ Α.Ε.Π.Ε.Υ.	20/03/2017
ΑΛΦΑ FINANCE ΑΕΠΕΥ	08/01/2013
ΕΘΝΙΚΗ ΧΡΗΜΑΤΙΣΤΗΡΙΑΚΗ Α.Ε.Π.Ε.Υ.	15/01/2013
ΕΛΛΗΝΟΑΜΕΡΙΚΑΝΙΚΗ ΧΡΗΜΑΤΙΣΤΗΡΙΑΚΗ Α.Ε.Π.Ε.Υ.	25/07/2014
ΠΕΙΡΑΙΩΣ Α.Ε.Π.Ε.Υ.	04/05/2015
<b>ΟΤΕ (ΚΟ)</b>	<b>Κύρια Αγορά</b>
EUROBANK EQUITIES Α.Ε.Π.Ε.Υ.	24/10/2012
MERIT ΧΡΗΜΑΤΙΣΤΗΡΙΑΚΗ Α.Ε.Π.Ε.Υ.	20/03/2017
ΑΛΦΑ FINANCE ΑΕΠΕΥ	08/01/2013
ΕΘΝΙΚΗ ΧΡΗΜΑΤΙΣΤΗΡΙΑΚΗ Α.Ε.Π.Ε.Υ.	01/12/2012
ΕΛΛΗΝΟΑΜΕΡΙΚΑΝΙΚΗ ΧΡΗΜΑΤΙΣΤΗΡΙΑΚΗ Α.Ε.Π.Ε.Υ.	25/07/2014
ΛΕΩΝ ΔΕΠΟΛΑΣ ΧΡΗΜΑΤΙΣΤΗΡΙΑΚΗ Α.Ε.Π.Ε.Υ.	01/04/2019
ΠΕΙΡΑΙΩΣ Α.Ε.Π.Ε.Υ.	08/09/2013
<b>ΠΑΠΟΥΤΣΑΝΗΣ (ΚΟ)</b>	<b>Κύρια Αγορά</b>
ΒΕΤΑ ΧΡΗΜΑΤΙΣΤΗΡΙΑΚΗ Α.Ε.Π.Ε.Υ.	25/11/2013
ΑΛΦΑ FINANCE ΑΕΠΕΥ	19/11/2018
<b>ΠΕΙΡΑΙΩΣ ΤΡΑΠΕΖΑ (ΚΟ)</b>	<b>Κύρια Αγορά</b>
EUROBANK EQUITIES Α.Ε.Π.Ε.Υ.	23/10/2012
EUROXX ΧΡΗΜΑΤΙΣΤΗΡΙΑΚΗ Α.Ε.Π.Ε.Υ.	15/02/2016
MERIT ΧΡΗΜΑΤΙΣΤΗΡΙΑΚΗ Α.Ε.Π.Ε.Υ.	16/09/2013
ΑΛΦΑ FINANCE ΑΕΠΕΥ	15/04/2019
ΕΘΝΙΚΗ ΧΡΗΜΑΤΙΣΤΗΡΙΑΚΗ Α.Ε.Π.Ε.Υ.	02/06/2013
ΕΛΛΗΝΟΑΜΕΡΙΚΑΝΙΚΗ ΧΡΗΜΑΤΙΣΤΗΡΙΑΚΗ Α.Ε.Π.Ε.Υ.	14/01/2019
ΠΕΙΡΑΙΩΣ Α.Ε.Π.Ε.Υ.	16/02/2013
<b>ΠΕΤΡΟΠΟΥΛΟΣ ΠΕΤΡΟΣ (ΚΟ)</b>	<b>Κύρια Αγορά</b>
EUROBANK EQUITIES Α.Ε.Π.Ε.Υ.	01/04/2019
<b>ΠΛΑΙΣΙΟ COMPUTERS (ΚΟ)</b>	<b>Κύρια Αγορά</b>
ΒΕΤΑ ΧΡΗΜΑΤΙΣΤΗΡΙΑΚΗ Α.Ε.Π.Ε.Υ.	05/05/2014
EUROBANK EQUITIES Α.Ε.Π.Ε.Υ.	02/03/2015
<b>ΠΛΑΣΤΙΚΑ ΘΡΑΚΗΣ (ΚΟ)</b>	<b>Κύρια Αγορά</b>
EUROBANK EQUITIES Α.Ε.Π.Ε.Υ.	26/03/2018
ΑΛΦΑ FINANCE ΑΕΠΕΥ	26/03/2018
<b>ΣΑΡΑΝΤΗΣ ΓΡ. (ΚΟ)</b>	<b>Κύρια Αγορά</b>
ΒΕΤΑ ΧΡΗΜΑΤΙΣΤΗΡΙΑΚΗ Α.Ε.Π.Ε.Υ.	14/05/2013
EUROBANK EQUITIES Α.Ε.Π.Ε.Υ.	24/10/2016
<b>ΤΙΤΑΝ (ΚΟ)</b>	<b>Κύρια Αγορά</b>
EUROBANK EQUITIES Α.Ε.Π.Ε.Υ.	12/03/2019
ΕΘΝΙΚΗ ΧΡΗΜΑΤΙΣΤΗΡΙΑΚΗ Α.Ε.Π.Ε.Υ.	17/02/2014
ΠΑΝΤΕΛΑΚΗΣ ΧΡΗΜΑΤΙΣΤΗΡΙΑΚΗ Α.Ε.Π.Ε.Υ.	14/03/2019
ΠΕΙΡΑΙΩΣ Α.Ε.Π.Ε.Υ.	04/05/2015
<b>ΤΡΑΠΕΖΑ EUROBANK ERGASIAS (ΚΟ)</b>	<b>Κύρια Αγορά</b>
EUROBANK EQUITIES Α.Ε.Π.Ε.Υ.	01/06/2013
MERIT ΧΡΗΜΑΤΙΣΤΗΡΙΑΚΗ Α.Ε.Π.Ε.Υ.	06/11/2017
ΑΛΦΑ FINANCE ΑΕΠΕΥ	08/01/2013
ΕΘΝΙΚΗ ΧΡΗΜΑΤΙΣΤΗΡΙΑΚΗ Α.Ε.Π.Ε.Υ.	01/01/2017
ΕΛΛΗΝΟΑΜΕΡΙΚΑΝΙΚΗ ΧΡΗΜΑΤΙΣΤΗΡΙΑΚΗ Α.Ε.Π.Ε.Υ.	25/07/2014
ΠΕΙΡΑΙΩΣ Α.Ε.Π.Ε.Υ.	28/09/2013

**Γνωστοποιήσεις Συναλλαγών - Κατάλογος Υπόχρεων Προσώπων**

Ημερομηνία Υποβολής [1]	Επωνυμία	Λόγος Υποβολής [2]	Υπόχρεος	Ιδιότητα Υποχρέου	Σχέση με τον Υπόχρεο	Ημερομηνία Συναλλαγής	Αγορά	Όγκος Συναλλαγών	Αξία Συναλλαγών	Φύση Συναλλαγής [3]	Είδος Χρηματικού μέσου	Παρατηρήσεις [4]
24/07/2019	M.L.S. ΠΛΗΡΟΦΟΡΙΚΗ Α.Ε.	A	ΚΑΜΑΤΑΚΗΣ ΙΩΑΝΝΗΣ	Πρόεδρος κ Διευθ. Σύμβουλος	Ο Ιδιος	22/07/2019	ΑΞΙΩΝ ΧΑ	1,900	9,232.55	A	Μετοχή	1
24/07/2019	M.L.S. ΠΛΗΡΟΦΟΡΙΚΗ Α.Ε.	A	ΚΑΜΑΤΑΚΗΣ ΙΩΑΝΝΗΣ	Πρόεδρος κ Διευθ. Σύμβουλος	Ο Ιδιος	23/07/2019	ΑΞΙΩΝ ΧΑ	4,500	21,521.51	A	Μετοχή	1
24/07/2019	ΕΛΛΗΝΙΚΑ ΠΕΤΡΕΛΑΙΑ Α.Ε.	A	ΑΨΟΥΡΗΣ ΙΩΑΝΝΗΣ	Γεν. Διευθυντής	Ο Ιδιος	23/07/2019	ΑΞΙΩΝ ΧΑ	1,500	13,710.00	Π	Μετοχή	1
24/07/2019	ΣΦΑΚΙΑΝΑΚΗΣ Α.Ε.Β.Ε.	A	ΤΑΚΗ ΣΤΑΥΡΟΣ	Πρόεδρος κ Διευθ. Σύμβουλος	Ο Ιδιος	23/07/2019	ΑΞΙΩΝ ΧΑ	797	270.98	A	Μετοχή	1
24/07/2019	ΤΡΑΠΕΖΑ EUROBANK ERGASIAS Α.Ε.	B	ΒΑΣΙΛΕΙΟΥ ΚΩΝΣΤΑΝΤΙΝΟΣ	Μέλος ΔΣ Εκτελεστικό	Συνδεδόμενο Νομικό Πρόσωπο	19/07/2019	ΠΑΡΑΓΩΓΩΝ ΧΑ	267	22,686.80	A	Παράγωγο	4
24/07/2019	ΤΡΑΠΕΖΑ EUROBANK ERGASIAS Α.Ε.	B	ΒΑΣΙΛΕΙΟΥ ΚΩΝΣΤΑΝΤΙΝΟΣ	Μέλος ΔΣ Εκτελεστικό	Συνδεδόμενο Νομικό Πρόσωπο	19/07/2019	ΑΞΙΩΝ ΧΑ	71,700	61,027.61	Π	Μετοχή	1
24/07/2019	ΤΡΑΠΕΖΑ EUROBANK ERGASIAS Α.Ε.	B	ΒΑΣΙΛΕΙΟΥ ΚΩΝΣΤΑΝΤΙΝΟΣ	Μέλος ΔΣ Εκτελεστικό	Συνδεδόμενο Νομικό Πρόσωπο	19/07/2019	ΑΞΙΩΝ ΧΑ	45,000	38,092.50	A	Μετοχή	1

**Σημειώσεις Γνωστοποιήσεων Συναλλαγών**

Για περισσότερες πληροφορίες επί των γνωστοποιήσεων συναλλαγών επισκεφτείτε την ιστοσελίδα <http://athexgroup.gr/el/web/guest/companies-info-trade-notifications>.

[1] - Η Ημερομηνία Υποβολής αφορά την Ημερομηνία που η Γνωστοποίηση παρελήφθη από το Χ.Α.

[2] - Λόγος Υποβολής: Α: Πρόσωπο που ασκεί Διευθυντικά καθήκοντα, Β: Πρόσωπο που έχει στενό δεσμό με πρόσωπο που ασκεί Διευθυντικά καθήκοντα.

[3] - Φύση Συναλλαγής: Α: Αγορά, Π: Πώληση.

[4] - Παρατηρήσεις: 1 - Λόγω Συμμετοχής σε ΑΜΚ, 2 - Λόγω Εξάσκησης Δικαιώματος Προαίρεσης αγοράς μετοχών που παρέχεται στο προσωπικό, 3 - Λόγω Δωρεάς, 4 - Λόγω Συγχώνευσης ή Διάσπασης κλπ, 5 - Λόγω Μετατροπής ή Ανταλλαγής Ομολογιών, 6 - Ανταλλαγή λόγω Προαιρετικής Δημόσιας Πρότασης.

Υποκείμενη Αγορά				Αγορά Παραγώγων													
Ανωτ Τιμή	Κατωτ Τιμή	Τιμή κλεισ.	Μεταβ.	Μήνας Παράδοσης	Άνοιγμα	Ανωτ Τιμή	Κατωτ Τιμή	Τελ Τιμή	Τιμή κλεισ.	Τελευταία ζήτηση	Τελευταία προσφορά	Τιμή Εκκαθάρισης <sup>1</sup>	Υψηλό ζωής	Χαμηλό ζωής	Πράξεις	Όγκος	Ανοικτές θέσεις
FTSE/X.A. Large Cap				(Μονάδα Διαπραγμάτευσης: 1 Μονάδα Δείκτη x 2€, Χρηματικός Διακανονισμός)													
2,170.23	2,143.92	2,157.49	0.26%	Αύγουστος 2019	2,157.75	2,184.50	2,153.00	2,177.00	2,177.00	---	---	---	2,271.00	---	192	871	16,205
				Σεπτέμβριος 2019	2,163.75	2,187.50	2,163.75	2,178.00	2,178.00	---	---	---	2,200.00	---	28	318	176
				Οκτώβριος 2019	---	---	---	---	2,162.25	---	---	---	---	---	---	---	---
				Δεκέμβριος 2019	---	---	---	---	2,169.75	---	---	---	---	---	---	---	---
				Μάρτιος 2020	---	---	---	---	2,180.50	---	---	---	---	---	---	---	---
				Ιούνιος 2020	---	---	---	---	2,191.50	---	---	---	---	---	---	---	---

Σημειώσεις Παραγώγων

Τις τιμές εκκαθάρισης και τις τελικές ανοικτές θέσεις μπορείτε να τις ανακτήσετε στο ακόλουθο path <http://www.helex.gr/el/web/guest/statistics-end-of-day-derivatives>

Υποκείμενη Αγορά				Αγορά Παραγώγων													
Ανωτ Τιμή	Κατωτ Τιμή	Τιμή κλεισ.	Μεταβ.	Μήνας Παράδοσης	Άνοιγμα	Ανωτ Τιμή	Κατωτ Τιμή	Τελ Τιμή	Τιμή κλεισ.	Τελευταία ζήτηση	Τελευταία προσφορά	Τιμή Εκκαθάρισης*	Υψηλό ζωής	Χαμηλό ζωής	Πράξεις	Όγκος	Ανοικτές θέσεις
(Μέγεθος Συμβολαίου: 100 Χρεόγραφα, Φυσική Παράδοση)																	
<b>ALPHA BANK (ΚΟ)</b>				Σεπτέμβριος 2019	1.61	1.65	1.58	1.62	1.62	---	---	---	1.92	---	212	3,102	66,870
1.637	1.577	1.603	0.82%	Δεκέμβριος 2019	---	---	---	---	1.60	---	---	---	---	---	---	---	---
				Μάρτιος 2020	---	---	---	---	1.61	---	---	---	---	---	---	---	---
				Ιούνιος 2020	---	---	---	---	1.62	---	---	---	---	---	---	---	---
(Μέγεθος Συμβολαίου: 100 Χρεόγραφα, Φυσική Παράδοση)																	
<b>ATTICA BANK A.T.E. (ΚΟ)</b>				Σεπτέμβριος 2019	0.420	0.420	0.401	0.418	0.418	---	---	---	0.616	---	4	4	7,852
0.426	0.403	0.4105	0.37%	Δεκέμβριος 2019	---	---	---	---	0.412	---	---	---	---	---	---	---	---
				Μάρτιος 2020	---	---	---	---	0.414	---	---	---	---	---	---	---	---
				Ιούνιος 2020	---	---	---	---	0.417	---	---	---	---	---	---	---	---
(Μέγεθος Συμβολαίου: 100 Χρεόγραφα, Φυσική Παράδοση)																	
<b>CENERGY HOLDINGS (ΚΑ)</b>				Σεπτέμβριος 2019	1.56	1.61	1.55	1.60	1.60	---	---	---	1.61	---	57	583	10,139
1.598	1.544	1.598	3.63%	Δεκέμβριος 2019	---	---	---	---	1.55	---	---	---	---	---	---	---	---
				Μάρτιος 2020	---	---	---	---	1.56	---	---	---	---	---	---	---	---
				Ιούνιος 2020	---	---	---	---	1.57	---	---	---	---	---	---	---	---
(Μέγεθος Συμβολαίου: 100 Χρεόγραφα, Φυσική Παράδοση)																	
<b>COCA-COLA HBC AG (ΚΟ)</b>				Σεπτέμβριος 2019	30.90	30.97	30.85	30.85	30.85	---	---	---	33.35	---	3	12	421
31.09	30.61	30.85	-0.77%	Δεκέμβριος 2019	---	---	---	---	31.35	---	---	---	---	---	---	---	---
				Μάρτιος 2020	---	---	---	---	31.51	---	---	---	---	---	---	---	---
				Ιούνιος 2020	---	---	---	---	31.66	---	---	---	---	---	---	---	---
(Μέγεθος Συμβολαίου: 102 Χρεόγραφα, Φυσική Παράδοση)																	
<b>FOURLIS ΣΥΜΜΕΤΟΧΩΝ (ΚΟ)</b>				Σεπτέμβριος 2019	5.45	5.48	5.45	5.45	5.45	---	---	---	5.48	5.41	11	49	533
5.45	5.39	5.4	0.00%	Δεκέμβριος 2019	---	---	---	---	5.44	---	---	---	---	---	---	---	---
				Μάρτιος 2020	---	---	---	---	5.47	---	---	---	---	---	---	---	---
				Ιούνιος 2020	---	---	---	---	5.50	---	---	---	---	---	---	---	---
(Μέγεθος Συμβολαίου: 100 Χρεόγραφα, Φυσική Παράδοση)																	
<b>INTRACOM HOLDINGS (ΚΟ)</b>				Σεπτέμβριος 2019	1.16	1.24	1.16	1.18	1.18	---	---	---	1.24	---	54	324	3,480
1.202	1.146	1.16	2.66%	Δεκέμβριος 2019	---	---	---	---	1.14	---	---	---	---	---	---	---	---
				Μάρτιος 2020	---	---	---	---	1.15	---	---	---	---	---	---	---	---
				Ιούνιος 2020	---	---	---	---	1.15	---	---	---	---	---	---	---	---
(Μέγεθος Συμβολαίου: 100 Χρεόγραφα, Φυσική Παράδοση)																	
<b>JUMBO (ΚΟ)</b>				Σεπτέμβριος 2019	17.84	17.84	17.62	17.62	17.62	---	---	---	18.80	---	4	4	414
17.9	17.37	17.37	-1.64%	Δεκέμβριος 2019	---	---	---	---	17.81	---	---	16.75	---	---	---	13	
				Μάρτιος 2020	---	---	---	---	17.90	---	---	---	---	---	---	---	---
				Ιούνιος 2020	---	---	---	---	17.99	---	---	---	---	---	---	---	---

**Σημειώσεις Παραγώγων**

Τις τιμές εκκαθάρισης και τις τελικές ανοικτές θέσεις μπορείτε να τις ανακτήσετε στο ακόλουθο path <http://www.helex.gr/el/web/guest/statistics-end-of-day-derivatives>

Υποκείμενη Αγορά				Αγορά Παραγώγων										Ανοικτές θέσεις				
Ανωτ Τιμή	Κατωτ Τιμή	Τιμή κλεισ.	Μεταβ.	Μήνας Παράδοσης	Άνοιγμα	Ανωτ Τιμή	Κατωτ Τιμή	Τελ Τιμή	Τιμή κλεισ.	Τελευταία ζήτηση	Τελευταία προσφορά	Τιμή Εκκαθάρισης*	Υψηλό ζωής	Χαμηλό ζωής	Πράξεις	Όγκος	Ανοικτές θέσεις	
<b>LAMDA DEVELOPMENT(ΚΟ)</b>																		(Μέγεθος Συμβολαίου: 100 Χρεόγραφα, Φυσική Παράδοση)
9.38	9.15	9.27	0.98%	Σεπτέμβριος 2019	9.26	9.40	9.26	9.36	9.36	---	---	---	10.15	---	36	217	2,780	
				Δεκέμβριος 2019	---	---	---	---	9.26	---	---	---	---	---	---	---	---	
				Μάρτιος 2020	---	---	---	---	9.30	---	---	---	---	---	---	---	---	
				Ιούνιος 2020	---	---	---	---	9.35	---	---	---	---	---	---	---	---	
<b>MARFIN INVESTMENT GROUP (ΚΟ)</b>																		(Μέγεθος Συμβολαίου: 100 Χρεόγραφα, Φυσική Παράδοση)
0.1452	0.141	0.1422	-1.11%	Σεπτέμβριος 2019	0.145	0.149	0.145	0.146	0.146	---	---	---	0.153	---	42	1,197	90,850	
				Δεκέμβριος 2019	---	---	---	---	0.145	---	---	---	---	---	---	---	---	
				Μάρτιος 2020	---	---	---	---	0.146	---	---	---	---	---	---	---	---	
				Ιούνιος 2020	---	---	---	---	0.146	---	---	---	---	---	---	---	---	
<b>VIOHALCO SA/NV (ΚΑ)</b>																		(Μέγεθος Συμβολαίου: 100 Χρεόγραφα, Φυσική Παράδοση)
4.25	4.13	4.225	1.20%	Σεπτέμβριος 2019	4.20	4.29	4.20	4.29	4.29	---	---	---	4.45	---	41	114	5,712	
				Δεκέμβριος 2019	---	---	---	---	4.21	---	---	---	---	---	---	---	---	
				Μάρτιος 2020	---	---	---	---	4.23	---	---	---	---	---	---	---	---	
				Ιούνιος 2020	---	---	---	---	4.25	---	---	---	---	---	---	---	---	
<b>ΑΔΜΗΕ ΣΥΜΜΕΤΟΧΩΝ Α.Ε. (ΚΟ)</b>																		(Μέγεθος Συμβολαίου: 100 Χρεόγραφα, Φυσική Παράδοση)
2.2	2.15	2.195	1.86%	Σεπτέμβριος 2019	2.14	2.18	2.14	2.14	2.14	---	---	---	2.18	---	30	186	8,440	
				Δεκέμβριος 2019	---	---	---	---	2.17	---	---	---	---	---	---	---	---	
				Μάρτιος 2020	---	---	---	---	2.18	---	---	---	---	---	---	---	---	
				Ιούνιος 2020	---	---	---	---	2.19	---	---	---	---	---	---	---	---	
<b>ΓΕΚ ΤΕΡΝΑ (ΚΟ)</b>																		(Μέγεθος Συμβολαίου: 100 Χρεόγραφα, Φυσική Παράδοση)
6.64	6.2	6.54	5.14%	Σεπτέμβριος 2019	6.32	6.63	6.32	6.57	6.57	---	---	---	6.63	---	85	265	8,736	
				Δεκέμβριος 2019	---	---	---	---	6.27	---	---	---	6.27	---	---	---	1	
				Μάρτιος 2020	---	---	---	---	6.30	---	---	---	---	---	---	---	---	
				Ιούνιος 2020	---	---	---	---	6.33	---	---	---	---	---	---	---	---	
<b>ΔΕΗ (ΚΟ)</b>																		(Μέγεθος Συμβολαίου: 100 Χρεόγραφα, Φυσική Παράδοση)
2.93	2.68	2.82	2.92%	Σεπτέμβριος 2019	2.83	2.94	2.70	2.83	2.83	---	---	---	2.94	---	736	6,310	19,723	
				Δεκέμβριος 2019	---	---	---	---	2.76	---	---	---	---	---	---	---	---	
				Μάρτιος 2020	---	---	---	---	2.78	---	---	---	---	---	---	---	---	
				Ιούνιος 2020	---	---	---	---	2.79	---	---	---	---	---	---	---	---	
<b>ΕΘΝΙΚΗ ΤΡΑΠΕΖΑ (ΚΟ)</b>																		(Μέγεθος Συμβολαίου: 100 Χρεόγραφα, Φυσική Παράδοση)
2.359	2.304	2.32	-0.43%	Σεπτέμβριος 2019	2.35	2.37	2.31	2.33	2.33	---	---	---	2.57	---	155	1,836	56,860	
				Δεκέμβριος 2019	---	---	---	---	2.35	---	---	---	---	---	---	---	---	
				Μάρτιος 2020	---	---	---	---	2.36	---	---	---	---	---	---	---	---	
				Ιούνιος 2020	---	---	---	---	2.37	---	---	---	---	---	---	---	---	

**Σημειώσεις Παραγώγων**

Τις τιμές εκκαθάρισης και τις τελικές ανοικτές θέσεις μπορείτε να τις ανακτήσετε στο ακόλουθο path <http://www.helex.gr/el/web/guest/statistics-end-of-day-derivatives>

Υποκείμενη Αγορά				Αγορά Παραγώγων													
Ανωτ Τιμή	Κατωτ Τιμή	Τιμή κλεισ.	Μεταβ.	Μήνας Παράδοσης	Άνοιγμα	Ανωτ Τιμή	Κατωτ Τιμή	Τελ Τιμή	Τιμή κλεισ.	Τελευταία ζήτηση	Τελευταία προσφορά	Τιμή Εκκαθάρισης*	Υψηλό ζωής	Χαμηλό ζωής	Πράξεις	Όγκος	Ανοικτές θέσεις
(Μέγεθος Συμβολαίου: 100 Χρεόγραφα, Φυσική Παράδοση)																	
<b>ΕΛΛΑΚΤΩΡ (ΚΟ)</b>				Σεπτέμβριος 2019	2.09	2.26	2.09	2.18	2.18	---	---	---	2.26	---	329	1,977	10,434
2.235	2.075	2.125	3.41%	Δεκέμβριος 2019	---	---	---	---	2.07	---	---	---	---	---	---	---	---
				Μάρτιος 2020	---	---	---	---	2.08	---	---	---	---	---	---	---	---
				Ιούνιος 2020	---	---	---	---	2.09	---	---	---	---	---	---	---	---
(Μέγεθος Συμβολαίου: 100 Χρεόγραφα, Φυσική Παράδοση)																	
<b>ΕΛΛΗΝ. ΧΡΗΜΑΤΙΣΤΗΡΙΑ Χ.Α. (ΚΟ)</b>				Σεπτέμβριος 2019	5.00	5.09	4.99	5.02	5.02	---	---	---	5.24	---	78	177	3,665
5.05	4.925	4.98	1.12%	Δεκέμβριος 2019	---	---	---	---	4.97	---	---	---	---	---	---	---	---
				Μάρτιος 2020	---	---	---	---	4.99	---	---	---	---	---	---	---	---
				Ιούνιος 2020	---	---	---	---	5.02	---	---	---	---	---	---	---	---
(Μέγεθος Συμβολαίου: 100 Χρεόγραφα, Φυσική Παράδοση)																	
<b>ΕΛΛΗΝΙΚΑ ΠΕΤΡΕΛΑΙΑ (ΚΟ)</b>				Σεπτέμβριος 2019	9.13	9.32	9.13	9.32	9.32	---	---	---	9.40	---	38	163	2,214
9.3	9.03	9.3	1.75%	Δεκέμβριος 2019	---	---	---	---	9.22	---	---	---	---	---	---	---	---
				Μάρτιος 2020	---	---	---	---	9.26	---	---	---	---	---	---	---	---
				Ιούνιος 2020	---	---	---	---	9.31	---	---	---	---	---	---	---	---
(Μέγεθος Συμβολαίου: 100 Χρεόγραφα, Φυσική Παράδοση)																	
<b>ΕΥΔΑΠ (ΚΟ)</b>				Σεπτέμβριος 2019	7.68	7.70	7.68	7.70	7.70	---	---	---	7.72	---	2	3	371
7.76	7.64	7.76	0.39%	Δεκέμβριος 2019	---	---	---	---	7.79	---	---	---	---	---	---	---	---
				Μάρτιος 2020	---	---	---	---	7.83	---	---	---	---	---	---	---	---
				Ιούνιος 2020	---	---	---	---	7.87	---	---	---	---	---	---	---	---
(Μέγεθος Συμβολαίου: 100 Χρεόγραφα, Φυσική Παράδοση)																	
<b>ΙΝΤΡΑΛΟΤ (ΚΟ)</b>				Σεπτέμβριος 2019	0.540	0.558	0.540	0.546	0.546	---	---	---	0.558	---	55	354	4,678
0.553	0.526	0.546	3.80%	Δεκέμβριος 2019	---	---	---	---	0.530	---	---	---	---	---	---	---	---
				Μάρτιος 2020	---	---	---	---	0.533	---	---	---	---	---	---	---	---
				Ιούνιος 2020	---	---	---	---	0.536	---	---	---	---	---	---	---	---
(Μέγεθος Συμβολαίου: 100 Χρεόγραφα, Φυσική Παράδοση)																	
<b>ΜΟΤΟΡ ΟΪΛ (ΚΟ)</b>				Σεπτέμβριος 2019	22.49	22.63	22.49	22.63	22.63	---	---	---	24.27	---	10	33	298
22.54	22.22	22.26	0.00%	Δεκέμβριος 2019	---	---	---	---	22.45	---	---	---	---	---	---	---	---
				Μάρτιος 2020	---	---	---	---	22.56	---	---	---	---	---	---	---	---
				Ιούνιος 2020	---	---	---	---	22.67	---	---	---	---	---	---	---	---
(Μέγεθος Συμβολαίου: 100 Χρεόγραφα, Φυσική Παράδοση)																	
<b>ΜΥΤΙΛΗΝΑΙΟΣ (ΚΟ)</b>				Σεπτέμβριος 2019	11.06	11.12	11.01	11.02	11.02	---	---	---	11.45	---	60	138	10,089
11.02	10.9	10.92	-0.09%	Δεκέμβριος 2019	---	---	---	---	11.02	---	---	---	---	---	---	---	---
				Μάρτιος 2020	---	---	---	---	11.08	---	---	---	---	---	---	---	---
				Ιούνιος 2020	---	---	---	---	11.13	---	---	---	---	---	---	---	---
(Μέγεθος Συμβολαίου: 100 Χρεόγραφα, Φυσική Παράδοση)																	

**Σημειώσεις Παραγώγων**

Τις τιμές εκκαθάρισης και τις τελικές ανοικτές θέσεις μπορείτε να τις ανακτήσετε στο ακόλουθο path <http://www.helex.gr/el/web/guest/statistics-end-of-day-derivatives>

Υποκείμενη Αγορά				Αγορά Παραγώγων													
Ανωτ Τιμή	Κατωτ Τιμή	Τιμή κλεισ.	Μεταβ.	Μήνας Παράδοσης	Άνοιγμα	Ανωτ Τιμή	Κατωτ Τιμή	Τελ Τιμή	Τιμή κλεισ.	Τελευταία ζήτηση	Τελευταία προσφορά	Τιμή Εκκαθάρισης*	Υψηλό ζωής	Χαμηλό ζωής	Πράξεις	Όγκος	Ανοικτές θέσεις
(Μέγεθος Συμβολαίου: 100 Χρεόγραφα, Φυσική Παράδοση)																	
<b>ΟΛΠ (ΚΟ)</b>																	
23.95	22.85	23.15	-2.53%	Σεπτέμβριος 2019	24.00	24.00	23.39	23.39	23.39	---	---		24.00	---	4	7	746
				Δεκέμβριος 2019	---	---	---	---	23.95	---	---		22.97	---	---	---	10
				Μάρτιος 2020	---	---	---	---	24.07	---	---		---	---	---	---	---
				Ιούνιος 2020	---	---	---	---	24.19	---	---		---	---	---	---	---
(Μέγεθος Συμβολαίου: 100 Χρεόγραφα, Φυσική Παράδοση)																	
<b>ΟΠΑΠ (ΚΟ)</b>																	
10.05	9.92	9.95	-0.45%	Σεπτέμβριος 2019	10.03	10.06	10.01	10.01	10.01	---	---		10.27	---	9	16	4,487
				Δεκέμβριος 2019	---	---	---	---	10.08	---	---		---	---	---	---	---
				Μάρτιος 2020	---	---	---	---	10.13	---	---		---	---	---	---	---
				Ιούνιος 2020	---	---	---	---	10.18	---	---		---	---	---	---	---
(Μέγεθος Συμβολαίου: 100 Χρεόγραφα, Φυσική Παράδοση)																	
<b>ΟΤΕ (ΚΟ)</b>																	
12.5	12.3	12.44	1.14%	Σεπτέμβριος 2019	12.45	12.54	12.44	12.54	12.54	---	---		12.90	---	8	20	3,265
				Δεκέμβριος 2019	---	---	---	---	12.40	---	---		---	---	---	---	---
				Μάρτιος 2020	---	---	---	---	12.46	---	---		---	---	---	---	---
				Ιούνιος 2020	---	---	---	---	12.53	---	---		---	---	---	---	---
(Μέγεθος Συμβολαίου: 100 Χρεόγραφα, Φυσική Παράδοση)																	
<b>ΠΕΙΡΑΙΩΣ ΤΡΑΠΕΖΑ (ΚΟ)</b>																	
2.76	2.644	2.74	1.48%	Σεπτέμβριος 2019	2.71	2.77	2.66	2.74	2.74	---	---		3.33	---	141	1,174	25,029
				Δεκέμβριος 2019	---	---	---	---	2.72	---	---		---	---	---	---	---
				Μάρτιος 2020	---	---	---	---	2.74	---	---		---	---	---	---	---
				Ιούνιος 2020	---	---	---	---	2.75	---	---		---	---	---	---	---
(Μέγεθος Συμβολαίου: 100 Χρεόγραφα, Φυσική Παράδοση)																	
<b>ΤΕΡΝΑ ΕΝΕΡΓΕΙΑΚΗ (ΚΟ)</b>																	
7.26	7.13	7.25	0.83%	Σεπτέμβριος 2019	7.27	7.33	7.25	7.26	7.26	---	---		7.50	---	29	138	5,330
				Δεκέμβριος 2019	---	---	---	---	7.25	---	---		1.42	---	---	---	---
				Μάρτιος 2020	---	---	---	---	7.29	---	---		---	---	---	---	---
				Ιούνιος 2020	---	---	---	---	7.32	---	---		---	---	---	---	---
(Μέγεθος Συμβολαίου: 100 Χρεόγραφα, Φυσική Παράδοση)																	
<b>ΤΡΑΠΕΖΑ EUROBANK ERGASIAS (ΚΟ)</b>																	
0.848	0.821	0.845	1.81%	Σεπτέμβριος 2019	0.830	0.854	0.826	0.854	0.854	---	---		0.911	---	54	1,553	42,748
				Δεκέμβριος 2019	---	---	---	---	0.837	---	---		---	---	---	---	---
				Μάρτιος 2020	---	---	---	---	0.841	---	---		---	---	---	---	---
				Ιούνιος 2020	---	---	---	---	0.845	---	---		---	---	---	---	---

**Σημειώσεις Παραγώγων**

Τις τιμές εκκαθάρισης και τις τελικές ανοικτές θέσεις μπορείτε να τις ανακτήσετε στο ακόλουθο path <http://www.helex.gr/el/web/guest/statistics-end-of-day-derivatives>

FTSE/X.A. Large Cap

(Μονάδα Διαπραγμάτευσης: 1 Μονάδα Δείκτη x 2€ - Τρόπος Εξάσκησης: Ευρωπαϊκός Χρηματικός Διακανονισμός)

Τιμή Εξάσκησης	Δικαιώματα Αγοράς													Δικαιώματα Πώλησης																			
	Αύγουστος 2019							Σεπτέμβριος 2019						Λοιποί Μήνες		Αύγουστος 2019							Σεπτέμβριος 2019						Λοιποί Μήνες		Τιμή Εξάσκησης		
	Ανοιγμα	Ανιγτ Τιμή	Κατωτ Τιμή	Τελ Τιμή	Τιμή κλεισ.	Όγκος	Ανοικτές θέσεις	Ανοιγμα	Ανιγτ Τιμή	Κατωτ Τιμή	Τελ Τιμή	Τιμή κλεισ.	Όγκος	Ανοικτές θέσεις	Όγκος	Ανοικτές θέσεις	Ανοιγμα	Ανιγτ Τιμή	Κατωτ Τιμή	Τελ Τιμή	Τιμή κλεισ.	Όγκος	Ανοικτές θέσεις	Ανοιγμα	Ανιγτ Τιμή	Κατωτ Τιμή	Τελ Τιμή	Τιμή κλεισ.	Όγκος	Ανοικτές θέσεις		Όγκος	Ανοικτές θέσεις
1,425	-	-	-	-	-	-	-	0.00	0.00	0.00	-	746.00	-	-	-	-	-	0.00	0.00	0.00	-	0.01	-	-	-	-	-	-	-	-		-	-
1,450	-	-	-	-	-	-	-	0.00	0.00	0.00	-	721.00	-	-	-	-	-	0.00	0.00	0.00	-	0.01	-	-	-	-	-	-	-	-	-	-	1,450
1,475	-	-	-	-	-	-	-	0.00	0.00	0.00	-	696.00	-	-	-	-	-	0.00	0.00	0.00	-	0.01	-	-	-	-	-	-	-	-	-	-	1,475
1,500	-	-	-	-	-	-	-	0.00	0.00	0.00	-	672.00	-	-	-	-	-	0.00	0.00	0.00	-	0.01	-	-	-	-	-	-	-	-	-	-	1,500
1,525	-	-	-	-	-	-	-	0.00	0.00	0.00	-	647.00	-	-	-	-	-	0.00	0.00	0.00	-	0.01	-	-	-	-	-	-	-	-	-	-	1,525
1,550	-	-	-	-	-	-	-	0.00	0.00	0.00	-	622.00	-	-	-	-	-	0.00	0.00	0.00	-	0.01	-	-	-	-	-	-	-	-	-	-	1,550
1,575	-	-	-	-	-	-	-	0.00	0.00	0.00	-	597.00	-	-	-	-	-	0.00	0.00	0.00	-	0.02	-	-	-	-	-	-	-	-	-	-	1,575
1,600	-	-	-	-	-	-	-	0.00	0.00	0.00	-	572.00	-	-	-	-	-	0.00	0.00	0.00	-	0.03	-	-	-	-	-	-	-	-	-	-	1,600
1,625	-	-	-	-	-	-	-	0.00	0.00	0.00	-	547.00	-	-	-	-	-	0.00	0.00	0.00	-	0.06	-	-	-	-	-	-	-	-	-	-	1,625
1,650	-	-	-	-	-	-	-	0.00	0.00	0.00	-	522.00	-	-	-	-	-	0.00	0.00	0.00	-	0.10	-	-	-	-	-	-	-	-	-	-	1,650
1,675	-	-	-	-	-	-	-	0.00	0.00	0.00	-	497.00	-	-	-	-	-	0.00	0.00	0.00	-	0.17	-	-	-	-	-	-	-	-	-	-	1,675
1,700	-	-	-	-	-	-	-	0.00	0.00	0.00	-	472.00	-	-	-	-	-	0.00	0.00	0.00	-	0.28	-	-	-	-	-	-	-	-	-	-	1,700
1,725	0.00	0.00	0.00	-	445.00	-	-	0.00	0.00	0.00	-	448.00	-	-	-	-	-	0.00	0.00	0.00	-	0.46	-	-	-	-	-	-	-	-	-	-	1,725
1,750	0.00	0.00	0.00	-	420.00	-	-	0.00	0.00	0.00	-	423.00	-	-	-	-	-	0.00	0.00	0.00	-	0.72	-	-	-	-	-	-	-	-	-	-	1,750
1,775	0.00	0.00	0.00	-	395.00	-	-	0.00	0.00	0.00	-	399.00	-	-	-	-	-	0.00	0.00	0.00	-	1.10	-	-	-	-	-	-	-	-	-	-	1,775
1,800	0.00	0.00	0.00	-	370.00	-	-	0.00	0.00	0.00	-	374.00	-	-	-	-	-	0.00	0.00	0.00	-	1.70	-	-	-	-	-	-	-	-	-	-	1,800
1,825	0.00	0.00	0.00	-	345.00	-	-	0.00	0.00	0.00	-	350.00	-	-	-	-	-	0.00	0.00	0.00	-	2.40	-	-	-	-	-	-	-	-	-	-	1,825
1,850	0.00	0.00	0.00	-	320.00	-	-	0.00	0.00	0.00	-	326.00	-	-	-	-	-	0.00	0.00	0.00	-	3.50	-	-	-	-	-	-	-	-	-	-	1,850
1,875	0.00	0.00	0.00	-	295.00	-	-	0.00	0.00	0.00	-	303.00	-	-	-	-	-	0.00	0.00	0.00	-	5.00	-	-	-	-	-	-	-	-	-	-	1,875
1,900	0.00	0.00	0.00	-	271.00	-	-	0.00	0.00	0.00	-	280.00	-	-	-	-	-	0.00	0.00	0.00	-	6.80	-	-	-	-	-	-	-	-	-	-	1,900
1,925	0.00	0.00	0.00	-	246.00	-	-	0.00	0.00	0.00	-	257.00	-	-	-	-	-	0.00	0.00	0.00	-	9.30	-	-	-	-	-	-	-	-	-	-	1,925
1,950	0.00	0.00	0.00	-	222.00	-	-	0.00	0.00	0.00	-	235.00	-	-	-	-	-	0.00	0.00	0.00	-	12.25	-	-	-	-	-	-	-	-	-	-	1,950
1,975	0.00	0.00	0.00	-	199.00	-	-	0.00	0.00	0.00	-	214.00	-	-	-	-	-	0.00	0.00	0.00	-	16.00	-	-	-	-	-	-	-	-	-	-	1,975
2,000	0.00	0.00	0.00	-	176.00	-	-	0.00	0.00	0.00	-	194.00	-	-	-	-	-	0.00	0.00	0.00	-	20.75	-	-	-	-	-	-	-	-	-	-	2,000
2,050	0.00	0.00	0.00	-	133.00	-	20	0.00	0.00	0.00	-	156.00	-	-	-	-	-	24.50	0.00	24.50	24.50	24.50	80	184	0.00	0.00	0.00	-	32.75	-	-	-	2,050
2,100	90.00	93.00	90.00	93.00	93.00	20	20	0.00	0.00	0.00	-	123.00	-	-	-	-	-	26.00	93.00	16.75	16.75	16.75	92	123	45.25	45.25	45.25	45.25	45.25	20	60	-	2,100
2,150	0.00	0.00	0.00	-	63.50	-	105	0.00	0.00	0.00	-	94.00	-	-	-	-	-	35.00	0.00	30.00	33.75	33.75	67	304	0.00	0.00	0.00	-	70.50	-	-	-	2,150
2,200	0.00	0.00	0.00	-	40.00	-	124	0.00	0.00	0.00	-	70.50	-	20	-	-	-	58.00	0.00	58.00	58.00	58.00	20	190	90.00	90.00	90.00	90.00	90.00	20	80	-	2,200
2,250	22.25	22.75	21.00	22.75	22.75	140	424	55.50	57.50	43.00	43.00	43.00	23	42	-	-	-	0.00	22.75	0.00	-	103.00	-	92	0.00	0.00	0.00	-	127.00	-	100	-	2,250
2,300	0.00	0.00	0.00	-	12.75	-	129	0.00	0.00	0.00	-	36.25	-	-	-	-	-	0.00	0.00	0.00	-	142.00	-	-	0.00	0.00	0.00	-	162.00	-	-	-	2,300
2,350	0.00	0.00	0.00	-	6.40	-	47	0.00	0.00	0.00	-	24.75	-	-	-	-	-	0.00	0.00	0.00	-	186.00	-	-	0.00	0.00	0.00	-	201.00	-	-	-	2,350
2,400	0.00	0.00	0.00	-	3.00	-	-	0.00	0.00	0.00	-	16.75	-	-	-	-	-	0.00	0.00	0.00	-	232.00	-	-	0.00	0.00	0.00	-	242.00	-	-	-	2,400
2,450	0.00	0.00	0.00	-	1.30	-	-	0.00	0.00	0.00	-	11.00	-	-	-	-	-	0.00	0.00	0.00	-	280.00	-	-	0.00	0.00	0.00	-	286.00	-	-	-	2,450
2,500	0.00	0.00	0.00	-	0.52	-	-	0.00	0.00	0.00	-	6.90	-	-	-	-	-	0.00	0.00	0.00	-	332.00	-	-	0.00	0.00	0.00	-	332.00	-	-	-	2,500
Σύνολα:						160	869						23	62	0	0						259	893					40	240	0	0		
Αριθμός Πράξεων:							10						3	0								15						2		0			



ALPHA BANK (KO)

(Μέγεθος Συμβολαίου: 100 Χρεόγραφα, Τρόπος Εξάσκησης: Αμερικάνικος, Φυσική Παράδοση)

Δικαιώματα Αγοράς															Δικαιώματα Πώλησης																			
Τιμή Εξάσκησης	Αύγουστος 2019						Σεπτέμβριος 2019						Λοιποί Μήνες		Αύγουστος 2019						Σεπτέμβριος 2019					Λοιποί Μήνες		Τιμή Εξάσκησης						
	Άνοιγμα	Ανιτ Τιμή	Κατωτ Τιμή	Τελ Τιμή	Τιμή κλεισ.	Όγκος	Άνοιγμα	Ανιτ Τιμή	Κατωτ Τιμή	Τελ Τιμή	Τιμή κλεισ.	Όγκος	Άνοιγμα	Ανιτ Τιμή	Όγκος	Άνοιγμα	Ανιτ Τιμή	Κατωτ Τιμή	Τελ Τιμή	Τιμή κλεισ.	Όγκος	Άνοιγμα	Ανιτ Τιμή	Κατωτ Τιμή	Τελ Τιμή	Τιμή κλεισ.	Όγκος		Άνοιγμα	Ανιτ Τιμή	Όγκος	Άνοιγμα	Ανιτ Τιμή	Όγκος
0.600						-	0.000	0.000	0.000	0.992	-	-				-	0.000	0.000	0.000	0.001	-	-				0.001	-	-						0.006
0.650						-	0.000	0.000	0.000	0.942	-	-				-	0.000	0.000	0.000	0.001	-	-				0.001	-	-						0.007
0.700						-	0.000	0.000	0.000	0.892	-	-				-	0.000	0.000	0.000	0.001	-	-				0.001	-	-						0.007
0.750						-	0.000	0.000	0.000	0.842	-	-				-	0.000	0.000	0.000	0.002	-	-				0.002	-	-						0.008
0.800						-	0.000	0.000	0.000	0.793	-	-				-	0.000	0.000	0.000	0.003	-	-				0.003	-	-						0.008
0.850	0.000	0.000	0.000	0.741	-	-	0.000	0.000	0.000	0.743	-	-				0.000	0.000	0.000	0.001	-	-				0.001	-	-						0.009	
0.900	0.000	0.000	0.000	0.691	-	-	0.000	0.000	0.000	0.693	-	-				0.000	0.000	0.000	0.002	-	-				0.002	-	-						0.009	
0.950	0.000	0.000	0.000	0.641	-	-	0.000	0.000	0.000	0.643	-	-				0.000	0.000	0.000	0.003	-	-				0.001	-	-						0.010	
1.000	0.000	0.000	0.000	0.591	-	-	0.000	0.000	0.000	0.594	-	-				0.000	0.000	0.000	0.001	-	-				0.001	-	-						0.010	
1.100	0.000	0.000	0.000	0.492	-	-	0.000	0.000	0.000	0.496	-	-				0.000	0.000	0.000	0.002	-	-				0.002	-	-						0.011	
1.200	0.000	0.000	0.000	0.392	-	-	0.000	0.000	0.000	0.402	-	-				0.000	0.000	0.000	0.001	-	-				0.008	-	-						0.012	
1.300	0.000	0.000	0.000	0.295	-	-	0.000	0.000	0.000	0.315	-	-				0.000	0.000	0.000	0.003	-	-				0.020	-	-						0.013	
1.400	0.000	0.000	0.000	0.205	-	-	0.000	0.000	0.000	0.237	-	-				0.000	0.000	0.000	0.013	-	-				0.043	-	-						0.014	
1.500	0.000	0.000	0.000	0.129	-	-	0.000	0.000	0.000	0.171	-	-				0.000	0.000	0.000	0.037	-	-				0.076	-	-						0.015	
1.600	0.000	0.000	0.000	0.072	-	40	0.000	0.000	0.000	0.119	-	-				0.000	0.000	0.000	0.080	-	-				0.125	-	-						0.016	
1.700	0.000	0.000	0.000	0.036	-	-	0.000	0.000	0.000	0.080	-	50				0.000	0.000	0.000	0.144	-	-				0.186	-	-						0.017	
1.800	0.000	0.000	0.000	0.016	-	40	0.080	0.085	0.080	0.085	0.085	80	-			0.000	0.000	0.000	0.224	-	-				0.257	-	-						0.018	
1.900	0.000	0.000	0.000	0.006	-	10	0.000	0.000	0.000	0.033	-	-				0.000	0.000	0.000	0.315	-	-				0.338	-	-						0.019	
2.000	0.000	0.000	0.000	0.002	-	-	0.000	0.000	0.000	0.020	-	-				0.000	0.000	0.000	0.411	-	-				0.425	-	-						0.020	
2.200	0.000	0.000	0.000	0.002	-	-	0.000	0.000	0.000	0.007	-	-				0.000	0.000	0.000	0.610	-	-				0.613	-	-						0.022	
2.400	0.000	0.000	0.000	0.002	-	-	0.000	0.000	0.000	0.002	-	-				0.000	0.000	0.000	0.810	-	-				0.810	-	-						0.024	
2.600	0.000	0.000	0.000	0.001	-	-	0.000	0.000	0.000	0.001	-	-				0.000	0.000	0.000	1.01	-	-				1.01	-	-						0.026	
<b>Σύνολα:</b>						0					80	50		0	0					0	0						0	0		0	0			
<b>Αριθμός Πράξεων:</b>						0					3		0							0.00							0			0				

ΔΕΗ (ΚΟ)

(Μέγεθος Συμβολαίου: 100 Χρεόγραφα, Τρόπος Εξάσκησης: Αμερικάνικος, Φυσική Παράδοση)

Τιμή Εξάσκησης	Δικαιώματα Αγοράς												Δικαιώματα Πώλησης																
	Αύγουστος 2019						Σεπτέμβριος 2019						Λοιποί Μήνες		Αύγουστος 2019						Σεπτέμβριος 2019						Λοιποί Μήνες		Τιμή Εξάσκησης
	Άνοιγμα	Ανιτ Τιμή	Κατωτ Τιμή	Τελ Τιμή	Τιμή κλεισ.	Όγκος	Άνοιγτες θέσεις	Άνοιγμα	Ανιτ Τιμή	Κατωτ Τιμή	Τελ Τιμή	Τιμή κλεισ.	Όγκος	Άνοιγτες θέσεις	Όγκος	Άνοιγτες θέσεις	Άνοιγμα	Ανιτ Τιμή	Κατωτ Τιμή	Τελ Τιμή	Τιμή κλεισ.	Όγκος	Άνοιγτες θέσεις	Όγκος	Άνοιγτες θέσεις				
0.850						-	0.000	0.000	0.000		1.89	-	-			-	0.000	0.000	0.000		0.001	-	-			0.009			
0.900	0.000	0.000	0.000		1.84	-	0.000	0.000	0.000		1.84	-	-			-	0.000	0.000	0.000		0.001	-	-			0.009			
0.950	0.000	0.000	0.000		1.79	-	0.000	0.000	0.000		1.79	-	-			-	0.000	0.000	0.000		0.001	-	-			0.010			
1.000	0.000	0.000	0.000		1.74	-	0.000	0.000	0.000		1.74	-	-			-	0.000	0.000	0.000		0.001	-	-			0.010			
1.100	0.000	0.000	0.000		1.64	-	0.000	0.000	0.000		1.64	-	-			-	0.000	0.000	0.000		0.001	-	-			0.011			
1.200	0.000	0.000	0.000		1.54	-	0.000	0.000	0.000		1.54	-	-			-	0.000	0.000	0.000		0.001	-	-			0.012			
1.300	0.000	0.000	0.000		1.44	-	0.000	0.000	0.000		1.44	-	-			-	0.000	0.000	0.000		0.001	-	-			0.013			
1.400	0.000	0.000	0.000		1.34	-	0.000	0.000	0.000		1.34	-	-			-	0.000	0.000	0.000		0.002	-	-			0.014			
1.500	0.000	0.000	0.000		1.24	-	0.000	0.000	0.000		1.25	-	-			-	0.000	0.000	0.000		0.001	-	-			0.015			
1.600	0.000	0.000	0.000		1.14	-	0.000	0.000	0.000		1.15	-	-			-	0.000	0.000	0.000		0.002	-	-			0.016			
1.700	0.000	0.000	0.000		1.04	-	0.000	0.000	0.000		1.05	-	-			-	0.000	0.000	0.000		0.004	-	-			0.017			
1.800	0.000	0.000	0.000		0.943	-	0.000	0.000	0.000		0.953	-	-			-	0.000	0.000	0.000		0.007	-	-			0.018			
1.900	0.000	0.000	0.000		0.843	-	0.000	0.000	0.000		0.859	-	-			-	0.000	0.000	0.000		0.013	-	-			0.019			
2.000	0.000	0.000	0.000		0.745	-	0.000	0.000	0.000		0.768	-	1			-	0.000	0.000	0.000		0.022	-	-			0.020			
2.200	0.000	0.000	0.000		0.555	-	0.000	0.000	0.000		0.599	-	-			-	0.000	0.000	0.000		0.052	-	-			0.022			
2.400	0.000	0.000	0.000		0.384	-	0.000	0.000	0.000		0.450	-	10			-	0.000	0.000	0.000		0.103	-	-			0.024			
2.600	0.000	0.000	0.000		0.245	-	0.000	0.000	0.000		0.329	-	10			-	0.000	0.000	0.000		0.181	-	-			0.026			
2.800	0.288	0.288	0.238	0.238	0.238	10	0.391	0.391	0.304	0.315	0.315	50	-			-	0.000	0.000	0.000		0.285	-	-			0.028			
3.000	0.192	0.192	0.158	0.158	0.158	10	0.250	0.296	0.250	0.273	0.273	31	500			-	0.000	0.000	0.000		0.412	-	-			0.030			
3.200	0.000	0.000	0.000		0.038	-	0.179	0.180	0.175	0.180	0.180	58	-			-	0.000	0.000	0.000		0.559	-	-			0.032			
3.400	0.000	0.000	0.000		0.017	-	0.000	0.000	0.000		0.070	-	-			-	0.000	0.000	0.000		0.721	-	-			0.034			
3.600	0.000	0.000	0.000		0.007	-	0.000	0.000	0.000		0.044	-	-			-	0.000	0.000	0.000		0.896	-	-			0.036			
3.800	0.000	0.000	0.000		0.003	-	0.000	0.000	0.000		0.028	-	-			-	0.000	0.000	0.000		1.08	-	-			0.038			
<b>Σύνολα:</b>						20						139	521	0	0						20	17			0	0	0	0	
<b>Αριθμός Πράξεων:</b>						4						18		0							0.00				0		0		

ΕΘΝΙΚΗ ΤΡΑΠΕΖΑ (ΚΟ)

(Μέγεθος Συμβολαίου: 100 Χρεόγραφα, Τρόπος Εξάσκησης: Αμερικάνικος, Φυσική Παράδοση)

Τιμή Εξάσκησης	Δικαιώματα Αγοράς												Δικαιώματα Πώλησης															
	Αύγουστος 2019				Σεπτέμβριος 2019				Λοιποί Μήνες				Αύγουστος 2019				Σεπτέμβριος 2019				Λοιποί Μήνες							
	Άνοιγμα	Ανιγν. Τιμή	Κατωτ. Τιμή	Τελ. Τιμή	Τιμή κλεισ.	Όγκος	Άνοιγ. θέσεις	Άνοιγμα	Ανιγν. Τιμή	Κατωτ. Τιμή	Τελ. Τιμή	Τιμή κλεισ.	Όγκος	Άνοιγ. θέσεις	Όγκος	Άνοιγ. θέσεις	Άνοιγμα	Ανιγν. Τιμή	Κατωτ. Τιμή	Τελ. Τιμή	Τιμή κλεισ.	Όγκος	Άνοιγ. θέσεις	Όγκος	Άνοιγ. θέσεις	Τιμή Εξάσκησης		
0.650						-	0.000	0.000	0.000		1.68	-	-									-	-				0.007	
0.700						-	0.000	0.000	0.000		1.63	-	-									-	-				0.007	
0.750						-	0.000	0.000	0.000		1.58	-	-									-	-				0.008	
0.800						-	0.000	0.000	0.000		1.53	-	-									-	-				0.008	
0.850						-	0.000	0.000	0.000		1.48	-	-									-	-				0.009	
0.900						-	0.000	0.000	0.000		1.43	-	-									-	-				0.009	
0.950						-	0.000	0.000	0.000		1.38	-	-									-	-				0.010	
1.000						-	0.000	0.000	0.000		1.33	-	-									-	-				0.010	
1.100						-	0.000	0.000	0.000		1.23	-	-									-	-				0.011	
1.200						-	0.000	0.000	0.000		1.13	-	-									-	-				0.012	
1.300						-	0.000	0.000	0.000		1.03	-	-									-	-				0.013	
1.400						-	0.000	0.000	0.000		0.935	-	-									-	-				0.014	
1.500	0.000	0.000	0.000		0.832	-	0.000	0.000	0.000		0.836	-	-				0.000	0.000	0.000		0.001	-	-				0.015	
1.600	0.000	0.000	0.000		0.732	-	0.000	0.000	0.000		0.739	-	-				0.000	0.000	0.000		0.001	-	-				0.016	
1.700	0.000	0.000	0.000		0.633	-	0.000	0.000	0.000		0.644	-	-				0.000	0.000	0.000		0.001	-	-				0.017	
1.800	0.000	0.000	0.000		0.534	-	0.000	0.000	0.000		0.553	-	-				0.000	0.000	0.000		0.002	-	-				0.018	
1.900	0.000	0.000	0.000		0.439	-	0.000	0.000	0.000		0.467	-	-				0.000	0.000	0.000		0.006	-	-				0.019	
2.000	0.000	0.000	0.000		0.348	-	0.000	0.000	0.000		0.388	-	20				0.000	0.000	0.000		0.015	-	-				0.020	
2.200	0.000	0.000	0.000		0.194	-	0.000	0.000	0.000		0.253	-	-				0.000	0.000	0.000		0.061	-	-				0.022	
2.400	0.000	0.000	0.000		0.090	-	0.000	0.000	0.000		0.156	-	10				0.000	0.000	0.000		0.157	-	-				0.024	
2.600	0.000	0.000	0.000		0.034	-	0.115	0.120	0.115	0.120	0.120	80	20				0.000	0.000	0.000		0.301	-	-				0.026	
2.800	0.000	0.000	0.000		0.011	-	0.000	0.000	0.000		0.049	-	-				0.000	0.000	0.000		0.479	-	-				0.028	
3.000	0.000	0.000	0.000		0.003	-	0.000	0.000	0.000		0.025	-	-				0.000	0.000	0.000		0.671	-	-				0.030	
3.200	0.000	0.000	0.000		0.001	-	0.000	0.000	0.000		0.012	-	-				0.000	0.000	0.000		0.870	-	-				0.032	
3.400	0.000	0.000	0.000		0.001	-	0.000	0.000	0.000		0.006	-	-				0.000	0.000	0.000		1.07	-	-				0.034	
<b>Σύνολα:</b>						0							12										0					0
<b>Αριθμός Πράξεων:</b>						0							3										0.00					0

ΟΠΑΠ (ΚΟ)

(Μέγεθος Συμβολαίου: 100 Χρεόγραφα, Τρόπος Εξάσκησης: Αμερικάνικος, Φυσική Παράδοση)

Τιμή Εξάσκησης	Δικαιώματα Αγοράς														Δικαιώματα Πώλησης																			
	Αύγουστος 2019							Σεπτέμβριος 2019							Λοιποί Μήνες		Αύγουστος 2019							Σεπτέμβριος 2019							Λοιποί Μήνες		Τιμή Εξάσκησης	
	Άνοιγμα	Ανιγν. Τιμή	Κατωτ. Τιμή	Τελ. Τιμή	Τιμή κλεισ.	Όγκος	Ανοικτές θέσεις	Άνοιγμα	Ανιγν. Τιμή	Κατωτ. Τιμή	Τελ. Τιμή	Τιμή κλεισ.	Όγκος	Ανοικτές θέσεις	Όγκος	Ανοικτές θέσεις	Άνοιγμα	Ανιγν. Τιμή	Κατωτ. Τιμή	Τελ. Τιμή	Τιμή κλεισ.	Όγκος	Ανοικτές θέσεις	Άνοιγμα	Ανιγν. Τιμή	Κατωτ. Τιμή	Τελ. Τιμή	Τιμή κλεισ.	Όγκος	Ανοικτές θέσεις	Όγκος	Ανοικτές θέσεις		
5.600						-	-	0.000	0.000	0.000		4.42	-	-									-	-	0.000	0.000	0.000		0.001	-	-			
6.000						-	-	0.000	0.000	0.000		4.02	-	-									-	-	0.000	0.000	0.000		0.001	-	-			0.060
6.400	0.000	0.000	0.000		3.61	-	-	0.000	0.000	0.000		3.62	-	-			0.000	0.000	0.000		0.002	-	-	0.000	0.000	0.000		0.004	-	-			0.064	
6.800	0.000	0.000	0.000		3.21	-	-	0.000	0.000	0.000		3.22	-	-			0.000	0.000	0.000		0.002	-	-	0.000	0.000	0.000		0.001	-	-			0.068	
7.200	0.000	0.000	0.000		2.81	-	-	0.000	0.000	0.000		2.82	-	-			0.000	0.000	0.000		0.005	-	-	0.000	0.000	0.000		0.001	-	-			0.072	
7.600	0.000	0.000	0.000		2.41	-	-	0.000	0.000	0.000		2.43	-	-			0.000	0.000	0.000		0.002	-	-	0.000	0.000	0.000		0.001	-	-			0.076	
8.000	0.000	0.000	0.000		2.01	-	-	0.000	0.000	0.000		2.03	-	-			0.000	0.000	0.000		0.001	-	-	0.000	0.000	0.000		0.001	-	-			0.080	
8.400	0.000	0.000	0.000		1.61	-	-	0.000	0.000	0.000		1.63	-	-			0.000	0.000	0.000		0.001	-	-	0.000	0.000	0.000		0.007	-	-			0.084	
8.800	0.000	0.000	0.000		1.21	-	-	0.000	0.000	0.000		1.25	-	-			0.000	0.000	0.000		0.002	-	-	0.000	0.000	0.000		0.026	-	-			0.088	
9.200	0.000	0.000	0.000		0.829	-	-	0.000	0.000	0.000		0.907	-	-			0.000	0.000	0.000		0.017	-	50	0.000	0.000	0.000		0.077	-	-			0.092	
9.600	0.000	0.000	0.000		0.489	-	5	0.000	0.000	0.000		0.609	-	-			0.000	0.000	0.000		0.077	-	-	0.000	0.000	0.000		0.178	-	-			0.096	
10.000	0.000	0.000	0.000		0.235	-	54	0.000	0.000	0.000		0.372	-	-			0.000	0.000	0.000		0.222	-	-	0.000	0.000	0.000		0.342	-	-			0.100	
11.000	0.000	0.000	0.000		0.013	-	2	0.000	0.000	0.000		0.075	-	-			0.000	0.000	0.000		1.01	-	-	0.000	0.000	0.000		1.05	-	-			0.110	
12.000	0.000	0.000	0.000		0.003	-	-	0.000	0.000	0.000		0.008	-	-			0.000	0.000	0.000		2.00	-	-	0.000	0.000	0.000		2.00	-	-			0.120	
13.000	0.000	0.000	0.000		0.001	-	-	0.000	0.000	0.000		0.001	-	-			0.000	0.000	0.000		3.00	-	-	0.000	0.000	0.000		3.00	-	-			0.130	
14.000	0.000	0.000	0.000		0.006	-	-	0.000	0.000	0.000		0.002	-	-			0.000	0.000	0.000		4.00	-	-	0.000	0.000	0.000		4.00	-	-			0.140	
15.000	0.000	0.000	0.000		0.001	-	-	0.000	0.000	0.000		0.012	-	-			0.000	0.000	0.000		5.00	-	-	0.000	0.000	0.000		5.00	-	-			0.150	
<b>Σύνολο:</b>						0	61							0	0							0	50					0	0			0	0	
<b>Αριθμός Πράξεων:</b>						0								0	0							0.00						0				0		

ΟΤΕ (ΚΟ)

(Μέγεθος Συμβολαίου: 100 Χρεόγραφα, Τρόπος Εξάσκησης: Αμερικάνικος, Φυσική Παράδοση)

Τιμή Εξάσκησης	Δικαιώματα Αγοράς														Δικαιώματα Πώλησης																					
	Αύγουστος 2019						Σεπτέμβριος 2019						Λοιποί Μήνες		Αύγουστος 2019						Σεπτέμβριος 2019						Λοιποί Μήνες		Τιμή Εξάσκησης							
	Άνοιγμα	Ανιγν. Τιμή	Καπιτ. Τιμή	Τελ. Τιμή	Τιμή κλεισ.	Όγκος	Άνοιγμα	Ανιγν. Τιμή	Καπιτ. Τιμή	Τελ. Τιμή	Τιμή κλεισ.	Όγκος	Άνοιγ. θέσεις	Όγκος	Άνοιγ. θέσεις	Άνοιγμα	Ανιγν. Τιμή	Καπιτ. Τιμή	Τελ. Τιμή	Τιμή κλεισ.	Όγκος	Άνοιγ. θέσεις	Όγκος	Άνοιγ. θέσεις												
7.600						-	-	0.000	0.000	0.000	4.72	-	-									-	-	0.000	0.000	0.000	0.001	-		-						
8.000						-	-	0.000	0.000	0.000	4.33	-	-									-	-	0.000	0.000	0.000	0.001	-	-							0.080
8.400	0.000	0.000	0.000		3.91	-	-	0.000	0.000	0.000	3.93	-	-			0.000	0.000	0.000		0.001	-	-	0.000	0.000	0.000	0.001	-	-							0.084	
8.800	0.000	0.000	0.000		3.51	-	-	0.000	0.000	0.000	3.53	-	-			0.000	0.000	0.000		0.001	-	-	0.000	0.000	0.000	0.004	-	-							0.088	
9.200	0.000	0.000	0.000		3.11	-	-	0.000	0.000	0.000	3.13	-	-			0.000	0.000	0.000		0.001	-	-	0.000	0.000	0.000	0.001	-	-							0.092	
9.600	0.000	0.000	0.000		2.71	-	-	0.000	0.000	0.000	2.73	-	-			0.000	0.000	0.000		0.005	-	-	0.000	0.000	0.000	0.001	-	-							0.096	
10.000	0.000	0.000	0.000		2.31	-	-	0.000	0.000	0.000	2.34	-	-			0.000	0.000	0.000		0.001	-	-	0.000	0.000	0.000	0.002	-	-							0.100	
11.000	0.000	0.000	0.000		1.33	-	-	0.000	0.000	0.000	1.38	-	-			0.000	0.000	0.000		0.012	-	-	0.000	0.000	0.000	0.045	-	-							0.110	
12.000	0.000	0.000	0.000		0.497	-	-	0.000	0.000	0.000	0.611	-	-			0.000	0.000	0.000		0.182	-	-	0.000	0.000	0.000	0.274	-	-							0.120	
13.000	0.000	0.000	0.000		0.091	-	2	0.000	0.000	0.000	0.187	-	-			0.000	0.000	0.000		0.777	-	-	0.000	0.000	0.000	0.852	-	-							0.130	
14.000	0.000	0.000	0.000		0.007	-	-	0.000	0.000	0.000	0.037	-	-			0.000	0.000	0.000		1.70	-	-	0.000	0.000	0.000	1.71	-	-							0.140	
15.000	0.000	0.000	0.000		0.001	-	-	0.000	0.000	0.000	0.005	-	-			0.000	0.000	0.000		2.70	-	-	0.000	0.000	0.000	2.70	-	-							0.150	
16.000	0.000	0.000	0.000		0.001	-	-	0.000	0.000	0.000	0.001	-	-			0.000	0.000	0.000		3.70	-	-	0.000	0.000	0.000	3.70	-	-							0.160	
17.000	0.000	0.000	0.000		0.001	-	-	0.000	0.000	0.000	0.001	-	-			0.000	0.000	0.000		4.70	-	-	0.000	0.000	0.000	4.70	-	-							0.170	
18.000	0.000	0.000	0.000		0.001	-	-	0.000	0.000	0.000	0.001	-	-			0.000	0.000	0.000		5.70	-	-	0.000	0.000	0.000	5.70	-	-							0.180	
<b>Σύνολο:</b>						0	2					0	0	0	0						0	0					0	0	0	0	0	0	0	0	0	0
<b>Αριθμός Πράξεων:</b>						0						0		0							0.00						0		0						0	



ΠΕΙΡΑΙΩΣ ΤΡΑΠΕΖΑ (ΚΟ)

(Μέγεθος Συμβολαίου: 100 Χρεόγραφα, Τρόπος Εξάσκησης: Αμερικάνικος, Φυσική Παράδοση)

Τιμή Εξάσκησης	Δικαιώματα Αγοράς														Δικαιώματα Πώλησης																						
	Αύγουστος 2019				Σεπτέμβριος 2019				Λοιποί Μήνες		Αύγουστος 2019				Σεπτέμβριος 2019				Λοιποί Μήνες		Τιμή Εξάσκησης																
	Άνοιγμα	Ανιψ. Τιμή	Κατωτ. Τιμή	Τελ. Τιμή	Τιμή κλεισ.	Όγκος	Άνοιγ. θέσεις	Άνοιγμα	Ανιψ. Τιμή	Κατωτ. Τιμή	Τελ. Τιμή	Τιμή κλεισ.	Όγκος	Άνοιγ. θέσεις	Όγκος	Άνοιγ. θέσεις	Άνοιγμα	Ανιψ. Τιμή	Κατωτ. Τιμή	Τελ. Τιμή		Τιμή κλεισ.	Όγκος	Άνοιγ. θέσεις	Όγκος	Άνοιγ. θέσεις											
Σύνολα:						0	113							80	30	0	0										0	0							0	0	0
Αριθμός Πράξεων:						0								3		0										0.00								0		0	

Προϊόν Δανεισμού	Υποκείμενος Τίτλος	Πολυμερείς Συναλλαγές[1]					Διμερείς Συναλλαγές[2]		Δανεισμός Τίτλων μέσω ΟΤC[3]
		Ανοιχτές θέσεις[5]	Προσφερόμενη ποσότητα	Μ.Σ.Τ[4]	Όγκος συναλλαγών	Μ.Σ.Τ[4]	Όγκος συναλλαγών	Μ.Σ.Τ[4]	Όγκος συναλλαγών
ALPHABOR	ALPHA BANK (ΚΟ)	5,000	---	---	---	---	---	---	35,914,818
TATTBOR	ATTICA BANK A.T.E. (ΚΟ)	18,751	---	---	---	---	---	---	370
CENERBOR	CENERGY HOLDINGS (ΚΑ)	---	---	---	---	---	---	---	---
EEEBOR	COCA-COLA HBC AG (ΚΟ)	---	---	---	---	---	---	---	70,546
FFGRPBOR	FOLLI-FOLLIE (ΚΟ)	---	---	---	---	---	---	---	1,331,265
FOYRKBOR	FOURLIS ΣΥΜΜΕΤΟΧΩΝ (ΚΟ)	---	---	---	---	---	---	---	52,577
INTRKBOR	INTRACOM HOLDINGS (ΚΟ)	1,500	---	---	---	---	---	---	---
BELABOR	JUMBO (ΚΟ)	29,600	---	---	---	---	---	---	77,208
LAMDABOR	LAMDA DEVELOPMENT(ΚΟ)	---	---	---	---	---	---	---	5,000
MIGBOR	MARFIN INVESTMENT GROUP (ΚΟ)	---	---	---	---	---	---	---	744,474
QUALBOR	QUALITY & RELIABILITY (ΚΟ)	---	---	---	---	---	---	---	---
VIOBOR	VIOHALCO SA/NV (ΚΑ)	---	---	---	---	---	---	---	---
ADMIEBOR	ΑΔΜΗΕ ΣΥΜΜΕΤΟΧΩΝ Α.Ε. (ΚΟ)	---	---	---	---	---	5,000	0.01%	61,007
AEGNBOR	ΑΕΡΟΠΟΡΙΑ ΑΙΓΑΙΟΥ (ΚΟ)	---	---	---	---	---	---	---	11,211
ALMYBOR	ΑΛΟΥΜΥΛ (ΚΟ)	---	---	---	---	---	---	---	---
GEKTERNABOR	ΓΕΚ ΤΕΡΝΑ (ΚΟ)	---	---	---	---	---	---	---	24,493
PPCBOR	ΔΕΗ (ΚΟ)	---	---	---	---	---	---	---	6,930,839
ETEBOR	ΕΘΝΙΚΗ ΤΡΑΠΕΖΑ (ΚΟ)	---	---	---	50,000	5.17%	---	---	29,321,482
ELLAKTORBOR	ΕΛΛΑΚΤΩΡ (ΚΟ)	12,400	---	---	---	---	---	---	11,898
EXAEBOR	ΕΛΛΗΝ. ΧΡΗΜΑΤΙΣΤΗΡΙΑ Χ.Α. (ΚΟ)	9,600	---	---	---	---	---	---	124,565
ELPEBOR	ΕΛΛΗΝΙΚΑ ΠΕΤΡΕΛΑΙΑ (ΚΟ)	500	---	---	---	---	---	---	51,983
EYDARBOR	ΕΥΔΑΠ (ΚΟ)	---	---	---	---	---	---	---	114,781
INLOTBOR	ΙΝΤΡΑΛΟΤ (ΚΟ)	---	---	---	---	---	---	---	444,512
MOHBOR	ΜΟΤΟΡ ΟΙΛ (ΚΟ)	1,500	---	---	---	---	---	---	43,134
MYTILBOR	ΜΥΤΙΛΗΝΑΙΟΣ (ΚΟ)	---	---	---	---	---	---	---	26,742
PRABOR	ΟΛΠ (ΚΟ)	---	---	---	---	---	---	---	5,901
OPARBOR	ΟΠΑΠ (ΚΟ)	---	---	---	---	---	---	---	1,280,257
HTOBOR	ΟΤΕ (ΚΟ)	17,272	---	---	1,876	4.18%	---	---	522,090
TREIRBOR	ΠΕΙΡΑΙΩΣ ΤΡΑΠΕΖΑ (ΚΟ)	---	---	---	---	---	---	---	23,969,323
PLAISBOR	ΠΛΑΙΣΙΟ COMPUTERS (ΚΟ)	---	---	---	---	---	---	---	---
SARBOR	ΣΑΡΑΝΤΗΣ ΓΡ. (ΚΟ)	3,500	---	---	---	---	---	---	28,179

Σημειώσεις Προϊόντων Δανεισμού

[1] - Πολυμερείς Συμβάσεις Δανειοδοσίας των μεθόδων 8-1, 8-2 και 8-3-3 (σύμφ. Με Αποφ.17 ΔΣ του Χρηματιστηρίου).

[2] - Διμερείς Συμβάσεις Δανειοδοσίας των μεθόδων 8-3-1 και 8-3-2 (σύμφ. Με Αποφ. 20 ΔΣ του Χρηματιστηρίου).

[3] - Τα στοιχεία Συναλλαγής Δανεισμού Τίτλων μέσω ΟΤC δηλώνονται από τους χειριστές ΣΑΤ και αφορούν τις ποσότητες που έχουν καταγραφεί στο ΣΑΤ έως και τη προηγούμενη εργάσιμη ημέρα.

[4] - Μ.Σ.Τ.: - Μέση Σταθμισμένη Τιμή (ως προς τα τεμάχια)

[5] - Τα στοιχεία αφορούν σε ανοιχτές θέσεις πριν την έναρξη της συνεδρίασης



Προϊόν Δανεισμού	Υποκείμενος Τίτλος	Πολυμερείς Συναλλαγές[1]					Διμερείς Συναλλαγές[2]		Δανεισμός Τίτλων μέσω ΟΤC[3]
		Ανοικτές θέσεις[5]	Προσφερόμενη ποσότητα	Μ.Σ.Τ[4]	Όγκος συναλλαγών	Μ.Σ.Τ[4]	Όγκος συναλλαγών	Μ.Σ.Τ[4]	Όγκος συναλλαγών
TENERGYBOR	ΤΕΡΝΑ ΕΝΕΡΓΕΙΑΚΗ (ΚΟ)	---	---	---	---	---	---	---	19,403
TITKBOR	ΤΙΤΑΝ (ΚΟ)	---	---	---	---	---	---	---	20,166
EUROBBOR	ΤΡΑΠΕΖΑ EUROBANK ERGASIAS (ΚΟ)	---	---	---	---	---	---	---	70,403,014

**Σημειώσεις Προϊόντων Δανεισμού**

[1] - Πολυμερείς Συμβάσεις Δανειοδοσίας των μεθόδων 8-1, 8-2 και 8-3-3 (σύμφ. Με Αποφ.17 ΔΣ του Χρηματιστηρίου).

[2] - Διμερείς Συμβάσεις Δανειοδοσίας των μεθόδων 8-3-1 και 8-3-2 (σύμφ. Με Αποφ. 20 ΔΣ του Χρηματιστηρίου).

[3] - Τα στοιχεία Συναλλαγές Δανεισμού Τίτλων μέσω ΟΤC δηλώνονται από τους χειριστές ΣΑΤ και αφορούν τις ποσότητες που έχουν καταγραφεί στο ΣΑΤ έως και τη προηγούμενη εργάσιμη ημέρα.

[4] - Μ.Σ.Τ.: - Μέση Σταθμισμένη Τιμή (ως προς τα τεμάχια)

[5] - Τα στοιχεία αφορούν σε ανοικτές θέσεις πριν την έναρξη της συνεδρίασης

**Κωδικό και ονομασίες Κλάδων Οικονομικής Δραστηριότητας του Χρηματιστηρίου Αθηνών**

12003 - Διαπραγματεύσιμα Αμοιβαία Κεφάλαια	10101010 Υπηρεσίες Ηλεκτρονικών Υπολογιστών
10101015 Λογισμικό	10102030 Υλικό Υπολογιστών
15101010 Εξοπλισμός Τηλεπικοινωνιών	15102015 Υπηρεσίες Τηλεπικοινωνιών
20101010 Υγειονομικές Μονάδες	20101025 Υπηρεσίες Υγείας
20102010 Ιατρικός Εξοπλισμός	20103015 Φαρμακευτικά Προϊόντα
30101010 Τράπεζες	30202000 Διαφοροποιημένες Χρηματοοικονομικές Υπηρεσίες
30202010 Διαχείριση Κεφαλαίων & Θεματοφύλακες	30202015 Επενδυτικές Υπηρεσίες
30302010 Γενικές Ασφάλειες	30302015 Μεσίτες Ασφαλίσεων
35101010 Συμμετοχές & Ανάπτυξη Ακίνητης Περιουσίας	35101015 Υπηρεσίες Ακίνητης Περιουσίας
35102000 Διαφοροποιημένες Α.Ε.Ε.Α.Π.	35102030 Α.Ε.Ε.Α.Π. Επαγγελματικών Χώρων
40201040 Υπηρεσίες Ενοικίασης και Χρηματοδοτικής Μίσθωσης	40202010 Κατασκευή Κατοικιών
40202015 Έπιπλα	40202020 Οικιακές Συσκευές
40203040 Ηλεκτρονική Ψυχαγωγία	40203045 Παιχνίδια
40204020 Ρούχα και Αξεσουάρ	40301010 Ψυχαγωγία
40301030 Εκδόσεις	40301035 Ραδιοτηλεοπτικοί Φορείς
40401010 Διαφοροποιημένοι Έμποροι	40401020 Εμπόριο Ενδυμάτων
40401025 Εμπόριο Προϊόντων Οικιακής Βελτίωσης	40401030 Εξειδικευμένο Λιανικό Εμπόριο
40501010 Αεροπορικές Εταιρείες	40501015 Ταξίδια & Τουρισμός
40501020 Τυχερά Παιχνίδια	40501025 Ξενοδοχεία & Πανσιόν
45101015 Απόσταξη & Οινοπαραγωγή	45101020 Αναψυκτικά
45102010 Γεωργεία, Αλιεία, Εκτροφή και Φυτείες	45102020 Τρόφιμα
45103010 Καπνός	45201010 Λιανικό & Χονδρικό Εμπόριο Τροφίμων
45201020 Είδη Προσωπικής Φροντίδας	50101010 Κατασκευές
50101030 Τσιμέντα	50101035 Άλλα Οικοδομικά Υλικά
50202010 Ηλεκτρικά Εξαρτήματα	50203000 Διαφοροποιημένες Βιομηχανίες
50203015 Πλαστικά	50203030 Υλικά Συσκευασίας
50204000 Μηχανήματα Βιομηχανικού Εξοπλισμού	50204020 Μηχανήματα Κατασκευών
50205010 Προμηθευτές Βιομηχανίας	50205020 Υποστηρικτικές Υπηρεσίες προς Επιχειρήσεις
50205030 Υπηρεσίες Μαζικής Εκτύπωσης	50206015 Εμπορικά Οχήματα & Ανταλλακτικά
50206030 Θαλάσσιες Μεταφορές	50206060 Υπηρεσίες Μεταφορών
55101000 Διαφοροποιημένα Υλικά	55101020 Κλωστοϋφαντουργικά Προϊόντα
55102000 Ορυχεία	55102010 Σίδηρος & Χάλυβας
55102015 Μεταλλουργία	55102035 Αλουμίνιο
60101000 Καθετοποιημένες Εταιρ. Πετρελαίου & Φυσικού Αερίου	60101020 Διυλιστήρια & Εμπορία Πετρελαιοειδών
65101010 Εναλλακτική Ηλεκτρική Ενέργεια	65101015 Συμβατική Ηλεκτρική Ενέργεια
65102030 Ύδρευση	



**ATHEX**  
Athens Stock Exchange

Λεωφ. Αθηνών 110 104 42 Αθήνα  
110, Athinon Ave. GR 104 42 Athens  
tel. (+30)210-33.66.800, fax (+30)210-33.66.101  
[www.athexgroup.gr](http://www.athexgroup.gr)