

19

**Ημερήσιο Δελτίο
Συναλλακτικής Δραστηριότητας**

Daily Official List
of Trading Activity

Τρίτη, 23 Ιουλίου, 2019

Έτος: 140 Αύξων Αριθμός Συνεδρίασης: 137



ATHEXGROUP
Athens Exchange Group

Αποποίηση Ευθύνης:

Η εταιρεία Ελληνικά Χρηματιστήρια-Χρηματιστήριο Αθηνών Ανώνυμη Εταιρεία Συμμετοχών καταβάλλει κάθε δυνατή προσπάθεια ώστε να διασφαλίσει ότι οι πληροφορίες και τα λοιπά στοιχεία που εμφανίζονται στο Ημερήσιο Δελτίο Τιμών (Η.Δ.Τ.) είναι ορθά και πλήρη αλλά δεν έχει καμία ευθύνη για ενδεχόμενο λάθος ή παράλειψη στοιχείων και / ή ευθύνη σχετικά με την ακρίβεια, αξιοπιστία, επικαιροποίηση και πληρότητα των παραπάνω πληροφοριών και στοιχείων ή ευθύνη προερχόμενη άμεσα ή έμμεσα από την χρήση των παραπάνω πληροφοριών.

Η Εταιρία δεν έχει καμία ευθύνη για την ακρίβεια των στοιχείων που περιλαμβάνονται στις ανακοινώσεις των εισηγμένων εταιρειών. Πιθανές προσβολές δικαιωμάτων τρίτων από το περιεχόμενο των ανακοινώσεων συνιστούν αποκλειστική ευθύνη του αποστολέα των ανακοινώσεων.

Όλα τα αναγραφόμενα στο Η.Δ.Τ. στοιχεία παρέχονται μόνο για τους σκοπούς της πληροφόρησης και δεν συνιστούν παροχή επενδυτικών συμβουλών ή πρόσκληση για επένδυση σε κινητές αξίες που διαπραγματεύονται στο Χρηματιστήριο Αθηνών.

Αναγνωρίζεται και συμφωνείται ότι όλα τα δικαιώματα επί των πληροφοριών που εμφανίζονται στο Η.Δ.Τ. θα αποτελούν κυριότητα της εταιρίας και οποιοδήποτε άλλο δικαίωμα συμπεριλαμβανομένου του δικαιώματος πνευματικής ιδιοκτησίας, σήματος κλπ. ανήκουν στο Χρηματιστήριο Αθηνών.

Τα ανωτέρω στοιχεία αποτελούν ιδιοκτησία της Εταιρίας και προστατεύονται σύμφωνα με τις διατάξεις περί πνευματικής ιδιοκτησίας. Απαγορεύεται α) η με οποιοδήποτε τρόπο ή μέσω αναπαραγωγή, αναδημοσίευση, τροποποίηση, αντιγραφή, πώληση, μετάδοση ή διανομή του συνόλου ή μέρους τους, χωρίς αναφορά στην πηγή και β) η εμπορική εκμετάλλευση των στοιχείων από τρίτους.

Η Εταιρία δεν φέρει καμία ευθύνη προερχόμενη άμεσα ή έμμεσα από χρήση ή τυχόν αλλοίωση των ανωτέρω στοιχείων όταν αυτά χρησιμοποιούνται από

Ελληνικά Χρηματιστήρια - Χρηματιστήριο Αθηνών Α.Ε. Συμμετοχών

Λεωφόρος Αθηνών 110, 10442 Αθήνα, Τηλ: (210) 33.66.800, Fax: (210) 32.13.938

www.athexgroup.gr

Χρηματιστηριακό Κέντρο Θεσσαλονίκης

Κατούνη 16-18, Θεσ/νίκη 546 25, Τηλ: (2310) 567.667, Fax: (2310) 530.455

Συνεργητικό Κεφάλαιο Εξασφάλισης Επενδυτικών Υπηρεσιών

Φειδίου 14-16, Αθήνα 106 78, Τηλ: (210) 33.04.682, Fax: (210) 33.04.155

Επιτροπή Κεφαλαιαγοράς

Κολοκοτρώνη 1 & Σταδίου 1, Αθήνα 105 62, Τηλ: (210) 33.77.100, Fax: (210) 33.77.173

Πίνακας Περιεχομένων

Ενότητα 1: Στατιστικά Στοιχεία Χρεογράφων, Παραγώγων και Δανεισμού

- Οι Αγορές Χρεογράφων Παραγώγων Δανεισμού
- Χρηματιστηριακοί Δείκτες
- Αναλυτικά Στοιχεία Συναλλαγών Αγοράς Χρεογράφων
- Στοιχεία Συναλλαγών Κλάδων Χρηματιστηρίου Αθηνών & Χρηματοοικονομικών Προϊόντων (Δ.Α.Κ.)
- Οι 10 Μετοχές με τη μεγαλύτερη Άνοδο & Πτώση
- Αναλυτικά Στοιχεία Συναλλαγών Αγοράς Παραγώγων

Ενότητα 2: Αναλυτικά Στοιχεία Συναλλαγών Χρεογράφων

- Αναλυτικά Στοιχεία Συναλλαγών Χρεογράφων
- Σημειώσεις Χρεογράφων

Ενότητα 3: Στοιχεία Συναλλαγών Χρεογράφων

- Στοιχεία Συναλλαγών Πακέτων
- Στοιχεία Συναλλαγών Δικαιωμάτων

- Στοιχεία Δανεισμού Τίτλων
- Στοιχεία Συναλλαγών Εκποιήσεων
- Στοιχεία Συναλλαγών Εκποιήσεων Ενσώματων Ονομαστικών Μετοχών
- Στοιχεία Ενεργητικού Διαπραγματεύσιμων Αμοιβαίων Κεφαλαίων (Δ.Α.Κ.)
- Χαρακτηριστικά Διαπραγματεύσιμων Αμοιβαίων Κεφαλαίων (Δ.Α.Κ.)

Ενότητα 4: Ανακοινώσεις

Ενότητα 5: Ομόλογα Διαπραγματεύσιμα στην Αγορά Αξιών Σταθερού Εισοδήματος

- Ομολογιακά Δάνεια Επιχειρήσεων – Οργανωμένη Αγορά (Μετατρέψιμα)
- Ομολογιακά Δάνεια Επιχειρήσεων – Οργανωμένη Αγορά (Μη Μετατρέψιμα)
- Ομόλογα Ελληνικού Δημοσίου
- Έντοκα Γραμμάτια & Zero Coupon Ομόλογα Ελληνικού Δημοσίου
- Ομόλογα Ελληνικού Δημοσίου Διαπραγματεύσιμα με τη Μέθοδο Εκφώνησης - Αντιφώνησης
- Ομόλογα Κρατικών Τραπεζών

Ενότητα 6: Πρόσθετα Στοιχεία Ενημέρωσης

- Πίνακας Μελών Χρηματιστηρίου Αθηνών και Μελών ΕΤ.ΕΚ.
- Πίνακας Μετοχών Υπό Ειδική Διαπραγμάτευση
- Γνωστοποιήσεις Συναλλαγών - Κατάλογος Υπόχρεων Προσώπων

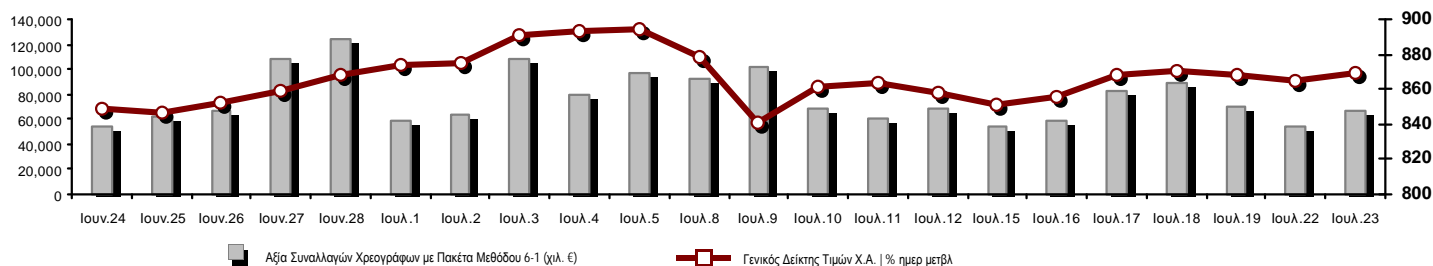
Ενότητα 7: Αναλυτικά Στοιχεία Συναλλαγών Αγοράς Παραγώγων

- Συμβόλαια Μελλοντικής Εκπλήρωσης σε Δείκτες
- Συμβόλαια Μελλοντικής Εκπλήρωσης σε Μετοχές
- Δικαιώματα Προαίρεσης σε Δείκτες
- Δικαιώματα Προαίρεσης σε Μετοχές
- Στοιχεία Συναλλαγών Προϊόντων Δανεισμού

Παράρτημα Α: Κωδικοί και ονομασίες Κλάδων Οικονομικής Δραστηριότητας του Χρηματιστηρίου Αθηνών

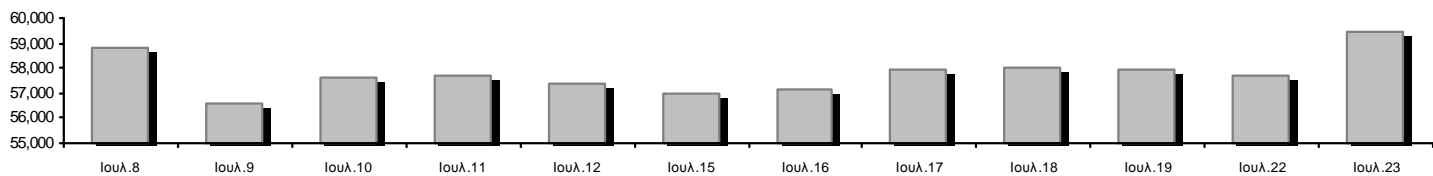
Οι Αγορές Χρεογράφων Παραγώγων Δανεισμού

Γενικός Δείκτης Τιμών και Αξία Συναλλαγών Μετοχών και Παραγώγων

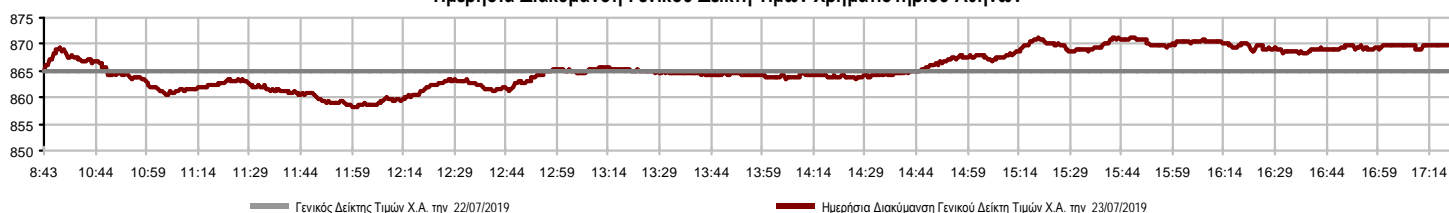


Κεφαλαιοποίηση Χ.Α. (εκατ €) **:	59,461.46		Συνολικές Ανοικτές Θέσεις σε Παράγωγα	418,622
Ημερήσια μεταβολή: εκατ. € %	1,801.82	3.12%	Ανοικτές θέσεις σε ΣΜΕ επί Δεικτών % ημερ μετβλ	16,082 1.61%
Μέση ετήσια Κεφ/ποίηση: εκατ. € % Μετβλ. Μέση προηγ. έτος	52,102.69	-0.05%	Ανοικτές θέσεις σε ΣΜΕ επί μετοχών % ημερ μετβλ	398,997 -0.30%
Γενικός Δείκτης Τιμών Χ.Α. % ημερ μετβλ	869.64	0.54%	Ανοικτές θέσεις σε Δικαιώματα επί Δεικτών % ημερ μετβλ	1,851 22.75%
Κεφαλαιοποίηση Γενικού Δείκτη (εκατ. €)	52,952.75		Ανοικτές θέσεις σε Δικαιώματα επί μετοχών % ημερ μετβλ	1,692 0.00%
Ημερήσια μεταβολή (εκατ. €)	283.56			
Αξία Συναλλαγών Χρεογράφων με Πακέτα Μεθόδου 6-1 (χιλ. €)	66,724.46		Πλήθος Συμβολαίων Παραγώγων:	31,049
Ημερήσια μεταβολή: %	12,712.82	23.54%	Ημερήσια μεταβολή: τμχ %	8,201 35.89%
Μέση Αξία Συν/γών ΥτD: χιλ. € % Μετβλ Μέση προηγ. έτος	66,861.92	21.74%	Μέσος Όγκος Συμβ. ΥτD: % Μετβλ Μέσο προηγ. Έτος	45,554 -18.67%
Αξία Συναλλαγών Πακέτων Μεθόδου 6-1 (χιλ. €)	7,289.96		Πλήθος Πράξεων Παραγώγων:	3,461
Αξία Συναλλαγών Πακέτων Μεθόδου 6-2 & 6-3 (χιλ. €)	0.00		Ημερήσια μεταβολή: πλήθος %	965 38.66%
Αξία Συναλλαγών Ομολόγων (χιλ.€)	1,367.47		Μέσο Πλήθος Πράξεων ΥτD: % Μετβλ Μέσο προηγ. Έτος	3,030 11.76%
Όγκος Συναλλαγών Χρεογράφων με Πακέτα Μεθόδου 6-1 (χιλ. Τμχ)	30,574.48		Συνολικές Ανοικτές Θέσεις σε Δανεισμό	82,164
Ημερήσια μεταβολή: χιλ. τμχ %	8,868.50	40.86%	Ημερήσια μεταβολή: τμχ %	21,500 35.44%
Μέσος Όγκος Συν/γών ΥτD: % Μετβλ Μέσο προηγ. Έτος	35,504.73	-4.43%	Πλήθος Συναλλαγών Δανεισμού (Πολυμερής/Διμερής)	25,772
Όγκος Συναλλαγών Πακέτων Μεθόδου 6-1 (χιλ. Τεμάχια)	1,900.73		Ημερήσια μεταβολή: τμχ %	-13,528
Όγκος Συναλλαγών Πακέτων Μεθόδου 6-2 & 6-3 (χιλ. Τεμάχια)	0.00		Πλήθος Πολυμερών Συναλλαγών	17,772
Όγκος Συναλλαγών Ομολόγων	1,324,000		Πλήθος Διμερών Συναλλαγών	8,000
Πλήθος Πράξεων Χρεογράφων με Πακέτα Μεθόδου 6-1	32,913		Πλήθος Πράξεων Δανεισμού:	13
Ημερήσια μεταβολή: πλήθος %	7,910	31.64%	Ημερήσια μεταβολή: %	5
Μέσο Πλήθος Πράξεων ΥτD: % Μετβλ Μέσο προηγ. Έτος	26,989	32.75%	Πλήθος Πράξεων Πολυμερών Συναλλαγών	12
Πλήθος πακέτων Μεθόδου 6-1	5		Πλήθος Πράξεων Διμερών Συναλλαγών	1
Πλήθος πακέτων Μεθόδου 6-2 & 6-3	0			
Πλήθος συναλλαγών Ομολόγων	72			

Κεφαλαιοποίηση Χ.Α. (εκατ €) **



Ημερήσια Διακύμανση Γενικού Δείκτη Τιμών Χρηματιστηρίου Αθηνών



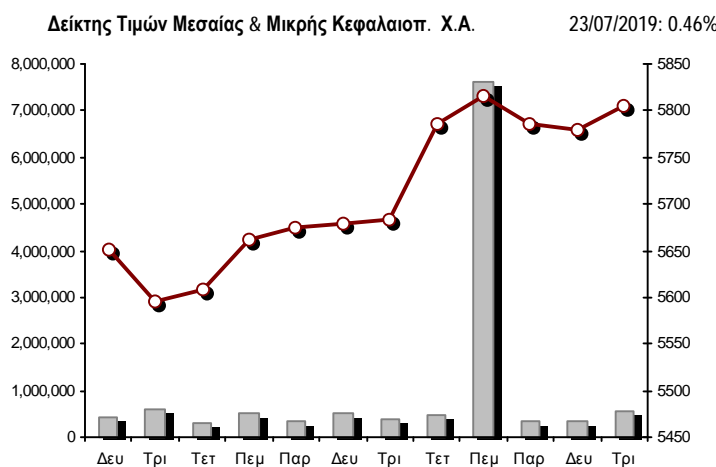
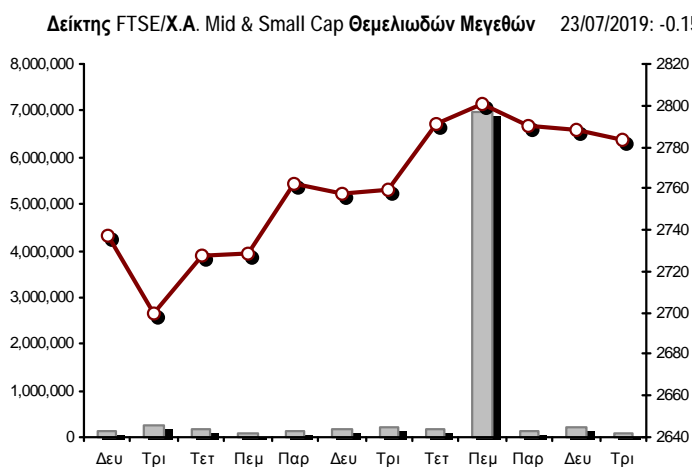
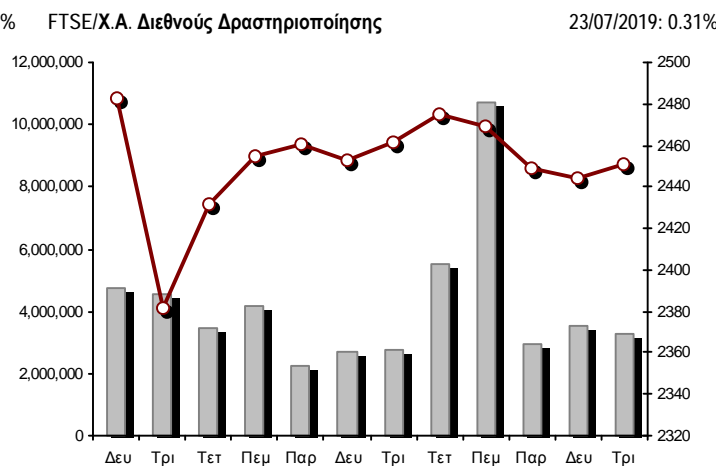
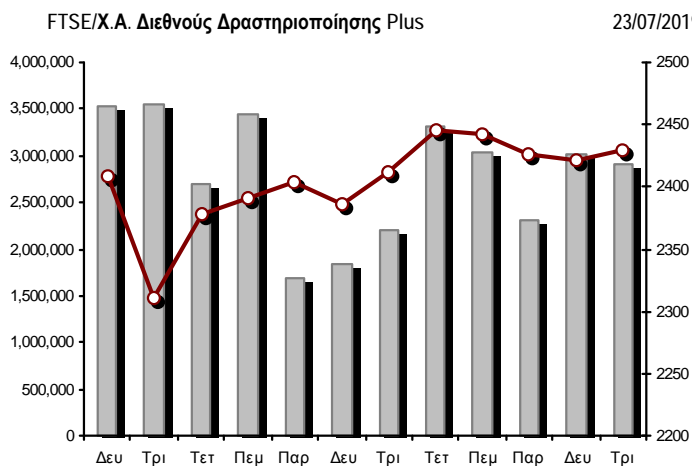
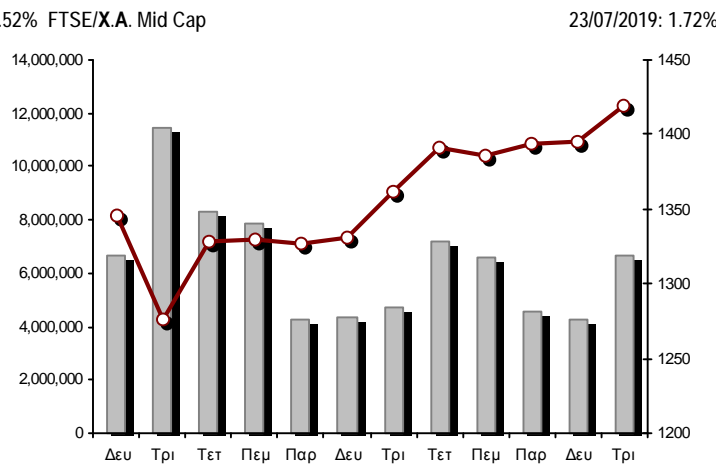
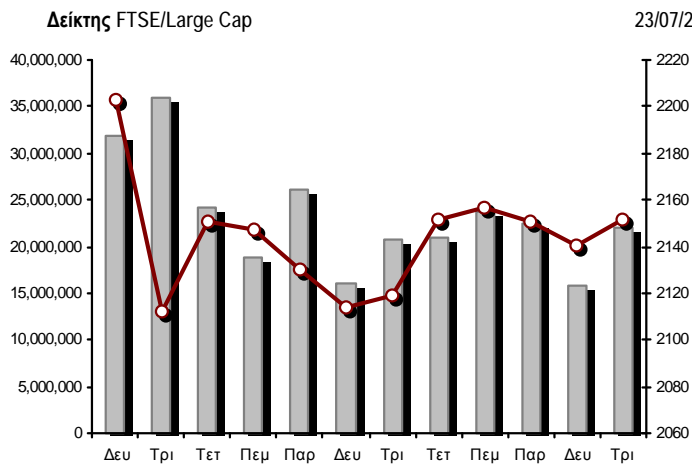
Χρηματιστηριακοί Δείκτες

Όνομασία Δείκτη	23/07/2019	22/07/2019	Δ μον.	Δ %	Κατώτερη	Ανώτερη	Κατ.έτους	Ανωτ.έτους	Ετησ. μεταβ.
Γενικός Δείκτης Τιμών Χ.Α.	869.64 #	864.99	4.65	0.54%	858.14	871.39	600.12	900.31	41.80% #
FTSE/X.A. Large Cap	2,151.81 #	2,140.75	11.06	0.52%	2,124.66	2,157.10	1,580.73	2,270.46	33.79% #
FTSE/X.A. Mid Cap	1,419.47 #	1,395.40	24.07	1.72%	1,384.61	1,420.53	945.49	1,420.53	45.57% #
FTSE/X.A.-Χ.Α.Κ. Τραπεζικός Δείκτης	567.60 €	569.06	-1.46	-0.26%	553.17	571.43	275.15	641.15	70.58% #
FTSE/X.A. Διεθνούς Δραστηριοποίησης Plus	2,429.35 #	2,421.80	7.55	0.31%	2,409.00	2,436.63	1,947.04	2,466.15	21.80% #
FTSE/X.A. Διεθνούς Δραστηριοποίησης	2,451.32 #	2,443.75	7.57	0.31%	2,436.49	2,458.02	1,866.67	2,517.12	29.19% #
FTSE/X.A. Mid & Small Cap Θεμελιωδών Μεγεθών	2,783.88 €	2,788.11	-4.23	-0.15%	2,760.87	2,791.09	2,173.67	2,808.06	25.67% #
Δείκτης Τιμών Μεσαίας & Μικρής Κεφαλαιοπ. Χ.Α.	5,805.83 #	5,779.23	26.60	0.46%	5,708.68	5,819.40	3,914.71	5,841.10	46.53% #
FTSE/X.A. Δείκτης Αγοράς	535.62 #	532.69	2.93	0.55%	528.70	536.77	392.32	563.60	34.18% #
Δείκτης FTSE Med	4,532.12 #	4,529.23	2.89	0.06%			3,966.78	4,656.80	14.31% #
Δείκτης Συνολικής Απόδοσης Γενικού Δείκτη Χ.Α.	1,414.50 #	1,406.93	7.57	0.54%	1,395.80	1,417.35	952.47	1,463.36	45.32% #
FTSE/X.A. Large Cap Συνολικής Απόδοσης	3,175.88 #	3,158.95	16.93	0.54%			2,321.35	3,347.07	35.72% #
FTSE/X.A. Large Cap Net Συνολικής Απόδοσης	974.71 #	969.70	5.01	0.52%	962.42	977.11	692.89	1,027.12	38.25% #
FTSE/X.A. Mid Cap Συνολικής Απόδοσης	1,725.46 #	1,696.20	29.26	1.73%			1,180.35	1,725.46	43.37% #
FTSE/X.A.-Χ.Α.Κ. Τραπεζικός Δείκτης Συνολ. Απόδ.	496.12 €	497.39	-1.27	-0.26%			265.40	554.19	58.27% #
Ελληνικός Δείκτης Mid & Small Cap	1,238.53 #	1,226.16	12.37	1.01%	1,218.92	1,241.34	884.70	1,253.66	36.61% #
FTSE/X.A. Τράπεζες	749.94 €	751.86	-1.92	-0.26%	730.88	755.00	363.54	847.12	70.58% #
FTSE/X.A. Χρηματοοικονομικές Υπηρεσίες	1,134.48 #	1,123.65	10.83	0.96%	1,109.13	1,139.99	744.92	1,191.69	45.40% #
FTSE/X.A. Βιομηχανικά Προϊόντα & Υπηρεσίες	2,869.07 €	2,898.40	-29.33	-1.01%	2,847.77	2,918.95	1,884.26	2,967.88	50.25% #
FTSE/X.A. Εμπόριο	77.34 #	76.36	0.98	1.28%	76.36	77.34	58.44	77.34	29.09% #
FTSE/X.A. Ακίνητης Περιουσίας	5,734.20 €	5,859.94	-125.74	-2.15%	5,683.78	5,920.48	2,928.70	6,158.58	89.87% #
FTSE/X.A. Προσωπικά & Οικιακά Προϊόντα	9,414.08 #	9,408.72	5.36	0.06%	9,332.57	9,497.53	6,649.54	9,943.56	36.87% #
FTSE/X.A. Τρόφιμα & Ποτά	11,599.95 #	11,381.84	218.11	1.92%	11,381.84	11,617.56	10,000.70	13,120.06	14.73% #
FTSE/X.A. Πρώτες Ύλες	5,919.56 €	6,057.65	-138.09	-2.28%	5,626.94	6,063.13	3,146.82	6,187.94	80.43% #
FTSE/X.A. Κατασκευές & Υλικά	3,017.08 #	2,986.24	30.84	1.03%	2,971.65	3,040.50	2,437.75	3,040.50	16.84% #
FTSE/X.A. Πετρέλαιο & Αέριο	5,390.69 #	5,387.61	3.08	0.06%	5,385.25	5,434.56	4,612.01	5,758.60	10.92% #
FTSE/X.A. Χημικά	10,241.10 €	10,289.32	-48.22	-0.47%	9,970.54	10,333.76	7,722.79	11,217.47	25.26% #
FTSE/X.A. Ταξίδια & Αναψυχή	1,710.78 #	1,697.88	12.90	0.76%	1,688.50	1,712.90	1,309.57	1,737.28	29.30% #
FTSE/X.A. Τεχνολογία	1,055.81 #	1,046.29	9.52	0.91%	1,040.87	1,059.02	692.80	1,064.96	48.87% #
FTSE/X.A. Τηλεπικοινωνίες	3,385.66 €	3,407.68	-22.02	-0.65%	3,385.66	3,435.21	2,614.94	3,605.87	29.20% #
FTSE/X.A. Υπηρεσίες Κοινής Ωφέλειας	2,746.47 #	2,641.10	105.37	3.99%	2,628.88	2,751.19	1,729.19	2,751.19	56.14% #
FTSE/X.A. Υγεία	488.33 #	481.45	6.88	1.43%	475.95	488.33	460.82	508.96	-3.53% €
Δείκτης Όλων των Μετοχών Χ.Α.	204.06 #	203.06	1.00	0.49%	204.06	204.06	157.01	212.76	29.14% #
Ελληνικός Δείκτης Εταιρικών Ομολόγων	119.70 #	119.58	0.12	0.10%			116.31	119.79	2.89% #
Ελληνικός Δείκτης Τιμών Εταιρικών Ομολόγων	96.68 #	96.61	0.07	0.07%			95.04	96.93	0.93% #

Σημείωση 1: Το κλείσιμο των Δεικτών FTSE/Med 100, Ελληνικός Δείκτης Εταιρικών Ομολόγων και, Ελληνικός Δείκτης Τιμών Εταιρικών Ομολόγων αφορούν την συνεδρίαση της 19/07/2019.

Σημείωση 2: Ο Ελληνικός Δείκτης Mid & Small Cap είναι Customized δείκτης υπολογιζόμενος από το Χρηματιστήριο Αθηνών.

Χρηματιστηριακοί Δείκτες



■ Όγκος συναλλαγών δεικτών

—●— Τιμές κλεισίματος δεικτών

Αναλυτικά Στοιχεία Συναλλαγών Αγοράς Χρεογράφων

	Όλα τα Χρεόγραφα	Κύρια Αγορά	Επιτήρηση	Διαπραγματεύσιμα Αμοιβαία Κεφάλαια
Σύνολα	133	111	22	0
Ανοδικές / Καθοδικές / Σταθερές:	48 / 61 / 24	43 / 56 / 12	5 / 5 / 12	0 / 0 / 0
Κεφαλαιοποίηση Χ.Α. (εκατ €) **	59,461.46	59,178.46	283.00	
Μέση Ημερήσια Αξία Συνγών (χιλ. €)	66,861.92	66,866.34	36.43	40.00
Αξία Συναλλαγών	66,724.46	66,691.40	33.06	0.00
Κύριος Πίνακας:	59,434.50	59,401.44	33.06	0.00
Προσυμφωνημένων Συναλλαγών 6_1_2_3:	7,289.96	7,289.96	0.00	0.00
Πίνακας Εκποιήσεων:	0.00	0.00	0.00	0.00
Πίνακας Ειδικών Όρων:	0.00	0.00	0.00	0.00
Μέσος Ημερήσιος Όγκος Συναλλαγών	35,504,731	35,218,795	322,668	1,837
Όγκος Συναλλαγών	30,574,481	30,268,606	305,875	0
Κύριος Πίνακας:	28,673,755	28,367,880	305,875	0
Προσυμφωνημένων Συναλλαγών 6_1_2_3:	1,900,726	1,900,726	0	0
Πίνακας Εκποιήσεων:	0	0	0	0
Πίνακας Ειδικών Όρων:	0	0	0	0
Μέσο Ημερήσιο Πλήθος Πράξεων	26,989	26,847	140	2
Αριθμός Πράξεων	32,913	32,767	146	0
Κύριος Πίνακας:	32,908	32,762	146	0
Προσυμφωνημένων Συναλλαγών 6_1_2_3:	5	5	0	0
Πίνακας Εκποιήσεων:	0	0	0	0
Πίνακας Ειδικών Όρων:	0	0	0	0

Στοιχεία Συναλλαγών Κλάδων Χρηματιστηρίου Αθηνών & Χρηματοοικονομικών Προϊόντων (Δ.Α.Κ.)

Κωδικός	Κλάδοι	Ανοδικές / Καθοδικές / Σταθερές	Αριθμός Πράξεων	Όγκος Συναλλαγών	Αξία Συναλλαγών	% στη Συνολική Αξία
12000	- Χρηματοοικονομικά Προϊόντα	0 / 0 / 0	---	---	---	---
3510	- Ακίνητη Περιουσία	2 / 6 / 1	1,088	253,203	1,473,277.03	2.21%
3030	- Ασφάλειες	0 / 1 / 0	27	3,626	17,344.39	0.03%
5020	- Βιομηχανικά Προϊόντα & Υπηρεσίες	9 / 11 / 2	2,017	752,851	2,660,216.72	3.99%
4040	- Εμπόριο	1 / 2 / 4	239	55,938	201,856.81	0.30%
6010	- Ενέργεια	2 / 1 / 1	687	97,843	1,172,577.61	1.76%
4020	- Καταναλωτικά Προϊόντα & Υπηρεσίες	3 / 4 / 3	814	514,792	1,890,316.04	2.83%
5010	- Κατασκευές & Υλικά Κατασκευών	6 / 5 / 5	6,097	1,291,266	9,556,197.27	14.32%
4030	- Μέσα Ενημέρωσης	1 / 1 / 0	17	4,602	1,554.65	0.00%
4520	- Προσωπική Φροντίδα, Φάρμακα & Παντοπωλεία	1 / 2 / 0	212	31,005	124,112.17	0.19%
5510	- Πρώτες Ύλες	6 / 3 / 2	436	216,418	320,515.86	0.48%
4050	- Ταξίδια και Αναψυχή	5 / 2 / 0	1,541	1,781,261	9,503,647.38	14.24%
1010	- Τεχνολογία	0 / 7 / 0	388	154,528	319,614.64	0.48%
1510	- Τηλεπικοινωνίες	1 / 2 / 1	1,181	751,422	3,088,218.84	4.63%
3010	- Τράπεζες	2 / 4 / 0	12,253	16,749,189	24,865,433.68	37.27%
4510	- Τρόφιμα, Ποτά & Καπνοβιομηχανίες	4 / 4 / 3	272	217,999	663,391.87	0.99%
2010	- Υγεία	2 / 1 / 1	31	14,303	21,517.99	0.03%
6510	- Υπηρεσίες Κοινής Ωφέλειας	2 / 2 / 1	4,687	3,824,775	10,080,746.68	15.11%
3020	- Χρηματοοικονομικές Υπηρεσίες	1 / 3 / 0	926	3,859,460	763,921.35	1.14%

Οι 10 Μετοχές με τη μεγαλύτερη Άνοδο & Πτώση

Κύρια Αγορά

Μετοχές με τη μεγαλύτερη Θετική μεταβολή τιμής	Τιμή κλεισ.	Μεταβ.	Μετοχές με τη μεγαλύτερη Αρνητική μεταβολή τιμής	Τιμή κλεισ.	Μεταβ.
ΔΕΗ (ΚΟ)	2.74	15.61% #	UNIBIOS (ΚΟ)	0.37	-6.09% α
INTRAKAT (ΚΟ)	1.93	7.52% #	INTEPTEK (ΚΟ)	0.61	-4.69% α
CENTRIC ΣΥΜΜΕΤΟΧΩΝ (ΚΟ)	0.258	7.05% #	MERMEREN KOMB. A.D. PR. (ΕΛΠ)	54.6	-3.87% α
ΕΚΤΕΡ (ΚΟ)	1.925	6.94% #	ΑΛΟΥΜΥΛ (ΚΟ)	1.07	-3.17% α
INTRALOT (ΚΟ)	0.526	6.05% #	INFORM ΛΥΚΟΣ Π. (ΚΟ)	1.32	-2.94% α
MARFIN INVESTMENT GROUP (ΚΟ)	0.1438	5.73% #	CNL CAPITAL (ΚΟ)	10.1	-2.89% α
INTRACOM HOLDINGS (ΚΟ)	1.13	5.41% #	QUALITY & RELIABILITY (ΚΟ)	0.231	-2.53% α
ΚΥΡΙΑΚΟΥΛΗΣ (ΚΟ)	2.4	4.35% #	MLS ΠΛΗΡΟΦΟΡΙΚΗ (ΚΟ)	4.75	-2.46% α
ΕΛΛΑΚΤΩΡ (ΚΟ)	2.055	3.79% #	LAMDA DEVELOPMENT(ΚΟ)	9.18	-2.34% α
ΣΑΡΑΝΤΗΣ ΓΡ. (ΚΟ)	8.66	3.10% #	ΜΟΥΖΑΚΗΣ (ΚΑ)	0.505	-1.94% α

Μετοχές με τη μεγαλύτερη Αξία Συναλλαγών	Αξία (χιλ. €)	Μεταβ.	Μετοχές με το μεγαλύτερο Όγκο Συναλλαγών	Όγκος	Μεταβ.
ALPHA BANK (ΚΟ)	9,613.14	-0.19% α	ALPHA BANK (ΚΟ)	6,112,120	-0.19% α
ΟΠΑΠ (ΚΟ)	8,787.58	0.45% #	ΤΡΑΠΕΖΑ EUROBANK ERGASIAS (ΚΟ)	5,364,468	-1.19% α
ΔΕΗ (ΚΟ)	8,179.19	15.61% #	MARFIN INVESTMENT GROUP (ΚΟ)	3,814,299	5.73% #
ΕΘΝΙΚΗ ΤΡΑΠΕΖΑ (ΚΟ)	6,038.24	-0.17% α	ΔΕΗ (ΚΟ)	3,206,716	15.61% #
ΤΙΤΑΝ (ΚΟ)	5,619.23	0.00% -	ΕΘΝΙΚΗ ΤΡΑΠΕΖΑ (ΚΟ)	2,606,691	-0.17% α
ΤΡΑΠΕΖΑ EUROBANK ERGASIAS (ΚΟ)	4,444.69	-1.19% α	ΠΕΙΡΑΙΩΣ ΤΡΑΠΕΖΑ (ΚΟ)	1,600,672	1.89% #
ΠΕΙΡΑΙΩΣ ΤΡΑΠΕΖΑ (ΚΟ)	4,249.12	1.89% #	ΑΤΤΙΚΑ BANK A.T.E. (ΚΟ)	1,058,432	2.25% #
ΟΤΕ (ΚΟ)	2,488.77	-0.65% α	ΟΠΑΠ (ΚΟ)	881,794	0.45% #
ΤΙΤΑΝ CEMENT (ΚΑ)	1,807.68	-0.26% α	INTRALOT (ΚΟ)	847,613	6.05% #
JUMBO (ΚΟ)	1,676.06	-0.39% α	INTRACOM HOLDINGS (ΚΟ)	550,006	5.41% #

Σημείωση: Απεικονίζονται οι Μετοχές που δεν ανήκουν στις Κατηγορίες Χαμηλής Διασποράς και Επιτήρησης και πραγματοποιήσαν κατά τη διάρκεια της συνεδρίασης Αξία Συναλλαγών μεγαλύτερη από 10,000 Ευρώ.

Αναλυτικά Στοιχεία Συναλλαγών Αγοράς Παραγώγων

	Αριθμός Πράξεων	Όγκος	Ανοικτές θέσεις
Σ.Μ.Ε. σε Δείκτες	454	2,146	16,082
FTSE/X.A. Large Cap	454	2,146	16,082
Σ.Μ.Ε. σε Μετοχές	2,965	28,595	398,997
ΑΔΜΗΕ ΣΥΜΜΕΤΟΧΩΝ Α.Ε. (ΚΟ)	30	135	8,428
ALPHA BANK (ΚΟ)	377	6,972	69,142
ΑΤΤΙΚΑ BANK Α.Τ.Ε. (ΚΟ)	10	57	7,857
COCA-COLA HBC AG (ΚΟ)	9	26	423
CENERGY HOLDINGS (ΚΑ)	42	196	10,145
ΕΛΛΑΚΤΩΡ (ΚΟ)	63	418	10,277
ΤΡΑΠΕΖΑ EUROBANK ERGASIAS (ΚΟ)	104	1,880	41,943
ΕΥΔΑΠ (ΚΟ)	3	4	375
FOURLIS ΣΥΜΜΕΤΟΧΩΝ (ΚΟ)	10	38	495
ΓΕΚ ΤΕΡΝΑ (ΚΟ)	14	38	8,749
ΕΛΛΗΝ. ΧΡΗΜΑΤΙΣΤΗΡΙΑ-Χ.Α. (ΚΟ)	36	146	3,770
ΕΛΛΗΝΙΚΑ ΠΕΤΡΕΛΙΑΙΑ (ΚΟ)	10	22	2,213
INTRACOM HOLDINGS (ΚΟ)	24	84	3,476
ΙΝΤΡΑΛΟΤ (ΚΟ)	32	247	4,611
JUMBO (ΚΟ)	4	4	424
LAMDA DEVELOPMENT(ΚΟ)	55	158	2,720
MARFIN INVESTMENT GROUP (ΚΟ)	124	2,222	89,938
ΜΟΤΟΡ ΟΪΛ (ΚΟ)	3	5	298
ΜΥΤΙΛΗΝΑΙΟΣ (ΚΟ)	79	265	10,008
ΕΘΝΙΚΗ ΤΡΑΠΕΖΑ (ΚΟ)	450	3,572	57,743
ΟΠΑΠ (ΚΟ)	42	223	4,614
ΟΤΕ (ΚΟ)	28	182	3,160
ΟΛΠ (ΚΟ)	0	0	756
ΠΕΙΡΑΙΩΣ ΤΡΑΠΕΖΑ (ΚΟ)	300	2,703	24,861
ΔΕΗ (ΚΟ)	1,087	8,891	21,624
ΤΕΡΝΑ ΕΝΕΡΓΕΙΑΚΗ (ΚΟ)	11	36	5,295
VIOTALCO SA/NV (ΚΑ)	18	71	5,652
Δικαιώματα σε Δείκτες	39	304	1,851
FTSE/X.A. Large Cap	39	304	1,851
Δικαιώματα σε Μετοχές	3	4	1,692
ALPHA BANK (ΚΟ)	0	0	140
ΕΘΝΙΚΗ ΤΡΑΠΕΖΑ (ΚΟ)	1	2	214
ΟΠΑΠ (ΚΟ)	0	0	111
ΟΤΕ (ΚΟ)	0	0	2
ΠΕΙΡΑΙΩΣ ΤΡΑΠΕΖΑ (ΚΟ)	0	0	143
ΔΕΗ (ΚΟ)	2	2	1,082
Συνολική Δραστηριότητα	3,461	31,049	418,622

Πληθος Χρεογράφων	Ονομ. Αξία	Μερίσματα [1]	Ημερ. Τελευτ. Αποκοπής Μέρησματος [2]	Αποκοπή Δικαιώματα	Σημ. Χρεόγραφο	Τιμή κλεισίματος	% μεταβ.	Προηγ. Κλείσιμο-ημέρια	Άνοιγμα	Κατωτ Τιμή	Ανωτ Τιμή	Τελ Τιμή	Σταθμ Τιμή	Τελευταία ζήτηση [7]	Τελευταία προσφορά [7]	Ρ/Ε μετά φ. Χρήση	Όγκος	Πράξεις	Αξία Συναλλαγών[8]	Χ.Α. Εταιρείας (χιλ. €) [3,5]	Χαμηλό έτους	Υψηλό έτους	Κλάδος [4]
-------------------	------------	---------------	---------------------------------------	--------------------	----------------	------------------	----------	------------------------	---------	------------	-----------	----------	------------	----------------------	------------------------	-------------------	-------	---------	--------------------	-------------------------------	--------------	-------------	------------

Κύρια Αγορά - Υψηλής Συναλλακτικής Δραστηριότητας

1,543,699,381	0.300	---	---	---	07/04/2008	18/04/2017	---	ALPHA BANK (ΚΟ)	1.59	-0.19	€	1.593	22/07/2019	1.591	1.536	1.61	1.59	1.573	10650@1.59	500@1.59	---	---	6,112,120	3,352	9,613,136.69	2,454,482.02	0.841	1.86	30101010	
461,254,013	0.300	---	---	---	04/06/2008	30/04/2018	---	ATTICA BANK A.T.E. (ΚΟ)	0.409	2.25	#	0.4	22/07/2019	0.41	0.385	0.4115	0.409	0.4	1000@0.397	13208@0.410	---	---	1,058,432	521	423,638.24	188,652.89	0.0992	0.62	30101010	
190,162,681	---	---	---	---	---	07/12/2016	---	CENERGY HOLDINGS (ΚΑ)	1.542	0.78	#	1.53	22/07/2019	1.538	1.502	1.548	1.542	1.526	147@1.54	417@1.54	---	---	140,614	227	214,622.61	293,230.85	1.182	1.59	50202010	
372,535,329	6.70	0.44	0.54	2.57	04/07/2019	29/04/2013	---	COCA-COLA HBC AG (ΚΟ)	31.09	1.93	#	30.5	22/07/2019	30.8	30.52	31.14	31.09	30.887	1000@30.84	436@31.09	---	---	18,707	103	577,800.351	1,582,123.38	26.81	35.2	45101020	
51,807,314	0.810	---	---	---	21/06/2010	23/07/2019	---	FOURLIS ΣΥΜΜΕΤΟΧΩΝ (ΚΟ)	5.4	---	~	5.5	#	22/07/2019	5.4	5.35	5.45	5.4	5.39	984@5.38	15256@5.40	---	---	26,583	159	143,290.04	279,759.50	3.775	5.86	40401010
76,000,000	1.00	---	---	---	03/07/2007	17/09/2018	---	INTRACOM HOLDINGS (ΚΟ)	1.13	5.41	#	1.072	22/07/2019	1.072	1.06	1.136	1.13	1.09	520@1.13	1455@1.14	---	---	550,006	589	599,301.57	85,880.00	0.61	1.136	15101010	
136,059,759	0.880	0.36	0.36	0.39	08/05/2019	05/03/2014	---	JUMBO (ΚΟ)	17.66	-0.39	€	17.73	22/07/2019	17.85	17.48	17.88	17.66	17.627	1000@17.58	2030@17.84	---	---	95,085	447	1,676,063.97	2,402,815.34	12.22	18.88	40203045	
79,721,775	0.300	---	---	---	30/05/2007	23/06/2014	---	LAMDA DEVELOPMENT(ΚΟ)	9.18	-2.34	€	9.4	22/07/2019	9.5	9.05	9.5	9.18	9.182	117@9.16	460@9.19	---	---	118,869	535	1,091,486.57	731,845.89	5.62	10.1	35101010	
939,510,748	0.300	---	---	---	26/04/2007	29/08/2014	---	MARFIN INVESTMENT GROUP (ΚΟ)	0.1438	5.73	#	0.136	22/07/2019	0.138	0.133	0.1444	0.1438	0.139	49252@0.142	98065@0.144	---	---	3,814,299	706	531,420.94	135,101.65	0.067	0.1488	30202000	
78,668,627	---	---	---	---	---	23/07/2019	---	TITAN CEMENT (ΚΑ)	19.33	-0.26	€	---	#	19.344	19.19	19.64	19.33	19.429	280@19.20	154559@19.31	---	---	93,040	4,173	1,807,675.11	1,520,664.56	19.19	19.64	50101030	
259,189,761	---	---	---	---	---	26/02/2016	---	VIOHALCO SA/ΝV (ΚΑ)	4.175	0.84	#	4.14	22/07/2019	4.17	4.075	4.175	4.175	4.116	200@4.16	1152@4.18	---	---	101,128	244	416,271.72	1,082,117.25	2.45	4.495	50203000	
232,000,000	2.12	---	---	0.0316	24/08/2018	19/06/2017	---	ΑΔΜΗΕ ΣΥΜΜΕΤΟΧΩΝ Α.Ε. (ΚΟ)	2.155	1.65	#	2.12	22/07/2019	2.12	2.09	2.185	2.155	2.15	14604@2.15	7080@2.17	11.83	2018	507,201	627	1,090,522.51	499,960.00	1.46	2.19	65101015	
71,417,100	0.650	0.4	0.55	0.6	03/06/2019	27/06/2014	---	ΑΕΡΟΠΟΡΙΑ ΛΙΓΑΙΟΥ (ΚΟ)	8.26	1.98	#	8.1	22/07/2019	8.06	8.06	8.28	8.26	8.189	246@8.22	2940@8.26	---	---	31,451	173	257,547.66	589,905.25	6.97	8.73	40501010	
103,423,291	0.570	---	---	---	01/08/2011	19/04/2016	---	ΓΕΚ ΤΕΡΝΑ (ΚΟ)	6.22	1.80	#	6.11	22/07/2019	6.12	6.08	6.23	6.22	6.176	4334@6.22	1510@6.23	---	---	83,060	290	513,017.51	643,292.87	4.08	6.3	50101010	
232,000,000	2.48	---	---	---	20/07/2015	12/12/2001	---	ΔΕΗ (ΚΟ)	2.74	15.61	#	2.37	22/07/2019	2.39	2.372	2.77	2.74	2.551	1550@2.74	1000@2.75	---	---	3,206,716	3,473	8,179,187.94	635,680.00	1.201	2.77	65101015	
914,715,153	3.00	---	---	---	16/05/2008	29/08/2018	---	ΕΘΝΙΚΗ ΤΡΑΠΕΖΑ (ΚΟ)	2.33	-0.17	€	2.334	22/07/2019	2.312	2.26	2.35	2.33	2.316	2229@2.33	55@2.33	---	---	2,606,691	2,002	6,038,235.05	2,131,286.31	0.9	2.521	30101010	
214,272,003	1.03	---	---	---	05/07/2011	22/07/2019	---	ΕΛΛΑΚΤΩΡ (ΚΟ)	2.055	3.79	#	1.98	22/07/2019	1.98	1.976	2.08	2.055	2.031	5698@2.06	9280@2.08	---	---	487,185	666	989,467.98	440,328.97	1.1784	2.157	50101010	
60,348,000	0.690	0.065	0.0502	0.05	05/06/2019	06/08/2018	---	ΕΛΛΗΝ. ΧΡΗΜΑΤΙΣΤΗΡΙΑ Χ.Α. (ΚΟ)	4.925	-0.50	€	4.95	22/07/2019	4.99	4.89	4.99	4.925	4.929	1000@4.92	857@4.97	---	---	43,247	195	213,153.81	297,213.90	3.52	5.23	30202015	
305,635,185	2.18	---	0.4	0.75	01/07/2019	01/10/2003	---	ΕΛΛΗΝΙΚΑ ΠΕΤΡΕΛΑΙΑ (ΚΟ)	9.14	-0.22	€	9.16	22/07/2019	9.2	9.1	9.2	9.14	9.151	45@9.14	893@9.15	---	---	71,811	314	657,115.58	2,793,505.59	7.23	9.4	60101000	
156,961,721	0.300	---	---	---	30/05/2013	14/11/2007	---	ΙΝΤΡΑΛΟΤ (ΚΟ)	0.526	6.05	#	0.496	22/07/2019	0.503	0.486	0.528	0.526	0.512	15@0.523	11997@0.528	---	---	847,613	471	433,811.27	82,561.87	0.3	0.581	40501020	
110,782,980	0.750	0.9	1.3	1.3	26/06/2019	04/11/2013	---	ΜΟΤΟΡ ΟΪΛ (ΚΟ)	22.26	0.18	#	22.22	22/07/2019	22.44	22.26	22.5	22.26	22.327	295@22.26	330@22.40	---	---	22,883	355	510,901.08	2,466,029.13	19.12	24.4	60101020	
142,891,161	0.970	---	0.32	0.36	26/06/2019	07/07/2017	---	ΜΥΤΙΛΗΝΑΙΟΣ (ΚΟ)	10.93	-1.62	€	11.11	22/07/2019	11.2	10.92	11.2	10.93	10.992	1046@10.93	500@10.96	---	---	146,250	881	1,607,514.18	1,561,800.39	7.19	11.43	50203000	
25,000,000	2.00	0.0892	0.1712	0.424	22/07/2019	08/08/2003	---	ΟΛΠ (ΚΟ)	23.75	-0.21	€	23.8	22/07/2019	23.65	23.1	23.8	23.75	23.551	1354@23.70	48@23.75	21.29	2018	5,930	83	139,656.95	593,750.00	14.42	23.95	50206060	
321,623,443	0.300	0.72	0.4	0.7	26/06/2019	25/04/2001	---	ΟΛΠΙ (ΚΟ)	9.995	0.45	#	9.95	22/07/2019	10.05	9.865	10.05	9.995	9.966	5870@9.96	2429@9.99	---	---	881,794	829	8,787,576.95	3,214,626.31	7.5241	10.2388	40501020	
479,939,319	2.83	0.16	0.3529	0.5245	22/07/2019	18/06/1998	---	ΟΤΕ (ΚΟ)	12.3	-0.65	€	12.38	22/07/2019	12.38	12.3	12.48	12.3	12.378	23101@12.30	108@12.35	---	---	201,058	589	2,488,771.53	5,903,253.62	9.5	13.1	15102015	
436,659,164	6.00	---	---	---	16/05/2008	31/07/2017	---	ΠΕΙΡΑΙΩΣ ΤΡΑΠΕΖΑ (ΚΟ)	2.7	1.89	#	2.65	22/07/2019	2.678	2.588	2.71	2.7	2.655	600@2.65	500@2.71	---	---	1,600,672	4,793	4,249,121.44	1,178,979.74	0.552	3.29	30101010	
69,877,484	0.780	(0.0875)	(0.14)	---	24/05/2018	13/06/2018	---	ΣΑΡΑΝΤΗΣ ΓΡ. (ΚΟ)	8.66	3.10	#	8.4	22/07/2019	8.6	8.49	8.68	8.66	8.598	278@8.58	400@8.67	---	---	12,599	166	108,327.35	605,139.01	6.72	9.19	45201020	
113,918,936	0.300	0.0939	0.0419	---	10/01/2018	07/01/2019	---	ΤΕΡΝΑ ΕΝΕΡΓΕΙΑΚΗ (ΚΟ)	7.19	-0.14	€	7.2	22/07/2019	7.15	7.1	7.27	7.19	7.146	20@7.13	446@7.18	---	---	62,598	255	447,328.35	819,077.15	5.3	7.47	65101010	
77,063,568	3.45	0.1049	0.0527	0.1591	11/06/2019	26/06/2018	---	TITAN (ΚΟ)	19.64	---	~	19.64	22/07/2019	19.64	19.64	19.66	19.64	19.64	79202@19.64	6311@19.66	---	---	286,109	175	5,619,229.82	1,657,641.47	16.7	20.65	50101030	
3,709,161,852	0.230	---	---	---	02/05/2008	20/05/2019	---	ΤΡΑΠΕΖΑ EUROBANK ERGASIAS (ΚΟ)	0.83	-1.19	€	0.84	22/07/2019	0.831	0.818	0.84	0.83	0.8291	53035@0.830	20000@0.831	---	---	5,364,468	1,494	4,444,691.22	3,078,604.34	0.4664	0.8995	30101010	

Κύρια Αγορά - Μέσης Συναλλακτικής Δραστηριότητας

13,126,020	0.560	---	---	---	08/07/2010	07/09/2018	---	A.S. COMPANY (ΚΟ)	3.15	1.29	#	3.11	22/07/2019	3.15	3.15	3.15	3.15	3.15	850@3.00	85@3.15	---	---	2,015	8	6,347.25	41,346.96	2.38	3.15	40401030
102,847,472	0.300	---	---	---	01/07/2008	01/03/2010	---	AUDIOVISUAL (ΚΟ)	0.35	-2.78	€	0.36	22/07/2019	0.358	0.31	0.358	0.35	0.35	4999@0.310	500@0.348	---	---	2,813	6	983.38	35,996.62	0.171	0.4	40301010
48,855,000	0.080	(0.2125)	(0.275)	#####	20/05/2019	25/06/2019	---	AUTONELLAS (ΚΟ)	5.9	0.34	#	5.88	22/07/2019	5.9	5.82	5.92	5.9	5.88	200@5.86	7@5.90	---	---	9,463	50	55,637.78	288,244.50	5.25	6.55	40201040
11,921,531	2.33	---	0.035	0.055</																									

Πληθος Χρεογράφων	Ονομ. Αξία	Μερίσματα [1]			Ημερ. Τελευτ. Αποκοπής		Σημ.	Χρεόγραφο	Τιμή κλεισίματος	% μεταβ.	Προηγ. Κλείσιμο- ημ/νία	Άνοιγμα	Κατωτ Τιμή	Ανωτ Τιμή	Τελ Τιμή	Σταθμ Τιμή	Τελευταία ζήτηση [7]	Τελευταία προσφορά [7]	Ρ/Ε μετά φ.	Χρήση	Όγκος	Πράξεις	Αξία Συναλλαγών[8]	Χ.Α. Εταιρείας (χιλ. €) [3,5]	Χαμηλό έτους	Υψηλό έτους	Κλάδος [4]				
		2016	2017	2018	Μέρισμα [2]	Δικαιώμα																									
784,500	10.00	---	---	0.13	14/05/2019	31/07/2018	---	CNL CAPITAL (ΚΟ)	10.1	-2.89	€	10.4	22/07/2019	10.2	10	10.3	10	10.092	200@10.00	200@10.20	(-6)-	2018	1,912	24	19,296.60	7,923.45	9.35	10.5	30202000		
9,907,500	0.300	---	---	---	06/10/2005	13/02/2002	---	CPI (ΚΟ)	0.28	---	γ	0.28	22/07/2019	---	---	---	---	1972@0.242	5000@0.280	---	2018	---	---	---	2,774.10	0.186	0.31	10102030			
52,800,154	0.300	---	---	---	20/08/2014	21/06/2004	---	F.G. EUROPE (ΚΟ)	0.492	---	γ	0.492	22/07/2019	0.492	0.492	0.492	0.492	0.492177780@0.492	600@0.540	---	---	2,220	7	1,092.24	25,977.68	0.342	0.62	40202020			
11,720,024	0.540	---	---	---	21/08/2014	01/08/2018	---	FLEXOPACK (ΚΟ)	7.35	---	γ	7.35	22/07/2019	---	---	---	---	200@7.10	583@7.45	---	---	---	---	---	86,142.18	6.25	7.95	50203030			
20,578,374	0.620	0.07	0.1	---	08/06/2018	18/05/2015	---	INFORM ΛΥΚΟΣ Π. (ΚΟ)	1.32	-2.94	€	1.36	22/07/2019	1.37	1.3	1.37	1.32	1.324	1525@1.31	148@1.33	---	---	32,655	85	43,230.76	27,163.45	0.744	1.38	50205030		
10,500,000	4.00	0.28	0.31	0.36	07/05/2019	02/08/2016	---	INTERCONTINENTAL (ΚΟ)	6.1	-1.61	€	6.2	22/07/2019	6.1	6.05	6.1	6.1	6.064	99@6.05	1490@6.10	---	---	3,707	17	22,480.65	64,050.00	5.5	6.7	35102000		
30,477,156	0.300	---	---	---	12/08/2008	17/10/2017	---	INTRAKAT (ΚΟ)	1.93	7.52	#	1.795	22/07/2019	1.8	1.765	1.935	1.93	1.855	80@1.91	1500@1.94	---	---	67,077	161	124,419.74	58,820.91	0.92	1.935	50101010		
468,700	0.73	0.73	4.869	25/04/2019	21/05/2004	---	MERMEREN KOMB. A.D. PR. (ΕΛΠ)	54.6	-3.87	€	56.8	22/07/2019	54.6	52.6	56.4	54.6	53.961	9@54.60	2@55.60	1.12	2018	228	21	12,303.20	25,591.02	44	76.8	55102000			
10,500,000	0.950	---	---	---	24/06/2008	30/06/2017	---	MEVACO (ΚΟ)	1.31	---	γ	1.31	22/07/2019	1.31	1.31	1.31	1.31	500@1.24	700@1.32	---	2018	2,390	7	3,130.90	13,755.00	0.91	1.4	55102015			
6,200,000	0.500	---	---	---	22/06/2010	01/11/1995	---	MINERVA (ΚΑ)	0.26	---	γ	0.26	22/07/2019	---	---	---	---	600@0.184	1400@0.284	---	---	---	---	---	1,612.00	0.153	0.298	40204020			
12,417,000	0.310	---	---	---	28/07/2008	28/08/2017	---	MLS ΠΛΗΡΟΦΟΡΙΚΗ (ΚΟ)	4.75	-2.46	€	4.87	22/07/2019	4.83	4.75	4.87	4.75	4.783	50@4.74	2000@4.77	36.84	2018	14,660	65	70,111.67	58,980.75	4.6	5.32	10101015		
3,953,090	0.300	0.2	0.16	0.15	06/06/2019	05/12/2012	---	PAPERPACK (ΚΟ)	3.72	---	γ	3.72	22/07/2019	---	---	---	---	1000@3.32	1277@3.78	19.32	2018	---	---	---	14,705.49	2.8	3.86	50203030			
11,812,193	0.470	---	---	---	29/05/2018	10/07/2019	---	PROFILE (ΚΟ)	3.78	-0.53	€	3.8	22/07/2019	3.8	3.74	3.82	3.78	3.763	200@3.77	854@3.78	---	---	23,319	101	87,754.10	44,650.09	1.21	3.88	10101010		
27,345,120	0.470	---	---	---	18/07/2005	26/02/2014	---	QUALITY & RELIABILITY (ΚΟ)	0.231	-2.53	€	0.237	22/07/2019	0.243	0.229	0.243	0.231	0.233	5000@0.230	21384@0.234	---	---	70,746	110	16,477.01	6,316.72	0.161	0.271	10101010		
11,913,632	0.300	---	---	---	05/09/2008	14/12/2018	---	QUEST ΣΥΜΜΕΤΟΧΩΝ (ΚΟ)	21	-0.47	€	21.1	22/07/2019	21	20.9	21.4	21.1	21.073	320@20.50	200@21.00	---	---	---	---	4,510	29	95,038.00	250,186.27	12.8	21.4	10101010
57,434,884	1.31	---	---	---	05/06/2008	12/06/2009	---	REDS (ΚΟ)	1.24	-0.40	€	1.245	22/07/2019	1.24	1.19	1.25	1.24	1.228	450@1.23	1002@1.24	---	---	---	---	9,900	35	12,152.35	71,219.26	0.8	1.3	35101010
6,456,530	1.08	---	---	---	04/07/2019	02/08/2010	---	SPACE HELLAS (ΚΟ)	5.5	---	γ	5.5	22/07/2019	---	---	---	---	100@5.16	140@5.38	---	---	---	---	---	---	35,510.92	4.4	5.55	15101010		
3,125,463	0.300	---	---	---	16/11/1992	07/02/2017	---	UNIBIOS (ΚΟ)	0.37	-6.09	€	0.394	22/07/2019	0.394	0.34	0.394	0.37	0.361	11237@0.370	120@0.374	---	---	95,561	159	34,492.96	1,156.42	0.275	0.524	50204000		
77,654,850	0.300	---	---	---	01/07/2011	21/02/2003	---	ΑΒΑΞ Α.Ε. (ΚΟ)	0.718	-1.64	€	0.73	22/07/2019	0.733	0.711	0.738	0.718	0.727	6200@0.715	425@0.730	---	---	42,719	95	31,052.54	55,756.18	0.286	0.745	50101010		
22,016,250	0.370	---	---	---	15/07/2009	11/05/2000	---	ΑΛΟΥΜΥΛΑ (ΚΟ)	1.07	-3.17	€	1.105	22/07/2019	1	1	1.105	1.07	1.069	2000@1.04	770@1.09	---	---	36,003	70	38,477.25	23,557.39	0.181	1.145	55102035		
401,136	16.00	---	0.75	---	05/04/2018	05/03/2013	---	ΑΝΔΡΟΜΕΔΑ ΑΕΕΧ (ΚΟ)	25	-1.58	€	25.4	22/07/2019	25	25	25	25	25	10@24.20	100@25.80	---	2018	2	1	50.00	10,028.40	20.4	25.8	30202010		
15,300,000	0.300	---	---	---	30/07/2009	13/12/1999	---	ΑΤΤΙΚΕΣ ΕΚΔΟΣΕΙΣ (ΚΟ)	0.304	0.66	#	0.302	22/07/2019	0.302	0.302	0.346	0.304	0.319	950@0.304	250@0.386	---	---	1,789	11	571.27	4,651.20	0.202	0.505	40301030		
18,810,000	0.400	---	---	---	08/07/2010	14/11/2007	---	ΒΑΡΒΕΡΗΣ Ν. - MODA BAGNO (ΚΟ)	0.44	-1.79	€	0.448	22/07/2019	0.38	0.38	0.446	0.44	0.435	1381@0.398	450@0.440	---	---	650	5	282.46	8,276.40	0.262	0.49	40401025		
23,986,500	1.05	---	---	---	26/06/2009	15/03/2000	---	ΒΙΟΚΑΡΠΙΕΤ (ΚΟ)	0.88	-11.11	€	0.99	22/07/2019	0.725	0.725	0.93	0.88	0.852	99@0.820	61@0.915	---	---	1,060	9	903.30	21,108.12	0.45	1.05	50101035		
6,325,000	0.600	0.11	0.15	0.103	04/07/2019	17/02/2014	---	ΒΟΓΙΑΤΖΟΓΛΟΥ SYSTEMS (ΚΟ)	2.18	-2.68	€	2.24	22/07/2019	2.26	2.18	2.26	2.18	2.204	990@2.18	913@2.28	---	---	500	3	1,102.00	13,788.50	1.61	2.44	50205010		
24,060,000	0.300	0.01	0.01	0.015	01/07/2019	01/07/2019	---	ΓΕΝΙΚΗ ΕΜΠΟΡΙΟΥ (ΚΟ)	0.82	---	γ	0.82	22/07/2019	---	---	---	---	---	100@0.800	50@0.825	20.47	2018	---	---	---	19,729.20	0.585	0.88	50205010		
34,720,000	0.310	---	---	---	16/06/2010	01/08/2007	---	ΔΡΟΜΕΑΣ (ΚΟ)	0.4	0.25	#	0.399	22/07/2019	0.41	0.39	0.428	0.4	0.394	8822@0.390	55465@0.400	---	---	51,114	53	20,135.18	13,888.00	0.2	0.434	40202015		
13,673,200	0.880	---	---	---	18/07/2008	26/07/2001	---	ΕΒΡΟΦΑΡΜΑ (ΚΟ)	1.045	1.46	#	1.03	22/07/2019	1.06	1.04	1.06	1.045	1.046	2000@1.02	1000@1.05	---	---	1,587	7	1,659.52	14,288.49	0.605	1.16	45102020		
27,848,000	0.300	---	0.0034	---	20/08/2018	02/09/2003	---	ΕΙΔΗΣΕΟΦΩΝΙΚΗ ΕΛΛΑΣ (ΚΟ)	0.458	-0.44	€	0.46	22/07/2019	0.468	0.458	0.468	0.458	0.459	300@0.420	3000@0.460	---	---	260	2	119.28	12,754.38	0.326	0.48	15102015		
11,250,000	0.520	0.04	---	0.04	22/07/2019	09/11/2015	---	ΕΚΤΕΡ (ΚΟ)	1.925	6.94	#	1.8	22/07/2019	1.8	1.8	1.94	1.925	1.887	90@1.92	2459@1.93	---	---	131,536	273	248,255.43	21,656.25	1.18	1.94	50101010		
18,410,839	1.00	---	---	---	07/07/2009	10/09/2010	---	ΕΛΑΣΤΡΟΝ (ΚΟ)	1.45	1.04	#	1.435	22/07/2019	1.47	1.39	1.47	1.45	1.424	200@1.43	7103@1.45	(-6)-	2017	26,984	68	38,435.18	26,695.72	1.105	1.5	55102010		
375,241,586	0.390	---	---	0.03	28/05/2019	14/07/2006	---	ΕΒΑΛΧΑΛΚΟΡ (ΚΑ)	2.035	1.75	#	2	22/07/2019	1.992	1.99	2.035	2.035	2.01	100@2.03	4713@2.04	---	---	102,870	193	206,726.82	763,616.63	1.19	2.095	55102015		
3,307,500	0.460	---	---	---	11/08/2010	04/12/2018	---	ΕΛΒΕ Α.Β.Ε.Ε. (ΚΟ)	4.06	-5.58	€	4.3	22/07/2019	4.02	4.02	4.3	4.26	4.049	56@4.04	29@4.26	---	---	52	4	210.56	13,428.45	3.14	4.64	40204020		
31,734,530	1.60	---	---	---	09/07/2007	19/07/2006	---	ΕΛΓΕΚΑ (ΚΟ)	0.256	-1.54	€	0.26	22/07/2019	0.246	0.246	0.26	0.26	0.257	450@0.246	2276@0.258	---	---	11,000	6	2,825.53	8,124.04	0.113	0.304	45201010		
19,864,886	5.60	0.672	0.672	0.672	04/04/2019	02/07/2008	---	ΕΛΛΑΔΟΣ ΤΡΑΠΕΖΑ (ΚΟ)	14.3	-0.69	€	14.4	22/07/2019	14.2	14.06	14.4	14.3	14.195	50@14.18	49@14.30	---	---	6,806	91	96,611.04	284,067.87	12.2	15.2	30101010		
26,730,187	0.520	---	0.04	0.06	09/07/2019	01/08/2017	---																								

Πληθος Χρεογράφων	Ονομ. Αξία	Μερίσματα [1]			Ημερ. Τελευτ. Αποκοπή		Σημ.	Χρεόγραφο	Τιμή κλεισίματος	% μεταβ.	Προηγ. Κλείσιμο- ημ/νία	Άνοιγμα	Κατωτ Τιμή	Ανωτ Τιμή	Τελ Τιμή	Σταθμ Τιμή	Τελευταία ζήτηση [7]	Τελευταία προσφορά [7]	Ρ/Ε μετά φ. Χρήση	Όγκος	Πράξεις	Αξία Συναλλαγών[8]	Χ.Α. Εταιρείας (χιλ. €) [3,5]	Χαμηλό έτους	Υψηλό έτους	Κλάδος [4]				
		2016	2017	2018	Μέρισμα [2]	Δικαιώμα																								
27,503,677	0.630	0.1	0.12	0.13	29/05/2019	18/10/1999	---	ΕΥΡΩΠΑΪΚΗ ΠΙΣΤΗ (ΚΟ)	4.78	-1.24	€	4.84	22/07/2019	4.8	4.76	4.8	4.78	4.783	17@4.76	150@4.79	---	---	3,626	27	17,344.39	131,467.58	3.4	5.38	30302010	
122,156,754	0.440	---	---	---	24/11/2014	28/03/2018	---	ΙΑΣΩ (ΚΟ)	1.42	1.43	#	1.4	22/07/2019	1.39	1.384	1.42	1.42	1.401	1000@1.39	900@1.42	---	---	10,244	16	14,353.33	173,462.59	1.18	1.49	20101010	
86,735,980	0.310	---	---	---	06/07/2009	02/01/2002	---	ΙΑΤΡΙΚΟ ΑΘΗΝΩΝ (ΚΟ)	2.3	-0.86	€	2.32	22/07/2019	2.31	2.29	2.32	2.3	2.304	37@2.30	98@2.32	---	---	2,559	13	5,894.66	199,492.75	0.96	2.41	20101025	
28,580,100	0.400	---	0.22	0.15	08/07/2019	04/07/2016	---	ΙΚΤΙΝΟΣ ΕΛΛΑΣ (ΚΟ)	4.95	-0.50	€	4.975	22/07/2019	4.935	4.905	5	4.94	4.968	66@4.94	1100@4.97	---	---	30,881	97	153,429.28	141,471.50	4.2	5.59	50101035	
8,226,132	0.900	---	---	---	15/05/2009	13/10/2014	---	ΙΛΥΔΑ (ΚΟ)	0.456	---	~	0.456	22/07/2019	---	---	---	---	---	700@0.384	1079@0.448	---	---	---	---	---	3,751.12	0.183	0.48	10101015	
2,566,836	0.440	---	---	---	13/08/2010	09/01/2007	---	ΙΝΤΕΡΓΟΥΝΤ-ΕΥΛΕΜΠΟΡΙΑ (ΠΟ)	0.105	28.83	#	0.082	22/07/2019	0.105	0.105	0.105	0.105	0.105	2500@0.083	---	---	---	---	888	1	93.24	4,397.92	0.0725	0.105	50205010
34,986,430	0.440	---	---	---	25/07/2008	23/02/2010	---	ΙΝΤΕΡΓΟΥΝΤ-ΕΥΛΕΜΠΟΡΙΑ (ΚΟ)	0.118	---	~	0.118	22/07/2019	---	---	---	---	---	2000@0.106	370@0.129	---	---	---	---	---	4,397.92	0.072	0.139	50205010	
8,424,900	0.500	---	---	---	12/07/2010	04/07/2019	---	ΙΝΤΕΡΤΕΚ (ΚΟ)	0.61	-4.69	€	0.64	22/07/2019	0.625	0.605	0.635	0.61	0.616	3178@0.610	300@0.630	---	2018	82,784	72	50,974.35	5,139.19	0.387	0.7	50205010	
7,500,000	0.330	---	---	---	19/06/2015	11/07/2018	---	ΚΑΝΑΚΗΣ Σ. (ΚΟ)	4.36	---	~	4.36	22/07/2019	---	---	---	---	---	166255@4.36	202@4.42	15.28	2018	---	---	---	32,700.00	3.8	4.42	45201010	
9,742,920	0.400	---	---	---	12/08/2016	14/07/2000	---	ΚΑΡΑΜΟΛΕΓΚΟΣ (ΚΟ)	2.42	---	~	2.42	22/07/2019	---	---	---	---	---	200@1.70	32@2.30	---	---	---	---	---	23,577.87	1.14	2.46	45102020	
19,804,134	0.300	---	---	---	01/07/2004	06/11/2017	---	ΚΕΚΡΟΦ (ΚΟ)	3.67	0.27	#	3.66	22/07/2019	3.7	3.365	3.75	3.67	3.566	180@3.57	257@3.67	---	2018	94,930	448	338,556.42	72,681.17	1.24	3.9	35101010	
40,219,218	0.260	---	---	---	02/07/2018	10/06/2019	---	ΚΛΟΥΚΙΝΑΣ - ΛΑΠΠΑΣ (ΚΟ)	1.04	2.97	#	1.01	22/07/2019	1.02	0.99	1.04	1.04	1.01	2000@1.01	1919@1.04	---	---	54,254	124	54,813.53	41,827.99	0.524	1.08	50101010	
11,510,102	0.890	---	---	---	24/06/2005	06/10/1999	---	ΚΛΩΣ/ΓΙΑ ΝΑΥΠΑΚΤΟΥ (ΚΑ)	0.72	---	~	0.72	22/07/2019	---	---	---	---	---	800@0.640	1000@0.750	---	---	---	---	---	8,287.27	0.4	1	55101020	
21,224,340	0.420	0.01	0.005	---	10/09/2018	25/04/2006	---	ΚΟΡΔΕΛΛΟΥ Χ. ΑΦΟΙ (ΚΟ)	0.42	---	~	0.42	22/07/2019	---	---	---	---	---	3200@0.400	1200@0.420	---	2018	---	---	---	8,914.22	0.29	0.474	55102010	
33,065,136	0.380	0.09	0.115	---	23/08/2018	16/09/2013	---	ΚΡΙ - ΚΡΙ (ΚΟ)	5.58	0.36	#	5.56	22/07/2019	5.56	5.42	5.6	5.58	5.516	30@5.44	1378@5.60	18.23	2018	6,796	36	37,488.92	184,503.46	4.25	5.78	45102020	
18,017,472	0.360	---	---	---	15/06/2010	28/08/2017	---	ΚΤΗΜΑ Κ. ΛΑΖΑΡΙΔΗ (ΚΟ)	1.64	-0.61	€	1.65	22/07/2019	1.65	1.56	1.65	1.64	1.6	1700@1.58	730@1.64	---	---	5,670	24	9,069.50	29,548.65	0.75	1.7	45101015	
7,595,160	0.600	---	0.0263	---	04/09/2018	18/08/2010	---	ΚΥΡΙΑΚΟΥΛΗΣ (ΚΟ)	2.4	4.35	#	2.3	22/07/2019	2.32	2.32	2.4	2.4	2.351	555@2.34	190@2.38	---	---	6,060	19	14,247.40	18,228.38	0.81	2.42	40501015	
5,939,268	0.620	---	---	---	10/07/2003	03/01/2002	---	ΛΑΝΑΚΑΜ (ΚΟ)	0.895	-14.76	€	1.05	22/07/2019	0.9	0.89	0.9	0.89	0.896	500@0.840	2760@0.890	---	2018	240	2	215.10	5,315.64	0.294	1.06	40401020	
8,321,682	0.670	---	---	---	17/08/2007	23/11/1999	---	ΛΕΒΕΝΤΕΡΗΣ Ν. (ΚΑ)	0.18	---	~	0.18	22/07/2019	---	---	---	---	---	1000@0.150	600@0.176	---	2018	---	---	---	1,930.01	0.073	0.199	50203000	
2,160,524	0.670	0.0436	0.0436	---	03/12/2018	23/11/1999	---	ΛΕΒΕΝΤΕΡΗΣ Ν. (ΠΑ)	0.2	---	~	0.2	22/07/2019	---	---	---	---	---	---	400@0.220	---	---	2018	---	---	---	1,930.01	0.13	0.26	50203000
17,120,280	0.940	---	---	---	01/06/2010	09/07/2018	---	ΛΟΥΛΗ ΜΥΛΟΙ (ΚΟ)	3.28	1.86	#	3.22	22/07/2019	3.1	3.1	3.28	3.28	3.225	100@3.20	300@3.30	---	---	3,450	16	11,124.70	56,154.52	2.1	3.36	45102020	
9,819,370	0.690	---	---	---	14/08/2007	09/01/2004	---	ΜΑΘΙΟΣ ΠΥΡΙΜΑΧΑ (ΚΟ)	0.35	---	~	0.35	22/07/2019	---	---	---	---	---	400@0.246	149@0.348	---	---	---	---	---	3,436.78	0.172	0.37	55101000	
29,250,000	0.360	---	---	---	02/06/2009	25/04/2019	---	ΜΟΤΟΔΥΝΑΜΙΚΗ (ΚΟ)	1.3	---	~	1.3	22/07/2019	1.29	1.26	1.3	1.3	1.286	1190@1.28	2491@1.30	---	---	19,367	27	24,897.74	38,025.00	0.5225	1.46	40401030	
32,188,050	1.04	---	---	---	21/07/2008	20/01/2000	---	ΜΟΥΣΑΚΗΣ (ΚΑ)	0.505	-1.94	€	0.515	22/07/2019	0.49	0.49	0.515	0.505	0.502	90@0.500	502@0.505	---	---	32,472	33	16,305.06	16,254.97	0.296	0.585	55101020	
294,016,812	0.300	---	---	---	08/07/2008	21/03/2016	---	ΝΗΡΕΥΣ (ΚΟ)	0.195	-1.27	€	0.198	22/07/2019	0.1995	0.1935	0.2	0.195	0.198	2500@0.194	55799@0.195	---	---	12,901	15	2,549.92	57,333.28	0.1514	0.219	45102010	
10,080,000	3.00	0.49	0.45	0.57	02/07/2019	27/08/2001	---	ΟΑΘ (ΚΟ)	29.3	-1.68	€	29.8	22/07/2019	29.3	29.3	29.3	29.3	29.3	27@29.30	10@29.80	17.22	2018	3	1	87.90	295,344.00	23.9	31	50206060	
4,971,466	1.46	---	---	---	04/07/2007	08/10/2003	---	ΠΑΪΡΗΣ ΠΛΑΣΤΙΚΩΝ (ΚΟ)	0.3	15.39	#	0.26	22/07/2019	0.3	0.26	0.3	0.3	0.298	500@0.266	3039@0.300	---	---	11,486	15	3,420.30	1,491.44	0.16	0.43	50203030	
25,118,410	0.590	---	---	---	17/08/2000	25/06/2019	---	ΠΑΠΟΥΣΤΑΝΗΣ (ΚΟ)	1.75	-1.13	€	1.77	22/07/2019	1.77	1.71	1.8	1.75	1.75	700@1.72	700@1.77	39.77	2018	7,406	40	12,959.29	43,957.22	0.95	1.8	45201020	
17,175,776	0.370	---	---	---	14/07/2005	30/09/2003	---	ΠΕΡΣΕΥΣ (ΚΟ)	1.195	-1.65	€	1.215	22/07/2019	1.15	1.15	1.21	1.21	1.172	300@1.19	458@1.21	7.02	2018	13,190	35	15,460.00	20,525.05	0.912	1.335	45102010	
7,070,400	0.930	---	---	---	30/11/2016	06/05/2016	---	ΠΕΤΡΟΠΟΥΛΟΣ ΠΕΤΡΟΣ (ΚΟ)	7.5	---	~	7.5	22/07/2019	7.5	7.5	7.5	7.5	7.5	1000@7.00	22@7.60	---	---	800	4	6,000.00	53,028.00	6.46	7.55	50206015	
22,075,665	0.330	0.05	0.07	0.07	30/05/2019	27/04/2015	---	ΠΛΑΙΣΙΟ COMPUTERS (ΚΟ)	4.22	---	~	4.22	22/07/2019	4.25	4.19	4.25	4.22	4.224	279@4.19	595@4.22	---	---	6,286	37	26,553.24	93,159.31	3.74	4.37	40401010	
43,741,452	0.660	---	0.0471	0.0444	20/06/2019	01/11/1999	---	ΠΛΑΣΤΙΚΑ ΘΡΑΚΗΣ (ΚΟ)	2.38	-0.83	€	2.4	22/07/2019	2.32	2.32	2.4	2.38	2.357	99@2.36	908@2.38	---	---	29,265	102	68,984.28	104,104.66	1.79	2.6	50203015	
21,912,599	0.300	---	---	---	11/04/2011	23/02/2007	---	ΡΕΒΟΪΑ (ΚΟ)	0.785	2.61	#	0.765	22/07/2019	0.805	0.75	0.805	0.78	0.786	2000@0.750	41@0.780	11.74	2018	1,140	3	895.50	17,201.39	0.392	0.92	60101020	
40,693,350	5.00	---	---	---	03/07/2006	26/05/2015	---	ΤΕΧΝΙΚΗ ΟΛΥΜΠΙΑΚΗ (ΚΟ)	2.5	-0.79	€	2.52	22/07/2019	2.52	2.48	2.54	2.5	2.514	2184@2.48	340@2.54	---	---	21,385	90	53,768.30	101,733.38	1.38	2.88	40202010	
1,524,000	0.300	---	---	---	06/07/2007	06/02/2013	---	ΤΖΙΡΑΚΙΑΣ ΠΡΟΦΙΛ (ΚΑ)	2.24	0.90	#	2.22	22/07/2019	2.24	2.04	2.24	2.24	2.142	50@2.06	486@2.24	---	2018	1,088	22	2,330.96	3,413.76	0.865	2.28	55102010	
7,568,960	3.45	0.1049	0.0527	---	11/06/2019	26/06/2018	---	ΤΙΤΑΝ (ΠΟ)	19.04	0.21																				

Πληθος Χρεογράφων	Ονομ. Αξία	Μερίσματα [1]			Ημερ. Τελευτ. Αποκοπής		Σημ. Χρεόγραφο	Τιμή κλεισίματος	% μεταβ.	Προηγ. Κλείσιμο-ημ/νία	Άνοιγμα	Κατωτ Τιμή	Ανωτ Τιμή	Τελ Τιμή	Σταθμ Τιμή	Τελευταία ζήτηση [7]	Τελευταία προσφορά [7]	Ρ/Ε μετά φ. Χρήση	Όγκος	Πράξεις	Αξία Συναλλαγών[8]	Χ.Α. Εταιρείας (χιλ. €) [3,5]	Χαμηλό έτους	Υψηλό έτους	Κλάδος [4]					
		2016	2017	2018	Μέρισμα [2]	Δικαίωμα																								
14,000,000	4.15	---	---	---	23/04/2010	29/06/1999	---	ALPHA ΑΣΤΙΚΑ ΑΚΙΝΗΤΑ (ΚΟ)	6.95	-2.80	€	7.15	22/07/2019	6.95	6.95	7.5	7.5	6.968	5@7.45	5@7.40	---	---	31	2	216.00	97,300.00	6.05	7.8	35101015	
215,805,843	0.300	---	---	---	20/07/2009	29/12/2010	---	ΑΤΤΙΚΑ ΣΥΜΜΕΤΟΧΩΝ (ΚΟ)	1.39	1.46	#	1.37	22/07/2019	1.36	1.36	1.4	1.4	1.377	100@1.37	50@1.40	---	---	2,325	36	3,200.80	299,970.12	1.15	1.475	40501015	
4,740,000	0.860	---	---	---	---	14/03/2003	---	LOGISMOS (ΚΟ)	0.51	-7.27	€	0.55	22/07/2019	0.51	0.51	0.51	0.51	1500@0.505	250@0.550	64.09	2018	250	1	127.50	2,417.40	0.39	0.555	10101015		
109,169,707	0.500	---	---	---	25/04/2014	19/07/2019	5209	TRASTOR Α.Ε.Ε.Α.Π. (ΚΟ)	0.95	-1.04	€	0.96	22/07/2019	0.95	0.95	0.95	0.95	5500@0.865	1500@1.04	30.15	2018	400	2	380.00	103,711.22	0.692	1.1146	35102030		
4,968,600	2.88	---	---	---	01/07/1998	14/12/1998	---	ΒΙΣ (ΚΟ)	0.93	---	---	0.93	22/07/2019	---	---	---	---	3000@0.840	---	---	2018	---	---	---	---	4,620.80	0.645	1.04	50203030	
8,418,750	0.300	0.3	0.28	0.32	12/06/2019	27/06/2012	---	ΓΕΚΕ (ΚΑ)	5	---	---	5	22/07/2019	---	---	---	---	50@5.00	100@5.20	13.87	2018	---	---	---	---	42,093.75	4.78	5.3	40501025	
15,000,000	0.300	---	---	---	06/07/2007	18/07/2000	---	ΔΔΙΟΣ ΠΛΑΣΤΙΚΑ (ΚΟ)	2.84	1.43	#	2.8	22/07/2019	2.72	2.72	2.84	2.84	2.823	150@2.72	50@2.84	---	---	350	3	988.00	42,600.00	2.62	2.84	50203015	
255,494,534	3.00	0.2	0.22	0.286	20/06/2019	23/12/2015	---	ΕΘΝΙΚΗ ΠΑΝΓΑΙΑ (ΚΟ)	5	---	---	5	22/07/2019	5	4.96	5	5	4.985	200@4.98	346@5.20	---	---	477	10	2,378.08	1,277,472.67	4.4	5.75	35102000	
23,828,130	0.500	0.052	0.06	0.05	22/07/2019	17/02/2009	---	ΕΛΙΝΟΙΑ (ΚΟ)	1.88	---	---	1.88	22/07/2019	1.8	1.8	1.89	1.89	1.825	250@1.82	5500@1.86	---	---	2,009	15	3,665.45	44,796.88	1.22	1.94	60101020	
8,298,467	0.400	---	---	---	30/08/1993	08/05/2013	---	ΙΝΤΕΛΛ ΟΜΙΛΟΣ (ΚΟ)	1.08	-2.70	€	1.11	22/07/2019	1.02	1.02	1.08	1.08	1.057	500@1.02	80@1.08	---	---	326	2	344.52	8,962.34	0.72	1.19	10102030	
14,679,792	1.68	0.07	---	---	28/06/2017	04/09/2000	---	ΚΑΡΑΤΖΗ (ΚΟ)	8.1	1.25	#	8	22/07/2019	7.8	7.8	8.15	8.1	7.947	41@8.10	200@8.15	---	---	1,359	19	10,800.10	118,906.32	6	8.15	50203030	
2,760,000	11.83	9.2	9.2	9.5	01/07/2019	16/07/1990	---	ΚΑΡΕΛΙΑ (ΚΑ)	270	---	---	270	22/07/2019	---	---	---	---	13@258.00	2@280.00	---	---	---	---	---	---	745,200.00	240	282	45103010	
6,700,000	0.800	0.028	0.028	---	28/06/2018	29/05/2014	---	ΚΕΠΕΝΟΥ ΜΥΛΟΙ (ΚΟ)	1.63	---	---	1.63	22/07/2019	1.78	1.5	1.78	1.63	1.626	1460@1.48	2000@1.75	16.96	2018	160	6	260.16	10,921.00	1.23	1.78	45102020	
21,364,000	1.12	---	0.2	---	28/06/2018	10/08/2005	---	ΛΑΜΨΑ (ΚΟ)	19.5	-1.52	€	19.8	22/07/2019	19.5	19.3	19.5	19.5	19.377	100@19.20	3004@19.50	---	---	326	5	6,317.00	416,598.00	17.4	20.2	40501025	
6,340,000	0.600	---	---	0.05	31/10/2018	30/11/2018	---	ΝΑΚΑΣ ΜΟΥΣΙΚΗ (ΚΟ)	2.02	---	---	2.02	22/07/2019	---	---	---	---	40@1.85	20@2.00	17.02	2017	---	---	---	---	12,806.80	1.33	2.14	40401030	
27,379,200	0.300	---	0.148	---	20/07/2018	24/08/2018	---	ΠΛΑΣΤΙΚΑ ΚΡΗΤΗΣ (ΚΟ)	12.3	-0.81	€	12.4	22/07/2019	12.2	12.1	12.3	12.3	12.188	21@12.30	100@12.50	---	---	384	7	4,680.20	336,764.16	9.85	12.7	50203015	
4,181,450	0.500	---	---	---	21/08/2000	05/03/2002	---	ΣΑΡΑΝΤΟΠΟΥΛΟΣ ΚΥΛ/ΜΥΛΟΙ (ΚΟ)	1.21	---	---	1.21	22/07/2019	---	---	---	---	---	---	170@1.31	---	---	---	---	---	---	5,059.55	0.565	1.33	45102020
28,438,268	0.300	---	---	---	21/08/2006	24/11/1999	---	ΣΠΥΡΟΥ ΑΓΡ. ΟΙΚ. (ΚΟ)	0.276	---	---	0.276	22/07/2019	0.25	0.25	0.25	0.25	0.25	200@0.252	1320@0.294	---	---	4	1	1.00	7,848.96	0.18	0.302	45102010	

Διαπραγματεύσιμα Αμοιβαία Κεφάλαια (Δ.Α.Κ.)

812,382	---	---	---	---	15/06/2016	---	---	ALPHA ETF FTSE Athex Large Cap	22.19	---	---	22.19	22/07/2019	---	---	---	---	---	13000@22.03	13000@22.30	---	---	---	---	---	---	---	---	15.86	24.45	12003
---------	-----	-----	-----	-----	------------	-----	-----	--------------------------------	-------	-----	-----	-------	------------	-----	-----	-----	-----	-----	-------------	-------------	-----	-----	-----	-----	-----	-----	-----	-----	-------	-------	-------

Επιτήρηση

5,867,311	0.300	---	---	---	11/08/2010	28/04/2017	5123	DIONIC (ΚΟ)	0.216	---	---	0.216	22/07/2019	0.216	0.216	0.218	0.218	0.215	1999@0.218	---	---	---	2	2	0.43	1,267.34	0.175	0.67	50205010		
172,577,414	0.300	---	---	---	---	19/09/2016	5161	FORTHNET (ΚΟ)	0.276	---	---	0.276	22/07/2019	0.27	0.27	0.27	0.27	0.27	902@0.270	315@0.274	---	---	98	1	26.46	47,631.37	0.0905	0.286	15102015		
355,437,751	0.360	---	---	---	07/07/2010	21/09/2017	5160	FRIGOGLASS (ΚΟ)	0.169	-0.59	€	0.17	22/07/2019	0.17	0.169	0.17	0.169	0.17	6000@0.168	35700@0.169	---	---	76,210	18	12,938.10	60,068.98	0.0855	0.216	50204000		
51,081,030	1.00	---	---	---	20/08/2007	03/09/2007	4912	ΛΑΝΙΦΑΡΜ (ΚΟ)	0.32	3.23	#	0.31	22/07/2019	0.32	0.32	0.32	0.32	800@0.316	1500@0.320	---	---	1,000	1	320.00	16,345.93	0.11	0.38	20103015			
4,419,616	1.58	---	---	---	21/07/2011	04/03/2015	4983	MEDICON ΕΛΛΑΣ (ΚΟ)	1.9	---	---	1.9	22/07/2019	1.9	1.9	1.9	1.9	600@1.80	40@1.90	---	---	500	1	950.00	8,397.27	1.2	2.3	20102010			
14,967,940	0.500	---	---	---	21/05/2008	04/01/2008	4956	PASAL Α.Ε. (ΚΟ)	0.15	4.17	#	0.144	22/07/2019	0.15	0.15	0.15	0.15	200@0.148	5148@0.150	---	---	24,000	35	3,600.00	2,245.19	0.07	0.15	35101010			
65,326,268	0.530	---	---	---	04/07/2007	19/07/2006	4750	ΣΑΤΟ ΑΕ (ΚΟ)	0.05	---	---	0.05	22/07/2019	0.05	0.05	0.05	0.05	158@0.051	130@0.053	---	---	1,842	3	92.10	3,266.31	0.024	0.071	40202015			
13,191,620	0.620	---	---	---	04/08/2010	09/09/2002	5196	ΥΑΛΟ - ΚΩΝΣΤΑΝΤΙΝΟΥ (ΚΑ)	0.143	---	---	0.143	22/07/2019	---	---	---	---	---	---	1696@0.115	---	---	---	---	---	---	---	1,886.40	0.115	0.178	40202020
33,301,715	0.320	---	---	---	27/06/2003	08/07/2009	5195	ΑΕΓΕΚ (ΚΟ)	0.069	---	---	0.069	22/07/2019	0.065	0.065	0.065	0.065	0.065	510@0.067	310@0.070	---	---	515	4	33.48	2,297.82	0.028	0.075	50101010		
13,000,000	1.00	---	---	---	01/08/2007	07/04/2000	5093	ΑΚΡΙΑΣ (ΚΟ)	0.2	---	---	0.2	22/07/2019	0.16	0.16	0.16	0.16	0.16	887@0.160	10@0.200	---	---	20	2	3.20	2,600.00	0.16	0.3	50101035		
185,373,016	0.300	---	---	---	02/07/2008	28/02/2011	4957	ΑΝΕΚ (ΚΟ)	0.081	-4.14	€	0.085	22/07/2019	0.08	0.08	0.081	0.081	0.081	12558@0.081	4000@0.083	---	---	11,692	8	946.30	15,334.66	0.04	0.09	40501015		
312,163	0.300	---	---	---	02/07/2008	28/02/2011	4959	ΑΝΕΚ (ΠΟ '90)	0.072	---	---	0.072	22/07/2019	---	---	---	---	---	4000@0.072	---	---	---	---	---	---	---	15,334.66	0.048	0.086	40501015	
2,969,713	0.300	---	---	---	02/07/2008	28/02/2011	4958	ΑΝΕΚ (ΠΟ '96)	0.1	---	---	0.1	22/07/2019	---	---	---	---	---	2000@0.100	---	---	---	---	---	---	---	15,334.66	0.056	0.1	40501015	
4,737,503	0.320	---	---	---	22/06/2005	22/09/2015	5115	ΒΑΡΑΓΚΗΣ (ΚΟ)	0.048	---	---	0.048	22/07/2019	0.048	0.048	0.048	0.048	0.048	7136@0.050	---	---	---	---	181	1	8.69	227.40	0.0385	0.056	40202015	
6,330,002	0.300	---	---	---	25/06/2002	15/03/2019	5162	ΒΑΡΒΑΡΕΣΟΣ (ΚΑ)	0.384	---	---	0.384	22/07/2019	---	---	---	---	---	---	6@0.380	---	2018	---	---	---	---	2,430.72	0.216	0.384	55101020	
17,579,754	4.16	---	---	---	18/08/2006	02/08/2010	5156	ΒΙΟΤΕΡ (ΚΟ)	0.032	---	---	0.032	22/07/2019	0.028	0.028	0.028	0.028	0.028	1510@0.028	---	---	---	---	500	2	14.00	562.55	0.028	0.085	50101010	

Πληθος Χρεογράφων	Ονομ. Αξία	Μερίσματα [1]			Ημερ. Τελευτ. Αποκοπής		Σημ.	Χρεόγραφο	Τιμή κλεισίματος	% μεταβ.	Προηγ. Κλεισίμο- ημ/τία	Άνοιγμα	Κατωτ Τιμή	Ανωτ Τιμή	Τελ Τιμή	Σταθμ Τιμή	Τελευταία ζήτηση [7]	Τελευταία προσφορά [7]	Ρ/Ε μετά φ. Χρήση	Όγκος	Πράξεις	Αξία Συναλλαγών[8]	Χ.Α. Εταιρείας (χιλ. €) [3,5]	Χαμηλό έτους	Υψηλό έτους	Κλάδος [4]		
		2016	2017	2018	Μέρηματα [2]	Δικαιώμα																						
15,878,748	0.480	---	---	---	10/07/2006	22/03/2004	5095	ΔΟΜΙΚΗ ΚΡΗΤΗΣ (ΚΟ)	0.168	-0.59 €	0.169	22/07/2019	0.156	0.155	0.168	0.168	0.16	3000@0.142	1180@0.168	---	---	7,985	12	1,277.93	2,667.63	0.05	0.169	50101010
3,961,300	1.28	---	---	---	29/06/2004	03/08/2000	5080	ΔΟΥΡΟΣ (ΚΟ)	0.2	-4.76 €	0.21	22/07/2019	0.168	0.168	0.2	0.2	0.2	250@0.170	5000@0.210	---	2018	5,010	2	1,001.68	792.26	0.151	0.236	40204020
7,085,888	1.59	---	---	---	02/07/1996	06/09/2010	4690	ΕΛΒΙΕΜΕΚ (ΚΟ)	3.24	---	3.24	22/07/2019	---	---	---	---	---	200@2.60	236@3.30	---	---	---	---	22,958.28	2.6	4.7	35101010	
51,754,364	0.300	---	---	---	23/12/2003	24/01/2007	5197	ΕΠΙΛΕΚΤΟΣ (ΚΟ)	0.159	3.92 #	0.153	22/07/2019	0.153	0.153	0.159	0.159	0.155	900@0.153	231@0.159	---	---	10,049	8	1,561.49	8,228.94	0.0875	0.22	55101020
11,125,110	0.300	---	---	---	02/06/2010	06/11/2017	5178	ΕΥΡΩΣΥΜΒΟΥΛΟΙ (ΚΟ)	0.224	4.67 #	0.214	22/07/2019	0.228	0.22	0.228	0.22	0.224	1240@0.210	4929@0.220	---	---	4,000	8	896.00	2,492.02	0.105	0.228	50205020
7,125,216	0.650	---	---	---	01/07/2005	14/12/1999	4955	ΚΡΕΚΑ (ΚΟ)	0.034	---	0.034	22/07/2019	---	---	---	---	---	19000@0.041	---	---	2018	---	---	242.26	0.0275	0.0405	45102010	
7,734,375	1.00	---	---	---	09/07/2007	07/01/2011	5112	ΛΙΒΑΝΗ ΕΚΔΟΤ. ΟΡΓ. (ΚΟ)	0.068	---	0.068	22/07/2019	---	---	---	---	---	---	500@0.068	---	---	---	---	525.94	0.032	0.068	40301030	
15,842,391	1.51	---	---	---	15/07/2009	12/05/2000	5141	ΜΠΗΤΡΟΣ ΣΥΜΜΕΤΟΧΙΚΗ (ΚΟ)	0.114	---	0.114	22/07/2019	0.105	0.105	0.105	0.105	0.105	750@0.105	---	---	---	250	1	26.25	1,806.03	0.084	0.145	55102010
119,596,817	0.300	---	---	---	15/07/2008	27/04/2017	5190	ΝΙΚΑΣ (ΚΟ)	0.402	---	0.402	22/07/2019	0.35	0.35	0.35	0.35	0.35	4967@0.350	---	---	---	33	1	11.55	48,077.92	0.32	0.444	45102020
24,319,250	0.300	---	---	---	09/07/2002	04/07/2007	5165	ΠΡΟΩΔΕΥΤΙΚΗ (ΚΟ)	0.156	---	0.156	22/07/2019	0.156	0.156	0.156	0.156	0.156	1500@0.150	3350@0.156	---	---	4,700	5	733.20	3,793.80	0.09	0.22	50101010
245,497,164	0.300	---	---	---	01/07/2008	30/07/2012	5207	ΣΕΛΟΝΤΑ (ΚΟ)	0.05	-4.76 €	0.053	22/07/2019	0.0525	0.05	0.0525	0.05	0.051	1899@0.050	24324@0.051	---	---	155,501	28	7,966.25	12,274.86	0.031	0.0776	45102010
10,186,667	1.35	---	---	---	24/06/2008	02/02/2016	4887	ΣΙΔΑΜΑ (ΚΟ)	0.39	0.52 #	0.388	22/07/2019	0.39	0.39	0.39	0.39	0.39	10@0.390	210@0.418	---	---	990	2	386.10	3,972.80	0.204	0.412	55102010
23,743,440	0.300	---	---	---	23/06/2008	24/07/2018	5200	ΣΦΑΚΙΑΝΑΚΗΣ (ΚΟ)	0.34	---	0.34	22/07/2019	0.34	0.34	0.34	0.34	0.34	52073@0.340	1000@0.376	---	---	797	1	270.98	8,072.77	0.236	0.384	40401030
766,000	1.00	---	---	---	01/07/2004	11/12/2012	5193	ΤΡΙΑ ΛΑΦΑ (ΚΟ)	2.64	---	2.64	22/07/2019	---	---	---	---	---	---	---	80.88	2018	---	---	2,536.74	2.5	3.18	55101020	
245,000	1.00	---	---	---	19/07/2010	11/12/2012	5194	ΤΡΙΑ ΛΑΦΑ (ΠΟ)	2.1	---	2.1	22/07/2019	---	---	---	---	---	---	---	219@2.08	64.34	2018	---	---	2,536.74	0.535	2.1	55101020

Κατάσταση σε Αναστολή

20,255,805	0.300	---	---	---	22/08/2006	02/08/2010	5136	ΑΧΟΝ ΣΥΜΜΕΤΟΧΩΝ (ΚΟ)	0.058	---	0.058	28/04/2017	---	---	---	---	---	---	---	---	---	---	---	---	---	---	1,174.84	0.058	0.058	20101010
21,820,410	0.800	---	---	---	22/05/2008	02/08/2011	5174	EUROMEDICA (ΚΟ)	0.448	---	0.448	30/04/2018	---	---	---	---	---	---	---	---	---	---	---	---	---	---	9,775.54	0.448	0.448	20101010
66,948,210	0.300	---	---	---	22/09/2015	22/09/2015	5179	FOLLI-FOLLIE (ΚΟ)	4.8	---	4.8	24/05/2018	---	---	---	---	---	---	---	---	---	---	---	---	---	---	321,351.41	4.8	4.8	40401030
14,870,100	0.300	---	---	---	15/05/2008	26/09/2011	5130	ΑΛΦΑ ΓΚΡΙΣΙΝ Α.Ε. (ΚΟ)	0.014	---	0.014	13/04/2017	---	---	---	---	---	---	---	---	---	---	---	---	---	---	208.18	0.014	0.014	10102030
33,930,000	0.300	---	---	---	03/07/2006	30/05/2001	4865	ΒΘΒΟΣ ΜΠΑΜΠΗΣ (ΚΟ)	0.304	---	0.304	30/03/2012	---	---	---	---	---	---	---	---	---	---	---	---	---	---	10,314.72	0.304	0.304	35101010
77,126,446	0.340	---	---	---	23/05/2005	18/08/2011	5206	Γ.Ε. ΔΗΜΗΤΡΙΟΥ (ΚΟ)	0.0125	---	0.013	30/04/2019	---	---	---	---	---	---	---	---	---	---	---	---	---	---	964.08	0.01	0.028	40202020
6,000,000	0.600	---	---	---	13/06/2008	08/04/2004	5172	ΓΙΟΥΡΟΜΠΡΟΚΕΡΣ (ΚΟ)	0.008	---	0.008	27/04/2018	---	---	---	---	---	---	---	---	---	---	---	---	---	---	48.00	0.008	0.008	30302015
24,619,524	0.500	---	---	---	10/10/1986	30/12/2002	4914	ΚΕΡΑΜΕΙΑ-ΑΛΛΑΤΙΝΗ (ΚΟ)	0.088	---	0.088	30/08/2012	---	---	---	---	---	---	---	---	---	---	---	---	---	---	2,166.52	0.088	0.088	35101010
31,543,600	0.420	---	---	---	19/07/2010	19/12/2018	5205	ΚΡΕΤΑ ΦΑΡΜ (ΚΟ)	1.085	---	1.085	30/04/2019	---	---	---	---	---	---	---	---	---	---	---	---	---	---	34,224.81	0.6	1.22	45102020
25,179,640	0.600	---	---	---	08/08/1994	19/09/2000	5191	ΜΠΟΥΤΑΡΗΣ Ι. & ΥΙΟΣ (ΚΑ)	0.026	---	0.026	01/10/2018	---	---	---	---	---	---	---	---	---	---	---	---	---	---	742.45	0.026	0.026	45101015
1,540,000	0.600	---	---	---	08/08/1994	19/09/2000	5192	ΜΠΟΥΤΑΡΗΣ Ι. & ΥΙΟΣ (ΠΑ)	0.057	---	0.057	01/10/2018	---	---	---	---	---	---	---	---	---	---	---	---	---	---	742.45	0.057	0.057	45101015
23,935,280	0.300	---	---	---	29/06/2009	13/06/2000	5153	ΝΑΥΤΕΜΠΟΡΙΚΗ (ΚΟ)	0.107	---	0.107	02/10/2017	---	---	---	---	---	---	---	---	---	---	---	---	---	---	2,561.07	0.107	0.107	40301030
255,459,600	0.300	---	---	---	26/06/2000	03/12/2010	5101	ΝΕΛ (ΚΟ)	0.07	---	0.07	31/08/2015	---	---	---	---	---	---	---	---	---	---	---	---	---	---	17,882.17	0.07	0.07	40501015
23,463,874	0.800	---	---	---	23/05/2003	21/12/1999	4918	ΝΕΩΡΙΟΝ (ΚΟ)	0.125	---	0.125	30/08/2012	---	---	---	---	---	---	---	---	---	---	---	---	---	---	2,932.98	0.125	0.125	50206030
18,750,000	0.300	---	---	---	02/07/2001	31/12/2012	5154	ΠΗΓΑΣΟΣ ΕΚΔΟΤΙΚΗ Α.Ε. (ΚΟ)	0.089	---	0.089	02/10/2017	---	---	---	---	---	---	---	---	---	---	---	---	---	---	1,668.75	0.089	0.089	40301030
100,793,572	0.300	---	---	---	16/07/2009	11/02/2016	5110	ΤΗΛΕΥΠΟΣ (ΚΟ)	0.06	---	0.06	07/03/2016	---	---	---	---	---	---	---	---	---	---	---	---	---	---	6,047.61	0.06	0.06	40301035
4,034,950	0.680	---	---	---	01/07/2005	30/12/2010	5171	ΧΑΤΖΗΚΡΑΝΙΩΤΗ Ε. ΥΙΟΙ (ΚΟ)	0.14	---	0.14	27/04/2018	---	---	---	---	---	---	---	---	---	---	---	---	---	---	564.89	0.14	0.14	45102020

Σημειώσεις Χρεογράφων

Κωδικός	Κείμενο σημείωσης
()	- Προσαρμοσμένα Μέρισματα λόγω διανομής Δωρεάν μετοχών.
*	- Τελευταία προσαρμοσμένη τιμή κλεισίματος.
[1]	- Καθαρά μερίσματα.
[2]	- Στη στήλη "Ημερ. Αποκοπής τελευταίου δικαιώματος" αναφέρεται η Ημερομηνία εισαγωγής για Νέες Εταιρείες.
[3]	- Η Χρηματιστηριακή αξία αναφέρεται στο σύνολο των μετοχών
[4]	- Η κωδικοποίηση των Κλάδων Οικονομικής Δραστηριότητας του Χ.Α. παρουσιάζονται στο Παράρτημα Α
[5]	- Η Χρηματιστηριακή Αξία αναφέρεται στο σύνολο των κατηγοριών μετοχών (εφόσον έχουν εισαχθεί περισσότερες της μιας κατηγορίες) και δεν αναφέρεται σε επιμέρους κατηγορίες μετοχών μιας εταιρείας.
[6]	- Ρ/Ε μεγαλύτερο του 100
[7]	- Τελευταία εικόνα του Βιβλίου Εντολών πριν το τέλος της συνεδρίασης
[8]	- Στην Αξία Συναλλαγών των Μετοχών περιλαμβάνονται όλοι οι τύποι Πακέτων
4690	- Μεταφορά στην κατηγορία Επιτήρησης από 4/4/2006.
4750	- Μεταφορά στην Κατηγορία Επιτήρησης από 8/4/2011.
4865	- Αναστολή διαπραγμάτευσης από 2/4/2012.
4887	- Μεταφορά στην Κατηγορία Επιτήρησης από 10/4/2012.
4912	- Μεταφορά στην κατηγορία Επιτήρησης από 31/7/2012.
4914	- Αναστολή διαπραγμάτευσης από 31/8/2012.
4918	- Αναστολή διαπραγμάτευσης από 31/8/2012.
4955	- Μεταφορά στην Επιτήρηση από 5/4/2013.
4956	- Μεταφορά στην Επιτήρηση από 5/4/2013.
4957	- Μεταφορά στην Επιτήρηση από 5/4/2013.
4958	- Μεταφορά στην Επιτήρηση από 5/4/2013.
4959	- Μεταφορά στην Επιτήρηση από 5/4/2013.
4983	- Μεταφορά στην κατηγορία Επιτήρησης από 5/4/2013.
5080	- Μεταφορά στην κατηγορία Επιτήρησης από 06/09/2011.
5093	- Μεταφορά στην Κατηγορία Επιτήρησης από 8/4/2015.
5095	- Μεταφορά στην Επιτήρηση από 5/4/2013.
5101	- Αναστολή διαπραγμάτευσης από 1/9/2015.
5110	- Αναστολή διαπραγμάτευσης από 08/03/2016.
5112	- Μεταφορά στην Κατηγορία Επιτήρησης από 15/04/2016.
5115	- Μεταφορά στην Κατηγορία Επιτήρησης από 15/04/2016.
5123	- Μεταφορά στην Κατηγορία Επιτήρησης από 10/04/2014
5130	- Αναστολή διαπραγμάτευσης από 18/04/2017.
5136	- Αναστολή διαπραγμάτευσης από 02/05/2017.
5141	- Μεταφορά στην Κατηγορία Επιτήρησης από 10/05/2017.
5153	- Αναστολή διαπραγμάτευσης από 03/10/2017.
5154	- Αναστολή διαπραγμάτευσης από 03/10/2017.
5156	- Μεταφορά στην κατηγορία Επιτήρησης από 11/12/2017.
5160	- Μεταφορά στην Κατηγορία Επιτήρησης από 15/04/2016.
5161	- Μεταφορά στην κατηγορία Επιτήρησης από τις 25/11/2011.
5162	- Μεταφορά στην Κατηγορία Επιτήρησης από 21/12/2009.
5165	- Μεταφορά στην Κατηγορία Επιτήρησης από 15/02/2018.
5171	- Αναστολή διαπραγμάτευσης από 30/04/2018.
5172	- Αναστολή διαπραγμάτευσης από 30/04/2018.
5174	- Αναστολή διαπραγμάτευσης από 02/05/2018.
5178	- Μεταφορά στην Κατηγορία Επιτήρησης από 11/05/2018.
5179	- Αναστολή διαπραγμάτευσης από 25/05/2018.
5190	- Μεταφορά στην Κατηγορία Επιτήρησης από 10/04/2012.
5191	- Αναστολή διαπραγμάτευσης από 02/10/2018.
5192	- Αναστολή διαπραγμάτευσης από 02/10/2018.
5193	- Μεταφορά στην κατηγορία Επιτήρησης από 25/10/2018.
5194	- Μεταφορά στην κατηγορία Επιτήρησης από 25/10/2018.
5195	- Μεταφορά στην κατηγορία Επιτήρησης από 27/06/2008

Σημειώσεις Χρεογράφων

Κωδικός	Κείμενο σημείωσης
5196	- Μεταφορά στην Κατηγορία Επιτήρησης από 08/04/2011.
5197	- Μεταφορά στην κατηγορία Επιτήρησης από 07/11/2018.
5200	- Μεταφορά στην Κατηγορία Επιτήρησης από 10/04/2012.
5205	- Αναστολή διαπραγμάτευσης από 02/05/2019.
5206	- Αναστολή διαπραγμάτευσης από 02/05/2019.
5207	- Μεταφορά στην Επιτήρησης από 13/05/2019.
5209	- Δεν έχουν εισαχθεί 28.479.054 νέες (ΚΟ) μετοχές, οι οποίες προέκυψαν από την πρόσφατη ΑΜΚ με καταβολή μετρητών.

Στοιχεία Συναλλαγών Πακέτων

Χρεόγραφο	Όγκος πακέτου	Τιμή πακέτου	Αξία πακέτου	Ώρα έγκρισης	Σημείωση
ΟΠΑΠ (ΚΟ)	250,000	9.95	2,486,250.00	13:25:17	20
ALPHA BANK (ΚΟ)	300,000	1.56	469,200.00	14:40:34	20
ΤΡΑΠΕΖΑ EUROBANK ERGASIAS (ΚΟ)	500,000	0.833	416,500.00	16:28:37	20
ΤΡΑΠΕΖΑ EUROBANK ERGASIAS (ΚΟ)	500,000	0.825	412,500.00	17:04:49	20
ΟΠΑΠ (ΚΟ)	350,726	10.00	3,505,506.37	17:13:33	20

Σημειώσεις πακέτων

- 9 - Μέθοδος 6-1 / Ειδική Χρέωση
- 10 - Μέθοδος 6-1 / Ειδική Χρέωση, Αυθημερόν Διακανονισμός
- 14 - Μέθοδος 6-3 / Πακέτο Αποκατάστασης, Ατελής αγορά και Πώληση
- 18 - Μέθοδος 6-2 / SPOT 1
- 19 - Μέθοδος 6-2 / SPOT 2
- 20 - Μέθοδος 6-1 και Μέθοδος 6-1 Αυθημερόν Διακανονισμός
- 21 - Άλλη Προσυμφωνημένη

Στοιχεία Συναλλαγών Δικαιωμάτων

Ημερ. αποκοπής	Έναρξη εξάσκησης	Λήξη εξάσκησης	Λήξη διαπραγμάτευσης	Δικαιώματα	Κατωτ Τιμή	Ανωτ Τιμή	Τιμή κλεισ.	Τελευταία ζήτηση	Τελευταία προσφορά	Όγκος	Πράξεις	Αξία Συναλλαγών
04/07/2019	09/07/2019	23/07/2019	18/07/2019	INTEPTEK A.E. ΔΙΕΘΝΕΙΣ ΤΕΧΝ/ΓΙΕΣ (---	---	---	---	---	---	---	---

Στοιχεία Συναλλαγών Εκποιήσεων

Χρεόγραφα	Τύπος Χρεογράφου	Όγκος Συναλλαγών	Αριθμός Πράξεων	Αξία Συναλλαγών	Σημείωση
Δεν πραγματοποιήθηκαν Εκποιήσεις Μετοχών.					

Σημειώσεις Εκποιήσεων

- 1 - Κανονική Εκποίηση.
- 2 - Εκποίηση Ενσώματων Ονομαστικών Μετοχών.
- 3 - Εκποίηση Αδιάθετων Κλασματικών Υπολοίπων.

Στοιχεία Συναλλαγών Εκποιήσεων Ενσώματων Ονομαστικών Μετοχών

Χρεόγραφα	Ημερ/νία έναρξης	Ημερ/νία λήξης	Αρχικό πλήθος	Διαθέσιμο πλήθος	Ημερομηνία	Μέση τιμή (ημέρας)	Μέση τιμή (περιόδου)	Αριθμός Πράξεων	Όγκος Συναλλαγών	Αξία Συναλλαγών
-----------	------------------	----------------	---------------	------------------	------------	--------------------	----------------------	-----------------	------------------	-----------------

Δεν πραγματοποιήθηκαν Εκποιήσεις Ενσώματων Ονομαστικών Μετοχών.

Σημειώσεις Εκποιήσεων

Σύμφωνα με την Απόφαση 1/380/04.05.2006 της Επιτροπής Κεφαλαιαγοράς εκποιούνται μέσω του Χρηματιστηρίου Αθηνών με επιμέλεια της εκδότριας εταιρείας, οι ενσώματες ονομαστικές μετοχές που δεν έχουν κατατεθεί στην εκδότρια προς αποϋλοποίηση. Η εκποίηση διενεργείται σύμφωνα με τον τρόπο που ορίζεται στο άρθρο 99Α του Κανονισμού του Χρηματιστηρίου Αθηνών.

Στοιχεία Ενεργητικού Διαπραγματεύσιμων Αμοιβαίων Κεφαλαίων (Δ.Α.Κ.)

	Ημερομηνία συναλλαγών	Δημιουργία / Εξαγορά	Αριθ. Μερ. (T-1)	Νέα Μερ. (T-1)	Εξαγορασθ. Μερ. (T-1)	Μερίδια (T) [1]	Αξία Ενεργητικού [2]	Καθαρή Τιμή	Μέρισμα/Μερίδι	Ημερ. Αποκοπής
ALPHA ETF FTSE Athex Large Cap	23/07/2019	5,000	812,382	---	---	812,382	17,894,950.00	22.0278	0.43	30/06/2018

Σημειώσεις Δ.Α.Κ.

[1] - Αριθμ. μεριδίων (T) = Αριθμ. μεριδίων (T-1) + Νεοεκδιθέντα μερίδια (T-1) - Εξαγορασθέντα μερίδια (T-1)

[2] - Περιλαμβάνονται και τα μερίδια που δημιουργήθηκαν / εξαγοράσθηκαν την ημέρα T-1.

Περιγραφή	Στοιχεία
Όνομασία Δ.Α.Κ.	ALPHA ETF FTSE Athex Large Cap
Σύμβολο Δ.Α.Κ. (GR)	ΑΔΑΚ
Σύμβολο Δ.Α.Κ. (EN)	AETF
ISIN Δ.Α.Κ.	GRF000153004
Κατηγορία Διαπραγμάτευσης	Διαπραγματεύσιμα Αμοιβαία Κεφάλαια (Δ.Α.Κ.)
Τύπος Δ.Α.Κ.	Μετοχών
Τρόπος διαχείρισης	Παθητικός
Επενδυτική Στρατηγική	Σκοπός της επενδυτικής πολιτικής του Αμοιβαίου Κεφαλαίου είναι η αναπαραγωγή της αποδόσεως του Δείκτη FTSE/X.A. Large Cap του Χρηματιστηρίου Αθηνών σε όρους Ευρώ, ακολουθώντας πλήρως και πανομοιότυπως τη σύνθεση του υποκείμενου Δείκτη.
Εκδότης	ΑΛΦΑ ASSET MANAGEMENT Α.Ε.Δ.Α.Κ.
Εταιρεία Διαχείρισης	ΑΛΦΑ ASSET MANAGEMENT Α.Ε.Δ.Α.Κ.
Ειδικοί Διαπραγματευτές	ΑΛΦΑ FINANCE Α.Χ.Ε.Π.Ε.Υ. , ΕΘΝΙΚΗ ΧΡΗΜΑΤΙΣΤΗΡΙΑΚΗ Α.Χ.Ε.Π.Ε.Υ.
Θεματοφύλακας	ΑΛΦΑ ΤΡΑΠΕΖΑ Α.Ε.
Σύμβολο Δείκτη (GR)	FTSE
Σύμβολο Δείκτη (EN)	FTSE
Όνομασία Δείκτη	FTSE/X.A. Large Cap
ISIN Δείκτη	GRI99201A006
Κλάσμα Δείκτη [1]	1/100
Αρχική Τιμή Μεριδίου	21.76
Συνολικός Αριθμός Μεριδίων [2]	812,382
Ημερομηνία πρώτης Έκδοσης	14/01/2008
Ημερομηνία έναρξης Διαπραγμάτευσης	24/01/2008
Νόμισμα Διαπραγμάτευσης	ΕΥΡΩ
Νόμισμα Ενεργητικού	ΕΥΡΩ
Αρχική Αξία Ενεργητικού [3]	3,000,000.00
Αριθμ. Μεριδίων για Δημιουργία-Εξαγορά [4]	5,000
Αμοιβή Διαχείρισης	0.375

Σημειώσεις Δ.Α.Κ.

- [1] - Το κλάσμα της τιμής του δείκτη που αποτελεί η τιμή της πρώτης έκδοσης
- [2] - Ο αριθμός μεριδίων που διαπραγματεύθηκαν στο Χρηματιστήριο την ημέρα T
- [3] - Η αξία του ενεργητικού κατά την έκδοση
- [4] - Ο αριθμός μεριδίων που απαιτείται κατά τη διαδικασία δημιουργίας εξαγοράς

ΑΝΑΚΟΙΝΩΣΕΙΣ

ΕΤΑΙΡΙΚΕΣ ΠΡΑΞΕΙΣ

Ομολόγου του Ελληνικού Δημοσίου

Από 23/07/2019, εισάγονται προς διαπραγμάτευση στο Χ.Α., τα 2.500.000 τεμάχια Ομολόγου του Ελληνικού Δημοσίου, έκδοσης 23/07/2019, επταετούς διάρκειας, σταθερού επιτοκίου 1.875% ετησίως, ονομαστικής αξίας εκάστου €1.000 και κωδικού ISIN GR0118019679.

TITAN CEMENT INTERNATIONAL S.A.

Από 23/07/2019, εισάγονται στο Χρηματιστήριο Αθηνών στην κατηγορία «Κύρια Αγορά» και στον κλάδο «ΤΣΙΜΕΝΤΑ» οι 78.668.627 (ΚΑ) μετοχές της εταιρίας «TITAN CEMENT INTERNATIONAL S.A.», με κωδικό ΟΑΣΗΣ «TITC» κωδικό ISIN BE0974338700 και τιμή εισαγωγής μετοχής € 19,3800. Για τις τρεις πρώτες ημέρες διαπραγμάτευσης το ημερήσιο όριο διακύμανσης της τιμής της μετοχής θα είναι ελεύθερο.

FOURLIS A.E. ΣΥΜΜΕΤΟΧΩΝ

Από 23/07/2019, και μετά την μείωση του μετοχικού κεφαλαίου, οι μετοχές της εταιρίας «FOURLIS A.E. ΣΥΜΜΕΤΟΧΩΝ» (GRS096003009) είναι διαπραγματεύσιμες στο Χρηματιστήριο Αθηνών με νέα ονομαστική αξία μετοχής €0,81 και χωρίς το δικαίωμα συμμετοχής στην επιστροφή κεφαλαίου ποσού €0,10 ανά μετοχή στους μετόχους της εταιρίας με καταβολή μετρητών.

RSS Feed: Corporate Announcements

Posted on: 22 July 2019 17:10

Author: ΣΤΕΛΙΟΣ ΚΑΝΑΚΗΣ Α.Β.Ε.Ε.

Subject: ΑΝΑΚΟΙΝΩΣΗ ΥΠΟΒΟΛΗΣ ΑΙΤΗΜΑΤΟΣ ΣΤΗΝ ΕΠΙΤΡΟΠΗ ΚΕΦΑΛΑΙΑΓΟΡΑΣ ΑΠΟ ΤΗΝ ORKLA FOOD INGREDIENTS AS ΓΙΑ ΤΗΝ ΑΣΚΗΣΗ ΤΟΥ ΔΙΚΑΙΩΜΑΤΟΣ ΕΞΑΓΟΡΑΣ ΤΩΝ ΚΟΙΝΩΝ ΟΝΟΜΑΣΤΙΚΩΝ ΑΥΛΩΝ ΜΕΤΑ ΨΗΦΟΥ ΜΕΤΟΧΩΝ ΤΗΣ Α.Ε. ΣΤΕΛΙΟΣ ΚΑΝΑΚΗΣ Α.Β.Ε.Ε.

Full article link: http://dev-www1.helex.gr:8080/el/web/guest/companies-announcements-full-content/-/asset_publisher/bMe2sOcNyQuy/content/id/5185826

Η Ανώνυμη Εταιρεία με την επωνυμία «ΣΤΕΛΙΟΣ ΚΑΝΑΚΗΣ ΑΝΩΝΥΜΗ ΒΙΟΜΗΧΑΝΙΚΗ ΚΑΙ ΕΜΠΟΡΙΚΗ ΕΤΑΙΡΕΙΑ ΠΡΩΤΩΝ ΥΛΩΝ ΖΑΧΑΡΟΠΛΑΣΤΙΚΗΣ - ΑΡΤΟΠΟΙΙΑΣ ΚΑΙ ΠΑΓΩΤΟΥ» (εφεξής «η Εταιρεία») γνωστοποιεί στο επενδυτικό κοινό, σε συνέχεια της ενημέρωσης που έλαβε την 19^η Ιουλίου 2019 από την Orkla Food Ingredients AS (εφεξής «ο Προτείνων»), ότι ο Προτείνων κατά την ως άνω ημερομηνία υπέβαλε στην Επιτροπή Κεφαλαιαγοράς με αριθμό πρωτοκόλλου 7737/19.7.2019 αίτημα για την άσκηση του δικαιώματος εξαγοράς των κοινών, ονομαστικών, αύλων, μετά ψήφου μετοχών της Εταιρείας ονομαστικής αξίας 0,33 ευρώ εκάστης (οι «Μετοχές»), σύμφωνα με τις διατάξεις του άρθρου 27 του ν. 3461/2006 (στο εξής το «Δικαίωμα Εξαγοράς»).

Ειδικότερα, όπως αναφέρεται στο ως άνω αίτημα, από την ημερομηνία υποβολής της Προαιρετικής Δημόσιας Πρότασης, ήτοι την 29^η Μαρτίου 2019, μέχρι την 11^η Ιουλίου 2019 ο Προτείνων απέκτησε μέσω του Χρηματιστηρίου Αθηνών και εξωχρηματιστηριακά 5.830.913 Μετοχές, οι οποίες αντιστοιχούν σε ποσοστό 77,75% των συνολικών μετοχών και δικαιωμάτων ψήφου της Εταιρείας.

Επιπλέον, κατά τη διάρκεια της Περιόδου Αποδοχής της Προαιρετικής Δημόσιας Πρότασης, η οποία ξεκίνησε την Τρίτη, 4 Ιουνίου 2019, και έληξε την Τρίτη, 2 Ιουλίου 2019, προσφέρθηκαν στον Προτείνοντα εγκύτως 1.568.574 Μετοχές, οι οποίες αντιστοιχούν σε ποσοστό 20,92% των συνολικών μετοχών και δικαιωμάτων ψήφου της Εταιρείας. Οι προσφερθείσες ως άνω Μετοχές μεταβιβάστηκαν στον

Προτείνοντα δυνάμει της από 04.07.2019 Σύμβασης Εξωχρηματιστηριακής Μεταβίβασης Μετοχών. Η καταβολή του ανταλλάγματος, ποσού 4,36 ευρώ ανά Μετοχή κατά τα διαλαμβανόμενα στο Πληροφοριακό Δελτίο της Δημόσιας Πρότασης και η καταχώρηση της μεταβίβασης στο Σύστημα Αύλων Τίτλων έλαβαν χώρα την 08.07.2019.

Συνεπεία των ανωτέρω αποκτήσεων ο Προτείνων και τα Συντονισμένα Πρόσωπα (όπως ορίζονται κατωτέρω) **κατείχαν την 11^η Ιουλίου 2019, 7.399.487 Μετοχές, οι οποίες αντιστοιχούν σε ποσοστό 98,66% των συνολικών μετοχών και δικαιωμάτων ψήφου της Εταιρείας.**

Συντονισμένα Πρόσωπα με τον Προτείνοντα, σύμφωνα με τα οριζόμενα στο άρθρο 2 (ε) του ν. 3461/2006 είναι (i) η ORKLA ASA, ήτοι η μητρική εταιρεία του Ομίλου ORKLA, ως πρόσωπο που έχει τον απώτατο έλεγχο του Προτείνοντα, και (ii) τα πρόσωπα που ελέγχονται κατά τα διαλαμβανόμενα στο άρθρο 3 παρ. 1 (γ) του ν. 3556/2007 από την ORKLA ASA.

Κατόπιν των ανωτέρω, ο Προτείνων, με το ως άνω αίτημά του προς την Επιτροπή Κεφαλαιαγοράς, αιτείται την έγκριση της άσκησης του Δικαιώματος Εξαγοράς για την απόκτηση από τους υπόλοιπους μετόχους της Εταιρείας, που δεν αποδέχθηκαν την Δημόσια Πρόταση, των Μετοχών τις οποίες δεν κατέχει ο ίδιος και τα Συντονισμένα Πρόσωπα, ήτοι συνολικά 100.513 Μετοχές της Εταιρείας που αντιπροσωπεύουν ποσοστό 1,34% επί του καταβεβλημένου μετοχικού κεφαλαίου και των δικαιωμάτων ψήφου της Εταιρείας, προσφέροντας αντάλλαγμα ίσο με το προσφερόμενο τίμημα της Δημόσιας Πρότασης, ήτοι ποσό 4,36 ευρώ ανά Μετοχή, σε μετρητά.

Κατ' αντιστοιχία με τη Δημόσια Πρόταση, από το καταβλητέο τίμημα θα αφαιρεθεί ο προβλεπόμενος στο άρθρο 9 του ν. 2579/1998 φόρος εξωχρηματιστηριακής μεταβίβασης ανερχόμενος σήμερα σε 0,2% επί της αξίας της συναλλαγής για τη μεταβίβαση των Μετοχών στον Προτείνοντα.

Κατά συνέπεια, οι μέτοχοι θα λάβουν το συνολικό ποσό του τιμήματος μειωμένο κατά το ποσό που αναλογεί στο φόρο εξωχρηματιστηριακής μεταβίβασης.

Τέλος, ο Προτείνων θα αναλάβει την καταβολή των προβλεπομένων στον Κανονισμό Εκκαθάρισης Συναλλαγών επί Κινητών Αξιών σε Λογιστική Μορφή, που εγκρίθηκε δυνάμει της με αριθμό 1/704/22.01.2015 απόφασης του Διοικητικού Συμβουλίου της Επιτροπής Κεφαλαιαγοράς, όπως έχει τροποποιηθεί και ισχύει, δικαιωμάτων εκκαθάρισης της εξωχρηματιστηριακής μεταβίβασης των Μετοχών υπέρ της ΕΛ.Κ.Α.Τ. ύψους 0,08% επί της αξίας μεταβίβασης. Η αξία μεταβίβασης υπολογίζεται ως το γινόμενο του αριθμού των μεταβιβαζόμενων Μετοχών επί τη μεγαλύτερη από τις εξής τιμές: (i) του προσφερόμενου τιμήματος ποσού 4,36 ευρώ

ανά Μετοχή και (ii) της τιμής κλεισίματος της Μετοχής στο Χ.Α. την προηγούμενη εργάσιμη ημέρα της υποβολής των απαραίτητων εγγράφων στην ΕΛ.Κ.Α.Τ.

Η πρόθεση του Προτείνοντος να ασκήσει το Δικαίωμα Εξαγοράς περιλαμβάνεται στην παράγραφο 1.5.2 του Πληροφοριακού Δελτίου της Δημόσιας Πρότασης, το οποίο εγκρίθηκε την 30^η Μαΐου 2019 από το Διοικητικό Συμβούλιο της Επιτροπής Κεφαλαιαγοράς.

Η άσκηση του Δικαιώματος Εξαγοράς θα πραγματοποιηθεί σύμφωνα με τη διαδικασία που προβλέπεται στο άρθρο 27 του ν. 3461/2006 και την με αριθμό 1/644/22.4.2013 απόφαση του Διοικητικού Συμβουλίου της Επιτροπής Κεφαλαιαγοράς.

Αχαρνές, 22 Ιουλίου 2019

Το Διοικητικό Συμβούλιο

[View article...](#)

RSS Feed: Corporate Announcements

Posted on: 22 July 2019 17:37

Author: TITAN A.E.

Subject: ΑΝΑΚΟΙΝΩΣΗ ΡΥΘΜΙΖΟΜΕΝΗΣ ΠΛΗΡΟΦΟΡΙΑΣ ΤΟΥ Ν. 3556/2007: Γνωστοποίηση για μεταβολή ποσοστού μετόχων σε επίπεδο δικαιωμάτων ψήφου

Full article link: http://dev-www1.helex.gr:8080/el/web/guest/companies-announcements-full-content/-/asset_publisher/bMe2sOcNyQuy/content/id/5185874

Ανακοίνωση ρυθμιζόμενης πληροφορίας Ν. 3556/2007

Γνωστοποίηση σημαντικής μεταβολής συμμετοχής σύμφωνα με το Νόμο 3556/2007

Σύμφωνα με το Ν. 3556/2007, η Α.Ε. ΤΣΙΜΕΝΤΩΝ ΤΙΤΑΝ (η «ΤΙΤΑΝ») ανακοινώνει τα ακόλουθα:

Στις 17 Ιουλίου 2019 έληξε η περίοδος αποδοχής της προαιρετικής δημόσιας πρότασης (η «**Δημόσια Πρόταση**») που υπέβαλε η TITAN CEMENT INTERNATIONAL SA (η «TCI») για την απόκτηση του συνόλου των κοινών και προνομιούχων μετοχών της TITAN, τις οποίες δεν κατείχε άμεσα ή έμμεσα η TCI, σύμφωνα με το Ν. 3461/2016 και τα διαλαμβανόμενα στο από 18 Ιουνίου 2019 Πληροφοριακό Δελτίο της TCI σχετικά με τη Δημόσια Πρόταση.

Ως εκ τούτου και επειδή η TITAN στα πλαίσια της Δημόσιας Πρότασης μεταβίβασε στην TCI τις ίδιες μετοχές που κατείχε, το ποσοστό της μηδενίστηκε.

22.7.2019

[View article...](#)

RSS Feed: Corporate Announcements

Posted on: 22 July 2019 17:38

Author: TITAN A.E.

Subject: ΑΝΑΚΟΙΝΩΣΗ ΡΥΘΜΙΖΟΜΕΝΗΣ ΠΛΗΡΟΦΟΡΙΑΣ ΤΟΥ Ν. 3556/2007: Γνωστοποίηση για μεταβολή ποσοστού μετόχων σε επίπεδο δικαιωμάτων ψήφου

Full article link: http://dev-www1.helex.gr:8080/el/web/guest/companies-announcements-full-content/-/asset_publisher/bMe2sOcNyQuy/content/id/5185884

Γνωστοποίηση σημαντικής μεταβολής συμμετοχής σύμφωνα με το Νόμο 3556/2007

Σύμφωνα με το Ν. 3556/2007, η Α.Ε. ΤΣΙΜΕΝΤΩΝ ΤΙΤΑΝ (η «ΤΙΤΑΝ»), μετά από τη γνωστοποίηση που έλαβε στις 19/7/2019 από το ΙΔΡΥΜΑ ΠΑΥΛΟΥ ΚΑΙ ΑΛΕΞΑΝΔΡΑΣ ΚΑΝΕΛΛΟΠΟΥΛΟΥ (το «Ίδρυμα»), νομικό συνδεδεμένο πρόσωπο με τον Αντιπρόεδρο του Διοικητικού Συμβουλίου κ. Νέλλο-Παναγιώτη Κανελλόπουλο, ανακοινώνει τα ακόλουθα:

Στις 17 Ιουλίου 2019 έληξε η περίοδος αποδοχής της προαιρετικής δημόσιας πρότασης (η «**Δημόσια Πρόταση**») που υπέβαλε η TITAN CEMENT INTERNATIONAL SA (η «TCI») για την απόκτηση του συνόλου των κοινών και προνομιούχων μετοχών της ΤΙΤΑΝ, τις οποίες δεν κατείχε άμεσα ή έμμεσα η TCI, σύμφωνα με το Ν. 3461/2016 και τα διαλαμβανόμενα στο από 18 Ιουνίου 2019 Πληροφοριακό Δελτίο της TCI σχετικά με τη Δημόσια Πρόταση.

Ως εκ τούτου το Ίδρυμα στα πλαίσια της Δημόσιας Πρότασης μεταβίβασε στην TCI τις μετοχές που κατείχε και το ποσοστό του στην ΤΙΤΑΝ μηδενίστηκε.

22.7.2019

[View article...](#)

RSS Feed: Corporate Announcements

Posted on: 22 July 2019 17:50

Author: TITAN A.E.

Subject: ΑΝΑΚΟΙΝΩΣΗ ΡΥΘΜΙΖΟΜΕΝΗΣ ΠΛΗΡΟΦΟΡΙΑΣ ΤΟΥ Ν. 3556/2007: Γνωστοποίηση για μεταβολή ποσοστού μετόχων σε επίπεδο δικαιωμάτων ψήφου

Full article link: http://dev-www1.helex.gr:8080/el/web/guest/companies-announcements-full-content/-/asset_publisher/bMe2sOcNyQuy/content/id/5185938

Γνωστοποίηση σημαντικής μεταβολής συμμετοχής σύμφωνα με το Νόμο 3556/2007

Σύμφωνα με το Ν. 3556/2007, η Α.Ε. ΤΣΙΜΕΝΤΩΝ ΤΙΤΑΝ (η «ΤΙΤΑΝ»), μετά από τη γνωστοποίηση που έλαβε στις 19/7/2019 από την ΕΔΥΒΕΜ ΕΛΛΗΝΙΚΑ ΔΟΜΙΚΑ ΥΛΙΚΑ ΒΙΟΜΗΧΑΝΙΚΗ ΕΜΠΟΡΙΚΗ ΜΕΤΑΦΟΡΙΚΗ ΔΗΜΟΣΙΑ ΕΤΑΙΡΕΙΑ (η «ΕΔΥΒΕΜ»), νομικό συνδεδεμένο πρόσωπο με τον κ. Ανδρέα Κανελλόπουλο, ανακοινώνει τα ακόλουθα:

Στις 17 Ιουλίου 2019 έληξε η περίοδος αποδοχής της προαιρετικής δημόσιας πρότασης (η «**Δημόσια Πρόταση**») που υπέβαλε η TITAN CEMENT INTERNATIONAL SA (η «TCI») για την απόκτηση του συνόλου των κοινών και προνομιούχων μετοχών της ΤΙΤΑΝ, τις οποίες δεν κατείχε άμεσα ή έμμεσα η TCI, σύμφωνα με το Ν. 3461/2016 και τα διαλαμβανόμενα στο από 18 Ιουνίου 2019 Πληροφοριακό Δελτίο της TCI σχετικά με τη Δημόσια Πρόταση.

Ως εκ τούτου η ΕΔΥΒΕΜ στα πλαίσια της Δημόσιας Πρότασης μεταβίβασε στην TCI τις μετοχές που κατείχε και το ποσοστό του στην ΤΙΤΑΝ μηδενίστηκε.

22.7.2019

[View article...](#)

RSS Feed: Corporate Announcements

Posted on: 22 July 2019 18:04

Author: UNIBIOS A.E.

Subject: ΑΝΑΚΟΙΝΩΣΗ ΓΙΑ Α.Μ.Κ. ΜΕ ΚΑΤΑΒΟΛΗ ΜΕΤΡΗΤΩΝ ΜΕ ΔΙΚΑΙΩΜΑ ΠΡΟΤΙΜΗΣΗΣ ΥΠΕΡ ΤΩΝ ΠΑΛΑΙΩΝ ΜΕΤΟΧΩΝ: ΗΜΕΡΟΜΗΝΙΑ ΑΠΟΚΟΠΗΣ & ΠΕΡΙΟΔΟΣ ΔΙΑΠΡΑΓΜΑΤΕΥΣΗΣ ΔΙΚΑΙΩΜΑΤΟΣ ΠΡΟΤΙΜΗΣΗΣ

Full article link: http://dev-www1.helex.gr:8080/el/web/guest/companies-announcements-full-content/-/asset_publisher/bMe2sOcNyQuy/content/id/5186043

[ΑΥΞΗΣΗ ΜΕΤΟΧΙΚΟΥ ΚΕΦΑΛΑΙΟΥ](#)

[View article...](#)

RSS Feed: Corporate Announcements
Posted on: 22 July 2019 18:28
Author: Όμιλος EXAE
Subject: TITAN CEMENT INTERNATIONAL SA - Ανακοίνωση

Full article link: http://dev-www1.helex.gr:8080/el/web/guest/companies-announcements-full-content/-/asset_publisher/bMe2sOcNyQuy/content/id/5186162

Δείτε την [ανακοίνωση](#) της εταιρίας

[View article...](#)

RSS Feed: Corporate Announcements
Posted on: 22 July 2019 18:31
Author: F.G. EUROPE A.E.
Subject: ΑΝΑΚΟΙΝΩΣΗ ΡΥΘΜΙΖΟΜΕΝΗΣ ΠΛΗΡΟΦΟΡΙΑΣ ΤΟΥ Ν.
3556/2007: Γνωστοποίηση συναλλαγών

Full article link: http://dev-www1.helex.gr:8080/el/web/guest/companies-announcements-full-content/-/asset_publisher/bMe2sOcNyQuy/content/id/5186144

Ανακοίνωση σύμφωνα με τις διατάξεις του άρθρου 24 παρ. 2 (α) του Ν. 3461/2006

Σύμφωνα με το άρθρο 24 παρ. 2 (α) του Ν. 3461/2006, η εταιρεία SILANER INVESTMENTS LIMITED δηλώνει ότι, στις 22.07.2019 απέκτησε συνολικά 550 κοινές ονομαστικές μετοχές της εταιρείας FG Europe A.E. έναντι 0,4920 Ευρώ ανά μετοχή μέσω χρηματιστηριακών συναλλαγών, οι οποίες θα εκκαθαριστούν την 24.07.2019.

[View article...](#)

RSS Feed: Corporate Announcements
Posted on: 22 July 2019 19:04
Author: ΑΤΤΙCΑ ΒΑΝΚ Α.Τ.Ε.
Subject: ΑΠΟΦΑΣΕΙΣ ΤΗΣ ΤΑΚΤΙΚΗΣ ΓΕΝΙΚΗΣ ΣΥΝΕΛΕΥΣΗΣ ΤΩΝ ΜΕΤΟΧΩΝ
ΤΗΣ ΑΤΤΙCΑ ΒΑΝΚ ΑΝΩΝΥΜΗ ΤΡΑΠΕΖΙΚΗ ΕΤΑΙΡΕΙΑ

Full article link: http://dev-www1.helex.gr:8080/el/web/guest/companies-announcements-full-content/-/asset_publisher/bMe2sOcNyQuy/content/id/5186229

ΔΕΙΤΕ ΣΥΝΗΜΜΕΝΗ ΑΝΑΚΟΙΝΩΣΗ

[ΑΝΑΚΟΙΝΩΣΗ_20190722](#)

[View article...](#)

RSS Feed: Corporate Announcements
Posted on: 22 July 2019 19:05
Author: ATTICA BANK A.T.E.
Subject: Συγκρότηση νέου Διοικητικού Συμβουλίου σε Σώμα

Full article link: http://dev-www1.helex.gr:8080/el/web/guest/companies-announcements-full-content/-/asset_publisher/bMe2sOcNyQuy/content/id/5186257

ΔΕΙΤΕ ΣΥΝΗΜΜΕΝΗ ΑΝΑΚΟΙΝΩΣΗ

[ΑΝΑΚΟΙΝΩΣΗ 2 20190722](#)

[View article...](#)

RSS Feed: Corporate Announcements

Posted on: 23 July 2019 10:03

Author: Ο.Π.Α.Π. ΑΕ

Subject: Ο ΟΠΑΠ και η INTRALOT υπέγραψαν δεσμευτική συμφωνία (MOU) για την μεταβίβαση των μετοχών που κατέχει η INTRALOT στα ΕΛΛΗΝΙΚΑ ΛΑΧΕΙΑ Α.Ε. στον ΟΠΑΠ

Full article link: http://dev-www1.helex.gr:8080/el/web/guest/companies-announcements-full-content/-/asset_publisher/bMe2sOcNyQuy/content/id/5186635

Ο ΟΠΑΠ και η INTRALOT υπέγραψαν δεσμευτική συμφωνία (MOU) για την μεταβίβαση των μετοχών που κατέχει η INTRALOT στα ΕΛΛΗΝΙΚΑ ΛΑΧΕΙΑ Α.Ε. στον ΟΠΑΠ

Ο ΟΠΑΠ ανακοινώνει ότι η κατά 100% θυγατρική του, "OPAP Investment Limited", υπέγραψε δεσμευτική συμφωνία (MOU) με την Intralot για την απόκτηση όλων των μετοχών που κατέχει η τελευταία στην Ελληνικά Λαχεία Α.Ε. (ήτοι 511.500 μετοχές που αντιστοιχούν στο 16,5% του συνολικού μετοχικού κεφαλαίου) έναντι τιμήματος είκοσι εκατομμυρίων ευρώ (ευρώ 20.000.000). Επιπλέον, σύμφωνα με το MOU, η Ελληνικά Λαχεία Α.Ε. θα υπογράψει με την Intralot Α.Ε. τροποποίηση της υφιστάμενης σύμβασης παροχής υπηρεσιών υπό νέους όρους.

Η ολοκλήρωση της συναλλαγής αναμένεται με την υπογραφή της οριστικής Συμφωνίας Μεταβίβασης Μετοχών κατόπιν εκπλήρωσης των ρυθμιστικών απαιτήσεων και των προβλέψεων της σε ισχύ Συμφωνίας Μετόχων. Με την ολοκλήρωση της συναλλαγής, η συμμετοχή της OPAP Investment Limited στο μετοχικό κεφάλαιο της Ελληνικά Λαχεία θα ανέρχεται σε 83,5%.

Αθήνα, 23.07.2019

ΟΠΑΠ Α.Ε.

[View article...](#)

RSS Feed: Corporate Announcements
Posted on: 23 July 2019 10:04
Author: O.T.E. A.E.
Subject: Ανακοίνωση - Αγορά Ιδίων Μετοχών

Full article link: http://dev-www1.helex.gr:8080/el/web/guest/companies-announcements-full-content/-/asset_publisher/bMe2sOcNyQuy/content/id/5186645

Ανακοίνωση - Αγορά Ιδίων Μετοχών

Αθήνα, 23 Ιουλίου 2019 – Ο Οργανισμός Τηλεπικοινωνιών της Ελλάδος Α.Ε. («ΟΤΕ Α.Ε.» ή «Εταιρεία»), ανακοινώνει ότι στο πλαίσιο του Προγράμματος Επαναγοράς Ιδίων Μετοχών, την 22/07/2019, αγόρασε 59.000 ίδιες μετοχές με μέση τιμή κτήσης €12,4465 ανά μετοχή, συνολικής αξίας €734.343,45 σύμφωνα με το άρθρο 49 του Ν. 4548/2018 και τις αποφάσεις των αρμοδίων οργάνων της Εταιρείας.

Μετά και την προαναφερόμενη αγορά, η Εταιρεία κατέχει 4.835.000 ίδιες μετοχές, ποσοστό 1,007% του συνόλου των μετοχών της Εταιρείας.

Η ανακοίνωση εκδίδεται σύμφωνα με τον Κανονισμό (ΕΕ) αριθ. 596/2014 του Ευρωπαϊκού Κοινοβουλίου και του Συμβουλίου της 16^{ης} Απριλίου 2014 και τον κατ' εξουσιοδότηση Κανονισμό (ΕΕ) 2016/1052 της Επιτροπής της 8ης Μαρτίου 2016.

[View article...](#)

RSS Feed: Corporate Announcements
Posted on: 23 July 2019 10:05
Author: ΓΕΚ ΤΕΡΝΑ Α.Ε.
Subject: ΠΩΛΗΣΗ ΜΕΤΟΧΩΝ ΑΠΟ Γ. ΠΕΡΔΙΚΑΡΗ_ΥΠΟΧΡΕΟ ΠΡΟΣΩΠΟ

Full article link: http://dev-www1.helex.gr:8080/el/web/guest/companies-announcements-full-content/-/asset_publisher/bMe2sOcNyQuy/content/id/5186655

Η εταιρεία «ΓΕΚ ΤΕΡΝΑ Α.Ε. Συμμετοχών, Ακινήτων, Κατασκευών» ανακοινώνει με βάση το άρθρο 21 του Ν.3556/2007 σε συνδυασμό με το άρθρο 11 της απόφασης της ΕΚ 1/434/3.7.2007 ότι ο μέτοχος και μη εκτελεστικό μέλος του Δ.Σ. της Εταιρείας (Υπόχρεο Πρόσωπο βάσει του Κανονισμού (ΕΕ) 596/2014) κ. Γεώργιος Περδικάρης, προέβη στις 22/7/2019 σε πώληση 25.450 κοινών ονομαστικών μετοχών συνολικής αξίας 153.633,51 ευρώ.

[View article...](#)

RSS Feed: Corporate Announcements
Posted on: 23 July 2019 10:09
Author: ΙΝΤΡΑΛΟΤ Α.Ε.
Subject: Η ΙΝΤΡΑΛΟΤ και ο ΟΠΑΠ υπέγραψαν δεσμευτική συμφωνία (ΜΟU) για την μεταβίβαση των μετοχών που κατέχει η ΙΝΤΡΑΛΟΤ στα ΕΛΛΗΝΙΚΑ ΛΑΧΕΙΑ Α.Ε.

Full article link: http://dev-www1.helex.gr:8080/el/web/guest/companies-announcements-full-content/-/asset_publisher/bMe2sOcNyQuy/content/id/5186677

Δείτε το Δελτίο Τύπου

[Ανακοίνωση](#)

[View article...](#)

RSS Feed: Corporate Announcements
Posted on: 23 July 2019 10:10
Author: ΣΦΑΚΙΑΝΑΚΗΣ Α.Ε.Β.Ε.
Subject: Ανακοίνωση Ρυθμιζόμενης Πληροφορίας Ν.3556/2007:
Γνωστοποίηση συναλλαγών

Full article link: http://dev-www1.helex.gr:8080/el/web/guest/companies-announcements-full-content/-/asset_publisher/bMe2sOcNyQuy/content/id/5186695

Η Εταιρεία ΣΦΑΚΙΑΝΑΚΗΣ Α.Ε.Β.Ε. σε εφαρμογή των διατάξεων του Ν.3556/2007 σε συνδυασμό με το άρθρο 11 της απόφασης της Ε.Κ. 1/434/3.7.2007 και του άρθρου 19 του Κανονισμού 596/2014, ανακοινώνει ότι ο κ. Σταύρος Τάκης του Παναγιώτη στα πλαίσια της Υποχρεωτικής Δημόσιας Πρότασης που έχει υποβάλλει, προέβη την 22.07.2019 σε αγορά 2.260 κοινών ονομαστικών μετοχών της Εταιρείας έναντι 0,34 Ευρώ ανά μετοχή μέσω χρηματιστηριακών συναλλαγών οι οποίες θα εκκαθαριστούν την 24.07.2019.

[View article...](#)

RSS Feed: Corporate Announcements
Posted on: 23 July 2019 12:20
Author: ΕΥΡΩΣΥΜΒΟΥΛΟΙ Α.Ε.
Subject: ΓΝΩΣΤΟΠΟΙΗΣΗ ΑΛΛΑΓΗΣ ΣΥΝΘΕΣΗΣ ΔΙΟΙΚΗΤΙΚΟΥ ΣΥΜΒΟΥΛΙΟΥ

Full article link: http://dev-www1.helex.gr:8080/el/web/guest/companies-announcements-full-content/-/asset_publisher/bMe2sOcNyQuy/content/id/5186711

Η εισηγμένη **Ευρωσύμβουλοι Α.Ε.** ανακοινώνει ότι την 22.7.2019 συνεδρίασε το Διοικητικό Συμβούλιο αυτής προκειμένου να εκλέξει νέα μέλη Δ.Σ. σε αντικατάσταση των παραιτηθέντων ανεξάρτητων μη εκτελεστικών μελών κ.κ. Νικόλαου Ζαχαρή, Ιωάννη Βασιλονικολού και Γεώργιου Κουκουζέλη, οι οποίοι υπέβαλαν τις παραιτήσεις τους για να διευκολυνθεί ο εμπλουτισμός της σύνθεσης του Δ.Σ. με νέα μέλη. Στην θέση των παραιτηθέντων μελών, εκλέχθηκαν τα ανεξάρτητα μη εκτελεστικά μέλη κ.κ. Αβραάμ Γούναρης, Σπυρίδων Παπασπύρου και Ευάγγελος Πούλιος. Τα ανωτέρω νέα μέλη εκλέχθηκαν για το υπόλοιπο της θητείας του Δ.Σ., το οποίο εκλέχθηκε από την Τακτική Γενική Συνέλευση των μετόχων της εταιρίας της 3.9.2018 με τετραετή θητεία για να διοικήσει την εταιρία μέχρι την ημέρα σύγκλησης της Ετήσιας Τακτικής Γενικής Συνέλευσης που θα συνέλθει εντός του πρώτου εξαμήνου του έτους 2022 (και όχι πέραν της 30/6/2022) για να εγκρίνει τις οικονομικές καταστάσεις της χρήσεως 2021. Η πλήρης σύνθεση του νέου Δ.Σ. μετά από την ανασυγκρότηση αυτού σε σώμα είναι η εξής:

1. Πάρις Κοκορότσικος του Στέργιου, Εκτελεστικό Μέλος, Πρόεδρος και Διευθύνων Σύμβουλος και Νόμιμος Εκπρόσωπος.
2. Ευστάθιος Ταυρίδης του Γαβριήλ, Εκτελεστικό Μέλος, Αντιπρόεδρος και Διευθύνων Σύμβουλος και Νόμιμος Εκπρόσωπος.
3. Παντελής Σκαρλάτος του Χρήστου, Μη Εκτελεστικό Μέλος.
4. Ανέστης Κερεμλόγλου του Αντώνιου, Ανεξάρτητο Μη Εκτελεστικό Μέλος.
5. Ευάγγελος Πούλιος του Νικολάου, Προσωρινό Ανεξάρτητο Μη Εκτελεστικό Μέλος.
6. Αβραάμ Γούναρης του Κωνσταντίνου, Προσωρινό Ανεξάρτητο Μη Εκτελεστικό Μέλος.
7. Σπυρίδων Παπασπύρου του Αθανάσιου, Προσωρινό Ανεξάρτητο Μη Εκτελεστικό

Μέλος.

Η άσκηση των εξουσιών του Δ.Σ. και η εκπροσώπηση της εταιρίας ανατέθηκαν στον Πρόεδρο και Διευθύνοντα Σύμβουλο αυτής κ. Πάρι Κοκορότσικο και στον Αντιπρόεδρο και Διευθύνοντα Σύμβουλο κ. Ευστάθιο Ταυρίδη οι οποίοι μαζί ή ξεχωριστά διά μόνης της υπογραφής τους κάτωθεν της εταιρικής επωνυμίας, θα δεσμεύουν την εταιρεία.

[View article...](#)

RSS Feed: Corporate Announcements

Posted on: 23 July 2019 12:59

Author: ΕΥΡΩΣΥΜΒΟΥΛΟΙ Α.Ε.

Subject: ΑΝΑΚΟΙΝΩΣΗ ΑΛΛΩΝ ΣΗΜΑΝΤΙΚΩΝ ΓΕΓΟΝΟΤΩΝ (ΔΕΝ ΠΡΟΒΛΕΠΟΝΤΑΙ ΣΕ ΑΛΛΕΣ ΚΑΤΗΓΟΡΙΕΣ)

Full article link: http://dev-www1.helex.gr:8080/el/web/guest/companies-announcements-full-content/-/asset_publisher/bMe2sOcNyQuy/content/id/5186759

Δελτίο Τύπου Ιούλιος 2019- Τομέας Διεθνών Έργων

Η Ευρωσύμβουλοι Α.Ε. υπέγραψε τον Ιούλιο του 2019 σύμβαση με το Υπουργείο Εθνικής Οικονομίας της Δημοκρατίας του Καζακστάν για το έργο «Παροχή Συμβουλευτικών Υπηρεσιών για την υποστήριξη Μηχανισμού Ανάπτυξης Υπηρεσιών Προμηθευτών (Supplier Development Services) και την πιστοποίηση Μικρομεσαίων Επιχειρήσεων με βάση Διεθνή Πρότυπα». Το έργο έχει προϋπολογισμό 6,260,004\$, διάρκεια 19 μηνών και υλοποιείται στο πλαίσιο δανειοδότησης του Υπουργείου Εθνικής Οικονομίας του Καζακστάν από την Διεθνή Τράπεζα Ανασυγκρότησης και Ανάπτυξης (IBRD) της Παγκόσμιας Τράπεζας (World Bank).

Η εταιρία έχει ήδη υπογράψει και υλοποιεί από το Μάρτιο του 2019 σύμβαση με το Υπουργείο Εθνικής Οικονομίας της Δημοκρατίας του Καζακστάν με τίτλο «Παροχή Συμβουλευτικών Υπηρεσιών για την υλοποίηση Εθνικής Μελέτης Βάσης για την κατάσταση των Μικρομεσαίων Επιχειρήσεων του Καζακστάν και την ανάπτυξη Στρατηγικής για την ενίσχυση της συμμετοχής τους στο Εθνικό Α.Ε.Π.». Το έργο έχει συνολικό προϋπολογισμό 1,039,720\$, διάρκεια 14 μηνών και υλοποιείται στο πλαίσιο δανειοδότησης από την Παγκόσμια Τράπεζα.

Η Ευρωσύμβουλοι Α.Ε. ανέλαβε τον Ιούλιο έργο από την Ευρωπαϊκή Τράπεζα Επενδύσεων (EIB) για την υλοποίηση του Επιχειρησιακού Σχεδίου του Τεχνολογικού Πάρκου του Măgurele στο Βουκουρέστι της Ρουμανίας με προϋπολογισμό 157,332 € και διάρκεια 7 μηνών.

Επιπλέον η Ευρωσύμβουλοι Α.Ε. συμμετέχει σε διεθνή κοινοπραξία που από τον Ιανουάριο του 2019 υλοποιεί το έργο «Παροχή Τεχνικής Υποστήριξης για την υλοποίηση του Επιχειρησιακού Προγράμματος Ανταγωνιστικότητας και Καινοτομίας της Τουρκίας». Το έργο έχει διάρκεια 36 μήνες, χρηματοδοτείται από την Ευρωπαϊκή Ένωση και ο προϋπολογισμός της Ευρωσύμβουλοι είναι 75,000€.

Τέλος, η Ευρωσύμβουλοι Α.Ε. συμμετέχει σε κοινοπραξία που συνεβλήθη με την

Διεύθυνση Έρευνας της Ευρωπαϊκής Επιτροπής για την υλοποίηση έργων στα πλαίσια της Σύμβασης Πλαισίου (Framework Contract) LOT 2 - Exploring, Documenting and Analysing R&I policy issues.

[View article...](#)

RSS Feed: Corporate Announcements

Posted on: 23 July 2019 13:26

Author: Ν. ΛΕΒΕΝΤΕΡΗΣ Α.Ε.

Subject: ΑΝΑΚΟΙΝΩΣΗ ΑΛΛΩΝ ΣΗΜΑΝΤΙΚΩΝ ΓΕΓΟΝΟΤΩΝ (ΔΕΝ ΠΡΟΒΛΕΠΟΝΤΑΙ ΣΕ ΑΛΛΕΣ ΚΑΤΗΓΟΡΙΕΣ)

Full article link: http://dev-www1.helex.gr:8080/el/web/guest/companies-announcements-full-content/-/asset_publisher/bMe2sOcNyQuy/content/id/5186787

Η Ν. ΛΕΒΕΝΤΕΡΗΣ ΑΕ ανακοινώνει την αντικατάσταση μέλους της Επιτροπής Ελέγχου

Αθήνα, 23 Ιουλίου 2019 – Η Ν. ΛΕΒΕΝΤΕΡΗΣ ΑΕ ενημερώνει ότι το Διοικητικό Συμβούλιο της Εταιρείας δυνάμει της από 22 Ιουλίου 2019 απόφασής του τον κ. Αθανάσιο Βογιατζή , ως μέλος της Επιτροπής Ελέγχου της Εταιρείας σε αντικατάσταση της παραιτηθείσας κ. Αγγελικής Καλαμάκη.

Το Διοικητικό Συμβούλιο επιβεβαίωσε, σύμφωνα με τα άρθρα 3 και 4 του Ν. 3016/2002 και το άρθρο 44 του Ν. 4449/2017, ότι ο κ. Αθανάσιος Βογιατζής πληροί όλες τις εκ του νόμου προϋποθέσεις για τον διορισμό του. Η εκλογή του κ. Αθανάσιου Βογιατζή ως μέλους της Επιτροπής Ελέγχου θα υποβληθεί προς έγκριση στην αμέσως επόμενη Ετήσια Γενική Συνέλευση της Εταιρείας.

Η νέα σύνθεση της Επιτροπής Ελέγχου διαμορφώνεται ως εξής:

1. Παναγιώτα Δέδε, Πρόεδρος, ανεξάρτητο μη εκτελεστικό μέλος του ΔΣ
2. Αθανάσιος Βογιατζής , μη μέλος του ΔΣ
3. Χρυσούλα Χαλκιά , ανεξάρτητο μη εκτελεστικό μέλος του ΔΣ

[View article...](#)

RSS Feed: Corporate Announcements
Posted on: 23 July 2019 14:24
Author: TITAN CEMENT INTERNATIONAL S.A
Subject: Titan Cement International SA - Announcement of change in denominator

Full article link: http://dev-www1.helex.gr:8080/el/web/guest/companies-announcements-full-content/-/asset_publisher/bMe2sOcNyQuy/content/id/5186896

Δείτε το συνημμένο αρχείο

[itan Cement International SA - Announcement of change in denominator](#)

[View article...](#)

RSS Feed: Corporate Announcements
Posted on: 23 July 2019 14:25
Author: TITAN A.E.
Subject: ΑΝΑΚΟΙΝΩΣΗ ΡΥΘΜΙΖΟΜΕΝΗΣ ΠΛΗΡΟΦΟΡΙΑΣ ΤΟΥ Ν.
3556/2007: Γνωστοποίηση συναλλαγών

Full article link: http://dev-www1.helex.gr:8080/el/web/guest/companies-announcements-full-content/-/asset_publisher/bMe2sOcNyQuy/content/id/5186912

Η Α.Ε. ΤΣΙΜΕΝΤΩΝ ΤΙΤΑΝ (η Εταιρία) ανακοινώνει, σύμφωνα με το άρθρο 19 του Κανονισμού (ΕΕ) αριθ. 596/2014, ότι τα παρακάτω Πρόσωπα που ασκούν διευθυντικά καθήκοντα στην Εταιρία αποδέχτηκαν και συμμετείχαν στην προαιρετική δημόσια πρόταση της TITAN CEMENT INTERNATIONA S.A. ως εξής :

Λαζαρίδου-Κανελλοπούλου Αμαλία (συνδεδεμένο πρόσωπο με τον Αντιπρόεδρο του Δ.Σ. κων Νέλλο-Παναγιώτη Κανελλόπουλο), κοινές μετοχές 3.500.

Ευθύμιος Βιδάλης, Μέλος Δ.Σ. κοινές μετοχές 15.556

ALPHA BANK (συνδεδεμένο νομικό πρόσωπο με τον κ. Ευθύμιο Βιδάλη) κοινές μετοχές 21.076

Βασίλειος Ζαρκαλής, Μέλος Δ.Σ. κοινές μετοχές 64.917.

Μ.Γ. Χρυσafίδης Α.Ε. (συνδεδεμένο νομικό πρόσωπο με το μέλος του Δ.Σ. κ. Αλέξανδρο Μακρίδη), κοινές μετοχές 5.900.

Παναγιώτης Μπερνίτσας (συνδεδεμένο πρόσωπο με το μέλος του Δ.Σ. κα Δόμνα Μιράσαγεζη Μπερνίτσα), κοινές μετοχές 400.

Μαίρη-Αννα Κανελλοπούλου (συνδεδεμένο πρόσωπο με το μέλος του Δ.Σ. κος Τάκης-Παναγιώτης Κανελλόπουλος), κοινές μετοχές 900.

Αμαλία Κανελλοπούλου (συνδεδεμένο πρόσωπο με το μέλος του Δ.Σ. κος Τάκης-Παναγιώτης Κανελλόπουλος), κοινές μετοχές 300.

Σωκράτης Μπαλτζής, Διευθυντής Δραστηριοτήτων Αιγύπτου και Διεθνούς Εμπορίας, κοινές μετοχές 62.226.

Αφροδίτη Σύλλα, Διευθύντρια Επενδυτικών Σχέσεων, κοινές μετοχές 250

Γρηγόριος Δικαίος, Οικονομικός Διευθυντής, κοινές μετοχές 7.661

Κωνσταντίνα Μπουργιώτου, Διευθύντρια Εσωτερικού Ελέγχου Ομίλου, κοινές μετοχές 2.624.

Κωνσταντίνος Γιαμαλίδης, Εσωτερικός Ελεγκτής, κοινές μετοχές 1.267

Αθανάσιος Ντανάς, Διευθυντής Ενοποίησης Οικονομικών Καταστάσεων Ομίλου, κοινές μετοχές 3.332.

Λυδία Γιαννακοπούλου, Διευθύντρια Εταιρικής Επικοινωνίας Ομίλου, κοινές μετοχές 345.

Νικόλαος Καραμητσάνης, Διευθυντής Νομικών Υπηρεσιών Ομίλου, κοινές μετοχές 8.059.

Ελένη Παπαπάνου, Διευθύντρια Νομικών Υπηρεσιών, Γραμματέας Δ.Σ., κοινές μετοχές 3.816.

Ευστράτιος Βουλγαρίδης Διευθυντής Νομικών Υπηρεσιών, κοινές μετοχές 1.217.

Μαρία Τηρητά, Διευθύντρια Οικονομικού Προγραμματισμού και Αριστοποίησης της Οικονομικής Λειτουργίας, κοινές μετοχές 2.371

Κωνσταντίνος Γκίκας, Διευθυντής Οικονομικού Θυγατρικών Εταιριών και Διαχείρισης Τομέα Ελλάδος, κοινές μετοχές 3.288.

Λουκάς Πετκίδης, Αναπληρωτής Οικονομικός Διευθυντής Ομίλου και Περιφερειακός Οικονομικός Διευθυντής ΝΑΕ & AM, κοινές μετοχές 4.131.

Κωνσταντίνος Δερδεμέζης, Διευθυντής δραστηριοτήτων Σερβίας, Βόρειας Μακεδονίας, Αλβανίας και Κοσσυφοπεδίου, κοινές μετοχές 16.697.

Χρήστος Παναγόπουλος, Διευθυντής Δραστηριοτήτων Τουρκίας και Βουλγαρίας, κοινές μετοχές 15.869

Νικόλαος Ανδρεάδης, Διευθυντής Χρηματοοικονομικής Διαχείρισης Ομίλου, κοινές μετοχές 1.142 και 150 προνομιούχες.

Ιωάννης-Σπυρίδων Κόλλας, Διευθυντής Ανθρώπινου Δυναμικού Ομίλου, κοινές μετοχές 12.500

Φωκίων Τασούλας, Διευθυντής Τεχνικής Διεύθυνσης Ομίλου, κοινές μετοχές 15.405

Νικόλαος Μπινιάκης, Finance-Business Initiatives Director, κοινές μετοχές 2.360.

23.7.2019

[View article...](#)

RSS Feed: Corporate Announcements
Posted on: 23 July 2019 14:36
Author: Ι. ΜΠΟΥΤΑΡΗΣ & ΥΙΟΣ Α.Ε.
Subject: ΑΝΑΚΟΙΝΩΣΗ ΓΙΑ ΤΗ ΔΙΑΔΙΚΑΣΙΑ ΜΕΤΑΤΡΟΠΗΣ ΤΩΝ ΑΥΛΩΝ ΑΝΩΝΥΜΩΝ ΜΕΤΟΧΩΝ ΣΕ ΑΥΛΕΣ ΟΝΟΜΑΣΤΙΚΕΣ ΜΕΤΟΧΕΣ
Full article link: http://dev-www1.helex.gr:8080/el/web/guest/companies-announcements-full-content/-/asset_publisher/bMe2sOcNyQuy/content/id/5186932

ΑΝΑΚΟΙΝΩΣΗ

ΓΙΑ ΤΗ ΔΙΑΔΙΚΑΣΙΑ ΜΕΤΑΤΡΟΠΗΣ ΤΩΝ ΑΥΛΩΝ ΑΝΩΝΥΜΩΝ ΜΕΤΟΧΩΝ ΚΟΙΝΩΝ ΚΑΙ ΠΡΟΝΟΜΙΟΥΧΩΝ ΤΗΣ ΑΝΩΝΥΜΗΣ ΕΤΑΙΡΕΙΑΣ ΜΕ ΤΗΝ ΕΠΩΝΥΜΙΑ «Ι. ΜΠΟΥΤΑΡΗΣ & ΥΙΟΣ ΑΝΩΝΥΜΗ ΕΤΑΙΡΙΑ ΣΥΜΜΕΤΟΧΩΝ ΚΑΙ ΕΠΕΝΔΥΣΕΩΝ» ΣΕ ΑΥΛΕΣ ΟΝΟΜΑΣΤΙΚΕΣ ΜΕΤΟΧΕΣ

Πικέρμι, 23/07/2019

Η ανώνυμη εταιρεία με την επωνυμία «Ι. ΜΠΟΥΤΑΡΗΣ & ΥΙΟΣ ΑΝΩΝΥΜΗ ΕΤΑΙΡΙΑ ΣΥΜΜΕΤΟΧΩΝ ΚΑΙ ΕΠΕΝΔΥΣΕΩΝ» ανακοινώνει στο επενδυτικό κοινό ότι η αναγκαστική μετατροπή των άυλων ανωνύμων μετοχών της κοινών και προνομιούχων σε άυλες ονομαστικές μετοχές, όπως προβλέπει ο ν. 4548/2018, όπως ισχύει, οφείλει να γίνει μέχρι την 31η Δεκεμβρίου 2019.

Προκειμένου να υλοποιηθεί η ανωτέρω επιταγή του ν. 4548/2018, όπως ισχύει σήμερα, το Διοικητικό Συμβούλιο της «Ι. ΜΠΟΥΤΑΡΗΣ & ΥΙΟΣ ΑΝΩΝΥΜΗ ΕΤΑΙΡΙΑ ΣΥΜΜΕΤΟΧΩΝ ΚΑΙ ΕΠΕΝΔΥΣΕΩΝ», στη συνεδρίασή του της 28ης Ιουνίου 2019, απεφάσισε ότι, επειδή οι άυλες ανώνυμες μετοχές κοινές και προνομιούχες της «Ι. ΜΠΟΥΤΑΡΗΣ & ΥΙΟΣ ΑΝΩΝΥΜΗ ΕΤΑΙΡΙΑ ΣΥΜΜΕΤΟΧΩΝ ΚΑΙ ΕΠΕΝΔΥΣΕΩΝ» είναι εισηγμένες στο Χρηματιστήριο Αθηνών, για την αντικατάστασή τους με άυλες ονομαστικές μετοχές θα ακολουθηθεί η διαδικασία που προβλέπεται στο άρθρο 184 του ν. 4548/2018, όπως ισχύει σήμερα, και στην παράγραφο 5.3.7. του Κανονισμού του Χρηματιστηρίου Αθηνών, η οποία επιγράφεται «Εισαγωγή μετοχών λόγω μετατροπής μετοχών άλλης κατηγορίας».

Πιο συγκεκριμένα, σύμφωνα με την παράγραφο 6 του άρθρου 184 του ν.

4548/2018, όπως ισχύει σήμερα, για την καταγραφή των δικαιούχων θα ακολουθηθούν οι κανόνες για τη νομιμοποίηση των μετόχων ενόψει συμμετοχής σε Γενική Συνέλευση, όπως καθορίζεται στην παράγραφο 6 του άρθρου 124 του ν. 4548/2018, όπως ισχύει σήμερα, και, ειδικότερα, βάσει ενημέρωσης που θα λάβει η «Ι. ΜΠΟΥΤΑΡΗΣ & ΥΙΟΣ ΑΝΩΝΥΜΗ ΕΤΑΙΡΙΑ ΣΥΜΜΕΤΟΧΩΝ ΚΑΙ ΕΠΕΝΔΥΣΕΩΝ» από το κεντρικό αποθετήριο τίτλων.

Περαιτέρω, για τη μετατροπή των άυλων ανωνύμων μετοχών κοινών και προνομιούχων της «Ι. ΜΠΟΥΤΑΡΗΣ & ΥΙΟΣ ΑΝΩΝΥΜΗ ΕΤΑΙΡΙΑ ΣΥΜΜΕΤΟΧΩΝ ΚΑΙ ΕΠΕΝΔΥΣΕΩΝ» σε άυλες ονομαστικές μετοχές, η διαδικασία της παραγράφου 5.3.7. του Κανονισμού του Χρηματιστηρίου Αθηνών προβλέπει, συνοπτικά τρία στάδια: (α) το πρώτο στάδιο αφορά την έγκριση από το Χρηματιστήριο Αθηνών της εισαγωγής προς διαπραγμάτευση των νέων μετοχών, β) το δεύτερο στάδιο αφορά την παύση της διαπραγμάτευσης των μετατρεπομένων μετοχών και γ) το τρίτο στάδιο αφορά την έναρξη της διαπραγμάτευσης των νέων μετοχών. Με μεταγενέστερες ανακοινώσεις της «Ι. ΜΠΟΥΤΑΡΗΣ & ΥΙΟΣ ΑΝΩΝΥΜΗ ΕΤΑΙΡΙΑ ΣΥΜΜΕΤΟΧΩΝ ΚΑΙ ΕΠΕΝΔΥΣΕΩΝ», όπως προβλέπει ο Κανονισμός του Χρηματιστηρίου Αθηνών, θα ενημερώνεται εγκαίρως και προσηκόντως, το επενδυτικό κοινό.

Ενόψει των ανωτέρω, το Διοικητικό Συμβούλιο της «Ι. ΜΠΟΥΤΑΡΗΣ & ΥΙΟΣ ΑΝΩΝΥΜΗ ΕΤΑΙΡΙΑ ΣΥΜΜΕΤΟΧΩΝ ΚΑΙ ΕΠΕΝΔΥΣΕΩΝ» έχει ήδη προβεί σε όλες τις προπαρασκευαστικές ενέργειες (Πρόσκληση του Διοικητικού Συμβουλίου, δημοσίευση της Προσκήσεως, κ.λ.π.) για τη σύγκληση Έκτακτης Γενικής Συνέλευσης των Μετόχων της «Ι. ΜΠΟΥΤΑΡΗΣ & ΥΙΟΣ ΑΝΩΝΥΜΗ ΕΤΑΙΡΙΑ ΣΥΜΜΕΤΟΧΩΝ ΚΑΙ ΕΠΕΝΔΥΣΕΩΝ» η οποία θα λάβει χώρα την 19/08/2019, και θα αποφασίσει, μεταξύ άλλων, τη μετατροπή των άυλων ανωνύμων μετοχών κοινών και προνομιούχων της «Ι. ΜΠΟΥΤΑΡΗΣ & ΥΙΟΣ ΑΝΩΝΥΜΗ ΕΤΑΙΡΙΑ ΣΥΜΜΕΤΟΧΩΝ ΚΑΙ ΕΠΕΝΔΥΣΕΩΝ» σε άυλες ονομαστικές μετοχές και την Τροποποίηση του σχετικού άρθρου 8 του Καταστατικού της.

Επισημαίνεται ότι η ανωτέρω απόφαση της Έκτακτης Γενικής Συνελεύσεως των Μετόχων θα υποβληθεί στο ΓΕΜΗ προκειμένου να εκδοθεί η σχετική εγκριτική απόφαση του Υπουργείου Οικονομίας & Ανάπτυξης και ανακοίνωση περί ονομαστικοποίησης των μετοχών της «Ι. ΜΠΟΥΤΑΡΗΣ & ΥΙΟΣ ΑΝΩΝΥΜΗ ΕΤΑΙΡΙΑ ΣΥΜΜΕΤΟΧΩΝ ΚΑΙ ΕΠΕΝΔΥΣΕΩΝ».

Τέλος, επισημαίνεται ότι η «Ι. ΜΠΟΥΤΑΡΗΣ & ΥΙΟΣ ΑΝΩΝΥΜΗ ΕΤΑΙΡΙΑ ΣΥΜΜΕΤΟΧΩΝ ΚΑΙ ΕΠΕΝΔΥΣΕΩΝ» θα ενημερώνει το επενδυτικό κοινό, εγκαίρως και προσηκόντως, για κάθε εξέλιξη επί του θέματος της ονομαστικοποίησης των μετοχών της.

Για την Εταιρεία

Ι. ΜΠΟΥΤΑΡΗΣ & ΥΙΟΣ HOLDING Α.Ε.

Το Διοικητικό Συμβούλιο

[View article...](#)

Ομολογιακά Δάνεια Επιχειρήσεων – Οργανωμένη Αγορά (Μετατρέψιμα)

Πλήθος Εισηγμένων Ομολογιών	Ονομαστική αξία	Τιμή έκδοσης	Σημερινό επιτόκιο	Ημερ. λήξης	Διάρκεια (έτη)	Σημείωση	Τοκομερίδιο		Μον. Διαπρα.	Ομόλογα Επιχειρήσεων	Κατωτ Τιμή	Ανωτ Τιμή	Τιμή κλεισ.	Προηγ. Κλείσιμο-ημέρια	Όγκος	Αξία Συναλλαγών	Τελευταία εντολή			Μεγ έτους	
							Κοινό	Προτιμησιακό									Τιμή	Αγορ./ Πώλ.	Ημερομηνία		λαχ
171,268,704	0.30	0.30	1.00	11/10/2025	9	---	12	---	1	FORTHNET Α.Ε. (Μ.Ο.Δ.)	---	---	---	---	---	---	20.0000	A	23/07/2019	100.0000	100.0000

Σημειώσεις Εταιρικών Ομολόγων

Ο Όγκος Συναλλαγών υπολογίζεται ως (Τεμάχια) * (Ονομαστική Τιμή). Η Αξία Συναλλαγών υπολογίζεται ως (Τεμάχια) * (Ονομαστική Τιμή) * (Τιμή %) + (Δεδουλευμένοι Τόκοι).

Οι τιμές συναλλαγών των ομολόγων υπολογίζονται ως ποσοστό επί τοις εκατό (%) της ονομαστικής τους τιμής.

Όλα τα ομόλογα έχουν Ονομαστική Αξία εκπεφρασμένη σε Ευρώ (εκτός εάν σημειώνεται διαφορετικά).

Ομολογιακά Δάνεια Επιχειρήσεων – Οργανωμένη Αγορά (Μη Μετατρέψιμα)

Πλήθος Εισηγμένων Ομολογίων	Ονομαστική αξία	Τιμή έκδοσης	Σημερινό επιτόκιο	Ημερ. λήξης	Διάρκεια (έτη)	Σημείωση	Τοκομερίδιο		Μον. Διασπ.	Ομόλογα Επιχειρήσεων	Δεδ. Τόκος	Αποδ./Λήξη	Κατωτ Τιμή	Ανωτ Τιμή	Τιμή κλειστ.	Προηγ. Κλείσιμο-ημέρια	Όγκος	Αξία Συναλλαγών	Τελευταία εντολή					
							Κοινό	Προτιμησιακό											Τιμή	Αγορ./ Πώλ.	Ημερομηνία	λαχ έτους	Μεγ έτους	
25,000	1,000.00	1,000.00	4.95	26/06/2023	5	---	3	---	1	B&F A.B.E.E. ΕΝΔΥΜΑΤΩΝ (Μη μετατρέψιμο)	3.9875	6.4350	---	---	---	94.1920	22/07/2019	---	---	94.4100	A	23/07/2019	93.0000	98.5000
90,000	1,000.00	1,000.00	3.00	11/05/2023	5	---	3	---	1	CORAL A.E. (Μη μετατρέψιμο)	6.0833	2.4400	101.5000	102.5000	101.6600	102.3040	22/07/2019	222,000	227,117.00	101.6700	A	23/07/2019	100.2726	104.9499
120,000	1,000.00	1,000.00	3.95	04/04/2025	7	---	3	---	1	ΓΕΚ ΤΕΡΝΑ Α.Ε. (Μη μετατρέψιμο)	12.2889	3.1710	103.0000	104.2500	103.0000	103.6410	22/07/2019	254,000	267,475.78	103.0000	A	23/07/2019	99.0000	105.0000
300,000	1,000.00	1,000.00	3.10	27/06/2022	5	---	5	---	1	ΜΥΤΙΛΗΝΑΙΟΣ Α.Ε. ΟΜ. ΕΠΙΧΕΙΡΗΣΕΩΝ (Μη Μετατρέψιμο)	2.4111	2.4200	101.4500	102.0000	101.4500	102.3040	22/07/2019	446,000	454,092.96	101.4500	A	23/07/2019	100.5818	103.4000
50,000	1,000.00	1,000.00	4.35	20/06/2022	5	---	5	---	1	ΣΥΣΤΗΜΑΤΑ SUNLIGHT Α.Β.Ε.Ε. (Μη Μετατρέψιμο)	4.2292	3.1030	102.4900	102.6000	102.6000	101.9090	22/07/2019	129,000	132,802.46	102.5500	A	23/07/2019	99.4118	104.5000
200,000	1,000.00	1,000.00	3.50	21/03/2022	5	---	5	---	1	Ο.Π.Α.Π. Α.Ε. (Μη Μετατρέψιμο)	12.2500	2.3740	102.1200	102.4000	102.3582	102.3500	22/07/2019	68,000	70,436.60	102.1500	A	23/07/2019	101.6500	103.5200
40,000,000	1.00	1.00	5.00	04/10/2021	5	---	12	---	1	HOUSEMARKET Α.Ε. (Μη Μετατρέψιμο)	0.0029	2.3170	105.0000	105.0000	105.0000	104.2850	22/07/2019	5,000	5,264.59	104.1000	A	23/07/2019	101.9500	106.0000
200,000	1,000.00	1,000.00	3.60	12/03/2026	7	---	1	---	1	ΑΕΡΟΠΟΡΙΑ ΑΙΓΑΙΟΥ Α.Ε. (Μη μετατρέψιμο)	13.5000	2.8890	102.8000	104.7000	103.7911	104.1770	22/07/2019	200,000	210,282.20	103.4500	A	23/07/2019	100.3628	107.0000

Σημειώσεις Εταιρικών Ομολόγων

Ο Όγκος Συναλλαγών υπολογίζεται ως (Τεμάχια) * (Ονομαστική Τιμή). Η Αξία Συναλλαγών υπολογίζεται ως (Τεμάχια) * (Ονομαστική Τιμή) * (Τιμή %) + (Δεδουλευμένοι Τόκοι).

Οι τιμές συναλλαγών των ομολόγων υπολογίζονται ως ποσοστό επί τοις εκατό (%) της ονομαστικής τους τιμής.

Όλα τα ομόλογα έχουν Ονομαστική Αξία εκπεφρασμένη σε Ευρώ (εκτός εάν σημειώνεται διαφορετικά).

Ομόλογα Ελληνικού Δημοσίου

Πλήθος Εισηγμ. Ομολογιών	Ονομ. αξία	Σημερινό επιτόκιο	Υπολογισμός Δεδοουλευμένων	Ημερ/νία Λήξης [1]	Διάρκεια (έτη)	Σημείωση	Ημερομηνία Πληρωμ.	Αξία τρέχοντος	Μον. Διασπ.	Ομόλογα Ελληνικού Δημοσίου	Κατωτ Τιμή	Ανωτ Τιμή	Τιμή κλεισ.	Προηγ. Κλείσιμο-ημ/νία	Όγκος	Αξία Συναλλαγών	Τελευταία εντολή Αγορ./ Πώλ. Ημερομηνία
3,000,000	1,000.00	4.38	Πργμ/Πργμ	01/08/2022	5	---	01/08	4.38	1	ΟΕΔ-ΣΤΘ-010822-05Χ-4,375-1,000	---	---	---	---	---	---	1.0000 A 28/11/2018
2,500,000	1,000.00	3.45	Πργμ/Πργμ	02/04/2024	5	---	02/04	3.45	1	ΟΕΔ-ΣΤΘ-020424-05Χ-3,450-1,000	---	---	---	---	---	---	---
4,355,990,324	1.00	3.50	Πργμ/Πργμ	30/01/2023	5	---	01/02 - 31/01	3.50	1	ΟΕΔ-ΣΤΘ-300123-05Χ-3,500-1,00	---	---	---	94.5720 13/07/2018	---	---	1.0000 A 28/11/2018
5,962,747,327	1.00	3.75	Πργμ/Πργμ	30/01/2028	10	---	/02 - 01/02 - 31/	3.75	1	ΟΕΔ-ΣΤΘ-300128-10Χ-3,750-1,00	---	---	---	85.4610 13/07/2018	---	---	1.0000 A 28/11/2018
6,091,218,404	1.00	3.90	Πργμ/Πργμ	30/01/2033	15	---	/02 - 01/02 - 31/	3.90	1	ΟΕΔ-ΣΤΘ-300133-15Χ-3,900-1,00	---	---	---	78.6730 13/07/2018	---	---	1.0000 A 28/11/2018
4,805,399,486	1.00	4.00	Πργμ/Πργμ	30/01/2037	19	---	/02 - 01/02 - 31/	4.00	1	ΟΕΔ-ΣΤΘ-300137-19Χ-4,000-1,00	---	---	---	77.0370 13/07/2018	---	---	1.0000 A 28/11/2018
4,603,713,186	1.00	4.20	Πργμ/Πργμ	30/01/2042	24	---	/02 - 01/02 - 31/	4.20	1	ΟΕΔ-ΣΤΘ-300142-24Χ-4,200-1,00	---	---	---	77.7640 13/07/2018	---	---	1.0000 A 28/11/2018
550,418,123	1.00	3.00	Πργμ/Πργμ	24/02/2023	11	---	24/02	3.00	1	ΟΕΔ-ΣΤΘ-240223-11Χ-2,000-1,00	---	---	---	10.0000 22/06/2015	---	10.0000	A 11/07/2019
445,007,576	1.00	3.00	Πργμ/Πργμ	24/02/2024	12	---	24/02	3.00	1	ΟΕΔ-ΣΤΘ-240224-12Χ-2,000-1,00	---	---	---	10.0000 22/06/2015	---	---	---
423,674,226	1.00	3.00	Πργμ/Πργμ	24/02/2025	13	---	24/02	3.00	1	ΟΕΔ-ΣΤΘ-240225-13Χ-2,000-1,00	---	---	---	10.0000 22/06/2015	---	---	---
212,292,153	1.00	3.00	Πργμ/Πργμ	24/02/2026	14	---	24/02	3.00	1	ΟΕΔ-ΣΤΘ-240226-14Χ-2,000-1,00	---	---	---	10.0000 22/06/2015	---	---	---
160,621,352	1.00	3.00	Πργμ/Πργμ	24/02/2027	15	---	24/02	3.00	1	ΟΕΔ-ΣΤΘ-240227-15Χ-2,000-1,00	---	---	---	10.0000 22/06/2015	---	---	---
183,244,055	1.00	3.00	Πργμ/Πργμ	24/02/2028	16	---	24/02	3.00	1	ΟΕΔ-ΣΤΘ-240228-16Χ-2,000-1,00	---	---	---	10.0000 22/06/2015	---	---	---
164,802,894	1.00	3.00	Πργμ/Πργμ	24/02/2029	17	---	24/02	3.00	1	ΟΕΔ-ΣΤΘ-240229-17Χ-2,000-1,00	---	---	---	10.0000 22/06/2015	---	---	---
165,460,943	1.00	3.00	Πργμ/Πργμ	24/02/2030	18	---	24/02	3.00	1	ΟΕΔ-ΣΤΘ-240230-18Χ-2,000-1,00	---	---	---	10.0000 22/06/2015	---	---	---
129,007,241	1.00	3.00	Πργμ/Πργμ	24/02/2031	19	---	24/02	3.00	1	ΟΕΔ-ΣΤΘ-240231-19Χ-2,000-1,00	---	---	---	10.0000 22/06/2015	---	---	---
126,192,683	1.00	3.00	Πργμ/Πργμ	24/02/2032	20	---	24/02	3.00	1	ΟΕΔ-ΣΤΘ-240232-20Χ-2,000-1,00	---	---	---	10.0000 22/06/2015	---	---	---
146,905,168	1.00	3.00	Πργμ/Πργμ	24/02/2033	21	---	24/02	3.00	1	ΟΕΔ-ΣΤΘ-240233-21Χ-2,000-1,00	---	---	---	10.0000 22/06/2015	---	---	---
154,475,606	1.00	3.00	Πργμ/Πργμ	24/02/2034	22	---	24/02	3.00	1	ΟΕΔ-ΣΤΘ-240234-22Χ-2,000-1,00	---	---	---	10.0000 22/06/2015	---	---	---
144,429,441	1.00	3.00	Πργμ/Πργμ	24/02/2035	23	---	24/02	3.00	1	ΟΕΔ-ΣΤΘ-240235-23Χ-2,000-1,00	---	---	---	10.0000 22/06/2015	---	---	---
166,211,676	1.00	3.00	Πργμ/Πργμ	24/02/2036	24	---	24/02	3.00	1	ΟΕΔ-ΣΤΘ-240236-24Χ-2,000-1,00	---	---	---	10.0000 22/06/2015	---	---	---
145,461,669	1.00	3.00	Πργμ/Πργμ	24/02/2037	25	---	24/02	3.00	1	ΟΕΔ-ΣΤΘ-240237-25Χ-2,000-1,00	---	---	---	10.0000 22/06/2015	---	---	---
146,941,087	1.00	3.00	Πργμ/Πργμ	24/02/2038	26	---	24/02	3.00	1	ΟΕΔ-ΣΤΘ-240238-26Χ-2,000-1,00	---	---	---	10.0000 22/06/2015	---	---	---
135,115,612	1.00	3.00	Πργμ/Πργμ	24/02/2039	27	---	24/02	3.00	1	ΟΕΔ-ΣΤΘ-240239-27Χ-2,000-1,00	---	---	---	10.0000 22/06/2015	---	---	---
141,909,637	1.00	3.00	Πργμ/Πργμ	24/02/2040	28	---	24/02	3.00	1	ΟΕΔ-ΣΤΘ-240240-28Χ-2,000-1,00	---	---	---	10.0000 22/06/2015	---	---	---
136,788,720	1.00	3.00	Πργμ/Πργμ	24/02/2041	29	---	24/02	3.00	1	ΟΕΔ-ΣΤΘ-240241-29Χ-2,000-1,00	---	---	---	10.0000 22/06/2015	---	---	---
163,643,410	1.00	3.00	Πργμ/Πργμ	24/02/2042	30	---	24/02	3.00	1	ΟΕΔ-ΣΤΘ-240242-30Χ-2,000-1,00	---	---	---	10.0000 22/06/2015	---	---	---
742,153	1,000.00	0.40	FLR Πργμ/360	10/08/2019	5	---	10/02 - 10/08	---	1	ΟΕΔ-ΚΥΜ-100819-05Χ-0,934-1,000	---	---	---	---	---	---	50.0001 A 12/12/2017
2,500,000	1,000.00	3.88	Πργμ/Πργμ	12/03/2029	10	---	12/03	3.88	1	ΟΕΔ-ΣΤΘ-120329-10Χ-3,875-1,0000	---	---	---	---	---	---	---
3,000,000	1,000.00	3.38	Πργμ/Πργμ	15/02/2025	7	---	15/02	3.38	1	ΟΕΔ-ΣΤΘ-150225-07Χ-3,375-1,000	---	---	---	---	---	---	---
250,250	1,000.00	2.90	Πργμ/Πργμ	20/03/2023	4	---	20/03	2.90	1	ΟΕΔ-ΣΤΘ-200323-04Χ-2,900-1,000	---	---	---	---	---	---	---
964,000	1,000.00	3.25	Πργμ/Πργμ	20/03/2025	6	---	20/03	3.25	1	ΟΕΔ-ΣΤΘ-200325-06Χ-3,250-1,000	---	---	---	---	---	---	---
2,100,000	1,000.00	3.55	Πργμ/Πργμ	20/03/2026	7	---	20/03	3.55	1	ΟΕΔ-ΣΤΘ-200326-07Χ-3,550-1,000	---	---	---	---	---	---	---
2,500,000	1,000.00	1.88	Πργμ/Πργμ	23/07/2026	7	---	23/07	1.88	1	ΟΕΔ-ΣΤΘ-230726-07Χ-1,875-1,000	---	---	---	---	---	---	---

Σημειώσεις Ομολόγων Ελλ. Δημοσίου

Ο Όγκος Συναλλαγών υπολογίζεται ως (Τεμάχια) * (Ονομαστική Τιμή). Η Αξία Συναλλαγών υπολογίζεται ως (Τεμάχια) * (Ονομαστική Τιμή) * (Τιμή %) + (Δεδοουλευμένοι Τόκοι)

Η Αξία του τρέχοντος τοκομεριδίου για τις εκδόσεις Ονομαστικής Αξίας 0,01 ευρώ, αναφέρεται σε Ονομαστική Αξία 100 ευρώ.

FLR (= Floating Interest Rate) Ομόλογο Μεταβλητού Επιτοκίου.

[1] - Η Ημερομηνία Λήξης της τοκοφόρου περιόδου και η Ημερομηνία Πληρωμής του τοκομεριδίου.

Ομόλογα Ελληνικού Δημοσίου

Πλήθος Εισηγμ. Ομολογιών	Ονομ. αξία	Σημερινό επιτόκιο	Υπολογισμός Δεδουλευμένων	Ημερ/νία Λήξης [1]	Διάρκεια (έτη)	Σημείωση	Ημερομηνία Πληρ.	Αξία τρέχοντος	Μον. Διαπρ.	Ομόλογα Ελληνικού Δημοσίου	Κατωτ Τιμή	Ανωτ Τιμή	Τιμή κλεισ.	Προηγ. Κλείσιμο-ημ/νία	Όγκος	Αξία Συναλλαγών	Τελευταία εντολή Τιμή	Αγορ./ Πώλ. Ημερομηνία
--------------------------	------------	-------------------	---------------------------	--------------------	----------------	----------	------------------	----------------	-------------	-----------------------------------	------------	-----------	-------------	------------------------	-------	-----------------	-----------------------	------------------------

Σημειώσεις Ομολόγων Ελλ. Δημοσίου

Ο Όγκος Συναλλαγών υπολογίζεται ως (Τεμάχια) * (Ονομαστική Τιμή). Η Αξία Συναλλαγών υπολογίζεται ως (Τεμάχια) * (Ονομαστική Τιμή) * (Τιμή %) + (Δεδουλευμένοι Τόκοι)

Η Αξία του τρέχοντος τοκομεριδίου για τις εκδόσεις Ονομαστικής Αξίας 0,01 ευρώ, αναφέρεται σε Ονομαστική Αξία 100 ευρώ.

FLR (= Floating Interest Rate) Ομόλογο Μεταβλητού Επιτοκίου.

[1] - Η Ημερομηνία Λήξης της τοκοφόρου περιόδου και η Ημερομηνία Πληρωμής του τοκομεριδίου.

Ημερήσιο Δελτίο Τιμών

Έτος: 140 Αύξων Αριθμός Συνεδρίασης: 137

Ενότητα 5: Ομόλογα Ελληνικού Δημοσίου Διαπραγματεύσιμα με τη Μέθοδο Εκφώνησης - Αντιφώνησης

Τρίτη, 23 Ιουλίου, 2019

Ομόλογα σε Κυκλοφορία	Νόμισμα / Ελάχιστη διαπραγ.	Ημερομηνία Πληρ.	Αξία τρέχοντος τοκομεριδίου	Σημείωση	Τοκομερίδιο	Μονάδα διαπραγ/σης	Ημερ/νία Έκδοσης	Διάρκεια (έτη)	Σημερινό επιτόκιο	Υ.Δ.Τ σε	Ομόλογα	Τελευταία τιμή προηγ.	Τελευτ. Τιμή	Εκφ. τοις μετρητοίς (€) Αγορ. / Πώλ Ημερομηνία	Συναλλαγές σε τμχ	Ελάχιστο ζωής	Μέγιστο ζωής		
0	GBP / 10	01/12	0.25	---	62	1	01/12/1928	100	2.5	360	Ε.Κ.Τ.Ε.	---	---	---	---	---	---		
103,746	GBP / 10	01/12	0.25	---	60	1	01/12/1930	98	2.5	360	Ε.Κ.Τ.Ε. σειρά	2.27	05/02/1996	2.27	Π	05/02/1996	---	2.27	2.27

Νομικών Προσώπων και Εταιρειών σε Συνάλλαγμα και Ευρο

Σημειώσεις Ομολόγων Ελλ. Δημοσίου

Υ.Δ.Τ: Υπολογισμός Δεδουλευμένων Τόκων.

FLR (= Floating Interest Rate) Ομόλογο Μεταβλητού Επιτοκίου.

Η ελάχιστη διαπραγματεύσιμη Ονομαστική Αξία για όλους τους Άυλους Τίτλους του Δημοσίου είναι τα 100 Ευρώ.

(μψρ-0)

Πίνακας Μελών Χρηματιστηρίου Αθηνών και Μελών ΕΤ.ΕΚ.

Επωνυμία	Διεύθυνση	Τηλέφωνο	Φαξ	Αγορά Μετοχών			Αγορά Παραγώγων		Μέλη ΕΤ.ΕΚ.	
				Μέλος Αγοράς	Μέλος εξ Αποστάσεως	Ειδικός Διαπρήτης	Διαπρήτης	Ειδικός Διαπρήτης	Γενικό Εκκαθιστικό	Άμεσο Εκκαθιστικό
ALPHA ΤΡΑΠΕΖΑ Α.Ε.									a	
ΛΕΩΦ. ΑΘΗΝΩΝ 103, ΑΘΗΝΑ				+30 2103436820		210-3436270				
ΣΤΑΔΙΟΥ 40, ΑΘΗΝΑ				(210)-3260000		(210)-3264116				
				(210)-3265546		(210)-3265811				
ARGUS STOCKBROKERS LTD					a			a		
ΛΕΩΦΟΡΟΣ ΔΗΜΟΣΘΕΝΗ ΣΕΒΕΡΗ 25 , ΛΕΥΚΩΣΙΑ ΚΥΠΡΟΥ				+357 22717000		0035722717070				
ATLANTIC SECURITIES LTD					a					
ΠΡΟΔΡΟΜΟΥ 37, ΛΕΥΚΩΣΙΑ ΚΥΠΡΟΥ				+357 22445400		00357 22661914				
ΑΧΟΝ ΧΡΗΜΑΤΙΣΤΗΡΙΑΚΗ Α.Ε.Π.Ε.Υ.					a			a		
ΣΤΑΔΙΟΥ 48, ΑΘΗΝΑ				+30 2103363800		210-3243903				
ΒΕΤΑ ΧΡΗΜΑΤΙΣΤΗΡΙΑΚΗ Α.Ε.Π.Ε.Υ.					a			a		a
Λ.ΑΛΕΞΑΝΔΡΑΣ & ΒΡΑΪΛΑ 29 , ΑΘΗΝΑ				+30 2106478900		210-6410139				
BNP PARIBAS SECURITIES SERVICES									a	
ΛΑΜΨΑΚΟΥ 2, ΑΘΗΝΑ				+30 2107468500		210-7468579-581				
CAPITAL ΑΧΕΠΕΥ					a			a		
ΜΗΤΡΟΠΟΛΕΩΣ 58, ΑΘΗΝΑ				+30 2103369700		+30 210 3369820				
CFS ΧΡΗΜΑΤΙΣΤΗΡΙΑΚΗ Α.Ε.Π.Ε.Υ.					a					
ΠΑΠΑΡΡΗΓΟΠΟΥΛΟΥ 3, ΑΘΗΝΑ				+30 2103360800		+30 210-3360980				
CITIGROUP GLOBAL MARKETS EUROPE AG					a	a				
REUTERWEG 16, ΦΡΑΚΝΦΟΥΡΤΗ										
CITIGROUP GLOBAL MARKETS LIMITED					a	a				
CITIGROUP CENTER , CANADA SQ., CANARY WHARF 1, LONDON				+44 02079864000						
CREDIT SUISSE SECURITIES (EUROPE) LIMITED					a	a				
CABOT SQUARE 1 , LONDON				+44 2078888888						
DEUTSCHE BANK AG					a	a		a		
GREAT WINCHESTER STREET 1 , LONDON				+44 20 754 54209		00441133361437				
EUROBANK EQUITIES Α.Ε.Π.Ε.Υ.					a			a		a
ΦΙΛΕΛΛΗΝΩΝ 10 & ΞΕΝΟΦΩΝΤΟΣ 13 , ΑΘΗΝΑ				+30 2103720000		210-3720001				
EUROCORP Α.Ε.Π.Ε.Υ.					a			a		a
ΠΛ.ΦΙΛΙΚΗΣ ΕΤΑΙΡΕΙΑΣ 14, ΑΘΗΝΑ				+30 2107263500		2107263666				
EUROTRUST ΧΡΗΜΑΤΙΣΤΗΡΙΑΚΗ Α.Ε.Π.Ε.Υ.					a					
ΣΕΒΑΣΤΟΥΠΟΛΕΩΣ 113, ΑΘΗΝΑ				+30 2103363100		+30 210-3238334				
EUROXX ΧΡΗΜΑΤΙΣΤΗΡΙΑΚΗ Α.Ε.Π.Ε.Υ.					a			a		a
ΠΑΛΑΙΟΛΟΓΟΥ 7, ΧΑΛΑΝΔΡΙ				(210)-6879400		(210)-6879401				
ΠΑΛΑΙΟΛΟΓΟΥ 7, ΧΑΛΑΝΔΡΙ				+30 2106879400		210-6879401				
GLOBAL CAPITAL SECURITIES & FINANCIAL SERVICES LTD					a	a				
ΛΕΩΦ. ΑΡΧΙΕΠΙΣΚΟΠΟΥ ΜΑΚΑΡΙΟΥ Γ , ΚΤΙΡΙΟ ALPHA HOUSE 50, ΛΕΥΚΩΣΙΑ				+357 22710710		357 22339332				
HSBC FRANCE									a	
Λ. ΜΕΣΟΓΕΙΩΝ 109-111, ΑΘΗΝΑ				+30 2106960000		210-6929336				
INDEX ΧΡΗΜΑΤΙΣΤΗΡΙΑΚΗ Α.Ε.Π.Ε.Υ.					a					
ΔΡΑΓΑΤΣΑΝΙΟΥ 6, ΑΘΗΝΑ				+30 2103213920		+30 210-3213216				
LAIKI FINANCIAL SERVICES LTD						a				
ΛΕΩΦ. ΒΥΡΩΝΟΣ 26, ΛΕΥΚΩΣΙΑ ΚΥΠΡΟΥ				357 22367367		357 22718567				
MEGA EQUITY SECURITIES & FINANCIAL SERVICES PUBLIC LTD					a	a		a		
ΛΕΩΦ. ΓΡΙΒΑ ΔΙΓΕΝΗ 42-44, ΛΕΥΚΩΣΙΑ ΚΥΠΡΟΥ				+357 22711711		357 22711811				
MERIT ΧΡΗΜΑΤΙΣΤΗΡΙΑΚΗ Α.Ε.Π.Ε.Υ.					a			a		a
ΣΟΦΟΚΛΕΟΥΣ 5, ΑΘΗΝΑ				+30 2141008800		210-3671830				
MERRILL LYNCH INTERNATIONAL					a	a				
KING EDWARD STREET 2 , LONDON				+44 20276281000						
NUNTIUS ΧΡΗΜΑΤΙΣΤΗΡΙΑΚΗ Α.Ε.Π.Ε.Υ.					a					
ΔΡΑΓΑΤΣΑΝΙΟΥ 6, ΑΘΗΝΑ				+30 2103350599		+30210-3254846				
ONE PLUS CAPITAL LIMITED					a	a				
75 PRODRΟΜΟΥ AVENUE, ONEWORLD PARKVIEW HOUSE, 3RD FLOOR 30722873760										
PROCHOICE CHRIMATISTIRIAKI LTD					a	a				
ΣΠΥΡΟΥ ΚΥΠΡΙΑΝΟΥ 57, ΛΕΥΚΩΣΙΑ ΚΥΠΡΟΥ				+357-24-661192		+357-24-662464				
SHARELINK SECURITIES & FINANCIAL SERVICES LTD					a	a		a		
ΘΕΟΤΟΚΗ ΜΕΓΑΡΟ ΕΛΛΗΝΑ 6 , ΛΕΥΚΩΣΙΑ ΚΥΠΡΟΥ				+357 22554200		+357 22750852				
SOCIETE GENERALE S.A.					a	a		a		
17 COURS VALMY 92987 PUTEAUX - LA DEFENSE , ΠΑΡΙΣΙ				+33 157290504		+33142138697				
SOLIDUS SECURITIES Α.Ε.Π.Ε.Υ.					a			a		a
ΛΟΥΙΖΗΣ ΡΙΑΝΚΟΥΡ 64, ΑΘΗΝΑ				+30 2106900600		210-6985421				
THE CYPRUS INVESTMENT & SECURITIES CORPORATION LTD					a	a				
ΛΕΩΦ. ΛΕΜΕΣΟΥ 154, ΛΕΥΚΩΣΙΑ ΚΥΠΡΟΥ				+357 22121700		357 22338800				

Πίνακας Μελών Χρηματιστηρίου Αθηνών και Μελών ΕΤ.ΕΚ.

Επωνυμία			Αγορά Μετοχών			Αγορά Παραγώγων		Μέλη ΕΤ.ΕΚ.	
Διεύθυνση	Τηλέφωνο	Φαξ	Μέλος Αγοράς	Μέλος εξ Αποστάσεως	Ειδικός Διαπρήτης	Διαπρήτης	Ειδικός Διαπρήτης	Γενικό Εκκαθ/στικό	Άμεσο Εκκαθ/στικό
UBS LIMITED				a					
FINSBURY AVENUE 1 , LONDON									
Α. ΣΑΡΡΗΣ ΧΡΗΜΑΤΙΣΤΗΡΙΑΚΗ Α.Ε.Π.Ε.Υ.			a						
ΔΡΑΓΑΤΣΑΝΙΟΥ 6, ΑΘΗΝΑ			+30 2103367700		210-3312324				
ΑΛΦΑ FINANCE ΔΕΠΕΥ			a		a	a			a
ΜΕΡΛΙΝ 5, ΑΘΗΝΑ			+30 2103677400		210-33311193				
Γ. Α. ΠΕΡΒΑΝΑΣ ΧΡΗΜΑΤΙΣΤΗΡΙΑΚΗ Α.Ε.Π.Ε.Υ.			a						
ΣΟΦΟΚΛΕΟΥΣ 7-9, ΑΘΗΝΑ			+30 2103727200		210-3210-291				
ΔΥΝΑΜΙΚΗ ΧΡΗΜΑΤΙΣΤΗΡΙΑΚΗ Α.Ε.Π.Ε.Υ			a			a			a
ΛΕΩΦ.ΣΥΓΓΡΟΥ 223 & ΤΡΑΛΛΕΩΝ 2 , ΝΕΑ ΣΜΥΡΝΗ			+30 2103677700		210-3677777				
ΕΘΝΙΚΗ ΤΡΑΠΕΖΑ ΤΗΣ ΕΛΛΑΔΟΣ Α.Ε.			a		a	a		a	
ΑΚΑΔΗΜΙΑΣ 68, ΑΘΗΝΑ			(210)-3328817		(210)-3328678				
ΑΙΟΛΟΥ 86, ΑΘΗΝΑ			(210)-3341000		(210)-3228187				
ΕΘΝΙΚΗ ΧΡΗΜΑΤΙΣΤΗΡΙΑΚΗ Α.Ε.Π.Ε.Υ.			a		a	a	a		
ΛΕΩΦ. ΚΗΦΙΣΙΑΣ , ΚΤΗΡΙΟ Α 66, ΑΘΗΝΑ			+30 2107720000		+30 210-7720002				
ΕΛΛΗΝΙΚΗ ΤΡΑΠΕΖΑ (ΕΠΕΝΔΥΣΕΙΣ) ΛΤΔ				a					
ΛΕΩΦ.ΚΥΡΙΑΚΟΥ ΜΑΤΣΗ 31 - ΤΘ 24747 , ΛΕΥΚΩΣΙΑ ΚΥΠΡΟΥ			+357 22500100		357 22500110				
ΕΛΛΗΝΟΑΜΕΡΙΚΑΝΙΚΗ ΧΡΗΜΑΤΙΣΤΗΡΙΑΚΗ Α.Ε.Π.Ε.Υ.			a		a	a			a
ΑΝΔΡΕΑ ΠΑΠΑΝΔΡΕΟΥ 27, ΑΘΗΝΑ			+30 2103311100		+30 210-3215968				
ΕΠΕΝΔΥΤΙΚΗ ΤΡΑΠΕΖΑ ΕΛΛΑΔΟΣ Α.Ε			a		a	a	a	a	
ΑΙΓΙΛΕΙΑΣ & ΠΑΡΑΔΕΙΣΟΥ 32 , ΜΑΡΟΥΣΙ			+30 2108173111		+30 210-6896325				
Ι. Χ. ΜΑΥΡΙΚΗΣ ΧΡΗΜΑΤΙΣΤΗΡΙΑΚΗ Α.Ε.Π.Ε.Υ.			a						
ΣΟΦΟΚΛΕΟΥΣ 5, ΑΘΗΝΑ			+30 2103216730		210-3217767				
ΚΑΠΠΑ ΧΡΗΜΑΤΙΣΤΗΡΙΑΚΗ Α.Ε.Π.Ε.Υ.			a			a			
ΒΑΛΛΑΩΡΙΤΟΥ 15, ΑΘΗΝΑ			+30 2103678600		+30 210-3641002				
ΚΑΡΑΜΑΝΩΦ ΧΡΗΜΑΤΙΣΤΗΡΙΑΚΗ Α.Ε.Π.Ε.Υ.			a			a			
ΠΛ. ΑΓΙΩΝ ΘΕΟΔΩΡΩΝ 2, ΑΘΗΝΑ			+30 2103212947		+30 210-3217088				
ΚΥΚΛΟΣ ΧΡΗΜΑΤΙΣΤΗΡΙΑΚΗ Α.Ε.Π.Ε.Υ.			a			a			a
ΠΑΝΕΠΙΣΤΗΜΙΟΥ 39, ΑΘΗΝΑ			+30 2103364300		+30 210-3239122				
ΛΕΩΝ ΔΕΠΟΛΑΣ ΧΡΗΜΑΤΙΣΤΗΡΙΑΚΗ Α.Ε.Π.Ε.Υ.			a		a	a			
ΧΡ. ΛΑΔΑ 1, ΑΘΗΝΑ			+30 2103213276		+30 210-3211618				
Ν. ΧΡΥΣΟΧΟΙΔΗΣ ΧΡΗΜΑΤΙΣΤΗΡΙΑΚΗ Α.Ε.Π.Ε.Υ.			a			a			a
ΣΟΦΟΚΛΕΟΥΣ 7-9, ΑΘΗΝΑ			+30 2103213913		+30 210-3216115				
ΠΑΝΤΕΛΑΚΗΣ ΧΡΗΜΑΤΙΣΤΗΡΙΑΚΗ Α.Ε.Π.Ε.Υ			a		a	a	a		
ΕΘΝΙΚΗΣ ΑΝΤΙΣΤΑΣΕΩΣ Β 57, ΧΑΛΑΝΔΡΙ			+30 2106965000		210-6929550				
ΠΕΙΡΑΙΩΣ Α.Ε.Π.Ε.Υ.			a		a	a	a		a
ΣΤΑΔΙΟΥ 10, ΑΘΗΝΑ			+30 2103354100		210-3354170				
ΠΗΓΑΣΟΣ ΧΡΗΜΑΤΙΣΤΗΡΙΑΚΗ Α.Ε.Π.Ε.Υ.			a			a			
ΒΑΛΛΑΩΡΙΤΟΥ & ΑΜΕΡΙΚΗΣ 17 , ΑΘΗΝΑ			+30 2103670700		+30 210-3670760				
ΣΤ. ΕΜ. ΛΑΥΡΕΝΤΑΚΗΣ ΧΡΗΜΑΤΙΣΤΗΡΙΑΚΗ Α.Ε.Π.Ε.Υ.			a			a			
ΣΟΦΟΚΛΕΟΥΣ 7-9, ΑΘΗΝΑ			+30 2103213336		+30 210-3246572				
ΤΡΑΠΕΖΑ EUROBANK ERGASIAS A.E.								a	
ΟΘΩΝΟΣ 8, ΑΘΗΝΑ			(210)-3337969		(210)-3245916				
			(210)-3337000		(210)-3233866				
ΟΘΩΝΟΣ 8, ΑΘΗΝΑ			+30 2103337000		210-3245916				
ΤΡΑΠΕΖΑ ΠΕΙΡΑΙΩΣ Α.Ε.			a			a		a	
ΑΜΕΡΙΚΗΣ 4, ΑΘΗΝΑ			(210)-3335000		(210)-3335079				
			(210)-3335918		(210)-3254207				
ΑΜΕΡΙΚΗΣ 4, ΑΘΗΝΑ			+30 2103335000		210-3335079				

Πίνακας Μετοχών Υπό Ειδική Διαπραγμάτευση

Χρεόγραφο	Κατηγορία Διαπραγμάτευσης
Ειδικός Διαπραγματευτής	Έναρξη Ειδικής Διαπραγμάτευσης
A.S. COMPANY (ΚΟ)	Κύρια Αγορά
EUROBANK EQUITIES Α.Ε.Π.Ε.Υ.	01/04/2019
ALPHA BANK (ΚΟ)	Κύρια Αγορά
EUROBANK EQUITIES Α.Ε.Π.Ε.Υ.	24/10/2012
MERIT ΧΡΗΜΑΤΙΣΤΗΡΙΑΚΗ Α.Ε.Π.Ε.Υ.	03/09/2013
ΑΛΦΑ FINANCE ΑΕΠΕΥ	29/02/2016
ΕΘΝΙΚΗ ΧΡΗΜΑΤΙΣΤΗΡΙΑΚΗ Α.Ε.Π.Ε.Υ.	15/01/2013
ΕΛΛΗΝΟΑΜΕΡΙΚΑΝΙΚΗ ΧΡΗΜΑΤΙΣΤΗΡΙΑΚΗ Α.Ε.Π.Ε.Υ.	06/02/2019
ΛΕΩΝ ΔΕΠΟΛΑΣ ΧΡΗΜΑΤΙΣΤΗΡΙΑΚΗ Α.Ε.Π.Ε.Υ.	04/01/2016
ΠΕΙΡΑΙΩΣ Α.Ε.Π.Ε.Υ.	28/05/2013
ΑΤΤΙΣΑ ΣΥΜΜΕΤΟΧΩΝ (ΚΟ)	Κύρια Αγορά
ΕΛΛΗΝΟΑΜΕΡΙΚΑΝΙΚΗ ΧΡΗΜΑΤΙΣΤΗΡΙΑΚΗ Α.Ε.Π.Ε.Υ.	28/12/2017
ΑΤΤΙΣΑ BANK Α.Τ.Ε. (ΚΟ)	Κύρια Αγορά
EUROXX ΧΡΗΜΑΤΙΣΤΗΡΙΑΚΗ Α.Ε.Π.Ε.Υ.	22/01/2016
ΠΕΙΡΑΙΩΣ Α.Ε.Π.Ε.Υ.	20/09/2017
AUTOHELLAS (ΚΟ)	Κύρια Αγορά
EUROXX ΧΡΗΜΑΤΙΣΤΗΡΙΑΚΗ Α.Ε.Π.Ε.Υ.	02/07/2018
ΑΛΦΑ FINANCE ΑΕΠΕΥ	01/07/2019
BYTE COMPUTER (ΚΟ)	Κύρια Αγορά
MERIT ΧΡΗΜΑΤΙΣΤΗΡΙΑΚΗ Α.Ε.Π.Ε.Υ.	04/08/2013
CENERGY HOLDINGS (ΚΑ)	Κύρια Αγορά
EUROBANK EQUITIES Α.Ε.Π.Ε.Υ.	02/01/2017
ΑΛΦΑ FINANCE ΑΕΠΕΥ	02/01/2017
CNL CAPITAL (ΚΟ)	Κύρια Αγορά
MERIT ΧΡΗΜΑΤΙΣΤΗΡΙΑΚΗ Α.Ε.Π.Ε.Υ.	01/10/2018
COCA-COLA HBC AG (ΚΟ)	Κύρια Αγορά
EUROBANK EQUITIES Α.Ε.Π.Ε.Υ.	23/10/2013
ΕΘΝΙΚΗ ΧΡΗΜΑΤΙΣΤΗΡΙΑΚΗ Α.Ε.Π.Ε.Υ.	29/04/2013
ΠΕΙΡΑΙΩΣ Α.Ε.Π.Ε.Υ.	04/05/2015
FOURLIS ΣΥΜΜΕΤΟΧΩΝ (ΚΟ)	Κύρια Αγορά
EUROBANK EQUITIES Α.Ε.Π.Ε.Υ.	01/12/2016
EUROXX ΧΡΗΜΑΤΙΣΤΗΡΙΑΚΗ Α.Ε.Π.Ε.Υ.	01/12/2016
ΠΕΙΡΑΙΩΣ Α.Ε.Π.Ε.Υ.	06/03/2017
INTERCONTINENTAL (ΚΟ)	Κύρια Αγορά
ΛΕΩΝ ΔΕΠΟΛΑΣ ΧΡΗΜΑΤΙΣΤΗΡΙΑΚΗ Α.Ε.Π.Ε.Υ.	03/06/2019
INTRACOM HOLDINGS (ΚΟ)	Κύρια Αγορά
ΑΛΦΑ FINANCE ΑΕΠΕΥ	03/08/2018
ΛΕΩΝ ΔΕΠΟΛΑΣ ΧΡΗΜΑΤΙΣΤΗΡΙΑΚΗ Α.Ε.Π.Ε.Υ.	08/10/2018
INTRAKAT (ΚΟ)	Κύρια Αγορά
MERIT ΧΡΗΜΑΤΙΣΤΗΡΙΑΚΗ Α.Ε.Π.Ε.Υ.	05/06/2018
JUMBO (ΚΟ)	Κύρια Αγορά
MERIT ΧΡΗΜΑΤΙΣΤΗΡΙΑΚΗ Α.Ε.Π.Ε.Υ.	06/11/2017
ΠΕΙΡΑΙΩΣ Α.Ε.Π.Ε.Υ.	06/03/2017
LAMDA DEVELOPMENT(ΚΟ)	Κύρια Αγορά
EUROBANK EQUITIES Α.Ε.Π.Ε.Υ.	08/12/2014
ΠΑΝΤΕΛΑΚΗΣ ΧΡΗΜΑΤΙΣΤΗΡΙΑΚΗ Α.Ε.Π.Ε.Υ.	06/11/2017
ΠΕΙΡΑΙΩΣ Α.Ε.Π.Ε.Υ.	29/06/2017
MARFIN INVESTMENT GROUP (ΚΟ)	Κύρια Αγορά
ΠΕΙΡΑΙΩΣ Α.Ε.Π.Ε.Υ.	02/02/2013
MLS ΠΛΗΡΟΦΟΡΙΚΗ (ΚΟ)	Κύρια Αγορά
ΕΛΛΗΝΟΑΜΕΡΙΚΑΝΙΚΗ ΧΡΗΜΑΤΙΣΤΗΡΙΑΚΗ Α.Ε.Π.Ε.Υ.	07/12/2015
PROFILE (ΚΟ)	Κύρια Αγορά
ΠΑΝΤΕΛΑΚΗΣ ΧΡΗΜΑΤΙΣΤΗΡΙΑΚΗ Α.Ε.Π.Ε.Υ.	01/07/2019
QUALITY & RELIABILITY (ΚΟ)	Κύρια Αγορά
ΒΕΤΑ ΧΡΗΜΑΤΙΣΤΗΡΙΑΚΗ Α.Ε.Π.Ε.Υ.	20/08/2014
QUEST ΣΥΜΜΕΤΟΧΩΝ (ΚΟ)	Κύρια Αγορά
ΒΕΤΑ ΧΡΗΜΑΤΙΣΤΗΡΙΑΚΗ Α.Ε.Π.Ε.Υ.	26/03/2018
EUROBANK EQUITIES Α.Ε.Π.Ε.Υ.	28/01/2019
VIOTALCO SA/ΝV (ΚΑ)	Κύρια Αγορά
EUROBANK EQUITIES Α.Ε.Π.Ε.Υ.	01/01/2017
MERIT ΧΡΗΜΑΤΙΣΤΗΡΙΑΚΗ Α.Ε.Π.Ε.Υ.	17/03/2014
ΑΛΦΑ FINANCE ΑΕΠΕΥ	17/02/2014
ΑΒΑΞ Α.Ε. (ΚΟ)	Κύρια Αγορά
EUROBANK EQUITIES Α.Ε.Π.Ε.Υ.	14/12/2015
ΑΔΜΗΕ ΣΥΜΜΕΤΟΧΩΝ Α.Ε. (ΚΟ)	Κύρια Αγορά
ΠΕΙΡΑΙΩΣ Α.Ε.Π.Ε.Υ.	29/06/2017
ΑΛΟΥΜΥΛ (ΚΟ)	Κύρια Αγορά
ΒΕΤΑ ΧΡΗΜΑΤΙΣΤΗΡΙΑΚΗ Α.Ε.Π.Ε.Υ.	18/07/2013

Πίνακας Μετοχών Υπό Ειδική Διαπραγμάτευση

Χρέογραφο	Κατηγορία Διαπραγμάτευσης
Ειδικός Διαπραγματευτής	Έναρξη Ειδικής Διαπραγμάτευσης
ΓΕΚ ΤΕΡΝΑ (ΚΟ)	Κύρια Αγορά
ΕΛΛΗΝΟΑΜΕΡΙΚΑΝΙΚΗ ΧΡΗΜΑΤΙΣΤΗΡΙΑΚΗ Α.Ε.Π.Ε.Υ.	07/09/2015
ΔΕΗ (ΚΟ)	Κύρια Αγορά
EUROBANK EQUITIES Α.Ε.Π.Ε.Υ.	23/10/2012
MERIT ΧΡΗΜΑΤΙΣΤΗΡΙΑΚΗ Α.Ε.Π.Ε.Υ.	06/11/2017
ΑΛΦΑ FINANCE ΑΕΠΕΥ	23/07/2018
ΑΛΦΑ FINANCE ΑΕΠΕΥ	08/01/2013
ΕΘΝΙΚΗ ΧΡΗΜΑΤΙΣΤΗΡΙΑΚΗ Α.Ε.Π.Ε.Υ.	26/03/2013
ΠΕΙΡΑΙΩΣ Α.Ε.Π.Ε.Υ.	28/09/2013
ΕΘΝΙΚΗ ΤΡΑΠΕΖΑ (ΚΟ)	Κύρια Αγορά
EUROBANK EQUITIES Α.Ε.Π.Ε.Υ.	24/10/2012
MERIT ΧΡΗΜΑΤΙΣΤΗΡΙΑΚΗ Α.Ε.Π.Ε.Υ.	03/09/2013
ΑΛΦΑ FINANCE ΑΕΠΕΥ	08/01/2013
ΕΘΝΙΚΗ ΧΡΗΜΑΤΙΣΤΗΡΙΑΚΗ Α.Ε.Π.Ε.Υ.	28/02/2013
ΕΛΛΗΝΟΑΜΕΡΙΚΑΝΙΚΗ ΧΡΗΜΑΤΙΣΤΗΡΙΑΚΗ Α.Ε.Π.Ε.Υ.	25/07/2014
ΛΕΩΝ ΔΕΠΟΛΑΣ ΧΡΗΜΑΤΙΣΤΗΡΙΑΚΗ Α.Ε.Π.Ε.Υ.	20/04/2015
ΠΕΙΡΑΙΩΣ Α.Ε.Π.Ε.Υ.	08/09/2013
ΕΚΤΕΡ (ΚΟ)	Κύρια Αγορά
EUROBANK EQUITIES Α.Ε.Π.Ε.Υ.	16/10/2017
ΛΕΩΝ ΔΕΠΟΛΑΣ ΧΡΗΜΑΤΙΣΤΗΡΙΑΚΗ Α.Ε.Π.Ε.Υ.	21/05/2018
ΕΛΑΣΤΡΟΝ (ΚΟ)	Κύρια Αγορά
ΛΕΩΝ ΔΕΠΟΛΑΣ ΧΡΗΜΑΤΙΣΤΗΡΙΑΚΗ Α.Ε.Π.Ε.Υ.	20/02/2017
ΕΒΑΛΧΑΛΚΟΡ (ΚΑ)	Κύρια Αγορά
EUROBANK EQUITIES Α.Ε.Π.Ε.Υ.	07/05/2018
ΑΛΦΑ FINANCE ΑΕΠΕΥ	07/05/2018
ΕΛΛΑΚΤΩΡ (ΚΟ)	Κύρια Αγορά
EUROXX ΧΡΗΜΑΤΙΣΤΗΡΙΑΚΗ Α.Ε.Π.Ε.Υ.	24/09/2018
ΑΛΦΑ FINANCE ΑΕΠΕΥ	14/03/2019
ΕΘΝΙΚΗ ΧΡΗΜΑΤΙΣΤΗΡΙΑΚΗ Α.Ε.Π.Ε.Υ.	25/06/2013
ΕΛΛΗΝΟΑΜΕΡΙΚΑΝΙΚΗ ΧΡΗΜΑΤΙΣΤΗΡΙΑΚΗ Α.Ε.Π.Ε.Υ.	14/01/2019
ΠΕΙΡΑΙΩΣ Α.Ε.Π.Ε.Υ.	22/10/2018
ΕΛΛΗΝ. ΧΡΗΜΑΤΙΣΤΗΡΙΑ-Χ.Α. (ΚΟ)	Κύρια Αγορά
ΕΘΝΙΚΗ ΧΡΗΜΑΤΙΣΤΗΡΙΑΚΗ Α.Ε.Π.Ε.Υ.	25/06/2013
ΠΕΙΡΑΙΩΣ Α.Ε.Π.Ε.Υ.	04/05/2015
ΕΛΛΗΝΙΚΑ ΠΕΤΡΕΛΑΙΑ (ΚΟ)	Κύρια Αγορά
ΕΛΛΗΝΟΑΜΕΡΙΚΑΝΙΚΗ ΧΡΗΜΑΤΙΣΤΗΡΙΑΚΗ Α.Ε.Π.Ε.Υ.	14/09/2015
ΠΕΙΡΑΙΩΣ Α.Ε.Π.Ε.Υ.	20/03/2017
ΕΛΤΟΝ (ΚΟ)	Κύρια Αγορά
ΒΕΤΑ ΧΡΗΜΑΤΙΣΤΗΡΙΑΚΗ Α.Ε.Π.Ε.Υ.	03/09/2013
ΛΕΩΝ ΔΕΠΟΛΑΣ ΧΡΗΜΑΤΙΣΤΗΡΙΑΚΗ Α.Ε.Π.Ε.Υ.	01/04/2019
ΕΥΔΑΠ (ΚΟ)	Κύρια Αγορά
EUROBANK EQUITIES Α.Ε.Π.Ε.Υ.	10/06/2019
ΕΥΡΩΠΑΪΚΗ ΠΙΣΤΗ (ΚΟ)	Κύρια Αγορά
EUROBANK EQUITIES Α.Ε.Π.Ε.Υ.	08/07/2019
ΠΑΝΤΕΛΑΚΗΣ ΧΡΗΜΑΤΙΣΤΗΡΙΑΚΗ Α.Ε.Π.Ε.Υ.	15/07/2019
ΙΚΤΙΝΟΣ ΕΛΛΑΣ (ΚΟ)	Κύρια Αγορά
EUROBANK EQUITIES Α.Ε.Π.Ε.Υ.	25/02/2019
ΑΛΦΑ FINANCE ΑΕΠΕΥ	01/04/2019
ΙΝΤΡΑΛΟΤ (ΚΟ)	Κύρια Αγορά
ΒΕΤΑ ΧΡΗΜΑΤΙΣΤΗΡΙΑΚΗ Α.Ε.Π.Ε.Υ.	10/04/2017
EUROBANK EQUITIES Α.Ε.Π.Ε.Υ.	18/12/2017
EUROXX ΧΡΗΜΑΤΙΣΤΗΡΙΑΚΗ Α.Ε.Π.Ε.Υ.	12/06/2017
ΕΛΛΗΝΟΑΜΕΡΙΚΑΝΙΚΗ ΧΡΗΜΑΤΙΣΤΗΡΙΑΚΗ Α.Ε.Π.Ε.Υ.	30/05/2018
ΠΑΝΤΕΛΑΚΗΣ ΧΡΗΜΑΤΙΣΤΗΡΙΑΚΗ Α.Ε.Π.Ε.Υ.	07/05/2018
ΠΕΙΡΑΙΩΣ Α.Ε.Π.Ε.Υ.	28/09/2013
ΚΑΝΑΚΗΣ Σ. (ΚΟ)	Κύρια Αγορά
ΒΕΤΑ ΧΡΗΜΑΤΙΣΤΗΡΙΑΚΗ Α.Ε.Π.Ε.Υ.	26/03/2009
ΒΕΤΑ ΧΡΗΜΑΤΙΣΤΗΡΙΑΚΗ Α.Ε.Π.Ε.Υ.	01/10/2013
ΚΛΟΥΚΙΝΑΣ - ΛΑΠΠΑΣ (ΚΟ)	Κύρια Αγορά
ΒΕΤΑ ΧΡΗΜΑΤΙΣΤΗΡΙΑΚΗ Α.Ε.Π.Ε.Υ.	22/09/2014
ΚΡΙ - ΚΡΙ (ΚΟ)	Κύρια Αγορά
EUROBANK EQUITIES Α.Ε.Π.Ε.Υ.	07/05/2018
ΛΕΩΝ ΔΕΠΟΛΑΣ ΧΡΗΜΑΤΙΣΤΗΡΙΑΚΗ Α.Ε.Π.Ε.Υ.	16/01/2017
ΛΑΜΨΑ (ΚΟ)	Κύρια Αγορά
ΛΕΩΝ ΔΕΠΟΛΑΣ ΧΡΗΜΑΤΙΣΤΗΡΙΑΚΗ Α.Ε.Π.Ε.Υ.	16/01/2017

Πίνακας Μετοχών Υπό Ειδική Διαπραγμάτευση

Χρεόγραφο	Κατηγορία Διαπραγμάτευσης
Ειδικός Διαπραγματευτής	Έναρξη Ειδικής Διαπραγμάτευσης
ΜΟΤΟΡ ΟΙΛ (ΚΟ)	Κύρια Αγορά
MERIT ΧΡΗΜΑΤΙΣΤΗΡΙΑΚΗ Α.Ε.Π.Ε.Υ.	25/02/2019
ΕΘΝΙΚΗ ΧΡΗΜΑΤΙΣΤΗΡΙΑΚΗ Α.Ε.Π.Ε.Υ.	17/02/2014
ΕΛΛΗΝΟΑΜΕΡΙΚΑΝΙΚΗ ΧΡΗΜΑΤΙΣΤΗΡΙΑΚΗ Α.Ε.Π.Ε.Υ.	01/09/2014
ΛΕΩΝ ΔΕΠΟΛΑΣ ΧΡΗΜΑΤΙΣΤΗΡΙΑΚΗ Α.Ε.Π.Ε.Υ.	01/04/2019
ΠΕΙΡΑΙΩΣ Α.Ε.Π.Ε.Υ.	04/05/2015
ΜΥΤΙΛΗΝΑΙΟΣ (ΚΟ)	Κύρια Αγορά
EUROBANK EQUITIES Α.Ε.Π.Ε.Υ.	20/09/2017
MERIT ΧΡΗΜΑΤΙΣΤΗΡΙΑΚΗ Α.Ε.Π.Ε.Υ.	25/02/2019
ΑΛΦΑ FINANCE ΑΕΠΕΥ	15/04/2019
ΕΘΝΙΚΗ ΧΡΗΜΑΤΙΣΤΗΡΙΑΚΗ Α.Ε.Π.Ε.Υ.	25/06/2013
ΠΕΙΡΑΙΩΣ Α.Ε.Π.Ε.Υ.	04/05/2015
ΟΛΠ (ΚΟ)	Κύρια Αγορά
EUROBANK EQUITIES Α.Ε.Π.Ε.Υ.	06/02/2019
ΟΠΑΠ (ΚΟ)	Κύρια Αγορά
EUROBANK EQUITIES Α.Ε.Π.Ε.Υ.	24/10/2012
MERIT ΧΡΗΜΑΤΙΣΤΗΡΙΑΚΗ Α.Ε.Π.Ε.Υ.	20/03/2017
ΑΛΦΑ FINANCE ΑΕΠΕΥ	08/01/2013
ΕΘΝΙΚΗ ΧΡΗΜΑΤΙΣΤΗΡΙΑΚΗ Α.Ε.Π.Ε.Υ.	15/01/2013
ΕΛΛΗΝΟΑΜΕΡΙΚΑΝΙΚΗ ΧΡΗΜΑΤΙΣΤΗΡΙΑΚΗ Α.Ε.Π.Ε.Υ.	25/07/2014
ΠΕΙΡΑΙΩΣ Α.Ε.Π.Ε.Υ.	04/05/2015
ΟΤΕ (ΚΟ)	Κύρια Αγορά
EUROBANK EQUITIES Α.Ε.Π.Ε.Υ.	24/10/2012
MERIT ΧΡΗΜΑΤΙΣΤΗΡΙΑΚΗ Α.Ε.Π.Ε.Υ.	20/03/2017
ΑΛΦΑ FINANCE ΑΕΠΕΥ	08/01/2013
ΕΘΝΙΚΗ ΧΡΗΜΑΤΙΣΤΗΡΙΑΚΗ Α.Ε.Π.Ε.Υ.	01/12/2012
ΕΛΛΗΝΟΑΜΕΡΙΚΑΝΙΚΗ ΧΡΗΜΑΤΙΣΤΗΡΙΑΚΗ Α.Ε.Π.Ε.Υ.	25/07/2014
ΛΕΩΝ ΔΕΠΟΛΑΣ ΧΡΗΜΑΤΙΣΤΗΡΙΑΚΗ Α.Ε.Π.Ε.Υ.	01/04/2019
ΠΕΙΡΑΙΩΣ Α.Ε.Π.Ε.Υ.	08/09/2013
ΠΑΠΟΥΤΣΑΝΗΣ (ΚΟ)	Κύρια Αγορά
ΒΕΤΑ ΧΡΗΜΑΤΙΣΤΗΡΙΑΚΗ Α.Ε.Π.Ε.Υ.	25/11/2013
ΑΛΦΑ FINANCE ΑΕΠΕΥ	19/11/2018
ΠΕΙΡΑΙΩΣ ΤΡΑΠΕΖΑ (ΚΟ)	Κύρια Αγορά
EUROBANK EQUITIES Α.Ε.Π.Ε.Υ.	23/10/2012
EUROXX ΧΡΗΜΑΤΙΣΤΗΡΙΑΚΗ Α.Ε.Π.Ε.Υ.	15/02/2016
MERIT ΧΡΗΜΑΤΙΣΤΗΡΙΑΚΗ Α.Ε.Π.Ε.Υ.	16/09/2013
ΑΛΦΑ FINANCE ΑΕΠΕΥ	15/04/2019
ΕΘΝΙΚΗ ΧΡΗΜΑΤΙΣΤΗΡΙΑΚΗ Α.Ε.Π.Ε.Υ.	02/06/2013
ΕΛΛΗΝΟΑΜΕΡΙΚΑΝΙΚΗ ΧΡΗΜΑΤΙΣΤΗΡΙΑΚΗ Α.Ε.Π.Ε.Υ.	14/01/2019
ΠΕΙΡΑΙΩΣ Α.Ε.Π.Ε.Υ.	16/02/2013
ΠΕΤΡΟΠΟΥΛΟΣ ΠΕΤΡΟΣ (ΚΟ)	Κύρια Αγορά
EUROBANK EQUITIES Α.Ε.Π.Ε.Υ.	01/04/2019
ΠΛΑΙΣΙΟ COMPUTERS (ΚΟ)	Κύρια Αγορά
ΒΕΤΑ ΧΡΗΜΑΤΙΣΤΗΡΙΑΚΗ Α.Ε.Π.Ε.Υ.	05/05/2014
EUROBANK EQUITIES Α.Ε.Π.Ε.Υ.	02/03/2015
ΠΛΑΣΤΙΚΑ ΘΡΑΚΗΣ (ΚΟ)	Κύρια Αγορά
EUROBANK EQUITIES Α.Ε.Π.Ε.Υ.	26/03/2018
ΑΛΦΑ FINANCE ΑΕΠΕΥ	26/03/2018
ΣΑΡΑΝΤΗΣ ΓΡ. (ΚΟ)	Κύρια Αγορά
ΒΕΤΑ ΧΡΗΜΑΤΙΣΤΗΡΙΑΚΗ Α.Ε.Π.Ε.Υ.	14/05/2013
EUROBANK EQUITIES Α.Ε.Π.Ε.Υ.	24/10/2016
ΤΙΤΑΝ (ΚΟ)	Κύρια Αγορά
EUROBANK EQUITIES Α.Ε.Π.Ε.Υ.	12/03/2019
ΕΘΝΙΚΗ ΧΡΗΜΑΤΙΣΤΗΡΙΑΚΗ Α.Ε.Π.Ε.Υ.	17/02/2014
ΠΑΝΤΕΛΑΚΗΣ ΧΡΗΜΑΤΙΣΤΗΡΙΑΚΗ Α.Ε.Π.Ε.Υ.	14/03/2019
ΠΕΙΡΑΙΩΣ Α.Ε.Π.Ε.Υ.	04/05/2015
ΤΡΑΠΕΖΑ EUROBANK ERGASIAS (ΚΟ)	Κύρια Αγορά
EUROBANK EQUITIES Α.Ε.Π.Ε.Υ.	01/06/2013
MERIT ΧΡΗΜΑΤΙΣΤΗΡΙΑΚΗ Α.Ε.Π.Ε.Υ.	06/11/2017
ΑΛΦΑ FINANCE ΑΕΠΕΥ	08/01/2013
ΕΘΝΙΚΗ ΧΡΗΜΑΤΙΣΤΗΡΙΑΚΗ Α.Ε.Π.Ε.Υ.	01/01/2017
ΕΛΛΗΝΟΑΜΕΡΙΚΑΝΙΚΗ ΧΡΗΜΑΤΙΣΤΗΡΙΑΚΗ Α.Ε.Π.Ε.Υ.	25/07/2014
ΠΕΙΡΑΙΩΣ Α.Ε.Π.Ε.Υ.	28/09/2013

Γνωστοποιήσεις Συναλλαγών - Κατάλογος Υπόχρεων Προσώπων

Ημερομηνία Υποβολής [1]	Επωνυμία	Λόγος Υποβολής [2]	Υπόχρεος	Ιδιότητα Υποχρέου	Σχέση με τον Υπόχρεο	Ημερομηνία Συναλλαγής	Αγορά	Όγκος Συναλλαγών	Αξία Συναλλαγών	Φύση Συναλλαγής [3]	Είδος Χρηματικού μέσου	Παρατηρήσεις [4]
23/07/2019	ΓΕΚ ΤΕΡΝΑ Α.Ε. ΣΥΜΜΕΤΟΧΩΝ, ΑΚΙΝΗΤΩΝ, ΚΑΤΑΣΚΕΥΩΝ	A	ΠΕΡΔΙΚΑΡΗΣ ΓΕΩΡΓΙΟΣ	Μέλος ΔΣ Μη Εκτελεστικό	Ο ίδιος	22/07/2019	ΑΞΙΩΝ ΧΑ	25,450	153,633.51	Π	Μετοχή	1
23/07/2019	ΜΥΤΙΛΗΝΑΙΟΣ Α.Ε. ΟΜΙΛΟΣ ΕΠΙΧΕΙΡΗΣΕΩΝ	A	ΣΤΕΦΑΝΙΔΗΣ ΔΗΜΗΤΡΙΟΣ	Γεν. Διευθυντής	Ο ίδιος	18/07/2019	ΑΞΙΩΝ ΧΑ	2,100	23,616.26	Π	Μετοχή	1
23/07/2019	ΣΦΑΚΙΑΝΑΚΗΣ Α.Ε.Β.Ε.	A	ΤΑΚΗ ΣΤΑΥΡΟΣ	Πρόεδρος κ Διευθ. Σύμβουλος	Ο ίδιος	22/07/2019	ΑΞΙΩΝ ΧΑ	2,260	768.40	A	Μετοχή	1
23/07/2019	ΤΙΤΑΝ ΑΝΩΝΥΜΗ ΕΤΑΙΡΙΑ ΤΣΙΜΕΝΤΩΝ	A	ΑΝΔΡΕΑΔΗΣ ΝΙΚΟΛΑΟΣ	Ύλος Διευθυντής	Ο ίδιος	18/07/2019	ΑΞΙΩΝ ΧΑ	150	0.00	Π	Μετοχή	3
23/07/2019	ΤΙΤΑΝ ΑΝΩΝΥΜΗ ΕΤΑΙΡΙΑ ΤΣΙΜΕΝΤΩΝ	A	ΑΝΔΡΕΑΔΗΣ ΝΙΚΟΛΑΟΣ	Ύλος Διευθυντής	Ο ίδιος	18/07/2019	ΑΞΙΩΝ ΧΑ	1,142	0.00	Π	Μετοχή	3
23/07/2019	ΤΙΤΑΝ ΑΝΩΝΥΜΗ ΕΤΑΙΡΙΑ ΤΣΙΜΕΝΤΩΝ	B	ΒΙΔΑΛΗΣ ΕΥΘΥΜΙΟΣ	Μέλος ΔΣ Εκτελεστικό	Συνδεδεμένο Νομικό Πρόσωπο	18/07/2019	ΑΞΙΩΝ ΧΑ	21,076	0.00	Π	Μετοχή	3
23/07/2019	ΤΙΤΑΝ ΑΝΩΝΥΜΗ ΕΤΑΙΡΙΑ ΤΣΙΜΕΝΤΩΝ	A	ΒΙΔΑΛΗΣ ΕΥΘΥΜΙΟΣ	Μέλος ΔΣ Εκτελεστικό	Ο ίδιος	18/07/2019	ΑΞΙΩΝ ΧΑ	15,556	0.00	Π	Μετοχή	3
23/07/2019	ΤΙΤΑΝ ΑΝΩΝΥΜΗ ΕΤΑΙΡΙΑ ΤΣΙΜΕΝΤΩΝ	A	ΒΟΥΛΓΑΡΙΔΗΣ ΕΥΣΤΡΑΤΙΟΣ	Ύλος Διευθυντής	Ο ίδιος	18/07/2019	ΑΞΙΩΝ ΧΑ	1,217	0.00	Π	Μετοχή	3
23/07/2019	ΤΙΤΑΝ ΑΝΩΝΥΜΗ ΕΤΑΙΡΙΑ ΤΣΙΜΕΝΤΩΝ	A	ΓΙΑΜΑΛΙΔΗΣ ΚΩΝΣΤΑΝΤΙΝΟΣ	ΠΡΟΣΤΑΜΕΝΟΣ ΕΣΩΤΕΡΙΚΟΥ ΕΛΕΓΧΟΥ ΤΟΜΕΟΣ ΕΛΛΑΔΑΣ ΚΑΙ ΑΙΓΥΠΤΟΥ	Ο ίδιος	18/07/2019	ΑΞΙΩΝ ΧΑ	1,267	0.00	Π	Μετοχή	3
23/07/2019	ΤΙΤΑΝ ΑΝΩΝΥΜΗ ΕΤΑΙΡΙΑ ΤΣΙΜΕΝΤΩΝ	A	ΓΙΑΝΝΑΚΟΠΟΥΛΟΥ ΛΥΔΙΑ	Ύλος Διευθυντής	Ο ίδιος	18/07/2019	ΑΞΙΩΝ ΧΑ	345	0.00	Π	Μετοχή	3
23/07/2019	ΤΙΤΑΝ ΑΝΩΝΥΜΗ ΕΤΑΙΡΙΑ ΤΣΙΜΕΝΤΩΝ	A	ΓΚΙΚΑΣ ΚΩΝΣΤΑΝΤΙΝΟΣ	Ύλος Διευθυντής	Ο ίδιος	18/07/2019	ΑΞΙΩΝ ΧΑ	3,288	0.00	Π	Μετοχή	3
23/07/2019	ΤΙΤΑΝ ΑΝΩΝΥΜΗ ΕΤΑΙΡΙΑ ΤΣΙΜΕΝΤΩΝ	A	ΔΕΡΔΕΜΕΖΗΣ ΚΩΝΣΤΑΝΤΙΝΟΣ	Ύλος Διευθυντής	Ο ίδιος	18/07/2019	ΑΞΙΩΝ ΧΑ	16,697	0.00	Π	Μετοχή	3
23/07/2019	ΤΙΤΑΝ ΑΝΩΝΥΜΗ ΕΤΑΙΡΙΑ ΤΣΙΜΕΝΤΩΝ	A	ΔΙΚΑΙΟΣ ΓΡΗΓΟΡΙΟΣ	Ύλος Διευθυντής	Ο ίδιος	18/07/2019	ΑΞΙΩΝ ΧΑ	7,661	0.00	Π	Μετοχή	3
23/07/2019	ΤΙΤΑΝ ΑΝΩΝΥΜΗ ΕΤΑΙΡΙΑ ΤΣΙΜΕΝΤΩΝ	A	ΖΑΡΚΑΛΗΣ ΒΑΣΙΛΕΙΟΣ	Μέλος ΔΣ Εκτελεστικό	Ο ίδιος	18/07/2019	ΑΞΙΩΝ ΧΑ	64,917	0.00	Π	Μετοχή	3
23/07/2019	ΤΙΤΑΝ ΑΝΩΝΥΜΗ ΕΤΑΙΡΙΑ ΤΣΙΜΕΝΤΩΝ	A	ΚΑΝΕΛΟΠΟΥΛΟΣ ΑΝΔΡΕΑΣ	Ύλος Διευθυντής	Ο ίδιος	18/07/2019	ΑΞΙΩΝ ΧΑ	6,644,786	0.00	Π	Μετοχή	3
23/07/2019	ΤΙΤΑΝ ΑΝΩΝΥΜΗ ΕΤΑΙΡΙΑ ΤΣΙΜΕΝΤΩΝ	B	ΚΑΝΕΛΟΠΟΥΛΟΣ ΑΝΔΡΕΑΣ	Ύλος Διευθυντής	Συνδεδεμένο Νομικό Πρόσωπο	18/07/2019	ΑΞΙΩΝ ΧΑ	8,314,434	0.00	Π	Μετοχή	3
23/07/2019	ΤΙΤΑΝ ΑΝΩΝΥΜΗ ΕΤΑΙΡΙΑ ΤΣΙΜΕΝΤΩΝ	A	ΚΑΝΕΛΟΠΟΥΛΟΣ ΑΝΔΡΕΑΣ	Ύλος Διευθυντής	Ο ίδιος	18/07/2019	ΑΞΙΩΝ ΧΑ	27,200	0.00	Π	Μετοχή	3
23/07/2019	ΤΙΤΑΝ ΑΝΩΝΥΜΗ ΕΤΑΙΡΙΑ ΤΣΙΜΕΝΤΩΝ	B	ΚΑΝΕΛΟΠΟΥΛΟΣ ΑΝΔΡΕΑΣ	Ύλος Διευθυντής	Συνδεδεμένο Νομικό Πρόσωπο	18/07/2019	ΑΞΙΩΝ ΧΑ	4,302,947	0.00	Π	Μετοχή	3
23/07/2019	ΤΙΤΑΝ ΑΝΩΝΥΜΗ ΕΤΑΙΡΙΑ ΤΣΙΜΕΝΤΩΝ	A	ΚΑΝΕΛΟΠΟΥΛΟΣ ΛΕΩΝΙΔΑΣ	Ύλος Διευθυντής	Ο ίδιος	18/07/2019	ΑΞΙΩΝ ΧΑ	1,944,559	0.00	Π	Μετοχή	3
23/07/2019	ΤΙΤΑΝ ΑΝΩΝΥΜΗ ΕΤΑΙΡΙΑ ΤΣΙΜΕΝΤΩΝ	B	ΚΑΝΕΛΟΠΟΥΛΟΣ ΝΕΛΛΟΣ	Αντιπρόεδρος ΔΣ	Σύζυγος	18/07/2019	ΑΞΙΩΝ ΧΑ	3,500	0.00	Π	Μετοχή	3
23/07/2019	ΤΙΤΑΝ ΑΝΩΝΥΜΗ ΕΤΑΙΡΙΑ ΤΣΙΜΕΝΤΩΝ	B	ΚΑΝΕΛΟΠΟΥΛΟΣ ΝΕΛΛΟΣ	Αντιπρόεδρος ΔΣ	Συνδεδεμένο Νομικό Πρόσωπο	18/07/2019	ΑΞΙΩΝ ΧΑ	7,745,107	0.00	Π	Μετοχή	3
23/07/2019	ΤΙΤΑΝ ΑΝΩΝΥΜΗ ΕΤΑΙΡΙΑ ΤΣΙΜΕΝΤΩΝ	B	ΚΑΝΕΛΟΠΟΥΛΟΣ ΝΕΛΛΟΣ	Αντιπρόεδρος ΔΣ	Συνδεδεμένο Νομικό Πρόσωπο	18/07/2019	ΑΞΙΩΝ ΧΑ	27,344	0.00	Π	Μετοχή	3
23/07/2019	ΤΙΤΑΝ ΑΝΩΝΥΜΗ ΕΤΑΙΡΙΑ ΤΣΙΜΕΝΤΩΝ	A	ΚΑΝΕΛΟΠΟΥΛΟΣ ΝΕΛΛΟΣ	Αντιπρόεδρος ΔΣ	Ο ίδιος	18/07/2019	ΑΞΙΩΝ ΧΑ	139	0.00	Π	Μετοχή	3
23/07/2019	ΤΙΤΑΝ ΑΝΩΝΥΜΗ ΕΤΑΙΡΙΑ ΤΣΙΜΕΝΤΩΝ	A	ΚΑΝΕΛΟΠΟΥΛΟΣ ΝΕΛΛΟΣ	Αντιπρόεδρος ΔΣ	Ο ίδιος	18/07/2019	ΑΞΙΩΝ ΧΑ	762,864	0.00	Π	Μετοχή	3
23/07/2019	ΤΙΤΑΝ ΑΝΩΝΥΜΗ ΕΤΑΙΡΙΑ ΤΣΙΜΕΝΤΩΝ	A	ΚΑΝΕΛΟΠΟΥΛΟΣ ΤΑΚΗΣ-ΠΑΝΑΓΙΩΤΗΣ	Μέλος ΔΣ Εκτελεστικό	Ο ίδιος	18/07/2019	ΑΞΙΩΝ ΧΑ	138	0.00	Π	Μετοχή	3
23/07/2019	ΤΙΤΑΝ ΑΝΩΝΥΜΗ ΕΤΑΙΡΙΑ ΤΣΙΜΕΝΤΩΝ	A	ΚΑΝΕΛΟΠΟΥΛΟΣ ΤΑΚΗΣ-ΠΑΝΑΓΙΩΤΗΣ	Μέλος ΔΣ Εκτελεστικό	Ο ίδιος	18/07/2019	ΑΞΙΩΝ ΧΑ	1,104,404	0.00	Π	Μετοχή	3
23/07/2019	ΤΙΤΑΝ ΑΝΩΝΥΜΗ ΕΤΑΙΡΙΑ ΤΣΙΜΕΝΤΩΝ	B	ΚΑΝΕΛΟΠΟΥΛΟΣ ΤΑΚΗΣ-ΠΑΝΑΓΙΩΤΗΣ	Μέλος ΔΣ Εκτελεστικό	Τέκνο	18/07/2019	ΑΞΙΩΝ ΧΑ	300	0.00	Π	Μετοχή	3
23/07/2019	ΤΙΤΑΝ ΑΝΩΝΥΜΗ ΕΤΑΙΡΙΑ ΤΣΙΜΕΝΤΩΝ	B	ΚΑΝΕΛΟΠΟΥΛΟΣ ΤΑΚΗΣ-ΠΑΝΑΓΙΩΤΗΣ	Μέλος ΔΣ Εκτελεστικό	Τέκνο	18/07/2019	ΑΞΙΩΝ ΧΑ	900	0.00	Π	Μετοχή	3
23/07/2019	ΤΙΤΑΝ ΑΝΩΝΥΜΗ ΕΤΑΙΡΙΑ ΤΣΙΜΕΝΤΩΝ	A	ΚΑΡΑΜΗΤΣΑΝΗΣ ΝΙΚΟΛΑΟΣ	Ύλος Διευθυντής	Ο ίδιος	18/07/2019	ΑΞΙΩΝ ΧΑ	8,059	0.00	Π	Μετοχή	3
23/07/2019	ΤΙΤΑΝ ΑΝΩΝΥΜΗ ΕΤΑΙΡΙΑ ΤΣΙΜΕΝΤΩΝ	A	ΚΟΛΛΑΣ ΙΩΑΝΝΗΣ-ΣΠΥΡΙΔΩΝ	Ύλος Διευθυντής	Ο ίδιος	18/07/2019	ΑΞΙΩΝ ΧΑ	12,500	0.00	Π	Μετοχή	3
23/07/2019	ΤΙΤΑΝ ΑΝΩΝΥΜΗ ΕΤΑΙΡΙΑ ΤΣΙΜΕΝΤΩΝ	B	ΜΑΚΡΙΔΗΣ ΑΛΕΞΑΝΔΡΟΣ	Μέλος ΔΣ Μη Εκτελεστικό	Συνδεδεμένο Νομικό Πρόσωπο	18/07/2019	ΑΞΙΩΝ ΧΑ	5,900	0.00	Π	Μετοχή	3

Σημειώσεις Γνωστοποιήσεων Συναλλαγών

Για περισσότερες πληροφορίες επί των γνωστοποιήσεων συναλλαγών επισκεφτείτε την ιστοσελίδα <http://athexgroup.gr/el/web/quest/companies-info-trade-notifications>

[1] - Η Ημερομηνία Υποβολής αφορά την Ημερομηνία που η Γνωστοποίηση παρελήφθη από το Χ.Α.

[2] - Λόγος Υποβολής: Α: Πρόσωπο που ασκεί Διευθυντικά καθήκοντα, Β: Πρόσωπο που έχει στενό δεσμό με πρόσωπο που ασκεί Διευθυντικά καθήκοντα.

[3] - Φύση Συναλλαγής: Α: Αγορά, Π: Πώληση.

[4] - Παρατηρήσεις: 1 - Λόγος Συμμετοχής σε ΑΜΚ, 2 - Λόγος Εξάσκησης Δικαιώματος Προαίρεσης αγοράς μετοχών που παρέχεται στο προσωπικό, 3 - Λόγος Δωρεάς, 4 - Λόγος Συγχώνευσης ή Διάσπασης κλπ, 5 - Λόγος Μετατροπής ή Ανταλλαγής Ομολογιών, 6 - Ανταλλαγή λόγω Προαιρετικής Δημόσιας Πρότασης.

Γνωστοποιήσεις Συναλλαγών - Κατάλογος Υπόχρεων Προσώπων

Ημερομηνία Υποβολής [1]	Επωνυμία	Λόγος Υποβολής [2]	Υπόχρεος	Ιδιότητα Υποχρέου	Σχέση με τον Υπόχρεο	Ημερομηνία Συναλλαγής	Αγορά	Όγκος Συναλλαγών	Αξία Συναλλαγών	Φύση Συναλλαγής [3]	Είδος Χρηματικού μέσου	Παρατηρήσεις [4]
23/07/2019	ΤΙΤΑΝ ΑΝΩΝΥΜΗ ΕΤΑΙΡΙΑ ΤΣΙΜΕΝΤΩΝ	B	ΜΙΡΑΣΓΕΖΗ-ΜΠΕΡΝΙΤΣΑ ΔΟΜΝΑ	Μέλος ΔΣ [Μη Εκτελεστικό]	Σύζυγος	18/07/2019	ΑΞΙΩΝ ΧΑ	400	0.00	Π	Μετοχή	3
23/07/2019	ΤΙΤΑΝ ΑΝΩΝΥΜΗ ΕΤΑΙΡΙΑ ΤΣΙΜΕΝΤΩΝ	A	ΜΠΑΛΤΖΗΣ ΣΩΚΡΑΤΗΣ	Άλος Διευθυντής	Ο ίδιος	18/07/2019	ΑΞΙΩΝ ΧΑ	62,226	0.00	Π	Μετοχή	3
23/07/2019	ΤΙΤΑΝ ΑΝΩΝΥΜΗ ΕΤΑΙΡΙΑ ΤΣΙΜΕΝΤΩΝ	A	ΜΠΙΡΑΚΗΣ ΝΙΚΟΛΑΟΣ	Άλος Διευθυντής	Ο ίδιος	18/07/2019	ΑΞΙΩΝ ΧΑ	2,360	0.00	Π	Μετοχή	3
23/07/2019	ΤΙΤΑΝ ΑΝΩΝΥΜΗ ΕΤΑΙΡΙΑ ΤΣΙΜΕΝΤΩΝ	A	ΜΠΟΥΡΓΙΩΤΟΥ ΚΩΝΣΤΑΝΤΙΝΑ	Άλος Διευθυντής	Ο ίδιος	18/07/2019	ΑΞΙΩΝ ΧΑ	2,624	0.00	Π	Μετοχή	3
23/07/2019	ΤΙΤΑΝ ΑΝΩΝΥΜΗ ΕΤΑΙΡΙΑ ΤΣΙΜΕΝΤΩΝ	A	ΝΤΑΝΑΣ ΑΘΑΝΑΣΙΟΣ	Άλος Διευθυντής	Ο ίδιος	18/07/2019	ΑΞΙΩΝ ΧΑ	3,332	0.00	Π	Μετοχή	3
23/07/2019	ΤΙΤΑΝ ΑΝΩΝΥΜΗ ΕΤΑΙΡΙΑ ΤΣΙΜΕΝΤΩΝ	A	ΠΑΝΑΓΟΠΟΥΛΟΣ ΧΡΗΣΤΟΣ	Άλος Διευθυντής	Ο ίδιος	18/07/2019	ΑΞΙΩΝ ΧΑ	15,869	0.00	Π	Μετοχή	3
23/07/2019	ΤΙΤΑΝ ΑΝΩΝΥΜΗ ΕΤΑΙΡΙΑ ΤΣΙΜΕΝΤΩΝ	A	ΠΑΠΑΛΕΞΟΠΟΥΛΟΣ ΔΗΜΗΤΡΙΟΣ	Διευθ. Σύμβουλος	Ο ίδιος	18/07/2019	ΑΞΙΩΝ ΧΑ	2,428,252	0.00	Π	Μετοχή	3
23/07/2019	ΤΙΤΑΝ ΑΝΩΝΥΜΗ ΕΤΑΙΡΙΑ ΤΣΙΜΕΝΤΩΝ	A	ΠΑΠΑΛΕΞΟΠΟΥΛΟΥ ΑΛΕΞΑΝΔΡΑ	Μέλος ΔΣ Εκτελεστικό	Ο ίδιος	18/07/2019	ΑΞΙΩΝ ΧΑ	2,487,416	0.00	Π	Μετοχή	3
23/07/2019	ΤΙΤΑΝ ΑΝΩΝΥΜΗ ΕΤΑΙΡΙΑ ΤΣΙΜΕΝΤΩΝ	A	ΠΑΠΑΠΑΝΟΥ ΕΛΕΝΗ	Άλος Διευθυντής	Ο ίδιος	18/07/2019	ΑΞΙΩΝ ΧΑ	3,816	0.00	Π	Μετοχή	3
23/07/2019	ΤΙΤΑΝ ΑΝΩΝΥΜΗ ΕΤΑΙΡΙΑ ΤΣΙΜΕΝΤΩΝ	A	ΠΕΤΚΙΔΗΣ ΛΟΥΚΑΣ	Άλος Διευθυντής	Ο ίδιος	18/07/2019	ΑΞΙΩΝ ΧΑ	4,131	0.00	Π	Μετοχή	3
23/07/2019	ΤΙΤΑΝ ΑΝΩΝΥΜΗ ΕΤΑΙΡΙΑ ΤΣΙΜΕΝΤΩΝ	A	ΣΥΛΛΑ ΑΦΡΟΔΙΤΗ	Άλος Διευθυντής	Ο ίδιος	18/07/2019	ΑΞΙΩΝ ΧΑ	250	0.00	Π	Μετοχή	3
23/07/2019	ΤΙΤΑΝ ΑΝΩΝΥΜΗ ΕΤΑΙΡΙΑ ΤΣΙΜΕΝΤΩΝ	A	ΤΑΣΟΥΛΑΣ ΦΩΚΙΩΝ	Άλος Διευθυντής	Ο ίδιος	18/07/2019	ΑΞΙΩΝ ΧΑ	15,405	0.00	Π	Μετοχή	3
23/07/2019	ΤΙΤΑΝ ΑΝΩΝΥΜΗ ΕΤΑΙΡΙΑ ΤΣΙΜΕΝΤΩΝ	A	ΤΗΡΗΤΑ ΜΑΡΙΑ	Άλος Διευθυντής	Ο ίδιος	18/07/2019	ΑΞΙΩΝ ΧΑ	2,371	0.00	Π	Μετοχή	3

Σημειώσεις Γνωστοποιήσεων Συναλλαγών

Για περισσότερες πληροφορίες επί των γνωστοποιήσεων συναλλαγών επισκεφτείτε την ιστοσελίδα <http://athexgroup.gr/el/web/guest/companies-info-trade-notifications>

[1] - Η Ημερομηνία Υποβολής αφορά την Ημερομηνία που η Γνωστοποίηση παρελήφθη από το Χ.Α.

[2] - Λόγος Υποβολής: Α: Πρόσωπο που ασκεί Διευθυντικά καθήκοντα, Β: Πρόσωπο που έχει στενό δεσμό με πρόσωπο που ασκεί Διευθυντικά καθήκοντα.

[3] - Φύση Συναλλαγής: Α: Αγορά, Π: Πώληση.

[4] - Παρατηρήσεις: 1 - Λόγω Συμμετοχής σε ΑΜΚ, 2 - Λόγω Εξάσκησης Δικαιώματος Προαίρεσης αγοράς μετοχών που παρέχεται στο προσωπικό, 3 - Λόγω Δωρεάς, 4 - Λόγω Συγχώνευσης ή Διάσπασης κλπ, 5 - Λόγω Μετατροπής ή Ανταλλαγής Ομολογιών, 6 - Ανταλλαγή λόγω Προαιρετικής Δημόσιας Πρότασης.

Υποκείμενη Αγορά				Αγορά Παραγώγων													
Ανωτ Τιμή	Κατωτ Τιμή	Τιμή κλεισ.	Μεταβ.	Μήνας Παράδοσης	Άνοιγμα	Ανωτ Τιμή	Κατωτ Τιμή	Τελ Τιμή	Τιμή κλεισ.	Τελευταία ζήτηση	Τελευταία προσφορά	Τιμή Εκκαθάρισης ¹	Υψηλό ζωής	Χαμηλό ζωής	Πράξεις	Όγκος	Ανοικτές θέσεις
FTSE/X.A. Large Cap																	
2,157.10	2,124.66	2,151.81	0.52%														
				Αύγουστος 2019	2,160.00	2,170.00	2,131.75	2,169.00	2,169.00	---	---		2,271.00	---	418	1,740	15,886
				Σεπτέμβριος 2019	2,160.00	2,175.00	2,137.75	2,165.00	2,165.00	---	---		2,200.00	---	36	406	196
				Οκτώβριος 2019	---	---	---	---	2,151.25	---	---		---	---	---	---	---
				Δεκέμβριος 2019	---	---	---	---	2,158.75	---	---		---	---	---	---	---
				Μάρτιος 2020	---	---	---	---	2,169.50	---	---		---	---	---	---	---
				Ιούνιος 2020	---	---	---	---	2,180.25	---	---		---	---	---	---	---

(Μονάδα Διαπραγμάτευσης: 1 Μονάδα Δείκτη x 2€, Χρηματικός Διακανονισμός)

Σημειώσεις Παραγώγων

Τις τιμές εκκαθάρισης και τις τελικές ανοικτές θέσεις μπορείτε να τις ανακτήσετε στο ακόλουθο path <http://www.helex.gr/el/web/guest/statistics-end-of-day-derivatives>

Υποκείμενη Αγορά				Αγορά Παραγώγων													
Ανωτ Τιμή	Κατωτ Τιμή	Τιμή κλεισ.	Μεταβ.	Μήνας Παράδοσης	Άνοιγμα	Ανωτ Τιμή	Κατωτ Τιμή	Τελ Τιμή	Τιμή κλεισ.	Τελευταία ζήτηση	Τελευταία προσφορά	Τιμή Εκκαθάρισης*	Υψηλό ζωής	Χαμηλό ζωής	Πράξεις	Όγκος	Ανοικτές θέσεις
ALPHA BANK (ΚΟ)																	
(Μέγεθος Συμβολαίου: 100 Χρεόγραφα, Φυσική Παράδοση)																	
1.61	1.536	1.59	-0.19%	Σεπτέμβριος 2019	1.59	1.61	1.54	1.61	1.61	---	---	---	1.92	---	377	6,972	69,142
---	---	---	---	Δεκέμβριος 2019	---	---	---	---	1.61	---	---	---	---	---	---	---	---
---	---	---	---	Μάρτιος 2020	---	---	---	---	1.61	---	---	---	---	---	---	---	---
---	---	---	---	Ιούνιος 2020	---	---	---	---	1.62	---	---	---	---	---	---	---	---
ATTICA BANK A.T.E. (ΚΟ)																	
(Μέγεθος Συμβολαίου: 100 Χρεόγραφα, Φυσική Παράδοση)																	
0.4115	0.385	0.409	2.25%	Σεπτέμβριος 2019	0.429	0.429	0.390	0.407	0.407	---	---	---	0.616	---	10	57	7,857
---	---	---	---	Δεκέμβριος 2019	---	---	---	---	0.403	---	---	---	---	---	---	---	---
---	---	---	---	Μάρτιος 2020	---	---	---	---	0.405	---	---	---	---	---	---	---	---
---	---	---	---	Ιούνιος 2020	---	---	---	---	0.407	---	---	---	---	---	---	---	---
CENERGY HOLDINGS (ΚΑ)																	
(Μέγεθος Συμβολαίου: 100 Χρεόγραφα, Φυσική Παράδοση)																	
1.548	1.502	1.542	0.78%	Σεπτέμβριος 2019	1.53	1.56	1.52	1.56	1.56	---	---	---	1.61	---	42	196	10,145
---	---	---	---	Δεκέμβριος 2019	---	---	---	---	1.54	---	---	---	---	---	---	---	---
---	---	---	---	Μάρτιος 2020	---	---	---	---	1.55	---	---	---	---	---	---	---	---
---	---	---	---	Ιούνιος 2020	---	---	---	---	1.56	---	---	---	---	---	---	---	---
COCA-COLA HBC AG (ΚΟ)																	
(Μέγεθος Συμβολαίου: 100 Χρεόγραφα, Φυσική Παράδοση)																	
31.14	30.52	31.09	1.93%	Σεπτέμβριος 2019	30.85	31.04	30.85	31.04	31.04	---	---	---	33.35	---	9	26	423
---	---	---	---	Δεκέμβριος 2019	---	---	---	---	30.76	---	---	---	---	---	---	---	---
---	---	---	---	Μάρτιος 2020	---	---	---	---	30.91	---	---	---	---	---	---	---	---
---	---	---	---	Ιούνιος 2020	---	---	---	---	31.06	---	---	---	---	---	---	---	---
FOURLIS ΣΥΜΜΕΤΟΧΩΝ (ΚΟ)																	
(Μέγεθος Συμβολαίου: 100 Χρεόγραφα, Φυσική Παράδοση)																	
5.45	5.35	5.4	0.00%	Σεπτέμβριος 2019	5.41	5.45	5.41	5.43	5.43	---	---	---	5.45	5.41	10	38	495
---	---	---	---	Δεκέμβριος 2019	---	---	---	---	5.45	---	---	---	---	---	---	---	---
---	---	---	---	Μάρτιος 2020	---	---	---	---	5.47	---	---	---	---	---	---	---	---
---	---	---	---	Ιούνιος 2020	---	---	---	---	5.50	---	---	---	---	---	---	---	---
INTRACOM HOLDINGS (ΚΟ)																	
(Μέγεθος Συμβολαίου: 100 Χρεόγραφα, Φυσική Παράδοση)																	
1.136	1.06	1.13	5.41%	Σεπτέμβριος 2019	1.07	1.16	1.07	1.16	1.16	---	---	---	1.16	---	24	84	3,476
---	---	---	---	Δεκέμβριος 2019	---	---	---	---	1.08	---	---	---	---	---	---	---	---
---	---	---	---	Μάρτιος 2020	---	---	---	---	1.09	---	---	---	---	---	---	---	---
---	---	---	---	Ιούνιος 2020	---	---	---	---	1.09	---	---	---	---	---	---	---	---
JUMBO (ΚΟ)																	
(Μέγεθος Συμβολαίου: 100 Χρεόγραφα, Φυσική Παράδοση)																	
17.88	17.48	17.66	-0.39%	Σεπτέμβριος 2019	17.75	17.80	17.75	17.80	17.80	---	---	---	18.80	---	4	4	411
---	---	---	---	Δεκέμβριος 2019	---	---	---	---	17.88	---	---	---	16.75	---	---	---	13
---	---	---	---	Μάρτιος 2020	---	---	---	---	17.97	---	---	---	---	---	---	---	---
---	---	---	---	Ιούνιος 2020	---	---	---	---	18.06	---	---	---	---	---	---	---	---

Σημειώσεις Παραγώγων

Τις τιμές εκκαθάρισης και τις τελικές ανοικτές θέσεις μπορείτε να τις ανακτήσετε στο ακόλουθο path <http://www.helex.gr/el/web/guest/statistics-end-of-day-derivatives>

Υποκείμενη Αγορά				Αγορά Παραγώγων													
Ανωτ Τιμή	Κατωτ Τιμή	Τιμή κλεισ.	Μεταβ.	Μήνας Παράδοσης	Άνοιγμα	Ανωτ Τιμή	Κατωτ Τιμή	Τελ Τιμή	Τιμή κλεισ.	Τελευταία ζήτηση	Τελευταία προσφορά	Τιμή Εκκαθάρισης*	Υψηλό ζωής	Χαμηλό ζωής	Πράξεις	Όγκος	Ανοικτές θέσεις
LAMDA DEVELOPMENT(ΚΟ)																	
(Μέγεθος Συμβολαίου: 100 Χρεόγραφα, Φυσική Παράδοση)																	
9.5	9.05	9.18	-2.34%	Σεπτέμβριος 2019	9.42	9.42	9.17	9.20	9.20	---	---	---	10.15	---	55	158	2,720
				Δεκέμβριος 2019	---	---	---	---	9.48	---	---	---	---	---	---	---	---
				Μάρτιος 2020	---	---	---	---	9.53	---	---	---	---	---	---	---	---
				Ιούνιος 2020	---	---	---	---	9.57	---	---	---	---	---	---	---	---
MARFIN INVESTMENT GROUP (ΚΟ)																	
(Μέγεθος Συμβολαίου: 100 Χρεόγραφα, Φυσική Παράδοση)																	
0.1444	0.133	0.1438	5.73%	Σεπτέμβριος 2019	0.137	0.148	0.137	0.146	0.146	---	---	---	0.153	---	124	2,222	89,938
				Δεκέμβριος 2019	---	---	---	---	0.137	---	---	---	---	---	---	---	---
				Μάρτιος 2020	---	---	---	---	0.138	---	---	---	---	---	---	---	---
				Ιούνιος 2020	---	---	---	---	0.139	---	---	---	---	---	---	---	---
VIOHALCO SA/NV (ΚΑ)																	
(Μέγεθος Συμβολαίου: 100 Χρεόγραφα, Φυσική Παράδοση)																	
4.175	4.075	4.175	0.84%	Σεπτέμβριος 2019	4.16	4.19	4.13	4.19	4.19	---	---	---	4.45	---	18	71	5,652
				Δεκέμβριος 2019	---	---	---	---	4.17	---	---	---	---	---	---	---	---
				Μάρτιος 2020	---	---	---	---	4.20	---	---	---	---	---	---	---	---
				Ιούνιος 2020	---	---	---	---	4.22	---	---	---	---	---	---	---	---
ΑΔΜΗΕ ΣΥΜΜΕΤΟΧΩΝ Α.Ε. (ΚΟ)																	
(Μέγεθος Συμβολαίου: 100 Χρεόγραφα, Φυσική Παράδοση)																	
2.185	2.09	2.155	1.65%	Σεπτέμβριος 2019	2.06	2.17	2.06	2.14	2.14	---	---	---	2.17	---	30	135	8,428
				Δεκέμβριος 2019	---	---	---	---	2.14	---	---	---	---	---	---	---	---
				Μάρτιος 2020	---	---	---	---	2.15	---	---	---	---	---	---	---	---
				Ιούνιος 2020	---	---	---	---	2.16	---	---	---	---	---	---	---	---
ΓΕΚ ΤΕΡΝΑ (ΚΟ)																	
(Μέγεθος Συμβολαίου: 100 Χρεόγραφα, Φυσική Παράδοση)																	
6.23	6.08	6.22	1.80%	Σεπτέμβριος 2019	6.12	6.22	6.12	6.22	6.22	---	---	---	6.35	---	14	38	8,748
				Δεκέμβριος 2019	---	---	---	---	6.16	---	---	---	6.27	---	---	---	1
				Μάρτιος 2020	---	---	---	---	6.19	---	---	---	---	---	---	---	---
				Ιούνιος 2020	---	---	---	---	6.22	---	---	---	---	---	---	---	---
ΔΕΗ (ΚΟ)																	
(Μέγεθος Συμβολαίου: 100 Χρεόγραφα, Φυσική Παράδοση)																	
2.77	2.372	2.74	15.61%	Σεπτέμβριος 2019	2.41	2.79	2.37	2.78	2.78	---	---	---	2.79	---	1,087	8,891	21,624
				Δεκέμβριος 2019	---	---	---	---	2.39	---	---	---	---	---	---	---	---
				Μάρτιος 2020	---	---	---	---	2.40	---	---	---	---	---	---	---	---
				Ιούνιος 2020	---	---	---	---	2.41	---	---	---	---	---	---	---	---
ΕΘΝΙΚΗ ΤΡΑΠΕΖΑ (ΚΟ)																	
(Μέγεθος Συμβολαίου: 100 Χρεόγραφα, Φυσική Παράδοση)																	
2.35	2.26	2.33	-0.17%	Σεπτέμβριος 2019	2.29	2.36	2.25	2.34	2.34	---	---	---	2.57	---	450	3,572	57,743
				Δεκέμβριος 2019	---	---	---	---	2.35	---	---	---	---	---	---	---	---
				Μάρτιος 2020	---	---	---	---	2.37	---	---	---	---	---	---	---	---
				Ιούνιος 2020	---	---	---	---	2.38	---	---	---	---	---	---	---	---

Σημειώσεις Παραγώγων

Τις τιμές εκκαθάρισης και τις τελικές ανοικτές θέσεις μπορείτε να τις ανακτήσετε στο ακόλουθο path <http://www.helex.gr/el/web/guest/statistics-end-of-day-derivatives>

Υποκείμενη Αγορά				Αγορά Παραγώγων													
Ανωτ Τιμή	Κατωτ Τιμή	Τιμή κλεισ.	Μεταβ.	Μήνας Παράδοσης	Άνοιγμα	Ανωτ Τιμή	Κατωτ Τιμή	Τελ Τιμή	Τιμή κλεισ.	Τελευταία ζήτηση	Τελευταία προσφορά	Τιμή Εκκαθάρισης*	Υψηλό ζωής	Χαμηλό ζωής	Πράξεις	Όγκος	Ανοικτές θέσεις
(Μέγεθος Συμβολαίου: 100 Χρεόγραφα, Φυσική Παράδοση)																	
ΕΛΛΑΚΤΩΡ (ΚΟ)				Σεπτέμβριος 2019	2.00	2.09	2.00	2.08	2.08	---	---	---	2.19	---	63	418	10.277
2.08	1.976	2.055	3.79%	Δεκέμβριος 2019	---	---	---	---	2.00	---	---	---	---	---	---	---	---
				Μάρτιος 2020	---	---	---	---	2.01	---	---	---	---	---	---	---	---
				Ιούνιος 2020	---	---	---	---	2.02	---	---	---	---	---	---	---	---
(Μέγεθος Συμβολαίου: 100 Χρεόγραφα, Φυσική Παράδοση)																	
ΕΛΛΗΝ. ΧΡΗΜΑΤΙΣΤΗΡΙΑ Χ.Α. (ΚΟ)				Σεπτέμβριος 2019	4.96	4.98	4.90	4.98	4.98	---	---	---	5.24	---	36	146	3.770
4.99	4.89	4.925	-0.50%	Δεκέμβριος 2019	---	---	---	---	4.99	---	---	---	---	---	---	---	---
				Μάρτιος 2020	---	---	---	---	5.02	---	---	---	---	---	---	---	---
				Ιούνιος 2020	---	---	---	---	5.04	---	---	---	---	---	---	---	---
(Μέγεθος Συμβολαίου: 100 Χρεόγραφα, Φυσική Παράδοση)																	
ΕΛΛΗΝΙΚΑ ΠΕΤΡΕΛΑΙΑ (ΚΟ)				Σεπτέμβριος 2019	9.20	9.20	9.16	9.20	9.20	---	---	---	9.40	---	10	22	2.213
9.2	9.1	9.14	-0.22%	Δεκέμβριος 2019	---	---	---	---	9.24	---	---	---	---	---	---	---	---
				Μάρτιος 2020	---	---	---	---	9.28	---	---	---	---	---	---	---	---
				Ιούνιος 2020	---	---	---	---	9.33	---	---	---	---	---	---	---	---
(Μέγεθος Συμβολαίου: 100 Χρεόγραφα, Φυσική Παράδοση)																	
ΕΥΔΑΠ (ΚΟ)				Σεπτέμβριος 2019	7.62	7.72	7.62	7.72	7.72	---	---	---	7.72	---	3	4	375
7.75	7.58	7.73	0.00%	Δεκέμβριος 2019	---	---	---	---	7.79	---	---	---	---	---	---	---	---
				Μάρτιος 2020	---	---	---	---	7.83	---	---	---	---	---	---	---	---
				Ιούνιος 2020	---	---	---	---	7.87	---	---	---	---	---	---	---	---
(Μέγεθος Συμβολαίου: 100 Χρεόγραφα, Φυσική Παράδοση)																	
ΙΝΤΡΑΛΟΤ (ΚΟ)				Σεπτέμβριος 2019	0.508	0.530	0.508	0.530	0.530	---	---	---	0.541	---	32	247	4.611
0.528	0.486	0.526	6.05%	Δεκέμβριος 2019	---	---	---	---	0.500	---	---	---	---	---	---	---	---
				Μάρτιος 2020	---	---	---	---	0.503	---	---	---	---	---	---	---	---
				Ιούνιος 2020	---	---	---	---	0.505	---	---	---	---	---	---	---	---
(Μέγεθος Συμβολαίου: 100 Χρεόγραφα, Φυσική Παράδοση)																	
ΜΟΤΟΡ ΟΙΛ (ΚΟ)				Σεπτέμβριος 2019	22.52	22.52	22.40	22.40	22.40	---	---	---	24.27	---	3	5	298
22.5	22.26	22.26	0.18%	Δεκέμβριος 2019	---	---	---	---	22.41	---	---	---	---	---	---	---	---
				Μάρτιος 2020	---	---	---	---	22.52	---	---	---	---	---	---	---	---
				Ιούνιος 2020	---	---	---	---	22.63	---	---	---	---	---	---	---	---
(Μέγεθος Συμβολαίου: 100 Χρεόγραφα, Φυσική Παράδοση)																	
ΜΥΤΙΛΗΝΑΙΟΣ (ΚΟ)				Σεπτέμβριος 2019	11.15	11.15	10.96	10.99	10.99	---	---	---	11.45	---	79	265	10.008
11.2	10.92	10.93	-1.62%	Δεκέμβριος 2019	---	---	---	---	11.20	---	---	---	---	---	---	---	---
				Μάρτιος 2020	---	---	---	---	11.26	---	---	---	---	---	---	---	---
				Ιούνιος 2020	---	---	---	---	11.32	---	---	---	---	---	---	---	---

Σημειώσεις Παραγώγων

Τις τιμές εκκαθάρισης και τις τελικές ανοικτές θέσεις μπορείτε να τις ανακτήσετε στο ακόλουθο path <http://www.helex.gr/el/web/guest/statistics-end-of-day-derivatives>

Υποκείμενη Αγορά				Αγορά Παραγώγων													
Ανωτ Τιμή	Κατωτ Τιμή	Τιμή κλεισ.	Μεταβ.	Μήνας Παράδοσης	Άνοιγμα	Ανωτ Τιμή	Κατωτ Τιμή	Τελ Τιμή	Τιμή κλεισ.	Τελευταία ζήτηση	Τελευταία προσφορά	Τιμή Εκκαθάρισης*	Υψηλό ζωής	Χαμηλό ζωής	Πράξεις	Όγκος	Ανοικτές θέσεις
(Μέγεθος Συμβολαίου: 100 Χρεόγραφα, Φυσική Παράδοση)																	
ΟΛΠ (ΚΟ)																	
23.8	23.1	23.75	-0.21%	Σεπτέμβριος 2019	---	---	---	---	23.88	---	---	---	23.95	---	---	---	746
				Δεκέμβριος 2019	---	---	---	---	24.00	---	---	---	22.97	---	---	---	10
				Μάρτιος 2020	---	---	---	---	24.12	---	---	---	---	---	---	---	---
				Ιούνιος 2020	---	---	---	---	24.24	---	---	---	---	---	---	---	---
(Μέγεθος Συμβολαίου: 100 Χρεόγραφα, Φυσική Παράδοση)																	
ΟΠΑΠ (ΚΟ)																	
10.05	9.865	9.995	0.45%	Σεπτέμβριος 2019	10.00	10.04	9.90	9.98	9.98	---	---	---	10.27	---	42	223	4,614
				Δεκέμβριος 2019	---	---	---	---	10.03	---	---	---	---	---	---	---	---
				Μάρτιος 2020	---	---	---	---	10.08	---	---	---	---	---	---	---	---
				Ιούνιος 2020	---	---	---	---	10.13	---	---	---	---	---	---	---	---
(Μέγεθος Συμβολαίου: 100 Χρεόγραφα, Φυσική Παράδοση)																	
ΟΤΕ (ΚΟ)																	
12.48	12.3	12.3	-0.65%	Σεπτέμβριος 2019	12.54	12.54	12.43	12.43	12.43	---	---	---	12.90	---	28	182	3,160
				Δεκέμβριος 2019	---	---	---	---	12.48	---	---	---	---	---	---	---	---
				Μάρτιος 2020	---	---	---	---	12.55	---	---	---	---	---	---	---	---
				Ιούνιος 2020	---	---	---	---	12.61	---	---	---	---	---	---	---	---
(Μέγεθος Συμβολαίου: 100 Χρεόγραφα, Φυσική Παράδοση)																	
ΠΕΙΡΑΙΩΣ ΤΡΑΠΕΖΑ (ΚΟ)																	
2.71	2.588	2.7	1.89%	Σεπτέμβριος 2019	2.68	2.74	2.60	2.71	2.71	---	---	---	3.33	---	300	2,703	24,861
				Δεκέμβριος 2019	---	---	---	---	2.67	---	---	---	---	---	---	---	---
				Μάρτιος 2020	---	---	---	---	2.69	---	---	---	---	---	---	---	---
				Ιούνιος 2020	---	---	---	---	2.70	---	---	---	---	---	---	---	---
(Μέγεθος Συμβολαίου: 100 Χρεόγραφα, Φυσική Παράδοση)																	
ΤΕΡΝΑ ΕΝΕΡΓΕΙΑΚΗ (ΚΟ)																	
7.27	7.1	7.19	-0.14%	Σεπτέμβριος 2019	7.22	7.24	7.22	7.22	7.22	---	---	---	7.50	---	11	36	5,295
				Δεκέμβριος 2019	---	---	---	---	7.26	---	---	---	1.42	---	---	---	---
				Μάρτιος 2020	---	---	---	---	7.30	---	---	---	---	---	---	---	---
				Ιούνιος 2020	---	---	---	---	7.33	---	---	---	---	---	---	---	---
(Μέγεθος Συμβολαίου: 100 Χρεόγραφα, Φυσική Παράδοση)																	
ΤΡΑΠΕΖΑ EUROBANK ERGASIAS (ΚΟ)																	
0.84	0.818	0.83	-1.19%	Σεπτέμβριος 2019	0.836	0.849	0.825	0.841	0.841	---	---	---	0.911	---	104	1,880	41,943
				Δεκέμβριος 2019	---	---	---	---	0.847	---	---	---	---	---	---	---	---
				Μάρτιος 2020	---	---	---	---	0.851	---	---	---	---	---	---	---	---
				Ιούνιος 2020	---	---	---	---	0.856	---	---	---	---	---	---	---	---

Σημειώσεις Παραγώγων

Τις τιμές εκκαθάρισης και τις τελικές ανοικτές θέσεις μπορείτε να τις ανακτήσετε στο ακόλουθο path <http://www.helex.gr/el/web/guest/statistics-end-of-day-derivatives>

FTSE/X.A. Large Cap

(Μονάδα Διαπραγμάτευσης: 1 Μονάδα Δείκτη x 2€ - Τρόπος Εξάσκησης: Ευρωπαϊκός Χρηματικός Διακανονισμός)

Τιμή Εξάσκησης	Δικαιώματα Αγοράς														Δικαιώματα Πώλησης																						
	Αύγουστος 2019							Σεπτέμβριος 2019							Λοιποί Μήνες		Αύγουστος 2019							Σεπτέμβριος 2019							Λοιποί Μήνες		Τιμή Εξάσκησης				
	Άνοιγμα	Ανιτ Τιμή	Κατωτ Τιμή	Τελ Τιμή	Τιμή κλεισ.	Όγκος	Ανοικτές θέσεις	Άνοιγμα	Ανιτ Τιμή	Κατωτ Τιμή	Τελ Τιμή	Τιμή κλεισ.	Όγκος	Ανοικτές θέσεις	Όγκος	Ανοικτές θέσεις	Άνοιγμα	Ανιτ Τιμή	Κατωτ Τιμή	Τελ Τιμή	Τιμή κλεισ.	Όγκος	Ανοικτές θέσεις	Άνοιγμα	Ανιτ Τιμή	Κατωτ Τιμή	Τελ Τιμή	Τιμή κλεισ.	Όγκος	Ανοικτές θέσεις	Όγκος	Ανοικτές θέσεις					
1,425	-	-	-	-	-	-	-	0.00	0.00	0.00	-	736.00	-	-	-	-	-	-	-	-	-	-	-	-	0.00	0.00	0.00	-	0.01	-	-	-		-	1,425		
1,450	-	-	-	-	-	-	-	0.00	0.00	0.00	-	711.00	-	-	-	-	-	-	-	-	-	-	-	-	0.00	0.00	0.00	-	0.01	-	-	-	-	1,450			
1,475	-	-	-	-	-	-	-	0.00	0.00	0.00	-	686.00	-	-	-	-	-	-	-	-	-	-	-	0.00	0.00	0.00	-	0.01	-	-	-	-	1,475				
1,500	-	-	-	-	-	-	-	0.00	0.00	0.00	-	661.00	-	-	-	-	-	-	-	-	-	-	-	0.00	0.00	0.00	-	0.01	-	-	-	-	1,500				
1,525	-	-	-	-	-	-	-	0.00	0.00	0.00	-	636.00	-	-	-	-	-	-	-	-	-	-	-	0.00	0.00	0.00	-	0.01	-	-	-	-	1,525				
1,550	-	-	-	-	-	-	-	0.00	0.00	0.00	-	611.00	-	-	-	-	-	-	-	-	-	-	-	0.00	0.00	0.00	-	0.01	-	-	-	-	1,550				
1,575	-	-	-	-	-	-	-	0.00	0.00	0.00	-	586.00	-	-	-	-	-	-	-	-	-	-	-	0.00	0.00	0.00	-	0.02	-	-	-	-	1,575				
1,600	-	-	-	-	-	-	-	0.00	0.00	0.00	-	561.00	-	-	-	-	-	-	-	-	-	-	-	0.00	0.00	0.00	-	0.04	-	-	-	-	1,600				
1,625	-	-	-	-	-	-	-	0.00	0.00	0.00	-	536.00	-	-	-	-	-	-	-	-	-	-	-	0.00	0.00	0.00	-	0.06	-	-	-	-	1,625				
1,650	-	-	-	-	-	-	-	0.00	0.00	0.00	-	511.00	-	-	-	-	-	-	-	-	-	-	-	0.00	0.00	0.00	-	0.11	-	-	-	-	1,650				
1,675	-	-	-	-	-	-	-	0.00	0.00	0.00	-	487.00	-	-	-	-	-	-	-	-	-	-	-	0.00	0.00	0.00	-	0.19	-	-	-	-	1,675				
1,700	-	-	-	-	-	-	-	0.00	0.00	0.00	-	462.00	-	-	-	-	-	-	-	-	-	-	-	0.00	0.00	0.00	-	0.32	-	-	-	-	1,700				
1,725	0.00	0.00	0.00	-	434.00	-	-	0.00	0.00	0.00	-	437.00	-	-	-	-	-	-	-	-	-	-	-	0.00	0.00	0.00	-	0.52	-	-	-	-	1,725				
1,750	0.00	0.00	0.00	-	409.00	-	-	0.00	0.00	0.00	-	412.00	-	-	-	-	-	-	-	-	-	-	-	0.00	0.00	0.00	-	0.81	-	-	-	-	1,750				
1,775	0.00	0.00	0.00	-	384.00	-	-	0.00	0.00	0.00	-	388.00	-	-	-	-	-	-	-	-	-	-	-	0.00	0.00	0.00	-	1.20	-	-	-	-	1,775				
1,800	0.00	0.00	0.00	-	359.00	-	-	0.00	0.00	0.00	-	364.00	-	-	-	-	-	-	-	-	-	-	-	0.00	0.00	0.00	-	1.90	-	-	-	-	1,800				
1,825	0.00	0.00	0.00	-	334.00	-	-	0.00	0.00	0.00	-	340.00	-	-	-	-	-	-	-	-	-	-	-	0.00	0.00	0.00	-	2.70	-	-	-	-	1,825				
1,850	0.00	0.00	0.00	-	309.00	-	-	0.00	0.00	0.00	-	316.00	-	-	-	-	-	-	-	-	-	-	-	0.00	0.00	0.00	-	3.90	-	-	-	-	1,850				
1,875	0.00	0.00	0.00	-	284.00	-	-	0.00	0.00	0.00	-	293.00	-	-	-	-	-	-	-	-	-	-	-	0.00	0.00	0.00	-	5.50	-	-	-	-	1,875				
1,900	0.00	0.00	0.00	-	260.00	-	-	0.00	0.00	0.00	-	270.00	-	-	-	-	-	-	-	-	-	-	-	0.00	0.00	0.00	-	7.50	-	-	-	-	1,900				
1,925	0.00	0.00	0.00	-	236.00	-	-	0.00	0.00	0.00	-	247.00	-	-	-	-	-	-	-	-	-	-	-	0.00	0.00	0.00	-	10.25	-	-	-	-	1,925				
1,950	0.00	0.00	0.00	-	212.00	-	-	0.00	0.00	0.00	-	226.00	-	-	-	-	-	-	-	-	-	-	-	0.00	0.00	0.00	-	13.50	-	-	-	-	1,950				
1,975	0.00	0.00	0.00	-	188.00	-	-	0.00	0.00	0.00	-	205.00	-	-	-	-	-	-	-	-	-	-	-	0.00	0.00	0.00	-	17.50	-	-	-	-	1,975				
2,000	0.00	0.00	0.00	-	166.00	-	-	0.00	0.00	0.00	-	185.00	-	-	-	-	-	-	-	-	-	-	-	0.00	0.00	0.00	-	22.50	-	-	-	-	2,000				
2,050	0.00	0.00	0.00	-	124.00	-	20	0.00	0.00	0.00	-	148.00	-	-	-	-	-	-	-	-	-	-	20.00	0.00	13.50	14.50	14.50	103	101	0.00	0.00	0.00	-	35.50	-	-	2,050
2,100	0.00	0.00	0.00	-	88.00	-	20	0.00	0.00	0.00	-	116.00	-	-	-	-	-	-	-	-	-	-	24.00	0.00	24.00	24.00	24.00	1	122	0.00	0.00	0.00	-	53.00	-	60	2,100
2,150	52.00	52.00	51.00	51.00	51.00	7	105	0.00	0.00	0.00	-	88.00	-	-	-	-	-	-	-	-	-	-	49.00	52.00	41.00	41.00	41.00	33	294	0.00	0.00	0.00	-	75.00	-	-	2,150
2,200	28.00	32.00	28.00	32.00	32.00	36	89	0.00	0.00	0.00	-	65.00	-	20	-	-	-	-	-	-	-	-	0.00	32.00	0.00	-	77.00	-	190	103.00	103.00	101.00	101.00	101.00	60	20	2,200
2,250	0.00	0.00	0.00	-	21.00	-	424	49.75	49.75	49.75	49.75	49.75	1	41	-	-	-	-	-	-	-	-	128.00	0.00	120.00	120.00	120.00	2	90	135.00	135.00	125.00	125.00	125.00	40	60	2,250
2,300	9.00	9.00	9.00	9.00	9.00	20	149	0.00	0.00	0.00	-	32.75	-	-	-	-	-	-	-	-	-	-	0.00	9.00	0.00	-	152.00	-	-	0.00	0.00	0.00	-	169.00	-	-	2,300
2,350	5.00	5.00	5.00	5.00	5.00	1	46	0.00	0.00	0.00	-	22.50	-	-	-	-	-	-	-	-	-	-	0.00	5.00	0.00	-	196.00	-	-	0.00	0.00	0.00	-	209.00	-	-	2,350
2,400	0.00	0.00	0.00	-	2.70	-	-	0.00	0.00	0.00	-	14.75	-	-	-	-	-	-	-	-	-	-	0.00	0.00	0.00	-	243.00	-	-	0.00	0.00	0.00	-	251.00	-	-	2,400
2,450	0.00	0.00	0.00	-	1.20	-	-	0.00	0.00	0.00	-	9.60	-	-	-	-	-	-	-	-	-	-	0.00	0.00	0.00	-	292.00	-	-	0.00	0.00	0.00	-	296.00	-	-	2,450
2,500	0.00	0.00	0.00	-	0.47	-	-	0.00	0.00	0.00	-	6.10	-	-	-	-	-	-	-	-	-	-	0.00	0.00	0.00	-	341.00	-	-	0.00	0.00	0.00	-	342.00	-	-	2,500
Σύνολα:						64	853						1	61	0	0												139	797				100	140	0	0	
Αριθμός Πράξεων:						10							1		0													23			5		0				

ALPHA BANK (KO)

(Μέγεθος Συμβολαίου: 100 Χρεόγραφα, Τρόπος Εξάσκησης: Αμερικάνικος, Φυσική Παράδοση)

Δικαιώματα Αγοράς															Δικαιώματα Πώλησης																		
Τιμή Εξάσκησης	Αύγουστος 2019						Σεπτέμβριος 2019						Λοιποί Μήνες		Αύγουστος 2019						Σεπτέμβριος 2019						Λοιποί Μήνες		Τιμή Εξάσκησης				
	Άνοιγμα	Ανιτ Τιμή	Κατωτ Τιμή	Τελ Τιμή	Τιμή κλεισ.	Όγκος	Άνοιγμα	Ανιτ Τιμή	Κατωτ Τιμή	Τελ Τιμή	Τιμή κλεισ.	Όγκος	Άνοιγες θέσεις	Όγκος	Άνοιγες θέσεις	Άνοιγμα	Ανιτ Τιμή	Κατωτ Τιμή	Τελ Τιμή	Τιμή κλεισ.	Όγκος	Άνοιγες θέσεις	Άνοιγμα	Ανιτ Τιμή	Κατωτ Τιμή	Τελ Τιμή	Τιμή κλεισ.	Όγκος		Άνοιγες θέσεις	Όγκος	Άνοιγες θέσεις	
0.600						-	0.000	0.000	0.000	0.992	-	-										-	-	0.000	0.000	0.000	0.001	-	-			0.006	
0.650						-	0.000	0.000	0.000	0.942	-	-										-	-	0.000	0.000	0.000	0.001	-	-			0.007	
0.700						-	0.000	0.000	0.000	0.892	-	-										-	-	0.000	0.000	0.000	0.001	-	-			0.007	
0.750						-	0.000	0.000	0.000	0.842	-	-										-	-	0.000	0.000	0.000	0.002	-	-			0.008	
0.800						-	0.000	0.000	0.000	0.793	-	-										-	-	0.000	0.000	0.000	0.003	-	-			0.008	
0.850	0.000	0.000	0.000	0.741	-	-	0.000	0.000	0.000	0.743	-	-				0.000	0.000	0.000	0.001	-	-	-	-	0.000	0.000	0.000	0.001	-	-			0.009	
0.900	0.000	0.000	0.000	0.691	-	-	0.000	0.000	0.000	0.693	-	-				0.000	0.000	0.000	0.002	-	-	-	-	0.000	0.000	0.000	0.002	-	-			0.009	
0.950	0.000	0.000	0.000	0.641	-	-	0.000	0.000	0.000	0.643	-	-				0.000	0.000	0.000	0.003	-	-	-	-	0.000	0.000	0.000	0.001	-	-			0.010	
1.000	0.000	0.000	0.000	0.591	-	-	0.000	0.000	0.000	0.594	-	-				0.000	0.000	0.000	0.001	-	-	-	-	0.000	0.000	0.000	0.001	-	-			0.010	
1.100	0.000	0.000	0.000	0.492	-	-	0.000	0.000	0.000	0.496	-	-				0.000	0.000	0.000	0.002	-	-	-	-	0.000	0.000	0.000	0.003	-	-			0.011	
1.200	0.000	0.000	0.000	0.392	-	-	0.000	0.000	0.000	0.402	-	-				0.000	0.000	0.000	0.001	-	-	-	-	0.000	0.000	0.000	0.008	-	-			0.012	
1.300	0.000	0.000	0.000	0.296	-	-	0.000	0.000	0.000	0.315	-	-				0.000	0.000	0.000	0.004	-	-	-	-	0.000	0.000	0.000	0.020	-	-			0.013	
1.400	0.000	0.000	0.000	0.206	-	-	0.000	0.000	0.000	0.237	-	-				0.000	0.000	0.000	0.014	-	-	-	-	0.000	0.000	0.000	0.043	-	-			0.014	
1.500	0.000	0.000	0.000	0.131	-	-	0.000	0.000	0.000	0.171	-	-				0.000	0.000	0.000	0.039	-	-	-	-	0.000	0.000	0.000	0.077	-	-			0.015	
1.600	0.000	0.000	0.000	0.075	-	40	0.000	0.000	0.000	0.120	-	-				0.000	0.000	0.000	0.083	-	-	-	-	0.000	0.000	0.000	0.125	-	-			0.016	
1.700	0.000	0.000	0.000	0.038	-	-	0.000	0.000	0.000	0.081	-	50				0.000	0.000	0.000	0.146	-	-	-	-	0.000	0.000	0.000	0.186	-	-			0.017	
1.800	0.000	0.000	0.000	0.018	-	40	0.000	0.000	0.000	0.052	-	-				0.000	0.000	0.000	0.226	-	-	-	-	0.000	0.000	0.000	0.257	-	-			0.018	
1.900	0.000	0.000	0.000	0.007	-	10	0.000	0.000	0.000	0.033	-	-				0.000	0.000	0.000	0.316	-	-	-	-	0.000	0.000	0.000	0.338	-	-			0.019	
2.000	0.000	0.000	0.000	0.003	-	-	0.000	0.000	0.000	0.020	-	-				0.000	0.000	0.000	0.411	-	-	-	-	0.000	0.000	0.000	0.425	-	-			0.020	
2.200	0.000	0.000	0.000	0.002	-	-	0.000	0.000	0.000	0.007	-	-				0.000	0.000	0.000	0.610	-	-	-	-	0.000	0.000	0.000	0.613	-	-			0.022	
2.400	0.000	0.000	0.000	0.002	-	-	0.000	0.000	0.000	0.002	-	-				0.000	0.000	0.000	0.810	-	-	-	-	0.000	0.000	0.000	0.810	-	-			0.024	
2.600	0.000	0.000	0.000	0.001	-	-	0.000	0.000	0.000	0.001	-	-				0.000	0.000	0.000	1.01	-	-	-	-	0.000	0.000	0.000	1.01	-	-			0.026	
Σύνολα:						0					0	50									0	0							0	0			
Αριθμός Πράξεων:						0					0	0										0.00							0	0			

ΕΘΝΙΚΗ ΤΡΑΠΕΖΑ (ΚΟ)

(Μέγεθος Συμβολαίου: 100 Χρεόγραφα, Τρόπος Εξάσκησης: Αμερικάνικος, Φυσική Παράδοση)

Τιμή Εξάσκησης	Δικαιώματα Αγοράς														Δικαιώματα Πώλησης																				
	Αύγουστος 2019						Σεπτέμβριος 2019						Λοιποί Μήνες		Αύγουστος 2019						Σεπτέμβριος 2019						Λοιποί Μήνες		Τιμή Εξάσκησης						
	Άνοιγμα	Ανιτ Τιμή	Κατωτ Τιμή	Τελ Τιμή	Τιμή κλεισ.	Όγκος	Άνοιγμα	Ανιτ Τιμή	Κατωτ Τιμή	Τελ Τιμή	Τιμή κλεισ.	Όγκος	Άνοιγες θέσεις	Όγκος	Άνοιγες θέσεις	Άνοιγμα	Ανιτ Τιμή	Κατωτ Τιμή	Τελ Τιμή	Τιμή κλεισ.	Όγκος	Άνοιγες θέσεις	Άνοιγμα	Ανιτ Τιμή	Κατωτ Τιμή	Τελ Τιμή	Τιμή κλεισ.	Όγκος		Άνοιγες θέσεις	Όγκος	Άνοιγες θέσεις			
0.650						-	-	0.000	0.000	0.000	1.68	-	-									-	-	0.000	0.000	0.000	0.001	-		-			0.007		
0.700						-	-	0.000	0.000	0.000	1.63	-	-									-	-	0.000	0.000	0.000	0.001	-	-			0.007			
0.750						-	-	0.000	0.000	0.000	1.58	-	-									-	-	0.000	0.000	0.000	0.001	-	-			0.008			
0.800						-	-	0.000	0.000	0.000	1.53	-	-									-	-	0.000	0.000	0.000	0.002	-	-			0.008			
0.850						-	-	0.000	0.000	0.000	1.48	-	-									-	-	0.000	0.000	0.000	0.001	-	-			0.009			
0.900						-	-	0.000	0.000	0.000	1.43	-	-									-	-	0.000	0.000	0.000	0.001	-	-			0.009			
0.950						-	-	0.000	0.000	0.000	1.38	-	-									-	-	0.000	0.000	0.000	0.001	-	-			0.010			
1.000						-	-	0.000	0.000	0.000	1.33	-	-									-	-	0.000	0.000	0.000	0.001	-	-			0.010			
1.100						-	-	0.000	0.000	0.000	1.23	-	-									-	-	0.000	0.000	0.000	0.001	-	-			0.011			
1.200						-	-	0.000	0.000	0.000	1.13	-	-									-	-	0.000	0.000	0.000	0.001	-	-			0.012			
1.300						-	-	0.000	0.000	0.000	1.03	-	-									-	-	0.000	0.000	0.000	0.001	-	-			0.013			
1.400						-	-	0.000	0.000	0.000	0.935	-	-									-	-	0.000	0.000	0.000	0.001	-	-			0.014			
1.500	0.000	0.000	0.000		0.832	-	-	0.000	0.000	0.000	0.836	-	-			0.000	0.000	0.000		0.001	-	-	0.000	0.000	0.000	0.001	-	-			0.015				
1.600	0.000	0.000	0.000		0.732	-	-	0.000	0.000	0.000	0.739	-	-			0.000	0.000	0.000		0.001	-	-	0.000	0.000	0.000	0.004	-	-			0.016				
1.700	0.000	0.000	0.000		0.633	-	-	0.000	0.000	0.000	0.644	-	-			0.000	0.000	0.000		0.001	-	-	0.000	0.000	0.000	0.009	-	-			0.017				
1.800	0.000	0.000	0.000		0.534	-	-	0.000	0.000	0.000	0.553	-	-			0.000	0.000	0.000		0.002	-	-	0.000	0.000	0.000	0.017	-	-			0.018				
1.900	0.000	0.000	0.000		0.438	-	-	0.000	0.000	0.000	0.468	-	-			0.000	0.000	0.000		0.005	-	-	0.000	0.000	0.000	0.031	-	-			0.019				
2.000	0.000	0.000	0.000		0.347	-	-	0.000	0.000	0.000	0.388	-	20			0.000	0.000	0.000		0.014	-	-	0.000	0.000	0.000	0.052	-	-			0.020				
2.200	0.000	0.000	0.000		0.191	-	-	0.000	0.000	0.000	0.254	-	-			0.000	0.000	0.000		0.058	-	-	0.000	0.000	0.000	0.117	-	-			0.022				
2.400	0.134	0.134	0.134	0.134	0.134	2	-	0.000	0.000	0.000	0.157	-	10			0.000	0.000	0.000		0.154	-	-	0.000	0.000	0.000	0.219	-	-			0.024				
2.600	0.000	0.000	0.000		0.032	-	10	0.000	0.000	0.000	0.089	-	20			0.000	0.000	0.000		0.299	-	-	0.000	0.000	0.000	0.352	-	-			0.026				
2.800	0.000	0.000	0.000		0.010	-	-	0.000	0.000	0.000	0.049	-	-			0.000	0.000	0.000		0.477	-	-	0.000	0.000	0.000	0.512	-	-			0.028				
3.000	0.000	0.000	0.000		0.002	-	-	0.000	0.000	0.000	0.026	-	-			0.000	0.000	0.000		0.671	-	-	0.000	0.000	0.000	0.689	-	-			0.030				
3.200	0.000	0.000	0.000		0.001	-	-	0.000	0.000	0.000	0.013	-	-			0.000	0.000	0.000		0.870	-	-	0.000	0.000	0.000	0.877	-	-			0.032				
3.400	0.000	0.000	0.000		0.001	-	-	0.000	0.000	0.000	0.006	-	-			0.000	0.000	0.000		1.07	-	-	0.000	0.000	0.000	1.07	-	-			0.034				
Σύνολο:						2	10					0	50	0	0							2	0									0	154	0	0
Αριθμός Πράξεων:						1						0		0								0.00										0		0	

ΟΠΑΠ (ΚΟ)

(Μέγεθος Συμβολαίου: 100 Χρεόγραφα, Τρόπος Εξάσκησης: Αμερικάνικος, Φυσική Παράδοση)

Τιμή Εξάσκησης	Δικαιώματα Αγοράς														Δικαιώματα Πώλησης																			
	Αύγουστος 2019							Σεπτέμβριος 2019							Λοιποί Μήνες		Αύγουστος 2019							Σεπτέμβριος 2019							Λοιποί Μήνες		Τιμή Εξάσκησης	
	Άνοιγμα	Ανιγν. Τιμή	Κατωτ. Τιμή	Τελ. Τιμή	Τιμή κλεισ.	Όγκος	Ανοικτές θέσεις	Άνοιγμα	Ανιγν. Τιμή	Κατωτ. Τιμή	Τελ. Τιμή	Τιμή κλεισ.	Όγκος	Ανοικτές θέσεις	Όγκος	Ανοικτές θέσεις	Άνοιγμα	Ανιγν. Τιμή	Κατωτ. Τιμή	Τελ. Τιμή	Τιμή κλεισ.	Όγκος	Ανοικτές θέσεις	Άνοιγμα	Ανιγν. Τιμή	Κατωτ. Τιμή	Τελ. Τιμή	Τιμή κλεισ.	Όγκος	Ανοικτές θέσεις	Όγκος	Ανοικτές θέσεις		
5.600						-	-	0.000	0.000	0.000		4.37	-	-									-	-	0.000	0.000	0.000		0.001	-	-			
6.000						-	-	0.000	0.000	0.000		3.97	-	-									-	-	0.000	0.000	0.000		0.001	-	-			0.060
6.400	0.000	0.000	0.000		3.56	-	-	0.000	0.000	0.000		3.57	-	-			0.000	0.000	0.000		0.002	-	-	0.000	0.000	0.000		0.004	-	-			0.064	
6.800	0.000	0.000	0.000		3.16	-	-	0.000	0.000	0.000		3.17	-	-			0.000	0.000	0.000		0.002	-	-	0.000	0.000	0.000		0.001	-	-			0.068	
7.200	0.000	0.000	0.000		2.76	-	-	0.000	0.000	0.000		2.77	-	-			0.000	0.000	0.000		0.005	-	-	0.000	0.000	0.000		0.001	-	-			0.072	
7.600	0.000	0.000	0.000		2.36	-	-	0.000	0.000	0.000		2.38	-	-			0.000	0.000	0.000		0.002	-	-	0.000	0.000	0.000		0.001	-	-			0.076	
8.000	0.000	0.000	0.000		1.96	-	-	0.000	0.000	0.000		1.98	-	-			0.000	0.000	0.000		0.001	-	-	0.000	0.000	0.000		0.002	-	-			0.080	
8.400	0.000	0.000	0.000		1.56	-	-	0.000	0.000	0.000		1.59	-	-			0.000	0.000	0.000		0.001	-	-	0.000	0.000	0.000		0.009	-	-			0.084	
8.800	0.000	0.000	0.000		1.17	-	-	0.000	0.000	0.000		1.21	-	-			0.000	0.000	0.000		0.003	-	-	0.000	0.000	0.000		0.032	-	-			0.088	
9.200	0.000	0.000	0.000		0.784	-	-	0.000	0.000	0.000		0.866	-	-			0.000	0.000	0.000		0.021	-	50	0.000	0.000	0.000		0.086	-	-			0.092	
9.600	0.000	0.000	0.000		0.452	-	5	0.000	0.000	0.000		0.577	-	-			0.000	0.000	0.000		0.088	-	-	0.000	0.000	0.000		0.196	-	-			0.096	
10.000	0.000	0.000	0.000		0.212	-	54	0.000	0.000	0.000		0.352	-	-			0.000	0.000	0.000		0.250	-	-	0.000	0.000	0.000		0.371	-	-			0.100	
11.000	0.000	0.000	0.000		0.010	-	2	0.000	0.000	0.000		0.068	-	-			0.000	0.000	0.000		1.05	-	-	0.000	0.000	0.000		1.09	-	-			0.110	
12.000	0.000	0.000	0.000		0.003	-	-	0.000	0.000	0.000		0.007	-	-			0.000	0.000	0.000		2.05	-	-	0.000	0.000	0.000		2.05	-	-			0.120	
13.000	0.000	0.000	0.000		0.001	-	-	0.000	0.000	0.000		0.001	-	-			0.000	0.000	0.000		3.05	-	-	0.000	0.000	0.000		3.05	-	-			0.130	
14.000	0.000	0.000	0.000		0.006	-	-	0.000	0.000	0.000		0.002	-	-			0.000	0.000	0.000		4.05	-	-	0.000	0.000	0.000		4.05	-	-			0.140	
15.000	0.000	0.000	0.000		0.001	-	-	0.000	0.000	0.000		0.012	-	-			0.000	0.000	0.000		5.05	-	-	0.000	0.000	0.000		5.05	-	-			0.150	
Σύνολο:						0	61							0	0	0	0					0	50					0	0	0	0			
Αριθμός Πράξεων:						0								0	0							0.00						0		0				

ΟΤΕ (ΚΟ)

(Μέγεθος Συμβολαίου: 100 Χρεόγραφα, Τρόπος Εξάσκησης: Αμερικάνικος, Φυσική Παράδοση)

Τιμή Εξάσκησης	Δικαιώματα Αγοράς														Δικαιώματα Πώλησης																					
	Αύγουστος 2019						Σεπτέμβριος 2019						Λοιποί Μήνες		Αύγουστος 2019						Σεπτέμβριος 2019						Λοιποί Μήνες		Τιμή Εξάσκησης							
	Άνοιγμα	Ανιγν. Τιμή	Καπιτ. Τιμή	Τελ. Τιμή	Τιμή κλεισ.	Όγκος	Άνοιγμα	Ανιγν. Τιμή	Καπιτ. Τιμή	Τελ. Τιμή	Τιμή κλεισ.	Όγκος	Άνοιγ. θέσεις	Όγκος	Άνοιγ. θέσεις	Άνοιγμα	Ανιγν. Τιμή	Καπιτ. Τιμή	Τελ. Τιμή	Τιμή κλεισ.	Όγκος	Άνοιγ. θέσεις	Όγκος	Άνοιγ. θέσεις	Όγκος	Άνοιγ. θέσεις										
7.600						-	-	0.000	0.000	0.000	4.81	-	-									-	-	0.000	0.000	0.000	0.001	-		-						
8.000						-	-	0.000	0.000	0.000	4.41	-	-									-	-	0.000	0.000	0.000	0.001	-	-							0.080
8.400	0.000	0.000	0.000		3.99	-	-	0.000	0.000	0.000	4.01	-	-			0.000	0.000	0.000		0.001	-	-	0.000	0.000	0.000	0.001	-	-							0.084	
8.800	0.000	0.000	0.000		3.59	-	-	0.000	0.000	0.000	3.61	-	-			0.000	0.000	0.000		0.001	-	-	0.000	0.000	0.000	0.004	-	-							0.088	
9.200	0.000	0.000	0.000		3.19	-	-	0.000	0.000	0.000	3.21	-	-			0.000	0.000	0.000		0.001	-	-	0.000	0.000	0.000	0.001	-	-							0.092	
9.600	0.000	0.000	0.000		2.79	-	-	0.000	0.000	0.000	2.81	-	-			0.000	0.000	0.000		0.005	-	-	0.000	0.000	0.000	0.001	-	-							0.096	
10.000	0.000	0.000	0.000		2.39	-	-	0.000	0.000	0.000	2.42	-	-			0.000	0.000	0.000		0.001	-	-	0.000	0.000	0.000	0.002	-	-							0.100	
11.000	0.000	0.000	0.000		1.41	-	-	0.000	0.000	0.000	1.45	-	-			0.000	0.000	0.000		0.010	-	-	0.000	0.000	0.000	0.038	-	-							0.110	
12.000	0.000	0.000	0.000		0.558	-	-	0.000	0.000	0.000	0.666	-	-			0.000	0.000	0.000		0.161	-	-	0.000	0.000	0.000	0.248	-	-							0.120	
13.000	0.000	0.000	0.000		0.116	-	2	0.000	0.000	0.000	0.208	-	-			0.000	0.000	0.000		0.721	-	-	0.000	0.000	0.000	0.792	-	-							0.130	
14.000	0.000	0.000	0.000		0.011	-	-	0.000	0.000	0.000	0.043	-	-			0.000	0.000	0.000		1.62	-	-	0.000	0.000	0.000	1.64	-	-							0.140	
15.000	0.000	0.000	0.000		0.001	-	-	0.000	0.000	0.000	0.006	-	-			0.000	0.000	0.000		2.62	-	-	0.000	0.000	0.000	2.62	-	-							0.150	
16.000	0.000	0.000	0.000		0.001	-	-	0.000	0.000	0.000	0.001	-	-			0.000	0.000	0.000		3.62	-	-	0.000	0.000	0.000	3.62	-	-							0.160	
17.000	0.000	0.000	0.000		0.001	-	-	0.000	0.000	0.000	0.001	-	-			0.000	0.000	0.000		4.62	-	-	0.000	0.000	0.000	4.62	-	-							0.170	
18.000	0.000	0.000	0.000		0.001	-	-	0.000	0.000	0.000	0.001	-	-			0.000	0.000	0.000		5.62	-	-	0.000	0.000	0.000	5.62	-	-							0.180	
Σύνολο:						0	2							0	0							0	0													0
Αριθμός Πράξεων:						0								0	0							0.00													0	

ΠΕΙΡΑΙΩΣ ΤΡΑΠΕΖΑ (ΚΟ)

(Μέγεθος Συμβολαίου: 100 Χρεόγραφα, Τρόπος Εξάσκησης: Αμερικάνικος, Φυσική Παράδοση)

Τιμή Εξάσκησης	Δικαιώματα Αγοράς													Δικαιώματα Πώλησης													
	Αύγουστος 2019				Σεπτέμβριος 2019				Λοιποί Μήνες					Αύγουστος 2019				Σεπτέμβριος 2019				Λοιποί Μήνες					
	Ανοιγμα	Ανιγτ Τιμή	Κατωτ Τιμή	Τελ Τιμή	Τιμή κλεισ.	Όγκος	Ανοικτές θέσεις	Ανοιγμα	Ανιγτ Τιμή	Κατωτ Τιμή	Τελ Τιμή	Τιμή κλεισ.	Όγκος	Ανοικτές θέσεις	Όγκος	Ανοικτές θέσεις	Ανοιγμα	Ανιγτ Τιμή	Κατωτ Τιμή	Τελ Τιμή	Τιμή κλεισ.	Όγκος	Ανοικτές θέσεις	Όγκος	Ανοικτές θέσεις	Τιμή Εξάσκησης	
0.300						-	0.000	0.000	0.000		2.35	-	-			0.000	0.000	0.000		0.001	-	-				0.003	
0.350						-	0.000	0.000	0.000		2.30	-	-			0.000	0.000	0.000		0.001	-	-				0.004	
0.400						-	0.000	0.000	0.000		2.25	-	-			0.000	0.000	0.000		0.001	-	-				0.004	
0.450						-	0.000	0.000	0.000		2.20	-	-			0.000	0.000	0.000		0.001	-	-				0.005	
0.500						-	0.000	0.000	0.000		2.15	-	-			0.000	0.000	0.000		0.001	-	-				0.005	
0.550						-	0.000	0.000	0.000		2.10	-	-			0.000	0.000	0.000		0.001	-	-				0.006	
0.600						-	0.000	0.000	0.000		2.05	-	-			0.000	0.000	0.000		0.001	-	-				0.006	
0.650						-	0.000	0.000	0.000		2.00	-	-			0.000	0.000	0.000		0.001	-	-				0.007	
0.700						-	0.000	0.000	0.000		1.95	-	-			0.000	0.000	0.000		0.001	-	-				0.007	
0.750						-	0.000	0.000	0.000		1.90	-	-			0.000	0.000	0.000		0.001	-	-				0.008	
0.800						-	0.000	0.000	0.000		1.85	-	-			0.000	0.000	0.000		0.002	-	-				0.008	
0.850						-	0.000	0.000	0.000		1.80	-	-			0.000	0.000	0.000		0.003	-	-				0.009	
0.900						-	0.000	0.000	0.000		1.75	-	-			0.000	0.000	0.000		0.001	-	-				0.009	
0.950	0.000	0.000	0.000		1.70	-	0.000	0.000	0.000		1.70	-	-			0.000	0.000	0.000		0.001	-	-				0.010	
1.000	0.000	0.000	0.000		1.65	-	0.000	0.000	0.000		1.65	-	-			0.000	0.000	0.000		0.001	-	-				0.010	
1.100	0.000	0.000	0.000		1.55	-	0.000	0.000	0.000		1.55	-	-			0.000	0.000	0.000		0.001	-	-				0.011	
1.200	0.000	0.000	0.000		1.45	-	0.000	0.000	0.000		1.45	-	-			0.000	0.000	0.000		0.002	-	-				0.012	
1.300	0.000	0.000	0.000		1.35	-	0.000	0.000	0.000		1.35	-	-			0.000	0.000	0.000		0.001	-	-				0.013	
1.400	0.000	0.000	0.000		1.25	-	0.000	0.000	0.000		1.26	-	-			0.000	0.000	0.000		0.001	-	-				0.014	
1.500	0.000	0.000	0.000		1.15	-	0.000	0.000	0.000		1.16	-	-			0.000	0.000	0.000		0.002	-	-				0.015	
1.600	0.000	0.000	0.000		1.05	-	0.000	0.000	0.000		1.06	-	-			0.000	0.000	0.000		0.004	-	-				0.016	
1.700	0.000	0.000	0.000		0.953	-	0.000	0.000	0.000		0.964	-	-			0.000	0.000	0.000		0.008	-	-				0.017	
1.800	0.000	0.000	0.000		0.854	-	0.000	0.000	0.000		0.871	-	-			0.000	0.000	0.000		0.015	-	-				0.018	
1.900	0.000	0.000	0.000		0.756	-	0.000	0.000	0.000		0.781	-	-			0.000	0.000	0.000		0.025	-	-				0.019	
2.000	0.000	0.000	0.000		0.659	-	0.000	0.000	0.000		0.694	-	-			0.000	0.000	0.000		0.038	-	-				0.020	
2.200	0.000	0.000	0.000		0.479	-	0.000	0.000	0.000		0.538	-	-			0.000	0.000	0.000		0.081	-	-				0.022	
2.400	0.000	0.000	0.000		0.323	-	0.000	0.000	0.000		0.405	-	-			0.000	0.000	0.000		0.147	-	-				0.024	
2.600	0.000	0.000	0.000		0.203	-	0.000	0.000	0.000		0.296	-	-			0.000	0.000	0.000		0.238	-	-				0.026	
2.800	0.000	0.000	0.000		0.117	-	0.000	0.000	0.000		0.211	-	-			0.000	0.000	0.000		0.352	-	-				0.028	
3.000	0.000	0.000	0.000		0.063	-	63	0.000	0.000	0.000		0.147	-	30			0.000	0.000	0.000		0.488	-	-				0.030
3.200	0.000	0.000	0.000		0.031	-	10	0.000	0.000	0.000		0.100	-	-			0.000	0.000	0.000		0.642	-	-				0.032
3.400	0.000	0.000	0.000		0.015	-	40	0.000	0.000	0.000		0.067	-	-			0.000	0.000	0.000		0.809	-	-				0.034
3.600	0.000	0.000	0.000		0.007	-	-	0.000	0.000	0.000		0.044	-	-			0.000	0.000	0.000		0.986	-	-				0.036
3.800	0.000	0.000	0.000		0.003	-	-	0.000	0.000	0.000		0.028	-	-			0.000	0.000	0.000		1.17	-	-				0.038
4.000	0.000	0.000	0.000		0.001	-	-	0.000	0.000	0.000		0.019	-	-			0.000	0.000	0.000		1.36	-	-				0.040
4.400	0.000	0.000	0.000		0.001	-	-	0.000	0.000	0.000		0.007	-	-			0.000	0.000	0.000		1.75	-	-				0.044

Προϊόν Δανεισμού	Υποκείμενος Τίτλος	Πολυμερείς Συναλλαγές[1]					Διμερείς Συναλλαγές[2]		Δανεισμός Τίτλων μέσω ΟΤC[3]
		Ανοιχτές θέσεις[5]	Προσφερόμενη ποσότητα	Μ.Σ.Τ[4]	Όγκος συναλλαγών	Μ.Σ.Τ[4]	Όγκος συναλλαγών	Μ.Σ.Τ[4]	Όγκος συναλλαγών
ALPHABOR	ALPHA BANK (ΚΟ)	5,000	---	---	---	---	---	---	35,914,818
TATTBOR	ATTICA BANK A.T.E. (ΚΟ)	18,751	---	---	---	---	---	---	370
CENERBOR	CENERGY HOLDINGS (ΚΑ)	---	---	---	---	---	---	---	---
EEEBOR	COCA-COLA HBC AG (ΚΟ)	---	---	---	---	---	---	---	70,546
FFGRPBOR	FOLLI-FOLLIE (ΚΟ)	---	---	---	---	---	---	---	1,331,265
FOYRKBOR	FOURLIS ΣΥΜΜΕΤΟΧΩΝ (ΚΟ)	---	---	---	---	---	---	---	52,577
INTRKBOR	INTRACOM HOLDINGS (ΚΟ)	1,500	---	---	---	---	---	---	---
BELABOR	JUMBO (ΚΟ)	29,600	---	---	---	---	---	---	77,208
LAMDABOR	LAMDA DEVELOPMENT(ΚΟ)	---	---	---	---	---	---	---	5,000
MIGBOR	MARFIN INVESTMENT GROUP (ΚΟ)	---	---	---	---	---	---	---	744,474
QUALBOR	QUALITY & RELIABILITY (ΚΟ)	---	---	---	---	---	---	---	---
VIOBOR	VIOHALCO SA/ΝV (ΚΑ)	---	---	---	---	---	---	---	---
ADMIEBOR	ΑΔΜΗΕ ΣΥΜΜΕΤΟΧΩΝ Α.Ε. (ΚΟ)	---	---	---	---	---	---	---	61,007
AEGNBOR	ΑΕΡΟΠΟΡΙΑ ΑΙΓΑΙΟΥ (ΚΟ)	---	---	---	---	---	---	---	11,211
ALMYBOR	ΑΛΟΥΜΥΛ (ΚΟ)	---	---	---	---	---	---	---	---
GEKTERNABOR	ΓΕΚ ΤΕΡΝΑ (ΚΟ)	---	---	---	---	---	---	---	24,493
PPCBOR	ΔΕΗ (ΚΟ)	---	---	---	---	---	---	---	6,930,839
ETEBOR	ΕΘΝΙΚΗ ΤΡΑΠΕΖΑ (ΚΟ)	---	---	---	---	---	---	---	29,339,945
ELLAKTORBOR	ΕΛΛΑΚΤΩΡ (ΚΟ)	12,400	---	---	---	---	---	---	11,898
EXAEBOR	ΕΛΛΗΝ. ΧΡΗΜΑΤΙΣΤΗΡΙΑ Χ.Α. (ΚΟ)	9,600	---	---	---	---	---	---	124,565
ELPEBOR	ΕΛΛΗΝΙΚΑ ΠΕΤΡΕΛΑΙΑ (ΚΟ)	500	---	---	---	---	---	---	51,983
EYDARBOR	ΕΥΔΑΠ (ΚΟ)	---	---	---	---	---	---	---	114,781
INLOTBOR	ΙΝΤΡΑΛΟΤ (ΚΟ)	---	---	---	---	---	---	---	444,512
MOHBOR	ΜΟΤΟΡ ΟΪΛ (ΚΟ)	1,500	---	---	---	---	---	---	43,134
MYTILBOR	ΜΥΤΙΛΗΝΑΙΟΣ (ΚΟ)	---	---	---	---	---	---	---	26,742
PPABOR	ΟΛΠ (ΚΟ)	---	---	---	---	---	---	---	5,901
OPARBOR	ΟΠΑΠ (ΚΟ)	313	---	---	---	---	---	---	1,280,257
HTOBOR	ΟΤΕ (ΚΟ)	---	---	---	17,272	4.80%	8,000	10.00%	522,090
TREIRBOR	ΠΕΙΡΑΙΩΣ ΤΡΑΠΕΖΑ (ΚΟ)	---	---	---	---	---	---	---	24,188,373
PLAISBOR	ΠΛΑΙΣΙΟ COMPUTERS (ΚΟ)	---	---	---	---	---	---	---	---
SARBOR	ΣΑΡΑΝΤΗΣ ΓΡ. (ΚΟ)	3,000	---	---	500	4.02%	---	---	35,722

Σημειώσεις Προϊόντων Δανεισμού

[1] - Πολυμερείς Συμβάσεις Δανειοδοσίας των μεθόδων 8-1, 8-2 και 8-3-3 (σύμφ. Με Αποφ.17 ΔΣ του Χρηματιστηρίου).

[2] - Διμερείς Συμβάσεις Δανειοδοσίας των μεθόδων 8-3-1 και 8-3-2 (σύμφ. Με Αποφ. 20 ΔΣ του Χρηματιστηρίου).

[3] - Τα στοιχεία Συναλλαγής Δανεισμού Τίτλων μέσω ΟΤC δηλώνονται από τους χειριστές ΣΑΤ και αφορούν τις ποσότητες που έχουν καταγραφεί στο ΣΑΤ έως και τη προηγούμενη εργάσιμη ημέρα.

[4] - Μ.Σ.Τ.: - Μέση Σταθμισμένη Τιμή (ως προς τα τεμάχια)

[5] - Τα στοιχεία αφορούν σε ανοιχτές θέσεις πριν την έναρξη της συνεδρίασης

Προϊόν Δανεισμού	Υποκείμενος Τίτλος	Πολυμερείς Συναλλαγές[1]					Διμερείς Συναλλαγές[2]		Δανεισμός Τίτλων μέσω ΟΤC[3]
		Ανοιχτές θέσεις[5]	Προσφερόμενη ποσότητα	Μ.Σ.Τ[4]	Όγκος συναλλαγών	Μ.Σ.Τ[4]	Όγκος συναλλαγών	Μ.Σ.Τ[4]	Όγκος συναλλαγών
TENERGYBOR	ΤΕΡΝΑ ΕΝΕΡΓΕΙΑΚΗ (ΚΟ)	---	---	---	---	---	---	---	19,403
TITKBOR	ΤΙΤΑΝ (ΚΟ)	---	---	---	---	---	---	---	20,166
EUROBBOR	ΤΡΑΠΕΖΑ EUROBANK ERGASIAS (ΚΟ)	---	---	---	---	---	---	---	73,432,861

Σημειώσεις Προϊόντων Δανεισμού

[1] - Πολυμερείς Συμβάσεις Δανειοδοσίας των μεθόδων 8-1, 8-2 και 8-3-3 (σύμφ. Με Αποφ.17 ΔΣ του Χρηματιστηρίου).

[2] - Διμερείς Συμβάσεις Δανειοδοσίας των μεθόδων 8-3-1 και 8-3-2 (σύμφ. Με Αποφ. 20 ΔΣ του Χρηματιστηρίου).

[3] - Τα στοιχεία Συναλλαγές Δανεισμού Τίτλων μέσω ΟΤC δηλώνονται από τους χειριστές ΣΑΤ και αφορούν τις ποσότητες που έχουν καταγραφεί στο ΣΑΤ έως και τη προηγούμενη εργάσιμη ημέρα.

[4] - Μ.Σ.Τ.: - Μέση Σταθμισμένη Τιμή (ως προς τα τεμάχια)

[5] - Τα στοιχεία αφορούν σε ανοιχτές θέσεις πριν την έναρξη της συνεδρίασης

Κωδικό και ονομασίες Κλάδων Οικονομικής Δραστηριότητας του Χρηματιστηρίου Αθηνών

12003 - Διαπραγματεύσιμα Αμοιβαία Κεφάλαια	10101010 Υπηρεσίες Ηλεκτρονικών Υπολογιστών
10101015 Λογισμικό	10102030 Υλικό Υπολογιστών
15101010 Εξοπλισμός Τηλεπικοινωνιών	15102015 Υπηρεσίες Τηλεπικοινωνιών
20101010 Υγειονομικές Μονάδες	20101025 Υπηρεσίες Υγείας
20102010 Ιατρικός Εξοπλισμός	20103015 Φαρμακευτικά Προϊόντα
30101010 Τράπεζες	30202000 Διαφοροποιημένες Χρηματοοικονομικές Υπηρεσίες
30202010 Διαχείριση Κεφαλαίων & Θεματοφύλακες	30202015 Επενδυτικές Υπηρεσίες
30302010 Γενικές Ασφάλειες	30302015 Μεσίτες Ασφαλίσεων
35101010 Συμμετοχές & Ανάπτυξη Ακίνητης Περιουσίας	35101015 Υπηρεσίες Ακίνητης Περιουσίας
35102000 Διαφοροποιημένες Α.Ε.Ε.Α.Π.	35102030 Α.Ε.Ε.Α.Π. Επαγγελματικών Χώρων
40201040 Υπηρεσίες Ενοικίασης και Χρηματοδοτικής Μίσθωσης	40202010 Κατασκευή Κατοικιών
40202015 Έπιπλα	40202020 Οικιακές Συσκευές
40203040 Ηλεκτρονική Ψυχαγωγία	40203045 Παιχνίδια
40204020 Ρούχα και Αξεσουάρ	40301010 Ψυχαγωγία
40301030 Εκδόσεις	40301035 Ραδιοτηλεοπτικοί Φορείς
40401010 Διαφοροποιημένοι Έμποροι	40401020 Εμπόριο Ενδυμάτων
40401025 Εμπόριο Προϊόντων Οικιακής Βελτίωσης	40401030 Εξειδικευμένο Λιανικό Εμπόριο
40501010 Αεροπορικές Εταιρείες	40501015 Ταξίδια & Τουρισμός
40501020 Τυχερά Παιχνίδια	40501025 Ξενοδοχεία & Πανσιόν
45101015 Απόσταξη & Οινοπαραγωγή	45101020 Αναψυκτικά
45102010 Γεωργεία, Αλιεία, Εκτροφή και Φυτείες	45102020 Τρόφιμα
45103010 Καπνός	45201010 Λιανικό & Χονδρικό Εμπόριο Τροφίμων
45201020 Είδη Προσωπικής Φροντίδας	50101010 Κατασκευές
50101030 Τσιμέντα	50101035 Άλλα Οικοδομικά Υλικά
50202010 Ηλεκτρικά Εξαρτήματα	50203000 Διαφοροποιημένες Βιομηχανίες
50203015 Πλαστικά	50203030 Υλικά Συσκευασίας
50204000 Μηχανήματα Βιομηχανικού Εξοπλισμού	50204020 Μηχανήματα Κατασκευών
50205010 Προμηθευτές Βιομηχανίας	50205020 Υποστηρικτικές Υπηρεσίες προς Επιχειρήσεις
50205030 Υπηρεσίες Μαζικής Εκτύπωσης	50206015 Εμπορικά Οχήματα & Ανταλλακτικά
50206030 Θαλάσσιες Μεταφορές	50206060 Υπηρεσίες Μεταφορών
55101000 Διαφοροποιημένα Υλικά	55101020 Κλωστοϋφαντουργικά Προϊόντα
55102000 Ορυχεία	55102010 Σίδηρος & Χάλυβας
55102015 Μεταλλουργία	55102035 Αλουμίνιο
60101000 Καθετοποιημένες Εταιρ. Πετρελαίου & Φυσικού Αερίου	60101020 Διυλιστήρια & Εμπορία Πετρελαιοειδών
65101010 Εναλλακτική Ηλεκτρική Ενέργεια	65101015 Συμβατική Ηλεκτρική Ενέργεια
65102030 Ύδρευση	



ATHEX
Athens Stock Exchange

Λεωφ. Αθηνών 110 104 42 Αθήνα
110, Athinon Ave. GR 104 42 Athens
tel. (+30)210-33.66.800, fax (+30)210-33.66.101
www.athexgroup.gr