

19

**Ημερήσιο Δελτίο
Συναλλακτικής Δραστηριότητας**

Daily Official List
of Trading Activity

Δευτέρα, 22 Ιουλίου, 2019

Έτος: 140 Αύξων Αριθμός Συνεδρίασης: 136



ATHEXGROUP
Athens Exchange Group

Αποποίηση Ευθύνης:

Η εταιρεία Ελληνικά Χρηματιστήρια-Χρηματιστήριο Αθηνών Ανώνυμη Εταιρεία Συμμετοχών καταβάλλει κάθε δυνατή προσπάθεια ώστε να διασφαλίσει ότι οι πληροφορίες και τα λοιπά στοιχεία που εμφανίζονται στο Ημερήσιο Δελτίο Τιμών (Η.Δ.Τ.) είναι ορθά και πλήρη αλλά δεν έχει καμία ευθύνη για ενδεχόμενο λάθος ή παράλειψη στοιχείων και / ή ευθύνη σχετικά με την ακρίβεια, αξιοπιστία, επικαιροποίηση και πληρότητα των παραπάνω πληροφοριών και στοιχείων ή ευθύνη προερχόμενη άμεσα ή έμμεσα από την χρήση των παραπάνω πληροφοριών.

Η Εταιρία δεν έχει καμία ευθύνη για την ακρίβεια των στοιχείων που περιλαμβάνονται στις ανακοινώσεις των εισηγμένων εταιρειών. Πιθανές προσβολές δικαιωμάτων τρίτων από το περιεχόμενο των ανακοινώσεων συνιστούν αποκλειστική ευθύνη του αποστολέα των ανακοινώσεων.

Όλα τα αναγραφόμενα στο Η.Δ.Τ. στοιχεία παρέχονται μόνο για τους σκοπούς της πληροφόρησης και δεν συνιστούν παροχή επενδυτικών συμβουλών ή πρόσκληση για επένδυση σε κινητές αξίες που διαπραγματεύονται στο Χρηματιστήριο Αθηνών.

Αναγνωρίζεται και συμφωνείται ότι όλα τα δικαιώματα επί των πληροφοριών που εμφανίζονται στο Η.Δ.Τ. θα αποτελούν κυριότητα της εταιρίας και οποιοδήποτε άλλο δικαίωμα συμπεριλαμβανομένου του δικαιώματος πνευματικής ιδιοκτησίας, σήματος κλπ. ανήκουν στο Χρηματιστήριο Αθηνών.

Τα ανωτέρω στοιχεία αποτελούν ιδιοκτησία της Εταιρίας και προστατεύονται σύμφωνα με τις διατάξεις περί πνευματικής ιδιοκτησίας. Απαγορεύεται α) η με οποιοδήποτε τρόπο ή μέσο αναπαραγωγή, αναδημοσίευση, τροποποίηση, αντιγραφή, πώληση, μετάδοση ή διανομή του συνόλου ή μέρους τους, χωρίς αναφορά στην πηγή και β) η εμπορική εκμετάλλευση των στοιχείων από τρίτους.

Η Εταιρία δεν φέρει καμία ευθύνη προερχόμενη άμεσα ή έμμεσα από χρήση ή τυχόν αλλοίωση των ανωτέρω στοιχείων όταν αυτά χρησιμοποιούνται από

Ελληνικά Χρηματιστήρια - Χρηματιστήριο Αθηνών Α.Ε. Συμμετοχών

Λεωφόρος Αθηνών 110, 10442 Αθήνα, Τηλ: (210) 33.66.800, Fax: (210) 32.13.938

www.athexgroup.gr

Χρηματιστηριακό Κέντρο Θεσσαλονίκης

Κατούνη 16-18, Θεσ/νίκη 546 25, Τηλ: (2310) 567.667, Fax: (2310) 530.455

Συνεγγυητικό Κεφάλαιο Εξασφάλισης Επενδυτικών Υπηρεσιών

Φειδίου 14-16, Αθήνα 106 78, Τηλ: (210) 33.04.682, Fax: (210) 33.04.155

Επιτροπή Κεφαλαιαγοράς

Κολοκοτρώνη 1 & Σταδίου 1, Αθήνα 105 62, Τηλ: (210) 33.77.100, Fax: (210) 33.77.173

Πίνακας Περιεχομένων

Ενότητα 1: Στατιστικά Στοιχεία Χρεογράφων, Παραγώγων και Δανεισμού

- Οι Αγορές Χρεογράφων Παραγώγων Δανεισμού
- Χρηματιστηριακοί Δείκτες
- Αναλυτικά Στοιχεία Συναλλαγών Αγοράς Χρεογράφων
- Στοιχεία Συναλλαγών Κλάδων Χρηματιστηρίου Αθηνών & Χρηματοοικονομικών Προϊόντων (Δ.Α.Κ.)
- Οι 10 Μετοχές με τη μεγαλύτερη Άνοδο & Πτώση
- Αναλυτικά Στοιχεία Συναλλαγών Αγοράς Παραγώγων

Ενότητα 2: Αναλυτικά Στοιχεία Συναλλαγών Χρεογράφων

- Αναλυτικά Στοιχεία Συναλλαγών Χρεογράφων
- Σημειώσεις Χρεογράφων

Ενότητα 3: Στοιχεία Συναλλαγών Χρεογράφων

- Στοιχεία Συναλλαγών Πακέτων
- Στοιχεία Συναλλαγών Δικαιωμάτων

- Στοιχεία Δανεισμού Τίτλων
- Στοιχεία Συναλλαγών Εκποιήσεων
- Στοιχεία Συναλλαγών Εκποιήσεων Ενσώματων Ονομαστικών Μετοχών
- Στοιχεία Ενεργητικού Διαπραγματεύσιμων Αμοιβαίων Κεφαλαίων (Δ.Α.Κ.)
- Χαρακτηριστικά Διαπραγματεύσιμων Αμοιβαίων Κεφαλαίων (Δ.Α.Κ.)

Ενότητα 4: Ανακοινώσεις

Ενότητα 5: Ομόλογα Διαπραγματεύσιμα στην Αγορά Αξιών Σταθερού Εισοδήματος

- Ομολογιακά Δάνεια Επιχειρήσεων – Οργανωμένη Αγορά (Μετατρέψιμα)
- Ομολογιακά Δάνεια Επιχειρήσεων – Οργανωμένη Αγορά (Μη Μετατρέψιμα)
- Ομόλογα Ελληνικού Δημοσίου
- Έντοκα Γραμμάτια & Zero Coupon Ομόλογα Ελληνικού Δημοσίου
- Ομόλογα Ελληνικού Δημοσίου Διαπραγματεύσιμα με τη Μέθοδο Εκφώνησης - Αντιφώνησης
- Ομόλογα Κρατικών Τραπεζών

Ενότητα 6: Πρόσθετα Στοιχεία Ενημέρωσης

- Πίνακας Μελών Χρηματιστηρίου Αθηνών και Μελών ΕΤ.ΕΚ.
- Πίνακας Μετοχών Υπό Ειδική Διαπραγμάτευση
- Γνωστοποιήσεις Συναλλαγών - Κατάλογος Υπόχρεων Προσώπων

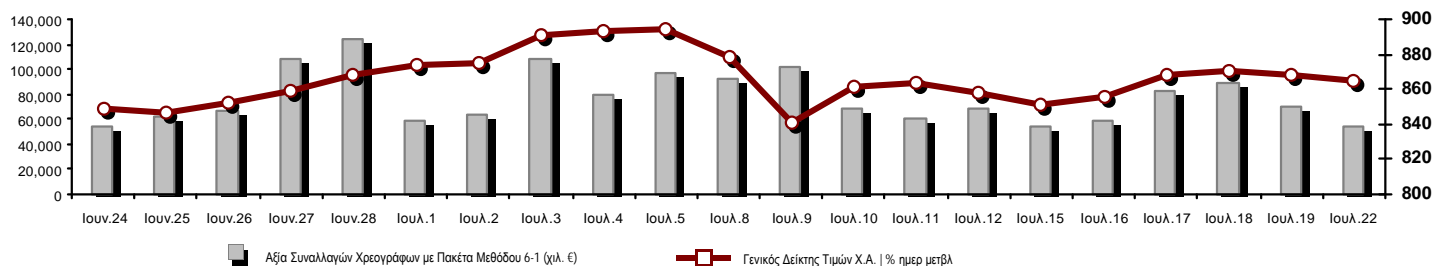
Ενότητα 7: Αναλυτικά Στοιχεία Συναλλαγών Αγοράς Παραγώγων

- Συμβόλαια Μελλοντικής Εκπλήρωσης σε Δείκτες
- Συμβόλαια Μελλοντικής Εκπλήρωσης σε Μετοχές
- Δικαιώματα Προαίρεσης σε Δείκτες
- Δικαιώματα Προαίρεσης σε Μετοχές
- Στοιχεία Συναλλαγών Προϊόντων Δανεισμού

Παράρτημα Α: Κωδικοί και ονομασίες Κλάδων Οικονομικής Δραστηριότητας του Χρηματιστηρίου Αθηνών

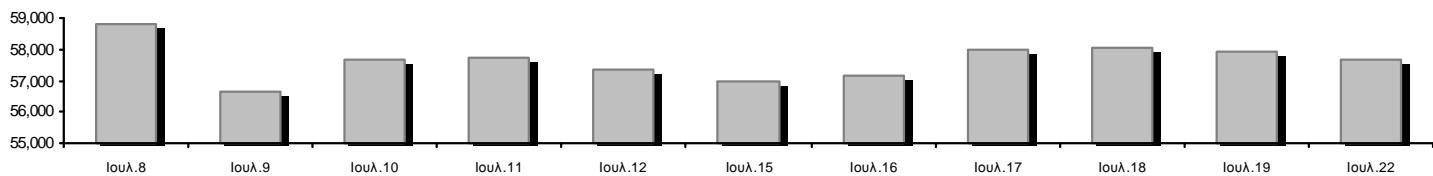
Οι Αγορές Χρεογράφων Παραγώγων Δανεισμού

Γενικός Δείκτης Τιμών και Αξία Συναλλαγών Μετοχών και Παραγώγων

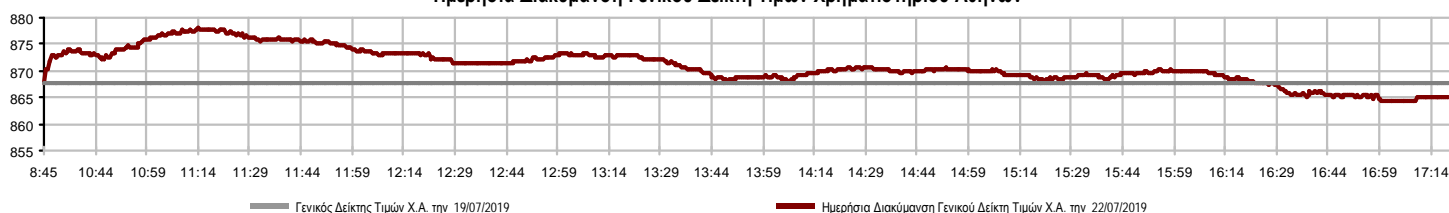


Κεφαλαιοποίηση Χ.Α. (εκατ €) **:	57,659.64		Συνολικές Ανοικτές Θέσεις σε Παράγωγα	419,244
Ημερήσια μεταβολή: εκατ. € %	-252.90	-0.44%	Ανοικτές θέσεις σε ΣΜΕ επί Δεικτών % ημερ μετβλ	15,827 -19.04%
Μέση ετήσια Κεφ/ποίηση: εκατ. € % Μετβλ. Μέση προηγ. έτος	52,048.58	-0.15%	Ανοικτές θέσεις σε ΣΜΕ επί μετοχών % ημερ μετβλ	400,217 0.00%
Γενικός Δείκτης Τιμών Χ.Α. % ημερ μετβλ	864.99	-0.32%	Ανοικτές θέσεις σε Δικαιώματα επί Δεικτών % ημερ μετβλ	1,508 -78.30%
Κεφαλαιοποίηση Γενικού Δείκτη (εκατ. €)	52,669.19		Ανοικτές θέσεις σε Δικαιώματα επί μετοχών % ημερ μετβλ	1,692 -40.08%
Ημερήσια μεταβολή (εκατ. €)	-197.54			
Αξία Συναλλαγών Χρεογράφων με Πακέτα Μεθόδου 6-1 (χιλ. €)	54,011.64		Πλήθος Συμβολαίων Παραγώγων:	22,848
Ημερήσια μεταβολή: %	-15,339.39	-22.12%	Ημερήσια μεταβολή: τμχ %	-50 -0.22%
Μέση Αξία Συν/γών ΥΙD: χιλ. € % Μετβλ Μέση προηγ. έτος	66,862.93	21.74%	Μέσος Όγκος Συμβ. ΥΙD: % Μετβλ Μέσο προηγ. Έτος	45,660 -18.48%
Αξία Συναλλαγών Πακέτων Μεθόδου 6-1 (χιλ. €)	5,829.61		Πλήθος Πράξεων Παραγώγων:	2,496
Αξία Συναλλαγών Πακέτων Μεθόδου 6-2 & 6-3 (χιλ. €)	0.33		Ημερήσια μεταβολή: πλήθος %	441 21.46%
Αξία Συναλλαγών Ομολόγων (χιλ.€)	1,166.59		Μέσο Πλήθος Πράξεων ΥΙD: % Μετβλ Μέσο προηγ. Έτος	3,027 11.64%
Όγκος Συναλλαγών Χρεογράφων με Πακέτα Μεθόδου 6-1 (χιλ. Τμχ)	21,705.98		Συνολικές Ανοικτές Θέσεις σε Δανεισμό	60,664
Ημερήσια μεταβολή: χιλ. τμχ %	-6,724.81	-23.65%	Ημερήσια μεταβολή: τμχ %	0 0.00%
Μέσος Όγκος Συν/γών ΥΙD: % Μετβλ Μέσο προηγ. Έτος	35,540.98	-4.34%	Πλήθος Συναλλαγών Δανεισμού (Πολυμερής/Διμερής)	39,300
Όγκος Συναλλαγών Πακέτων Μεθόδου 6-1 (χιλ. Τεμάχια)	463.59		Ημερήσια μεταβολή: τμχ %	-69,013
Όγκος Συναλλαγών Πακέτων Μεθόδου 6-2 & 6-3 (χιλ. Τεμάχια)	3.33		Πλήθος Πολυμερών Συναλλαγών	21,500
Όγκος Συναλλαγών Ομολόγων	1,129,640		Πλήθος Διμερών Συναλλαγών	17,800
Πλήθος Πράξεων Χρεογράφων με Πακέτα Μεθόδου 6-1	25,003		Πλήθος Πράξεων Δανεισμού:	8
Ημερήσια μεταβολή: πλήθος %	2,770	12.46%	Ημερήσια μεταβολή: %	2
Μέσο Πλήθος Πράξεων ΥΙD: % Μετβλ Μέσο προηγ. Έτος	26,945	32.54%	Πλήθος Πράξεων Πολυμερών Συναλλαγών	6
Πλήθος πακέτων Μεθόδου 6-1	4		Πλήθος Πράξεων Διμερών Συναλλαγών	2
Πλήθος πακέτων Μεθόδου 6-2 & 6-3	1			
Πλήθος συναλλαγών Ομολόγων	75			

Κεφαλαιοποίηση Χ.Α. (εκατ €) **



Ημερήσια Διακύμανση Γενικού Δείκτη Τιμών Χρηματιστηρίου Αθηνών



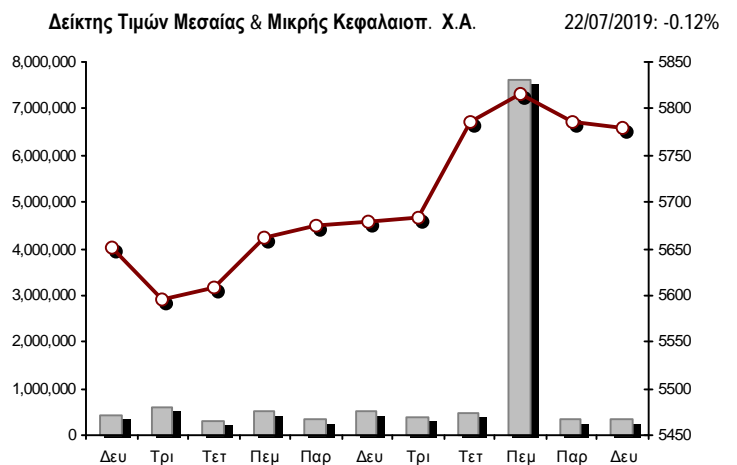
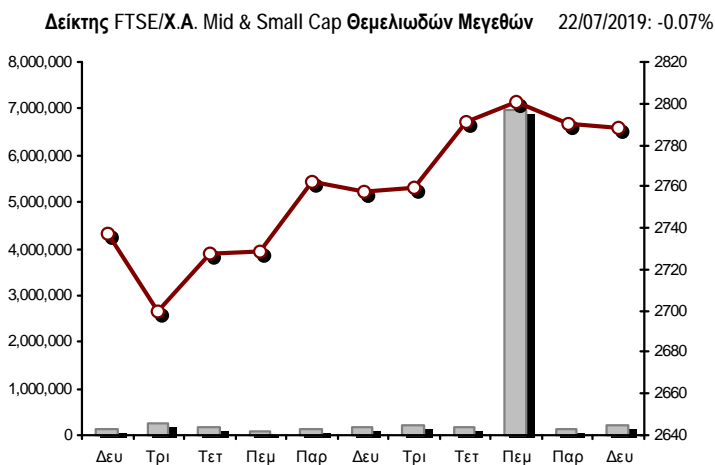
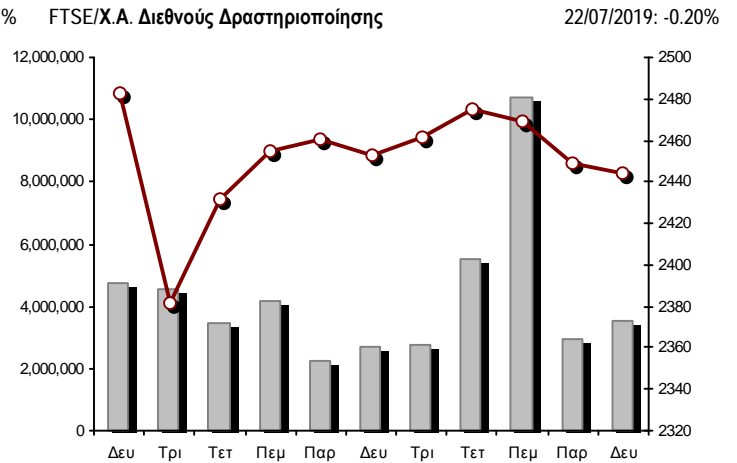
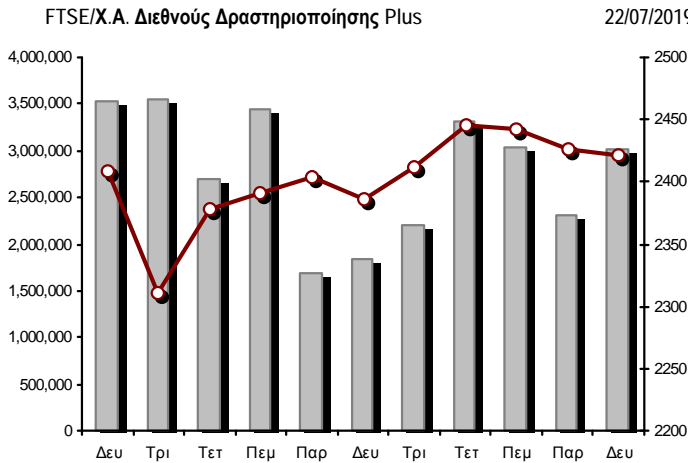
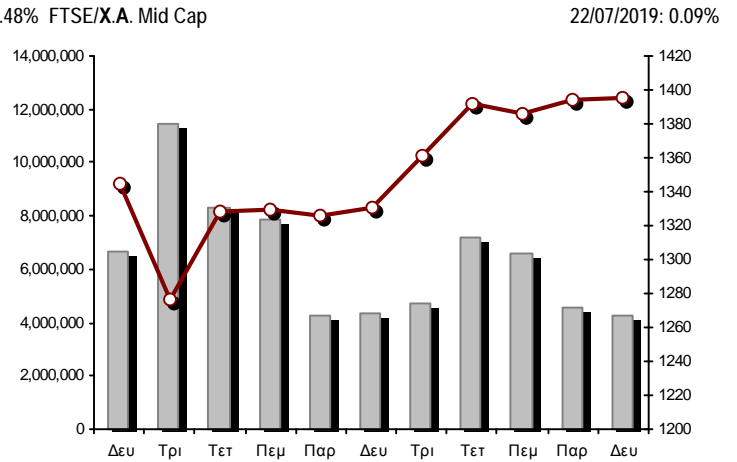
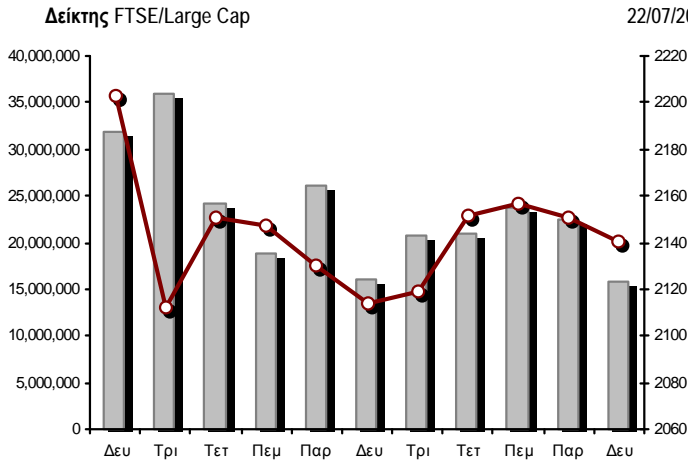
Χρηματιστηριακοί Δείκτες

Όνομασία Δείκτη	22/07/2019	19/07/2019	Δ μον.	Δ %	Κατώτερη	Ανώτερη	Κατ.έτους	Ανωτ.έτους	Ετησ. μεταβ.
Γενικός Δείκτης Τιμών Χ.Α.	864.99	867.81	-2.82	-0.32%	864.17	878.01	600.12	900.31	41.04% #
FTSE/X.A. Large Cap	2,140.75	2,151.12	-10.37	-0.48%	2,137.20	2,172.35	1,580.73	2,270.46	33.10% #
FTSE/X.A. Mid Cap	1,395.40	1,394.15	1.25	0.09%	1,394.15	1,419.34	945.49	1,419.34	43.10% #
FTSE/X.A.-Χ.Α.Κ. Τραπεζικός Δείκτης	569.06	582.46	-13.40	-2.30%	563.89	592.20	275.15	641.15	71.02% #
FTSE/X.A. Διεθνούς Δραστηριοποίησης Plus	2,421.80	2,426.87	-5.07	-0.21%	2,421.80	2,459.58	1,947.04	2,466.15	21.43% #
FTSE/X.A. Διεθνούς Δραστηριοποίησης	2,443.75	2,448.62	-4.87	-0.20%	2,443.75	2,469.60	1,866.67	2,517.12	28.80% #
FTSE/X.A. Mid & Small Cap Θεμελιωδών Μεγεθών	2,788.11	2,789.97	-1.86	-0.07%	2,778.92	2,793.96	2,173.67	2,808.06	25.86% #
Δείκτης Τιμών Μεσαίας & Μικρής Κεφαλαιοπ. Χ.Α.	5,779.23	5,786.36	-7.13	-0.12%	5,737.80	5,797.84	3,914.71	5,841.10	45.86% #
FTSE/X.A. Δείκτης Αγοράς	532.69	535.17	-2.48	-0.46%	531.86	540.55	392.32	563.60	33.45% #
Δείκτης FTSE Med	4,529.23	4,530.98	-1.75	-0.04%			3,966.78	4,656.80	14.24% #
Δείκτης Συνολικής Απόδοσης Γενικού Δείκτη Χ.Α.	1,406.93	1,410.59	-3.66	-0.26%	1,405.61	1,428.11	952.47	1,463.36	44.54% #
FTSE/X.A. Large Cap Συνολικής Απόδοσης	3,158.95	3,174.25	-15.30	-0.48%			2,321.35	3,347.07	35.00% #
FTSE/X.A. Large Cap Net Συνολικής Απόδοσης	969.70	973.83	-4.13	-0.42%	968.10	984.02	692.89	1,027.12	37.54% #
FTSE/X.A. Mid Cap Συνολικής Απόδοσης	1,696.20	1,694.68	1.52	0.09%			1,180.35	1,696.20	40.94% #
FTSE/X.A.-Χ.Α.Κ. Τραπεζικός Δείκτης Συνολ. Απόδ.	497.39	509.10	-11.71	-2.30%			265.40	554.19	58.67% #
Ελληνικός Δείκτης Mid & Small Cap	1,226.16	1,219.88	6.28	0.51%	1,219.88	1,238.37	884.70	1,253.66	35.24% #
FTSE/X.A. Τράπεζες	751.86	769.56	-17.70	-2.30%	745.03	782.44	363.54	847.12	71.02% #
FTSE/X.A. Χρηματοοικονομικές Υπηρεσίες	1,123.65	1,133.82	-10.17	-0.90%	1,123.65	1,142.44	744.92	1,191.69	44.01% #
FTSE/X.A. Βιομηχανικά Προϊόντα & Υπηρεσίες	2,898.40	2,924.59	-26.19	-0.90%	2,895.40	2,967.88	1,884.26	2,967.88	51.79% #
FTSE/X.A. Εμπόριο	76.36	76.85	-0.49	-0.64%	76.12	76.85	58.44	77.34	27.46% #
FTSE/X.A. Ακίνητης Περιουσίας	5,859.94	5,884.58	-24.64	-0.42%	5,853.73	6,040.76	2,928.70	6,158.58	94.04% #
FTSE/X.A. Προσωπικά & Οικιακά Προϊόντα	9,408.72	9,426.07	-17.35	-0.18%	9,318.34	9,479.77	6,649.54	9,943.56	36.79% #
FTSE/X.A. Τρόφιμα & Ποτά	11,381.84	11,359.89	21.95	0.19%	11,289.70	11,444.06	10,000.70	13,120.06	12.57% #
FTSE/X.A. Πρώτες Ύλες	6,057.65	6,123.54	-65.89	-1.08%	5,956.61	6,123.54	3,146.82	6,187.94	84.64% #
FTSE/X.A. Κατασκευές & Υλικά	2,986.24	2,980.38	5.86	0.20%	2,964.00	3,000.80	2,437.75	3,011.73	15.64% #
FTSE/X.A. Πετρέλαιο & Αέριο	5,387.61	5,359.30	28.31	0.53%	5,359.30	5,483.98	4,612.01	5,758.60	10.85% #
FTSE/X.A. Χημικά	10,289.32	10,007.57	281.75	2.82%	10,007.57	10,335.64	7,722.79	11,217.47	25.85% #
FTSE/X.A. Ταξίδια & Αναψυχή	1,697.88	1,696.14	1.74	0.10%	1,691.51	1,706.66	1,309.57	1,737.28	28.33% #
FTSE/X.A. Τεχνολογία	1,046.29	1,039.51	6.78	0.65%	1,039.51	1,064.96	692.80	1,064.96	47.53% #
FTSE/X.A. Τηλεπικοινωνίες	3,407.68	3,413.19	-5.51	-0.16%	3,407.68	3,440.71	2,614.94	3,605.87	30.04% #
FTSE/X.A. Υπηρεσίες Κοινής Ωφέλειας	2,641.10	2,583.35	57.75	2.24%	2,579.35	2,667.64	1,729.19	2,687.33	50.15% #
FTSE/X.A. Υγεία	481.45	475.26	6.19	1.30%	474.57	481.45	460.82	508.96	-4.89% #
Δείκτης Όλων των Μετοχών Χ.Α.	203.06	203.98	-0.92	-0.45%	203.06	203.06	157.01	212.76	28.50% #
Ελληνικός Δείκτης Εταιρικών Ομολόγων	119.58	119.62	-0.04	-0.03%			116.31	119.79	2.79% #
Ελληνικός Δείκτης Τιμών Εταιρικών Ομολόγων	96.61	96.66	-0.04	-0.04%			95.04	96.93	0.86% #

Σημείωση 1: Το κλείσιμο των Δεικτών FTSE/Med 100, Ελληνικός Δείκτης Εταιρικών Ομολόγων και, Ελληνικός Δείκτης Τιμών Εταιρικών Ομολόγων αφορούν την συνεδρίαση της 18/07/2019.

Σημείωση 2: Ο Ελληνικός Δείκτης Mid & Small Cap είναι Customized δείκτης υπολογιζόμενος από το Χρηματιστήριο Αθηνών.

Χρηματιστηριακοί Δείκτες



■ Όγκος συναλλαγών δεικτών

—●— Τιμές κλεισίματος δεικτών

Αναλυτικά Στοιχεία Συναλλαγών Αγοράς Χρεογράφων

	Όλα τα Χρεόγραφα	Κύρια Αγορά	Επιτήρηση	Διαπραγματεύσιμα Αμοιβαία Κεφάλαια
Σύνολα	129	113	15	1
Ανοδικές / Καθοδικές / Σταθερές:	51 / 46 / 32	47 / 43 / 23	4 / 2 / 9	0 / 1 / 0
Κεφαλαιοποίηση Χ.Α. (εκατ €) **	57,659.64	57,376.01	283.63	
Μέση Ημερήσια Αξία Συνγών (χιλ. €)	66,862.93	66,867.62	36.45	40.30
Αξία Συναλλαγών	54,011.98	53,957.88	53.43	0.67
Κύριος Πίνακας:	48,182.03	48,127.93	53.43	0.67
Προσυμφωνημένων Συναλλαγών 6_1_2_3:	5,829.94	5,829.94	0.00	0.00
Πίνακας Εκποιήσεων:	0.00	0.00	0.00	0.00
Πίνακας Ειδικών Όρων:	0.00	0.00	0.00	0.00
Μέσος Ημερήσιος Όγκος Συναλλαγών	35,540,983	35,255,194	322,791	1,851
Όγκος Συναλλαγών	21,709,311	21,341,886	367,395	30
Κύριος Πίνακας:	21,242,391	20,874,966	367,395	30
Προσυμφωνημένων Συναλλαγών 6_1_2_3:	466,920	466,920	0	0
Πίνακας Εκποιήσεων:	0	0	0	0
Πίνακας Ειδικών Όρων:	0	0	0	0
Μέσο Ημερήσιο Πλήθος Πράξεων	26,945	26,804	140	3
Αριθμός Πράξεων	25,004	24,860	142	2
Κύριος Πίνακας:	24,999	24,855	142	2
Προσυμφωνημένων Συναλλαγών 6_1_2_3:	5	5	0	0
Πίνακας Εκποιήσεων:	0	0	0	0
Πίνακας Ειδικών Όρων:	0	0	0	0

Στοιχεία Συναλλαγών Κλάδων Χρηματιστηρίου Αθηνών & Χρηματοοικονομικών Προϊόντων (Δ.Α.Κ.)

Κωδικός	Κλάδοι	Ανοδικές / Καθοδικές / Σταθερές	Αριθμός Πράξεων	Όγκος Συναλλαγών	Αξία Συναλλαγών	% στη Συνολική Αξία
12000	- Χρηματοοικονομικά Προϊόντα	0 / 1 / 0	2	30	667.20	0.00%
3510	- Ακίνητη Περιουσία	4 / 2 / 2	685	249,660	1,469,472.86	2.72%
3030	- Ασφάλειες	0 / 1 / 0	31	4,359	21,239.16	0.04%
5020	- Βιομηχανικά Προϊόντα & Υπηρεσίες	7 / 9 / 5	1,998	916,583	3,838,247.79	7.11%
4040	- Εμπόριο	1 / 2 / 4	266	104,981	374,766.06	0.69%
6010	- Ενέργεια	1 / 2 / 0	1,377	443,204	6,322,575.09	11.71%
4020	- Καταναλωτικά Προϊόντα & Υπηρεσίες	3 / 2 / 2	621	434,311	4,274,333.23	7.91%
5010	- Κατασκευές & Υλικά Κατασκευών	7 / 3 / 5	1,783	1,058,971	3,264,274.27	6.04%
4030	- Μέσα Ενημέρωσης	1 / 0 / 1	4	1,501	453.61	0.00%
4520	- Προσωπική Φροντίδα, Φάρμακα & Παντοπωλεία	1 / 1 / 1	215	38,364	119,735.09	0.22%
5510	- Πρώτες Ύλες	3 / 5 / 3	534	244,463	440,082.45	0.81%
4050	- Ταξίδια και Αναψυχή	3 / 3 / 1	1,558	1,343,157	5,592,328.01	10.35%
1010	- Τεχνολογία	4 / 2 / 2	471	307,573	429,655.05	0.80%
1510	- Τηλεπικοινωνίες	3 / 1 / 1	988	500,108	2,430,503.50	4.50%
3010	- Τράπεζες	1 / 5 / 0	10,311	11,639,613	17,658,594.53	32.69%
4510	- Τρόφιμα, Ποτά & Καπνοβιομηχανίες	6 / 2 / 3	287	229,393	810,971.45	1.50%
2010	- Υγεία	1 / 1 / 2	115	62,431	93,200.80	0.17%
6510	- Υπηρεσίες Κοινής Ωφέλειας	4 / 1 / 0	3,260	2,532,924	6,420,258.46	11.89%
3020	- Χρηματοοικονομικές Υπηρεσίες	1 / 3 / 0	498	1,597,685	450,617.93	0.83%

Οι 10 Μετοχές με τη μεγαλύτερη Άνοδο & Πτώση

Κύρια Αγορά

Μετοχές με τη μεγαλύτερη Θετική μεταβολή τιμής	Τιμή κλεισ.	Μεταβ.	Μετοχές με τη μεγαλύτερη Αρνητική μεταβολή τιμής	Τιμή κλεισ.	Μεταβ.
ΤΕΧΝΙΚΗ ΟΛΥΜΠΙΑΚΗ (ΚΟ)	2.52	7.23% #	UNIBIOS (ΚΟ)	0.394	-12.44% α
ΔΕΗ (ΚΟ)	2.37	6.76% #	ΑΤΤΙΚΑ BANK Α.Τ.Ε. (ΚΟ)	0.4	-8.15% α
ΒΑΡΒΕΡΗΣ Ν. - MODA BAGNO (ΚΟ)	0.448	5.66% #	ΠΕΙΡΑΙΩΣ ΤΡΑΠΕΖΑ (ΚΟ)	2.65	-5.36% α
ΙΝΤΡΑΚΑΤ (ΚΟ)	1.795	3.76% #	ΚΕΚΡΟΨ (ΚΟ)	3.66	-3.68% α
ΠΛΑΣΤΙΚΑ ΘΡΑΚΗΣ (ΚΟ)	2.4	3.45% #	ΕΛΒΑΛΧΑΛΚΟΡ (ΚΑ)	2	-2.91% α
INFORM ΛΥΚΟΣ Π. (ΚΟ)	1.36	3.03% #	ΑΛΡΗΑ BANK (ΚΟ)	1.593	-2.87% α
SENERGY HOLDINGS (ΚΑ)	1.53	2.69% #	ΕΛΛΑΚΤΩΡ (ΚΟ)	1.98	-2.70% α
ΕΛΛΗΝΙΚΑ ΠΕΤΡΕΛΑΙΑ (ΚΟ)	9.16	2.58% #	ΒΥΤΕ COMPUTER (ΚΟ)	1.23	-2.38% α
ΕΚΤΕΡ (ΚΟ)	1.8	2.27% #	ΙΝΤΕΡΤΕΚ (ΚΟ)	0.64	-2.29% α
ΕΥΑΘ (ΚΟ)	5.06	2.22% #	ΜΟΤΟΔΥΝΑΜΙΚΗ (ΚΟ)	1.3	-2.26% α

Μετοχές με τη μεγαλύτερη Αξία Συναλλαγών	Αξία (χιλ. €)	Μεταβ.	Μετοχές με το μεγαλύτερο Όγκο Συναλλαγών	Όγκος	Μεταβ.
ΑΛΡΗΑ BANK (ΚΟ)	5,671.97	-2.87% α	ΤΡΑΠΕΖΑ EUROBANK ERGASIAS (ΚΟ)	3,763,270	-1.18% α
ΔΕΗ (ΚΟ)	5,091.72	6.76% #	ΑΛΡΗΑ BANK (ΚΟ)	3,505,955	-2.87% α
ΕΘΝΙΚΗ ΤΡΑΠΕΖΑ (ΚΟ)	4,900.93	-1.10% α	ΔΕΗ (ΚΟ)	2,148,908	6.76% #
ΟΠΑΠ (ΚΟ)	4,759.76	0.20% #	ΕΘΝΙΚΗ ΤΡΑΠΕΖΑ (ΚΟ)	2,083,484	-1.10% α
JUMBO (ΚΟ)	3,953.65	-0.39% α	MARFIN INVESTMENT GROUP (ΚΟ)	1,550,966	-2.16% α
ΜΟΤΟΡ ΟΪΛ (ΚΟ)	3,843.94	-0.36% α	ΠΕΙΡΑΙΩΣ ΤΡΑΠΕΖΑ (ΚΟ)	1,233,733	-5.36% α
ΠΕΙΡΑΙΩΣ ΤΡΑΠΕΖΑ (ΚΟ)	3,379.63	-5.36% α	ΑΤΤΙΚΑ BANK Α.Τ.Ε. (ΚΟ)	1,046,248	-8.15% α
ΤΡΑΠΕΖΑ EUROBANK ERGASIAS (ΚΟ)	3,165.24	-1.18% α	ΙΝΤΡΑΛΟΤ (ΚΟ)	799,028	0.20% #
ΕΛΛΗΝΙΚΑ ΠΕΤΡΕΛΑΙΑ (ΚΟ)	2,476.83	2.58% #	ΕΛΛΑΚΤΩΡ (ΚΟ)	576,671	-2.70% α
ΜΥΤΙΛΗΝΑΙΟΣ (ΚΟ)	2,114.20	-1.33% α	ΟΠΑΠ (ΚΟ)	478,231	0.20% #

Σημείωση: Απεικονίζονται οι Μετοχές που δεν ανήκουν στις Κατηγορίες Χαμηλής Διασποράς και Επιτήρησης και πραγματοποιήσαν κατά τη διάρκεια της συνεδρίασης Αξία Συναλλαγών μεγαλύτερη από 10,000 Ευρώ.

Αναλυτικά Στοιχεία Συναλλαγών Αγοράς Παραγώγων

	Αριθμός Πράξεων	Όγκος	Ανοικτές θέσεις
Σ.Μ.Ε. σε Δείκτες	325	1,432	15,827
FTSE/X.A. Large Cap	325	1,432	15,827
Σ.Μ.Ε. σε Μετοχές	2,129	20,854	400,217
ΑΔΜΗΕ ΣΥΜΜΕΤΟΧΩΝ Α.Ε. (ΚΟ)	26	259	8,415
ALPHA BANK (ΚΟ)	321	4,450	69,134
ΑΤΤΙΚΑ BANK Α.Τ.Ε. (ΚΟ)	14	113	7,958
COCA-COLA HBC AG (ΚΟ)	8	23	408
CENERGY HOLDINGS (ΚΑ)	34	188	10,192
ΕΛΛΑΚΤΩΡ (ΚΟ)	73	477	10,080
ΤΡΑΠΕΖΑ EUROBANK ERGASIAS (ΚΟ)	86	1,293	42,529
ΕΥΔΑΠ (ΚΟ)	2	6	376
FOURLIS ΣΥΜΜΕΤΟΧΩΝ (ΚΟ)	0	0	495
ΓΕΚ ΤΕΡΝΑ (ΚΟ)	16	68	8,754
ΕΛΛΗΝ. ΧΡΗΜΑΤΙΣΤΗΡΙΑ-Χ.Α. (ΚΟ)	8	52	3,811
ΕΛΛΗΝΙΚΑ ΠΕΤΡΕΛΑΙΑ (ΚΟ)	52	200	2,200
INTRACOM HOLDINGS (ΚΟ)	22	212	3,437
ΙΝΤΡΑΛΟΤ (ΚΟ)	29	245	4,654
JUMBO (ΚΟ)	2	2	424
LAMDA DEVELOPMENT(ΚΟ)	22	66	2,722
MARFIN INVESTMENT GROUP (ΚΟ)	53	846	89,913
ΜΟΤΟΡ ΟΪΛ (ΚΟ)	10	32	268
ΜΥΤΙΛΗΝΑΙΟΣ (ΚΟ)	104	455	10,003
ΕΘΝΙΚΗ ΤΡΑΠΕΖΑ (ΚΟ)	412	5,420	58,533
ΟΠΑΠ (ΚΟ)	28	78	4,627
ΟΤΕ (ΚΟ)	36	287	3,079
ΟΛΠ (ΚΟ)	4	6	758
ΠΕΙΡΑΙΩΣ ΤΡΑΠΕΖΑ (ΚΟ)	283	2,516	24,874
ΔΕΗ (ΚΟ)	431	3,409	21,674
ΤΕΡΝΑ ΕΝΕΡΓΕΙΑΚΗ (ΚΟ)	7	10	5,286
VIOTALCO SA/NV (ΚΑ)	46	141	5,613
Δικαιώματα σε Δείκτες	42	562	1,508
FTSE/X.A. Large Cap	42	562	1,508
Δικαιώματα σε Μετοχές	0	0	1,692
ALPHA BANK (ΚΟ)	0	0	140
ΕΘΝΙΚΗ ΤΡΑΠΕΖΑ (ΚΟ)	0	0	214
ΟΠΑΠ (ΚΟ)	0	0	111
ΟΤΕ (ΚΟ)	0	0	2
ΠΕΙΡΑΙΩΣ ΤΡΑΠΕΖΑ (ΚΟ)	0	0	143
ΔΕΗ (ΚΟ)	0	0	1,082
Συνολική Δραστηριότητα	2,496	22,848	419,244

Πληθος Χρεογράφων	Ονομ. Αξία	Μερίσματα [1] 2016 2017 2018	Ημερ. Τελευτ. Αποκοπής Μέρημα [2]	Αποκοπή Δικαιώμα	Σημ. Χρεόγραφα	Τιμή κλεισίματος	% μεταβ.	Προηγ. Κλείσιμο-ημ/νία	Άνοιγμα	Κατωτ Τιμή	Ανωτ Τιμή	Τελ Τιμή	Σταθμ Τιμή	Τελευταία ζήτηση [7]	Τελευταία προσφορά [7]	Ρ/Ε μετά φ. Χρήση	Όγκος	Πράξεις	Αξία Συναλλαγών[8]	Χ.Α. Εταιρείας (χιλ. €) [3,5]	Χαμηλό έτους	Υψηλό έτους	Κλάδος [4]	
1,543,699,381	0.300	---	---	---	07/04/2008 18/04/2017	---	---	---	---	---	---	---	---	---	---	---	---	---	---	---	---	---	---	---
461,254,013	0.300	---	---	---	04/06/2008 30/04/2018	---	---	---	---	---	---	---	---	---	---	---	---	---	---	---	---	---	---	---
190,162,681	---	---	---	---	07/12/2016	---	---	---	---	---	---	---	---	---	---	---	---	---	---	---	---	---	---	---
372,535,329	6.70	0.44	0.54	2.57	04/07/2019 29/04/2013	---	---	---	---	---	---	---	---	---	---	---	---	---	---	---	---	---	---	---
51,807,314	0.910	---	---	---	21/06/2010 24/07/2018	---	---	---	---	---	---	---	---	---	---	---	---	---	---	---	---	---	---	---
76,000,000	1.00	---	---	---	03/07/2007 17/09/2018	---	---	---	---	---	---	---	---	---	---	---	---	---	---	---	---	---	---	---
136,059,759	0.880	0.36	0.36	0.39	08/05/2019 05/03/2014	---	---	---	---	---	---	---	---	---	---	---	---	---	---	---	---	---	---	---
79,721,775	0.300	---	---	---	30/05/2007 23/06/2014	---	---	---	---	---	---	---	---	---	---	---	---	---	---	---	---	---	---	---
939,510,748	0.300	---	---	---	26/04/2007 29/08/2014	---	---	---	---	---	---	---	---	---	---	---	---	---	---	---	---	---	---	---
259,189,761	---	---	---	---	26/02/2016	---	---	---	---	---	---	---	---	---	---	---	---	---	---	---	---	---	---	---
232,000,000	2.12	---	---	0.0316	24/08/2018 19/06/2017	---	---	---	---	---	---	---	---	---	---	---	---	---	---	---	---	---	---	---
71,417,100	0.650	0.4	0.55	0.6	03/06/2019 27/06/2014	---	---	---	---	---	---	---	---	---	---	---	---	---	---	---	---	---	---	---
103,423,291	0.570	---	---	---	01/08/2011 19/04/2016	---	---	---	---	---	---	---	---	---	---	---	---	---	---	---	---	---	---	---
232,000,000	2.48	---	---	---	20/07/2015 12/12/2001	---	---	---	---	---	---	---	---	---	---	---	---	---	---	---	---	---	---	---
914,715,153	3.00	---	---	---	16/05/2008 29/08/2018	---	---	---	---	---	---	---	---	---	---	---	---	---	---	---	---	---	---	---
214,272,003	1.03	---	---	---	05/07/2011 22/07/2019	---	---	---	---	---	---	---	---	---	---	---	---	---	---	---	---	---	---	---
60,348,000	0.690	0.065	0.0502	0.05	05/06/2019 06/08/2018	---	---	---	---	---	---	---	---	---	---	---	---	---	---	---	---	---	---	---
305,635,185	2.18	---	0.4	0.75	01/07/2019 01/10/2003	---	---	---	---	---	---	---	---	---	---	---	---	---	---	---	---	---	---	---
156,961,721	0.300	---	---	---	30/05/2013 14/11/2007	---	---	---	---	---	---	---	---	---	---	---	---	---	---	---	---	---	---	---
110,782,980	0.750	0.9	1.3	1.3	26/06/2019 04/11/2013	---	---	---	---	---	---	---	---	---	---	---	---	---	---	---	---	---	---	---
142,891,161	0.970	---	0.32	0.36	26/06/2019 07/07/2017	---	---	---	---	---	---	---	---	---	---	---	---	---	---	---	---	---	---	---
25,000,000	2.00	0.0892	0.1712	0.424	22/07/2019 08/08/2003	---	---	---	---	---	---	---	---	---	---	---	---	---	---	---	---	---	---	---
321,623,443	0.300	0.72	0.4	0.7	26/06/2019 25/04/2001	---	---	---	---	---	---	---	---	---	---	---	---	---	---	---	---	---	---	---
479,939,319	2.83	0.16	0.3529	0.5245	22/07/2019 18/06/1998	---	---	---	---	---	---	---	---	---	---	---	---	---	---	---	---	---	---	---
436,659,164	6.00	---	---	---	16/05/2008 31/07/2017	---	---	---	---	---	---	---	---	---	---	---	---	---	---	---	---	---	---	---
69,877,484	0.780	(0.0875)	(0.14)	---	24/05/2018 13/06/2018	---	---	---	---	---	---	---	---	---	---	---	---	---	---	---	---	---	---	---
113,918,936	0.300	0.0939	0.0419	---	10/01/2018 07/01/2019	---	---	---	---	---	---	---	---	---	---	---	---	---	---	---	---	---	---	---
77,063,568	3.45	0.1049	0.0527	0.1591	11/06/2019 26/06/2018	---	---	---	---	---	---	---	---	---	---	---	---	---	---	---	---	---	---	---
3,709,161,852	0.230	---	---	---	02/05/2008 20/05/2019	---	---	---	---	---	---	---	---	---	---	---	---	---	---	---	---	---	---	---

Κύρια Αγορά - Μέσης Συναλλακτικής Δραστηριότητας

13,126,020	0.560	---	---	---	08/07/2010 07/09/2018	---	---	---	---	---	---	---	---	---	---	---	---	---	---	---	---	---	---	---
102,847,472	0.300	---	---	---	01/07/2008 01/03/2010	---	---	---	---	---	---	---	---	---	---	---	---	---	---	---	---	---	---	---
48,855,000	0.080	(0.2125)	(0.275)	#####	20/05/2019 25/06/2019	---	---	---	---	---	---	---	---	---	---	---	---	---	---	---	---	---	---	---
11,921,531	2.33	---	0.035	0.055	22/03/2019 31/07/2017	---	---	---	---	---	---	---	---	---	---	---	---	---	---	---	---	---	---	---
15,816,009	0.300	---	---	---	01/07/2009 17/07/2000	---	---	---	---	---	---	---	---	---	---	---	---	---	---	---	---	---	---	---
101,123,806	0.360	---	---	---	22/07/2010 28/06/2011	---	---	---	---	---	---	---	---	---	---	---	---	---	---	---	---	---	---	---
784,500	10.00	---	---	0.13	14/05/2019 31/07/2018	---	---	---	---	---	---	---	---	---	---	---	---	---	---	---	---	---	---	---

Πληθος Χρεογράφων	Ονομ. Αξία	Μερίσματα [1]			Ημερ.Τελευτ.Αποκοπή		Σημ.	Χρεόγραφο	Τιμή κλεισίματος	% μεταβ.	Προηγ. Κλείσιμο-ημ/νία	Άνοιγμα	Κατωτ Τιμή	Ανωτ Τιμή	Τελ Τιμή	Σταθμ Τιμή	Τελευταία ζήτηση [7]	Τελευταία προσφορά [7]	Ρ/Ε μετά φ.	Χρήση	Όγκος	Πράξεις	Αξία Συναλλαγών[8]	Χ.Α. Εταιρείας (χιλ. €) [3,5]	Χαμηλό έτους	Υψηλό έτους	Κλάδος [4]		
		2016	2017	2018	Μέρησμα [2]	Δικαιώμα																							
9,907,500	0.300	---	---	---	06/10/2005	13/02/2002	---	CPI (ΚΟ)	0.28	---	0.28	19/07/2019	0.26	0.244	0.28	0.28	0.264	500@0.250	1990@0.280	---	2018	9,918	9	2,618.23	2,774.10	0.186	0.31	10102030	
52,800,154	0.300	---	---	---	20/08/2014	21/06/2004	---	F.G. EUROPE (ΚΟ)	0.492	---	0.492	19/07/2019	0.492	0.492	0.492	0.492	0.492197371@0.492	500@0.540	---	---	550	2	270.60	25,977.68	0.342	0.62	40202020		
11,720,024	0.540	---	---	---	21/08/2014	01/08/2018	---	FLEXORACK (ΚΟ)	7.35	0.69	#	7.3	19/07/2019	7.3	7.3	7.35	7.35	7.326	245@7.10	400@7.55	---	---	1,157	5	8,476.00	86,142.18	6.25	7.95	50203030
20,578,374	0.620	0.07	0.1	---	08/06/2018	18/05/2015	---	INFORM ΛΥΚΟΣ Π. (ΚΟ)	1.36	3.03	#	1.32	19/07/2019	1.33	1.325	1.365	1.36	1.351	500@1.34	185@1.35	---	---	17,593	44	23,761.72	27,986.59	0.744	1.38	50205030
10,500,000	4.00	0.28	0.31	0.36	07/05/2019	02/08/2016	---	INTERCONTINENTAL (ΚΟ)	6.2	1.64	#	6.1	19/07/2019	6.25	6.05	6.25	6.2	6.1	50@6.10	816@6.30	---	---	9,374	16	57,184.45	65,100.00	5.5	6.7	35102000
30,477,156	0.300	---	---	---	12/08/2008	17/10/2017	---	INTRAKAT (ΚΟ)	1.795	3.76	#	1.73	19/07/2019	1.75	1.75	1.82	1.795	1.788	2128@1.77	4020@1.80	---	---	44,356	98	79,318.73	54,706.50	0.92	1.82	50101010
468,700	0.73	0.73	4.869	25/04/2019	21/05/2004	---	---	MERMEREN KOMB. A.D. PR. (ΕΛΠ)	56.8	0.35	#	56.6	19/07/2019	57.4	56.4	57.4	56.4	56.826	36@56.20	34@56.40	1.17	2018	76	7	4,318.80	26,622.16	44	76.8	55102000
10,500,000	0.950	---	---	---	24/06/2008	30/06/2017	---	MEVACO (ΚΟ)	1.31	-4.38	€	1.37	19/07/2019	1.32	1.3	1.32	1.3	1.309	390@1.30	100@1.39	---	2018	1,410	3	1,846.00	13,755.00	0.91	1.4	55102015
6,200,000	0.500	---	---	---	22/06/2010	01/11/1995	---	MINERVA (ΚΑ)	0.26	---	γ	0.26	19/07/2019	---	---	---	---	---	400@0.182	51@0.300	---	---	---	---	---	1,612.00	0.153	0.298	40204020
12,417,000	0.310	---	---	---	28/07/2008	28/08/2017	---	MLS ΠΛΗΡΟΦΟΡΙΚΗ (ΚΟ)	4.87	-0.21	€	4.88	19/07/2019	4.88	4.83	4.89	4.87	4.863	30@4.80	165@4.86	37.77	2018	2,520	20	12,255.75	60,470.79	4.6	5.32	10101015
3,953,090	0.300	0.2	0.16	0.15	06/06/2019	05/12/2012	---	PAPERPACK (ΚΟ)	3.72	4.49	#	3.56	19/07/2019	3.72	3.72	3.72	3.72	3.72	1000@3.50	976@3.72	19.32	2018	24	1	89.28	14,705.49	2.8	3.86	50203030
11,812,193	0.470	---	---	---	29/05/2018	10/07/2019	---	PROFILE (ΚΟ)	3.8	1.33	#	3.75	19/07/2019	3.8	3.77	3.88	3.8	3.821	25@3.80	200@3.81	---	---	61,095	183	233,470.08	44,886.33	1.21	3.88	10101010
27,345,120	0.470	---	---	---	18/07/2005	26/02/2014	---	QUALITY & RELIABILITY (ΚΟ)	0.237	0.85	#	0.235	19/07/2019	0.236	0.233	0.245	0.237	0.238	23@0.235	2953@0.237	---	---	178,862	117	42,641.99	6,480.79	0.161	0.271	10101010
11,913,632	0.300	---	---	---	05/09/2008	14/12/2018	---	QUEST ΣΥΜΜΕΤΟΧΩΝ (ΚΟ)	21.1	1.44	#	20.8	19/07/2019	20.8	20.8	21.3	21.1	21.131	90@20.90	458@21.30	---	---	3,536	38	74,719.40	251,377.64	12.8	21.3	10101010
57,434,884	1.31	---	---	---	05/06/2008	12/06/2009	---	REDS (ΚΟ)	1.245	0.40	#	1.24	19/07/2019	1.235	1.21	1.28	1.245	1.224	317@1.21	540@1.25	---	---	13,493	30	16,513.42	71,506.43	0.8	1.3	35101010
6,456,530	1.08	---	---	---	04/07/2019	02/08/2010	---	SPACE HELLAS (ΚΟ)	5.5	---	γ	5.5	19/07/2019	5.48	5.48	5.5	5.486	110@5.20	294@5.50	---	---	426	20	2,336.98	35,510.92	4.4	5.55	15101010	
3,125,463	0.300	---	---	---	16/11/1992	07/02/2017	---	UNIBIOS (ΚΟ)	0.394	-12.44	€	0.45	19/07/2019	0.45	0.394	0.475	0.394	0.42	510@0.391	100@0.405	---	---	34,815	80	14,623.74	1,231.43	0.275	0.524	50204000
77,654,850	0.300	---	---	---	01/07/2011	21/02/2003	---	ΑΒΑΣ Α.Ε. (ΚΟ)	0.73	1.95	#	0.716	19/07/2019	0.739	0.72	0.745	0.73	0.734	165@0.726	2881@0.735	---	---	154,630	158	113,484.18	56,688.04	0.286	0.745	50101010
22,016,250	0.370	---	---	---	15/07/2009	11/05/2000	---	ΑΛΟΥΜΥΛΑ (ΚΟ)	1.105	-1.34	€	1.12	19/07/2019	1.12	1.09	1.125	1.105	1.109	1000@1.10	639@1.11	---	---	12,679	50	14,062.02	24,327.96	0.181	1.145	55102035
401,136	16.00	---	0.75	---	05/04/2018	05/03/2013	---	ΑΝΔΡΟΜΕΔΑ ΑΕΕΧ (ΚΟ)	25.4	-1.55	€	25.8	19/07/2019	24	24	25.8	25.8	25.309	100@24.20	247@26.00	---	2018	11	4	278.40	10,188.85	20.4	25.8	30202010
15,300,000	0.300	---	---	---	30/07/2009	13/12/1999	---	ΑΤΤΙΚΕΣ ΕΚΔΟΣΕΙΣ (ΚΟ)	0.302	---	γ	0.302	19/07/2019	0.318	0.302	0.318	0.302	0.302	5@0.302	249@0.310	---	---	1,496	3	451.81	4,620.60	0.202	0.505	40301030
18,810,000	0.400	---	---	---	08/07/2010	14/11/2007	---	ΒΑΡΒΕΡΗΣ Ν. - MODA BAGNO (ΚΟ)	0.448	5.66	#	0.424	19/07/2019	0.424	0.374	0.448	0.448	0.41	1411@0.406	990@0.448	---	---	24,706	33	10,140.29	8,426.88	0.262	0.49	40401025
23,986,500	1.05	---	---	---	26/06/2009	15/03/2000	---	ΒΙΟΚΑΡΠΕΤ (ΚΟ)	0.99	3.66	#	0.955	19/07/2019	0.975	0.975	1	1	0.991	800@0.780	150@0.940	---	---	1,000	4	991.25	23,746.64	0.45	1.05	50101035
6,325,000	0.600	0.11	0.15	0.103	04/07/2019	17/02/2014	---	ΒΟΓΙΑΤΖΟΓΛΟΥ SYSTEMS (ΚΟ)	2.24	---	γ	2.24	19/07/2019	---	---	---	---	---	300@2.16	913@2.24	---	---	---	---	---	14,168.00	1.61	2.44	50205010
24,060,000	0.300	0.01	0.01	0.015	01/07/2019	01/07/2019	---	ΓΕΝΙΚΗ ΕΜΠΟΡΙΟΥ (ΚΟ)	0.82	---	γ	0.82	19/07/2019	0.82	0.81	0.82	0.82	0.819	2@0.810	50@0.820	20.47	2018	1,118	3	916.08	19,729.20	0.585	0.88	50205010
34,720,000	0.310	---	---	---	16/06/2010	01/08/2007	---	ΔΡΟΜΕΑΣ (ΚΟ)	0.399	0.25	#	0.398	19/07/2019	0.4	0.393	0.406	0.399	0.399	1000@0.395	5000@0.400	---	---	57,601	45	22,997.48	13,853.28	0.2	0.434	40202015
13,673,200	0.880	---	---	---	18/07/2008	26/07/2001	---	ΕΒΡΟΦΑΡΜΑ (ΚΟ)	1.03	---	γ	1.03	19/07/2019	1.01	1	1.05	1.03	1.028	500@1.02	543@1.05	---	---	61,485	63	63,218.20	14,083.40	0.605	1.16	45102020
27,848,000	0.300	---	0.0034	---	20/08/2018	02/09/2003	---	ΕΙΔΗΣΕΟΦΩΝΙΚΗ ΕΛΛΑΣ (ΚΟ)	0.46	6.48	#	0.432	19/07/2019	0.416	0.416	0.462	0.46	0.417	200@0.416	1536@0.456	---	---	3,550	5	1,479.04	12,810.08	0.326	0.48	15102015
11,250,000	0.520	0.04	---	0.04	22/07/2019	09/11/2015	---	ΕΚΤΕΡ (ΚΟ)	1.8	2.27	#	1.76	19/07/2019	1.76	1.74	1.84	1.8	1.792	1000@1.79	500@1.82	---	---	51,456	168	92,200.32	20,250.00	1.18	1.875	50101010
18,410,839	1.00	---	---	---	07/07/2009	10/09/2010	---	ΕΛΑΣΤΡΟΝ (ΚΟ)	1.435	-1.71	€	1.46	19/07/2019	1.48	1.41	1.49	1.435	1.431	145@1.42	2000@1.45	(-6)	2017	25,475	54	36,460.01	26,419.55	1.105	1.5	55102010
375,241,586	0.390	---	---	0.03	28/05/2019	14/07/2006	---	ΕΒΑΛΧΑΛΚΟΡ (ΚΑ)	2	-2.91	€	2.06	19/07/2019	2.08	1.998	2.095	2	2.052	1050@2.00	952@2.00	---	---	180,310	371	369,959.98	750,483.17	1.19	2.095	55102015
3,307,500	0.460	---	---	---	11/08/2010	04/12/2018	---	ΕΛΒΕ Α.Β.Ε.Ε. (ΚΟ)	4.3	---	γ	4.3	19/07/2019	---	---	---	---	---	50@4.02	40@4.38	---	---	---	---	---	14,222.25	3.14	4.64	40204020
31,734,530	1.60	---	---	---	09/07/2007	19/07/2006	---	ΕΛΓΕΚΑ (ΚΟ)	0.26	-2.26	€	0.266	19/07/2019	0.266	0.26	0.27	0.26	0.265	5000@0.250	200@0.260	---	---	17,200	18	4,559.96	8,250.98	0.113	0.304	45201010
19,864,886	5.60	0.672	0.672	0.672	04/04/2019	02/07/2008	---	ΕΛΛΑΔΟΣ ΤΡΑΠΕΖΑ (ΚΟ)	14.4	1.70	#	14.16	19/07/2019	14.06	14.06	14.4	14.4	14.27	25@14.38	457@14.40	---	---	6,923	66	98,789.14	286,054.36	12.2	15.2	30101010
26,730,187	0.520	---	0.04	0.06	09/07/2019	01/08/2017	---	ΕΛΤΟΝ (ΚΟ)	1.84	1.10	#	1.82	19/07/2019	1.85	1.8	1.86	1.84	1.833	211@1.80	1200@1.85	23.70	2017	41,157	114	75,460.69	49,183.54	1.2	1.86	50205010

Πληθος Χρεογράφων	Ονομ. Αξία	Μερίσματα [1]			Ημερ. Τελευτ. Αποκοπής		Σημ.	Χρεόγραφο	Τιμή κλεισίματος	% μεταβ.	Προηγ. Κλείσιμο-ημ/νία	Άνοιγμα	Κατωτ Τιμή	Ανωτ Τιμή	Τελ Τιμή	Σταθμ Τιμή	Τελευταία ζήτηση [7]	Τελευταία προσφορά [7]	Ρ/Ε μετά φ.	Χρήση	Όγκος	Πράξεις	Αξία Συναλλαγών[8]	Χ.Α. Εταιρείας (χιλ. €) [3,5]	Χαμηλό έτους	Υψηλό έτους	Κλάδος [4]	
		2016	2017	2018	Μέρισμα [2]	Δικαιώμα																						
122,156,754	0.440	---	---	---	24/11/2014	28/03/2018	---	ΙΑΣΩ (ΚΟ)	1.4	1.30 #	1.382	19/07/2019	1.382	1.38	1.4	1.4	1.394	1000@1.39	3034@1.40	---	---	15,117	13	21,078.89	171,019.46	1.18	1.49	20101010
86,735,980	0.310	---	---	---	06/07/2009	02/01/2002	---	ΙΑΤΡΙΚΟ ΑΘΗΝΩΝ (ΚΟ)	2.32	---	2.32	19/07/2019	2.29	2.29	2.41	2.32	2.338	1446@2.30	1303@2.32	---	---	26,925	85	62,938.81	201,227.47	0.96	2.41	20101025
28,580,100	0.400	---	0.22	0.15	08/07/2019	04/07/2016	---	ΙΚΤΙΝΟΣ ΕΛΛΑΣ (ΚΟ)	4.975	-0.40 €	4.995	19/07/2019	5.01	4.955	5.01	4.975	4.987	52@4.96	300@4.99	---	---	24,637	97	122,873.71	142,186.00	4.2	5.59	50101035
8,226,132	0.900	---	---	---	15/05/2009	13/10/2014	---	ΙΛΥΔΑ (ΚΟ)	0.456	8.57 #	0.42	19/07/2019	0.36	0.36	0.47	0.456	0.365	1000@0.390	432@0.454	---	---	728	6	265.48	3,751.12	0.183	0.48	10101015
2,566,836	0.440	---	---	---	13/08/2010	09/01/2007	---	ΙΝΤΕΡΓΟΥΝΤ-ΕΥΛΕΜΠΟΡΙΑ (ΠΟ)	0.0815	-9.44 €	0.09	19/07/2019	0.0815	0.0815	0.0815	0.0815	0.082	2000@0.090	500@0.100	---	---	1,620	1	132.03	4,337.60	0.0725	0.09	50205010
34,986,430	0.440	---	---	---	25/07/2008	23/02/2010	---	ΙΝΤΕΡΓΟΥΝΤ-ΕΥΛΕΜΠΟΡΙΑ (ΚΟ)	0.118	-15.11 €	0.139	19/07/2019	0.103	0.103	0.12	0.12	0.118	2000@0.111	3000@0.169	---	---	3,371	3	398.21	4,337.60	0.072	0.139	50205010
8,424,900	0.500	---	---	---	12/07/2010	04/07/2019	---	ΙΝΤΕΡΤΕΚ (ΚΟ)	0.64	-2.29 €	0.655	19/07/2019	0.655	0.62	0.665	0.64	0.644	100@0.625	3633@0.640	---	2018	50,424	52	32,471.51	5,391.94	0.387	0.7	50205010
7,500,000	0.330	---	---	---	19/06/2015	11/07/2018	---	ΚΑΝΑΚΗΣ Σ. (ΚΟ)	4.36	---	4.36	19/07/2019	---	---	---	---	---	166315@4.36	202@4.42	15.28	2018	---	---	---	32,700.00	3.8	4.42	45201010
9,742,920	0.400	---	---	---	12/08/2016	14/07/2000	---	ΚΑΡΑΜΟΛΕΓΚΟΣ (ΚΟ)	2.42	6.14 #	2.28	19/07/2019	2.42	2.42	2.42	2.42	2.42	400@1.62	90@2.34	---	---	10	1	24.20	23,577.87	1.14	2.46	45102020
19,804,134	0.300	---	---	---	01/07/2004	06/11/2017	---	ΚΕΚΡΟΦ (ΚΟ)	3.66	-3.68 €	3.8	19/07/2019	3.81	3.66	3.9	3.66	3.795	1500@3.65	300@3.74	---	2018	67,164	279	254,910.63	72,483.13	1.24	3.9	35101010
40,219,218	0.260	---	---	---	02/07/2018	10/06/2019	---	ΚΛΟΥΚΙΝΑΣ - ΛΑΠΠΑΣ (ΚΟ)	1.01	1.00 #	1	19/07/2019	1.03	0.988	1.04	1.01	1.013	821@1.01	667@1.01	---	---	56,831	109	57,557.17	40,621.41	0.524	1.08	50101010
11,510,102	0.890	---	---	---	24/06/2005	06/10/1999	---	ΚΛΩΣ/ΓΙΑ ΝΑΥΠΑΚΤΟΥ (ΚΑ)	0.72	---	0.72	19/07/2019	---	---	---	---	---	400@0.630	9100@0.770	---	---	---	---	---	8,287.27	0.4	1	55101020
21,224,340	0.420	0.01	0.005	---	10/09/2018	25/04/2006	---	ΚΟΡΔΕΛΛΟΥ Χ. ΑΦΟΙ (ΚΟ)	0.42	-0.47 €	0.422	19/07/2019	0.422	0.42	0.422	0.42	0.421	200@0.400	10000@0.418	---	2018	4,200	5	1,767.40	8,914.22	0.29	0.474	55102010
33,065,136	0.380	0.09	0.115	---	23/08/2018	16/09/2013	---	ΚΡΙ - ΚΡΙ (ΚΟ)	5.56	-0.36 €	5.58	19/07/2019	5.62	5.5	5.64	5.56	5.538	200@5.38	180@5.60	18.16	2018	10,449	56	57,863.08	183,842.16	4.25	5.78	45102020
18,017,472	0.360	---	---	---	15/06/2010	28/08/2017	---	ΚΤΗΜΑ Κ. ΛΑΖΑΡΙΔΗ (ΚΟ)	1.65	3.13 #	1.6	19/07/2019	1.65	1.65	1.65	1.65	1.65	820@1.56	70@1.64	---	---	183	3	301.95	29,728.83	0.75	1.7	45101015
7,595,160	0.600	---	0.0263	---	04/09/2018	18/08/2010	---	ΚΥΡΙΑΚΟΥΛΗΣ (ΚΟ)	2.3	0.88 #	2.28	19/07/2019	2.4	2.28	2.4	2.3	2.315	560@2.28	1020@2.34	---	---	12,305	38	28,488.30	17,468.87	0.81	2.42	40501015
5,939,268	0.620	---	---	---	10/07/2003	03/01/2002	---	ΛΑΝΑΚΑΜ (ΚΟ)	1.05	---	1.05	19/07/2019	---	---	---	---	---	1500@0.900	13600@1.05	---	2018	---	---	---	6,236.23	0.294	1.06	40401020
8,321,682	0.670	---	---	---	17/08/2007	23/11/1999	---	ΛΕΒΕΝΤΕΡΗΣ Ν. (ΚΑ)	0.18	---	0.18	19/07/2019	---	---	---	---	---	1000@0.150	590@0.176	---	2018	---	---	---	1,930.01	0.073	0.199	50203000
2,160,524	0.670	0.0436	0.0436	---	03/12/2018	23/11/1999	---	ΛΕΒΕΝΤΕΡΗΣ Ν. (ΠΑ)	0.2	---	0.2	19/07/2019	---	---	---	---	---	1350@0.185	200@0.200	---	2018	---	---	---	1,930.01	0.13	0.26	50203000
17,120,280	0.940	---	---	---	01/06/2010	09/07/2018	---	ΛΟΥΛΗ ΜΥΛΟΙ (ΚΟ)	3.22	0.63 #	3.2	19/07/2019	3.16	3.12	3.24	3.2	3.166	400@3.20	80@3.28	---	---	3,900	12	12,348.00	55,127.30	2.1	3.36	45102020
9,819,370	0.690	---	---	---	14/08/2007	09/01/2004	---	ΜΑΘΙΟΣ ΠΥΡΙΜΑΧΑ (ΚΟ)	0.35	16.67 #	0.3	19/07/2019	0.35	0.35	0.35	0.35	0.35	1000@0.224	950@0.350	---	---	50	1	17.50	3,436.78	0.172	0.37	55101000
29,250,000	0.360	---	---	---	02/06/2009	25/04/2019	---	ΜΟΤΟΔΥΝΑΜΙΚΗ (ΚΟ)	1.3	-2.26 €	1.33	19/07/2019	1.34	1.3	1.34	1.3	1.318	4500@1.30	2816@1.31	---	---	12,564	17	16,560.84	38,025.00	0.5225	1.46	40401030
32,188,050	1.04	---	---	---	21/07/2008	20/01/2000	---	ΜΟΥΖΑΚΗΣ (ΚΑ)	0.515	0.98 #	0.51	19/07/2019	0.51	0.5	0.52	0.515	0.508	500@0.492	2000@0.505	---	---	18,100	20	9,191.95	16,576.85	0.296	0.585	55101020
294,016,812	0.300	---	---	---	08/07/2008	21/03/2016	---	ΝΗΡΕΥΣ (ΚΟ)	0.1975	0.51 #	0.197	19/07/2019	0.1965	0.1915	0.20	0.1975	0.195	3500@0.193	951@0.198	---	---	17,391	24	3,399.30	58,068.32	0.1514	0.219	45102010
10,080,000	3.00	0.49	0.45	0.57	02/07/2019	27/08/2001	---	ΟΛΘ (ΚΟ)	29.8	-0.33 €	29.9	19/07/2019	29.6	29.6	29.8	29.8	29.7	70@29.60	20@29.80	17.51	2018	60	3	1,782.00	300,384.00	23.9	31	50206060
4,971,466	1.46	---	---	---	04/07/2007	08/10/2003	---	ΠΑΪΡΗΣ ΠΛΑΣΤΙΚΩΝ (ΚΟ)	0.26	-25.71 €	0.35	19/07/2019	0.39	0.26	0.39	0.26	0.263	1998@0.260	746@0.332	---	---	766	5	201.76	1,292.58	0.16	0.43	50203030
25,118,410	0.590	---	---	---	17/08/2000	25/06/2019	---	ΠΑΠΟΥΣΑΝΗΣ (ΚΟ)	1.77	1.14 #	1.75	19/07/2019	1.76	1.72	1.78	1.77	1.758	1000@1.71	318@1.77	40.22	2018	9,581	40	16,842.56	44,459.59	0.95	1.8	45201020
17,175,776	0.370	---	---	---	14/07/2005	30/09/2003	---	ΠΕΡΣΕΥΣ (ΚΟ)	1.215	-1.22 €	1.23	19/07/2019	1.21	1.21	1.24	1.21	1.217	690@1.17	125@1.21	7.14	2018	3,020	7	3,675.10	20,868.57	0.912	1.335	45102010
7,070,400	0.930	---	---	---	30/11/2016	06/05/2016	---	ΠΕΤΡΟΠΟΥΛΟΣ ΠΕΤΡΟΣ (ΚΟ)	7.5	---	7.5	19/07/2019	7.5	7.5	7.5	7.5	7.5	1000@7.00	22@7.60	---	---	200	1	1,500.00	53,028.00	6.46	7.55	50206015
22,075,665	0.330	0.05	0.07	0.07	30/05/2019	27/04/2015	---	ΠΛΑΙΣΙΟ COMPUTERS (ΚΟ)	4.22	---	4.22	19/07/2019	4.18	4.18	4.26	4.22	4.227	30@4.17	855@4.21	---	---	3,783	34	15,990.80	93,159.31	3.74	4.37	40401010
43,741,452	0.660	---	0.0471	0.0444	20/06/2019	01/11/1999	---	ΠΛΑΣΤΙΚΑ ΘΡΑΚΗΣ (ΚΟ)	2.4	3.45 #	2.32	19/07/2019	2.34	2.31	2.41	2.4	2.376	743@2.36	1218@2.40	---	---	41,392	147	98,335.45	104,979.48	1.79	2.6	50203015
21,912,599	0.300	---	---	---	11/04/2011	23/02/2007	---	ΡΕΒΟΪΑ (ΚΟ)	0.765	-0.65 €	0.77	19/07/2019	0.77	0.76	0.77	0.765	0.767	250@0.755	341@0.770	11.44	2018	2,349	4	1,801.73	16,763.14	0.392	0.92	60101020
40,693,350	5.00	---	---	---	03/07/2006	26/05/2015	---	ΤΕΧΝΙΚΗ ΟΛΥΜΠΙΑΚΗ (ΚΟ)	2.52	7.23 #	2.35	19/07/2019	2.35	2.35	2.57	2.52	2.495	2000@2.51	500@2.53	---	---	74,622	248	186,162.06	102,547.24	1.38	2.88	40202010
1,524,000	0.300	---	---	---	06/07/2007	06/02/2013	---	ΤΖΙΡΑΚΗΣ ΠΡΟΦΙΛ (ΚΑ)	2.22	---	2.22	19/07/2019	2.22	2.06	2.22	2.22	2.154	10@2.14	50@2.22	---	2018	1,020	15	2,196.80	3,383.28	0.865	2.28	55102010
7,568,960	3.45	0.1049	0.0527	---	11/06/2019	26/06/2018	---	ΤΙΤΑΝ (ΠΟ)	19	---	19	19/07/2019	19.02	19	19.1	19	19.021	560@19.00	83@19.24	---	---	5,110	17	97,195.00	1,657,338.72	16.7	19.9	50101030
10,203,575	0.730	---	---	---	16/07/2007	18/10/1999	---	ΦΙΕΡΑΤΕΣ (ΚΟ)	0.294	---	0.294	19/07/2019	0.314	0.294	0.314	0.												

Ημερήσιο Δελτίο Τιμών

Έτος: 140 Αύξων Αριθμός Συνεδρίασης: 136

Ενότητα 2: Αναλυτικά Στοιχεία Συναλλαγών Χρεογράφων

Δευτέρα, 22 Ιουλίου, 2019

Πληθος Χρεογράφων	Ονομ. Αξία	Μερίσματα [1]			Ημερ. Τελευτ. Αποκοπή		Σημ.	Χρεόγραφο	Τιμή κλεισίματος	% μεταβ.	Προηγ. Κλείσιμο-ημ/νία	Άνοιγμα	Κατωτ Τιμή	Ανωτ Τιμή	Τελ Τιμή	Σταθμ Τιμή	Τελευταία ζήτηση [7]	Τελευταία προσφορά [7]	Ρ/Ε μετά φ.	Χρήση	Όγκος	Πράξεις	Αξία Συναλλαγών[8]	Χ.Α. Εταιρείας (χιλ. €) [3,5]	Χαμηλό έτους	Υψηλό έτους	Κλάδος [4]		
		2016	2017	2018	Μέρηματα [2]	Δικαιώμα																							
215,805,843	0.300	---	---	---	20/07/2009	29/12/2010	---	ΑΤΤΙΚΑ ΣΥΜΜΕΤΟΧΩΝ (ΚΟ)	1.37	-3.86	€ 1.425	19/07/2019	1.455	1.36	1.455	1.37	1.381	90@1.37	100@1.40	---	---	3,505	48	4,840.55	295,654.00	1.15	1.475	40501015	
4,740,000	0.860	---	---	---	---	14/03/2003	---	LOGISMOS (ΚΟ)	0.55	---	---	19/07/2019	---	---	---	---	1000@0.510	500@0.580	69.11	2018	---	---	---	2,607.00	0.39	0.555	10101015		
109,169,707	0.500	---	---	---	25/04/2014	19/07/2019	5209	TRASTOR Α.Ε.Ε.Α.Π. (ΚΟ)	0.96	---	---	19/07/2019	---	---	---	---	500@0.890	---	30.47	2018	---	---	---	104,802.92	0.692	1.1146	35102030		
4,968,600	2.88	---	---	---	01/07/1998	14/12/1998	---	ΒΙΣ (ΚΟ)	0.93	---	---	19/07/2019	---	---	---	---	3000@0.840	1000@1.00	---	2018	---	---	---	4,620.80	0.645	1.04	50203030		
8,418,750	0.300	0.3	0.28	0.32	12/06/2019	27/06/2012	---	ΓΕΚΕ (ΚΑ)	5	---	---	19/07/2019	---	---	---	---	200@4.82	250@5.30	13.87	2018	---	---	---	42,093.75	4.78	5.3	40501025		
15,000,000	0.300	---	---	---	06/07/2007	18/07/2000	---	ΔΑΙΟΣ ΠΛΑΣΤΙΚΑ (ΚΟ)	2.8	---	---	19/07/2019	---	---	---	---	150@2.72	---	---	---	---	---	---	42,000.00	2.62	2.84	50203015		
255,494,534	3.00	0.2	0.22	0.286	20/06/2019	23/12/2015	---	ΕΘΝΙΚΗ ΠΑΝΓΑΙΑ (ΚΟ)	5	---	---	19/07/2019	5	5	5	5	5	20@5.05	346@5.20	---	---	220	4	1,100.00	1,277,472.67	4.4	5.75	35102000	
23,828,130	0.500	0.052	0.06	0.05	22/07/2019	17/02/2009	---	ΕΛΙΝΟΙΑ (ΚΟ)	1.88	---	---	19/07/2019	---	---	---	---	1000@1.79	1000@1.86	---	---	---	---	---	44,796.88	1.22	1.94	60101020		
8,298,467	0.400	---	---	---	30/08/1993	08/05/2013	---	ΙΝΤΕΑΛ ΟΜΙΛΟΣ (ΚΟ)	1.11	---	---	19/07/2019	1.11	1.11	1.11	1.11	1500@1.02	100@1.12	---	---	300	1	333.00	9,211.30	0.72	1.19	10102030		
14,679,792	1.68	0.07	---	---	28/06/2017	04/09/2000	---	ΚΑΡΑΤΖΗ (ΚΟ)	8	---	---	19/07/2019	---	---	---	---	150@8.00	50@8.20	---	---	---	---	---	117,438.34	6	8.15	50203030		
2,760,000	11.83	9.2	9.2	9.5	01/07/2019	16/07/1990	---	ΚΑΡΕΛΙΑ (ΚΑ)	270	---	---	19/07/2019	258	258	258	258	6@262.00	10@284.00	---	---	3	1	774.00	745,200.00	240	282	45103010		
6,700,000	0.800	0.028	0.028	---	28/06/2018	29/05/2014	---	ΚΕΠΕΝΟΥ ΜΥΛΟΙ (ΚΟ)	1.63	---	---	19/07/2019	---	---	---	---	7@1.63	1400@1.78	16.96	2018	---	---	---	10,921.00	1.23	1.66	45102020		
21,364,000	1.12	---	0.2	---	28/06/2018	10/08/2005	---	ΛΑΜΨΑ (ΚΟ)	19.8	-0.50	€ 19.9	19/07/2019	19.8	19.6	19.8	19.8	19.71	100@19.60	100@20.00	---	---	365	9	7,194.00	423,007.20	17.4	20.2	40501025	
6,340,000	0.600	---	---	0.05	31/10/2018	30/11/2018	---	ΝΑΚΑΣ ΜΟΥΣΙΚΗ (ΚΟ)	2.02	---	---	19/07/2019	1.85	1.85	2.14	2.14	1.995	10@1.85	120@2.14	17.02	2017	---	60	4	119.70	12,806.80	1.3	2.14	40401030
27,379,200	0.300	---	0.148	---	20/07/2018	24/08/2018	---	ΠΛΑΣΤΙΚΑ ΚΡΗΤΗΣ (ΚΟ)	12.4	---	---	19/07/2019	12.4	12.4	12.5	12.5	12.406	200@12.00	1118@12.70	---	---	3,966	6	49,201.40	339,502.08	9.85	12.7	50203015	
4,181,450	0.500	---	---	---	21/08/2000	05/03/2002	---	ΣΑΡΑΝΤΟΠΟΥΛΟΣ ΚΥΛ/ΜΥΛΟΙ (ΚΟ)	1.21	---	---	19/07/2019	---	---	---	---	---	340@1.33	---	---	---	---	---	---	5,059.55	0.565	1.33	45102020	
28,438,268	0.300	---	---	---	21/08/2006	24/11/1999	---	ΣΠΥΡΟΥ ΑΓΡ. ΟΙΚ. (ΚΟ)	0.276	---	---	19/07/2019	0.252	0.25	0.276	0.276	0.263	1510@0.250	3500@0.276	---	---	3,510	6	924.34	7,848.96	0.18	0.302	45102010	

Διαπραγματεύσιμα Αμοιβαία Κεφάλαια (Δ.Α.Κ.)

812,382	---	---	---	---	15/06/2016	---	ALPHA ETF FTSE Athex Large Cap	22.19	-0.40	€ 22.28	19/07/2019	22.29	22.19	22.29	22.19	22.24	---	---	---	---	30	2	667.20	---	15.86	24.45	12003
---------	-----	-----	-----	-----	------------	-----	--------------------------------	-------	-------	---------	------------	-------	-------	-------	-------	-------	-----	-----	-----	-----	----	---	--------	-----	-------	-------	-------

Επιτήρηση

5,867,311	0.300	---	---	---	11/08/2010	28/04/2017	5123	DIONIC (ΚΟ)	0.216	---	---	19/07/2019	---	---	---	---	3000@0.218	1@0.258	---	---	---	---	---	---	1,267.34	0.175	0.67	50205010	
172,577,414	0.300	---	---	---	---	19/09/2016	5161	FORTHNET (ΚΟ)	0.276	17.95	# 0.234	19/07/2019	0.276	0.276	0.276	0.276	0.276	1185@0.250	65@0.272	---	---	7,000	7	1,932.00	47,631.37	0.0905	0.286	15102015	
355,437,751	0.360	---	---	---	07/07/2010	21/09/2017	5160	FRIGOGLOSS (ΚΟ)	0.17	---	---	19/07/2019	0.17	0.17	0.17	0.17	0.17	1500@0.167	83254@0.170	---	---	167,750	16	28,517.50	60,424.42	0.0855	0.216	50204000	
51,081,030	1.00	---	---	---	20/08/2007	03/09/2007	4912	LAVIPHARM (ΚΟ)	0.31	-6.06	€ 0.33	19/07/2019	0.312	0.31	0.312	0.31	0.311	3000@0.300	2430@0.310	---	---	18,600	12	5,784.00	15,835.12	0.11	0.38	20103015	
4,419,616	1.58	---	---	---	21/07/2011	04/03/2015	4983	MEDICON ΕΛΛΑΣ (ΚΟ)	1.9	---	---	19/07/2019	1.9	1.9	1.9	1.9	8@1.90	190@1.99	---	---	1,789	5	3,399.10	8,397.27	1.2	2.3	20102010		
14,967,940	0.500	---	---	---	21/05/2008	04/01/2008	4956	PASAL Α.Ε. (ΚΟ)	0.144	20.00	# 0.12	19/07/2019	0.14	0.14	0.144	0.144	0.142	6853@0.144	---	---	---	---	38,147	22	5,409.17	2,155.38	0.07	0.144	35101010
65,326,268	0.530	---	---	---	04/07/2007	19/07/2006	4750	SATO ΑΕ (ΚΟ)	0.05	---	---	19/07/2019	---	---	---	---	---	500@0.043	812@0.050	---	---	---	---	---	3,266.31	0.024	0.071	40202015	
13,191,620	0.620	---	---	---	04/08/2010	09/09/2002	5196	YALCO - ΚΩΝΣΤΑΝΤΙΝΟΥ (ΚΑ)	0.143	---	---	19/07/2019	---	---	---	---	---	---	1696@0.115	---	---	---	---	---	1,886.40	0.115	0.178	40202020	
33,301,715	0.320	---	---	---	27/06/2003	08/07/2009	5195	ΑΕΓΕΚ (ΚΟ)	0.069	2.22	# 0.068	19/07/2019	0.0685	0.068	0.069	0.068	0.069	1546@0.068	1050@0.069	---	---	15,454	16	1,060.37	2,297.82	0.028	0.075	50101010	
13,000,000	1.00	---	---	---	01/08/2007	07/04/2000	5093	ΑΚΡΙΑΣ (ΚΟ)	0.2	---	---	19/07/2019	0.16	0.16	0.16	0.16	0.16	500@0.180	113@0.200	---	---	60	4	9.60	2,600.00	0.16	0.3	50101035	
185,373,016	0.300	---	---	---	02/07/2008	28/02/2011	4957	ΑΝΕΚ (ΚΟ)	0.0845	---	---	19/07/2019	0.078	0.078	0.085	0.085	0.085	500@0.079	9740@0.085	---	---	2,104	5	178.11	15,983.47	0.04	0.09	40501015	
312,163	0.300	---	---	---	02/07/2008	28/02/2011	4959	ΑΝΕΚ (ΠΟ '90)	0.072	---	---	19/07/2019	---	---	---	---	---	---	---	---	---	---	---	---	---	15,983.47	0.048	0.086	40501015
2,969,713	0.300	---	---	---	02/07/2008	28/02/2011	4958	ΑΝΕΚ (ΠΟ '96)	0.1	---	---	19/07/2019	---	---	---	---	---	---	---	---	---	---	---	---	---	15,983.47	0.056	0.1	40501015
4,737,503	0.320	---	---	---	22/06/2005	22/09/2015	5115	ΒΑΡΑΓΚΗΣ (ΚΟ)	0.048	---	---	19/07/2019	0.05	0.05	0.05	0.05	0.05	6317@0.050	---	---	---	---	571	1	28.55	227.40	0.0385	0.056	40202015
6,330,002	0.300	---	---	---	25/06/2002	15/03/2019	5162	ΒΑΡΒΑΡΕΣΙΟΣ (ΚΑ)	0.384	---	---	19/07/2019	---	---	---	---	---	---	3@0.370	---	2018	---	---	---	---	2,430.72	0.216	0.384	55101020
17,579,754	4.16	---	---	---	18/08/2006	02/08/2010	5156	ΒΙΟΤΕΡ (ΚΟ)	0.032	---	---	19/07/2019	0.0305	0.0305	0.0305	0.0305	0.031	990@0.031	---	---	---	560	2	17.08	562.55	0.028	0.085	50101010	
15,878,748	0.480	---	---	---	10/07/2006	22/03/2004	5095	ΔΟΜΙΚΗ ΚΡΗΤΗΣ (ΚΟ)	0.169	---	---	19/07/2019	0.141	0.141	0.159	0.159	0.158	1485@0.141	990@0.159	---	---	315	4	49.82	2,683.51	0.05	0.169	50101010	
3,961,300	1.28	---	---	---	29/06/2004	03/08/2000	5080	ΔΟΥΡΟΣ (ΚΟ)	0.21	---	---	19/07/2019	---	---	---	---	---	200@0.170	15020@0.210	---	2018	---	---	---	831.87	0.151	0.236	40204020	

Πληθος Χρεογράφων	Ονομ. Αξία	Μερίσματα [1]			Ημερ. Τελευτ. Αποκοπής		Σημ. Χρεόγραφο	Τιμή κλεισίματος	% μεταβ.	Προηγ. Κλεισίμο- ημ/νία	Άνοιγμα	Κατωτ Τιμή	Ανωτ Τιμή	Τελ Σταθμ Τιμή	Τελευταία ζήτηση [7]	Τελευταία προσφορά [7]	Ρ/Ε μετά φ. Χρήση	Όγκος	Πράξεις	Αξία Συναλλαγών[8]	Χ.Α. Εταιρείας (χιλ. €) [3,5]	Χαμηλό έτους	Υψηλό έτους	Κλάδος [4]			
		2016	2017	2018	Μέρισμα [2]	Δικαιώμα																					
7,085,888	1.59	---	---	---	02/07/1996	06/09/2010	4690	ΕΛΒΙΕΜΕΚ (ΚΟ)	3.24	---	3.24	19/07/2019	---	---	---	---	---	---	---	---	22,958.28	2.6	4.7	35101010			
51,754,364	0.300	---	---	---	23/12/2003	24/01/2007	5197	ΕΠΙΛΕΚΤΟΣ (ΚΟ)	0.153	---	0.153	19/07/2019	0.153	0.153	0.153	0.153	273@0.153	2850@0.166	---	---	527	4	80.63	7,918.42	0.0875	0.22	55101020
11,125,110	0.300	---	---	---	02/06/2010	06/11/2017	5178	ΕΥΡΟΣΥΜΒΟΥΛΟΙ (ΚΟ)	0.214	---	0.214	19/07/2019	---	---	---	---	1240@0.190	429@0.214	---	---	---	---	---	2,380.77	0.105	0.214	50205020
7,125,216	0.650	---	---	---	01/07/2005	14/12/1999	4955	ΚΡΕΚΑ (ΚΟ)	0.034	---	0.034	19/07/2019	---	---	---	---	29000@0.041	---	---	2018	---	---	---	242.26	0.0275	0.0405	45102010
7,734,375	1.00	---	---	---	09/07/2007	07/01/2011	5112	ΛΙΒΑΝΗ ΕΚΔΟΤ. ΟΡΓ. (ΚΟ)	0.068	---	0.068	19/07/2019	---	---	---	---	---	---	---	---	---	---	---	525.94	0.032	0.068	40301030
15,842,391	1.51	---	---	---	15/07/2009	12/05/2000	5141	ΜΠΗΤΡΟΣ ΣΥΜΜΕΤΟΧΙΚΗ (ΚΟ)	0.114	---	0.114	19/07/2019	---	---	---	---	1000@0.101	---	---	---	---	---	---	1,806.03	0.084	0.145	55102010
119,596,817	0.300	---	---	---	15/07/2008	27/04/2017	5190	ΝΙΚΑΣ (ΚΟ)	0.402	---	0.402	19/07/2019	---	---	---	---	---	---	---	---	---	---	---	48,077.92	0.32	0.444	45102020
24,319,250	0.300	---	---	---	09/07/2002	04/07/2007	5165	ΠΡΟΔΕΥΤΙΚΗ (ΚΟ)	0.156	-17.46	€ 0.189	19/07/2019	0.19	0.156	0.19	0.156	0.158 5000@0.157	1900@0.184	---	---	4,529	5	714.31	3,793.80	0.09	0.22	50101010
245,497,164	0.300	---	---	---	01/07/2008	30/07/2012	5207	ΣΕΛΟΝΤΑ (ΚΟ)	0.0525	7.14	# 0.049	19/07/2019	0.05	0.05	0.0525	0.0525	0.051 20832@0.052	65946@0.053	---	---	107,729	34	5,483.89	12,888.60	0.031	0.0776	45102010
10,186,667	1.35	---	---	---	24/06/2008	02/02/2016	4887	ΣΙΔΑΜΑ (ΚΟ)	0.388	---	0.388	19/07/2019	---	---	---	---	310@0.340	410@0.450	---	---	---	---	---	3,952.43	0.204	0.412	55102010
23,743,440	0.300	---	---	---	23/06/2008	24/07/2018	5200	ΣΦΑΚΙΑΝΑΚΗΣ (ΚΟ)	0.34	---	0.34	19/07/2019	0.34	0.34	0.34	0.34	92870@0.340	1000@0.376	---	---	2,260	5	768.40	8,072.77	0.236	0.384	40401030
766,000	1.00	---	---	---	01/07/2004	11/12/2012	5193	ΤΡΙΑ ΑΛΦΑ (ΚΟ)	2.64	---	2.64	19/07/2019	---	---	---	---	---	326@2.80	80.88	2018	---	---	---	2,536.74	2.5	3.18	55101020
245,000	1.00	---	---	---	19/07/2010	11/12/2012	5194	ΤΡΙΑ ΑΛΦΑ (ΠΟ)	2.1	---	2.1	19/07/2019	---	---	---	---	---	219@2.08	64.34	2018	---	---	---	2,536.74	0.535	2.1	55101020

Κατάσταση σε Αναστολή

20,255,805	0.300	---	---	---	22/08/2006	02/08/2010	5136	ΑΧΟΝ ΣΥΜΜΕΤΟΧΩΝ (ΚΟ)	0.058	---	0.058	28/04/2017	---	---	---	---	---	---	---	---	---	---	---	---	1,174.84	0.058	0.058	20101010		
21,820,410	0.800	---	---	---	22/05/2008	02/08/2011	5174	ΕΥΡΟΜΕΔΙΚΑ (ΚΟ)	0.448	---	0.448	30/04/2018	---	---	---	---	---	---	---	---	---	---	---	---	---	9,775.54	0.448	0.448	20101010	
66,948,210	0.300	---	---	---	22/09/2015	22/09/2015	5179	FOLLI-FOLLIE (ΚΟ)	4.8	---	4.8	24/05/2018	---	---	---	---	---	---	---	---	---	---	---	---	---	321,351.41	4.8	4.8	40401030	
14,870,100	0.300	---	---	---	15/05/2008	26/09/2011	5130	ΑΛΦΑ ΓΚΡΙΣΙΝ Α.Ε. (ΚΟ)	0.014	---	0.014	13/04/2017	---	---	---	---	---	---	---	---	---	---	---	---	---	208.18	0.014	0.014	10102030	
33,930,000	0.300	---	---	---	03/07/2006	30/05/2001	4865	ΒΘΒΟΣ ΜΠΑΜΠΗΣ (ΚΟ)	0.304	---	0.304	30/03/2012	---	---	---	---	---	---	---	---	---	---	---	---	---	10,314.72	0.304	0.304	35101010	
77,126,446	0.340	---	---	---	23/05/2005	18/08/2011	5206	Γ.Ε. ΔΗΜΗΤΡΙΟΥ (ΚΟ)	0.0125	---	0.013	30/04/2019	---	---	---	---	---	---	---	---	---	---	---	---	---	964.08	0.01	0.028	40202020	
6,000,000	0.600	---	---	---	13/06/2008	08/04/2004	5172	ΓΙΟΥΡΟΜΠΡΟΚΕΡΣ (ΚΟ)	0.008	---	0.008	27/04/2018	---	---	---	---	---	---	---	---	---	---	---	---	---	48.00	0.008	0.008	30302015	
24,619,524	0.500	---	---	---	10/10/1986	30/12/2002	4914	ΚΕΡΑΜΕΙΑ-ΑΛΛΑΤΙΝΗ (ΚΟ)	0.088	---	0.088	30/08/2012	---	---	---	---	---	---	---	---	---	---	---	---	---	2,166.52	0.088	0.088	35101010	
31,543,600	0.420	---	---	---	19/07/2010	19/12/2018	5205	ΚΡΕΤΑ ΦΑΡΜ (ΚΟ)	1.085	---	1.085	30/04/2019	---	---	---	---	---	---	---	---	---	---	---	---	---	34,224.81	0.6	1.22	45102020	
25,179,640	0.600	---	---	---	08/08/1994	19/09/2000	5191	ΜΠΟΥΤΑΡΗΣ Ι. & ΥΙΟΣ (ΚΑ)	0.026	---	0.026	01/10/2018	---	---	---	---	---	---	---	---	---	---	---	---	---	742.45	0.026	0.026	45101015	
1,540,000	0.600	---	---	---	08/08/1994	19/09/2000	5192	ΜΠΟΥΤΑΡΗΣ Ι. & ΥΙΟΣ (ΠΑ)	0.057	---	0.057	01/10/2018	---	---	---	---	---	---	---	---	---	---	---	---	---	742.45	0.057	0.057	45101015	
23,935,280	0.300	---	---	---	29/06/2009	13/06/2000	5153	ΝΑΥΤΕΜΠΟΡΙΚΗ (ΚΟ)	0.107	---	0.107	02/10/2017	---	---	---	---	---	---	---	---	---	---	---	---	---	2,561.07	0.107	0.107	40301030	
255,459,600	0.300	---	---	---	26/06/2000	03/12/2010	5101	ΝΕΛ (ΚΟ)	0.07	---	0.07	31/08/2015	---	---	---	---	---	---	---	---	---	---	---	---	---	17,882.17	0.07	0.07	40501015	
23,463,874	0.800	---	---	---	23/05/2003	21/12/1999	4918	ΝΕΩΡΙΟΝ (ΚΟ)	0.125	---	0.125	30/08/2012	---	---	---	---	---	---	---	---	---	---	---	---	---	2,932.98	0.125	0.125	50206030	
18,750,000	0.300	---	---	---	02/07/2001	31/12/2012	5154	ΠΗΓΑΣΟΣ ΕΚΔΟΤΙΚΗ Α.Ε. (ΚΟ)	0.089	---	0.089	02/10/2017	---	---	---	---	---	---	---	---	---	---	---	---	---	---	1,668.75	0.089	0.089	40301030
100,793,572	0.300	---	---	---	16/07/2009	11/02/2016	5110	ΤΗΛΕΤΥΠΟΣ (ΚΟ)	0.06	---	0.06	07/03/2016	---	---	---	---	---	---	---	---	---	---	---	---	---	---	6,047.61	0.06	0.06	40301035
4,034,950	0.680	---	---	---	01/07/2005	30/12/2010	5171	ΧΑΤΖΗΚΡΑΝΙΩΤΗ Ε. ΥΙΟΙ (ΚΟ)	0.14	---	0.14	27/04/2018	---	---	---	---	---	---	---	---	---	---	---	---	---	---	564.89	0.14	0.14	45102020

Σημειώσεις Χρεογράφων

Κωδικός	Κείμενο σημείωσης
()	- Προσαρμοσμένα Μέρισματα λόγω διανομής Δωρεάν μετοχών.
*	- Τελευταία προσαρμοσμένη τιμή κλεισίματος.
[1]	- Καθαρά μερίσματα.
[2]	- Στη στήλη "Ημερ. Αποκοπής τελευταίου δικαιώματος" αναφέρεται η Ημερομηνία εισαγωγής για Νέες Εταιρείες.
[3]	- Η Χρηματιστηριακή αξία αναφέρεται στο σύνολο των μετοχών
[4]	- Η κωδικοποίηση των Κλάδων Οικονομικής Δραστηριότητας του Χ.Α. παρουσιάζονται στο Παράρτημα Α
[5]	- Η Χρηματιστηριακή Αξία αναφέρεται στο σύνολο των κατηγοριών μετοχών (εφόσον έχουν εισαχθεί περισσότερες της μιας κατηγορίες) και δεν αναφέρεται σε επιμέρους κατηγορίες μετοχών μιας εταιρείας.
[6]	- Ρ/Ε μεγαλύτερο του 100
[7]	- Τελευταία εικόνα του Βιβλίου Εντολών πριν το τέλος της συνεδρίασης
[8]	- Στην Αξία Συναλλαγών των Μετοχών περιλαμβάνονται όλοι οι τύποι Πακέτων
4690	- Μεταφορά στην κατηγορία Επιτήρησης από 4/4/2006.
4750	- Μεταφορά στην Κατηγορία Επιτήρησης από 8/4/2011.
4865	- Αναστολή διαπραγμάτευσης από 2/4/2012.
4887	- Μεταφορά στην Κατηγορία Επιτήρησης από 10/4/2012.
4912	- Μεταφορά στην κατηγορία Επιτήρησης από 31/7/2012.
4914	- Αναστολή διαπραγμάτευσης από 31/8/2012.
4918	- Αναστολή διαπραγμάτευσης από 31/8/2012.
4955	- Μεταφορά στην Επιτήρηση από 5/4/2013.
4956	- Μεταφορά στην Επιτήρηση από 5/4/2013.
4957	- Μεταφορά στην Επιτήρηση από 5/4/2013.
4958	- Μεταφορά στην Επιτήρηση από 5/4/2013.
4959	- Μεταφορά στην Επιτήρηση από 5/4/2013.
4983	- Μεταφορά στην κατηγορία Επιτήρησης από 5/4/2013.
5080	- Μεταφορά στην κατηγορία Επιτήρησης από 06/09/2011.
5093	- Μεταφορά στην Κατηγορία Επιτήρησης από 8/4/2015.
5095	- Μεταφορά στην Επιτήρηση από 5/4/2013.
5101	- Αναστολή διαπραγμάτευσης από 1/9/2015.
5110	- Αναστολή διαπραγμάτευσης από 08/03/2016.
5112	- Μεταφορά στην Κατηγορία Επιτήρησης από 15/04/2016.
5115	- Μεταφορά στην Κατηγορία Επιτήρησης από 15/04/2016.
5123	- Μεταφορά στην Κατηγορία Επιτήρησης από 10/04/2014
5130	- Αναστολή διαπραγμάτευσης από 18/04/2017.
5136	- Αναστολή διαπραγμάτευσης από 02/05/2017.
5141	- Μεταφορά στην Κατηγορία Επιτήρησης από 10/05/2017.
5153	- Αναστολή διαπραγμάτευσης από 03/10/2017.
5154	- Αναστολή διαπραγμάτευσης από 03/10/2017.
5156	- Μεταφορά στην κατηγορία Επιτήρησης από 11/12/2017.
5160	- Μεταφορά στην Κατηγορία Επιτήρησης από 15/04/2016.
5161	- Μεταφορά στην κατηγορία Επιτήρησης από τις 25/11/2011.
5162	- Μεταφορά στην Κατηγορία Επιτήρησης από 21/12/2009.
5165	- Μεταφορά στην Κατηγορία Επιτήρησης από 15/02/2018.
5171	- Αναστολή διαπραγμάτευσης από 30/04/2018.
5172	- Αναστολή διαπραγμάτευσης από 30/04/2018.
5174	- Αναστολή διαπραγμάτευσης από 02/05/2018.
5178	- Μεταφορά στην Κατηγορία Επιτήρησης από 11/05/2018.
5179	- Αναστολή διαπραγμάτευσης από 25/05/2018.
5190	- Μεταφορά στην Κατηγορία Επιτήρησης από 10/04/2012.
5191	- Αναστολή διαπραγμάτευσης από 02/10/2018.
5192	- Αναστολή διαπραγμάτευσης από 02/10/2018.
5193	- Μεταφορά στην κατηγορία Επιτήρησης από 25/10/2018.
5194	- Μεταφορά στην κατηγορία Επιτήρησης από 25/10/2018.
5195	- Μεταφορά στην κατηγορία Επιτήρησης από 27/06/2008

Σημειώσεις Χρεογράφων

Κωδικός	Κείμενο σημείωσης
5196	- Μεταφορά στην Κατηγορία Επιτήρησης από 08/04/2011.
5197	- Μεταφορά στην κατηγορία Επιτήρησης από 07/11/2018.
5200	- Μεταφορά στην Κατηγορία Επιτήρησης από 10/04/2012.
5205	- Αναστολή διαπραγμάτευσης από 02/05/2019.
5206	- Αναστολή διαπραγμάτευσης από 02/05/2019.
5207	- Μεταφορά στην Επιτήρησης από 13/05/2019.
5209	- Δεν έχουν εισαχθεί 28.479.054 νέες (ΚΟ) μετοχές, οι οποίες προέκυψαν από την πρόσφατη ΑΜΚ με καταβολή μετρητών.

Στοιχεία Συναλλαγών Πακέτων

Χρεόγραφο	Όγκος πακέτου	Τιμή πακέτου	Αξία πακέτου	Ώρα έγκρισης	Σημείωση
ΕΘΝΙΚΗ ΤΡΑΠΕΖΑ (ΚΟ)	150,000	2.38	357,000.00	10:43:46	20
ΟΠΑΠ (ΚΟ)	59,619	9.94	592,612.86	11:02:45	20
JUMBO (ΚΟ)	170,529	17.73	3,023,479.17	11:47:58	20
ΜΟΤΟΡ ΟΪΛ (ΚΟ)	83,439	22.25	1,856,517.75	14:04:32	20
ΙΝΤΕΡΤΕΚ (ΚΟ)	[Δικαιώματα] 3,333	0.100	333.30	16:33:47	18

Σημειώσεις πακέτων

- 9 - Μέθοδος 6-1 / Ειδική Χρέωση
- 10 - Μέθοδος 6-1 / Ειδική Χρέωση, Αυθημερόν Διακανονισμός
- 14 - Μέθοδος 6-3 / Πακέτο Αποκατάστασης, Ατελής αγορά και Πώληση
- 18 - Μέθοδος 6-2 / SPOT 1
- 19 - Μέθοδος 6-2 / SPOT 2
- 20 - Μέθοδος 6-1 και Μέθοδος 6-1 Αυθημερόν Διακανονισμός
- 21 - Άλλη Προσυμφωνημένη

Στοιχεία Συναλλαγών Δικαιωμάτων

Ημερ. αποκοπής	Έναρξη εξάσκησης	Λήξη εξάσκησης	Λήξη διαπραγμάτευσης	Δικαιώματα	Κατωτ Τιμή	Ανωτ Τιμή	Τιμή κλεισ.	Τελευταία ζήτηση	Τελευταία προσφορά	Όγκος	Πράξεις	Αξία Συναλλαγών
04/07/2019	09/07/2019	23/07/2019	18/07/2019	INTEPTEK A.E. ΔΙΕΘΝΕΙΣ ΤΕΧΝ/ΓΙΕΣ (---	---	---	---	---	---	---	---

Στοιχεία Συναλλαγών Εκποιήσεων

Χρεόγραφα	Τύπος Χρεογράφου	Όγκος Συναλλαγών	Αριθμός Πράξεων	Αξία Συναλλαγών	Σημείωση
Δεν πραγματοποιήθηκαν Εκποιήσεις Μετοχών.					

Σημειώσεις Εκποιήσεων

- 1 - Κανονική Εκποίηση.
- 2 - Εκποίηση Ενσώματων Ονομαστικών Μετοχών.
- 3 - Εκποίηση Αδιάθετων Κλασματικών Υπολοίπων.

Στοιχεία Συναλλαγών Εκποιήσεων Ενσώματων Ονομαστικών Μετοχών

Χρεόγραφα	Ημερ/νία έναρξης	Ημερ/νία λήξης	Αρχικό πλήθος	Διαθέσιμο πλήθος	Ημερομηνία	Μέση τιμή (ημέρας)	Μέση τιμή (περιόδου)	Αριθμός Πράξεων	Όγκος Συναλλαγών	Αξία Συναλλαγών
-----------	------------------	----------------	---------------	------------------	------------	--------------------	----------------------	-----------------	------------------	-----------------

Δεν πραγματοποιήθηκαν Εκποιήσεις Ενσώματων Ονομαστικών Μετοχών.

Σημειώσεις Εκποιήσεων

Σύμφωνα με την Απόφαση 1/380/04.05.2006 της Επιτροπής Κεφαλαιαγοράς εκποιούνται μέσω του Χρηματιστηρίου Αθηνών με επιμέλεια της εκδότριας εταιρείας, οι ενσώματες ονομαστικές μετοχές που δεν έχουν κατατεθεί στην εκδότρια προς αποϋλοποίηση. Η εκποίηση διενεργείται σύμφωνα με τον τρόπο που ορίζεται στο άρθρο 99Α του Κανονισμού του Χρηματιστηρίου Αθηνών.

Στοιχεία Ενεργητικού Διαπραγματεύσιμων Αμοιβαίων Κεφαλαίων (Δ.Α.Κ.)

	Ημερομηνία συναλλαγών	Δημιουργία / Εξαγορά	Αριθ. Μερ. (T-1)	Νέα Μερ. (T-1)	Εξαγορασθ. Μερ. (T-1)	Μερίδια (T) [1]	Αξία Ενεργητικού [2]	Καθαρή Τιμή	Μέρισμα/Μερίδι	Ημερ. Αποκοπής
ALPHA ETF FTSE Athex Large Cap	22/07/2019	5,000	812,382	---	---	812,382	17,968,520.00	22.1183	0.43	30/06/2018

Σημειώσεις Δ.Α.Κ.

[1] - Αριθμ. μεριδίων (T) = Αριθμ. μεριδίων (T-1) + Νεοεκδιθέντα μερίδια (T-1) - Εξαγορασθέντα μερίδια (T-1)

[2] - Περιλαμβάνονται και τα μερίδια που δημιουργήθηκαν / εξαγοράσθηκαν την ημέρα T-1.

Περιγραφή	Στοιχεία
Όνομασία Δ.Α.Κ.	ALPHA ETF FTSE Athex Large Cap
Σύμβολο Δ.Α.Κ. (GR)	ΑΔΑΚ
Σύμβολο Δ.Α.Κ. (EN)	AETF
ISIN Δ.Α.Κ.	GRF000153004
Κατηγορία Διαπραγμάτευσης	Διαπραγματεύσιμα Αμοιβαία Κεφάλαια (Δ.Α.Κ.)
Τύπος Δ.Α.Κ.	Μετοχών
Τρόπος διαχείρισης	Παθητικός
Επενδυτική Στρατηγική	Σκοπός της επενδυτικής πολιτικής του Αμοιβαίου Κεφαλαίου είναι η αναπαραγωγή της αποδόσεως του Δείκτη FTSE/X.A. Large Cap του Χρηματιστηρίου Αθηνών σε όρους Ευρώ, ακολουθώντας πλήρως και πανομοιότυπως τη σύνθεση του υποκείμενου Δείκτη.
Εκδότης	ΑΛΦΑ ASSET MANAGEMENT Α.Ε.Δ.Α.Κ.
Εταιρεία Διαχείρισης	ΑΛΦΑ ASSET MANAGEMENT Α.Ε.Δ.Α.Κ.
Ειδικοί Διαπραγματευτές	ΑΛΦΑ FINANCE Α.Χ.Ε.Π.Ε.Υ. , ΕΘΝΙΚΗ ΧΡΗΜΑΤΙΣΤΗΡΙΑΚΗ Α.Χ.Ε.Π.Ε.Υ.
Θεματοφύλακας	ΑΛΦΑ ΤΡΑΠΕΖΑ Α.Ε.
Σύμβολο Δείκτη (GR)	FTSE
Σύμβολο Δείκτη (EN)	FTSE
Όνομασία Δείκτη	FTSE/X.A. Large Cap
ISIN Δείκτη	GRI99201A006
Κλάσμα Δείκτη [1]	1/100
Αρχική Τιμή Μεριδίου	21.76
Συνολικός Αριθμός Μεριδίων [2]	812,382
Ημερομηνία πρώτης Έκδοσης	14/01/2008
Ημερομηνία έναρξης Διαπραγμάτευσης	24/01/2008
Νόμισμα Διαπραγμάτευσης	ΕΥΡΩ
Νόμισμα Ενεργητικού	ΕΥΡΩ
Αρχική Αξία Ενεργητικού [3]	3,000,000.00
Αριθμ. Μεριδίων για Δημιουργία-Εξαγορά [4]	5,000
Αμοιβή Διαχείρισης	0.375

Σημειώσεις Δ.Α.Κ.

[1] - Το κλάσμα της τιμής του δείκτη που αποτελεί η τιμή της πρώτης έκδοσης

[2] - Ο αριθμός μεριδίων που διαπραγματεύθηκαν στο Χρηματιστήριο την ημέρα T

[3] - Η αξία του ενεργητικού κατά την έκδοση

[4] - Ο αριθμός μεριδίων που απαιτείται κατά τη διαδικασία δημιουργίας εξαγοράς

ΑΝΑΚΟΙΝΩΣΕΙΣ

ΕΤΑΙΡΙΚΕΣ ΠΡΑΞΕΙΣ

ΕΛΛΗΝΙΚΗ ΤΕΧΝΟΔΟΜΙΚΗ ΑΝΕΜΟΣ ΑΝΩΝΥΜΗ ΕΤΑΙΡΕΙΑ ΠΑΡΑΓΩΓΗΣ ΗΛΕΚΤΡΙΚΗΣ ΕΝΕΡΓΕΙΑΣ

Από 22/07/2019, παύει η διαπραγμάτευση των μετοχών της εταιρίας «ΕΛΛΗΝΙΚΗ ΤΕΧΝΟΔΟΜΙΚΗ ΑΝΕΜΟΣ ΑΝΩΝΥΜΗ ΕΤΑΙΡΕΙΑ ΠΑΡΑΓΩΓΗΣ ΗΛΕΚΤΡΙΚΗΣ ΕΝΕΡΓΕΙΑΣ» (GRS513003004) στο Χρηματιστήριο Αθηνών, λόγω συγχώνευσης με απορρόφηση της από την εταιρία «ΕΛΛΑΚΤΩΡ Α.Ε.», σύμφωνα με τις αποφάσεις των πρόσφατων Γενικών Συνελεύσεων των μετόχων των ανωτέρω εταιριών. Στις 19/07/2019 καταχωρήθηκε στο Γενικό Εμπορικό Μητρώο (Γ.Ε.ΜΗ.) με κωδικό αριθμό καταχώρησης 1797304/19.07.2019 η σχετική απόφαση του Υπουργείου Ανάπτυξης και Επενδύσεων περί έγκρισης της εν λόγω συγχώνευσης.

ΕΛΛΑΚΤΩΡ Α.Ε.

Από 22/07/2019, οι μετοχές της εταιρίας «ΕΛΛΑΚΤΩΡ Α.Ε.» (GRS191213008) είναι διαπραγματεύσιμες στο Χρηματιστήριο Αθηνών χωρίς το δικαίωμα συμμετοχής στην αύξηση του μετοχικού κεφαλαίου λόγω συγχώνευσης με απορρόφηση της εισηγμένης εταιρίας «ΕΛΛΗΝΙΚΗ ΤΕΧΝΟΔΟΜΙΚΗ ΑΝΕΜΟΣ ΑΝΩΝΥΜΗ ΕΤΑΙΡΕΙΑ ΠΑΡΑΓΩΓΗΣ ΗΛΕΚΤΡΙΚΗΣ ΕΝΕΡΓΕΙΑΣ». Η σχέση ανταλλαγής είναι οι εξής: i) Κάθε μέτοχος της απορροφώμενης εταιρίας «ΕΛΛΗΝΙΚΗ ΤΕΧΝΟΔΟΜΙΚΗ ΑΝΕΜΟΣ ΑΝΩΝΥΜΗ ΕΤΑΙΡΕΙΑ ΠΑΡΑΓΩΓΗΣ ΗΛΕΚΤΡΙΚΗΣ ΕΝΕΡΓΕΙΑΣ» (πλην της απορροφώσας, η οποία κατέχει 53.320.000 (ΚΟ) μετοχές που θα ακυρωθούν λόγω σύγχυσης) ανταλλάσσει κάθε 1 (ΚΟ) μετοχή που κατέχει με 1,27 νέες (ΚΟ) μετοχές της εταιρίας «ΕΛΛΑΚΤΩΡ Α.Ε.», ii) Οι μέτοχοι της απορροφώσας εταιρίας «ΕΛΛΑΚΤΩΡ Α.Ε.» διατηρούν τον αριθμό μετοχών που κατέχουν.

Διευκρινίζεται ότι βάσει του άρθρου 2.6.3. του Κανονισμού του Χρηματιστηρίου Αθηνών και των αποφάσεων 22 & 26 του Δ.Σ. του Χρηματιστηρίου Αθηνών, όπως ισχύουν, τα όρια διακύμανσης της τιμής της μετοχής μόνο για τη συνεδρίαση του Χρηματιστηρίου Αθηνών της 22/07/2019, ορίζονται ως εξής: +30% στην τιμή κλεισίματος της μετοχής της τελευταίας συνεδρίασης του Χρηματιστηρίου Αθηνών (19/07/2019): € 2,0400 και -30% στην προσαρμοσμένη τιμή της μετοχής που προκύπτει λόγω της αύξησης: € 2,0350.

RSS Feed: Corporate Announcements
Posted on: 19 July 2019 15:05
Author: ΚΥΛΙΝΔΡΟΜΥΛΟΙ Κ. ΣΑΡΑΝΤΟΠΟΥΛΟΣ Α.Ε.
Subject: ΑΝΑΚΟΙΝΩΣΗ ΓΙΑ ΤΙΣ ΑΠΟΦΑΣΕΙΣ ΓΕΝΙΚΗΣ ΣΥΝΕΛΕΥΣΗΣ

Full article link: http://dev-www1.helex.gr:8080/el/web/guest/companies-announcements-full-content/-/asset_publisher/bMe2sOcNyQuy/content/id/5183595

Την Πέμπτη 18 Ιουλίου 2019 και ώρα 11.00 πραγματοποιήθηκε στην έδρα της Εταιρείας η 94η Ετήσια Τακτική Γενική Συνέλευση της ΚΥΛΙΝΔΡΟΜΥΛΟΙ Κ. ΣΑΡΑΝΤΟΠΟΥΛΟΣ Α.Ε.

Παρέστησαν έξι (6) Μέτοχοι και Εκπρόσωποι Μετόχων κατέχοντες 2.105.375 μετοχές και ψήφους επί συνόλου 4.181.450 μετοχών και ψήφων, ήτοι Μέτοχοι εκπροσωπώντας το 50,3503% του Μετοχικού Κεφαλαίου.

Η Γενική Συνέλευση :

Για το 1ο Θέμα, ενέκρινε ομόφωνα και παμψηφεί τις Ετήσιες και Ενοποιημένες Οικονομικές Καταστάσεις της Εταιρείας για τη χρήση 2018, μετά των επ' αυτών εκθέσεων του Διοικητικού Συμβουλίου και του Ορκωτού Ελεγκτή - Λογιστή.

Για το 2ο Θέμα με ειδική ψηφοφορία ενέκρινε ομόφωνα και παμψηφεί την συνολική διαχείριση και απήλλαξε ομόφωνα και παμψηφεί τα Μέλη του Δ.Σ. και τους Ορκωτούς Ελεγκτές – Λογιστές από κάθε ευθύνη αποζημίωσης για την εταιρική χρήση 2018.

Για το 3ο Θέμα ενέκρινε ομόφωνα και παμψηφεί τις αμοιβές Μελών του Δ.Σ. χρήσης 2018 και προενέκρινε ομόφωνα και παμψηφεί τις αμοιβές των Μελών του Δ.Σ. χρήσης 2019.

Για το 4ο Θέμα εξέλεξε ομόφωνα και παμψηφεί τον Ορκωτό Ελεγκτή – Λογιστή της Σ.Ο.Λ α.ε.ο.ε. κο Θεόδωρο Παπανικολάου του Αποστόλου με Α.Μ. ΣΟΕΛ 14321 ως Τακτικό και τον Ορκωτό Ελεγκτή – Λογιστή της Σ.Ο.Λ α.ε.ο.ε. κο Νομικό Σκότη του Νικολάου με Α.Μ. ΣΟΕΛ 16861 ως Αναπληρωματικό για τη χρήση 2019 και καθόρισε την αμοιβή τους.

Για το 5ο Θέμα εξέλεξε νέο 7μελές Δ.Σ. αποτελούμενο από τα εξής μέλη: Κωνσταντίνο Σαραντόπουλο του Θεοδώρου, Αναστασία Σαραντοπούλου του Θεοδώρου, Θεόδωρο Σαραντόπουλο του Κωνσταντίνου, Χρήστο Σιψή του Θωμά, Λουκά Μουσμώτη του Σταύρου, Γεώργιο Μπέζη του Ιωάννου και Στυλιανό Χούτα του Παντελή. Όρισε, σύμφωνα με το άρθρο 3 του Ν. 3016/2002, τους Λουκά Μουσμώτη του Σταύρου, Γεώργιο Μπέζη του Ιωάννου και Χρήστο Σιψή του Θωμά ως Ανεξάρτητα Μέλη που πληρούν της προϋποθέσεις ανεξαρτησίας του άρθρου 4 του Ν. 3016/2002. Η θητεία του νέου Δ.Σ. είναι τετραετής και λήγει με την εκλογή του νέου Δ.Σ. από την Τακτική Γενική Συνέλευση του έτους 2023. Η απόφαση ελήφθη ομόφωνα και παμψηφεί.

Για το 6ο Θέμα Αποφάσισε ομόφωνα και παμψηφεί την σύσταση, την σύνθεση τη θητεία και τις ιδιότητες των Μελών της Επιτροπής Ελέγχου, που συμμορφώνονται πλήρως με τις διατάξεις της παρ.1 του άρθρου 44 του Ν.4449/2017.

Αναλυτικότερα η Γενική Συνέλευση αποφάσισε ομόφωνα και παμψηφεί τα εξής :

Η Επιτροπή Ελέγχου είναι τριμελής και αποτελείται αποκλειστικά από Μέλη του Δ.Σ., δύο εκ των οποίων είναι τα Ανεξάρτητα μη εκτελεστικά Μέλη κ.κ.:

α) Χρήστος Σιψής του Θωμά, ως Πρόεδρος και

β) Λουκάς Μουσμώτης του Σταύρου, ως Μέλος.

Για το τρίτο Μέλος της Επιτροπής Ελέγχου εξουσιοδοτείται το Δ.Σ. να το ορίσει κατά τη συνεδρίασή του συγκρότησης σε Σώμα εκ των Μελών με την ιδιότητα του μη εκτελεστικού Μέλους του Δ.Σ., τηρουμένων των κριτηρίων της παρ. 1 του άρθρου 44 του Ν. 4449/2017.

Η θητεία της Επιτροπής Ελέγχου είναι τετραετής και ανάλογη της θητείας του Διοικητικού Συμβουλίου.

Για το 7ο Θέμα χορήγησε ομόφωνα και παμψηφεί άδεια, σύμφωνα με το άρθρο 98

του Ν. 4548/2018 σε Μέλη του Διοικητικού Συμβουλίου και σε Διευθυντές της Εταιρείας για τη συμμετοχή τους σε Διοικητικά Συμβούλια ή στη Διεύθυνση εταιρειών εντός ή/και εκτός του Ομίλου που επιδιώκουν όμοιους ή παρεμφερείς σκοπούς με τους σκοπούς της Εταιρείας.

Για το 8ο Θέμα Αποφάσισε ομόφωνα και παμψηφεί την εναρμόνιση του Καταστατικού σύμφωνα με τις διατάξεις του Ν. 4548/2019 τροποποιώντας τα άρθρα 5 έως 32 αυτού και διαμορφώνοντάς το σε ενιαίο κείμενο.

-

Για το 9ο Θέμα Δεν ελήφθησαν αποφάσεις. Υπήρξαν ανακοινώσεις σχετικά με το επενδυτικό πλάνο της Εταιρείας.

Η Εταιρεία θα δημοσιεύσει και θα αναρτήσει στην ιστοσελίδα της <http://www.ksarantopoulos.gr> ανακοίνωση με τα αναλυτικά αποτελέσματα της ψηφοφορίας για κάθε απόφαση που ελήφθη επί των ανωτέρω θεμάτων σύμφωνα με τα προβλεπόμενα στο άρθρο 133 παρ. 2 του Ν. 4548/2018.

[View article...](#)

RSS Feed: Corporate Announcements

Posted on: 19 July 2019 15:15

Author: TITAN A.E.

Subject: ΑΝΑΚΟΙΝΩΣΗ ΡΥΘΜΙΖΟΜΕΝΗΣ ΠΛΗΡΟΦΟΡΙΑΣ ΤΟΥ Ν. 3556/2007: Γνωστοποίηση συναλλαγών

Full article link: http://dev-www1.helex.gr:8080/el/web/guest/companies-announcements-full-content/-/asset_publisher/bMe2sOcNyQuy/content/id/5183605

Ανακοίνωση ρυθμιζόμενης πληροφορίας Ν. 3556/2007

Γνωστοποίηση σημαντικής μεταβολής συμμετοχής σύμφωνα με το Νόμο 3556/2007

Σύμφωνα με το Ν. 3556/2007, σε συνέχεια των από 18 και 19 Ιουλίου 2019 γνωστοποιήσεων περί σημαντικής μεταβολής σε δικαιώματα ψήφου που έλαβε από την «Titan Cement International SA» (η «TCI») και τα φυσικά πρόσωπα Ανδρέα Κανελλόπουλο, Λεωνίδα Κανελλόπουλο, Νέλλο - Παναγιώτη Κανελλόπουλο, Πάυλο Κανελλόπουλο, Τάκη-Παναγιώτη Κανελλόπουλο, Δημήτρη Παπαλεξόπουλο, Αλεξάνδρα Παπαλεξοπούλου και Ελένη Παπαλεξοπούλου (από κοινού τα ανωτέρω φυσικά πρόσωπα οι «Ιδρυτές»), η Α.Ε. ΤΣΙΜΕΝΤΩΝ ΤΙΤΑΝ (η «Εταιρία» ή η «ΤΙΤΑΝ») ανακοινώνει τα ακόλουθα:

Στις 17 Ιουλίου 2019, έληξε η περίοδος αποδοχής της προαιρετικής δημόσιας πρότασης (η «**Δημόσια Πρόταση**») που υπέβαλε η TCI για την απόκτηση του συνόλου των κοινών και προνομιούχων μετοχών της TITAN, τις οποίες δεν κατείχε άμεσα ή έμμεσα η TCI, σύμφωνα με το Ν. 3461/2016 και τα διαλαμβανόμενα στο από 18 Ιουνίου 2019 πληροφοριακό δελτίο της TCI σχετικά με τη Δημόσια Πρόταση.

Τα αποτελέσματα της Δημόσιας Πρότασης ανακοινώθηκαν στις 18 Ιουλίου 2019, σύμφωνα με τα οποία εκπληρώθηκε πλήρως η προϋπόθεση του ελάχιστου αριθμού των κοινών και προνομιούχων μετοχών της TITAN υπό τις οποίες τελούσε η Δημόσια Πρόταση. Κατά την ίδια ημερομηνία, η TCI και η Alpha Bank, ενεργούσα στο όνομα και για λογαριασμό των κατόχων μετοχών TITAN που προσφέρθηκαν νόμιμα και έγκυρα στο πλαίσιο της Δημόσιας Πρότασης, συμπεριλαμβανομένων των μετοχών TITAN κυριότητας των Ιδρυτών, υπέγραψαν σύμβαση για την εξωχρηματιστηριακή μεταβίβαση του συνόλου αυτών των μετοχών στην TCI. Περαιτέρω, με τη λήξη της περιόδου αποδοχής της Δημόσιας Πρότασης, έπαυσε και ο συντονισμός των Ιδρυτών και μοναδικών μετόχων της TCI τόσο μεταξύ τους όσο και με την TCI για τους σκοπούς της Δημόσιας Πρότασης.

Συνεπώς, στις 18 Ιουλίου 2019, το ποσοστό των δικαιωμάτων ψήφου της Εταιρίας που (i) κατέχει η TCI ανήλθε σε περίπου 93% από περίπου 22,49% που ήταν στις 16 Απριλίου 2019, και (ii) κατείχαν οι Ιδρυτές μηδενίστηκε (0%) από περίπου 22,49%, όπως είχε διαμορφωθεί στις 16 Απριλίου 2019.

19.7.2019

[View article...](#)

RSS Feed: Corporate Announcements
Posted on: 19 July 2019 15:16
Author: SATO A.E.
Subject: ΑΝΑΚΟΙΝΩΣΗ ΓΙΑ ΤΙΣ ΑΠΟΦΑΣΕΙΣ ΓΕΝΙΚΗΣ ΣΥΝΕΛΕΥΣΗΣ

Full article link: http://dev-www1.helex.gr:8080/el/web/guest/companies-announcements-full-content/-/asset_publisher/bMe2sOcNyQuy/content/id/5183620

Η εταιρεία με την επωνυμία «**SATO ΑΝΩΝΥΜΗ ΕΤΑΙΡΕΙΑ ΕΙΔΩΝ ΓΡΑΦΕΙΟΥ ΚΑΙ ΣΠΙΤΙΟΥ**» ανακοινώνει ότι συνήλθε σήμερα 18 Ιουλίου 2019 και ώρα 15.00 στα γραφεία της που βρίσκονται στο Ηράκλειο Αττικής, επί της οδού Προβλεγγίου, αρ. 6, η Τακτική Γενική Συνέλευση των μετόχων της. Η Τακτική Γενική Συνέλευση, στην οποία παραστάθηκαν ή αντιπροσωπεύθηκαν έξι (6) μέτοχοι, κάτοχοι συνολικά 26.638.133 κοινών ονομαστικών μετοχών και ψήφων επί συνόλου 65.326.518, ήτοι ποσοστό απαρτίας 40,78 % αποφάσισε ως εξής:

1. Επί του πρώτου θέματος της ημερησίας διάταξης, η Γενική Συνέλευση ενέκρινε ομόφωνα (26.638.133 έγκυρες ψήφοι υπέρ) την Ετήσια Οικονομική Έκθεση της Εταιρείας της εταιρικής χρήσης 2018 (01.01.2018 έως 31.12.2018), μετά των Ετησίων εταιρικών και Ενοποιημένων Οικονομικών Καταστάσεων της εν λόγω Εταιρικής Χρήσης, καθώς και των σχετικών Ετησίων Εκθέσεων του Διοικητικού Συμβουλίου (συμπεριλαμβανομένης και της δήλωσης εταιρικής διακυβέρνησης) και του Ορκωτού Ελεγκτή-Λογιστή για την περίοδο 01.01.2018 - 31.12.2018. Επίσης, εγκρίθηκε η μη διανομή μερίσματος.

2. Επί του δεύτερου θέματος της ημερησίας διάταξης, η Γενική Συνέλευση αποφάσισε ομόφωνα (26.638.133 έγκυρες ψήφοι υπέρ) το ποσό των ζημιών εκ 467.285,35 ευρώ να μεταφερθεί στα αποτελέσματα εις νέο.

3. Επί του τρίτου θέματος της ημερησίας διάταξης, η Γενική Συνέλευση αποφάσισε ομόφωνα (26.638.133 έγκυρες ψήφοι υπέρ) την απαλλαγή των μελών του Διοικητικού Συμβουλίου και του Ορκωτού Ελεγκτή - Λογιστή από κάθε ευθύνη αποζημίωσης για τις Οικονομικές Καταστάσεις και τα πεπραγμένα (διαχείριση) της χρήσης που έληξε την 31.12.2018 και την έγκριση των διαχειριστικών πράξεων και πράξεων εκπροσώπησης του Διοικητικού Συμβουλίου της Εταιρείας.

4. Επί του τέταρτου θέματος της ημερησίας διάταξης, η Γενική Συνέλευση αποφάσισε ομόφωνα (26.638.133 έγκυρες ψήφοι υπέρ) ο έλεγχος της χρήσης 2019 (01.01.2019 έως 31.12.2019 και η έκδοση του ετήσιου πιστοποιητικού φορολογικής συμμόρφωσης του ν. 2238/1994 να ανατεθεί στην ελεγκτική εταιρεία «Συνεργαζόμενοι Ορκωτοί Ελεγκτές Α.Ε.», Φωκ. Νέγρη αρ. 3, η οποία εν συνεχεία, κατ' άρθρο 18 § 1α του Π.Δ. 226/1992, θα αναθέσει τον έλεγχο της Εταιρείας σε ένα τακτικό και σε έναν αναπληρωματικό ορκωτό ελεγκτή της και ενέκρινε την αμοιβή της.

5. Επί του πέμπτου θέματος της ημερησίας διάταξης, η Γενική Συνέλευση ενέκρινε ομόφωνα (26.638.133 έγκυρες ψήφοι υπέρ) τις αμοιβές και αποζημιώσεις που καταβλήθηκαν κατά την χρήση 2018 στα μέλη του Διοικητικού Συμβουλίου της Εταιρείας και προενέκρινε τις αμοιβές και αποζημιώσεις που θα τους καταβληθούν κατά την τρέχουσα εταιρική χρήση (2019).

6. Επί του έκτου θέματος της ημερησίας διάταξης, η Γενική Συνέλευση ενέκρινε ομόφωνα (26.638.133 έγκυρες ψήφοι υπέρ) τη συμμετοχή των μελών του Διοικητικού Συμβουλίου και των Διευθυντών της Εταιρείας στα διοικητικά συμβούλια ή στη διοίκηση εταιρειών που επιδιώκουν όμοιους ή παρεμφερείς σκοπούς.

7. Επί του εβδόμου θέματος της ημερησίας διάταξης, η Γενική Συνέλευση ενέκρινε ομόφωνα (26.638.133 έγκυρες ψήφοι υπέρ) τη ρύθμιση των οφειλών εκ του από 7/05/2009 Προγράμματος Έκδοσης Κοινού Ενυπόθηκου Ομολογιακού Δανείου Ποσού Ευρώ Δέκα εκατομμυρίων (10.000.000) με Συμβάσεις Διοργάνωσης, Διαχείρισης και Εκπροσώπησης του Ομολογιακού Δανείου και Κάλυψης και Πρωτογενούς Διαθέσεως Ομολογιών που αποφασίστηκε με τις από 5/10/2018, 18/01/2019 και 18/04/2019 αποφάσεις του Διοικητικού Συμβουλίου της Εταιρείας και πραγματοποιήθηκαν δυνάμει αυτών κατά το περιεχόμενό τους.

8. Επί του ογδόου θέματος της ημερησίας διάταξης, η Γενική Συνέλευση ενέκρινε ομόφωνα (26.638.133 έγκυρες ψήφοι υπέρ) τις υπογραφείσες συμβάσεις μεταξύ της Εταιρείας και προσώπων του άρθρου 99 του Ν. 4548/2018.

9. Επί του ένατου θέματος της ημερησίας διάταξης, η Γενική Συνέλευση αποφάσισε

ομόφωνα (26.638.133 έγκυρες ψήφοι υπέρ) να μη συζητηθεί και να μετατεθεί χρονικά.

10. Επί του δεκάτου θέματος της ημερησίας διάταξης, η Γενική Συνέλευση η Γενική Συνέλευση αποφάσισε ομόφωνα (26.638.133 έγκυρες ψήφοι υπέρ) να μη συζητηθεί και να μετατεθεί χρονικά.

11. Επί του ενδεκάτου θέματος της ημερησίας διάταξης, η Γενική Συνέλευση η Γενική Συνέλευση αποφάσισε ομόφωνα (26.638.133 έγκυρες ψήφοι υπέρ) να μη συζητηθεί και να μετατεθεί χρονικά.

12. Επί του δωδέκατου θέματος της ημερησίας διάταξης, η Γενική Συνέλευση ενέκρινε ομόφωνα (26.638.133 έγκυρες ψήφοι υπέρ) την τροποποίηση και συμπλήρωση των διατάξεων του Καταστατικού της Εταιρείας επί σκοπώ λειτουργικότητας, προσαρμογής και εναρμόνισης με τις διατάξεις του Ν. 4548/2018 «Αναμόρφωση του δικαίου των ανωνύμων εταιρειών» σύμφωνα με το άρθρο 183 του νόμου αυτού, καθώς και την κωδικοποίηση του Καταστατικού σε ενιαίο κείμενο, σύμφωνα με το σχέδιο που τέθηκε υπόψιν των κ.κ. μετόχων.

[ΑΝΑΚΟΙΝΩΣΗ ΑΠΟΦΑΣΕΩΝ ΤΓΣ](#)

[View article...](#)

RSS Feed: Corporate Announcements
Posted on: 19 July 2019 16:31
Author: PERFORMANCE TECHNOLOGIES A.E.
Subject: Εταιρική Παρουσίαση

Full article link: http://dev-www1.helex.gr:8080/el/web/guest/companies-announcements-full-content/-/asset_publisher/bMe2sOcNyQuy/content/id/5183674

Δείτε την εταιρική παρουσίαση της εταιρίας.

[Εταιρική παρουσίαση](#)

[View article...](#)

RSS Feed: Corporate Announcements
Posted on: 19 July 2019 18:12
Author: TITAN A.E.
Subject: Ανακοίνωση της Titan Cement International SA

Full article link: http://dev-www1.helex.gr:8080/el/web/guest/companies-announcements-full-content/-/asset_publisher/bMe2sOcNyQuy/content/id/5183850

Δείτε το συνημμένο αρχείο.

[TCI - Ανακοίνωση](#)

[View article...](#)

RSS Feed: Corporate Announcements
Posted on: 19 July 2019 18:33
Author: ΕΛΛΑΚΤΩΡ Α.Ε.
Subject: ΑΝΑΚΟΙΝΩΣΗ ΔΙΑΘΕΣΗΣ ΠΛΗΡΟΦΟΡΙΑΚΟΥ ΣΗΜΕΙΩΜΑΤΟΣ/
ΕΝΗΜΕΡΩΤΙΚΟΥ ΔΕΛΤΙΟΥ/ ΕΝΤΥΠΟΥ

Full article link: http://dev-www1.helex.gr:8080/el/web/guest/companies-announcements-full-content/-/asset_publisher/bMe2sOcNyQuy/content/id/5183887

ΈΓΓΡΑΦΟ ΤΟΥ ΑΡΘΡΟΥ 4 ΤΟΥ Ν. 3401/2005

[ΕΛΛΑΚΤΩΡ ΕΓΓΡΑΦΟ ΤΟΥ ΑΡΘΡΟΥ 4 ΤΟΥ Ν3401](#)

[View article...](#)

RSS Feed: Corporate Announcements
Posted on: 19 July 2019 18:41
Author: ΕΛΛΑΚΤΩΡ Α.Ε.
Subject: ΑΝΑΚΟΙΝΩΣΗ ΔΙΑΘΕΣΗΣ ΠΛΗΡΟΦΟΡΙΑΚΟΥ ΣΗΜΕΙΩΜΑΤΟΣ/
ΕΝΗΜΕΡΩΤΙΚΟΥ ΔΕΛΤΙΟΥ/ ΕΝΤΥΠΟΥ

Full article link: http://dev-www1.helex.gr:8080/el/web/guest/companies-announcements-full-content/-/asset_publisher/bMe2sOcNyQuy/content/id/5183911

Ανακοίνωση Διάθεσης Εγγράφου του άρθρου 4 του Ν. 3401/2005

[Ανακοίνωση Διάθεσης Εγγράφου του άρθρου 4 Ν3401](#)

[View article...](#)

RSS Feed: Corporate Announcements
Posted on: 19 July 2019 18:52
Author: ΕΛΛΑΚΤΩΡ Α.Ε.
Subject: ΑΝΑΚΟΙΝΩΣΗ ΓΙΑ ΕΙΣΑΓΩΓΗ ΝΕΩΝ ΜΕΤΟΧΩΝ ΑΠΟ ΣΥΓΧΩΝΕΥΣΗ
ΕΤΑΙΡΙΩΝ / ΑΠΟ ΑΝΑΔΟΧΗ ΚΛΑΔΟΥ / ΕΙΣΦΟΡΑ ΠΕΡΙΟΥΣΙΑΣ

Full article link: http://dev-www1.helex.gr:8080/el/web/guest/companies-announcements-full-content/-/asset_publisher/bMe2sOcNyQuy/content/id/5183963

Εισαγωγή και έναρξη διαπραγμάτευσης των νέων μετοχών της ΕΛΛΑΚΤΩΡ Α.Ε. που εκδόθηκαν λόγω της αύξησης του μετοχικού της κεφαλαίου στο πλαίσιο της συγχώνευσης με απορρόφηση της εταιρείας ΕΛ.ΤΕΧ. ΑΝΕΜΟΣ Α.Ε.

[Ανακοίνωση Εισαγωγής και Έναρξης Διαπραγμάτευσης Νέων Μετοχών](#)

[View article...](#)

RSS Feed: Corporate Announcements
Posted on: 19 July 2019 19:03
Author: ΕΛ.ΤΕΧ. ΑΝΕΜΟΣ Α.Ε.
Subject: Ανακοίνωση παύσης διαπραγμάτευσης μετοχών

Full article link: http://dev-www1.helex.gr:8080/el/web/guest/companies-announcements-full-content/-/asset_publisher/bMe2sOcNyQuy/content/id/5183991

Η εταιρεία «ΕΛΛΗΝΙΚΗ ΤΕΧΝΟΔΟΜΙΚΗ ΑΝΕΜΟΣ ΑΝΩΝΥΜΗ ΕΤΑΙΡΕΙΑ ΠΑΡΑΓΩΓΗΣ ΗΛΕΚΤΡΙΚΗΣ ΕΝΕΡΓΕΙΑΣ» (εφεξής «ΕΛ.ΤΕΧ. ΑΝΕΜΟΣ ΑΕ») ανακοινώνει ότι την 19.07.2019 καταχωρήθηκε στο Γενικό Εμπορικό Μητρώο (Γ.Ε.ΜΗ.) με κωδικό αριθμό καταχώρησης 1797304/19.07.2019 η απόφαση του Υπουργείου Ανάπτυξης και Επενδύσεων, με την οποία εγκρίθηκε η συγχώνευση με απορρόφηση της «ΕΛ.ΤΕΧ. ΑΝΕΜΟΣ ΑΕ» από την εταιρεία «ΕΛΛΑΚΤΩΡ ΑΕ», σύμφωνα με τις διατάξεις των άρθρων 68 επ. του Κ.Ν. 2190/1920, όπως ισχύουν σήμερα, σε συνδυασμό με τις διατάξεις των άρθρων 1-5 του Ν. 2166/1993, όπως ισχύει.

Κατόπιν των ανωτέρω, η εταιρεία «ΕΛ.ΤΕΧ. ΑΝΕΜΟΣ ΑΕ» (με αριθμό Γ.Ε.ΜΗ. 002567001000) διαγράφεται από το μητρώο του Γ.Ε.ΜΗ.

Συνεπώς, η τελευταία ημέρα διαπραγμάτευσης των μετοχών της εταιρείας «ΕΛ.ΤΕΧ. ΑΝΕΜΟΣ ΑΕ» είναι η 19.07.2019 και από τις 22.07.2019 παύει η διαπραγμάτευση των μετοχών της στο Χρηματιστήριο Αθηνών.

Δικαιούχοι των νέων μετοχών που θα προκύψουν από τη συγχώνευση είναι οι μέτοχοι που θα είναι εγγεγραμμένοι στα αρχεία του Συστήματος Αυλών Τίτλων (Σ.Α.Τ.) στις 23.07.2019 για την εισηγμένη εταιρεία «ΕΛ.ΤΕΧ. ΑΝΕΜΟΣ ΑΕ».

Σημειώνεται ότι η σχέση ανταλλαγής για τους μετόχους των συγχωνευόμενων εταιριών έχει ως ακολούθως: κάθε μέτοχος της «ΕΛ.ΤΕΧ. ΑΝΕΜΟΣ ΑΕ» θα ανταλλάσσει 1 μετοχή που κατέχει με 1,27 νέες κοινές, ονομαστικές, μετά ψήφου μετοχές της «ΕΛΛΑΚΤΩΡ ΑΕ», ονομαστικής αξίας 1,03 Ευρώ η κάθε μία.

Κηφισιά, 19 Ιουλίου 2019

[Ανακοίνωση παύσης διαπραγμάτευσης μετοχών](#)

[View article...](#)

RSS Feed: Corporate Announcements

Posted on: 22 July 2019 08:49

Author: ΦΟΥΝΤΛΙΝΚ Α.Ε.Β.Ε.

Subject: ΑΓΟΡΑ ΙΔΙΩΝ ΜΕΤΟΧΩΝ

Full article link: http://dev-www1.helex.gr:8080/el/web/guest/companies-announcements-full-content/-/asset_publisher/bMe2sOcNyQuy/content/id/5185060

Η Εταιρεία ΦΟΥΝΤΛΙΝΚ Α.Ε.Β.Ε. ΤΡΟΦ., ΑΝΤΙΠΡΟΣ/ΩΝ ΚΑΙ ΔΙΑΝΟΜΩΝ ενημερώνει το επενδυτικό κοινό, ότι σε εκτέλεση της από 30/05/2019 απόφασης της Τακτικής Γενικής Συνέλευσης των Μετόχων της και σύμφωνα με το άρθρο 16 του Κ.Ν. 2190/1920, προέβη μέσω της ΚΥΚΛΟΣ ΧΡΗΜΑΤΙΣΤΗΡΙΑΚΗΣ Α.Ε.Π.Ε.Υ σε αγορά ιδίων μετοχών όπως αναλύονται παρακάτω:

Κατά τη διάρκεια της συνεδρίασης της 16ης Ιουλίου 2019 προέβη σε αγορά 2.980 ιδίων μετοχών με μέση τιμή κτήσης 0,5552 ευρώ ανά μετοχή, συνολικής αξίας 1.654,40 ευρώ.

Κατά τη διάρκεια της συνεδρίασης της 18ης Ιουλίου 2019 προέβη σε αγορά 3.280 ιδίων μετοχών με μέση τιμή κτήσης 0,5723 ευρώ ανά μετοχή, συνολικής αξίας 1.877,20 ευρώ.

[View article...](#)

RSS Feed: Corporate Announcements

Posted on: 22 July 2019 09:35

Author: ΕΛΤΡΑΚ Α.Ε.

Subject: ΑΝΑΚΟΙΝΩΣΗ ΡΥΘΜΙΖΟΜΕΝΗΣ ΠΛΗΡΟΦΟΡΙΑΣ ΤΟΥ Ν.
3556/2007: Γνωστοποίηση για μεταβολή ποσοστού μετόχων σε
επίπεδο δικαιωμάτων ψήφου

Full article link: http://dev-www1.helex.gr:8080/el/web/guest/companies-announcements-full-content/-/asset_publisher/bMe2sOcNyQuy/content/id/5185320

Επισυνάπτεται Ανακοίνωση.

[20190722_Notification of the Company for completion GR](#)

[View article...](#)

RSS Feed: Corporate Announcements
Posted on: 22 July 2019 09:42
Author: PROFILE A.E.B.E.
Subject: Γνωστοποίηση αγοράς ιδίων μετοχών

Full article link: http://dev-www1.helex.gr:8080/el/web/guest/companies-announcements-full-content/-/asset_publisher/bMe2sOcNyQuy/content/id/5185338

Σε εφαρμογή του άρθρου 4 παρ.4 του υπ' αριθμ. 2273/2003 Κανονισμού της Επιτροπής των Ευρωπαϊκών Κοινοτήτων, η Ανώνυμη Εταιρεία με την επωνυμία "PROFILE A.E.B.E. ΠΛΗΡΟΦΟΡΙΚΗΣ", (εφεξής "Εταιρεία") ανακοινώνει ότι, σύμφωνα με το άρθρο 16 του κ.ν.2190/1920 όπως ισχύει, και βάσει των σχετικών αποφάσεων της Τακτικής Γενικής Συνέλευσης των Μετόχων της 11^{ης} Μαΐου 2018 και του Διοικητικού Συμβουλίου της 14^{ης} Μαΐου 2018, προέβη σε αγορά ιδίων μετοχών, ως ακολούθως:

1) Την 19/07/2019 η Εταιρεία αγόρασε με μέση τιμή κτήσης 3,7459 ευρώ ανά μετοχή, 1.700 μετοχές συνολικής αξίας 6.368,00 ευρώ.

[View article...](#)

RSS Feed: Corporate Announcements
Posted on: 22 July 2019 09:59
Author: O.T.E. A.E.
Subject: Ανακοίνωση - Αγορά Ιδίων Μετοχών

Full article link: http://dev-www1.helex.gr:8080/el/web/guest/companies-announcements-full-content/-/asset_publisher/bMe2sOcNyQuy/content/id/5185351

Ανακοίνωση - Αγορά Ιδίων Μετοχών

Αθήνα, 22 Ιουλίου 2019 – Ο Οργανισμός Τηλεπικοινωνιών της Ελλάδος Α.Ε. («ΟΤΕ Α.Ε.» ή «Εταιρεία»), ανακοινώνει ότι στο πλαίσιο του Προγράμματος Επαναγοράς Ιδίων Μετοχών, την 19/07/2019, αγόρασε 65.000 ίδιες μετοχές με μέση τιμή κτήσης €12,4279 ανά μετοχή, συνολικής αξίας €807.811,88 σύμφωνα με το άρθρο 49 του Ν. 4548/2018 και τις αποφάσεις των αρμοδίων οργάνων της Εταιρείας.

Μετά και την προαναφερόμενη αγορά, η Εταιρεία κατέχει 4.776.000 ίδιες μετοχές, ποσοστό 0,995% του συνόλου των μετοχών της Εταιρείας.

Η ανακοίνωση εκδίδεται σύμφωνα με τον Κανονισμό (ΕΕ) αριθ. 596/2014 του Ευρωπαϊκού Κοινοβουλίου και του Συμβουλίου της 16^{ης} Απριλίου 2014 και τον κατ' εξουσιοδότηση Κανονισμό (ΕΕ) 2016/1052 της Επιτροπής της 8ης Μαρτίου 2016.

[View article...](#)

RSS Feed: Corporate Announcements
Posted on: 22 July 2019 10:01
Author: ΕΛΤΡΑΚ Α.Ε.
Subject: ΑΝΑΚΟΙΝΩΣΗ ΡΥΘΜΙΖΟΜΕΝΗΣ ΠΛΗΡΟΦΟΡΙΑΣ ΤΟΥ Ν.
3556/2007: Γνωστοποίηση συναλλαγών

Full article link: http://dev-www1.helex.gr:8080/el/web/guest/companies-announcements-full-content/-/asset_publisher/bMe2sOcNyQuy/content/id/5185367

Επισυνάπτεται Ανακοίνωση.

[20190722_Γνωστοποίηση Συναλλαγών](#)

[View article...](#)

RSS Feed: Corporate Announcements
Posted on: 22 July 2019 10:03
Author: ΕΛΤΡΑΚ Α.Ε.
Subject: ΓΝΩΣΤΟΠΟΙΗΣΗ ΑΛΛΑΓΗΣ ΣΥΝΘΕΣΗΣ ΔΙΟΙΚΗΤΙΚΟΥ ΣΥΜΒΟΥΛΙΟΥ

Full article link: http://dev-www1.helex.gr:8080/el/web/guest/companies-announcements-full-content/-/asset_publisher/bMe2sOcNyQuy/content/id/5185391

Επισυνάπτεται Ανακοίνωση.

[20190722_Notification of the Company for the change of the BoD GR](#)

[View article...](#)

RSS Feed: Corporate Announcements
Posted on: 22 July 2019 10:15
Author: Μ.Λ.Σ. ΠΛΗΡΟΦΟΡΙΚΗ Α.Ε.
Subject: ΑΝΑΚΟΙΝΩΣΗ ΡΥΘΜΙΖΟΜΕΝΗΣ ΠΛΗΡΟΦΟΡΙΑΣ ΤΟΥ Ν.
3556/2007: Γνωστοποίηση συναλλαγών

Full article link: http://dev-www1.helex.gr:8080/el/web/guest/companies-announcements-full-content/-/asset_publisher/bMe2sOcNyQuy/content/id/5185409

Η εταιρία MLS Πληροφορική Α.Ε με την παρούσα ενημερώνει το επενδυτικό κοινό σύμφωνα με τις διατάξεις των άρθρων 3 και 21 του ν.3556 / 2007 και την απόφαση 1/434/3.7.2007 της ΕΚ ότι ο κ.Ιωάννης Καματάκης Πρόεδρος και Διευθύνων Σύμβουλος την Πέμπτη 18/07/2019 πραγματοποίησε αγορά 1.530 μετοχών της εταιρίας MLS Πληροφορική Α.Ε συνολικής αξίας 7.506 ευρώ και την Παρασκευή 19/07/2019 πραγματοποίησε αγορά 4.250 μετοχών της εταιρίας MLS Πληροφορική Α.Ε συνολικής αξίας 20.725,17 ευρώ .

[View article...](#)

RSS Feed: Corporate Announcements
Posted on: 22 July 2019 12:16
Author: ΠΛΑΣΤΙΚΑ ΚΡΗΤΗΣ Α.Β.Ε.Ε.
Subject: ΑΝΑΚΟΙΝΩΣΗ ΣΧΕΤΙΚΑ ΜΕ ΣΧΟΛΙΑΣΜΟ ΔΗΜΟΣΙΕΥΜΑΤΩΝ ΤΟΥ ΤΥΠΟΥ

Full article link: http://dev-www1.helex.gr:8080/el/web/guest/companies-announcements-full-content/-/asset_publisher/bMe2sOcNyQuy/content/id/5185450

Βλέπετε συνημμένα την ΑΝΑΚΟΙΝΩΣΗ ΣΧΕΤΙΚΑ ΜΕ ΣΧΟΛΙΑΣΜΟ ΔΗΜΟΣΙΕΥΜΑΤΩΝ ΤΟΥ ΤΥΠΟΥ της εταιρίας ΠΛΑΣΤΙΚΑ ΚΡΗΤΗΣ Α.Β.Ε.Ε.

[ΑΝΑΚΟΙΝΩΣΗ ΣΧΕΤΙΚΑ ΜΕ ΣΧΟΛΙΑΣΜΟ ΔΗΜΟΣΙΕΥΜΑΤΩΝ ΤΟΥ ΤΥΠΟΥ](#)

[View article...](#)

RSS Feed: Corporate Announcements

Posted on: 22 July 2019 12:49

Author: ΣΦΑΚΙΑΝΑΚΗΣ Α.Ε.Β.Ε.

Subject: Ανακοίνωση Ρυθμιζόμενης Πληροφορίας Ν.3556/2007:
Γνωστοποίηση συναλλαγών

Full article link: http://dev-www1.helex.gr:8080/el/web/guest/companies-announcements-full-content/-/asset_publisher/bMe2sOcNyQuy/content/id/5185466

Η Εταιρεία ΣΦΑΚΙΑΝΑΚΗΣ Α.Ε.Β.Ε. σε εφαρμογή των διατάξεων του Ν.3556/2007 σε συνδυασμό με το άρθρο 11 της απόφασης της Ε.Κ. 1/434/3.7.2007 και του άρθρου 19 του Κανονισμού 596/2014, ανακοινώνει ότι ο κ. Σταύρος Τάκης του Παναγιώτη στα πλαίσια της Υποχρεωτικής Δημόσιας Πρότασης που έχει υποβάλλει, προέβη την 19.07.2019 σε αγορά 54 κοινών ονομαστικών μετοχών της Εταιρείας έναντι 0,34 Ευρώ ανά μετοχή μέσω χρηματιστηριακών συναλλαγών οι οποίες θα εκκαθαριστούν την 23.07.2019.

[View article...](#)

RSS Feed: Corporate Announcements
Posted on: 22 July 2019 13:08
Author: UNIBIOS A.E.
Subject: ΑΝΑΚΟΙΝΩΣΗ ΔΙΑΘΕΣΗΣ ΠΛΗΡΟΦΟΡΙΑΚΟΥ ΣΗΜΕΙΩΜΑΤΟΣ/
ΕΝΗΜΕΡΩΤΙΚΟΥ ΔΕΛΤΙΟΥ/ ΕΝΤΥΠΟΥ

Full article link: http://dev-www1.helex.gr:8080/el/web/guest/companies-announcements-full-content/-/asset_publisher/bMe2sOcNyQuy/content/id/5185481

.

[ΑΝΑΚΟΙΝΩΣΗ ΓΙΑ ΔΙΑΘΕΣΗ](#)

[View article...](#)

RSS Feed: Corporate Announcements
Posted on: 22 July 2019 14:04
Author: F.G. EUROPE A.E.
Subject: ΑΝΑΚΟΙΝΩΣΗ ΡΥΘΜΙΖΟΜΕΝΗΣ ΠΛΗΡΟΦΟΡΙΑΣ ΤΟΥ Ν.
3556/2007: Γνωστοποίηση συναλλαγών

Full article link: http://dev-www1.helex.gr:8080/el/web/guest/companies-announcements-full-content/-/asset_publisher/bMe2sOcNyQuy/content/id/5185522

Ανακοίνωση σύμφωνα με τις διατάξεις του άρθρου 24 παρ. 2 (α) του Ν. 3461/2006

Σύμφωνα με το άρθρο 24 παρ. 2 (α) του Ν. 3461/2006, η εταιρεία SILANER INVESTMENTS LIMITED δηλώνει ότι, στις 19.07.2019 απέκτησε συνολικά 2.079 κοινές ονομαστικές μετοχές της εταιρείας FG Europe A.E. έναντι 0,4920 Ευρώ ανά μετοχή μέσω χρηματιστηριακών συναλλαγών, οι οποίες θα εκκαθαριστούν την 23.07.2019.

[View article...](#)

RSS Feed: Corporate Announcements
Posted on: 22 July 2019 14:25
Author: TRASTOR A.E.E.A.Π.
Subject: Ενημέρωση για τον προσδιορισμό της αγοράς στόχου (ν. 4514/2018)

Full article link: http://dev-www1.helex.gr:8080/el/web/guest/companies-announcements-full-content/-/asset_publisher/bMe2sOcNyQuy/content/id/5185560

Η «TRASTOR ΑΝΩΝΥΜΗ ΕΤΑΙΡΕΙΑ ΕΠΕΝΔΥΣΕΩΝ ΑΚΙΝΗΤΗΣ ΠΕΡΙΟΥΣΙΑΣ» (εφεξής η «Εταιρεία») ενημερώνει ότι ο Σύμβουλος Έκδοσης «Τράπεζα Πειραιώς Α.Ε.», κατ'εφαρμογή του άρθρου 16 παρ. 3 του νόμου 4514/2018, σχετικά με τις υποχρεώσεις παρακολούθησης των προϊόντων και του άρθρου 8 της Πράξης Εκτελεστικής Επιτροπής της Τράπεζας της Ελλάδος υπ'Α αριθμ. 147/27.07.2018, έχει προβεί σε αξιολόγηση της αγοράς-στόχου των δικαιωμάτων προτίμησης (τα «Δικαιώματα Προτίμησης») και των νέων μετοχών (οι «Νέες Μετοχές») που θα προκύψουν από την αύξηση του μετοχικού κεφαλαίου της Εκδότριας, με καταβολή μετρητών υπέρ παλαιών μετόχων, που αποφάσισε η Έκτακτη Γενική Συνέλευση των μετόχων στις 09.05.2019.

Το πλήρες κείμενο της ανακοίνωσης επισυνάπτεται και είναι διαθέσιμο στην ιστοσελίδα της Τράπεζας Πειραιώς <https://www.piraeusbankgroup.com/el/press-office/press-release/2019/07/trastor>.

[Ανακοίνωση σχετικά με την αγορά στόχο](#)

[View article...](#)

RSS Feed: Corporate Announcements
Posted on: 22 July 2019 14:33
Author: ΙΑΣΩ Α.Ε.
Subject: ΑΝΑΚΟΙΝΩΣΗ ΡΥΘΜΙΖΟΜΕΝΗΣ ΠΛΗΡΟΦΟΡΙΑΣ ΤΟΥ Ν.
3556/2007: Γνωστοποίηση συναλλαγών

Full article link: http://dev-www1.helex.gr:8080/el/web/guest/companies-announcements-full-content/-/asset_publisher/bMe2sOcNyQuy/content/id/5185574

Η εταιρεία ΙΑΣΩ ΑΕ, με βάση το Ν. 3556/2007 (άρθρο 3 (ιστ), (ββ) και άρθρο (21) σε συνδυασμό με το άρθρο 11 της απόφασης 1/434/3-07-2007 της Επιτροπής Κεφαλαιαγοράς, γνωστοποιεί ότι ο μέτοχος κος. Πετρόπουλος Παρασκευάς του Παναγιώτη Δ/νων Σύμβουλος της εταιρείας (Υπόχρεο Πρόσωπο βάση του άρθρου 13 του Ν. 3340/2005) προέβη

- την 17.07.2019 σε αγορά 5.234 κοινών ονομαστικών μετοχών της ΙΑΣΩ Α.Ε συνολικής καθαρής αξίας Euro 7.118,24
- την 18.07.2019 σε αγορά 67.769 κοινών ονομαστικών μετοχών της ΙΑΣΩ Α.Ε συνολικής καθαρής αξίας Euro 93.005,87

[View article...](#)

RSS Feed: Corporate Announcements
Posted on: 22 July 2019 14:37
Author: ΠΛΑΣΤΙΚΑ ΚΡΗΤΗΣ Α.Β.Ε.Ε.
Subject: ΑΝΑΚΟΙΝΩΣΗ ΣΧΕΤΙΚΑ ΜΕ ΣΧΟΛΙΑΣΜΟ ΔΗΜΟΣΙΕΥΜΑΤΩΝ ΤΟΥ ΤΥΠΟΥ-ΟΡΘΗ ΕΠΑΝΑΛΗΨΗ (Ορθή Επανάληψη)

Full article link: http://dev-www1.helex.gr:8080/el/web/guest/companies-announcements-full-content/-/asset_publisher/bMe2sOcNyQuy/content/id/5185589

Βλέπετε συνημμένα την ΑΝΑΚΟΙΝΩΣΗ ΣΧΕΤΙΚΑ ΜΕ ΣΧΟΛΙΑΣΜΟ ΔΗΜΟΣΙΕΥΜΑΤΩΝ ΤΟΥ ΤΥΠΟΥ της εταιρίας ΠΛΑΣΤΙΚΑ ΚΡΗΤΗΣ Α.Β.Ε.Ε.

[ΑΝΑΚΟΙΝΩΣΗ ΣΧΕΤΙΚΑ ΜΕ ΣΧΟΛΙΑΣΜΟ ΔΗΜΟΣΙΕΥΜΑΤΩΝ ΤΟΥ ΤΥΠΟΥ-ΟΡΘΗ ΕΠΑΝΑΛΗΨΗ](#)

[View article...](#)

UNIBIOS A.E. ΣΥΜΜΕΤΟΧΩΝ

ΑΥΞΗΣΗ ΜΕΤΟΧΙΚΟΥ ΚΕΦΑΛΑΙΟΥ ΜΕ ΚΑΤΑΒΟΛΗ ΜΕΤΡΗΤΩΝ ΚΑΙ ΣΥΜΨΗΦΙΣΜΟ ΑΠΑΙΤΗΣΕΩΝ ΠΡΟΚΑΤΑΒΟΛΩΝ ΚΑΙ ΔΙΚΑΙΩΜΑ ΠΡΟΤΙΜΗΣΗΣ ΥΠΕΡ ΤΩΝ ΠΑΛΑΙΩΝ ΜΕΤΟΧΩΝ

ΑΠΟΚΟΠΗ ΔΙΚΑΙΩΜΑΤΟΣ ΠΡΟΤΙΜΗΣΗΣ : 24.07.2019

ΠΕΡΙΟΔΟΣ ΑΣΚΗΣΗΣ ΔΙΚΑΙΩΜΑΤΟΣ ΠΡΟΤΙΜΗΣΗΣ: 29.07.2019–12.08.2019

ΠΕΡΙΟΔΟΣ ΔΙΑΠΡΑΓΜΑΤΕΥΣΗΣ ΔΙΚΑΙΩΜΑΤΟΣ : 29.07.2019 – 07.08.2019

Η εταιρία «UNIBIOS A.E. ΣΥΜΜΕΤΟΧΩΝ» (στο εξής η εταιρία) γνωστοποιεί προς τους κυρίους μετόχους τα ακόλουθα:

Η Β' Επαναληπτική Έκτακτη Γενική Συνέλευση των Μετόχων της 19.10.2018 αποφάσισε την Αύξηση του Μετοχικού Κεφαλαίου της εταιρίας κατά 3.750.555,60 ΕΥΡΩ, με την έκδοση 12.501.852 νέων κοινών ονομαστικών μετοχών, ονομαστικής αξίας ΕΥΡΩ €0,30 εκάστης, με καταβολή μετρητών και συμψηφισμό απαιτήσεων προκαταβολών και δικαίωμα προτίμησης υπέρ των παλαιών μετόχων, σε αναλογία τέσσερεις (4) νέες κοινές ονομαστικές για κάθε μια (1) παλαιά κοινή ονομαστική μετοχές. Η τιμή διάθεσης των νέων μετοχών ανέρχεται σε €0,30 (τριάντα λεπτά του ΕΥΡΩ) ανά μετοχή και προσδιορίστηκε, κατ' εξουσιοδότηση της παραπάνω Έκτακτης Γενικής Συνέλευσης, από το Διοικητικό Συμβούλιο της εταιρίας στη συνεδρίαση της 03.07.2019 σύμφωνα με το άρθρο 25 παράγραφος 2 του νόμου 4548/2018. Η τιμή έκδοσης ταυτίζεται με την ονομαστική αξία των μετοχών.

Μετά την ως άνω αύξηση, και σε περίπτωση που αυτή καλυφθεί πλήρως, το μετοχικό κεφάλαιο της εταιρίας θα ανέρχεται σε 4.688.194,50 ΕΥΡΩ και θα διαιρείται σε 15.627.315 κοινές ονομαστικές μετοχές, ονομαστικής αξίας €0,30 (τριάντα λεπτά του ΕΥΡΩ) εκάστη. Τα συνολικά έσοδα της έκδοσης θα ανέλθουν σε 3.750.555,60 ΕΥΡΩ.

Την 02.11.2018 καταχωρήθηκε στο ΓΕΝΙΚΟ ΕΜΠΟΡΙΚΟ ΜΗΤΡΩΟ με Κωδικό Αριθμό Καταχώρησης 1552496, η με αριθμό 115812/02.11.2018 απόφαση του Υπουργείου Οικονομίας & Ανάπτυξης – Γεν. Γραμματεία Εμπορίου & Προστασίας Καταναλωτή - Γενική Δ/νση Αγοράς - Δ/νση Εταιρειών - Τμήμα Εποπτείας Εισηγμένων Α.Ε. & Αθλητικών Α.Ε. (Α.Δ.Α. 6ΘΗΚ465ΧΙ8-ΤΣ9) με την οποία εγκρίθηκε η τροποποίηση του άρθρου 5 του καταστατικού της εταιρίας σύμφωνα με την από 19.10.2018 απόφαση της Β Επαναληπτικής Γενικής Συνέλευσης των μετόχων της.

Ως ημερομηνία αποκοπής του δικαιώματος συμμετοχής στην παρούσα αύξηση με καταβολή μετρητών ορίζεται η 24.07.2019. Από την ίδια ημερομηνία, οι μετοχές της εταιρίας θα είναι διαπραγματεύσιμες στο Χ.Α. χωρίς το δικαίωμα συμμετοχής στην

εν λόγω αύξηση και η τιμή εκκίνησης των μετοχών της εταιρίας στο Χ.Α. θα διαμορφωθεί σύμφωνα με τον Κανονισμό του Χρηματιστηρίου Αθηνών, σε συνδυασμό με την υπ' αριθ.26 απόφαση του Δ.Σ. του Χ.Α., όπως ισχύει.

Δικαιούχοι των δικαιωμάτων προτίμησης είναι οι Μέτοχοι που θα είναι εγγεγραμμένοι στα αρχεία του Σ.Α.Τ. της 25.07.2019(record date) για την εν λόγω εισηγμένη εταιρία.

Σύμφωνα με την απόφαση της Γενικής Συνέλευσης των μετόχων της 19.10.2018 η τιμή διάθεσης των νεοεκδιδόμενων μετοχών δύναται να είναι ανώτερη της χρηματιστηριακής τιμής κατά το χρόνο αποκοπής του δικαιώματος προτίμησης σύμφωνα με τις διατάξεις του κανονισμού του Χ.Α.

Η περίοδος άσκησης του δικαιώματος προτίμησης ορίζεται από την

29.07.2019 έως και την 12.08.2019.

Η έναρξη διαπραγμάτευσης των δικαιωμάτων στο ηλεκτρονικό σύστημα συναλλαγών του Χρηματιστηρίου Αθηνών συμπίπτει με την έναρξη της περιόδου άσκησης τους. Επισημαίνεται, ότι η διαπραγμάτευση των δικαιωμάτων δεν θα είναι δυνατή τις τελευταίες τρεις (3) εργάσιμες ημέρες πριν από τη λήξη άσκησης τους. Ως λήξη της διαπραγμάτευσης των δικαιωμάτων στο ηλεκτρονικό σύστημα συναλλαγών του Χρηματιστηρίου Αθηνών ορίζεται η λήξη της συνεδρίασης της 07.08.2019.

Τα δικαιώματα προτίμησης για την απόκτηση νέων μετοχών είναι μεταβιβάσιμα και θα αποτελούν αντικείμενο διαπραγμάτευσης στο Χρηματιστήριο Αθηνών. Τα δικαιώματα θα είναι πιστωμένα στους Λογαριασμούς της Μερίδας κάθε δικαιούχου στο Σ.Α.Τ., την ημερομηνία έναρξης διαπραγμάτευσής τους. Τα δικαιώματα που δεν θα ασκηθούν μέχρι τη λήξη της περιόδου άσκησης (δηλαδή έως και την 12.08.2019) παύουν να ισχύουν.

Η άσκηση του δικαιώματος προτίμησης θα γίνεται τις εργάσιμες ημέρες και ώρες σε όλο το δίκτυο των καταστημάτων της Τράπεζας Alpha Bank. Για την άσκηση του δικαιώματος προτίμησης οι κ.κ. Μέτοχοι θα πρέπει να προσκομίζουν την αστυνομική τους ταυτότητα, την εκτύπωση των στοιχείων Σ.Α.Τ., τον αριθμό φορολογικού μητρώου (ΑΦΜ), καθώς και τη σχετική Βεβαίωση Δέσμευσης Δικαιωμάτων για άσκηση Δικαιώματος Προτίμησης, την οποία θα πρέπει να αναζητήσουν α) στο χειριστή του λογαριασμού αξιών τους (Α.Ε.Π.Ε.Υ. ή θεματοφυλακή τράπεζας), υπό την προϋπόθεση ότι οι μετοχές τους δεν είναι καταχωρημένες σε ειδικό λογαριασμό στο Σ.Α.Τ., και β) στην ΕΛ.Κ.Α.Τ. αν οι μετοχές τους είναι καταχωρημένες σε ειδικό λογαριασμό στο Σ.Α.Τ. Επισημαίνεται ότι οι κ.κ. Μέτοχοι κατά την εξάσκηση των δικαιωμάτων τους θα πρέπει να δηλώσουν επίσης: α) τον αριθμό μερίδας επενδυτή Σ.Α.Τ., β) τον αριθμό λογαριασμού αξιών στο Σ.Α.Τ. και γ) τον εξουσιοδοτημένο χειριστή του λογαριασμού αξιών στον οποίο επιθυμούν να κατατεθούν οι νέες μετοχές. Με την εγγραφή τους οι κ.κ. Μέτοχοι κατά την εξάσκηση των δικαιωμάτων τους θα πρέπει να καταβάλουν την αξία των νέων

μετοχών (€0,30 ανά μετοχή) για τις οποίες εγγράφονται σε ειδικό λογαριασμό, που έχει ήδη ανοίξει η Εταιρεία στην ανωτέρω Τράπεζα για το σκοπό αυτό, απευθείας οι ίδιοι και χωρίς τη μεσολάβηση της Εταιρείας.

Οι επενδυτές που επιθυμούν να ασκήσουν τα δικαιώματά τους μέσω των χειριστών τους θα αιτούνται την άσκηση των δικαιωμάτων τους από το χειριστή τους. Οι χειριστές θα πρέπει να εξουσιοδοτηθούν από τους επενδυτές για να προβούν σε αντίστοιχες με τις παραπάνω ενέργειες για την προσήκουσα άσκηση των δικαιωμάτων των πελατών τους.

Στους εγγραφόμενους θα δίδεται σχετική απόδειξη, η οποία δεν είναι αξιόγραφο,

δεν αποτελεί προσωρινό τίτλο μετοχών και δεν είναι διαπραγματεύσιμη

στο Χρηματιστήριο Αθηνών.

Δικαίωμα προεγγραφής έχουν οι δικαιούχοι μέτοχοι και τα πρόσωπα που θα αποκτήσουν δικαιώματα προτίμησης κατά τη διαπραγμάτευσή τους στο Χ.Α., εφόσον θα ασκήσουν πλήρως το δικαίωμα προτίμησής τους. Κάθε δικαιούχος προς άσκηση δικαιώματος προεγγραφής, δύναται να ασκήσει το δικαίωμα προεγγραφής για την απόκτηση επιπλέον αριθμού αδιάθετων Νέων Μετοχών στην Τιμή Διάθεσης και έως το 100 % των Νέων Μετοχών που του αναλογούν από την άσκηση των δικαιωμάτων προτίμησής του.

Το Δικαίωμα Προεγγραφής θα ασκείται ταυτοχρόνως με την άσκηση του Δικαιώματος Προτίμησης σε όλη τη διάρκεια της προθεσμίας άσκησης των Δικαιωμάτων Προτίμησης κατά τις εργάσιμες ημέρες και ώρες αποκλειστικά στην Τράπεζα Alpha Bank, είτε μέσω των χειριστών των λογαριασμών χρεογράφων των κατόχων δικαιώματος προεγγραφής (Χρηματιστηριακή Εταιρεία ή Θεματοφυλακή Τραπέζης) είτε απευθείας στα καταστήματα της (για τους δικαιούχους να ασκήσουν το δικαίωμα προεγγραφής που δεν επιθυμούν να τα ασκήσουν μέσω των χειριστών τους).

Οι Μέτοχοι, μετά την πλήρη άσκηση των δικαιωμάτων προτίμησης, θα μπορούν να ασκήσουν το Δικαίωμα Προεγγραφής επί τυχόν αδιάθετων Νέων Μετοχών, με την υπογραφή έγγραφης δήλωσης στα καταστήματα της Τραπέζης Alpha Bank όπου θα αναφέρονται ο αριθμός και η αξία των Νέων Μετοχών που επιθυμούν να αποκτήσουν. Η άσκηση του δικαιώματος προεγγραφής θα πραγματοποιείται με δέσμευση λογαριασμού καταθέσεων που ο Μέτοχος τηρεί ή θα ανοίξει στην Τράπεζα Alpha Bank, κατά ποσό ίσο με την

αξία των Νέων Μετοχών για τις οποίες ασκεί το δικαίωμα προεγγραφής. Η Τράπεζα Alpha Bank κατά την ημέρα της ολικής ή μερικής ικανοποίησης του ασκηθέντος δικαιώματος προεγγραφής του μετόχου, θα προβεί στη χρέωση του λογαριασμού αυτού κατά ποσό ίσο με τη συνολική τιμή διαθέσεως των Νέων Μετοχών που θα διατεθούν τελικώς στον προεγγραφέντα και εν συνεχεία στην πίστωση του ειδικού λογαριασμού της αύξησης.

Οι Μέτοχοι που επιθυμούν να ασκήσουν το Δικαίωμα Προεγγραφής τους μέσω των χειριστών τους θα υποβάλουν τη σχετική αίτηση μέσω των χειριστών τους αποκλειστικά στην Τράπεζα Alpha Bank. Οι χειριστές θα πρέπει να εξουσιοδοτηθούν από τους δικαιούχους μετόχους και να προβούν σε αντίστοιχες με τις παραπάνω ενέργειες για την προσήκουσα άσκηση του Δικαιώματος Προεγγραφής των πελατών τους.

Μετά την άσκηση των Δικαιωμάτων Προεγγραφής θα χορηγείται στους ασκήσαντες σχετική απόδειξη, η οποία δεν είναι αξιόγραφο, δεν αποτελεί προσωρινό τίτλο μετοχών και δεν είναι διαπραγματεύσιμη στο Χρηματιστήριο Αθηνών.

Σε περίπτωση μη κάλυψης της αύξησης του Μετοχικού Κεφαλαίου από τους παλαιούς μετόχους (εξάσκηση δικαιωμάτων προτίμησης και προεγγραφής), οι τυχόν αδιάθετες μετοχές θα διατεθούν ελεύθερα κατά την κρίση του Δ.Σ. της

Εταιρείας στην ίδια τιμή διάθεσης των €0,30 ανά μετοχή. Μέτοχοι που επιθυμούν να αναλάβουν και άλλες μετοχές πέραν αυτών που τους αναλογούν μέσω των δικαιωμάτων προτίμησης και προεγγραφής καλούνται να το δηλώσουν εγγράφως στο τμήμα μετόχων της εταιρείας. Οι αιτήσεις των μετόχων θα εξετασθούν κατά προτεραιότητα από το Διοικητικό Συμβούλιο και θα εξυπηρετηθούν αναλογικά. Εφόσον, συνεχίζουν να υφίστανται αδιάθετες μετοχές, το Μετοχικό Κεφάλαιο θα αυξηθεί μέχρι του ποσού της κάλυψης σύμφωνα με τα προβλεπόμενα στο άρθρο 28 του νόμου 4548/2018.

Κλάσματα μετοχών δεν πρόκειται να εκδοθούν .

Οι νέες μετοχές που θα προέλθουν από την παρούσα αύξηση θα έχουν άυλη μορφή, θα πιστωθούν στη Μερίδα του Σ.Α.Τ., που έχει δηλωθεί από τους δικαιούχους και θα δικαιούνται μέρισμα από τα κέρδη της χρήσεως 2018.

Το Ενημερωτικό Δελτίο για την αύξηση του μετοχικού κεφαλαίου της Εταιρείας, όπως εγκρίθηκε από το Δ.Σ. της Ε.Κ. στις 19.07.2019, είναι διαθέσιμο στα γραφεία της Εταιρείας, 1η και 18η οδός, ΒΙΟΠΑ Άνω Λιοσίων Φυλή,13341 καθώς και στις ιστοσελίδες του Χ.Α. (<http://www.helex.gr/el/web/guest/company-prospectus>), της Επιτροπής Κεφαλαιαγοράς (http://www.hcmc.gr/el_GR/web/portal/elib/deltia) και της Εταιρείας (www.unibios.gr)

Η ημερομηνία έναρξης διαπραγμάτευσης των νέων μετοχών στο Χρηματιστήριο Αθηνών, μετά την ολοκλήρωση της αύξησης του μετοχικού κεφαλαίου, θα αποφασιστεί από την Εταιρεία και θα γνωστοποιηθεί με νεώτερη ανακοίνωση.

Για περισσότερες πληροφορίες οι κ.κ. μέτοχοι να απευθύνονται στο Τμήμα

Εξυπηρέτησης Μετόχων της εταιρείας (τηλ. 210-6037030, κος Αντώνιος Σβορώνος).

ΦΥΛΗ, 22.07.2019

Ομολογιακά Δάνεια Επιχειρήσεων – Οργανωμένη Αγορά (Μετατρέψιμα)

Πλήθος Εισηγμένων Ομολογίων	Ονομαστική αξία	Τιμή έκδοσης	Σημερινό επιτόκιο	Ημερ. λήξης	Διάρκεια (έτη)	Σημείωση	Τοκομερίδιο		Μον. Διαπρα.	Ομόλογα Επιχειρήσεων	Κατωτ Τιμή	Ανωτ Τιμή	Τιμή κλεισ.	Προηγ. Κλείσιμο-ημέρια	Όγκος	Αξία Συναλλαγών	Τελευταία εντολή			Μεγ έτους	
							Κοινό	Προτιμησιακό									Τιμή	Αγορ./ Πώλ.	Ημερομηνία		λαχ
171,268,704	0.30	0.30	1.00	11/10/2025	9	---	12	---	1	FORTHNET Α.Ε. (Μ.Ο.Δ.)	---	---	---	---	---	---	16.0000	A	22/07/2019	100.0000	100.0000

Σημειώσεις Εταιρικών Ομολόγων

Ο Όγκος Συναλλαγών υπολογίζεται ως (Τεμάχια) * (Ονομαστική Τιμή). Η Αξία Συναλλαγών υπολογίζεται ως (Τεμάχια) * (Ονομαστική Τιμή) * (Τιμή %) + (Δεδουλευμένοι Τόκοι).

Οι τιμές συναλλαγών των ομολόγων υπολογίζονται ως ποσοστό επί τοις εκατό (%) της ονομαστικής τους τιμής.

Όλα τα ομόλογα έχουν Ονομαστική Αξία εκπεφρασμένη σε Ευρώ (εκτός εάν σημειώνεται διαφορετικά).

Ομολογιακά Δάνεια Επιχειρήσεων – Οργανωμένη Αγορά (Μη Μετατρέψιμα)

Πλήθος Εισηγμένων Ομολογίων	Ονομαστική αξία	Τιμή έκδοσης	Σημερινό επιτόκιο	Ημερ. λήξης	Διάρκεια (έτη)	Σημείωση	Τοκομερίδιο		Μον. Διασπ.	Ομόλογα Επιχειρήσεων	Δεδ. Τόκος Αποδ./Λήξη		Κατωτ Τιμή	Ανωτ Τιμή	Τιμή κλεισ.	Προηγ. Κλείσιμο-ημ/νία	Όγκος	Αξία Συναλλαγών	Τελευταία εντολή					
							Κοινό	Προτιμησιακό			Δεδ. Τόκος	Αποδ./Λήξη							Τιμή	Αγορ./ Πώλ.	Ημερομηνία	λαχ έτους	Μεγ έτους	
25,000	1,000.00	1,000.00	4.95	26/06/2023	5	---	3	---	1	B&F A.B.E.E. ΕΝΔΥΜΑΤΩΝ (Μη μετατρέψιμο)	3.8500	6.4350	94.0600	94.5000	94.1916	96.0000	19/07/2019	9,000	8,511.89	94.5100	A	22/07/2019	93.0000	98.5000
90,000	1,000.00	1,000.00	3.00	11/05/2023	5	---	3	---	1	CORAL A.E. (Μη μετατρέψιμο)	6.0000	2.2680	102.0100	102.5000	102.3037	102.7100	19/07/2019	122,000	125,355.60	102.1500	A	22/07/2019	100.2726	104.9499
120,000	1,000.00	1,000.00	3.95	04/04/2025	7	---	3	---	1	ΓΕΚ ΤΕΡΝΑ Α.Ε. (Μη μετατρέψιμο)	12.1792	3.0510	103.0000	104.2000	103.6408	103.5000	19/07/2019	338,000	353,129.76	103.0700	A	22/07/2019	99.0000	105.0000
300,000	1,000.00	1,000.00	3.10	27/06/2022	5	---	5	---	1	ΜΥΤΙΛΗΝΑΙΟΣ Α.Ε. ΟΜ. ΕΠΙΧΕΙΡΗΣΕΩΝ (Μη Μετατρέψιμο)	2.3250	2.1370	101.5300	102.3200	102.3044	101.6300	19/07/2019	344,000	351,242.10	101.5400	A	22/07/2019	100.5818	103.4000
50,000	1,000.00	1,000.00	4.35	20/06/2022	5	---	5	---	1	ΣΥΣΤΗΜΑΤΑ SUNLIGHT Α.Β.Ε.Ε. (Μη Μετατρέψιμο)	4.1083	3.3340	101.8500	102.0000	101.9089	102.0000	19/07/2019	84,000	85,948.60	102.0000	A	22/07/2019	99.4118	104.5000
200,000	1,000.00	1,000.00	3.50	21/03/2022	5	---	5	---	1	Ο.Π.Α.Π. Α.Ε. (Μη Μετατρέψιμο)	12.1528	2.3770	101.8300	102.3500	102.3500	101.9100	19/07/2019	40,000	41,334.11	102.0000	A	22/07/2019	101.6500	103.5200
40,000,000	1.00	1.00	5.00	04/10/2021	5	---	12	---	1	HOUSEMARKET Α.Ε. (Μη Μετατρέψιμο)	0.0028	2.6030	104.2000	104.4000	104.2854	104.5810	19/07/2019	68,640	71,772.20	104.2000	A	22/07/2019	101.9500	106.0000
200,000	1,000.00	1,000.00	3.60	12/03/2026	7	---	1	---	1	ΑΕΡΟΠΟΡΙΑ ΑΙΓΑΙΟΥ Α.Ε. (Μη μετατρέψιμο)	13.4000	2.8250	102.0000	104.5000	104.1774	103.3700	19/07/2019	124,000	129,291.60	103.1500	A	22/07/2019	100.3628	107.0000

Σημειώσεις Εταιρικών Ομολόγων

Ο Όγκος Συναλλαγών υπολογίζεται ως (Τεμάχια) * (Ονομαστική Τιμή). Η Αξία Συναλλαγών υπολογίζεται ως (Τεμάχια) * (Ονομαστική Τιμή) * (Τιμή %) + (Δεδουλευμένοι Τόκοι).

Οι τιμές συναλλαγών των ομολόγων υπολογίζονται ως ποσοστό επί τοις εκατό (%) της ονομαστικής τους τιμής.

Όλα τα ομόλογα έχουν Ονομαστική Αξία εκπεφρασμένη σε Ευρώ (εκτός εάν σημειώνεται διαφορετικά).

Ομόλογα Ελληνικού Δημοσίου

Πλήθος Εισηγμ. Ομολογιών	Ονομ. αξία	Σημερινό επιτόκιο	Υπολογισμός Δεδοουλευμένων	Ημερ/νία Λήξης [1]	Διάρκεια (έτη)	Σημείωση	Ημερομηνία Πληρωμ.	Αξία τρέχοντος	Μον. Διαπρα.	Ομόλογα Ελληνικού Δημοσίου	Κατωτ Τιμή	Ανωτ Τιμή	Τιμή κλειστ.	Προηγ. Κλείσιμο-ημ/νία	Όγκος	Αξία Συναλλαγών	Τελευταία εντολή Τιμή	Αγορ./ Πάωλ. Ημερομηνία	
3,000,000	1,000.00	4.38	Πργμ/Πργμ	01/08/2022	5	---	01/08	4.38	1	ΟΕΔ-ΣΤΘ-010822-05X-4,375-1,000	---	---	---	---	---	---	1.0000	A	28/11/2018
2,500,000	1,000.00	3.45	Πργμ/Πργμ	02/04/2024	5	---	02/04	3.45	1	ΟΕΔ-ΣΤΘ-020424-05X-3,450-1,000	---	---	---	---	---	---	---	---	---
4,355,990,324	1.00	3.50	Πργμ/Πργμ	30/01/2023	5	---	01/02 - 31/01	3.50	1	ΟΕΔ-ΣΤΘ-300123-05X-3,500-1,00	---	---	---	94.5720	13/07/2018	---	1.0000	A	28/11/2018
5,962,747,327	1.00	3.75	Πργμ/Πργμ	30/01/2028	10	---	/02 - 01/02 - 31/	3.75	1	ΟΕΔ-ΣΤΘ-300128-10X-3,750-1,00	---	---	---	85.4610	13/07/2018	---	1.0000	A	28/11/2018
6,091,218,404	1.00	3.90	Πργμ/Πργμ	30/01/2033	15	---	/02 - 01/02 - 31/	3.90	1	ΟΕΔ-ΣΤΘ-300133-15X-3,900-1,00	---	---	---	78.6730	13/07/2018	---	1.0000	A	28/11/2018
4,805,399,486	1.00	4.00	Πργμ/Πργμ	30/01/2037	19	---	/02 - 01/02 - 31/	4.00	1	ΟΕΔ-ΣΤΘ-300137-19X-4,000-1,00	---	---	---	77.0370	13/07/2018	---	1.0000	A	28/11/2018
4,603,713,186	1.00	4.20	Πργμ/Πργμ	30/01/2042	24	---	/02 - 01/02 - 31/	4.20	1	ΟΕΔ-ΣΤΘ-300142-24X-4,200-1,00	---	---	---	77.7640	13/07/2018	---	1.0000	A	28/11/2018
550,418,123	1.00	3.00	Πργμ/Πργμ	24/02/2023	11	---	24/02	3.00	1	ΟΕΔ-ΣΤΘ-240223-11X-2,000-1,00	---	---	---	10.0000	22/06/2015	---	10.0000	A	11/07/2019
445,007,576	1.00	3.00	Πργμ/Πργμ	24/02/2024	12	---	24/02	3.00	1	ΟΕΔ-ΣΤΘ-240224-12X-2,000-1,00	---	---	---	10.0000	22/06/2015	---	---	---	---
423,674,226	1.00	3.00	Πργμ/Πργμ	24/02/2025	13	---	24/02	3.00	1	ΟΕΔ-ΣΤΘ-240225-13X-2,000-1,00	---	---	---	10.0000	22/06/2015	---	---	---	---
212,292,153	1.00	3.00	Πργμ/Πργμ	24/02/2026	14	---	24/02	3.00	1	ΟΕΔ-ΣΤΘ-240226-14X-2,000-1,00	---	---	---	10.0000	22/06/2015	---	---	---	---
160,621,352	1.00	3.00	Πργμ/Πργμ	24/02/2027	15	---	24/02	3.00	1	ΟΕΔ-ΣΤΘ-240227-15X-2,000-1,00	---	---	---	10.0000	22/06/2015	---	---	---	---
183,244,055	1.00	3.00	Πργμ/Πργμ	24/02/2028	16	---	24/02	3.00	1	ΟΕΔ-ΣΤΘ-240228-16X-2,000-1,00	---	---	---	10.0000	22/06/2015	---	---	---	---
164,802,894	1.00	3.00	Πργμ/Πργμ	24/02/2029	17	---	24/02	3.00	1	ΟΕΔ-ΣΤΘ-240229-17X-2,000-1,00	---	---	---	10.0000	22/06/2015	---	---	---	---
165,460,943	1.00	3.00	Πργμ/Πργμ	24/02/2030	18	---	24/02	3.00	1	ΟΕΔ-ΣΤΘ-240230-18X-2,000-1,00	---	---	---	10.0000	22/06/2015	---	---	---	---
129,007,241	1.00	3.00	Πργμ/Πργμ	24/02/2031	19	---	24/02	3.00	1	ΟΕΔ-ΣΤΘ-240231-19X-2,000-1,00	---	---	---	10.0000	22/06/2015	---	---	---	---
126,192,683	1.00	3.00	Πργμ/Πργμ	24/02/2032	20	---	24/02	3.00	1	ΟΕΔ-ΣΤΘ-240232-20X-2,000-1,00	---	---	---	10.0000	22/06/2015	---	---	---	---
146,905,168	1.00	3.00	Πργμ/Πργμ	24/02/2033	21	---	24/02	3.00	1	ΟΕΔ-ΣΤΘ-240233-21X-2,000-1,00	---	---	---	10.0000	22/06/2015	---	---	---	---
154,475,606	1.00	3.00	Πργμ/Πργμ	24/02/2034	22	---	24/02	3.00	1	ΟΕΔ-ΣΤΘ-240234-22X-2,000-1,00	---	---	---	10.0000	22/06/2015	---	---	---	---
144,429,441	1.00	3.00	Πργμ/Πργμ	24/02/2035	23	---	24/02	3.00	1	ΟΕΔ-ΣΤΘ-240235-23X-2,000-1,00	---	---	---	10.0000	22/06/2015	---	---	---	---
166,211,676	1.00	3.00	Πργμ/Πργμ	24/02/2036	24	---	24/02	3.00	1	ΟΕΔ-ΣΤΘ-240236-24X-2,000-1,00	---	---	---	10.0000	22/06/2015	---	---	---	---
145,461,669	1.00	3.00	Πργμ/Πργμ	24/02/2037	25	---	24/02	3.00	1	ΟΕΔ-ΣΤΘ-240237-25X-2,000-1,00	---	---	---	10.0000	22/06/2015	---	---	---	---
146,941,087	1.00	3.00	Πργμ/Πργμ	24/02/2038	26	---	24/02	3.00	1	ΟΕΔ-ΣΤΘ-240238-26X-2,000-1,00	---	---	---	10.0000	22/06/2015	---	---	---	---
135,115,612	1.00	3.00	Πργμ/Πργμ	24/02/2039	27	---	24/02	3.00	1	ΟΕΔ-ΣΤΘ-240239-27X-2,000-1,00	---	---	---	10.0000	22/06/2015	---	---	---	---
141,909,637	1.00	3.00	Πργμ/Πργμ	24/02/2040	28	---	24/02	3.00	1	ΟΕΔ-ΣΤΘ-240240-28X-2,000-1,00	---	---	---	10.0000	22/06/2015	---	---	---	---
136,788,720	1.00	3.00	Πργμ/Πργμ	24/02/2041	29	---	24/02	3.00	1	ΟΕΔ-ΣΤΘ-240241-29X-2,000-1,00	---	---	---	10.0000	22/06/2015	---	---	---	---
163,643,410	1.00	3.00	Πργμ/Πργμ	24/02/2042	30	---	24/02	3.00	1	ΟΕΔ-ΣΤΘ-240242-30X-2,000-1,00	---	---	---	10.0000	22/06/2015	---	---	---	---
742,153	1,000.00	0.40	FLR Πργμ/360	10/08/2019	5	---	10/02 - 10/08	---	1	ΟΕΔ-KYM-100819-05X-0,934-1,000	---	---	---	---	---	---	50.0001	A	12/12/2017
2,500,000	1,000.00	3.88	Πργμ/Πργμ	12/03/2029	10	---	12/03	3.88	1	ΟΕΔ-ΣΤΘ-120329-10X-3,875-1,0000	---	---	---	---	---	---	---	---	---
3,000,000	1,000.00	3.38	Πργμ/Πργμ	15/02/2025	7	---	15/02	3.38	1	ΟΕΔ-ΣΤΘ-150225-07X-3,375-1,000	---	---	---	---	---	---	---	---	---
250,250	1,000.00	2.90	Πργμ/Πργμ	20/03/2023	4	---	20/03	2.90	1	ΟΕΔ-ΣΤΘ-200323-04X-2,900-1,000	---	---	---	---	---	---	---	---	---
964,000	1,000.00	3.25	Πργμ/Πργμ	20/03/2025	6	---	20/03	3.25	1	ΟΕΔ-ΣΤΘ-200325-06X-3,250-1,000	---	---	---	---	---	---	---	---	---
2,100,000	1,000.00	3.55	Πργμ/Πργμ	20/03/2026	7	---	20/03	3.55	1	ΟΕΔ-ΣΤΘ-200326-07X-3,550-1,000	---	---	---	---	---	---	---	---	---

Σημειώσεις Ομολόγων Ελλ. Δημοσίου

Ο Όγκος Συναλλαγών υπολογίζεται ως (Τεμάχια) * (Ονομαστική Τιμή). Η Αξία Συναλλαγών υπολογίζεται ως (Τεμάχια) * (Ονομαστική Τιμή) * (Τιμή %) + (Δεδοουλευμένοι Τόκοι)

Η Αξία του τρέχοντος τοκομεριδίου για τις εκδόσεις Ονομαστικής Αξίας 0,01 ευρώ, αναφέρεται σε Ονομαστική Αξία 100 ευρώ.

FLR (= Floating Interest Rate) Ομόλογο Μεταβλητού Επιτοκίου.

[1] - Η Ημερομηνία Λήξης της τοκοφόρου περιόδου και η Ημερομηνία Πληρωμής του τοκομεριδίου.

Ομόλογα σε Κυκλοφορία	Νόμισμα / Ελάχιστη διαπραγ.	Ημερομηνία Πληρ.	Αξία τρέχοντος τοκομεριδίου	Σημείωση	Τοκομερίδιο	Μονάδα διαπραγ/σης	Ημερ/νία Έκδοσης	Διάρκεια (έτη)	Σημερινό επιτόκιο	Υ.Δ.Τ σε	Ομόλογα	Τελευταία τιμή προηγ.	Τελευτ. Τιμή	Εκφ. τοις μετρητοίς (€) Αγорг. / Πώλ Ημερομηνία	Συναλλαγές σε τμχ	Ελάχιστο ζωής	Μέγιστο ζωής		
0	GBP / 10	01/12	0.25	---	62	1	01/12/1928	100	2.5	360	Ε.Κ.Τ.Ε.	---	---	---	---	---	---		
103,746	GBP / 10	01/12	0.25	---	60	1	01/12/1930	98	2.5	360	Ε.Κ.Τ.Ε. σειρά	2.27	05/02/1996	2.27	Π	05/02/1996	---	2.27	2.27

Νομικών Προσώπων και Εταιρειών σε Συνάλλαγμα και Ευρο

Σημειώσεις Ομολόγων Ελλ. Δημοσίου

Υ.Δ.Τ: Υπολογισμός Δεδουλευμένων Τόκων.

FLR (= Floating Interest Rate) Ομόλογο Μεταβλητού Επιτοκίου.

Η ελάχιστη διαπραγματεύσιμη Ονομαστική Αξία για όλους τους Άυλους Τίτλους του Δημοσίου είναι τα 100 Ευρώ.

(μψρ-0)

Πίνακας Μελών Χρηματιστηρίου Αθηνών και Μελών ΕΤ.ΕΚ.

Επωνυμία	Διεύθυνση	Τηλέφωνο	Φαξ	Αγορά Μετοχών			Αγορά Παραγώγων		Μέλη ΕΤ.ΕΚ.	
				Μέλος Αγοράς	Μέλος εξ Αποστάσεως	Ειδικός Διαπρήτης	Διαπρήτης	Ειδικός Διαπρήτης	Γενικό Εκκαθιστικό	Άμεσο Εκκαθιστικό
ALPHA ΤΡΑΠΕΖΑ Α.Ε.									a	
ΛΕΩΦ. ΑΘΗΝΩΝ 103, ΑΘΗΝΑ				+30 2103436820		210-3436270				
ΣΤΑΔΙΟΥ 40, ΑΘΗΝΑ				(210)-3260000		(210)-3264116				
				(210)-3265546		(210)-3265811				
ARGUS STOCKBROKERS LTD					a		a			
ΛΕΩΦΟΡΟΣ ΔΗΜΟΣΘΕΝΗ ΣΕΒΕΡΗ 25 , ΛΕΥΚΩΣΙΑ ΚΥΠΡΟΥ				+357 22717000		0035722717070				
ATLANTIC SECURITIES LTD					a					
ΠΡΟΔΡΟΜΟΥ 37, ΛΕΥΚΩΣΙΑ ΚΥΠΡΟΥ				+357 22445400		00357 22661914				
ΑΧΟΝ ΧΡΗΜΑΤΙΣΤΗΡΙΑΚΗ Α.Ε.Π.Ε.Υ.					a		a			
ΣΤΑΔΙΟΥ 48, ΑΘΗΝΑ				+30 2103363800		210-3243903				
ΒΕΤΑ ΧΡΗΜΑΤΙΣΤΗΡΙΑΚΗ Α.Ε.Π.Ε.Υ.					a		a			a
Λ.ΑΛΕΞΑΝΔΡΑΣ & ΒΡΑΪΛΑ 29 , ΑΘΗΝΑ				+30 2106478900		210-6410139				
BNP PARIBAS SECURITIES SERVICES									a	
ΛΑΜΨΑΚΟΥ 2, ΑΘΗΝΑ				+30 2107468500		210-7468579-581				
CAPITAL ΑΧΕΠΕΥ					a		a			
ΜΗΤΡΟΠΟΛΕΩΣ 58, ΑΘΗΝΑ				+30 2103369700		+30 210 3369820				
CFS ΧΡΗΜΑΤΙΣΤΗΡΙΑΚΗ Α.Ε.Π.Ε.Υ.					a					
ΠΑΠΑΡΡΗΓΟΠΟΥΛΟΥ 3, ΑΘΗΝΑ				+30 2103360800		+30 210-3360980				
CITIGROUP GLOBAL MARKETS EUROPE AG					a	a				
REUTERWEG 16, ΦΡΑΚΝΦΟΥΡΤΗ										
CITIGROUP GLOBAL MARKETS LIMITED					a	a				
CITIGROUP CENTER , CANADA SQ., CANARY WHARF 1, LONDON				+44 02079864000						
CREDIT SUISSE SECURITIES (EUROPE) LIMITED					a	a				
CABOT SQUARE 1 , LONDON				+44 2078888888						
DEUTSCHE BANK AG					a	a	a			
GREAT WINCHESTER STREET 1 , LONDON				+44 20 754 54209		00441133361437				
EUROBANK EQUITIES Α.Ε.Π.Ε.Υ.					a		a	a		a
ΦΙΛΕΛΛΗΝΩΝ 10 & ΞΕΝΟΦΩΝΤΟΣ 13 , ΑΘΗΝΑ				+30 2103720000		210-3720001				
EUROCORP Α.Ε.Π.Ε.Υ.					a		a			a
ΠΛ.ΦΙΛΙΚΗΣ ΕΤΑΙΡΕΙΑΣ 14, ΑΘΗΝΑ				+30 2107263500		2107263666				
EUROTRUST ΧΡΗΜΑΤΙΣΤΗΡΙΑΚΗ Α.Ε.Π.Ε.Υ.					a					
ΣΕΒΑΣΤΟΥΠΟΛΕΩΣ 113, ΑΘΗΝΑ				+30 2103363100		+30 210-3238334				
EUROXX ΧΡΗΜΑΤΙΣΤΗΡΙΑΚΗ Α.Ε.Π.Ε.Υ.					a		a	a		a
ΠΑΛΑΙΟΛΟΓΟΥ 7, ΧΑΛΑΝΔΡΙ				(210)-6879400		(210)-6879401				
ΠΑΛΑΙΟΛΟΓΟΥ 7, ΧΑΛΑΝΔΡΙ				+30 2106879400		210-6879401				
GLOBAL CAPITAL SECURITIES & FINANCIAL SERVICES LTD					a	a				
ΛΕΩΦ. ΑΡΧΙΕΠΙΣΚΟΠΟΥ ΜΑΚΑΡΙΟΥ Γ , ΚΤΙΡΙΟ ALPHA HOUSE 50, ΛΕΥΚΩΣΙΑ				+357 22710710		357 22339332				
HSBC FRANCE									a	
Λ. ΜΕΣΟΓΕΙΩΝ 109-111, ΑΘΗΝΑ				+30 2106960000		210-6929336				
INDEX ΧΡΗΜΑΤΙΣΤΗΡΙΑΚΗ Α.Ε.Π.Ε.Υ.					a					
ΔΡΑΓΑΤΣΑΝΙΟΥ 6, ΑΘΗΝΑ				+30 2103213920		+30 210-3213216				
LAIKI FINANCIAL SERVICES LTD						a				
ΛΕΩΦ. ΒΥΡΩΝΟΣ 26, ΛΕΥΚΩΣΙΑ ΚΥΠΡΟΥ				357 22367367		357 22718567				
MEGA EQUITY SECURITIES & FINANCIAL SERVICES PUBLIC LTD					a	a	a			
ΛΕΩΦ. ΓΡΙΒΑ ΔΙΓΕΝΗ 42-44, ΛΕΥΚΩΣΙΑ ΚΥΠΡΟΥ				+357 22711711		357 22711811				
MERIT ΧΡΗΜΑΤΙΣΤΗΡΙΑΚΗ Α.Ε.Π.Ε.Υ.					a		a			a
ΣΟΦΟΚΛΕΟΥΣ 5, ΑΘΗΝΑ				+30 2141008800		210-3671830				
MERRILL LYNCH INTERNATIONAL					a	a				
KING EDWARD STREET 2 , LONDON				+44 20276281000						
NUNTIUS ΧΡΗΜΑΤΙΣΤΗΡΙΑΚΗ Α.Ε.Π.Ε.Υ.					a					
ΔΡΑΓΑΤΣΑΝΙΟΥ 6, ΑΘΗΝΑ				+30 2103350599		+30210-3254846				
ONE PLUS CAPITAL LIMITED					a	a				
75 PRODROMOU AVENUE, ONEWORLD PARKVIEW HOUSE, 3RD FLOOR 30722873760										
PROCHOICE CHRIMATISTIRIAKI LTD					a	a				
ΣΠΥΡΟΥ ΚΥΠΡΙΑΝΟΥ 57, ΛΕΥΚΩΣΙΑ ΚΥΠΡΟΥ				+357-24-661192		+357-24-662464				
SHARELINK SECURITIES & FINANCIAL SERVICES LTD					a	a	a			
ΘΕΟΤΟΚΗ ΜΕΓΑΡΟ ΕΛΛΗΝΑ 6 , ΛΕΥΚΩΣΙΑ ΚΥΠΡΟΥ				+357 22554200		+357 22750852				
SOCIETE GENERALE S.A.					a	a	a			
17 COURS VALMY 92987 PUTEAUX - LA DEFENSE , ΠΑΡΙΣΙ				+33 157290504		+33142138697				
SOLIDUS SECURITIES Α.Ε.Π.Ε.Υ.					a		a			a
ΛΟΥΙΖΗΣ ΡΙΑΝΚΟΥΡ 64, ΑΘΗΝΑ				+30 2106900600		210-6985421				
THE CYPRUS INVESTMENT & SECURITIES CORPORATION LTD					a	a				
ΛΕΩΦ. ΛΕΜΕΣΟΥ 154, ΛΕΥΚΩΣΙΑ ΚΥΠΡΟΥ				+357 22121700		357 22338800				

Πίνακας Μελών Χρηματιστηρίου Αθηνών και Μελών ΕΤ.ΕΚ.

Επωνυμία	Διεύθυνση	Τηλέφωνο	Φαξ	Αγορά Μετοχών			Αγορά Παραγώγων		Μέλη ΕΤ.ΕΚ.	
				Μέλος Αγοράς	Μέλος εξ Αποστάσεως	Ειδικός Διαπρήτης	Διαπρήτης	Ειδικός Διαπρήτης	Γενικό Εκκαθιστικό	Άμεσο Εκκαθιστικό
UBS LIMITED					a					
FINSBURY AVENUE 1 , LONDON		+44 2075687135								
Α. ΣΑΡΡΗΣ ΧΡΗΜΑΤΙΣΤΗΡΙΑΚΗ Α.Ε.Π.Ε.Υ.				a						
ΔΡΑΓΑΤΣΑΝΙΟΥ 6, ΑΘΗΝΑ		+30 2103367700	210-3312324							
ΑΛΦΑ FINANCE ΔΕΠΕΥ				a		a	a	a		a
ΜΕΡΛΙΝ 5, ΑΘΗΝΑ		+30 2103677400	210-33311193							
Γ. Α. ΠΕΡΒΑΝΑΣ ΧΡΗΜΑΤΙΣΤΗΡΙΑΚΗ Α.Ε.Π.Ε.Υ.				a						
ΣΟΦΟΚΛΕΟΥΣ 7-9, ΑΘΗΝΑ		+30 2103727200	210-3210-291							
ΔΥΝΑΜΙΚΗ ΧΡΗΜΑΤΙΣΤΗΡΙΑΚΗ Α.Ε.Π.Ε.Υ				a			a			a
ΛΕΩΦ.ΣΥΓΓΡΟΥ 223 & ΤΡΑΛΛΕΩΝ 2 , ΝΕΑ ΣΜΥΡΝΗ		+30 2103677700	210-3677777							
ΕΘΝΙΚΗ ΤΡΑΠΕΖΑ ΤΗΣ ΕΛΛΑΔΟΣ Α.Ε.				a		a	a		a	
ΑΚΑΔΗΜΙΑΣ 68, ΑΘΗΝΑ		(210)-3328817	(210)-3328678							
ΑΙΟΛΟΥ 86, ΑΘΗΝΑ		(210)-3341000	(210)-3228187							
ΕΘΝΙΚΗ ΧΡΗΜΑΤΙΣΤΗΡΙΑΚΗ Α.Ε.Π.Ε.Υ.				a		a	a	a		
ΛΕΩΦ. ΚΗΦΙΣΙΑΣ , ΚΤΗΡΙΟ Α 66, ΑΘΗΝΑ		+30 2107720000	+30 210-7720002							
ΕΛΛΗΝΙΚΗ ΤΡΑΠΕΖΑ (ΕΠΕΝΔΥΣΕΙΣ) ΛΤΔ					a					
ΛΕΩΦ.ΚΥΡΙΑΚΟΥ ΜΑΤΣΗ 31 - ΤΘ 24747 , ΛΕΥΚΩΣΙΑ ΚΥΠΡΟΥ		+357 22500100	357 22500110							
ΕΛΛΗΝΟΑΜΕΡΙΚΑΝΙΚΗ ΧΡΗΜΑΤΙΣΤΗΡΙΑΚΗ Α.Ε.Π.Ε.Υ.				a		a	a			a
ΑΝΔΡΕΑ ΠΑΠΑΝΔΡΕΟΥ 27, ΑΘΗΝΑ		+30 2103311100	+30 210-3215968							
ΕΠΕΝΔΥΤΙΚΗ ΤΡΑΠΕΖΑ ΕΛΛΑΔΟΣ Α.Ε				a		a	a	a	a	
ΑΙΓΙΛΕΙΑΣ & ΠΑΡΑΔΕΙΣΟΥ 32 , ΜΑΡΟΥΣΙ		+30 2108173111	+30 210-6896325							
Ι. Χ. ΜΑΥΡΙΚΗΣ ΧΡΗΜΑΤΙΣΤΗΡΙΑΚΗ Α.Ε.Π.Ε.Υ.				a						
ΣΟΦΟΚΛΕΟΥΣ 5, ΑΘΗΝΑ		+30 2103216730	210-3217767							
ΚΑΠΠΑ ΧΡΗΜΑΤΙΣΤΗΡΙΑΚΗ Α.Ε.Π.Ε.Υ.				a			a			
ΒΑΛΛΑΩΡΙΤΟΥ 15, ΑΘΗΝΑ		+30 2103678600	+30 210-3641002							
ΚΑΡΑΜΑΝΩΦ ΧΡΗΜΑΤΙΣΤΗΡΙΑΚΗ Α.Ε.Π.Ε.Υ.				a			a			
ΠΛ. ΑΓΙΩΝ ΘΕΟΔΩΡΩΝ 2, ΑΘΗΝΑ		+30 2103212947	+30 210-3217088							
ΚΥΚΛΟΣ ΧΡΗΜΑΤΙΣΤΗΡΙΑΚΗ Α.Ε.Π.Ε.Υ.				a			a			a
ΠΑΝΕΠΙΣΤΗΜΙΟΥ 39, ΑΘΗΝΑ		+30 2103364300	+30 210-3239122							
ΛΕΩΝ ΔΕΠΟΛΑΣ ΧΡΗΜΑΤΙΣΤΗΡΙΑΚΗ Α.Ε.Π.Ε.Υ.				a		a	a			
ΧΡ. ΛΑΔΑ 1, ΑΘΗΝΑ		+30 2103213276	+30 210-3211618							
Ν. ΧΡΥΣΟΧΟΙΔΗΣ ΧΡΗΜΑΤΙΣΤΗΡΙΑΚΗ Α.Ε.Π.Ε.Υ.				a			a			a
ΣΟΦΟΚΛΕΟΥΣ 7-9, ΑΘΗΝΑ		+30 2103213913	+30 210-3216115							
ΠΑΝΤΕΛΑΚΗΣ ΧΡΗΜΑΤΙΣΤΗΡΙΑΚΗ Α.Ε.Π.Ε.Υ				a		a	a	a		
ΕΘΝΙΚΗΣ ΑΝΤΙΣΤΑΣΕΩΣ Β 57, ΧΑΛΑΝΔΡΙ		+30 2106965000	210-6929550							
ΠΕΙΡΑΙΩΣ Α.Ε.Π.Ε.Υ.				a		a	a	a		a
ΣΤΑΔΙΟΥ 10, ΑΘΗΝΑ		+30 2103354100	210-3354170							
ΠΗΓΑΣΟΣ ΧΡΗΜΑΤΙΣΤΗΡΙΑΚΗ Α.Ε.Π.Ε.Υ.				a			a			
ΒΑΛΛΑΩΡΙΤΟΥ & ΑΜΕΡΙΚΗΣ 17 , ΑΘΗΝΑ		+30 2103670700	+30 210-3670760							
ΣΤ. ΕΜ. ΛΑΥΡΕΝΤΑΚΗΣ ΧΡΗΜΑΤΙΣΤΗΡΙΑΚΗ Α.Ε.Π.Ε.Υ.				a			a			
ΣΟΦΟΚΛΕΟΥΣ 7-9, ΑΘΗΝΑ		+30 2103213336	+30 210-3246572							
ΤΡΑΠΕΖΑ EUROBANK ERGASIAS A.E.									a	
ΟΘΩΝΟΣ 8, ΑΘΗΝΑ		(210)-3337969	(210)-3245916							
		(210)-3337000	(210)-3233866							
ΟΘΩΝΟΣ 8, ΑΘΗΝΑ		+30 2103337000	210-3245916							
ΤΡΑΠΕΖΑ ΠΕΙΡΑΙΩΣ Α.Ε.				a			a		a	
ΑΜΕΡΙΚΗΣ 4, ΑΘΗΝΑ		(210)-3335000	(210)-3335079							
		(210)-3335918	(210)-3254207							
ΑΜΕΡΙΚΗΣ 4, ΑΘΗΝΑ		+30 2103335000	210-3335079							

Πίνακας Μετοχών Υπό Ειδική Διαπραγμάτευση

Χρεόγραφο	Κατηγορία Διαπραγμάτευσης
Ειδικός Διαπραγματευτής	Έναρξη Ειδικής Διαπραγμάτευσης
A.S. COMPANY (ΚΟ)	Κύρια Αγορά
EUROBANK EQUITIES Α.Ε.Π.Ε.Υ.	01/04/2019
ALPHA BANK (ΚΟ)	Κύρια Αγορά
EUROBANK EQUITIES Α.Ε.Π.Ε.Υ.	24/10/2012
MERIT ΧΡΗΜΑΤΙΣΤΗΡΙΑΚΗ Α.Ε.Π.Ε.Υ.	03/09/2013
ΑΛΦΑ FINANCE ΑΕΠΕΥ	29/02/2016
ΕΘΝΙΚΗ ΧΡΗΜΑΤΙΣΤΗΡΙΑΚΗ Α.Ε.Π.Ε.Υ.	15/01/2013
ΕΛΛΗΝΟΑΜΕΡΙΚΑΝΙΚΗ ΧΡΗΜΑΤΙΣΤΗΡΙΑΚΗ Α.Ε.Π.Ε.Υ.	06/02/2019
ΛΕΩΝ ΔΕΠΟΛΑΣ ΧΡΗΜΑΤΙΣΤΗΡΙΑΚΗ Α.Ε.Π.Ε.Υ.	04/01/2016
ΠΕΙΡΑΙΩΣ Α.Ε.Π.Ε.Υ.	28/05/2013
ΑΤΤΙΣΑ ΣΥΜΜΕΤΟΧΩΝ (ΚΟ)	Κύρια Αγορά
ΕΛΛΗΝΟΑΜΕΡΙΚΑΝΙΚΗ ΧΡΗΜΑΤΙΣΤΗΡΙΑΚΗ Α.Ε.Π.Ε.Υ.	28/12/2017
ΑΤΤΙΣΑ BANK Α.Τ.Ε. (ΚΟ)	Κύρια Αγορά
EUROXX ΧΡΗΜΑΤΙΣΤΗΡΙΑΚΗ Α.Ε.Π.Ε.Υ.	22/01/2016
ΠΕΙΡΑΙΩΣ Α.Ε.Π.Ε.Υ.	20/09/2017
AUTOHELLAS (ΚΟ)	Κύρια Αγορά
EUROXX ΧΡΗΜΑΤΙΣΤΗΡΙΑΚΗ Α.Ε.Π.Ε.Υ.	02/07/2018
ΑΛΦΑ FINANCE ΑΕΠΕΥ	01/07/2019
BYTE COMPUTER (ΚΟ)	Κύρια Αγορά
MERIT ΧΡΗΜΑΤΙΣΤΗΡΙΑΚΗ Α.Ε.Π.Ε.Υ.	04/08/2013
CENERGY HOLDINGS (ΚΑ)	Κύρια Αγορά
EUROBANK EQUITIES Α.Ε.Π.Ε.Υ.	02/01/2017
ΑΛΦΑ FINANCE ΑΕΠΕΥ	02/01/2017
CNL CAPITAL (ΚΟ)	Κύρια Αγορά
MERIT ΧΡΗΜΑΤΙΣΤΗΡΙΑΚΗ Α.Ε.Π.Ε.Υ.	01/10/2018
COCA-COLA HBC AG (ΚΟ)	Κύρια Αγορά
EUROBANK EQUITIES Α.Ε.Π.Ε.Υ.	23/10/2013
ΕΘΝΙΚΗ ΧΡΗΜΑΤΙΣΤΗΡΙΑΚΗ Α.Ε.Π.Ε.Υ.	29/04/2013
ΠΕΙΡΑΙΩΣ Α.Ε.Π.Ε.Υ.	04/05/2015
FOURLIS ΣΥΜΜΕΤΟΧΩΝ (ΚΟ)	Κύρια Αγορά
EUROBANK EQUITIES Α.Ε.Π.Ε.Υ.	01/12/2016
EUROXX ΧΡΗΜΑΤΙΣΤΗΡΙΑΚΗ Α.Ε.Π.Ε.Υ.	01/12/2016
ΠΕΙΡΑΙΩΣ Α.Ε.Π.Ε.Υ.	06/03/2017
INTERCONTINENTAL (ΚΟ)	Κύρια Αγορά
ΛΕΩΝ ΔΕΠΟΛΑΣ ΧΡΗΜΑΤΙΣΤΗΡΙΑΚΗ Α.Ε.Π.Ε.Υ.	03/06/2019
INTRACOM HOLDINGS (ΚΟ)	Κύρια Αγορά
ΑΛΦΑ FINANCE ΑΕΠΕΥ	03/08/2018
ΛΕΩΝ ΔΕΠΟΛΑΣ ΧΡΗΜΑΤΙΣΤΗΡΙΑΚΗ Α.Ε.Π.Ε.Υ.	08/10/2018
INTRAKAT (ΚΟ)	Κύρια Αγορά
MERIT ΧΡΗΜΑΤΙΣΤΗΡΙΑΚΗ Α.Ε.Π.Ε.Υ.	05/06/2018
JUMBO (ΚΟ)	Κύρια Αγορά
MERIT ΧΡΗΜΑΤΙΣΤΗΡΙΑΚΗ Α.Ε.Π.Ε.Υ.	06/11/2017
ΠΕΙΡΑΙΩΣ Α.Ε.Π.Ε.Υ.	06/03/2017
LAMDA DEVELOPMENT(ΚΟ)	Κύρια Αγορά
EUROBANK EQUITIES Α.Ε.Π.Ε.Υ.	08/12/2014
ΠΑΝΤΕΛΑΚΗΣ ΧΡΗΜΑΤΙΣΤΗΡΙΑΚΗ Α.Ε.Π.Ε.Υ.	06/11/2017
ΠΕΙΡΑΙΩΣ Α.Ε.Π.Ε.Υ.	29/06/2017
MARFIN INVESTMENT GROUP (ΚΟ)	Κύρια Αγορά
ΠΕΙΡΑΙΩΣ Α.Ε.Π.Ε.Υ.	02/02/2013
MLS ΠΛΗΡΟΦΟΡΙΚΗ (ΚΟ)	Κύρια Αγορά
ΕΛΛΗΝΟΑΜΕΡΙΚΑΝΙΚΗ ΧΡΗΜΑΤΙΣΤΗΡΙΑΚΗ Α.Ε.Π.Ε.Υ.	07/12/2015
PROFILE (ΚΟ)	Κύρια Αγορά
ΠΑΝΤΕΛΑΚΗΣ ΧΡΗΜΑΤΙΣΤΗΡΙΑΚΗ Α.Ε.Π.Ε.Υ.	01/07/2019
QUALITY & RELIABILITY (ΚΟ)	Κύρια Αγορά
ΒΕΤΑ ΧΡΗΜΑΤΙΣΤΗΡΙΑΚΗ Α.Ε.Π.Ε.Υ.	20/08/2014
QUEST ΣΥΜΜΕΤΟΧΩΝ (ΚΟ)	Κύρια Αγορά
ΒΕΤΑ ΧΡΗΜΑΤΙΣΤΗΡΙΑΚΗ Α.Ε.Π.Ε.Υ.	26/03/2018
EUROBANK EQUITIES Α.Ε.Π.Ε.Υ.	28/01/2019
VIOTALCO SA/ΝV (ΚΑ)	Κύρια Αγορά
EUROBANK EQUITIES Α.Ε.Π.Ε.Υ.	01/01/2017
MERIT ΧΡΗΜΑΤΙΣΤΗΡΙΑΚΗ Α.Ε.Π.Ε.Υ.	17/03/2014
ΑΛΦΑ FINANCE ΑΕΠΕΥ	17/02/2014
ΑΒΑΣ Α.Ε. (ΚΟ)	Κύρια Αγορά
EUROBANK EQUITIES Α.Ε.Π.Ε.Υ.	14/12/2015
ΑΔΜΗΕ ΣΥΜΜΕΤΟΧΩΝ Α.Ε. (ΚΟ)	Κύρια Αγορά
ΠΕΙΡΑΙΩΣ Α.Ε.Π.Ε.Υ.	29/06/2017
ΑΛΟΥΜΥΛ (ΚΟ)	Κύρια Αγορά
ΒΕΤΑ ΧΡΗΜΑΤΙΣΤΗΡΙΑΚΗ Α.Ε.Π.Ε.Υ.	18/07/2013

Πίνακας Μετοχών Υπό Ειδική Διαπραγμάτευση

Χρέογραφα	Κατηγορία Διαπραγμάτευσης
Ειδικός Διαπραγματευτής	Έναρξη Ειδικής Διαπραγμάτευσης
ΓΕΚ ΤΕΡΝΑ (ΚΟ)	Κύρια Αγορά
ΕΛΛΗΝΟΑΜΕΡΙΚΑΝΙΚΗ ΧΡΗΜΑΤΙΣΤΗΡΙΑΚΗ Α.Ε.Π.Ε.Υ.	07/09/2015
ΔΕΗ (ΚΟ)	Κύρια Αγορά
EUROBANK EQUITIES Α.Ε.Π.Ε.Υ.	23/10/2012
MERIT ΧΡΗΜΑΤΙΣΤΗΡΙΑΚΗ Α.Ε.Π.Ε.Υ.	06/11/2017
ΑΛΦΑ FINANCE ΑΕΠΕΥ	23/07/2018
ΑΛΦΑ FINANCE ΑΕΠΕΥ	08/01/2013
ΕΘΝΙΚΗ ΧΡΗΜΑΤΙΣΤΗΡΙΑΚΗ Α.Ε.Π.Ε.Υ.	26/03/2013
ΠΕΙΡΑΙΩΣ Α.Ε.Π.Ε.Υ.	28/09/2013
ΕΘΝΙΚΗ ΤΡΑΠΕΖΑ (ΚΟ)	Κύρια Αγορά
EUROBANK EQUITIES Α.Ε.Π.Ε.Υ.	24/10/2012
MERIT ΧΡΗΜΑΤΙΣΤΗΡΙΑΚΗ Α.Ε.Π.Ε.Υ.	03/09/2013
ΑΛΦΑ FINANCE ΑΕΠΕΥ	08/01/2013
ΕΘΝΙΚΗ ΧΡΗΜΑΤΙΣΤΗΡΙΑΚΗ Α.Ε.Π.Ε.Υ.	28/02/2013
ΕΛΛΗΝΟΑΜΕΡΙΚΑΝΙΚΗ ΧΡΗΜΑΤΙΣΤΗΡΙΑΚΗ Α.Ε.Π.Ε.Υ.	25/07/2014
ΛΕΩΝ ΔΕΠΟΛΑΣ ΧΡΗΜΑΤΙΣΤΗΡΙΑΚΗ Α.Ε.Π.Ε.Υ.	20/04/2015
ΠΕΙΡΑΙΩΣ Α.Ε.Π.Ε.Υ.	08/09/2013
ΕΚΤΕΡ (ΚΟ)	Κύρια Αγορά
EUROBANK EQUITIES Α.Ε.Π.Ε.Υ.	16/10/2017
ΛΕΩΝ ΔΕΠΟΛΑΣ ΧΡΗΜΑΤΙΣΤΗΡΙΑΚΗ Α.Ε.Π.Ε.Υ.	21/05/2018
ΕΛΑΣΤΡΟΝ (ΚΟ)	Κύρια Αγορά
ΛΕΩΝ ΔΕΠΟΛΑΣ ΧΡΗΜΑΤΙΣΤΗΡΙΑΚΗ Α.Ε.Π.Ε.Υ.	20/02/2017
ΕΒΑΛΧΑΛΚΟΡ (ΚΑ)	Κύρια Αγορά
EUROBANK EQUITIES Α.Ε.Π.Ε.Υ.	07/05/2018
ΑΛΦΑ FINANCE ΑΕΠΕΥ	07/05/2018
ΕΛΛΑΚΤΩΡ (ΚΟ)	Κύρια Αγορά
EUROXX ΧΡΗΜΑΤΙΣΤΗΡΙΑΚΗ Α.Ε.Π.Ε.Υ.	24/09/2018
ΑΛΦΑ FINANCE ΑΕΠΕΥ	14/03/2019
ΕΘΝΙΚΗ ΧΡΗΜΑΤΙΣΤΗΡΙΑΚΗ Α.Ε.Π.Ε.Υ.	25/06/2013
ΕΛΛΗΝΟΑΜΕΡΙΚΑΝΙΚΗ ΧΡΗΜΑΤΙΣΤΗΡΙΑΚΗ Α.Ε.Π.Ε.Υ.	14/01/2019
ΠΕΙΡΑΙΩΣ Α.Ε.Π.Ε.Υ.	22/10/2018
ΕΛΛΗΝ. ΧΡΗΜΑΤΙΣΤΗΡΙΑ-Χ.Α. (ΚΟ)	Κύρια Αγορά
ΕΘΝΙΚΗ ΧΡΗΜΑΤΙΣΤΗΡΙΑΚΗ Α.Ε.Π.Ε.Υ.	25/06/2013
ΠΕΙΡΑΙΩΣ Α.Ε.Π.Ε.Υ.	04/05/2015
ΕΛΛΗΝΙΚΑ ΠΕΤΡΕΛΑΙΑ (ΚΟ)	Κύρια Αγορά
ΕΛΛΗΝΟΑΜΕΡΙΚΑΝΙΚΗ ΧΡΗΜΑΤΙΣΤΗΡΙΑΚΗ Α.Ε.Π.Ε.Υ.	14/09/2015
ΠΕΙΡΑΙΩΣ Α.Ε.Π.Ε.Υ.	20/03/2017
ΕΛΤΟΝ (ΚΟ)	Κύρια Αγορά
ΒΕΤΑ ΧΡΗΜΑΤΙΣΤΗΡΙΑΚΗ Α.Ε.Π.Ε.Υ.	03/09/2013
ΛΕΩΝ ΔΕΠΟΛΑΣ ΧΡΗΜΑΤΙΣΤΗΡΙΑΚΗ Α.Ε.Π.Ε.Υ.	01/04/2019
ΕΥΔΑΠ (ΚΟ)	Κύρια Αγορά
EUROBANK EQUITIES Α.Ε.Π.Ε.Υ.	10/06/2019
ΕΥΡΩΠΑΪΚΗ ΠΙΣΤΗ (ΚΟ)	Κύρια Αγορά
EUROBANK EQUITIES Α.Ε.Π.Ε.Υ.	08/07/2019
ΠΑΝΤΕΛΑΚΗΣ ΧΡΗΜΑΤΙΣΤΗΡΙΑΚΗ Α.Ε.Π.Ε.Υ.	15/07/2019
ΙΚΤΙΝΟΣ ΕΛΛΑΣ (ΚΟ)	Κύρια Αγορά
EUROBANK EQUITIES Α.Ε.Π.Ε.Υ.	25/02/2019
ΑΛΦΑ FINANCE ΑΕΠΕΥ	01/04/2019
ΙΝΤΡΑΛΟΤ (ΚΟ)	Κύρια Αγορά
ΒΕΤΑ ΧΡΗΜΑΤΙΣΤΗΡΙΑΚΗ Α.Ε.Π.Ε.Υ.	10/04/2017
EUROBANK EQUITIES Α.Ε.Π.Ε.Υ.	18/12/2017
EUROXX ΧΡΗΜΑΤΙΣΤΗΡΙΑΚΗ Α.Ε.Π.Ε.Υ.	12/06/2017
ΕΛΛΗΝΟΑΜΕΡΙΚΑΝΙΚΗ ΧΡΗΜΑΤΙΣΤΗΡΙΑΚΗ Α.Ε.Π.Ε.Υ.	30/05/2018
ΠΑΝΤΕΛΑΚΗΣ ΧΡΗΜΑΤΙΣΤΗΡΙΑΚΗ Α.Ε.Π.Ε.Υ.	07/05/2018
ΠΕΙΡΑΙΩΣ Α.Ε.Π.Ε.Υ.	28/09/2013
ΚΑΝΑΚΗΣ Σ. (ΚΟ)	Κύρια Αγορά
ΒΕΤΑ ΧΡΗΜΑΤΙΣΤΗΡΙΑΚΗ Α.Ε.Π.Ε.Υ.	26/03/2009
ΒΕΤΑ ΧΡΗΜΑΤΙΣΤΗΡΙΑΚΗ Α.Ε.Π.Ε.Υ.	01/10/2013
ΚΛΟΥΚΙΝΑΣ - ΛΑΠΠΑΣ (ΚΟ)	Κύρια Αγορά
ΒΕΤΑ ΧΡΗΜΑΤΙΣΤΗΡΙΑΚΗ Α.Ε.Π.Ε.Υ.	22/09/2014
ΚΡΙ - ΚΡΙ (ΚΟ)	Κύρια Αγορά
EUROBANK EQUITIES Α.Ε.Π.Ε.Υ.	07/05/2018
ΛΕΩΝ ΔΕΠΟΛΑΣ ΧΡΗΜΑΤΙΣΤΗΡΙΑΚΗ Α.Ε.Π.Ε.Υ.	16/01/2017
ΛΑΜΨΑ (ΚΟ)	Κύρια Αγορά
ΛΕΩΝ ΔΕΠΟΛΑΣ ΧΡΗΜΑΤΙΣΤΗΡΙΑΚΗ Α.Ε.Π.Ε.Υ.	16/01/2017

Πίνακας Μετοχών Υπό Ειδική Διαπραγμάτευση

Χρέογραφο	Κατηγορία Διαπραγμάτευσης
Ειδικός Διαπραγματευτής	Έναρξη Ειδικής Διαπραγμάτευσης
ΜΟΤΟΡ ΟΙΛ (ΚΟ)	Κύρια Αγορά
MERIT ΧΡΗΜΑΤΙΣΤΗΡΙΑΚΗ Α.Ε.Π.Ε.Υ.	25/02/2019
ΕΘΝΙΚΗ ΧΡΗΜΑΤΙΣΤΗΡΙΑΚΗ Α.Ε.Π.Ε.Υ.	17/02/2014
ΕΛΛΗΝΟΑΜΕΡΙΚΑΝΙΚΗ ΧΡΗΜΑΤΙΣΤΗΡΙΑΚΗ Α.Ε.Π.Ε.Υ.	01/09/2014
ΛΕΩΝ ΔΕΠΟΛΑΣ ΧΡΗΜΑΤΙΣΤΗΡΙΑΚΗ Α.Ε.Π.Ε.Υ.	01/04/2019
ΠΕΙΡΑΙΩΣ Α.Ε.Π.Ε.Υ.	04/05/2015
ΜΥΤΙΛΗΝΑΙΟΣ (ΚΟ)	Κύρια Αγορά
EUROBANK EQUITIES Α.Ε.Π.Ε.Υ.	20/09/2017
MERIT ΧΡΗΜΑΤΙΣΤΗΡΙΑΚΗ Α.Ε.Π.Ε.Υ.	25/02/2019
ΑΛΦΑ FINANCE ΑΕΠΕΥ	15/04/2019
ΕΘΝΙΚΗ ΧΡΗΜΑΤΙΣΤΗΡΙΑΚΗ Α.Ε.Π.Ε.Υ.	25/06/2013
ΠΕΙΡΑΙΩΣ Α.Ε.Π.Ε.Υ.	04/05/2015
ΟΛΠ (ΚΟ)	Κύρια Αγορά
EUROBANK EQUITIES Α.Ε.Π.Ε.Υ.	06/02/2019
ΟΠΑΠ (ΚΟ)	Κύρια Αγορά
EUROBANK EQUITIES Α.Ε.Π.Ε.Υ.	24/10/2012
MERIT ΧΡΗΜΑΤΙΣΤΗΡΙΑΚΗ Α.Ε.Π.Ε.Υ.	20/03/2017
ΑΛΦΑ FINANCE ΑΕΠΕΥ	08/01/2013
ΕΘΝΙΚΗ ΧΡΗΜΑΤΙΣΤΗΡΙΑΚΗ Α.Ε.Π.Ε.Υ.	15/01/2013
ΕΛΛΗΝΟΑΜΕΡΙΚΑΝΙΚΗ ΧΡΗΜΑΤΙΣΤΗΡΙΑΚΗ Α.Ε.Π.Ε.Υ.	25/07/2014
ΠΕΙΡΑΙΩΣ Α.Ε.Π.Ε.Υ.	04/05/2015
ΟΤΕ (ΚΟ)	Κύρια Αγορά
EUROBANK EQUITIES Α.Ε.Π.Ε.Υ.	24/10/2012
MERIT ΧΡΗΜΑΤΙΣΤΗΡΙΑΚΗ Α.Ε.Π.Ε.Υ.	20/03/2017
ΑΛΦΑ FINANCE ΑΕΠΕΥ	08/01/2013
ΕΘΝΙΚΗ ΧΡΗΜΑΤΙΣΤΗΡΙΑΚΗ Α.Ε.Π.Ε.Υ.	01/12/2012
ΕΛΛΗΝΟΑΜΕΡΙΚΑΝΙΚΗ ΧΡΗΜΑΤΙΣΤΗΡΙΑΚΗ Α.Ε.Π.Ε.Υ.	25/07/2014
ΛΕΩΝ ΔΕΠΟΛΑΣ ΧΡΗΜΑΤΙΣΤΗΡΙΑΚΗ Α.Ε.Π.Ε.Υ.	01/04/2019
ΠΕΙΡΑΙΩΣ Α.Ε.Π.Ε.Υ.	08/09/2013
ΠΑΠΟΥΤΣΑΝΗΣ (ΚΟ)	Κύρια Αγορά
ΒΕΤΑ ΧΡΗΜΑΤΙΣΤΗΡΙΑΚΗ Α.Ε.Π.Ε.Υ.	25/11/2013
ΑΛΦΑ FINANCE ΑΕΠΕΥ	19/11/2018
ΠΕΙΡΑΙΩΣ ΤΡΑΠΕΖΑ (ΚΟ)	Κύρια Αγορά
EUROBANK EQUITIES Α.Ε.Π.Ε.Υ.	23/10/2012
EUROXX ΧΡΗΜΑΤΙΣΤΗΡΙΑΚΗ Α.Ε.Π.Ε.Υ.	15/02/2016
MERIT ΧΡΗΜΑΤΙΣΤΗΡΙΑΚΗ Α.Ε.Π.Ε.Υ.	16/09/2013
ΑΛΦΑ FINANCE ΑΕΠΕΥ	15/04/2019
ΕΘΝΙΚΗ ΧΡΗΜΑΤΙΣΤΗΡΙΑΚΗ Α.Ε.Π.Ε.Υ.	02/06/2013
ΕΛΛΗΝΟΑΜΕΡΙΚΑΝΙΚΗ ΧΡΗΜΑΤΙΣΤΗΡΙΑΚΗ Α.Ε.Π.Ε.Υ.	14/01/2019
ΠΕΙΡΑΙΩΣ Α.Ε.Π.Ε.Υ.	16/02/2013
ΠΕΤΡΟΠΟΥΛΟΣ ΠΕΤΡΟΣ (ΚΟ)	Κύρια Αγορά
EUROBANK EQUITIES Α.Ε.Π.Ε.Υ.	01/04/2019
ΠΛΑΙΣΙΟ COMPUTERS (ΚΟ)	Κύρια Αγορά
ΒΕΤΑ ΧΡΗΜΑΤΙΣΤΗΡΙΑΚΗ Α.Ε.Π.Ε.Υ.	05/05/2014
EUROBANK EQUITIES Α.Ε.Π.Ε.Υ.	02/03/2015
ΠΛΑΣΤΙΚΑ ΘΡΑΚΗΣ (ΚΟ)	Κύρια Αγορά
EUROBANK EQUITIES Α.Ε.Π.Ε.Υ.	26/03/2018
ΑΛΦΑ FINANCE ΑΕΠΕΥ	26/03/2018
ΣΑΡΑΝΤΗΣ ΓΡ. (ΚΟ)	Κύρια Αγορά
ΒΕΤΑ ΧΡΗΜΑΤΙΣΤΗΡΙΑΚΗ Α.Ε.Π.Ε.Υ.	14/05/2013
EUROBANK EQUITIES Α.Ε.Π.Ε.Υ.	24/10/2016
ΤΙΤΑΝ (ΚΟ)	Κύρια Αγορά
EUROBANK EQUITIES Α.Ε.Π.Ε.Υ.	12/03/2019
ΕΘΝΙΚΗ ΧΡΗΜΑΤΙΣΤΗΡΙΑΚΗ Α.Ε.Π.Ε.Υ.	17/02/2014
ΠΑΝΤΕΛΑΚΗΣ ΧΡΗΜΑΤΙΣΤΗΡΙΑΚΗ Α.Ε.Π.Ε.Υ.	14/03/2019
ΠΕΙΡΑΙΩΣ Α.Ε.Π.Ε.Υ.	04/05/2015
ΤΡΑΠΕΖΑ EUROBANK ERGASIAS (ΚΟ)	Κύρια Αγορά
EUROBANK EQUITIES Α.Ε.Π.Ε.Υ.	01/06/2013
MERIT ΧΡΗΜΑΤΙΣΤΗΡΙΑΚΗ Α.Ε.Π.Ε.Υ.	06/11/2017
ΑΛΦΑ FINANCE ΑΕΠΕΥ	08/01/2013
ΕΘΝΙΚΗ ΧΡΗΜΑΤΙΣΤΗΡΙΑΚΗ Α.Ε.Π.Ε.Υ.	01/01/2017
ΕΛΛΗΝΟΑΜΕΡΙΚΑΝΙΚΗ ΧΡΗΜΑΤΙΣΤΗΡΙΑΚΗ Α.Ε.Π.Ε.Υ.	25/07/2014
ΠΕΙΡΑΙΩΣ Α.Ε.Π.Ε.Υ.	28/09/2013

Γνωστοποιήσεις Συναλλαγών - Κατάλογος Υπόχρεων Προσώπων

Ημερομηνία Υποβολής [1]	Επωνυμία	Λόγος Υποβολής [2]	Υπόχρεος	Ιδιότητα Υποχρέου	Σχέση με τον Υπόχρεο	Ημερομηνία Συναλλαγής	Αγορά	Όγκος Συναλλαγών	Αξία Συναλλαγών	Φύση Συναλλαγής [3]	Είδος Χρηματικού μέσου	Παρατηρήσεις [4]
22/07/2019	M.L.S. ΠΛΗΡΟΦΟΡΙΚΗ Α.Ε.	A	ΚΑΜΑΤΑΚΗΣ ΙΩΑΝΝΗΣ	Πρόεδρος κ Διευθ. Σύμβουλος	Ο ίδιος	18/07/2019	ΑΞΙΩΝ ΧΑ	1,530	7,506.00	A	Μετοχή	1
22/07/2019	M.L.S. ΠΛΗΡΟΦΟΡΙΚΗ Α.Ε.	A	ΚΑΜΑΤΑΚΗΣ ΙΩΑΝΝΗΣ	Πρόεδρος κ Διευθ. Σύμβουλος	Ο ίδιος	19/07/2019	ΑΞΙΩΝ ΧΑ	4,250	20,725.17	A	Μετοχή	1
22/07/2019	ΕΛΛΗΝΙΚΑ ΧΡΗΜΑΤΙΣΤΗΡΙΑ - ΧΡΗΜΑΤΙΣΤΗΡΙΟ ΑΘΗΝΩΝ ΑΝΩΝΥΜΗ ΕΤΑΙΡΕΙΑ ΣΥΜΜΕΤΟΧΩΝ	B	ΒΑΣΙΛΕΙΟΥ ΚΩΝΣΤΑΝΤΙΝΟΣ	Μέλος ΔΣ Μη Εκτελεστική	Συνδεδεμένο Νομικό Πρόσωπο	18/07/2019	ΠΑΡΑΓΩΓΩΝ ΧΑ	55	27,708.00	Π	Παράγωγο	1
22/07/2019	ΕΛΛΗΝΙΚΑ ΧΡΗΜΑΤΙΣΤΗΡΙΑ - ΧΡΗΜΑΤΙΣΤΗΡΙΟ ΑΘΗΝΩΝ ΑΝΩΝΥΜΗ ΕΤΑΙΡΕΙΑ ΣΥΜΜΕΤΟΧΩΝ	B	ΒΑΣΙΛΕΙΟΥ ΚΩΝΣΤΑΝΤΙΝΟΣ	Μέλος ΔΣ Μη Εκτελεστική	Συνδεδεμένο Νομικό Πρόσωπο	18/07/2019	ΑΞΙΩΝ ΧΑ	98	487.55	Π	Μετοχή	1
22/07/2019	ΕΛΛΗΝΙΚΑ ΧΡΗΜΑΤΙΣΤΗΡΙΑ - ΧΡΗΜΑΤΙΣΤΗΡΙΟ ΑΘΗΝΩΝ ΑΝΩΝΥΜΗ ΕΤΑΙΡΕΙΑ ΣΥΜΜΕΤΟΧΩΝ	B	ΒΑΣΙΛΕΙΟΥ ΚΩΝΣΤΑΝΤΙΝΟΣ	Μέλος ΔΣ Μη Εκτελεστική	Συνδεδεμένο Νομικό Πρόσωπο	18/07/2019	ΑΞΙΩΝ ΧΑ	5,500	27,443.00	A	Μετοχή	1
22/07/2019	ΕΛΛΗΝΙΚΑ ΧΡΗΜΑΤΙΣΤΗΡΙΑ - ΧΡΗΜΑΤΙΣΤΗΡΙΟ ΑΘΗΝΩΝ ΑΝΩΝΥΜΗ ΕΤΑΙΡΕΙΑ ΣΥΜΜΕΤΟΧΩΝ	B	ΒΑΣΙΛΕΙΟΥ ΚΩΝΣΤΑΝΤΙΝΟΣ	Μέλος ΔΣ Μη Εκτελεστική	Συνδεδεμένο Νομικό Πρόσωπο	19/07/2019	ΑΞΙΩΝ ΧΑ	229	1,138.13	Π	Μετοχή	1
22/07/2019	ΕΛΛΗΝΙΚΑ ΧΡΗΜΑΤΙΣΤΗΡΙΑ - ΧΡΗΜΑΤΙΣΤΗΡΙΟ ΑΘΗΝΩΝ ΑΝΩΝΥΜΗ ΕΤΑΙΡΕΙΑ ΣΥΜΜΕΤΟΧΩΝ	B	ΒΑΣΙΛΕΙΟΥ ΚΩΝΣΤΑΝΤΙΝΟΣ	Μέλος ΔΣ Μη Εκτελεστική	Συνδεδεμένο Νομικό Πρόσωπο	19/07/2019	ΑΞΙΩΝ ΧΑ	229	1,133.55	A	Μετοχή	1
22/07/2019	ΕΛΤΡΑΚ Α.Ε.	B	ΠΟΛΙΤΗΣ ΑΝΑΣΤΑΣΙΟΣ	Πρόεδρος ΔΣ	Σύζυγος	18/07/2019	ΑΞΙΩΝ ΧΑ	100,873	331,670.42	Π	Μετοχή	1
22/07/2019	ΕΛΤΡΑΚ Α.Ε.	A	ΠΟΛΙΤΗΣ ΑΝΑΣΤΑΣΙΟΣ	Πρόεδρος ΔΣ	Ο ίδιος	18/07/2019	ΑΞΙΩΝ ΧΑ	1,549,332	5,094,203.62	Π	Μετοχή	1
22/07/2019	ΣΦΑΚΙΑΝΑΚΗΣ Α.Ε.Β.Ε.	A	ΤΑΚΗ ΣΤΑΥΡΟΣ	Πρόεδρος κ Διευθ. Σύμβουλος	Ο ίδιος	19/07/2019	ΑΞΙΩΝ ΧΑ	54	18.36	A	Μετοχή	1
22/07/2019	ΤΡΑΠΕΖΑ EUROBANK ERGASIAS A.E.	B	ΒΑΣΙΛΕΙΟΥ ΚΩΝΣΤΑΝΤΙΝΟΣ	Μέλος ΔΣ Εκτελεστικό	Συνδεδεμένο Νομικό Πρόσωπο	17/07/2019	ΠΑΡΑΓΩΓΩΝ ΧΑ	5	413.50	Π	Παράγωγο	4
22/07/2019	ΤΡΑΠΕΖΑ EUROBANK ERGASIAS A.E.	B	ΒΑΣΙΛΕΙΟΥ ΚΩΝΣΤΑΝΤΙΝΟΣ	Μέλος ΔΣ Εκτελεστικό	Συνδεδεμένο Νομικό Πρόσωπο	17/07/2019	ΑΞΙΩΝ ΧΑ	500	409.00	A	Μετοχή	1
22/07/2019	ΤΡΑΠΕΖΑ EUROBANK ERGASIAS A.E.	B	ΒΑΣΙΛΕΙΟΥ ΚΩΝΣΤΑΝΤΙΝΟΣ	ΑΝΑΠΛΗΡΩΤΗΣ ΓΕΝΙΚΟΣ ΔΙΕΥΘΥΝΤΗΣ	Συνδεδεμένο Νομικό Πρόσωπο	18/07/2019	ΠΑΡΑΓΩΓΩΝ ΧΑ	65,977	54,431.03	Π	Παράγωγο	4
22/07/2019	ΤΡΑΠΕΖΑ EUROBANK ERGASIAS A.E.	B	ΒΑΣΙΛΕΙΟΥ ΚΩΝΣΤΑΝΤΙΝΟΣ	Μέλος ΔΣ Εκτελεστικό	Συνδεδεμένο Νομικό Πρόσωπο	18/07/2019	ΑΞΙΩΝ ΧΑ	4,021	3,393.72	Π	Μετοχή	1

Σημειώσεις Γνωστοποιήσεων Συναλλαγών

Για περισσότερες πληροφορίες επί των γνωστοποιήσεων συναλλαγών επισκεφτείτε την ιστοσελίδα <http://athexgroup.gr/el/web/guest/companies-info-trade-notifications>

[1] - Η Ημερομηνία Υποβολής αφορά την Ημερομηνία που η Γνωστοποίηση παρελήφθη από το Χ.Α.

[2] - Λόγος Υποβολής: Α: Πρόσωπο που ασκεί Διευθυντικά καθήκοντα, Β: Πρόσωπο που έχει στενό δεσμό με πρόσωπο που ασκεί Διευθυντικά καθήκοντα.

[3] - Φύση Συναλλαγής: Α: Αγορά, Π: Πώληση.

[4] - Παρατηρήσεις: 1 - Λόγος Συμμετοχής σε ΑΜΚ, 2 - Λόγος Εξάσκησης Δικαιώματος Προαίρεσης αγοράς μετοχών που παρέχεται στο προσωπικό, 3 - Λόγος Δωρεάς, 4 - Λόγος Συγχώνευσης ή Διάσπασης κλπ, 5 - Λόγος Μετατροπής ή Ανταλλαγής Ομολογιών, 6 - Ανταλλαγή λόγω Προαιρετικής Δημόσιας Πρότασης.

Υποκείμενη Αγορά				Αγορά Παραγώγων													
Ανωτ Τιμή	Κατωτ Τιμή	Τιμή κλεισ.	Μεταβ.	Μήνας Παράδοσης	Άνοιγμα	Ανωτ Τιμή	Κατωτ Τιμή	Τελ Τιμή	Τιμή κλεισ.	Τελευταία ζήτηση	Τελευταία προσφορά	Τιμή Εκκαθάρισης ¹	Υψηλό ζωής	Χαμηλό ζωής	Πράξεις	Όγκος	Ανοικτές θέσεις
FTSE/X.A. Large Cap				(Μονάδα Διαπραγμάτευσης: 1 Μονάδα Δείκτη x 2€, Χρηματικός Διακανονισμός)													
2,172.35	2,137.20	2,140.75	-0.48%	Αύγουστος 2019	2,165.50	2,195.00	2,155.00	2,155.00	2,155.00	---	---	---	2,271.00	---	297	1,113	15,578
				Σεπτέμβριος 2019	2,180.00	2,193.25	2,161.50	2,161.50	2,161.50	---	---	---	2,200.00	---	28	319	249
				Οκτώβριος 2019	---	---	---	---	2,162.00	---	---	---	---	---	---	---	---
				Δεκέμβριος 2019	---	---	---	---	2,169.50	---	---	---	---	---	---	---	---
				Μάρτιος 2020	---	---	---	---	2,180.50	---	---	---	---	---	---	---	---
				Ιούνιος 2020	---	---	---	---	2,191.25	---	---	---	---	---	---	---	---

Σημειώσεις Παραγώγων

Τις τιμές εκκαθάρισης και τις τελικές ανοικτές θέσεις μπορείτε να τις ανακτήσετε στο ακόλουθο path <http://www.helex.gr/el/web/guest/statistics-end-of-day-derivatives>

Υποκείμενη Αγορά				Αγορά Παραγώγων													
Ανωτ Τιμή	Κατωτ Τιμή	Τιμή κλεισ.	Μεταβ.	Μήνας Παράδοσης	Άνοιγμα	Ανωτ Τιμή	Κατωτ Τιμή	Τελ Τιμή	Τιμή κλεισ.	Τελευταία ζήτηση	Τελευταία προσφορά	Τιμή Εκκαθάρισης*	Υψηλό ζωής	Χαμηλό ζωής	Πράξεις	Όγκος	Ανοικτές θέσεις
(Μέγεθος Συμβολαίου: 100 Χρεόγραφα, Φυσική Παράδοση)																	
ALPHA BANK (ΚΟ)				Σεπτέμβριος 2019	1.67	1.68	1.59	1.59	1.59	---	---	---	1.92	---	321	4,450	69,134
1.667	1.58	1.593	-2.87%	Δεκέμβριος 2019	---	---	---	---	1.65	---	---	---	---	---	---	---	---
				Μάρτιος 2020	---	---	---	---	1.66	---	---	---	---	---	---	---	---
				Ιούνιος 2020	---	---	---	---	1.67	---	---	---	---	---	---	---	---
(Μέγεθος Συμβολαίου: 100 Χρεόγραφα, Φυσική Παράδοση)																	
ATTICA BANK A.T.E. (ΚΟ)				Σεπτέμβριος 2019	0.445	0.445	0.405	0.405	0.405	---	---	---	0.616	---	14	113	7,958
0.4445	0.4	0.4	-8.15%	Δεκέμβριος 2019	---	---	---	---	0.439	---	---	---	---	---	---	---	---
				Μάρτιος 2020	---	---	---	---	0.441	---	---	---	---	---	---	---	---
				Ιούνιος 2020	---	---	---	---	0.444	---	---	---	---	---	---	---	---
(Μέγεθος Συμβολαίου: 100 Χρεόγραφα, Φυσική Παράδοση)																	
CENERGY HOLDINGS (ΚΑ)				Σεπτέμβριος 2019	1.54	1.56	1.53	1.54	1.54	---	---	---	1.61	---	34	188	10,192
1.54	1.488	1.53	2.69%	Δεκέμβριος 2019	---	---	---	---	1.50	---	---	---	---	---	---	---	---
				Μάρτιος 2020	---	---	---	---	1.51	---	---	---	---	---	---	---	---
				Ιούνιος 2020	---	---	---	---	1.52	---	---	---	---	---	---	---	---
(Μέγεθος Συμβολαίου: 100 Χρεόγραφα, Φυσική Παράδοση)																	
COCA-COLA HBC AG (ΚΟ)				Σεπτέμβριος 2019	30.40	30.73	30.40	30.70	30.70	---	---	---	33.35	---	8	23	408
30.67	30.25	30.5	0.20%	Δεκέμβριος 2019	---	---	---	---	30.70	---	---	---	---	---	---	---	---
				Μάρτιος 2020	---	---	---	---	30.85	---	---	---	---	---	---	---	---
				Ιούνιος 2020	---	---	---	---	31.01	---	---	---	---	---	---	---	---
(Μέγεθος Συμβολαίου: 100 Χρεόγραφα, Φυσική Παράδοση)																	
FOURLIS ΣΥΜΜΕΤΟΧΩΝ (ΚΟ)				Σεπτέμβριος 2019	---	---	---	---	5.52	---	---	---	5.83	---	---	---	495
5.55	5.4	5.5	0.00%	Δεκέμβριος 2019	---	---	---	---	5.55	---	---	---	---	---	---	---	---
				Μάρτιος 2020	---	---	---	---	5.57	---	---	---	---	---	---	---	---
				Ιούνιος 2020	---	---	---	---	5.60	---	---	---	---	---	---	---	---
(Μέγεθος Συμβολαίου: 100 Χρεόγραφα, Φυσική Παράδοση)																	
INTRACOM HOLDINGS (ΚΟ)				Σεπτέμβριος 2019	1.14	1.15	1.09	1.09	1.09	---	---	---	1.15	---	22	212	3,437
1.12	1.072	1.072	0.19%	Δεκέμβριος 2019	---	---	---	---	1.08	---	---	---	---	---	---	---	---
				Μάρτιος 2020	---	---	---	---	1.08	---	---	---	---	---	---	---	---
				Ιούνιος 2020	---	---	---	---	1.09	---	---	---	---	---	---	---	---
(Μέγεθος Συμβολαίου: 100 Χρεόγραφα, Φυσική Παράδοση)																	
JUMBO (ΚΟ)				Σεπτέμβριος 2019	17.76	17.76	17.76	17.76	17.76	---	---	---	18.80	---	2	2	411
17.89	17.5	17.73	-0.39%	Δεκέμβριος 2019	---	---	---	---	17.95	---	---	16.75	---	---	---	13	
				Μάρτιος 2020	---	---	---	---	18.04	---	---	---	---	---	---	---	---
				Ιούνιος 2020	---	---	---	---	18.13	---	---	---	---	---	---	---	---

Σημειώσεις Παραγώγων

Τις τιμές εκκαθάρισης και τις τελικές ανοικτές θέσεις μπορείτε να τις ανακτήσετε στο ακόλουθο path <http://www.helex.gr/el/web/guest/statistics-end-of-day-derivatives>

Υποκείμενη Αγορά				Αγορά Παραγώγων										Ανοικτές θέσεις			
Ανωτ Τιμή	Κατωτ Τιμή	Τιμή κλεισ.	Μεταβ.	Μήνας Παράδοσης	Άνοιγμα	Ανωτ Τιμή	Κατωτ Τιμή	Τελ Τιμή	Τιμή κλεισ.	Τελευταία ζήτηση	Τελευταία προσφορά	Τιμή Εκκαθάρισης*	Υψηλό ζωής	Χαμηλό ζωής	Πράξεις	Όγκος	Ανοικτές θέσεις
LAMDA DEVELOPMENT(ΚΟ)				(Μέγεθος Συμβολαίου: 100 Χρεόγραφα, Φυσική Παράδοση)													
9.7	9.39	9.4	-0.32%	Σεπτέμβριος 2019	9.66	9.71	9.46	9.48	9.48	---	---	---	10.15	---	22	66	2,722
				Δεκέμβριος 2019	---	---	---	---	9.51	---	---	---	---	---	---	---	---
				Μάρτιος 2020	---	---	---	---	9.56	---	---	---	---	---	---	---	---
				Ιούνιος 2020	---	---	---	---	9.61	---	---	---	---	---	---	---	---
MARFIN INVESTMENT GROUP (ΚΟ)				(Μέγεθος Συμβολαίου: 100 Χρεόγραφα, Φυσική Παράδοση)													
0.1412	0.136	0.136	-2.16%	Σεπτέμβριος 2019	0.144	0.145	0.138	0.138	0.138	---	---	---	0.153	---	53	846	89,913
				Δεκέμβριος 2019	---	---	---	---	0.140	---	---	---	---	---	---	---	---
				Μάρτιος 2020	---	---	---	---	0.141	---	---	---	---	---	---	---	---
				Ιούνιος 2020	---	---	---	---	0.142	---	---	---	---	---	---	---	---
VIOHALCO SA/NV (ΚΑ)				(Μέγεθος Συμβολαίου: 100 Χρεόγραφα, Φυσική Παράδοση)													
4.23	4.12	4.14	-0.60%	Σεπτέμβριος 2019	4.20	4.27	4.17	4.19	4.19	---	---	---	4.45	---	46	141	5,613
				Δεκέμβριος 2019	---	---	---	---	4.20	---	---	---	---	---	---	---	---
				Μάρτιος 2020	---	---	---	---	4.22	---	---	---	---	---	---	---	---
				Ιούνιος 2020	---	---	---	---	4.24	---	---	---	---	---	---	---	---
ΑΔΜΗΕ ΣΥΜΜΕΤΟΧΩΝ Α.Ε. (ΚΟ)				(Μέγεθος Συμβολαίου: 100 Χρεόγραφα, Φυσική Παράδοση)													
2.17	2.09	2.12	1.43%	Σεπτέμβριος 2019	2.10	2.13	2.05	2.07	2.07	---	---	---	2.16	---	26	259	8,415
				Δεκέμβριος 2019	---	---	---	---	2.11	---	---	---	---	---	---	---	---
				Μάρτιος 2020	---	---	---	---	2.12	---	---	---	---	---	---	---	---
				Ιούνιος 2020	---	---	---	---	2.13	---	---	---	---	---	---	---	---
ΓΕΚ ΤΕΡΝΑ (ΚΟ)				(Μέγεθος Συμβολαίου: 100 Χρεόγραφα, Φυσική Παράδοση)													
6.12	5.91	6.11	1.83%	Σεπτέμβριος 2019	6.12	6.17	6.02	6.11	6.11	---	---	---	6.35	---	16	68	8,753
				Δεκέμβριος 2019	---	---	---	---	6.05	---	---	---	6.27	---	---	---	1
				Μάρτιος 2020	---	---	---	---	6.08	---	---	---	---	---	---	---	---
				Ιούνιος 2020	---	---	---	---	6.11	---	---	---	---	---	---	---	---
ΔΕΗ (ΚΟ)				(Μέγεθος Συμβολαίου: 100 Χρεόγραφα, Φυσική Παράδοση)													
2.42	2.332	2.37	6.76%	Σεπτέμβριος 2019	2.29	2.43	2.29	2.36	2.36	---	---	---	2.64	---	431	3,409	21,674
				Δεκέμβριος 2019	---	---	---	---	2.24	---	---	---	---	---	---	---	---
				Μάρτιος 2020	---	---	---	---	2.25	---	---	---	---	---	---	---	---
				Ιούνιος 2020	---	---	---	---	2.26	---	---	---	---	---	---	---	---
ΕΘΝΙΚΗ ΤΡΑΠΕΖΑ (ΚΟ)				(Μέγεθος Συμβολαίου: 100 Χρεόγραφα, Φυσική Παράδοση)													
2.4	2.305	2.334	-1.10%	Σεπτέμβριος 2019	2.38	2.41	2.30	2.30	2.30	---	---	---	2.57	---	412	5,420	58,533
				Δεκέμβριος 2019	---	---	---	---	2.38	---	---	---	---	---	---	---	---
				Μάρτιος 2020	---	---	---	---	2.39	---	---	---	---	---	---	---	---
				Ιούνιος 2020	---	---	---	---	2.40	---	---	---	---	---	---	---	---

Σημειώσεις Παραγώγων

Τις τιμές εκκαθάρισης και τις τελικές ανοικτές θέσεις μπορείτε να τις ανακτήσετε στο ακόλουθο path <http://www.helex.gr/el/web/guest/statistics-end-of-day-derivatives>

Υποκείμενη Αγορά				Αγορά Παραγώγων													
Ανωτ Τιμή	Κατωτ Τιμή	Τιμή κλεισ.	Μεταβ.	Μήνας Παράδοσης	Άνοιγμα	Ανωτ Τιμή	Κατωτ Τιμή	Τελ Τιμή	Τιμή κλεισ.	Τελευταία ζήτηση	Τελευταία προσφορά	Τιμή Εκκαθάρισης*	Υψηλό ζωής	Χαμηλό ζωής	Πράξεις	Όγκος	Ανοικτές θέσεις
(Μέγεθος Συμβολαίου: 100 Χρεόγραφα, Φυσική Παράδοση)																	
ΕΛΛΑΚΤΩΡ (ΚΟ)				Σεπτέμβριος 2019	2.06	2.09	2.00	2.00	2.00	---	---	---	2.19	---	73	477	10.080
2.07	1.98	1.98	-2.70%	Δεκέμβριος 2019	---	---	---	---	2.06	---	---	---	---	---	---	---	---
				Μάρτιος 2020	---	---	---	---	2.07	---	---	---	---	---	---	---	---
				Ιούνιος 2020	---	---	---	---	2.08	---	---	---	---	---	---	---	---
(Μέγεθος Συμβολαίου: 100 Χρεόγραφα, Φυσική Παράδοση)																	
ΕΛΛΗΝ. ΧΡΗΜΑΤΙΣΤΗΡΙΑ Χ.Α. (ΚΟ)				Σεπτέμβριος 2019	5.05	5.05	4.98	5.00	5.00	---	---	---	5.24	---	8	52	3.811
5	4.95	4.95	-0.50%	Δεκέμβριος 2019	---	---	---	---	5.02	---	---	---	---	---	---	---	---
				Μάρτιος 2020	---	---	---	---	5.04	---	---	---	---	---	---	---	---
				Ιούνιος 2020	---	---	---	---	5.07	---	---	---	---	---	---	---	---
(Μέγεθος Συμβολαίου: 100 Χρεόγραφα, Φυσική Παράδοση)																	
ΕΛΛΗΝΙΚΑ ΠΕΤΡΕΛΑΙΑ (ΚΟ)				Σεπτέμβριος 2019	9.05	9.40	9.05	9.22	9.22	---	---	---	9.40	---	52	200	2.200
9.36	8.98	9.16	2.58%	Δεκέμβριος 2019	---	---	---	---	9.01	---	---	---	---	---	---	---	---
				Μάρτιος 2020	---	---	---	---	9.05	---	---	---	---	---	---	---	---
				Ιούνιος 2020	---	---	---	---	9.10	---	---	---	---	---	---	---	---
(Μέγεθος Συμβολαίου: 100 Χρεόγραφα, Φυσική Παράδοση)																	
ΕΥΔΑΠ (ΚΟ)				Σεπτέμβριος 2019	7.64	7.72	7.64	7.72	7.72	---	---	---	7.72	---	2	6	376
7.74	7.53	7.73	1.71%	Δεκέμβριος 2019	---	---	---	---	7.67	---	---	---	---	---	---	---	---
				Μάρτιος 2020	---	---	---	---	7.70	---	---	---	---	---	---	---	---
				Ιούνιος 2020	---	---	---	---	7.74	---	---	---	---	---	---	---	---
(Μέγεθος Συμβολαίου: 100 Χρεόγραφα, Φυσική Παράδοση)																	
ΙΝΤΡΑΛΟΤ (ΚΟ)				Σεπτέμβριος 2019	0.516	0.520	0.502	0.502	0.502	---	---	---	0.541	---	29	245	4.654
0.519	0.492	0.496	0.20%	Δεκέμβριος 2019	---	---	---	---	0.499	---	---	---	---	---	---	---	---
				Μάρτιος 2020	---	---	---	---	0.502	---	---	---	---	---	---	---	---
				Ιούνιος 2020	---	---	---	---	0.504	---	---	---	---	---	---	---	---
(Μέγεθος Συμβολαίου: 100 Χρεόγραφα, Φυσική Παράδοση)																	
ΜΟΤΟΡ ΟΙΛ (ΚΟ)				Σεπτέμβριος 2019	22.71	22.71	22.41	22.43	22.43	---	---	---	24.27	---	10	32	268
22.62	22.16	22.22	-0.36%	Δεκέμβριος 2019	---	---	---	---	22.49	---	---	---	---	---	---	---	---
				Μάρτιος 2020	---	---	---	---	22.60	---	---	---	---	---	---	---	---
				Ιούνιος 2020	---	---	---	---	22.72	---	---	---	---	---	---	---	---
(Μέγεθος Συμβολαίου: 100 Χρεόγραφα, Φυσική Παράδοση)																	
ΜΥΤΙΛΗΝΑΙΟΣ (ΚΟ)				Σεπτέμβριος 2019	11.45	11.45	11.13	11.20	11.20	---	---	---	11.45	---	104	455	10.003
11.43	11.1	11.11	-1.33%	Δεκέμβριος 2019	---	---	---	---	11.36	---	---	---	---	---	---	---	---
				Μάρτιος 2020	---	---	---	---	11.41	---	---	---	---	---	---	---	---
				Ιούνιος 2020	---	---	---	---	11.47	---	---	---	---	---	---	---	---

Σημειώσεις Παραγώγων

Τις τιμές εκκαθάρισης και τις τελικές ανοικτές θέσεις μπορείτε να τις ανακτήσετε στο ακόλουθο path <http://www.helex.gr/el/web/guest/statistics-end-of-day-derivatives>

Υποκείμενη Αγορά				Αγορά Παραγώγων										Ανοικτές θέσεις			
Ανωτ Τιμή	Κατωτ Τιμή	Τιμή κλεισ.	Μεταβ.	Μήνας Παράδοσης	Άνοιγμα	Ανωτ Τιμή	Κατωτ Τιμή	Τελ Τιμή	Τιμή κλεισ.	Τελευταία ζήτηση	Τελευταία προσφορά	Τιμή Εκκαθάρισης*	Υψηλό ζωής	Χαμηλό ζωής	Πράξεις	Όγκος	Ανοικτές θέσεις
(Μέγεθος Συμβολαίου: 100 Χρεόγραφα, Φυσική Παράδοση)																	
ΟΛΠ (ΚΟ)				Σεπτέμβριος 2019	23.90	23.95	23.76	23.76	23.76	---	---	---	23.95	---	4	6	748
23.95	23.55	23.8	0.42%	Δεκέμβριος 2019	---	---	---	---	23.90	---	---	---	22.97	---	---	---	10
				Μάρτιος 2020	---	---	---	---	24.02	---	---	---	---	---	---	---	---
				Ιούνιος 2020	---	---	---	---	24.14	---	---	---	---	---	---	---	---
(Μέγεθος Συμβολαίου: 100 Χρεόγραφα, Φυσική Παράδοση)																	
ΟΠΑΠ (ΚΟ)				Σεπτέμβριος 2019	9.99	10.04	9.97	9.98	9.98	---	---	---	10.27	---	28	78	4,627
10	9.9	9.95	0.20%	Δεκέμβριος 2019	---	---	---	---	10.01	---	---	---	---	---	---	---	---
				Μάρτιος 2020	---	---	---	---	10.07	---	---	---	---	---	---	---	---
				Ιούνιος 2020	---	---	---	---	10.12	---	---	---	---	---	---	---	---
(Μέγεθος Συμβολαίου: 100 Χρεόγραφα, Φυσική Παράδοση)																	
ΟΤΕ (ΚΟ)				Σεπτέμβριος 2019	12.50	12.59	12.44	12.44	12.44	---	---	---	12.90	---	36	287	3,079
12.5	12.38	12.38	-0.16%	Δεκέμβριος 2019	---	---	---	---	12.51	---	---	---	---	---	---	---	---
				Μάρτιος 2020	---	---	---	---	12.57	---	---	---	---	---	---	---	---
				Ιούνιος 2020	---	---	---	---	12.63	---	---	---	---	---	---	---	---
(Μέγεθος Συμβολαίου: 100 Χρεόγραφα, Φυσική Παράδοση)																	
ΠΕΙΡΑΙΩΣ ΤΡΑΠΕΖΑ (ΚΟ)				Σεπτέμβριος 2019	2.86	2.88	2.65	2.66	2.66	---	---	---	3.33	---	283	2,516	24,874
2.868	2.648	2.65	-5.36%	Δεκέμβριος 2019	---	---	---	---	2.82	---	---	---	---	---	---	---	---
				Μάρτιος 2020	---	---	---	---	2.84	---	---	---	---	---	---	---	---
				Ιούνιος 2020	---	---	---	---	2.85	---	---	---	---	---	---	---	---
(Μέγεθος Συμβολαίου: 100 Χρεόγραφα, Φυσική Παράδοση)																	
ΤΕΡΝΑ ΕΝΕΡΓΕΙΑΚΗ (ΚΟ)				Σεπτέμβριος 2019	7.29	7.29	7.27	7.27	7.27	---	---	---	7.50	---	7	10	5,286
7.3	7.18	7.2	-0.28%	Δεκέμβριος 2019	---	---	---	---	7.28	---	---	---	1.42	---	---	---	---
				Μάρτιος 2020	---	---	---	---	7.32	---	---	---	---	---	---	---	---
				Ιούνιος 2020	---	---	---	---	7.35	---	---	---	---	---	---	---	---
(Μέγεθος Συμβολαίου: 100 Χρεόγραφα, Φυσική Παράδοση)																	
ΤΡΑΠΕΖΑ EUROBANK ERGASIAS (ΚΟ)				Σεπτέμβριος 2019	0.858	0.868	0.837	0.841	0.841	---	---	---	0.911	---	86	1,293	42,529
0.866	0.8255	0.84	-1.18%	Δεκέμβριος 2019	---	---	---	---	0.857	---	---	---	---	---	---	---	---
				Μάρτιος 2020	---	---	---	---	0.862	---	---	---	---	---	---	---	---
				Ιούνιος 2020	---	---	---	---	0.866	---	---	---	---	---	---	---	---

Σημειώσεις Παραγώγων

Τις τιμές εκκαθάρισης και τις τελικές ανοικτές θέσεις μπορείτε να τις ανακτήσετε στο ακόλουθο path <http://www.helex.gr/el/web/guest/statistics-end-of-day-derivatives>

ΔΕΗ (ΚΟ)

(Μέγεθος Συμβολαίου: 100 Χρεόγραφα, Τρόπος Εξάσκησης: Αμερικάνικος, Φυσική Παράδοση)

Τιμή Εξάσκησης	Δικαιώματα Αγοράς													Δικαιώματα Πώλησης																			
	Αύγουστος 2019						Σεπτέμβριος 2019						Λοιποί Μήνες		Αύγουστος 2019						Σεπτέμβριος 2019						Λοιποί Μήνες		Τιμή Εξάσκησης				
	Άνοιγμα	Ανιγν. Τιμή	Κατωτ. Τιμή	Τελ. Τιμή	Τιμή κλεισ.	Όγκος	Άνοιγ. θέσεις	Άνοιγμα	Ανιγν. Τιμή	Κατωτ. Τιμή	Τελ. Τιμή	Τιμή κλεισ.	Όγκος	Άνοιγ. θέσεις	Όγκος	Άνοιγ. θέσεις	Άνοιγμα	Ανιγν. Τιμή	Κατωτ. Τιμή	Τελ. Τιμή	Τιμή κλεισ.	Όγκος	Άνοιγ. θέσεις	Όγκος	Άνοιγ. θέσεις								
0.850						-	0.000	0.000	0.000		1.37	-	-									-	-	0.000	0.000	0.000	0.001	-		-			0.009
0.900	0.000	0.000	0.000	1.32	-	-	0.000	0.000	0.000		1.32	-	-			0.000	0.000	0.000		0.002	-	-			0.000	0.000	0.000	0.001	-	-			0.009
0.950	0.000	0.000	0.000	1.27	-	-	0.000	0.000	0.000		1.27	-	-			0.000	0.000	0.000		0.001	-	-			0.000	0.000	0.000	0.001	-	-			0.010
1.000	0.000	0.000	0.000	1.22	-	-	0.000	0.000	0.000		1.22	-	-			0.000	0.000	0.000		0.001	-	-			0.000	0.000	0.000	0.001	-	-			0.010
1.100	0.000	0.000	0.000	1.12	-	-	0.000	0.000	0.000		1.12	-	-			0.000	0.000	0.000		0.001	-	-			0.000	0.000	0.000	0.001	-	-			0.011
1.200	0.000	0.000	0.000	1.02	-	-	0.000	0.000	0.000		1.03	-	-			0.000	0.000	0.000		0.001	-	-			0.000	0.000	0.000	0.001	-	-			0.012
1.300	0.000	0.000	0.000	0.922	-	-	0.000	0.000	0.000		0.928	-	-			0.000	0.000	0.000		0.002	-	-			0.000	0.000	0.000	0.003	-	-			0.013
1.400	0.000	0.000	0.000	0.823	-	-	0.000	0.000	0.000		0.832	-	-			0.000	0.000	0.000		0.001	-	-			0.000	0.000	0.000	0.007	-	-			0.014
1.500	0.000	0.000	0.000	0.723	-	-	0.000	0.000	0.000		0.738	-	-			0.000	0.000	0.000		0.001	-	-			0.000	0.000	0.000	0.013	-	-			0.015
1.600	0.000	0.000	0.000	0.626	-	-	0.000	0.000	0.000		0.649	-	-			0.000	0.000	0.000		0.004	-	-			0.000	0.000	0.000	0.024	-	-			0.016
1.700	0.000	0.000	0.000	0.532	-	-	0.000	0.000	0.000		0.565	-	-			0.000	0.000	0.000		0.009	-	-			0.000	0.000	0.000	0.039	-	-			0.017
1.800	0.000	0.000	0.000	0.442	-	10	0.000	0.000	0.000		0.486	-	-			0.000	0.000	0.000		0.019	-	-			0.000	0.000	0.000	0.060	-	-			0.018
1.900	0.000	0.000	0.000	0.358	-	200	0.000	0.000	0.000		0.414	-	-			0.000	0.000	0.000		0.035	-	-			0.000	0.000	0.000	0.088	-	-			0.019
2.000	0.000	0.000	0.000	0.283	-	72	0.000	0.000	0.000		0.351	-	1			0.000	0.000	0.000		0.060	-	-			0.000	0.000	0.000	0.124	-	-			0.020
2.200	0.000	0.000	0.000	0.165	-	70	0.000	0.000	0.000		0.242	-	-			0.000	0.000	0.000		0.142	-	-			0.000	0.000	0.000	0.215	-	-			0.022
2.400	0.000	0.000	0.000	0.087	-	190	0.000	0.000	0.000		0.162	-	10			0.000	0.000	0.000		0.264	-	11			0.000	0.000	0.000	0.335	-	-			0.024
2.600	0.000	0.000	0.000	0.042	-	2	0.000	0.000	0.000		0.106	-	10			0.000	0.000	0.000		0.418	-	6			0.000	0.000	0.000	0.478	-	-			0.026
2.800	0.000	0.000	0.000	0.019	-	-	0.000	0.000	0.000		0.067	-	-			0.000	0.000	0.000		0.595	-	-			0.000	0.000	0.000	0.640	-	-			0.028
3.000	0.000	0.000	0.000	0.007	-	-	0.000	0.000	0.000		0.041	-	500			0.000	0.000	0.000		0.785	-	-			0.000	0.000	0.000	0.814	-	-			0.030
3.200	0.000	0.000	0.000	0.003	-	-	0.000	0.000	0.000		0.025	-	-			0.000	0.000	0.000		0.981	-	-			0.000	0.000	0.000	0.998	-	-			0.032
3.400	0.000	0.000	0.000	0.001	-	-	0.000	0.000	0.000		0.015	-	-			0.000	0.000	0.000		1.18	-	-			0.000	0.000	0.000	1.19	-	-			0.034
Σύνολο:						0							544									0	17					0	0			0	
Αριθμός Πράξεων:						0							0										0.00						0			0	

ΟΠΑΠ (ΚΟ)

(Μέγεθος Συμβολαίου: 100 Χρεόγραφα, Τρόπος Εξάσκησης: Αμερικάνικος, Φυσική Παράδοση)

Τιμή Εξάσκησης	Δικαιώματα Αγοράς														Δικαιώματα Πώλησης																	
	Αύγουστος 2019						Σεπτέμβριος 2019						Λοιποί Μήνες		Αύγουστος 2019						Σεπτέμβριος 2019						Λοιποί Μήνες		Τιμή Εξάσκησης			
	Άνοιγμα	Ανιτ Τιμή	Κατωτ Τιμή	Τελ Τιμή	Τιμή κλεισ.	Όγκος	Άνοιγμα	Ανιτ Τιμή	Κατωτ Τιμή	Τελ Τιμή	Τιμή κλεισ.	Όγκος	Άνοιγτες θέσεις	Όγκος	Άνοιγτες θέσεις	Άνοιγμα	Ανιτ Τιμή	Κατωτ Τιμή	Τελ Τιμή	Τιμή κλεισ.	Όγκος	Άνοιγτες θέσεις	Άνοιγμα	Ανιτ Τιμή	Κατωτ Τιμή	Τελ Τιμή	Τιμή κλεισ.	Όγκος		Άνοιγτες θέσεις	Όγκος	Άνοιγτες θέσεις
5.600						-	-	0.000	0.000	0.000	4.35	-	-									-	-	0.000	0.000	0.000	0.001	-		-		
6.000						-	-	0.000	0.000	0.000	3.95	-	-									-	-	0.000	0.000	0.000	0.001	-	-			0.060
6.400	0.000	0.000	0.000		3.54	-	-	0.000	0.000	0.000	3.55	-	-			0.000	0.000	0.000		0.002	-	-	0.000	0.000	0.000	0.004	-	-			0.064	
6.800	0.000	0.000	0.000		3.14	-	-	0.000	0.000	0.000	3.15	-	-			0.000	0.000	0.000		0.002	-	-	0.000	0.000	0.000	0.001	-	-			0.068	
7.200	0.000	0.000	0.000		2.74	-	-	0.000	0.000	0.000	2.76	-	-			0.000	0.000	0.000		0.005	-	-	0.000	0.000	0.000	0.001	-	-			0.072	
7.600	0.000	0.000	0.000		2.34	-	-	0.000	0.000	0.000	2.36	-	-			0.000	0.000	0.000		0.002	-	-	0.000	0.000	0.000	0.001	-	-			0.076	
8.000	0.000	0.000	0.000		1.94	-	-	0.000	0.000	0.000	1.96	-	-			0.000	0.000	0.000		0.001	-	-	0.000	0.000	0.000	0.002	-	-			0.080	
8.400	0.000	0.000	0.000		1.54	-	-	0.000	0.000	0.000	1.57	-	-			0.000	0.000	0.000		0.001	-	-	0.000	0.000	0.000	0.010	-	-			0.084	
8.800	0.000	0.000	0.000		1.15	-	-	0.000	0.000	0.000	1.20	-	-			0.000	0.000	0.000		0.005	-	-	0.000	0.000	0.000	0.035	-	-			0.088	
9.200	0.000	0.000	0.000		0.773	-	-	0.000	0.000	0.000	0.854	-	-			0.000	0.000	0.000		0.029	-	50	0.000	0.000	0.000	0.093	-	-			0.092	
9.600	0.000	0.000	0.000		0.449	-	5	0.000	0.000	0.000	0.569	-	-			0.000	0.000	0.000		0.104	-	-	0.000	0.000	0.000	0.207	-	-			0.096	
10.000	0.000	0.000	0.000		0.218	-	54	0.000	0.000	0.000	0.348	-	-			0.000	0.000	0.000		0.274	-	-	0.000	0.000	0.000	0.386	-	-			0.100	
11.000	0.000	0.000	0.000		0.013	-	2	0.000	0.000	0.000	0.068	-	-			0.000	0.000	0.000		1.07	-	-	0.000	0.000	0.000	1.11	-	-			0.110	
12.000	0.000	0.000	0.000		0.003	-	-	0.000	0.000	0.000	0.008	-	-			0.000	0.000	0.000		2.07	-	-	0.000	0.000	0.000	2.07	-	-			0.120	
13.000	0.000	0.000	0.000		0.001	-	-	0.000	0.000	0.000	0.001	-	-			0.000	0.000	0.000		3.07	-	-	0.000	0.000	0.000	3.07	-	-			0.130	
14.000	0.000	0.000	0.000		0.006	-	-	0.000	0.000	0.000	0.002	-	-			0.000	0.000	0.000		4.07	-	-	0.000	0.000	0.000	4.07	-	-			0.140	
15.000	0.000	0.000	0.000		0.001	-	-	0.000	0.000	0.000	0.012	-	-			0.000	0.000	0.000		5.07	-	-	0.000	0.000	0.000	5.07	-	-			0.150	
Σύνολο:						0	61					0	0	0	0						0	50				0	0	0	0			
Αριθμός Πράξεων:						0						0		0							0.00						0		0			

ΟΤΕ (ΚΟ)

(Μέγεθος Συμβολαίου: 100 Χρεόγραφα, Τρόπος Εξάσκησης: Αμερικάνικος, Φυσική Παράδοση)

Τιμή Εξάσκησης	Δικαιώματα Αγοράς														Δικαιώματα Πώλησης																									
	Αύγουστος 2019						Σεπτέμβριος 2019						Λοιποί Μήνες		Αύγουστος 2019						Σεπτέμβριος 2019						Λοιποί Μήνες		Τιμή Εξάσκησης											
	Άνοιγμα	Ανιγν. Τιμή	Καπιτ. Τιμή	Τελ. Τιμή	Τιμή κλεισ.	Όγκος	Άνοιγ. θέσεις	Άνοιγμα	Ανιγν. Τιμή	Καπιτ. Τιμή	Τελ. Τιμή	Τιμή κλεισ.	Όγκος	Άνοιγ. θέσεις	Όγκος	Άνοιγ. θέσεις	Άνοιγμα	Ανιγν. Τιμή	Καπιτ. Τιμή	Τελ. Τιμή	Τιμή κλεισ.	Όγκος	Άνοιγ. θέσεις	Όγκος	Άνοιγ. θέσεις															
7.600						-	-	0.000	0.000	0.000		4.83	-	-									-	-	0.000	0.000	0.000			0.001	-	-								
8.000						-	-	0.000	0.000	0.000		4.43	-	-									-	-	0.000	0.000	0.000		0.001	-	-									0.080
8.400	0.000	0.000	0.000		4.01	-	-	0.000	0.000	0.000		4.03	-	-			0.000	0.000	0.000		0.001	-	-	0.000	0.000	0.000		0.001	-	-									0.084	
8.800	0.000	0.000	0.000		3.61	-	-	0.000	0.000	0.000		3.63	-	-			0.000	0.000	0.000		0.001	-	-	0.000	0.000	0.000		0.004	-	-									0.088	
9.200	0.000	0.000	0.000		3.21	-	-	0.000	0.000	0.000		3.23	-	-			0.000	0.000	0.000		0.001	-	-	0.000	0.000	0.000		0.001	-	-									0.092	
9.600	0.000	0.000	0.000		2.81	-	-	0.000	0.000	0.000		2.83	-	-			0.000	0.000	0.000		0.005	-	-	0.000	0.000	0.000		0.001	-	-									0.096	
10.000	0.000	0.000	0.000		2.42	-	-	0.000	0.000	0.000		2.44	-	-			0.000	0.000	0.000		0.001	-	-	0.000	0.000	0.000		0.004	-	-									0.100	
11.000	0.000	0.000	0.000		1.43	-	-	0.000	0.000	0.000		1.49	-	-			0.000	0.000	0.000		0.008	-	-	0.000	0.000	0.000		0.054	-	-									0.110	
12.000	0.000	0.000	0.000		0.565	-	-	0.000	0.000	0.000		0.721	-	-			0.000	0.000	0.000		0.147	-	-	0.000	0.000	0.000		0.281	-	-									0.120	
13.000	0.000	0.000	0.000		0.115	-	2	0.000	0.000	0.000		0.259	-	-			0.000	0.000	0.000		0.698	-	-	0.000	0.000	0.000		0.820	-	-									0.130	
14.000	0.000	0.000	0.000		0.010	-	-	0.000	0.000	0.000		0.068	-	-			0.000	0.000	0.000		1.60	-	-	0.000	0.000	0.000		1.64	-	-									0.140	
15.000	0.000	0.000	0.000		0.001	-	-	0.000	0.000	0.000		0.012	-	-			0.000	0.000	0.000		2.60	-	-	0.000	0.000	0.000		2.60	-	-									0.150	
16.000	0.000	0.000	0.000		0.001	-	-	0.000	0.000	0.000		0.002	-	-			0.000	0.000	0.000		3.60	-	-	0.000	0.000	0.000		3.60	-	-									0.160	
17.000	0.000	0.000	0.000		0.001	-	-	0.000	0.000	0.000		0.001	-	-			0.000	0.000	0.000		4.60	-	-	0.000	0.000	0.000		4.60	-	-									0.170	
18.000	0.000	0.000	0.000		0.001	-	-	0.000	0.000	0.000		0.001	-	-			0.000	0.000	0.000		5.60	-	-	0.000	0.000	0.000		5.60	-	-									0.180	
Σύνολο:						0	2							0	0	0	0					0	0																	0
Αριθμός Πράξεων:						0								0	0							0.00																	0	

ΠΕΙΡΑΙΩΣ ΤΡΑΠΕΖΑ (ΚΟ)

(Μέγεθος Συμβολαίου: 100 Χρεόγραφα, Τρόπος Εξάσκησης: Αμερικάνικος, Φυσική Παράδοση)

Τιμή Εξάσκησης	Δικαιώματα Αγοράς														Δικαιώματα Πώλησης																			
	Αύγουστος 2019							Σεπτέμβριος 2019							Λοιποί Μήνες		Αύγουστος 2019							Σεπτέμβριος 2019							Λοιποί Μήνες		Τιμή Εξάσκησης	
	Άνοιγμα	Ανιτ Τιμή	Κατωτ Τιμή	Τελ Τιμή	Τιμή κλεισ.	Όγκος	Ανοικτές θέσεις	Άνοιγμα	Ανιτ Τιμή	Κατωτ Τιμή	Τελ Τιμή	Τιμή κλεισ.	Όγκος	Ανοικτές θέσεις	Όγκος	Ανοικτές θέσεις	Άνοιγμα	Ανιτ Τιμή	Κατωτ Τιμή	Τελ Τιμή	Τιμή κλεισ.	Όγκος	Ανοικτές θέσεις	Άνοιγμα	Ανιτ Τιμή	Κατωτ Τιμή	Τελ Τιμή	Τιμή κλεισ.	Όγκος	Ανοικτές θέσεις	Όγκος	Ανοικτές θέσεις		
0.300						-	-	0.000	0.000	0.000		2.50	-	-									-	-	0.000	0.000	0.000		0.001	-	-			
0.350						-	-	0.000	0.000	0.000		2.45	-	-									-	-	0.000	0.000	0.000		0.001	-	-			0.004
0.400						-	-	0.000	0.000	0.000		2.40	-	-									-	-	0.000	0.000	0.000		0.001	-	-			0.004
0.450						-	-	0.000	0.000	0.000		2.35	-	-									-	-	0.000	0.000	0.000		0.001	-	-			0.005
0.500						-	-	0.000	0.000	0.000		2.30	-	-									-	-	0.000	0.000	0.000		0.001	-	-			0.005
0.550						-	-	0.000	0.000	0.000		2.25	-	-									-	-	0.000	0.000	0.000		0.001	-	-			0.006
0.600						-	-	0.000	0.000	0.000		2.20	-	-									-	-	0.000	0.000	0.000		0.001	-	-			0.006
0.650						-	-	0.000	0.000	0.000		2.15	-	-									-	-	0.000	0.000	0.000		0.001	-	-			0.007
0.700						-	-	0.000	0.000	0.000		2.10	-	-									-	-	0.000	0.000	0.000		0.001	-	-			0.007
0.750						-	-	0.000	0.000	0.000		2.05	-	-									-	-	0.000	0.000	0.000		0.001	-	-			0.008
0.800						-	-	0.000	0.000	0.000		2.00	-	-									-	-	0.000	0.000	0.000		0.002	-	-			0.008
0.850						-	-	0.000	0.000	0.000		1.95	-	-									-	-	0.000	0.000	0.000		0.003	-	-			0.009
0.900						-	-	0.000	0.000	0.000		1.90	-	-									-	-	0.000	0.000	0.000		0.001	-	-			0.009
0.950	0.000	0.000	0.000		1.85	-	-	0.000	0.000	0.000		1.85	-	-			0.000	0.000	0.000		0.003	-	-	0.000	0.000	0.000		0.001	-	-			0.010	
1.000	0.000	0.000	0.000		1.80	-	-	0.000	0.000	0.000		1.80	-	-			0.000	0.000	0.000		0.005	-	-	0.000	0.000	0.000		0.001	-	-			0.010	
1.100	0.000	0.000	0.000		1.70	-	-	0.000	0.000	0.000		1.70	-	-			0.000	0.000	0.000		0.001	-	-	0.000	0.000	0.000		0.001	-	-			0.011	
1.200	0.000	0.000	0.000		1.60	-	-	0.000	0.000	0.000		1.60	-	-			0.000	0.000	0.000		0.001	-	-	0.000	0.000	0.000		0.002	-	-			0.012	
1.300	0.000	0.000	0.000		1.50	-	-	0.000	0.000	0.000		1.50	-	-			0.000	0.000	0.000		0.001	-	-	0.000	0.000	0.000		0.001	-	-			0.013	
1.400	0.000	0.000	0.000		1.40	-	-	0.000	0.000	0.000		1.41	-	-			0.000	0.000	0.000		0.002	-	-	0.000	0.000	0.000		0.001	-	-			0.014	
1.500	0.000	0.000	0.000		1.30	-	-	0.000	0.000	0.000		1.31	-	-			0.000	0.000	0.000		0.001	-	-	0.000	0.000	0.000		0.002	-	-			0.015	
1.600	0.000	0.000	0.000		1.20	-	-	0.000	0.000	0.000		1.21	-	-			0.000	0.000	0.000		0.001	-	-	0.000	0.000	0.000		0.003	-	-			0.016	
1.700	0.000	0.000	0.000		1.10	-	-	0.000	0.000	0.000		1.11	-	-			0.000	0.000	0.000		0.001	-	-	0.000	0.000	0.000		0.007	-	-			0.017	
1.800	0.000	0.000	0.000		1.00	-	-	0.000	0.000	0.000		1.02	-	-			0.000	0.000	0.000		0.001	-	-	0.000	0.000	0.000		0.011	-	-			0.018	
1.900	0.000	0.000	0.000		0.905	-	-	0.000	0.000	0.000		0.926	-	-			0.000	0.000	0.000		0.002	-	-	0.000	0.000	0.000		0.019	-	-			0.019	
2.000	0.000	0.000	0.000		0.808	-	-	0.000	0.000	0.000		0.837	-	-			0.000	0.000	0.000		0.005	-	-	0.000	0.000	0.000		0.030	-	-			0.020	
2.200	0.000	0.000	0.000		0.621	-	-	0.000	0.000	0.000		0.671	-	-			0.000	0.000	0.000		0.017	-	-	0.000	0.000	0.000		0.064	-	-			0.022	
2.400	0.000	0.000	0.000		0.451	-	-	0.000	0.000	0.000		0.525	-	-			0.000	0.000	0.000		0.048	-	-	0.000	0.000	0.000		0.117	-	-			0.024	
2.600	0.000	0.000	0.000		0.311	-	-	0.000	0.000	0.000		0.401	-	-			0.000	0.000	0.000		0.107	-	-	0.000	0.000	0.000		0.192	-	-			0.026	
2.800	0.000	0.000	0.000		0.199	-	-	0.000	0.000	0.000		0.300	-	-			0.000	0.000	0.000		0.195	-	-	0.000	0.000	0.000		0.291	-	-			0.028	
3.000	0.000	0.000	0.000		0.123	-	63	0.000	0.000	0.000		0.221	-	30			0.000	0.000	0.000		0.319	-	-	0.000	0.000	0.000		0.411	-	-			0.030	
3.200	0.000	0.000	0.000		0.071	-	10	0.000	0.000	0.000		0.160	-	-			0.000	0.000	0.000		0.467	-	-	0.000	0.000	0.000		0.551	-	-			0.032	
3.400	0.000	0.000	0.000		0.038	-	40	0.000	0.000	0.000		0.115	-	-			0.000	0.000	0.000		0.634	-	-	0.000	0.000	0.000		0.705	-	-			0.034	
3.600	0.000	0.000	0.000		0.020	-	-	0.000	0.000	0.000		0.080	-	-			0.000	0.000	0.000		0.816	-	-	0.000	0.000	0.000		0.871	-	-			0.036	
3.800	0.000	0.000	0.000		0.010	-	-	0.000	0.000	0.000		0.054	-	-			0.000	0.000	0.000		1.01	-	-	0.000	0.000	0.000		1.05	-	-			0.038	
4.000	0.000	0.000	0.000		0.005	-	-	0.000	0.000	0.000		0.038	-	-			0.000	0.000	0.000		1.20	-	-	0.000	0.000	0.000		1.23	-	-			0.040	
4.400	0.000	0.000	0.000		0.001	-	-	0.000	0.000	0.000		0.017	-	-			0.000	0.000	0.000		1.60	-	-	0.000	0.000	0.000		1.61	-	-			0.044	

Προϊόν Δανεισμού	Υποκείμενος Τίτλος	Πολυμερείς Συναλλαγές[1]					Διμερείς Συναλλαγές[2]		Δανεισμός Τίτλων μέσω ΟΤC[3]
		Ανοιχτές θέσεις[5]	Προσφερόμενη ποσότητα	Μ.Σ.Τ[4]	Όγκος συναλλαγών	Μ.Σ.Τ[4]	Όγκος συναλλαγών	Μ.Σ.Τ[4]	Όγκος συναλλαγών
ALPHABOR	ALPHA BANK (ΚΟ)	5,000	---	---	---	---	---	---	35,914,818
TATTBOR	ATTICA BANK A.T.E. (ΚΟ)	18,751	---	---	---	---	---	---	370
CENERBOR	CENERGY HOLDINGS (ΚΑ)	---	---	---	---	---	---	---	---
EEEBOR	COCA-COLA HBC AG (ΚΟ)	---	---	---	---	---	---	---	70,546
FFGRPBOR	FOLLI-FOLLIE (ΚΟ)	---	---	---	---	---	---	---	1,331,265
FOYRKBOR	FOURLIS ΣΥΜΜΕΤΟΧΩΝ (ΚΟ)	---	---	---	---	---	---	---	52,577
INTRKBOR	INTRACOM HOLDINGS (ΚΟ)	1,500	---	---	---	---	---	---	---
BELABOR	JUMBO (ΚΟ)	13,200	---	---	16,400	3.62%	---	---	77,208
LAMDABOR	LAMDA DEVELOPMENT(ΚΟ)	---	---	---	---	---	---	---	5,000
MIGBOR	MARFIN INVESTMENT GROUP (ΚΟ)	---	---	---	---	---	---	---	744,474
QUALBOR	QUALITY & RELIABILITY (ΚΟ)	---	---	---	---	---	---	---	---
VIOBOR	VIOHALCO SA/ΝV (ΚΑ)	---	---	---	---	---	---	---	---
ADMIEBOR	ΑΔΜΗΕ ΣΥΜΜΕΤΟΧΩΝ Α.Ε. (ΚΟ)	---	---	---	---	---	---	---	61,007
AEGNBOR	ΑΕΡΟΠΟΡΙΑ ΑΙΓΑΙΟΥ (ΚΟ)	---	---	---	---	---	---	---	11,211
ALMYBOR	ΑΛΟΥΜΥΛ (ΚΟ)	---	---	---	---	---	---	---	---
GEKTERNABOR	ΓΕΚ ΤΕΡΝΑ (ΚΟ)	---	---	---	---	---	---	---	24,493
PPCBOR	ΔΕΗ (ΚΟ)	---	---	---	---	---	---	---	6,930,839
ETEBOR	ΕΘΝΙΚΗ ΤΡΑΠΕΖΑ (ΚΟ)	---	---	---	---	---	---	---	29,367,996
ELLAKTORBOR	ΕΛΛΑΚΤΩΡ (ΚΟ)	12,400	---	---	---	---	---	---	11,898
EXAEBOR	ΕΛΛΗΝ. ΧΡΗΜΑΤΙΣΤΗΡΙΑ Χ.Α. (ΚΟ)	4,500	---	---	5,100	2.81%	---	---	123,565
ELPEBOR	ΕΛΛΗΝΙΚΑ ΠΕΤΡΕΛΑΙΑ (ΚΟ)	500	---	---	---	---	---	---	51,983
EYDARBOR	ΕΥΔΑΠ (ΚΟ)	---	---	---	---	---	---	---	114,781
INLOTBOR	ΙΝΤΡΑΛΟΤ (ΚΟ)	---	---	---	---	---	---	---	444,512
MOHBOR	ΜΟΤΟΡ ΟΪΛ (ΚΟ)	1,500	---	---	---	---	---	---	43,134
MYTILBOR	ΜΥΤΙΛΗΝΑΙΟΣ (ΚΟ)	---	---	---	---	---	4,800	0.01%	26,742
PPABOR	ΟΛΠ (ΚΟ)	---	---	---	---	---	---	---	5,901
OPARBOR	ΟΠΑΠ (ΚΟ)	313	---	---	---	---	13,000	0.01%	1,280,257
HTOBOR	ΟΤΕ (ΚΟ)	---	---	---	---	---	---	---	522,090
TREIRBOR	ΠΕΙΡΑΙΩΣ ΤΡΑΠΕΖΑ (ΚΟ)	---	---	---	---	---	---	---	24,286,073
PLAISBOR	ΠΛΑΙΣΙΟ COMPUTERS (ΚΟ)	---	---	---	---	---	---	---	---
SARBOR	ΣΑΡΑΝΤΗΣ ΓΡ. (ΚΟ)	3,000	---	---	---	---	---	---	35,722

Σημειώσεις Προϊόντων Δανεισμού

[1] - Πολυμερείς Συμβάσεις Δανειοδοσίας των μεθόδων 8-1, 8-2 και 8-3-3 (σύμφ. Με Αποφ.17 ΔΣ του Χρηματιστηρίου).

[2] - Διμερείς Συμβάσεις Δανειοδοσίας των μεθόδων 8-3-1 και 8-3-2 (σύμφ. Με Αποφ. 20 ΔΣ του Χρηματιστηρίου).

[3] - Τα στοιχεία Συναλλαγές Δανεισμού Τίτλων μέσω ΟΤC δηλώνονται από τους χειριστές ΣΑΤ και αφορούν τις ποσότητες που έχουν καταγραφεί στο ΣΑΤ έως και τη προηγούμενη εργάσιμη ημέρα.

[4] - Μ.Σ.Τ.: - Μέση Σταθμισμένη Τιμή (ως προς τα τεμάχια)

[5] - Τα στοιχεία αφορούν σε ανοιχτές θέσεις πριν την έναρξη της συνεδρίασης

Προϊόν Δανεισμού	Υποκείμενος Τίτλος	Πολυμερείς Συναλλαγές[1]					Διμερείς Συναλλαγές[2]		Δανεισμός Τίτλων μέσω ΟΤC[3]
		Ανοιχτές θέσεις[5]	Προσφερόμενη ποσότητα	Μ.Σ.Τ[4]	Όγκος συναλλαγών	Μ.Σ.Τ[4]	Όγκος συναλλαγών	Μ.Σ.Τ[4]	Όγκος συναλλαγών
TENERGYBOR	ΤΕΡΝΑ ΕΝΕΡΓΕΙΑΚΗ (ΚΟ)	---	---	---	---	---	---	---	19,403
TITKBOR	ΤΙΤΑΝ (ΚΟ)	---	---	---	---	---	---	---	20,166
EUROBBOR	ΤΡΑΠΕΖΑ EUROBANK ERGASIAS (ΚΟ)	---	---	---	---	---	---	---	75,961,861

Σημειώσεις Προϊόντων Δανεισμού

[1] - Πολυμερείς Συμβάσεις Δανειοδοσίας των μεθόδων 8-1, 8-2 και 8-3-3 (σύμφ. Με Αποφ.17 ΔΣ του Χρηματιστηρίου).

[2] - Διμερείς Συμβάσεις Δανειοδοσίας των μεθόδων 8-3-1 και 8-3-2 (σύμφ. Με Αποφ. 20 ΔΣ του Χρηματιστηρίου).

[3] - Τα στοιχεία Συναλλαγές Δανεισμού Τίτλων μέσω ΟΤC δηλώνονται από τους χειριστές ΣΑΤ και αφορούν τις ποσότητες που έχουν καταγραφεί στο ΣΑΤ έως και τη προηγούμενη εργάσιμη ημέρα.

[4] - Μ.Σ.Τ.: - Μέση Σταθμισμένη Τιμή (ως προς τα τεμάχια)

[5] - Τα στοιχεία αφορούν σε ανοιχτές θέσεις πριν την έναρξη της συνεδρίασης

Κωδικό και ονομασίες Κλάδων Οικονομικής Δραστηριότητας του Χρηματιστηρίου Αθηνών

12003 - Διαπραγματεύσιμα Αμοιβαία Κεφάλαια	10101010 Υπηρεσίες Ηλεκτρονικών Υπολογιστών
10101015 Λογισμικό	10102030 Υλικό Υπολογιστών
15101010 Εξοπλισμός Τηλεπικοινωνιών	15102015 Υπηρεσίες Τηλεπικοινωνιών
20101010 Υγειονομικές Μονάδες	20101025 Υπηρεσίες Υγείας
20102010 Ιατρικός Εξοπλισμός	20103015 Φαρμακευτικά Προϊόντα
30101010 Τράπεζες	30202000 Διαφοροποιημένες Χρηματοοικονομικές Υπηρεσίες
30202010 Διαχείριση Κεφαλαίων & Θεματοφύλακες	30202015 Επενδυτικές Υπηρεσίες
30302010 Γενικές Ασφάλειες	30302015 Μεσίτες Ασφαλίσεων
35101010 Συμμετοχές & Ανάπτυξη Ακίνητης Περιουσίας	35101015 Υπηρεσίες Ακίνητης Περιουσίας
35102000 Διαφοροποιημένες Α.Ε.Ε.Α.Π.	35102030 Α.Ε.Ε.Α.Π. Επαγγελματικών Χώρων
40201040 Υπηρεσίες Ενοικίασης και Χρηματοδοτικής Μίσθωσης	40202010 Κατασκευή Κατοικιών
40202015 Έπιπλα	40202020 Οικιακές Συσκευές
40203040 Ηλεκτρονική Ψυχαγωγία	40203045 Παιχνίδια
40204020 Ρούχα και Αξεσουάρ	40301010 Ψυχαγωγία
40301030 Εκδόσεις	40301035 Ραδιοτηλεοπτικοί Φορείς
40401010 Διαφοροποιημένοι Έμποροι	40401020 Εμπόριο Ενδυμάτων
40401025 Εμπόριο Προϊόντων Οικιακής Βελτίωσης	40401030 Εξειδικευμένο Λιανικό Εμπόριο
40501010 Αεροπορικές Εταιρείες	40501015 Ταξίδια & Τουρισμός
40501020 Τυχερά Παιχνίδια	40501025 Ξενοδοχεία & Πανσιόν
45101015 Απόσταξη & Οινοπαραγωγή	45101020 Αναψυκτικά
45102010 Γεωργεία, Αλιεία, Εκτροφή και Φυτείες	45102020 Τρόφιμα
45103010 Καπνός	45201010 Λιανικό & Χονδρικό Εμπόριο Τροφίμων
45201020 Είδη Προσωπικής Φροντίδας	50101010 Κατασκευές
50101030 Τσιμέντα	50101035 Άλλα Οικοδομικά Υλικά
50202010 Ηλεκτρικά Εξαρτήματα	50203000 Διαφοροποιημένες Βιομηχανίες
50203015 Πλαστικά	50203030 Υλικά Συσκευασίας
50204000 Μηχανήματα Βιομηχανικού Εξοπλισμού	50204020 Μηχανήματα Κατασκευών
50205010 Προμηθευτές Βιομηχανίας	50205020 Υποστηρικτικές Υπηρεσίες προς Επιχειρήσεις
50205030 Υπηρεσίες Μαζικής Εκτύπωσης	50206015 Εμπορικά Οχήματα & Ανταλλακτικά
50206030 Θαλάσσιες Μεταφορές	50206060 Υπηρεσίες Μεταφορών
55101000 Διαφοροποιημένα Υλικά	55101020 Κλωστοϋφαντουργικά Προϊόντα
55102000 Ορυχεία	55102010 Σίδηρος & Χάλυβας
55102015 Μεταλλουργία	55102035 Αλουμίνιο
60101000 Καθετοποιημένες Εταιρ. Πετρελαίου & Φυσικού Αερίου	60101020 Διυλιστήρια & Εμπορία Πετρελαιοειδών
65101010 Εναλλακτική Ηλεκτρική Ενέργεια	65101015 Συμβατική Ηλεκτρική Ενέργεια
65102030 Ύδρευση	



ATHEX
Athens Stock Exchange

Λεωφ. Αθηνών 110 104 42 Αθήνα
110, Athinon Ave. GR 104 42 Athens
tel. (+30)210-33.66.800, fax (+30)210-33.66.101
www.athexgroup.gr