

19

**Ημερήσιο Δελτίο  
Συναλλακτικής Δραστηριότητας**

Daily Official List  
of Trading Activity

Παρασκευή, 19 Ιουλίου, 2019

Έτος: 140 Αύξων Αριθμός Συνεδρίασης: 135



**ATHEXGROUP**  
Athens Exchange Group

**Αποποίηση Ευθύνης:**

Η εταιρεία Ελληνικά Χρηματιστήρια-Χρηματιστήριο Αθηνών Ανώνυμη Εταιρεία Συμμετοχών καταβάλλει κάθε δυνατή προσπάθεια ώστε να διασφαλίσει ότι οι πληροφορίες και τα λοιπά στοιχεία που εμφανίζονται στο Ημερήσιο Δελτίο Τιμών (Η.Δ.Τ.) είναι ορθά και πλήρη αλλά δεν έχει καμία ευθύνη για ενδεχόμενο λάθος ή παράλειψη στοιχείων και / ή ευθύνη σχετικά με την ακρίβεια, αξιοπιστία, επικαιροποίηση και πληρότητα των παραπάνω πληροφοριών και στοιχείων ή ευθύνη προερχόμενη άμεσα ή έμμεσα από την χρήση των παραπάνω πληροφοριών.

Η Εταιρία δεν έχει καμία ευθύνη για την ακρίβεια των στοιχείων που περιλαμβάνονται στις ανακοινώσεις των εισηγμένων εταιρειών. Πιθανές προσβολές δικαιωμάτων τρίτων από το περιεχόμενο των ανακοινώσεων συνιστούν αποκλειστική ευθύνη του αποστολέα των ανακοινώσεων.

Όλα τα αναγραφόμενα στο Η.Δ.Τ. στοιχεία παρέχονται μόνο για τους σκοπούς της πληροφόρησης και δεν συνιστούν παροχή επενδυτικών συμβουλών ή πρόσκληση για επένδυση σε κινητές αξίες που διαπραγματεύονται στο Χρηματιστήριο Αθηνών.

Αναγνωρίζεται και συμφωνείται ότι όλα τα δικαιώματα επί των πληροφοριών που εμφανίζονται στο Η.Δ.Τ. θα αποτελούν κυριότητα της εταιρίας και οποιοδήποτε άλλο δικαίωμα συμπεριλαμβανομένου του δικαιώματος πνευματικής ιδιοκτησίας, σήματος κλπ. ανήκουν στο Χρηματιστήριο Αθηνών.

Τα ανωτέρω στοιχεία αποτελούν ιδιοκτησία της Εταιρίας και προστατεύονται σύμφωνα με τις διατάξεις περί πνευματικής ιδιοκτησίας. Απαγορεύεται α) η με οποιοδήποτε τρόπο ή μέσο αναπαραγωγή, αναδημοσίευση, τροποποίηση, αντιγραφή, πώληση, μετάδοση ή διανομή του συνόλου ή μέρους τους, χωρίς αναφορά στην πηγή και β) η εμπορική εκμετάλλευση των στοιχείων από τρίτους.

Η Εταιρία δεν φέρει καμία ευθύνη προερχόμενη άμεσα ή έμμεσα από χρήση ή τυχόν αλλοίωση των ανωτέρω στοιχείων όταν αυτά χρησιμοποιούνται από

**Ελληνικά Χρηματιστήρια - Χρηματιστήριο Αθηνών Α.Ε. Συμμετοχών**

Λεωφόρος Αθηνών 110, 10442 Αθήνα, Τηλ: (210) 33.66.800, Fax: (210) 32.13.938

[www.athexgroup.gr](http://www.athexgroup.gr)

**Χρηματιστηριακό Κέντρο Θεσσαλονίκης**

Κατούνη 16-18, Θεσ/νίκη 546 25, Τηλ: (2310) 567.667, Fax: (2310) 530.455

**Συνεγγυητικό Κεφάλαιο Εξασφάλισης Επενδυτικών Υπηρεσιών**

Φειδίου 14-16, Αθήνα 106 78, Τηλ: (210) 33.04.682, Fax: (210) 33.04.155

**Επιτροπή Κεφαλαιαγοράς**

Κολοκοτρώνη 1 & Σταδίου 1, Αθήνα 105 62, Τηλ: (210) 33.77.100, Fax: (210) 33.77.173

**Πίνακας Περιεχομένων**

**Ενότητα 1: Στατιστικά Στοιχεία Χρεογράφων, Παραγώγων και Δανεισμού**

- Οι Αγορές Χρεογράφων Παραγώγων Δανεισμού
- Χρηματιστηριακοί Δείκτες
- Αναλυτικά Στοιχεία Συναλλαγών Αγοράς Χρεογράφων
- Στοιχεία Συναλλαγών Κλάδων Χρηματιστηρίου Αθηνών & Χρηματοοικονομικών Προϊόντων (Δ.Α.Κ.)
- Οι 10 Μετοχές με τη μεγαλύτερη Άνοδο & Πτώση
- Αναλυτικά Στοιχεία Συναλλαγών Αγοράς Παραγώγων

**Ενότητα 2: Αναλυτικά Στοιχεία Συναλλαγών Χρεογράφων**

- Αναλυτικά Στοιχεία Συναλλαγών Χρεογράφων
- Σημειώσεις Χρεογράφων

**Ενότητα 3: Στοιχεία Συναλλαγών Χρεογράφων**

- Στοιχεία Συναλλαγών Πακέτων
- Στοιχεία Συναλλαγών Δικαιωμάτων

- Στοιχεία Δανεισμού Τίτλων
- Στοιχεία Συναλλαγών Εκποιήσεων
- Στοιχεία Συναλλαγών Εκποιήσεων Ενσώματων Ονομαστικών Μετοχών
- Στοιχεία Ενεργητικού Διαπραγματεύσιμων Αμοιβαίων Κεφαλαίων (Δ.Α.Κ.)
- Χαρακτηριστικά Διαπραγματεύσιμων Αμοιβαίων Κεφαλαίων (Δ.Α.Κ.)

**Ενότητα 4: Ανακοινώσεις**

**Ενότητα 5: Ομόλογα Διαπραγματεύσιμα στην Αγορά Αξιών Σταθερού Εισοδήματος**

- Ομολογιακά Δάνεια Επιχειρήσεων – Οργανωμένη Αγορά (Μετατρέψιμα)
- Ομολογιακά Δάνεια Επιχειρήσεων – Οργανωμένη Αγορά (Μη Μετατρέψιμα)
- Ομόλογα Ελληνικού Δημοσίου
- Έντοκα Γραμμάτια & Zero Coupon Ομόλογα Ελληνικού Δημοσίου
- Ομόλογα Ελληνικού Δημοσίου Διαπραγματεύσιμα με τη Μέθοδο Εκφώνησης - Αντιφώνησης
- Ομόλογα Κρατικών Τραπεζών

**Ενότητα 6: Πρόσθετα Στοιχεία Ενημέρωσης**

- Πίνακας Μελών Χρηματιστηρίου Αθηνών και Μελών ΕΤ.ΕΚ.
- Πίνακας Μετοχών Υπό Ειδική Διαπραγμάτευση
- Γνωστοποιήσεις Συναλλαγών - Κατάλογος Υπόχρεων Προσώπων

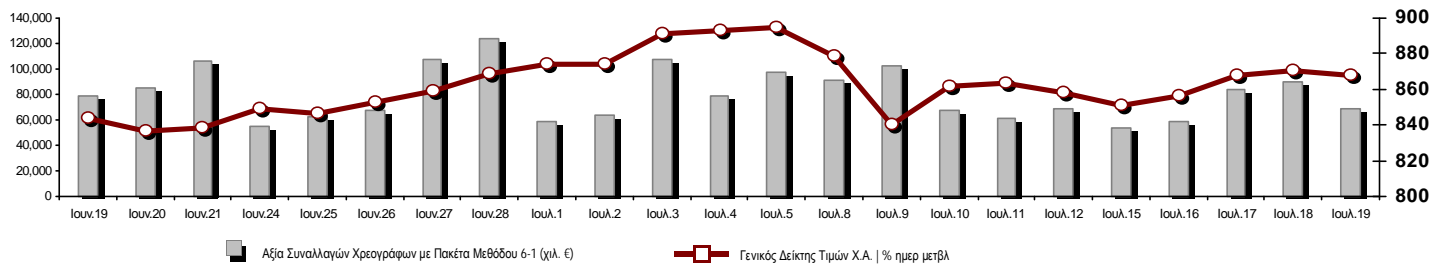
**Ενότητα 7: Αναλυτικά Στοιχεία Συναλλαγών Αγοράς Παραγώγων**

- Συμβόλαια Μελλοντικής Εκπλήρωσης σε Δείκτες
- Συμβόλαια Μελλοντικής Εκπλήρωσης σε Μετοχές
- Δικαιώματα Προαίρεσης σε Δείκτες
- Δικαιώματα Προαίρεσης σε Μετοχές
- Στοιχεία Συναλλαγών Προϊόντων Δανεισμού

**Παράρτημα Α: Κωδικοί και ονομασίες Κλάδων Οικονομικής Δραστηριότητας του Χρηματιστηρίου Αθηνών**

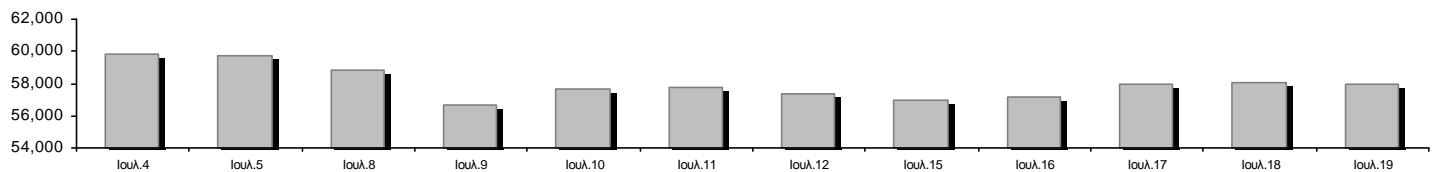
**Οι Αγορές Χρεογράφων Παραγώγων Δανεισμού**

**Γενικός Δείκτης Τιμών και Αξία Συναλλαγών Μετοχών και Παραγώγων**

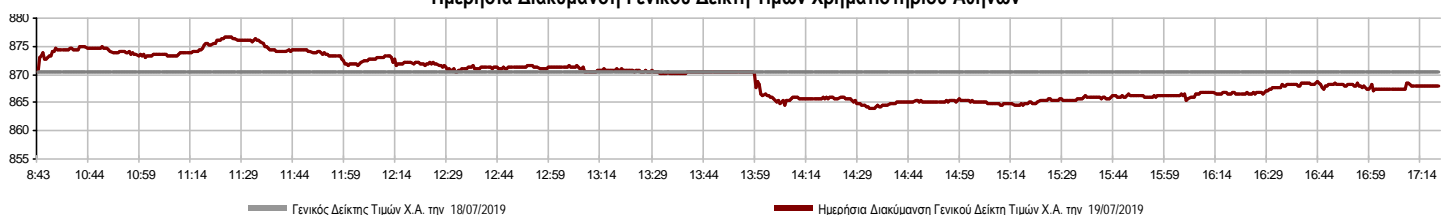


|  |            |         |  |                  |
|--|------------|---------|--|------------------|
| <b>Κεφαλαιοποίηση Χ.Α. (εκατ €)**:</b>                               | 57,912.54  |         | <b>Συνολικές Ανοικτές Θέσεις σε Παράγωγα</b>             | 429,540          |
| Ημερήσια μεταβολή: εκατ. €   %                                       | -136.97    | -0.24%  | Ανοικτές θέσεις σε ΣΜΕ επί Δεικτών   % ημερ μετβλ        | 19,550 2.16%     |
| Μέση ετήσια Κεφ/ποίηση: εκατ. €   % Μετβλ. Μέση προηγ. έτος          | 52,007.02  | -0.23%  | Ανοικτές θέσεις σε ΣΜΕ επί μετοχών   % ημερ μετβλ        | 400,217 0.32%    |
| <b>Γενικός Δείκτης Τιμών Χ.Α.   % ημερ μετβλ</b>                     | 867.81     | -0.32%  | Ανοικτές θέσεις σε Δικαιώματα επί Δεικτών   % ημερ μετβλ | 6,949 0.87%      |
| <b>Κεφαλαιοποίηση Γενικού Δείκτη (εκατ. €)</b>                       | 52,866.73  |         | Ανοικτές θέσεις σε Δικαιώματα επί μετοχών   % ημερ μετβλ | 2,824 -1.74%     |
| Ημερήσια μεταβολή (εκατ. €)  | -167.99    |         |  |                  |
| <b>Αξία Συναλλαγών Χρεογράφων με Πακέτα Μεθόδου 6-1 (χιλ. €)</b>     | 69,351.04  |         | <b>Πλήθος Συμβολαίων Παραγώγων:</b>                      | 22,898           |
| Ημερήσια μεταβολή: %   | -20,526.13 | -22.84% | Ημερήσια μεταβολή: τμχ   %                               | -11,480 -33.39%  |
| Μέση Αξία Συν/γών ΥΙD: χιλ. €   % Μετβλ Μέση προηγ. έτος             | 66,958.12  | 21.92%  | Μέσος Όγκος Συμβ. ΥΙD: % Μετβλ Μέσο προηγ. Έτος          | 45,829 -18.17%   |
| <b>Αξία Συναλλαγών Πακέτων Μεθόδου 6-1 (χιλ. €)</b>                  | 9,944.99   |         | <b>Πλήθος Πράξεων Παραγώγων:</b>                         | 2,055            |
| <b>Αξία Συναλλαγών Πακέτων Μεθόδου 6-2 &amp; 6-3 (χιλ. €)</b>        | 140.90     |         | Ημερήσια μεταβολή: πλήθος   %                            | -473 -18.71%     |
| <b>Αξία Συναλλαγών Ομολόγων (χιλ.€)</b>                              | 922.69     |         | Μέσο Πλήθος Πράξεων ΥΙD: % Μετβλ Μέσο προηγ. Έτος        | 3,031 11.79%     |
| <b>Όγκος Συναλλαγών Χρεογράφων με Πακέτα Μεθόδου 6-1 (χιλ. Τμχ)</b>  | 28,430.79  |         | <b>Συνολικές Ανοικτές Θέσεις σε Δανεισμό</b>             | 60,664           |
| Ημερήσια μεταβολή: χιλ. τμχ   %                                      | -11,588.58 | -28.96% | Ημερήσια μεταβολή: τμχ   %                               | -185,737 -75.38% |
| Μέσος Όγκος Συν/γών ΥΙD: % Μετβλ Μέσο προηγ. Έτος                    | 35,643.46  | -4.06%  | <b>Πλήθος Συναλλαγών Δανεισμού (Πολυμερής/Διμερής)</b>   | 108,313          |
| <b>Όγκος Συναλλαγών Πακέτων Μεθόδου 6-1 (χιλ. Τεμάχια)</b>           | 4,217.23   |         | Ημερήσια μεταβολή: τμχ   %                               | 106,613          |
| <b>Όγκος Συναλλαγών Πακέτων Μεθόδου 6-2 &amp; 6-3 (χιλ. Τεμάχια)</b> | 152.45     |         | <b>Πλήθος Πολυμερών Συναλλαγών</b>                       | 313              |
| <b>Όγκος Συναλλαγών Ομολόγων</b>                                     | 888,000    |         | <b>Πλήθος Διμερών Συναλλαγών</b>                         | 108,000          |
| <b>Πλήθος Πράξεων Χρεογράφων με Πακέτα Μεθόδου 6-1</b>               | 22,233     |         | <b>Πλήθος Πράξεων Δανεισμού:</b>                         | 6                |
| Ημερήσια μεταβολή: πλήθος   %  | -9,705     | -30.39% | Ημερήσια μεταβολή: %                                     | -1               |
| Μέσο Πλήθος Πράξεων ΥΙD: % Μετβλ Μέσο προηγ. Έτος                    | 26,959     | 32.61%  | <b>Πλήθος Πράξεων Πολυμερών Συναλλαγών</b>               | 1                |
| <b>Πλήθος πακέτων Μεθόδου 6-1</b>                                    | 7          |         | <b>Πλήθος Πράξεων Διμερών Συναλλαγών</b>                 | 5                |
| <b>Πλήθος πακέτων Μεθόδου 6-2 &amp; 6-3</b>                          | 3          |         |  |                  |
| <b>Πλήθος συναλλαγών Ομολόγων</b>                                    | 51         |         |  |                  |

**Κεφαλαιοποίηση Χ.Α. (εκατ €)\*\***



**Ημερήσια Διακύμανση Γενικού Δείκτη Τιμών Χρηματιστηρίου Αθηνών**



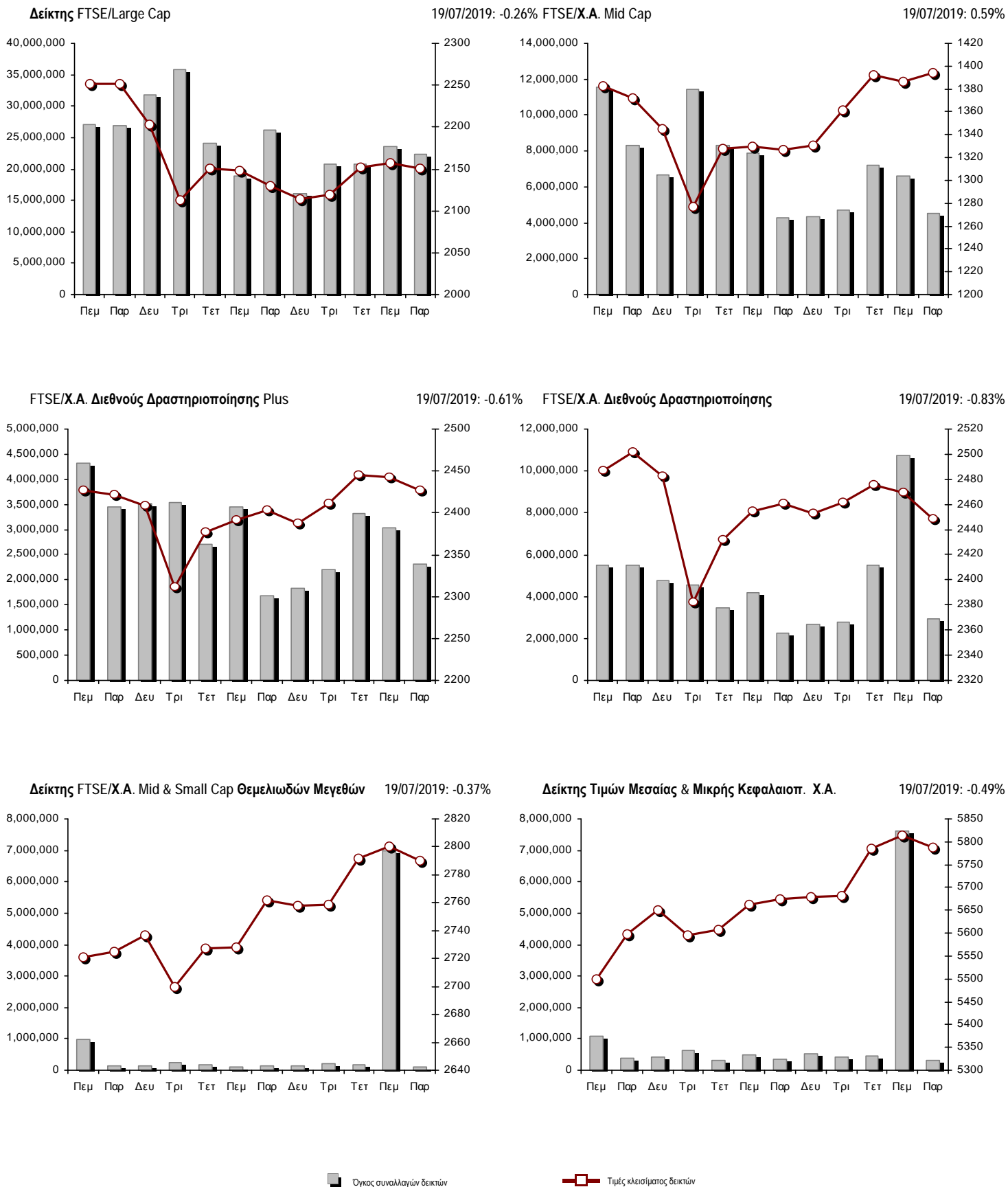
**Χρηματιστηριακοί Δείκτες**

| Όνομασία Δείκτη   | 19/07/2019 | 18/07/2019 | Δ μον. | Δ %    | Κατώτερη  | Ανώτερη   | Κατ.έτους | Ανωτ.έτους | Ετησ. μεταβ. |
|---|------------|------------|--------|--------|-----------|-----------|-----------|------------|--------------|
| <b>Γενικός Δείκτης Τιμών Χ.Α.</b>                         | 867.81     | 870.58     | -2.77  | -0.32% | 863.85    | 876.74    | 600.12    | 900.31     | 41.50% #     |
| FTSE/Χ.Α. Large Cap                                       | 2,151.12   | 2,156.79   | -5.67  | -0.26% | 2,142.35  | 2,176.92  | 1,580.73  | 2,270.46   | 33.74% #     |
| FTSE/Χ.Α. Mid Cap   | 1,394.15   | 1,386.03   | 8.12   | 0.59%  | 1,386.03  | 1,402.68  | 945.49    | 1,408.74   | 42.98% #     |
| FTSE/Χ.Α.-Χ.Α.Κ. Τραπεζικός Δείκτης                       | 582.46     | 578.06     | 4.40   | 0.76%  | 578.06    | 594.11    | 275.15    | 641.15     | 75.05% #     |
| FTSE/Χ.Α. Διεθνούς Δραστηριοποίησης Plus                  | 2,426.87   | 2,441.73   | -14.86 | -0.61% | 2,409.18  | 2,453.17  | 1,947.04  | 2,466.15   | 21.68% #     |
| FTSE/Χ.Α. Διεθνούς Δραστηριοποίησης                       | 2,448.62   | 2,469.06   | -20.44 | -0.83% | 2,431.86  | 2,474.66  | 1,866.67  | 2,517.12   | 29.05% #     |
| FTSE/Χ.Α. Mid & Small Cap Θεμελιωδών Μεγεθών              | 2,789.97   | 2,800.36   | -10.39 | -0.37% | 2,787.46  | 2,808.06  | 2,173.67  | 2,808.06   | 25.95% #     |
| <b>Δείκτης Τιμών Μεσαίας &amp; Μικρής Κεφαλαιοπ. Χ.Α.</b> | 5,786.36   | 5,814.94   | -28.58 | -0.49% | 5,779.97  | 5,834.43  | 3,914.71  | 5,841.10   | 46.04% #     |
| FTSE/Χ.Α. Δείκτης Αγοράς                                  | 535.17     | 536.46     | -1.29  | -0.24% | 533.00    | 541.49    | 392.32    | 563.60     | 34.07% #     |
| Δείκτης FTSE Med  | 4,530.98   | 4,550.26   | -19.28 | -0.42% |           |           | 3,966.78  | 4,656.80   | 14.28% #     |
| <b>Δείκτης Συνολικής Απόδοσης Γενικού Δείκτη Χ.Α.</b>     | 1,410.59   | 1,415.08   | -4.49  | -0.32% | 1,404.15  | 1,425.10  | 952.47    | 1,463.36   | 44.92% #     |
| FTSE/Χ.Α. Large Cap Συνολικής Απόδοσης                    | 3,174.25   | 3,180.56   | -6.31  | -0.20% |           |           | 2,321.35  | 3,347.07   | 35.65% #     |
| FTSE/Χ.Α. Large Cap Net Συνολικής Απόδοσης                | 973.83     | 976.40     | -2.57  | -0.26% | 969.86    | 985.51    | 692.89    | 1,027.12   | 38.13% #     |
| FTSE/Χ.Α. Mid Cap Συνολικής Απόδοσης                      | 1,694.68   | 1,684.81   | 9.87   | 0.59%  |           |           | 1,180.35  | 1,694.68   | 40.82% #     |
| FTSE/Χ.Α.-Χ.Α.Κ. Τραπεζικός Δείκτης Συνολ. Απόδ.          | 509.10     | 505.25     | 3.85   | 0.76%  |           |           | 265.40    | 554.19     | 62.41% #     |
| <b>Ελληνικός Δείκτης Mid &amp; Small Cap</b>              | 1,219.88   | 1,227.73   | -7.85  | -0.64% | 1,212.99  | 1,232.97  | 884.70    | 1,253.66   | 34.55% #     |
| FTSE/Χ.Α. Τράπεζες  | 769.56     | 763.75     | 5.81   | 0.76%  | 763.75    | 784.97    | 363.54    | 847.12     | 75.05% #     |
| FTSE/Χ.Α. Χρηματοοικονομικές Υπηρεσίες                    | 1,133.82   | 1,125.56   | 8.26   | 0.73%  | 1,117.66  | 1,137.38  | 744.92    | 1,191.69   | 45.31% #     |
| FTSE/Χ.Α. Βιομηχανικά Προϊόντα & Υπηρεσίες                | 2,924.59   | 2,929.13   | -4.54  | -0.15% | 2,876.12  | 2,940.87  | 1,884.26  | 2,947.28   | 53.16% #     |
| FTSE/Χ.Α. Εμπόριο   | 76.85      | 76.61      | 0.24   | 0.31%  | 76.12     | 77.34     | 58.44     | 77.34      | 28.28% #     |
| FTSE/Χ.Α. Ακίνητης Περιουσίας                             | 5,884.58   | 5,950.31   | -65.73 | -1.10% | 5,862.29  | 6,004.89  | 2,928.70  | 6,158.58   | 94.85% #     |
| FTSE/Χ.Α. Προσωπικά & Οικιακά Προϊόντα                    | 9,426.07   | 9,523.83   | -97.76 | -1.03% | 9,194.59  | 9,523.83  | 6,649.54  | 9,943.56   | 37.04% #     |
| FTSE/Χ.Α. Τρόφιμα & Ποτά                                  | 11,359.89  | 11,432.91  | -73.02 | -0.64% | 11,289.48 | 11,530.22 | 10,000.70 | 13,120.06  | 12.35% #     |
| FTSE/Χ.Α. Πρώτες Ύλες                                     | 6,123.54   | 6,003.35   | 120.19 | 2.00%  | 5,948.80  | 6,187.94  | 3,146.82  | 6,187.94   | 86.65% #     |
| FTSE/Χ.Α. Κατασκευές & Υλικά                              | 2,980.38   | 2,984.52   | -4.14  | -0.14% | 2,977.77  | 3,006.16  | 2,437.75  | 3,011.73   | 15.42% #     |
| FTSE/Χ.Α. Πετρέλαιο & Αέριο                               | 5,359.30   | 5,450.12   | -90.82 | -1.67% | 5,314.33  | 5,462.55  | 4,612.01  | 5,758.60   | 10.27% #     |
| FTSE/Χ.Α. Χημικά  | 10,007.57  | 10,009.46  | -1.89  | -0.02% | 9,874.11  | 10,142.92 | 7,722.79  | 11,217.47  | 22.40% #     |
| FTSE/Χ.Α. Ταξίδια & Αναψυχή                               | 1,696.14   | 1,685.55   | 10.59  | 0.63%  | 1,680.80  | 1,700.78  | 1,309.57  | 1,737.28   | 28.20% #     |
| FTSE/Χ.Α. Τεχνολογία                                      | 1,039.51   | 1,036.42   | 3.09   | 0.30%  | 1,036.40  | 1,047.77  | 692.80    | 1,057.22   | 46.57% #     |
| FTSE/Χ.Α. Τηλεπικοινωνίες                                 | 3,413.19   | 3,437.96   | -24.77 | -0.72% | 3,377.40  | 3,451.72  | 2,614.94  | 3,605.87   | 30.25% #     |
| FTSE/Χ.Α. Υπηρεσίες Κοινής Ωφέλειας                       | 2,583.35   | 2,607.14   | -23.79 | -0.91% | 2,576.25  | 2,623.27  | 1,729.19  | 2,687.33   | 46.87% #     |
| FTSE/Χ.Α. Υγεία   | 475.26     | 474.57     | 0.69   | 0.15%  | 474.57    | 480.76    | 460.82    | 508.96     | -6.11% #     |
| <b>Δείκτης Όλων των Μετοχών Χ.Α.</b>                      | 203.98     | 204.44     | -0.46  | -0.22% | 203.98    | 203.98    | 157.01    | 212.76     | 29.08% #     |
| <b>Ελληνικός Δείκτης Εταιρικών Ομολόγων</b>               | 119.62     | 119.79     | -0.17  | -0.14% |           |           | 116.31    | 119.79     | 2.82% #      |
| <b>Ελληνικός Δείκτης Τιμών Εταιρικών Ομολόγων</b>         | 96.66      | 96.72      | -0.06  | -0.06% |           |           | 95.04     | 96.93      | 0.90% #      |

Σημείωση 1: Το κλείσιμο των Δεικτών FTSE/Med 100, Ελληνικός Δείκτης Εταιρικών Ομολόγων και, Ελληνικός Δείκτης Τιμών Εταιρικών Ομολόγων αφορούν την συνεδρίαση της 17/07/2019.

Σημείωση 2: Ο Ελληνικός Δείκτης Mid & Small Cap είναι Customized δείκτης υπολογιζόμενος από το Χρηματιστήριο Αθηνών.

**Χρηματιστηριακοί Δείκτες**



**Αναλυτικά Στοιχεία Συναλλαγών Αγοράς Χρεογράφων**

|  | Όλα τα Χρεόγραφα | Κύρια Αγορά  | Επιτήρηση | Διαπραγματεύσιμα Αμοιβαία Κεφάλαια |
|--|------------------|--------------|-----------|------------------------------------|
| <b>Σύνολα</b>                          | 131              | 113          | 17        | 1                                  |
| Ανοδικές / Καθοδικές / Σταθερές:       | 45 / 61 / 25     | 40 / 57 / 16 | 5 / 3 / 9 | 0 / 1 / 0                          |
| <b>Κεφαλαιοποίηση Χ.Α. (εκατ €) **</b> | 57,912.54        | 57,635.60    | 276.94    |                                    |
| Μέση Ημερήσια Αξία Συν/γών (χιλ. €)    | 66,958.12        | 66,963.25    | 36.33     | 40.59                              |
| <b>Αξία Συναλλαγών</b>                 | 69,491.94        | 69,299.82    | 68.29     | 123.82                             |
| Κύριος Πίνακας:                        | 59,406.05        | 59,213.94    | 68.29     | 123.82                             |
| Προσυμφωνημένων Συναλλαγών 6_1_2_3:    | 10,085.89        | 10,085.89    | 0.00      | 0.00                               |
| Πίνακας Εκποιήσεων:                    | 0.00             | 0.00         | 0.00      | 0.00                               |
| Πίνακας Ειδικών Όρων:                  | 0.00             | 0.00         | 0.00      | 0.00                               |
| Μέσος Ημερήσιος Όγκος Συναλλαγών       | 35,643,465       | 35,358,255   | 322,461   | 1,864                              |
| <b>Όγκος Συναλλαγών</b>                | 28,583,246       | 28,095,504   | 482,186   | 5,556                              |
| Κύριος Πίνακας:                        | 24,213,560       | 23,725,818   | 482,186   | 5,556                              |
| Προσυμφωνημένων Συναλλαγών 6_1_2_3:    | 4,369,686        | 4,369,686    | 0         | 0                                  |
| Πίνακας Εκποιήσεων:                    | 0                | 0            | 0         | 0                                  |
| Πίνακας Ειδικών Όρων:                  | 0                | 0            | 0         | 0                                  |
| Μέσο Ημερήσιο Πλήθος Πράξεων           | 26,959           | 26,818       | 140       | 3                                  |
| <b>Αριθμός Πράξεων</b>                 | 22,236           | 22,089       | 145       | 2                                  |
| Κύριος Πίνακας:                        | 22,226           | 22,079       | 145       | 2                                  |
| Προσυμφωνημένων Συναλλαγών 6_1_2_3:    | 10               | 10           | 0         | 0                                  |
| Πίνακας Εκποιήσεων:                    | 0                | 0            | 0         | 0                                  |
| Πίνακας Ειδικών Όρων:                  | 0                | 0            | 0         | 0                                  |

**Στοιχεία Συναλλαγών Κλάδων Χρηματιστηρίου Αθηνών & Χρηματοοικονομικών Προϊόντων (Δ.Α.Κ.)**

| Κωδικός | Κλάδοι                                      | Ανοδικές / Καθοδικές / Σταθερές | Αριθμός Πράξεων | Όγκος Συναλλαγών | Αξία Συναλλαγών | % στη Συνολική Αξία |
|---------|---|---------------------------------|-----------------|------------------|-----------------|---------------------|
| 12000   | - Χρηματοοικονομικά Προϊόντα                | 0 / 1 / 0                       | 2               | 5,556            | 123,821.68      | 0.18%               |
| 3510    | - Ακίνητη Περιουσία                         | 2 / 6 / 1                       | 754             | 179,640          | 1,049,034.17    | 1.51%               |
| 3030    | - Ασφάλειες                                 | 1 / 0 / 0                       | 52              | 7,240            | 35,189.96       | 0.05%               |
| 5020    | - Βιομηχανικά Προϊόντα & Υπηρεσίες          | 8 / 10 / 5                      | 1,937           | 1,065,311        | 6,014,464.41    | 8.65%               |
| 4040    | - Εμπόριο                                   | 3 / 2 / 2                       | 253             | 54,268           | 246,050.36      | 0.35%               |
| 6010    | - Ενέργεια                                  | 0 / 3 / 1                       | 1,781           | 308,641          | 5,235,001.29    | 7.53%               |
| 4020    | - Καταναλωτικά Προϊόντα & Υπηρεσίες         | 0 / 5 / 4                       | 1,029           | 393,658          | 3,012,194.35    | 4.33%               |
| 5010    | - Κατασκευές & Υλικά Κατασκευών             | 7 / 6 / 2                       | 1,787           | 865,760          | 6,030,648.25    | 8.68%               |
| 4030    | - Μέσα Ενημέρωσης                           | 0 / 1 / 1                       | 12              | 3,335            | 1,087.89        | 0.00%               |
| 4520    | - Προσωπική Φροντίδα, Φάρμακα & Παντοπωλεία | 2 / 1 / 0                       | 355             | 44,667           | 296,229.99      | 0.43%               |
| 5510    | - Πρώτες Ύλες                               | 3 / 7 / 2                       | 572             | 340,092          | 611,971.26      | 0.88%               |
| 4050    | - Ταξίδια και Αναψυχή                       | 3 / 2 / 1                       | 1,681           | 1,372,660        | 9,888,297.31    | 14.23%              |
| 1010    | - Τεχνολογία                                | 3 / 2 / 2                       | 436             | 286,642          | 408,032.66      | 0.59%               |
| 1510    | - Τηλεπικοινωνίες                           | 1 / 3 / 0                       | 982             | 464,422          | 4,138,690.98    | 5.96%               |
| 3010    | - Τράπεζες                                  | 3 / 1 / 2                       | 7,836           | 19,138,862       | 26,202,868.45   | 37.71%              |
| 4510    | - Τρόφιμα, Ποτά & Καπνοβιομηχανίες          | 4 / 4 / 2                       | 386             | 172,052          | 2,887,538.88    | 4.16%               |
| 2010    | - Υγεία                                     | 2 / 1 / 0                       | 57              | 25,547           | 55,642.34       | 0.08%               |
| 6510    | - Υπηρεσίες Κοινής Ωφέλειας                 | 1 / 5 / 0                       | 1,689           | 860,490          | 2,519,902.47    | 3.63%               |
| 3020    | - Χρηματοοικονομικές Υπηρεσίες              | 2 / 1 / 0                       | 635             | 2,994,403        | 735,269.58      | 1.06%               |

**Οι 10 Μετοχές με τη μεγαλύτερη Άνοδο & Πτώση**

**Κύρια Αγορά**

| Μετοχές με τη μεγαλύτερη Θετική μεταβολή τιμής | Τιμή κλεισ. | Μεταβ.  | Μετοχές με τη μεγαλύτερη Αρνητική μεταβολή τιμής | Τιμή κλεισ. | Μεταβ.   |
|--|-------------|---------|--|-------------|----------|
| ΠΕΡΣΕΥΣ (ΚΟ)                                   | 1.23        | 3.80% # | ΚΛΟΥΚΙΝΑΣ - ΛΑΠΠΑΣ (ΚΟ)                          | 1           | -2.91% α |
| ΕΛΒΑΛΧΑΛΚΟΡ (ΚΑ)                               | 2.06        | 3.62% # | ΕΒΡΟΦΑΡΜΑ (ΚΟ)                                   | 1.03        | -2.83% α |
| ΟΛΠ (ΚΟ)                                       | 23.7        | 3.04% # | ΣΑΡΑΝΤΗΣ ΓΡ. (ΚΟ)                                | 8.4         | -2.78% α |
| MARFIN INVESTMENT GROUP (ΚΟ)                   | 0.139       | 2.81% # | ΕΛΛΑΚΤΩΡ (ΚΟ)                                    | 2.04        | -2.39% α |
| ΑΒΑΞ Α.Ε. (ΚΟ)                                 | 0.716       | 2.58% # | ΝΙΟΗΛΚΟ SA/ΝΝ (ΚΑ)                               | 4.165       | -2.35% α |
| ΙΝΤΕΡΤΕΚ (ΚΟ)                                  | 0.655       | 2.34% # | ΜΟΤΟΡ ΟΪΛ (ΚΟ)                                   | 22.3        | -2.28% α |
| ΠΛΑΙΣΙΟ COMPUTERS (ΚΟ)                         | 4.22        | 2.18% # | ΜΟΥΖΑΚΗΣ (ΚΑ)                                    | 0.51        | -1.92% α |
| ΚΕΚΡΟΦ (ΚΟ)                                    | 3.8         | 1.88% # | ΑΔΜΗΕ ΣΥΜΜΕΤΟΧΩΝ Α.Ε. (ΚΟ)                       | 2.09        | -1.88% α |
| ΑΛΟΥΜΥΛ (ΚΟ)                                   | 1.12        | 1.82% # | ΓΕΚ ΤΕΡΝΑ (ΚΟ)                                   | 6           | -1.64% α |
| ΕΥΡΩΠΑΪΚΗ ΠΙΣΤΗ (ΚΟ)                           | 4.86        | 1.46% # | INTERCONTINENTAL (ΚΟ)                            | 6.1         | -1.61% α |

| Μετοχές με τη μεγαλύτερη Αξία Συναλλαγών | Αξία (χιλ. €) | Μεταβ.   | Μετοχές με το μεγαλύτερο Όγκο Συναλλαγών | Όγκος     | Μεταβ.   |
|--|---------------|----------|--|-----------|----------|
| ALPHA BANK (ΚΟ)                          | 9,760.17      | 1.30% #  | ΤΡΑΠΕΖΑ EUROBANK ERGASIAS (ΚΟ)           | 9,149,881 | 0.95% #  |
| ΟΠΑΠ (ΚΟ)                                | 9,286.97      | 0.86% #  | ALPHA BANK (ΚΟ)                          | 5,923,318 | 1.30% #  |
| ΤΡΑΠΕΖΑ EUROBANK ERGASIAS (ΚΟ)           | 7,800.69      | 0.95% #  | MARFIN INVESTMENT GROUP (ΚΟ)             | 2,928,094 | 2.81% #  |
| ΕΘΝΙΚΗ ΤΡΑΠΕΖΑ (ΚΟ)                      | 4,977.11      | 0.00% -  | ΕΘΝΙΚΗ ΤΡΑΠΕΖΑ (ΚΟ)                      | 2,100,943 | 0.00% -  |
| ΜΥΤΙΛΗΝΑΙΟΣ (ΚΟ)                         | 4,876.81      | -0.09% α | ΠΕΙΡΑΙΩΣ ΤΡΑΠΕΖΑ (ΚΟ)                    | 1,149,215 | 0.00% -  |
| ΤΙΤΑΝ (ΚΟ)                               | 4,552.89      | 1.34% #  | ΟΠΑΠ (ΚΟ)                                | 937,543   | 0.86% #  |
| ΜΟΤΟΡ ΟΪΛ (ΚΟ)                           | 4,172.43      | -2.28% α | ΑΤΤΙΚΑ BANK Α.Τ.Ε. (ΚΟ)                  | 810,754   | 0.81% #  |
| ΟΤΕ (ΚΟ)                                 | 3,988.40      | -0.72% α | ΔΕΗ (ΚΟ)                                 | 607,190   | -1.33% α |
| ΠΕΙΡΑΙΩΣ ΤΡΑΠΕΖΑ (ΚΟ)                    | 3,243.70      | 0.00% -  | ΜΥΤΙΛΗΝΑΙΟΣ (ΚΟ)                         | 435,016   | -0.09% α |
| JUMBO (ΚΟ)                               | 2,840.25      | -0.84% α | ΟΤΕ (ΚΟ)                                 | 321,433   | -0.72% α |

Σημείωση: Απεικονίζονται οι Μετοχές που δεν ανήκουν στις Κατηγορίες Χαμηλής Διασποράς και Επιτήρησης και πραγματοποίησαν κατά τη διάρκεια της συνεδρίασης Αξία Συναλλαγών μεγαλύτερη από 10,000 Ευρώ.



**Αναλυτικά Στοιχεία Συναλλαγών Αγοράς Παραγώγων**

|                                | Αριθμός Πράξεων | Όγκος  | Ανοικτές θέσεις |
|--------------------------------|-----------------|--------|-----------------|
| <b>Σ.Μ.Ε. σε Δείκτες</b>       | 571             | 4,159  | 19,550          |
| FTSE/X.A. Large Cap            | 571             | 4,159  | 19,550          |
| <b>Σ.Μ.Ε. σε Μετοχές</b>       | 1,466           | 18,583 | 400,217         |
| ΑΔΜΗΕ ΣΥΜΜΕΤΟΧΩΝ Α.Ε. (ΚΟ)     | 9               | 99     | 8,415           |
| ALPHA BANK (ΚΟ)                | 237             | 5,505  | 69,134          |
| ΑΤΤΙΚΑ BANK Α.Τ.Ε. (ΚΟ)        | 13              | 66     | 7,958           |
| COCA-COLA HBC AG (ΚΟ)          | 8               | 16     | 408             |
| CENERGY HOLDINGS (ΚΑ)          | 29              | 88     | 10,192          |
| ΕΛΛΑΚΤΩΡ (ΚΟ)                  | 51              | 314    | 10,080          |
| ΤΡΑΠΕΖΑ EUROBANK ERGASIAS (ΚΟ) | 100             | 1,991  | 42,529          |
| ΕΥΔΑΠ (ΚΟ)                     | 3               | 7      | 376             |
| FOURLIS ΣΥΜΜΕΤΟΧΩΝ (ΚΟ)        | 10              | 15     | 495             |
| ΓΕΚ ΤΕΡΝΑ (ΚΟ)                 | 37              | 93     | 8,754           |
| ΕΛΛΗΝ. ΧΡΗΜΑΤΙΣΤΗΡΙΑ-Χ.Α. (ΚΟ) | 2               | 10     | 3,811           |
| ΕΛΛΗΝΙΚΑ ΠΕΤΡΕΛΙΑΙΑ (ΚΟ)       | 23              | 59     | 2,200           |
| INTRACOM HOLDINGS (ΚΟ)         | 4               | 12     | 3,437           |
| ΙΝΤΡΑΛΟΤ (ΚΟ)                  | 2               | 21     | 4,654           |
| JUMBO (ΚΟ)                     | 5               | 7      | 424             |
| LAMDA DEVELOPMENT(ΚΟ)          | 40              | 122    | 2,722           |
| MARFIN INVESTMENT GROUP (ΚΟ)   | 47              | 830    | 89,913          |
| ΜΟΤΟΡ ΟΪΛ (ΚΟ)                 | 29              | 93     | 268             |
| ΜΥΤΙΛΗΝΑΙΟΣ (ΚΟ)               | 85              | 427    | 10,003          |
| ΕΘΝΙΚΗ ΤΡΑΠΕΖΑ (ΚΟ)            | 240             | 5,410  | 58,533          |
| ΟΠΑΠ (ΚΟ)                      | 20              | 63     | 4,627           |
| ΟΤΕ (ΚΟ)                       | 29              | 59     | 3,079           |
| ΟΛΠ (ΚΟ)                       | 3               | 4      | 758             |
| ΠΕΙΡΑΙΩΣ ΤΡΑΠΕΖΑ (ΚΟ)          | 164             | 1,701  | 24,874          |
| ΔΕΗ (ΚΟ)                       | 222             | 1,436  | 21,674          |
| ΤΕΡΝΑ ΕΝΕΡΓΕΙΑΚΗ (ΚΟ)          | 16              | 50     | 5,286           |
| ΥΙΟΗΛΛΑΚΟ SA/NV (ΚΑ)           | 38              | 85     | 5,613           |
| <b>Δικαιώματα σε Δείκτες</b>   | 3               | 26     | 6,949           |
| FTSE/X.A. Large Cap            | 3               | 26     | 6,949           |
| <b>Δικαιώματα σε Μετοχές</b>   | 15              | 130    | 2,824           |
| ALPHA BANK (ΚΟ)                | 5               | 58     | 240             |
| ΕΘΝΙΚΗ ΤΡΑΠΕΖΑ (ΚΟ)            | 0               | 0      | 571             |
| ΟΠΑΠ (ΚΟ)                      | 8               | 60     | 152             |
| ΟΤΕ (ΚΟ)                       | 0               | 0      | 92              |
| ΠΕΙΡΑΙΩΣ ΤΡΑΠΕΖΑ (ΚΟ)          | 1               | 10     | 328             |
| ΔΕΗ (ΚΟ)                       | 1               | 2      | 1,441           |
| <b>Συνολική Δραστηριότητα</b>  | 2,055           | 22,898 | 429,540         |

| Πληθος Χρεογράφων                                      | Ονομ. Αξία | Μερίσματα [1] |         |         | Ημερ. Τελευτ. Αποκοπής Μέρισμα [2] | Αποκοπή Δικαίωμα | Σημ. Χρεόγραφα | Τιμή κλεισίματος               | % μεταβ. | Προηγ. Κλείσιμο-ημ/νία | Άνοιγμα | Κατωτ Τιμή | Ανωτ Τιμή  | Τελ Σταθμ Τιμή | Τελευταία ζήτηση [7] | Τελευταία προσφορά [7] | Ρ/Ε μετά φ. Χρήσιμ | Όγκος            | Πράξεις      | Αξία Συναλλαγών[8] | Χ.Α. Εταιρείας (χιλ. €) [3,5] | Χαμηλό έτους | Υψηλό έτους | Κλάδος [4] |               |              |        |          |          |
|--|------------|---------------|---------|---------|------------------------------------|------------------|----------------|--------------------------------|----------|------------------------|---------|------------|------------|----------------|----------------------|------------------------|--------------------|------------------|--------------|--------------------|-------------------------------|--------------|-------------|------------|---------------|--------------|--------|----------|----------|
|  |            | 2016          | 2017    | 2018    |                                    |                  |                |                                |          |                        |         |            |            |                |                      |                        |                    |                  |              |                    |                               |              |             |            |               |              |        |          |          |
| 1,543,699,381  | 0.300      | ---           | ---     | ---     | 07/04/2008                         | 18/04/2017       | ---            | ALPHA BANK (ΚΟ)                | 1.64     | 1.30                   | P       | 1.619      | 18/07/2019 | 1.63           | 1.625                | 1.67                   | 1.64               | 1.648            | 2070@1.64    | 8988@1.64          | ---                           | ---          | 5,923,318   | 2,533      | 9,760,170.28  | 2,531,666.98 | 0.841  | 1.86     | 30101010 |
| 461,254,013  | 0.300      | ---           | ---     | ---     | 04/06/2008                         | 30/04/2018       | ---            | ATTICA BANK A.T.E. (ΚΟ)        | 0.4355   | 0.81                   | P       | 0.432      | 18/07/2019 | 0.44           | 0.42                 | 0.448                  | 0.4355             | 0.437            | 4000@0.435   | 1078@0.438         | ---                           | ---          | 810,754     | 495        | 353,954.76    | 200,876.12   | 0.0992 | 0.62     | 30101010 |
| 190,162,681  | ---        | ---           | ---     | ---     | ---                                | 07/12/2016       | ---            | CENERGY HOLDINGS (ΚΑ)          | 1.49     | 0.68                   | P       | 1.48       | 18/07/2019 | 1.51           | 1.47                 | 1.52                   | 1.49               | 1.487            | 100@1.48     | 712@1.49           | ---                           | ---          | 68,975      | 212        | 102,579.93    | 283,342.39   | 1.182  | 1.59     | 50202010 |
| 372,535,329  | 6.70       | 0.44          | 0.54    | 2.57    | 04/07/2019                         | 29/04/2013       | ---            | COCA-COLA HBC AG (ΚΟ)          | 30.44    | -0.65                  | €       | 30.64      | 18/07/2019 | 30.7           | 30                   | 30.9                   | 30.44              | 30.424           | 895@30.44    | 47@30.64           | ---                           | ---          | 92,748      | 223        | 2,821,772.721 | 339,975.41   | 26.81  | 35.2     | 45101020 |
| 51,807,314   | 0.910      | ---           | ---     | ---     | 21/06/2010                         | 24/07/2018       | ---            | FOURLIS ΣΥΜΜΕΤΟΧΩΝ (ΚΟ)        | 5.5      | -0.54                  | €       | 5.53       | 18/07/2019 | 5.53           | 5.43                 | 5.57                   | 5.5                | 5.468            | 8@5.46       | 330@5.50           | ---                           | ---          | 36,025      | 186        | 196,991.36    | 284,940.23   | 3.775  | 5.86     | 40401010 |
| 76,000,000   | 1.00       | ---           | ---     | ---     | 03/07/2007                         | 17/09/2018       | ---            | INTRACOM HOLDINGS (ΚΟ)         | 1.07     | 0.94                   | P       | 1.06       | 18/07/2019 | 1.08           | 1.066                | 1.088                  | 1.07               | 1.076            | 10500@1.07   | 500@1.08           | ---                           | ---          | 138,751     | 282        | 149,298.51    | 81,320.00    | 0.61   | 1.12     | 15101010 |
| 136,059,759  | 0.880      | 0.36          | 0.36    | 0.39    | 08/05/2019                         | 05/03/2014       | ---            | JUMBO (ΚΟ)                     | 17.8     | -0.84                  | €       | 17.95      | 18/07/2019 | 17.86          | 17.2                 | 17.89                  | 17.8               | 17.517           | 15@17.66     | 53@17.80           | ---                           | ---          | 162,146     | 731        | 2,840,249.56  | 2,421,863.71 | 12.22  | 18.88    | 40203045 |
| 79,721,775   | 0.300      | ---           | ---     | ---     | 30/05/2007                         | 23/06/2014       | ---            | LAMBDA DEVELOPMENT(ΚΟ)         | 9.43     | -1.26                  | €       | 9.55       | 18/07/2019 | 9.65           | 9.39                 | 9.65                   | 9.43               | 9.481            | 351@9.39     | 17@9.43            | ---                           | ---          | 78,704      | 409        | 746,225.67    | 751,776.34   | 5.62   | 10.1     | 35101010 |
| 939,510,748  | 0.300      | ---           | ---     | ---     | 26/04/2007                         | 29/08/2014       | ---            | MARFIN INVESTMENT GROUP (ΚΟ)   | 0.139    | 2.81                   | P       | 0.1352     | 18/07/2019 | 0.1386         | 0.1356               | 0.1394                 | 0.139              | 0.13847500@0.138 | 225469@0.139 | ---                | ---                           | 2,928,094    | 404         | 404,759.82 | 130,591.99    | 0.067        | 0.1488 | 30202000 |          |
| 259,189,761  | ---        | ---           | ---     | ---     | ---                                | 26/02/2016       | ---            | VIOLALCO SA/ΝV (ΚΑ)            | 4.165    | -2.35                  | €       | 4.265      | 18/07/2019 | 4.25           | 4.165                | 4.29                   | 4.165              | 4.226            | 90@4.17      | 499@4.22           | ---                           | ---          | 101,921     | 322        | 430,759.31    | 1,079,525.35 | 2.45   | 4.495    | 50203000 |
| 232,000,000  | 2.12       | ---           | ---     | 0.0316  | 24/08/2018                         | 19/06/2017       | ---            | ΑΔΜΗΕ ΣΥΜΜΕΤΟΧΩΝ Α.Ε. (ΚΟ)     | 2.09     | -1.88                  | €       | 2.13       | 18/07/2019 | 2.15           | 2.08                 | 2.15                   | 2.09               | 2.11             | 700@2.09     | 6394@2.12          | 11.47                         | 2018         | 124,565     | 239        | 262,850.88    | 484,880.00   | 1.46   | 2.19     | 65101015 |
| 71,417,100   | 0.650      | 0.4           | 0.55    | 0.6     | 03/06/2019                         | 27/06/2014       | ---            | ΑΕΡΟΠΟΡΙΑ ΑΙΓΑΙΟΥ (ΚΟ)         | 8.11     | -0.61                  | €       | 8.16       | 18/07/2019 | 8.16           | 8.1                  | 8.18                   | 8.11               | 8.142            | 598@8.11     | 897@8.16           | ---                           | ---          | 46,845      | 263        | 381,393.64    | 579,192.68   | 6.97   | 8.73     | 40501010 |
| 103,423,291  | 0.570      | ---           | ---     | ---     | 01/08/2011                         | 19/04/2016       | ---            | ΓΕΚ ΤΕΡΝΑ (ΚΟ)                 | 6        | -1.64                  | €       | 6.1        | 18/07/2019 | 6.1            | 5.97                 | 6.1                    | 6                  | 5.991            | 50@5.99      | 513@6.00           | ---                           | ---          | 58,818      | 207        | 352,392.91    | 620,539.75   | 4.08   | 6.3      | 50101010 |
| 232,000,000  | 2.48       | ---           | ---     | ---     | 20/07/2015                         | 12/12/2001       | ---            | ΔΕΗ (ΚΟ)                       | 2.22     | -1.33                  | €       | 2.25       | 18/07/2019 | 2.25           | 2.21                 | 2.3                    | 2.22               | 2.238            | 12541@2.22   | 2500@2.23          | ---                           | ---          | 607,190     | 960        | 1,358,618.80  | 515,040.00   | 1.201  | 2.58     | 65101015 |
| 914,715,153  | 3.00       | ---           | ---     | ---     | 16/05/2008                         | 29/08/2018       | ---            | ΕΘΝΙΚΗ ΤΡΑΠΕΖΑ (ΚΟ)            | 2.36     | ---                    | γ       | 2.36       | 18/07/2019 | 2.365          | 2.35                 | 2.416                  | 2.36               | 2.369            | 1000@2.36    | 4953@2.36          | ---                           | ---          | 2,100,943   | 1,366      | 4,977,114.54  | 2,158,727.76 | 0.9    | 2.521    | 30101010 |
| 177,001,313  | 1.03       | ---           | ---     | ---     | 05/07/2011                         | 20/12/2007       | ---            | ΕΛΛΑΚΤΩΡ (ΚΟ)                  | 2.04     | -2.39                  | €       | 2.09       | 18/07/2019 | 2.07           | 2.04                 | 2.1                    | 2.04               | 2.06             | 2254@2.04    | 2745@2.05          | ---                           | ---          | 227,888     | 441        | 469,478.77    | 361,082.68   | 1.18   | 2.16     | 50101010 |
| 60,348,000   | 0.690      | 0.065         | 0.0502  | 0.05    | 05/06/2019                         | 06/08/2018       | ---            | ΕΛΛΗΝ. ΧΡΗΜΑΤΙΣΤΗΡΙΑ-Χ.Α. (ΚΟ) | 4.975    | 0.10                   | P       | 4.97       | 18/07/2019 | 5              | 4.92                 | 5                      | 4.975              | 4.956            | 318@4.96     | 30364@4.98         | ---                           | ---          | 65,952      | 226        | 326,852.96    | 300,231.30   | 3.52   | 5.23     | 30202015 |
| 305,635,185  | 2.18       | ---           | 0.4     | 0.75    | 01/07/2019                         | 01/10/2003       | ---            | ΕΛΛΗΝΙΚΑ ΠΕΤΡΕΛΑΙΑ (ΚΟ)        | 8.93     | -0.22                  | €       | 8.95       | 18/07/2019 | 8.99           | 8.83                 | 9.05                   | 8.93               | 8.904            | 100@8.86     | 2492@8.93          | ---                           | ---          | 119,026     | 524        | 1,059,750.91  | 2,729,322.20 | 7.23   | 9.4      | 60101000 |
| 156,961,721  | 0.300      | ---           | ---     | ---     | 30/05/2013                         | 14/11/2007       | ---            | ΙΝΤΡΑΛΟΥΤ (ΚΟ)                 | 0.495    | ---                    | γ       | 0.495      | 18/07/2019 | 0.506          | 0.495                | 0.506                  | 0.495              | 0.501            | 30499@0.495  | 300@0.499          | ---                           | ---          | 293,128     | 182        | 146,866.34    | 77,696.05    | 0.3    | 0.581    | 40501020 |
| 110,782,980  | 0.750      | 0.9           | 1.3     | 1.3     | 26/06/2019                         | 04/11/2013       | ---            | ΜΟΤΟΡ ΟΪΛ (ΚΟ)                 | 22.3     | -2.28                  | €       | 22.82      | 18/07/2019 | 22.82          | 22.1                 | 22.84                  | 22.3               | 22.359           | 377@22.30    | 244@22.38          | ---                           | ---          | 186,615     | 1,244      | 4,172,434.88  | 2,470,460.45 | 19.12  | 24.4     | 60101020 |
| 142,891,161  | 0.970      | ---           | 0.32    | 0.36    | 26/06/2019                         | 07/07/2017       | ---            | ΜΥΤΙΛΗΝΑΙΟΣ (ΚΟ)               | 11.26    | -0.09                  | €       | 11.27      | 18/07/2019 | 11.22          | 11.02                | 11.3                   | 11.26              | 11.211           | 121@11.21    | 504@11.26          | ---                           | ---          | 435,016     | 807        | 4,876,806.20  | 1,608,954.47 | 7.19   | 11.32    | 50203000 |
| 25,000,000   | 2.00       | 0.0892        | 0.1712  | ---     | 19/07/2018                         | 08/08/2003       | ---            | ΟΛΠ (ΚΟ)                       | 23.7     | 3.04                   | P       | 23         | 18/07/2019 | 23.35          | 23.1                 | 23.7                   | 23.7               | 23.414           | 300@23.55    | 2727@23.70         | 21.25                         | 2018         | 15,034      | 205        | 352,004.35    | 592,500.00   | 14.42  | 23.7     | 50206060 |
| 321,623,443  | 0.300      | 0.72          | 0.4     | 0.7     | 26/06/2019                         | 25/04/2001       | ---            | ΟΠΑΠ (ΚΟ)                      | 9.93     | 0.86                   | P       | 9.845      | 18/07/2019 | 9.805          | 9.805                | 9.98                   | 9.93               | 9.906            | 16595@9.90   | 726@9.93           | ---                           | ---          | 937,543     | 1,108      | 9,286,968.20  | 3,193,720.79 | 7.5241 | 10.2388  | 40501020 |
| 479,939,319  | 2.83       | 0.16          | 0.3529  | 0.4639  | 04/07/2019                         | 18/06/1998       | ---            | ΟΤΕ (ΚΟ)                       | 12.4     | -0.72                  | €       | 12.49      | 18/07/2019 | 12.54          | 12.27                | 12.54                  | 12.4               | 12.408           | 30@12.35     | 500@12.42          | ---                           | ---          | 321,433     | 688        | 3,988,395.87  | 5,951,247.56 | 9.5    | 13.1     | 15102015 |
| 436,659,164  | 6.00       | ---           | ---     | ---     | 16/05/2008                         | 31/07/2017       | ---            | ΠΕΙΡΑΙΩΣ ΤΡΑΠΕΖΑ (ΚΟ)          | 2.8      | ---                    | γ       | 2.8        | 18/07/2019 | 2.838          | 2.764                | 2.878                  | 2.8                | 2.823            | 2500@2.79    | 113934@2.80        | ---                           | ---          | 1,149,215   | 1,924      | 3,243,699.46  | 1,222,645.66 | 0.552  | 3.29     | 30101010 |
| 69,877,484   | 0.780      | (0.0875)      | (0.14)  | ---     | 24/05/2018                         | 13/06/2018       | ---            | ΣΑΡΑΝΤΗΣ ΓΡ. (ΚΟ)              | 8.4      | -2.78                  | €       | 8.64       | 18/07/2019 | 8.79           | 8.25                 | 8.79                   | 8.4                | 8.422            | 626@8.37     | 1000@8.45          | ---                           | ---          | 33,881      | 316        | 285,340.80    | 586,970.87   | 6.72   | 9.19     | 45201020 |
| 113,918,936  | 0.300      | 0.0939        | 0.0419  | ---     | 10/01/2018                         | 07/01/2019       | ---            | ΤΕΡΝΑ ΕΝΕΡΓΕΙΑΚΗ (ΚΟ)          | 7.22     | -0.82                  | €       | 7.28       | 18/07/2019 | 7.22           | 7.19                 | 7.28                   | 7.22               | 7.216            | 1500@7.20    | 200@7.26           | ---                           | ---          | 78,578      | 342        | 567,030.29    | 822,494.72   | 5.3    | 7.47     | 65101010 |
| 77,063,568   | 3.45       | 0.1049        | 0.0527  | 0.1591  | 11/06/2019                         | 26/06/2018       | ---            | ΤΙΤΑΝ (ΚΟ)                     | 19.64    | 1.34                   | P       | 19.38      | 18/07/2019 | 19.64          | 19.64                | 19.66                  | 19.64              | 19.648           | 91002@19.64  | 6501@19.66         | ---                           | ---          | 231,814     | 413        | 4,552,887.74  | 1,657,338.72 | 16.7   | 20.65    | 50101030 |
| 3,709,161,852  | 0.230      | ---           | ---     | ---     | 02/05/2008                         | 20/05/2019       | ---            | ΤΡΑΠΕΖΑ EUROBANK ERGASIAS (ΚΟ) | 0.85     | 0.95                   | P       | 0.842      | 18/07/2019 | 0.842          | 0.842                | 0.866                  | 0.85               | 0.853            | 7800@0.850   | 1000@0.854         | ---                           | ---          | 9,149,881   | 1,456      | 7,800,688.51  | 3,152,787.57 | 0.4664 | 0.8995   | 30101010 |
| <b>Κύρια Αγορά - Μέση Συναλλακτικής Δραστηριότητας</b> |            |               |         |         |                                    |                  |                |                                |          |                        |         |            |            |                |                      |                        |                    |                  |              |                    |                               |              |             |            |               |              |        |          |          |
| 13,126,020   | 0.560      | ---           | ---     | ---     | 08/07/2010                         | 07/09/2018       | ---            | A.S. COMPANY (ΚΟ)              | 3.13     | 0.32                   | P       | 3.12       | 18/07/2019 | 3.11           | 3.1                  | 3.15                   | 3.13               | 3.113            | 3700@3.13    | 1750@3.15          | ---                           | ---          | 5,930       | 13         | 18,458.50     | 41,084.44    | 2.38   | 3.15     | 40401030 |
| 102,847,472  | 0.300      | ---           | ---     | ---     | 01/07/2008                         | 01/03/2010       | ---            | AUDIOVISUAL (ΚΟ)               | 0.33     | -2.37                  | €       | 0.338      | 18/07/2019 | 0.338          | 0.32                 | 0.338                  | 0.338              | 0.331            | 2000@0.320   | 2000@0.338         | ---                           | ---          | 2,830       | 10         | 935.34        | 33,939.67    | 0.171  | 0.4      | 40301010 |
| 48,855,000   | 0.080      | (0.2125)      | (0.275) | (0.375) | 20/05/2019                         | 25/06/2019       | ---            | AUTOHELLAS (ΚΟ)                | 5.96     | -0.67                  | €       | 6          | 18/07/2019 | 5.96           | 5.9                  | 5.96                   | 5.96               | 5.956            | 280@5.94     | 1424@5.98          | ---                           | ---          | 15,044      | 51         | 89,597.24     | 291,175.80   | 5.25   | 6.55     | 40201040 |
| 11,921,531   | 2.33       | ---           | 0.035   | 0.055   | 22/03/2019                         | 31/07/2017       | ---            | BRIQ PROPERTIES (ΚΟ)           | 2.32     | -1.70                  | €       | 2.36       | 18/07/2019 | 2.32           | 2.32                 | 2.36                   | 2.32               | 2.326            | 75@2.28      | 225@2.36           | 9.61                          | 2018         | 551         | 8          | 1,281.36      | 27,657.95    | 1.96   | 2.4      | 35102030 |
| 15,816,009   | 0.300      | ---           | ---     | ---     | 01/07/2009                         | 17/07/2000       | ---            | BYTE COMPUTER (ΚΟ)             | 1.26     | 0.80                   | P       | 1.25       | 18/07      |                |                      |                        |                    |                  |              |                    |                               |              |             |            |               |              |        |          |          |

Ημερήσιο Δελτίο Τιμών

Έτος: 140 Αύξων Αριθμός Συνεδρίασης: 135

Ενότητα 2: Αναλυτικά Στοιχεία Συναλλαγών Χρεογράφων

Παρασκευή, 19 Ιουλίου, 2015

| Πληθος Χρεογράφων | Ονομ. Αξία | Μερίσματα [1] |        |            | Ημερ. Τελευτ. Αποκοπή |            | Σημ. | Χρεόγραφο                     | Τιμή κλεισίματος | % μεταβ. | Προηγ. Κλείσιμο-ημ/νία | Άνοιγμα    | Κατωτ Τιμή | Ανωτ Τιμή | Τελ Σταθμ Τιμή | Τελευταία ζήτηση [7] | Τελευταία προσφορά [7] | Ρ/Ε μετά φ. Χρήστ | Όγκος       | Πράξεις | Αξία Συναλλαγών[8] | Χ.Α. Εταιρείας (χιλ. €) [3,5] | Χαμηλό έτους | Υψηλό έτους | Κλάδος [4] |       |          |          |
|-------------------|------------|---------------|--------|------------|-----------------------|------------|------|-------------------------------|------------------|----------|------------------------|------------|------------|-----------|----------------|----------------------|------------------------|-------------------|-------------|---------|--------------------|-------------------------------|--------------|-------------|------------|-------|----------|----------|
|                   |            | 2016          | 2017   | 2018       | Μέρισμα [2]           | Δικαιώμα   |      |                               |                  |          |                        |            |            |           |                |                      |                        |                   |             |         |                    |                               |              |             |            |       |          |          |
| 9,907,500         | 0.300      | ---           | ---    | ---        | 06/10/2005            | 13/02/2002 | ---  | CPI (ΚΟ)                      | 0.28             | ---      | 0.28                   | 18/07/2019 | ---        | ---       | ---            | ---                  | 150@0.230              | 4000@0.294        | ---         | 2018    | ---                | ---                           | ---          | 2,774.10    | 0.186      | 0.31  | 10102030 |          |
| 52,800,154        | 0.300      | ---           | ---    | ---        | 20/08/2014            | 21/06/2004 | ---  | F.G. EUROPE (ΚΟ)              | 0.492            | ---      | 0.492                  | 18/07/2019 | 0.492      | 0.492     | 0.492          | 0.492                | 0.492127921@0.492      | ---               | ---         | ---     | 2,079              | 2                             | 1,022.87     | 25,977.68   | 0.342      | 0.62  | 40202020 |          |
| 11,720,024        | 0.540      | ---           | ---    | ---        | 21/08/2014            | 01/08/2018 | ---  | FLEXOPACK (ΚΟ)                | 7.3              | ---      | 7.3                    | 18/07/2019 | ---        | ---       | ---            | ---                  | 250@7.05               | 529@7.30          | ---         | ---     | ---                | ---                           | ---          | 85,556.18   | 6.25       | 7.95  | 50203030 |          |
| 20,578,374        | 0.620      | 0.07          | 0.1    | ---        | 08/06/2018            | 18/05/2015 | ---  | INFORM ΛΥΚΟΣ Π. (ΚΟ)          | 1.32             | 0.38     | P                      | 1.315      | 1.315      | 1.315     | 1.315          | 1.315                | 3759@1.30              | 1970@1.32         | ---         | ---     | 33,700             | 76                            | 44,456.18    | 27,163.45   | 0.744      | 1.38  | 50205030 |          |
| 10,500,000        | 4.00       | 0.28          | 0.31   | 0.36       | 07/05/2019            | 02/08/2016 | ---  | INTERCONTINENTAL (ΚΟ)         | 6.1              | -1.61    | E                      | 6.2        | 6.1        | 6.1       | 6.1            | 6.1                  | 935@6.05               | 2000@6.15         | ---         | ---     | 2,951              | 7                             | 18,001.10    | 64,050.00   | 5.5        | 6.7   | 35102000 |          |
| 30,477,156        | 0.300      | ---           | ---    | ---        | 12/08/2008            | 17/10/2017 | ---  | INTRAKAT (ΚΟ)                 | 1.73             | 0.58     | P                      | 1.72       | 1.72       | 1.705     | 1.745          | 1.73                 | 1.725                  | 450@1.72          | 190@1.73    | ---     | ---                | 10,320                        | 31           | 17,796.85   | 52,725.48  | 0.92  | 1.79     | 50101010 |
| 468,700           | 0.73       | 0.73          | 4.869  | 25/04/2019 | 21/05/2004            | ---        | ---  | MERMEREN KOMB. A.D. PR. (ΕΛΠ) | 56.6             | -0.70    | E                      | 57         | 59.2       | 56.4      | 59.6           | 56.4                 | 57.123                 | 1@56.80           | 10@58.40    | 1.16    | 2018               | 150                           | 14           | 8,568.40    | 26,528.42  | 44    | 76.8     | 55102000 |
| 10,500,000        | 0.950      | ---           | ---    | ---        | 24/06/2008            | 30/06/2017 | ---  | MEVACO (ΚΟ)                   | 1.37             | ---      | 1.37                   | 18/07/2019 | ---        | ---       | ---            | ---                  | 50@1.29                | 100@1.39          | ---         | 2018    | ---                | ---                           | ---          | 14,385.00   | 0.91       | 1.4   | 55102015 |          |
| 6,200,000         | 0.500      | ---           | ---    | ---        | 22/06/2010            | 01/11/1995 | ---  | MINERVA (ΚΑ)                  | 0.26             | ---      | 0.26                   | 18/07/2019 | ---        | ---       | ---            | ---                  | 2000@0.182             | 2000@0.282        | ---         | ---     | ---                | ---                           | ---          | 1,612.00    | 0.153      | 0.298 | 40204020 |          |
| 12,417,000        | 0.310      | ---           | ---    | ---        | 28/07/2008            | 28/08/2017 | ---  | MLS ΠΛΗΡΟΦΟΡΙΚΗ (ΚΟ)          | 4.88             | -1.01    | E                      | 4.93       | 4.86       | 4.81      | 4.93           | 4.88                 | 4.869                  | 50@4.81           | 50@4.87     | 37.85   | 2018               | 5,644                         | 49           | 27,482.57   | 60,594.96  | 4.6   | 5.32     | 10101015 |
| 3,953,090         | 0.300      | 0.2           | 0.16   | 0.15       | 06/06/2019            | 05/12/2012 | ---  | PAPERPACK (ΚΟ)                | 3.56             | ---      | 3.56                   | 18/07/2019 | ---        | ---       | ---            | ---                  | 500@3.32               | 974@3.86          | 18.49       | 2018    | ---                | ---                           | ---          | 14,073.00   | 2.8        | 3.86  | 50203030 |          |
| 11,812,193        | 0.470      | ---           | ---    | ---        | 29/05/2018            | 10/07/2019 | ---  | PROFILE (ΚΟ)                  | 3.75             | ---      | 3.75                   | 18/07/2019 | 3.79       | 3.7       | 3.8            | 3.75                 | 3.749                  | 100@3.73          | 170@3.75    | ---     | ---                | 39,785                        | 111          | 149,146.71  | 44,295.72  | 1.21  | 3.86     | 10101010 |
| 27,345,120        | 0.470      | ---           | ---    | ---        | 18/07/2005            | 26/02/2014 | ---  | QUALITY & RELIABILITY (ΚΟ)    | 0.235            | 0.86     | P                      | 0.233      | 0.234      | 0.231     | 0.243          | 0.235                | 0.238                  | 9594@0.231        | 23000@0.237 | ---     | ---                | 174,232                       | 116          | 41,454.90   | 6,426.10   | 0.161 | 0.271    | 10101010 |
| 11,913,632        | 0.300      | ---           | ---    | ---        | 05/09/2008            | 14/12/2018 | ---  | QUEST ΣΥΜΜΕΤΟΧΩΝ (ΚΟ)         | 20.8             | ---      | 20.8                   | 18/07/2019 | 21         | 20.6      | 21             | 20.8                 | 20.858                 | 100@20.50         | 200@20.80   | ---     | ---                | 5,637                         | 66           | 117,574.40  | 247,803.55 | 12.8  | 21.3     | 10101010 |
| 57,434,884        | 1.31       | ---           | ---    | ---        | 05/06/2008            | 12/06/2009 | ---  | REDS (ΚΟ)                     | 1.24             | -1.20    | E                      | 1.255      | 1.245      | 1.23      | 1.27           | 1.24                 | 1.24                   | 300@1.23          | 1590@1.24   | ---     | ---                | 5,920                         | 23           | 7,342.01    | 71,219.26  | 0.8   | 1.3      | 35101010 |
| 6,456,530         | 1.08       | ---           | ---    | ---        | 04/07/2019            | 02/08/2010 | ---  | SPACE HELLAS (ΚΟ)             | 5.5              | ---      | 5.5                    | 18/07/2019 | ---        | ---       | ---            | ---                  | 100@5.16               | 56@5.48           | ---         | ---     | ---                | ---                           | ---          | 35,510.92   | 4.4        | 5.55  | 15101010 |          |
| 3,125,463         | 0.300      | ---           | ---    | ---        | 16/11/1992            | 07/02/2017 | ---  | UNIBIOS (ΚΟ)                  | 0.45             | -7.02    | E                      | 0.484      | 0.442      | 0.44      | 0.466          | 0.45                 | 0.448                  | 40@0.442          | 570@0.450   | ---     | ---                | 7,289                         | 27           | 3,267.79    | 1,406.46   | 0.275 | 0.524    | 50204000 |
| 77,654,850        | 0.300      | ---           | ---    | ---        | 01/07/2011            | 21/02/2003 | ---  | ΑΒΑΣ Α.Ε. (ΚΟ)                | 0.716            | 2.58     | P                      | 0.698      | 0.72       | 0.699     | 0.745          | 0.716                | 0.723                  | 399@0.716         | 300@0.728   | ---     | ---                | 186,951                       | 291          | 135,247.94  | 55,600.87  | 0.286 | 0.745    | 50101010 |
| 22,016,250        | 0.370      | ---           | ---    | ---        | 15/07/2009            | 11/05/2000 | ---  | ΑΛΟΥΜΥΛΑ (ΚΟ)                 | 1.12             | 1.82     | P                      | 1.1        | 1.135      | 1.075     | 1.145          | 1.12                 | 1.122                  | 511@1.12          | 14784@1.13  | ---     | ---                | 35,782                        | 81           | 40,161.96   | 24,658.20  | 0.181 | 1.145    | 55102035 |
| 401,136           | 16.00      | ---           | 0.75   | ---        | 05/04/2018            | 05/03/2013 | ---  | ΑΝΔΡΟΜΕΔΑ ΑΕΞ (ΚΟ)            | 25.8             | ---      | 25.8                   | 18/07/2019 | ---        | ---       | ---            | ---                  | 200@24.00              | 107@25.80         | ---         | 2018    | ---                | ---                           | ---          | 10,349.31   | 20.4       | 25.8  | 30202010 |          |
| 15,300,000        | 0.300      | ---           | ---    | ---        | 30/07/2009            | 13/12/1999 | ---  | ΑΤΤΙΚΕΣ ΕΚΔΟΣΕΙΣ (ΚΟ)         | 0.302            | ---      | 0.302                  | 18/07/2019 | 0.31       | 0.302     | 0.31           | 0.302                | 0.302                  | 1500@0.300        | 505@0.306   | ---     | ---                | 505                           | 2            | 152.55      | 4,620.60   | 2.02  | 0.505    | 40301030 |
| 18,810,000        | 0.400      | ---           | ---    | ---        | 08/07/2010            | 14/11/2007 | ---  | ΒΑΡΒΕΡΗΣ Ν. - MODA BAGNO (ΚΟ) | 0.424            | -2.30    | E                      | 0.434      | 0.44       | 0.42      | 0.45           | 0.42                 | 0.423                  | 2500@0.412        | 1034@0.426  | ---     | ---                | 2,033                         | 6            | 859.94      | 7,975.44   | 0.262 | 0.49     | 40401025 |
| 23,986,500        | 1.05       | ---           | ---    | ---        | 26/06/2009            | 15/03/2000 | ---  | ΒΙΟΚΑΡΠΕΤ (ΚΟ)                | 0.955            | 5.53     | P                      | 0.905      | 0.96       | 0.93      | 0.96           | 0.93                 | 0.955                  | 200@0.710         | 1250@0.890  | ---     | ---                | 1,500                         | 5            | 1,432.50    | 22,907.11  | 0.45  | 1.05     | 50101035 |
| 6,325,000         | 0.600      | 0.11          | 0.15   | 0.103      | 04/07/2019            | 17/02/2014 | ---  | ΒΟΓΙΑΤΖΟΓΛΟΥ SYSTEMS (ΚΟ)     | 2.24             | -0.88    | E                      | 2.26       | 2.1        | 2.06      | 2.3            | 2.3                  | 2.239                  | 50@2.22           | 913@2.26    | ---     | ---                | 1,110                         | 13           | 2,485.30    | 14,168.00  | 1.61  | 2.44     | 50205010 |
| 24,060,000        | 0.300      | 0.01          | 0.01   | 0.015      | 01/07/2019            | 01/07/2019 | ---  | ΓΕΝΙΚΗ ΕΜΠΟΡΙΟΥ (ΚΟ)          | 0.82             | -1.21    | E                      | 0.83       | 0.795      | 0.78      | 0.82           | 0.82                 | 0.803                  | 100@0.795         | 100@0.820   | 20.47   | 2018               | 2,800                         | 11           | 2,248.00    | 19,729.20  | 0.585 | 0.88     | 50205010 |
| 34,720,000        | 0.310      | ---           | ---    | ---        | 16/06/2010            | 01/08/2007 | ---  | ΔΡΟΜΕΑΣ (ΚΟ)                  | 0.398            | -0.25    | E                      | 0.399      | 0.399      | 0.39      | 0.41           | 0.398                | 0.402                  | 17000@0.397       | 9322@0.407  | ---     | ---                | 131,949                       | 175          | 53,018.74   | 13,818.56  | 0.2   | 0.434    | 40202015 |
| 13,673,200        | 0.880      | ---           | ---    | ---        | 18/07/2008            | 26/07/2001 | ---  | ΕΒΡΟΦΑΡΜΑ (ΚΟ)                | 1.03             | -2.83    | E                      | 1.06       | 1.015      | 1.015     | 1.045          | 1.03                 | 1.032                  | 300@1.02          | 250@1.04    | ---     | ---                | 13,915                        | 34           | 14,362.95   | 14,083.40  | 0.605 | 1.16     | 45102020 |
| 27,848,000        | 0.300      | ---           | 0.0034 | ---        | 20/08/2018            | 02/09/2003 | ---  | ΕΙΔΗΣΕΟΦΩΝΙΚΗ ΕΛΛΑΣ (ΚΟ)      | 0.432            | -1.82    | E                      | 0.44       | 0.416      | 0.416     | 0.44           | 0.44                 | 0.432                  | 600@0.418         | 50@0.438    | ---     | ---                | 30                            | 2            | 12.96       | 12,030.34  | 0.326 | 0.48     | 15102015 |
| 11,250,000        | 0.520      | 0.04          | ---    | ---        | 24/07/2017            | 09/11/2015 | ---  | ΕΚΤΕΡ (ΚΟ)                    | 1.76             | -1.12    | E                      | 1.78       | 1.8        | 1.745     | 1.81           | 1.76                 | 1.787                  | 1000@1.76         | 2794@1.77   | ---     | ---                | 53,568                        | 180          | 95,737.53   | 19,800.00  | 1.18  | 1.875    | 50101010 |
| 82,667,000        | 0.300      | ---           | ---    | ---        | 22/07/2014            | ---        | ---  | ΕΛΤΕΧ ΑΝΕΜΟΣ Α.Ε. (ΚΟ)        | 2.57             | -1.15    | E                      | 2.6        | 2.56       | 2.56      | 2.59           | 2.57                 | 2.569                  | 2000@2.53         | 1693@2.57   | ---     | ---                | 8,880                         | 8            | 22,816.60   | 212,454.19 | 1.475 | 2.65     | 65101010 |
| 18,410,839        | 1.00       | ---           | ---    | ---        | 07/07/2009            | 10/09/2010 | ---  | ΕΛΑΣΤΡΟΝ (ΚΟ)                 | 1.46             | -0.68    | E                      | 1.47       | 1.435      | 1.42      | 1.47           | 1.46                 | 1.454                  | 1320@1.43         | 4006@1.46   | -(6)    | 2017               | 9,710                         | 33           | 14,120.30   | 26,879.82  | 1.105 | 1.5      | 55102010 |
| 375,241,586       | 0.390      | ---           | ---    | 0.03       | 28/05/2019            | 14/07/2006 | ---  | ΕΒΑΛΧΑΛΚΟΡ (ΚΑ)               | 2.06             | 3.62     | P                      | 1.988      | 2.02       | 2.015     | 2.06           | 2.06                 | 2.036                  | 452@2.03          | 3700@2.07   | ---     | ---                | 256,683                       | 371          | 522,500.48  | 772,997.67 | 1.19  | 2.06     | 55102015 |
| 3,307,500         | 0.460      | ---           | ---    | ---        | 11/08/2010            | 04/12/2018 | ---  | ΕΛΒΕ Α.Β.Ε.Ε. (ΚΟ)            | 4.3              | ---      | 4.3                    | 18/07/2019 | ---        | ---       | ---            | ---                  | 50@4.02                | 25@4.28           | ---         | ---     | ---                | ---                           | ---          | 14,222.25   | 3.14       | 4.64  | 40204020 |          |
| 31,734,530        | 1.60       | ---           | ---    | ---        | 09/07/2007            | 19/07/2006 | ---  | ΕΛΓΕΚΑ (ΚΟ)                   | 0.266            | 9.02     | P                      | 0.244      | 0.242      | 0.242     | 0.268          | 0.268                | 0.266                  | 10000@0.244       | 4826@0.266  | ---     | ---                | 5,365                         | 7            | 1,428.39    | 8,441.38   | 0.113 | 0.304    | 45201010 |
| 19,864,886        | 5.60       | 0.672         | 0.672  | 0.672      | 04/04/2019            | 02/07/2008 | ---  | ΕΛΛΑΔΟΣ ΤΡΑΠΕΖΑ (ΚΟ)          | 14.16            | -0.56    | E                      | 14.24      | 14.24      | 14.08     | 14.24          | 14.14                | 14.153                 | 1@14.12           | 797@14.14   | ---     | ---                | 4,751                         | 62           | 67,240.90   | 281,286.79 | 12.2  | 15.2     | 30101010 |
| 26,730,187        | 0.520      | ---           | 0.04   | 0.06       | 09/07/2019            | 01/08/2017 | ---  | ΕΛΤΟΝ (ΚΟ)                    | 1.82             | 1.11     | P                      | 1.8        | 1.805      | 1.785     | 1.83           | 1.82                 | 1.809                  | 270@1.79          | 2088@1.82   | 23.44   | 2017               | 6,956                         | 30           | 12,581.90   | 48,648.94  | 1.2   | 1.83     | 50205010 |
| 14,050,971        | 0.340      | ---           | ---    | ---        | 13/12/2017            | 21/02/2018 | ---  | ΕΛΤΡΑΚ (ΚΟ)                   | 3.2              | -0.62    | E                      | 3.22       | 3.2        | 3.2       | 3.2            | 3.2                  | 3.2                    | 3142@3.18         | 300@3.24    | ---     | ---                | 2,458                         | 5            | 7,865.60    | 44,963.11  | 2.12  | 3.28     | 50204020 |
| 36,300,000        | 1.12       | 0.228         | 0.221  | 0.126      | 27/06                 |            |      |                               |                  |          |                        |            |            |           |                |                      |                        |                   |             |         |                    |                               |              |             |            |       |          |          |

Ημερήσιο Δελτίο Τιμών

Έτος: 140 Αύξων Αριθμός Συνεδρίασης: 135

Ενότητα 2: Αναλυτικά Στοιχεία Συναλλαγών Χρεογράφων

Παρασκευή, 19 Ιουλίου, 2019

| Πληθος Χρεογράφων | Όνομ. Αξία | Μερίσματα [1] |        |        | Ημερ. Τελευτ. Αποκοπή |            | Σημ. | Χρεόγραφο                  | Τιμή κλεισίματος | % μεταβ. | Προηγ. Κλεισίμο- ημ/νία | Άνοιγμα | Κατωτ Τιμή | Ανωτ Τιμή | Τελ Τιμή | Σταθμ Τιμή | Τελευταία ζήτηση [7] | Τελευταία προσφορά [7] | Ρ/Ε μετά φ. Χρήστ. | Όγκος      | Πράξεις | Αξία Συναλλαγών[8] | Χ.Α. Εταιρείας (χιλ. €) [3,5] | Χαμηλό έτους | Υψηλό έτους | Κλάδος [4] |        |       |          |
|-------------------|------------|---------------|--------|--------|-----------------------|------------|------|----------------------------|------------------|----------|-------------------------|---------|------------|-----------|----------|------------|----------------------|------------------------|--------------------|------------|---------|--------------------|-------------------------------|--------------|-------------|------------|--------|-------|----------|
|                   |            | 2016          | 2017   | 2018   | Μέρισμα [2]           | Δικαιώμα   |      |                            |                  |          |                         |         |            |           |          |            |                      |                        |                    |            |         |                    |                               |              |             |            |        |       |          |
| 27,503,677        | 0.630      | 0.1           | 0.12   | 0.13   | 29/05/2019            | 18/10/1999 | ---  | ΕΥΡΩΠΑΪΚΗ ΠΙΣΤΗ (ΚΟ)       | 4.86             | 1.46     | P                       | 4.79    | 18/07/2019 | 4.81      | 4.81     | 4.9        | 4.86                 | 4.86                   | 318@4.84           | 230@4.86   | ---     | ---                | 7,240                         | 52           | 35,189.96   | 133,667.87 | 3.4    | 5.38  | 30302010 |
| 122,156,754       | 0.440      | ---           | ---    | ---    | 24/11/2014            | 28/03/2018 | ---  | ΙΑΣΩ (ΚΟ)                  | 1.382            | 0.14     | P                       | 1.38    | 18/07/2019 | 1.398     | 1.382    | 1.398      | 1.382                | 1.382                  | 967@1.38           | 163@1.39   | ---     | ---                | 1,234                         | 6            | 1,705.40    | 168,820.63 | 1.18   | 1.49  | 20101010 |
| 86,735,980        | 0.310      | ---           | ---    | ---    | 06/07/2009            | 02/01/2002 | ---  | ΙΑΤΡΙΚΟ ΑΘΗΝΩΝ (ΚΟ)        | 2.32             | -0.86    | E                       | 2.34    | 18/07/2019 | 2.35      | 2.3      | 2.36       | 2.32                 | 2.326                  | 500@2.31           | 2490@2.32  | ---     | ---                | 22,993                        | 48           | 53,493.14   | 201,227.47 | 0.96   | 2.37  | 20101025 |
| 28,580,100        | 0.400      | ---           | 0.22   | 0.15   | 08/07/2019            | 04/07/2016 | ---  | ΙΚΤΙΝΟΣ ΕΛΛΑΣ (ΚΟ)         | 4.995            | -0.50    | E                       | 5.02    | 18/07/2019 | 5.02      | 4.995    | 5.02       | 4.995                | 5.008                  | 88@5.00            | 607@5.00   | ---     | ---                | 16,989                        | 59           | 85,081.29   | 142,757.60 | 4.2    | 5.59  | 50101035 |
| 8,226,132         | 0.900      | ---           | ---    | ---    | 15/05/2009            | 13/10/2014 | ---  | ΙΛΥΔΑ (ΚΟ)                 | 0.42             | 10.53    | P                       | 0.38    | 18/07/2019 | 0.38      | 0.334    | 0.42       | 0.42                 | 0.373                  | 100@0.362          | 325@0.418  | ---     | ---                | 4,580                         | 13           | 1,709.35    | 3,454.98   | 0.183  | 0.48  | 10101015 |
| 2,566,836         | 0.440      | ---           | ---    | ---    | 13/08/2010            | 09/01/2007 | ---  | ΙΝΤΕΡΓΟΥΝΤ-ΕΥΛΕΜΠΟΡΙΑ (ΠΟ) | 0.09             | ---      | ---                     | 0.09    | 18/07/2019 | ---       | ---      | ---        | ---                  | ---                    | 1000@0.090         | 6000@0.117 | ---     | ---                | ---                           | ---          | ---         | 5,094.13   | 0.0725 | 0.09  | 50205010 |
| 34,986,430        | 0.440      | ---           | ---    | ---    | 25/07/2008            | 23/02/2010 | ---  | ΙΝΤΕΡΓΟΥΝΤ-ΕΥΛΕΜΠΟΡΙΑ (ΚΟ) | 0.139            | 6.92     | P                       | 0.13    | 18/07/2019 | 0.139     | 0.139    | 0.139      | 0.139                | 0.139                  | 800@0.111          | 800@0.139  | ---     | ---                | 100                           | 1            | 13.90       | 5,094.13   | 0.072  | 0.139 | 50205010 |
| 8,424,900         | 0.500      | ---           | ---    | ---    | 12/07/2010            | 04/07/2019 | ---  | ΙΝΤΕΡΤΕΚ (ΚΟ)              | 0.655            | 2.34     | P                       | 0.64    | 18/07/2019 | 0.65      | 0.645    | 0.675      | 0.645                | 0.659                  | 100@0.645          | 4675@0.655 | ---     | 2018               | 57,030                        | 62           | 37,605.96   | 5,518.31   | 0.387  | 0.7   | 50205010 |
| 7,500,000         | 0.330      | ---           | ---    | ---    | 19/06/2015            | 11/07/2018 | ---  | ΚΑΝΑΚΗΣ Σ. (ΚΟ)            | 4.36             | ---      | ---                     | 4.36    | 18/07/2019 | ---       | ---      | ---        | ---                  | ---                    | 166275@4.36        | 202@4.42   | 15.28   | 2018               | ---                           | ---          | ---         | 32,700.00  | 3.8    | 4.42  | 45201010 |
| 9,742,920         | 0.400      | ---           | ---    | ---    | 12/08/2016            | 14/07/2000 | ---  | ΚΑΡΑΜΟΛΕΓΚΟΣ (ΚΟ)          | 2.28             | 0.88     | P                       | 2.26    | 18/07/2019 | 2.46      | 1.67     | 2.46       | 2.28                 | 2.132                  | 10@2.20            | 231@2.28   | ---     | ---                | 1,330                         | 24           | 2,835.47    | 22,213.86  | 1.14   | 2.46  | 45102020 |
| 19,804,134        | 0.300      | ---           | ---    | ---    | 01/07/2004            | 06/11/2017 | ---  | ΚΕΚΡΩΦ (ΚΟ)                | 3.8              | 1.88     | P                       | 3.73    | 18/07/2019 | 3.73      | 3.675    | 3.87       | 3.8                  | 3.803                  | 20@3.79            | 50@3.81    | ---     | 2018               | 69,444                        | 261          | 264,086.78  | 75,255.71  | 1.24   | 3.87  | 35101010 |
| 40,219,218        | 0.260      | ---           | ---    | ---    | 02/07/2018            | 10/06/2019 | ---  | ΚΛΟΥΚΙΝΑΣ - ΛΑΠΠΑΣ (ΚΟ)    | 1                | -2.91    | E                       | 1.03    | 18/07/2019 | 1.045     | 1        | 1.045      | 1                    | 1.01                   | 366@1.00           | 986@1.01   | ---     | ---                | 30,311                        | 98           | 30,601.01   | 40,219.22  | 0.524  | 1.08  | 50101010 |
| 11,510,102        | 0.890      | ---           | ---    | ---    | 24/06/2005            | 06/10/1999 | ---  | ΚΛΩΣ/ΓΙΑ ΝΑΥΠΑΚΤΟΥ (ΚΑ)    | 0.72             | -5.26    | E                       | 0.76    | 18/07/2019 | 0.72      | 0.72     | 0.72       | 0.72                 | 0.72                   | 50@0.690           | 40@0.720   | ---     | ---                | 60                            | 1            | 43.20       | 8,287.27   | 0.4    | 1     | 55101020 |
| 21,224,340        | 0.420      | 0.01          | 0.005  | ---    | 10/09/2018            | 25/04/2006 | ---  | ΚΟΡΔΕΛΛΟΥ Χ. ΑΦΟΙ (ΚΟ)     | 0.422            | 4.98     | P                       | 0.402   | 18/07/2019 | 0.422     | 0.422    | 0.424      | 0.424                | 0.423                  | 1800@0.408         | 2000@0.420 | ---     | 2018               | 100                           | 2            | 42.27       | 8,956.67   | 0.29   | 0.474 | 55102010 |
| 33,065,136        | 0.380      | 0.09          | 0.115  | ---    | 23/08/2018            | 16/09/2013 | ---  | ΚΡΙ - ΚΡΙ (ΚΟ)             | 5.58             | 1.09     | P                       | 5.52    | 18/07/2019 | 5.6       | 5.52     | 5.64       | 5.58                 | 5.578                  | 1@5.50             | 892@5.60   | 18.23   | 2018               | 3,704                         | 14           | 20,662.36   | 184,503.46 | 4.25   | 5.78  | 45102020 |
| 18,017,472        | 0.360      | ---           | ---    | ---    | 15/06/2010            | 28/08/2017 | ---  | ΚΤΗΜΑ Κ. ΛΑΖΑΡΙΔΗ (ΚΟ)     | 1.6              | -3.61    | E                       | 1.66    | 18/07/2019 | 1.66      | 1.6      | 1.67       | 1.6                  | 1.641                  | 1110@1.60          | 1000@1.66  | ---     | ---                | 2,825                         | 13           | 4,635.56    | 28,827.96  | 0.75   | 1.7   | 45101015 |
| 7,595,160         | 0.600      | ---           | 0.0263 | ---    | 04/09/2018            | 18/08/2010 | ---  | ΚΥΡΙΑΚΟΥΛΗΣ (ΚΟ)           | 2.28             | 0.88     | P                       | 2.26    | 18/07/2019 | 2.28      | 2.28     | 2.4        | 2.28                 | 2.328                  | 1755@2.24          | 350@2.34   | ---     | ---                | 21,500                        | 72           | 50,046.00   | 17,316.96  | 0.81   | 2.42  | 40501015 |
| 5,939,268         | 0.620      | ---           | ---    | ---    | 10/07/2003            | 03/01/2002 | ---  | ΛΑΝΑΚΑΜ (ΚΟ)               | 1.05             | ---      | ---                     | 1.05    | 18/07/2019 | ---       | ---      | ---        | ---                  | ---                    | 150@0.900          | 9100@1.05  | ---     | 2018               | ---                           | ---          | ---         | 6,236.23   | 0.294  | 1.06  | 40401020 |
| 8,321,682         | 0.670      | ---           | ---    | ---    | 17/08/2007            | 23/11/1999 | ---  | ΛΕΒΕΝΤΕΡΗΣ Ν. (ΚΑ)         | 0.18             | ---      | ---                     | 0.18    | 18/07/2019 | 0.18      | 0.18     | 0.184      | 0.18                 | 0.181                  | 500@0.160          | 600@0.180  | ---     | 2018               | 4,000                         | 10           | 723.60      | 1,930.01   | 0.073  | 0.199 | 50203000 |
| 2,160,524         | 0.670      | 0.0436        | 0.0436 | ---    | 03/12/2018            | 23/11/1999 | ---  | ΛΕΒΕΝΤΕΡΗΣ Ν. (ΠΑ)         | 0.2              | -9.09    | E                       | 0.22    | 18/07/2019 | 0.2       | 0.2      | 0.2        | 0.2                  | 0.2                    | 916@0.197          | 400@0.218  | ---     | 2018               | 984                           | 2            | 196.80      | 1,930.01   | 0.13   | 0.26  | 50203000 |
| 17,120,280        | 0.940      | ---           | ---    | ---    | 01/06/2010            | 09/07/2018 | ---  | ΛΟΥΛΗ ΜΥΛΟΙ (ΚΟ)           | 3.2              | -0.62    | E                       | 3.22    | 18/07/2019 | 3.2       | 3.2      | 3.22       | 3.2                  | 3.202                  | 1000@3.18          | 200@3.30   | ---     | ---                | 2,000                         | 5            | 6,404.00    | 54,784.90  | 2.1    | 3.36  | 45102020 |
| 9,819,370         | 0.690      | ---           | ---    | ---    | 14/08/2007            | 09/01/2004 | ---  | ΜΑΘΙΟΣ ΠΥΡΙΜΑΧΑ (ΚΟ)       | 0.3              | -3.23    | E                       | 0.31    | 18/07/2019 | 0.22      | 0.22     | 0.3        | 0.3                  | 0.276                  | 1000@0.242         | 46@0.300   | ---     | ---                | 147                           | 7            | 40.50       | 2,945.81   | 0.172  | 0.37  | 55101000 |
| 29,250,000        | 0.360      | ---           | ---    | ---    | 02/06/2009            | 25/04/2019 | ---  | ΜΟΤΟΔΥΝΑΜΙΚΗ (ΚΟ)          | 1.33             | 2.31     | P                       | 1.3     | 18/07/2019 | 1.34      | 1.33     | 1.34       | 1.33                 | 1.331                  | 1000@1.30          | 1900@1.33  | ---     | ---                | 4,600                         | 9            | 6,124.00    | 38,902.50  | 0.5225 | 1.46  | 40401030 |
| 32,188,050        | 1.04       | ---           | ---    | ---    | 21/07/2008            | 20/01/2000 | ---  | ΜΟΥΖΑΚΗΣ (ΚΑ)              | 0.51             | -1.92    | E                       | 0.52    | 18/07/2019 | 0.53      | 0.51     | 0.54       | 0.51                 | 0.527                  | 1650@0.505         | 1700@0.515 | ---     | ---                | 30,804                        | 48           | 16,239.55   | 16,415.91  | 0.296  | 0.585 | 55101020 |
| 294,016,812       | 0.300      | ---           | ---    | ---    | 08/07/2008            | 21/03/2016 | ---  | ΝΗΡΕΥΣ (ΚΟ)                | 0.1965           | 0.51     | P                       | 0.1955  | 18/07/2019 | 0.199     | 0.19     | 0.2        | 0.1965               | 0.196                  | 150@0.194          | 495@0.197  | ---     | ---                | 20,200                        | 35           | 3,966.88    | 57,774.30  | 0.1514 | 0.219 | 45102010 |
| 10,080,000        | 3.00       | 0.49          | 0.45   | 0.57   | 02/07/2019            | 27/08/2001 | ---  | ΟΛΘ (ΚΟ)                   | 29.9             | 0.67     | P                       | 29.7    | 18/07/2019 | 29.5      | 29.5     | 29.9       | 29.9                 | 29.748                 | 172@29.80          | 305@30.00  | 17.57   | 2018               | 586                           | 14           | 17,432.40   | 301,392.00 | 23.9   | 31    | 50206060 |
| 4,971,466         | 1.46       | ---           | ---    | ---    | 04/07/2007            | 08/10/2003 | ---  | ΠΑΪΡΗΣ ΠΛΑΣΤΙΚΩΝ (ΚΟ)      | 0.35             | 12.90    | P                       | 0.31    | 18/07/2019 | 0.39      | 0.28     | 0.39       | 0.35                 | 0.317                  | 250@0.252          | 1995@0.348 | ---     | ---                | 383                           | 6            | 121.51      | 1,740.01   | 0.16   | 0.43  | 50203030 |
| 25,118,410        | 0.590      | ---           | ---    | ---    | 17/08/2000            | 25/06/2019 | ---  | ΠΑΠΟΥΤΣΑΝΗΣ (ΚΟ)           | 1.75             | 2.94     | P                       | 1.7     | 18/07/2019 | 1.8       | 1.74     | 1.8        | 1.75                 | 1.745                  | 240@1.70           | 228@1.75   | 39.77   | 2018               | 5,421                         | 32           | 9,460.80    | 43,957.22  | 0.95   | 1.8   | 45201020 |
| 17,175,776        | 0.370      | ---           | ---    | ---    | 14/07/2005            | 30/09/2003 | ---  | ΠΕΡΣΕΥΣ (ΚΟ)               | 1.23             | 3.80     | P                       | 1.185   | 18/07/2019 | 1.19      | 1.1      | 1.24       | 1.23                 | 1.221                  | 1400@1.16          | 1245@1.23  | 7.23    | 2018               | 9,512                         | 19           | 11,610.37   | 21,126.20  | 0.912  | 1.335 | 45102010 |
| 7,070,400         | 0.930      | ---           | ---    | ---    | 30/11/2016            | 06/05/2016 | ---  | ΠΕΤΡΟΠΟΥΛΟΣ ΠΕΤΡΟΣ (ΚΟ)    | 7.5              | ---      | ---                     | 7.5     | 18/07/2019 | 7.5       | 7.5      | 7.5        | 7.5                  | 7.5                    | 1000@7.00          | 600@7.50   | ---     | ---                | 400                           | 3            | 3,000.00    | 53,028.00  | 6.46   | 7.55  | 50206015 |
| 22,075,665        | 0.330      | 0.05          | 0.07   | 0.07   | 30/05/2019            | 27/04/2015 | ---  | ΠΛΑΣΙΟ COMPUTERS (ΚΟ)      | 4.22             | 2.18     | P                       | 4.13    | 18/07/2019 | 4.18      | 4.15     | 4.26       | 4.22                 | 4.199                  | 230@4.17           | 676@4.22   | ---     | ---                | 5,616                         | 37           | 23,580.00   | 93,159.31  | 3.74   | 4.37  | 40401010 |
| 43,741,452        | 0.660      | ---           | 0.0471 | 0.0444 | 20/06/2019            | 01/11/1999 | ---  | ΠΛΑΣΤΙΚΑ ΘΡΑΚΗΣ (ΚΟ)       | 2.32             | -0.43    | E                       | 2.33    | 18/07/2019 | 2.37      | 2.28     | 2.37       | 2.32                 | 2.32                   | 11@2.29            | 695@2.32   | ---     | ---                | 17,497                        | 70           | 40,600.88   | 101,480.17 | 1.79   | 2.6   | 50203015 |
| 21,912,599        | 0.300      | ---           | ---    | ---    | 11/04/2011            | 23/02/2007 | ---  | ΡΕΒΘΙΑ (ΚΟ)                | 0.77             | -1.91    | E                       | 0.785   | 18/07/2019 | 0.785     | 0.76     | 0.785      | 0.76                 | 0.772                  | 1000@0.745         | 190@0.770  | 11.51   | 2018               | 2,550                         | 8            | 1,969.50    | 16,872.70  | 0.392  | 0.92  | 60101020 |
| 40,693,350        | 5.00       | ---           | ---    | ---    | 03/07/2006            | 26/05/2015 | ---  | ΤΕΧΝΙΚΗ ΟΛΥΜΠΙΑΚΗ (ΚΟ)     | 2.35             | -0.84    | E                       | 2.37    | 18/07/2019 | 2.35      | 2.35     | 2.41       | 2.35                 | 2.362                  | 2180@2.34          | 1268@2.38  | ---     | ---                | 6,749                         | 39           | 15,942.89   | 95,629.37  | 1.38   | 2.88  | 40202010 |
| 1,524,000         | 0.300      | ---           | ---    | ---    | 06/07/2007            | 06/02/2013 | ---  | ΤΖΙΡΑΚΙΑΝ ΠΡΟΦΙΛ (ΚΑ)      | 2.22             | -0.89    | E                       | 2.24    | 18/07/2019 | 2.2       | 2.2      | 2.24       | 2.22                 | 2.22                   | 30@2.20            | 50@2.40    | ---     | 2018               | 4,310                         | 5            | 9,567.20    | 3,         |        |       |          |

| Πληθος Χρεογράφων | Ονομ. Αξία | Μερίσματα [1] |       |       | Ημερ. Τελευτ. Αποκοπής Μέρισμα [2] | Αποκοπή Δικαίωμα | Σημ. Χρεόγραφο | Τιμή κλεισίματος             | % μεταβ. | Προηγ. Κλείσιμο-ημ/νία | Άνοιγμα | Κατωτ Τιμή | Ανωτ Τιμή  | Τελ Σταθμ Τιμή | Τελευταία ζήτηση [7] | Τελευταία προσφορά [7] | Ρ/Ε μετά φ. Χρήστ | Όγκος  | Πράξεις    | Αξία Συναλλαγών[8] | Χ.Α. Εταιρείας (χιλ. €) [3,5] | Χαμηλό έτους | Υψηλό έτους | Κλάδος [4] |           |              |           |        |          |          |
|-------------------|------------|---------------|-------|-------|------------------------------------|------------------|----------------|------------------------------|----------|------------------------|---------|------------|------------|----------------|----------------------|------------------------|-------------------|--------|------------|--------------------|-------------------------------|--------------|-------------|------------|-----------|--------------|-----------|--------|----------|----------|
|                   |            | 2016          | 2017  | 2018  |                                    |                  |                |                              |          |                        |         |            |            |                |                      |                        |                   |        |            |                    |                               |              |             |            |           |              |           |        |          |          |
| 14,000,000        | 4.15       | ---           | ---   | ---   | 23/04/2010                         | 29/06/1999       | ---            | ALPHA ΑΣΤΙΚΑ ΑΚΙΝΗΤΑ (ΚΟ)    | 7        | -1.41                  | €       | 7.1        | 18/07/2019 | 7.8            | 7                    | 7.8                    | 7.15              | 7.015  | 50@7.00    | 269@7.15           | ---                           | ---          | 572         | 11         | 4,012.70  | 98,000.00    | 6.05      | 7.8    | 35101015 |          |
| 215,805,843       | 0.300      | ---           | ---   | ---   | 20/07/2009                         | 29/12/2010       | ---            | ΑΤΤΙΚΑ ΣΥΜΜΕΤΟΧΩΝ (ΚΟ)       | 1.425    | -0.35                  | €       | 1.43       | 18/07/2019 | 1.44           | 1.42                 | 1.445                  | 1.425             | 1.427  | 1000@1.42  | 1145@1.42          | ---                           | ---          | 12,300      | 40         | 17,553.56 | 307,523.33   | 1.15      | 1.475  | 40501015 |          |
| 4,740,000         | 0.860      | ---           | ---   | ---   | 14/03/2003                         | ---              | ---            | LOGISMOS (ΚΟ)                | 0.55     | ---                    | ---     | 0.55       | 18/07/2019 | ---            | ---                  | ---                    | ---               | ---    | 3000@0.510 | 783@0.565          | 69.11                         | 2018         | ---         | ---        | ---       | 2,607.00     | 0.39      | 0.555  | 10101015 |          |
| 109,169,707       | 0.500      | ---           | ---   | ---   | 25/04/2014                         | 19/07/2019       | 5209           | TRASTOR Α.Ε.Ε.Α.Π. (ΚΟ)      | 0.96     | -5.88                  | €       | 1.1        | 18/07/2019 | 1.04           | 0.935                | 1.04                   | 0.96              | 0.957  | 743@0.960  | 300@0.980          | 30.47                         | 2018         | 4,068       | 13         | 3,894.55  | 104,802.92   | 0.692     | 1.1146 | 35102030 |          |
| 4,968,600         | 2.88       | ---           | ---   | ---   | 01/07/1998                         | 14/12/1998       | ---            | ΒΙΣ (ΚΟ)                     | 0.93     | ---                    | ---     | 0.93       | 18/07/2019 | 0.84           | 0.84                 | 0.84                   | 0.84              | 0.84   | 2920@0.840 | 1000@1.00          | ---                           | 2018         | 80          | 1          | 67.20     | 4,620.80     | 0.645     | 1.04   | 50203030 |          |
| 8,418,750         | 0.300      | 0.3           | 0.28  | 0.32  | 12/06/2019                         | 27/06/2012       | ---            | ΓΕΚΕ (ΚΑ)                    | 5        | ---                    | ---     | 5          | 18/07/2019 | ---            | ---                  | ---                    | ---               | ---    | 200@4.82   | 70@5.20            | 13.87                         | 2018         | ---         | ---        | ---       | 42,093.75    | 4.78      | 5.3    | 40501025 |          |
| 15,000,000        | 0.300      | ---           | ---   | ---   | 06/07/2007                         | 18/07/2000       | ---            | ΔΑΙΟΣ ΠΛΑΣΤΙΚΑ (ΚΟ)          | 2.8      | -1.41                  | €       | 2.84       | 18/07/2019 | 2.72           | 2.72                 | 2.84                   | 2.84              | 2.804  | 150@2.72   | ---                | ---                           | ---          | ---         | 167        | 4         | 468.28       | 42,000.00 | 2.62   | 2.84     | 50203015 |
| 255,494,534       | 3.00       | 0.2           | 0.22  | 0.286 | 20/06/2019                         | 23/12/2015       | ---            | ΕΘΝΙΚΗ ΠΑΝΓΑΙΑ (ΚΟ)          | 5        | ---                    | ---     | 5          | 18/07/2019 | 5              | 5                    | 5                      | 5                 | 5      | 150@5.00   | 346@5.20           | ---                           | ---          | 430         | 14         | 2,150.00  | 1,277,472.67 | 4.4       | 5.75   | 35102000 |          |
| 23,828,130        | 0.500      | 0.052         | 0.06  | ---   | 18/07/2018                         | 17/02/2009       | ---            | ΕΛΙΝΟΙΑ (ΚΟ)                 | 1.88     | ---                    | ---     | 1.88       | 18/07/2019 | 1.88           | 1.88                 | 1.88                   | 1.88              | 1.88   | 100@1.82   | 289@1.88           | ---                           | ---          | 450         | 5          | 846.00    | 44,796.88    | 1.22      | 1.94   | 60101020 |          |
| 8,298,467         | 0.400      | ---           | ---   | ---   | 30/08/1993                         | 08/05/2013       | ---            | ΙΝΤΕΛ ΑΜΙΛΙΟΣ (ΚΟ)           | 1.11     | -4.31                  | €       | 1.16       | 18/07/2019 | 1.16           | 1.09                 | 1.19                   | 1.15              | 1.115  | 100@1.10   | 150@1.15           | ---                           | ---          | 1,244       | 7          | 1,386.96  | 9,211.30     | 0.72      | 1.19   | 10102030 |          |
| 14,679,792        | 1.68       | 0.07          | ---   | ---   | 28/06/2017                         | 04/09/2000       | ---            | ΚΑΡΑΤΖΗ (ΚΟ)                 | 8        | ---                    | ---     | 8          | 18/07/2019 | 7.9            | 7.9                  | 8                      | 8                 | 7.974  | 300@7.90   | 395@8.00           | ---                           | ---          | 1,900       | 7          | 15,150.00 | 117,438.34   | 6         | 8.15   | 50203030 |          |
| 2,760,000         | 11.83      | 9.2           | 9.2   | 9.5   | 01/07/2019                         | 16/07/1990       | ---            | ΚΑΡΕΛΙΑ (ΚΑ)                 | 270      | ---                    | ---     | 270        | 18/07/2019 | ---            | ---                  | ---                    | ---               | ---    | 6@258.00   | 10@284.00          | ---                           | ---          | ---         | ---        | ---       | 745,200.00   | 240       | 282    | 45103010 |          |
| 6,700,000         | 0.800      | 0.028         | 0.028 | ---   | 28/06/2018                         | 29/05/2014       | ---            | ΚΕΠΕΝΟΥ ΜΥΛΟΙ (ΚΟ)           | 1.63     | ---                    | ---     | 1.63       | 18/07/2019 | ---            | ---                  | ---                    | ---               | ---    | 200@1.49   | 202@1.63           | 16.96                         | 2018         | ---         | ---        | ---       | 10,921.00    | 1.23      | 1.66   | 45102020 |          |
| 21,364,000        | 1.12       | ---           | 0.2   | ---   | 28/06/2018                         | 10/08/2005       | ---            | ΛΑΜΨΑ (ΚΟ)                   | 19.9     | ---                    | ---     | 19.9       | 18/07/2019 | ---            | ---                  | ---                    | ---               | ---    | 2@19.80    | 130@19.90          | ---                           | ---          | ---         | ---        | ---       | 425,143.60   | 17.4      | 20.2   | 40501025 |          |
| 6,340,000         | 0.600      | ---           | ---   | 0.05  | 31/10/2018                         | 30/11/2018       | ---            | ΝΑΚΑΣ ΜΟΥΣΙΚΗ (ΚΟ)           | 2.02     | ---                    | ---     | 2.02       | 18/07/2019 | 1.82           | 1.82                 | 1.82                   | 1.82              | 1.82   | 30@1.82    | 10@2.02            | 17.02                         | 2017         | 10          | 1          | 18.20     | 12,806.80    | 1.33      | 2.14   | 40401030 |          |
| 27,379,200        | 0.300      | ---           | 0.148 | ---   | 20/07/2018                         | 24/08/2018       | ---            | ΠΛΑΣΤΙΚΑ ΚΡΗΤΗΣ (ΚΟ)         | 12.4     | -0.80                  | €       | 12.5       | 18/07/2019 | 12.6           | 12.4                 | 12.7                   | 12.4              | 12.529 | 9@12.40    | 668@12.70          | ---                           | ---          | 959         | 11         | 12,015.10 | 339,502.08   | 9.85      | 12.7   | 50203015 |          |
| 4,181,450         | 0.500      | ---           | ---   | ---   | 21/08/2000                         | 05/03/2002       | ---            | ΣΑΡΑΝΤΟΠΟΥΛΟΣ ΚΥΛ/ΜΥΛΟΙ (ΚΟ) | 1.21     | ---                    | ---     | 1.21       | 18/07/2019 | ---            | ---                  | ---                    | ---               | ---    | ---        | 170@1.31           | ---                           | ---          | ---         | ---        | ---       | ---          | 5,059.55  | 0.565  | 1.33     | 45102020 |
| 28,438,268        | 0.300      | ---           | ---   | ---   | 21/08/2006                         | 24/11/1999       | ---            | ΣΠΥΡΟΥ ΑΓΡ. ΟΙΚ. (ΚΟ)        | 0.276    | ---                    | ---     | 0.276      | 18/07/2019 | 0.302          | 0.302                | 0.302                  | 0.302             | 0.302  | ---        | 2370@0.302         | ---                           | ---          | 30          | 1          | 9.06      | 7,848.96     | 0.18      | 0.302  | 45102010 |          |

Διαπραγματεύσιμα Αμοιβαία Κεφάλαια (Δ.Α.Κ.)

|         |     |     |     |     |            |     |     |                                |       |       |   |       |            |       |       |       |       |        |     |     |     |     |       |   |            |     |       |       |       |
|---------|-----|-----|-----|-----|------------|-----|-----|--------------------------------|-------|-------|---|-------|------------|-------|-------|-------|-------|--------|-----|-----|-----|-----|-------|---|------------|-----|-------|-------|-------|
| 812,382 | --- | --- | --- | --- | 15/06/2016 | --- | --- | ALPHA ETF FTSE Athex Large Cap | 22.28 | -0.58 | € | 22.41 | 18/07/2019 | 22.48 | 22.28 | 22.48 | 22.28 | 22.286 | --- | --- | --- | --- | 5,556 | 2 | 123,821.68 | --- | 15.86 | 24.45 | 12003 |
|---------|-----|-----|-----|-----|------------|-----|-----|--------------------------------|-------|-------|---|-------|------------|-------|-------|-------|-------|--------|-----|-----|-----|-----|-------|---|------------|-----|-------|-------|-------|

Επιτήρηση

|             |       |     |     |     |            |            |      |                           |        |        |     |        |            |        |        |        |        |       |             |              |     |      |         |     |           |           |           |        |          |          |          |
|-------------|-------|-----|-----|-----|------------|------------|------|---------------------------|--------|--------|-----|--------|------------|--------|--------|--------|--------|-------|-------------|--------------|-----|------|---------|-----|-----------|-----------|-----------|--------|----------|----------|----------|
| 5,867,311   | 0.300 | --- | --- | --- | 11/08/2010 | 28/04/2017 | 5123 | DIONIC (ΚΟ)               | 0.216  | ---    | --- | 0.216  | 18/07/2019 | ---    | ---    | ---    | ---    | ---   | 800@0.222   | ---          | --- | ---  | ---     | --- | ---       | ---       | 1,267.34  | 0.175  | 0.67     | 50205010 |          |
| 172,577,414 | 0.300 | --- | --- | --- | 19/09/2016 | ---        | 5161 | FORTHNET (ΚΟ)             | 0.234  | -18.18 | €   | 0.286  | 18/07/2019 | 0.23   | 0.23   | 0.268  | 0.234  | 0.234 | 968@0.236   | 1900@0.268   | --- | ---  | 4,208   | 10  | 983.64    | 40,383.11 | 0.0905    | 0.286  | 15102015 |          |          |
| 355,437,751 | 0.360 | --- | --- | --- | 07/07/2010 | 21/09/2017 | 5160 | FRIGOGLASS (ΚΟ)           | 0.17   | ---    | --- | 0.17   | 18/07/2019 | 0.17   | 0.17   | 0.17   | 0.17   | 0.17  | 6200@0.163  | 162086@0.170 | --- | ---  | 305,966 | 38  | 52,014.22 | 60,424.42 | 0.0855    | 0.216  | 50204000 |          |          |
| 51,081,030  | 1.00  | --- | --- | --- | 20/08/2007 | 03/09/2007 | 4912 | LAVIPHARM (ΚΟ)            | 0.33   | 10.00  | ρ   | 0.3    | 18/07/2019 | 0.34   | 0.33   | 0.34   | 0.33   | 0.336 | 7500@0.300  | 1500@0.328   | --- | ---  | 1,320   | 3   | 443.80    | 16,856.74 | 0.11      | 0.38   | 20103015 |          |          |
| 4,419,616   | 1.58  | --- | --- | --- | 21/07/2011 | 04/03/2015 | 4983 | MEDICON ΕΛΛΑΣ (ΚΟ)        | 1.9    | ---    | --- | 1.9    | 18/07/2019 | ---    | ---    | ---    | ---    | ---   | 500@1.88    | 290@1.99     | --- | ---  | ---     | --- | ---       | ---       | 8,397.27  | 1.2    | 2.3      | 20102010 |          |
| 14,967,940  | 0.500 | --- | --- | --- | 21/05/2008 | 04/01/2008 | 4956 | PASAL Α.Ε. (ΚΟ)           | 0.12   | 20.00  | ρ   | 0.1    | 18/07/2019 | 0.12   | 0.12   | 0.12   | 0.12   | 0.12  | 2000@0.110  | ---          | --- | ---  | 17,000  | 8   | 2,040.00  | 1,796.15  | 0.07      | 0.139  | 35101010 |          |          |
| 65,326,268  | 0.530 | --- | --- | --- | 04/07/2007 | 19/07/2006 | 4750 | SATO ΑΕ (ΚΟ)              | 0.05   | -9.91  | €   | 0.0555 | 18/07/2019 | 0.05   | 0.05   | 0.05   | 0.05   | 0.05  | ---         | 812@0.050    | --- | ---  | 29,188  | 6   | 1,459.40  | 3,266.31  | 0.024     | 0.071  | 40202015 |          |          |
| 13,191,620  | 0.620 | --- | --- | --- | 04/08/2010 | 09/09/2002 | 5196 | ΥΑΛCO - ΚΩΝΣΤΑΝΤΙΝΟΥ (ΚΑ) | 0.143  | ---    | --- | 0.143  | 18/07/2019 | ---    | ---    | ---    | ---    | ---   | ---         | 2696@0.115   | --- | ---  | ---     | --- | ---       | ---       | 1,886.40  | 0.115  | 0.178    | 40202020 |          |
| 33,301,715  | 0.320 | --- | --- | --- | 27/06/2003 | 08/07/2009 | 5195 | ΑΕΓΕΚ (ΚΟ)                | 0.0675 | 3.05   | ρ   | 0.0655 | 18/07/2019 | 0.0625 | 0.0625 | 0.0675 | 0.0675 | 0.065 | 4000@0.066  | 210@0.068    | --- | ---  | 16,482  | 13  | 1,077.97  | 2,247.87  | 0.028     | 0.075  | 50101010 |          |          |
| 13,000,000  | 1.00  | --- | --- | --- | 01/08/2007 | 07/04/2000 | 5093 | ΑΚΡΙΑΣ (ΚΟ)               | 0.2    | ---    | --- | 0.2    | 18/07/2019 | 0.16   | 0.16   | 0.16   | 0.16   | 0.16  | 100@0.180   | 130@0.240    | --- | ---  | 53      | 4   | 8.48      | 2,600.00  | 0.16      | 0.3    | 50101035 |          |          |
| 185,373,016 | 0.300 | --- | --- | --- | 02/07/2008 | 28/02/2011 | 4957 | ΑΝΕΚ (ΚΟ)                 | 0.0845 | 0.60   | ρ   | 0.084  | 18/07/2019 | 0.09   | 0.0845 | 0.09   | 0.0845 | 0.089 | 11084@0.085 | 14000@0.090  | --- | ---  | 61,344  | 16  | 5,469.57  | 15,983.47 | 0.04      | 0.09   | 40501015 |          |          |
| 312,163     | 0.300 | --- | --- | --- | 02/07/2008 | 28/02/2011 | 4959 | ΑΝΕΚ (ΠΟ '90)             | 0.072  | ---    | --- | 0.072  | 18/07/2019 | ---    | ---    | ---    | ---    | ---   | ---         | 17@0.072     | --- | ---  | ---     | --- | ---       | ---       | 15,983.47 | 0.048  | 0.086    | 40501015 |          |
| 2,969,713   | 0.300 | --- | --- | --- | 02/07/2008 | 28/02/2011 | 4958 | ΑΝΕΚ (ΠΟ '96)             | 0.1    | ---    | --- | 0.1    | 18/07/2019 | ---    | ---    | ---    | ---    | ---   | ---         | ---          | --- | ---  | ---     | --- | ---       | ---       | 15,983.47 | 0.056  | 0.1      | 40501015 |          |
| 4,737,503   | 0.320 | --- | --- | --- | 22/06/2005 | 22/09/2015 | 5115 | ΒΑΡΑΓΚΗΣ (ΚΟ)             | 0.048  | ---    | --- | 0.048  | 18/07/2019 | 0.05   | 0.05   | 0.05   | 0.05   | 0.05  | 3888@0.050  | ---          | --- | ---  | ---     | --- | ---       | ---       | 33.15     | 227.40 | 0.0385   | 0.056    | 40202015 |
| 6,330,002   | 0.300 | --- | --- | --- | 25/06/2002 | 15/03/2019 | 5162 | ΒΑΡΒΑΡΕΣΟΣ (ΚΑ)           | 0.384  | ---    | --- | 0.384  | 18/07/2019 | ---    | ---    | ---    | ---    | ---   | ---         | 3@0.380      | --- | 2018 | ---     | --- | ---       | ---       | 2,430.72  | 0.216  | 0.384    | 55101020 |          |

| Πληθός Χρεογράφων | Ονομ. Αξία | Μερίσματα [1] |      |      | Ημερ. Τελευτ. Αποκοπής |            | Σημ. | Χρεόγραφο                | Τιμή κλεισίματος | % μεταβ. | Προηγ. Κλεισίμο- ημ/νία | Άνοιγμα    | Κατωτ Τιμή | Ανωτ Τιμή | Τελ Σταθμ Τιμή | Τελευταία ζήτηση [7] | Τελευταία προσφορά [7] | Ρ/Ε μετά φ. | Χρήσιμ.     | Όγκος      | Πράξεις | Αξία Συναλλαγών[8] | Χ.Α. Εταιρείας (χιλ. €) [3,5] | Χαμηλό έτους | Υψηλό έτους | Κλάδος [4] |          |          |          |
|-------------------|------------|---------------|------|------|------------------------|------------|------|--------------------------|------------------|----------|-------------------------|------------|------------|-----------|----------------|----------------------|------------------------|-------------|-------------|------------|---------|--------------------|-------------------------------|--------------|-------------|------------|----------|----------|----------|
|                   |            | 2016          | 2017 | 2018 | Μέρησμα [2]            | Δικαιώμα   |      |                          |                  |          |                         |            |            |           |                |                      |                        |             |             |            |         |                    |                               |              |             |            |          |          |          |
| 17,579,754        | 4.16       | ---           | ---  | ---  | 18/08/2006             | 02/08/2010 | 5156 | ΒΙΟΤΕΡ (ΚΟ)              | 0.032            | ---      | 0.032                   | 18/07/2019 | 0.0305     | 0.0305    | 0.0305         | 0.0305               | 0.03                   | 7975@0.031  | ---         | ---        | 25      | 1                  | 0.76                          | 562.55       | 0.028       | 0.085      | 50101010 |          |          |
| 15,878,748        | 0.480      | ---           | ---  | ---  | 10/07/2006             | 22/03/2004 | 5095 | ΔΟΜΙΚΗ ΚΡΗΤΗΣ (ΚΟ)       | 0.169            | 19.86    | 0.141                   | 18/07/2019 | 0.13       | 0.13      | 0.169          | 0.169                | 0.138                  | 100@0.141   | 1550@0.169  | ---        | ---     | 8,875              | 11                            | 1,225.12     | 2,683.51    | 0.05       | 0.169    | 50101010 |          |
| 3,961,300         | 1.28       | ---           | ---  | ---  | 29/06/2004             | 03/08/2000 | 5080 | ΔΟΥΡΟΣ (ΚΟ)              | 0.21             | ---      | 0.21                    | 18/07/2019 | 0.21       | 0.21      | 0.21           | 0.21                 | 0.21                   | 700@0.181   | ---         | ---        | 2018    | 4,020              | 6                             | 844.20       | 831.87      | 0.151      | 0.236    | 40204020 |          |
| 7,085,888         | 1.59       | ---           | ---  | ---  | 02/07/1996             | 06/09/2010 | 4690 | ΕΛΒΙΕΜΕΚ (ΚΟ)            | 3.24             | ---      | 3.24                    | 18/07/2019 | ---        | ---       | ---            | ---                  | ---                    | ---         | ---         | ---        | ---     | ---                | ---                           | 22,958.28    | 2.6         | 4.7        | 35101010 |          |          |
| 51,754,364        | 0.300      | ---           | ---  | ---  | 23/12/2003             | 24/01/2007 | 5197 | ΕΠΙΛΕΚΤΟΣ (ΚΟ)           | 0.153            | ---      | 0.153                   | 18/07/2019 | 0.183      | 0.183     | 0.183          | 0.183                | 0.183                  | 300@0.159   | 500@0.180   | ---        | ---     | 100                | 1                             | 18.30        | 7,918.42    | 0.0875     | 0.22     | 55101020 |          |
| 11,125,110        | 0.300      | ---           | ---  | ---  | 02/06/2010             | 06/11/2017 | 5178 | ΕΥΡΩΣΥΜΒΟΥΛΟΙ (ΚΟ)       | 0.214            | ---      | 0.214                   | 18/07/2019 | ---        | ---       | ---            | ---                  | ---                    | ---         | 429@0.214   | ---        | ---     | ---                | ---                           | 2,380.77     | 0.105       | 0.214      | 50205020 |          |          |
| 7,125,216         | 0.650      | ---           | ---  | ---  | 01/07/2005             | 14/12/1999 | 4955 | ΚΡΕΚΑ (ΚΟ)               | 0.034            | ---      | 0.034                   | 18/07/2019 | ---        | ---       | ---            | ---                  | ---                    | ---         | 40000@0.041 | ---        | ---     | 2018               | ---                           | 242.26       | 0.0275      | 0.0405     | 45102010 |          |          |
| 7,734,375         | 1.00       | ---           | ---  | ---  | 09/07/2007             | 07/01/2011 | 5112 | ΛΙΒΑΝΗ ΕΚΔΟΤ. ΟΡΓ. (ΚΟ)  | 0.068            | ---      | 0.068                   | 18/07/2019 | ---        | ---       | ---            | ---                  | ---                    | ---         | ---         | 3000@0.082 | ---     | ---                | ---                           | ---          | 525.94      | 0.032      | 0.068    | 40301030 |          |
| 15,842,391        | 1.51       | ---           | ---  | ---  | 15/07/2009             | 12/05/2000 | 5141 | ΜΠΗΤΡΟΣ ΣΥΜΜΕΤΟΧΙΚΗ (ΚΟ) | 0.114            | ---      | 0.114                   | 18/07/2019 | ---        | ---       | ---            | ---                  | ---                    | ---         | 2500@0.101  | ---        | ---     | ---                | ---                           | ---          | 1,806.03    | 0.084      | 0.145    | 55102010 |          |
| 119,596,817       | 0.300      | ---           | ---  | ---  | 15/07/2008             | 27/04/2017 | 5190 | ΝΙΚΑΣ (ΚΟ)               | 0.402            | ---      | 0.402                   | 18/07/2019 | ---        | ---       | ---            | ---                  | ---                    | ---         | ---         | 1000@0.402 | ---     | ---                | ---                           | ---          | 48,077.92   | 0.32       | 0.444    | 45102020 |          |
| 24,319,250        | 0.300      | ---           | ---  | ---  | 09/07/2002             | 04/07/2007 | 5165 | ΠΡΟΔΕΥΤΙΚΗ (ΚΟ)          | 0.189            | -3.08    | 0.195                   | 18/07/2019 | 0.195      | 0.188     | 0.195          | 0.189                | 0.188                  | ---         | 420@0.195   | ---        | ---     | 7,080              | 6                             | 1,334.10     | 4,596.34    | 0.09       | 0.22     | 50101010 |          |
| 245,497,164       | 0.300      | ---           | ---  | ---  | 01/07/2008             | 30/07/2012 | 5207 | ΣΕΛΟΝΤΑ (ΚΟ)             | 0.049            | ---      | 0.049                   | 18/07/2019 | 0.05       | 0.049     | 0.05           | 0.049                | 0.05                   | 19861@0.049 | 57509@0.050 | ---        | ---     | 25,788             | 18                            | 1,279.51     | 12,029.36   | 0.031      | 0.0776   | 45102010 |          |
| 10,186,667        | 1.35       | ---           | ---  | ---  | 24/06/2008             | 02/02/2016 | 4887 | ΣΙΔΑΜΑ (ΚΟ)              | 0.388            | ---      | 0.388                   | 18/07/2019 | ---        | ---       | ---            | ---                  | ---                    | ---         | 1510@0.336  | 410@0.458  | ---     | ---                | ---                           | ---          | 3,952.43    | 0.204      | 0.412    | 55102010 |          |
| 23,743,440        | 0.300      | ---           | ---  | ---  | 23/06/2008             | 24/07/2018 | 5200 | ΣΦΑΚΙΑΝΑΚΗΣ (ΚΟ)         | 0.34             | ---      | 0.34                    | 18/07/2019 | 0.34       | 0.34      | 0.34           | 0.34                 | 0.34                   | 95130@0.340 | ---         | ---        | ---     | ---                | 54                            | 1            | 18.36       | 8,072.77   | 0.236    | 0.384    | 40401030 |
| 766,000           | 1.00       | ---           | ---  | ---  | 01/07/2004             | 11/12/2012 | 5193 | ΤΡΙΑ ΑΛΦΑ (ΚΟ)           | 2.64             | ---      | 2.64                    | 18/07/2019 | ---        | ---       | ---            | ---                  | ---                    | ---         | ---         | 326@2.80   | 80.88   | 2018               | ---                           | ---          | ---         | 2,536.74   | 2.5      | 3.18     | 55101020 |
| 245,000           | 1.00       | ---           | ---  | ---  | 19/07/2010             | 11/12/2012 | 5194 | ΤΡΙΑ ΑΛΦΑ (ΠΟ)           | 2.1              | ---      | 2.1                     | 18/07/2019 | 2.08       | 2.08      | 2.08           | 2.08                 | 2.08                   | ---         | ---         | 219@2.08   | 64.34   | 2018               | 20                            | 1            | 41.60       | 2,536.74   | 0.535    | 2.1      | 55101020 |

Κατάσταση σε Αναστολή

|             |       |     |     |     |            |            |      |                            |        |     |        |            |     |     |     |     |     |     |     |     |     |     |     |     |     |          |            |       |          |          |
|-------------|-------|-----|-----|-----|------------|------------|------|----------------------------|--------|-----|--------|------------|-----|-----|-----|-----|-----|-----|-----|-----|-----|-----|-----|-----|-----|----------|------------|-------|----------|----------|
| 20,255,805  | 0.300 | --- | --- | --- | 22/08/2006 | 02/08/2010 | 5136 | ΑΧΟΝ ΣΥΜΜΕΤΟΧΩΝ (ΚΟ)       | 0.058  | --- | 0.058  | 28/04/2017 | --- | --- | --- | --- | --- | --- | --- | --- | --- | --- | --- | --- | --- | 1,174.84 | 0.058      | 0.058 | 20101010 |          |
| 21,820,410  | 0.800 | --- | --- | --- | 22/05/2008 | 02/08/2011 | 5174 | EUROMEDICA (ΚΟ)            | 0.448  | --- | 0.448  | 30/04/2018 | --- | --- | --- | --- | --- | --- | --- | --- | --- | --- | --- | --- | --- | ---      | 9,775.54   | 0.448 | 0.448    | 20101010 |
| 66,948,210  | 0.300 | --- | --- | --- | 22/09/2015 | 22/09/2015 | 5179 | FOLLI-FOLLIE (ΚΟ)          | 4.8    | --- | 4.8    | 24/05/2018 | --- | --- | --- | --- | --- | --- | --- | --- | --- | --- | --- | --- | --- | ---      | 321,351.41 | 4.8   | 4.8      | 40401030 |
| 14,870,100  | 0.300 | --- | --- | --- | 15/05/2008 | 26/09/2011 | 5130 | ΑΛΦΑ ΓΚΡΙΣΙΝ Α.Ε. (ΚΟ)     | 0.014  | --- | 0.014  | 13/04/2017 | --- | --- | --- | --- | --- | --- | --- | --- | --- | --- | --- | --- | --- | ---      | 208.18     | 0.014 | 0.014    | 10102030 |
| 33,930,000  | 0.300 | --- | --- | --- | 03/07/2006 | 30/05/2001 | 4865 | ΒΩΘΟΣ ΜΠΑΜΠΗΣ (ΚΟ)         | 0.304  | --- | 0.304  | 30/03/2012 | --- | --- | --- | --- | --- | --- | --- | --- | --- | --- | --- | --- | --- | ---      | 10,314.72  | 0.304 | 0.304    | 35101010 |
| 77,126,446  | 0.340 | --- | --- | --- | 23/05/2005 | 18/08/2011 | 5206 | Γ.Ε. ΔΗΜΗΤΡΙΟΥ (ΚΟ)        | 0.0125 | --- | 0.0125 | 30/04/2019 | --- | --- | --- | --- | --- | --- | --- | --- | --- | --- | --- | --- | --- | ---      | 964.08     | 0.01  | 0.028    | 40202020 |
| 6,000,000   | 0.600 | --- | --- | --- | 13/06/2008 | 08/04/2004 | 5172 | ΓΙΟΥΡΟΜΠΡΟΚΕΡΣ (ΚΟ)        | 0.008  | --- | 0.008  | 27/04/2018 | --- | --- | --- | --- | --- | --- | --- | --- | --- | --- | --- | --- | --- | ---      | 48.00      | 0.008 | 0.008    | 30302015 |
| 24,619,524  | 0.500 | --- | --- | --- | 10/10/1986 | 30/12/2002 | 4914 | ΚΕΡΑΜΕΙΑ-ΑΛΛΑΤΙΝΗ (ΚΟ)     | 0.088  | --- | 0.088  | 30/08/2012 | --- | --- | --- | --- | --- | --- | --- | --- | --- | --- | --- | --- | --- | ---      | 2,166.52   | 0.088 | 0.088    | 35101010 |
| 31,543,600  | 0.420 | --- | --- | --- | 19/07/2010 | 19/12/2018 | 5205 | ΚΡΕΤΑ ΦΑΡΜ (ΚΟ)            | 1.085  | --- | 1.085  | 30/04/2019 | --- | --- | --- | --- | --- | --- | --- | --- | --- | --- | --- | --- | --- | ---      | 34,224.81  | 0.6   | 1.22     | 45102020 |
| 25,179,640  | 0.600 | --- | --- | --- | 08/08/1994 | 19/09/2000 | 5191 | ΜΠΟΥΤΑΡΗΣ Ι. & ΥΙΟΣ (ΚΑ)   | 0.026  | --- | 0.026  | 01/10/2018 | --- | --- | --- | --- | --- | --- | --- | --- | --- | --- | --- | --- | --- | ---      | 742.45     | 0.026 | 0.026    | 45101015 |
| 1,540,000   | 0.600 | --- | --- | --- | 08/08/1994 | 19/09/2000 | 5192 | ΜΠΟΥΤΑΡΗΣ Ι. & ΥΙΟΣ (ΠΑ)   | 0.057  | --- | 0.057  | 01/10/2018 | --- | --- | --- | --- | --- | --- | --- | --- | --- | --- | --- | --- | --- | ---      | 742.45     | 0.057 | 0.057    | 45101015 |
| 23,935,280  | 0.300 | --- | --- | --- | 29/06/2009 | 13/06/2000 | 5153 | ΝΑΥΤΕΜΠΟΡΙΚΗ (ΚΟ)          | 0.107  | --- | 0.107  | 02/10/2017 | --- | --- | --- | --- | --- | --- | --- | --- | --- | --- | --- | --- | --- | ---      | 2,561.07   | 0.107 | 0.107    | 40301030 |
| 255,459,600 | 0.300 | --- | --- | --- | 26/06/2000 | 03/12/2010 | 5101 | ΝΕΛ (ΚΟ)                   | 0.07   | --- | 0.07   | 31/08/2015 | --- | --- | --- | --- | --- | --- | --- | --- | --- | --- | --- | --- | --- | ---      | 17,882.17  | 0.07  | 0.07     | 40501015 |
| 23,463,874  | 0.800 | --- | --- | --- | 23/05/2003 | 21/12/1999 | 4918 | ΝΕΩΡΙΟΝ (ΚΟ)               | 0.125  | --- | 0.125  | 30/08/2012 | --- | --- | --- | --- | --- | --- | --- | --- | --- | --- | --- | --- | --- | ---      | 2,932.98   | 0.125 | 0.125    | 50206030 |
| 18,750,000  | 0.300 | --- | --- | --- | 02/07/2001 | 31/12/2012 | 5154 | ΠΗΓΑΣΟΣ ΕΚΔΟΤΙΚΗ Α.Ε. (ΚΟ) | 0.089  | --- | 0.089  | 02/10/2017 | --- | --- | --- | --- | --- | --- | --- | --- | --- | --- | --- | --- | --- | ---      | 1,668.75   | 0.089 | 0.089    | 40301030 |
| 100,793,572 | 0.300 | --- | --- | --- | 16/07/2009 | 11/02/2016 | 5110 | ΤΗΛΕΤΥΠΟΣ (ΚΟ)             | 0.06   | --- | 0.06   | 07/03/2016 | --- | --- | --- | --- | --- | --- | --- | --- | --- | --- | --- | --- | --- | ---      | 6,047.61   | 0.06  | 0.06     | 40301035 |
| 4,034,950   | 0.680 | --- | --- | --- | 01/07/2005 | 30/12/2010 | 5171 | ΧΑΤΖΗΚΡΑΝΙΩΤΗ Ε. ΥΙΟΙ (ΚΟ) | 0.14   | --- | 0.14   | 27/04/2018 | --- | --- | --- | --- | --- | --- | --- | --- | --- | --- | --- | --- | --- | ---      | 564.89     | 0.14  | 0.14     | 45102020 |

**Σημειώσεις Χρεογράφων**

**Κωδικός Κείμενο σημείωσης**

- ( ) - Προσαρμοσμένα Μέρισματα λόγω διανομής Δωρεάν μετοχών.
- \* - Τελευταία προσαρμοσμένη τιμή κλεισίματος.
- [1] - Καθάρια μέρισματα.
- [2] - Στη στήλη "Ημερ. Αποκοπής τελευταίου δικαιώματος" αναφέρεται η Ημερομηνία εισαγωγής για Νέες Εταιρείες.
- [3] - Η Χρηματιστηριακή αξία αναφέρεται στο σύνολο των μετοχών
- [4] - Η κωδικοποίηση των Κλάδων Οικονομικής Δραστηριότητας του Χ.Α. παρουσιάζονται στο Παράρτημα Α
- [5] - Η Χρηματιστηριακή Αξία αναφέρεται στο σύνολο των κατηγοριών μετοχών (εφόσον έχουν εισαχθεί περισσότερες της μιας κατηγορίες) και δεν αναφέρεται σε επιμέρους κατηγορίες μετοχών μιας εταιρείας.
- [6] - P/E μεγαλύτερο του 100
- [7] - Τελευταία εικόνα του Βιβλίου Εντολών πριν το τέλος της συνεδρίασης
- [8] - Στην Αξία Συναλλαγών των Μετοχών περιλαμβάνονται όλοι οι τύποι Πακέτων

4690 - Μεταφορά στην κατηγορία Επιτήρησης από 4/4/2006.

4750 - Μεταφορά στην Κατηγορία Επιτήρησης από 8/4/2011.

4865 - Αναστολή διαπραγμάτευσης από 2/4/2012.

4887 - Μεταφορά στην Κατηγορία Επιτήρησης από 10/4/2012.

4912 - Μεταφορά στην κατηγορία Επιτήρησης από 31/7/2012.

4914 - Αναστολή διαπραγμάτευσης από 31/8/2012.

4918 - Αναστολή διαπραγμάτευσης από 31/8/2012.

4955 - Μεταφορά στην Επιτήρηση από 5/4/2013.

4956 - Μεταφορά στην Επιτήρηση από 5/4/2013.

4957 - Μεταφορά στην Επιτήρηση από 5/4/2013.

4958 - Μεταφορά στην Επιτήρηση από 5/4/2013.

4959 - Μεταφορά στην Επιτήρηση από 5/4/2013.

4983 - Μεταφορά στην κατηγορία Επιτήρησης από 5/4/2013.

5080 - Μεταφορά στην κατηγορία Επιτήρησης από 06/09/2011.

5093 - Μεταφορά στην Κατηγορία Επιτήρησης από 8/4/2015.

5095 - Μεταφορά στην Επιτήρηση από 5/4/2013.

5101 - Αναστολή διαπραγμάτευσης από 1/9/2015.

5110 - Αναστολή διαπραγμάτευσης από 08/03/2016.

5112 - Μεταφορά στην Κατηγορία Επιτήρησης από 15/04/2016.

5115 - Μεταφορά στην Κατηγορία Επιτήρησης από 15/04/2016.

5123 - Μεταφορά στην Κατηγορία Επιτήρησης από 10/04/2014

5130 - Αναστολή διαπραγμάτευσης από 18/04/2017.

5136 - Αναστολή διαπραγμάτευσης από 02/05/2017.

5141 - Μεταφορά στην Κατηγορία Επιτήρησης από 10/05/2017.

5153 - Αναστολή διαπραγμάτευσης από 03/10/2017.

5154 - Αναστολή διαπραγμάτευσης από 03/10/2017.

5156 - Μεταφορά στην κατηγορία Επιτήρησης από 11/12/2017.

5160 - Μεταφορά στην Κατηγορία Επιτήρησης από 15/04/2016.

5161 - Μεταφορά στην κατηγορία Επιτήρησης από τις 25/11/2011.

5162 - Μεταφορά στην Κατηγορία Επιτήρησης από 21/12/2009.

5165 - Μεταφορά στην Κατηγορία Επιτήρησης από 15/02/2018.

5171 - Αναστολή διαπραγμάτευσης από 30/04/2018.

5172 - Αναστολή διαπραγμάτευσης από 30/04/2018.

5174 - Αναστολή διαπραγμάτευσης από 02/05/2018.

5178 - Μεταφορά στην Κατηγορία Επιτήρησης από 11/05/2018.

5179 - Αναστολή διαπραγμάτευσης από 25/05/2018.

5190 - Μεταφορά στην Κατηγορία Επιτήρησης από 10/04/2012.

5191 - Αναστολή διαπραγμάτευσης από 02/10/2018.

5192 - Αναστολή διαπραγμάτευσης από 02/10/2018.

5193 - Μεταφορά στην κατηγορία Επιτήρησης από 25/10/2018.

5194 - Μεταφορά στην κατηγορία Επιτήρησης από 25/10/2018.

5195 - Μεταφορά στην κατηγορία Επιτήρησης από 27/06/2008

**Σημειώσεις Χρεογράφων**

| Κωδικός | Κείμενο σημείωσης   |
|---------|---|
| 5196    | - Μεταφορά στην Κατηγορία Επιτήρησης από 08/04/2011.  |
| 5197    | - Μεταφορά στην κατηγορία Επιτήρησης από 07/11/2018.  |
| 5200    | - Μεταφορά στην Κατηγορία Επιτήρησης από 10/04/2012.  |
| 5205    | - Αναστολή διαπραγμάτευσης από 02/05/2019.  |
| 5206    | - Αναστολή διαπραγμάτευσης από 02/05/2019.  |
| 5207    | - Μεταφορά στην Επιτήρησης από 13/05/2019.  |
| 5209    | - Δεν έχουν εισαχθεί 28.479.054 νέες (ΚΟ) μετοχές, οι οποίες προέκυψαν από την πρόσφατη ΑΜΚ με καταβολή μετρητών. |



**Στοιχεία Συναλλαγών Πακέτων**

| Χρεόγραφο                      | Όγκος πακέτου | Τιμή πακέτου | Αξία πακέτου | Ωρα έγκρισης | Σημείωση |
|--------------------------------|---------------|--------------|--------------|--------------|----------|
| ALPHA BANK (ΚΟ)                | 500,000       | 1.66         | 828,500.00   | 10:57:44     | 20       |
| ΤΡΑΠΕΖΑ EUROBANK ERGASIAS (ΚΟ) | 1,000,000     | 0.863        | 862,500.00   | 11:28:39     | 20       |
| ΜΥΤΙΛΗΝΑΙΟΣ (ΚΟ)               | 259,961       | 11.25        | 2,924,561.25 | 11:45:54     | 20       |
| ALPHA BANK (ΚΟ)                | 500,000       | 1.66         | 830,500.00   | 12:21:48     | 20       |
| ΤΙΤΑΝ (ΚΟ)                     | 80            | 19.66        | 1,572.80     | 13:06:01     | 18       |
| ΟΠΑΠ (ΚΟ)                      | 250,000       | 9.95         | 2,487,500.00 | 13:21:01     | 20       |
| ΤΡΑΠΕΖΑ EUROBANK ERGASIAS (ΚΟ) | 1,000,000     | 0.852        | 851,500.00   | 14:34:05     | 20       |
| ΤΡΑΠΕΖΑ EUROBANK ERGASIAS (ΚΟ) | 150,000       | 0.809        | 121,380.00   | 15:08:47     | 14       |
| ΕΥΔΑΠ (ΚΟ)                     | 2,374         | 7.56         | 17,947.44    | 16:16:54     | 18       |
| ALPHA BANK (ΚΟ)                | 707,271       | 1.64         | 1,159,924.44 | 17:10:43     | 20       |

**Σημειώσεις πακέτων**

- 9 - Μέθοδος 6-1 / Ειδική Χρέωση
- 10 - Μέθοδος 6-1 / Ειδική Χρέωση, Αυθημερόν Διακανονισμός
- 14 - Μέθοδος 6-3 / Πακέτο Αποκατάστασης, Ατελής αγορά και Πώληση
- 18 - Μέθοδος 6-2 / SPOT 1
- 19 - Μέθοδος 6-2 / SPOT 2
- 20 - Μέθοδος 6-1 και Μέθοδος 6-1 Αυθημερόν Διακανονισμός
- 21 - Άλλη Προσυμφωνημένη

**Στοιχεία Συναλλαγών Δικαιωμάτων**

| Ημερ. αποκοπής | Έναρξη εξάσκησης | Λήξη εξάσκησης | Λήξη διαπραγμάτευσης | Δικαιώματα                         | Κατωτ Τιμή | Ανωτ Τιμή | Τιμή κλεισ. | Τελευταία ζήτηση | Τελευταία προσφορά | Όγκος | Πράξεις | Αξία Συναλλαγών |
|----------------|------------------|----------------|----------------------|------------------------------------|------------|-----------|-------------|------------------|--------------------|-------|---------|-----------------|
| 04/07/2019     | 09/07/2019       | 23/07/2019     | 18/07/2019           | INTEPTEK A.E. ΔΙΕΘΝΕΙΣ ΤΕΧΝ/ΓΙΕΣ ( | ---        | ---       | ---         | ---              | ---                | ---   | ---     | ---             |

**Στοιχεία Συναλλαγών Εκποιήσεων**

| Χρεόγραφα | Τύπος Χρεογράφου | Όγκος Συναλλαγών | Αριθμός Πράξεων | Αξία Συναλλαγών | Σημείωση |
|-----------|------------------|------------------|-----------------|-----------------|----------|
|-----------|------------------|------------------|-----------------|-----------------|----------|

**Δεν πραγματοποιήθηκαν Εκποιήσεις Μετοχών.**

**Σημειώσεις Εκποιήσεων**

- 1 - Κανονική Εκποίηση.
- 2 - Εκποίηση Ενσώματων Ονομαστικών Μετοχών.
- 3 - Εκποίηση Αδιάθετων Κλασματικών Υπολοίπων.

**Στοιχεία Συναλλαγών Εκποιήσεων Ενσώματων Ονομαστικών Μετοχών**

| Χρεόγραφα | Ημερ/νία έναρξης | Ημερ/νία λήξης | Αρχικό πλήθος | Διαθέσιμο πλήθος | Ημερομηνία | Μέση τιμή (ημέρας) | Μέση τιμή (περιόδου) | Αριθμός Πράξεων | Όγκος Συναλλαγών | Αξία Συναλλαγών |
|-----------|------------------|----------------|---------------|------------------|------------|--------------------|----------------------|-----------------|------------------|-----------------|
|-----------|------------------|----------------|---------------|------------------|------------|--------------------|----------------------|-----------------|------------------|-----------------|

**Δεν πραγματοποιήθηκαν Εκποιήσεις Ενσώματων Ονομαστικών Μετοχών.**

**Σημειώσεις Εκποιήσεων**

Σύμφωνα με την Απόφαση 1/380/04.05.2006 της Επιτροπής Κεφαλαιαγοράς εκποιούνται μέσω του Χρηματιστηρίου Αθηνών με επιμέλεια της εκδότριας εταιρείας, οι ενσώματες ονομαστικές μετοχές που δεν έχουν κατατεθεί στην εκδότρια προς απούλοποίηση. Η εκποίηση διενεργείται σύμφωνα με τον τρόπο που ορίζεται στο άρθρο 99Α του Κανονισμού του Χρηματιστηρίου Αθηνών.

**Στοιχεία Ενεργητικού Διαπραγματεύσιμων Αμοιβαίων Κεφαλαίων (Δ.Α.Κ.)**

|                                | Ημερομηνία συναλλαγών | Δημιουργία / Εξαγορά | Αριθ. Μερ. (T-1) | Νέα Μερ. (T-1) | Εξαγορασθ. Μερ. (T-1) | Μερίδια (T) [1] | Αξία Ενεργητικού [2] | Καθαρή Τιμή | Μέρισμα /Μερίδιο | Ημερ. Αποκοπής |
|--------------------------------|-----------------------|----------------------|------------------|----------------|-----------------------|-----------------|----------------------|-------------|------------------|----------------|
| ALPHA ETF FTSE Athex Large Cap | 19/07/2019            | 5,000                | 812,382          | ---            | ---                   | 812,382         | 18,015,840.00        | 22.1766     | 0.43             | 30/06/2018     |

**Σημειώσεις Δ.Α.Κ.**

[1] - Αριθμ. μεριδίων (T) = Αριθμ. μεριδίων (T-1) + Νεοεκδιθέντα μερίδια (T-1) - Εξαγορασθέντα μερίδια (T-1)

[2] - Περιλαμβάνονται και τα μερίδια που δημιουργήθηκαν / εξαγοράσθηκαν την ημέρα T-1.

| Περιγραφή                                  | Στοιχεία  |
|--|---|
| Όνομασία Δ.Α.Κ.                            | ALPHA ETF FTSE Athex Large Cap  |
| Σύμβολο Δ.Α.Κ. (GR)                        | <b>ΑΔΑΚ</b>   |
| Σύμβολο Δ.Α.Κ. (EN)                        | AETF  |
| ISIN Δ.Α.Κ.                                | GRF000153004  |
| Κατηγορία Διαπραγμάτευσης                  | Διαπραγματεύσιμα Αμοιβαία Κεφάλαια (Δ.Α.Κ.)   |
| Τύπος Δ.Α.Κ.                               | Μετοχών   |
| Τρόπος διαχείρισης                         | Παθητικός   |
| Επενδυτική Στρατηγική                      | Σκοπός της επενδυτικής πολιτικής του Αμοιβαίου Κεφαλαίου είναι η αναπαραγωγή της αποδόσεως του Δείκτη FTSE/X.A. Large Cap του Χρηματιστηρίου Αθηνών σε όρους Ευρώ, ακολουθώντας πλήρως και πανομοιότυπως τη σύνθεση του υποκείμενου Δείκτη. |
| Εκδότης                                    | ΑΛΦΑ ASSET MANAGEMENT Α.Ε.Δ.Α.Κ.  |
| Εταιρεία Διαχείρισης                       | ΑΛΦΑ ASSET MANAGEMENT Α.Ε.Δ.Α.Κ.  |
| Ειδικοί Διαπραγματευτές                    | ΑΛΦΑ FINANCE Α.Χ.Ε.Π.Ε.Υ. , ΕΘΝΙΚΗ ΧΡΗΜΑΤΙΣΤΗΡΙΑΚΗ Α.Χ.Ε.Π.Ε.Υ.   |
| Θεματοφύλακας                              | ΑΛΦΑ ΤΡΑΠΕΖΑ Α.Ε.   |
| Σύμβολο Δείκτη (GR)                        | FTSE  |
| Σύμβολο Δείκτη (EN)                        | FTSE  |
| Όνομασία Δείκτη                            | FTSE/X.A. Large Cap   |
| ISIN Δείκτη                                | GRI99201A006  |
| Κλάσμα Δείκτη [1]                          | 1/100   |
| Αρχική Τιμή Μεριδίου                       | 21.76   |
| Συνολικός Αριθμός Μεριδίων [2]             | 812,382   |
| Ημερομηνία πρώτης Έκδοσης                  | 14/01/2008  |
| Ημερομηνία έναρξης Διαπραγμάτευσης         | 24/01/2008  |
| Νόμισμα Διαπραγμάτευσης                    | ΕΥΡΩ  |
| Νόμισμα Ενεργητικού                        | ΕΥΡΩ  |
| Αρχική Αξία Ενεργητικού [3]                | 3,000,000.00  |
| Αριθμ. Μεριδίων για Δημιουργία-Εξαγορά [4] | 5,000   |
| Αμοιβή Διαχείρισης                         | 0.375   |

**Σημειώσεις Δ.Α.Κ.**

[1] - Το κλάσμα της τιμής του δείκτη που αποτελεί η τιμή της πρώτης έκδοσης

[2] - Ο αριθμός μεριδίων που διαπραγματεύθηκαν στο Χρηματιστήριο την ημέρα T

[3] - Η αξία του ενεργητικού κατά την έκδοση

[4] - Ο αριθμός μεριδίων που απαιτείται κατά τη διαδικασία δημιουργίας εξαγοράς

## ΑΝΑΚΟΙΝΩΣΕΙΣ

### ΕΤΑΙΡΙΚΕΣ ΠΡΑΞΕΙΣ

#### ΙΝΤΕΡΤΕΚ Α.Ε. ΔΙΕΘΝΕΙΣ ΤΕΧΝΟΛΟΓΙΕΣ

Από 19/07/2019, παύει η διαπραγμάτευση στο Χρηματιστήριο Αθηνών του δικαιώματος (ΙΝΤΕΤΔ - GRX247003007) της εταιρίας «ΙΝΤΕΡΤΕΚ Α.Ε. ΔΙΕΘΝΕΙΣ ΤΕΧΝΟΛΟΓΙΕΣ», συμμετοχής στην πρόσφατη ΑΜΚ με καταβολή μετρητών. Ημερομηνία λήξης άσκησης του δικαιώματος προτίμησης ορίζεται η 23/07/2019.

#### ΤΡΑΣΤΟΡ Α.Ε.Ε. ΑΚΙΝΗΤΗΣ ΠΕΡΙΟΥΣΙΑΣ

Από 19/07/2019, οι μετοχές της εταιρίας «ΤΡΑΣΤΟΡ Α.Ε.Ε. ΑΚΙΝΗΤΗΣ ΠΕΡΙΟΥΣΙΑΣ» (GRS487003006) είναι διαπραγματεύσιμες στο Χρηματιστήριο Αθηνών χωρίς το δικαίωμα συμμετοχής στην αύξηση του μετοχικού κεφαλαίου με καταβολή μετρητών, με έκδοση 28.479.054 νέων (ΚΟ) μετοχών, σε τιμή διάθεσης μετοχής € 0,80. Η περίοδος άσκησης του δικαιώματος προτίμησης ορίζεται από 24/07/2019 έως και 06/08/2019 και η περίοδος διαπραγμάτευσης του δικαιώματος στο Χρηματιστήριο Αθηνών ορίζεται από 24/07/2019 έως και 01/08/2019.

Διευκρινίζεται ότι βάσει του άρθρου 2.6.3. του Κανονισμού του Χ.Α. και των αποφάσεων 22 & 26 του Δ.Σ. του Χ.Α., όπως ισχύουν, τα όρια διακύμανσης της τιμής της μετοχής μόνο για τη συνεδρίαση του Χ.Α. της 19/07/2019, ορίζονται ως εξής: +10% στην τιμή κλεισίματος της μετοχής της τελευταίας συνεδρίασης του Χ.Α. (18/07/2019): € 1,1000 και -10% στην προσαρμοσμένη τιμή της μετοχής που προκύπτει λόγω της αύξησης: € 1,0200.

RSS Feed: Corporate Announcements

Posted on: 18 July 2019 15:46

Author: Ο.Π.Α.Π. ΑΕ

Subject: ΑΝΑΚΟΙΝΩΣΗ ΡΥΘΜΙΖΟΜΕΝΗΣ ΠΛΗΡΟΦΟΡΙΑΣ ΤΟΥ Ν. 3556/2007: Γνωστοποίηση για μεταβολή ποσοστού μετόχων σε επίπεδο δικαιωμάτων ψήφου

Full article link: [http://dev-www1.helex.gr:8080/el/web/guest/companies-announcements-full-content/-/asset\\_publisher/bMe2sOcNyQuy/content/id/5182303](http://dev-www1.helex.gr:8080/el/web/guest/companies-announcements-full-content/-/asset_publisher/bMe2sOcNyQuy/content/id/5182303)

### **Ανακοίνωση Ρυθμιζόμενης Πληροφορίας του Ν.3556/2007**

#### **Γνωστοποίηση Σημαντικών Συμμετοχών Ν.3556/2007**

Η ΟΠΑΠ Α.Ε. (η «Εταιρεία», ο «Εκδότης») γνωστοποιεί στο κοινό, σύμφωνα με τις διατάξεις του Ν. 3556/2007 και κατόπιν σχετικής ενημέρωσης την οποία έλαβε από το Valea Foundation στις 16.07.2019 λόγω απόκτησης δικαιωμάτων ψήφου σε οντότητα που ελέγχει έμμεσα δικαιώματα ψήφου στην Εταιρεία, τα ακόλουθα:

Την Πέμπτη, 11 Ιουλίου 2019, ολοκληρώθηκε η συναλλαγή για τη μεταβίβαση από την Emma Gamma Limited στην ΚΚCG AG του 25% των δικαιωμάτων ψήφου στην SAZKA Group a.s. Κατόπιν τούτου, η ΚΚCG AG δεν ασκεί από κοινού έλεγχο με την Emma Gamma Limited (τελικός έλεγχων της οποίας είναι ο κ. Jiří Šmejč) στην SAZKA Group a.s. Η ΚΚCG AG απέκτησε τον αποκλειστικό έλεγχο επί της SAZKA Group a.s.

Πιο συγκεκριμένα, το VALEA FOUNDATION δεν έχει μετόχους και δεν τελεί υπό τον έλεγχο οποιουδήποτε προσώπου. Ο αποκλειστικός δικαιούχος του VALEA FOUNDATION είναι ο κ. Karel Komarek. Το VALEA FOUNDATION είναι ο αποκλειστικός μέτοχος της Valea Holding AG. Η Valea Holding AG είναι ο



αποκλειστικός μέτοχος της KKCG Holding AG. Η KKCG Holding AG είναι ο αποκλειστικός μέτοχος της KKCG AG. Η KKCG AG κατέχει άμεσα το 100% των δικαιωμάτων ψήφου στη SAZKA Group a.s. Η SAZKA Group a.s. κατέχει το 66,7% των μετοχών και δικαιωμάτων ψήφου στην Emma Delta Management Ltd, ενώ το υπόλοιπο 33,3% ελέγχεται από τον κ. Γεώργιο Μελισσανίδη, μέσω της οντότητας Georgiella Holdings Co. Limited. Η Emma Delta Management Ltd τελεί υπό τον κοινό έλεγχο των απώτατων πραγματικών δικαιούχων της, του VALEA FOUNDATION (66,7%) και του κ. Γεωργίου Μελισσανίδη (33,3%). Η Emma Delta Management Ltd είναι η μοναδική οντότητα που κατέχει δικαιώματα ψήφου στην Emma Delta Variable Capital Investment Company Ltd, η οποία είναι ο αποκλειστικός μέτοχος της Emma Delta Hellenic Holdings Ltd. Η Emma Delta Hellenic Holdings Ltd. κατέχει το 33% των μετοχών και των δικαιωμάτων ψήφου στον Εκδότη.

Η πλήρης αλυσίδα ελεγχόμενων επιχειρήσεων μέσω των οποίων ουσιαστικά κατέχονται τα δικαιώματα ψήφου, ξεκινώντας από τον απώτατο ελέγχοντα φυσικό πρόσωπο ή νομικό πρόσωπο ή άλλη οντότητα είναι η εξής:

| <b>Επωνυμία</b>                                    | <b>% δικαιωμάτων ψήφου εφόσον ισούται ή είναι μεγαλύτερο από το κρίσιμο όριο</b> | <b>% δικαιωμάτων ψήφου μέσω χρηματοπιστωτικών μέσων εφόσον ισούται ή είναι μεγαλύτερο από το κρίσιμο όριο</b> | <b>Σύνολο εφόσον ισούται ή είναι μεγαλύτερο από το κρίσιμο όριο</b> |
|--|--|---|---|
| VALEA FOUNDATION                                   | 33%  | -   | 33%   |
| VALEA Holding AG                                   | 33%  | -   | 33%   |
| KKCG Holding AG                                    | 33%  | -   | 33%   |
| KKCG AG  | 33%  | -   | 33%   |
| SAZKA Group a.s.                                   | 33%  | -   | 33%   |
| Emma Delta Management Ltd                          | 33%  | -   | 33%   |
| Emma Delta Variable Capital Investment Company Ltd | 33%  | -   | 33%   |
| Emma Delta Hellenic Holdings Ltd                   | 33%  | -   | 33%   |

Αθήνα, 18.07.2019

ΟΠΑΠ Α.Ε.

[View article...](#)

RSS Feed: Corporate Announcements

Posted on: 18 July 2019 16:14

Author: Ο.Π.Α.Π. ΑΕ

Subject: ΑΝΑΚΟΙΝΩΣΗ ΡΥΘΜΙΖΟΜΕΝΗΣ ΠΛΗΡΟΦΟΡΙΑΣ ΤΟΥ Ν. 3556/2007: Γνωστοποίηση για μεταβολή ποσοστού μετόχων σε επίπεδο δικαιωμάτων ψήφου

Full article link: [http://dev-www1.helex.gr:8080/el/web/guest/companies-announcements-full-content/-/asset\\_publisher/bMe2sOcNyQuy/content/id/5182355](http://dev-www1.helex.gr:8080/el/web/guest/companies-announcements-full-content/-/asset_publisher/bMe2sOcNyQuy/content/id/5182355)

### **Ανακοίνωση Ρυθμιζόμενης Πληροφορίας του Ν.3556/2007**

#### **Γνωστοποίηση Σημαντικών Συμμετοχών Ν.3556/2007**

Η ΟΠΑΠ Α.Ε. (η «Εταιρεία», ο «Εκδότης») γνωστοποιεί στο κοινό, σύμφωνα με τις διατάξεις του Ν. 3556/2007 και κατόπιν σχετικής ενημέρωσης την οποία έλαβε από την Emma Delta Hellenic Holdings Ltd. στις 16.07.2019 λόγω έμμεσης μεταβολής στην ποιότητα ελέγχου των δικαιωμάτων ψήφου στην Εταιρεία, τα ακόλουθα:

Η Emma Delta Management Ltd είναι η μοναδική οντότητα που κατέχει δικαιώματα ψήφου στην Emma Delta Variable Capital Investment Company Ltd, η οποία είναι ο αποκλειστικός μέτοχος της Emma Delta Hellenic Holdings Ltd. Η Emma Delta Hellenic Holdings Ltd κατέχει το 33% των μετοχών και δικαιωμάτων ψήφου στον Εκδότη.

Την Πέμπτη, 11 Ιουλίου 2019, ολοκληρώθηκε η συναλλαγή για τη μεταβίβαση του 25% των δικαιωμάτων ψήφου στην SAZKA Group a.s. από την Emma Gamma Limited (τελικός ελέγχων της οποίας είναι ο κ. Jiří Šmejč) στην KKCG AG (τελικός ελέγχων της οποίας είναι το VALEA FOUNDATION). Κατόπιν τούτου, η Emma Delta Management Ltd τελεί υπό τον κοινό έλεγχο των απώτατων πραγματικών δικαιούχων της, του VALEA FOUNDATION (66,7%) και του κ. Γεωργίου Μελισσανίδη (33,3%, μέσω της Georgiella Holdings Co. Limited).

**Αθήνα, 18.07.2019**  
**ΟΠΑΠ Α.Ε.**

[View article...](#)

RSS Feed: Corporate Announcements  
Posted on: 18 July 2019 17:30  
Author: ΕΠΙΧΕΙΡΗΣΕΙΣ ΗΧΟΥ ΚΑΙ ΕΙΚΟΝΟΣ Α.Ε.  
Subject: ΑΝΑΚΟΙΝΩΣΗ ΓΙΑ ΤΙΣ ΑΠΟΦΑΣΕΙΣ ΓΕΝΙΚΗΣ ΣΥΝΕΛΕΥΣΗΣ

Full article link: [http://dev-www1.helex.gr:8080/el/web/guest/companies-announcements-full-content/-/asset\\_publisher/bMe2sOcNyQuy/content/id/5182500](http://dev-www1.helex.gr:8080/el/web/guest/companies-announcements-full-content/-/asset_publisher/bMe2sOcNyQuy/content/id/5182500)

βλ. συνημμένο αρχείο

[ΑΠΟΦΑΣΕΙΣ ΤΓΣ 2019](#)

[View article...](#)

RSS Feed: Corporate Announcements  
Posted on: 18 July 2019 17:57  
Author: O.T.E. A.E.  
Subject: Ανακοίνωση Διανομής Έκτακτου Μερίσματος

Full article link: [http://dev-www1.helex.gr:8080/el/web/guest/companies-announcements-full-content/-/asset\\_publisher/bMe2sOcNyQuy/content/id/5182557](http://dev-www1.helex.gr:8080/el/web/guest/companies-announcements-full-content/-/asset_publisher/bMe2sOcNyQuy/content/id/5182557)

Βλ. συνημμένο αρχείο

[Ανακοίνωση Διανομής Έκτακτου Μερίσματος](#)

[View article...](#)

RSS Feed: Corporate Announcements  
Posted on: 18 July 2019 18:08  
Author: ΕΛΛΗΝΙΚΑ ΧΡΗΜΑΤΙΣΤΗΡΙΑ Α.Ε.  
Subject: Συναλλαγές της Eurobank Equities (ρυθμιζόμενη πληροφορία ν. 3556/2007)

Full article link: [http://dev-www1.helex.gr:8080/el/web/guest/companies-announcements-full-content/-/asset\\_publisher/bMe2sOcNyQuy/content/id/5182610](http://dev-www1.helex.gr:8080/el/web/guest/companies-announcements-full-content/-/asset_publisher/bMe2sOcNyQuy/content/id/5182610)

Η Εταιρία Ελληνικά Χρηματιστήρια-Χρηματιστήριο Αθηνών Α.Ε. Συμμετοχών (ATHEX) ανακοινώνει με βάση τους ν. 3556/2007 και 3606/2007 ότι η Eurobank Equities Α.Ε.Π.Ε.Υ. την ενημέρωσε ότι πραγματοποίησε τις εξής συναλλαγές:

| α/α | Ημερομηνία γνωστοποίησης στην ATHEX | Ημερομηνία συναλλαγής | Είδος συναλ. | Ποσότητα | Χρηματοπιστωτικό μέσο | Συνολική αξία (ευρώ) |
|-----|-------------------------------------|-----------------------|--------------|----------|-----------------------|----------------------|
| 1   | 17.07.2019                          | 16.07.2019            | Πώληση       | 400      | Μετοχές ΕΧΑΕ (κο)     | 1.988,00             |
| 2   | 17.07.2019                          | 16.07.2019            | Αγορά        | 4        | ΣΜΕ ΕΧΑΕ              | 1.984,00             |
| 3   | 18.07.2019                          | 17.07.2019            | Αγορά        | 500      | Μετοχές ΕΧΑΕ (κο)     | 2.490,00             |
| 4   | 18.07.2019                          | 17.07.2019            | Πώληση       | 5        | ΣΜΕ ΕΧΑΕ              | 2.510,00             |

Η Eurobank Equities Α.Ε.Π.Ε.Υ. πραγματοποίησε τις ανωτέρω συναλλαγές λόγω της ειδικής διαπραγμάτευσης που έχει αναλάβει στην αγορά παραγώγων σε Συμβόλαια Μελλοντικής Εκπλήρωσης (ΣΜΕ) με υποκείμενο τίτλο την μετοχή της εταιρίας (σύμβολο μετοχής: ΕΧΑΕ).

Η γνωστοποίηση εκ μέρους της Eurobank Equities Α.Ε.Π.Ε.Υ. προς την εταιρεία και ακολούθως από την εταιρία προς τις αρχές της Κεφαλαιαγοράς, γίνεται επειδή ο κ. Κωνσταντίνος Βασιλείου είναι μη εκτελεστικό μέλος του Δ.Σ. της Eurobank Equities Α.Ε.Π.Ε.Υ. ενώ κατέχει ταυτόχρονα τη θέση του Μη Εκτελεστικού Μέλους του Δ.Σ. της ATHEX (υπόχρεο πρόσωπο με βάση το Ν.3340/2005).

[View article...](#)

RSS Feed: Corporate Announcements  
Posted on: 18 July 2019 18:38  
Author: COCA-COLA HBC A.G.  
Subject: Notification of transactions by Persons Discharging Managerial Responsibilities

Full article link: [http://dev-www1.helex.gr:8080/el/web/guest/companies-announcements-full-content/-/asset\\_publisher/bMe2sOcNyQuy/content/id/5182782](http://dev-www1.helex.gr:8080/el/web/guest/companies-announcements-full-content/-/asset_publisher/bMe2sOcNyQuy/content/id/5182782)

FOR IMMEDIATE RELEASE

18 July 2019

Coca-Cola HBC AG (the "Company")

Notification of transactions by Persons Discharging Managerial Responsibilities ("PDMRs")

The Company has been notified that the following PDMRs acquired ordinary shares of CHF 6.70 each ("Shares") in the Company on 17 July 2019 through their participation in the Company's Employee Share Purchase Plan ("ESPP"). The Company has been also contributing to the ESPP according to the rules and the respective acquisitions by the Company of Shares on behalf of the PDMRs on 17 July 2019 are also set out below.

| PDMR                   | Number of Shares acquired by the PDMRs under the ESPP | Number of Shares acquired by the Company on behalf of the PDMRs under the ESPP | Share price |
|------------------------|---|--|-------------|
| ZORAN BOGDANOVIC       | 152.677   | 64.263   | £ 27.4181   |
| ALAIN LAURENT BROUHARD | 34.464  | 35.653   | £ 27.4181   |
| JAN GUSTAVSSON         | 93.152  | 40.477   | £ 27.4181   |
| MINAS AGELIDIS         | 28.989  | 23.586   | £ 27.4181   |
| MARCEL MARTIN          | 56.785  | -  | £ 27.4181   |
| MICHALIS IMELLOS       | 44.428  | 45.061   | £ 27.4181   |
| SANDA PAREZANOVIC      | 31.807  | 32.131   | £ 27.4181   |
| PANAGIOTA KALOGERAKI   | 61.427  | -  | £ 27.4181   |
| NIKOLAOS KALAITZIDAKIS | 30.646  | 29.99  | £ 27.4181   |

|                      |        |        |           |
|----------------------|--------|--------|-----------|
| VITALIY NOVIKOV      | 41.829 | 25.799 | £ 27.4181 |
| GEORGIOS POLYMENAKOS | 27.028 | 22.933 | £ 27.4181 |
| ALEKSANDER RUZEVIC   | 27.028 | -      | £ 27.4181 |

The Notification of Dealing Forms for each PDMR and for the Company's contributions can be found attached.

[Press Release](#)

[View article...](#)

RSS Feed: Corporate Announcements  
Posted on: 18 July 2019 19:16  
Author: F.G. EUROPE A.E.  
Subject: ΑΝΑΚΟΙΝΩΣΗ ΡΥΘΜΙΖΟΜΕΝΗΣ ΠΛΗΡΟΦΟΡΙΑΣ ΤΟΥ Ν.  
3556/2007: Γνωστοποίηση συναλλαγών

Full article link: [http://dev-www1.helex.gr:8080/el/web/guest/companies-announcements-full-content/-/asset\\_publisher/bMe2sOcNyQuy/content/id/5182837](http://dev-www1.helex.gr:8080/el/web/guest/companies-announcements-full-content/-/asset_publisher/bMe2sOcNyQuy/content/id/5182837)

**Ανακοίνωση σύμφωνα με τις διατάξεις του άρθρου 24 παρ. 2 (α) του Ν. 3461/2006**

Σύμφωνα με το άρθρο 24 παρ. 2 (α) του Ν. 3461/2006, η εταιρεία SILANER INVESTMENTS LIMITED δηλώνει ότι, στις 18.07.2019 απέκτησε συνολικά 1.772 κοινές ονομαστικές μετοχές της εταιρείας FG Europe A.E. έναντι 0,4920 Ευρώ ανά μετοχή μέσω χρηματιστηριακών συναλλαγών, οι οποίες θα εκκαθαριστούν την 22.07.2019.

[View article...](#)



RSS Feed: Corporate Announcements  
Posted on: 18 July 2019 20:21  
Author: FOLLI-FOLLIE A.E.B.T.E.  
Subject: ΑΝΑΚΟΙΝΩΣΗ ΓΙΑ ΤΗΛΕΔΙΑΣΚΕΨΗ ΜΕ ΟΛΑ ΤΑ ΕΝΔΙΑΦΕΡΟΜΕΝΑ  
ΜΕΡΗ ΣΧΕΤΙΚΑ ΜΕ ΤΗΝ ΧΡΗΜΑΤΟΟΙΚΟΝΟΜΙΚΗ ΑΝΑΔΙΑΡΘΡΩΣΗ

Full article link: [http://dev-www1.helex.gr:8080/el/web/guest/companies-announcements-full-content/-/asset\\_publisher/bMe2sOcNyQuy/content/id/5182882](http://dev-www1.helex.gr:8080/el/web/guest/companies-announcements-full-content/-/asset_publisher/bMe2sOcNyQuy/content/id/5182882)

Δείτε την σχετική ανακοίνωση.

[Stakeholder Call Announcement\\_gr](#)

[View article...](#)

RSS Feed: Corporate Announcements  
Posted on: 19 July 2019 09:29  
Author: PROFILE A.E.B.E.  
Subject: Γνωστοποίηση αγοράς ιδίων μετοχών

Full article link: [http://dev-www1.helex.gr:8080/el/web/guest/companies-announcements-full-content/-/asset\\_publisher/bMe2sOcNyQuy/content/id/5183236](http://dev-www1.helex.gr:8080/el/web/guest/companies-announcements-full-content/-/asset_publisher/bMe2sOcNyQuy/content/id/5183236)

Σε εφαρμογή του άρθρου 4 παρ.4 του υπ' αριθμ. 2273/2003 Κανονισμού της Επιτροπής των Ευρωπαϊκών Κοινοτήτων, η Ανώνυμη Εταιρεία με την επωνυμία "PROFILE A.E.B.E. ΠΛΗΡΟΦΟΡΙΚΗΣ", (εφεξής "Εταιρεία") ανακοινώνει ότι, σύμφωνα με το άρθρο 16 του κ.ν.2190/1920 όπως ισχύει, και βάσει των σχετικών αποφάσεων της Τακτικής Γενικής Συνέλευσης των Μετόχων της 11<sup>ης</sup> Μαΐου 2018 και του Διοικητικού Συμβουλίου της 14<sup>ης</sup> Μαΐου 2018, προέβη σε αγορά ιδίων μετοχών, ως ακολούθως:

1) Την 18/07/2019 η Εταιρεία αγόρασε με μέση τιμή κτήσης 3,7650 ευρώ ανά μετοχή, 1.400 μετοχές συνολικής αξίας 5.271,00 ευρώ.

[View article...](#)

RSS Feed: Corporate Announcements  
Posted on: 19 July 2019 10:06  
Author: O.T.E. A.E.  
Subject: Ανακοίνωση - Αγορά Ιδίων Μετοχών

Full article link: [http://dev-www1.helex.gr:8080/el/web/guest/companies-announcements-full-content/-/asset\\_publisher/bMe2sOcNyQuy/content/id/5183246](http://dev-www1.helex.gr:8080/el/web/guest/companies-announcements-full-content/-/asset_publisher/bMe2sOcNyQuy/content/id/5183246)

### **Ανακοίνωση - Αγορά Ιδίων Μετοχών**

**Αθήνα, 19 Ιουλίου 2019** – Ο Οργανισμός Τηλεπικοινωνιών της Ελλάδος Α.Ε. («ΟΤΕ Α.Ε.» ή «Εταιρεία»), ανακοινώνει ότι στο πλαίσιο του Προγράμματος Επαναγοράς Ιδίων Μετοχών, την 18/07/2019, αγόρασε 60.000 ίδιες μετοχές με μέση τιμή κτήσης €12,4934 ανά μετοχή, συνολικής αξίας €749.602,00 σύμφωνα με το άρθρο 49 του Ν. 4548/2018 και τις αποφάσεις των αρμοδίων οργάνων της Εταιρείας.

Μετά και την προαναφερόμενη αγορά, η Εταιρεία κατέχει 4.711.000 ίδιες μετοχές, ποσοστό 0,982% του συνόλου των μετοχών της Εταιρείας.

*Η ανακοίνωση εκδίδεται σύμφωνα με τον Κανονισμό (ΕΕ) αριθ. 596/2014 του Ευρωπαϊκού Κοινοβουλίου και του Συμβουλίου της 16<sup>ης</sup> Απριλίου 2014 και τον κατ' εξουσιοδότηση Κανονισμό (ΕΕ) 2016/1052 της Επιτροπής της 8ης Μαρτίου 2016.*

[View article...](#)

RSS Feed: Corporate Announcements  
Posted on: 19 July 2019 10:35  
Author: ΣΤΕΛΙΟΣ ΚΑΝΑΚΗΣ Α.Β.Ε.Ε.  
Subject: ΠΑΥΣΗ ΕΙΔΙΚΗΣ ΔΙΑΠΡΑΓΜΑΤΕΥΣΗΣ

Full article link: [http://dev-www1.helex.gr:8080/el/web/guest/companies-announcements-full-content/-/asset\\_publisher/bMe2sOcNyQuy/content/id/5183291](http://dev-www1.helex.gr:8080/el/web/guest/companies-announcements-full-content/-/asset_publisher/bMe2sOcNyQuy/content/id/5183291)

Η Ανώνυμη Εταιρεία με την επωνυμία **«ΣΤΕΛΙΟΣ ΚΑΝΑΚΗΣ ΑΝΩΝΥΜΗ ΒΙΟΜΗΧΑΝΙΚΗ ΚΑΙ ΕΜΠΟΡΙΚΗ ΕΤΑΙΡΕΙΑ ΠΡΩΤΩΝ ΥΛΩΝ ΖΑΧΑΡΟΠΛΑΣΤΙΚΗΣ - ΑΡΤΟΠΟΙΙΑΣ ΚΑΙ ΠΑΓΩΤΟΥ»** και το διακριτικό τίτλο **«ΣΤΕΛΙΟΣ ΚΑΝΑΚΗΣ Α.Β.Ε.Ε.»** (εφεξής καλουμένη ως «Εταιρεία»), γνωστοποιεί στο επενδυτικό κοινό ότι συμφώνησε από κοινού με την «ΒΕΤΑ ΧΡΗΜΑΤΙΣΤΗΡΙΑΚΗ Α.Ε.Π.Ε.Υ.» την λήξη της από 13-09-2012 Σύμβασης Ειδικής Διαπραγμάτευσης.

Η Επιτροπή Εισαγωγών και Λειτουργίας Αγορών του Χρηματιστηρίου Αθηνών κατά τη συνεδρίαση αυτής της 12<sup>ης</sup> Ιουλίου 2019, ενέκρινε την παραίτηση της Εταιρείας – Μέλους του Χ.Α. «ΒΕΤΑ ΧΡΗΜΑΤΙΣΤΗΡΙΑΚΗ Α.Ε.Π.Ε.Υ.» από την ιδιότητα του Ειδικού Διαπραγματευτή επί των μετοχών της Εταιρείας και καθόρισε ως τελευταία ημέρα Ειδικής Διαπραγμάτευσης επί των μετοχών της Εταιρείας την Παρασκευή, 2 Αυγούστου 2019.

Αχαρνές, 19 Ιουλίου 2019

Το Διοικητικό Συμβούλι

[View article...](#)

RSS Feed: Corporate Announcements

Posted on: 19 July 2019 10:45

Author: ΣΦΑΚΙΑΝΑΚΗΣ Α.Ε.Β.Ε.

Subject: Ανακοίνωση Ρυθμιζόμενης Πληροφορίας Ν.3556/2007:  
Γνωστοποίηση συναλλαγών

Full article link: [http://dev-www1.helex.gr:8080/el/web/guest/companies-announcements-full-content/-/asset\\_publisher/bMe2sOcNyQuy/content/id/5183301](http://dev-www1.helex.gr:8080/el/web/guest/companies-announcements-full-content/-/asset_publisher/bMe2sOcNyQuy/content/id/5183301)

Η Εταιρεία ΣΦΑΚΙΑΝΑΚΗΣ Α.Ε.Β.Ε. σε εφαρμογή των διατάξεων του Ν.3556/2007 σε συνδυασμό με το άρθρο 11 της απόφασης της Ε.Κ. 1/434/3.7.2007 και του άρθρου 19 του Κανονισμού 596/2014, ανακοινώνει ότι ο κ. Σταύρος Τάκη του Παναγιώτη στα πλαίσια της Υποχρεωτικής Δημόσιας Πρότασης που έχει υποβάλλει, προέβη την 18.07.2019 σε αγορά 1.499 κοινών ονομαστικών μετοχών της Εταιρείας έναντι 0,34 Ευρώ ανά μετοχή μέσω χρηματιστηριακών συναλλαγών οι οποίες θα εκκαθαριστούν την 22.07.2019.

[View article...](#)

RSS Feed: Corporate Announcements

Posted on: 19 July 2019 11:42

Author: ΕΘΝΙΚΗ ΤΡΑΠΕΖΑ ΤΗΣ ΕΛΛΑΔΟΣ Α.Ε.

Subject: ΕΤΗΣΙΑ ΓΕΝΙΚΗ ΣΥΝΕΛΕΥΣΗ 31 Ιουλίου 2019 Σχέδια Αποφάσεων  
Σχόλια Διοικητικού Συμβουλίου επί θεμάτων ημερήσιας διάταξης  
της Γενικής Συνέλευσης

Full article link: [http://dev-www1.helex.gr:8080/el/web/guest/companies-announcements-full-content/-/asset\\_publisher/bMe2sOcNyQuy/content/id/5183354](http://dev-www1.helex.gr:8080/el/web/guest/companies-announcements-full-content/-/asset_publisher/bMe2sOcNyQuy/content/id/5183354)

ΕΤΗΣΙΑ ΓΕΝΙΚΗ ΣΥΝΕΛΕΥΣΗ 31 Ιουλίου 2019 Σχέδια Αποφάσεων Σχόλια Διοικητικού Συμβουλίου επί θεμάτων ημερήσιας διάταξης της Γενικής Συνέλευσης

[ΕΤΗΣΙΑ ΓΕΝΙΚΗ ΣΥΝΕΛΕΥΣΗ 31 Ιουλίου 2019 Σχέδια Αποφάσεων Σχόλια Διοικητικού Συμβουλίου επί θεμάτων ημερήσιας διάταξης της Γενικής Συνέλευσης](#)

[View article...](#)

RSS Feed: Corporate Announcements  
Posted on: 19 July 2019 11:50  
Author: ΑΤΤΙCΑ Α.Ε. ΣΥΜΜΕΤΟΧΩΝ  
Subject: ΑΝΑΚΟΙΝΩΣΗ ΣΧΕΤΙΚΗ ΜΕ ΟΜΟΛΟΓΙΕΣ ΜΕ ΕΥΡΟΣ ΑΠΟΔΟΣΗΣ

Full article link: [http://dev-www1.helex.gr:8080/el/web/guest/companies-announcements-full-content/-/asset\\_publisher/bMe2sOcNyQuy/content/id/5183377](http://dev-www1.helex.gr:8080/el/web/guest/companies-announcements-full-content/-/asset_publisher/bMe2sOcNyQuy/content/id/5183377)

Δείτε συνημμένη Ανακοίνωση

[ΑΝΑΚΟΙΝΩΣΗ ΜΕ ΕΥΡΟΣ ΑΠΟΔΟΣΗΣ](#)

[View article...](#)

RSS Feed: Corporate Announcements

Posted on: 19 July 2019 12:04

Author: ΙΑΤΡΙΚΟ ΑΘΗΝΩΝ Ε.Α.Ε.

Subject: ΑΝΑΚΟΙΝΩΣΗ ΡΥΘΜΙΖΟΜΕΝΗΣ ΠΛΗΡΟΦΟΡΙΑΣ ΤΟΥ Ν. 3556/2007: Γνωστοποίηση συναλλαγών

Full article link: [http://dev-www1.helex.gr:8080/el/web/guest/companies-announcements-full-content/-/asset\\_publisher/bMe2sOcNyQuy/content/id/5183405](http://dev-www1.helex.gr:8080/el/web/guest/companies-announcements-full-content/-/asset_publisher/bMe2sOcNyQuy/content/id/5183405)

Η εταιρεία ΙΑΤΡΙΚΟ ΑΘΗΝΩΝ Ε.Α.Ε. συμφώνως προς το Ν. 3556/2007 (άρθρο 3 (ιστ), (ββ) και άρθρο 21) και σε συνδυασμό με το άρθρο 11 της απόφασης 1/434/03.07.2007 της Επιτροπής Κεφαλαιαγοράς, ανακοινώνει ότι η εταιρεία «**ΓΕΩΡΓΙΟΣ ΑΠΟΣΤΟΛΟΠΟΥΛΟΣ ΕΤΑΙΡΙΑ ΣΥΜΜΕΤΟΧΩΝ ΑΝΩΝΥΜΟΣ ΕΤΑΙΡΙΑ**», η οποία είναι νομικό πρόσωπο στενά συνδεδεμένο με τους κ. κ. Γεώργιο Β. Αποστολόπουλο, Χρήστο Γ. Αποστολόπουλο και Βασίλη Γ. Αποστολόπουλο (Υπόχρεα Πρόσωπα με βάση του άρθρο 13 του Ν. 3340/2005), αγόρασε στις 17.7.2019 συνολικά 2.000.000 μετοχές της Εταιρείας έναντι συνολικού τιμήματος 4.500.000,00 ευρώ.

[View article...](#)



RSS Feed: Corporate Announcements  
Posted on: 19 July 2019 12:06  
Author: Ι. ΜΠΟΥΤΑΡΗΣ & ΥΙΟΣ Α.Ε.  
Subject: ΑΝΑΚΟΙΝΩΣΗ ΓΙΑ ΤΗΝ ΠΡΟΑΝΑΓΓΕΛΙΑ ΓΕΝΙΚΗΣ ΣΥΝΕΛΕΥΣΗΣ

Full article link: [http://dev-www1.helex.gr:8080/el/web/guest/companies-announcements-full-content/-/asset\\_publisher/bMe2sOcNyQuy/content/id/5183425](http://dev-www1.helex.gr:8080/el/web/guest/companies-announcements-full-content/-/asset_publisher/bMe2sOcNyQuy/content/id/5183425)

## **Ι. ΜΠΟΥΤΑΡΗΣ & ΥΙΟΣ ΑΝΩΝΥΜΗ ΕΤΑΙΡΙΑ ΣΥΜΜΕΤΟΧΩΝ ΚΑΙ ΕΠΕΝΔΥΣΕΩΝ**

Αριθμός ΓΕΜΗ : 57235404000

(πρώην αριθμός Μ.Α.Ε. : 8514/06/Β/86/02)

### **ΠΡΟΣΚΛΗΣΗ**

#### **ΣΕ ΕΚΤΑΚΤΗ ΓΕΝΙΚΗ ΣΥΝΕΛΕΥΣΗ ΤΩΝ ΜΕΤΟΧΩΝ**

Σύμφωνα με το Ν. 4548/2018, το Καταστατικό της εταιρίας, και μετά από απόφαση που έλαβε το Διοικητικό Συμβούλιο της εταιρίας κατά τη συνεδρίαση του την 17.07.2019, καλούνται οι κ.κ. μέτοχοι της εταιρίας με την επωνυμία **“Ι. ΜΠΟΥΤΑΡΗΣ & ΥΙΟΣ ΑΝΩΝΥΜΗ ΕΤΑΙΡΙΑ ΣΥΜΜΕΤΟΧΩΝ ΚΑΙ ΕΠΕΝΔΥΣΕΩΝ”** σε Έκτακτη Γενική Συνέλευση την **19η Αυγούστου 2019** ημέρα **Δευτέρα** και ώρα **10:00** στην έδρα της εταιρίας στη Στενήμαχο Νάουσας για να αποφασίσουν για τα κατωτέρω θέματα της ημερήσιας διάταξης.

#### **ΘΕΜΑΤΑ ΗΜΕΡΗΣΙΑΣ ΔΙΑΤΑΞΕΩΣ**

1. Μετατροπή των ανώνυμων μετοχών της Εταιρίας σε ονομαστικές σύμφωνα με το αρθ. 184 Ν. 4548/2018 και τροποποίηση προς το σκοπό αυτό του αρθ. 8 του Καταστατικού της Εταιρίας
2. Τροποποίηση, συμπλήρωση, κατάργηση, αναρίθμηση και κωδικοποίηση των διατάξεων του Καταστατικού της Εταιρίας σε ενιαίο κείμενο, επί σκοπώ προσαρμογής και εναρμόνισης σύμφωνα με το αρθ. 183 του Ν.4548/2018.

3. α. Εκλογή Διοικητικού Συμβουλίου.

β. Καθορισμός ανεξαρτήτων μελών του Διοικητικού Συμβουλίου κατά τις διατάξεις του Ν.3016/2002, όπως ισχύει.

γ. Εκλογή μελών και Προέδρου Επιτροπής Ελέγχου σύμφωνα με τις διατάξεις του άρθρου 44 του νόμου 4449/2017 και την υπ' αριθ. 1302/28.04.2017 εγκύκλιο της Επιτροπής Κεφαλαιαγοράς.

Περαιτέρω, σύμφωνα με την ίδια ως άνω απόφαση του Διοικητικού Συμβουλίου της εταιρίας, προσκαλούνται εκ νέου οι κ.κ. μέτοχοι της εταιρίας σε περίπτωση αναβολής ή ματαίωσης ή μη επίτευξης της απαιτούμενης εκ του Νόμου και του Καταστατικού απαρτίας σε Επαναληπτική Έκτακτη Γενική Συνέλευση στις 26 Αυγούστου 2019, ημέρα Δευτέρα και ώρα 10.00 π.μ. στον ίδιο ως άνω χώρο.

Σημειώνεται ότι δεν θα δημοσιευθεί νέα πρόσκληση για την Επαναληπτική Γενική Συνέλευση σύμφωνα με το άρθρο 130 του Ν. 4548/2018.

Σύμφωνα με το άρθρα 121 παρ. 4, 124 παρ. 6, 128 του Ν. 4548/2018, η εταιρία ενημερώνει τους μετόχους για τα ακόλουθα:

#### **ΔΙΚΑΙΩΜΑ ΣΥΜΜΕΤΟΧΗΣ ΚΑΙ ΨΗΦΟΥ ΣΤΗ ΓΕΝΙΚΗ ΣΥΝΕΛΕΥΣΗ**

Στη Συνέλευση αυτή έχουν δικαίωμα να μετάσχουν - είτε αυτοπροσώπως, είτε με αντιπρόσωπο - όλοι οι Μέτοχοι της εταιρίας. Δικαίωμα ψήφου έχουν μόνο οι κάτοχοι κοινών μετοχών με ψήφο. Κάθε κοινή μετοχή με ψήφο παρέχει δικαίωμα μιας ψήφου.

Ειδικότερα, δικαίωμα συμμετοχής και ψήφου στην Έκτακτη Γενική Συνέλευση έχουν όσοι εμφανίζονται ως μέτοχοι της εταιρίας στα αρχεία του Συστήματος Άυλων Τίτλων (Σ.Α.Τ.) που διαχειρίζεται η «Ελληνικό Κεντρικό Αποθετήριο Τίτλων Ανώνυμη Εταιρία» (ΕΛ.Κ.Α.Τ.), στο οποίο τηρούνται οι κινητές αξίες (μετοχές) της εταιρίας, κατά την έναρξη της πέμπτης ημέρας (ημερομηνία καταγραφής: 14.08.2019) που προηγείται της συνεδρίασης της Έκτακτης Γενικής Συνέλευσης. Η ως άνω ημερομηνία καταγραφής ισχύει και στην περίπτωση εξ' αναβολής ή επαναληπτικής συνεδρίασης, με την προϋπόθεση ότι η εξ' αναβολής ή η επαναληπτική συνεδρίαση δεν απέχει περισσότερο από τριάντα (30) ημέρες από την ημερομηνία καταγραφής. Αν αυτό δεν συμβαίνει ή αν για την περίπτωση της επαναληπτικής γενικής συνέλευσης δημοσιεύεται νέα πρόσκληση, σύμφωνα με τα προβλεπόμενα στο άρθρο 130 του Ν. 4548/2018, συμμετέχει στη Γενική Συνέλευση το πρόσωπο που έχει τη μετοχική ιδιότητα κατά την έναρξη της τρίτης ημέρας πριν από την ημέρα της εξ' αναβολής ή της επαναληπτικής γενικής συνέλευσης.

Σε περίπτωση σύγκλησης της Επαναληπτικής Έκτακτης Γενικής Συνέλευσης, της 26 Αυγούστου 2019, έχουν δικαίωμα συμμετοχής και ψήφου οι μέτοχοι οι οποίοι θα είναι εγγεγραμμένοι στο αρχείο μετόχων της εταιρίας, κατά την έναρξη της 14.08.2019 (ημερομηνία καταγραφής).

Σημειώνεται ότι η άσκηση των δικαιωμάτων συμμετοχής και ψήφου δεν προϋποθέτει την δέσμευση των μετοχών του δικαιούχου ούτε την τήρηση άλλης ανάλογης διαδικασίας, η οποία περιορίζει την δυνατότητα πώλησης και μεταβίβασης αυτών κατά το χρονικό διάστημα που μεσολαβεί ανάμεσα στην Ημερομηνία Καταγραφής και στην ημερομηνία της Έκτακτης Γενικής Συνέλευσης.

#### **ΔΙΑΔΙΚΑΣΙΑ ΣΥΜΜΕΤΟΧΗΣ ΚΑΙ ΨΗΦΟΥ ΜΕΣΩ ΑΝΤΙΠΡΟΣΩΠΟΥ**

Κάθε μέτοχος δύναται να λάβει μέρος και να ψηφίσει είτε αυτοπροσώπως, είτε με αντιπρόσωπο υπογράφοντας σχετική εξουσιοδότηση διορίζοντας μέχρι τρεις (3) αντιπρόσωπους. Ωστόσο, αν ο μέτοχος κατέχει μετοχές, οι οποίες εμφανίζονται σε περισσότερους του ενός λογαριασμούς αξιών, ο περιορισμός αυτός δεν εμποδίζει το μέτοχο να ορίζει διαφορετικούς αντιπρόσωπους για τις μετοχές που εμφανίζονται στον κάθε λογαριασμό αξιών σε σχέση με τη Γενική Συνέλευση. Νομικά πρόσωπα μετέχουν στη Γενική Συνέλευση δια των εκπροσώπων τους. Η παροχή πληρεξουσιότητας είναι ελεύθερα ανακλητή. Αντιπρόσωπος που ενεργεί για περισσότερους μετόχους μπορεί να ψηφίζει διαφορετικά για κάθε μέτοχο. Ο μέτοχος μπορεί να διορίσει αντιπρόσωπο για μία ή περισσότερες Γενικές Συνελεύσεις και για ορισμένο χρόνο. Ο αντιπρόσωπος ψηφίζει, σύμφωνα με τις οδηγίες του μετόχου, αν υφίστανται και υποχρεούται να αρχειοθετεί τις οδηγίες ψήφου για τουλάχιστον ένα (1) έτος από την ημερομηνία της Γενικής Συνέλευσης, ή σε περίπτωση αναβολής αυτής, της τελευταίας επαναληπτικής Συνέλευσης στην οποία έκανε χρήση του πληρεξουσίου. Τυχόν μη συμμόρφωση του αντιπρόσωπου με τις οδηγίες που έχει λάβει, δεν επηρεάζει το κύρος των αποφάσεων της Γενικής Συνέλευσης, ακόμη και αν η ψήφος του αντιπρόσωπου ήταν αποφασιστική για την επίτευξη της πλειοψηφίας.

Ο αντιπρόσωπος μετόχου υποχρεούται να γνωστοποιεί στην εταιρία, πριν από την έναρξη της συνεδρίασης της Γενικής Συνέλευσης, κάθε συγκεκριμένο γεγονός, το οποίο μπορεί να είναι χρήσιμο στους μετόχους για την αξιολόγηση του κινδύνου να εξυπηρετήσει ο αντιπρόσωπος άλλα συμφέροντα πλην των συμφερόντων του μετόχου. Κατά την έννοια της παραγράφου, μπορεί να προκύπτει σύγκρουση συμφερόντων ιδίως όταν ο αντιπρόσωπος: α) είναι μέτοχος που ασκεί τον έλεγχο της εταιρίας ή είναι άλλο νομικό πρόσωπο ή οντότητα η οποία ελέγχεται από το μέτοχο αυτόν, β) είναι μέλος του διοικητικού συμβουλίου ή της εν γένει διοίκησης της εταιρίας ή μετόχου που ασκεί τον έλεγχο της εταιρίας, ή άλλου νομικού προσώπου ή οντότητας που ελέγχεται από μέτοχο ο οποίος ασκεί τον έλεγχο της εταιρίας, γ) είναι υπάλληλος ή ορκωτός ελεγκτής της εταιρίας ή μετόχου που ασκεί τον έλεγχο της εταιρίας, ή άλλου νομικού προσώπου ή οντότητας που ελέγχεται από μέτοχο, ο οποίος ασκεί τον έλεγχο της εταιρίας, δ) είναι σύζυγος ή συγγενής πρώτου βαθμού με ένα από τα φυσικά πρόσωπα που αναφέρονται στις

περιπτώσεις (α) έως (γ).

Ο διορισμός και η ανάκληση αντιπροσώπου του μετόχου γίνεται εγγράφως και υποβάλλεται στην εταιρία σαράντα οκτώ (48) τουλάχιστον ώρες πριν από την ορισθείσα ημερομηνία συνεδρίασης της Γενικής Συνέλευσης.

Η εταιρία έχει καταστήσει διαθέσιμο στην ιστοσελίδα της ([www.boutarigroup.gr](http://www.boutarigroup.gr)) το έντυπο που μπορεί να χρησιμοποιηθεί για το διορισμό αντιπροσώπου. Το εν λόγω έντυπο κατατίθεται συμπληρωμένο και υπογεγραμμένο από το μέτοχο στα γραφεία της εταιρίας στη Στενήμαχο Νάουσας ή αποστέλλεται τηλεομοιοτυπικώς (τηλ. 2332059700 & fax 2332041240) σαράντα οκτώ (48) τουλάχιστον ώρες πριν από την ημερομηνία της Γενικής Συνέλευσης. Ο δικαιούχος μέτοχος καλείται να μεριμνά για την επιβεβαίωση της επιτυχούς αποστολής του εντύπου διορισμού αντιπροσώπου και της παραλαβής του από την εταιρία, καλώντας στα ανωτέρω τηλέφωνα.

Το Καταστατικό της εταιρίας δεν προβλέπει επί του παρόντος τη δυνατότητα συμμετοχής των μετόχων στη Γενική Συνέλευση με ηλεκτρονικά μέσα, χωρίς τη φυσική παρουσία τους στον τόπο διεξαγωγής της, ούτε τη δυνατότητα ψήφου εξ' αποστάσεως είτε με ηλεκτρονικά μέσα είτε δια αλληλογραφίας.

#### **ΔΙΚΑΙΩΜΑΤΑ ΜΕΙΟΨΗΦΙΑΣ ΤΩΝ ΜΕΤΟΧΩΝ**

1. Με αίτηση μετόχων που εκπροσωπούν το ένα εικοστό (1/20) του καταβεβλημένου μετοχικού κεφαλαίου, το Διοικητικό Συμβούλιο της εταιρίας υποχρεούται να εγγράψει στην ημερήσια διάταξη της Γενικής Συνέλευσης πρόσθετα θέματα, εάν η σχετική αίτηση περιέλθει στο Διοικητικό Συμβούλιο δεκαπέντε (15) τουλάχιστον ημέρες πριν από τη Γενική Συνέλευση, ήτοι μέχρι την 04.08.2019. Τα πρόσθετα θέματα πρέπει να δημοσιεύονται ή να γνωστοποιούνται, με ευθύνη του Διοικητικού Συμβουλίου, επτά (7) τουλάχιστον ημέρες πριν από τη Γενική Συνέλευση, ήτοι 12.08.2019. Η αίτηση για την εγγραφή πρόσθετων θεμάτων στην ημερήσια διάταξη συνοδεύεται από αιτιολόγηση ή από σχέδιο απόφασης προς έγκριση στη Γενική Συνέλευση και η αναθεωρημένη ημερήσια διάταξη δημοσιοποιείται με τον ίδιο τρόπο όπως η προηγούμενη ημερήσια διάταξη δεκατρείς (13) ημέρες πριν από την ημερομηνία της Γενικής Συνέλευσης, ήτοι 06.08.2019, και ταυτόχρονα τίθεται στη διάθεση των μετόχων στην ιστοσελίδα της εταιρίας, μαζί με την αιτιολόγηση ή το σχέδιο απόφασης που έχει υποβληθεί από τους μετόχους κατά τα προβλεπόμενα στο άρθρο 123 παρ. 4 του Ν. 4548/2018.

2. Με αίτηση μετόχων που εκπροσωπούν το ένα εικοστό (1/20) του καταβεβλημένου μετοχικού κεφαλαίου, το Διοικητικό Συμβούλιο θέτει στη διάθεση των μετόχων κατά τα οριζόμενα στο άρθρο 123 παρ. 3 του ν. 4548/2018, το αργότερο έξι (6) τουλάχιστον ημέρες πριν από την ημερομηνία της Γενικής Συνέλευσης, ήτοι μέχρι την 13.08.2019, σχέδια αποφάσεων για θέματα που έχουν περιληφθεί στην αρχική ή την αναθεωρημένη ημερήσια διάταξη, αν η σχετική

αίτηση περιέλθει στο Διοικητικό Συμβούλιο επτά (7) τουλάχιστον ημέρες πριν από την ημερομηνία της Γενικής Συνέλευσης, ήτοι μέχρι την 12.08.2019.

3. Μετά από αίτηση οποιουδήποτε μετόχου που υποβάλλεται στην εταιρία πέντε (5) τουλάχιστον πλήρεις ημέρες πριν από τη Γενική Συνέλευση, ήτοι μέχρι την 14.08.2019, το Διοικητικό Συμβούλιο υποχρεούται να παρέχει στη Γενική Συνέλευση τις αιτούμενες συγκεκριμένες πληροφορίες για τις υποθέσεις της εταιρίας, στο μέτρο που αυτές είναι χρήσιμες για την πραγματική εκτίμηση των θεμάτων της ημερήσιας διάταξης. Υποχρέωση παροχής πληροφοριών δεν υφίσταται όταν οι σχετικές πληροφορίες διατίθενται ήδη στην ιστοσελίδα της εταιρίας, ιδίως με τη μορφή ερωτήσεων και απαντήσεων. Επίσης, με αίτηση μετόχων, που εκπροσωπούν το ένα εικοστό (1/20) του καταβεβλημένου κεφαλαίου, το Διοικητικό Συμβούλιο υποχρεούται να ανακοινώνει στη Γενική Συνέλευση, εφόσον είναι τακτική, τα ποσά που, κατά την τελευταία διετία, καταβλήθηκαν σε κάθε μέλος του Διοικητικού Συμβουλίου ή τους διευθυντές της εταιρίας, καθώς και κάθε παροχή προς τα πρόσωπα αυτά από οποιαδήποτε αιτία ή σύμβαση της εταιρίας με αυτούς. Σε όλες τις παραπάνω περιπτώσεις το Διοικητικό Συμβούλιο μπορεί να αρνηθεί την παροχή των πληροφοριών για αποχρώντα ουσιώδη λόγο, ο οποίος αναγράφεται στα πρακτικά. Στις περιπτώσεις της παρούσας παραγράφου, το Διοικητικό Συμβούλιο μπορεί να απαντήσει ενιαία σε αιτήσεις μετόχων με το ίδιο περιεχόμενο.

4. Μετά από αίτηση μετόχων που εκπροσωπούν το ένα δέκατο (1/10) του καταβεβλημένου μετοχικού κεφαλαίου η οποία υποβάλλεται στην εταιρία πέντε (5) τουλάχιστον πλήρεις ημέρες πριν από τη Γενική Συνέλευση, ήτοι μέχρι την 14.08.2019, το Διοικητικό Συμβούλιο υποχρεούται να παρέχει στη Γενική Συνέλευση πληροφορίες για την πορεία των εταιρικών υποθέσεων και την περιουσιακή κατάσταση της εταιρίας. Το Διοικητικό Συμβούλιο μπορεί να αρνηθεί την παροχή των πληροφοριών για αποχρώντα ουσιώδη λόγο, ο οποίος αναγράφεται στα πρακτικά.

Σε όλες τις ανωτέρω αναφερόμενες περιπτώσεις οι αιτούντες μέτοχοι οφείλουν να αποδεικνύουν τη μετοχική τους ιδιότητα και, εκτός από την υπ' αρ. 3) περίπτωση, τον αριθμό των μετοχών που κατέχουν κατά την άσκηση του σχετικού δικαιώματος. Η απόδειξη της μετοχικής ιδιότητας μπορεί να γίνεται με κάθε νόμιμο μέσο και πάντως βάσει ενημέρωσης που λαμβάνει η Εταιρεία από το Κεντρικό Αποθετήριο Τίτλων, εφόσον παρέχει υπηρεσίες μητρώου, ή μέσω των συμμετεχόντων και εγγεγραμμένων διαμεσολαβητών στο Κεντρικό Αποθετήριο Τίτλων σε κάθε άλλη περίπτωση.

#### **ΔΙΑΘΕΣΙΜΑ ΕΓΓΡΑΦΑ**

Το πλήρες κείμενο των σχεδίων αποφάσεων και τυχόν εγγράφων που προβλέπονται στο άρθρο 123 του Ν. 4548/2018 θα διατίθεται σε έγχαρτη μορφή στα γραφεία της έδρας της εταιρίας .

## **ΔΙΑΘΕΣΙΜΕΣ ΠΛΗΡΟΦΟΡΙΕΣ**

Οι πληροφορίες του άρθρου 123 του Ν. 4548/2018 καθώς και πλήρες κείμενο της Πρόσκλησης σε Γενική Συνέλευση θα διατίθενται σε ηλεκτρονική μορφή στην ιστοσελίδα της εταιρίας ([www.boutarigroup.gr](http://www.boutarigroup.gr))

**Πικέρμι, 18.07.2019**

**ΤΟ ΔΙΟΙΚΗΤΙΚΟ ΣΥΜΒΟΥΛΙΟ**

[View article...](#)

RSS Feed: Corporate Announcements

Posted on: 19 July 2019 12:06

Author: ΙΑΤΡΙΚΟ ΑΘΗΝΩΝ Ε.Α.Ε.

Subject: ΑΝΑΚΟΙΝΩΣΗ ΡΥΘΜΙΖΟΜΕΝΗΣ ΠΛΗΡΟΦΟΡΙΑΣ ΤΟΥ Ν. 3556/2007: Γνωστοποίηση για μεταβολή ποσοστού μετόχων σε επίπεδο δικαιωμάτων ψήφου

Full article link: [http://dev-www1.helex.gr:8080/el/web/guest/companies-announcements-full-content/-/asset\\_publisher/bMe2sOcNyQuy/content/id/5183415](http://dev-www1.helex.gr:8080/el/web/guest/companies-announcements-full-content/-/asset_publisher/bMe2sOcNyQuy/content/id/5183415)

«Σύμφωνα με τις διατάξεις του Ν. 3556/2007 και σύμφωνα με σχετική γνωστοποίηση που έλαβε στις 18/07/2019, η εταιρεία «ΙΑΤΡΙΚΟ ΑΘΗΝΩΝ ΕΜΠΟΡΙΚΗ ΑΝΩΝΥΜΗ ΕΤΑΙΡΕΙΑ» (στο εξής η «Εταιρεία») ενημερώνει ότι το συνολικό ποσοστό μετοχών και δικαιωμάτων ψήφου στην Εταιρεία που κατέχει ο κ. Γεώργιος Β. Αποστολόπουλος ανήλθε την 17/07/2019 σε 44,468% από 41,038% προηγουμένως σύμφωνα με προηγούμενη γνωστοποίηση.

Από το συνολικό αυτό ποσοστό ύψους 44,468%, κατά την 17/07/2019, ο κ. Γεώργιος Β. Αποστολόπουλος κατείχε άμεσα 4,052% και έμμεσα, μέσω της ελεγχόμενης από αυτόν εταιρείας με την επωνυμία «ΓΕΩΡΓΙΟΣ ΑΠΟΣΤΟΛΟΠΟΥΛΟΣ ΕΤΑΙΡΙΑ ΣΥΜΜΕΤΟΧΩΝ ΑΝΩΝΥΜΟΣ ΕΤΑΙΡΙΑ», περαιτέρω 40,416% των μετοχών και δικαιωμάτων ψήφου στη Εταιρεία.»

[View article...](#)

RSS Feed: Corporate Announcements  
Posted on: 19 July 2019 12:29  
Author: ΛΑΜΨΑ Α.Ε.  
Subject: ΓΝΩΣΤΟΠΟΙΗΣΗ ΑΠΟΚΟΠΗΣ ΔΙΚΑΙΩΜΑΤΟΣ ΜΕΡΙΣΜΑΤΟΣ / ΠΛΗΡΩΜΗΣ ΜΕΡΙΣΜΑΤΟΣ/ ΠΡΟΜΕΡΙΣΜΑΤΟΣ  
Full article link: [http://dev-www1.helex.gr:8080/el/web/guest/companies-announcements-full-content/-/asset\\_publisher/bMe2sOcNyQuy/content/id/5183446](http://dev-www1.helex.gr:8080/el/web/guest/companies-announcements-full-content/-/asset_publisher/bMe2sOcNyQuy/content/id/5183446)

## ΕΤΑΙΡΕΙΑ ΕΛΛΗΝΙΚΩΝ ΞΕΝΟΔΟΧΕΙΩΝ ΛΑΜΨΑ Α.Ε.

ΕΔΡΑ : ΑΘΗΝΑ

### ΜΕΡΙΣΜΑ ΧΡΗΣΕΩΣ 2018

Ανακοινώνεται από την ΕΤΑΙΡΕΙΑ ΕΛΛΗΝΙΚΩΝ ΞΕΝΟΔΟΧΕΙΩΝ ΛΑΜΨΑ Α.Ε. σύμφωνα με την παρ. 4.1.3.4. του Κανονισμού του Χρηματιστηρίου Αθηνών, ότι με απόφαση της Τακτικής Γενικής Συνέλευσης των μετόχων της 16ης Ιουλίου 2019, το μέρισμα για τη χρήση 2018 ανέρχεται σε 0,20 Ευρώ ανά μετοχή.

Από το ανωτέρω μικτό ποσό θα παρακρατηθεί φόρος 10% (0,02 ευρώ ανά μετοχή) και συνεπώς **το τελικό καθαρό ποσό που θα λάβουν οι μέτοχοι ανέρχεται σε 0,18 Ευρώ ανά μετοχή**. Δικαιούχοι του ως άνω μερίσματος βάσει του κανόνα προσδιορισμού δικαιούχων (record date) είναι οι εγγεγραμμένοι στο Σ.Α.Τ. επενδυτές κατά την Τρίτη 30 Ιουλίου 2019.

Ημερομηνία αποκοπής του μερίσματος είναι η Δευτέρα 29η Ιουλίου και συνεπώς από την ημερομηνία αυτή, οι μετοχές της Εταιρείας θα είναι διαπραγματεύσιμες χωρίς το δικαίωμα είσπραξης μερίσματος.

Ως ημερομηνία έναρξης καταβολής του μερίσματος, που θα πραγματοποιηθεί αποκλειστικά με κεφάλαια προερχόμενα από το εξωτερικό, ορίζεται η Δευτέρα 5 Αυγούστου 2019 από την πληρώτρια τράπεζα ALPHA BANK, ως ακολούθως:

1. Μέσω των χειριστών του Συστήματος Άυλων Τίτλων (Σ.Α.Τ.), ήτοι Τράπεζες και Χρηματιστηριακές Εταιρείες, για τους μετόχους που έχουν εξουσιοδοτήσει τους χειριστές τους για την είσπραξη.
2. Με κατάθεση στο Διεθνή Αριθμό Τραπεζικού Λογαριασμού (IBAN) τον οποίο έχει δηλώσει ο μέτοχος, σύμφωνα με το άρθρο 13 του Κανονισμού Λειτουργίας Σ.Α.Τ. και την υπ' αριθμό 6 απόφαση του Δ.Σ. της ATHEXCSD, όπως ισχύουν, εφόσον δεν



επιθυμεί την είσπραξη μέσω του/των χειριστή/των του. Αφορά μόνο τους μετόχους που έχουν δηλώσει IBAN στην πληρώτρια τράπεζα – «ALPHA BANK A.E.»

3. Μέσω του δικτύου των καταστημάτων της πληρώτριας τράπεζας «ALPHA BANK A.E.» για τους μετόχους που για διάφορους λόγους δεν κατέστη δυνατή η πληρωμή τους με τους τρόπους 1 και 2.

Επίσης δεδομένου ότι όπως προαναφέρθηκε η χρηματική διανομή θα πραγματοποιηθεί με κεφάλαια προερχόμενα από το εξωτερικό, οι μέτοχοι μπορούν να δηλώσουν στο Σ.Α.Τ. μέσω των χειριστών τους να μη γίνει χρήση οποιουδήποτε δηλωμένου IBAN τραπεζικού λογαριασμού τους και να δώσουν οδηγίες προς τις πληρώτριες Τράπεζες για χρήση άλλου IBAN τραπεζικού λογαριασμού τους.

Για την πληρωμή από το Δίκτυο καταστημάτων των ανωτέρω πληρωτριών τραπεζών είναι αναγκαία η προσκόμιση Δελτίου Αστυνομικής Ταυτότητας και της εκτύπωσης στοιχείων του αριθμού Κ.Α.Μ.Ε. (Κωδ. Αριθμ. Μεριδας Επενδυτή στο ΣΑΤ).

Η πληρωμή σε τρίτο πρόσωπο πραγματοποιείται μόνον με την προσκόμιση εξουσιοδότησης, η οποία θα φέρει τα πλήρη στοιχεία τόσο του δικαιούχου μετόχου, όσο και του εξουσιοδοτούμενου (ονοματεπώνυμο, πατρώνυμο, Α.Δ.Τ. & Α.Φ.Μ.), θεωρημένης για το γνήσιο της υπογραφής του εντολέα από Αστυνομική ή άλλη αρμόδια αρχή.

Παρακαλούνται οι κ.κ. Χειριστές να απευθύνονται στη Διεύθυνση Υποστηρίξεως Δραστηριοτήτων Corporate & Investment Banking της Alpha Bank, Τμήμα Υποστηρίξεως Αυξήσεων, Κα. Μαρία Βλάχου, τηλ. 210-3265530, Σταδίου 40 Αθήνα.

Για κάθε πληροφορία οι κ.κ. Μέτοχοι μπορούν να απευθύνονται στο Τμήμα Μετόχων της Εταιρείας, Κος Κων/νος Κυριάκος, τηλ. 210-3330000, Βασ.Γεωργίου Α' 1 Αθήνα.

Αθήνα 18 Ιουλίου 2019

Το Διοικητικό Συμβούλιο

[ΜΕΡΙΣΜΑ ΧΡΗΣΕΩΣ 2018](#)

[View article...](#)

RSS Feed: Corporate Announcements  
Posted on: 19 July 2019 13:22  
Author: ΔΕΗ Α.Ε.  
Subject: Σύνθεση και Θητεία του Δ.Σ. της ΔΕΗ Α.Ε.

Full article link: [http://dev-www1.helex.gr:8080/el/web/guest/companies-announcements-full-content/-/asset\\_publisher/bMe2sOcNyQuy/content/id/5183520](http://dev-www1.helex.gr:8080/el/web/guest/companies-announcements-full-content/-/asset_publisher/bMe2sOcNyQuy/content/id/5183520)

## Ανακοίνωση

Σύνθεση και Θητεία του Δ.Σ. της ΔΕΗ Α.Ε.

Η ΔΕΗ Α.Ε. ανακοινώνει ότι το Δ.Σ. κατά τη συνεδρίασή του στις 18.7.2019 έκρινε ως ακολούθως :

αφ' ης στιγμής έληξε η Θητεία πέντε Μελών του, ήτοι, των κ.κ., Γεωργίου Ανδριώτη, Χρήστου Παπαγεωργίου, Λάζαρου Σταθάκη, Φραγκίσκου Τοπαλή και Μαρίας Φούντη, στις 10 Ιουλίου 2019 και δεν εξελέγησαν νέα Μέλη, διαπιστώθηκε ότι συντρέχουν οι προϋποθέσεις εφαρμογής του εδαφίου α', της παραγράφου 1, του άρθρου 9, του ισχύοντος Καταστατικού της Εταιρείας και κατά συνέπεια η Θητεία των πιο πάνω Μελών παρατείνεται αυτοδίκαια μέχρι την ημερομηνία διεξαγωγής της Τακτικής Γενικής Συνέλευσης της Εταιρείας του έτους 2020.

Επομένως νομίμως συνέρχεται και συνεδριάζει με την εξής σύνθεση και με την Ιδιότητα εκάστου Μέλους του παρατιθέμενη αντιστοίχως:

- Παναγιωτάκης Εμμανουήλ, Πρόεδρος του Διοικητικού Συμβουλίου και Διευθύνων Σύμβουλος, Εκτελεστικό Μέλος, Μηχανολόγος – Ηλεκτρολόγος. Θητεία έως και τις 6.6.2021.
- Ανδριώτης Γεώργιος, Αντιπρόεδρος του Διοικητικού Συμβουλίου, Ανεξάρτητο - Μη Εκτελεστικό Μέλος, Πολιτικός Μηχανικός. Θητεία έως την ημερομηνία διεξαγωγής της Τακτικής Γενικής Συνέλευσης του έτους 2020 .
- Βενιέρης Γεώργιος, Σύμβουλος, Ανεξάρτητο - Μη Εκτελεστικό Μέλος, Οικονομολόγος/Συνταξιούχος Καθηγητής του Οικονομικού Πανεπιστημίου Αθηνών. Θητεία έως και τις 16.12.2021.
- Δοξάκη Δέσποινα, Σύμβουλος, Ανεξάρτητο-Μη Εκτελεστικό Μέλος, Δικηγόρος. Θητεία έως και τις 26.6.2022
- Καραλευθέρης Παντελής, Σύμβουλος, Μη Εκτελεστικό Μέλος, Υπάλληλος της ΔΕΗ Α.Ε. - Εκπρόσωπος των Εργαζομένων. Θητεία έως και τις 6.6.2022.
- Παπαγεωργίου Χρήστος, Σύμβουλος, Ανεξάρτητο - Μη Εκτελεστικό Μέλος, Μηχανικός Μεταλλείων – Μεταλλουργός Μηχανικός. Θητεία έως την ημερομηνία διεξαγωγής της Τακτικής Γενικής Συνέλευσης του έτους 2020.

- Σταθάκης Λάζαρος, Σύμβουλος, Μη Εκτελεστικό Μέλος, Χημικός Μηχανικός. Θητεία έως την ημερομηνία διεξαγωγής της Τακτικής Γενικής Συνέλευσης του έτους 2020.
- Τζαννίνης Δημήτριος του Γεωργίου, Σύμβουλος, Εκτελεστικό Μέλος, Οικονομολόγος. Θητεία έως και τις 16.12.2021.
- Τοπαλής Φραγκίσκος, Σύμβουλος, Ανεξάρτητο - Μη Εκτελεστικό Μέλος, Μηχανολόγος – Ηλεκτρολόγος/Καθηγητής στο Εθνικό Μετσόβιο Πολυτεχνείο. Θητεία έως την ημερομηνία διεξαγωγής της Τακτικής Γενικής Συνέλευσης του έτους 2020.
- Φούντη Μαρία, Σύμβουλος, Ανεξάρτητο - Μη Εκτελεστικό Μέλος, Μηχανολόγος – Μηχανικός/Καθηγήτρια στο Εθνικό Μετσόβιο Πολυτεχνείο. Θητεία έως την ημερομηνία διεξαγωγής της Τακτικής Γενικής Συνέλευσης του έτους 2020.
- Φωτόπουλος Νικόλαος, Σύμβουλος, Μη Εκτελεστικό Μέλος, Υπάλληλος της ΔΕΗ Α.Ε. - Εκπρόσωπος των Εργαζομένων. Θητεία έως και τις 6.6.2022.

**Αθήνα, 19 Ιουλίου 2019**

[View article...](#)

RSS Feed: Corporate Announcements  
Posted on: 19 July 2019 15:05  
Author: ΚΥΛΙΝΔΡΟΜΥΛΟΙ Κ. ΣΑΡΑΝΤΟΠΟΥΛΟΣ Α.Ε.  
Subject: ΑΝΑΚΟΙΝΩΣΗ ΓΙΑ ΤΙΣ ΑΠΟΦΑΣΕΙΣ ΓΕΝΙΚΗΣ ΣΥΝΕΛΕΥΣΗΣ

Full article link: [http://dev-www1.helex.gr:8080/el/web/guest/companies-announcements-full-content/-/asset\\_publisher/bMe2sOcNyQuy/content/id/5183595](http://dev-www1.helex.gr:8080/el/web/guest/companies-announcements-full-content/-/asset_publisher/bMe2sOcNyQuy/content/id/5183595)

Την Πέμπτη 18 Ιουλίου 2019 και ώρα 11.00 πραγματοποιήθηκε στην έδρα της Εταιρείας η 94η Ετήσια Τακτική Γενική Συνέλευση της ΚΥΛΙΝΔΡΟΜΥΛΟΙ Κ. ΣΑΡΑΝΤΟΠΟΥΛΟΣ Α.Ε.

Παρέστησαν έξι (6) Μέτοχοι και Εκπρόσωποι Μετόχων κατέχοντες 2.105.375 μετοχές και ψήφους επί συνόλου 4.181.450 μετοχών και ψήφων, ήτοι Μέτοχοι εκπροσωπώντας το 50,3503% του Μετοχικού Κεφαλαίου.

Η Γενική Συνέλευση :

**Για το 1ο Θέμα**, ενέκρινε ομόφωνα και παμψηφεί τις Ετήσιες και Ενοποιημένες Οικονομικές Καταστάσεις της Εταιρείας για τη χρήση 2018, μετά των επ' αυτών εκθέσεων του Διοικητικού Συμβουλίου και του Ορκωτού Ελεγκτή - Λογιστή.

**Για το 2ο Θέμα** με ειδική ψηφοφορία ενέκρινε ομόφωνα και παμψηφεί την συνολική διαχείριση και απήλλαξε ομόφωνα και παμψηφεί τα Μέλη του Δ.Σ. και τους Ορκωτούς Ελεγκτές – Λογιστές από κάθε ευθύνη αποζημίωσης για την εταιρική χρήση 2018.

**Για το 3ο Θέμα** ενέκρινε ομόφωνα και παμψηφεί τις αμοιβές Μελών του Δ.Σ. χρήσης 2018 και προενέκρινε ομόφωνα και παμψηφεί τις αμοιβές των Μελών του Δ.Σ. χρήσης 2019.

**Για το 4ο Θέμα** εξέλεξε ομόφωνα και παμψηφεί τον Ορκωτό Ελεγκτή – Λογιστή της

Σ.Ο.Λ α.ε.ο.ε. κο Θεόδωρο Παπανικολάου του Αποστόλου με Α.Μ. ΣΟΕΛ 14321 ως Τακτικό και τον Ορκωτό Ελεγκτή – Λογιστή της Σ.Ο.Λ α.ε.ο.ε. κο Νομικό Σκότη του Νικολάου με Α.Μ. ΣΟΕΛ 16861 ως Αναπληρωματικό για τη χρήση 2019 και καθόρισε την αμοιβή τους.

**Για το 5ο Θέμα** εξέλεξε νέο 7μελές Δ.Σ. αποτελούμενο από τα εξής μέλη: Κωνσταντίνο Σαραντόπουλο του Θεοδώρου, Αναστασία Σαραντοπούλου του Θεοδώρου, Θεόδωρο Σαραντόπουλο του Κωνσταντίνου, Χρήστο Σιψή του Θωμά, Λουκά Μουσμώτη του Σταύρου, Γεώργιο Μπέζη του Ιωάννου και Στυλιανό Χούτα του Παντελή. Όρισε, σύμφωνα με το άρθρο 3 του Ν. 3016/2002, τους Λουκά Μουσμώτη του Σταύρου, Γεώργιο Μπέζη του Ιωάννου και Χρήστο Σιψή του Θωμά ως Ανεξάρτητα Μέλη που πληρούν της προϋποθέσεις ανεξαρτησίας του άρθρου 4 του Ν. 3016/2002. Η θητεία του νέου Δ.Σ. είναι τετραετής και λήγει με την εκλογή του νέου Δ.Σ. από την Τακτική Γενική Συνέλευση του έτους 2023. Η απόφαση ελήφθη ομόφωνα και παμψηφεί.

**Για το 6ο Θέμα** Αποφάσισε ομόφωνα και παμψηφεί την σύσταση, την σύνθεση τη θητεία και τις ιδιότητες των Μελών της Επιτροπής Ελέγχου, που συμμορφώνονται πλήρως με τις διατάξεις της παρ.1 του άρθρου 44 του Ν.4449/2017.

Αναλυτικότερα η Γενική Συνέλευση αποφάσισε ομόφωνα και παμψηφεί τα εξής :

Η Επιτροπή Ελέγχου είναι τριμελής και αποτελείται αποκλειστικά από Μέλη του Δ.Σ., δύο εκ των οποίων είναι τα Ανεξάρτητα μη εκτελεστικά Μέλη κ.κ.:

α) Χρήστος Σιψής του Θωμά, ως Πρόεδρος και

β) Λουκάς Μουσμώτης του Σταύρου, ως Μέλος.

Για το τρίτο Μέλος της Επιτροπής Ελέγχου εξουσιοδοτείται το Δ.Σ. να το ορίσει κατά τη συνεδρίασή του συγκρότησης σε Σώμα εκ των Μελών με την ιδιότητα του μη εκτελεστικού Μέλους του Δ.Σ., τηρουμένων των κριτηρίων της παρ. 1 του άρθρου 44 του Ν. 4449/2017.

Η θητεία της Επιτροπής Ελέγχου είναι τετραετής και ανάλογη της θητείας του Διοικητικού Συμβουλίου.

**Για το 7ο Θέμα** χορήγησε ομόφωνα και παμψηφεί άδεια, σύμφωνα με το άρθρο 98 του Ν. 4548/2018 σε Μέλη του Διοικητικού Συμβουλίου και σε Διευθυντές της Εταιρείας για τη συμμετοχή τους σε Διοικητικά Συμβούλια ή στη Διεύθυνση εταιρειών εντός ή/και εκτός του Ομίλου που επιδιώκουν όμοιους ή παρεμφερείς

σκοπούς με τους σκοπούς της Εταιρείας.

**Για το 8ο Θέμα** Αποφάσισε ομόφωνα και παμψηφεί την εναρμόνιση του Καταστατικού σύμφωνα με τις διατάξεις του Ν. 4548/2019 τροποποιώντας τα άρθρα 5 έως 32 αυτού και διαμορφώνοντάς το σε ενιαίο κείμενο.

-

**Για το 9ο Θέμα** Δεν ελήφθησαν αποφάσεις. Υπήρξαν ανακοινώσεις σχετικά με το επενδυτικό πλάνο της Εταιρείας.

Η Εταιρεία θα δημοσιεύσει και θα αναρτήσει στην ιστοσελίδα της <http://www.ksarantopoulos.gr> ανακοίνωση με τα αναλυτικά αποτελέσματα της ψηφοφορίας για κάθε απόφαση που ελήφθη επί των ανωτέρω θεμάτων σύμφωνα με τα προβλεπόμενα στο άρθρο 133 παρ. 2 του Ν. 4548/2018.

[View article...](#)

**Ομολογιακά Δάνεια Επιχειρήσεων – Οργανωμένη Αγορά (Μετατρέψιμα)**

| Πλήθος Εισηγμένων Ομολογιών | Ονομαστική αξία | Τιμή έκδοσης | Σημερινό επιτόκιο | Ημερ. λήξης | Διάρκεια (έτη) | Σημείωση | Τοκομερίδιο |              | Μον. Διαπρα. | Ομόλογα Επιχειρήσεων   | Κατωτ Τιμή | Ανωτ Τιμή | Τιμή κλεισ. Προηγ. | Κλείσιμο-ημ/νία | Όγκος | Αξία Συναλλαγών | Τελευταία εντολή |             |            | Μεγ έτους |          |
|-----------------------------|-----------------|--------------|-------------------|-------------|----------------|----------|-------------|--------------|--------------|------------------------|------------|-----------|--------------------|-----------------|-------|-----------------|------------------|-------------|------------|-----------|----------|
|                             |                 |              |                   |             |                |          | Κοινό       | Προτιμησιακό |              |                        |            |           |                    |                 |       |                 | Τιμή             | Αγορ./ Πώλ. | Ημερομηνία |           | λαχ      |
| 171,268,704                 | 0.30            | 0.30         | 1.00              | 11/10/2025  | 9              | ---      | 12          | ---          | 1            | FORTHNET A.E. (Μ.Ο.Δ.) | ---        | ---       | ---                | ---             | ---   | ---             | 16.0000          | A           | 19/07/2019 | 100.0000  | 100.0000 |

**Σημειώσεις Εταιρικών Ομολόγων**

Ο Όγκος Συναλλαγών υπολογίζεται ως (Τεμάχια) \* (Ονομαστική Τιμή). Η Αξία Συναλλαγών υπολογίζεται ως (Τεμάχια) \* (Ονομαστική Τιμή) \* (Τιμή %) + (Δεδουλευμένοι Τόκοι).

Οι τιμές συναλλαγών των ομολόγων υπολογίζονται ως ποσοστό επί τοις εκατό (%) της ονομαστικής τους τιμής.

Όλα τα ομόλογα έχουν Ονομαστική Αξία εκπεφρασμένη σε Ευρώ (εκτός εάν σημειώνεται διαφορετικά).



**Ομολογιακά Δάνεια Επιχειρήσεων – Οργανωμένη Αγορά (Μη Μετατρέψιμα)**

| Πλήθος Εισηγμένων Ομολογιών | Ονομαστική αξία | Τιμή έκδοσης | Σημερινό επιτόκιο | Ημερ. λήξης | Διάρκεια (έτη) | Σημείωση | Τοκομερίδιο |              | Μον. Διασπ. | Ομόλογα Επιχειρήσεων                               | Δεδ. Τόκος | Αποδ./Λήξη | Κατωτ Τιμή | Ανωτ Τιμή | Τιμή κλεισ. Προηγ. | Κλείσιμο-ημ/νία | Όγκος      | Αξία Συναλλαγών | Τελευταία εντολή |             |            |            |           |          |
|-----------------------------|-----------------|--------------|-------------------|-------------|----------------|----------|-------------|--------------|-------------|--|------------|------------|------------|-----------|--------------------|-----------------|------------|-----------------|------------------|-------------|------------|------------|-----------|----------|
|                             |                 |              |                   |             |                |          | Κοινό       | Προτιμησιακό |             |  |            |            |            |           |                    |                 |            |                 | Τιμή             | Αγορ./ Πώλ. | Ημερομηνία | λαχ έτους  | Μεγ έτους |          |
| 300,000                     | 1,000.00        | 1,000.00     | 3.10              | 27/06/2022  | 5              | ---      | 5           | ---          | 1           | ΜΥΤΙΛΗΝΑΙΟΣ Α.Ε. ΟΜ. ΕΠΙΧΕΙΡΗΣΕΩΝ (Μη Μετατρέψιμο) | 2.2389     | 2.3620     | 101.6000   | 102.2500  | 101.6300           | 102.2000        | 18/07/2019 | 156,000         | 159,069.57       | 101.6300    | A          | 19/07/2019 | 100.5818  | 103.4000 |
| 50,000                      | 1,000.00        | 1,000.00     | 4.35              | 20/06/2022  | 5              | ---      | 5           | ---          | 1           | ΣΥΣΤΗΜΑΤΑ SUNLIGHT Α.Β.Ε.Ε. (Μη Μετατρέψιμο)       | 3.9875     | 3.3060     | 102.0000   | 102.0000  | 102.0000           | 101.8360        | 18/07/2019 | 5,000           | 5,119.94         | 102.0000    | A          | 19/07/2019 | 99.4118   | 104.5000 |
| 200,000                     | 1,000.00        | 1,000.00     | 3.50              | 21/03/2022  | 5              | ---      | 5           | ---          | 1           | Ο.Π.Α.Π. Α.Ε. (Μη Μετατρέψιμο)                     | 12.0556    | 2.5370     | 101.8300   | 102.3500  | 101.9100           | 102.0480        | 18/07/2019 | 69,000          | 71,358.73        | 101.9100    | A          | 19/07/2019 | 101.6500  | 103.5200 |
| 25,000                      | 1,000.00        | 1,000.00     | 4.95              | 26/06/2023  | 5              | ---      | 3           | ---          | 1           | B&F Α.Β.Ε.Ε. ΕΝΔΥΜΑΤΩΝ (Μη μετατρέψιμο)            | 3.7125     | 5.8730     | 95.9900    | 96.0000   | 95.9997            | 94.6630         | 18/07/2019 | 31,000          | 29,874.99        | 94.2100     | A          | 19/07/2019 | 93.0000   | 98.5000  |
| 90,000                      | 1,000.00        | 1,000.00     | 3.00              | 11/05/2023  | 5              | ---      | 3           | ---          | 1           | CORAL Α.Ε. (Μη μετατρέψιμο)                        | 5.9167     | 2.1620     | 102.7000   | 103.0000  | 102.7100           | 102.9610        | 18/07/2019 | 15,000          | 15,512.05        | 102.7100    | A          | 19/07/2019 | 100.2726  | 104.9499 |
| 120,000                     | 1,000.00        | 1,000.00     | 3.95              | 04/04/2025  | 7              | ---      | 3           | ---          | 1           | ΓΕΚ ΤΕΡΝΑ Α.Ε. (Μη μετατρέψιμο)                    | 12.0694    | 3.0790     | 103.5000   | 104.0000  | 103.5000           | 104.1610        | 18/07/2019 | 165,000         | 173,141.46       | 103.5000    | A          | 19/07/2019 | 99.0000   | 105.0000 |
| 40,000,000                  | 1.00            | 1.00         | 5.00              | 04/10/2021  | 5              | ---      | 12          | ---          | 1           | HOUSEMARKET Α.Ε. (Μη Μετατρέψιμο)                  | 0.0026     | 2.4930     | 104.5201   | 104.6000  | 104.5806           | 104.5200        | 18/07/2019 | 33,000          | 34,598.70        | 104.5201    | A          | 19/07/2019 | 101.9500  | 106.0000 |
| 200,000                     | 1,000.00        | 1,000.00     | 3.60              | 12/03/2026  | 7              | ---      | 1           | ---          | 1           | ΑΕΡΟΠΟΡΙΑ ΑΙΓΑΙΟΥ Α.Ε. (Μη μετατρέψιμο)            | 13.3000    | 2.9620     | 103.2700   | 105.0000  | 103.3700           | 104.0000        | 18/07/2019 | 414,000         | 434,016.20       | 103.3700    | A          | 19/07/2019 | 100.3628  | 107.0000 |

**Σημειώσεις Εταιρικών Ομολόγων**

Ο Όγκος Συναλλαγών υπολογίζεται ως (Τεμάχια) \* (Ονομαστική Τιμή). Η Αξία Συναλλαγών υπολογίζεται ως (Τεμάχια) \* (Ονομαστική Τιμή) \* (Τιμή %) + (Δεδουλευμένοι Τόκοι).

Οι τιμές συναλλαγών των ομολόγων υπολογίζονται ως ποσοστό επί τοις εκατό (%) της ονομαστικής τους τιμής.

Όλα τα ομόλογα έχουν Ονομαστική Αξία εκπεφρασμένη σε Ευρώ (εκτός εάν σημειώνεται διαφορετικά).

**Ομόλογα Ελληνικού Δημοσίου**

| Πλήθος Εισηγμ. Ομολογιών | Ονομ. αξία | Σημερινό επιτόκιο | Υπολογισμός Δεδουλευμένων | Ημερ/νία Λήξης [1] | Διάρκεια (έτη) | Σημείωση | Ημερομηνία Πληρ.  | Αξία τρέχοντος | Μον. Διαπρ. | Ομόλογα Ελληνικού Δημοσίου      | Κατωτ Τιμή | Ανωτ Τιμή | Τιμή κλειστ. | Προηγ. Κλείσιμο-ημ/νία | Όγκος | Αξία Συναλλαγών | Τελευταία εντολή Αγορ./ Πώλ. Ημερομηνία |
|--------------------------|------------|-------------------|---------------------------|--------------------|----------------|----------|-------------------|----------------|-------------|---------------------------------|------------|-----------|--------------|------------------------|-------|-----------------|---|
| 3,000,000                | 1,000.00   | 4.38              | Πργμ/Πργμ                 | 01/08/2022         | 5              | ---      | 01/08             | 4.38           | 1           | ΟΕΔ-ΣΤΘ-010822-05Χ-4,375-1.000  | ---        | ---       | ---          | ---                    | ---   | ---             | 1.0000 A 28/11/2018                     |
| 2,500,000                | 1,000.00   | 3.45              | Πργμ/Πργμ                 | 02/04/2024         | 5              | ---      | 02/04             | 3.45           | 1           | ΟΕΔ-ΣΤΘ-020424-05Χ-3,450-1.000  | ---        | ---       | ---          | ---                    | ---   | ---             | ---                                     |
| 4,355,990,324            | 1.00       | 3.50              | Πργμ/Πργμ                 | 30/01/2023         | 5              | ---      | 01/02 - 31/01     | 3.50           | 1           | ΟΕΔ-ΣΤΘ-300123-05Χ-3,500-1.00   | ---        | ---       | ---          | 94.5720 13/07/2018     | ---   | ---             | 1.0000 A 28/11/2018                     |
| 5,962,747,327            | 1.00       | 3.75              | Πργμ/Πργμ                 | 30/01/2028         | 10             | ---      | /02 - 01/02 - 31/ | 3.75           | 1           | ΟΕΔ-ΣΤΘ-300128-10Χ-3,750-1.00   | ---        | ---       | ---          | 85.4610 13/07/2018     | ---   | ---             | 1.0000 A 28/11/2018                     |
| 6,091,218,404            | 1.00       | 3.90              | Πργμ/Πργμ                 | 30/01/2033         | 15             | ---      | /02 - 01/02 - 31/ | 3.90           | 1           | ΟΕΔ-ΣΤΘ-300133-15Χ-3,900-1.00   | ---        | ---       | ---          | 78.6730 13/07/2018     | ---   | ---             | 1.0000 A 28/11/2018                     |
| 4,805,399,486            | 1.00       | 4.00              | Πργμ/Πργμ                 | 30/01/2037         | 19             | ---      | /02 - 01/02 - 31/ | 4.00           | 1           | ΟΕΔ-ΣΤΘ-300137-19Χ-4,000-1.00   | ---        | ---       | ---          | 77.0370 13/07/2018     | ---   | ---             | 1.0000 A 28/11/2018                     |
| 4,603,713,186            | 1.00       | 4.20              | Πργμ/Πργμ                 | 30/01/2042         | 24             | ---      | /02 - 01/02 - 31/ | 4.20           | 1           | ΟΕΔ-ΣΤΘ-300142-24Χ-4,200-1.00   | ---        | ---       | ---          | 77.7640 13/07/2018     | ---   | ---             | 1.0000 A 28/11/2018                     |
| 550,418,123              | 1.00       | 3.00              | Πργμ/Πργμ                 | 24/02/2023         | 11             | ---      | 24/02             | 3.00           | 1           | ΟΕΔ-ΣΤΘ-240223-11Χ-2,000-1.00   | ---        | ---       | ---          | 10.0000 22/06/2015     | ---   | ---             | 10.0000 A 11/07/2019                    |
| 445,007,576              | 1.00       | 3.00              | Πργμ/Πργμ                 | 24/02/2024         | 12             | ---      | 24/02             | 3.00           | 1           | ΟΕΔ-ΣΤΘ-240224-12Χ-2,000-1.00   | ---        | ---       | ---          | 10.0000 22/06/2015     | ---   | ---             | ---                                     |
| 423,674,226              | 1.00       | 3.00              | Πργμ/Πργμ                 | 24/02/2025         | 13             | ---      | 24/02             | 3.00           | 1           | ΟΕΔ-ΣΤΘ-240225-13Χ-2,000-1.00   | ---        | ---       | ---          | 10.0000 22/06/2015     | ---   | ---             | ---                                     |
| 212,292,153              | 1.00       | 3.00              | Πργμ/Πργμ                 | 24/02/2026         | 14             | ---      | 24/02             | 3.00           | 1           | ΟΕΔ-ΣΤΘ-240226-14Χ-2,000-1.00   | ---        | ---       | ---          | 10.0000 22/06/2015     | ---   | ---             | ---                                     |
| 160,621,352              | 1.00       | 3.00              | Πργμ/Πργμ                 | 24/02/2027         | 15             | ---      | 24/02             | 3.00           | 1           | ΟΕΔ-ΣΤΘ-240227-15Χ-2,000-1.00   | ---        | ---       | ---          | 10.0000 22/06/2015     | ---   | ---             | ---                                     |
| 183,244,055              | 1.00       | 3.00              | Πργμ/Πργμ                 | 24/02/2028         | 16             | ---      | 24/02             | 3.00           | 1           | ΟΕΔ-ΣΤΘ-240228-16Χ-2,000-1.00   | ---        | ---       | ---          | 10.0000 22/06/2015     | ---   | ---             | ---                                     |
| 164,802,894              | 1.00       | 3.00              | Πργμ/Πργμ                 | 24/02/2029         | 17             | ---      | 24/02             | 3.00           | 1           | ΟΕΔ-ΣΤΘ-240229-17Χ-2,000-1.00   | ---        | ---       | ---          | 10.0000 22/06/2015     | ---   | ---             | ---                                     |
| 165,460,943              | 1.00       | 3.00              | Πργμ/Πργμ                 | 24/02/2030         | 18             | ---      | 24/02             | 3.00           | 1           | ΟΕΔ-ΣΤΘ-240230-18Χ-2,000-1.00   | ---        | ---       | ---          | 10.0000 22/06/2015     | ---   | ---             | ---                                     |
| 129,007,241              | 1.00       | 3.00              | Πργμ/Πργμ                 | 24/02/2031         | 19             | ---      | 24/02             | 3.00           | 1           | ΟΕΔ-ΣΤΘ-240231-19Χ-2,000-1.00   | ---        | ---       | ---          | 10.0000 22/06/2015     | ---   | ---             | ---                                     |
| 126,192,683              | 1.00       | 3.00              | Πργμ/Πργμ                 | 24/02/2032         | 20             | ---      | 24/02             | 3.00           | 1           | ΟΕΔ-ΣΤΘ-240232-20Χ-2,000-1.00   | ---        | ---       | ---          | 10.0000 22/06/2015     | ---   | ---             | ---                                     |
| 146,905,168              | 1.00       | 3.00              | Πργμ/Πργμ                 | 24/02/2033         | 21             | ---      | 24/02             | 3.00           | 1           | ΟΕΔ-ΣΤΘ-240233-21Χ-2,000-1.00   | ---        | ---       | ---          | 10.0000 22/06/2015     | ---   | ---             | ---                                     |
| 154,475,606              | 1.00       | 3.00              | Πργμ/Πργμ                 | 24/02/2034         | 22             | ---      | 24/02             | 3.00           | 1           | ΟΕΔ-ΣΤΘ-240234-22Χ-2,000-1.00   | ---        | ---       | ---          | 10.0000 22/06/2015     | ---   | ---             | ---                                     |
| 144,429,441              | 1.00       | 3.00              | Πργμ/Πργμ                 | 24/02/2035         | 23             | ---      | 24/02             | 3.00           | 1           | ΟΕΔ-ΣΤΘ-240235-23Χ-2,000-1.00   | ---        | ---       | ---          | 10.0000 22/06/2015     | ---   | ---             | ---                                     |
| 166,211,676              | 1.00       | 3.00              | Πργμ/Πργμ                 | 24/02/2036         | 24             | ---      | 24/02             | 3.00           | 1           | ΟΕΔ-ΣΤΘ-240236-24Χ-2,000-1.00   | ---        | ---       | ---          | 10.0000 22/06/2015     | ---   | ---             | ---                                     |
| 145,461,669              | 1.00       | 3.00              | Πργμ/Πργμ                 | 24/02/2037         | 25             | ---      | 24/02             | 3.00           | 1           | ΟΕΔ-ΣΤΘ-240237-25Χ-2,000-1.00   | ---        | ---       | ---          | 10.0000 22/06/2015     | ---   | ---             | ---                                     |
| 146,941,087              | 1.00       | 3.00              | Πργμ/Πργμ                 | 24/02/2038         | 26             | ---      | 24/02             | 3.00           | 1           | ΟΕΔ-ΣΤΘ-240238-26Χ-2,000-1.00   | ---        | ---       | ---          | 10.0000 22/06/2015     | ---   | ---             | ---                                     |
| 135,115,612              | 1.00       | 3.00              | Πργμ/Πργμ                 | 24/02/2039         | 27             | ---      | 24/02             | 3.00           | 1           | ΟΕΔ-ΣΤΘ-240239-27Χ-2,000-1.00   | ---        | ---       | ---          | 10.0000 22/06/2015     | ---   | ---             | ---                                     |
| 141,909,637              | 1.00       | 3.00              | Πργμ/Πργμ                 | 24/02/2040         | 28             | ---      | 24/02             | 3.00           | 1           | ΟΕΔ-ΣΤΘ-240240-28Χ-2,000-1.00   | ---        | ---       | ---          | 10.0000 22/06/2015     | ---   | ---             | ---                                     |
| 136,788,720              | 1.00       | 3.00              | Πργμ/Πργμ                 | 24/02/2041         | 29             | ---      | 24/02             | 3.00           | 1           | ΟΕΔ-ΣΤΘ-240241-29Χ-2,000-1.00   | ---        | ---       | ---          | 10.0000 22/06/2015     | ---   | ---             | ---                                     |
| 163,643,410              | 1.00       | 3.00              | Πργμ/Πργμ                 | 24/02/2042         | 30             | ---      | 24/02             | 3.00           | 1           | ΟΕΔ-ΣΤΘ-240242-30Χ-2,000-1.00   | ---        | ---       | ---          | 10.0000 22/06/2015     | ---   | ---             | ---                                     |
| 742,153                  | 1,000.00   | 0.40              | FLR Πργμ/360              | 10/08/2019         | 5              | ---      | 10/02 - 10/08     | ---            | 1           | ΟΕΔ-ΚΥΜ-100819-05Χ-0,934-1.000  | ---        | ---       | ---          | ---                    | ---   | ---             | 50.0001 A 12/12/2017                    |
| 2,500,000                | 1,000.00   | 3.88              | Πργμ/Πργμ                 | 12/03/2029         | 10             | ---      | 12/03             | 3.88           | 1           | ΟΕΔ-ΣΤΘ-120329-10Χ-3,875-1.0000 | ---        | ---       | ---          | ---                    | ---   | ---             | ---                                     |
| 3,000,000                | 1,000.00   | 3.38              | Πργμ/Πργμ                 | 15/02/2025         | 7              | ---      | 15/02             | 3.38           | 1           | ΟΕΔ-ΣΤΘ-150225-07Χ-3,375-1.000  | ---        | ---       | ---          | ---                    | ---   | ---             | ---                                     |
| 250,250                  | 1,000.00   | 2.90              | Πργμ/Πργμ                 | 20/03/2023         | 4              | ---      | 20/03             | 2.90           | 1           | ΟΕΔ-ΣΤΘ-200323-04Χ-2,900-1.000  | ---        | ---       | ---          | ---                    | ---   | ---             | ---                                     |
| 964,000                  | 1,000.00   | 3.25              | Πργμ/Πργμ                 | 20/03/2025         | 6              | ---      | 20/03             | 3.25           | 1           | ΟΕΔ-ΣΤΘ-200325-06Χ-3,250-1.000  | ---        | ---       | ---          | ---                    | ---   | ---             | ---                                     |
| 2,100,000                | 1,000.00   | 3.55              | Πργμ/Πργμ                 | 20/03/2026         | 7              | ---      | 20/03             | 3.55           | 1           | ΟΕΔ-ΣΤΘ-200326-07Χ-3,550-1.000  | ---        | ---       | ---          | ---                    | ---   | ---             | ---                                     |

**Σημειώσεις Ομολόγων Ελλ. Δημοσίου**

Ο Όγκος Συναλλαγών υπολογίζεται ως (Τεμάχια) \* (Ονομαστική Τιμή). Η Αξία Συναλλαγών υπολογίζεται ως (Τεμάχια) \* (Ονομαστική Τιμή) \* (Τιμή %) + (Δεδουλευμένοι Τόκοι)

Η Αξία του τρέχοντος τοκομεριδίου για τις εκδόσεις Ονομαστικής Αξίας 0,01 ευρώ, αναφέρεται σε Ονομαστική Αξία 100 ευρώ.

FLR (= Floating Interest Rate) Ομόλογο Μεταβλητού Επιτοκίου.

[1] - Η Ημερομηνία Λήξης της τοκοφόρου περιόδου και η Ημερομηνία Πληρωμής του τοκομεριδίου.

**Ομόλογα Ελληνικού Δημοσίου**

| Πλήθος Εισηγμ. Ομολογιών | Ονομ. αξία | Σημερινό επιτόκιο | Υπολογισμός Δεδουλευμένων | Ημερ/νία Λήξης [1] | Διάρκεια (έτη) | Σημείωση | Ημερομηνία Πληρ. | Αξία τρέχοντος | Μον. Διαπρ. | <b>Ομόλογα Ελληνικού Δημοσίου</b> | Κατωτ Τιμή | Ανωτ Τιμή | Τιμή κλεισ. | Προηγ. Κλείσιμο-ημ/νία | Όγκος | Αξία Συναλλαγών | Τελευταία εντολή Τιμή | Αγορ./ Πώλ. Ημερομηνία |
|--------------------------|------------|-------------------|---------------------------|--------------------|----------------|----------|------------------|----------------|-------------|-----------------------------------|------------|-----------|-------------|------------------------|-------|-----------------|-----------------------|------------------------|
|--------------------------|------------|-------------------|---------------------------|--------------------|----------------|----------|------------------|----------------|-------------|-----------------------------------|------------|-----------|-------------|------------------------|-------|-----------------|-----------------------|------------------------|

**Σημειώσεις Ομολόγων Ελλ. Δημοσίου**

Ο Όγκος Συναλλαγών υπολογίζεται ως (Τεμάχια) \* (Ονομαστική Τιμή). Η Αξία Συναλλαγών υπολογίζεται ως (Τεμάχια) \* (Ονομαστική Τιμή) \* (Τιμή %) + (Δεδουλευμένοι Τόκοι)

Η Αξία του τρέχοντος τοκομεριδίου για τις εκδόσεις Ονομαστικής Αξίας 0,01 ευρώ, αναφέρεται σε Ονομαστική Αξία 100 ευρώ.

F.L.R (= Floating Interest Rate) Ομόλογο Μεταβλητού Επιτοκίου.

[1] - Η Ημερομηνία Λήξης της τοκοφόρου περιόδου και η Ημερομηνία Πληρωμής του τοκομεριδίου.

**Έντοκα Γραμμάτια & Zero Coupon Ομόλογα Ελληνικού Δημοσίου**

| Ημερ/νία   | Διάρκειας 13 εβδομάδων |                 |                   |              |              |                |                      |                  |      | Διάρκειας 26 εβδομάδων |                 |                   |              |              |                |                      |                  |      | Διάρκειας 52 εβδομάδων |                 |                   |              |              |                |                      |                  |      |
|------------|------------------------|-----------------|-------------------|--------------|--------------|----------------|----------------------|------------------|------|------------------------|-----------------|-------------------|--------------|--------------|----------------|----------------------|------------------|------|------------------------|-----------------|-------------------|--------------|--------------|----------------|----------------------|------------------|------|
|            | Ημερ/νία Λήξης         | Αρχικό Επιτόκιο | Πλήθος Εισηγμένων | Όνομ/κή αξία | Τιμή έκδοσης | Τελευταία Τιμή | Συναλλαγή Ημερομηνία | Όγκος Συναλλαγών | Σημ. | Ημερ/νία Λήξης         | Αρχικό Επιτόκιο | Πλήθος Εισηγμένων | Όνομ/κή αξία | Τιμή έκδοσης | Τελευταία Τιμή | Συναλλαγή Ημερομηνία | Όγκος Συναλλαγών | Σημ. | Ημερ/νία Λήξης         | Αρχικό Επιτόκιο | Πλήθος Εισηγμένων | Όνομ/κή αξία | Τιμή έκδοσης | Τελευταία Τιμή | Συναλλαγή Ημερομηνία | Όγκος Συναλλαγών | Σημ. |
| 14/09/2018 | ---                    | ---             | ---               | ---          | ---          | ---            | ---                  | ---              | ---  | ---                    | ---             | ---               | ---          | ---          | ---            | ---                  | ---              | ---  | 13/09/2019             | 1.09            | 1,000,000         | 1,000.00     | 989.10       | ---            | ---                  | ---              | ---  |
| 14/12/2018 | ---                    | ---             | ---               | ---          | ---          | ---            | ---                  | ---              | ---  | ---                    | ---             | ---               | ---          | ---          | ---            | ---                  | ---              | ---  | 13/12/2019             | 1.09            | 1,000,000         | 1,000.00     | 989.10       | ---            | ---                  | ---              | ---  |
| 15/03/2019 | ---                    | ---             | ---               | ---          | ---          | ---            | ---                  | ---              | ---  | ---                    | ---             | ---               | ---          | ---          | ---            | ---                  | ---              | ---  | 13/03/2020             | 0.95            | 1,000,000         | 1,000.00     | 990.50       | ---            | ---                  | ---              | ---  |
| 14/06/2019 | ---                    | ---             | ---               | ---          | ---          | ---            | ---                  | ---              | ---  | ---                    | ---             | ---               | ---          | ---          | ---            | ---                  | ---              | ---  | 12/06/2020             | 0.47            | 1,000,000         | 1,000.00     | 995.30       | ---            | ---                  | ---              | ---  |

**Ημερήσιο Δελτίο Τιμών**

Έτος: 140 Αύξων Αριθμός Συνεδρίασης: 135

Ενότητα 5: Ομόλογα Ελληνικού Δημοσίου Διαπραγματεύσιμα με τη Μέθοδο Εκφώνησης - Αντιφώνησης

Παρασκευή, 19 Ιουλίου, 2019

| Ομόλογα σε Κυκλοφορία  | Νόμισμα / Ελάχιστη διαπραγ. | Ημερομηνία Πληρ. | Αξία τρέχοντος τοκομεριδίου | Σημείωση | Τοκομερίδιο | Μονάδα διαπραγ/σης | Ημερ/νία Έκδοσης | Διάρκεια (έτη) | Σημερινό επιτόκιο | Υ.Δ.Τ σε ημέρες | Ομόλογα        | Τελευταία τιμή προηγ. | Τελευτ. Τιμή | Εκφ. τοις μετρητοίς (€) | Συναλλαγές σε τμχ | Ελάχιστο ζωής | Μέγιστο ζωής |      |      |
|--|-----------------------------|------------------|-----------------------------|----------|-------------|--------------------|------------------|----------------|-------------------|-----------------|----------------|-----------------------|--------------|-------------------------|-------------------|---------------|--------------|------|------|
| <b>Νομικών Προσώπων και Εταιρειών σε Συνάλλαγμα και Ευρο</b> |                             |                  |                             |          |             |                    |                  |                |                   |                 |                |                       |              |                         |                   |               |              |      |      |
| 0  | GBP / 10                    | 01/12            | 0.25                        | ---      | 62          | 1                  | 01/12/1928       | 100            | 2.5               | 360             | Ε.Κ.Τ.Ε.       | ---                   | ---          | ---                     | ---               | ---           | ---          |      |      |
| 103,746  | GBP / 10                    | 01/12            | 0.25                        | ---      | 60          | 1                  | 01/12/1930       | 98             | 2.5               | 360             | Ε.Κ.Τ.Ε. σειρά | 2.27                  | 05/02/1996   | 2.27                    | Π                 | 05/02/1996    | ---          | 2.27 | 2.27 |

**Σημειώσεις Ομολόγων Ελλ. Δημοσίου**

Υ.Δ.Τ: Υπολογισμός Δεδουλευμένων Τόκων.

FLR (= Floating Interest Rate) Ομόλογο Μεταβλητού Επιτοκίου.

Η ελάχιστη διαπραγματεύσιμη Ονομαστική Αξία για όλους τους Άυλους Τίτλους του Δημοσίου είναι τα 100 Ευρώ. (μψρ-0)

**Πίνακας Μελών Χρηματιστηρίου Αθηνών και Μελών ΕΤ.ΕΚ.**

| Επωνυμία  | Διεύθυνση | Τηλέφωνο | Φαξ | Αγορά Μετοχών    |                     |                   | Αγορά Παραγώγων |                   | Μέλη ΕΤ.ΕΚ.        |                   |
|---|-----------|----------|-----|------------------|---------------------|-------------------|-----------------|-------------------|--------------------|-------------------|
|   |           |          |     | Μέλος Αγοράς     | Μέλος εξ Αποστάσεως | Ειδικός Διαπρήτης | Διαπρήτης       | Ειδικός Διαπρήτης | Γενικό Εκκαθιστικό | Άμεσο Εκκαθιστικό |
| <b>ALPHA ΤΡΑΠΕΖΑ Α.Ε.</b>   |           |          |     |                  |                     |                   |                 |                   | a                  |                   |
| ΛΕΩΦ. ΑΘΗΝΩΝ 103, ΑΘΗΝΑ   |           |          |     | +30 2103436820   |                     | 210-3436270       |                 |                   |                    |                   |
| ΣΤΑΔΙΟΥ 40, ΑΘΗΝΑ   |           |          |     | (210)-3260000    |                     | (210)-3264116     |                 |                   |                    |                   |
|   |           |          |     | (210)-3265546    |                     | (210)-3265811     |                 |                   |                    |                   |
| <b>ARGUS STOCKBROKERS LTD</b>                                     |           |          |     |                  | a                   |                   | a               |                   |                    |                   |
| ΛΕΩΦΟΡΟΣ ΔΗΜΟΣΘΕΝΗ ΣΕΒΕΡΗ 25, ΛΕΥΚΩΣΙΑ ΚΥΠΡΟΥ                     |           |          |     | +357 22717000    |                     | 0035722717070     |                 |                   |                    |                   |
| <b>ATLANTIC SECURITIES LTD</b>                                    |           |          |     |                  | a                   | a                 |                 |                   |                    |                   |
| ΠΡΟΔΡΟΜΟΥ 37, ΛΕΥΚΩΣΙΑ ΚΥΠΡΟΥ                                     |           |          |     | +357 22445400    |                     | 00357 22661914    |                 |                   |                    |                   |
| <b>ΑΧΟΝ ΧΡΗΜΑΤΙΣΤΗΡΙΑΚΗ Α.Ε.Π.Ε.Υ.</b>                            |           |          |     |                  | a                   |                   | a               |                   |                    |                   |
| ΣΤΑΔΙΟΥ 48, ΑΘΗΝΑ   |           |          |     | +30 2103363800   |                     | 210-3243903       |                 |                   |                    |                   |
| <b>ΒΕΤΑ ΧΡΗΜΑΤΙΣΤΗΡΙΑΚΗ Α.Ε.Π.Ε.Υ.</b>                            |           |          |     |                  | a                   |                   | a               |                   |                    | a                 |
| Λ.ΑΛΕΞΑΝΔΡΑΣ & ΒΡΑΪΛΑ 29, ΑΘΗΝΑ                                   |           |          |     | +30 2106478900   |                     | 210-6410139       |                 |                   |                    |                   |
| <b>BNP PARIBAS SECURITIES SERVICES</b>                            |           |          |     |                  |                     |                   |                 |                   | a                  |                   |
| ΛΑΜΨΑΚΟΥ 2, ΑΘΗΝΑ   |           |          |     | +30 2107468500   |                     | 210-7468579-581   |                 |                   |                    |                   |
| <b>CAPITAL ΑΧΕΠΕΥ</b>   |           |          |     |                  | a                   |                   | a               |                   |                    |                   |
| ΜΗΤΡΟΠΟΛΕΩΣ 58, ΑΘΗΝΑ   |           |          |     | +30 2103369700   |                     | +30 210 3369820   |                 |                   |                    |                   |
| <b>CFS ΧΡΗΜΑΤΙΣΤΗΡΙΑΚΗ Α.Ε.Π.Ε.Υ.</b>                             |           |          |     |                  | a                   |                   |                 |                   |                    |                   |
| ΠΑΠΑΡΡΗΓΟΠΟΥΛΟΥ 3, ΑΘΗΝΑ  |           |          |     | +30 2103360800   |                     | +30 210-3360980   |                 |                   |                    |                   |
| <b>CITIGROUP GLOBAL MARKETS EUROPE AG</b>                         |           |          |     |                  | a                   | a                 |                 |                   |                    |                   |
| REUTERWEG 16, ΦΡΑΚΝΦΟΥΡΤΗ   |           |          |     |                  |                     |                   |                 |                   |                    |                   |
| <b>CITIGROUP GLOBAL MARKETS LIMITED</b>                           |           |          |     |                  | a                   | a                 |                 |                   |                    |                   |
| CITIGROUP CENTER, CANADA SQ., CANARY WHARF 1, LONDON              |           |          |     | +44 02079864000  |                     |                   |                 |                   |                    |                   |
| <b>CREDIT SUISSE SECURITIES (EUROPE) LIMITED</b>                  |           |          |     |                  | a                   | a                 |                 |                   |                    |                   |
| CABOT SQUARE 1, LONDON  |           |          |     | +44 2078888888   |                     |                   |                 |                   |                    |                   |
| <b>DEUTSCHE BANK AG</b>   |           |          |     |                  | a                   | a                 |                 | a                 |                    |                   |
| GREAT WINCHESTER STREET 1, LONDON                                 |           |          |     | +44 20 754 54209 |                     | 00441133361437    |                 |                   |                    |                   |
| <b>EUROBANK EQUITIES Α.Ε.Π.Ε.Υ.</b>                               |           |          |     |                  | a                   |                   | a               | a                 |                    | a                 |
| ΦΙΛΕΛΛΗΝΩΝ 10 & ΞΕΝΟΦΩΝΤΟΣ 13, ΑΘΗΝΑ                              |           |          |     | +30 2103720000   |                     | 210-3720001       |                 |                   |                    |                   |
| <b>EUROCORP Α.Ε.Π.Ε.Υ.</b>  |           |          |     |                  | a                   |                   | a               |                   |                    | a                 |
| ΠΛ. ΦΙΛΙΚΗΣ ΕΤΑΙΡΕΙΑΣ 14, ΑΘΗΝΑ                                   |           |          |     | +30 2107263500   |                     | 2107263666        |                 |                   |                    |                   |
| <b>EUROTRUST ΧΡΗΜΑΤΙΣΤΗΡΙΑΚΗ Α.Ε.Π.Ε.Υ.</b>                       |           |          |     |                  | a                   |                   |                 |                   |                    |                   |
| ΣΕΒΑΣΤΟΥΠΟΛΕΩΣ 113, ΑΘΗΝΑ   |           |          |     | +30 2103363100   |                     | +30 210-3238334   |                 |                   |                    |                   |
| <b>EUROXX ΧΡΗΜΑΤΙΣΤΗΡΙΑΚΗ Α.Ε.Π.Ε.Υ.</b>                          |           |          |     |                  | a                   |                   | a               | a                 |                    | a                 |
| ΠΑΛΛΙΟΛΟΓΟΥ 7, ΧΑΛΑΝΔΡΙ   |           |          |     | (210)-6879400    |                     | (210)-6879401     |                 |                   |                    |                   |
| ΠΑΛΛΙΟΛΟΓΟΥ 7, ΧΑΛΑΝΔΡΙ   |           |          |     | +30 2106879400   |                     | 210-6879401       |                 |                   |                    |                   |
| <b>GLOBAL CAPITAL SECURITIES &amp; FINANCIAL SERVICES LTD</b>     |           |          |     |                  | a                   | a                 |                 |                   |                    |                   |
| ΛΕΩΦ. ΑΡΧΙΕΠΙΣΚΟΠΟΥ ΜΑΚΑΡΙΟΥ Γ, ΚΤΙΡΙΟ ALPHA HOUSE 50, ΛΕΥΚΩΣΙΑ   |           |          |     | +357 22710710    |                     | 357 22339332      |                 |                   |                    |                   |
| <b>HSBC FRANCE</b>  |           |          |     |                  |                     |                   |                 |                   | a                  |                   |
| Λ. ΜΕΣΟΓΕΙΩΝ 109-111, ΑΘΗΝΑ                                       |           |          |     | +30 2106960000   |                     | 210-6929336       |                 |                   |                    |                   |
| <b>INDEX ΧΡΗΜΑΤΙΣΤΗΡΙΑΚΗ Α.Ε.Π.Ε.Υ.</b>                           |           |          |     |                  | a                   |                   |                 |                   |                    |                   |
| ΔΡΑΓΑΤΣΑΝΙΟΥ 6, ΑΘΗΝΑ   |           |          |     | +30 2103213920   |                     | +30 210-3213216   |                 |                   |                    |                   |
| <b>LAIKI FINANCIAL SERVICES LTD</b>                               |           |          |     |                  |                     |                   |                 |                   |                    |                   |
| ΛΕΩΦ. ΒΥΡΩΝΟΣ 26, ΛΕΥΚΩΣΙΑ ΚΥΠΡΟΥ                                 |           |          |     | 357 22367367     |                     | 357 22718567      |                 |                   |                    |                   |
| <b>MEGA EQUITY SECURITIES &amp; FINANCIAL SERVICES PUBLIC LTD</b> |           |          |     |                  | a                   | a                 |                 | a                 |                    |                   |
| ΛΕΩΦ. ΓΡΙΒΑ ΔΙΓΕΝΗ 42-44, ΛΕΥΚΩΣΙΑ ΚΥΠΡΟΥ                         |           |          |     | +357 22711711    |                     | 357 22711811      |                 |                   |                    |                   |
| <b>MERIT ΧΡΗΜΑΤΙΣΤΗΡΙΑΚΗ Α.Ε.Π.Ε.Υ.</b>                           |           |          |     |                  | a                   |                   | a               |                   |                    | a                 |
| ΣΟΦΟΚΛΕΟΥΣ 5, ΑΘΗΝΑ   |           |          |     | +30 2141008800   |                     | 210-3671830       |                 |                   |                    |                   |
| <b>MERRILL LYNCH INTERNATIONAL</b>                                |           |          |     |                  | a                   | a                 |                 |                   |                    |                   |
| KING EDWARD STREET 2, LONDON                                      |           |          |     | +44 20276281000  |                     |                   |                 |                   |                    |                   |
| <b>NUNTIUS ΧΡΗΜΑΤΙΣΤΗΡΙΑΚΗ Α.Ε.Π.Ε.Υ.</b>                         |           |          |     |                  | a                   |                   |                 |                   |                    |                   |
| ΔΡΑΓΑΤΣΑΝΙΟΥ 6, ΑΘΗΝΑ   |           |          |     | +30 2103350599   |                     | +30210-3254846    |                 |                   |                    |                   |
| <b>ONE PLUS CAPITAL LIMITED</b>                                   |           |          |     |                  | a                   | a                 |                 |                   |                    |                   |
| 75 PRODROMOU AVENUE, ONEWORLD PARKVIEW HOUSE, 3RD FLOOR, 305      |           |          |     | +357 22873760    |                     |                   |                 |                   |                    |                   |
| <b>PROCHOICE CHRIMATISTIRIAKI LTD</b>                             |           |          |     |                  | a                   | a                 |                 |                   |                    |                   |
| ΣΠΥΡΟΥ ΚΥΠΡΙΑΝΟΥ 57, ΛΕΥΚΩΣΙΑ ΚΥΠΡΟΥ                              |           |          |     | +357-24-661192   |                     | +357-24-662464    |                 |                   |                    |                   |
| <b>SHARELINK SECURITIES &amp; FINANCIAL SERVICES LTD</b>          |           |          |     |                  | a                   | a                 |                 | a                 |                    |                   |
| ΘΕΟΤΟΚΗ ΜΕΓΑΡΟ ΕΛΛΗΝΑ 6, ΛΕΥΚΩΣΙΑ ΚΥΠΡΟΥ                          |           |          |     | +357 22554200    |                     | +357 22750852     |                 |                   |                    |                   |
| <b>SOCIETE GENERALE S.A.</b>                                      |           |          |     |                  | a                   | a                 |                 | a                 |                    |                   |
| 17 COURS VALMY 92987 PUTEAUX - LA DEFENSE, ΠΑΡΙΣΙ                 |           |          |     | +33 157290504    |                     | +33142138697      |                 |                   |                    |                   |
| <b>SOLIDUS SECURITIES Α.Ε.Π.Ε.Υ.</b>                              |           |          |     |                  | a                   |                   | a               |                   |                    | a                 |
| ΛΟΥΙΖΗΣ ΡΙΑΝΚΟΥΡ 64, ΑΘΗΝΑ  |           |          |     | +30 2106900600   |                     | 210-6985421       |                 |                   |                    |                   |
| <b>THE CYPRUS INVESTMENT &amp; SECURITIES CORPORATION LTD</b>     |           |          |     |                  | a                   | a                 |                 |                   |                    |                   |
| ΛΕΩΦ. ΛΕΜΕΣΟΥ 154, ΛΕΥΚΩΣΙΑ ΚΥΠΡΟΥ                                |           |          |     | +357 22121700    |                     | 357 22338800      |                 |                   |                    |                   |

**Πίνακας Μελών Χρηματιστηρίου Αθηνών και Μελών ΕΤ.ΕΚ.**

| Επωνυμία  | Διεύθυνση | Τηλέφωνο       | Φαξ             | Αγορά Μετοχών |                     |                   | Αγορά Παραγώγων |                   | Μέλη ΕΤ.ΕΚ.        |                   |
|---|-----------|----------------|-----------------|---------------|---------------------|-------------------|-----------------|-------------------|--------------------|-------------------|
|   |           |                |                 | Μέλος Αγοράς  | Μέλος εξ Αποστάσεως | Ειδικός Διαπρήτης | Διαπρήτης       | Ειδικός Διαπρήτης | Γενικό Εκκαθιστικό | Άμεσο Εκκαθιστικό |
| UBS LIMITED   |           |                |                 |               | a                   |                   |                 |                   |                    |                   |
| FINSBURY AVENUE 1, LONDON                             |           | +44 2075687135 |                 |               |                     |                   |                 |                   |                    |                   |
| <b>Α. ΣΑΡΡΗΣ ΧΡΗΜΑΤΙΣΤΗΡΙΑΚΗ Α.Ε.Π.Ε.Υ.</b>           |           |                |                 | a             |                     |                   |                 |                   |                    |                   |
| ΔΡΑΓΑΤΣΑΝΙΟΥ 6, ΑΘΗΝΑ                                 |           | +30 2103367700 | 210-3312324     |               |                     |                   |                 |                   |                    |                   |
| <b>ΑΛΦΑ FINANCE ΔΕΠΕΥ</b>                             |           |                |                 | a             |                     | a                 | a               | a                 |                    | a                 |
| ΜΕΡΛΙΝ 5, ΑΘΗΝΑ                                       |           | +30 2103677400 | 210-33311193    |               |                     |                   |                 |                   |                    |                   |
| <b>Γ. Α. ΠΕΡΒΑΝΑΣ ΧΡΗΜΑΤΙΣΤΗΡΙΑΚΗ Α.Ε.Π.Ε.Υ.</b>      |           |                |                 | a             |                     |                   |                 |                   |                    |                   |
| ΣΟΦΟΚΛΕΟΥΣ 7-9, ΑΘΗΝΑ                                 |           | +30 2103727200 | 210-3210-291    |               |                     |                   |                 |                   |                    |                   |
| <b>ΔΥΝΑΜΙΚΗ ΧΡΗΜΑΤΙΣΤΗΡΙΑΚΗ Α.Ε.Π.Ε.Υ</b>             |           |                |                 | a             |                     |                   | a               |                   |                    | a                 |
| ΛΕΩΦ.ΣΥΓΓΡΟΥ 223 & ΤΡΑΛΛΕΩΝ 2, ΝΕΑ ΣΜΥΡΝΗ             |           | +30 2103677700 | 210-3677777     |               |                     |                   |                 |                   |                    |                   |
| <b>ΕΘΝΙΚΗ ΤΡΑΠΕΖΑ ΤΗΣ ΕΛΛΑΔΟΣ Α.Ε.</b>                |           |                |                 | a             |                     | a                 | a               |                   | a                  |                   |
| ΑΚΑΔΗΜΙΑΣ 68, ΑΘΗΝΑ                                   |           | (210)-3328817  | (210)-3328678   |               |                     |                   |                 |                   |                    |                   |
| ΑΙΟΛΟΥ 86, ΑΘΗΝΑ                                      |           | (210)-3341000  | (210)-3228187   |               |                     |                   |                 |                   |                    |                   |
| <b>ΕΘΝΙΚΗ ΧΡΗΜΑΤΙΣΤΗΡΙΑΚΗ Α.Ε.Π.Ε.Υ.</b>              |           |                |                 | a             |                     | a                 | a               | a                 |                    |                   |
| ΛΕΩΦ. ΚΗΦΙΣΙΑΣ, ΚΤΗΡΙΟ Α 66, ΑΘΗΝΑ                    |           | +30 2107720000 | +30 210-7720002 |               |                     |                   |                 |                   |                    |                   |
| <b>ΕΛΛΗΝΙΚΗ ΤΡΑΠΕΖΑ (ΕΠΕΝΔΥΣΕΙΣ) ΛΤΔ</b>              |           |                |                 |               | a                   |                   |                 |                   |                    |                   |
| ΛΕΩΦ.ΚΥΡΙΑΚΟΥ ΜΑΤΣΗ 31 - ΤΘ 24747, ΛΕΥΚΩΣΙΑ ΚΥΠΡΟΥ    |           | +357 22500100  | 357 22500110    |               |                     |                   |                 |                   |                    |                   |
| <b>ΕΛΛΗΝΟΑΜΕΡΙΚΑΝΙΚΗ ΧΡΗΜΑΤΙΣΤΗΡΙΑΚΗ Α.Ε.Π.Ε.Υ.</b>   |           |                |                 | a             |                     | a                 | a               |                   |                    | a                 |
| ΑΝΔΡΕΑ ΠΑΠΑΝΔΡΕΟΥ 27, ΑΘΗΝΑ                           |           | +30 2103311100 | +30 210-3215968 |               |                     |                   |                 |                   |                    |                   |
| <b>ΕΠΕΝΔΥΤΙΚΗ ΤΡΑΠΕΖΑ ΕΛΛΑΔΟΣ Α.Ε</b>                 |           |                |                 | a             |                     | a                 | a               | a                 |                    |                   |
| ΑΙΓΑΛΕΙΑΣ & ΠΑΡΑΔΕΙΣΟΥ 32, ΜΑΡΟΥΣΙ                    |           | +30 2108173111 | +30 210-6896325 |               |                     |                   |                 |                   |                    |                   |
| <b>Ι. Χ. ΜΑΥΡΙΚΗΣ ΧΡΗΜΑΤΙΣΤΗΡΙΑΚΗ Α.Ε.Π.Ε.Υ.</b>      |           |                |                 | a             |                     |                   |                 |                   |                    |                   |
| ΣΟΦΟΚΛΕΟΥΣ 5, ΑΘΗΝΑ                                   |           | +30 2103216730 | 210-3217767     |               |                     |                   |                 |                   |                    |                   |
| <b>ΚΑΠΠΑ ΧΡΗΜΑΤΙΣΤΗΡΙΑΚΗ Α.Ε.Π.Ε.Υ.</b>               |           |                |                 | a             |                     |                   | a               |                   |                    |                   |
| ΒΑΛΛΑΩΡΙΤΟΥ 15, ΑΘΗΝΑ                                 |           | +30 2103678600 | +30 210-3641002 |               |                     |                   |                 |                   |                    |                   |
| <b>ΚΑΡΑΜΑΝΩΦ ΧΡΗΜΑΤΙΣΤΗΡΙΑΚΗ Α.Ε.Π.Ε.Υ.</b>           |           |                |                 | a             |                     |                   | a               |                   |                    |                   |
| ΠΛ. ΑΓΙΩΝ ΘΕΟΔΩΡΩΝ 2, ΑΘΗΝΑ                           |           | +30 2103212947 | +30 210-3217088 |               |                     |                   |                 |                   |                    |                   |
| <b>ΚΥΚΛΟΣ ΧΡΗΜΑΤΙΣΤΗΡΙΑΚΗ Α.Ε.Π.Ε.Υ.</b>              |           |                |                 | a             |                     |                   | a               |                   |                    | a                 |
| ΠΑΝΕΠΙΣΤΗΜΙΟΥ 39, ΑΘΗΝΑ                               |           | +30 2103364300 | +30 210-3239122 |               |                     |                   |                 |                   |                    |                   |
| <b>ΛΕΩΝ ΔΕΠΟΛΑΣ ΧΡΗΜΑΤΙΣΤΗΡΙΑΚΗ Α.Ε.Π.Ε.Υ.</b>        |           |                |                 | a             |                     | a                 | a               |                   |                    |                   |
| ΧΡ. ΛΑΔΑ 1, ΑΘΗΝΑ                                     |           | +30 2103213276 | +30 210-3211618 |               |                     |                   |                 |                   |                    |                   |
| <b>Ν. ΧΡΥΣΟΧΟΙΔΗΣ ΧΡΗΜΑΤΙΣΤΗΡΙΑΚΗ Α.Ε.Π.Ε.Υ.</b>      |           |                |                 | a             |                     |                   | a               |                   |                    | a                 |
| ΣΟΦΟΚΛΕΟΥΣ 7-9, ΑΘΗΝΑ                                 |           | +30 2103213913 | +30 210-3216115 |               |                     |                   |                 |                   |                    |                   |
| <b>ΠΑΝΤΕΛΑΚΗΣ ΧΡΗΜΑΤΙΣΤΗΡΙΑΚΗ Α.Ε.Π.Ε.Υ</b>           |           |                |                 | a             |                     | a                 | a               | a                 |                    |                   |
| ΕΘΝΙΚΗΣ ΑΝΤΙΣΤΑΣΕΩΣ Β 57, ΧΑΛΑΝΔΡΙ                    |           | +30 2106965000 | 210-6929550     |               |                     |                   |                 |                   |                    |                   |
| <b>ΠΕΙΡΑΙΩΣ Α.Ε.Π.Ε.Υ.</b>                            |           |                |                 | a             |                     | a                 | a               | a                 |                    | a                 |
| ΣΤΑΔΙΟΥ 10, ΑΘΗΝΑ                                     |           | +30 2103354100 | 210-3354170     |               |                     |                   |                 |                   |                    |                   |
| <b>ΠΗΓΑΣΟΣ ΧΡΗΜΑΤΙΣΤΗΡΙΑΚΗ Α.Ε.Π.Ε.Υ.</b>             |           |                |                 | a             |                     |                   | a               |                   |                    |                   |
| ΒΑΛΛΑΩΡΙΤΟΥ & ΑΜΕΡΙΚΗΣ 17, ΑΘΗΝΑ                      |           | +30 2103670700 | +30 210-3670760 |               |                     |                   |                 |                   |                    |                   |
| <b>ΣΤ. ΕΜ. ΛΑΥΡΕΝΤΑΚΗΣ ΧΡΗΜΑΤΙΣΤΗΡΙΑΚΗ Α.Ε.Π.Ε.Υ.</b> |           |                |                 | a             |                     |                   | a               |                   |                    |                   |
| ΣΟΦΟΚΛΕΟΥΣ 7-9, ΑΘΗΝΑ                                 |           | +30 2103213336 | +30 210-3246572 |               |                     |                   |                 |                   |                    |                   |
| <b>ΤΡΑΠΕΖΑ EUROBANK ERGASIAS Α.Ε.</b>                 |           |                |                 |               |                     |                   |                 |                   | a                  |                   |
| ΟΘΩΝΟΣ 8, ΑΘΗΝΑ                                       |           | (210)-3337969  | (210)-3245916   |               |                     |                   |                 |                   |                    |                   |
|   |           | (210)-3337000  | (210)-3233866   |               |                     |                   |                 |                   |                    |                   |
| ΟΘΩΝΟΣ 8, ΑΘΗΝΑ                                       |           | +30 2103337000 | 210-3245916     |               |                     |                   |                 |                   |                    |                   |
| <b>ΤΡΑΠΕΖΑ ΠΕΙΡΑΙΩΣ Α.Ε.</b>                          |           |                |                 | a             |                     |                   | a               |                   | a                  |                   |
| ΑΜΕΡΙΚΗΣ 4, ΑΘΗΝΑ                                     |           | (210)-3335000  | (210)-3335079   |               |                     |                   |                 |                   |                    |                   |
|   |           | (210)-3335918  | (210)-3254207   |               |                     |                   |                 |                   |                    |                   |
| ΑΜΕΡΙΚΗΣ 4, ΑΘΗΝΑ                                     |           | +30 2103335000 | 210-3335079     |               |                     |                   |                 |                   |                    |                   |

**Πίνακας Μετοχών Υπό Ειδική Διαπραγμάτευση**

| Χρεόγραφο                                    | Κατηγορία Διαπραγμάτευσης      |
|--|--------------------------------|
| Ειδικός Διαπραγματευτής                      | Έναρξη Ειδικής Διαπραγμάτευσης |
| <b>A.S. COMPANY (ΚΟ)</b>                     | <b>Κύρια Αγορά</b>             |
| EUROBANK EQUITIES Α.Ε.Π.Ε.Υ.                 | 01/04/2019                     |
| <b>ALPHA BANK (ΚΟ)</b>                       | <b>Κύρια Αγορά</b>             |
| EUROBANK EQUITIES Α.Ε.Π.Ε.Υ.                 | 24/10/2012                     |
| MERIT ΧΡΗΜΑΤΙΣΤΗΡΙΑΚΗ Α.Ε.Π.Ε.Υ.             | 03/09/2013                     |
| ΑΛΦΑ FINANCE ΑΕΠΕΥ                           | 29/02/2016                     |
| ΕΘΝΙΚΗ ΧΡΗΜΑΤΙΣΤΗΡΙΑΚΗ Α.Ε.Π.Ε.Υ.            | 15/01/2013                     |
| ΕΛΛΗΝΟΑΜΕΡΙΚΑΝΙΚΗ ΧΡΗΜΑΤΙΣΤΗΡΙΑΚΗ Α.Ε.Π.Ε.Υ. | 06/02/2019                     |
| ΛΕΩΝ ΔΕΠΟΛΑΣ ΧΡΗΜΑΤΙΣΤΗΡΙΑΚΗ Α.Ε.Π.Ε.Υ.      | 04/01/2016                     |
| ΠΕΙΡΑΙΩΣ Α.Ε.Π.Ε.Υ.                          | 28/05/2013                     |
| <b>ΑΤΤΙΚΑ ΣΥΜΜΕΤΟΧΩΝ (ΚΟ)</b>                | <b>Κύρια Αγορά</b>             |
| ΕΛΛΗΝΟΑΜΕΡΙΚΑΝΙΚΗ ΧΡΗΜΑΤΙΣΤΗΡΙΑΚΗ Α.Ε.Π.Ε.Υ. | 28/12/2017                     |
| <b>ΑΤΤΙΚΑ BANK Α.Τ.Ε. (ΚΟ)</b>               | <b>Κύρια Αγορά</b>             |
| EUROXX ΧΡΗΜΑΤΙΣΤΗΡΙΑΚΗ Α.Ε.Π.Ε.Υ.            | 22/01/2016                     |
| ΠΕΙΡΑΙΩΣ Α.Ε.Π.Ε.Υ.                          | 20/09/2017                     |
| <b>ΑΥΤΟHELLAS (ΚΟ)</b>                       | <b>Κύρια Αγορά</b>             |
| EUROXX ΧΡΗΜΑΤΙΣΤΗΡΙΑΚΗ Α.Ε.Π.Ε.Υ.            | 02/07/2018                     |
| ΑΛΦΑ FINANCE ΑΕΠΕΥ                           | 01/07/2019                     |
| <b>ΒΥΤΕ COMPUTER (ΚΟ)</b>                    | <b>Κύρια Αγορά</b>             |
| MERIT ΧΡΗΜΑΤΙΣΤΗΡΙΑΚΗ Α.Ε.Π.Ε.Υ.             | 04/08/2013                     |
| <b>CENERGY HOLDINGS (ΚΑ)</b>                 | <b>Κύρια Αγορά</b>             |
| EUROBANK EQUITIES Α.Ε.Π.Ε.Υ.                 | 02/01/2017                     |
| ΑΛΦΑ FINANCE ΑΕΠΕΥ                           | 02/01/2017                     |
| <b>CNL CAPITAL (ΚΟ)</b>                      | <b>Κύρια Αγορά</b>             |
| MERIT ΧΡΗΜΑΤΙΣΤΗΡΙΑΚΗ Α.Ε.Π.Ε.Υ.             | 01/10/2018                     |
| <b>COCA-COLA HBC AG (ΚΟ)</b>                 | <b>Κύρια Αγορά</b>             |
| EUROBANK EQUITIES Α.Ε.Π.Ε.Υ.                 | 23/10/2013                     |
| ΕΘΝΙΚΗ ΧΡΗΜΑΤΙΣΤΗΡΙΑΚΗ Α.Ε.Π.Ε.Υ.            | 29/04/2013                     |
| ΠΕΙΡΑΙΩΣ Α.Ε.Π.Ε.Υ.                          | 04/05/2015                     |
| <b>FOURLIS ΣΥΜΜΕΤΟΧΩΝ (ΚΟ)</b>               | <b>Κύρια Αγορά</b>             |
| EUROBANK EQUITIES Α.Ε.Π.Ε.Υ.                 | 01/12/2016                     |
| EUROXX ΧΡΗΜΑΤΙΣΤΗΡΙΑΚΗ Α.Ε.Π.Ε.Υ.            | 01/12/2016                     |
| ΠΕΙΡΑΙΩΣ Α.Ε.Π.Ε.Υ.                          | 06/03/2017                     |
| <b>INTERCONTINENTAL (ΚΟ)</b>                 | <b>Κύρια Αγορά</b>             |
| ΛΕΩΝ ΔΕΠΟΛΑΣ ΧΡΗΜΑΤΙΣΤΗΡΙΑΚΗ Α.Ε.Π.Ε.Υ.      | 03/06/2019                     |
| <b>INTRACOM HOLDINGS (ΚΟ)</b>                | <b>Κύρια Αγορά</b>             |
| ΑΛΦΑ FINANCE ΑΕΠΕΥ                           | 03/08/2018                     |
| ΛΕΩΝ ΔΕΠΟΛΑΣ ΧΡΗΜΑΤΙΣΤΗΡΙΑΚΗ Α.Ε.Π.Ε.Υ.      | 08/10/2018                     |
| <b>INTRAKAT (ΚΟ)</b>                         | <b>Κύρια Αγορά</b>             |
| MERIT ΧΡΗΜΑΤΙΣΤΗΡΙΑΚΗ Α.Ε.Π.Ε.Υ.             | 05/06/2018                     |
| <b>JUMBO (ΚΟ)</b>                            | <b>Κύρια Αγορά</b>             |
| MERIT ΧΡΗΜΑΤΙΣΤΗΡΙΑΚΗ Α.Ε.Π.Ε.Υ.             | 06/11/2017                     |
| ΠΕΙΡΑΙΩΣ Α.Ε.Π.Ε.Υ.                          | 06/03/2017                     |
| <b>LAMDA DEVELOPMENT(ΚΟ)</b>                 | <b>Κύρια Αγορά</b>             |
| EUROBANK EQUITIES Α.Ε.Π.Ε.Υ.                 | 08/12/2014                     |
| ΠΑΝΤΕΛΑΚΗΣ ΧΡΗΜΑΤΙΣΤΗΡΙΑΚΗ Α.Ε.Π.Ε.Υ.        | 06/11/2017                     |
| ΠΕΙΡΑΙΩΣ Α.Ε.Π.Ε.Υ.                          | 29/06/2017                     |
| <b>MARFIN INVESTMENT GROUP (ΚΟ)</b>          | <b>Κύρια Αγορά</b>             |
| ΠΕΙΡΑΙΩΣ Α.Ε.Π.Ε.Υ.                          | 02/02/2013                     |
| <b>MLS ΠΛΗΡΟΦΟΡΙΚΗ (ΚΟ)</b>                  | <b>Κύρια Αγορά</b>             |
| ΕΛΛΗΝΟΑΜΕΡΙΚΑΝΙΚΗ ΧΡΗΜΑΤΙΣΤΗΡΙΑΚΗ Α.Ε.Π.Ε.Υ. | 07/12/2015                     |
| <b>PROFILE (ΚΟ)</b>                          | <b>Κύρια Αγορά</b>             |
| ΠΑΝΤΕΛΑΚΗΣ ΧΡΗΜΑΤΙΣΤΗΡΙΑΚΗ Α.Ε.Π.Ε.Υ.        | 01/07/2019                     |
| <b>QUALITY &amp; RELIABILITY (ΚΟ)</b>        | <b>Κύρια Αγορά</b>             |
| ΒΕΤΑ ΧΡΗΜΑΤΙΣΤΗΡΙΑΚΗ Α.Ε.Π.Ε.Υ.              | 20/08/2014                     |
| <b>QUEST ΣΥΜΜΕΤΟΧΩΝ (ΚΟ)</b>                 | <b>Κύρια Αγορά</b>             |
| ΒΕΤΑ ΧΡΗΜΑΤΙΣΤΗΡΙΑΚΗ Α.Ε.Π.Ε.Υ.              | 26/03/2018                     |
| EUROBANK EQUITIES Α.Ε.Π.Ε.Υ.                 | 28/01/2019                     |
| <b>VIOTALCO SA/NV (ΚΑ)</b>                   | <b>Κύρια Αγορά</b>             |
| EUROBANK EQUITIES Α.Ε.Π.Ε.Υ.                 | 01/01/2017                     |
| MERIT ΧΡΗΜΑΤΙΣΤΗΡΙΑΚΗ Α.Ε.Π.Ε.Υ.             | 17/03/2014                     |
| ΑΛΦΑ FINANCE ΑΕΠΕΥ                           | 17/02/2014                     |
| <b>ΑΒΑΞ Α.Ε. (ΚΟ)</b>                        | <b>Κύρια Αγορά</b>             |
| EUROBANK EQUITIES Α.Ε.Π.Ε.Υ.                 | 14/12/2015                     |
| <b>ΑΔΜΗΕ ΣΥΜΜΕΤΟΧΩΝ Α.Ε. (ΚΟ)</b>            | <b>Κύρια Αγορά</b>             |
| ΠΕΙΡΑΙΩΣ Α.Ε.Π.Ε.Υ.                          | 29/06/2017                     |
| <b>ΑΛΟΥΜΥΛΑ (ΚΟ)</b>                         | <b>Κύρια Αγορά</b>             |
| ΒΕΤΑ ΧΡΗΜΑΤΙΣΤΗΡΙΑΚΗ Α.Ε.Π.Ε.Υ.              | 18/07/2013                     |



**Πίνακας Μετοχών Υπό Ειδική Διαπραγμάτευση**

| Χρεόγραφο                                    | Κατηγορία Διαπραγμάτευσης      |
|--|--------------------------------|
| Ειδικός Διαπραγματευτής                      | Έναρξη Ειδικής Διαπραγμάτευσης |
| <b>ΓΕΚ ΤΕΡΝΑ (ΚΟ)</b>                        | <b>Κύρια Αγορά</b>             |
| ΕΛΛΗΝΟΑΜΕΡΙΚΑΝΙΚΗ ΧΡΗΜΑΤΙΣΤΗΡΙΑΚΗ Α.Ε.Π.Ε.Υ. | 07/09/2015                     |
| <b>ΔΕΗ (ΚΟ)</b>                              | <b>Κύρια Αγορά</b>             |
| EUROBANK EQUITIES Α.Ε.Π.Ε.Υ.                 | 23/10/2012                     |
| MERIT ΧΡΗΜΑΤΙΣΤΗΡΙΑΚΗ Α.Ε.Π.Ε.Υ.             | 06/11/2017                     |
| ΑΛΦΑ FINANCE ΑΕΠΕΥ                           | 23/07/2018                     |
| ΑΛΦΑ FINANCE ΑΕΠΕΥ                           | 08/01/2013                     |
| ΕΘΝΙΚΗ ΧΡΗΜΑΤΙΣΤΗΡΙΑΚΗ Α.Ε.Π.Ε.Υ.            | 26/03/2013                     |
| ΠΕΙΡΑΙΩΣ Α.Ε.Π.Ε.Υ.                          | 28/09/2013                     |
| <b>ΕΘΝΙΚΗ ΤΡΑΠΕΖΑ (ΚΟ)</b>                   | <b>Κύρια Αγορά</b>             |
| EUROBANK EQUITIES Α.Ε.Π.Ε.Υ.                 | 24/10/2012                     |
| MERIT ΧΡΗΜΑΤΙΣΤΗΡΙΑΚΗ Α.Ε.Π.Ε.Υ.             | 03/09/2013                     |
| ΑΛΦΑ FINANCE ΑΕΠΕΥ                           | 08/01/2013                     |
| ΕΘΝΙΚΗ ΧΡΗΜΑΤΙΣΤΗΡΙΑΚΗ Α.Ε.Π.Ε.Υ.            | 28/02/2013                     |
| ΕΛΛΗΝΟΑΜΕΡΙΚΑΝΙΚΗ ΧΡΗΜΑΤΙΣΤΗΡΙΑΚΗ Α.Ε.Π.Ε.Υ. | 25/07/2014                     |
| ΛΕΩΝ ΔΕΠΟΛΑΣ ΧΡΗΜΑΤΙΣΤΗΡΙΑΚΗ Α.Ε.Π.Ε.Υ.      | 20/04/2015                     |
| ΠΕΙΡΑΙΩΣ Α.Ε.Π.Ε.Υ.                          | 08/09/2013                     |
| <b>ΕΚΤΕΡ (ΚΟ)</b>                            | <b>Κύρια Αγορά</b>             |
| EUROBANK EQUITIES Α.Ε.Π.Ε.Υ.                 | 16/10/2017                     |
| ΛΕΩΝ ΔΕΠΟΛΑΣ ΧΡΗΜΑΤΙΣΤΗΡΙΑΚΗ Α.Ε.Π.Ε.Υ.      | 21/05/2018                     |
| <b>ΕΛΑΣΤΡΟΝ (ΚΟ)</b>                         | <b>Κύρια Αγορά</b>             |
| ΛΕΩΝ ΔΕΠΟΛΑΣ ΧΡΗΜΑΤΙΣΤΗΡΙΑΚΗ Α.Ε.Π.Ε.Υ.      | 20/02/2017                     |
| <b>ΕΒΑΛΧΑΛΚΟΡ (ΚΑ)</b>                       | <b>Κύρια Αγορά</b>             |
| EUROBANK EQUITIES Α.Ε.Π.Ε.Υ.                 | 07/05/2018                     |
| ΑΛΦΑ FINANCE ΑΕΠΕΥ                           | 07/05/2018                     |
| <b>ΕΜΛΑΚΤΩΡ (ΚΟ)</b>                         | <b>Κύρια Αγορά</b>             |
| EUROXX ΧΡΗΜΑΤΙΣΤΗΡΙΑΚΗ Α.Ε.Π.Ε.Υ.            | 24/09/2018                     |
| ΑΛΦΑ FINANCE ΑΕΠΕΥ                           | 14/03/2019                     |
| ΕΘΝΙΚΗ ΧΡΗΜΑΤΙΣΤΗΡΙΑΚΗ Α.Ε.Π.Ε.Υ.            | 25/06/2013                     |
| ΕΛΛΗΝΟΑΜΕΡΙΚΑΝΙΚΗ ΧΡΗΜΑΤΙΣΤΗΡΙΑΚΗ Α.Ε.Π.Ε.Υ. | 14/01/2019                     |
| ΠΕΙΡΑΙΩΣ Α.Ε.Π.Ε.Υ.                          | 22/10/2018                     |
| <b>ΕΛΛΗΝ. ΧΡΗΜΑΤΙΣΤΗΡΙΑ Χ.Α. (ΚΟ)</b>        | <b>Κύρια Αγορά</b>             |
| ΕΘΝΙΚΗ ΧΡΗΜΑΤΙΣΤΗΡΙΑΚΗ Α.Ε.Π.Ε.Υ.            | 25/06/2013                     |
| ΠΕΙΡΑΙΩΣ Α.Ε.Π.Ε.Υ.                          | 04/05/2015                     |
| <b>ΕΛΛΗΝΙΚΑ ΠΕΤΡΕΛΑΙΑ (ΚΟ)</b>               | <b>Κύρια Αγορά</b>             |
| ΕΛΛΗΝΟΑΜΕΡΙΚΑΝΙΚΗ ΧΡΗΜΑΤΙΣΤΗΡΙΑΚΗ Α.Ε.Π.Ε.Υ. | 14/09/2015                     |
| ΠΕΙΡΑΙΩΣ Α.Ε.Π.Ε.Υ.                          | 20/03/2017                     |
| <b>ΕΛΤΟΝ (ΚΟ)</b>                            | <b>Κύρια Αγορά</b>             |
| ΒΕΤΑ ΧΡΗΜΑΤΙΣΤΗΡΙΑΚΗ Α.Ε.Π.Ε.Υ.              | 03/09/2013                     |
| ΛΕΩΝ ΔΕΠΟΛΑΣ ΧΡΗΜΑΤΙΣΤΗΡΙΑΚΗ Α.Ε.Π.Ε.Υ.      | 01/04/2019                     |
| <b>ΕΥΔΑΠ (ΚΟ)</b>                            | <b>Κύρια Αγορά</b>             |
| EUROBANK EQUITIES Α.Ε.Π.Ε.Υ.                 | 10/06/2019                     |
| <b>ΕΥΡΩΠΑΪΚΗ ΠΙΣΤΗ (ΚΟ)</b>                  | <b>Κύρια Αγορά</b>             |
| EUROBANK EQUITIES Α.Ε.Π.Ε.Υ.                 | 08/07/2019                     |
| ΠΑΝΤΕΛΑΚΗΣ ΧΡΗΜΑΤΙΣΤΗΡΙΑΚΗ Α.Ε.Π.Ε.Υ.        | 15/07/2019                     |
| <b>ΙΚΤΙΝΟΣ ΕΜΛΑΣ (ΚΟ)</b>                    | <b>Κύρια Αγορά</b>             |
| EUROBANK EQUITIES Α.Ε.Π.Ε.Υ.                 | 25/02/2019                     |
| ΑΛΦΑ FINANCE ΑΕΠΕΥ                           | 01/04/2019                     |
| <b>ΙΝΤΡΑΛΟΤ (ΚΟ)</b>                         | <b>Κύρια Αγορά</b>             |
| ΒΕΤΑ ΧΡΗΜΑΤΙΣΤΗΡΙΑΚΗ Α.Ε.Π.Ε.Υ.              | 10/04/2017                     |
| EUROBANK EQUITIES Α.Ε.Π.Ε.Υ.                 | 18/12/2017                     |
| EUROXX ΧΡΗΜΑΤΙΣΤΗΡΙΑΚΗ Α.Ε.Π.Ε.Υ.            | 12/06/2017                     |
| ΕΛΛΗΝΟΑΜΕΡΙΚΑΝΙΚΗ ΧΡΗΜΑΤΙΣΤΗΡΙΑΚΗ Α.Ε.Π.Ε.Υ. | 30/05/2018                     |
| ΠΑΝΤΕΛΑΚΗΣ ΧΡΗΜΑΤΙΣΤΗΡΙΑΚΗ Α.Ε.Π.Ε.Υ.        | 07/05/2018                     |
| ΠΕΙΡΑΙΩΣ Α.Ε.Π.Ε.Υ.                          | 28/09/2013                     |
| <b>ΚΑΝΑΚΗΣ Σ. (ΚΟ)</b>                       | <b>Κύρια Αγορά</b>             |
| ΒΕΤΑ ΧΡΗΜΑΤΙΣΤΗΡΙΑΚΗ Α.Ε.Π.Ε.Υ.              | 26/03/2009                     |
| ΒΕΤΑ ΧΡΗΜΑΤΙΣΤΗΡΙΑΚΗ Α.Ε.Π.Ε.Υ.              | 01/10/2013                     |
| <b>ΚΛΟΥΚΙΝΑΣ - ΛΑΠΠΑΣ (ΚΟ)</b>               | <b>Κύρια Αγορά</b>             |
| ΒΕΤΑ ΧΡΗΜΑΤΙΣΤΗΡΙΑΚΗ Α.Ε.Π.Ε.Υ.              | 22/09/2014                     |
| <b>ΚΡΙ - ΚΡΙ (ΚΟ)</b>                        | <b>Κύρια Αγορά</b>             |
| EUROBANK EQUITIES Α.Ε.Π.Ε.Υ.                 | 07/05/2018                     |
| ΛΕΩΝ ΔΕΠΟΛΑΣ ΧΡΗΜΑΤΙΣΤΗΡΙΑΚΗ Α.Ε.Π.Ε.Υ.      | 16/01/2017                     |
| <b>ΛΑΜΨΑ (ΚΟ)</b>                            | <b>Κύρια Αγορά</b>             |
| ΛΕΩΝ ΔΕΠΟΛΑΣ ΧΡΗΜΑΤΙΣΤΗΡΙΑΚΗ Α.Ε.Π.Ε.Υ.      | 16/01/2017                     |

**Πίνακας Μετοχών Υπό Ειδική Διαπραγμάτευση**

| Χρεόγραφο                                    | Κατηγορία Διαπραγμάτευσης      |
|--|--------------------------------|
| Ειδικός Διαπραγματευτής                      | Έναρξη Ειδικής Διαπραγμάτευσης |
| <b>ΜΟΤΟΡ ΟΙΛ (ΚΟ)</b>                        | <b>Κύρια Αγορά</b>             |
| MERIT ΧΡΗΜΑΤΙΣΤΗΡΙΑΚΗ Α.Ε.Π.Ε.Υ.             | 25/02/2019                     |
| ΕΘΝΙΚΗ ΧΡΗΜΑΤΙΣΤΗΡΙΑΚΗ Α.Ε.Π.Ε.Υ.            | 17/02/2014                     |
| ΕΛΛΗΝΟΑΜΕΡΙΚΑΝΙΚΗ ΧΡΗΜΑΤΙΣΤΗΡΙΑΚΗ Α.Ε.Π.Ε.Υ. | 01/09/2014                     |
| ΛΕΩΝ ΔΕΠΟΛΑΣ ΧΡΗΜΑΤΙΣΤΗΡΙΑΚΗ Α.Ε.Π.Ε.Υ.      | 01/04/2019                     |
| ΠΕΙΡΑΙΩΣ Α.Ε.Π.Ε.Υ.                          | 04/05/2015                     |
| <b>ΜΥΤΙΛΗΝΑΙΟΣ (ΚΟ)</b>                      | <b>Κύρια Αγορά</b>             |
| EUROBANK EQUITIES Α.Ε.Π.Ε.Υ.                 | 20/09/2017                     |
| MERIT ΧΡΗΜΑΤΙΣΤΗΡΙΑΚΗ Α.Ε.Π.Ε.Υ.             | 25/02/2019                     |
| ΑΛΦΑ FINANCE ΑΕΠΕΥ                           | 15/04/2019                     |
| ΕΘΝΙΚΗ ΧΡΗΜΑΤΙΣΤΗΡΙΑΚΗ Α.Ε.Π.Ε.Υ.            | 25/06/2013                     |
| ΠΕΙΡΑΙΩΣ Α.Ε.Π.Ε.Υ.                          | 04/05/2015                     |
| <b>ΟΛΠ (ΚΟ)</b>                              | <b>Κύρια Αγορά</b>             |
| EUROBANK EQUITIES Α.Ε.Π.Ε.Υ.                 | 06/02/2019                     |
| <b>ΟΠΑΠ (ΚΟ)</b>                             | <b>Κύρια Αγορά</b>             |
| EUROBANK EQUITIES Α.Ε.Π.Ε.Υ.                 | 24/10/2012                     |
| MERIT ΧΡΗΜΑΤΙΣΤΗΡΙΑΚΗ Α.Ε.Π.Ε.Υ.             | 20/03/2017                     |
| ΑΛΦΑ FINANCE ΑΕΠΕΥ                           | 08/01/2013                     |
| ΕΘΝΙΚΗ ΧΡΗΜΑΤΙΣΤΗΡΙΑΚΗ Α.Ε.Π.Ε.Υ.            | 15/01/2013                     |
| ΕΛΛΗΝΟΑΜΕΡΙΚΑΝΙΚΗ ΧΡΗΜΑΤΙΣΤΗΡΙΑΚΗ Α.Ε.Π.Ε.Υ. | 25/07/2014                     |
| ΠΕΙΡΑΙΩΣ Α.Ε.Π.Ε.Υ.                          | 04/05/2015                     |
| <b>ΟΤΕ (ΚΟ)</b>                              | <b>Κύρια Αγορά</b>             |
| EUROBANK EQUITIES Α.Ε.Π.Ε.Υ.                 | 24/10/2012                     |
| MERIT ΧΡΗΜΑΤΙΣΤΗΡΙΑΚΗ Α.Ε.Π.Ε.Υ.             | 20/03/2017                     |
| ΑΛΦΑ FINANCE ΑΕΠΕΥ                           | 08/01/2013                     |
| ΕΘΝΙΚΗ ΧΡΗΜΑΤΙΣΤΗΡΙΑΚΗ Α.Ε.Π.Ε.Υ.            | 01/12/2012                     |
| ΕΛΛΗΝΟΑΜΕΡΙΚΑΝΙΚΗ ΧΡΗΜΑΤΙΣΤΗΡΙΑΚΗ Α.Ε.Π.Ε.Υ. | 25/07/2014                     |
| ΛΕΩΝ ΔΕΠΟΛΑΣ ΧΡΗΜΑΤΙΣΤΗΡΙΑΚΗ Α.Ε.Π.Ε.Υ.      | 01/04/2019                     |
| ΠΕΙΡΑΙΩΣ Α.Ε.Π.Ε.Υ.                          | 08/09/2013                     |
| <b>ΠΑΠΟΥΤΣΑΝΗΣ (ΚΟ)</b>                      | <b>Κύρια Αγορά</b>             |
| ΒΕΤΑ ΧΡΗΜΑΤΙΣΤΗΡΙΑΚΗ Α.Ε.Π.Ε.Υ.              | 25/11/2013                     |
| ΑΛΦΑ FINANCE ΑΕΠΕΥ                           | 19/11/2018                     |
| <b>ΠΕΙΡΑΙΩΣ ΤΡΑΠΕΖΑ (ΚΟ)</b>                 | <b>Κύρια Αγορά</b>             |
| EUROBANK EQUITIES Α.Ε.Π.Ε.Υ.                 | 23/10/2012                     |
| EUROXX ΧΡΗΜΑΤΙΣΤΗΡΙΑΚΗ Α.Ε.Π.Ε.Υ.            | 15/02/2016                     |
| MERIT ΧΡΗΜΑΤΙΣΤΗΡΙΑΚΗ Α.Ε.Π.Ε.Υ.             | 16/09/2013                     |
| ΑΛΦΑ FINANCE ΑΕΠΕΥ                           | 15/04/2019                     |
| ΕΘΝΙΚΗ ΧΡΗΜΑΤΙΣΤΗΡΙΑΚΗ Α.Ε.Π.Ε.Υ.            | 02/06/2013                     |
| ΕΛΛΗΝΟΑΜΕΡΙΚΑΝΙΚΗ ΧΡΗΜΑΤΙΣΤΗΡΙΑΚΗ Α.Ε.Π.Ε.Υ. | 14/01/2019                     |
| ΠΕΙΡΑΙΩΣ Α.Ε.Π.Ε.Υ.                          | 16/02/2013                     |
| <b>ΠΕΤΡΟΠΟΥΛΟΣ ΠΕΤΡΟΣ (ΚΟ)</b>               | <b>Κύρια Αγορά</b>             |
| EUROBANK EQUITIES Α.Ε.Π.Ε.Υ.                 | 01/04/2019                     |
| <b>ΠΛΑΙΣΙΟ COMPUTERS (ΚΟ)</b>                | <b>Κύρια Αγορά</b>             |
| ΒΕΤΑ ΧΡΗΜΑΤΙΣΤΗΡΙΑΚΗ Α.Ε.Π.Ε.Υ.              | 05/05/2014                     |
| EUROBANK EQUITIES Α.Ε.Π.Ε.Υ.                 | 02/03/2015                     |
| <b>ΠΛΑΣΤΙΚΑ ΘΡΑΚΗΣ (ΚΟ)</b>                  | <b>Κύρια Αγορά</b>             |
| EUROBANK EQUITIES Α.Ε.Π.Ε.Υ.                 | 26/03/2018                     |
| ΑΛΦΑ FINANCE ΑΕΠΕΥ                           | 26/03/2018                     |
| <b>ΣΑΡΑΝΤΗΣ ΓΡ. (ΚΟ)</b>                     | <b>Κύρια Αγορά</b>             |
| ΒΕΤΑ ΧΡΗΜΑΤΙΣΤΗΡΙΑΚΗ Α.Ε.Π.Ε.Υ.              | 14/05/2013                     |
| EUROBANK EQUITIES Α.Ε.Π.Ε.Υ.                 | 24/10/2016                     |
| <b>ΤΙΤΑΝ (ΚΟ)</b>                            | <b>Κύρια Αγορά</b>             |
| EUROBANK EQUITIES Α.Ε.Π.Ε.Υ.                 | 12/03/2019                     |
| ΕΘΝΙΚΗ ΧΡΗΜΑΤΙΣΤΗΡΙΑΚΗ Α.Ε.Π.Ε.Υ.            | 17/02/2014                     |
| ΠΑΝΤΕΛΑΚΗΣ ΧΡΗΜΑΤΙΣΤΗΡΙΑΚΗ Α.Ε.Π.Ε.Υ.        | 14/03/2019                     |
| ΠΕΙΡΑΙΩΣ Α.Ε.Π.Ε.Υ.                          | 04/05/2015                     |
| <b>ΤΡΑΠΕΖΑ EUROBANK ERGASIAS (ΚΟ)</b>        | <b>Κύρια Αγορά</b>             |
| EUROBANK EQUITIES Α.Ε.Π.Ε.Υ.                 | 01/06/2013                     |
| MERIT ΧΡΗΜΑΤΙΣΤΗΡΙΑΚΗ Α.Ε.Π.Ε.Υ.             | 06/11/2017                     |
| ΑΛΦΑ FINANCE ΑΕΠΕΥ                           | 08/01/2013                     |
| ΕΘΝΙΚΗ ΧΡΗΜΑΤΙΣΤΗΡΙΑΚΗ Α.Ε.Π.Ε.Υ.            | 01/01/2017                     |
| ΕΛΛΗΝΟΑΜΕΡΙΚΑΝΙΚΗ ΧΡΗΜΑΤΙΣΤΗΡΙΑΚΗ Α.Ε.Π.Ε.Υ. | 25/07/2014                     |
| ΠΕΙΡΑΙΩΣ Α.Ε.Π.Ε.Υ.                          | 28/09/2013                     |

**Γνωστοποιήσεις Συναλλαγών - Κατάλογος Υπόχρεων Προσώπων**

| Ημερομηνία Υποβολής [1] | Επωνυμία              | Λόγος Υποβολής [2] | Υπόχρεος                                      | Ιδιότητα Υποχρέου           | Σχέση με τον Υπόχρεο | Ημερομηνία Συναλλαγής | Αγορά    | Όγκος Συναλλαγών | Αξία Συναλλαγών | Φύση Συναλλαγής [3] | Είδος Χρηματικού μέσου | Παρατηρήσεις [4] |
|-------------------------|-----------------------|--------------------|---|-----------------------------|----------------------|-----------------------|----------|------------------|-----------------|---------------------|------------------------|------------------|
| 19/07/2019              | ΙΑΤΡΙΚΟ ΑΘΗΝΩΝ Ε.Α.Ε. | A                  | ΓΕΩΡΓΙΟΣ ΑΠΟΣΤΟΛΟΠΟΥΛΟΣ ΕΤΑΙΡΙΑ ΣΥΜΜΕΤΟΧΩΝ ΑΕ | ΝΟΜΙΚΟ ΠΡΟΣΩΠΟ              | Ο Ιδιος              | 17/07/2019            | ΑΞΙΩΝ ΧΑ | 2,000,000        | 4,500,000.00    | A                   | Μετοχή                 | 1                |
| 19/07/2019              | ΣΦΑΚΙΑΝΑΚΗΣ Α.Ε.Β.Ε.  | A                  | ΤΑΚΗ ΣΤΑΥΡΟΣ                                  | Πρόεδρος κ Διευθ. Σύμβουλος | Ο Ιδιος              | 18/07/2019            | ΑΞΙΩΝ ΧΑ | 1,499            | 509.66          | A                   | Μετοχή                 | 1                |

**Σημειώσεις Γνωστοποιήσεων Συναλλαγών**

Για περισσότερες πληροφορίες επί των γνωστοποιήσεων συναλλαγών επισκεφτείτε την ιστοσελίδα <http://athexgroup.gr/el/web/guest/companies-info-trade-notifications>

[1] - Η Ημερομηνία Υποβολής αφορά την Ημερομηνία που η Γνωστοποίηση παρελήφθη από το Χ.Α.

[2] - Λόγος Υποβολής: Α: Πρόσωπο που ασκεί Διευθυντικά καθήκοντα, Β: Πρόσωπο που έχει στενό δεσμό με πρόσωπο που ασκεί Διευθυντικά καθήκοντα.

[3] - Φύση Συναλλαγής: Α: Αγορά, Π: Πώληση.

[4] - Παρατηρήσεις: 1 - Λόγω Συμμετοχής σε ΑΜΚ, 2 - Λόγω Εξάσκησης Δικαιώματος Προαίρεσης αγοράς μετοχών που παρέχεται στο προσωπικό, 3 - Λόγω Δωρεάς, 4 - Λόγω Συγχώνευσης ή Διάσπασης κλπ, 5 - Λόγω Μετατροπής ή Ανταλλαγής Ομολογιών, 6 - Ανταλλαγή Λόγω Προαιρετικής Δημόσιας Πρότασης.

| Υποκείμενη Αγορά   |            |             |        | Αγορά Παραγώγων  |          |           |            |          |             |                  |                    |                               |            |             |         |       |                 |
|--|------------|-------------|--------|------------------|----------|-----------|------------|----------|-------------|------------------|--------------------|-------------------------------|------------|-------------|---------|-------|-----------------|
| Ανωτ Τιμή  | Κατωτ Τιμή | Τιμή κλεισ. | Μεταβ. | Μήνας Παράδοσης  | Ανοιγμα  | Ανωτ Τιμή | Κατωτ Τιμή | Τελ Τιμή | Τιμή κλεισ. | Τελευταία ζήτηση | Τελευταία προσφορά | Τιμή Εκκαθάρισης <sup>1</sup> | Υψηλό ζωής | Χαμηλό ζωής | Πράξεις | Όγκος | Ανοικτές θέσεις |
| (Μονάδα Διαπραγμάτευσης: 1 Μονάδα Δείκτη x 2€, Χρηματικός Διακανονισμός) |            |             |        |                  |          |           |            |          |             |                  |                    |                               |            |             |         |       |                 |
| FTSE/X.A. Large Cap  |            |             |        | Ιούλιος 2019     | 2,157.00 | 2,174.00  | 2,156.00   | 2,156.00 | 2,156.00    | ---              | ---                |                               | 2,284.00   | ---         | 208     | 1,672 | 3,723           |
| 2,176.92   | 2,142.35   | 2,151.12    | -0.26% | Αύγουστος 2019   | 2,185.00 | 2,196.00  | 2,162.75   | 2,175.00 | 2,175.00    | ---              | ---                |                               | 2,271.00   | ---         | 328     | 2,195 | 15,578          |
|  |            |             |        | Σεπτέμβριος 2019 | 2,193.00 | 2,200.00  | 2,165.25   | 2,170.00 | 2,170.00    | ---              | ---                |                               | 2,200.00   | ---         | 35      | 292   | 249             |
|  |            |             |        | Δεκέμβριος 2019  | ---      | ---       | ---        | ---      | 2,175.25    | ---              | ---                |                               | ---        | ---         | ---     | ---   | ---             |
|  |            |             |        | Μάρτιος 2020     | ---      | ---       | ---        | ---      | 2,186.25    | ---              | ---                |                               | ---        | ---         | ---     | ---   | ---             |
|  |            |             |        | Ιούνιος 2020     | ---      | ---       | ---        | ---      | 2,197.25    | ---              | ---                |                               | ---        | ---         | ---     | ---   | ---             |

Σημειώσεις Παραγώγων

Τις τιμές εκκαθάρισης και τις τελικές ανοικτές θέσεις μπορείτε να τις ανακτήσετε στο ακόλουθο path <http://www.helex.gr/el/web/guest/statistics-end-of-day-derivatives>

| Υποκείμενη Αγορά               |            |             |        | Αγορά Παραγώγων                                      |         |           |            |          |             |                  |                    |                   |            | Ανοικτές θέσεις |         |       |                 |
|--------------------------------|------------|-------------|--------|--|---------|-----------|------------|----------|-------------|------------------|--------------------|-------------------|------------|-----------------|---------|-------|-----------------|
| Ανωτ Τιμή                      | Κατωτ Τιμή | Τιμή κλεισ. | Μεταβ. | Μήνας Παράδοσης                                      | Άνοιγμα | Ανωτ Τιμή | Κατωτ Τιμή | Τελ Τιμή | Τιμή κλεισ. | Τελευταία ζήτηση | Τελευταία προσφορά | Τιμή Εκκαθάρισης* | Υψηλό ζωής | Χαμηλό ζωής     | Πράξεις | Όγκος | Ανοικτές θέσεις |
| <b>ALPHA BANK (ΚΟ)</b>         |            |             |        | (Μέγεθος Συμβολαίου: 100 Χρεόγραφα, Φυσική Παράδοση) |         |           |            |          |             |                  |                    |                   |            |                 |         |       |                 |
| 1.67                           | 1.625      | 1.64        | 1.30%  | Σεπτέμβριος 2019                                     | 1.66    | 1.69      | 1.64       | 1.64     | 1.64        | ---              | ---                | ---               | 1.92       | ---             | 237     | 5,505 | 69,134          |
|                                |            |             |        | Δεκέμβριος 2019                                      | ---     | ---       | ---        | ---      | 1.63        | ---              | ---                | ---               | ---        | ---             | ---     | ---   | ---             |
|                                |            |             |        | Μάρτιος 2020   | ---     | ---       | ---        | ---      | 1.64        | ---              | ---                | ---               | ---        | ---             | ---     | ---   | ---             |
|                                |            |             |        | Ιούνιος 2020   | ---     | ---       | ---        | ---      | 1.65        | ---              | ---                | ---               | ---        | ---             | ---     | ---   | ---             |
| <b>ΑΤΤΙCΑ BANK Α.Τ.Ε. (ΚΟ)</b> |            |             |        | (Μέγεθος Συμβολαίου: 100 Χρεόγραφα, Φυσική Παράδοση) |         |           |            |          |             |                  |                    |                   |            |                 |         |       |                 |
| 0.448                          | 0.42       | 0.4355      | 0.81%  | Σεπτέμβριος 2019                                     | 0.453   | 0.453     | 0.415      | 0.422    | 0.422       | ---              | ---                | ---               | 0.616      | ---             | 13      | 66    | 7,958           |
|                                |            |             |        | Δεκέμβριος 2019                                      | ---     | ---       | ---        | ---      | 0.436       | ---              | ---                | ---               | ---        | ---             | ---     | ---   | ---             |
|                                |            |             |        | Μάρτιος 2020   | ---     | ---       | ---        | ---      | 0.438       | ---              | ---                | ---               | ---        | ---             | ---     | ---   | ---             |
|                                |            |             |        | Ιούνιος 2020   | ---     | ---       | ---        | ---      | 0.440       | ---              | ---                | ---               | ---        | ---             | ---     | ---   | ---             |
| <b>CENERGY HOLDINGS (ΚΑ)</b>   |            |             |        | (Μέγεθος Συμβολαίου: 100 Χρεόγραφα, Φυσική Παράδοση) |         |           |            |          |             |                  |                    |                   |            |                 |         |       |                 |
| 1.52                           | 1.47       | 1.49        | 0.68%  | Σεπτέμβριος 2019                                     | 1.53    | 1.55      | 1.49       | 1.51     | 1.51        | ---              | ---                | ---               | 1.61       | ---             | 29      | 88    | 10,192          |
|                                |            |             |        | Δεκέμβριος 2019                                      | ---     | ---       | ---        | ---      | 1.49        | ---              | ---                | ---               | ---        | ---             | ---     | ---   | ---             |
|                                |            |             |        | Μάρτιος 2020   | ---     | ---       | ---        | ---      | 1.50        | ---              | ---                | ---               | ---        | ---             | ---     | ---   | ---             |
|                                |            |             |        | Ιούνιος 2020   | ---     | ---       | ---        | ---      | 1.51        | ---              | ---                | ---               | ---        | ---             | ---     | ---   | ---             |
| <b>COCA-COLA HBC AG (ΚΟ)</b>   |            |             |        | (Μέγεθος Συμβολαίου: 100 Χρεόγραφα, Φυσική Παράδοση) |         |           |            |          |             |                  |                    |                   |            |                 |         |       |                 |
| 30.9                           | 30         | 30.44       | -0.65% | Σεπτέμβριος 2019                                     | 30.97   | 30.98     | 30.63      | 30.63    | 30.63       | ---              | ---                | ---               | 33.35      | ---             | 8       | 16    | 408             |
|                                |            |             |        | Δεκέμβριος 2019                                      | ---     | ---       | ---        | ---      | 30.90       | ---              | ---                | ---               | ---        | ---             | ---     | ---   | ---             |
|                                |            |             |        | Μάρτιος 2020   | ---     | ---       | ---        | ---      | 31.06       | ---              | ---                | ---               | ---        | ---             | ---     | ---   | ---             |
|                                |            |             |        | Ιούνιος 2020   | ---     | ---       | ---        | ---      | 31.21       | ---              | ---                | ---               | ---        | ---             | ---     | ---   | ---             |
| <b>FOURLIS ΣΥΜΜΕΤΟΧΩΝ (ΚΟ)</b> |            |             |        | (Μέγεθος Συμβολαίου: 100 Χρεόγραφα, Φυσική Παράδοση) |         |           |            |          |             |                  |                    |                   |            |                 |         |       |                 |
| 5.57                           | 5.43       | 5.5         | -0.54% | Σεπτέμβριος 2019                                     | 5.57    | 5.57      | 5.45       | 5.50     | 5.50        | ---              | ---                | ---               | 5.83       | ---             | 10      | 15    | 495             |
|                                |            |             |        | Δεκέμβριος 2019                                      | ---     | ---       | ---        | ---      | 5.58        | ---              | ---                | ---               | ---        | ---             | ---     | ---   | ---             |
|                                |            |             |        | Μάρτιος 2020   | ---     | ---       | ---        | ---      | 5.61        | ---              | ---                | ---               | ---        | ---             | ---     | ---   | ---             |
|                                |            |             |        | Ιούνιος 2020   | ---     | ---       | ---        | ---      | 5.63        | ---              | ---                | ---               | ---        | ---             | ---     | ---   | ---             |
| <b>INTRACOM HOLDINGS (ΚΟ)</b>  |            |             |        | (Μέγεθος Συμβολαίου: 100 Χρεόγραφα, Φυσική Παράδοση) |         |           |            |          |             |                  |                    |                   |            |                 |         |       |                 |
| 1.088                          | 1.066      | 1.07        | 0.94%  | Σεπτέμβριος 2019                                     | 1.09    | 1.10      | 1.08       | 1.08     | 1.08        | ---              | ---                | ---               | 1.11       | ---             | 4       | 12    | 3,437           |
|                                |            |             |        | Δεκέμβριος 2019                                      | ---     | ---       | ---        | ---      | 1.07        | ---              | ---                | ---               | ---        | ---             | ---     | ---   | ---             |
|                                |            |             |        | Μάρτιος 2020   | ---     | ---       | ---        | ---      | 1.07        | ---              | ---                | ---               | ---        | ---             | ---     | ---   | ---             |
|                                |            |             |        | Ιούνιος 2020   | ---     | ---       | ---        | ---      | 1.08        | ---              | ---                | ---               | ---        | ---             | ---     | ---   | ---             |
| <b>JUMBO (ΚΟ)</b>              |            |             |        | (Μέγεθος Συμβολαίου: 100 Χρεόγραφα, Φυσική Παράδοση) |         |           |            |          |             |                  |                    |                   |            |                 |         |       |                 |
| 17.89                          | 17.2       | 17.8        | -0.84% | Σεπτέμβριος 2019                                     | 17.72   | 17.77     | 17.45      | 17.77    | 17.77       | ---              | ---                | ---               | 18.80      | ---             | 5       | 7     | 411             |
|                                |            |             |        | Δεκέμβριος 2019                                      | ---     | ---       | ---        | ---      | 18.10       | ---              | ---                | ---               | 16.75      | ---             | ---     | ---   | 13              |
|                                |            |             |        | Μάρτιος 2020   | ---     | ---       | ---        | ---      | 18.20       | ---              | ---                | ---               | ---        | ---             | ---     | ---   | ---             |
|                                |            |             |        | Ιούνιος 2020   | ---     | ---       | ---        | ---      | 18.29       | ---              | ---                | ---               | ---        | ---             | ---     | ---   | ---             |

**Σημειώσεις Παραγώγων**

Τις τιμές εκκαθάρισης και τις τελικές ανοικτές θέσεις μπορείτε να τις ανακτήσετε στο ακόλουθο path <http://www.helex.gr/el/web/guest/statistics-end-of-day-derivatives>

| Υποκείμενη Αγορά                                     |            |             |        | Αγορά Παραγώγων  |         |           |            |          |             |                  |                    |                   |            | Ανοικτές θέσεις |         |       |                 |
|--|------------|-------------|--------|------------------|---------|-----------|------------|----------|-------------|------------------|--------------------|-------------------|------------|-----------------|---------|-------|-----------------|
| Ανωτ Τιμή  | Κατωτ Τιμή | Τιμή κλεισ. | Μεταβ. | Μήνας Παράδοσης  | Άνοιγμα | Ανωτ Τιμή | Κατωτ Τιμή | Τελ Τιμή | Τιμή κλεισ. | Τελευταία ζήτηση | Τελευταία προσφορά | Τιμή Εκκαθάρισης* | Υψηλό ζωής | Χαμηλό ζωής     | Πράξεις | Όγκος | Ανοικτές θέσεις |
| (Μέγεθος Συμβολαίου: 100 Χρεόγραφα, Φυσική Παράδοση) |            |             |        |                  |         |           |            |          |             |                  |                    |                   |            |                 |         |       |                 |
| <b>LAMDA DEVELOPMENT (ΚΟ)</b>                        |            |             |        | Σεπτέμβριος 2019 | 9.64    | 9.65      | 9.50       | 9.50     | 9.50        | ---              | ---                | ---               | 10.15      | ---             | 40      | 122   | 2,722           |
| 9.65   | 9.39       | 9.43        | -1.26% | Δεκέμβριος 2019  | ---     | ---       | ---        | ---      | 9.63        | ---              | ---                | ---               | ---        | ---             | ---     | ---   | ---             |
|  |            |             |        | Μάρτιος 2020     | ---     | ---       | ---        | ---      | 9.68        | ---              | ---                | ---               | ---        | ---             | ---     | ---   | ---             |
|  |            |             |        | Ιούνιος 2020     | ---     | ---       | ---        | ---      | 9.73        | ---              | ---                | ---               | ---        | ---             | ---     | ---   | ---             |
| (Μέγεθος Συμβολαίου: 100 Χρεόγραφα, Φυσική Παράδοση) |            |             |        |                  |         |           |            |          |             |                  |                    |                   |            |                 |         |       |                 |
| <b>MARFIN INVESTMENT GROUP (ΚΟ)</b>                  |            |             |        | Σεπτέμβριος 2019 | 0.141   | 0.142     | 0.137      | 0.138    | 0.138       | ---              | ---                | ---               | 0.153      | ---             | 47      | 830   | 89,913          |
| 0.1394   | 0.1356     | 0.139       | 2.81%  | Δεκέμβριος 2019  | ---     | ---       | ---        | ---      | 0.136       | ---              | ---                | ---               | ---        | ---             | ---     | ---   | ---             |
|  |            |             |        | Μάρτιος 2020     | ---     | ---       | ---        | ---      | 0.137       | ---              | ---                | ---               | ---        | ---             | ---     | ---   | ---             |
|  |            |             |        | Ιούνιος 2020     | ---     | ---       | ---        | ---      | 0.138       | ---              | ---                | ---               | ---        | ---             | ---     | ---   | ---             |
| (Μέγεθος Συμβολαίου: 100 Χρεόγραφα, Φυσική Παράδοση) |            |             |        |                  |         |           |            |          |             |                  |                    |                   |            |                 |         |       |                 |
| <b>VIOHALCO SA/NV (ΚΑ)</b>                           |            |             |        | Σεπτέμβριος 2019 | 4.31    | 4.38      | 4.18       | 4.18     | 4.18        | ---              | ---                | ---               | 4.45       | ---             | 38      | 85    | 5,613           |
| 4.29   | 4.165      | 4.165       | -2.35% | Δεκέμβριος 2019  | ---     | ---       | ---        | ---      | 4.30        | ---              | ---                | ---               | ---        | ---             | ---     | ---   | ---             |
|  |            |             |        | Μάρτιος 2020     | ---     | ---       | ---        | ---      | 4.32        | ---              | ---                | ---               | ---        | ---             | ---     | ---   | ---             |
|  |            |             |        | Ιούνιος 2020     | ---     | ---       | ---        | ---      | 4.34        | ---              | ---                | ---               | ---        | ---             | ---     | ---   | ---             |
| (Μέγεθος Συμβολαίου: 100 Χρεόγραφα, Φυσική Παράδοση) |            |             |        |                  |         |           |            |          |             |                  |                    |                   |            |                 |         |       |                 |
| <b>ΑΔΜΗΕ ΣΥΜΜΕΤΟΧΩΝ Α.Ε. (ΚΟ)</b>                    |            |             |        | Σεπτέμβριος 2019 | 2.10    | 2.10      | 2.07       | 2.08     | 2.08        | ---              | ---                | ---               | 2.16       | ---             | 9       | 99    | 8,415           |
| 2.15   | 2.08       | 2.09        | -1.88% | Δεκέμβριος 2019  | ---     | ---       | ---        | ---      | 2.15        | ---              | ---                | ---               | ---        | ---             | ---     | ---   | ---             |
|  |            |             |        | Μάρτιος 2020     | ---     | ---       | ---        | ---      | 2.16        | ---              | ---                | ---               | ---        | ---             | ---     | ---   | ---             |
|  |            |             |        | Ιούνιος 2020     | ---     | ---       | ---        | ---      | 2.17        | ---              | ---                | ---               | ---        | ---             | ---     | ---   | ---             |
| (Μέγεθος Συμβολαίου: 100 Χρεόγραφα, Φυσική Παράδοση) |            |             |        |                  |         |           |            |          |             |                  |                    |                   |            |                 |         |       |                 |
| <b>ΓΕΚ ΤΕΡΝΑ (ΚΟ)</b>                                |            |             |        | Σεπτέμβριος 2019 | 6.09    | 6.13      | 6.03       | 6.03     | 6.03        | ---              | ---                | ---               | 6.35       | ---             | 37      | 93    | 8,753           |
| 6.1  | 5.97       | 6           | -1.64% | Δεκέμβριος 2019  | ---     | ---       | ---        | ---      | 6.15        | ---              | ---                | 6.27              | ---        | ---             | ---     | ---   | 1               |
|  |            |             |        | Μάρτιος 2020     | ---     | ---       | ---        | ---      | 6.18        | ---              | ---                | ---               | ---        | ---             | ---     | ---   | ---             |
|  |            |             |        | Ιούνιος 2020     | ---     | ---       | ---        | ---      | 6.21        | ---              | ---                | ---               | ---        | ---             | ---     | ---   | ---             |
| (Μέγεθος Συμβολαίου: 100 Χρεόγραφα, Φυσική Παράδοση) |            |             |        |                  |         |           |            |          |             |                  |                    |                   |            |                 |         |       |                 |
| <b>ΔΕΗ (ΚΟ)</b>                                      |            |             |        | Σεπτέμβριος 2019 | 2.29    | 2.32      | 2.23       | 2.23     | 2.23        | ---              | ---                | ---               | 2.64       | ---             | 222     | 1,436 | 21,674          |
| 2.3  | 2.21       | 2.22        | -1.33% | Δεκέμβριος 2019  | ---     | ---       | ---        | ---      | 2.27        | ---              | ---                | ---               | ---        | ---             | ---     | ---   | ---             |
|  |            |             |        | Μάρτιος 2020     | ---     | ---       | ---        | ---      | 2.28        | ---              | ---                | ---               | ---        | ---             | ---     | ---   | ---             |
|  |            |             |        | Ιούνιος 2020     | ---     | ---       | ---        | ---      | 2.29        | ---              | ---                | ---               | ---        | ---             | ---     | ---   | ---             |
| (Μέγεθος Συμβολαίου: 100 Χρεόγραφα, Φυσική Παράδοση) |            |             |        |                  |         |           |            |          |             |                  |                    |                   |            |                 |         |       |                 |
| <b>ΕΘΝΙΚΗ ΤΡΑΠΕΖΑ (ΚΟ)</b>                           |            |             |        | Σεπτέμβριος 2019 | 2.41    | 2.43      | 2.34       | 2.37     | 2.37        | ---              | ---                | ---               | 2.57       | ---             | 240     | 5,410 | 58,533          |
| 2.416  | 2.35       | 2.36        | 0.00%  | Δεκέμβριος 2019  | ---     | ---       | ---        | ---      | 2.38        | ---              | ---                | ---               | ---        | ---             | ---     | ---   | ---             |
|  |            |             |        | Μάρτιος 2020     | ---     | ---       | ---        | ---      | 2.39        | ---              | ---                | ---               | ---        | ---             | ---     | ---   | ---             |
|  |            |             |        | Ιούνιος 2020     | ---     | ---       | ---        | ---      | 2.40        | ---              | ---                | ---               | ---        | ---             | ---     | ---   | ---             |

**Σημειώσεις Παραγώγων**

Τις τιμές εκκαθάρισης και τις τελικές ανοικτές θέσεις μπορείτε να τις ανακτήσετε στο ακόλουθο path <http://www.helex.gr/el/web/guest/statistics-end-of-day-derivatives>

| Υποκείμενη Αγορά                      |            |             |        | Αγορά Παραγώγων                                      |         |           |            |          |             |                  |                    |                   |            | Ανοικτές θέσεις |         |       |                 |
|---------------------------------------|------------|-------------|--------|--|---------|-----------|------------|----------|-------------|------------------|--------------------|-------------------|------------|-----------------|---------|-------|-----------------|
| Ανωτ Τιμή                             | Κατωτ Τιμή | Τιμή κλεισ. | Μεταβ. | Μήνας Παράδοσης                                      | Άνοιγμα | Ανωτ Τιμή | Κατωτ Τιμή | Τελ Τιμή | Τιμή κλεισ. | Τελευταία ζήτηση | Τελευταία προσφορά | Τιμή Εκκαθάρισης* | Υψηλό ζωής | Χαμηλό ζωής     | Πράξεις | Όγκος | Ανοικτές θέσεις |
| <b>ΕΛΛΑΚΤΩΡ (ΚΟ)</b>                  |            |             |        | (Μέγεθος Συμβολαίου: 100 Χρεόγραφα, Φυσική Παράδοση) |         |           |            |          |             |                  |                    |                   |            |                 |         |       |                 |
| 2.1                                   | 2.04       | 2.04        | -2.39% | Σεπτέμβριος 2019                                     | 2.08    | 2.11      | 2.06       | 2.06     | 2.06        | ---              | ---                | ---               | 2.19       | ---             | 51      | 314   | 10,080          |
|                                       |            |             |        | Δεκέμβριος 2019                                      | ---     | ---       | ---        | ---      | 2.11        | ---              | ---                | ---               | ---        | ---             | ---     | ---   | ---             |
|                                       |            |             |        | Μάρτιος 2020   | ---     | ---       | ---        | ---      | 2.12        | ---              | ---                | ---               | ---        | ---             | ---     | ---   | ---             |
|                                       |            |             |        | Ιούνιος 2020   | ---     | ---       | ---        | ---      | 2.13        | ---              | ---                | ---               | ---        | ---             | ---     | ---   | ---             |
| <b>ΕΛΛΗΝ. ΧΡΗΜΑΤΙΣΤΗΡΙΑ-Χ.Α. (ΚΟ)</b> |            |             |        | (Μέγεθος Συμβολαίου: 100 Χρεόγραφα, Φυσική Παράδοση) |         |           |            |          |             |                  |                    |                   |            |                 |         |       |                 |
| 5                                     | 4.92       | 4.975       | 0.10%  | Σεπτέμβριος 2019                                     | 4.97    | 4.97      | 4.97       | 4.97     | 4.97        | ---              | ---                | ---               | 5.24       | ---             | 2       | 10    | 3,811           |
|                                       |            |             |        | Δεκέμβριος 2019                                      | ---     | ---       | ---        | ---      | 5.01        | ---              | ---                | ---               | ---        | ---             | ---     | ---   | ---             |
|                                       |            |             |        | Μάρτιος 2020   | ---     | ---       | ---        | ---      | 5.04        | ---              | ---                | ---               | ---        | ---             | ---     | ---   | ---             |
|                                       |            |             |        | Ιούνιος 2020   | ---     | ---       | ---        | ---      | 5.06        | ---              | ---                | ---               | ---        | ---             | ---     | ---   | ---             |
| <b>ΕΛΛΗΝΙΚΑ ΠΕΤΡΕΛΑΙΑ (ΚΟ)</b>        |            |             |        | (Μέγεθος Συμβολαίου: 100 Χρεόγραφα, Φυσική Παράδοση) |         |           |            |          |             |                  |                    |                   |            |                 |         |       |                 |
| 9.05                                  | 8.83       | 8.93        | -0.22% | Σεπτέμβριος 2019                                     | 9.09    | 9.11      | 8.90       | 8.94     | 8.94        | ---              | ---                | ---               | 9.37       | ---             | 23      | 59    | 2,200           |
|                                       |            |             |        | Δεκέμβριος 2019                                      | ---     | ---       | ---        | ---      | 9.03        | ---              | ---                | ---               | ---        | ---             | ---     | ---   | ---             |
|                                       |            |             |        | Μάρτιος 2020   | ---     | ---       | ---        | ---      | 9.07        | ---              | ---                | ---               | ---        | ---             | ---     | ---   | ---             |
|                                       |            |             |        | Ιούνιος 2020   | ---     | ---       | ---        | ---      | 9.12        | ---              | ---                | ---               | ---        | ---             | ---     | ---   | ---             |
| <b>ΕΥΔΑΠ (ΚΟ)</b>                     |            |             |        | (Μέγεθος Συμβολαίου: 100 Χρεόγραφα, Φυσική Παράδοση) |         |           |            |          |             |                  |                    |                   |            |                 |         |       |                 |
| 7.61                                  | 7.54       | 7.6         | 0.13%  | Σεπτέμβριος 2019                                     | 7.54    | 7.58      | 7.54       | 7.58     | 7.58        | ---              | ---                | ---               | 7.66       | ---             | 3       | 7     | 376             |
|                                       |            |             |        | Δεκέμβριος 2019                                      | ---     | ---       | ---        | ---      | 7.66        | ---              | ---                | ---               | ---        | ---             | ---     | ---   | ---             |
|                                       |            |             |        | Μάρτιος 2020   | ---     | ---       | ---        | ---      | 7.69        | ---              | ---                | ---               | ---        | ---             | ---     | ---   | ---             |
|                                       |            |             |        | Ιούνιος 2020   | ---     | ---       | ---        | ---      | 7.73        | ---              | ---                | ---               | ---        | ---             | ---     | ---   | ---             |
| <b>ΙΝΤΡΑΛΟΤ (ΚΟ)</b>                  |            |             |        | (Μέγεθος Συμβολαίου: 100 Χρεόγραφα, Φυσική Παράδοση) |         |           |            |          |             |                  |                    |                   |            |                 |         |       |                 |
| 0.506                                 | 0.495      | 0.495       | 0.00%  | Σεπτέμβριος 2019                                     | 0.500   | 0.500     | 0.500      | 0.500    | 0.500       | ---              | ---                | ---               | 0.541      | ---             | 2       | 21    | 4,654           |
|                                       |            |             |        | Δεκέμβριος 2019                                      | ---     | ---       | ---        | ---      | 0.499       | ---              | ---                | ---               | ---        | ---             | ---     | ---   | ---             |
|                                       |            |             |        | Μάρτιος 2020   | ---     | ---       | ---        | ---      | 0.502       | ---              | ---                | ---               | ---        | ---             | ---     | ---   | ---             |
|                                       |            |             |        | Ιούνιος 2020   | ---     | ---       | ---        | ---      | 0.504       | ---              | ---                | ---               | ---        | ---             | ---     | ---   | ---             |
| <b>ΜΟΤΟΡ ΟΪΛ (ΚΟ)</b>                 |            |             |        | (Μέγεθος Συμβολαίου: 100 Χρεόγραφα, Φυσική Παράδοση) |         |           |            |          |             |                  |                    |                   |            |                 |         |       |                 |
| 22.84                                 | 22.1       | 22.3        | -2.28% | Σεπτέμβριος 2019                                     | 22.93   | 22.93     | 22.30      | 22.30    | 22.30       | ---              | ---                | ---               | 24.27      | ---             | 29      | 93    | 268             |
|                                       |            |             |        | Δεκέμβριος 2019                                      | ---     | ---       | ---        | ---      | 23.02       | ---              | ---                | ---               | ---        | ---             | ---     | ---   | ---             |
|                                       |            |             |        | Μάρτιος 2020   | ---     | ---       | ---        | ---      | 23.13       | ---              | ---                | ---               | ---        | ---             | ---     | ---   | ---             |
|                                       |            |             |        | Ιούνιος 2020   | ---     | ---       | ---        | ---      | 23.25       | ---              | ---                | ---               | ---        | ---             | ---     | ---   | ---             |
| <b>ΜΥΤΙΛΗΝΑΙΟΣ (ΚΟ)</b>               |            |             |        | (Μέγεθος Συμβολαίου: 100 Χρεόγραφα, Φυσική Παράδοση) |         |           |            |          |             |                  |                    |                   |            |                 |         |       |                 |
| 11.3                                  | 11.02      | 11.26       | -0.09% | Σεπτέμβριος 2019                                     | 11.38   | 11.38     | 11.11      | 11.28    | 11.28       | ---              | ---                | ---               | 11.38      | ---             | 85      | 427   | 10,003          |
|                                       |            |             |        | Δεκέμβριος 2019                                      | ---     | ---       | ---        | ---      | 11.37       | ---              | ---                | ---               | ---        | ---             | ---     | ---   | ---             |
|                                       |            |             |        | Μάρτιος 2020   | ---     | ---       | ---        | ---      | 11.42       | ---              | ---                | ---               | ---        | ---             | ---     | ---   | ---             |
|                                       |            |             |        | Ιούνιος 2020   | ---     | ---       | ---        | ---      | 11.48       | ---              | ---                | ---               | ---        | ---             | ---     | ---   | ---             |

**Σημειώσεις Παραγώγων**

Τις τιμές εκκαθάρισης και τις τελικές ανοικτές θέσεις μπορείτε να τις ανακτήσετε στο ακόλουθο path <http://www.helex.gr/el/web/guest/statistics-end-of-day-derivatives>

| Υποκείμενη Αγορά                                     |            |             |        | Αγορά Παραγώγων  |         |           |            |          |             |                  |                    |                   |            | Ανοικτές θέσεις |         |       |                 |
|--|------------|-------------|--------|------------------|---------|-----------|------------|----------|-------------|------------------|--------------------|-------------------|------------|-----------------|---------|-------|-----------------|
| Ανωτ Τιμή  | Κατωτ Τιμή | Τιμή κλεισ. | Μεταβ. | Μήνας Παράδοσης  | Άνοιγμα | Ανωτ Τιμή | Κατωτ Τιμή | Τελ Τιμή | Τιμή κλεισ. | Τελευταία ζήτηση | Τελευταία προσφορά | Τιμή Εκκαθάρισης* | Υψηλό ζωής | Χαμηλό ζωής     | Πράξεις | Όγκος | Ανοικτές θέσεις |
| (Μέγεθος Συμβολαίου: 100 Χρεόγραφα, Φυσική Παράδοση) |            |             |        |                  |         |           |            |          |             |                  |                    |                   |            |                 |         |       |                 |
| <b>ΟΛΠ (ΚΟ)</b>                                      |            |             |        | Σεπτέμβριος 2019 | 23.21   | 23.34     | 23.21      | 23.34    | 23.34       | ---              | ---                | ---               | 23.34      | ---             | 3       | 4     | 748             |
| 23.7   | 23.1       | 23.7        | 3.04%  | Δεκέμβριος 2019  | ---     | ---       | ---        | ---      | 23.20       | ---              | ---                | ---               | 22.97      | ---             | ---     | ---   | 10              |
|  |            |             |        | Μάρτιος 2020     | ---     | ---       | ---        | ---      | 23.31       | ---              | ---                | ---               | ---        | ---             | ---     | ---   | ---             |
|  |            |             |        | Ιούνιος 2020     | ---     | ---       | ---        | ---      | 23.43       | ---              | ---                | ---               | ---        | ---             | ---     | ---   | ---             |
| (Μέγεθος Συμβολαίου: 100 Χρεόγραφα, Φυσική Παράδοση) |            |             |        |                  |         |           |            |          |             |                  |                    |                   |            |                 |         |       |                 |
| <b>ΟΠΑΠ (ΚΟ)</b>                                     |            |             |        | Σεπτέμβριος 2019 | 9.89    | 10.00     | 9.88       | 9.90     | 9.90        | ---              | ---                | ---               | 10.27      | ---             | 20      | 63    | 4,627           |
| 9.98   | 9.805      | 9.93        | 0.86%  | Δεκέμβριος 2019  | ---     | ---       | ---        | ---      | 9.93        | ---              | ---                | ---               | ---        | ---             | ---     | ---   | ---             |
|  |            |             |        | Μάρτιος 2020     | ---     | ---       | ---        | ---      | 9.98        | ---              | ---                | ---               | ---        | ---             | ---     | ---   | ---             |
|  |            |             |        | Ιούνιος 2020     | ---     | ---       | ---        | ---      | 10.03       | ---              | ---                | ---               | ---        | ---             | ---     | ---   | ---             |
| (Μέγεθος Συμβολαίου: 100 Χρεόγραφα, Φυσική Παράδοση) |            |             |        |                  |         |           |            |          |             |                  |                    |                   |            |                 |         |       |                 |
| <b>ΟΤΕ (ΚΟ)</b>                                      |            |             |        | Σεπτέμβριος 2019 | 12.51   | 12.58     | 12.34      | 12.46    | 12.46       | ---              | ---                | ---               | 12.90      | ---             | 29      | 59    | 3,079           |
| 12.54  | 12.27      | 12.4        | -0.72% | Δεκέμβριος 2019  | ---     | ---       | ---        | ---      | 12.60       | ---              | ---                | ---               | ---        | ---             | ---     | ---   | ---             |
|  |            |             |        | Μάρτιος 2020     | ---     | ---       | ---        | ---      | 12.66       | ---              | ---                | ---               | ---        | ---             | ---     | ---   | ---             |
|  |            |             |        | Ιούνιος 2020     | ---     | ---       | ---        | ---      | 12.72       | ---              | ---                | ---               | ---        | ---             | ---     | ---   | ---             |
| (Μέγεθος Συμβολαίου: 100 Χρεόγραφα, Φυσική Παράδοση) |            |             |        |                  |         |           |            |          |             |                  |                    |                   |            |                 |         |       |                 |
| <b>ΠΕΙΡΑΙΩΣ ΤΡΑΠΕΖΑ (ΚΟ)</b>                         |            |             |        | Σεπτέμβριος 2019 | 2.84    | 2.90      | 2.78       | 2.82     | 2.82        | ---              | ---                | ---               | 3.33       | ---             | 164     | 1,701 | 24,874          |
| 2.878  | 2.764      | 2.8         | 0.00%  | Δεκέμβριος 2019  | ---     | ---       | ---        | ---      | 2.82        | ---              | ---                | ---               | ---        | ---             | ---     | ---   | ---             |
|  |            |             |        | Μάρτιος 2020     | ---     | ---       | ---        | ---      | 2.84        | ---              | ---                | ---               | ---        | ---             | ---     | ---   | ---             |
|  |            |             |        | Ιούνιος 2020     | ---     | ---       | ---        | ---      | 2.85        | ---              | ---                | ---               | ---        | ---             | ---     | ---   | ---             |
| (Μέγεθος Συμβολαίου: 100 Χρεόγραφα, Φυσική Παράδοση) |            |             |        |                  |         |           |            |          |             |                  |                    |                   |            |                 |         |       |                 |
| <b>ΤΕΡΝΑ ΕΝΕΡΓΕΙΑΚΗ (ΚΟ)</b>                         |            |             |        | Σεπτέμβριος 2019 | 7.29    | 7.34      | 7.27       | 7.27     | 7.27        | ---              | ---                | ---               | 7.50       | ---             | 16      | 50    | 5,286           |
| 7.28   | 7.19       | 7.22        | -0.82% | Δεκέμβριος 2019  | ---     | ---       | ---        | ---      | 7.34        | ---              | ---                | ---               | 1.42       | ---             | ---     | ---   | ---             |
|  |            |             |        | Μάρτιος 2020     | ---     | ---       | ---        | ---      | 7.38        | ---              | ---                | ---               | ---        | ---             | ---     | ---   | ---             |
|  |            |             |        | Ιούνιος 2020     | ---     | ---       | ---        | ---      | 7.42        | ---              | ---                | ---               | ---        | ---             | ---     | ---   | ---             |
| (Μέγεθος Συμβολαίου: 100 Χρεόγραφα, Φυσική Παράδοση) |            |             |        |                  |         |           |            |          |             |                  |                    |                   |            |                 |         |       |                 |
| <b>ΤΡΑΠΕΖΑ EUROBANK ERGASIAS (ΚΟ)</b>                |            |             |        | Σεπτέμβριος 2019 | 0.858   | 0.870     | 0.846      | 0.846    | 0.846       | ---              | ---                | ---               | 0.911      | ---             | 100     | 1,991 | 42,529          |
| 0.866  | 0.842      | 0.85        | 0.95%  | Δεκέμβριος 2019  | ---     | ---       | ---        | ---      | 0.849       | ---              | ---                | ---               | ---        | ---             | ---     | ---   | ---             |
|  |            |             |        | Μάρτιος 2020     | ---     | ---       | ---        | ---      | 0.854       | ---              | ---                | ---               | ---        | ---             | ---     | ---   | ---             |
|  |            |             |        | Ιούνιος 2020     | ---     | ---       | ---        | ---      | 0.858       | ---              | ---                | ---               | ---        | ---             | ---     | ---   | ---             |

**Σημειώσεις Παραγώγων**

Τις τιμές εκκαθάρισης και τις τελικές ανοικτές θέσεις μπορείτε να τις ανακτήσετε στο ακόλουθο path <http://www.helex.gr/el/web/guest/statistics-end-of-day-derivatives>



FTSE/X.A. Large Cap

(Μονάδα Διαπραγμάτευσης: 1 Μονάδα Δείκτη x 2€ - Τρόπος Εξάσκησης: Ευρωπαϊκός, Χρηματικός Διακανονισμός)

| Τιμή Εξάσκησης          | Δικαιώματα Αγοράς |           |            |          |             |       |                 |         |           |            |          |             |              | Δικαιώματα Πώλησης |              |                 |         |           |            |          |                |       |                 |         |           |            | Τιμή Εξάσκησης |              |             |       |                 |       |                 |
|-------------------------|-------------------|-----------|------------|----------|-------------|-------|-----------------|---------|-----------|------------|----------|-------------|--------------|--------------------|--------------|-----------------|---------|-----------|------------|----------|----------------|-------|-----------------|---------|-----------|------------|----------------|--------------|-------------|-------|-----------------|-------|-----------------|
|                         | Ιούλιος 2019      |           |            |          |             |       | Αύγουστος 2019  |         |           |            |          |             | Λοιποί Μήνες |                    | Ιούλιος 2019 |                 |         |           |            |          | Αύγουστος 2019 |       |                 |         |           |            |                | Λοιποί Μήνες |             |       |                 |       |                 |
|                         | Ανοιγμα           | Ανιτ Τιμή | Κατωτ Τιμή | Τελ Τιμή | Τιμή κλεισ. | Όγκος | Ανοικτές θέσεις | Ανοιγμα | Ανιτ Τιμή | Κατωτ Τιμή | Τελ Τιμή | Τιμή κλεισ. | Όγκος        | Ανοικτές θέσεις    | Όγκος        | Ανοικτές θέσεις | Ανοιγμα | Ανιτ Τιμή | Κατωτ Τιμή | Τελ Τιμή | Τιμή κλεισ.    | Όγκος | Ανοικτές θέσεις | Ανοιγμα | Ανιτ Τιμή | Κατωτ Τιμή |                | Τελ Τιμή     | Τιμή κλεισ. | Όγκος | Ανοικτές θέσεις | Όγκος | Ανοικτές θέσεις |
| 1,425                   | -                 | -         | -          | -        | -           | -     | -               | -       | -         | -          | -        | -           | -            | -                  | -            | -               | -       | -         | -          | -        | -              | -     | -               | -       | -         | -          | -              | -            | -           | -     | -               | -     | 1,425           |
| 1,450                   | -                 | -         | -          | -        | -           | -     | -               | -       | -         | -          | -        | -           | -            | -                  | -            | -               | -       | -         | -          | -        | -              | -     | -               | -       | -         | -          | -              | -            | -           | -     | -               | -     | 1,450           |
| 1,475                   | -                 | -         | -          | -        | -           | -     | -               | -       | -         | -          | -        | -           | -            | -                  | -            | -               | -       | -         | -          | -        | -              | -     | -               | -       | -         | -          | -              | -            | -           | -     | -               | -     | 1,475           |
| 1,500                   | -                 | -         | -          | -        | -           | -     | -               | -       | -         | -          | -        | -           | -            | -                  | -            | -               | -       | -         | -          | -        | -              | -     | -               | -       | -         | -          | -              | -            | -           | -     | -               | -     | 1,500           |
| 1,525                   | -                 | -         | -          | -        | -           | -     | -               | -       | -         | -          | -        | -           | -            | -                  | -            | -               | -       | -         | -          | -        | -              | -     | -               | -       | -         | -          | -              | -            | -           | -     | -               | -     | 1,525           |
| 1,550                   | -                 | -         | -          | -        | -           | -     | -               | -       | -         | -          | -        | -           | -            | -                  | -            | -               | -       | -         | -          | -        | -              | -     | -               | -       | -         | -          | -              | -            | -           | -     | -               | -     | 1,550           |
| 1,575                   | -                 | -         | -          | -        | -           | -     | -               | -       | -         | -          | -        | -           | -            | -                  | -            | -               | -       | -         | -          | -        | -              | -     | -               | -       | -         | -          | -              | -            | -           | -     | -               | -     | 1,575           |
| 1,600                   | -                 | -         | -          | -        | -           | -     | -               | -       | -         | -          | -        | -           | -            | -                  | -            | -               | -       | -         | -          | -        | -              | -     | -               | -       | -         | -          | -              | -            | -           | -     | -               | -     | 1,600           |
| 1,625                   | -                 | -         | -          | -        | -           | -     | -               | -       | -         | -          | -        | -           | -            | -                  | -            | -               | -       | -         | -          | -        | -              | -     | -               | -       | -         | -          | -              | -            | -           | -     | -               | -     | 1,625           |
| 1,650                   | -                 | -         | -          | -        | -           | -     | -               | -       | -         | -          | -        | -           | -            | -                  | -            | -               | -       | -         | -          | -        | -              | -     | -               | -       | -         | -          | -              | -            | -           | -     | -               | -     | 1,650           |
| 1,675                   | -                 | -         | -          | -        | -           | -     | -               | -       | -         | -          | -        | -           | -            | -                  | -            | -               | -       | -         | -          | -        | -              | -     | -               | -       | -         | -          | -              | -            | -           | -     | -               | -     | 1,675           |
| 1,700                   | -                 | -         | -          | -        | -           | -     | -               | -       | -         | -          | -        | -           | -            | -                  | -            | -               | -       | -         | -          | -        | -              | -     | -               | -       | -         | -          | -              | -            | -           | -     | -               | -     | 1,700           |
| 1,725                   | 0.00              | 0.00      | 0.00       | -        | 404.13      | -     | -               | 0.00    | 0.00      | 0.00       | -        | 452.00      | -            | -                  | -            | 0.00            | 0.00    | 0.00      | -          | 0.01     | -              | -     | -               | -       | -         | -          | -              | -            | -           | -     | -               | 1,725 |                 |
| 1,750                   | 0.00              | 0.00      | 0.00       | -        | 379.13      | -     | -               | 0.00    | 0.00      | 0.00       | -        | 427.00      | -            | -                  | -            | 0.00            | 0.00    | 0.00      | -          | 0.02     | -              | -     | -               | -       | -         | -          | -              | -            | -           | -     | -               | -     | 1,750           |
| 1,775                   | 0.00              | 0.00      | 0.00       | -        | 354.13      | -     | -               | 0.00    | 0.00      | 0.00       | -        | 402.00      | -            | -                  | -            | 0.00            | 0.00    | 0.00      | -          | 0.04     | -              | -     | -               | -       | -         | -          | -              | -            | -           | -     | -               | -     | 1,775           |
| 1,800                   | 0.00              | 0.00      | 0.00       | -        | 329.13      | -     | -               | 0.00    | 0.00      | 0.00       | -        | 377.00      | -            | -                  | -            | 0.00            | 0.00    | 0.00      | -          | 0.08     | -              | -     | -               | -       | -         | -          | -              | -            | -           | -     | -               | -     | 1,800           |
| 1,825                   | 0.00              | 0.00      | 0.00       | -        | 304.13      | -     | -               | 0.00    | 0.00      | 0.00       | -        | 352.00      | -            | -                  | -            | 0.00            | 0.00    | 0.00      | -          | 0.16     | -              | -     | -               | -       | -         | -          | -              | -            | -           | -     | -               | -     | 1,825           |
| 1,850                   | 0.00              | 0.00      | 0.00       | -        | 279.13      | -     | 20              | 0.00    | 0.00      | 0.00       | -        | 327.00      | -            | -                  | -            | 0.00            | 0.00    | 0.00      | -          | 0.31     | -              | -     | -               | -       | -         | -          | -              | -            | -           | -     | -               | -     | 1,850           |
| 1,875                   | 0.00              | 0.00      | 0.00       | -        | 254.13      | -     | 5               | 0.00    | 0.00      | 0.00       | -        | 303.00      | -            | -                  | -            | 0.00            | 0.00    | 0.00      | -          | 0.56     | -              | -     | -               | -       | -         | -          | -              | -            | -           | -     | -               | -     | 1,875           |
| 1,900                   | 0.00              | 0.00      | 0.00       | -        | 229.13      | -     | 40              | 0.00    | 0.00      | 0.00       | -        | 278.00      | -            | -                  | -            | 0.00            | 0.00    | 0.00      | -          | 0.99     | -              | -     | -               | -       | -         | -          | -              | -            | -           | -     | -               | -     | 1,900           |
| 1,925                   | 0.00              | 0.00      | 0.00       | -        | 204.13      | -     | 20              | 0.00    | 0.00      | 0.00       | -        | 254.00      | -            | -                  | -            | 0.00            | 0.00    | 0.00      | -          | 1.70     | -              | -     | -               | -       | -         | -          | -              | -            | -           | -     | -               | -     | 1,925           |
| 1,950                   | 0.00              | 0.00      | 0.00       | -        | 179.13      | -     | 62              | 0.00    | 0.00      | 0.00       | -        | 230.00      | -            | -                  | -            | 0.00            | 0.00    | 0.00      | -          | 2.70     | -              | -     | -               | -       | -         | -          | -              | -            | -           | -     | -               | -     | 1,950           |
| 1,975                   | 0.00              | 0.00      | 0.00       | -        | 154.13      | -     | 23              | 0.00    | 0.00      | 0.00       | -        | 206.00      | -            | -                  | -            | 0.00            | 0.00    | 0.00      | -          | 4.30     | -              | -     | -               | -       | -         | -          | -              | -            | -           | -     | -               | -     | 1,975           |
| 2,000                   | 0.00              | 0.00      | 0.00       | -        | 129.13      | -     | 139             | 0.00    | 0.00      | 0.00       | -        | 184.00      | -            | -                  | -            | 0.00            | 0.00    | 0.00      | -          | 6.60     | -              | -     | -               | -       | -         | -          | -              | -            | -           | -     | -               | -     | 2,000           |
| 2,050                   | 0.00              | 0.00      | 0.00       | -        | 79.13       | -     | 128             | 0.00    | 0.00      | 0.00       | -        | 141.00      | -            | 20                 | -            | 0.00            | 0.00    | 0.00      | -          | 13.75    | -              | 67    | -               | -       | -         | -          | -              | -            | -           | -     | -               | -     | 2,050           |
| 2,100                   | 0.00              | 0.00      | 0.00       | -        | 29.13       | -     | 294             | 0.00    | 0.00      | 0.00       | -        | 103.00      | -            | 20                 | -            | 0.00            | 0.00    | 0.00      | -          | 26.00    | -              | 82    | -               | -       | -         | -          | -              | -            | -           | -     | -               | -     | 2,100           |
| 2,150                   | 20.00             | 20.00     | 11.50      | 11.50    | -           | 6     | 472             | 0.00    | 0.00      | 0.00       | -        | 72.00       | -            | 105                | -            | 0.00            | 20.00   | 0.00      | -          | 44.50    | -              | 246   | -               | -       | -         | -          | -              | -            | -           | -     | -               | -     | 2,150           |
| 2,200                   | 0.00              | 0.00      | 0.00       | -        | -           | -     | 527             | 0.00    | 0.00      | 0.00       | -        | 47.25       | -            | 89                 | -            | 0.00            | 0.00    | 0.00      | -          | 70.00    | -              | 180   | -               | -       | -         | -          | -              | -            | -           | -     | -               | -     | 2,200           |
| 2,250                   | 0.00              | 0.00      | 0.00       | -        | -           | -     | 631             | 30.00   | 30.00     | 30.00      | 30.00    | 30.00       | 20           | 464                | -            | 0.00            | 0.00    | 0.00      | -          | 102.00   | -              | 40    | -               | -       | -         | -          | -              | -            | -           | -     | -               | -     | 2,250           |
| 2,300                   | 0.00              | 0.00      | 0.00       | -        | -           | -     | 409             | 0.00    | 0.00      | 0.00       | -        | 17.00       | -            | 149                | -            | 0.00            | 0.00    | 0.00      | -          | 139.00   | -              | -     | -               | -       | -         | -          | -              | -            | -           | -     | -               | -     | 2,300           |
| 2,350                   | 0.00              | 0.00      | 0.00       | -        | -           | -     | 177             | 0.00    | 0.00      | 0.00       | -        | 9.40        | -            | 46                 | -            | 0.00            | 0.00    | 0.00      | -          | 182.00   | -              | -     | -               | -       | -         | -          | -              | -            | -           | -     | -               | -     | 2,350           |
| 2,400                   | 0.00              | 0.00      | 0.00       | -        | -           | -     | 20              | 0.00    | 0.00      | 0.00       | -        | 4.80        | -            | -                  | -            | 0.00            | 0.00    | 0.00      | -          | 227.00   | -              | -     | -               | -       | -         | -          | -              | -            | -           | -     | -               | -     | 2,400           |
| 2,450                   | 0.00              | 0.00      | 0.00       | -        | -           | -     | -               | 0.00    | 0.00      | 0.00       | -        | 2.30        | -            | -                  | -            | 0.00            | 0.00    | 0.00      | -          | 274.00   | -              | -     | -               | -       | -         | -          | -              | -            | -           | -     | -               | -     | 2,450           |
| 2,500                   | 0.00              | 0.00      | 0.00       | -        | -           | -     | -               | 0.00    | 0.00      | 0.00       | -        | 1.10        | -            | -                  | -            | 0.00            | 0.00    | 0.00      | -          | 323.00   | -              | -     | -               | -       | -         | -          | -              | -            | -           | -     | -               | -     | 2,500           |
| <b>Σύνολο:</b>          |                   |           |            |          |             | 6     | 2,967           |         |           |            |          | 20          | 893          | 0                  | 0            |                 |         |           |            | 0        | 2,474          |       |                 |         |           |            |                |              |             | 0     | 615             | 0     | 0               |
| <b>Αριθμός Πράξεων:</b> |                   |           |            |          |             | 2     |                 |         |           |            |          | 1           |              | 0                  |              |                 |         |           |            | 0        |                |       |                 |         |           |            |                |              |             |       |                 | 0     |                 |

ALPHA BANK (KO)

(Μέγεθος Συμβολαίου: 100 Χρεόγραφα, Τρόπος Εξάσκησης: Αμερικάνικος, Φυσική Παράδοση)

| Τιμή Εξάσκησης          | Δικαιώματα Αγοράς |           |            |          |             |       |                |           |            |          |             |       |                 |       | Δικαιώματα Πώλησης |         |           |            |          |             |                |                 |         |           |            |          |              |       |                |                 |       |                 |       |       |       |
|-------------------------|-------------------|-----------|------------|----------|-------------|-------|----------------|-----------|------------|----------|-------------|-------|-----------------|-------|--------------------|---------|-----------|------------|----------|-------------|----------------|-----------------|---------|-----------|------------|----------|--------------|-------|----------------|-----------------|-------|-----------------|-------|-------|-------|
|                         | Ιούλιος 2019      |           |            |          |             |       | Αύγουστος 2019 |           |            |          |             |       | Λοιποί Μήνες    |       | Ιούλιος 2019       |         |           |            |          |             | Αύγουστος 2019 |                 |         |           |            |          | Λοιποί Μήνες |       | Τιμή Εξάσκησης |                 |       |                 |       |       |       |
|                         | Άνοιγμα           | Ανιτ Τιμή | Κατωτ Τιμή | Τελ Τιμή | Τιμή κλεισ. | Όγκος | Άνοιγμα        | Ανιτ Τιμή | Κατωτ Τιμή | Τελ Τιμή | Τιμή κλεισ. | Όγκος | Άνοιγτες θέσεις | Όγκος | Άνοιγτες θέσεις    | Άνοιγμα | Ανιτ Τιμή | Κατωτ Τιμή | Τελ Τιμή | Τιμή κλεισ. | Όγκος          | Άνοιγτες θέσεις | Άνοιγμα | Ανιτ Τιμή | Κατωτ Τιμή | Τελ Τιμή | Τιμή κλεισ.  | Όγκος |                | Άνοιγτες θέσεις | Όγκος | Άνοιγτες θέσεις |       |       |       |
| 0.600                   |                   |           |            |          |             | -     |                |           |            |          |             | -     |                 |       |                    |         |           |            |          |             |                | -               |         |           |            |          |              |       |                |                 |       |                 |       | 0.006 |       |
| 0.650                   |                   |           |            |          |             | -     |                |           |            |          |             | -     |                 |       |                    |         |           |            |          |             |                | -               |         |           |            |          |              |       |                |                 |       |                 | 0.007 |       |       |
| 0.700                   |                   |           |            |          |             | -     |                |           |            |          |             | -     |                 |       |                    |         |           |            |          |             |                | -               |         |           |            |          |              |       |                |                 |       |                 | 0.007 |       |       |
| 0.750                   |                   |           |            |          |             | -     |                |           |            |          |             | -     |                 |       |                    |         |           |            |          |             |                | -               |         |           |            |          |              |       |                |                 |       |                 | 0.008 |       |       |
| 0.800                   |                   |           |            |          |             | -     |                |           |            |          |             | -     |                 |       |                    |         |           |            |          |             |                | -               |         |           |            |          |              |       |                |                 |       |                 | 0.008 |       |       |
| 0.850                   | 0.000             | 0.000     | 0.000      |          | 0.775       | -     | -              | 0.000     | 0.000      | 0.000    |             | 0.771 | -               | -     | 0.000              | 0.000   | 0.000     |            | 0.000    | 0.000       | 0.000          |                 | 0.001   | -         | -          | 0.000    | 0.000        | 0.000 |                | 0.001           | -     | -               | 0.009 |       |       |
| 0.900                   | 0.000             | 0.000     | 0.000      |          | 0.725       | -     | -              | 0.000     | 0.000      | 0.000    |             | 0.721 | -               | -     | 0.000              | 0.000   | 0.000     |            | 0.000    | 0.000       | 0.000          |                 | 0.002   | -         | -          | 0.000    | 0.000        | 0.000 |                | 0.002           | -     | -               | 0.009 |       |       |
| 0.950                   | 0.000             | 0.000     | 0.000      |          | 0.675       | -     | -              | 0.000     | 0.000      | 0.000    |             | 0.672 | -               | -     | 0.000              | 0.000   | 0.000     |            | 0.000    | 0.000       | 0.000          |                 | 0.003   | -         | -          | 0.000    | 0.000        | 0.000 |                | 0.003           | -     | -               | 0.010 |       |       |
| 1.000                   | 0.000             | 0.000     | 0.000      |          | 0.625       | -     | -              | 0.000     | 0.000      | 0.000    |             | 0.622 | -               | -     | 0.000              | 0.000   | 0.000     |            | 0.000    | 0.000       | 0.000          |                 | 0.001   | -         | -          | 0.000    | 0.000        | 0.000 |                | 0.001           | -     | -               | 0.010 |       |       |
| 1.100                   | 0.000             | 0.000     | 0.000      |          | 0.525       | -     | -              | 0.000     | 0.000      | 0.000    |             | 0.522 | -               | -     | 0.000              | 0.000   | 0.000     |            | 0.000    | 0.000       | 0.000          |                 | 0.002   | -         | -          | 0.000    | 0.000        | 0.000 |                | 0.002           | -     | -               | 0.011 |       |       |
| 1.200                   | 0.000             | 0.000     | 0.000      |          | 0.425       | -     | -              | 0.000     | 0.000      | 0.000    |             | 0.424 | -               | -     | 0.000              | 0.000   | 0.000     |            | 0.000    | 0.000       | 0.000          |                 | 0.002   | -         | -          | 0.000    | 0.000        | 0.000 |                | 0.002           | -     | -               | 0.012 |       |       |
| 1.300                   | 0.000             | 0.000     | 0.000      |          | 0.325       | -     | -              | 0.000     | 0.000      | 0.000    |             | 0.329 | -               | -     | 0.000              | 0.000   | 0.000     |            | 0.000    | 0.000       | 0.000          |                 | 0.007   | -         | -          | 0.000    | 0.000        | 0.000 |                | 0.007           | -     | -               | 0.013 |       |       |
| 1.400                   | 0.000             | 0.000     | 0.000      |          | 0.225       | -     | -              | 0.000     | 0.000      | 0.000    |             | 0.242 | -               | -     | 0.000              | 0.000   | 0.000     |            | 0.000    | 0.000       | 0.000          |                 | 0.020   | -         | -          | 0.000    | 0.000        | 0.000 |                | 0.020           | -     | -               | 0.014 |       |       |
| 1.500                   | 0.000             | 0.000     | 0.000      |          | 0.125       | -     | 10             | 0.000     | 0.000      | 0.000    |             | 0.167 | -               | -     | 0.000              | 0.000   | 0.000     |            | 0.000    | 0.000       | 0.000          |                 | 0.045   | -         | -          | 0.000    | 0.000        | 0.000 |                | 0.045           | -     | -               | 0.015 |       |       |
| 1.600                   | 0.050             | 0.050     | 0.050      | 0.050    | 0.025       | 55    | -              | 0.000     | 0.000      | 0.000    |             | 0.109 | -               | 40    | 0.000              | 0.000   | 0.000     |            | 0.000    | 0.000       | 0.000          |                 | 0.086   | -         | -          | 0.000    | 0.000        | 0.000 |                | 0.086           | -     | -               | 0.016 |       |       |
| 1.700                   | 0.000             | 0.000     | 0.000      |          |             | -     | 15             | 0.000     | 0.000      | 0.000    |             | 0.066 | -               | -     | 0.043              | 0.043   | 0.043     | 0.043      | 0.075    | 3           | -              | 0.000           | 0.000   | 0.000     |            | 0.143    | -            | -     | 0.000          | 0.000           | 0.000 | 0.143           | -     | -     | 0.017 |
| 1.800                   | 0.000             | 0.000     | 0.000      |          |             | -     | 74             | 0.000     | 0.000      | 0.000    |             | 0.038 | -               | 40    | 0.000              | 0.000   | 0.000     |            | 0.175    | -           | -              | 0.000           | 0.000   | 0.000     |            | 0.215    | -            | -     | 0.000          | 0.000           | 0.000 | 0.215           | -     | -     | 0.018 |
| 1.900                   | 0.000             | 0.000     | 0.000      |          |             | -     | -              | 0.000     | 0.000      | 0.000    |             | 0.020 | -               | 10    | 0.000              | 0.000   | 0.000     |            | 0.275    | -           | -              | 0.000           | 0.000   | 0.000     |            | 0.298    | -            | -     | 0.000          | 0.000           | 0.000 | 0.298           | -     | -     | 0.019 |
| 2.000                   | 0.000             | 0.000     | 0.000      |          |             | -     | -              | 0.000     | 0.000      | 0.000    |             | 0.010 | -               | -     | 0.000              | 0.000   | 0.000     |            | 0.375    | -           | -              | 0.000           | 0.000   | 0.000     |            | 0.388    | -            | -     | 0.000          | 0.000           | 0.000 | 0.388           | -     | -     | 0.020 |
| 2.200                   | 0.000             | 0.000     | 0.000      |          |             | -     | -              | 0.000     | 0.000      | 0.000    |             | 0.002 | -               | -     | 0.000              | 0.000   | 0.000     |            | 0.575    | -           | -              | 0.000           | 0.000   | 0.000     |            | 0.581    | -            | -     | 0.000          | 0.000           | 0.000 | 0.581           | -     | -     | 0.022 |
| 2.400                   | 0.000             | 0.000     | 0.000      |          |             | -     | -              | 0.000     | 0.000      | 0.000    |             | 0.002 | -               | -     | 0.000              | 0.000   | 0.000     |            | 0.775    | -           | -              | 0.000           | 0.000   | 0.000     |            | 0.780    | -            | -     | 0.000          | 0.000           | 0.000 | 0.780           | -     | -     | 0.024 |
| 2.600                   | 0.000             | 0.000     | 0.000      |          |             | -     | -              | 0.000     | 0.000      | 0.000    |             | 0.001 | -               | -     | 0.000              | 0.000   | 0.000     |            | 0.975    | -           | -              | 0.000           | 0.000   | 0.000     |            | 0.980    | -            | -     | 0.000          | 0.000           | 0.000 | 0.980           | -     | -     | 0.026 |
| <b>Σύνολα:</b>          |                   |           |            |          |             | 55    | 99             |           |            |          |             | 0     | 90              | 0     | 50                 |         |           |            |          |             | 55             | 1               |         |           |            |          |              |       |                |                 | 0     | 0               | 0     | 0     |       |
| <b>Αριθμός Πράξεων:</b> |                   |           |            |          |             |       | 4              |           |            |          |             | 0     |                 | 0     |                    |         |           |            |          |             | 1.00           |                 |         |           |            |          |              |       |                | 0               |       | 0               |       |       |       |

ΔΕΗ (ΚΟ)

(Μέγεθος Συμβολαίου: 100 Χρεόγραφα, Τρόπος Εξάσκησης: Αμερικάνικος, Φυσική Παράδοση)

| Τιμή Εξάσκησης          | Δικαιώματα Αγοράς |            |             |           |             |       |                |         |            |             |           |             | Δικαιώματα Πώλησης |               |              |               |         |            |             |           |                |       |               |       |               |       |               |                |       |       |
|-------------------------|-------------------|------------|-------------|-----------|-------------|-------|----------------|---------|------------|-------------|-----------|-------------|--------------------|---------------|--------------|---------------|---------|------------|-------------|-----------|----------------|-------|---------------|-------|---------------|-------|---------------|----------------|-------|-------|
|                         | Ιούλιος 2019      |            |             |           |             |       | Αύγουστος 2019 |         |            |             |           |             | Λοιποί Μήνες       |               | Ιούλιος 2019 |               |         |            |             |           | Αύγουστος 2019 |       |               |       |               |       | Λοιποί Μήνες  |                |       |       |
|                         | Άνοιγμα           | Ανιγ. Τιμή | Κατωτ. Τιμή | Τελ. Τιμή | Τιμή κλεισ. | Όγκος | Άνοιγ. θέσεις  | Άνοιγμα | Ανιγ. Τιμή | Κατωτ. Τιμή | Τελ. Τιμή | Τιμή κλεισ. | Όγκος              | Άνοιγ. θέσεις | Όγκος        | Άνοιγ. θέσεις | Άνοιγμα | Ανιγ. Τιμή | Κατωτ. Τιμή | Τελ. Τιμή | Τιμή κλεισ.    | Όγκος | Άνοιγ. θέσεις | Όγκος | Άνοιγ. θέσεις | Όγκος | Άνοιγ. θέσεις | Τιμή Εξάσκησης |       |       |
| 0.850                   |                   |            |             |           |             | -     |                |         |            |             |           |             | -                  |               |              |               |         |            |             |           |                |       |               | -     |               |       |               |                |       | 0.009 |
| 0.900                   | 0.000             | 0.000      | 0.000       | 1.32      | -           | -     | 0.000          | 0.000   | 0.000      |             | 1.35      | -           | -                  |               |              | 0.000         | 0.000   | 0.000      |             | 0.002     | -              | -     |               |       |               |       |               |                | 0.009 |       |
| 0.950                   | 0.000             | 0.000      | 0.000       | 1.27      | -           | -     | 0.000          | 0.000   | 0.000      |             | 1.30      | -           | -                  |               |              | 0.000         | 0.000   | 0.000      |             | 0.001     | -              | -     |               |       |               |       |               |                | 0.010 |       |
| 1.000                   | 0.000             | 0.000      | 0.000       | 1.22      | -           | -     | 0.000          | 0.000   | 0.000      |             | 1.25      | -           | -                  |               |              | 0.000         | 0.000   | 0.000      |             | 0.001     | -              | -     |               |       |               |       |               |                | 0.010 |       |
| 1.100                   | 0.000             | 0.000      | 0.000       | 1.12      | -           | -     | 0.000          | 0.000   | 0.000      |             | 1.15      | -           | -                  |               |              | 0.000         | 0.000   | 0.000      |             | 0.001     | -              | -     |               |       |               |       |               |                | 0.011 |       |
| 1.200                   | 0.000             | 0.000      | 0.000       | 1.02      | -           | -     | 0.000          | 0.000   | 0.000      |             | 1.05      | -           | -                  |               |              | 0.000         | 0.000   | 0.000      |             | 0.001     | -              | -     |               |       |               |       |               |                | 0.012 |       |
| 1.300                   | 0.000             | 0.000      | 0.000       | 0.924     | -           | 1     | 0.000          | 0.000   | 0.000      |             | 0.952     | -           | -                  |               |              | 0.000         | 0.000   | 0.000      |             | 0.002     | -              | -     |               |       |               |       |               |                | 0.013 |       |
| 1.400                   | 0.000             | 0.000      | 0.000       | 0.824     | -           | -     | 0.000          | 0.000   | 0.000      |             | 0.852     | -           | -                  |               |              | 0.000         | 0.000   | 0.000      |             | 0.001     | -              | -     |               |       |               |       |               |                | 0.014 |       |
| 1.500                   | 0.000             | 0.000      | 0.000       | 0.724     | -           | -     | 0.000          | 0.000   | 0.000      |             | 0.753     | -           | -                  |               |              | 0.000         | 0.000   | 0.000      |             | 0.001     | -              | -     |               |       |               |       |               |                | 0.015 |       |
| 1.600                   | 0.000             | 0.000      | 0.000       | 0.624     | -           | -     | 0.000          | 0.000   | 0.000      |             | 0.655     | -           | -                  |               |              | 0.000         | 0.000   | 0.000      |             | 0.002     | -              | -     |               |       |               |       |               |                | 0.016 |       |
| 1.700                   | 0.000             | 0.000      | 0.000       | 0.524     | -           | 5     | 0.000          | 0.000   | 0.000      |             | 0.559     | -           | -                  |               |              | 0.000         | 0.000   | 0.000      |             | 0.006     | -              | -     |               |       |               |       |               |                | 0.017 |       |
| 1.800                   | 0.000             | 0.000      | 0.000       | 0.424     | -           | 50    | 0.000          | 0.000   | 0.000      |             | 0.467     | -           | 10                 |               |              | 0.000         | 0.000   | 0.000      |             | 0.014     | -              | -     |               |       |               |       |               |                | 0.018 |       |
| 1.900                   | 0.000             | 0.000      | 0.000       | 0.324     | -           | 5     | 0.000          | 0.000   | 0.000      |             | 0.381     | -           | 200                |               |              | 0.000         | 0.000   | 0.000      |             | 0.028     | -              | -     |               |       |               |       |               |                | 0.019 |       |
| 2.000                   | 0.000             | 0.000      | 0.000       | 0.224     | -           | 10    | 0.000          | 0.000   | 0.000      |             | 0.303     | -           | 72                 |               |              | 0.000         | 0.000   | 0.000      |             | 0.050     | -              | -     |               |       |               |       |               |                | 0.020 |       |
| 2.200                   | 0.000             | 0.000      | 0.000       | 0.024     | -           | 117   | 0.000          | 0.000   | 0.000      |             | 0.177     | -           | 70                 |               |              | 0.000         | 0.000   | 0.000      |             | 0.124     | -              | -     |               |       |               |       |               |                | 0.022 |       |
| 2.400                   | 0.000             | 0.000      | 0.000       |           | -           | 20    | 0.000          | 0.000   | 0.000      |             | 0.093     | -           | 190                |               |              | 0.000         | 0.000   | 0.000      |             | 0.240     | -              | -     |               |       |               |       |               |                | 0.024 |       |
| 2.600                   | 0.000             | 0.000      | 0.000       |           | -           | 150   | 0.075          | 0.075   | 0.075      | 0.075       | 0.075     | 2           | 2                  |               |              | 0.000         | 0.000   | 0.000      |             | 0.390     | -              | -     |               |       |               |       |               |                | 0.026 |       |
| 2.800                   | 0.000             | 0.000      | 0.000       |           | -           | -     | 0.000          | 0.000   | 0.000      |             | 0.019     | -           | -                  |               |              | 0.000         | 0.000   | 0.000      |             | 0.566     | -              | -     |               |       |               |       |               |                | 0.028 |       |
| 3.000                   | 0.000             | 0.000      | 0.000       |           | -           | -     | 0.000          | 0.000   | 0.000      |             | 0.007     | -           | -                  |               |              | 0.000         | 0.000   | 0.000      |             | 0.755     | -              | -     |               |       |               |       |               |                | 0.030 |       |
| 3.200                   | 0.000             | 0.000      | 0.000       |           | -           | -     | 0.000          | 0.000   | 0.000      |             | 0.003     | -           | -                  |               |              | 0.000         | 0.000   | 0.000      |             | 0.951     | -              | -     |               |       |               |       |               |                | 0.032 |       |
| 3.400                   | 0.000             | 0.000      | 0.000       |           | -           | -     | 0.000          | 0.000   | 0.000      |             | 0.001     | -           | -                  |               |              | 0.000         | 0.000   | 0.000      |             | 1.15      | -              | -     |               |       |               |       |               |                | 0.034 |       |
| <b>Σύνολο:</b>          |                   |            |             |           |             | 0     | 358            |         |            |             |           | 2           | 544                | 0             | 521          |               |         |            |             | 0         | 17             |       |               | 0     | 1             |       |               | 0              |       |       |
| <b>Αριθμός Πράξεων:</b> |                   |            |             |           |             |       | 0              |         |            |             |           | 1           |                    | 0             |              |               |         |            |             | 0.00      |                |       |               | 0     |               |       |               | 0              |       |       |



ΟΠΑΠ (ΚΟ)

(Μέγεθος Συμβολαίου: 100 Χρεόγραφα, Τρόπος Εξάσκησης: Αμερικάνικος, Φυσική Παράδοση)

| Τιμή Εξάσκησης          | Δικαιώματα Αγοράς |           |            |          |             |       |                 |                |           |            |          |             |       |                 | Δικαιώματα Πώλησης |                 |              |           |            |          |             |       |                 |                |           |            |          |             |       |                 |              |                 |                |       |
|-------------------------|-------------------|-----------|------------|----------|-------------|-------|-----------------|----------------|-----------|------------|----------|-------------|-------|-----------------|--------------------|-----------------|--------------|-----------|------------|----------|-------------|-------|-----------------|----------------|-----------|------------|----------|-------------|-------|-----------------|--------------|-----------------|----------------|-------|
|                         | Ιούλιος 2019      |           |            |          |             |       |                 | Αύγουστος 2019 |           |            |          |             |       |                 | Λοιποί Μήνες       |                 | Ιούλιος 2019 |           |            |          |             |       |                 | Αύγουστος 2019 |           |            |          |             |       |                 | Λοιποί Μήνες |                 | Τιμή Εξάσκησης |       |
|                         | Άνοιγμα           | Ανιτ Τιμή | Κατωτ Τιμή | Τελ Τιμή | Τιμή κλεισ. | Όγκος | Ανοικτές θέσεις | Άνοιγμα        | Ανιτ Τιμή | Κατωτ Τιμή | Τελ Τιμή | Τιμή κλεισ. | Όγκος | Ανοικτές θέσεις | Όγκος              | Ανοικτές θέσεις | Άνοιγμα      | Ανιτ Τιμή | Κατωτ Τιμή | Τελ Τιμή | Τιμή κλεισ. | Όγκος | Ανοικτές θέσεις | Άνοιγμα        | Ανιτ Τιμή | Κατωτ Τιμή | Τελ Τιμή | Τιμή κλεισ. | Όγκος | Ανοικτές θέσεις | Όγκος        | Ανοικτές θέσεις |                |       |
| 5.600                   |                   |           |            |          |             | -     | -               |                |           |            |          |             |       | -               | -                  |                 |              |           |            |          |             |       |                 | -              | -         |            |          |             |       |                 |              |                 |                |       |
| 6.000                   |                   |           |            |          |             | -     | -               |                |           |            |          |             |       | -               | -                  |                 |              |           |            |          |             |       |                 | -              | -         |            |          |             |       |                 |              |                 |                | 0.060 |
| 6.400                   | 0.000             | 0.000     | 0.000      |          | 3.43        | -     | -               | 0.000          | 0.000     | 0.000      |          | 3.46        | -     | -               |                    |                 | 0.000        | 0.000     | 0.000      |          | 3.06        | -     | -               |                | 0.000     | 0.000      | 0.000    |             | 0.002 | -               | -            |                 | 0.064          |       |
| 6.800                   | 0.000             | 0.000     | 0.000      |          | 3.03        | -     | -               | 0.000          | 0.000     | 0.000      |          | 3.06        | -     | -               |                    |                 | 0.000        | 0.000     | 0.000      |          | 3.06        | -     | -               |                | 0.000     | 0.000      | 0.000    |             | 0.002 | -               | -            |                 | 0.068          |       |
| 7.200                   | 0.000             | 0.000     | 0.000      |          | 2.63        | -     | -               | 0.000          | 0.000     | 0.000      |          | 2.66        | -     | -               |                    |                 | 0.000        | 0.000     | 0.000      |          | 2.66        | -     | -               |                | 0.000     | 0.000      | 0.000    |             | 0.005 | -               | -            |                 | 0.072          |       |
| 7.600                   | 0.000             | 0.000     | 0.000      |          | 2.23        | -     | -               | 0.000          | 0.000     | 0.000      |          | 2.26        | -     | -               |                    |                 | 0.000        | 0.000     | 0.000      |          | 2.26        | -     | -               |                | 0.000     | 0.000      | 0.000    |             | 0.002 | -               | -            |                 | 0.076          |       |
| 8.000                   | 0.000             | 0.000     | 0.000      |          | 1.83        | -     | -               | 0.000          | 0.000     | 0.000      |          | 1.86        | -     | -               |                    |                 | 0.000        | 0.000     | 0.000      |          | 1.86        | -     | -               |                | 0.000     | 0.000      | 0.000    |             | 0.001 | -               | -            |                 | 0.080          |       |
| 8.400                   | 0.000             | 0.000     | 0.000      |          | 1.43        | -     | -               | 0.000          | 0.000     | 0.000      |          | 1.46        | -     | -               |                    |                 | 0.000        | 0.000     | 0.000      |          | 1.46        | -     | -               |                | 0.000     | 0.000      | 0.000    |             | 0.001 | -               | -            |                 | 0.084          |       |
| 8.800                   | 0.000             | 0.000     | 0.000      |          | 1.03        | -     | -               | 0.000          | 0.000     | 0.000      |          | 1.07        | -     | -               |                    |                 | 0.000        | 0.000     | 0.000      |          | 1.07        | -     | -               |                | 0.000     | 0.000      | 0.000    |             | 0.007 | -               | -            |                 | 0.088          |       |
| 9.200                   | 0.000             | 0.000     | 0.000      |          | 0.625       | -     | -               | 0.000          | 0.000     | 0.000      |          | 0.700       | -     | -               |                    |                 | 0.000        | 0.000     | 0.000      |          | 0.700       | -     | -               |                | 0.000     | 0.000      | 0.000    |             | 0.036 | -               | -            |                 | 0.092          |       |
| 9.600                   | 0.253             | 0.300     | 0.240      | 0.240    | 0.225       | 55    | 21              | 0.000          | 0.000     | 0.000      |          | 0.393       | -     | 5               |                    |                 | 0.000        | 0.000     | 0.000      |          | 0.393       | -     | 5               |                | 0.000     | 0.000      | 0.000    |             | 0.128 | -               | -            |                 | 0.096          |       |
| 10.000                  | 0.060             | 0.060     | 0.060      | 0.060    |             | 5     | 10              | 0.000          | 0.000     | 0.000      |          | 0.180       | -     | 54              |                    |                 | 0.000        | 0.000     | 0.000      |          | 0.175       | -     | -               |                | 0.000     | 0.000      | 0.000    |             | 0.315 | -               | -            |                 | 0.100          |       |
| 11.000                  | 0.000             | 0.000     | 0.000      |          |             | -     | -               | 0.000          | 0.000     | 0.000      |          | 0.009       | -     | 2               |                    |                 | 0.000        | 0.000     | 0.000      |          | 1.18        | -     | -               |                | 0.000     | 0.000      | 0.000    |             | 1.15  | -               | -            |                 | 0.110          |       |
| 12.000                  | 0.000             | 0.000     | 0.000      |          |             | -     | -               | 0.000          | 0.000     | 0.000      |          | 0.003       | -     | -               |                    |                 | 0.000        | 0.000     | 0.000      |          | 2.18        | -     | -               |                | 0.000     | 0.000      | 0.000    |             | 2.15  | -               | -            |                 | 0.120          |       |
| 13.000                  | 0.000             | 0.000     | 0.000      |          |             | -     | -               | 0.000          | 0.000     | 0.000      |          | 0.001       | -     | -               |                    |                 | 0.000        | 0.000     | 0.000      |          | 3.18        | -     | -               |                | 0.000     | 0.000      | 0.000    |             | 3.15  | -               | -            |                 | 0.130          |       |
| 14.000                  | 0.000             | 0.000     | 0.000      |          |             | -     | -               | 0.000          | 0.000     | 0.000      |          | 0.006       | -     | -               |                    |                 | 0.000        | 0.000     | 0.000      |          | 4.18        | -     | -               |                | 0.000     | 0.000      | 0.000    |             | 4.15  | -               | -            |                 | 0.140          |       |
| 15.000                  | 0.000             | 0.000     | 0.000      |          |             | -     | -               | 0.000          | 0.000     | 0.000      |          | 0.001       | -     | -               |                    |                 | 0.000        | 0.000     | 0.000      |          | 5.18        | -     | -               |                | 0.000     | 0.000      | 0.000    |             | 5.15  | -               | -            |                 | 0.150          |       |
| <b>Σύνολο:</b>          |                   |           |            |          |             | 60    | 31              |                |           |            |          |             | 0     | 61              | 0                  | 0               |              |           |            |          |             | 60    | 10              |                |           |            |          |             | 0     | 50              | 0            | 0               |                |       |
| <b>Αριθμός Πράξεων:</b> |                   |           |            |          |             |       | 8               |                |           |            |          |             | 0     |                 | 0                  |                 |              |           |            |          |             | 0.00  |                 |                |           |            |          |             | 0     |                 | 0            |                 |                |       |



ΠΕΙΡΑΙΩΣ ΤΡΑΠΕΖΑ (ΚΟ)

(Μέγεθος Συμβολαίου: 100 Χρέεγραφα, Τρόπος Εξάσκησης: Αμερικάνικος, Φυσική Παράδοση)

| Τιμή Εξάσκησης | Δικαιώματα Αγοράς |           |            |          |                |       |                 |         |              |            |              |             |       |                 | Δικαιώματα Πώλησης |                 |         |           |              |          |                |             |       |                 |       |                 |       |       |
|----------------|-------------------|-----------|------------|----------|----------------|-------|-----------------|---------|--------------|------------|--------------|-------------|-------|-----------------|--------------------|-----------------|---------|-----------|--------------|----------|----------------|-------------|-------|-----------------|-------|-----------------|-------|-------|
|                | Ιούλιος 2019      |           |            |          | Αύγουστος 2019 |       |                 |         | Λοιποί Μήνες |            | Ιούλιος 2019 |             |       |                 | Αύγουστος 2019     |                 |         |           | Λοιποί Μήνες |          | Τιμή Εξάσκησης |             |       |                 |       |                 |       |       |
|                | Ανοιγμα           | Ανιπ Τιμή | Καπιτ Τιμή | Τελ Τιμή | Τιμή κλεισ.    | Όγκος | Ανοικτές θέσεις | Ανοιγμα | Ανιπ Τιμή    | Καπιτ Τιμή | Τελ Τιμή     | Τιμή κλεισ. | Όγκος | Ανοικτές θέσεις | Όγκος              | Ανοικτές θέσεις | Ανοιγμα | Ανιπ Τιμή | Καπιτ Τιμή   | Τελ Τιμή |                | Τιμή κλεισ. | Όγκος | Ανοικτές θέσεις | Όγκος | Ανοικτές θέσεις |       |       |
| 0.300          |                   |           |            |          |                | -     | -               |         |              |            |              |             |       | -               | -                  |                 |         |           |              |          |                |             |       |                 |       |                 |       | 0.003 |
| 0.350          |                   |           |            |          |                | -     | -               |         |              |            |              |             |       | -               | -                  |                 |         |           |              |          |                |             |       |                 |       |                 | 0.004 |       |
| 0.400          |                   |           |            |          |                | -     | -               |         |              |            |              |             |       | -               | -                  |                 |         |           |              |          |                |             |       |                 |       |                 | 0.004 |       |
| 0.450          |                   |           |            |          |                | -     | -               |         |              |            |              |             |       | -               | -                  |                 |         |           |              |          |                |             |       |                 |       |                 | 0.005 |       |
| 0.500          |                   |           |            |          |                | -     | -               |         |              |            |              |             |       | -               | -                  |                 |         |           |              |          |                |             |       |                 |       |                 | 0.005 |       |
| 0.550          |                   |           |            |          |                | -     | -               |         |              |            |              |             |       | -               | -                  |                 |         |           |              |          |                |             |       |                 |       |                 | 0.006 |       |
| 0.600          |                   |           |            |          |                | -     | -               |         |              |            |              |             |       | -               | -                  |                 |         |           |              |          |                |             |       |                 |       |                 | 0.006 |       |
| 0.650          |                   |           |            |          |                | -     | -               |         |              |            |              |             |       | -               | -                  |                 |         |           |              |          |                |             |       |                 |       |                 | 0.007 |       |
| 0.700          |                   |           |            |          |                | -     | -               |         |              |            |              |             |       | -               | -                  |                 |         |           |              |          |                |             |       |                 |       |                 | 0.007 |       |
| 0.750          |                   |           |            |          |                | -     | -               |         |              |            |              |             |       | -               | -                  |                 |         |           |              |          |                |             |       |                 |       |                 | 0.008 |       |
| 0.800          |                   |           |            |          |                | -     | -               |         |              |            |              |             |       | -               | -                  |                 |         |           |              |          |                |             |       |                 |       |                 | 0.008 |       |
| 0.850          |                   |           |            |          |                | -     | -               |         |              |            |              |             |       | -               | -                  |                 |         |           |              |          |                |             |       |                 |       |                 | 0.009 |       |
| 0.900          |                   |           |            |          |                | -     | -               |         |              |            |              |             |       | -               | -                  |                 |         |           |              |          |                |             |       |                 |       |                 | 0.009 |       |
| 0.950          | 0.000             | 0.000     | 0.000      |          | 1.85           | -     | -               | 0.000   | 0.000        | 0.000      |              | 1.85        | -     | -               | 0.000              | 0.000           | 0.000   |           | 0.003        | -        | -              |             |       |                 |       | 0.010           |       |       |
| 1.000          | 0.000             | 0.000     | 0.000      |          | 1.80           | -     | -               | 0.000   | 0.000        | 0.000      |              | 1.80        | -     | -               | 0.000              | 0.000           | 0.000   |           | 0.005        | -        | -              |             |       |                 |       | 0.010           |       |       |
| 1.100          | 0.000             | 0.000     | 0.000      |          | 1.70           | -     | -               | 0.000   | 0.000        | 0.000      |              | 1.70        | -     | -               | 0.000              | 0.000           | 0.000   |           | 0.001        | -        | -              |             |       |                 |       | 0.011           |       |       |
| 1.200          | 0.000             | 0.000     | 0.000      |          | 1.60           | -     | -               | 0.000   | 0.000        | 0.000      |              | 1.60        | -     | -               | 0.000              | 0.000           | 0.000   |           | 0.001        | -        | -              |             |       |                 |       | 0.012           |       |       |
| 1.300          | 0.000             | 0.000     | 0.000      |          | 1.50           | -     | -               | 0.000   | 0.000        | 0.000      |              | 1.50        | -     | -               | 0.000              | 0.000           | 0.000   |           | 0.001        | -        | -              |             |       |                 |       | 0.013           |       |       |
| 1.400          | 0.000             | 0.000     | 0.000      |          | 1.40           | -     | 25              | 0.000   | 0.000        | 0.000      |              | 1.40        | -     | -               | 0.000              | 0.000           | 0.000   |           | 0.002        | -        | -              |             |       |                 |       | 0.014           |       |       |
| 1.500          | 0.000             | 0.000     | 0.000      |          | 1.30           | -     | -               | 0.000   | 0.000        | 0.000      |              | 1.30        | -     | -               | 0.000              | 0.000           | 0.000   |           | 0.001        | -        | -              |             |       |                 |       | 0.015           |       |       |
| 1.600          | 0.000             | 0.000     | 0.000      |          | 1.20           | -     | -               | 0.000   | 0.000        | 0.000      |              | 1.20        | -     | -               | 0.000              | 0.000           | 0.000   |           | 0.001        | -        | -              |             |       |                 |       | 0.016           |       |       |
| 1.700          | 0.000             | 0.000     | 0.000      |          | 1.10           | -     | -               | 0.000   | 0.000        | 0.000      |              | 1.10        | -     | -               | 0.000              | 0.000           | 0.000   |           | 0.001        | -        | -              |             |       |                 |       | 0.017           |       |       |
| 1.800          | 0.000             | 0.000     | 0.000      |          | 1.000          | -     | -               | 0.000   | 0.000        | 0.000      |              | 1.00        | -     | -               | 0.000              | 0.000           | 0.000   |           | 0.001        | -        | -              |             |       |                 |       | 0.018           |       |       |
| 1.900          | 0.000             | 0.000     | 0.000      |          | 0.900          | -     | -               | 0.000   | 0.000        | 0.000      |              | 0.905       | -     | -               | 0.000              | 0.000           | 0.000   |           | 0.002        | -        | -              |             |       |                 |       | 0.019           |       |       |
| 2.000          | 0.000             | 0.000     | 0.000      |          | 0.800          | -     | -               | 0.000   | 0.000        | 0.000      |              | 0.808       | -     | -               | 0.000              | 0.000           | 0.000   |           | 0.004        | -        | -              |             |       |                 |       | 0.020           |       |       |
| 2.200          | 0.000             | 0.000     | 0.000      |          | 0.600          | -     | -               | 0.000   | 0.000        | 0.000      |              | 0.621       | -     | -               | 0.000              | 0.000           | 0.000   |           | 0.017        | -        | -              |             |       |                 |       | 0.022           |       |       |
| 2.400          | 0.000             | 0.000     | 0.000      |          | 0.400          | -     | 35              | 0.000   | 0.000        | 0.000      |              | 0.451       | -     | -               | 0.000              | 0.000           | 0.000   |           | 0.047        | -        | -              |             |       |                 |       | 0.024           |       |       |
| 2.600          | 0.000             | 0.000     | 0.000      |          | 0.200          | -     | -               | 0.000   | 0.000        | 0.000      |              | 0.311       | -     | -               | 0.000              | 0.000           | 0.000   |           | 0.107        | -        | -              |             |       |                 |       | 0.026           |       |       |
| 2.800          | 0.041             | 0.041     | 0.041      | 0.041    |                | 10    | -               | 0.000   | 0.000        | 0.000      |              | 0.199       | -     | -               | 0.000              | 0.000           | 0.000   |           | 0.195        | -        | -              |             |       |                 |       | 0.028           |       |       |
| 3.000          | 0.000             | 0.000     | 0.000      |          |                | -     | 38              | 0.000   | 0.000        | 0.000      |              | 0.122       | -     | 63              | 0.000              | 0.000           | 0.000   |           | 0.318        | -        | -              |             |       |                 |       | 0.030           |       |       |
| 3.200          | 0.000             | 0.000     | 0.000      |          |                | -     | 5               | 0.000   | 0.000        | 0.000      |              | 0.071       | -     | 10              | 0.000              | 0.000           | 0.000   |           | 0.466        | -        | -              |             |       |                 |       | 0.032           |       |       |
| 3.400          | 0.000             | 0.000     | 0.000      |          |                | -     | 60              | 0.000   | 0.000        | 0.000      |              | 0.038       | -     | 40              | 0.000              | 0.000           | 0.000   |           | 0.634        | -        | -              |             |       |                 |       | 0.034           |       |       |
| 3.600          | 0.000             | 0.000     | 0.000      |          |                | -     | -               | 0.000   | 0.000        | 0.000      |              | 0.020       | -     | -               | 0.000              | 0.000           | 0.000   |           | 0.816        | -        | -              |             |       |                 |       | 0.036           |       |       |
| 3.800          | 0.000             | 0.000     | 0.000      |          |                | -     | -               | 0.000   | 0.000        | 0.000      |              | 0.010       | -     | -               | 0.000              | 0.000           | 0.000   |           | 1.01         | -        | -              |             |       |                 |       | 0.038           |       |       |
| 4.000          | 0.000             | 0.000     | 0.000      |          |                | -     | -               | 0.000   | 0.000        | 0.000      |              | 0.005       | -     | -               | 0.000              | 0.000           | 0.000   |           | 1.20         | -        | -              |             |       |                 |       | 0.040           |       |       |
| 4.400          | 0.000             | 0.000     | 0.000      |          |                | -     | -               | 0.000   | 0.000        | 0.000      |              | 0.001       | -     | -               | 0.000              | 0.000           | 0.000   |           | 1.60         | -        | -              |             |       |                 |       | 0.044           |       |       |

**ΠΕΙΡΑΙΩΣ ΤΡΑΠΕΖΑ (ΚΟ)**

(Μέγεθος Συμβολαίου: 100 Χρέογραφα, Τρόπος Εξάσκησης: Αμερικάνικος, Φυσική Παράδοση)

| Τιμή Εξάσκησης   | Δικαιώματα Αγοράς |            |             |           |                |       |                 |         |              |             |              |             |       |                 | Δικαιώματα Πώλησης |                 |         |            |              |           |                |             |       |                 |       |                 |    |    |  |  |  |   |   |   |   |
|------------------|-------------------|------------|-------------|-----------|----------------|-------|-----------------|---------|--------------|-------------|--------------|-------------|-------|-----------------|--------------------|-----------------|---------|------------|--------------|-----------|----------------|-------------|-------|-----------------|-------|-----------------|----|----|--|--|--|---|---|---|---|
|                  | Ιούλιος 2019      |            |             |           | Αύγουστος 2019 |       |                 |         | Λοιποί Μήνες |             | Ιούλιος 2019 |             |       |                 | Αύγουστος 2019     |                 |         |            | Λοιποί Μήνες |           | Τιμή Εξάσκησης |             |       |                 |       |                 |    |    |  |  |  |   |   |   |   |
|                  | Άνοιγμα           | Ανιψ. Τιμή | Καπιτ. Τιμή | Τελ. Τιμή | Τιμή κλεισ.    | Όγκος | Ανοικτές θέσεις | Άνοιγμα | Ανιψ. Τιμή   | Καπιτ. Τιμή | Τελ. Τιμή    | Τιμή κλεισ. | Όγκος | Ανοικτές θέσεις | Όγκος              | Ανοικτές θέσεις | Άνοιγμα | Ανιψ. Τιμή | Καπιτ. Τιμή  | Τελ. Τιμή |                | Τιμή κλεισ. | Όγκος | Ανοικτές θέσεις | Όγκος | Ανοικτές θέσεις |    |    |  |  |  |   |   |   |   |
| Σύνολα:          |                   |            |             |           |                | 10    | 163             |         |              |             |              |             |       | 0               | 113                | 0               | 30      |            |              |           |                |             |       |                 |       |                 | 10 | 22 |  |  |  |   | 0 | 0 | 0 |
| Αριθμός Πράξεων: |                   |            |             |           |                |       | 1               |         |              |             |              |             |       |                 | 0                  | 0               |         | 0          |              |           |                |             |       |                 |       | 0.00            |    |    |  |  |  | 0 | 0 |   | 0 |



| Προϊόν Δανεισμού | Υποκείμενος Τίτλος             | Πολυμερείς Συναλλαγές[1] |                       |          |                  |          | Διμερείς Συναλλαγές[2] |                  | Δανεισμός Τίτλων μέσω ΟΤC[3] |
|------------------|--------------------------------|--------------------------|-----------------------|----------|------------------|----------|------------------------|------------------|------------------------------|
|                  |                                | Ανοιχτές θέσεις[5]       | Προσφερόμενη ποσότητα | Μ.Σ.Τ[4] | Όγκος συναλλαγών | Μ.Σ.Τ[4] | Όγκος συναλλαγών       | Όγκος συναλλαγών |                              |
| ALPHABOR         | ALPHA BANK (ΚΟ)                | 5,000                    | 19,799                | 5.31%    | ---              | ---      | ---                    | ---              | 36,414,818                   |
| TATTBOR          | ATTICA BANK A.T.E. (ΚΟ)        | 18,751                   | 2,669                 | 5.31%    | ---              | ---      | ---                    | ---              | 370                          |
| CENERBOR         | CENERGY HOLDINGS (ΚΑ)          | ---                      | 54,748                | 5.31%    | ---              | ---      | ---                    | ---              | ---                          |
| EEEBOR           | COCA-COLA HBC AG (ΚΟ)          | ---                      | 4,931                 | 5.31%    | ---              | ---      | ---                    | ---              | 70,546                       |
| FFGRPBOR         | FOLLI-FOLLIE (ΚΟ)              | ---                      | ---                   | ---      | ---              | ---      | ---                    | ---              | 1,331,265                    |
| FOYRKBOR         | FOURLIS ΣΥΜΜΕΤΟΧΩΝ (ΚΟ)        | ---                      | 7,643                 | 5.31%    | ---              | ---      | ---                    | ---              | 52,577                       |
| INTRKBOR         | INTRACOM HOLDINGS (ΚΟ)         | 1,500                    | 81,527                | 5.31%    | ---              | ---      | ---                    | ---              | ---                          |
| BELABOR          | JUMBO (ΚΟ)                     | 13,200                   | 153,500               | 5.31%    | ---              | ---      | ---                    | ---              | 77,208                       |
| LAMDABOR         | LAMDA DEVELOPMENT(ΚΟ)          | ---                      | 111                   | 5.31%    | ---              | ---      | ---                    | ---              | 5,000                        |
| MIGBOR           | MARFIN INVESTMENT GROUP (ΚΟ)   | ---                      | 329,867               | 5.31%    | ---              | ---      | ---                    | ---              | 744,474                      |
| QUALBOR          | QUALITY & RELIABILITY (ΚΟ)     | ---                      | ---                   | ---      | ---              | ---      | ---                    | ---              | ---                          |
| VIOBOR           | VIOHALCO SA/NV (ΚΑ)            | ---                      | 68,701                | 5.31%    | ---              | ---      | ---                    | ---              | ---                          |
| ADMIEBOR         | ΑΔΜΗΕ ΣΥΜΜΕΤΟΧΩΝ Α.Ε. (ΚΟ)     | ---                      | 71,254                | 5.31%    | ---              | ---      | ---                    | ---              | 61,007                       |
| AEGNBOR          | ΑΕΡΟΠΟΡΙΑ ΑΙΓΑΙΟΥ (ΚΟ)         | ---                      | 20,543                | 5.31%    | ---              | ---      | ---                    | ---              | 11,211                       |
| ALMYBOR          | ΑΛΟΥΜΥΛ (ΚΟ)                   | ---                      | ---                   | ---      | ---              | ---      | ---                    | ---              | ---                          |
| GEKTERNABOR      | ΓΕΚ ΤΕΡΝΑ (ΚΟ)                 | ---                      | 34,510                | 5.31%    | ---              | ---      | ---                    | ---              | 24,493                       |
| PPCBOR           | ΔΕΗ (ΚΟ)                       | ---                      | 138,237               | 5.31%    | ---              | ---      | ---                    | ---              | 6,930,839                    |
| ETEBOR           | ΕΘΝΙΚΗ ΤΡΑΠΕΖΑ (ΚΟ)            | ---                      | 53,412                | 5.31%    | ---              | ---      | 4,500                  | 0.01%            | 29,451,400                   |
| ELLAKTORBOR      | ΕΛΛΑΚΤΩΡ (ΚΟ)                  | 12,400                   | 51,135                | 5.31%    | ---              | ---      | ---                    | ---              | 11,898                       |
| EXAEBOR          | ΕΛΛΗΝ. ΧΡΗΜΑΤΙΣΤΗΡΙΑ-Χ.Α. (ΚΟ) | 4,500                    | 551,375               | 5.31%    | ---              | ---      | ---                    | ---              | 123,565                      |
| ELPEBOR          | ΕΛΛΗΝΙΚΑ ΠΕΤΡΕΛΑΙΑ (ΚΟ)        | 500                      | 160,937               | 5.31%    | ---              | ---      | ---                    | ---              | 51,983                       |
| EYDAPBOR         | ΕΥΔΑΠ (ΚΟ)                     | ---                      | 1,666                 | 5.31%    | ---              | ---      | ---                    | ---              | 114,781                      |
| INLOTBOR         | ΙΝΤΡΑΛΟΤ (ΚΟ)                  | ---                      | 49,742                | 5.31%    | ---              | ---      | ---                    | ---              | 444,512                      |
| MOHBOR           | ΜΟΤΟΡ ΟΙΛ (ΚΟ)                 | 1,500                    | 28,365                | 5.31%    | ---              | ---      | ---                    | ---              | 43,134                       |
| MYTILBOR         | ΜΥΤΙΛΗΝΑΙΟΣ (ΚΟ)               | ---                      | 209,139               | 5.31%    | ---              | ---      | ---                    | ---              | 26,742                       |
| PRABOR           | ΟΛΠ (ΚΟ)                       | ---                      | 2,941                 | 5.31%    | ---              | ---      | ---                    | ---              | 5,901                        |
| OPAPBOR          | ΟΠΑΠ (ΚΟ)                      | 313                      | 120,983               | 5.31%    | 313              | 2.65%    | 500                    | 0.01%            | 1,280,257                    |
| HTOBOR           | ΟΤΕ (ΚΟ)                       | ---                      | 22,951                | 3.31%    | ---              | ---      | ---                    | ---              | 522,090                      |
| TPEIRBOR         | ΠΕΙΡΑΙΩΣ ΤΡΑΠΕΖΑ (ΚΟ)          | ---                      | 7,840                 | 5.31%    | ---              | ---      | 53,000                 | 0.01%            | 24,474,723                   |
| PLAISBOR         | ΠΛΑΙΣΙΟ COMPUTERS (ΚΟ)         | ---                      | ---                   | ---      | ---              | ---      | ---                    | ---              | ---                          |
| SARBOR           | ΣΑΡΑΝΤΗΣ ΓΡ. (ΚΟ)              | 3,000                    | 2,131                 | 4.68%    | ---              | ---      | ---                    | ---              | 35,722                       |

**Σημειώσεις Προϊόντων Δανεισμού**

[1] - Πολυμερείς Συμβάσεις Δανειοδοσίας των μεθόδων 8-1, 8-2 και 8-3-3 (σύμφ. Με Αποφ.17 ΔΣ του Χρηματιστηρίου).

[2] - Διμερείς Συμβάσεις Δανειοδοσίας των μεθόδων 8-3-1 και 8-3-2 (σύμφ. Με Αποφ. 20 ΔΣ του Χρηματιστηρίου).

[3] - Τα στοιχεία Συναλλαγές Δανεισμού Τίτλων μέσω ΟΤC δηλώνονται από τους χειριστές ΣΑΤ και αφορούν τις ποσότητες που έχουν καταγραφεί στο ΣΑΤ έως και τη προηγούμενη εργάσιμη ημέρα.

[4] - Μ.Σ.Τ: - Μέση Σταθμισμένη Τιμή (ως προς τα τεμάχια)

[5] - Τα στοιχεία αφορούν σε ανοιχτές θέσεις πριν την έναρξη της συνεδρίασης

| Προϊόν Δανεισμού | Υποκείμενος Τίτλος             | Πολυμερείς Συναλλαγές[1] |                       |          |                  |          | Διμερείς Συναλλαγές[2] |          | Δανεισμός Τίτλων μέσω ΟΤC[3] |
|------------------|--------------------------------|--------------------------|-----------------------|----------|------------------|----------|------------------------|----------|------------------------------|
|                  |                                | Ανοιχτές θέσεις[5]       | Προσφερόμενη ποσότητα | Μ.Σ.Τ[4] | Όγκος συναλλαγών | Μ.Σ.Τ[4] | Όγκος συναλλαγών       | Μ.Σ.Τ[4] | Όγκος συναλλαγών             |
| TENERGYBOR       | ΤΕΡΝΑ ΕΝΕΡΓΕΙΑΚΗ (ΚΟ)          | ---                      | 64,265                | 5.31%    | ---              | ---      | ---                    | ---      | 19,403                       |
| ΤΙΤΚΒΟR          | ΤΙΤΑΝ (ΚΟ)                     | ---                      | ---                   | ---      | ---              | ---      | ---                    | ---      | 20,166                       |
| EUROBBOR         | ΤΡΑΠΕΖΑ EUROBANK ERGASIAS (ΚΟ) | ---                      | 639,658               | 3.31%    | ---              | ---      | 45,000                 | 0.01%    | 79,324,506                   |

**Σημειώσεις Προϊόντων Δανεισμού**

[1] - Πολυμερείς Συμβάσεις Δανειοδοσίας των μεθόδων 8-1, 8-2 και 8-3-3 (σύμφ. Με Αποφ.17 ΔΣ του Χρηματιστηρίου).

[2] - Διμερείς Συμβάσεις Δανειοδοσίας των μεθόδων 8-3-1 και 8-3-2 (σύμφ. Με Αποφ. 20 ΔΣ του Χρηματιστηρίου).

[3] - Τα στοιχεία Συναλλαγές Δανεισμού Τίτλων μέσω ΟΤC δηλώνονται από τους χειριστές ΣΑΤ και αφορούν τις ποσότητες που έχουν καταγραφεί στο ΣΑΤ έως και τη προηγούμενη εργάσιμη ημέρα.

[4] - Μ.Σ.Τ: - Μέση Σταθμισμένη Τιμή (ως προς τα τεμάχια)

[5] - Τα στοιχεία αφορούν σε ανοιχτές θέσεις πριν την έναρξη της συνεδρίασης

**Κωδικό και ονομασίες Κλάδων Οικονομικής Δραστηριότητας του Χρηματιστηρίου Αθηνών**

|          |  |          |   |
|----------|--|----------|---|
| 12003-   | Διαπραγματεύσιμα Αμοιβαία Κεφάλαια                 | 10101010 | Υπηρεσίες Ηλεκτρονικών Υπολογιστών            |
| 10101015 | Λογισμικό  | 10102030 | Υλικό Υπολογιστών                             |
| 15101010 | Εξοπλισμός Τηλεπικοινωνιών                         | 15102015 | Υπηρεσίες Τηλεπικοινωνιών                     |
| 20101010 | Υγειονομικές Μονάδες                               | 20101025 | Υπηρεσίες Υγείας                              |
| 20102010 | Ιατρικός Εξοπλισμός                                | 20103015 | Φαρμακευτικά Προϊόντα                         |
| 30101010 | Τράπεζες   | 30202000 | Διαφοροποιημένες Χρηματοοικονομικές Υπηρεσίες |
| 30202010 | Διαχείριση Κεφαλαίων & Θεματοφύλακες               | 30202015 | Επενδυτικές Υπηρεσίες                         |
| 30302010 | Γενικές Ασφάλειες                                  | 30302015 | Μεσίτες Ασφαλίσεων                            |
| 35101010 | Συμμετοχές & Ανάπτυξη Ακίνητης Περιουσίας          | 35101015 | Υπηρεσίες Ακίνητης Περιουσίας                 |
| 35102000 | Διαφοροποιημένες Α.Ε.Ε.Α.Π.                        | 35102030 | Α.Ε.Ε.Α.Π. Επαγγελματικών Χώρων               |
| 40201040 | Υπηρεσίες Ενοικίασης και Χρηματοδοτικής Μίσθωσης   | 40202010 | Κατασκευή Κατοικιών                           |
| 40202015 | Έπιπλα   | 40202020 | Οικιακές Συσκευές                             |
| 40203040 | Ηλεκτρονική Ψυχαγωγία                              | 40203045 | Παιχνίδια                                     |
| 40204020 | Ρούχα και Αξεσουάρ                                 | 40301010 | Ψυχαγωγία                                     |
| 40301030 | Εκδόσεις   | 40301035 | Ραδιοτηλεοπτικοί Φορείς                       |
| 40401010 | Διαφοροποιημένοι Έμποροι                           | 40401020 | Εμπόριο Ενδυμάτων                             |
| 40401025 | Εμπόριο Προϊόντων Οικιακής Βελτίωσης               | 40401030 | Εξειδικευμένο Λιανικό Εμπόριο                 |
| 40501010 | Αεροπορικές Εταιρείες                              | 40501015 | Ταξίδια & Τουρισμός                           |
| 40501020 | Τυχερά Παιχνίδια                                   | 40501025 | Ξενοδοχεία & Πανσιόν                          |
| 45101015 | Απόσταξη & Οινοπαραγωγή                            | 45101020 | Αναψυκτικά                                    |
| 45102010 | Γεωργεία, Αλιεία, Εκτροφή και Φυτείες              | 45102020 | Τρόφιμα                                       |
| 45103010 | Καπνός   | 45201010 | Λιανικό & Χονδρικό Εμπόριο Τροφίμων           |
| 45201020 | Είδη Προσωπικής Φροντίδας                          | 50101010 | Κατασκευές                                    |
| 50101030 | Τσιμέντα   | 50101035 | Άλλα Οικοδομικά Υλικά                         |
| 50202010 | Ηλεκτρικά Εξαρτήματα                               | 50203000 | Διαφοροποιημένες Βιομηχανίες                  |
| 50203015 | Πλαστικά   | 50203030 | Υλικά Συσκευασίας                             |
| 50204000 | Μηχανήματα Βιομηχανικού Εξοπλισμού                 | 50204020 | Μηχανήματα Κατασκευών                         |
| 50205010 | Προμηθευτές Βιομηχανίας                            | 50205020 | Υποστηρικτικές Υπηρεσίες προς Επιχειρήσεις    |
| 50205030 | Υπηρεσίες Μαζικής Εκτύπωσης                        | 50206015 | Εμπορικά Οχήματα & Ανταλλακτικά               |
| 50206030 | Θαλάσσιες Μεταφορές                                | 50206060 | Υπηρεσίες Μεταφορών                           |
| 55101000 | Διαφοροποιημένα Υλικά                              | 55101020 | Κλωστοϋφαντουργικά Προϊόντα                   |
| 55102000 | Ορυχεία  | 55102010 | Σίδηρος & Χάλυβας                             |
| 55102015 | Μεταλλουργία                                       | 55102035 | Αλουμίνιο                                     |
| 60101000 | Καθετοποιημένες Εταιρ. Πετρελαίου & Φυσικού Αερίου | 60101020 | Διυλιστήρια & Εμπορία Πετρελαιοειδών          |
| 65101010 | Εναλλακτική Ηλεκτρική Ενέργεια                     | 65101015 | Συμβατική Ηλεκτρική Ενέργεια                  |
| 65102030 | Ύδρευση  |          |   |



**ATHEX**  
Athens Stock Exchange

Λεωφ. Αθηνών 110 104 42 Αθήνα  
110, Athinon Ave. GR 104 42 Athens  
tel. (+30)210-33.66.800, fax (+30)210-33.66.101  
[www.athexgroup.gr](http://www.athexgroup.gr)