

19

**Ημερήσιο Δελτίο
Συναλλακτικής Δραστηριότητας**

Daily Official List
of Trading Activity

Πέμπτη, 18 Ιουλίου, 2019

Έτος: 140 Αύξων Αριθμός Συνεδρίασης: 134



ATHEXGROUP
Athens Exchange Group

Αποποίηση Ευθύνης:

Η εταιρεία Ελληνικά Χρηματιστήρια-Χρηματιστήριο Αθηνών Ανώνυμη Εταιρεία Συμμετοχών καταβάλλει κάθε δυνατή προσπάθεια ώστε να διασφαλίσει ότι οι πληροφορίες και τα λοιπά στοιχεία που εμφανίζονται στο Ημερήσιο Δελτίο Τιμών (Η.Δ.Τ.) είναι ορθά και πλήρη αλλά δεν έχει καμία ευθύνη για ενδεχόμενο λάθος ή παράλειψη στοιχείων και / ή ευθύνη σχετικά με την ακρίβεια, αξιοπιστία, επικαιροποίηση και πληρότητα των παραπάνω πληροφοριών και στοιχείων ή ευθύνη προερχόμενη άμεσα ή έμμεσα από την χρήση των παραπάνω πληροφοριών.

Η Εταιρία δεν έχει καμία ευθύνη για την ακρίβεια των στοιχείων που περιλαμβάνονται στις ανακοινώσεις των εισηγμένων εταιρειών. Πιθανές προσβολές δικαιωμάτων τρίτων από το περιεχόμενο των ανακοινώσεων συνιστούν αποκλειστική ευθύνη του αποστολέα των ανακοινώσεων.

Όλα τα αναγραφόμενα στο Η.Δ.Τ. στοιχεία παρέχονται μόνο για τους σκοπούς της πληροφόρησης και δεν συνιστούν παροχή επενδυτικών συμβουλών ή πρόσκληση για επένδυση σε κινητές αξίες που διαπραγματεύονται στο Χρηματιστήριο Αθηνών.

Αναγνωρίζεται και συμφωνείται ότι όλα τα δικαιώματα επί των πληροφοριών που εμφανίζονται στο Η.Δ.Τ. θα αποτελούν κυριότητα της εταιρίας και οποιοδήποτε άλλο δικαίωμα συμπεριλαμβανομένου του δικαιώματος πνευματικής ιδιοκτησίας, σήματος κλπ. ανήκουν στο Χρηματιστήριο Αθηνών.

Τα ανωτέρω στοιχεία αποτελούν ιδιοκτησία της Εταιρίας και προστατεύονται σύμφωνα με τις διατάξεις περί πνευματικής ιδιοκτησίας. Απαγορεύεται α) η με οποιοδήποτε τρόπο ή μέσω αναπαραγωγή, αναδημοσίευση, τροποποίηση, αντιγραφή, πώληση, μετάδοση ή διανομή του συνόλου ή μέρους τους, χωρίς αναφορά στην πηγή και β) η εμπορική εκμετάλλευση των στοιχείων από τρίτους.

Η Εταιρία δεν φέρει καμία ευθύνη προερχόμενη άμεσα ή έμμεσα από χρήση ή τυχόν αλλοίωση των ανωτέρω στοιχείων όταν αυτά χρησιμοποιούνται από

Ελληνικά Χρηματιστήρια - Χρηματιστήριο Αθηνών Α.Ε. Συμμετοχών

Λεωφόρος Αθηνών 110, 10442 Αθήνα, Τηλ: (210) 33.66.800, Fax: (210) 32.13.938

www.athexgroup.gr

Χρηματιστηριακό Κέντρο Θεσσαλονίκης

Κατούνη 16-18, Θεσ/νίκη 546 25, Τηλ: (2310) 567.667, Fax: (2310) 530.455

Συνεγγυητικό Κεφάλαιο Εξασφάλισης Επενδυτικών Υπηρεσιών

Φειδίου 14-16, Αθήνα 106 78, Τηλ: (210) 33.04.682, Fax: (210) 33.04.155

Επιτροπή Κεφαλαιαγοράς

Κολοκοτρώνη 1 & Σταδίου 1, Αθήνα 105 62, Τηλ: (210) 33.77.100, Fax: (210) 33.77.173

Πίνακας Περιεχομένων

Ενότητα 1: Στατιστικά Στοιχεία Χρεογράφων, Παραγώγων και Δανεισμού

- Οι Αγορές Χρεογράφων Παραγώγων Δανεισμού
- Χρηματιστηριακοί Δείκτες
- Αναλυτικά Στοιχεία Συναλλαγών Αγοράς Χρεογράφων
- Στοιχεία Συναλλαγών Κλάδων Χρηματιστηρίου Αθηνών & Χρηματοοικονομικών Προϊόντων (Δ.Α.Κ.)
- Οι 10 Μετοχές με τη μεγαλύτερη Άνοδο & Πτώση
- Αναλυτικά Στοιχεία Συναλλαγών Αγοράς Παραγώγων

Ενότητα 2: Αναλυτικά Στοιχεία Συναλλαγών Χρεογράφων

- Αναλυτικά Στοιχεία Συναλλαγών Χρεογράφων
- Σημειώσεις Χρεογράφων

Ενότητα 3: Στοιχεία Συναλλαγών Χρεογράφων

- Στοιχεία Συναλλαγών Πακέτων
- Στοιχεία Συναλλαγών Δικαιωμάτων

- Στοιχεία Δανεισμού Τίτλων
- Στοιχεία Συναλλαγών Εκποιήσεων
- Στοιχεία Συναλλαγών Εκποιήσεων Ενσώματων Ονομαστικών Μετοχών
- Στοιχεία Ενεργητικού Διαπραγματεύσιμων Αμοιβαίων Κεφαλαίων (Δ.Α.Κ.)
- Χαρακτηριστικά Διαπραγματεύσιμων Αμοιβαίων Κεφαλαίων (Δ.Α.Κ.)

Ενότητα 4: Ανακοινώσεις

Ενότητα 5: Ομόλογα Διαπραγματεύσιμα στην Αγορά Αξιών Σταθερού Εισοδήματος

- Ομολογιακά Δάνεια Επιχειρήσεων – Οργανωμένη Αγορά (Μετατρέψιμα)
- Ομολογιακά Δάνεια Επιχειρήσεων – Οργανωμένη Αγορά (Μη Μετατρέψιμα)
- Ομόλογα Ελληνικού Δημοσίου
- Έντοκα Γραμμάτια & Zero Coupon Ομόλογα Ελληνικού Δημοσίου
- Ομόλογα Ελληνικού Δημοσίου Διαπραγματεύσιμα με τη Μέθοδο Εκφώνησης - Αντιφώνησης
- Ομόλογα Κρατικών Τραπεζών

Ενότητα 6: Πρόσθετα Στοιχεία Ενημέρωσης

- Πίνακας Μελών Χρηματιστηρίου Αθηνών και Μελών ΕΤ.ΕΚ.
- Πίνακας Μετοχών Υπό Ειδική Διαπραγμάτευση
- Γνωστοποιήσεις Συναλλαγών - Κατάλογος Υπόχρεων Προσώπων

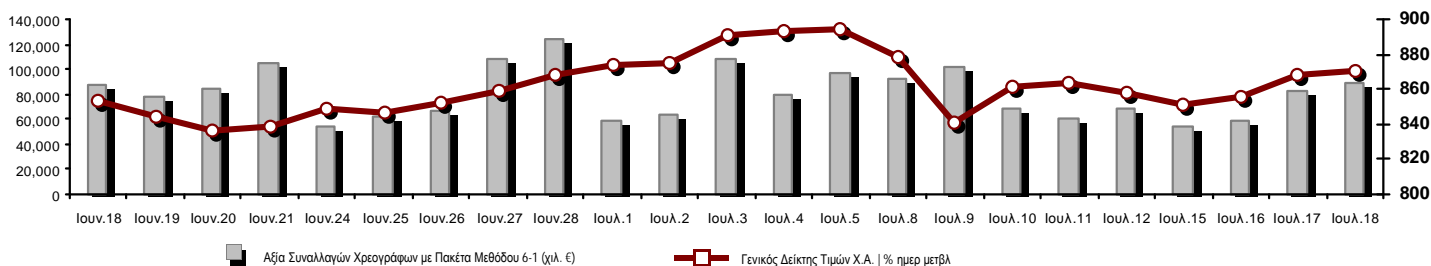
Ενότητα 7: Αναλυτικά Στοιχεία Συναλλαγών Αγοράς Παραγώγων

- Συμβόλαια Μελλοντικής Εκπλήρωσης σε Δείκτες
- Συμβόλαια Μελλοντικής Εκπλήρωσης σε Μετοχές
- Δικαιώματα Προαίρεσης σε Δείκτες
- Δικαιώματα Προαίρεσης σε Μετοχές
- Στοιχεία Συναλλαγών Προϊόντων Δανεισμού

Παράρτημα Α: Κωδικοί και ονομασίες Κλάδων Οικονομικής Δραστηριότητας του Χρηματιστηρίου Αθηνών

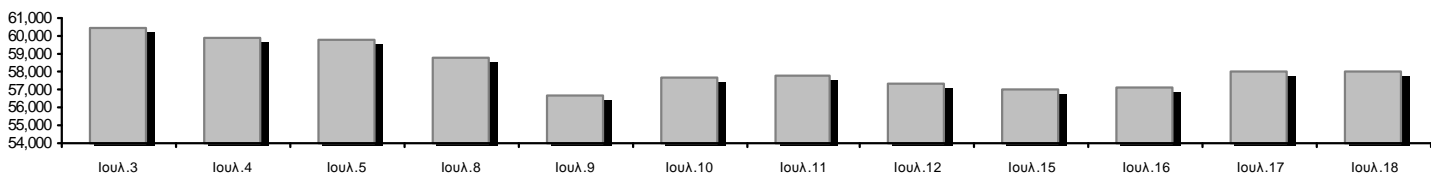
Οι Αγορές Χρεογράφων Παραγώγων Δανεισμού

Γενικός Δείκτης Τιμών και Αξία Συναλλαγών Μετοχών και Παραγώγων



Κεφαλαιοποίηση Χ.Α. (εκατ €) **:	58,049.51		Συνολικές Ανοικτές Θέσεις σε Παράγωγα	427,823
Ημερήσια μεταβολή: εκατ. € %	85.98	0.15%	Ανοικτές θέσεις σε ΣΜΕ επί Δεικτών % ημερ μετβλ	19,136 6.39%
Μέση ετήσια Κεφ/ποίηση: εκατ. € % Μετβλ. Μέση προηγ. έτος	51,962.95	-0.32%	Ανοικτές θέσεις σε ΣΜΕ επί μετοχών % ημερ μετβλ	398,924 1.19%
Γενικός Δείκτης Τιμών Χ.Α. % ημερ μετβλ	870.58	0.30%	Ανοικτές θέσεις σε Δικαιώματα επί Δεικτών % ημερ μετβλ	6,889 0.23%
Κεφαλαιοποίηση Γενικού Δείκτη (εκατ. €)	53,034.72		Ανοικτές θέσεις σε Δικαιώματα επί μετοχών % ημερ μετβλ	2,874 0.42%
Ημερήσια μεταβολή (εκατ. €)	67.03			
Αξία Συναλλαγών Χρεογράφων με Πακέτα Μεθόδου 6-1 (χιλ. €)	89,877.16		Πλήθος Συμβολαίων Παραγώγων:	34,378
Ημερήσια μεταβολή: %	6,550.99	7.86%	Ημερήσια μεταβολή: τμχ %	-341 -0.98%
Μέση Αξία Συν/γών ΥτD: χιλ. € % Μετβλ Μέση προηγ. έτος	66,940.26	21.89%	Μέσος Όγκος Συμβ. ΥτD: % Μετβλ Μέσο προηγ. Έτος	46,001 -17.87%
Αξία Συναλλαγών Πακέτων Μεθόδου 6-1 (χιλ. €)	36,161.08		Πλήθος Πράξεων Παραγώγων:	2,528
Αξία Συναλλαγών Πακέτων Μεθόδου 6-2 & 6-3 (χιλ. €)	8.80		Ημερήσια μεταβολή: πλήθος %	-371 -12.80%
Αξία Συναλλαγών Ομολόγων (χιλ.€)	2,904.43		Μέσο Πλήθος Πράξεων ΥτD: % Μετβλ Μέσο προηγ. Έτος	3,038 12.05%
Όγκος Συναλλαγών Χρεογράφων με Πακέτα Μεθόδου 6-1 (χιλ. Τμχ)	40,019.37		Συνολικές Ανοικτές Θέσεις σε Δανεισμό	246,401
Ημερήσια μεταβολή: χιλ. τμχ %	7,803.05	24.22%	Ημερήσια μεταβολή: τμχ %	12,013 5.13%
Μέσος Όγκος Συν/γών ΥτD: % Μετβλ Μέσο προηγ. Έτος	35,697.29	-3.92%	Πλήθος Συναλλαγών Δανεισμού (Πολυμερής/Διμερής)	1,700
Όγκος Συναλλαγών Πακέτων Μεθόδου 6-1 (χιλ. Τεμάχια)	12,009.98		Ημερήσια μεταβολή: τμχ %	-270,923
Όγκος Συναλλαγών Πακέτων Μεθόδου 6-2 & 6-3 (χιλ. Τεμάχια)	0.44		Πλήθος Πολυμερών Συναλλαγών	500
Όγκος Συναλλαγών Ομολόγων	2,694,680		Πλήθος Διμερών Συναλλαγών	1,200
Πλήθος Πράξεων Χρεογράφων με Πακέτα Μεθόδου 6-1	31,938		Πλήθος Πράξεων Δανεισμού:	7
Ημερήσια μεταβολή: πλήθος %	4,459	16.23%	Ημερήσια μεταβολή: %	-8
Μέσο Πλήθος Πράξεων ΥτD: % Μετβλ Μέσο προηγ. Έτος	26,995	32.78%	Πλήθος Πράξεων Πολυμερών Συναλλαγών	5
Πλήθος πακέτων Μεθόδου 6-1	17		Πλήθος Πράξεων Διμερών Συναλλαγών	2
Πλήθος πακέτων Μεθόδου 6-2 & 6-3	2			
Πλήθος συναλλαγών Ομολόγων	101			

Κεφαλαιοποίηση Χ.Α. (εκατ €) **



Ημερήσια Διακύμανση Γενικού Δείκτη Τιμών Χρηματιστηρίου Αθηνών



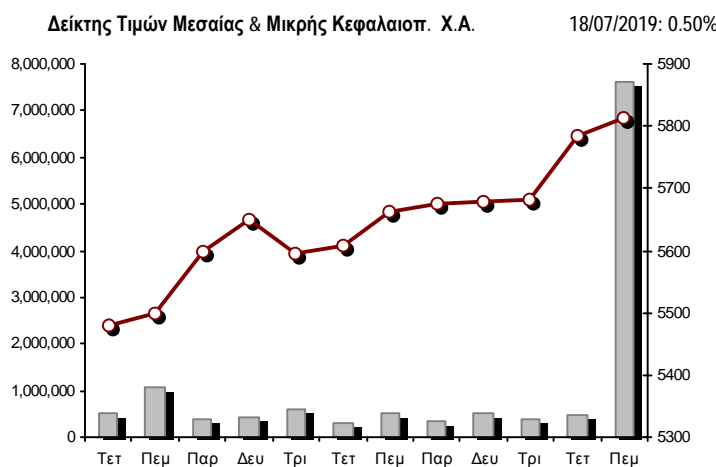
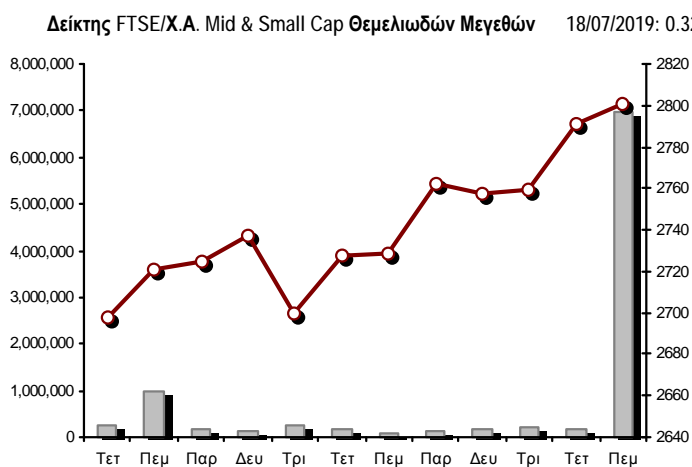
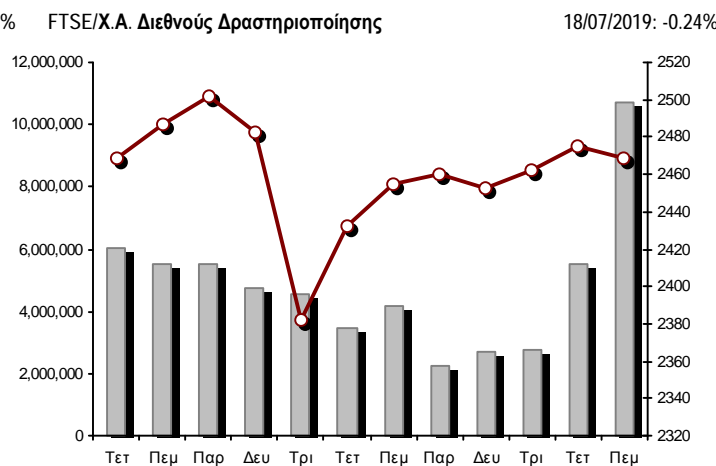
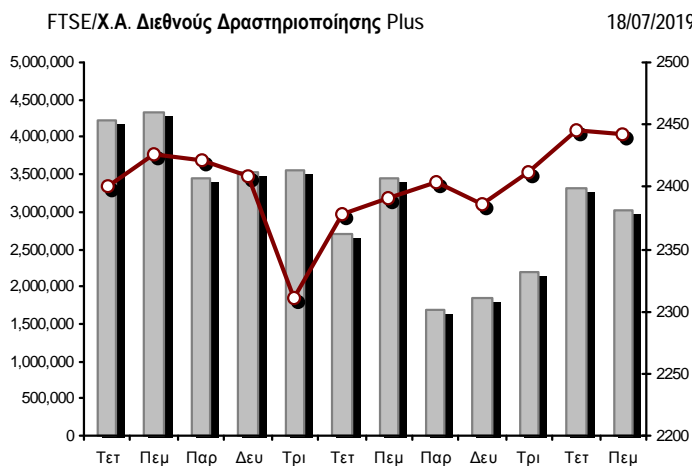
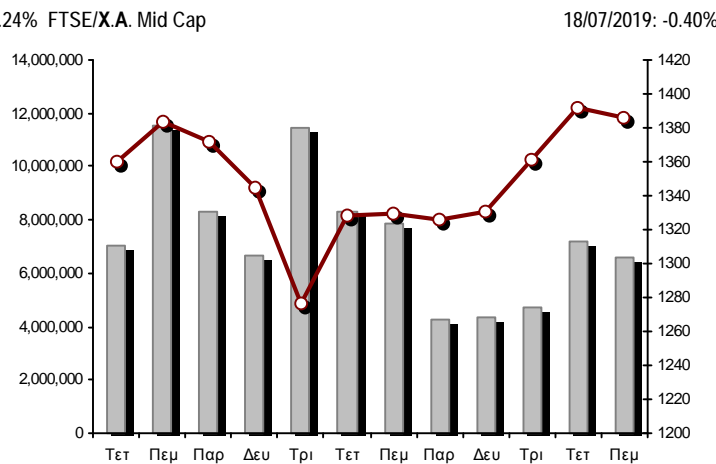
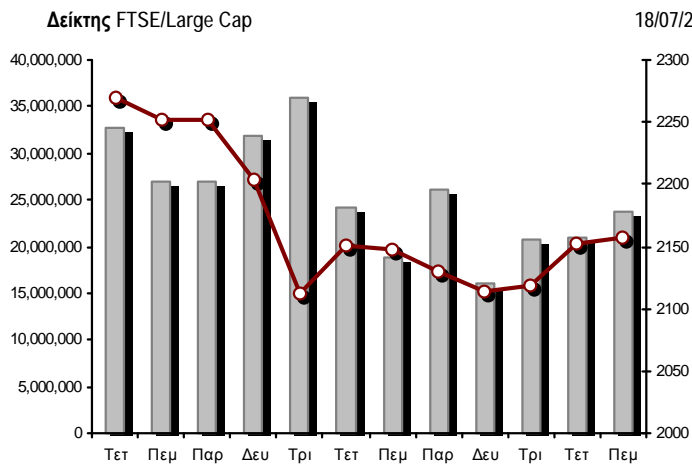
Χρηματιστηριακοί Δείκτες

Όνομασία Δείκτη	18/07/2019	17/07/2019	Δ μον.	Δ %	Κατώτερη	Ανώτερη	Κατ.έτους	Ανωτ.έτους	Ετησ. μεταβ.
Γενικός Δείκτης Τιμών Χ.Α.	870.58 #	868.01	2.57	0.30%	866.80	877.08	600.12	900.31	41.95% #
FTSE/X.A. Large Cap	2,156.79 #	2,151.68	5.11	0.24%	2,143.79	2,170.06	1,580.73	2,270.46	34.10% #
FTSE/X.A. Mid Cap	1,386.03 €	1,391.66	-5.63	-0.40%	1,385.23	1,408.74	945.49	1,408.74	42.14% #
FTSE/X.A.-Χ.Α.Κ. Τραπεζικός Δείκτης	578.06 #	570.76	7.30	1.28%	569.72	586.01	275.15	641.15	73.73% #
FTSE/X.A. Διεθνούς Δραστηριοποίησης Plus	2,441.73 €	2,445.09	-3.36	-0.14%	2,441.22	2,466.15	1,947.04	2,466.15	22.42% #
FTSE/X.A. Διεθνούς Δραστηριοποίησης	2,469.06 €	2,475.08	-6.02	-0.24%	2,465.45	2,487.74	1,866.67	2,517.12	30.13% #
FTSE/X.A. Mid & Small Cap Θεμελιωδών Μεγεθών	2,800.36 #	2,791.36	9.00	0.32%	2,783.86	2,807.95	2,173.67	2,807.95	26.42% #
Δείκτης Τιμών Μεσαίας & Μικρής Κεφαλαιοπ. Χ.Α.	5,814.94 #	5,785.81	29.13	0.50%	5,732.78	5,841.10	3,914.71	5,841.10	46.76% #
FTSE/X.A. Δείκτης Αγοράς	536.46 #	535.29	1.17	0.22%	533.37	539.88	392.32	563.60	34.39% #
Δείκτης FTSE Med	4,550.26 €	4,559.90	-9.64	-0.21%			3,966.78	4,656.80	14.77% #
Δείκτης Συνολικής Απόδοσης Γενικού Δείκτη Χ.Α.	1,415.08 #	1,410.91	4.17	0.30%	1,408.94	1,425.65	952.47	1,463.36	45.38% #
FTSE/X.A. Large Cap Συνολικής Απόδοσης	3,180.56 #	3,173.03	7.53	0.24%			2,321.35	3,347.07	35.92% #
FTSE/X.A. Large Cap Net Συνολικής Απόδοσης	976.40 #	974.09	2.31	0.24%	970.52	982.41	692.89	1,027.12	38.49% #
FTSE/X.A. Mid Cap Συνολικής Απόδοσης	1,684.81 €	1,691.65	-6.84	-0.40%			1,180.35	1,691.65	40.00% #
FTSE/X.A.-Χ.Α.Κ. Τραπεζικός Δείκτης Συνολ. Απόδ.	505.25 #	498.87	6.38	1.28%			265.40	554.19	61.18% #
Ελληνικός Δείκτης Mid & Small Cap	1,227.73 €	1,230.44	-2.71	-0.22%	1,227.04	1,239.54	884.70	1,253.66	35.41% #
FTSE/X.A. Τράπεζες	763.75 #	754.11	9.64	1.28%	752.74	774.26	363.54	847.12	73.73% #
FTSE/X.A. Χρηματοοικονομικές Υπηρεσίες	1,125.56 €	1,133.52	-7.96	-0.70%	1,124.21	1,144.00	744.92	1,191.69	44.25% #
FTSE/X.A. Βιομηχανικά Προϊόντα & Υπηρεσίες	2,929.13 #	2,913.30	15.83	0.54%	2,913.22	2,947.28	1,884.26	2,947.28	53.40% #
FTSE/X.A. Εμπόριο	76.61 #	76.12	0.49	0.64%	75.87	77.34	58.44	77.34	27.88% #
FTSE/X.A. Ακίνητης Περιουσίας	5,950.31 €	5,988.02	-37.71	-0.63%	5,912.69	6,040.79	2,928.70	6,158.58	97.03% #
FTSE/X.A. Προσωπικά & Οικιακά Προϊόντα	9,523.83 €	9,597.39	-73.56	-0.77%	9,469.66	9,617.26	6,649.54	9,943.56	38.46% #
FTSE/X.A. Τρόφιμα & Ποτά	11,432.91 €	11,461.54	-28.63	-0.25%	11,258.98	11,461.54	10,000.70	13,120.06	13.08% #
FTSE/X.A. Πρώτες Ύλες	6,003.35 #	5,786.65	216.70	3.74%	5,786.65	6,165.38	3,146.82	6,165.38	82.99% #
FTSE/X.A. Κατασκευές & Υλικά	2,984.52 #	2,907.73	76.79	2.64%	2,906.36	3,011.73	2,437.75	3,011.73	15.58% #
FTSE/X.A. Πετρέλαιο & Αέριο	5,450.12 €	5,549.02	-98.90	-1.78%	5,450.12	5,559.91	4,612.01	5,758.60	12.14% #
FTSE/X.A. Χημικά	10,009.46 €	10,024.41	-14.95	-0.15%	9,905.76	10,276.39	7,722.79	11,217.47	22.43% #
FTSE/X.A. Ταξίδια & Αναψυχή	1,685.55 €	1,696.79	-11.24	-0.66%	1,682.30	1,702.29	1,309.57	1,737.28	27.40% #
FTSE/X.A. Τεχνολογία	1,036.42 €	1,045.55	-9.13	-0.87%	1,034.17	1,057.22	692.80	1,057.22	46.14% #
FTSE/X.A. Τηλεπικοινωνίες	3,437.96 #	3,429.70	8.26	0.24%	3,413.19	3,451.72	2,614.94	3,605.87	31.20% #
FTSE/X.A. Υπηρεσίες Κοινής Ωφέλειας	2,607.14 #	2,585.21	21.93	0.85%	2,584.01	2,621.42	1,729.19	2,687.33	48.22% #
FTSE/X.A. Υγεία	474.57 ~	474.57	0.00	0.00%	467.69	475.26	460.82	508.96	-6.25% €
Δείκτης Όλων των Μετοχών Χ.Α.	204.44 #	204.12	0.32	0.16%	204.44	204.44	157.01	212.76	29.37% #
Ελληνικός Δείκτης Εταιρικών Ομολόγων	119.79 #	119.69	0.10	0.08%			116.31	119.79	2.97% #
Ελληνικός Δείκτης Τιμών Εταιρικών Ομολόγων	96.72 #	96.64	0.07	0.07%			95.04	96.93	0.97% #

Σημείωση 1: Το κλείσιμο των Δεικτών FTSE/Med 100, Ελληνικός Δείκτης Εταιρικών Ομολόγων και, Ελληνικός Δείκτης Τιμών Εταιρικών Ομολόγων αφορούν την συνεδρίαση της 16/07/2019.

Σημείωση 2: Ο Ελληνικός Δείκτης Mid & Small Cap είναι Customized δείκτης υπολογιζόμενος από το Χρηματιστήριο Αθηνών.

Χρηματιστηριακοί Δείκτες



■ Όγκος συναλλαγών δεικτών

— Τιμές κλεισίματος δεικτών

Αναλυτικά Στοιχεία Συναλλαγών Αγοράς Χρεογράφων

	Όλα τα Χρεόγραφα	Κύρια Αγορά	Επιτήρηση	Διαπραγματεύσιμα Αμοιβαία Κεφάλαια
Σύνολα	135	118	16	1
Ανοδικές / Καθοδικές / Σταθερές:	61 / 52 / 22	53 / 47 / 18	7 / 5 / 4	1 / 0 / 0
Κεφαλαιοποίηση Χ.Α. (εκατ €) **	58,049.51	57,765.53	283.99	
Μέση Ημερήσια Αξία Συνγών (χιλ. €)	66,940.26	66,945.82	36.09	39.97
Αξία Συναλλαγών	89,885.96	89,658.38	74.08	153.51
Κύριος Πίνακας:	53,716.08	53,488.50	74.08	153.51
Προσυμφωνημένων Συναλλαγών 6_1_2_3:	36,169.88	36,169.88	0.00	0.00
Πίνακας Εκποιήσεων:	0.00	0.00	0.00	0.00
Πίνακας Ειδικών Όρων:	0.00	0.00	0.00	0.00
Μέσος Ημερήσιος Όγκος Συναλλαγών	35,697,291	35,412,455	321,269	1,837
Όγκος Συναλλαγών	40,019,811	39,491,424	521,537	6,850
Κύριος Πίνακας:	28,009,389	27,481,002	521,537	6,850
Προσυμφωνημένων Συναλλαγών 6_1_2_3:	12,010,422	12,010,422	0	0
Πίνακας Εκποιήσεων:	0	0	0	0
Πίνακας Ειδικών Όρων:	0	0	0	0
Μέσο Ημερήσιο Πλήθος Πράξεων	26,995	26,853	140	3
Αριθμός Πράξεων	31,940	31,759	180	1
Κύριος Πίνακας:	31,921	31,740	180	1
Προσυμφωνημένων Συναλλαγών 6_1_2_3:	19	19	0	0
Πίνακας Εκποιήσεων:	0	0	0	0
Πίνακας Ειδικών Όρων:	0	0	0	0

Στοιχεία Συναλλαγών Κλάδων Χρηματιστηρίου Αθηνών & Χρηματοοικονομικών Προϊόντων (Δ.Α.Κ.)

Κωδικός	Κλάδοι	Ανοδικές / Καθοδικές / Σταθερές	Αριθμός Πράξεων	Όγκος Συναλλαγών	Αξία Συναλλαγών	% στη Συνολική Αξία
12000	- Χρηματοοικονομικά Προϊόντα	1 / 0 / 0	1	6,850	153,508.50	0.17%
3510	- Ακίνητη Περιουσία	4 / 4 / 1	783	167,446	1,038,104.05	1.16%
3030	- Ασφάλειες	0 / 1 / 0	59	10,799	51,741.37	0.06%
5020	- Βιομηχανικά Προϊόντα & Υπηρεσίες	8 / 10 / 4	2,633	8,175,567	26,908,496.67	29.94%
4040	- Εμπόριο	4 / 2 / 2	451	175,917	615,254.31	0.68%
6010	- Ενέργεια	0 / 3 / 1	1,023	154,195	2,471,321.28	2.75%
4020	- Καταναλωτικά Προϊόντα & Υπηρεσίες	3 / 4 / 2	972	564,223	1,972,428.70	2.19%
5010	- Κατασκευές & Υλικά Κατασκευών	5 / 6 / 2	2,219	1,029,631	3,971,460.78	4.42%
4030	- Μέσα Ενημέρωσης	1 / 1 / 1	66	57,534	18,520.14	0.02%
4520	- Προσωπική Φροντίδα, Φάρμακα & Παντοπωλεία	1 / 2 / 1	246	279,396	1,823,068.35	2.03%
5510	- Πρώτες Ύλες	9 / 3 / 1	764	480,492	662,287.73	0.74%
4050	- Ταξίδια και Αναψυχή	3 / 2 / 1	1,753	1,131,793	4,618,696.28	5.14%
1010	- Τεχνολογία	4 / 3 / 2	783	409,261	616,340.86	0.69%
1510	- Τηλεπικοινωνίες	2 / 1 / 2	878	683,018	6,192,202.53	6.89%
3010	- Τράπεζες	6 / 0 / 0	15,902	20,454,632	32,154,504.19	35.78%
4510	- Τρόφιμα, Ποτά & Καπνοβιομηχανίες	4 / 4 / 1	353	186,202	1,171,243.70	1.30%
2010	- Υγεία	2 / 1 / 1	162	172,256	283,008.08	0.31%
6510	- Υπηρεσίες Κοινής Ωφέλειας	3 / 3 / 0	1,852	1,602,960	4,172,510.37	4.64%
3020	- Χρηματοοικονομικές Υπηρεσίες	1 / 2 / 0	933	4,130,360	983,724.28	1.09%

Οι 10 Μετοχές με τη μεγαλύτερη Άνοδο & Πτώση

Κύρια Αγορά

Μετοχές με τη μεγαλύτερη Θετική μεταβολή τιμής	Τιμή κλεισ.	Μεταβ.	Μετοχές με τη μεγαλύτερη Αρνητική μεταβολή τιμής	Τιμή κλεισ.	Μεταβ.
INTEAL ΟΜΙΛΟΣ (ΚΟ)	1.16	9.43% #	AUDIOVISUAL (ΚΟ)	0.338	-11.05% α
TITAN (ΚΟ)	19.38	6.02% #	ΕΛΓΕΚΑ (ΚΟ)	0.244	-7.58% α
ΑΛΟΥΜΥΛ (ΚΟ)	1.1	5.77% #	UNIBIOS (ΚΟ)	0.484	-5.10% α
ΚΥΡΙΑΚΟΥΛΗΣ (ΚΟ)	2.26	5.61% #	ΣΑΡΑΝΤΗΣ ΓΡ. (ΚΟ)	8.64	-3.57% α
ΒΑΡΒΕΡΗΣ Ν. - MODA BAGNO (ΚΟ)	0.434	4.83% #	INFORM ΛΥΚΟΣ Π. (ΚΟ)	1.315	-3.31% α
ΑΒΑΞ Α.Ε. (ΚΟ)	0.698	4.81% #	ΕΚΤΕΡ (ΚΟ)	1.78	-3.26% α
ΜΕΝΑCO (ΚΟ)	1.37	4.58% #	ΕΛΙΝΟΙΛ (ΚΟ)	1.88	-3.09% α
TITAN (ΠΟ)	18.8	4.44% #	INTEPTEK (ΚΟ)	0.64	-3.03% α
ΜΟΥΖΑΚΗΣ (ΚΑ)	0.52	4.42% #	INTRACOM HOLDINGS (ΚΟ)	1.06	-2.57% α
ΕΛΤΟΝ (ΚΟ)	1.8	4.35% #	MARFIN INVESTMENT GROUP (ΚΟ)	0.1352	-2.31% α

Μετοχές με τη μεγαλύτερη Αξία Συναλλαγών	Αξία (χιλ. €)	Μεταβ.	Μετοχές με το μεγαλύτερο Όγκο Συναλλαγών	Όγκος	Μεταβ.
ΕΛΤΡΑΚ (ΚΟ)	22,586.39	1.26% #	ΤΡΑΠΕΖΑ EUROBANK ERGASIAS (ΚΟ)	8,628,995	2.06% #
ΕΘΝΙΚΗ ΤΡΑΠΕΖΑ (ΚΟ)	13,704.32	1.24% #	ΕΛΤΡΑΚ (ΚΟ)	6,869,653	1.26% #
ΤΡΑΠΕΖΑ EUROBANK ERGASIAS (ΚΟ)	7,267.08	2.06% #	ΕΘΝΙΚΗ ΤΡΑΠΕΖΑ (ΚΟ)	5,828,986	1.24% #
ΟΤΕ (ΚΟ)	5,970.02	0.24% #	MARFIN INVESTMENT GROUP (ΚΟ)	4,046,758	-2.31% α
ALPHA BANK (ΚΟ)	5,834.67	0.56% #	ALPHA BANK (ΚΟ)	3,594,524	0.56% #
ΠΕΙΡΑΙΩΣ ΤΡΑΠΕΖΑ (ΚΟ)	4,920.74	1.23% #	ΠΕΙΡΑΙΩΣ ΤΡΑΠΕΖΑ (ΚΟ)	1,752,026	1.23% #
ΟΠΑΠ (ΚΟ)	3,877.40	-0.76% α	ΔΕΗ (ΚΟ)	1,048,627	3.40% #
ΜΥΤΙΛΗΝΑΙΟΣ (ΚΟ)	2,554.93	0.81% #	ΑΤΤΙCΑ BANK Α.Τ.Ε. (ΚΟ)	639,392	3.23% #
ΔΕΗ (ΚΟ)	2,370.83	3.40% #	ΙΝΤΡΑΛΟΤ (ΚΟ)	615,623	-1.79% α
TITAN (ΚΟ)	2,241.44	6.02% #	ΟΤΕ (ΚΟ)	477,778	0.24% #

Σημείωση: Απεικονίζονται οι Μετοχές που δεν ανήκουν στις Κατηγορίες Χαμηλής Διασποράς και Επιτήρησης και πραγματοποιήσαν κατά τη διάρκεια της συνεδρίασης Αξία Συναλλαγών μεγαλύτερη από 10,000 Ευρώ.

Αναλυτικά Στοιχεία Συναλλαγών Αγοράς Παραγώγων

	Αριθμός Πράξεων	Όγκος	Ανοικτές θέσεις
Σ.Μ.Ε. σε Δείκτες	602	12,601	19,136
FTSE/X.A. Large Cap	602	12,601	19,136
Σ.Μ.Ε. σε Μετοχές	1,876	21,021	398,924
ΑΔΜΗΕ ΣΥΜΜΕΤΟΧΩΝ Α.Ε. (ΚΟ)	28	203	8,335
ALPHA BANK (ΚΟ)	254	4,153	66,849
ΑΤΤΙΚΑ BANK Α.Τ.Ε. (ΚΟ)	14	138	7,876
COCA-COLA HBC AG (ΚΟ)	9	22	418
CENERGY HOLDINGS (ΚΑ)	28	179	10,091
ΕΛΛΑΚΤΩΡ (ΚΟ)	55	305	9,745
ΤΡΑΠΕΖΑ EUROBANK ERGASIAS (ΚΟ)	144	4,191	44,392
ΕΥΔΑΠ (ΚΟ)	0	0	376
FOURLIS ΣΥΜΜΕΤΟΧΩΝ (ΚΟ)	14	34	468
ΓΕΚ ΤΕΡΝΑ (ΚΟ)	34	108	8,640
ΕΛΛΗΝ. ΧΡΗΜΑΤΙΣΤΗΡΙΑ-Χ.Α. (ΚΟ)	54	198	3,792
ΕΛΛΗΝΙΚΑ ΠΕΤΡΕΛΙΑΙΑ (ΚΟ)	12	25	2,126
INTRACOM HOLDINGS (ΚΟ)	14	104	3,492
ΙΝΤΡΑΛΟΤ (ΚΟ)	12	67	4,633
JUMBO (ΚΟ)	1	10	430
LAMDA DEVELOPMENT(ΚΟ)	25	74	2,646
MARFIN INVESTMENT GROUP (ΚΟ)	93	1,787	89,563
ΜΟΤΟΡ ΟΪΛ (ΚΟ)	4	11	232
ΜΥΤΙΛΗΝΑΙΟΣ (ΚΟ)	58	212	10,096
ΕΘΝΙΚΗ ΤΡΑΠΕΖΑ (ΚΟ)	303	4,013	59,152
ΟΠΑΠ (ΚΟ)	30	76	4,630
ΟΤΕ (ΚΟ)	14	76	3,003
ΟΛΠ (ΚΟ)	6	7	763
ΠΕΙΡΑΙΩΣ ΤΡΑΠΕΖΑ (ΚΟ)	237	2,280	24,779
ΔΕΗ (ΚΟ)	363	2,513	21,499
ΤΕΡΝΑ ΕΝΕΡΓΕΙΑΚΗ (ΚΟ)	12	37	5,233
VIOTALCO SA/NV (ΚΑ)	58	198	5,665
Δικαιώματα σε Δείκτες	41	561	6,889
FTSE/X.A. Large Cap	41	561	6,889
Δικαιώματα σε Μετοχές	9	195	2,874
ALPHA BANK (ΚΟ)	2	100	298
ΕΘΝΙΚΗ ΤΡΑΠΕΖΑ (ΚΟ)	3	50	561
ΟΠΑΠ (ΚΟ)	2	15	176
ΟΤΕ (ΚΟ)	0	0	92
ΠΕΙΡΑΙΩΣ ΤΡΑΠΕΖΑ (ΚΟ)	2	30	308
ΔΕΗ (ΚΟ)	0	0	1,439
Συνολική Δραστηριότητα	2,528	34,378	427,823

Πληθος Χρεογράφων	Ονομ. Αξία	Μερίσματα [1] 2016 2017 2018	Ημερ. Τελευτ. Αποκοπής Μέρημα [2]	Αποκοπή Δικαίωμα	Σημ. Χρεόγραφο	Τιμή κλεισίματος	% μεταβ.	Προηγ. Κλείσιμο-ημ/νία	Άνοιγμα	Κατωτ Τιμή	Ανωτ Τιμή	Τελ Τιμή	Σταθμ Τιμή	Τελευταία ζήτηση [7]	Τελευταία προσφορά [7]	Ρ/Ε μετά φ. Χρήση	Όγκος	Πράξεις	Αξία Συναλλαγών[8]	Χ.Α. Εταιρείας (χιλ. €) [3,5]	Χαμηλό έτους	Υψηλό έτους	Κλάδος [4]				
1,543,699,381	0.300	---	---	---	07/04/2008 18/04/2017	---	ALPHA BANK (ΚΟ)	1.619	0.56 #	1.61	17/07/2019	1.605	1.605	1.649	1.619	1.623	64150@1.62	1005@1.62	---	---	3,594,524	2,274	5,834,672.02	2,499,249.30	0.841	1.86	30101010
461,254,013	0.300	---	---	---	04/06/2008 30/04/2018	---	ATTICA BANK A.T.E. (ΚΟ)	0.432	3.23 #	0.419	17/07/2019	0.412	0.412	0.439	0.432	0.431	2037@0.427	5378@0.432	---	---	639,392	421	275,371.99	199,261.73	0.0992	0.62	30101010
190,162,681	---	---	---	---	07/12/2016	---	CENERGY HOLDINGS (ΚΑ)	1.48	-0.54 €	1.488	17/07/2019	1.48	1.48	1.506	1.48	1.493	1500@1.48	3500@1.50	---	---	154,176	237	230,232.07	281,440.77	1.182	1.59	50202010
372,535,329	6.70	0.44	0.54	2.57	04/07/2019 29/04/2013	---	COCA-COLA HBC AG (ΚΟ)	30.64	-0.26 €	30.72	17/07/2019	30.3	30.17	30.7	30.64	30.506	468@30.43	500@30.65	---	---	35,511	148	1,083,288.141	1,414,482.48	26.81	35.2	45101020
51,807,314	0.910	---	---	---	21/06/2010 24/07/2018	---	FOURLIS ΣΥΜΜΕΤΟΧΩΝ (ΚΟ)	5.53	-1.25 €	5.6	17/07/2019	5.58	5.43	5.6	5.53	5.552	51@5.49	951@5.53	---	---	66,584	238	369,671.52	286,494.45	3.775	5.86	40401010
76,000,000	1.00	---	---	---	03/07/2007 17/09/2018	---	INTRACOM HOLDINGS (ΚΟ)	1.06	-2.57 €	1.088	17/07/2019	1.1	1.06	1.106	1.06	1.087	500@1.06	900@1.08	---	---	202,224	310	219,909.68	80,560.00	0.61	1.12	15101010
136,059,759	0.880	0.36	0.36	0.39	08/05/2019 05/03/2014	---	JUMBO (ΚΟ)	17.95	-0.28 €	18	17/07/2019	17.88	17.81	18.02	17.95	17.919	334@17.94	382@18.00	---	---	89,164	434	1,597,771.87	2,442,272.67	12.22	18.88	40203045
79,721,775	0.300	---	---	---	30/05/2007 23/06/2014	---	LAMDA DEVELOPMENT(ΚΟ)	9.55	-0.93 €	9.64	17/07/2019	9.72	9.49	9.75	9.55	9.601	20@9.50	864@9.59	---	---	78,857	436	757,104.72	761,342.95	5.62	10.1	35101010
939,510,748	0.300	---	---	---	26/04/2007 29/08/2014	---	MARFIN INVESTMENT GROUP (ΚΟ)	0.1352	-2.31 €	0.138	17/07/2019	0.1366	0.1352	0.1428	0.1352	0.1482613@0.135	7010@0.135	---	---	4,046,758	643	567,249.81	127,021.85	0.067	0.1488	30202000	
259,189,761	---	---	---	---	26/02/2016	---	VIOLALCO SA/ΝV (ΚΑ)	4.265	-0.58 €	4.29	17/07/2019	4.28	4.26	4.335	4.265	4.287	1765@4.27	1589@4.30	---	---	119,937	289	514,146.39	1,105,444.33	2.45	4.495	50203000
232,000,000	2.12	---	---	0.0316	24/08/2018 19/06/2017	---	ΑΔΜΗΕ ΣΥΜΜΕΤΟΧΩΝ Α.Ε. (ΚΟ)	2.13	1.19 #	2.105	17/07/2019	2.105	2.09	2.15	2.13	2.126	438@2.13	663@2.14	11.69	2018	151,235	255	321,590.25	494,160.00	1.46	2.19	65101015
71,417,100	0.650	0.4	0.55	0.6	03/06/2019 27/06/2014	---	ΑΕΡΟΠΟΡΙΑ ΑΙΓΑΙΟΥ (ΚΟ)	8.16	---	8.16	17/07/2019	8.15	8.15	8.25	8.16	8.19	40@8.15	318@8.18	---	---	49,790	238	407,795.56	582,763.54	6.97	8.73	40501010
103,423,291	0.570	---	---	---	01/08/2011 19/04/2016	---	ΓΕΚ ΤΕΡΝΑ (ΚΟ)	6.1	-0.81 €	6.15	17/07/2019	6.15	6.04	6.2	6.1	6.149	200@6.08	401@6.11	---	---	43,598	187	268,070.67	630,882.08	4.08	6.3	50101010
232,000,000	2.48	---	---	---	20/07/2015 12/12/2001	---	ΔΕΗ (ΚΟ)	2.25	3.40 #	2.176	17/07/2019	2.194	2.18	2.3	2.25	2.261	663@2.25	300@2.26	---	---	1,048,627	1,249	2,370,825.14	522,000.00	1.201	2.58	65101015
914,715,153	3.00	---	---	---	16/05/2008 29/08/2018	---	ΕΘΝΙΚΗ ΤΡΑΠΕΖΑ (ΚΟ)	2.36	1.24 #	2.331	17/07/2019	2.33	2.32	2.389	2.36	2.351	313006@2.36	7000@2.36	---	---	5,828,986	2,084	13,704,315.34	2,158,727.76	0.9	2.521	30101010
177,001,313	1.03	---	---	---	05/07/2011 20/12/2007	---	ΕΛΛΑΚΤΩΡ (ΚΟ)	2.09	-0.48 €	2.1	17/07/2019	2.1	2.075	2.115	2.09	2.095	2050@2.09	22850@2.10	---	---	309,702	598	648,772.63	369,932.74	1.18	2.16	50101010
60,348,000	0.690	0.065	0.0502	0.05	05/06/2019 06/08/2018	---	ΕΛΛΗΝ. ΧΡΗΜΑΤΙΣΤΗΡΙΑ-Χ.Α. (ΚΟ)	4.97	-0.20 €	4.98	17/07/2019	4.98	4.95	5	4.97	4.981	98@4.96	6889@4.98	---	---	83,598	289	416,371.27	299,929.56	3.52	5.23	30202015
305,635,185	2.18	---	0.4	0.75	01/07/2019 01/10/2003	---	ΕΛΛΗΝΙΚΑ ΠΕΤΡΕΛΑΙΑ (ΚΟ)	8.95	-1.32 €	9.07	17/07/2019	9.04	8.95	9.13	8.95	9.041	902@8.95	200@9.00	---	---	57,377	390	518,724.48	2,735,434.91	7.23	9.4	60101000
156,961,721	0.300	---	---	---	30/05/2013 14/11/2007	---	ΙΝΤΡΑΛΟΤ (ΚΟ)	0.495	-1.79 €	0.504	17/07/2019	0.501	0.4855	0.512	0.495	0.499	2506@0.495	150@0.499	---	---	615,623	532	307,030.57	77,696.05	0.3	0.581	40501020
110,782,980	0.750	0.9	1.3	1.3	26/06/2019 04/11/2013	---	ΜΟΤΟΡ ΟΪΛ (ΚΟ)	22.82	-1.98 €	23.28	17/07/2019	23.36	22.82	23.36	22.82	22.957	514@22.82	137@23.00	---	---	84,103	597	1,930,755.66	2,528,067.60	19.12	24.4	60101020
142,891,161	0.970	---	0.32	0.36	26/06/2019 07/07/2017	---	ΜΥΤΙΛΗΝΑΙΟΣ (ΚΟ)	11.27	0.81 #	11.18	17/07/2019	11.18	11.18	11.32	11.27	11.26	3283@11.25	1203@11.28	---	---	226,913	878	2,554,928.16	1,610,383.38	7.19	11.32	50203000
25,000,000	2.00	0.0892	0.1712	---	19/07/2018 08/08/2003	---	ΟΛΠ (ΚΟ)	23	1.10 #	22.75	17/07/2019	22.35	22.35	23.35	23	23.062	3@22.75	15@23.00	20.62	2018	14,483	190	334,009.00	575,000.00	14.42	23.4	50206060
321,623,443	0.300	0.72	0.4	0.7	26/06/2019 25/04/2001	---	ΟΠΑΠ (ΚΟ)	9.845	-0.76 €	9.92	17/07/2019	9.92	9.82	9.96	9.845	9.896	3862@9.85	2327@9.92	---	---	391,805	897	3,877,400.99	3,166,382.80	7.5241	10.2388	40501020
479,939,319	2.83	0.16	0.3529	0.4639	04/07/2019 18/06/1998	---	ΟΤΕ (ΚΟ)	12.49	0.24 #	12.46	17/07/2019	12.46	12.4	12.54	12.49	12.495	466@12.48	82138@12.49	---	---	477,778	547	5,970,016.77	5,994,442.09	9.5	13.1	15102015
436,659,164	6.00	---	---	---	16/05/2008 31/07/2017	---	ΠΕΙΡΑΙΩΣ ΤΡΑΠΕΖΑ (ΚΟ)	2.8	1.23 #	2.766	17/07/2019	2.762	2.754	2.86	2.8	2.809	7026@2.79	55327@2.80	---	---	1,752,026	8,667	4,920,743.08	1,222,645.66	0.552	3.29	30101010
69,877,484	0.780	(0.0875)	(0.14)	---	24/05/2018 13/06/2018	---	ΣΑΡΑΝΤΗΣ ΓΡ. (ΚΟ)	8.64	-3.57 €	8.96	17/07/2019	9.19	8.63	9.19	8.64	9.103	484@8.64	11@8.75	---	---	196,703	145	1,790,596.27	603,741.46	6.72	9.19	45201020
113,918,936	0.300	0.0939	0.0419	---	10/01/2018 07/01/2019	---	ΤΕΡΝΑ ΕΝΕΡΓΕΙΑΚΗ (ΚΟ)	7.28	0.14 #	7.27	17/07/2019	7.21	7.21	7.3	7.28	7.252	1445@7.22	700@7.29	---	---	67,110	226	486,691.81	829,329.85	5.3	7.47	65101010
77,063,568	3.45	0.1049	0.0527	0.1591	11/06/2019 26/06/2018	---	ΤΙΤΑΝ (ΚΟ)	19.38	6.02 #	18.28	17/07/2019	19.28	19.08	19.5	19.38	19.366	2914@19.38	500@19.42	---	---	115,740	399	2,241,442.08	1,635,788.40	16.7	20.65	50101030
3,709,161,852	0.230	---	---	---	02/05/2008 20/05/2019	---	ΤΡΑΠΕΖΑ EUROBANK ERGASIAS (ΚΟ)	0.842	2.06 #	0.825	17/07/2019	0.824	0.824	0.8535	0.842	0.842	53502@0.837	2500@0.843	---	---	8,628,995	2,330	7,267,080.04	3,123,114.28	0.4664	0.8995	30101010

Κύρια Αγορά - Μέσης Συναλλακτικής Δραστηριότητας

13,126,020	0.560	---	---	---	08/07/2010 07/09/2018	---	A.S. COMPANY (ΚΟ)	3.12	0.65 #	3.1	17/07/2019	3.1	3.09	3.15	3.12	3.12	1550@3.10	830@3.15	---	---	6,556	26	20,456.16	40,953.18	2.38	3.15	40401030
102,847,472	0.300	---	---	---	01/07/2008 01/03/2010	---	AUDIOVISUAL (ΚΟ)	0.338	-11.05 €	0.38	17/07/2019	0.38	0.324	0.4	0.338	0.358	3000@0.326	3450@0.336	---	---	47,504	46	16,999.30	34,762.45	0.171	0.4	40301010
48,855,000	0.080	(0.2125)	(0.275)	#####	20/05/2019 25/06/2019	---	AUTOHELLAS (ΚΟ)	6	---	6	17/07/2019	6.04	5.9	6.04	6	5.99	27@5.92	14@6.02	---	---	24,508	110	146,813.24	293,130.00	5.25	6.55	40201040
11,921,531	2.33	---	0.035	0.055	22/03/2019 31/07/2017	---	BRIQ PROPERTIES (ΚΟ)	2.36	0.86 #	2.34	17/07/2019	2.34	2.34	2.36	2.36	2.349	400@2.32	1064@2.36	9.77	2018	370	4	869.20	28,134.81	1.96	2.4	35102030
15,816,009	0.300	---	---	---	01/07/2009 17/07/2000	---	BYTE COMPUTER (ΚΟ)	1.25	-1.58 €	1.27	17/07/2019	1.27	1.25	1.31	1.25	1.281	2550@1.24	3960@1.25	---	---	62,964	139	80,636.60	19,770.01	0.49	1.41	10101010
101,123,806	0.360	---	---	---	22/07/2010 28/06/2011	---	CENTRIC ΣΥΜΜΕΤΟΧΩΝ (ΚΟ)	0.24	-1.24 €	0.243	17/07/2019	0.245	0.237</														

Πληθος Χρεογράφων	Ονομ. Αξία	Μερίσματα [1]			Ημερ.Τελευτ.Αποκοπής		Σημ.	Χρεόγραφο	Τιμή κλεισίματος	% μεταβ.	Προηγ. Κλείσιμο-ημ/νία	Άνοιγμα	Κατωτ Τιμή	Ανωτ Τιμή	Τελ Τιμή	Σταθμ Τιμή	Τελευταία ζήτηση [7]	Τελευταία προσφορά [7]	Ρ/Ε μετά φ.	Χρήση	Όγκος	Πράξεις	Αξία Συναλλαγών[8]	Χ.Α. Εταιρείας (χιλ. €) [3,5]	Χαμηλό έτους	Υψηλό έτους	Κλάδος [4]		
		2016	2017	2018	Μέρισμα [2]	Δικαιώμα																							
9,907,500	0.300	---	---	---	06/10/2005	13/02/2002	---	CPI (ΚΟ)	0.28	-9.09	€ 0.308	17/07/2019	0.27	0.27	0.29	0.28	0.27	90@0.272	1495@0.280	---	2018	7,210	7	1,950.02	2,774.10	0.186	0.31	10102030	
52,800,154	0.300	---	---	---	20/08/2014	21/06/2004	---	F.G. EUROPE (ΚΟ)	0.492	---	~ 0.492	17/07/2019	0.492	0.492	0.492	0.492	0.492195820@0.492	---	---	---	---	---	1,772	1	871.82	25,977.68	0.342	0.62	40202020
11,720,024	0.540	---	---	---	21/08/2014	01/08/2018	---	FLEXOPACK (ΚΟ)	7.3	---	~ 7.3	17/07/2019	---	---	---	---	---	240@7.10	240@7.25	---	---	---	---	---	---	85,556.18	6.25	7.95	50203030
20,578,374	0.620	0.07	0.1	---	08/06/2018	18/05/2015	---	INFORM ΛΥΚΟΣ Π. (ΚΟ)	1.315	-3.31	€ 1.36	17/07/2019	1.35	1.3	1.36	1.315	1.328	870@1.31	2000@1.34	---	---	96,409	231	128,062.72	27,060.56	0.744	1.38	50205030	
10,500,000	4.00	0.28	0.31	0.36	07/05/2019	02/08/2016	---	INTERCONTINENTAL (ΚΟ)	6.2	0.81	# 6.15	17/07/2019	6.2	6.2	6.2	6.2	6.2	2000@6.10	300@6.20	---	---	25	1	155.00	65,100.00	5.5	6.7	35102000	
30,477,156	0.300	---	---	---	12/08/2008	17/10/2017	---	INTRAKAT (ΚΟ)	1.72	-1.15	€ 1.74	17/07/2019	1.76	1.7	1.76	1.72	1.727	1210@1.72	340@1.74	---	---	64,936	143	112,142.50	52,420.71	0.92	1.79	50101010	
468,700	0.73	0.73	4.869	25/04/2019	21/05/2004	---	MERMEREN KOMB. A.D. PR. (ΕΛΠ)	57	-4.04	€ 59.4	17/07/2019	59.8	56.8	59.8	57	57.466	24@56.40	25@59.00	1.17	2018	149	9	8,562.40	26,715.90	44	76.8	55102000		
10,500,000	0.950	---	---	---	24/06/2008	30/06/2017	---	MEVACO (ΚΟ)	1.37	4.58	# 1.31	17/07/2019	1.35	1.33	1.4	1.38	1.374	100@1.34	696@1.38	---	2018	8,690	32	11,940.10	14,385.00	0.91	1.4	55102015	
6,200,000	0.500	---	---	---	22/06/2010	01/11/1995	---	MINERVA (ΚΑ)	0.26	-7.80	€ 0.282	17/07/2019	0.298	0.26	0.298	0.26	0.269	140@0.260	400@0.278	---	---	7,160	9	1,928.78	1,612.00	0.153	0.298	40204020	
12,417,000	0.310	---	---	---	28/07/2008	28/08/2017	---	MLS ΠΛΗΡΟΦΟΡΙΚΗ (ΚΟ)	4.93	0.20	# 4.92	17/07/2019	4.84	4.84	4.94	4.93	4.911	80@4.84	250@4.90	38.24	2018	2,365	25	11,614.10	61,215.81	4.6	5.32	10101015	
3,953,090	0.300	0.2	0.16	0.15	06/06/2019	05/12/2012	---	PAPERPACK (ΚΟ)	3.56	1.14	# 3.52	17/07/2019	3.54	3.54	3.56	3.56	3.553	1000@3.48	74@3.56	18.49	2018	394	3	1,399.76	14,073.00	2.8	3.86	50203030	
11,812,193	0.470	---	---	---	29/05/2018	10/07/2019	---	PROFILE (ΚΟ)	3.75	-1.05	€ 3.79	17/07/2019	3.82	3.72	3.86	3.75	3.78	439@3.75	832@3.77	---	---	68,363	271	258,412.24	44,295.72	1.21	3.86	10101010	
27,345,120	0.470	---	---	---	18/07/2005	26/02/2014	---	QUALITY & RELIABILITY (ΚΟ)	0.233	3.56	# 0.225	17/07/2019	0.23	0.221	0.237	0.233	0.229	5620@0.231	430@0.233	---	---	221,487	178	50,808.56	6,371.41	0.161	0.271	10101010	
11,913,632	0.300	---	---	---	05/09/2008	14/12/2018	---	QUEST ΣΥΜΜΕΤΟΧΩΝ (ΚΟ)	20.8	---	~ 20.8	17/07/2019	21	20.5	21.3	20.8	20.887	50@20.50	238@20.80	---	---	8,214	99	171,569.00	247,803.55	12.8	21.3	10101010	
57,434,884	1.31	---	---	---	05/06/2008	12/06/2009	---	REDS (ΚΟ)	1.255	3.72	# 1.21	17/07/2019	1.15	1.15	1.3	1.255	1.252	750@1.21	2000@1.26	---	---	12,259	48	15,347.23	72,080.78	0.8	1.3	35101010	
6,456,530	1.08	---	---	---	04/07/2019	02/08/2010	---	SPACE HELLAS (ΚΟ)	5.5	1.85	# 5.4	17/07/2019	5.4	5.4	5.5	5.5	5.444	20@5.20	99@5.48	---	---	196	12	1,067.08	35,510.92	4.4	5.55	15101010	
3,125,463	0.300	---	---	---	16/11/1992	07/02/2017	---	UNIBIOS (ΚΟ)	0.484	-5.10	€ 0.51	17/07/2019	0.51	0.47	0.524	0.484	0.496	287@0.470	28@0.484	---	---	50,826	80	25,204.92	1,512.72	0.275	0.524	50204000	
77,654,850	0.300	---	---	---	01/07/2011	21/02/2003	---	ΑΒΑΣ Α.Ε. (ΚΟ)	0.698	4.81	# 0.666	17/07/2019	0.675	0.675	0.71	0.698	0.696	5900@0.696	500@0.702	---	---	220,698	255	153,665.02	54,203.09	0.286	0.71	50101010	
22,016,250	0.370	---	---	---	15/07/2009	11/05/2000	---	ΑΛΟΥΜΥΛΑ (ΚΟ)	1.1	5.77	# 1.04	17/07/2019	1.04	1.04	1.135	1.1	1.085	4023@1.10	6919@1.12	---	---	69,185	95	75,056.32	24,217.88	0.181	1.135	55102035	
401,136	16.00	---	0.75	---	05/04/2018	05/03/2013	---	ΑΝΔΡΟΜΕΔΑ ΑΕΞΕ (ΚΟ)	25.8	2.38	# 25.2	17/07/2019	25.8	25.8	25.8	25.8	25.8	200@24.00	305@25.80	---	2018	4	1	103.20	10,349.31	20.4	25.8	30202010	
15,300,000	0.300	---	---	---	30/07/2009	13/12/1999	---	ΑΤΤΙΚΕΣ ΕΚΔΟΣΕΙΣ (ΚΟ)	0.302	---	~ 0.302	17/07/2019	0.29	0.29	0.316	0.302	0.299	1000@0.302	500@0.318	---	---	3,630	15	1,085.64	4,620.60	0.202	0.505	40301030	
18,810,000	0.400	---	---	---	08/07/2010	14/11/2007	---	ΒΑΡΒΕΡΗΣ Ν. - MODA BAGNO (ΚΟ)	0.434	4.83	# 0.414	17/07/2019	0.4	0.4	0.434	0.434	0.413	3500@0.418	650@0.434	---	---	28,827	34	11,909.78	8,163.54	0.262	0.49	40401025	
23,986,500	1.05	---	---	---	26/06/2009	15/03/2000	---	ΒΙΟΚΑΡΠΕΤ (ΚΟ)	0.905	-1.09	€ 0.915	17/07/2019	0.985	0.815	0.985	0.91	0.903	800@0.820	200@0.895	---	---	4,950	15	4,470.10	21,707.78	0.45	1.05	50101035	
6,325,000	0.600	0.11	0.15	0.103	04/07/2019	17/02/2014	---	ΒΟΓΙΑΤΖΟΓΛΟΥ SYSTEMS (ΚΟ)	2.26	-1.74	€ 2.3	17/07/2019	2.26	2.26	2.26	2.26	2.26	500@2.22	913@2.24	---	---	800	2	1,808.00	14,294.50	1.61	2.44	50205010	
24,060,000	0.300	0.01	0.01	0.015	01/07/2019	01/07/2019	---	ΓΕΝΙΚΗ ΕΜΠΟΡΙΟΥ (ΚΟ)	0.83	---	~ 0.83	17/07/2019	0.83	0.83	0.835	0.83	0.83	50@0.825	1068@0.835	20.72	2018	2,750	5	2,283.75	19,969.80	0.585	0.88	50205010	
34,720,000	0.310	---	---	---	16/06/2010	01/08/2007	---	ΔΡΟΜΕΑΣ (ΚΟ)	0.399	3.10	# 0.387	17/07/2019	0.4	0.387	0.4	0.399	0.393	1000@0.393	500@0.397	---	---	220,513	178	86,760.74	13,853.28	0.2	0.434	40202015	
13,673,200	0.880	---	---	---	18/07/2008	26/07/2001	---	ΕΒΡΟΦΑΡΜΑ (ΚΟ)	1.06	-1.85	€ 1.08	17/07/2019	1.08	1.03	1.08	1.06	1.053	100@1.03	250@1.06	---	---	2,080	24	2,190.30	14,493.59	0.605	1.16	45102020	
27,848,000	0.300	---	0.0034	---	20/08/2018	02/09/2003	---	ΕΙΔΗΣΟΦΩΝΙΚΗ ΕΛΛΑΣ (ΚΟ)	0.44	---	~ 0.44	17/07/2019	0.436	0.436	0.466	0.44	0.44	2000@0.424	3500@0.450	---	---	2,630	6	1,155.98	12,253.12	0.326	0.48	15102015	
11,250,000	0.520	0.04	---	---	24/07/2017	09/11/2015	---	ΕΚΤΕΡ (ΚΟ)	1.78	-3.26	€ 1.84	17/07/2019	1.83	1.78	1.875	1.78	1.827	37@1.78	800@1.79	---	---	126,899	300	231,844.14	20,025.00	1.18	1.875	50101010	
82,667,000	0.300	---	---	---	22/07/2014	---	---	ΕΛ.ΤΕΧ. ΑΝΕΜΟΣ Α.Ε. (ΚΟ)	2.6	-1.89	€ 2.65	17/07/2019	2.61	2.58	2.65	2.6	2.551	3054@2.60	2508@2.65	---	---	306,653	12	782,353.33	214,934.20	1.475	2.65	65101010	
18,410,839	1.00	---	---	---	07/07/2009	10/09/2010	---	ΕΛΑΣΤΡΟΝ (ΚΟ)	1.47	1.03	# 1.455	17/07/2019	1.48	1.45	1.495	1.47	1.479	500@1.46	405@1.47	(-6)	2017	8,060	21	11,917.65	27,063.93	1.105	1.5	55102010	
375,241,586	0.390	---	---	0.03	28/05/2019	14/07/2006	---	ΕΒΑΛΧΑΛΚΟΡ (ΚΑ)	1.988	2.05	# 1.948	17/07/2019	1.95	1.95	2.005	1.988	1.994	1474@1.99	500@1.99	---	---	240,389	357	479,230.38	745,980.27	1.19	2.005	55102015	
3,307,500	0.460	---	---	---	11/08/2010	04/12/2018	---	ΕΛΒΕ Α.Β.Ε.Ε. (ΚΟ)	4.3	4.88	# 4.1	17/07/2019	4	3.92	4.3	4.3	3.991	50@3.96	200@4.34	---	---	438	7	1,747.96	14,222.25	3.14	4.64	40204020	
31,734,530	1.60	---	---	---	09/07/2007	19/07/2006	---	ΕΛΓΕΚΑ (ΚΟ)	0.244	-7.58	€ 0.264	17/07/2019	0.256	0.238	0.27	0.244	0.244	12815@0.244	480@0.254	---	---	75,125	55	18,340.14	7,743.23	0.113	0.304	45201010	
19,864,886	5.60	0.672	0.672	0.672	04/04/2019	02/07/2008	---	ΕΛΛΑΔΟΣ ΤΡΑΠΕΖΑ (ΚΟ)	14.24	1.28	# 14.06	17/07/2019	14.02	14.02	14.42	14.24	14.224	176@14.14	2982@14.24	---	---	10,709	126	152,321.72	282,875.98	12.2	15.2	30101010	
26,730,187	0.520	---	0.04	0.06																									

Πληθος Χρεογράφων	Ονομ. Αξία	Μερίσματα [1]			Ημερ.Τελευτ.Αποκοπή		Σημ.	Χρεόγραφο	Τιμή κλεισίματος	% μεταβ.	Προηγ. Κλείσιμο- ημ/νία	Άνοιγμα	Κατωτ Τιμή	Ανωτ Τιμή	Τελ Σταθμ Τιμή	Τελευταία ζήτηση [7]	Τελευταία προσφορά [7]	Ρ/Ε μετά φ. Χρήση	Όγκος	Πράξεις	Αξία Συναλλαγών[8]	Χ.Α. Εταιρείας (χιλ. €) [3,5]	Χαμηλό έτους	Υψηλό έτους	Κλάδος [4]				
		2016	2017	2018	Μέρισμα [2]	Δικαιώμα																							
27,503,677	0.630	0.1	0.12	0.13	29/05/2019	18/10/1999	---	ΕΥΡΩΠΑΪΚΗ ΠΙΣΤΗ (ΚΟ)	4.79	-0.42	€	4.81	17/07/2019	4.81	4.73	4.82	4.79	4.791	100@4.78	120@4.79	---	---	10,799	59	51,741.37	131,742.61	3.4	5.38	30302010
122,156,754	0.440	---	---	---	24/11/2014	28/03/2018	---	ΙΑΣΩ (ΚΟ)	1.38	---	γ	1.38	17/07/2019	1.38	1.36	1.382	1.38	1.371	28921@1.38	3002@1.38	---	---	110,355	46	151,278.45	168,576.32	1.18	1.49	20101010
86,735,980	0.310	---	---	---	06/07/2009	02/01/2002	---	ΙΑΤΡΙΚΟ ΑΘΗΝΩΝ (ΚΟ)	2.34	1.74	#	2.3	17/07/2019	2.3	2.29	2.37	2.34	2.331	200@2.34	8085@2.35	---	---	55,401	108	129,139.63	202,962.19	0.96	2.37	20101025
28,580,100	0.400	---	0.22	0.15	08/07/2019	04/07/2016	---	ΙΚΤΙΝΟΣ ΕΛΛΑΣ (ΚΟ)	5.02	---	γ	5.02	17/07/2019	4.99	4.99	5.03	5.02	5.009	161@4.99	4122@5.02	---	---	20,791	110	104,139.19	143,472.10	4.2	5.59	50101035
8,226,132	0.900	---	---	---	15/05/2009	13/10/2014	---	ΙΛΥΔΑ (ΚΟ)	0.38	---	γ	0.38	17/07/2019	0.38	0.38	0.38	0.38	0.38	100@0.358	1315@0.380	---	---	1,400	3	532.00	3,125.93	0.183	0.48	10101015
2,566,836	0.440	---	---	---	13/08/2010	09/01/2007	---	ΙΝΤΕΡΓΟΥΝΤ-ΕΥΛΕΜΠΟΡΙΑ (ΠΟ)	0.09	---	γ	0.09	17/07/2019	---	---	---	---	---	3000@0.082	6000@0.117	---	---	---	---	---	4,779.25	0.0725	0.09	50205010
34,986,430	0.440	---	---	---	25/07/2008	23/02/2010	---	ΙΝΤΕΡΓΟΥΝΤ-ΕΥΛΕΜΠΟΡΙΑ (ΚΟ)	0.13	---	γ	0.13	17/07/2019	---	---	---	---	---	3000@0.110	800@0.129	---	---	---	---	---	4,779.25	0.072	0.134	50205010
8,424,900	0.500	---	---	---	12/07/2010	04/07/2019	---	ΙΝΤΕΡΤΕΚ (ΚΟ)	0.64	-3.03	€	0.66	17/07/2019	0.68	0.635	0.7	0.64	0.66	100@0.635	1600@0.650	---	2018	185,550	199	122,392.27	5,391.94	0.387	0.7	50205010
7,500,000	0.330	---	---	---	19/06/2015	11/07/2018	---	ΚΑΝΑΚΗΣ Σ. (ΚΟ)	4.36	---	γ	4.36	17/07/2019	4.36	4.36	4.36	4.36	4.36	166345@4.36	202@4.42	15.28	2018	500	1	2,180.00	32,700.00	3.8	4.42	45201010
9,742,920	0.400	---	---	---	12/08/2016	14/07/2000	---	ΚΑΡΑΜΟΛΕΓΚΟΣ (ΚΟ)	2.26	11.88	#	2.02	17/07/2019	2.18	2.04	2.4	2.4	2.254	200@1.80	100@2.24	---	---	3,689	45	8,314.30	22,019.00	1.14	2.4	45102020
19,804,134	0.300	---	---	---	01/07/2004	06/11/2017	---	ΚΕΚΡΟΦ (ΚΟ)	3.73	2.47	#	3.64	17/07/2019	3.6	3.51	3.75	3.73	3.619	300@3.68	2246@3.73	---	2018	69,972	265	253,227.64	73,869.42	1.24	3.75	35101010
40,219,218	0.260	---	---	---	02/07/2018	10/06/2019	---	ΚΛΟΥΚΙΝΑΣ - ΛΑΠΠΑΣ (ΚΟ)	1.03	---	γ	1.03	17/07/2019	1.03	1.02	1.055	1.03	1.038	2@1.03	211@1.04	---	---	80,713	144	83,749.20	41,425.79	0.524	1.08	50101010
11,510,102	0.890	---	---	---	24/06/2005	06/10/1999	---	ΚΛΩΣ/ΓΙΑ ΝΑΥΠΑΚΤΟΥ (ΚΑ)	0.76	---	γ	0.76	17/07/2019	---	---	---	---	---	200@0.685	510@0.755	---	---	---	---	---	8,747.68	0.4	1	55101020
21,224,340	0.420	0.01	0.005	---	10/09/2018	25/04/2006	---	ΚΟΡΔΕΛΛΟΥ Χ. ΑΦΟΙ (ΚΟ)	0.402	-3.83	€	0.418	17/07/2019	0.418	0.402	0.42	0.402	0.413	1500@0.396	4990@0.420	---	2018	20,910	12	8,640.16	8,532.18	0.29	0.474	55102010
33,065,136	0.380	0.09	0.115	---	23/08/2018	16/09/2013	---	ΚΡΙ - ΚΡΙ (ΚΑ)	5.52	0.73	#	5.48	17/07/2019	5.52	5.48	5.56	5.52	5.52	81@5.52	70@5.54	18.03	2018	4,938	31	27,256.70	182,519.55	4.25	5.78	45102020
18,017,472	0.360	---	---	---	15/06/2010	28/08/2017	---	ΚΤΗΜΑ Κ. ΛΑΖΑΡΙΔΗ (ΚΟ)	1.66	2.47	#	1.62	17/07/2019	1.6	1.6	1.67	1.67	1.626	800@1.60	2727@1.67	---	---	15,926	39	25,892.96	29,909.00	0.75	1.7	45101015
7,595,160	0.600	---	0.0263	---	04/09/2018	18/08/2010	---	ΚΥΡΙΑΚΟΥΛΗΣ (ΚΟ)	2.26	5.61	#	2.14	17/07/2019	2.2	2.2	2.3	2.26	2.246	200@2.22	127@2.26	---	---	6,576	37	14,768.64	17,165.06	0.81	2.42	40501015
5,939,268	0.620	---	---	---	10/07/2003	03/01/2002	---	ΛΑΝΑΚΑΜ (ΚΟ)	1.05	---	γ	1.05	17/07/2019	1.05	1.05	1.05	1.05	1.05	500@0.900	9047@1.05	---	2018	3	1	3.15	6,236.23	0.294	1.06	40401020
8,321,682	0.670	---	---	---	17/08/2007	23/11/1999	---	ΛΕΒΕΝΤΕΡΗΣ Ν. (ΚΑ)	0.18	-9.09	€	0.198	17/07/2019	0.14	0.14	0.18	0.18	0.177	500@0.147	49@0.179	---	2018	1,842	7	325.28	1,973.22	0.073	0.199	50203000
2,160,524	0.670	0.0436	0.0436	---	03/12/2018	23/11/1999	---	ΛΕΒΕΝΤΕΡΗΣ Ν. (ΠΑ)	0.22	---	γ	0.22	17/07/2019	0.22	0.22	0.22	0.22	0.22	2000@0.198	1800@0.220	---	2018	200	1	44.00	1,973.22	0.13	0.26	50203000
17,120,280	0.940	---	---	---	01/06/2010	09/07/2018	---	ΛΟΥΛΗ ΜΥΛΟΙ (ΚΟ)	3.22	---	γ	3.22	17/07/2019	3.22	3.22	3.36	3.22	3.296	500@3.24	200@3.32	---	---	3,327	14	10,966.94	55,127.30	2.1	3.36	45102020
9,819,370	0.690	---	---	---	14/08/2007	09/01/2004	---	ΜΑΘΙΟΣ ΠΥΡΙΜΑΧΑ (ΚΟ)	0.31	3.33	#	0.3	17/07/2019	0.31	0.31	0.31	0.31	0.31	700@0.270	100@0.300	---	---	1,200	3	372.00	3,044.00	0.172	0.37	55101000
29,250,000	0.360	---	---	---	02/06/2009	25/04/2019	---	ΜΟΤΟΔΥΝΑΜΙΚΗ (ΚΟ)	1.3	1.56	#	1.28	17/07/2019	1.28	1.28	1.36	1.3	1.329	2154@1.30	9093@1.34	---	---	31,450	34	41,786.20	38,025.00	0.5225	1.46	40401030
32,188,050	1.04	---	---	---	21/07/2008	20/01/2000	---	ΜΟΥΣΑΚΗΣ (ΚΑ)	0.52	4.42	#	0.498	17/07/2019	0.498	0.498	0.53	0.52	0.519	500@0.510	450@0.520	---	---	98,512	163	51,100.72	16,737.79	0.296	0.585	55101020
294,016,812	0.300	---	---	---	08/07/2008	21/03/2016	---	ΝΗΡΕΥΣ (ΚΟ)	0.1955	2.09	#	0.192	17/07/2019	0.194	0.192	0.198	0.1955	0.195	6587@0.189	4600@0.196	---	---	34,470	22	6,732.91	57,480.29	0.1514	0.219	45102010
10,080,000	3.00	0.49	0.45	0.57	02/07/2019	27/08/2001	---	ΟΑΘ (ΚΟ)	29.7	-0.34	€	29.8	17/07/2019	29.6	29.6	29.7	29.7	29.69	43@29.70	210@29.80	17.45	2018	207	6	6,145.90	299,376.00	23.9	31	50206060
4,971,466	1.46	---	---	---	04/07/2007	08/10/2003	---	ΠΑΪΡΗΣ ΠΛΑΣΤΙΚΩΝ (ΚΟ)	0.31	0.65	#	0.308	17/07/2019	0.31	0.31	0.31	0.31	0.31	1000@0.230	1000@0.300	---	---	10	1	3.10	1,541.15	0.16	0.43	50203030
25,118,410	0.590	---	---	---	17/08/2000	25/06/2019	---	ΠΑΠΟΥΣΤΑΝΗΣ (ΚΟ)	1.7	2.41	#	1.66	17/07/2019	1.725	1.67	1.725	1.7	1.691	150@1.67	5012@1.70	38.63	2018	7,068	45	11,951.94	42,701.30	0.95	1.8	45201020
17,175,776	0.370	---	---	---	14/07/2005	30/09/2003	---	ΠΕΡΣΕΥΣ (ΚΟ)	1.185	-2.07	€	1.21	17/07/2019	1.21	1.17	1.21	1.19	1.189	199@1.15	450@1.19	6.96	2018	2,060	8	2,450.10	20,353.29	0.912	1.335	45102010
7,070,400	0.930	---	---	---	30/11/2016	06/05/2016	---	ΠΕΤΡΟΠΟΥΛΟΣ ΠΕΤΡΟΣ (ΚΟ)	7.5	0.67	#	7.45	17/07/2019	7.45	7.45	7.55	7.5	7.488	1000@7.00	1000@7.50	---	---	608	7	4,552.40	53,028.00	6.46	7.55	50206015
22,075,665	0.330	0.05	0.07	0.07	30/05/2019	27/04/2015	---	ΠΛΑΙΣΙΟ COMPUTERS (ΚΟ)	4.13	-2.13	€	4.22	17/07/2019	4.27	4.13	4.28	4.13	4.19	50@4.12	20@4.22	---	---	40,598	111	170,109.84	91,172.50	3.74	4.37	40401010
43,741,452	0.660	---	0.0471	0.0444	20/06/2019	01/11/1999	---	ΠΛΑΣΤΙΚΑ ΘΡΑΚΗΣ (ΚΟ)	2.33	-1.69	€	2.37	17/07/2019	2.33	2.33	2.42	2.33	2.375	786@2.33	400@2.34	---	---	85,551	239	203,160.85	101,917.58	1.79	2.6	50203015
21,912,599	0.300	---	---	---	11/04/2011	23/02/2007	---	ΡΕΒΟΪΑ (ΚΟ)	0.785	---	γ	0.785	17/07/2019	0.785	0.785	0.785	0.785	0.785	200@0.770	2000@0.785	11.74	2018	1,000	1	785.00	17,201.39	0.392	0.92	60101020
40,693,350	5.00	---	---	---	03/07/2006	26/05/2015	---	ΤΕΧΝΙΚΗ ΟΛΥΜΠΙΑΚΗ (ΚΟ)	2.37	-0.42	€	2.38	17/07/2019	2.35	2.35	2.43	2.37	2.408	1686@2.37	225@2.39	---	---	39,776	115	95,770.03	96,443.24	1.38	2.88	40202010
1,524,000	0.300	---	---	---	06/07/2007	06/02/2013	---	ΤΖΙΡΑΚΙΑΣ ΠΡΟΦΙΛ (ΚΑ)	2.24	0.90	#	2.22	17/07/2019	2.22	2.14	2.28	2.24	2.202	200@2.22	89@2.24	---	2018</							

Πληθος Χρεογράφων	Ονομ. Αξία	Μερίσματα [1]			Ημερ. Τελευτ. Αποκοπής Μέρημα [2]	Αποκοπή Δικαίωμα	Σημ. Χρεόγραφο	Τιμή κλεισίματος	% μεταβ.	Προηγ. Κλείσιμο-ημ/νία	Άνοιγμα	Κατωτ Τιμή	Ανωτ Τιμή	Τελ Σταθμ Τιμή	Τελευταία ζήτηση [7]	Τελευταία προσφορά [7]	Ρ/Ε μετά φ. Χρήση	Όγκος	Πράξεις	Αξία Συναλλαγών[8]	Χ.Α. Εταιρείας (χιλ. €) [3,5]	Χαμηλό έτους	Υψηλό έτους	Κλάδος [4]						
		2016	2017	2018																										
14,000,000	4.15	---	---	---	23/04/2010	29/06/1999	---	ALPHA ΑΣΤΙΚΑ ΑΚΙΝΗΤΑ (ΚΟ)	7.1	-0.70	€	7.15	17/07/2019	7.15	6.95	7.15	7.15	7.057	195@6.95	48@7.10	---	---	424	15	2,992.00	99,400.00	6.05	7.45	35101015	
215,805,843	0.300	---	---	---	20/07/2009	29/12/2010	---	ΑΤΤΙΚΑ ΣΥΜΜΕΤΟΧΩΝ (ΚΟ)	1.43	4.00	#	1.375	17/07/2019	1.365	1.355	1.43	1.43	1.414	250@1.39	154@1.43	---	---	4,528	27	6,402.26	308,602.36	1.15	1.475	40501015	
4,740,000	0.860	---	---	---	---	14/03/2003	---	LOGISMOS (ΚΟ)	0.55	8.91	#	0.505	17/07/2019	0.55	0.55	0.555	0.55	0.551	1200@0.525	1599@0.550	69.11	2018	717	4	394.85	2,607.00	0.39	0.555	10101015	
80,690,653	0.500	---	---	---	25/04/2014	22/12/2016	---	TRASTOR Α.Ε.Ε.Α.Π. (ΚΟ)	1.1	-2.66	€	1.13	17/07/2019	1.02	1.02	1.1	1.1	1.073	2884@1.02	163@1.10	32.42	2018	3,669	10	3,938.26	88,759.72	0.745	1.2	35102030	
4,968,600	2.88	---	---	---	01/07/1998	14/12/1998	---	ΒΙΣ (ΚΟ)	0.93	---	---	0.93	17/07/2019	---	---	---	---	---	300@0.865	---	---	2018	---	---	---	4,620.80	0.645	1.04	50203030	
8,418,750	0.300	0.3	0.28	0.32	12/06/2019	27/06/2012	---	ΓΕΚΕ (ΚΑ)	5	---	---	5	17/07/2019	---	---	---	---	---	200@4.82	100@5.20	13.87	2018	---	---	---	42,093.75	4.78	5.3	40501025	
15,000,000	0.300	---	---	---	06/07/2007	18/07/2000	---	ΔΔΙΟΣ ΠΛΑΣΤΙΚΑ (ΚΟ)	2.84	---	---	2.84	17/07/2019	---	---	---	---	---	200@2.72	17@2.84	---	---	---	---	---	42,600.00	2.62	2.84	50203015	
255,494,534	3.00	0.2	0.22	0.286	20/06/2019	23/12/2015	---	ΕΘΝΙΚΗ ΠΑΝΓΑΙΑ (ΚΟ)	5	-0.99	€	5.05	17/07/2019	5	5	5	5	5	2@5.00	152@5.20	---	---	870	3	4,350.00	1,277,472.67	4.4	5.75	35102000	
23,828,130	0.500	0.052	0.06	---	18/07/2018	17/02/2009	---	ΕΛΙΝΟΙΑ (ΚΟ)	1.88	-3.09	€	1.94	17/07/2019	1.76	1.75	1.88	1.88	1.797	330@1.85	900@1.86	---	---	11,715	35	21,056.14	44,796.88	1.22	1.94	60101020	
8,298,467	0.400	---	---	---	30/08/1993	08/05/2013	---	ΙΝΤΕΑΛ ΟΜΙΛΟΣ (ΚΟ)	1.16	9.43	#	1.06	17/07/2019	1.06	1.05	1.16	1.15	1.106	200@1.15	2070@1.16	---	---	36,541	57	40,423.49	9,626.22	0.72	1.16	10102030	
14,679,792	1.68	0.07	---	---	28/06/2017	04/09/2000	---	ΚΑΡΑΤΖΗ (ΚΟ)	8	---	---	8	17/07/2019	7.7	7.7	8	8	7.902	210@7.85	8@8.00	---	---	3,410	17	26,946.95	117,438.34	6	8.15	50203030	
2,760,000	11.83	9.2	9.2	9.5	01/07/2019	16/07/1990	---	ΚΑΡΕΛΙΑ (ΚΑ)	270	---	---	270	17/07/2019	---	---	---	---	---	6@260.00	5@280.00	---	---	---	---	---	745,200.00	240	282	45103010	
6,700,000	0.800	0.028	0.028	---	28/06/2018	29/05/2014	---	ΚΕΠΕΝΟΥ ΜΥΛΟΙ (ΚΟ)	1.63	---	---	1.63	17/07/2019	---	---	---	---	---	200@1.49	200@1.74	16.96	2018	---	---	---	10,921.00	1.23	1.66	45102020	
21,364,000	1.12	---	0.2	---	28/06/2018	10/08/2005	---	ΛΑΜΨΑ (ΚΟ)	19.9	---	---	19.9	17/07/2019	---	---	---	---	---	---	---	---	---	---	---	---	---	425,143.60	17.4	20.2	40501025
6,340,000	0.600	---	---	0.05	31/10/2018	30/11/2018	---	ΝΑΚΑΣ ΜΟΥΣΙΚΗ (ΚΟ)	2.02	3.59	#	1.95	17/07/2019	2.02	2.02	2.02	2.02	2.02	20@1.79	220@2.08	17.02	2017	400	2	808.00	12,806.80	1.33	2.14	40401030	
27,379,200	0.300	---	0.148	---	20/07/2018	24/08/2018	---	ΠΛΑΣΤΙΚΑ ΚΡΗΤΗΣ (ΚΟ)	12.5	---	---	12.5	17/07/2019	12.6	12.5	12.6	12.5	12.521	1066@12.30	228@12.50	---	---	772	8	9,666.00	342,240.00	9.85	12.7	50203015	
4,181,450	0.500	---	---	---	21/08/2000	05/03/2002	---	ΣΑΡΑΝΤΟΠΟΥΛΟΣ ΚΥΛ/ΜΥΛΟΙ (ΚΟ)	1.21	---	---	1.21	17/07/2019	---	---	---	---	---	---	250@1.30	---	---	---	---	---	---	5,059.55	0.565	1.33	45102020
28,438,268	0.300	---	---	---	21/08/2006	24/11/1999	---	ΣΠΥΡΟΥ ΑΓΡ. ΟΙΚ. (ΚΟ)	0.276	---	---	0.276	17/07/2019	---	---	---	---	---	999@0.250	400@0.302	---	---	---	---	---	---	7,848.96	0.18	0.278	45102010

Διαπραγματεύσιμα Αμοιβαία Κεφάλαια (Δ.Α.Κ.)

812,382	---	---	---	---	15/06/2016	---	ALPHA ETF FTSE Athex Large Cap	22.41	1.26	#	22.13	17/07/2019	22.41	22.41	22.41	22.41	22.41	5000@21.50	---	---	---	---	6,850	1	153,508.50	---	15.86	24.45	12003
---------	-----	-----	-----	-----	------------	-----	--------------------------------	-------	------	---	-------	------------	-------	-------	-------	-------	-------	------------	-----	-----	-----	-----	-------	---	------------	-----	-------	-------	-------

Επιτήρηση

5,867,311	0.300	---	---	---	11/08/2010	28/04/2017	5123	DIONIC (ΚΟ)	0.216	---	---	0.216	17/07/2019	---	---	---	---	---	999@0.176	5000@0.258	---	---	---	---	---	---	1,267.34	0.175	0.67	50205010
172,577,414	0.300	---	---	---	---	19/09/2016	5161	FORTHNET (ΚΟ)	0.286	---	---	0.286	17/07/2019	0.28	0.278	0.28	0.278	0.279	1517@0.240	483@0.262	---	---	190	3	53.02	49,357.14	0.0905	0.286	15102015	
355,437,751	0.360	---	---	---	07/07/2010	21/09/2017	5160	FRIGOGLASS (ΚΟ)	0.17	-6.59	€	0.182	17/07/2019	0.193	0.17	0.193	0.17	0.177	3000@0.166	172255@0.170	---	---	303,010	70	53,564.80	60,424.42	0.0855	0.216	50204000	
51,081,030	1.00	---	---	---	20/08/2007	03/09/2007	4912	ΛΑΝΙΦΑΡΜ (ΚΟ)	0.3	-3.23	€	0.31	17/07/2019	0.3	0.3	0.3	0.3	0.3	1000@0.290	400@0.300	---	---	6,100	5	1,830.00	15,324.31	0.11	0.38	20103015	
4,419,616	1.58	---	---	---	21/07/2011	04/03/2015	4983	MEDICON ΕΛΛΑΣ (ΚΟ)	1.9	7.34	#	1.77	17/07/2019	1.9	1.9	1.9	1.9	1.9	400@1.79	40@1.90	---	---	400	3	760.00	8,397.27	1.2	2.3	20102010	
14,967,940	0.500	---	---	---	21/05/2008	04/01/2008	4956	PASAL Α.Ε. (ΚΟ)	0.1	---	---	0.1	17/07/2019	0.12	0.12	0.12	0.12	0.12	1000@0.101	3500@0.120	---	---	1,000	1	120.00	1,496.79	0.07	0.139	35101010	
65,326,268	0.530	---	---	---	04/07/2007	19/07/2006	4750	SATO ΑΕ (ΚΟ)	0.0555	11.00	#	0.05	17/07/2019	0.05	0.0425	0.0555	0.0555	0.052	2000@0.049	5630@0.056	---	---	14,636	8	758.70	3,625.61	0.024	0.071	40202015	
13,191,620	0.620	---	---	---	04/08/2010	09/09/2002	5196	ΥΑΛΟ - ΚΩΝΣΤΑΝΤΙΝΟΥ (ΚΑ)	0.143	---	---	0.143	17/07/2019	---	---	---	---	---	---	1796@0.115	---	---	---	---	---	---	1,886.40	0.115	0.178	40202020
33,301,715	0.320	---	---	---	27/06/2003	08/07/2009	5195	ΑΕΓΕΚ (ΚΟ)	0.0655	4.80	#	0.063	17/07/2019	0.0625	0.0625	0.0655	0.065	0.065	5000@0.065	2000@0.067	---	---	11,697	8	762.65	2,181.26	0.028	0.075	50101010	
13,000,000	1.00	---	---	---	01/08/2007	07/04/2000	5093	ΑΚΡΙΑΣ (ΚΟ)	0.2	---	---	0.2	17/07/2019	---	---	---	---	---	---	100@0.240	---	---	---	---	---	---	2,600.00	0.16	0.3	50101035
185,373,016	0.300	---	---	---	02/07/2008	28/02/2011	4957	ΑΝΕΚ (ΚΟ)	0.084	5.00	#	0.08	17/07/2019	0.081	0.081	0.085	0.084	0.083	997@0.083	5577@0.085	---	---	63,471	22	5,298.26	15,890.78	0.04	0.085	40501015	
312,163	0.300	---	---	---	02/07/2008	28/02/2011	4959	ΑΝΕΚ (ΠΟ '90)	0.072	---	---	0.072	17/07/2019	---	---	---	---	---	---	---	---	---	---	---	---	---	15,890.78	0.048	0.086	40501015
2,969,713	0.300	---	---	---	02/07/2008	28/02/2011	4958	ΑΝΕΚ (ΠΟ '96)	0.1	---	---	0.1	17/07/2019	---	---	---	---	---	---	---	---	---	---	---	---	---	15,890.78	0.056	0.1	40501015
4,737,503	0.320	---	---	---	22/06/2005	22/09/2015	5115	ΒΑΡΑΓΚΗΣ (ΚΟ)	0.048	---	---	0.048	17/07/2019	---	---	---	---	---	---	---	---	---	---	---	---	---	227.40	0.0385	0.056	40202015
6,330,002	0.300	---	---	---	25/06/2002	15/03/2019	5162	ΒΑΡΒΑΡΕΣΟΣ (ΚΑ)	0.384	---	---	0.384	17/07/2019	0.308	0.308	0.308	0.308	0.309	---	3@0.380	---	2018	7	4	2.16	2,430.72	0.216	0.384	55101020	
17,579,754	4.16	---	---	---	18/08/2006	02/08/2010	5156	ΒΙΟΤΕΡ (ΚΟ)	0.032	---	---	0.032	17/07/2019	---	---	---	---	---	---	5000@0.032	---	---	---	---	---	---	562.55	0.028	0.085	50101010

Πληθος Χρεογράφων	Ονομ. Αξία	Μερίσματα [1]			Ημερ. Τελευτ. Αποκοπή		Σημ.	Χρεόγραφο	Τιμή κλεισίματος	% μεταβ.	Προηγ. Κλεισιμο- ημ/νια	Άνοιγμα	Κατωτ Τιμή	Ανωτ Τιμή	Τελ Τιμή	Σταθμ Τιμή	Τελευταία ζήτηση [7]	Τελευταία προσφορά [7]	Ρ/Ε μετά φ. Χρήση	Όγκος	Πράξεις	Αξία Συναλλαγών[8]	Χ.Α. Εταιρείας (χιλ. €) [3,5]	Χαμηλό έτους	Υψηλό έτους	Κλάδος [4]			
		2016	2017	2018	Μέρηματα [2]	Δικαιώμα																							
15,878,748	0.480	---	---	---	10/07/2006	22/03/2004	5095	ΔΟΜΙΚΗ ΚΡΗΤΗΣ (ΚΟ)	0.141	2.17 #	0.138	17/07/2019	0.142	0.141	0.142	0.141	0.142	1000@0.140	1000@0.150	---	---	4,000	5	566.00	2,238.90	0.05	0.162	50101010	
3,961,300	1.28	---	---	---	29/06/2004	03/08/2000	5080	ΔΟΥΡΟΣ (ΚΟ)	0.21	---	0.21	17/07/2019	---	---	---	---	200@0.200	4000@0.210	---	2018	---	---	---	---	831.87	0.151	0.236	40204020	
7,085,888	1.59	---	---	---	02/07/1996	06/09/2010	4690	ΕΛΒΙΕΜΕΚ (ΚΟ)	3.24	---	3.24	17/07/2019	---	---	---	---	---	---	---	---	---	---	---	---	22,958.28	2.6	4.7	35101010	
51,754,364	0.300	---	---	---	23/12/2003	24/01/2007	5197	ΕΠΙΛΕΚΤΟΣ (ΚΟ)	0.153	---	0.153	17/07/2019	---	---	---	---	400@0.153	2850@0.160	---	---	---	---	---	---	7,918.42	0.0875	0.22	55101020	
11,125,110	0.300	---	---	---	02/06/2010	06/11/2017	5178	ΕΥΡΩΣΥΜΒΟΥΛΟΙ (ΚΟ)	0.214	---	0.214	17/07/2019	---	---	---	---	428@0.174	429@0.214	---	---	---	---	---	---	2,380.77	0.105	0.214	50205020	
7,125,216	0.650	---	---	---	01/07/2005	14/12/1999	4955	ΚΡΕΚΑ (ΚΟ)	0.034	---	0.034	17/07/2019	---	---	---	---	21000@0.041	---	---	2018	---	---	---	---	242.26	0.0275	0.0405	45102010	
7,734,375	1.00	---	---	---	09/07/2007	07/01/2011	5112	ΛΙΒΑΝΗ ΕΚΔΟΤ. ΟΡΓ. (ΚΟ)	0.068	19.30 #	0.057	17/07/2019	0.068	0.068	0.068	0.068	0.068	---	---	---	---	6,400	5	435.20	525.94	0.032	0.068	40301030	
15,842,391	1.51	---	---	---	15/07/2009	12/05/2000	5141	ΜΠΗΤΡΟΣ ΣΥΜΜΕΤΟΧΙΚΗ (ΚΟ)	0.114	3.64 #	0.11	17/07/2019	0.114	0.114	0.114	0.114	2000@0.101	5000@0.116	---	---	---	---	5,000	2	570.00	1,806.03	0.084	0.145	55102010
119,596,817	0.300	---	---	---	15/07/2008	27/04/2017	5190	ΝΙΚΑΣ (ΚΟ)	0.402	---	0.402	17/07/2019	---	---	---	---	---	9@0.322	---	---	---	---	---	---	48,077.92	0.32	0.444	45102020	
24,319,250	0.300	---	---	---	09/07/2002	04/07/2007	5165	ΠΡΟΩΔΕΥΤΙΚΗ (ΚΟ)	0.195	-1.52 (E	0.198	17/07/2019	0.193	0.193	0.198	0.194	0.196	1000@0.194	500@0.195	---	---	19,600	16	3,835.30	4,742.25	0.09	0.22	50101010	
245,497,164	0.300	---	---	---	01/07/2008	30/07/2012	5207	ΣΕΛΟΝΤΑ (ΚΟ)	0.049	-2.00 (E	0.05	17/07/2019	0.05	0.049	0.05	0.049	0.049	1549@0.049	64012@0.050	---	---	84,201	22	4,151.35	12,029.36	0.031	0.0776	45102010	
10,186,667	1.35	---	---	---	24/06/2008	02/02/2016	4887	ΣΙΔΑΜΑ (ΚΟ)	0.388	---	0.388	17/07/2019	---	---	---	---	210@0.362	500@0.430	---	---	---	---	---	---	3,952.43	0.204	0.412	55102010	
23,743,440	0.300	---	---	---	23/06/2008	24/07/2018	5200	ΣΦΑΚΙΑΝΑΚΗΣ (ΚΟ)	0.34	---	0.34	17/07/2019	0.34	0.34	0.34	0.34	95184@0.340	504@0.370	---	---	1,499	5	509.66	8,072.77	0.236	0.384	40401030		
766,000	1.00	---	---	---	01/07/2004	11/12/2012	5193	ΤΡΙΑ ΛΑΦΑ (ΚΟ)	2.64	-5.71 (E	2.8	17/07/2019	2.64	2.64	2.64	2.64	---	325@2.64	80.88	2018	326	1	860.64	2,536.74	2.5	3.18	55101020		
245,000	1.00	---	---	---	19/07/2010	11/12/2012	5194	ΤΡΙΑ ΛΑΦΑ (ΠΟ)	2.1	---	2.1	17/07/2019	---	---	---	---	---	239@2.08	64.34	2018	---	---	---	---	2,536.74	0.535	2.1	55101020	

Κατάσταση σε Αναστολή

20,255,805	0.300	---	---	---	22/08/2006	02/08/2010	5136	ΑΧΟΝ ΣΥΜΜΕΤΟΧΩΝ (ΚΟ)	0.058	---	0.058	28/04/2017	---	---	---	---	---	---	---	---	---	---	---	---	---	1,174.84	0.058	0.058	20101010
21,820,410	0.800	---	---	---	22/05/2008	02/08/2011	5174	EUROMEDICA (ΚΟ)	0.448	---	0.448	30/04/2018	---	---	---	---	---	---	---	---	---	---	---	---	---	9,775.54	0.448	0.448	20101010
66,948,210	0.300	---	---	---	22/09/2015	22/09/2015	5179	FOLLI-FOLLIE (ΚΟ)	4.8	---	4.8	24/05/2018	---	---	---	---	---	---	---	---	---	---	---	---	---	321,351.41	4.8	4.8	40401030
14,870,100	0.300	---	---	---	15/05/2008	26/09/2011	5130	ΑΛΦΑ ΓΚΡΙΣΙΝ Α.Ε. (ΚΟ)	0.014	---	0.014	13/04/2017	---	---	---	---	---	---	---	---	---	---	---	---	---	208.18	0.014	0.014	10102030
33,930,000	0.300	---	---	---	03/07/2006	30/05/2001	4865	ΒΘΒΟΣ ΜΠΑΜΠΗΣ (ΚΟ)	0.304	---	0.304	30/03/2012	---	---	---	---	---	---	---	---	---	---	---	---	---	10,314.72	0.304	0.304	35101010
77,126,446	0.340	---	---	---	23/05/2005	18/08/2011	5206	Γ.Ε. ΔΗΜΗΤΡΙΟΥ (ΚΟ)	0.0125	---	0.013	30/04/2019	---	---	---	---	---	---	---	---	---	---	---	---	---	964.08	0.01	0.028	40202020
6,000,000	0.600	---	---	---	13/06/2008	08/04/2004	5172	ΓΙΟΥΡΟΜΠΡΟΚΕΡΣ (ΚΟ)	0.008	---	0.008	27/04/2018	---	---	---	---	---	---	---	---	---	---	---	---	---	48.00	0.008	0.008	30302015
24,619,524	0.500	---	---	---	10/10/1986	30/12/2002	4914	ΚΕΡΑΜΕΙΑ-ΑΛΛΑΤΙΝΗ (ΚΟ)	0.088	---	0.088	30/08/2012	---	---	---	---	---	---	---	---	---	---	---	---	---	2,166.52	0.088	0.088	35101010
31,543,600	0.420	---	---	---	19/07/2010	19/12/2018	5205	ΚΡΕΤΑ ΦΑΡΜ (ΚΟ)	1.085	---	1.085	30/04/2019	---	---	---	---	---	---	---	---	---	---	---	---	---	34,224.81	0.6	1.22	45102020
25,179,640	0.600	---	---	---	08/08/1994	19/09/2000	5191	ΜΠΟΥΤΑΡΗΣ Ι. & ΥΙΟΣ (ΚΑ)	0.026	---	0.026	01/10/2018	---	---	---	---	---	---	---	---	---	---	---	---	---	742.45	0.026	0.026	45101015
1,540,000	0.600	---	---	---	08/08/1994	19/09/2000	5192	ΜΠΟΥΤΑΡΗΣ Ι. & ΥΙΟΣ (ΠΑ)	0.057	---	0.057	01/10/2018	---	---	---	---	---	---	---	---	---	---	---	---	---	742.45	0.057	0.057	45101015
23,935,280	0.300	---	---	---	29/06/2009	13/06/2000	5153	ΝΑΥΤΕΜΠΟΡΙΚΗ (ΚΟ)	0.107	---	0.107	02/10/2017	---	---	---	---	---	---	---	---	---	---	---	---	---	2,561.07	0.107	0.107	40301030
255,459,600	0.300	---	---	---	26/06/2000	03/12/2010	5101	ΝΕΛ (ΚΟ)	0.07	---	0.07	31/08/2015	---	---	---	---	---	---	---	---	---	---	---	---	---	17,882.17	0.07	0.07	40501015
23,463,874	0.800	---	---	---	23/05/2003	21/12/1999	4918	ΝΕΩΡΙΟΝ (ΚΟ)	0.125	---	0.125	30/08/2012	---	---	---	---	---	---	---	---	---	---	---	---	---	2,932.98	0.125	0.125	50206030
18,750,000	0.300	---	---	---	02/07/2001	31/12/2012	5154	ΠΗΓΑΣΟΣ ΕΚΔΟΤΙΚΗ Α.Ε. (ΚΟ)	0.089	---	0.089	02/10/2017	---	---	---	---	---	---	---	---	---	---	---	---	---	1,668.75	0.089	0.089	40301030
100,793,572	0.300	---	---	---	16/07/2009	11/02/2016	5110	ΤΗΛΕΥΠΟΣ (ΚΟ)	0.06	---	0.06	07/03/2016	---	---	---	---	---	---	---	---	---	---	---	---	---	6,047.61	0.06	0.06	40301035
4,034,950	0.680	---	---	---	01/07/2005	30/12/2010	5171	ΧΑΤΖΗΚΡΑΝΙΩΤΗ Ε. ΥΙΟΙ (ΚΟ)	0.14	---	0.14	27/04/2018	---	---	---	---	---	---	---	---	---	---	---	---	---	564.89	0.14	0.14	45102020

Σημειώσεις Χρεογράφων

Κωδικός	Κείμενο σημείωσης
()	- Προσαρμοσμένα Μέρισματα λόγω διανομής Δωρεάν μετοχών.
*	- Τελευταία προσαρμοσμένη τιμή κλεισίματος.
[1]	- Καθαρά μερίσματα.
[2]	- Στη στήλη "Ημερ. Αποκοπής τελευταίου δικαιώματος" αναφέρεται η Ημερομηνία εισαγωγής για Νέες Εταιρείες.
[3]	- Η Χρηματιστηριακή αξία αναφέρεται στο σύνολο των μετοχών
[4]	- Η κωδικοποίηση των Κλάδων Οικονομικής Δραστηριότητας του Χ.Α. παρουσιάζονται στο Παράρτημα Α
[5]	- Η Χρηματιστηριακή Αξία αναφέρεται στο σύνολο των κατηγοριών μετοχών (εφόσον έχουν εισαχθεί περισσότερες της μιας κατηγορίες) και δεν αναφέρεται σε επιμέρους κατηγορίες μετοχών μιας εταιρείας.
[6]	- Ρ/Ε μεγαλύτερο του 100
[7]	- Τελευταία εικόνα του Βιβλίου Εντολών πριν το τέλος της συνεδρίασης
[8]	- Στην Αξία Συναλλαγών των Μετοχών περιλαμβάνονται όλοι οι τύποι Πακέτων
4690	- Μεταφορά στην κατηγορία Επιτήρησης από 4/4/2006.
4750	- Μεταφορά στην Κατηγορία Επιτήρησης από 8/4/2011.
4865	- Αναστολή διαπραγμάτευσης από 2/4/2012.
4887	- Μεταφορά στην Κατηγορία Επιτήρησης από 10/4/2012.
4912	- Μεταφορά στην κατηγορία Επιτήρησης από 31/7/2012.
4914	- Αναστολή διαπραγμάτευσης από 31/8/2012.
4918	- Αναστολή διαπραγμάτευσης από 31/8/2012.
4955	- Μεταφορά στην Επιτήρηση από 5/4/2013.
4956	- Μεταφορά στην Επιτήρηση από 5/4/2013.
4957	- Μεταφορά στην Επιτήρηση από 5/4/2013.
4958	- Μεταφορά στην Επιτήρηση από 5/4/2013.
4959	- Μεταφορά στην Επιτήρηση από 5/4/2013.
4983	- Μεταφορά στην κατηγορία Επιτήρησης από 5/4/2013.
5080	- Μεταφορά στην κατηγορία Επιτήρησης από 06/09/2011.
5093	- Μεταφορά στην Κατηγορία Επιτήρησης από 8/4/2015.
5095	- Μεταφορά στην Επιτήρηση από 5/4/2013.
5101	- Αναστολή διαπραγμάτευσης από 1/9/2015.
5110	- Αναστολή διαπραγμάτευσης από 08/03/2016.
5112	- Μεταφορά στην Κατηγορία Επιτήρησης από 15/04/2016.
5115	- Μεταφορά στην Κατηγορία Επιτήρησης από 15/04/2016.
5123	- Μεταφορά στην Κατηγορία Επιτήρησης από 10/04/2014
5130	- Αναστολή διαπραγμάτευσης από 18/04/2017.
5136	- Αναστολή διαπραγμάτευσης από 02/05/2017.
5141	- Μεταφορά στην Κατηγορία Επιτήρησης από 10/05/2017.
5153	- Αναστολή διαπραγμάτευσης από 03/10/2017.
5154	- Αναστολή διαπραγμάτευσης από 03/10/2017.
5156	- Μεταφορά στην κατηγορία Επιτήρησης από 11/12/2017.
5160	- Μεταφορά στην Κατηγορία Επιτήρησης από 15/04/2016.
5161	- Μεταφορά στην κατηγορία Επιτήρησης από τις 25/11/2011.
5162	- Μεταφορά στην Κατηγορία Επιτήρησης από 21/12/2009.
5165	- Μεταφορά στην Κατηγορία Επιτήρησης από 15/02/2018.
5171	- Αναστολή διαπραγμάτευσης από 30/04/2018.
5172	- Αναστολή διαπραγμάτευσης από 30/04/2018.
5174	- Αναστολή διαπραγμάτευσης από 02/05/2018.
5178	- Μεταφορά στην Κατηγορία Επιτήρησης από 11/05/2018.
5179	- Αναστολή διαπραγμάτευσης από 25/05/2018.
5190	- Μεταφορά στην Κατηγορία Επιτήρησης από 10/04/2012.
5191	- Αναστολή διαπραγμάτευσης από 02/10/2018.
5192	- Αναστολή διαπραγμάτευσης από 02/10/2018.
5193	- Μεταφορά στην κατηγορία Επιτήρησης από 25/10/2018.
5194	- Μεταφορά στην κατηγορία Επιτήρησης από 25/10/2018.
5195	- Μεταφορά στην κατηγορία Επιτήρησης από 27/06/2008

Σημειώσεις Χρεογράφων

Κωδικός	Κείμενο σημείωσης
5196	- Μεταφορά στην Κατηγορία Επιτήρησης από 08/04/2011.
5197	- Μεταφορά στην κατηγορία Επιτήρησης από 07/11/2018.
5200	- Μεταφορά στην Κατηγορία Επιτήρησης από 10/04/2012.
5205	- Αναστολή διαπραγμάτευσης από 02/05/2019.
5206	- Αναστολή διαπραγμάτευσης από 02/05/2019.
5207	- Μεταφορά στην Επιτήρηση από 13/05/2019.

Στοιχεία Συναλλαγών Πακέτων

Χρεόγραφο	Όγκος πακέτου	Τιμή πακέτου	Αξία πακέτου	Ώρα έγκρισης	Σημείωση
ΕΛΤΡΑΚ (ΚΟ)	4,550,698	3.29	14,962,695.02	10:31:43	20
ΕΛΤΡΑΚ (ΚΟ)	150,000	3.29	493,200.00	10:34:11	20
ΕΛΤΡΑΚ (ΚΟ)	234,433	3.29	770,815.70	10:35:46	20
ΕΛΤΡΑΚ (ΚΟ)	1,549,332	3.29	5,094,203.62	10:38:48	20
ΕΛΤΡΑΚ (ΚΟ)	262,420	3.29	862,836.96	10:40:16	20
ΕΛΤΡΑΚ (ΚΟ)	100,873	3.29	331,670.42	10:41:25	20
ΣΑΡΑΝΤΗΣ ΓΡ. (ΚΟ)	171,731	9.12	1,566,186.72	10:59:00	20
ΕΘΝΙΚΗ ΤΡΑΠΕΖΑ (ΚΟ)	1,000,000	2.34	2,342,000.00	11:15:52	20
ΟΤΕ (ΚΟ)	147,852	12.50	1,848,150.00	11:31:24	20
ΤΡΑΠΕΖΑ EUROBANK ERGASIAS (ΚΟ)	400,000	0.836	334,400.00	11:32:06	20
ΟΤΕ (ΚΟ)	52,148	12.50	651,850.00	11:33:46	20
ΕΘΝΙΚΗ ΤΡΑΠΕΖΑ (ΚΟ)	500,000	2.34	1,170,000.00	11:33:57	20
ALPHA BANK (ΚΟ)	500,000	1.61	805,500.00	12:19:26	20
ΤΡΑΠΕΖΑ EUROBANK ERGASIAS (ΚΟ)	500,000	0.842	421,000.00	12:20:55	20
ΤΙΤΑΝ (ΚΟ)	50	20.00	1,000.00	12:23:55	18
ΤΙΤΑΝ (ΚΟ)	390	20.00	7,800.00	12:27:39	18
ΕΘΝΙΚΗ ΤΡΑΠΕΖΑ (ΚΟ)	1,090,495	2.35	2,561,572.76	12:54:43	20
ΕΛ.ΤΕΧ. ΑΝΕΜΟΣ Α.Ε. (ΚΟ)	300,000	2.55	765,000.00	13:24:19	20
ΕΘΝΙΚΗ ΤΡΑΠΕΖΑ (ΚΟ)	500,000	2.36	1,180,000.00	17:11:48	20

Σημειώσεις πακέτων

- 9 - Μέθοδος 6-1 / Ειδική Χρέωση
- 10 - Μέθοδος 6-1 / Ειδική Χρέωση, Αυθημερόν Διακανονισμός
- 14 - Μέθοδος 6-3 / Πακέτο Αποκατάστασης, Ατελής αγορά και Πώληση
- 18 - Μέθοδος 6-2 / SPOT 1
- 19 - Μέθοδος 6-2 / SPOT 2
- 20 - Μέθοδος 6-1 και Μέθοδος 6-1 Αυθημερόν Διακανονισμός
- 21 - Άλλη Προσυμφωνημένη

Στοιχεία Συναλλαγών Δικαιωμάτων

Ημερ. αποκοπής	Έναρξη εξάσκησης	Λήξη εξάσκησης	Λήξη διαπραγμάτευσης	Δικαιώματα	Κατωτ Τιμή	Ανωτ Τιμή	Τιμή κλεισ.	Τελευταία ζήτηση	Τελευταία προσφορά	Όγκος	Πράξεις	Αξία Συναλλαγών
04/07/2019	09/07/2019	23/07/2019	18/07/2019	INTEPTEK A.E. ΔΙΕΘΝΕΙΣ ΤΕΧΝ/ΓΙΕΣ (0.041	0.065	0.041	147,279	107	7,541.11

Στοιχεία Συναλλαγών Εκποίησης

Χρεόγραφο	Τύπος Χρεογράφου	Όγκος Συναλλαγών	Αριθμός Πράξεων	Αξία Συναλλαγών	Σημείωση
ΟΕΔ-ΣΤΘ-240223-11X-2,000-1,00	Ομόλογο	56,011	1	61,602.63	1
ΟΕΔ-ΣΤΘ-240224-12X-2,000-1,00	Ομόλογο	56,011	1	62,515.61	1
ΟΕΔ-ΣΤΘ-240225-13X-2,000-1,00	Ομόλογο	56,011	1	62,958.10	1
ΟΕΔ-ΣΤΘ-240226-14X-2,000-1,00	Ομόλογο	56,011	1	63,322.17	1
ΟΕΔ-ΣΤΘ-240227-15X-2,000-1,00	Ομόλογο	56,011	1	63,428.59	1
ΟΕΔ-ΣΤΘ-240228-16X-2,000-1,00	Ομόλογο	59,745	1	67,555.52	1
ΟΕΔ-ΣΤΘ-240229-17X-2,000-1,00	Ομόλογο	59,745	1	67,722.81	1
ΟΕΔ-ΣΤΘ-240230-18X-2,000-1,00	Ομόλογο	59,745	1	67,746.71	1
ΟΕΔ-ΣΤΘ-240231-19X-2,000-1,00	Ομόλογο	59,745	1	67,645.14	1
ΟΕΔ-ΣΤΘ-240232-20X-2,000-1,00	Ομόλογο	59,745	1	67,418.11	1
ΟΕΔ-ΣΤΘ-240233-21X-2,000-1,00	Ομόλογο	59,745	1	67,107.44	1
ΟΕΔ-ΣΤΘ-240234-22X-2,000-1,00	Ομόλογο	59,745	1	67,209.00	1
ΟΕΔ-ΣΤΘ-240235-23X-2,000-1,00	Ομόλογο	59,745	1	67,256.80	1
ΟΕΔ-ΣΤΘ-240236-24X-2,000-1,00	Ομόλογο	59,745	1	67,262.77	1
ΟΕΔ-ΣΤΘ-240237-25X-2,000-1,00	Ομόλογο	59,745	1	67,220.95	1
ΟΕΔ-ΣΤΘ-240238-26X-2,000-1,00	Ομόλογο	59,745	1	67,119.39	1
ΟΕΔ-ΣΤΘ-240239-27X-2,000-1,00	Ομόλογο	59,745	1	66,987.95	1
ΟΕΔ-ΣΤΘ-240240-28X-2,000-1,00	Ομόλογο	59,745	1	66,808.71	1
ΟΕΔ-ΣΤΘ-240241-29X-2,000-1,00	Ομόλογο	59,745	1	66,599.60	1
ΟΕΔ-ΣΤΘ-240242-30X-2,000-1,00	Ομόλογο	59,745	1	66,390.50	1

Σημειώσεις Εκποίησης

- 1 - Κανονική Εκποίηση.
- 2 - Εκποίηση Ενσώματων Ονομαστικών Μετοχών.
- 3 - Εκποίηση Αδιάθετων Κλασματικών Υπολοίπων.

Στοιχεία Συναλλαγών Εκποιήσεων Ενσώματων Ονομαστικών Μετοχών

Χρεόγραφα	Ημερ/νία έναρξης	Ημερ/νία λήξης	Αρχικό πλήθος	Διαθέσιμο πλήθος	Ημερομηνία	Μέση τιμή (ημέρας)	Μέση τιμή (περιόδου)	Αριθμός Πράξεων	Όγκος Συναλλαγών	Αξία Συναλλαγών
-----------	------------------	----------------	---------------	------------------	------------	--------------------	----------------------	-----------------	------------------	-----------------

Δεν πραγματοποιήθηκαν Εκποιήσεις Ενσώματων Ονομαστικών Μετοχών.

Σημειώσεις Εκποιήσεων

Σύμφωνα με την Απόφαση 1/380/04.05.2006 της Επιτροπής Κεφαλαιαγοράς εκποιούνται μέσω του Χρηματιστηρίου Αθηνών με επιμέλεια της εκδότριας εταιρείας, οι ενσώματες ονομαστικές μετοχές που δεν έχουν κατατεθεί στην εκδότρια προς αποϋλοποίηση. Η εκποίηση διενεργείται σύμφωνα με τον τρόπο που ορίζεται στο άρθρο 99Α του Κανονισμού του Χρηματιστηρίου Αθηνών.

Στοιχεία Ενεργητικού Διαπραγματεύσιμων Αμοιβαίων Κεφαλαίων (Δ.Α.Κ.)

	Ημερομηνία συναλλαγών	Δημιουργία / Εξαγορά	Αριθ. Μερ. (T-1)	Νέα Μερ. (T-1)	Εξαγορασθ. Μερ. (T-1)	Μερίδια (T) [1]	Αξία Ενεργητικού [2]	Καθαρή Τιμή	Μέρισμα/Μερίδι	Ημερ. Αποκοπής
ALPHA ETF FTSE Athex Large Cap	18/07/2019	5,000	812,382	---	---	812,382	17,974,760.00	22.1260	0.43	30/06/2018

Σημειώσεις Δ.Α.Κ.

[1] - Αριθμ. μεριδίων (T) = Αριθμ. μεριδίων (T-1) + Νεοεκδιθέντα μερίδια (T-1) - Εξαγορασθέντα μερίδια (T-1)

[2] - Περιλαμβάνονται και τα μερίδια που δημιουργήθηκαν / εξαγοράσθηκαν την ημέρα T-1.

Περιγραφή	Στοιχεία
Όνομασία Δ.Α.Κ.	ALPHA ETF FTSE Athex Large Cap
Σύμβολο Δ.Α.Κ. (GR)	ΑΔΑΚ
Σύμβολο Δ.Α.Κ. (EN)	AETF
ISIN Δ.Α.Κ.	GRF000153004
Κατηγορία Διαπραγμάτευσης	Διαπραγματεύσιμα Αμοιβαία Κεφάλαια (Δ.Α.Κ.)
Τύπος Δ.Α.Κ.	Μετοχών
Τρόπος διαχείρισης	Παθητικός
Επενδυτική Στρατηγική	Σκοπός της επενδυτικής πολιτικής του Αμοιβαίου Κεφαλαίου είναι η αναπαραγωγή της αποδόσεως του Δείκτη FTSE/X.A. Large Cap του Χρηματιστηρίου Αθηνών σε όρους Ευρώ, ακολουθώντας πλήρως και πανομοιότυπως τη σύνθεση του υποκείμενου Δείκτη.
Εκδότης	ΑΛΦΑ ASSET MANAGEMENT Α.Ε.Δ.Α.Κ.
Εταιρεία Διαχείρισης	ΑΛΦΑ ASSET MANAGEMENT Α.Ε.Δ.Α.Κ.
Ειδικοί Διαπραγματευτές	ΑΛΦΑ FINANCE Α.Χ.Ε.Π.Ε.Υ. , ΕΘΝΙΚΗ ΧΡΗΜΑΤΙΣΤΗΡΙΑΚΗ Α.Χ.Ε.Π.Ε.Υ.
Θεματοφύλακας	ΑΛΦΑ ΤΡΑΠΕΖΑ Α.Ε.
Σύμβολο Δείκτη (GR)	FTSE
Σύμβολο Δείκτη (EN)	FTSE
Όνομασία Δείκτη	FTSE/X.A. Large Cap
ISIN Δείκτη	GRI99201A006
Κλάσμα Δείκτη [1]	1/100
Αρχική Τιμή Μεριδίου	21.76
Συνολικός Αριθμός Μεριδίων [2]	812,382
Ημερομηνία πρώτης Έκδοσης	14/01/2008
Ημερομηνία έναρξης Διαπραγμάτευσης	24/01/2008
Νόμισμα Διαπραγμάτευσης	ΕΥΡΩ
Νόμισμα Ενεργητικού	ΕΥΡΩ
Αρχική Αξία Ενεργητικού [3]	3,000,000.00
Αριθμ. Μεριδίων για Δημιουργία-Εξαγορά [4]	5,000
Αμοιβή Διαχείρισης	0.375

Σημειώσεις Δ.Α.Κ.

[1] - Το κλάσμα της τιμής του δείκτη που αποτελεί η τιμή της πρώτης έκδοσης

[2] - Ο αριθμός μεριδίων που διαπραγματεύθηκαν στο Χρηματιστήριο την ημέρα T

[3] - Η αξία του ενεργητικού κατά την έκδοση

[4] - Ο αριθμός μεριδίων που απαιτείται κατά τη διαδικασία δημιουργίας εξαγοράς

ΑΝΑΚΟΙΝΩΣΕΙΣ

ΕΤΑΙΡΙΚΕΣ ΠΡΑΞΕΙΣ

ΕΚΠΟΙΗΣΗ / ΟΜΟΛΟΓΑ ΕΛΛΗΝΙΚΟΥ ΔΗΜΟΣΙΟΥ

Σήμερα, 18/07/2019, σύμφωνα με τις αριθ. 163/03.07.2019 και 163^Α/04.07.2019 Αποφάσεις της Επιτροπής Κεφαλαιαγοράς, πρόκειται να εκποιηθούν τα Ομόλογα του Ελληνικού Δημοσίου που εμφανίζονται στον συνημμένο πίνακα. Ως τιμή εκκίνησης για την εκποίηση των ομολόγων ορίζεται η καθαρή ελάχιστη αποδεκτή τιμή ρευστοποίησης ανά ISIN.

ΤΕΡΝΑ ΕΝΕΡΓΕΙΑΚΗ Μ.Α.Ε.Χ

Από 18/07/2019, κατόπιν της απόφασης της εταιρίας «ΤΕΡΝΑ ΕΝΕΡΓΕΙΑΚΗ Μ.Α.Ε.Χ.» να προπληρώσει το σύνολο της ονομαστικής αξίας των ομολογιών που έχει εκδώσει, οι ομολογίες της εταιρίας (GRC8131177B5) αφαιρούνται από τα συστήματα διαπραγμάτευσης του Χρηματιστηρίου Αθηνών.

ΕΛΛΗΝΙΚΑ ΧΡΗΜΑΤΙΣΤΗΡΙΑ – ΧΡΗΜΑΤΙΣΤΗΡΙΟ ΑΘΗΝΩΝ Α.Ε. ΣΥΜΜΕΤΟΧΩΝ

Δελτίο Τύπου

Αλλαγές στη Σύνθεση των Δεικτών Χ.Α.

Σε συνέχεια της ολοκλήρωσης της υποχρεωτικής δημόσιας πρότασης της εταιρείας «TITAN CEMENT INTERNATIONAL S.A (TCI)» προς τους μετόχους της εταιρείας «ΑΝΩΝΥΜΟΣ ΕΤΑΙΡΕΙΑ ΤΣΙΜΕΝΤΩΝ ΤΙΤΑΝ» θα πραγματοποιηθούν οι ακόλουθες αλλαγές στη σύνθεση των δεικτών της αγοράς μετοχών του Χ.Α.

Πιο συγκεκριμένα,

- Γενικός Δείκτης Τιμών ΧΑ & Δείκτης Συνολικής Απόδοσης Γενικού Δείκτη Τιμών ΧΑ

Οι μετοχές της εταιρείας «ΑΝΩΝΥΜΟΣ ΕΤΑΙΡΕΙΑ ΤΣΙΜΕΝΤΩΝ ΤΙΤΑΝ» αντικαθίστανται στη σύνθεση του δείκτη από τις μετοχές της εταιρείας «TITAN CEMENT INTERNATIONAL S.A (TCI)».

- Δείκτης FTSE/Χ.Α. Large Cap

Οι μετοχές της εταιρείας «ΑΝΩΝΥΜΟΣ ΕΤΑΙΡΕΙΑ ΤΣΙΜΕΝΤΩΝ ΤΙΤΑΝ» αντικαθίστανται στη σύνθεση του δείκτη από τις μετοχές της εταιρείας «TITAN CEMENT INTERNATIONAL S.A (TCI)».

- Δείκτης FTSENTR/Χ.Α. Large Cap Net Συνολικής Απόδοσης

Οι μετοχές της εταιρείας «ΑΝΩΝΥΜΟΣ ΕΤΑΙΡΕΙΑ ΤΣΙΜΕΝΤΩΝ ΤΙΤΑΝ» αντικαθίστανται στη σύνθεση του δείκτη από τις μετοχές της εταιρείας «TITAN CEMENT INTERNATIONAL S.A (TCI)».

- Δείκτης FTSEA/Χ.Α. Αγοράς

Οι μετοχές της εταιρείας «ΑΝΩΝΥΜΟΣ ΕΤΑΙΡΕΙΑ ΤΣΙΜΕΝΤΩΝ ΤΙΤΑΝ» αντικαθίστανται στη σύνθεση του δείκτη από τις μετοχές της εταιρείας «TITAN CEMENT INTERNATIONAL S.A (TCI)».

- Δείκτης FTSE/Χ.Α. Κατασκευές & Υλικά

Οι μετοχές της εταιρείας «ΑΝΩΝΥΜΟΣ ΕΤΑΙΡΕΙΑ ΤΣΙΜΕΝΤΩΝ ΤΙΤΑΝ» αντικαθίστανται στη σύνθεση του δείκτη από τις μετοχές της εταιρείας «TITAN CEMENT INTERNATIONAL S.A (TCI)».

- Δείκτης FTSE/Χ.Α. Διεθνούς Δραστηριοποίησης

Οι μετοχές της εταιρείας «ΑΝΩΝΥΜΟΣ ΕΤΑΙΡΕΙΑ ΤΣΙΜΕΝΤΩΝ ΤΙΤΑΝ» αφαιρούνται από τη σύνθεση του δείκτη χωρίς άμεση αντικατάσταση.

- Δείκτης FTSE/Χ.Α. Διεθνούς Δραστηριοποίησης Plus

Οι μετοχές της εταιρείας «ΑΝΩΝΥΜΟΣ ΕΤΑΙΡΕΙΑ ΤΣΙΜΕΝΤΩΝ ΤΙΤΑΝ» αφαιρούνται από τη σύνθεση του δείκτη και αντικαθίστανται από τις μετοχές της εταιρείας «JUMBO Α.Ε.».

Οι αλλαγές θα ισχύσουν από τη συνεδρίαση της Τρίτης 23 Ιουλίου 2019.

ΕΛΛΗΝΙΚΑ ΧΡΗΜΑΤΙΣΤΗΡΙΑ – ΧΡΗΜΑΤΙΣΤΗΡΙΟ ΑΘΗΝΩΝ Α.Ε. ΣΥΜΜΕΤΟΧΩΝ

Δελτίο Τύπου

Σε συνέχεια της ολοκλήρωσης της υποχρεωτικής δημόσιας πρότασης της εταιρείας «TITAN CEMENT INTERNATIONAL S.A (TCI)» προς τους μετόχους της εταιρείας «ΑΝΩΝΥΜΟΣ ΕΤΑΙΡΕΙΑ ΤΣΙΜΕΝΤΩΝ ΤΙΤΑΝ» θα πραγματοποιηθούν οι ακόλουθες αλλαγές στη σύνθεση του δείκτη.

Πιο συγκεκριμένα,

- Οι μετοχές της εταιρείας «ΑΝΩΝΥΜΟΣ ΕΤΑΙΡΕΙΑ ΤΣΙΜΕΝΤΩΝ ΤΙΤΑΝ» αντικαθίστανται στη σύνθεση του δείκτη από τις μετοχές της εταιρείας «TITAN CEMENT INTERNATIONAL S.A (TCI)» με συντελεστή στάθμισης μετοχών 100% και συντελεστή capping 0.322314.

Η αλλαγή θα ισχύσει από τη συνεδρίαση της Τρίτης 23 Ιουλίου 2019

RSS Feed: Corporate Announcements
Posted on: 18 July 2019 09:16
Author: TITAN A.E.
Subject: Titan Cement International SA - Αποτελέσματα Δημόσιας
Πρότασης

Full article link: http://dev-www1.helex.gr:8080/el/web/guest/companies-announcements-full-content/-/asset_publisher/bMe2sOcNyQuy/content/id/5181633

Δείτε το συνημμένο αρχείο.

[Titan Cement International - Ανακοίνωση Αποτελεσμάτων](#)
[Titan Cement International - Results Announcement](#)

[View article...](#)

RSS Feed: Corporate Announcements
Posted on: 18 July 2019 09:26
Author: TITAN A.E.
Subject: ΔΕΛΤΙΟ ΤΥΠΟΥ ΟΜΙΛΟΥ ΤΙΤΑΝ - Επιτυχής έκβαση της Δημόσιας
Πρότασης

Full article link: http://dev-www1.helex.gr:8080/el/web/guest/companies-announcements-full-content/-/asset_publisher/bMe2sOcNyQuy/content/id/5181672

Δείτε το συνημμένο αρχείο.

[Όμιλος ΤΙΤΑΝ-Ανακοίνωση](#)

[View article...](#)

RSS Feed: Corporate Announcements
Posted on: 18 July 2019 09:56
Author: O.T.E. A.E.
Subject: Ανακοίνωση - Αγορά Ιδίων Μετοχών

Full article link: http://dev-www1.helex.gr:8080/el/web/guest/companies-announcements-full-content/-/asset_publisher/bMe2sOcNyQuy/content/id/5181690

Ανακοίνωση - Αγορά Ιδίων Μετοχών

Αθήνα, 18 Ιουλίου 2019 – Ο Οργανισμός Τηλεπικοινωνιών της Ελλάδος Α.Ε. («ΟΤΕ Α.Ε.» ή «Εταιρεία»), ανακοινώνει ότι στο πλαίσιο του Προγράμματος Επαναγοράς Ιδίων Μετοχών, την 17/07/2019, αγόρασε 55.000 ίδιες μετοχές με μέση τιμή κτήσης €12,5135 ανά μετοχή, συνολικής αξίας €688.243,93 σύμφωνα με το άρθρο 49 του Ν. 4548/2018 και τις αποφάσεις των αρμοδίων οργάνων της Εταιρείας.

Μετά και την προαναφερόμενη αγορά, η Εταιρεία κατέχει 4.651.000 ίδιες μετοχές, ποσοστό 0,969% του συνόλου των μετοχών της Εταιρείας.

Η ανακοίνωση εκδίδεται σύμφωνα με τον Κανονισμό (ΕΕ) αριθ. 596/2014 του Ευρωπαϊκού Κοινοβουλίου και του Συμβουλίου της 16^{ης} Απριλίου 2014 και τον κατ' εξουσιοδότηση Κανονισμό (ΕΕ) 2016/1052 της Επιτροπής της 8ης Μαρτίου 2016.

[View article...](#)

RSS Feed: Corporate Announcements
Posted on: 18 July 2019 09:56
Author: PROFILE A.E.B.E.
Subject: Γνωστοποίηση αγοράς ιδίων μετοχών

Full article link: http://dev-www1.helex.gr:8080/el/web/guest/companies-announcements-full-content/-/asset_publisher/bMe2sOcNyQuy/content/id/5181700

Σε εφαρμογή του άρθρου 4 παρ.4 του υπ' αριθμ. 2273/2003 Κανονισμού της Επιτροπής των Ευρωπαϊκών Κοινοτήτων, η Ανώνυμη Εταιρεία με την επωνυμία "PROFILE A.E.B.E. ΠΛΗΡΟΦΟΡΙΚΗΣ", (εφεξής "Εταιρεία") ανακοινώνει ότι, σύμφωνα με το άρθρο 16 του κ.ν.2190/1920 όπως ισχύει, και βάσει των σχετικών αποφάσεων της Τακτικής Γενικής Συνέλευσης των Μετόχων της 11^{ης} Μαΐου 2018 και του Διοικητικού Συμβουλίου της 14^{ης} Μαΐου 2018, προέβη σε αγορά ιδίων μετοχών, ως ακολούθως:

1) Την 17/07/2019 η Εταιρεία αγόρασε με μέση τιμή κτήσης 3,5000 ευρώ ανά μετοχή, 100 μετοχές συνολικής αξίας 350,00 ευρώ.

[View article...](#)

RSS Feed: Corporate Announcements
Posted on: 18 July 2019 09:57
Author: Μ.Λ.Σ. ΠΛΗΡΟΦΟΡΙΚΗ Α.Ε.
Subject: ΑΝΑΚΟΙΝΩΣΗ ΡΥΘΜΙΖΟΜΕΝΗΣ ΠΛΗΡΟΦΟΡΙΑΣ ΤΟΥ Ν.
3556/2007: Γνωστοποίηση συναλλαγών

Full article link: http://dev-www1.helex.gr:8080/el/web/guest/companies-announcements-full-content/-/asset_publisher/bMe2sOcNyQuy/content/id/5181710

Η εταιρία MLS Πληροφορική με την παρούσα ενημερώνει το επενδυτικό κοινό σύμφωνα με τις διατάξεις των άρθρων 3 και 21 του ν.3556 / 2007 και την απόφαση 1/434/3.7.2007 της ΕΚ ότι ο κ.Ιωάννης Καματάκης Πρόεδρος και Διευθύνων Σύμβουλος την Τρίτη 16/07/2019 πραγματοποίησε αγορά 4.530 μετοχών της εταιρίας MLS Πληροφορική Α.Ε συνολικής αξίας 22.066,74 ευρώ και την Τετάρτη 17/07/2019 πραγματοποίησε αγορά 1.850 μετοχών της εταιρίας MLS Πληροφορική Α.Ε συνολικής αξίας 9.061,79 ευρώ

[View article...](#)

RSS Feed: Corporate Announcements
Posted on: 18 July 2019 10:17
Author: F.G. EUROPE A.E.
Subject: ΑΝΑΚΟΙΝΩΣΗ ΑΛΛΩΝ ΣΗΜΑΝΤΙΚΩΝ ΓΕΓΟΝΟΤΩΝ (ΔΕΝ ΠΡΟΒΛΕΠΟΝΤΑΙ ΣΕ ΑΛΛΕΣ ΚΑΤΗΓΟΡΙΕΣ)

Full article link: http://dev-www1.helex.gr:8080/el/web/guest/companies-announcements-full-content/-/asset_publisher/bMe2sOcNyQuy/content/id/5181727

ΕΓΚΡΙΣΗ ΚΑΙ ΔΗΜΟΣΙΕΥΣΗ ΤΟΥ ΠΛΗΡΟΦΟΡΙΑΚΟΥ ΔΕΛΤΙΟΥ ΚΑΙ ΕΝΑΡΞΗ ΤΗΣ ΠΕΡΙΟΔΟΥ ΑΠΟΔΟΧΗΣ ΤΗΣ ΥΠΟΧΡΕΩΤΙΚΗΣ ΔΗΜΟΣΙΑΣ ΠΡΟΤΑΣΗΣ ΤΗΣ ΕΤΑΙΡΕΙΑΣ «SILANER INVESTMENTS LIMITED» ΓΙΑ ΤΗΝ ΑΠΟΚΤΗΣΗ ΤΟΥ ΣΥΝΟΛΟΥ ΤΩΝ ΚΟΙΝΩΝ ΟΝΟΜΑΣΤΙΚΩΝ ΜΕΤΟΧΩΝ ΤΗΣ ΕΤΑΙΡΕΙΑΣ «F.G. EUROPE ΑΝΩΝΥΜΗ ΕΜΠΟΡΙΚΗ ΒΙΟΜΗΧΑΝΙΚΗ ΕΤΑΙΡΕΙΑ ΗΛΕΚΤΡΙΚΩΝ ΚΑΙ ΗΛΕΚΤΡΟΝΙΚΩΝ ΣΥΣΚΕΥΩΝ» ΣΤΗΝ ΤΙΜΗ ΤΩΝ €0,4920 ΤΟΙΣ ΜΕΤΡΗΤΟΙΣ ΑΝΑ ΜΕΤΟΧΗ

(σύμφωνα με το Ν. 3461/2006)

[ΕΝΑΡΞΗ ΤΗΣ ΠΕΡΙΟΔΟΥ ΑΠΟΔΟΧΗΣ ΤΗΣ ΔΗΜΟΣΙΑΣ ΠΡΟΤΑΣΗΣ](#)

[View article...](#)

RSS Feed: Corporate Announcements
Posted on: 18 July 2019 11:06
Author: ΣΦΑΚΙΑΝΑΚΗΣ Α.Ε.Β.Ε.
Subject: Πρόσκληση Έκτακτης Γενικής Συνέλευσης των Μετόχων

Full article link: http://dev-www1.helex.gr:8080/el/web/guest/companies-announcements-full-content/-/asset_publisher/bMe2sOcNyQuy/content/id/5181777

.

[Πρόσκληση Έκτακτης Γενικής Συνέλευσης των Μετόχων](#)

[View article...](#)

RSS Feed: Corporate Announcements

Posted on: 18 July 2019 11:25

Author: ΣΦΑΚΙΑΝΑΚΗΣ Α.Ε.Β.Ε.

Subject: Ανακοίνωση Ρυθμιζόμενης Πληροφορίας Ν.3556/2007:
Γνωστοποίηση συναλλαγών

Full article link: http://dev-www1.helex.gr:8080/el/web/guest/companies-announcements-full-content/-/asset_publisher/bMe2sOcNyQuy/content/id/5181791

Η Εταιρεία ΣΦΑΚΙΑΝΑΚΗΣ Α.Ε.Β.Ε. σε εφαρμογή των διατάξεων του Ν.3556/2007 σε συνδυασμό με το άρθρο 11 της απόφασης της Ε.Κ. 1/434/3.7.2007 και του άρθρου 19 του Κανονισμού 596/2014, ανακοινώνει ότι ο κ. Σταύρος Τάκης του Παναγιώτη στα πλαίσια της Υποχρεωτικής Δημόσιας Πρότασης που έχει υποβάλλει, προέβη την 16.07.2019 σε αγορά 60 κοινών ονομαστικών μετοχών της Εταιρείας έναντι 0,34 Ευρώ ανά μετοχή μέσω χρηματιστηριακών συναλλαγών οι οποίες θα εκκαθαριστούν την 18.07.2019 και την 17.07.2019 σε αγορά 534 κοινών ονομαστικών μετοχών της Εταιρείας έναντι 0,34 Ευρώ ανά μετοχή μέσω χρηματιστηριακών συναλλαγών οι οποίες θα εκκαθαριστούν την 19.07.2019.

[View article...](#)

RSS Feed: Corporate Announcements
Posted on: 18 July 2019 12:26
Author: ΕΘΝΙΚΗ ΤΡΑΠΕΖΑ ΤΗΣ ΕΛΛΑΔΟΣ Α.Ε.
Subject: Ανακοίνωση 5765/2019 (δεν είναι διαθέσιμη η Ελληνική μετάφραση)

Full article link: http://dev-www1.helex.gr:8080/el/web/guest/companies-announcements-full-content/-/asset_publisher/bMe2sOcNyQuy/content/id/5181870

Αυτή η Ανακοίνωση είναι διαθέσιμη μόνο στα [Αγγλικά](#).

[View article...](#)

RSS Feed: Corporate Announcements
Posted on: 18 July 2019 12:32
Author: F.G. EUROPE A.E.
Subject: ΑΝΑΚΟΙΝΩΣΗ ΡΥΘΜΙΖΟΜΕΝΗΣ ΠΛΗΡΟΦΟΡΙΑΣ ΤΟΥ Ν.
3556/2007: Γνωστοποίηση συναλλαγών

Full article link: http://dev-www1.helex.gr:8080/el/web/guest/companies-announcements-full-content/-/asset_publisher/bMe2sOcNyQuy/content/id/5181887

Ανακοίνωση σύμφωνα με τις διατάξεις του άρθρου 24 παρ. 2 (α) του Ν. 3461/2006

Σύμφωνα με το άρθρο 24 παρ. 2 (α) του Ν. 3461/2006, η εταιρεία SILANER INVESTMENTS LIMITED δηλώνει ότι, στις 17.07.2019 απέκτησε συνολικά 1.300 κοινές ονομαστικές μετοχές της εταιρείας FG Europe A.E. έναντι 0,4920 Ευρώ ανά μετοχή μέσω χρηματιστηριακών συναλλαγών, οι οποίες θα εκκαθαριστούν την 19.07.2019.

[View article...](#)

RSS Feed: Corporate Announcements
Posted on: 18 July 2019 14:46
Author: CNL CAPITAL Ε.Κ.Ε.Σ - Δ.Ο.Ε.Ε.
Subject: Ημερομηνία Ανακοίνωσης Ενδιάμεσων Οικονομικών Καταστάσεων 01.01.2019-30.06.2019

Full article link: http://dev-www1.helex.gr:8080/el/web/guest/companies-announcements-full-content/-/asset_publisher/bMe2sOcNyQuy/content/id/5182095

CNL CAPITAL ΕΚΕΣ-ΔΟΕΕ

Ημερομηνία Ανακοίνωσης Ενδιάμεσων Οικονομικών Καταστάσεων για την περίοδο 1 Ιανουαρίου-30 Ιουνίου 2019

Η CNL CAPITAL σύμφωνα με το επίσημο Οικονομικό της ημερολόγιο, ενημερώνει το επενδυτικό κοινό ότι οι Ενδιάμεσες Οικονομικές Καταστάσεις της περιόδου 01.01.2019-30.06.2019, θα ανακοινωθούν την Τρίτη 30.07.2019 μετά τη λήξη της συνεδρίασης του Χρηματιστηρίου Αθηνών και θα είναι διαθέσιμες στην ιστοσελίδα του Χρηματιστηρίου Αθηνών www.athexgroup.gr και της Εταιρείας www.cnlcapital.eu

[View article...](#)

RSS Feed: Corporate Announcements

Posted on: 18 July 2019 15:46

Author: Ο.Π.Α.Π. ΑΕ

Subject: ΑΝΑΚΟΙΝΩΣΗ ΡΥΘΜΙΖΟΜΕΝΗΣ ΠΛΗΡΟΦΟΡΙΑΣ ΤΟΥ Ν. 3556/2007: Γνωστοποίηση για μεταβολή ποσοστού μετόχων σε επίπεδο δικαιωμάτων ψήφου

Full article link: http://dev-www1.helex.gr:8080/el/web/guest/companies-announcements-full-content/-/asset_publisher/bMe2sOcNyQuy/content/id/5182303

Ανακοίνωση Ρυθμιζόμενης Πληροφορίας του Ν.3556/2007

Γνωστοποίηση Σημαντικών Συμμετοχών Ν.3556/2007

Η ΟΠΑΠ Α.Ε. (η «Εταιρεία», ο «Εκδότης») γνωστοποιεί στο κοινό, σύμφωνα με τις διατάξεις του Ν. 3556/2007 και κατόπιν σχετικής ενημέρωσης την οποία έλαβε από το Valea Foundation στις 16.07.2019 λόγω απόκτησης δικαιωμάτων ψήφου σε οντότητα που ελέγχει έμμεσα δικαιώματα ψήφου στην Εταιρεία, τα ακόλουθα:

Την Πέμπτη, 11 Ιουλίου 2019, ολοκληρώθηκε η συναλλαγή για τη μεταβίβαση από την Emma Gamma Limited στην ΚΚCG AG του 25% των δικαιωμάτων ψήφου στην SAZKA Group a.s. Κατόπιν τούτου, η ΚΚCG AG δεν ασκεί από κοινού έλεγχο με την Emma Gamma Limited (τελικός έλεγχων της οποίας είναι ο κ. Jiří Šmejč) στην SAZKA Group a.s. Η ΚΚCG AG απέκτησε τον αποκλειστικό έλεγχο επί της SAZKA Group a.s.

Πιο συγκεκριμένα, το VALEA FOUNDATION δεν έχει μετόχους και δεν τελεί υπό τον έλεγχο οποιουδήποτε προσώπου. Ο αποκλειστικός δικαιούχος του VALEA FOUNDATION είναι ο κ. Karel Komarek. Το VALEA FOUNDATION είναι ο αποκλειστικός μέτοχος της Valea Holding AG. Η Valea Holding AG είναι ο αποκλειστικός μέτοχος της ΚΚCG Holding AG. Η ΚΚCG Holding AG είναι ο αποκλειστικός μέτοχος της ΚΚCG AG. Η ΚΚCG AG κατέχει άμεσα το 100% των δικαιωμάτων ψήφου στη SAZKA Group a.s. Η SAZKA Group a.s. κατέχει το 66,7% των μετοχών και δικαιωμάτων ψήφου στην Emma Delta Management Ltd, ενώ το υπόλοιπο 33,3% ελέγχεται από τον κ. Γεώργιο Μελισσανίδη, μέσω της οντότητας Georgiella Holdings Co. Limited. Η Emma Delta Management Ltd τελεί υπό τον κοινό έλεγχο των απώτατων πραγματικών δικαιούχων της, του VALEA FOUNDATION (66,7%) και του κ. Γεωργίου Μελισσανίδη (33,3%). Η Emma Delta Management Ltd είναι η μοναδική οντότητα που κατέχει δικαιώματα ψήφου στην Emma Delta Variable Capital Investment Company Ltd, η οποία είναι ο αποκλειστικός μέτοχος

της Emma Delta Hellenic Holdings Ltd. Η Emma Delta Hellenic Holdings Ltd. κατέχει το 33% των μετοχών και των δικαιωμάτων ψήφου στον Εκδότη.

Η πλήρης αλυσίδα ελεγχόμενων επιχειρήσεων μέσω των οποίων ουσιαστικά κατέχονται τα δικαιώματα ψήφου, ξεκινώντας από τον απώτατο ελέγχοντα φυσικό πρόσωπο ή νομικό πρόσωπο ή άλλη οντότητα είναι η εξής:

Επωνυμία	% δικαιωμάτων ψήφου εφόσον ισούται ή είναι μεγαλύτερο από το κρίσιμο όριο	% δικαιωμάτων ψήφου μέσω χρηματοπιστωτικών μέσων εφόσον ισούται ή είναι μεγαλύτερο από το κρίσιμο όριο	Σύνολο εφόσον ισούται ή είναι μεγαλύτερο από το κρίσιμο όριο
VALEA FOUNDATION	33%	-	33%
VALEA Holding AG	33%	-	33%
KKCG Holding AG	33%	-	33%
KKCG AG	33%	-	33%
SAZKA Group a.s.	33%	-	33%
Emma Delta Management Ltd	33%	-	33%
Emma Delta Variable Capital Investment Company Ltd	33%	-	33%
Emma Delta Hellenic Holdings Ltd	33%	-	33%

Αθήνα, 18.07.2019

ΟΠΑΠ Α.Ε.

[View article...](#)

RSS Feed: Corporate Announcements

Posted on: 18 July 2019 16:14

Author: Ο.Π.Α.Π. ΑΕ

Subject: ΑΝΑΚΟΙΝΩΣΗ ΡΥΘΜΙΖΟΜΕΝΗΣ ΠΛΗΡΟΦΟΡΙΑΣ ΤΟΥ Ν. 3556/2007: Γνωστοποίηση για μεταβολή ποσοστού μετόχων σε επίπεδο δικαιωμάτων ψήφου

Full article link: http://dev-www1.helex.gr:8080/el/web/guest/companies-announcements-full-content/-/asset_publisher/bMe2sOcNyQuy/content/id/5182355

Ανακοίνωση Ρυθμιζόμενης Πληροφορίας του Ν.3556/2007

Γνωστοποίηση Σημαντικών Συμμετοχών Ν.3556/2007

Η ΟΠΑΠ Α.Ε. (η «Εταιρεία», ο «Εκδότης») γνωστοποιεί στο κοινό, σύμφωνα με τις διατάξεις του Ν. 3556/2007 και κατόπιν σχετικής ενημέρωσης την οποία έλαβε από την Emma Delta Hellenic Holdings Ltd. στις 16.07.2019 λόγω έμμεσης μεταβολής στην ποιότητα ελέγχου των δικαιωμάτων ψήφου στην Εταιρεία, τα ακόλουθα:

Η Emma Delta Management Ltd είναι η μοναδική οντότητα που κατέχει δικαιώματα ψήφου στην Emma Delta Variable Capital Investment Company Ltd, η οποία είναι ο αποκλειστικός μέτοχος της Emma Delta Hellenic Holdings Ltd. Η Emma Delta Hellenic Holdings Ltd κατέχει το 33% των μετοχών και δικαιωμάτων ψήφου στον Εκδότη.

Την Πέμπτη, 11 Ιουλίου 2019, ολοκληρώθηκε η συναλλαγή για τη μεταβίβαση του 25% των δικαιωμάτων ψήφου στην SAZKA Group a.s. από την Emma Gamma Limited (τελικός ελέγχων της οποίας είναι ο κ. Jiří Šmejč) στην KKCG AG (τελικός ελέγχων της οποίας είναι το VALEA FOUNDATION). Κατόπιν τούτου, η Emma Delta Management Ltd τελεί υπό τον κοινό έλεγχο των απώτατων πραγματικών δικαιούχων της, του VALEA FOUNDATION (66,7%) και του κ. Γεωργίου Μελισσανίδη (33,3%, μέσω της Georgiella Holdings Co. Limited).

Αθήνα, 18.07.2019
ΟΠΑΠ Α.Ε.

[View article...](#)

ΟΤΕ Α.Ε.

Ανακοίνωση Διανομής Έκτακτου Μερίσματος μετά την πώληση της Telekom Albania

Αθήνα, 18 Ιουλίου 2019 – Ο Οργανισμός Τηλεπικοινωνιών της Ελλάδος Α.Ε. («ΟΤΕ Α.Ε.» ή «Εταιρεία») ανακοινώνει ότι το Διοικητικό Συμβούλιο της Εταιρείας αποφάσισε στις 13/06/2019 τη διανομή έκτακτου μερίσματος μικτού ποσού 0,06000 ευρώ ανά μετοχή μετά την πώληση της Telekom Albania Sh.A. Το ποσό του μερίσματος που θα καταβληθεί θα διαμορφωθεί τελικώς στο μικτό ποσό των 0,060595 ευρώ ανά μετοχή, προσαυξημένο με το μέρισμα που αντιστοιχεί στις 4.711.000 ίδιες μετοχές που θα κατέχει η Εταιρεία στις 22 Ιουλίου 2019 (ημερομηνία αποκοπής του μερίσματος). Σημειώνεται ότι σύμφωνα με τις ισχύουσες φορολογικές διατάξεις (άρθρα 40 & 64 του ν.4172/2013), το προς διανομή μέρισμα υπόκειται σε παρακράτηση φόρου 10% (με την εξαίρεση ή διαφοροποίηση του ποσοστού παρακράτησης για Μετόχους οι οποίοι υπόκεινται σε ειδικές διατάξεις). Συνεπεία αυτού, το καθαρό προς είσπραξη ποσό από τους Μετόχους θα ανέλθει στο ύψος των 0,0545355 ευρώ ανά μετοχή.

Την Δευτέρα 22 Ιουλίου 2019, οι μετοχές θα διαπραγματεύονται χωρίς δικαίωμα στο ως άνω μέρισμα. Δικαιούχοι του εν λόγω μερίσματος είναι οι εγγεγραμμένοι Μέτοχοι της Εταιρείας κατά την 23η Ιουλίου 2019 (Record Date) στα αρχεία του Συστήματος Άυλων Τίτλων (Σ.Α.Τ.) που διαχειρίζεται η «Ελληνικό Κεντρικό Αποθετήριο Τίτλων Ανώνυμη Εταιρεία». Ημερομηνία έναρξης πληρωμής μερίσματος ορίζεται η Παρασκευή 26 Ιουλίου 2019.

Η καταβολή του μερίσματος θα γίνει από την ΤΡΑΠΕΖΑ ΠΕΙΡΑΙΩΣ Α.Ε. με τους παρακάτω τρόπους:

1. Για όσους εκ των Μετόχων έχουν εξουσιοδοτήσει τους χειριστές τους για την είσπραξη μερισμάτων, η είσπραξη θα πραγματοποιηθεί μέσω των χειριστών των λογαριασμών αξιών στο Σ.Α.Τ. και σύμφωνα με τη διαδικασία διανομής, όπως ορίζεται στα άρθρα 13 παρ. 5 και 39 του Κανονισμού Λειτουργίας του Σ.Α.Τ.

Για όσους εκ των Μετόχων δεν καταστεί δυνατή για οποιονδήποτε λόγο η είσπραξη του μερίσματος μέσω των χειριστών τους, σύμφωνα με τα παραπάνω, θα είναι δυνατή η είσπραξη του μερίσματος μέσω του δικτύου καταστημάτων της ΤΡΑΠΕΖΑΣ ΠΕΙΡΑΙΩΣ Α.Ε., από τις 01/08/2019.

2. Για τους Μετόχους που δεν επιθυμούν να εισπράττουν τα διανεμόμενα ποσά μέσω των χειριστών τους, με κατάθεση στον Διεθνή Αριθμό Τραπεζικού Λογαριασμού (IBAN), όπου έχουν δηλώσει ότι επιθυμούν να εισπράττουν το μέρισμα, σύμφωνα με το άρθρο 13 του Κανονισμού Λειτουργίας του Σ.Α.Τ. και την υπ' αριθμ. 6 απόφαση του ΔΣ της ATHEXCSD, όπως ισχύουν. Η δυνατότητα αυτή αφορά μόνο τους Μετόχους που έχουν δηλώσει IBAN στην πληρώτρια τράπεζα-ΤΡΑΠΕΖΑ ΠΕΙΡΑΙΩΣ Α.Ε.

3. Για όσους εκ των Μετόχων δεν έχουν παράσχει εξουσιοδότηση στους χειριστές τους για την είσπραξη μερισμάτων ή έχουν ανακαλέσει τη δοθείσα εξουσιοδότηση ή των οποίων οι μετοχές φυλάσσονται στον Ειδικό Λογαριασμό της Μεριδας Επενδυτή στο Σ.Α.Τ., μέσω του δικτύου καταστημάτων της ΤΡΑΠΕΖΑΣ ΠΕΙΡΑΙΩΣ Α.Ε.

Η είσπραξη του μερίσματος από τους μετόχους μέσω του δικτύου καταστημάτων της ΤΡΑΠΕΖΑΣ ΠΕΙΡΑΙΩΣ Α.Ε. θα γίνεται με την προσκόμιση του Δελτίου Αστυνομικής Ταυτότητας του Μετόχου και εκτύπωση στοιχείων του αριθμού Κ.Α.Μ.Ε. (Κωδικός Αριθμός Μεριδας Επενδυτή στο Σ.Α.Τ.), ενώ η πληρωμή σε τρίτο πρόσωπο θα πραγματοποιείται μόνον με την προσκόμιση εξουσιοδότησης που έχει χορηγήσει ο Μέτοχος, η οποία θα φέρει τα πλήρη στοιχεία τόσο του δικαιούχου Μετόχου, όσο και του εξουσιοδοτούμενου (ονοματεπώνυμο, πατρώνυμο, Α.Δ.Τ. & Α.Φ.Μ.), θεωρημένη για το γνήσιο της υπογραφής από αρμόδια Αρχή.

Για περισσότερες πληροφορίες οι κ.κ. Μέτοχοι μπορούν να επικοινωνήσουν με την Υποδιεύθυνση Επενδυτικών Σχέσεων Ομίλου ΟΤΕ στα τηλέφωνα: 210-6332342, 210-6113010, 210-6111121 και με e-mail: metoxologio@ote.gr kokrokos@ote.gr, mtsatsani@ote.gr.

Η είσπραξη του μερίσματος θα πραγματοποιείται στο πλαίσιο των εκάστοτε ισχυουσών διατάξεων για τη θέσπιση περιορισμών στην ανάληψη μετρητών και τη μεταφορά κεφαλαίων.

Μερίσματα τα οποία δεν θα εισπραχθούν εντός 5ετίας παραγράφονται και περιέρχονται στο Ελληνικό Δημόσιο.

Η ανακοίνωση εκδίδεται σύμφωνα με τις διατάξεις του Ν. 3556/2007 και του Κανονισμού Χρηματιστηρίου Αθηνών (παράγραφος 4.1.3.4.).

Ομολογιακά Δάνεια Επιχειρήσεων – Οργανωμένη Αγορά (Μετατρέψιμα)

Πλήθος Εισηγμένων Ομολογίων	Ονομαστική αξία	Τιμή έκδοσης	Σημερινό επιτόκιο	Ημερ. λήξης	Διάρκεια (έτη)	Σημείωση	Τοκομερίδιο		Μον. Διασπ.	Ομόλογα Επιχειρήσεων	Κατωτ Τιμή	Ανωτ Τιμή	Τιμή κλεισ.	Προηγ. Κλείσιμο-ημέρια	Όγκος	Αξία Συναλλαγών	Τελευταία εντολή			Μεγ έτους	
							Κοινό	Προτιμησιακό									Τιμή	Αγορ./ Πώλ.	Ημερομηνία		λαχ
171,268,704	0.30	0.30	1.00	11/10/2025	9	---	12	---	1	FORTHNET Α.Ε. (Μ.Ο.Δ.)	---	---	---	---	---	---	16.0000	A	18/07/2019	100.0000	100.0000

Σημειώσεις Εταιρικών Ομολόγων

Ο Όγκος Συναλλαγών υπολογίζεται ως (Τεμάχια) * (Ονομαστική Τιμή). Η Αξία Συναλλαγών υπολογίζεται ως (Τεμάχια) * (Ονομαστική Τιμή) * (Τιμή %) + (Δεδουλευμένοι Τόκοι).

Οι τιμές συναλλαγών των ομολόγων υπολογίζονται ως ποσοστό επί τοις εκατό (%) της ονομαστικής τους τιμής.

Όλα τα ομόλογα έχουν Ονομαστική Αξία εκπεφρασμένη σε Ευρώ (εκτός εάν σημειώνεται διαφορετικά).

Ομολογιακά Δάνεια Επιχειρήσεων – Οργανωμένη Αγορά (Μη Μετατρέψιμα)

Πλήθος Εισηγμένων Ομολογίων	Ονομαστική αξία	Τιμή έκδοσης	Σημερινό επιτόκιο	Ημερ. λήξης	Διάρκεια (έτη)	Σημείωση	Τοκομερίδιο		Μον. Διασπ.	Ομόλογα Επιχειρήσεων	Δεδ. Τόκος	Αποδ./Λήξη	Κατωτ Τιμή	Ανωτ Τιμή	Τιμή κλεισ.	Προηγ. Κλείσιμο-ημέρια	Όγκος	Αξία Συναλλαγών	Τελευταία εντολή					
							Κοινό	Προτιμησιακό											Τιμή	Αγορ./ Πώλ.	Ημερομηνία	λαχ έτους	Μεγ έτους	
25,000	1,000.00	1,000.00	4.95	26/06/2023	5	---	3	---	1	B&F A.B.E.E. ΕΝΔΥΜΑΤΩΝ (Μη μετατρέψιμο)	3.5750	6.2860	94.1000	95.0000	94.6625	94.0770	17/07/2019	8,000	7,601.60	94.2000	A	18/07/2019	93.0000	98.5000
90,000	1,000.00	1,000.00	3.00	11/05/2023	5	---	3	---	1	CORAL A.E. (Μη μετατρέψιμο)	5.8333	2.0970	102.8000	103.3100	102.9613	104.7660	17/07/2019	124,000	128,395.33	102.8000	A	18/07/2019	100.2726	104.9499
120,000	1,000.00	1,000.00	3.95	04/04/2025	7	---	3	---	1	ΓΕΚ ΤΕΡΝΑ Α.Ε. (Μη μετατρέψιμο)	11.9597	2.9570	104.1000	105.0000	104.1610	104.3000	17/07/2019	128,000	135,329.21	104.1600	A	18/07/2019	99.0000	105.0000
300,000	1,000.00	1,000.00	3.10	27/06/2022	5	---	5	---	1	ΜΥΤΙΛΗΝΑΙΟΣ Α.Ε. ΟΜ. ΕΠΙΧΕΙΡΗΣΕΩΝ (Μη Μετατρέψιμο)	2.1528	2.1750	101.6000	102.2000	102.2000	102.2500	17/07/2019	409,000	417,775.99	101.6500	A	18/07/2019	100.5818	103.4000
50,000	1,000.00	1,000.00	4.35	20/06/2022	5	---	5	---	1	ΣΥΣΤΗΜΑΤΑ SUNLIGHT Α.Β.Ε.Ε. (Μη Μετατρέψιμο)	3.8667	3.3620	101.5600	102.0000	101.8355	102.1520	15/07/2019	71,000	72,577.73	101.8000	A	18/07/2019	99.4118	104.5000
200,000	1,000.00	1,000.00	3.50	21/03/2022	5	---	5	---	1	Ο.Π.Α.Π. Α.Ε. (Μη Μετατρέψιμο)	11.9583	2.4890	101.8100	102.2000	102.0479	101.9250	17/07/2019	76,000	78,465.23	101.8500	A	18/07/2019	101.6500	103.5200
40,000,000	1.00	1.00	5.00	04/10/2021	5	---	12	---	1	HOUSEMARKET Α.Ε. (Μη Μετατρέψιμο)	0.0025	2.5190	104.3501	104.6000	104.5201	104.7000	17/07/2019	187,450	196,326.43	104.5201	A	18/07/2019	101.9500	106.0000
200,000	1,000.00	1,000.00	3.60	12/03/2026	7	---	1	---	1	ΑΕΡΟΠΟΡΙΑ ΑΙΓΑΙΟΥ Α.Ε. (Μη μετατρέψιμο)	13.2000	2.8560	103.2000	105.0000	104.0000	105.3590	17/07/2019	515,000	546,082.40	103.3600	A	18/07/2019	100.3628	107.0000

Σημειώσεις Εταιρικών Ομολόγων

Ο Όγκος Συναλλαγών υπολογίζεται ως (Τεμάχια) * (Ονομαστική Τιμή). Η Αξία Συναλλαγών υπολογίζεται ως (Τεμάχια) * (Ονομαστική Τιμή) * (Τιμή %) + (Δεδουλευμένοι Τόκοι).

Οι τιμές συναλλαγών των ομολόγων υπολογίζονται ως ποσοστό επί τοις εκατό (%) της ονομαστικής τους τιμής.

Όλα τα ομόλογα έχουν Ονομαστική Αξία εκπεφρασμένη σε Ευρώ (εκτός εάν σημειώνεται διαφορετικά).

Ομόλογα Ελληνικού Δημοσίου

Πλήθος Εισηγμ. Ομολογιών	Ονομ. αξία	Σημερινό επιτόκιο	Υπολογισμός Δεδοουλευμένων	Ημερ/νία Λήξης [1]	Διάρκεια (έτη)	Σημείωση	Ημερομηνία Πληρ.	Αξία τρέχοντος	Μον. Διαπρ.	Ομόλογα Ελληνικού Δημοσίου	Κατωτ Τιμή	Ανωτ Τιμή	Τιμή κλειστ.	Προηγ. Κλείσιμο-ημ/νία	Όγκος	Αξία Συναλλαγών	Τελευταία εντολή Αγορ./ Πώλ. Ημερομηνία	
3,000,000	1,000.00	4.38	Πργμ/Πργμ	01/08/2022	5	---	01/08	4.38	1	ΟΕΔ-ΣΤΘ-010822-05Χ-4,375-1,000	---	---	---	---	---	1.0000	A 28/11/2018	
2,500,000	1,000.00	3.45	Πργμ/Πργμ	02/04/2024	5	---	02/04	3.45	1	ΟΕΔ-ΣΤΘ-020424-05Χ-3,450-1,000	---	---	---	---	---	---	---	
4,355,990,324	1.00	3.50	Πργμ/Πργμ	30/01/2023	5	---	01/02 - 31/01	3.50	1	ΟΕΔ-ΣΤΘ-300123-05Χ-3,500-1,00	---	---	---	94.5720 13/07/2018	---	1.0000	A 28/11/2018	
5,962,747,327	1.00	3.75	Πργμ/Πργμ	30/01/2028	10	---	/02 - 01/02 - 31/	3.75	1	ΟΕΔ-ΣΤΘ-300128-10Χ-3,750-1,00	---	---	---	85.4610 13/07/2018	---	1.0000	A 28/11/2018	
6,091,218,404	1.00	3.90	Πργμ/Πργμ	30/01/2033	15	---	/02 - 01/02 - 31/	3.90	1	ΟΕΔ-ΣΤΘ-300133-15Χ-3,900-1,00	---	---	---	78.6730 13/07/2018	---	1.0000	A 28/11/2018	
4,805,399,486	1.00	4.00	Πργμ/Πργμ	30/01/2037	19	---	/02 - 01/02 - 31/	4.00	1	ΟΕΔ-ΣΤΘ-300137-19Χ-4,000-1,00	---	---	---	77.0370 13/07/2018	---	1.0000	A 28/11/2018	
4,603,713,186	1.00	4.20	Πργμ/Πργμ	30/01/2042	24	---	/02 - 01/02 - 31/	4.20	1	ΟΕΔ-ΣΤΘ-300142-24Χ-4,200-1,00	---	---	---	77.7640 13/07/2018	---	1.0000	A 28/11/2018	
550,418,123	1.00	3.00	Πργμ/Πργμ	24/02/2023	11	---	24/02	3.00	1	ΟΕΔ-ΣΤΘ-240223-11Χ-2,000-1,00	---	---	10.0000	10.0000 22/06/2015	56,011	61,602.63	10.0000	A 11/07/2019
445,007,576	1.00	3.00	Πργμ/Πργμ	24/02/2024	12	---	24/02	3.00	1	ΟΕΔ-ΣΤΘ-240224-12Χ-2,000-1,00	---	---	10.0000	10.0000 22/06/2015	56,011	62,515.61	---	---
423,674,226	1.00	3.00	Πργμ/Πργμ	24/02/2025	13	---	24/02	3.00	1	ΟΕΔ-ΣΤΘ-240225-13Χ-2,000-1,00	---	---	10.0000	10.0000 22/06/2015	56,011	62,958.10	---	---
212,292,153	1.00	3.00	Πργμ/Πργμ	24/02/2026	14	---	24/02	3.00	1	ΟΕΔ-ΣΤΘ-240226-14Χ-2,000-1,00	---	---	10.0000	10.0000 22/06/2015	56,011	63,322.17	---	---
160,621,352	1.00	3.00	Πργμ/Πργμ	24/02/2027	15	---	24/02	3.00	1	ΟΕΔ-ΣΤΘ-240227-15Χ-2,000-1,00	---	---	10.0000	10.0000 22/06/2015	56,011	63,428.59	---	---
183,244,055	1.00	3.00	Πργμ/Πργμ	24/02/2028	16	---	24/02	3.00	1	ΟΕΔ-ΣΤΘ-240228-16Χ-2,000-1,00	---	---	10.0000	10.0000 22/06/2015	59,745	67,555.52	---	---
164,802,894	1.00	3.00	Πργμ/Πργμ	24/02/2029	17	---	24/02	3.00	1	ΟΕΔ-ΣΤΘ-240229-17Χ-2,000-1,00	---	---	10.0000	10.0000 22/06/2015	59,745	67,722.81	---	---
165,460,943	1.00	3.00	Πργμ/Πργμ	24/02/2030	18	---	24/02	3.00	1	ΟΕΔ-ΣΤΘ-240230-18Χ-2,000-1,00	---	---	10.0000	10.0000 22/06/2015	59,745	67,746.71	---	---
129,007,241	1.00	3.00	Πργμ/Πργμ	24/02/2031	19	---	24/02	3.00	1	ΟΕΔ-ΣΤΘ-240231-19Χ-2,000-1,00	---	---	10.0000	10.0000 22/06/2015	59,745	67,645.14	---	---
126,192,683	1.00	3.00	Πργμ/Πργμ	24/02/2032	20	---	24/02	3.00	1	ΟΕΔ-ΣΤΘ-240232-20Χ-2,000-1,00	---	---	10.0000	10.0000 22/06/2015	59,745	67,418.11	---	---
146,905,168	1.00	3.00	Πργμ/Πργμ	24/02/2033	21	---	24/02	3.00	1	ΟΕΔ-ΣΤΘ-240233-21Χ-2,000-1,00	---	---	10.0000	10.0000 22/06/2015	59,745	67,107.44	---	---
154,475,606	1.00	3.00	Πργμ/Πργμ	24/02/2034	22	---	24/02	3.00	1	ΟΕΔ-ΣΤΘ-240234-22Χ-2,000-1,00	---	---	10.0000	10.0000 22/06/2015	59,745	67,209.00	---	---
144,429,441	1.00	3.00	Πργμ/Πργμ	24/02/2035	23	---	24/02	3.00	1	ΟΕΔ-ΣΤΘ-240235-23Χ-2,000-1,00	---	---	10.0000	10.0000 22/06/2015	59,745	67,256.80	---	---
166,211,676	1.00	3.00	Πργμ/Πργμ	24/02/2036	24	---	24/02	3.00	1	ΟΕΔ-ΣΤΘ-240236-24Χ-2,000-1,00	---	---	10.0000	10.0000 22/06/2015	59,745	67,262.77	---	---
145,461,669	1.00	3.00	Πργμ/Πργμ	24/02/2037	25	---	24/02	3.00	1	ΟΕΔ-ΣΤΘ-240237-25Χ-2,000-1,00	---	---	10.0000	10.0000 22/06/2015	59,745	67,220.95	---	---
146,941,087	1.00	3.00	Πργμ/Πργμ	24/02/2038	26	---	24/02	3.00	1	ΟΕΔ-ΣΤΘ-240238-26Χ-2,000-1,00	---	---	10.0000	10.0000 22/06/2015	59,745	67,119.39	---	---
135,115,612	1.00	3.00	Πργμ/Πργμ	24/02/2039	27	---	24/02	3.00	1	ΟΕΔ-ΣΤΘ-240239-27Χ-2,000-1,00	---	---	10.0000	10.0000 22/06/2015	59,745	66,987.95	---	---
141,909,637	1.00	3.00	Πργμ/Πργμ	24/02/2040	28	---	24/02	3.00	1	ΟΕΔ-ΣΤΘ-240240-28Χ-2,000-1,00	---	---	10.0000	10.0000 22/06/2015	59,745	66,808.71	---	---
136,788,720	1.00	3.00	Πργμ/Πργμ	24/02/2041	29	---	24/02	3.00	1	ΟΕΔ-ΣΤΘ-240241-29Χ-2,000-1,00	---	---	10.0000	10.0000 22/06/2015	59,745	66,599.60	---	---
163,643,410	1.00	3.00	Πργμ/Πργμ	24/02/2042	30	---	24/02	3.00	1	ΟΕΔ-ΣΤΘ-240242-30Χ-2,000-1,00	---	---	10.0000	10.0000 22/06/2015	59,745	66,390.50	---	---
742,153	1,000.00	0.40	FLR Πργμ/360	10/08/2019	5	---	10/02 - 10/08	---	1	ΟΕΔ-ΚΥΜ-100819-05Χ-0,934-1,000	---	---	---	---	---	50.0001	A 12/12/2017	
2,500,000	1,000.00	3.88	Πργμ/Πργμ	12/03/2029	10	---	12/03	3.88	1	ΟΕΔ-ΣΤΘ-120329-10Χ-3,875-1,0000	---	---	---	---	---	---	---	
3,000,000	1,000.00	3.38	Πργμ/Πργμ	15/02/2025	7	---	15/02	3.38	1	ΟΕΔ-ΣΤΘ-150225-07Χ-3,375-1,000	---	---	---	---	---	---	---	
250,250	1,000.00	2.90	Πργμ/Πργμ	20/03/2023	4	---	20/03	2.90	1	ΟΕΔ-ΣΤΘ-200323-04Χ-2,900-1,000	---	---	---	---	---	---	---	
964,000	1,000.00	3.25	Πργμ/Πργμ	20/03/2025	6	---	20/03	3.25	1	ΟΕΔ-ΣΤΘ-200325-06Χ-3,250-1,000	---	---	---	---	---	---	---	
2,100,000	1,000.00	3.55	Πργμ/Πργμ	20/03/2026	7	---	20/03	3.55	1	ΟΕΔ-ΣΤΘ-200326-07Χ-3,550-1,000	---	---	---	---	---	---	---	

Σημειώσεις Ομολόγων Ελλ. Δημοσίου

Ο Όγκος Συναλλαγών υπολογίζεται ως (Τεμάχια) * (Ονομαστική Τιμή). Η Αξία Συναλλαγών υπολογίζεται ως (Τεμάχια) * (Ονομαστική Τιμή) * (Τιμή %) + (Δεδοουλευμένοι Τόκοι)

Η Αξία του τρέχοντος τοκομεριδίου για τις εκδόσεις Ονομαστικής Αξίας 0,01 ευρώ, αναφέρεται σε Ονομαστική Αξία 100 ευρώ.

FLR (= Floating Interest Rate) Ομόλογο Μεταβλητού Επιτοκίου.

[1] - Η Ημερομηνία Λήξης της τοκοφόρου περιόδου και η Ημερομηνία Πληρωμής του τοκομεριδίου.

Έντοκα Γραμμάτια & Zero Coupon Ομόλογα Ελληνικού Δημοσίου

Ημερ/νία	Διάρκειας 13 εβδομάδων									Διάρκειας 26 εβδομάδων									Διάρκειας 52 εβδομάδων								
	Ημερ/νία Λήξης	Αρχικό Επιτόκιο	Πλήθος Εισηγμένων	Ονομική αξία	Τιμή έκδοσης	Τελευταία Τιμή	Συναλλαγή Ημερομηνία	Όγκος Συναλλαγών	Σημ.	Ημερ/νία Λήξης	Αρχικό Επιτόκιο	Πλήθος Εισηγμένων	Ονομ/κή αξία	Τιμή έκδοσης	Τελευταία Τιμή	Συναλλαγή Ημερομηνία	Όγκος Συναλλαγών	Σημ.	Ημερ/νία Λήξης	Αρχικό Επιτόκιο	Πλήθος Εισηγμένων	Ονομ/κή αξία	Τιμή έκδοσης	Τελευταία Τιμή	Συναλλαγή Ημερομηνία	Όγκος Συναλλαγών	Σημ.
14/09/2018	---	---	---	---	---	---	---	---	---	---	---	---	---	---	---	---	---	---	13/09/2019	1.09	1,000,000	1,000.00	989.10	---	---	---	---
14/12/2018	---	---	---	---	---	---	---	---	---	---	---	---	---	---	---	---	---	---	13/12/2019	1.09	1,000,000	1,000.00	989.10	---	---	---	---
15/03/2019	---	---	---	---	---	---	---	---	---	---	---	---	---	---	---	---	---	---	13/03/2020	0.95	1,000,000	1,000.00	990.50	---	---	---	---
14/06/2019	---	---	---	---	---	---	---	---	---	---	---	---	---	---	---	---	---	---	12/06/2020	0.47	1,000,000	1,000.00	995.30	---	---	---	---

Ομόλογα σε Κυκλοφορία	Νόμισμα / Ελάχιστη διαπραγ.	Ημερομηνία Πληρ.	Αξία τρέχοντος τοκομεριδίου	Σημείωση	Τοκομερίδιο	Μονάδα διαπίσης	Ημερ/νία Έκδοσης	Διάρκεια (έτη)	Σημερινό επιτόκιο	Υ.Δ.Τ σε	Ομόλογα	Τελευταία τιμή προηγ.	Τελευ. Τιμή	Εκφ. τοις μετρητοίς (€) / Πώλ Ημερομηνία	Συναλλαγές σε τμχ	Ελάχιστο ζωής	Μέγιστο ζωής		
0	GBP / 10	01/12	0.25	---	62	1	01/12/1928	100	2.5	360	Ε.Κ.Τ.Ε.	---	---	---	---	---	---		
103,746	GBP / 10	01/12	0.25	---	60	1	01/12/1930	98	2.5	360	Ε.Κ.Τ.Ε. σειρά	2.27	05/02/1996	2.27	Π	05/02/1996	---	2.27	2.27

Νομικών Προσώπων και Εταιρειών σε Συνάλλαγμα και Ευρο

Σημειώσεις Ομολόγων Ελλ. Δημοσίου

Υ.Δ.Τ: Υπολογισμός Δεδουλευμένων Τόκων.

FLR (= Floating Interest Rate) Ομόλογο Μεταβλητού Επιτοκίου.

Η ελάχιστη διαπραγματεύσιμη Ονομαστική Αξία για όλους τους Άυλους Τίτλους του Δημοσίου είναι τα 100 Ευρώ.

(μφρ-0)

Πίνακας Μελών Χρηματιστηρίου Αθηνών και Μελών ΕΤ.ΕΚ.

Επωνυμία	Διεύθυνση	Τηλέφωνο	Φαξ	Αγορά Μετοχών			Αγορά Παραγώγων		Μέλη ΕΤ.ΕΚ.	
				Μέλος Αγοράς	Μέλος εξ Αποστάσεως	Ειδικός Διαπρήτης	Διαπρήτης	Ειδικός Διαπρήτης	Γενικό Εκκαθιστικό	Άμεσο Εκκαθιστικό
ALPHA ΤΡΑΠΕΖΑ Α.Ε.									a	
ΛΕΩΦ. ΑΘΗΝΩΝ 103, ΑΘΗΝΑ				+30 2103436820		210-3436270				
ΣΤΑΔΙΟΥ 40, ΑΘΗΝΑ				(210)-3260000		(210)-3264116				
				(210)-3265546		(210)-3265811				
ARGUS STOCKBROKERS LTD					a		a			
ΛΕΩΦΟΡΟΣ ΔΗΜΟΣΘΕΝΗ ΣΕΒΕΡΗ 25 , ΛΕΥΚΩΣΙΑ ΚΥΠΡΟΥ				+357 22717000		0035722717070				
ATLANTIC SECURITIES LTD					a					
ΠΡΟΔΡΟΜΟΥ 37, ΛΕΥΚΩΣΙΑ ΚΥΠΡΟΥ				+357 22445400		00357 22661914				
ΑΧΟΝ ΧΡΗΜΑΤΙΣΤΗΡΙΑΚΗ Α.Ε.Π.Ε.Υ.					a		a			
ΣΤΑΔΙΟΥ 48, ΑΘΗΝΑ				+30 2103363800		210-3243903				
ΒΕΤΑ ΧΡΗΜΑΤΙΣΤΗΡΙΑΚΗ Α.Ε.Π.Ε.Υ.					a		a			a
Λ.ΑΛΕΞΑΝΔΡΑΣ & ΒΡΑΪΛΑ 29 , ΑΘΗΝΑ				+30 2106478900		210-6410139				
BNP PARIBAS SECURITIES SERVICES									a	
ΛΑΜΨΑΚΟΥ 2, ΑΘΗΝΑ				+30 2107468500		210-7468579-581				
CAPITAL ΑΧΕΠΕΥ					a		a			
ΜΗΤΡΟΠΟΛΕΩΣ 58, ΑΘΗΝΑ				+30 2103369700		+30 210 3369820				
CFS ΧΡΗΜΑΤΙΣΤΗΡΙΑΚΗ Α.Ε.Π.Ε.Υ.					a					
ΠΑΠΑΡΡΗΓΟΠΟΥΛΟΥ 3, ΑΘΗΝΑ				+30 2103360800		+30 210-3360980				
CITIGROUP GLOBAL MARKETS EUROPE AG					a	a				
REUTERWEG 16, ΦΡΑΚΝΦΟΥΡΤΗ										
CITIGROUP GLOBAL MARKETS LIMITED					a	a				
CITIGROUP CENTER , CANADA SQ., CANARY WHARF 1, LONDON				+44 02079864000						
CREDIT SUISSE SECURITIES (EUROPE) LIMITED					a	a				
CABOT SQUARE 1 , LONDON				+44 2078888888						
DEUTSCHE BANK AG					a	a				
GREAT WINCHESTER STREET 1 , LONDON				+44 20 754 54209		00441133361437				
EUROBANK EQUITIES Α.Ε.Π.Ε.Υ.					a		a	a		a
ΦΙΛΕΛΛΗΝΩΝ 10 & ΞΕΝΟΦΩΝΤΟΣ 13 , ΑΘΗΝΑ				+30 2103720000		210-3720001				
EUROCORP Α.Ε.Π.Ε.Υ.					a		a			a
ΠΛ.ΦΙΛΙΚΗΣ ΕΤΑΙΡΕΙΑΣ 14, ΑΘΗΝΑ				+30 2107263500		2107263666				
EUROTRUST ΧΡΗΜΑΤΙΣΤΗΡΙΑΚΗ Α.Ε.Π.Ε.Υ.					a					
ΣΕΒΑΣΤΟΥΠΟΛΕΩΣ 113, ΑΘΗΝΑ				+30 2103363100		+30 210-3238334				
EUROXX ΧΡΗΜΑΤΙΣΤΗΡΙΑΚΗ Α.Ε.Π.Ε.Υ.					a		a	a		a
ΠΑΛΑΙΟΛΟΓΟΥ 7, ΧΑΛΑΝΔΡΙ				(210)-6879400		(210)-6879401				
ΠΑΛΑΙΟΛΟΓΟΥ 7, ΧΑΛΑΝΔΡΙ				+30 2106879400		210-6879401				
GLOBAL CAPITAL SECURITIES & FINANCIAL SERVICES LTD					a	a				
ΛΕΩΦ. ΑΡΧΙΕΠΙΣΚΟΠΟΥ ΜΑΚΑΡΙΟΥ Γ , ΚΤΙΡΙΟ ALPHA HOUSE 50, ΛΕΥΚΩΣΙΑ				+357 22710710		357 22339332				
HSBC FRANCE									a	
Λ. ΜΕΣΟΓΕΙΩΝ 109-111, ΑΘΗΝΑ				+30 2106960000		210-6929336				
INDEX ΧΡΗΜΑΤΙΣΤΗΡΙΑΚΗ Α.Ε.Π.Ε.Υ.					a					
ΔΡΑΓΑΤΣΑΝΙΟΥ 6, ΑΘΗΝΑ				+30 2103213920		+30 210-3213216				
LAIKI FINANCIAL SERVICES LTD						a				
ΛΕΩΦ. ΒΥΡΩΝΟΣ 26, ΛΕΥΚΩΣΙΑ ΚΥΠΡΟΥ				357 22367367		357 22718567				
MEGA EQUITY SECURITIES & FINANCIAL SERVICES PUBLIC LTD					a	a				
ΛΕΩΦ. ΓΡΙΒΑ ΔΙΓΕΝΗ 42-44, ΛΕΥΚΩΣΙΑ ΚΥΠΡΟΥ				+357 22711711		357 22711811				
MERIT ΧΡΗΜΑΤΙΣΤΗΡΙΑΚΗ Α.Ε.Π.Ε.Υ.					a		a			a
ΣΟΦΟΚΛΕΟΥΣ 5, ΑΘΗΝΑ				+30 2141008800		210-3671830				
MERRILL LYNCH INTERNATIONAL					a	a				
KING EDWARD STREET 2 , LONDON				+44 20276281000						
NUNTIUS ΧΡΗΜΑΤΙΣΤΗΡΙΑΚΗ Α.Ε.Π.Ε.Υ.					a					
ΔΡΑΓΑΤΣΑΝΙΟΥ 6, ΑΘΗΝΑ				+30 2103350599		+30210-3254846				
ONE PLUS CAPITAL LIMITED					a	a				
75 PRODROMOU AVENUE, ONEWORLD PARKVIEW HOUSE, 3RD FLOOR 30722873760										
PROCHOICE CHRIMATISTIRIAKI LTD					a	a				
ΣΠΥΡΟΥ ΚΥΠΡΙΑΝΟΥ 57, ΛΕΥΚΩΣΙΑ ΚΥΠΡΟΥ				+357-24-661192		+357-24-662464				
SHARELINK SECURITIES & FINANCIAL SERVICES LTD					a	a				
ΘΕΟΤΟΚΗ ΜΕΓΑΡΟ ΕΛΛΗΝΑ 6 , ΛΕΥΚΩΣΙΑ ΚΥΠΡΟΥ				+357 22554200		+357 22750852				
SOCIETE GENERALE S.A.					a	a				
17 COURS VALMY 92987 PUTEAUX - LA DEFENSE , ΠΑΡΙΣΙ				+33 157290504		+33142138697				
SOLIDUS SECURITIES Α.Ε.Π.Ε.Υ.					a		a			a
ΛΟΥΙΖΗΣ ΡΙΑΝΚΟΥΡ 64, ΑΘΗΝΑ				+30 2106900600		210-6985421				
THE CYPRUS INVESTMENT & SECURITIES CORPORATION LTD					a	a				
ΛΕΩΦ. ΛΕΜΕΣΟΥ 154, ΛΕΥΚΩΣΙΑ ΚΥΠΡΟΥ				+357 22121700		357 22338800				

Πίνακας Μελών Χρηματιστηρίου Αθηνών και Μελών ΕΤ.ΕΚ.

Επωνυμία	Διεύθυνση	Τηλέφωνο	Φαξ	Αγορά Μετοχών			Αγορά Παραγώγων		Μέλη ΕΤ.ΕΚ.	
				Μέλος Αγοράς	Μέλος εξ Αποστάσεως	Ειδικός Διαπρήτης	Διαπρήτης	Ειδικός Διαπρήτης	Γενικό Εκκαθιστικό	Άμεσο Εκκαθιστικό
UBS LIMITED					a					
FINSBURY AVENUE 1 , LONDON		+44 2075687135								
Α. ΣΑΡΡΗΣ ΧΡΗΜΑΤΙΣΤΗΡΙΑΚΗ Α.Ε.Π.Ε.Υ.				a						
ΔΡΑΓΑΤΣΑΝΙΟΥ 6, ΑΘΗΝΑ		+30 2103367700	210-3312324							
ΑΛΦΑ FINANCE ΔΕΠΕΥ				a		a	a	a		a
ΜΕΡΛΙΝ 5, ΑΘΗΝΑ		+30 2103677400	210-33311193							
Γ. Α. ΠΕΡΒΑΝΑΣ ΧΡΗΜΑΤΙΣΤΗΡΙΑΚΗ Α.Ε.Π.Ε.Υ.				a						
ΣΟΦΟΚΛΕΟΥΣ 7-9, ΑΘΗΝΑ		+30 2103727200	210-3210-291							
ΔΥΝΑΜΙΚΗ ΧΡΗΜΑΤΙΣΤΗΡΙΑΚΗ Α.Ε.Π.Ε.Υ				a			a			a
ΛΕΩΦ.ΣΥΓΓΡΟΥ 223 & ΤΡΑΛΛΕΩΝ 2 , ΝΕΑ ΣΜΥΡΝΗ		+30 2103677700	210-3677777							
ΕΘΝΙΚΗ ΤΡΑΠΕΖΑ ΤΗΣ ΕΛΛΑΔΟΣ Α.Ε.				a		a	a		a	
ΑΚΑΔΗΜΙΑΣ 68, ΑΘΗΝΑ		(210)-3328817	(210)-3328678							
ΑΙΟΛΟΥ 86, ΑΘΗΝΑ		(210)-3341000	(210)-3228187							
ΕΘΝΙΚΗ ΧΡΗΜΑΤΙΣΤΗΡΙΑΚΗ Α.Ε.Π.Ε.Υ.				a		a	a	a		
ΛΕΩΦ. ΚΗΦΙΣΙΑΣ , ΚΤΗΡΙΟ Α 66, ΑΘΗΝΑ		+30 2107720000	+30 210-7720002							
ΕΛΛΗΝΙΚΗ ΤΡΑΠΕΖΑ (ΕΠΕΝΔΥΣΕΙΣ) ΛΤΔ					a					
ΛΕΩΦ.ΚΥΡΙΑΚΟΥ ΜΑΤΣΗ 31 - ΤΘ 24747 , ΛΕΥΚΩΣΙΑ ΚΥΠΡΟΥ		+357 22500100	357 22500110							
ΕΛΛΗΝΟΑΜΕΡΙΚΑΝΙΚΗ ΧΡΗΜΑΤΙΣΤΗΡΙΑΚΗ Α.Ε.Π.Ε.Υ.				a		a	a			a
ΑΝΔΡΕΑ ΠΑΠΑΝΔΡΕΟΥ 27, ΑΘΗΝΑ		+30 2103311100	+30 210-3215968							
ΕΠΕΝΔΥΤΙΚΗ ΤΡΑΠΕΖΑ ΕΛΛΑΔΟΣ Α.Ε				a		a	a	a	a	
ΑΙΓΙΛΕΙΑΣ & ΠΑΡΑΔΕΙΣΟΥ 32 , ΜΑΡΟΥΣΙ		+30 2108173111	+30 210-6896325							
Ι. Χ. ΜΑΥΡΙΚΗΣ ΧΡΗΜΑΤΙΣΤΗΡΙΑΚΗ Α.Ε.Π.Ε.Υ.				a						
ΣΟΦΟΚΛΕΟΥΣ 5, ΑΘΗΝΑ		+30 2103216730	210-3217767							
ΚΑΠΠΑ ΧΡΗΜΑΤΙΣΤΗΡΙΑΚΗ Α.Ε.Π.Ε.Υ.				a			a			
ΒΑΛΛΑΩΡΙΤΟΥ 15, ΑΘΗΝΑ		+30 2103678600	+30 210-3641002							
ΚΑΡΑΜΑΝΩΦ ΧΡΗΜΑΤΙΣΤΗΡΙΑΚΗ Α.Ε.Π.Ε.Υ.				a			a			
ΠΛ. ΑΓΙΩΝ ΘΕΟΔΩΡΩΝ 2, ΑΘΗΝΑ		+30 2103212947	+30 210-3217088							
ΚΥΚΛΟΣ ΧΡΗΜΑΤΙΣΤΗΡΙΑΚΗ Α.Ε.Π.Ε.Υ.				a			a			a
ΠΑΝΕΠΙΣΤΗΜΙΟΥ 39, ΑΘΗΝΑ		+30 2103364300	+30 210-3239122							
ΛΕΩΝ ΔΕΠΟΛΑΣ ΧΡΗΜΑΤΙΣΤΗΡΙΑΚΗ Α.Ε.Π.Ε.Υ.				a		a	a			
ΧΡ. ΛΑΔΑ 1, ΑΘΗΝΑ		+30 2103213276	+30 210-3211618							
Ν. ΧΡΥΣΟΧΟΙΔΗΣ ΧΡΗΜΑΤΙΣΤΗΡΙΑΚΗ Α.Ε.Π.Ε.Υ.				a			a			a
ΣΟΦΟΚΛΕΟΥΣ 7-9, ΑΘΗΝΑ		+30 2103213913	+30 210-3216115							
ΠΑΝΤΕΛΑΚΗΣ ΧΡΗΜΑΤΙΣΤΗΡΙΑΚΗ Α.Ε.Π.Ε.Υ				a		a	a	a		
ΕΘΝΙΚΗΣ ΑΝΤΙΣΤΑΣΕΩΣ Β 57, ΧΑΛΑΝΔΡΙ		+30 2106965000	210-6929550							
ΠΕΙΡΑΙΩΣ Α.Ε.Π.Ε.Υ.				a		a	a	a		a
ΣΤΑΔΙΟΥ 10, ΑΘΗΝΑ		+30 2103354100	210-3354170							
ΠΗΓΑΣΟΣ ΧΡΗΜΑΤΙΣΤΗΡΙΑΚΗ Α.Ε.Π.Ε.Υ.				a			a			
ΒΑΛΛΑΩΡΙΤΟΥ & ΑΜΕΡΙΚΗΣ 17 , ΑΘΗΝΑ		+30 2103670700	+30 210-3670760							
ΣΤ. ΕΜ. ΛΑΥΡΕΝΤΑΚΗΣ ΧΡΗΜΑΤΙΣΤΗΡΙΑΚΗ Α.Ε.Π.Ε.Υ.				a			a			
ΣΟΦΟΚΛΕΟΥΣ 7-9, ΑΘΗΝΑ		+30 2103213336	+30 210-3246572							
ΤΡΑΠΕΖΑ EUROBANK ERGASIAS A.E.									a	
ΟΘΩΝΟΣ 8, ΑΘΗΝΑ		(210)-3337969	(210)-3245916							
		(210)-3337000	(210)-3233866							
ΟΘΩΝΟΣ 8, ΑΘΗΝΑ		+30 2103337000	210-3245916							
ΤΡΑΠΕΖΑ ΠΕΙΡΑΙΩΣ Α.Ε.				a			a		a	
ΑΜΕΡΙΚΗΣ 4, ΑΘΗΝΑ		(210)-3335000	(210)-3335079							
		(210)-3335918	(210)-3254207							
ΑΜΕΡΙΚΗΣ 4, ΑΘΗΝΑ		+30 2103335000	210-3335079							

Πίνακας Μετοχών Υπό Ειδική Διαπραγμάτευση

Χρεόγραφο	Κατηγορία Διαπραγμάτευσης
Ειδικός Διαπραγματευτής	Έναρξη Ειδικής Διαπραγμάτευσης
A.S. COMPANY (ΚΟ)	Κύρια Αγορά
EUROBANK EQUITIES Α.Ε.Π.Ε.Υ.	01/04/2019
ALPHA BANK (ΚΟ)	Κύρια Αγορά
EUROBANK EQUITIES Α.Ε.Π.Ε.Υ.	24/10/2012
MERIT ΧΡΗΜΑΤΙΣΤΗΡΙΑΚΗ Α.Ε.Π.Ε.Υ.	03/09/2013
ΑΛΦΑ FINANCE ΑΕΠΕΥ	29/02/2016
ΕΘΝΙΚΗ ΧΡΗΜΑΤΙΣΤΗΡΙΑΚΗ Α.Ε.Π.Ε.Υ.	15/01/2013
ΕΛΛΗΝΟΑΜΕΡΙΚΑΝΙΚΗ ΧΡΗΜΑΤΙΣΤΗΡΙΑΚΗ Α.Ε.Π.Ε.Υ.	06/02/2019
ΛΕΩΝ ΔΕΠΟΛΑΣ ΧΡΗΜΑΤΙΣΤΗΡΙΑΚΗ Α.Ε.Π.Ε.Υ.	04/01/2016
ΠΕΙΡΑΙΩΣ Α.Ε.Π.Ε.Υ.	28/05/2013
ΑΤΤΙΚΑ ΣΥΜΜΕΤΟΧΩΝ (ΚΟ)	Κύρια Αγορά
ΕΛΛΗΝΟΑΜΕΡΙΚΑΝΙΚΗ ΧΡΗΜΑΤΙΣΤΗΡΙΑΚΗ Α.Ε.Π.Ε.Υ.	28/12/2017
ΑΤΤΙΚΑ BANK Α.Τ.Ε. (ΚΟ)	Κύρια Αγορά
EUROXX ΧΡΗΜΑΤΙΣΤΗΡΙΑΚΗ Α.Ε.Π.Ε.Υ.	22/01/2016
ΠΕΙΡΑΙΩΣ Α.Ε.Π.Ε.Υ.	20/09/2017
AUTOHELLAS (ΚΟ)	Κύρια Αγορά
EUROXX ΧΡΗΜΑΤΙΣΤΗΡΙΑΚΗ Α.Ε.Π.Ε.Υ.	02/07/2018
ΑΛΦΑ FINANCE ΑΕΠΕΥ	01/07/2019
BYTE COMPUTER (ΚΟ)	Κύρια Αγορά
MERIT ΧΡΗΜΑΤΙΣΤΗΡΙΑΚΗ Α.Ε.Π.Ε.Υ.	04/08/2013
CENERGY HOLDINGS (ΚΑ)	Κύρια Αγορά
EUROBANK EQUITIES Α.Ε.Π.Ε.Υ.	02/01/2017
ΑΛΦΑ FINANCE ΑΕΠΕΥ	02/01/2017
CNL CAPITAL (ΚΟ)	Κύρια Αγορά
MERIT ΧΡΗΜΑΤΙΣΤΗΡΙΑΚΗ Α.Ε.Π.Ε.Υ.	01/10/2018
COCA-COLA HBC AG (ΚΟ)	Κύρια Αγορά
EUROBANK EQUITIES Α.Ε.Π.Ε.Υ.	23/10/2013
ΕΘΝΙΚΗ ΧΡΗΜΑΤΙΣΤΗΡΙΑΚΗ Α.Ε.Π.Ε.Υ.	29/04/2013
ΠΕΙΡΑΙΩΣ Α.Ε.Π.Ε.Υ.	04/05/2015
FOURLIS ΣΥΜΜΕΤΟΧΩΝ (ΚΟ)	Κύρια Αγορά
EUROBANK EQUITIES Α.Ε.Π.Ε.Υ.	01/12/2016
EUROXX ΧΡΗΜΑΤΙΣΤΗΡΙΑΚΗ Α.Ε.Π.Ε.Υ.	01/12/2016
ΠΕΙΡΑΙΩΣ Α.Ε.Π.Ε.Υ.	06/03/2017
INTERCONTINENTAL (ΚΟ)	Κύρια Αγορά
ΛΕΩΝ ΔΕΠΟΛΑΣ ΧΡΗΜΑΤΙΣΤΗΡΙΑΚΗ Α.Ε.Π.Ε.Υ.	03/06/2019
INTRACOM HOLDINGS (ΚΟ)	Κύρια Αγορά
ΑΛΦΑ FINANCE ΑΕΠΕΥ	03/08/2018
ΛΕΩΝ ΔΕΠΟΛΑΣ ΧΡΗΜΑΤΙΣΤΗΡΙΑΚΗ Α.Ε.Π.Ε.Υ.	08/10/2018
INTRAKAT (ΚΟ)	Κύρια Αγορά
MERIT ΧΡΗΜΑΤΙΣΤΗΡΙΑΚΗ Α.Ε.Π.Ε.Υ.	05/06/2018
JUMBO (ΚΟ)	Κύρια Αγορά
MERIT ΧΡΗΜΑΤΙΣΤΗΡΙΑΚΗ Α.Ε.Π.Ε.Υ.	06/11/2017
ΠΕΙΡΑΙΩΣ Α.Ε.Π.Ε.Υ.	06/03/2017
LAMDA DEVELOPMENT(ΚΟ)	Κύρια Αγορά
EUROBANK EQUITIES Α.Ε.Π.Ε.Υ.	08/12/2014
ΠΑΝΤΕΛΑΚΗΣ ΧΡΗΜΑΤΙΣΤΗΡΙΑΚΗ Α.Ε.Π.Ε.Υ.	06/11/2017
ΠΕΙΡΑΙΩΣ Α.Ε.Π.Ε.Υ.	29/06/2017
MARFIN INVESTMENT GROUP (ΚΟ)	Κύρια Αγορά
ΠΕΙΡΑΙΩΣ Α.Ε.Π.Ε.Υ.	02/02/2013
MLS ΠΛΗΡΟΦΟΡΙΚΗ (ΚΟ)	Κύρια Αγορά
ΕΛΛΗΝΟΑΜΕΡΙΚΑΝΙΚΗ ΧΡΗΜΑΤΙΣΤΗΡΙΑΚΗ Α.Ε.Π.Ε.Υ.	07/12/2015
PROFILE (ΚΟ)	Κύρια Αγορά
ΠΑΝΤΕΛΑΚΗΣ ΧΡΗΜΑΤΙΣΤΗΡΙΑΚΗ Α.Ε.Π.Ε.Υ.	01/07/2019
QUALITY & RELIABILITY (ΚΟ)	Κύρια Αγορά
ΒΕΤΑ ΧΡΗΜΑΤΙΣΤΗΡΙΑΚΗ Α.Ε.Π.Ε.Υ.	20/08/2014
QUEST ΣΥΜΜΕΤΟΧΩΝ (ΚΟ)	Κύρια Αγορά
ΒΕΤΑ ΧΡΗΜΑΤΙΣΤΗΡΙΑΚΗ Α.Ε.Π.Ε.Υ.	26/03/2018
EUROBANK EQUITIES Α.Ε.Π.Ε.Υ.	28/01/2019
VIOTALCO SA/ΝV (ΚΑ)	Κύρια Αγορά
EUROBANK EQUITIES Α.Ε.Π.Ε.Υ.	01/01/2017
MERIT ΧΡΗΜΑΤΙΣΤΗΡΙΑΚΗ Α.Ε.Π.Ε.Υ.	17/03/2014
ΑΛΦΑ FINANCE ΑΕΠΕΥ	17/02/2014
ΑΒΑΞ Α.Ε. (ΚΟ)	Κύρια Αγορά
EUROBANK EQUITIES Α.Ε.Π.Ε.Υ.	14/12/2015
ΑΔΜΗΕ ΣΥΜΜΕΤΟΧΩΝ Α.Ε. (ΚΟ)	Κύρια Αγορά
ΠΕΙΡΑΙΩΣ Α.Ε.Π.Ε.Υ.	29/06/2017
ΑΛΟΥΜΥΛ (ΚΟ)	Κύρια Αγορά
ΒΕΤΑ ΧΡΗΜΑΤΙΣΤΗΡΙΑΚΗ Α.Ε.Π.Ε.Υ.	18/07/2013

Πίνακας Μετοχών Υπό Ειδική Διαπραγμάτευση

Χρέογραφα	Κατηγορία Διαπραγμάτευσης
Ειδικός Διαπραγματευτής	Έναρξη Ειδικής Διαπραγμάτευσης
ΓΕΚ ΤΕΡΝΑ (ΚΟ)	Κύρια Αγορά
ΕΛΛΗΝΟΑΜΕΡΙΚΑΝΙΚΗ ΧΡΗΜΑΤΙΣΤΗΡΙΑΚΗ Α.Ε.Π.Ε.Υ.	07/09/2015
ΔΕΗ (ΚΟ)	Κύρια Αγορά
EUROBANK EQUITIES Α.Ε.Π.Ε.Υ.	23/10/2012
MERIT ΧΡΗΜΑΤΙΣΤΗΡΙΑΚΗ Α.Ε.Π.Ε.Υ.	06/11/2017
ΑΛΦΑ FINANCE ΑΕΠΕΥ	23/07/2018
ΑΛΦΑ FINANCE ΑΕΠΕΥ	08/01/2013
ΕΘΝΙΚΗ ΧΡΗΜΑΤΙΣΤΗΡΙΑΚΗ Α.Ε.Π.Ε.Υ.	26/03/2013
ΠΕΙΡΑΙΩΣ Α.Ε.Π.Ε.Υ.	28/09/2013
ΕΘΝΙΚΗ ΤΡΑΠΕΖΑ (ΚΟ)	Κύρια Αγορά
EUROBANK EQUITIES Α.Ε.Π.Ε.Υ.	24/10/2012
MERIT ΧΡΗΜΑΤΙΣΤΗΡΙΑΚΗ Α.Ε.Π.Ε.Υ.	03/09/2013
ΑΛΦΑ FINANCE ΑΕΠΕΥ	08/01/2013
ΕΘΝΙΚΗ ΧΡΗΜΑΤΙΣΤΗΡΙΑΚΗ Α.Ε.Π.Ε.Υ.	28/02/2013
ΕΛΛΗΝΟΑΜΕΡΙΚΑΝΙΚΗ ΧΡΗΜΑΤΙΣΤΗΡΙΑΚΗ Α.Ε.Π.Ε.Υ.	25/07/2014
ΛΕΩΝ ΔΕΠΟΛΑΣ ΧΡΗΜΑΤΙΣΤΗΡΙΑΚΗ Α.Ε.Π.Ε.Υ.	20/04/2015
ΠΕΙΡΑΙΩΣ Α.Ε.Π.Ε.Υ.	08/09/2013
ΕΚΤΕΡ (ΚΟ)	Κύρια Αγορά
EUROBANK EQUITIES Α.Ε.Π.Ε.Υ.	16/10/2017
ΛΕΩΝ ΔΕΠΟΛΑΣ ΧΡΗΜΑΤΙΣΤΗΡΙΑΚΗ Α.Ε.Π.Ε.Υ.	21/05/2018
ΕΛΑΣΤΡΟΝ (ΚΟ)	Κύρια Αγορά
ΛΕΩΝ ΔΕΠΟΛΑΣ ΧΡΗΜΑΤΙΣΤΗΡΙΑΚΗ Α.Ε.Π.Ε.Υ.	20/02/2017
ΕΒΑΛΧΑΛΚΟΡ (ΚΑ)	Κύρια Αγορά
EUROBANK EQUITIES Α.Ε.Π.Ε.Υ.	07/05/2018
ΑΛΦΑ FINANCE ΑΕΠΕΥ	07/05/2018
ΕΛΛΑΚΤΩΡ (ΚΟ)	Κύρια Αγορά
EUROXX ΧΡΗΜΑΤΙΣΤΗΡΙΑΚΗ Α.Ε.Π.Ε.Υ.	24/09/2018
ΑΛΦΑ FINANCE ΑΕΠΕΥ	14/03/2019
ΕΘΝΙΚΗ ΧΡΗΜΑΤΙΣΤΗΡΙΑΚΗ Α.Ε.Π.Ε.Υ.	25/06/2013
ΕΛΛΗΝΟΑΜΕΡΙΚΑΝΙΚΗ ΧΡΗΜΑΤΙΣΤΗΡΙΑΚΗ Α.Ε.Π.Ε.Υ.	14/01/2019
ΠΕΙΡΑΙΩΣ Α.Ε.Π.Ε.Υ.	22/10/2018
ΕΛΛΗΝ. ΧΡΗΜΑΤΙΣΤΗΡΙΑ-Χ.Α. (ΚΟ)	Κύρια Αγορά
ΕΘΝΙΚΗ ΧΡΗΜΑΤΙΣΤΗΡΙΑΚΗ Α.Ε.Π.Ε.Υ.	25/06/2013
ΠΕΙΡΑΙΩΣ Α.Ε.Π.Ε.Υ.	04/05/2015
ΕΛΛΗΝΙΚΑ ΠΕΤΡΕΛΑΙΑ (ΚΟ)	Κύρια Αγορά
ΕΛΛΗΝΟΑΜΕΡΙΚΑΝΙΚΗ ΧΡΗΜΑΤΙΣΤΗΡΙΑΚΗ Α.Ε.Π.Ε.Υ.	14/09/2015
ΠΕΙΡΑΙΩΣ Α.Ε.Π.Ε.Υ.	20/03/2017
ΕΛΤΟΝ (ΚΟ)	Κύρια Αγορά
ΒΕΤΑ ΧΡΗΜΑΤΙΣΤΗΡΙΑΚΗ Α.Ε.Π.Ε.Υ.	03/09/2013
ΛΕΩΝ ΔΕΠΟΛΑΣ ΧΡΗΜΑΤΙΣΤΗΡΙΑΚΗ Α.Ε.Π.Ε.Υ.	01/04/2019
ΕΥΔΑΠ (ΚΟ)	Κύρια Αγορά
EUROBANK EQUITIES Α.Ε.Π.Ε.Υ.	10/06/2019
ΕΥΡΩΠΑΪΚΗ ΠΙΣΤΗ (ΚΟ)	Κύρια Αγορά
EUROBANK EQUITIES Α.Ε.Π.Ε.Υ.	08/07/2019
ΠΑΝΤΕΛΑΚΗΣ ΧΡΗΜΑΤΙΣΤΗΡΙΑΚΗ Α.Ε.Π.Ε.Υ.	15/07/2019
ΙΚΤΙΝΟΣ ΕΛΛΑΣ (ΚΟ)	Κύρια Αγορά
EUROBANK EQUITIES Α.Ε.Π.Ε.Υ.	25/02/2019
ΑΛΦΑ FINANCE ΑΕΠΕΥ	01/04/2019
ΙΝΤΡΑΛΟΤ (ΚΟ)	Κύρια Αγορά
ΒΕΤΑ ΧΡΗΜΑΤΙΣΤΗΡΙΑΚΗ Α.Ε.Π.Ε.Υ.	10/04/2017
EUROBANK EQUITIES Α.Ε.Π.Ε.Υ.	18/12/2017
EUROXX ΧΡΗΜΑΤΙΣΤΗΡΙΑΚΗ Α.Ε.Π.Ε.Υ.	12/06/2017
ΕΛΛΗΝΟΑΜΕΡΙΚΑΝΙΚΗ ΧΡΗΜΑΤΙΣΤΗΡΙΑΚΗ Α.Ε.Π.Ε.Υ.	30/05/2018
ΠΑΝΤΕΛΑΚΗΣ ΧΡΗΜΑΤΙΣΤΗΡΙΑΚΗ Α.Ε.Π.Ε.Υ.	07/05/2018
ΠΕΙΡΑΙΩΣ Α.Ε.Π.Ε.Υ.	28/09/2013
ΚΑΝΑΚΗΣ Σ. (ΚΟ)	Κύρια Αγορά
ΒΕΤΑ ΧΡΗΜΑΤΙΣΤΗΡΙΑΚΗ Α.Ε.Π.Ε.Υ.	26/03/2009
ΒΕΤΑ ΧΡΗΜΑΤΙΣΤΗΡΙΑΚΗ Α.Ε.Π.Ε.Υ.	01/10/2013
ΚΛΟΥΚΙΝΑΣ - ΛΑΠΠΑΣ (ΚΟ)	Κύρια Αγορά
ΒΕΤΑ ΧΡΗΜΑΤΙΣΤΗΡΙΑΚΗ Α.Ε.Π.Ε.Υ.	22/09/2014
ΚΡΙ - ΚΡΙ (ΚΟ)	Κύρια Αγορά
EUROBANK EQUITIES Α.Ε.Π.Ε.Υ.	07/05/2018
ΛΕΩΝ ΔΕΠΟΛΑΣ ΧΡΗΜΑΤΙΣΤΗΡΙΑΚΗ Α.Ε.Π.Ε.Υ.	16/01/2017
ΛΑΜΨΑ (ΚΟ)	Κύρια Αγορά
ΛΕΩΝ ΔΕΠΟΛΑΣ ΧΡΗΜΑΤΙΣΤΗΡΙΑΚΗ Α.Ε.Π.Ε.Υ.	16/01/2017

Πίνακας Μετοχών Υπό Ειδική Διαπραγμάτευση

Χρεόγραφο	Κατηγορία Διαπραγμάτευσης
Ειδικός Διαπραγματευτής	Έναρξη Ειδικής Διαπραγμάτευσης
ΜΟΤΟΡ ΟΙΛ (ΚΟ)	Κύρια Αγορά
MERIT ΧΡΗΜΑΤΙΣΤΗΡΙΑΚΗ Α.Ε.Π.Ε.Υ.	25/02/2019
ΕΘΝΙΚΗ ΧΡΗΜΑΤΙΣΤΗΡΙΑΚΗ Α.Ε.Π.Ε.Υ.	17/02/2014
ΕΛΛΗΝΟΑΜΕΡΙΚΑΝΙΚΗ ΧΡΗΜΑΤΙΣΤΗΡΙΑΚΗ Α.Ε.Π.Ε.Υ.	01/09/2014
ΛΕΩΝ ΔΕΠΟΛΑΣ ΧΡΗΜΑΤΙΣΤΗΡΙΑΚΗ Α.Ε.Π.Ε.Υ.	01/04/2019
ΠΕΙΡΑΙΩΣ Α.Ε.Π.Ε.Υ.	04/05/2015
ΜΥΤΙΛΗΝΑΙΟΣ (ΚΟ)	Κύρια Αγορά
EUROBANK EQUITIES Α.Ε.Π.Ε.Υ.	20/09/2017
MERIT ΧΡΗΜΑΤΙΣΤΗΡΙΑΚΗ Α.Ε.Π.Ε.Υ.	25/02/2019
ΑΛΦΑ FINANCE ΑΕΠΕΥ	15/04/2019
ΕΘΝΙΚΗ ΧΡΗΜΑΤΙΣΤΗΡΙΑΚΗ Α.Ε.Π.Ε.Υ.	25/06/2013
ΠΕΙΡΑΙΩΣ Α.Ε.Π.Ε.Υ.	04/05/2015
ΟΛΠ (ΚΟ)	Κύρια Αγορά
EUROBANK EQUITIES Α.Ε.Π.Ε.Υ.	06/02/2019
ΟΠΑΠ (ΚΟ)	Κύρια Αγορά
EUROBANK EQUITIES Α.Ε.Π.Ε.Υ.	24/10/2012
MERIT ΧΡΗΜΑΤΙΣΤΗΡΙΑΚΗ Α.Ε.Π.Ε.Υ.	20/03/2017
ΑΛΦΑ FINANCE ΑΕΠΕΥ	08/01/2013
ΕΘΝΙΚΗ ΧΡΗΜΑΤΙΣΤΗΡΙΑΚΗ Α.Ε.Π.Ε.Υ.	15/01/2013
ΕΛΛΗΝΟΑΜΕΡΙΚΑΝΙΚΗ ΧΡΗΜΑΤΙΣΤΗΡΙΑΚΗ Α.Ε.Π.Ε.Υ.	25/07/2014
ΠΕΙΡΑΙΩΣ Α.Ε.Π.Ε.Υ.	04/05/2015
ΟΤΕ (ΚΟ)	Κύρια Αγορά
EUROBANK EQUITIES Α.Ε.Π.Ε.Υ.	24/10/2012
MERIT ΧΡΗΜΑΤΙΣΤΗΡΙΑΚΗ Α.Ε.Π.Ε.Υ.	20/03/2017
ΑΛΦΑ FINANCE ΑΕΠΕΥ	08/01/2013
ΕΘΝΙΚΗ ΧΡΗΜΑΤΙΣΤΗΡΙΑΚΗ Α.Ε.Π.Ε.Υ.	01/12/2012
ΕΛΛΗΝΟΑΜΕΡΙΚΑΝΙΚΗ ΧΡΗΜΑΤΙΣΤΗΡΙΑΚΗ Α.Ε.Π.Ε.Υ.	25/07/2014
ΛΕΩΝ ΔΕΠΟΛΑΣ ΧΡΗΜΑΤΙΣΤΗΡΙΑΚΗ Α.Ε.Π.Ε.Υ.	01/04/2019
ΠΕΙΡΑΙΩΣ Α.Ε.Π.Ε.Υ.	08/09/2013
ΠΑΠΟΥΤΣΑΝΗΣ (ΚΟ)	Κύρια Αγορά
ΒΕΤΑ ΧΡΗΜΑΤΙΣΤΗΡΙΑΚΗ Α.Ε.Π.Ε.Υ.	25/11/2013
ΑΛΦΑ FINANCE ΑΕΠΕΥ	19/11/2018
ΠΕΙΡΑΙΩΣ ΤΡΑΠΕΖΑ (ΚΟ)	Κύρια Αγορά
EUROBANK EQUITIES Α.Ε.Π.Ε.Υ.	23/10/2012
EUROXX ΧΡΗΜΑΤΙΣΤΗΡΙΑΚΗ Α.Ε.Π.Ε.Υ.	15/02/2016
MERIT ΧΡΗΜΑΤΙΣΤΗΡΙΑΚΗ Α.Ε.Π.Ε.Υ.	16/09/2013
ΑΛΦΑ FINANCE ΑΕΠΕΥ	15/04/2019
ΕΘΝΙΚΗ ΧΡΗΜΑΤΙΣΤΗΡΙΑΚΗ Α.Ε.Π.Ε.Υ.	02/06/2013
ΕΛΛΗΝΟΑΜΕΡΙΚΑΝΙΚΗ ΧΡΗΜΑΤΙΣΤΗΡΙΑΚΗ Α.Ε.Π.Ε.Υ.	14/01/2019
ΠΕΙΡΑΙΩΣ Α.Ε.Π.Ε.Υ.	16/02/2013
ΠΕΤΡΟΠΟΥΛΟΣ ΠΕΤΡΟΣ (ΚΟ)	Κύρια Αγορά
EUROBANK EQUITIES Α.Ε.Π.Ε.Υ.	01/04/2019
ΠΛΑΙΣΙΟ COMPUTERS (ΚΟ)	Κύρια Αγορά
ΒΕΤΑ ΧΡΗΜΑΤΙΣΤΗΡΙΑΚΗ Α.Ε.Π.Ε.Υ.	05/05/2014
EUROBANK EQUITIES Α.Ε.Π.Ε.Υ.	02/03/2015
ΠΛΑΣΤΙΚΑ ΘΡΑΚΗΣ (ΚΟ)	Κύρια Αγορά
EUROBANK EQUITIES Α.Ε.Π.Ε.Υ.	26/03/2018
ΑΛΦΑ FINANCE ΑΕΠΕΥ	26/03/2018
ΣΑΡΑΝΤΗΣ ΓΡ. (ΚΟ)	Κύρια Αγορά
ΒΕΤΑ ΧΡΗΜΑΤΙΣΤΗΡΙΑΚΗ Α.Ε.Π.Ε.Υ.	14/05/2013
EUROBANK EQUITIES Α.Ε.Π.Ε.Υ.	24/10/2016
ΤΙΤΑΝ (ΚΟ)	Κύρια Αγορά
EUROBANK EQUITIES Α.Ε.Π.Ε.Υ.	12/03/2019
ΕΘΝΙΚΗ ΧΡΗΜΑΤΙΣΤΗΡΙΑΚΗ Α.Ε.Π.Ε.Υ.	17/02/2014
ΠΑΝΤΕΛΑΚΗΣ ΧΡΗΜΑΤΙΣΤΗΡΙΑΚΗ Α.Ε.Π.Ε.Υ.	14/03/2019
ΠΕΙΡΑΙΩΣ Α.Ε.Π.Ε.Υ.	04/05/2015
ΤΡΑΠΕΖΑ EUROBANK ERGASIAS (ΚΟ)	Κύρια Αγορά
EUROBANK EQUITIES Α.Ε.Π.Ε.Υ.	01/06/2013
MERIT ΧΡΗΜΑΤΙΣΤΗΡΙΑΚΗ Α.Ε.Π.Ε.Υ.	06/11/2017
ΑΛΦΑ FINANCE ΑΕΠΕΥ	08/01/2013
ΕΘΝΙΚΗ ΧΡΗΜΑΤΙΣΤΗΡΙΑΚΗ Α.Ε.Π.Ε.Υ.	01/01/2017
ΕΛΛΗΝΟΑΜΕΡΙΚΑΝΙΚΗ ΧΡΗΜΑΤΙΣΤΗΡΙΑΚΗ Α.Ε.Π.Ε.Υ.	25/07/2014
ΠΕΙΡΑΙΩΣ Α.Ε.Π.Ε.Υ.	28/09/2013

Γνωστοποιήσεις Συναλλαγών - Κατάλογος Υπόχρεων Προσώπων

Ημερομηνία Υποβολής [1]	Επωνυμία	Λόγος Υποβολής [2]	Υπόχρεος	Ιδιότητα Υποχρέου	Σχέση με τον Υπόχρεο	Ημερομηνία Συναλλαγής	Αγορά	Όγκος Συναλλαγών	Αξία Συναλλαγών	Φύση Συναλλαγής [3]	Είδος Χρηματικού μέσου	Παρατηρήσεις [4]
18/07/2019	M.L.S. ΠΛΗΡΟΦΟΡΙΚΗ Α.Ε.	A	ΚΑΜΑΤΑΚΗΣ ΙΩΑΝΝΗΣ	Πρόεδρος κ Διευθ. Σύμβουλος	Ο Ιδιος	16/07/2019	ΑΞΙΩΝ ΧΑ	4,530	22,066.74	A	Μετοχή	1
18/07/2019	M.L.S. ΠΛΗΡΟΦΟΡΙΚΗ Α.Ε.	A	ΚΑΜΑΤΑΚΗΣ ΙΩΑΝΝΗΣ	Πρόεδρος κ Διευθ. Σύμβουλος	Ο Ιδιος	17/07/2019	ΑΞΙΩΝ ΧΑ	1,850	9,061.79	A	Μετοχή	1
18/07/2019	ΕΛΛΗΝΙΚΑ ΧΡΗΜΑΤΙΣΤΗΡΙΑ - ΧΡΗΜΑΤΙΣΤΗΡΙΟ ΑΘΗΝΩΝ ΑΝΩΝΥΜΗ ΕΤΑΙΡΕΙΑ ΣΥΜΜΕΤΟΧΩΝ	B	ΒΑΣΙΛΕΙΟΥ ΚΩΝΣΤΑΝΤΙΝΟΣ	Μέλος ΔΣ Μη Εκτελεστικό	Συνδεδεμένο Νομικό Πρόσωπο	16/07/2019	ΠΑΡΑΓΩΓΩΝ ΧΑ	4	1,984.00	A	Παράγωγο	1
18/07/2019	ΕΛΛΗΝΙΚΑ ΧΡΗΜΑΤΙΣΤΗΡΙΑ - ΧΡΗΜΑΤΙΣΤΗΡΙΟ ΑΘΗΝΩΝ ΑΝΩΝΥΜΗ ΕΤΑΙΡΕΙΑ ΣΥΜΜΕΤΟΧΩΝ	B	ΒΑΣΙΛΕΙΟΥ ΚΩΝΣΤΑΝΤΙΝΟΣ	Μέλος ΔΣ Μη Εκτελεστικό	Συνδεδεμένο Νομικό Πρόσωπο	16/07/2019	ΑΞΙΩΝ ΧΑ	400	1,988.00	Π	Μετοχή	1
18/07/2019	ΕΛΛΗΝΙΚΑ ΧΡΗΜΑΤΙΣΤΗΡΙΑ - ΧΡΗΜΑΤΙΣΤΗΡΙΟ ΑΘΗΝΩΝ ΑΝΩΝΥΜΗ ΕΤΑΙΡΕΙΑ ΣΥΜΜΕΤΟΧΩΝ	B	ΒΑΣΙΛΕΙΟΥ ΚΩΝΣΤΑΝΤΙΝΟΣ	Μέλος ΔΣ Μη Εκτελεστικό	Συνδεδεμένο Νομικό Πρόσωπο	17/07/2019	ΠΑΡΑΓΩΓΩΝ ΧΑ	5	2,510.00	Π	Παράγωγο	1
18/07/2019	ΕΛΛΗΝΙΚΑ ΧΡΗΜΑΤΙΣΤΗΡΙΑ - ΧΡΗΜΑΤΙΣΤΗΡΙΟ ΑΘΗΝΩΝ ΑΝΩΝΥΜΗ ΕΤΑΙΡΕΙΑ ΣΥΜΜΕΤΟΧΩΝ	B	ΒΑΣΙΛΕΙΟΥ ΚΩΝΣΤΑΝΤΙΝΟΣ	Μέλος ΔΣ Μη Εκτελεστικό	Συνδεδεμένο Νομικό Πρόσωπο	17/07/2019	ΑΞΙΩΝ ΧΑ	500	2,490.00	A	Μετοχή	1
18/07/2019	ΕΝΤΕΡΣΟΦΤ Α.Ε. ΠΑΡΑΓΩΓΗΣ & ΕΜΠΟΡΙΑΣ ΛΟΓΙΣΜΙΚΟΥ & ΥΠΗΡΕΣΙΩΝ	A	ΠΑΠΑΧΡΙΣΤΟΠΟΥΛΟΥ ΑΙΚΑΤΕΡΙΝΗ	Μέλος ΔΣ Εκτελεστικό	Ο Ιδιος	17/07/2019	ΕΚΤΟΣ ΑΓΟΡΩΝ	20,000	100,000.00	Π	Μετοχή	1
18/07/2019	ΣΦΑΚΙΑΝΑΚΗΣ Α.Ε.Β.Ε.	A	ΤΑΚΗ ΣΤΑΥΡΟΣ	Πρόεδρος κ Διευθ. Σύμβουλος	Ο Ιδιος	16/07/2019	ΑΞΙΩΝ ΧΑ	60	20.40	A	Μετοχή	1
18/07/2019	ΣΦΑΚΙΑΝΑΚΗΣ Α.Ε.Β.Ε.	A	ΤΑΚΗ ΣΤΑΥΡΟΣ	Πρόεδρος κ Διευθ. Σύμβουλος	Ο Ιδιος	17/07/2019	ΑΞΙΩΝ ΧΑ	534	181.54	A	Μετοχή	1

Σημειώσεις Γνωστοποιήσεων Συναλλαγών

Για περισσότερες πληροφορίες επί των γνωστοποιήσεων συναλλαγών επισκεφτείτε την ιστοσελίδα <http://athexgroup.gr/el/web/guest/companies-info-trade-notifications>

[1] - Η Ημερομηνία Υποβολής αφορά την Ημερομηνία που η Γνωστοποίηση παρελήφθη από το Χ.Α.

[2] - Λόγος Υποβολής: Α: Πρόσωπο που ασκεί Διευθυντικά καθήκοντα, Β: Πρόσωπο που έχει στενό δεσμό με πρόσωπο που ασκεί Διευθυντικά καθήκοντα.

[3] - Φύση Συναλλαγής: Α: Αγορά, Π: Πώληση.

[4] - Παρατηρήσεις: 1 - Λόγω Συμμετοχής σε ΑΜΚ, 2 - Λόγω Εξάσκησης Δικαιώματος Προαίρεσης αγοράς μετοχών που παρέχεται στο προσωπικό, 3 - Λόγω Δωρεάς, 4 - Λόγω Συγχώνευσης ή Διάσπασης κλπ, 5 - Λόγω Μετατροπής ή Ανταλλαγής Ομολογιών, 6 - Ανταλλαγή λόγω Προαιρετικής Δημόσιας Πρότασης.

Υποκείμενη Αγορά				Αγορά Παραγώγων											Ανοικτές θέσεις		
Ανωτ Τιμή	Κατωτ Τιμή	Τιμή κλεισ.	Μεταβ.	Μήνας Παράδοσης	Άνοιγμα	Ανωτ Τιμή	Κατωτ Τιμή	Τελ Τιμή	Τιμή κλεισ.	Τελευταία ζήτηση	Τελευταία προσφορά	Τιμή Εκκαθάρισης ¹	Υψηλό ζωής	Χαμηλό ζωής	Πράξεις	Όγκος	Ανοικτές θέσεις
FTSE/X.A. Large Cap				(Μονάδα Διαπραγμάτευσης: 1 Μονάδα Δείκτη x 2€, Χρηματικός Διακανονισμός)													
2,170.06	2,143.79	2,156.79	0.24%	Ιούλιος 2019	2,162.25	2,177.25	2,151.00	2,158.00	2,158.00	---	---	---	2,284.00	---	286	6,407	9,293
				Αύγουστος 2019	2,174.00	2,191.75	2,161.50	2,175.00	2,175.00	---	---	---	2,271.00	---	303	6,043	9,677
				Σεπτέμβριος 2019	2,131.00	2,185.50	2,131.00	2,182.75	2,182.75	---	---	---	2,185.50	---	13	151	166
				Δεκέμβριος 2019	---	---	---	---	2,170.25	---	---	---	---	---	---	---	---
				Μάρτιος 2020	---	---	---	---	2,181.25	---	---	---	---	---	---	---	---
				Ιούνιος 2020	---	---	---	---	2,192.00	---	---	---	---	---	---	---	---

Σημειώσεις Παραγώγων

Τις τιμές εκκαθάρισης και τις τελικές ανοικτές θέσεις μπορείτε να τις ανακτήσετε στο ακόλουθο path <http://www.helex.gr/el/web/guest/statistics-end-of-day-derivatives>

Υποκείμενη Αγορά				Αγορά Παραγώγων													
Ανωτ Τιμή	Κατωτ Τιμή	Τιμή κλεισ.	Μεταβ.	Μήνας Παράδοσης	Άνοιγμα	Ανωτ Τιμή	Κατωτ Τιμή	Τελ Τιμή	Τιμή κλεισ.	Τελευταία ζήτηση	Τελευταία προσφορά	Τιμή Εκκαθάρισης*	Υψηλό ζωής	Χαμηλό ζωής	Πράξεις	Όγκος	Ανοικτές θέσεις
(Μέγεθος Συμβολαίου: 100 Χρεόγραφα, Φυσική Παράδοση)																	
ALPHA BANK (ΚΟ)				Σεπτέμβριος 2019	1.62	1.67	1.62	1.63	1.63	---	---	---	1.92	---	254	4,153	66,849
1.649	1.605	1.619	0.56%	Δεκέμβριος 2019	---	---	---	---	1.62	---	---	---	---	---	---	---	---
				Μάρτιος 2020	---	---	---	---	1.63	---	---	---	---	---	---	---	---
				Ιούνιος 2020	---	---	---	---	1.64	---	---	---	---	---	---	---	---
(Μέγεθος Συμβολαίου: 100 Χρεόγραφα, Φυσική Παράδοση)																	
ATTICA BANK A.T.E. (ΚΟ)				Σεπτέμβριος 2019	0.430	0.445	0.420	0.425	0.425	---	---	---	0.616	---	14	138	7,876
0.439	0.412	0.432	3.23%	Δεκέμβριος 2019	---	---	---	---	0.422	---	---	---	---	---	---	---	---
				Μάρτιος 2020	---	---	---	---	0.424	---	---	---	---	---	---	---	---
				Ιούνιος 2020	---	---	---	---	0.426	---	---	---	---	---	---	---	---
(Μέγεθος Συμβολαίου: 100 Χρεόγραφα, Φυσική Παράδοση)																	
CENERGY HOLDINGS (ΚΑ)				Σεπτέμβριος 2019	1.51	1.53	1.49	1.51	1.51	---	---	---	1.61	---	28	179	10,091
1.506	1.48	1.48	-0.54%	Δεκέμβριος 2019	---	---	---	---	1.50	---	---	---	---	---	---	---	---
				Μάρτιος 2020	---	---	---	---	1.51	---	---	---	---	---	---	---	---
				Ιούνιος 2020	---	---	---	---	1.52	---	---	---	---	---	---	---	---
(Μέγεθος Συμβολαίου: 100 Χρεόγραφα, Φυσική Παράδοση)																	
COCA-COLA HBC AG (ΚΟ)				Σεπτέμβριος 2019	30.69	30.70	30.25	30.56	30.56	---	---	---	33.35	---	9	22	418
30.7	30.17	30.64	-0.26%	Δεκέμβριος 2019	---	---	---	---	30.99	---	---	---	---	---	---	---	---
				Μάρτιος 2020	---	---	---	---	31.14	---	---	---	---	---	---	---	---
				Ιούνιος 2020	---	---	---	---	31.30	---	---	---	---	---	---	---	---
(Μέγεθος Συμβολαίου: 100 Χρεόγραφα, Φυσική Παράδοση)																	
FOURLIS ΣΥΜΜΕΤΟΧΩΝ (ΚΟ)				Σεπτέμβριος 2019	5.58	5.65	5.57	5.57	5.57	---	---	---	5.83	---	14	34	468
5.6	5.43	5.53	-1.25%	Δεκέμβριος 2019	---	---	---	---	5.65	---	---	---	---	---	---	---	---
				Μάρτιος 2020	---	---	---	---	5.68	---	---	---	---	---	---	---	---
				Ιούνιος 2020	---	---	---	---	5.71	---	---	---	---	---	---	---	---
(Μέγεθος Συμβολαίου: 100 Χρεόγραφα, Φυσική Παράδοση)																	
INTRACOM HOLDINGS (ΚΟ)				Σεπτέμβριος 2019	1.10	1.11	1.06	1.06	1.06	---	---	---	1.11	---	14	104	3,492
1.106	1.06	1.06	-2.57%	Δεκέμβριος 2019	---	---	---	---	1.10	---	---	---	---	---	---	---	---
				Μάρτιος 2020	---	---	---	---	1.10	---	---	---	---	---	---	---	---
				Ιούνιος 2020	---	---	---	---	1.11	---	---	---	---	---	---	---	---
(Μέγεθος Συμβολαίου: 100 Χρεόγραφα, Φυσική Παράδοση)																	
JUMBO (ΚΟ)				Σεπτέμβριος 2019	17.99	17.99	17.99	17.99	17.99	---	---	---	18.80	---	1	10	417
18.02	17.81	17.95	-0.28%	Δεκέμβριος 2019	---	---	---	---	18.16	---	---	---	16.75	---	---	---	13
				Μάρτιος 2020	---	---	---	---	18.25	---	---	---	---	---	---	---	---
				Ιούνιος 2020	---	---	---	---	18.34	---	---	---	---	---	---	---	---

Σημειώσεις Παραγώγων

Τις τιμές εκκαθάρισης και τις τελικές ανοικτές θέσεις μπορείτε να τις ανακτήσετε στο ακόλουθο path <http://www.helex.gr/el/web/guest/statistics-end-of-day-derivatives>

Υποκείμενη Αγορά				Αγορά Παραγώγων													
Ανωτ Τιμή	Κατωτ Τιμή	Τιμή κλεισ.	Μεταβ.	Μήνας Παράδοσης	Άνοιγμα	Ανωτ Τιμή	Κατωτ Τιμή	Τελ Τιμή	Τιμή κλεισ.	Τελευταία ζήτηση	Τελευταία προσφορά	Τιμή Εκκαθάρισης*	Υψηλό ζωής	Χαμηλό ζωής	Πράξεις	Όγκος	Ανοικτές θέσεις
LAMDA DEVELOPMENT(ΚΟ)				(Μέγεθος Συμβολαίου: 100 Χρεόγραφα, Φυσική Παράδοση)													
9.75	9.49	9.55	-0.93%	Σεπτέμβριος 2019	9.77	9.77	9.59	9.59	9.59	---	---	---	10.15	---	25	74	2,646
				Δεκέμβριος 2019	---	---	---	---	9.72	---	---	---	---	---	---	---	---
				Μάρτιος 2020	---	---	---	---	9.77	---	---	---	---	---	---	---	---
				Ιούνιος 2020	---	---	---	---	9.82	---	---	---	---	---	---	---	---
MARFIN INVESTMENT GROUP (ΚΟ)				(Μέγεθος Συμβολαίου: 100 Χρεόγραφα, Φυσική Παράδοση)													
0.1428	0.1352	0.1352	-2.31%	Σεπτέμβριος 2019	0.145	0.145	0.137	0.137	0.137	---	---	---	0.153	---	93	1,787	89,563
				Δεκέμβριος 2019	---	---	---	---	0.140	---	---	---	---	---	---	---	---
				Μάρτιος 2020	---	---	---	---	0.140	---	---	---	---	---	---	---	---
				Ιούνιος 2020	---	---	---	---	0.141	---	---	---	---	---	---	---	---
VIOHALCO SA/NV (ΚΑ)				(Μέγεθος Συμβολαίου: 100 Χρεόγραφα, Φυσική Παράδοση)													
4.335	4.26	4.265	-0.58%	Σεπτέμβριος 2019	4.37	4.40	4.28	4.28	4.28	---	---	---	4.45	---	58	198	5,665
				Δεκέμβριος 2019	---	---	---	---	4.33	---	---	---	---	---	---	---	---
				Μάρτιος 2020	---	---	---	---	4.35	---	---	---	---	---	---	---	---
				Ιούνιος 2020	---	---	---	---	4.37	---	---	---	---	---	---	---	---
ΑΔΜΗΕ ΣΥΜΜΕΤΟΧΩΝ Α.Ε. (ΚΟ)				(Μέγεθος Συμβολαίου: 100 Χρεόγραφα, Φυσική Παράδοση)													
2.15	2.09	2.13	1.19%	Σεπτέμβριος 2019	2.11	2.11	2.08	2.09	2.09	---	---	---	2.16	---	28	203	8,335
				Δεκέμβριος 2019	---	---	---	---	2.12	---	---	---	---	---	---	---	---
				Μάρτιος 2020	---	---	---	---	2.13	---	---	---	---	---	---	---	---
				Ιούνιος 2020	---	---	---	---	2.14	---	---	---	---	---	---	---	---
ΓΕΚ ΤΕΡΝΑ (ΚΟ)				(Μέγεθος Συμβολαίου: 100 Χρεόγραφα, Φυσική Παράδοση)													
6.2	6.04	6.1	-0.81%	Σεπτέμβριος 2019	6.19	6.25	6.12	6.12	6.12	---	---	---	6.35	---	34	108	8,639
				Δεκέμβριος 2019	---	---	---	---	6.20	---	---	---	6.27	---	---	---	1
				Μάρτιος 2020	---	---	---	---	6.23	---	---	---	---	---	---	---	---
				Ιούνιος 2020	---	---	---	---	6.27	---	---	---	---	---	---	---	---
ΔΕΗ (ΚΟ)				(Μέγεθος Συμβολαίου: 100 Χρεόγραφα, Φυσική Παράδοση)													
2.3	2.18	2.25	3.40%	Σεπτέμβριος 2019	2.20	2.32	2.18	2.27	2.27	---	---	---	2.64	---	363	2,513	21,499
				Δεκέμβριος 2019	---	---	---	---	2.19	---	---	---	---	---	---	---	---
				Μάρτιος 2020	---	---	---	---	2.21	---	---	---	---	---	---	---	---
				Ιούνιος 2020	---	---	---	---	2.22	---	---	---	---	---	---	---	---
ΕΘΝΙΚΗ ΤΡΑΠΕΖΑ (ΚΟ)				(Μέγεθος Συμβολαίου: 100 Χρεόγραφα, Φυσική Παράδοση)													
2.389	2.32	2.36	1.24%	Σεπτέμβριος 2019	2.32	2.40	2.32	2.37	2.37	---	---	---	2.57	---	303	4,013	59,152
				Δεκέμβριος 2019	---	---	---	---	2.35	---	---	---	---	---	---	---	---
				Μάρτιος 2020	---	---	---	---	2.36	---	---	---	---	---	---	---	---
				Ιούνιος 2020	---	---	---	---	2.37	---	---	---	---	---	---	---	---

Σημειώσεις Παραγώγων

Τις τιμές εκκαθάρισης και τις τελικές ανοικτές θέσεις μπορείτε να τις ανακτήσετε στο ακόλουθο path <http://www.helex.gr/el/web/guest/statistics-end-of-day-derivatives>

Υποκείμενη Αγορά				Αγορά Παραγώγων													
Ανωτ Τιμή	Κατωτ Τιμή	Τιμή κλεισ.	Μεταβ.	Μήνας Παράδοσης	Άνοιγμα	Ανωτ Τιμή	Κατωτ Τιμή	Τελ Τιμή	Τιμή κλεισ.	Τελευταία ζήτηση	Τελευταία προσφορά	Τιμή Εκκαθάρισης*	Υψηλό ζωής	Χαμηλό ζωής	Πράξεις	Όγκος	Ανοικτές θέσεις
(Μέγεθος Συμβολαίου: 100 Χρεόγραφα, Φυσική Παράδοση)																	
ΕΛΛΑΚΤΩΡ (ΚΟ)				Σεπτέμβριος 2019	2.11	2.14	2.09	2.09	2.09	---	---	---	2.19	---	55	305	9,745
2.115	2.075	2.09	-0.48%	Δεκέμβριος 2019	---	---	---	---	2.12	---	---	---	---	---	---	---	---
				Μάρτιος 2020	---	---	---	---	2.13	---	---	---	---	---	---	---	---
				Ιούνιος 2020	---	---	---	---	2.14	---	---	---	---	---	---	---	---
(Μέγεθος Συμβολαίου: 100 Χρεόγραφα, Φυσική Παράδοση)																	
ΕΛΛΗΝ. ΧΡΗΜΑΤΙΣΤΗΡΙΑ Χ.Α. (ΚΟ)				Σεπτέμβριος 2019	5.03	5.05	4.98	4.98	4.98	---	---	---	5.24	---	54	198	3,792
5	4.95	4.97	-0.20%	Δεκέμβριος 2019	---	---	---	---	5.02	---	---	---	---	---	---	---	---
				Μάρτιος 2020	---	---	---	---	5.05	---	---	---	---	---	---	---	---
				Ιούνιος 2020	---	---	---	---	5.07	---	---	---	---	---	---	---	---
(Μέγεθος Συμβολαίου: 100 Χρεόγραφα, Φυσική Παράδοση)																	
ΕΛΛΗΝΙΚΑ ΠΕΤΡΕΛΑΙΑ (ΚΟ)				Σεπτέμβριος 2019	9.11	9.15	9.02	9.02	9.02	---	---	---	9.37	---	12	25	2,126
9.13	8.95	8.95	-1.32%	Δεκέμβριος 2019	---	---	---	---	9.15	---	---	---	---	---	---	---	---
				Μάρτιος 2020	---	---	---	---	9.19	---	---	---	---	---	---	---	---
				Ιούνιος 2020	---	---	---	---	9.24	---	---	---	---	---	---	---	---
(Μέγεθος Συμβολαίου: 100 Χρεόγραφα, Φυσική Παράδοση)																	
ΕΥΔΑΠ (ΚΟ)				Σεπτέμβριος 2019	---	---	---	---	7.63	---	---	---	7.66	---	---	---	376
7.61	7.49	7.59	-0.13%	Δεκέμβριος 2019	---	---	---	---	7.67	---	---	---	---	---	---	---	---
				Μάρτιος 2020	---	---	---	---	7.70	---	---	---	---	---	---	---	---
				Ιούνιος 2020	---	---	---	---	7.74	---	---	---	---	---	---	---	---
(Μέγεθος Συμβολαίου: 100 Χρεόγραφα, Φυσική Παράδοση)																	
ΙΝΤΡΑΛΟΤ (ΚΟ)				Σεπτέμβριος 2019	0.510	0.512	0.500	0.500	0.500	---	---	---	0.541	---	12	67	4,633
0.512	0.4855	0.495	-1.79%	Δεκέμβριος 2019	---	---	---	---	0.508	---	---	---	---	---	---	---	---
				Μάρτιος 2020	---	---	---	---	0.511	---	---	---	---	---	---	---	---
				Ιούνιος 2020	---	---	---	---	0.513	---	---	---	---	---	---	---	---
(Μέγεθος Συμβολαίου: 100 Χρεόγραφα, Φυσική Παράδοση)																	
ΜΟΤΟΡ ΟΙΛ (ΚΟ)				Σεπτέμβριος 2019	23.22	23.22	22.94	22.94	22.94	---	---	---	24.27	---	4	11	232
23.36	22.82	22.82	-1.98%	Δεκέμβριος 2019	---	---	---	---	23.48	---	---	---	---	---	---	---	---
				Μάρτιος 2020	---	---	---	---	23.60	---	---	---	---	---	---	---	---
				Ιούνιος 2020	---	---	---	---	23.72	---	---	---	---	---	---	---	---
(Μέγεθος Συμβολαίου: 100 Χρεόγραφα, Φυσική Παράδοση)																	
ΜΥΤΙΛΗΝΑΙΟΣ (ΚΟ)				Σεπτέμβριος 2019	11.23	11.38	11.23	11.30	11.30	---	---	---	11.38	---	58	212	10,096
11.32	11.18	11.27	0.81%	Δεκέμβριος 2019	---	---	---	---	11.28	---	---	---	---	---	---	---	---
				Μάρτιος 2020	---	---	---	---	11.33	---	---	---	---	---	---	---	---
				Ιούνιος 2020	---	---	---	---	11.39	---	---	---	---	---	---	---	---

Σημειώσεις Παραγώγων

Τις τιμές εκκαθάρισης και τις τελικές ανοικτές θέσεις μπορείτε να τις ανακτήσετε στο ακόλουθο path <http://www.helex.gr/el/web/guest/statistics-end-of-day-derivatives>

Υποκείμενη Αγορά					Αγορά Παραγώγων													
Ανωτ Τιμή	Κατωτ Τιμή	Τιμή κλεισ.	Μεταβ.	Μήνας Παράδοσης	Άνοιγμα	Ανωτ Τιμή	Κατωτ Τιμή	Τελ Τιμή	Τιμή κλεισ.	Τελευταία ζήτηση	Τελευταία προσφορά	Τιμή Εκκαθάρισης*	Υψηλό ζωής	Χαμηλό ζωής	Πράξεις	Όγκος	Ανοικτές θέσεις	
(Μέγεθος Συμβολαίου: 100 Χρεόγραφα, Φυσική Παράδοση)																		
ΟΛΠ (ΚΟ)					Σεπτέμβριος 2019	22.60	23.00	22.60	22.90	22.90	---	---	---	23.00	---	6	7	753
23.35	22.35	23	1.10%	Δεκέμβριος 2019	---	---	---	---	22.95	---	---	---	22.97	---	---	---	10	
					Μάρτιος 2020	---	---	---	---	23.06	---	---	---	---	---	---	---	
					Ιούνιος 2020	---	---	---	---	23.18	---	---	---	---	---	---	---	
(Μέγεθος Συμβολαίου: 100 Χρεόγραφα, Φυσική Παράδοση)																		
ΟΠΑΠ (ΚΟ)					Σεπτέμβριος 2019	9.97	9.99	9.89	9.89	9.89	---	---	---	10.27	---	30	76	4,630
9.96	9.82	9.845	-0.76%	Δεκέμβριος 2019	---	---	---	---	10.01	---	---	---	---	---	---	---	---	
					Μάρτιος 2020	---	---	---	---	10.06	---	---	---	---	---	---	---	
					Ιούνιος 2020	---	---	---	---	10.11	---	---	---	---	---	---	---	
(Μέγεθος Συμβολαίου: 100 Χρεόγραφα, Φυσική Παράδοση)																		
ΟΤΕ (ΚΟ)					Σεπτέμβριος 2019	12.60	12.60	12.47	12.47	12.47	---	---	---	12.90	---	14	76	3,003
12.54	12.4	12.49	0.24%	Δεκέμβριος 2019	---	---	---	---	12.57	---	---	---	---	---	---	---	---	
					Μάρτιος 2020	---	---	---	---	12.63	---	---	---	---	---	---	---	
					Ιούνιος 2020	---	---	---	---	12.69	---	---	---	---	---	---	---	
(Μέγεθος Συμβολαίου: 100 Χρεόγραφα, Φυσική Παράδοση)																		
ΠΕΙΡΑΙΩΣ ΤΡΑΠΕΖΑ (ΚΟ)					Σεπτέμβριος 2019	2.78	2.88	2.76	2.82	2.82	---	---	---	3.33	---	237	2,280	24,779
2.86	2.754	2.8	1.23%	Δεκέμβριος 2019	---	---	---	---	2.79	---	---	---	---	---	---	---	---	
					Μάρτιος 2020	---	---	---	---	2.80	---	---	---	---	---	---	---	
					Ιούνιος 2020	---	---	---	---	2.82	---	---	---	---	---	---	---	
(Μέγεθος Συμβολαίου: 100 Χρεόγραφα, Φυσική Παράδοση)																		
ΤΕΡΝΑ ΕΝΕΡΓΕΙΑΚΗ (ΚΟ)					Σεπτέμβριος 2019	7.30	7.35	7.30	7.30	7.30	---	---	---	7.50	---	12	37	5,233
7.3	7.21	7.28	0.14%	Δεκέμβριος 2019	---	---	---	---	7.33	---	---	---	1.42	---	---	---	---	
					Μάρτιος 2020	---	---	---	---	7.37	---	---	---	---	---	---	---	
					Ιούνιος 2020	---	---	---	---	7.41	---	---	---	---	---	---	---	
(Μέγεθος Συμβολαίου: 100 Χρεόγραφα, Φυσική Παράδοση)																		
ΤΡΑΠΕΖΑ EUROBANK ERGASIAS (ΚΟ)					Σεπτέμβριος 2019	0.834	0.862	0.834	0.846	0.846	---	---	---	0.911	---	144	4,191	44,392
0.8535	0.824	0.842	2.06%	Δεκέμβριος 2019	---	---	---	---	0.832	---	---	---	---	---	---	---	---	
					Μάρτιος 2020	---	---	---	---	0.836	---	---	---	---	---	---	---	
					Ιούνιος 2020	---	---	---	---	0.840	---	---	---	---	---	---	---	

Σημειώσεις Παραγώγων

Τις τιμές εκκαθάρισης και τις τελικές ανοικτές θέσεις μπορείτε να τις ανακτήσετε στο ακόλουθο path <http://www.helex.gr/el/web/guest/statistics-end-of-day-derivatives>

ΕΘΝΙΚΗ ΤΡΑΠΕΖΑ (ΚΟ)

(Μέγεθος Συμβολαίου: 100 Χρεόγραφα, Τρόπος Εξάσκησης: Αμερικάνικος, Φυσική Παράδοση)

Τιμή Εξάσκησης	Δικαιώματα Αγοράς														Δικαιώματα Πώλησης																			
	Ιούλιος 2019							Αύγουστος 2019							Λοιποί Μήνες		Ιούλιος 2019							Αύγουστος 2019							Λοιποί Μήνες		Τιμή Εξάσκησης	
	Άνοιγμα	Ανιτ Τιμή	Κατωτ Τιμή	Τελ Τιμή	Τιμή κλεισ.	Όγκος	Ανοικτές θέσεις	Άνοιγμα	Ανιτ Τιμή	Κατωτ Τιμή	Τελ Τιμή	Τιμή κλεισ.	Όγκος	Ανοικτές θέσεις	Όγκος	Ανοικτές θέσεις	Άνοιγμα	Ανιτ Τιμή	Κατωτ Τιμή	Τελ Τιμή	Τιμή κλεισ.	Όγκος	Ανοικτές θέσεις	Άνοιγμα	Ανιτ Τιμή	Κατωτ Τιμή	Τελ Τιμή	Τιμή κλεισ.	Όγκος	Ανοικτές θέσεις	Όγκος	Ανοικτές θέσεις		
0.650						-	-							-	-								-	-										
0.700						-	-							-	-								-	-										0.007
0.750						-	-							-	-								-	-										0.008
0.800						-	-							-	-								-	-										0.008
0.850						-	-							-	-								-	-										0.009
0.900						-	-							-	-								-	-										0.009
0.950						-	-							-	-								-	-										0.010
1.000						-	-							-	-								-	-										0.010
1.100						-	-							-	-								-	-										0.011
1.200						-	-							-	-								-	-										0.012
1.300						-	-							-	-								-	-										0.013
1.400	0.000	0.000	0.000		0.930	-	-							-	-								-	-										0.014
1.500	0.000	0.000	0.000		0.830	-	-	0.000	0.000	0.000		0.833	-	-								0.000	0.000	0.000		0.001	-	-	0.000	0.000	0.000		0.015	
1.600	0.000	0.000	0.000		0.730	-	-	0.000	0.000	0.000		0.733	-	-								0.000	0.000	0.000		0.001	-	-	0.000	0.000	0.000		0.016	
1.700	0.000	0.000	0.000		0.630	-	-	0.000	0.000	0.000		0.634	-	-								0.000	0.000	0.000		0.001	-	-	0.000	0.000	0.000		0.017	
1.800	0.000	0.000	0.000		0.530	-	-	0.000	0.000	0.000		0.537	-	-								0.000	0.000	0.000		0.001	-	-	0.000	0.000	0.000		0.018	
1.900	0.481	0.481	0.481	0.481	0.481	20	20	0.000	0.000	0.000		0.443	-	-								0.000	0.000	0.000		0.001	-	-	0.000	0.000	0.000		0.019	
2.000	0.000	0.000	0.000		0.330	-	-	0.000	0.000	0.000		0.356	-	-								0.000	0.000	0.000		0.001	-	-	0.000	0.000	0.000		0.020	
2.200	0.000	0.000	0.000		0.136	-	10	0.000	0.000	0.000		0.208	-	-								0.000	0.000	0.000		0.005	-	-	0.000	0.000	0.000		0.022	
2.400	0.000	0.000	0.000		0.017	-	190	0.000	0.000	0.000		0.106	-	-								0.000	0.000	0.000		0.087	-	-	0.000	0.000	0.000		0.024	
2.600	0.000	0.000	0.000		0.001	-	57	0.000	0.000	0.000		0.047	-	10								0.000	0.000	0.000		0.270	-	-	0.000	0.000	0.000		0.026	
2.800	0.000	0.000	0.000		0.001	-	100	0.000	0.000	0.000		0.018	-	-								0.000	0.000	0.000		0.470	-	-	0.000	0.000	0.000		0.028	
3.000	0.000	0.000	0.000		0.004	-	-	0.000	0.000	0.000		0.006	-	-								0.000	0.000	0.000		0.670	-	-	0.000	0.000	0.000		0.030	
3.200	0.000	0.000	0.000		0.001	-	-	0.000	0.000	0.000		0.002	-	-								0.000	0.000	0.000		0.870	-	-	0.000	0.000	0.000		0.032	
3.400	0.000	0.000	0.000		0.001	-	-	0.000	0.000	0.000		0.001	-	-								0.000	0.000	0.000		1.07	-	-	0.000	0.000	0.000		0.034	
Σύνολο:						20	377							0	10	30	20																	154
Αριθμός Πράξεων:							1							0		2																		0

ΠΕΙΡΑΙΩΣ ΤΡΑΠΕΖΑ (ΚΟ)

(Μέγεθος Συμβολαίου: 100 Χρεόγραφα, Τρόπος Εξάσκησης: Αμερικάνικος, Φυσική Παράδοση)

Τιμή Εξάσκησης	Δικαιώματα Αγοράς														Δικαιώματα Πώλησης													
	Ιούλιος 2019				Αύγουστος 2019				Λοιποί Μήνες		Ιούλιος 2019				Αύγουστος 2019				Λοιποί Μήνες		Τιμή Εξάσκησης							
	Άνοιγμα	Ανιψ. Τιμή	Κατωτ. Τιμή	Τελ. Τιμή	Τιμή κλεισ.	Όγκος	Άνοικτες θέσεις	Άνοιγμα	Ανιψ. Τιμή	Κατωτ. Τιμή	Τελ. Τιμή	Τιμή κλεισ.	Όγκος	Άνοικτες θέσεις	Όγκος	Άνοικτες θέσεις	Άνοιγμα	Ανιψ. Τιμή	Κατωτ. Τιμή	Τελ. Τιμή		Τιμή κλεισ.	Όγκος	Άνοικτες θέσεις	Όγκος	Άνοικτες θέσεις		
0.300						-	-							-	-													0.003
0.350						-	-							-	-													0.004
0.400						-	-							-	-													0.004
0.450						-	-							-	-													0.005
0.500						-	-							-	-													0.005
0.550						-	-							-	-													0.006
0.600						-	-							-	-													0.006
0.650						-	-							-	-													0.007
0.700						-	-							-	-													0.007
0.750						-	-							-	-													0.008
0.800						-	-							-	-													0.008
0.850						-	-							-	-													0.009
0.900						-	-							-	-													0.009
0.950	0.000	0.000	0.000		1.82	-	-	0.000	0.000	0.000		1.82	-	-			0.000	0.000	0.000		0.003	-	-					0.010
1.000	0.000	0.000	0.000		1.77	-	-	0.000	0.000	0.000		1.77	-	-			0.000	0.000	0.000		0.005	-	-					0.010
1.100	0.000	0.000	0.000		1.67	-	-	0.000	0.000	0.000		1.67	-	-			0.000	0.000	0.000		0.001	-	-					0.011
1.200	0.000	0.000	0.000		1.57	-	-	0.000	0.000	0.000		1.57	-	-			0.000	0.000	0.000		0.001	-	-					0.012
1.300	0.000	0.000	0.000		1.47	-	-	0.000	0.000	0.000		1.47	-	-			0.000	0.000	0.000		0.001	-	-					0.013
1.400	0.000	0.000	0.000		1.37	-	25	0.000	0.000	0.000		1.37	-	-			0.000	0.000	0.000		0.002	-	-					0.014
1.500	0.000	0.000	0.000		1.27	-	-	0.000	0.000	0.000		1.27	-	-			0.000	0.000	0.000		0.001	-	-					0.015
1.600	0.000	0.000	0.000		1.17	-	-	0.000	0.000	0.000		1.17	-	-			0.000	0.000	0.000		0.001	-	-					0.016
1.700	0.000	0.000	0.000		1.07	-	-	0.000	0.000	0.000		1.07	-	-			0.000	0.000	0.000		0.001	-	-					0.017
1.800	0.000	0.000	0.000		0.970	-	-	0.000	0.000	0.000		0.974	-	-			0.000	0.000	0.000		0.001	-	-					0.018
1.900	0.000	0.000	0.000		0.870	-	-	0.000	0.000	0.000		0.876	-	-			0.000	0.000	0.000		0.003	-	-					0.019
2.000	0.000	0.000	0.000		0.770	-	-	0.000	0.000	0.000		0.779	-	-			0.000	0.000	0.000		0.006	-	-					0.020
2.200	0.000	0.000	0.000		0.570	-	-	0.000	0.000	0.000		0.595	-	-			0.000	0.000	0.000		0.021	-	-					0.022
2.400	0.000	0.000	0.000		0.370	-	35	0.000	0.000	0.000		0.430	-	-			0.000	0.000	0.000		0.056	-	-					0.024
2.600	0.000	0.000	0.000		0.176	-	-	0.000	0.000	0.000		0.293	-	-			0.000	0.000	0.000		0.119	-	-					0.026
2.800	0.000	0.000	0.000		0.040	-	10	0.000	0.000	0.000		0.189	-	-			0.000	0.000	0.000		0.214	-	-					0.028
3.000	0.000	0.000	0.000		0.003	-	38	0.000	0.000	0.000		0.115	-	63			0.000	0.000	0.000		0.341	-	-					0.030
3.200	0.000	0.000	0.000		0.001	-	5	0.000	0.000	0.000		0.066	-	10			0.000	0.000	0.000		0.492	-	-					0.032
3.400	0.000	0.000	0.000		0.001	-	60	0.000	0.000	0.000		0.036	-	40			0.000	0.000	0.000		0.661	-	-					0.034
3.600	0.000	0.000	0.000		0.001	-	-	0.000	0.000	0.000		0.019	-	-			0.000	0.000	0.000		0.845	-	-					0.036
3.800	0.000	0.000	0.000		0.003	-	-	0.000	0.000	0.000		0.010	-	-			0.000	0.000	0.000		1.04	-	-					0.038
4.000	0.000	0.000	0.000		0.001	-	-	0.000	0.000	0.000		0.005	-	-			0.000	0.000	0.000		1.23	-	-					0.040
4.400	0.000	0.000	0.000		0.001	-	-	0.000	0.000	0.000		0.001	-	-			0.000	0.000	0.000		1.63	-	-					0.044

ΠΕΙΡΑΙΩΣ ΤΡΑΠΕΖΑ (ΚΟ)

(Μέγεθος Συμβολαίου: 100 Χρεόγραφα, Τρόπος Εξάσκησης: Αμερικάνικος, Φυσική Παράδοση)

Τιμή Εξάσκησης	Δικαιώματα Αγοράς														Δικαιώματα Πώλησης																		
	Ιούλιος 2019				Αύγουστος 2019				Λοιποί Μήνες		Ιούλιος 2019				Αύγουστος 2019				Λοιποί Μήνες		Τιμή Εξάσκησης												
	Άνοιγμα	Ανιψ. Τιμή	Κατωτ. Τιμή	Τελ. Τιμή	Τιμή κλεισ.	Όγκος	Ανοικτές θέσεις	Άνοιγμα	Ανιψ. Τιμή	Κατωτ. Τιμή	Τελ. Τιμή	Τιμή κλεισ.	Όγκος	Ανοικτές θέσεις	Όγκος	Ανοικτές θέσεις	Άνοιγμα	Ανιψ. Τιμή	Κατωτ. Τιμή	Τελ. Τιμή		Τιμή κλεισ.	Όγκος	Ανοικτές θέσεις	Όγκος	Ανοικτές θέσεις							
Σύνολα:						0	173						0	113	30	0								0	22						0	0	0
Αριθμός Πράξεων:						0							0		2								0.00							0		0	

Προϊόν Δανεισμού	Υποκείμενος Τίτλος	Πολυμερείς Συναλλαγές[1]					Διμερείς Συναλλαγές[2]		Δανεισμός Τίτλων μέσω ΟΤC[3]
		Ανοιχτές θέσεις[5]	Προσφερόμενη ποσότητα	Μ.Σ.Τ[4]	Όγκος συναλλαγών	Μ.Σ.Τ[4]	Όγκος συναλλαγών	Μ.Σ.Τ[4]	Όγκος συναλλαγών
ALPHABOR	ALPHA BANK (ΚΟ)	5,000	---	---	---	---	---	---	36,914,818
TATTBOR	ATTICA BANK A.T.E. (ΚΟ)	18,751	---	---	---	---	---	---	370
CENERBOR	CENERGY HOLDINGS (ΚΑ)	---	---	---	---	---	---	---	---
EEEBOR	COCA-COLA HBC AG (ΚΟ)	---	---	---	---	---	---	---	70,546
FFGRPBOR	FOLLI-FOLLIE (ΚΟ)	---	---	---	---	---	---	---	1,331,265
FOYRKBOR	FOURLIS ΣΥΜΜΕΤΟΧΩΝ (ΚΟ)	---	---	---	---	---	---	---	52,577
INTRKBOR	INTRACOM HOLDINGS (ΚΟ)	1,500	---	---	---	---	---	---	---
BELABOR	JUMBO (ΚΟ)	13,200	---	---	---	---	---	---	77,208
LAMDABOR	LAMDA DEVELOPMENT(ΚΟ)	---	---	---	---	1,000	0.01%	---	5,000
MIGBOR	MARFIN INVESTMENT GROUP (ΚΟ)	---	---	---	---	---	---	---	744,474
QUALBOR	QUALITY & RELIABILITY (ΚΟ)	---	---	---	---	---	---	---	---
VIOBOR	VIOHALCO SA/NV (ΚΑ)	---	---	---	---	---	---	---	---
ADMIEBOR	ΑΔΜΗΕ ΣΥΜΜΕΤΟΧΩΝ Α.Ε. (ΚΟ)	---	---	---	---	---	---	---	61,007
AEGNBOR	ΑΕΡΟΠΟΡΙΑ ΑΙΓΑΙΟΥ (ΚΟ)	---	---	---	---	---	---	---	11,211
ALMYBOR	ΑΛΟΥΜΥΛ (ΚΟ)	---	---	---	---	---	---	---	---
GEKTERNABOR	ΓΕΚ ΤΕΡΝΑ (ΚΟ)	---	---	---	---	---	---	---	24,493
PPCBOR	ΔΕΗ (ΚΟ)	---	---	---	---	---	---	---	6,930,839
ETEBOR	ΕΘΝΙΚΗ ΤΡΑΠΕΖΑ (ΚΟ)	---	---	---	---	---	---	---	29,531,400
ELLAKTORBOR	ΕΛΛΑΚΤΩΡ (ΚΟ)	12,400	---	---	---	---	---	---	11,898
EXAEBOR	ΕΛΛΗΝ. ΧΡΗΜΑΤΙΣΤΗΡΙΑ Χ.Α. (ΚΟ)	4,500	---	---	---	---	---	---	123,565
ELPEBOR	ΕΛΛΗΝΙΚΑ ΠΕΤΡΕΛΑΙΑ (ΚΟ)	500	---	---	---	---	---	---	51,983
EYDARBOR	ΕΥΔΑΠ (ΚΟ)	---	---	---	---	---	---	---	114,781
INLOTBOR	ΙΝΤΡΑΛΟΤ (ΚΟ)	---	---	---	---	---	---	---	444,512
MOHBOR	ΜΟΤΟΡ ΟΙΛ (ΚΟ)	1,500	---	---	---	---	---	---	43,134
MYTILBOR	ΜΥΤΙΛΗΝΑΙΟΣ (ΚΟ)	---	---	---	---	---	---	---	26,742
PPABOR	ΟΛΠ (ΚΟ)	---	---	---	---	---	---	---	5,901
OPARBOR	ΟΠΑΠ (ΚΟ)	---	---	---	---	---	---	---	1,280,257
HTOBOR	ΟΤΕ (ΚΟ)	28,000	---	---	---	---	---	---	522,090
TREIRBOR	ΠΕΙΡΑΙΩΣ ΤΡΑΠΕΖΑ (ΚΟ)	---	---	---	---	---	---	---	24,490,223
PLAISBOR	ΠΛΑΙΣΙΟ COMPUTERS (ΚΟ)	---	---	---	---	---	---	---	---
SARBOR	ΣΑΡΑΝΤΗΣ ΓΡ. (ΚΟ)	2,500	---	---	500	3.91%	---	---	35,722

Σημειώσεις Προϊόντων Δανεισμού

[1] - Πολυμερείς Συμβάσεις Δανειοδοσίας των μεθόδων 8-1, 8-2 και 8-3-3 (σύμφ. Με Αποφ.17 ΔΣ του Χρηματιστηρίου).

[2] - Διμερείς Συμβάσεις Δανειοδοσίας των μεθόδων 8-3-1 και 8-3-2 (σύμφ. Με Αποφ. 20 ΔΣ του Χρηματιστηρίου).

[3] - Τα στοιχεία Συναλλαγές Δανεισμού Τίτλων μέσω ΟΤC δηλώνονται από τους χειριστές ΣΑΤ και αφορούν τις ποσότητες που έχουν καταγραφεί στο ΣΑΤ έως και τη προηγούμενη εργάσιμη ημέρα.

[4] - Μ.Σ.Τ.: - Μέση Σταθμισμένη Τιμή (ως προς τα τεμάχια)

[5] - Τα στοιχεία αφορούν σε ανοιχτές θέσεις πριν την έναρξη της συνεδρίασης

Προϊόν Δανεισμού	Υποκείμενος Τίτλος	Πολυμερείς Συναλλαγές[1]					Διμερείς Συναλλαγές[2]		Δανεισμός Τίτλων μέσω ΟΤC[3]
		Ανοιχτές θέσεις[5]	Προσφερόμενη ποσότητα	Μ.Σ.Τ[4]	Όγκος συναλλαγών	Μ.Σ.Τ[4]	Όγκος συναλλαγών	Μ.Σ.Τ[4]	Όγκος συναλλαγών
TENERGYBOR	ΤΕΡΝΑ ΕΝΕΡΓΕΙΑΚΗ (ΚΟ)	---	---	---	---	---	---	---	19,403
TITKBOR	ΤΙΤΑΝ (ΚΟ)	---	---	---	---	---	---	---	20,166
EUROBBOR	ΤΡΑΠΕΖΑ EUROBANK ERGASIAS (ΚΟ)	158,550	---	---	---	---	---	---	78,189,840

Σημειώσεις Προϊόντων Δανεισμού

[1] - Πολυμερείς Συμβάσεις Δανειοδοσίας των μεθόδων 8-1, 8-2 και 8-3-3 (σύμφ. Με Αποφ.17 ΔΣ του Χρηματιστηρίου).

[2] - Διμερείς Συμβάσεις Δανειοδοσίας των μεθόδων 8-3-1 και 8-3-2 (σύμφ. Με Αποφ. 20 ΔΣ του Χρηματιστηρίου).

[3] - Τα στοιχεία Συναλλαγές Δανεισμού Τίτλων μέσω ΟΤC δηλώνονται από τους χειριστές ΣΑΤ και αφορούν τις ποσότητες που έχουν καταγραφεί στο ΣΑΤ έως και τη προηγούμενη εργάσιμη ημέρα.

[4] - Μ.Σ.Τ.: - Μέση Σταθμισμένη Τιμή (ως προς τα τεμάχια)

[5] - Τα στοιχεία αφορούν σε ανοιχτές θέσεις πριν την έναρξη της συνεδρίασης

Κωδικό και ονομασίες Κλάδων Οικονομικής Δραστηριότητας του Χρηματιστηρίου Αθηνών

12003 - Διαπραγματεύσιμα Αμοιβαία Κεφάλαια	10101010 Υπηρεσίες Ηλεκτρονικών Υπολογιστών
10101015 Λογισμικό	10102030 Υλικό Υπολογιστών
15101010 Εξοπλισμός Τηλεπικοινωνιών	15102015 Υπηρεσίες Τηλεπικοινωνιών
20101010 Υγειονομικές Μονάδες	20101025 Υπηρεσίες Υγείας
20102010 Ιατρικός Εξοπλισμός	20103015 Φαρμακευτικά Προϊόντα
30101010 Τράπεζες	30202000 Διαφοροποιημένες Χρηματοοικονομικές Υπηρεσίες
30202010 Διαχείριση Κεφαλαίων & Θεματοφύλακες	30202015 Επενδυτικές Υπηρεσίες
30302010 Γενικές Ασφάλειες	30302015 Μεσίτες Ασφαλίσεων
35101010 Συμμετοχές & Ανάπτυξη Ακίνητης Περιουσίας	35101015 Υπηρεσίες Ακίνητης Περιουσίας
35102000 Διαφοροποιημένες Α.Ε.Ε.Α.Π.	35102030 Α.Ε.Ε.Α.Π. Επαγγελματικών Χώρων
40201040 Υπηρεσίες Ενοικίασης και Χρηματοδοτικής Μίσθωσης	40202010 Κατασκευή Κατοικιών
40202015 Έπιπλα	40202020 Οικιακές Συσκευές
40203040 Ηλεκτρονική Ψυχαγωγία	40203045 Παιχνίδια
40204020 Ρούχα και Αξεσουάρ	40301010 Ψυχαγωγία
40301030 Εκδόσεις	40301035 Ραδιοτηλεοπτικοί Φορείς
40401010 Διαφοροποιημένοι Έμποροι	40401020 Εμπόριο Ενδυμάτων
40401025 Εμπόριο Προϊόντων Οικιακής Βελτίωσης	40401030 Εξειδικευμένο Λιανικό Εμπόριο
40501010 Αεροπορικές Εταιρείες	40501015 Ταξίδια & Τουρισμός
40501020 Τυχερά Παιχνίδια	40501025 Ξενοδοχεία & Πανσιόν
45101015 Απόσταση & Οινόπαραγωγή	45101020 Αναψυκτικά
45102010 Γεωργεία, Αλιεία, Εκτροφή και Φυτείες	45102020 Τρόφιμα
45103010 Καπνός	45201010 Λιανικό & Χονδρικό Εμπόριο Τροφίμων
45201020 Είδη Προσωπικής Φροντίδας	50101010 Κατασκευές
50101030 Τσιμέντα	50101035 Άλλα Οικοδομικά Υλικά
50202010 Ηλεκτρικά Εξαρτήματα	50203000 Διαφοροποιημένες Βιομηχανίες
50203015 Πλαστικά	50203030 Υλικά Συσκευασίας
50204000 Μηχανήματα Βιομηχανικού Εξοπλισμού	50204020 Μηχανήματα Κατασκευών
50205010 Προμηθευτές Βιομηχανίας	50205020 Υποστηρικτικές Υπηρεσίες προς Επιχειρήσεις
50205030 Υπηρεσίες Μαζικής Εκτύπωσης	50206015 Εμπορικά Οχήματα & Ανταλλακτικά
50206030 Θαλάσσιες Μεταφορές	50206060 Υπηρεσίες Μεταφορών
55101000 Διαφοροποιημένα Υλικά	55101020 Κλωστοϋφαντουργικά Προϊόντα
55102000 Ορυχεία	55102010 Σίδηρος & Χάλυβας
55102015 Μεταλλουργία	55102035 Αλουμίνιο
60101000 Καθετοποιημένες Εταιρ. Πετρελαίου & Φυσικού Αερίου	60101020 Διυλιστήρια & Εμπορία Πετρελαιοειδών
65101010 Εναλλακτική Ηλεκτρική Ενέργεια	65101015 Συμβατική Ηλεκτρική Ενέργεια
65102030 Ύδρευση	



ATHEX
Athens Stock Exchange

Λεωφ. Αθηνών 110 104 42 Αθήνα
110, Athinon Ave. GR 104 42 Athens
tel. (+30)210-33.66.800, fax (+30)210-33.66.101
www.athexgroup.gr