

19

**Ημερήσιο Δελτίο  
Συναλλακτικής Δραστηριότητας**

Daily Official List  
of Trading Activity

Τετάρτη, 17 Ιουλίου, 2019

Έτος: 140 Αύξων Αριθμός Συνεδρίασης: 133



**ATHEXGROUP**  
Athens Exchange Group

**Αποποίηση Ευθύνης:**

Η εταιρεία Ελληνικά Χρηματιστήρια-Χρηματιστήριο Αθηνών Ανώνυμη Εταιρεία Συμμετοχών καταβάλλει κάθε δυνατή προσπάθεια ώστε να διασφαλίσει ότι οι πληροφορίες και τα λοιπά στοιχεία που εμφανίζονται στο Ημερήσιο Δελτίο Τιμών (Η.Δ.Τ.) είναι ορθά και πλήρη αλλά δεν έχει καμία ευθύνη για ενδεχόμενο λάθος ή παράλειψη στοιχείων και / ή ευθύνη σχετικά με την ακρίβεια, αξιοπιστία, επικαιροποίηση και πληρότητα των παραπάνω πληροφοριών και στοιχείων ή ευθύνη προερχόμενη άμεσα ή έμμεσα από την χρήση των παραπάνω πληροφοριών.

Η Εταιρία δεν έχει καμία ευθύνη για την ακρίβεια των στοιχείων που περιλαμβάνονται στις ανακοινώσεις των εισηγμένων εταιρειών. Πιθανές προσβολές δικαιωμάτων τρίτων από το περιεχόμενο των ανακοινώσεων συνιστούν αποκλειστική ευθύνη του αποστολέα των ανακοινώσεων.

Όλα τα αναγραφόμενα στο Η.Δ.Τ. στοιχεία παρέχονται μόνο για τους σκοπούς της πληροφόρησης και δεν συνιστούν παροχή επενδυτικών συμβουλών ή πρόσκληση για επένδυση σε κινητές αξίες που διαπραγματεύονται στο Χρηματιστήριο Αθηνών.

Αναγνωρίζεται και συμφωνείται ότι όλα τα δικαιώματα επί των πληροφοριών που εμφανίζονται στο Η.Δ.Τ. θα αποτελούν κυριότητα της εταιρίας και οποιοδήποτε άλλο δικαίωμα συμπεριλαμβανομένου του δικαιώματος πνευματικής ιδιοκτησίας, σήματος κλπ. ανήκουν στο Χρηματιστήριο Αθηνών.

Τα ανωτέρω στοιχεία αποτελούν ιδιοκτησία της Εταιρίας και προστατεύονται σύμφωνα με τις διατάξεις περί πνευματικής ιδιοκτησίας. Απαγορεύεται α) η με οποιοδήποτε τρόπο ή μέσω αναπαραγωγή, αναδημοσίευση, τροποποίηση, αντιγραφή, πώληση, μετάδοση ή διανομή του συνόλου ή μέρους τους, χωρίς αναφορά στην πηγή και β) η εμπορική εκμετάλλευση των στοιχείων από τρίτους.

Η Εταιρία δεν φέρει καμία ευθύνη προερχόμενη άμεσα ή έμμεσα από χρήση ή τυχόν αλλοίωση των ανωτέρω στοιχείων όταν αυτά χρησιμοποιούνται από

**Ελληνικά Χρηματιστήρια - Χρηματιστήριο Αθηνών Α.Ε. Συμμετοχών**

Λεωφόρος Αθηνών 110, 10442 Αθήνα, Τηλ: (210) 33.66.800, Fax: (210) 32.13.938

[www.athexgroup.gr](http://www.athexgroup.gr)

**Χρηματιστηριακό Κέντρο Θεσσαλονίκης**

Κατούνη 16-18, Θεσ/νίκη 546 25, Τηλ: (2310) 567.667, Fax: (2310) 530.455

**Συνεγγυητικό Κεφάλαιο Εξασφάλισης Επενδυτικών Υπηρεσιών**

Φειδίου 14-16, Αθήνα 106 78, Τηλ: (210) 33.04.682, Fax: (210) 33.04.155

**Επιτροπή Κεφαλαιαγοράς**

Κολοκοτρώνη 1 & Σταδίου 1, Αθήνα 105 62, Τηλ: (210) 33.77.100, Fax: (210) 33.77.173

**Πίνακας Περιεχομένων**

**Ενότητα 1: Στατιστικά Στοιχεία Χρεογράφων, Παραγώγων και Δανεισμού**

- Οι Αγορές Χρεογράφων Παραγώγων Δανεισμού
- Χρηματιστηριακοί Δείκτες
- Αναλυτικά Στοιχεία Συναλλαγών Αγοράς Χρεογράφων
- Στοιχεία Συναλλαγών Κλάδων Χρηματιστηρίου Αθηνών & Χρηματοοικονομικών Προϊόντων (Δ.Α.Κ.)
- Οι 10 Μετοχές με τη μεγαλύτερη Άνοδο & Πτώση
- Αναλυτικά Στοιχεία Συναλλαγών Αγοράς Παραγώγων

**Ενότητα 2: Αναλυτικά Στοιχεία Συναλλαγών Χρεογράφων**

- Αναλυτικά Στοιχεία Συναλλαγών Χρεογράφων
- Σημειώσεις Χρεογράφων

**Ενότητα 3: Στοιχεία Συναλλαγών Χρεογράφων**

- Στοιχεία Συναλλαγών Πακέτων
- Στοιχεία Συναλλαγών Δικαιωμάτων

- Στοιχεία Δανεισμού Τίτλων
- Στοιχεία Συναλλαγών Εκποιήσεων
- Στοιχεία Συναλλαγών Εκποιήσεων Ενσώματων Ονομαστικών Μετοχών
- Στοιχεία Ενεργητικού Διαπραγματεύσιμων Αμοιβαίων Κεφαλαίων (Δ.Α.Κ.)
- Χαρακτηριστικά Διαπραγματεύσιμων Αμοιβαίων Κεφαλαίων (Δ.Α.Κ.)

**Ενότητα 4: Ανακοινώσεις**

**Ενότητα 5: Ομόλογα Διαπραγματεύσιμα στην Αγορά Αξιών Σταθερού Εισοδήματος**

- Ομολογιακά Δάνεια Επιχειρήσεων – Οργανωμένη Αγορά (Μετατρέψιμα)
- Ομολογιακά Δάνεια Επιχειρήσεων – Οργανωμένη Αγορά (Μη Μετατρέψιμα)
- Ομόλογα Ελληνικού Δημοσίου
- Έντοκα Γραμμάτια & Zero Coupon Ομόλογα Ελληνικού Δημοσίου
- Ομόλογα Ελληνικού Δημοσίου Διαπραγματεύσιμα με τη Μέθοδο Εκφώνησης - Αντιφώνησης
- Ομόλογα Κρατικών Τραπεζών

**Ενότητα 6: Πρόσθετα Στοιχεία Ενημέρωσης**

- Πίνακας Μελών Χρηματιστηρίου Αθηνών και Μελών ΕΤ.ΕΚ.
- Πίνακας Μετοχών Υπό Ειδική Διαπραγμάτευση
- Γνωστοποιήσεις Συναλλαγών - Κατάλογος Υπόχρεων Προσώπων

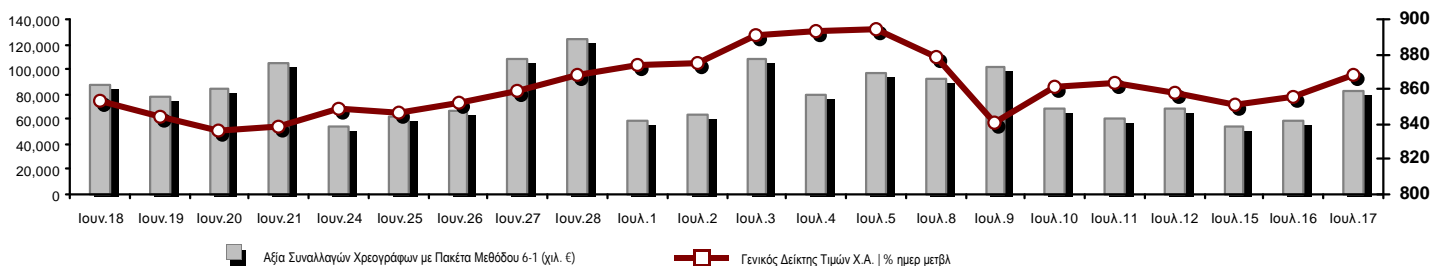
**Ενότητα 7: Αναλυτικά Στοιχεία Συναλλαγών Αγοράς Παραγώγων**

- Συμβόλαια Μελλοντικής Εκπλήρωσης σε Δείκτες
- Συμβόλαια Μελλοντικής Εκπλήρωσης σε Μετοχές
- Δικαιώματα Προαίρεσης σε Δείκτες
- Δικαιώματα Προαίρεσης σε Μετοχές
- Στοιχεία Συναλλαγών Προϊόντων Δανεισμού

**Παράρτημα Α: Κωδικοί και ονομασίες Κλάδων Οικονομικής Δραστηριότητας του Χρηματιστηρίου Αθηνών**

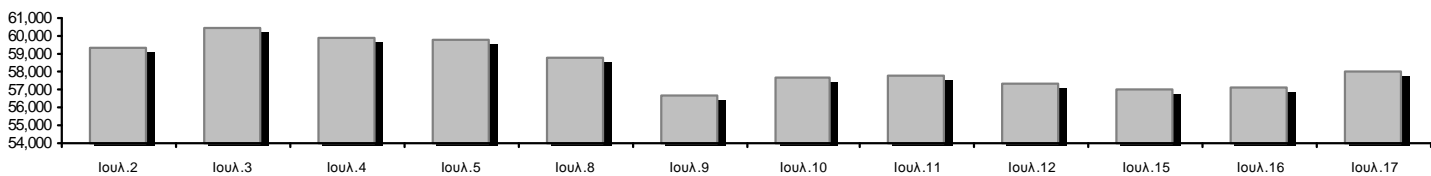
**Οι Αγορές Χρεογράφων Παραγώγων Δανεισμού**

Γενικός Δείκτης Τιμών και Αξία Συναλλαγών Μετοχών και Παραγώγων

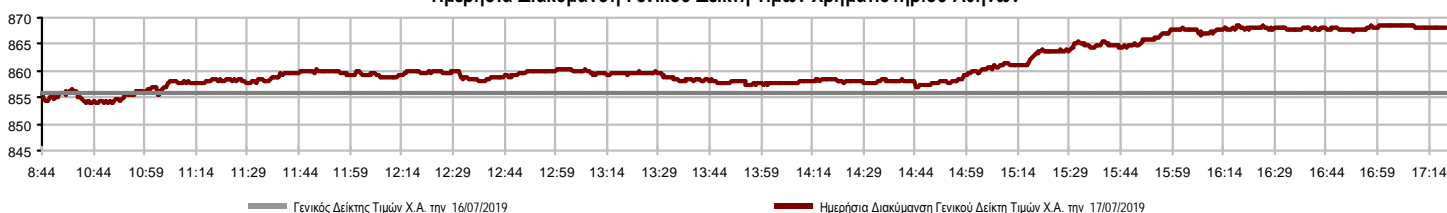


<b>Κεφαλαιοποίηση Χ.Α. (εκατ €) **:</b>	57,963.54		<b>Συνολικές Ανοικτές Θέσεις σε Παράγωγα</b>	421,945
Ημερήσια μεταβολή: εκατ. €   %	820.06	1.44%	Ανοικτές θέσεις σε ΣΜΕ επί Δεικτών   % ημερ μετβλ	17,987 3.89%
Μέση ετήσια Κεφ/ποίηση: εκατ. €   % Μετβλ. Μέση προηγ. έτος	51,917.18	-0.41%	Ανοικτές θέσεις σε ΣΜΕ επί μετοχών   % ημερ μετβλ	394,223 0.16%
<b>Γενικός Δείκτης Τιμών Χ.Α.   % ημερ μετβλ</b>	868.01	1.41%	Ανοικτές θέσεις σε Δικαιώματα επί Δεικτών   % ημερ μετβλ	6,873 2.25%
<b>Κεφαλαιοποίηση Γενικού Δείκτη (εκατ. €)</b>	52,967.69		Ανοικτές θέσεις σε Δικαιώματα επί μετοχών   % ημερ μετβλ	2,862 0.70%
Ημερήσια μεταβολή (εκατ. €)	745.84			
<b>Αξία Συναλλαγών Χρεογράφων με Πακέτα Μεθόδου 6-1 (χιλ. €)</b>	83,326.17		<b>Πλήθος Συμβολαίων Παραγώγων:</b>	34,719
Ημερήσια μεταβολή: %	24,500.46	41.65%	Ημερήσια μεταβολή: τμχ   %	6,896 24.79%
Μέση Αξία Συν/γών ΥΙD: χιλ. €   % Μετβλ Μέση προηγ. έτος	66,767.81	21.57%	Μέσος Όγκος Συμβ. ΥΙD: % Μετβλ Μέσο προηγ. Έτος	46,088 -17.71%
<b>Αξία Συναλλαγών Πακέτων Μεθόδου 6-1 (χιλ. €)</b>	25,166.82		<b>Πλήθος Πράξεων Παραγώγων:</b>	2,899
<b>Αξία Συναλλαγών Πακέτων Μεθόδου 6-2 &amp; 6-3 (χιλ. €)</b>	0.00		Ημερήσια μεταβολή: πλήθος   %	205 7.61%
<b>Αξία Συναλλαγών Ομολόγων (χιλ.€)</b>	318.90		Μέσο Πλήθος Πράξεων ΥΙD: % Μετβλ Μέσο προηγ. Έτος	3,042 12.20%
<b>Όγκος Συναλλαγών Χρεογράφων με Πακέτα Μεθόδου 6-1 (χιλ. Τμχ)</b>	32,216.32		<b>Συνολικές Ανοικτές Θέσεις σε Δανεισμό</b>	234,388
Ημερήσια μεταβολή: χιλ. τμχ   %	4,597.25	16.65%	Ημερήσια μεταβολή: τμχ   %	-7,500 -3.10%
Μέσος Όγκος Συν/γών ΥΙD: % Μετβλ Μέσο προηγ. Έτος	35,664.79	-4.00%	<b>Πλήθος Συναλλαγών Δανεισμού (Πολυμερής/Διμερής)</b>	272,623
<b>Όγκος Συναλλαγών Πακέτων Μεθόδου 6-1 (χιλ. Τεμάχια)</b>	6,507.08		Ημερήσια μεταβολή: τμχ   %	272,623
<b>Όγκος Συναλλαγών Πακέτων Μεθόδου 6-2 &amp; 6-3 (χιλ. Τεμάχια)</b>	0.00		<b>Πλήθος Πολυμερών Συναλλαγών</b>	120,573
<b>Όγκος Συναλλαγών Ομολόγων</b>	308,639		<b>Πλήθος Διμερών Συναλλαγών</b>	152,050
<b>Πλήθος Πράξεων Χρεογράφων με Πακέτα Μεθόδου 6-1</b>	27,479		<b>Πλήθος Πράξεων Δανεισμού:</b>	15
Ημερήσια μεταβολή: πλήθος   %	-58	-0.21%	Ημερήσια μεταβολή: %	15
Μέσο Πλήθος Πράξεων ΥΙD: % Μετβλ Μέσο προηγ. Έτος	26,958	32.60%	<b>Πλήθος Πράξεων Πολυμερών Συναλλαγών</b>	11
<b>Πλήθος πακέτων Μεθόδου 6-1</b>	11		<b>Πλήθος Πράξεων Διμερών Συναλλαγών</b>	4
<b>Πλήθος πακέτων Μεθόδου 6-2 &amp; 6-3</b>	0			
<b>Πλήθος συναλλαγών Ομολόγων</b>	27			

Κεφαλαιοποίηση Χ.Α. (εκατ €) \*\*



Ημερήσια Διακύμανση Γενικού Δείκτη Τιμών Χρηματιστηρίου Αθηνών



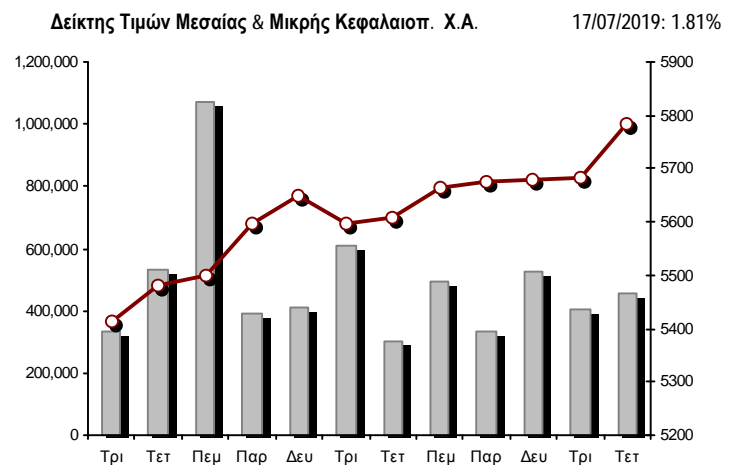
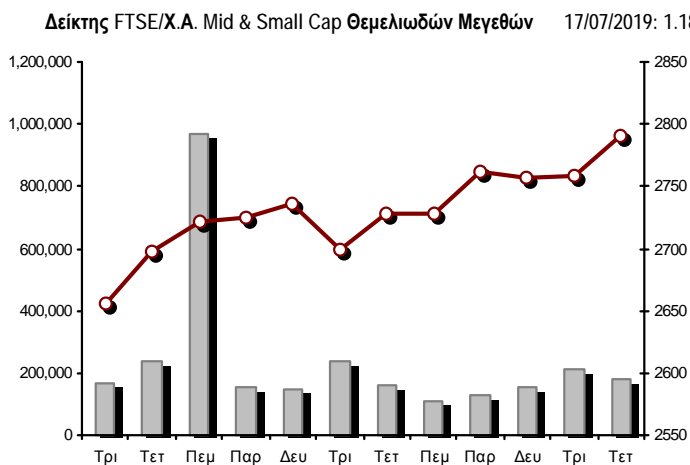
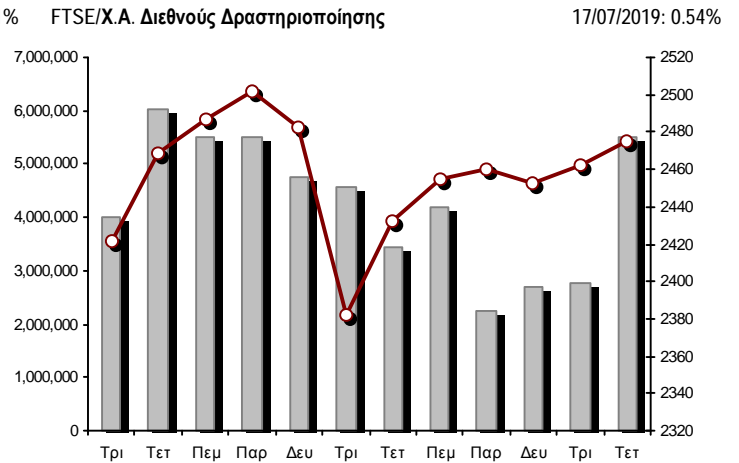
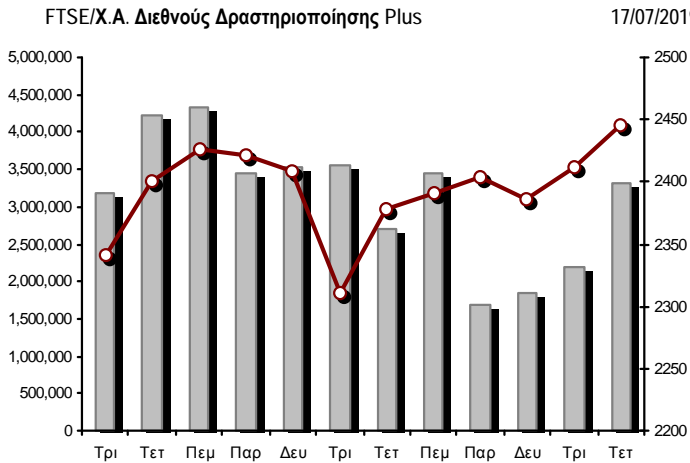
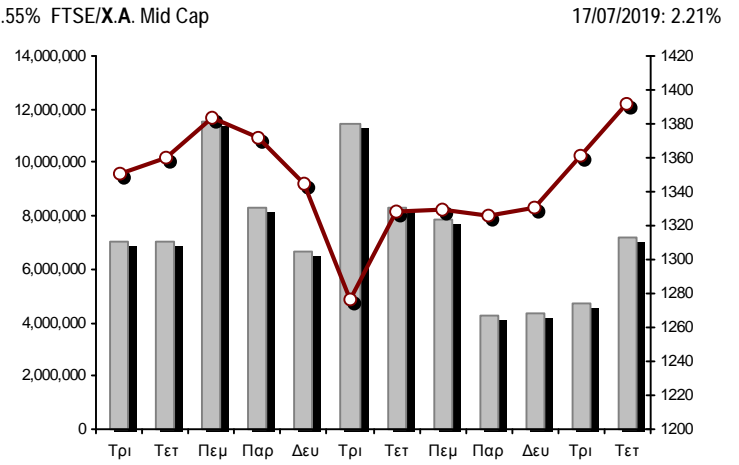
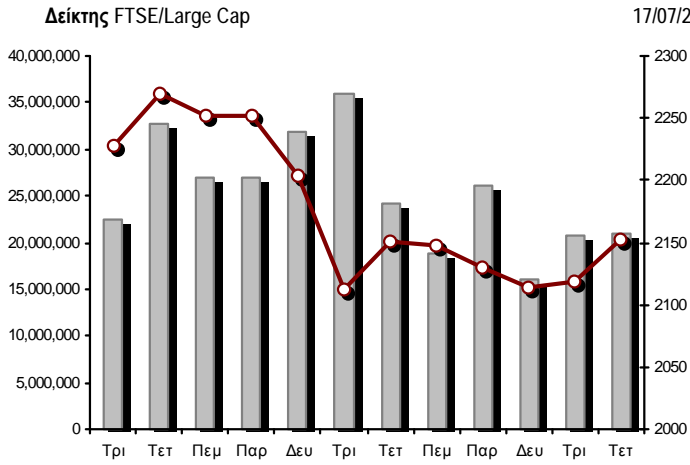
**Χρηματιστηριακοί Δείκτες**

Όνομασία Δείκτη	17/07/2019	16/07/2019	Δ μον.	Δ %	Κατώτερη	Ανώτερη	Κατ.έτους	Ανωτ.έτους	Ετησ. μεταβ.
Γενικός Δείκτης Τιμών Χ.Α.	868.01 #	855.91	12.10	1.41%	853.92	868.60	600.12	900.31	41.53% #
FTSE/X.A. Large Cap	2,151.68 #	2,118.84	32.84	1.55%	2,114.99	2,154.38	1,580.73	2,270.46	33.78% #
FTSE/X.A. Mid Cap	1,391.66 #	1,361.60	30.06	2.21%	1,361.60	1,393.25	945.49	1,400.08	42.72% #
FTSE/X.A.-Χ.Α.Κ. Τραπεζικός Δείκτης	570.76 #	560.88	9.88	1.76%	560.14	574.55	275.15	641.15	71.53% #
FTSE/X.A. Διεθνούς Δραστηριοποίησης Plus	2,445.09 #	2,411.21	33.88	1.41%	2,406.39	2,447.04	1,947.04	2,447.04	22.59% #
FTSE/X.A. Διεθνούς Δραστηριοποίησης	2,475.08 #	2,461.90	13.18	0.54%	2,445.70	2,477.38	1,866.67	2,517.12	30.45% #
FTSE/X.A. Mid & Small Cap Θεμελιωδών Μεγεθών	2,791.36 #	2,758.90	32.46	1.18%	2,756.57	2,793.21	2,173.67	2,793.21	26.01% #
Δείκτης Τιμών Μεσαίας & Μικρής Κεφαλαιοπ. Χ.Α.	5,785.81 #	5,682.71	103.10	1.81%	5,678.24	5,806.55	3,914.71	5,806.55	46.03% #
FTSE/X.A. Δείκτης Αγοράς	535.29 #	526.99	8.30	1.57%	526.16	535.95	392.32	563.60	34.10% #
Δείκτης FTSE Med	4,559.90 €	4,570.61	-10.71	-0.23%			3,966.78	4,656.80	15.01% #
Δείκτης Συνολικής Απόδοσης Γενικού Δείκτη Χ.Α.	1,410.91 #	1,391.24	19.67	1.41%	1,388.01	1,411.86	952.47	1,463.36	44.95% #
FTSE/X.A. Large Cap Συνολικής Απόδοσης	3,173.03 #	3,124.60	48.43	1.55%			2,321.35	3,347.07	35.60% #
FTSE/X.A. Large Cap Net Συνολικής Απόδοσης	974.09 #	959.22	14.87	1.55%	957.47	975.31	692.89	1,027.12	38.16% #
FTSE/X.A. Mid Cap Συνολικής Απόδοσης	1,691.65 #	1,655.11	36.54	2.21%			1,180.35	1,691.65	40.56% #
FTSE/X.A.-Χ.Α.Κ. Τραπεζικός Δείκτης Συνολ. Απόδ.	498.87 #	490.24	8.63	1.76%			265.40	554.19	59.14% #
Ελληνικός Δείκτης Mid & Small Cap	1,230.44 #	1,216.34	14.10	1.16%	1,213.25	1,230.44	884.70	1,253.66	35.71% #
FTSE/X.A. Τράπεζες	754.11 #	741.06	13.05	1.76%	740.07	759.12	363.54	847.12	71.53% #
FTSE/X.A. Χρηματοοικονομικές Υπηρεσίες	1,133.52 #	1,102.52	31.00	2.81%	1,102.52	1,133.52	744.92	1,191.69	45.27% #
FTSE/X.A. Βιομηχανικά Προϊόντα & Υπηρεσίες	2,913.30 #	2,836.61	76.69	2.70%	2,835.61	2,913.30	1,884.26	2,913.30	52.57% #
FTSE/X.A. Εμπόριο	76.12 €	76.85	-0.73	-0.95%	76.12	76.85	58.44	77.34	27.06% #
FTSE/X.A. Ακίνητης Περιουσίας	5,988.02 #	5,881.40	106.62	1.81%	5,881.40	6,045.14	2,928.70	6,158.58	98.28% #
FTSE/X.A. Προσωπικά & Οικιακά Προϊόντα	9,597.39 #	9,574.42	22.97	0.24%	9,460.88	9,617.38	6,649.54	9,943.56	39.53% #
FTSE/X.A. Τρόφιμα & Ποτά	11,461.54 #	11,194.13	267.41	2.39%	11,194.13	11,461.54	10,000.70	13,120.06	13.36% #
FTSE/X.A. Πρώτες Ύλες	5,786.65 €	5,816.71	-30.06	-0.52%	5,663.59	5,833.16	3,146.82	5,833.16	76.38% #
FTSE/X.A. Κατασκευές & Υλικά	2,907.73 #	2,883.06	24.67	0.86%	2,829.94	2,923.30	2,437.75	2,923.30	12.60% #
FTSE/X.A. Πετρέλαιο & Αέριο	5,549.02 #	5,470.35	78.67	1.44%	5,433.19	5,549.02	4,612.01	5,758.60	14.17% #
FTSE/X.A. Χημικά	10,024.41 #	9,655.53	368.88	3.82%	9,592.50	10,024.41	7,722.79	11,217.47	22.61% #
FTSE/X.A. Ταξίδια & Αναψυχή	1,696.79 #	1,661.75	35.04	2.11%	1,646.30	1,701.28	1,309.57	1,737.28	28.25% #
FTSE/X.A. Τεχνολογία	1,045.55 #	1,027.18	18.37	1.79%	1,026.14	1,053.46	692.80	1,053.46	47.42% #
FTSE/X.A. Τηλεπικοινωνίες	3,429.70 €	3,440.71	-11.01	-0.32%	3,396.67	3,468.24	2,614.94	3,605.87	30.88% #
FTSE/X.A. Υπηρεσίες Κοινής Ωφέλειας	2,585.21 #	2,551.18	34.03	1.33%	2,527.99	2,585.21	1,729.19	2,687.33	46.97% #
FTSE/X.A. Υγεία	474.57 €	477.32	-2.75	-0.58%	464.26	477.32	460.82	508.96	-6.25% €
Δείκτης Όλων των Μετοχών Χ.Α.	204.12 #	201.22	2.90	1.44%	204.12	204.12	157.01	212.76	29.17% #
Ελληνικός Δείκτης Εταιρικών Ομολόγων	119.69 #	119.68	0.01	0.01%			116.31	119.69	2.88% #
Ελληνικός Δείκτης Τιμών Εταιρικών Ομολόγων	96.64 -	96.64	0.00	0.00%			95.04	96.93	0.89% #

Σημείωση 1: Το κλείσιμο των Δεικτών FTSE/Med 100, Ελληνικός Δείκτης Εταιρικών Ομολόγων και, Ελληνικός Δείκτης Τιμών Εταιρικών Ομολόγων αφορούν την συνεδρίαση της 15/07/2019.

Σημείωση 2: Ο Ελληνικός Δείκτης Mid & Small Cap είναι Customized δείκτης υπολογιζόμενος από το Χρηματιστήριο Αθηνών.

**Χρηματιστηριακοί Δείκτες**



■ Όγκος συναλλαγών δεικτών

— Τιμές κλεισίματος δεικτών

**Αναλυτικά Στοιχεία Συναλλαγών Αγοράς Χρεογράφων**

	Όλα τα Χρεόγραφα	Κύρια Αγορά	Επιτήρηση	Διαπραγματεύσιμα Αμοιβαία Κεφάλαια
<b>Σύνολα</b>	134	119	14	1
Ανοδικές / Καθοδικές / Σταθερές:	81 / 32 / 21	74 / 28 / 17	6 / 4 / 4	1 / 0 / 0
<b>Κεφαλαιοποίηση Χ.Α. (εκατ €) **</b>	57,963.54	57,676.31	287.23	
Μέση Ημερήσια Αξία Συνγών (χιλ. €)	66,767.81	66,775.04	35.80	39.12
<b>Αξία Συναλλαγών</b>	83,326.17	83,279.84	38.21	8.13
Κύριος Πίνακας:	58,159.35	58,113.02	38.21	8.13
Προσυμφωνημένων Συναλλαγών 6_1_2_3:	25,166.82	25,166.82	0.00	0.00
Πίνακας Εκποιήσεων:	0.00	0.00	0.00	0.00
Πίνακας Ειδικών Όρων:	0.00	0.00	0.00	0.00
Μέσος Ημερήσιος Όγκος Συναλλαγών	35,664,794	35,381,786	319,763	1,799
<b>Όγκος Συναλλαγών</b>	32,216,317	31,945,881	270,067	369
Κύριος Πίνακας:	25,709,242	25,438,806	270,067	369
Προσυμφωνημένων Συναλλαγών 6_1_2_3:	6,507,075	6,507,075	0	0
Πίνακας Εκποιήσεων:	0	0	0	0
Πίνακας Ειδικών Όρων:	0	0	0	0
Μέσο Ημερήσιο Πλήθος Πράξεων	26,958	26,817	140	3
<b>Αριθμός Πράξεων</b>	27,479	27,346	130	3
Κύριος Πίνακας:	27,468	27,335	130	3
Προσυμφωνημένων Συναλλαγών 6_1_2_3:	11	11	0	0
Πίνακας Εκποιήσεων:	0	0	0	0
Πίνακας Ειδικών Όρων:	0	0	0	0

**Στοιχεία Συναλλαγών Κλάδων Χρηματιστηρίου Αθηνών & Χρηματοοικονομικών Προϊόντων (Δ.Α.Κ.)**

Κωδικός	Κλάδοι	Ανοδικές / Καθοδικές / Σταθερές	Αριθμός Πράξεων	Όγκος Συναλλαγών	Αξία Συναλλαγών	% στη Συνολική Αξία
12000	- Χρηματοοικονομικά Προϊόντα	1 / 0 / 0	3	369	8,130.13	0.01%
3510	- Ακίνητη Περιουσία	5 / 1 / 2	911	226,337	1,805,388.92	2.17%
3030	- Ασφάλειες	1 / 0 / 0	88	11,824	56,966.28	0.07%
5020	- Βιομηχανικά Προϊόντα & Υπηρεσίες	14 / 4 / 5	2,606	1,131,321	5,029,615.92	6.04%
4040	- Εμπόριο	2 / 4 / 1	263	86,105	156,011.28	0.19%
6010	- Ενέργεια	2 / 1 / 1	989	209,213	3,941,643.31	4.73%
4020	- Καταναλωτικά Προϊόντα & Υπηρεσίες	5 / 0 / 3	845	386,086	3,073,710.70	3.69%
5010	- Κατασκευές & Υλικά Κατασκευών	7 / 5 / 1	1,918	866,709	2,517,085.79	3.02%
4030	- Μέσα Ενημέρωσης	1 / 1 / 1	71	152,750	52,636.52	0.06%
4520	- Προσωπική Φροντίδα, Φάρμακα & Παντοπωλεία	2 / 1 / 0	306	72,137	401,809.12	0.48%
5510	- Πρώτες Ύλες	8 / 3 / 2	665	366,777	465,594.48	0.56%
4050	- Ταξίδια και Αναψυχή	4 / 2 / 1	1,725	1,778,515	3,791,640.05	4.55%
1010	- Τεχνολογία	7 / 1 / 1	848	443,356	761,357.32	0.91%
1510	- Τηλεπικοινωνίες	2 / 2 / 0	2,381	1,968,181	21,325,290.03	25.59%
3010	- Τράπεζες	4 / 2 / 0	10,283	16,755,684	29,121,966.25	34.95%
4510	- Τρόφιμα, Ποτά & Καπνοβιομηχανίες	8 / 1 / 2	481	195,787	1,869,033.80	2.24%
2010	- Υγεία	1 / 3 / 0	89	2,055,572	4,606,380.35	5.53%
6510	- Υπηρεσίες Κοινής Ωφέλειας	5 / 1 / 0	2,021	1,137,886	3,449,226.95	4.14%
3020	- Χρηματοοικονομικές Υπηρεσίες	2 / 0 / 1	931	4,270,521	887,614.20	1.07%

**Οι 10 Μετοχές με τη μεγαλύτερη Άνοδο & Πτώση**

**Κύρια Αγορά**

Μετοχές με τη μεγαλύτερη Θετική μεταβολή τιμής	Τιμή κλεισ.	Μεταβ.	Μετοχές με τη μεγαλύτερη Αρνητική μεταβολή τιμής	Τιμή κλεισ.	Μεταβ.
AUDIOVISUAL (ΚΟ)	0.38	29.25% #	ΜΟΤΟΔΥΝΑΜΙΚΗ (ΚΟ)	1.28	-2.29% α
UNIBIOS (ΚΟ)	0.51	27.50% #	FOURLIS ΣΥΜΜΕΤΟΧΩΝ (ΚΟ)	5.6	-1.41% α
ΒΑΡΒΕΡΗΣ Ν. - MODA BAGNO (ΚΟ)	0.414	18.29% #	ΑΛΟΥΜΥΛ (ΚΟ)	1.04	-0.95% α
ΜΟΥΖΑΚΗΣ (ΚΑ)	0.498	8.26% #	ΠΛΑΙΣΙΟ COMPUTERS (ΚΟ)	4.22	-0.94% α
INTEAL ΟΜΙΛΟΣ (ΚΟ)	1.06	8.16% #	ΙΑΤΡΙΚΟ ΑΘΗΝΩΝ (ΚΟ)	2.3	-0.86% α
PROFILE (ΚΟ)	3.79	7.98% #	CENERGY HOLDINGS (ΚΑ)	1.488	-0.80% α
MARFIN INVESTMENT GROUP (ΚΟ)	0.1384	6.79% #	ΙΑΣΩ (ΚΟ)	1.38	-0.58% α
ΕΛΒΑΛΧΑΛΚΟΡ (ΚΑ)	1.948	6.22% #	ΕΛΛΑΚΤΩΡ (ΚΟ)	2.1	-0.47% α
ΕΚΤΕΡ (ΚΟ)	1.84	5.75% #	ΕΛΛΑΔΟΣ ΤΡΑΠΕΖΑ (ΚΟ)	14.06	-0.43% α
INTEPTEK (ΚΟ)	0.66	5.60% #	ΕΥΔΑΠ (ΚΟ)	7.6	-0.39% α

Μετοχές με τη μεγαλύτερη Αξία Συναλλαγών	Αξία (χιλ. €)	Μεταβ.	Μετοχές με το μεγαλύτερο Όγκο Συναλλαγών	Όγκος	Μεταβ.
ΟΤΕ (ΚΟ)	21,001.23	-0.32% α	ΕΘΝΙΚΗ ΤΡΑΠΕΖΑ (ΚΟ)	6,172,238	3.88% #
ΕΘΝΙΚΗ ΤΡΑΠΕΖΑ (ΚΟ)	14,261.38	3.88% #	ALPHA BANK (ΚΟ)	4,334,164	0.12% #
ALPHA BANK (ΚΟ)	6,977.45	0.12% #	MARFIN INVESTMENT GROUP (ΚΟ)	4,207,273	6.79% #
ΙΑΤΡΙΚΟ ΑΘΗΝΩΝ (ΚΟ)	4,583.37	-0.86% α	ΤΡΑΠΕΖΑ EUROBANK ERGASIAS (ΚΟ)	3,884,311	1.66% #
ΠΕΙΡΑΙΩΣ ΤΡΑΠΕΖΑ (ΚΟ)	4,287.19	3.44% #	ΙΑΤΡΙΚΟ ΑΘΗΝΩΝ (ΚΟ)	2,036,365	-0.86% α
ΜΥΤΙΛΗΝΑΙΟΣ (ΚΟ)	3,555.17	2.95% #	ΟΤΕ (ΚΟ)	1,676,648	-0.32% α
ΜΟΤΟΡ ΟΪΛ (ΚΟ)	3,417.52	2.11% #	ΠΕΙΡΑΙΩΣ ΤΡΑΠΕΖΑ (ΚΟ)	1,561,341	3.44% #
ΤΡΑΠΕΖΑ EUROBANK ERGASIAS (ΚΟ)	3,198.29	1.66% #	ΙΝΤΡΑΛΟΤ (ΚΟ)	1,418,383	5.11% #
ΟΠΑΠ (ΚΟ)	2,869.54	2.37% #	ΑΤΤΙΚΑ BANK Α.Τ.Ε. (ΚΟ)	799,148	-0.12% α
JUMBO (ΚΟ)	2,759.87	0.28% #	ΔΕΗ (ΚΟ)	689,575	4.61% #

Σημείωση: Απεικονίζονται οι Μετοχές που δεν ανήκουν στις Κατηγορίες Χαμηλής Διασποράς και Επιτήρησης και πραγματοποίησαν κατά τη διάρκεια της συνεδρίασης Αξία Συναλλαγών μεγαλύτερη από 10,000 Ευρώ.



**Αναλυτικά Στοιχεία Συναλλαγών Αγοράς Παραγώγων**

	Αριθμός Πράξεων	Όγκος	Ανοικτές θέσεις
<b>Σ.Μ.Ε. σε Δείκτες</b>	831	13,823	17,987
FTSE/X.A. Large Cap	831	13,823	17,987
<b>Σ.Μ.Ε. σε Μετοχές</b>	2,031	20,656	394,223
ΑΔΜΗΕ ΣΥΜΜΕΤΟΧΩΝ Α.Ε. (ΚΟ)	16	147	8,225
ALPHA BANK (ΚΟ)	296	5,892	64,724
ΑΤΤΙΚΑ BANK Α.Τ.Ε. (ΚΟ)	11	38	7,852
COCA-COLA HBC AG (ΚΟ)	51	122	376
CENERGY HOLDINGS (ΚΑ)	35	181	9,947
ΕΛΛΑΚΤΩΡ (ΚΟ)	63	492	9,526
ΤΡΑΠΕΖΑ EUROBANK ERGASIAS (ΚΟ)	50	1,252	43,856
ΕΥΔΑΠ (ΚΟ)	1	1	376
FOURLIS ΣΥΜΜΕΤΟΧΩΝ (ΚΟ)	1	5	463
ΓΕΚ ΤΕΡΝΑ (ΚΟ)	27	105	8,612
ΕΛΛΗΝ. ΧΡΗΜΑΤΙΣΤΗΡΙΑ-Χ.Α. (ΚΟ)	9	22	3,794
ΕΛΛΗΝΙΚΑ ΠΕΤΡΕΛΑΙΑ (ΚΟ)	9	16	2,117
INTRACOM HOLDINGS (ΚΟ)	20	83	3,501
ΙΝΤΡΑΛΟΤ (ΚΟ)	54	283	4,462
JUMBO (ΚΟ)	4	33	417
LAMDA DEVELOPMENT(ΚΟ)	46	130	2,565
MARFIN INVESTMENT GROUP (ΚΟ)	124	2,536	88,100
ΜΟΤΟΡ ΟΪΛ (ΚΟ)	8	13	234
ΜΥΤΙΛΗΝΑΙΟΣ (ΚΟ)	106	254	10,086
ΕΘΝΙΚΗ ΤΡΑΠΕΖΑ (ΚΟ)	382	5,252	60,365
ΟΠΑΠ (ΚΟ)	45	183	4,603
ΟΤΕ (ΚΟ)	30	168	2,891
ΟΛΠ (ΚΟ)	3	6	769
ΠΕΙΡΑΙΩΣ ΤΡΑΠΕΖΑ (ΚΟ)	240	1,746	24,212
ΔΕΗ (ΚΟ)	289	1,446	21,373
ΤΕΡΝΑ ΕΝΕΡΓΕΙΑΚΗ (ΚΟ)	57	123	5,130
VIOTALCO SA/NV (ΚΑ)	54	127	5,647
<b>Δικαιώματα σε Δείκτες</b>	34	222	6,873
FTSE/X.A. Large Cap	34	222	6,873
<b>Δικαιώματα σε Μετοχές</b>	3	18	2,862
ALPHA BANK (ΚΟ)	0	0	298
ΕΘΝΙΚΗ ΤΡΑΠΕΖΑ (ΚΟ)	1	6	561
ΟΠΑΠ (ΚΟ)	1	10	166
ΟΤΕ (ΚΟ)	1	2	90
ΠΕΙΡΑΙΩΣ ΤΡΑΠΕΖΑ (ΚΟ)	0	0	308
ΔΕΗ (ΚΟ)	0	0	1,439
<b>Συνολική Δραστηριότητα</b>	2,899	34,719	421,945

Πληθος Χρεογράφων	Ονομ. Αξία	Μερίσματα [1]			Ημερ. Τελευτ. Αποκοπής Μέρημα [2]	Αποκοπή Δικαιώμα	Σημ. Χρεόγραφο	Τιμή κλεισίματος	% μεταβ.	Προηγ. Κλείσιμο- ημ/νία	Άνοιγμα	Κατωτ Τιμή	Ανωτ Τιμή	Τελ Τιμή	Σταθμ Τιμή	Τελευταία ζήτηση [7]	Τελευταία προσφορά [7]	Ρ/Ε μετά φ. Χρήση	Όγκος	Πράξεις	Αξία Συναλλαγών[8]	Χ.Α. Εταιρείας (χιλ. €) [3,5]	Χαμηλό έτους	Υψηλό έτους	Κλάδος [4]			
		2016	2017	2018																								
1,543,699,381	0.300	---	---	---	07/04/2008	18/04/2017	---	ALPHA BANK (ΚΟ)	1.61	0.12 #	1.608	16/07/2019	1.618	1.593	1.63	1.61	1.61	167007@1.61	39729@1.62	---	---	4,334,164	2,551	6,977,452.71	2,485,356.00	0.841	1.86	30101010
461,254,013	0.300	---	---	---	04/06/2008	30/04/2018	---	ATTICA BANK A.T.E. (ΚΟ)	0.4185	-0.12 €	0.419	16/07/2019	0.42	0.409	0.427	0.4185	0.419	350@0.416	6260@0.419	---	---	799,148	573	334,641.29	193,034.80	0.0992	0.62	30101010
190,162,681	---	---	---	---	---	07/12/2016	---	CENERGY HOLDINGS (ΚΑ)	1.488	-0.80 €	1.5	16/07/2019	1.484	1.47	1.5	1.488	1.485	1270@1.48	3321@1.49	---	---	237,952	394	353,342.30	282,962.07	1.182	1.59	50202010
372,535,329	6.70	0.44	0.54	2.57	04/07/2019	29/04/2013	---	COCA-COLA HBC AG (ΚΟ)	30.72	2.40 #	30	16/07/2019	30.24	30.05	30.72	30.72	30.56	300@30.45	456@30.72	---	---	58,191	215	1,778,291.921	1,444,285.31	26.81	35.2	45101020
51,807,314	0.910	---	---	---	21/06/2010	24/07/2018	---	FOURLIS ΣΥΜΜΕΤΟΧΩΝ (ΚΟ)	5.6	-1.41 €	5.68	16/07/2019	5.68	5.56	5.69	5.6	5.649	136@5.60	500@5.68	---	---	14,388	136	81,274.84	290,120.96	3.775	5.86	40401010
76,000,000	1.00	---	---	---	03/07/2007	17/09/2018	---	INTRACOM HOLDINGS (ΚΟ)	1.088	0.74 #	1.08	16/07/2019	1.08	1.08	1.11	1.088	1.098	1072@1.09	500@1.09	---	---	288,379	405	316,718.68	82,688.00	0.61	1.12	15101010
136,059,759	0.880	0.36	0.36	0.39	08/05/2019	05/03/2014	---	JUMBO (ΚΟ)	18	0.28 #	17.95	16/07/2019	17.83	17.64	18.03	18	17.926	104@17.94	390@17.98	---	---	153,960	446	2,759,872.73	2,449,075.66	12.22	18.88	40203045
79,721,775	0.300	---	---	---	30/05/2007	23/06/2014	---	LAMDA DEVELOPMENT(ΚΟ)	9.64	2.01 #	9.45	16/07/2019	9.75	9.61	9.75	9.64	9.701	2220@9.63	1234@9.69	---	---	165,646	607	1,606,875.14	768,517.91	5.62	10.1	35101010
939,510,748	0.300	---	---	---	26/04/2007	29/08/2014	---	MARFIN INVESTMENT GROUP (ΚΟ)	0.1384	6.79 #	0.13	16/07/2019	0.131	0.131	0.1384	0.1384	0.136105000@0.138	15000@0.139	---	---	4,207,273	692	572,427.58	130,028.29	0.067	0.1488	30202000	
259,189,761	---	---	---	---	---	26/02/2016	---	VIOLALCO SA/ΝV (ΚΑ)	4.29	3.00 #	4.165	16/07/2019	4.15	4.13	4.29	4.29	4.195	440@4.27	127@4.29	---	---	112,743	307	472,978.75	1,111,924.07	2.45	4.495	50203000
232,000,000	2.12	---	---	0.0316	24/08/2018	19/06/2017	---	ΑΔΜΗΕ ΣΥΜΜΕΤΟΧΩΝ Α.Ε. (ΚΟ)	2.105	1.69 #	2.07	16/07/2019	2.07	2.05	2.11	2.105	2.085	17@2.10	1400@2.11	11.55	2018	223,091	298	465,240.72	488,360.00	1.46	2.19	65101015
71,417,100	0.650	0.4	0.55	0.6	03/06/2019	27/06/2014	---	ΑΕΡΟΠΟΡΙΑ ΑΙΓΑΙΟΥ (ΚΟ)	8.16	-0.12 €	8.17	16/07/2019	8.2	8.13	8.25	8.16	8.169	639@8.15	3000@8.18	---	---	23,533	187	192,245.78	582,763.54	6.97	8.73	40501010
103,423,291	0.570	---	---	---	01/08/2011	19/04/2016	---	ΓΕΚ ΤΕΡΝΑ (ΚΟ)	6.15	2.84 #	5.98	16/07/2019	6.04	6.02	6.15	6.15	6.09	1406@6.15	4020@6.16	---	---	43,496	185	264,876.76	636,053.24	4.08	6.3	50101010
232,000,000	2.48	---	---	---	20/07/2015	12/12/2001	---	ΔΕΗ (ΚΟ)	2.176	4.61 #	2.08	16/07/2019	2.08	2.056	2.192	2.176	2.126	1000@2.17	2000@2.18	---	---	689,575	1,053	1,465,901.99	504,832.00	1.201	2.58	65101015
914,715,153	3.00	---	---	---	16/05/2008	29/08/2018	---	ΕΘΝΙΚΗ ΤΡΑΠΕΖΑ (ΚΟ)	2.331	3.88 #	2.244	16/07/2019	2.25	2.25	2.344	2.331	2.311	2000@2.33	5900@2.34	---	---	6,172,238	2,164	14,261,376.47	2,132,201.02	0.9	2.521	30101010
177,001,313	1.03	---	---	---	05/07/2011	20/12/2007	---	ΕΛΛΑΚΤΩΡ (ΚΟ)	2.1	-0.47 €	2.11	16/07/2019	2.09	2.08	2.16	2.1	2.119	6186@2.10	4322@2.10	---	---	349,330	564	740,372.01	371,702.76	1.18	2.16	50101010
60,348,000	0.690	0.065	0.0502	0.05	05/06/2019	06/08/2018	---	ΕΛΛΗΝ. ΧΡΗΜΑΤΙΣΤΗΡΙΑ-Χ.Α. (ΚΟ)	4.98	1.63 #	4.9	16/07/2019	4.95	4.9	4.98	4.98	4.962	500@4.96	22923@4.98	---	---	62,998	236	312,596.62	300,533.04	3.52	5.23	30202015
305,635,185	2.18	---	0.4	0.75	01/07/2019	01/10/2003	---	ΕΛΛΗΝΙΚΑ ΠΕΤΡΕΛΑΙΑ (ΚΟ)	9.07	-0.11 €	9.08	16/07/2019	9.1	9.01	9.18	9.07	9.088	604@9.07	85@9.11	---	---	57,401	357	521,687.05	2,772,111.13	7.23	9.4	60101000
156,961,721	0.300	---	---	---	30/05/2013	14/11/2007	---	ΙΝΤΡΑΛΟΤ (ΚΟ)	0.504	5.11 #	0.48	16/07/2019	0.48	0.478	0.51	0.504	0.517000@0.500	20638@0.504	---	---	1,418,383	676	709,105.09	79,108.71	0.3	0.581	40501020	
110,782,980	0.750	0.9	1.3	1.3	26/06/2019	04/11/2013	---	ΜΟΤΟΡ ΟΪΛ (ΚΟ)	23.28	2.11 #	22.8	16/07/2019	22.7	22.56	23.28	23.28	22.947	226@23.22	432@23.28	---	---	148,930	624	3,417,521.68	2,579,027.77	19.12	24.4	60101020
142,891,161	0.970	---	0.32	0.36	26/06/2019	07/07/2017	---	ΜΥΤΙΛΗΝΑΙΟΣ (ΚΟ)	11.18	2.95 #	10.86	16/07/2019	10.9	10.86	11.18	11.18	11.067	498@11.15	1448@11.19	---	---	321,247	1,090	3,555,165.62	1,597,523.18	7.19	11.18	50203000
25,000,000	2.00	0.0892	0.1712	---	19/07/2018	08/08/2003	---	ΟΛΠ (ΚΟ)	22.75	1.56 #	22.4	16/07/2019	22.05	22.05	22.8	22.75	22.65	924@22.75	323@22.90	20.40	2018	9,815	96	222,312.10	568,750.00	14.42	23.4	50206060
321,623,443	0.300	0.72	0.4	0.7	26/06/2019	25/04/2001	---	ΟΠΑΠ (ΚΟ)	9.92	2.37 #	9.69	16/07/2019	9.7	9.57	9.95	9.92	9.811	914@9.85	5470@9.90	---	---	292,470	806	2,869,540.81	3,190,504.55	7.5241	10.2388	40501020
479,939,319	2.83	0.16	0.3529	0.4639	04/07/2019	18/06/1998	---	ΟΤΕ (ΚΟ)	12.46	-0.32 €	12.5	16/07/2019	12.34	12.34	12.6	12.46	12.526	7520@12.46	58434@12.52	---	---	1,676,648	1,951	21,001,232.17	5,980,043.91	9.5	13.1	15102015
436,659,164	6.00	---	---	---	16/05/2008	31/07/2017	---	ΠΕΙΡΑΙΩΣ ΤΡΑΠΕΖΑ (ΚΟ)	2.766	3.44 #	2.674	16/07/2019	2.7	2.658	2.806	2.766	2.746	32761@2.77	500@2.78	---	---	1,561,341	3,826	4,287,188.21	1,207,799.25	0.552	3.29	30101010
69,877,484	0.780	(0.0875)	(0.14)	---	24/05/2018	13/06/2018	---	ΣΑΡΑΝΤΗΣ ΓΡ. (ΚΟ)	8.96	1.13 #	8.86	16/07/2019	8.94	8.9	9.07	8.96	8.968	369@8.91	2929@8.96	---	---	43,073	229	386,286.48	626,102.26	6.72	9.18	45201020
113,918,936	0.300	0.0939	0.0419	---	10/01/2018	07/01/2019	---	ΤΕΡΝΑ ΕΝΕΡΓΕΙΑΚΗ (ΚΟ)	7.27	0.14 #	7.26	16/07/2019	7.26	7.16	7.27	7.27	7.205	80@7.26	300@7.29	---	---	180,561	518	1,300,975.87	828,190.66	5.3	7.47	65101010
77,063,568	3.45	0.1049	0.0527	0.1591	11/06/2019	26/06/2018	---	ΤΙΤΑΝ (ΚΟ)	18.28	-0.22 €	18.32	16/07/2019	18	17.62	18.5	18.28	18.274	2865@18.26	2000@18.44	---	---	47,248	273	863,409.42	1,544,963.30	16.7	20.65	50101030
3,709,161,852	0.230	---	---	---	02/05/2008	20/05/2019	---	ΤΡΑΠΕΖΑ EUROBANK ERGASIAS (ΚΟ)	0.825	1.66 #	0.812	16/07/2019	0.8135	0.8045	0.8345	0.825	0.823	96761@0.825	13000@0.830	---	---	3,884,311	1,105	3,198,291.37	3,060,058.53	0.4664	0.8995	30101010

Κύρια Αγορά - Μέσης Συναλλακτικής Δραστηριότητας

13,126,020	0.560	---	---	---	08/07/2010	07/09/2018	---	A.S. COMPANY (ΚΟ)	3.1	-0.96 €	3.13	16/07/2019	3.13	3.1	3.13	3.1	3.112	800@3.11	200@3.13	---	---	3,100	13	9,647.00	40,690.66	2.38	3.15	40401030	
102,847,472	0.300	---	---	---	01/07/2008	01/03/2010	---	AUDIOVISUAL (ΚΟ)	0.38	29.25 #	0.294	16/07/2019	0.294	0.272	0.38	0.38	0.346	1200@0.324	---	---	---	---	147,580	63	51,105.42	39,082.04	0.171	0.38	40301010
48,855,000	0.080	(0.2125)	(0.275)	#####	20/05/2019	25/06/2019	---	AUTOHELLAS (ΚΟ)	6	0.67 #	5.96	16/07/2019	5.96	5.94	6	6	5.972	370@5.96	241@6.00	---	---	21,700	86	129,602.92	293,130.00	5.25	6.55	40201040	
11,921,531	2.33	---	0.035	0.055	22/03/2019	31/07/2017	---	BRIQ PROPERTIES (ΚΟ)	2.34	-0.85 €	2.36	16/07/2019	2.36	2.32	2.4	2.34	2.365	700@2.32	2082@2.38	9.69	2018	3,330	12	7,877.08	27,896.38	1.96	2.4	35102030	
15,816,009	0.300	---	---	---	01/07/2009	17/07/2000	---	BYTE COMPUTER (ΚΟ)	1.27	2.42 #	1.24	16/07/2019	1.24	1.23	1.27	1.27	1.251	100@1.26	2500@										



Πληθος Χρεογράφων	Όνομ. Αξία	Μερίσματα [1]			Ημερ. Τελευτ. Αποκοπή		Σημ.	Χρεόγραφο	Τιμή κλεισίματος	% μεταβ.	Προηγ. Κλείσιμο- ημ/νία	Άνοιγμα	Κατωτ Τιμή	Ανωτ Τιμή	Τελ Τιμή	Σταθμ Τιμή	Τελευταία ζήτηση [7]	Τελευταία προσφορά [7]	Ρ/Ε μετά φ. Χρήση	Όγκος	Πράξεις	Αξία Συναλλαγών[8]	Χ.Α. Εταιρείας (χιλ. €) [3,5]	Χαμηλό έτους	Υψηλό έτους	Κλάδος [4]		
		2016	2017	2018	Μέρισμα [2]	Δικαιώμα																						
27,503,677	0.630	0.1	0.12	0.13	29/05/2019	18/10/1999	---	ΕΥΡΩΠΑΪΚΗ ΠΙΣΤΗ (ΚΟ)	4.81	0.84 #	4.77	16/07/2019	4.77	4.77	4.85	4.8	4.818	150@4.78	153@4.80	---	---	11,824	88	56,966.28	132,292.69	3.4	5.38	30302010
122,156,754	0.440	---	---	---	24/11/2014	28/03/2018	---	ΙΑΣΩ (ΚΟ)	1.38	-0.58 €	1.388	16/07/2019	1.35	1.35	1.386	1.37	1.364	1371@1.37	533@1.38	---	---	14,673	14	20,019.79	168,576.32	1.18	1.49	20101010
86,735,980	0.310	---	---	---	06/07/2009	02/01/2002	---	ΙΑΤΡΙΚΟ ΑΘΗΝΩΝ (ΚΟ)	2.3	-0.86 €	2.32	16/07/2019	2.3	2.25	2.32	2.3	2.251	1000@2.28	5705@2.31	---	---	2,036,365	61	4,583,367.38	199,492.75	0.96	2.34	20101025
28,580,100	0.400	---	0.22	0.15	08/07/2019	04/07/2016	---	ΙΚΤΙΝΟΣ ΕΛΛΑΣ (ΚΟ)	5.02	0.50 #	4.995	16/07/2019	5.06	4.99	5.09	5.02	5.027	500@5.00	1743@5.07	---	---	32,645	151	164,105.67	143,472.10	4.2	5.59	50101035
8,226,132	0.900	---	---	---	15/05/2009	13/10/2014	---	ΙΛΥΔΑ (ΚΟ)	0.38	---	0.38	16/07/2019	0.38	0.38	0.38	0.38	0.38	200@0.350	1215@0.380	---	---	300	1	114.00	3,125.93	0.183	0.48	10101015
2,566,836	0.440	---	---	---	13/08/2010	09/01/2007	---	ΙΝΤΕΡΓΟΥΝΤ-ΕΥΛΕΜΠΟΡΙΑ (ΠΟ)	0.09	---	0.09	16/07/2019	---	---	---	---	---	2000@0.084	6000@0.117	---	---	---	---	---	4,779.25	0.0725	0.09	50205010
34,986,430	0.440	---	---	---	25/07/2008	23/02/2010	---	ΙΝΤΕΡΓΟΥΝΤ-ΕΥΛΕΜΠΟΡΙΑ (ΚΟ)	0.13	23.81 #	0.105	16/07/2019	0.13	0.13	0.13	0.13	0.13	3000@0.110	1300@0.130	---	---	4,251	3	552.63	4,779.25	0.072	0.134	50205010
8,424,900	0.500	---	---	---	12/07/2010	04/07/2019	---	ΙΝΤΕΡΤΕΚ (ΚΟ)	0.66	5.60 #	0.625	16/07/2019	0.645	0.64	0.695	0.66	0.668	2200@0.655	4@0.660	---	2018	134,691	182	89,925.14	5,560.43	0.387	0.7	50205010
7,500,000	0.330	---	---	---	19/06/2015	11/07/2018	---	ΚΑΝΑΚΗΣ Σ. (ΚΟ)	4.36	---	4.36	16/07/2019	---	---	---	---	---	166735@4.36	202@4.42	15.28	2018	---	---	---	32,700.00	3.8	4.42	45201010
9,742,920	0.400	---	---	---	12/08/2016	14/07/2000	---	ΚΑΡΑΜΟΛΕΓΚΟΣ (ΚΟ)	2.02	26.25 #	1.6	16/07/2019	1.55	1.55	2.06	2.02	1.799	55@1.81	90@2.00	---	---	3,045	29	5,479.31	19,680.70	1.14	2.06	45102020
19,804,134	0.300	---	---	---	01/07/2004	06/11/2017	---	ΚΕΚΡΩΦ (ΚΟ)	3.64	0.55 #	3.62	16/07/2019	3.62	3.5	3.68	3.64	3.567	1100@3.61	61@3.63	---	2018	49,028	251	174,897.51	72,087.05	1.24	3.68	35101010
40,219,218	0.260	---	---	---	02/07/2018	10/06/2019	---	ΚΛΟΥΚΙΝΑΣ - ΛΑΠΠΑΣ (ΚΟ)	1.03	4.68 #	0.984	16/07/2019	0.996	0.984	1.04	1.03	1.011	2000@1.03	2400@1.04	---	---	107,687	204	108,831.87	41,425.79	0.524	1.08	50101010
11,510,102	0.890	---	---	---	24/06/2005	06/10/1999	---	ΚΛΩΣ/ΓΙΑ ΝΑΥΠΑΚΤΟΥ (ΚΑ)	0.76	---	0.76	16/07/2019	0.69	0.69	0.76	0.76	0.71	500@0.700	400@0.760	---	---	3,965	14	2,814.05	8,747.68	0.4	1	55101020
21,224,340	0.420	0.01	0.005	---	10/09/2018	25/04/2006	---	ΚΟΡΔΕΛΛΟΥ Χ. ΑΦΟΙ (ΚΟ)	0.418	---	0.418	16/07/2019	---	---	---	---	---	700@0.406	2000@0.416	---	2018	---	---	---	8,871.77	0.29	0.474	55102010
33,065,136	0.380	0.09	0.115	---	23/08/2018	16/09/2013	---	ΚΡΙ - ΚΡΙ (ΚΟ)	5.48	0.74 #	5.44	16/07/2019	5.48	5.48	5.5	5.48	5.488	1@5.42	42@5.50	17.90	2018	682	8	3,742.48	181,196.95	4.25	5.78	45102020
18,017,472	0.360	---	---	---	15/06/2010	28/08/2017	---	ΚΤΗΜΑ Κ. ΛΑΖΑΡΙΔΗ (ΚΟ)	1.62	---	1.62	16/07/2019	1.52	1.52	1.62	1.62	1.595	2000@1.57	154@1.62	---	---	10,586	50	16,886.82	29,188.30	0.75	1.7	45101015
7,595,160	0.600	---	0.0263	---	04/09/2018	18/08/2010	---	ΚΥΡΙΑΚΟΥΛΗΣ (ΚΟ)	2.14	-1.83 €	2.18	16/07/2019	2.16	2.12	2.18	2.14	2.152	55@2.14	110@2.18	---	---	2,790	18	6,002.76	16,253.64	0.81	2.42	40501015
5,939,268	0.620	---	---	---	10/07/2003	03/01/2002	---	ΛΑΝΑΚΑΜ (ΚΟ)	1.05	14.13 #	0.92	16/07/2019	1.06	1.01	1.06	1.01	1.054	100@0.920	8450@1.01	---	2018	1,500	5	1,580.50	6,236.23	0.294	1.06	40401020
8,321,682	0.670	---	---	---	17/08/2007	23/11/1999	---	ΛΕΒΕΝΤΕΡΗΣ Ν. (ΚΑ)	0.198	14.45 #	0.173	16/07/2019	0.17	0.17	0.199	0.198	0.173	800@0.141	200@0.198	---	2018	10,800	6	1,867.60	2,123.01	0.073	0.199	50203000
2,160,524	0.670	0.0436	0.0436	---	03/12/2018	23/11/1999	---	ΛΕΒΕΝΤΕΡΗΣ Ν. (ΠΑ)	0.22	22.22 #	0.18	16/07/2019	0.218	0.218	0.22	0.22	0.219	200@0.200	2@0.220	---	2018	600	5	131.60	2,123.01	0.13	0.26	50203000
17,120,280	0.940	---	---	---	01/06/2010	09/07/2018	---	ΛΟΥΛΗ ΜΥΛΟΙ (ΚΟ)	3.22	5.23 #	3.06	16/07/2019	3.06	3.06	3.22	3.22	3.086	92@3.16	900@3.26	---	---	14,980	51	46,232.32	55,127.30	2.1	3.22	45102020
9,819,370	0.690	---	---	---	14/08/2007	09/01/2004	---	ΜΑΘΙΟΣ ΠΥΡΙΜΑΧΑ (ΚΟ)	0.3	-16.20 €	0.358	16/07/2019	0.3	0.3	0.3	0.3	0.3	1200@0.310	500@0.340	---	---	800	1	240.00	2,945.81	0.172	0.37	55101000
29,250,000	0.360	---	---	---	02/06/2009	25/04/2019	---	ΜΟΤΟΔΥΝΑΜΙΚΗ (ΚΟ)	1.28	-2.29 €	1.31	16/07/2019	1.33	1.28	1.33	1.28	1.286	400@1.26	2200@1.29	---	---	8,111	20	10,434.18	37,440.00	0.5225	1.46	40401030
32,188,050	1.04	---	---	---	21/07/2008	20/01/2000	---	ΜΟΥΣΑΚΗΣ (ΚΑ)	0.498	8.26 #	0.46	16/07/2019	0.46	0.45	0.5	0.498	0.483	408@0.490	1115@0.498	---	---	86,590	113	41,841.49	16,029.65	0.296	0.585	55101020
294,016,812	0.300	---	---	---	08/07/2008	21/03/2016	---	ΝΗΡΕΥΣ (ΚΟ)	0.1915	3.51 #	0.185	16/07/2019	0.1895	0.185	0.193	0.1915	0.188	500@0.188	690@0.192	---	---	34,571	60	6,499.20	56,304.22	0.1514	0.219	45102010
10,080,000	3.00	0.49	0.45	0.57	02/07/2019	27/08/2001	---	ΟΑΘ (ΚΟ)	29.8	---	29.8	16/07/2019	29.8	29.8	29.8	29.8	29.8	185@29.80	80@30.00	17.51	2018	700	4	20,860.00	300,384.00	23.9	31	50206060
4,971,466	1.46	---	---	---	04/07/2007	08/10/2003	---	ΠΑΪΡΗΣ ΠΛΑΣΤΙΚΩΝ (ΚΟ)	0.308	-3.75 €	0.32	16/07/2019	0.32	0.304	0.32	0.308	0.307	5000@0.262	216@0.308	---	---	764	6	234.75	1,531.21	0.16	0.43	50203030
25,118,410	0.590	---	---	---	17/08/2000	25/06/2019	---	ΠΑΠΟΥΣΤΑΝΗΣ (ΚΟ)	1.66	1.84 #	1.63	16/07/2019	1.685	1.62	1.695	1.66	1.653	150@1.63	328@1.66	37.72	2018	5,414	53	8,947.74	41,696.56	0.95	1.8	45201020
17,175,776	0.370	---	---	---	14/07/2005	30/09/2003	---	ΠΕΡΣΕΥΣ (ΚΟ)	1.21	1.68 #	1.19	16/07/2019	1.18	1.17	1.21	1.21	1.192	99@1.17	663@1.21	7.11	2018	2,802	13	3,340.80	20,782.69	0.912	1.335	45102010
7,070,400	0.930	---	---	---	30/11/2016	06/05/2016	---	ΠΕΤΡΟΠΟΥΛΟΣ ΠΕΤΡΟΣ (ΚΟ)	7.45	---	7.45	16/07/2019	7.45	7.45	7.45	7.45	7.45	200@7.45	200@7.50	---	---	280	2	2,086.00	52,674.48	6.46	7.5	50206015
22,075,665	0.330	0.05	0.07	0.07	30/05/2019	27/04/2015	---	ΠΛΑΙΣΙΟ COMPUTERS (ΚΟ)	4.22	-0.94 €	4.26	16/07/2019	4.28	4.2	4.28	4.22	4.245	20@4.20	37@4.22	---	---	7,721	44	32,774.75	93,159.31	3.74	4.37	40401010
43,741,452	0.660	---	0.0471	0.0444	20/06/2019	01/11/1999	---	ΠΛΑΣΤΙΚΑ ΘΡΑΚΗΣ (ΚΟ)	2.37	4.87 #	2.26	16/07/2019	2.26	2.24	2.37	2.37	2.321	195@2.36	3912@2.37	---	---	75,559	253	175,354.54	103,667.24	1.79	2.6	50203015
21,912,599	0.300	---	---	---	11/04/2011	23/02/2007	---	ΡΕΒΟΪΑ (ΚΟ)	0.785	5.37 #	0.745	16/07/2019	0.75	0.75	0.785	0.785	0.771	1500@0.780	2000@0.790	11.74	2018	2,700	7	2,081.50	17,201.39	0.392	0.92	60101020
40,693,350	5.00	---	---	---	03/07/2006	26/05/2015	---	ΤΕΧΝΙΚΗ ΟΛΥΜΠΙΑΚΗ (ΚΟ)	2.38	---	2.38	16/07/2019	2.39	2.37	2.45	2.38	2.417	3050@2.36	135@2.40	---	---	59,711	169	144,343.82	96,850.17	1.38	2.88	40202010
1,524,000	0.300	---	---	---	06/07/2007	06/02/2013	---	ΤΣΙΡΑΚΙΑΣ ΠΡΟΦΙΛ (ΚΑ)	2.22	1.83 #	2.18	16/07/2019	2.22	2.22	2.24	2.22	2.223	470@2.22	100@2.40	---	2018	630	5	1,400.60	3,383.28	0.865	2.28	55102010
7,568,960	3.45	0.1049	0.0527	---	11/06/2019																							

Πληθος Χρεογράφων	Ονομ. Αξία	Μερίσματα [1]			Ημερ. Τελευτ. Αποκοπής Μέρημα [2]	Αποκοπή Δικαίωμα	Σημ. Χρεόγραφο	Τιμή κλεισίματος	% μεταβ.	Προηγ. Κλείσιμο-ημ/νία	Άνοιγμα	Κατωτ Τιμή	Ανωτ Τιμή	Τελ Σταθμ Τιμή	Τελευταία ζήτηση [7]	Τελευταία προσφορά [7]	Ρ/Ε μετά φ. Χρήση	Όγκος	Πράξεις	Αξία Συναλλαγών[8]	Χ.Α. Εταιρείας (χιλ. €) [3,5]	Χαμηλό έτους	Υψηλό έτους	Κλάδος [4]				
		2016	2017	2018																								
14,000,000	4.15	---	---	---	23/04/2010	29/06/1999	---	ALPHA ΑΣΤΙΚΑ ΑΚΙΝΗΤΑ (ΚΟ)	7.15	---	7.15	16/07/2019	6.7	6.7	7.35	7.15	7.055	100@7.05	157@7.15	---	---	465	12	3,280.75	100,100.00	6.05	7.45	35101015
215,805,843	0.300	---	---	---	20/07/2009	29/12/2010	---	ΑΤΤΙΟΑ ΣΥΜΜΕΤΟΧΩΝ (ΚΟ)	1.375	1.48	# 1.355	16/07/2019	1.39	1.35	1.4	1.375	1.361	106@1.38	397@1.40	---	---	5,859	25	7,973.37	296,733.03	1.15	1.475	40501015
4,740,000	0.860	---	---	---	---	14/03/2003	---	LOGISMOS (ΚΟ)	0.505	8.37	# 0.466	16/07/2019	0.496	0.496	0.51	0.51	0.505	2000@0.510	---	63.46	2018	7,400	10	3,734.10	2,393.70	0.39	0.51	10101015
80,690,653	0.500	---	---	---	25/04/2014	22/12/2016	---	TRASTOR Α.Ε.Ε.Α.Π. (ΚΟ)	1.13	3.67	# 1.09	16/07/2019	1.08	1.08	1.14	1.09	1.128	980@1.09	200@1.17	33.31	2018	1,240	6	1,398.60	91,180.44	0.745	1.2	35102030
4,968,600	2.88	---	---	---	01/07/1998	14/12/1998	---	ΒΙΣ (ΚΟ)	0.93	---	0.93	16/07/2019	---	---	---	---	---	500@0.860	982@1.02	---	2018	---	---	---	4,620.80	0.645	1.04	50203030
8,418,750	0.300	0.3	0.28	0.32	12/06/2019	27/06/2012	---	ΓΕΚΕ (ΚΑ)	5	---	5	16/07/2019	---	---	---	---	---	200@4.82	100@5.20	13.87	2018	---	---	---	42,093.75	4.78	5.3	40501025
15,000,000	0.300	---	---	---	06/07/2007	18/07/2000	---	ΔΔΙΟΣ ΠΛΑΣΤΙΚΑ (ΚΟ)	2.84	---	2.84	16/07/2019	---	---	---	---	---	300@2.74	300@2.80	---	---	---	---	---	42,600.00	2.62	2.84	50203015
255,494,534	3.00	0.2	0.22	0.286	20/06/2019	23/12/2015	---	ΕΘΝΙΚΗ ΠΑΝΓΑΙΑ (ΚΟ)	5.05	---	5.05	16/07/2019	5.05	5	5.05	5	5.001	952@5.00	346@5.30	---	---	227	3	1,135.25	1,290,247.40	4.4	5.75	35102000
23,828,130	0.500	0.052	0.06	---	18/07/2018	17/02/2009	---	ΕΛΙΝΟΙΑ (ΚΟ)	1.94	---	1.94	16/07/2019	1.94	1.94	1.94	1.94	1.94	1000@1.80	520@1.94	---	---	182	1	353.08	46,226.57	1.22	1.94	60101020
8,298,467	0.400	---	---	---	30/08/1993	08/05/2013	---	ΙΝΤΕΑΛ ΟΜΙΛΟΣ (ΚΟ)	1.06	8.16	# 0.98	16/07/2019	0.915	0.915	1.07	1.06	1.031	200@1.05	2270@1.06	---	---	56,080	68	57,811.60	8,796.38	0.72	1.07	10102030
14,679,792	1.68	0.07	---	---	28/06/2017	04/09/2000	---	ΚΑΡΑΤΖΗ (ΚΟ)	8	---	8	16/07/2019	8	8	8	8	8	400@8.00	20@8.20	---	---	600	2	4,800.00	117,438.34	6	8.15	50203030
2,760,000	11.83	9.2	9.2	9.5	01/07/2019	16/07/1990	---	ΚΑΡΕΛΙΑ (ΚΑ)	270	---	270	16/07/2019	---	---	---	---	---	6@262.00	5@276.00	---	---	---	---	---	745,200.00	240	282	45103010
6,700,000	0.800	0.028	0.028	---	28/06/2018	29/05/2014	---	ΚΕΠΕΝΟΥ ΜΥΛΟΙ (ΚΟ)	1.63	---	1.63	16/07/2019	---	---	---	---	---	1000@1.62	400@1.72	16.96	2018	---	---	---	10,921.00	1.23	1.66	45102020
21,364,000	1.12	---	0.2	---	28/06/2018	10/08/2005	---	ΛΑΜΨΑ (ΚΟ)	19.9	1.02	# 19.7	16/07/2019	19.6	19.6	19.9	19.9	19.75	100@19.70	100@20.00	---	---	200	3	3,950.00	425,143.60	17.4	20.2	40501025
6,340,000	0.600	---	---	0.05	31/10/2018	30/11/2018	---	ΝΑΚΑΣ ΜΟΥΣΙΚΗ (ΚΟ)	1.95	---	1.95	16/07/2019	---	---	---	---	---	---	200@2.14	16.43	2017	---	---	---	12,363.00	1.33	2.14	40401030
27,379,200	0.300	---	0.148	---	20/07/2018	24/08/2018	---	ΠΛΑΣΤΙΚΑ ΚΡΗΤΗΣ (ΚΟ)	12.5	---	12.5	16/07/2019	12.3	12.3	12.5	12.5	12.42	150@12.40	550@12.60	---	---	250	2	3,105.00	342,240.00	9.85	12.7	50203015
4,181,450	0.500	---	---	---	21/08/2000	05/03/2002	---	ΣΑΡΑΝΤΟΠΟΥΛΟΣ ΚΥΛ/ΜΥΛΟΙ (ΚΟ)	1.21	---	1.21	16/07/2019	1.3	1.3	1.3	1.3	1.3	5@1.30	170@1.30	---	---	130	1	169.00	5,059.55	0.565	1.33	45102020
28,438,268	0.300	---	---	---	21/08/2006	24/11/1999	---	ΣΠΥΡΟΥ ΑΓΡ. ΟΙΚ. (ΚΟ)	0.276	-0.72	€ 0.278	16/07/2019	0.276	0.276	0.276	0.276	0.276	---	2204@0.276	---	---	2,560	10	706.56	7,848.96	0.18	0.278	45102010

Διαπραγματεύσιμα Αμοιβαία Κεφάλαια (Δ.Α.Κ.)

812,382	---	---	---	---	15/06/2016	---	---	ALPHA ETF FTSE Athex Large Cap	22.13	2.08	# 21.68	16/07/2019	21.99	21.99	22.13	22.13	22.033	30@21.97	---	---	---	369	3	8,130.13	---	15.86	24.45	12003
---------	-----	-----	-----	-----	------------	-----	-----	--------------------------------	-------	------	---------	------------	-------	-------	-------	-------	--------	----------	-----	-----	-----	-----	---	----------	-----	-------	-------	-------

Επιτήρηση

5,867,311	0.300	---	---	---	11/08/2010	28/04/2017	5123	DIONIC (ΚΟ)	0.216	---	0.216	16/07/2019	---	---	---	---	---	800@0.174	---	---	---	---	---	---	---	1,267.34	0.175	0.67	50205010
172,577,414	0.300	---	---	---	---	19/09/2016	5161	FORTHNET (ΚΟ)	0.286	---	0.286	16/07/2019	---	---	---	---	---	---	500@0.278	---	---	---	---	---	---	49,357.14	0.0905	0.286	15102015
355,437,751	0.360	---	---	---	07/07/2010	21/09/2017	5160	FRIGOGLASS (ΚΟ)	0.182	-1.09	€ 0.184	16/07/2019	0.184	0.18	0.184	0.183	0.184	835@0.180	3483@0.183	---	---	124,838	42	22,909.36	64,689.67	0.0855	0.216	50204000	
51,081,030	1.00	---	---	---	20/08/2007	03/09/2007	4912	ΛΑΝΙΦΑΡΜ (ΚΟ)	0.31	1.31	# 0.306	16/07/2019	0.31	0.31	0.31	0.31	0.31	5820@0.300	195@0.310	---	---	3,500	6	1,085.00	15,835.12	0.11	0.38	20103015	
4,419,616	1.58	---	---	---	21/07/2011	04/03/2015	4983	MEDICON ΕΛΛΑΣ (ΚΟ)	1.77	-6.84	€ 1.9	16/07/2019	1.9	1.77	1.9	1.77	1.845	66@1.77	500@1.99	---	---	1,034	8	1,908.18	7,822.72	1.2	2.3	20102010	
14,967,940	0.500	---	---	---	21/05/2008	04/01/2008	4956	PASAL Α.Ε. (ΚΟ)	0.1	---	0.1	16/07/2019	---	---	---	---	---	7000@0.091	900@0.119	---	---	---	---	---	---	1,496.79	0.07	0.139	35101010
65,326,268	0.530	---	---	---	04/07/2007	19/07/2006	4750	SATO ΑΕ (ΚΟ)	0.05	---	0.05	16/07/2019	---	---	---	---	---	10000@0.047	9556@0.050	---	---	---	---	---	---	3,266.31	0.024	0.071	40202015
13,191,620	0.620	---	---	---	04/08/2010	09/09/2002	5196	ΥΑΛΟ - ΚΩΝΣΤΑΝΤΙΝΟΥ (ΚΑ)	0.143	---	0.143	16/07/2019	---	---	---	---	---	---	1696@0.115	---	---	---	---	---	---	1,886.40	0.115	0.178	40202020
33,301,715	0.320	---	---	---	27/06/2003	08/07/2009	5195	ΑΕΓΕΚ (ΚΟ)	0.0625	0.81	# 0.062	16/07/2019	0.062	0.062	0.0655	0.0655	0.062	1000@0.062	700@0.066	---	---	5,510	3	343.41	2,081.36	0.028	0.075	50101010	
13,000,000	1.00	---	---	---	01/08/2007	07/04/2000	5093	ΑΚΡΙΑΣ (ΚΟ)	0.2	---	0.2	16/07/2019	---	---	---	---	---	---	---	---	---	---	---	---	---	2,600.00	0.16	0.3	50101035
185,373,016	0.300	---	---	---	02/07/2008	28/02/2011	4957	ΑΝΕΚ (ΚΟ)	0.08	---	0.08	16/07/2019	0.08	0.078	0.08	0.08	0.08	5000@0.080	1000@0.084	---	---	35,280	10	2,822.24	15,149.29	0.04	0.08	40501015	
312,163	0.300	---	---	---	02/07/2008	28/02/2011	4959	ΑΝΕΚ (ΠΟ '90)	0.072	---	0.072	16/07/2019	---	---	---	---	---	---	---	---	---	---	---	---	---	15,149.29	0.048	0.086	40501015
2,969,713	0.300	---	---	---	02/07/2008	28/02/2011	4958	ΑΝΕΚ (ΠΟ '96)	0.1	---	0.1	16/07/2019	---	---	---	---	---	---	---	---	---	---	---	---	---	15,149.29	0.056	0.1	40501015
4,737,503	0.320	---	---	---	22/06/2005	22/09/2015	5115	ΒΑΡΑΓΚΗΣ (ΚΟ)	0.048	---	0.048	16/07/2019	0.0385	0.0385	0.0385	0.0385	0.039	200@0.040	---	---	---	---	---	---	6.28	227.40	0.0385	0.056	40202015
6,330,002	0.300	---	---	---	25/06/2002	15/03/2019	5162	ΒΑΡΒΑΡΕΣΟΣ (ΚΑ)	0.384	---	0.384	16/07/2019	---	---	---	---	---	---	6@0.308	---	2018	---	---	---	---	2,430.72	0.216	0.384	55101020
17,579,754	4.16	---	---	---	18/08/2006	02/08/2010	5156	ΒΙΟΤΕΡ (ΚΟ)	0.032	---	0.032	16/07/2019	---	---	---	---	---	---	20@0.032	---	---	---	---	---	---	562.55	0.028	0.085	50101010

Πληθος Χρεογράφων	Ονομ. Αξία	Μερίσματα [1]			Ημερ. Τελευτ. Αποκοπή		Σημ.	Χρεόγραφο	Τιμή κλεισίματος	% μεταβ.	Προηγ. Κλεισίμο- ημ/τία	Άνοιγμα	Κατωτ Τιμή	Ανωτ Τιμή	Τελ Σταθμ Τιμή	Τελευταία ζήτηση [7]	Τελευταία προσφορά [7]	Ρ/Ε μετά φ. Χρήση	Όγκος	Πράξεις	Αξία Συναλλαγών[8]	Χ.Α. Εταιρείας (χιλ. €) [3,5]	Χαμηλό έτους	Υψηλό έτους	Κλάδος [4]			
		2016	2017	2018	Μέρηματα [2]	Δικαιώμα																						
15,878,748	0.480	---	---	---	10/07/2006	22/03/2004	5095	ΔΟΜΙΚΗ ΚΡΗΤΗΣ (ΚΟ)	0.138	-8.00 €	0.15	16/07/2019	0.15	0.138	0.15	0.138	0.144	1830@0.120	1000@0.137	---	---	13,000	7	1,875.96	2,191.27	0.05	0.162	50101010
3,961,300	1.28	---	---	---	29/06/2004	03/08/2000	5080	ΔΟΥΡΟΣ (ΚΟ)	0.21	---	0.21	16/07/2019	---	---	---	---	700@0.200	---	---	2018	---	---	---	---	831.87	0.151	0.236	40204020
7,085,888	1.59	---	---	---	02/07/1996	06/09/2010	4690	ΕΛΒΙΕΜΕΚ (ΚΟ)	3.24	---	3.24	16/07/2019	---	---	---	---	---	---	236@3.40	---	---	---	---	---	22,958.28	2.6	4.7	35101010
51,754,364	0.300	---	---	---	23/12/2003	24/01/2007	5197	ΕΠΙΛΕΚΤΟΣ (ΚΟ)	0.153	1.32 #	0.151	16/07/2019	0.151	0.151	0.153	0.153	0.151	913@0.153	5000@0.179	---	---	6,952	7	1,053.06	7,918.42	0.0875	0.22	55101020
11,125,110	0.300	---	---	---	02/06/2010	06/11/2017	5178	ΕΥΡΩΣΥΜΒΟΥΛΟΙ (ΚΟ)	0.214	---	0.214	16/07/2019	---	---	---	---	---	428@0.174	429@0.214	---	---	---	---	---	2,380.77	0.105	0.214	50205020
7,125,216	0.650	---	---	---	01/07/2005	14/12/1999	4955	ΚΡΕΚΑ (ΚΟ)	0.034	---	0.034	16/07/2019	---	---	---	---	---	31000@0.041	---	---	2018	---	---	---	242.26	0.0275	0.0405	45102010
7,734,375	1.00	---	---	---	09/07/2007	07/01/2011	5112	ΛΙΒΑΝΗ ΕΚΔΟΤ. ΟΡΓ. (ΚΟ)	0.057	---	0.057	16/07/2019	0.05	0.05	0.05	0.05	0.05	80@0.050	3000@0.068	---	---	120	1	6.00	440.86	0.032	0.068	40301030
15,842,391	1.51	---	---	---	15/07/2009	12/05/2000	5141	ΜΠΗΤΡΟΣ ΣΥΜΜΕΤΟΧΙΚΗ (ΚΟ)	0.11	5.77 #	0.104	16/07/2019	0.1	0.1	0.118	0.108	0.11	3999@0.108	4999@0.118	---	---	5,726	8	629.61	1,742.66	0.084	0.145	55102010
119,596,817	0.300	---	---	---	15/07/2008	27/04/2017	5190	ΝΙΚΑΣ (ΚΟ)	0.402	---	0.402	16/07/2019	---	---	---	---	---	---	2000@0.440	---	---	---	---	---	48,077.92	0.32	0.444	45102020
24,319,250	0.300	---	---	---	09/07/2002	04/07/2007	5165	ΠΡΟΩΔΕΥΤΙΚΗ (ΚΟ)	0.198	-1.00 €	0.2	16/07/2019	0.21	0.16	0.21	0.198	0.202	499@0.160	1000@0.198	---	---	7,810	4	1,575.10	4,815.21	0.09	0.22	50101010
245,497,164	0.300	---	---	---	01/07/2008	30/07/2012	5207	ΣΕΛΟΝΤΑ (ΚΟ)	0.05	11.11 #	0.045	16/07/2019	0.05	0.049	0.05	0.05	0.05	4000@0.049	36859@0.050	---	---	64,000	25	3,189.55	12,274.86	0.031	0.0776	45102010
10,186,667	1.35	---	---	---	24/06/2008	02/02/2016	4887	ΣΙΔΑΜΑ (ΚΟ)	0.388	2.65 #	0.378	16/07/2019	0.388	0.388	0.388	0.388	0.388	3000@0.386	510@0.388	---	---	1,600	5	620.80	3,952.43	0.204	0.412	55102010
23,743,440	0.300	---	---	---	23/06/2008	24/07/2018	5200	ΣΦΑΚΙΑΝΑΚΗΣ (ΚΟ)	0.34	---	0.34	16/07/2019	0.34	0.34	0.34	0.34	0.34	96683@0.340	1000@0.408	---	---	534	3	181.56	8,072.77	0.236	0.384	40401030
766,000	1.00	---	---	---	01/07/2004	11/12/2012	5193	ΤΡΙΑ ΛΑΦΑ (ΚΟ)	2.8	---	2.8	16/07/2019	---	---	---	---	---	---	326@2.64	85.78	2018	---	---	---	2,659.30	2.5	3.18	55101020
245,000	1.00	---	---	---	19/07/2010	11/12/2012	5194	ΤΡΙΑ ΛΑΦΑ (ΠΟ)	2.1	---	2.1	16/07/2019	---	---	---	---	---	---	239@2.08	64.34	2018	---	---	---	2,659.30	0.535	2.1	55101020

Κατάσταση σε Αναστολή

20,255,805	0.300	---	---	---	22/08/2006	02/08/2010	5136	ΑΧΟΝ ΣΥΜΜΕΤΟΧΩΝ (ΚΟ)	0.058	---	0.058	28/04/2017	---	---	---	---	---	---	---	---	---	---	---	---	---	1,174.84	0.058	0.058	20101010	
21,820,410	0.800	---	---	---	22/05/2008	02/08/2011	5174	EUROMEDICA (ΚΟ)	0.448	---	0.448	30/04/2018	---	---	---	---	---	---	---	---	---	---	---	---	---	---	9,775.54	0.448	0.448	20101010
66,948,210	0.300	---	---	---	22/09/2015	22/09/2015	5179	FOLLI-FOLLIE (ΚΟ)	4.8	---	4.8	24/05/2018	---	---	---	---	---	---	---	---	---	---	---	---	---	---	321,351.41	4.8	4.8	40401030
14,870,100	0.300	---	---	---	15/05/2008	26/09/2011	5130	ΑΛΦΑ ΓΚΡΙΣΙΝ Α.Ε. (ΚΟ)	0.014	---	0.014	13/04/2017	---	---	---	---	---	---	---	---	---	---	---	---	---	---	208.18	0.014	0.014	10102030
33,930,000	0.300	---	---	---	03/07/2006	30/05/2001	4865	ΒΘΒΟΣ ΜΠΑΜΠΗΣ (ΚΟ)	0.304	---	0.304	30/03/2012	---	---	---	---	---	---	---	---	---	---	---	---	---	---	10,314.72	0.304	0.304	35101010
77,126,446	0.340	---	---	---	23/05/2005	18/08/2011	5206	Γ.Ε. ΔΗΜΗΤΡΙΟΥ (ΚΟ)	0.0125	---	0.013	30/04/2019	---	---	---	---	---	---	---	---	---	---	---	---	---	---	964.08	0.01	0.028	40202020
6,000,000	0.600	---	---	---	13/06/2008	08/04/2004	5172	ΓΙΟΥΡΟΜΠΡΟΚΕΡΣ (ΚΟ)	0.008	---	0.008	27/04/2018	---	---	---	---	---	---	---	---	---	---	---	---	---	---	48.00	0.008	0.008	30302015
24,619,524	0.500	---	---	---	10/10/1986	30/12/2002	4914	ΚΕΡΑΜΕΙΑ-ΑΛΛΑΤΙΝΗ (ΚΟ)	0.088	---	0.088	30/08/2012	---	---	---	---	---	---	---	---	---	---	---	---	---	---	2,166.52	0.088	0.088	35101010
31,543,600	0.420	---	---	---	19/07/2010	19/12/2018	5205	ΚΡΕΤΑ ΦΑΡΜ (ΚΟ)	1.085	---	1.085	30/04/2019	---	---	---	---	---	---	---	---	---	---	---	---	---	---	34,224.81	0.6	1.22	45102020
25,179,640	0.600	---	---	---	08/08/1994	19/09/2000	5191	ΜΠΟΥΤΑΡΗΣ Ι. & ΥΙΟΣ (ΚΑ)	0.026	---	0.026	01/10/2018	---	---	---	---	---	---	---	---	---	---	---	---	---	---	742.45	0.026	0.026	45101015
1,540,000	0.600	---	---	---	08/08/1994	19/09/2000	5192	ΜΠΟΥΤΑΡΗΣ Ι. & ΥΙΟΣ (ΠΑ)	0.057	---	0.057	01/10/2018	---	---	---	---	---	---	---	---	---	---	---	---	---	---	742.45	0.057	0.057	45101015
23,935,280	0.300	---	---	---	29/06/2009	13/06/2000	5153	ΝΑΥΤΕΜΠΟΡΙΚΗ (ΚΟ)	0.107	---	0.107	02/10/2017	---	---	---	---	---	---	---	---	---	---	---	---	---	---	2,561.07	0.107	0.107	40301030
255,459,600	0.300	---	---	---	26/06/2000	03/12/2010	5101	ΝΕΛ (ΚΟ)	0.07	---	0.07	31/08/2015	---	---	---	---	---	---	---	---	---	---	---	---	---	---	17,882.17	0.07	0.07	40501015
23,463,874	0.800	---	---	---	23/05/2003	21/12/1999	4918	ΝΕΩΡΙΟΝ (ΚΟ)	0.125	---	0.125	30/08/2012	---	---	---	---	---	---	---	---	---	---	---	---	---	---	2,932.98	0.125	0.125	50206030
18,750,000	0.300	---	---	---	02/07/2001	31/12/2012	5154	ΠΗΓΑΣΟΣ ΕΚΔΟΤΙΚΗ Α.Ε. (ΚΟ)	0.089	---	0.089	02/10/2017	---	---	---	---	---	---	---	---	---	---	---	---	---	---	1,668.75	0.089	0.089	40301030
100,793,572	0.300	---	---	---	16/07/2009	11/02/2016	5110	ΤΗΛΕΥΠΟΣ (ΚΟ)	0.06	---	0.06	07/03/2016	---	---	---	---	---	---	---	---	---	---	---	---	---	---	6,047.61	0.06	0.06	40301035
4,034,950	0.680	---	---	---	01/07/2005	30/12/2010	5171	ΧΑΤΖΗΚΡΑΝΙΩΤΗ Ε. ΥΙΟΙ (ΚΟ)	0.14	---	0.14	27/04/2018	---	---	---	---	---	---	---	---	---	---	---	---	---	---	564.89	0.14	0.14	45102020

**Σημειώσεις Χρεογράφων**

Κωδικός	Κείμενο σημείωσης
( )	- Προσαρμοσμένα Μέρισματα λόγω διανομής Δωρεάν μετοχών.
*	- Τελευταία προσαρμοσμένη τιμή κλεισίματος.
[1]	- Καθαρά μέρισματα.
[2]	- Στη στήλη "Ημερ. Αποκοπής τελευταίου δικαιώματος" αναφέρεται η Ημερομηνία εισαγωγής για Νέες Εταιρείες.
[3]	- Η Χρηματιστηριακή αξία αναφέρεται στο σύνολο των μετοχών
[4]	- Η κωδικοποίηση των Κλάδων Οικονομικής Δραστηριότητας του Χ.Α. παρουσιάζονται στο Παράρτημα Α
[5]	- Η Χρηματιστηριακή Αξία αναφέρεται στο σύνολο των κατηγοριών μετοχών (εφόσον έχουν εισαχθεί περισσότερες της μιας κατηγορίες) και δεν αναφέρεται σε επιμέρους κατηγορίες μετοχών μιας εταιρείας.
[6]	- Ρ/Ε μεγαλύτερο του 100
[7]	- Τελευταία εικόνα του Βιβλίου Εντολών πριν το τέλος της συνεδρίασης
[8]	- Στην Αξία Συναλλαγών των Μετοχών περιλαμβάνονται όλοι οι τύποι Πακέτων
4690	- Μεταφορά στην κατηγορία Επιτήρησης από 4/4/2006.
4750	- Μεταφορά στην Κατηγορία Επιτήρησης από 8/4/2011.
4865	- Αναστολή διαπραγμάτευσης από 2/4/2012.
4887	- Μεταφορά στην Κατηγορία Επιτήρησης από 10/4/2012.
4912	- Μεταφορά στην κατηγορία Επιτήρησης από 31/7/2012.
4914	- Αναστολή διαπραγμάτευσης από 31/8/2012.
4918	- Αναστολή διαπραγμάτευσης από 31/8/2012.
4955	- Μεταφορά στην Επιτήρηση από 5/4/2013.
4956	- Μεταφορά στην Επιτήρηση από 5/4/2013.
4957	- Μεταφορά στην Επιτήρηση από 5/4/2013.
4958	- Μεταφορά στην Επιτήρηση από 5/4/2013.
4959	- Μεταφορά στην Επιτήρηση από 5/4/2013.
4983	- Μεταφορά στην κατηγορία Επιτήρησης από 5/4/2013.
5080	- Μεταφορά στην κατηγορία Επιτήρησης από 06/09/2011.
5093	- Μεταφορά στην Κατηγορία Επιτήρησης από 8/4/2015.
5095	- Μεταφορά στην Επιτήρηση από 5/4/2013.
5101	- Αναστολή διαπραγμάτευσης από 1/9/2015.
5110	- Αναστολή διαπραγμάτευσης από 08/03/2016.
5112	- Μεταφορά στην Κατηγορία Επιτήρησης από 15/04/2016.
5115	- Μεταφορά στην Κατηγορία Επιτήρησης από 15/04/2016.
5123	- Μεταφορά στην Κατηγορία Επιτήρησης από 10/04/2014
5130	- Αναστολή διαπραγμάτευσης από 18/04/2017.
5136	- Αναστολή διαπραγμάτευσης από 02/05/2017.
5141	- Μεταφορά στην Κατηγορία Επιτήρησης από 10/05/2017.
5153	- Αναστολή διαπραγμάτευσης από 03/10/2017.
5154	- Αναστολή διαπραγμάτευσης από 03/10/2017.
5156	- Μεταφορά στην κατηγορία Επιτήρησης από 11/12/2017.
5160	- Μεταφορά στην Κατηγορία Επιτήρησης από 15/04/2016.
5161	- Μεταφορά στην κατηγορία Επιτήρησης από τις 25/11/2011.
5162	- Μεταφορά στην Κατηγορία Επιτήρησης από 21/12/2009.
5165	- Μεταφορά στην Κατηγορία Επιτήρησης από 15/02/2018.
5171	- Αναστολή διαπραγμάτευσης από 30/04/2018.
5172	- Αναστολή διαπραγμάτευσης από 30/04/2018.
5174	- Αναστολή διαπραγμάτευσης από 02/05/2018.
5178	- Μεταφορά στην Κατηγορία Επιτήρησης από 11/05/2018.
5179	- Αναστολή διαπραγμάτευσης από 25/05/2018.
5190	- Μεταφορά στην Κατηγορία Επιτήρησης από 10/04/2012.
5191	- Αναστολή διαπραγμάτευσης από 02/10/2018.
5192	- Αναστολή διαπραγμάτευσης από 02/10/2018.
5193	- Μεταφορά στην κατηγορία Επιτήρησης από 25/10/2018.
5194	- Μεταφορά στην κατηγορία Επιτήρησης από 25/10/2018.
5195	- Μεταφορά στην κατηγορία Επιτήρησης από 27/06/2008

**Σημειώσεις Χρεογράφων**

**Κωδικός      Κείμενο σημείωσης**

5196	-	Μεταφορά στην Κατηγορία Επιτήρησης από 08/04/2011.
5197	-	Μεταφορά στην κατηγορία Επιτήρησης από 07/11/2018.
5200	-	Μεταφορά στην Κατηγορία Επιτήρησης από 10/04/2012.
5205	-	Αναστολή διαπραγμάτευσης από 02/05/2019.
5206	-	Αναστολή διαπραγμάτευσης από 02/05/2019.
5207	-	Μεταφορά στην Επιτήρηση από 13/05/2019.



**Στοιχεία Συναλλαγών Πακέτων**

Χρεόγραφο	Όγκος πακέτου	Τιμή πακέτου	Αξία πακέτου	Ώρα έγκρισης	Σημείωση
ΟΤΕ (ΚΟ)	200,000	12.50	2,500,000.00	11:07:47	20
JUMBO (ΚΟ)	43,000	17.82	766,260.00	12:02:54	20
ΟΤΕ (ΚΟ)	250,000	12.54	3,135,000.00	12:48:03	20
ΟΤΕ (ΚΟ)	250,000	12.53	3,132,500.00	13:15:43	20
ΜΥΤΙΛΗΝΑΙΟΣ (ΚΟ)	42,000	11.03	463,260.00	15:09:56	20
ALPHA BANK (ΚΟ)	250,000	1.60	400,750.00	15:14:43	20
ΕΘΝΙΚΗ ΤΡΑΠΕΖΑ (ΚΟ)	3,327,253	2.31	7,699,263.44	15:42:15	20
ΜΟΤΟΡ ΟΪΛ (ΚΟ)	19,858	23.06	457,925.48	16:38:29	20
ΜΟΤΟΡ ΟΪΛ (ΚΟ)	51,823	23.06	1,195,038.38	16:44:32	20
ΙΑΤΡΙΚΟ ΑΘΗΝΩΝ (ΚΟ)	2,000,000	2.25	4,500,000.00	17:01:37	20
ΟΤΕ (ΚΟ)	73,141	12.54	916,822.44	17:12:49	20

**Σημειώσεις πακέτων**

- 9 - Μέθοδος 6-1 / Ειδική Χρέωση
- 10 - Μέθοδος 6-1 / Ειδική Χρέωση, Αυθημερόν Διακανονισμός
- 14 - Μέθοδος 6-3 / Πακέτο Αποκατάστασης, Ατελής αγορά και Πώληση
- 18 - Μέθοδος 6-2 / SPOT 1
- 19 - Μέθοδος 6-2 / SPOT 2
- 20 - Μέθοδος 6-1 και Μέθοδος 6-1 Αυθημερόν Διακανονισμός
- 21 - Άλλη Προσυμφωνημένη

**Στοιχεία Συναλλαγών Δικαιωμάτων**

Ημερ. αποκοπής	Έναρξη εξάσκησης	Λήξη εξάσκησης	Λήξη διαπραγμάτευσης	Δικαιώματα	Κατωτ Τιμή	Ανωτ Τιμή	Τιμή κλεισ.	Τελευταία ζήτηση	Τελευταία προσφορά	Όγκος	Πράξεις	Αξία Συναλλαγών
04/07/2019	09/07/2019	23/07/2019	18/07/2019	INTEPTEK A.E. ΔΙΕΘΝΕΙΣ ΤΕΧΝ/ΓΙΕΣ (	0.040	0.060	0.048	---	---	101,187	55	5,070.59

**Στοιχεία Συναλλαγών Εκποιήσεων**

Χρεόγραφα	Τύπος Χρεογράφου	Όγκος Συναλλαγών	Αριθμός Πράξεων	Αξία Συναλλαγών	Σημείωση
<b>Δεν πραγματοποιήθηκαν Εκποιήσεις Μετοχών.</b>					

**Σημειώσεις Εκποιήσεων**

- 1 - Κανονική Εκποίηση.
- 2 - Εκποίηση Ενσώματων Ονομαστικών Μετοχών.
- 3 - Εκποίηση Αδιάθετων Κλασματικών Υπολοίπων.

**Στοιχεία Συναλλαγών Εκποιήσεων Ενσώματων Ονομαστικών Μετοχών**

Χρεόγραφα	Ημερ/νία έναρξης	Ημερ/νία λήξης	Αρχικό πλήθος	Διαθέσιμο πλήθος	Ημερομηνία	Μέση τιμή (ημέρας)	Μέση τιμή (περιόδου)	Αριθμός Πράξεων	Όγκος Συναλλαγών	Αξία Συναλλαγών
-----------	------------------	----------------	---------------	------------------	------------	--------------------	----------------------	-----------------	------------------	-----------------

**Δεν πραγματοποιήθηκαν Εκποιήσεις Ενσώματων Ονομαστικών Μετοχών.**

**Σημειώσεις Εκποιήσεων**

Σύμφωνα με την Απόφαση 1/380/04.05.2006 της Επιτροπής Κεφαλαιαγοράς εκποιούνται μέσω του Χρηματιστηρίου Αθηνών με επιμέλεια της εκδότριας εταιρείας, οι ενσώματες ονομαστικές μετοχές που δεν έχουν κατατεθεί στην εκδότρια προς αποϋλοποίηση. Η εκποίηση διενεργείται σύμφωνα με τον τρόπο που ορίζεται στο άρθρο 99Α του Κανονισμού του Χρηματιστηρίου Αθηνών.

**Στοιχεία Ενεργητικού Διαπραγματεύσιμων Αμοιβαίων Κεφαλαίων (Δ.Α.Κ.)**

	Ημερομηνία συναλλαγών	Δημιουργία / Εξαγορά	Αριθ. Μερ. (T-1)	Νέα Μερ. (T-1)	Εξαγορασθ. Μερ. (T-1)	Μερίδια (T) [1]	Αξία Ενεργητικού [2]	Καθαρή Τιμή	Μέρισμα/Μερίδι	Ημερ. Αποκοπής
ALPHA ETF FTSE Athex Large Cap	17/07/2019	5,000	812,382	---	---	812,382	17,708,820.00	21.7986	0.43	30/06/2018

**Σημειώσεις Δ.Α.Κ.**

[1] - Αριθμ. μεριδίων (T) = Αριθμ. μεριδίων (T-1) + Νεοεκδιθέντα μερίδια (T-1) - Εξαγορασθέντα μερίδια (T-1)

[2] - Περιλαμβάνονται και τα μερίδια που δημιουργήθηκαν / εξαγοράσθηκαν την ημέρα T-1.

Περιγραφή	Στοιχεία
Όνομασία Δ.Α.Κ.	ALPHA ETF FTSE Athex Large Cap
Σύμβολο Δ.Α.Κ. (GR)	<b>ΑΔΑΚ</b>
Σύμβολο Δ.Α.Κ. (EN)	AETF
ISIN Δ.Α.Κ.	GRF000153004
Κατηγορία Διαπραγμάτευσης	Διαπραγματεύσιμα Αμοιβαία Κεφάλαια (Δ.Α.Κ.)
Τύπος Δ.Α.Κ.	Μετοχών
Τρόπος διαχείρισης	Παθητικός
Επενδυτική Στρατηγική	Σκοπός της επενδυτικής πολιτικής του Αμοιβαίου Κεφαλαίου είναι η αναπαραγωγή της αποδόσεως του Δείκτη FTSE/X.A. Large Cap του Χρηματιστηρίου Αθηνών σε όρους Ευρώ, ακολουθώντας πλήρως και πανομοιότυπως τη σύνθεση του υποκείμενου Δείκτη.
Εκδότης	ΑΛΦΑ ASSET MANAGEMENT Α.Ε.Δ.Α.Κ.
Εταιρεία Διαχείρισης	ΑΛΦΑ ASSET MANAGEMENT Α.Ε.Δ.Α.Κ.
Ειδικοί Διαπραγματευτές	ΑΛΦΑ FINANCE Α.Χ.Ε.Π.Ε.Υ. , ΕΘΝΙΚΗ ΧΡΗΜΑΤΙΣΤΗΡΙΑΚΗ Α.Χ.Ε.Π.Ε.Υ.
Θεματοφύλακας	ΑΛΦΑ ΤΡΑΠΕΖΑ Α.Ε.
Σύμβολο Δείκτη (GR)	FTSE
Σύμβολο Δείκτη (EN)	FTSE
Όνομασία Δείκτη	FTSE/X.A. Large Cap
ISIN Δείκτη	GRI99201A006
Κλάσμα Δείκτη [1]	1/100
Αρχική Τιμή Μεριδίου	21.76
Συνολικός Αριθμός Μεριδίων [2]	812,382
Ημερομηνία πρώτης Έκδοσης	14/01/2008
Ημερομηνία έναρξης Διαπραγμάτευσης	24/01/2008
Νόμισμα Διαπραγμάτευσης	ΕΥΡΩ
Νόμισμα Ενεργητικού	ΕΥΡΩ
Αρχική Αξία Ενεργητικού [3]	3,000,000.00
Αριθμ. Μεριδίων για Δημιουργία-Εξαγορά [4]	5,000
Αμοιβή Διαχείρισης	0.375

**Σημειώσεις Δ.Α.Κ.**

- [1] - Το κλάσμα της τιμής του δείκτη που αποτελεί η τιμή της πρώτης έκδοσης  
 [2] - Ο αριθμός μεριδίων που διαπραγματεύθηκαν στο Χρηματιστήριο την ημέρα T  
 [3] - Η αξία του ενεργητικού κατά την έκδοση  
 [4] - Ο αριθμός μεριδίων που απαιτείται κατά τη διαδικασία δημιουργίας εξαγοράς

## ΑΝΑΚΟΙΝΩΣΕΙΣ

### ΓΝΩΣΤΟΠΟΙΗΣΕΙΣ ΧΡΗΜΑΤΙΣΤΗΡΙΟΥ

**Ολοκλήρωση διαδικασίας εκποιήσεων δεσμευμένων αξιών λόγω ενεχυρίασης ή άλλης επιβάρυνσης που δεν μεταφέρθηκαν από τον Ειδικό Λογαριασμό, σύμφωνα με το Άρθρο 29 (παρ. 8β, δ και 9) του ν.4569/2018**

Οι εκποιήσεις δεσμευμένων αξιών λόγω ενεχυρίασης ή άλλης επιβάρυνσης που δεν μεταφέρθηκαν από τον Ειδικό Λογαριασμό, σύμφωνα με το Άρθρο 29 (παρ. 8β, δ και 9) του ν.4569/2018, διενεργήθηκαν στο διάστημα από την Πέμπτη 02/05/2019 έως και την **Τρίτη 16/07/2019**, σύμφωνα με τον Πίνακα ανάθεσης σε Μέλος εκποιούμενων δεσμευμένων αξιών λόγω ενεχυρίασης ή άλλης επιβάρυνσης που δεν μεταφέρθηκαν από τον Ειδικό Λογαριασμό και τον Πίνακα υπολοίπων εκποιούμενων δεσμευμένων αξιών λόγω ενεχυρίασης ή άλλης επιβάρυνσης που δεν μεταφέρθηκαν από τον Ειδικό Λογαριασμό ανά ημέρα εκποίησης, που δημοσιεύονται στην ακόλουθη ιστοσελίδα της εταιρίας: [www.athexgroup.gr/Law4569-ForcedSales](http://www.athexgroup.gr/Law4569-ForcedSales)

### ΓΝΩΣΤΟΠΟΙΗΣΕΙΣ ΕΤΑΙΡΕΙΩΝ

#### ΕΛΛΗΝΙΚΑ ΧΡΗΜΑΤΙΣΤΗΡΙΑ – ΧΡΗΜΑΤΙΣΤΗΡΙΟ ΑΘΗΝΩΝ Α.Ε. ΣΥΜΜΕΤΟΧΩΝ

##### Δελτίο Τύπου

Το Χρηματιστήριο Αθηνών, κατόπιν της σημερινής συνεδρίασης της Επιτροπής Εταιρικών Πράξεων, ενέκρινε την εισαγωγή προς διαπραγμάτευση των 37.270.690 νέων κοινών ονομαστικών μετοχών της εταιρίας «ΕΛΛΑΚΤΩΡ Α.Ε.» (ISIN:GRS191213008), που προέκυψαν από την αύξηση του μετοχικού της κεφαλαίου, λόγω συγχώνευσης με απορρόφηση της εισηγμένης εταιρίας «ΕΛΛΗΝΙΚΗ ΤΕΧΝΟΔΟΜΙΚΗ ΑΝΕΜΟΣ ΑΝΩΝΥΜΗ ΕΤΑΙΡΕΙΑ ΠΑΡΑΓΩΓΗΣ ΗΛΕΚΤΡΙΚΗΣ ΕΝΕΡΓΕΙΑΣ» (ISIN:GRS513003004). Η σχέση ανταλλαγής είναι η εξής: α) κάθε μέτοχος της απορροφώμενης εταιρίας «ΕΛΛΗΝΙΚΗ ΤΕΧΝΟΔΟΜΙΚΗ ΑΝΕΜΟΣ ΑΝΩΝΥΜΗ ΕΤΑΙΡΕΙΑ ΠΑΡΑΓΩΓΗΣ ΗΛΕΚΤΡΙΚΗΣ ΕΝΕΡΓΕΙΑΣ» (πλην της απορροφώσας) ανταλλάσει κάθε 1 μετοχή που κατέχει, ονομαστικής αξίας €0,30, με 1,27 νέες κοινές ονομαστικές μετοχές της εταιρίας «ΕΛΛΑΚΤΩΡ Α.Ε.», ονομαστικής αξίας εκάστης €1,03, β) οι μέτοχοι της απορροφώσας εταιρίας διατηρούν τον αριθμό μετοχών που κατέχουν, ονομαστικής αξίας εκάστης €1,03. Η ανωτέρω έγκριση τελεί υπό την αίρεση: α) έκδοσης της εγκριτικής απόφασης του Υπουργείου Ανάπτυξης και Επενδύσεων για τη συγχώνευση και της σχετικής καταχώρησης στο Γ.Ε.ΜΗ. και β) γνωστοποίησης του εγγράφου 4 του Ν.3401/2005 στην Επιτροπή Κεφαλαιαγοράς.

Η ημερομηνία έναρξης διαπραγμάτευσης των νέων μετοχών της εταιρίας θα προσδιοριστεί με νεότερη ανακοίνωσή της.

Επιπρόσθετα, το Χρηματιστήριο Αθηνών, κατόπιν της σημερινής συνεδρίασης της ίδιας Επιτροπής, γνωστοποιεί ότι την Παρασκευή 19 Ιουλίου 2019 θα υλοποιηθεί η αποκοπή του δικαιώματος συμμετοχής στην αύξηση του μετοχικού κεφαλαίου με καταβολή μετρητών της εταιρίας «TRASTOR Α.Ε.Ε. ΑΚΙΝΗΤΗΣ ΠΕΡΙΟΥΣΙΑΣ» (ISIN:GRS487003006), η οποία πραγματοποιείται υπέρ των παλαιών μετόχων, σε αναλογία 6 νέες κοινές ονομαστικές μετοχές για κάθε 17 παλαιές κοινές ονομαστικές μετοχές, σε τιμή διάθεσης μετοχής €0,80. Ημερομηνία καταγραφής των δικαιούχων (record date) για την εν λόγω εταιρική πράξη

είναι η Δευτέρα 22 Ιουλίου 2019. Η περίοδος άσκησης του δικαιώματος προτίμησης ορίζεται από την Τετάρτη 24 Ιουλίου 2019 έως και την Τρίτη 6 Αυγούστου 2019, ενώ η περίοδος διαπραγμάτευσης των 80.690.653 δικαιωμάτων προτίμησης στο ηλεκτρονικό σύστημα συναλλαγών του Χρηματιστηρίου Αθηνών ορίζεται από την Τετάρτη 24 Ιουλίου 2019 έως και την Πέμπτη 1 Αυγούστου 2019.

#### **ΕΛΛΗΝΙΚΑ ΧΡΗΜΑΤΙΣΤΗΡΙΑ – ΧΡΗΜΑΤΙΣΤΗΡΙΟ ΑΘΗΝΩΝ Α.Ε. ΣΥΜΜΕΤΟΧΩΝ**

##### **Δελτίο Τύπου**

Η Επιτροπή Εισαγωγών και Λειτουργίας Αγορών του Χρηματιστηρίου Αθηνών, κατά τη σημερινή της συνεδρίαση, ενέκρινε την εισαγωγή προς διαπραγμάτευση στην Κατηγορία Τίτλων Σταθερού Εισοδήματος της Οργανωμένης Αγοράς του Χρηματιστηρίου Αθηνών έως 175.000 κοινών ανωνύμων ομολογιών της εταιρίας «ΑΤΤΙCΑ Α.Ε. ΣΥΜΜΕΤΟΧΩΝ» (ISIN: GRC1441197B3), οι οποίες θα προκύψουν από την έκδοση Κοινού Ομολογιακού Δανείου έως €175.000.000, υπό την αίρεση επιτυχούς ολοκλήρωσης της δημόσιας προσφοράς των ομολογιών, σύμφωνα με τους όρους που ειδικότερα έχουν γνωστοποιηθεί από τον Εκδότη.



RSS Feed: Corporate Announcements  
Posted on: 16 July 2019 17:35  
Author: F.G. EUROPE A.E.  
Subject: ΑΝΑΚΟΙΝΩΣΗ ΡΥΘΜΙΖΟΜΕΝΗΣ ΠΛΗΡΟΦΟΡΙΑΣ ΤΟΥ Ν.  
3556/2007: Γνωστοποίηση συναλλαγών

Full article link: [http://dev-www1.helex.gr:8080/el/web/guest/companies-announcements-full-content/-/asset\\_publisher/bMe2sOcNyQuy/content/id/5179905](http://dev-www1.helex.gr:8080/el/web/guest/companies-announcements-full-content/-/asset_publisher/bMe2sOcNyQuy/content/id/5179905)

**Ανακοίνωση σύμφωνα με τις διατάξεις του άρθρου 24 παρ. 2 (α) του Ν. 3461/2006**

Σύμφωνα με το άρθρο 24 παρ. 2 (α) του Ν. 3461/2006, η εταιρεία SILANER INVESTMENTS LIMITED δηλώνει ότι, στις 16.07.2019 απέκτησε συνολικά 1.108 κοινές ονομαστικές μετοχές της εταιρείας FG Europe A.E. έναντι 0,4920 Ευρώ ανά μετοχή μέσω χρηματιστηριακών συναλλαγών, οι οποίες θα εκκαθαριστούν την 18.07.2019.

[View article...](#)

RSS Feed: Corporate Announcements  
Posted on: 16 July 2019 17:36  
Author: ΕΛΛΗΝΙΚΑ ΧΡΗΜΑΤΙΣΤΗΡΙΑ Α.Ε.  
Subject: Συναλλαγές της Eurobank Equities (ρυθμιζόμενη πληροφορία ν. 3556/2007)

Full article link: [http://dev-www1.helex.gr:8080/el/web/guest/companies-announcements-full-content/-/asset\\_publisher/bMe2sOcNyQuy/content/id/5179915](http://dev-www1.helex.gr:8080/el/web/guest/companies-announcements-full-content/-/asset_publisher/bMe2sOcNyQuy/content/id/5179915)

Η Εταιρία Ελληνικά Χρηματιστήρια-Χρηματιστήριο Αθηνών Α.Ε. Συμμετοχών (ATHEX) ανακοινώνει με βάση τους ν. 3556/2007 και 3606/2007 ότι η Eurobank Equities Α.Ε.Π.Ε.Υ. την ενημέρωσε ότι πραγματοποίησε τις εξής συναλλαγές:

α/α	Ημερομηνία γνωστοποίησης στην ATHEX	Ημερομηνία συναλλαγής	Είδος συναλ.	Ποσότητα	Χρηματοπιστωτικό μέσο	Συνολική αξία (ευρώ)
1	15.07.2019	12.07.2019	Αγορά	200	Μετοχές ΕΧΑΕ (κο)	980,00
2	15.07.2019	12.07.2019	Πώληση	6.600	Μετοχές ΕΧΑΕ (κο)	32.334,45
3	15.07.2019	12.07.2019	Πώληση	2	ΣΜΕ ΕΧΑΕ	980,00
4	15.07.2019	12.07.2019	Αγορά	66	ΣΜΕ ΕΧΑΕ	32.296,00
5	16.07.2019	15.07.2019	Πώληση	2.574	Μετοχές ΕΧΑΕ (κο)	12.577,59
6	16.07.2019	15.07.2019	Αγορά	15	ΣΜΕ ΕΧΑΕ	7.350,00

Η Eurobank Equities Α.Ε.Π.Ε.Υ. πραγματοποίησε τις ανωτέρω συναλλαγές λόγω της ειδικής διαπραγμάτευσης που έχει αναλάβει στην αγορά παραγώγων σε Συμβόλαια Μελλοντικής Εκπλήρωσης (ΣΜΕ) με υποκείμενο τίτλο την μετοχή της εταιρίας (σύμβολο μετοχής: ΕΧΑΕ).

Η γνωστοποίηση εκ μέρους της Eurobank Equities Α.Ε.Π.Ε.Υ. προς την εταιρεία και ακολούθως από την εταιρία προς τις αρχές της Κεφαλαιαγοράς, γίνεται επειδή ο κ. Κωνσταντίνος Βασιλείου είναι μη εκτελεστικό μέλος του Δ.Σ. της Eurobank Equities Α.Ε.Π.Ε.Υ. ενώ κατέχει ταυτόχρονα τη θέση του Μη Εκτελεστικού Μέλους του Δ.Σ. της ATHEX (υπόχρεο πρόσωπο με βάση το Ν.3340/2005).

[View article...](#)

RSS Feed: Corporate Announcements  
Posted on: 16 July 2019 18:12  
Author: TITAN A.E.  
Subject: ΓΝΩΣΤΟΠΟΙΗΣΗ ΑΠΟΦΑΣΗΣ ΓΙΑ ΤΗΝ ΑΓΟΡΑ ΙΔΙΩΝ ΜΕΤΟΧΩΝ

Full article link: [http://dev-www1.helex.gr:8080/el/web/guest/companies-announcements-full-content/-/asset\\_publisher/bMe2sOcNyQuy/content/id/5179985](http://dev-www1.helex.gr:8080/el/web/guest/companies-announcements-full-content/-/asset_publisher/bMe2sOcNyQuy/content/id/5179985)

Η Α.Ε. ΤΣΙΜΕΝΤΩΝ ΤΙΤΑΝ, ανακοινώνει ότι την 16/7/2019 προέβη σε αγορά, μέσω της Alpha Finance, 2.000 κοινών ιδίων μετοχών με μέση τιμή κτήσης ανά μετοχή 17,73 ευρώ και 500 προνομιούχων ιδίων μετοχών με μέση τιμή κτήσης ανά μετοχή 17,67 ευρώ, συνολικής αξίας ευρώ 35.457,20 και ευρώ 8.834,00 αντίστοιχα, σε εκτέλεση της από 1.6.2018 απόφασης της Τακτικής Γενικής Συνέλευσης των Μετόχων, της από 1.6.2018 απόφασης του Διοικητικού Συμβουλίου και κατ' εφαρμογή του άρθρου 16 του Κ.Ν. 2190/1920.

Μετά την παραπάνω αγορά, οι ίδιες κοινές μετοχές της Εταιρίας ανέρχονται σε 4.639.417 και αντιστοιχούν σε ποσοστό 6,02% των δικαιωμάτων ψήφου της Εταιρίας και οι ίδιες προνομιούχες μετοχές της Εταιρίας ανέρχονται σε 204.330.

16.7.2019

[View article...](#)

RSS Feed: Corporate Announcements  
Posted on: 16 July 2019 18:16  
Author: ΠΑΠΟΥΤΣΑΝΗΣ Α.Β.Ε.Ε.  
Subject: ΑΝΑΚΟΙΝΩΣΗ ΓΙΑ ΤΙΣ ΑΠΟΦΑΣΕΙΣ ΓΕΝΙΚΗΣ ΣΥΝΕΛΕΥΣΗΣ

Full article link: [http://dev-www1.helex.gr:8080/el/web/guest/companies-announcements-full-content/-/asset\\_publisher/bMe2sOcNyQuy/content/id/5180018](http://dev-www1.helex.gr:8080/el/web/guest/companies-announcements-full-content/-/asset_publisher/bMe2sOcNyQuy/content/id/5180018)

**ΑΝΑΚΟΙΝΩΣΗ ΑΠΟΦΑΣΕΩΝ ΤΗΣ ΑΠΟ 16.07.2019 ΤΑΚΤΙΚΗΣ ΓΕΝΙΚΗΣ ΣΥΝΕΛΕΥΣΗΣ ΤΩΝ ΜΕΤΟΧΩΝ ΤΗΣ ΕΤΑΙΡΕΙΑΣ «ΠΑΠΟΥΤΣΑΝΗΣ ΑΝΩΝΥΜΗ ΒΙΟΜΗΧΑΝΙΚΗ ΚΑΙ ΕΜΠΟΡΙΚΗ ΕΤΑΙΡΕΙΑ ΚΑΤΑΝΑΛΩΤΙΚΩΝ ΑΓΑΘΩΝ»**

Η εταιρεία με την επωνυμία «ΠΑΠΟΥΤΣΑΝΗΣ ΑΝΩΝΥΜΗ ΒΙΟΜΗΧΑΝΙΚΗ ΚΑΙ ΕΜΠΟΡΙΚΗ ΕΤΑΙΡΕΙΑ ΚΑΤΑΝΑΛΩΤΙΚΩΝ ΑΓΑΘΩΝ» (η «Εταιρεία») γνωστοποιεί ότι πραγματοποιήθηκε την 16.07.2019 η τακτική γενική συνέλευση των μετόχων της Εταιρείας στην έδρα της στο 71ο χλμ. Εθνικής Οδού Αθηνών-Λαμίας, στο Βαθύ του Δήμου Χαλκιδέων, στην οποία παρέστησαν ή/και εκπροσωπήθηκαν/αντιπροσωπεύθηκαν δεκαέξι (16) μέτοχοι εκπροσωπώντας 20.022.635 μετοχές επί συνόλου 25.118.410 μετοχών, ήτοι 79,71% του καταβεβλημένου μετοχικού κεφαλαίου και συνόλου δικαιωμάτων ψήφου.

Η τακτική γενική συνέλευση των μετόχων έλαβε τις ακόλουθες αποφάσεις επί των θεμάτων της ημερήσιας διάταξης, όπως αυτά περιλαμβάνονται στη σχετική πρόσκληση, η οποία δημοσιεύθηκε όπως ο Νόμος ορίζει:

Εγκρίθηκαν παμψηφεί οι οικονομικές καταστάσεις της Εταιρείας για τη χρήση 2018 μαζί με την έκθεση διαχείρισης του διοικητικού συμβουλίου και την έκθεση ελέγχου.

Εγκρίθηκε παμψηφεί η συνολική διαχείριση που έλαβε χώρα κατά τη χρήση 2018, σύμφωνα με το άρθρο 108 του ν. 4548/2018, και η απαλλαγή από κάθε ευθύνη των ελεγκτών της χρήσης αυτής.

Εξελέγη παμψηφεί η ελεγκτική εταιρεία «GRANT THORNTON ΑΕ Ορκωτών Ελεγκτών και Συμβουλών Επιχειρήσεων», αρ. Μητρώου ΣΟΕΛ 127, για να διεξάγει τον έλεγχο της χρήσης 2019, συμπεριλαμβανομένων της επισκόπησης οικονομικών καταστάσεων εξαμήνου και του φορολογικού πιστοποιητικού, με συνολική αμοιβή €30.000 πλέον ΦΠΑ.

Εγκρίθηκε παμψηφεί η πολιτική αποδοχών της Εταιρείας άρθρων 110 επ. του ν.

4548/2018.

Εγκρίθηκε παμψηφεί σύμφωνα με τα άρθρα 24 κ.ν. 2190/1920 και 109 ν. 4548/2018 η καταβολή αμοιβών σε μέλη του διοικητικού συμβουλίου κατά τη χρήση 2018 και κατά τη χρήση 2019 μέχρι την ημερομηνία της τακτικής γενικής συνέλευσης και η προκαταβολή αμοιβών σε μέλη του διοικητικού συμβουλίου κατά τη χρήση 2019 από την ημερομηνία της τακτικής γενικής συνέλευσης έως την ημερομηνία της επόμενης τακτικής γενικής συνέλευσης το 2020.

Χορηγήθηκε παμψηφεί άδεια, σύμφωνα με το άρθρο 98 παρ. 1 του ν. 4548/2018, στα μέλη του διοικητικού συμβουλίου και στους διευθυντές της Εταιρείας να συμμετέχουν στη διοίκηση νομικών προσώπων που επιδιώκουν σκοπούς ίδιους ή παρεμφερείς με αυτούς της Εταιρείας (για τους διευθυντές υπό την προϋπόθεση ότι πρόκειται για εταιρεία θυγατρική, κοινοπραξία ή συγγενή της Εταιρείας), εφόσον τηρούνται τα προβλεπόμενα από τη νομοθεσία περί εταιρικής διακυβέρνησης, δεοντολογίας και σύγκρουσης συμφερόντων.

Εγκρίθηκε παμψηφεί η σύμβαση εξηρημένης εργασίας που κατήρτισε η Εταιρεία στο τέλος του 2018 με τον κύριο Μιχάλη Παναγή, προκειμένου ο τελευταίος να αναλάβει το 2019 καθήκοντα διευθύνοντος συμβούλου της Εταιρείας.

[View article...](#)

RSS Feed: Corporate Announcements  
Posted on: 16 July 2019 18:24  
Author: ΛΑΜΨΑ Α.Ε.  
Subject: ΑΝΑΚΟΙΝΩΣΗ ΓΙΑ ΤΙΣ ΑΠΟΦΑΣΕΙΣ ΓΕΝΙΚΗΣ ΣΥΝΕΛΕΥΣΗΣ

Full article link: [http://dev-www1.helex.gr:8080/el/web/guest/companies-announcements-full-content/-/asset\\_publisher/bMe2sOcNyQuy/content/id/5180072](http://dev-www1.helex.gr:8080/el/web/guest/companies-announcements-full-content/-/asset_publisher/bMe2sOcNyQuy/content/id/5180072)

**ΕΤΑΙΡΕΙΑ ΕΛΛΗΝΙΚΩΝ ΞΕΝΟΔΟΧΕΙΩΝ ΛΑΜΨΑ Α.Ε.**

**ΑΡ. ΓΕ.ΜΗ. 22310100 - (ΑΡ. Μ.Α.Ε. 6015 / 06 / Β / 86 / 135)**

Ανακοινώνεται ότι η Ετήσια Τακτική Γενική Συνέλευση των μετόχων της Εταιρείας της 16/07/2019, κατά την οποία συμμετείχαν νομίμως μέτοχοι εκπροσωπώντας 15.817.959 ΚΟ μετοχές επί συνόλου (21.364.000) ΚΟ μετοχών της Εταιρείας, ήτοι 74,04% περίπου, αποφάσισε ομοφώνως και παμψηφεί επί των θεμάτων της ημερησίας διατάξεως, τα ακόλουθα:

(1) επί του πρώτου θέματος, ενέκρινε τις ετήσιες οικονομικές καταστάσεις της ΛΑΜΨΑ Α.Ε. (Εταιρικές και Ενοποιημένες) καθώς και την Ετήσια Οικονομική Έκθεση του Διοικητικού Συμβουλίου της χρήσεως 2018 (01.01.2018 - 31.12.2018), μετά από ακρόαση της Έκθεσης Ελέγχου των Ορκωτών Ελεγκτών επί των ετησίων οικονομικών καταστάσεων της 31ης Δεκεμβρίου 2018 (εταιρικών και ενοποιημένων), περιλαμβανομένου και της διανομής μερίσματος € 0,20 ανά μετοχή για τη χρήση 2018, με ημερομηνία αποκοπής του δικαιώματος μερίσματος την 29/07/2019. Δικαιούχοι του μερίσματος είναι οι εγγεγραμμένοι μέτοχοι της εταιρείας στα αρχεία του Συστήματος Άυλων Τίτλων (Σ.Α.Τ.) κατά την 30/07/2019. Η καταβολή του μερίσματος θα πραγματοποιηθεί στις 05/08/2019. Περαιτέρω, η Γενική Συνέλευση εξουσιοδότησε το Διοικητικό Συμβούλιο όπως προβεί σε όλες τις απαραίτητες ενέργειες για την υλοποίηση της παρούσας απόφασης.

(2) επί του δεύτερου θέματος, ενέκρινε τη συνολική διαχείριση της Εταιρείας, σύμφωνα με το άρθρο 108 του Νόμου 4548/2018, όπως ισχύει, και απήλλαξε τους

Ορκωτούς Ελεγκτές της Εταιρείας από κάθε ευθύνη αποζημίωσης για τα πεπραγμένα (διαχείριση) της εταιρικής χρήσης 01.01.2018 έως 31.12.2018.

(3) επί του τρίτου θέματος εξέλεξε για τον έλεγχο των ετησίων και περιοδικών οικονομικών καταστάσεων της Εταιρείας για τη χρήση 2018, κατόπιν εισηγήσεως της Επιτροπής Ελέγχου, την ελεγκτική εταιρεία GRAND THORNTON A.E., η οποία θα ορίσει από τα μέλη της τον τακτικό Ορκωτό Ελεγκτή – Λογιστή και τον αναπληρωματικό Ορκωτό Ελεγκτή - Λογιστή για τον έλεγχο των ετήσιων Οικονομικών Καταστάσεων της Εταιρείας, σύμφωνα με τα Διεθνή Πρότυπα Χρηματοοικονομικής Πληροφόρησης, για την εταιρική χρήση από 1.1.2019 έως 31.12.2019, και αποφάσισε ότι η αμοιβή τους θα καθορισθεί με βάση τις εκάστοτε ισχύουσες σχετικές διατάξεις περί ορκωτών ελεγκτών - λογιστών, σύμφωνα με την ισχύουσα νομοθεσία.

(4) επί του τέταρτου θέματος ο Πρόεδρος της Γ.Σ. ενημέρωσε τους μετόχους ότι σε συνέχεια και της περσινής αποφάσεως της Τακτικής Γενικής Συνέλευσης, δεν προεγκρίθηκε ούτε καταβλήθηκε κάποιο ποσό ως αμοιβή για την χρήση 2018 στα μέλη του Διοικητικού Συμβουλίου ενώ προενέκρινε καταβολή αμοιβών ύψους 18.000 Ευρώ (συνολικό κόστος/μικτά) στο εκτελεστικό μέλος του Διοικητικού Συμβουλίου, κ. Αναστάσιο Χωμενίδη για την χρήση 2019.

(5) επί του πέμπτου θέματος, αποφάσισε την προσαρμογή του καταστατικού της εταιρείας στον Ν. 4548/2018, σύμφωνα με το άρθρο 183 του Νόμου 4548/2018 καθώς και την Κωδικοποίηση του καταστατικού της Εταιρείας

(6) επί του έκτου θέματος, ενέκρινε την προτεινόμενη Πολιτική Αποδοχών της Εταιρείας σύμφωνα με τα άρθρα 110 και 111 Ν. 4548/2018.

(7) επί του έβδομου θέματος, ο πρόεδρος της Επιτροπής Ελέγχου ενημέρωσε τους μετόχους για τα πεπραγμένα της Επιτροπής Ελέγχου για τη χρήση 2018 με βάση τις αρμοδιότητές της, όπως, σχετικά με τις ενέργειες στις οποίες προέβη για την ορθή εκτέλεση των αρμοδιοτήτων της σχετικά με i) την παρακολούθηση της διαδικασίας και την ενημέρωση του Διοικητικού Συμβουλίου για το αποτέλεσμα του υποχρεωτικού ελέγχου και την εισήγηση για εκλογή εξωτερικών ελεγκτών για τη νέα χρήση, ii) τη συμβολή της στην ακεραιότητα της χρηματοοικονομικής πληροφόρησης, iii) την αξιολόγηση των συστημάτων και της υπηρεσίας εσωτερικού ελέγχου,

κ.λπ.

(8) επί του όγδοου θέματος, κατόπιν εισηγήσεως του Διοικητικού Συμβουλίου της Εταιρείας, η Γενική Συνέλευση ενέκρινε την καταβολή αμοιβής στα μέλη της Επιτροπής Ελέγχου για τις υπηρεσίες τους κατά το έτος 2018, ως ακολούθως:

- στον Πρόεδρο της Επιτροπής Ελέγχου Αθανάσιο Μπουρνάζο την καταβολή ποσού € 7.930

- στο μέλος της επιτροπής ελέγχου Κωνσταντίνο Βασιλειάδη την καταβολή ποσού € 7.770

- στο μέλος της επιτροπής ελέγχου Φίλιππο Σπυρόπουλο, την μη καταβολή αμοιβής.

(9) επί του ένατου θέματος, ο Πρόεδρος της Γενικής Συνέλευσης ενημέρωσε τους μετόχους σχετικά με την κατάρτιση Κανονισμού Λειτουργίας της Επιτροπής Ελέγχου της εταιρείας και την επικαιροποίηση του Εσωτερικού Κανονισμού Λειτουργίας της Εταιρείας και του Κώδικα Εταιρικής Διακυβέρνησης.

(10) επί του δέκατου θέματος, διάφορες ανακοινώσεις, έγινε ενημέρωση σχετικά με την πορεία της Εταιρείας και τις προκλήσεις στον τομέα του Τουρισμού.

[ΑΝΑΚΟΙΝΩΣΗ ΓΙΑ ΤΙΣ ΑΠΟΦΑΣΕΙΣ ΓΕΝΙΚΗΣ ΣΥΝΕΛΕΥΣΗΣ](#)

[View article...](#)



RSS Feed: Corporate Announcements  
Posted on: 16 July 2019 19:03  
Author: Ο.Π.Α.Π. ΑΕ  
Subject: ΑΝΑΚΟΙΝΩΣΗ ΡΥΘΜΙΖΟΜΕΝΗΣ ΠΛΗΡΟΦΟΡΙΑΣ ΤΟΥ Ν.  
3556/2007: Γνωστοποίηση συναλλαγών

Full article link: [http://dev-www1.helex.gr:8080/el/web/guest/companies-announcements-full-content/-/asset\\_publisher/bMe2sOcNyQuy/content/id/5180110](http://dev-www1.helex.gr:8080/el/web/guest/companies-announcements-full-content/-/asset_publisher/bMe2sOcNyQuy/content/id/5180110)

## **ΑΝΑΚΟΙΝΩΣΗ ΡΥΘΜΙΖΟΜΕΝΗΣ ΠΛΗΡΟΦΟΡΙΑΣ**

### **Γνωστοποίηση Συναλλαγών**

Η ΟΠΑΠ Α.Ε. ανακοινώνει, σύμφωνα με τον Ν.3556/2007 και τις διατάξεις του Κανονισμού (ΕΕ) 596/2014 του Ευρωπαϊκού Κοινοβουλίου και του Συμβουλίου, ότι στο πλαίσιο της «υποχρέωσης γνωστοποίησης συναλλαγών» έλαβε τις ακόλουθες ενημερώσεις από υπόχρεα πρόσωπα τα οποία συμμετείχαν στο πρόγραμμα επανεπένδυσης του υπολοίπου μερίσματος χρήσης 2018:

- Ο κ. Michal Houst, Εκτελεστικό Μέλος του Δ.Σ. & CFO, απέκτησε στις 15.07.2019 1,130 μετοχές της εταιρείας, συνολικής αξίας 10.802,98 ευρώ.
- Ο κ. Νικόλαος Πολυμενάκος, Διευθυντής Επενδυτικών Σχέσεων, απέκτησε στις 15.07.2019 350 μετοχές της εταιρείας, συνολικής αξίας 3.346,06 ευρώ.

**Αθήνα 16.07.2019**

**ΟΠΑΠ Α.Ε.**

[View article...](#)

RSS Feed: Corporate Announcements  
Posted on: 16 July 2019 20:00  
Author: ΑΤΤΙCΑ Α.Ε. ΣΥΜΜΕΤΟΧΩΝ  
Subject: ΑΝΑΚΟΙΝΩΣΗ ΔΙΑΘΕΣΗΣ ΕΝΗΜΕΡΩΤΙΚΟΥ ΔΕΛΤΙΟΥ

Full article link: [http://dev-www1.helex.gr:8080/el/web/guest/companies-announcements-full-content/-/asset\\_publisher/bMe2sOcNyQuy/content/id/5180156](http://dev-www1.helex.gr:8080/el/web/guest/companies-announcements-full-content/-/asset_publisher/bMe2sOcNyQuy/content/id/5180156)

Δείτε συνημμένα ΑΝΑΚΟΙΝΩΣΗ

[ΑΝΑΚΟΙΝΩΣΗ ΔΙΑΘΕΣΗΣ ΕΝΗΜΕΡΩΤΙΚΟΥ ΔΕΛΤΙΟΥ](#)

[View article...](#)

RSS Feed: Corporate Announcements  
Posted on: 17 July 2019 09:14  
Author: O.T.E. A.E.  
Subject: Ανακοίνωση - Αγορά Ιδίων Μετοχών

Full article link: [http://dev-www1.helex.gr:8080/el/web/guest/companies-announcements-full-content/-/asset\\_publisher/bMe2sOcNyQuy/content/id/5180512](http://dev-www1.helex.gr:8080/el/web/guest/companies-announcements-full-content/-/asset_publisher/bMe2sOcNyQuy/content/id/5180512)

### **Ανακοίνωση - Αγορά Ιδίων Μετοχών**

**Αθήνα, 17 Ιουλίου 2019** – Ο Οργανισμός Τηλεπικοινωνιών της Ελλάδος Α.Ε. («ΟΤΕ Α.Ε.» ή «Εταιρεία»), ανακοινώνει ότι στο πλαίσιο του Προγράμματος Επαναγοράς Ιδίων Μετοχών, την 16/07/2019, αγόρασε 58.000 ίδιες μετοχές με μέση τιμή κτήσης €12,5123 ανά μετοχή, συνολικής αξίας €725.713,63 σύμφωνα με το άρθρο 49 του Ν. 4548/2018 και τις αποφάσεις των αρμοδίων οργάνων της Εταιρείας.

Μετά και την προαναφερόμενη αγορά, η Εταιρεία κατέχει 4.596.000 ίδιες μετοχές, ποσοστό 0,958% του συνόλου των μετοχών της Εταιρείας.

*Η ανακοίνωση εκδίδεται σύμφωνα με τον Κανονισμό (ΕΕ) αριθ. 596/2014 του Ευρωπαϊκού Κοινοβουλίου και του Συμβουλίου της 16<sup>ης</sup> Απριλίου 2014 και τον κατ' εξουσιοδότηση Κανονισμό (ΕΕ) 2016/1052 της Επιτροπής της 8ης Μαρτίου 2016.*

[View article...](#)

RSS Feed: Corporate Announcements  
Posted on: 17 July 2019 09:34  
Author: TRASTOR A.E.E.A.Π.  
Subject: Ανακοίνωση Διάθεσης Ενημερωτικού Δελτίου

Full article link: [http://dev-www1.helex.gr:8080/el/web/guest/companies-announcements-full-content/-/asset\\_publisher/bMe2sOcNyQuy/content/id/5180527](http://dev-www1.helex.gr:8080/el/web/guest/companies-announcements-full-content/-/asset_publisher/bMe2sOcNyQuy/content/id/5180527)

Δείτε συνημμένα

[Ανακοίνωση Διάθεσης Ενημερωτικού Δελτίου](#)

[View article...](#)

RSS Feed: Corporate Announcements  
Posted on: 17 July 2019 09:54  
Author: ΜΥΤΙΛΗΝΑΙΟΣ Α.Ε.  
Subject: Ξεκινάει η κατασκευή του νέου σταθμού παραγωγής ηλεκτρικής ενέργειας

Full article link: [http://dev-www1.helex.gr:8080/el/web/guest/companies-announcements-full-content/-/asset\\_publisher/bMe2sOcNyQuy/content/id/5180563](http://dev-www1.helex.gr:8080/el/web/guest/companies-announcements-full-content/-/asset_publisher/bMe2sOcNyQuy/content/id/5180563)

### Ανακοίνωση

#### **Ξεκινάει η κατασκευή του νέου σταθμού παραγωγής ηλεκτρικής ενέργειας**

*Υπερσύγχρονη τεχνολογία της General Electric*

**Αθήνα, Ελλάδα - 17 Ιουλίου 2019** – Ένας από τους μεγαλύτερους σταθμούς συνδυασμένου κύκλου με καύσιμο φυσικό αέριο (CCGT) στην Ευρώπη, ετοιμάζεται να μπει σε φάση κατασκευής. Η MYTILINEOS (RIC: MYTr.AT, Bloomberg: MYTIL.GA) ολοκληρώνοντας όλες τις απαιτούμενες αδειοδοτικές διαδικασίες και με τη συνδρομή και εμπειρία του Τομέα Έργων EPC – METKA, ξεκινά το φθινόπωρο τις κατασκευαστικές εργασίες.

Ο νέος σταθμός CCGT θα είναι ισχύος 826MW και θα κατασκευαστεί στο Ενεργειακό Κέντρο της εταιρείας στον Αγ. Νικόλαο. Ο Τομέας Έργων EPC - METKA, έχει άλλωστε αναλάβει με μεγάλη επιτυχία δεκάδες σταθμούς συνδυασμένου κύκλου παγκοσμίως, κάτι που αποτελεί εγγύηση τόσο για την ποιότητα, όσο και για την ταχύτητα κατασκευής.

Ο σταθμός, ο οποίος θα έχει ως βασικό προμηθευτή την GE, θα έχει αεριοστρόβιλο τεχνολογίας class H, με θερμική απόδοση μεγαλύτερη από 63%, γεγονός που θα τον καθιστά τον πιο αποδοτικό στην Ευρώπη, αυτή τη στιγμή.

Το προβλεπόμενο κόστος επένδυσης είναι της τάξεως των 300 εκ. ευρώ, ενώ αναμένεται να δημιουργηθούν πολλές νέες θέσεις εργασίας, οι οποίες – κατά πάγια πρακτική της MYTILINEOS – θα καλυφθούν κυρίως από κατοίκους της ευρύτερης περιοχής.

Η ημερομηνία έναρξης λειτουργίας του σταθμού (commissioning) τοποθετείται στο 4<sup>ο</sup> τρίμηνο του 2021.

Έχοντας στο χαρτοφυλάκιο της και αυτόν τον σταθμό, η ισχύς ηλεκτρικής ενέργειας που θα διαθέτει η MYTILINEOS θα ξεπερνά τα 2000MW (πλέον του χαρτοφυλακίου ΑΠΕ), συμβάλλοντας σημαντικά με αυτόν τον τρόπο στην ενεργειακή ασφάλεια της χώρας αλλά και με προϋποθέσεις εξαγωγών σε γειτονικές χώρες στο πλαίσιο του νέου ευρωπαϊκού πλαισίου (target model).

Ταυτόχρονα, η MYTILINEOS συμβάλλει αποτελεσματικά στην παραγωγή «καθαρής» ενέργειας, καθώς με τη χρήση του φυσικού αερίου ελαχιστοποιούνται οι εκπομπές ρύπων και οι επιπτώσεις τους. Το φυσικό αέριο κατά την καύση του εκπέμπει λιγότερα αέρια του θερμοκηπίου από τα υπόλοιπα συμβατικά καύσιμα, ενώ ένας σταθμός CCGT υπολογίζεται ότι εκπέμπει κάτω από το ένα τέταρτο των εκπομπών μιας θερμικής λιγνιτικής μονάδας.

***Για περισσότερες πληροφορίες, παρακαλούμε επικοινωνήστε:***

κα. Αντιγόνη Φάκου: Γραφείο Τύπου MYTILINEOS Τηλ. 210-6877346 | Fax 210-6877400 | E-mail: [Antigoni.Fakou@mytilineos.gr](mailto:Antigoni.Fakou@mytilineos.gr).

**ΜΥΤΙΛΗΝΑΙΟΣ Α.Ε.**

Η Εταιρεία MYTILINEOS κατέχει ηγετική θέση στους τομείς Μεταλλουργίας, Ηλεκτρισμού & Φυσικού Αερίου και Ολοκληρωμένων Έργων & Υποδομών. Ιδρύθηκε

στην Ελλάδα το 1990, είναι εταιρία εισηγμένη στο Χρηματιστήριο Αθηνών, με ενοποιημένο κύκλο εργασιών που ξεπερνά τα 1,5 δισ. ευρώ και απασχολεί περισσότερους από 2.900 άμεσους και έμμεσους εργαζόμενους στην Ελλάδα και το εξωτερικό.

Για περισσότερες πληροφορίες, επισκεφτείτε τη διεύθυνση [www.mytilneos.gr](http://www.mytilneos.gr) | [Facebook](#) | [Twitter](#) | [YouTube](#) | [LinkedIn](#)

[View article...](#)

RSS Feed: Corporate Announcements  
Posted on: 17 July 2019 10:13  
Author: PROFILE A.E.B.E.  
Subject: Γνωστοποίηση αγοράς ιδίων μετοχών

Full article link: [http://dev-www1.helex.gr:8080/el/web/guest/companies-announcements-full-content/-/asset\\_publisher/bMe2sOcNyQuy/content/id/5180573](http://dev-www1.helex.gr:8080/el/web/guest/companies-announcements-full-content/-/asset_publisher/bMe2sOcNyQuy/content/id/5180573)

Σε εφαρμογή του άρθρου 4 παρ.4 του υπ' αριθμ. 2273/2003 Κανονισμού της Επιτροπής των Ευρωπαϊκών Κοινοτήτων, η Ανώνυμη Εταιρεία με την επωνυμία "PROFILE A.E.B.E. ΠΛΗΡΟΦΟΡΙΚΗΣ", (εφεξής "Εταιρεία") ανακοινώνει ότι, σύμφωνα με το άρθρο 16 του κ.ν.2190/1920 όπως ισχύει, και βάσει των σχετικών αποφάσεων της Τακτικής Γενικής Συνέλευσης των Μετόχων της 11<sup>ης</sup> Μαΐου 2018 και του Διοικητικού Συμβουλίου της 14<sup>ης</sup> Μαΐου 2018, προέβη σε αγορά ιδίων μετοχών, ως ακολούθως:

1) Την 16/07/2019 η Εταιρεία αγόρασε με μέση τιμή κτήσης 3,4700 ευρώ ανά μετοχή, 208 μετοχές συνολικής αξίας 721,76 ευρώ.

[View article...](#)



RSS Feed: Corporate Announcements

Posted on: 17 July 2019 13:18

Author: ΙΑΣΩ Α.Ε.

Subject: ΑΝΑΚΟΙΝΩΣΗ ΡΥΘΜΙΖΟΜΕΝΗΣ ΠΛΗΡΟΦΟΡΙΑΣ ΤΟΥ Ν. 3556/2007: Γνωστοποίηση συναλλαγών

Full article link: [http://dev-www1.helex.gr:8080/el/web/guest/companies-announcements-full-content/-/asset\\_publisher/bMe2sOcNyQuy/content/id/5180734](http://dev-www1.helex.gr:8080/el/web/guest/companies-announcements-full-content/-/asset_publisher/bMe2sOcNyQuy/content/id/5180734)

Η εταιρεία ΙΑΣΩ ΑΕ, με βάση το Ν. 3556/2007 ( άρθρο 3 (ιστ ), ( ββ ) και άρθρο (21) σε συνδυασμό με το άρθρο 11 της απόφασης 1/434/3-07-2007 της Επιτροπής Κεφαλαιαγοράς, γνωστοποιεί ότι:

1. Ο μέτοχος κος. Αντσακλής Αριστείδης του Ιωάννη Δ/νων Σύμβουλος της εταιρείας (Υπόχρεο Πρόσωπο βάση του άρθρου 13 του Ν. 3340/2005) προέβη
  - την 11.07.2019 σε αγορά 1.720 κοινών ονομαστικών μετοχών της ΙΑΣΩ Α.Ε συνολικής καθαρής αξίας Euro 2.390,80
  - την 10.07.2019 σε αγορά 3.000 κοινών ονομαστικών μετοχών της ΙΑΣΩ Α.Ε συνολικής καθαρής αξίας Euro 4.200,00
  - την 09.07.2019 σε αγορά 3.000 κοινών ονομαστικών μετοχών της ΙΑΣΩ Α.Ε συνολικής καθαρής αξίας Euro 4.181,38

2. Η μέτοχος κα. Αντσακλή Γεωργία του Βασιλείου, συνδεδεμένο πρόσωπο σύμφωνα με το Ν. 3340/2005 σύζυγος του κ. Αντσακλής Αριστείδης του Ιωάννη Δ/νων Σύμβουλος της εταιρείας ( Υπόχρεο Πρόσωπο βάση του άρθρου 13 του Ν. 3340/2005) προέβη

- την 11.07.2019 σε αγορά 3.000 κοινών ονομαστικών μετοχών της ΙΑΣΩ Α.Ε συνολικής καθαρής αξίας Euro 4.199,40
- την 10.07.2019 σε αγορά 3.000 κοινών ονομαστικών μετοχών της ΙΑΣΩ Α.Ε συνολικής καθαρής αξίας Euro 4.170,00
- την 09.07.2019 σε αγορά 3.000 κοινών ονομαστικών μετοχών της ΙΑΣΩ Α.Ε συνολικής καθαρής αξίας Euro 4.200,00

[View article...](#)

RSS Feed: Corporate Announcements

Posted on: 17 July 2019 14:43

Author: ΕΥΡΩΠΑΪΚΗ ΠΙΣΤΗ Α.Ε.Γ.Α.

Subject: ΑΝΑΚΟΙΝΩΣΗ ΡΥΘΜΙΖΟΜΕΝΗΣ ΠΛΗΡΟΦΟΡΙΑΣ ΤΟΥ Ν. 3556/2007: Γνωστοποίηση συναλλαγών

Full article link: [http://dev-www1.helex.gr:8080/el/web/guest/companies-announcements-full-content/-/asset\\_publisher/bMe2sOcNyQuy/content/id/5180821](http://dev-www1.helex.gr:8080/el/web/guest/companies-announcements-full-content/-/asset_publisher/bMe2sOcNyQuy/content/id/5180821)

Η ΕΥΡΩΠΑΪΚΗ ΠΙΣΤΗ Α.Ε.Γ.Α. (η Εταιρία) ανακοινώνει, σύμφωνα με τις διατάξεις των Ν. 3556/2007, Ν.3340/2005, την απόφαση 1/434/03.07.2007, την εγκύκλιο 33, την απόφαση 3/347/12.07.2005 της Επιτροπής Κεφαλαιαγοράς καθώς και τις διατάξεις του Κανονισμού (ΕΕ) 596/2014 του Ευρωπαϊκού Κοινοβουλίου και του Συμβουλίου, ότι ο κύριος Γεώργιος Γκούσκος, Προϊστάμενος Οικονομικών και Διοικητικών Υπηρεσιών και Υπεύθυνος Επενδυτικών Σχέσεων της Εταιρίας, προέβη στις 15 και στις 16 Ιουλίου, σε αγορά 2.075 Κοινών ονομαστικών μετοχών της Εταιρίας έναντι συνολικής αξίας 9.946,65 ευρώ.

[View article...](#)

RSS Feed: Corporate Announcements  
Posted on: 17 July 2019 14:52  
Author: ΕΘΝΙΚΗ ΤΡΑΠΕΖΑ ΤΗΣ ΕΛΛΑΔΟΣ Α.Ε.  
Subject: ΑΝΑΚΟΙΝΩΣΗ

Full article link: [http://dev-www1.helex.gr:8080/el/web/guest/companies-announcements-full-content/-/asset\\_publisher/bMe2sOcNyQuy/content/id/5180831](http://dev-www1.helex.gr:8080/el/web/guest/companies-announcements-full-content/-/asset_publisher/bMe2sOcNyQuy/content/id/5180831)

Αθήνα, 17 Ιουλίου 2019

### **ΑΝΑΚΟΙΝΩΣΗ**

Η Εθνική Τράπεζα της Ελλάδος ανακοινώνει ότι ο κ. Χρίστος Χριστοδούλου, έως τώρα Διευθύνων Σύμβουλος της κυπριακής θυγατρικής της, ΕΤΕ Κύπρου Λτδ, τοποθετείται ως Γενικός Διευθυντής Οικονομικών Υπηρεσιών της Τράπεζας και του Ομίλου (CFO). Ο κ. Χριστοδούλου θα διαδεχθεί τον κ. Ιωάννη Κυριακόπουλο, ο οποίος αναλαμβάνει καθήκοντα Γενικού Διευθυντή Ακίνητης Περιουσίας.

[View article...](#)

RSS Feed: Corporate Announcements  
Posted on: 17 July 2019 16:31  
Author: PERFORMANCE TECHNOLOGIES A.E.  
Subject: Γνωστοποίηση συναλλαγών

Full article link: [http://dev-www1.helex.gr:8080/el/web/guest/companies-announcements-full-content/-/asset\\_publisher/bMe2sOcNyQuy/content/id/5180866](http://dev-www1.helex.gr:8080/el/web/guest/companies-announcements-full-content/-/asset_publisher/bMe2sOcNyQuy/content/id/5180866)

Η εταιρεία **PERFORMANCETECHNOLOGIESA.E.** ανακοινώνει με βάση τον Κανονισμό (ΕΕ) **596/2014** του Ευρωπαϊκού Κοινοβουλίου και Συμβουλίου ότι κος Διονύσης Χιντζίδης, Πρόεδρος και Διευθύνων Σύμβουλος της Εταιρείας, προέβη την **12η Ιουλίου 2019** σε πώληση **1.800** κοινών ονομαστικών μετοχών της Εταιρείας, συνολικής αξίας **4.126,00** ευρώ.

[View article...](#)

RSS Feed: Corporate Announcements  
Posted on: 17 July 2019 17:47  
Author: TITAN A.E.  
Subject: ΓΝΩΣΤΟΠΟΙΗΣΗ ΑΠΟΦΑΣΗΣ ΓΙΑ ΤΗΝ ΑΓΟΡΑ ΙΔΙΩΝ ΜΕΤΟΧΩΝ

Full article link: [http://dev-www1.helex.gr:8080/el/web/guest/companies-announcements-full-content/-/asset\\_publisher/bMe2sOcNyQuy/content/id/5180966](http://dev-www1.helex.gr:8080/el/web/guest/companies-announcements-full-content/-/asset_publisher/bMe2sOcNyQuy/content/id/5180966)

Η Α.Ε. ΤΣΙΜΕΝΤΩΝ ΤΙΤΑΝ, ανακοινώνει ότι την 17/7/2019 προέβη σε αγορά, μέσω της Alpha Finance, 676 κοινών ιδίων μετοχών με μέση τιμή κτήσης ανά μετοχή 17,88 ευρώ και 500 προνομιούχων ιδίων μετοχών με μέση τιμή κτήσης ανά μετοχή 18,00 ευρώ, συνολικής αξίας ευρώ 12.086,88 και ευρώ 9.000,00 αντίστοιχα, σε εκτέλεση της από 1.6.2018 απόφασης της Τακτικής Γενικής Συνέλευσης των Μετόχων, της από 1.6.2018 απόφασης του Διοικητικού Συμβουλίου και κατ' εφαρμογή του άρθρου 16 του Κ.Ν. 2190/1920.

Μετά την παραπάνω αγορά, οι ίδιες κοινές μετοχές της Εταιρίας ανέρχονται σε 4.640.093 και αντιστοιχούν σε ποσοστό 6,02% των δικαιωμάτων ψήφου της Εταιρίας και οι ίδιες προνομιούχες μετοχές της Εταιρίας ανέρχονται σε 204.830.

17.7.2019

[View article...](#)

RSS Feed: Corporate Announcements

Posted on: 17 July 2019 17:53

Author: ΣΦΑΚΙΑΝΑΚΗΣ Α.Ε.Β.Ε.

Subject: Παραίτηση μέλους του Δ.Σ.

Full article link: [http://dev-www1.helex.gr:8080/el/web/guest/companies-announcements-full-content/-/asset\\_publisher/bMe2sOcNyQuy/content/id/5181001](http://dev-www1.helex.gr:8080/el/web/guest/companies-announcements-full-content/-/asset_publisher/bMe2sOcNyQuy/content/id/5181001)

Η εταιρεία ΣΦΑΚΙΑΝΑΚΗΣ Α.Ε.Β.Ε. στο πλαίσιο των υποχρεώσεων που απορρέουν από το Ν. 3340/2005 και το άρθρο 2 της απόφασης 3/347/12.07.2005 του Δ.Σ. της Επιτροπής Κεφαλαιαγοράς, ανακοινώνει ότι ο κ. Χριστόφορος Κατσάμπας υπέβαλε την παραίτησή του από την ιδιότητα του ως ανεξάρτητο μη εκτελεστικό μέλος του Δ.Σ. και μέλος της Επιτροπής Ελέγχου. Σύμφωνα με την από 16.07.2019 απόφαση του Δ.Σ. της Εταιρείας έγινε δεκτή η ανωτέρω παραίτηση και αποφασίστηκε η μη αναπλήρωση του παραιτηθέντος μέλους και η συνέχιση της θητείας του παρόντος Διοικητικού Συμβουλίου με επταμελή σύνθεση για το υπόλοιπο της θητείας του. Επιπλέον, αποφασίστηκε η εκλογή του κ. Ευστάθιου Βεντουρή ως μέλους της τριμελούς Επιτροπής Ελέγχου σύμφωνα με τις διατάξεις του Ν.4449/2017 σε αντικατάσταση του παραιτηθέντος.

[View article...](#)

RSS Feed: Corporate Announcements  
Posted on: 17 July 2019 18:16  
Author: Ο.Π.Α.Π. ΑΕ  
Subject: ΑΝΑΚΟΙΝΩΣΗ ΡΥΘΜΙΖΟΜΕΝΗΣ ΠΛΗΡΟΦΟΡΙΑΣ ΤΟΥ Ν.  
3556/2007: Γνωστοποίηση συναλλαγών

Full article link: [http://dev-www1.helex.gr:8080/el/web/guest/companies-announcements-full-content/-/asset\\_publisher/bMe2sOcNyQuy/content/id/5181093](http://dev-www1.helex.gr:8080/el/web/guest/companies-announcements-full-content/-/asset_publisher/bMe2sOcNyQuy/content/id/5181093)

## ΑΝΑΚΟΙΝΩΣΗ ΡΥΘΜΙΖΟΜΕΝΗΣ ΠΛΗΡΟΦΟΡΙΑΣ

### Γνωστοποίηση Συναλλαγών

Η ΟΠΑΠ Α.Ε. ανακοινώνει, σύμφωνα με τον Ν.3556/2007 και τις διατάξεις του Κανονισμού (ΕΕ) 596/2014 του Ευρωπαϊκού Κοινοβουλίου και του Συμβουλίου, ότι στο πλαίσιο της «υποχρέωσης γνωστοποίησης συναλλαγών» έλαβε τις ακόλουθες ενημερώσεις από υπόχρεα πρόσωπα τα οποία συμμετείχαν στο πρόγραμμα επανεπένδυσης του υπολοίπου μερίσματος χρήσης 2018:

- Ο κ. Βάιος Καραντίνος, Chief Operating Officer - PLAY Games, απέκτησε στις 15.07.2019, 508 μετοχές της εταιρείας, συνολικής αξίας 4,856.56 ευρώ.
- Ο κ. Jan Karas, Επικεφαλής Δικτύου Λιανικής, απέκτησε στις 15.07.2019, 2.814 μετοχές της εταιρείας, συνολικής αξίας 26.902,29 ευρώ.

**Αθήνα 17.07.2019**

**ΟΠΑΠ Α.Ε.**

[View article...](#)

RSS Feed: Corporate Announcements  
Posted on: 17 July 2019 18:36  
Author: ATTICA BANK A.T.E.  
Subject: Εκλογή νέου Προέδρου και Ανασυγκρότηση του Δ.Σ.

Full article link: [http://dev-www1.helex.gr:8080/el/web/guest/companies-announcements-full-content/-/asset\\_publisher/bMe2sOcNyQuy/content/id/5181159](http://dev-www1.helex.gr:8080/el/web/guest/companies-announcements-full-content/-/asset_publisher/bMe2sOcNyQuy/content/id/5181159)

ΔΕΙΤΕ ΣΥΝΗΜΜΕΝΗ ΑΝΑΚΟΙΝΩΣΗ

[ΑΝΑΚΟΙΝΩΣΗ\\_20190717](#)

[View article...](#)



RSS Feed: Corporate Announcements  
Posted on: 17 July 2019 18:45  
Author: UNIBIOS A.E.  
Subject: ΑΝΑΚΟΙΝΩΣΗ ΑΛΛΩΝ ΣΗΜΑΝΤΙΚΩΝ ΓΕΓΟΝΟΤΩΝ

Full article link: [http://dev-www1.helex.gr:8080/el/web/guest/companies-announcements-full-content/-/asset\\_publisher/bMe2sOcNyQuy/content/id/5181201](http://dev-www1.helex.gr:8080/el/web/guest/companies-announcements-full-content/-/asset_publisher/bMe2sOcNyQuy/content/id/5181201)

Η Unibios Συμμετοχών ανακοινώνει ότι το Διοικητικό Συμβούλιο της Εταιρίας είχε εξουσιοδοτηθεί από την Έκτακτη Γενική Συνέλευση της 19.10.2018, που αποφάσισε την Αύξηση του Μετοχικού Κεφαλαίου της εταιρίας κατά €3.750.555 με την έκδοση 12.501.852 νέων μετοχών, ώστε να προσδιορίσει την τιμή διάθεσης των νέων μετοχών σύμφωνα με το άρθρο 25 του Νόμου 4548/2018. Κατά την συνεδρίαση του της 03.07.2019 το Διοικητικό Συμβούλιο καθόρισε την τιμή διάθεσης των 0,30€/μετοχή. Επίσης το Διοικητικό Συμβούλιο επαναλαμβάνει ότι η Αύξηση Μετοχικού Κεφαλαίου επελέγη ώστε να υποκαταστήσει το Μετατρέψιμο Ομολογιακό Δάνειο που είχε αποφασισθεί στην Έκτακτη Γενική Συνέλευση της 08.01.2018 και ως εκ τούτου η διαδικασία για την έκδοση αυτού του δανείου διακόπηκε και εξυπηρετεί τους ίδιους σκοπούς. Με νεότερη ανακοίνωση το Διοικητικό Συμβούλιο θα ενημερώσει για την διάθεση του Ενημερωτικού Δελτίου, την διαδικασία και τις προθεσμίες συμμετοχής.

[View article...](#)

RSS Feed: Corporate Announcements  
Posted on: 17 July 2019 18:47  
Author: ΑΤΤΙCΑ Α.Ε. ΣΥΜΜΕΤΟΧΩΝ  
Subject: ΑΝΑΚΟΙΝΩΣΗ ΣΧΕΤΙΚΗ ΜΕ ΟΜΟΛΟΓΙΕΣ

Full article link: [http://dev-www1.helex.gr:8080/el/web/guest/companies-announcements-full-content/-/asset\\_publisher/bMe2sOcNyQuy/content/id/5181247](http://dev-www1.helex.gr:8080/el/web/guest/companies-announcements-full-content/-/asset_publisher/bMe2sOcNyQuy/content/id/5181247)

Δείτε συνημμένη Ανακοίνωση

[ΑΝΑΚΟΙΝΩΣΗ ΣΧΕΤΙΚΗ ΜΕ ΟΜΟΛΟΓΙΕΣ](#)

[View article...](#)

RSS Feed: Corporate Announcements  
Posted on: 17 July 2019 18:47  
Author: ΑΤΤΙCΑ Α.Ε. ΣΥΜΜΕΤΟΧΩΝ  
Subject: ΑΝΑΚΟΙΝΩΣΗ ΠΡΟΣΚΛΗΣΗ ΠΡΟΣ ΤΟ ΕΠΕΝΔΥΤΙΚΟ ΚΟΙΝΟ

Full article link: [http://dev-www1.helex.gr:8080/el/web/guest/companies-announcements-full-content/-/asset\\_publisher/bMe2sOcNyQuy/content/id/5181228](http://dev-www1.helex.gr:8080/el/web/guest/companies-announcements-full-content/-/asset_publisher/bMe2sOcNyQuy/content/id/5181228)

Παρακαλώ δείτε συνημμένη Ανακοίνωση

[ΑΝΑΚΟΙΝΩΣΗ ΠΡΟΣΚΛΗΣΗ ΠΡΟΣ ΤΟ ΕΠΕΝΔΥΤΙΚΟ ΚΟΙΝΟ](#)

[View article...](#)

RSS Feed: Corporate Announcements

Posted on: 17 July 2019 18:52

Author: TRASTOR A.E.E.A.Π.

Subject: Ανακοίνωση για την Αύξηση Μετοχικού Κεφαλαίου με μετρητά και δικαίωμα προτίμησης υπέρ των παλαιών μετόχων

Full article link: [http://dev-www1.helex.gr:8080/el/web/guest/companies-announcements-full-content/-/asset\\_publisher/bMe2sOcNyQuy/content/id/5181278](http://dev-www1.helex.gr:8080/el/web/guest/companies-announcements-full-content/-/asset_publisher/bMe2sOcNyQuy/content/id/5181278)

Δείτε συνημμένα

[Ανακοίνωση Πρόσκλησης για την ΑΜΚ](#)

[View article...](#)

RSS Feed: Corporate Announcements

Posted on: 17 July 2019 18:55

Author: Ο.Π.Α.Π. ΑΕ

Subject: ΑΝΑΚΟΙΝΩΣΗ ΡΥΘΜΙΖΟΜΕΝΗΣ ΠΛΗΡΟΦΟΡΙΑΣ ΤΟΥ Ν. 3556/2007: Γνωστοποίηση για μεταβολή ποσοστού μετόχων σε επίπεδο δικαιωμάτων ψήφου

Full article link: [http://dev-www1.helex.gr:8080/el/web/guest/companies-announcements-full-content/-/asset\\_publisher/bMe2sOcNyQuy/content/id/5181292](http://dev-www1.helex.gr:8080/el/web/guest/companies-announcements-full-content/-/asset_publisher/bMe2sOcNyQuy/content/id/5181292)

### **Ανακοίνωση Ρυθμιζόμενης Πληροφορίας του Ν.3556/2007**

#### **Γνωστοποίηση Σημαντικών Συμμετοχών Ν.3556/2007**

Η ΟΠΑΠ Α.Ε. (η «**Εταιρεία**», ο «**Εκδότης**») γνωστοποιεί στο κοινό, σύμφωνα με τις διατάξεις του Ν. 3556/2007 και κατόπιν σχετικής ενημέρωσης την οποία έλαβε από τον κ. Jiří Šmejč στις 15.07.2019 λόγω διάθεσης δικαιωμάτων ψήφου σε οντότητα που ελέγχει έμμεσα δικαιώματα ψήφου στην Εταιρεία, τα ακόλουθα:

Ο κ. Jiří Šmejč ελέγχει την Emma Capital Limited, η οποία κατέχει το 100% των δικαιωμάτων ψήφου στην Emma Alpha Holding Ltd. Η Emma Alpha Holding Ltd. κατέχει το 100% των δικαιωμάτων ψήφου στην Emma Gamma Limited, η οποία κατείχε το 25% των δικαιωμάτων ψήφου σε, και ασκούσε από κοινού έλεγχο με την KKCG AG επί της SAZKA Group a.s.. Η SAZKA Group a.s. κατέχει το 66,7% των δικαιωμάτων ψήφου στην Emma Delta Management Ltd., η οποία κατέχει το 100% των δικαιωμάτων ψήφου στην Emma Delta Variable Capital Investment Company Ltd. Η Emma Delta Variable Capital Investment Company Ltd. είναι ο μοναδικός μέτοχος της Emma Delta Hellenic Holdings Limited, η οποία κατέχει το 33% των δικαιωμάτων ψήφου στον Εκδότη.

Την Πέμπτη 11 Ιουλίου 2019, ολοκληρώθηκε η συναλλαγή για τη μεταβίβαση από την Emma Gamma Limited στην KKCG AG του 25% των δικαιωμάτων ψήφου στη SAZKA Group a.s.. Κατόπιν τούτου, ο κ. Jiří Šmejč δεν κατέχει δικαιώματα ψήφου (0%) και δεν ασκεί από κοινού έλεγχο επί της SAZKA Group a.s. Συνεπώς, ο κ. Jiří Šmejč δεν κατέχει δικαιώματα ψήφου (0%) στην Emma Delta Management Ltd., στην Emma Delta Variable Capital Investment Company Ltd., στην Emma Delta Hellenic Holdings Ltd και τελικά στον Εκδότη.

**Αθήνα, 17.07.2019**  
**ΟΠΑΠ Α.Ε.**

[View article...](#)

**Ομολογιακά Δάνεια Επιχειρήσεων – Οργανωμένη Αγορά (Μετατρέψιμα)**

Πλήθος Εισηγμένων Ομολογιών	Ονομαστική αξία	Τιμή έκδοσης	Σημερινό επιτόκιο	Ημερ. λήξης	Διάρκεια (έτη)	Σημείωση	Τοκομερίδιο		Μον. Διαπρα.	Ομόλογα Επιχειρήσεων	Κατωτ Τιμή	Ανωτ Τιμή	Τιμή κλεισ.	Προηγ. Κλείσιμο-ημέρια	Όγκος	Αξία Συναλλαγών	Τελευταία εντολή			Μεγ έτους	
							Κοινό	Προτιμησιακό									Τιμή	Αγορ./ Πώλ.	Ημερομηνία		λαχ
171,268,704	0.30	0.30	1.00	11/10/2025	9	---	12	---	1	FORTHNET Α.Ε. (Μ.Ο.Δ.)	---	---	---	---	---	---	16.0000	A	17/07/2019	100.0000	100.0000

**Σημειώσεις Εταιρικών Ομολόγων**

Ο Όγκος Συναλλαγών υπολογίζεται ως (Τεμάχια) \* (Ονομαστική Τιμή). Η Αξία Συναλλαγών υπολογίζεται ως (Τεμάχια) \* (Ονομαστική Τιμή) \* (Τιμή %) + (Δεδουλευμένοι Τόκοι).

Οι τιμές συναλλαγών των ομολόγων υπολογίζονται ως ποσοστό επί τοις εκατό (%) της ονομαστικής τους τιμής.

Όλα τα ομόλογα έχουν Ονομαστική Αξία εκπεφρασμένη σε Ευρώ (εκτός εάν σημειώνεται διαφορετικά).

**Ομολογιακά Δάνεια Επιχειρήσεων – Οργανωμένη Αγορά (Μη Μετατρέψιμα)**

Πλήθος Εισηγμένων Ομολογίων	Ονομαστική αξία	Τιμή έκδοσης	Σημερινό επιτόκιο	Ημερ. λήξης	Διάρκεια (έτη)	Σημείωση	Τοκομερίδιο		Μον. Διασπ.	Ομόλογα Επιχειρήσεων	Δεδ. Τόκος	Αποδ. Λήξη	Κατωτ Τιμή	Ανωτ Τιμή	Τιμή κλεισ.	Προηγ. Κλείσιμο-ημέρια	Όγκος	Αξία Συναλλαγών	Τελευταία εντολή					
							Κοινό	Προτιμησιακό											Τιμή	Αγορ./ Πώλ.	Ημερομηνία	λαχ έτους	Μεγ έτους	
300,000	1,000.00	1,000.00	3.10	27/06/2022	5	---	5	---	1	ΜΥΤΙΑΗΝΑΙΟΣ Α.Ε. ΟΜ. ΕΠΙΧΕΙΡΗΣΕΩΝ (Μη Μετατρέψιμο)	1.8944	2.1590	101.9000	102.4000	102.2500	101.7100	16/07/2019	127,000	130,016.59	101.9200	A	17/07/2019	100.5818	103.4000
25,000	1,000.00	1,000.00	4.95	26/06/2023	5	---	3	---	1	B&F Α.Β.Ε.Ε. ΕΝΔΥΜΑΤΩΝ (Μη μετατρέψιμο)	3.1625	6.4710	94.0000	95.0000	94.0767	94.1330	16/07/2019	24,000	22,654.32	94.1010	A	17/07/2019	93.0000	98.5000
90,000	1,000.00	1,000.00	3.00	11/05/2023	5	---	3	---	1	CORAL Α.Ε. (Μη μετατρέψιμο)	5.5833	1.6330	103.6000	104.9499	104.7658	104.2000	16/07/2019	22,000	23,171.32	103.6000	A	17/07/2019	100.2726	104.9499
120,000	1,000.00	1,000.00	3.95	04/04/2025	7	---	3	---	1	ΓΕΚ ΤΕΡΝΑ Α.Ε. (Μη μετατρέψιμο)	11.6306	2.9320	104.0000	104.3000	104.3000	104.0000	16/07/2019	15,000	15,813.46	104.3000	A	17/07/2019	99.0000	105.0000
50,000	1,000.00	1,000.00	4.35	20/06/2022	5	---	5	---	1	ΣΥΣΤΗΜΑΤΑ SUNLIGHT Α.Β.Ε.Ε. (Μη Μετατρέψιμο)	3.5042	3.2570	---	---	---	102.1520	15/07/2019	---	---	102.0000	A	17/07/2019	99.4118	104.5000
200,000	1,000.00	1,000.00	3.50	21/03/2022	5	---	5	---	1	Ο.Π.Α.Π. Α.Ε. (Μη Μετατρέψιμο)	11.6667	2.5340	101.9000	102.0000	101.9250	102.0000	16/07/2019	16,000	16,494.67	102.2000	A	17/07/2019	101.6500	103.5200
40,000,000	1.00	1.00	5.00	04/10/2021	5	---	12	---	1	HOUSEMARKET Α.Ε. (Μη Μετατρέψιμο)	0.0021	2.4500	104.7000	104.7000	104.7000	104.8000	16/07/2019	48,639	51,026.35	104.6100	A	17/07/2019	101.9500	106.0000
200,000	1,000.00	1,000.00	3.60	12/03/2026	7	---	1	---	1	ΑΕΡΟΠΟΡΙΑ ΑΙΓΑΙΟΥ Α.Ε. (Μη μετατρέψιμο)	12.9000	2.6320	104.8000	107.0000	105.3589	104.8860	16/07/2019	56,000	59,723.40	104.8200	A	17/07/2019	100.3628	107.0000

**Σημειώσεις Εταιρικών Ομολόγων**

Ο Όγκος Συναλλαγών υπολογίζεται ως (Τεμάχια) \* (Ονομαστική Τιμή). Η Αξία Συναλλαγών υπολογίζεται ως (Τεμάχια) \* (Ονομαστική Τιμή) \* (Τιμή %) + (Δεδουλευμένοι Τόκοι).

Οι τιμές συναλλαγών των ομολόγων υπολογίζονται ως ποσοστό επί τοις εκατό (%) της ονομαστικής τους τιμής.

Όλα τα ομόλογα έχουν Ονομαστική Αξία εκπεφρασμένη σε Ευρώ (εκτός εάν σημειώνεται διαφορετικά).



**Ομόλογα Ελληνικού Δημοσίου**

Πλήθος Εισηγμ. Ομολογιών	Ονομ. αξία	Σημερινό επιτόκιο	Υπολογισμός Δεδοουλευμένων	Ημερ/νία Λήξης [1]	Διάρκεια (έτη)	Σημείωση	Ημερομηνία Πληρωμ.	Αξία τρέχοντος	Μον. Διαπρα.	Ομόλογα Ελληνικού Δημοσίου	Κατωτ Τιμή	Ανωτ Τιμή	Τιμή κλειστ.	Προηγ. Κλείσιμο-ημ/νία	Όγκος	Αξία Συναλλαγών	Τελευταία εντολή Τιμή	Αγορ./ Πάωλ. Ημερομηνία	
3,000,000	1,000.00	4.38	Πργμ/Πργμ	01/08/2022	5	---	01/08	4.38	1	ΟΕΔ-ΣΤΘ-010822-05X-4,375-1,000	---	---	---	---	---	---	1.0000	A	28/11/2018
2,500,000	1,000.00	3.45	Πργμ/Πργμ	02/04/2024	5	---	02/04	3.45	1	ΟΕΔ-ΣΤΘ-020424-05X-3,450-1,000	---	---	---	---	---	---	---	---	---
4,355,990,324	1.00	3.50	Πργμ/Πργμ	30/01/2023	5	---	01/02 - 31/01	3.50	1	ΟΕΔ-ΣΤΘ-300123-05X-3,500-1,00	---	---	---	94.5720	13/07/2018	---	1.0000	A	28/11/2018
5,962,747,327	1.00	3.75	Πργμ/Πργμ	30/01/2028	10	---	/02 - 01/02 - 31/	3.75	1	ΟΕΔ-ΣΤΘ-300128-10X-3,750-1,00	---	---	---	85.4610	13/07/2018	---	1.0000	A	28/11/2018
6,091,218,404	1.00	3.90	Πργμ/Πργμ	30/01/2033	15	---	/02 - 01/02 - 31/	3.90	1	ΟΕΔ-ΣΤΘ-300133-15X-3,900-1,00	---	---	---	78.6730	13/07/2018	---	1.0000	A	28/11/2018
4,805,399,486	1.00	4.00	Πργμ/Πργμ	30/01/2037	19	---	/02 - 01/02 - 31/	4.00	1	ΟΕΔ-ΣΤΘ-300137-19X-4,000-1,00	---	---	---	77.0370	13/07/2018	---	1.0000	A	28/11/2018
4,603,713,186	1.00	4.20	Πργμ/Πργμ	30/01/2042	24	---	/02 - 01/02 - 31/	4.20	1	ΟΕΔ-ΣΤΘ-300142-24X-4,200-1,00	---	---	---	77.7640	13/07/2018	---	1.0000	A	28/11/2018
550,418,123	1.00	3.00	Πργμ/Πργμ	24/02/2023	11	---	24/02	3.00	1	ΟΕΔ-ΣΤΘ-240223-11X-2,000-1,00	---	---	---	10.0000	22/06/2015	---	10.0000	A	11/07/2019
445,007,576	1.00	3.00	Πργμ/Πργμ	24/02/2024	12	---	24/02	3.00	1	ΟΕΔ-ΣΤΘ-240224-12X-2,000-1,00	---	---	---	10.0000	22/06/2015	---	---	---	---
423,674,226	1.00	3.00	Πργμ/Πργμ	24/02/2025	13	---	24/02	3.00	1	ΟΕΔ-ΣΤΘ-240225-13X-2,000-1,00	---	---	---	10.0000	22/06/2015	---	---	---	---
212,292,153	1.00	3.00	Πργμ/Πργμ	24/02/2026	14	---	24/02	3.00	1	ΟΕΔ-ΣΤΘ-240226-14X-2,000-1,00	---	---	---	10.0000	22/06/2015	---	---	---	---
160,621,352	1.00	3.00	Πργμ/Πργμ	24/02/2027	15	---	24/02	3.00	1	ΟΕΔ-ΣΤΘ-240227-15X-2,000-1,00	---	---	---	10.0000	22/06/2015	---	---	---	---
183,244,055	1.00	3.00	Πργμ/Πργμ	24/02/2028	16	---	24/02	3.00	1	ΟΕΔ-ΣΤΘ-240228-16X-2,000-1,00	---	---	---	10.0000	22/06/2015	---	---	---	---
164,802,894	1.00	3.00	Πργμ/Πργμ	24/02/2029	17	---	24/02	3.00	1	ΟΕΔ-ΣΤΘ-240229-17X-2,000-1,00	---	---	---	10.0000	22/06/2015	---	---	---	---
165,460,943	1.00	3.00	Πργμ/Πργμ	24/02/2030	18	---	24/02	3.00	1	ΟΕΔ-ΣΤΘ-240230-18X-2,000-1,00	---	---	---	10.0000	22/06/2015	---	---	---	---
129,007,241	1.00	3.00	Πργμ/Πργμ	24/02/2031	19	---	24/02	3.00	1	ΟΕΔ-ΣΤΘ-240231-19X-2,000-1,00	---	---	---	10.0000	22/06/2015	---	---	---	---
126,192,683	1.00	3.00	Πργμ/Πργμ	24/02/2032	20	---	24/02	3.00	1	ΟΕΔ-ΣΤΘ-240232-20X-2,000-1,00	---	---	---	10.0000	22/06/2015	---	---	---	---
146,905,168	1.00	3.00	Πργμ/Πργμ	24/02/2033	21	---	24/02	3.00	1	ΟΕΔ-ΣΤΘ-240233-21X-2,000-1,00	---	---	---	10.0000	22/06/2015	---	---	---	---
154,475,606	1.00	3.00	Πργμ/Πργμ	24/02/2034	22	---	24/02	3.00	1	ΟΕΔ-ΣΤΘ-240234-22X-2,000-1,00	---	---	---	10.0000	22/06/2015	---	---	---	---
144,429,441	1.00	3.00	Πργμ/Πργμ	24/02/2035	23	---	24/02	3.00	1	ΟΕΔ-ΣΤΘ-240235-23X-2,000-1,00	---	---	---	10.0000	22/06/2015	---	---	---	---
166,211,676	1.00	3.00	Πργμ/Πργμ	24/02/2036	24	---	24/02	3.00	1	ΟΕΔ-ΣΤΘ-240236-24X-2,000-1,00	---	---	---	10.0000	22/06/2015	---	---	---	---
145,461,669	1.00	3.00	Πργμ/Πργμ	24/02/2037	25	---	24/02	3.00	1	ΟΕΔ-ΣΤΘ-240237-25X-2,000-1,00	---	---	---	10.0000	22/06/2015	---	---	---	---
146,941,087	1.00	3.00	Πργμ/Πργμ	24/02/2038	26	---	24/02	3.00	1	ΟΕΔ-ΣΤΘ-240238-26X-2,000-1,00	---	---	---	10.0000	22/06/2015	---	---	---	---
135,115,612	1.00	3.00	Πργμ/Πργμ	24/02/2039	27	---	24/02	3.00	1	ΟΕΔ-ΣΤΘ-240239-27X-2,000-1,00	---	---	---	10.0000	22/06/2015	---	---	---	---
141,909,637	1.00	3.00	Πργμ/Πργμ	24/02/2040	28	---	24/02	3.00	1	ΟΕΔ-ΣΤΘ-240240-28X-2,000-1,00	---	---	---	10.0000	22/06/2015	---	---	---	---
136,788,720	1.00	3.00	Πργμ/Πργμ	24/02/2041	29	---	24/02	3.00	1	ΟΕΔ-ΣΤΘ-240241-29X-2,000-1,00	---	---	---	10.0000	22/06/2015	---	---	---	---
163,643,410	1.00	3.00	Πργμ/Πργμ	24/02/2042	30	---	24/02	3.00	1	ΟΕΔ-ΣΤΘ-240242-30X-2,000-1,00	---	---	---	10.0000	22/06/2015	---	---	---	---
742,153	1,000.00	0.40	FLR Πργμ/360	10/08/2019	5	---	10/02 - 10/08	---	1	ΟΕΔ-KYM-100819-05X-0,934-1,000	---	---	---	---	---	---	50.0001	A	12/12/2017
2,500,000	1,000.00	3.88	Πργμ/Πργμ	12/03/2029	10	---	12/03	3.88	1	ΟΕΔ-ΣΤΘ-120329-10X-3,875-1,0000	---	---	---	---	---	---	---	---	---
3,000,000	1,000.00	3.38	Πργμ/Πργμ	15/02/2025	7	---	15/02	3.38	1	ΟΕΔ-ΣΤΘ-150225-07X-3,375-1,000	---	---	---	---	---	---	---	---	---
250,250	1,000.00	2.90	Πργμ/Πργμ	20/03/2023	4	---	20/03	2.90	1	ΟΕΔ-ΣΤΘ-200323-04X-2,900-1,000	---	---	---	---	---	---	---	---	---
964,000	1,000.00	3.25	Πργμ/Πργμ	20/03/2025	6	---	20/03	3.25	1	ΟΕΔ-ΣΤΘ-200325-06X-3,250-1,000	---	---	---	---	---	---	---	---	---
2,100,000	1,000.00	3.55	Πργμ/Πργμ	20/03/2026	7	---	20/03	3.55	1	ΟΕΔ-ΣΤΘ-200326-07X-3,550-1,000	---	---	---	---	---	---	---	---	---

**Σημειώσεις Ομολόγων Ελλ. Δημοσίου**

Ο Όγκος Συναλλαγών υπολογίζεται ως (Τεμάχια) \* (Ονομαστική Τιμή). Η Αξία Συναλλαγών υπολογίζεται ως (Τεμάχια) \* (Ονομαστική Τιμή) \* (Τιμή %) + (Δεδοουλευμένοι Τόκοι)

Η Αξία του τρέχοντος τοκομεριδίου για τις εκδόσεις Ονομαστικής Αξίας 0,01 ευρώ, αναφέρεται σε Ονομαστική Αξία 100 ευρώ.

FLR (= Floating Interest Rate) Ομόλογο Μεταβλητού Επιτοκίου.

[1] - Η Ημερομηνία Λήξης της τοκοφόρου περιόδου και η Ημερομηνία Πληρωμής του τοκομεριδίου.



## Ημερήσιο Δελτίο Τιμών

Έτος: 140 Αύξων Αριθμός Συνεδρίασης: 133

Ενότητα 5: Ομόλογα Ελληνικού Δημοσίου Διαπραγματεύσιμα με τη Μέθοδο Εκφώνησης - Αντιφώνησης

Τετάρτη, 17 Ιουλίου, 2019

Ομόλογα σε Κυκλοφορία	Νόμισμα / Ελάχιστη διαπραγ.	Ημερομηνία Πληρ.	Αξία τρέχοντος τοκομεριδίου	Σημείωση	Τοκομερίδιο	Μονάδα διαπίσης	Ημερ/νία Έκδοσης	Διάρκεια (έτη)	Σημερινό επιτόκιο	Υ.Δ.Τ σε	Ομόλογα	Τελευταία τιμή προηγ.	Τελευ. Τιμή	Εκφ. τοις μετρητοίς (€) Αγορ. / Πώλ Ημερομηνία	Συναλλαγές σε τμχ	Ελάχιστο ζωής	Μέγιστο ζωής		
0	GBP / 10	01/12	0.25	---	62	1	01/12/1928	100	2.5	360	Ε.Κ.Τ.Ε.	---	---	---	---	---	---		
103,746	GBP / 10	01/12	0.25	---	60	1	01/12/1930	98	2.5	360	Ε.Κ.Τ.Ε. σειρά	2.27	05/02/1996	2.27	Π	05/02/1996	---	2.27	2.27

### Νομικών Προσώπων και Εταιρειών σε Συνάλλαγμα και Ευρο

#### Σημειώσεις Ομολόγων Ελλ. Δημοσίου

Υ.Δ.Τ: Υπολογισμός Δεδουλευμένων Τόκων.

FLR (= Floating Interest Rate) Ομόλογο Μεταβλητού Επιτοκίου.

Η ελάχιστη διαπραγματεύσιμη Ονομαστική Αξία για όλους τους Άυλους Τίτλους του Δημοσίου είναι τα 100 Ευρώ.

(μπαρ-0)

**Πίνακας Μελών Χρηματιστηρίου Αθηνών και Μελών ΕΤ.ΕΚ.**

Επωνυμία	Διεύθυνση	Τηλέφωνο	Φαξ	Αγορά Μετοχών			Αγορά Παραγώγων		Μέλη ΕΤ.ΕΚ.	
				Μέλος Αγοράς	Μέλος εξ Αποστάσεως	Ειδικός Διαπρήτης	Διαπρήτης	Ειδικός Διαπρήτης	Γενικό Εκκαθιστικό	Άμεσο Εκκαθιστικό
<b>ALPHA ΤΡΑΠΕΖΑ Α.Ε.</b>									a	
ΛΕΩΦ. ΑΘΗΝΩΝ 103, ΑΘΗΝΑ				+30 2103436820		210-3436270				
ΣΤΑΔΙΟΥ 40, ΑΘΗΝΑ				(210)-3260000		(210)-3264116				
				(210)-3265546		(210)-3265811				
<b>ARGUS STOCKBROKERS LTD</b>					a		a			
ΛΕΩΦΟΡΟΣ ΔΗΜΟΣΘΕΝΗ ΣΕΒΕΡΗ 25 , ΛΕΥΚΩΣΙΑ ΚΥΠΡΟΥ				+357 22717000		0035722717070				
<b>ATLANTIC SECURITIES LTD</b>					a					
ΠΡΟΔΡΟΜΟΥ 37, ΛΕΥΚΩΣΙΑ ΚΥΠΡΟΥ				+357 22445400		00357 22661914				
<b>ΑΧΟΝ ΧΡΗΜΑΤΙΣΤΗΡΙΑΚΗ Α.Ε.Π.Ε.Υ.</b>					a		a			
ΣΤΑΔΙΟΥ 48, ΑΘΗΝΑ				+30 2103363800		210-3243903				
<b>ΒΕΤΑ ΧΡΗΜΑΤΙΣΤΗΡΙΑΚΗ Α.Ε.Π.Ε.Υ.</b>					a		a			a
Λ.ΑΛΕΞΑΝΔΡΑΣ & ΒΡΑΪΛΑ 29 , ΑΘΗΝΑ				+30 2106478900		210-6410139				
<b>BNP PARIBAS SECURITIES SERVICES</b>									a	
ΛΑΜΨΑΚΟΥ 2, ΑΘΗΝΑ				+30 2107468500		210-7468579-581				
<b>CAPITAL ΑΧΕΠΕΥ</b>					a		a			
ΜΗΤΡΟΠΟΛΕΩΣ 58, ΑΘΗΝΑ				+30 2103369700		+30 210 3369820				
<b>CFS ΧΡΗΜΑΤΙΣΤΗΡΙΑΚΗ Α.Ε.Π.Ε.Υ.</b>					a					
ΠΑΠΑΡΡΗΓΟΠΟΥΛΟΥ 3, ΑΘΗΝΑ				+30 2103360800		+30 210-3360980				
<b>CITIGROUP GLOBAL MARKETS EUROPE AG</b>					a	a				
REUTERWEG 16, ΦΡΑΚΝΦΟΥΡΤΗ										
<b>CITIGROUP GLOBAL MARKETS LIMITED</b>					a	a				
CITIGROUP CENTER , CANADA SQ., CANARY WHARF 1, LONDON				+44 02079864000						
<b>CREDIT SUISSE SECURITIES (EUROPE) LIMITED</b>					a	a				
CABOT SQUARE 1 , LONDON				+44 2078888888						
<b>DEUTSCHE BANK AG</b>					a	a	a			
GREAT WINCHESTER STREET 1 , LONDON				+44 20 754 54209		00441133361437				
<b>EUROBANK EQUITIES Α.Ε.Π.Ε.Υ.</b>					a		a	a		a
ΦΙΛΕΛΛΗΝΩΝ 10 & ΞΕΝΟΦΩΝΤΟΣ 13 , ΑΘΗΝΑ				+30 2103720000		210-3720001				
<b>EUROCORP Α.Ε.Π.Ε.Υ.</b>					a		a			a
ΠΛ.ΦΙΛΙΚΗΣ ΕΤΑΙΡΕΙΑΣ 14, ΑΘΗΝΑ				+30 2107263500		2107263666				
<b>EUROTRUST ΧΡΗΜΑΤΙΣΤΗΡΙΑΚΗ Α.Ε.Π.Ε.Υ.</b>					a					
ΣΕΒΑΣΤΟΥΠΟΛΕΩΣ 113, ΑΘΗΝΑ				+30 2103363100		+30 210-3238334				
<b>EUROXX ΧΡΗΜΑΤΙΣΤΗΡΙΑΚΗ Α.Ε.Π.Ε.Υ.</b>					a		a	a		a
ΠΑΛΑΙΟΛΟΓΟΥ 7, ΧΑΛΑΝΔΡΙ				(210)-6879400		(210)-6879401				
ΠΑΛΑΙΟΛΟΓΟΥ 7, ΧΑΛΑΝΔΡΙ				+30 2106879400		210-6879401				
<b>GLOBAL CAPITAL SECURITIES &amp; FINANCIAL SERVICES LTD</b>					a	a				
ΛΕΩΦ. ΑΡΧΙΕΠΙΣΚΟΠΟΥ ΜΑΚΑΡΙΟΥ Γ , ΚΤΙΡΙΟ ALPHA HOUSE 50, ΛΕΥΚΩΣΙΑ				+357 22710710		357 22339332				
<b>HSBC FRANCE</b>									a	
Λ. ΜΕΣΟΓΕΙΩΝ 109-111, ΑΘΗΝΑ				+30 2106960000		210-6929336				
<b>INDEX ΧΡΗΜΑΤΙΣΤΗΡΙΑΚΗ Α.Ε.Π.Ε.Υ.</b>					a					
ΔΡΑΓΑΤΣΑΝΙΟΥ 6, ΑΘΗΝΑ				+30 2103213920		+30 210-3213216				
<b>LAIKI FINANCIAL SERVICES LTD</b>						a				
ΛΕΩΦ. ΒΥΡΩΝΟΣ 26, ΛΕΥΚΩΣΙΑ ΚΥΠΡΟΥ				357 22367367		357 22718567				
<b>MEGA EQUITY SECURITIES &amp; FINANCIAL SERVICES PUBLIC LTD</b>					a	a	a			
ΛΕΩΦ. ΓΡΙΒΑ ΔΙΓΕΝΗ 42-44, ΛΕΥΚΩΣΙΑ ΚΥΠΡΟΥ				+357 22711711		357 22711811				
<b>MERIT ΧΡΗΜΑΤΙΣΤΗΡΙΑΚΗ Α.Ε.Π.Ε.Υ.</b>					a		a			a
ΣΟΦΟΚΛΕΟΥΣ 5, ΑΘΗΝΑ				+30 2141008800		210-3671830				
<b>MERRILL LYNCH INTERNATIONAL</b>					a	a				
KING EDWARD STREET 2 , LONDON				+44 20276281000						
<b>NUNTIUS ΧΡΗΜΑΤΙΣΤΗΡΙΑΚΗ Α.Ε.Π.Ε.Υ.</b>					a					
ΔΡΑΓΑΤΣΑΝΙΟΥ 6, ΑΘΗΝΑ				+30 2103350599		+30210-3254846				
<b>ONE PLUS CAPITAL LIMITED</b>					a	a				
75 PRODRΟΜΟΥ AVENUE, ONEWORLD PARKVIEW HOUSE, 3RD FLOOR 30722873760										
<b>PROCHOICE CHRIMATISTIRIARIKI LTD</b>					a	a				
ΣΠΥΡΟΥ ΚΥΠΡΙΑΝΟΥ 57, ΛΕΥΚΩΣΙΑ ΚΥΠΡΟΥ				+357-24-661192		+357-24-662464				
<b>SHARELINK SECURITIES &amp; FINANCIAL SERVICES LTD</b>					a	a	a			
ΘΕΟΤΟΚΗ ΜΕΓΑΡΟ ΕΛΛΗΝΑ 6 , ΛΕΥΚΩΣΙΑ ΚΥΠΡΟΥ				+357 22554200		+357 22750852				
<b>SOCIETE GENERALE S.A.</b>					a	a	a			
17 COURS VALMY 92987 PUTEAUX - LA DEFENSE , ΠΑΡΙΣΙ				+33 157290504		+33142138697				
<b>SOLIDUS SECURITIES Α.Ε.Π.Ε.Υ.</b>					a		a			a
ΛΟΥΙΖΗΣ ΡΙΑΝΚΟΥΡ 64, ΑΘΗΝΑ				+30 2106900600		210-6985421				
<b>THE CYPRUS INVESTMENT &amp; SECURITIES CORPORATION LTD</b>					a	a				
ΛΕΩΦ. ΛΕΜΕΣΟΥ 154, ΛΕΥΚΩΣΙΑ ΚΥΠΡΟΥ				+357 22121700		357 22338800				

**Πίνακας Μελών Χρηματιστηρίου Αθηνών και Μελών ΕΤ.ΕΚ.**

Επωνυμία	Διεύθυνση	Τηλέφωνο	Φαξ	Αγορά Μετοχών			Αγορά Παραγώγων		Μέλη ΕΤ.ΕΚ.	
				Μέλος Αγοράς	Μέλος εξ Αποστάσεως	Ειδικός Διαπρήτης	Διαπρήτης	Ειδικός Διαπρήτης	Γενικό Εκκαθιστικό	Άμεσο Εκκαθιστικό
UBS LIMITED					a					
FINSBURY AVENUE 1 , LONDON		+44 2075687135								
<b>Α. ΣΑΡΡΗΣ ΧΡΗΜΑΤΙΣΤΗΡΙΑΚΗ Α.Ε.Π.Ε.Υ.</b>				a						
ΔΡΑΓΑΤΣΑΝΙΟΥ 6, ΑΘΗΝΑ		+30 2103367700	210-3312324							
<b>ΑΛΦΑ FINANCE ΔΕΠΕΥ</b>				a		a	a	a		a
ΜΕΡΛΙΝ 5, ΑΘΗΝΑ		+30 2103677400	210-33311193							
<b>Γ. Α. ΠΕΡΒΑΝΑΣ ΧΡΗΜΑΤΙΣΤΗΡΙΑΚΗ Α.Ε.Π.Ε.Υ.</b>				a						
ΣΟΦΟΚΛΕΟΥΣ 7-9, ΑΘΗΝΑ		+30 2103727200	210-3210-291							
<b>ΔΥΝΑΜΙΚΗ ΧΡΗΜΑΤΙΣΤΗΡΙΑΚΗ Α.Ε.Π.Ε.Υ</b>				a			a			a
ΛΕΩΦ.ΣΥΓΓΡΟΥ 223 & ΤΡΑΛΛΕΩΝ 2 , ΝΕΑ ΣΜΥΡΝΗ		+30 2103677700	210-3677777							
<b>ΕΘΝΙΚΗ ΤΡΑΠΕΖΑ ΤΗΣ ΕΛΛΑΔΟΣ Α.Ε.</b>				a		a	a		a	
ΑΚΑΔΗΜΙΑΣ 68, ΑΘΗΝΑ		(210)-3328817	(210)-3328678							
ΑΙΟΛΟΥ 86, ΑΘΗΝΑ		(210)-3341000	(210)-3228187							
<b>ΕΘΝΙΚΗ ΧΡΗΜΑΤΙΣΤΗΡΙΑΚΗ Α.Ε.Π.Ε.Υ.</b>				a		a	a	a		
ΛΕΩΦ. ΚΗΦΙΣΙΑΣ , ΚΤΗΡΙΟ Α 66, ΑΘΗΝΑ		+30 2107720000	+30 210-7720002							
<b>ΕΛΛΗΝΙΚΗ ΤΡΑΠΕΖΑ (ΕΠΕΝΔΥΣΕΙΣ) ΛΤΔ</b>					a					
ΛΕΩΦ.ΚΥΡΙΑΚΟΥ ΜΑΤΣΗ 31 - ΤΘ 24747 , ΛΕΥΚΩΣΙΑ ΚΥΠΡΟΥ		+357 22500100	357 22500110							
<b>ΕΛΛΗΝΟΑΜΕΡΙΚΑΝΙΚΗ ΧΡΗΜΑΤΙΣΤΗΡΙΑΚΗ Α.Ε.Π.Ε.Υ.</b>				a		a	a			a
ΑΝΔΡΕΑ ΠΑΠΑΝΔΡΕΟΥ 27, ΑΘΗΝΑ		+30 2103311100	+30 210-3215968							
<b>ΕΠΕΝΔΥΤΙΚΗ ΤΡΑΠΕΖΑ ΕΛΛΑΔΟΣ Α.Ε</b>				a		a	a	a	a	
ΑΙΓΙΛΕΙΑΣ & ΠΑΡΑΔΕΙΣΟΥ 32 , ΜΑΡΟΥΣΙ		+30 2108173111	+30 210-6896325							
<b>Ι. Χ. ΜΑΥΡΙΚΗΣ ΧΡΗΜΑΤΙΣΤΗΡΙΑΚΗ Α.Ε.Π.Ε.Υ.</b>				a						
ΣΟΦΟΚΛΕΟΥΣ 5, ΑΘΗΝΑ		+30 2103216730	210-3217767							
<b>ΚΑΠΠΑ ΧΡΗΜΑΤΙΣΤΗΡΙΑΚΗ Α.Ε.Π.Ε.Υ.</b>				a			a			
ΒΑΛΛΑΩΡΙΤΟΥ 15, ΑΘΗΝΑ		+30 2103678600	+30 210-3641002							
<b>ΚΑΡΑΜΑΝΩΦ ΧΡΗΜΑΤΙΣΤΗΡΙΑΚΗ Α.Ε.Π.Ε.Υ.</b>				a			a			
ΠΛ. ΑΓΙΩΝ ΘΕΟΔΩΡΩΝ 2, ΑΘΗΝΑ		+30 2103212947	+30 210-3217088							
<b>ΚΥΚΛΟΣ ΧΡΗΜΑΤΙΣΤΗΡΙΑΚΗ Α.Ε.Π.Ε.Υ.</b>				a			a			a
ΠΑΝΕΠΙΣΤΗΜΙΟΥ 39, ΑΘΗΝΑ		+30 2103364300	+30 210-3239122							
<b>ΛΕΩΝ ΔΕΠΟΛΑΣ ΧΡΗΜΑΤΙΣΤΗΡΙΑΚΗ Α.Ε.Π.Ε.Υ.</b>				a		a	a			
ΧΡ. ΛΑΔΑ 1, ΑΘΗΝΑ		+30 2103213276	+30 210-3211618							
<b>Ν. ΧΡΥΣΟΧΟΙΔΗΣ ΧΡΗΜΑΤΙΣΤΗΡΙΑΚΗ Α.Ε.Π.Ε.Υ.</b>				a			a			a
ΣΟΦΟΚΛΕΟΥΣ 7-9, ΑΘΗΝΑ		+30 2103213913	+30 210-3216115							
<b>ΠΑΝΤΕΛΑΚΗΣ ΧΡΗΜΑΤΙΣΤΗΡΙΑΚΗ Α.Ε.Π.Ε.Υ</b>				a		a	a	a		
ΕΘΝΙΚΗΣ ΑΝΤΙΣΤΑΣΕΩΣ Β 57, ΧΑΛΑΝΔΡΙ		+30 2106965000	210-6929550							
<b>ΠΕΙΡΑΙΩΣ Α.Ε.Π.Ε.Υ.</b>				a		a	a	a		a
ΣΤΑΔΙΟΥ 10, ΑΘΗΝΑ		+30 2103354100	210-3354170							
<b>ΠΗΓΑΣΟΣ ΧΡΗΜΑΤΙΣΤΗΡΙΑΚΗ Α.Ε.Π.Ε.Υ.</b>				a			a			
ΒΑΛΛΑΩΡΙΤΟΥ & ΑΜΕΡΙΚΗΣ 17 , ΑΘΗΝΑ		+30 2103670700	+30 210-3670760							
<b>ΣΤ. ΕΜ. ΛΑΥΡΕΝΤΑΚΗΣ ΧΡΗΜΑΤΙΣΤΗΡΙΑΚΗ Α.Ε.Π.Ε.Υ.</b>				a			a			
ΣΟΦΟΚΛΕΟΥΣ 7-9, ΑΘΗΝΑ		+30 2103213336	+30 210-3246572							
<b>ΤΡΑΠΕΖΑ EUROBANK ERGASIAS A.E.</b>									a	
ΟΘΩΝΟΣ 8, ΑΘΗΝΑ		(210)-3337969	(210)-3245916							
		(210)-3337000	(210)-3233866							
ΟΘΩΝΟΣ 8, ΑΘΗΝΑ		+30 2103337000	210-3245916							
<b>ΤΡΑΠΕΖΑ ΠΕΙΡΑΙΩΣ Α.Ε.</b>				a			a		a	
ΑΜΕΡΙΚΗΣ 4, ΑΘΗΝΑ		(210)-3335000	(210)-3335079							
		(210)-3335918	(210)-3254207							
ΑΜΕΡΙΚΗΣ 4, ΑΘΗΝΑ		+30 2103335000	210-3335079							

**Πίνακας Μετοχών Υπό Ειδική Διαπραγμάτευση**

Χρεόγραφο	Κατηγορία Διαπραγμάτευσης
Ειδικός Διαπραγματευτής	Έναρξη Ειδικής Διαπραγμάτευσης
<b>A.S. COMPANY (ΚΟ)</b>	<b>Κύρια Αγορά</b>
EUROBANK EQUITIES Α.Ε.Π.Ε.Υ.	01/04/2019
<b>ALPHA BANK (ΚΟ)</b>	<b>Κύρια Αγορά</b>
EUROBANK EQUITIES Α.Ε.Π.Ε.Υ.	24/10/2012
MERIT ΧΡΗΜΑΤΙΣΤΗΡΙΑΚΗ Α.Ε.Π.Ε.Υ.	03/09/2013
ΑΛΦΑ FINANCE ΑΕΠΕΥ	29/02/2016
ΕΘΝΙΚΗ ΧΡΗΜΑΤΙΣΤΗΡΙΑΚΗ Α.Ε.Π.Ε.Υ.	15/01/2013
ΕΛΛΗΝΟΑΜΕΡΙΚΑΝΙΚΗ ΧΡΗΜΑΤΙΣΤΗΡΙΑΚΗ Α.Ε.Π.Ε.Υ.	06/02/2019
ΛΕΩΝ ΔΕΠΟΛΑΣ ΧΡΗΜΑΤΙΣΤΗΡΙΑΚΗ Α.Ε.Π.Ε.Υ.	04/01/2016
ΠΕΙΡΑΙΩΣ Α.Ε.Π.Ε.Υ.	28/05/2013
<b>ΑΤΤΙΚΑ ΣΥΜΜΕΤΟΧΩΝ (ΚΟ)</b>	<b>Κύρια Αγορά</b>
ΕΛΛΗΝΟΑΜΕΡΙΚΑΝΙΚΗ ΧΡΗΜΑΤΙΣΤΗΡΙΑΚΗ Α.Ε.Π.Ε.Υ.	28/12/2017
<b>ΑΤΤΙΚΑ BANK Α.Τ.Ε. (ΚΟ)</b>	<b>Κύρια Αγορά</b>
EUROXX ΧΡΗΜΑΤΙΣΤΗΡΙΑΚΗ Α.Ε.Π.Ε.Υ.	22/01/2016
ΠΕΙΡΑΙΩΣ Α.Ε.Π.Ε.Υ.	20/09/2017
<b>AUTOHELLAS (ΚΟ)</b>	<b>Κύρια Αγορά</b>
EUROXX ΧΡΗΜΑΤΙΣΤΗΡΙΑΚΗ Α.Ε.Π.Ε.Υ.	02/07/2018
ΑΛΦΑ FINANCE ΑΕΠΕΥ	01/07/2019
<b>BYTE COMPUTER (ΚΟ)</b>	<b>Κύρια Αγορά</b>
MERIT ΧΡΗΜΑΤΙΣΤΗΡΙΑΚΗ Α.Ε.Π.Ε.Υ.	04/08/2013
<b>CENERGY HOLDINGS (ΚΑ)</b>	<b>Κύρια Αγορά</b>
EUROBANK EQUITIES Α.Ε.Π.Ε.Υ.	02/01/2017
ΑΛΦΑ FINANCE ΑΕΠΕΥ	02/01/2017
<b>CNL CAPITAL (ΚΟ)</b>	<b>Κύρια Αγορά</b>
MERIT ΧΡΗΜΑΤΙΣΤΗΡΙΑΚΗ Α.Ε.Π.Ε.Υ.	01/10/2018
<b>COCA-COLA HBC AG (ΚΟ)</b>	<b>Κύρια Αγορά</b>
EUROBANK EQUITIES Α.Ε.Π.Ε.Υ.	23/10/2013
ΕΘΝΙΚΗ ΧΡΗΜΑΤΙΣΤΗΡΙΑΚΗ Α.Ε.Π.Ε.Υ.	29/04/2013
ΠΕΙΡΑΙΩΣ Α.Ε.Π.Ε.Υ.	04/05/2015
<b>FOURLIS ΣΥΜΜΕΤΟΧΩΝ (ΚΟ)</b>	<b>Κύρια Αγορά</b>
EUROBANK EQUITIES Α.Ε.Π.Ε.Υ.	01/12/2016
EUROXX ΧΡΗΜΑΤΙΣΤΗΡΙΑΚΗ Α.Ε.Π.Ε.Υ.	01/12/2016
ΠΕΙΡΑΙΩΣ Α.Ε.Π.Ε.Υ.	06/03/2017
<b>INTERCONTINENTAL (ΚΟ)</b>	<b>Κύρια Αγορά</b>
ΛΕΩΝ ΔΕΠΟΛΑΣ ΧΡΗΜΑΤΙΣΤΗΡΙΑΚΗ Α.Ε.Π.Ε.Υ.	03/06/2019
<b>INTRACOM HOLDINGS (ΚΟ)</b>	<b>Κύρια Αγορά</b>
ΑΛΦΑ FINANCE ΑΕΠΕΥ	03/08/2018
ΛΕΩΝ ΔΕΠΟΛΑΣ ΧΡΗΜΑΤΙΣΤΗΡΙΑΚΗ Α.Ε.Π.Ε.Υ.	08/10/2018
<b>INTRAKAT (ΚΟ)</b>	<b>Κύρια Αγορά</b>
MERIT ΧΡΗΜΑΤΙΣΤΗΡΙΑΚΗ Α.Ε.Π.Ε.Υ.	05/06/2018
<b>JUMBO (ΚΟ)</b>	<b>Κύρια Αγορά</b>
MERIT ΧΡΗΜΑΤΙΣΤΗΡΙΑΚΗ Α.Ε.Π.Ε.Υ.	06/11/2017
ΠΕΙΡΑΙΩΣ Α.Ε.Π.Ε.Υ.	06/03/2017
<b>LAMDA DEVELOPMENT(ΚΟ)</b>	<b>Κύρια Αγορά</b>
EUROBANK EQUITIES Α.Ε.Π.Ε.Υ.	08/12/2014
ΠΑΝΤΕΛΑΚΗΣ ΧΡΗΜΑΤΙΣΤΗΡΙΑΚΗ Α.Ε.Π.Ε.Υ.	06/11/2017
ΠΕΙΡΑΙΩΣ Α.Ε.Π.Ε.Υ.	29/06/2017
<b>MARFIN INVESTMENT GROUP (ΚΟ)</b>	<b>Κύρια Αγορά</b>
ΠΕΙΡΑΙΩΣ Α.Ε.Π.Ε.Υ.	02/02/2013
<b>MLS ΠΛΗΡΟΦΟΡΙΚΗ (ΚΟ)</b>	<b>Κύρια Αγορά</b>
ΕΛΛΗΝΟΑΜΕΡΙΚΑΝΙΚΗ ΧΡΗΜΑΤΙΣΤΗΡΙΑΚΗ Α.Ε.Π.Ε.Υ.	07/12/2015
<b>PROFILE (ΚΟ)</b>	<b>Κύρια Αγορά</b>
ΠΑΝΤΕΛΑΚΗΣ ΧΡΗΜΑΤΙΣΤΗΡΙΑΚΗ Α.Ε.Π.Ε.Υ.	01/07/2019
<b>QUALITY &amp; RELIABILITY (ΚΟ)</b>	<b>Κύρια Αγορά</b>
ΒΕΤΑ ΧΡΗΜΑΤΙΣΤΗΡΙΑΚΗ Α.Ε.Π.Ε.Υ.	20/08/2014
<b>QUEST ΣΥΜΜΕΤΟΧΩΝ (ΚΟ)</b>	<b>Κύρια Αγορά</b>
ΒΕΤΑ ΧΡΗΜΑΤΙΣΤΗΡΙΑΚΗ Α.Ε.Π.Ε.Υ.	26/03/2018
EUROBANK EQUITIES Α.Ε.Π.Ε.Υ.	28/01/2019
<b>VIOTALCO SA/ΝV (ΚΑ)</b>	<b>Κύρια Αγορά</b>
EUROBANK EQUITIES Α.Ε.Π.Ε.Υ.	01/01/2017
MERIT ΧΡΗΜΑΤΙΣΤΗΡΙΑΚΗ Α.Ε.Π.Ε.Υ.	17/03/2014
ΑΛΦΑ FINANCE ΑΕΠΕΥ	17/02/2014
<b>ΑΒΑΞ Α.Ε. (ΚΟ)</b>	<b>Κύρια Αγορά</b>
EUROBANK EQUITIES Α.Ε.Π.Ε.Υ.	14/12/2015
<b>ΑΔΜΗΕ ΣΥΜΜΕΤΟΧΩΝ Α.Ε. (ΚΟ)</b>	<b>Κύρια Αγορά</b>
ΠΕΙΡΑΙΩΣ Α.Ε.Π.Ε.Υ.	29/06/2017
<b>ΑΛΟΥΜΥΛ (ΚΟ)</b>	<b>Κύρια Αγορά</b>
ΒΕΤΑ ΧΡΗΜΑΤΙΣΤΗΡΙΑΚΗ Α.Ε.Π.Ε.Υ.	18/07/2013

**Πίνακας Μετοχών Υπό Ειδική Διαπραγμάτευση**

Χρέογραφα	Κατηγορία Διαπραγμάτευσης
Ειδικός Διαπραγματευτής	Έναρξη Ειδικής Διαπραγμάτευσης
<b>ΓΕΚ ΤΕΡΝΑ (ΚΟ)</b>	<b>Κύρια Αγορά</b>
ΕΛΛΗΝΟΑΜΕΡΙΚΑΝΙΚΗ ΧΡΗΜΑΤΙΣΤΗΡΙΑΚΗ Α.Ε.Π.Ε.Υ.	07/09/2015
<b>ΔΕΗ (ΚΟ)</b>	<b>Κύρια Αγορά</b>
EUROBANK EQUITIES Α.Ε.Π.Ε.Υ.	23/10/2012
MERIT ΧΡΗΜΑΤΙΣΤΗΡΙΑΚΗ Α.Ε.Π.Ε.Υ.	06/11/2017
ΑΛΦΑ FINANCE ΑΕΠΕΥ	23/07/2018
ΑΛΦΑ FINANCE ΑΕΠΕΥ	08/01/2013
ΕΘΝΙΚΗ ΧΡΗΜΑΤΙΣΤΗΡΙΑΚΗ Α.Ε.Π.Ε.Υ.	26/03/2013
ΠΕΙΡΑΙΩΣ Α.Ε.Π.Ε.Υ.	28/09/2013
<b>ΕΘΝΙΚΗ ΤΡΑΠΕΖΑ (ΚΟ)</b>	<b>Κύρια Αγορά</b>
EUROBANK EQUITIES Α.Ε.Π.Ε.Υ.	24/10/2012
MERIT ΧΡΗΜΑΤΙΣΤΗΡΙΑΚΗ Α.Ε.Π.Ε.Υ.	03/09/2013
ΑΛΦΑ FINANCE ΑΕΠΕΥ	08/01/2013
ΕΘΝΙΚΗ ΧΡΗΜΑΤΙΣΤΗΡΙΑΚΗ Α.Ε.Π.Ε.Υ.	28/02/2013
ΕΛΛΗΝΟΑΜΕΡΙΚΑΝΙΚΗ ΧΡΗΜΑΤΙΣΤΗΡΙΑΚΗ Α.Ε.Π.Ε.Υ.	25/07/2014
ΛΕΩΝ ΔΕΠΟΛΑΣ ΧΡΗΜΑΤΙΣΤΗΡΙΑΚΗ Α.Ε.Π.Ε.Υ.	20/04/2015
ΠΕΙΡΑΙΩΣ Α.Ε.Π.Ε.Υ.	08/09/2013
<b>ΕΚΤΕΡ (ΚΟ)</b>	<b>Κύρια Αγορά</b>
EUROBANK EQUITIES Α.Ε.Π.Ε.Υ.	16/10/2017
ΛΕΩΝ ΔΕΠΟΛΑΣ ΧΡΗΜΑΤΙΣΤΗΡΙΑΚΗ Α.Ε.Π.Ε.Υ.	21/05/2018
<b>ΕΛΑΣΤΡΟΝ (ΚΟ)</b>	<b>Κύρια Αγορά</b>
ΛΕΩΝ ΔΕΠΟΛΑΣ ΧΡΗΜΑΤΙΣΤΗΡΙΑΚΗ Α.Ε.Π.Ε.Υ.	20/02/2017
<b>ΕΒΑΛΧΑΛΚΟΡ (ΚΑ)</b>	<b>Κύρια Αγορά</b>
EUROBANK EQUITIES Α.Ε.Π.Ε.Υ.	07/05/2018
ΑΛΦΑ FINANCE ΑΕΠΕΥ	07/05/2018
<b>ΕΛΛΑΚΤΩΡ (ΚΟ)</b>	<b>Κύρια Αγορά</b>
EUROXX ΧΡΗΜΑΤΙΣΤΗΡΙΑΚΗ Α.Ε.Π.Ε.Υ.	24/09/2018
ΑΛΦΑ FINANCE ΑΕΠΕΥ	14/03/2019
ΕΘΝΙΚΗ ΧΡΗΜΑΤΙΣΤΗΡΙΑΚΗ Α.Ε.Π.Ε.Υ.	25/06/2013
ΕΛΛΗΝΟΑΜΕΡΙΚΑΝΙΚΗ ΧΡΗΜΑΤΙΣΤΗΡΙΑΚΗ Α.Ε.Π.Ε.Υ.	14/01/2019
ΠΕΙΡΑΙΩΣ Α.Ε.Π.Ε.Υ.	22/10/2018
<b>ΕΛΛΗΝ. ΧΡΗΜΑΤΙΣΤΗΡΙΑ-Χ.Α. (ΚΟ)</b>	<b>Κύρια Αγορά</b>
ΕΘΝΙΚΗ ΧΡΗΜΑΤΙΣΤΗΡΙΑΚΗ Α.Ε.Π.Ε.Υ.	25/06/2013
ΠΕΙΡΑΙΩΣ Α.Ε.Π.Ε.Υ.	04/05/2015
<b>ΕΛΛΗΝΙΚΑ ΠΕΤΡΕΛΑΙΑ (ΚΟ)</b>	<b>Κύρια Αγορά</b>
ΕΛΛΗΝΟΑΜΕΡΙΚΑΝΙΚΗ ΧΡΗΜΑΤΙΣΤΗΡΙΑΚΗ Α.Ε.Π.Ε.Υ.	14/09/2015
ΠΕΙΡΑΙΩΣ Α.Ε.Π.Ε.Υ.	20/03/2017
<b>ΕΛΤΟΝ (ΚΟ)</b>	<b>Κύρια Αγορά</b>
ΒΕΤΑ ΧΡΗΜΑΤΙΣΤΗΡΙΑΚΗ Α.Ε.Π.Ε.Υ.	03/09/2013
ΛΕΩΝ ΔΕΠΟΛΑΣ ΧΡΗΜΑΤΙΣΤΗΡΙΑΚΗ Α.Ε.Π.Ε.Υ.	01/04/2019
<b>ΕΥΔΑΠ (ΚΟ)</b>	<b>Κύρια Αγορά</b>
EUROBANK EQUITIES Α.Ε.Π.Ε.Υ.	10/06/2019
<b>ΕΥΡΩΠΑΪΚΗ ΠΙΣΤΗ (ΚΟ)</b>	<b>Κύρια Αγορά</b>
EUROBANK EQUITIES Α.Ε.Π.Ε.Υ.	08/07/2019
ΠΑΝΤΕΛΑΚΗΣ ΧΡΗΜΑΤΙΣΤΗΡΙΑΚΗ Α.Ε.Π.Ε.Υ.	15/07/2019
<b>ΙΚΤΙΝΟΣ ΕΛΛΑΣ (ΚΟ)</b>	<b>Κύρια Αγορά</b>
EUROBANK EQUITIES Α.Ε.Π.Ε.Υ.	25/02/2019
ΑΛΦΑ FINANCE ΑΕΠΕΥ	01/04/2019
<b>ΙΝΤΡΑΛΟΤ (ΚΟ)</b>	<b>Κύρια Αγορά</b>
ΒΕΤΑ ΧΡΗΜΑΤΙΣΤΗΡΙΑΚΗ Α.Ε.Π.Ε.Υ.	10/04/2017
EUROBANK EQUITIES Α.Ε.Π.Ε.Υ.	18/12/2017
EUROXX ΧΡΗΜΑΤΙΣΤΗΡΙΑΚΗ Α.Ε.Π.Ε.Υ.	12/06/2017
ΕΛΛΗΝΟΑΜΕΡΙΚΑΝΙΚΗ ΧΡΗΜΑΤΙΣΤΗΡΙΑΚΗ Α.Ε.Π.Ε.Υ.	30/05/2018
ΠΑΝΤΕΛΑΚΗΣ ΧΡΗΜΑΤΙΣΤΗΡΙΑΚΗ Α.Ε.Π.Ε.Υ.	07/05/2018
ΠΕΙΡΑΙΩΣ Α.Ε.Π.Ε.Υ.	28/09/2013
<b>ΚΑΝΑΚΗΣ Σ. (ΚΟ)</b>	<b>Κύρια Αγορά</b>
ΒΕΤΑ ΧΡΗΜΑΤΙΣΤΗΡΙΑΚΗ Α.Ε.Π.Ε.Υ.	26/03/2009
ΒΕΤΑ ΧΡΗΜΑΤΙΣΤΗΡΙΑΚΗ Α.Ε.Π.Ε.Υ.	01/10/2013
<b>ΚΛΟΥΚΙΝΑΣ - ΛΑΠΠΑΣ (ΚΟ)</b>	<b>Κύρια Αγορά</b>
ΒΕΤΑ ΧΡΗΜΑΤΙΣΤΗΡΙΑΚΗ Α.Ε.Π.Ε.Υ.	22/09/2014
<b>ΚΡΙ - ΚΡΙ (ΚΟ)</b>	<b>Κύρια Αγορά</b>
EUROBANK EQUITIES Α.Ε.Π.Ε.Υ.	07/05/2018
ΛΕΩΝ ΔΕΠΟΛΑΣ ΧΡΗΜΑΤΙΣΤΗΡΙΑΚΗ Α.Ε.Π.Ε.Υ.	16/01/2017
<b>ΛΑΜΨΑ (ΚΟ)</b>	<b>Κύρια Αγορά</b>
ΛΕΩΝ ΔΕΠΟΛΑΣ ΧΡΗΜΑΤΙΣΤΗΡΙΑΚΗ Α.Ε.Π.Ε.Υ.	16/01/2017

**Πίνακας Μετοχών Υπό Ειδική Διαπραγμάτευση**

Χρεόγραφο	Κατηγορία Διαπραγμάτευσης
Ειδικός Διαπραγματευτής	Έναρξη Ειδικής Διαπραγμάτευσης
<b>ΜΟΤΟΡ ΟΙΛ (ΚΟ)</b>	<b>Κύρια Αγορά</b>
MERIT ΧΡΗΜΑΤΙΣΤΗΡΙΑΚΗ Α.Ε.Π.Ε.Υ.	25/02/2019
ΕΘΝΙΚΗ ΧΡΗΜΑΤΙΣΤΗΡΙΑΚΗ Α.Ε.Π.Ε.Υ.	17/02/2014
ΕΛΛΗΝΟΑΜΕΡΙΚΑΝΙΚΗ ΧΡΗΜΑΤΙΣΤΗΡΙΑΚΗ Α.Ε.Π.Ε.Υ.	01/09/2014
ΛΕΩΝ ΔΕΠΟΛΑΣ ΧΡΗΜΑΤΙΣΤΗΡΙΑΚΗ Α.Ε.Π.Ε.Υ.	01/04/2019
ΠΕΙΡΑΙΩΣ Α.Ε.Π.Ε.Υ.	04/05/2015
<b>ΜΥΤΙΛΗΝΑΙΟΣ (ΚΟ)</b>	<b>Κύρια Αγορά</b>
EUROBANK EQUITIES Α.Ε.Π.Ε.Υ.	20/09/2017
MERIT ΧΡΗΜΑΤΙΣΤΗΡΙΑΚΗ Α.Ε.Π.Ε.Υ.	25/02/2019
ΑΛΦΑ FINANCE ΑΕΠΕΥ	15/04/2019
ΕΘΝΙΚΗ ΧΡΗΜΑΤΙΣΤΗΡΙΑΚΗ Α.Ε.Π.Ε.Υ.	25/06/2013
ΠΕΙΡΑΙΩΣ Α.Ε.Π.Ε.Υ.	04/05/2015
<b>ΟΛΠ (ΚΟ)</b>	<b>Κύρια Αγορά</b>
EUROBANK EQUITIES Α.Ε.Π.Ε.Υ.	06/02/2019
<b>ΟΠΑΠ (ΚΟ)</b>	<b>Κύρια Αγορά</b>
EUROBANK EQUITIES Α.Ε.Π.Ε.Υ.	24/10/2012
MERIT ΧΡΗΜΑΤΙΣΤΗΡΙΑΚΗ Α.Ε.Π.Ε.Υ.	20/03/2017
ΑΛΦΑ FINANCE ΑΕΠΕΥ	08/01/2013
ΕΘΝΙΚΗ ΧΡΗΜΑΤΙΣΤΗΡΙΑΚΗ Α.Ε.Π.Ε.Υ.	15/01/2013
ΕΛΛΗΝΟΑΜΕΡΙΚΑΝΙΚΗ ΧΡΗΜΑΤΙΣΤΗΡΙΑΚΗ Α.Ε.Π.Ε.Υ.	25/07/2014
ΠΕΙΡΑΙΩΣ Α.Ε.Π.Ε.Υ.	04/05/2015
<b>ΟΤΕ (ΚΟ)</b>	<b>Κύρια Αγορά</b>
EUROBANK EQUITIES Α.Ε.Π.Ε.Υ.	24/10/2012
MERIT ΧΡΗΜΑΤΙΣΤΗΡΙΑΚΗ Α.Ε.Π.Ε.Υ.	20/03/2017
ΑΛΦΑ FINANCE ΑΕΠΕΥ	08/01/2013
ΕΘΝΙΚΗ ΧΡΗΜΑΤΙΣΤΗΡΙΑΚΗ Α.Ε.Π.Ε.Υ.	01/12/2012
ΕΛΛΗΝΟΑΜΕΡΙΚΑΝΙΚΗ ΧΡΗΜΑΤΙΣΤΗΡΙΑΚΗ Α.Ε.Π.Ε.Υ.	25/07/2014
ΛΕΩΝ ΔΕΠΟΛΑΣ ΧΡΗΜΑΤΙΣΤΗΡΙΑΚΗ Α.Ε.Π.Ε.Υ.	01/04/2019
ΠΕΙΡΑΙΩΣ Α.Ε.Π.Ε.Υ.	08/09/2013
<b>ΠΑΠΟΥΤΣΑΝΗΣ (ΚΟ)</b>	<b>Κύρια Αγορά</b>
ΒΕΤΑ ΧΡΗΜΑΤΙΣΤΗΡΙΑΚΗ Α.Ε.Π.Ε.Υ.	25/11/2013
ΑΛΦΑ FINANCE ΑΕΠΕΥ	19/11/2018
<b>ΠΕΙΡΑΙΩΣ ΤΡΑΠΕΖΑ (ΚΟ)</b>	<b>Κύρια Αγορά</b>
EUROBANK EQUITIES Α.Ε.Π.Ε.Υ.	23/10/2012
EUROXX ΧΡΗΜΑΤΙΣΤΗΡΙΑΚΗ Α.Ε.Π.Ε.Υ.	15/02/2016
MERIT ΧΡΗΜΑΤΙΣΤΗΡΙΑΚΗ Α.Ε.Π.Ε.Υ.	16/09/2013
ΑΛΦΑ FINANCE ΑΕΠΕΥ	15/04/2019
ΕΘΝΙΚΗ ΧΡΗΜΑΤΙΣΤΗΡΙΑΚΗ Α.Ε.Π.Ε.Υ.	02/06/2013
ΕΛΛΗΝΟΑΜΕΡΙΚΑΝΙΚΗ ΧΡΗΜΑΤΙΣΤΗΡΙΑΚΗ Α.Ε.Π.Ε.Υ.	14/01/2019
ΠΕΙΡΑΙΩΣ Α.Ε.Π.Ε.Υ.	16/02/2013
<b>ΠΕΤΡΟΠΟΥΛΟΣ ΠΕΤΡΟΣ (ΚΟ)</b>	<b>Κύρια Αγορά</b>
EUROBANK EQUITIES Α.Ε.Π.Ε.Υ.	01/04/2019
<b>ΠΛΑΙΣΙΟ COMPUTERS (ΚΟ)</b>	<b>Κύρια Αγορά</b>
ΒΕΤΑ ΧΡΗΜΑΤΙΣΤΗΡΙΑΚΗ Α.Ε.Π.Ε.Υ.	05/05/2014
EUROBANK EQUITIES Α.Ε.Π.Ε.Υ.	02/03/2015
<b>ΠΛΑΣΤΙΚΑ ΘΡΑΚΗΣ (ΚΟ)</b>	<b>Κύρια Αγορά</b>
EUROBANK EQUITIES Α.Ε.Π.Ε.Υ.	26/03/2018
ΑΛΦΑ FINANCE ΑΕΠΕΥ	26/03/2018
<b>ΣΑΡΑΝΤΗΣ ΓΡ. (ΚΟ)</b>	<b>Κύρια Αγορά</b>
ΒΕΤΑ ΧΡΗΜΑΤΙΣΤΗΡΙΑΚΗ Α.Ε.Π.Ε.Υ.	14/05/2013
EUROBANK EQUITIES Α.Ε.Π.Ε.Υ.	24/10/2016
<b>ΤΙΤΑΝ (ΚΟ)</b>	<b>Κύρια Αγορά</b>
EUROBANK EQUITIES Α.Ε.Π.Ε.Υ.	12/03/2019
ΕΘΝΙΚΗ ΧΡΗΜΑΤΙΣΤΗΡΙΑΚΗ Α.Ε.Π.Ε.Υ.	17/02/2014
ΠΑΝΤΕΛΑΚΗΣ ΧΡΗΜΑΤΙΣΤΗΡΙΑΚΗ Α.Ε.Π.Ε.Υ.	14/03/2019
ΠΕΙΡΑΙΩΣ Α.Ε.Π.Ε.Υ.	04/05/2015
<b>ΤΡΑΠΕΖΑ EUROBANK ERGASIAS (ΚΟ)</b>	<b>Κύρια Αγορά</b>
EUROBANK EQUITIES Α.Ε.Π.Ε.Υ.	01/06/2013
MERIT ΧΡΗΜΑΤΙΣΤΗΡΙΑΚΗ Α.Ε.Π.Ε.Υ.	06/11/2017
ΑΛΦΑ FINANCE ΑΕΠΕΥ	08/01/2013
ΕΘΝΙΚΗ ΧΡΗΜΑΤΙΣΤΗΡΙΑΚΗ Α.Ε.Π.Ε.Υ.	01/01/2017
ΕΛΛΗΝΟΑΜΕΡΙΚΑΝΙΚΗ ΧΡΗΜΑΤΙΣΤΗΡΙΑΚΗ Α.Ε.Π.Ε.Υ.	25/07/2014
ΠΕΙΡΑΙΩΣ Α.Ε.Π.Ε.Υ.	28/09/2013



**Γνωστοποιήσεις Συναλλαγών - Κατάλογος Υπόχρεων Προσώπων**

Ημερομηνία Υποβολής [1]	Επωνυμία	Λόγος Υποβολής [2]	Υπόχρεος	Ιδιότητα Υποχρέου	Σχέση με τον Υπόχρεο	Ημερομηνία Συναλλαγής	Αγορά	Όγκος Συναλλαγών	Αξία Συναλλαγών	Φύση Συναλλαγής [3]	Είδος Χρηματικού μέσου	Παρατηρήσεις [4]
17/07/2019	ΕΥΡΩΠΑΪΚΗ ΠΙΣΤΗ Α.Ε.Γ.Α.	A	ΓΚΟΥΣΚΟΣ ΓΕΩΡΓΙΟΣ	Προϊστάμενος Υπηρεσίας Εξυπηρέτησης Μετόχων	Ο Ιδιος	15/07/2019	ΑΞΙΩΝ ΧΑ	1,335	6,394.65	A	Μετοχή	1
17/07/2019	ΕΥΡΩΠΑΪΚΗ ΠΙΣΤΗ Α.Ε.Γ.Α.	A	ΓΚΟΥΣΚΟΣ ΓΕΩΡΓΙΟΣ	Προϊστάμενος Υπηρεσίας Εξυπηρέτησης Μετόχων	Ο Ιδιος	16/07/2019	ΑΞΙΩΝ ΧΑ	740	3,552.00	A	Μετοχή	1
17/07/2019	ΤΡΑΠΕΖΑ EUROBANK ERGASIAS A.E.	B	ΒΑΣΙΛΕΙΟΥ ΚΩΝΣΤΑΝΤΙΝΟΣ	ΑΝΑΠΛΗΡΩΤΗΣ ΔΙΕΥΘΥΝΩΝ ΣΥΜΒΟΥΛΟΣ	Συνδεδεμένο Νομικό Πρόσωπο	10/07/2019	ΠΑΡΑΓΩΓΩΝ ΧΑ	15,440	12,382.88	A	Παράγωγο	4
17/07/2019	ΤΡΑΠΕΖΑ EUROBANK ERGASIAS A.E.	B	ΒΑΣΙΛΕΙΟΥ ΚΩΝΣΤΑΝΤΙΝΟΣ	Μέλος ΔΣ Εκτελεστικό	Συνδεδεμένο Νομικό Πρόσωπο	12/07/2019	ΑΞΙΩΝ ΧΑ	33,000	26,324.25	Π	Μετοχή	1
17/07/2019	ΤΡΑΠΕΖΑ EUROBANK ERGASIAS A.E.	B	ΒΑΣΙΛΕΙΟΥ ΚΩΝΣΤΑΝΤΙΝΟΣ	Μέλος ΔΣ Εκτελεστικό	Συνδεδεμένο Νομικό Πρόσωπο	12/07/2019	ΑΞΙΩΝ ΧΑ	33,000	26,268.00	A	Μετοχή	1
17/07/2019	ΤΡΑΠΕΖΑ EUROBANK ERGASIAS A.E.	B	ΒΑΣΙΛΕΙΟΥ ΚΩΝΣΤΑΝΤΙΝΟΣ	ΑΝΑΠΛΗΡΩΤΗΣ ΓΕΝΙΚΟΣ ΔΙΕΥΘΥΝΤΗΣ	Συνδεδεμένο Νομικό Πρόσωπο	15/07/2019	ΠΑΡΑΓΩΓΩΝ ΧΑ	15,440	12,514.12	Π	Παράγωγο	4
17/07/2019	ΤΡΑΠΕΖΑ EUROBANK ERGASIAS A.E.	B	ΒΑΣΙΛΕΙΟΥ ΚΩΝΣΤΑΝΤΙΝΟΣ	Μέλος ΔΣ Εκτελεστικό	Συνδεδεμένο Νομικό Πρόσωπο	15/07/2019	ΠΑΡΑΓΩΓΩΝ ΧΑ	7	563.50	A	Παράγωγο	4
17/07/2019	ΤΡΑΠΕΖΑ EUROBANK ERGASIAS A.E.	B	ΒΑΣΙΛΕΙΟΥ ΚΩΝΣΤΑΝΤΙΝΟΣ	Μέλος ΔΣ Εκτελεστικό	Συνδεδεμένο Νομικό Πρόσωπο	15/07/2019	ΑΞΙΩΝ ΧΑ	44,927	36,209.58	Π	Μετοχή	1

**Σημειώσεις Γνωστοποιήσεων Συναλλαγών**

Για περισσότερες πληροφορίες επί των γνωστοποιήσεων συναλλαγών επισκεφτείτε την ιστοσελίδα <http://athexgroup.gr/el/web/guest/companies-info-trade-notifications>

[1] - Η Ημερομηνία Υποβολής αφορά την Ημερομηνία που η Γνωστοποίηση παρελήφθη από το Χ.Α.

[2] - Λόγος Υποβολής: Α: Πρόσωπο που ασκεί Διευθυντικά καθήκοντα, Β: Πρόσωπο που έχει στενό δεσμό με πρόσωπο που ασκεί Διευθυντικά καθήκοντα.

[3] - Φύση Συναλλαγής: Α: Αγορά, Π: Πώληση.

[4] - Παρατηρήσεις: 1 - Λόγω Συμμετοχής σε ΑΜΚ, 2 - Λόγω Εξάσκησης Δικαιώματος Προαίρεσης αγοράς μετοχών που παρέχεται στο προσωπικό, 3 - Λόγω Δωρεάς, 4 - Λόγω Συγχώνευσης ή Διάσπασης κλπ, 5 - Λόγω Μετατροπής ή Ανταλλαγής Ομολογιών, 6 - Ανταλλαγή λόγω Προαιρετικής Δημόσιας Πρότασης.

Υποκείμενη Αγορά				Αγορά Παραγώγων													
Ανωτ Τιμή	Κατωτ Τιμή	Τιμή κλεισ.	Μεταβ.	Μήνας Παράδοσης	Άνοιγμα	Ανωτ Τιμή	Κατωτ Τιμή	Τελ Τιμή	Τιμή κλεισ.	Τελευταία ζήτηση	Τελευταία προσφορά	Τιμή Εκκαθάρισης <sup>1</sup>	Υψηλό ζωής	Χαμηλό ζωής	Πράξεις	Όγκος	Ανοικτές θέσεις
FTSE/X.A. Large Cap				(Μονάδα Διαπραγμάτευσης: 1 Μονάδα Δείκτη x 2€, Χρηματικός Διακανονισμός)													
2,154.38	2,114.99	2,151.68	1.55%	Ιούλιος 2019	2,139.00	2,169.00	2,115.25	2,169.00	2,169.00	---	---	---	2,284.00	---	365	6,238	13,682
				Αύγουστος 2019	2,130.00	2,181.00	2,123.00	2,181.00	2,181.00	---	---	---	2,271.00	---	449	7,399	4,222
				Σεπτέμβριος 2019	2,132.75	2,178.00	2,132.75	2,174.25	2,174.25	---	---	---	2,178.00	---	17	186	83
				Δεκέμβριος 2019	---	---	---	---	2,137.25	---	---	---	---	---	---	---	---
				Μάρτιος 2020	---	---	---	---	2,148.00	---	---	---	---	---	---	---	---
				Ιούνιος 2020	---	---	---	---	2,158.75	---	---	---	---	---	---	---	---

Σημειώσεις Παραγώγων

Τις τιμές εκκαθάρισης και τις τελικές ανοικτές θέσεις μπορείτε να τις ανακτήσετε στο ακόλουθο path <http://www.helex.gr/el/web/guest/statistics-end-of-day-derivatives>

Υποκείμενη Αγορά				Αγορά Παραγώγων													
Ανωτ Τιμή	Κατωτ Τιμή	Τιμή κλεισ.	Μεταβ.	Μήνας Παράδοσης	Άνοιγμα	Ανωτ Τιμή	Κατωτ Τιμή	Τελ Τιμή	Τιμή κλεισ.	Τελευταία ζήτηση	Τελευταία προσφορά	Τιμή Εκκαθάρισης*	Υψηλό ζωής	Χαμηλό ζωής	Πράξεις	Όγκος	Ανοικτές θέσεις
(Μέγεθος Συμβολαίου: 100 Χρεόγραφα, Φυσική Παράδοση)																	
<b>ALPHA BANK (ΚΟ)</b>				Σεπτέμβριος 2019	1.63	1.65	1.60	1.63	1.63	---	---	---	1.92	---	296	5,892	64,724
1.63	1.593	1.61	0.12%	Δεκέμβριος 2019	---	---	---	---	1.62	---	---	---	---	---	---	---	---
				Μάρτιος 2020	---	---	---	---	1.63	---	---	---	---	---	---	---	---
				Ιούνιος 2020	---	---	---	---	1.64	---	---	---	---	---	---	---	---
(Μέγεθος Συμβολαίου: 100 Χρεόγραφα, Φυσική Παράδοση)																	
<b>ATTICA BANK A.T.E. (ΚΟ)</b>				Σεπτέμβριος 2019	0.428	0.433	0.402	0.420	0.420	---	---	---	0.616	---	11	38	7,852
0.427	0.409	0.4185	-0.12%	Δεκέμβριος 2019	---	---	---	---	0.423	---	---	---	---	---	---	---	---
				Μάρτιος 2020	---	---	---	---	0.425	---	---	---	---	---	---	---	---
				Ιούνιος 2020	---	---	---	---	0.427	---	---	---	---	---	---	---	---
(Μέγεθος Συμβολαίου: 100 Χρεόγραφα, Φυσική Παράδοση)																	
<b>CENERGY HOLDINGS (ΚΑ)</b>				Σεπτέμβριος 2019	1.52	1.52	1.49	1.51	1.51	---	---	---	1.61	---	35	181	9,947
1.5	1.47	1.488	-0.80%	Δεκέμβριος 2019	---	---	---	---	1.51	---	---	---	---	---	---	---	---
				Μάρτιος 2020	---	---	---	---	1.52	---	---	---	---	---	---	---	---
				Ιούνιος 2020	---	---	---	---	1.53	---	---	---	---	---	---	---	---
(Μέγεθος Συμβολαίου: 100 Χρεόγραφα, Φυσική Παράδοση)																	
<b>COCA-COLA HBC AG (ΚΟ)</b>				Σεπτέμβριος 2019	30.35	30.80	30.30	30.80	30.80	---	---	---	33.35	---	51	122	376
30.72	30.05	30.72	2.40%	Δεκέμβριος 2019	---	---	---	---	30.26	---	---	---	---	---	---	---	---
				Μάρτιος 2020	---	---	---	---	30.41	---	---	---	---	---	---	---	---
				Ιούνιος 2020	---	---	---	---	30.56	---	---	---	---	---	---	---	---
(Μέγεθος Συμβολαίου: 100 Χρεόγραφα, Φυσική Παράδοση)																	
<b>FOURLIS ΣΥΜΜΕΤΟΧΩΝ (ΚΟ)</b>				Σεπτέμβριος 2019	5.66	5.66	5.66	5.66	5.66	---	---	---	5.83	---	1	5	463
5.69	5.56	5.6	-1.41%	Δεκέμβριος 2019	---	---	---	---	5.73	---	---	---	---	---	---	---	---
				Μάρτιος 2020	---	---	---	---	5.76	---	---	---	---	---	---	---	---
				Ιούνιος 2020	---	---	---	---	5.79	---	---	---	---	---	---	---	---
(Μέγεθος Συμβολαίου: 100 Χρεόγραφα, Φυσική Παράδοση)																	
<b>INTRACOM HOLDINGS (ΚΟ)</b>				Σεπτέμβριος 2019	1.09	1.11	1.09	1.10	1.10	---	---	---	1.11	---	20	83	3,501
1.11	1.08	1.088	0.74%	Δεκέμβριος 2019	---	---	---	---	1.09	---	---	---	---	---	---	---	---
				Μάρτιος 2020	---	---	---	---	1.09	---	---	---	---	---	---	---	---
				Ιούνιος 2020	---	---	---	---	1.10	---	---	---	---	---	---	---	---
(Μέγεθος Συμβολαίου: 100 Χρεόγραφα, Φυσική Παράδοση)																	
<b>JUMBO (ΚΟ)</b>				Σεπτέμβριος 2019	17.76	18.00	17.76	18.00	18.00	---	---	---	18.80	---	4	33	404
18.03	17.64	18	0.28%	Δεκέμβριος 2019	---	---	---	---	18.11	---	---	16.75	---	---	---	---	13
				Μάρτιος 2020	---	---	---	---	18.20	---	---	---	---	---	---	---	---
				Ιούνιος 2020	---	---	---	---	18.29	---	---	---	---	---	---	---	---

**Σημειώσεις Παραγώγων**

Τις τιμές εκκαθάρισης και τις τελικές ανοικτές θέσεις μπορείτε να τις ανακτήσετε στο ακόλουθο path <http://www.helex.gr/el/web/guest/statistics-end-of-day-derivatives>

Υποκείμενη Αγορά				Αγορά Παραγώγων													
Ανωτ Τιμή	Κατωτ Τιμή	Τιμή κλεισ.	Μεταβ.	Μήνας Παράδοσης	Άνοιγμα	Ανωτ Τιμή	Κατωτ Τιμή	Τελ Τιμή	Τιμή κλεισ.	Τελευταία ζήτηση	Τελευταία προσφορά	Τιμή Εκκαθάρισης*	Υψηλό ζωής	Χαμηλό ζωής	Πράξεις	Όγκος	Ανοικτές θέσεις
<b>LAMDA DEVELOPMENT(ΚΟ)</b>																	
(Μέγεθος Συμβολαίου: 100 Χρεόγραφα, Φυσική Παράδοση)																	
9.75	9.61	9.64	2.01%	Σεπτέμβριος 2019	9.69	9.82	9.69	9.75	9.75	---	---	---	10.15	---	46	130	2,565
---	---	---	---	Δεκέμβριος 2019	---	---	---	---	9.53	---	---	---	---	---	---	---	---
---	---	---	---	Μάρτιος 2020	---	---	---	---	9.58	---	---	---	---	---	---	---	---
---	---	---	---	Ιούνιος 2020	---	---	---	---	9.63	---	---	---	---	---	---	---	---
<b>MARFIN INVESTMENT GROUP (ΚΟ)</b>																	
(Μέγεθος Συμβολαίου: 100 Χρεόγραφα, Φυσική Παράδοση)																	
0.1384	0.131	0.1384	6.79%	Σεπτέμβριος 2019	0.132	0.144	0.132	0.144	0.144	---	---	---	0.153	---	124	2,536	88,100
---	---	---	---	Δεκέμβριος 2019	---	---	---	---	0.131	---	---	---	---	---	---	---	---
---	---	---	---	Μάρτιος 2020	---	---	---	---	0.131	---	---	---	---	---	---	---	---
---	---	---	---	Ιούνιος 2020	---	---	---	---	0.132	---	---	---	---	---	---	---	---
<b>VIOHALCO SA/NV (ΚΑ)</b>																	
(Μέγεθος Συμβολαίου: 100 Χρεόγραφα, Φυσική Παράδοση)																	
4.29	4.13	4.29	3.00%	Σεπτέμβριος 2019	4.17	4.35	4.17	4.33	4.33	---	---	---	4.45	---	54	127	5,647
---	---	---	---	Δεκέμβριος 2019	---	---	---	---	4.20	---	---	---	---	---	---	---	---
---	---	---	---	Μάρτιος 2020	---	---	---	---	4.22	---	---	---	---	---	---	---	---
---	---	---	---	Ιούνιος 2020	---	---	---	---	4.24	---	---	---	---	---	---	---	---
<b>ΑΔΜΗΕ ΣΥΜΜΕΤΟΧΩΝ Α.Ε. (ΚΟ)</b>																	
(Μέγεθος Συμβολαίου: 100 Χρεόγραφα, Φυσική Παράδοση)																	
2.11	2.05	2.105	1.69%	Σεπτέμβριος 2019	2.05	2.09	2.05	2.09	2.09	---	---	---	2.16	---	16	147	8,225
---	---	---	---	Δεκέμβριος 2019	---	---	---	---	2.09	---	---	---	---	---	---	---	---
---	---	---	---	Μάρτιος 2020	---	---	---	---	2.10	---	---	---	---	---	---	---	---
---	---	---	---	Ιούνιος 2020	---	---	---	---	2.11	---	---	---	---	---	---	---	---
<b>ΓΕΚ ΤΕΡΝΑ (ΚΟ)</b>																	
(Μέγεθος Συμβολαίου: 100 Χρεόγραφα, Φυσική Παράδοση)																	
6.15	6.02	6.15	2.84%	Σεπτέμβριος 2019	6.07	6.17	6.07	6.15	6.15	---	---	---	6.35	---	27	105	8,611
---	---	---	---	Δεκέμβριος 2019	---	---	---	---	6.03	---	---	---	6.27	---	---	---	1
---	---	---	---	Μάρτιος 2020	---	---	---	---	6.06	---	---	---	---	---	---	---	---
---	---	---	---	Ιούνιος 2020	---	---	---	---	6.09	---	---	---	---	---	---	---	---
<b>ΔΕΗ (ΚΟ)</b>																	
(Μέγεθος Συμβολαίου: 100 Χρεόγραφα, Φυσική Παράδοση)																	
2.192	2.056	2.176	4.61%	Σεπτέμβριος 2019	2.10	2.21	2.07	2.19	2.19	---	---	---	2.64	---	289	1,446	21,373
---	---	---	---	Δεκέμβριος 2019	---	---	---	---	2.10	---	---	---	---	---	---	---	---
---	---	---	---	Μάρτιος 2020	---	---	---	---	2.11	---	---	---	---	---	---	---	---
---	---	---	---	Ιούνιος 2020	---	---	---	---	2.12	---	---	---	---	---	---	---	---
<b>ΕΘΝΙΚΗ ΤΡΑΠΕΖΑ (ΚΟ)</b>																	
(Μέγεθος Συμβολαίου: 100 Χρεόγραφα, Φυσική Παράδοση)																	
2.344	2.25	2.331	3.88%	Σεπτέμβριος 2019	2.26	2.36	2.26	2.36	2.36	---	---	---	2.57	---	382	5,252	60,365
---	---	---	---	Δεκέμβριος 2019	---	---	---	---	2.26	---	---	---	---	---	---	---	---
---	---	---	---	Μάρτιος 2020	---	---	---	---	2.27	---	---	---	---	---	---	---	---
---	---	---	---	Ιούνιος 2020	---	---	---	---	2.29	---	---	---	---	---	---	---	---

**Σημειώσεις Παραγώγων**

Τις τιμές εκκαθάρισης και τις τελικές ανοικτές θέσεις μπορείτε να τις ανακτήσετε στο ακόλουθο path <http://www.helex.gr/el/web/guest/statistics-end-of-day-derivatives>

Υποκείμενη Αγορά				Αγορά Παραγώγων													
Ανωτ Τιμή	Κατωτ Τιμή	Τιμή κλεισ.	Μεταβ.	Μήνας Παράδοσης	Άνοιγμα	Ανωτ Τιμή	Κατωτ Τιμή	Τελ Τιμή	Τιμή κλεισ.	Τελευταία ζήτηση	Τελευταία προσφορά	Τιμή Εκκαθάρισης*	Υψηλό ζωής	Χαμηλό ζωής	Πράξεις	Όγκος	Ανοικτές θέσεις
(Μέγεθος Συμβολαίου: 100 Χρεόγραφα, Φυσική Παράδοση)																	
<b>ΕΛΛΑΚΤΩΡ (ΚΟ)</b>				Σεπτέμβριος 2019	2.12	2.19	2.10	2.11	2.11	---	---	---	2.19	---	63	492	9,526
2.16	2.08	2.1	-0.47%	Δεκέμβριος 2019	---	---	---	---	2.13	---	---	---	---	---	---	---	---
				Μάρτιος 2020	---	---	---	---	2.14	---	---	---	---	---	---	---	---
				Ιούνιος 2020	---	---	---	---	2.15	---	---	---	---	---	---	---	---
(Μέγεθος Συμβολαίου: 100 Χρεόγραφα, Φυσική Παράδοση)																	
<b>ΕΛΛΗΝ. ΧΡΗΜΑΤΙΣΤΗΡΙΑ Χ.Α. (ΚΟ)</b>				Σεπτέμβριος 2019	4.94	5.02	4.94	5.02	5.02	---	---	---	5.24	---	9	22	3,794
4.98	4.9	4.98	1.63%	Δεκέμβριος 2019	---	---	---	---	4.94	---	---	---	---	---	---	---	---
				Μάρτιος 2020	---	---	---	---	4.97	---	---	---	---	---	---	---	---
				Ιούνιος 2020	---	---	---	---	4.99	---	---	---	---	---	---	---	---
(Μέγεθος Συμβολαίου: 100 Χρεόγραφα, Φυσική Παράδοση)																	
<b>ΕΛΛΗΝΙΚΑ ΠΕΤΡΕΛΑΙΑ (ΚΟ)</b>				Σεπτέμβριος 2019	9.14	9.17	9.12	9.15	9.15	---	---	---	9.37	---	9	16	2,117
9.18	9.01	9.07	-0.11%	Δεκέμβριος 2019	---	---	---	---	9.16	---	---	---	---	---	---	---	---
				Μάρτιος 2020	---	---	---	---	9.21	---	---	---	---	---	---	---	---
				Ιούνιος 2020	---	---	---	---	9.25	---	---	---	---	---	---	---	---
(Μέγεθος Συμβολαίου: 100 Χρεόγραφα, Φυσική Παράδοση)																	
<b>ΕΥΔΑΠ (ΚΟ)</b>				Σεπτέμβριος 2019	7.59	7.59	7.59	7.59	7.59	---	---	---	7.66	---	1	1	376
7.6	7.48	7.6	-0.39%	Δεκέμβριος 2019	---	---	---	---	7.70	---	---	---	---	---	---	---	---
				Μάρτιος 2020	---	---	---	---	7.74	---	---	---	---	---	---	---	---
				Ιούνιος 2020	---	---	---	---	7.77	---	---	---	---	---	---	---	---
(Μέγεθος Συμβολαίου: 100 Χρεόγραφα, Φυσική Παράδοση)																	
<b>ΙΝΤΡΑΛΟΤ (ΚΟ)</b>				Σεπτέμβριος 2019	0.490	0.512	0.490	0.510	0.510	---	---	---	0.541	---	54	283	4,462
0.51	0.478	0.504	5.11%	Δεκέμβριος 2019	---	---	---	---	0.484	---	---	---	---	---	---	---	---
				Μάρτιος 2020	---	---	---	---	0.486	---	---	---	---	---	---	---	---
				Ιούνιος 2020	---	---	---	---	0.489	---	---	---	---	---	---	---	---
(Μέγεθος Συμβολαίου: 100 Χρεόγραφα, Φυσική Παράδοση)																	
<b>ΜΟΤΟΡ ΟΪΛ (ΚΟ)</b>				Σεπτέμβριος 2019	22.80	23.15	22.68	23.15	23.15	---	---	---	24.27	---	8	13	234
23.28	22.56	23.28	2.11%	Δεκέμβριος 2019	---	---	---	---	23.00	---	---	---	---	---	---	---	---
				Μάρτιος 2020	---	---	---	---	23.11	---	---	---	---	---	---	---	---
				Ιούνιος 2020	---	---	---	---	23.23	---	---	---	---	---	---	---	---
(Μέγεθος Συμβολαίου: 100 Χρεόγραφα, Φυσική Παράδοση)																	
<b>ΜΥΤΙΛΗΝΑΙΟΣ (ΚΟ)</b>				Σεπτέμβριος 2019	10.96	11.28	10.92	11.24	11.24	---	---	---	11.28	---	106	254	10,086
11.18	10.86	11.18	2.95%	Δεκέμβριος 2019	---	---	---	---	10.95	---	---	---	---	---	---	---	---
				Μάρτιος 2020	---	---	---	---	11.01	---	---	---	---	---	---	---	---
				Ιούνιος 2020	---	---	---	---	11.06	---	---	---	---	---	---	---	---

**Σημειώσεις Παραγώγων**

Τις τιμές εκκαθάρισης και τις τελικές ανοικτές θέσεις μπορείτε να τις ανακτήσετε στο ακόλουθο path <http://www.helex.gr/el/web/guest/statistics-end-of-day-derivatives>

Υποκείμενη Αγορά				Αγορά Παραγώγων										Ανοικτές θέσεις			
Ανωτ Τιμή	Κατωτ Τιμή	Τιμή κλεισ.	Μεταβ.	Μήνας Παράδοσης	Άνοιγμα	Ανωτ Τιμή	Κατωτ Τιμή	Τελ Τιμή	Τιμή κλεισ.	Τελευταία ζήτηση	Τελευταία προσφορά	Τιμή Εκκαθάρισης*	Υψηλό ζωής	Χαμηλό ζωής	Πράξεις	Όγκος	Ανοικτές θέσεις
(Μέγεθος Συμβολαίου: 100 Χρεόγραφα, Φυσική Παράδοση)																	
<b>ΟΛΠ (ΚΟ)</b>				Σεπτέμβριος 2019	22.12	22.40	22.12	22.40	22.40	---	---	---	22.96	---	3	6	759
22.8	22.05	22.75	1.56%	Δεκέμβριος 2019	---	---	---	22.60	---	---	---	22.97	---	---	---	10	
				Μάρτιος 2020	---	---	---	22.71	---	---	---	---	---	---	---	---	
				Ιούνιος 2020	---	---	---	22.82	---	---	---	---	---	---	---	---	
(Μέγεθος Συμβολαίου: 100 Χρεόγραφα, Φυσική Παράδοση)																	
<b>ΟΠΑΠ (ΚΟ)</b>				Σεπτέμβριος 2019	9.66	9.99	9.65	9.93	9.93	---	---	---	10.27	---	45	183	4,603
9.95	9.57	9.92	2.37%	Δεκέμβριος 2019	---	---	---	9.77	---	---	---	---	---	---	---	---	
				Μάρτιος 2020	---	---	---	9.82	---	---	---	---	---	---	---	---	
				Ιούνιος 2020	---	---	---	9.87	---	---	---	---	---	---	---	---	
(Μέγεθος Συμβολαίου: 100 Χρεόγραφα, Φυσική Παράδοση)																	
<b>ΟΤΕ (ΚΟ)</b>				Σεπτέμβριος 2019	12.52	12.65	12.52	12.52	12.52	---	---	---	12.90	---	30	168	2,891
12.6	12.34	12.46	-0.32%	Δεκέμβριος 2019	---	---	---	12.61	---	---	---	---	---	---	---	---	
				Μάρτιος 2020	---	---	---	12.67	---	---	---	---	---	---	---	---	
				Ιούνιος 2020	---	---	---	12.74	---	---	---	---	---	---	---	---	
(Μέγεθος Συμβολαίου: 100 Χρεόγραφα, Φυσική Παράδοση)																	
<b>ΠΕΙΡΑΙΩΣ ΤΡΑΠΕΖΑ (ΚΟ)</b>				Σεπτέμβριος 2019	2.72	2.82	2.67	2.80	2.80	---	---	---	3.33	---	240	1,746	24,212
2.806	2.658	2.766	3.44%	Δεκέμβριος 2019	---	---	---	2.70	---	---	---	---	---	---	---	---	
				Μάρτιος 2020	---	---	---	2.71	---	---	---	---	---	---	---	---	
				Ιούνιος 2020	---	---	---	2.72	---	---	---	---	---	---	---	---	
(Μέγεθος Συμβολαίου: 100 Χρεόγραφα, Φυσική Παράδοση)																	
<b>ΤΕΡΝΑ ΕΝΕΡΓΕΙΑΚΗ (ΚΟ)</b>				Σεπτέμβριος 2019	7.25	7.30	7.25	7.28	7.28	---	---	---	7.50	---	57	123	5,130
7.27	7.16	7.27	0.14%	Δεκέμβριος 2019	---	---	---	7.32	---	---	---	1.42	---	---	---	---	
				Μάρτιος 2020	---	---	---	7.36	---	---	---	---	---	---	---	---	
				Ιούνιος 2020	---	---	---	7.40	---	---	---	---	---	---	---	---	
(Μέγεθος Συμβολαίου: 100 Χρεόγραφα, Φυσική Παράδοση)																	
<b>ΤΡΑΠΕΖΑ EUROBANK ERGASIAS (ΚΟ)</b>				Σεπτέμβριος 2019	0.815	0.840	0.815	0.833	0.833	---	---	---	0.911	---	50	1,252	43,856
0.8345	0.8045	0.825	1.66%	Δεκέμβριος 2019	---	---	---	0.819	---	---	---	---	---	---	---	---	
				Μάρτιος 2020	---	---	---	0.823	---	---	---	---	---	---	---	---	
				Ιούνιος 2020	---	---	---	0.827	---	---	---	---	---	---	---	---	

**Σημειώσεις Παραγώγων**

Τις τιμές εκκαθάρισης και τις τελικές ανοικτές θέσεις μπορείτε να τις ανακτήσετε στο ακόλουθο path <http://www.helex.gr/el/web/guest/statistics-end-of-day-derivatives>







ΔΕΗ (ΚΟ)

(Μέγεθος Συμβολαίου: 100 Χρεόγραφα, Τρόπος Εξάσκησης: Αμερικάνικος, Φυσική Παράδοση)

Τιμή Εξάσκησης	Δικαιώματα Αγοράς												Δικαιώματα Πώλησης														
	Ιούλιος 2019				Αύγουστος 2019				Λοιποί Μήνες				Ιούλιος 2019				Αύγουστος 2019				Λοιποί Μήνες						
	Άνοιγμα	Ανιγν. Τιμή	Καπιτ. Τιμή	Τελ. Τιμή	Τιμή κλεισ.	Όγκος	Ανοικτές θέσεις	Άνοιγμα	Ανιγν. Τιμή	Καπιτ. Τιμή	Τελ. Τιμή	Τιμή κλεισ.	Όγκος	Ανοικτές θέσεις	Όγκος	Ανοικτές θέσεις	Άνοιγμα	Ανιγν. Τιμή	Καπιτ. Τιμή	Τελ. Τιμή	Τιμή κλεισ.	Όγκος	Ανοικτές θέσεις	Όγκος	Ανοικτές θέσεις	Τιμή Εξάσκησης	
0.850						-	-							-	-												0.009
0.900	0.000	0.000	0.000	1.18	-	-	0.000	0.000	0.000		1.18	-	-			0.000	0.000	0.000		0.002	-	-					0.009
0.950	0.000	0.000	0.000	1.13	-	-	0.000	0.000	0.000		1.13	-	-			0.000	0.000	0.000		0.001	-	-					0.010
1.000	0.000	0.000	0.000	1.08	-	-	0.000	0.000	0.000		1.08	-	-			0.000	0.000	0.000		0.003	-	-					0.010
1.100	0.000	0.000	0.000	0.980	-	-	0.000	0.000	0.000		0.982	-	-			0.000	0.000	0.000		0.003	-	-					0.011
1.200	0.000	0.000	0.000	0.880	-	-	0.000	0.000	0.000		0.882	-	-			0.000	0.000	0.000		0.001	-	-					0.012
1.300	0.000	0.000	0.000	0.780	-	1	0.000	0.000	0.000		0.783	-	-			0.000	0.000	0.000		0.005	-	-					0.013
1.400	0.000	0.000	0.000	0.680	-	-	0.000	0.000	0.000		0.684	-	-			0.000	0.000	0.000		0.001	-	-					0.014
1.500	0.000	0.000	0.000	0.580	-	-	0.000	0.000	0.000		0.586	-	-			0.000	0.000	0.000		0.001	-	-					0.015
1.600	0.000	0.000	0.000	0.480	-	-	0.000	0.000	0.000		0.492	-	-			0.000	0.000	0.000		0.003	-	-					0.016
1.700	0.000	0.000	0.000	0.380	-	5	0.000	0.000	0.000		0.403	-	-			0.000	0.000	0.000		0.001	-	-					0.017
1.800	0.000	0.000	0.000	0.282	-	50	0.000	0.000	0.000		0.322	-	10			0.000	0.000	0.000		0.002	-	-					0.018
1.900	0.000	0.000	0.000	0.190	-	5	0.000	0.000	0.000		0.250	-	200			0.000	0.000	0.000		0.009	-	-					0.019
2.000	0.000	0.000	0.000	0.112	-	10	0.000	0.000	0.000		0.189	-	72			0.000	0.000	0.000		0.031	-	1					0.020
2.200	0.000	0.000	0.000	0.023	-	117	0.000	0.000	0.000		0.099	-	70			0.000	0.000	0.000		0.143	-	-					0.022
2.400	0.000	0.000	0.000	0.002	-	20	0.000	0.000	0.000		0.047	-	190			0.000	0.000	0.000		0.322	-	-					0.024
2.600	0.000	0.000	0.000	0.001	-	150	0.000	0.000	0.000		0.021	-	-			0.000	0.000	0.000		0.520	-	-					0.026
2.800	0.000	0.000	0.000	0.004	-	-	0.000	0.000	0.000		0.008	-	-			0.000	0.000	0.000		0.720	-	-					0.028
3.000	0.000	0.000	0.000	0.001	-	-	0.000	0.000	0.000		0.003	-	-			0.000	0.000	0.000		0.920	-	-					0.030
3.200	0.000	0.000	0.000	0.006	-	-	0.000	0.000	0.000		0.001	-	-			0.000	0.000	0.000		1.12	-	-					0.032
3.400	0.000	0.000	0.000	0.002	-	-	0.000	0.000	0.000		0.001	-	-			0.000	0.000	0.000		1.32	-	-					0.034
<b>Σύνολο:</b>					0	358					0	542	0	521						0	1			0	17	0	0
<b>Αριθμός Πράξεων:</b>					0						0		0							0.00				0		0	

ΕΘΝΙΚΗ ΤΡΑΠΕΖΑ (ΚΟ)

(Μέγεθος Συμβολαίου: 100 Χρεόγραφα, Τρόπος Εξάσκησης: Αμερικάνικος, Φυσική Παράδοση)

Τιμή Εξάσκησης	Δικαιώματα Αγοράς														Δικαιώματα Πώλησης																			
	Ιούλιος 2019							Αύγουστος 2019							Λοιποί Μήνες		Ιούλιος 2019							Αύγουστος 2019							Λοιποί Μήνες		Τιμή Εξάσκησης	
	Άνοιγμα	Ανιγτ Τιμή	Κατωτ Τιμή	Τελ Τιμή	Τιμή κλεισ.	Όγκος	Ανοικτές θέσεις	Άνοιγμα	Ανιγτ Τιμή	Κατωτ Τιμή	Τελ Τιμή	Τιμή κλεισ.	Όγκος	Ανοικτές θέσεις	Όγκος	Ανοικτές θέσεις	Άνοιγμα	Ανιγτ Τιμή	Κατωτ Τιμή	Τελ Τιμή	Τιμή κλεισ.	Όγκος	Ανοικτές θέσεις	Άνοιγμα	Ανιγτ Τιμή	Κατωτ Τιμή	Τελ Τιμή	Τιμή κλεισ.	Όγκος	Ανοικτές θέσεις	Όγκος	Ανοικτές θέσεις		
0.650						-	-							-	-								-	-										
0.700						-	-							-	-								-	-										0.007
0.750						-	-							-	-								-	-										0.008
0.800						-	-							-	-								-	-										0.008
0.850						-	-							-	-								-	-										0.009
0.900						-	-							-	-								-	-										0.009
0.950						-	-							-	-								-	-										0.010
1.000						-	-							-	-								-	-										0.010
1.100						-	-							-	-								-	-										0.011
1.200						-	-							-	-								-	-										0.012
1.300						-	-							-	-								-	-										0.013
1.400	0.000	0.000	0.000		0.840	-	-							-	-								-	-										0.014
1.500	0.000	0.000	0.000		0.740	-	-	0.000	0.000	0.000				0.743	-	-	0.000	0.000	0.000				0.001	-	-	0.000	0.000	0.000					0.015	
1.600	0.000	0.000	0.000		0.640	-	-	0.000	0.000	0.000				0.644	-	-	0.000	0.000	0.000				0.001	-	-	0.000	0.000	0.000						0.016
1.700	0.000	0.000	0.000		0.540	-	-	0.000	0.000	0.000				0.546	-	-	0.000	0.000	0.000				0.001	-	-	0.000	0.000	0.000						0.017
1.800	0.000	0.000	0.000		0.440	-	-	0.000	0.000	0.000				0.452	-	-	0.000	0.000	0.000				0.001	-	-	0.000	0.000	0.000						0.018
1.900	0.000	0.000	0.000		0.340	-	20	0.000	0.000	0.000				0.363	-	-	0.000	0.000	0.000				0.001	-	-	0.000	0.000	0.000						0.019
2.000	0.000	0.000	0.000		0.241	-	-	0.000	0.000	0.000				0.283	-	-	0.000	0.000	0.000				0.001	-	-	0.000	0.000	0.000						0.020
2.200	0.100	0.100	0.100	0.100	0.100	6	10	0.000	0.000	0.000				0.154	-	-	0.000	0.000	0.000				0.033	-	-	0.000	0.000	0.000						0.022
2.400	0.000	0.000	0.000		0.007	-	190	0.000	0.000	0.000				0.073	-	-	0.000	0.000	0.000				0.167	-	-	0.000	0.000	0.000						0.024
2.600	0.000	0.000	0.000		0.001	-	57	0.000	0.000	0.000				0.030	-	10	0.000	0.000	0.000				0.360	-	-	0.000	0.000	0.000						0.026
2.800	0.000	0.000	0.000		0.001	-	100	0.000	0.000	0.000				0.011	-	-	0.000	0.000	0.000				0.560	-	-	0.000	0.000	0.000						0.028
3.000	0.000	0.000	0.000		0.004	-	-	0.000	0.000	0.000				0.003	-	-	0.000	0.000	0.000				0.760	-	-	0.000	0.000	0.000						0.030
3.200	0.000	0.000	0.000		0.001	-	-	0.000	0.000	0.000				0.001	-	-	0.000	0.000	0.000				0.960	-	-	0.000	0.000	0.000						0.032
3.400	0.000	0.000	0.000		0.001	-	-	0.000	0.000	0.000				0.001	-	-	0.000	0.000	0.000				1.16	-	-	0.000	0.000	0.000						0.034
<b>Σύνολο:</b>						6	377							0	10	0	20						6	0									154	
<b>Αριθμός Πράξεων:</b>							1							0		0							0.00										0	

ΟΠΑΠ (ΚΟ)

(Μέγεθος Συμβολαίου: 100 Χρεόγραφα, Τρόπος Εξάσκησης: Αμερικάνικος, Φυσική Παράδοση)

Τιμή Εξάσκησης	Δικαιώματα Αγοράς														Δικαιώματα Πώλησης																			
	Ιούλιος 2019							Αύγουστος 2019							Λοιποί Μήνες		Ιούλιος 2019							Αύγουστος 2019							Λοιποί Μήνες		Τιμή Εξάσκησης	
	Άνοιγμα	Ανιτ Τιμή	Κατωτ Τιμή	Τελ Τιμή	Τιμή κλεισ.	Όγκος	Ανοικτές θέσεις	Άνοιγμα	Ανιτ Τιμή	Κατωτ Τιμή	Τελ Τιμή	Τιμή κλεισ.	Όγκος	Ανοικτές θέσεις	Όγκος	Ανοικτές θέσεις	Άνοιγμα	Ανιτ Τιμή	Κατωτ Τιμή	Τελ Τιμή	Τιμή κλεισ.	Όγκος	Ανοικτές θέσεις	Άνοιγμα	Ανιτ Τιμή	Κατωτ Τιμή	Τελ Τιμή	Τιμή κλεισ.	Όγκος	Ανοικτές θέσεις	Όγκος	Ανοικτές θέσεις		
5.600						-	-							-	-									-	-									
6.000						-	-							-	-									-	-									0.060
6.400	0.000	0.000	0.000		3.29	-	-	0.000	0.000	0.000		3.30	-	-			0.000	0.000	0.000		0.001	-	-		0.000	0.000	0.000		0.002	-	-		0.064	
6.800	0.000	0.000	0.000		2.89	-	-	0.000	0.000	0.000		2.90	-	-			0.000	0.000	0.000		0.002	-	-		0.000	0.000	0.000		0.002	-	-		0.068	
7.200	0.000	0.000	0.000		2.49	-	-	0.000	0.000	0.000		2.50	-	-			0.000	0.000	0.000		0.001	-	-		0.000	0.000	0.000		0.005	-	-		0.072	
7.600	0.000	0.000	0.000		2.09	-	-	0.000	0.000	0.000		2.10	-	-			0.000	0.000	0.000		0.001	-	-		0.000	0.000	0.000		0.002	-	-		0.076	
8.000	0.000	0.000	0.000		1.69	-	-	0.000	0.000	0.000		1.70	-	-			0.000	0.000	0.000		0.002	-	-		0.000	0.000	0.000		0.001	-	-		0.080	
8.400	0.000	0.000	0.000		1.29	-	-	0.000	0.000	0.000		1.31	-	-			0.000	0.000	0.000		0.001	-	-		0.000	0.000	0.000		0.002	-	-		0.084	
8.800	0.000	0.000	0.000		0.891	-	-	0.000	0.000	0.000		0.922	-	-			0.000	0.000	0.000		0.001	-	5		0.000	0.000	0.000		0.017	-	-		0.088	
9.200	0.000	0.000	0.000		0.493	-	-	0.000	0.000	0.000		0.575	-	-			0.000	0.000	0.000		0.002	-	5		0.000	0.000	0.000		0.069	-	-		0.092	
9.600	0.358	0.358	0.358	0.358	0.358	10	30	0.000	0.000	0.000		0.306	-	5			0.000	0.000	0.000		0.058	-	-		0.000	0.000	0.000		0.200	-	-		0.096	
10.000	0.000	0.000	0.000		0.013	-	15	0.000	0.000	0.000		0.134	-	54			0.000	0.000	0.000		0.322	-	-		0.000	0.000	0.000		0.429	-	-		0.100	
11.000	0.000	0.000	0.000		0.006	-	-	0.000	0.000	0.000		0.006	-	2			0.000	0.000	0.000		1.31	-	-		0.000	0.000	0.000		1.31	-	-		0.110	
12.000	0.000	0.000	0.000		0.030	-	-	0.000	0.000	0.000		0.003	-	-			0.000	0.000	0.000		2.31	-	-		0.000	0.000	0.000		2.31	-	-		0.120	
13.000	0.000	0.000	0.000		0.004	-	-	0.000	0.000	0.000		0.001	-	-			0.000	0.000	0.000		3.31	-	-		0.000	0.000	0.000		3.31	-	-		0.130	
14.000	0.000	0.000	0.000		0.001	-	-	0.000	0.000	0.000		0.006	-	-			0.000	0.000	0.000		4.31	-	-		0.000	0.000	0.000		4.31	-	-		0.140	
15.000	0.000	0.000	0.000		0.001	-	-	0.000	0.000	0.000		0.001	-	-			0.000	0.000	0.000		5.31	-	-		0.000	0.000	0.000		5.31	-	-		0.150	
<b>Σύνολο:</b>						10	45							0	61	0	0					10	10							0	50	0	0	
<b>Αριθμός Πράξεων:</b>							1							0	0								0.00							0	0			

ΟΤΕ (ΚΟ)

(Μέγεθος Συμβολαίου: 100 Χρεόγραφα, Τρόπος Εξάσκησης: Αμερικάνικος, Φυσική Παράδοση)

Τιμή Εξάσκησης	Δικαιώματα Αγοράς														Δικαιώματα Πώλησης														Τιμή Εξάσκησης				
	Ιούλιος 2019				Αύγουστος 2019				Λοιποί Μήνες		Ιούλιος 2019				Αύγουστος 2019				Λοιποί Μήνες														
	Άνοιγμα	Ανιψ. Τιμή	Κατωτ. Τιμή	Τελ. Τιμή	Τιμή κλεισ.	Όγκος	Ανοικτές θέσεις	Άνοιγμα	Ανιψ. Τιμή	Κατωτ. Τιμή	Τελ. Τιμή	Τιμή κλεισ.	Όγκος	Ανοικτές θέσεις	Όγκος	Ανοικτές θέσεις	Άνοιγμα	Ανιψ. Τιμή	Κατωτ. Τιμή	Τελ. Τιμή	Τιμή κλεισ.	Όγκος	Ανοικτές θέσεις	Όγκος	Ανοικτές θέσεις								
7.600						-	-							-	-											0.076							
8.000						-	-							-	-											0.080							
8.400	0.000	0.000	0.000		4.10	-	-	0.000	0.000	0.000		4.11	-	-			0.000	0.000	0.000		0.001	-	-		0.000	0.000	0.000	0.001	-	-			0.084
8.800	0.000	0.000	0.000		3.70	-	-	0.000	0.000	0.000		3.72	-	-			0.000	0.000	0.000		0.001	-	-		0.000	0.000	0.000	0.001	-	-			0.088
9.200	0.000	0.000	0.000		3.30	-	-	0.000	0.000	0.000		3.32	-	-			0.000	0.000	0.000		0.001	-	-		0.000	0.000	0.000	0.001	-	-			0.092
9.600	0.000	0.000	0.000		2.90	-	-	0.000	0.000	0.000		2.92	-	-			0.000	0.000	0.000		0.001	-	-		0.000	0.000	0.000	0.005	-	-			0.096
10.000	0.000	0.000	0.000		2.50	-	-	0.000	0.000	0.000		2.52	-	-			0.000	0.000	0.000		0.001	-	-		0.000	0.000	0.000	0.001	-	-			0.100
11.000	0.000	0.000	0.000		1.50	-	-	0.000	0.000	0.000		1.53	-	-			0.000	0.000	0.000		0.001	-	40		0.000	0.000	0.000	0.006	-	-			0.110
12.000	0.000	0.000	0.000		0.534	-	50	0.000	0.000	0.000		0.645	-	-			0.000	0.000	0.000		0.032	-	-		0.000	0.000	0.000	0.124	-	-			0.120
13.000	0.000	0.000	0.000		0.038	-	-	0.175	0.175	0.175	0.175	0.175	2	-			0.000	0.000	0.000		0.536	-	-		0.000	0.000	0.000	0.627	-	-			0.130
14.000	0.000	0.000	0.000		0.001	-	-	0.000	0.000	0.000		0.015	-	-			0.000	0.000	0.000		1.50	-	-		0.000	0.000	0.000	1.50	-	-			0.140
15.000	0.000	0.000	0.000		0.001	-	-	0.000	0.000	0.000		0.001	-	-			0.000	0.000	0.000		2.50	-	-		0.000	0.000	0.000	2.50	-	-			0.150
16.000	0.000	0.000	0.000		0.001	-	-	0.000	0.000	0.000		0.001	-	-			0.000	0.000	0.000		3.50	-	-		0.000	0.000	0.000	3.50	-	-			0.160
17.000	0.000	0.000	0.000		0.001	-	-	0.000	0.000	0.000		0.001	-	-			0.000	0.000	0.000		4.50	-	-		0.000	0.000	0.000	4.50	-	-			0.170
18.000	0.000	0.000	0.000		0.001	-	-	0.000	0.000	0.000		0.001	-	-			0.000	0.000	0.000		5.50	-	-		0.000	0.000	0.000	5.50	-	-			0.180
<b>Σύνολο:</b>						0	50						2	0	0	0					0	40						0	0	0	0		
<b>Αριθμός Πράξεων:</b>							0						1		0							0.00						0		0			

ΠΕΙΡΑΙΩΣ ΤΡΑΠΕΖΑ (ΚΟ)

(Μέγεθος Συμβολαίου: 100 Χρεόγραφα, Τρόπος Εξάσκησης: Αμερικάνικος, Φυσική Παράδοση)

Τιμή Εξάσκησης	Δικαιώματα Αγοράς														Δικαιώματα Πώλησης													
	Ιούλιος 2019				Αύγουστος 2019				Λοιποί Μήνες		Ιούλιος 2019				Αύγουστος 2019				Λοιποί Μήνες		Τιμή Εξάσκησης							
	Ανοιγμα	Ανιψ. Τιμή	Κατωτ. Τιμή	Τελ. Τιμή	Τιμή κλεισ.	Όγκος	Ανοικτές θέσεις	Ανοιγμα	Ανιψ. Τιμή	Κατωτ. Τιμή	Τελ. Τιμή	Τιμή κλεισ.	Όγκος	Ανοικτές θέσεις	Όγκος	Ανοικτές θέσεις	Ανοιγμα	Ανιψ. Τιμή	Κατωτ. Τιμή	Τελ. Τιμή		Τιμή κλεισ.	Όγκος	Ανοικτές θέσεις	Όγκος	Ανοικτές θέσεις		
0.300						-	-							-	-													0.003
0.350						-	-							-	-													0.004
0.400						-	-							-	-													0.004
0.450						-	-							-	-													0.005
0.500						-	-							-	-													0.005
0.550						-	-							-	-													0.006
0.600						-	-							-	-													0.006
0.650						-	-							-	-													0.007
0.700						-	-							-	-													0.007
0.750						-	-							-	-													0.008
0.800						-	-							-	-													0.008
0.850						-	-							-	-													0.009
0.900						-	-							-	-													0.009
0.950	0.000	0.000	0.000		1.72	-	-	0.000	0.000	0.000		1.72	-	-			0.000	0.000	0.000		0.003	-	-				0.010	
1.000	0.000	0.000	0.000		1.67	-	-	0.000	0.000	0.000		1.67	-	-			0.000	0.000	0.000		0.005	-	-				0.010	
1.100	0.000	0.000	0.000		1.57	-	-	0.000	0.000	0.000		1.57	-	-			0.000	0.000	0.000		0.001	-	-				0.011	
1.200	0.000	0.000	0.000		1.47	-	-	0.000	0.000	0.000		1.47	-	-			0.000	0.000	0.000		0.001	-	-				0.012	
1.300	0.000	0.000	0.000		1.37	-	-	0.000	0.000	0.000		1.37	-	-			0.000	0.000	0.000		0.001	-	-				0.013	
1.400	0.000	0.000	0.000		1.27	-	25	0.000	0.000	0.000		1.27	-	-			0.000	0.000	0.000		0.002	-	-				0.014	
1.500	0.000	0.000	0.000		1.17	-	-	0.000	0.000	0.000		1.17	-	-			0.000	0.000	0.000		0.001	-	-				0.015	
1.600	0.000	0.000	0.000		1.07	-	-	0.000	0.000	0.000		1.07	-	-			0.000	0.000	0.000		0.001	-	-				0.016	
1.700	0.000	0.000	0.000		0.970	-	-	0.000	0.000	0.000		0.974	-	-			0.000	0.000	0.000		0.001	-	-				0.017	
1.800	0.000	0.000	0.000		0.870	-	-	0.000	0.000	0.000		0.875	-	-			0.000	0.000	0.000		0.002	-	-				0.018	
1.900	0.000	0.000	0.000		0.770	-	-	0.000	0.000	0.000		0.778	-	-			0.000	0.000	0.000		0.005	-	-				0.019	
2.000	0.000	0.000	0.000		0.670	-	-	0.000	0.000	0.000		0.684	-	-			0.000	0.000	0.000		0.010	-	-				0.020	
2.200	0.000	0.000	0.000		0.470	-	-	0.000	0.000	0.000		0.506	-	-			0.000	0.000	0.000		0.033	-	-				0.022	
2.400	0.000	0.000	0.000		0.272	-	35	0.000	0.000	0.000		0.353	-	-			0.000	0.000	0.000		0.079	-	-				0.024	
2.600	0.000	0.000	0.000		0.103	-	-	0.000	0.000	0.000		0.233	-	-			0.000	0.000	0.000		0.158	-	-				0.026	
2.800	0.000	0.000	0.000		0.019	-	10	0.000	0.000	0.000		0.143	-	-			0.000	0.000	0.000		0.268	-	-				0.028	
3.000	0.000	0.000	0.000		0.001	-	38	0.000	0.000	0.000		0.084	-	63			0.000	0.000	0.000		0.409	-	-				0.030	
3.200	0.000	0.000	0.000		0.001	-	5	0.000	0.000	0.000		0.047	-	10			0.000	0.000	0.000		0.572	-	-				0.032	
3.400	0.000	0.000	0.000		0.001	-	60	0.000	0.000	0.000		0.025	-	40			0.000	0.000	0.000		0.751	-	-				0.034	
3.600	0.000	0.000	0.000		0.001	-	-	0.000	0.000	0.000		0.012	-	-			0.000	0.000	0.000		0.939	-	-				0.036	
3.800	0.000	0.000	0.000		0.003	-	-	0.000	0.000	0.000		0.006	-	-			0.000	0.000	0.000		1.13	-	-				0.038	
4.000	0.000	0.000	0.000		0.001	-	-	0.000	0.000	0.000		0.003	-	-			0.000	0.000	0.000		1.33	-	-				0.040	
4.400	0.000	0.000	0.000		0.001	-	-	0.000	0.000	0.000		0.001	-	-			0.000	0.000	0.000		1.73	-	-				0.044	

**ΠΕΙΡΑΙΩΣ ΤΡΑΠΕΖΑ (ΚΟ)**

(Μέγεθος Συμβολαίου: 100 Χρεόγραφα, Τρόπος Εξάσκησης: Αμερικάνικος, Φυσική Παράδοση)

Τιμή Εξάσκησης	Δικαιώματα Αγοράς														Δικαιώματα Πώλησης																				
	Ιούλιος 2019				Αύγουστος 2019				Λοιποί Μήνες		Ιούλιος 2019				Αύγουστος 2019				Λοιποί Μήνες		Τιμή Εξάσκησης														
	Άνοιγμα	Άνωτ Τιμή	Κατωτ Τιμή	Τελ Τιμή	Τιμή κλεισ.	Όγκος	Άνοιγτες θέσεις	Άνοιγμα	Άνωτ Τιμή	Κατωτ Τιμή	Τελ Τιμή	Τιμή κλεισ.	Όγκος	Άνοιγτες θέσεις	Όγκος	Άνοιγτες θέσεις	Άνοιγμα	Άνωτ Τιμή	Κατωτ Τιμή	Τελ Τιμή		Τιμή κλεισ.	Όγκος	Άνοιγτες θέσεις	Όγκος	Άνοιγτες θέσεις									
Σύνολα:						0	173							0	113	0	0								0	22							0	0	0
Αριθμός Πράξεων:						0								0		0								0.00								0		0	

Προϊόν Δανεισμού	Υποκείμενος Τίτλος	Πολυμερείς Συναλλαγές[1]					Διμερείς Συναλλαγές[2]		Δανεισμός Τίτλων μέσω ΟΤC[3]
		Ανοιχτές θέσεις[5]	Προσφερόμενη ποσότητα	Μ.Σ.Τ[4]	Όγκος συναλλαγών	Μ.Σ.Τ[4]	Όγκος συναλλαγών	Μ.Σ.Τ[4]	Όγκος συναλλαγών
ALPHABOR	ALPHA BANK (ΚΟ)	5,000	---	---	---	---	---	---	36,914,818
TATTBOR	ATTICA BANK A.T.E. (ΚΟ)	18,751	---	---	---	---	---	---	370
CENERBOR	CENERGY HOLDINGS (ΚΑ)	---	---	---	---	---	---	---	---
EEEBOR	COCA-COLA HBC AG (ΚΟ)	---	---	---	---	---	---	---	70,546
FFGRPBOR	FOLLI-FOLLIE (ΚΟ)	---	---	---	---	---	---	---	1,331,265
FOYRKBOR	FOURLIS ΣΥΜΜΕΤΟΧΩΝ (ΚΟ)	---	---	---	---	---	---	---	52,577
INTRKBOR	INTRACOM HOLDINGS (ΚΟ)	1,500	---	---	---	---	---	---	---
BELABOR	JUMBO (ΚΟ)	13,200	---	---	---	1,400	0.01%	---	77,208
LAMDABOR	LAMDA DEVELOPMENT(ΚΟ)	---	---	---	---	---	---	---	5,000
MIGBOR	MARFIN INVESTMENT GROUP (ΚΟ)	---	---	---	---	---	---	---	744,474
QUALBOR	QUALITY & RELIABILITY (ΚΟ)	---	---	---	---	---	---	---	---
VIOBOR	VIOHALCO SA/NV (ΚΑ)	---	---	---	---	---	---	---	---
ADMIEBOR	ΑΔΜΗΕ ΣΥΜΜΕΤΟΧΩΝ Α.Ε. (ΚΟ)	---	---	---	---	150	0.01%	---	61,007
AEGNBOR	ΑΕΡΟΠΟΡΙΑ ΑΙΓΑΙΟΥ (ΚΟ)	---	---	---	---	---	---	---	11,211
ALMYBOR	ΑΛΟΥΜΥΛ (ΚΟ)	---	---	---	---	---	---	---	---
GEKTERNABOR	ΓΕΚ ΤΕΡΝΑ (ΚΟ)	---	---	---	---	---	---	---	24,493
PPCBOR	ΔΕΗ (ΚΟ)	---	---	---	---	---	---	---	6,982,839
ETEBOB	ΕΘΝΙΚΗ ΤΡΑΠΕΖΑ (ΚΟ)	---	---	---	---	---	---	---	30,580,300
ELLAKTORBOR	ΕΛΛΑΚΤΩΡ (ΚΟ)	12,400	---	---	---	---	---	---	11,898
EXAEBOR	ΕΛΛΗΝ. ΧΡΗΜΑΤΙΣΤΗΡΙΑ Χ.Α. (ΚΟ)	4,500	---	---	---	500	0.01%	---	123,565
ELPEBOR	ΕΛΛΗΝΙΚΑ ΠΕΤΡΕΛΑΙΑ (ΚΟ)	500	---	---	---	---	---	---	51,983
EYDARBOR	ΕΥΔΑΠ (ΚΟ)	---	---	---	---	---	---	---	114,781
INLOTBOR	ΙΝΤΡΑΛΟΤ (ΚΟ)	---	---	---	---	---	---	---	394,512
MOHBOR	ΜΟΤΟΡ ΟΙΛ (ΚΟ)	1,500	---	---	---	---	---	---	43,134
MYTILBOR	ΜΥΤΙΛΗΝΑΙΟΣ (ΚΟ)	3,904	---	---	---	---	---	---	26,742
PPABOR	ΟΛΠ (ΚΟ)	---	---	---	---	---	---	---	5,901
OPAPBOR	ΟΠΑΠ (ΚΟ)	---	---	---	---	---	---	---	1,280,257
HTOBOR	ΟΤΕ (ΚΟ)	---	---	---	28,000	4.67%	---	---	522,090
TREIRBOR	ΠΕΙΡΑΙΩΣ ΤΡΑΠΕΖΑ (ΚΟ)	---	---	---	---	---	---	---	24,655,155
PLAISBOR	ΠΛΑΙΣΙΟ COMPUTERS (ΚΟ)	---	---	---	---	---	---	---	---
SARBOR	ΣΑΡΑΝΤΗΣ ΓΡ. (ΚΟ)	2,500	---	---	---	---	---	---	35,722

Σημειώσεις Προϊόντων Δανεισμού

[1] - Πολυμερείς Συμβάσεις Δανειοδοσίας των μεθόδων 8-1, 8-2 και 8-3-3 (σύμφ. Με Αποφ.17 ΔΣ του Χρηματιστηρίου).

[2] - Διμερείς Συμβάσεις Δανειοδοσίας των μεθόδων 8-3-1 και 8-3-2 (σύμφ. Με Αποφ. 20 ΔΣ του Χρηματιστηρίου).

[3] - Τα στοιχεία Συναλλαγής Δανεισμού Τίτλων μέσω ΟΤC δηλώνονται από τους χειριστές ΣΑΤ και αφορούν τις ποσότητες που έχουν καταγραφεί στο ΣΑΤ έως και τη προηγούμενη εργάσιμη ημέρα.

[4] - Μ.Σ.Τ.: - Μέση Σταθμισμένη Τιμή (ως προς τα τεμάχια)

[5] - Τα στοιχεία αφορούν σε ανοιχτές θέσεις πριν την έναρξη της συνεδρίασης

Προϊόν Δανεισμού	Υποκείμενος Τίτλος	Πολυμερείς Συναλλαγές[1]					Διμερείς Συναλλαγές[2]		Δανεισμός Τίτλων μέσω ΟΤC[3]
		Ανοιχτές θέσεις[5]	Προσφερόμενη ποσότητα	Μ.Σ.Τ[4]	Όγκος συναλλαγών	Μ.Σ.Τ[4]	Όγκος συναλλαγών	Μ.Σ.Τ[4]	Όγκος συναλλαγών
TENERGYBOR	ΤΕΡΝΑ ΕΝΕΡΓΕΙΑΚΗ (ΚΟ)	---	---	---	---	---	---	---	19,403
TITKBOR	ΤΙΤΑΝ (ΚΟ)	---	---	---	---	---	---	---	20,166
EUROBBOR	ΤΡΑΠΕΖΑ EUROBANK ERGASIAS (ΚΟ)	170,633	---	---	92,573	3.71%	150,000	5.00%	78,189,840

**Σημειώσεις Προϊόντων Δανεισμού**

[1] - Πολυμερείς Συμβάσεις Δανειοδοσίας των μεθόδων 8-1, 8-2 και 8-3-3 (σύμφ. Με Αποφ.17 ΔΣ του Χρηματιστηρίου).

[2] - Διμερείς Συμβάσεις Δανειοδοσίας των μεθόδων 8-3-1 και 8-3-2 (σύμφ. Με Αποφ. 20 ΔΣ του Χρηματιστηρίου).

[3] - Τα στοιχεία Συναλλαγές Δανεισμού Τίτλων μέσω ΟΤC δηλώνονται από τους χειριστές ΣΑΤ και αφορούν τις ποσότητες που έχουν καταγραφεί στο ΣΑΤ έως και τη προηγούμενη εργάσιμη ημέρα.

[4] - Μ.Σ.Τ.: - Μέση Σταθμισμένη Τιμή (ως προς τα τεμάχια)

[5] - Τα στοιχεία αφορούν σε ανοιχτές θέσεις πριν την έναρξη της συνεδρίασης



**Κωδικό και ονομασίες Κλάδων Οικονομικής Δραστηριότητας του Χρηματιστηρίου Αθηνών**

12003 - Διαπραγματεύσιμα Αμοιβαία Κεφάλαια	10101010 Υπηρεσίες Ηλεκτρονικών Υπολογιστών
10101015 Λογισμικό	10102030 Υλικό Υπολογιστών
15101010 Εξοπλισμός Τηλεπικοινωνιών	15102015 Υπηρεσίες Τηλεπικοινωνιών
20101010 Υγειονομικές Μονάδες	20101025 Υπηρεσίες Υγείας
20102010 Ιατρικός Εξοπλισμός	20103015 Φαρμακευτικά Προϊόντα
30101010 Τράπεζες	30202000 Διαφοροποιημένες Χρηματοοικονομικές Υπηρεσίες
30202010 Διαχείριση Κεφαλαίων & Θεματοφύλακες	30202015 Επενδυτικές Υπηρεσίες
30302010 Γενικές Ασφάλειες	30302015 Μεσίτες Ασφαλίσεων
35101010 Συμμετοχές & Ανάπτυξη Ακίνητης Περιουσίας	35101015 Υπηρεσίες Ακίνητης Περιουσίας
35102000 Διαφοροποιημένες Α.Ε.Ε.Α.Π.	35102030 Α.Ε.Ε.Α.Π. Επαγγελματικών Χώρων
40201040 Υπηρεσίες Ενοικίασης και Χρηματοδοτικής Μίσθωσης	40202010 Κατασκευή Κατοικιών
40202015 Έπιπλα	40202020 Οικιακές Συσκευές
40203040 Ηλεκτρονική Ψυχαγωγία	40203045 Παιχνίδια
40204020 Ρούχα και Αξεσουάρ	40301010 Ψυχαγωγία
40301030 Εκδόσεις	40301035 Ραδιοτηλεοπτικοί Φορείς
40401010 Διαφοροποιημένοι Έμποροι	40401020 Εμπόριο Ενδυμάτων
40401025 Εμπόριο Προϊόντων Οικιακής Βελτίωσης	40401030 Εξειδικευμένο Λιανικό Εμπόριο
40501010 Αεροπορικές Εταιρείες	40501015 Ταξίδια & Τουρισμός
40501020 Τυχερά Παιχνίδια	40501025 Ξενοδοχεία & Πανσιόν
45101015 Απόσταση & Οινοπαραγωγή	45101020 Αναψυκτικά
45102010 Γεωργεία, Αλιεία, Εκτροφή και Φυτείες	45102020 Τρόφιμα
45103010 Καπνός	45201010 Λιανικό & Χονδρικό Εμπόριο Τροφίμων
45201020 Είδη Προσωπικής Φροντίδας	50101010 Κατασκευές
50101030 Τσιμέντα	50101035 Άλλα Οικοδομικά Υλικά
50202010 Ηλεκτρικά Εξαρτήματα	50203000 Διαφοροποιημένες Βιομηχανίες
50203015 Πλαστικά	50203030 Υλικά Συσκευασίας
50204000 Μηχανήματα Βιομηχανικού Εξοπλισμού	50204020 Μηχανήματα Κατασκευών
50205010 Προμηθευτές Βιομηχανίας	50205020 Υποστηρικτικές Υπηρεσίες προς Επιχειρήσεις
50205030 Υπηρεσίες Μαζικής Εκτύπωσης	50206015 Εμπορικά Οχήματα & Ανταλλακτικά
50206030 Θαλάσσιες Μεταφορές	50206060 Υπηρεσίες Μεταφορών
55101000 Διαφοροποιημένα Υλικά	55101020 Κλωστοϋφαντουργικά Προϊόντα
55102000 Ορυχεία	55102010 Σίδηρος & Χάλυβας
55102015 Μεταλλουργία	55102035 Αλουμίνιο
60101000 Καθετοποιημένες Εταιρ. Πετρελαίου & Φυσικού Αερίου	60101020 Διυλιστήρια & Εμπορία Πετρελαιοειδών
65101010 Εναλλακτική Ηλεκτρική Ενέργεια	65101015 Συμβατική Ηλεκτρική Ενέργεια
65102030 Ύδρευση	



**ATHEX**  
Athens Stock Exchange

Λεωφ. Αθηνών 110 104 42 Αθήνα  
110, Athinon Ave. GR 104 42 Athens  
tel. (+30)210-33.66.800, fax (+30)210-33.66.101  
[www.athexgroup.gr](http://www.athexgroup.gr)