

19

**Ημερήσιο Δελτίο
Συναλλακτικής Δραστηριότητας**

Daily Official List
of Trading Activity

Τρίτη, 16 Ιουλίου, 2019

Έτος: 140 Αύξων Αριθμός Συνεδρίασης: 132



ATHEXGROUP
Athens Exchange Group

Αποποίηση Ευθύνης:

Η εταιρεία Ελληνικά Χρηματιστήρια-Χρηματιστήριο Αθηνών Ανώνυμη Εταιρεία Συμμετοχών καταβάλλει κάθε δυνατή προσπάθεια ώστε να διασφαλίσει ότι οι πληροφορίες και τα λοιπά στοιχεία που εμφανίζονται στο Ημερήσιο Δελτίο Τιμών (Η.Δ.Τ.) είναι ορθά και πλήρη αλλά δεν έχει καμία ευθύνη για ενδεχόμενο λάθος ή παράλειψη στοιχείων και / ή ευθύνη σχετικά με την ακρίβεια, αξιοπιστία, επικαιροποίηση και πληρότητα των παραπάνω πληροφοριών και στοιχείων ή ευθύνη προερχόμενη άμεσα ή έμμεσα από την χρήση των παραπάνω πληροφοριών.

Η Εταιρία δεν έχει καμία ευθύνη για την ακρίβεια των στοιχείων που περιλαμβάνονται στις ανακοινώσεις των εισηγμένων εταιρειών. Πιθανές προσβολές δικαιωμάτων τρίτων από το περιεχόμενο των ανακοινώσεων συνιστούν αποκλειστική ευθύνη του αποστολέα των ανακοινώσεων.

Όλα τα αναγραφόμενα στο Η.Δ.Τ. στοιχεία παρέχονται μόνο για τους σκοπούς της πληροφόρησης και δεν συνιστούν παροχή επενδυτικών συμβουλών ή πρόσκληση για επένδυση σε κινητές αξίες που διαπραγματεύονται στο Χρηματιστήριο Αθηνών.

Αναγνωρίζεται και συμφωνείται ότι όλα τα δικαιώματα επί των πληροφοριών που εμφανίζονται στο Η.Δ.Τ. θα αποτελούν κυριότητα της εταιρίας και οποιοδήποτε άλλο δικαίωμα συμπεριλαμβανομένου του δικαιώματος πνευματικής ιδιοκτησίας, σήματος κλπ. ανήκουν στο Χρηματιστήριο Αθηνών.

Τα ανωτέρω στοιχεία αποτελούν ιδιοκτησία της Εταιρίας και προστατεύονται σύμφωνα με τις διατάξεις περί πνευματικής ιδιοκτησίας. Απαγορεύεται α) η με οποιοδήποτε τρόπο ή μέσο αναπαραγωγή, αναδημοσίευση, τροποποίηση, αντιγραφή, πώληση, μετάδοση ή διανομή του συνόλου ή μέρους τους, χωρίς αναφορά στην πηγή και β) η εμπορική εκμετάλλευση των στοιχείων από τρίτους.

Η Εταιρία δεν φέρει καμία ευθύνη προερχόμενη άμεσα ή έμμεσα από χρήση ή τυχόν αλλοίωση των ανωτέρω στοιχείων όταν αυτά χρησιμοποιούνται από

Ελληνικά Χρηματιστήρια - Χρηματιστήριο Αθηνών Α.Ε. Συμμετοχών

Λεωφόρος Αθηνών 110, 10442 Αθήνα, Τηλ: (210) 33.66.800, Fax: (210) 32.13.938

www.athexgroup.gr

Χρηματιστηριακό Κέντρο Θεσσαλονίκης

Κατούνη 16-18, Θεσ/νίκη 546 25, Τηλ: (2310) 567.667, Fax: (2310) 530.455

Συνεγγυητικό Κεφάλαιο Εξασφάλισης Επενδυτικών Υπηρεσιών

Φειδίου 14-16, Αθήνα 106 78, Τηλ: (210) 33.04.682, Fax: (210) 33.04.155

Επιτροπή Κεφαλαιαγοράς

Κολοκοτρώνη 1 & Σταδίου 1, Αθήνα 105 62, Τηλ: (210) 33.77.100, Fax: (210) 33.77.173

Πίνακας Περιεχομένων

Ενότητα 1: Στατιστικά Στοιχεία Χρεογράφων, Παραγώγων και Δανεισμού

- Οι Αγορές Χρεογράφων Παραγώγων Δανεισμού
- Χρηματιστηριακοί Δείκτες
- Αναλυτικά Στοιχεία Συναλλαγών Αγοράς Χρεογράφων
- Στοιχεία Συναλλαγών Κλάδων Χρηματιστηρίου Αθηνών & Χρηματοοικονομικών Προϊόντων (Δ.Α.Κ.)
- Οι 10 Μετοχές με τη μεγαλύτερη Άνοδο & Πτώση
- Αναλυτικά Στοιχεία Συναλλαγών Αγοράς Παραγώγων

Ενότητα 2: Αναλυτικά Στοιχεία Συναλλαγών Χρεογράφων

- Αναλυτικά Στοιχεία Συναλλαγών Χρεογράφων
- Σημειώσεις Χρεογράφων

Ενότητα 3: Στοιχεία Συναλλαγών Χρεογράφων

- Στοιχεία Συναλλαγών Πακέτων
- Στοιχεία Συναλλαγών Δικαιωμάτων

- Στοιχεία Δανεισμού Τίτλων
- Στοιχεία Συναλλαγών Εκποιήσεων
- Στοιχεία Συναλλαγών Εκποιήσεων Ενσώματων Ονομαστικών Μετοχών
- Στοιχεία Ενεργητικού Διαπραγματεύσιμων Αμοιβαίων Κεφαλαίων (Δ.Α.Κ.)
- Χαρακτηριστικά Διαπραγματεύσιμων Αμοιβαίων Κεφαλαίων (Δ.Α.Κ.)

Ενότητα 4: Ανακοινώσεις

Ενότητα 5: Ομόλογα Διαπραγματεύσιμα στην Αγορά Αξιών Σταθερού Εισοδήματος

- Ομολογιακά Δάνεια Επιχειρήσεων – Οργανωμένη Αγορά (Μετατρέψιμα)
- Ομολογιακά Δάνεια Επιχειρήσεων – Οργανωμένη Αγορά (Μη Μετατρέψιμα)
- Ομόλογα Ελληνικού Δημοσίου
- Έντοκα Γραμμάτια & Zero Coupon Ομόλογα Ελληνικού Δημοσίου
- Ομόλογα Ελληνικού Δημοσίου Διαπραγματεύσιμα με τη Μέθοδο Εκφώνησης - Αντιφώνησης
- Ομόλογα Κρατικών Τραπεζών

Ενότητα 6: Πρόσθετα Στοιχεία Ενημέρωσης

- Πίνακας Μελών Χρηματιστηρίου Αθηνών και Μελών ΕΤ.ΕΚ.
- Πίνακας Μετοχών Υπό Ειδική Διαπραγμάτευση
- Γνωστοποιήσεις Συναλλαγών - Κατάλογος Υπόχρεων Προσώπων

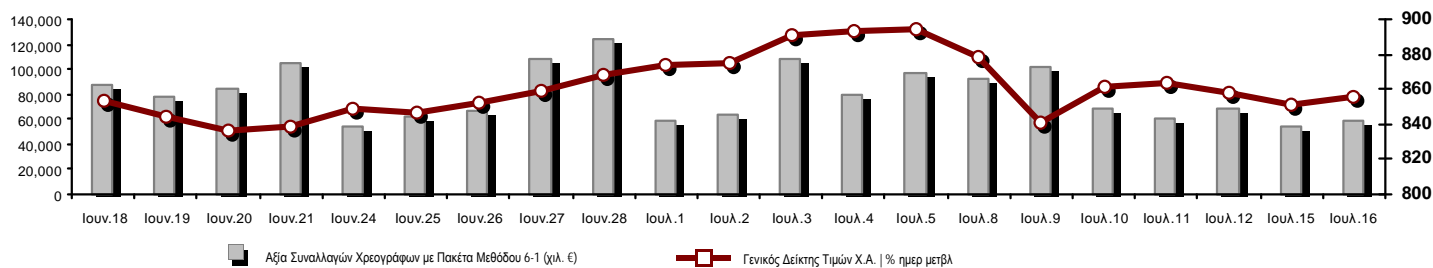
Ενότητα 7: Αναλυτικά Στοιχεία Συναλλαγών Αγοράς Παραγώγων

- Συμβόλαια Μελλοντικής Εκπλήρωσης σε Δείκτες
- Συμβόλαια Μελλοντικής Εκπλήρωσης σε Μετοχές
- Δικαιώματα Προαίρεσης σε Δείκτες
- Δικαιώματα Προαίρεσης σε Μετοχές
- Στοιχεία Συναλλαγών Προϊόντων Δανεισμού

Παράρτημα Α: Κωδικοί και ονομασίες Κλάδων Οικονομικής Δραστηριότητας του Χρηματιστηρίου Αθηνών

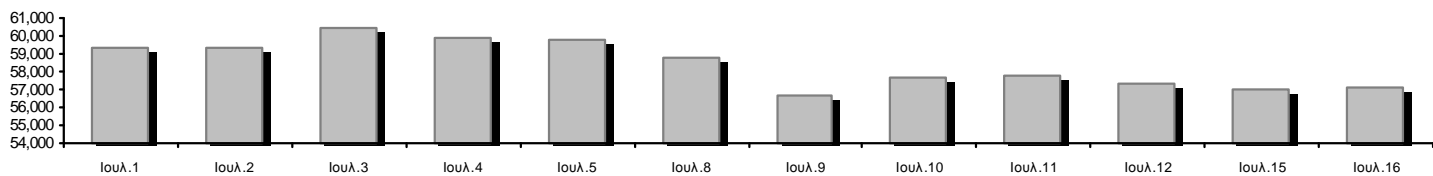
Οι Αγορές Χρεογράφων Παραγώγων Δανεισμού

Γενικός Δείκτης Τιμών και Αξία Συναλλαγών Μετοχών και Παραγώγων



Κεφαλαιοποίηση Χ.Α. (εκατ €) **:	57,143.48		Συνολικές Ανοικτές Θέσεις σε Παράγωγα	420,455
Ημερήσια μεταβολή: εκατ. € %	173.53	0.30%	Ανοικτές θέσεις σε ΣΜΕ επί Δεικτών % ημερ μετβλ	17,314 0.55%
Μέση ετήσια Κεφ/ποίηση: εκατ. € % Μετβλ. Μέση προηγ. έτος	51,871.38	-0.49%	Ανοικτές θέσεις σε ΣΜΕ επί μετοχών % ημερ μετβλ	393,577 -0.18%
Γενικός Δείκτης Τιμών Χ.Α. % ημερ μετβλ	855.91	0.54%	Ανοικτές θέσεις σε Δικαιώματα επί Δεικτών % ημερ μετβλ	6,722 2.30%
Κεφαλαιοποίηση Γενικού Δείκτη (εκατ. €)	52,221.85		Ανοικτές θέσεις σε Δικαιώματα επί μετοχών % ημερ μετβλ	2,842 -7.79%
Ημερήσια μεταβολή (εκατ. €)	135.77			
Αξία Συναλλαγών Χρεογράφων με Πακέτα Μεθόδου 6-1 (χιλ. €)	58,825.72		Πλήθος Συμβολαίων Παραγώγων:	27,823
Ημερήσια μεταβολή: %	5,014.40	9.32%	Ημερήσια μεταβολή: τμχ %	-2,225 -7.40%
Μέση Αξία Συν/γών ΥτD: χιλ. € % Μετβλ Μέση προηγ. έτος	66,642.36	21.34%	Μέσος Όγκος Συμβ. ΥτD: % Μετβλ Μέσο προηγ. Έτος	46,174 -17.56%
Αξία Συναλλαγών Πακέτων Μεθόδου 6-1 (χιλ. €)	4,018.48		Πλήθος Πράξεων Παραγώγων:	2,694
Αξία Συναλλαγών Πακέτων Μεθόδου 6-2 & 6-3 (χιλ. €)	71.47		Ημερήσια μεταβολή: πλήθος %	-105 -3.75%
Αξία Συναλλαγών Ομολόγων (χιλ.€)	457.66		Μέσο Πλήθος Πράξεων ΥτD: % Μετβλ Μέσο προηγ. Έτος	3,043 12.24%
Όγκος Συναλλαγών Χρεογράφων με Πακέτα Μεθόδου 6-1 (χιλ. Τμχ)	27,619.07		Συνολικές Ανοικτές Θέσεις σε Δανεισμό	241,888
Ημερήσια μεταβολή: χιλ. τμχ %	5,538.01	25.08%	Ημερήσια μεταβολή: τμχ %	-11,440 -4.52%
Μέσος Όγκος Συν/γών ΥτD: % Μετβλ Μέσο προηγ. Έτος	35,690.92	-3.93%	Πλήθος Συναλλαγών Δανεισμού (Πολυμερής/Διμερής)	0
Όγκος Συναλλαγών Πακέτων Μεθόδου 6-1 (χιλ. Τεμάχια)	1,651.02		Ημερήσια μεταβολή: τμχ %	-4,500
Όγκος Συναλλαγών Πακέτων Μεθόδου 6-2 & 6-3 (χιλ. Τεμάχια)	3.86		Πλήθος Πολυμερών Συναλλαγών	0
Όγκος Συναλλαγών Ομολόγων	435,000		Πλήθος Διμερών Συναλλαγών	0
Πλήθος Πράξεων Χρεογράφων με Πακέτα Μεθόδου 6-1	27,537		Πλήθος Πράξεων Δανεισμού:	0
Ημερήσια μεταβολή: πλήθος %	2,527	10.10%	Ημερήσια μεταβολή: %	-2
Μέσο Πλήθος Πράξεων ΥτD: % Μετβλ Μέσο προηγ. Έτος	26,954	32.58%	Πλήθος Πράξεων Πολυμερών Συναλλαγών	0
Πλήθος πακέτων Μεθόδου 6-1	7		Πλήθος Πράξεων Διμερών Συναλλαγών	0
Πλήθος πακέτων Μεθόδου 6-2 & 6-3	1			
Πλήθος συναλλαγών Ομολόγων	31			

Κεφαλαιοποίηση Χ.Α. (εκατ €) **



Ημερήσια Διακύμανση Γενικού Δείκτη Τιμών Χρηματιστηρίου Αθηνών



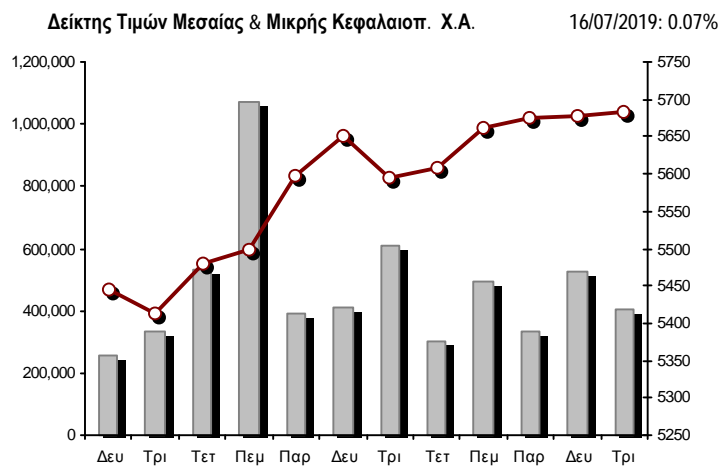
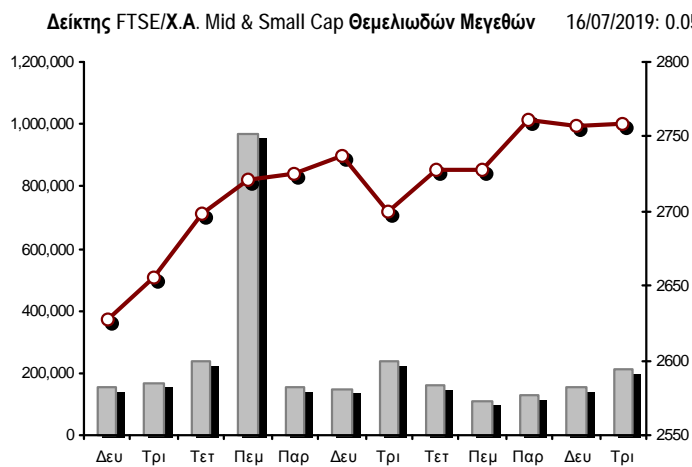
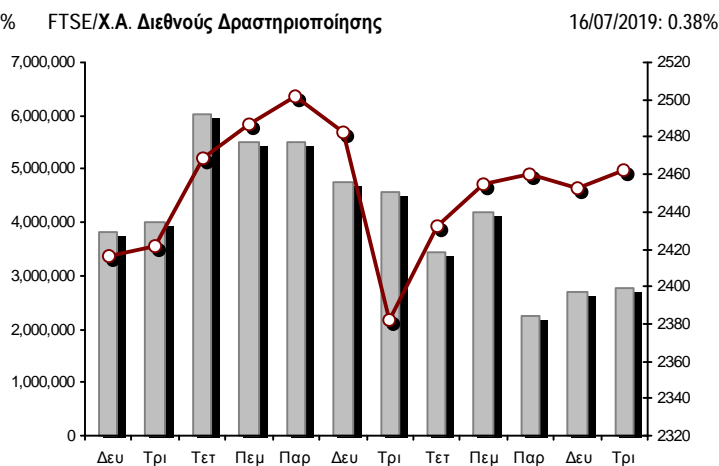
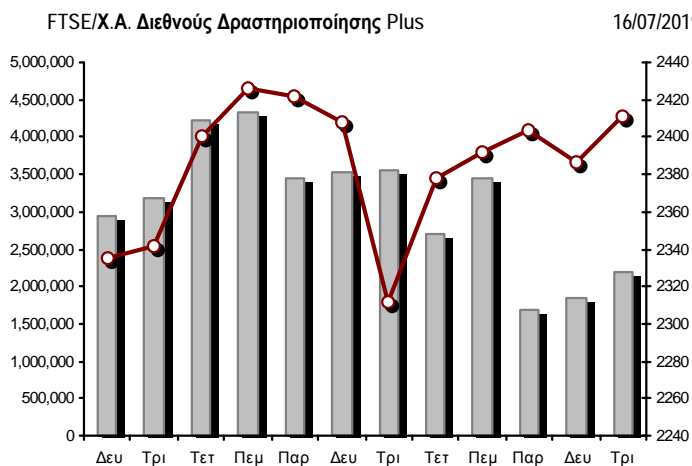
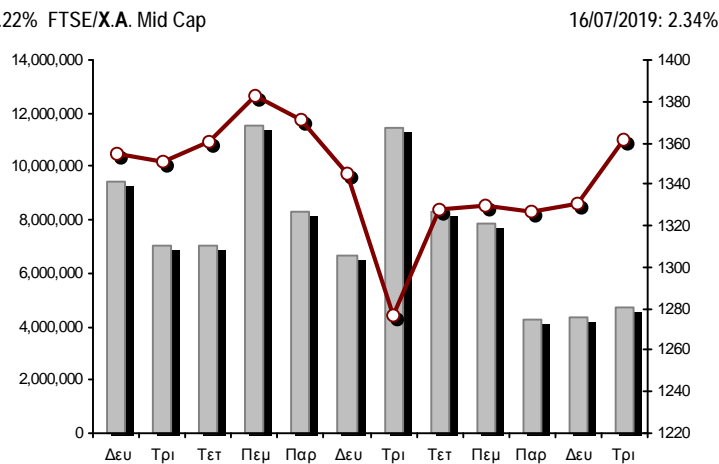
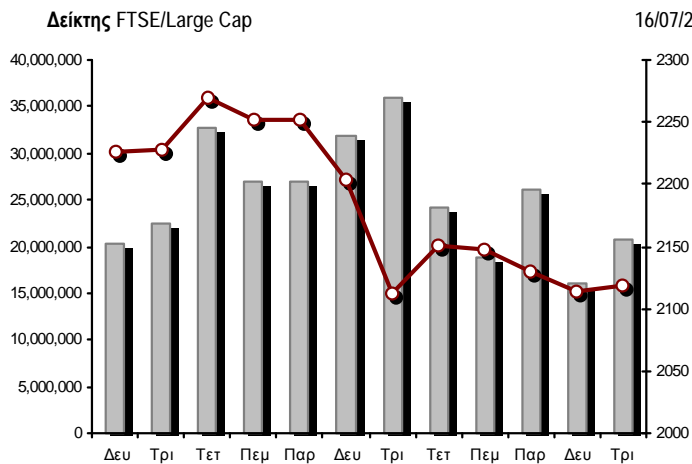
Χρηματιστηριακοί Δείκτες

Όνομασία Δείκτη	16/07/2019	15/07/2019	Δ μον.	Δ %	Κατώτερη	Ανώτερη	Κατ.έτους	Ανωτ.έτους	Ετησ. μεταβ.
Γενικός Δείκτης Τιμών Χ.Α.	855.91 #	851.28	4.63	0.54%	847.60	858.49	600.12	900.31	39.56% #
FTSE/X.A. Large Cap	2,118.84 #	2,114.23	4.61	0.22%	2,101.36	2,129.50	1,580.73	2,270.46	31.74% #
FTSE/X.A. Mid Cap	1,361.60 #	1,330.46	31.14	2.34%	1,328.10	1,362.22	945.49	1,400.08	39.64% #
FTSE/X.A.-Χ.Α.Κ. Τραπεζικός Δείκτης	560.88 #	554.61	6.27	1.13%	550.72	568.27	275.15	641.15	68.56% #
FTSE/X.A. Διεθνούς Δραστηριοποίησης Plus	2,411.21 #	2,386.82	24.39	1.02%	2,378.61	2,413.13	1,947.04	2,445.54	20.89% #
FTSE/X.A. Διεθνούς Δραστηριοποίησης	2,461.90 #	2,452.68	9.22	0.38%	2,441.94	2,467.99	1,866.67	2,517.12	29.75% #
FTSE/X.A. Mid & Small Cap Θεμελιωδών Μεγεθών	2,758.90 #	2,757.56	1.34	0.05%	2,742.83	2,764.41	2,173.67	2,768.75	24.54% #
Δείκτης Τιμών Μεσαίας & Μικρής Κεφαλαιοπ. Χ.Α.	5,682.71 #	5,678.83	3.88	0.07%	5,638.98	5,702.12	3,914.71	5,717.82	43.43% #
FTSE/X.A. Δείκτης Αγοράς	526.99 #	525.57	1.42	0.27%	522.51	529.45	392.32	563.60	32.02% #
Δείκτης FTSE Med	4,570.61 €	4,585.07	-14.46	-0.32%			3,966.78	4,656.80	15.28% #
Δείκτης Συνολικής Απόδοσης Γενικού Δείκτη Χ.Α.	1,391.24 #	1,383.71	7.53	0.54%	1,377.73	1,395.43	952.47	1,463.36	42.93% #
FTSE/X.A. Large Cap Συνολικής Απόδοσης	3,124.60 #	3,117.81	6.79	0.22%			2,321.35	3,347.07	33.53% #
FTSE/X.A. Large Cap Net Συνολικής Απόδοσης	959.22 #	957.13	2.09	0.22%	951.30	964.05	692.89	1,027.12	36.06% #
FTSE/X.A. Mid Cap Συνολικής Απόδοσης	1,655.11 #	1,617.26	37.85	2.34%			1,180.35	1,677.28	37.53% #
FTSE/X.A.-Χ.Α.Κ. Τραπεζικός Δείκτης Συνολ. Απόδ.	490.24 #	484.76	5.48	1.13%			265.40	554.19	56.39% #
Ελληνικός Δείκτης Mid & Small Cap	1,216.34 #	1,210.80	5.54	0.46%	1,203.58	1,218.76	884.70	1,253.66	34.16% #
FTSE/X.A. Τράπεζες	741.06 #	732.78	8.28	1.13%	727.64	750.83	363.54	847.12	68.56% #
FTSE/X.A. Χρηματοοικονομικές Υπηρεσίες	1,102.52 #	1,089.71	12.81	1.18%	1,088.93	1,117.45	744.92	1,191.69	41.30% #
FTSE/X.A. Βιομηχανικά Προϊόντα & Υπηρεσίες	2,836.61 #	2,775.84	60.77	2.19%	2,775.84	2,836.85	1,884.26	2,864.20	48.55% #
FTSE/X.A. Εμπόριο	76.85 #	76.36	0.49	0.64%	73.91	76.85	58.44	77.34	28.28% #
FTSE/X.A. Ακίνητης Περιουσίας	5,881.40 €	5,892.23	-10.83	-0.18%	5,842.47	5,964.06	2,928.70	6,158.58	94.75% #
FTSE/X.A. Προσωπικά & Οικιακά Προϊόντα	9,574.42 #	9,555.57	18.85	0.20%	9,417.66	9,589.01	6,649.54	9,943.56	39.20% #
FTSE/X.A. Τρόφιμα & Ποτά	11,194.13 €	11,275.90	-81.77	-0.73%	11,087.49	11,275.90	10,000.70	13,120.06	10.71% #
FTSE/X.A. Πρώτες Ύλες	5,816.71 #	5,556.78	259.93	4.68%	5,556.78	5,816.71	3,146.82	5,816.71	77.30% #
FTSE/X.A. Κατασκευές & Υλικά	2,883.06 #	2,813.20	69.86	2.48%	2,792.16	2,897.60	2,437.75	2,908.47	11.65% #
FTSE/X.A. Πετρέλαιο & Αέριο	5,470.35 €	5,544.68	-74.33	-1.34%	5,466.45	5,555.84	4,612.01	5,758.60	12.56% #
FTSE/X.A. Χημικά	9,655.53 #	9,548.06	107.47	1.13%	9,303.35	9,655.53	7,722.79	11,217.47	18.10% #
FTSE/X.A. Ταξίδια & Αναψυχή	1,661.75 €	1,663.72	-1.97	-0.12%	1,654.78	1,678.53	1,309.57	1,737.28	25.60% #
FTSE/X.A. Τεχνολογία	1,027.18 #	997.32	29.86	2.99%	996.92	1,035.41	692.80	1,035.41	44.83% #
FTSE/X.A. Τηλεπικοινωνίες	3,440.71 ~	3,440.71	0.00	0.00%	3,413.19	3,462.73	2,614.94	3,605.87	31.30% #
FTSE/X.A. Υπηρεσίες Κοινής Ωφέλειας	2,551.18 €	2,574.40	-23.22	-0.90%	2,516.67	2,581.63	1,729.19	2,687.33	45.04% #
FTSE/X.A. Υγεία	477.32 #	464.26	13.06	2.81%	460.82	478.01	460.82	508.96	-5.71% €
Δείκτης Όλων των Μετοχών Χ.Α.	201.22 #	200.63	0.59	0.29%	201.22	201.22	157.01	212.76	27.34% #
Ελληνικός Δείκτης Εταιρικών Ομολόγων	119.68 #	119.60	0.08	0.07%			116.31	119.68	2.87% #
Ελληνικός Δείκτης Τιμών Εταιρικών Ομολόγων	96.64 #	96.61	0.04	0.04%			95.04	96.93	0.89% #

Σημείωση 1: Το κλείσιμο των Δεικτών FTSE/Med 100, Ελληνικός Δείκτης Εταιρικών Ομολόγων και, Ελληνικός Δείκτης Τιμών Εταιρικών Ομολόγων αφορούν την συνεδρίαση της 12/07/2019.

Σημείωση 2: Ο Ελληνικός Δείκτης Mid & Small Cap είναι Customized δείκτης υπολογιζόμενος από το Χρηματιστήριο Αθηνών.

Χρηματιστηριακοί Δείκτες



■ Όγκος συναλλαγών δεικτών

— Τιμές κλεισίματος δεικτών

Αναλυτικά Στοιχεία Συναλλαγών Αγοράς Χρεογράφων

	Όλα τα Χρεόγραφα	Κύρια Αγορά	Επιτήρηση	Διαπραγματεύσιμα Αμοιβαία Κεφάλαια
Σύνολα	134	113	20	1
Ανοδικές / Καθοδικές / Σταθερές:	65 / 44 / 25	59 / 39 / 15	6 / 4 / 10	0 / 1 / 0
Κεφαλαιοποίηση Χ.Α. (εκατ €) **	57,143.48	56,856.47	287.01	
Μέση Ημερήσια Αξία Συνγών (χιλ. €)	66,642.36	66,650.01	35.79	39.35
Αξία Συναλλαγών	58,897.18	58,832.21	61.17	3.81
Κύριος Πίνακας:	54,438.04	54,373.07	61.17	3.81
Προσυμφωνημένων Συναλλαγών 6_1_2_3:	4,089.94	4,089.94	0.00	0.00
Πίνακας Εκποιήσεων:	369.20	369.20	0.00	0.00
Πίνακας Ειδικών Όρων:	0.00	0.00	0.00	0.00
Μέσος Ημερήσιος Όγκος Συναλλαγών	35,690,919	35,407,816	320,140	1,810
Όγκος Συναλλαγών	27,622,930	27,071,030	551,725	175
Κύριος Πίνακας:	25,833,751	25,281,851	551,725	175
Προσυμφωνημένων Συναλλαγών 6_1_2_3:	1,654,879	1,654,879	0	0
Πίνακας Εκποιήσεων:	134,300	134,300	0	0
Πίνακας Ειδικών Όρων:	0	0	0	0
Μέσο Ημερήσιο Πλήθος Πράξεων	26,954	26,813	140	3
Αριθμός Πράξεων	27,538	27,338	195	5
Κύριος Πίνακας:	27,491	27,291	195	5
Προσυμφωνημένων Συναλλαγών 6_1_2_3:	8	8	0	0
Πίνακας Εκποιήσεων:	39	39	0	0
Πίνακας Ειδικών Όρων:	0	0	0	0

Στοιχεία Συναλλαγών Κλάδων Χρηματιστηρίου Αθηνών & Χρηματοοικονομικών Προϊόντων (Δ.Α.Κ.)

Κωδικός	Κλάδοι	Ανοδικές / Καθοδικές / Σταθερές	Αριθμός Πράξεων	Όγκος Συναλλαγών	Αξία Συναλλαγών	% στη Συνολική Αξία
12000	- Χρηματοοικονομικά Προϊόντα	0 / 1 / 0	5	175	3,809.05	0.01%
3510	- Ακίνητη Περιουσία	4 / 2 / 4	809	176,731	1,174,883.96	2.00%
3030	- Ασφάλειες	0 / 1 / 0	96	13,645	65,385.52	0.11%
5020	- Βιομηχανικά Προϊόντα & Υπηρεσίες	12 / 8 / 4	2,111	1,031,227	4,147,745.48	7.04%
4040	- Εμπόριο	6 / 0 / 1	380	84,993	270,505.64	0.46%
6010	- Ενέργεια	1 / 3 / 0	1,119	199,784	2,759,726.90	4.69%
4020	- Καταναλωτικά Προϊόντα & Υπηρεσίες	3 / 0 / 5	919	468,861	2,946,172.34	5.00%
5010	- Κατασκευές & Υλικά Κατασκευών	6 / 7 / 2	1,937	743,135	2,624,947.97	4.46%
4030	- Μέσα Ενημέρωσης	1 / 1 / 0	4	1,230	370.62	0.00%
4520	- Προσωπική Φροντίδα, Φάρμακα & Παντοπωλεία	1 / 2 / 0	212	33,932	133,099.00	0.23%
5510	- Πρώτες Ύλες	8 / 3 / 2	466	208,073	306,716.65	0.52%
4050	- Ταξίδια και Αναψυχή	3 / 3 / 0	1,887	952,503	4,922,689.83	8.36%
1010	- Τεχνολογία	3 / 2 / 2	890	519,402	1,142,330.13	1.94%
1510	- Τηλεπικοινωνίες	3 / 0 / 2	1,255	644,580	3,732,276.72	6.34%
3010	- Τράπεζες	5 / 1 / 0	10,674	17,389,396	27,011,036.18	45.87%
4510	- Τρόφιμα, Ποτά & Καπνοβιομηχανίες	2 / 4 / 3	384	263,929	1,944,268.15	3.30%
2010	- Υγεία	2 / 2 / 0	148	72,488	123,312.74	0.21%
6510	- Υπηρεσίες Κοινής Ωφέλειας	3 / 3 / 0	3,336	2,012,174	4,844,376.81	8.23%
3020	- Χρηματοοικονομικές Υπηρεσίες	2 / 1 / 0	832	2,671,717	737,592.49	1.25%

Οι 10 Μετοχές με τη μεγαλύτερη Άνοδο & Πτώση

Κύρια Αγορά

Μετοχές με τη μεγαλύτερη Θετική μεταβολή τιμής	Τιμή κλεισ.	Μεταβ.	Μετοχές με τη μεγαλύτερη Αρνητική μεταβολή τιμής	Τιμή κλεισ.	Μεταβ.
INTRACOM HOLDINGS (ΚΟ)	1.08	8.00% #	ΔΕΗ (ΚΟ)	2.08	-5.45% α
ENERGY HOLDINGS (ΚΑ)	1.5	6.38% #	ΠΑΠΟΥΤΣΑΝΗΣ (ΚΟ)	1.63	-4.40% α
ΤΕΧΝΙΚΗ ΟΛΥΜΠΙΑΚΗ (ΚΟ)	2.38	6.25% #	ΙΝΤΕΡΤΕΚ (ΚΟ)	0.625	-3.85% α
ΤΙΤΑΝ (ΚΟ)	18.32	5.41% #	ΙΝΤΕΑΛ ΟΜΙΛΟΣ (ΚΟ)	0.98	-2.00% α
ΑΛΟΥΜΥΛ (ΚΟ)	1.05	5.00% #	ΜΟΤΟΡ ΟΪΛ (ΚΟ)	22.8	-1.72% α
ΚΕΚΡΟΨ (ΚΟ)	3.62	4.93% #	ΕΚΤΕΡ (ΚΟ)	1.74	-1.70% α
ΑΤΤΙΚΑ BANK A.T.E. (ΚΟ)	0.419	4.75% #	PROFILE (ΚΟ)	3.51	-1.68% α
ΙΑΤΡΙΚΟ ΑΘΗΝΩΝ (ΚΟ)	2.32	4.04% #	ΣΑΡΑΝΤΗΣ ΓΡ. (ΚΟ)	8.86	-1.67% α
MARFIN INVESTMENT GROUP (ΚΟ)	0.1296	3.85% #	MERMEREN KOMB. A.D. PR. (ΕΛΠ)	57	-1.38% α
ΕΘΝΙΚΗ ΤΡΑΠΕΖΑ (ΚΟ)	2.244	3.51% #	ΓΕΚ ΤΕΡΝΑ (ΚΟ)	5.98	-0.99% α

Μετοχές με τη μεγαλύτερη Αξία Συναλλαγών	Αξία (χιλ. €)	Μεταβ.	Μετοχές με το μεγαλύτερο Όγκο Συναλλαγών	Όγκος	Μεταβ.
ALPHA BANK (ΚΟ)	8,318.84	0.50% #	ΤΡΑΠΕΖΑ EUROBANK ERGASIAS (ΚΟ)	5,585,867	0.43% #
ΕΘΝΙΚΗ ΤΡΑΠΕΖΑ (ΚΟ)	7,967.86	3.51% #	ALPHA BANK (ΚΟ)	5,169,470	0.50% #
ΠΕΙΡΑΙΩΣ ΤΡΑΠΕΖΑ (ΚΟ)	5,643.73	0.91% #	ΕΘΝΙΚΗ ΤΡΑΠΕΖΑ (ΚΟ)	3,603,974	3.51% #
ΟΠΑΠ (ΚΟ)	4,580.19	-0.31% α	MARFIN INVESTMENT GROUP (ΚΟ)	2,589,272	3.85% #
ΤΡΑΠΕΖΑ EUROBANK ERGASIAS (ΚΟ)	4,534.15	0.43% #	ΠΕΙΡΑΙΩΣ ΤΡΑΠΕΖΑ (ΚΟ)	2,125,214	0.91% #
ΔΕΗ (ΚΟ)	3,522.67	-5.45% α	ΔΕΗ (ΚΟ)	1,683,455	-5.45% α
ΟΤΕ (ΚΟ)	3,331.04	0.00% -	ΑΤΤΙΚΑ BANK A.T.E. (ΚΟ)	891,902	4.75% #
ΜΥΤΙΛΗΝΑΙΟΣ (ΚΟ)	2,732.11	2.16% #	ΟΠΑΠ (ΚΟ)	471,095	-0.31% α
JUMBO (ΚΟ)	2,617.49	0.17% #	INTRACOM HOLDINGS (ΚΟ)	377,825	8.00% #
COCA-COLA HBC AG (ΚΟ)	1,879.63	-0.73% α	ΙΝΤΡΑΛΟΤ (ΚΟ)	335,248	2.24% #

Σημείωση: Απεικονίζονται οι Μετοχές που δεν ανήκουν στις Κατηγορίες Χαμηλής Διασποράς και Επιτήρησης και πραγματοποιήσαν κατά τη διάρκεια της συνεδρίασης Αξία Συναλλαγών μεγαλύτερη από 10,000 Ευρώ.

Αναλυτικά Στοιχεία Συναλλαγών Αγοράς Παραγώγων

	Αριθμός Πράξεων	Όγκος	Ανοικτές θέσεις
Σ.Μ.Ε. σε Δείκτες	574	5,390	17,314
FTSE/X.A. Large Cap	574	5,390	17,314
Σ.Μ.Ε. σε Μετοχές	2,084	22,127	393,577
ΑΔΜΗΕ ΣΥΜΜΕΤΟΧΩΝ Α.Ε. (ΚΟ)	4	52	8,215
ALPHA BANK (ΚΟ)	221	4,359	64,196
ΑΤΤΙΚΑ BANK Α.Τ.Ε. (ΚΟ)	23	225	8,045
COCA-COLA HBC AG (ΚΟ)	38	75	348
CENERGY HOLDINGS (ΚΑ)	26	95	9,924
ΕΛΛΑΚΤΩΡ (ΚΟ)	54	483	9,613
ΤΡΑΠΕΖΑ EUROBANK ERGASIAS (ΚΟ)	93	1,719	42,961
ΕΥΔΑΠ (ΚΟ)	1	3	379
FOURLIS ΣΥΜΜΕΤΟΧΩΝ (ΚΟ)	4	7	462
ΓΕΚ ΤΕΡΝΑ (ΚΟ)	35	111	8,666
ΕΛΛΗΝ. ΧΡΗΜΑΤΙΣΤΗΡΙΑ-Χ.Α. (ΚΟ)	25	82	3,814
ΕΛΛΗΝΙΚΑ ΠΕΤΡΕΛΙΑΙΑ (ΚΟ)	10	32	2,117
INTRACOM HOLDINGS (ΚΟ)	21	106	3,499
ΙΝΤΡΑΛΟΤ (ΚΟ)	8	60	4,437
JUMBO (ΚΟ)	7	16	410
LAMDA DEVELOPMENT(ΚΟ)	31	93	2,599
MARFIN INVESTMENT GROUP (ΚΟ)	63	1,187	87,530
ΜΟΤΟΡ ΟΪΛ (ΚΟ)	4	10	234
ΜΥΤΙΛΗΝΑΙΟΣ (ΚΟ)	62	169	10,087
ΕΘΝΙΚΗ ΤΡΑΠΕΖΑ (ΚΟ)	383	5,439	61,207
ΟΠΑΠ (ΚΟ)	21	60	4,617
ΟΤΕ (ΚΟ)	9	72	2,934
ΟΛΠ (ΚΟ)	1	2	767
ΠΕΙΡΑΙΩΣ ΤΡΑΠΕΖΑ (ΚΟ)	369	2,895	24,330
ΔΕΗ (ΚΟ)	560	4,722	21,395
ΤΕΡΝΑ ΕΝΕΡΓΕΙΑΚΗ (ΚΟ)	5	18	5,123
ΒΙΟΗΑΛCO SA/NV (ΚΑ)	6	35	5,668
Δικαιώματα σε Δείκτες	34	286	6,722
FTSE/X.A. Large Cap	34	286	6,722
Δικαιώματα σε Μετοχές	2	20	2,842
ALPHA BANK (ΚΟ)	0	0	298
ΕΘΝΙΚΗ ΤΡΑΠΕΖΑ (ΚΟ)	2	20	541
ΟΠΑΠ (ΚΟ)	0	0	166
ΟΤΕ (ΚΟ)	0	0	90
ΠΕΙΡΑΙΩΣ ΤΡΑΠΕΖΑ (ΚΟ)	0	0	308
ΔΕΗ (ΚΟ)	0	0	1,439
Συνολική Δραστηριότητα	2,694	27,823	420,455

Πληθος Χρεογράφων	Ονομ. Αξία	Μερίσματα [1]	Ημερ. Τελευτ. Αποκοπής Μέρημα [2]	Αποκοπή Δικαίωμα	Σημ. Χρεόγραφο	Τιμή κλεισίματος	% μεταβ.	Προηγ. Κλείσιμο-ημ/νία	Άνοιγμα	Κατωτ Τιμή	Ανωτ Τιμή	Τελ Τιμή	Σταθμ Τιμή	Τελευταία ζήτηση [7]	Τελευταία προσφορά [7]	Ρ/Ε μετά φ. Χρήση	Όγκος	Πράξεις	Αξία Συναλλαγών[8]	Χ.Α. Εταιρείας (χιλ. €) [3,5]	Χαμηλό έτους	Υψηλό έτους	Κλάδος [4]			
1,543,699,381	0.300	---	---	---	07/04/2008 18/04/2017	---	ALPHA BANK (ΚΟ)	1.608	0.50 # 1.6	15/07/2019	1.586	1.584	1.64	1.608	1.609	4416@1.61	5000@1.61	---	---	5,169,470	2,370	8,318,835.11	2,482,268.60	0.841	1.86	30101010
461,254,013	0.300	---	---	---	04/06/2008 30/04/2018	---	ATTICA BANK A.T.E. (ΚΟ)	0.419	4.75 # 0.4	15/07/2019	0.4	0.391	0.419	0.419	0.409	1@0.418	18900@0.420	---	---	891,902	503	364,747.29	193,265.43	0.0992	0.62	30101010
190,162,681	---	---	---	---	07/12/2016	---	CENERGY HOLDINGS (ΚΑ)	1.5	6.38 # 1.41	15/07/2019	1.412	1.394	1.51	1.5	1.443	1000@1.47	23902@1.50	---	---	282,624	371	407,773.72	285,244.02	1.182	1.59	50202010
372,535,329	6.70	0.44	0.54	2.57	04/07/2019 29/04/2013	---	COCA-COLA HBC AG (ΚΟ)	30	-0.73 € 30.22	15/07/2019	30.22	29.71	30.22	30	29.953	200@29.98	30@30.16	---	---	62,752	202	1,879,630.1111	1,76,059.87	26.81	35.2	45101020
51,807,314	0.910	---	---	---	21/06/2010 24/07/2018	---	FOURLIS ΣΥΜΜΕΤΟΧΩΝ (ΚΟ)	5.68	2.34 # 5.55	15/07/2019	5.6	5.45	5.68	5.68	5.586	649@5.57	871@5.68	---	---	32,171	243	179,699.39	294,265.54	3.775	5.86	40401010
76,000,000	1.00	---	---	---	03/07/2007 17/09/2018	---	INTRACOM HOLDINGS (ΚΟ)	1.08	8.00 # 1	15/07/2019	1.02	1.02	1.086	1.08	1.06	202@1.07	3379@1.09	---	---	377,825	544	400,647.45	82,080.00	0.61	1.12	15101010
136,059,759	0.880	0.36	0.36	0.39	08/05/2019 05/03/2014	---	JUMBO (ΚΟ)	17.95	0.17 # 17.92	15/07/2019	17.95	17.64	18	17.95	17.896	236@17.91	360@17.96	---	---	146,261	433	2,617,485.76	2,442,272.67	12.22	18.88	40203045
79,721,775	0.300	---	---	---	30/05/2007 23/06/2014	---	LAMDA DEVELOPMENT(ΚΟ)	9.45	-0.53 € 9.5	15/07/2019	9.55	9.38	9.62	9.45	9.505	571@9.46	1000@9.50	---	---	91,876	437	873,302.31	753,370.77	5.62	10.1	35101010
939,510,748	0.300	---	---	---	26/04/2007 29/08/2014	---	MARFIN INVESTMENT GROUP (ΚΟ)	0.1296	3.85 # 0.125	15/07/2019	0.1244	0.1244	0.1296	0.1296	0.127	6210@0.129	251400@0.130	---	---	2,589,272	530	329,872.84	121,760.59	0.067	0.1488	30202000
259,189,761	---	---	---	---	26/02/2016	---	VIOLALCO SA/ΝV (ΚΑ)	4.165	1.83 # 4.09	15/07/2019	4.085	4.08	4.18	4.165	4.134	250@4.14	1220@4.18	---	---	116,619	294	482,126.21	1,079,525.35	2.45	4.495	50203000
232,000,000	2.12	---	---	0.0316	24/08/2018 19/06/2017	---	ΑΔΜΗΕ ΣΥΜΜΕΤΟΧΩΝ Α.Ε. (ΚΟ)	2.07	0.24 # 2.065	15/07/2019	2.08	2.03	2.08	2.07	2.06	1058@2.07	308@2.08	11.36	2018	175,505	259	361,507.58	480,240.00	1.46	2.19	65101015
71,417,100	0.650	0.4	0.55	0.6	03/06/2019 27/06/2014	---	ΑΕΡΟΠΟΡΙΑ ΑΙΓΑΙΟΥ (ΚΟ)	8.17	0.25 # 8.15	15/07/2019	8.24	8.16	8.25	8.17	8.195	29@8.17	1773@8.18	---	---	19,790	184	162,176.05	583,477.71	6.97	8.73	40501010
103,423,291	0.570	---	---	---	01/08/2011 19/04/2016	---	ΓΕΚ ΤΕΡΝΑ (ΚΟ)	5.98	-0.99 € 6.04	15/07/2019	6.04	5.92	6.08	5.98	5.986	839@5.97	190@6.03	---	---	55,414	248	331,697.75	618,471.28	4.08	6.3	50101010
232,000,000	2.48	---	---	---	20/07/2015 12/12/2001	---	ΔΕΗ (ΚΟ)	2.08	-5.45 € 2.2	15/07/2019	2.2	1.998	2.222	2.08	2.093	10@2.08	1824@2.09	---	---	1,683,455	2,450	3,522,674.37	482,560.00	1.201	2.58	65101015
914,715,153	3.00	---	---	---	16/05/2008 29/08/2018	---	ΕΘΝΙΚΗ ΤΡΑΠΕΖΑ (ΚΟ)	2.244	3.51 # 2.168	15/07/2019	2.154	2.154	2.25	2.244	2.211	1618@2.23	12000@2.25	---	---	3,603,974	2,034	7,967,855.61	2,052,620.80	0.9	2.521	30101010
177,001,313	1.03	---	---	---	05/07/2011 20/12/2007	---	ΕΛΛΑΚΤΩΡ (ΚΟ)	2.11	1.93 # 2.07	15/07/2019	2.05	2.03	2.155	2.11	2.115	24@2.10	2565@2.12	---	---	250,020	512	528,867.63	373,472.77	1.18	2.155	50101010
60,348,000	0.690	0.065	0.0502	0.05	05/06/2019 06/08/2018	---	ΕΛΛΗΝ. ΧΡΗΜΑΤΙΣΤΗΡΙΑ-Χ.Α. (ΚΟ)	4.9	0.41 # 4.88	15/07/2019	4.92	4.885	4.995	4.9	4.941	5@4.90	160@4.93	---	---	82,381	298	407,054.45	295,705.20	3.52	5.23	30202015
305,635,185	2.18	---	0.4	0.75	01/07/2019 01/10/2003	---	ΕΛΛΗΝΙΚΑ ΠΕΤΡΕΛΑΙΑ (ΚΟ)	9.08	-0.44 € 9.12	15/07/2019	9.12	9.04	9.24	9.08	9.146	249@9.08	798@9.14	---	---	124,428	455	1,137,997.66	2,775,167.48	7.23	9.4	60101000
156,961,721	0.300	---	---	---	30/05/2013 14/11/2007	---	ΙΝΤΡΑΛΟΤ (ΚΟ)	0.4795	2.24 # 0.469	15/07/2019	0.468	0.466	0.4825	0.4795	0.476	2000@0.478	2708@0.480	---	---	335,248	269	159,722.46	75,263.15	0.3	0.581	40501020
110,782,980	0.750	0.9	1.3	1.3	26/06/2019 04/11/2013	---	ΜΟΤΟΡ ΟΪΛ (ΚΟ)	22.8	-1.72 € 23.2	15/07/2019	22.92	22.8	23.18	22.8	22.927	2467@22.80	2047@23.00	---	---	70,456	648	1,615,347.76	2,525,851.94	19.12	24.4	60101020
142,891,161	0.970	---	0.32	0.36	26/06/2019 07/07/2017	---	ΜΥΤΙΛΗΝΑΙΟΣ (ΚΟ)	10.86	2.16 # 10.63	15/07/2019	10.76	10.69	10.87	10.86	10.809	100@10.82	1163@10.87	---	---	252,763	788	2,732,109.14	1,551,798.01	7.19	10.95	50203000
25,000,000	2.00	0.0892	0.1712	---	19/07/2018 08/08/2003	---	ΟΛΠ (ΚΟ)	22.4	1.82 # 22	15/07/2019	22.15	21.9	22.4	22.4	22.073	72@22.00	189@22.40	20.08	2018	9,769	144	215,635.90	560,000.00	14.42	23.4	50206060
321,623,443	0.300	0.72	0.4	0.7	26/06/2019 25/04/2001	---	ΟΠΑΠ (ΚΟ)	9.69	-0.31 € 9.72	15/07/2019	9.7	9.65	9.805	9.69	9.722	122@9.69	30@9.75	---	---	471,095	1,370	4,580,191.91	3,116,531.16	7.5241	10.2388	40501020
479,939,319	2.83	0.16	0.3529	0.4639	04/07/2019 18/06/1998	---	ΟΤΕ (ΚΟ)	12.5	---	15/07/2019	12.5	12.4	12.58	12.5	12.513	526@12.47	922@12.52	---	---	266,213	702	3,331,043.28	5,999,241.49	9.5	13.1	15102015
436,659,164	6.00	---	---	---	16/05/2008 31/07/2017	---	ΠΕΙΡΑΙΩΣ ΤΡΑΠΕΖΑ (ΚΟ)	2.674	0.91 # 2.65	15/07/2019	2.65	2.59	2.74	2.674	2.656	100@2.67	59758@2.70	---	---	2,125,214	3,829	5,643,733.97	1,167,626.60	0.552	3.29	30101010
69,877,484	0.780	(0.0875)	(0.14)	---	24/05/2018 13/06/2018	---	ΣΑΡΑΝΤΗΣ ΓΡ. (ΚΟ)	8.86	-1.67 € 9.01	15/07/2019	8.93	8.72	8.98	8.86	8.848	224@8.84	388@8.98	---	---	12,257	121	108,452.07	619,114.51	6.72	9.18	45201020
113,918,936	0.300	0.0939	0.0419	---	10/01/2018 07/01/2019	---	ΤΕΡΝΑ ΕΝΕΡΓΕΙΑΚΗ (ΚΟ)	7.26	-0.27 € 7.28	15/07/2019	7.28	7.19	7.29	7.26	7.241	1997@7.21	300@7.27	---	---	90,957	392	658,624.38	827,051.48	5.3	7.47	65101010
77,063,568	3.45	0.1049	0.0527	0.1591	11/06/2019 26/06/2018	---	ΤΙΤΑΝ (ΚΟ)	18.32	5.41 # 17.38	15/07/2019	17.26	17.26	18.42	18.32	17.956	70@18.26	1448@18.32	---	---	73,777	485	1,324,760.08	1,548,045.85	16.7	20.65	50101030
3,709,161,852	0.230	---	---	---	02/05/2008 20/05/2019	---	ΤΡΑΠΕΖΑ EUROBANK ERGASIAS (ΚΟ)	0.8115	0.43 # 0.808	15/07/2019	0.81	0.798	0.8275	0.8115	0.812	65@0.810	16635@0.812	---	---	5,585,867	1,804	4,534,152.00	3,009,984.84	0.4664	0.8995	30101010

Κύρια Αγορά - Μέσης Συναλλακτικής Δραστηριότητας

13,126,020	0.560	---	---	---	08/07/2010 07/09/2018	---	A.S. COMPANY (ΚΟ)	3.13	0.64 # 3.11	15/07/2019	3.06	3.01	3.13	3.13	3.098	1000@3.03	25@3.13	---	---	14,200	47	43,997.10	41,084.44	2.38	3.15	40401030
102,847,472	0.300	---	---	---	01/07/2008 01/03/2010	---	AUDIOVISUAL (ΚΟ)	0.294	0.69 # 0.292	15/07/2019	0.29	0.29	0.3	0.3	0.293	2500@0.262	1824@0.280	---	---	300	3	87.90	30,237.16	0.171	0.36	40301010
48,855,000	0.080	(0.2125)	#####	20/05/2019	25/06/2019	---	AUTOHELLAS (ΚΟ)	5.96	1.36 # 5.88	15/07/2019	5.9	5.9	5.98	5.96	5.929	1@5.96	2000@6.00	---	---	19,560	120	115,969.38	291,175.80	5.25	6.55	40201040
11,921,531	2.33	---	0.035	0.055	22/03/2019 31/07/2017	---	BRIQ PROPERTIES (ΚΟ)	2.36	0.86 # 2.34	15/07/2019	2.32	2.32	2.38	2.38	2.352	812@2.30	2312@2.38	9.77	2018	940	4	2,211.20	28,134.81	1.96	2.4	35102030
15,816,009	0.300	---	---	---	01/07/2009 17/07/2000	---	BYTE COMPUTER (ΚΟ)	1.24	1.64 # 1.22	15/07/2019	1.22	1.19	1.26	1.24	1.222	9283@1.22	1720@1.26	---	---	274,224	410	335,079.10	19,611.85	0.49	1.41	10101010
101,123,806	0.360	---	---	---	22/07/2010 28/06/2011	---	CENTRIC ΣΥΜΜΕΤΟΧΩΝ (ΚΟ)	0.238	---	15/07/2019	0.234	0.233	0.242	0.238	0.236	2000@0.235	9600@0.239	---	---	193,930	101	45,834.29	24,067.47	0.118	0.249	40203040
784,500	10.00	---	---	0.																						

Πληθος Χρεογράφων	Ονομ. Αξία	Μερίσματα [1]			Ημερ. Τελευτ. Αποκοπής		Σημ.	Χρεόγραφο	Τιμή κλεισίματος	% μεταβ.	Προηγ. Κλείσιμο-ημ/νία		Άνοιγμα	Κατωτ Τιμή	Ανωτ Τιμή	Τελ Τιμή	Σταθμ Τιμή	Τελευταία ζήτηση [7]	Τελευταία προσφορά [7]	Ρ/Ε μετά φ. Χρήση	Όγκος	Πράξεις	Αξία Συναλλαγών[8]	Χ.Α. Εταιρείας (χιλ. €) [3,5]	Χαμηλό έτους	Υψηλό έτους	Κλάδος [4]		
		2016	2017	2018	Μέρισμα [2]	Δικαιώμα					Προηγ.	Κλείσιμο-ημ/νία																	
9,907,500	0.300	---	---	---	06/10/2005	13/02/2002	---	CPI (ΚΟ)	0.31	---	---	0.31	15/07/2019	---	---	---	---	7500@0.240	2000@0.270	---	2018	---	---	---	3,071.33	0.186	0.31	10102030	
52,800,154	0.300	---	---	---	20/08/2014	21/06/2004	---	F.G. EUROPE (ΚΟ)	0.492	---	---	0.492	15/07/2019	0.492	0.492	0.492	0.492	0.492198892@0.492	---	---	---	1,108	3	545.14	25,977.68	0.342	0.62	40202020	
11,720,024	0.540	---	---	---	21/08/2014	01/08/2018	---	FLEXOPACK (ΚΟ)	7.3	---	---	7.3	15/07/2019	---	---	---	---	500@7.05	537@7.30	---	---	---	---	---	85,556.18	6.25	7.95	50203030	
20,578,374	0.620	0.07	0.1	---	08/06/2018	18/05/2015	---	INFORM ΛΥΚΟΣ Π. (ΚΟ)	1.34	-0.74	€	1.35	15/07/2019	1.35	1.3	1.375	1.34	1.352	300@1.34	1000@1.36	---	---	47,704	119	64,490.11	27,575.02	0.744	1.375	50205030
10,500,000	4.00	0.28	0.31	0.36	07/05/2019	02/08/2016	---	INTERCONTINENTAL (ΚΟ)	6.1	---	---	6.1	15/07/2019	6.1	6.1	6.1	6.1	1050@6.05	982@6.10	---	---	3,868	7	23,594.80	64,050.00	5.5	6.7	35102000	
30,477,156	0.300	---	---	---	12/08/2008	17/10/2017	---	INTRAKAT (ΚΟ)	1.715	-0.58	€	1.725	15/07/2019	1.725	1.68	1.75	1.72	1.706	671@1.70	500@1.72	---	---	57,296	142	97,751.72	52,268.32	0.92	1.78	50101010
468,700	0.73	0.73	4.869	25/04/2019	21/05/2004	---	---	MERMEREN KOMB. A.D. PR. (ΕΛΠ)	57	-1.38	€	57.8	15/07/2019	58	56.8	60.4	57	57.659	5@56.20	45@57.00	1.17	2018	240	18	13,838.20	26,715.90	44	76.8	55102000
10,500,000	0.950	---	---	---	24/06/2008	30/06/2017	---	MEVACO (ΚΟ)	1.31	-0.76	€	1.32	15/07/2019	1.3	1.3	1.32	1.32	1.309	526@1.24	1000@1.30	---	2018	4,200	6	5,495.93	13,755.00	0.91	1.32	55102015
6,200,000	0.500	---	---	---	22/06/2010	01/11/1995	---	MINERVA (ΚΑ)	0.27	---	---	0.27	15/07/2019	---	---	---	---	2000@0.189	1000@0.288	---	---	---	---	---	1,674.00	0.153	0.28	40204020	
12,417,000	0.310	---	---	---	28/07/2008	28/08/2017	---	MLS ΠΛΗΡΟΦΟΡΙΚΗ (ΚΟ)	4.9	---	---	4.9	15/07/2019	4.87	4.82	4.93	4.9	4.867	50@4.83	1001@4.90	38.00	2018	5,632	40	27,413.18	60,843.30	4.6	5.32	10101015
3,953,090	0.300	0.2	0.16	0.15	06/06/2019	05/12/2012	---	PAPERPACK (ΚΟ)	3.4	-2.86	€	3.5	15/07/2019	3.4	3.4	3.4	3.4	111@3.32	1500@3.58	17.66	2018	300	2	1,020.00	13,440.51	2.8	3.86	50203030	
11,812,193	0.470	---	---	---	29/05/2018	10/07/2019	---	PROFILE (ΚΟ)	3.51	-1.68	€	3.57	15/07/2019	3.44	3.42	3.54	3.51	3.5	20@3.51	140@3.54	---	---	136,683	227	467,959.86	41,460.80	1.21	3.71	10101010
27,345,120	0.470	---	---	---	18/07/2005	26/02/2014	---	QUALITY & RELIABILITY (ΚΟ)	0.222	0.91	#	0.22	15/07/2019	0.228	0.216	0.228	0.222	0.22	745@0.218	491@0.223	---	---	50,091	75	11,003.59	6,070.62	0.161	0.271	10101010
11,913,632	0.300	---	---	---	05/09/2008	14/12/2018	---	QUEST ΣΥΜΜΕΤΟΧΩΝ (ΚΟ)	20.5	2.76	#	19.95	15/07/2019	19.95	19.8	21	20.5	20.285	100@20.30	700@20.70	---	---	13,122	121	266,173.90	244,229.46	12.8	21	10101010
57,434,884	1.31	---	---	---	05/06/2008	12/06/2009	---	REDS (ΚΟ)	1.18	-0.84	€	1.19	15/07/2019	1.18	1.15	1.21	1.18	1.185	50@1.16	396@1.18	---	---	4,086	17	4,841.38	67,773.16	0.8	1.24	35101010
6,456,530	1.08	---	---	---	04/07/2019	02/08/2010	---	SPACE HELLAS (ΚΟ)	5.16	1.18	#	5.1	15/07/2019	5.1	5.1	5.16	5.16	5.115	250@4.94	531@5.16	---	---	80	3	409.20	33,315.69	4.4	5.55	15101010
3,125,463	0.300	---	---	---	16/11/1992	07/02/2017	---	UNIBIOS (ΚΟ)	0.4	-4.31	€	0.418	15/07/2019	0.429	0.39	0.429	0.4	0.399	50@0.391	706@0.398	---	---	3,998	15	1,595.88	1,250.19	0.275	0.459	50204000
77,654,850	0.300	---	---	---	01/07/2011	21/02/2003	---	ΑΒΑΣ Α.Ε. (ΚΟ)	0.643	-0.92	€	0.649	15/07/2019	0.65	0.641	0.66	0.643	0.652	3990@0.643	150@0.650	---	---	63,312	88	41,248.76	49,932.07	0.286	0.68	50101010
22,016,250	0.370	---	---	---	15/07/2009	11/05/2000	---	ΑΛΟΥΜΥΛΑ (ΚΟ)	1.05	5.00	#	1	15/07/2019	1.03	0.99	1.05	1.05	1.014	23@1.05	19421@1.05	---	---	24,805	55	25,148.43	23,117.06	0.181	1.08	55102035
401,136	16.00	---	0.75	---	05/04/2018	05/03/2013	---	ΑΝΔΡΟΜΕΔΑ ΑΕΕΧ (ΚΟ)	25.2	---	---	25.2	15/07/2019	---	---	---	---	100@24.80	209@25.80	---	2018	---	---	---	10,108.63	20.4	25.8	30202010	
15,300,000	0.300	---	---	---	30/07/2009	13/12/1999	---	ΑΤΤΙΚΕΣ ΕΚΔΟΣΕΙΣ (ΚΟ)	0.304	-1.93	€	0.31	15/07/2019	0.304	0.304	0.304	0.304	0.304	2500@0.266	900@0.304	---	---	930	1	282.72	4,651.20	0.202	0.505	40301030
18,810,000	0.400	---	---	---	08/07/2010	14/11/2007	---	ΒΑΡΒΕΡΗΣ Ν. - MODA BAGNO (ΚΟ)	0.35	8.03	#	0.324	15/07/2019	0.306	0.306	0.35	0.35	0.336	800@0.338	1402@0.350	---	---	19,395	14	6,521.04	6,583.50	0.262	0.49	40401025
23,986,500	1.05	---	---	---	26/06/2009	15/03/2000	---	ΒΙΟΚΑΡΠΕΤ (ΚΟ)	1.05	28.83	#	0.815	15/07/2019	1.05	1.05	1.05	1.05	1.05	1000@0.750	50@0.800	---	---	10	1	10.50	25,185.83	0.45	1.05	50101035
6,325,000	0.600	0.11	0.15	0.103	04/07/2019	17/02/2014	---	ΒΟΓΙΑΤΖΟΓΛΟΥ SYSTEMS (ΚΟ)	2.34	---	---	2.34	15/07/2019	2.34	2.34	2.34	2.34	2.34	500@2.20	787@2.32	---	---	30	1	70.20	14,800.50	1.61	2.44	50205010
24,060,000	0.300	0.01	0.01	0.015	01/07/2019	01/07/2019	---	ΓΕΝΙΚΗ ΕΜΠΟΡΙΟΥ (ΚΟ)	0.825	1.23	#	0.815	15/07/2019	0.795	0.795	0.825	0.825	0.806	100@0.810	200@0.825	20.59	2018	3,180	7	2,561.60	19,849.50	0.585	0.88	50205010
34,720,000	0.310	---	---	---	16/06/2010	01/08/2007	---	ΔΡΟΜΕΑΣ (ΚΟ)	0.374	---	---	0.374	15/07/2019	0.39	0.365	0.39	0.374	0.369	500@0.367	830@0.374	---	---	41,925	69	15,465.53	12,985.28	0.2	0.434	40202015
13,673,200	0.880	---	---	---	18/07/2008	26/07/2001	---	ΕΒΡΟΦΑΡΜΑ (ΚΟ)	1.06	0.47	#	1.055	15/07/2019	1.05	1.03	1.06	1.06	1.042	200@1.05	728@1.06	---	---	1,220	10	1,270.68	14,493.59	0.605	1.16	45102020
27,848,000	0.300	---	0.0034	---	20/08/2018	02/09/2003	---	ΕΙΔΗΣΟΦΩΝΙΚΗ ΕΛΛΑΣ (ΚΟ)	0.468	6.85	#	0.438	15/07/2019	0.45	0.45	0.468	0.468	0.455	200@0.426	3235@0.468	---	---	265	3	120.58	13,032.86	0.326	0.48	15102015
11,250,000	0.520	0.04	---	---	24/07/2017	09/11/2015	---	ΕΚΤΕΡ (ΚΟ)	1.74	-1.70	€	1.77	15/07/2019	1.755	1.72	1.79	1.74	1.751	20@1.74	2000@1.76	---	---	86,419	229	151,361.46	19,575.00	1.18	1.845	50101010
82,667,000	0.300	---	---	---	22/07/2014	---	---	ΕΛ.ΤΕΧ. ΑΝΕΜΟΣ Α.Ε. (ΚΟ)	2.59	1.97	#	2.54	15/07/2019	2.57	2.55	2.63	2.59	2.586	1000@2.52	1500@2.61	---	---	32,163	64	83,177.66	214,107.53	1.475	2.63	65101010
18,410,839	1.00	---	---	---	07/07/2009	10/09/2010	---	ΕΛΑΣΤΡΟΝ (ΚΟ)	1.4	0.72	#	1.39	15/07/2019	1.38	1.37	1.43	1.4	1.396	215@1.40	2000@1.42	(-6)	2017	31,890	74	44,519.96	25,775.17	1.105	1.5	55102010
375,241,586	0.390	---	---	0.03	28/05/2019	14/07/2006	---	ΕΒΑΛΛΑΧΛΚΟΡ (ΚΑ)	1.834	1.33	#	1.81	15/07/2019	1.81	1.8	1.84	1.834	1.813	796@1.83	3472@1.84	---	---	105,896	178	191,936.86	688,193.07	1.19	1.88	55102015
3,307,500	0.460	---	---	---	11/08/2010	04/12/2018	---	ΕΛΒΕ Α.Β.Ε.Ε. (ΚΟ)	4.1	---	---	4.1	15/07/2019	---	---	---	---	350@3.92	388@4.20	---	---	---	---	---	---	13,560.75	3.14	4.64	40204020
31,734,530	1.60	---	---	---	09/07/2007	19/07/2006	---	ΕΛΓΕΚΑ (ΚΟ)	0.266	2.31	#	0.26	15/07/2019	0.24	0.24	0.27	0.266	0.265	1000@0.246	300@0.270	---	---	8,400	12	2,226.60	8,441.38	0.113	0.304	45201010
19,864,886	5.60	0.672	0.672	0.672	04/04/2019	02/07/2008	---	ΕΛΛΑΔΟΣ ΤΡΑΠΕΖΑ (ΚΟ)	14.12	-0.28	€	14.16	15/07/2019	14.08	13.98	14.18	14.12	14.011	368@14.10	66@14.12	---	---	12,969	134	181,712.20	280,492.19	12.2	15.2	30101010
26,730,187	0.520	---	0.04	0.06	09/07/2019	01/08/2017	---	ΕΛΤΟΝ (ΚΟ)	1.71																				

Πληθος Χρεογράφων	Όνομ. Αξία	Μερίσματα [1]			Ημερ. Τελευτ. Αποκοπής		Σημ.	Χρεόγραφο	Τιμή κλεισίματος	% μεταβ.	Προηγ. Κλείσιμο- ημ/νία	Άνοιγμα	Κατωτ Τιμή	Ανωτ Τιμή	Τελ Τιμή	Σταθμ Τιμή	Τελευταία ζήτηση [7]	Τελευταία προσφορά [7]	Ρ/Ε μετά φ. Χρήση	Όγκος	Πράξεις	Αξία Συναλλαγών[8]	Χ.Α. Εταιρείας (χιλ. €) [3,5]	Χαμηλό έτους	Υψηλό έτους	Κλάδος [4]			
		2016	2017	2018	Μέρισμα [2]	Δικαιώμα																							
27,503,677	0.630	0.1	0.12	0.13	29/05/2019	18/10/1999	---	ΕΥΡΩΠΑΪΚΗ ΠΙΣΤΗ (ΚΟ)	4.77	-0.83	€	4.81	15/07/2019	4.81	4.74	4.84	4.75	4.792	350@4.75	100@4.78	---	---	13,645	96	65,385.52	131,192.54	3.4	5.38	30302010
122,156,754	0.440	---	---	---	24/11/2014	28/03/2018	---	ΙΑΣΩ (ΚΟ)	1.388	2.81	#	1.35	15/07/2019	1.35	1.34	1.39	1.388	1.374	2000@1.35	1894@1.39	---	---	39,572	39	54,373.12	169,553.57	1.18	1.49	20101010
86,735,980	0.310	---	---	---	06/07/2009	02/01/2002	---	ΙΑΤΡΙΚΟ ΑΘΗΝΩΝ (ΚΟ)	2.32	4.04	#	2.23	15/07/2019	2.24	2.24	2.34	2.32	2.312	1310@2.27	11173@2.33	---	---	28,288	92	65,394.92	201,227.47	0.96	2.34	20101025
28,580,100	0.400	---	0.22	0.15	08/07/2019	04/07/2016	---	ΙΚΤΙΝΟΣ ΕΛΛΑΣ (ΚΟ)	4.995	-0.50	€	5.02	15/07/2019	5.02	4.97	5.02	4.995	4.996	5@4.99	133@5.00	---	---	16,759	95	83,733.05	142,757.60	4.2	5.59	50101035
8,226,132	0.900	---	---	---	15/05/2009	13/10/2014	---	ΙΛΥΔΑ (ΚΟ)	0.38	---	~	0.38	15/07/2019	0.38	0.38	0.38	0.38	0.38	500@0.358	1515@0.380	---	---	2,350	4	893.00	3,125.93	0.183	0.48	10101015
2,566,836	0.440	---	---	---	13/08/2010	09/01/2007	---	ΙΝΤΕΡΓΟΥΝΤ-ΕΥΛΕΜΠΟΡΙΑ (ΠΟ)	0.09	---	~	0.09	15/07/2019	---	---	---	---	---	3000@0.082	6000@0.117	---	---	---	---	---	3,904.59	0.0725	0.09	50205010
34,986,430	0.440	---	---	---	25/07/2008	23/02/2010	---	ΙΝΤΕΡΓΟΥΝΤ-ΕΥΛΕΜΠΟΡΙΑ (ΚΟ)	0.105	-4.54	€	0.11	15/07/2019	0.105	0.105	0.105	0.105	0.105	449@0.105	501@0.130	---	---	50	1	5.25	3,904.59	0.072	0.134	50205010
8,424,900	0.500	---	---	---	12/07/2010	04/07/2019	---	ΙΝΤΕΡΤΕΚ (ΚΟ)	0.625	-3.85	€	0.65	15/07/2019	0.66	0.605	0.66	0.625	0.634	2000@0.605	317@0.640	---	2018	61,097	100	38,735.19	5,265.56	0.387	0.7	50205010
7,500,000	0.330	---	---	---	19/06/2015	11/07/2018	---	ΚΑΝΑΚΗΣ Σ. (ΚΟ)	4.36	---	~	4.36	15/07/2019	---	---	---	---	---	166735@4.36	202@4.42	15.28	2018	---	---	---	32,700.00	3.8	4.42	45201010
9,742,920	0.400	---	---	---	12/08/2016	14/07/2000	---	ΚΑΡΑΜΟΛΕΓΚΟΣ (ΚΟ)	1.6	12.68	#	1.42	15/07/2019	1.42	1.42	1.6	1.6	1.474	50@1.55	100@1.65	---	---	1,575	8	2,321.06	15,588.67	1.14	1.7	45102020
19,804,134	0.300	---	---	---	01/07/2004	06/11/2017	---	ΚΕΚΡΟΦ (ΚΟ)	3.62	4.93	#	3.45	15/07/2019	3.45	3.41	3.65	3.62	3.556	1220@3.60	1670@3.62	---	2018	72,325	316	257,201.95	71,690.97	1.24	3.65	35101010
40,219,218	0.260	---	---	---	02/07/2018	10/06/2019	---	ΚΛΟΥΚΙΝΑΣ - ΛΑΠΠΑΣ (ΚΟ)	0.984	-0.41	€	0.988	15/07/2019	1	0.97	1.02	0.992	0.995	1000@0.980	2000@0.990	---	---	37,881	72	37,708.62	39,575.71	0.524	1.08	50101010
11,510,102	0.890	---	---	---	24/06/2005	06/10/1999	---	ΚΛΩΣ/ΓΙΑ ΝΑΥΠΑΚΤΟΥ (ΚΑ)	0.76	1.33	#	0.75	15/07/2019	0.73	0.69	0.76	0.76	0.729	2200@0.710	100@0.770	---	---	6,148	10	4,482.62	8,747.68	0.4	1	55101020
21,224,340	0.420	0.01	0.005	---	10/09/2018	25/04/2006	---	ΚΟΡΔΕΛΛΟΥ Χ. ΑΦΟΙ (ΚΟ)	0.418	---	~	0.418	15/07/2019	0.418	0.418	0.418	0.418	0.418	300@0.392	2950@0.418	---	2018	700	2	292.60	8,871.77	0.29	0.474	55102010
33,065,136	0.380	0.09	0.115	---	23/08/2018	16/09/2013	---	ΚΡΙ - ΚΡΙ (ΚΟ)	5.44	-0.37	€	5.46	15/07/2019	5.48	5.44	5.52	5.44	5.473	2@5.42	655@5.50	17.77	2018	2,047	17	11,202.92	179,874.34	4.25	5.78	45102020
18,017,472	0.360	---	---	---	15/06/2010	28/08/2017	---	ΚΤΗΜΑ Κ. ΛΑΖΑΡΙΔΗ (ΚΟ)	1.62	---	~	1.62	15/07/2019	1.67	1.55	1.67	1.62	1.575	201@1.55	550@1.62	---	---	3,799	19	5,982.95	29,188.30	0.75	1.7	45101015
7,595,160	0.600	---	0.0263	---	04/09/2018	18/08/2010	---	ΚΥΡΙΑΚΟΥΛΗΣ (ΚΟ)	2.18	-0.91	€	2.2	15/07/2019	2.24	2.14	2.24	2.18	2.186	97@2.12	791@2.20	---	---	1,527	8	3,337.80	16,557.45	0.81	2.42	40501015
5,939,268	0.620	---	---	---	10/07/2003	03/01/2002	---	ΛΑΝΑΚΑΜ (ΚΟ)	0.92	12.20	#	0.82	15/07/2019	0.9	0.9	0.92	0.92	0.906	1066@0.820	1100@1.06	---	2018	2,493	11	2,259.84	5,464.13	0.294	0.92	40401020
8,321,682	0.670	---	---	---	17/08/2007	23/11/1999	---	ΛΕΒΕΝΤΕΡΗΣ Ν. (ΚΑ)	0.173	18.49	#	0.146	15/07/2019	0.16	0.14	0.173	0.173	0.155	2300@0.140	230@0.173	---	2018	4,800	9	746.21	1,828.55	0.073	0.173	50203000
2,160,524	0.670	0.0436	0.0436	---	03/12/2018	23/11/1999	---	ΛΕΒΕΝΤΕΡΗΣ Ν. (ΠΑ)	0.18	-14.29	€	0.21	15/07/2019	0.18	0.18	0.18	0.18	0.18	499@0.184	99@0.200	---	2018	200	3	36.00	1,828.55	0.13	0.26	50203000
17,120,280	0.940	---	---	---	01/06/2010	09/07/2018	---	ΛΟΥΛΗ ΜΥΛΟΙ (ΚΟ)	3.06	---	~	3.06	15/07/2019	3.06	2.98	3.06	3.06	3.034	500@3.04	5088@3.06	---	---	8,390	42	25,455.04	52,388.06	2.1	3.1	45102020
9,819,370	0.690	---	---	---	14/08/2007	09/01/2004	---	ΜΑΘΙΟΣ ΠΥΡΙΜΑΧΑ (ΚΟ)	0.358	---	~	0.358	15/07/2019	---	---	---	---	---	1000@0.270	2000@0.350	---	---	---	---	---	3,515.33	0.172	0.37	55101000
29,250,000	0.360	---	---	---	02/06/2009	25/04/2019	---	ΜΟΤΟΔΥΝΑΜΙΚΗ (ΚΟ)	1.31	0.77	#	1.3	15/07/2019	1.32	1.27	1.32	1.31	1.291	200@1.29	10@1.32	---	---	11,032	29	14,245.95	38,317.50	0.5225	1.46	40401030
32,188,050	1.04	---	---	---	21/07/2008	20/01/2000	---	ΜΟΥΣΑΚΗΣ (ΚΑ)	0.46	0.88	#	0.456	15/07/2019	0.452	0.444	0.462	0.46	0.453	1296@0.444	510@0.456	---	---	19,295	43	8,748.80	14,806.50	0.296	0.585	55101020
294,016,812	0.300	---	---	---	08/07/2008	21/03/2016	---	ΝΗΡΕΥΣ (ΚΟ)	0.185	-1.07	€	0.187	15/07/2019	0.189	0.183	0.19	0.185	0.184	4700@0.183	2000@0.187	---	---	37,148	34	6,849.17	54,393.11	0.1514	0.219	45102010
10,080,000	3.00	0.49	0.45	0.57	02/07/2019	27/08/2001	---	ΟΑΘ (ΚΟ)	29.8	0.34	#	29.7	15/07/2019	29.5	29.4	29.9	29.9	29.81	250@29.70	100@29.90	17.51	2018	666	13	19,853.50	300,384.00	23.9	31	50206060
4,971,466	1.46	---	---	---	04/07/2007	08/10/2003	---	ΠΑΪΡΗΣ ΠΛΑΣΤΙΚΩΝ (ΚΟ)	0.32	13.47	#	0.282	15/07/2019	0.292	0.292	0.364	0.32	0.311	1000@0.252	437@0.318	---	---	1,510	5	470.14	1,590.87	0.16	0.43	50203030
25,118,410	0.590	---	---	---	17/08/2000	25/06/2019	---	ΠΑΠΟΥΣΤΑΝΗΣ (ΚΟ)	1.63	-4.40	€	1.705	15/07/2019	1.725	1.63	1.74	1.63	1.689	550@1.62	116@1.68	37.04	2018	13,275	79	22,420.33	40,943.01	0.95	1.8	45201020
17,175,776	0.370	---	---	---	14/07/2005	30/09/2003	---	ΠΕΡΣΕΥΣ (ΚΟ)	1.19	---	~	1.19	15/07/2019	1.18	1.12	1.195	1.19	1.156	183@1.14	489@1.19	6.99	2018	4,478	16	5,178.32	20,439.17	0.912	1.335	45102010
7,070,400	0.930	---	---	---	30/11/2016	06/05/2016	---	ΠΕΤΡΟΠΟΥΛΟΣ ΠΕΤΡΟΣ (ΚΟ)	7.45	---	~	7.45	15/07/2019	7.45	7.45	7.45	7.45	7.45	---	230@7.55	---	---	250	2	1,862.50	52,674.48	6.46	7.5	50206015
22,075,665	0.330	0.05	0.07	0.07	30/05/2019	27/04/2015	---	ΠΛΑΙΣΙΟ COMPUTERS (ΚΟ)	4.26	0.95	#	4.22	15/07/2019	4.24	4.2	4.26	4.26	4.212	20@4.20	27@4.26	---	---	5,642	35	23,761.92	94,042.33	3.74	4.37	40401010
43,741,452	0.660	---	0.0471	0.0444	20/06/2019	01/11/1999	---	ΠΛΑΣΤΙΚΑ ΘΡΑΚΗΣ (ΚΟ)	2.26	0.89	#	2.24	15/07/2019	2.16	2.16	2.26	2.26	2.207	500@2.20	404@2.26	---	---	17,132	87	37,812.37	98,855.68	1.79	2.6	50203015
21,912,599	0.300	---	---	---	11/04/2011	23/02/2007	---	ΡΕΒΟΪΑ (ΚΟ)	0.745	-4.49	€	0.78	15/07/2019	0.75	0.74	0.75	0.745	0.746	349@0.750	1000@0.770	11.14	2018	2,600	6	1,939.50	16,324.89	0.392	0.92	60101020
40,693,350	5.00	---	---	---	03/07/2006	26/05/2015	---	ΤΕΧΝΙΚΗ ΟΛΥΜΠΙΑΚΗ (ΚΟ)	2.38	6.25	#	2.24	15/07/2019	2.23	2.23	2.38	2.38	2.313	1930@2.31	3127@2.38	---	---	65,217	191	150,827.64	96,850.17	1.38	2.88	40202010
1,524,000	0.300	---	---	---	06/07/2007	06/02/2013	---	ΤΖΙΡΑΚΙΑΣ ΠΡΟΦΙΛ (ΚΑ)	2.18	10.10	#	1.98	15/07/2019	1.98	1.98	2.28	2.18	2.142	2										

Πληθος Χρεογράφων	Ονομ. Αξία	Μερίσματα [1]			Ημερ. Τελευτ. Αποκοπής		Σημ.	Χρεόγραφο	Τιμή κλεισίματος	% μεταβ.	Προηγ. Κλεισίμο- ημ/τία	Άνοιγμα	Κατωτ Τιμή	Ανωτ Τιμή	Τελ Τιμή	Σταθμ Τιμή	Τελευταία ζήτηση [7]	Τελευταία προσφορά [7]	Ρ/Ε μετά φ. Χρήση	Όγκος	Πράξεις	Αξία Συναλλαγών[8]	Χ.Α. Εταιρείας (χιλ. €) [3,5]	Χαμηλό έτους	Υψηλό έτους	Κλάδος [4]		
		2016	2017	2018	Μέρηματα [2]	Δικαιώμα																						
15,878,748	0.480	---	---	---	10/07/2006	22/03/2004	5095	ΔΟΜΙΚΗ ΚΡΗΤΗΣ (ΚΟ)	0.15	7.14 #	0.14	15/07/2019	0.15	0.15	0.15	0.15	164@0.150	280@0.154	---	---	1,823	4	273.45	2,381.81	0.05	0.162	50101010	
3,961,300	1.28	---	---	---	29/06/2004	03/08/2000	5080	ΔΟΥΡΟΣ (ΚΟ)	0.21	---	0.21	15/07/2019	0.21	0.21	0.21	0.21	90@0.210	---	---	2018	10	1	2.10	831.87	0.151	0.236	40204020	
7,085,888	1.59	---	---	---	02/07/1996	06/09/2010	4690	ΕΛΒΙΕΜΕΚ (ΚΟ)	3.24	---	3.24	15/07/2019	3.24	3.24	3.24	3.24	141@3.24	---	---	---	159	1	515.16	22,958.28	2.6	4.7	35101010	
51,754,364	0.300	---	---	---	23/12/2003	24/01/2007	5197	ΕΠΙΛΕΚΤΟΣ (ΚΟ)	0.151	0.67 #	0.15	15/07/2019	0.15	0.15	0.151	0.151	400@0.141	4891@0.151	---	---	2,630	8	396.63	7,814.91	0.0875	0.22	55101020	
11,125,110	0.300	---	---	---	02/06/2010	06/11/2017	5178	ΕΥΡΩΣΥΜΒΟΥΛΟΙ (ΚΟ)	0.214	---	0.214	15/07/2019	0.204	0.204	0.204	0.204	---	2999@0.204	---	---	760	2	155.04	2,380.77	0.105	0.214	50205020	
7,125,216	0.650	---	---	---	01/07/2005	14/12/1999	4955	ΚΡΕΚΑ (ΚΟ)	0.034	---	0.034	15/07/2019	---	---	---	---	19000@0.041	---	---	2018	---	---	---	242.26	0.0275	0.0405	45102010	
7,734,375	1.00	---	---	---	09/07/2007	07/01/2011	5112	ΛΙΒΑΝΗ ΕΚΔΟΤ. ΟΡΓ. (ΚΟ)	0.057	---	0.057	15/07/2019	---	---	---	---	---	120@0.046	---	---	---	---	---	440.86	0.032	0.068	40301030	
15,842,391	1.51	---	---	---	15/07/2009	12/05/2000	5141	ΜΠΗΤΡΟΣ ΣΥΜΜΕΤΟΧΙΚΗ (ΚΟ)	0.104	---	0.104	15/07/2019	0.084	0.084	0.106	0.106	0.103	500@0.090	774@0.106	---	---	575	5	59.30	1,647.61	0.084	0.145	55102010
119,596,817	0.300	---	---	---	15/07/2008	27/04/2017	5190	ΝΙΚΑΣ (ΚΟ)	0.402	---	0.402	15/07/2019	---	---	---	---	1000@0.322	---	---	---	---	---	---	48,077.92	0.32	0.444	45102020	
24,319,250	0.300	---	---	---	09/07/2002	04/07/2007	5165	ΠΡΟΩΔΕΥΤΙΚΗ (ΚΟ)	0.2	8.70 #	0.184	15/07/2019	0.185	0.185	0.2	0.2	0.196	350@0.195	2060@0.200	---	---	5,750	7	1,128.50	4,863.85	0.09	0.22	50101010
245,497,164	0.300	---	---	---	01/07/2008	30/07/2012	5207	ΣΕΛΟΝΤΑ (ΚΟ)	0.045	-2.17 €	0.046	15/07/2019	0.045	0.044	0.045	0.045	0.045	50060@0.044	6646@0.045	---	---	142,520	36	6,377.90	11,047.37	0.031	0.0776	45102010
10,186,667	1.35	---	---	---	24/06/2008	02/02/2016	4887	ΣΙΔΑΜΑ (ΚΟ)	0.378	2.16 #	0.37	15/07/2019	0.38	0.348	0.38	0.348	0.378	591@0.348	999@0.380	---	---	629	5	237.53	3,850.56	0.204	0.412	55102010
23,743,440	0.300	---	---	---	23/06/2008	24/07/2018	5200	ΣΦΑΚΙΑΝΑΚΗΣ (ΚΟ)	0.34	---	0.34	15/07/2019	0.34	0.34	0.34	0.34	0.34	97217@0.340	500@0.370	---	---	60	1	20.40	8,072.77	0.236	0.384	40401030
766,000	1.00	---	---	---	01/07/2004	11/12/2012	5193	ΤΡΙΑ ΛΑΦΑ (ΚΟ)	2.8	---	2.8	15/07/2019	---	---	---	---	---	326@2.64	85.78	2018	---	---	---	2,659.30	2.5	3.18	55101020	
245,000	1.00	---	---	---	19/07/2010	11/12/2012	5194	ΤΡΙΑ ΛΑΦΑ (ΠΟ)	2.1	---	2.1	15/07/2019	---	---	---	---	---	239@2.08	64.34	2018	---	---	---	2,659.30	0.535	2.1	55101020	

Κατάσταση σε Αναστολή

20,255,805	0.300	---	---	---	22/08/2006	02/08/2010	5136	ΑΧΟΝ ΣΥΜΜΕΤΟΧΩΝ (ΚΟ)	0.058	---	0.058	28/04/2017	---	---	---	---	---	---	---	---	---	---	---	---	---	---	---	1,174.84	0.058	0.058	20101010
21,820,410	0.800	---	---	---	22/05/2008	02/08/2011	5174	EUROMEDICA (ΚΟ)	0.448	---	0.448	30/04/2018	---	---	---	---	---	---	---	---	---	---	---	---	---	---	---	9,775.54	0.448	0.448	20101010
66,948,210	0.300	---	---	---	22/09/2015	22/09/2015	5179	FOLLI-FOLLIE (ΚΟ)	4.8	---	4.8	24/05/2018	---	---	---	---	---	---	---	---	---	---	---	---	---	---	---	321,351.41	4.8	4.8	40401030
14,870,100	0.300	---	---	---	15/05/2008	26/09/2011	5130	ΑΛΦΑ ΓΚΡΙΣΙΝ Α.Ε. (ΚΟ)	0.014	---	0.014	13/04/2017	---	---	---	---	---	---	---	---	---	---	---	---	---	---	---	208.18	0.014	0.014	10102030
33,930,000	0.300	---	---	---	03/07/2006	30/05/2001	4865	ΒΘΒΟΣ ΜΠΑΜΠΗΣ (ΚΟ)	0.304	---	0.304	30/03/2012	---	---	---	---	---	---	---	---	---	---	---	---	---	---	---	10,314.72	0.304	0.304	35101010
77,126,446	0.340	---	---	---	23/05/2005	18/08/2011	5206	Γ.Ε. ΔΗΜΗΤΡΙΟΥ (ΚΟ)	0.0125	---	0.013	30/04/2019	---	---	---	---	---	---	---	---	---	---	---	---	---	---	---	964.08	0.01	0.028	40202020
6,000,000	0.600	---	---	---	13/06/2008	08/04/2004	5172	ΓΙΟΥΡΟΜΠΡΟΚΕΡΣ (ΚΟ)	0.008	---	0.008	27/04/2018	---	---	---	---	---	---	---	---	---	---	---	---	---	---	---	48.00	0.008	0.008	30302015
24,619,524	0.500	---	---	---	10/10/1986	30/12/2002	4914	ΚΕΡΑΜΕΙΑ-ΑΛΛΑΤΙΝΗ (ΚΟ)	0.088	---	0.088	30/08/2012	---	---	---	---	---	---	---	---	---	---	---	---	---	---	---	2,166.52	0.088	0.088	35101010
31,543,600	0.420	---	---	---	19/07/2010	19/12/2018	5205	ΚΡΕΤΑ ΦΑΡΜ (ΚΟ)	1.085	---	1.085	30/04/2019	---	---	---	---	---	---	---	---	---	---	---	---	---	---	---	34,224.81	0.6	1.22	45102020
25,179,640	0.600	---	---	---	08/08/1994	19/09/2000	5191	ΜΠΟΥΤΑΡΗΣ Ι. & ΥΙΟΣ (ΚΑ)	0.026	---	0.026	01/10/2018	---	---	---	---	---	---	---	---	---	---	---	---	---	---	---	742.45	0.026	0.026	45101015
1,540,000	0.600	---	---	---	08/08/1994	19/09/2000	5192	ΜΠΟΥΤΑΡΗΣ Ι. & ΥΙΟΣ (ΠΑ)	0.057	---	0.057	01/10/2018	---	---	---	---	---	---	---	---	---	---	---	---	---	---	---	742.45	0.057	0.057	45101015
23,935,280	0.300	---	---	---	29/06/2009	13/06/2000	5153	ΝΑΥΤΕΜΠΟΡΙΚΗ (ΚΟ)	0.107	---	0.107	02/10/2017	---	---	---	---	---	---	---	---	---	---	---	---	---	---	---	2,561.07	0.107	0.107	40301030
255,459,600	0.300	---	---	---	26/06/2000	03/12/2010	5101	ΝΕΛ (ΚΟ)	0.07	---	0.07	31/08/2015	---	---	---	---	---	---	---	---	---	---	---	---	---	---	---	17,882.17	0.07	0.07	40501015
23,463,874	0.800	---	---	---	23/05/2003	21/12/1999	4918	ΝΕΩΡΙΟΝ (ΚΟ)	0.125	---	0.125	30/08/2012	---	---	---	---	---	---	---	---	---	---	---	---	---	---	---	2,932.98	0.125	0.125	50206030
18,750,000	0.300	---	---	---	02/07/2001	31/12/2012	5154	ΠΗΓΑΣΟΣ ΕΚΔΟΤΙΚΗ Α.Ε. (ΚΟ)	0.089	---	0.089	02/10/2017	---	---	---	---	---	---	---	---	---	---	---	---	---	---	---	1,668.75	0.089	0.089	40301030
100,793,572	0.300	---	---	---	16/07/2009	11/02/2016	5110	ΤΗΛΕΥΠΟΣ (ΚΟ)	0.06	---	0.06	07/03/2016	---	---	---	---	---	---	---	---	---	---	---	---	---	---	---	6,047.61	0.06	0.06	40301035
4,034,950	0.680	---	---	---	01/07/2005	30/12/2010	5171	ΧΑΤΖΗΚΡΑΝΙΩΤΗ Ε. ΥΙΟΙ (ΚΟ)	0.14	---	0.14	27/04/2018	---	---	---	---	---	---	---	---	---	---	---	---	---	---	---	564.89	0.14	0.14	45102020

Σημειώσεις Χρεογράφων

Κωδικός	Κείμενο σημείωσης
()	- Προσαρμοσμένα Μέρισματα λόγω διανομής Δωρεάν μετοχών.
*	- Τελευταία προσαρμοσμένη τιμή κλεισίματος.
[1]	- Καθαρά μερίσματα.
[2]	- Στη στήλη "Ημερ. Αποκοπής τελευταίου δικαιώματος" αναφέρεται η Ημερομηνία εισαγωγής για Νέες Εταιρείες.
[3]	- Η Χρηματιστηριακή αξία αναφέρεται στο σύνολο των μετοχών
[4]	- Η κωδικοποίηση των Κλάδων Οικονομικής Δραστηριότητας του Χ.Α. παρουσιάζονται στο Παράρτημα Α
[5]	- Η Χρηματιστηριακή Αξία αναφέρεται στο σύνολο των κατηγοριών μετοχών (εφόσον έχουν εισαχθεί περισσότερες της μιας κατηγορίες) και δεν αναφέρεται σε επιμέρους κατηγορίες μετοχών μιας εταιρείας.
[6]	- Ρ/Ε μεγαλύτερο του 100
[7]	- Τελευταία εικόνα του Βιβλίου Εντολών πριν το τέλος της συνεδρίασης
[8]	- Στην Αξία Συναλλαγών των Μετοχών περιλαμβάνονται όλοι οι τύποι Πακέτων
4690	- Μεταφορά στην κατηγορία Επιτήρησης από 4/4/2006.
4750	- Μεταφορά στην Κατηγορία Επιτήρησης από 8/4/2011.
4865	- Αναστολή διαπραγμάτευσης από 2/4/2012.
4887	- Μεταφορά στην Κατηγορία Επιτήρησης από 10/4/2012.
4912	- Μεταφορά στην κατηγορία Επιτήρησης από 31/7/2012.
4914	- Αναστολή διαπραγμάτευσης από 31/8/2012.
4918	- Αναστολή διαπραγμάτευσης από 31/8/2012.
4955	- Μεταφορά στην Επιτήρηση από 5/4/2013.
4956	- Μεταφορά στην Επιτήρηση από 5/4/2013.
4957	- Μεταφορά στην Επιτήρηση από 5/4/2013.
4958	- Μεταφορά στην Επιτήρηση από 5/4/2013.
4959	- Μεταφορά στην Επιτήρηση από 5/4/2013.
4983	- Μεταφορά στην κατηγορία Επιτήρησης από 5/4/2013.
5080	- Μεταφορά στην κατηγορία Επιτήρησης από 06/09/2011.
5093	- Μεταφορά στην Κατηγορία Επιτήρησης από 8/4/2015.
5095	- Μεταφορά στην Επιτήρηση από 5/4/2013.
5101	- Αναστολή διαπραγμάτευσης από 1/9/2015.
5110	- Αναστολή διαπραγμάτευσης από 08/03/2016.
5112	- Μεταφορά στην Κατηγορία Επιτήρησης από 15/04/2016.
5115	- Μεταφορά στην Κατηγορία Επιτήρησης από 15/04/2016.
5123	- Μεταφορά στην Κατηγορία Επιτήρησης από 10/04/2014
5130	- Αναστολή διαπραγμάτευσης από 18/04/2017.
5136	- Αναστολή διαπραγμάτευσης από 02/05/2017.
5141	- Μεταφορά στην Κατηγορία Επιτήρησης από 10/05/2017.
5153	- Αναστολή διαπραγμάτευσης από 03/10/2017.
5154	- Αναστολή διαπραγμάτευσης από 03/10/2017.
5156	- Μεταφορά στην κατηγορία Επιτήρησης από 11/12/2017.
5160	- Μεταφορά στην Κατηγορία Επιτήρησης από 15/04/2016.
5161	- Μεταφορά στην κατηγορία Επιτήρησης από τις 25/11/2011.
5162	- Μεταφορά στην Κατηγορία Επιτήρησης από 21/12/2009.
5165	- Μεταφορά στην Κατηγορία Επιτήρησης από 15/02/2018.
5171	- Αναστολή διαπραγμάτευσης από 30/04/2018.
5172	- Αναστολή διαπραγμάτευσης από 30/04/2018.
5174	- Αναστολή διαπραγμάτευσης από 02/05/2018.
5178	- Μεταφορά στην Κατηγορία Επιτήρησης από 11/05/2018.
5179	- Αναστολή διαπραγμάτευσης από 25/05/2018.
5190	- Μεταφορά στην Κατηγορία Επιτήρησης από 10/04/2012.
5191	- Αναστολή διαπραγμάτευσης από 02/10/2018.
5192	- Αναστολή διαπραγμάτευσης από 02/10/2018.
5193	- Μεταφορά στην κατηγορία Επιτήρησης από 25/10/2018.
5194	- Μεταφορά στην κατηγορία Επιτήρησης από 25/10/2018.
5195	- Μεταφορά στην κατηγορία Επιτήρησης από 27/06/2008

Σημειώσεις Χρεογράφων

Κωδικός **Κείμενο σημείωσης**

5196 - Μεταφορά στην Κατηγορία Επιτήρησης από 08/04/2011.

5197 - Μεταφορά στην κατηγορία Επιτήρησης από 07/11/2018.

5200 - Μεταφορά στην Κατηγορία Επιτήρησης από 10/04/2012.

5205 - Αναστολή διαπραγμάτευσης από 02/05/2019.

5206 - Αναστολή διαπραγμάτευσης από 02/05/2019.

5207 - Μεταφορά στην Επιτήρηση από 13/05/2019.

Στοιχεία Συναλλαγών Πακέτων

Χρεόγραφο	Όγκος πακέτου	Τιμή πακέτου	Αξία πακέτου	Ωρα έγκρισης	Σημείωση
JUMBO (ΚΟ)	26,016	17.89	465,426.24	12:11:18	20
ALPHA BANK (ΚΟ)	200,000	1.61	322,800.00	12:45:58	20
JUMBO (ΚΟ)	25,000	17.89	447,250.00	13:05:14	20
ΕΘΝΙΚΗ ΤΡΑΠΕΖΑ (ΚΟ)	400,000	2.18	872,000.00	14:30:56	20
ΕΘΝΙΚΗ ΤΡΑΠΕΖΑ (ΚΟ)	250,000	2.21	553,250.00	15:08:36	20
ΕΘΝΙΚΗ ΤΡΑΠΕΖΑ (ΚΟ)	250,000	2.22	553,750.00	15:34:45	20
TITAN (ΚΟ)	3,863	18.50	71,465.50	16:26:01	18
ALPHA BANK (ΚΟ)	500,000	1.61	804,000.00	17:11:30	20

Σημειώσεις πακέτων

- 9 - Μέθοδος 6-1 / Ειδική Χρέωση
- 10 - Μέθοδος 6-1 / Ειδική Χρέωση, Αυθημερόν Διακανονισμός
- 14 - Μέθοδος 6-3 / Πακέτο Αποκατάστασης, Ατελής αγορά και Πώληση
- 18 - Μέθοδος 6-2 / SPOT 1
- 19 - Μέθοδος 6-2 / SPOT 2
- 20 - Μέθοδος 6-1 και Μέθοδος 6-1 Αυθημερόν Διακανονισμός
- 21 - Άλλη Προσυμφωνημένη

Στοιχεία Συναλλαγών Δικαιωμάτων

Ημερ. αποκοπής	Έναρξη εξάσκησης	Λήξη εξάσκησης	Λήξη διαπραγμάτευσης	Δικαιώματα	Κατωτ Τιμή	Ανωτ Τιμή	Τιμή κλεισ.	Τελευταία ζήτηση	Τελευταία προσφορά	Όγκος	Πράξεις	Αξία Συναλλαγών
04/07/2019	09/07/2019	23/07/2019	18/07/2019	INTEPTEK A.E. ΔΙΕΘΝΕΙΣ ΤΕΧΝ/ΓΙΕΣ (0.037	0.050	0.041	134,955	74	5,935.40

Στοιχεία Συναλλαγών Εκποιήσεων

Χρεόγραφα	Τύπος Χρεογράφου	Όγκος Συναλλαγών	Αριθμός Πράξεων	Αξία Συναλλαγών	Σημείωση
INTEAL ΟΜΙΛΟΣ (ΚΟ)	Μετοχή	34,800	5	31,385.00	1
PROFILE (ΚΟ)	Μετοχή	99,500	34	337,814.00	1

Σημειώσεις Εκποιήσεων

- 1 - Κανονική Εκποίηση.
- 2 - Εκποίηση Ενσώματων Ονομαστικών Μετοχών.
- 3 - Εκποίηση Αδιάθετων Κλασματικών Υπολοίπων.

Στοιχεία Συναλλαγών Εκποιήσεων Ενσώματων Ονομαστικών Μετοχών

Χρεόγραφα	Ημερ/νία έναρξης	Ημερ/νία λήξης	Αρχικό πλήθος	Διαθέσιμο πλήθος	Ημερομηνία	Μέση τιμή (ημέρας)	Μέση τιμή (περιόδου)	Αριθμός Πράξεων	Όγκος Συναλλαγών	Αξία Συναλλαγών
-----------	------------------	----------------	---------------	------------------	------------	--------------------	----------------------	-----------------	------------------	-----------------

Δεν πραγματοποιήθηκαν Εκποιήσεις Ενσώματων Ονομαστικών Μετοχών.

Σημειώσεις Εκποιήσεων

Σύμφωνα με την Απόφαση 1/380/04.05.2006 της Επιτροπής Κεφαλαιαγοράς εκποιούνται μέσω του Χρηματιστηρίου Αθηνών με επιμέλεια της εκδότριας εταιρείας, οι ενσώματες ονομαστικές μετοχές που δεν έχουν κατατεθεί στην εκδότρια προς αποϋλοποίηση. Η εκποίηση διενεργείται σύμφωνα με τον τρόπο που ορίζεται στο άρθρο 99Α του Κανονισμού του Χρηματιστηρίου Αθηνών.

Στοιχεία Ενεργητικού Διαπραγματεύσιμων Αμοιβαίων Κεφαλαίων (Δ.Α.Κ.)

	Ημερομηνία συναλλαγών	Δημιουργία / Εξαγορά	Αριθ. Μερ. (T-1)	Νέα Μερ. (T-1)	Εξαγορασθ. Μερ. (T-1)	Μερίδια (T) [1]	Αξία Ενεργητικού [2]	Καθαρή Τιμή	Μέρισμα/Μερίδι	Ημερ. Αποκοπής
ALPHA ETF FTSE Athex Large Cap	16/07/2019	5,000	812,382	---	---	812,382	17,672,020.00	21.7533	0.43	30/06/2018

Σημειώσεις Δ.Α.Κ.

[1] - Αριθμ. μεριδίων (T) = Αριθμ. μεριδίων (T-1) + Νεοεκδιθέντα μερίδια (T-1) - Εξαγορασθέντα μερίδια (T-1)

[2] - Περιλαμβάνονται και τα μερίδια που δημιουργήθηκαν / εξαγοράσθηκαν την ημέρα T-1.

Περιγραφή	Στοιχεία
Όνομασία Δ.Α.Κ.	ALPHA ETF FTSE Athex Large Cap
Σύμβολο Δ.Α.Κ. (GR)	ΑΔΑΚ
Σύμβολο Δ.Α.Κ. (EN)	AETF
ISIN Δ.Α.Κ.	GRF000153004
Κατηγορία Διαπραγμάτευσης	Διαπραγματεύσιμα Αμοιβαία Κεφάλαια (Δ.Α.Κ.)
Τύπος Δ.Α.Κ.	Μετοχών
Τρόπος διαχείρισης	Παθητικός
Επενδυτική Στρατηγική	Σκοπός της επενδυτικής πολιτικής του Αμοιβαίου Κεφαλαίου είναι η αναπαραγωγή της αποδόσεως του Δείκτη FTSE/X.A. Large Cap του Χρηματιστηρίου Αθηνών σε όρους Ευρώ, ακολουθώντας πλήρως και πανομοιότυπως τη σύνθεση του υποκείμενου Δείκτη.
Εκδότης	ΑΛΦΑ ASSET MANAGEMENT Α.Ε.Δ.Α.Κ.
Εταιρεία Διαχείρισης	ΑΛΦΑ ASSET MANAGEMENT Α.Ε.Δ.Α.Κ.
Ειδικοί Διαπραγματευτές	ΑΛΦΑ FINANCE Α.Χ.Ε.Π.Ε.Υ. , ΕΘΝΙΚΗ ΧΡΗΜΑΤΙΣΤΗΡΙΑΚΗ Α.Χ.Ε.Π.Ε.Υ.
Θεματοφύλακας	ΑΛΦΑ ΤΡΑΠΕΖΑ Α.Ε.
Σύμβολο Δείκτη (GR)	FTSE
Σύμβολο Δείκτη (EN)	FTSE
Όνομασία Δείκτη	FTSE/X.A. Large Cap
ISIN Δείκτη	GRI99201A006
Κλάσμα Δείκτη [1]	1/100
Αρχική Τιμή Μεριδίου	21.76
Συνολικός Αριθμός Μεριδίων [2]	812,382
Ημερομηνία πρώτης Έκδοσης	14/01/2008
Ημερομηνία έναρξης Διαπραγμάτευσης	24/01/2008
Νόμισμα Διαπραγμάτευσης	ΕΥΡΩ
Νόμισμα Ενεργητικού	ΕΥΡΩ
Αρχική Αξία Ενεργητικού [3]	3,000,000.00
Αριθμ. Μεριδίων για Δημιουργία-Εξαγορά [4]	5,000
Αμοιβή Διαχείρισης	0.375

Σημειώσεις Δ.Α.Κ.

[1] - Το κλάσμα της τιμής του δείκτη που αποτελεί η τιμή της πρώτης έκδοσης

[2] - Ο αριθμός μεριδίων που διαπραγματεύθηκαν στο Χρηματιστήριο την ημέρα T

[3] - Η αξία του ενεργητικού κατά την έκδοση

[4] - Ο αριθμός μεριδίων που απαιτείται κατά τη διαδικασία δημιουργίας εξαγοράς

ΑΝΑΚΟΙΝΩΣΕΙΣ

ΓΝΩΣΤΟΠΟΙΗΣΕΙΣ ΧΡΗΜΑΤΙΣΤΗΡΙΟΥ

Ενημέρωση για την διαδικασία εκποιήσεων δεσμευμένων αξιών λόγω ενεχυρίασης ή άλλης επιβάρυνσης που δεν μεταφέρθηκαν από τον Ειδικό Λογαριασμό, σύμφωνα με το Άρθρο 29 (παρ. 8β, δ και 9) του ν.4569/2018

Οι εκποιήσεις δεσμευμένων αξιών λόγω ενεχυρίασης ή άλλης επιβάρυνσης που δεν μεταφέρθηκαν από τον Ειδικό Λογαριασμό, σύμφωνα με το Άρθρο 29 (παρ. 8β, δ και 9) του ν.4569/2018, θα διενεργηθούν στο διάστημα από την Πέμπτη 02/05/2019 έως και την Τρίτη 16/07/2019, σύμφωνα με τον Πίνακα ανάθεσης σε Μέλος εκποιούμενων δεσμευμένων αξιών λόγω ενεχυρίασης ή άλλης επιβάρυνσης που δεν μεταφέρθηκαν από τον Ειδικό Λογαριασμό και τον Πίνακα υπολοίπων εκποιούμενων δεσμευμένων αξιών λόγω ενεχυρίασης ή άλλης επιβάρυνσης που δεν μεταφέρθηκαν από τον Ειδικό Λογαριασμό ανά ημέρα εκποίησης, που δημοσιεύονται στην ακόλουθη ιστοσελίδα της εταιρίας: www.athegroup.gr/Law4569-ForcedSales

ΕΤΑΙΡΙΚΕΣ ΠΡΑΞΕΙΣ

ΟΜΙΛΟΣ ΙΝΤΕΑΛ Α.Β.Ε.Ε.Δ.Ε.Σ.

Σήμερα, 16/07/2019, σύμφωνα με την αριθ. 162/01.07.2019 Απόφαση της Επιτροπής Κεφαλαιαγοράς, πρόκειται να εκποιηθούν 34.800 (ΚΟ) μετοχές της εταιρίας «ΟΜΙΛΟΣ ΙΝΤΕΑΛ Α.Β.Ε.Ε.Δ.Ε.Σ.» (GRS148003015). Ως τιμή εκκίνησης για την εκποίηση των μετοχών ορίζεται η τιμή της αμέσως προηγούμενης τιμής κλεισίματος των μετοχών με απόκλιση κατά ποσοστό μείον δώδεκα τοις εκατό (-12%).

PROFILE Α.Ε.Β.Ε. ΠΛΗΡΟΦΟΡΙΚΗΣ

Σήμερα, 16/07/2019, σύμφωνα με την αριθ. 162/01.07.2019 Απόφαση της Επιτροπής Κεφαλαιαγοράς, πρόκειται να εκποιηθούν 99.500 (ΚΟ) μετοχές της εταιρίας «PROFILE Α.Ε.Β.Ε. ΠΛΗΡΟΦΟΡΙΚΗΣ» (GRS472003011). Ως τιμή εκκίνησης για την εκποίηση των μετοχών ορίζεται η τιμή της αμέσως προηγούμενης τιμής κλεισίματος των μετοχών με απόκλιση κατά ποσοστό μείον δώδεκα τοις εκατό (-12%).

RSS Feed: Corporate Announcements
Posted on: 15 July 2019 16:47
Author: PERFORMANCE TECHNOLOGIES A.E.
Subject: ΑΓΟΡΑ ΙΔΙΩΝ ΜΕΤΟΧΩΝ

Full article link: http://dev-www1.helex.gr:8080/el/web/guest/companies-announcements-full-content/-/asset_publisher/bMe2sOcNyQuy/content/id/5177975

Η Performance Technologies A.E. με την παρούσα ενημερώνει το επενδυτικό κοινό με βάση τον Κανονισμό (ΕΕ) 596/2014 του Ευρωπαϊκού Κοινοβουλίου και Συμβουλίου και την απόφαση 7 της από 6.9.2018 Γενικής Συνέλευσης της Εταιρίας ότι την Παρασκευή 12/07/2019 πραγματοποίησε αγορά 5.800 μετοχών της Performance Technologies A.E. συνολικής αξίας 12.992,00 ευρώ.

[View article...](#)

RSS Feed: Corporate Announcements
Posted on: 15 July 2019 16:52
Author: ΟΠΤΟΗΛΕΚΤΡΟΝΙΚΕΣ ΤΕΧΝΟΛΟΓΙΕΣ Α.Β.Ε.Τ.Ε.
Subject: ΑΝΑΚΟΙΝΩΣΗ ΓΙΑ ΤΙΣ ΑΠΟΦΑΣΕΙΣ ΓΕΝΙΚΗΣ ΣΥΝΕΛΕΥΣΗΣ

Full article link: http://dev-www1.helex.gr:8080/el/web/guest/companies-announcements-full-content/-/asset_publisher/bMe2sOcNyQuy/content/id/5177990

Η Εταιρεία ΟΠΤΟΗΛΕΚΤΡΟΝΙΚΕΣ ΤΕΧΝΟΛΟΓΙΕΣ Α.Β.Ε.Τ.Ε. ανακοινώνει ότι την Δευτέρα 15 Ιουλίου 2019 πραγματοποιήθηκε, ως είχε προαναγγελθεί, στα γραφεία της Εταιρείας (Θεσσαλονίκης 79-81, Μοσχάτο), η Α Επαναληπτική Ετήσια Γενική Συνέλευση των Μετόχων της.

Παρέστησαν αυτοπροσώπως 4 μέτοχοι εκπροσωπώντας 3.029.110 κοινές ονομαστικές μετοχές και ισάριθμα δικαιώματα ψήφου, ήτοι ποσοστό 90.87% επί συνόλου 3.333.500 μετοχών και ισαριθμών δικαιωμάτων ψήφου και ως εκ τούτου η Εταιρεία είχε την απαιτούμενη εκ του Νόμου απαρτία καθώς και πλειοψηφία για την λήψη αποφάσεων επί όλων των θεμάτων της ημερήσιας διάταξης.

Κατά τη διάρκεια της Α Επαναληπτικής Γενικής Συνέλευσης των Μετόχων συζητήθηκαν και ελήφθησαν αποφάσεις επί όλων των θεμάτων της ημερήσιας διατάξεως.
Συγκεκριμένα :

ΘΕΜΑ 1: Εγκρίθηκαν ομοφώνως οι ετήσιες οικονομικές καταστάσεις (ισολογισμός, κατάσταση αποτελεσμάτων χρήσης, διάθεση αποτελεσμάτων χρήσης, μεταβολών ιδίων κεφαλαίων και κατάστασης ταμειακών ροών) καθώς και των σημειώσεων επί των οικονομικών καταστάσεων οι οποίες αποτελούν αναπόσπαστο στοιχείο αυτών, της εταιρικής χρήσεως 1.1.2018- 31.12.2018, με τις σχετικές εκθέσεις του Διοικητικού Συμβουλίου και των Ορκωτών Ελεγκτών.

ΘΕΜΑ 2: Απαλλάχθησαν ομοφώνως τα μέλη του Διοικητικού Συμβουλίου και οι Ορκωτοί Ελεγκτές από κάθε ευθύνη διαχείρισης, ελέγχου και αποζημίωσης για τα πεπραγμένα της χρήσης 2018

ΘΕΜΑ 3: Ομοφώνως ορίζει την ελεγκτική εταιρεία PKF Ευρωελεγκτική Α.Ε. για τη διενέργεια του φορολογικού ελέγχου χρήσης 2018 καθώς και για τη χορήγηση του σχετικού φορολογικού πιστοποιητικού. Εξελέγησαν ομοφώνως οι κκ Δήμος Πιτέλης (ΑΜΣΟΕΛ14481) και Αθανάσιος Χιώλος (ΑΜΣΟΕΛ27661) της εταιρείας "PKF ΕΥΡΩΕΛΕΓΚΤΙΚΗ Α.Ε.", ως Τακτικός και Αναπληρωματικός Ελεγκτής αντιστοίχως για την χρήση 1.1.2019-31.12.2019 και εγκρίθηκε ομοφώνως η αμοιβή τους.

ΘΕΜΑ 4: Τα Μέλη του Διοικητικού Συμβουλίου για τη χρήση 1.1.2018-31.12.2018 δεν έλαβαν αμοιβές.

ΘΕΜΑ 5: Προεγκρίθηκαν ομοφώνως συνολικές αμοιβές των Μελών του Διοικητικού Συμβουλίου για την χρήση 1.1.2019- 31.12.2019.
ΘΕΜΑ 6: Δεν υπήρξαν άλλα θέματα προς συζήτηση.

[OPTRONICS ΑΠΟΦΑΣΕΙΣ ΓΣ](#)

[View article...](#)

RSS Feed: Corporate Announcements
Posted on: 15 July 2019 16:57
Author: ΤΡΑΠΕΖΑ ΤΗΣ ΕΛΛΑΔΟΣ Α.Ε.
Subject: ΜΗΝΙΑΙΑ ΣΥΝΟΠΤΙΚΗ ΛΟΓΙΣΤΙΚΗ ΚΑΤΑΣΤΑΣΗ ΙΟΥΝΙΟΥ 2019

Full article link: http://dev-www1.helex.gr:8080/el/web/guest/companies-announcements-full-content/-/asset_publisher/bMe2sOcNyQuy/content/id/5178026

ΜΗΝΙΑΙΑ ΣΥΝΟΠΤΙΚΗ ΛΟΓΙΣΤΙΚΗ ΚΑΤΑΣΤΑΣΗ ΙΟΥΝΙΟΥ 2019

[ΜΗΝΙΑΙΑ ΣΥΝΟΠΤΙΚΗ ΛΟΓΙΣΤΙΚΗ ΚΑΤΑΣΤΑΣΗ ΙΟΥΝΙΟΥ 2019](#)

[View article...](#)

RSS Feed: Corporate Announcements
Posted on: 15 July 2019 17:00
Author: ΚΥΡΙΑΚΟΥΛΗΣ Μ.Κ.Ν. Α. Α.Ε.
Subject: ΑΝΑΚΟΙΝΩΣΗ ΡΥΘΜΙΖΟΜΕΝΗΣ ΠΛΗΡΟΦΟΡΙΑΣ ΤΟΥ Ν.
3556/2007: Γνωστοποίηση συναλλαγών

Full article link: http://dev-www1.helex.gr:8080/el/web/guest/companies-announcements-full-content/-/asset_publisher/bMe2sOcNyQuy/content/id/5178056

Σε συνέχεια των από 09.07.2019 και 12.07.2019 ανακοινώσεων της, η Κυριακούλης Μεσογειακαί Κρουαζιέραι Ναυτιλιακή Α.Ε. ενημερώνει το επενδυτικό κοινό σύμφωνα με τις διατάξεις του Νόμου 3556/2007 και της απόφασης 1/434/3.7.2007 της Επιτροπής Κεφαλαιαγοράς, ότι σύμφωνα με τις από 05.07.2019 και 10.07.2019 γνωστοποιήσεις που εστάλησαν στην εταιρεία, συνεπεία συναλλαγών που έλαβαν χώρα την 04.07.2019 ο κ. Kirk Kazazian, κάτοικος Ν. Υόρκης, Η.Π.Α. ο οποίος ελέγχει την εδρεύουσα στην Ν. Υόρκη των Η.Π.Α. εταιρεία με την επωνυμία «Kazazian Asset Management LLC», κατέχει εμμέσως ποσοστό 7,6449 % του συνόλου των κοινών ονομαστικών μετοχών μετά ψήφου της εταιρείας. Η πλήρης αλυσίδα ελεγχόμενων επιχειρήσεων μέσω των οποίων ουσιαστικά κατέχονται τα δικαιώματα ψήφου, ξεκινώντας από τον απώτατο ελέγχοντα, είναι η εξής:

- * Kazazian Asset Management LLC
- * Kazazian Capital Master Fund L.P.
- * Legacy Worldwide Investments Ltd.

[View article...](#)

RSS Feed: Corporate Announcements
Posted on: 15 July 2019 17:24
Author: ΟΠΤΟΗΛΕΚΤΡΟΝΙΚΕΣ ΤΕΧΝΟΛΟΓΙΕΣ Α.Β.Ε.Τ.Ε.
Subject: ΕΤΗΣΙΑ ΕΝΗΜΕΡΩΣΗ ΤΗΣ ΕΠΙΧΕΙΡΗΜΑΤΙΚΗΣ ΕΞΕΛΙΞΗΣ ΤΗΣ
ΕΤΑΙΡΕΙΑΣ ΓΙΑ ΤΟ 2019

Full article link: http://dev-www1.helex.gr:8080/el/web/guest/companies-announcements-full-content/-/asset_publisher/bMe2sOcNyQuy/content/id/5178071

ΕΤΗΣΙΑ ΕΝΗΜΕΡΩΣΗ ΤΗΣ ΕΠΙΧΕΙΡΗΜΑΤΙΚΗΣ ΕΞΕΛΙΞΗΣ ΤΗΣ ΕΤΑΙΡΕΙΑΣ ΓΙΑ ΤΟ 2019

[OPTRONICS PRESENTATION 2019](#)

[View article...](#)

RSS Feed: Corporate Announcements

Posted on: 15 July 2019 17:41

Author: ΤΡΑΠΕΖΑ EUROBANK ERGASIAS A.E.

Subject: Ανακοίνωση - Αντικατάσταση εκπροσώπου Ταμείου Χρηματοπιστωτικής Σταθερότητας σύμφωνα με τα οριζόμενα στον νόμο 3864/2010

Full article link: http://dev-www1.helex.gr:8080/el/web/guest/companies-announcements-full-content/-/asset_publisher/bMe2sOcNyQuy/content/id/5178097

Δευτέρα, 15 Ιουλίου 2019

ΑΝΑΚΟΙΝΩΣΗ

Αντικατάσταση εκπροσώπου Ταμείου Χρηματοπιστωτικής Σταθερότητας σύμφωνα με τα οριζόμενα στον νόμο 3864/2010

Η Τράπεζα Eurobank Ergasias Ανώνυμη Εταιρεία (Τράπεζα ή Eurobank) ανακοινώνει ότι η κα Αικατερίνη Μπερίτση, εκπρόσωπος του Ταμείου Χρηματοπιστωτικής Σταθερότητας (Τ.Χ.Σ.) στο Διοικητικό Συμβούλιο (Δ.Σ.) της Τράπεζας, υπέβαλε την παραίτησή της από το Δ.Σ. της Τράπεζας, με ισχύ την 15.07.2019.

Περαιτέρω το Τ.Χ.Σ., με την από 15.07.2019 επιστολή του προς την Τράπεζα, ζήτησε, σε αντικατάσταση της κας Αικατερίνης Μπερίτση, να οριστεί προσωρινά ο κ. Κωνσταντίνος Αγγελόπουλος, Παρατηρητής σήμερα του Τ.Χ.Σ. στο Δ.Σ. της Τράπεζας, ως ο νέος εκπρόσωπος του Τ.Χ.Σ. στο Δ.Σ. της Τράπεζας, σύμφωνα με τις διατάξεις του ν. 3864/2010 και τη Σύμβαση Πλαισίου Συνεργασίας που έχει υπογραφεί μεταξύ της Τράπεζας και του Τ.Χ.Σ.

Η Διοίκηση της Eurobank ευχαριστεί θερμά την κα Αικατερίνη Μπερίτση για την προσφορά της στον Όμιλο Eurobank και ενημερώνει ότι το Δ.Σ. της Eurobank θα ενσωματώσει τον νέο εκπρόσωπο του Τ.Χ.Σ. στο Δ.Σ. ως μη εκτελεστικό μέλος αυτού το αμέσως προσεχές διάστημα.

[View article...](#)

RSS Feed: Corporate Announcements
Posted on: 15 July 2019 17:46
Author: F.G. EUROPE A.E.
Subject: ΑΝΑΚΟΙΝΩΣΗ ΡΥΘΜΙΖΟΜΕΝΗΣ ΠΛΗΡΟΦΟΡΙΑΣ ΤΟΥ Ν.
3556/2007: Γνωστοποίηση συναλλαγών

Full article link: http://dev-www1.helex.gr:8080/el/web/guest/companies-announcements-full-content/-/asset_publisher/bMe2sOcNyQuy/content/id/5178119

Ανακοίνωση σύμφωνα με τις διατάξεις του άρθρου 24 παρ. 2 (α) του Ν. 3461/2006

Σύμφωνα με το άρθρο 24 παρ. 2 (α) του Ν. 3461/2006, η εταιρεία SILANER INVESTMENTS LIMITED δηλώνει ότι, στις 15.07.2019 απέκτησε συνολικά 7.020 κοινές ονομαστικές μετοχές της εταιρείας FG Europe A.E. έναντι 0,4920 Ευρώ ανά μετοχή μέσω χρηματιστηριακών συναλλαγών, οι οποίες θα εκκαθαριστούν την 17.07.2019.

[View article...](#)

RSS Feed: Corporate Announcements
Posted on: 15 July 2019 17:49
Author: JUMBO A.E.E.
Subject: Ανακοίνωση πορείας πωλήσεων χρήσης 2018/2019

Full article link: http://dev-www1.helex.gr:8080/el/web/guest/companies-announcements-full-content/-/asset_publisher/bMe2sOcNyQuy/content/id/5178139

Δείτε την ανακοίνωση.

[Ανακοίνωση](#)

[View article...](#)

RSS Feed: Corporate Announcements

Posted on: 15 July 2019 23:19

Author: ΦΟΥΝΤΛΙΝΚ Α.Ε.Β.Ε.

Subject: ΑΓΟΡΑ ΙΔΙΩΝ ΜΕΤΟΧΩΝ

Full article link: http://dev-www1.helex.gr:8080/el/web/guest/companies-announcements-full-content/-/asset_publisher/bMe2sOcNyQuy/content/id/5178290

Η Εταιρεία ΦΟΥΝΤΛΙΝΚ Α.Ε.Β.Ε. ΤΡΟΦ., ΑΝΤΙΠΡΟΣ/ΩΝ ΚΑΙ ΔΙΑΝΟΜΩΝ ενημερώνει το επενδυτικό κοινό, ότι σε εκτέλεση της από 30/05/2019 απόφασης της Τακτικής Γενικής Συνέλευσης των Μετόχων της και σύμφωνα με το άρθρο 16 του Κ.Ν. 2190/1920, προέβη μέσω της ΚΥΚΛΟΣ ΧΡΗΜΑΤΙΣΤΗΡΙΑΚΗΣ Α.Ε.Π.Ε.Υ σε αγορά ιδίων μετοχών όπως αναλύονται παρακάτω:

Κατά τη διάρκεια της συνεδρίασης της 8ης Ιουλίου 2019 προέβη σε αγορά 1.659 ιδίων μετοχών με μέση τιμή κτήσης 0,5722 ευρώ ανά μετοχή, συνολικής αξίας 949,28 ευρώ.

Κατά τη διάρκεια της συνεδρίασης της 10ης Ιουλίου 2019 προέβη σε αγορά 500 ιδίων μετοχών με μέση τιμή κτήσης 0,5985 ευρώ ανά μετοχή, συνολικής αξίας 299,25 ευρώ.

Κατά τη διάρκεια της συνεδρίασης της 11ης Ιουλίου 2019 προέβη σε αγορά 80 ιδίων μετοχών με μέση τιμή κτήσης 0,60 ευρώ ανά μετοχή, συνολικής αξίας 48,00 ευρώ.

Κατά τη διάρκεια της συνεδρίασης της 12ης Ιουλίου 2019 προέβη σε αγορά 450 ιδίων μετοχών με μέση τιμή κτήσης 0,5767 ευρώ ανά μετοχή, συνολικής αξίας 259,50 ευρώ.

[View article...](#)

RSS Feed: Corporate Announcements
Posted on: 16 July 2019 08:22
Author: FOLLI-FOLLIE A.E.B.T.E.
Subject: ΑΝΑΚΟΙΝΩΣΗ ΣΧΕΤΙΚΑ ΜΕ ΤΗΝ ΧΡΗΜΑΤΟΟΙΚΟΝΟΜΙΚΗ
ΑΝΑΔΙΑΡΘΡΩΣΗ ΠΡΟΣ ΤΟ ΣΥΝΟΛΟ ΤΩΝ ΕΝΔΙΑΦΕΡΟΜΕΝΩΝ
ΜΕΡΩΝ ΤΗΣ ΕΤΑΙΡΕΙΑΣ

Full article link: http://dev-www1.helex.gr:8080/el/web/guest/companies-announcements-full-content/-/asset_publisher/bMe2sOcNyQuy/content/id/5178380

Επισυνάπτεται ανακοίνωση.

[Announcement_GR](#)

[View article...](#)

RSS Feed: Corporate Announcements

Posted on: 16 July 2019 08:36

Author: FOLLI-FOLLIE A.E.B.T.E.

Subject: ΑΝΑΚΟΙΝΩΣΗ

Full article link: http://dev-www1.helex.gr:8080/el/web/guest/companies-announcements-full-content/-/asset_publisher/bMe2sOcNyQuy/content/id/5178419

Δείτε την ανακοίνωση

[Ανακοίνωση](#)

[View article...](#)

RSS Feed: Corporate Announcements
Posted on: 16 July 2019 09:07
Author: ΠΑΠΟΥΤΣΑΝΗΣ Α.Β.Ε.Ε.
Subject: Παπουτσάνης: 20% αύξηση του κύκλου εργασιών το α' εξάμηνο 2019

Full article link: http://dev-www1.helex.gr:8080/el/web/guest/companies-announcements-full-content/-/asset_publisher/bMe2sOcNyQuy/content/id/5178677

ΑΝΑΚΟΙΝΩΣΗ

16 Ιουλίου 2019

Παπουτσάνης: 20% αύξηση του κύκλου εργασιών το α' εξάμηνο 2019

- *Οι πωλήσεις ανήλθαν σε 14,4 εκατ. ευρώ το πρώτο εξάμηνο του 2019, έναντι 12 εκατ. ευρώ το πρώτο εξάμηνο του 2018.*
- *Η αύξηση προέρχεται από την περαιτέρω ανάπτυξη όλων των κατηγοριών στις οποίες δραστηριοποιείται η εταιρεία*
- *Οι εξαγωγές ανήλθαν σε 6,7 εκατ. ευρώ και αντιστοιχούν στο 47% του κύκλου εργασιών.*

Σημαντική ανάπτυξη του κύκλου εργασιών της κατά 20% κατέγραψε η Παπουτσάνης ΑΒΕΕ το πρώτο εξάμηνο του 2019, σε σχέση με την αντίστοιχη περίοδο του 2018. Συγκεκριμένα, το σύνολο των πωλήσεων της Παπουτσάνης για τη συγκεκριμένη περίοδο, ανήλθε σε 14,4 εκατ. ευρώ, έναντι 12 εκατ. ευρώ που κατέγραψε την αντίστοιχη περίοδο του 2018.

Η ανάπτυξη του κύκλου εργασιών της Παπουτσάνης οφείλεται, κατά κύριο λόγο στη διεύρυνση των συνεργασιών της ελληνικής σαπωνοποιίας με πολυεθνικές εταιρίες, στην ανάπτυξη της κατηγορίας των ξενοδοχειακών προϊόντων στην Ελλάδα

και στο εξωτερικό, καθώς και στην ανάπτυξη των επωνύμων προϊόντων. Θετική επίδραση είχε και η αύξηση των πωλήσεων στην κατηγορία των ειδικών σαπυνομαζών, πρώτης ύλης για την παραγωγή στερεού σαπουνιού, που διοχετεύεται σε αγορές του εξωτερικού.

Οι εξαγωγές της εταιρίας Παπουτσάνης ανήλθαν σε 6,7 εκατ. ευρώ το πρώτο εξάμηνο του 2019, που αντιστοιχεί στο 47% του κύκλου εργασιών της εταιρίας και καταγράφοντας αύξηση 37% σε σχέση με την αντίστοιχη περσινή περίοδο. Το 19% του συνολικού κύκλου εργασιών προέρχεται από πωλήσεις επωνύμων προϊόντων της Παπουτσάνης στην Ελλάδα και το εξωτερικό, το 36% από πωλήσεις προς τη ξενοδοχειακή αγορά, το 30% από παραγωγές προϊόντων για τρίτους και το 15% από βιομηχανικές πωλήσεις σαπυνομαζών.

Ο εκτελεστικός αντιπρόεδρος της Παπουτσάνης ΑΒΕΕ, **Μενέλαος Τασόπουλος**, δήλωσε σχετικά: «*Η φετινή χρονιά ξεκίνησε με αύξηση των πωλήσεων και των εξαγωγών, διατηρώντας σταθερή την αναπτυξιακή πορεία του κύκλου εργασιών μας τα τελευταία χρόνια. Η στόχευση στην επέκταση των εξαγωγών, στην παραγωγή ποιοτικών και καινοτόμων προϊόντων, η εξωστρέφεια αλλά και οι συνεργασίες μας με σημαντικές πολυεθνικές εταιρείες, αποτελούν βασικούς πυλώνες της στρατηγικής μας για το υπόλοιπο της χρονιάς. Είμαστε αισιόδοξοι ότι το 2019 θα αποτελέσει ακόμη μία χρονιά ανάπτυξης και καλών επιδόσεων, σε όλους τους τομείς δραστηριότητας της Παπουτσάνης*».

###

[View article...](#)

RSS Feed: Corporate Announcements
Posted on: 16 July 2019 09:08
Author: ΠΑΠΟΥΤΣΑΝΗΣ Α.Β.Ε.Ε.
Subject: Παπουτσάνης: 20% αύξηση του κύκλου εργασιών το α' εξάμηνο 2019 (Ορθή Επανάληψη)

Full article link: http://dev-www1.helex.gr:8080/el/web/guest/companies-announcements-full-content/-/asset_publisher/bMe2sOcNyQuy/content/id/5178687

ΑΝΑΚΟΙΝΩΣΗ

16 Ιουλίου 2019

Παπουτσάνης: 20% αύξηση του κύκλου εργασιών το α' εξάμηνο 2019

- *Οι πωλήσεις ανήλθαν σε 14,4 εκατ. ευρώ το πρώτο εξάμηνο του 2019, έναντι 12 εκατ. ευρώ το πρώτο εξάμηνο του 2018.*
- *Η αύξηση προέρχεται από την περαιτέρω ανάπτυξη όλων των κατηγοριών στις οποίες δραστηριοποιείται η εταιρεία*
- *Οι εξαγωγές ανήλθαν σε 6,7 εκατ. ευρώ και αντιστοιχούν στο 47% του κύκλου εργασιών.*

Σημαντική ανάπτυξη του κύκλου εργασιών της κατά 20% κατέγραψε η Παπουτσάνης ΑΒΕΕ το πρώτο εξάμηνο του 2019, σε σχέση με την αντίστοιχη περίοδο του 2018. Συγκεκριμένα, το σύνολο των πωλήσεων της Παπουτσάνης για τη συγκεκριμένη περίοδο, ανήλθε σε 14,4 εκατ. ευρώ, έναντι 12 εκατ. ευρώ που κατέγραψε την αντίστοιχη περίοδο του 2018.

Η ανάπτυξη του κύκλου εργασιών της Παπουτσάνης οφείλεται, κατά κύριο λόγο στη διεύρυνση των συνεργασιών της ελληνικής σαπωνοποιίας με πολυεθνικές εταιρίες, στην ανάπτυξη της κατηγορίας των ξενοδοχειακών προϊόντων στην Ελλάδα

και στο εξωτερικό, καθώς και στην ανάπτυξη των επωνύμων προϊόντων. Θετική επίδραση είχε και η αύξηση των πωλήσεων στην κατηγορία των ειδικών σαπυνομαζών, πρώτης ύλης για την παραγωγή στερεού σαπουνιού, που διοχετεύεται σε αγορές του εξωτερικού.

Οι εξαγωγές της εταιρίας Παπουτσάνης ανήλθαν σε 6,7 εκατ. ευρώ το πρώτο εξάμηνο του 2019, που αντιστοιχεί στο 47% του κύκλου εργασιών της εταιρίας και καταγράφοντας αύξηση 37% σε σχέση με την αντίστοιχη περσινή περίοδο. Το 19% του συνολικού κύκλου εργασιών προέρχεται από πωλήσεις επωνύμων προϊόντων της Παπουτσάνης στην Ελλάδα και το εξωτερικό, το 36% από πωλήσεις προς τη ξενοδοχειακή αγορά, το 30% από παραγωγές προϊόντων για τρίτους και το 15% από βιομηχανικές πωλήσεις σαπυνομαζών.

Ο διευθύνων σύμβουλος της Παπουτσάνης ΑΒΕΕ, **Μιχάλης Παναγής**, δήλωσε σχετικά: «Η φετινή χρονιά ξεκίνησε με αύξηση των πωλήσεων και των εξαγωγών, διατηρώντας σταθερή την αναπτυξιακή πορεία του κύκλου εργασιών μας τα τελευταία χρόνια. Η στόχευση στην επέκταση των εξαγωγών, στην παραγωγή ποιοτικών και καινοτόμων προϊόντων, η εξωστρέφεια αλλά και οι συνεργασίες μας με σημαντικές πολυεθνικές εταιρείες, αποτελούν βασικούς πυλώνες της στρατηγικής μας για το υπόλοιπο της χρονιάς. Είμαστε αισιόδοξοι ότι το 2019 θα αποτελέσει ακόμη μία χρονιά ανάπτυξης και καλών επιδόσεων, σε όλους τους τομείς δραστηριότητας της Παπουτσάνης».

###

[View article...](#)

RSS Feed: Corporate Announcements
Posted on: 16 July 2019 09:22
Author: ΕΛΤΡΑΚ Α.Ε.
Subject: ΑΝΑΚΟΙΝΩΣΗ ΓΙΑ ΣΥΜΜΕΤΟΧΗ ΣΕ ΔΙΑΓΩΝΙΣΜΟ

Full article link: http://dev-www1.helex.gr:8080/el/web/guest/companies-announcements-full-content/-/asset_publisher/bMe2sOcNyQuy/content/id/5178702

Επισυνάπτεται ανακοίνωση.

[Ανακοίνωση για συμμετοχή σε διαγωνισμό του Δήμου Κρωπίας 16.07.2019](#)

[View article...](#)

RSS Feed: Corporate Announcements
Posted on: 16 July 2019 09:35
Author: O.T.E. A.E.
Subject: Ανακοίνωση - Αγορά Ιδίων Μετοχών

Full article link: http://dev-www1.helex.gr:8080/el/web/guest/companies-announcements-full-content/-/asset_publisher/bMe2sOcNyQuy/content/id/5178716

Ανακοίνωση - Αγορά Ιδίων Μετοχών

Αθήνα, 16 Ιουλίου 2019 – Ο Οργανισμός Τηλεπικοινωνιών της Ελλάδος Α.Ε. («ΟΤΕ Α.Ε.» ή «Εταιρεία»), ανακοινώνει ότι στο πλαίσιο του Προγράμματος Επαναγοράς Ιδίων Μετοχών, την 15/07/2019, αγόρασε 73.000 ίδιες μετοχές με μέση τιμή κτήσης €12,4395 ανά μετοχή, συνολικής αξίας €908.082,31 σύμφωνα με το άρθρο 49 του Ν. 4548/2018 και τις αποφάσεις των αρμοδίων οργάνων της Εταιρείας.

Μετά και την προαναφερόμενη αγορά, η Εταιρεία κατέχει 4.538.000 ίδιες μετοχές, ποσοστό 0,946% του συνόλου των μετοχών της Εταιρείας.

Η ανακοίνωση εκδίδεται σύμφωνα με τον Κανονισμό (ΕΕ) αριθ. 596/2014 του Ευρωπαϊκού Κοινοβουλίου και του Συμβουλίου της 16^{ης} Απριλίου 2014 και τον κατ' εξουσιοδότηση Κανονισμό (ΕΕ) 2016/1052 της Επιτροπής της 8ης Μαρτίου 2016.

[View article...](#)

RSS Feed: Corporate Announcements
Posted on: 16 July 2019 09:49
Author: ΕΘΝΙΚΗ ΠΑΝΓΑΙΑ Α.Ε.Ε.Α.Π.
Subject: ΕΘΝΙΚΗ ΠΑΝΓΑΙΑ Α.Ε.Ε.Α.Π.: Έκδοση κοινού ομολογιακού δανείου ύψους έως €300 εκατ.

Full article link: http://dev-www1.helex.gr:8080/el/web/guest/companies-announcements-full-content/-/asset_publisher/bMe2sOcNyQuy/content/id/5178742

Παρακαλώ δείτε το συνημμένο

[ΕΘΝΙΚΗ ΠΑΝΓΑΙΑ Α.Ε.Ε.Α.Π.: Έκδοση κοινού ομολογιακού δανείου ύψους έως ?300 εκατ.](#)

[View article...](#)

RSS Feed: Corporate Announcements
Posted on: 16 July 2019 10:20
Author: ΑΔΜΗΕ ΣΥΜΜΕΤΟΧΩΝ Α.Ε.
Subject: ΑΝΑΚΟΙΝΩΣΗ ΓΙΑ ΤΙΣ ΑΠΟΦΑΣΕΙΣ ΓΕΝΙΚΗΣ ΣΥΝΕΛΕΥΣΗΣ (Ορθή Επανάληψη)

Full article link: http://dev-www1.helex.gr:8080/el/web/guest/companies-announcements-full-content/-/asset_publisher/bMe2sOcNyQuy/content/id/5178791

Δείτε την ανακοίνωση της εταιρίας

[ΑΠΟΦΑΣΕΙΣ ΤΓΣ](#)

[View article...](#)

RSS Feed: Corporate Announcements

Posted on: 16 July 2019 11:19

Author: INTPAKOM A.E.

Subject: Στην INTRASOFT η ανάθεση νέας σύμβασης με την Υπηρεσία Εκδόσεων της Ευρωπαϊκής Ένωσης

Full article link: http://dev-www1.helex.gr:8080/el/web/guest/companies-announcements-full-content/-/asset_publisher/bMe2sOcNyQuy/content/id/5178863

Λουξεμβούργο, 16 Ιουλίου 2019 - Η INTRASOFT International, παγκόσμια εταιρία Πληροφορικής, επιλέχθηκε για μία ακόμη φορά να συνεχίσει τη συνεργασία της με την Υπηρεσία Εκδόσεων της Ευρωπαϊκής Ένωσης, η οποία εδρεύει στο Λουξεμβούργο, για την παροχή υπηρεσιών πληροφορικής.

Κατά την επόμενη τετραετία, η INTRASOFT θα ασχοληθεί με την εξέλιξη και συντήρηση εφαρμογών, καθώς και με την παροχή στοχοθετημένων συμβουλευτικών υπηρεσιών με τη μορφή μελετών σκοπιμότητας, τεχνικών αναλύσεων, λειτουργικών αναλύσεων ή οποιωνδήποτε άλλων αναλύσεων τυχόν ζητηθούν από την Υπηρεσία Εκδόσεων. Η σύμβαση θα επικεντρώνεται σε διοικητικές και χρηματοοικονομικές εφαρμογές.

Η Υπηρεσία Εκδόσεων της Ευρωπαϊκής Ένωσης αποτελεί τον «εκδοτικό οίκο» των ευρωπαϊκών θεσμικών οργάνων και είναι υπεύθυνη για τη δημοσίευση και διανομή έντυπων και multimedia εκδόσεων. Στις βασικές δραστηριότητές της περιλαμβάνονται η παραγωγή και διάδοση δημοσιεύσεων νομικού και γενικού περιεχομένου σε διάφορες έντυπες και ηλεκτρονικές μορφές, καθώς και η διαχείριση μιας σειράς ιστοσελίδων, οι οποίες παρέχουν ψηφιακή πρόσβαση σε επίσημες πληροφορίες και δεδομένα της ΕΕ στους ευρωπαίους πολίτες, τις κυβερνήσεις και τις επιχειρήσεις των κρατών μελών.

Όπως ανέφερε σε δήλωσή του ο κ. **Αλέξανδρος Μάνος, Διευθύνων Σύμβουλος** της INTRASOFT International, «η Υπηρεσία Εκδόσεων αποτελεί επί μακρόν πελάτη της INTRASOFT και η εν λόγω νέα σύμβαση είναι μία επιπρόσθετη απόδειξη της μοναδικής ηγετικής θέσης την οποία κατέχουμε εδώ και δύο δεκαετίες στο πεδίο της συνεργασίας με τα ευρωπαϊκά θεσμικά όργανα. Είμαστε

ιδιαίτερα ικανοποιημένοι από αυτή τη νέα ευκαιρία να προσφέρουμε καινοτόμες υπηρεσίες πληροφορικής σε έναν από τους αξιόπιστους πελάτες μας».

###

Σχετικά με την INTRASOFT International:

Η INTRASOFT International ιδρύθηκε το 1996 και είναι μια κορυφαία ευρωπαϊκή εταιρεία στον τομέα των υπηρεσιών Τεχνολογίας των Πληροφοριών και Επικοινωνιών, παρέχοντας ολοκληρωμένες λύσεις, προϊόντα και υπηρεσίες πληροφορικής υψηλής ποιότητας στην Ευρωπαϊκή Ένωση, Υπουργεία και Δημόσιους Οργανισμούς σε εθνικό επίπεδο, Χρηματοοικονομικά Ιδρύματα, Τηλεπικοινωνιακούς Οργανισμούς, μεγάλες επιχειρήσεις του ιδιωτικού τομέα. Απασχολεί περισσότερα από 2.000 **στελέχη** υψηλής εξειδίκευσης με άριστες τεχνικές γνώσεις και δεξιότητες, τα οποία εκπροσωπούν **20 διαφορετικές εθνικότητες** και κατέχουν **18 γλώσσες**. Με έδρα το Λουξεμβούργο, έχει φυσική παρουσία μέσω γραφείων, υποκαταστημάτων και θυγατρικών σε **13 χώρες** (Βέλγιο, Βουλγαρία, Κύπρος, Δανία, Ελλάδα, Ιορδανία, Κένυα, Λουξεμβούργο, Ρουμανία, Νότια Αφρική, Ηνωμένο Βασίλειο, Ηνωμένα Αραβικά Εμιράτα και Αμερική), ενώ οι διεθνείς της δραστηριότητες εκτείνονται σε **πάνω από 70 χώρες** παγκοσμίως.

www.intrasoft-intl.com

ΓΙΑ ΠΕΡΙΣΣΟΤΕΡΕΣ ΠΛΗΡΟΦΟΡΙΕΣ

INTRASOFT International

Tel. +352 44 10 12 2178

E-mail: marketing@intrasoft-intl.com

[View article...](#)

RSS Feed: Corporate Announcements
Posted on: 16 July 2019 12:09
Author: INTERCONTINENTAL INTERNATIONAL
Subject: Ανακοίνωση Νέας Συνεργασίας

Full article link: http://dev-www1.helex.gr:8080/el/web/guest/companies-announcements-full-content/-/asset_publisher/bMe2sOcNyQuy/content/id/5178996

Η Intercontinental International A.E.E.A.Π. (ICI) είναι στην ευχάριστη θέση να ανακοινώσει την έναρξη συνεργασίας με την δικηγορική εταιρεία «ΚΙΤΣΑΡΑΣ & ΣΥΝΕΡΓΑΤΕΣ».

Η δικηγορική εταιρεία «ΚΙΤΣΑΡΑΣ & ΣΥΝΕΡΓΑΤΕΣ» λειτουργεί από το 2009 έχοντας μία ισχυρή θέση και συνεχή παρουσία στην αγορά. Οι υπηρεσίες που παρέχει χαρακτηρίζονται από υψηλό ακαδημαϊκό και επαγγελματικό επίπεδο σε κλάδους όπως η αγορά ακινήτων, συμβάσεις, ασφαλιστικό δίκαιο κλπ. Με την συνεργασία αυτή, η ICI εμπλουτίζει την ομάδα των συνεργατών της με ικανούς και έμπειρους νομικούς συμβούλους στον τομέα δραστηριοποίησης της.

[View article...](#)

RSS Feed: Corporate Announcements
Posted on: 16 July 2019 12:09
Author: PERFORMANCE TECHNOLOGIES A.E.
Subject: Γνωστοποίηση συναλλαγών

Full article link: http://dev-www1.helex.gr:8080/el/web/guest/companies-announcements-full-content/-/asset_publisher/bMe2sOcNyQuy/content/id/5178986

Η εταιρεία **PERFORMANCETECHNOLOGIESA.E.** ανακοινώνει με βάση τον Κανονισμό (ΕΕ) **596/2014** του Ευρωπαϊκού Κοινοβουλίου και Συμβουλίου ότι κος Διονύσης Χιντζίδης, Πρόεδρος και Διευθύνων Σύμβουλος της Εταιρείας, προέβη την **11η Ιουλίου 2019** σε πώληση **13.700** κοινών ονομαστικών μετοχών της Εταιρείας, συνολικής αξίας **32.207,00** ευρώ.

[View article...](#)

RSS Feed: Corporate Announcements
Posted on: 16 July 2019 12:10
Author: CNL CAPITAL Ε.Κ.Ε.Σ - Δ.Ο.Ε.Ε.
Subject: Ανακοίνωση ορισμού νέου Εσωτερικού Ελεγκτή

Full article link: http://dev-www1.helex.gr:8080/el/web/guest/companies-announcements-full-content/-/asset_publisher/bMe2sOcNyQuy/content/id/5179006

Ανακοίνωση ορισμού νέου Εσωτερικού Ελεγκτή

Η εταιρεία CNL CAPITAL ΕΚΕΣ–ΔΟΕΕ σε εφαρμογή των διατάξεων του ν. 3016/2002 ανακοινώνει ότι προέβη σε αντικατάσταση του προηγούμενου Εσωτερικού Ελεγκτή του Ανδρέα Γ. Κουτούπη, αναθέτοντας την Υπηρεσία Εσωτερικού Ελέγχου στην κα Νικολέτα Χατζηγεωργίου, η οποία ανέλαβε ήδη τα καθήκοντα του Εσωτερικού Ελέγχου της εταιρείας CNL CAPITAL Ε.Κ.Ε.Σ.–Δ.Ο.Ε.Ε.

[View article...](#)

RSS Feed: Corporate Announcements
Posted on: 16 July 2019 12:22
Author: Ο.Π.Α.Π. ΑΕ
Subject: Ενημέρωση διοικητικών αλλαγών

Full article link: http://dev-www1.helex.gr:8080/el/web/guest/companies-announcements-full-content/-/asset_publisher/bMe2sOcNyQuy/content/id/5179016

Ενημέρωση διοικητικών αλλαγών

Η ΟΠΑΠ ΑΕ ανακοινώνει ότι ο Michal Houst, Επικεφαλής Οικονομικών και Εκτελεστικό Μέλος του Διοικητικού Συμβουλίου, ενημέρωσε την εταιρεία για την πρόθεσή του, να διερευνήσει νέες επαγγελματικές προοπτικές και να αποχωρήσει από την εταιρεία στο τέλος Σεπτεμβρίου 2019.

Ο Michal Houst εντάχθηκε στον ΟΠΑΠ το 2013 και αποτέλεσε ένα από τα βασικά στελέχη της ομάδας που διαχειρίστηκε την ιδιωτικοποίηση του οργανισμού. Αναφερόμενος στην απόφασή του, ο Michal Houst σημείωσε: «Αισθάνομαι πραγματικά χαρούμενος που τα τελευταία έξι χρόνια εργάστηκα στον ΟΠΑΠ και υπερήφανος για την ευκαιρία που είχα να συμβάλω ουσιωδώς στο σημαντικό μετασχηματισμό, που πραγματοποιήθηκε στην εταιρεία κατά το διάστημα αυτό. Είμαι πεπεισμένος ότι τα θεμέλια που τέθηκαν θα επιτρέψουν στον ΟΠΑΠ να συνεχίσει την επιτυχημένη του πορεία, προσθέτοντας αξία και ενισχύοντας περαιτέρω τη μοναδική θέση που κατέχει στον κλάδο των τυχερών παιχνιδιών στην Ελλάδα και γενικότερα».

Ο Διευθύνων Σύμβουλος, Damian Cope δήλωσε σχετικά: «Θα ήθελα να ευχαριστήσω τον Michal για τη σημαντική προσφορά του στον Όμιλο του ΟΠΑΠ τα τελευταία έξι χρόνια. Η διαρκής προσήλωση και η προσωπική αφοσίωσή του διαδραμάτισαν σημαντικό ρόλο στην ανάπτυξη του ΟΠΑΠ αυτό το διάστημα. Θα λείψει σε όλους μας στον ΟΠΑΠ και του ευχόμαστε ό,τι καλύτερο για τη μελλοντική σταδιοδρομία του».

Η διαδικασία για την αντικατάσταση του Michal Houst είναι ήδη σε εξέλιξη και η εταιρεία αναμένει ότι θα είναι σε θέση να δώσει περισσότερες πληροφορίες στο αμέσως επόμενο διάστημα.

ΑΘΗΝΑ, 16.07.2019
ΟΠΑΠ Α.Ε.

[View article...](#)

RSS Feed: Corporate Announcements
Posted on: 16 July 2019 12:39
Author: PERFORMANCE TECHNOLOGIES A.E.
Subject: ΑΓΟΡΑ ΙΔΙΩΝ ΜΕΤΟΧΩΝ

Full article link: http://dev-www1.helex.gr:8080/el/web/guest/companies-announcements-full-content/-/asset_publisher/bMe2sOcNyQuy/content/id/5179026

Η Performance Technologies A.E. με την παρούσα ενημερώνει το επενδυτικό κοινό με βάση τον Κανονισμό (ΕΕ) 596/2014 του Ευρωπαϊκού Κοινοβουλίου και Συμβουλίου και την απόφαση 7 της από 6.9.2018 Γενικής Συνέλευσης της Εταιρίας ότι την Δευτέρα 15/07/2019 πραγματοποίησε αγορά 2.525 μετοχών της Performance Technologies A.E. συνολικής αξίας 5.656,00 ευρώ.

[View article...](#)

RSS Feed: Corporate Announcements

Posted on: 16 July 2019 13:42

Author: ΣΦΑΚΙΑΝΑΚΗΣ Α.Ε.Β.Ε.

Subject: ΑΝΑΚΟΙΝΩΣΗ ΡΥΘΜΙΖΟΜΕΝΗΣ ΠΛΗΡΟΦΟΡΙΑΣ ΤΟΥ Ν. 3556/2007: Γνωστοποίηση συναλλαγών

Full article link: http://dev-www1.helex.gr:8080/el/web/guest/companies-announcements-full-content/-/asset_publisher/bMe2sOcNyQuy/content/id/5179079

Η Εταιρεία ΣΦΑΚΙΑΝΑΚΗΣ Α.Ε.Β.Ε. σε εφαρμογή των διατάξεων του Ν.3556/2007 σε συνδυασμό με το άρθρο 11 της απόφασης της Ε.Κ. 1/434/3.7.2007 και του άρθρου 19 του Κανονισμού 596/2014, ανακοινώνει ότι ο κ. Σταύρος Τάκης του Παναγιώτη στα πλαίσια της Υποχρεωτικής Δημόσιας Πρότασης που έχει υποβάλλει, προέβη την 15.07.2019 σε αγορά 3.731 κοινών ονομαστικών μετοχών της Εταιρείας έναντι 0,34 Ευρώ ανά μετοχή μέσω χρηματιστηριακών συναλλαγών οι οποίες θα εκκαθαριστούν την 17.07.2019.

[View article...](#)

RSS Feed: Corporate Announcements

Posted on: 16 July 2019 16:05

Author: ΙΑΣΩ Α.Ε.

Subject: ΑΝΑΚΟΙΝΩΣΗ ΡΥΘΜΙΖΟΜΕΝΗΣ ΠΛΗΡΟΦΟΡΙΑΣ ΤΟΥ Ν. 3556/2007: Γνωστοποίηση για μεταβολή ποσοστού μετόχων σε επίπεδο δικαιωμάτων ψήφου

Full article link: http://dev-www1.helex.gr:8080/el/web/guest/companies-announcements-full-content/-/asset_publisher/bMe2sOcNyQuy/content/id/5179484

Η εταιρεία ΙΑΣΩ ΑΕ, με βάση το Ν. 3556/2007 (άρθρο 3 (ιστ), (ββ) και άρθρο (21) σε συνδυασμό με το άρθρο 11 της απόφασης 1/434/3-07-2007 της Επιτροπής Κεφαλαιαγοράς, γνωστοποιεί ότι ο μέτοχος κος. Δουλγεράκης Εμμανουήλ του Φωτίου Δ/νων Σύμβουλος της εταιρείας (Υπόχρεο Πρόσωπο βάση του άρθρου 13 του Ν. 3340/2005) προέβη την 12.07.2019 σε αγορά 12.520 κοινών ονομαστικών μετοχών της ΙΑΣΩ Α.Ε συνολικής καθαρής αξίας Euro 17.387,20

[View article...](#)

Ομολογιακά Δάνεια Επιχειρήσεων – Οργανωμένη Αγορά (Μετατρέψιμα)

Πλήθος Εισηγμένων Ομολογιών	Ονομαστική αξία	Τιμή έκδοσης	Σημερινό επιτόκιο	Ημερ. λήξης	Διάρκεια (έτη)	Σημείωση	Τοκομερίδιο		Μον. Διαπρα.	Ομόλογα Επιχειρήσεων	Κατωτ Τιμή	Ανωτ Τιμή	Τιμή κλεισ.	Προηγ. Κλείσιμο-ημέρια	Όγκος	Αξία Συναλλαγών	Τελευταία εντολή			Μεγ έτους	
							Κοινό	Προτιμησιακό									Τιμή	Αγορ./ Πώλ.	Ημερομηνία		λαχ
171,268,704	0.30	0.30	1.00	11/10/2025	9	---	12	---	1	FORTHNET Α.Ε. (Μ.Ο.Δ.)	---	---	---	---	---	---	16.0000	A	16/07/2019	100.0000	100.0000

Σημειώσεις Εταιρικών Ομολόγων

Ο Όγκος Συναλλαγών υπολογίζεται ως (Τεμάχια) * (Ονομαστική Τιμή). Η Αξία Συναλλαγών υπολογίζεται ως (Τεμάχια) * (Ονομαστική Τιμή) * (Τιμή %) + (Δεδουλευμένοι Τόκοι).

Οι τιμές συναλλαγών των ομολόγων υπολογίζονται ως ποσοστό επί τοις εκατό (%) της ονομαστικής τους τιμής.

Όλα τα ομόλογα έχουν Ονομαστική Αξία εκπεφρασμένη σε Ευρώ (εκτός εάν σημειώνεται διαφορετικά).

Ομολογιακά Δάνεια Επιχειρήσεων – Οργανωμένη Αγορά (Μη Μετατρέψιμα)

Πλήθος Εισηγμένων Ομολογιών	Ονομαστική αξία	Τιμή έκδοσης	Σημερινό επιτόκιο	Ημερ. λήξης	Διάρκεια (έτη)	Σημείωση	Τοκομερίδιο		Μον. Διασπ.	Ομόλογα Επιχειρήσεων	Δεδ. Τόκς Αποδ./Λήξη		Κατωτ Τιμή	Ανωτ Τιμή	Τιμή κλεισ.	Προηγ. Κλείσιμο-ημέρια	Όγκος	Αξία Συναλλαγών	Τελευταία εντολή					
							Κοινό	Προτιμησιακό			Τιμή	Αγορ./ Πώλ.							Ημερομηνία	λαχ έτους	Μεγ έτους			
25,000	1,000.00	1,000.00	4.95	26/06/2023	5	---	3	---	1	B&F Α.Β.Ε.Ε. ΕΝΔΥΜΑΤΩΝ (Μη μετατρέψιμο)	3.0250	6.4530	94.0102	94.5000	94.1327	94.6950	15/07/2019	8,000	7,554.82	94.1001	A	16/07/2019	93.0000	98.5000
90,000	1,000.00	1,000.00	3.00	11/05/2023	5	---	3	---	1	CORAL Α.Ε. (Μη μετατρέψιμο)	5.5000	1.7780	104.2000	104.2000	104.2000	103.5000	15/07/2019	56,000	58,660.00	103.7000	A	16/07/2019	100.2726	104.8500
120,000	1,000.00	1,000.00	3.95	04/04/2025	7	---	3	---	1	ΓΕΚ ΤΕΡΝΑ Α.Ε. (Μη μετατρέψιμο)	11.5208	2.9880	104.0000	104.9900	104.0000	104.9910	15/07/2019	109,000	115,204.37	104.0000	A	16/07/2019	99.0000	105.0000
60,000	1,000.00	1,000.00	3.85	21/07/2022	5	---	4	---	1	ΤΕΡΝΑ ΕΝΕΡΓΕΙΑΚΗ Μ.Α.Ε.Χ. (Μη μετατρέψιμο)	19.0361	2.9770	101.8000	101.8000	101.8000	101.0100	12/07/2019	12,000	12,444.43	101.0100	A	16/07/2019	100.5200	104.5500
300,000	1,000.00	1,000.00	3.10	27/06/2022	5	---	5	---	1	ΜΥΤΙΑΗΝΑΙΟΣ Α.Ε. ΟΜ. ΕΠΙΧΕΙΡΗΣΕΩΝ (Μη Μετατρέψιμο)	1.8083	2.3380	101.7100	101.7100	101.7100	102.4240	15/07/2019	3,000	3,056.73	102.1000	A	16/07/2019	100.5818	103.4000
50,000	1,000.00	1,000.00	4.35	20/06/2022	5	---	5	---	1	ΣΥΣΤΗΜΑΤΑ SUNLIGHT Α.Β.Ε.Ε. (Μη Μετατρέψιμο)	3.3833	3.2580	---	---	---	102.1520	15/07/2019	---	---	102.2000	A	16/07/2019	99.4118	104.5000
200,000	1,000.00	1,000.00	3.50	21/03/2022	5	---	5	---	1	Ο.Π.Α.Π. Α.Ε. (Μη Μετατρέψιμο)	11.5694	2.5080	101.8000	102.0000	102.0000	102.0000	15/07/2019	37,000	38,133.67	101.9200	A	16/07/2019	101.6500	103.5200
40,000,000	1.00	1.00	5.00	04/10/2021	5	---	12	---	1	HOUSEMARKET Α.Ε. (Μη Μετατρέψιμο)	0.0019	2.4130	104.7100	104.8000	104.8000	104.6500	15/07/2019	38,000	39,888.87	104.7100	A	16/07/2019	101.9500	106.0000
200,000	1,000.00	1,000.00	3.60	12/03/2026	7	---	1	---	1	ΑΕΡΟΠΟΡΙΑ ΑΙΓΑΙΟΥ Α.Ε. (Μη μετατρέψιμο)	12.8000	2.7100	104.8000	105.4000	104.8855	104.8000	15/07/2019	172,000	182,716.10	104.8500	A	16/07/2019	100.3628	105.5000

Σημειώσεις Εταιρικών Ομολόγων

Ο Όγκος Συναλλαγών υπολογίζεται ως (Τεμάχια) * (Ονομαστική Τιμή). Η Αξία Συναλλαγών υπολογίζεται ως (Τεμάχια) * (Ονομαστική Τιμή) * (Τιμή %) + (Δεδουλευμένοι Τόκοι).

Οι τιμές συναλλαγών των ομολόγων υπολογίζονται ως ποσοστό επί τοις εκατό (%) της ονομαστικής τους τιμής.

Όλα τα ομόλογα έχουν Ονομαστική Αξία εκπεφρασμένη σε Ευρώ (εκτός εάν σημειώνεται διαφορετικά).

Ομόλογα Ελληνικού Δημοσίου

Πλήθος Εισηγμ. Ομολογιών	Ονομ. αξία	Σημερινό επιτόκιο	Υπολογισμός Δεδοουλευμένων	Ημερ/νία Λήξης [1]	Διάρκεια (έτη)	Σημείωση	Ημερομηνία Πληρ.	Αξία τρέχοντος	Μον. Διαπρ.	Ομόλογα Ελληνικού Δημοσίου	Κατωτ Τιμή	Ανωτ Τιμή	Τιμή κλεισ.	Προηγ. Κλείσιμο-ημ/νία	Όγκος	Αξία Συναλλαγών	Τελευταία εντολή Αγορ./ Πώλ. Ημερομηνία
3,000,000	1,000.00	4.38	Πργμ/Πργμ	01/08/2022	5	---	01/08	4.38	1	ΟΕΔ-ΣΤΘ-010822-05X-4,375-1,000	---	---	---	---	---	1.0000	A 28/11/2018
2,500,000	1,000.00	3.45	Πργμ/Πργμ	02/04/2024	5	---	02/04	3.45	1	ΟΕΔ-ΣΤΘ-020424-05X-3,450-1,000	---	---	---	---	---	---	---
4,355,990,324	1.00	3.50	Πργμ/Πργμ	30/01/2023	5	---	01/02 - 31/01	3.50	1	ΟΕΔ-ΣΤΘ-300123-05X-3,500-1,00	---	---	---	94.5720 13/07/2018	---	1.0000	A 28/11/2018
5,962,747,327	1.00	3.75	Πργμ/Πργμ	30/01/2028	10	---	/02 - 01/02 - 31/	3.75	1	ΟΕΔ-ΣΤΘ-300128-10X-3,750-1,00	---	---	---	85.4610 13/07/2018	---	1.0000	A 28/11/2018
6,091,218,404	1.00	3.90	Πργμ/Πργμ	30/01/2033	15	---	/02 - 01/02 - 31/	3.90	1	ΟΕΔ-ΣΤΘ-300133-15X-3,900-1,00	---	---	---	78.6730 13/07/2018	---	1.0000	A 28/11/2018
4,805,399,486	1.00	4.00	Πργμ/Πργμ	30/01/2037	19	---	/02 - 01/02 - 31/	4.00	1	ΟΕΔ-ΣΤΘ-300137-19X-4,000-1,00	---	---	---	77.0370 13/07/2018	---	1.0000	A 28/11/2018
4,603,713,186	1.00	4.20	Πργμ/Πργμ	30/01/2042	24	---	/02 - 01/02 - 31/	4.20	1	ΟΕΔ-ΣΤΘ-300142-24X-4,200-1,00	---	---	---	77.7640 13/07/2018	---	1.0000	A 28/11/2018
550,418,123	1.00	3.00	Πργμ/Πργμ	24/02/2023	11	---	24/02	3.00	1	ΟΕΔ-ΣΤΘ-240223-11X-2,000-1,00	---	---	---	10.0000 22/06/2015	---	10.0000	A 11/07/2019
445,007,576	1.00	3.00	Πργμ/Πργμ	24/02/2024	12	---	24/02	3.00	1	ΟΕΔ-ΣΤΘ-240224-12X-2,000-1,00	---	---	---	10.0000 22/06/2015	---	---	---
423,674,226	1.00	3.00	Πργμ/Πργμ	24/02/2025	13	---	24/02	3.00	1	ΟΕΔ-ΣΤΘ-240225-13X-2,000-1,00	---	---	---	10.0000 22/06/2015	---	---	---
212,292,153	1.00	3.00	Πργμ/Πργμ	24/02/2026	14	---	24/02	3.00	1	ΟΕΔ-ΣΤΘ-240226-14X-2,000-1,00	---	---	---	10.0000 22/06/2015	---	---	---
160,621,352	1.00	3.00	Πργμ/Πργμ	24/02/2027	15	---	24/02	3.00	1	ΟΕΔ-ΣΤΘ-240227-15X-2,000-1,00	---	---	---	10.0000 22/06/2015	---	---	---
183,244,055	1.00	3.00	Πργμ/Πργμ	24/02/2028	16	---	24/02	3.00	1	ΟΕΔ-ΣΤΘ-240228-16X-2,000-1,00	---	---	---	10.0000 22/06/2015	---	---	---
164,802,894	1.00	3.00	Πργμ/Πργμ	24/02/2029	17	---	24/02	3.00	1	ΟΕΔ-ΣΤΘ-240229-17X-2,000-1,00	---	---	---	10.0000 22/06/2015	---	---	---
165,460,943	1.00	3.00	Πργμ/Πργμ	24/02/2030	18	---	24/02	3.00	1	ΟΕΔ-ΣΤΘ-240230-18X-2,000-1,00	---	---	---	10.0000 22/06/2015	---	---	---
129,007,241	1.00	3.00	Πργμ/Πργμ	24/02/2031	19	---	24/02	3.00	1	ΟΕΔ-ΣΤΘ-240231-19X-2,000-1,00	---	---	---	10.0000 22/06/2015	---	---	---
126,192,683	1.00	3.00	Πργμ/Πργμ	24/02/2032	20	---	24/02	3.00	1	ΟΕΔ-ΣΤΘ-240232-20X-2,000-1,00	---	---	---	10.0000 22/06/2015	---	---	---
146,905,168	1.00	3.00	Πργμ/Πργμ	24/02/2033	21	---	24/02	3.00	1	ΟΕΔ-ΣΤΘ-240233-21X-2,000-1,00	---	---	---	10.0000 22/06/2015	---	---	---
154,475,606	1.00	3.00	Πργμ/Πργμ	24/02/2034	22	---	24/02	3.00	1	ΟΕΔ-ΣΤΘ-240234-22X-2,000-1,00	---	---	---	10.0000 22/06/2015	---	---	---
144,429,441	1.00	3.00	Πργμ/Πργμ	24/02/2035	23	---	24/02	3.00	1	ΟΕΔ-ΣΤΘ-240235-23X-2,000-1,00	---	---	---	10.0000 22/06/2015	---	---	---
166,211,676	1.00	3.00	Πργμ/Πργμ	24/02/2036	24	---	24/02	3.00	1	ΟΕΔ-ΣΤΘ-240236-24X-2,000-1,00	---	---	---	10.0000 22/06/2015	---	---	---
145,461,669	1.00	3.00	Πργμ/Πργμ	24/02/2037	25	---	24/02	3.00	1	ΟΕΔ-ΣΤΘ-240237-25X-2,000-1,00	---	---	---	10.0000 22/06/2015	---	---	---
146,941,087	1.00	3.00	Πργμ/Πργμ	24/02/2038	26	---	24/02	3.00	1	ΟΕΔ-ΣΤΘ-240238-26X-2,000-1,00	---	---	---	10.0000 22/06/2015	---	---	---
135,115,612	1.00	3.00	Πργμ/Πργμ	24/02/2039	27	---	24/02	3.00	1	ΟΕΔ-ΣΤΘ-240239-27X-2,000-1,00	---	---	---	10.0000 22/06/2015	---	---	---
141,909,637	1.00	3.00	Πργμ/Πργμ	24/02/2040	28	---	24/02	3.00	1	ΟΕΔ-ΣΤΘ-240240-28X-2,000-1,00	---	---	---	10.0000 22/06/2015	---	---	---
136,788,720	1.00	3.00	Πργμ/Πργμ	24/02/2041	29	---	24/02	3.00	1	ΟΕΔ-ΣΤΘ-240241-29X-2,000-1,00	---	---	---	10.0000 22/06/2015	---	---	---
163,643,410	1.00	3.00	Πργμ/Πργμ	24/02/2042	30	---	24/02	3.00	1	ΟΕΔ-ΣΤΘ-240242-30X-2,000-1,00	---	---	---	10.0000 22/06/2015	---	---	---
742,153	1,000.00	0.40	FLR Πργμ/360	10/08/2019	5	---	10/02 - 10/08	---	1	ΟΕΔ-KYM-100819-05X-0,934-1,000	---	---	---	---	---	50.0001	A 12/12/2017
2,500,000	1,000.00	3.88	Πργμ/Πργμ	12/03/2029	10	---	12/03	3.88	1	ΟΕΔ-ΣΤΘ-120329-10X-3,875-1,0000	---	---	---	---	---	---	---
3,000,000	1,000.00	3.38	Πργμ/Πργμ	15/02/2025	7	---	15/02	3.38	1	ΟΕΔ-ΣΤΘ-150225-07X-3,375-1,000	---	---	---	---	---	---	---
250,250	1,000.00	2.90	Πργμ/Πργμ	20/03/2023	4	---	20/03	2.90	1	ΟΕΔ-ΣΤΘ-200323-04X-2,900-1,000	---	---	---	---	---	---	---
964,000	1,000.00	3.25	Πργμ/Πργμ	20/03/2025	6	---	20/03	3.25	1	ΟΕΔ-ΣΤΘ-200325-06X-3,250-1,000	---	---	---	---	---	---	---
2,100,000	1,000.00	3.55	Πργμ/Πργμ	20/03/2026	7	---	20/03	3.55	1	ΟΕΔ-ΣΤΘ-200326-07X-3,550-1,000	---	---	---	---	---	---	---

Σημειώσεις Ομολόγων Ελλ. Δημοσίου

Ο Όγκος Συναλλαγών υπολογίζεται ως (Τεμάχια) * (Ονομαστική Τιμή). Η Αξία Συναλλαγών υπολογίζεται ως (Τεμάχια) * (Ονομαστική Τιμή) * (Τιμή %) + (Δεδοουλευμένοι Τόκοι)

Η Αξία του τρέχοντος τοκομεριδίου για τις εκδόσεις Ονομαστικής Αξίας 0,01 ευρώ, αναφέρεται σε Ονομαστική Αξία 100 ευρώ.

FLR (= Floating Interest Rate) Ομόλογο Μεταβλητού Επιτοκίου.

[1] - Η Ημερομηνία Λήξης της τοκοφόρου περιόδου και η Ημερομηνία Πληρωμής του τοκομεριδίου.

Ημερήσιο Δελτίο Τιμών

Έτος: 140 Αύξων Αριθμός Συνεδρίασης: 132

Ενότητα 5: Ομόλογα Ελληνικού Δημοσίου Διαπραγματεύσιμα με τη Μέθοδο Εκφώνησης - Αντιφώνησης

Τρίτη, 16 Ιουλίου, 2019

Ομόλογα σε Κυκλοφορία	Νόμισμα / Ελάχιστη διαπραγ.	Ημερομηνία Πληρ.	Αξία τρέχοντος τοκομεριδίου	Σημείωση	Τοκομερίδιο	Μονάδα διαπραγ.	Ημερ/νία Έκδοσης	Διάρκεια (έτη)	Σημερινό επιτόκιο	Υ.Δ.Τ σε	Ομόλογα	Τελευταία τιμή προηγ.	Τελευ. Τιμή	Εκφ. τοις μετρητοίς (€) / Πώλ Ημερομηνία	Συναλλαγές σε τμχ	Ελάχιστο ζωής	Μέγιστο ζωής		
0	GBP / 10	01/12	0.25	---	62	1	01/12/1928	100	2.5	360	Ε.Κ.Τ.Ε.	---	---	---	---	---	---		
103,746	GBP / 10	01/12	0.25	---	60	1	01/12/1930	98	2.5	360	Ε.Κ.Τ.Ε. σειρά	2.27	05/02/1996	2.27	Π	05/02/1996	---	2.27	2.27

Νομικών Προσώπων και Εταιρειών σε Συνάλλαγμα και Ευρο

Σημειώσεις Ομολόγων Ελλ. Δημοσίου

Υ.Δ.Τ: Υπολογισμός Δεδουλευμένων Τόκων.

FLR (= Floating Interest Rate) Ομόλογο Μεταβλητού Επιτοκίου.

Η ελάχιστη διαπραγματεύσιμη Ονομαστική Αξία για όλους τους Άυλους Τίτλους του Δημοσίου είναι τα 100 Ευρώ.

(μπφρ-0)

Πίνακας Μελών Χρηματιστηρίου Αθηνών και Μελών ΕΤ.ΕΚ.

Επωνυμία	Διεύθυνση	Τηλέφωνο	Φαξ	Αγορά Μετοχών			Αγορά Παραγώγων		Μέλη ΕΤ.ΕΚ.	
				Μέλος Αγοράς	Μέλος εξ Αποστάσεως	Ειδικός Διαπρήτης	Διαπρήτης	Ειδικός Διαπρήτης	Γενικό Εκκαθιστικό	Άμεσο Εκκαθιστικό
ALPHA ΤΡΑΠΕΖΑ Α.Ε.									a	
ΛΕΩΦ. ΑΘΗΝΩΝ 103, ΑΘΗΝΑ				+30 2103436820		210-3436270				
ΣΤΑΔΙΟΥ 40, ΑΘΗΝΑ				(210)-3260000		(210)-3264116				
				(210)-3265546		(210)-3265811				
ARGUS STOCKBROKERS LTD					a		a			
ΛΕΩΦΟΡΟΣ ΔΗΜΟΣΘΕΝΗ ΣΕΒΕΡΗ 25 , ΛΕΥΚΩΣΙΑ ΚΥΠΡΟΥ				+357 22717000		0035722717070				
ATLANTIC SECURITIES LTD					a					
ΠΡΟΔΡΟΜΟΥ 37, ΛΕΥΚΩΣΙΑ ΚΥΠΡΟΥ				+357 22445400		00357 22661914				
ΑΧΟΝ ΧΡΗΜΑΤΙΣΤΗΡΙΑΚΗ Α.Ε.Π.Ε.Υ.					a		a			
ΣΤΑΔΙΟΥ 48, ΑΘΗΝΑ				+30 2103363800		210-3243903				
ΒΕΤΑ ΧΡΗΜΑΤΙΣΤΗΡΙΑΚΗ Α.Ε.Π.Ε.Υ.					a		a			a
Λ.ΑΛΕΞΑΝΔΡΑΣ & ΒΡΑΪΛΑ 29 , ΑΘΗΝΑ				+30 2106478900		210-6410139				
BNP PARIBAS SECURITIES SERVICES									a	
ΛΑΜΨΑΚΟΥ 2, ΑΘΗΝΑ				+30 2107468500		210-7468579-581				
CAPITAL ΑΧΕΠΕΥ					a		a			
ΜΗΤΡΟΠΟΛΕΩΣ 58, ΑΘΗΝΑ				+30 2103369700		+30 210 3369820				
CFS ΧΡΗΜΑΤΙΣΤΗΡΙΑΚΗ Α.Ε.Π.Ε.Υ.					a					
ΠΑΠΑΡΡΗΓΟΠΟΥΛΟΥ 3, ΑΘΗΝΑ				+30 2103360800		+30 210-3360980				
CITIGROUP GLOBAL MARKETS EUROPE AG					a	a				
REUTERWEG 16, ΦΡΑΚΝΦΟΥΡΤΗ										
CITIGROUP GLOBAL MARKETS LIMITED					a	a				
CITIGROUP CENTER , CANADA SQ., CANARY WHARF 1, LONDON				+44 02079864000						
CREDIT SUISSE SECURITIES (EUROPE) LIMITED					a	a				
CABOT SQUARE 1 , LONDON				+44 2078888888						
DEUTSCHE BANK AG					a	a	a			
GREAT WINCHESTER STREET 1 , LONDON				+44 20 754 54209		00441133361437				
EUROBANK EQUITIES Α.Ε.Π.Ε.Υ.					a		a	a		a
ΦΙΛΕΛΛΗΝΩΝ 10 & ΞΕΝΟΦΩΝΤΟΣ 13 , ΑΘΗΝΑ				+30 2103720000		210-3720001				
EUROCORP Α.Ε.Π.Ε.Υ.					a		a			a
ΠΛ.ΦΙΛΙΚΗΣ ΕΤΑΙΡΕΙΑΣ 14, ΑΘΗΝΑ				+30 2107263500		2107263666				
EUROTRUST ΧΡΗΜΑΤΙΣΤΗΡΙΑΚΗ Α.Ε.Π.Ε.Υ.					a					
ΣΕΒΑΣΤΟΥΠΟΛΕΩΣ 113, ΑΘΗΝΑ				+30 2103363100		+30 210-3238334				
EUROXX ΧΡΗΜΑΤΙΣΤΗΡΙΑΚΗ Α.Ε.Π.Ε.Υ.					a		a	a		a
ΠΑΛΑΙΟΛΟΓΟΥ 7, ΧΑΛΑΝΔΡΙ				(210)-6879400		(210)-6879401				
ΠΑΛΑΙΟΛΟΓΟΥ 7, ΧΑΛΑΝΔΡΙ				+30 2106879400		210-6879401				
GLOBAL CAPITAL SECURITIES & FINANCIAL SERVICES LTD					a	a				
ΛΕΩΦ. ΑΡΧΙΕΠΙΣΚΟΠΟΥ ΜΑΚΑΡΙΟΥ Γ , ΚΤΙΡΙΟ ALPHA HOUSE 50, ΛΕΥΚΩΣΙΑ				+357 22710710		357 22339332				
HSBC FRANCE									a	
Λ. ΜΕΣΟΓΕΙΩΝ 109-111, ΑΘΗΝΑ				+30 2106960000		210-6929336				
INDEX ΧΡΗΜΑΤΙΣΤΗΡΙΑΚΗ Α.Ε.Π.Ε.Υ.					a					
ΔΡΑΓΑΤΣΑΝΙΟΥ 6, ΑΘΗΝΑ				+30 2103213920		+30 210-3213216				
LAIKI FINANCIAL SERVICES LTD						a				
ΛΕΩΦ. ΒΥΡΩΝΟΣ 26, ΛΕΥΚΩΣΙΑ ΚΥΠΡΟΥ				357 22367367		357 22718567				
MEGA EQUITY SECURITIES & FINANCIAL SERVICES PUBLIC LTD					a	a	a			
ΛΕΩΦ. ΓΡΙΒΑ ΔΙΓΕΝΗ 42-44, ΛΕΥΚΩΣΙΑ ΚΥΠΡΟΥ				+357 22711711		357 22711811				
MERIT ΧΡΗΜΑΤΙΣΤΗΡΙΑΚΗ Α.Ε.Π.Ε.Υ.					a		a			a
ΣΟΦΟΚΛΕΟΥΣ 5, ΑΘΗΝΑ				+30 2141008800		210-3671830				
MERRILL LYNCH INTERNATIONAL					a	a				
KING EDWARD STREET 2 , LONDON				+44 20276281000						
NUNTIUS ΧΡΗΜΑΤΙΣΤΗΡΙΑΚΗ Α.Ε.Π.Ε.Υ.					a					
ΔΡΑΓΑΤΣΑΝΙΟΥ 6, ΑΘΗΝΑ				+30 2103350599		+30210-3254846				
ONE PLUS CAPITAL LIMITED					a	a				
75 PRODROMOU AVENUE, ONEWORLD PARKVIEW HOUSE, 3RD FLOOR 30722873760										
PROCHOICE ΧΡΗΜΑΤΙΣΤΗΡΙΑΚΗ LTD					a	a				
ΣΠΥΡΟΥ ΚΥΠΡΙΑΝΟΥ 57, ΛΕΥΚΩΣΙΑ ΚΥΠΡΟΥ				+357-24-661192		+357-24-662464				
SHARELINK SECURITIES & FINANCIAL SERVICES LTD					a	a	a			
ΘΕΟΤΟΚΗ ΜΕΓΑΡΟ ΕΛΛΗΝΑ 6 , ΛΕΥΚΩΣΙΑ ΚΥΠΡΟΥ				+357 22554200		+357 22750852				
SOCIETE GENERALE S.A.					a	a	a			
17 COURS VALMY 92987 PUTEAUX - LA DEFENSE , ΠΑΡΙΣΙ				+33 157290504		+33142138697				
SOLIDUS SECURITIES Α.Ε.Π.Ε.Υ.					a		a			a
ΛΟΥΙΖΗΣ ΡΙΑΝΚΟΥΡ 64, ΑΘΗΝΑ				+30 2106900600		210-6985421				
THE CYPRUS INVESTMENT & SECURITIES CORPORATION LTD					a	a				
ΛΕΩΦ. ΛΕΜΕΣΟΥ 154, ΛΕΥΚΩΣΙΑ ΚΥΠΡΟΥ				+357 22121700		357 22338800				

Πίνακας Μελών Χρηματιστηρίου Αθηνών και Μελών ΕΤ.ΕΚ.

Επωνυμία	Διεύθυνση	Τηλέφωνο	Φαξ	Αγορά Μετοχών			Αγορά Παραγώγων		Μέλη ΕΤ.ΕΚ.	
				Μέλος Αγοράς	Μέλος εξ Αποστάσεως	Ειδικός Διαπρήτης	Διαπρήτης	Ειδικός Διαπρήτης	Γενικό Εκκαθιστικό	Άμεσο Εκκαθιστικό
UBS LIMITED					a					
FINSBURY AVENUE 1 , LONDON		+44 2075687135								
Α. ΣΑΡΡΗΣ ΧΡΗΜΑΤΙΣΤΗΡΙΑΚΗ Α.Ε.Π.Ε.Υ.				a						
ΔΡΑΓΑΤΣΑΝΙΟΥ 6, ΑΘΗΝΑ		+30 2103367700	210-3312324							
ΑΛΦΑ FINANCE ΔΕΠΕΥ				a		a	a	a		a
ΜΕΡΛΙΝ 5, ΑΘΗΝΑ		+30 2103677400	210-33311193							
Γ. Α. ΠΕΡΒΑΝΑΣ ΧΡΗΜΑΤΙΣΤΗΡΙΑΚΗ Α.Ε.Π.Ε.Υ.				a						
ΣΟΦΟΚΛΕΟΥΣ 7-9, ΑΘΗΝΑ		+30 2103727200	210-3210-291							
ΔΥΝΑΜΙΚΗ ΧΡΗΜΑΤΙΣΤΗΡΙΑΚΗ Α.Ε.Π.Ε.Υ				a			a			a
ΛΕΩΦ.ΣΥΓΓΡΟΥ 223 & ΤΡΑΛΛΕΩΝ 2 , ΝΕΑ ΣΜΥΡΝΗ		+30 2103677700	210-3677777							
ΕΘΝΙΚΗ ΤΡΑΠΕΖΑ ΤΗΣ ΕΛΛΑΔΟΣ Α.Ε.				a		a	a		a	
ΑΚΑΔΗΜΙΑΣ 68, ΑΘΗΝΑ		(210)-3328817	(210)-3328678							
ΑΙΟΛΟΥ 86, ΑΘΗΝΑ		(210)-3341000	(210)-3228187							
ΕΘΝΙΚΗ ΧΡΗΜΑΤΙΣΤΗΡΙΑΚΗ Α.Ε.Π.Ε.Υ.				a		a	a	a		
ΛΕΩΦ. ΚΗΦΙΣΙΑΣ , ΚΤΗΡΙΟ Α 66, ΑΘΗΝΑ		+30 2107720000	+30 210-7720002							
ΕΛΛΗΝΙΚΗ ΤΡΑΠΕΖΑ (ΕΠΕΝΔΥΣΕΙΣ) ΛΤΔ					a					
ΛΕΩΦ.ΚΥΡΙΑΚΟΥ ΜΑΤΣΗ 31 - ΤΘ 24747 , ΛΕΥΚΩΣΙΑ ΚΥΠΡΟΥ		+357 22500100	357 22500110							
ΕΛΛΗΝΟΑΜΕΡΙΚΑΝΙΚΗ ΧΡΗΜΑΤΙΣΤΗΡΙΑΚΗ Α.Ε.Π.Ε.Υ.				a		a	a			a
ΑΝΔΡΕΑ ΠΑΠΑΝΔΡΕΟΥ 27, ΑΘΗΝΑ		+30 2103311100	+30 210-3215968							
ΕΠΕΝΔΥΤΙΚΗ ΤΡΑΠΕΖΑ ΕΛΛΑΔΟΣ Α.Ε				a		a	a	a	a	
ΑΙΓΙΛΕΙΑΣ & ΠΑΡΑΔΕΙΣΟΥ 32 , ΜΑΡΟΥΣΙ		+30 2108173111	+30 210-6896325							
Ι. Χ. ΜΑΥΡΙΚΗΣ ΧΡΗΜΑΤΙΣΤΗΡΙΑΚΗ Α.Ε.Π.Ε.Υ.				a						
ΣΟΦΟΚΛΕΟΥΣ 5, ΑΘΗΝΑ		+30 2103216730	210-3217767							
ΚΑΠΠΑ ΧΡΗΜΑΤΙΣΤΗΡΙΑΚΗ Α.Ε.Π.Ε.Υ.				a			a			
ΒΑΛΛΑΩΡΙΤΟΥ 15, ΑΘΗΝΑ		+30 2103678600	+30 210-3641002							
ΚΑΡΑΜΑΝΩΦ ΧΡΗΜΑΤΙΣΤΗΡΙΑΚΗ Α.Ε.Π.Ε.Υ.				a			a			
ΠΛ. ΑΓΙΩΝ ΘΕΟΔΩΡΩΝ 2, ΑΘΗΝΑ		+30 2103212947	+30 210-3217088							
ΚΥΚΛΟΣ ΧΡΗΜΑΤΙΣΤΗΡΙΑΚΗ Α.Ε.Π.Ε.Υ.				a			a			a
ΠΑΝΕΠΙΣΤΗΜΙΟΥ 39, ΑΘΗΝΑ		+30 2103364300	+30 210-3239122							
ΛΕΩΝ ΔΕΠΟΛΑΣ ΧΡΗΜΑΤΙΣΤΗΡΙΑΚΗ Α.Ε.Π.Ε.Υ.				a		a	a			
ΧΡ. ΛΑΔΑ 1, ΑΘΗΝΑ		+30 2103213276	+30 210-3211618							
Ν. ΧΡΥΣΟΧΟΙΔΗΣ ΧΡΗΜΑΤΙΣΤΗΡΙΑΚΗ Α.Ε.Π.Ε.Υ.				a			a			a
ΣΟΦΟΚΛΕΟΥΣ 7-9, ΑΘΗΝΑ		+30 2103213913	+30 210-3216115							
ΠΑΝΤΕΛΑΚΗΣ ΧΡΗΜΑΤΙΣΤΗΡΙΑΚΗ Α.Ε.Π.Ε.Υ				a		a	a	a		
ΕΘΝΙΚΗΣ ΑΝΤΙΣΤΑΣΕΩΣ Β 57, ΧΑΛΑΝΔΡΙ		+30 2106965000	210-6929550							
ΠΕΙΡΑΙΩΣ Α.Ε.Π.Ε.Υ.				a		a	a	a		a
ΣΤΑΔΙΟΥ 10, ΑΘΗΝΑ		+30 2103354100	210-3354170							
ΠΗΓΑΣΟΣ ΧΡΗΜΑΤΙΣΤΗΡΙΑΚΗ Α.Ε.Π.Ε.Υ.				a			a			
ΒΑΛΛΑΩΡΙΤΟΥ & ΑΜΕΡΙΚΗΣ 17 , ΑΘΗΝΑ		+30 2103670700	+30 210-3670760							
ΣΤ. ΕΜ. ΛΑΥΡΕΝΤΑΚΗΣ ΧΡΗΜΑΤΙΣΤΗΡΙΑΚΗ Α.Ε.Π.Ε.Υ.				a			a			
ΣΟΦΟΚΛΕΟΥΣ 7-9, ΑΘΗΝΑ		+30 2103213336	+30 210-3246572							
ΤΡΑΠΕΖΑ EUROBANK ERGASIAS A.E.									a	
ΟΘΩΝΟΣ 8, ΑΘΗΝΑ		(210)-3337969	(210)-3245916							
		(210)-3337000	(210)-3233866							
ΟΘΩΝΟΣ 8, ΑΘΗΝΑ		+30 2103337000	210-3245916							
ΤΡΑΠΕΖΑ ΠΕΙΡΑΙΩΣ Α.Ε.				a			a		a	
ΑΜΕΡΙΚΗΣ 4, ΑΘΗΝΑ		(210)-3335000	(210)-3335079							
		(210)-3335918	(210)-3254207							
ΑΜΕΡΙΚΗΣ 4, ΑΘΗΝΑ		+30 2103335000	210-3335079							

Πίνακας Μετοχών Υπό Ειδική Διαπραγμάτευση

Χρεόγραφο	Κατηγορία Διαπραγμάτευσης
Ειδικός Διαπραγματευτής	Έναρξη Ειδικής Διαπραγμάτευσης
A.S. COMPANY (ΚΟ)	Κύρια Αγορά
EUROBANK EQUITIES Α.Ε.Π.Ε.Υ.	01/04/2019
ALPHA BANK (ΚΟ)	Κύρια Αγορά
EUROBANK EQUITIES Α.Ε.Π.Ε.Υ.	24/10/2012
MERIT ΧΡΗΜΑΤΙΣΤΗΡΙΑΚΗ Α.Ε.Π.Ε.Υ.	03/09/2013
ΑΛΦΑ FINANCE ΑΕΠΕΥ	29/02/2016
ΕΘΝΙΚΗ ΧΡΗΜΑΤΙΣΤΗΡΙΑΚΗ Α.Ε.Π.Ε.Υ.	15/01/2013
ΕΛΛΗΝΟΑΜΕΡΙΚΑΝΙΚΗ ΧΡΗΜΑΤΙΣΤΗΡΙΑΚΗ Α.Ε.Π.Ε.Υ.	06/02/2019
ΛΕΩΝ ΔΕΠΟΛΑΣ ΧΡΗΜΑΤΙΣΤΗΡΙΑΚΗ Α.Ε.Π.Ε.Υ.	04/01/2016
ΠΕΙΡΑΙΩΣ Α.Ε.Π.Ε.Υ.	28/05/2013
ΑΤΤΙΚΑ ΣΥΜΜΕΤΟΧΩΝ (ΚΟ)	Κύρια Αγορά
ΕΛΛΗΝΟΑΜΕΡΙΚΑΝΙΚΗ ΧΡΗΜΑΤΙΣΤΗΡΙΑΚΗ Α.Ε.Π.Ε.Υ.	28/12/2017
ΑΤΤΙΚΑ BANK Α.Τ.Ε. (ΚΟ)	Κύρια Αγορά
EUROXX ΧΡΗΜΑΤΙΣΤΗΡΙΑΚΗ Α.Ε.Π.Ε.Υ.	22/01/2016
ΠΕΙΡΑΙΩΣ Α.Ε.Π.Ε.Υ.	20/09/2017
AUTOHELLAS (ΚΟ)	Κύρια Αγορά
EUROXX ΧΡΗΜΑΤΙΣΤΗΡΙΑΚΗ Α.Ε.Π.Ε.Υ.	02/07/2018
ΑΛΦΑ FINANCE ΑΕΠΕΥ	01/07/2019
BYTE COMPUTER (ΚΟ)	Κύρια Αγορά
MERIT ΧΡΗΜΑΤΙΣΤΗΡΙΑΚΗ Α.Ε.Π.Ε.Υ.	04/08/2013
CENERGY HOLDINGS (ΚΑ)	Κύρια Αγορά
EUROBANK EQUITIES Α.Ε.Π.Ε.Υ.	02/01/2017
ΑΛΦΑ FINANCE ΑΕΠΕΥ	02/01/2017
CNL CAPITAL (ΚΟ)	Κύρια Αγορά
MERIT ΧΡΗΜΑΤΙΣΤΗΡΙΑΚΗ Α.Ε.Π.Ε.Υ.	01/10/2018
COCA-COLA HBC AG (ΚΟ)	Κύρια Αγορά
EUROBANK EQUITIES Α.Ε.Π.Ε.Υ.	23/10/2013
ΕΘΝΙΚΗ ΧΡΗΜΑΤΙΣΤΗΡΙΑΚΗ Α.Ε.Π.Ε.Υ.	29/04/2013
ΠΕΙΡΑΙΩΣ Α.Ε.Π.Ε.Υ.	04/05/2015
FOURLIS ΣΥΜΜΕΤΟΧΩΝ (ΚΟ)	Κύρια Αγορά
EUROBANK EQUITIES Α.Ε.Π.Ε.Υ.	01/12/2016
EUROXX ΧΡΗΜΑΤΙΣΤΗΡΙΑΚΗ Α.Ε.Π.Ε.Υ.	01/12/2016
ΠΕΙΡΑΙΩΣ Α.Ε.Π.Ε.Υ.	06/03/2017
INTERCONTINENTAL (ΚΟ)	Κύρια Αγορά
ΛΕΩΝ ΔΕΠΟΛΑΣ ΧΡΗΜΑΤΙΣΤΗΡΙΑΚΗ Α.Ε.Π.Ε.Υ.	03/06/2019
INTRACOM HOLDINGS (ΚΟ)	Κύρια Αγορά
ΑΛΦΑ FINANCE ΑΕΠΕΥ	03/08/2018
ΛΕΩΝ ΔΕΠΟΛΑΣ ΧΡΗΜΑΤΙΣΤΗΡΙΑΚΗ Α.Ε.Π.Ε.Υ.	08/10/2018
INTRAKAT (ΚΟ)	Κύρια Αγορά
MERIT ΧΡΗΜΑΤΙΣΤΗΡΙΑΚΗ Α.Ε.Π.Ε.Υ.	05/06/2018
JUMBO (ΚΟ)	Κύρια Αγορά
MERIT ΧΡΗΜΑΤΙΣΤΗΡΙΑΚΗ Α.Ε.Π.Ε.Υ.	06/11/2017
ΠΕΙΡΑΙΩΣ Α.Ε.Π.Ε.Υ.	06/03/2017
LAMDA DEVELOPMENT(ΚΟ)	Κύρια Αγορά
EUROBANK EQUITIES Α.Ε.Π.Ε.Υ.	08/12/2014
ΠΑΝΤΕΛΑΚΗΣ ΧΡΗΜΑΤΙΣΤΗΡΙΑΚΗ Α.Ε.Π.Ε.Υ.	06/11/2017
ΠΕΙΡΑΙΩΣ Α.Ε.Π.Ε.Υ.	29/06/2017
MARFIN INVESTMENT GROUP (ΚΟ)	Κύρια Αγορά
ΠΕΙΡΑΙΩΣ Α.Ε.Π.Ε.Υ.	02/02/2013
MLS ΠΛΗΡΟΦΟΡΙΚΗ (ΚΟ)	Κύρια Αγορά
ΕΛΛΗΝΟΑΜΕΡΙΚΑΝΙΚΗ ΧΡΗΜΑΤΙΣΤΗΡΙΑΚΗ Α.Ε.Π.Ε.Υ.	07/12/2015
PROFILE (ΚΟ)	Κύρια Αγορά
ΠΑΝΤΕΛΑΚΗΣ ΧΡΗΜΑΤΙΣΤΗΡΙΑΚΗ Α.Ε.Π.Ε.Υ.	01/07/2019
QUALITY & RELIABILITY (ΚΟ)	Κύρια Αγορά
ΒΕΤΑ ΧΡΗΜΑΤΙΣΤΗΡΙΑΚΗ Α.Ε.Π.Ε.Υ.	20/08/2014
QUEST ΣΥΜΜΕΤΟΧΩΝ (ΚΟ)	Κύρια Αγορά
ΒΕΤΑ ΧΡΗΜΑΤΙΣΤΗΡΙΑΚΗ Α.Ε.Π.Ε.Υ.	26/03/2018
EUROBANK EQUITIES Α.Ε.Π.Ε.Υ.	28/01/2019
VIOHALCO SA/ΝV (ΚΑ)	Κύρια Αγορά
EUROBANK EQUITIES Α.Ε.Π.Ε.Υ.	01/01/2017
MERIT ΧΡΗΜΑΤΙΣΤΗΡΙΑΚΗ Α.Ε.Π.Ε.Υ.	17/03/2014
ΑΛΦΑ FINANCE ΑΕΠΕΥ	17/02/2014
ΑΒΑΞ Α.Ε. (ΚΟ)	Κύρια Αγορά
EUROBANK EQUITIES Α.Ε.Π.Ε.Υ.	14/12/2015
ΑΔΜΗΕ ΣΥΜΜΕΤΟΧΩΝ Α.Ε. (ΚΟ)	Κύρια Αγορά
ΠΕΙΡΑΙΩΣ Α.Ε.Π.Ε.Υ.	29/06/2017
ΑΛΟΥΜΥΛ (ΚΟ)	Κύρια Αγορά
ΒΕΤΑ ΧΡΗΜΑΤΙΣΤΗΡΙΑΚΗ Α.Ε.Π.Ε.Υ.	18/07/2013

Πίνακας Μετοχών Υπό Ειδική Διαπραγμάτευση

Χρέογραφο	Κατηγορία Διαπραγμάτευσης
Ειδικός Διαπραγματευτής	Έναρξη Ειδικής Διαπραγμάτευσης
ΓΕΚ ΤΕΡΝΑ (ΚΟ)	Κύρια Αγορά
ΕΛΛΗΝΟΑΜΕΡΙΚΑΝΙΚΗ ΧΡΗΜΑΤΙΣΤΗΡΙΑΚΗ Α.Ε.Π.Ε.Υ.	07/09/2015
ΔΕΗ (ΚΟ)	Κύρια Αγορά
EUROBANK EQUITIES Α.Ε.Π.Ε.Υ.	23/10/2012
MERIT ΧΡΗΜΑΤΙΣΤΗΡΙΑΚΗ Α.Ε.Π.Ε.Υ.	06/11/2017
ΑΛΦΑ FINANCE ΑΕΠΕΥ	23/07/2018
ΑΛΦΑ FINANCE ΑΕΠΕΥ	08/01/2013
ΕΘΝΙΚΗ ΧΡΗΜΑΤΙΣΤΗΡΙΑΚΗ Α.Ε.Π.Ε.Υ.	26/03/2013
ΠΕΙΡΑΙΩΣ Α.Ε.Π.Ε.Υ.	28/09/2013
ΕΘΝΙΚΗ ΤΡΑΠΕΖΑ (ΚΟ)	Κύρια Αγορά
EUROBANK EQUITIES Α.Ε.Π.Ε.Υ.	24/10/2012
MERIT ΧΡΗΜΑΤΙΣΤΗΡΙΑΚΗ Α.Ε.Π.Ε.Υ.	03/09/2013
ΑΛΦΑ FINANCE ΑΕΠΕΥ	08/01/2013
ΕΘΝΙΚΗ ΧΡΗΜΑΤΙΣΤΗΡΙΑΚΗ Α.Ε.Π.Ε.Υ.	28/02/2013
ΕΛΛΗΝΟΑΜΕΡΙΚΑΝΙΚΗ ΧΡΗΜΑΤΙΣΤΗΡΙΑΚΗ Α.Ε.Π.Ε.Υ.	25/07/2014
ΛΕΩΝ ΔΕΠΟΛΑΣ ΧΡΗΜΑΤΙΣΤΗΡΙΑΚΗ Α.Ε.Π.Ε.Υ.	20/04/2015
ΠΕΙΡΑΙΩΣ Α.Ε.Π.Ε.Υ.	08/09/2013
ΕΚΤΕΡ (ΚΟ)	Κύρια Αγορά
EUROBANK EQUITIES Α.Ε.Π.Ε.Υ.	16/10/2017
ΛΕΩΝ ΔΕΠΟΛΑΣ ΧΡΗΜΑΤΙΣΤΗΡΙΑΚΗ Α.Ε.Π.Ε.Υ.	21/05/2018
ΕΛΑΣΤΡΟΝ (ΚΟ)	Κύρια Αγορά
ΛΕΩΝ ΔΕΠΟΛΑΣ ΧΡΗΜΑΤΙΣΤΗΡΙΑΚΗ Α.Ε.Π.Ε.Υ.	20/02/2017
ΕΒΑΛΧΑΛΚΟΡ (ΚΑ)	Κύρια Αγορά
EUROBANK EQUITIES Α.Ε.Π.Ε.Υ.	07/05/2018
ΑΛΦΑ FINANCE ΑΕΠΕΥ	07/05/2018
ΕΛΛΑΚΤΩΡ (ΚΟ)	Κύρια Αγορά
EUROXX ΧΡΗΜΑΤΙΣΤΗΡΙΑΚΗ Α.Ε.Π.Ε.Υ.	24/09/2018
ΑΛΦΑ FINANCE ΑΕΠΕΥ	14/03/2019
ΕΘΝΙΚΗ ΧΡΗΜΑΤΙΣΤΗΡΙΑΚΗ Α.Ε.Π.Ε.Υ.	25/06/2013
ΕΛΛΗΝΟΑΜΕΡΙΚΑΝΙΚΗ ΧΡΗΜΑΤΙΣΤΗΡΙΑΚΗ Α.Ε.Π.Ε.Υ.	14/01/2019
ΠΕΙΡΑΙΩΣ Α.Ε.Π.Ε.Υ.	22/10/2018
ΕΛΛΗΝ. ΧΡΗΜΑΤΙΣΤΗΡΙΑ-Χ.Α. (ΚΟ)	Κύρια Αγορά
ΕΘΝΙΚΗ ΧΡΗΜΑΤΙΣΤΗΡΙΑΚΗ Α.Ε.Π.Ε.Υ.	25/06/2013
ΠΕΙΡΑΙΩΣ Α.Ε.Π.Ε.Υ.	04/05/2015
ΕΛΛΗΝΙΚΑ ΠΕΤΡΕΛΑΙΑ (ΚΟ)	Κύρια Αγορά
ΕΛΛΗΝΟΑΜΕΡΙΚΑΝΙΚΗ ΧΡΗΜΑΤΙΣΤΗΡΙΑΚΗ Α.Ε.Π.Ε.Υ.	14/09/2015
ΠΕΙΡΑΙΩΣ Α.Ε.Π.Ε.Υ.	20/03/2017
ΕΛΤΟΝ (ΚΟ)	Κύρια Αγορά
ΒΕΤΑ ΧΡΗΜΑΤΙΣΤΗΡΙΑΚΗ Α.Ε.Π.Ε.Υ.	03/09/2013
ΛΕΩΝ ΔΕΠΟΛΑΣ ΧΡΗΜΑΤΙΣΤΗΡΙΑΚΗ Α.Ε.Π.Ε.Υ.	01/04/2019
ΕΥΔΑΠ (ΚΟ)	Κύρια Αγορά
EUROBANK EQUITIES Α.Ε.Π.Ε.Υ.	10/06/2019
ΕΥΡΩΠΑΪΚΗ ΠΙΣΤΗ (ΚΟ)	Κύρια Αγορά
EUROBANK EQUITIES Α.Ε.Π.Ε.Υ.	08/07/2019
ΠΑΝΤΕΛΑΚΗΣ ΧΡΗΜΑΤΙΣΤΗΡΙΑΚΗ Α.Ε.Π.Ε.Υ.	15/07/2019
ΙΚΤΙΝΟΣ ΕΛΛΑΣ (ΚΟ)	Κύρια Αγορά
EUROBANK EQUITIES Α.Ε.Π.Ε.Υ.	25/02/2019
ΑΛΦΑ FINANCE ΑΕΠΕΥ	01/04/2019
ΙΝΤΡΑΛΟΤ (ΚΟ)	Κύρια Αγορά
ΒΕΤΑ ΧΡΗΜΑΤΙΣΤΗΡΙΑΚΗ Α.Ε.Π.Ε.Υ.	10/04/2017
EUROBANK EQUITIES Α.Ε.Π.Ε.Υ.	18/12/2017
EUROXX ΧΡΗΜΑΤΙΣΤΗΡΙΑΚΗ Α.Ε.Π.Ε.Υ.	12/06/2017
ΕΛΛΗΝΟΑΜΕΡΙΚΑΝΙΚΗ ΧΡΗΜΑΤΙΣΤΗΡΙΑΚΗ Α.Ε.Π.Ε.Υ.	30/05/2018
ΠΑΝΤΕΛΑΚΗΣ ΧΡΗΜΑΤΙΣΤΗΡΙΑΚΗ Α.Ε.Π.Ε.Υ.	07/05/2018
ΠΕΙΡΑΙΩΣ Α.Ε.Π.Ε.Υ.	28/09/2013
ΚΑΝΑΚΗΣ Σ. (ΚΟ)	Κύρια Αγορά
ΒΕΤΑ ΧΡΗΜΑΤΙΣΤΗΡΙΑΚΗ Α.Ε.Π.Ε.Υ.	26/03/2009
ΒΕΤΑ ΧΡΗΜΑΤΙΣΤΗΡΙΑΚΗ Α.Ε.Π.Ε.Υ.	01/10/2013
ΚΛΟΥΚΙΝΑΣ - ΛΑΠΠΑΣ (ΚΟ)	Κύρια Αγορά
ΒΕΤΑ ΧΡΗΜΑΤΙΣΤΗΡΙΑΚΗ Α.Ε.Π.Ε.Υ.	22/09/2014
ΚΡΙ - ΚΡΙ (ΚΟ)	Κύρια Αγορά
EUROBANK EQUITIES Α.Ε.Π.Ε.Υ.	07/05/2018
ΛΕΩΝ ΔΕΠΟΛΑΣ ΧΡΗΜΑΤΙΣΤΗΡΙΑΚΗ Α.Ε.Π.Ε.Υ.	16/01/2017
ΛΑΜΨΑ (ΚΟ)	Κύρια Αγορά
ΛΕΩΝ ΔΕΠΟΛΑΣ ΧΡΗΜΑΤΙΣΤΗΡΙΑΚΗ Α.Ε.Π.Ε.Υ.	16/01/2017

Πίνακας Μετοχών Υπό Ειδική Διαπραγμάτευση

Χρέογραφα	Κατηγορία Διαπραγμάτευσης
Ειδικός Διαπραγματευτής	Έναρξη Ειδικής Διαπραγμάτευσης
ΜΟΤΟΡ ΟΙΛ (ΚΟ)	Κύρια Αγορά
MERIT ΧΡΗΜΑΤΙΣΤΗΡΙΑΚΗ Α.Ε.Π.Ε.Υ.	25/02/2019
ΕΘΝΙΚΗ ΧΡΗΜΑΤΙΣΤΗΡΙΑΚΗ Α.Ε.Π.Ε.Υ.	17/02/2014
ΕΛΛΗΝΟΑΜΕΡΙΚΑΝΙΚΗ ΧΡΗΜΑΤΙΣΤΗΡΙΑΚΗ Α.Ε.Π.Ε.Υ.	01/09/2014
ΛΕΩΝ ΔΕΠΟΛΑΣ ΧΡΗΜΑΤΙΣΤΗΡΙΑΚΗ Α.Ε.Π.Ε.Υ.	01/04/2019
ΠΕΙΡΑΙΩΣ Α.Ε.Π.Ε.Υ.	04/05/2015
ΜΥΤΙΛΗΝΑΙΟΣ (ΚΟ)	Κύρια Αγορά
EUROBANK EQUITIES Α.Ε.Π.Ε.Υ.	20/09/2017
MERIT ΧΡΗΜΑΤΙΣΤΗΡΙΑΚΗ Α.Ε.Π.Ε.Υ.	25/02/2019
ΑΛΦΑ FINANCE ΑΕΠΕΥ	15/04/2019
ΕΘΝΙΚΗ ΧΡΗΜΑΤΙΣΤΗΡΙΑΚΗ Α.Ε.Π.Ε.Υ.	25/06/2013
ΠΕΙΡΑΙΩΣ Α.Ε.Π.Ε.Υ.	04/05/2015
ΟΛΠ (ΚΟ)	Κύρια Αγορά
EUROBANK EQUITIES Α.Ε.Π.Ε.Υ.	06/02/2019
ΟΠΑΠ (ΚΟ)	Κύρια Αγορά
EUROBANK EQUITIES Α.Ε.Π.Ε.Υ.	24/10/2012
MERIT ΧΡΗΜΑΤΙΣΤΗΡΙΑΚΗ Α.Ε.Π.Ε.Υ.	20/03/2017
ΑΛΦΑ FINANCE ΑΕΠΕΥ	08/01/2013
ΕΘΝΙΚΗ ΧΡΗΜΑΤΙΣΤΗΡΙΑΚΗ Α.Ε.Π.Ε.Υ.	15/01/2013
ΕΛΛΗΝΟΑΜΕΡΙΚΑΝΙΚΗ ΧΡΗΜΑΤΙΣΤΗΡΙΑΚΗ Α.Ε.Π.Ε.Υ.	25/07/2014
ΠΕΙΡΑΙΩΣ Α.Ε.Π.Ε.Υ.	04/05/2015
ΟΤΕ (ΚΟ)	Κύρια Αγορά
EUROBANK EQUITIES Α.Ε.Π.Ε.Υ.	24/10/2012
MERIT ΧΡΗΜΑΤΙΣΤΗΡΙΑΚΗ Α.Ε.Π.Ε.Υ.	20/03/2017
ΑΛΦΑ FINANCE ΑΕΠΕΥ	08/01/2013
ΕΘΝΙΚΗ ΧΡΗΜΑΤΙΣΤΗΡΙΑΚΗ Α.Ε.Π.Ε.Υ.	01/12/2012
ΕΛΛΗΝΟΑΜΕΡΙΚΑΝΙΚΗ ΧΡΗΜΑΤΙΣΤΗΡΙΑΚΗ Α.Ε.Π.Ε.Υ.	25/07/2014
ΛΕΩΝ ΔΕΠΟΛΑΣ ΧΡΗΜΑΤΙΣΤΗΡΙΑΚΗ Α.Ε.Π.Ε.Υ.	01/04/2019
ΠΕΙΡΑΙΩΣ Α.Ε.Π.Ε.Υ.	08/09/2013
ΠΑΠΟΥΤΣΑΝΗΣ (ΚΟ)	Κύρια Αγορά
ΒΕΤΑ ΧΡΗΜΑΤΙΣΤΗΡΙΑΚΗ Α.Ε.Π.Ε.Υ.	25/11/2013
ΑΛΦΑ FINANCE ΑΕΠΕΥ	19/11/2018
ΠΕΙΡΑΙΩΣ ΤΡΑΠΕΖΑ (ΚΟ)	Κύρια Αγορά
EUROBANK EQUITIES Α.Ε.Π.Ε.Υ.	23/10/2012
EUROXX ΧΡΗΜΑΤΙΣΤΗΡΙΑΚΗ Α.Ε.Π.Ε.Υ.	15/02/2016
MERIT ΧΡΗΜΑΤΙΣΤΗΡΙΑΚΗ Α.Ε.Π.Ε.Υ.	16/09/2013
ΑΛΦΑ FINANCE ΑΕΠΕΥ	15/04/2019
ΕΘΝΙΚΗ ΧΡΗΜΑΤΙΣΤΗΡΙΑΚΗ Α.Ε.Π.Ε.Υ.	02/06/2013
ΕΛΛΗΝΟΑΜΕΡΙΚΑΝΙΚΗ ΧΡΗΜΑΤΙΣΤΗΡΙΑΚΗ Α.Ε.Π.Ε.Υ.	14/01/2019
ΠΕΙΡΑΙΩΣ Α.Ε.Π.Ε.Υ.	16/02/2013
ΠΕΤΡΟΠΟΥΛΟΣ ΠΕΤΡΟΣ (ΚΟ)	Κύρια Αγορά
EUROBANK EQUITIES Α.Ε.Π.Ε.Υ.	01/04/2019
ΠΛΑΙΣΙΟ COMPUTERS (ΚΟ)	Κύρια Αγορά
ΒΕΤΑ ΧΡΗΜΑΤΙΣΤΗΡΙΑΚΗ Α.Ε.Π.Ε.Υ.	05/05/2014
EUROBANK EQUITIES Α.Ε.Π.Ε.Υ.	02/03/2015
ΠΛΑΣΤΙΚΑ ΘΡΑΚΗΣ (ΚΟ)	Κύρια Αγορά
EUROBANK EQUITIES Α.Ε.Π.Ε.Υ.	26/03/2018
ΑΛΦΑ FINANCE ΑΕΠΕΥ	26/03/2018
ΣΑΡΑΝΤΗΣ ΓΡ. (ΚΟ)	Κύρια Αγορά
ΒΕΤΑ ΧΡΗΜΑΤΙΣΤΗΡΙΑΚΗ Α.Ε.Π.Ε.Υ.	14/05/2013
EUROBANK EQUITIES Α.Ε.Π.Ε.Υ.	24/10/2016
ΤΙΤΑΝ (ΚΟ)	Κύρια Αγορά
EUROBANK EQUITIES Α.Ε.Π.Ε.Υ.	12/03/2019
ΕΘΝΙΚΗ ΧΡΗΜΑΤΙΣΤΗΡΙΑΚΗ Α.Ε.Π.Ε.Υ.	17/02/2014
ΠΑΝΤΕΛΑΚΗΣ ΧΡΗΜΑΤΙΣΤΗΡΙΑΚΗ Α.Ε.Π.Ε.Υ.	14/03/2019
ΠΕΙΡΑΙΩΣ Α.Ε.Π.Ε.Υ.	04/05/2015
ΤΡΑΠΕΖΑ EUROBANK ERGASIAS (ΚΟ)	Κύρια Αγορά
EUROBANK EQUITIES Α.Ε.Π.Ε.Υ.	01/06/2013
MERIT ΧΡΗΜΑΤΙΣΤΗΡΙΑΚΗ Α.Ε.Π.Ε.Υ.	06/11/2017
ΑΛΦΑ FINANCE ΑΕΠΕΥ	08/01/2013
ΕΘΝΙΚΗ ΧΡΗΜΑΤΙΣΤΗΡΙΑΚΗ Α.Ε.Π.Ε.Υ.	01/01/2017
ΕΛΛΗΝΟΑΜΕΡΙΚΑΝΙΚΗ ΧΡΗΜΑΤΙΣΤΗΡΙΑΚΗ Α.Ε.Π.Ε.Υ.	25/07/2014
ΠΕΙΡΑΙΩΣ Α.Ε.Π.Ε.Υ.	28/09/2013

Γνωστοποιήσεις Συναλλαγών - Κατάλογος Υπόχρεων Προσώπων

Ημερομηνία Υποβολής [1]	Επωνυμία	Λόγος Υποβολής [2]	Υπόχρεος	Ιδιότητα Υποχρέου	Σχέση με τον Υπόχρεο	Ημερομηνία Συναλλαγής	Αγορά	Όγκος Συναλλαγών	Αξία Συναλλαγών	Φύση Συναλλαγής [3]	Είδος Χρηματικού μέσου	Παρατηρήσεις [4]
16/07/2019	ΕΛΛΗΝΙΚΑ ΧΡΗΜΑΤΙΣΤΗΡΙΑ - ΧΡΗΜΑΤΙΣΤΗΡΙΟ ΑΘΗΝΩΝ ΑΝΩΝΥΜΗ ΕΤΑΙΡΕΙΑ ΣΥΜΜΕΤΟΧΩΝ	B	ΒΑΣΙΛΕΙΟΥ ΚΩΝΣΤΑΝΤΙΝΟΣ	Μέλος ΔΣ Μη Εκτελεστικό	Συνδεδεμένο Νομικό Πρόσωπο	12/07/2019	ΠΑΡΑΓΩΓΩΝ ΧΑ	66	32,296.00	A	Παράγωγο	1
16/07/2019	ΕΛΛΗΝΙΚΑ ΧΡΗΜΑΤΙΣΤΗΡΙΑ - ΧΡΗΜΑΤΙΣΤΗΡΙΟ ΑΘΗΝΩΝ ΑΝΩΝΥΜΗ ΕΤΑΙΡΕΙΑ ΣΥΜΜΕΤΟΧΩΝ	B	ΒΑΣΙΛΕΙΟΥ ΚΩΝΣΤΑΝΤΙΝΟΣ	Μέλος ΔΣ Μη Εκτελεστικό	Συνδεδεμένο Νομικό Πρόσωπο	12/07/2019	ΑΞΙΩΝ ΧΑ	6,600	32,334.45	Π	Μετοχή	1
16/07/2019	ΕΛΛΗΝΙΚΑ ΧΡΗΜΑΤΙΣΤΗΡΙΑ - ΧΡΗΜΑΤΙΣΤΗΡΙΟ ΑΘΗΝΩΝ ΑΝΩΝΥΜΗ ΕΤΑΙΡΕΙΑ ΣΥΜΜΕΤΟΧΩΝ	B	ΒΑΣΙΛΕΙΟΥ ΚΩΝΣΤΑΝΤΙΝΟΣ	Μέλος ΔΣ Μη Εκτελεστικό	Συνδεδεμένο Νομικό Πρόσωπο	12/07/2019	ΑΞΙΩΝ ΧΑ	200	980.00	A	Μετοχή	1
16/07/2019	ΕΛΛΗΝΙΚΑ ΧΡΗΜΑΤΙΣΤΗΡΙΑ - ΧΡΗΜΑΤΙΣΤΗΡΙΟ ΑΘΗΝΩΝ ΑΝΩΝΥΜΗ ΕΤΑΙΡΕΙΑ ΣΥΜΜΕΤΟΧΩΝ	B	ΒΑΣΙΛΕΙΟΥ ΚΩΝΣΤΑΝΤΙΝΟΣ	Μέλος ΔΣ Μη Εκτελεστικό	Συνδεδεμένο Νομικό Πρόσωπο	15/07/2019	ΠΑΡΑΓΩΓΩΝ ΧΑ	15	7,350.00	A	Παράγωγο	1
16/07/2019	ΕΛΛΗΝΙΚΑ ΧΡΗΜΑΤΙΣΤΗΡΙΑ - ΧΡΗΜΑΤΙΣΤΗΡΙΟ ΑΘΗΝΩΝ ΑΝΩΝΥΜΗ ΕΤΑΙΡΕΙΑ ΣΥΜΜΕΤΟΧΩΝ	B	ΒΑΣΙΛΕΙΟΥ ΚΩΝΣΤΑΝΤΙΝΟΣ	Μέλος ΔΣ Μη Εκτελεστικό	Συνδεδεμένο Νομικό Πρόσωπο	15/07/2019	ΑΞΙΩΝ ΧΑ	2,574	12,577.59	Π	Μετοχή	1
16/07/2019	ΣΦΑΚΙΑΝΑΚΗΣ Α.Ε.Β.Ε.	A	ΤΑΚΗ ΣΤΑΥΡΟΣ	Πρόεδρος κ Διευθ. Σύμβουλος	Ο ίδιος	15/07/2019	ΑΞΙΩΝ ΧΑ	3,731	1,268.54	A	Μετοχή	1

Σημειώσεις Γνωστοποιήσεων Συναλλαγών

Για περισσότερες πληροφορίες επί των γνωστοποιήσεων συναλλαγών επισκεφτείτε την ιστοσελίδα <http://athexgroup.gr/el/web/guest/companies-info-trade-notifications>

[1] - Η Ημερομηνία Υποβολής αφορά την Ημερομηνία που η Γνωστοποίηση παρελήφθη από το Χ.Α.

[2] - Λόγος Υποβολής: Α: Πρόσωπο που ασκεί Διευθυντικά καθήκοντα, Β: Πρόσωπο που έχει στενό δεσμό με πρόσωπο που ασκεί Διευθυντικά καθήκοντα.

[3] - Φύση Συναλλαγής: Α: Αγορά, Π: Πώληση.

[4] - Παρατηρήσεις: 1 - Λόγω Συμμετοχής σε ΑΜΚ, 2 - Λόγω Εξάσκησης Δικαιώματος Προαίρεσης αγοράς μετοχών που παρέχεται στο προσωπικό, 3 - Λόγω Δωρεάς, 4 - Λόγω Συγχώνευσης ή Διάσπασης κλπ, 5 - Λόγω Μετατροπής ή Ανταλλαγής Ομολογιών, 6 - Ανταλλαγή λόγω Προαιρετικής Δημόσιας Πρότασης.

Υποκείμενη Αγορά				Αγορά Παραγώγων													
Ανωτ Τιμή	Κατωτ Τιμή	Τιμή κλεισ.	Μεταβ.	Μήνας Παράδοσης	Άνοιγμα	Ανωτ Τιμή	Κατωτ Τιμή	Τελ Τιμή	Τιμή κλεισ.	Τελευταία ζήτηση	Τελευταία προσφορά	Τιμή Εκκαθάρισης ¹	Υψηλό ζωής	Χαμηλό ζωής	Πράξεις	Όγκος	Ανοικτές θέσεις
FTSE/X.A. Large Cap				(Μονάδα Διαπραγμάτευσης: 1 Μονάδα Δείκτη x 2€, Χρηματικός Διακανονισμός)													
2,129.50	2,101.36	2,118.84	0.22%	Ιούλιος 2019	2,116.00	2,134.25	2,103.00	2,125.00	2,125.00	---	---	---	2,284.00	---	246	2,234	14,843
				Αύγουστος 2019	2,120.00	2,140.00	2,109.00	2,134.75	2,134.75	---	---	---	2,271.00	---	301	2,808	2,368
				Σεπτέμβριος 2019	2,137.00	2,137.00	2,116.00	2,137.00	2,137.00	---	---	---	2,148.25	---	27	348	103
				Δεκέμβριος 2019	---	---	---	---	2,132.75	---	---	---	---	---	---	---	---
				Μάρτιος 2020	---	---	---	---	2,143.50	---	---	---	---	---	---	---	---
				Ιούνιος 2020	---	---	---	---	2,154.25	---	---	---	---	---	---	---	---

Σημειώσεις Παραγώγων

Τις τιμές εκκαθάρισης και τις τελικές ανοικτές θέσεις μπορείτε να τις ανακτήσετε στο ακόλουθο path <http://www.helex.gr/el/web/guest/statistics-end-of-day-derivatives>

Υποκείμενη Αγορά				Αγορά Παραγώγων													
Ανωτ Τιμή	Κατωτ Τιμή	Τιμή κλεισ.	Μεταβ.	Μήνας Παράδοσης	Άνοιγμα	Ανωτ Τιμή	Κατωτ Τιμή	Τελ Τιμή	Τιμή κλεισ.	Τελευταία ζήτηση	Τελευταία προσφορά	Τιμή Εκκαθάρισης*	Υψηλό ζωής	Χαμηλό ζωής	Πράξεις	Όγκος	Ανοικτές θέσεις
(Μέγεθος Συμβολαίου: 100 Χρεόγραφα, Φυσική Παράδοση)																	
ALPHA BANK (ΚΟ)				Σεπτέμβριος 2019	1.60	1.65	1.59	1.62	1.62	---	---	---	1.92	---	221	4,359	64,196
1.64	1.584	1.608	0.50%	Δεκέμβριος 2019	---	---	---	---	1.61	---	---	---	---	---	---	---	---
				Μάρτιος 2020	---	---	---	---	1.62	---	---	---	---	---	---	---	---
				Ιούνιος 2020	---	---	---	---	1.63	---	---	---	---	---	---	---	---
(Μέγεθος Συμβολαίου: 100 Χρεόγραφα, Φυσική Παράδοση)																	
ATTICA BANK A.T.E. (ΚΟ)				Σεπτέμβριος 2019	0.394	0.418	0.394	0.417	0.417	---	---	---	0.616	---	23	225	8,045
0.419	0.391	0.419	4.75%	Δεκέμβριος 2019	---	---	---	---	0.404	---	---	---	---	---	---	---	---
				Μάρτιος 2020	---	---	---	---	0.406	---	---	---	---	---	---	---	---
				Ιούνιος 2020	---	---	---	---	0.408	---	---	---	---	---	---	---	---
(Μέγεθος Συμβολαίου: 100 Χρεόγραφα, Φυσική Παράδοση)																	
CENERGY HOLDINGS (ΚΑ)				Σεπτέμβριος 2019	1.45	1.49	1.42	1.49	1.49	---	---	---	1.61	---	26	95	9,924
1.51	1.394	1.5	6.38%	Δεκέμβριος 2019	---	---	---	---	1.42	---	---	---	---	---	---	---	---
				Μάρτιος 2020	---	---	---	---	1.43	---	---	---	---	---	---	---	---
				Ιούνιος 2020	---	---	---	---	1.44	---	---	---	---	---	---	---	---
(Μέγεθος Συμβολαίου: 100 Χρεόγραφα, Φυσική Παράδοση)																	
COCA-COLA HBC AG (ΚΟ)				Σεπτέμβριος 2019	30.00	30.25	29.90	30.24	30.24	---	---	---	33.35	---	38	75	348
30.22	29.71	30	-0.73%	Δεκέμβριος 2019	---	---	---	---	30.49	---	---	---	---	---	---	---	---
				Μάρτιος 2020	---	---	---	---	30.64	---	---	---	---	---	---	---	---
				Ιούνιος 2020	---	---	---	---	30.79	---	---	---	---	---	---	---	---
(Μέγεθος Συμβολαίου: 100 Χρεόγραφα, Φυσική Παράδοση)																	
FOURLIS ΣΥΜΜΕΤΟΧΩΝ (ΚΟ)				Σεπτέμβριος 2019	5.63	5.63	5.56	5.62	5.62	---	---	---	5.83	---	4	7	462
5.68	5.45	5.68	2.34%	Δεκέμβριος 2019	---	---	---	---	5.60	---	---	---	---	---	---	---	---
				Μάρτιος 2020	---	---	---	---	5.63	---	---	---	---	---	---	---	---
				Ιούνιος 2020	---	---	---	---	5.65	---	---	---	---	---	---	---	---
(Μέγεθος Συμβολαίου: 100 Χρεόγραφα, Φυσική Παράδοση)																	
INTRACOM HOLDINGS (ΚΟ)				Σεπτέμβριος 2019	1.01	1.10	1.01	1.07	1.07	---	---	---	1.11	---	21	106	3,499
1.086	1.02	1.08	8.00%	Δεκέμβριος 2019	---	---	---	---	1.01	---	---	---	---	---	---	---	---
				Μάρτιος 2020	---	---	---	---	1.01	---	---	---	---	---	---	---	---
				Ιούνιος 2020	---	---	---	---	1.02	---	---	---	---	---	---	---	---
(Μέγεθος Συμβολαίου: 100 Χρεόγραφα, Φυσική Παράδοση)																	
JUMBO (ΚΟ)				Σεπτέμβριος 2019	17.92	17.99	17.80	17.99	17.99	---	---	---	18.80	---	7	16	397
18	17.64	17.95	0.17%	Δεκέμβριος 2019	---	---	---	---	18.08	---	---	---	16.75	---	---	---	13
				Μάρτιος 2020	---	---	---	---	18.17	---	---	---	---	---	---	---	---
				Ιούνιος 2020	---	---	---	---	18.26	---	---	---	---	---	---	---	---

Σημειώσεις Παραγώγων

Τις τιμές εκκαθάρισης και τις τελικές ανοικτές θέσεις μπορείτε να τις ανακτήσετε στο ακόλουθο path <http://www.helex.gr/el/web/guest/statistics-end-of-day-derivatives>

Υποκείμενη Αγορά				Αγορά Παραγώγων													
Ανωτ Τιμή	Κατωτ Τιμή	Τιμή κλεισ.	Μεταβ.	Μήνας Παράδοσης	Άνοιγμα	Ανωτ Τιμή	Κατωτ Τιμή	Τελ Τιμή	Τιμή κλεισ.	Τελευταία ζήτηση	Τελευταία προσφορά	Τιμή Εκκαθάρισης*	Υψηλό ζωής	Χαμηλό ζωής	Πράξεις	Όγκος	Ανοικτές θέσεις
LAMDA DEVELOPMENT(ΚΟ)																	
(Μέγεθος Συμβολαίου: 100 Χρεόγραφα, Φυσική Παράδοση)																	
9.62	9.38	9.45	-0.53%	Σεπτέμβριος 2019	9.64	9.64	9.39	9.57	9.57	---	---	---	10.15	---	31	93	2,599
---	---	---	---	Δεκέμβριος 2019	---	---	---	---	9.58	---	---	---	---	---	---	---	---
---	---	---	---	Μάρτιος 2020	---	---	---	---	9.63	---	---	---	---	---	---	---	---
---	---	---	---	Ιούνιος 2020	---	---	---	---	9.68	---	---	---	---	---	---	---	---
MARFIN INVESTMENT GROUP (ΚΟ)																	
(Μέγεθος Συμβολαίου: 100 Χρεόγραφα, Φυσική Παράδοση)																	
0.1296	0.1244	0.1296	3.85%	Σεπτέμβριος 2019	0.130	0.134	0.128	0.133	0.133	---	---	---	0.153	---	63	1,187	87,530
---	---	---	---	Δεκέμβριος 2019	---	---	---	---	0.126	---	---	---	---	---	---	---	---
---	---	---	---	Μάρτιος 2020	---	---	---	---	0.127	---	---	---	---	---	---	---	---
---	---	---	---	Ιούνιος 2020	---	---	---	---	0.127	---	---	---	---	---	---	---	---
VIOHALCO SA/NV (ΚΑ)																	
(Μέγεθος Συμβολαίου: 100 Χρεόγραφα, Φυσική Παράδοση)																	
4.18	4.08	4.165	1.83%	Σεπτέμβριος 2019	4.15	4.18	4.12	4.18	4.18	---	---	---	4.45	---	6	35	5,668
---	---	---	---	Δεκέμβριος 2019	---	---	---	---	4.13	---	---	---	---	---	---	---	---
---	---	---	---	Μάρτιος 2020	---	---	---	---	4.15	---	---	---	---	---	---	---	---
---	---	---	---	Ιούνιος 2020	---	---	---	---	4.17	---	---	---	---	---	---	---	---
ΑΔΜΗΕ ΣΥΜΜΕΤΟΧΩΝ Α.Ε. (ΚΟ)																	
(Μέγεθος Συμβολαίου: 100 Χρεόγραφα, Φυσική Παράδοση)																	
2.08	2.03	2.07	0.24%	Σεπτέμβριος 2019	2.01	2.06	2.01	2.06	2.06	---	---	---	2.16	---	4	52	8,215
---	---	---	---	Δεκέμβριος 2019	---	---	---	---	2.08	---	---	---	---	---	---	---	---
---	---	---	---	Μάρτιος 2020	---	---	---	---	2.09	---	---	---	---	---	---	---	---
---	---	---	---	Ιούνιος 2020	---	---	---	---	2.10	---	---	---	---	---	---	---	---
ΓΕΚ ΤΕΡΝΑ (ΚΟ)																	
(Μέγεθος Συμβολαίου: 100 Χρεόγραφα, Φυσική Παράδοση)																	
6.08	5.92	5.98	-0.99%	Σεπτέμβριος 2019	6.04	6.06	5.98	6.06	6.06	---	---	---	6.35	---	35	111	8,665
---	---	---	---	Δεκέμβριος 2019	---	---	---	---	6.09	---	---	---	6.27	---	---	---	1
---	---	---	---	Μάρτιος 2020	---	---	---	---	6.12	---	---	---	---	---	---	---	---
---	---	---	---	Ιούνιος 2020	---	---	---	---	6.15	---	---	---	---	---	---	---	---
ΔΕΗ (ΚΟ)																	
(Μέγεθος Συμβολαίου: 100 Χρεόγραφα, Φυσική Παράδοση)																	
2.222	1.998	2.08	-5.45%	Σεπτέμβριος 2019	2.20	2.24	2.02	2.11	2.11	---	---	---	2.64	---	560	4,722	21,395
---	---	---	---	Δεκέμβριος 2019	---	---	---	---	2.22	---	---	---	---	---	---	---	---
---	---	---	---	Μάρτιος 2020	---	---	---	---	2.23	---	---	---	---	---	---	---	---
---	---	---	---	Ιούνιος 2020	---	---	---	---	2.24	---	---	---	---	---	---	---	---
ΕΘΝΙΚΗ ΤΡΑΠΕΖΑ (ΚΟ)																	
(Μέγεθος Συμβολαίου: 100 Χρεόγραφα, Φυσική Παράδοση)																	
2.25	2.154	2.244	3.51%	Σεπτέμβριος 2019	2.18	2.26	2.17	2.25	2.25	---	---	---	2.57	---	383	5,439	61,207
---	---	---	---	Δεκέμβριος 2019	---	---	---	---	2.19	---	---	---	---	---	---	---	---
---	---	---	---	Μάρτιος 2020	---	---	---	---	2.20	---	---	---	---	---	---	---	---
---	---	---	---	Ιούνιος 2020	---	---	---	---	2.21	---	---	---	---	---	---	---	---

Σημειώσεις Παραγώγων

Τις τιμές εκκαθάρισης και τις τελικές ανοικτές θέσεις μπορείτε να τις ανακτήσετε στο ακόλουθο path <http://www.helex.gr/el/web/guest/statistics-end-of-day-derivatives>

Υποκείμενη Αγορά				Αγορά Παραγώγων													
Ανωτ Τιμή	Κατωτ Τιμή	Τιμή κλεισ.	Μεταβ.	Μήνας Παράδοσης	Άνοιγμα	Ανωτ Τιμή	Κατωτ Τιμή	Τελ Τιμή	Τιμή κλεισ.	Τελευταία ζήτηση	Τελευταία προσφορά	Τιμή Εκκαθάρισης*	Υψηλό ζωής	Χαμηλό ζωής	Πράξεις	Όγκος	Ανοικτές θέσεις
(Μέγεθος Συμβολαίου: 100 Χρεόγραφα, Φυσική Παράδοση)																	
ΕΛΛΑΚΤΩΡ (ΚΟ)				Σεπτέμβριος 2019	2.07	2.15	2.07	2.12	2.12	---	---	---	2.16	---	54	483	9,613
2.155	2.03	2.11	1.93%	Δεκέμβριος 2019	---	---	---	---	2.09	---	---	---	---	---	---	---	---
				Μάρτιος 2020	---	---	---	---	2.10	---	---	---	---	---	---	---	---
				Ιούνιος 2020	---	---	---	---	2.11	---	---	---	---	---	---	---	---
(Μέγεθος Συμβολαίου: 100 Χρεόγραφα, Φυσική Παράδοση)																	
ΕΛΛΗΝ. ΧΡΗΜΑΤΙΣΤΗΡΙΑ Χ.Α. (ΚΟ)				Σεπτέμβριος 2019	4.95	5.08	4.91	4.95	4.95	---	---	---	5.24	---	25	82	3,814
4.995	4.885	4.9	0.41%	Δεκέμβριος 2019	---	---	---	---	4.92	---	---	---	---	---	---	---	---
				Μάρτιος 2020	---	---	---	---	4.95	---	---	---	---	---	---	---	---
				Ιούνιος 2020	---	---	---	---	4.97	---	---	---	---	---	---	---	---
(Μέγεθος Συμβολαίου: 100 Χρεόγραφα, Φυσική Παράδοση)																	
ΕΛΛΗΝΙΚΑ ΠΕΤΡΕΛΑΙΑ (ΚΟ)				Σεπτέμβριος 2019	9.20	9.24	9.05	9.13	9.13	---	---	---	9.37	---	10	32	2,117
9.24	9.04	9.08	-0.44%	Δεκέμβριος 2019	---	---	---	---	9.20	---	---	---	---	---	---	---	---
				Μάρτιος 2020	---	---	---	---	9.25	---	---	---	---	---	---	---	---
				Ιούνιος 2020	---	---	---	---	9.29	---	---	---	---	---	---	---	---
(Μέγεθος Συμβολαίου: 100 Χρεόγραφα, Φυσική Παράδοση)																	
ΕΥΔΑΠ (ΚΟ)				Σεπτέμβριος 2019	7.58	7.58	7.58	7.58	7.58	---	---	---	7.66	---	1	3	379
7.63	7.52	7.63	0.66%	Δεκέμβριος 2019	---	---	---	---	7.65	---	---	---	---	---	---	---	---
				Μάρτιος 2020	---	---	---	---	7.68	---	---	---	---	---	---	---	---
				Ιούνιος 2020	---	---	---	---	7.72	---	---	---	---	---	---	---	---
(Μέγεθος Συμβολαίου: 100 Χρεόγραφα, Φυσική Παράδοση)																	
ΙΝΤΡΑΛΟΤ (ΚΟ)				Σεπτέμβριος 2019	0.480	0.494	0.475	0.486	0.486	---	---	---	0.541	---	8	60	4,437
0.4825	0.466	0.4795	2.24%	Δεκέμβριος 2019	---	---	---	---	0.473	---	---	---	---	---	---	---	---
				Μάρτιος 2020	---	---	---	---	0.475	---	---	---	---	---	---	---	---
				Ιούνιος 2020	---	---	---	---	0.478	---	---	---	---	---	---	---	---
(Μέγεθος Συμβολαίου: 100 Χρεόγραφα, Φυσική Παράδοση)																	
ΜΟΤΟΡ ΟΪΛ (ΚΟ)				Σεπτέμβριος 2019	23.00	23.03	22.85	22.85	22.85	---	---	---	24.27	---	4	10	234
23.18	22.8	22.8	-1.72%	Δεκέμβριος 2019	---	---	---	---	23.40	---	---	---	---	---	---	---	---
				Μάρτιος 2020	---	---	---	---	23.52	---	---	---	---	---	---	---	---
				Ιούνιος 2020	---	---	---	---	23.64	---	---	---	---	---	---	---	---
(Μέγεθος Συμβολαίου: 100 Χρεόγραφα, Φυσική Παράδοση)																	
ΜΥΤΙΛΗΝΑΙΟΣ (ΚΟ)				Σεπτέμβριος 2019	10.76	10.93	10.76	10.93	10.93	---	---	---	11.00	---	62	169	10,087
10.87	10.69	10.86	2.16%	Δεκέμβριος 2019	---	---	---	---	10.72	---	---	---	---	---	---	---	---
				Μάρτιος 2020	---	---	---	---	10.78	---	---	---	---	---	---	---	---
				Ιούνιος 2020	---	---	---	---	10.83	---	---	---	---	---	---	---	---

Σημειώσεις Παραγώγων

Τις τιμές εκκαθάρισης και τις τελικές ανοικτές θέσεις μπορείτε να τις ανακτήσετε στο ακόλουθο path <http://www.helex.gr/el/web/guest/statistics-end-of-day-derivatives>

Υποκείμενη Αγορά				Αγορά Παραγώγων													
Ανωτ Τιμή	Κατωτ Τιμή	Τιμή κλεισ.	Μεταβ.	Μήνας Παράδοσης	Άνοιγμα	Ανωτ Τιμή	Κατωτ Τιμή	Τελ Τιμή	Τιμή κλεισ.	Τελευταία ζήτηση	Τελευταία προσφορά	Τιμή Εκκαθάρισης*	Υψηλό ζωής	Χαμηλό ζωής	Πράξεις	Όγκος	Ανοικτές θέσεις
(Μέγεθος Συμβολαίου: 100 Χρεόγραφα, Φυσική Παράδοση)																	
ΟΛΠ (ΚΟ)				Σεπτέμβριος 2019	21.80	21.80	21.80	21.80	21.80	---	---	---	22.96	---	1	2	757
22.4	21.9	22.4	1.82%	Δεκέμβριος 2019	---	---	---	---	22.19	---	---	---	22.97	---	---	---	10
				Μάρτιος 2020	---	---	---	---	22.30	---	---	---	---	---	---	---	---
				Ιούνιος 2020	---	---	---	---	22.42	---	---	---	---	---	---	---	---
(Μέγεθος Συμβολαίου: 100 Χρεόγραφα, Φυσική Παράδοση)																	
ΟΠΑΠ (ΚΟ)				Σεπτέμβριος 2019	9.78	9.85	9.72	9.75	9.75	---	---	---	10.27	---	21	60	4,617
9.805	9.65	9.69	-0.31%	Δεκέμβριος 2019	---	---	---	---	9.81	---	---	---	---	---	---	---	---
				Μάρτιος 2020	---	---	---	---	9.85	---	---	---	---	---	---	---	---
				Ιούνιος 2020	---	---	---	---	9.90	---	---	---	---	---	---	---	---
(Μέγεθος Συμβολαίου: 100 Χρεόγραφα, Φυσική Παράδοση)																	
ΟΤΕ (ΚΟ)				Σεπτέμβριος 2019	12.55	12.56	12.49	12.49	12.49	---	---	---	12.90	---	9	72	2,934
12.58	12.4	12.5	0.00%	Δεκέμβριος 2019	---	---	---	---	12.61	---	---	---	---	---	---	---	---
				Μάρτιος 2020	---	---	---	---	12.67	---	---	---	---	---	---	---	---
				Ιούνιος 2020	---	---	---	---	12.74	---	---	---	---	---	---	---	---
(Μέγεθος Συμβολαίου: 100 Χρεόγραφα, Φυσική Παράδοση)																	
ΠΕΙΡΑΙΩΣ ΤΡΑΠΕΖΑ (ΚΟ)				Σεπτέμβριος 2019	2.65	2.76	2.60	2.68	2.68	---	---	---	3.33	---	369	2,895	24,330
2.74	2.59	2.674	0.91%	Δεκέμβριος 2019	---	---	---	---	2.67	---	---	---	---	---	---	---	---
				Μάρτιος 2020	---	---	---	---	2.69	---	---	---	---	---	---	---	---
				Ιούνιος 2020	---	---	---	---	2.70	---	---	---	---	---	---	---	---
(Μέγεθος Συμβολαίου: 100 Χρεόγραφα, Φυσική Παράδοση)																	
ΤΕΡΝΑ ΕΝΕΡΓΕΙΑΚΗ (ΚΟ)				Σεπτέμβριος 2019	7.29	7.29	7.27	7.27	7.27	---	---	---	7.50	---	5	18	5,123
7.29	7.19	7.26	-0.27%	Δεκέμβριος 2019	---	---	---	---	7.34	---	---	---	1.42	---	---	---	---
				Μάρτιος 2020	---	---	---	---	7.38	---	---	---	---	---	---	---	---
				Ιούνιος 2020	---	---	---	---	7.42	---	---	---	---	---	---	---	---
(Μέγεθος Συμβολαίου: 100 Χρεόγραφα, Φυσική Παράδοση)																	
ΤΡΑΠΕΖΑ EUROBANK ERGASIAS (ΚΟ)				Σεπτέμβριος 2019	0.827	0.834	0.807	0.820	0.820	---	---	---	0.911	---	93	1,719	42,961
0.8275	0.798	0.8115	0.43%	Δεκέμβριος 2019	---	---	---	---	0.815	---	---	---	---	---	---	---	---
				Μάρτιος 2020	---	---	---	---	0.819	---	---	---	---	---	---	---	---
				Ιούνιος 2020	---	---	---	---	0.823	---	---	---	---	---	---	---	---

Σημειώσεις Παραγώγων

Τις τιμές εκκαθάρισης και τις τελικές ανοικτές θέσεις μπορείτε να τις ανακτήσετε στο ακόλουθο path <http://www.helex.gr/el/web/guest/statistics-end-of-day-derivatives>

ΟΠΑΠ (ΚΟ)

(Μέγεθος Συμβολαίου: 100 Χρεόγραφα, Τρόπος Εξάσκησης: Αμερικάνικος, Φυσική Παράδοση)

Τιμή Εξάσκησης	Δικαιώματα Αγοράς														Δικαιώματα Πώλησης																				
	Ιούλιος 2019							Αύγουστος 2019							Λοιποί Μήνες		Ιούλιος 2019							Αύγουστος 2019							Λοιποί Μήνες		Τιμή Εξάσκησης		
	Άνοιγμα	Ανιγτ Τιμή	Κατωτ Τιμή	Τελ Τιμή	Τιμή κλεισ.	Όγκος	Ανοικτές θέσεις	Άνοιγμα	Ανιγτ Τιμή	Κατωτ Τιμή	Τελ Τιμή	Τιμή κλεισ.	Όγκος	Ανοικτές θέσεις	Όγκος	Ανοικτές θέσεις	Άνοιγμα	Ανιγτ Τιμή	Κατωτ Τιμή	Τελ Τιμή	Τιμή κλεισ.	Όγκος	Ανοικτές θέσεις	Άνοιγμα	Ανιγτ Τιμή	Κατωτ Τιμή	Τελ Τιμή	Τιμή κλεισ.	Όγκος	Ανοικτές θέσεις	Όγκος	Ανοικτές θέσεις			
5.600						-	-							-	-																				
6.000						-	-							-	-																				0.060
6.400	0.000	0.000	0.000		3.32	-	-	0.000	0.000	0.000		3.33	-	-			0.000	0.000	0.000		0.001	-	-		0.000	0.000	0.000		0.002	-	-			0.064	
6.800	0.000	0.000	0.000		2.92	-	-	0.000	0.000	0.000		2.93	-	-			0.000	0.000	0.000		0.002	-	-		0.000	0.000	0.000		0.002	-	-			0.068	
7.200	0.000	0.000	0.000		2.52	-	-	0.000	0.000	0.000		2.53	-	-			0.000	0.000	0.000		0.001	-	-		0.000	0.000	0.000		0.005	-	-			0.072	
7.600	0.000	0.000	0.000		2.12	-	-	0.000	0.000	0.000		2.13	-	-			0.000	0.000	0.000		0.001	-	-		0.000	0.000	0.000		0.002	-	-			0.076	
8.000	0.000	0.000	0.000		1.72	-	-	0.000	0.000	0.000		1.73	-	-			0.000	0.000	0.000		0.002	-	-		0.000	0.000	0.000		0.001	-	-			0.080	
8.400	0.000	0.000	0.000		1.32	-	-	0.000	0.000	0.000		1.34	-	-			0.000	0.000	0.000		0.001	-	-		0.000	0.000	0.000		0.002	-	-			0.084	
8.800	0.000	0.000	0.000		0.922	-	-	0.000	0.000	0.000		0.951	-	-			0.000	0.000	0.000		0.001	-	5		0.000	0.000	0.000		0.015	-	-			0.088	
9.200	0.000	0.000	0.000		0.525	-	-	0.000	0.000	0.000		0.599	-	-			0.000	0.000	0.000		0.003	-	5		0.000	0.000	0.000		0.063	-	-			0.092	
9.600	0.000	0.000	0.000		0.184	-	30	0.000	0.000	0.000		0.324	-	5			0.000	0.000	0.000		0.062	-	-		0.000	0.000	0.000		0.188	-	-			0.096	
10.000	0.000	0.000	0.000		0.026	-	15	0.000	0.000	0.000		0.145	-	54			0.000	0.000	0.000		0.304	-	-		0.000	0.000	0.000		0.410	-	-			0.100	
11.000	0.000	0.000	0.000		0.006	-	-	0.000	0.000	0.000		0.008	-	2			0.000	0.000	0.000		1.28	-	-		0.000	0.000	0.000		1.28	-	-			0.110	
12.000	0.000	0.000	0.000		0.030	-	-	0.000	0.000	0.000		0.003	-	-			0.000	0.000	0.000		2.28	-	-		0.000	0.000	0.000		2.28	-	-			0.120	
13.000	0.000	0.000	0.000		0.004	-	-	0.000	0.000	0.000		0.001	-	-			0.000	0.000	0.000		3.28	-	-		0.000	0.000	0.000		3.28	-	-			0.130	
14.000	0.000	0.000	0.000		0.001	-	-	0.000	0.000	0.000		0.006	-	-			0.000	0.000	0.000		4.28	-	-		0.000	0.000	0.000		4.28	-	-			0.140	
15.000	0.000	0.000	0.000		0.001	-	-	0.000	0.000	0.000		0.001	-	-			0.000	0.000	0.000		5.28	-	-		0.000	0.000	0.000		5.28	-	-			0.150	
Σύνολο:						0	45						0	61	0	0					0	10						0	50	0	0				
Αριθμός Πράξεων:						0							0		0						0.00							0		0					

ΠΕΙΡΑΙΩΣ ΤΡΑΠΕΖΑ (ΚΟ)

(Μέγεθος Συμβολαίου: 100 Χρεόγραφα, Τρόπος Εξάσκησης: Αμερικάνικος, Φυσική Παράδοση)

Τιμή Εξάσκησης	Δικαιώματα Αγοράς														Δικαιώματα Πώλησης													
	Ιούλιος 2019				Αύγουστος 2019				Λοιποί Μήνες		Ιούλιος 2019				Αύγουστος 2019				Λοιποί Μήνες		Τιμή Εξάσκησης							
	Άνοιγμα	Ανιψ. Τιμή	Κατωτ. Τιμή	Τελ. Τιμή	Τιμή κλεισ.	Όγκος	Ανοικτές θέσεις	Άνοιγμα	Ανιψ. Τιμή	Κατωτ. Τιμή	Τελ. Τιμή	Τιμή κλεισ.	Όγκος	Ανοικτές θέσεις	Όγκος	Ανοικτές θέσεις	Άνοιγμα	Ανιψ. Τιμή	Κατωτ. Τιμή	Τελ. Τιμή		Τιμή κλεισ.	Όγκος	Ανοικτές θέσεις	Όγκος	Ανοικτές θέσεις		
0.300						-	-							-	-													0.003
0.350						-	-							-	-													0.004
0.400						-	-							-	-													0.004
0.450						-	-							-	-													0.005
0.500						-	-							-	-													0.005
0.550						-	-							-	-													0.006
0.600						-	-							-	-													0.006
0.650						-	-							-	-													0.007
0.700						-	-							-	-													0.007
0.750						-	-							-	-													0.008
0.800						-	-							-	-													0.008
0.850						-	-							-	-													0.009
0.900						-	-							-	-													0.009
0.950	0.000	0.000	0.000		1.70	-	-	0.000	0.000	0.000		1.70	-	-	0.000	0.000	0.000		0.000	0.000	0.000		0.003	-	-	0.000	0.000	0.010
1.000	0.000	0.000	0.000		1.65	-	-	0.000	0.000	0.000		1.65	-	-	0.000	0.000	0.000		0.000	0.000	0.000		0.005	-	-	0.000	0.000	0.010
1.100	0.000	0.000	0.000		1.55	-	-	0.000	0.000	0.000		1.55	-	-	0.000	0.000	0.000		0.000	0.000	0.000		0.001	-	-	0.000	0.000	0.011
1.200	0.000	0.000	0.000		1.45	-	-	0.000	0.000	0.000		1.45	-	-	0.000	0.000	0.000		0.000	0.000	0.000		0.001	-	-	0.000	0.000	0.012
1.300	0.000	0.000	0.000		1.35	-	-	0.000	0.000	0.000		1.35	-	-	0.000	0.000	0.000		0.000	0.000	0.000		0.001	-	-	0.000	0.000	0.013
1.400	0.000	0.000	0.000		1.25	-	25	0.000	0.000	0.000		1.25	-	-	0.000	0.000	0.000		0.000	0.000	0.000		0.002	-	-	0.000	0.000	0.014
1.500	0.000	0.000	0.000		1.15	-	-	0.000	0.000	0.000		1.15	-	-	0.000	0.000	0.000		0.000	0.000	0.000		0.001	-	-	0.000	0.000	0.015
1.600	0.000	0.000	0.000		1.05	-	-	0.000	0.000	0.000		1.05	-	-	0.000	0.000	0.000		0.000	0.000	0.000		0.001	-	-	0.000	0.000	0.016
1.700	0.000	0.000	0.000		0.950	-	-	0.000	0.000	0.000		0.954	-	-	0.000	0.000	0.000		0.000	0.000	0.000		0.001	-	-	0.000	0.000	0.017
1.800	0.000	0.000	0.000		0.850	-	-	0.000	0.000	0.000		0.856	-	-	0.000	0.000	0.000		0.000	0.000	0.000		0.001	-	-	0.000	0.000	0.018
1.900	0.000	0.000	0.000		0.750	-	-	0.000	0.000	0.000		0.759	-	-	0.000	0.000	0.000		0.000	0.000	0.000		0.001	-	-	0.000	0.000	0.019
2.000	0.000	0.000	0.000		0.650	-	-	0.000	0.000	0.000		0.665	-	-	0.000	0.000	0.000		0.000	0.000	0.000		0.001	-	-	0.000	0.000	0.020
2.200	0.000	0.000	0.000		0.451	-	-	0.000	0.000	0.000		0.490	-	-	0.000	0.000	0.000		0.000	0.000	0.000		0.003	-	-	0.000	0.000	0.022
2.400	0.000	0.000	0.000		0.256	-	35	0.000	0.000	0.000		0.339	-	-	0.000	0.000	0.000		0.000	0.000	0.000		0.005	-	-	0.000	0.000	0.024
2.600	0.000	0.000	0.000		0.099	-	-	0.000	0.000	0.000		0.222	-	-	0.000	0.000	0.000		0.000	0.000	0.000		0.048	-	-	0.000	0.000	0.026
2.800	0.000	0.000	0.000		0.022	-	10	0.000	0.000	0.000		0.135	-	-	0.000	0.000	0.000		0.000	0.000	0.000		0.171	-	2	0.000	0.000	0.028
3.000	0.000	0.000	0.000		0.003	-	38	0.000	0.000	0.000		0.079	-	63	0.000	0.000	0.000		0.000	0.000	0.000		0.352	-	-	0.000	0.000	0.030
3.200	0.000	0.000	0.000		0.001	-	5	0.000	0.000	0.000		0.044	-	10	0.000	0.000	0.000		0.000	0.000	0.000		0.550	-	-	0.000	0.000	0.032
3.400	0.000	0.000	0.000		0.001	-	60	0.000	0.000	0.000		0.023	-	40	0.000	0.000	0.000		0.000	0.000	0.000		0.750	-	-	0.000	0.000	0.034
3.600	0.000	0.000	0.000		0.001	-	-	0.000	0.000	0.000		0.011	-	-	0.000	0.000	0.000		0.000	0.000	0.000		0.950	-	-	0.000	0.000	0.036
3.800	0.000	0.000	0.000		0.003	-	-	0.000	0.000	0.000		0.005	-	-	0.000	0.000	0.000		0.000	0.000	0.000		1.15	-	-	0.000	0.000	0.038
4.000	0.000	0.000	0.000		0.001	-	-	0.000	0.000	0.000		0.003	-	-	0.000	0.000	0.000		0.000	0.000	0.000		1.35	-	-	0.000	0.000	0.040
4.400	0.000	0.000	0.000		0.001	-	-	0.000	0.000	0.000		0.001	-	-	0.000	0.000	0.000		0.000	0.000	0.000		1.75	-	-	0.000	0.000	0.044

ΠΕΙΡΑΙΩΣ ΤΡΑΠΕΖΑ (ΚΟ)

(Μέγεθος Συμβολαίου: 100 Χρεόγραφα, Τρόπος Εξάσκησης: Αμερικάνικος, Φυσική Παράδοση)

Τιμή Εξάσκησης	Δικαιώματα Αγοράς														Δικαιώματα Πώλησης																				
	Ιούλιος 2019				Αύγουστος 2019				Λοιποί Μήνες		Ιούλιος 2019				Αύγουστος 2019				Λοιποί Μήνες		Τιμή Εξάσκησης														
	Άνοιγμα	Ανιψ. Τιμή	Καπιτ. Τιμή	Τελ. Τιμή	Τιμή κλεισ.	Όγκος	Ανοικτές θέσεις	Άνοιγμα	Ανιψ. Τιμή	Καπιτ. Τιμή	Τελ. Τιμή	Τιμή κλεισ.	Όγκος	Ανοικτές θέσεις	Όγκος	Ανοικτές θέσεις	Άνοιγμα	Ανιψ. Τιμή	Καπιτ. Τιμή	Τελ. Τιμή		Τιμή κλεισ.	Όγκος	Ανοικτές θέσεις	Όγκος	Ανοικτές θέσεις									
Σύνολα:						0	173							0	113	0	0										0	22					0	0	0
Αριθμός Πράξεων:						0								0		0										0.00						0		0	

Προϊόν Δανεισμού	Υποκείμενος Τίτλος	Πολυμερείς Συναλλαγές[1]					Διμερείς Συναλλαγές[2]		Δανεισμός Τίτλων μέσω ΟΤC[3]
		Ανοιχτές θέσεις[5]	Προσφερόμενη ποσότητα	Μ.Σ.Τ[4]	Όγκος συναλλαγών	Μ.Σ.Τ[4]	Όγκος συναλλαγών	Μ.Σ.Τ[4]	Όγκος συναλλαγών
ALPHABOR	ALPHA BANK (ΚΟ)	5,000	---	---	---	---	---	---	36,914,818
TATTBOR	ATTICA BANK A.T.E. (ΚΟ)	18,751	---	---	---	---	---	---	370
CENERBOR	CENERGY HOLDINGS (ΚΑ)	---	---	---	---	---	---	---	---
EEEBOR	COCA-COLA HBC AG (ΚΟ)	---	---	---	---	---	---	---	70,546
FFGRPBOR	FOLLI-FOLLIE (ΚΟ)	---	---	---	---	---	---	---	1,331,265
FOYRKBOR	FOURLIS ΣΥΜΜΕΤΟΧΩΝ (ΚΟ)	---	---	---	---	---	---	---	52,577
INTRKBOR	INTRACOM HOLDINGS (ΚΟ)	1,500	---	---	---	---	---	---	---
BELABOR	JUMBO (ΚΟ)	15,000	---	---	---	---	---	---	77,208
LAMDABOR	LAMDA DEVELOPMENT(ΚΟ)	---	---	---	---	---	---	---	5,000
MIGBOR	MARFIN INVESTMENT GROUP (ΚΟ)	---	---	---	---	---	---	---	744,474
QUALBOR	QUALITY & RELIABILITY (ΚΟ)	---	---	---	---	---	---	---	---
VIORBOR	VIOTALCO SA/NV (ΚΑ)	---	---	---	---	---	---	---	---
ADMIEBOR	ΑΔΜΗΕ ΣΥΜΜΕΤΟΧΩΝ Α.Ε. (ΚΟ)	---	---	---	---	---	---	---	61,007
AEGNBOR	ΑΕΡΟΠΟΡΙΑ ΑΙΓΑΙΟΥ (ΚΟ)	---	---	---	---	---	---	---	11,592
ALMYBOR	ΑΛΟΥΜΥΛ (ΚΟ)	---	---	---	---	---	---	---	---
GEKTERNABOR	ΓΕΚ ΤΕΡΝΑ (ΚΟ)	---	---	---	---	---	---	---	24,493
PPCBOR	ΔΕΗ (ΚΟ)	---	---	---	---	---	---	---	6,982,839
ETEBOR	ΕΘΝΙΚΗ ΤΡΑΠΕΖΑ (ΚΟ)	---	---	---	---	---	---	---	30,582,359
ELLAKTORBOR	ΕΛΛΑΚΤΩΡ (ΚΟ)	12,400	---	---	---	---	---	---	11,898
EXAEBOR	ΕΛΛΗΝ. ΧΡΗΜΑΤΙΣΤΗΡΙΑ Χ.Α. (ΚΟ)	4,500	---	---	---	---	---	---	123,565
ELPEBOR	ΕΛΛΗΝΙΚΑ ΠΕΤΡΕΛΑΙΑ (ΚΟ)	500	---	---	---	---	---	---	51,983
EYDARBOR	ΕΥΔΑΠ (ΚΟ)	---	---	---	---	---	---	---	114,781
INLOTBOR	ΙΝΤΡΑΛΟΤ (ΚΟ)	5,700	---	---	---	---	---	---	394,512
MOHBOR	ΜΟΤΟΡ ΟΙΛ (ΚΟ)	1,500	---	---	---	---	---	---	43,134
MYTILBOR	ΜΥΤΙΛΗΝΑΙΟΣ (ΚΟ)	3,904	---	---	---	---	---	---	26,742
PPABOR	ΟΛΠ (ΚΟ)	---	---	---	---	---	---	---	5,901
OPARBOR	ΟΠΑΠ (ΚΟ)	---	---	---	---	---	---	---	1,280,257
HTOBOR	ΟΤΕ (ΚΟ)	---	---	---	---	---	---	---	522,090
TREIRBOR	ΠΕΙΡΑΙΩΣ ΤΡΑΠΕΖΑ (ΚΟ)	---	---	---	---	---	---	---	24,636,855
PLAISBOR	ΠΛΑΙΣΙΟ COMPUTERS (ΚΟ)	---	---	---	---	---	---	---	---
SARBOR	ΣΑΡΑΝΤΗΣ ΓΡ. (ΚΟ)	2,500	---	---	---	---	---	---	35,722

Σημειώσεις Προϊόντων Δανεισμού

[1] - Πολυμερείς Συμβάσεις Δανειοδοσίας των μεθόδων 8-1, 8-2 και 8-3-3 (σύμφ. Με Αποφ.17 ΔΣ του Χρηματιστηρίου).

[2] - Διμερείς Συμβάσεις Δανειοδοσίας των μεθόδων 8-3-1 και 8-3-2 (σύμφ. Με Αποφ. 20 ΔΣ του Χρηματιστηρίου).

[3] - Τα στοιχεία Συναλλαγές Δανεισμού Τίτλων μέσω ΟΤC δηλώνονται από τους χειριστές ΣΑΤ και αφορούν τις ποσότητες που έχουν καταγραφεί στο ΣΑΤ έως και τη προηγούμενη εργάσιμη ημέρα.

[4] - Μ.Σ.Τ.: - Μέση Σταθμισμένη Τιμή (ως προς τα τεμάχια)

[5] - Τα στοιχεία αφορούν σε ανοιχτές θέσεις πριν την έναρξη της συνεδρίασης

Προϊόν Δανεισμού	Υποκείμενος Τίτλος	Πολυμερείς Συναλλαγές[1]					Διμερείς Συναλλαγές[2]		Δανεισμός Τίτλων μέσω ΟΤC[3]
		Ανοιχτές θέσεις[5]	Προσφερόμενη ποσότητα	Μ.Σ.Τ[4]	Όγκος συναλλαγών	Μ.Σ.Τ[4]	Όγκος συναλλαγών	Μ.Σ.Τ[4]	Όγκος συναλλαγών
TENERGYBOR	ΤΕΡΝΑ ΕΝΕΡΓΕΙΑΚΗ (ΚΟ)	---	---	---	---	---	---	---	19,403
TITKBOR	ΤΙΤΑΝ (ΚΟ)	---	---	---	---	---	---	---	20,166
EUROBBOR	ΤΡΑΠΕΖΑ EUROBANK ERGASIAS (ΚΟ)	170,633	---	---	---	---	---	---	78,189,840

Σημειώσεις Προϊόντων Δανεισμού

[1] - Πολυμερείς Συμβάσεις Δανειοδοσίας των μεθόδων 8-1, 8-2 και 8-3-3 (σύμφ. Με Αποφ.17 ΔΣ του Χρηματιστηρίου).

[2] - Διμερείς Συμβάσεις Δανειοδοσίας των μεθόδων 8-3-1 και 8-3-2 (σύμφ. Με Αποφ. 20 ΔΣ του Χρηματιστηρίου).

[3] - Τα στοιχεία Συναλλαγές Δανεισμού Τίτλων μέσω ΟΤC δηλώνονται από τους χειριστές ΣΑΤ και αφορούν τις ποσότητες που έχουν καταγραφεί στο ΣΑΤ έως και τη προηγούμενη εργάσιμη ημέρα.

[4] - Μ.Σ.Τ.: - Μέση Σταθμισμένη Τιμή (ως προς τα τεμάχια)

[5] - Τα στοιχεία αφορούν σε ανοιχτές θέσεις πριν την έναρξη της συνεδρίασης

Κωδικό και ονομασίες Κλάδων Οικονομικής Δραστηριότητας του Χρηματιστηρίου Αθηνών

12003 - Διαπραγματεύσιμα Αμοιβαία Κεφάλαια	10101010 Υπηρεσίες Ηλεκτρονικών Υπολογιστών
10101015 Λογισμικό	10102030 Υλικό Υπολογιστών
15101010 Εξοπλισμός Τηλεπικοινωνιών	15102015 Υπηρεσίες Τηλεπικοινωνιών
20101010 Υγειονομικές Μονάδες	20101025 Υπηρεσίες Υγείας
20102010 Ιατρικός Εξοπλισμός	20103015 Φαρμακευτικά Προϊόντα
30101010 Τράπεζες	30202000 Διαφοροποιημένες Χρηματοοικονομικές Υπηρεσίες
30202010 Διαχείριση Κεφαλαίων & Θεματοφύλακες	30202015 Επενδυτικές Υπηρεσίες
30302010 Γενικές Ασφάλειες	30302015 Μεσίτες Ασφαλίσεων
35101010 Συμμετοχές & Ανάπτυξη Ακίνητης Περιουσίας	35101015 Υπηρεσίες Ακίνητης Περιουσίας
35102000 Διαφοροποιημένες Α.Ε.Ε.Α.Π.	35102030 Α.Ε.Ε.Α.Π. Επαγγελματικών Χώρων
40201040 Υπηρεσίες Ενοικίασης και Χρηματοδοτικής Μίσθωσης	40202010 Κατασκευή Κατοικιών
40202015 Έπιπλα	40202020 Οικιακές Συσκευές
40203040 Ηλεκτρονική Ψυχαγωγία	40203045 Παιχνίδια
40204020 Ρούχα και Αξεσουάρ	40301010 Ψυχαγωγία
40301030 Εκδόσεις	40301035 Ραδιοτηλεοπτικοί Φορείς
40401010 Διαφοροποιημένοι Έμποροι	40401020 Εμπόριο Ενδυμάτων
40401025 Εμπόριο Προϊόντων Οικιακής Βελτίωσης	40401030 Εξειδικευμένο Λιανικό Εμπόριο
40501010 Αεροπορικές Εταιρείες	40501015 Ταξίδια & Τουρισμός
40501020 Τυχερά Παιχνίδια	40501025 Ξενοδοχεία & Πανσιόν
45101015 Απόσταση & Οινοπαραγωγή	45101020 Αναψυκτικά
45102010 Γεωργεία, Αλιεία, Εκτροφή και Φυτείες	45102020 Τρόφιμα
45103010 Καπνός	45201010 Λιανικό & Χονδρικό Εμπόριο Τροφίμων
45201020 Είδη Προσωπικής Φροντίδας	50101010 Κατασκευές
50101030 Τσιμέντα	50101035 Άλλα Οικοδομικά Υλικά
50202010 Ηλεκτρικά Εξαρτήματα	50203000 Διαφοροποιημένες Βιομηχανίες
50203015 Πλαστικά	50203030 Υλικά Συσκευασίας
50204000 Μηχανήματα Βιομηχανικού Εξοπλισμού	50204020 Μηχανήματα Κατασκευών
50205010 Προμηθευτές Βιομηχανίας	50205020 Υποστηρικτικές Υπηρεσίες προς Επιχειρήσεις
50205030 Υπηρεσίες Μαζικής Εκτύπωσης	50206015 Εμπορικά Οχήματα & Ανταλλακτικά
50206030 Θαλάσσιες Μεταφορές	50206060 Υπηρεσίες Μεταφορών
55101000 Διαφοροποιημένα Υλικά	55101020 Κλωστοϋφαντουργικά Προϊόντα
55102000 Ορυχεία	55102010 Σίδηρος & Χάλυβας
55102015 Μεταλλουργία	55102035 Αλουμίνιο
60101000 Καθετοποιημένες Εταιρ. Πετρελαίου & Φυσικού Αερίου	60101020 Διυλιστήρια & Εμπορία Πετρελαιοειδών
65101010 Εναλλακτική Ηλεκτρική Ενέργεια	65101015 Συμβατική Ηλεκτρική Ενέργεια
65102030 Ύδρευση	



ATHEX
Athens Stock Exchange

Λεωφ. Αθηνών 110 104 42 Αθήνα
110, Athinon Ave. GR 104 42 Athens
tel. (+30)210-33.66.800, fax (+30)210-33.66.101
www.athexgroup.gr