

19

**Ημερήσιο Δελτίο
Συναλλακτικής Δραστηριότητας**

Daily Official List
of Trading Activity

Παρασκευή, 12 Ιουλίου, 2019

Έτος: 140 Αύξων Αριθμός Συνεδρίασης: 130



ATHEXGROUP
Athens Exchange Group

Αποποίηση Ευθύνης:

Η εταιρεία Ελληνικά Χρηματιστήρια-Χρηματιστήριο Αθηνών Ανώνυμη Εταιρεία Συμμετοχών καταβάλλει κάθε δυνατή προσπάθεια ώστε να διασφαλίσει ότι οι πληροφορίες και τα λοιπά στοιχεία που εμφανίζονται στο Ημερήσιο Δελτίο Τιμών (Η.Δ.Τ.) είναι ορθά και πλήρη αλλά δεν έχει καμία ευθύνη για ενδεχόμενο λάθος ή παράλειψη στοιχείων και / ή ευθύνη σχετικά με την ακρίβεια, αξιοπιστία, επικαιροποίηση και πληρότητα των παραπάνω πληροφοριών και στοιχείων ή ευθύνη προερχόμενη άμεσα ή έμμεσα από την χρήση των παραπάνω πληροφοριών.

Η Εταιρία δεν έχει καμία ευθύνη για την ακρίβεια των στοιχείων που περιλαμβάνονται στις ανακοινώσεις των εισηγμένων εταιρειών. Πιθανές προσβολές δικαιωμάτων τρίτων από το περιεχόμενο των ανακοινώσεων συνιστούν αποκλειστική ευθύνη του αποστολέα των ανακοινώσεων.

Όλα τα αναγραφόμενα στο Η.Δ.Τ. στοιχεία παρέχονται μόνο για τους σκοπούς της πληροφόρησης και δεν συνιστούν παροχή επενδυτικών συμβουλών ή πρόσκληση για επένδυση σε κινητές αξίες που διαπραγματεύονται στο Χρηματιστήριο Αθηνών.

Αναγνωρίζεται και συμφωνείται ότι όλα τα δικαιώματα επί των πληροφοριών που εμφανίζονται στο Η.Δ.Τ. θα αποτελούν κυριότητα της εταιρίας και οποιοδήποτε άλλο δικαίωμα συμπεριλαμβανομένου του δικαιώματος πνευματικής ιδιοκτησίας, σήματος κλπ. ανήκουν στο Χρηματιστήριο Αθηνών.

Τα ανωτέρω στοιχεία αποτελούν ιδιοκτησία της Εταιρίας και προστατεύονται σύμφωνα με τις διατάξεις περί πνευματικής ιδιοκτησίας. Απαγορεύεται α) η με οποιοδήποτε τρόπο ή μέσω αναπαραγωγή, αναδημοσίευση, τροποποίηση, αντιγραφή, πώληση, μετάδοση ή διανομή του συνόλου ή μέρους τους, χωρίς αναφορά στην πηγή και β) η εμπορική εκμετάλλευση των στοιχείων από τρίτους.

Η Εταιρία δεν φέρει καμία ευθύνη προερχόμενη άμεσα ή έμμεσα από χρήση ή τυχόν αλλοίωση των ανωτέρω στοιχείων όταν αυτά χρησιμοποιούνται από

Ελληνικά Χρηματιστήρια - Χρηματιστήριο Αθηνών Α.Ε. Συμμετοχών

Λεωφόρος Αθηνών 110, 10442 Αθήνα, Τηλ: (210) 33.66.800, Fax: (210) 32.13.938

www.athexgroup.gr

Χρηματιστηριακό Κέντρο Θεσσαλονίκης

Κατούνη 16-18, Θεσ/νίκη 546 25, Τηλ: (2310) 567.667, Fax: (2310) 530.455

Συνεγγυητικό Κεφάλαιο Εξασφάλισης Επενδυτικών Υπηρεσιών

Φειδίου 14-16, Αθήνα 106 78, Τηλ: (210) 33.04.682, Fax: (210) 33.04.155

Επιτροπή Κεφαλαιαγοράς

Κολοκοτρώνη 1 & Σταδίου 1, Αθήνα 105 62, Τηλ: (210) 33.77.100, Fax: (210) 33.77.173

Πίνακας Περιεχομένων

Ενότητα 1: Στατιστικά Στοιχεία Χρεογράφων, Παραγώγων και Δανεισμού

- Οι Αγορές Χρεογράφων Παραγώγων Δανεισμού
- Χρηματιστηριακοί Δείκτες
- Αναλυτικά Στοιχεία Συναλλαγών Αγοράς Χρεογράφων
- Στοιχεία Συναλλαγών Κλάδων Χρηματιστηρίου Αθηνών & Χρηματοοικονομικών Προϊόντων (Δ.Α.Κ.)
- Οι 10 Μετοχές με τη μεγαλύτερη Άνοδο & Πτώση
- Αναλυτικά Στοιχεία Συναλλαγών Αγοράς Παραγώγων

Ενότητα 2: Αναλυτικά Στοιχεία Συναλλαγών Χρεογράφων

- Αναλυτικά Στοιχεία Συναλλαγών Χρεογράφων
- Σημειώσεις Χρεογράφων

Ενότητα 3: Στοιχεία Συναλλαγών Χρεογράφων

- Στοιχεία Συναλλαγών Πακέτων
- Στοιχεία Συναλλαγών Δικαιωμάτων

- Στοιχεία Δανεισμού Τίτλων
- Στοιχεία Συναλλαγών Εκποιήσεων
- Στοιχεία Συναλλαγών Εκποιήσεων Ενσώματων Ονομαστικών Μετοχών
- Στοιχεία Ενεργητικού Διαπραγματεύσιμων Αμοιβαίων Κεφαλαίων (Δ.Α.Κ.)
- Χαρακτηριστικά Διαπραγματεύσιμων Αμοιβαίων Κεφαλαίων (Δ.Α.Κ.)

Ενότητα 4: Ανακοινώσεις

Ενότητα 5: Ομόλογα Διαπραγματεύσιμα στην Αγορά Αξιών Σταθερού Εισοδήματος

- Ομολογιακά Δάνεια Επιχειρήσεων – Οργανωμένη Αγορά (Μετατρέψιμα)
- Ομολογιακά Δάνεια Επιχειρήσεων – Οργανωμένη Αγορά (Μη Μετατρέψιμα)
- Ομόλογα Ελληνικού Δημοσίου
- Έντοκα Γραμμάτια & Zero Coupon Ομόλογα Ελληνικού Δημοσίου
- Ομόλογα Ελληνικού Δημοσίου Διαπραγματεύσιμα με τη Μέθοδο Εκφώνησης - Αντιφώνησης
- Ομόλογα Κρατικών Τραπεζών

Ενότητα 6: Πρόσθετα Στοιχεία Ενημέρωσης

- Πίνακας Μελών Χρηματιστηρίου Αθηνών και Μελών ΕΤ.ΕΚ.
- Πίνακας Μετοχών Υπό Ειδική Διαπραγμάτευση
- Γνωστοποιήσεις Συναλλαγών - Κατάλογος Υπόχρεων Προσώπων

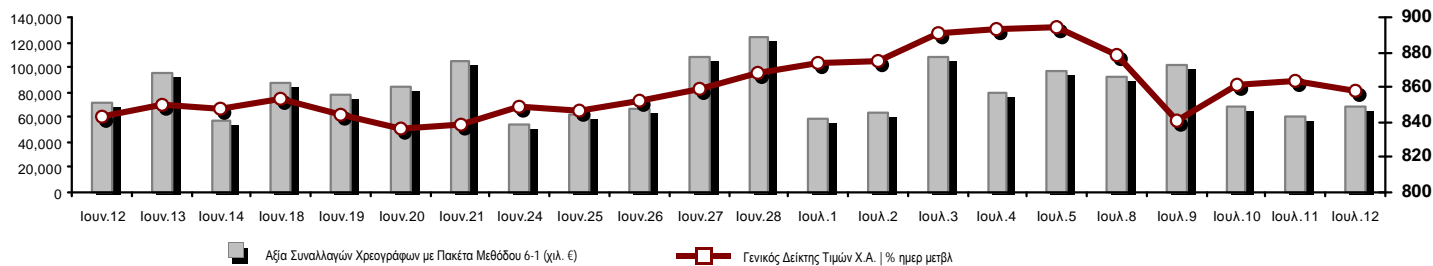
Ενότητα 7: Αναλυτικά Στοιχεία Συναλλαγών Αγοράς Παραγώγων

- Συμβόλαια Μελλοντικής Εκπλήρωσης σε Δείκτες
- Συμβόλαια Μελλοντικής Εκπλήρωσης σε Μετοχές
- Δικαιώματα Προαίρεσης σε Δείκτες
- Δικαιώματα Προαίρεσης σε Μετοχές
- Στοιχεία Συναλλαγών Προϊόντων Δανεισμού

Παράρτημα Α: Κωδικοί και ονομασίες Κλάδων Οικονομικής Δραστηριότητας του Χρηματιστηρίου Αθηνών

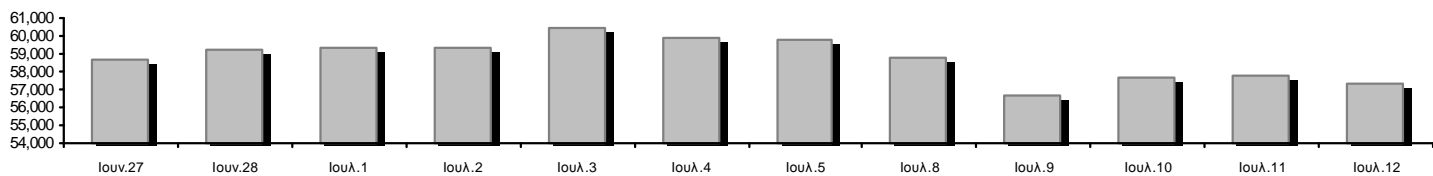
Οι Αγορές Χρεογράφων Παραγώγων Δανεισμού

Γενικός Δείκτης Τιμών και Αξία Συναλλαγών Μετοχών και Παραγώγων

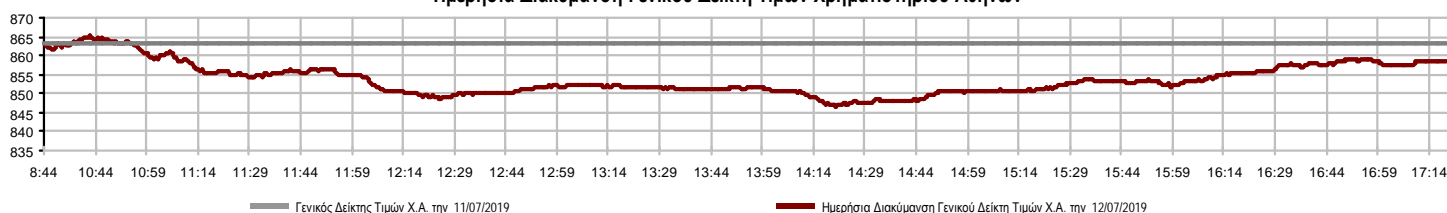


Κεφαλαιοποίηση Χ.Α. (εκατ €) **:	57,350.59		Συνολικές Ανοικτές Θέσεις σε Παράγωγα	427,257
Ημερήσια μεταβολή: εκατ. € %	-380.23	-0.66%	Ανοικτές θέσεις σε ΣΜΕ επί Δεικτών % ημερ μετβλ	17,452 0.49%
Μέση ετήσια Κεφ/ποίηση: εκατ. € % Μετβλ. Μέση προηγ. έτος	51,791.60	-0.65%	Ανοικτές θέσεις σε ΣΜΕ επί μετοχών % ημερ μετβλ	400,204 -0.97%
Γενικός Δείκτης Τιμών Χ.Α. % ημερ μετβλ	858.35	-0.58%	Ανοικτές θέσεις σε Δικαιώματα επί Δεικτών % ημερ μετβλ	6,519 0.46%
Κεφαλαιοποίηση Γενικού Δείκτη (εκατ. €)	52,453.94		Ανοικτές θέσεις σε Δικαιώματα επί μετοχών % ημερ μετβλ	3,082 -0.16%
Ημερήσια μεταβολή (εκατ. €)	-316.46			
Αξία Συναλλαγών Χρεογράφων με Πακέτα Μεθόδου 6-1 (χιλ. €)	68,341.02		Πλήθος Συμβολαίων Παραγώγων:	43,891
Ημερήσια μεταβολή: %	7,390.48	12.13%	Ημερήσια μεταβολή: τμχ %	8,295 23.30%
Μέση Αξία Συν/γών ΥτD: χιλ. € % Μετβλ Μέση προηγ. έτος	66,801.19	21.63%	Μέσος Όγκος Συμβ. ΥτD: % Μετβλ Μέσο προηγ. Έτος	46,439 -17.09%
Αξία Συναλλαγών Πακέτων Μεθόδου 6-1 (χιλ. €)	3,143.55		Πλήθος Πράξεων Παραγώγων:	3,581
Αξία Συναλλαγών Πακέτων Μεθόδου 6-2 & 6-3 (χιλ. €)	0.00		Ημερήσια μεταβολή: πλήθος %	182 5.35%
Αξία Συναλλαγών Ομολόγων (χιλ.€)	851.35		Μέσο Πλήθος Πράξεων ΥτD: % Μετβλ Μέσο προηγ. Έτος	3,048 12.40%
Όγκος Συναλλαγών Χρεογράφων με Πακέτα Μεθόδου 6-1 (χιλ. Τμχ)	31,931.33		Συνολικές Ανοικτές Θέσεις σε Δανεισμό	145,768
Ημερήσια μεταβολή: χιλ. τμχ %	2,938.36	10.13%	Ημερήσια μεταβολή: τμχ %	-9,233 -5.96%
Μέσος Όγκος Συν/γών ΥτD: % Μετβλ Μέσο προηγ. Έτος	35,857.70	-3.48%	Πλήθος Συναλλαγών Δανεισμού (Πολυμερής/Διμερής)	199,160
Όγκος Συναλλαγών Πακέτων Μεθόδου 6-1 (χιλ. Τεμάχια)	505.00		Ημερήσια μεταβολή: τμχ %	195,160
Όγκος Συναλλαγών Πακέτων Μεθόδου 6-2 & 6-3 (χιλ. Τεμάχια)	0.00		Πλήθος Πολυμερών Συναλλαγών	108,560
Όγκος Συναλλαγών Ομολόγων	814,456		Πλήθος Διμερών Συναλλαγών	90,600
Πλήθος Πράξεων Χρεογράφων με Πακέτα Μεθόδου 6-1	28,492		Πλήθος Πράξεων Δανεισμού:	6
Ημερήσια μεταβολή: πλήθος %	-4,969	-14.85%	Ημερήσια μεταβολή: %	5
Μέσο Πλήθος Πράξεων ΥτD: % Μετβλ Μέσο προηγ. Έτος	26,964	32.63%	Πλήθος Πράξεων Πολυμερών Συναλλαγών	3
Πλήθος πακέτων Μεθόδου 6-1	4		Πλήθος Πράξεων Διμερών Συναλλαγών	3
Πλήθος πακέτων Μεθόδου 6-2 & 6-3	0			
Πλήθος συναλλαγών Ομολόγων	57			

Κεφαλαιοποίηση Χ.Α. (εκατ €) **



Ημερήσια Διακύμανση Γενικού Δείκτη Τιμών Χρηματιστηρίου Αθηνών



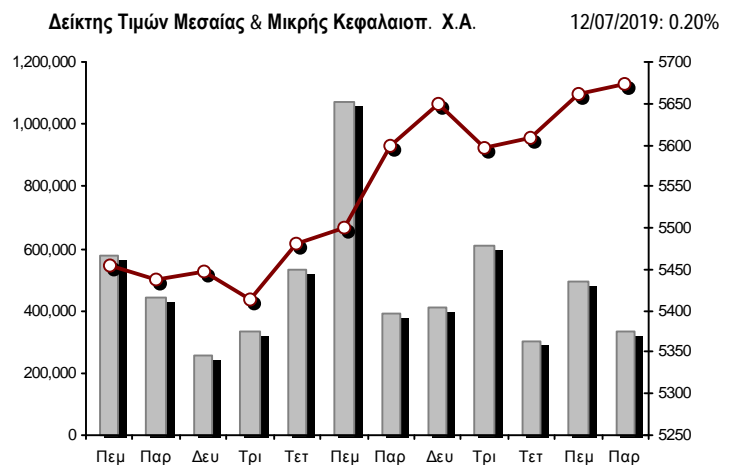
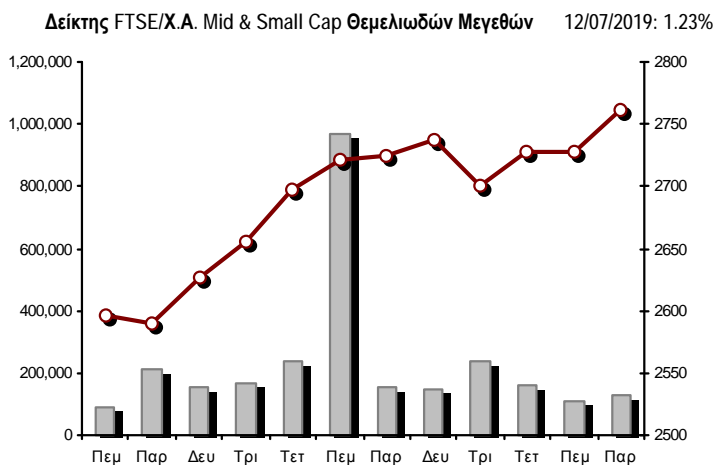
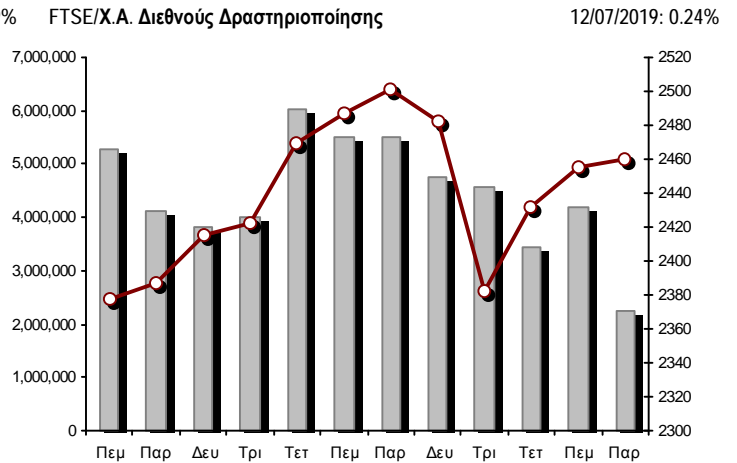
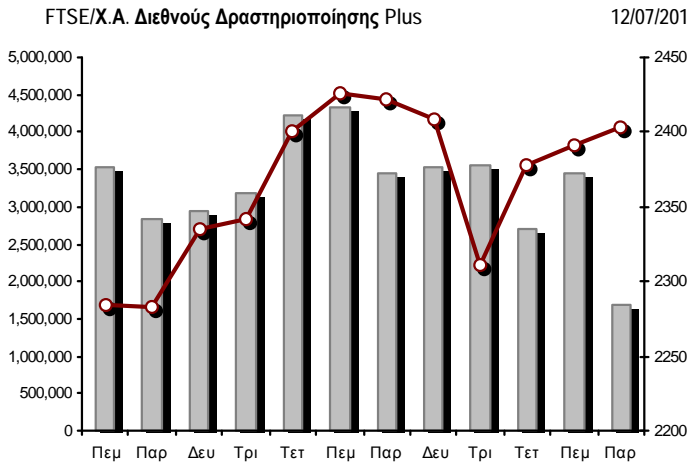
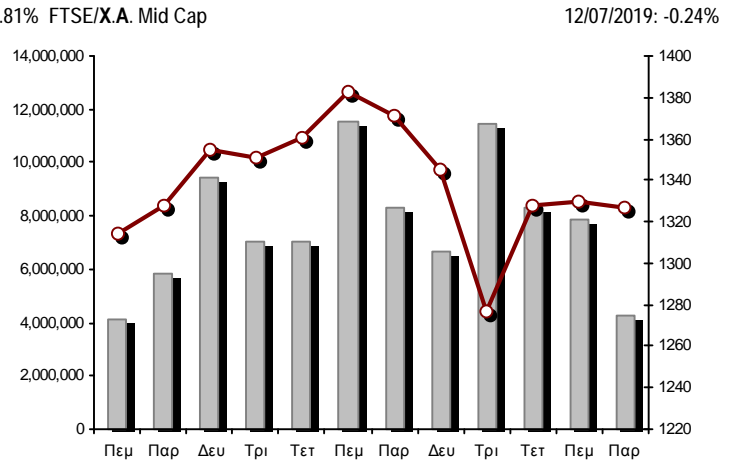
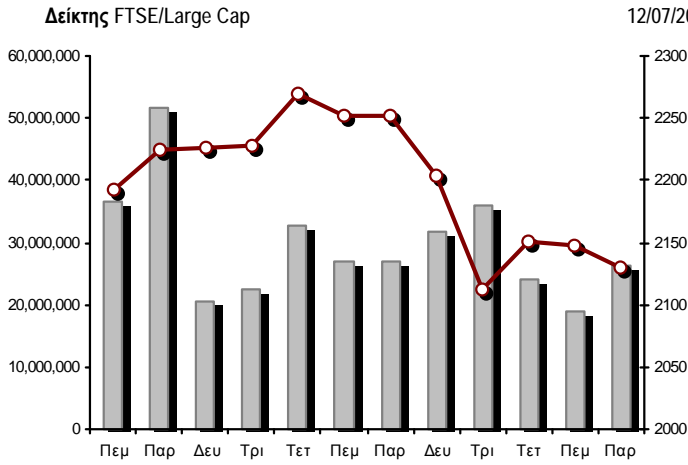
Χρηματιστηριακοί Δείκτες

Όνομασία Δείκτη	12/07/2019	11/07/2019	Δ μον.	Δ %	Κατώτερη	Ανώτερη	Κατ.έτους	Ανωτ.έτους	Ετησ. μεταβ.
Γενικός Δείκτης Τιμών Χ.Α.	858.35	863.33	-4.98	-0.58%	846.65	865.19	600.12	900.31	39.96% #
FTSE/X.A. Large Cap	2,130.28	2,147.65	-17.37	-0.81%	2,102.35	2,149.56	1,580.73	2,270.46	32.45% #
FTSE/X.A. Mid Cap	1,326.41	1,329.64	-3.23	-0.24%	1,301.35	1,336.89	945.49	1,400.08	36.03% #
FTSE/X.A.-Χ.Α.Κ. Τραπεζικός Δείκτης	557.42	571.33	-13.91	-2.43%	539.88	575.40	275.15	641.15	67.52% #
FTSE/X.A. Διεθνούς Δραστηριοποίησης Plus	2,403.18	2,391.52	11.66	0.49%	2,371.62	2,406.61	1,947.04	2,445.54	20.49% #
FTSE/X.A. Διεθνούς Δραστηριοποίησης	2,460.57	2,454.78	5.79	0.24%	2,438.66	2,467.81	1,866.67	2,517.12	29.68% #
FTSE/X.A. Mid & Small Cap Θεμελιωδών Μεγεθών	2,761.77	2,728.21	33.56	1.23%	2,714.17	2,761.77	2,173.67	2,761.77	24.67% #
Δείκτης Τιμών Μεσαίας & Μικρής Κεφαλαιοπ. Χ.Α.	5,673.96	5,662.42	11.54	0.20%	5,598.30	5,682.19	3,914.71	5,717.82	43.21% #
FTSE/X.A. Δείκτης Αγοράς	529.39	533.59	-4.20	-0.79%	522.42	534.12	392.32	563.60	32.62% #
Δείκτης FTSE Med	4,599.27	4,603.48	-4.21	-0.09%			3,966.78	4,656.80	16.00% #
Δείκτης Συνολικής Απόδοσης Γενικού Δείκτη Χ.Α.	1,395.21	1,403.31	-8.10	-0.58%	1,376.19	1,406.32	952.47	1,463.36	43.34% #
FTSE/X.A. Large Cap Συνολικής Απόδοσης	3,141.48	3,167.10	-25.62	-0.81%			2,321.35	3,347.07	34.25% #
FTSE/X.A. Large Cap Net Συνολικής Απόδοσης	964.40	972.26	-7.86	-0.81%	951.75	973.13	692.89	1,027.12	36.79% #
FTSE/X.A. Mid Cap Συνολικής Απόδοσης	1,612.33	1,616.26	-3.93	-0.24%			1,180.35	1,677.28	33.97% #
FTSE/X.A.-Χ.Α.Κ. Τραπεζικός Δείκτης Συνολ. Απόδ.	487.22	499.37	-12.15	-2.43%			265.40	554.19	55.43% #
Ελληνικός Δείκτης Mid & Small Cap	1,220.82	1,222.05	-1.23	-0.10%	1,204.10	1,225.54	884.70	1,253.66	34.65% #
FTSE/X.A. Τράπεζες	736.49	754.86	-18.37	-2.43%	713.32	760.25	363.54	847.12	67.52% #
FTSE/X.A. Χρηματοοικονομικές Υπηρεσίες	1,104.19	1,105.75	-1.56	-0.14%	1,085.52	1,116.19	744.92	1,191.69	41.52% #
FTSE/X.A. Βιομηχανικά Προϊόντα & Υπηρεσίες	2,803.12	2,826.03	-22.91	-0.81%	2,766.70	2,840.77	1,884.26	2,864.20	46.80% #
FTSE/X.A. Εμπόριο	76.12	75.63	0.49	0.65%	75.63	77.10	58.44	77.34	27.06% #
FTSE/X.A. Ακίνητης Περιουσίας	5,817.35	5,810.74	6.61	0.11%	5,652.57	5,893.93	2,928.70	6,158.58	92.62% #
FTSE/X.A. Προσωπικά & Οικιακά Προϊόντα	9,462.15	9,500.37	-38.22	-0.40%	9,396.23	9,593.03	6,649.54	9,943.56	37.56% #
FTSE/X.A. Τρόφιμα & Ποτά	11,449.22	11,555.20	-105.98	-0.92%	11,377.02	11,555.20	10,000.70	13,120.06	13.24% #
FTSE/X.A. Πρώτες Ύλες	5,524.70	5,416.97	107.73	1.99%	5,288.27	5,696.19	3,146.82	5,696.19	68.40% #
FTSE/X.A. Κατασκευές & Υλικά	2,908.47	2,882.02	26.45	0.92%	2,846.41	2,908.47	2,437.75	2,908.47	12.63% #
FTSE/X.A. Πετρέλαιο & Αέριο	5,609.50	5,610.05	-0.55	-0.01%	5,534.89	5,669.86	4,612.01	5,758.60	15.42% #
FTSE/X.A. Χημικά	9,531.35	9,509.13	22.22	0.23%	9,273.72	9,546.17	7,722.79	11,217.47	16.58% #
FTSE/X.A. Ταξίδια & Αναψυχή	1,662.99	1,644.75	18.24	1.11%	1,633.56	1,662.99	1,309.57	1,737.28	25.69% #
FTSE/X.A. Τεχνολογία	985.89	980.82	5.07	0.52%	968.04	989.77	692.80	1,015.95	39.01% #
FTSE/X.A. Τηλεπικοινωνίες	3,440.71	3,443.46	-2.75	-0.08%	3,429.70	3,479.25	2,614.94	3,605.87	31.30% #
FTSE/X.A. Υπηρεσίες Κοινής Ωφέλειας	2,587.61	2,624.84	-37.23	-1.42%	2,554.04	2,624.84	1,729.19	2,687.33	47.11% #
FTSE/X.A. Υγεία	474.57	478.01	-3.44	-0.72%	464.26	478.01	464.26	508.96	-6.25% #
Δείκτης Όλων των Μετοχών Χ.Α.	201.97	203.31	-1.34	-0.66%	201.97	201.97	157.01	212.76	27.81% #
Ελληνικός Δείκτης Εταιρικών Ομολόγων	119.59	119.59	0.00	0.00%			116.31	119.59	2.79% #
Ελληνικός Δείκτης Τιμών Εταιρικών Ομολόγων	96.61	96.62	-0.01	-0.01%			95.04	96.93	0.85% #

Σημείωση 1: Το κλείσιμο των Δεικτών FTSE/Med 100, Ελληνικός Δείκτης Εταιρικών Ομολόγων και, Ελληνικός Δείκτης Τιμών Εταιρικών Ομολόγων αφορούν την συνεδρίαση της 10/07/2019.

Σημείωση 2: Ο Ελληνικός Δείκτης Mid & Small Cap είναι Customized δείκτης υπολογιζόμενος από το Χρηματιστήριο Αθηνών.

Χρηματιστηριακοί Δείκτες



■ Όγκος συναλλαγών δεικτών

— Τιμές κλεισίματος δεικτών

Αναλυτικά Στοιχεία Συναλλαγών Αγοράς Χρεογράφων

	Όλα τα Χρεόγραφα	Κύρια Αγορά	Επιτήρηση	Διαπραγματεύσιμα Αμοιβαία Κεφάλαια
Σύνολα	128	112	15	1
Ανοδικές / Καθοδικές / Σταθερές:	55 / 47 / 26	53 / 43 / 16	2 / 3 / 10	0 / 1 / 0
Κεφαλαιοποίηση Χ.Α. (εκατ €) **	57,350.59	57,071.71	278.88	
Μέση Ημερήσια Αξία Συνγών (χιλ. €)	66,801.19	66,808.26	35.60	39.85
Αξία Συναλλαγών	68,341.02	68,317.97	22.59	0.45
Κύριος Πίνακας:	65,197.47	65,174.42	22.59	0.45
Προσυμφωνημένων Συναλλαγών 6_1_2_3:	3,143.55	3,143.55	0.00	0.00
Πίνακας Εκποιήσεων:	0.00	0.00	0.00	0.00
Πίνακας Ειδικών Όρων:	0.00	0.00	0.00	0.00
Μέσος Ημερήσιος Όγκος Συναλλαγών	35,857,701	35,575,919	318,529	1,833
Όγκος Συναλλαγών	31,931,329	31,759,358	171,950	21
Κύριος Πίνακας:	31,426,329	31,254,358	171,950	21
Προσυμφωνημένων Συναλλαγών 6_1_2_3:	505,000	505,000	0	0
Πίνακας Εκποιήσεων:	0	0	0	0
Πίνακας Ειδικών Όρων:	0	0	0	0
Μέσο Ημερήσιο Πλήθος Πράξεων	26,964	26,823	140	2
Αριθμός Πράξεων	28,492	28,411	78	3
Κύριος Πίνακας:	28,488	28,407	78	3
Προσυμφωνημένων Συναλλαγών 6_1_2_3:	4	4	0	0
Πίνακας Εκποιήσεων:	0	0	0	0
Πίνακας Ειδικών Όρων:	0	0	0	0

Στοιχεία Συναλλαγών Κλάδων Χρηματιστηρίου Αθηνών & Χρηματοοικονομικών Προϊόντων (Δ.Α.Κ.)

Κωδικός	Κλάδοι	Ανοδικές / Καθοδικές / Σταθερές	Αριθμός Πράξεων	Όγκος Συναλλαγών	Αξία Συναλλαγών	% στη Συνολική Αξία
12000	- Χρηματοοικονομικά Προϊόντα	0 / 1 / 0	3	21	454.71	0.00%
3510	- Ακίνητη Περιουσία	3 / 1 / 3	749	177,572	1,203,047.60	1.76%
3030	- Ασφάλειες	0 / 0 / 1	23	5,718	27,453.35	0.04%
5020	- Βιομηχανικά Προϊόντα & Υπηρεσίες	8 / 7 / 4	1,606	599,386	2,848,107.40	4.17%
4040	- Εμπόριο	5 / 1 / 1	195	80,121	279,274.78	0.41%
6010	- Ενέργεια	2 / 1 / 0	1,033	184,468	3,002,900.48	4.39%
4020	- Καταναλωτικά Προϊόντα & Υπηρεσίες	3 / 3 / 2	879	352,264	2,243,943.73	3.28%
5010	- Κατασκευές & Υλικά Κατασκευών	9 / 2 / 3	2,701	1,256,348	4,541,853.76	6.65%
4030	- Μέσα Ενημέρωσης	0 / 0 / 1	2	210	10.49	0.00%
4520	- Προσωπική Φροντίδα, Φάρμακα & Παντοπωλεία	2 / 1 / 1	377	48,686	342,098.96	0.50%
5510	- Πρώτες Ύλες	6 / 5 / 2	317	111,962	151,125.53	0.22%
4050	- Ταξίδια και Αναψυχή	4 / 3 / 1	1,276	864,602	5,978,011.69	8.75%
1010	- Τεχνολογία	3 / 4 / 1	449	183,436	276,529.46	0.40%
1510	- Τηλεπικοινωνίες	1 / 3 / 1	821	400,440	3,835,346.73	5.61%
3010	- Τράπεζες	0 / 5 / 1	14,469	23,742,278	37,886,361.19	55.44%
4510	- Τρόφιμα, Ποτά & Καπνοβιομηχανίες	5 / 4 / 2	354	158,027	1,234,318.29	1.81%
2010	- Υγεία	1 / 1 / 1	108	111,018	164,680.04	0.24%
6510	- Υπηρεσίες Κοινής Ωφέλειας	2 / 4 / 0	2,293	1,254,253	3,696,924.75	5.41%
3020	- Χρηματοοικονομικές Υπηρεσίες	1 / 1 / 1	792	2,298,839	626,854.83	0.92%

Οι 10 Μετοχές με τη μεγαλύτερη Άνοδο & Πτώση

Κύρια Αγορά

Μετοχές με τη μεγαλύτερη Θετική μεταβολή τιμής	Τιμή κλεισ.	Μεταβ.	Μετοχές με τη μεγαλύτερη Αρνητική μεταβολή τιμής	Τιμή κλεισ.	Μεταβ.
ΤΖΙΡΑΚΙΑΝ ΠΡΟΦΙΛ (ΚΑ)	1.82	30.00% #	ΠΕΙΡΑΙΩΣ ΤΡΑΠΕΖΑ (ΚΟ)	2.756	-5.03% Ε
ΙΝΤΕΡΤΕΚ (ΚΟ)	0.685	17.09% #	ΑΤΤΙΚΑ BANK A.T.E. (ΚΟ)	0.409	-4.66% Ε
ΣΑΡΑΝΤΗΣ ΓΡ. (ΚΟ)	8.89	5.08% #	ΜΟΤΟΔΥΝΑΜΙΚΗ (ΚΟ)	1.32	-4.35% Ε
PROFILE (ΚΟ)	3.44	4.24% #	ΒΥΤΕ COMPUTER (ΚΟ)	1.25	-3.85% Ε
ΠΛΑΣΤΙΚΑ ΚΡΗΤΗΣ (ΚΟ)	12.7	4.10% #	ΑΔΜΗΕ ΣΥΜΜΕΤΟΧΩΝ Α.Ε. (ΚΟ)	2.04	-3.77% Ε
ΙΑΤΡΙΚΟ ΑΘΗΝΩΝ (ΚΟ)	2.15	3.86% #	ΔΕΗ (ΚΟ)	2.254	-3.67% Ε
ΒΡΙΟ PROPERTIES (ΚΟ)	2.26	3.67% #	ΕΘΝΙΚΗ ΤΡΑΠΕΖΑ (ΚΟ)	2.17	-3.21% Ε
ΕΚΤΕΡ (ΚΟ)	1.79	3.47% #	QUALITY & RELIABILITY (ΚΟ)	0.22	-3.08% Ε
ΑΛΡΗΑ ΑΣΤΙΚΑ ΑΚΙΝΗΤΑ (ΚΟ)	7.1	2.90% #	ΑΛΡΗΑ BANK (ΚΟ)	1.595	-1.85% Ε
ΕΒΡΟΦΑΡΜΑ (ΚΟ)	1.075	2.38% #	ΤΡΑΠΕΖΑ EUROBANK ERGASIAS (ΚΟ)	0.8105	-1.52% Ε

Μετοχές με τη μεγαλύτερη Αξία Συναλλαγών	Αξία (χιλ. €)	Μεταβ.	Μετοχές με το μεγαλύτερο Όγκο Συναλλαγών	Όγκος	Μεταβ.
ΕΘΝΙΚΗ ΤΡΑΠΕΖΑ (ΚΟ)	15,857.57	-3.21% Ε	ΕΘΝΙΚΗ ΤΡΑΠΕΖΑ (ΚΟ)	7,341,551	-3.21% Ε
ΑΛΡΗΑ BANK (ΚΟ)	9,201.81	-1.85% Ε	ΤΡΑΠΕΖΑ EUROBANK ERGASIAS (ΚΟ)	6,816,961	-1.52% Ε
ΠΕΙΡΑΙΩΣ ΤΡΑΠΕΖΑ (ΚΟ)	6,821.01	-5.03% Ε	ΑΛΡΗΑ BANK (ΚΟ)	5,821,109	-1.85% Ε
ΟΠΑΠ (ΚΟ)	5,668.47	1.41% #	ΠΕΙΡΑΙΩΣ ΤΡΑΠΕΖΑ (ΚΟ)	2,493,410	-5.03% Ε
ΤΡΑΠΕΖΑ EUROBANK ERGASIAS (ΚΟ)	5,429.67	-1.52% Ε	MARFIN INVESTMENT GROUP (ΚΟ)	2,230,604	-0.63% Ε
ΟΤΕ (ΚΟ)	3,643.80	-0.08% Ε	ΑΤΤΙΚΑ BANK A.T.E. (ΚΟ)	1,265,040	-4.66% Ε
ΜΟΤΟΡ ΟΪΛ (ΚΟ)	2,151.13	0.17% #	ΔΕΗ (ΚΟ)	827,828	-3.67% Ε
JUMBO (ΚΟ)	2,027.12	-1.39% Ε	ΟΠΑΠ (ΚΟ)	590,145	1.41% #
ΔΕΗ (ΚΟ)	1,860.48	-3.67% Ε	ΕΚΤΕΡ (ΚΟ)	386,098	3.47% #
ΜΥΤΙΛΗΝΑΙΟΣ (ΚΟ)	1,745.25	-1.02% Ε	ΕΛΛΑΚΤΩΡ (ΚΟ)	357,967	1.46% #

Σημείωση: Απεικονίζονται οι Μετοχές που δεν ανήκουν στις Κατηγορίες Χαμηλής Διασποράς και Επιτήρησης και πραγματοποιήσαν κατά τη διάρκεια της συνεδρίασης Αξία Συναλλαγών μεγαλύτερη από 10,000 Ευρώ.

Αναλυτικά Στοιχεία Συναλλαγών Αγοράς Παραγώγων

	Αριθμός Πράξεων	Όγκος	Ανοικτές θέσεις
Σ.Μ.Ε. σε Δείκτες	530	2,210	17,452
FTSE/X.A. Large Cap	530	2,210	17,452
Σ.Μ.Ε. σε Μετοχές	3,021	41,535	400,204
ΑΔΜΗΕ ΣΥΜΜΕΤΟΧΩΝ Α.Ε. (ΚΟ)	14	75	8,207
ALPHA BANK (ΚΟ)	502	13,271	67,839
ΑΤΤΙΚΑ BANK Α.Τ.Ε. (ΚΟ)	27	611	8,358
COCA-COLA HBC AG (ΚΟ)	16	38	280
CENERGY HOLDINGS (ΚΑ)	9	24	9,906
ΕΛΛΑΚΤΩΡ (ΚΟ)	70	412	9,614
ΤΡΑΠΕΖΑ EUROBANK ERGASIAS (ΚΟ)	136	1,820	44,586
ΕΥΔΑΠ (ΚΟ)	3	4	390
FOURLIS ΣΥΜΜΕΤΟΧΩΝ (ΚΟ)	2	2	458
ΓΕΚ ΤΕΡΝΑ (ΚΟ)	60	337	8,419
ΕΛΛΗΝ. ΧΡΗΜΑΤΙΣΤΗΡΙΑ-Χ.Α. (ΚΟ)	76	255	4,093
ΕΛΛΗΝΙΚΑ ΠΕΤΡΕΛΑΙΑ (ΚΟ)	6	14	2,102
INTRACOM HOLDINGS (ΚΟ)	13	60	3,367
ΙΝΤΡΑΛΟΤ (ΚΟ)	20	102	4,148
JUMBO (ΚΟ)	15	45	404
LAMDA DEVELOPMENT(ΚΟ)	29	89	2,490
MARFIN INVESTMENT GROUP (ΚΟ)	110	2,712	86,872
ΜΟΤΟΡ ΟΪΛ (ΚΟ)	5	9	242
ΜΥΤΙΛΗΝΑΙΟΣ (ΚΟ)	84	319	10,077
ΕΘΝΙΚΗ ΤΡΑΠΕΖΑ (ΚΟ)	824	14,321	64,530
ΟΠΑΠ (ΚΟ)	86	386	4,788
ΟΤΕ (ΚΟ)	21	57	2,935
ΟΛΠ (ΚΟ)	6	23	766
ΠΕΙΡΑΙΩΣ ΤΡΑΠΕΖΑ (ΚΟ)	380	3,570	24,096
ΔΕΗ (ΚΟ)	423	2,768	20,533
ΤΕΡΝΑ ΕΝΕΡΓΕΙΑΚΗ (ΚΟ)	29	75	5,088
VIOTALCO SA/NV (ΚΑ)	55	136	5,616
Δικαιώματα σε Δείκτες	30	146	6,519
FTSE/X.A. Large Cap	30	146	6,519
Δικαιώματα σε Μετοχές	0	0	3,082
ALPHA BANK (ΚΟ)	0	0	298
ΕΘΝΙΚΗ ΤΡΑΠΕΖΑ (ΚΟ)	0	0	541
ΟΠΑΠ (ΚΟ)	0	0	166
ΟΤΕ (ΚΟ)	0	0	90
ΠΕΙΡΑΙΩΣ ΤΡΑΠΕΖΑ (ΚΟ)	0	0	308
ΔΕΗ (ΚΟ)	0	0	1,679
Συνολική Δραστηριότητα	3,581	43,891	427,257

Πληθος Χρεογράφων	Ονομ. Αξία	Μερίσματα [1] 2016 2017 2018	Ημερ. Τελευτ. Αποκοπής Μέρημα [2]	Αποκοπή Δικαίωμα	Σημ. Χρεόγραφα	Τιμή κλεισίματος	% μεταβ.	Προηγ. Κλείσιμο-ημ/νία	Άνοιγμα	Κατωτ Τιμή	Ανωτ Τιμή	Τελ Τιμή	Σταθμ Τιμή	Τελευταία ζήτηση [7]	Τελευταία προσφορά [7]	P/E μετά φ. Χρήση	Όγκος	Πράξεις	Αξία Συναλλαγών[8]	Χ.Α. Εταιρείας (χιλ. €) [3,5]	Χαμηλό έτους	Υψηλό έτους	Κλάδος [4]					
1,543,699,381	0.300	---	---	---	07/04/2008 18/04/2017	---	ALPHA BANK (ΚΟ)	1.595	-1.85	€	1.625	11/07/2019	1.625	1.552	1.64	1.595	1.581	7787@1.59	76892@1.59	---	---	5,821,109	3,539	9,201,811.82	2,462,200.51	0.841	1.86	30101010
461,254,013	0.300	---	---	---	04/06/2008 30/04/2018	---	ATTICA BANK A.T.E. (ΚΟ)	0.409	-4.66	€	0.429	11/07/2019	0.438	0.395	0.439	0.409	0.408	500@0.406	2499@0.415	---	---	1,265,040	694	516,655.54	188,652.89	0.0992	0.62	30101010
190,162,681	---	---	---	---	07/12/2016	---	CENERGY HOLDINGS (ΚΑ)	1.44	-0.55	€	1.448	11/07/2019	1.458	1.416	1.458	1.44	1.432	1494@1.43	674@1.44	---	---	119,442	117	170,997.02	273,834.26	1.182	1.59	50202010
372,535,329	6.70	0.44	0.54	2.57	04/07/2019 29/04/2013	---	COCA-COLA HBC AG (ΚΟ)	30.69	-0.94	€	30.98	11/07/2019	30.98	30.5	31	30.69	30.628	500@30.51	473@30.70	---	---	37,017	139	1,133,753.181	1,433,109.25	26.81	35.2	45101020
51,807,314	0.910	---	---	---	21/06/2010 24/07/2018	---	FOURLIS ΣΥΜΜΕΤΟΧΩΝ (ΚΟ)	5.62	0.36	#	5.6	11/07/2019	5.62	5.52	5.7	5.62	5.608	718@5.62	654@5.68	---	---	30,008	129	168,278.91	291,157.10	3.775	5.86	40401010
76,000,000	1.00	---	---	---	03/07/2007 17/09/2018	---	INTRACOM HOLDINGS (ΚΟ)	0.976	-0.81	€	0.984	11/07/2019	0.971	0.954	0.976	0.976	0.968	300@0.965	257@0.976	---	---	88,039	179	85,217.95	74,176.00	0.61	1.12	15101010
136,059,759	0.880	0.36	0.36	0.39	08/05/2019 05/03/2014	---	JUMBO (ΚΟ)	17.71	-1.39	€	17.96	11/07/2019	18.08	17.71	18.12	17.71	17.893	3062@17.72	4202@17.90	---	---	113,292	517	2,027,121.74	2,409,618.33	12.22	18.88	40203045
79,721,775	0.300	---	---	---	30/05/2007 23/06/2014	---	LAMDA DEVELOPMENT(ΚΟ)	9.38	---	---	9.38	11/07/2019	9.52	9.1	9.52	9.38	9.294	329@9.34	1223@9.38	---	---	101,900	476	947,016.94	747,790.25	5.62	10.1	35101010
939,510,748	0.300	---	---	---	26/04/2007 29/08/2014	---	MARFIN INVESTMENT GROUP (ΚΟ)	0.126	-0.63	€	0.127	11/07/2019	0.1286	0.1218	0.13	0.126	0.124	50000@0.125	1000@0.126	---	---	2,230,604	445	276,459.50	118,378.35	0.067	0.1488	30202000
259,189,761	---	---	---	---	26/02/2016	---	VIOLALCO SA/ΝV (ΚΑ)	4.145	-0.48	€	4.165	11/07/2019	4.18	4	4.18	4.145	4.059	100@4.12	358@4.15	---	---	116,782	299	473,964.15	1,074,341.56	2.45	4.495	50203000
232,000,000	2.12	---	---	0.0316	24/08/2018 19/06/2017	---	ΑΔΜΗΕ ΣΥΜΜΕΤΟΧΩΝ Α.Ε. (ΚΟ)	2.04	-3.77	€	2.12	11/07/2019	2.1	2.025	2.11	2.04	2.054	2801@2.04	1655@2.06	11.20	2018	240,481	425	494,033.30	473,280.00	1.46	2.19	65101015
71,417,100	0.650	0.4	0.55	0.6	03/06/2019 27/06/2014	---	ΑΕΡΟΠΟΡΙΑ ΑΙΓΑΙΟΥ (ΚΟ)	8.25	0.12	#	8.24	11/07/2019	8.3	8.16	8.3	8.25	8.218	100@8.20	2366@8.25	---	---	24,481	189	201,187.81	589,191.08	6.97	8.73	40501010
103,423,291	0.570	---	---	---	01/08/2011 19/04/2016	---	ΓΕΚ ΤΕΡΝΑ (ΚΟ)	6.25	0.81	#	6.2	11/07/2019	6.2	6.06	6.3	6.25	6.196	3106@6.22	1550@6.29	---	---	160,507	500	994,486.41	646,395.57	4.08	6.3	50101010
232,000,000	2.48	---	---	---	20/07/2015 12/12/2001	---	ΔΕΗ (ΚΟ)	2.254	-3.67	€	2.34	11/07/2019	2.34	2.192	2.34	2.254	2.247	302@2.25	2968@2.26	---	---	827,828	1,310	1,860,475.76	522,928.00	1.201	2.58	65101015
914,715,153	3.00	---	---	---	16/05/2008 29/08/2018	---	ΕΘΝΙΚΗ ΤΡΑΠΕΖΑ (ΚΟ)	2.17	-3.21	€	2.242	11/07/2019	2.26	2.101	2.285	2.17	2.16	500@2.17	45707@2.17	---	---	7,341,551	4,324	15,857,573.89	1,984,931.88	0.9	2.521	30101010
177,001,313	1.03	---	---	---	05/07/2011 20/12/2007	---	ΕΛΛΑΚΤΩΡ (ΚΟ)	2.09	1.46	#	2.06	11/07/2019	2.06	1.982	2.1	2.09	2.05	6173@2.06	9939@2.10	---	---	357,967	632	733,747.98	369,932.74	1.18	2.14	50101010
60,348,000	0.690	0.065	0.0502	0.05	05/06/2019 06/08/2018	---	ΕΛΛΗΝ. ΧΡΗΜΑΤΙΣΤΗΡΙΑ-Χ.Α. (ΚΟ)	4.95	---	---	4.95	11/07/2019	4.95	4.88	4.99	4.95	4.913	5@4.92	2922@4.95	---	---	65,445	332	321,512.33	298,722.60	3.52	5.23	30202015
305,635,185	2.18	---	0.4	0.75	01/07/2019 01/10/2003	---	ΕΛΛΗΝΙΚΑ ΠΕΤΡΕΛΑΙΑ (ΚΟ)	9.2	-0.43	€	9.24	11/07/2019	9.2	9.11	9.3	9.2	9.194	908@9.16	210@9.22	---	---	92,636	341	851,649.84	2,811,843.70	7.23	9.4	60101000
156,961,721	0.300	---	---	---	30/05/2013 14/11/2007	---	ΙΝΤΡΑΛΟΤ (ΚΟ)	0.475	-0.94	€	0.48	11/07/2019	0.4795	0.462	0.487	0.475	0.471	786@0.472	500@0.477	---	---	207,377	212	97,675.19	74,556.82	0.3	0.581	40501020
110,782,980	0.750	0.9	1.3	1.3	26/06/2019 04/11/2013	---	ΜΟΤΟΡ ΟΪΛ (ΚΟ)	23.5	0.17	#	23.46	11/07/2019	23.22	23.12	23.86	23.5	23.463	205@23.40	7112@23.50	---	---	91,682	691	2,151,133.64	2,603,400.03	19.12	24.4	60101020
142,891,161	0.970	---	0.32	0.36	26/06/2019 07/07/2017	---	ΜΥΤΙΛΗΝΑΙΟΣ (ΚΟ)	10.68	-1.02	€	10.79	11/07/2019	10.73	10.59	10.87	10.68	10.661	21@10.66	1225@10.70	---	---	163,710	701	1,745,247.85	1,526,077.60	7.19	10.95	50203000
25,000,000	2.00	0.0892	0.1712	---	19/07/2018 08/08/2003	---	ΟΛΠ (ΚΟ)	22.95	---	---	22.95	11/07/2019	22.85	22.6	23.2	22.95	22.925	30@22.60	2803@22.95	20.58	2018	9,696	73	222,285.00	573,750.00	14.42	23.4	50206060
319,000,000	0.300	0.72	0.4	0.7	26/06/2019 25/04/2001	---	ΟΠΑΠ (ΚΟ)	9.695	1.41	#	9.56	11/07/2019	9.56	9.5	9.7	9.695	9.605	952@9.62	30015@9.70	---	---	590,145	824	5,668,474.70	3,092,705.00	7.525	10.24	40501020
479,939,319	2.83	0.16	0.3529	0.4639	04/07/2019 18/06/1998	---	ΟΤΕ (ΚΟ)	12.5	-0.08	€	12.51	11/07/2019	12.46	12.46	12.65	12.5	12.538	100@12.49	126@12.57	---	---	290,626	593	3,643,800.47	5,999,241.49	9.5	13.1	15102015
436,659,164	6.00	---	---	---	16/05/2008 31/07/2017	---	ΠΕΙΡΑΙΩΣ ΤΡΑΠΕΖΑ (ΚΟ)	2.756	-5.03	€	2.902	11/07/2019	2.89	2.676	2.89	2.756	2.736	900@2.75	54107@2.76	---	---	2,493,410	3,263	6,821,007.24	1,203,432.66	0.552	3.29	30101010
69,877,484	0.780	(0.0875)	(0.14)	---	24/05/2018 13/06/2018	---	ΣΑΡΑΝΤΗΣ ΓΡ. (ΚΟ)	8.89	5.08	#	8.46	11/07/2019	8.56	8.31	9	8.89	8.725	479@8.92	600@9.00	---	---	38,025	322	331,760.09	621,210.83	6.72	9.18	45201020
113,918,936	0.300	0.0939	0.0419	---	10/01/2018 07/01/2019	---	ΤΕΡΝΑ ΕΝΕΡΓΕΙΑΚΗ (ΚΟ)	7.33	-0.54	€	7.37	11/07/2019	7.3	7.26	7.4	7.33	7.312	200@7.29	3396@7.34	---	---	120,272	285	879,372.04	835,025.80	5.3	7.47	65101010
77,063,568	3.45	0.1049	0.0527	0.1591	11/06/2019 26/06/2018	---	ΤΙΤΑΝ (ΚΟ)	18.18	0.89	#	18.02	11/07/2019	17.86	17.82	18.2	18.18	18.04	200@18.16	3031@18.20	---	---	87,525	500	1,578,982.62	1,537,256.95	16.7	20.65	50101030
3,709,161,852	0.230	---	---	---	02/05/2008 20/05/2019	---	ΤΡΑΠΕΖΑ EUROBANK ERGASIAS (ΚΟ)	0.8105	-1.52	€	0.823	11/07/2019	0.822	0.778	0.829	0.8105	0.796	2440@0.810	6000@0.815	---	---	6,816,961	2,587	5,429,668.64	3,006,275.68	0.4664	0.8995	30101010

Κύρια Αγορά - Μέσης Συναλλακτικής Δραστηριότητας

13,126,020	0.560	---	---	---	08/07/2010 07/09/2018	---	A.S. COMPANY (ΚΟ)	3.1	0.65	#	3.08	11/07/2019	3.12	3.09	3.14	3.09	3.103	300@3.02	192@3.10	---	---	26,603	22	82,541.52	40,690.66	2.38	3.15	40401030
102,847,472	0.300	---	---	---	01/07/2008 01/03/2010	---	AUDIOVISUAL (ΚΟ)	0.32	---	---	0.32	11/07/2019	---	---	---	---	---	4000@0.270	3000@0.310	---	---	---	---	---	32,911.19	0.171	0.36	40301010
48,855,000	0.080	(0.2125)	(0.275)	#####	20/05/2019 25/06/2019	---	AUTOHELLAS (ΚΟ)	5.9	-1.01	€	5.96	11/07/2019	5.94	5.76	5.94	5.9	5.838	100@5.84	553@5.90	---	---	21,007	113	122,633.26	288,244.50	5.25	6.55	40201040
11,921,531	2.33	---	0.035	0.055	22/03/2019 31/07/2017	---	BRIQ PROPERTIES (ΚΟ)	2.26	3.67	#	2.18	11/07/2019	2.14	2.14	2.28	2.28	2.264	1000@2.20	500@2.24	9.36	2018	15,070	23	34,124.56	26,942.66	1.96	2.4	35102030
15,816,009	0.300	---	---	---	01/07/2009 17/07/2000	---	BYTE COMPUTER (ΚΟ)	1.25	-3.85	€	1.3	11/07/2019	1.31	1.23	1.32	1.25	1.264	425@1.25	2250@1.27	---	---	64,019	129	80,906.91	19,770.01	0.49	1.41	10101010
101,123,																												

Πληθος Χρεογράφων	Ονομ. Αξία	Μερίσματα [1]			Ημερ. Τελευτ. Αποκοπής		Σημ.	Χρεόγραφο	Τιμή κλεισίματος	% μεταβ.	Προηγ. Κλείσιμο-ημ/νία	Άνοιγμα	Κατωτ Τιμή	Ανωτ Τιμή	Τελ Τιμή	Σταθμ Τιμή	Τελευταία ζήτηση [7]	Τελευταία προσφορά [7]	P/E μετά φ.	Χρήση	Όγκος	Πράξεις	Αξία Συναλλαγών[8]	Χ.Α. Εταιρείας (χιλ. €) [3,5]	Χαμηλό έτους	Υψηλό έτους	Κλάδος [4]		
		2016	2017	2018	Μέρισμα [2]	Δικαιώμα																							
9,907,500	0.300	---	---	---	06/10/2005	13/02/2002	---	CPI (ΚΟ)	0.25	-13.79	€	0.29	11/07/2019	0.232	0.232	0.25	0.25	0.241	941@0.250	890@0.308	---	2018	959	5	230.75	2,476.88	0.186	0.3	10102030
52,800,154	0.300	---	---	---	20/08/2014	21/06/2004	---	F.G. EUROPE (ΚΟ)	0.492	---	~	0.492	11/07/2019	0.492	0.492	0.492	0.492	0.492165676@0.492	---	---	---	3,844	3	1,891.25	25,977.68	0.342	0.62	40202020	
11,720,024	0.540	---	---	---	21/08/2014	01/08/2018	---	FLEXOPACK (ΚΟ)	7.3	1.39	#	7.2	11/07/2019	7.3	7.3	7.3	7.3	649@6.85	336@7.30	---	---	150	1	1,095.00	85,556.18	6.25	7.95	50203030	
20,578,374	0.620	0.07	0.1	---	08/06/2018	18/05/2015	---	INFORM ΛΥΚΟΣ Π. (ΚΟ)	1.24	-0.80	€	1.25	11/07/2019	1.23	1.2	1.25	1.24	1.218	450@1.22	1750@1.25	---	---	12,125	42	14,763.03	25,517.18	0.744	1.33	50205030
10,500,000	4.00	0.28	0.31	0.36	07/05/2019	02/08/2016	---	INTERCONTINENTAL (ΚΟ)	6.15	---	~	6.15	11/07/2019	6.1	6.1	6.15	6.1	6.129	1250@6.05	2145@6.10	---	---	4,635	9	28,410.00	64,575.00	5.5	6.7	35102000
30,477,156	0.300	---	---	---	12/08/2008	17/10/2017	---	INTRAKAT (ΚΟ)	1.665	0.91	#	1.65	11/07/2019	1.67	1.615	1.69	1.665	1.651	3000@1.64	75@1.67	---	---	82,997	162	137,065.53	50,744.46	0.92	1.69	50101010
468,700	0.73	0.73	4.869	25/04/2019	21/05/2004	---	---	MERMEREN KOMB. A.D. PR. (ΕΛΠ)	63.2	3.61	#	61	11/07/2019	63	63	63.8	63.4	63.248	10@61.20	19@63.40	1.30	2018	33	6	2,087.20	29,621.84	44	76.8	55102000
10,500,000	0.950	---	---	---	24/06/2008	30/06/2017	---	MEVACO (ΚΟ)	1.3	---	~	1.3	11/07/2019	1.3	1.3	1.31	1.31	1.305	900@1.22	83@1.31	---	2018	900	2	1,174.17	13,650.00	0.91	1.32	55102015
6,200,000	0.500	---	---	---	22/06/2010	01/11/1995	---	MINERVA (ΚΑ)	0.27	3.85	#	0.26	11/07/2019	0.27	0.27	0.27	0.27	0.27	---	1000@0.286	---	---	2,000	3	540.00	1,674.00	0.153	0.28	40204020
12,417,000	0.310	---	---	---	28/07/2008	28/08/2017	---	MLS ΠΛΗΡΟΦΟΡΙΚΗ (ΚΟ)	4.94	-0.20	€	4.95	11/07/2019	4.88	4.88	4.94	4.94	4.921	50@4.85	1190@4.94	38.31	2018	1,710	9	8,415.10	61,339.98	4.6	5.32	10101015
3,953,090	0.300	0.2	0.16	0.15	06/06/2019	05/12/2012	---	PAPERPACK (ΚΟ)	3.52	2.92	#	3.42	11/07/2019	3.52	3.52	3.52	3.52	3.52	500@3.30	200@3.52	18.28	2018	250	1	880.00	13,914.88	2.8	3.86	50203030
11,812,193	0.470	---	---	---	29/05/2018	10/07/2019	---	PROFILE (ΚΟ)	3.44	4.24	#	3.3	11/07/2019	3.38	3.34	3.5	3.44	3.415	95@3.38	1832@3.44	---	---	23,662	158	80,812.46	40,633.94	1.21	3.71	10101010
27,345,120	0.470	---	---	---	18/07/2005	26/02/2014	---	QUALITY & RELIABILITY (ΚΟ)	0.22	-3.08	€	0.227	11/07/2019	0.228	0.217	0.229	0.22	0.22	684@0.219	18628@0.220	---	---	80,134	104	17,663.21	6,015.93	0.161	0.271	10101010
11,913,632	0.300	---	---	---	05/09/2008	14/12/2018	---	QUEST ΣΥΜΜΕΤΟΧΩΝ (ΚΟ)	19.75	1.02	#	19.55	11/07/2019	19.7	19.2	19.9	19.75	19.484	150@19.60	95@19.75	---	---	4,112	31	80,118.35	235,294.23	12.8	20.6	10101010
57,434,884	1.31	---	---	---	05/06/2008	12/06/2009	---	REDS (ΚΟ)	1.18	---	~	1.18	11/07/2019	1.16	1.16	1.18	1.18	1.177	100@1.14	3198@1.18	---	---	1,160	13	1,365.13	67,773.16	0.8	1.24	35101010
6,456,530	1.08	---	---	---	04/07/2019	02/08/2010	---	SPACE HELLAS (ΚΟ)	5.2	-1.14	€	5.26	11/07/2019	5.06	5.04	5.2	5.2	5.101	200@5.04	763@5.20	---	---	20,752	45	105,861.66	33,573.96	4.4	5.55	15101010
3,125,463	0.300	---	---	---	16/11/1992	07/02/2017	---	UNIBIOS (ΚΟ)	0.418	-2.34	€	0.428	11/07/2019	0.454	0.4	0.459	0.418	0.413	430@0.390	690@0.418	---	---	3,170	20	1,308.11	1,306.44	0.275	0.459	50204000
77,654,850	0.300	---	---	---	01/07/2011	21/02/2003	---	ΑΒΑΣ Α.Ε. (ΚΟ)	0.625	1.96	#	0.613	11/07/2019	0.621	0.605	0.629	0.625	0.617	70@0.615	200@0.625	---	---	87,182	102	53,785.97	48,534.28	0.286	0.68	50101010
22,016,250	0.370	---	---	---	15/07/2009	11/05/2000	---	ΑΛΟΥΜΥΛΑ (ΚΟ)	1.005	-0.49	€	1.01	11/07/2019	1.02	0.958	1.05	1.005	1.016	100@0.978	3367@1.01	---	---	24,718	90	25,124.06	22,126.33	0.181	1.08	55102035
401,136	16.00	---	0.75	---	05/04/2018	05/03/2013	---	ΑΝΔΡΟΜΕΔΑ ΑΕΞΕ (ΚΟ)	25.2	---	~	25.2	11/07/2019	---	---	---	---	---	100@24.80	9@25.80	---	2018	---	---	---	10,108.63	20.4	25.8	30202010
15,300,000	0.300	---	---	---	30/07/2009	13/12/1999	---	ΑΤΤΙΚΕΣ ΕΚΔΟΣΕΙΣ (ΚΟ)	0.31	---	~	0.31	11/07/2019	---	---	---	---	---	500@0.288	350@0.316	---	---	---	---	---	4,743.00	0.202	0.505	40301030
18,810,000	0.400	---	---	---	08/07/2010	14/11/2007	---	ΒΑΡΒΕΡΗΣ Ν. - MODA BAGNO (ΚΟ)	0.324	8.73	#	0.298	11/07/2019	0.324	0.324	0.326	0.326	0.324	5198@0.274	2701@0.326	---	---	30	2	9.72	6,094.44	0.262	0.49	40401025
23,986,500	1.05	---	---	---	26/06/2009	15/03/2000	---	ΒΙΟΚΑΡΠΕΤ (ΚΟ)	0.83	11.41	#	0.745	11/07/2019	0.87	0.83	0.87	0.83	0.832	300@0.700	500@0.830	---	---	950	2	790.50	19,908.80	0.45	0.87	50101035
6,325,000	0.600	0.11	0.15	0.103	04/07/2019	17/02/2014	---	ΒΟΓΙΑΤΖΟΓΛΟΥ SYSTEMS (ΚΟ)	2.38	---	~	2.38	11/07/2019	---	---	---	---	---	1000@2.02	926@2.38	---	---	---	---	---	15,053.50	1.61	2.44	50205010
24,060,000	0.300	0.01	0.01	0.015	01/07/2019	01/07/2019	---	ΓΕΝΙΚΗ ΕΜΠΟΡΙΟΥ (ΚΟ)	0.815	---	~	0.815	11/07/2019	---	---	---	---	---	320@0.790	2905@0.815	20.34	2018	---	---	---	19,608.90	0.585	0.88	50205010
34,720,000	0.310	---	---	---	16/06/2010	01/08/2007	---	ΔΡΟΜΕΑΣ (ΚΟ)	0.38	0.53	#	0.378	11/07/2019	0.38	0.365	0.39	0.38	0.375	21310@0.370	1890@0.380	---	---	65,682	50	24,613.00	13,193.60	0.2	0.434	40202015
13,673,200	0.880	---	---	---	18/07/2008	26/07/2001	---	ΕΒΡΟΦΑΡΜΑ (ΚΟ)	1.075	2.38	#	1.05	11/07/2019	1.06	1	1.085	1.075	1.033	90@1.06	85@1.09	---	---	29,817	85	30,803.03	14,698.69	0.605	1.16	45102020
27,848,000	0.300	---	0.0034	---	20/08/2018	02/09/2003	---	ΕΙΔΗΣΟΦΩΝΙΚΗ ΕΛΛΑΣ (ΚΟ)	0.46	6.98	#	0.43	11/07/2019	0.47	0.46	0.47	0.46	0.46	500@0.400	1970@0.470	---	---	1,000	2	460.30	12,810.08	0.326	0.48	15102015
11,250,000	0.520	0.04	---	---	24/07/2017	09/11/2015	---	ΕΚΤΕΡ (ΚΟ)	1.79	3.47	#	1.73	11/07/2019	1.77	1.74	1.845	1.79	1.79	709@1.78	4000@1.81	---	---	386,098	543	691,204.23	20,137.50	1.18	1.845	50101010
82,667,000	0.300	---	---	---	22/07/2014	---	---	ΕΛ.ΤΕΧ. ΑΝΕΜΟΣ Α.Ε. (ΚΟ)	2.53	0.40	#	2.52	11/07/2019	2.54	2.45	2.55	2.53	2.524	60@2.53	500@2.58	---	---	2,748	13	6,934.98	209,147.51	1.475	2.62	65101010
18,410,839	1.00	---	---	---	07/07/2009	10/09/2010	---	ΕΛΑΣΤΡΟΝ (ΚΟ)	1.43	-0.69	€	1.44	11/07/2019	1.435	1.41	1.435	1.43	1.418	1368@1.41	309@1.43	(-6)	2017	9,171	29	13,004.23	26,327.50	1.105	1.5	55102010
375,241,586	0.390	---	---	0.03	28/05/2019	14/07/2006	---	ΕΒΑΛΧΑΛΚΟΡ (ΚΑ)	1.77	-1.12	€	1.79	11/07/2019	1.79	1.742	1.79	1.77	1.757	1220@1.77	500@1.77	---	---	48,729	95	85,632.48	664,177.61	1.19	1.88	55102015
3,307,500	0.460	---	---	---	11/08/2010	04/12/2018	---	ΕΛΒΕ Α.Β.Ε.Ε. (ΚΟ)	4.1	---	~	4.1	11/07/2019	---	---	---	---	---	50@4.00	669@4.20	---	---	---	---	---	13,560.75	3.14	4.64	40204020
31,734,530	1.60	---	---	---	09/07/2007	19/07/2006	---	ΕΛΓΕΚΑ (ΚΟ)	0.26	5.69	#	0.246	11/07/2019	0.26	0.25	0.26	0.26	0.257	1360@0.222	620@0.258	---	---	5,500	7	1,415.00	8,250.98	0.113	0.304	45201010
19,864,886	5.60	0.672	0.672	0.672	04/04/2019	02/07/2008	---	ΕΛΛΑΔΟΣ ΤΡΑΠΕΖΑ (ΚΟ)	14.32	---	~	14.32	11/07/2019	14.32	14.1	14.4	14.2	14.177	5@14.22	15@14.36	---	---	4,207	62	59,644.06	284,465.17	12.2	15.2	30101010
26,730,187	0.520	---	0.04	0.06	09/07/2019	01/08/2017	---	ΕΛΤΟΝ (ΚΟ)																					

Πληθος Χρεογράφων	Όνομ. Αξία	Μερίσματα [1]			Ημερ. Τελευτ. Αποκοπής		Σημ.	Χρεόγραφο	Τιμή κλεισίματος	% μεταβ.	Προηγ. Κλείσιμο-ημ/νία	Άνοιγμα	Κατωτ Τιμή	Ανωτ Τιμή	Τελ Τιμή	Σταθμ Τιμή	Τελευταία ζήτηση [7]	Τελευταία προσφορά [7]	Ρ/Ε μετά φ. Χρήση	Όγκος	Πράξεις	Αξία Συναλλαγών[8]	Χ.Α. Εταιρείας (χιλ. €) [3,5]	Χαμηλό έτους	Υψηλό έτους	Κλάδος [4]			
		2016	2017	2018	Μέρισμα [2]	Δικαιώμα																							
27,503,677	0.630	0.1	0.12	0.13	29/05/2019	18/10/1999	---	ΕΥΡΩΠΑΪΚΗ ΠΙΣΤΗ (ΚΟ)	4.81	---	4.81	11/07/2019	4.81	4.77	4.86	4.81	4.801	20@4.74	65@4.81	---	---	5,718	23	27,453.35	132,292.69	3.4	5.38	30302010	
122,156,754	0.440	---	---	---	24/11/2014	28/03/2018	---	ΙΑΣΩ (ΚΟ)	1.38	-0.72	€	1.39	11/07/2019	1.38	1.35	1.39	1.38	1.369	15480@1.36	115@1.39	---	---	80,353	27	109,993.29	168,576.32	1.18	1.49	20101010
86,735,980	0.310	---	---	---	06/07/2009	02/01/2002	---	ΙΑΤΡΙΚΟ ΑΘΗΝΩΝ (ΚΟ)	2.15	3.86	#	2.07	11/07/2019	2.14	2.07	2.19	2.15	2.132	500@2.10	10@2.12	---	---	24,665	76	52,586.75	186,482.36	0.96	2.29	20101025
28,580,100	0.400	---	0.22	0.15	08/07/2019	04/07/2016	---	ΙΚΤΙΝΟΣ ΕΛΛΑΣ (ΚΟ)	5.01	-0.99	€	5.06	11/07/2019	5.03	4.96	5.04	5.01	5.011	500@4.98	6000@5.02	---	---	52,551	152	263,324.73	143,186.30	4.2	5.59	50101035
8,226,132	0.900	---	---	---	15/05/2009	13/10/2014	---	ΙΛΥΔΑ (ΚΟ)	0.382	---	---	0.382	11/07/2019	0.382	0.382	0.382	0.382	0.382	10@0.382	200@0.396	---	---	740	3	282.68	3,142.38	0.183	0.48	10101015
2,566,836	0.440	---	---	---	13/08/2010	09/01/2007	---	ΙΝΤΕΡΓΟΥΝΤ-ΕΥΛΕΜΠΟΡΙΑ (ΠΟ)	0.09	---	---	0.09	11/07/2019	---	---	---	---	---	3000@0.082	6000@0.117	---	---	---	---	---	4,079.52	0.0725	0.09	50205010
34,986,430	0.440	---	---	---	25/07/2008	23/02/2010	---	ΙΝΤΕΡΓΟΥΝΤ-ΕΥΛΕΜΠΟΡΙΑ (ΚΟ)	0.11	---	---	0.11	11/07/2019	---	---	---	---	---	4000@0.104	2501@0.130	---	---	---	---	---	4,079.52	0.072	0.134	50205010
8,424,900	0.500	---	---	---	12/07/2010	04/07/2019	---	ΙΝΤΕΡΤΕΚ (ΚΟ)	0.685	17.09	#	0.585	11/07/2019	0.615	0.56	0.685	0.685	0.634	1025@0.660	100@0.670	---	2018	45,729	74	29,002.74	5,771.06	0.387	0.6861	50205010
7,500,000	0.330	---	---	---	19/06/2015	11/07/2018	---	ΚΑΝΑΚΗΣ Σ. (ΚΟ)	4.36	---	---	4.36	11/07/2019	4.36	4.36	4.36	4.36	4.36	168737@4.36	200@4.42	15.28	2018	72	1	313.92	32,700.00	3.8	4.42	45201010
9,742,920	0.400	---	---	---	12/08/2016	14/07/2000	---	ΚΑΡΑΜΟΛΕΓΚΟΣ (ΚΟ)	1.3	-0.76	€	1.31	11/07/2019	1.3	1.3	1.3	1.3	256@1.30	2000@1.33	---	---	444	2	577.20	12,665.80	1.14	1.7	45102020	
19,804,134	0.300	---	---	---	01/07/2004	06/11/2017	---	ΚΕΚΡΟΦ (ΚΟ)	3.37	0.75	#	3.345	11/07/2019	3.4	3.29	3.42	3.37	3.36	38@3.35	5@3.38	---	2018	52,273	200	175,652.57	66,739.93	1.24	3.43	35101010
40,219,218	0.260	---	---	---	02/07/2018	10/06/2019	---	ΚΛΟΥΚΙΝΑΣ - ΛΑΠΠΑΣ (ΚΟ)	1.01	1.61	#	0.994	11/07/2019	1.02	0.978	1.02	1.01	0.994	453@0.996	497@1.01	---	---	29,821	77	29,646.20	40,621.41	0.524	1.08	50101010
11,510,102	0.890	---	---	---	24/06/2005	06/10/1999	---	ΚΛΩΣ/ΓΙΑ ΝΑΥΠΑΚΤΟΥ (ΚΑ)	0.75	-2.60	€	0.77	11/07/2019	1	0.72	1	0.75	0.749	200@0.715	1757@0.750	---	---	4,383	11	3,281.27	8,632.58	0.4	1	55101020
21,224,340	0.420	0.01	0.005	---	10/09/2018	25/04/2006	---	ΚΟΡΔΕΛΛΟΥ Χ. ΑΦΟΙ (ΚΟ)	0.414	1.47	#	0.408	11/07/2019	0.394	0.394	0.414	0.414	0.396	472@0.394	776@0.414	---	2018	1,658	8	655.85	8,786.88	0.29	0.474	55102010
33,065,136	0.380	0.09	0.115	---	23/08/2018	16/09/2013	---	ΚΡΙ - ΚΡΙ (ΚΑ)	5.42	1.50	#	5.34	11/07/2019	5.26	5.26	5.42	5.42	5.371	1010@5.30	500@5.46	17.70	2018	7,944	37	42,667.66	179,213.04	4.25	5.78	45102020
18,017,472	0.360	---	---	---	15/06/2010	28/08/2017	---	ΚΤΗΜΑ Κ. ΛΑΖΑΡΙΔΗ (ΚΟ)	1.58	1.28	#	1.56	11/07/2019	1.66	1.46	1.66	1.58	1.503	420@1.49	164@1.58	---	---	5,787	27	8,699.47	28,467.61	0.75	1.66	45101015
7,595,160	0.600	---	0.0263	---	04/09/2018	18/08/2010	---	ΚΥΡΙΑΚΟΥΛΗΣ (ΚΟ)	2.22	3.74	#	2.14	11/07/2019	2.14	2.14	2.22	2.2	2.205	200@2.14	155@2.18	---	---	950	14	2,094.36	16,861.26	0.81	2.42	40501015
5,939,268	0.620	---	---	---	10/07/2003	03/01/2002	---	ΛΑΝΑΚΑΜ (ΚΟ)	0.695	---	---	0.695	11/07/2019	---	---	---	---	---	1000@0.715	100@0.895	---	2018	---	---	---	4,127.79	0.294	0.8	40401020
8,321,682	0.670	---	---	---	17/08/2007	23/11/1999	---	ΛΕΒΕΝΤΕΡΗΣ Ν. (ΚΑ)	0.129	---	---	0.129	11/07/2019	---	---	---	---	---	2400@0.129	400@0.166	---	2018	---	---	---	1,527.21	0.073	0.149	50203000
2,160,524	0.670	0.0436	0.0436	---	03/12/2018	23/11/1999	---	ΛΕΒΕΝΤΕΡΗΣ Ν. (ΠΑ)	0.21	---	---	0.21	11/07/2019	---	---	---	---	---	750@0.188	402@0.220	---	2018	---	---	---	1,527.21	0.13	0.26	50203000
17,120,280	0.940	---	---	---	01/06/2010	09/07/2018	---	ΛΟΥΛΗ ΜΥΛΟΙ (ΚΟ)	2.9	2.11	#	2.84	11/07/2019	2.8	2.8	2.9	2.9	2.84	500@2.78	300@2.90	---	---	3,400	14	9,656.00	49,648.81	2.1	2.9	45102020
9,819,370	0.690	---	---	---	14/08/2007	09/01/2004	---	ΜΑΘΙΟΣ ΠΥΡΙΜΑΧΑ (ΚΟ)	0.37	29.37	#	0.286	11/07/2019	0.29	0.29	0.37	0.37	0.294	1000@0.286	1000@0.370	---	---	1,800	5	530.00	3,633.17	0.172	0.37	55101000
29,250,000	0.360	---	---	---	02/06/2009	25/04/2019	---	ΜΟΤΟΔΥΝΑΜΙΚΗ (ΚΟ)	1.32	-4.35	€	1.38	11/07/2019	1.34	1.32	1.35	1.32	1.333	1000@1.32	300@1.34	---	---	8,450	12	11,265.00	38,610.00	0.5225	1.46	40401030
32,188,050	1.04	---	---	---	21/07/2008	20/01/2000	---	ΜΟΥΣΑΚΗΣ (ΚΑ)	0.472	0.43	#	0.47	11/07/2019	0.478	0.47	0.478	0.472	0.472	350@0.466	2500@0.472	---	---	3,500	7	1,651.70	15,192.76	0.296	0.585	55101020
294,016,812	0.300	---	---	---	08/07/2008	21/03/2016	---	ΝΗΡΕΥΣ (ΚΟ)	0.189	-1.31	€	0.192	11/07/2019	0.185	0.1815	0.189	0.189	0.184	600@0.184	50100@0.189	---	---	28,629	33	5,278.47	55,569.18	0.1514	0.219	45102010
10,080,000	3.00	0.49	0.45	0.57	02/07/2019	27/08/2001	---	ΟΑΘ (ΚΟ)	29.9	2.05	#	29.3	11/07/2019	29.9	29	30	29.9	29.4	99@29.40	6@29.90	17.57	2018	488	14	14,347.40	301,392.00	23.9	31	50206060
4,971,466	1.46	---	---	---	04/07/2007	08/10/2003	---	ΠΑΪΡΗΣ ΠΛΑΣΤΙΚΩΝ (ΚΟ)	0.292	-2.01	€	0.298	11/07/2019	0.292	0.292	0.292	0.292	0.292	384@0.260	347@0.292	---	---	53	1	15.48	1,451.67	0.16	0.43	50203030
25,118,410	0.590	---	---	---	17/08/2000	25/06/2019	---	ΠΑΠΟΥΣΤΑΝΗΣ (ΚΟ)	1.715	-2.00	€	1.75	11/07/2019	1.75	1.665	1.77	1.7	1.692	11@1.70	1650@1.71	38.97	2018	5,089	47	8,609.95	43,078.07	0.95	1.8	45201020
17,175,776	0.370	---	---	---	14/07/2005	30/09/2003	---	ΠΕΡΣΕΥΣ (ΚΟ)	1.19	1.71	#	1.17	11/07/2019	1.19	1.19	1.19	1.19	1.19	280@1.12	100@1.18	6.99	2018	100	1	119.00	20,439.17	0.912	1.335	45102010
7,070,400	0.930	---	---	---	30/11/2016	06/05/2016	---	ΠΕΤΡΟΠΟΥΛΟΣ ΠΕΤΡΟΣ (ΚΟ)	7.4	---	---	7.4	11/07/2019	7.4	7.4	7.4	7.4	7.4	---	150@7.55	---	---	470	5	3,478.00	52,320.96	6.46	7.5	50206015
22,075,665	0.330	0.05	0.07	0.07	30/05/2019	27/04/2015	---	ΠΛΑΙΣΙΟ COMPUTERS (ΚΟ)	4.22	0.48	#	4.2	11/07/2019	4.23	4.2	4.24	4.22	4.218	20@4.18	237@4.22	---	---	3,022	22	12,746.91	93,159.31	3.74	4.37	40401010
43,741,452	0.660	---	0.0471	0.0444	20/06/2019	01/11/1999	---	ΠΛΑΣΤΙΚΑ ΘΡΑΚΗΣ (ΚΟ)	2.23	---	---	2.23	11/07/2019	2.21	2.16	2.23	2.23	2.188	50@2.21	193@2.23	---	---	26,794	92	58,626.41	97,543.44	1.79	2.6	50203015
21,912,599	0.300	---	---	---	11/04/2011	23/02/2007	---	ΡΕΒΟΪΑ (ΚΟ)	0.78	2.63	#	0.76	11/07/2019	0.78	0.78	0.78	0.78	0.78	500@0.755	101@0.775	11.66	2018	150	1	117.00	17,091.83	0.392	0.92	60101020
40,693,350	5.00	---	---	---	03/07/2006	26/05/2015	---	ΤΕΧΝΙΚΗ ΟΛΥΜΠΙΑΚΗ (ΚΟ)	2.15	0.94	#	2.13	11/07/2019	2.11	2.08	2.16	2.15	2.135	3300@2.13	1445@2.16	---	---	16,946	78	36,187.04	87,490.70	1.38	2.88	40202010
1,524,000	0.300	---	---	---	06/07/2007	06/02/2013	---	ΤΖΙΡΑΚΙΑΣ ΠΡΟΦΙΛ (ΚΑ)	1.82	30.00	#	1.4	11/07/2019	1.4	1.4	1.82	1.82	1.818	50@1.70	---	---	2018	8,670	47	15,761.40	2,773.68	0.865	1.82	55102010
7,568,960	3.45	0.1049																											

Πληθος Χρεογράφων	Ονομ. Αξία	Μερίσματα [1]			Ημερ. Τελευτ. Αποκοπής Μέρημα [2]	Αποκοπή Δικαιώμα	Σημ. Χρεόγραφο	Τιμή κλεισίματος	% μεταβ.	Προηγ. Κλείσιμο-ημ/νία	Άνοιγμα	Κατωτ Τιμή	Ανωτ Τιμή	Τελ Τιμή	Σταθμ Τιμή	Τελευταία ζήτηση [7]	Τελευταία προσφορά [7]	Ρ/Ε μετά φ. Χρήση	Όγκος	Πράξεις	Αξία Συναλλαγών[8]	Χ.Α. Εταιρείας (χιλ. €) [3,5]	Χαμηλό έτους	Υψηλό έτους	Κλάδος [4]				
		2016	2017	2018																									
14,000,000	4.15	---	---	---	23/04/2010	29/06/1999	---	ALPHA ΑΣΤΙΚΑ ΑΚΙΝΗΤΑ (ΚΟ)	7.1	2.90 #	6.9	11/07/2019	7	7	7.2	7.2	7.033	55@7.15	100@7.25	---	---	1,853	12	13,032.50	99,400.00	6.05	7.45	35101015	
215,805,843	0.300	---	---	---	20/07/2009	29/12/2010	---	ΑΤΤΙΚΑ ΣΥΜΜΕΤΟΧΩΝ (ΚΟ)	1.43	-1.04 €	1.445	11/07/2019	1.39	1.37	1.43	1.43	1.397	3995@1.39	564@1.43	---	---	3,077	20	4,299.07	308,602.36	1.15	1.475	40501015	
4,740,000	0.860	---	---	---	---	14/03/2003	---	LOGISMOS (ΚΟ)	0.466	---	0.466	11/07/2019	---	---	---	---	---	4300@0.452	200@0.496	58.56	2018	---	---	---	2,208.84	0.39	0.51	10101015	
80,690,653	0.500	---	---	---	25/04/2014	22/12/2016	---	TRASTOR Α.Ε.Ε.Α.Π. (ΚΟ)	1.06	---	1.06	11/07/2019	---	---	---	---	---	3000@1.06	400@1.10	31.24	2018	---	---	---	85,532.09	0.745	1.2	35102030	
4,968,600	2.88	---	---	---	01/07/1998	14/12/1998	---	ΒΙΣ (ΚΟ)	0.93	---	0.93	11/07/2019	---	---	---	---	---	5000@0.840	982@1.02	---	2018	---	---	---	4,620.80	0.645	1.04	50203030	
8,418,750	0.300	0.3	0.28	0.32	12/06/2019	27/06/2012	---	ΓΕΚΕ (ΚΑ)	5	4.17 #	4.8	11/07/2019	5	5	5	5	5	138@5.00	---	13.87	2018	312	6	1,560.00	42,093.75	4.78	5.3	40501025	
15,000,000	0.300	---	---	---	06/07/2007	18/07/2000	---	ΔΔΙΟΣ ΠΛΑΣΤΙΚΑ (ΚΟ)	2.84	---	2.84	11/07/2019	---	---	---	---	---	200@2.72	17@2.84	---	---	---	---	---	42,600.00	2.62	2.84	50203015	
255,494,534	3.00	0.2	0.22	0.286	20/06/2019	23/12/2015	---	ΕΘΝΙΚΗ ΠΑΝΓΑΙΑ (ΚΟ)	5.05	-4.72 €	5.3	11/07/2019	5.1	5	5.1	5.05	5.06	39@5.05	155@5.20	---	---	681	16	3,445.90	1,290,247.40	4.4	5.75	35102000	
23,828,130	0.500	0.052	0.06	---	18/07/2018	17/02/2009	---	ΕΛΙΝΟΙΑ (ΚΟ)	1.9	---	1.9	11/07/2019	---	---	---	---	---	50@1.80	100@1.87	---	---	---	---	---	45,273.45	1.22	1.91	60101020	
8,298,467	0.400	---	---	---	30/08/1993	08/05/2013	---	ΙΝΤΕΑΛ ΟΜΙΛΟΣ (ΚΟ)	1	5.82 #	0.945	11/07/2019	1	1	1	1	1	3600@0.855	500@1.03	---	---	8,100	10	8,100.00	8,298.47	0.72	1.06	10102030	
14,679,792	1.68	0.07	---	---	28/06/2017	04/09/2000	---	ΚΑΡΑΤΖΗ (ΚΟ)	7.95	---	7.95	11/07/2019	7.95	7.95	7.95	7.95	7.95	190@7.55	20@7.90	---	---	100	1	795.00	116,704.35	6	8.15	50203030	
2,760,000	11.83	9.2	9.2	9.5	01/07/2019	16/07/1990	---	ΚΑΡΕΛΙΑ (ΚΑ)	270	---	270	11/07/2019	---	---	---	---	---	5@258.00	5@276.00	---	---	---	---	---	745,200.00	240	282	45103010	
6,700,000	0.800	0.028	0.028	---	28/06/2018	29/05/2014	---	ΚΕΠΕΝΟΥ ΜΥΛΟΙ (ΚΟ)	1.63	-1.81 €	1.66	11/07/2019	1.62	1.62	1.63	1.63	1.623	350@1.53	231@1.70	16.96	2018	379	2	614.98	10,921.00	1.23	1.66	45102020	
21,364,000	1.12	---	0.2	---	28/06/2018	10/08/2005	---	ΛΑΜΨΑ (ΚΟ)	20	---	20	11/07/2019	---	---	---	---	---	50@20.20	---	---	---	---	---	---	427,280.00	17.4	20.2	40501025	
6,340,000	0.600	---	---	0.05	31/10/2018	30/11/2018	---	ΝΑΚΑΣ ΜΟΥΣΙΚΗ (ΚΟ)	1.95	1.56 #	1.92	11/07/2019	1.74	1.74	1.95	1.95	1.931	70@1.73	20@1.95	16.43	2017	220	3	424.80	12,363.00	1.33	2	40401030	
27,379,200	0.300	---	0.148	---	20/07/2018	24/08/2018	---	ΠΛΑΣΤΙΚΑ ΚΡΗΤΗΣ (ΚΟ)	12.7	4.10 #	12.2	11/07/2019	12.2	12.2	12.7	12.7	12.452	410@12.30	374@12.70	---	---	2,920	31	36,361.00	347,715.84	9.85	12.7	50203015	
4,181,450	0.500	---	---	---	21/08/2000	05/03/2002	---	ΣΑΡΑΝΤΟΠΟΥΛΟΣ ΚΥΛ/ΜΥΛΟΙ (ΚΟ)	1.21	---	1.21	11/07/2019	1.33	1.33	1.33	1.33	1.33	40@1.33	280@1.33	---	---	10	1	13.30	5,059.55	0.565	1.33	45102020	
28,438,268	0.300	---	---	---	21/08/2006	24/11/1999	---	ΣΠΥΡΟΥ ΑΓΡ. ΟΙΚ. (ΚΟ)	0.278	---	0.278	11/07/2019	---	---	---	---	---	---	101@0.300	---	---	---	---	---	---	7,905.84	0.18	0.278	45102010

Διαπραγματεύσιμα Αμοιβαία Κεφάλαια (Δ.Α.Κ.)

812,382	---	---	---	---	15/06/2016	---	---	ALPHA ETF FTSE Athex Large Cap	21.91	-2.32 €	22.43	11/07/2019	21.64	21.64	21.91	21.91	21.653	12@21.64	10@22.00	---	---	21	3	454.71	---	15.86	24.45	12003
---------	-----	-----	-----	-----	------------	-----	-----	--------------------------------	-------	---------	-------	------------	-------	-------	-------	-------	--------	----------	----------	-----	-----	----	---	--------	-----	-------	-------	-------

Επιτήρηση

5,867,311	0.300	---	---	---	11/08/2010	28/04/2017	5123	DIONIC (ΚΟ)	0.216	---	0.216	11/07/2019	---	---	---	---	---	5500@0.216	5000@0.258	---	---	---	---	---	---	1,267.34	0.175	0.67	50205010
172,577,414	0.300	---	---	---	---	19/09/2016	5161	FORTHNET (ΚΟ)	0.268	---	0.268	11/07/2019	0.222	0.222	0.284	0.284	0.276	1497@0.222	983@0.284	---	---	23	2	6.35	46,250.75	0.0905	0.284	15102015	
355,437,751	0.360	---	---	---	07/07/2010	21/09/2017	5160	FRIGOGLASS (ΚΟ)	0.165	-3.51 €	0.171	11/07/2019	0.17	0.163	0.17	0.165	0.166	554@0.163	61807@0.165	---	---	61,566	25	10,209.10	58,647.23	0.0855	0.216	50204000	
51,081,030	1.00	---	---	---	20/08/2007	03/09/2007	4912	ΛΑΝΙΦΑΡΜ (ΚΟ)	0.35	---	0.35	11/07/2019	0.35	0.35	0.35	0.35	0.35	4422@0.310	2200@0.350	---	---	6,000	5	2,100.00	17,878.36	0.11	0.38	20103015	
4,419,616	1.58	---	---	---	21/07/2011	04/03/2015	4983	MEDICON ΕΛΛΑΣ (ΚΟ)	1.95	---	1.95	11/07/2019	---	---	---	---	---	500@1.80	250@1.99	---	---	---	---	---	---	8,618.25	1.2	2.3	20102010
14,967,940	0.500	---	---	---	21/05/2008	04/01/2008	4956	PASAL Α.Ε. (ΚΟ)	0.1	---	0.1	11/07/2019	---	---	---	---	---	14000@0.091	1400@1.119	---	---	---	---	---	---	1,496.79	0.07	0.139	35101010
65,326,268	0.530	---	---	---	04/07/2007	19/07/2006	4750	ΣΑΤΟ ΑΕ (ΚΟ)	0.05	---	0.05	11/07/2019	---	---	---	---	---	1500@0.050	5000@0.055	---	---	---	---	---	---	3,266.31	0.024	0.071	40202015
13,191,620	0.620	---	---	---	04/08/2010	09/09/2002	5196	ΥΑΛCO - ΚΩΝΣΤΑΝΤΙΝΟΥ (ΚΑ)	0.143	---	0.143	11/07/2019	---	---	---	---	---	---	1696@0.115	---	---	---	---	---	---	1,886.40	0.115	0.178	40202020
33,301,715	0.320	---	---	---	27/06/2003	08/07/2009	5195	ΑΕΓΕΚ (ΚΟ)	0.0655	0.77 #	0.065	11/07/2019	0.065	0.065	0.0665	0.0665	0.066	1218@0.067	910@0.068	---	---	3,772	6	247.09	2,181.26	0.028	0.075	50101010	
13,000,000	1.00	---	---	---	01/08/2007	07/04/2000	5093	ΑΚΡΙΑΣ (ΚΟ)	0.2	---	0.2	11/07/2019	0.23	0.23	0.23	0.23	0.23	750@0.230	400@0.240	---	---	450	1	103.50	2,600.00	0.16	0.3	50101035	
185,373,016	0.300	---	---	---	02/07/2008	28/02/2011	4957	ΑΝΕΚ (ΚΟ)	0.0705	-2.08 €	0.072	11/07/2019	0.072	0.0705	0.0725	0.0705	0.071	13820@0.071	5000@0.076	---	---	38,210	10	2,716.96	13,388.24	0.04	0.076	40501015	
312,163	0.300	---	---	---	02/07/2008	28/02/2011	4959	ΑΝΕΚ (ΠΟ '90)	0.072	---	0.072	11/07/2019	0.072	0.072	0.072	0.072	0.072	---	33@0.072	---	---	50	1	3.60	13,388.24	0.048	0.086	40501015	
2,969,713	0.300	---	---	---	02/07/2008	28/02/2011	4958	ΑΝΕΚ (ΠΟ '96)	0.1	---	0.1	11/07/2019	---	---	---	---	---	---	---	---	---	---	---	---	---	13,388.24	0.056	0.1	40501015
4,737,503	0.320	---	---	---	22/06/2005	22/09/2015	5115	ΒΑΡΑΓΚΗΣ (ΚΟ)	0.048	---	0.048	11/07/2019	---	---	---	---	---	---	---	---	---	---	---	---	---	227.40	0.0385	0.056	40202015
6,330,002	0.300	---	---	---	25/06/2002	15/03/2019	5162	ΒΑΡΒΑΡΕΣΟΣ (ΚΑ)	0.384	---	0.384	11/07/2019	---	---	---	---	---	---	5@0.308	---	2018	---	---	---	---	2,430.72	0.216	0.384	55101020
17,579,754	4.16	---	---	---	18/08/2006	02/08/2010	5156	ΒΙΟΤΕΡ (ΚΟ)	0.0395	---	0.04	11/07/2019	---	---	---	---	---	---	846@0.035	15151@0.040	---	---	---	---	---	694.40	0.028	0.085	50101010

Πληθος Χρεογράφων	Ονομ. Αξία	Μερίσματα [1]			Ημερ. Τελευτ. Αποκοπής		Σημ.	Χρεόγραφο	Τιμή κλεισίματος	% μεταβ.	Προηγ. Κλεισίμο- ημ/τία	Άνοιγμα	Κατωτ Τιμή	Ανωτ Τιμή	Τελ Τιμή	Σταθμ Τιμή	Τελευταία ζήτηση [7]	Τελευταία προσφορά [7]	Ρ/Ε μετά φ.	Χρήση	Όγκος	Πράξεις	Αξία Συναλλαγών[8]	Χ.Α. Εταιρείας (χιλ. €) [3,5]	Χαμηλό έτους	Υψηλό έτους	Κλάδος [4]
		2016	2017	2018	Μέρισμα [2]	Δικαίωμα																					
15,878,748	0.480	---	---	---	10/07/2006	22/03/2004	5095	ΔΟΜΙΚΗ ΚΡΗΤΗΣ (ΚΟ)	0.15	---	0.15	11/07/2019	0.12	0.12	0.12	0.12	---	200@0.120	---	---	1,300	1	156.00	2,381.81	0.05	0.162	50101010
3,961,300	1.28	---	---	---	29/06/2004	03/08/2000	5080	ΔΟΥΡΟΣ (ΚΟ)	0.21	---	0.21	11/07/2019	0.22	0.22	0.22	0.22	69@0.220	---	---	2018	81	2	17.82	831.87	0.151	0.236	40204020
7,085,888	1.59	---	---	---	02/07/1996	06/09/2010	4690	ΕΛΒΙΕΜΕΚ (ΚΟ)	3.24	---	3.24	11/07/2019	---	---	---	---	---	116@3.24	---	---	---	---	---	22,958.28	2.6	4.7	35101010
51,754,364	0.300	---	---	---	23/12/2003	24/01/2007	5197	ΕΠΙΛΕΚΤΟΣ (ΚΟ)	0.165	---	0.165	11/07/2019	0.16	0.16	0.16	0.16	2000@0.140	1000@0.159	---	---	1,000	1	160.00	8,539.47	0.0875	0.22	55101020
11,125,110	0.300	---	---	---	02/06/2010	06/11/2017	5178	ΕΥΡΩΣΥΜΒΟΥΛΟΙ (ΚΟ)	0.214	---	0.214	11/07/2019	---	---	---	---	1000@0.172	429@0.214	---	---	---	---	---	2,380.77	0.105	0.214	50205020
7,125,216	0.650	---	---	---	01/07/2005	14/12/1999	4955	ΚΡΕΚΑ (ΚΟ)	0.034	---	0.034	11/07/2019	---	---	---	---	32000@0.041	---	---	2018	---	---	---	242.26	0.0275	0.0405	45102010
7,734,375	1.00	---	---	---	09/07/2007	07/01/2011	5112	ΛΙΒΑΝΗ ΕΚΔΟΤ. ΟΡΓ. (ΚΟ)	0.057	---	0.057	11/07/2019	0.05	0.049	0.05	0.049	90@0.049	5000@0.050	---	---	210	2	10.49	440.86	0.032	0.068	40301030
15,842,391	1.51	---	---	---	15/07/2009	12/05/2000	5141	ΜΠΗΤΡΟΣ ΣΥΜΜΕΤΟΧΙΚΗ (ΚΟ)	0.104	---	0.104	11/07/2019	---	---	---	---	3000@0.101	5000@0.118	---	---	---	---	---	1,647.61	0.084	0.145	55102010
119,596,817	0.300	---	---	---	15/07/2008	27/04/2017	5190	ΝΙΚΑΣ (ΚΟ)	0.402	---	0.402	11/07/2019	---	---	---	---	---	---	---	---	---	---	---	48,077.92	0.32	0.444	45102020
24,319,250	0.300	---	---	---	09/07/2002	04/07/2007	5165	ΠΡΟΩΔΕΥΤΙΚΗ (ΚΟ)	0.175	-2.78	0.18	11/07/2019	0.175	0.175	0.175	0.175	1500@0.170	2889@0.175	---	---	2,000	1	350.00	4,255.87	0.09	0.22	50101010
245,497,164	0.300	---	---	---	01/07/2008	30/07/2012	5207	ΣΕΛΟΝΤΑ (ΚΟ)	0.048	---	0.048	11/07/2019	0.048	0.048	0.048	0.048	910@0.048	31601@0.048	---	---	44,500	13	2,136.00	11,783.86	0.031	0.0776	45102010
10,186,667	1.35	---	---	---	24/06/2008	02/02/2016	4887	ΣΙΔΑΜΑ (ΚΟ)	0.37	8.82	0.34	11/07/2019	0.37	0.37	0.37	0.37	310@0.322	248@0.370	---	---	1,000	3	370.00	3,769.07	0.204	0.412	55102010
23,743,440	0.300	---	---	---	23/06/2008	24/07/2018	5200	ΣΦΑΚΙΑΝΑΚΗΣ (ΚΟ)	0.34	---	0.34	11/07/2019	0.34	0.34	0.34	0.34	81008@0.340	---	---	---	11,788	5	4,007.92	8,072.77	0.236	0.384	40401030
766,000	1.00	---	---	---	01/07/2004	11/12/2012	5193	ΤΡΙΑ ΛΑΦΑ (ΚΟ)	2.8	---	2.8	11/07/2019	---	---	---	---	---	326@2.64	85.78	2018	---	---	---	2,659.30	2.5	3.18	55101020
245,000	1.00	---	---	---	19/07/2010	11/12/2012	5194	ΤΡΙΑ ΛΑΦΑ (ΠΟ)	2.1	---	2.1	11/07/2019	---	---	---	---	---	239@2.08	64.34	2018	---	---	---	2,659.30	0.535	2.1	55101020

Κατάσταση σε Αναστολή

20,255,805	0.300	---	---	---	22/08/2006	02/08/2010	5136	ΑΧΟΝ ΣΥΜΜΕΤΟΧΩΝ (ΚΟ)	0.058	---	0.058	28/04/2017	---	---	---	---	---	---	---	---	---	---	---	1,174.84	0.058	0.058	20101010	
21,820,410	0.800	---	---	---	22/05/2008	02/08/2011	5174	EUROMEDICA (ΚΟ)	0.448	---	0.448	30/04/2018	---	---	---	---	---	---	---	---	---	---	---	---	9,775.54	0.448	0.448	20101010
66,948,210	0.300	---	---	---	22/09/2015	22/09/2015	5179	FOLLI-FOLLIE (ΚΟ)	4.8	---	4.8	24/05/2018	---	---	---	---	---	---	---	---	---	---	---	---	321,351.41	4.8	4.8	40401030
14,870,100	0.300	---	---	---	15/05/2008	26/09/2011	5130	ΑΛΦΑ ΓΚΡΙΣΙΝ Α.Ε. (ΚΟ)	0.014	---	0.014	13/04/2017	---	---	---	---	---	---	---	---	---	---	---	---	208.18	0.014	0.014	10102030
33,930,000	0.300	---	---	---	03/07/2006	30/05/2001	4865	ΒΘΒΟΣ ΜΠΑΜΠΗΣ (ΚΟ)	0.304	---	0.304	30/03/2012	---	---	---	---	---	---	---	---	---	---	---	---	10,314.72	0.304	0.304	35101010
77,126,446	0.340	---	---	---	23/05/2005	18/08/2011	5206	Γ.Ε. ΔΗΜΗΤΡΙΟΥ (ΚΟ)	0.0125	---	0.013	30/04/2019	---	---	---	---	---	---	---	---	---	---	---	---	964.08	0.01	0.028	40202020
6,000,000	0.600	---	---	---	13/06/2008	08/04/2004	5172	ΓΙΟΥΡΟΜΠΡΟΚΕΡΣ (ΚΟ)	0.008	---	0.008	27/04/2018	---	---	---	---	---	---	---	---	---	---	---	---	48.00	0.008	0.008	30302015
24,619,524	0.500	---	---	---	10/10/1986	30/12/2002	4914	ΚΕΡΑΜΕΙΑ-ΑΛΛΑΤΙΝΗ (ΚΟ)	0.088	---	0.088	30/08/2012	---	---	---	---	---	---	---	---	---	---	---	---	2,166.52	0.088	0.088	35101010
31,543,600	0.420	---	---	---	19/07/2010	19/12/2018	5205	ΚΡΕΤΑ ΦΑΡΜ (ΚΟ)	1.085	---	1.085	30/04/2019	---	---	---	---	---	---	---	---	---	---	---	---	34,224.81	0.6	1.22	45102020
25,179,640	0.600	---	---	---	08/08/1994	19/09/2000	5191	ΜΠΟΥΤΑΡΗΣ Ι. & ΥΙΟΣ (ΚΑ)	0.026	---	0.026	01/10/2018	---	---	---	---	---	---	---	---	---	---	---	---	742.45	0.026	0.026	45101015
1,540,000	0.600	---	---	---	08/08/1994	19/09/2000	5192	ΜΠΟΥΤΑΡΗΣ Ι. & ΥΙΟΣ (ΠΑ)	0.057	---	0.057	01/10/2018	---	---	---	---	---	---	---	---	---	---	---	---	742.45	0.057	0.057	45101015
23,935,280	0.300	---	---	---	29/06/2009	13/06/2000	5153	ΝΑΥΤΕΜΠΟΡΙΚΗ (ΚΟ)	0.107	---	0.107	02/10/2017	---	---	---	---	---	---	---	---	---	---	---	---	2,561.07	0.107	0.107	40301030
255,459,600	0.300	---	---	---	26/06/2000	03/12/2010	5101	ΝΕΛ (ΚΟ)	0.07	---	0.07	31/08/2015	---	---	---	---	---	---	---	---	---	---	---	---	17,882.17	0.07	0.07	40501015
23,463,874	0.800	---	---	---	23/05/2003	21/12/1999	4918	ΝΕΩΡΙΟΝ (ΚΟ)	0.125	---	0.125	30/08/2012	---	---	---	---	---	---	---	---	---	---	---	---	2,932.98	0.125	0.125	50206030
18,750,000	0.300	---	---	---	02/07/2001	31/12/2012	5154	ΠΗΓΑΣΟΣ ΕΚΔΟΤΙΚΗ Α.Ε. (ΚΟ)	0.089	---	0.089	02/10/2017	---	---	---	---	---	---	---	---	---	---	---	---	1,668.75	0.089	0.089	40301030
100,793,572	0.300	---	---	---	16/07/2009	11/02/2016	5110	ΤΗΛΕΥΠΟΣ (ΚΟ)	0.06	---	0.06	07/03/2016	---	---	---	---	---	---	---	---	---	---	---	---	6,047.61	0.06	0.06	40301035
4,034,950	0.680	---	---	---	01/07/2005	30/12/2010	5171	ΧΑΤΖΗΚΡΑΝΙΩΤΗ Ε. ΥΙΟΙ (ΚΟ)	0.14	---	0.14	27/04/2018	---	---	---	---	---	---	---	---	---	---	---	---	564.89	0.14	0.14	45102020

Σημειώσεις Χρεογράφων

Κωδικός	Κείμενο σημείωσης
()	- Προσαρμοσμένα Μέρισματα λόγω διανομής Δωρεάν μετοχών.
*	- Τελευταία προσαρμοσμένη τιμή κλεισίματος.
[1]	- Καθαρά μερίσματα.
[2]	- Στη στήλη "Ημερ. Αποκοπής τελευταίου δικαιώματος" αναφέρεται η Ημερομηνία εισαγωγής για Νέες Εταιρείες.
[3]	- Η Χρηματιστηριακή αξία αναφέρεται στο σύνολο των μετοχών
[4]	- Η κωδικοποίηση των Κλάδων Οικονομικής Δραστηριότητας του Χ.Α. παρουσιάζονται στο Παράρτημα Α
[5]	- Η Χρηματιστηριακή Αξία αναφέρεται στο σύνολο των κατηγοριών μετοχών (εφόσον έχουν εισαχθεί περισσότερες της μιας κατηγορίες) και δεν αναφέρεται σε επιμέρους κατηγορίες μετοχών μιας εταιρείας.
[6]	- Ρ/Ε μεγαλύτερο του 100
[7]	- Τελευταία εικόνα του Βιβλίου Εντολών πριν το τέλος της συνεδρίασης
[8]	- Στην Αξία Συναλλαγών των Μετοχών περιλαμβάνονται όλοι οι τύποι Πακέτων
4690	- Μεταφορά στην κατηγορία Επιτήρησης από 4/4/2006.
4750	- Μεταφορά στην Κατηγορία Επιτήρησης από 8/4/2011.
4865	- Αναστολή διαπραγμάτευσης από 2/4/2012.
4887	- Μεταφορά στην Κατηγορία Επιτήρησης από 10/4/2012.
4912	- Μεταφορά στην κατηγορία Επιτήρησης από 31/7/2012.
4914	- Αναστολή διαπραγμάτευσης από 31/8/2012.
4918	- Αναστολή διαπραγμάτευσης από 31/8/2012.
4955	- Μεταφορά στην Επιτήρηση από 5/4/2013.
4956	- Μεταφορά στην Επιτήρηση από 5/4/2013.
4957	- Μεταφορά στην Επιτήρηση από 5/4/2013.
4958	- Μεταφορά στην Επιτήρηση από 5/4/2013.
4959	- Μεταφορά στην Επιτήρηση από 5/4/2013.
4983	- Μεταφορά στην κατηγορία Επιτήρησης από 5/4/2013.
5080	- Μεταφορά στην κατηγορία Επιτήρησης από 06/09/2011.
5093	- Μεταφορά στην Κατηγορία Επιτήρησης από 8/4/2015.
5095	- Μεταφορά στην Επιτήρηση από 5/4/2013.
5101	- Αναστολή διαπραγμάτευσης από 1/9/2015.
5110	- Αναστολή διαπραγμάτευσης από 08/03/2016.
5112	- Μεταφορά στην Κατηγορία Επιτήρησης από 15/04/2016.
5115	- Μεταφορά στην Κατηγορία Επιτήρησης από 15/04/2016.
5123	- Μεταφορά στην Κατηγορία Επιτήρησης από 10/04/2014
5130	- Αναστολή διαπραγμάτευσης από 18/04/2017.
5136	- Αναστολή διαπραγμάτευσης από 02/05/2017.
5141	- Μεταφορά στην Κατηγορία Επιτήρησης από 10/05/2017.
5153	- Αναστολή διαπραγμάτευσης από 03/10/2017.
5154	- Αναστολή διαπραγμάτευσης από 03/10/2017.
5156	- Μεταφορά στην κατηγορία Επιτήρησης από 11/12/2017.
5160	- Μεταφορά στην Κατηγορία Επιτήρησης από 15/04/2016.
5161	- Μεταφορά στην κατηγορία Επιτήρησης από τις 25/11/2011.
5162	- Μεταφορά στην Κατηγορία Επιτήρησης από 21/12/2009.
5165	- Μεταφορά στην Κατηγορία Επιτήρησης από 15/02/2018.
5171	- Αναστολή διαπραγμάτευσης από 30/04/2018.
5172	- Αναστολή διαπραγμάτευσης από 30/04/2018.
5174	- Αναστολή διαπραγμάτευσης από 02/05/2018.
5178	- Μεταφορά στην Κατηγορία Επιτήρησης από 11/05/2018.
5179	- Αναστολή διαπραγμάτευσης από 25/05/2018.
5190	- Μεταφορά στην Κατηγορία Επιτήρησης από 10/04/2012.
5191	- Αναστολή διαπραγμάτευσης από 02/10/2018.
5192	- Αναστολή διαπραγμάτευσης από 02/10/2018.
5193	- Μεταφορά στην κατηγορία Επιτήρησης από 25/10/2018.
5194	- Μεταφορά στην κατηγορία Επιτήρησης από 25/10/2018.
5195	- Μεταφορά στην κατηγορία Επιτήρησης από 27/06/2008

Σημειώσεις Χρεογράφων

Κωδικός Κείμενο σημείωσης

5196	-	Μεταφορά στην Κατηγορία Επιτήρησης από 08/04/2011.
5197	-	Μεταφορά στην κατηγορία Επιτήρησης από 07/11/2018.
5200	-	Μεταφορά στην Κατηγορία Επιτήρησης από 10/04/2012.
5205	-	Αναστολή διαπραγμάτευσης από 02/05/2019.
5206	-	Αναστολή διαπραγμάτευσης από 02/05/2019.
5207	-	Μεταφορά στην Επιτήρηση από 13/05/2019.

Στοιχεία Συναλλαγών Πακέτων

Χρεόγραφο	Όγκος πακέτου	Τιμή πακέτου	Αξία πακέτου	Ώρα έγκρισης	Σημείωση
ΕΘΝΙΚΗ ΤΡΑΠΕΖΑ (ΚΟ)	250,000	2.19	547,500.00	11:31:10	20
ΟΠΑΠ (ΚΟ)	150,000	9.60	1,440,000.00	11:38:16	20
ΟΤΕ (ΚΟ)	50,000	12.55	627,500.00	13:40:23	20
ΟΠΑΠ (ΚΟ)	55,000	9.61	528,550.00	16:34:30	20

Σημειώσεις πακέτων

- 9 - Μέθοδος 6-1 / Ειδική Χρέωση
- 10 - Μέθοδος 6-1 / Ειδική Χρέωση, Αυθημερόν Διακανονισμός
- 14 - Μέθοδος 6-3 / Πακέτο Αποκατάστασης, Ατελής αγορά και Πώληση
- 18 - Μέθοδος 6-2 / SPOT 1
- 19 - Μέθοδος 6-2 / SPOT 2
- 20 - Μέθοδος 6-1 και Μέθοδος 6-1 Αυθημερόν Διακανονισμός
- 21 - Άλλη Προσυμφωνημένη

Στοιχεία Συναλλαγών Δικαιωμάτων

Ημερ. αποκοπής	Έναρξη εξάσκησης	Λήξη εξάσκησης	Λήξη διαπραγμάτευσης	Δικαιώματα	Κατωτ Τιμή	Ανωτ Τιμή	Τιμή κλεισ.	Τελευταία ζήτηση	Τελευταία προσφορά	Όγκος	Πράξεις	Αξία Συναλλαγών
04/07/2019	09/07/2019	23/07/2019	18/07/2019	INTEPTEK A.E. ΔΙΕΘΝΕΙΣ ΤΕΧΝ/ΓΙΕΣ (0.005	0.060	0.060	---	---	101.680	45	1,722.91

Στοιχεία Συναλλαγών Εκποιήσεων

Χρεόγραφα	Τύπος Χρεογράφου	Όγκος Συναλλαγών	Αριθμός Πράξεων	Αξία Συναλλαγών	Σημείωση
Δεν πραγματοποιήθηκαν Εκποιήσεις Μετοχών.					

Σημειώσεις Εκποιήσεων

- 1 - Κανονική Εκποίηση.
- 2 - Εκποίηση Ενσώματων Ονομαστικών Μετοχών.
- 3 - Εκποίηση Αδιάθετων Κλασματικών Υπολοίπων.

Στοιχεία Συναλλαγών Εκποιήσεων Ενσώματων Ονομαστικών Μετοχών

Χρεόγραφα	Ημερ/νία έναρξης	Ημερ/νία λήξης	Αρχικό πλήθος	Διαθέσιμο πλήθος	Ημερομηνία	Μέση τιμή (ημέρας)	Μέση τιμή (περιόδου)	Αριθμός Πράξεων	Όγκος Συναλλαγών	Αξία Συναλλαγών
-----------	------------------	----------------	---------------	------------------	------------	--------------------	----------------------	-----------------	------------------	-----------------

Δεν πραγματοποιήθηκαν Εκποιήσεις Ενσώματων Ονομαστικών Μετοχών.

Σημειώσεις Εκποιήσεων

Σύμφωνα με την Απόφαση 1/380/04.05.2006 της Επιτροπής Κεφαλαιαγοράς εκποιούνται μέσω του Χρηματιστηρίου Αθηνών με επιμέλεια της εκδότριας εταιρείας, οι ενσώματες ονομαστικές μετοχές που δεν έχουν κατατεθεί στην εκδότρια προς αποϋλοποίηση. Η εκποίηση διενεργείται σύμφωνα με τον τρόπο που ορίζεται στο άρθρο 99Α του Κανονισμού του Χρηματιστηρίου Αθηνών.

Στοιχεία Ενεργητικού Διαπραγματεύσιμων Αμοιβαίων Κεφαλαίων (Δ.Α.Κ.)

	Ημερομηνία συναλλαγών	Δημιουργία / Εξαγορά	Αριθ. Μερ. (T-1)	Νέα Μερ. (T-1)	Εξαγορασθ. Μερ. (T-1)	Μερίδια (T) [1]	Αξία Ενεργητικού [2]	Καθαρή Τιμή	Μέρισμα/Μερίδι	Ημερ. Αποκοπής
ALPHA ETF FTSE Athex Large Cap	12/07/2019	5,000	812,382	---	---	812,382	17,945,940.00	22.0905	0.43	30/06/2018

Σημειώσεις Δ.Α.Κ.

[1] - Αριθμ. μεριδίων (T) = Αριθμ. μεριδίων (T-1) + Νεοεκδιθέντα μερίδια (T-1) - Εξαγορασθέντα μερίδια (T-1)

[2] - Περιλαμβάνονται και τα μερίδια που δημιουργήθηκαν / εξαγοράσθηκαν την ημέρα T-1.

Περιγραφή	Στοιχεία
Όνομασία Δ.Α.Κ.	ALPHA ETF FTSE Athex Large Cap
Σύμβολο Δ.Α.Κ. (GR)	ΑΔΑΚ
Σύμβολο Δ.Α.Κ. (EN)	AETF
ISIN Δ.Α.Κ.	GRF000153004
Κατηγορία Διαπραγμάτευσης	Διαπραγματεύσιμα Αμοιβαία Κεφάλαια (Δ.Α.Κ.)
Τύπος Δ.Α.Κ.	Μετοχών
Τρόπος διαχείρισης	Παθητικός
Επενδυτική Στρατηγική	Σκοπός της επενδυτικής πολιτικής του Αμοιβαίου Κεφαλαίου είναι η αναπαραγωγή της αποδόσεως του Δείκτη FTSE/X.A. Large Cap του Χρηματιστηρίου Αθηνών σε όρους Ευρώ, ακολουθώντας πλήρως και πανομοιότυπως τη σύνθεση του υποκείμενου Δείκτη.
Εκδότης	ΑΛΦΑ ASSET MANAGEMENT Α.Ε.Δ.Α.Κ.
Εταιρεία Διαχείρισης	ΑΛΦΑ ASSET MANAGEMENT Α.Ε.Δ.Α.Κ.
Ειδικοί Διαπραγματευτές	ΑΛΦΑ FINANCE Α.Χ.Ε.Π.Ε.Υ. , ΕΘΝΙΚΗ ΧΡΗΜΑΤΙΣΤΗΡΙΑΚΗ Α.Χ.Ε.Π.Ε.Υ.
Θεματοφύλακας	ΑΛΦΑ ΤΡΑΠΕΖΑ Α.Ε.
Σύμβολο Δείκτη (GR)	FTSE
Σύμβολο Δείκτη (EN)	FTSE
Όνομασία Δείκτη	FTSE/X.A. Large Cap
ISIN Δείκτη	GRI99201A006
Κλάσμα Δείκτη [1]	1/100
Αρχική Τιμή Μεριδίου	21.76
Συνολικός Αριθμός Μεριδίων [2]	812,382
Ημερομηνία πρώτης Έκδοσης	14/01/2008
Ημερομηνία έναρξης Διαπραγμάτευσης	24/01/2008
Νόμισμα Διαπραγμάτευσης	ΕΥΡΩ
Νόμισμα Ενεργητικού	ΕΥΡΩ
Αρχική Αξία Ενεργητικού [3]	3,000,000.00
Αριθμ. Μεριδίων για Δημιουργία-Εξαγορά [4]	5,000
Αμοιβή Διαχείρισης	0.375

Σημειώσεις Δ.Α.Κ.

[1] - Το κλάσμα της τιμής του δείκτη που αποτελεί η τιμή της πρώτης έκδοσης

[2] - Ο αριθμός μεριδίων που διαπραγματεύθηκαν στο Χρηματιστήριο την ημέρα T

[3] - Η αξία του ενεργητικού κατά την έκδοση

[4] - Ο αριθμός μεριδίων που απαιτείται κατά τη διαδικασία δημιουργίας εξαγοράς

ΑΝΑΚΟΙΝΩΣΕΙΣ

ΓΝΩΣΤΟΠΟΙΗΣΕΙΣ ΧΡΗΜΑΤΙΣΤΗΡΙΟΥ

Ενημέρωση για την διαδικασία εκποιήσεων δεσμευμένων αξιών λόγω ενεχυρίασης ή άλλης επιβάρυνσης που δεν μεταφέρθηκαν από τον Ειδικό Λογαριασμό, σύμφωνα με το Άρθρο 29 (παρ. 8β, δ και 9) του ν.4569/2018

Οι εκποιήσεις δεσμευμένων αξιών λόγω ενεχυρίασης ή άλλης επιβάρυνσης που δεν μεταφέρθηκαν από τον Ειδικό Λογαριασμό, σύμφωνα με το Άρθρο 29 (παρ. 8β, δ και 9) του ν.4569/2018, θα διενεργηθούν στο διάστημα από την Πέμπτη 02/05/2019 έως και την Τρίτη 16/07/2019, σύμφωνα με τον Πίνακα ανάθεσης σε Μέλος εκποιούμενων δεσμευμένων αξιών λόγω ενεχυρίασης ή άλλης επιβάρυνσης που δεν μεταφέρθηκαν από τον Ειδικό Λογαριασμό και τον Πίνακα υπολοίπων εκποιούμενων δεσμευμένων αξιών λόγω ενεχυρίασης ή άλλης επιβάρυνσης που δεν μεταφέρθηκαν από τον Ειδικό Λογαριασμό ανά ημέρα εκποίησης, που δημοσιεύονται στην ακόλουθη ιστοσελίδα της εταιρίας: www.athegroup.gr/Law4569-ForcedSales

ΕΛΛΗΝΙΚΑ ΧΡΗΜΑΤΙΣΤΗΡΙΑ – ΧΡΗΜΑΤΙΣΤΗΡΙΟ ΑΘΗΝΩΝ Α.Ε. ΣΥΜΜΕΤΟΧΩΝ

Δελτίο Τύπου

Το Χρηματιστήριο Αθηνών, κατόπιν της σημερινής συνεδρίασης της Επιτροπής Εταιρικών Πράξεων, γνωστοποιεί ότι θα υλοποιηθούν τα κάτωθι:

Δευτέρα 15 Ιουλίου 2019

- Έναρξη διαπραγμάτευσης των 2.623.443 νέων κοινών ονομαστικών μετοχών της εταιρίας «ΟΡΓΑΝΙΣΜΟΣ ΠΡΟΓΝΩΣΤΙΚΩΝ ΑΓΩΝΩΝ ΠΟΔΟΣΦΑΙΡΟΥ Α.Ε.» (ISIN:GRS419003009), που προέκυψαν από την αύξηση του μετοχικού κεφαλαίου κατόπιν επανεπένδυσης του υπολοίπου μερίσματος χρήσης 2018.

Τρίτη 23 Ιουλίου 2019

- Έναρξη διαπραγμάτευσης των υφισταμένων μετοχών της εταιρίας «FOURLIS Α.Ε. ΣΥΜΜΕΤΟΧΩΝ» (ISIN:GRS096003009) με νέα ονομαστική αξία εκάστης €0,81 και αποκοπή του δικαιώματος συμμετοχής στην επιστροφή κεφαλαίου ποσού €0,10 ανά μετοχή, κατόπιν της μείωσης της ονομαστικής αξίας της μετοχής της εταιρίας. Ημερομηνία καταγραφής των δικαιούχων (record date) για την εν λόγω εταιρική πράξη είναι η Τετάρτη 24 Ιουλίου 2019.

RSS Feed: Corporate Announcements
Posted on: 11 July 2019 17:32
Author: TITAN A.E.
Subject: ΓΝΩΣΤΟΠΟΙΗΣΗ ΑΠΟΦΑΣΗΣ ΓΙΑ ΤΗΝ ΑΓΟΡΑ ΙΔΙΩΝ ΜΕΤΟΧΩΝ

Full article link: http://dev-www1.helex.gr:8080/el/web/guest/companies-announcements-full-content/-/asset_publisher/bMe2sOcNyQuy/content/id/5174595

Η Α.Ε. ΤΣΙΜΕΝΤΩΝ ΤΙΤΑΝ, ανακοινώνει ότι την 11/7/2019 προέβη σε αγορά, μέσω της Alpha Finance, 29.000 κοινών ιδίων μετοχών με μέση τιμή κτήσης ανά μετοχή 17,99 ευρώ, συνολικής αξίας ευρώ 521.846,32, σε εκτέλεση της από 1.6.2018 απόφασης της Τακτικής Γενικής Συνέλευσης των Μετόχων, της από 1.6.2018 απόφασης του Διοικητικού Συμβουλίου και κατ' εφαρμογή του άρθρου 16 του Κ.Ν. 2190/1920.

Μετά την παραπάνω αγορά, οι ίδιες κοινές μετοχές της Εταιρίας ανέρχονται σε 4.612.417 και αντιστοιχούν σε ποσοστό 5,98% των δικαιωμάτων ψήφου της Εταιρίας και οι ίδιες προνομιούχες μετοχές της Εταιρίας ανέρχονται σε 203.330.

11.7.2019

[View article...](#)

RSS Feed: Corporate Announcements

Posted on: 11 July 2019 17:41

Author: ΑΓΡΟΤΙΚΟΣ ΟΙΚΟΣ ΣΠΥΡΟΥ Α.Ε.Β.Ε.

Subject: ΑΝΑΚΟΙΝΩΣΗ ΡΥΘΜΙΖΟΜΕΝΗΣ ΠΛΗΡΟΦΟΡΙΑΣ ΤΟΥ Ν. 3556/2007

Full article link: http://dev-www1.helex.gr:8080/el/web/guest/companies-announcements-full-content/-/asset_publisher/bMe2sOcNyQuy/content/id/5174605

Αιγάλεω, 11/07/2019

Η ΑΓΡΟΤΙΚΟΣ ΟΙΚΟΣ ΣΠΥΡΟΥ ΑΕΒΕ (εφεξής η “**Εταιρία**”), ανακοινώνει, σύμφωνα με τις διατάξεις του Ν. 3556/2007 και κατόπιν της από 9.7.2019 γνωστοποίησης που έλαβε από την εταιρεία “AGROTECHNICS INTERNATIONAL INVESTMENT GROUP A.I.I.G. LTD” (νομικό πρόσωπο ελεγχόμενο από τον κ. Γεώργιο Σπύρου), καθώς και από τον Γεώργιο Σπύρου (υπόχρεο πρόσωπο) ότι

η “ AGROTECHNICS INTERNATIONAL INVESTMENT GROUP A.I.I.G. LTD” ιδιοκτήτρια 11.015 μετοχών της Εταιρίας, ήτοι ποσοστό 0,039% απέκτησε την 6η Φεβρουαρίου 2019 δια αγοράς 2.417.980 μετοχές της Εταιρίας, ήτοι ποσοστό 8,50% και την 4^η Ιουλίου 2019 δια εισφοράς από τον κ. Γεώργιο Σπύρου 16.396.089 μετοχές της Εταιρίας, ήτοι ποσοστό 57,65%. Ως εκ τούτου η “ AGROTECHNICS INTERNATIONAL INVESTMENT GROUP A.I.I.G. LTD” κατέχει συνολικά 18.825.084 μετοχές της Εταιρίας, ήτοι ποσοστό 66,20%.

Κατόπιν των ως άνω αναφερόμενων συναλλαγών, ο Γεώργιος Σπύρου ελέγχει πλέον 18.850.302 μετοχές της Εταιρίας, 25.218 άμεσα και 18.825.084 έμμεσα, δια της AGROTECHNICS INTERNATIONAL INVESTMENT GROUP A.I.I.G. LTD, με τα αντίστοιχα δικαιώματα ψήφου , ήτοι συνολικό ποσοστό 66,24%.

Ουδεμία αλλαγή επήλθε στο συνολικό αριθμό των δικαιωμάτων ψήφου που ελέγχει στην Εταιρεία ο κ. Γεώργιος Σπύρου.

Η παρούσα ανακοίνωση αποτελεί ρυθμιζόμενη πληροφορία και δημοσιοποιείται σύμφωνα με τις διατάξεις των Νόμων 3556/2007 και 3340/2005.

[View article...](#)

RSS Feed: Corporate Announcements
Posted on: 11 July 2019 18:06
Author: TRASTOR Α.Ε.Ε.Α.Π.
Subject: Απόκτηση κτιρίου γραφείων άριστης θέσης και προβολής στο Μαρούσι

Full article link: http://dev-www1.helex.gr:8080/el/web/guest/companies-announcements-full-content/-/asset_publisher/bMe2sOcNyQuy/content/id/5174685

Δείτε συνημμένο Δελτίο Τύπου

[Απόκτηση κτιρίου γραφείων στο Παράδεισο Αμαρουσίου](#)

[View article...](#)

RSS Feed: Corporate Announcements
Posted on: 11 July 2019 18:07
Author: ΕΛΛΑΚΤΩΡ Α.Ε.
Subject: ΑΝΑΚΟΙΝΩΣΗ ΓΙΑ ΤΙΣ ΑΠΟΦΑΣΕΙΣ ΤΑΚΤΙΚΗΣ ΓΕΝΙΚΗΣ ΣΥΝΕΛΕΥΣΗΣ

Full article link: http://dev-www1.helex.gr:8080/el/web/guest/companies-announcements-full-content/-/asset_publisher/bMe2sOcNyQuy/content/id/5174725

Ανακοίνωση Αποφάσεων Τακτικής Γενικής Συνέλευσης 11.07.2019

[ΑΠΟΦΑΣΕΙΣ ΤΓΣ 11 07 2019](#)

[View article...](#)

RSS Feed: Corporate Announcements
Posted on: 11 July 2019 18:07
Author: ΓΡ. ΣΑΡΑΝΤΗΣ Α.Β.Ε.Ε.
Subject: ΑΝΑΚΟΙΝΩΣΗ ΡΥΘΜΙΖΟΜΕΝΗΣ ΠΛΗΡΟΦΟΡΙΑΣ ΤΟΥ Ν.
3556/2007: Γνωστοποίηση συναλλαγών

Full article link: http://dev-www1.helex.gr:8080/el/web/guest/companies-announcements-full-content/-/asset_publisher/bMe2sOcNyQuy/content/id/5174753

Συνημμένα θα βρείτε την ανακοίνωση.

[Ανακοίνωση ρυθμιζόμενης πληροφορίας του Ν.3556](#)

[View article...](#)

RSS Feed: Corporate Announcements
Posted on: 11 July 2019 18:08
Author: ΕΛΛΑΚΤΩΡ Α.Ε.
Subject: ΤΑΚΤΙΚΗ ΓΕΝΙΚΗ ΣΥΝΕΛΕΥΣΗ -ΔΕΛΤΙΟ ΤΥΠΟΥ-ΠΑΡΟΥΣΙΑΣΗ

Full article link: http://dev-www1.helex.gr:8080/el/web/guest/companies-announcements-full-content/-/asset_publisher/bMe2sOcNyQuy/content/id/5174791

ΔΕΛΤΙΟ ΤΥΠΟΥ

Τακτική Γενική Συνέλευση των Μετόχων του Ομίλου ΕΛΛΑΚΤΩΡ

[ΔΕΛΤΙΟ ΤΥΠΟΥ ΤΓΣ](#)
[ΠΑΡΟΥΣΙΑΣΗ ΤΓΣ](#)

[View article...](#)

RSS Feed: Corporate Announcements
Posted on: 11 July 2019 18:24
Author: PERFORMANCE TECHNOLOGIES A.E.
Subject: Γνωστοποίηση συναλλαγών

Full article link: http://dev-www1.helex.gr:8080/el/web/guest/companies-announcements-full-content/-/asset_publisher/bMe2sOcNyQuy/content/id/5174867

Η εταιρεία PERFORMANCE TECHNOLOGIES A.E. ανακοινώνει με βάση τον Κανονισμό (ΕΕ) 596/2014 του Ευρωπαϊκού Κοινοβουλίου και Συμβουλίου ότι κος Διονύσης Χιντζίδης, Πρόεδρος και Διευθύνων Σύμβουλος της Εταιρείας, προέβη την 8η Ιουλίου 2019 σε πώληση 1.000 κοινών ονομαστικών μετοχών της Εταιρείας, συνολικής αξίας 2.600,00 ευρώ.

[View article...](#)

RSS Feed: Corporate Announcements

Posted on: 11 July 2019 18:55

Author: ΕΛΛΗΝΙΚΑ ΧΡΗΜΑΤΙΣΤΗΡΙΑ Α.Ε.

Subject: Ένα νέο Χρηματιστήριο στο Λίβανο με τις υποδομές και τη συμμετοχή του Χρηματιστηρίου Αθηνών

Full article link: http://dev-www1.helex.gr:8080/el/web/guest/companies-announcements-full-content/-/asset_publisher/bMe2sOcNyQuy/content/id/5174901

Το **Χρηματιστήριο Αθηνών - ATHEX** και η **Bank Audi SAL** συμμετείχαν στη διαδικασία που προκηρύχθηκε από την Επιτροπή Κεφαλαιαγοράς του Λιβάνου (CMA) για την ίδρυση ενός νέου Χρηματιστηρίου (Ηλεκτρονικής Πλατφόρμας Συναλλαγών – ETP) στο Λίβανο, σχηματίζοντας κοινοπραξία στην οποία το ATHEX συνεισέφερε με την εμπειρία του ως διεθνής Λειτουργός Αγοράς και πάροχος συστημάτων και υπηρεσιών και η **Bank Audi** με την εμπειρία και τη θέση της ως κορυφαίο χρηματοπιστωτικό ίδρυμα που δραστηριοποιείται στο Λίβανο και την ευρύτερη περιοχή της Μέσης Ανατολής και της Βόρειας Αφρικής.

Σε συνέχεια της διαδικασίας επιλογής μεταξύ 3 προτάσεων συμμετοχής στο εν λόγω RFP, με επιστολή της η CMA επέλεξε την προαναφερθείσα κοινοπραξία **Bank Audi-ATHEX** για τη δημιουργία του νέου Χρηματιστηρίου. Η κοινοπραξία θα συνεισφέρει \$20 εκ στο μετοχικό κεφάλαιο του νέου Χρηματιστηρίου. Η συμμετοχή του ATHEX εκτιμάται ότι θα ανέλθει σε \$1 εκ.

Η ενεργή συμμετοχή του Χρηματιστηρίου Αθηνών στην υπό διαμόρφωση χρηματιστηριακή αγορά του Λιβάνου αποτελεί μέρος της στρατηγικής του Ομίλου να αξιοποιήσει την τεχνογνωσία του σε συστήματα και υπηρεσίες διαπραγμάτευσης και μετα-συναλλακτικής δραστηριότητας που χρησιμοποιούνται με επιτυχία στη λειτουργία της Κοινής Πλατφόρμας, με το Χρηματιστήριο Αξιών Κύπρου (ΧΑΚ) από το 2006, στην παροχή συστημάτων και υπηρεσιών προς τον Διαχειριστή Εθνικού Συστήματος Φυσικού Αερίου (ΔΕΣΦΑ), στον σχεδιασμό και στην υποστήριξη λύσεων προς τρίτους στο χρηματοοικονομικό τομέα, καθώς στην εγκατάσταση και παροχή συστημάτων και υπηρεσιών προς το Χρηματιστήριο Ενέργειας (ΕΧΕ) από το 2018 και στην πρόσφατη συμμετοχή του στην ιδιωτικοποίηση του Χρηματιστηρίου του Κουβέιτ από το 2019.

Ως επόμενο βήμα, το ATHEX με την **Bank Audi** θα συνεργαστούν στενά με τη CMA για την υλοποίηση μιας αποτελεσματικής χρηματιστηριακής αγοράς, η οποία θα είναι ελκυστική σε τοπικούς και διεθνείς επενδυτές και θα συνεισφέρει στην ανάπτυξη της κεφαλαιαγοράς του Λιβάνου.

Ο κ. Σωκράτης Λαζαρίδης, Διευθύνων Σύμβουλος του Ομίλου Χρηματιστηρίου Αθηνών δήλωσε: «Η επιτυχής συμμετοχή του ATHEX στη διαγωνιστική διαδικασία για τη δημιουργία της χρηματιστηριακής πλατφόρμας του Λιβάνου αποτελεί μια ακόμη αναγνώριση για τον Όμιλο ως διεθνή πάροχο υποδομών και υπηρεσιών κεφαλαιαγοράς. Η επιτυχής αξιοποίησή των σχέσεων που διαμορφώθηκαν με τη συμμετοχή μας - μέσω και των consortium - στο Χρηματιστήριο του Κουβέιτ και την Ηλεκτρονική Πλατφόρμα του Λιβάνου δίνει τη δυνατότητα διεύρυνσης της τεχνογνωσίας υποστήριξης των αγορών της Μέσης Ανατολής. Παράλληλα, στο χώρο της διαρκώς παγκοσμιοποιούμενης κεφαλαιαγοράς η δυνατότητα δικτύωσης περιφερειακών χρηματιστηριακών αγορών δίνει σημαντική προοπτική στην προσβασιμότητά τους από διεθνή επενδυτικά κεφάλαια και προσφέρει οφέλη σε όλους τους συμμετέχοντες σε αυτές.»

Σχετικά με την Bank Audi

Η Bank Audi είναι ένας Όμιλος που δραστηριοποιείται στην ευρύτερη περιοχή της Μέσης Ανατολής και Βόρειας Αφρικής έχοντας ένα διεθνές τραπεζικό προφίλ. Η τράπεζα προσφέρει χρηματοοικονομικά προϊόντα και υπηρεσίες, σε επιχειρήσεις, ιδιώτες, καθώς και private banking, ενώ επίσης προσφέρει υπηρεσίες κεφαλαιαγορών και factoring.

Στα τέλη Μαρτίου 2019, τα ενοποιημένα πάγια περιουσιακά στοιχεία ανέρχονταν σε \$46,4 δις, με σημαντικότερο τις καταθέσεις ιδιωτών (\$31,3 δις). Τα ίδια κεφάλαια ανέρχονται σε \$4 δις.

Το προσωπικό του Ομίλου της Bank Audi υπερβαίνει τα 6.300 άτομα, ενώ οι μέτοχοί της υπερβαίνουν τους 1.500 κατόχους κοινών μετοχών και GDRs (Global Depository Receipts) επί κοινών μετοχών.

Η Bank Audi κατέχει την πρώτη θέση ανάμεσα σε Λιβανέζικους τραπεζικούς Ομίλους και συγκαταλέγεται στους κορυφαίους τραπεζικούς ομίλους της περιοχής. Οι μετοχές της είναι εισηγμένες στο Χρηματιστήριο της Βηρυτού (Beirut Stock Exchange). Τα GDRs της είναι εισηγμένα τόσο στο Χρηματιστήριο της Βηρυτού όσο και στο Χρηματιστήριο του Λονδίνου.

Ο Όμιλος σήμερα δραστηριοποιείται σε Λίβανο, Τουρκία, Αίγυπτο, Ελβετία, Μονακό, Σαουδική Αραβία, Κατάρ, Γαλλία, Ιορδανία, Ιράκ και Αμπού Ντάμπι (μέσω αντιπροσωπείας).

Stay connected

<http://www.bankaudigroup.com>

<http://www.facebook.com/BankAudiLebanon>

<http://www.youtube.com/BankAudiGroup>

Έδρα

Bank Audi Plaza, Omar Daouk Street, Bab Idriss, Downtown Beirut, Beirut 11-2560, Lebanon.

Σχετικά με το Χρηματιστήριο Αθηνών

Το **Χρηματιστήριο Αθηνών** από την ίδρυσή του το 1876, συμμετέχει σταθερά στην χρηματοοικονομική και επιχειρηματική ανάπτυξη των αγορών κεφαλαίου.

Ο Όμιλος Χρηματιστηρίου Αθηνών, αποτελείται από την εισηγμένη εταιρία «Ελληνικά Χρηματιστήρια - Χρηματιστήριο Αθηνών (ATHEX)» (Σύμβολο: EXAE), το «Ελληνικό Κεντρικό Αποθετήριο Τίτλων (ATHEXCSD)» και την «Εταιρία Εκκαθάρισης Συναλλαγών (ATHEXClear)». Ο Όμιλος διαθέτει την τεχνογνωσία, τις υποδομές και τις κατάλληλες πιστοποιήσεις αναφορικά με τα παρακάτω:

- Την οργάνωση και λειτουργία χρηματιστηριακών αγορών
- Την εκκαθάριση συναλλαγών τόσο σε κινητές αξίες και παράγωγα προϊόντα, αποτελώντας έναν από τους 17 αδειοδοτημένους Κεντρικούς Αντισυμβαλλόμενους (CCP) στην ΕΕ, σύμφωνα με τον Κανονισμό ΕΕ 648/2012 (EMIR), παρέχοντας ήδη υπηρεσίες εκκαθάρισης σε όλες τις αγορές του Χρηματιστηρίου Αθηνών (ATHEX) - την Αγορά Κινητών Αξιών, την Αγορά Παραγώγων και την Εναλλακτική Αγορά (EN.A).
- Την ανάπτυξη και λειτουργία ενός ιδιωτικού δικτύου για την πρόσβαση στο Ελληνικό Χρηματοοικονομικό Οικοσύστημα, παρέχοντας σημεία πρόσβασης σε Ελλάδα, Ηνωμένο Βασίλειο και Κύπρο (ATHEX Network).
- Την παροχή συστημάτων λειτουργιών και υπηρεσιών στην χρηματοοικονομική κοινότητα (επενδυτικές εταιρίες, τράπεζες), λειτουργούς αγορών (Χρηματιστήριο Αξιών Κύπρου - ΧΑΚ, Διαχειριστής Εθνικού Συστήματος Φυσικού Αερίου - ΔΕΣΦΑ και σύντομα στο Ελληνικό Χρηματιστήριο Ενέργειας - ENEX) και σε τρίτους (υπηρεσίες φιλοξενίας συστημάτων, ανάπτυξη εφαρμογών, κλπ.)

Το Χρηματιστήριο Αθηνών, το οποίο είναι αναγνωρισμένο ως "Designated Offshore Securities Market (DOSM) υπό τον Κανονισμό S της SEC - USA, και υπό το MPFA του Hong Kong, προσφέρει μέσω των αγορών του λύσεις και χρηματοδοτικά εργαλεία σε επιχειρήσεις, επεκτείνει τις επενδυτικές επιλογές προσφέροντας ένα ασφαλές, σταθερό και αποτελεσματικό περιβάλλον, πλήρως εναρμονισμένο με διεθνείς πρακτικές και με το Ευρωπαϊκό θεσμικό πλαίσιο. Έχει αποκτήσει το ISO 22301:2012 το οποίο αποτελεί διεθνές πρότυπο επιχειρησιακής συνέχειας για όλες τις εταιρίες του, περιλαμβάνοντας όλες τις λειτουργίες του καθώς και προϊόντα και υπηρεσίες που παρέχει.

Οι εταιρίες του Ομίλου είναι ενεργά μέλη των οργανώσεων: Federation of European Securities Exchanges (FESE), World Federation of Exchanges (WFE), Federation of European and Asian Stock Exchanges (FEAS), European Central Securities Depositories Association (ECSDA) και European Association of CCP Clearing Houses

(EACH)

Σε μία περίοδο όπου ο ρόλος των αγορών κεφαλαίου στην αναζήτηση εναλλακτικών μεθόδων χρηματοδότησης εταιριών είναι σημαντικά αναβαθμισμένος, ο Όμιλος Χρηματιστηρίου Αθηνών έχει λάβει σειρά πρωτοβουλιών προκειμένου να αυξήσει την ανταγωνιστικότητα της Ελληνικής Κεφαλαιαγοράς και να προωθήσει τις Ελληνικές εταιρίες στη διεθνή επενδυτική κοινότητα.

Πληροφορίες για την αγορά και τον Όμιλο Χρηματιστηρίου Αθηνών μπορείτε να βρείτε **εδώ** και στην ιστοσελίδα www.athegroup.gr

[View article...](#)

RSS Feed: Corporate Announcements
Posted on: 12 July 2019 09:24
Author: E.Y.A.Θ. A.E.
Subject: ΑΝΑΚΟΙΝΩΣΗ ΠΑΡΑΙΤΗΣΗΣ ΜΕΛΟΥΣ ΔΙΟΙΚΗΤΙΚΟΥ ΣΥΜΒΟΥΛΙΟΥ

Full article link: http://dev-www1.helex.gr:8080/el/web/guest/companies-announcements-full-content/-/asset_publisher/bMe2sOcNyQuy/content/id/5175316

ΑΝΑΚΟΙΝΩΣΗ ΠΑΡΑΙΤΗΣΗΣ ΜΕΛΟΥΣ ΔΙΟΙΚΗΤΙΚΟΥ ΣΥΜΒΟΥΛΙΟΥ

Η ΕΥΑΘ ΑΕ ανακοινώνει την παραίτηση του κ. Σαμαρά Πέτρου από τη θέση του μη εκτελεστικού μέλους του Διοικητικού Συμβουλίου της Εταιρείας

Μετά την ως άνω παραίτηση η σύνθεση του Διοικητικού Συμβουλίου της εταιρείας έχει πλέον, ως ακολούθως:

1. Ιωάννης Παπαϊωάννου Αντιπρόεδρος Α, εκτελεστικό μέλος.
2. Γρηγόρης Πενέλης, Αντιπρόεδρος Β, μη εκτελεστικό μέλος
3. Νικόλαος Κλείτου, Ανεξάρτητο Μη εκτελεστικό μέλος, Πρόεδρος Επιτροπής Ελέγχου
4. Στεφάνια Τανιμανίδου, Ανεξάρτητο Μη εκτελεστικό μέλος.
5. Παναγιώτης Γκόγκος, Ανεξάρτητο Μη εκτελεστικό μέλος.
6. Ολυμπία Λάτσιου Μη εκτελεστικό μέλος.
7. Γεώργιος Αρχοντόπουλος, μη εκτελεστικό μέλος, εκπρόσωπος εργαζομένων.
8. Αναστάσιος Σαχινίδης, μη εκτελεστικό μέλος, εκπρόσωπος εργαζομένων.

[View article...](#)

RSS Feed: Corporate Announcements
Posted on: 12 July 2019 09:32
Author: O.T.E. A.E.
Subject: Ανακοίνωση - Αγορά Ιδίων Μετοχών

Full article link: http://dev-www1.helex.gr:8080/el/web/guest/companies-announcements-full-content/-/asset_publisher/bMe2sOcNyQuy/content/id/5175326

Ανακοίνωση - Αγορά Ιδίων Μετοχών

Αθήνα, 12 Ιουλίου 2019 – Ο Οργανισμός Τηλεπικοινωνιών της Ελλάδος Α.Ε. («ΟΤΕ Α.Ε.» ή «Εταιρεία»), ανακοινώνει ότι στο πλαίσιο του Προγράμματος Επαναγοράς Ιδίων Μετοχών, την 11/07/2019, αγόρασε 55.000 ίδιες μετοχές με μέση τιμή κτήσης €12,5694 ανά μετοχή, συνολικής αξίας €691.315,98 σύμφωνα με το άρθρο 49 του Ν. 4548/2018 και τις αποφάσεις των αρμοδίων οργάνων της Εταιρείας.

Μετά και την προαναφερόμενη αγορά, η Εταιρεία κατέχει 4.406.000 ίδιες μετοχές, ποσοστό 0,918% του συνόλου των μετοχών της Εταιρείας.

Η ανακοίνωση εκδίδεται σύμφωνα με τον Κανονισμό (ΕΕ) αριθ. 596/2014 του Ευρωπαϊκού Κοινοβουλίου και του Συμβουλίου της 16^{ης} Απριλίου 2014 και τον κατ' εξουσιοδότηση Κανονισμό (ΕΕ) 2016/1052 της Επιτροπής της 8ης Μαρτίου 2016.

[View article...](#)

RSS Feed: Corporate Announcements
Posted on: 12 July 2019 09:34
Author: COCA-COLA HBC A.G.
Subject: Notification of transactions by Persons Discharging Managerial Responsibilities ("PDMRs")

Full article link: http://dev-www1.helex.gr:8080/el/web/guest/companies-announcements-full-content/-/asset_publisher/bMe2sOcNyQuy/content/id/5175341

FOR IMMEDIATE RELEASE

11 July 2019

Coca-Cola HBC AG (the "Company")

Notification of transactions by Persons Discharging Managerial Responsibilities ("PDMRs") - Grant of performance shares

The Company announces that the following PDMRs have been granted, at nil cost, performance shares of CHF 6.70 each ("Shares") in the Company on 9 July 2019 through their participation in the Stock Option and Performance Share Award Plan ("PSP"). The performance shares will vest after three years subject to achievement of performance conditions. These performance shares were granted as a result of an equitable adjustment due to equity restructuring in line with the provisions of the plan rules. The equity restructuring resulted from the approval of a special dividend at the Company's Annual General Meeting held on 18 June 2019.

PDMR	Number of Shares granted under the PSP	Share price
ZORAN BOGDANOVIC	12,023	£27.82
ALAIN LAURENT BROUHARD	3,945	£27.82
JAN GUSTAVSSON	4,448	£27.82
MINAS AGELIDIS	2,394	£27.82
MARCEL MARTIN	3,827	£27.82
MICHALIS IMELLOS	4,943	£27.82
NIKOLAOS KALAITZIDAKIS	2,615	£27.82
PANAGIOTA KALOGERAKI	3,563	£27.82
SEAN DAVID ONEILL	709	£27.82

SANDA PAREZANOVIC	3,456	£27.82
VITALIY NOVIKOV	2,462	£27.82
GEORGIOS POLYMENAKOS	2,041	£27.82
ALEKSANDAR RUZEVIC	1,895	£27.82

The Notification of Dealing Forms for each PDMR can be found attached.

[Press release](#)

[View article...](#)

RSS Feed: Corporate Announcements
Posted on: 12 July 2019 09:35
Author: COCA-COLA HBC A.G.
Subject: Notification of transactions by Persons Discharging Managerial Responsibilities ("PDMRs")

Full article link: http://dev-www1.helex.gr:8080/el/web/guest/companies-announcements-full-content/-/asset_publisher/bMe2sOcNyQuy/content/id/5175360

FOR IMMEDIATE RELEASE

11 July 2019

Coca-Cola HBC AG (the "Company")

Notification of transactions by Persons Discharging Managerial Responsibilities ("PDMRs")

The Company announces that the following PDMRs have been granted, at nil cost, stock options on ordinary shares of CHF 6.70 each ("Shares") in the Company on 9 July 2019 through their participation in the Stock Option and Performance Share Award Plan ("PSP"). The stock options are immediately vested. The additional options were granted as a result of an equitable adjustment due to equity restructuring in line with the provisions of the plan rules. The equity restructuring resulted from the approval of a special dividend at the Company's Annual General Meeting held on 18 June 2019.

Announcement is attached.

[Press release](#)

[View article...](#)

RSS Feed: Corporate Announcements
Posted on: 12 July 2019 09:42
Author: PROFILE A.E.B.E.
Subject: Γνωστοποίηση αγοράς ιδίων μετοχών

Full article link: http://dev-www1.helex.gr:8080/el/web/guest/companies-announcements-full-content/-/asset_publisher/bMe2sOcNyQuy/content/id/5175374

Σε εφαρμογή του άρθρου 4 παρ.4 του υπ' αριθμ. 2273/2003 Κανονισμού της Επιτροπής των Ευρωπαϊκών Κοινοτήτων, η Ανώνυμη Εταιρεία με την επωνυμία "PROFILE A.E.B.E. ΠΛΗΡΟΦΟΡΙΚΗΣ", (εφεξής "Εταιρεία") ανακοινώνει ότι, σύμφωνα με το άρθρο 16 του κ.ν.2190/1920 όπως ισχύει, και βάσει των σχετικών αποφάσεων της Τακτικής Γενικής Συνέλευσης των Μετόχων της 11^{ης} Μαΐου 2018 και του Διοικητικού Συμβουλίου της 14^{ης} Μαΐου 2018, προέβη σε αγορά ιδίων μετοχών, ως ακολούθως:

1) Την 11/07/2019 η Εταιρεία αγόρασε με μέση τιμή κτήσης 3,2933 ευρώ ανά μετοχή, 4.500 μετοχές συνολικής αξίας 14.820,00 ευρώ.

[View article...](#)

RSS Feed: Corporate Announcements

Posted on: 12 July 2019 09:54

Author: Π. ΠΕΤΡΟΠΟΥΛΟΣ Α.Ε.Β.Ε.

Subject: ΑΝΑΚΟΙΝΩΣΗ ΑΛΛΩΝ ΣΗΜΑΝΤΙΚΩΝ ΓΕΓΟΝΟΤΩΝ (ΔΕΝ ΠΡΟΒΛΕΠΟΝΤΑΙ ΣΕ ΑΛΛΕΣ ΚΑΤΗΓΟΡΙΕΣ)

Full article link: http://dev-www1.helex.gr:8080/el/web/guest/companies-announcements-full-content/-/asset_publisher/bMe2sOcNyQuy/content/id/5175384

Πιστοληπτική Διαβάθμιση της ΠΕΤΡΟΣ ΠΕΤΡΟΠΟΥΛΟΣ ΑΕΒΕ

Η ανώνυμη εταιρεία με την επωνυμία «ΠΕΤΡΟΣ ΠΕΤΡΟΠΟΥΛΟΣ ΑΕΒΕ» ανακοινώνει την αναβάθμιση την πιστοληπτική της ικανότητας (credit rating) από την ICAP GROUP Α.Ε. και τη διαβάθμισή της από Β σε ΒΒ.

Η διαβάθμιση ΒΒ υποδηλώνει πολύ χαμηλό πιστωτικό κίνδυνο και αποδίδεται σε επιχειρήσεις οι οποίες ενδέχεται να επηρεαστούν αλλά σε πολύ μικρό βαθμό από δυσμενής οικονομικές συγκυρίες και επομένως η πιστοληπτική τους ικανότητα παραμένει σχετικά σταθερή.

Οι επιχειρήσεις με διαβάθμιση ΒΒ χαρακτηρίζονται από τα σημαντικά οικονομικά αποτελέσματα, τη σταθερή πορεία και την ανταγωνιστική θέση τους στην αγορά.

[View article...](#)

RSS Feed: Corporate Announcements
Posted on: 12 July 2019 10:16
Author: CNL CAPITAL Ε.Κ.Ε.Σ - Δ.Ο.Ε.Ε.
Subject: ΕΣΩΤΕΡΙΚΗ ΑΞΙΑ ΜΕΤΟΧΗΣ (NAV) 30/06/2019

Full article link: http://dev-www1.helex.gr:8080/el/web/guest/companies-announcements-full-content/-/asset_publisher/bMe2sOcNyQuy/content/id/5175421

ΥΠΟΛΟΓΙΣΜΟΣ ΕΣΩΤΕΡΙΚΗΣ ΑΞΙΑΣ ΑΝΑ ΜΕΤΟΧΗ (NAV/share)

Ημερομηνία αναφοράς: **30 Ιουνίου 2019**

Η Εταιρεία υπολογίζει και δημοσιοποιεί το πρώτο δεκαπενθήμερο του εκάστοτε μηνός την εσωτερική αξία της μετοχής της, κατά την τελευταία ημερολογιακή ημέρα του προηγούμενου μήνα. Ο υπολογισμός και η αποτίμηση γίνονται σύμφωνα με τα Διεθνή Πρότυπα Χρηματοοικονομικής Αναφοράς (Δ.Π.Χ.Α. – IFRS), όπως αυτά έχουν υιοθετηθεί από την Ευρωπαϊκή Ένωση.

Η εσωτερική αξία μετοχής για την **30η Ιουνίου 2019** ανήλθε σε **10,43** ευρώ.

Σημειώνουμε ότι τα παρεχόμενα στοιχεία δεν είναι ελεγμένα από ορκωτό ελεγκτή-λογιστή.

Αθήνα, **12 Ιουλίου 2019**

[CNL CAP - NAV 30/06/2019](#)

[View article...](#)

RSS Feed: Corporate Announcements

Posted on: 12 July 2019 10:21

Author: ΣΦΑΚΙΑΝΑΚΗΣ Α.Ε.Β.Ε.

Subject: Ανακοίνωση Ρυθμιζόμενης Πληροφορίας Ν.3556/2007:
Γνωστοποίηση συναλλαγών

Full article link: http://dev-www1.helex.gr:8080/el/web/guest/companies-announcements-full-content/-/asset_publisher/bMe2sOcNyQuy/content/id/5175435

Η Εταιρεία ΣΦΑΚΙΑΝΑΚΗΣ Α.Ε.Β.Ε. σε εφαρμογή των διατάξεων του Ν.3556/2007 σε συνδυασμό με το άρθρο 11 της απόφασης της Ε.Κ. 1/434/3.7.2007 και του άρθρου 19 του Κανονισμού 596/2014, ανακοινώνει ότι ο κ. Σταύρος Τάκη του Παναγιώτη στα πλαίσια της Υποχρεωτικής Δημόσιας Πρότασης που έχει υποβάλλει, προέβη την 11.07.2019 σε αγορά 5.316 κοινών ονομαστικών μετοχών της Εταιρείας έναντι 0,34 Ευρώ ανά μετοχή μέσω χρηματιστηριακών συναλλαγών οι οποίες θα εκκαθαριστούν την 15.07.2019.

[View article...](#)

RSS Feed: Corporate Announcements
Posted on: 12 July 2019 10:54
Author: ΕΘΝΙΚΗ ΤΡΑΠΕΖΑ ΤΗΣ ΕΛΛΑΔΟΣ Α.Ε.
Subject: Ανακοίνωση 5597/2019 (δεν είναι διαθέσιμη η Ελληνική μετάφραση)

Full article link: http://dev-www1.helex.gr:8080/el/web/guest/companies-announcements-full-content/-/asset_publisher/bMe2sOcNyQuy/content/id/5175456

Αυτή η Ανακοίνωση είναι διαθέσιμη μόνο στα [Αγγλικά](#).

[View article...](#)

RSS Feed: Corporate Announcements
Posted on: 12 July 2019 11:43
Author: REDS A.E.
Subject: ΑΝΑΚΟΙΝΩΣΗ ΓΙΑ ΤΙΣ ΑΠΟΦΑΣΕΙΣ ΓΕΝΙΚΗΣ ΣΥΝΕΛΕΥΣΗΣ

Full article link: http://dev-www1.helex.gr:8080/el/web/guest/companies-announcements-full-content/-/asset_publisher/bMe2sOcNyQuy/content/id/5175502

ΑΝΑΚΟΙΝΩΣΗ ΤΗΣ 11^{ΗΣ} ΙΟΥΛΙΟΥ 2019

ΑΠΟΦΑΣΕΙΣ ΤΑΚΤΙΚΗΣ ΓΕΝΙΚΗΣ ΣΥΝΕΛΕΥΣΗΣ ΤΩΝ ΜΕΤΟΧΩΝ ΤΗΣ ΕΤΑΙΡΕΙΑΣ «REDS A.E.» ΤΗΣ 11^{ΗΣ} ΙΟΥΛΙΟΥ 2019.

Σύμφωνα με το άρθρο 278 του Κανονισμού του Χρηματιστηρίου Αθηνών, σας γνωρίζουμε ότι η Τακτική Γενική Συνέλευση των μετόχων της εταιρείας «**REDS Ανώνυμη Εταιρία Ανάπτυξης Ακινήτων και Υπηρεσιών**» και το διακριτικό τίτλο «**REDS A.E.**» που συνήλθε την 11η Ιουλίου 2019, ημέρα Πέμπτη και ώρα 16:00, στα γραφεία της εταιρείας, στην οδό Ερμού 25, στο Δήμο Κηφισιάς, συζήτησε όλα τα θέματα της ημερήσιας διάταξης με απαρτία 72,45 % του καταβεβλημένου μετοχικού της κεφαλαίου, παρέστησαν αυτοπροσώπως ή δι' αντιπροσώπου συνολικά 13 μέτοχοι που εκπροσωπούν 41.611.805 μετοχές επί συνόλου 57.434.884, ήτοι ποσοστό 72,45 % του μετοχικού κεφαλαίου, γεγονός που επέτρεψε στη Γενική Συνέλευση ν' αποφανθεί εφ' όλων των θεμάτων της ημερήσιας διάταξης.

Ειδικότερα, η Τακτική Γενική Συνέλευση αποφάσισε τα ακόλουθα :

Θέμα 1^ο: Υποβολή προς έγκριση των Ετήσιων Οικονομικών Καταστάσεων και των Ετήσιων Ενοποιημένων Οικονομικών Καταστάσεων της χρήσης που έληξε στις 31.12.2018, μετά της Ετήσιας Έκθεσης διαχείρισης του Διοικητικού Συμβουλίου και της έκθεσης ελέγχου του Ορκωτού Ελεγκτή – Λογιστή.

Η Γενική Συνέλευση ενέκρινε τις Ετήσιες Οικονομικές Καταστάσεις και τις Ετήσιες Ενοποιημένες Οικονομικές Καταστάσεις, της εταιρικής χρήσης που έληξε στις 31 Δεκεμβρίου 2018, μετά από ακρόαση των σχετικών εκθέσεων του Διοικητικού

Συμβουλίου και του Ορκωτού Ελεγκτή - Λογιστή.

Τα αποτελέσματα ψηφοφορίας για το 1^ο θέμα είχαν ως εξής:

Αριθμός μετοχών για τις οποίες δόθηκαν έγκυρες ψήφοι: 41.611.805 (72,45 % επί του μετοχικού κεφαλαίου με δικαίωμα ψήφου), εκ των οποίων:

- Υπέρ: (72,45%) 41.611.805
- Κατά: (0,00%) 0

Αριθμός αποχών: (0,00%)

Θέμα 2^ο: Έγκριση της συνολικής διαχείρισης των μελών του Διοικητικού Συμβουλίου για τη χρήση 2018. Απαλλαγή των ορκωτών-ελεγκτών για την εταιρική χρήση 2018.

Η Γενική Συνέλευση ενέκρινε τη συνολική διαχείριση από έκαστο μέλος του Διοικητικού Συμβουλίου της Εταιρείας ατομικά, υπό την αντίστοιχη ιδιότητά του, αλλά και από όλα τα μέλη του Διοικητικού Συμβουλίου συλλογικά για τα πεπραγμένα της χρήσης που έληξε την 31.12.2018, σύμφωνα με το άρθρο 108 του Ν. 4548/2018 καθώς και την απαλλαγή της ελεγκτικής εταιρείας «PRICEWATERHOUSECOOPERS» και του Ορκωτού Ελεγκτή-λογιστή της Εταιρείας από κάθε ευθύνη αποζημίωσης για τη διαχειριστική χρήση που έληξε την 31-12-2018.

Τα αποτελέσματα ψηφοφορίας για το 2^ο θέμα είχαν ως εξής:

Αριθμός μετοχών για τις οποίες δόθηκαν έγκυρες ψήφοι: 41.611.805 (72,45 % επί του μετοχικού κεφαλαίου με δικαίωμα ψήφου), εκ των οποίων:

- Υπέρ: (72,45 %) 41.611.805
- Κατά: (0,00%) 0

Αριθμός αποχών: (0,00%)

Θέμα 3^ο: Έγκριση παροχής αμοιβών μελών Διοικητικού Συμβουλίου για τη χρήση 2018 και προέγκριση καταβολής αμοιβών μελών Διοικητικού Συμβουλίου για την τρέχουσα χρήση 2019 και παροχή άδειας για προκαταβολή αμοιβών και λοιπών παροχών στα μέλη του Διοικητικού Συμβουλίου για το χρονικό διάστημα μέχρι την επόμενη τακτική γενική συνέλευση του 2020, σύμφωνα με το άρθρο 109 του

N. 4548/2018, όπως ισχύει.

Η Γενική Συνέλευση ενέκρινε την παροχή αμοιβών μελών Διοικητικού Συμβουλίου για τη χρήση 2018 καθώς και προενέκρινε την καταβολή αμοιβών μελών Διοικητικού Συμβουλίου για την τρέχουσα χρήση 2019 και παρείχε την άδειά της για προκαταβολή αμοιβών και λουπών παροχών στα μέλη του Διοικητικού Συμβουλίου για το χρονικό διάστημα μέχρι την επόμενη τακτική γενική συνέλευση του 2020, σύμφωνα με το άρθρο 109 του Ν. 4548/2018, όπως ισχύει.

Τα αποτελέσματα ψηφοφορίας για το 3^ο θέμα είχαν ως εξής:

Αριθμός μετοχών για τις οποίες δόθηκαν έγκυρες ψήφοι: 41.611.805 (72,45 % επί του μετοχικού κεφαλαίου με δικαίωμα ψήφου), εκ των οποίων:

- Υπέρ: (72,45 %) 41.611.805
- Κατά: (0,00%) 0

Αριθμός αποχών: (0,00%)

Θέμα 4^ο: Εκλογή ελεγκτικής εταιρείας για τον έλεγχο των χρηματοοικονομικών καταστάσεων της χρήσης 2019 και καθορισμός της αμοιβής τους.

Η Γενική Συνέλευση εξέλεξε για τον έλεγχο της χρήσης 2019 το διεθνή οίκο PricewaterhouseCoopers (PWC) και καθόρισε την αμοιβή αυτών, η οποία ανέρχεται στο ποσό των 42.000 ευρώ, όπως αυτή ορίζεται από το Εποπτικό Συμβούλιο του Σ.Ο.Ε.Λ.

Τα αποτελέσματα ψηφοφορίας για το 4^ο θέμα είχαν ως εξής:

Αριθμός μετοχών για τις οποίες δόθηκαν έγκυρες ψήφοι: 41.611.805 (72,45 % επί του μετοχικού κεφαλαίου με δικαίωμα ψήφου), εκ των οποίων:

- Υπέρ: (72,45 %) 41.611.805
- Κατά: (0,00%) 0

Αριθμός αποχών: (0,00%)

Θέμα 5^ο: Χορήγηση αδείας στα μέλη του Διοικητικού Συμβουλίου και σε

Διευθυντές της Εταιρείας κατ' άρθρο 98 του Ν. 4548/2018 να μετέχουν σε Διοικητικά Συμβούλια ή στη διεύθυνση των θυγατρικών και συνδεδεμένων εταιριών του Ομίλου καθώς και νομικών οντοτήτων στις οποίες συμμετέχει, άμεσα ή έμμεσα, η Εταιρεία ή εταιρείες του Ομίλου, που επιδιώκουν όμοιους ή συναφείς προς την Εταιρεία σκοπούς.

Η Γενική Συνέλευση αποφάσισε την χορήγηση αδείας για τη συμμετοχή Μελών του Διοικητικού Συμβουλίου και των Διευθυντικών Στελεχών της Εταιρείας να συμμετέχουν σε Διοικητικά Συμβούλια ή στην Διεύθυνση θυγατρικών ή συνδεδεμένων εταιριών του Ομίλου καθώς και νομικών οντοτήτων στις οποίες συμμετέχει, άμεσα ή έμμεσα, η Εταιρεία ή εταιρείες του Ομίλου, που επιδιώκουν όμοιους ή συναφείς προς την Εταιρεία σκοπούς.

Τα αποτελέσματα ψηφοφορίας για το 5^ο θέμα είχαν ως εξής:

Αριθμός μετοχών για τις οποίες δόθηκαν έγκυρες ψήφοι: 41.611.805 (72,45 % επί του μετοχικού κεφαλαίου με δικαίωμα ψήφου), εκ των οποίων:

- Υπέρ: (72,45 %) 41.611.805
- Κατά: (0,00%) 0

Αριθμός αποχών: (0,00%)

Θέμα 6^ο: Έγκριση συμβάσεων της Εταιρείας και των μετ' αυτής συνδεδεμένων, υπό την έννοια του άρθρου 32 του Ν. 4308/2014, που συνήφθησαν εντός του 2018 κατ' άρθρο 23α του Κ.Ν. 2190/1920.

Η Γενική Συνέλευση ενέκρινε τη σύναψη συμβάσεων παροχής υπηρεσιών ή/και άλλων εν γένει συναλλαγών μεταξύ της Εταιρείας και όλων αδιακρίτως των συνδεδεμένων εταιρειών, κατά την έννοια του άρθρου 32 του Ν. 4308/2014, στις οποίες (συμβάσεις και συναλλαγές) μεταξύ άλλων συνήθων στις συναλλαγές όρων και ειδικότερων συμφωνιών, συνομολογήθηκαν οι εξής ειδικότερες συμφωνίες: ο σχεδιασμός ανάπτυξης ακινήτων, εργολαβικές συμβάσεις, σχέσεις με τράπεζες και ασφάλειες, έρευνα αγοράς, εκπόνηση-υλοποίηση επιχειρηματικών σχεδίων, υποβολή προτάσεων αξιοποίησης ακινήτων, διεύθυνση-διαχείρισης και εκτέλεσης έργων, χρηματοδοτήσεις και δανειακές συμβάσεις.

Η διάρκεια των συμβάσεων αυτών καθορίστηκε ανάλογα με το είδος της υπηρεσίας

ή έργου και κυμάνθηκε από 1 έως 3 χρόνια, το δε αντάλλαγμα για τις υπηρεσίες αυτές καθορίστηκε κατά περίπτωση, ανάλογα με το εύρος των υπηρεσιών ή έργου και τη διάρκεια της σύμβασης.

Τα αποτελέσματα ψηφοφορίας για το 6^ο θέμα είχαν ως εξής:

Αριθμός μετοχών για τις οποίες δόθηκαν έγκυρες ψήφοι: 41.611.805 (72,45 % επί του μετοχικού κεφαλαίου με δικαίωμα ψήφου), εκ των οποίων:

- Υπέρ: (72,45 %) 41.611.805
- Κατά: (0,00%) 0

Αριθμός αποχών: (0,00%)

Θέμα 7^ο: Ανακοίνωση εκλογής νέων μελών του Διοικητικού Συμβουλίου σε αντικατάσταση παραιτηθέντων.

Η Γενική Συνέλευση ενέκρινε τις από 15/10/2018 και 14/11/2018 αποφάσεις του Διοικητικού Συμβουλίου της Εταιρείας, περί εκλογής των ανεξάρτητων μη εκτελεστικών μελών του Διοικητικού Συμβουλίου και συγκεκριμένα: α) του νέου μέλους του Διοικητικού Συμβουλίου κ. Δέσποινας-Μαγδαληνής Μαρκάκη η οποία πραγματοποιήθηκε στις 15/10/2018 σε αντικατάσταση του παραιτηθέντος μέλους κ. Δημητρίου Χατζηρηγοριάδη, και β) του νέου μέλους του Διοικητικού Συμβουλίου κ. Αλεξίου Κομνηνού η οποία πραγματοποιήθηκε στις 14/11/2018 σε αντικατάσταση του παραιτηθέντος μέλους κ. Δέσποινας-Μαγδαληνής Μαρκάκη, και το οποία μέλη, τα οποία ορίστηκαν ανεξάρτητα μη εκτελεστικά μέλη.

Τα αποτελέσματα ψηφοφορίας για το 7^ο θέμα είχαν ως εξής:

Αριθμός μετοχών για τις οποίες δόθηκαν έγκυρες ψήφοι: 41.611.805 (72,45 % επί του μετοχικού κεφαλαίου με δικαίωμα ψήφου), εκ των οποίων:

- Υπέρ: (72,45 %) 41.611.805
- Κατά: (0,00%) 0

Αριθμός αποχών: (0,00%)

Θέμα 8^ο: Επικύρωση εκλογής νέων μελών Επιτροπής Ελέγχου σε αντικατάσταση

παραιτηθέντων.

Η Γενική Συνέλευση ενέκρινε τις από 15/10/2018 και 14/11/2018 αποφάσεις του Διοικητικού Συμβουλίου της Εταιρείας, περί εκλογής των ανωτέρω ανεξάρτητων μη εκτελεστικών μελών του Διοικητικού Συμβουλίου ως μέλη της Επιτροπής Ελέγχου και συγκεκριμένα: α) του νέου μέλους της Επιτροπής Ελέγχου κ. Δέσποινας-Μαγδαληνής Μαρκάκη η οποία πραγματοποιήθηκε στις 15/10/2018 σε αντικατάσταση του παραιτηθέντος μέλους κ. Δημητρίου Χατζηγηγοριαδή, και β) του νέου μέλους της Επιτροπής Ελέγχου κ. Αλεξίου Κομνηνού η οποία πραγματοποιήθηκε στις 14/11/2018 σε αντικατάσταση του παραιτηθέντος μέλους κ. Δέσποινας-Μαγδαληνής Μαρκάκη, και τα οποία μέλη, τα οποία μέλη αποτελούν ανεξάρτητα μη εκτελεστικά μέλη του Διοικητικού Συμβουλίου και πληρούν τους όρους και τις προϋποθέσεις του α. 4 του Ν. 3016/2002, σε συνδυασμό με το α. 44 του Ν. 4449/2017.

Τα αποτελέσματα ψηφοφορίας για το 8^ο θέμα είχαν ως εξής:

Αριθμός μετοχών για τις οποίες δόθηκαν έγκυρες ψήφοι: 41.611.805 (72,45 % επί του μετοχικού κεφαλαίου με δικαίωμα ψήφου), εκ των οποίων:

- Υπέρ: (72,45 %) 41.611.805
- Κατά: (0,00%) 0

Αριθμός αποχών: (0,00%)

Θέμα 9^ο: Εκλογή νέου Διοικητικού Συμβουλίου, ορισμός ανεξάρτητων μελών αυτού, σύμφωνα με το Ν. 3016/2002, όπως ισχύει, και το Καταστατικό της Εταιρείας.

Η Γενική Συνέλευση εξέλεξε νέο διοικητικό συμβούλιο της Εταιρείας με πενταετή θητεία τους πιο κάτω Έλληνες υπηκόους, ήτοι:

1. Ιωάννη Μωραΐτη του Μιχαήλ
2. Αντώνιο Χατζηιωάννου του Ευτυχίου
3. Γεράσιμο Γεωργούλη του Ιωάννη
4. Θεόδωρο Ξενίδη του Κωνσταντίνου
5. Χρήστο Παναγιωτόπουλο του Παναγιώτη

6. Θεόδωρο Πανταλάκη του Νικολάου
7. Παναγιώτη Σοφιάδη του Νικολάου

Επίσης η Γενική Συνέλευση όρισε τα **ανεξάρτητα μέλη** του Διοικητικού Συμβουλίου, κατά την έννοια του άρθρου 4 του Ν. 3016/2002, όπως ισχύει. Συγκεκριμένα ως ανεξάρτητα μέλη του Διοικητικού Συμβουλίου ορίστηκαν οι κ.κ. Θεόδωρος Νικολάου Πανταλάκης και Παναγιώτης Νικολάου Σοφιάδης στον οποίον τα πρόσωπα δεν συντρέχουν τα κωλύματα εκλογής του ν. 3016/2002.

Τα αποτελέσματα ψηφοφορίας για το 9^ο θέμα είχαν ως εξής:

Αριθμός μετοχών για τις οποίες δόθηκαν έγκυρες ψήφοι: 41.611.805 (72,45 % επί του μετοχικού κεφαλαίου με δικαίωμα ψήφου), εκ των οποίων:

- Υπέρ: (72,45 %) 41.611.805
- Κατά: (0,00%) 0

Αριθμός αποχών: (0,00%)

Θέμα 10^ο: Εκλογή μελών Επιτροπής Ελέγχου σύμφωνα με το άρθρο 44 του Ν. 4449/2017.

Η Γενική Συνέλευση εξέλεξε νέα Επιτροπή Ελέγχου της Εταιρείας σύμφωνα με το άρθρο 44 του Ν. 4449/2017 της οποίας η διάρκεια της θητείας θα λήξει ταυτόχρονα με τη θητεία των μελών του Δ.Σ. της εταιρείας. Συγκεκριμένα εξέλεξε πρόσωπα με σημαντική εμπειρία στους διαφόρους τομείς του αντικειμένου της Εταιρείας όπως απαιτείται από τις διατάξεις του ως άνω νόμου και από την εταιρική διακυβέρνηση της Εταιρείας και πληρούν τα κριτήρια περί ανεξαρτησίας του Ν. 3016/2002. Συγκεκριμένα εξελέγησαν οι κ.κ. Χαρίτων Κυριαζής, Θεόδωρος Πανταλάκης και Παναγιώτης Σοφιάδης.

Ο ανωτέρω κ. Κυριαζής δεν αποτελεί μέλος του Διοικητικού Συμβουλίου, πληροί τα κριτήρια ανεξαρτησίας του Ν. 3016/2002 διαθέτει αποδεδειγμένα επαρκή γνώση στη λογιστική και ελεγκτική και ορίστηκε από τη Γενική Συνέλευση Πρόεδρος της Επιτροπής Ελέγχου.

Τα αποτελέσματα ψηφοφορίας για το 10^ο θέμα είχαν ως εξής:

Αριθμός μετοχών για τις οποίες δόθηκαν έγκυρες ψήφοι: 41.611.805 (72,45 % επί του μετοχικού κεφαλαίου με δικαίωμα ψήφου), εκ των οποίων:

- Υπέρ: (72,45 %) 41.611.805
- Κατά: (0,00%) 0

Αριθμός αποχών: (0,00%)

Θέμα 11^ο: Τροποποίηση του καταστατικού σε συμμόρφωση και εναρμόνιση προς τον Ν. 4548/2018, με συμπλήρωση και αναδιατύπωση των άρθρων του.

Η Γενική Συνέλευση ενέκρινε την τροποποίηση του καταστατικού της Εταιρίας προς εναρμόνιση με τις νέες διατάξεις του νόμου 4548/2018 (Αναμόρφωση του δικαίου των ανωνύμων εταιρειών) όπως ισχύει με τροποποίηση, συμπλήρωση, εξειδίκευση ή/και κατάργηση ορισμένων διατάξεων των άρθρων του καταστατικού βάσει των προβλέψεων του νέου νόμου.

Τα αποτελέσματα ψηφοφορίας για το 11^ο θέμα είχαν ως εξής:

Αριθμός μετοχών για τις οποίες δόθηκαν έγκυρες ψήφοι: 41.611.805 (72,45 % επί του μετοχικού κεφαλαίου με δικαίωμα ψήφου), εκ των οποίων:

- Υπέρ: (72,45 %) 41.611.805
- Κατά: (0,00%) 0

Αριθμός αποχών: (0,00%)

Θέμα 12^ο: Ενημέρωση των μετόχων - Ανακοινώσεις.

Έγιναν διάφορες ανακοινώσεις, επί των οποίων δεν απαιτήθηκε η λήψη αποφάσεων.

Κηφισιά, 12 Ιουλίου 2019

[View article...](#)

RSS Feed: Corporate Announcements

Posted on: 12 July 2019 12:37

Author: ΤΡΑΠΕΖΑ ΠΕΙΡΑΙΩΣ Α.Ε.

Subject: ΔΕΛΤΙΟ ΤΥΠΟΥ

Full article link: http://dev-www1.helex.gr:8080/el/web/guest/companies-announcements-full-content/-/asset_publisher/bMe2sOcNyQuy/content/id/5175750

Το κείμενο είναι διαθέσιμο στην αγγλική γλώσσα.

[PRESS RELEASE](#)

[View article...](#)

RSS Feed: Corporate Announcements
Posted on: 12 July 2019 12:52
Author: ΕΘΝΙΚΗ ΤΡΑΠΕΖΑ ΤΗΣ ΕΛΛΑΔΟΣ Α.Ε.
Subject: ΑΝΑΚΟΙΝΩΣΗ- Έκδοση ομολόγου ύψους Ευρώ 400εκατ. Tier 2 με επιτόκιο 8.25%

Full article link: http://dev-www1.helex.gr:8080/el/web/guest/companies-announcements-full-content/-/asset_publisher/bMe2sOcNyQuy/content/id/5175775

ΑΝΑΚΟΙΝΩΣΗ- Έκδοση ομολόγου ύψους Ευρώ 400εκατ. Tier 2 με επιτόκιο 8.25%

[ΑΝΑΚΟΙΝΩΣΗ- Έκδοση ομολόγου ύψους Ευρώ 400εκατ. Tier 2 με επιτόκιο 8.25%](#)

[View article...](#)

RSS Feed: Corporate Announcements
Posted on: 12 July 2019 12:59
Author: ΕΛΙΝΟΙΑ Α.Ε
Subject: ΑΝΑΚΟΙΝΩΣΗ ΓΙΑ ΤΙΣ ΑΠΟΦΑΣΕΙΣ ΓΕΝΙΚΗΣ ΣΥΝΕΛΕΥΣΗΣ 12 07 2019

Full article link: http://dev-www1.helex.gr:8080/el/web/guest/companies-announcements-full-content/-/asset_publisher/bMe2sOcNyQuy/content/id/5175794

ΑΠΟΦΑΣΕΙΣ ΤΑΚΤΙΚΗΣ ΓΕΝΙΚΗΣ ΣΥΝΕΛΕΥΣΗΣ ΤΗΣ 12.07.2019

Ανακοινώνεται από την ΕΛΙΝΟΙΑ Α.Ε. ότι την 12.07.2019 πραγματοποιήθηκε η Τακτική Γενική Συνέλευση των μετόχων της, στην έδρα της εταιρίας στην Κηφισιά, στην οποία παρέστησαν νόμιμα 3 μέτοχοι εκπροσωπώντας 15.206.605 μετοχές, ήτοι ποσοστό 63,82% του καταβεβλημένου μετοχικού κεφαλαίου της εταιρίας. Η Συνέλευση συζήτησε και έλαβε αποφάσεις επί των ακόλουθων θεμάτων της ημερήσιας διάταξης:

1.Υποβολή προς έγκριση των Ετήσιων Χρηματοοικονομικών Καταστάσεων για την χρήση 2018, με τις σχετικές Εκθέσεις του Διοικητικού Συμβουλίου , των Ορκωτών Ελεγκτών, και της διάθεσης των αποτελεσμάτων.

Η Γενική Συνέλευση ενέκρινε με πλειοψηφία 100% των παριστάμενων και εκπροσωπούμενων μετοχών και ψήφων, ήτοι με 15.206.605 ψήφους υπέρ, τις Ετήσιες Χρηματοοικονομικές Καταστάσεις και τις σχετικές Εκθέσεις του Διοικητικού Συμβουλίου, των Ορκωτών Ελεγκτών, καθώς και τη διάθεση των αποτελεσμάτων. Ειδικότερα, τα κέρδη χρήσεως 2018 της ΕΛΙΝΟΙΑ ΑΕ προ φόρων ανέρχονται σε ποσό € 3.935.343,81 και μετά την αφαίρεση της συνολικής φορολογικής επιβάρυνσης

ποσού € 1.269.228,84, απομένουν κέρδη προς διάθεση συνολικού ποσού € 2.666.114,97, τα οποία η Τακτική Γενική Συνέλευση ενέκρινε να διατεθούν ως εξής :

Για τακτικό αποθεματικό	€ 180.000,00
Για μέρισμα από τα κέρδη της χρήσεως	€ 1.185.627,25
Αφορολόγητο αποθεματικό άρθρο 48 ν.4172/2013 (εισπραχθέντα μερίσματα από θυγατρικές)	€ 222.000,00
Υπόλοιπο κερδών εις νέον	€ 1.078.487,72
Σύνολο	€ 2.666.114,97

Σύμφωνα με τα ανωτέρω, η Γενική Συνέλευση ενέκρινε για τη χρήση 2018 τη διανομή μερίσματος ποσού € 1.185.627,25 προ της παρακράτησης φόρου και εξαιρουμένων των 115.585 ιδίων μετοχών που κατέχει η εταιρία, και αντιστοιχεί σε 0,05 ευρώ ανά μετοχή. Το ποσό του μερίσματος των 0,05 ευρώ ανά μετοχή, υπόκειται σύμφωνα με το νόμο σε παρακράτηση φόρου 10% και συνεπώς το τελικώς καταβαλλόμενο ποσό του μερίσματος ανά μετοχή θα ανέλθει σε 0,045 Ευρώ.

Ημερομηνία αποκοπής μερίσματος ορίστηκε η Δευτέρα 22 Ιουλίου 2019. Ημερομηνία προσδιορισμού δικαιούχων μερίσματος (Record Date) ορίστηκε η Τρίτη 23 Ιουλίου 2019. Ημερομηνία έναρξης καταβολής μερίσματος ορίστηκε η Παρασκευή 26 Ιουλίου 2019.

2.Έγκριση της συνολικής διαχείρισης της Εταιρίας σύμφωνα με το άρθρο 108 του Ν.4548/2018, όπως ισχύει, και απαλλαγή των Ορκωτών Ελεγκτών της Εταιρίας από κάθε ευθύνη αποζημίωσης για τη χρήση 2018.

Η Γενική Συνέλευση ενέκρινε με πλειοψηφία 100% των παριστάμενων και εκπροσωπούμενων μετοχών και ψήφων, ήτοι με 15.206.605 ψήφους υπέρ, τη συνολική διαχείριση της εταιρίας για τη χρήση 2018 και την απαλλαγή των

Ορκωτών Ελεγκτών από κάθε ευθύνη αποζημίωσης για τη χρήση 2018.

3. Έγκριση αμοιβών των Μελών του Διοικητικού Συμβουλίου και της Επιτροπής Ελέγχου για το έτος 2018 και προέγκριση αυτών για το έτος 2019.

Η Γενική Συνέλευση ενέκρινε με πλειοψηφία 100% των παριστάμενων και εκπροσωπούμενων μετοχών και ψήφων, ήτοι με 15.206.605 ψήφους υπέρ, τις αμοιβές των μελών του Διοικητικού Συμβουλίου και της Επιτροπής Ελέγχου για το έτος 2018 και παρείχε επίσης προέγκριση για τις αμοιβές των για το έτος 2019.

4. Εκλογή Τακτικού και Αναπληρωματικού Ορκωτού Ελεγκτή για τον έλεγχο των Χρηματοοικονομικών Καταστάσεων (Εταιρίας και Ενοποιημένων) για την χρήση 2019 και καθορισμός της αμοιβής τους.

Η Γενική Συνέλευση ενέκρινε με πλειοψηφία 100% των παριστάμενων και εκπροσωπούμενων μετοχών και ψήφων, ήτοι με 15.206.605 ψήφους υπέρ, την εκλογή Τακτικού και Αναπληρωματικού Ορκωτού Ελεγκτή από την εταιρία Σ.Ο.Λ. Α.Ε. για τις Χρηματοοικονομικές Καταστάσεις της εταιρίας και του Ομίλου για την χρήση 2019, καθώς επίσης και την αμοιβή τους.

5. Εκλογή νέου Διοικητικού Συμβουλίου της εταιρίας λόγω λήξης της θητείας του παρόντος και ορισμός των ανεξάρτητων μελών του.

Η Γενική Συνέλευση, με πλειοψηφία 100% των παριστάμενων και εκπροσωπούμενων μετοχών και ψήφων, ήτοι με 15.206.605 ψήφους υπέρ, εξέλεξε ως μέλη του Διοικητικού Συμβουλίου με πενταετή θητεία τους:

1. Αληγιζάκη Ιωάννη του Χρήστου

2. Δρόλλα Λεωνίδα του Παναγιώτη
3. Καρνέση Ανζελίκ του Σπυρίδωνα
4. Κουρούκλη Ιωάννη του Χριστόδουλου
5. Κυνηγό Χαράλαμπο του Πολυχρόνη
6. Παπαϊωάννου Ροδόλφο του Γεωργίου
7. Τσούνια Γεώργιο του Βασιλείου

Επιπλέον, η Γενική Συνέλευση καθόρισε ως ανεξάρτητα μέλη του Διοικητικού Συμβουλίου, κατά την έννοια του νόμου 3016/2002 όπως ισχύει τους:

1. Δρόλλα Λεωνίδα του Παναγιώτη
2. Παπαϊωάννου Ροδόλφο του Γεωργίου

6. Εκλογή μελών Επιτροπής Ελέγχου σύμφωνα με το άρθρο 44 του Ν.4449/2017.

Η Γενική Συνέλευση, με πλειοψηφία 100% των παριστάμενων και εκπροσωπούμενων μετοχών και ψήφων, ήτοι με 15.206.605 ψήφους υπέρ, εξέλεξε ως μέλη της Επιτροπής Ελέγχου με πενταετή θητεία τους κ.κ Λαμπρόπουλο Ευάγγελο, Πατσιούρα Βασίλειο και Διαμαντόπουλο Νικόλαο.

7. Έγκριση της Πολιτικής Αποδοχών της εταιρίας σύμφωνα με το άρθρο 110 παρ. 2 του Ν.4548/2018 όπως ισχύει.

Η Γενική Συνέλευση ενέκρινε με πλειοψηφία 100% των παριστάμενων και εκπροσωπούμενων μετοχών και ψήφων, ήτοι με 15.206.605 ψήφους υπέρ, την Πολιτική Αποδοχών της εταιρίας σύμφωνα με το άρθρο 110 παρ. 2 του Ν.4548/2018.

8. Εναρμόνιση του Καταστατικού της εταιρίας σύμφωνα με τις διατάξεις του Ν.4548/2018, όπως ισχύει.

Η Γενική Συνέλευση ενέκρινε με πλειοψηφία 100% των παριστάμενων και εκπροσωπούμενων μετοχών και ψήφων, ήτοι με 15.206.605 ψήφους υπέρ, την εναρμόνιση του Καταστατικού της εταιρίας σύμφωνα με τις διατάξεις του

N.4548/2018.

9.Παροχή αδειας σύμφωνα με το άρθρο 98 παρ. 1 του Ν.4548/2018, όπως ισχύει, στα μέλη του Διοικητικού Συμβουλίου και στα διευθυντικά στελέχη της εταιρίας να μετέχουν σε Διοικητικά Συμβούλια ή στη διεύθυνση των θυγατρικών και συνδεδεμένων εταιριών του Ομίλου , οι οποίες επιδιώκουν όμοιους ή παρεμφερείς σκοπούς.

Η Γενική Συνέλευση ενέκρινε με πλειοψηφία 100% των παριστάμενων και εκπροσωπούμενων μετοχών και ψήφων, ήτοι με 15.206.605 ψήφους υπέρ, παροχή άδειας σύμφωνα με το άρθρο 98 παρ. 1 του Ν.4548/2018, στα μέλη του Διοικητικού Συμβουλίου και στα διευθυντικά στελέχη της εταιρίας να μετέχουν σε Διοικητικά Συμβούλια ή στη διεύθυνση των θυγατρικών και συνδεδεμένων εταιριών του Ομίλου , οι οποίες επιδιώκουν όμοιους ή παρεμφερείς σκοπούς.

10.Έγκριση των συμβάσεων με συνδεδεμένες εταιρίες από 01/01/2018 έως 31/12/2018 σύμφωνα με το άρθρο 23α του κ.ν. 2190/1920.

Η Γενική Συνέλευση ενέκρινε με πλειοψηφία 100% των παριστάμενων και εκπροσωπούμενων μετοχών και ψήφων, ήτοι με 15.206.605 ψήφους υπέρ, τις συμβάσεις της εταιρίας με συνδεδεμένες εταιρίες από 01/01/2018 έως 31/12/2018 σύμφωνα με το άρθρο 23^α του κ.ν 2190/1920.

Κηφισιά, 12 Ιουλίου 2019

[ΑΝΑΚΟΙΝΩΣΗ ΓΙΑ ΤΙΣ ΑΠΟΦΑΣΕΙΣ ΓΕΝΙΚΗΣ ΣΥΝΕΛΕΥΣΗΣ 12 07 2019](#)

[View article...](#)

RSS Feed: Corporate Announcements
Posted on: 12 July 2019 14:06
Author: ΕΛΙΝΟΙΑ Α.Ε
Subject: ΓΝΩΣΤΟΠΟΙΗΣΗ ΑΠΟΚΟΠΗΣ ΔΙΚΑΙΩΜΑΤΟΣ ΜΕΡΙΣΜΑΤΟΣ / ΠΛΗΡΩΜΗΣ ΜΕΡΙΣΜΑΤΟΣ

Full article link: http://dev-www1.helex.gr:8080/el/web/guest/companies-announcements-full-content/-/asset_publisher/bMe2sOcNyQuy/content/id/5175831

ΓΝΩΣΤΟΠΟΙΗΣΗ ΑΠΟΚΟΠΗΣ ΔΙΚΑΙΩΜΑΤΟΣ ΜΕΡΙΣΜΑΤΟΣ / ΠΛΗΡΩΜΗΣ ΜΕΡΙΣΜΑΤΟΣ ΧΡΗΣΕΩΣ 2018

Η Εταιρεία «ΕΛΙΝΟΙΑ ΕΛΛΗΝΙΚΗ ΕΤΑΙΡΙΑ ΠΕΤΡΕΛΑΙΩΝ Α.Ε.» ανακοινώνει, σύμφωνα με το άρθρα 4.1.3.4 και 5.2 του Κανονισμού του Χρηματιστηρίου Αθηνών, ότι με απόφαση της ετήσιας Τακτικής Γενικής Συνέλευσης των μετόχων της, της 12ης Ιουλίου 2019 εγκρίθηκε η καταβολή μερίσματος και ειδικότερα αποφασίσθηκε η καταβολή ποσού 1.185.627,25 Ευρώ, ήτοι 0,05 Ευρώ (μικτό ποσό) ανά μετοχή της Εταιρείας (εξαιρουμένων των 115.585 ιδίων μετοχών), από το οποίο ποσό παρακρατείται βάσει του άρθρου 64 του ν. 4172/2013 (όπως ισχύει σήμερα) ο αναλογούν στο μέρισμα φόρος ποσοστού 10% και συνεπώς το τελικώς καταβαλλόμενο ποσό του μερίσματος ανά μετοχή θα ανέλθει σε 0,045 Ευρώ.

Με την παρακράτηση αυτή (10%) εξαντλείται η φορολογική υποχρέωση του δικαιούχου για τα πιο πάνω εισοδήματα στην Ελλάδα, αν ο δικαιούχος είναι είτε φυσικό πρόσωπο είτε νομικό πρόσωπο ή νομική οντότητα που δεν είναι φορολογικός κάτοικος στην Ελλάδα και δεν διατηρεί μόνιμη εγκατάσταση στην Ελλάδα.

Ημερομηνία αποκοπής ορίσθηκε η Δευτέρα 22 Ιουλίου 2019. Διευκρινίζεται ότι με

βάση τον Κανονισμό του Χ.Α. οι εταιρικές πράξεις διενεργούνται σύμφωνα με τον κανόνα «record date» και συνακόλουθα δικαιούχοι της εταιρικής πράξης (εν προκειμένω του μερίσματος της χρήσης 2018) είναι οι επενδυτές που είναι εγγεγραμμένοι στα αρχεία του Σ.Α.Τ. της σχετικής ημέρας (record date). Συνεπώς δικαιούχοι του ως άνω μερίσματος είναι οι εγγεγραμμένοι στα αρχεία του Συστήματος Άυλων Τίτλων της Εταιρείας κατά την record date, ήτοι την Τρίτη 23 Ιουλίου 2019.

Η καταβολή του μερίσματος θα ξεκινήσει την Παρασκευή 26 Ιουλίου 2019 και θα πραγματοποιηθεί από την πληρώτρια Τράπεζα «Eurobank Ergasias A.E.», σύμφωνα με τους περιορισμούς ως προς την ανάληψη μετρητών και την μεταφορά κεφαλαίων που επεβλήθησαν με την από 18.07.2015 Πράξη Νομοθετικού Περιεχομένου (ΦΕΚ Α' 84/18.07.2015), όπως ισχύει σήμερα, ως ακολούθως:

1. Μέσω των χειριστών των δικαιούχων στο Σ.Α.Τ. (τράπεζες, θεματοφύλακες και χρηματιστηριακές εταιρείες), για τους μετόχους εκείνους οι οποίοι έχουν εξουσιοδοτήσει για την είσπραξη των μερισμάτων τους χειριστές τους.
2. Μέσω του δικτύου των καταστημάτων της Τράπεζας «Eurobank Ergasias A.E.» για όσους εκ των μετόχων έχουν ζητήσει εξαίρεση από τον χειριστή τους στο Σ.Α.Τ. ή έχουν ανακαλέσει την σχετική εξουσιοδότηση προς τον χειριστή τους ή έχουν τις μετοχές τους στον Ειδικό Λογαριασμό της Μερίδας τους.
3. Με κατάθεση στο Διεθνή Αριθμό Τραπεζικού Λογαριασμού (IBAN), όπου ο επενδυτής έχει δηλώσει ότι επιθυμεί να εισπράττει τα διανεμόμενα ποσά σύμφωνα με το άρθρο 13 του Κανονισμού Λειτουργίας Σ.Α.Τ. και την υπ' αριθ. 6 Απόφαση του Δ.Σ. της ATHEXCSD, όπως ισχύουν, για τους επενδυτές που δεν επιθυμούν να τα εισπράττουν μέσω των χειριστών τους. Αφορά μόνο επενδυτές που έχουν δηλώσει IBAN στην πληρώτρια τράπεζα «Eurobank Ergasias A.E.».

Η είσπραξη του μερίσματος για την περίπτωση 2 είναι δυνατή μέχρι την 31η Δεκεμβρίου 2024 και πραγματοποιείται με την γνωστοποίηση του Κ.Α.Μ.Ε. (Κωδικός Αριθμός Μερίδας Επενδυτή στο Σ.Α.Τ.) και την επίδειξη του Δελτίου Αστυνομικής Ταυτότητας, είτε αυτοπροσώπως είτε μέσω νόμιμα εξουσιοδοτημένου αντιπροσώπου τους, σε οποιοδήποτε υποκατάστημα της ως άνω πληρώτριας Τράπεζας.

Για περισσότερες πληροφορίες παρακαλούνται οι κ.κ. μέτοχοι να επικοινωνούν με το Τμήμα Εξυπηρέτησης Μετόχων της Εταιρείας στο τηλ. 210-6241530. Επιπρόσθετα , τα στοιχεία επικοινωνίας της πληρώτριας Τράπεζας «Eurobank Ergasias ΑΕ» είναι τα ακόλουθα: Υποδιεύθυνση Domestic Markets Custody Operations, Τμήμα Corporate Actions, Ιωλκού 8 και Φιλικής Εταιρείας 14234 Ν.Ιωνία, τηλέφωνα επικοινωνίας 210-35.22.284 και 210-35.22.522.

Υπενθυμίζεται ότι μερίσματα τα οποία δεν θα εισπραχθούν μέχρι την 31η Δεκεμβρίου 2024, παραγράφονται και τα σχετικά ποσά περιέρχονται στο Ελληνικό Δημόσιο σύμφωνα με το άρθρο 1 του ν.δ. 1195/1942.

Κηφισιά, 12 Ιουλίου 2019

[ΓΝΩΣΤΟΠΟΙΗΣΗ ΑΠΟΚΟΠΗΣ ΔΙΚΑΙΩΜΑΤΟΣ ΜΕΡΙΣΜΑΤΟΣ / ΠΛΗΡΩΜΗΣ](#)

[View article...](#)

RSS Feed: Corporate Announcements
Posted on: 12 July 2019 14:09
Author: REDS A.E.
Subject: ΓΝΩΣΤΟΠΟΙΗΣΗ ΑΛΛΑΓΗΣ ΣΥΝΘΕΣΗΣ ΔΙΟΙΚΗΤΙΚΟΥ ΣΥΜΒΟΥΛΙΟΥ

Full article link: http://dev-www1.helex.gr:8080/el/web/guest/companies-announcements-full-content/-/asset_publisher/bMe2sOcNyQuy/content/id/5175848

Ανακοίνωση

Εκλογή νέου Διοικητικού Συμβουλίου - Συγκρότηση σε Σώμα

Η Διοίκηση της ανώνυμης εταιρείας με την επωνυμία «REDS ΑΝΩΝΥΜΗ ΑΝΑΠΤΥΞΗΣ ΑΚΙΝΗΤΩΝ & ΥΠΗΡΕΣΙΩΝ» και το διακριτικό τίτλο «REDS Α.Ε.» (η «Εταιρεία»), ενημερώνει το επενδυτικό κοινό, σύμφωνα με τις διατάξεις της απόφασης 3/347/12.7.2005 της Επιτροπής Κεφαλαιαγοράς, του Ν. 3016/2002, όπως ισχύει, καθώς και του Κανονισμού του Χ.Α., ότι η Τακτική Γενική Συνέλευση των μετόχων της REDS ΑΕ, που συνήλθε την 11.07.2019, στην έδρα της Εταιρείας επί της οδού Ερμού 25 Ν. Κηφισιά, εξέλεξε νέο Διοικητικό Συμβούλιο, με πενταετή θητεία, και όρισε (μεταξύ αυτών) τα Ανεξάρτητα Μη Εκτελεστικά Μέλη του, σύμφωνα με τις διατάξεις του ν.3016/2002, όπως ισχύει.

Κατόπιν τούτων το Διοικητικό Συμβούλιο συγκροτήθηκε σε Σώμα κατά την συνεδρίασή του της 11^{ης} Ιουλίου 2019 ως ακολούθως:

A. Το Διοικητικό Συμβούλιο

1. Ιωάννης Μωραΐτης του Μιχαήλ, Πρόεδρος του Διοικητικού Συμβουλίου & Διευθύνων Σύμβουλος (μέλος εκτελεστικό)
2. Γεράσιμος Γεωργούλης του Ιωάννη, Αντιπρόεδρος του Διοικητικού Συμβουλίου (μέλος μη εκτελεστικό)
3. Χρήστος Παναγιωτόπουλος του Παναγιώτη, Σύμβουλος (μέλος μη

εκτελεστικό)

4. Αντώνιο Χατζηιωάννου του Ευτυχίου, Σύμβουλος (μέλος μη εκτελεστικό)
5. Θεόδωρος Ξενίδης του Κωνσταντίνου, Σύμβουλος (μέλος μη εκτελεστικό)
6. Θεόδωρος Πανταλάκης του Νικολάου, Σύμβουλος (μέλος ανεξάρτητο -μη εκτελεστικό)
7. Παναγιώτης Σοφιάδης του Νικολάου, Σύμβουλος (μέλος ανεξάρτητο - μη εκτελεστικό)

Β. Η σύνθεση της Επιτροπής Ελέγχου έχει ως ακολούθως:

1. Χαρίτων Κυριαζής, Πρόεδρος
2. Θεόδωρος Πανταλάκης, μέλος και
3. Παναγιώτης Σοφιάδης, μέλος

Σημειώνεται ότι στα πρόσωπα των Ανεξάρτητων Μη Εκτελεστικών Μελών συντρέχουν άπαντα τα κριτήρια και εχέγγυα ανεξαρτησίας, που προβλέπουν οι διατάξεις του άρθρ. 4 του Ν. 3016/2002, του Κώδικα Εταιρικής Διακυβέρνησης της Εταιρίας και του Ελληνικού Κώδικα Εταιρικής Διακυβέρνησης.

Παρακαλούμε να δημοσιευθεί στο Ημερήσιο Δελτίο Τιμών του Χ.Α. το νέο Διοικητικό Συμβούλιο της Εταιρίας

Κηφισιά, 12.07.2019

[View article...](#)

RSS Feed: Corporate Announcements
Posted on: 12 July 2019 14:10
Author: PERFORMANCE TECHNOLOGIES A.E.
Subject: Γνωστοποίηση συναλλαγών

Full article link: http://dev-www1.helex.gr:8080/el/web/guest/companies-announcements-full-content/-/asset_publisher/bMe2sOcNyQuy/content/id/5175858

Η εταιρεία **PERFORMANCE TECHNOLOGIES A.E.** ανακοινώνει με βάση τον Κανονισμό (ΕΕ) **596/2014** του Ευρωπαϊκού Κοινοβουλίου και Συμβουλίου ότι κος Διονύσης Χιντζίδης, Πρόεδρος και Διευθύνων Σύμβουλος της Εταιρείας, προέβη την **9η Ιουλίου 2019** σε πώληση **5.000** κοινών ονομαστικών μετοχών της Εταιρείας, συνολικής αξίας **12.500,00** ευρώ.

[View article...](#)

RSS Feed: Corporate Announcements

Posted on: 12 July 2019 14:17

Author: ΚΥΡΙΑΚΟΥΛΗΣ Μ.Κ.Ν. Α. Α.Ε.

Subject: ΑΝΑΚΟΙΝΩΣΗ ΡΥΘΜΙΖΟΜΕΝΗΣ ΠΛΗΡΟΦΟΡΙΑΣ ΤΟΥ Ν. 3556/2007: Γνωστοποίηση συναλλαγών

Full article link: http://dev-www1.helex.gr:8080/el/web/guest/companies-announcements-full-content/-/asset_publisher/bMe2sOcNyQuy/content/id/5175868

Σε συνέχεια της από 09.07.2019 ανακοίνωσής της, η Κυριακούλης Μεσογειακαί Κρουαζιέρα Ναυτιλιακή Α.Ε. ενημερώνει το επενδυτικό κοινό σύμφωνα με τις διατάξεις του Νόμου 3556/2007 και της απόφασης 1/434/3.7.2007 της Επιτροπής Κεφαλαιαγοράς, ότι σύμφωνα με την από 10.07.2019 γνωστοποίηση που εστάλη στην εταιρεία, η εδρεύουσα στην Ν. Υόρκη των Η.Π.Α. εταιρεία με την επωνυμία «Kazazian Asset Management LLC», η οποία συνεπεία συναλλαγών που έλαβαν χώρα την 04.07.2019 κατέχει εμμέσως ποσοστό 7,6449 % του συνόλου των κοινών ονομαστικών μετοχών μετά ψήφου της εταιρείας, έχει ως βασικό μέτοχο της τον κ. Kirk Kazazian, κάτοικο Ν. Υόρκης, Η.Π.Α.

[View article...](#)

RSS Feed: Corporate Announcements
Posted on: 12 July 2019 14:40
Author: F.G. EUROPE A.E.
Subject: ΑΝΑΚΟΙΝΩΣΗ ΡΥΘΜΙΖΟΜΕΝΗΣ ΠΛΗΡΟΦΟΡΙΑΣ ΤΟΥ Ν.
3556/2007: Γνωστοποίηση συναλλαγών

Full article link: http://dev-www1.helex.gr:8080/el/web/guest/companies-announcements-full-content/-/asset_publisher/bMe2sOcNyQuy/content/id/5175881

**F.G. EUROPE ΑΝΩΝΥΜΗ ΕΜΠΟΡΙΚΗ ΒΙΟΜΗΧΑΝΙΚΗ ΕΤΑΙΡΕΙΑ ΗΛΕΚΤΡΙΚΩΝ ΚΑΙ
ΗΛΕΚΤΡΟΝΙΚΩΝ ΣΥΣΚΕΥΩΝ**

**Ανακοίνωση σύμφωνα με τις διατάξεις του άρθρου 24 παρ. 2 (α) του Ν.
3461/2006**

Σύμφωνα με το άρθρο 24 παρ. 2 (α) του Ν. 3461/2006, η εταιρεία SILANER INVESTMENTS LIMITED δηλώνει ότι, στις 11.07.2019 απέκτησε συνολικά 480 κοινές ονομαστικές μετοχές της εταιρείας FG Europe A.E. έναντι 0,4920 Ευρώ ανά μετοχή μέσω χρηματιστηριακών συναλλαγών, οι οποίες θα εκκαθαριστούν την 15.07.2019.

[View article...](#)

RSS Feed: Corporate Announcements
Posted on: 12 July 2019 14:54
Author: Ε. ΠΑΙΡΗΣ Α.Β.Ε.Ε.
Subject: ΑΝΑΚΟΙΝΩΣΗ ΓΙΑ ΤΙΣ ΑΠΟΦΑΣΕΙΣ ΓΕΝΙΚΗΣ ΣΥΝΕΛΕΥΣΗΣ

Full article link: http://dev-www1.helex.gr:8080/el/web/guest/companies-announcements-full-content/-/asset_publisher/bMe2sOcNyQuy/content/id/5175891

Η Ε.ΠΑΪΡΗΣ ΑΒΕΕ ανακοινώνει τις αποφάσεις της Επαναληπτικής Τακτικής Γενικής Συνέλευσης της 12ης Ιουλίου 2019 η οποία συνήλθε στην έδρα της Εταιρίας.

Η Επαναληπτική Τακτική Γενική Συνέλευση, βρισκόμενη σε απαρτία με την παρουσία μετόχων οι οποίοι εκπροσωπούσαν 2.838.710 μετοχές, από το σύνολο των 4.971.466 μετοχών, ήτοι το 57,10% του καταβεβλημένου μετοχικού κεφαλαίου και των αντίστοιχων δικαιωμάτων ψήφου, ενέκρινε ομόφωνα τα ακόλουθα:

1. Επί του πρώτου θέματος της ημερήσιας διάταξης:

Εγκρίθηκαν παμψηφεί, δηλαδή με 2.838.710 ψήφους υπέρ, ήτοι με 100% των παριστάμενων δικαιωμάτων ψήφου και με 57,10% του συνόλου των δικαιωμάτων ψήφου, οι ετήσιες Χρηματοοικονομικές Καταστάσεις και Ενοποιημένες Ετήσιες Χρηματοοικονομικές Καταστάσεις, η Έκθεση του Διοικητικού Συμβουλίου επί αυτών, η Έκθεση (Πιστοποιητικό) του Ορκωτού Ελεγκτή Λογιστή της Εταιρίας, καθώς και η δήλωση εταιρικής διακυβέρνησης σύμφωνα με το άρθρο 152 του ν. 152 του ν. 4548/2018.

2. Επί του δεύτερου θέματος της ημερήσιας διάταξης:

Ενέκρινε παμψηφεί, δηλαδή με 2.838.710 ψήφους υπέρ, ήτοι με 100% των παριστάμενων δικαιωμάτων ψήφου και με 57,10% του συνόλου των δικαιωμάτων

ψηφίου, τη μη διανομή μερίσματος

3. Επί του τρίτου θέματος της ημερήσιας διάταξης:

Εγκρίθηκε παμψηφεί, δηλαδή με 2.838.710 ψήφους υπέρ, ήτοι με 100% των παριστάμενων δικαιωμάτων ψήφου και με 57,10% του συνόλου των δικαιωμάτων ψήφου, η συνολική διαχείριση του Διοικητικού Συμβουλίου για την εταιρική χρήση του 2018, κατ' άρθρ. 108 του ν. 4548/2018 και απήλλαξε τους Ελεγκτές από κάθε σχετική ευθύνη σύμφωνα με την παρ. 1 περ. γ' του άρθρ. 117 του ν. 4548/2018.

4. Επί του τέταρτου θέματος της ημερήσιας διάταξης:

Εγκρίθηκε παμψηφεί, δηλαδή με 2.838.710 ψήφους υπέρ, ήτοι με 100% των παριστάμενων δικαιωμάτων ψήφου και με 57,10% του συνόλου των δικαιωμάτων ψήφου, η εκλογή της Εταιρίας «BDO ΟΡΚΩΤΟΙ ΕΛΕΓΚΤΕΣ ΑΕ», με Α.Μ.ΣΟΕΛ 173 ως τακτικοί ελεγκτές της Εταιρίας και του ομίλου για την διαχειριστική χρήση 01/01/2019 έως 31/12/2019, καθώς και η αμοιβή αυτής.

5. Επί του πέμπτου θέματος της ημερήσιας διάταξης:

Εγκρίθηκαν παμψηφεί, δηλαδή με 2.838.710 ψήφους υπέρ, ήτοι με 100% των παριστάμενων δικαιωμάτων ψήφου και με 57,10% του συνόλου των δικαιωμάτων ψήφου, οι αμοιβές και αποζημιώσεις που καταβλήθηκαν στα μέλη του Διοικητικού Συμβουλίου της Εταιρίας για τις παρασχεθείσες από αυτά υπηρεσίες προς την Εταιρία κατά τη διάρκεια της εταιρικής χρήσης 2018, και προεγκρίθηκαν οι αντίστοιχες αμοιβές και αποζημιώσεις αυτών για την τρέχουσα εταιρική χρήση, από 01.01.2019 έως 31.12.2019.

6. Επί του έκτου θέματος της ημερήσιας διάταξης:

Παρά την καταρχήν κατάρτιση προτεινόμενης πολιτικής αποδοχών από τη Διοίκηση της Εταιρίας, λόγω της ανακύπτουσας εν τω μεταξύ ανάγκης για περαιτέρω επεξεργασία του τελικού κειμένου από τη Διοίκηση, δε λήφθηκε απόφαση περί της έγκρισης της πολιτικής αποδοχών, σύμφωνα με το άρθρο 110 του ν. 4548/2018, τούτο δε χωρίς να προβληθεί καμία αντίρρηση εκ μέρους των παρισταμένων στη

Γενική Συνέλευση κ.κ. Μετόχων.

7. Επί του έβδομου θέματος της ημερήσιας διάταξης:

Εγκρίθηκε παμψηφεί, δηλαδή με 2.838.710 ψήφους υπέρ, ήτοι με 100% των παριστάμενων δικαιωμάτων ψήφου και με 57,10% του συνόλου των δικαιωμάτων ψήφου, η τροποποίηση, συμπλήρωση, κατάργηση και αναρίθμηση των διατάξεων του Καταστατικού για σκοπούς λειτουργικότητας και προσαρμογής στο ν. 4548/2018, ήτοι την «Αναμόρφωση του δικαίου των ανωνύμων εταιρειών» σύμφωνα με το άρθρο 183 του νόμου αυτού. Συγκεκριμένα η Γενική Συνέλευση ενέκρινε την τροποποίηση και συμπλήρωση των άρθρων 1, 2, 6, 7, 11, 12, 14, 15, 16, 17, 18, 19, 20, την προσθήκη νέου άρθρου 21 και την ανάλογη αναρίθμηση των επόμενων άρθρων του Καταστατικού, την τροποποίηση και συμπλήρωση των άρθρων – αναριθμημένων – 23, 24, 25, 26, 27, 28, 29, 30,31, 32, 33, 34, 35, 36, 37, την προσθήκη νέου Κεφαλαίου Η' και άρθρων 38 και 39 και την ανάλογη αναρίθμηση του επόμενου Κεφαλαίου και των επόμενων άρθρων του Καταστατικού.

8. Επί του όγδοου θέματος της ημερήσιας διάταξης:

Εγκρίθηκε παμψηφεί, δηλαδή με 2.838.710 ψήφους υπέρ, ήτοι με 100% των παριστάμενων δικαιωμάτων ψήφου και με 57,10% του συνόλου των δικαιωμάτων ψήφου, το νέο πενταμελές (5) Διοικητικό Συμβούλιο της Εταιρίας, η θητεία του οποίου είναι τετραετής (4) και λήγει την 12.07.2023 και το οποίο έχει ως εξής:

- Ιωάννης Εμμ. Παΐρης
- Δωρίς Δημ. Παΐρη
- Εμμανουήλ Αναστ. Παΐρης
- Θεοδόσιος Νικ. Αποστολίδης
- Παναγιώτης Δημ. Ζωγράφος

Ορίστηκαν ως ανεξάρτητα μέλη του Διοικητικού Συμβουλίου, κατά την έννοια

του άρθρου 4 του ν.3016/2002, οι εξής:

- Παναγιώτης Δημητρίου Ζωγράφος
- Θεοδόσιος Νικολάου Αποστολίδης

9. Επί του ένατου θέματος της ημερήσιας διάταξης:

Εξέλεγε παμψηφεί, δηλαδή με 2.838.710 ψήφους υπέρ, ήτοι με 100% των παριστάμενων δικαιωμάτων ψήφου και με 57,10% του συνόλου των δικαιωμάτων ψήφου τα μέλη της Επιτροπής Ελέγχου και συγκεκριμένα τους κ.κ. Παναγιώτη Δημητρίου Ζωγράφο, ανεξάρτητο μη εκτελεστικό μέλος Διοικητικού Συμβουλίου, Θεοδόσιο Νικολάου Αποστολίδη, ανεξάρτητο μη εκτελεστικό μέλος Διοικητικού Συμβουλίου και Δωρίς Δημητρίου Παΐρη, μη εκτελεστικό μέλος Διοικητικού Συμβουλίου και όρισε ως πρόεδρο αυτής τον κ. Θεοδόσιο Νικολάου Αποστολίδη.

Ασπρόπυργος 12/07/2019

ΤΟ ΔΙΟΙΚΗΤΙΚΟ ΣΥΜΒΟΥΛΙΟ

[View article...](#)

RSS Feed: Corporate Announcements

Posted on: 12 July 2019 15:42

Author: Ο.Π.Α.Π. ΑΕ

Subject: Έντυπο Παροχής Πληροφοριών - Σύμφωνα με το άρθρο 4 παρ. 2 περ. ε' του Ν. 3401/2005

Full article link: http://dev-www1.helex.gr:8080/el/web/guest/companies-announcements-full-content/-/asset_publisher/bMe2sOcNyQuy/content/id/5175901

Έντυπο Παροχής Πληροφοριών

Σύμφωνα με το άρθρο 4 παρ. 2 περ. ε' του Ν. 3401/2005 για την εισαγωγή προς διαπραγμάτευση μετοχών που προέρχονται από την καταβολή του υπολοίπου μερίσματος της χρήσης 2018 υπό την μορφή διάθεσης μετοχών της ίδιας κατηγορίας με εκείνες για τις οποίες καταβάλλεται το υπόλοιπο μέρισμα

Η ΟΠΑΠ Α.Ε. (η «**Εταιρεία**») σχετικά με την αύξηση του μετοχικού κεφαλαίου, μέχρι ποσού 9.000.000 ευρώ, με έκδοση μέχρι 30.000.000 νέων κοινών, ονομαστικών, μετά ψήφου μετοχών, συντελούμενης με επανεπένδυση είτε του υπολοίπου μερίσματος της χρήσης 2018, όπως το σχετικό ποσό προκύπτει μετά την αφαίρεση του αναλογούντος ποσού παρακράτησης φόρου, είτε μέχρι του 90% του υπολοίπου μερίσματος σε περίπτωση απαλλαγής του από την παρακράτηση φόρου (περίπτωση στην οποία το εναπομείναν 10% θα λαμβάνεται υποχρεωτικά σε μετρητά από τον δικαιούχο), εν όλω ή εν μέρει, κατ' επιλογή των δικαιούχων. Η αύξηση του μετοχικού κεφαλαίου αποφασίστηκε από το Διοικητικό Συμβούλιο της Εταιρείας κατά τη συνεδρίαση της 6ης Ιουνίου 2019, κατόπιν παροχής σχετικής εξουσιοδότησης από την Τακτική Γενική Συνέλευση των Μετόχων της 22ας Μαΐου 2019 σύμφωνα με το άρθρο 24 παρ. 1 β) του Ν. 4548/2018 για την υλοποίηση εγκεκριμένου από αυτήν προγράμματος επανεπένδυσης μερίσματος με πενταετή διάρκεια (2019 – 2023). Σχετικά με τα ανωτέρω, η Εταιρεία πληροφορεί το κοινό, σύμφωνα με το άρθρο 4 παρ. 2 περ. ε' του Ν. 3401/2005, για τα ακόλουθα:

Η Εταιρεία, έχοντας στόχους να παρέχει ευελιξία στους μετόχους της μέσω της επιλογής της επανεπένδυσης του αναλογούντος σε αυτούς ποσού μερίσματος στην Εταιρεία και να επιτρέψει την αξιοποίηση των χρηματικών της διαθεσίμων για την υλοποίηση μακροπρόθεσμων επενδυτικών προγραμμάτων και τη διατήρηση της μερισματικής της πολιτικής υψηλών αποδόσεων, αποφάσισε να παράσχει σε αυτούς τη δυνατότητα να επιλέξουν τη λήψη του αναλογούντος σε αυτούς μερίσματος είτε υπό μορφή ακέραιων μετοχών, είτε σε μετρητά, είτε με συνδυασμό των ανωτέρω δύο τρόπων. Συγκεκριμένα, η Εταιρεία παρείχε στους δικαιούχους

του μερίσματος και συγκεκριμένα στους μετόχους της Εταιρείας που ήταν εγγεγραμμένοι στα αρχεία του Σ.Α.Τ. την Πέμπτη, 27 Ιουνίου 2019 (*record date*), τη δυνατότητα να επιλέξουν, στο διάστημα από 28.06.2019 έως και 11.07.2019, να λάβουν το υπόλοιπο του μερίσματός τους, κατά τα ανωτέρω αναφερόμενα, κατά τη διακριτική τους ευχέρεια, υπό την μορφή ακέραιων μετοχών της Εταιρείας, εν όλω ή εν μέρει. Η τιμή διάθεσης των νέων μετοχών της Εταιρείας ήταν ίση με 9,56 ευρώ, δηλαδή ίση με το μέσο όρο της χρηματιστηριακής σταθμισμένης βάση όγκου τιμής της μετοχής (VWAP) των πρώτων πέντε (5) ημερών διαπραγμάτευσης της περιόδου άσκησης του σχετικού δικαιώματος επανεπένδυσης (δηλαδή από 28.06.2019 έως και 04.07.2019), μειωμένης κατά ποσοστό 3% (ποσοστό έκπτωσης). Όλες οι νέες μετοχές θα είναι κοινές, ονομαστικές, μετά ψήφου και θα δικαιούνται να συμμετάσχουν σε οποιαδήποτε επόμενη καταβολή μερίσματος καθώς και στο 5ετές πρόγραμμα επανεπένδυσης μερίσματος που εγκρίθηκε από την ως άνω Τακτική Γενική Συνέλευση των Μετόχων της Εταιρείας.

Κατόπιν των ανωτέρω, 2.684 δικαιούχοι μέτοχοι, ασκώντας το σχετικό δικαίωμά τους, επέλεξαν να συμμετάσχουν στο πρόγραμμα επανεπένδυσης του υπολοίπου μερίσματος της χρήσης 2018. Σύμφωνα με τις σχετικές εντολές των δικαιούχων μετόχων, το ποσό που επανεπενδύθηκε στην Εταιρεία ανέρχεται συνολικά σε είκοσι πέντε εκατομμύρια ογδόντα χιλιάδες πεντακόσια τριάντα τέσσερα ευρώ και ογδόντα τρία λεπτά (ευρώ 25.080.534,83), ενώ το υπόλοιπο ποσό των εκατόν πενήντα τριών εκατομμυρίων επτακοσίων τριάντα έξι χιλιάδων επτακοσίων σαράντα τεσσάρων ευρώ (ευρώ 153.736.744,00) (καθαρό καταβλητέο ποσό) θα καταβληθεί στους δικαιούχους μετόχους σε μετρητά.

Λόγω της ανωτέρω επανεπένδυσης του υπολοίπου μερίσματος και της μερικής κάλυψης της αύξησης, το Διοικητικό Συμβούλιο της Εταιρείας, με την από 12.07.2019 απόφασή του για τη διαπίστωση της πιστοποίησης της καταβολής μέρους της έκτακτης αύξησης του μετοχικού κεφαλαίου με συμψηφισμό, προσάρμοσε το άρθρο 5 του καταστατικού της Εταιρείας, έτσι ώστε να προσδιορίζεται το ποσό του κεφαλαίου, όπως προέκυψε μετά τη σχετική μερική κάλυψη αυτής. Συγκεκριμένα, το μετοχικό κεφάλαιο της Εταιρείας αυξήθηκε κατά ποσό επτακοσίων ογδόντα επτά χιλιάδων τριάντα δύο ευρώ και ενενήντα λεπτών (ευρώ 787.032,90) (ποσοστό 0,82% του μετοχικού κεφαλαίου κατόπιν της επανεπένδυσης) με την έκδοση δύο εκατομμυρίων εξακοσίων είκοσι τριών χιλιάδων τετρακοσίων σαράντα τριών (2.623.443) νέων κοινών, ονομαστικών, μετά ψήφου μετοχών, και ανήλθε σε ενενήντα έξι εκατομμύρια τετρακόσιες ογδόντα επτά χιλιάδες τριάντα δύο ευρώ και ενενήντα λεπτά (ευρώ 96.487.032,90) ευρώ, διαιρούμενο σε τριακόσιες είκοσι μία εκατομμύρια εξακόσιες είκοσι τρεις χιλιάδες τετρακόσιες σαράντα τρεις (321.623.443) μετοχές, ονομαστικής αξίας 0,30 ευρώ (ευρώ 0,30) εκάστης. Η συνολική υπέρ το άρτιον αξία των ως άνω νέων μετοχών, ύψους είκοσι τεσσάρων εκατομμυρίων διακοσίων ενενήντα τριών χιλιάδων πεντακοσίων ενός ευρώ και ενενήντα τριών λεπτών (ευρώ 24.293.501,93), μεταφέρθηκε στον λογαριασμό «Διαφορά από έκδοση μετοχών υπέρ το άρτιο».

Στις 13.06.2019 καταχωρίσθηκε στο Γ.Ε.ΜΗ. με Κωδικό Αριθμό Καταχώρισης 1764802 η με ίδια ημερομηνία υπ'Α αριθμ. πρωτ. 63019 (Σχ. 55568) απόφαση του

Υπουργείου Οικονομίας & Ανάπτυξης – Γεν. Γραμματεία Εμπορίου & Προστασίας Καταναλωτή – Γενική Διεύθυνση Αγοράς – Διεύθυνση Εταιρειών – Τμήμα Εποπτείας Εισηγμένων Α.Ε. & Αθλητικών Α.Ε., με την οποία εγκρίθηκε η παροχή εξουσιοδότησης στο Διοικητικό Συμβούλιο της Εταιρείας σύμφωνα με το άρθρο 24 του Ν. 4548/2018 για την έκτακτη αύξηση του μετοχικού κεφαλαίου της Εταιρείας μέχρι ποσού πενήντα εκατομμυρίων Ευρώ (ευρώ 50.000.000), με έκδοση μέχρι 160.000.000 νέων κοινών, ονομαστικών, μετά ψήφου μετοχών, που αποφασίστηκε με την από 22 Μαΐου 2019 απόφαση της Τακτικής Γενικής Συνέλευσης των Μετόχων της Εταιρείας, για την εκτέλεση και εφαρμογή των γενικών όρων του προγράμματος επανεπένδυσης πενταετούς διάρκειας που εγκρίθηκε με την ίδια απόφαση. Στις 28.06.2019 καταχωρίστηκε στο Γ.Ε.ΜΗ. με Κωδικό Αριθμό Καταχώρισης 1776395 η με ίδια ημερομηνία υπ' αριθμ. πρωτ. 68672 (Σχετ: 60989/2019) απόφαση του Υπουργείου Οικονομίας & Ανάπτυξης – Γεν. Γραμματεία Εμπορίου & Προστασίας Καταναλωτή – Γενική Διεύθυνση Αγοράς – Διεύθυνση Εταιρειών – Τμήμα Εποπτείας Εισηγμένων Α.Ε. & Αθλητικών Α.Ε., με την οποία εγκρίθηκαν α) η αύξηση του μετοχικού κεφαλαίου της Εταιρείας μέχρι ποσού εννέα εκατομμυρίων Ευρώ (ευρώ 9.000.000), με έκδοση μέχρι 30.000.000 νέων κοινών, ονομαστικών, μετά ψήφου μετοχών, και β) η σχετική τροποποίηση του άρθρου 5 του καταστατικού της Εταιρείας (με τίτλο «Μετοχικό Κεφάλαιο – Μέτοχοι»), που αποφασίστηκαν με την από 6 Ιουνίου 2019 απόφαση του Διοικητικού Συμβουλίου της Εταιρείας. Τέλος, στις 12.07.2019, υποβλήθηκε στο Γ.Ε.ΜΗ. το πρακτικό του Διοικητικού Συμβουλίου της Εταιρείας με ίδια ημερομηνία με το οποίο α) διαπιστώθηκε ότι έχει λάβει χώρα, σύμφωνα με τα άρθρα 20 παρ. 4, 6 και 7 και 28 του Ν. 4548/2018, η πιστοποίηση της καταβολής του ποσού των επτακοσίων ογδόντα επτά χιλιάδων τριάντα δύο ευρώ και ενενήντα λεπτών (ευρώ 787.032,90) με συμψηφισμό, το οποίο αποτελεί μέρος της ύψους εννέα εκατομμυρίων Ευρώ (ευρώ 9.000.000) έκτακτης αύξησης του μετοχικού κεφαλαίου της Εταιρείας που αποφασίστηκε με την από 6 Ιουνίου 2019 απόφαση του Διοικητικού Συμβουλίου της Εταιρείας, και β) εγκρίθηκε η προσαρμογή του άρθρου 5 του καταστατικού της Εταιρείας περί μετοχικού κεφαλαίου, κατά τα ανωτέρω αναφερόμενα.

Οι ως άνω δύο εκατομμύρια εξακόσιες είκοσι τρεις χιλιάδες τετρακόσιες σαράντα τρεις (2.623.443) νέες μετοχές θα εκδοθούν στο όνομα των δικαιούχων μετόχων της Εταιρείας που άσκησαν το δικαίωμα επανεπένδυσης του υπόλοιπου μερίσματος της χρήσης 2018. Η Εταιρεία θα ακολουθήσει τη διαδικασία εισαγωγής των ως άνω νέων μετοχών στο Χρηματιστήριο Αθηνών (το «Χ.Α.»), σύμφωνα με τα προβλεπόμενα στον Κανονισμό του Χ.Α. και τις σχετικές αποφάσεις του Διοικητικού Συμβουλίου του Χ.Α. Οι νέες μετοχές αναμένεται να εισαχθούν προς διαπραγμάτευση την 1η εργάσιμη ημέρα μετά την έγκριση εισαγωγής τους από το Διοικητικό Συμβούλιο του Χ.Α.. Οι μετοχές αυτές θα καταχωρηθούν στα αρχεία της ΕΛ.Κ.Α.Τ. και στις μερίδες και λογαριασμούς Σ.Α.Τ. των ανωτέρω δικαιούχων, όπως προβλέπει ο νόμος, και η τυχόν προσαρμογή της τιμής των μετοχών της Εταιρείας θα πραγματοποιηθεί σύμφωνα με τον Κανονισμό του Χ.Α. και την υπ' αριθμ. 26 απόφαση του Διοικητικού Συμβουλίου του Χ.Α., ως τροποποιηθείσα ισχύει. Η Εταιρεία δεσμεύεται να ενημερώσει το επενδυτικό κοινό για την ακριβή

ημερομηνία εισαγωγής των νέων μετοχών προς διαπραγμάτευση στο Χ.Α.

Υπεύθυνος για τη σύνταξη του έντυπου παροχής πληροφοριών και την ακρίβεια του περιεχομένου είναι ο κ. Michal Houst, Διευθυντής Οικονομικών Υπηρεσιών, Εκτελεστικό μέλος του Δ.Σ.

Το παρόν έντυπο μπορούν να προμηθεύονται οι ενδιαφερόμενοι από τα γραφεία της Εταιρείας στην Αθήνα, επί της Λεωφόρου Αθηνών, αριθμός 112, Τ.Κ. 104 42, και σε ηλεκτρονική μορφή στην ιστοσελίδα της Εταιρείας (www.opap.gr). Οι ενδιαφερόμενοι που επιθυμούν περισσότερες πληροφορίες μπορούν να απευθύνονται τις εργάσιμες ημέρες και ώρες στα γραφεία της Εταιρείας στην ως άνω διεύθυνση, και συγκεκριμένα στη Διεύθυνση Επενδυτικών Σχέσεων (τηλέφωνο επικοινωνίας [210-5798930]).

ΓΙΑ ΤΗΝ ΟΠΑΠ Α.Ε.

Michal Houst

[View article...](#)

RSS Feed: Corporate Announcements
Posted on: 12 July 2019 16:04
Author: F.G. EUROPE A.E.
Subject: ΑΝΑΚΟΙΝΩΣΗ ΓΙΑ ΤΙΣ ΑΠΟΦΑΣΕΙΣ ΓΕΝΙΚΗΣ ΣΥΝΕΛΕΥΣΗΣ (Ορθή Επανάληψη)

Full article link: http://dev-www1.helex.gr:8080/el/web/guest/companies-announcements-full-content/-/asset_publisher/bMe2sOcNyQuy/content/id/5175911

ΑΝΑΚΟΙΝΩΣΗ ΑΠΟΦΑΣΕΩΝ ΓΕΝΙΚΗΣ ΣΥΝΕΛΕΥΣΗΣ ΤΗΣ 28/6/2019

Σύμφωνα με το άρθρο 4.1.3.3 του Κανονισμού του Χ.Α., σας γνωστοποιούμε ότι :

Η Τακτική Γενική Συνέλευση των μετόχων της Εταιρείας που συνήλθε σήμερα Παρασκευή, 28 Ιουνίου 2019, στην οποία παρέστησαν και εκπροσωπήθηκαν νόμιμα έντεκα (11) μέτοχοι εκπροσωπώντας το 87,92% του συνόλου των μετοχών της Εταιρείας, παμψηφεί και ομόφωνα :

1. Ενέκρινε τις Εταιρικές και Ενοποιημένες οικονομικές καταστάσεις της εταιρικής χρήσεως 1/1 έως 31/12/2018.
2. Αποφάσισε ομόφωνα τη μη διανομή μερίσματος στους μετόχους της εταιρείας.
3. Εξέλεξε νέο Διοικητικό Συμβούλιο με θητεία δύο ετών ως ακολούθως :

Εκτελεστικά Μέλη :Φειδάκης Γεώργιος του Αθανασίου, Παντούσης Ιωάννης του Δημητρίου, Φειδάκης Αθανάσιος του Κωνσταντίνου, Δεμέναγας Κωνσταντίνος του Ανδρέα - Φώτιου και Οικονομόπουλος Παναγιώτης του Κωνσταντίνου.

Ανεξάρτητα μη Εκτελεστικά Μέλη : Λιούκας Σπύρος του Κωνσταντίνου, Πιμπλής Νικόλαος του Ευάρεστου και Κατσουλάκος Ιωάννης του Σωκράτη.

4. Εξέλεξε ως νέα μέλη της Επιτροπής Ελέγχου, σύμφωνα με το άρθρο 44 του ν. 4449/2017, τους κάτωθι :

Τον κ. Ψαλτάκη Χαράλαμπο, συνταξιούχο πρώην Ορκωτό Ελεγκτή Λογιστή ως Πρόεδρο και μέλη τους κ.κ. Σπύρο Λιούκα ανεξάρτητο μη εκτελεστικό μέλος του

δ.σ., πρώην καθηγητή του Οικονομικού Πανεπιστημίου και Παναγιώτη Οικονομόπουλο μη εκτελεστικό μέλος του δ.σ.

5. Απήλλαξε τα μέλη του Διοικητικού Συμβουλίου και τους Ορκωτούς Ελεγκτές - Λογιστές από κάθε ευθύνη αποζημίωσης για την εταιρική χρήση 1/1 έως 31/12/2018.

6. Έδωσε άδεια σύμφωνα με τα άρθρα 99 και 100 του Κ.Ν. 4548/2018 και ενέκρινε τη σύναψη συμβάσεων μεταξύ της Εταιρείας και των μελών του Διοικητικού Συμβουλίου ή εταιριών συνδεδεμένων με αυτούς.

7. Χορήγησε άδεια στα μέλη του Διοικητικού Συμβουλίου και τους διευθυντές της Εταιρείας σύμφωνα με το άρθρο 98 παρ. 1 του Κ.Ν. 4548/2018, να μετέχουν σε Διοικητικά Συμβούλια ή στην διεύθυνση εταιριών συνδεδεμένων με την Εταιρία που επιδιώκουν όμοιους ή παρεμφερείς σκοπούς.

8. Εξέλεξε την ελεγκτική εταιρεία GRANT THORNTON, για την διενέργεια του τακτικού ελέγχου των οικονομικών καταστάσεων της Εταιρίας, Εταιρικών και Ενοποιημένων, καθώς και του φορολογικού ελέγχου για την εταιρική χρήση 1/1 έως 31/12/2019 και ενέκρινε την συμφωνηθείσα αμοιβή.

9. Ενέκρινε την πώληση των κατά 100% θυγατρικών εταιριών, της κατά 50% θυγατρικής εταιρείας R.F. ENERGY A.E., ΚΑΛΛΙΣΤΗ ΕΝΕΡΓΕΙΑΚΗ Α.Ε., ΑΙΟΛΙΚΗ ΑΔΕΡΕΣ Α.Ε, ΑΙΟΛΙΚΗ ΚΥΛΙΝΔΡΙΑΣ Α.Ε. και ΥΔΡΟΗΛΕΚΤΡΙΚΗ ΑΧΑΪΑΣ Α.Ε, στις εταιρείες ELSEWEDY ELECTRIC TRIPOLI ΜΟΝΟΠΡΟΣΩΠΗ Α.Ε, ELSEWEDY ELECTRIC ERMIONIDA ΜΟΝΟΠΡΟΣΩΠΗ Α.Ε., ELSEWEDY ELECTRIC KILKIS ΜΟΝΟΠΡΟΣΩΠΗ Α.Ε. και ELSEWEDY ELECTRIC AIGIALEIA ΜΟΝΟΠΡΟΣΩΠΗ Α.Ε. αντί συνολικού τιμήματος ποσού € 55,0 εκατ., (προ εξόδων προμηθειών και φόρων) και εξουσιοδότησε το Διοικητικό Συμβούλιο κατά άρθρο 14 Ν. 3461/2006 να προβεί στις απαιτούμενες ενέργειες για την ολοκλήρωση της συναλλαγής. Οι αγοράστριες εταιρείες είναι 100% θυγατρικές της Κυπριακής εταιρείας EL.E ENERGY LIMITED η οποία με την σειρά της είναι 100% θυγατρική της εισηγμένης στο Χρηματιστήριο Καΐρου Αιγυπτιακής εταιρείας ELSEWEDY ELECTRIC S.A.E.

10. Ενημερώθηκε η Γενική Συνέλευση και εγκρίθηκε από το σώμα ότι, δεν υφίσταται μέχρι σήμερα στην Εταιρεία πολιτική αποδοχών των μελών του Διοικητικού Συμβουλίου και των Γενικών Διευθυντών σύμφωνα με το άρθρο 110 του Κ.Ν. 4548/2018, και τα μέλη του Διοικητικού Συμβουλίου δεν λαμβάνουν αμοιβές.

Τέλος, έγινε εκτενής αναφορά, στην μέχρι σήμερα θετική πορεία της Εταιρείας και του Ομίλου, με την εκτίμηση ότι αυτή θα συνεχισθεί, και το επόμενο διάστημα.

[View article...](#)

RSS Feed: Corporate Announcements

Posted on: 12 July 2019 16:39

Author: ΙΑΣΩ Α.Ε.

Subject: ΑΝΑΚΟΙΝΩΣΗ ΡΥΘΜΙΖΟΜΕΝΗΣ ΠΛΗΡΟΦΟΡΙΑΣ ΤΟΥ Ν. 3556/2007: Γνωστοποίηση για μεταβολή ποσοστού μετόχων σε επίπεδο δικαιωμάτων ψήφου

Full article link: http://dev-www1.helex.gr:8080/el/web/guest/companies-announcements-full-content/-/asset_publisher/bMe2sOcNyQuy/content/id/5175931

Η ανώνυμη εταιρεία με την επωνυμία «**ΙΑΣΩ ΙΔΙΩΤΙΚΗ ΓΕΝΙΚΗ ΜΑΙΕΥΤΙΚΗ – ΓΥΝΑΙΚΟΛΟΓΙΚΗ & ΠΑΙΔΙΑΤΡΙΚΗ ΚΛΙΝΙΚΗ - ΔΙΑΓΝΩΣΤΙΚΟ - ΘΕΡΑΠΕΥΤΙΚΟ ΚΑΙ ΕΡΕΥΝΗΤΙΚΟ ΚΕΝΤΡΟ Α.Ε.**» και το διακριτικό τίτλο «**ΙΑΣΩ Α.Ε.**» (η Εταιρεία), ενημερώνει το επενδυτικό κοινό σύμφωνα με τις σχετικές διατάξεις του Ν. 3556/2007 και του Κανονισμού (ΕΕ) 596/2014 του Ευρωπαϊκού Κοινοβουλίου και του Συμβουλίου για την κατάχρηση της αγοράς, έκαστος όπως ισχύει, ότι την 10.07.2019 υπεβλήθη στην Εταιρεία η από 9.7.2019 γνωστοποίηση του νομικού προσώπου με την επωνυμία «Farallon Capital Management, L.L.C.», σύμφωνα με την οποία την 8.07.2019, ολοκληρώθηκε η μεταβίβαση μετοχών εκδόσεως της Εταιρείας που αντιστοιχούν στο 6,434% του συνόλου των μετοχών και δικαιωμάτων ψήφου αυτής, τα οποία ασκούσε το νομικό πρόσωπο με την επωνυμία «Healthcare Investors II (Greece), LLC».

Ειδικότερα, στις 25.6.2019, το νομικό πρόσωπο με την επωνυμία «Healthcare Investors II (Greece), LLC», το οποίο κατείχε 100.879,148 ομολογίες εκδοθείσες από την εταιρεία «Euromedica Α.Ε.», απέκτησε ποσοστό 4,817% των δικαιωμάτων ψήφου στο πλαίσιο ενεχυρικής σύμβασης συναφθείσας προς εξασφάλιση του σχετικού ομολογιακού δανείου ενώ ποσοστό 0,46% των δικαιωμάτων ψήφου απέκτησε το εν λόγω νομικό πρόσωπο στο πλαίσιο συμφωνίας με την εταιρεία «CQS Α.Ε.», η οποία κατείχε 16.000 σχετικές ομολογίες.

Περαιτέρω, την 1.07.2019 επήλθε μεταβολή στο ποσοστό δικαιωμάτων ψήφου που κατέχει στην Εταιρεία το νομικό πρόσωπο με την επωνυμία «Healthcare Investors II (Greece), LLC», το οποίο ανήλθε συνολικά σε 6,434% του συνόλου των δικαιωμάτων ψήφου. Ωστόσο, ποσοστό 1,571% εκ του ανωτέρω συνολικού ποσοστού 6,434% δεν ελέγχθηκε στην πράξη από την εταιρεία «Healthcare Investors II (Greece), LLC», διότι οι μετοχές που αντιστοιχούν στα εν λόγω δικαιώματα ψήφου μεταφέρθηκαν στην μερίδα της εταιρείας «Healthcare Investors II (Greece), LLC» για τεχνικούς λόγους

που αφορούν το Χρηματιστήριο Αθηνών.

Ο ως άνω αναφερόμενος μέτοχος δεν κατέχει πλέον δικαιώματα ψήφου στην Εταιρεία.

Η γνωστοποίηση υπεβλήθη από το νομικό πρόσωπο με την επωνυμία «Farallon Capital Management, LLC» υπό την ιδιότητά του ως διαχειριστή του νομικού προσώπου με την επωνυμία «Healthcare Investors II (Greece), LLC».

[View article...](#)

RSS Feed: Corporate Announcements
Posted on: 12 July 2019 16:41
Author: N. ΒΑΡΒΕΡΗΣ-MODA BAGNO A.E.
Subject: ΑΝΑΚΟΙΝΩΣΗ ΓΙΑ ΤΗΝ ΠΡΟΑΝΑΓΓΕΛΙΑ ΓΕΝΙΚΗΣ ΣΥΝΕΛΕΥΣΗΣ

Full article link: http://dev-www1.helex.gr:8080/el/web/guest/companies-announcements-full-content/-/asset_publisher/bMe2sOcNyQuy/content/id/5175945

«ΠΡΟΣΚΛΗΣΗ»

Των μετόχων της ανώνυμης εταιρείας με την επωνυμία «**N. ΒΑΡΒΕΡΗΣ – MODA BAGNO ΕΙΔΗ ΥΓΙΕΙΝΗΣ ΠΛΑΚΙΔΙΑ ΚΑΙ ΕΠΙΠΛΩΣΕΙΣ ΑΝΩΝΥΜΟΣ ΒΙΟΜΗΧΑΝΙΚΗ ΚΑΙ ΕΜΠΟΡΙΚΗ ΕΤΑΙΡΕΙΑ Α.Ε.**» - ΑΡ.Μ.Α.Ε. 13823/06/Β/86/28) **ΣΕ ΤΑΚΤΙΚΗ ΓΕΝΙΚΗ ΣΥΝΕΛΕΥΣΗ**

Σύμφωνα με τον νόμο και το Καταστατικό της εταιρείας και μετά την από 11/07/2019 απόφαση του Διοικητικού Συμβουλίου καλούνται οι κ.κ. μέτοχοι της εταιρείας σε Τακτική Γενική Συνέλευση την **2^η Αυγούστου 2019, ημέρα Παρασκευή και ώρα 11:00** στα γραφεία της εταιρείας **στο Χαλάνδρι Αττικής, επί της οδού Αναπαύσεως αριθ. 50**, για λήψη αποφάσεων στα παρακάτω θέματα ημερήσιας διάταξης:

ΘΕΜΑΤΑ ΗΜΕΡΗΣΙΑΣ ΔΙΑΤΑΞΕΩΣ

1. Υποβολή και έγκριση της ετήσιας Οικονομικής Έκθεσης της Εταιρείας της εταιρικής χρήσης 2018 (01/01/2018 – 31/12/2018), μετά των Ετησίων Οικονομικών Καταστάσεων (εταιρικών και ενοποιημένων) της εν λόγω Εταιρικής Χρήσης (01/01/2018 – 31/12/2018), καθώς και των σχετικών Εκθέσεων του Διοικητικού Συμβουλίου και των Ελεγκτών.
2. Απαλλαγή των μελών του Διοικητικού Συμβουλίου και των ελεγκτών από κάθε ευθύνη αποζημίωσης για τα πεπραγμένα της χρήσης του 2017.
3. Έγκριση μη διανομής μερίσματος λόγω ζημιών της χρήσης 2018.
4. Έγκριση αμοιβών των μελών του Διοικητικού Συμβουλίου.
5. Εκλογή ελεγκτών για την εταιρική χρήση 2019.

6. Τροποποίηση των άρθρων 6, 7, 9, 11, 14, 15, 16, 19, 21, 23, 24, 26, 27, 29, 34, 35, 36 και 37 του καταστατικού της εταιρείας, προς εναρμόνιση με τον ν. 4548/2018.

Δικαίωμα συμμετοχής και ψήφου στη Γενική Συνέλευση έχει όποιος εμφανίζεται ως μέτοχος στα αρχεία του Συστήματος Άυλων Τίτλων που διαχειρίζεται η «Ελληνικά Χρηματιστήρια Α.Ε.» (Ε.Χ.Α.Ε.), στο οποίο τηρούνται οι κινητές αξίες (μετοχές) της Εταιρείας. Η απόδειξη της μετοχικής ιδιότητας γίνεται με την προσκόμιση σχετικής έγγραφης βεβαίωσης του ως άνω φορέα ή εναλλακτικά, με απευθείας ηλεκτρονική σύνδεση της Εταιρείας με τα αρχεία του εν λόγω φορέα. Η ιδιότητα του μετόχου πρέπει να υφίσταται κατά την 28^η **Ιουλίου 2019** («Ημερομηνία Καταγραφής»), δηλαδή, κατά την έναρξη της πέμπτης (5ης) ημέρας πριν από την ημερομηνία συνεδρίασης της Τακτικής Γενικής Συνέλευσης της 2^{ης} Αυγούστου 2019, και η σχετική βεβαίωση ή η ηλεκτρονική πιστοποίηση σχετικά με την μετοχική ιδιότητα πρέπει να περιέλθει στην Εταιρεία το αργότερο την 30^η Ιουλίου 2019, ήτοι την τρίτη (3^η) ημέρα πριν από τη συνεδρίαση της Τακτικής Γενικής Συνέλευσης. Έναντι της Εταιρείας θεωρείται ότι έχει δικαίωμα συμμετοχής και ψήφου στην Ετήσια Τακτική Γενική Συνέλευση μόνον όποιος φέρει την ιδιότητα του μετόχου κατά την αντίστοιχη ημερομηνία καταγραφής. Σε περίπτωση μη συμμόρφωσης προς τις διατάξεις του άρθρου 28α του κ.ν. 2190/1920, ο εν λόγω μέτοχος μετέχει στην Ετήσια Τακτική Γενική Συνέλευση μόνο μετά από άδειά της. Σημειώνεται ότι η άσκηση των εν λόγω δικαιωμάτων (συμμετοχής και ψήφου) δεν προϋποθέτει την δέσμευση των μετοχών του δικαιούχου ούτε την τήρηση άλλης ανάλογης διαδικασίας, η οποία περιορίζει την δυνατότητα πώλησης και μεταβίβασης αυτών κατά το χρονικό διάστημα που μεσολαβεί ανάμεσα στην ημερομηνία καταγραφής και στην ημερομηνία της Ετήσιας Τακτικής Γενικής Συνέλευσης.

Το πλήρες κείμενο της Πρόσκλησης, το έντυπο διορισμού αντιπροσώπου, τα σχέδια αποφάσεων επί των θεμάτων της Ημερησίας Διατάξεως και κάθε εν γένει στοιχείο του άρθρου 27 παρ. 3 Κ.Ν.2190/1920, είναι διαθέσιμα σε έγχαρτη μορφή στα γραφεία της έδρας της Εταιρείας επί της οδού Αναπαύσεως αριθ. 50 στο Χαλάνδρι Αττικής, και σε ηλεκτρονική μορφή στην ιστοσελίδα της Εταιρείας www.modabagno.gr.

Χαλάνδρι, 11 Ιουλίου 2019

ΤΟ ΔΙΟΙΚΗΤΙΚΟ ΣΥΜΒΟΥΛΙΟ

[View article...](#)

RSS Feed: Corporate Announcements

Posted on: 12 July 2019 16:22

Author: ΟΠΑΠ Α.Ε

ΟΠΑΠ Α.Ε

Έναρξη διαπραγμάτευσης μετοχών από αύξηση μετοχικού κεφαλαίου λόγω επανεπένδυσης υπολοίπου μερίσματος χρήσης 2018

Η ΟΠΑΠ Α.Ε. ανακοινώνει στο επενδυτικό κοινό ότι με την από 6 Ιουνίου 2019 απόφαση του Διοικητικού Συμβουλίου της Εταιρείας αποφασίστηκε η αύξηση του μετοχικού κεφαλαίου της Εταιρείας στο πλαίσιο του προγράμματος επανεπένδυσης του υπολοίπου μερίσματος της χρήσης 2018, κατόπιν παροχής σχετικής εξουσιοδότησης από την Τακτική Γενική Συνέλευση των Μετόχων της 22ας Μαΐου 2019 σύμφωνα με το άρθρο 24 παρ. 1 β) του Ν. 4548/2018 για την υλοποίηση εγκεκριμένου από αυτήν προγράμματος επανεπένδυσης μερίσματος με πενταετή διάρκεια (2019 – 2023).

Σε συνέχεια των ανωτέρω, το Διοικητικό Συμβούλιο της Εταιρείας στη συνεδρίασή του στις 12 Ιουλίου 2019 αποφάσισε την έκδοση δύο εκατομμυρίων εξακοσίων είκοσι τριών χιλιάδων τετρακοσίων σαράντα τριών (2.623.443) νέων κοινών, ονομαστικών, μετά ψήφου μετοχών, ονομαστικής αξίας 0,30 Ευρώ εκάστης, που προέκυψαν από τη μερική κάλυψη της αύξησης του μετοχικού κεφαλαίου λόγω της επανεπένδυσης του υπολοίπου μερίσματος της χρήσης 2018. Οι μετοχές που εκδίδονται σύμφωνα με τα ανωτέρω παραχωρούνται στους δικαιούχους που δήλωσαν συμμετοχή στην επανεπένδυση του υπολοίπου μερίσματος της χρήσης 2018, με τιμή διάθεσης ίσης με τον μέσο όρο της χρηματιστηριακής σταθμισμένης βάση όγκου τιμής της μετοχής (VWAP) των πρώτων πέντε (5) ημερών διαπραγμάτευσης εντός της περιόδου άσκησης του δικαιώματος επανεπένδυσης μερίσματος από τους δικαιούχους μετόχους (δηλαδή από 28.06.2019 έως 04.07.2019), μειωμένης κατά ποσοστό 3% (ποσοστό έκπτωσης). Με βάση τα ανωτέρω, η τιμή διάθεσης των νέων μετοχών ορίστηκε σε 9,56 Ευρώ. Υπενθυμίζεται ότι δικαιούχοι του υπολοίπου μερίσματος της χρήσης 2018 είναι οι μέτοχοι της Εταιρείας που ήταν εγγεγραμμένοι στα αρχεία του Σ.Α.Τ. της 27.06.2019.

Στο πλαίσιο της ως άνω επανεπένδυσης του υπολοίπου μερίσματος της χρήσης 2018, οι δικαιούχοι μέτοχοι ενημερώθηκαν με σχετικές ανακοινώσεις μέσω των ιστοσελίδων του Χρηματιστηρίου Αθηνών (Χ.Α.) και της Εταιρείας για το ανωτέρω δικαίωμά τους, καθώς και για τον χρόνο, τον τρόπο και τη διαδικασία άσκησης του. Το δικαίωμα αυτό άσκησαν συνολικά 2.684 μέτοχοι και ζήτησαν να συμμετέχουν στο εν λόγω πρόγραμμα από το οποίο προέκυψαν συνολικά 2.623.443 νέες κοινές, ονομαστικές, μετά ψήφου μετοχές. Συνεπεία αυτού, το μετοχικό κεφάλαιο της

Εταιρείας αυξήθηκε κατά επτακόσιες ογδόντα επτά χιλιάδες τριάντα δύο Ευρώ και ενενήντα λεπτά (ευρώ 787.032,90) και ανέρχεται πλέον σε ενενήντα έξι εκατομμύρια τετρακόσιες ογδόντα επτά χιλιάδες τριάντα δύο ευρώ και ενενήντα λεπτά (ευρώ 96.487.032,90), διαιρούμενο σε τριακόσιες είκοσι μία εκατομμύρια εξακόσιες είκοσι τρεις χιλιάδες τετρακόσιες σαράντα τρεις (321.623.443) κοινές, ονομαστικές, μετά ψήφου μετοχές, ονομαστικής αξίας 0,30 Ευρώ εκάστης.

Στις 13.06.2019 καταχωρίσθηκε στο Γ.Ε.ΜΗ. με Κωδικό Αριθμό Καταχώρισης 1764802 η με ίδια ημερομηνία υπ' αριθμ. πρωτ. 63019 (Σχετ. 55568) απόφαση του Υπουργείου Οικονομίας & Ανάπτυξης – Γεν. Γραμματεία Εμπορίου & Προστασίας Καταναλωτή – Γενική Διεύθυνση Αγοράς – Διεύθυνση Εταιρειών – Τμήμα Εποπτείας Εισηγμένων Α.Ε. & Αθλητικών Α.Ε., με την οποία εγκρίθηκε η παροχή εξουσιοδότησης στο Διοικητικό Συμβούλιο της Εταιρείας σύμφωνα με το άρθρο 24 του Ν. 4548/2018 για την έκτακτη αύξηση του μετοχικού κεφαλαίου της Εταιρείας μέχρι ποσού πενήντα εκατομμυρίων Ευρώ (ευρώ 50.000.000), με έκδοση μέχρι 160.000.000 νέων κοινών, ονομαστικών, μετά ψήφου μετοχών, που αποφασίστηκε με την από 22 Μαΐου 2019 απόφαση της Τακτικής Γενικής Συνέλευσης των Μετόχων της Εταιρείας, για την εκτέλεση και εφαρμογή των γενικών όρων του προγράμματος επανεπένδυσης πενταετούς διάρκειας που εγκρίθηκε με την ίδια απόφαση. Στις 28.06.2019 καταχωρίσθηκε στο Γ.Ε.ΜΗ. με Κωδικό Αριθμό Καταχώρισης 1776395 η με ίδια ημερομηνία υπ' αριθμ. πρωτ. 68672 (Σχετ: 60989/2019) απόφαση του Υπουργείου Οικονομίας & Ανάπτυξης – Γεν. Γραμματεία Εμπορίου & Προστασίας Καταναλωτή – Γενική Διεύθυνση Αγοράς – Διεύθυνση Εταιρειών – Τμήμα Εποπτείας Εισηγμένων Α.Ε. & Αθλητικών Α.Ε., με την οποία εγκρίθηκαν α) η αύξηση του μετοχικού κεφαλαίου της Εταιρείας μέχρι ποσού εννέα εκατομμυρίων Ευρώ (ευρώ 9.000.000), με έκδοση μέχρι 30.000.000 νέων κοινών, ονομαστικών, μετά ψήφου μετοχών, και β) η σχετική τροποποίηση του άρθρου 5 του καταστατικού της Εταιρείας (με τίτλο «Μετοχικό Κεφάλαιο – Μέτοχοι»), που αποφασίστηκαν με την από 6 Ιουνίου 2019 απόφαση του Διοικητικού Συμβουλίου της Εταιρείας. Τέλος, στις 12.07.2019, υποβλήθηκε στο Γ.Ε.ΜΗ. το πρακτικό του Διοικητικού Συμβουλίου της Εταιρείας με ίδια ημερομηνία με το οποίο α) διαπιστώθηκε ότι έχει λάβει χώρα, σύμφωνα με τα άρθρα 20 παρ. 4, 6 και 7 και 28 του Ν. 4548/2018, η πιστοποίηση της καταβολής του ποσού των επτακοσίων ογδόντα επτά χιλιάδων τριάντα δύο ευρώ και ενενήντα λεπτών (ευρώ 787.032,90) με συμψηφισμό, το οποίο αποτελεί μέρος της ύψους εννέα εκατομμυρίων Ευρώ (ευρώ 9.000.000) αύξησης του μετοχικού κεφαλαίου της Εταιρείας που εγκρίθηκε με την από 6 Ιουνίου 2019 απόφαση του Διοικητικού Συμβουλίου της Εταιρείας, και β) εγκρίθηκε η προσαρμογή του άρθρου 5 του καταστατικού της Εταιρείας περί μετοχικού κεφαλαίου, κατά τα ανωτέρω αναφερόμενα.

Η Επιτροπή Εταιρικών Πράξεων του Χρηματιστηρίου Αθηνών στη συνεδρίασή της στις 12 Ιουλίου 2019 ενέκρινε την εισαγωγή προς διαπραγμάτευση των ανωτέρω νέων μετοχών της Εταιρείας.

Κατόπιν των ανωτέρω, από την 15η Ιουλίου 2019 αρχίζει η διαπραγμάτευση στο Χρηματιστήριο Αθηνών των 2.623.443 νέων κοινών, ονομαστικών, μετά ψήφου μετοχών της Εταιρείας. Από την ίδια ημερομηνία, οι μετοχές αυτές θα έχουν

καταχωρηθεί στα αρχεία της ΕΛ.Κ.Α.Τ. και στις μερίδες και λογαριασμούς Σ.Α.Τ. των ανωτέρω δικαιούχων, όπως προβλέπει ο νόμος και η τιμή των μετοχών της Εταιρείας θα προσδιοριστεί σύμφωνα με τον Κανονισμό του Χ.Α. και την υπ' αριθμ. 26 απόφαση του Διοικητικού Συμβουλίου του Χ.Α., ως τροποποιηθείσα ισχύει.

Για περισσότερες πληροφορίες, οι ενδιαφερόμενοι μπορούν να ενημερώνονται από το σχετικό έντυπο που είναι διαθέσιμο σε ηλεκτρονική μορφή στην ιστοσελίδα του Χρηματιστηρίου Αθηνών και στην ιστοσελίδα της Εταιρείας (www.opap.gr) και να απευθύνονται τις εργάσιμες ημέρες και ώρες στα γραφεία της Εταιρείας στην Αθήνα, επί της Λεωφόρου Αθηνών, αριθμός 112, Τ.Κ. 104 42, και συγκεκριμένα στη Διεύθυνση Επενδυτικών Σχέσεων (τηλέφωνο επικοινωνίας 210-5798930).

Ομολογιακά Δάνεια Επιχειρήσεων – Οργανωμένη Αγορά (Μετατρέψιμα)

Πλήθος Εισηγμένων Ομολογίων	Ονομαστική αξία	Τιμή έκδοσης	Σημερινό επιτόκιο	Ημερ. λήξης	Διάρκεια (έτη)	Σημείωση	Τοκομερίδιο		Μον. Διαπρα.	Ομόλογα Επιχειρήσεων	Κατωτ Τιμή	Ανωτ Τιμή	Τιμή κλεισ.	Προηγ. Κλείσιμο-ημέρια	Όγκος	Αξία Συναλλαγών	Τελευταία εντολή			Μεγ έτους	
							Κοινό	Προτιμησιακό									Τιμή	Αγορ./ Πώλ.	Ημερομηνία		λαχ
171,268,704	0.30	0.30	1.00	11/10/2025	9	---	12	---	1	FORTHNET A.E. (Μ.Ο.Δ.)	---	---	---	---	---	---	1.0000	A	11/04/2019	100.0000	100.0000

Σημειώσεις Εταιρικών Ομολόγων

Ο Όγκος Συναλλαγών υπολογίζεται ως (Τεμάχια) * (Ονομαστική Τιμή). Η Αξία Συναλλαγών υπολογίζεται ως (Τεμάχια) * (Ονομαστική Τιμή) * (Τιμή %) + (Δεδουλευμένοι Τόκοι).

Οι τιμές συναλλαγών των ομολόγων υπολογίζονται ως ποσοστό επί τοις εκατό (%) της ονομαστικής τους τιμής.

Όλα τα ομόλογα έχουν Ονομαστική Αξία εκπεφρασμένη σε Ευρώ (εκτός εάν σημειώνεται διαφορετικά).

Ομολογιακά Δάνεια Επιχειρήσεων – Οργανωμένη Αγορά (Μη Μετατρέψιμα)

Πλήθος Εισηγμένων Ομολογιών	Ονομαστική αξία	Τιμή έκδοσης	Σημερινό επιτόκιο	Ημερ. λήξης	Διάρκεια (έτη)	Σημείωση	Τοκομερίδιο		Μον. Διασπ.	Ομόλογα Επιχειρήσεων	Δεδ. Τόκος Αποδ./Λήξη	Κατωτ Τιμή	Ανωτ Τιμή	Τιμή κλεισ.	Προηγ. Κλείσιμο-ημέρια	Όγκος	Αξία Συναλλαγών	Τελευταία εντολή			Μεγ έτους			
							Κοινό	Προτιμησιακό										Τιμή	Αγορ./ Πώλ.	Ημερομηνία		λαχ έτους		
25,000	1,000.00	1,000.00	4.95	26/06/2023	5	---	3	---	1	B&F A.B.E.E. ΕΝΔΥΜΑΤΩΝ (Μη μετατρέψιμο)	2.7500	6.1680	95.0000	95.1000	95.0418	95.0370	11/07/2019	12,000	11,438.02	95.1111	A	12/07/2019	93.0000	98.5000
90,000	1,000.00	1,000.00	3.00	11/05/2023	5	---	3	---	1	CORAL A.E. (Μη μετατρέψιμο)	5.3333	1.7320	103.5000	104.8500	104.3941	103.7680	11/07/2019	147,000	154,243.30	103.6000	A	12/07/2019	100.2726	104.8500
120,000	1,000.00	1,000.00	3.95	04/04/2025	7	---	3	---	1	ΓΕΚ ΤΕΡΝΑ Α.Ε. (Μη μετατρέψιμο)	11.3014	2.9060	104.0000	104.8000	104.4543	104.0000	11/07/2019	160,000	168,935.12	104.0100	A	12/07/2019	99.0000	104.8000
60,000	1,000.00	1,000.00	3.85	21/07/2022	5	---	4	---	1	ΤΕΡΝΑ ΕΝΕΡΓΕΙΑΚΗ Μ.Α.Ε.Χ. (Μη μετατρέψιμο)	18.8222	3.2390	101.0000	101.0100	101.0100	101.5000	11/07/2019	69,000	70,990.73	101.0101	A	12/07/2019	100.5200	104.5500
300,000	1,000.00	1,000.00	3.10	27/06/2022	5	---	5	---	1	ΜΥΤΙΑΗΝΑΙΟΣ Α.Ε. ΟΜ. ΕΠΙΧΕΙΡΗΣΕΩΝ (Μη Μετατρέψιμο)	1.6361	2.1520	101.9000	102.4500	102.2835	102.3000	11/07/2019	112,000	114,740.74	102.2000	A	12/07/2019	100.5818	103.4000
50,000	1,000.00	1,000.00	4.35	20/06/2022	5	---	5	---	1	ΣΥΣΤΗΜΑΤΑ SUNLIGHT Α.Β.Ε.Ε. (Μη Μετατρέψιμο)	3.1417	3.1830	---	---	---	102.3920	11/07/2019	---	---	102.3500	A	12/07/2019	99.4118	104.5000
200,000	1,000.00	1,000.00	3.50	21/03/2022	5	---	5	---	1	Ο.Π.Α.Π. Α.Ε. (Μη Μετατρέψιμο)	11.3750	2.3250	102.0000	102.5500	102.5274	102.4790	11/07/2019	126,000	130,617.75	102.1000	A	12/07/2019	101.6500	103.5200
40,000,000	1.00	1.00	5.00	04/10/2021	5	---	12	---	1	HOUSEMARKET Α.Ε. (Μη Μετατρέψιμο)	0.0017	2.2140	105.2000	105.7000	105.3372	106.0000	10/07/2019	36,456	38,462.48	105.2000	A	12/07/2019	101.9500	106.0000
200,000	1,000.00	1,000.00	3.60	12/03/2026	7	---	1	---	1	ΑΕΡΟΠΟΡΙΑ ΑΙΓΑΙΟΥ Α.Ε. (Μη μετατρέψιμο)	12.6000	2.6490	105.0600	105.4000	105.2701	105.0230	11/07/2019	152,000	161,925.80	105.1000	A	12/07/2019	100.3628	105.5000

Σημειώσεις Εταιρικών Ομολόγων

Ο Όγκος Συναλλαγών υπολογίζεται ως (Τεμάχια) * (Ονομαστική Τιμή). Η Αξία Συναλλαγών υπολογίζεται ως (Τεμάχια) * (Ονομαστική Τιμή) * (Τιμή %) + (Δεδουλευμένοι Τόκοι).

Οι τιμές συναλλαγών των ομολόγων υπολογίζονται ως ποσοστό επί τοις εκατό (%) της ονομαστικής τους τιμής.

Όλα τα ομόλογα έχουν Ονομαστική Αξία εκπεφρασμένη σε Ευρώ (εκτός εάν σημειώνεται διαφορετικά).

Ομόλογα Ελληνικού Δημοσίου

Πλήθος Εισηγμ. Ομολογιών	Ονομ. αξία	Σημερινό επιτόκιο	Υπολογισμός Δεδοουλευμένων	Ημερ/νία Λήξης [1]	Διάρκεια (έτη)	Σημείωση	Ημερομηνία Πληρωμ.	Αξία τρέχοντος	Μον. Διαπρα.	Ομόλογα Ελληνικού Δημοσίου	Κατωτ Τιμή	Ανωτ Τιμή	Τιμή κλεισ.	Προηγ. Κλείσιμο-ημ/νία	Όγκος	Αξία Συναλλαγών	Τελευταία εντολή Αγορ./ Πώλ. Ημερομηνία
3,000,000	1,000.00	4.38	Πργμ/Πργμ	01/08/2022	5	---	01/08	4.38	1	ΟΕΔ-ΣΤΘ-010822-05X-4,375-1,000	---	---	---	---	---	---	1.0000 A 28/11/2018
2,500,000	1,000.00	3.45	Πργμ/Πργμ	02/04/2024	5	---	02/04	3.45	1	ΟΕΔ-ΣΤΘ-020424-05X-3,450-1,000	---	---	---	---	---	---	---
4,355,990,324	1.00	3.50	Πργμ/Πργμ	30/01/2023	5	---	01/02 - 31/01	3.50	1	ΟΕΔ-ΣΤΘ-300123-05X-3,500-1,00	---	---	---	94.5720 13/07/2018	---	---	1.0000 A 28/11/2018
5,962,747,327	1.00	3.75	Πργμ/Πργμ	30/01/2028	10	---	/02 - 01/02 - 31/	3.75	1	ΟΕΔ-ΣΤΘ-300128-10X-3,750-1,00	---	---	---	85.4610 13/07/2018	---	---	1.0000 A 28/11/2018
6,091,218,404	1.00	3.90	Πργμ/Πργμ	30/01/2033	15	---	/02 - 01/02 - 31/	3.90	1	ΟΕΔ-ΣΤΘ-300133-15X-3,900-1,00	---	---	---	78.6730 13/07/2018	---	---	1.0000 A 28/11/2018
4,805,399,486	1.00	4.00	Πργμ/Πργμ	30/01/2037	19	---	/02 - 01/02 - 31/	4.00	1	ΟΕΔ-ΣΤΘ-300137-19X-4,000-1,00	---	---	---	77.0370 13/07/2018	---	---	1.0000 A 28/11/2018
4,603,713,186	1.00	4.20	Πργμ/Πργμ	30/01/2042	24	---	/02 - 01/02 - 31/	4.20	1	ΟΕΔ-ΣΤΘ-300142-24X-4,200-1,00	---	---	---	77.7640 13/07/2018	---	---	1.0000 A 28/11/2018
550,418,123	1.00	3.00	Πργμ/Πργμ	24/02/2023	11	---	24/02	3.00	1	ΟΕΔ-ΣΤΘ-240223-11X-2,000-1,00	---	---	---	10.0000 22/06/2015	---	---	10.0000 A 11/07/2019
445,007,576	1.00	3.00	Πργμ/Πργμ	24/02/2024	12	---	24/02	3.00	1	ΟΕΔ-ΣΤΘ-240224-12X-2,000-1,00	---	---	---	10.0000 22/06/2015	---	---	---
423,674,226	1.00	3.00	Πργμ/Πργμ	24/02/2025	13	---	24/02	3.00	1	ΟΕΔ-ΣΤΘ-240225-13X-2,000-1,00	---	---	---	10.0000 22/06/2015	---	---	---
212,292,153	1.00	3.00	Πργμ/Πργμ	24/02/2026	14	---	24/02	3.00	1	ΟΕΔ-ΣΤΘ-240226-14X-2,000-1,00	---	---	---	10.0000 22/06/2015	---	---	---
160,621,352	1.00	3.00	Πργμ/Πργμ	24/02/2027	15	---	24/02	3.00	1	ΟΕΔ-ΣΤΘ-240227-15X-2,000-1,00	---	---	---	10.0000 22/06/2015	---	---	---
183,244,055	1.00	3.00	Πργμ/Πργμ	24/02/2028	16	---	24/02	3.00	1	ΟΕΔ-ΣΤΘ-240228-16X-2,000-1,00	---	---	---	10.0000 22/06/2015	---	---	---
164,802,894	1.00	3.00	Πργμ/Πργμ	24/02/2029	17	---	24/02	3.00	1	ΟΕΔ-ΣΤΘ-240229-17X-2,000-1,00	---	---	---	10.0000 22/06/2015	---	---	---
165,460,943	1.00	3.00	Πργμ/Πργμ	24/02/2030	18	---	24/02	3.00	1	ΟΕΔ-ΣΤΘ-240230-18X-2,000-1,00	---	---	---	10.0000 22/06/2015	---	---	---
129,007,241	1.00	3.00	Πργμ/Πργμ	24/02/2031	19	---	24/02	3.00	1	ΟΕΔ-ΣΤΘ-240231-19X-2,000-1,00	---	---	---	10.0000 22/06/2015	---	---	---
126,192,683	1.00	3.00	Πργμ/Πργμ	24/02/2032	20	---	24/02	3.00	1	ΟΕΔ-ΣΤΘ-240232-20X-2,000-1,00	---	---	---	10.0000 22/06/2015	---	---	---
146,905,168	1.00	3.00	Πργμ/Πργμ	24/02/2033	21	---	24/02	3.00	1	ΟΕΔ-ΣΤΘ-240233-21X-2,000-1,00	---	---	---	10.0000 22/06/2015	---	---	---
154,475,606	1.00	3.00	Πργμ/Πργμ	24/02/2034	22	---	24/02	3.00	1	ΟΕΔ-ΣΤΘ-240234-22X-2,000-1,00	---	---	---	10.0000 22/06/2015	---	---	---
144,429,441	1.00	3.00	Πργμ/Πργμ	24/02/2035	23	---	24/02	3.00	1	ΟΕΔ-ΣΤΘ-240235-23X-2,000-1,00	---	---	---	10.0000 22/06/2015	---	---	---
166,211,676	1.00	3.00	Πργμ/Πργμ	24/02/2036	24	---	24/02	3.00	1	ΟΕΔ-ΣΤΘ-240236-24X-2,000-1,00	---	---	---	10.0000 22/06/2015	---	---	---
145,461,669	1.00	3.00	Πργμ/Πργμ	24/02/2037	25	---	24/02	3.00	1	ΟΕΔ-ΣΤΘ-240237-25X-2,000-1,00	---	---	---	10.0000 22/06/2015	---	---	---
146,941,087	1.00	3.00	Πργμ/Πργμ	24/02/2038	26	---	24/02	3.00	1	ΟΕΔ-ΣΤΘ-240238-26X-2,000-1,00	---	---	---	10.0000 22/06/2015	---	---	---
135,115,612	1.00	3.00	Πργμ/Πργμ	24/02/2039	27	---	24/02	3.00	1	ΟΕΔ-ΣΤΘ-240239-27X-2,000-1,00	---	---	---	10.0000 22/06/2015	---	---	---
141,909,637	1.00	3.00	Πργμ/Πργμ	24/02/2040	28	---	24/02	3.00	1	ΟΕΔ-ΣΤΘ-240240-28X-2,000-1,00	---	---	---	10.0000 22/06/2015	---	---	---
136,788,720	1.00	3.00	Πργμ/Πργμ	24/02/2041	29	---	24/02	3.00	1	ΟΕΔ-ΣΤΘ-240241-29X-2,000-1,00	---	---	---	10.0000 22/06/2015	---	---	---
163,643,410	1.00	3.00	Πργμ/Πργμ	24/02/2042	30	---	24/02	3.00	1	ΟΕΔ-ΣΤΘ-240242-30X-2,000-1,00	---	---	---	10.0000 22/06/2015	---	---	---
742,153	1,000.00	0.40	FLR Πργμ/360	10/08/2019	5	---	10/02 - 10/08	---	1	ΟΕΔ-KYM-100819-05X-0,934-1,000	---	---	---	---	---	---	50.0001 A 12/12/2017
2,500,000	1,000.00	3.88	Πργμ/Πργμ	12/03/2029	10	---	12/03	3.88	1	ΟΕΔ-ΣΤΘ-120329-10X-3,875-1,0000	---	---	---	---	---	---	---
3,000,000	1,000.00	3.38	Πργμ/Πργμ	15/02/2025	7	---	15/02	3.38	1	ΟΕΔ-ΣΤΘ-150225-07X-3,375-1,000	---	---	---	---	---	---	---
250,250	1,000.00	2.90	Πργμ/Πργμ	20/03/2023	4	---	20/03	2.90	1	ΟΕΔ-ΣΤΘ-200323-04X-2,900-1,000	---	---	---	---	---	---	---
964,000	1,000.00	3.25	Πργμ/Πργμ	20/03/2025	6	---	20/03	3.25	1	ΟΕΔ-ΣΤΘ-200325-06X-3,250-1,000	---	---	---	---	---	---	---
2,100,000	1,000.00	3.55	Πργμ/Πργμ	20/03/2026	7	---	20/03	3.55	1	ΟΕΔ-ΣΤΘ-200326-07X-3,550-1,000	---	---	---	---	---	---	---

Σημειώσεις Ομολόγων Ελλ. Δημοσίου

Ο Όγκος Συναλλαγών υπολογίζεται ως (Τεμάχια) * (Ονομαστική Τιμή). Η Αξία Συναλλαγών υπολογίζεται ως (Τεμάχια) * (Ονομαστική Τιμή) * (Τιμή %) + (Δεδοουλευμένοι Τόκοι)

Η Αξία του τρέχοντος τοκομεριδίου για τις εκδόσεις Ονομαστικής Αξίας 0,01 ευρώ, αναφέρεται σε Ονομαστική Αξία 100 ευρώ.

FLR (= Floating Interest Rate) Ομόλογο Μεταβλητού Επιτοκίου.

[1] - Η Ημερομηνία Λήξης της τοκοφόρου περιόδου και η Ημερομηνία Πληρωμής του τοκομεριδίου.

Ημερήσιο Δελτίο Τιμών

Έτος: 140 Αύξων Αριθμός Συνεδρίασης: 130

Ενότητα 5: Ομόλογα Ελληνικού Δημοσίου Διαπραγματεύσιμα με τη Μέθοδο Εκφώνησης - Αντιφώνησης

Παρασκευή, 12 Ιουλίου, 2019

Ομόλογα σε Κυκλοφορία	Νόμισμα / Ελάχιστη διαπραγ.	Ημερομηνία Πληρ.	Αξία τρέχοντος τοκομεριδίου	Σημείωση	Τοκομερίδιο	Μονάδα διαπίσης	Ημερ/νία Έκδοσης	Διάρκεια (έτη)	Σημερινό επιτόκιο	Υ.Δ.Τ σε	Ομόλογα	Τελευταία τιμή προηγ.	Τελευτ. Τιμή	Εκφ. τοις μετρητοίς (€)	Συναλλαγές σε τμχ	Ελάχιστο ζωής	Μέγιστο ζωής		
0	GBP / 10	01/12	0.25	---	62	1	01/12/1928	100	2.5	360	Ε.Κ.Τ.Ε.	---	---	---	---	---	---		
103,746	GBP / 10	01/12	0.25	---	60	1	01/12/1930	98	2.5	360	Ε.Κ.Τ.Ε. σειρά	2.27	05/02/1996	2.27	Π	05/02/1996	---	2.27	2.27

Νομικών Προσώπων και Εταιρειών σε Συνάλλαγμα και Ευρο**Σημειώσεις Ομολόγων Ελλ. Δημοσίου**

Υ.Δ.Τ: Υπολογισμός Δεδουλευμένων Τόκων.

FLR (= Floating Interest Rate) Ομόλογο Μεταβλητού Επιτοκίου.

Η ελάχιστη διαπραγματεύσιμη Ονομαστική Αξία για όλους τους Άυλους Τίτλους του Δημοσίου είναι τα 100 Ευρώ.

(μπαρ-0)

Πίνακας Μελών Χρηματιστηρίου Αθηνών και Μελών ΕΤ.ΕΚ.

Επωνυμία	Διεύθυνση	Τηλέφωνο	Φαξ	Αγορά Μετοχών			Αγορά Παραγώγων		Μέλη ΕΤ.ΕΚ.	
				Μέλος Αγοράς	Μέλος εξ Αποστάσεως	Ειδικός Διαπρήτης	Διαπρήτης	Ειδικός Διαπρήτης	Γενικό Εκκαθιστικό	Άμεσο Εκκαθιστικό
ALPHA ΤΡΑΠΕΖΑ Α.Ε.									a	
ΛΕΩΦ. ΑΘΗΝΩΝ 103, ΑΘΗΝΑ				+30 2103436820		210-3436270				
ΣΤΑΔΙΟΥ 40, ΑΘΗΝΑ				(210)-3260000		(210)-3264116				
				(210)-3265546		(210)-3265811				
ARGUS STOCKBROKERS LTD					a		a			
ΛΕΩΦΟΡΟΣ ΔΗΜΟΣΘΕΝΗ ΣΕΒΕΡΗ 25 , ΛΕΥΚΩΣΙΑ ΚΥΠΡΟΥ				+357 22717000		0035722717070				
ATLANTIC SECURITIES LTD					a					
ΠΡΟΔΡΟΜΟΥ 37, ΛΕΥΚΩΣΙΑ ΚΥΠΡΟΥ				+357 22445400		00357 22661914				
ΑΧΟΝ ΧΡΗΜΑΤΙΣΤΗΡΙΑΚΗ Α.Ε.Π.Ε.Υ.					a		a			
ΣΤΑΔΙΟΥ 48, ΑΘΗΝΑ				+30 2103363800		210-3243903				
ΒΕΤΑ ΧΡΗΜΑΤΙΣΤΗΡΙΑΚΗ Α.Ε.Π.Ε.Υ.					a		a			a
Λ.ΑΛΕΞΑΝΔΡΑΣ & ΒΡΑΪΛΑ 29 , ΑΘΗΝΑ				+30 2106478900		210-6410139				
BNP PARIBAS SECURITIES SERVICES									a	
ΛΑΜΨΑΚΟΥ 2, ΑΘΗΝΑ				+30 2107468500		210-7468579-581				
CAPITAL ΑΧΕΠΕΥ					a		a			
ΜΗΤΡΟΠΟΛΕΩΣ 58, ΑΘΗΝΑ				+30 2103369700		+30 210 3369820				
CFS ΧΡΗΜΑΤΙΣΤΗΡΙΑΚΗ Α.Ε.Π.Ε.Υ.					a					
ΠΑΠΑΡΡΗΓΟΠΟΥΛΟΥ 3, ΑΘΗΝΑ				+30 2103360800		+30 210-3360980				
CITIGROUP GLOBAL MARKETS EUROPE AG					a	a				
REUTERWEG 16, ΦΡΑΚΝΦΟΥΡΤΗ										
CITIGROUP GLOBAL MARKETS LIMITED					a	a				
CITIGROUP CENTER , CANADA SQ., CANARY WHARF 1, LONDON				+44 02079864000						
CREDIT SUISSE SECURITIES (EUROPE) LIMITED					a	a				
CABOT SQUARE 1 , LONDON				+44 2078888888						
DEUTSCHE BANK AG					a	a	a			
GREAT WINCHESTER STREET 1 , LONDON				+44 20 754 54209		00441133361437				
EUROBANK EQUITIES Α.Ε.Π.Ε.Υ.					a		a	a		a
ΦΙΛΕΛΛΗΝΩΝ 10 & ΞΕΝΟΦΩΝΤΟΣ 13 , ΑΘΗΝΑ				+30 2103720000		210-3720001				
EUROCORP Α.Ε.Π.Ε.Υ.					a		a			a
ΠΛ.ΦΙΛΙΚΗΣ ΕΤΑΙΡΕΙΑΣ 14, ΑΘΗΝΑ				+30 2107263500		2107263666				
EUROTRUST ΧΡΗΜΑΤΙΣΤΗΡΙΑΚΗ Α.Ε.Π.Ε.Υ.					a					
ΣΕΒΑΣΤΟΥΠΟΛΕΩΣ 113, ΑΘΗΝΑ				+30 2103363100		+30 210-3238334				
EUROXX ΧΡΗΜΑΤΙΣΤΗΡΙΑΚΗ Α.Ε.Π.Ε.Υ.					a		a	a		a
ΠΑΛΑΙΟΛΟΓΟΥ 7, ΧΑΛΑΝΔΡΙ				(210)-6879400		(210)-6879401				
ΠΑΛΑΙΟΛΟΓΟΥ 7, ΧΑΛΑΝΔΡΙ				+30 2106879400		210-6879401				
GLOBAL CAPITAL SECURITIES & FINANCIAL SERVICES LTD					a	a				
ΛΕΩΦ. ΑΡΧΙΕΠΙΣΚΟΠΟΥ ΜΑΚΑΡΙΟΥ Γ , ΚΤΙΡΙΟ ALPHA HOUSE 50, ΛΕΥΚΩΣΙΑ				+357 22710710		357 22339332				
HSBC FRANCE									a	
Λ. ΜΕΣΟΓΕΙΩΝ 109-111, ΑΘΗΝΑ				+30 2106960000		210-6929336				
INDEX ΧΡΗΜΑΤΙΣΤΗΡΙΑΚΗ Α.Ε.Π.Ε.Υ.					a					
ΔΡΑΓΑΤΣΑΝΙΟΥ 6, ΑΘΗΝΑ				+30 2103213920		+30 210-3213216				
LAIKI FINANCIAL SERVICES LTD						a				
ΛΕΩΦ. ΒΥΡΩΝΟΣ 26, ΛΕΥΚΩΣΙΑ ΚΥΠΡΟΥ				357 22367367		357 22718567				
MEGA EQUITY SECURITIES & FINANCIAL SERVICES PUBLIC LTD					a	a	a			
ΛΕΩΦ. ΓΡΙΒΑ ΔΙΓΕΝΗ 42-44, ΛΕΥΚΩΣΙΑ ΚΥΠΡΟΥ				+357 22711711		357 22711811				
MERIT ΧΡΗΜΑΤΙΣΤΗΡΙΑΚΗ Α.Ε.Π.Ε.Υ.					a		a			a
ΣΟΦΟΚΛΕΟΥΣ 5, ΑΘΗΝΑ				+30 2141008800		210-3671830				
MERRILL LYNCH INTERNATIONAL					a	a				
KING EDWARD STREET 2 , LONDON				+44 20276281000						
NUNTIUS ΧΡΗΜΑΤΙΣΤΗΡΙΑΚΗ Α.Ε.Π.Ε.Υ.					a					
ΔΡΑΓΑΤΣΑΝΙΟΥ 6, ΑΘΗΝΑ				+30 2103350599		+30210-3254846				
ONE PLUS CAPITAL LIMITED					a	a				
75 PRODROMOU AVENUE, ONEWORLD PARKVIEW HOUSE, 3RD FLOOR 30722873760										
PROCHOICE CHRIMATISTIRIAKI LTD					a	a				
ΣΠΥΡΟΥ ΚΥΠΡΙΑΝΟΥ 57, ΛΕΥΚΩΣΙΑ ΚΥΠΡΟΥ				+357-24-661192		+357-24-662464				
SHARELINK SECURITIES & FINANCIAL SERVICES LTD					a	a	a			
ΘΕΟΤΟΚΗ ΜΕΓΑΡΟ ΕΛΛΗΝΑ 6 , ΛΕΥΚΩΣΙΑ ΚΥΠΡΟΥ				+357 22554200		+357 22750852				
SOCIETE GENERALE S.A.					a	a	a			
17 COURS VALMY 92987 PUTEAUX - LA DEFENSE , ΠΑΡΙΣΙ				+33 157290504		+33142138697				
SOLIDUS SECURITIES Α.Ε.Π.Ε.Υ.					a		a			a
ΛΟΥΙΖΗΣ ΡΙΑΝΚΟΥΡ 64, ΑΘΗΝΑ				+30 2106900600		210-6985421				
THE CYPRUS INVESTMENT & SECURITIES CORPORATION LTD					a	a				
ΛΕΩΦ. ΛΕΜΕΣΟΥ 154, ΛΕΥΚΩΣΙΑ ΚΥΠΡΟΥ				+357 22121700		357 22338800				

Πίνακας Μελών Χρηματιστηρίου Αθηνών και Μελών ΕΤ.ΕΚ.

Επωνυμία	Τηλέφωνο	Φαξ	Αγορά Μετοχών			Αγορά Παραγώγων		Μέλη ΕΤ.ΕΚ.	
			Μέλος Αγοράς	Μέλος εξ Αποστάσεως	Ειδικός Διαπρήτης	Διαπρήτης	Ειδικός Διαπρήτης	Γενικό Εκκαθιστικό	Άμεσο Εκκαθιστικό
UBS LIMITED				a					
FINSBURY AVENUE 1 , LONDON	+44 2075687135								
Α. ΣΑΡΡΗΣ ΧΡΗΜΑΤΙΣΤΗΡΙΑΚΗ Α.Ε.Π.Ε.Υ.			a						
ΔΡΑΓΑΤΣΑΝΙΟΥ 6, ΑΘΗΝΑ	+30 2103367700	210-3312324							
ΑΛΦΑ FINANCE ΔΕΠΕΥ			a		a	a	a		a
ΜΕΡΛΙΝ 5, ΑΘΗΝΑ	+30 2103677400	210-33311193							
Γ. Α. ΠΕΡΒΑΝΑΣ ΧΡΗΜΑΤΙΣΤΗΡΙΑΚΗ Α.Ε.Π.Ε.Υ.			a						
ΣΟΦΟΚΛΕΟΥΣ 7-9, ΑΘΗΝΑ	+30 2103727200	210-3210-291							
ΔΥΝΑΜΙΚΗ ΧΡΗΜΑΤΙΣΤΗΡΙΑΚΗ Α.Ε.Π.Ε.Υ			a			a			a
ΛΕΩΦ.ΣΥΓΓΡΟΥ 223 & ΤΡΑΛΛΕΩΝ 2 , ΝΕΑ ΣΜΥΡΝΗ	+30 2103677700	210-3677777							
ΕΘΝΙΚΗ ΤΡΑΠΕΖΑ ΤΗΣ ΕΛΛΑΔΟΣ Α.Ε.			a		a	a		a	
ΑΚΑΔΗΜΙΑΣ 68, ΑΘΗΝΑ	(210)-3328817	(210)-3328678							
ΑΙΟΛΟΥ 86, ΑΘΗΝΑ	(210)-3341000	(210)-3228187							
ΕΘΝΙΚΗ ΧΡΗΜΑΤΙΣΤΗΡΙΑΚΗ Α.Ε.Π.Ε.Υ.			a		a	a	a		
ΛΕΩΦ. ΚΗΦΙΣΙΑΣ , ΚΤΗΡΙΟ Α 66, ΑΘΗΝΑ	+30 2107720000	+30 210-7720002							
ΕΛΛΗΝΙΚΗ ΤΡΑΠΕΖΑ (ΕΠΕΝΔΥΣΕΙΣ) ΛΤΔ				a					
ΛΕΩΦ.ΚΥΡΙΑΚΟΥ ΜΑΤΣΗ 31 - ΤΘ 24747 , ΛΕΥΚΩΣΙΑ ΚΥΠΡΟΥ	+357 22500100	357 22500110							
ΕΛΛΗΝΟΑΜΕΡΙΚΑΝΙΚΗ ΧΡΗΜΑΤΙΣΤΗΡΙΑΚΗ Α.Ε.Π.Ε.Υ.			a		a	a			a
ΑΝΔΡΕΑ ΠΑΠΑΝΔΡΕΟΥ 27, ΑΘΗΝΑ	+30 2103311100	+30 210-3215968							
ΕΠΕΝΔΥΤΙΚΗ ΤΡΑΠΕΖΑ ΕΛΛΑΔΟΣ Α.Ε			a		a	a	a	a	
ΑΙΓΙΛΕΙΑΣ & ΠΑΡΑΔΕΙΣΟΥ 32 , ΜΑΡΟΥΣΙ	+30 2108173111	+30 210-6896325							
Ι. Χ. ΜΑΥΡΙΚΗΣ ΧΡΗΜΑΤΙΣΤΗΡΙΑΚΗ Α.Ε.Π.Ε.Υ.			a						
ΣΟΦΟΚΛΕΟΥΣ 5, ΑΘΗΝΑ	+30 2103216730	210-3217767							
ΚΑΠΠΑ ΧΡΗΜΑΤΙΣΤΗΡΙΑΚΗ Α.Ε.Π.Ε.Υ.			a			a			
ΒΑΛΛΑΩΡΙΤΟΥ 15, ΑΘΗΝΑ	+30 2103678600	+30 210-3641002							
ΚΑΡΑΜΑΝΩΦ ΧΡΗΜΑΤΙΣΤΗΡΙΑΚΗ Α.Ε.Π.Ε.Υ.			a			a			
ΠΛ. ΑΓΙΩΝ ΘΕΟΔΩΡΩΝ 2, ΑΘΗΝΑ	+30 2103212947	+30 210-3217088							
ΚΥΚΛΟΣ ΧΡΗΜΑΤΙΣΤΗΡΙΑΚΗ Α.Ε.Π.Ε.Υ.			a			a			a
ΠΑΝΕΠΙΣΤΗΜΙΟΥ 39, ΑΘΗΝΑ	+30 2103364300	+30 210-3239122							
ΛΕΩΝ ΔΕΠΟΛΑΣ ΧΡΗΜΑΤΙΣΤΗΡΙΑΚΗ Α.Ε.Π.Ε.Υ.			a		a	a			
ΧΡ. ΛΑΔΑ 1, ΑΘΗΝΑ	+30 2103213276	+30 210-3211618							
Ν. ΧΡΥΣΟΧΟΙΔΗΣ ΧΡΗΜΑΤΙΣΤΗΡΙΑΚΗ Α.Ε.Π.Ε.Υ.			a			a			a
ΣΟΦΟΚΛΕΟΥΣ 7-9, ΑΘΗΝΑ	+30 2103213913	+30 210-3216115							
ΠΑΝΤΕΛΑΚΗΣ ΧΡΗΜΑΤΙΣΤΗΡΙΑΚΗ Α.Ε.Π.Ε.Υ			a		a	a	a		
ΕΘΝΙΚΗΣ ΑΝΤΙΣΤΑΣΕΩΣ Β 57, ΧΑΛΑΝΔΡΙ	+30 2106965000	210-6929550							
ΠΕΙΡΑΙΩΣ Α.Ε.Π.Ε.Υ.			a		a	a	a		a
ΣΤΑΔΙΟΥ 10, ΑΘΗΝΑ	+30 2103354100	210-3354170							
ΠΗΓΑΣΟΣ ΧΡΗΜΑΤΙΣΤΗΡΙΑΚΗ Α.Ε.Π.Ε.Υ.			a			a			
ΒΑΛΛΑΩΡΙΤΟΥ & ΑΜΕΡΙΚΗΣ 17 , ΑΘΗΝΑ	+30 2103670700	+30 210-3670760							
ΣΤ. ΕΜ. ΛΑΥΡΕΝΤΑΚΗΣ ΧΡΗΜΑΤΙΣΤΗΡΙΑΚΗ Α.Ε.Π.Ε.Υ.			a			a			
ΣΟΦΟΚΛΕΟΥΣ 7-9, ΑΘΗΝΑ	+30 2103213336	+30 210-3246572							
ΤΡΑΠΕΖΑ EUROBANK ERGASIAS A.E.								a	
ΟΘΩΝΟΣ 8, ΑΘΗΝΑ	(210)-3337969	(210)-3245916							
	(210)-3337000	(210)-3233866							
ΟΘΩΝΟΣ 8, ΑΘΗΝΑ	+30 2103337000	210-3245916							
ΤΡΑΠΕΖΑ ΠΕΙΡΑΙΩΣ Α.Ε.			a			a		a	
ΑΜΕΡΙΚΗΣ 4, ΑΘΗΝΑ	(210)-3335000	(210)-3335079							
	(210)-3335918	(210)-3254207							
ΑΜΕΡΙΚΗΣ 4, ΑΘΗΝΑ	+30 2103335000	210-3335079							

Πίνακας Μετοχών Υπό Ειδική Διαπραγμάτευση

Χρεόγραφο	Κατηγορία Διαπραγμάτευσης
Ειδικός Διαπραγματευτής	Έναρξη Ειδικής Διαπραγμάτευσης
A.S. COMPANY (ΚΟ)	Κύρια Αγορά
EUROBANK EQUITIES Α.Ε.Π.Ε.Υ.	01/04/2019
ALPHA BANK (ΚΟ)	Κύρια Αγορά
EUROBANK EQUITIES Α.Ε.Π.Ε.Υ.	24/10/2012
MERIT ΧΡΗΜΑΤΙΣΤΗΡΙΑΚΗ Α.Ε.Π.Ε.Υ.	03/09/2013
ΑΛΦΑ FINANCE ΑΕΠΕΥ	29/02/2016
ΕΘΝΙΚΗ ΧΡΗΜΑΤΙΣΤΗΡΙΑΚΗ Α.Ε.Π.Ε.Υ.	15/01/2013
ΕΛΛΗΝΟΑΜΕΡΙΚΑΝΙΚΗ ΧΡΗΜΑΤΙΣΤΗΡΙΑΚΗ Α.Ε.Π.Ε.Υ.	06/02/2019
ΛΕΩΝ ΔΕΠΟΛΑΣ ΧΡΗΜΑΤΙΣΤΗΡΙΑΚΗ Α.Ε.Π.Ε.Υ.	04/01/2016
ΠΕΙΡΑΙΩΣ Α.Ε.Π.Ε.Υ.	28/05/2013
ΑΤΤΙΚΑ ΣΥΜΜΕΤΟΧΩΝ (ΚΟ)	Κύρια Αγορά
ΕΛΛΗΝΟΑΜΕΡΙΚΑΝΙΚΗ ΧΡΗΜΑΤΙΣΤΗΡΙΑΚΗ Α.Ε.Π.Ε.Υ.	28/12/2017
ΑΤΤΙΚΑ BANK Α.Τ.Ε. (ΚΟ)	Κύρια Αγορά
EUROXX ΧΡΗΜΑΤΙΣΤΗΡΙΑΚΗ Α.Ε.Π.Ε.Υ.	22/01/2016
ΠΕΙΡΑΙΩΣ Α.Ε.Π.Ε.Υ.	20/09/2017
AUTOHELLAS (ΚΟ)	Κύρια Αγορά
EUROXX ΧΡΗΜΑΤΙΣΤΗΡΙΑΚΗ Α.Ε.Π.Ε.Υ.	02/07/2018
ΑΛΦΑ FINANCE ΑΕΠΕΥ	01/07/2019
BYTE COMPUTER (ΚΟ)	Κύρια Αγορά
MERIT ΧΡΗΜΑΤΙΣΤΗΡΙΑΚΗ Α.Ε.Π.Ε.Υ.	04/08/2013
CENERGY HOLDINGS (ΚΑ)	Κύρια Αγορά
EUROBANK EQUITIES Α.Ε.Π.Ε.Υ.	02/01/2017
ΑΛΦΑ FINANCE ΑΕΠΕΥ	02/01/2017
CNL CAPITAL (ΚΟ)	Κύρια Αγορά
MERIT ΧΡΗΜΑΤΙΣΤΗΡΙΑΚΗ Α.Ε.Π.Ε.Υ.	01/10/2018
COCA-COLA HBC AG (ΚΟ)	Κύρια Αγορά
EUROBANK EQUITIES Α.Ε.Π.Ε.Υ.	23/10/2013
ΕΘΝΙΚΗ ΧΡΗΜΑΤΙΣΤΗΡΙΑΚΗ Α.Ε.Π.Ε.Υ.	29/04/2013
ΠΕΙΡΑΙΩΣ Α.Ε.Π.Ε.Υ.	04/05/2015
FOURLIS ΣΥΜΜΕΤΟΧΩΝ (ΚΟ)	Κύρια Αγορά
EUROBANK EQUITIES Α.Ε.Π.Ε.Υ.	01/12/2016
EUROXX ΧΡΗΜΑΤΙΣΤΗΡΙΑΚΗ Α.Ε.Π.Ε.Υ.	01/12/2016
ΠΕΙΡΑΙΩΣ Α.Ε.Π.Ε.Υ.	06/03/2017
INTERCONTINENTAL (ΚΟ)	Κύρια Αγορά
ΛΕΩΝ ΔΕΠΟΛΑΣ ΧΡΗΜΑΤΙΣΤΗΡΙΑΚΗ Α.Ε.Π.Ε.Υ.	03/06/2019
INTRACOM HOLDINGS (ΚΟ)	Κύρια Αγορά
ΑΛΦΑ FINANCE ΑΕΠΕΥ	03/08/2018
ΛΕΩΝ ΔΕΠΟΛΑΣ ΧΡΗΜΑΤΙΣΤΗΡΙΑΚΗ Α.Ε.Π.Ε.Υ.	08/10/2018
INTRAKAT (ΚΟ)	Κύρια Αγορά
MERIT ΧΡΗΜΑΤΙΣΤΗΡΙΑΚΗ Α.Ε.Π.Ε.Υ.	05/06/2018
JUMBO (ΚΟ)	Κύρια Αγορά
MERIT ΧΡΗΜΑΤΙΣΤΗΡΙΑΚΗ Α.Ε.Π.Ε.Υ.	06/11/2017
ΠΕΙΡΑΙΩΣ Α.Ε.Π.Ε.Υ.	06/03/2017
LAMDA DEVELOPMENT(ΚΟ)	Κύρια Αγορά
EUROBANK EQUITIES Α.Ε.Π.Ε.Υ.	08/12/2014
ΠΑΝΤΕΛΑΚΗΣ ΧΡΗΜΑΤΙΣΤΗΡΙΑΚΗ Α.Ε.Π.Ε.Υ.	06/11/2017
ΠΕΙΡΑΙΩΣ Α.Ε.Π.Ε.Υ.	29/06/2017
MARFIN INVESTMENT GROUP (ΚΟ)	Κύρια Αγορά
ΠΕΙΡΑΙΩΣ Α.Ε.Π.Ε.Υ.	02/02/2013
MLS ΠΛΗΡΟΦΟΡΙΚΗ (ΚΟ)	Κύρια Αγορά
ΕΛΛΗΝΟΑΜΕΡΙΚΑΝΙΚΗ ΧΡΗΜΑΤΙΣΤΗΡΙΑΚΗ Α.Ε.Π.Ε.Υ.	07/12/2015
PROFILE (ΚΟ)	Κύρια Αγορά
ΠΑΝΤΕΛΑΚΗΣ ΧΡΗΜΑΤΙΣΤΗΡΙΑΚΗ Α.Ε.Π.Ε.Υ.	01/07/2019
QUALITY & RELIABILITY (ΚΟ)	Κύρια Αγορά
ΒΕΤΑ ΧΡΗΜΑΤΙΣΤΗΡΙΑΚΗ Α.Ε.Π.Ε.Υ.	20/08/2014
QUEST ΣΥΜΜΕΤΟΧΩΝ (ΚΟ)	Κύρια Αγορά
ΒΕΤΑ ΧΡΗΜΑΤΙΣΤΗΡΙΑΚΗ Α.Ε.Π.Ε.Υ.	26/03/2018
EUROBANK EQUITIES Α.Ε.Π.Ε.Υ.	28/01/2019
VIOTALCO SA/ΝV (ΚΑ)	Κύρια Αγορά
EUROBANK EQUITIES Α.Ε.Π.Ε.Υ.	01/01/2017
MERIT ΧΡΗΜΑΤΙΣΤΗΡΙΑΚΗ Α.Ε.Π.Ε.Υ.	17/03/2014
ΑΛΦΑ FINANCE ΑΕΠΕΥ	17/02/2014
ΑΒΑΞ Α.Ε. (ΚΟ)	Κύρια Αγορά
EUROBANK EQUITIES Α.Ε.Π.Ε.Υ.	14/12/2015
ΑΔΜΗΕ ΣΥΜΜΕΤΟΧΩΝ Α.Ε. (ΚΟ)	Κύρια Αγορά
ΠΕΙΡΑΙΩΣ Α.Ε.Π.Ε.Υ.	29/06/2017
ΑΛΟΥΜΥΛ (ΚΟ)	Κύρια Αγορά
ΒΕΤΑ ΧΡΗΜΑΤΙΣΤΗΡΙΑΚΗ Α.Ε.Π.Ε.Υ.	18/07/2013

Πίνακας Μετοχών Υπό Ειδική Διαπραγμάτευση

Χρέογραφα	Κατηγορία Διαπραγμάτευσης
Ειδικός Διαπραγματευτής	Έναρξη Ειδικής Διαπραγμάτευσης
ΓΕΚ ΤΕΡΝΑ (ΚΟ)	Κύρια Αγορά
ΕΛΛΗΝΟΑΜΕΡΙΚΑΝΙΚΗ ΧΡΗΜΑΤΙΣΤΗΡΙΑΚΗ Α.Ε.Π.Ε.Υ.	07/09/2015
ΔΕΗ (ΚΟ)	Κύρια Αγορά
EUROBANK EQUITIES Α.Ε.Π.Ε.Υ.	23/10/2012
MERIT ΧΡΗΜΑΤΙΣΤΗΡΙΑΚΗ Α.Ε.Π.Ε.Υ.	06/11/2017
ΑΛΦΑ FINANCE ΑΕΠΕΥ	08/01/2013
ΑΛΦΑ FINANCE ΑΕΠΕΥ	23/07/2018
ΕΘΝΙΚΗ ΧΡΗΜΑΤΙΣΤΗΡΙΑΚΗ Α.Ε.Π.Ε.Υ.	26/03/2013
ΠΕΙΡΑΙΩΣ Α.Ε.Π.Ε.Υ.	28/09/2013
ΕΘΝΙΚΗ ΤΡΑΠΕΖΑ (ΚΟ)	Κύρια Αγορά
EUROBANK EQUITIES Α.Ε.Π.Ε.Υ.	24/10/2012
MERIT ΧΡΗΜΑΤΙΣΤΗΡΙΑΚΗ Α.Ε.Π.Ε.Υ.	03/09/2013
ΑΛΦΑ FINANCE ΑΕΠΕΥ	08/01/2013
ΕΘΝΙΚΗ ΧΡΗΜΑΤΙΣΤΗΡΙΑΚΗ Α.Ε.Π.Ε.Υ.	28/02/2013
ΕΛΛΗΝΟΑΜΕΡΙΚΑΝΙΚΗ ΧΡΗΜΑΤΙΣΤΗΡΙΑΚΗ Α.Ε.Π.Ε.Υ.	25/07/2014
ΛΕΩΝ ΔΕΠΟΛΑΣ ΧΡΗΜΑΤΙΣΤΗΡΙΑΚΗ Α.Ε.Π.Ε.Υ.	20/04/2015
ΠΕΙΡΑΙΩΣ Α.Ε.Π.Ε.Υ.	08/09/2013
ΕΚΤΕΡ (ΚΟ)	Κύρια Αγορά
EUROBANK EQUITIES Α.Ε.Π.Ε.Υ.	16/10/2017
ΛΕΩΝ ΔΕΠΟΛΑΣ ΧΡΗΜΑΤΙΣΤΗΡΙΑΚΗ Α.Ε.Π.Ε.Υ.	21/05/2018
ΕΛΑΣΤΡΟΝ (ΚΟ)	Κύρια Αγορά
ΛΕΩΝ ΔΕΠΟΛΑΣ ΧΡΗΜΑΤΙΣΤΗΡΙΑΚΗ Α.Ε.Π.Ε.Υ.	20/02/2017
ΕΒΔΑΛΧΑΛΚΟΡ (ΚΑ)	Κύρια Αγορά
EUROBANK EQUITIES Α.Ε.Π.Ε.Υ.	07/05/2018
ΑΛΦΑ FINANCE ΑΕΠΕΥ	07/05/2018
ΕΛΛΑΚΤΩΡ (ΚΟ)	Κύρια Αγορά
EUROXX ΧΡΗΜΑΤΙΣΤΗΡΙΑΚΗ Α.Ε.Π.Ε.Υ.	24/09/2018
ΑΛΦΑ FINANCE ΑΕΠΕΥ	14/03/2019
ΕΘΝΙΚΗ ΧΡΗΜΑΤΙΣΤΗΡΙΑΚΗ Α.Ε.Π.Ε.Υ.	25/06/2013
ΕΛΛΗΝΟΑΜΕΡΙΚΑΝΙΚΗ ΧΡΗΜΑΤΙΣΤΗΡΙΑΚΗ Α.Ε.Π.Ε.Υ.	14/01/2019
ΠΕΙΡΑΙΩΣ Α.Ε.Π.Ε.Υ.	22/10/2018
ΕΛΛΗΝ. ΧΡΗΜΑΤΙΣΤΗΡΙΑ-Χ.Α. (ΚΟ)	Κύρια Αγορά
ΕΘΝΙΚΗ ΧΡΗΜΑΤΙΣΤΗΡΙΑΚΗ Α.Ε.Π.Ε.Υ.	25/06/2013
ΠΕΙΡΑΙΩΣ Α.Ε.Π.Ε.Υ.	04/05/2015
ΕΛΛΗΝΙΚΑ ΠΕΤΡΕΛΑΙΑ (ΚΟ)	Κύρια Αγορά
ΕΛΛΗΝΟΑΜΕΡΙΚΑΝΙΚΗ ΧΡΗΜΑΤΙΣΤΗΡΙΑΚΗ Α.Ε.Π.Ε.Υ.	14/09/2015
ΠΕΙΡΑΙΩΣ Α.Ε.Π.Ε.Υ.	20/03/2017
ΕΛΤΟΝ (ΚΟ)	Κύρια Αγορά
ΒΕΤΑ ΧΡΗΜΑΤΙΣΤΗΡΙΑΚΗ Α.Ε.Π.Ε.Υ.	03/09/2013
ΛΕΩΝ ΔΕΠΟΛΑΣ ΧΡΗΜΑΤΙΣΤΗΡΙΑΚΗ Α.Ε.Π.Ε.Υ.	01/04/2019
ΕΥΔΑΠ (ΚΟ)	Κύρια Αγορά
EUROBANK EQUITIES Α.Ε.Π.Ε.Υ.	10/06/2019
ΕΥΡΩΠΑΪΚΗ ΠΙΣΤΗ (ΚΟ)	Κύρια Αγορά
EUROBANK EQUITIES Α.Ε.Π.Ε.Υ.	08/07/2019
ΙΚΤΙΝΟΣ ΕΛΛΑΣ (ΚΟ)	Κύρια Αγορά
EUROBANK EQUITIES Α.Ε.Π.Ε.Υ.	25/02/2019
ΑΛΦΑ FINANCE ΑΕΠΕΥ	01/04/2019
ΙΝΤΡΑΛΟΤ (ΚΟ)	Κύρια Αγορά
ΒΕΤΑ ΧΡΗΜΑΤΙΣΤΗΡΙΑΚΗ Α.Ε.Π.Ε.Υ.	10/04/2017
EUROBANK EQUITIES Α.Ε.Π.Ε.Υ.	18/12/2017
EUROXX ΧΡΗΜΑΤΙΣΤΗΡΙΑΚΗ Α.Ε.Π.Ε.Υ.	12/06/2017
ΕΛΛΗΝΟΑΜΕΡΙΚΑΝΙΚΗ ΧΡΗΜΑΤΙΣΤΗΡΙΑΚΗ Α.Ε.Π.Ε.Υ.	30/05/2018
ΠΑΝΤΕΛΑΚΗΣ ΧΡΗΜΑΤΙΣΤΗΡΙΑΚΗ Α.Ε.Π.Ε.Υ.	07/05/2018
ΠΕΙΡΑΙΩΣ Α.Ε.Π.Ε.Υ.	28/09/2013
ΚΑΝΑΚΗΣ Σ. (ΚΟ)	Κύρια Αγορά
ΒΕΤΑ ΧΡΗΜΑΤΙΣΤΗΡΙΑΚΗ Α.Ε.Π.Ε.Υ.	01/10/2013
ΚΛΟΥΚΙΝΑΣ - ΛΑΠΠΑΣ (ΚΟ)	Κύρια Αγορά
ΒΕΤΑ ΧΡΗΜΑΤΙΣΤΗΡΙΑΚΗ Α.Ε.Π.Ε.Υ.	22/09/2014
ΚΡΙ - ΚΡΙ (ΚΟ)	Κύρια Αγορά
EUROBANK EQUITIES Α.Ε.Π.Ε.Υ.	07/05/2018
ΛΕΩΝ ΔΕΠΟΛΑΣ ΧΡΗΜΑΤΙΣΤΗΡΙΑΚΗ Α.Ε.Π.Ε.Υ.	16/01/2017
ΛΑΜΨΑ (ΚΟ)	Κύρια Αγορά
ΛΕΩΝ ΔΕΠΟΛΑΣ ΧΡΗΜΑΤΙΣΤΗΡΙΑΚΗ Α.Ε.Π.Ε.Υ.	16/01/2017
ΜΟΤΟΡ ΟΪΛ (ΚΟ)	Κύρια Αγορά
MERIT ΧΡΗΜΑΤΙΣΤΗΡΙΑΚΗ Α.Ε.Π.Ε.Υ.	25/02/2019
ΕΘΝΙΚΗ ΧΡΗΜΑΤΙΣΤΗΡΙΑΚΗ Α.Ε.Π.Ε.Υ.	17/02/2014
ΕΛΛΗΝΟΑΜΕΡΙΚΑΝΙΚΗ ΧΡΗΜΑΤΙΣΤΗΡΙΑΚΗ Α.Ε.Π.Ε.Υ.	01/09/2014
ΛΕΩΝ ΔΕΠΟΛΑΣ ΧΡΗΜΑΤΙΣΤΗΡΙΑΚΗ Α.Ε.Π.Ε.Υ.	01/04/2019
ΠΕΙΡΑΙΩΣ Α.Ε.Π.Ε.Υ.	04/05/2015

Πίνακας Μετοχών Υπό Ειδική Διαπραγμάτευση

Χρεόγραφο	Κατηγορία Διαπραγμάτευσης
Ειδικός Διαπραγματευτής	Έναρξη Ειδικής Διαπραγμάτευσης
ΜΥΤΙΛΗΝΑΙΟΣ (ΚΟ)	Κύρια Αγορά
EUROBANK EQUITIES Α.Ε.Π.Ε.Υ.	20/09/2017
MERIT ΧΡΗΜΑΤΙΣΤΗΡΙΑΚΗ Α.Ε.Π.Ε.Υ.	25/02/2019
ΑΛΦΑ FINANCE ΑΕΠΕΥ	15/04/2019
ΕΘΝΙΚΗ ΧΡΗΜΑΤΙΣΤΗΡΙΑΚΗ Α.Ε.Π.Ε.Υ.	25/06/2013
ΠΕΙΡΑΙΩΣ Α.Ε.Π.Ε.Υ.	04/05/2015
ΟΛΠ (ΚΟ)	Κύρια Αγορά
EUROBANK EQUITIES Α.Ε.Π.Ε.Υ.	06/02/2019
ΟΠΑΠ (ΚΟ)	Κύρια Αγορά
EUROBANK EQUITIES Α.Ε.Π.Ε.Υ.	24/10/2012
MERIT ΧΡΗΜΑΤΙΣΤΗΡΙΑΚΗ Α.Ε.Π.Ε.Υ.	20/03/2017
ΑΛΦΑ FINANCE ΑΕΠΕΥ	08/01/2013
ΕΘΝΙΚΗ ΧΡΗΜΑΤΙΣΤΗΡΙΑΚΗ Α.Ε.Π.Ε.Υ.	15/01/2013
ΕΛΛΗΝΟΑΜΕΡΙΚΑΝΙΚΗ ΧΡΗΜΑΤΙΣΤΗΡΙΑΚΗ Α.Ε.Π.Ε.Υ.	25/07/2014
ΠΕΙΡΑΙΩΣ Α.Ε.Π.Ε.Υ.	04/05/2015
ΟΤΕ (ΚΟ)	Κύρια Αγορά
EUROBANK EQUITIES Α.Ε.Π.Ε.Υ.	24/10/2012
MERIT ΧΡΗΜΑΤΙΣΤΗΡΙΑΚΗ Α.Ε.Π.Ε.Υ.	20/03/2017
ΑΛΦΑ FINANCE ΑΕΠΕΥ	08/01/2013
ΕΘΝΙΚΗ ΧΡΗΜΑΤΙΣΤΗΡΙΑΚΗ Α.Ε.Π.Ε.Υ.	01/12/2012
ΕΛΛΗΝΟΑΜΕΡΙΚΑΝΙΚΗ ΧΡΗΜΑΤΙΣΤΗΡΙΑΚΗ Α.Ε.Π.Ε.Υ.	25/07/2014
ΛΕΩΝ ΔΕΠΟΛΑΣ ΧΡΗΜΑΤΙΣΤΗΡΙΑΚΗ Α.Ε.Π.Ε.Υ.	01/04/2019
ΠΕΙΡΑΙΩΣ Α.Ε.Π.Ε.Υ.	08/09/2013
ΠΑΠΟΥΤΣΑΝΗΣ (ΚΟ)	Κύρια Αγορά
ΒΕΤΑ ΧΡΗΜΑΤΙΣΤΗΡΙΑΚΗ Α.Ε.Π.Ε.Υ.	25/11/2013
ΑΛΦΑ FINANCE ΑΕΠΕΥ	19/11/2018
ΠΕΙΡΑΙΩΣ ΤΡΑΠΕΖΑ (ΚΟ)	Κύρια Αγορά
EUROBANK EQUITIES Α.Ε.Π.Ε.Υ.	23/10/2012
EUROXX ΧΡΗΜΑΤΙΣΤΗΡΙΑΚΗ Α.Ε.Π.Ε.Υ.	15/02/2016
MERIT ΧΡΗΜΑΤΙΣΤΗΡΙΑΚΗ Α.Ε.Π.Ε.Υ.	16/09/2013
ΑΛΦΑ FINANCE ΑΕΠΕΥ	15/04/2019
ΕΘΝΙΚΗ ΧΡΗΜΑΤΙΣΤΗΡΙΑΚΗ Α.Ε.Π.Ε.Υ.	02/06/2013
ΕΛΛΗΝΟΑΜΕΡΙΚΑΝΙΚΗ ΧΡΗΜΑΤΙΣΤΗΡΙΑΚΗ Α.Ε.Π.Ε.Υ.	14/01/2019
ΠΕΙΡΑΙΩΣ Α.Ε.Π.Ε.Υ.	16/02/2013
ΠΕΤΡΟΠΟΥΛΟΣ ΠΕΤΡΟΣ (ΚΟ)	Κύρια Αγορά
EUROBANK EQUITIES Α.Ε.Π.Ε.Υ.	01/04/2019
ΠΛΑΙΣΙΟ COMPUTERS (ΚΟ)	Κύρια Αγορά
ΒΕΤΑ ΧΡΗΜΑΤΙΣΤΗΡΙΑΚΗ Α.Ε.Π.Ε.Υ.	05/05/2014
EUROBANK EQUITIES Α.Ε.Π.Ε.Υ.	02/03/2015
ΠΛΑΣΤΙΚΑ ΘΡΑΚΗΣ (ΚΟ)	Κύρια Αγορά
EUROBANK EQUITIES Α.Ε.Π.Ε.Υ.	26/03/2018
ΑΛΦΑ FINANCE ΑΕΠΕΥ	26/03/2018
ΣΑΡΑΝΤΗΣ ΓΡ. (ΚΟ)	Κύρια Αγορά
ΒΕΤΑ ΧΡΗΜΑΤΙΣΤΗΡΙΑΚΗ Α.Ε.Π.Ε.Υ.	14/05/2013
EUROBANK EQUITIES Α.Ε.Π.Ε.Υ.	24/10/2016
ΤΙΤΑΝ (ΚΟ)	Κύρια Αγορά
EUROBANK EQUITIES Α.Ε.Π.Ε.Υ.	12/03/2019
ΕΘΝΙΚΗ ΧΡΗΜΑΤΙΣΤΗΡΙΑΚΗ Α.Ε.Π.Ε.Υ.	17/02/2014
ΠΑΝΤΕΛΑΚΗΣ ΧΡΗΜΑΤΙΣΤΗΡΙΑΚΗ Α.Ε.Π.Ε.Υ.	14/03/2019
ΠΕΙΡΑΙΩΣ Α.Ε.Π.Ε.Υ.	04/05/2015
ΤΡΑΠΕΖΑ EUROBANK ERGASIAS (ΚΟ)	Κύρια Αγορά
EUROBANK EQUITIES Α.Ε.Π.Ε.Υ.	01/06/2013
MERIT ΧΡΗΜΑΤΙΣΤΗΡΙΑΚΗ Α.Ε.Π.Ε.Υ.	06/11/2017
ΑΛΦΑ FINANCE ΑΕΠΕΥ	08/01/2013
ΕΘΝΙΚΗ ΧΡΗΜΑΤΙΣΤΗΡΙΑΚΗ Α.Ε.Π.Ε.Υ.	01/01/2017
ΕΛΛΗΝΟΑΜΕΡΙΚΑΝΙΚΗ ΧΡΗΜΑΤΙΣΤΗΡΙΑΚΗ Α.Ε.Π.Ε.Υ.	25/07/2014
ΠΕΙΡΑΙΩΣ Α.Ε.Π.Ε.Υ.	28/09/2013

Γνωστοποιήσεις Συναλλαγών - Κατάλογος Υπόχρεων Προσώπων

Ημερομηνία Υποβολής [1]	Επωνυμία	Λόγος Υποβολής [2]	Υπόχρεος	Ιδιότητα Υποχρέου	Σχέση με τον Υπόχρεο	Ημερομηνία Συναλλαγής	Αγορά	Όγκος Συναλλαγών	Αξία Συναλλαγών	Φύση Συναλλαγής [3]	Είδος Χρηματικού μέσου	Παρατηρήσεις [4]

Σημειώσεις Γνωστοποιήσεων Συναλλαγών

Για περισσότερες πληροφορίες επί των γνωστοποιήσεων συναλλαγών επισκεφτείτε την ιστοσελίδα <http://athexgroup.gr/el/web/guest/companies-info-trade-notifications>

[1] - Η Ημερομηνία Υποβολής αφορά την Ημερομηνία που η Γνωστοποίηση παρελήφθει από το Χ.Α.

[2] - Λόγος Υποβολής: Α: Πρόσωπο που ασκεί Διευθυντικά καθήκοντα, Β: Πρόσωπο που έχει στενό δεσμό με πρόσωπο που ασκεί Διευθυντικά καθήκοντα.

[3] - Φύση Συναλλαγής: Α: Αγορά, Π: Πώληση.

[4] - Παρατηρήσεις: 1 - Λόγω Συμμετοχής σε ΑΜΚ, 2 - Λόγω Εξάσκησης Δικαιώματος Προαίρεσης αγοράς μετοχών που παρέχεται στο προσωπικό, 3 - Λόγω Δωρεάς, 4 - Λόγω Συγχώνευσης ή Διάσπασης κλπ, 5 - Λόγω Μετατροπής ή Ανταλλαγής Ομολογιών, 6 - Ανταλλαγή λόγω Προαιρετικής Δημόσιας Πρότασης.

Υποκείμενη Αγορά				Αγορά Παραγώγων													
Ανωτ Τιμή	Κατωτ Τιμή	Τιμή κλεισ.	Μεταβ.	Μήνας Παράδοσης	Άνοιγμα	Ανωτ Τιμή	Κατωτ Τιμή	Τελ Τιμή	Τιμή κλεισ.	Τελευταία ζήτηση	Τελευταία προσφορά	Τιμή Εκκαθάρισης ¹	Υψηλό ζωής	Χαμηλό ζωής	Πράξεις	Όγκος	Ανοικτές θέσεις
FTSE/X.A. Large Cap				(Μονάδα Διαπραγμάτευσης: 1 Μονάδα Δείκτη x 2€, Χρηματικός Διακανονισμός)													
2,149.56	2,102.35	2,130.28	-0.81%	Ιούλιος 2019	2,155.00	2,158.50	2,105.00	2,135.00	2,135.00	---	---	---	2,284.00	---	392	1,542	16,279
				Αύγουστος 2019	2,164.00	2,165.00	2,110.25	2,138.75	2,138.75	---	---	---	2,271.00	---	138	668	1,173
				Σεπτέμβριος 2019	---	---	---	---	2,156.00	---	---	---	---	---	---	---	---
				Δεκέμβριος 2019	---	---	---	---	2,167.00	---	---	---	---	---	---	---	---
				Μάρτιος 2020	---	---	---	---	2,177.75	---	---	---	---	---	---	---	---
				Ιούνιος 2020	---	---	---	---	2,188.75	---	---	---	---	---	---	---	---

Σημειώσεις Παραγώγων

Τις τιμές εκκαθάρισης και τις τελικές ανοικτές θέσεις μπορείτε να τις ανακτήσετε στο ακόλουθο path <http://www.helex.gr/el/web/guest/statistics-end-of-day-derivatives>

Υποκείμενη Αγορά				Αγορά Παραγώγων													
Ανωτ Τιμή	Κατωτ Τιμή	Τιμή κλεισ.	Μεταβ.	Μήνας Παράδοσης	Άνοιγμα	Ανωτ Τιμή	Κατωτ Τιμή	Τελ Τιμή	Τιμή κλεισ.	Τελευταία ζήτηση	Τελευταία προσφορά	Τιμή Εκκαθάρισης*	Υψηλό ζωής	Χαμηλό ζωής	Πράξεις	Όγκος	Ανοικτές θέσεις
(Μέγεθος Συμβολαίου: 100 Χρεόγραφα, Φυσική Παράδοση)																	
ALPHA BANK (ΚΟ)				Σεπτέμβριος 2019	1.64	1.65	1.55	1.60	1.60	---	---	---	1.92	---	502	13,271	67,839
1.64	1.552	1.595	-1.85%	Δεκέμβριος 2019	---	---	---	---	1.64	---	---	---	---	---	---	---	---
				Μάρτιος 2020	---	---	---	---	1.65	---	---	---	---	---	---	---	---
				Ιούνιος 2020	---	---	---	---	1.66	---	---	---	---	---	---	---	---
(Μέγεθος Συμβολαίου: 100 Χρεόγραφα, Φυσική Παράδοση)																	
ATTICA BANK A.T.E. (ΚΟ)				Σεπτέμβριος 2019	0.453	0.453	0.391	0.406	0.406	---	---	---	0.616	---	27	611	8,358
0.439	0.395	0.409	-4.66%	Δεκέμβριος 2019	---	---	---	---	0.433	---	---	---	---	---	---	---	---
				Μάρτιος 2020	---	---	---	---	0.435	---	---	---	---	---	---	---	---
				Ιούνιος 2020	---	---	---	---	0.437	---	---	---	---	---	---	---	---
(Μέγεθος Συμβολαίου: 100 Χρεόγραφα, Φυσική Παράδοση)																	
CENERGY HOLDINGS (ΚΑ)				Σεπτέμβριος 2019	1.46	1.46	1.44	1.45	1.45	---	---	---	1.61	---	9	24	9,906
1.458	1.416	1.44	-0.55%	Δεκέμβριος 2019	---	---	---	---	1.46	---	---	---	---	---	---	---	---
				Μάρτιος 2020	---	---	---	---	1.47	---	---	---	---	---	---	---	---
				Ιούνιος 2020	---	---	---	---	1.48	---	---	---	---	---	---	---	---
(Μέγεθος Συμβολαίου: 100 Χρεόγραφα, Φυσική Παράδοση)																	
COCA-COLA HBC AG (ΚΟ)				Σεπτέμβριος 2019	30.60	30.82	30.51	30.57	30.57	---	---	---	33.35	---	16	38	280
31	30.5	30.69	-0.94%	Δεκέμβριος 2019	---	---	---	---	31.26	---	---	---	---	---	---	---	---
				Μάρτιος 2020	---	---	---	---	31.42	---	---	---	---	---	---	---	---
				Ιούνιος 2020	---	---	---	---	31.57	---	---	---	---	---	---	---	---
(Μέγεθος Συμβολαίου: 100 Χρεόγραφα, Φυσική Παράδοση)																	
FOURLIS ΣΥΜΜΕΤΟΧΩΝ (ΚΟ)				Σεπτέμβριος 2019	5.60	5.67	5.60	5.67	5.67	---	---	---	5.83	---	2	2	458
5.7	5.52	5.62	0.36%	Δεκέμβριος 2019	---	---	---	---	5.65	---	---	---	---	---	---	---	---
				Μάρτιος 2020	---	---	---	---	5.68	---	---	---	---	---	---	---	---
				Ιούνιος 2020	---	---	---	---	5.71	---	---	---	---	---	---	---	---
(Μέγεθος Συμβολαίου: 100 Χρεόγραφα, Φυσική Παράδοση)																	
INTRACOM HOLDINGS (ΚΟ)				Σεπτέμβριος 2019	0.982	0.982	0.966	0.970	0.970	---	---	---	1.11	---	13	60	3,367
0.976	0.954	0.976	-0.81%	Δεκέμβριος 2019	---	---	---	---	0.993	---	---	---	---	---	---	---	---
				Μάρτιος 2020	---	---	---	---	0.998	---	---	---	---	---	---	---	---
				Ιούνιος 2020	---	---	---	---	1.00	---	---	---	---	---	---	---	---
(Μέγεθος Συμβολαίου: 100 Χρεόγραφα, Φυσική Παράδοση)																	
JUMBO (ΚΟ)				Σεπτέμβριος 2019	18.08	18.08	17.78	17.78	17.78	---	---	---	18.80	---	15	45	391
18.12	17.71	17.71	-1.39%	Δεκέμβριος 2019	---	---	---	---	18.12	---	---	16.75	---	---	---	---	13
				Μάρτιος 2020	---	---	---	---	18.21	---	---	---	---	---	---	---	---
				Ιούνιος 2020	---	---	---	---	18.30	---	---	---	---	---	---	---	---

Σημειώσεις Παραγώγων

Τις τιμές εκκαθάρισης και τις τελικές ανοικτές θέσεις μπορείτε να τις ανακτήσετε στο ακόλουθο path <http://www.helex.gr/el/web/guest/statistics-end-of-day-derivatives>

Υποκείμενη Αγορά				Αγορά Παραγώγων													
Ανωτ Τιμή	Κατωτ Τιμή	Τιμή κλεισ.	Μεταβ.	Μήνας Παράδοσης	Άνοιγμα	Ανωτ Τιμή	Κατωτ Τιμή	Τελ Τιμή	Τιμή κλεισ.	Τελευταία ζήτηση	Τελευταία προσφορά	Τιμή Εκκαθάρισης*	Υψηλό ζωής	Χαμηλό ζωής	Πράξεις	Όγκος	Ανοικτές θέσεις
(Μέγεθος Συμβολαίου: 100 Χρεόγραφα, Φυσική Παράδοση)																	
LAMDA DEVELOPMENT(ΚΟ)				Σεπτέμβριος 2019	9.45	9.45	9.21	9.40	9.40	---	---	---	10.15	---	29	89	2,490
9.52	9.1	9.38	0.00%	Δεκέμβριος 2019	---	---	---	---	9.46	---	---	---	---	---	---	---	---
				Μάρτιος 2020	---	---	---	---	9.51	---	---	---	---	---	---	---	---
				Ιούνιος 2020	---	---	---	---	9.56	---	---	---	---	---	---	---	---
(Μέγεθος Συμβολαίου: 100 Χρεόγραφα, Φυσική Παράδοση)																	
MARFIN INVESTMENT GROUP (ΚΟ)				Σεπτέμβριος 2019	0.130	0.132	0.123	0.127	0.127	---	---	---	0.153	---	110	2,712	86,872
0.13	0.1218	0.126	-0.63%	Δεκέμβριος 2019	---	---	---	---	0.128	---	---	---	---	---	---	---	---
				Μάρτιος 2020	---	---	---	---	0.129	---	---	---	---	---	---	---	---
				Ιούνιος 2020	---	---	---	---	0.129	---	---	---	---	---	---	---	---
(Μέγεθος Συμβολαίου: 100 Χρεόγραφα, Φυσική Παράδοση)																	
VIOHALCO SA/NV (ΚΑ)				Σεπτέμβριος 2019	4.16	4.16	4.03	4.16	4.16	---	---	---	4.45	---	55	136	5,616
4.18	4	4.145	-0.48%	Δεκέμβριος 2019	---	---	---	---	4.20	---	---	---	---	---	---	---	---
				Μάρτιος 2020	---	---	---	---	4.22	---	---	---	---	---	---	---	---
				Ιούνιος 2020	---	---	---	---	4.24	---	---	---	---	---	---	---	---
(Μέγεθος Συμβολαίου: 100 Χρεόγραφα, Φυσική Παράδοση)																	
ΑΔΜΗΕ ΣΥΜΜΕΤΟΧΩΝ Α.Ε. (ΚΟ)				Σεπτέμβριος 2019	2.09	2.09	2.01	2.04	2.04	---	---	---	2.16	---	14	75	8,207
2.11	2.025	2.04	-3.77%	Δεκέμβριος 2019	---	---	---	---	2.14	---	---	---	---	---	---	---	---
				Μάρτιος 2020	---	---	---	---	2.15	---	---	---	---	---	---	---	---
				Ιούνιος 2020	---	---	---	---	2.16	---	---	---	---	---	---	---	---
(Μέγεθος Συμβολαίου: 100 Χρεόγραφα, Φυσική Παράδοση)																	
ΓΕΚ ΤΕΡΝΑ (ΚΟ)				Σεπτέμβριος 2019	6.20	6.35	6.08	6.28	6.28	---	---	---	6.35	---	60	337	8,419
6.3	6.06	6.25	0.81%	Δεκέμβριος 2019	---	---	---	---	6.26	---	---	---	---	---	---	---	---
				Μάρτιος 2020	---	---	---	---	6.29	---	---	---	---	---	---	---	---
				Ιούνιος 2020	---	---	---	---	6.32	---	---	---	---	---	---	---	---
(Μέγεθος Συμβολαίου: 100 Χρεόγραφα, Φυσική Παράδοση)																	
ΔΕΗ (ΚΟ)				Σεπτέμβριος 2019	2.31	2.35	2.21	2.27	2.27	---	---	---	2.64	---	423	2,768	20,533
2.34	2.192	2.254	-3.67%	Δεκέμβριος 2019	---	---	---	---	2.36	---	---	---	---	---	---	---	---
				Μάρτιος 2020	---	---	---	---	2.37	---	---	---	---	---	---	---	---
				Ιούνιος 2020	---	---	---	---	2.38	---	---	---	---	---	---	---	---
(Μέγεθος Συμβολαίου: 100 Χρεόγραφα, Φυσική Παράδοση)																	
ΕΘΝΙΚΗ ΤΡΑΠΕΖΑ (ΚΟ)				Σεπτέμβριος 2019	2.27	2.29	2.10	2.17	2.17	---	---	---	2.57	---	824	14,321	64,530
2.285	2.101	2.17	-3.21%	Δεκέμβριος 2019	---	---	---	---	2.26	---	---	---	---	---	---	---	---
				Μάρτιος 2020	---	---	---	---	2.27	---	---	---	---	---	---	---	---
				Ιούνιος 2020	---	---	---	---	2.28	---	---	---	---	---	---	---	---

Σημειώσεις Παραγώγων

Τις τιμές εκκαθάρισης και τις τελικές ανοικτές θέσεις μπορείτε να τις ανακτήσετε στο ακόλουθο path <http://www.helex.gr/el/web/guest/statistics-end-of-day-derivatives>

Υποκείμενη Αγορά				Αγορά Παραγώγων										Ανοικτές θέσεις				
Ανωτ Τιμή	Κατωτ Τιμή	Τιμή κλεισ.	Μεταβ.	Μήνας Παράδοσης	Άνοιγμα	Ανωτ Τιμή	Κατωτ Τιμή	Τελ Τιμή	Τιμή κλεισ.	Τελευταία ζήτηση	Τελευταία προσφορά	Τιμή Εκκαθάρισης*	Υψηλό ζωής	Χαμηλό ζωής	Πράξεις	Όγκος	Ανοικτές θέσεις	
ΕΛΛΑΚΤΩΡ (ΚΟ)																		(Μέγεθος Συμβολαίου: 100 Χρεόγραφα, Φυσική Παράδοση)
2.1	1.982	2.09	1.46%	Σεπτέμβριος 2019	2.07	2.12	2.01	2.09	2.09	---	---	---	2.16	---	70	412	9,614	
				Δεκέμβριος 2019	---	---	---	---	2.08	---	---	---	---	---	---	---	---	
				Μάρτιος 2020	---	---	---	---	2.09	---	---	---	---	---	---	---	---	
				Ιούνιος 2020	---	---	---	---	2.10	---	---	---	---	---	---	---	---	
ΕΛΛΗΝ. ΧΡΗΜΑΤΙΣΤΗΡΙΑ Χ.Α. (ΚΟ)																		(Μέγεθος Συμβολαίου: 100 Χρεόγραφα, Φυσική Παράδοση)
4.99	4.88	4.95	0.00%	Σεπτέμβριος 2019	4.92	4.95	4.88	4.95	4.95	---	---	---	5.24	---	76	255	4,093	
				Δεκέμβριος 2019	---	---	---	---	4.99	---	---	---	---	---	---	---	---	
				Μάρτιος 2020	---	---	---	---	5.02	---	---	---	---	---	---	---	---	
				Ιούνιος 2020	---	---	---	---	5.04	---	---	---	---	---	---	---	---	
ΕΛΛΗΝΙΚΑ ΠΕΤΡΕΛΑΙΑ (ΚΟ)																		(Μέγεθος Συμβολαίου: 100 Χρεόγραφα, Φυσική Παράδοση)
9.3	9.11	9.2	-0.43%	Σεπτέμβριος 2019	9.28	9.28	9.22	9.22	9.22	---	---	---	9.37	---	6	14	2,102	
				Δεκέμβριος 2019	---	---	---	---	9.32	---	---	---	---	---	---	---	---	
				Μάρτιος 2020	---	---	---	---	9.37	---	---	---	---	---	---	---	---	
				Ιούνιος 2020	---	---	---	---	9.42	---	---	---	---	---	---	---	---	
ΕΥΔΑΠ (ΚΟ)																		(Μέγεθος Συμβολαίου: 100 Χρεόγραφα, Φυσική Παράδοση)
7.6	7.4	7.6	1.06%	Σεπτέμβριος 2019	7.50	7.54	7.50	7.54	7.54	---	---	---	7.66	---	3	4	390	
				Δεκέμβριος 2019	---	---	---	---	7.59	---	---	---	---	---	---	---	---	
				Μάρτιος 2020	---	---	---	---	7.63	---	---	---	---	---	---	---	---	
				Ιούνιος 2020	---	---	---	---	7.66	---	---	---	---	---	---	---	---	
ΙΝΤΡΑΛΟΤ (ΚΟ)																		(Μέγεθος Συμβολαίου: 100 Χρεόγραφα, Φυσική Παράδοση)
0.487	0.462	0.475	-0.94%	Σεπτέμβριος 2019	0.480	0.480	0.465	0.480	0.480	---	---	---	0.541	---	20	102	4,148	
				Δεκέμβριος 2019	---	---	---	---	0.484	---	---	---	---	---	---	---	---	
				Μάρτιος 2020	---	---	---	---	0.486	---	---	---	---	---	---	---	---	
				Ιούνιος 2020	---	---	---	---	0.489	---	---	---	---	---	---	---	---	
ΜΟΤΟΡ ΟΪΛ (ΚΟ)																		(Μέγεθος Συμβολαίου: 100 Χρεόγραφα, Φυσική Παράδοση)
23.86	23.12	23.5	0.17%	Σεπτέμβριος 2019	23.67	23.67	23.27	23.47	23.47	---	---	---	24.27	---	5	9	242	
				Δεκέμβριος 2019	---	---	---	---	23.67	---	---	---	---	---	---	---	---	
				Μάρτιος 2020	---	---	---	---	23.79	---	---	---	---	---	---	---	---	
				Ιούνιος 2020	---	---	---	---	23.91	---	---	---	---	---	---	---	---	
ΜΥΤΙΛΗΝΑΙΟΣ (ΚΟ)																		(Μέγεθος Συμβολαίου: 100 Χρεόγραφα, Φυσική Παράδοση)
10.87	10.59	10.68	-1.02%	Σεπτέμβριος 2019	10.85	10.85	10.61	10.70	10.70	---	---	---	11.00	---	84	319	10,077	
				Δεκέμβριος 2019	---	---	---	---	10.89	---	---	---	---	---	---	---	---	
				Μάρτιος 2020	---	---	---	---	10.94	---	---	---	---	---	---	---	---	
				Ιούνιος 2020	---	---	---	---	11.00	---	---	---	---	---	---	---	---	

Σημειώσεις Παραγώγων

Τις τιμές εκκαθάρισης και τις τελικές ανοικτές θέσεις μπορείτε να τις ανακτήσετε στο ακόλουθο path <http://www.helex.gr/el/web/guest/statistics-end-of-day-derivatives>

Υποκείμενη Αγορά				Αγορά Παραγώγων														
Ανωτ Τιμή	Κατωτ Τιμή	Τιμή κλεισ.	Μεταβ.	Μήνας Παράδοσης	Άνοιγμα	Ανωτ Τιμή	Κατωτ Τιμή	Τελ Τιμή	Τιμή κλεισ.	Τελευταία ζήτηση	Τελευταία προσφορά	Τιμή Εκκαθάρισης*	Υψηλό ζωής	Χαμηλό ζωής	Πράξεις	Όγκος	Ανοικτές θέσεις	
(Μέγεθος Συμβολαίου: 100 Χρεόγραφα, Φυσική Παράδοση)																		
ΟΛΠ (ΚΟ)																		
23.2	22.6	22.95	0.00%	Σεπτέμβριος 2019	22.67	22.85	22.67	22.80	22.80	---	---		22.96	---	6	23	756	
				Δεκέμβριος 2019	---	---	---	---	23.16	---	---		22.97	---	---	---	10	
				Μάρτιος 2020	---	---	---	---	23.27	---	---		---	---	---	---	---	
				Ιούνιος 2020	---	---	---	---	23.39	---	---		---	---	---	---	---	
(Μέγεθος Συμβολαίου: 100 Χρεόγραφα, Φυσική Παράδοση)																		
ΟΠΑΠ (ΚΟ)																		
9.7	9.5	9.695	1.41%	Σεπτέμβριος 2019	9.65	9.80	9.55	9.80	9.80	---	---		10.27	---	86	386	4,788	
				Δεκέμβριος 2019	---	---	---	---	9.65	---	---		---	---	---	---	---	
				Μάρτιος 2020	---	---	---	---	9.69	---	---		---	---	---	---	---	
				Ιούνιος 2020	---	---	---	---	9.74	---	---		---	---	---	---	---	
(Μέγεθος Συμβολαίου: 100 Χρεόγραφα, Φυσική Παράδοση)																		
ΟΤΕ (ΚΟ)																		
12.65	12.46	12.5	-0.08%	Σεπτέμβριος 2019	12.54	12.65	12.54	12.59	12.59	---	---		12.90	---	21	57	2,935	
				Δεκέμβριος 2019	---	---	---	---	12.62	---	---		---	---	---	---	---	
				Μάρτιος 2020	---	---	---	---	12.69	---	---		---	---	---	---	---	
				Ιούνιος 2020	---	---	---	---	12.75	---	---		---	---	---	---	---	
(Μέγεθος Συμβολαίου: 100 Χρεόγραφα, Φυσική Παράδοση)																		
ΠΕΙΡΑΙΩΣ ΤΡΑΠΕΖΑ (ΚΟ)																		
2.89	2.676	2.756	-5.03%	Σεπτέμβριος 2019	2.86	2.88	2.68	2.75	2.75	---	---		3.33	---	380	3,570	24,096	
				Δεκέμβριος 2019	---	---	---	---	2.93	---	---		---	---	---	---	---	
				Μάρτιος 2020	---	---	---	---	2.94	---	---		---	---	---	---	---	
				Ιούνιος 2020	---	---	---	---	2.96	---	---		---	---	---	---	---	
(Μέγεθος Συμβολαίου: 100 Χρεόγραφα, Φυσική Παράδοση)																		
ΤΕΡΝΑ ΕΝΕΡΓΕΙΑΚΗ (ΚΟ)																		
7.4	7.26	7.33	-0.54%	Σεπτέμβριος 2019	7.41	7.41	7.35	7.35	7.35	---	---		7.50	---	29	75	5,088	
				Δεκέμβριος 2019	---	---	---	---	7.44	---	---		1.42	---	---	---	---	
				Μάρτιος 2020	---	---	---	---	7.47	---	---		---	---	---	---	---	
				Ιούνιος 2020	---	---	---	---	7.51	---	---		---	---	---	---	---	
(Μέγεθος Συμβολαίου: 100 Χρεόγραφα, Φυσική Παράδοση)																		
ΤΡΑΠΕΖΑ EUROBANK ERGASIAS (ΚΟ)																		
0.829	0.778	0.8105	-1.52%	Σεπτέμβριος 2019	0.830	0.830	0.787	0.810	0.810	---	---		0.911	---	136	1,820	44,586	
				Δεκέμβριος 2019	---	---	---	---	0.830	---	---		---	---	---	---	---	
				Μάρτιος 2020	---	---	---	---	0.835	---	---		---	---	---	---	---	
				Ιούνιος 2020	---	---	---	---	0.839	---	---		---	---	---	---	---	

Σημειώσεις Παραγώγων

Τις τιμές εκκαθάρισης και τις τελικές ανοικτές θέσεις μπορείτε να τις ανακτήσετε στο ακόλουθο path <http://www.helex.gr/el/web/guest/statistics-end-of-day-derivatives>

FTSE/X.A. Large Cap

(Μονάδα Διαπραγμάτευσης: 1 Μονάδα Δείκτη x 2€ - Τρόπος Εξάσκησης: Ευρωπαϊκός Χρηματικός Διακανονισμός)

Τιμή Εξάσκησης	Δικαιώματα Αγοράς													Δικαιώματα Πώλησης													Τιμή Εξάσκησης						
	Ιούλιος 2019						Αύγουστος 2019						Λοιποί Μήνες		Ιούλιος 2019						Αύγουστος 2019							Λοιποί Μήνες					
	Ανοιγμα	Ανιψ. Τιμή	Κατωτ. Τιμή	Τελ. Τιμή	Τιμή κλεισ.	Όγκος	Ανοικτές θέσεις	Ανοιγμα	Ανιψ. Τιμή	Κατωτ. Τιμή	Τελ. Τιμή	Τιμή κλεισ.	Όγκος	Ανοικτές θέσεις	Όγκος	Ανοικτές θέσεις	Ανοιγμα	Ανιψ. Τιμή	Κατωτ. Τιμή	Τελ. Τιμή	Τιμή κλεισ.	Όγκος	Ανοικτές θέσεις	Ανοιγμα	Ανιψ. Τιμή	Κατωτ. Τιμή		Τελ. Τιμή	Τιμή κλεισ.	Όγκος	Ανοικτές θέσεις	Όγκος	Ανοικτές θέσεις
1,425	-	-	-	-	-	-	-	-	-	-	-	-	-	-	-	-	-	-	-	-	-	-	-	-	-	-	-	-	-	-	-	-	1,425
1,450	-	-	-	-	-	-	-	-	-	-	-	-	-	-	-	-	-	-	-	-	-	-	-	-	-	-	-	-	-	-	-	-	1,450
1,475	-	-	-	-	-	-	-	-	-	-	-	-	-	-	-	-	-	-	-	-	-	-	-	-	-	-	-	-	-	-	-	-	1,475
1,500	-	-	-	-	-	-	-	-	-	-	-	-	-	-	-	-	-	-	-	-	-	-	-	-	-	-	-	-	-	-	-	-	1,500
1,525	-	-	-	-	-	-	-	-	-	-	-	-	-	-	-	-	-	-	-	-	-	-	-	-	-	-	-	-	-	-	-	-	1,525
1,550	-	-	-	-	-	-	-	-	-	-	-	-	-	-	-	-	-	-	-	-	-	-	-	-	-	-	-	-	-	-	-	-	1,550
1,575	-	-	-	-	-	-	-	-	-	-	-	-	-	-	-	-	-	-	-	-	-	-	-	-	-	-	-	-	-	-	-	-	1,575
1,600	-	-	-	-	-	-	-	-	-	-	-	-	-	-	-	-	-	-	-	-	-	-	-	-	-	-	-	-	-	-	-	-	1,600
1,625	-	-	-	-	-	-	-	-	-	-	-	-	-	-	-	-	-	-	-	-	-	-	-	-	-	-	-	-	-	-	-	-	1,625
1,650	-	-	-	-	-	-	-	-	-	-	-	-	-	-	-	-	-	-	-	-	-	-	-	-	-	-	-	-	-	-	-	-	1,650
1,675	-	-	-	-	-	-	-	-	-	-	-	-	-	-	-	-	-	-	-	-	-	-	-	-	-	-	-	-	-	-	-	-	1,675
1,700	-	-	-	-	-	-	-	-	-	-	-	-	-	-	-	-	-	-	-	-	-	-	-	-	-	-	-	-	-	-	-	-	1,700
1,725	0.00	0.00	0.00	-	446.00	-	-	0.00	0.00	0.00	-	454.00	-	-	-	-	0.00	0.00	0.00	-	0.06	-	-	-	-	-	-	-	-	-	-	1,725	
1,750	0.00	0.00	0.00	-	421.00	-	-	0.00	0.00	0.00	-	430.00	-	-	-	-	0.00	0.00	0.00	-	0.11	-	-	-	-	-	-	-	-	-	-	-	1,750
1,775	0.00	0.00	0.00	-	396.00	-	-	0.00	0.00	0.00	-	405.00	-	-	-	-	0.00	0.00	0.00	-	0.20	-	-	-	-	-	-	-	-	-	-	-	1,775
1,800	0.00	0.00	0.00	-	371.00	-	-	0.00	0.00	0.00	-	380.00	-	-	-	-	0.00	0.00	0.00	-	0.36	-	-	-	-	-	-	-	-	-	-	-	1,800
1,825	0.00	0.00	0.00	-	346.00	-	-	0.00	0.00	0.00	-	355.00	-	-	-	-	0.00	0.00	0.00	-	0.61	-	-	-	-	-	-	-	-	-	-	-	1,825
1,850	0.00	0.00	0.00	-	321.00	-	20	0.00	0.00	0.00	-	331.00	-	-	-	-	0.00	0.00	0.00	-	1.00	-	-	-	-	-	-	-	-	-	-	-	1,850
1,875	0.00	0.00	0.00	-	296.00	-	5	0.00	0.00	0.00	-	306.00	-	-	-	-	0.00	0.00	0.00	-	1.60	-	-	-	-	-	-	-	-	-	-	-	1,875
1,900	0.00	0.00	0.00	-	271.00	-	40	0.00	0.00	0.00	-	282.00	-	-	-	-	0.00	0.00	0.00	-	2.50	-	-	-	-	-	-	-	-	-	-	-	1,900
1,925	0.00	0.00	0.00	-	246.00	-	20	0.00	0.00	0.00	-	259.00	-	-	-	-	0.00	0.00	0.00	-	3.80	-	-	-	-	-	-	-	-	-	-	-	1,925
1,950	0.00	0.00	0.00	-	221.00	-	62	0.00	0.00	0.00	-	235.00	-	-	-	-	0.00	0.00	0.00	-	5.50	-	-	-	-	-	-	-	-	-	-	-	1,950
1,975	0.00	0.00	0.00	-	196.00	-	23	0.00	0.00	0.00	-	213.00	-	-	-	-	0.00	0.00	0.00	-	7.90	-	-	-	-	-	-	-	-	-	-	-	1,975
2,000	0.00	0.00	0.00	-	171.00	-	139	0.00	0.00	0.00	-	191.00	-	-	-	-	0.00	0.00	0.00	-	11.00	-	-	-	-	-	-	-	-	-	-	-	2,000
2,050	0.00	0.00	0.00	-	123.00	-	128	0.00	0.00	0.00	-	150.00	-	20	-	-	6.00	0.00	6.00	6.00	6.00	1	493	31.25	31.25	31.25	31.25	31.25	3	20	-	-	2,050
2,100	46.00	46.00	46.00	46.00	46.00	26	292	0.00	0.00	0.00	-	114.00	-	20	-	-	15.75	46.00	14.25	25.00	25.00	5	499	0.00	0.00	0.00	-	34.00	-	20	-	-	2,100
2,150	19.00	19.00	16.75	19.00	19.00	22	454	44.00	44.00	44.00	44.00	44.00	4	60	-	-	38.75	19.00	38.75	42.75	42.75	32	380	60.00	60.00	60.00	60.00	60.00	1	226	-	-	2,150
2,200	6.00	8.00	6.00	8.00	8.00	7	523	40.00	41.00	40.00	41.00	41.00	3	82	-	-	85.00	8.00	85.00	93.00	93.00	20	107	0.00	0.00	0.00	-	78.50	-	180	-	-	2,200
2,250	0.00	0.00	0.00	-	7.40	-	631	25.00	25.00	25.00	25.00	25.00	20	242	-	-	109.00	0.00	109.00	109.00	109.00	1	201	0.00	0.00	0.00	-	109.00	-	40	-	-	2,250
2,300	0.00	0.00	0.00	-	2.20	-	409	16.00	16.00	16.00	16.00	16.00	1	148	-	-	0.00	0.00	0.00	-	131.00	-	61	0.00	0.00	0.00	-	145.00	-	-	-	-	2,300
2,350	0.00	0.00	0.00	-	0.52	-	177	0.00	0.00	0.00	-	15.75	-	46	-	-	0.00	0.00	0.00	-	180.00	-	-	0.00	0.00	0.00	-	185.00	-	-	-	-	2,350
2,400	0.00	0.00	0.00	-	0.10	-	20	0.00	0.00	0.00	-	9.40	-	-	-	-	0.00	0.00	0.00	-	229.00	-	-	0.00	0.00	0.00	-	229.00	-	-	-	-	2,400
2,450	0.00	0.00	0.00	-	0.01	-	-	0.00	0.00	0.00	-	5.40	-	-	-	-	0.00	0.00	0.00	-	279.00	-	-	0.00	0.00	0.00	-	275.00	-	-	-	-	2,450
2,500	0.00	0.00	0.00	-	0.01	-	-	0.00	0.00	0.00	-	2.90	-	-	-	-	0.00	0.00	0.00	-	329.00	-	-	0.00	0.00	0.00	-	322.00	-	-	-	-	2,500
Σύνολο:						55	2,943					28	618	0	0						59	2,472					4	486	0	0			
Αριθμός Πράξεων:						11						5		0							12					2		0					

ΟΠΑΠ (ΚΟ)

(Μέγεθος Συμβολαίου: 100 Χρεόγραφα, Τρόπος Εξάσκησης: Αμερικάνικος, Φυσική Παράδοση)

Τιμή Εξάσκησης	Δικαιώματα Αγοράς														Δικαιώματα Πώλησης															
	Ιούλιος 2019				Αύγουστος 2019				Λοιποί Μήνες		Ιούλιος 2019				Αύγουστος 2019				Λοιποί Μήνες		Τιμή Εξάσκησης									
	Άνοιγμα	Ανιγτ Τιμή	Κατωτ Τιμή	Τελ Τιμή	Τιμή κλεισ.	Όγκος	Ανοικτές θέσεις	Άνοιγμα	Ανιγτ Τιμή	Κατωτ Τιμή	Τελ Τιμή	Τιμή κλεισ.	Όγκος	Ανοικτές θέσεις	Όγκος	Ανοικτές θέσεις	Άνοιγμα	Ανιγτ Τιμή	Κατωτ Τιμή	Τελ Τιμή		Τιμή κλεισ.	Όγκος	Ανοικτές θέσεις	Όγκος	Ανοικτές θέσεις				
5.600						-	-							-	-													0.056		
6.000						-	-							-	-												0.060			
6.400	0.000	0.000	0.000		3.16	-	-	0.000	0.000	0.000		3.17	-	-	0.000	0.000	0.000		0.001	-	-	0.000	0.000	0.000		0.002	-	-	0.064	
6.800	0.000	0.000	0.000		2.76	-	-	0.000	0.000	0.000		2.77	-	-	0.000	0.000	0.000		0.002	-	-	0.000	0.000	0.000		0.002	-	-	0.068	
7.200	0.000	0.000	0.000		2.36	-	-	0.000	0.000	0.000		2.37	-	-	0.000	0.000	0.000		0.001	-	-	0.000	0.000	0.000		0.005	-	-	0.072	
7.600	0.000	0.000	0.000		1.96	-	-	0.000	0.000	0.000		1.98	-	-	0.000	0.000	0.000		0.001	-	-	0.000	0.000	0.000		0.002	-	-	0.076	
8.000	0.000	0.000	0.000		1.56	-	-	0.000	0.000	0.000		1.58	-	-	0.000	0.000	0.000		0.002	-	-	0.000	0.000	0.000		0.001	-	-	0.080	
8.400	0.000	0.000	0.000		1.16	-	-	0.000	0.000	0.000		1.18	-	-	0.000	0.000	0.000		0.001	-	-	0.000	0.000	0.000		0.008	-	-	0.084	
8.800	0.000	0.000	0.000		0.766	-	-	0.000	0.000	0.000		0.813	-	-	0.000	0.000	0.000		0.002	-	5	0.000	0.000	0.000		0.035	-	-	0.088	
9.200	0.000	0.000	0.000		0.395	-	-	0.000	0.000	0.000		0.493	-	-	0.000	0.000	0.000		0.030	-	5	0.000	0.000	0.000		0.116	-	-	0.092	
9.600	0.000	0.000	0.000		0.131	-	30	0.000	0.000	0.000		0.258	-	5	0.000	0.000	0.000		0.168	-	-	0.000	0.000	0.000		0.281	-	-	0.096	
10.000	0.000	0.000	0.000		0.023	-	15	0.000	0.000	0.000		0.114	-	54	0.000	0.000	0.000		0.460	-	-	0.000	0.000	0.000		0.537	-	-	0.100	
11.000	0.000	0.000	0.000		0.006	-	-	0.000	0.000	0.000		0.006	-	2	0.000	0.000	0.000		1.44	-	-	0.000	0.000	0.000		1.44	-	-	0.110	
12.000	0.000	0.000	0.000		0.030	-	-	0.000	0.000	0.000		0.003	-	-	0.000	0.000	0.000		2.44	-	-	0.000	0.000	0.000		2.44	-	-	0.120	
13.000	0.000	0.000	0.000		0.004	-	-	0.000	0.000	0.000		0.001	-	-	0.000	0.000	0.000		3.44	-	-	0.000	0.000	0.000		3.44	-	-	0.130	
14.000	0.000	0.000	0.000		0.001	-	-	0.000	0.000	0.000		0.006	-	-	0.000	0.000	0.000		4.44	-	-	0.000	0.000	0.000		4.44	-	-	0.140	
15.000	0.000	0.000	0.000		0.001	-	-	0.000	0.000	0.000		0.001	-	-	0.000	0.000	0.000		5.44	-	-	0.000	0.000	0.000		5.44	-	-	0.150	
Σύνολο:						0	45							0	61	0	0									0	50	0	0	
Αριθμός Πράξεων:						0								0		0										0.00		0		0

ΠΕΙΡΑΙΩΣ ΤΡΑΠΕΖΑ (ΚΟ)

(Μέγεθος Συμβολαίου: 100 Χρεόγραφα, Τρόπος Εξάσκησης: Αμερικάνικος, Φυσική Παράδοση)

Τιμή Εξάσκησης	Δικαιώματα Αγοράς														Δικαιώματα Πώλησης																			
	Ιούλιος 2019							Αύγουστος 2019							Λοιποί Μήνες		Ιούλιος 2019							Αύγουστος 2019							Λοιποί Μήνες		Τιμή Εξάσκησης	
	Ανοιγμα	Ανιγτ Τιμή	Κατωτ Τιμή	Τελ Τιμή	Τιμή κλεισ.	Όγκος	Ανοικτές θέσεις	Ανοιγμα	Ανιγτ Τιμή	Κατωτ Τιμή	Τελ Τιμή	Τιμή κλεισ.	Όγκος	Ανοικτές θέσεις	Όγκος	Ανοικτές θέσεις	Ανοιγμα	Ανιγτ Τιμή	Κατωτ Τιμή	Τελ Τιμή	Τιμή κλεισ.	Όγκος	Ανοικτές θέσεις	Ανοιγμα	Ανιγτ Τιμή	Κατωτ Τιμή	Τελ Τιμή	Τιμή κλεισ.	Όγκος	Ανοικτές θέσεις	Όγκος	Ανοικτές θέσεις		
0.300						-	-							-	-									-	-									
0.350						-	-							-	-									-	-									0.004
0.400						-	-							-	-									-	-									0.004
0.450						-	-							-	-									-	-									0.005
0.500						-	-							-	-									-	-									0.005
0.550						-	-							-	-									-	-									0.006
0.600						-	-							-	-									-	-									0.006
0.650						-	-							-	-									-	-									0.007
0.700						-	-							-	-									-	-									0.007
0.750						-	-							-	-									-	-									0.008
0.800						-	-							-	-									-	-									0.008
0.850						-	-							-	-									-	-									0.009
0.900						-	-							-	-									-	-									0.009
0.950	0.000	0.000	0.000	1.95	-	-	0.000	0.000	0.000	1.95	-	-			0.000	0.000	0.000	0.000	0.000	0.000	0.000	1.95	-	-	0.000	0.000	0.000	0.000	0.003	-	-		0.010	
1.000	0.000	0.000	0.000	1.90	-	-	0.000	0.000	0.000	1.90	-	-			0.000	0.000	0.000	0.000	0.000	0.000	0.000	1.90	-	-	0.000	0.000	0.000	0.000	0.005	-	-		0.010	
1.100	0.000	0.000	0.000	1.80	-	-	0.000	0.000	0.000	1.80	-	-			0.000	0.000	0.000	0.000	0.000	0.000	0.000	1.80	-	-	0.000	0.000	0.000	0.000	0.001	-	-		0.011	
1.200	0.000	0.000	0.000	1.70	-	-	0.000	0.000	0.000	1.70	-	-			0.000	0.000	0.000	0.000	0.000	0.000	0.000	1.70	-	-	0.000	0.000	0.000	0.000	0.001	-	-		0.012	
1.300	0.000	0.000	0.000	1.60	-	-	0.000	0.000	0.000	1.60	-	-			0.000	0.000	0.000	0.000	0.000	0.000	0.000	1.60	-	-	0.000	0.000	0.000	0.000	0.001	-	-		0.013	
1.400	0.000	0.000	0.000	1.50	-	25	0.000	0.000	0.000	1.50	-	-			0.000	0.000	0.000	0.000	0.000	0.000	0.000	1.50	-	20	0.000	0.000	0.000	0.000	0.002	-	-		0.014	
1.500	0.000	0.000	0.000	1.40	-	-	0.000	0.000	0.000	1.40	-	-			0.000	0.000	0.000	0.000	0.000	0.000	0.000	1.40	-	-	0.000	0.000	0.000	0.000	0.001	-	-		0.015	
1.600	0.000	0.000	0.000	1.30	-	-	0.000	0.000	0.000	1.30	-	-			0.000	0.000	0.000	0.000	0.000	0.000	0.000	1.30	-	-	0.000	0.000	0.000	0.000	0.001	-	-		0.016	
1.700	0.000	0.000	0.000	1.20	-	-	0.000	0.000	0.000	1.20	-	-			0.000	0.000	0.000	0.000	0.000	0.000	0.000	1.20	-	-	0.000	0.000	0.000	0.000	0.002	-	-		0.017	
1.800	0.000	0.000	0.000	1.10	-	-	0.000	0.000	0.000	1.10	-	-			0.000	0.000	0.000	0.000	0.000	0.000	0.000	1.10	-	-	0.000	0.000	0.000	0.000	0.001	-	-		0.018	
1.900	0.000	0.000	0.000	1.00	-	-	0.000	0.000	0.000	1.01	-	-			0.000	0.000	0.000	0.000	0.000	0.000	0.000	1.01	-	-	0.000	0.000	0.000	0.000	0.003	-	-		0.019	
2.000	0.000	0.000	0.000	0.901	-	-	0.000	0.000	0.000	0.909	-	-			0.000	0.000	0.000	0.000	0.000	0.000	0.000	0.909	-	-	0.000	0.000	0.000	0.000	0.005	-	-		0.020	
2.200	0.000	0.000	0.000	0.701	-	-	0.000	0.000	0.000	0.722	-	-			0.000	0.000	0.000	0.000	0.000	0.000	0.000	0.722	-	-	0.000	0.000	0.000	0.000	0.017	-	-		0.022	
2.400	0.000	0.000	0.000	0.503	-	35	0.000	0.000	0.000	0.551	-	-			0.000	0.000	0.000	0.000	0.000	0.000	0.551	-	-	0.000	0.000	0.000	0.000	0.046	-	-		0.024		
2.600	0.000	0.000	0.000	0.315	-	-	0.000	0.000	0.000	0.401	-	-			0.000	0.000	0.000	0.000	0.000	0.000	0.401	-	-	0.000	0.000	0.000	0.000	0.096	-	-		0.026		
2.800	0.000	0.000	0.000	0.162	-	10	0.000	0.000	0.000	0.282	-	-			0.000	0.000	0.000	0.000	0.000	0.000	0.282	-	-	0.000	0.000	0.000	0.000	0.176	-	-		0.028		
3.000	0.000	0.000	0.000	0.065	-	38	0.000	0.000	0.000	0.189	-	63			0.000	0.000	0.000	0.000	0.000	0.000	0.189	-	63	0.000	0.000	0.000	0.000	0.283	-	-		0.030		
3.200	0.000	0.000	0.000	0.020	-	5	0.000	0.000	0.000	0.121	-	10			0.000	0.000	0.000	0.000	0.000	0.000	0.121	-	10	0.000	0.000	0.000	0.000	0.416	-	-		0.032		
3.400	0.000	0.000	0.000	0.005	-	60	0.000	0.000	0.000	0.075	-	40			0.000	0.000	0.000	0.000	0.000	0.000	0.075	-	40	0.000	0.000	0.000	0.000	0.569	-	-		0.034		
3.600	0.000	0.000	0.000	0.001	-	-	0.000	0.000	0.000	0.045	-	-			0.000	0.000	0.000	0.000	0.000	0.000	0.045	-	-	0.000	0.000	0.000	0.000	0.739	-	-		0.036		
3.800	0.000	0.000	0.000	0.003	-	-	0.000	0.000	0.000	0.026	-	-			0.000	0.000	0.000	0.000	0.000	0.000	0.026	-	-	0.000	0.000	0.000	0.000	0.921	-	-		0.038		
4.000	0.000	0.000	0.000	0.001	-	-	0.000	0.000	0.000	0.015	-	-			0.000	0.000	0.000	0.000	0.000	0.000	0.015	-	-	0.000	0.000	0.000	0.000	1.11	-	-		0.040		
4.400	0.000	0.000	0.000	0.001	-	-	0.000	0.000	0.000	0.004	-	-			0.000	0.000	0.000	0.000	0.000	0.000	0.004	-	-	0.000	0.000	0.000	0.000	1.50	-	-		0.044		

ΠΕΙΡΑΙΩΣ ΤΡΑΠΕΖΑ (ΚΟ)

(Μέγεθος Συμβολαίου: 100 Χρεόγραφα, Τρόπος Εξάσκησης: Αμερικάνικος, Φυσική Παράδοση)

Τιμή Εξάσκησης	Δικαιώματα Αγοράς														Δικαιώματα Πώλησης																				
	Ιούλιος 2019				Αύγουστος 2019				Λοιποί Μήνες		Ιούλιος 2019				Αύγουστος 2019				Λοιποί Μήνες		Τιμή Εξάσκησης														
	Άνοιγμα	Ανιψ. Τιμή	Κατωτ. Τιμή	Τελ. Τιμή	Τιμή κλεισ.	Όγκος	Ανοικτές θέσεις	Άνοιγμα	Ανιψ. Τιμή	Κατωτ. Τιμή	Τελ. Τιμή	Τιμή κλεισ.	Όγκος	Ανοικτές θέσεις	Όγκος	Ανοικτές θέσεις	Άνοιγμα	Ανιψ. Τιμή	Κατωτ. Τιμή	Τελ. Τιμή		Τιμή κλεισ.	Όγκος	Ανοικτές θέσεις	Όγκος	Ανοικτές θέσεις									
Σύνολα:						0	173							0	113	0	0								0	22							0	0	0
Αριθμός Πράξεων:						0								0		0								0.00								0		0	

Προϊόν Δανεισμού	Υποκείμενος Τίτλος	Πολυμερείς Συναλλαγές[1]					Διμερείς Συναλλαγές[2]		Δανεισμός Τίτλων μέσω ΟΤC[3]
		Ανοιχτές θέσεις[5]	Προσφερόμενη ποσότητα	Μ.Σ.Τ[4]	Όγκος συναλλαγών	Μ.Σ.Τ[4]	Όγκος συναλλαγών	Μ.Σ.Τ[4]	Όγκος συναλλαγών
ALPHABOR	ALPHA BANK (ΚΟ)	5,000	---	---	---	---	---	36,785,818	
TATTBOR	ATTICA BANK A.T.E. (ΚΟ)	18,751	---	---	---	88,000	0.01%	370	
CENERBOR	CENERGY HOLDINGS (ΚΑ)	---	---	---	---	---	---	---	
EEEBOR	COCA-COLA HBC AG (ΚΟ)	---	---	---	---	---	---	70,546	
FFGRPBOR	FOLLI-FOLLIE (ΚΟ)	---	---	---	---	---	---	1,331,265	
FOYRKBOR	FOURLIS ΣΥΜΜΕΤΟΧΩΝ (ΚΟ)	---	---	---	---	---	---	52,577	
INTRKBOR	INTRACOM HOLDINGS (ΚΟ)	3,000	---	---	---	---	---	---	
BELABOR	JUMBO (ΚΟ)	15,000	---	---	---	---	---	77,208	
LAMDABOR	LAMDA DEVELOPMENT(ΚΟ)	---	---	---	---	---	---	5,000	
MIGBOR	MARFIN INVESTMENT GROUP (ΚΟ)	---	---	---	---	---	---	744,474	
QUALBOR	QUALITY & RELIABILITY (ΚΟ)	---	---	---	---	---	---	---	
VIORBOR	VIOTALCO SA/NV (ΚΑ)	---	---	---	---	---	---	---	
ADMIEBOR	ΑΔΜΗΕ ΣΥΜΜΕΤΟΧΩΝ Α.Ε. (ΚΟ)	---	---	---	---	---	---	62,370	
AEGNBOR	ΑΕΡΟΠΟΡΙΑ ΑΙΓΑΙΟΥ (ΚΟ)	---	---	---	---	---	---	6,592	
ALMYBOR	ΑΛΟΥΜΥΛ (ΚΟ)	---	---	---	---	---	---	---	
GEKTERNABOR	ΓΕΚ ΤΕΡΝΑ (ΚΟ)	---	---	---	---	---	---	24,493	
PPCBOR	ΔΕΗ (ΚΟ)	---	---	---	---	---	---	6,967,839	
ETEBOR	ΕΘΝΙΚΗ ΤΡΑΠΕΖΑ (ΚΟ)	---	---	---	---	---	---	30,580,300	
ELLAKTORBOR	ΕΛΛΑΚΤΩΡ (ΚΟ)	12,400	---	---	---	---	---	11,898	
EXAEBOR	ΕΛΛΗΝ. ΧΡΗΜΑΤΙΣΤΗΡΙΑ Χ.Α. (ΚΟ)	---	---	---	---	---	---	123,565	
ELPEBOR	ΕΛΛΗΝΙΚΑ ΠΕΤΡΕΛΑΙΑ (ΚΟ)	500	---	---	---	---	---	51,983	
EYDARBOR	ΕΥΔΑΠ (ΚΟ)	---	---	---	---	---	---	104,781	
INLOTBOR	ΙΝΤΡΑΛΟΤ (ΚΟ)	5,700	---	---	---	---	---	394,512	
MOHBOR	ΜΟΤΟΡ ΟΪΛ (ΚΟ)	1,500	---	---	---	---	---	43,134	
MYTILBOR	ΜΥΤΙΛΗΝΑΙΟΣ (ΚΟ)	---	---	---	3,904	2.98%	1,600	0.01%	26,742
PPABOR	ΟΛΠ (ΚΟ)	---	---	---	---	---	---	5,901	
OPARBOR	ΟΠΑΠ (ΚΟ)	---	---	---	---	1,000	2.65%	1,280,257	
HTOBOR	ΟΤΕ (ΚΟ)	---	---	---	---	---	---	522,090	
TREIRBOR	ΠΕΙΡΑΙΩΣ ΤΡΑΠΕΖΑ (ΚΟ)	---	---	---	---	---	---	24,122,134	
PLAISBOR	ΠΛΑΙΣΙΟ COMPUTERS (ΚΟ)	---	---	---	---	---	---	---	
SARBOR	ΣΑΡΑΝΤΗΣ ΓΡ. (ΚΟ)	2,500	---	---	---	---	---	35,722	

Σημειώσεις Προϊόντων Δανεισμού

[1] - Πολυμερείς Συμβάσεις Δανειοδοσίας των μεθόδων 8-1, 8-2 και 8-3-3 (σύμφ. Με Αποφ.17 ΔΣ του Χρηματιστηρίου).

[2] - Διμερείς Συμβάσεις Δανειοδοσίας των μεθόδων 8-3-1 και 8-3-2 (σύμφ. Με Αποφ. 20 ΔΣ του Χρηματιστηρίου).

[3] - Τα στοιχεία Συναλλαγής Δανεισμού Τίτλων μέσω ΟΤC δηλώνονται από τους χειριστές ΣΑΤ και αφορούν τις ποσότητες που έχουν καταγραφεί στο ΣΑΤ έως και τη προηγούμενη εργάσιμη ημέρα.

[4] - Μ.Σ.Τ.: - Μέση Σταθμισμένη Τιμή (ως προς τα τεμάχια)

[5] - Τα στοιχεία αφορούν σε ανοιχτές θέσεις πριν την έναρξη της συνεδρίασης

Προϊόν Δανεισμού	Υποκείμενος Τίτλος	Πολυμερείς Συναλλαγές[1]					Διμερείς Συναλλαγές[2]		Δανεισμός Τίτλων μέσω ΟΤC[3]
		Ανοιχτές θέσεις[5]	Προσφερόμενη ποσότητα	Μ.Σ.Τ[4]	Όγκος συναλλαγών	Μ.Σ.Τ[4]	Όγκος συναλλαγών	Μ.Σ.Τ[4]	Όγκος συναλλαγών
TENERGYBOR	ΤΕΡΝΑ ΕΝΕΡΓΕΙΑΚΗ (ΚΟ)	---	---	---	---	---	---	---	19,403
TITKBOR	ΤΙΤΑΝ (ΚΟ)	---	---	---	---	---	---	---	20,166
EUROBBOR	ΤΡΑΠΕΖΑ EUROBANK ERGASIAS (ΚΟ)	81,417	---	---	104,656	2.65%	---	---	79,030,840

Σημειώσεις Προϊόντων Δανεισμού

[1] - Πολυμερείς Συμβάσεις Δανειοδοσίας των μεθόδων 8-1, 8-2 και 8-3-3 (σύμφ. Με Αποφ.17 ΔΣ του Χρηματιστηρίου).

[2] - Διμερείς Συμβάσεις Δανειοδοσίας των μεθόδων 8-3-1 και 8-3-2 (σύμφ. Με Αποφ. 20 ΔΣ του Χρηματιστηρίου).

[3] - Τα στοιχεία Συναλλαγές Δανεισμού Τίτλων μέσω ΟΤC δηλώνονται από τους χειριστές ΣΑΤ και αφορούν τις ποσότητες που έχουν καταγραφεί στο ΣΑΤ έως και τη προηγούμενη εργάσιμη ημέρα.

[4] - Μ.Σ.Τ.: - Μέση Σταθμισμένη Τιμή (ως προς τα τεμάχια)

[5] - Τα στοιχεία αφορούν σε ανοιχτές θέσεις πριν την έναρξη της συνεδρίασης

Κωδικό και ονομασίες Κλάδων Οικονομικής Δραστηριότητας του Χρηματιστηρίου Αθηνών

12003 - Διαπραγματεύσιμα Αμοιβαία Κεφάλαια	10101010 Υπηρεσίες Ηλεκτρονικών Υπολογιστών
10101015 Λογισμικό	10102030 Υλικό Υπολογιστών
15101010 Εξοπλισμός Τηλεπικοινωνιών	15102015 Υπηρεσίες Τηλεπικοινωνιών
20101010 Υγειονομικές Μονάδες	20101025 Υπηρεσίες Υγείας
20102010 Ιατρικός Εξοπλισμός	20103015 Φαρμακευτικά Προϊόντα
30101010 Τράπεζες	30202000 Διαφοροποιημένες Χρηματοοικονομικές Υπηρεσίες
30202010 Διαχείριση Κεφαλαίων & Θεματοφύλακες	30202015 Επενδυτικές Υπηρεσίες
30302010 Γενικές Ασφάλειες	30302015 Μεσίτες Ασφαλίσεων
35101010 Συμμετοχές & Ανάπτυξη Ακίνητης Περιουσίας	35101015 Υπηρεσίες Ακίνητης Περιουσίας
35102000 Διαφοροποιημένες Α.Ε.Ε.Α.Π.	35102030 Α.Ε.Ε.Α.Π. Επαγγελματικών Χώρων
40201040 Υπηρεσίες Ενοικίασης και Χρηματοδοτικής Μίσθωσης	40202010 Κατασκευή Κατοικιών
40202015 Έπιπλα	40202020 Οικιακές Συσκευές
40203040 Ηλεκτρονική Ψυχαγωγία	40203045 Παιχνίδια
40204020 Ρούχα και Αξεσουάρ	40301010 Ψυχαγωγία
40301030 Εκδόσεις	40301035 Ραδιοτηλεοπτικοί Φορείς
40401010 Διαφοροποιημένοι Έμποροι	40401020 Εμπόριο Ενδυμάτων
40401025 Εμπόριο Προϊόντων Οικιακής Βελτίωσης	40401030 Εξειδικευμένο Λιανικό Εμπόριο
40501010 Αεροπορικές Εταιρείες	40501015 Ταξίδια & Τουρισμός
40501020 Τυχερά Παιχνίδια	40501025 Ξενοδοχεία & Πανσιόν
45101015 Απόσταξη & Οινοπαραγωγή	45101020 Αναψυκτικά
45102010 Γεωργεία, Αλιεία, Εκτροφή και Φυτείες	45102020 Τρόφιμα
45103010 Καπνός	45201010 Λιανικό & Χονδρικό Εμπόριο Τροφίμων
45201020 Είδη Προσωπικής Φροντίδας	50101010 Κατασκευές
50101030 Τσιμέντα	50101035 Άλλα Οικοδομικά Υλικά
50202010 Ηλεκτρικά Εξαρτήματα	50203000 Διαφοροποιημένες Βιομηχανίες
50203015 Πλαστικά	50203030 Υλικά Συσκευασίας
50204000 Μηχανήματα Βιομηχανικού Εξοπλισμού	50204020 Μηχανήματα Κατασκευών
50205010 Προμηθευτές Βιομηχανίας	50205020 Υποστηρικτικές Υπηρεσίες προς Επιχειρήσεις
50205030 Υπηρεσίες Μαζικής Εκτύπωσης	50206015 Εμπορικά Οχήματα & Ανταλλακτικά
50206030 Θαλάσσιες Μεταφορές	50206060 Υπηρεσίες Μεταφορών
55101000 Διαφοροποιημένα Υλικά	55101020 Κλωστοϋφαντουργικά Προϊόντα
55102000 Ορυχεία	55102010 Σίδηρος & Χάλυβας
55102015 Μεταλλουργία	55102035 Αλουμίνιο
60101000 Καθετοποιημένες Εταιρ. Πετρελαίου & Φυσικού Αερίου	60101020 Διυλιστήρια & Εμπορία Πετρελαιοειδών
65101010 Εναλλακτική Ηλεκτρική Ενέργεια	65101015 Συμβατική Ηλεκτρική Ενέργεια
65102030 Ύδρευση	



ATHEX
Athens Stock Exchange

Λεωφ. Αθηνών 110 104 42 Αθήνα
110, Athinon Ave. GR 104 42 Athens
tel. (+30)210-33.66.800, fax (+30)210-33.66.101
www.athexgroup.gr