

19

**Ημερήσιο Δελτίο
Συναλλακτικής Δραστηριότητας**

Daily Official List
of Trading Activity

Δευτέρα, 8 Ιουλίου, 2019

Έτος: 140 Αύξων Αριθμός Συνεδρίασης: 126



ATHEXGROUP
Athens Exchange Group

Αποποίηση Ευθύνης:

Η εταιρεία Ελληνικά Χρηματιστήρια-Χρηματιστήριο Αθηνών Ανώνυμη Εταιρεία Συμμετοχών καταβάλλει κάθε δυνατή προσπάθεια ώστε να διασφαλίσει ότι οι πληροφορίες και τα λοιπά στοιχεία που εμφανίζονται στο Ημερήσιο Δελτίο Τιμών (Η.Δ.Τ.) είναι ορθά και πλήρη αλλά δεν έχει καμία ευθύνη για ενδεχόμενο λάθος ή παράλειψη στοιχείων και / ή ευθύνη σχετικά με την ακρίβεια, αξιοπιστία, επικαιροποίηση και πληρότητα των παραπάνω πληροφοριών και στοιχείων ή ευθύνη προερχόμενη άμεσα ή έμμεσα από την χρήση των παραπάνω πληροφοριών.

Η Εταιρία δεν έχει καμία ευθύνη για την ακρίβεια των στοιχείων που περιλαμβάνονται στις ανακοινώσεις των εισηγμένων εταιρειών. Πιθανές προσβολές δικαιωμάτων τρίτων από το περιεχόμενο των ανακοινώσεων συνιστούν αποκλειστική ευθύνη του αποστολέα των ανακοινώσεων.

Όλα τα αναγραφόμενα στο Η.Δ.Τ. στοιχεία παρέχονται μόνο για τους σκοπούς της πληροφόρησης και δεν συνιστούν παροχή επενδυτικών συμβουλών ή πρόσκληση για επένδυση σε κινητές αξίες που διαπραγματεύονται στο Χρηματιστήριο Αθηνών.

Αναγνωρίζεται και συμφωνείται ότι όλα τα δικαιώματα επί των πληροφοριών που εμφανίζονται στο Η.Δ.Τ. θα αποτελούν κυριότητα της εταιρίας και οποιοδήποτε άλλο δικαίωμα συμπεριλαμβανομένου του δικαιώματος πνευματικής ιδιοκτησίας, σήματος κλπ. ανήκουν στο Χρηματιστήριο Αθηνών.

Τα ανωτέρω στοιχεία αποτελούν ιδιοκτησία της Εταιρίας και προστατεύονται σύμφωνα με τις διατάξεις περί πνευματικής ιδιοκτησίας. Απαγορεύεται α) η με οποιοδήποτε τρόπο ή μέσο αναπαραγωγή, αναδημοσίευση, τροποποίηση, αντιγραφή, πώληση, μετάδοση ή διανομή του συνόλου ή μέρους τους, χωρίς αναφορά στην πηγή και β) η εμπορική εκμετάλλευση των στοιχείων από τρίτους.

Η Εταιρία δεν φέρει καμία ευθύνη προερχόμενη άμεσα ή έμμεσα από χρήση ή τυχόν αλλοίωση των ανωτέρω στοιχείων όταν αυτά χρησιμοποιούνται από

Ελληνικά Χρηματιστήρια - Χρηματιστήριο Αθηνών Α.Ε. Συμμετοχών

Λεωφόρος Αθηνών 110, 10442 Αθήνα, Τηλ: (210) 33.66.800, Fax: (210) 32.13.938

www.athexgroup.gr

Χρηματιστηριακό Κέντρο Θεσσαλονίκης

Κατούνη 16-18, Θεσ/νίκη 546 25, Τηλ: (2310) 567.667, Fax: (2310) 530.455

Συνεγγυητικό Κεφάλαιο Εξασφάλισης Επενδυτικών Υπηρεσιών

Φειδίου 14-16, Αθήνα 106 78, Τηλ: (210) 33.04.682, Fax: (210) 33.04.155

Επιτροπή Κεφαλαιαγοράς

Κολοκοτρώνη 1 & Σταδίου 1, Αθήνα 105 62, Τηλ: (210) 33.77.100, Fax: (210) 33.77.173

Πίνακας Περιεχομένων

Ενότητα 1: Στατιστικά Στοιχεία Χρεογράφων, Παραγώγων και Δανεισμού

- Οι Αγορές Χρεογράφων Παραγώγων Δανεισμού
- Χρηματιστηριακοί Δείκτες
- Αναλυτικά Στοιχεία Συναλλαγών Αγοράς Χρεογράφων
- Στοιχεία Συναλλαγών Κλάδων Χρηματιστηρίου Αθηνών & Χρηματοοικονομικών Προϊόντων (Δ.Α.Κ.)
- Οι 10 Μετοχές με τη μεγαλύτερη Άνοδο & Πτώση
- Αναλυτικά Στοιχεία Συναλλαγών Αγοράς Παραγώγων

Ενότητα 2: Αναλυτικά Στοιχεία Συναλλαγών Χρεογράφων

- Αναλυτικά Στοιχεία Συναλλαγών Χρεογράφων
- Σημειώσεις Χρεογράφων

Ενότητα 3: Στοιχεία Συναλλαγών Χρεογράφων

- Στοιχεία Συναλλαγών Πακέτων
- Στοιχεία Συναλλαγών Δικαιωμάτων

- Στοιχεία Δανεισμού Τίτλων
- Στοιχεία Συναλλαγών Εκποιήσεων
- Στοιχεία Συναλλαγών Εκποιήσεων Ενσώματων Ονομαστικών Μετοχών
- Στοιχεία Ενεργητικού Διαπραγματεύσιμων Αμοιβαίων Κεφαλαίων (Δ.Α.Κ.)
- Χαρακτηριστικά Διαπραγματεύσιμων Αμοιβαίων Κεφαλαίων (Δ.Α.Κ.)

Ενότητα 4: Ανακοινώσεις

Ενότητα 5: Ομόλογα Διαπραγματεύσιμα στην Αγορά Αξιών Σταθερού Εισοδήματος

- Ομολογιακά Δάνεια Επιχειρήσεων – Οργανωμένη Αγορά (Μετατρέψιμα)
- Ομολογιακά Δάνεια Επιχειρήσεων – Οργανωμένη Αγορά (Μη Μετατρέψιμα)
- Ομόλογα Ελληνικού Δημοσίου
- Έντοκα Γραμμάτια & Zero Coupon Ομόλογα Ελληνικού Δημοσίου
- Ομόλογα Ελληνικού Δημοσίου Διαπραγματεύσιμα με τη Μέθοδο Εκφώνησης - Αντιφώνησης
- Ομόλογα Κρατικών Τραπεζών

Ενότητα 6: Πρόσθετα Στοιχεία Ενημέρωσης

- Πίνακας Μελών Χρηματιστηρίου Αθηνών και Μελών ΕΤ.ΕΚ.
- Πίνακας Μετοχών Υπό Ειδική Διαπραγμάτευση
- Γνωστοποιήσεις Συναλλαγών - Κατάλογος Υπόχρεων Προσώπων

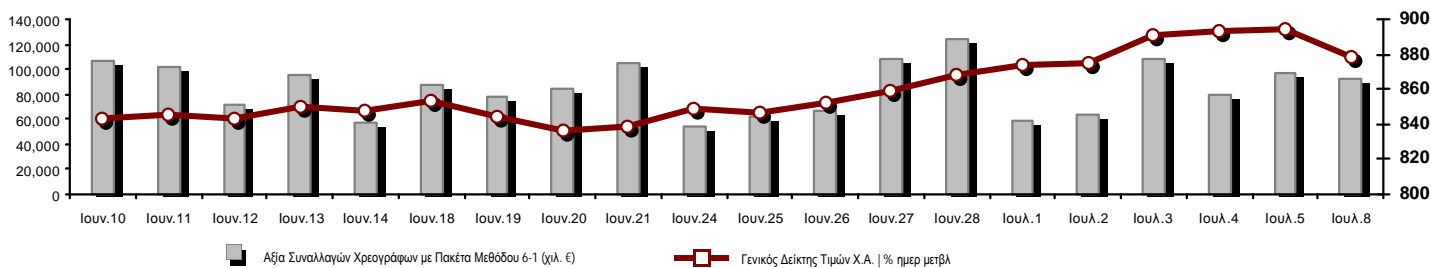
Ενότητα 7: Αναλυτικά Στοιχεία Συναλλαγών Αγοράς Παραγώγων

- Συμβόλαια Μελλοντικής Εκπλήρωσης σε Δείκτες
- Συμβόλαια Μελλοντικής Εκπλήρωσης σε Μετοχές
- Δικαιώματα Προαίρεσης σε Δείκτες
- Δικαιώματα Προαίρεσης σε Μετοχές
- Στοιχεία Συναλλαγών Προϊόντων Δανεισμού

Παράρτημα Α: Κωδικοί και ονομασίες Κλάδων Οικονομικής Δραστηριότητας του Χρηματιστηρίου Αθηνών

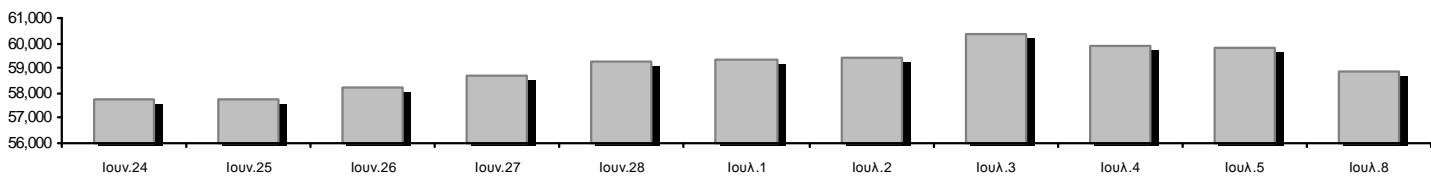
Οι Αγορές Χρεογράφων Παραγώγων Δανεισμού

Γενικός Δείκτης Τιμών και Αξία Συναλλαγών Μετοχών και Παραγώγων

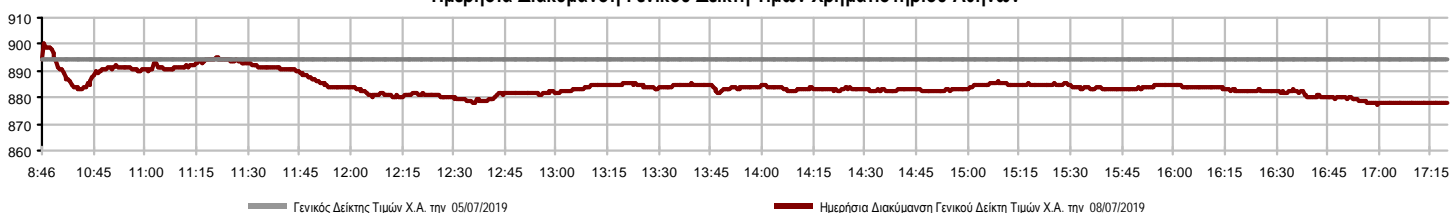


Κεφαλαιοποίηση Χ.Α. (εκατ €) **:	58,824.46		Συνολικές Ανοικτές Θέσεις σε Παράγωγα	438,249
Ημερήσια μεταβολή: εκατ. € %	-947.81	-1.59%	Ανοικτές θέσεις σε ΣΜΕ επί Δεικτών % ημερ μετβλ	16,643 1.85%
Μέση ετήσια Κεφ/ποίηση: εκατ. € % Μετβλ. Μέση προηγ. έτος	51,615.49	-0.98%	Ανοικτές θέσεις σε ΣΜΕ επί μετοχών % ημερ μετβλ	412,127 -0.77%
Γενικός Δείκτης Τιμών Χ.Α. % ημερ μετβλ	878.17	-1.84%	Ανοικτές θέσεις σε Δικαιώματα επί Δεικτών % ημερ μετβλ	6,342 9.95%
Κεφαλαιοποίηση Γενικού Δείκτη (εκατ. €)	53,898.84		Ανοικτές θέσεις σε Δικαιώματα επί μετοχών % ημερ μετβλ	3,137 21.26%
Ημερήσια μεταβολή (εκατ. €)	-960.74			
Αξία Συναλλαγών Χρεογράφων με Πακέτα Μεθόδου 6-1 (χιλ. €)	91,825.14		Πλήθος Συμβολαίων Παραγώγων:	48,054
Ημερήσια μεταβολή: %	-5,267.72	-5.43%	Ημερήσια μεταβολή: τμχ %	12,905 36.72%
Μέση Αξία Συν/γών ΥτD: χιλ. € % Μετβλ Μέση προηγ. έτος	66,543.02	21.16%	Μέσος Όγκος Συμβ. ΥτD: % Μετβλ Μέσο προηγ. Έτος	46,432 -17.10%
Αξία Συναλλαγών Πακέτων Μεθόδου 6-1 (χιλ. €)	6,224.06		Πλήθος Πράξεων Παραγώγων:	4,058
Αξία Συναλλαγών Πακέτων Μεθόδου 6-2 & 6-3 (χιλ. €)	142.51		Ημερήσια μεταβολή: πλήθος %	566 16.21%
Αξία Συναλλαγών Ομολόγων (χιλ.€)	518.32		Μέσο Πλήθος Πράξεων ΥτD: % Μετβλ Μέσο προηγ. Έτος	3,018 11.29%
Όγκος Συναλλαγών Χρεογράφων με Πακέτα Μεθόδου 6-1 (χιλ. Τμχ)	40,254.96		Συνολικές Ανοικτές Θέσεις σε Δανεισμό	641,075
Ημερήσια μεταβολή: χιλ. τμχ %	2,581.72	6.85%	Ημερήσια μεταβολή: τμχ %	6,980 1.10%
Μέσος Όγκος Συν/γών ΥτD: % Μετβλ Μέσο προηγ. Έτος	35,850.41	-3.50%	Πλήθος Συναλλαγών Δανεισμού (Πολυμερής/Διμερής)	39,063
Όγκος Συναλλαγών Πακέτων Μεθόδου 6-1 (χιλ. Τεμάχια)	2,336.53		Ημερήσια μεταβολή: τμχ %	-62,433
Όγκος Συναλλαγών Πακέτων Μεθόδου 6-2 & 6-3 (χιλ. Τεμάχια)	79.26		Πλήθος Πολυμερών Συναλλαγών	33,963
Όγκος Συναλλαγών Ομολόγων	501,000		Πλήθος Διμερών Συναλλαγών	5,100
Πλήθος Πράξεων Χρεογράφων με Πακέτα Μεθόδου 6-1	35,424		Πλήθος Πράξεων Δανεισμού:	13
Ημερήσια μεταβολή: πλήθος %	-2,210	-5.87%	Ημερήσια μεταβολή: %	4
Μέσο Πλήθος Πράξεων ΥτD: % Μετβλ Μέσο προηγ. Έτος	26,749	31.58%	Πλήθος Πράξεων Πολυμερών Συναλλαγών	12
Πλήθος πακέτων Μεθόδου 6-1	7		Πλήθος Πράξεων Διμερών Συναλλαγών	1
Πλήθος πακέτων Μεθόδου 6-2 & 6-3	5			
Πλήθος συναλλαγών Ομολόγων	40			

Κεφαλαιοποίηση Χ.Α. (εκατ €) **



Ημερήσια Διακύμανση Γενικού Δείκτη Τιμών Χρηματιστηρίου Αθηνών



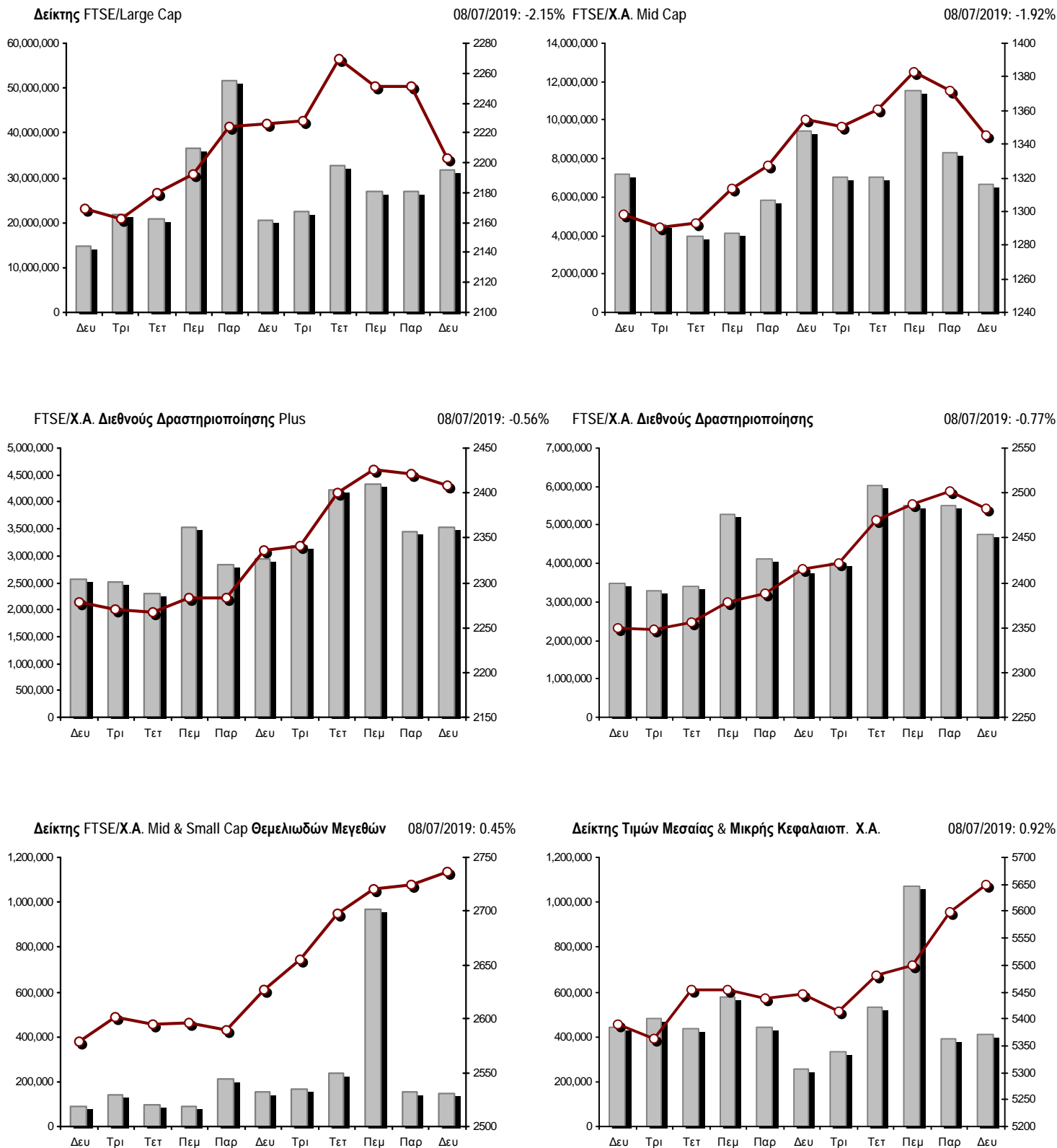
Χρηματιστηριακοί Δείκτες

Όνομασία Δείκτη	08/07/2019	05/07/2019	Δ μον.	Δ %	Κατώτερη	Ανώτερη	Κατ.έτους	Ανωτ.έτους	Ετησ. μεταβ.
Γενικός Δείκτης Τιμών Χ.Α.	878.17	894.66	-16.49	-1.84%	877.35	900.31	600.12	900.31	43.19% #
FTSE/X.A. Large Cap	2,203.05	2,251.42	-48.37	-2.15%	2,199.85	2,263.16	1,580.73	2,270.46	36.97% #
FTSE/X.A. Mid Cap	1,345.26	1,371.60	-26.34	-1.92%	1,342.54	1,381.29	945.49	1,400.08	37.96% #
FTSE/X.A.-Χ.Α.Κ. Τραπεζικός Δείκτης	595.44	634.06	-38.62	-6.09%	592.20	641.15	275.15	641.15	78.95% #
FTSE/X.A. Διεθνούς Δραστηριοποίησης Plus	2,408.13	2,421.70	-13.57	-0.56%	2,385.84	2,445.54	1,947.04	2,445.54	20.74% #
FTSE/X.A. Διεθνούς Δραστηριοποίησης	2,482.56	2,501.71	-19.15	-0.77%	2,468.88	2,517.12	1,866.67	2,517.12	30.84% #
FTSE/X.A. Mid & Small Cap Θεμελιωδών Μεγεθών	2,736.74	2,724.52	12.22	0.45%	2,706.81	2,747.19	2,173.67	2,755.91	23.54% #
Δείκτης Τιμών Μεσαίας & Μικρής Κεφαλαιοπ. Χ.Α.	5,650.23	5,598.47	51.76	0.92%	5,543.86	5,650.23	3,914.71	5,650.23	42.61% #
FTSE/X.A. Δείκτης Αγοράς	547.15	559.10	-11.95	-2.14%	546.34	562.02	392.32	563.60	37.07% #
Δείκτης FTSE Med	4,656.80	4,647.65	9.15	0.20%			3,966.78	4,656.80	17.45% #
Δείκτης Συνολικής Απόδοσης Γενικού Δείκτη Χ.Α.	1,427.37	1,454.05	-26.68	-1.83%	1,426.04	1,463.36	952.47	1,463.36	46.64% #
FTSE/X.A. Large Cap Συνολικής Απόδοσης	3,248.78	3,320.11	-71.33	-2.15%			2,321.35	3,347.07	38.83% #
FTSE/X.A. Large Cap Net Συνολικής Απόδοσης	997.34	1,019.24	-21.90	-2.15%	995.89	1,024.55	692.89	1,027.12	41.46% #
FTSE/X.A. Mid Cap Συνολικής Απόδοσης	1,635.25	1,669.20	-33.95	-2.03%			1,180.35	1,677.28	35.88% #
FTSE/X.A.-Χ.Α.Κ. Τραπεζικός Δείκτης Συνολ. Απόδ.	520.44	554.19	-33.75	-6.09%			265.40	554.19	66.03% #
Ελληνικός Δείκτης Mid & Small Cap	1,232.12	1,244.22	-12.10	-0.97%	1,225.77	1,253.66	884.70	1,253.66	35.90% #
FTSE/X.A. Τράπεζες	786.72	837.74	-51.02	-6.09%	782.43	847.12	363.54	847.12	78.95% #
FTSE/X.A. Χρηματοοικονομικές Υπηρεσίες	1,144.47	1,175.44	-30.97	-2.63%	1,134.24	1,191.69	744.92	1,191.69	46.68% #
FTSE/X.A. Βιομηχανικά Προϊόντα & Υπηρεσίες	2,830.49	2,833.68	-3.19	-0.11%	2,789.56	2,864.20	1,884.26	2,864.20	48.23% #
FTSE/X.A. Εμπόριο	74.89	75.38	-0.49	-0.65%	74.89	75.63	58.44	76.85	25.00% #
FTSE/X.A. Ακίνητης Περιουσίας	5,981.83	6,034.89	-53.06	-0.88%	5,876.61	6,158.58	2,928.70	6,158.58	98.07% #
FTSE/X.A. Προσωπικά & Οικιακά Προϊόντα	9,718.54	9,911.44	-192.90	-1.95%	9,595.12	9,943.56	6,649.54	9,943.56	41.29% #
FTSE/X.A. Τρόφιμα & Ποτά	11,973.60	12,108.65	-135.05	-1.12%	11,892.39	12,270.96	10,000.70	13,120.06	18.42% #
FTSE/X.A. Πρώτες Ύλες	4,864.41	5,066.89	-202.48	-4.00%	4,603.81	5,140.73	3,146.82	5,269.75	48.27% #
FTSE/X.A. Κατασκευές & Υλικά	2,824.58	2,842.42	-17.84	-0.63%	2,810.42	2,855.55	2,437.75	2,855.55	9.38% #
FTSE/X.A. Πετρέλαιο & Αέριο	5,622.53	5,671.84	-49.31	-0.87%	5,516.48	5,758.60	4,612.01	5,758.60	15.69% #
FTSE/X.A. Χημικά	9,583.20	9,779.70	-196.50	-2.01%	9,536.88	9,937.27	7,722.79	11,217.47	17.21% #
FTSE/X.A. Ταξίδια & Αναψυχή	1,715.97	1,720.32	-4.35	-0.25%	1,715.45	1,722.74	1,309.57	1,737.28	29.70% #
FTSE/X.A. Τεχνολογία	975.73	989.76	-14.03	-1.42%	972.97	995.58	692.80	1,015.95	37.58% #
FTSE/X.A. Τηλεπικοινωνίες	3,487.51	3,484.75	2.76	0.08%	3,459.98	3,512.28	2,614.94	3,605.87	33.09% #
FTSE/X.A. Υπηρεσίες Κοινής Ωφέλειας	2,639.47	2,664.47	-25.00	-0.94%	2,624.04	2,687.03	1,729.19	2,687.33	50.06% #
FTSE/X.A. Υγεία	484.89	488.33	-3.44	-0.70%	474.57	488.33	474.57	508.96	-4.21% #
Δείκτης Όλων των Μετοχών Χ.Α.	207.21	210.52	-3.32	-1.58%	207.21	207.21	157.01	212.76	31.13% #
Ελληνικός Δείκτης Εταιρικών Ομολόγων	119.54	119.54	0.00	0.00%			116.31	119.54	2.75% #
Ελληνικός Δείκτης Τιμών Εταιρικών Ομολόγων	96.62	96.63	-0.01	-0.01%			95.04	96.93	0.87% #

Σημείωση 1: Το κλείσιμο των Δεικτών FTSE/Med 100, Ελληνικός Δείκτης Εταιρικών Ομολόγων και, Ελληνικός Δείκτης Τιμών Εταιρικών Ομολόγων αφορούν την συνεδρίαση της 04/07/2019.

Σημείωση 2: Ο Ελληνικός Δείκτης Mid & Small Cap είναι Customized δείκτης υπολογιζόμενος από το Χρηματιστήριο Αθηνών.

Χρηματιστηριακοί Δείκτες



■ Όγκος συναλλαγών δεικτών

— Τιμές κλεισίματος δεικτών

Αναλυτικά Στοιχεία Συναλλαγών Αγοράς Χρεογράφων

	Όλα τα Χρεόγραφα	Κύρια Αγορά	Επιτήρηση	Διαπραγματεύσιμα Αμοιβαία Κεφάλαια
Σύνολα	125	108	16	1
Ανοδικές / Καθοδικές / Σταθερές:	37 / 62 / 26	35 / 55 / 18	2 / 6 / 8	0 / 1 / 0
Κεφαλαιοποίηση Χ.Α. (εκατ €) **	58,824.46	58,547.96	276.50	
Μέση Ημερήσια Αξία Συνγών (χιλ. €)	66,543.02	66,561.70	34.81	31.31
Αξία Συναλλαγών	91,967.65	91,617.09	59.05	291.52
Κύριος Πίνακας:	85,601.09	85,250.52	59.05	291.52
Προσυμφωνημένων Συναλλαγών 6_1_2_3:	6,366.57	6,366.57	0.00	0.00
Πίνακας Εκποιήσεων:	0.00	0.00	0.00	0.00
Πίνακας Ειδικών Όρων:	0.00	0.00	0.00	0.00
Μέσος Ημερήσιος Όγκος Συναλλαγών	35,850,408	35,572,918	315,780	1,447
Όγκος Συναλλαγών	40,334,218	39,992,005	329,506	12,707
Κύριος Πίνακας:	37,918,432	37,576,219	329,506	12,707
Προσυμφωνημένων Συναλλαγών 6_1_2_3:	2,415,786	2,415,786	0	0
Πίνακας Εκποιήσεων:	0	0	0	0
Πίνακας Ειδικών Όρων:	0	0	0	0
Μέσο Ημερήσιο Πλήθος Πράξεων	26,749	26,609	139	2
Αριθμός Πράξεων	35,429	35,271	151	7
Κύριος Πίνακας:	35,417	35,259	151	7
Προσυμφωνημένων Συναλλαγών 6_1_2_3:	12	12	0	0
Πίνακας Εκποιήσεων:	0	0	0	0
Πίνακας Ειδικών Όρων:	0	0	0	0

Στοιχεία Συναλλαγών Κλάδων Χρηματιστηρίου Αθηνών & Χρηματοοικονομικών Προϊόντων (Δ.Α.Κ.)

Κωδικός	Κλάδοι	Ανοδικές / Καθοδικές / Σταθερές	Αριθμός Πράξεων	Όγκος Συναλλαγών	Αξία Συναλλαγών	% στη Συνολική Αξία
12000	- Χρηματοοικονομικά Προϊόντα	0 / 1 / 0	7	12,707	291,517.88	0.32%
3510	- Ακίνητη Περιουσία	2 / 3 / 4	1,206	332,598	2,523,860.01	2.74%
3030	- Ασφάλειες	0 / 0 / 1	68	11,575	52,288.99	0.06%
5020	- Βιομηχανικά Προϊόντα & Υπηρεσίες	7 / 9 / 7	2,268	892,975	4,035,186.89	4.39%
4040	- Εμπόριο	2 / 1 / 3	621	653,465	3,118,407.19	3.39%
6010	- Ενέργεια	2 / 2 / 0	1,749	365,286	6,168,844.99	6.71%
4020	- Καταναλωτικά Προϊόντα & Υπηρεσίες	0 / 4 / 2	1,095	344,169	4,054,416.55	4.41%
5010	- Κατασκευές & Υλικά Κατασκευών	5 / 6 / 2	2,529	1,619,205	5,368,194.88	5.84%
4030	- Μέσα Ενημέρωσης	2 / 0 / 0	117	147,014	47,915.79	0.05%
4520	- Προσωπική Φροντίδα, Φάρμακα & Παντοπωλεία	3 / 0 / 0	110	18,266	100,658.27	0.11%
5510	- Πρώτες Ύλες	6 / 4 / 1	526	253,184	329,309.61	0.36%
4050	- Ταξίδια και Αναψυχή	3 / 4 / 0	799	654,109	860,703.01	0.94%
1010	- Τεχνολογία	1 / 3 / 2	632	523,654	590,429.63	0.64%
1510	- Τηλεπικοινωνίες	1 / 2 / 1	1,213	672,261	6,623,337.04	7.20%
3010	- Τράπεζες	0 / 6 / 0	17,085	26,578,871	46,895,393.63	50.99%
4510	- Τρόφιμα, Ποτά & Καπνοβιομηχανίες	1 / 7 / 2	289	97,278	484,484.08	0.53%
2010	- Υγεία	0 / 3 / 0	131	53,817	82,061.12	0.09%
6510	- Υπηρεσίες Κοινής Ωφέλειας	2 / 4 / 0	3,731	2,662,060	8,782,630.37	9.55%
3020	- Χρηματοοικονομικές Υπηρεσίες	0 / 3 / 1	1,253	4,441,724	1,558,011.46	1.69%

Οι 10 Μετοχές με τη μεγαλύτερη Άνοδο & Πτώση

Κύρια Αγορά

Μετοχές με τη μεγαλύτερη Θετική μεταβολή τιμής	Τιμή κλεισ.	Μεταβ.	Μετοχές με τη μεγαλύτερη Αρνητική μεταβολή τιμής	Τιμή κλεισ.	Μεταβ.
AUDIOVISUAL (ΚΟ)	0.318	19.55% #	ΠΕΙΡΑΙΩΣ ΤΡΑΠΕΖΑ (ΚΟ)	3.01	-7.10% α
BYTE COMPUTER (ΚΟ)	1.4	11.11% #	ALPHA BANK (ΚΟ)	1.72	-6.77% α
ΚΕΚΡΟΨ (ΚΟ)	3.04	7.42% #	ΑΛΟΥΜΥΛ (ΚΟ)	0.88	-6.38% α
ΚΥΡΙΑΚΟΥΛΗΣ (ΚΟ)	2.18	5.82% #	ΑΤΤΙΚΑ BANK Α.Τ.Ε. (ΚΟ)	0.4455	-6.31% α
ΡΕΒΟΪΛ (ΚΟ)	0.805	4.54% #	QUALITY & RELIABILITY (ΚΟ)	0.239	-6.27% α
ΕΛΑΣΤΡΟΝ (ΚΟ)	1.46	4.29% #	ΕΘΝΙΚΗ ΤΡΑΠΕΖΑ (ΚΟ)	2.336	-5.81% α
ΙΝΤΡΑΚΑΤ (ΚΟ)	1.46	2.82% #	ΤΡΑΠΕΖΑ EUROBANK ERGASIAS (ΚΟ)	0.845	-5.06% α
ΕΛΒΑΛΧΑΛΚΟΡ (ΚΑ)	1.834	2.46% #	MARFIN INVESTMENT GROUP (ΚΟ)	0.136	-4.90% α
ΠΑΠΟΥΤΣΑΝΗΣ (ΚΟ)	1.77	2.31% #	ΙΝΤΡΑΛΟΤ (ΚΟ)	0.482	-4.55% α
ALPHA ΑΣΤΙΚΑ ΑΚΙΝΗΤΑ (ΚΟ)	6.7	2.29% #	ΙΑΤΡΙΚΟ ΑΘΗΝΩΝ (ΚΟ)	2.09	-4.13% α

Μετοχές με τη μεγαλύτερη Αξία Συναλλαγών	Αξία (χιλ. €)	Μεταβ.	Μετοχές με το μεγαλύτερο Όγκο Συναλλαγών	Όγκος	Μεταβ.
ALPHA BANK (ΚΟ)	19,100.80	-6.77% α	ALPHA BANK (ΚΟ)	10,796,938	-6.77% α
ΕΘΝΙΚΗ ΤΡΑΠΕΖΑ (ΚΟ)	14,015.51	-5.81% α	ΤΡΑΠΕΖΑ EUROBANK ERGASIAS (ΚΟ)	6,612,616	-5.06% α
ΠΕΙΡΑΙΩΣ ΤΡΑΠΕΖΑ (ΚΟ)	7,504.99	-7.10% α	ΕΘΝΙΚΗ ΤΡΑΠΕΖΑ (ΚΟ)	5,758,691	-5.81% α
ΟΤΕ (ΚΟ)	6,465.89	0.08% #	MARFIN INVESTMENT GROUP (ΚΟ)	4,253,449	-4.90% α
ΤΡΑΠΕΖΑ EUROBANK ERGASIAS (ΚΟ)	5,711.95	-5.06% α	ΠΕΙΡΑΙΩΣ ΤΡΑΠΕΖΑ (ΚΟ)	2,384,778	-7.10% α
ΜΟΤΟΡ ΟΪΛ (ΚΟ)	4,808.87	-1.00% α	ΔΕΗ (ΚΟ)	1,750,071	-3.24% α
ΔΕΗ (ΚΟ)	4,287.69	-3.24% α	ΑΤΤΙΚΑ BANK Α.Τ.Ε. (ΚΟ)	1,019,355	-6.31% α
JUMBO (ΚΟ)	3,921.56	-2.93% α	ΕΛΛΑΚΤΩΡ (ΚΟ)	922,083	-1.68% α
ΤΕΡΝΑ ΕΝΕΡΓΕΙΑΚΗ (ΚΟ)	2,936.94	0.55% #	ΙΝΤΡΑΛΟΤ (ΚΟ)	539,215	-4.55% α
FOURLIS ΣΥΜΜΕΤΟΧΩΝ (ΚΟ)	2,867.98	1.40% #	ΟΤΕ (ΚΟ)	509,997	0.08% #

Σημείωση: Απεικονίζονται οι Μετοχές που δεν ανήκουν στις Κατηγορίες Χαμηλής Διασποράς και Επιτήρησης και πραγματοποιήσαν κατά τη διάρκεια της συνεδρίασης Αξία Συναλλαγών μεγαλύτερη από 10,000 Ευρώ.

Αναλυτικά Στοιχεία Συναλλαγών Αγοράς Παραγώγων

	Αριθμός Πράξεων	Όγκος	Ανοικτές θέσεις
Σ.Μ.Ε. σε Δείκτες	574	3,046	16,643
FTSE/X.A. Large Cap	574	3,046	16,643
Σ.Μ.Ε. σε Μετοχές	3,416	44,013	412,127
ΑΔΜΗΕ ΣΥΜΜΕΤΟΧΩΝ Α.Ε. (ΚΟ)	35	254	8,105
ALPHA BANK (ΚΟ)	694	14,694	70,600
ΑΤΤΙΚΑ BANK Α.Τ.Ε. (ΚΟ)	20	295	9,794
COCA-COLA HBC AG (ΚΟ)	27	74	258
CENERGY HOLDINGS (ΚΑ)	39	223	10,008
ΕΛΛΑΚΤΩΡ (ΚΟ)	169	1,063	8,999
ΤΡΑΠΕΖΑ EUROBANK ERGASIAS (ΚΟ)	183	2,746	45,946
ΕΥΔΑΠ (ΚΟ)	19	70	490
FOURLIS ΣΥΜΜΕΤΟΧΩΝ (ΚΟ)	14	21	478
ΓΕΚ ΤΕΡΝΑ (ΚΟ)	22	105	7,821
ΕΛΛΗΝ. ΧΡΗΜΑΤΙΣΤΗΡΙΑ-Χ.Α. (ΚΟ)	43	162	4,045
ΕΛΛΗΝΙΚΑ ΠΕΤΡΕΛΑΙΑ (ΚΟ)	37	204	2,170
INTRACOM HOLDINGS (ΚΟ)	19	78	3,260
ΙΝΤΡΑΛΟΤ (ΚΟ)	72	691	4,783
JUMBO (ΚΟ)	9	15	418
LAMDA DEVELOPMENT(ΚΟ)	73	259	2,372
MARFIN INVESTMENT GROUP (ΚΟ)	107	4,104	89,210
ΜΟΤΟΡ ΟΪΛ (ΚΟ)	9	62	231
ΜΥΤΙΛΗΝΑΙΟΣ (ΚΟ)	185	676	10,039
ΕΘΝΙΚΗ ΤΡΑΠΕΖΑ (ΚΟ)	564	9,893	67,249
ΟΠΑΠ (ΚΟ)	3	10	5,111
ΟΤΕ (ΚΟ)	43	267	2,847
ΟΛΠ (ΚΟ)	1	2	784
ΠΕΙΡΑΙΩΣ ΤΡΑΠΕΖΑ (ΚΟ)	423	4,071	25,696
ΔΕΗ (ΚΟ)	512	3,643	21,024
ΤΕΡΝΑ ΕΝΕΡΓΕΙΑΚΗ (ΚΟ)	51	164	4,794
VIOTALCO SA/NV (ΚΑ)	43	167	5,595
Δικαιώματα σε Δείκτες	56	415	6,342
FTSE/X.A. Large Cap	56	415	6,342
Δικαιώματα σε Μετοχές	12	580	3,137
ALPHA BANK (ΚΟ)	0	0	298
ΕΘΝΙΚΗ ΤΡΑΠΕΖΑ (ΚΟ)	0	0	541
ΟΠΑΠ (ΚΟ)	0	0	148
ΟΤΕ (ΚΟ)	0	0	90
ΠΕΙΡΑΙΩΣ ΤΡΑΠΕΖΑ (ΚΟ)	5	65	313
ΔΕΗ (ΚΟ)	7	515	1,747
Συνολική Δραστηριότητα	4,058	48,054	438,249

Πληθος Χρεογράφων	Ονομ. Αξία	Μερίσματα [1]			Ημερ. Τελευτ. Αποκοπής		Σημ. Χρεόγραφο	Τιμή κλεισίματος	% μεταβ.	Προηγ. Κλείσιμο-ημ/νία	Άνοιγμα	Κατωτ Τιμή	Ανωτ Τιμή	Τελ Τιμή	Σταθμ Τιμή	Τελευταία ζήτηση [7]	Τελευταία προσφορά [7]	Ρ/Ε μετά φ. Χρήση	Όγκος	Πράξεις	Αξία Συναλλαγών[8]	Χ.Α. Εταιρείας (χιλ. €) [3,5]	Χαμηλό έτους	Υψηλό έτους	Κλάδος [4]				
		2016	2017	2018	Μέρισμα [2]	Δικαιώμα																							
1,543,699,381	0.300	---	---	---	07/04/2008	18/04/2017	---	ALPHA BANK (ΚΟ)	1.72	-6.77	€	1.845	05/07/2019	1.86	1.715	1.86	1.72	1.769	11781@1.72	2500@1.72	---	---	10,796,938	5,981	19,100,798.14	2,655,162.94	0.841	1.86	30101010
461,254,013	0.300	---	---	---	04/06/2008	30/04/2018	---	ATTICA BANK A.T.E. (ΚΟ)	0.4455	-6.31	€	0.476	05/07/2019	0.484	0.445	0.484	0.4455	0.457	13200@0.445	10000@0.448	---	---	1,019,355	530	466,147.87	205,488.66	0.0992	0.62	30101010
190,162,681	---	---	---	---	---	07/12/2016	---	CENERGY HOLDINGS (ΚΑ)	1.5	-2.72	€	1.542	05/07/2019	1.55	1.5	1.55	1.5	1.519	5831@1.49	407@1.50	---	---	90,217	183	137,042.10	285,244.02	1.182	1.59	50202010
372,535,329	6.70	0.44	0.54	2.57	04/07/2019	29/04/2013	---	COCA-COLA HBC AG (ΚΟ)	32.1	-1.11	€	32.46	05/07/2019	32.41	31.88	32.9	32.1	32.324	883@32.05	500@32.27	---	---	12,228	129	395,257.131	1,958,384.06	26.81	35.2	45101020
51,807,314	0.910	---	---	---	21/06/2010	24/07/2018	---	FOURLIS ΣΥΜΜΕΤΟΧΩΝ (ΚΟ)	5.8	1.40	#	5.72	05/07/2019	5.75	5.59	5.86	5.8	5.706	1679@5.72	50@5.82	---	---	502,604	462	2,867,977.60	300,482.42	3.775	5.86	40401010
76,000,000	1.00	---	---	---	03/07/2007	17/09/2018	---	INTRACOM HOLDINGS (ΚΟ)	0.952	-3.93	€	0.991	05/07/2019	0.991	0.951	1	0.952	0.969	377@0.952	1000@0.960	---	---	161,099	284	156,051.94	72,352.00	0.61	1.12	15101010
136,059,759	0.880	0.36	0.36	0.39	08/05/2019	05/03/2014	---	JUMBO (ΚΟ)	18.25	-2.93	€	18.8	05/07/2019	18.88	18.01	18.88	18.25	18.277	301@18.21	614@18.27	---	---	214,563	873	3,921,562.43	2,483,090.60	12.22	18.88	40203045
79,721,775	0.300	---	---	---	30/05/2007	23/06/2014	---	LAMDA DEVELOPMENT(ΚΟ)	9.75	-1.32	€	9.88	05/07/2019	10.1	9.59	10.1	9.75	9.867	200@9.74	2000@9.77	---	---	224,422	796	2,214,329.61	777,287.31	5.62	10.1	35101010
939,510,748	0.300	---	---	---	26/04/2007	29/08/2014	---	MARFIN INVESTMENT GROUP (ΚΟ)	0.136	-4.90	€	0.143	05/07/2019	0.1452	0.133	0.1464	0.136	0.14	30000@0.136	44250@0.136	---	---	4,253,449	751	593,366.54	127,773.46	0.067	0.1488	30202000
259,189,761	---	---	---	---	---	26/02/2016	---	VIOLALCO SA/ΝV (ΚΑ)	4.24	-1.85	€	4.32	05/07/2019	4.37	4.22	4.37	4.24	4.265	1500@4.24	2775@4.26	---	---	129,911	306	554,124.75	1,098,964.59	2.45	4.495	50203000
232,000,000	2.12	---	---	0.0316	24/08/2018	19/06/2017	---	ΑΔΜΗΕ ΣΥΜΜΕΤΟΧΩΝ Α.Ε. (ΚΟ)	2.12	-1.39	€	2.15	05/07/2019	2.16	2.09	2.185	2.12	2.139	7854@2.12	853@2.13	11.64	2018	398,169	560	851,805.98	491,840.00	1.46	2.19	65101015
71,417,100	0.650	0.4	0.55	0.6	03/06/2019	27/06/2014	---	ΑΕΡΟΠΟΡΙΑ ΑΙΓΑΙΟΥ (ΚΟ)	8.27	-1.43	€	8.39	05/07/2019	8.47	8.27	8.47	8.27	8.352	1788@8.27	1000@8.34	---	---	63,849	279	533,251.90	590,619.42	6.97	8.73	40501010
103,423,291	0.570	---	---	---	01/08/2011	19/04/2016	---	ΓΕΚ ΤΕΡΝΑ (ΚΟ)	5.8	1.93	#	5.69	05/07/2019	5.7	5.61	5.8	5.8	5.744	500@5.76	3757@5.80	---	---	144,390	353	829,331.95	599,855.09	4.08	5.8	50101010
232,000,000	2.48	---	---	---	20/07/2015	12/12/2001	---	ΔΕΗ (ΚΟ)	2.39	-3.24	€	2.47	05/07/2019	2.5	2.362	2.528	2.39	2.45	1000@2.37	2900@2.40	---	---	1,750,071	2,176	4,287,685.72	554,480.00	1.201	2.58	65101015
914,715,153	3.00	---	---	---	16/05/2008	29/08/2018	---	ΕΘΝΙΚΗ ΤΡΑΠΕΖΑ (ΚΟ)	2.336	-5.81	€	2.48	05/07/2019	2.52	2.326	2.521	2.336	2.434	46581@2.34	14294@2.34	---	---	5,758,691	3,794	14,015,512.86	2,136,774.60	0.9	2.521	30101010
177,001,313	1.03	---	---	---	05/07/2011	20/12/2007	---	ΕΛΛΑΚΤΩΡ (ΚΟ)	2.055	-1.68	€	2.09	05/07/2019	2.1	2.03	2.14	2.055	2.1	29576@2.05	1000@2.10	---	---	922,083	884	1,936,214.06	363,737.70	1.18	2.14	50101010
60,348,000	0.690	0.065	0.0502	0.05	05/06/2019	06/08/2018	---	ΕΛΛΗΝ. ΧΡΗΜΑΤΙΣΤΗΡΙΑ-Χ.Α. (ΚΟ)	5.07	-1.93	€	5.17	05/07/2019	5.23	5	5.23	5.07	5.09	3726@5.05	4394@5.08	---	---	187,592	491	954,772.52	305,964.36	3.52	5.23	30202015
305,635,185	2.18	---	0.4	0.75	01/07/2019	01/10/2003	---	ΕΛΛΗΝΙΚΑ ΠΕΤΡΕΛΑΙΑ (ΚΟ)	9.05	-0.55	€	9.1	05/07/2019	9.19	8.84	9.24	9.05	9.106	5@9.01	696@9.05	---	---	148,026	534	1,347,858.56	2,765,998.42	7.23	9.29	60101000
156,961,721	0.300	---	---	---	30/05/2013	14/11/2007	---	ΙΝΤΡΑΛΟΤ (ΚΟ)	0.482	-4.55	€	0.505	05/07/2019	0.515	0.482	0.515	0.482	0.491	75994@0.482	10823@0.484	---	---	539,215	400	264,532.53	75,655.55	0.3	0.581	40501020
110,782,980	0.750	0.9	1.3	1.3	26/06/2019	04/11/2013	---	ΜΟΤΟΡ ΟΪΛ (ΚΟ)	23.74	-1.00	€	23.98	05/07/2019	24.4	23.14	24.4	23.74	23.745	3625@23.74	2989@23.82	---	---	202,520	1,197	4,808,868.48	2,629,987.95	19.12	24.4	60101020
142,891,161	0.970	---	0.32	0.36	26/06/2019	07/07/2017	---	ΜΥΤΙΛΗΝΑΙΟΣ (ΚΟ)	10.75	0.47	#	10.7	05/07/2019	10.82	10.54	10.82	10.75	10.703	100@10.71	482@10.75	---	---	251,591	1,124	2,692,902.88	1,536,079.98	7.19	10.82	50203000
25,000,000	2.00	0.0892	0.1712	---	19/07/2018	08/08/2003	---	ΟΛΠ (ΚΟ)	22.95	-0.22	€	23	05/07/2019	23.2	22.6	23.2	22.95	22.866	189@22.75	5@23.00	20.58	2018	6,984	124	159,694.20	573,750.00	14.42	23.4	50206060
319,000,000	0.300	0.72	0.4	0.7	26/06/2019	25/04/2001	---	ΟΠΑΠ (ΚΟ)	10.05	---	~	10.05	05/07/2019	---	---	---	---	---	772@10.65	200@9.35	---	---	---	---	---	3,205,950.00	7.525	10.24	40501020
479,939,319	2.83	0.16	0.3529	0.4639	04/07/2019	18/06/1998	---	ΟΤΕ (ΚΟ)	12.67	0.08	#	12.66	05/07/2019	12.66	12.57	12.76	12.67	12.678	1609@12.63	33003@12.67	---	---	509,997	920	6,465,893.83	6,080,831.17	9.5	13.1	15102015
436,659,164	6.00	---	---	---	16/05/2008	31/07/2017	---	ΠΕΙΡΑΙΩΣ ΤΡΑΠΕΖΑ (ΚΟ)	3.01	-7.10	€	3.24	05/07/2019	3.29	2.994	3.29	3.01	3.147	1819@3.01	2000@3.02	---	---	2,384,778	4,298	7,504,994.15	1,314,344.08	0.552	3.29	30101010
69,877,484	0.780	(0.0875)	(0.14)	---	24/05/2018	13/06/2018	---	ΣΑΡΑΝΤΗΣ ΓΡ. (ΚΟ)	8.95	1.47	#	8.82	05/07/2019	8.82	8.79	9	8.95	8.898	171@8.87	169@8.97	---	---	9,691	73	86,234.75	625,403.48	6.72	9.18	45201020
113,918,936	0.300	0.0939	0.0419	---	10/01/2018	07/01/2019	---	ΤΕΡΝΑ ΕΝΕΡΓΕΙΑΚΗ (ΚΟ)	7.38	0.55	#	7.34	05/07/2019	7.4	7.27	7.47	7.38	7.413	15@7.36	1800@7.40	---	---	396,213	530	2,936,936.56	840,721.75	5.3	7.47	65101010
77,063,568	3.45	0.1049	0.0527	0.1591	11/06/2019	26/06/2018	---	ΤΙΤΑΝ (ΚΟ)	17.98	-1.96	€	18.34	05/07/2019	18.34	17.9	18.34	17.98	18.123	500@17.96	1042@18.00	---	---	102,338	530	1,854,623.16	1,520,330.44	16.7	20.65	50101030
3,709,161,852	0.230	---	---	---	02/05/2008	20/05/2019	---	ΤΡΑΠΕΖΑ EUROBANK ERGASIAS (ΚΟ)	0.845	-5.06	€	0.89	05/07/2019	0.899	0.835	0.8995	0.845	0.864	7449@0.844	38564@0.850	---	---	6,612,616	2,407	5,711,949.93	3,134,241.76	0.4664	0.8995	30101010

Κύρια Αγορά - Μέσης Συναλλακτικής Δραστηριότητας

13,126,020	0.560	---	---	---	08/07/2010	07/09/2018	---	A.S. COMPANY (ΚΟ)	3.05	-0.65	€	3.07	05/07/2019	3.05	3.05	3.08	3.05	3.062	5320@3.05	500@3.07	---	---	5,680	18	17,392.00	40,034.36	2.38	3.13	40401030
102,847,472	0.300	---	---	---	01/07/2008	01/03/2010	---	AUDIOVISUAL (ΚΟ)	0.318	19.55	#	0.266	05/07/2019	0.278	0.278	0.344	0.318	0.326	1000@0.282	2552@0.318	---	---	144,814	106	47,252.79	32,705.50	0.171	0.344	40301010
48,855,000	0.080	(0.2125)	(0.275)	#####	20/05/2019	25/06/2019	---	AUTOHELLAS (ΚΟ)	6.04	-0.33	€	6.06	05/07/2019	6.06	5.9	6.06	6.04	5.979	600@5.92	957@6.04	---	---	10,513	69	62,859.16	295,084.20	5.25	6.55	40201040
11,921,531	2.33	---	0.035	0.055	22/03/2019	31/07/2017	---	BRIQ PROPERTIES (ΚΟ)	2.16	-0.92	€	2.18	05/07/2019	2.18	2.16	2.18	2.16	2.167	341@2.16	1200@2.20	8.94	2018	1,186	6	2,570.56	25,750.51	1.96	2.4	35102030
15,816,009	0.300	---																											

Πληθος Χρεογράφων	Ονομ. Αξία	Μερίσματα [1]			Ημερ. Τελευτ. Αποκοπής		Σημ.	Χρεόγραφο	Τιμή κλεισίματος	% μεταβ.	Προηγ. Κλείσιμο- ημ/νία	Άνοιγμα	Κατωτ Τιμή	Ανωτ Τιμή	Τελ Τιμή	Σταθμ Τιμή	Τελευταία ζήτηση [7]	Τελευταία προσφορά [7]	Ρ/Ε μετά φ.	Χρήση	Όγκος	Πράξεις	Αξία Συναλλαγών[8]	Χ.Α. Εταιρείας (χιλ. €) [3,5]	Χαμηλό έτους	Υψηλό έτους	Κλάδος [4]		
		2016	2017	2018	Μέρισμα [2]	Δικαιώμα																							
9,907,500	0.300	---	---	---	06/10/2005	13/02/2002	---	CPI (ΚΟ)	0.29	---	0.29	05/07/2019	---	---	---	---	---	1650@0.300	---	2018	---	---	---	2,873.18	0.186	0.3	10102030		
52,800,154	0.300	---	---	---	20/08/2014	21/06/2004	---	F.G. EUROPE (ΚΟ)	0.492	---	0.492	05/07/2019	---	---	---	---	200000@0.492	500@0.540	---	---	---	---	---	25,977.68	0.342	0.62	40202020		
11,720,024	0.540	---	---	---	21/08/2014	01/08/2018	---	FLEXOPACK (ΚΟ)	7.25	---	7.25	05/07/2019	7.25	7.25	7.25	7.25	2@7.25	99@7.35	---	---	518	1	3,755.50	84,970.17	6.25	7.95	50203030		
20,578,374	0.620	0.07	0.1	---	08/06/2018	18/05/2015	---	INFORM ΛΥΚΟΣ Π. (ΚΟ)	1.23	-1.60	€	1.25	05/07/2019	1.275	1.22	1.275	1.23	1.243	2270@1.20	3750@1.25	---	---	19,901	43	24,740.73	25,311.40	0.744	1.33	50205030
10,500,000	4.00	0.28	0.31	0.36	07/05/2019	02/08/2016	---	INTERCONTINENTAL (ΚΟ)	6.1	---	6.1	05/07/2019	6.1	6.05	6.1	6.1	6.091	456@6.05	331@6.10	---	---	830	6	5,055.50	64,050.00	5.5	6.7	35102000	
30,477,156	0.300	---	---	---	12/08/2008	17/10/2017	---	INTRAKAT (ΚΟ)	1.46	2.82	#	1.42	05/07/2019	1.455	1.415	1.495	1.46	1.457	3500@1.46	83@1.47	---	---	100,500	148	146,457.07	44,496.65	0.92	1.53	50101010
468,700	0.73	0.73	4.869	25/04/2019	21/05/2004	---	---	MERMEREN KOMB. A.D. PR. (ΕΛΠ)	58	1.40	#	57.2	05/07/2019	57.4	56	58	58	56.387	1@56.00	9@58.00	1.19	2018	165	11	9,303.80	27,184.60	44	76.8	55102000
10,500,000	0.950	---	---	---	24/06/2008	30/06/2017	---	MEVACO (ΚΟ)	1.27	---	1.27	05/07/2019	---	---	---	---	1000@1.21	1000@1.27	---	2018	---	---	---	13,335.00	0.91	1.31	55102015		
6,200,000	0.500	---	---	---	22/06/2010	01/11/1995	---	MINERVA (ΚΑ)	0.26	---	0.26	05/07/2019	---	---	---	---	400@0.250	2000@0.284	---	---	---	---	---	1,612.00	0.153	0.28	40204020		
12,417,000	0.310	---	---	---	28/07/2008	28/08/2017	---	MLS ΠΛΗΡΟΦΟΡΙΚΗ (ΚΟ)	4.92	-0.61	€	4.95	05/07/2019	4.9	4.85	4.99	4.92	4.868	50@4.85	1535@4.90	38.16	2018	15,765	58	76,748.40	61,091.64	4.6	5.32	10101015
3,953,090	0.300	0.2	0.16	0.15	06/06/2019	05/12/2012	---	PAPERPACK (ΚΟ)	3.54	---	3.54	05/07/2019	3.56	3.44	3.56	3.44	3.548	290@3.44	100@3.54	18.39	2018	1,110	6	3,938.40	13,993.94	2.8	3.86	50203030	
11,812,193	0.470	---	---	---	29/05/2018	15/11/2006	---	PROFILE (ΚΟ)	3.48	---	3.48	05/07/2019	3.48	3.42	3.5	3.48	3.46	800@3.43	835@3.48	---	---	12,980	46	44,908.35	41,106.43	1.21	3.71	10101010	
27,345,120	0.470	---	---	---	18/07/2005	26/02/2014	---	QUALITY & RELIABILITY (ΚΟ)	0.239	-6.27	€	0.255	05/07/2019	0.258	0.234	0.259	0.239	0.248	1800@0.232	374@0.239	---	---	245,315	160	60,830.93	6,535.48	0.161	0.271	10101010
11,913,632	0.300	---	---	---	05/09/2008	14/12/2018	---	QUEST ΣΥΜΜΕΤΟΧΩΝ (ΚΟ)	19.5	-1.02	€	19.7	05/07/2019	20	19.4	20	19.5	19.692	7@19.40	64@19.50	---	---	3,814	29	75,105.05	232,315.82	12.8	20.6	10101010
57,434,884	1.31	---	---	---	05/06/2008	12/06/2009	---	REDS (ΚΟ)	1.18	-1.67	€	1.2	05/07/2019	1.24	1.165	1.24	1.165	1.215	350@1.17	1710@1.18	---	---	13,201	34	16,038.15	67,773.16	0.8	1.24	35101010
6,456,530	1.08	---	---	---	04/07/2019	02/08/2010	---	SPACE HELLAS (ΚΟ)	5.18	---	5.18	05/07/2019	5.06	5.06	5.18	5.18	5.134	100@4.95	804@5.18	---	---	232	7	1,191.14	33,444.83	4.4	5.55	15101010	
3,125,463	0.300	---	---	---	16/11/1992	07/02/2017	---	UNIBIOS (ΚΟ)	0.436	2.59	#	0.425	05/07/2019	0.44	0.42	0.44	0.431	0.436	50@0.372	2000@0.430	---	---	2,375	5	1,036.05	1,362.70	0.275	0.44	50204000
77,654,850	0.300	---	---	---	01/07/2011	21/02/2003	---	ΑΒΑΣ Α.Ε. (ΚΟ)	0.663	2.00	#	0.65	05/07/2019	0.662	0.64	0.67	0.663	0.659	270@0.651	2253@0.663	---	---	194,702	184	128,217.44	51,485.17	0.286	0.68	50101010
22,016,250	0.370	---	---	---	15/07/2009	11/05/2000	---	ΑΛΟΥΜΥΛΑ (ΚΟ)	0.88	-6.38	€	0.94	05/07/2019	0.958	0.842	0.958	0.88	0.878	374@0.866	1421@0.880	---	---	54,353	113	47,737.78	19,374.30	0.181	0.99	55102035
401,136	16.00	---	0.75	---	05/04/2018	05/03/2013	---	ΑΝΔΡΟΜΕΔΑ ΑΕΕΧ (ΚΟ)	24.8	-0.80	€	25	05/07/2019	23.8	23.8	25.2	24.8	24.879	100@25.00	10@25.80	---	2018	207	7	5,150.00	9,948.17	20.4	25.2	30202010
15,300,000	0.300	---	---	---	30/07/2009	13/12/1999	---	ΑΤΤΙΚΕΣ ΕΚΔΟΣΕΙΣ (ΚΟ)	0.318	16.06	#	0.274	05/07/2019	0.292	0.292	0.324	0.318	0.301	750@0.284	350@0.318	---	---	2,200	11	663.00	4,865.40	0.202	0.505	40301030
18,810,000	0.400	---	---	---	08/07/2010	14/11/2007	---	ΒΑΡΒΕΡΗΣ Ν. - MODA BAGNO (ΚΟ)	0.336	---	0.336	05/07/2019	---	---	---	---	---	3750@0.308	1000@0.340	---	---	---	---	---	6,320.16	0.262	0.49	40401025	
23,986,500	1.05	---	---	---	26/06/2009	15/03/2000	---	ΒΙΟΚΑΡΠΕΤ (ΚΟ)	0.79	9.72	#	0.72	05/07/2019	0.79	0.79	0.79	0.79	0.79	100@0.680	700@0.770	---	---	42	1	33.18	18,949.34	0.45	0.805	50101035
6,325,000	0.600	0.11	0.15	0.103	04/07/2019	17/02/2014	---	ΒΟΓΙΑΤΖΟΓΛΟΥ SYSTEMS (ΚΟ)	2.28	-2.56	€	2.34	05/07/2019	2.28	2.28	2.28	2.28	2.28	12@2.28	1255@2.32	---	---	1,194	2	2,722.32	14,421.00	1.61	2.44	50205010
24,060,000	0.300	0.01	0.01	0.015	01/07/2019	01/07/2019	---	ΓΕΝΙΚΗ ΕΜΠΟΡΙΟΥ (ΚΟ)	0.78	---	0.78	05/07/2019	0.785	0.78	0.785	0.78	0.781	895@0.780	300@0.820	19.47	2018	2,855	8	2,229.40	18,766.80	0.585	0.88	50205010	
34,720,000	0.310	---	---	---	16/06/2010	01/08/2007	---	ΔΡΟΜΕΑΣ (ΚΟ)	0.367	-0.54	€	0.369	05/07/2019	0.362	0.351	0.386	0.367	0.363	1600@0.358	1495@0.367	---	---	57,411	50	20,844.03	12,742.24	0.2	0.434	40202015
13,673,200	0.880	---	---	---	18/07/2008	26/07/2001	---	ΕΒΡΟΦΑΡΜΑ (ΚΟ)	1.06	-0.93	€	1.07	05/07/2019	1.09	1.02	1.09	1.06	1.045	194@1.04	160@1.08	---	---	9,476	25	9,906.28	14,493.59	0.605	1.16	45102020
27,848,000	0.300	---	0.0034	---	20/08/2018	02/09/2003	---	ΕΙΔΗΣΟΦΩΝΙΚΗ ΕΛΛΑΣ (ΚΟ)	0.438	---	0.438	05/07/2019	---	---	---	---	---	1000@0.402	970@0.450	---	---	---	---	---	12,197.42	0.326	0.48	15102015	
11,250,000	0.520	0.04	---	---	24/07/2017	09/11/2015	---	ΕΚΤΕΡ (ΚΟ)	1.725	1.77	#	1.695	05/07/2019	1.715	1.65	1.75	1.725	1.707	5@1.72	1577@1.73	---	---	67,761	196	115,689.75	19,406.25	1.18	1.75	50101010
82,667,000	0.300	---	---	---	22/07/2014	---	---	ΕΛ.ΤΕΧ. ΑΝΕΜΟΣ Α.Ε. (ΚΟ)	2.56	-0.39	€	2.57	05/07/2019	2.6	2.56	2.62	2.56	2.589	650@2.55	5000@2.57	---	---	26,406	21	68,373.79	211,627.52	1.475	2.62	65101010
18,410,839	1.00	---	---	---	07/07/2009	10/09/2010	---	ΕΛΑΣΤΡΟΝ (ΚΟ)	1.46	4.29	#	1.4	05/07/2019	1.435	1.36	1.47	1.46	1.416	1000@1.43	90@1.45	(-6)	2017	50,605	131	71,648.29	26,879.82	1.105	1.48	55102010
375,241,586	0.390	---	---	0.03	28/05/2019	14/07/2006	---	ΕΒΑΛΧΑΛΚΟΡ (ΚΑ)	1.834	2.46	#	1.79	05/07/2019	1.83	1.798	1.836	1.834	1.812	200@1.81	190@1.83	---	---	97,108	192	175,947.23	688,193.07	1.19	1.88	55102015
3,307,500	0.460	---	---	---	11/08/2010	04/12/2018	---	ΕΛΒΕ Α.Β.Ε.Ε. (ΚΟ)	4.1	---	4.1	05/07/2019	4.1	4.1	4.1	4.1	4.1	270@4.00	509@4.38	---	---	1,000	2	4,100.00	13,560.75	3.14	4.64	40204020	
31,734,530	1.60	---	---	---	09/07/2007	19/07/2006	---	ΕΛΓΕΚΑ (ΚΟ)	0.28	5.26	#	0.266	05/07/2019	0.282	0.276	0.282	0.276	0.28	500@0.242	1000@0.274	---	---	389	2	108.86	8,885.67	0.113	0.304	45201010
19,864,886	5.60	0.672	0.672	0.672	04/04/2019	02/07/2008	---	ΕΛΛΑΔΟΣ ΤΡΑΠΕΖΑ (ΚΟ)	14.72	-1.60	€	14.96	05/07/2019	15.2	14.68	15.2	14.72	14.784	19@14.70	50@14.78	---	---	6,493	75	95,990.68	292,411.12	12.2	15.2	30101010
26,730,187	0.520	---	0.04	---	09/07/2018	01/08/2017	---	ΕΛΤΟΝ (ΚΟ)	1.725	-0.29	€	1.73	05/07/2019	1.705	1.7	1.73	1.725	1.72	211@1.70	9@1.72</									

Πληθος Χρεογράφων	Όνομ. Αξία	Μερίσματα [1]			Ημερ. Τελευτ. Αποκοπή		Σημ.	Χρεόγραφο	Τιμή κλεισίματος	% μεταβ.	Προηγ. Κλείσιμο- ημ/νία	Άνοιγμα	Κατωτ Τιμή	Ανωτ Τιμή	Τελ Τιμή	Σταθμ Τιμή	Τελευταία ζήτηση [7]	Τελευταία προσφορά [7]	Ρ/Ε μετά φ. Χρήση	Όγκος	Πράξεις	Αξία Συναλλαγών[8]	Χ.Α. Εταιρείας (χιλ. €) [3,5]	Χαμηλό έτους	Υψηλό έτους	Κλάδος [4]			
		2016	2017	2018	Μέρισμα [2]	Δικαιώμα																							
27,503,677	0.630	0.1	0.12	0.13	29/05/2019	18/10/1999	---	ΕΥΡΩΠΑΪΚΗ ΠΙΣΤΗ (ΚΟ)	4.55	---	4.55	05/07/2019	4.6	4.46	4.6	4.55	4.517	2@4.54	200@4.58	---	---	11,575	68	52,288.99	125,141.73	3.4	5.38	30302010	
122,156,754	0.440	---	---	---	24/11/2014	28/03/2018	---	ΙΑΣΩ (ΚΟ)	1.41	-0.70	€	1.42	05/07/2019	1.4	1.38	1.41	1.41	1.402	200@1.40	2000@1.42	---	---	15,232	36	21,361.34	172,241.02	1.18	1.49	20101010
86,735,980	0.310	---	---	---	06/07/2009	02/01/2002	---	ΙΑΤΡΙΚΟ ΑΘΗΝΩΝ (ΚΟ)	2.09	-4.13	€	2.18	05/07/2019	2.19	2.09	2.2	2.09	2.139	420@2.08	500@2.10	---	---	26,435	79	56,557.28	181,278.20	0.96	2.29	20101025
28,580,100	0.400	---	0.22	0.15	08/07/2019	04/07/2016	---	ΙΚΤΙΝΟΣ ΕΛΛΑΣ (ΚΟ)	5.37	-1.47	€	5.45	05/07/2019	5.42	5.28	5.47	5.37	5.394	750@5.28	1597@5.31	---	---	57,418	138	309,699.50	153,475.14	4.2	5.59	50101035
8,226,132	0.900	---	---	---	15/05/2009	13/10/2014	---	ΙΛΥΔΑ (ΚΟ)	0.38	---	---	0.38	05/07/2019	0.38	0.38	0.38	0.38	260@0.380	5000@0.420	---	---	240	1	91.20	3,125.93	0.183	0.48	10101015	
2,566,836	0.440	---	---	---	13/08/2010	09/01/2007	---	ΙΝΤΕΡΓΟΥΝΤ-ΕΥΛΕΜΠΟΡΙΑ (ΠΟ)	0.09	---	---	0.09	05/07/2019	---	---	---	---	6000@0.085	6000@0.117	---	---	---	---	---	4,884.21	0.0725	0.09	50205010	
34,986,430	0.440	---	---	---	25/07/2008	23/02/2010	---	ΙΝΤΕΡΓΟΥΝΤ-ΕΥΛΕΜΠΟΡΙΑ (ΚΟ)	0.133	---	---	0.133	05/07/2019	---	---	---	---	---	2000@0.139	---	---	---	---	---	---	4,884.21	0.072	0.134	50205010
8,424,900	0.500	---	---	---	12/07/2010	04/07/2019	---	ΙΝΤΕΡΤΕΚ (ΚΟ)	0.55	0.92	#	0.545	05/07/2019	0.545	0.545	0.56	0.56	0.549	174@0.500	500@0.550	---	2018	400	3	219.76	4,633.70	0.387	0.6861	50205010
7,500,000	0.330	---	---	---	19/06/2015	11/07/2018	---	ΚΑΝΑΚΗΣ Σ. (ΚΟ)	4.36	---	---	4.36	05/07/2019	---	---	---	---	169374@4.36	210@4.42	15.28	2018	---	---	---	32,700.00	3.8	4.42	45201010	
9,742,920	0.400	---	---	---	12/08/2016	14/07/2000	---	ΚΑΡΑΜΟΛΕΓΚΟΣ (ΚΟ)	1.32	---	---	1.32	05/07/2019	1.32	1.32	1.32	1.32	50@1.30	2366@1.32	---	---	54	1	71.28	12,860.65	1.14	1.7	45102020	
19,804,134	0.300	---	---	---	01/07/2004	06/11/2017	---	ΚΕΚΡΟΦ (ΚΟ)	3.04	7.42	#	2.83	05/07/2019	2.87	2.83	3.05	3.04	2.961	500@3.01	1312@3.05	---	2018	89,764	326	265,829.44	60,204.57	1.24	3.19	35101010
40,219,218	0.260	---	---	---	02/07/2018	10/06/2019	---	ΚΛΟΥΚΙΝΑΣ - ΛΑΠΠΑΣ (ΚΟ)	0.988	-0.20	€	0.99	05/07/2019	0.99	0.946	1.02	0.988	0.961	300@0.970	289@0.988	---	---	11,826	54	11,367.10	39,736.59	0.524	1.08	50101010
11,510,102	0.890	---	---	---	24/06/2005	06/10/1999	---	ΚΛΩΣ/ΓΙΑ ΝΑΥΠΑΚΤΟΥ (ΚΑ)	0.7	2.94	#	0.68	05/07/2019	0.8	0.68	0.8	0.7	0.691	1850@0.680	450@0.715	---	---	13,330	17	9,210.30	8,057.07	0.4	0.8	55101020
21,224,340	0.420	0.01	0.005	---	10/09/2018	25/04/2006	---	ΚΟΡΔΕΛΛΟΥ Χ. ΑΦΟΙ (ΚΟ)	0.418	5.03	#	0.398	05/07/2019	0.37	0.37	0.418	0.418	0.392	2100@0.388	886@0.418	---	2018	1,236	5	485.12	8,871.77	0.29	0.474	55102010
33,065,136	0.380	0.09	0.115	---	23/08/2018	16/09/2013	---	ΚΡΙ - ΚΡΙ (ΚΟ)	5.64	-2.08	€	5.76	05/07/2019	5.76	5.6	5.78	5.64	5.664	100@5.60	547@5.68	18.42	2018	6,629	26	37,545.22	186,487.37	4.25	5.78	45102020
18,017,472	0.360	---	---	---	15/06/2010	28/08/2017	---	ΚΤΗΜΑ Κ. ΛΑΖΑΡΙΔΗ (ΚΟ)	1.43	-0.69	€	1.44	05/07/2019	1.39	1.31	1.43	1.43	1.374	50@1.38	1690@1.43	---	---	15,220	50	20,912.50	25,764.98	0.75	1.58	45101015
7,595,160	0.600	---	0.0263	---	04/09/2018	18/08/2010	---	ΚΥΡΙΑΚΟΥΛΗΣ (ΚΟ)	2.18	5.82	#	2.06	05/07/2019	2.06	2	2.18	2.18	2.099	1243@2.16	954@2.20	---	---	21,497	66	45,113.56	16,557.45	0.81	2.18	40501015
5,939,268	0.620	---	---	---	10/07/2003	03/01/2002	---	ΛΑΝΑΚΑΜ (ΚΟ)	0.635	---	---	0.635	05/07/2019	---	---	---	---	400@0.590	800@0.695	---	2018	---	---	---	3,771.44	0.294	0.8	40401020	
8,321,682	0.670	---	---	---	17/08/2007	23/11/1999	---	ΛΕΒΕΝΤΕΡΗΣ Ν. (ΚΑ)	0.129	---	---	0.129	05/07/2019	---	---	---	---	2850@0.129	3700@0.167	---	2018	---	---	---	1,501.28	0.073	0.149	50203000	
2,160,524	0.670	0.0436	0.0436	---	03/12/2018	23/11/1999	---	ΛΕΒΕΝΤΕΡΗΣ Ν. (ΠΑ)	0.198	---	---	0.198	05/07/2019	---	---	---	---	600@0.194	380@0.218	---	2018	---	---	---	1,501.28	0.13	0.26	50203000	
17,120,280	0.940	---	---	---	01/06/2010	09/07/2018	---	ΛΟΥΛΗ ΜΥΛΟΙ (ΚΟ)	2.8	-0.71	€	2.82	05/07/2019	2.74	2.74	2.82	2.8	2.789	1100@2.78	200@2.88	---	---	4,100	8	11,436.00	47,936.78	2.1	2.82	45102020
9,819,370	0.690	---	---	---	14/08/2007	09/01/2004	---	ΜΑΘΙΟΣ ΠΥΡΙΜΑΧΑ (ΚΟ)	0.282	20.51	#	0.234	05/07/2019	0.25	0.25	0.29	0.29	0.282	500@0.238	400@0.278	---	---	100	2	28.24	2,769.06	0.172	0.35	55101000
29,250,000	0.360	---	---	---	02/06/2009	25/04/2019	---	ΜΟΤΟΔΥΝΑΜΙΚΗ (ΚΟ)	1.42	---	---	1.42	05/07/2019	1.4	1.4	1.46	1.42	1.436	2000@1.38	2559@1.44	---	---	136,069	85	195,386.43	41,535.00	0.5225	1.46	40401030
32,188,050	1.04	---	---	---	21/07/2008	20/01/2000	---	ΜΟΥΣΑΚΗΣ (ΚΑ)	0.462	-1.70	€	0.47	05/07/2019	0.47	0.452	0.478	0.462	0.468	505@0.460	506@0.468	---	---	27,719	40	12,967.81	14,870.88	0.296	0.585	55101020
294,016,812	0.300	---	---	---	08/07/2008	21/03/2016	---	ΝΗΡΕΥΣ (ΚΟ)	0.19	-0.52	€	0.191	05/07/2019	0.188	0.181	0.19	0.19	0.186	7000@0.182	1500@0.194	---	---	41,221	32	7,683.51	55,863.19	0.1514	0.219	45102010
10,080,000	3.00	0.49	0.45	0.57	02/07/2019	27/08/2001	---	ΟΑΘ (ΚΟ)	29.5	---	---	29.5	05/07/2019	29.9	29.1	30	29.5	29.901	50@29.20	1@29.50	17.34	2018	3,817	23	114,132.00	297,360.00	23.9	31	50206060
4,971,466	1.46	---	---	---	04/07/2007	08/10/2003	---	ΠΑΪΡΗΣ ΠΛΑΣΤΙΚΩΝ (ΚΟ)	0.324	-17.35	€	0.392	05/07/2019	0.43	0.276	0.43	0.324	0.28	736@0.276	1441@0.324	---	---	9,560	13	2,677.76	1,610.75	0.16	0.43	50203030
25,118,410	0.590	---	---	---	17/08/2000	25/06/2019	---	ΠΑΠΟΥΣΤΑΝΗΣ (ΚΟ)	1.77	2.31	#	1.73	05/07/2019	1.75	1.7	1.78	1.77	1.749	425@1.75	239@1.77	40.22	2018	8,186	35	14,314.66	44,459.59	0.95	1.795	45201020
17,175,776	0.370	---	---	---	14/07/2005	30/09/2003	---	ΠΕΡΣΕΥΣ (ΚΟ)	1.22	4.27	#	1.17	05/07/2019	1.22	1.2	1.22	1.22	1.206	300@1.14	582@1.19	7.17	2018	1,069	7	1,289.32	20,954.45	0.912	1.335	45102010
7,070,400	0.930	---	---	---	30/11/2016	06/05/2016	---	ΠΕΤΡΟΠΟΥΛΟΣ ΠΕΤΡΟΣ (ΚΟ)	7.45	---	---	7.45	05/07/2019	7.45	7.45	7.45	7.45	1000@7.00	470@7.45	---	---	730	6	5,438.50	52,674.48	6.46	7.5	50206015	
22,075,665	0.330	0.05	0.07	0.07	30/05/2019	27/04/2015	---	ΠΛΑΙΣΙΟ COMPUTERS (ΚΟ)	4.29	0.47	#	4.27	05/07/2019	4.28	4.22	4.3	4.29	4.262	20@4.22	671@4.29	---	---	8,810	54	37,545.84	94,704.60	3.74	4.37	40401010
43,741,452	0.660	---	0.0471	0.0444	20/06/2019	01/11/1999	---	ΠΛΑΣΤΙΚΑ ΘΡΑΚΗΣ (ΚΟ)	2.23	-2.62	€	2.29	05/07/2019	2.29	2.22	2.34	2.23	2.284	140@2.23	200@2.25	---	---	68,603	147	156,695.50	97,543.44	1.79	2.6	50203015
21,912,599	0.300	---	---	---	11/04/2011	23/02/2007	---	ΡΕΒΟΪΑ (ΚΟ)	0.805	4.54	#	0.77	05/07/2019	0.785	0.78	0.82	0.79	0.805	6000@0.785	1000@0.795	12.04	2018	14,500	16	11,666.75	17,639.64	0.392	0.92	60101020
40,693,350	5.00	---	---	---	03/07/2006	26/05/2015	---	ΤΕΧΝΙΚΗ ΟΛΥΜΠΙΑΚΗ (ΚΟ)	2.16	-3.14	€	2.23	05/07/2019	2.28	2.12	2.28	2.16	2.161	1700@2.15	30@2.18	---	---	15,982	81	34,538.18	87,897.64	1.38	2.88	40202010
1,524,000	0.300	---	---	---	06/07/2007	06/02/2013	---	ΤΖΙΡΑΚΙΑΝ ΠΡΟΦΙΛ (ΚΑ)	1.25	---	---	1.25	05/07/2019	---	---	---	---	1000@1.15	1400@1.15	---	2018	---	---	---	---	1,905.00	0.865	1.75	55102010
7,568,960	3.45	0.1049	0.0527	---	11/06/2019	26/06/2018	---	ΤΙΤΑΝ (ΠΟ)	17.																				

Πληθος Χρεογράφων	Ονομ. Αξία	Μερίσματα [1]			Ημερ. Τελευτ. Αποκοπής Μέρημα [2]	Αποκοπή Δικαίωμα	Σημ. Χρεόγραφο	Τιμή κλεισίματος	% μεταβ.	Προηγ. Κλείσιμο-ημ/νία	Άνοιγμα	Κατωτ Τιμή	Ανωτ Τιμή	Τελ Σταθμ Τιμή	Τελευταία ζήτηση [7]	Τελευταία προσφορά [7]	Ρ/Ε μετά φ. Χρήση	Όγκος	Πράξεις	Αξία Συναλλαγών[8]	Χ.Α. Εταιρείας (χιλ. €) [3,5]	Χαμηλό έτους	Υψηλό έτους	Κλάδος [4]					
		2016	2017	2018																									
14,000,000	4.15	---	---	---	23/04/2010	29/06/1999	---	ALPHA ΑΣΤΙΚΑ ΑΚΙΝΗΤΑ (ΚΟ)	6.7	2.29 #	6.55	05/07/2019	6.65	6.6	6.75	6.75	6.677	1100@6.60	111@6.75	---	---	2,768	29	18,482.20	93,800.00	6.05	7.45	35101015	
215,805,843	0.300	---	---	---	20/07/2009	29/12/2010	---	ΑΤΤΙΚΑ ΣΥΜΜΕΤΟΧΩΝ (ΚΟ)	1.45	-0.69 €	1.46	05/07/2019	1.42	1.38	1.46	1.45	1.428	50@1.41	6400@1.45	---	---	8,673	38	12,384.73	312,918.47	1.15	1.475	40501015	
4,740,000	0.860	---	---	---	14/03/2003	---	---	LOGISMOS (ΚΟ)	0.466	---	0.466	05/07/2019	---	---	---	---	200@0.448	300@0.496	58.56	2018	---	---	---	---	2,208.84	0.39	0.51	10101015	
80,690,653	0.500	---	---	---	25/04/2014	22/12/2016	---	TRASTOR Α.Ε.Ε.Α.Π. (ΚΟ)	1.01	---	1.01	05/07/2019	---	---	---	---	1130@0.975	400@1.06	29.77	2018	---	---	---	---	81,497.56	0.745	1.2	35102030	
4,968,600	2.88	---	---	---	01/07/1998	14/12/1998	---	ΒΙΣ (ΚΟ)	0.93	---	0.93	05/07/2019	---	---	---	---	5000@0.840	---	---	2018	---	---	---	---	4,620.80	0.645	1.04	50203030	
8,418,750	0.300	0.3	0.28	0.32	12/06/2019	27/06/2012	---	ΓΕΚΕ (ΚΑ)	5.05	1.00 #	5	05/07/2019	5.1	4.82	5.1	4.82	5.026	90@4.82	70@5.00	14.01	2018	190	3	955.00	42,514.69	4.78	5.3	40501025	
15,000,000	0.300	---	---	---	06/07/2007	18/07/2000	---	ΔΔΙΟΣ ΠΛΑΣΤΙΚΑ (ΚΟ)	2.82	---	2.82	05/07/2019	---	---	---	---	1000@2.66	---	---	---	---	---	---	---	42,300.00	2.62	2.84	50203015	
255,494,534	3.00	0.2	0.22	0.286	20/06/2019	23/12/2015	---	ΕΘΝΙΚΗ ΠΑΝΓΑΙΑ (ΚΟ)	5.3	---	5.3	05/07/2019	5	5	5.2	5.05	5.051	253@5.05	176@5.30	---	---	284	6	1,434.35	1,354,121.03	4.4	5.75	35102000	
23,828,130	0.500	0.052	0.06	---	18/07/2018	17/02/2009	---	ΕΛΙΝΟΙΑ (ΚΟ)	1.88	3.87 #	1.81	05/07/2019	1.88	1.88	1.88	1.88	1000@1.64	1616@1.88	---	---	---	---	240	2	451.20	44,796.88	1.22	1.88	60101020
8,298,467	0.400	---	---	---	30/08/1993	08/05/2013	---	ΙΝΤΕΑΛ ΟΜΙΛΟΣ (ΚΟ)	0.945	---	0.945	05/07/2019	---	---	---	---	2000@0.855	483@1.03	---	---	---	---	---	---	7,842.05	0.72	1.06	10102030	
14,679,792	1.68	0.07	---	---	28/06/2017	04/09/2000	---	ΚΑΡΑΤΖΗ (ΚΟ)	7.75	1.31 #	7.65	05/07/2019	8.1	7.7	8.15	7.75	7.87	200@7.70	93@7.75	---	---	4,645	36	36,557.70	113,768.39	6	8.15	50203030	
2,760,000	11.83	9.2	9.2	9.5	01/07/2019	16/07/1990	---	ΚΑΡΕΛΙΑ (ΚΑ)	254	---	254	05/07/2019	---	---	---	---	1@258.00	1@272.00	---	---	---	---	---	---	701,040.00	240	282	45103010	
6,700,000	0.800	0.028	0.028	---	28/06/2018	29/05/2014	---	ΚΕΠΕΝΟΥ ΜΥΛΟΙ (ΚΟ)	1.51	---	1.51	05/07/2019	---	---	---	---	369@1.51	369@1.58	15.71	2018	---	---	---	---	10,117.00	1.23	1.65	45102020	
21,364,000	1.12	---	0.2	---	28/06/2018	10/08/2005	---	ΛΑΜΨΑ (ΚΟ)	19.9	-0.50 €	20	05/07/2019	19.7	19.7	19.9	19.9	19.833	---	100@20.00	---	---	150	4	2,975.00	425,143.60	17.4	20.2	40501025	
6,340,000	0.600	---	---	0.05	31/10/2018	30/11/2018	---	ΝΑΚΑΣ ΜΟΥΣΙΚΗ (ΚΟ)	1.84	---	1.84	05/07/2019	1.66	1.66	1.66	1.66	30@1.73	20@2.00	15.51	2017	---	---	2	1	3.32	11,665.60	1.33	2	40401030
27,379,200	0.300	---	0.148	---	20/07/2018	24/08/2018	---	ΠΛΑΣΤΙΚΑ ΚΡΗΤΗΣ (ΚΟ)	12.2	0.83 #	12.1	05/07/2019	12.3	12.1	12.3	12.2	12.189	1332@12.10	17@12.20	---	---	2,289	42	27,900.20	334,026.24	9.85	12.7	50203015	
4,181,450	0.500	---	---	---	21/08/2000	05/03/2002	---	ΣΑΡΑΝΤΟΠΟΥΛΟΣ ΚΥΛ/ΜΥΛΟΙ (ΚΟ)	1.04	---	1.04	05/07/2019	---	---	---	---	300@0.980	200@1.13	---	---	---	---	---	---	4,348.71	0.565	1.04	45102020	
28,438,268	0.300	---	---	---	21/08/2006	24/11/1999	---	ΣΠΥΡΟΥ ΑΓΡ. ΟΙΚ. (ΚΟ)	0.278	---	0.278	05/07/2019	---	---	---	---	---	101@0.280	---	---	---	---	---	---	7,905.84	0.18	0.278	45102010	

Διαπραγματεύσιμα Αμοιβαία Κεφάλαια (Δ.Α.Κ.)

812,382	---	---	---	---	15/06/2016	---	---	ALPHA ETF FTSE Athex Large Cap	22.9	-2.01 €	23.37	05/07/2019	24.45	22.75	24.45	22.9	22.942	600@22.60	150@24.45	---	---	12,707	7	291,517.88	---	15.86	24.45	12003
---------	-----	-----	-----	-----	------------	-----	-----	--------------------------------	------	---------	-------	------------	-------	-------	-------	------	--------	-----------	-----------	-----	-----	--------	---	------------	-----	-------	-------	-------

Επιτήρηση

5,867,311	0.300	---	---	---	11/08/2010	28/04/2017	5123	DIONIC (ΚΟ)	0.216	---	0.216	05/07/2019	0.216	0.216	0.216	0.216	0.216	775@0.218	5000@0.258	---	---	25	1	5.40	1,267.34	0.175	0.67	50205010	
172,577,414	0.300	---	---	---	19/09/2016	---	5161	FORTHNET (ΚΟ)	0.214	-2.73 €	0.22	05/07/2019	0.21	0.21	0.252	0.252	0.215	417@0.192	1685@0.252	---	---	933	2	200.13	36,931.57	0.0905	0.252	15102015	
355,437,751	0.360	---	---	---	07/07/2010	21/09/2017	5160	FRIGOGLASS (ΚΟ)	0.185	-11.06 €	0.208	05/07/2019	0.19	0.185	0.195	0.185	0.188	2500@0.184	9143@0.185	---	---	263,499	80	49,526.89	65,755.98	0.0855	0.216	50204000	
51,081,030	1.00	---	---	---	20/08/2007	03/09/2007	4912	ΛΑΝΙΦΑΡΜ (ΚΟ)	0.334	-6.18 €	0.356	05/07/2019	0.35	0.33	0.35	0.33	0.341	7500@0.330	8398@0.350	---	---	12,150	16	4,142.50	17,061.06	0.11	0.38	20103015	
4,419,616	1.58	---	---	---	21/07/2011	04/03/2015	4983	MEDICON ΕΛΛΑΣ (ΚΟ)	1.96	---	1.96	05/07/2019	---	---	---	---	100@1.72	250@1.99	---	---	---	---	---	---	---	8,662.45	1.2	2.3	20102010
14,967,940	0.500	---	---	---	21/05/2008	04/01/2008	4956	PASAL Α.Ε. (ΚΟ)	0.1	---	0.1	05/07/2019	0.084	0.084	0.084	0.084	500@0.091	3899@0.110	---	---	---	---	100	1	8.40	1,496.79	0.07	0.139	35101010
65,326,268	0.530	---	---	---	04/07/2007	19/07/2006	4750	ΣΑΤΟ ΑΕ (ΚΟ)	0.038	---	0.038	05/07/2019	---	---	---	---	---	3000@0.039	1500@0.046	---	---	---	---	---	---	2,482.40	0.024	0.071	40202015
13,191,620	0.620	---	---	---	04/08/2010	09/09/2002	5196	ΥΑΛCO - ΚΩΝΣΤΑΝΤΙΝΟΥ (ΚΑ)	0.143	---	0.143	05/07/2019	---	---	---	---	---	---	1696@0.115	---	---	---	---	---	---	1,886.40	0.115	0.178	40202020
33,301,715	0.320	---	---	---	27/06/2003	08/07/2009	5195	ΑΕΓΕΚ (ΚΟ)	0.06	-8.40 €	0.066	05/07/2019	0.0615	0.06	0.0615	0.06	0.06	19078@0.060	910@0.070	---	---	10,967	8	658.11	1,998.10	0.028	0.075	50101010	
13,000,000	1.00	---	---	---	01/08/2007	07/04/2000	5093	ΑΚΡΙΤΑΣ (ΚΟ)	0.2	---	0.2	05/07/2019	---	---	---	---	---	900@0.200	---	---	---	---	---	---	---	2,600.00	0.16	0.3	50101035
185,373,016	0.300	---	---	---	02/07/2008	28/02/2011	4957	ΑΝΕΚ (ΚΟ)	0.073	2.10 #	0.072	05/07/2019	0.0725	0.0725	0.0735	0.0735	0.073	45@0.072	5000@0.074	---	---	20,535	9	1,490.29	13,851.68	0.04	0.075	40501015	
312,163	0.300	---	---	---	02/07/2008	28/02/2011	4959	ΑΝΕΚ (ΠΟ '90)	0.072	---	0.072	05/07/2019	---	---	---	---	---	50@0.086	---	---	---	---	---	---	---	13,851.68	0.048	0.086	40501015
2,969,713	0.300	---	---	---	02/07/2008	28/02/2011	4958	ΑΝΕΚ (ΠΟ '96)	0.1	---	0.1	05/07/2019	---	---	---	---	---	---	---	---	---	---	---	---	---	13,851.68	0.056	0.1	40501015
4,737,503	0.320	---	---	---	22/06/2005	22/09/2015	5115	ΒΑΡΑΓΚΗΣ (ΚΟ)	0.048	---	0.048	05/07/2019	---	---	---	---	---	---	---	---	---	---	---	---	---	227.40	0.0385	0.056	40202015
6,330,002	0.300	---	---	---	25/06/2002	15/03/2019	5162	ΒΑΡΒΑΡΕΣΟΣ (ΚΑ)	0.384	---	0.384	05/07/2019	---	---	---	---	---	---	5@0.308	---	2018	---	---	---	---	2,430.72	0.216	0.384	55101020
17,579,754	4.16	---	---	---	18/08/2006	02/08/2010	5156	ΒΙΟΤΕΡ (ΚΟ)	0.0395	---	0.04	05/07/2019	0.032	0.032	0.04	0.036	0.034	2550@0.036	14852@0.040	---	---	1,799	4	60.96	694.40	0.028	0.085	50101010	

Πληθος Χρεογράφων	Ονομ. Αξία	Μερίσματα [1]			Ημερ. Τελευτ. Αποκοπής		Σημ.	Χρεόγραφο	Τιμή κλεισίματος	% μεταβ.	Προηγ. Κλεισίμο- ημ/τία	Άνοιγμα	Κατωτ Τιμή	Ανωτ Τιμή	Τελ Τιμή	Σταθμ Τιμή	Τελευταία ζήτηση [7]	Τελευταία προσφορά [7]	Ρ/Ε μετά φ.	Χρήση	Όγκος	Πράξεις	Αξία Συναλλαγών[8]	Χ.Α. Εταιρείας (χιλ. €) [3,5]	Χαμηλό έτους	Υψηλό έτους	Κλάδος [4]
		2016	2017	2018	Μέρισμα [2]	Δικαίωμα																					
15,878,748	0.480	---	---	---	10/07/2006	22/03/2004	5095	ΔΟΜΙΚΗ ΚΡΗΤΗΣ (ΚΟ)	0.162	---	0.162	05/07/2019	---	---	---	---	4000@0.150	2000@0.160	---	---	---	---	---	2,572.36	0.05	0.162	50101010
3,961,300	1.28	---	---	---	29/06/2004	03/08/2000	5080	ΔΟΥΡΟΣ (ΚΟ)	0.21	---	0.21	05/07/2019	---	---	---	---	300@0.200	71@0.220	---	2018	---	---	---	831.87	0.151	0.236	40204020
7,085,888	1.59	---	---	---	02/07/1996	06/09/2010	4690	ΕΛΒΙΕΜΕΚ (ΚΟ)	3.24	---	3.24	05/07/2019	2.6	2.6	2.6	2.6	200@2.62	116@3.24	---	---	43	2	111.80	22,958.28	2.6	4.7	35101010
51,754,364	0.300	---	---	---	23/12/2003	24/01/2007	5197	ΕΠΙΛΕΚΤΟΣ (ΚΟ)	0.165	---	0.165	05/07/2019	0.165	0.165	0.165	0.165	700@0.151	2900@0.165	---	---	4,667	3	770.06	8,539.47	0.0875	0.22	55101020
11,125,110	0.300	---	---	---	02/06/2010	06/11/2017	5178	ΕΥΡΩΣΥΜΒΟΥΛΟΙ (ΚΟ)	0.214	2.89	# 0.208	05/07/2019	0.171	0.171	0.214	0.214	329@0.192	1499@0.212	---	---	2,800	6	597.91	2,380.77	0.105	0.214	50205020
7,125,216	0.650	---	---	---	01/07/2005	14/12/1999	4955	ΚΡΕΚΑ (ΚΟ)	0.034	---	0.034	05/07/2019	---	---	---	---	19000@0.041	---	---	2018	---	---	---	242.26	0.0275	0.0405	45102010
7,734,375	1.00	---	---	---	09/07/2007	07/01/2011	5112	ΛΙΒΑΝΗ ΕΚΔΟΤ. ΟΡΓ. (ΚΟ)	0.057	---	0.057	05/07/2019	---	---	---	---	---	2000@0.068	---	---	---	---	---	440.86	0.032	0.068	40301030
15,842,391	1.51	---	---	---	15/07/2009	12/05/2000	5141	ΜΠΗΤΡΟΣ ΣΥΜΜΕΤΟΧΙΚΗ (ΚΟ)	0.104	---	0.104	05/07/2019	---	---	---	---	900@0.103	1068@0.117	---	---	---	---	---	1,647.61	0.084	0.145	55102010
119,596,817	0.300	---	---	---	15/07/2008	27/04/2017	5190	ΝΙΚΑΣ (ΚΟ)	0.402	---	0.402	05/07/2019	0.322	0.322	0.322	0.322	970@0.322	---	---	---	30	1	9.66	48,077.92	0.32	0.444	45102020
24,319,250	0.300	---	---	---	09/07/2002	04/07/2007	5165	ΠΡΟΔΕΥΤΙΚΗ (ΚΟ)	0.19	---	0.19	05/07/2019	0.195	0.19	0.195	0.19	0.19	1350@0.195	---	---	3,400	4	647.00	4,620.66	0.09	0.22	50101010
245,497,164	0.300	---	---	---	01/07/2008	30/07/2012	5207	ΣΕΛΟΝΤΑ (ΚΟ)	0.0515	-0.96	€ 0.052	05/07/2019	0.0515	0.051	0.052	0.052	1000@0.051	1949@0.052	---	---	7,251	10	373.18	12,643.10	0.031	0.0776	45102010
10,186,667	1.35	---	---	---	24/06/2008	02/02/2016	4887	ΣΙΔΑΜΑ (ΚΟ)	0.34	-1.16	€ 0.344	05/07/2019	0.34	0.34	0.34	0.34	923@0.340	2320@0.412	---	---	1,007	3	342.38	3,463.47	0.204	0.412	55102010
23,743,440	0.300	---	---	---	23/06/2008	24/07/2018	5200	ΣΦΑΚΙΑΝΑΚΗΣ (ΚΟ)	0.34	---	0.34	05/07/2019	0.34	0.34	0.34	0.34	0.34107090@0.340	1220@0.382	---	---	300	1	102.00	8,072.77	0.236	0.384	40401030
766,000	1.00	---	---	---	01/07/2004	11/12/2012	5193	ΤΡΙΑ ΛΑΦΑ (ΚΟ)	2.8	---	2.8	05/07/2019	---	---	---	---	---	326@2.64	85.78	2018	---	---	---	2,659.30	2.5	3.18	55101020
245,000	1.00	---	---	---	19/07/2010	11/12/2012	5194	ΤΡΙΑ ΛΑΦΑ (ΠΟ)	2.1	---	2.1	05/07/2019	---	---	---	---	---	239@2.08	64.34	2018	---	---	---	2,659.30	0.535	2.1	55101020

Κατάσταση σε Αναστολή

20,255,805	0.300	---	---	---	22/08/2006	02/08/2010	5136	ΑΧΟΝ ΣΥΜΜΕΤΟΧΩΝ (ΚΟ)	0.058	---	0.058	28/04/2017	---	---	---	---	---	---	---	---	---	---	---	1,174.84	0.058	0.058	20101010	
21,820,410	0.800	---	---	---	22/05/2008	02/08/2011	5174	ΕΥΡΟΜΕΔΙΣ (ΚΟ)	0.448	---	0.448	30/04/2018	---	---	---	---	---	---	---	---	---	---	---	---	9,775.54	0.448	0.448	20101010
66,948,210	0.300	---	---	---	22/09/2015	22/09/2015	5179	FOLLI-FOLLIE (ΚΟ)	4.8	---	4.8	24/05/2018	---	---	---	---	---	---	---	---	---	---	---	---	321,351.41	4.8	4.8	40401030
14,870,100	0.300	---	---	---	15/05/2008	26/09/2011	5130	ΑΛΦΑ ΓΚΡΙΣΙΝ Α.Ε. (ΚΟ)	0.014	---	0.014	13/04/2017	---	---	---	---	---	---	---	---	---	---	---	---	208.18	0.014	0.014	10102030
33,930,000	0.300	---	---	---	03/07/2006	30/05/2001	4865	ΒΘΒΟΣ ΜΠΑΜΠΗΣ (ΚΟ)	0.304	---	0.304	30/03/2012	---	---	---	---	---	---	---	---	---	---	---	---	10,314.72	0.304	0.304	35101010
77,126,446	0.340	---	---	---	23/05/2005	18/08/2011	5206	Γ.Ε. ΔΗΜΗΤΡΙΟΥ (ΚΟ)	0.0125	---	0.013	30/04/2019	---	---	---	---	---	---	---	---	---	---	---	---	964.08	0.01	0.028	40202020
6,000,000	0.600	---	---	---	13/06/2008	08/04/2004	5172	ΓΙΟΥΡΟΜΠΡΟΚΕΡΣ (ΚΟ)	0.008	---	0.008	27/04/2018	---	---	---	---	---	---	---	---	---	---	---	---	48.00	0.008	0.008	30302015
24,619,524	0.500	---	---	---	10/10/1986	30/12/2002	4914	ΚΕΡΑΜΕΙΑ-ΑΛΛΑΤΙΝΗ (ΚΟ)	0.088	---	0.088	30/08/2012	---	---	---	---	---	---	---	---	---	---	---	---	2,166.52	0.088	0.088	35101010
31,543,600	0.420	---	---	---	19/07/2010	19/12/2018	5205	ΚΡΕΤΑ ΦΑΡΜ (ΚΟ)	1.085	---	1.085	30/04/2019	---	---	---	---	---	---	---	---	---	---	---	---	34,224.81	0.6	1.22	45102020
25,179,640	0.600	---	---	---	08/08/1994	19/09/2000	5191	ΜΠΟΥΤΑΡΗΣ Ι. & ΥΙΟΣ (ΚΑ)	0.026	---	0.026	01/10/2018	---	---	---	---	---	---	---	---	---	---	---	---	742.45	0.026	0.026	45101015
1,540,000	0.600	---	---	---	08/08/1994	19/09/2000	5192	ΜΠΟΥΤΑΡΗΣ Ι. & ΥΙΟΣ (ΠΑ)	0.057	---	0.057	01/10/2018	---	---	---	---	---	---	---	---	---	---	---	---	742.45	0.057	0.057	45101015
23,935,280	0.300	---	---	---	29/06/2009	13/06/2000	5153	ΝΑΥΤΕΜΠΟΡΙΚΗ (ΚΟ)	0.107	---	0.107	02/10/2017	---	---	---	---	---	---	---	---	---	---	---	---	2,561.07	0.107	0.107	40301030
255,459,600	0.300	---	---	---	26/06/2000	03/12/2010	5101	ΝΕΛ (ΚΟ)	0.07	---	0.07	31/08/2015	---	---	---	---	---	---	---	---	---	---	---	---	17,882.17	0.07	0.07	40501015
23,463,874	0.800	---	---	---	23/05/2003	21/12/1999	4918	ΝΕΩΡΙΟΝ (ΚΟ)	0.125	---	0.125	30/08/2012	---	---	---	---	---	---	---	---	---	---	---	---	2,932.98	0.125	0.125	50206030
18,750,000	0.300	---	---	---	02/07/2001	31/12/2012	5154	ΠΗΓΑΣΟΣ ΕΚΔΟΤΙΚΗ Α.Ε. (ΚΟ)	0.089	---	0.089	02/10/2017	---	---	---	---	---	---	---	---	---	---	---	---	1,668.75	0.089	0.089	40301030
100,793,572	0.300	---	---	---	16/07/2009	11/02/2016	5110	ΤΗΛΕΥΠΟΣ (ΚΟ)	0.06	---	0.06	07/03/2016	---	---	---	---	---	---	---	---	---	---	---	---	6,047.61	0.06	0.06	40301035
4,034,950	0.680	---	---	---	01/07/2005	30/12/2010	5171	ΧΑΤΖΗΚΡΑΝΙΩΤΗ Ε. ΥΙΟΙ (ΚΟ)	0.14	---	0.14	27/04/2018	---	---	---	---	---	---	---	---	---	---	---	---	564.89	0.14	0.14	45102020

Σημειώσεις Χρεογράφων

Κωδικός	Κείμενο σημείωσης
()	- Προσαρμοσμένα Μέρισματα λόγω διανομής Δωρεάν μετοχών.
*	- Τελευταία προσαρμοσμένη τιμή κλεισίματος.
[1]	- Καθαρά μέρισματα.
[2]	- Στη στήλη "Ημερ. Αποκοπής τελευταίου δικαιώματος" αναφέρεται η Ημερομηνία εισαγωγής για Νέες Εταιρείες.
[3]	- Η Χρηματιστηριακή αξία αναφέρεται στο σύνολο των μετοχών
[4]	- Η κωδικοποίηση των Κλάδων Οικονομικής Δραστηριότητας του Χ.Α. παρουσιάζονται στο Παράρτημα Α
[5]	- Η Χρηματιστηριακή Αξία αναφέρεται στο σύνολο των κατηγοριών μετοχών (εφόσον έχουν εισαχθεί περισσότερες της μιας κατηγορίες) και δεν αναφέρεται σε επιμέρους κατηγορίες μετοχών μιας εταιρείας.
[6]	- Ρ/Ε μεγαλύτερο του 100
[7]	- Τελευταία εικόνα του Βιβλίου Εντολών πριν το τέλος της συνεδρίασης
[8]	- Στην Αξία Συναλλαγών των Μετοχών περιλαμβάνονται όλοι οι τύποι Πακέτων
4690	- Μεταφορά στην κατηγορία Επιτήρησης από 4/4/2006.
4750	- Μεταφορά στην Κατηγορία Επιτήρησης από 8/4/2011.
4865	- Αναστολή διαπραγμάτευσης από 2/4/2012.
4887	- Μεταφορά στην Κατηγορία Επιτήρησης από 10/4/2012.
4912	- Μεταφορά στην κατηγορία Επιτήρησης από 31/7/2012.
4914	- Αναστολή διαπραγμάτευσης από 31/8/2012.
4918	- Αναστολή διαπραγμάτευσης από 31/8/2012.
4955	- Μεταφορά στην Επιτήρηση από 5/4/2013.
4956	- Μεταφορά στην Επιτήρηση από 5/4/2013.
4957	- Μεταφορά στην Επιτήρηση από 5/4/2013.
4958	- Μεταφορά στην Επιτήρηση από 5/4/2013.
4959	- Μεταφορά στην Επιτήρηση από 5/4/2013.
4983	- Μεταφορά στην κατηγορία Επιτήρησης από 5/4/2013.
5080	- Μεταφορά στην κατηγορία Επιτήρησης από 06/09/2011.
5093	- Μεταφορά στην Κατηγορία Επιτήρησης από 8/4/2015.
5095	- Μεταφορά στην Επιτήρηση από 5/4/2013.
5101	- Αναστολή διαπραγμάτευσης από 1/9/2015.
5110	- Αναστολή διαπραγμάτευσης από 08/03/2016.
5112	- Μεταφορά στην Κατηγορία Επιτήρησης από 15/04/2016.
5115	- Μεταφορά στην Κατηγορία Επιτήρησης από 15/04/2016.
5123	- Μεταφορά στην Κατηγορία Επιτήρησης από 10/04/2014
5130	- Αναστολή διαπραγμάτευσης από 18/04/2017.
5136	- Αναστολή διαπραγμάτευσης από 02/05/2017.
5141	- Μεταφορά στην Κατηγορία Επιτήρησης από 10/05/2017.
5153	- Αναστολή διαπραγμάτευσης από 03/10/2017.
5154	- Αναστολή διαπραγμάτευσης από 03/10/2017.
5156	- Μεταφορά στην κατηγορία Επιτήρησης από 11/12/2017.
5160	- Μεταφορά στην Κατηγορία Επιτήρησης από 15/04/2016.
5161	- Μεταφορά στην κατηγορία Επιτήρησης από τις 25/11/2011.
5162	- Μεταφορά στην Κατηγορία Επιτήρησης από 21/12/2009.
5165	- Μεταφορά στην Κατηγορία Επιτήρησης από 15/02/2018.
5171	- Αναστολή διαπραγμάτευσης από 30/04/2018.
5172	- Αναστολή διαπραγμάτευσης από 30/04/2018.
5174	- Αναστολή διαπραγμάτευσης από 02/05/2018.
5178	- Μεταφορά στην Κατηγορία Επιτήρησης από 11/05/2018.
5179	- Αναστολή διαπραγμάτευσης από 25/05/2018.
5190	- Μεταφορά στην Κατηγορία Επιτήρησης από 10/04/2012.
5191	- Αναστολή διαπραγμάτευσης από 02/10/2018.
5192	- Αναστολή διαπραγμάτευσης από 02/10/2018.
5193	- Μεταφορά στην κατηγορία Επιτήρησης από 25/10/2018.
5194	- Μεταφορά στην κατηγορία Επιτήρησης από 25/10/2018.
5195	- Μεταφορά στην κατηγορία Επιτήρησης από 27/06/2008

Σημειώσεις Χρεογράφων

Κωδικός Κείμενο σημείωσης

5196 - Μεταφορά στην Κατηγορία Επιτήρησης από 08/04/2011.

5197 - Μεταφορά στην κατηγορία Επιτήρησης από 07/11/2018.

5200 - Μεταφορά στην Κατηγορία Επιτήρησης από 10/04/2012.

5205 - Αναστολή διαπραγμάτευσης από 02/05/2019.

5206 - Αναστολή διαπραγμάτευσης από 02/05/2019.

5207 - Μεταφορά στην Επιτήρηση από 13/05/2019.

Στοιχεία Συναλλαγών Πακέτων

Χρεόγραφο	Όγκος πακέτου	Τιμή πακέτου	Αξία πακέτου	Ωρα έγκρισης	Σημείωση
ΠΕΙΡΑΙΩΣ ΤΡΑΠΕΖΑ (ΚΟ)	250,000	3.24	810,000.00	10:39:27	20
ΤΕΡΝΑ ΕΝΕΡΓΕΙΑΚΗ (ΚΟ)	46,525	7.50	348,937.50	10:40:41	20
ALPHA BANK (ΚΟ)	60,000	1.79	107,136.00	11:38:46	14
ALPHA BANK (ΚΟ)	200,000	1.77	354,000.00	13:46:29	20
ΕΘΝΙΚΗ ΤΡΑΠΕΖΑ (ΚΟ)	500,000	2.42	1,210,000.00	14:15:50	20
FOURLIS ΣΥΜΜΕΤΟΧΩΝ (ΚΟ)	300,000	5.68	1,704,000.00	15:53:29	20
ALPHA BANK (ΚΟ)	11,000	1.80	19,800.00	16:20:48	18
ALPHA BANK (ΚΟ)	5,000	1.80	9,000.00	16:22:04	18
ALPHA BANK (ΚΟ)	3,000	1.80	5,400.00	16:23:04	18
ΒΙΟΗΛΛΟ SA/ΝΥ (ΚΑ)	261	4.49	1,171.89	16:42:09	18
ALPHA BANK (ΚΟ)	750,000	1.73	1,296,000.00	16:47:49	20
ALPHA BANK (ΚΟ)	290,000	1.73	501,120.00	16:49:30	20

Σημειώσεις πακέτων

- 9 - Μέθοδος 6-1 / Ειδική Χρέωση
- 10 - Μέθοδος 6-1 / Ειδική Χρέωση, Αυθημερόν Διακανονισμός
- 14 - Μέθοδος 6-3 / Πακέτο Αποκατάστασης, Ατελής αγορά και Πώληση
- 18 - Μέθοδος 6-2 / SPOT 1
- 19 - Μέθοδος 6-2 / SPOT 2
- 20 - Μέθοδος 6-1 και Μέθοδος 6-1 Αυθημερόν Διακανονισμός
- 21 - Άλλη Προσυμφωνημένη

Στοιχεία Συναλλαγών Δικαιωμάτων

Ημερ. αποκοπής	Έναρξη εξάσκησης	Λήξη εξάσκησης	Λήξη διαπραγμάτευσης	Δικαιώματα	Κατωτ Τιμή	Ανωτ Τιμή	Τιμή κλεισ.	Τελευταία ζήτηση	Τελευταία προσφορά	Όγκος	Πράξεις	Αξία Συναλλαγών
----------------	------------------	----------------	----------------------	------------	------------	-----------	-------------	------------------	--------------------	-------	---------	-----------------

Δεν υπάρχουν Συναλλαγές Δικαιωμάτων.

Στοιχεία Συναλλαγών Εκποιήσεων

Χρεόγραφα	Τύπος Χρεογράφου	Όγκος Συναλλαγών	Αριθμός Πράξεων	Αξία Συναλλαγών	Σημείωση
Δεν πραγματοποιήθηκαν Εκποιήσεις Μετοχών.					

Σημειώσεις Εκποιήσεων

- 1 - Κανονική Εκποίηση.
- 2 - Εκποίηση Ενσώματων Ονομαστικών Μετοχών.
- 3 - Εκποίηση Αδιάθετων Κλασματικών Υπολοίπων.

Στοιχεία Συναλλαγών Εκποιήσεων Ενσώματων Ονομαστικών Μετοχών

Χρεόγραφα	Ημερ/νία έναρξης	Ημερ/νία λήξης	Αρχικό πλήθος	Διαθέσιμο πλήθος	Ημερομηνία	Μέση τιμή (ημέρας)	Μέση τιμή (περιόδου)	Αριθμός Πράξεων	Όγκος Συναλλαγών	Αξία Συναλλαγών
-----------	------------------	----------------	---------------	------------------	------------	--------------------	----------------------	-----------------	------------------	-----------------

Δεν πραγματοποιήθηκαν Εκποιήσεις Ενσώματων Ονομαστικών Μετοχών.

Σημειώσεις Εκποιήσεων

Σύμφωνα με την Απόφαση 1/380/04.05.2006 της Επιτροπής Κεφαλαιαγοράς εκποιούνται μέσω του Χρηματιστηρίου Αθηνών με επιμέλεια της εκδότριας εταιρείας, οι ενσώματες ονομαστικές μετοχές που δεν έχουν κατατεθεί στην εκδότρια προς αποϋλοποίηση. Η εκποίηση διενεργείται σύμφωνα με τον τρόπο που ορίζεται στο άρθρο 99Α του Κανονισμού του Χρηματιστηρίου Αθηνών.

Στοιχεία Ενεργητικού Διαπραγματεύσιμων Αμοιβαίων Κεφαλαίων (Δ.Α.Κ.)

	Ημερομηνία συναλλαγών	Δημιουργία / Εξαγορά	Αριθ. Μερ. (T-1)	Νέα Μερ. (T-1)	Εξαγορασθ. Μερ. (T-1)	Μερίδια (T) [1]	Αξία Ενεργητικού [2]	Καθαρή Τιμή	Μέρισμα/Μερίδι	Ημερ. Αποκοπής
ALPHA ETF FTSE Athex Large Cap	08/07/2019	5,000	642,382	170,000	---	812,382	18,788,360.00	23.1275	0.43	30/06/2018

Σημειώσεις Δ.Α.Κ.

[1] - Αριθμ. μεριδίων (T) = Αριθμ. μεριδίων (T-1) + Νεοεκδιθέντα μερίδια (T-1) - Εξαγορασθέντα μερίδια (T-1)

[2] - Περιλαμβάνονται και τα μερίδια που δημιουργήθηκαν / εξαγοράσθηκαν την ημέρα T-1.

Περιγραφή	Στοιχεία
Όνομασία Δ.Α.Κ.	ALPHA ETF FTSE Athex Large Cap
Σύμβολο Δ.Α.Κ. (GR)	ΑΔΑΚ
Σύμβολο Δ.Α.Κ. (EN)	AETF
ISIN Δ.Α.Κ.	GRF000153004
Κατηγορία Διαπραγμάτευσης	Διαπραγματεύσιμα Αμοιβαία Κεφάλαια (Δ.Α.Κ.)
Τύπος Δ.Α.Κ.	Μετοχών
Τρόπος διαχείρισης	Παθητικός
Επενδυτική Στρατηγική	Σκοπός της επενδυτικής πολιτικής του Αμοιβαίου Κεφαλαίου είναι η αναπαραγωγή της αποδόσεως του Δείκτη FTSE/X.A. Large Cap του Χρηματιστηρίου Αθηνών σε όρους Ευρώ, ακολουθώντας πλήρως και πανομοιότυπως τη σύνθεση του υποκείμενου Δείκτη.
Εκδότης	ΑΛΦΑ ASSET MANAGEMENT Α.Ε.Δ.Α.Κ.
Εταιρεία Διαχείρισης	ΑΛΦΑ ASSET MANAGEMENT Α.Ε.Δ.Α.Κ.
Ειδικοί Διαπραγματευτές	ΑΛΦΑ FINANCE Α.Χ.Ε.Π.Ε.Υ. , ΕΘΝΙΚΗ ΧΡΗΜΑΤΙΣΤΗΡΙΑΚΗ Α.Χ.Ε.Π.Ε.Υ.
Θεματοφύλακας	ΑΛΦΑ ΤΡΑΠΕΖΑ Α.Ε.
Σύμβολο Δείκτη (GR)	FTSE
Σύμβολο Δείκτη (EN)	FTSE
Όνομασία Δείκτη	FTSE/X.A. Large Cap
ISIN Δείκτη	GRI99201A006
Κλάσμα Δείκτη [1]	1/100
Αρχική Τιμή Μεριδίου	21.76
Συνολικός Αριθμός Μεριδίων [2]	812,382
Ημερομηνία πρώτης Έκδοσης	14/01/2008
Ημερομηνία έναρξης Διαπραγμάτευσης	24/01/2008
Νόμισμα Διαπραγμάτευσης	ΕΥΡΩ
Νόμισμα Ενεργητικού	ΕΥΡΩ
Αρχική Αξία Ενεργητικού [3]	3,000,000.00
Αριθμ. Μεριδίων για Δημιουργία-Εξαγορά [4]	5,000
Αμοιβή Διαχείρισης	0.375

Σημειώσεις Δ.Α.Κ.

[1] - Το κλάσμα της τιμής του δείκτη που αποτελεί η τιμή της πρώτης έκδοσης

[2] - Ο αριθμός μεριδίων που διαπραγματεύθηκαν στο Χρηματιστήριο την ημέρα T

[3] - Η αξία του ενεργητικού κατά την έκδοση

[4] - Ο αριθμός μεριδίων που απαιτείται κατά τη διαδικασία δημιουργίας εξαγοράς

ΑΝΑΚΟΙΝΩΣΕΙΣ

ΓΝΩΣΤΟΠΟΙΗΣΕΙΣ ΧΡΗΜΑΤΙΣΤΗΡΙΟΥ

Ενημέρωση για την διαδικασία εκποιήσεων δεσμευμένων αξιών λόγω ενεχυρίασης ή άλλης επιβάρυνσης που δεν μεταφέρθηκαν από τον Ειδικό Λογαριασμό, σύμφωνα με το Άρθρο 29 (παρ. 8β, δ και 9) του ν.4569/2018

Οι εκποιήσεις δεσμευμένων αξιών λόγω ενεχυρίασης ή άλλης επιβάρυνσης που δεν μεταφέρθηκαν από τον Ειδικό Λογαριασμό, σύμφωνα με το Άρθρο 29 (παρ. 8β, δ και 9) του ν.4569/2018, θα διενεργηθούν στο διάστημα από την Πέμπτη 02/05/2019 έως και την Τρίτη 16/07/2019, σύμφωνα με τον Πίνακα ανάθεσης σε Μέλος εκποιούμενων δεσμευμένων αξιών λόγω ενεχυρίασης ή άλλης επιβάρυνσης που δεν μεταφέρθηκαν από τον Ειδικό Λογαριασμό και τον Πίνακα υπολοίπων εκποιούμενων δεσμευμένων αξιών λόγω ενεχυρίασης ή άλλης επιβάρυνσης που δεν μεταφέρθηκαν από τον Ειδικό Λογαριασμό ανά ημέρα εκποίησης, που δημοσιεύονται στην ακόλουθη ιστοσελίδα της εταιρίας: www.athegroup.gr/Law4569-ForcedSales

ΕΤΑΙΡΙΚΕΣ ΠΡΑΞΕΙΣ

ΟΡΓΑΝΙΣΜΟΣ ΠΡΟΓΝΩΣΤΙΚΩΝ ΑΓΩΝΩΝ ΠΟΔΟΣΦΑΙΡΟΥ Α.Ε

Από 08/07/2019, κατόπιν αιτήματος της Επιτροπής Κεφαλαιαγοράς, αναστέλλεται η διαπραγμάτευση των μετοχών (GRS419003009) και των ομολογιών (GRC4191173B0) της εταιρίας «ΟΡΓΑΝΙΣΜΟΣ ΠΡΟΓΝΩΣΤΙΚΩΝ ΑΓΩΝΩΝ ΠΟΔΟΣΦΑΙΡΟΥ Α.Ε.» στο Χρηματιστήριο Αθηνών.

ΑΛΦΑ ASSET MANAGEMENT Α.Ε.Δ.Α.Κ.

Από 08/07/2019, εισάγονται προς διαπραγμάτευση στο Χρηματιστήριο Αθηνών στην Κατηγορία ΔΙΑΠΡΑΓΜΑΤΕΥΣΙΜΩΝ ΑΜΟΙΒΑΙΩΝ ΚΕΦΑΛΑΙΩΝ, τα 170.000 νέα μερίδια του Διαπραγματεύσιμου Αμοιβαίου Κεφαλαίου (Δ.Α.Κ.) «ALPHA ETF FTSE Athex Large Cap ΜΕΤΟΧ. Δ/ΜΟΣ ΟΣΕΚΑ» (GRF000153004), με κωδικό ΟΑΣΗΣ «ΑΔΑΚ». Στις 08/07/2019, το νέο σύνολο μεριδίων του εν λόγω Δ.Α.Κ. που είναι διαπραγματεύσιμα στο Χρηματιστήριο Αθηνών ανέρχεται σε 812.382 μερίδια.

RSS Feed: Corporate Announcements
Posted on: 05 July 2019 16:32
Author: COCA-COLA HBC A.G.
Subject: Conference call invitation for investors and analysts for the 2019 half-year results on Thursday, 8 August 2019

Full article link: http://dev-www1.helex.gr:8080/el/web/guest/companies-announcements-full-content/-/asset_publisher/bMe2sOcNyQuy/content/id/5168370

Coca-Cola HBC AG

Conference call invitation for investors and analysts

2019 half-year results on Thursday, 8 August 2019

Zug, Switzerland – 5 July 2019 – Coca-Cola HBC AG (Coca-Cola HBC) today announces that it will release 2019 half-year results on Thursday, 8 August 2019 at 7:00 am London Time. The press release will be available as of that time on the company website: <http://www.coca-colahellenic.com>

Coca-Cola HBC's management will host a conference call for investors and analysts on Thursday, 8 August 2019 at 9:00 am London Time.

To join the call, participants should dial one of the following numbers and quote 'Coca-Cola Hellenic' approximately 10 minutes ahead of the scheduled start time.

UK participants – toll free	0808 109 0700
US participants – toll free	1 866 966 5335
Greek participants – toll free	00800 1273 78
Swiss participants – toll free	0800 800 038

Standard international

+44 (0) 20 3003 2666

The conference call, which will include management's remarks followed by a question and answer session, will last approximately one hour.

Participants can log on to <http://coca-colahellenic.com/en/investors/> for a live audio webcast of the conference call.

A recording of the call and its transcript will be made available on the Company's website following the conference call: <http://coca-colahellenic.com/en/investors/financial-results-and-presentations/>

Enquiries

Coca-Cola HBC Group

Joanna Kennedy

Tel: +44 20 37 444 230

Investor Relations Director

joanna.kennedy@cchellenic.com

Carla Fabiano

Tel: +44 20 37 444 231

Investor Relations Manager

carla.fabiano@cchellenic.com

David Hart

Tel: +41 41 726 0143

Group External Communication
Director

david.hart@cchellenic.com

International
contact:

media

Tel: +44 7557 413 275

Teneo robert.morgan@teneo.com

Rob Morgan tom.davies@teneo.com

Tom Davies
Greek media contact:

V+O Communications Tel: +30 211 7501219

Argyro Oikonomou ao@vando.gr

About Coca-Cola HBC

Coca-Cola HBC is a leading bottler of The Coca-Cola Company with an annual sales volume of more than 2 billion unit cases. It has a broad geographic footprint with operations in 28 countries serving a population of more than 600 million people. Coca-Cola HBC offers a diverse range of primarily non-alcoholic ready-to-drink beverages in the sparkling, juice, water, sport, energy, tea and coffee categories. Coca-Cola HBC is committed to promoting sustainable development in order to create value for its business and for society. This includes providing products that meet the beverage needs of consumers, fostering an open and inclusive work environment, conducting its business in ways that protect and preserve the environment and contribute to the socio-economic development of the local communities. Coca-Cola HBC is ranked among the top sustainability performers in ESG benchmarks such as the Dow Jones Sustainability Indices, CDP, MSCI ESG and FTSE4Good, among others.

Coca-Cola HBC has a premium listing on the London Stock Exchange (LSE: CCH) and its shares are listed on the Athens Exchange (ATHEX: EEE). For more information, please visit <http://www.coca-colahellenic.com>.

[View article...](#)

RSS Feed: Corporate Announcements
Posted on: 05 July 2019 16:40
Author: ΚΥΡΙΑΚΟΥΛΗΣ Μ.Κ.Ν. Α. Α.Ε.
Subject: ΑΝΑΚΟΙΝΩΣΗ ΡΥΘΜΙΖΟΜΕΝΗΣ ΠΛΗΡΟΦΟΡΙΑΣ ΤΟΥ Ν. 3556/2007: Γνωστοποίηση συναλλαγών

Full article link: http://dev-www1.helex.gr:8080/el/web/guest/companies-announcements-full-content/-/asset_publisher/bMe2sOcNyQuy/content/id/5168482

Η Κυριακούλης Μεσογειακαί Κρουαζιέραι Ναυτιλιακή Α.Ε. ενημερώνει το επενδυτικό κοινό σύμφωνα με τις διατάξεις του Νόμου 3556/2007, της απόφασης 1/434/3.7.2007 της Επιτροπής Κεφαλαιαγοράς και του άρθρου 19 του Κανονισμού (ΕΕ) 596/2014 του Ευρωπαϊκού Κοινοβουλίου, ότι η μέτοχος κα Αρετή Κυριακούλη, η οποία έχει στενό δεσμό (συγγένεια α' βαθμού) με τα πρόσωπα που ασκούν διευθυντικά καθήκοντα στην εταιρεία, προέβη την 05.07.2019 μέσω του Χρηματιστηρίου Αθηνών σε πώληση 647451 ονομαστικών μετοχών της εταιρείας, συνολικής αξίας 1.003.973,05 ευρώ, συναλλαγή που μας γνωστοποιήθηκε σύμφωνα με το νόμο. Συνέπεια της ανωτέρω συναλλαγής, το ποσοστό συμμετοχής της κ. Αρετής Κυριακούλη μεταβλήθηκε από 33,20% που αντιστοιχεί σε 2.521.580 μετοχές και δικαιώματα ψήφου της εταιρείας σε 24.68% που αντιστοιχεί σε 1.874.129 μετοχές και δικαιώματα ψήφου της εταιρείας.

[View article...](#)

RSS Feed: Corporate Announcements
Posted on: 05 July 2019 16:42
Author: ΚΥΡΙΑΚΟΥΛΗΣ Μ.Κ.Ν. Α. Α.Ε.
Subject: ΑΝΑΚΟΙΝΩΣΗ ΟΙΚΟΝΟΜΙΚΟΥ ΗΜΕΡΟΛΟΓΙΟΥ

Full article link: http://dev-www1.helex.gr:8080/el/web/guest/companies-announcements-full-content/-/asset_publisher/bMe2sOcNyQuy/content/id/5168493

Στο πλαίσιο της ορθής και έγκαιρης ενημέρωσης του επενδυτικού κοινού, σύμφωνα με τα άρθρα 4.1.2 (παρ. 1 εδ. β) και 4.1.3.15.1 του Κανονισμού του Χρηματιστηρίου Αθηνών, η ΚΥΡΙΑΚΟΥΛΗΣ ΜΕΣΟΓΕΙΑΚΑΙ ΚΡΟΥΑΖΙΕΡΑΙ ΝΑΥΤΙΛΙΑΚΗ Α.Ε. επικαιροποιεί το Οικονομικό Ημερολόγιο έτους 2019:

-Τακτική Γενική Συνέλευση των Μετόχων: Δευτέρα 29 Ιουλίου 2019.

Η Εταιρεία υπενθυμίζει ότι οι Οικονομικές Καταστάσεις 2018 αναρτήθηκαν στην ιστοσελίδα της Εταιρείας (kiriacoulis.com) την 25/04/2019.

Το Διοικητικό Συμβούλιο της Εταιρείας σκοπεύει να προτείνει στην Τακτική Γενική Συνέλευση των Μετόχων τη μη διανομή μερίσματος για τη χρήση του 2018. Σε περίπτωση που η Τακτική Γενική Συνέλευση των Μετόχων διαφοροποιηθεί με απόφασή της από την προαναφερθείσα πρόταση του Διοικητικού Συμβουλίου, θα υπάρξει τροποποίηση του παρόντος και ενημέρωση του επενδυτικού κοινού με καινούρια ανακοίνωση.

[View article...](#)

RSS Feed: Corporate Announcements
Posted on: 05 July 2019 16:44
Author: ΚΥΡΙΑΚΟΥΛΗΣ Μ.Κ.Ν. Α. Α.Ε.
Subject: ΑΝΑΚΟΙΝΩΣΗ ΓΙΑ ΤΗΝ ΠΡΟΑΝΑΓΓΕΛΙΑ ΓΕΝΙΚΗΣ ΣΥΝΕΛΕΥΣΗΣ

Full article link: http://dev-www1.helex.gr:8080/el/web/guest/companies-announcements-full-content/-/asset_publisher/bMe2sOcNyQuy/content/id/5168503

ΠΡΟΣΚΛΗΣΗ

σε Τακτική Γενική Συνέλευση των μετόχων της ανώνυμης εταιρείας

"ΚΥΡΙΑΚΟΥΛΗΣ ΜΕΣΟΓΕΙΑΚΑΙ ΚΡΟΥΑΖΙΕΡΑΙ ΝΑΥΤΙΛΙΑΚΗ Α.Ε."

(Αρ.ΜΑΕ 14274/06/Β/86/09 και αρ. ΓΕΜΗ 123800107000)

Με την από 05.07.2019 απόφαση του Διοικητικού Συμβουλίου και σύμφωνα με το νόμο και το καταστατικό καλούνται οι μέτοχοι της ανώνυμης εταιρείας με την επωνυμία «ΚΥΡΙΑΚΟΥΛΗΣ ΜΕΣΟΓΕΙΑΚΑΙ ΚΡΟΥΑΖΙΕΡΑΙ ΝΑΥΤΙΛΙΑΚΗ Α.Ε.» σε Τακτική Γενική Συνέλευση **στις 29 Ιουλίου 2019, ημέρα Δευτέρα και ώρα 16.30** στα γραφεία της εταιρείας στον Άλιμο Αττικής, Λεωφ. Αλίμου 7, προς συζήτηση και λήψη αποφάσεων επί των ακολούθων θεμάτων:

ΘΕΜΑΤΑ ΗΜΕΡΗΣΙΑΣ ΔΙΑΤΑΞΗΣ

- 1. Υποβολή και έγκριση της Ετήσιας Οικονομικής Έκθεσης (Εταιρείας & Ομίλου) της εταιρικής χρήσης 01.01.2018-31.12.2018, στην οποία συμπεριλαμβάνονται οι Ετήσιες Χρηματοοικονομικές Καταστάσεις μετά των σχετικών Εκθέσεων και Δηλώσεων του Διοικητικού Συμβουλίου και του Ορκωτού Ελεγκτή.*
- 2. Έγκριση συνολικής διαχείρισης της άνω χρήσης 1.1. - 31.12.2018 και απαλλαγή του Ορκωτού Ελεγκτή από κάθε ευθύνη για την χρήση 2018.*
- 3. Εκλογή Ορκωτών Ελεγκτών (τακτικού /αναπληρωματικού) για την χρήση από 1 Ιανουαρίου έως 31 Δεκεμβρίου 2019 και καθορισμός της αμοιβής αυτών.*

4. Έγκριση διάθεσης αποτελεσμάτων χρήσης.
5. Έγκριση καταβληθεισών αμοιβών και αποζημιώσεων των μελών του Δ.Σ. για την χρήση 2018 και προέγκριση καταβολής αμοιβών για την χρήση 2019.
6. Χορήγηση αδειάς, σύμφωνα με το άρθρο 98 του Ν.4548/18, στα μέλη του Διοικητικού Συμβουλίου να μετέχουν σε εταιρείες που επιδιώκουν όμοιους ή παρεμφερείς σκοπούς.
7. Εκλογή νέου μέλους της Επιτροπής Ελέγχου.
8. Εκλογή νέου Διοικητικού Συμβουλίου της εταιρείας.
9. Τροποποίηση του Καταστατικού της εταιρείας – Προσαρμογή στις διατάξεις του Ν. 4548/18.
10. Υποβολή και έγκριση πολιτικής αποδοχών της εταιρείας σύμφωνα με τα άρθρα 110 και 111 του Ν. 4548/2018.
11. Διάφορα θέματα και ανακοινώσεις.

Περαιτέρω και σύμφωνα με τις διατάξεις του Ν. 4548/2018 όπως ισχύει, το Διοικητικό Συμβούλιο ενημερώνει τους μετόχους της εταιρείας για τα ακόλουθα:

Α. Δικαιώματα Συμμετοχής και Ψήφου - Στη Τακτική Γενική Συνέλευση δικαιούται να συμμετέχει όποιος εμφανίζεται ως μέτοχος της εταιρείας στα αρχεία του Συστήματος Άυλων Τίτλων που διαχειρίζεται η «Ελληνικά Χρηματιστήρια Α.Ε.» **κατά την 24η Ιουλίου 2019** (Ημερομηνία Καταγραφής), δηλαδή κατά την έναρξη της πέμπτης (5ης) ημέρας πριν από την ημέρα συνεδρίασης της Γενικής Συνέλευσης. Η απόδειξη της μετοχικής ιδιότητας γίνεται με την προσκόμιση σχετικής έγγραφης βεβαίωσης του ως άνω φορέα ή, εναλλακτικά, με απευθείας ηλεκτρονική σύνδεση της Εταιρείας με τα αρχεία αυτού. Κάθε μετοχή παρέχει το δικαίωμα μίας ψήφου. Η άσκηση των εν λόγω δικαιωμάτων δεν προϋποθέτει τη δέσμευση των μετοχών του δικαιούχου ούτε την τήρηση άλλης ανάλογης διαδικασίας, η οποία περιορίζει την δυνατότητα πώλησης και μεταβίβασης αυτών κατά το χρονικό διάστημα που μεσολαβεί ανάμεσα στην ημερομηνία καταγραφής και στη Γενική Συνέλευση. Έναντι της εταιρείας θεωρείται ότι έχει δικαίωμα συμμετοχής και ψήφου στη Γενική Συνέλευση μόνον όποιος φέρει την ιδιότητα του μετόχου κατά την ανωτέρω Ημερομηνία Καταγραφής. Το καταστατικό της εταιρείας δεν προβλέπει τη δυνατότητα συμμετοχής των μετόχων στη Γενική Συνέλευση με ηλεκτρονικά μέσα, χωρίς τη φυσική παρουσία τους στον τόπο διεξαγωγής της, ούτε τη δυνατότητα ψήφου εξ αποστάσεως είτε με ηλεκτρονικά μέσα είτε δι' αλληλογραφίας.

Β. Διαδικασία Συμμετοχής και Ψήφου μέσω Αντιπροσώπου - Ο μέτοχος συμμετέχει στη Γενική Συνέλευση και ψηφίζει είτε αυτοπροσώπως είτε μέσω αντιπροσώπων. Κάθε μέτοχος μπορεί να διορίζει μέχρι τρεις (3) αντιπροσώπους και τα νομικά πρόσωπα - μέτοχοι μπορούν να ορίζουν ως εκπροσώπους τους μέχρι τρία (3) φυσικά πρόσωπα. Σε περίπτωση που μέτοχος κατέχει μετοχές της εταιρείας, οι οποίες εμφανίζονται σε περισσότερους του ενός λογαριασμούς αξιών, αυτός μπορεί να ορίσει διαφορετικούς αντιπροσώπους για τις μετοχές που εμφανίζονται στον κάθε λογαριασμό αξιών. Αντιπρόσωπος που ενεργεί για περισσότερους μετόχους μπορεί να ψηφίζει διαφορετικά για κάθε μέτοχο.

Ο αντιπρόσωπος υποχρεούται να γνωστοποιεί στην εταιρεία, πριν από την έναρξη της συνεδρίασης της Γενικής Συνέλευσης κάθε συγκεκριμένο γεγονός, το οποίο μπορεί να είναι χρήσιμο στους μετόχους για την αξιολόγηση του κινδύνου να εξυπηρετήσει ο αντιπρόσωπος άλλα συμφέροντα πλην των συμφερόντων του μετόχου. Σύγκρουση συμφερόντων είναι δυνατόν να προκύπτει ιδίως όταν ο αντιπρόσωπος είναι: α) μέτοχος που ασκεί τον έλεγχο της εταιρείας ή άλλο νομικό πρόσωπο ή οντότητα που ελέγχεται από τον μέτοχο αυτόν, β) μέλος του Διοικητικού Συμβουλίου ή της εν γένει διοίκησης της εταιρείας ή μετόχου που ασκεί τον έλεγχο της εταιρείας ή άλλου νομικού προσώπου ή οντότητας που ελέγχεται από μέτοχο ο οποίος ασκεί τον έλεγχο της εταιρείας, γ) υπάλληλος ή ελεγκτής της εταιρείας ή μετόχου που ασκεί τον έλεγχό της ή άλλου νομικού προσώπου ή οντότητας που ελέγχεται από μέτοχο ο οποίος ασκεί τον έλεγχο της εταιρείας, δ) σύζυγος ή συγγενής α' βαθμού με ένα από τα φυσικά πρόσωπα που αναφέρονται στις άνω περιπτώσεις (α) έως (γ).

Ο διορισμός και η ανάκληση αντιπροσώπου γίνεται εγγράφως και κοινοποιείται στην εταιρεία τουλάχιστον σαράντα οκτώ (48) ώρες πριν από την ορισθείσα ημερομηνία της Γενικής Συνέλευσης. Ο αντιπρόσωπος του μετόχου είναι υποχρεωμένος να αρχειοθετεί τις οδηγίες ψήφου για ένα (1) τουλάχιστον έτος, από την ημερομηνία γενικής συνέλευσης ή σε περίπτωση αναβολής της, της τελευταίας επαναληπτικής συνέλευσης στην οποία έκανε χρήση του πληρεξουσίου.

Έντυπο πληρεξουσιότητας για το διορισμό αντιπροσώπου θα είναι διαθέσιμο στους μετόχους στην ιστοσελίδα της εταιρείας www.kiriacoulis.com και στα γραφεία της εταιρείας (Λεωφ. Αλίμου 7, Άλιμος Αττικής, τηλ. 210 9886187 & fax 210 9885392). Το ανωτέρω έντυπο πρέπει να κατατεθεί συμπληρωμένο και υπογεγραμμένο από το μέτοχο στα γραφεία της εταιρείας στην άνω διεύθυνση τουλάχιστον σαράντα οκτώ (48) ώρες πριν από την ορισθείσα ημερομηνία της Γενικής Συνέλευσης.

Γ. Δικαιώματα Μετόχων Μειοψηφίας - Σύμφωνα με τα προβλεπόμενα στο άρθρο 121 παρ. 4 του Ν. 4548/2018, όπως ισχύει σήμερα, η εταιρεία ενημερώνει τους μετόχους της για τα ακόλουθα:

(α) Με αίτηση μετόχων που εκπροσωπούν το ένα εικοστό (1/20) του καταβεβλημένου μετοχικού κεφαλαίου, το Διοικητικό Συμβούλιο της εταιρείας υποχρεούται να εγγράψει στην ημερησία διάταξη της Γενικής Συνέλευσης πρόσθετα θέματα, εάν η σχετική αίτηση περιέλθει στο Διοικητικό Συμβούλιο δεκαπέντε (15)

τουλάχιστον ημέρες πριν από τη Γενική Συνέλευση. Η αίτηση για την εγγραφή πρόσθετων θεμάτων στην ημερήσια διάταξη συνοδεύεται από αιτιολόγηση ή από σχέδιο απόφασης προς έγκριση στη Γενική Συνέλευση και η αναθεωρημένη ημερήσια διάταξη δημοσιοποιείται με τον ίδιο τρόπο όπως η προηγούμενη ημερήσια διάταξη δεκατρείς (13) ημέρες πριν από την ημερομηνία της Γενικής Συνέλευσης και ταυτόχρονα τίθεται στη διάθεση των μετόχων στην ιστοσελίδα της εταιρείας, μαζί με την αιτιολόγηση ή το σχέδιο απόφασης που έχει υποβληθεί από τους μετόχους κατά τα προβλεπόμενα στο άρθρο 123 παρ. 4 του Ν. 4548/2018. Αν τα θέματα αυτά δεν δημοσιευθούν, οι αιτούντες μέτοχοι δικαιούνται να ζητήσουν την αναβολή της Γ.Σ., κατά τα προβλεπόμενα στο άρθρο 123 παρ. 5 του Ν. 4548/2018 και να προβούν οι ίδιοι στην δημοσίευση με δαπάνες της εταιρείας.

(β) Μέτοχοι που εκπροσωπούν το ένα εικοστό (1/20) του καταβεβλημένου μετοχικού κεφαλαίου, μπορούν με αίτησή τους, η οποία πρέπει να περιέλθει στο Διοικητικό Συμβούλιο επτά (7) τουλάχιστον ημέρες πριν από τη Γενική Συνέλευση, να υποβάλλουν σχέδια αποφάσεων για θέματα που περιλαμβάνονται στην αρχική ή την τυχόν αναθεωρημένη ημερήσια διάταξη της Τ.Γ.Σ. Τα σχέδια των αποφάσεων τίθενται στη διάθεση των μετόχων κατά τα οριζόμενα στην παρ. 3 του άρθρου 123 του ν. 4548/2018, τουλάχιστον έξι (6) ημέρες πριν την ημερομηνία της Γενικής Συνέλευσης.

(γ) Μετά από αίτηση οποιουδήποτε μετόχου που υποβάλλεται στην εταιρεία πέντε (5) τουλάχιστον πλήρεις ημέρες πριν από τη Γενική Συνέλευση, το Διοικητικό Συμβούλιο υποχρεούται να παρέχει στη Γενική Συνέλευση τις αιτούμενες συγκεκριμένες πληροφορίες για τις υποθέσεις της εταιρείας, στο μέτρο που αυτές είναι χρήσιμες για την πραγματική εκτίμηση των θεμάτων της ημερήσιας διάταξης. Το Διοικητικό Συμβούλιο μπορεί να απαντήσει ενιαία σε αιτήσεις μετόχων με το ίδιο περιεχόμενο. Υποχρέωση παροχής πληροφοριών δεν υφίσταται όταν οι σχετικές πληροφορίες διατίθενται ήδη στην ιστοσελίδα της εταιρείας, ιδίως με τη μορφή ερωτήσεων και απαντήσεων.

Επίσης, με αίτηση μετόχων, που εκπροσωπούν το ένα εικοστό (1/20) του καταβεβλημένου μετοχικού κεφαλαίου, το Διοικητικό Συμβούλιο υποχρεούται να ανακοινώνει στη Γενική Συνέλευση, τα ποσά που, κατά την τελευταία διετία, καταβλήθηκαν σε κάθε μέλος του Διοικητικού Συμβουλίου ή τους διευθυντές της εταιρείας, καθώς και κάθε παροχή προς τα πρόσωπα αυτά από οποιαδήποτε αιτία ή σύμβαση της εταιρείας με αυτούς. Σε όλες τις ανωτέρω περιπτώσεις το Διοικητικό Συμβούλιο μπορεί να αρνηθεί την παροχή των πληροφοριών για αποχρώντα ουσιώδη λόγο, ο οποίος αναγράφεται στα πρακτικά.

(δ) Μετά από αίτηση μετόχων που εκπροσωπούν το ένα δέκατο (1/10) του καταβεβλημένου μετοχικού κεφαλαίου, η οποία υποβάλλεται στην εταιρεία πέντε (5) τουλάχιστον πλήρεις ημέρες πριν από τη Γενική Συνέλευση, το Διοικητικό Συμβούλιο υποχρεούται να παρέχει στη Γενική Συνέλευση πληροφορίες για την πορεία των εταιρικών υποθέσεων και την περιουσιακή κατάσταση της εταιρείας. Το Διοικητικό Συμβούλιο μπορεί να αρνηθεί την παροχή των πληροφοριών για

αποχρώντα ουσιώδη λόγο, ο οποίος αναγράφεται στα πρακτικά.

Σε όλες τις ανωτέρω αναφερόμενες περιπτώσεις οι αιτούντες μέτοχοι οφείλουν να αποδεικνύουν τη μετοχική τους ιδιότητα και τον αριθμό των μετοχών που κατέχουν κατά την άσκηση του σχετικού δικαιώματος. Τέτοια απόδειξη αποτελεί και η προσκόμιση βεβαίωσης από τον φορέα στον οποίο τηρούνται οι οικείες κινητές αξίες ή η πιστοποίηση της μετοχικής ιδιότητας με απευθείας ηλεκτρονική σύνδεση φορέα και εταιρείας. Λεπτομερείς πληροφορίες σχετικά με τα ανωτέρω δικαιώματα μειοψηφίας και τους όρους άσκησής τους είναι διαθέσιμες στην ιστοσελίδα της εταιρείας www.kiriacoulis.com.

Δ. Διαθέσιμα Έγγραφα και Πληροφορίες - Οι πληροφορίες και τα έγγραφα που προβλέπονται στο άρθρο 123 παρ. 3 και 4 του Ν. 4548/2018 θα διατίθενται σε ηλεκτρονική μορφή στην ιστοσελίδα της εταιρείας www.kiriacoulis.com. Επίσης οι κ. μέτοχοι μπορούν να λαμβάνουν αντίγραφα των παραπάνω εγγράφων από τα κεντρικά γραφεία της εταιρείας (Λεωφ. Αλίμου 7, Άλιμος Αττικής, τηλ. 210 9886187 & fax 210 9885392).

Άλιμος, 5 Ιουλίου 2019

ΤΟ ΔΙΟΙΚΗΤΙΚΟ ΣΥΜΒΟΥΛΙΟ

[View article...](#)

RSS Feed: Corporate Announcements
Posted on: 05 July 2019 17:14
Author: ΙΝΤΡΑΚΟΜ Α.Ε.
Subject: ΑΝΑΚΟΙΝΩΣΗ ΓΙΑ ΤΗΝ ΠΡΟΑΝΑΓΓΕΛΙΑ ΓΕΝΙΚΗΣ ΣΥΝΕΛΕΥΣΗΣ

Full article link: http://dev-www1.helex.gr:8080/el/web/guest/companies-announcements-full-content/-/asset_publisher/bMe2sOcNyQuy/content/id/5168576

Δείτε την Πρόσκληση (Τ.Γ.Σ. 26/07/2019)

[Πρόσκληση σε Τ.Γ.Σ. 26/07/2019](#)

[View article...](#)

RSS Feed: Corporate Announcements
Posted on: 05 July 2019 17:32
Author: JUMBO A.E.E.
Subject: ΑΝΑΚΟΙΝΩΣΗ ΡΥΘΜΙΖΟΜΕΝΗΣ ΠΛΗΡΟΦΟΡΙΑΣ ΤΟΥ Ν.
3556/2007: Γνωστοποίηση συναλλαγών

Full article link: http://dev-www1.helex.gr:8080/el/web/guest/companies-announcements-full-content/-/asset_publisher/bMe2sOcNyQuy/content/id/5168627

Η εταιρεία «JUMBO ΑΕΕ» ανακοινώνει με βάση το Ν.3556/2007 ότι η κυρία Βασιλική Γιούτσου σύζυγος του νομικού συμβούλου και Αντιπροέδρου του Διοικητικού Συμβουλίου της εταιρείας Ιωάννη Οικονόμου, πρόεβη την 04.07.2019 σε πώληση 5.000 κοινών ονομαστικών μετοχών της εταιρείας συνολικής αξίας 90.100,00 Ευρώ.

[View article...](#)

RSS Feed: Corporate Announcements
Posted on: 05 July 2019 17:37
Author: QUALITY & RELIABILITY A.B.E.E.
Subject: ΑΝΑΚΟΙΝΩΣΗ ΓΙΑ ΤΗΝ ΠΡΟΑΝΑΓΓΕΛΙΑ ΓΕΝΙΚΗΣ ΣΥΝΕΛΕΥΣΗΣ

Full article link: http://dev-www1.helex.gr:8080/el/web/guest/companies-announcements-full-content/-/asset_publisher/bMe2sOcNyQuy/content/id/5168682

ΠΡΟΣΚΛΗΣΗ ΤΩΝ ΜΕΤΟΧΩΝ ΤΗΣ ΑΝΩΝΥΜΗΣ ΕΤΑΙΡΕΙΑΣ ΜΕ ΤΗΝ ΕΠΩΝΥΜΙΑ

«QUALITY & RELIABILITY ΑΕ» (Αρ. ΓΕΜΗ 853601000)

ΣΕ ΕΚΤΑΚΤΗ ΓΕΝΙΚΗ ΣΥΝΕΛΕΥΣΗ

Σύμφωνα με το Νόμο και το Καταστατικό της Εταιρείας και μετά την από 30-6-2019 απόφαση του Διοικητικού Συμβουλίου της, καλούνται οι Μέτοχοι της Ανώνυμης Εταιρείας με την επωνυμία «QUALITY & RELIABILITY ΑΕ» που εδρεύει στο Μαρούσι, οδός Κονίτσης 11Β, σε Έκτακτη Γενική Συνέλευση στις 30-7-2019, ημέρα Τρίτη και ώρα 09:00 στα γραφεία της έδρας της Εταιρείας στην οδό Κονίτσης 11Β, για συζήτηση και λήψη αποφάσεων στα πιο κάτω θέματα της Ημερήσιας Διατάξεως:

1. Εκλογή μελών Επιτροπής Ελέγχου σύμφωνα με το άρθρο 44 του Νόμου 4449/2017.
2. Ενέργειες με βάση το άρθρο 119 παρ.4 του Ν.4548/2018
3. Διάφορα θέματα.

Σε περίπτωση κατά την οποία δεν επιτευχθεί η απαιτούμενη από το νόμο απαρτία, οι μέτοχοι καλούνται με την παρούσα Πρόσκληση σε επαναληπτική Γενική Συνέλευση την 7^η Αυγούστου 2019 ημέρα Τετάρτη και ώρα 09:00 στον ίδιο τόπο.

Δικαίωμα συμμετοχής και ψήφου στην Εκτακτη Γενική Συνέλευση έχουν όσοι εμφανίζονται ως μέτοχοι της QUALITY & RELIABILITY ΑΕ στα αρχεία του Συστήματος 'Αυλών Τίτλων που διαχειρίζεται η «Ελληνικό Κεντρικό Αποθετήριο Τίτλων Ανώνυμη Εταιρεία» (ΕΛ.Κ.Α.Τ.), στο οποίο τηρούνται οι κινητές αξίες της Εταιρείας, κατά την έναρξη της πέμπτης ημέρας (ημερομηνία καταγραφής: (25 Ιουλίου 2019) που προηγείται της συνεδρίασης της Τακτικής Γενικής Συνέλευσης. Η ως άνω ημερομηνία καταγραφής ισχύει και στην περίπτωση εξ' αναβολής ή επαναληπτικής συνεδρίασης δεδομένου ότι η συνεδρίαση δεν απέχει περισσότερο από τριάντα (30) ημέρες από την ημερομηνία καταγραφής.

Η απόδειξη της μετοχικής ιδιότητας γίνεται με απευθείας ηλεκτρονική σύνδεση της Εταιρείας με τα αρχεία της "ΕΛ.Κ.Α.Τ.". Έναντι της Εταιρείας θεωρείται ότι έχει δικαίωμα συμμετοχής και ψήφου στη Γενική Συνέλευση μόνον όποιος φέρει την ιδιότητα του μετόχου κατά την ως άνω ημερομηνία καταγραφής. Σε περίπτωση μη συμμόρφωσης προς τις διατάξεις του άρθρου 124 του νόμου 4548/2018, οι μέτοχοι μετέχουν στην Τακτική Γενική Συνέλευση μόνο μετά από άδειά της.

Σημειώνεται ότι η άσκηση των δικαιωμάτων συμμετοχής και ψήφου δεν προϋποθέτει την δέσμευση των μετοχών του δικαιούχου ούτε την τήρηση άλλης ανάλογης διαδικασίας, η οποία περιορίζει την δυνατότητα πώλησης και μεταβίβασης αυτών κατά το χρονικό διάστημα που μεσολαβεί ανάμεσα στην ημερομηνία καταγραφής και στην ημερομηνία της Γενικής Συνέλευσης.

Κάθε μέτοχος δύναται να λάβει μέρος και να ψηφίσει είτε αυτοπροσώπως, είτε με αντιπρόσωπο υπογράφοντας σχετική εξουσιοδότηση διορίζοντας μέχρι τρεις (3) αντιπροσώπους. Νομικά πρόσωπα μετέχουν στη Γενική Συνέλευση ορίζοντας ως εκπροσώπους τους μέχρι τρία (3) φυσικά πρόσωπα. Ωστόσο, αν ο μέτοχος κατέχει μετοχές, οι οποίες εμφανίζονται σε περισσότερους του ενός λογαριασμούς αξιών, ο περιορισμός αυτός δεν εμποδίζει το μέτοχο να ορίζει διαφορετικούς αντιπροσώπους για τις μετοχές που εμφανίζονται στον κάθε λογαριασμό αξιών σε σχέση με τη Γενική Συνέλευση.

Αντιπρόσωπος που ενεργεί για περισσότερους μετόχους μπορεί να ψηφίζει διαφορετικά για κάθε μέτοχο. Ο αντιπρόσωπος μετόχου υποχρεούται να γνωστοποιεί στην Εταιρεία, πριν από την έναρξη της συνεδρίασης της Γενικής Συνέλευσης, κάθε συγκεκριμένο γεγονός, το οποίο μπορεί να είναι χρήσιμο στους μετόχους για την αξιολόγηση του κινδύνου να εξυπηρετήσει ο αντιπρόσωπος άλλα συμφέροντα πλην των συμφερόντων του μετόχου.

Κατά την έννοια της παρούσας παραγράφου, μπορεί να προκύπτει σύγκρουση συμφερόντων ιδίως όταν ο αντιπρόσωπος: α) είναι μέτοχος που ασκεί τον έλεγχο της Εταιρείας ή είναι άλλο νομικό πρόσωπο ή οντότητα η οποία ελέγχεται από το μέτοχο αυτόν, β) είναι μέλος του διοικητικού συμβουλίου ή της εν γένει διοίκησης της Εταιρείας ή μετόχου που ασκεί τον έλεγχο της Εταιρείας, ή άλλου νομικού προσώπου ή οντότητας που ελέγχεται από μέτοχο ο οποίος ασκεί τον έλεγχο της Εταιρείας, γ) είναι υπάλληλος ή ορκωτός ελεγκτής της Εταιρείας ή μετόχου που ασκεί τον έλεγχο της Εταιρείας, ή άλλου νομικού προσώπου ή οντότητας που ελέγχεται από μέτοχο, ο οποίος ασκεί τον έλεγχο της Εταιρείας, δ) είναι σύζυγος ή συγγενής πρώτου βαθμού με ένα από τα φυσικά πρόσωπα που αναφέρονται στις περιπτώσεις (α) έως (γ). Ο διορισμός και η ανάκληση αντιπροσώπου του μετόχου γίνεται εγγράφως και κατατίθεται στην Εταιρεία στα κεντρικά της γραφεία ή αποστέλλεται μέσω fax (210 8029819), τουλάχιστον σαράντα οκτώ (48) ώρες πριν από την ημερομηνία συνεδρίασης της Γενικής Συνέλευσης. Η Εταιρεία έχει καταστήσει διαθέσιμο στην ιστοσελίδα της (www.qnr.com.gr) το έντυπο αντιπροσώπησης. Το Καταστατικό της Εταιρείας δεν προβλέπει τη δυνατότητα συμμετοχής στη Γενική Συνέλευση με ηλεκτρονικά μέσα χωρίς τη φυσική παρουσία των μετόχων στον τόπο διεξαγωγής της ή τη δυνατότητα εξ αποστάσεως

συμμετοχής των μετόχων στην ψηφοφορία.

Με αίτηση μετόχων που εκπροσωπούν το ένα εικοστό (1/20) του καταβεβλημένου μετοχικού κεφαλαίου, το Διοικητικό Συμβούλιο της Εταιρείας υποχρεούται να εγγράψει στην ημερήσια διάταξη της Γενικής Συνέλευσης πρόσθετα θέματα, εάν η σχετική αίτηση περιέλθει στο Διοικητικό Συμβούλιο μέχρι την 15.07.2019 δηλ. δεκαπέντε (15) τουλάχιστον ημέρες πριν από τη Γενική Συνέλευση. Η αίτηση για την εγγραφή πρόσθετων θεμάτων στην ημερήσια διάταξη συνοδεύεται από αιτιολόγηση ή από σχέδιο απόφασης προς έγκριση στη Γενική Συνέλευση και η αναθεωρημένη ημερήσια διάταξη δημοσιοποιείται με τον ίδιο τρόπο όπως η προηγούμενη ημερήσια διάταξη, στις 17.07.2019, δηλ. δεκατρείς (13) ημέρες πριν από την ημερομηνία της Γενικής Συνέλευσης και ταυτόχρονα τίθεται στη διάθεση των μετόχων στην ιστοσελίδα της Εταιρείας, μαζί με την αιτιολόγηση ή το σχέδιο απόφασης που έχει υποβληθεί από τους μετόχους κατά τα προβλεπόμενα στο άρθρο 123 παρ. 4 του ν. 4548/2018.

Με αίτηση μετόχων που εκπροσωπούν το ένα εικοστό (1/20) του καταβεβλημένου μετοχικού κεφαλαίου, το Διοικητικό Συμβούλιο θέτει στη διάθεση των μετόχων κατά τα οριζόμενα στο άρθρο 123 παρ. 4 του ν. 4548/2018, το αργότερο μέχρι την 24.07.2019, ήτοι έξι (6) τουλάχιστον ημέρες πριν από την ημερομηνία της Εξακτης Γενικής Συνέλευσης, σχέδια αποφάσεων για θέματα που έχουν περιληφθεί στη αρχική ή την αναθεωρημένη ημερήσια διάταξη, αν η σχετική αίτηση περιέλθει στο Διοικητικό Συμβούλιο μέχρι την 23.07.2019 δηλ. επτά (7) τουλάχιστον ημέρες πριν από την ημερομηνία της Γενικής Συνέλευσης.

Μετά από αίτηση οποιουδήποτε μετόχου που υποβάλλεται στην Εταιρεία μέχρι την 24.07.2019, δηλ. πέντε (5) τουλάχιστον πλήρεις ημέρες πριν από τη Γενική Συνέλευση, το Διοικητικό Συμβούλιο υποχρεούται να παρέχει στη Γενική Συνέλευση τις αιτούμενες συγκεκριμένες πληροφορίες για τις υποθέσεις της Εταιρείας, στο μέτρο που αυτές είναι χρήσιμες για την πραγματική εκτίμηση των θεμάτων της ημερήσιας διάταξης. Επίσης με αίτηση μετόχων, που εκπροσωπούν το ένα εικοστό (1/20) του καταβεβλημένου μετοχικού κεφαλαίου, το Διοικητικό Συμβούλιο υποχρεούται να ανακοινώνει στη γενική συνέλευση, εφόσον είναι Τακτική, τα ποσά που κατά την τελευταία διετία, καταβλήθηκαν σε κάθε μέλος του Διοικητικού Συμβουλίου ή τους διευθυντές της Εταιρείας, καθώς και κάθε παροχή προς τα πρόσωπα αυτά από οποιαδήποτε αιτία ή σύμβαση της Εταιρείας με αυτούς. Το Διοικητικό Συμβούλιο μπορεί να αρνηθεί την παροχή των πληροφοριών για αποχρώντα ουσιώδη λόγο, ο οποίος αναγράφεται στα πρακτικά. Το Διοικητικό Συμβούλιο μπορεί να απαντήσει ενιαία σε αιτήσεις μετόχων με το ίδιο περιεχόμενο. Υποχρέωση παροχής πληροφοριών δεν υφίσταται όταν οι σχετικές πληροφορίες διατίθενται ήδη στην ιστοσελίδα της Εταιρείας, ιδίως με τη μορφή ερωτήσεων και απαντήσεων.

Μετά από αίτηση μετόχων που εκπροσωπούν το ένα δέκατο (1/10) του καταβεβλημένου μετοχικού κεφαλαίου η οποία υποβάλλεται στην Εταιρεία μέχρι την 24.07.2019, δηλ. πέντε (5) τουλάχιστον πλήρεις ημέρες πριν από τη Γενική Συνέλευση, το Διοικητικό Συμβούλιο υποχρεούται να παρέχει στη Γενική Συνέλευση

πληροφορίες για την πορεία των εταιρικών υποθέσεων και την περιουσιακή κατάσταση της Εταιρείας. Το Διοικητικό Συμβούλιο μπορεί να αρνηθεί την παροχή των πληροφοριών για αποχρώντα ουσιώδη λόγο, ο οποίος αναγράφεται στα πρακτικά.

Αντίστοιχες προθεσμίες για τυχόν άσκηση δικαιωμάτων μειοψηφίας των μετόχων ισχύουν και σε περίπτωση Επαναληπτικών Γενικών Συνελεύσεων. Σε όλες τις ανωτέρω αναφερόμενες περιπτώσεις οι αιτούντες μέτοχοι οφείλουν να αποδεικνύουν τη μετοχική τους ιδιότητα και τον αριθμό των μετοχών που κατέχουν κατά την άσκηση του σχετικού δικαιώματος. Τέτοια απόδειξη αποτελεί η πιστοποίηση της μετοχικής ιδιότητας με απευθείας ηλεκτρονική σύνδεση ΕΛ.Κ.Α.Τ. και Εταιρείας.

Οι πληροφορίες και τα έγγραφα που προβλέπονται στο άρθρο 123 παρ. 3 και 4 του ν. 4548/2018 καθώς και λεπτομερείς πληροφορίες σχετικά με τα δικαιώματα μειοψηφίας και τους όρους άσκησής τους, θα διατίθενται σε ηλεκτρονική μορφή στην ιστοσελίδα της Εταιρείας www.qnr.com.gr και σε έγχαρτη στα γραφεία της Εταιρείας στην οδό Κονίτσης 11B στο Μαρούσι Αττικής.

Μαρούσι, 30/6/2019

Για το Διοικητικό Συμβούλιο

Πασχαλάκης Παναγιώτης

Πρόεδρος Δ.Σ.

[View article...](#)

RSS Feed: Corporate Announcements
Posted on: 05 July 2019 17:42
Author: ΑΔΜΗΕ ΣΥΜΜΕΤΟΧΩΝ Α.Ε.
Subject: ΑΝΑΚΟΙΝΩΣΗ ΓΙΑ ΤΙΣ ΑΠΟΦΑΣΕΙΣ ΓΕΝΙΚΗΣ ΣΥΝΕΛΕΥΣΗΣ

Full article link: http://dev-www1.helex.gr:8080/el/web/guest/companies-announcements-full-content/-/asset_publisher/bMe2sOcNyQuy/content/id/5168741

Δείτε την ανακοίνωση της εταιρίας

[ΑΠΟΦΑΣΕΙΣ ΤΓΣ](#)

[View article...](#)

RSS Feed: Corporate Announcements

Posted on: 05 July 2019 19:34

Author: ΣΤΕΛΙΟΣ ΚΑΝΑΚΗΣ Α.Β.Ε.Ε.

Subject: ΑΝΑΚΟΙΝΩΣΗ ΡΥΘΜΙΖΟΜΕΝΗΣ ΠΛΗΡΟΦΟΡΙΑΣ ΤΟΥ Ν. 3556/2007: Γνωστοποίηση συναλλαγών

Full article link: http://dev-www1.helex.gr:8080/el/web/guest/companies-announcements-full-content/-/asset_publisher/bMe2sOcNyQuy/content/id/5168927

Η Ανώνυμη Εταιρεία «ΣΤΕΛΙΟΣ ΚΑΝΑΚΗΣ ΑΝΩΝΥΜΗ ΒΙΟΜΗΧΑΝΙΚΗ ΚΑΙ ΕΜΠΟΡΙΚΗ ΕΤΑΙΡΕΙΑ ΠΡΩΤΩΝ ΥΛΩΝ ΖΑΧΑΡΟΠΛΑΣΤΙΚΗΣ ΑΡΤΟΠΟΙΙΑΣ ΚΑΙ ΠΑΓΩΤΟΥ» (εφεξής «**Εταιρεία**») σε εφαρμογή των διατάξεων του άρθρου 21 του Ν. 3556/2007 και του άρθρου 19 του Κανονισμού (ΕΕ) 596/2014 του Ευρωπαϊκού Κοινοβουλίου και του Συμβουλίου της 16^{ης} Απριλίου 2014, ανακοινώνει ότι η κα. Ελευθερία Κανάκη του Στυλιανού, Αναπληρώτρια Διευθύνουσα Σύμβουλος και Εκτελεστικό Μέλος του Διοικητικού Συμβουλίου, σύμφωνα με την από 05.07.2019 γνωστοποίησή της προς την Εταιρεία, προέβη την 04.07.2019 σε πώληση 208.671 κοινών ονομαστικών μετοχών της Εταιρείας, συνολικής αξίας 909.805,56 Ευρώ.

Η ως άνω διάθεση των μετοχών της Εταιρείας εντάσσεται στη συνολική συμφωνία των κ.κ. Στυλιανού, Μαρίας, Ελευθερίας και Βαρβάρας Κανάκη, όπως αυτή περιγράφεται και στο Πληροφοριακό Δελτίο της Δημόσιας Πρότασης της εταιρείας «Orkla Food Ingredients A.S.» για την απόκτηση έως 7.500.000 μετοχών της Εταιρείας και, συγκεκριμένα, έλαβε χώρα σε συνέχεια της από 04.04.2019 απόκτησης από τον Προτείνοντα 4.936.273 μετοχών από τους κ.κ. Στυλιανό και Μαρία Κανάκη (ποσοστό περίπου 65,82% του συνολικού καταβεβλημένου μετοχικού κεφαλαίου), προκειμένου να μπορέσει ο Προτείνων να αποκτήσει μετοχές που αντιπροσωπεύουν ποσοστό τουλάχιστον 90,00% του συνολικού καταβεβλημένου μετοχικού κεφαλαίου και του συνόλου των δικαιωμάτων ψήφου της Εταιρείας και να ασκήσει, μετά την ολοκλήρωση της Δημόσιας Πρότασης, το Δικαίωμα Εξαγοράς και η Εταιρεία να αιτηθεί τη διαγραφή των μετοχών της από το Χ.Α..

Στα πλαίσια της αυτής ως άνω συμφωνίας, μετά την διαγραφή των μετοχών από το Χ.Α., ο Προτείνων έχει συμφωνήσει με τους κ.κ. Στυλιανό, Μαρία, Ελευθερία και Βαρβάρα Κανάκη ότι θα μεταβιβάσει σε καθέναν από αυτούς 375.000 μετοχές (ποσοστό 5,00% του συνολικού καταβεβλημένου μετοχικού κεφαλαίου και των δικαιωμάτων ψήφου της Εταιρείας), εις τρόπον ώστε τα ως άνω πρόσωπα να κατέχουν εν τέλει ποσοστό 20,00% του συνολικού καταβεβλημένου μετοχικού κεφαλαίου και των δικαιωμάτων ψήφου της Εταιρείας.

[View article...](#)

RSS Feed: Corporate Announcements

Posted on: 05 July 2019 19:43

Author: ΣΤΕΛΙΟΣ ΚΑΝΑΚΗΣ Α.Β.Ε.Ε.

Subject: ΑΝΑΚΟΙΝΩΣΗ ΡΥΘΜΙΖΟΜΕΝΗΣ ΠΛΗΡΟΦΟΡΙΑΣ ΤΟΥ Ν. 3556/2007: Γνωστοποίηση για μεταβολή ποσοστού μετόχων σε επίπεδο δικαιωμάτων ψήφου

Full article link: http://dev-www1.helex.gr:8080/el/web/guest/companies-announcements-full-content/-/asset_publisher/bMe2sOcNyQuy/content/id/5168937

Η Ανώνυμη Εταιρεία «ΣΤΕΛΙΟΣ ΚΑΝΑΚΗΣ ΑΝΩΝΥΜΗ ΒΙΟΜΗΧΑΝΙΚΗ ΚΑΙ ΕΜΠΟΡΙΚΗ ΕΤΑΙΡΕΙΑ ΠΡΩΤΩΝ ΥΛΩΝ ΖΑΧΑΡΟΠΛΑΣΤΙΚΗΣ ΑΡΤΟΠΟΙΙΑΣ ΚΑΙ ΠΑΓΩΤΟΥ» (εφεξής «Εταιρεία»), ενημερώνει το επενδυτικό κοινό, δυνάμει του ν. 3556/2007 και της υπ'Α αριθ. 1/434/03.07.2007 απόφασης του Διοικητικού Συμβουλίου της Επιτροπής Κεφαλαιαγοράς καθώς και του άρθρου 19 του Κανονισμού (ΕΕ) 596/2014 του Ευρωπαϊκού Κοινοβουλίου και του Συμβουλίου της 16^{ης} Απριλίου 2014, ότι σύμφωνα με τις από 05.07.2019 γνωστοποιήσεις που εστάλησαν στην Εταιρεία με σχετικά Έντυπα Γνωστοποίησης Σημαντικών Μεταβολών Δικαιωμάτων Ψήφου από τους κ.κ. Στυλιανό Κανάκη και Μαρία Κανάκη:

(α) ο κ. Στυλιανός Κανάκης του Δημητρίου, Πρόεδρος του Διοικητικού Συμβουλίου και Διευθύνων Σύμβουλος της Εταιρείας (πρόσωπο που ασκεί διευθυντικά καθήκοντα), ουδεμία μετοχή της Εταιρείας κατέχει πλέον, καθόσον την 04.07.2019 προέβη στην πώληση, δυνάμει εξωχρηματιστηριακής μεταβίβασης, 711.659 κοινών ονομαστικών μετοχών της Εταιρείας συνολικής αξίας 3.102.833,24 Ευρώ και

(β) η κα. Μαρία Κανάκη του Ελευθερίου, σύζυγος του κ. Στυλιανού Κανάκη, Προέδρου του Διοικητικού Συμβουλίου και Διευθύνοντος Συμβούλου της Εταιρείας (πρόσωπο που έχει στενούς δεσμούς με πρόσωπο που ασκεί διευθυντικά καθήκοντα), ουδεμία μετοχή της Εταιρείας κατέχει πλέον, καθόσον την 04.07.2019 προέβη στην πώληση, δυνάμει ιεξωχρηματιστηριακής μεταβίβασης, 375.000 κοινών ονομαστικών μετοχών της Εταιρείας συνολικής αξίας 1.635.000 Ευρώ.

Η ως άνω διάθεση μετοχών της Εταιρείας εντάσσεται στη συνολική συμφωνία των κ.κ. Στυλιανού, Μαρίας, Ελευθερίας και Βαρβάρας Κανάκη, όπως αυτή

περιγράφεται και στο Πληροφοριακό Δελτίο της Δημόσιας Πρότασης της εταιρείας «Orkla Food Ingredients A.S.» για την απόκτηση έως 7.500.000 μετοχών της Εταιρείας και, συγκεκριμένα, έλαβε χώρα σε συνέχεια της από 04.04.2019 απόκτησης από τον Προτείνοντα 4.936.273 μετοχών από τους κ.κ. Στυλιανό και Μαρία Κανάκη (ποσοστό περίπου 65,82% του συνολικού καταβεβλημένου μετοχικού κεφαλαίου), προκειμένου να μπορέσει ο Προτείνων να αποκτήσει μετοχές που αντιπροσωπεύουν ποσοστό τουλάχιστον 90,00% του συνολικού καταβεβλημένου μετοχικού κεφαλαίου και του συνόλου των δικαιωμάτων ψήφου της Εταιρείας και να ασκήσει, μετά την ολοκλήρωση της Δημόσιας Πρότασης, το Δικαίωμα Εξαγοράς και η Εταιρεία να αιτηθεί τη διαγραφή των μετοχών της από το Χ.Α.

Στα πλαίσια της αυτής ως άνω συμφωνίας, μετά την διαγραφή των μετοχών από το Χ.Α., ο Προτείνων έχει συμφωνήσει με τους κ.κ. Στυλιανό, Μαρία, Ελευθερία και Βαρβάρα Κανάκη ότι θα μεταβιβάσει σε καθέναν από αυτούς 375.000 μετοχές (ποσοστό 5,00% του συνολικού καταβεβλημένου μετοχικού κεφαλαίου και των δικαιωμάτων ψήφου της Εταιρείας), εις τρόπον ώστε τα ως άνω πρόσωπα να κατέχουν εν τέλει ποσοστό 20,00% του συνολικού καταβεβλημένου μετοχικού κεφαλαίου και των δικαιωμάτων ψήφου της Εταιρείας.

[View article...](#)

RSS Feed: Corporate Announcements
Posted on: 08 July 2019 08:50
Author: ΕΡΓΟΤΡΕΦΙΑ ΤΡΙΑ ΑΛΦΑ Α.Ε.
Subject: ΑΝΑΚΟΙΝΩΣΗ ΓΙΑ ΤΙΣ ΑΠΟΦΑΣΕΙΣ ΓΕΝΙΚΗΣ ΣΥΝΕΛΕΥΣΗΣ

Full article link: http://dev-www1.helex.gr:8080/el/web/guest/companies-announcements-full-content/-/asset_publisher/bMe2sOcNyQuy/content/id/5169480

ΕΡΓΟΤΡΕΦΙΑ ΤΡΙΑ ΑΛΦΑ Α.Ε.

ΑΝΑΚΟΙΝΩΣΗ ΑΠΟΦΑΣΕΩΝ ΓΕΝΙΚΗΣ ΣΥΝΕΛΕΥΣΗΣ

-

Στη Νέα Ιωνία την 5 Ιουλίου 2019, ημέρα Παρασκευή και ώρα 12:30 π.μ. στα γραφεία της εταιρίας στην οδό Αλ. Παναγούλη 64, συνήλθε η Τακτική Γενική Συνέλευση των μετόχων της εταιρίας, κατόχων κοινών μετοχών, σύμφωνα με τα άρθρα 22 και 23 του καταστατικού και το Νόμο, μετά από πρόσκληση του Διοικητικού Συμβουλίου της εταιρίας, της 12.6.2019.

Στη συνέλευση παρέστησαν μέτοχοι εκπροσωπώντας 569.303 μετοχές ήτοι ποσοστό 74,33% επί του συνόλου των κοινών μετά δικαιώματος ψήφου ονομαστικών μετοχών της Εταιρίας. Η Γενική Συνέλευση:

1. Ενέκρινε τις Επαναδημοσιευθείσες Ετήσιες Οικονομικές Καταστάσεις της διαχειριστικής χρήσης 2017.
2. Απάλλαξε τα μέλη του Δ.Σ. και τον Ελεγκτή από κάθε ευθύνη για αποζημίωση για τα πεπραγμένα της διαχειριστικής χρήσης 2017.
3. Ενέκρινε τις Ετήσιες Οικονομικές Καταστάσεις της διαχειριστικής χρήσης 2018.
4. Απάλλαξε τα μέλη του Δ.Σ. και τον Ελεγκτή από κάθε ευθύνη για αποζημίωση για τα πεπραγμένα της διαχειριστικής χρήσης 2018.
5. Όρισε ελεγκτική εταιρία για τη χρήση 2018 την Α.Ε. Ορκωτών Ελεγκτών Λογιστών «ΣΟΛ Α.Ε.».
6. Ενέκρινε οι καταβληθείσες αποδοχές στα μέλη του Δ.Σ. για τη χρήση 2019 να είναι ίδιες με αυτές της προηγούμενης χρήσης.

7. Ενέκρινε την αντικατάσταση του Μηνά Εφραίμογλου από τον κο Τζορμπατζάκη Μιχάλη στο Διοικητικό Συμβούλιο της Εταιρίας.

8. Τροποποίησε το καταστατικό της, προς εναρμόνιση με τις διατάξεις του Νόμου 4548/2018.

[View article...](#)

RSS Feed: Corporate Announcements
Posted on: 08 July 2019 08:51
Author: ΕΡΓΟΤΡΕΦΙΑ ΤΡΙΑ ΑΛΦΑ Α.Ε.
Subject: ΑΝΑΚΟΙΝΩΣΗ ΓΙΑ ΤΙΣ ΑΠΟΦΑΣΕΙΣ ΓΕΝΙΚΗΣ ΣΥΝΕΛΕΥΣΗΣ

Full article link: http://dev-www1.helex.gr:8080/el/web/guest/companies-announcements-full-content/-/asset_publisher/bMe2sOcNyQuy/content/id/5169490

ΕΡΓΟΤΡΕΦΙΑ ΤΡΙΑ ΑΛΦΑ Α.Ε.

ΑΝΑΚΟΙΝΩΣΗ ΑΠΟΦΑΣΕΩΝ ΓΕΝΙΚΗΣ ΣΥΝΕΛΕΥΣΗΣ

-

Στη Νέα Ιωνία την 5 Ιουλίου 2019, ημέρα Παρασκευή και ώρα 13:30 π.μ. στα γραφεία της εταιρίας στην οδό Αλ. Παναγούλη 64, συνήλθε η Τακτική Γενική Συνέλευση των μετόχων της εταιρίας, κατόχων προνομιούχων μετοχών, σύμφωνα με τα άρθρα 22 και 23 του καταστατικού και το Νόμο, μετά από πρόσκληση του Διοικητικού Συμβουλίου της εταιρίας, της 12.6.2019.

Στη συνέλευση παρέστησαν μέτοχοι εκπροσωπώντας 124.693 μετοχές ήτοι ποσοστό 50,90% επί του συνόλου των προνομιούχων ονομαστικών μετοχών της Εταιρίας. Η Γενική Συνέλευση:

1. Ενέκρινε τις Επαναδημοσιευθείσες Ετήσιες Οικονομικές Καταστάσεις της διαχειριστικής χρήσης 2017.
2. Απάλλαξε τα μέλη του Δ.Σ. και τον Ελεγκτή από κάθε ευθύνη για αποζημίωση για τα πεπραγμένα της διαχειριστικής χρήσης 2017.
3. Ενέκρινε τις Ετήσιες Οικονομικές Καταστάσεις της διαχειριστικής χρήσης 2018.
4. Απάλλαξε τα μέλη του Δ.Σ. και τον Ελεγκτή από κάθε ευθύνη για αποζημίωση για τα πεπραγμένα της διαχειριστικής χρήσης 2018.
5. Όρισε ελεγκτική εταιρία για τη χρήση 2018 την Α.Ε. Ορκωτών Ελεγκτών Λογιστών «ΣΟΛ Α.Ε.».
6. Ενέκρινε οι καταβληθείσες αποδοχές στα μέλη του Δ.Σ. για τη χρήση 2019 να είναι ίδιες με αυτές της προηγούμενης χρήσης.

7. Ενέκρινε την αντικατάσταση του Μηνά Εφραίμογλου από τον κο Τζορμπατζάκη Μιχάλη στο Διοικητικό Συμβούλιο της Εταιρίας.

8. Τροποποίησε το καταστατικό της, προς εναρμόνιση με τις διατάξεις του Νόμου 4548/2018.

[View article...](#)

RSS Feed: Corporate Announcements
Posted on: 08 July 2019 09:13
Author: ΕΛΛΗΝΙΚΑ ΧΡΗΜΑΤΙΣΤΗΡΙΑ Α.Ε.
Subject: Συναλλαγές της Eurobank Equities (ρυθμιζόμενη πληροφορία ν. 3556/2007)

Full article link: http://dev-www1.helex.gr:8080/el/web/guest/companies-announcements-full-content/-/asset_publisher/bMe2sOcNyQuy/content/id/5169560

Η Εταιρία Ελληνικά Χρηματιστήρια-Χρηματιστήριο Αθηνών Α.Ε. Συμμετοχών (ATHEX) ανακοινώνει με βάση τους ν. 3556/2007 και 3606/2007 ότι η Eurobank Equities Α.Ε.Π.Ε.Υ. την ενημέρωσε ότι πραγματοποίησε τις εξής συναλλαγές:

α/α	Ημερομηνία γνωστοποίησης στην ATHEX	Ημερομηνία συναλλαγής	Είδος συναλ.	Ποσότητα	Χρηματοπιστωτικό μέσο	Συνολική αξία (ευρώ)
1	04.07.2019	03.07.2019	Αγορά	7.500	Μετοχές ΕΧΑΕ (κο)	38.233,11
2	04.07.2019	03.07.2019	Πώληση	75	ΣΜΕ ΕΧΑΕ	38.681,00
3	05.07.2019	04.07.2019	Αγορά	7.179	Μετοχές ΕΧΑΕ (κο)	37.045,95
4	05.07.2019	04.07.2019	Πώληση	59	ΣΜΕ ΕΧΑΕ	30.798,00

Η Eurobank Equities Α.Ε.Π.Ε.Υ. πραγματοποίησε τις ανωτέρω συναλλαγές λόγω της ειδικής διαπραγμάτευσης που έχει αναλάβει στην αγορά παραγώγων σε Συμβόλαια Μελλοντικής Εκπλήρωσης (ΣΜΕ) με υποκείμενο τίτλο την μετοχή της εταιρίας (σύμβολο μετοχής: ΕΧΑΕ).

Η γνωστοποίηση εκ μέρους της Eurobank Equities Α.Ε.Π.Ε.Υ. προς την εταιρεία και ακολούθως από την εταιρία προς τις αρχές της Κεφαλαιαγοράς, γίνεται επειδή ο κ. Κωνσταντίνος Βασιλείου είναι μη εκτελεστικό μέλος του Δ.Σ. της Eurobank Equities Α.Ε.Π.Ε.Υ. ενώ κατέχει ταυτόχρονα τη θέση του Μη Εκτελεστικού Μέλους του Δ.Σ. της ATHEX (υπόχρεο πρόσωπο με βάση το Ν.3340/2005).

[View article...](#)

RSS Feed: Corporate Announcements
Posted on: 08 July 2019 09:48
Author: O.T.E. A.E.
Subject: Ανακοίνωση - Αγορά Ιδίων Μετοχών

Full article link: http://dev-www1.helex.gr:8080/el/web/guest/companies-announcements-full-content/-/asset_publisher/bMe2sOcNyQuy/content/id/5169845

Ανακοίνωση - Αγορά Ιδίων Μετοχών

Αθήνα, 8 Ιουλίου 2019 – Ο Οργανισμός Τηλεπικοινωνιών της Ελλάδος Α.Ε. («ΟΤΕ Α.Ε.» ή «Εταιρεία»), ανακοινώνει ότι στο πλαίσιο του Προγράμματος Επαναγοράς Ιδίων Μετοχών, την 05/07/2019, αγόρασε 34.061 ίδιες μετοχές με μέση τιμή κτήσης €12,7673 ανά μετοχή, συνολικής αξίας €434.870,13 σύμφωνα με το άρθρο 49 του Ν. 4548/2018 και τις αποφάσεις των αρμοδίων οργάνων της Εταιρείας.

Μετά και την προαναφερόμενη αγορά, η Εταιρεία κατέχει 4.138.915 ίδιες μετοχές, ποσοστό 0,862% του συνόλου των μετοχών της Εταιρείας.

Η ανακοίνωση εκδίδεται σύμφωνα με τον Κανονισμό (ΕΕ) αριθ. 596/2014 του Ευρωπαϊκού Κοινοβουλίου και του Συμβουλίου της 16^{ης} Απριλίου 2014 και τον κατ' εξουσιοδότηση Κανονισμό (ΕΕ) 2016/1052 της Επιτροπής της 8ης Μαρτίου 2016.

[View article...](#)

RSS Feed: Corporate Announcements
Posted on: 08 July 2019 09:48
Author: PROFILE A.E.B.E.
Subject: Γνωστοποίηση αγοράς ιδίων μετοχών

Full article link: http://dev-www1.helex.gr:8080/el/web/guest/companies-announcements-full-content/-/asset_publisher/bMe2sOcNyQuy/content/id/5169855

Σε εφαρμογή του άρθρου 4 παρ.4 του υπ' αριθμ. 2273/2003 Κανονισμού της Επιτροπής των Ευρωπαϊκών Κοινοτήτων, η Ανώνυμη Εταιρεία με την επωνυμία "PROFILE A.E.B.E. ΠΛΗΡΟΦΟΡΙΚΗΣ", (εφεξής "Εταιρεία") ανακοινώνει ότι, σύμφωνα με το άρθρο 16 του κ.ν.2190/1920 όπως ισχύει, και βάσει των σχετικών αποφάσεων της Τακτικής Γενικής Συνέλευσης των Μετόχων της 11^{ης} Μαΐου 2018 και του Διοικητικού Συμβουλίου της 14^{ης} Μαΐου 2018, προέβη σε αγορά ιδίων μετοχών, ως ακολούθως:

1) Την 05/07/2019 η Εταιρεία αγόρασε με μέση τιμή κτήσης 3,4130 ευρώ ανά μετοχή, 4.570 μετοχές συνολικής αξίας 15.597,30 ευρώ.

[View article...](#)

RSS Feed: Corporate Announcements

Posted on: 08 July 2019 10:09

Author: F.G. EUROPE A.E.

Subject: ΑΝΑΚΟΙΝΩΣΗ ΡΥΘΜΙΖΟΜΕΝΗΣ ΠΛΗΡΟΦΟΡΙΑΣ ΤΟΥ Ν. 3556/2007: Γνωστοποίηση συναλλαγών

Full article link: http://dev-www1.helex.gr:8080/el/web/guest/companies-announcements-full-content/-/asset_publisher/bMe2sOcNyQuy/content/id/5169865

Ανακοίνωση σύμφωνα με τις διατάξεις του άρθρου 24 παρ. 2 (α) του Ν. 3461/2006

Σύμφωνα με το άρθρο 24 παρ. 2 (α) του Ν. 3461/2006, η εταιρεία SILANER INVESTMENTS LIMITED δηλώνει ότι, στις 05.07.2019 απέκτησε συνολικά 1.342 κοινές ονομαστικές μετοχές της εταιρείας FG Europe A.E. έναντι 0,4920 Ευρώ ανά μετοχή μέσω χρηματιστηριακών συναλλαγών, οι οποίες θα εκκαθαριστούν την 09.07.2019.

[View article...](#)

RSS Feed: Corporate Announcements
Posted on: 08 July 2019 10:14
Author: ΟΠΤΟΗΛΕΚΤΡΟΝΙΚΕΣ ΤΕΧΝΟΛΟΓΙΕΣ Α.Β.Ε.Τ.Ε.
Subject: ΑΝΑΚΟΙΝΩΣΗ ΓΙΑ ΤΗΝ ΠΡΟΑΝΑΓΓΕΛΙΑ ΓΕΝΙΚΗΣ ΣΥΝΕΛΕΥΣΗΣ

Full article link: http://dev-www1.helex.gr:8080/el/web/guest/companies-announcements-full-content/-/asset_publisher/bMe2sOcNyQuy/content/id/5169880

ΠΡΟΣΚΛΗΣΗ
Α ΕΠΑΝΑΛΗΠΤΙΚΗΣ ΓΕΝΙΚΗΣ ΣΥΝΕΛΕΥΣΗΣ ΤΩΝ ΜΕΤΟΧΩΝ

Το Διοικητικό Συμβούλιο της Ανώνυμης Εταιρείας με την επωνυμία ΟΠΤΟΗΛΕΚΤΡΟΝΙΚΕΣ ΤΕΧΝΟΛΟΓΙΕΣ Α.Β.Ε.Τ.Ε. - Ιδιωτική Επιχείρηση Παροχής Υπηρεσιών Ασφαλείας και με διακριτικό τίτλο ΟΡΤΡΟΝΙΣ ΤΕΧΝΟΛΟΓΙΕΣ (ΑΡ.Μ.Α.Ε. 52530/01ΝΤ/Β/02/205) με έδρα το Μοσχάτο Αττικής, προσκαλεί τους κκ Μετόχους, λόγω έλλειψης απαρτίας κατά τη Γεν. Συνέλευση της 26/6/2019, σύμφωνα με το ν.2190 και το Καταστατικό της Εταιρείας και μετά από απόφασή του στις 27/6/2019, σε Α Επαναληπτική Γενική Συνέλευση στις 15 Ιουλίου 2019, ημέρα Δευτέρα και ώρα 13.00μμ, στα γραφεία της εταιρείας στη διεύθυνση Θεσσαλονίκης 79-81, ΤΚ 18346, Μοσχάτο.

Θέματα ημερήσιας διάταξης:

- 1) Έγκριση των ετησίων οικονομικών καταστάσεων (Ισολογισμός, Κατάσταση αποτελεσμάτων χρήσης, Διάθεση αποτελεσμάτων, Μεταβολών ιδίων κεφαλαίων και Κατάστασης Ταμιακών Ροών) καθώς και των σημειώσεων επί των οικονομικών καταστάσεων οι οποίες αποτελούν αναπόσπαστο στοιχείο αυτών, της εταιρικής χρήσης 2018, με τις σχετικές εκθέσεις του Διοικητικού Συμβουλίου και των Ορκωτών Ελεγκτών.
- 2) Απαλλαγή των μελών του Διοικητικού Συμβουλίου και των Ορκωτών Ελεγκτών από κάθε ευθύνη διαχείρισης, ελέγχου, και αποζημίωσης για τη χρήση 2018.

3) Εκλογή Ορκωτών Ελεγκτών, τακτικών και αναπληρωματικών, για τη χρήση 2019 και καθορισμός της αμοιβής τους.

4) Έγκριση αμοιβών μελών Διοικητικού Συμβουλίου για το 2018.

5) Προέγκριση αμοιβών του Διοικητικού Συμβουλίου για τη χρήση 2019

6) Διάφορα άλλα θέματα και ανακοινώσεις.

Όσοι από τους κκ Μετόχους επιθυμούν να συμμετάσχουν θα πρέπει:

1. Να δεσμεύσουν το σύνολο ή μέρος των μετοχών τους, μέσω του χειριστή τους στο Σύστημα Αυλών Τίτλων

(Σ.Α.Τ.) ή εάν οι μετοχές τους βρίσκονται στον Ειδικό Λογαριασμό στο Σ.Α.Τ. μέσω της εταιρίας ΕΛΛΗΝΙΚΑ ΧΡΗΜΑΤΙΣΤΗΡΙΑ ΑΕ.

2. Να καταθέσουν στην Εταιρεία ή να αποστείλουν με fax (Τμήμα Εξυπηρέτησης Μετόχων, υπόψη κας Μαρίας Παπαστεργίου, τηλ.: 210-9837121, fax: 210-9834814) τη σχετική Βεβαίωση Δέσμευσης Μετοχών, πέντε (5) τουλάχιστον ημέρες πριν από την ημέρα της Συνεδρίασης της Γενικής Συνέλευσης.

3. Μέσα στην ίδια προθεσμία πρέπει να κατατεθούν στην Εταιρεία και τα έγγραφα

αντιπροσωπείας, στην περίπτωση που κάποιος μέτοχος επιλέξει να εκπροσωπηθεί από τρίτο πρόσωπο.

ΓΙΑ ΤΗΝ ΕΤΑΙΡΕΙΑ

ΤΟ ΔΙΟΙΚΗΤΙΚΟ ΣΥΜΒΟΥΛΙΟ

[OPTRONICS ΕΠΑΝ ΠΡΟΣΚΛΗΣΗ Γ.Σ](#)

[View article...](#)

RSS Feed: Corporate Announcements
Posted on: 08 July 2019 10:15
Author: ΓΕΚ ΤΕΡΝΑ Α.Ε.
Subject: ΠΩΛΗΣΗ ΜΕΤΟΧΩΝ ΑΠΟ ΕΜΜ. ΒΡΑΪΛΑ_ΥΠΟΧΡΕΟ ΠΡΟΣΩΠΟ

Full article link: http://dev-www1.helex.gr:8080/el/web/guest/companies-announcements-full-content/-/asset_publisher/bMe2sOcNyQuy/content/id/5169894

Η εταιρεία «ΓΕΚ ΤΕΡΝΑ Α.Ε. Συμμετοχών, Ακινήτων, Κατασκευών» ανακοινώνει με βάση το άρθρο 21 του Ν.3556/2007 σε συνδυασμό με το άρθρο 11 της απόφασης της ΕΚ 1/434/3.7.2007 ότι ο μέτοχος και μέλος του Δ.Σ. της Εταιρείας (Υπόχρεο Πρόσωπο βάσει του Κανονισμού (ΕΕ) 596/2014) κ. Εμμανουήλ Βράϊλας, προέβη στις 5/7/2019 σε πώληση 11.349 κοινών ονομαστικών μετοχών συνολικής αξίας 64.260,36 ευρώ.

[View article...](#)

RSS Feed: Corporate Announcements
Posted on: 08 July 2019 10:31
Author: ΑΔΜΗΕ ΣΥΜΜΕΤΟΧΩΝ Α.Ε.
Subject: Ανακοίνωση 5474/2019 (δεν είναι διαθέσιμη η Ελληνική μετάφραση)

Full article link: http://dev-www1.helex.gr:8080/el/web/guest/companies-announcements-full-content/-/asset_publisher/bMe2sOcNyQuy/content/id/5169912

Αυτή η Ανακοίνωση είναι διαθέσιμη μόνο στα [Αγγλικά](#).

[View article...](#)

RSS Feed: Corporate Announcements
Posted on: 08 July 2019 11:13
Author: CNL CAPITAL Ε.Κ.Ε.Σ - Δ.Ο.Ε.Ε.
Subject: ΓΝΩΣΤΟΠΟΙΗΣΗ ΑΓΟΡΑΣ ΙΔΙΩΝ ΜΕΤΟΧΩΝ

Full article link: http://dev-www1.helex.gr:8080/el/web/guest/companies-announcements-full-content/-/asset_publisher/bMe2sOcNyQuy/content/id/5169995

Συνημμένη Γνωστοποίηση Αγοράς Ιδίων Μετοχών CNL CAPITAL ΕΚΕΣ-ΔΟΕΕ

[ΓΝΩΣΤΟΠΟΙΗΣΗ ΑΓΟΡΑΣ ΙΔΙΩΝ ΜΕΤΟΧΩΝ](#)

[View article...](#)

RSS Feed: Corporate Announcements
Posted on: 08 July 2019 12:16
Author: ΙΑΤΡΙΚΟ ΑΘΗΝΩΝ Ε.Α.Ε.
Subject: ΑΝΑΚΟΙΝΩΣΗ ΡΥΘΜΙΖΟΜΕΝΗΣ ΠΛΗΡΟΦΟΡΙΑΣ ΤΟΥ Ν. 3556/2007: Γνωστοποίηση συναλλαγών

Full article link: http://dev-www1.helex.gr:8080/el/web/guest/companies-announcements-full-content/-/asset_publisher/bMe2sOcNyQuy/content/id/5170056

Η εταιρεία ΙΑΤΡΙΚΟ ΑΘΗΝΩΝ Ε.Α.Ε. συμφώνως προς το Ν. 3556/2007 (άρθρο 3 (ιστ), (ββ) και άρθρο 21) και σε συνδυασμό με το άρθρο 11 της απόφασης 1/434/03.07.2007 της Επιτροπής Κεφαλαιαγοράς, ανακοινώνει ότι ο κ. Αποστολόπουλος Γεώργιος, Πρόεδρος της Εταιρείας (Υπόχρεο Πρόσωπο με βάση του άρθρο 13 του Ν. 3340/2005), προέβη σε αγορά 30.000 κοινών ονομαστικών μετοχών την 5.7.2019, συνολικής καθαρής αξίας 64.790,01 ευρώ.

[View article...](#)

RSS Feed: Corporate Announcements
Posted on: 08 July 2019 12:21
Author: SATO A.E.
Subject: ΑΝΑΚΟΙΝΩΣΗ ΓΙΑ ΤΗΝ ΠΡΟΑΝΑΓΓΕΛΙΑ ΓΕΝΙΚΗΣ ΣΥΝΕΛΕΥΣΗΣ

Full article link: http://dev-www1.helex.gr:8080/el/web/guest/companies-announcements-full-content/-/asset_publisher/bMe2sOcNyQuy/content/id/5170090

ΠΡΟΣΚΛΗΣΗ

ΤΩΝ ΜΕΤΟΧΩΝ ΤΗΣ ΑΝΩΝΥΜΗΣ ΕΤΑΙΡΕΙΑΣ

«SATO ΑΝΩΝΥΜΗ ΕΤΑΙΡΕΙΑ ΕΙΔΩΝ ΓΡΑΦΕΙΟΥ ΚΑΙ ΣΠΙΤΙΟΥ»

ΑΡ. ΓΕΜΗ 121755007000 (πρώην ΑΡ.Μ.Α.Ε. 8406/06/Β/86/15)

ΣΕ ΤΑΚΤΙΚΗ ΓΕΝΙΚΗ ΣΥΝΕΛΕΥΣΗ

Σύμφωνα με το Νόμο και το Καταστατικό της Εταιρείας και μετά την από 27-6-2019 απόφαση του Διοικητικού Συμβουλίου, καλούνται οι κ.κ. Μέτοχοι της ανώνυμης εταιρείας με την επωνυμία «SATO ΑΝΩΝΥΜΗ ΕΤΑΙΡΕΙΑ ΕΙΔΩΝ ΓΡΑΦΕΙΟΥ ΚΑΙ ΣΠΙΤΙΟΥ» και το διακριτικό τίτλο «SATO Α.Ε.» σε Τακτική Γενική Συνέλευση, η οποία θα πραγματοποιηθεί την **18η Ιουλίου 2019, ημέρα Πέμπτη και ώρα 15:00** στην έδρα της Εταιρείας στο Ηράκλειο Αττικής, επί της οδού Προβελεγγίου, αρ. 6 [Τ.Κ. 141 22], προς συζήτηση και λήψη αποφάσεων επί των ακόλουθων θεμάτων της ημερησίας διάταξης:

-

Θέματα Ημερησίας Διάταξης:

-

Θέμα 1^ο: Υποβολή και έγκριση της Ετήσιας Οικονομικής Έκθεσης της Εταιρείας της εταιρικής χρήσης 2018 (01.01.2018 έως 31.12.2018), μετά των Ετησίων εταιρικών και ενοποιημένων Οικονομικών Καταστάσεων της εν λόγω Εταιρικής Χρήσης, καθώς και των σχετικών Ετησίων Εκθέσεων του Διοικητικού Συμβουλίου (συμπεριλαμβανομένης και της δήλωσης εταιρικής διακυβέρνησης) και του

Ορκωτού Ελεγκτή-Λογιστή για την περίοδο 01.01.2018 - 31.12.2018.

Θέμα 2^ο: Έγκριση διάθεσης αποτελεσμάτων χρήσης 2018.

Θέμα 3^ο: Απαλλαγή των μελών του Διοικητικού Συμβουλίου και του Ορκωτού Ελεγκτή - Λογιστή της Εταιρείας από κάθε ευθύνη αποζημίωσης για τις Οικονομικές Καταστάσεις και τα πεπραγμένα (διαχείριση) της χρήσης που έληξε την 31.12.2018 και έγκριση των διαχειριστικών πράξεων και πράξεων εκπροσώπησης του Διοικητικού Συμβουλίου της Εταιρείας κατ' άρθρο 108 του Ν. 4548/2018.

Θέμα 4^ο: Εκλογή Ορκωτών Λογιστών (τακτικού και αναπληρωματικού) για τον έλεγχο των οικονομικών καταστάσεων της χρήσης 2019 (εταιρικών και ενοποιημένων), την έκδοση του ετήσιου πιστοποιητικού φορολογικής συμμόρφωσης του Ν.2238/94 άρθρου 82 παρ. 5 και καθορισμός της αμοιβής τους.

Θέμα 5^ο: Έγκριση των αμοιβών και αποζημιώσεων που κατεβλήθησαν προς τα μέλη του Διοικητικού Συμβουλίου για τη χρήση 2018 και προέγκριση των ποσών που θα καταβληθούν ως αμοιβές και αποζημιώσεις προς τα μέλη του Διοικητικού Συμβουλίου για τη χρήση 2019.

-

Θέμα 6^ο: Χορήγηση άδειας σύμφωνα με το άρθρο 23 του Κ.Ν. 2190/1920 στα μέλη του Διοικητικού Συμβουλίου και σε Διευθυντές να μετέχουν σε Διοικητικά Συμβούλια θυγατρικών ή συνδεδεμένων με αυτήν εταιριών κατά την έννοια του άρθρου 98 παρ. 1 του Ν. 4548/2018.

-

Θέμα 7^ο: Έγκριση ρύθμισης οφειλών εκ του από 7/05/2009 Προγράμματος Έκδοσης Κοινού Ενυπόθηκου Ομολογιακού Δανείου Ποσού Ευρώ Δέκα εκατομμυρίων (10.000.000) με Συμβάσεις Διοργάνωσης, Διαχείρισης και Εκπροσώπησης του Ομολογιακού Δανείου και Κάλυψης και Πρωτογενούς Διαθέσεως Ομολογιών που αποφασίστηκε με τις από 5/10/2018, 18/01/2019 και 18/04/2019 απόφαση του Διοικητικού Συμβουλίου της Εταιρείας και πραγματοποιήθηκε δυνάμει αυτής κατά το περιεχόμενό τους.

Θέμα 8^ο: Έγκριση συμβάσεων της Εταιρείας με πρόσωπα του άρθρου 23 α παρ. 5 του Κ.Ν. 2190/1920, ως ισχύει.

Θέμα 9^ο: Αντικατάσταση Μέλους της Επιτροπής Ελέγχου σύμφωνα με τις ισχύουσες διατάξεις του άρθρου 44 του Ν. 4449/2017.

Θέμα 10^ο: Επικύρωση εκλογής μέλους του Διοικητικού Συμβουλίου σε αντικατάσταση παραιτηθέντος.

Θέμα 11^ο: Εκλογή μελών νέου Διοικητικού Συμβουλίου και ορισμός ανεξάρτητων μελών αυτού.

Θέμα 12^ο: Τροποποίηση του Καταστατικού της Εταιρείας προς εναρμόνιση με τις νέες διατάξεις του Ν. 4548/2018.

Θέμα 13^ο: Διάφορες ανακοινώσεις.

-

Σε περίπτωση που κατά την ως άνω συνεδρίαση της 18^{ης} Ιουλίου 2019 δεν επιτευχθεί η απαιτούμενη από το Νόμο και το Καταστατικό απαρτία για τη λήψη απόφασης, καλούνται οι κ.κ. μέτοχοι της Εταιρείας σε επαναληπτική συνεδρίαση που θα γίνει την 31^η Ιουλίου 2019, **ημέρα Τετάρτη και ώρα 15:00 π.μ.** στην έδρα της Εταιρείας στο Ηράκλειο Αττικής, επί της οδού Προβελεγγίου, αρ. 6 [Τ.Κ. 141 22] χωρίς τη δημοσίευση νεωτέρας προσκλήσεως.

Δικαίωμα συμμετοχής και ψήφου.

Κάθε μετοχή έχει δικαίωμα μιας ψήφου. Στη Γενική Συνέλευση δικαιούται να συμμετέχει όποιος εμφανίζεται ως μέτοχος στα αρχεία του Συστήματος 'Αύλων Τίτλων (ΣΑΤ) της "Ελληνικά Χρηματιστήρια Α.Ε." (Ε.Χ.Α.Ε.), στο οποίο τηρούνται οι κινητές αξίες της Εταιρείας. Η απόδειξη της μετοχικής ιδιότητας γίνεται με την προσκόμιση σχετικής έγγραφης βεβαίωσης του ως άνω φορέα ή, εναλλακτικά, με απευθείας ηλεκτρονική σύνδεση της Εταιρείας με τα αρχεία του τελευταίου.

Η ιδιότητα του μετόχου πρέπει να υφίσταται κατά την έναρξη της πέμπτης (5ης)

ημέρας πριν από την ημέρα συνεδρίασης της **Γενικής Συνέλευσης της 18^{ης} Ιουλίου 2019**, ήτοι κατά την **13-7-2019 (Ημερομηνία Καταγραφής)**, και η σχετική έγγραφη βεβαίωση ή η ηλεκτρονική πιστοποίηση σχετικά με τη μετοχική ιδιότητα πρέπει να περιέλθει στην Εταιρεία το αργότερο την **15-7-2019**, ήτοι την τρίτη (3η) ημέρα πριν από τη συνεδρίαση της Γενικής Συνέλευσης.

Για την **Α' Επαναληπτική Τακτική Γενική Συνέλευση της 31-7-2019** η ιδιότητα του μετόχου πρέπει να υφίσταται επίσης κατά την **13-7-2019 (Ημερομηνία Καταγραφής)**, η δε σχετική έγγραφη βεβαίωση ή η ηλεκτρονική πιστοποίηση σχετικά με τη μετοχική ιδιότητα πρέπει να περιέλθει στην Εταιρεία το αργότερο την **28-7-2019**, ήτοι την τρίτη ημέρα πριν από τη συνεδρίαση της ως άνω Γενικής Συνέλευσης.

Έναντι της Εταιρίας θεωρείται ότι έχει δικαίωμα συμμετοχής και ψήφου στη Γενική Συνέλευση μόνον όποιος φέρει την ιδιότητα του μετόχου κατά την αντίστοιχη Ημερομηνία Καταγραφής. Σε περίπτωση μη συμμόρφωσης προς τις διατάξεις του άρθρου 128 του Ν. 4548/2018, ο εν λόγω μέτοχος μετέχει στη Γενική Συνέλευση μόνο μετά από άδειά της.

Η άσκηση των εν λόγω δικαιωμάτων δεν προϋποθέτει τη δέσμευση των μετοχών του δικαιούχου ούτε την τήρηση άλλης ανάλογης διαδικασίας, η οποία περιορίζει τη δυνατότητα πώλησης και μεταβίβασης αυτών κατά το χρονικό διάστημα που μεσολαβεί ανάμεσα στην Ημερομηνία Καταγραφής και στη Γενική Συνέλευση.

-

Διαδικασία συμμετοχής και ψήφου μέσω αντιπροσώπου.

Κάθε μέτοχος συμμετέχει στη Γενική Συνέλευση και ψηφίζει είτε αυτοπροσώπως είτε μέσω αντιπροσώπου. Αντιπρόσωπος που ενεργεί για περισσότερους μετόχους μπορεί να ψηφίζει διαφορετικά για κάθε μέτοχο.

Ο αντιπρόσωπος μετόχου υποχρεούται να γνωστοποιεί στην Εταιρεία, πριν από την έναρξη της συνεδρίασης της Γενικής Συνέλευσης, κάθε συγκεκριμένο γεγονός, το οποίο μπορεί να είναι χρήσιμο στους μετόχους για την αξιολόγηση του κινδύνου να εξυπηρετήσει ο αντιπρόσωπος άλλα συμφέροντα πλην των συμφερόντων του μετόχου. Κατά την έννοια της παρούσας παραγράφου, μπορεί να προκύπτει σύγκρουση συμφερόντων ιδίως όταν ο αντιπρόσωπος:

α) είναι μέτοχος που ασκεί τον έλεγχο της Εταιρείας ή είναι άλλο νομικό πρόσωπο ή

οντότητα η οποία ελέγχεται από το μέτοχο αυτόν,

β) είναι μέλος του διοικητικού συμβουλίου ή της εν γένει διοίκησης της Εταιρείας ή μετόχου που ασκεί τον έλεγχο της Εταιρείας, ή άλλου νομικού προσώπου ή οντότητας που ελέγχεται από μέτοχο ο οποίος ασκεί τον έλεγχο της Εταιρείας,

γ) είναι υπάλληλος ή ορκωτός ελεγκτής της Εταιρείας ή μετόχου που ασκεί τον έλεγχο της Εταιρείας, ή άλλου νομικού προσώπου ή οντότητας που ελέγχεται από μέτοχο, ο οποίος ασκεί τον έλεγχο της Εταιρείας,

δ) είναι σύζυγος ή συγγενής πρώτου βαθμού με ένα από τα φυσικά πρόσωπα που αναφέρονται στις περιπτώσεις (α) έως (γ).

Ο διορισμός και η ανάκληση αντιπροσώπου για τη συμμετοχή στη Γενική Συνέλευση γίνεται εγγράφως και κοινοποιείται στην Εταιρεία με κατάθεση του εγγράφου στα γραφεία της Εταιρείας όπου θα λάβει χώρα και η Γενική Συνέλευση (στο Ηράκλειο Αττικής, επί της οδού Προβελεγγίου, αρ. 6 [Τ.Κ. 141 22] – Υπηρεσία Εξυπηρέτησης Μετόχων) ή ταχυδρομικώς στην παραπάνω διεύθυνση ή με fax στο 210 8767001 υπόψη Υπηρεσίας Εξυπηρέτησης Μετόχων ή στο email a.georgali@sato.gr τουλάχιστον 48 ώρες πριν από την ημερομηνία της Γενικής Συνέλευσης. Ο μέτοχος καλείται να μεριμνά για την επιβεβαίωση της επιτυχούς αποστολής του εντύπου διορισμού αντιπροσώπου και της παραλαβής του από την Εταιρεία καλώντας στα τηλέφωνα 210 8767114 και 210 8767110.

Έντυπο εξουσιοδότησης είναι διαθέσιμο στην ιστοσελίδα της Εταιρείας www.satogroup.gr. ενώ οι μέτοχοι μπορούν επίσης να προμηθευτούν το ανωτέρω έντυπο και σε έγχαρτη μορφή από την Υπηρεσία Εξυπηρέτησης Μετόχων της Εταιρείας (στο Ηράκλειο Αττικής, επί της οδού Προβελεγγίου, αρ. 6 [Τ.Κ. 141 22], τηλ. 210-8767114).

Στο Καταστατικό της Εταιρείας προβλέπεται η δυνατότητα συμμετοχής σε γενική συνέλευση με ηλεκτρονικά μέσα, χωρίς τη φυσική παρουσία των μετόχων στον τόπο διεξαγωγής της, υπό τους όρους του Ν. 4548/2018. Επίσης, προβλέπεται η δυνατότητα εξ αποστάσεως συμμετοχής των μετόχων στην ψηφοφορία είτε με την άσκηση του δικαιώματος ψήφου με ηλεκτρονικά μέσα είτε με ψηφοφορία δι' αλληλογραφίας υπό τους όρους του Ν. 4548/2018.

Δικαιώματα μειοψηφίας των μετόχων

Σε σχέση με την ανωτέρω Γενική Συνέλευση οι Μέτοχοι της Εταιρείας έχουν και τα εξής δικαιώματα:

(Α) Μέτοχοι που εκπροσωπούν τουλάχιστον ένα εικοστό (1/20) του

καταβεβλημένου μετοχικού κεφαλαίου, μπορούν με αίτησή τους, η οποία πρέπει να περιέλθει στο Διοικητικό Συμβούλιο δέκα πέντε (15) τουλάχιστον ημέρες πριν από τη Γενική Συνέλευση, να ζητήσουν από το Διοικητικό Συμβούλιο να εγγράψει στην ημερήσια διάταξη της Γενικής Συνέλευσης, πρόσθετα θέματα. Η αίτηση πρέπει να συνοδεύεται από αιτιολόγηση ή από σχέδιο απόφασης προς έγκριση στη Γενική Συνέλευση.

(Β) Μέτοχοι που εκπροσωπούν τουλάχιστον ένα εικοστό (1/20) του καταβεβλημένου μετοχικού κεφαλαίου, μπορούν με αίτησή τους, η οποία πρέπει να περιέλθει στο Διοικητικό Συμβούλιο επτά (7) τουλάχιστον ημέρες πριν από τη Γενική Συνέλευση, να υποβάλλουν σχέδια αποφάσεων για θέματα που περιλαμβάνονται στην αρχική ή την τυχόν αναθεωρημένη ημερήσια διάταξη. Τα σχέδια των αποφάσεων τίθενται στη διάθεση των μετόχων κατά τα οριζόμενα στην παρ. 3 του άρθρου 123 του ν. 4548/2018, τουλάχιστον έξι (6) ημέρες πριν την ημερομηνία της Γενικής Συνέλευσης.

(Γ) Με αίτηση οποιουδήποτε μετόχου που υποβάλλεται στην Εταιρεία πέντε (5) τουλάχιστον πλήρεις ημέρες πριν από τη Γενική Συνέλευση, μπορεί να ζητηθεί από το Διοικητικό Συμβούλιο να παράσχει στη Γενική Συνέλευση τις αιτούμενες συγκεκριμένες πληροφορίες για τις υποθέσεις της Εταιρείας, στο μέτρο που αυτές είναι σχετικές με τα θέματα της ημερήσιας διάταξης. Επίσης, με αίτηση μετόχων, που εκπροσωπούν το ένα εικοστό (1/20) του καταβεβλημένου κεφαλαίου, το Διοικητικό Συμβούλιο υποχρεούται να ανακοινώνει στην Τακτική Γενική Συνέλευση, τα ποσά που, κατά την τελευταία διετία, καταβλήθηκαν σε κάθε μέλος του Διοικητικού Συμβουλίου ή τους διευθυντές της εταιρείας, καθώς και κάθε παροχή προς τα πρόσωπα αυτά από οποιαδήποτε αιτία ή σύμβαση της εταιρείας με αυτούς.

(Δ) Μέτοχοι που εκπροσωπούν το ένα δέκατο (1/10) του καταβεβλημένου μετοχικού κεφαλαίου, μπορούν με αίτησή τους, η οποία υποβάλλεται στην Εταιρεία πέντε (5) τουλάχιστον πλήρεις ημέρες πριν από τη Γενική Συνέλευση, να ζητήσουν από το Διοικητικό Συμβούλιο να παράσχει στη Γενική Συνέλευση πληροφορίες για την πορεία των εταιρικών υποθέσεων και την περιουσιακή κατάσταση της Εταιρείας.

Σε όλες τις ανωτέρω αναφερόμενες περιπτώσεις οι αιτούντες μέτοχοι οφείλουν να αποδεικνύουν τη μετοχική τους ιδιότητα και τον αριθμό των μετοχών που κατέχουν κατά την άσκηση του σχετικού δικαιώματος. Τέτοια απόδειξη αποτελεί και η κατάθεση των μετοχών τους, σύμφωνα με τα προβλεπόμενα στην παράγραφο 2 του άρθρου 124 του Ν.4548/2018.

Πληροφορίες των παρ. 3 και 4 του άρθρου 123 του ν. 4548/2018

Το πλήρες κείμενο των εγγράφων και σχεδίων αποφάσεων που πρόκειται να υποβληθούν στη Γενική Συνέλευση καθώς και οι πληροφορίες των παρ. 3 και 4 του άρθρου 123 του ν. 4548/2018 είναι διαθέσιμα στα γραφεία της έδρας της Εταιρείας στο Ηράκλειο Αττικής, επί της οδού Προβελεγγίου, αρ. 6 [Τ.Κ. 141 22], και στην

ιστοσελίδα www.satogroup.gr αλλά και επικοινωνώντας με το Τμήμα Εξυπηρέτησης Μετόχων στο τηλέφωνο 210-8767114.

Ηράκλειο, 27-6-2019

ΤΟ ΔΙΟΙΚΗΤΙΚΟ ΣΥΜΒΟΥΛΙΟ.

[View article...](#)

RSS Feed: Corporate Announcements
Posted on: 08 July 2019 13:03
Author: ΜΥΛΟΙ ΚΕΠΕΝΟΥ Α.Β.Ε.Ε.
Subject: ΓΝΩΣΤΟΠΟΙΗΣΗ ΑΠΟΚΟΠΗΣ ΔΙΚΑΙΩΜΑΤΟΣ ΜΕΡΙΣΜΑΤΟΣ / ΠΛΗΡΩΜΗΣ ΜΕΡΙΣΜΑΤΟΣ/ ΠΡΟΜΕΡΙΣΜΑΤΟΣ

Full article link: http://dev-www1.helex.gr:8080/el/web/guest/companies-announcements-full-content/-/asset_publisher/bMe2sOcNyQuy/content/id/5170129

Γνωστοποίηση αποκοπής δικαιώματος μερίσματος / πληρωμής μερίσματος

Η εταιρεία ΜΥΛΟΙ ΚΕΠΕΝΟΥ Α.Β.Ε.Ε. ανακοινώνει ότι, σύμφωνα με τα οριζόμενα στο κανονισμό του Χρηματιστηρίου Αθηνών και την απόφαση της Τακτικής Γενικής Συνέλευσης των μετόχων της 28^{ης} Ιουνίου 2019, το μικτό μέρισμα για τη χρήση 2018 ανέρχεται σε 0,043 ευρώ ανά μετοχή και το καθαρό μέρισμα σε 0,0387 ευρώ ανά μετοχή.

Το μικτό μέρισμα ανέρχεται στο ποσό των 288.100,00 ευρώ από κέρδη χρήσης 2018, το οποίο ποσό υπόκειται σε παρακράτηση φόρου 10% (με την επιφύλαξη των διατάξεων των συμβάσεων αποφυγής διπλής φορολογίας). Συνεπώς οι μέτοχοι θα λάβουν καθαρό ποσό 259.290,00 ευρώ ή 0,0387 ευρώ ανά μετοχή.

Ως ημερομηνία αποκοπής του δικαιώματος μερίσματος, ορίσθηκε η 24/07/2019. Δικαιούχοι του μερίσματος χρήσης 2018, είναι οι εγγεγραμμένοι μέτοχοι της εταιρείας στα αρχεία του Συστήματος Αϋλων Τίτλων (Σ.Α.Τ.) κατά την 25/07/2019 (Record Date).

Η καταβολή του μερίσματος θα πραγματοποιηθεί στις 30 Ιουλίου 2019 από την

πληρώτρια Τράπεζα – ALPHA BANK, ως ακολούθως:

1. Μέσω των χειριστών στο Σ.Α.Τ. και σύμφωνα με την διαδικασία διανομής, όπως ορίζεται στην ενότητα 4.1.3.4 του Κανονισμού του Χ.Α. και 39 του Κανονισμού του Συστήματος Αϋλων Τίτλων (Σ.Α.Τ).
2. Με κατάθεση στο Διεθνή Αριθμό Τραπεζικού Λογαριασμού (IBAN), όπου ο επενδυτής έχει δηλώσει ότι επιθυμεί να εισπράττει τα διανεμόμενα ποσά σύμφωνα με το άρθρο 13 του Κανονισμού Λειτουργίας Σ.Α.Τ. και την υπ' αριθμ. 6 απόφαση του Δ.Σ. της ATHEXCSD, όπως ισχύουν, για τους επενδυτές που δεν επιθυμούν να τα εισπράττουν μέσω των Χειριστών τους. Αφορά μόνο επενδυτές που έχουν δηλώσει IBAN στην πληρώτρια Τράπεζα «ALPHA BANK».
3. Για όσους εκ των Μετόχων δεν καταστεί δυνατή για διάφορους λόγους η πίστωση μέσω των χειριστών τους, θα είναι δυνατή η είσπραξη του μερίσματος μέσω του δικτύου καταστημάτων της Τράπεζας ALPHA BANK, από τις 30/07/2019.

Η είσπραξη του μερίσματος για τις περιπτώσεις 2 & 3, είναι δυνατή μέχρι 31 Ιουλίου 2020 και πραγματοποιείται με την κοινοποίηση του Κ.Α.Μ.Ε. (Κωδικός Αριθμός Μεριδας Επενδυτή – Σ.Α.Τ.) και την επίδειξη του Α.Δ.Τ., είτε αυτοπροσώπως είτε από νόμιμο εξουσιοδοτημένο αντιπρόσωπό τους.

Μετά την παραπάνω ημερομηνία (31 Ιουλίου 2020) η καταβολή του μερίσματος θα γίνεται από τα γραφεία της εταιρείας μας στη ΒΙ.ΠΕ. Πατρών.

Για περισσότερες πληροφορίες, οι κ.κ. Μέτοχοι μπορούν να απευθύνονται στο τμήμα εξυπηρέτησης Μετόχων της εταιρείας στο τηλ.2610-241940.

Πάτρα, 08/07/2019

Για την εταιρεία
ΤΟ ΔΙΟΙΚΗΤΙΚΟ ΣΥΜΒΟΥΛΙΟ

[ΑΠΟΚΟΠΗ ΔΙΚΑΙΩΜΑΤΟΣ ΜΕΡΙΣΜΑΤΟΣ](#)

[View article...](#)

RSS Feed: Corporate Announcements

Posted on: 08 July 2019 14:04

Author: ΜΥΛΟΙ ΛΟΥΛΗ Α.Ε.

Subject: Ανακοίνωση για τις αποφάσεις της Τακτικής Γενικής Συνέλευσης της 8 Ιουλίου 2019

Full article link: http://dev-www1.helex.gr:8080/el/web/guest/companies-announcements-full-content/-/asset_publisher/bMe2sOcNyQuy/content/id/5170256

Στις 8/07/2019 συνήλθε η Τακτική Γενική Συνέλευση της «ΜΥΛΟΙ ΛΟΥΛΗ ΑΝΩΝΥΜΗ ΕΤΑΙΡΕΙΑ». Στην Τακτική Γενική Συνέλευση, κατά την οποία εκπροσωπήθηκε το 76,3% του μετοχικού κεφαλαίου, ήτοι παραστάθηκαν και ψήφισαν μέτοχοι και αντιπρόσωποί τους, που εκπροσωπούν 13.062.701 και 13.062.701 ψήφους :

1. Εγκρίθηκαν ομόφωνα, με ψήφους 13.062.701, ήτοι με ποσοστό 76,3% του μετοχικού κεφαλαίου, οι ετήσιες Οικονομικές Καταστάσεις της Εταιρείας και οι Ενοποιημένες Οικονομικές Καταστάσεις, σύμφωνα με τα Διεθνή Πρότυπα Χρηματοοικονομικής Πληροφόρησης, της εταιρικής χρήσης από 1.1.2018 έως 31.12.2018, έπειτα από ακρόαση και έγκριση των σχετικών Εκθέσεων του Διοικητικού Συμβουλίου και των Ορκωτών Ελεγκτών – Λογιστών και αποφασίσθηκε ομόφωνα, με ψήφους 13.062.701, ήτοι με ποσοστό 76,3% του μετοχικού κεφαλαίου, η μη διανομή μερίσματος στους μετόχους.

2. Εγκρίθηκε ομόφωνα, με ψήφους 13.062.701, ήτοι με ποσοστό 76,3% του μετοχικού κεφαλαίου, η συνολική διαχείριση που έλαβε χώρα κατά τη διάρκεια της χρήσης που έληξε την 31.12.2018 καθώς επίσης και απηλλάγησαν ομόφωνα, με ψήφους 13.062.701, ήτοι με ποσοστό 76,3% του μετοχικού κεφαλαίου, οι Ορκωτοί Ελεγκτές - Λογιστές από κάθε ευθύνη αποζημίωσης για τα πεπραγμένα της κλειόμενης εταιρικής χρήσεως από 1.1.2018 έως 31.12.2018, καθώς και για τις ετήσιες Χρηματοοικονομικές Καταστάσεις της εν λόγω χρήσεως.

3. Εκλέχθηκε ομόφωνα, με ψήφους 13.062.701, ήτοι με ποσοστό 76,3% του μετοχικού κεφαλαίου, η εταιρεία «BDO Ορκωτοί Ελεγκτές Ανώνυμη Εταιρεία» με αριθμό μητρώου ΣΟΕΛ 173, η οποία θα ορίσει από τα μέλη της τον τακτικό Ορκωτό Ελεγκτή - Λογιστή και τον αναπληρωματικό Ορκωτό Ελεγκτή - Λογιστή για τον

έλεγχο των ετήσιων Οικονομικών Καταστάσεων της Εταιρείας και των Ενοποιημένων Οικονομικών Καταστάσεων, σύμφωνα με τα Διεθνή Πρότυπα Χρηματοοικονομικής Πληροφόρησης, για την εταιρική χρήση από 1.1.2019 έως 31.12.2019.

4. Εγκρίθηκαν ομόφωνα, με ψήφους 13.062.701, ήτοι με ποσοστό 76,3% του μετοχικού κεφαλαίου, οι καταβληθείσες αποζημιώσεις και αμοιβές στα μέλη του Διοικητικού Συμβουλίου κατά τη χρήση 2018 για τις παρασχεθείσες από αυτά υπηρεσίες και προεγκρίθηκε η καταβολή αποζημιώσεων και αμοιβών για τη χρήση 2019.

5. Θεσπίστηκε και εγκρίθηκε ομόφωνα, με ψήφους 13.062.701, ήτοι με ποσοστό 76,3% του μετοχικού κεφαλαίου, πολιτική αποδοχών σύμφωνα με τις διατάξεις των άρθρων 110 και 111 του ν. 4548/2018.

6. Εγκρίθηκε ομόφωνα, με ψήφους 13.062.701, ήτοι με ποσοστό 76,3% του μετοχικού κεφαλαίου, η τροποποίηση, συμπλήρωση, κατάργηση και αναρίθμηση διατάξεων του Καταστατικού της Εταιρείας για λόγους προσαρμογής στο Ν. 4548/2018, σύμφωνα με το άρθρο 183 του νόμου αυτού.

7. Εγκρίθηκε ομόφωνα με ψήφους 13.062.701, ήτοι με ποσοστό 76,3% του μετοχικού κεφαλαίου, η αύξηση του μετοχικού κεφαλαίου της Εταιρείας κατά 1.027.216,80 ευρώ με αύξηση της ονομαστικής αξίας κάθε μετοχής κατά 0,06 ευρώ με κεφαλαιοποίηση αποθεματικών «διαφορά από έκδοση μετοχών υπέρ το άρτιο» και εγκρίθηκε ομόφωνα η ισόποση μείωση του μετοχικού κεφαλαίου της Εταιρείας κατά 1.027.216,80 ευρώ με μείωση της ονομαστικής αξίας κάθε μετοχής κατά 0,06 ευρώ με σκοπό την επιστροφή κεφαλαίου με μετρητά στους μετόχους και τροποποιήθηκε αντιστοίχως, ομόφωνα με ψήφους 13.062.701, ήτοι με ποσοστό 76,3% του μετοχικού κεφαλαίου, το άρθρο 5 του καταστατικού της εταιρείας.

8. Εκλέχθηκε ομόφωνα, με ψήφους 13.062.701, ήτοι με ποσοστό 76,3% του μετοχικού κεφαλαίου, νέα τριμελής Επιτροπή Ελέγχου, σύμφωνα με το άρθρο 44 του ν. 4449/2017 αποτελούμενη από τα κάτωθι μέλη:

1) Κουτούπης Ανδρέας του Γεωργίου, Ανεξάρτητο Μη Εκτελεστικό Μέλος του Διοικητικού Συμβουλίου της Εταιρείας, Πρόεδρος

2) Γεώργιος Μουρελάτος του Αποστόλου, Ανεξάρτητο Μη Εκτελεστικό Μέλος

του Διοικητικού Συμβουλίου της Εταιρείας.

3) Κοντοχριστόπουλος Κων/νος του Αναστασίου

9. Παρήχθη η άδεια, 13.062.701, ήτοι με ποσοστό 76,3% του μετοχικού κεφαλαίου, σύμφωνα με το άρθρο 98 παρ. 1 του Ν. 4548/2018, στα μέλη του Διοικητικού Συμβουλίου και στους διευθυντές της Εταιρείας να μετέχουν στα Διοικητικά Συμβούλια ή στην διοίκηση άλλων συνδεδεμένων κατά την έννοια του άρθρου 32 του Ν. 4308/2014 εταιρειών και ως εκ τούτου για τη διενέργεια για λογαριασμό των συνδεδεμένων εταιρειών πράξεων που υπάγονται στον σκοπό που επιδιώκει η Εταιρεία

Όλες οι ως άνω αποφάσεις της Τακτικής Γενικής Συνέλευσης είναι άμεσα υλοποιήσιμες. Η Εταιρεία δεν θα διανείμει μέρισμα για την εταιρική χρήση 1.1.2018 – 31.12.2018, σύμφωνα με όσα αποφασίσθηκαν στο πρώτο θέμα της ημερησίας διατάξεως.

Σούρπη, 8 Ιουλίου 2019

Το Διοικητικό Συμβούλιο

[View article...](#)

RSS Feed: Corporate Announcements

Posted on: 08 July 2019 14:07

Author: ΙΑΣΩ Α.Ε.

Subject: Γνωστοποίηση για μεταβολή ποσοστού μετόχων σε επίπεδο δικαιωμάτων ψήφου

Full article link: http://dev-www1.helex.gr:8080/el/web/guest/companies-announcements-full-content/-/asset_publisher/bMe2sOcNyQuy/content/id/5170276

Η ανώνυμη εταιρεία με την επωνυμία «**ΙΑΣΩ ΙΔΙΩΤΙΚΗ ΓΕΝΙΚΗ ΜΑΙΕΥΤΙΚΗ – ΓΥΝΑΙΚΟΛΟΓΙΚΗ & ΠΑΙΔΙΑΤΡΙΚΗ ΚΛΙΝΙΚΗ - ΔΙΑΓΝΩΣΤΙΚΟ - ΘΕΡΑΠΕΥΤΙΚΟ ΚΑΙ ΕΡΕΥΝΗΤΙΚΟ ΚΕΝΤΡΟ Α.Ε.**» και το διακριτικό τίτλο «**ΙΑΣΩ Α.Ε.**» (η Εταιρεία), ενημερώνει το επενδυτικό κοινό σύμφωνα με τις σχετικές διατάξεις του ν. 3556/2007 και του Κανονισμού (ΕΕ) 596/2014 του Ευρωπαϊκού Κοινοβουλίου και του Συμβουλίου για την κατάχρηση της αγοράς, έκαστος όπως ισχύει, ότι την 4.7.2019 υπεβλήθη στην Εταιρεία η από 2.07.2019, σύμφωνα με το άρθρο 24 παρ. 2.β. του ν. 3461/2006, γνωστοποίηση του υπό ειδική εκκαθάριση πιστωτικού ιδρύματος με την επωνυμία «**ΤΑΧΥΔΡΟΜΙΚΟ ΤΑΜΙΕΥΤΗΡΙΟ ΕΛΛΑΔΟΣ ΑΤΕ ΥΠΟ ΕΙΔΙΚΗ ΕΚΚΑΘΑΡΙΣΗ**» (το Ταχυδρομικό Ταμιευτήριο Ελλάδος Α.Τ.Ε.), σύμφωνα με την οποία την 1.7.2019 το Ταχυδρομικό Ταμιευτήριο Ελλάδος Α.Τ.Ε. προέβη σε κτήση κυριότητας 1.103.096 κοινών, ονομαστικών, μετά ψήφου μετοχών της Εταιρείας (συμψηφιστική κτήση κυριότητας, λόγω αναγκαστικής εκτέλεσης εμπράγματης χρηματοοικονομικής ασφάλειας) με βάση τους όρους της από 31.8.2010 Σύμβασης Ενεχυράσεως Μετοχών μεταξύ του Ταχυδρομικού Ταμιευτηρίου Ελλάδος Α.Τ.Ε. και της εταιρείας **EUROMEDICA**, με τιμή απόκτησης 1,1025 Ευρώ ανά μετοχή. Το συνολικό ποσοστό των δικαιωμάτων ψήφου στην Εταιρεία που απέκτησε το Ταχυδρομικό Ταμιευτήριο Ελλάδος Α.Τ.Ε. κατά τα ανωτέρω ανήλθε σε 0,9%.

[View article...](#)

RSS Feed: Corporate Announcements
Posted on: 08 July 2019 15:10
Author: FRIGOGLASS A.B.E.E.
Subject: Αποφάσεις και Αποτελέσματα Ψηφοφορίας της Α' Επαναληπτικής Γενικής Συνέλευσης των Μετόχων της "FRIGOGLASS ΒΙΟΜΗΧΑΝΙΑ ΨΥΚΤΙΚΩΝ ΘΑΛΑΜΩΝ Α.Β.Ε.Ε." της 5ης Ιουλίου 2019

Full article link: http://dev-www1.helex.gr:8080/el/web/guest/companies-announcements-full-content/-/asset_publisher/bMe2sOcNyQuy/content/id/5170335

Δείτε την ανακοίνωση.

[Ανακοίνωση](#)

[View article...](#)

RSS Feed: Corporate Announcements

Posted on: 08 July 2019 16:29

Author: ΣΦΑΚΙΑΝΑΚΗΣ Α.Ε.Β.Ε.

Subject: Ανακοίνωση σημαντικής μεταβολής στα δικαιώματα ψήφου σύμφωνα με τον Ν.3556/2007

Full article link: http://dev-www1.helex.gr:8080/el/web/guest/companies-announcements-full-content/-/asset_publisher/bMe2sOcNyQuy/content/id/5170529

Η εταιρεία ΣΦΑΚΙΑΝΑΚΗΣ Α.Ε.Β.Ε. ανακοινώνει σύμφωνα με το Ν.3556/2007 και δυνάμει σχετικής γνωστοποίησης που έλαβε ότι ο μέτοχος κ. Σταύρος Τάκη του Παναγιώτη, Πρόεδρος του Διοικητικού Συμβουλίου και Διευθύνων Σύμβουλος της Εταιρείας (υπόχρεο πρόσωπο βάσει του άρθρου 13 του Ν.3340/2005 και του άρθρου 19 του Κανονισμού 596/2014) προέβη την 04.07.2019 σε απόκτηση 1.200.528 κοινών ονομαστικών μετοχών της Εταιρείας μέσω της υποχρεωτικής δημόσιας πρότασης (ήτοι ποσοστό 5,06% του συνολικού αριθμού μετοχών και δικαιωμάτων ψήφου), με αποτέλεσμα ο συνολικός αριθμός μετοχών και δικαιωμάτων ψήφου που κατέχει στην Εταιρεία να μεταβληθεί άνω του ορίου του 3%.

Σύμφωνα με την προηγούμενη γνωστοποίηση, πριν την κρίσιμη συναλλαγή ο κ. Σταύρος Τάκη κατείχε άμεσα 8.902.668 κοινές ονομαστικές μετοχές και δικαιώματα ψήφου (ήτοι ποσοστό 37,50% του συνολικού αριθμού μετοχών και δικαιωμάτων ψήφου) και έμμεσα μέσω της ΣΦΑΚΙΑΝΑΚΗΣ ΣΥΜΜΕΤΟΧΩΝ Α.Ε. 12.922.914 κοινές ονομαστικές μετοχές και δικαιώματα ψήφου (ήτοι ποσοστό 54,43% του συνολικού αριθμού μετοχών και δικαιωμάτων ψήφου) της Εταιρείας. Μετά την κρίσιμη συναλλαγή ο κ. Σταύρος Τάκη κατέχει άμεσα 10.103.196 κοινές ονομαστικές μετοχές και δικαιώματα ψήφου (ήτοι ποσοστό 42,55% του συνολικού αριθμού μετοχών και δικαιωμάτων ψήφου) και έμμεσα μέσω της ΣΦΑΚΙΑΝΑΚΗΣ ΣΥΜΜΕΤΟΧΩΝ Α.Ε. 12.922.914 κοινές ονομαστικές μετοχές και δικαιώματα ψήφου (ήτοι ποσοστό 54,43% του συνολικού αριθμού μετοχών και δικαιωμάτων ψήφου) της Εταιρείας.

Έτσι, ο κ. Σταύρος Τάκη κατέχει συνολικά 23.128.720 κοινές ονομαστικές μετοχές και δικαιώματα ψήφου (άμεσα και έμμεσα), ήτοι ποσοστό 96,98% του συνολικού αριθμού μετοχών και δικαιωμάτων ψήφου της ΣΦΑΚΙΑΝΑΚΗΣ Α.Ε.Β.Ε.

[View article...](#)

RSS Feed: Corporate Announcements
Posted on: 08 July 2019 16:36
Author: PERFORMANCE TECHNOLOGIES A.E.
Subject: ΑΝΑΚΟΙΝΩΣΗ ΓΙΑ ΤΗΝ ΠΡΟΑΝΑΓΓΕΛΙΑ ΓΕΝΙΚΗΣ ΣΥΝΕΛΕΥΣΗΣ

Full article link: http://dev-www1.helex.gr:8080/el/web/guest/companies-announcements-full-content/-/asset_publisher/bMe2sOcNyQuy/content/id/5170612

Δείτε την Πρόσκληση και το Σχέδιο Αποφάσεων.

[ΠΡΟΣΚΛΗΣΗ](#) [ΓΕΝΙΚΗ](#) [ΣΥΝΕΛΕΥΣΗ](#)
[ΣΧΕΔΙΟ ΑΠΟΦΑΣΕΩΝ](#)

[View article...](#)

RSS Feed: Corporate Announcements
Posted on: 08 July 2019 17:11
Author: ΣΦΑΚΙΑΝΑΚΗΣ Α.Ε.Β.Ε.
Subject: Ανακοίνωση Ρυθμιζόμενης Πληροφορίας Ν.3556/2007:
Γνωστοποίηση συναλλαγών

Full article link: http://dev-www1.helex.gr:8080/el/web/guest/companies-announcements-full-content/-/asset_publisher/bMe2sOcNyQuy/content/id/5170673

Η Εταιρεία ΣΦΑΚΙΑΝΑΚΗΣ Α.Ε.Β.Ε. σε εφαρμογή των διατάξεων του Ν.3556/2007 σε συνδυασμό με το άρθρο 11 της απόφασης της Ε.Κ. 1/434/3.7.2007 και του άρθρου 19 του Κανονισμού 596/2014, ανακοινώνει ότι ο κ. Σταύρος Τάκης του Παναγιώτη στα πλαίσια της Υποχρεωτικής Δημόσιας Πρότασης που έχει υποβάλλει, προέβη την 04.07.2019 σε αγορά 74.645 κοινών ονομαστικών μετοχών της Εταιρείας έναντι 0,34 Ευρώ ανά μετοχή μέσω χρηματιστηριακών συναλλαγών οι οποίες θα εκκαθαριστούν την 08.07.2019 και την 05.07.2019 σε αγορά 27.965 κοινών ονομαστικών μετοχών της Εταιρείας έναντι 0,34 Ευρώ ανά μετοχή μέσω χρηματιστηριακών συναλλαγών, οι οποίες θα εκκαθαριστούν την 09.07.2019.

[View article...](#)

RSS Feed: Corporate Announcements
Posted on: 08 July 2019 17:28
Author: QUEST ΣΥΜΜΕΤΟΧΩΝ Α.Ε.
Subject: Συμπλήρωση Οικονομικού Ημερολογίου 2019

Full article link: http://dev-www1.helex.gr:8080/el/web/guest/companies-announcements-full-content/-/asset_publisher/bMe2sOcNyQuy/content/id/5170735

Η Quest Συμμετοχών Α.Ε. συμπληρώνει το Οικονομικό Ημερολόγιο 2019 ως ακολούθως:

10 Σεπτεμβρίου 2019: Ανακοίνωση (Δελτίο Τύπου) των οικονομικών αποτελεσμάτων Α Εξαμήνου 2019 (μετά την λήξη της συνεδρίασης).

11 Σεπτεμβρίου 2019 : Δημοσιοποίηση Εξαμηνιαίας Οικονομικής Έκθεσης 2019 με ανάρτηση στην ιστοσελίδα του Χρηματιστηρίου Αθηνών (www.athexgroup.gr) και στην ιστοσελίδα της Εταιρείας (www.Quest.gr).

Η Εταιρεία διατηρεί το δικαίωμα να μεταβάλει τις παραπάνω ημερομηνίες, αφού ενημερώσει έγκαιρα το επενδυτικό κοινό με τροποποίηση του παρόντος.

[View article...](#)

RSS Feed: Corporate Announcements

Posted on: 08 July 2019 17:51

Author: ΠΑΠΟΥΤΣΑΝΗΣ Α.Β.Ε.Ε.

Subject: ΑΝΑΚΟΙΝΩΣΗ ΡΥΘΜΙΖΟΜΕΝΗΣ ΠΛΗΡΟΦΟΡΙΑΣ ΤΟΥ Ν. 3556/2007: Γνωστοποίηση συναλλαγών

Full article link: http://dev-www1.helex.gr:8080/el/web/guest/companies-announcements-full-content/-/asset_publisher/bMe2sOcNyQuy/content/id/5170775

Η ΠΑΠΟΥΤΣΑΝΗΣ ΑΒΕΕ (η Εταιρεία) σύμφωνα με τις διατάξεις του Κανονισμού 596/2014 και των κατ' εφαρμογή αυτού Κανονισμών της Ευρωπαϊκής Επιτροπής ανακοινώνει ότι, σύμφωνα με την από 08.07.2019 γνωστοποίηση συναλλαγών που απέστειλε ο κ. Τασόπουλος Μενέλαος στην Εταιρεία ως υπόχρεο πρόσωπο κατά τις διατάξεις του Κανονισμού 596/2014, λόγω της ιδιότητάς του ως Αντιπρόεδρος του Διοικητικού Συμβουλίου της Εταιρείας, προέβη την 05.07.2019 σε πώληση 250.000 κοινών μετά ψήφου μετοχών έκδοσης της Εταιρείας, έναντι ποσού €1,72 εκάστη.

[View article...](#)

RSS Feed: Corporate Announcements
Posted on: 08 July 2019 19:50
Author: Ο.Π.Α.Π. ΑΕ
Subject: ΑΝΑΚΟΙΝΩΣΗ ΥΠΟΒΟΛΗΣ ΠΡΟΑΙΡΕΤΙΚΗΣ ΔΗΜΟΣΙΑΣ ΠΡΟΤΑΣΗΣ ΤΗΣ ΕΤΑΙΡΕΙΑΣ SAZKA GROUP a.s.ΓΙΑ ΤΗΝ ΑΠΟΚΤΗΣΗ ΤΟΥ ΣΥΝΟΛΟΥ ΤΩΝ ΜΕΤΟΧΩΝ ΤΗΣ ΟΠΑΠ Α.Ε.

Full article link: http://dev-www1.helex.gr:8080/el/web/guest/companies-announcements-full-content/-/asset_publisher/bMe2sOcNyQuy/content/id/5170994

Επισυναπτόμενη ανακοίνωση υποβολής προαιρετικής δημόσιας πρότασης της εταιρείας Sazka Group a.s. για την απόκτηση του συνόλου των μετοχών της ΟΠΑΠ Α.Ε.

[ΑΝΑΚΟΙΝΩΣΗ ΥΠΟΒΟΛΗΣ ΠΡΟΑΙΡΕΤΙΚΗΣ ΔΗΜΟΣΙΑΣ ΠΡΟΤΑΣΗΣ ΤΗΣ ΕΤΑΙΡΕΙΑΣ SAZKA GROUP a.s.ΓΙΑ ΤΗΝ ΑΠΟΚΤΗΣΗ ΤΟΥ ΣΥΝΟΛΟΥ ΤΩΝ ΜΕΤΟΧΩΝ ΤΗΣ ΟΠΑΠ Α.Ε.](#)

[View article...](#)

RSS Feed: Corporate Announcements

Posted on: 08 July 2019 20:46

Author: ΙΑΣΩ Α.Ε.

Subject: Ανακοίνωση Γνωστοποίηση για μεταβολή ποσοστού μετόχων σε επίπεδο δικαιωμάτων ψήφου

Full article link: http://dev-www1.helex.gr:8080/el/web/guest/companies-announcements-full-content/-/asset_publisher/bMe2sOcNyQuy/content/id/5171057

Η Ανώνυμη Εταιρεία με την επωνυμία «**ΙΑΣΩ ΙΔΙΩΤΙΚΗ ΓΕΝΙΚΗ ΜΑΙΕΥΤΙΚΗ – ΓΥΝΑΙΚΟΛΟΓΙΚΗ & ΠΑΙΔΙΑΤΡΙΚΗ ΚΛΙΝΙΚΗ - ΔΙΑΓΝΩΣΤΙΚΟ - ΘΕΡΑΠΕΥΤΙΚΟ ΚΑΙ ΕΡΕΥΝΗΤΙΚΟ ΚΕΝΤΡΟ Α.Ε.**» και το διακριτικό τίτλο «ΙΑΣΩ Α.Ε.» (εφεξής η «Εταιρεία»), ενημερώνει το επενδυτικό κοινό σύμφωνα με τις σχετικές διατάξεις του Ν. 3556/2007 και του Κανονισμού (ΕΕ) 596/2014 του Ευρωπαϊκού Κοινοβουλίου και του Συμβουλίου για την κατάχρηση της αγοράς, έκαστος όπως ισχύει, ότι την 4.07.2019 υπεβλήθη στην Εταιρεία η από 2.07.2019 γνωστοποίηση του νομικού προσώπου με την επωνυμία «Farallon Capital Management, LLC», σύμφωνα με την οποία την 1.07.2019 επήλθε μεταβολή στο ποσοστό δικαιωμάτων ψήφου που κατέχει στην Εταιρεία το νομικό πρόσωπο με την επωνυμία «Healthcare Investors II (Greece), LLC», με αποτέλεσμα το ποσοστό των δικαιωμάτων ψήφου που κατέχει πλέον άμεσα και έμμεσα στην Εταιρεία να διαμορφώνεται σε ποσοστό 6,434% του συνόλου των δικαιωμάτων ψήφου της Εταιρείας. Σύμφωνα επίσης με την ίδια γνωστοποίηση, ποσοστό 1,571% εκ του ανωτέρω συνολικού ποσοστού 6,434% δεν ελέγχεται στην πράξη από την εταιρία «Healthcare Investors II (Greece), LLC», διότι οι μετοχές που αντιστοιχούν στα εν λόγω δικαιώματα ψήφου μεταφέρθηκαν στην μερίδα της εταιρίας «Healthcare Investors II (Greece), LLC» για τεχνικούς λόγους που αφορούν το Χρηματιστήριο Αθηνών.

Η ανωτέρω γνωστοποίηση υπεβλήθη από το νομικό πρόσωπο με την επωνυμία «Farallon Capital Management, LLC» υπό την ιδιότητά του ως διαχειριστή (Manager) του νομικού προσώπου με την επωνυμία «Healthcare Investors II (Greece), LLC».

[View article...](#)

RSS Feed: Corporate Announcements
Posted on: 08 July 2019 21:29
Author: Ο.Π.Α.Π. ΑΕ
Subject: Ανακοίνωση 5496/2019 (δεν είναι διαθέσιμη η Ελληνική μετάφραση)

Full article link: http://dev-www1.helex.gr:8080/el/web/guest/companies-announcements-full-content/-/asset_publisher/bMe2sOcNyQuy/content/id/5171096

Αυτή η Ανακοίνωση είναι διαθέσιμη μόνο στα [Αγγλικά](#).

[View article...](#)

Ομολογιακά Δάνεια Επιχειρήσεων – Οργανωμένη Αγορά (Μετατρέψιμα)

Πλήθος Εισηγμένων Ομολογίων	Ονομαστική αξία	Τιμή έκδοσης	Σημερινό επιτόκιο	Ημερ. λήξης	Διάρκεια (έτη)	Σημείωση	Τοκομερίδιο		Μον. Διαπρα.	Ομόλογα Επιχειρήσεων	Κατωτ Τιμή	Ανωτ Τιμή	Τιμή κλεισ.	Προηγ. Κλείσιμο-ημέρια	Όγκος	Αξία Συναλλαγών	Τελευταία εντολή			Μεγ έτους	
							Κοινό	Προτιμησιακό									Τιμή	Αγορ./ Πώλ.	Ημερομηνία		λαχ
171,268,704	0.30	0.30	1.00	11/10/2025	9	---	12	---	1	FORTHNET Α.Ε. (Μ.Ο.Δ.)	---	---	---	---	---	---	1.0000	A	11/04/2019	100.0000	100.0000

Σημειώσεις Εταιρικών Ομολόγων

Ο Όγκος Συναλλαγών υπολογίζεται ως (Τεμάχια) * (Ονομαστική Τιμή). Η Αξία Συναλλαγών υπολογίζεται ως (Τεμάχια) * (Ονομαστική Τιμή) * (Τιμή %) + (Δεδουλευμένοι Τόκοι).

Οι τιμές συναλλαγών των ομολόγων υπολογίζονται ως ποσοστό επί τοις εκατό (%) της ονομαστικής τους τιμής.

Όλα τα ομόλογα έχουν Ονομαστική Αξία εκπεφρασμένη σε Ευρώ (εκτός εάν σημειώνεται διαφορετικά).

Ομολογιακά Δάνεια Επιχειρήσεων – Οργανωμένη Αγορά (Μη Μετατρέψιμα)

Πλήθος Εισηγμένων Ομολογίων	Ονομαστική αξία	Τιμή έκδοσης	Σημερινό επιτόκιο	Ημερ. λήξης	Διάρκεια (έτη)	Σημείωση	Τοκομερίδιο		Μον. Διασπ.	Ομόλογα Επιχειρήσεων	Δεδ. Τόκς Αποδ./Λήξη		Κατωτ Τιμή	Ανωτ Τιμή	Τιμή κλεισ.	Προηγ. Κλείσιμο-ημέρια	Όγκος	Αξία Συναλλαγών	Τελευταία εντολή			Μεγ έτους		
							Κοινό	Προτιμησιακό			Τιμή	Αγορ./ Πώλ.							Ημερομηνία	λαχ έτους				
25,000	1,000.00	1,000.00	4.95	26/06/2023	5	---	3	---	1	B&F A.B.E.E. ΕΝΔΥΜΑΤΩΝ (Μη μετατρέψιμο)	1.9250	5.5770	95.0000	96.9900	96.9900	96.0820	05/07/2019	24,000	22,866.10	94.5324	A	38/07/2015	93.0000	98.5000
90,000	1,000.00	1,000.00	3.00	11/05/2023	5	---	3	---	1	CORAL A.E. (Μη μετατρέψιμο)	4.8333	2.0810	102.2000	104.0000	103.0500	103.3630	05/07/2019	30,000	31,060.00	103.3000	A	38/07/2015	100.2726	104.0000
120,000	1,000.00	1,000.00	3.95	04/04/2025	7	---	3	---	1	ΓΕΚ ΤΕΡΝΑ Α.Ε. (Μη μετατρέψιμο)	10.6431	3.1040	103.4000	103.4000	103.4000	103.9990	05/07/2019	5,000	5,223.22	103.7000	A	38/07/2015	99.0000	104.0000
60,000	1,000.00	1,000.00	3.85	21/07/2022	5	---	4	---	1	ΤΕΡΝΑ ΕΝΕΡΓΕΙΑΚΗ Μ.Α.Ε.Χ. (Μη μετατρέψιμο)	18.1806	3.1130	101.4000	101.4000	101.4000	101.0500	04/07/2019	25,000	25,804.51	101.0550	A	38/07/2015	100.5200	104.5500
300,000	1,000.00	1,000.00	3.10	27/06/2022	5	---	5	---	1	ΜΥΤΙΑΗΝΑΙΟΣ Α.Ε. ΟΜ. ΕΠΙΧΕΙΡΗΣΕΩΝ (Μη Μετατρέψιμο)	1.1194	2.2640	101.9000	102.0000	101.9500	101.9980	05/07/2019	177,000	180,725.64	101.9500	A	38/07/2015	100.5818	103.4000
50,000	1,000.00	1,000.00	4.35	20/06/2022	5	---	5	---	1	ΣΥΣΤΗΜΑΤΑ SUNLIGHT Α.Β.Ε.Ε. (Μη Μετατρέψιμο)	2.4167	3.1060	102.0000	103.7000	102.6401	103.7000	01/07/2019	15,000	15,432.26	102.0000	A	38/07/2015	99.4118	104.5000
200,000	1,000.00	1,000.00	3.50	21/03/2022	5	---	5	---	1	Ο.Π.Α.Π. Α.Ε. (Μη Μετατρέψιμο)	10.7917	2.5150	---	---	---	102.0000	05/07/2019	---	---	101.6500	A	38/07/2015	101.6500	103.5200
40,000,000	1.00	1.00	5.00	04/10/2021	5	---	12	---	1	HOUSEMARKET Α.Ε. (Μη Μετατρέψιμο)	0.0008	2.1420	---	---	---	105.5510	04/07/2019	---	---	105.2000	A	38/07/2015	101.9500	105.6500
200,000	1,000.00	1,000.00	3.60	12/03/2026	7	---	1	---	1	ΑΕΡΟΠΟΡΙΑ ΑΙΓΑΙΟΥ Α.Ε. (Μη μετατρέψιμο)	12.0000	2.8130	103.7000	104.5000	104.2903	103.6420	05/07/2019	225,000	237,209.90	103.9000	A	38/07/2015	100.3628	105.5000

Σημειώσεις Εταιρικών Ομολόγων

Ο Όγκος Συναλλαγών υπολογίζεται ως (Τεμάχια) * (Ονομαστική Τιμή). Η Αξία Συναλλαγών υπολογίζεται ως (Τεμάχια) * (Ονομαστική Τιμή) * (Τιμή %) + (Δεδουλευμένοι Τόκοι).

Οι τιμές συναλλαγών των ομολόγων υπολογίζονται ως ποσοστό επί τοις εκατό (%) της ονομαστικής τους τιμής.

Όλα τα ομόλογα έχουν Ονομαστική Αξία εκπεφρασμένη σε Ευρώ (εκτός εάν σημειώνεται διαφορετικά).

Ομόλογα Ελληνικού Δημοσίου

Πλήθος Εισηγμ. Ομολογιών	Ονομ. αξία	Σημερινό επιτόκιο	Υπολογισμός Δεδοουλευμένων	Ημερ/νία Λήξης [1]	Διάρκεια (έτη)	Σημείωση	Ημερομηνία Πληρ.	Αξία τρέχοντος	Μον. Διαπρ.	Ομόλογα Ελληνικού Δημοσίου	Κατωτ Τιμή	Ανωτ Τιμή	Τιμή κλεισ.	Προηγ. Κλείσιμο-ημ/νία	Όγκος	Αξία Συναλλαγών	Τελευταία εντολή Τιμή	Αγορ./ Πάωλ. Ημερομηνία	
3,000,000	1,000.00	4.38	Πργμ/Πργμ	01/08/2022	5	---	01/08	4.38	1	ΟΕΔ-ΣΤΘ-010822-05X-4,375-1,000	---	---	---	---	---	---	1.0000	A	28/11/2018
2,500,000	1,000.00	3.45	Πργμ/Πργμ	02/04/2024	5	---	02/04	3.45	1	ΟΕΔ-ΣΤΘ-020424-05X-3,450-1,000	---	---	---	---	---	---	---	---	---
4,355,990,324	1.00	3.50	Πργμ/Πργμ	30/01/2023	5	---	01/02 - 31/01	3.50	1	ΟΕΔ-ΣΤΘ-300123-05X-3,500-1,00	---	---	---	94.5720	13/07/2018	---	1.0000	A	28/11/2018
5,962,747,327	1.00	3.75	Πργμ/Πργμ	30/01/2028	10	---	/02 - 01/02 - 31/	3.75	1	ΟΕΔ-ΣΤΘ-300128-10X-3,750-1,00	---	---	---	85.4610	13/07/2018	---	1.0000	A	28/11/2018
6,091,218,404	1.00	3.90	Πργμ/Πργμ	30/01/2033	15	---	/02 - 01/02 - 31/	3.90	1	ΟΕΔ-ΣΤΘ-300133-15X-3,900-1,00	---	---	---	78.6730	13/07/2018	---	1.0000	A	28/11/2018
4,805,399,486	1.00	4.00	Πργμ/Πργμ	30/01/2037	19	---	/02 - 01/02 - 31/	4.00	1	ΟΕΔ-ΣΤΘ-300137-19X-4,000-1,00	---	---	---	77.0370	13/07/2018	---	1.0000	A	28/11/2018
4,603,713,186	1.00	4.20	Πργμ/Πργμ	30/01/2042	24	---	/02 - 01/02 - 31/	4.20	1	ΟΕΔ-ΣΤΘ-300142-24X-4,200-1,00	---	---	---	77.7640	13/07/2018	---	1.0000	A	28/11/2018
550,418,123	1.00	3.00	Πργμ/Πργμ	24/02/2023	11	---	24/02	3.00	1	ΟΕΔ-ΣΤΘ-240223-11X-2,000-1,00	---	---	---	10.0000	22/06/2015	---	---	---	---
445,007,576	1.00	3.00	Πργμ/Πργμ	24/02/2024	12	---	24/02	3.00	1	ΟΕΔ-ΣΤΘ-240224-12X-2,000-1,00	---	---	---	10.0000	22/06/2015	---	---	---	---
423,674,226	1.00	3.00	Πργμ/Πργμ	24/02/2025	13	---	24/02	3.00	1	ΟΕΔ-ΣΤΘ-240225-13X-2,000-1,00	---	---	---	10.0000	22/06/2015	---	---	---	---
212,292,153	1.00	3.00	Πργμ/Πργμ	24/02/2026	14	---	24/02	3.00	1	ΟΕΔ-ΣΤΘ-240226-14X-2,000-1,00	---	---	---	10.0000	22/06/2015	---	---	---	---
160,621,352	1.00	3.00	Πργμ/Πργμ	24/02/2027	15	---	24/02	3.00	1	ΟΕΔ-ΣΤΘ-240227-15X-2,000-1,00	---	---	---	10.0000	22/06/2015	---	---	---	---
183,244,055	1.00	3.00	Πργμ/Πργμ	24/02/2028	16	---	24/02	3.00	1	ΟΕΔ-ΣΤΘ-240228-16X-2,000-1,00	---	---	---	10.0000	22/06/2015	---	---	---	---
164,802,894	1.00	3.00	Πργμ/Πργμ	24/02/2029	17	---	24/02	3.00	1	ΟΕΔ-ΣΤΘ-240229-17X-2,000-1,00	---	---	---	10.0000	22/06/2015	---	---	---	---
165,460,943	1.00	3.00	Πργμ/Πργμ	24/02/2030	18	---	24/02	3.00	1	ΟΕΔ-ΣΤΘ-240230-18X-2,000-1,00	---	---	---	10.0000	22/06/2015	---	---	---	---
129,007,241	1.00	3.00	Πργμ/Πργμ	24/02/2031	19	---	24/02	3.00	1	ΟΕΔ-ΣΤΘ-240231-19X-2,000-1,00	---	---	---	10.0000	22/06/2015	---	---	---	---
126,192,683	1.00	3.00	Πργμ/Πργμ	24/02/2032	20	---	24/02	3.00	1	ΟΕΔ-ΣΤΘ-240232-20X-2,000-1,00	---	---	---	10.0000	22/06/2015	---	---	---	---
146,905,168	1.00	3.00	Πργμ/Πργμ	24/02/2033	21	---	24/02	3.00	1	ΟΕΔ-ΣΤΘ-240233-21X-2,000-1,00	---	---	---	10.0000	22/06/2015	---	---	---	---
154,475,606	1.00	3.00	Πργμ/Πργμ	24/02/2034	22	---	24/02	3.00	1	ΟΕΔ-ΣΤΘ-240234-22X-2,000-1,00	---	---	---	10.0000	22/06/2015	---	---	---	---
144,429,441	1.00	3.00	Πργμ/Πργμ	24/02/2035	23	---	24/02	3.00	1	ΟΕΔ-ΣΤΘ-240235-23X-2,000-1,00	---	---	---	10.0000	22/06/2015	---	---	---	---
166,211,676	1.00	3.00	Πργμ/Πργμ	24/02/2036	24	---	24/02	3.00	1	ΟΕΔ-ΣΤΘ-240236-24X-2,000-1,00	---	---	---	10.0000	22/06/2015	---	---	---	---
145,461,669	1.00	3.00	Πργμ/Πργμ	24/02/2037	25	---	24/02	3.00	1	ΟΕΔ-ΣΤΘ-240237-25X-2,000-1,00	---	---	---	10.0000	22/06/2015	---	---	---	---
146,941,087	1.00	3.00	Πργμ/Πργμ	24/02/2038	26	---	24/02	3.00	1	ΟΕΔ-ΣΤΘ-240238-26X-2,000-1,00	---	---	---	10.0000	22/06/2015	---	---	---	---
135,115,612	1.00	3.00	Πργμ/Πργμ	24/02/2039	27	---	24/02	3.00	1	ΟΕΔ-ΣΤΘ-240239-27X-2,000-1,00	---	---	---	10.0000	22/06/2015	---	---	---	---
141,909,637	1.00	3.00	Πργμ/Πργμ	24/02/2040	28	---	24/02	3.00	1	ΟΕΔ-ΣΤΘ-240240-28X-2,000-1,00	---	---	---	10.0000	22/06/2015	---	---	---	---
136,788,720	1.00	3.00	Πργμ/Πργμ	24/02/2041	29	---	24/02	3.00	1	ΟΕΔ-ΣΤΘ-240241-29X-2,000-1,00	---	---	---	10.0000	22/06/2015	---	---	---	---
163,643,410	1.00	3.00	Πργμ/Πργμ	24/02/2042	30	---	24/02	3.00	1	ΟΕΔ-ΣΤΘ-240242-30X-2,000-1,00	---	---	---	10.0000	22/06/2015	---	---	---	---
742,153	1,000.00	0.40	FLR Πργμ/360	10/08/2019	5	---	10/02 - 10/08	---	1	ΟΕΔ-KYM-100819-05X-0,934-1,000	---	---	---	---	---	---	50.0001	A	12/12/2017
2,500,000	1,000.00	3.88	Πργμ/Πργμ	12/03/2029	10	---	12/03	3.88	1	ΟΕΔ-ΣΤΘ-120329-10X-3,875-1,0000	---	---	---	---	---	---	---	---	---
3,000,000	1,000.00	3.38	Πργμ/Πργμ	15/02/2025	7	---	15/02	3.38	1	ΟΕΔ-ΣΤΘ-150225-07X-3,375-1,000	---	---	---	---	---	---	---	---	---
250,250	1,000.00	2.90	Πργμ/Πργμ	20/03/2023	4	---	20/03	2.90	1	ΟΕΔ-ΣΤΘ-200323-04X-2,900-1,000	---	---	---	---	---	---	---	---	---
964,000	1,000.00	3.25	Πργμ/Πργμ	20/03/2025	6	---	20/03	3.25	1	ΟΕΔ-ΣΤΘ-200325-06X-3,250-1,000	---	---	---	---	---	---	---	---	---
2,100,000	1,000.00	3.55	Πργμ/Πργμ	20/03/2026	7	---	20/03	3.55	1	ΟΕΔ-ΣΤΘ-200326-07X-3,550-1,000	---	---	---	---	---	---	---	---	---

Σημειώσεις Ομολόγων Ελλ. Δημοσίου

Ο Όγκος Συναλλαγών υπολογίζεται ως (Τεμάχια) * (Ονομαστική Τιμή). Η Αξία Συναλλαγών υπολογίζεται ως (Τεμάχια) * (Ονομαστική Τιμή) * (Τιμή %) + (Δεδοουλευμένοι Τόκοι)

Η Αξία του τρέχοντος τοκομεριδίου για τις εκδόσεις Ονομαστικής Αξίας 0,01 ευρώ, αναφέρεται σε Ονομαστική Αξία 100 ευρώ.

FLR (= Floating Interest Rate) Ομόλογο Μεταβλητού Επιτοκίου.

[1] - Η Ημερομηνία Λήξης της τοκοφόρου περιόδου και η Ημερομηνία Πληρωμής του τοκομεριδίου.

Έντοκα Γραμμάτια & Zero Coupon Ομόλογα Ελληνικού Δημοσίου

Ημερ/νία	Διάρκειας 13 εβδομάδων									Διάρκειας 26 εβδομάδων									Διάρκειας 52 εβδομάδων								
	Ημερ/νία Λήξης	Αρχικό Επιτόκιο	Πλήθος Εισηγμένων	Ονομική αξία	Τιμή έκδοσης	Τελευταία Τιμή	Συναλλαγή Ημερομηνία	Όγκος Συναλλαγών	Σημ.	Ημερ/νία Λήξης	Αρχικό Επιτόκιο	Πλήθος Εισηγμένων	Ονομ/κή αξία	Τιμή έκδοσης	Τελευταία Τιμή	Συναλλαγή Ημερομηνία	Όγκος Συναλλαγών	Σημ.	Ημερ/νία Λήξης	Αρχικό Επιτόκιο	Πλήθος Εισηγμένων	Ονομ/κή αξία	Τιμή έκδοσης	Τελευταία Τιμή	Συναλλαγή Ημερομηνία	Όγκος Συναλλαγών	Σημ.
14/09/2018	---	---	---	---	---	---	---	---	---	---	---	---	---	---	---	---	---	---	13/09/2019	1.09	1,000,000	1,000.00	989.10	---	---	---	---
14/12/2018	---	---	---	---	---	---	---	---	---	---	---	---	---	---	---	---	---	---	13/12/2019	1.09	1,000,000	1,000.00	989.10	---	---	---	---
15/03/2019	---	---	---	---	---	---	---	---	---	---	---	---	---	---	---	---	---	---	13/03/2020	0.95	1,000,000	1,000.00	990.50	---	---	---	---
14/06/2019	---	---	---	---	---	---	---	---	---	---	---	---	---	---	---	---	---	---	12/06/2020	0.47	1,000,000	1,000.00	995.30	---	---	---	---

Ημερήσιο Δελτίο Τιμών

Έτος: 140 Αύξων Αριθμός Συνεδρίασης: 126

Ενότητα 5: Ομόλογα Ελληνικού Δημοσίου Διαπραγματεύσιμα με τη Μέθοδο Εκφώνησης - Αντιφώνησης

Δευτέρα, 8 Ιουλίου, 2019

Ομόλογα σε Κυκλοφορία	Νόμισμα / Ελάχιστη διαπραγ.	Ημερομηνία Πληρ.	Αξία τρέχοντος τοκομεριδίου	Σημείωση	Τοκομερίδιο	Μονάδα διαπίσης	Ημερ/νία Έκδοσης	Διάρκεια (έτη)	Σημερινό επιτόκιο	Υ.Δ.Τ σε	Ομόλογα	Τελευταία τιμή προηγ.	Τελευ. Τιμή	Εκφ. τοις μετρητοίς (€) Αγορ. / Πώλ Ημερομηνία	Συναλλαγές σε τμχ	Ελάχιστο ζωής	Μέγιστο ζωής		
0	GBP / 10	01/12	0.25	---	62	1	01/12/1928	100	2.5	360	Ε.Κ.Τ.Ε.	---	---	---	---	---	---		
103,746	GBP / 10	01/12	0.25	---	60	1	01/12/1930	98	2.5	360	Ε.Κ.Τ.Ε. σειρά	2.27	05/02/1996	2.27	Π	05/02/1996	---	2.27	2.27

Νομικών Προσώπων και Εταιρειών σε Συνάλλαγμα και Ευρο**Σημειώσεις Ομολόγων Ελλ. Δημοσίου**

Υ.Δ.Τ: Υπολογισμός Δεδουλευμένων Τόκων.

FLR (= Floating Interest Rate) Ομόλογο Μεταβλητού Επιτοκίου.

Η ελάχιστη διαπραγματεύσιμη Ονομαστική Αξία για όλους τους Άυλους Τίτλους του Δημοσίου είναι τα 100 Ευρώ.

(μφρ-0)

Πίνακας Μελών Χρηματιστηρίου Αθηνών και Μελών ΕΤ.ΕΚ.

Επωνυμία	Διεύθυνση	Τηλέφωνο	Φαξ	Αγορά Μετοχών			Αγορά Παραγώγων		Μέλη ΕΤ.ΕΚ.	
				Μέλος Αγοράς	Μέλος εξ Αποστάσεως	Ειδικός Διαπρήτης	Διαπρήτης	Ειδικός Διαπρήτης	Γενικό Εκκαθιστικό	Άμεσο Εκκαθιστικό
ALPHA ΤΡΑΠΕΖΑ Α.Ε.									a	
ΛΕΩΦ. ΑΘΗΝΩΝ 103, ΑΘΗΝΑ				+30 2103436820		210-3436270				
ΣΤΑΔΙΟΥ 40, ΑΘΗΝΑ				(210)-3260000		(210)-3264116				
				(210)-3265546		(210)-3265811				
ARGUS STOCKBROKERS LTD					a		a			
ΛΕΩΦΟΡΟΣ ΔΗΜΟΣΘΕΝΗ ΣΕΒΕΡΗ 25 , ΛΕΥΚΩΣΙΑ ΚΥΠΡΟΥ				+357 22717000		0035722717070				
ATLANTIC SECURITIES LTD					a					
ΠΡΟΔΡΟΜΟΥ 37, ΛΕΥΚΩΣΙΑ ΚΥΠΡΟΥ				+357 22445400		00357 22661914				
ΑΧΟΝ ΧΡΗΜΑΤΙΣΤΗΡΙΑΚΗ Α.Ε.Π.Ε.Υ.					a		a			
ΣΤΑΔΙΟΥ 48, ΑΘΗΝΑ				+30 2103363800		210-3243903				
ΒΕΤΑ ΧΡΗΜΑΤΙΣΤΗΡΙΑΚΗ Α.Ε.Π.Ε.Υ.					a		a			a
Λ.ΑΛΕΞΑΝΔΡΑΣ & ΒΡΑΪΛΑ 29 , ΑΘΗΝΑ				+30 2106478900		210-6410139				
BNP PARIBAS SECURITIES SERVICES									a	
ΛΑΜΨΑΚΟΥ 2, ΑΘΗΝΑ				+30 2107468500		210-7468579-581				
CAPITAL ΑΧΕΠΕΥ					a		a			
ΜΗΤΡΟΠΟΛΕΩΣ 58, ΑΘΗΝΑ				+30 2103369700		+30 210 3369820				
CFS ΧΡΗΜΑΤΙΣΤΗΡΙΑΚΗ Α.Ε.Π.Ε.Υ.					a					
ΠΑΠΑΡΡΗΓΟΠΟΥΛΟΥ 3, ΑΘΗΝΑ				+30 2103360800		+30 210-3360980				
CITIGROUP GLOBAL MARKETS EUROPE AG					a	a				
REUTERWEG 16, ΦΡΑΚΝΦΟΥΡΤΗ										
CITIGROUP GLOBAL MARKETS LIMITED					a	a				
CITIGROUP CENTER , CANADA SQ., CANARY WHARF 1, LONDON				+44 02079864000						
CREDIT SUISSE SECURITIES (EUROPE) LIMITED					a	a				
CABOT SQUARE 1 , LONDON				+44 2078888888						
DEUTSCHE BANK AG					a	a	a			
GREAT WINCHESTER STREET 1 , LONDON				+44 20 754 54209		00441133361437				
EUROBANK EQUITIES Α.Ε.Π.Ε.Υ.					a		a	a		a
ΦΙΛΕΛΛΗΝΩΝ 10 & ΞΕΝΟΦΩΝΤΟΣ 13 , ΑΘΗΝΑ				+30 2103720000		210-3720001				
EUROCORP Α.Ε.Π.Ε.Υ.					a		a			a
ΠΛ.ΦΙΛΙΚΗΣ ΕΤΑΙΡΕΙΑΣ 14, ΑΘΗΝΑ				+30 2107263500		2107263666				
EUROTRUST ΧΡΗΜΑΤΙΣΤΗΡΙΑΚΗ Α.Ε.Π.Ε.Υ.					a					
ΣΕΒΑΣΤΟΥΠΟΛΕΩΣ 113, ΑΘΗΝΑ				+30 2103363100		+30 210-3238334				
EUROXX ΧΡΗΜΑΤΙΣΤΗΡΙΑΚΗ Α.Ε.Π.Ε.Υ.					a		a	a		a
ΠΑΛΑΙΟΛΟΓΟΥ 7, ΧΑΛΑΝΔΡΙ				(210)-6879400		(210)-6879401				
ΠΑΛΑΙΟΛΟΓΟΥ 7, ΧΑΛΑΝΔΡΙ				+30 2106879400		210-6879401				
GLOBAL CAPITAL SECURITIES & FINANCIAL SERVICES LTD					a	a				
ΛΕΩΦ. ΑΡΧΙΕΠΙΣΚΟΠΟΥ ΜΑΚΑΡΙΟΥ Γ , ΚΤΙΡΙΟ ALPHA HOUSE 50, ΛΕΥΚΩΣΙΑ				+357 22710710		357 22339332				
HSBC FRANCE									a	
Λ. ΜΕΣΟΓΕΙΩΝ 109-111, ΑΘΗΝΑ				+30 2106960000		210-6929336				
INDEX ΧΡΗΜΑΤΙΣΤΗΡΙΑΚΗ Α.Ε.Π.Ε.Υ.					a					
ΔΡΑΓΑΤΣΑΝΙΟΥ 6, ΑΘΗΝΑ				+30 2103213920		+30 210-3213216				
LAIKI FINANCIAL SERVICES LTD						a				
ΛΕΩΦ. ΒΥΡΩΝΟΣ 26, ΛΕΥΚΩΣΙΑ ΚΥΠΡΟΥ				357 22367367		357 22718567				
MEGA EQUITY SECURITIES & FINANCIAL SERVICES PUBLIC LTD					a	a	a			
ΛΕΩΦ. ΓΡΙΒΑ ΔΙΓΕΝΗ 42-44, ΛΕΥΚΩΣΙΑ ΚΥΠΡΟΥ				+357 22711711		357 22711811				
MERIT ΧΡΗΜΑΤΙΣΤΗΡΙΑΚΗ Α.Ε.Π.Ε.Υ.					a		a			a
ΣΟΦΟΚΛΕΟΥΣ 5, ΑΘΗΝΑ				+30 2141008800		210-3671830				
MERRILL LYNCH INTERNATIONAL					a	a				
KING EDWARD STREET 2 , LONDON				+44 20276281000						
NUNTIUS ΧΡΗΜΑΤΙΣΤΗΡΙΑΚΗ Α.Ε.Π.Ε.Υ.					a					
ΔΡΑΓΑΤΣΑΝΙΟΥ 6, ΑΘΗΝΑ				+30 2103350599		+30210-3254846				
ONE PLUS CAPITAL LIMITED					a	a				
75 PRODRΟΜΟΥ AVENUE, ONEWORLD PARKVIEW HOUSE, 3RD FLOOR 30722873760										
PROCHOICE ΧΡΗΜΑΤΙΣΤΗΡΙΑΚΗ LTD					a	a				
ΣΠΥΡΟΥ ΚΥΠΡΙΑΝΟΥ 57, ΛΕΥΚΩΣΙΑ ΚΥΠΡΟΥ				+357-24-661192		+357-24-662464				
SHARELINK SECURITIES & FINANCIAL SERVICES LTD					a	a	a			
ΘΕΟΤΟΚΗ ΜΕΓΑΡΟ ΕΛΛΗΝΑ 6 , ΛΕΥΚΩΣΙΑ ΚΥΠΡΟΥ				+357 22554200		+357 22750852				
SOCIETE GENERALE S.A.					a	a	a			
17 COURS VALMY 92987 PUTEAUX - LA DEFENSE , ΠΑΡΙΣΙ				+33 157290504		+33142138697				
SOLIDUS SECURITIES Α.Ε.Π.Ε.Υ.					a		a			a
ΛΟΥΙΖΗΣ ΡΙΑΝΚΟΥΡ 64, ΑΘΗΝΑ				+30 2106900600		210-6985421				
THE CYPRUS INVESTMENT & SECURITIES CORPORATION LTD					a	a				
ΛΕΩΦ. ΛΕΜΕΣΟΥ 154, ΛΕΥΚΩΣΙΑ ΚΥΠΡΟΥ				+357 22121700		357 22338800				

Πίνακας Μελών Χρηματιστηρίου Αθηνών και Μελών ΕΤ.ΕΚ.

Επωνυμία	Τηλέφωνο	Φαξ	Αγορά Μετοχών			Αγορά Παραγώγων		Μέλη ΕΤ.ΕΚ.	
			Μέλος Αγοράς	Μέλος εξ Αποστάσεως	Ειδικός Διαπρήτης	Διαπρήτης	Ειδικός Διαπρήτης	Γενικό Εκκαθιστικό	Άμεσο Εκκαθιστικό
UBS LIMITED				a					
FINSBURY AVENUE 1 , LONDON	+44 2075687135								
Α. ΣΑΡΡΗΣ ΧΡΗΜΑΤΙΣΤΗΡΙΑΚΗ Α.Ε.Π.Ε.Υ.			a						
ΔΡΑΓΑΤΣΑΝΙΟΥ 6, ΑΘΗΝΑ	+30 2103367700	210-3312324							
ΑΛΦΑ FINANCE ΔΕΠΕΥ			a		a	a	a		a
ΜΕΡΛΙΝ 5, ΑΘΗΝΑ	+30 2103677400	210-33311193							
Γ. Α. ΠΕΡΒΑΝΑΣ ΧΡΗΜΑΤΙΣΤΗΡΙΑΚΗ Α.Ε.Π.Ε.Υ.			a						
ΣΟΦΟΚΛΕΟΥΣ 7-9, ΑΘΗΝΑ	+30 2103727200	210-3210-291							
ΔΥΝΑΜΙΚΗ ΧΡΗΜΑΤΙΣΤΗΡΙΑΚΗ Α.Ε.Π.Ε.Υ			a			a			a
ΛΕΩΦ.ΣΥΓΓΡΟΥ 223 & ΤΡΑΛΛΕΩΝ 2 , ΝΕΑ ΣΜΥΡΝΗ	+30 2103677700	210-3677777							
ΕΘΝΙΚΗ ΤΡΑΠΕΖΑ ΤΗΣ ΕΛΛΑΔΟΣ Α.Ε.			a		a	a		a	
ΑΚΑΔΗΜΙΑΣ 68, ΑΘΗΝΑ	(210)-3328817	(210)-3328678							
ΑΙΟΛΟΥ 86, ΑΘΗΝΑ	(210)-3341000	(210)-3228187							
ΕΘΝΙΚΗ ΧΡΗΜΑΤΙΣΤΗΡΙΑΚΗ Α.Ε.Π.Ε.Υ.			a		a	a	a		
ΛΕΩΦ. ΚΗΦΙΣΙΑΣ , ΚΤΗΡΙΟ Α 66, ΑΘΗΝΑ	+30 2107720000	+30 210-7720002							
ΕΛΛΗΝΙΚΗ ΤΡΑΠΕΖΑ (ΕΠΕΝΔΥΣΕΙΣ) ΛΤΔ				a					
ΛΕΩΦ.ΚΥΡΙΑΚΟΥ ΜΑΤΣΗ 31 - ΤΘ 24747 , ΛΕΥΚΩΣΙΑ ΚΥΠΡΟΥ	+357 22500100	357 22500110							
ΕΛΛΗΝΟΑΜΕΡΙΚΑΝΙΚΗ ΧΡΗΜΑΤΙΣΤΗΡΙΑΚΗ Α.Ε.Π.Ε.Υ.			a		a	a			a
ΑΝΔΡΕΑ ΠΑΠΑΝΔΡΕΟΥ 27, ΑΘΗΝΑ	+30 2103311100	+30 210-3215968							
ΕΠΕΝΔΥΤΙΚΗ ΤΡΑΠΕΖΑ ΕΛΛΑΔΟΣ Α.Ε			a		a	a	a	a	
ΑΙΓΙΛΕΙΑΣ & ΠΑΡΑΔΕΙΣΟΥ 32 , ΜΑΡΟΥΣΙ	+30 2108173111	+30 210-6896325							
Ι. Χ. ΜΑΥΡΙΚΗΣ ΧΡΗΜΑΤΙΣΤΗΡΙΑΚΗ Α.Ε.Π.Ε.Υ.			a						
ΣΟΦΟΚΛΕΟΥΣ 5, ΑΘΗΝΑ	+30 2103216730	210-3217767							
ΚΑΠΠΑ ΧΡΗΜΑΤΙΣΤΗΡΙΑΚΗ Α.Ε.Π.Ε.Υ.			a			a			
ΒΑΛΛΑΩΡΙΤΟΥ 15, ΑΘΗΝΑ	+30 2103678600	+30 210-3641002							
ΚΑΡΑΜΑΝΩΦ ΧΡΗΜΑΤΙΣΤΗΡΙΑΚΗ Α.Ε.Π.Ε.Υ.			a			a			
ΠΛ. ΑΓΙΩΝ ΘΕΟΔΩΡΩΝ 2, ΑΘΗΝΑ	+30 2103212947	+30 210-3217088							
ΚΥΚΛΟΣ ΧΡΗΜΑΤΙΣΤΗΡΙΑΚΗ Α.Ε.Π.Ε.Υ.			a			a			a
ΠΑΝΕΠΙΣΤΗΜΙΟΥ 39, ΑΘΗΝΑ	+30 2103364300	+30 210-3239122							
ΛΕΩΝ ΔΕΠΟΛΑΣ ΧΡΗΜΑΤΙΣΤΗΡΙΑΚΗ Α.Ε.Π.Ε.Υ.			a		a	a			
ΧΡ. ΛΑΔΑ 1, ΑΘΗΝΑ	+30 2103213276	+30 210-3211618							
Ν. ΧΡΥΣΟΧΟΙΔΗΣ ΧΡΗΜΑΤΙΣΤΗΡΙΑΚΗ Α.Ε.Π.Ε.Υ.			a			a			a
ΣΟΦΟΚΛΕΟΥΣ 7-9, ΑΘΗΝΑ	+30 2103213913	+30 210-3216115							
ΠΑΝΤΕΛΑΚΗΣ ΧΡΗΜΑΤΙΣΤΗΡΙΑΚΗ Α.Ε.Π.Ε.Υ			a		a	a	a		
ΕΘΝΙΚΗΣ ΑΝΤΙΣΤΑΣΕΩΣ Β 57, ΧΑΛΑΝΔΡΙ	+30 2106965000	210-6929550							
ΠΕΙΡΑΙΩΣ Α.Ε.Π.Ε.Υ.			a		a	a	a		a
ΣΤΑΔΙΟΥ 10, ΑΘΗΝΑ	+30 2103354100	210-3354170							
ΠΗΓΑΣΟΣ ΧΡΗΜΑΤΙΣΤΗΡΙΑΚΗ Α.Ε.Π.Ε.Υ.			a			a			
ΒΑΛΛΑΩΡΙΤΟΥ & ΑΜΕΡΙΚΗΣ 17 , ΑΘΗΝΑ	+30 2103670700	+30 210-3670760							
ΣΤ. ΕΜ. ΛΑΥΡΕΝΤΑΚΗΣ ΧΡΗΜΑΤΙΣΤΗΡΙΑΚΗ Α.Ε.Π.Ε.Υ.			a			a			
ΣΟΦΟΚΛΕΟΥΣ 7-9, ΑΘΗΝΑ	+30 2103213336	+30 210-3246572							
ΤΡΑΠΕΖΑ EUROBANK ERGASIAS Α.Ε.								a	
ΟΘΩΝΟΣ 8, ΑΘΗΝΑ	(210)-3337969	(210)-3245916							
	(210)-3337000	(210)-3233866							
ΟΘΩΝΟΣ 8, ΑΘΗΝΑ	+30 2103337000	210-3245916							
ΤΡΑΠΕΖΑ ΠΕΙΡΑΙΩΣ Α.Ε.			a			a		a	
ΑΜΕΡΙΚΗΣ 4, ΑΘΗΝΑ	(210)-3335000	(210)-3335079							
	(210)-3335918	(210)-3254207							
ΑΜΕΡΙΚΗΣ 4, ΑΘΗΝΑ	+30 2103335000	210-3335079							

Πίνακας Μετοχών Υπό Ειδική Διαπραγμάτευση

Χρεόγραφο	Κατηγορία Διαπραγμάτευσης
Ειδικός Διαπραγματευτής	Έναρξη Ειδικής Διαπραγμάτευσης
A.S. COMPANY (ΚΟ)	Κύρια Αγορά
EUROBANK EQUITIES Α.Ε.Π.Ε.Υ.	01/04/2019
ALPHA BANK (ΚΟ)	Κύρια Αγορά
EUROBANK EQUITIES Α.Ε.Π.Ε.Υ.	24/10/2012
MERIT ΧΡΗΜΑΤΙΣΤΗΡΙΑΚΗ Α.Ε.Π.Ε.Υ.	03/09/2013
ΑΛΦΑ FINANCE ΑΕΠΕΥ	29/02/2016
ΕΘΝΙΚΗ ΧΡΗΜΑΤΙΣΤΗΡΙΑΚΗ Α.Ε.Π.Ε.Υ.	15/01/2013
ΕΛΛΗΝΟΑΜΕΡΙΚΑΝΙΚΗ ΧΡΗΜΑΤΙΣΤΗΡΙΑΚΗ Α.Ε.Π.Ε.Υ.	06/02/2019
ΛΕΩΝ ΔΕΠΟΛΑΣ ΧΡΗΜΑΤΙΣΤΗΡΙΑΚΗ Α.Ε.Π.Ε.Υ.	04/01/2016
ΠΕΙΡΑΙΩΣ Α.Ε.Π.Ε.Υ.	28/05/2013
ΑΤΤΙΚΑ ΣΥΜΜΕΤΟΧΩΝ (ΚΟ)	Κύρια Αγορά
ΕΛΛΗΝΟΑΜΕΡΙΚΑΝΙΚΗ ΧΡΗΜΑΤΙΣΤΗΡΙΑΚΗ Α.Ε.Π.Ε.Υ.	28/12/2017
ΑΤΤΙΚΑ BANK Α.Τ.Ε. (ΚΟ)	Κύρια Αγορά
ΒΕΤΑ ΧΡΗΜΑΤΙΣΤΗΡΙΑΚΗ Α.Ε.Π.Ε.Υ.	02/06/2014
EUROXX ΧΡΗΜΑΤΙΣΤΗΡΙΑΚΗ Α.Ε.Π.Ε.Υ.	22/01/2016
ΠΕΙΡΑΙΩΣ Α.Ε.Π.Ε.Υ.	20/09/2017
AUTOHELLAS (ΚΟ)	Κύρια Αγορά
EUROXX ΧΡΗΜΑΤΙΣΤΗΡΙΑΚΗ Α.Ε.Π.Ε.Υ.	02/07/2018
ΑΛΦΑ FINANCE ΑΕΠΕΥ	01/07/2019
BYTE COMPUTER (ΚΟ)	Κύρια Αγορά
MERIT ΧΡΗΜΑΤΙΣΤΗΡΙΑΚΗ Α.Ε.Π.Ε.Υ.	04/08/2013
CENERGY HOLDINGS (ΚΑ)	Κύρια Αγορά
EUROBANK EQUITIES Α.Ε.Π.Ε.Υ.	02/01/2017
ΑΛΦΑ FINANCE ΑΕΠΕΥ	02/01/2017
CNL CAPITAL (ΚΟ)	Κύρια Αγορά
MERIT ΧΡΗΜΑΤΙΣΤΗΡΙΑΚΗ Α.Ε.Π.Ε.Υ.	01/10/2018
COCA-COLA HBC AG (ΚΟ)	Κύρια Αγορά
EUROBANK EQUITIES Α.Ε.Π.Ε.Υ.	23/10/2013
ΕΘΝΙΚΗ ΧΡΗΜΑΤΙΣΤΗΡΙΑΚΗ Α.Ε.Π.Ε.Υ.	29/04/2013
ΠΕΙΡΑΙΩΣ Α.Ε.Π.Ε.Υ.	04/05/2015
FOURLIS ΣΥΜΜΕΤΟΧΩΝ (ΚΟ)	Κύρια Αγορά
EUROBANK EQUITIES Α.Ε.Π.Ε.Υ.	01/12/2016
EUROXX ΧΡΗΜΑΤΙΣΤΗΡΙΑΚΗ Α.Ε.Π.Ε.Υ.	01/12/2016
ΠΕΙΡΑΙΩΣ Α.Ε.Π.Ε.Υ.	06/03/2017
INTERCONTINENTAL (ΚΟ)	Κύρια Αγορά
ΛΕΩΝ ΔΕΠΟΛΑΣ ΧΡΗΜΑΤΙΣΤΗΡΙΑΚΗ Α.Ε.Π.Ε.Υ.	03/06/2019
INTRACOM HOLDINGS (ΚΟ)	Κύρια Αγορά
ΑΛΦΑ FINANCE ΑΕΠΕΥ	03/08/2018
ΛΕΩΝ ΔΕΠΟΛΑΣ ΧΡΗΜΑΤΙΣΤΗΡΙΑΚΗ Α.Ε.Π.Ε.Υ.	08/10/2018
INTRAKAT (ΚΟ)	Κύρια Αγορά
MERIT ΧΡΗΜΑΤΙΣΤΗΡΙΑΚΗ Α.Ε.Π.Ε.Υ.	05/06/2018
JUMBO (ΚΟ)	Κύρια Αγορά
MERIT ΧΡΗΜΑΤΙΣΤΗΡΙΑΚΗ Α.Ε.Π.Ε.Υ.	06/11/2017
ΠΕΙΡΑΙΩΣ Α.Ε.Π.Ε.Υ.	06/03/2017
LAMDA DEVELOPMENT (ΚΟ)	Κύρια Αγορά
EUROBANK EQUITIES Α.Ε.Π.Ε.Υ.	08/12/2014
ΠΑΝΤΕΛΑΚΗΣ ΧΡΗΜΑΤΙΣΤΗΡΙΑΚΗ Α.Ε.Π.Ε.Υ.	06/11/2017
ΠΕΙΡΑΙΩΣ Α.Ε.Π.Ε.Υ.	29/06/2017
MARFIN INVESTMENT GROUP (ΚΟ)	Κύρια Αγορά
ΠΕΙΡΑΙΩΣ Α.Ε.Π.Ε.Υ.	02/02/2013
MLS ΠΛΗΡΟΦΟΡΙΚΗ (ΚΟ)	Κύρια Αγορά
ΕΛΛΗΝΟΑΜΕΡΙΚΑΝΙΚΗ ΧΡΗΜΑΤΙΣΤΗΡΙΑΚΗ Α.Ε.Π.Ε.Υ.	07/12/2015
PROFILE (ΚΟ)	Κύρια Αγορά
ΠΑΝΤΕΛΑΚΗΣ ΧΡΗΜΑΤΙΣΤΗΡΙΑΚΗ Α.Ε.Π.Ε.Υ.	01/07/2019
QUALITY & RELIABILITY (ΚΟ)	Κύρια Αγορά
ΒΕΤΑ ΧΡΗΜΑΤΙΣΤΗΡΙΑΚΗ Α.Ε.Π.Ε.Υ.	20/08/2014
QUEST ΣΥΜΜΕΤΟΧΩΝ (ΚΟ)	Κύρια Αγορά
ΒΕΤΑ ΧΡΗΜΑΤΙΣΤΗΡΙΑΚΗ Α.Ε.Π.Ε.Υ.	26/03/2018
EUROBANK EQUITIES Α.Ε.Π.Ε.Υ.	28/01/2019
VIOTALCO SA/ΝV (ΚΑ)	Κύρια Αγορά
EUROBANK EQUITIES Α.Ε.Π.Ε.Υ.	01/01/2017
MERIT ΧΡΗΜΑΤΙΣΤΗΡΙΑΚΗ Α.Ε.Π.Ε.Υ.	17/03/2014
ΑΛΦΑ FINANCE ΑΕΠΕΥ	17/02/2014
ΑΒΑΞ Α.Ε. (ΚΟ)	Κύρια Αγορά
EUROBANK EQUITIES Α.Ε.Π.Ε.Υ.	14/12/2015
ΑΔΜΗΕ ΣΥΜΜΕΤΟΧΩΝ Α.Ε. (ΚΟ)	Κύρια Αγορά
ΠΕΙΡΑΙΩΣ Α.Ε.Π.Ε.Υ.	29/06/2017
ΑΛΟΥΜΥΛ (ΚΟ)	Κύρια Αγορά
ΒΕΤΑ ΧΡΗΜΑΤΙΣΤΗΡΙΑΚΗ Α.Ε.Π.Ε.Υ.	18/07/2013

Πίνακας Μετοχών Υπό Ειδική Διαπραγμάτευση

Χρεόγραφο	Κατηγορία Διαπραγμάτευσης
Ειδικός Διαπραγματευτής	Έναρξη Ειδικής Διαπραγμάτευσης
ΓΕΚ ΤΕΡΝΑ (ΚΟ)	Κύρια Αγορά
ΕΛΛΗΝΟΑΜΕΡΙΚΑΝΙΚΗ ΧΡΗΜΑΤΙΣΤΗΡΙΑΚΗ Α.Ε.Π.Ε.Υ.	07/09/2015
ΔΕΗ (ΚΟ)	Κύρια Αγορά
EUROBANK EQUITIES Α.Ε.Π.Ε.Υ.	23/10/2012
MERIT ΧΡΗΜΑΤΙΣΤΗΡΙΑΚΗ Α.Ε.Π.Ε.Υ.	06/11/2017
ΑΛΦΑ FINANCE ΑΕΠΕΥ	08/01/2013
ΑΛΦΑ FINANCE ΑΕΠΕΥ	23/07/2018
ΕΘΝΙΚΗ ΧΡΗΜΑΤΙΣΤΗΡΙΑΚΗ Α.Ε.Π.Ε.Υ.	26/03/2013
ΠΕΙΡΑΙΩΣ Α.Ε.Π.Ε.Υ.	28/09/2013
ΕΘΝΙΚΗ ΤΡΑΠΕΖΑ (ΚΟ)	Κύρια Αγορά
EUROBANK EQUITIES Α.Ε.Π.Ε.Υ.	24/10/2012
MERIT ΧΡΗΜΑΤΙΣΤΗΡΙΑΚΗ Α.Ε.Π.Ε.Υ.	03/09/2013
ΑΛΦΑ FINANCE ΑΕΠΕΥ	08/01/2013
ΕΘΝΙΚΗ ΧΡΗΜΑΤΙΣΤΗΡΙΑΚΗ Α.Ε.Π.Ε.Υ.	28/02/2013
ΕΛΛΗΝΟΑΜΕΡΙΚΑΝΙΚΗ ΧΡΗΜΑΤΙΣΤΗΡΙΑΚΗ Α.Ε.Π.Ε.Υ.	25/07/2014
ΛΕΩΝ ΔΕΠΟΛΑΣ ΧΡΗΜΑΤΙΣΤΗΡΙΑΚΗ Α.Ε.Π.Ε.Υ.	20/04/2015
ΠΕΙΡΑΙΩΣ Α.Ε.Π.Ε.Υ.	08/09/2013
ΕΚΤΕΡ (ΚΟ)	Κύρια Αγορά
EUROBANK EQUITIES Α.Ε.Π.Ε.Υ.	16/10/2017
ΛΕΩΝ ΔΕΠΟΛΑΣ ΧΡΗΜΑΤΙΣΤΗΡΙΑΚΗ Α.Ε.Π.Ε.Υ.	21/05/2018
ΕΛΑΣΤΡΟΝ (ΚΟ)	Κύρια Αγορά
ΛΕΩΝ ΔΕΠΟΛΑΣ ΧΡΗΜΑΤΙΣΤΗΡΙΑΚΗ Α.Ε.Π.Ε.Υ.	20/02/2017
ΕΒΑΛΧΑΛΚΟΡ (ΚΑ)	Κύρια Αγορά
EUROBANK EQUITIES Α.Ε.Π.Ε.Υ.	07/05/2018
ΑΛΦΑ FINANCE ΑΕΠΕΥ	07/05/2018
ΕΛΛΑΚΤΩΡ (ΚΟ)	Κύρια Αγορά
EUROXX ΧΡΗΜΑΤΙΣΤΗΡΙΑΚΗ Α.Ε.Π.Ε.Υ.	24/09/2018
ΑΛΦΑ FINANCE ΑΕΠΕΥ	14/03/2019
ΕΘΝΙΚΗ ΧΡΗΜΑΤΙΣΤΗΡΙΑΚΗ Α.Ε.Π.Ε.Υ.	25/06/2013
ΕΛΛΗΝΟΑΜΕΡΙΚΑΝΙΚΗ ΧΡΗΜΑΤΙΣΤΗΡΙΑΚΗ Α.Ε.Π.Ε.Υ.	14/01/2019
ΠΕΙΡΑΙΩΣ Α.Ε.Π.Ε.Υ.	22/10/2018
ΕΛΛΗΝ. ΧΡΗΜΑΤΙΣΤΗΡΙΑ-Χ.Α. (ΚΟ)	Κύρια Αγορά
ΕΘΝΙΚΗ ΧΡΗΜΑΤΙΣΤΗΡΙΑΚΗ Α.Ε.Π.Ε.Υ.	25/06/2013
ΠΕΙΡΑΙΩΣ Α.Ε.Π.Ε.Υ.	04/05/2015
ΕΛΛΗΝΙΚΑ ΠΕΤΡΕΛΑΙΑ (ΚΟ)	Κύρια Αγορά
ΕΛΛΗΝΟΑΜΕΡΙΚΑΝΙΚΗ ΧΡΗΜΑΤΙΣΤΗΡΙΑΚΗ Α.Ε.Π.Ε.Υ.	14/09/2015
ΠΕΙΡΑΙΩΣ Α.Ε.Π.Ε.Υ.	20/03/2017
ΕΛΤΟΝ (ΚΟ)	Κύρια Αγορά
ΒΕΤΑ ΧΡΗΜΑΤΙΣΤΗΡΙΑΚΗ Α.Ε.Π.Ε.Υ.	03/09/2013
ΛΕΩΝ ΔΕΠΟΛΑΣ ΧΡΗΜΑΤΙΣΤΗΡΙΑΚΗ Α.Ε.Π.Ε.Υ.	01/04/2019
ΕΥΔΑΠ (ΚΟ)	Κύρια Αγορά
EUROBANK EQUITIES Α.Ε.Π.Ε.Υ.	10/06/2019
ΕΥΡΩΠΑΪΚΗ ΠΙΣΤΗ (ΚΟ)	Κύρια Αγορά
EUROBANK EQUITIES Α.Ε.Π.Ε.Υ.	08/07/2019
ΙΚΤΙΝΟΣ ΕΛΛΑΣ (ΚΟ)	Κύρια Αγορά
EUROBANK EQUITIES Α.Ε.Π.Ε.Υ.	25/02/2019
ΑΛΦΑ FINANCE ΑΕΠΕΥ	01/04/2019
ΙΝΤΡΑΛΟΤ (ΚΟ)	Κύρια Αγορά
ΒΕΤΑ ΧΡΗΜΑΤΙΣΤΗΡΙΑΚΗ Α.Ε.Π.Ε.Υ.	10/04/2017
EUROBANK EQUITIES Α.Ε.Π.Ε.Υ.	18/12/2017
EUROXX ΧΡΗΜΑΤΙΣΤΗΡΙΑΚΗ Α.Ε.Π.Ε.Υ.	12/06/2017
ΕΛΛΗΝΟΑΜΕΡΙΚΑΝΙΚΗ ΧΡΗΜΑΤΙΣΤΗΡΙΑΚΗ Α.Ε.Π.Ε.Υ.	30/05/2018
ΠΑΝΤΕΛΑΚΗΣ ΧΡΗΜΑΤΙΣΤΗΡΙΑΚΗ Α.Ε.Π.Ε.Υ.	07/05/2018
ΠΕΙΡΑΙΩΣ Α.Ε.Π.Ε.Υ.	28/09/2013
ΚΑΝΑΚΗΣ Σ. (ΚΟ)	Κύρια Αγορά
ΒΕΤΑ ΧΡΗΜΑΤΙΣΤΗΡΙΑΚΗ Α.Ε.Π.Ε.Υ.	01/10/2013
ΚΛΟΥΚΙΝΑΣ - ΛΑΠΠΑΣ (ΚΟ)	Κύρια Αγορά
ΒΕΤΑ ΧΡΗΜΑΤΙΣΤΗΡΙΑΚΗ Α.Ε.Π.Ε.Υ.	22/09/2014
ΚΡΙ - ΚΡΙ (ΚΟ)	Κύρια Αγορά
EUROBANK EQUITIES Α.Ε.Π.Ε.Υ.	07/05/2018
ΛΕΩΝ ΔΕΠΟΛΑΣ ΧΡΗΜΑΤΙΣΤΗΡΙΑΚΗ Α.Ε.Π.Ε.Υ.	16/01/2017
ΛΑΜΨΑ (ΚΟ)	Κύρια Αγορά
ΛΕΩΝ ΔΕΠΟΛΑΣ ΧΡΗΜΑΤΙΣΤΗΡΙΑΚΗ Α.Ε.Π.Ε.Υ.	16/01/2017
ΜΟΤΟΡ ΟΪΛ (ΚΟ)	Κύρια Αγορά
MERIT ΧΡΗΜΑΤΙΣΤΗΡΙΑΚΗ Α.Ε.Π.Ε.Υ.	25/02/2019
ΕΘΝΙΚΗ ΧΡΗΜΑΤΙΣΤΗΡΙΑΚΗ Α.Ε.Π.Ε.Υ.	17/02/2014
ΕΛΛΗΝΟΑΜΕΡΙΚΑΝΙΚΗ ΧΡΗΜΑΤΙΣΤΗΡΙΑΚΗ Α.Ε.Π.Ε.Υ.	01/09/2014
ΛΕΩΝ ΔΕΠΟΛΑΣ ΧΡΗΜΑΤΙΣΤΗΡΙΑΚΗ Α.Ε.Π.Ε.Υ.	01/04/2019
ΠΕΙΡΑΙΩΣ Α.Ε.Π.Ε.Υ.	04/05/2015

Πίνακας Μετοχών Υπό Ειδική Διαπραγμάτευση

Χρεόγραφο	Κατηγορία Διαπραγμάτευσης
Ειδικός Διαπραγματευτής	Έναρξη Ειδικής Διαπραγμάτευσης
ΜΥΤΙΛΗΝΑΙΟΣ (ΚΟ)	Κύρια Αγορά
EUROBANK EQUITIES Α.Ε.Π.Ε.Υ.	20/09/2017
MERIT ΧΡΗΜΑΤΙΣΤΗΡΙΑΚΗ Α.Ε.Π.Ε.Υ.	25/02/2019
ΑΛΦΑ FINANCE ΑΕΠΕΥ	15/04/2019
ΕΘΝΙΚΗ ΧΡΗΜΑΤΙΣΤΗΡΙΑΚΗ Α.Ε.Π.Ε.Υ.	25/06/2013
ΠΕΙΡΑΙΩΣ Α.Ε.Π.Ε.Υ.	04/05/2015
ΟΛΠ (ΚΟ)	Κύρια Αγορά
EUROBANK EQUITIES Α.Ε.Π.Ε.Υ.	06/02/2019
ΟΠΑΠ (ΚΟ)	Κύρια Αγορά
EUROBANK EQUITIES Α.Ε.Π.Ε.Υ.	24/10/2012
MERIT ΧΡΗΜΑΤΙΣΤΗΡΙΑΚΗ Α.Ε.Π.Ε.Υ.	20/03/2017
ΑΛΦΑ FINANCE ΑΕΠΕΥ	08/01/2013
ΕΘΝΙΚΗ ΧΡΗΜΑΤΙΣΤΗΡΙΑΚΗ Α.Ε.Π.Ε.Υ.	15/01/2013
ΕΛΛΗΝΟΑΜΕΡΙΚΑΝΙΚΗ ΧΡΗΜΑΤΙΣΤΗΡΙΑΚΗ Α.Ε.Π.Ε.Υ.	25/07/2014
ΠΕΙΡΑΙΩΣ Α.Ε.Π.Ε.Υ.	04/05/2015
ΟΤΕ (ΚΟ)	Κύρια Αγορά
EUROBANK EQUITIES Α.Ε.Π.Ε.Υ.	24/10/2012
MERIT ΧΡΗΜΑΤΙΣΤΗΡΙΑΚΗ Α.Ε.Π.Ε.Υ.	20/03/2017
ΑΛΦΑ FINANCE ΑΕΠΕΥ	08/01/2013
ΕΘΝΙΚΗ ΧΡΗΜΑΤΙΣΤΗΡΙΑΚΗ Α.Ε.Π.Ε.Υ.	01/12/2012
ΕΛΛΗΝΟΑΜΕΡΙΚΑΝΙΚΗ ΧΡΗΜΑΤΙΣΤΗΡΙΑΚΗ Α.Ε.Π.Ε.Υ.	25/07/2014
ΛΕΩΝ ΔΕΠΟΛΑΣ ΧΡΗΜΑΤΙΣΤΗΡΙΑΚΗ Α.Ε.Π.Ε.Υ.	01/04/2019
ΠΕΙΡΑΙΩΣ Α.Ε.Π.Ε.Υ.	08/09/2013
ΠΑΠΟΥΤΣΑΝΗΣ (ΚΟ)	Κύρια Αγορά
ΒΕΤΑ ΧΡΗΜΑΤΙΣΤΗΡΙΑΚΗ Α.Ε.Π.Ε.Υ.	25/11/2013
ΑΛΦΑ FINANCE ΑΕΠΕΥ	19/11/2018
ΠΕΙΡΑΙΩΣ ΤΡΑΠΕΖΑ (ΚΟ)	Κύρια Αγορά
EUROBANK EQUITIES Α.Ε.Π.Ε.Υ.	23/10/2012
EUROXX ΧΡΗΜΑΤΙΣΤΗΡΙΑΚΗ Α.Ε.Π.Ε.Υ.	15/02/2016
MERIT ΧΡΗΜΑΤΙΣΤΗΡΙΑΚΗ Α.Ε.Π.Ε.Υ.	16/09/2013
ΑΛΦΑ FINANCE ΑΕΠΕΥ	15/04/2019
ΕΘΝΙΚΗ ΧΡΗΜΑΤΙΣΤΗΡΙΑΚΗ Α.Ε.Π.Ε.Υ.	02/06/2013
ΕΛΛΗΝΟΑΜΕΡΙΚΑΝΙΚΗ ΧΡΗΜΑΤΙΣΤΗΡΙΑΚΗ Α.Ε.Π.Ε.Υ.	14/01/2019
ΠΕΙΡΑΙΩΣ Α.Ε.Π.Ε.Υ.	16/02/2013
ΠΕΤΡΟΠΟΥΛΟΣ ΠΕΤΡΟΣ (ΚΟ)	Κύρια Αγορά
EUROBANK EQUITIES Α.Ε.Π.Ε.Υ.	01/04/2019
ΠΛΑΙΣΙΟ COMPUTERS (ΚΟ)	Κύρια Αγορά
ΒΕΤΑ ΧΡΗΜΑΤΙΣΤΗΡΙΑΚΗ Α.Ε.Π.Ε.Υ.	05/05/2014
EUROBANK EQUITIES Α.Ε.Π.Ε.Υ.	02/03/2015
ΠΛΑΣΤΙΚΑ ΘΡΑΚΗΣ (ΚΟ)	Κύρια Αγορά
EUROBANK EQUITIES Α.Ε.Π.Ε.Υ.	26/03/2018
ΑΛΦΑ FINANCE ΑΕΠΕΥ	26/03/2018
ΣΑΡΑΝΤΗΣ ΓΡ. (ΚΟ)	Κύρια Αγορά
ΒΕΤΑ ΧΡΗΜΑΤΙΣΤΗΡΙΑΚΗ Α.Ε.Π.Ε.Υ.	14/05/2013
EUROBANK EQUITIES Α.Ε.Π.Ε.Υ.	24/10/2016
ΤΙΤΑΝ (ΚΟ)	Κύρια Αγορά
EUROBANK EQUITIES Α.Ε.Π.Ε.Υ.	12/03/2019
ΕΘΝΙΚΗ ΧΡΗΜΑΤΙΣΤΗΡΙΑΚΗ Α.Ε.Π.Ε.Υ.	17/02/2014
ΠΑΝΤΕΛΑΚΗΣ ΧΡΗΜΑΤΙΣΤΗΡΙΑΚΗ Α.Ε.Π.Ε.Υ.	14/03/2019
ΠΕΙΡΑΙΩΣ Α.Ε.Π.Ε.Υ.	04/05/2015
ΤΡΑΠΕΖΑ EUROBANK ERGASIAS (ΚΟ)	Κύρια Αγορά
EUROBANK EQUITIES Α.Ε.Π.Ε.Υ.	01/06/2013
MERIT ΧΡΗΜΑΤΙΣΤΗΡΙΑΚΗ Α.Ε.Π.Ε.Υ.	06/11/2017
ΑΛΦΑ FINANCE ΑΕΠΕΥ	08/01/2013
ΕΘΝΙΚΗ ΧΡΗΜΑΤΙΣΤΗΡΙΑΚΗ Α.Ε.Π.Ε.Υ.	01/01/2017
ΕΛΛΗΝΟΑΜΕΡΙΚΑΝΙΚΗ ΧΡΗΜΑΤΙΣΤΗΡΙΑΚΗ Α.Ε.Π.Ε.Υ.	25/07/2014
ΠΕΙΡΑΙΩΣ Α.Ε.Π.Ε.Υ.	28/09/2013

Γνωστοποιήσεις Συναλλαγών - Κατάλογος Υπόχρεων Προσώπων

Ημερομηνία Υποβολής [1]	Επωνυμία	Λόγος Υποβολής [2]	Υπόχρεος	Ιδιότητα Υποχρέου	Σχέση με τον Υπόχρεο	Ημερομηνία Συναλλαγής	Αγορά	Όγκος Συναλλαγών	Αξία Συναλλαγών	Φύση Συναλλαγής [3]	Είδος Χρηματικού μέσου	Παρατηρήσεις [4]
08/07/2019	FOURLIS A.E ΣΥΜΜΕΤΟΧΩΝ	A	ΧΑΡΜΑΝΤΑΣ ΝΙΚΟΛΑΟΣ	Άλος Διευθυντής	Ο Ιδιος	05/07/2019	ΑΞΙΩΝ ΧΑ	15,000	85,500.00	Π	Μετοχή	1
08/07/2019	ΓΕΚ ΤΕΡΝΑ Α.Ε. ΣΥΜΜΕΤΟΧΩΝ, ΑΚΙΝΗΤΩΝ, ΚΑΤΑΣΚΕΥΩΝ	A	ΒΡΑΙΛΑΣ ΕΜΜΑΝΟΥΗΛ	Μέλος ΔΣ Εκτελεστικό	Ο Ιδιος	05/07/2019	ΑΞΙΩΝ ΧΑ	11,349	5.66	Π	Μετοχή	1
08/07/2019	ΕΛΛΗΝΙΚΑ ΧΡΗΜΑΤΙΣΤΗΡΙΑ - ΧΡΗΜΑΤΙΣΤΗΡΙΟ ΑΘΗΝΩΝ ΑΝΩΝΥΜΗ ΕΤΑΙΡΕΙΑ ΣΥΜΜΕΤΟΧΩΝ	B	ΒΑΣΙΛΕΙΟΥ ΚΩΝΣΤΑΝΤΙΝΟΣ	Μέλος ΔΣ Μη Εκτελεστικό	Συνδεδεμένο Νομικό Πρόσωπο	03/07/2019	ΠΑΡΑΓΩΓΩΝ ΧΑ	75	38,681.00	Π	Παράγωγο	1
08/07/2019	ΕΛΛΗΝΙΚΑ ΧΡΗΜΑΤΙΣΤΗΡΙΑ - ΧΡΗΜΑΤΙΣΤΗΡΙΟ ΑΘΗΝΩΝ ΑΝΩΝΥΜΗ ΕΤΑΙΡΕΙΑ ΣΥΜΜΕΤΟΧΩΝ	B	ΒΑΣΙΛΕΙΟΥ ΚΩΝΣΤΑΝΤΙΝΟΣ	Μέλος ΔΣ Μη Εκτελεστικό	Συνδεδεμένο Νομικό Πρόσωπο	03/07/2019	ΑΞΙΩΝ ΧΑ	7,500	38,233.11	A	Μετοχή	1
08/07/2019	ΕΛΛΗΝΙΚΑ ΧΡΗΜΑΤΙΣΤΗΡΙΑ - ΧΡΗΜΑΤΙΣΤΗΡΙΟ ΑΘΗΝΩΝ ΑΝΩΝΥΜΗ ΕΤΑΙΡΕΙΑ ΣΥΜΜΕΤΟΧΩΝ	B	ΒΑΣΙΛΕΙΟΥ ΚΩΝΣΤΑΝΤΙΝΟΣ	Μέλος ΔΣ Μη Εκτελεστικό	Συνδεδεμένο Νομικό Πρόσωπο	04/07/2019	ΠΑΡΑΓΩΓΩΝ ΧΑ	59	30,798.00	Π	Παράγωγο	1
08/07/2019	ΕΛΛΗΝΙΚΑ ΧΡΗΜΑΤΙΣΤΗΡΙΑ - ΧΡΗΜΑΤΙΣΤΗΡΙΟ ΑΘΗΝΩΝ ΑΝΩΝΥΜΗ ΕΤΑΙΡΕΙΑ ΣΥΜΜΕΤΟΧΩΝ	B	ΒΑΣΙΛΕΙΟΥ ΚΩΝΣΤΑΝΤΙΝΟΣ	Μέλος ΔΣ Μη Εκτελεστικό	Συνδεδεμένο Νομικό Πρόσωπο	04/07/2019	ΑΞΙΩΝ ΧΑ	7,179	37,045.95	A	Μετοχή	1
08/07/2019	ΙΑΤΡΙΚΟ ΑΘΗΝΩΝ Ε.Α.Ε.	A	ΑΠΟΣΤΟΛΟΠΟΥΛΟΣ ΓΕΩΡΓΙΟΣ	Πρόεδρος ΔΣ	Ο Ιδιος	05/07/2019	ΑΞΙΩΝ ΧΑ	30,000	64,790.01	A	Μετοχή	1
08/07/2019	ΣΦΑΚΙΑΝΑΚΗΣ Α.Ε.Β.Ε.	A	ΤΑΚΗ ΣΤΑΥΡΟΣ	Πρόεδρος κ Διευθ. Σύμβουλος	Ο Ιδιος	04/07/2019	ΑΞΙΩΝ ΧΑ	74,645	25,379.30	A	Μετοχή	1
08/07/2019	ΣΦΑΚΙΑΝΑΚΗΣ Α.Ε.Β.Ε.	A	ΤΑΚΗ ΣΤΑΥΡΟΣ	Πρόεδρος κ Διευθ. Σύμβουλος	Ο Ιδιος	04/07/2019	ΑΞΙΩΝ ΧΑ	1,200,528	408,179.52	A	Μετοχή	1
08/07/2019	ΣΦΑΚΙΑΝΑΚΗΣ Α.Ε.Β.Ε.	A	ΤΑΚΗ ΣΤΑΥΡΟΣ	Πρόεδρος κ Διευθ. Σύμβουλος	Ο Ιδιος	05/07/2019	ΑΞΙΩΝ ΧΑ	27,965	9,508.10	A	Μετοχή	1

Σημειώσεις Γνωστοποιήσεων Συναλλαγών

Για περισσότερες πληροφορίες επί των γνωστοποιήσεων συναλλαγών επισκεφτείτε την ιστοσελίδα <http://athexgroup.gr/el/web/guest/companies-info-trade-notifications>

[1] - Η Ημερομηνία Υποβολής αφορά την Ημερομηνία που η Γνωστοποίηση παρελήφθη από το Χ.Α.

[2] - Λόγος Υποβολής: Α: Πρόσωπο που ασκεί Διευθυντικά καθήκοντα, Β: Πρόσωπο που έχει στενό δεσμό με πρόσωπο που ασκεί Διευθυντικά καθήκοντα.

[3] - Φύση Συναλλαγής: Α: Αγορά, Π: Πώληση.

[4] - Παρατηρήσεις: 1 - Λόγω Συμμετοχής σε ΑΜΚ, 2 - Λόγω Εξάσκησης Δικαιώματος Προαίρεσης αγοράς μετοχών που παρέχεται στο προσωπικό, 3 - Λόγω Δωρεάς, 4 - Λόγω Συγχώνευσης ή Διάσπασης κλπ, 5 - Λόγω Μετατροπής ή Ανταλλαγής Ομολογιών, 6 - Ανταλλαγή λόγω Προαιρετικής Δημόσιας Πρότασης.

Υποκείμενη Αγορά				Αγορά Παραγώγων													
Ανωτ Τιμή	Κατωτ Τιμή	Τιμή κλεισ.	Μεταβ.	Μήνας Παράδοσης	Άνοιγμα	Ανωτ Τιμή	Κατωτ Τιμή	Τελ Τιμή	Τιμή κλεισ.	Τελευταία ζήτηση	Τελευταία προσφορά	Τιμή Εκκαθάρισης ¹	Υψηλό ζωής	Χαμηλό ζωής	Πράξεις	Όγκος	Ανοικτές θέσεις
FTSE/X.A. Large Cap				(Μονάδα Διαπραγμάτευσης: 1 Μονάδα Δείκτη x 2€, Χρηματικός Διακανονισμός)													
2,263.16	2,199.85	2,203.05	-2.15%	Ιούλιος 2019	2,280.00	2,284.00	2,223.00	2,231.00	2,231.00	---	---		2,284.00	---	519	2,515	16,248
				Αύγουστος 2019	2,269.25	2,269.25	2,230.00	2,233.00	2,233.00	---	---		2,271.00	---	55	531	395
				Σεπτέμβριος 2019	---	---	---	---	2,261.00	---	---		---	---	---	---	---
				Δεκέμβριος 2019	---	---	---	---	2,272.50	---	---		---	---	---	---	---
				Μάρτιος 2020	---	---	---	---	2,283.75	---	---		---	---	---	---	---
				Ιούνιος 2020	---	---	---	---	2,295.25	---	---		---	---	---	---	---

Σημειώσεις Παραγώγων

Τις τιμές εκκαθάρισης και τις τελικές ανοικτές θέσεις μπορείτε να τις ανακτήσετε στο ακόλουθο path <http://www.helex.gr/el/web/guest/statistics-end-of-day-derivatives>

Υποκείμενη Αγορά				Αγορά Παραγώγων													
Ανωτ Τιμή	Κατωτ Τιμή	Τιμή κλεισ.	Μεταβ.	Μήνας Παράδοσης	Άνοιγμα	Ανωτ Τιμή	Κατωτ Τιμή	Τελ Τιμή	Τιμή κλεισ.	Τελευταία ζήτηση	Τελευταία προσφορά	Τιμή Εκκαθάρισης*	Υψηλό ζωής	Χαμηλό ζωής	Πράξεις	Όγκος	Ανοικτές θέσεις
(Μέγεθος Συμβολαίου: 100 Χρεόγραφα, Φυσική Παράδοση)																	
ALPHA BANK (ΚΟ)				Σεπτέμβριος 2019	1.87	1.92	1.71	1.72	1.72	---	---	---	1.92	---	694	14,694	70,600
1.86	1.715	1.72	-6.77%	Δεκέμβριος 2019	---	---	---	---	1.86	---	---	---	---	---	---	---	---
				Μάρτιος 2020	---	---	---	---	1.87	---	---	---	---	---	---	---	---
				Ιούνιος 2020	---	---	---	---	1.88	---	---	---	---	---	---	---	---
(Μέγεθος Συμβολαίου: 100 Χρεόγραφα, Φυσική Παράδοση)																	
ATTICA BANK A.T.E. (ΚΟ)				Σεπτέμβριος 2019	0.476	0.477	0.440	0.442	0.442	---	---	---	0.616	---	20	295	9,794
0.484	0.445	0.4455	-6.31%	Δεκέμβριος 2019	---	---	---	---	0.480	---	---	---	---	---	---	---	---
				Μάρτιος 2020	---	---	---	---	0.482	---	---	---	---	---	---	---	---
				Ιούνιος 2020	---	---	---	---	0.485	---	---	---	---	---	---	---	---
(Μέγεθος Συμβολαίου: 100 Χρεόγραφα, Φυσική Παράδοση)																	
CENERGY HOLDINGS (ΚΑ)				Σεπτέμβριος 2019	1.60	1.60	1.51	1.51	1.51	---	---	---	1.61	---	39	223	10,008
1.55	1.5	1.5	-2.72%	Δεκέμβριος 2019	---	---	---	---	1.56	---	---	---	---	---	---	---	---
				Μάρτιος 2020	---	---	---	---	1.56	---	---	---	---	---	---	---	---
				Ιούνιος 2020	---	---	---	---	1.57	---	---	---	---	---	---	---	---
(Μέγεθος Συμβολαίου: 100 Χρεόγραφα, Φυσική Παράδοση)																	
COCA-COLA HBC AG (ΚΟ)				Σεπτέμβριος 2019	32.42	32.81	32.05	32.16	32.16	---	---	---	33.35	---	27	74	258
32.9	31.88	32.1	-1.11%	Δεκέμβριος 2019	---	---	---	---	32.76	---	---	---	---	---	---	---	---
				Μάρτιος 2020	---	---	---	---	32.93	---	---	---	---	---	---	---	---
				Ιούνιος 2020	---	---	---	---	33.09	---	---	---	---	---	---	---	---
(Μέγεθος Συμβολαίου: 100 Χρεόγραφα, Φυσική Παράδοση)																	
FOURLIS ΣΥΜΜΕΤΟΧΩΝ (ΚΟ)				Σεπτέμβριος 2019	5.71	5.83	5.68	5.70	5.70	---	---	---	5.83	---	14	21	478
5.86	5.59	5.8	1.40%	Δεκέμβριος 2019	---	---	---	---	5.77	---	---	---	---	---	---	---	---
				Μάρτιος 2020	---	---	---	---	5.80	---	---	---	---	---	---	---	---
				Ιούνιος 2020	---	---	---	---	5.83	---	---	---	---	---	---	---	---
(Μέγεθος Συμβολαίου: 100 Χρεόγραφα, Φυσική Παράδοση)																	
INTRACOM HOLDINGS (ΚΟ)				Σεπτέμβριος 2019	0.995	1.00	0.967	0.973	0.973	---	---	---	1.11	---	19	78	3,260
1	0.951	0.952	-3.93%	Δεκέμβριος 2019	---	---	---	---	1.00	---	---	---	---	---	---	---	---
				Μάρτιος 2020	---	---	---	---	1.01	---	---	---	---	---	---	---	---
				Ιούνιος 2020	---	---	---	---	1.01	---	---	---	---	---	---	---	---
(Μέγεθος Συμβολαίου: 100 Χρεόγραφα, Φυσική Παράδοση)																	
JUMBO (ΚΟ)				Σεπτέμβριος 2019	18.62	18.62	18.30	18.30	18.30	---	---	---	18.80	---	9	15	405
18.88	18.01	18.25	-2.93%	Δεκέμβριος 2019	---	---	---	---	18.98	---	---	---	16.75	---	---	---	13
				Μάρτιος 2020	---	---	---	---	19.07	---	---	---	---	---	---	---	---
				Ιούνιος 2020	---	---	---	---	19.17	---	---	---	---	---	---	---	---

Σημειώσεις Παραγώγων

Τις τιμές εκκαθάρισης και τις τελικές ανοικτές θέσεις μπορείτε να τις ανακτήσετε στο ακόλουθο path <http://www.helex.gr/el/web/guest/statistics-end-of-day-derivatives>

Υποκείμενη Αγορά				Αγορά Παραγώγων													
Ανωτ Τιμή	Κατωτ Τιμή	Τιμή κλεισ.	Μεταβ.	Μήνας Παράδοσης	Άνοιγμα	Ανωτ Τιμή	Κατωτ Τιμή	Τελ Τιμή	Τιμή κλεισ.	Τελευταία ζήτηση	Τελευταία προσφορά	Τιμή Εκκαθάρισης*	Υψηλό ζωής	Χαμηλό ζωής	Πράξεις	Όγκος	Ανοικτές θέσεις
LAMDA DEVELOPMENT(ΚΟ)																	
(Μέγεθος Συμβολαίου: 100 Χρεόγραφα, Φυσική Παράδοση)																	
10.1	9.59	9.75	-1.32%	Σεπτέμβριος 2019	9.86	10.15	9.74	9.80	9.80	---	---	---	10.15	---	73	259	2,372
---	---	---	---	Δεκέμβριος 2019	---	---	---	---	9.97	---	---	---	---	---	---	---	---
---	---	---	---	Μάρτιος 2020	---	---	---	---	10.02	---	---	---	---	---	---	---	---
---	---	---	---	Ιούνιος 2020	---	---	---	---	10.07	---	---	---	---	---	---	---	---
MARFIN INVESTMENT GROUP (ΚΟ)																	
(Μέγεθος Συμβολαίου: 100 Χρεόγραφα, Φυσική Παράδοση)																	
0.1464	0.133	0.136	-4.90%	Σεπτέμβριος 2019	0.150	0.151	0.135	0.135	0.135	---	---	---	0.153	---	107	4,104	89,210
---	---	---	---	Δεκέμβριος 2019	---	---	---	---	0.144	---	---	---	---	---	---	---	---
---	---	---	---	Μάρτιος 2020	---	---	---	---	0.145	---	---	---	---	---	---	---	---
---	---	---	---	Ιούνιος 2020	---	---	---	---	0.146	---	---	---	---	---	---	---	---
VIOHALCO SA/NV (ΚΑ)																	
(Μέγεθος Συμβολαίου: 100 Χρεόγραφα, Φυσική Παράδοση)																	
4.37	4.22	4.24	-1.85%	Σεπτέμβριος 2019	4.38	4.38	4.21	4.25	4.25	---	---	---	4.45	---	43	167	5,595
---	---	---	---	Δεκέμβριος 2019	---	---	---	---	4.36	---	---	---	---	---	---	---	---
---	---	---	---	Μάρτιος 2020	---	---	---	---	4.38	---	---	---	---	---	---	---	---
---	---	---	---	Ιούνιος 2020	---	---	---	---	4.40	---	---	---	---	---	---	---	---
ΑΔΜΗΕ ΣΥΜΜΕΤΟΧΩΝ Α.Ε. (ΚΟ)																	
(Μέγεθος Συμβολαίου: 100 Χρεόγραφα, Φυσική Παράδοση)																	
2.185	2.09	2.12	-1.39%	Σεπτέμβριος 2019	2.12	2.15	2.08	2.08	2.08	---	---	---	2.16	---	35	254	8,105
---	---	---	---	Δεκέμβριος 2019	---	---	---	---	2.17	---	---	---	---	---	---	---	---
---	---	---	---	Μάρτιος 2020	---	---	---	---	2.18	---	---	---	---	---	---	---	---
---	---	---	---	Ιούνιος 2020	---	---	---	---	2.19	---	---	---	---	---	---	---	---
ΓΕΚ ΤΕΡΝΑ (ΚΟ)																	
(Μέγεθος Συμβολαίου: 100 Χρεόγραφα, Φυσική Παράδοση)																	
5.8	5.61	5.8	1.93%	Σεπτέμβριος 2019	5.72	5.85	5.72	5.83	5.83	---	---	---	5.85	---	22	105	7,821
---	---	---	---	Δεκέμβριος 2019	---	---	---	---	5.74	---	---	---	---	---	---	---	---
---	---	---	---	Μάρτιος 2020	---	---	---	---	5.77	---	---	---	---	---	---	---	---
---	---	---	---	Ιούνιος 2020	---	---	---	---	5.80	---	---	---	---	---	---	---	---
ΔΕΗ (ΚΟ)																	
(Μέγεθος Συμβολαίου: 100 Χρεόγραφα, Φυσική Παράδοση)																	
2.528	2.362	2.39	-3.24%	Σεπτέμβριος 2019	2.64	2.64	2.39	2.40	2.40	---	---	---	2.64	---	512	3,643	21,024
---	---	---	---	Δεκέμβριος 2019	---	---	---	---	2.49	---	---	---	---	---	---	---	---
---	---	---	---	Μάρτιος 2020	---	---	---	---	2.51	---	---	---	---	---	---	---	---
---	---	---	---	Ιούνιος 2020	---	---	---	---	2.52	---	---	---	---	---	---	---	---
ΕΘΝΙΚΗ ΤΡΑΠΕΖΑ (ΚΟ)																	
(Μέγεθος Συμβολαίου: 100 Χρεόγραφα, Φυσική Παράδοση)																	
2.521	2.326	2.336	-5.81%	Σεπτέμβριος 2019	2.56	2.57	2.34	2.34	2.34	---	---	---	2.57	---	564	9,893	67,249
---	---	---	---	Δεκέμβριος 2019	---	---	---	---	2.50	---	---	---	---	---	---	---	---
---	---	---	---	Μάρτιος 2020	---	---	---	---	2.52	---	---	---	---	---	---	---	---
---	---	---	---	Ιούνιος 2020	---	---	---	---	2.53	---	---	---	---	---	---	---	---

Σημειώσεις Παραγώγων

Τις τιμές εκκαθάρισης και τις τελικές ανοικτές θέσεις μπορείτε να τις ανακτήσετε στο ακόλουθο path <http://www.helex.gr/el/web/guest/statistics-end-of-day-derivatives>

Υποκείμενη Αγορά				Αγορά Παραγώγων													
Ανωτ Τιμή	Κατωτ Τιμή	Τιμή κλεισ.	Μεταβ.	Μήνας Παράδοσης	Άνοιγμα	Ανωτ Τιμή	Κατωτ Τιμή	Τελ Τιμή	Τιμή κλεισ.	Τελευταία ζήτηση	Τελευταία προσφορά	Τιμή Εκκαθάρισης*	Υψηλό ζωής	Χαμηλό ζωής	Πράξεις	Όγκος	Ανοικτές θέσεις
ΕΛΛΑΚΤΩΡ (ΚΟ)																	
(Μέγεθος Συμβολαίου: 100 Χρεόγραφα, Φυσική Παράδοση)																	
2.14	2.03	2.055	-1.68%	Σεπτέμβριος 2019	2.13	2.16	2.07	2.07	2.07	---	---	---	2.16	---	169	1,063	8,999
---	---	---	---	Δεκέμβριος 2019	---	---	---	---	2.11	---	---	---	---	---	---	---	---
---	---	---	---	Μάρτιος 2020	---	---	---	---	2.12	---	---	---	---	---	---	---	---
---	---	---	---	Ιούνιος 2020	---	---	---	---	2.13	---	---	---	---	---	---	---	---
ΕΛΛΗΝ. ΧΡΗΜΑΤΙΣΤΗΡΙΑ-Χ.Α. (ΚΟ)																	
(Μέγεθος Συμβολαίου: 100 Χρεόγραφα, Φυσική Παράδοση)																	
5.23	5	5.07	-1.93%	Σεπτέμβριος 2019	5.15	5.15	5.05	5.05	5.05	---	---	---	5.24	---	43	162	4,045
---	---	---	---	Δεκέμβριος 2019	---	---	---	---	5.22	---	---	---	---	---	---	---	---
---	---	---	---	Μάρτιος 2020	---	---	---	---	5.24	---	---	---	---	---	---	---	---
---	---	---	---	Ιούνιος 2020	---	---	---	---	5.27	---	---	---	---	---	---	---	---
ΕΛΛΗΝΙΚΑ ΠΕΤΡΕΛΑΙΑ (ΚΟ)																	
(Μέγεθος Συμβολαίου: 100 Χρεόγραφα, Φυσική Παράδοση)																	
9.24	8.84	9.05	-0.55%	Σεπτέμβριος 2019	9.20	9.27	8.96	9.05	9.05	---	---	---	9.27	---	37	204	2,170
---	---	---	---	Δεκέμβριος 2019	---	---	---	---	9.18	---	---	---	---	---	---	---	---
---	---	---	---	Μάρτιος 2020	---	---	---	---	9.23	---	---	---	---	---	---	---	---
---	---	---	---	Ιούνιος 2020	---	---	---	---	9.28	---	---	---	---	---	---	---	---
ΕΥΔΑΠ (ΚΟ)																	
(Μέγεθος Συμβολαίου: 100 Χρεόγραφα, Φυσική Παράδοση)																	
7.66	7.4	7.51	-0.13%	Σεπτέμβριος 2019	7.51	7.66	7.44	7.60	7.60	---	---	---	7.66	---	19	70	490
---	---	---	---	Δεκέμβριος 2019	---	---	---	---	7.59	---	---	---	---	---	---	---	---
---	---	---	---	Μάρτιος 2020	---	---	---	---	7.63	---	---	---	---	---	---	---	---
---	---	---	---	Ιούνιος 2020	---	---	---	---	7.67	---	---	---	---	---	---	---	---
ΙΝΤΡΑΛΟΤ (ΚΟ)																	
(Μέγεθος Συμβολαίου: 100 Χρεόγραφα, Φυσική Παράδοση)																	
0.515	0.482	0.482	-4.55%	Σεπτέμβριος 2019	0.510	0.510	0.480	0.487	0.487	---	---	---	0.541	---	72	691	4,783
---	---	---	---	Δεκέμβριος 2019	---	---	---	---	0.510	---	---	---	---	---	---	---	---
---	---	---	---	Μάρτιος 2020	---	---	---	---	0.512	---	---	---	---	---	---	---	---
---	---	---	---	Ιούνιος 2020	---	---	---	---	0.515	---	---	---	---	---	---	---	---
ΜΟΤΟΡ ΟΪΛ (ΚΟ)																	
(Μέγεθος Συμβολαίου: 100 Χρεόγραφα, Φυσική Παράδοση)																	
24.4	23.14	23.74	-1.00%	Σεπτέμβριος 2019	24.27	24.27	23.40	24.09	24.09	---	---	---	24.27	---	9	62	231
---	---	---	---	Δεκέμβριος 2019	---	---	---	---	24.20	---	---	---	---	---	---	---	---
---	---	---	---	Μάρτιος 2020	---	---	---	---	24.33	---	---	---	---	---	---	---	---
---	---	---	---	Ιούνιος 2020	---	---	---	---	24.45	---	---	---	---	---	---	---	---
ΜΥΤΙΛΗΝΑΙΟΣ (ΚΟ)																	
(Μέγεθος Συμβολαίου: 100 Χρεόγραφα, Φυσική Παράδοση)																	
10.82	10.54	10.75	0.47%	Σεπτέμβριος 2019	10.80	10.86	10.65	10.78	10.78	---	---	---	10.86	---	185	676	10,039
---	---	---	---	Δεκέμβριος 2019	---	---	---	---	10.80	---	---	---	---	---	---	---	---
---	---	---	---	Μάρτιος 2020	---	---	---	---	10.85	---	---	---	---	---	---	---	---
---	---	---	---	Ιούνιος 2020	---	---	---	---	10.91	---	---	---	---	---	---	---	---

Σημειώσεις Παραγώγων

Τις τιμές εκκαθάρισης και τις τελικές ανοικτές θέσεις μπορείτε να τις ανακτήσετε στο ακόλουθο path <http://www.helex.gr/el/web/guest/statistics-end-of-day-derivatives>

Υποκείμενη Αγορά				Αγορά Παραγώγων													
Ανωτ Τιμή	Κατωτ Τιμή	Τιμή κλεισ.	Μεταβ.	Μήνας Παράδοσης	Άνοιγμα	Ανωτ Τιμή	Κατωτ Τιμή	Τελ Τιμή	Τιμή κλεισ.	Τελευταία ζήτηση	Τελευταία προσφορά	Τιμή Εκκαθάρισης*	Υψηλό ζωής	Χαμηλό ζωής	Πράξεις	Όγκος	Ανοικτές θέσεις
(Μέγεθος Συμβολαίου: 100 Χρεόγραφα, Φυσική Παράδοση)																	
ΟΛΠ (ΚΟ)																	
23.2	22.6	22.95	-0.22%	Σεπτέμβριος 2019	22.85	22.85	22.85	22.85	22.85	---	---		22.96	---	1	2	774
				Δεκέμβριος 2019	---	---	---	---	23.21	---	---		22.97	---	---	---	10
				Μάρτιος 2020	---	---	---	---	23.33	---	---		---	---	---	---	---
				Ιούνιος 2020	---	---	---	---	23.45	---	---		---	---	---	---	---
(Μέγεθος Συμβολαίου: 100 Χρεόγραφα, Φυσική Παράδοση)																	
ΟΠΑΠ (ΚΟ)																	
		10.05	0.00%	Σεπτέμβριος 2019	10.26	10.27	10.26	10.27	10.27	---	---		10.27	---	3	10	5,111
				Δεκέμβριος 2019	---	---	---	---	10.14	---	---		---	---	---	---	---
				Μάρτιος 2020	---	---	---	---	10.19	---	---		---	---	---	---	---
				Ιούνιος 2020	---	---	---	---	10.25	---	---		---	---	---	---	---
(Μέγεθος Συμβολαίου: 100 Χρεόγραφα, Φυσική Παράδοση)																	
ΟΤΕ (ΚΟ)																	
12.76	12.57	12.67	0.08%	Σεπτέμβριος 2019	12.75	12.80	12.66	12.66	12.66	---	---		12.90	---	43	267	2,847
				Δεκέμβριος 2019	---	---	---	---	12.78	---	---		---	---	---	---	---
				Μάρτιος 2020	---	---	---	---	12.84	---	---		---	---	---	---	---
				Ιούνιος 2020	---	---	---	---	12.91	---	---		---	---	---	---	---
(Μέγεθος Συμβολαίου: 100 Χρεόγραφα, Φυσική Παράδοση)																	
ΠΕΙΡΑΙΩΣ ΤΡΑΠΕΖΑ (ΚΟ)																	
3.29	2.994	3.01	-7.10%	Σεπτέμβριος 2019	3.30	3.33	3.01	3.02	3.02	---	---		3.33	---	423	4,071	25,696
				Δεκέμβριος 2019	---	---	---	---	3.27	---	---		---	---	---	---	---
				Μάρτιος 2020	---	---	---	---	3.29	---	---		---	---	---	---	---
				Ιούνιος 2020	---	---	---	---	3.30	---	---		---	---	---	---	---
(Μέγεθος Συμβολαίου: 100 Χρεόγραφα, Φυσική Παράδοση)																	
ΤΕΡΝΑ ΕΝΕΡΓΕΙΑΚΗ (ΚΟ)																	
7.47	7.27	7.38	0.55%	Σεπτέμβριος 2019	7.49	7.50	7.32	7.32	7.32	---	---		7.50	---	51	164	4,794
				Δεκέμβριος 2019	---	---	---	---	7.41	---	---		1.42	---	---	---	---
				Μάρτιος 2020	---	---	---	---	7.45	---	---		---	---	---	---	---
				Ιούνιος 2020	---	---	---	---	7.48	---	---		---	---	---	---	---
(Μέγεθος Συμβολαίου: 100 Χρεόγραφα, Φυσική Παράδοση)																	
ΤΡΑΠΕΖΑ EUROBANK ERGASIAS (ΚΟ)																	
0.8995	0.835	0.845	-5.06%	Σεπτέμβριος 2019	0.910	0.910	0.850	0.854	0.854	---	---		0.911	---	183	2,746	45,946
				Δεκέμβριος 2019	---	---	---	---	0.898	---	---		---	---	---	---	---
				Μάρτιος 2020	---	---	---	---	0.903	---	---		---	---	---	---	---
				Ιούνιος 2020	---	---	---	---	0.907	---	---		---	---	---	---	---

Σημειώσεις Παραγώγων

Τις τιμές εκκαθάρισης και τις τελικές ανοικτές θέσεις μπορείτε να τις ανακτήσετε στο ακόλουθο path <http://www.helex.gr/el/web/guest/statistics-end-of-day-derivatives>

FTSE/X.A. Large Cap

(Μονάδα Διαπραγμάτευσης: 1 Μονάδα Δείκτη x 2€ - Τρόπος Εξάσκησης: Ευρωπαϊκός Χρηματικός Διακανονισμός)

Τιμή Εξάσκησης	Δικαιώματα Αγοράς														Δικαιώματα Πώλησης														Τιμή Εξάσκησης					
	Ιούλιος 2019							Αύγουστος 2019							Λοιποί Μήνες		Ιούλιος 2019							Αύγουστος 2019							Λοιποί Μήνες			
	Ανοιγμα	Ανιτ Τιμή	Κατωτ Τιμή	Τελ Τιμή	Τιμή κλεισ.	Όγκος	Ανοικτές θέσεις	Ανοιγμα	Ανιτ Τιμή	Κατωτ Τιμή	Τελ Τιμή	Τιμή κλεισ.	Όγκος	Ανοικτές θέσεις	Όγκος	Ανοικτές θέσεις	Ανοιγμα	Ανιτ Τιμή	Κατωτ Τιμή	Τελ Τιμή	Τιμή κλεισ.	Όγκος	Ανοικτές θέσεις	Ανοιγμα	Ανιτ Τιμή	Κατωτ Τιμή	Τελ Τιμή	Τιμή κλεισ.		Όγκος	Ανοικτές θέσεις	Όγκος	Ανοικτές θέσεις	
1,425	-	-	-	-	-	-	-	-	-	-	-	-	-	-	-	-	-	-	-	-	-	-	-	-	-	-	-	-	-	-	-	-	-	1,425
1,450	-	-	-	-	-	-	-	-	-	-	-	-	-	-	-	-	-	-	-	-	-	-	-	-	-	-	-	-	-	-	-	-	-	1,450
1,475	-	-	-	-	-	-	-	-	-	-	-	-	-	-	-	-	-	-	-	-	-	-	-	-	-	-	-	-	-	-	-	-	-	1,475
1,500	-	-	-	-	-	-	-	-	-	-	-	-	-	-	-	-	-	-	-	-	-	-	-	-	-	-	-	-	-	-	-	-	-	1,500
1,525	-	-	-	-	-	-	-	-	-	-	-	-	-	-	-	-	-	-	-	-	-	-	-	-	-	-	-	-	-	-	-	-	-	1,525
1,550	-	-	-	-	-	-	-	-	-	-	-	-	-	-	-	-	-	-	-	-	-	-	-	-	-	-	-	-	-	-	-	-	-	1,550
1,575	-	-	-	-	-	-	-	-	-	-	-	-	-	-	-	-	-	-	-	-	-	-	-	-	-	-	-	-	-	-	-	-	-	1,575
1,600	-	-	-	-	-	-	-	-	-	-	-	-	-	-	-	-	-	-	-	-	-	-	-	-	-	-	-	-	-	-	-	-	-	1,600
1,625	-	-	-	-	-	-	-	-	-	-	-	-	-	-	-	-	-	-	-	-	-	-	-	-	-	-	-	-	-	-	-	-	-	1,625
1,650	-	-	-	-	-	-	-	-	-	-	-	-	-	-	-	-	-	-	-	-	-	-	-	-	-	-	-	-	-	-	-	-	-	1,650
1,675	-	-	-	-	-	-	-	-	-	-	-	-	-	-	-	-	-	-	-	-	-	-	-	-	-	-	-	-	-	-	-	-	-	1,675
1,700	-	-	-	-	-	-	-	-	-	-	-	-	-	-	-	-	-	-	-	-	-	-	-	-	-	-	-	-	-	-	-	-	-	1,700
1,725	0.00	0.00	0.00	-	537.00	-	-	0.00	0.00	0.00	-	537.00	-	-	-	0.00	0.00	0.00	-	0.08	-	-	-	-	0.00	0.00	0.00	-	0.08	-	-	-	1,725	
1,750	0.00	0.00	0.00	-	512.00	-	-	0.00	0.00	0.00	-	512.00	-	-	-	0.00	0.00	0.00	-	0.14	-	-	-	0.00	0.00	0.00	-	0.14	-	-	-	-	1,750	
1,775	0.00	0.00	0.00	-	487.00	-	-	0.00	0.00	0.00	-	488.00	-	-	-	0.00	0.00	0.00	-	0.23	-	-	-	0.00	0.00	0.00	-	0.23	-	-	-	-	1,775	
1,800	0.00	0.00	0.00	-	462.00	-	-	0.00	0.00	0.00	-	463.00	-	-	-	0.00	0.00	0.00	-	0.37	-	-	-	0.00	0.00	0.00	-	0.37	-	-	-	-	1,800	
1,825	0.00	0.00	0.00	-	437.00	-	-	0.00	0.00	0.00	-	438.00	-	-	-	0.00	0.00	0.00	-	0.59	-	-	-	0.00	0.00	0.00	-	0.59	-	-	-	-	1,825	
1,850	0.00	0.00	0.00	-	412.00	-	20	0.00	0.00	0.00	-	413.00	-	-	-	0.00	0.00	0.00	-	0.92	-	-	-	0.00	0.00	0.00	-	0.92	-	-	-	-	1,850	
1,875	0.00	0.00	0.00	-	387.00	-	5	0.00	0.00	0.00	-	389.00	-	-	-	0.00	0.00	0.00	-	1.40	-	-	-	0.00	0.00	0.00	-	1.40	-	-	-	-	1,875	
1,900	0.00	0.00	0.00	-	362.00	-	40	0.00	0.00	0.00	-	365.00	-	-	-	0.00	0.00	0.00	-	2.10	-	-	-	0.00	0.00	0.00	-	2.10	-	-	-	-	1,900	
1,925	0.00	0.00	0.00	-	337.00	-	20	0.00	0.00	0.00	-	341.00	-	-	-	0.00	0.00	0.00	-	3.00	-	-	-	0.00	0.00	0.00	-	3.00	-	-	-	-	1,925	
1,950	0.00	0.00	0.00	-	312.00	-	62	0.00	0.00	0.00	-	317.00	-	-	-	0.00	0.00	0.00	-	4.20	-	-	-	0.00	0.00	0.00	-	4.20	-	-	-	-	1,950	
1,975	0.00	0.00	0.00	-	288.00	-	23	0.00	0.00	0.00	-	294.00	-	-	-	0.00	0.00	0.00	-	5.90	-	-	-	0.00	0.00	0.00	-	5.90	-	-	-	-	1,975	
2,000	250.00	250.00	250.00	250.00	250.00	1	141	0.00	0.00	0.00	-	271.00	-	-	-	0.00	250.00	0.00	-	8.00	-	-	-	0.00	0.00	0.00	-	8.00	-	-	-	-	2,000	
2,050	215.00	215.00	198.00	198.00	198.00	3	130	0.00	0.00	0.00	-	227.00	-	20	-	0.00	215.00	0.00	-	14.00	-	20	-	0.00	0.00	0.00	-	14.00	-	20	-	-	2,050	
2,100	0.00	0.00	0.00	-	168.00	-	293	0.00	0.00	0.00	-	186.00	-	20	-	5.70	0.00	5.50	5.50	5.50	50	464	-	0.00	0.00	0.00	-	23.25	-	20	-	-	2,100	
2,150	120.00	120.00	104.00	115.00	115.00	14	435	0.00	0.00	0.00	-	150.00	-	60	-	12.00	120.00	12.00	14.00	14.00	60	336	-	30.00	30.00	30.00	30.00	30.00	30.00	5	212	-	-	2,150
2,200	79.00	79.00	68.00	68.00	68.00	12	553	0.00	0.00	0.00	-	117.00	-	81	-	19.25	79.00	18.00	18.00	18.00	31	109	-	53.00	53.00	53.00	53.00	53.00	53.00	1	180	-	-	2,200
2,250	42.00	48.00	35.00	35.00	35.00	82	630	0.00	0.00	0.00	-	89.50	-	240	-	0.00	48.00	0.00	-	46.00	-	206	-	75.00	75.00	75.00	75.00	75.00	75.00	5	40	-	-	2,250
2,300	25.00	25.00	23.00	25.00	25.00	40	384	62.00	65.00	52.50	52.50	52.50	33	126	-	0.00	25.00	0.00	-	73.50	-	61	-	0.00	0.00	0.00	-	103.00	-	-	-	-	2,300	
2,350	14.00	16.00	12.00	12.00	12.00	78	94	0.00	0.00	0.00	-	48.00	-	44	-	0.00	16.00	0.00	-	108.00	-	-	-	0.00	0.00	0.00	-	134.00	-	-	-	-	2,350	
2,400	0.00	0.00	0.00	-	10.75	-	20	0.00	0.00	0.00	-	33.75	-	-	-	0.00	0.00	0.00	-	170.00	-	-	-	0.00	0.00	0.00	-	170.00	-	-	-	-	2,400	
2,450	0.00	0.00	0.00	-	5.20	-	-	0.00	0.00	0.00	-	23.25	-	-	-	0.00	0.00	0.00	-	209.00	-	-	-	0.00	0.00	0.00	-	209.00	-	-	-	-	2,450	
2,500	0.00	0.00	0.00	-	2.40	-	-	0.00	0.00	0.00	-	15.50	-	-	-	0.00	0.00	0.00	-	251.00	-	-	-	0.00	0.00	0.00	-	251.00	-	-	-	-	2,500	
Σύνολο:						230	2,850							0	0					141	2,429							11	472	0	0			
Αριθμός Πράξεων:						39								5	0					7								5		0				

ΔΕΗ (ΚΟ)

(Μέγεθος Συμβολαίου: 100 Χρεόγραφα, Τρόπος Εξάσκησης: Αμερικάνικος, Φυσική Παράδοση)

Τιμή Εξάσκησης	Δικαιώματα Αγοράς												Δικαιώματα Πώλησης																
	Ιούλιος 2019						Αύγουστος 2019						Λοιποί Μήνες		Ιούλιος 2019						Αύγουστος 2019						Λοιποί Μήνες		
	Άνοιγμα	Ανιγτ Τιμή	Κατωτ Τιμή	Τελ Τιμή	Τιμή κλεισ.	Όγκος	Άνοιγτες θέσεις	Άνοιγμα	Ανιγτ Τιμή	Κατωτ Τιμή	Τελ Τιμή	Τιμή κλεισ.	Όγκος	Άνοιγτες θέσεις	Όγκος	Άνοιγτες θέσεις	Άνοιγμα	Ανιγτ Τιμή	Κατωτ Τιμή	Τελ Τιμή	Τιμή κλεισ.	Όγκος	Άνοιγτες θέσεις	Όγκος	Άνοιγτες θέσεις	Όγκος	Άνοιγτες θέσεις	Τιμή Εξάσκησης	
0.850						-																							0.009
0.900	0.000	0.000	0.000	1.57	-	-	0.000	0.000	0.000	1.57	-	-				0.000	0.000	0.000	0.007	-	-							0.009	
0.950	0.000	0.000	0.000	1.52	-	-	0.000	0.000	0.000	1.52	-	-				0.000	0.000	0.000	0.001	-	-							0.010	
1.000	0.000	0.000	0.000	1.47	-	-	0.000	0.000	0.000	1.47	-	-				0.000	0.000	0.000	0.003	-	-							0.010	
1.100	0.000	0.000	0.000	1.37	-	-	0.000	0.000	0.000	1.37	-	-				0.000	0.000	0.000	0.003	-	-							0.011	
1.200	0.000	0.000	0.000	1.27	-	-	0.000	0.000	0.000	1.27	-	-				0.000	0.000	0.000	0.001	-	-							0.012	
1.300	0.000	0.000	0.000	1.17	-	1	0.000	0.000	0.000	1.17	-	-				0.000	0.000	0.000	0.005	-	-							0.013	
1.400	0.000	0.000	0.000	1.07	-	-	0.000	0.000	0.000	1.07	-	-				0.000	0.000	0.000	0.001	-	-							0.014	
1.500	0.000	0.000	0.000	0.971	-	-	0.000	0.000	0.000	0.974	-	-				0.000	0.000	0.000	0.001	-	-							0.015	
1.600	0.000	0.000	0.000	0.871	-	-	0.000	0.000	0.000	0.876	-	-				0.000	0.000	0.000	0.003	-	-							0.016	
1.700	0.000	0.000	0.000	0.772	-	5	0.000	0.000	0.000	0.779	-	-				0.000	0.000	0.000	0.009	-	-							0.017	
1.800	0.000	0.000	0.000	0.673	-	50	0.000	0.000	0.000	0.684	-	10				0.000	0.000	0.000	0.002	-	-							0.018	
1.900	0.000	0.000	0.000	0.576	-	5	0.000	0.000	0.000	0.593	-	200				0.000	0.000	0.000	0.004	-	-							0.019	
2.000	0.000	0.000	0.000	0.482	-	10	0.000	0.000	0.000	0.507	-	72				0.000	0.000	0.000	0.010	-	1							0.020	
2.200	0.220	0.220	0.205	0.205	0.205	245	255	0.000	0.000	0.000	0.354	-	80				0.000	0.000	0.000	0.041	-	-						0.022	
2.400	0.149	0.149	0.149	0.149	0.149	20	10	0.000	0.000	0.000	0.234	-	10				0.000	0.000	0.000	0.109	-	120						0.024	
2.600	0.000	0.000	0.000	0.092	-	150	0.000	0.000	0.000	0.145	-	-				0.000	0.000	0.000	0.220	-	-						0.026		
2.800	0.000	0.000	0.000	0.041	-	-	0.000	0.000	0.000	0.086	-	-				0.000	0.000	0.000	0.369	-	-						0.028		
3.000	0.000	0.000	0.000	0.017	-	-	0.000	0.000	0.000	0.049	-	-				0.000	0.000	0.000	0.545	-	-						0.030		
3.200	0.000	0.000	0.000	0.006	-	-	0.000	0.000	0.000	0.026	-	-				0.000	0.000	0.000	0.735	-	-						0.032		
3.400	0.000	0.000	0.000	0.002	-	-	0.000	0.000	0.000	0.014	-	-				0.000	0.000	0.000	0.931	-	-						0.034		
Σύνολο:						265	486					0	372	250	751				265	121			0	17	0	0			
Αριθμός Πράξεων:							5					0		2					0.00				0		0				

ΕΘΝΙΚΗ ΤΡΑΠΕΖΑ (ΚΟ)

(Μέγεθος Συμβολαίου: 100 Χρεόγραφα, Τρόπος Εξάσκησης: Αμερικάνικος, Φυσική Παράδοση)

Τιμή Εξάσκησης	Δικαιώματα Αγοράς														Δικαιώματα Πώλησης																					
	Ιούλιος 2019						Αύγουστος 2019						Λοιποί Μήνες		Ιούλιος 2019						Αύγουστος 2019						Λοιποί Μήνες		Τιμή Εξάσκησης							
	Άνοιγμα	Ανιγτ Τιμή	Κατωτ Τιμή	Τελ Τιμή	Τιμή κλεισ.	Όγκος	Άνοιγμα	Ανιγτ Τιμή	Κατωτ Τιμή	Τελ Τιμή	Τιμή κλεισ.	Όγκος	Άνοιγτες θέσεις	Όγκος	Άνοιγτες θέσεις	Άνοιγμα	Ανιγτ Τιμή	Κατωτ Τιμή	Τελ Τιμή	Τιμή κλεισ.	Όγκος	Άνοιγτες θέσεις	Άνοιγμα	Ανιγτ Τιμή	Κατωτ Τιμή	Τελ Τιμή	Τιμή κλεισ.	Όγκος		Άνοιγτες θέσεις	Όγκος	Άνοιγτες θέσεις				
0.650						-						-										-														
0.700						-						-											-													0.007
0.750						-						-											-													0.008
0.800						-						-											-													0.008
0.850						-						-											-													0.009
0.900						-						-											-													0.009
0.950						-						-											-													0.010
1.000						-						-											-													0.010
1.100						-						-											-													0.011
1.200						-						-											-													0.012
1.300						-						-											-													0.013
1.400	0.000	0.000	0.000		1.08	-						-				0.000	0.000	0.000				0.002	-												0.014	
1.500	0.000	0.000	0.000		0.981	-		0.000	0.000	0.000		0.984	-			0.000	0.000	0.000				0.001	-		0.000	0.000	0.000		0.001	-					0.015	
1.600	0.000	0.000	0.000		0.881	-		0.000	0.000	0.000		0.884	-			0.000	0.000	0.000				0.001	-		0.000	0.000	0.000		0.001	-					0.016	
1.700	0.000	0.000	0.000		0.781	-		0.000	0.000	0.000		0.785	-			0.000	0.000	0.000				0.001	-		0.000	0.000	0.000		0.001	-					0.017	
1.800	0.000	0.000	0.000		0.681	-		0.000	0.000	0.000		0.688	-			0.000	0.000	0.000				0.003	-		0.000	0.000	0.000		0.004	-					0.018	
1.900	0.000	0.000	0.000		0.582	-	20	0.000	0.000	0.000		0.593	-			0.000	0.000	0.000				0.001	-		0.000	0.000	0.000		0.008	-					0.019	
2.000	0.000	0.000	0.000		0.483	-		0.000	0.000	0.000		0.502	-			0.000	0.000	0.000				0.001	-		0.000	0.000	0.000		0.017	-					0.020	
2.200	0.000	0.000	0.000		0.296	-	10	0.000	0.000	0.000		0.339	-			0.000	0.000	0.000				0.014	-		0.000	0.000	0.000		0.054	-					0.022	
2.400	0.000	0.000	0.000		0.146	-	190	0.000	0.000	0.000		0.210	-			0.000	0.000	0.000				0.064	-		0.000	0.000	0.000		0.125	-					0.024	
2.600	0.000	0.000	0.000		0.056	-	57	0.000	0.000	0.000		0.118	-	10		0.000	0.000	0.000				0.174	-		0.000	0.000	0.000		0.232	-					0.026	
2.800	0.000	0.000	0.000		0.016	-	100	0.000	0.000	0.000		0.063	-			0.000	0.000	0.000				0.334	-		0.000	0.000	0.000		0.377	-					0.028	
3.000	0.000	0.000	0.000		0.004	-		0.000	0.000	0.000		0.029	-			0.000	0.000	0.000				0.522	-		0.000	0.000	0.000		0.544	-					0.030	
3.200	0.000	0.000	0.000		0.001	-		0.000	0.000	0.000		0.014	-			0.000	0.000	0.000				0.720	-		0.000	0.000	0.000		0.729	-					0.032	
3.400	0.000	0.000	0.000		0.001	-		0.000	0.000	0.000		0.006	-			0.000	0.000	0.000				0.920	-		0.000	0.000	0.000		0.922	-					0.034	
Σύνολο:						0	377					0	10	0	0							0	0											0	154	
Αριθμός Πράξεων:						0						0		0								0.00							0				0			

ΟΠΑΠ (ΚΟ)

(Μέγεθος Συμβολαίου: 100 Χρεόγραφα, Τρόπος Εξάσκησης: Αμερικάνικος, Φυσική Παράδοση)

Τιμή Εξάσκησης	Δικαιώματα Αγοράς														Δικαιώματα Πώλησης																			
	Ιούλιος 2019							Αύγουστος 2019							Λοιποί Μήνες		Ιούλιος 2019							Αύγουστος 2019							Λοιποί Μήνες		Τιμή Εξάσκησης	
	Άνοιγμα	Ανιγτ Τιμή	Κατωτ Τιμή	Τελ Τιμή	Τιμή κλεισ.	Όγκος	Ανοικτές θέσεις	Άνοιγμα	Ανιγτ Τιμή	Κατωτ Τιμή	Τελ Τιμή	Τιμή κλεισ.	Όγκος	Ανοικτές θέσεις	Όγκος	Ανοικτές θέσεις	Άνοιγμα	Ανιγτ Τιμή	Κατωτ Τιμή	Τελ Τιμή	Τιμή κλεισ.	Όγκος	Ανοικτές θέσεις	Άνοιγμα	Ανιγτ Τιμή	Κατωτ Τιμή	Τελ Τιμή	Τιμή κλεισ.	Όγκος	Ανοικτές θέσεις	Όγκος	Ανοικτές θέσεις		
5.600						-	-							-	-									-	-									
6.000						-	-							-	-									-	-									0.060
6.400	0.000	0.000	0.000	3.65	-	-	0.000	0.000	0.000		3.66	-	-			0.000	0.000	0.000		0.001	-	-		0.000	0.000	0.000	0.000	0.000	0.002	-	-		0.064	
6.800	0.000	0.000	0.000	3.26	-	-	0.000	0.000	0.000		3.27	-	-			0.000	0.000	0.000		0.002	-	-		0.000	0.000	0.000	0.000	0.002	-	-		0.068		
7.200	0.000	0.000	0.000	2.86	-	-	0.000	0.000	0.000		2.87	-	-			0.000	0.000	0.000		0.001	-	-		0.000	0.000	0.000	0.000	0.005	-	-		0.072		
7.600	0.000	0.000	0.000	2.46	-	-	0.000	0.000	0.000		2.47	-	-			0.000	0.000	0.000		0.001	-	-		0.000	0.000	0.000	0.000	0.002	-	-		0.076		
8.000	0.000	0.000	0.000	2.06	-	-	0.000	0.000	0.000		2.07	-	-			0.000	0.000	0.000		0.002	-	-		0.000	0.000	0.000	0.000	0.001	-	-		0.080		
8.400	0.000	0.000	0.000	1.66	-	-	0.000	0.000	0.000		1.67	-	-			0.000	0.000	0.000		0.001	-	-		0.000	0.000	0.000	0.000	0.002	-	-		0.084		
8.800	0.000	0.000	0.000	1.26	-	-	0.000	0.000	0.000		1.28	-	-			0.000	0.000	0.000		0.001	-	5		0.000	0.000	0.000	0.000	0.012	-	-		0.088		
9.200	0.000	0.000	0.000	0.867	-	-	0.000	0.000	0.000		0.915	-	-			0.000	0.000	0.000		0.010	-	5		0.000	0.000	0.000	0.000	0.044	-	-		0.092		
9.600	0.000	0.000	0.000	0.513	-	30	0.000	0.000	0.000		0.596	-	10			0.000	0.000	0.000		0.055	-	-		0.000	0.000	0.000	0.000	0.124	-	-		0.096		
10.000	0.000	0.000	0.000	0.246	-	15	0.000	0.000	0.000		0.349	-	81			0.000	0.000	0.000		0.188	-	-		0.000	0.000	0.000	0.000	0.277	-	-		0.100		
11.000	0.000	0.000	0.000	0.011	-	-	0.000	0.000	0.000		0.052	-	2			0.000	0.000	0.000		0.956	-	-		0.000	0.000	0.000	0.000	0.984	-	-		0.110		
12.000	0.000	0.000	0.000	0.030	-	-	0.000	0.000	0.000		0.003	-	-			0.000	0.000	0.000		1.95	-	-		0.000	0.000	0.000	0.000	1.95	-	-		0.120		
13.000	0.000	0.000	0.000	0.004	-	-	0.000	0.000	0.000		0.001	-	-			0.000	0.000	0.000		2.95	-	-		0.000	0.000	0.000	0.000	2.95	-	-		0.130		
14.000	0.000	0.000	0.000	0.001	-	-	0.000	0.000	0.000		0.006	-	-			0.000	0.000	0.000		3.95	-	-		0.000	0.000	0.000	0.000	3.95	-	-		0.140		
15.000	0.000	0.000	0.000	0.001	-	-	0.000	0.000	0.000		0.001	-	-			0.000	0.000	0.000		4.95	-	-		0.000	0.000	0.000	0.000	4.95	-	-		0.150		
Σύνολο:						0	45						0	93	0	0							0	10						0	0	0	0	
Αριθμός Πράξεων:							0							0	0									0.00						0	0		0	

ΟΤΕ (ΚΟ)

(Μέγεθος Συμβολαίου: 100 Χρεόγραφα, Τρόπος Εξάσκησης: Αμερικάνικος, Φυσική Παράδοση)

Τιμή Εξάσκησης	Δικαιώματα Αγοράς														Δικαιώματα Πώλησης														Τιμή Εξάσκησης						
	Ιούλιος 2019							Αύγουστος 2019							Λοιποί Μήνες		Ιούλιος 2019							Αύγουστος 2019							Λοιποί Μήνες				
	Άνοιγμα	Ανιψ. Τιμή	Κατωτ. Τιμή	Τελ. Τιμή	Τιμή κλεισ.	Όγκος	Ανοικτές θέσεις	Άνοιγμα	Ανιψ. Τιμή	Κατωτ. Τιμή	Τελ. Τιμή	Τιμή κλεισ.	Όγκος	Ανοικτές θέσεις	Όγκος	Ανοικτές θέσεις	Άνοιγμα	Ανιψ. Τιμή	Κατωτ. Τιμή	Τελ. Τιμή	Τιμή κλεισ.	Όγκος	Ανοικτές θέσεις	Άνοιγμα	Ανιψ. Τιμή	Κατωτ. Τιμή	Τελ. Τιμή	Τιμή κλεισ.		Όγκος	Ανοικτές θέσεις	Όγκος	Ανοικτές θέσεις		
7.600						-	-							-	-								-	-											0.076
8.000						-	-							-	-								-	-											0.080
8.400	0.000	0.000	0.000	4.27	-	-	0.000	0.000	0.000	4.28	-	-				0.000	0.000	0.000	0.001	-	-				0.000	0.000	0.000	0.001	-	-				0.084	
8.800	0.000	0.000	0.000	3.87	-	-	0.000	0.000	0.000	3.88	-	-				0.000	0.000	0.000	0.001	-	-				0.000	0.000	0.000	0.001	-	-				0.088	
9.200	0.000	0.000	0.000	3.47	-	-	0.000	0.000	0.000	3.48	-	-				0.000	0.000	0.000	0.001	-	-				0.000	0.000	0.000	0.001	-	-				0.092	
9.600	0.000	0.000	0.000	3.07	-	-	0.000	0.000	0.000	3.08	-	-				0.000	0.000	0.000	0.001	-	-				0.000	0.000	0.000	0.005	-	-				0.096	
10.000	0.000	0.000	0.000	2.67	-	-	0.000	0.000	0.000	2.68	-	-				0.000	0.000	0.000	0.001	-	-				0.000	0.000	0.000	0.001	-	-				0.100	
11.000	0.000	0.000	0.000	1.67	-	-	0.000	0.000	0.000	1.69	-	-				0.000	0.000	0.000	0.001	-	40				0.000	0.000	0.000	0.009	-	-				0.110	
12.000	0.000	0.000	0.000	0.718	-	50	0.000	0.000	0.000	0.807	-	-				0.000	0.000	0.000	0.048	-	-				0.000	0.000	0.000	0.120	-	-				0.120	
13.000	0.000	0.000	0.000	0.132	-	-	0.000	0.000	0.000	0.244	-	-				0.000	0.000	0.000	0.463	-	-				0.000	0.000	0.000	0.557	-	-				0.130	
14.000	0.000	0.000	0.000	0.007	-	-	0.000	0.000	0.000	0.042	-	-				0.000	0.000	0.000	1.34	-	-				0.000	0.000	0.000	1.36	-	-				0.140	
15.000	0.000	0.000	0.000	0.001	-	-	0.000	0.000	0.000	0.004	-	-				0.000	0.000	0.000	2.34	-	-				0.000	0.000	0.000	2.34	-	-				0.150	
16.000	0.000	0.000	0.000	0.001	-	-	0.000	0.000	0.000	0.001	-	-				0.000	0.000	0.000	3.34	-	-				0.000	0.000	0.000	3.34	-	-				0.160	
17.000	0.000	0.000	0.000	0.001	-	-	0.000	0.000	0.000	0.001	-	-				0.000	0.000	0.000	4.34	-	-				0.000	0.000	0.000	4.34	-	-				0.170	
18.000	0.000	0.000	0.000	0.001	-	-	0.000	0.000	0.000	0.001	-	-				0.000	0.000	0.000	5.34	-	-				0.000	0.000	0.000	5.34	-	-				0.180	
Σύνολο:					0	50					0	0		0	0					0	40								0	0		0	0		
Αριθμός Πράξεων:					0						0		0		0					0.00									0		0		0		

ΠΕΙΡΑΙΩΣ ΤΡΑΠΕΖΑ (ΚΟ)

(Μέγεθος Συμβολαίου: 100 Χρεόγραφα, Τρόπος Εξάσκησης: Αμερικάνικος, Φυσική Παράδοση)

Τιμή Εξάσκησης	Δικαιώματα Αγοράς														Δικαιώματα Πώλησης																				
	Ιούλιος 2019							Αύγουστος 2019							Λοιποί Μήνες		Ιούλιος 2019							Αύγουστος 2019							Λοιποί Μήνες		Τιμή Εξάσκησης		
	Άνοιγμα	Ανιτ Τιμή	Κατωτ Τιμή	Τελ Τιμή	Τιμή κλεισ.	Όγκος	Ανοικτές θέσεις	Άνοιγμα	Ανιτ Τιμή	Κατωτ Τιμή	Τελ Τιμή	Τιμή κλεισ.	Όγκος	Ανοικτές θέσεις	Όγκος	Ανοικτές θέσεις	Άνοιγμα	Ανιτ Τιμή	Κατωτ Τιμή	Τελ Τιμή	Τιμή κλεισ.	Όγκος	Ανοικτές θέσεις	Άνοιγμα	Ανιτ Τιμή	Κατωτ Τιμή	Τελ Τιμή	Τιμή κλεισ.	Όγκος	Ανοικτές θέσεις	Όγκος	Ανοικτές θέσεις			
0.300						-	-							-	-																				
0.350						-	-							-	-																				0.004
0.400						-	-							-	-																				0.004
0.450						-	-							-	-																				0.005
0.500						-	-							-	-																				0.005
0.550						-	-							-	-																				0.006
0.600						-	-							-	-																				0.006
0.650						-	-							-	-																				0.007
0.700						-	-							-	-																				0.007
0.750						-	-							-	-																				0.008
0.800						-	-							-	-																				0.008
0.850						-	-							-	-																				0.009
0.900						-	-							-	-																				0.009
0.950	0.000	0.000	0.000		2.29	-	-	0.000	0.000	0.000		2.29	-	-			0.000	0.000	0.000		0.003	-	-			0.000	0.000	0.000		0.001	-	-		0.010	
1.000	0.000	0.000	0.000		2.24	-	-	0.000	0.000	0.000		2.24	-	-			0.000	0.000	0.000		0.005	-	-			0.000	0.000	0.000		0.001	-	-		0.010	
1.100	0.000	0.000	0.000		2.14	-	-	0.000	0.000	0.000		2.14	-	-			0.000	0.000	0.000		0.001	-	-			0.000	0.000	0.000		0.004	-	-		0.011	
1.200	0.000	0.000	0.000		2.04	-	-	0.000	0.000	0.000		2.04	-	-			0.000	0.000	0.000		0.001	-	-			0.000	0.000	0.000		0.010	-	-		0.012	
1.300	0.000	0.000	0.000		1.94	-	-	0.000	0.000	0.000		1.94	-	-			0.000	0.000	0.000		0.001	-	-			0.000	0.000	0.000		0.002	-	-		0.013	
1.400	0.000	0.000	0.000		1.84	-	25	0.000	0.000	0.000		1.84	-	-			0.000	0.000	0.000		0.001	-	20			0.000	0.000	0.000		0.001	-	20		0.014	
1.500	0.000	0.000	0.000		1.74	-	-	0.000	0.000	0.000		1.74	-	-			0.000	0.000	0.000		0.001	-	-			0.000	0.000	0.000		0.001	-	-		0.015	
1.600	0.000	0.000	0.000		1.64	-	-	0.000	0.000	0.000		1.64	-	-			0.000	0.000	0.000		0.001	-	-			0.000	0.000	0.000		0.001	-	-		0.016	
1.700	0.000	0.000	0.000		1.54	-	-	0.000	0.000	0.000		1.54	-	-			0.000	0.000	0.000		0.001	-	-			0.000	0.000	0.000		0.003	-	-		0.017	
1.800	0.000	0.000	0.000		1.44	-	-	0.000	0.000	0.000		1.44	-	-			0.000	0.000	0.000		0.001	-	-			0.000	0.000	0.000		0.001	-	-		0.018	
1.900	0.000	0.000	0.000		1.34	-	-	0.000	0.000	0.000		1.35	-	-			0.000	0.000	0.000		0.001	-	-			0.000	0.000	0.000		0.001	-	-		0.019	
2.000	0.000	0.000	0.000		1.24	-	-	0.000	0.000	0.000		1.25	-	-			0.000	0.000	0.000		0.001	-	-			0.000	0.000	0.000		0.001	-	-		0.020	
2.200	0.000	0.000	0.000		1.04	-	-	0.000	0.000	0.000		1.05	-	-			0.000	0.000	0.000		0.002	-	-			0.000	0.000	0.000		0.002	-	-		0.022	
2.400	0.000	0.000	0.000		0.843	-	35	0.000	0.000	0.000		0.867	-	-			0.000	0.000	0.000		0.001	-	-			0.000	0.000	0.000		0.001	-	-		0.024	
2.600	0.000	0.000	0.000		0.647	-	-	0.000	0.000	0.000		0.696	-	-			0.000	0.000	0.000		0.005	-	-			0.000	0.000	0.000		0.005	-	-		0.026	
2.800	0.000	0.000	0.000		0.464	-	10	0.000	0.000	0.000		0.542	-	-			0.000	0.000	0.000		0.021	-	2			0.000	0.000	0.000		0.021	-	2		0.028	
3.000	0.245	0.255	0.245	0.245	0.245	65	103	0.000	0.000	0.000		0.410	-	3			0.000	0.000	0.000		0.062	-	-			0.000	0.000	0.000		0.062	-	-		0.030	
3.200	0.000	0.000	0.000		0.182	-	5	0.000	0.000	0.000		0.302	-	10			0.000	0.000	0.000		0.140	-	-			0.000	0.000	0.000		0.140	-	-		0.032	
3.400	0.000	0.000	0.000		0.098	-	60	0.000	0.000	0.000		0.216	-	40			0.000	0.000	0.000		0.255	-	-			0.000	0.000	0.000		0.255	-	-		0.034	
3.600	0.000	0.000	0.000		0.046	-	-	0.000	0.000	0.000		0.152	-	-			0.000	0.000	0.000		0.404	-	-			0.000	0.000	0.000		0.404	-	-		0.036	
3.800	0.000	0.000	0.000		0.021	-	-	0.000	0.000	0.000		0.104	-	-			0.000	0.000	0.000		0.579	-	-			0.000	0.000	0.000		0.579	-	-		0.038	
4.000	0.000	0.000	0.000		0.008	-	-	0.000	0.000	0.000		0.070	-	-			0.000	0.000	0.000		0.766	-	-			0.000	0.000	0.000		0.766	-	-		0.040	
4.400	0.000	0.000	0.000		0.001	-	-	0.000	0.000	0.000		0.028	-	-			0.000	0.000	0.000		1.16	-	-			0.000	0.000	0.000		1.16	-	-		0.044	

ΠΕΙΡΑΙΩΣ ΤΡΑΠΕΖΑ (ΚΟ)

(Μέγεθος Συμβολαίου: 100 Χρεόγραφα, Τρόπος Εξάσκησης: Αμερικάνικος, Φυσική Παράδοση)

Τιμή Εξάσκησης	Δικαιώματα Αγοράς														Δικαιώματα Πώλησης																				
	Ιούλιος 2019				Αύγουστος 2019				Λοιποί Μήνες		Ιούλιος 2019				Αύγουστος 2019				Λοιποί Μήνες		Τιμή Εξάσκησης														
	Άνοιγμα	Ανιψ. Τιμή	Κατωτ. Τιμή	Τελ. Τιμή	Τιμή κλεισ.	Όγκος	Ανοικτές θέσεις	Άνοιγμα	Ανιψ. Τιμή	Κατωτ. Τιμή	Τελ. Τιμή	Τιμή κλεισ.	Όγκος	Ανοικτές θέσεις	Όγκος	Ανοικτές θέσεις	Άνοιγμα	Ανιψ. Τιμή	Κατωτ. Τιμή	Τελ. Τιμή		Τιμή κλεισ.	Όγκος	Ανοικτές θέσεις	Όγκος	Ανοικτές θέσεις									
Σύνολα:						65	238							0	53	0	0										65	22					0	0	0
Αριθμός Πράξεων:							5								0		0																0		0

Προϊόν Δανεισμού	Υποκείμενος Τίτλος	Πολυμερείς Συναλλαγές[1]					Διμερείς Συναλλαγές[2]		Δανεισμός Τίτλων μέσω ΟΤC[3]
		Ανοιχτές θέσεις[5]	Προσφερόμενη ποσότητα	Μ.Σ.Τ[4]	Όγκος συναλλαγών	Μ.Σ.Τ[4]	Όγκος συναλλαγών	Μ.Σ.Τ[4]	Όγκος συναλλαγών
ALPHABOR	ALPHA BANK (ΚΟ)	5,000	---	---	21,000	5.10%	---	---	36,960,818
TATTBOR	ATTICA BANK A.T.E. (ΚΟ)	22,480	---	---	---	---	---	---	370
CENERBOR	CENERGY HOLDINGS (ΚΑ)	---	---	---	---	---	---	---	---
EEEBOR	COCA-COLA HBC AG (ΚΟ)	---	---	---	---	---	---	---	70,546
FFGRPBOR	FOLLI-FOLLIE (ΚΟ)	---	---	---	---	---	---	---	1,331,265
FOYRKBOR	FOURLIS ΣΥΜΜΕΤΟΧΩΝ (ΚΟ)	---	---	---	---	---	---	---	52,577
INTRKBOR	INTRACOM HOLDINGS (ΚΟ)	3,000	---	---	---	---	---	---	---
BELABOR	JUMBO (ΚΟ)	10,000	---	---	5,000	2.65%	---	---	77,208
LAMDABOR	LAMDA DEVELOPMENT(ΚΟ)	---	---	---	---	---	---	---	5,000
MIGBOR	MARFIN INVESTMENT GROUP (ΚΟ)	---	---	---	---	---	---	---	744,474
QUALBOR	QUALITY & RELIABILITY (ΚΟ)	---	---	---	---	---	---	---	---
VIOBOR	VIOHALCO SA/ΝV (ΚΑ)	---	---	---	---	---	---	---	---
ADMIEBOR	ΑΔΜΗΕ ΣΥΜΜΕΤΟΧΩΝ Α.Ε. (ΚΟ)	---	---	---	---	---	---	---	62,370
AEGNBOR	ΑΕΡΟΠΟΡΙΑ ΑΙΓΑΙΟΥ (ΚΟ)	---	---	---	---	---	---	---	6,592
ALMYBOR	ΑΛΟΥΜΥΛ (ΚΟ)	---	---	---	---	---	---	---	---
GEKTERNABOR	ΓΕΚ ΤΕΡΝΑ (ΚΟ)	---	---	---	---	---	---	---	24,493
PPCBOR	ΔΕΗ (ΚΟ)	---	---	---	---	---	---	---	6,888,692
ETEBOB	ΕΘΝΙΚΗ ΤΡΑΠΕΖΑ (ΚΟ)	---	---	---	---	---	---	---	30,420,300
ELLAKTORBOR	ΕΛΛΑΚΤΩΡ (ΚΟ)	25,800	---	---	---	---	---	---	1,898
EXAEBOB	ΕΛΛΗΝ. ΧΡΗΜΑΤΙΣΤΗΡΙΑ Χ.Α. (ΚΟ)	---	---	---	7,963	2.93%	---	---	123,565
ELPEBOR	ΕΛΛΗΝΙΚΑ ΠΕΤΡΕΛΑΙΑ (ΚΟ)	500	---	---	---	---	---	---	51,983
EYDARBOR	ΕΥΔΑΠ (ΚΟ)	---	---	---	---	---	---	---	104,781
INLOTBOR	ΙΝΤΡΑΛΟΤ (ΚΟ)	---	---	---	---	---	---	---	344,512
MOHBOR	ΜΟΤΟΡ ΟΙΛ (ΚΟ)	1,500	---	---	---	---	---	---	43,134
MYTILBOR	ΜΥΤΙΛΗΝΑΙΟΣ (ΚΟ)	---	---	---	---	---	---	---	26,742
PPABOR	ΟΛΠ (ΚΟ)	---	---	---	---	---	---	---	2,901
OPARBOR	ΟΠΑΠ (ΚΟ)	---	---	---	---	---	---	---	1,280,256
HTOBOR	ΟΤΕ (ΚΟ)	1,318	---	---	---	---	---	---	522,090
TREIRBOR	ΠΕΙΡΑΙΩΣ ΤΡΑΠΕΖΑ (ΚΟ)	---	---	---	---	---	---	---	24,183,137
PLAISBOR	ΠΛΑΙΣΙΟ COMPUTERS (ΚΟ)	---	---	---	---	---	---	---	---
SARBOR	ΣΑΡΑΝΤΗΣ ΓΡ. (ΚΟ)	1,500	---	---	---	---	---	---	35,722

Σημειώσεις Προϊόντων Δανεισμού

[1] - Πολυμερείς Συμβάσεις Δανειοδοσίας των μεθόδων 8-1, 8-2 και 8-3-3 (σύμφ. Με Αποφ.17 ΔΣ του Χρηματιστηρίου).

[2] - Διμερείς Συμβάσεις Δανειοδοσίας των μεθόδων 8-3-1 και 8-3-2 (σύμφ. Με Αποφ. 20 ΔΣ του Χρηματιστηρίου).

[3] - Τα στοιχεία Συναλλαγές Δανεισμού Τίτλων μέσω ΟΤC δηλώνονται από τους χειριστές ΣΑΤ και αφορούν τις ποσότητες που έχουν καταγραφεί στο ΣΑΤ έως και τη προηγούμενη εργάσιμη ημέρα.

[4] - Μ.Σ.Τ.: - Μέση Σταθμισμένη Τιμή (ως προς τα τεμάχια)

[5] - Τα στοιχεία αφορούν σε ανοιχτές θέσεις πριν την έναρξη της συνεδρίασης

Προϊόν Δανεισμού	Υποκείμενος Τίτλος	Πολυμερείς Συναλλαγές[1]					Διμερείς Συναλλαγές[2]		Δανεισμός Τίτλων μέσω ΟΤC[3]
		Ανοιχτές θέσεις[5]	Προσφερόμενη ποσότητα	Μ.Σ.Τ[4]	Όγκος συναλλαγών	Μ.Σ.Τ[4]	Όγκος συναλλαγών	Μ.Σ.Τ[4]	Όγκος συναλλαγών
TENERGYBOR	ΤΕΡΝΑ ΕΝΕΡΓΕΙΑΚΗ (ΚΟ)	---	---	---	---	---	---	---	19,403
TITKBOR	ΤΙΤΑΝ (ΚΟ)	---	---	---	---	---	---	---	20,166
EUROBBOR	ΤΡΑΠΕΖΑ EUROBANK ERGASIAS (ΚΟ)	569,977	---	---	---	---	---	---	78,450,708

Σημειώσεις Προϊόντων Δανεισμού

[1] - Πολυμερείς Συμβάσεις Δανειοδοσίας των μεθόδων 8-1, 8-2 και 8-3-3 (σύμφ. Με Αποφ.17 ΔΣ του Χρηματιστηρίου).

[2] - Διμερείς Συμβάσεις Δανειοδοσίας των μεθόδων 8-3-1 και 8-3-2 (σύμφ. Με Αποφ. 20 ΔΣ του Χρηματιστηρίου).

[3] - Τα στοιχεία Συναλλαγές Δανεισμού Τίτλων μέσω ΟΤC δηλώνονται από τους χειριστές ΣΑΤ και αφορούν τις ποσότητες που έχουν καταγραφεί στο ΣΑΤ έως και τη προηγούμενη εργάσιμη ημέρα.

[4] - Μ.Σ.Τ.: - Μέση Σταθμισμένη Τιμή (ως προς τα τεμάχια)

[5] - Τα στοιχεία αφορούν σε ανοιχτές θέσεις πριν την έναρξη της συνεδρίασης

Κωδικό και ονομασίες Κλάδων Οικονομικής Δραστηριότητας του Χρηματιστηρίου Αθηνών

12003 - Διαπραγματεύσιμα Αμοιβαία Κεφάλαια	10101010 Υπηρεσίες Ηλεκτρονικών Υπολογιστών
10101015 Λογισμικό	10102030 Υλικό Υπολογιστών
15101010 Εξοπλισμός Τηλεπικοινωνιών	15102015 Υπηρεσίες Τηλεπικοινωνιών
20101010 Υγειονομικές Μονάδες	20101025 Υπηρεσίες Υγείας
20102010 Ιατρικός Εξοπλισμός	20103015 Φαρμακευτικά Προϊόντα
30101010 Τράπεζες	30202000 Διαφοροποιημένες Χρηματοοικονομικές Υπηρεσίες
30202010 Διαχείριση Κεφαλαίων & Θεματοφύλακες	30202015 Επενδυτικές Υπηρεσίες
30302010 Γενικές Ασφάλειες	30302015 Μεσίτες Ασφαλίσεων
35101010 Συμμετοχές & Ανάπτυξη Ακίνητης Περιουσίας	35101015 Υπηρεσίες Ακίνητης Περιουσίας
35102000 Διαφοροποιημένες Α.Ε.Ε.Α.Π.	35102030 Α.Ε.Ε.Α.Π. Επαγγελματικών Χώρων
40201040 Υπηρεσίες Ενοικίασης και Χρηματοδοτικής Μίσθωσης	40202010 Κατασκευή Κατοικιών
40202015 Έπιπλα	40202020 Οικιακές Συσκευές
40203040 Ηλεκτρονική Ψυχαγωγία	40203045 Παιχνίδια
40204020 Ρούχα και Αξεσουάρ	40301010 Ψυχαγωγία
40301030 Εκδόσεις	40301035 Ραδιοτηλεοπτικοί Φορείς
40401010 Διαφοροποιημένοι Έμποροι	40401020 Εμπόριο Ενδυμάτων
40401025 Εμπόριο Προϊόντων Οικιακής Βελτίωσης	40401030 Εξειδικευμένο Λιανικό Εμπόριο
40501010 Αεροπορικές Εταιρείες	40501015 Ταξίδια & Τουρισμός
40501020 Τυχερά Παιχνίδια	40501025 Ξενοδοχεία & Πανσιόν
45101015 Απόσταξη & Οινοπαραγωγή	45101020 Αναψυκτικά
45102010 Γεωργεία, Αλιεία, Εκτροφή και Φυτείες	45102020 Τρόφιμα
45103010 Καπνός	45201010 Λιανικό & Χονδρικό Εμπόριο Τροφίμων
45201020 Είδη Προσωπικής Φροντίδας	50101010 Κατασκευές
50101030 Τσιμέντα	50101035 Άλλα Οικοδομικά Υλικά
50202010 Ηλεκτρικά Εξαρτήματα	50203000 Διαφοροποιημένες Βιομηχανίες
50203015 Πλαστικά	50203030 Υλικά Συσκευασίας
50204000 Μηχανήματα Βιομηχανικού Εξοπλισμού	50204020 Μηχανήματα Κατασκευών
50205010 Προμηθευτές Βιομηχανίας	50205020 Υποστηρικτικές Υπηρεσίες προς Επιχειρήσεις
50205030 Υπηρεσίες Μαζικής Εκτύπωσης	50206015 Εμπορικά Οχήματα & Ανταλλακτικά
50206030 Θαλάσσιες Μεταφορές	50206060 Υπηρεσίες Μεταφορών
55101000 Διαφοροποιημένα Υλικά	55101020 Κλωστοϋφαντουργικά Προϊόντα
55102000 Ορυχεία	55102010 Σίδηρος & Χάλυβας
55102015 Μεταλλουργία	55102035 Αλουμίνιο
60101000 Καθετοποιημένες Εταιρ. Πετρελαίου & Φυσικού Αερίου	60101020 Διυλιστήρια & Εμπορία Πετρελαιοειδών
65101010 Εναλλακτική Ηλεκτρική Ενέργεια	65101015 Συμβατική Ηλεκτρική Ενέργεια
65102030 Ύδρευση	



ATHEX
Athens Stock Exchange

Λεωφ. Αθηνών 110 104 42 Αθήνα
110, Athinon Ave. GR 104 42 Athens
tel. (+30)210-33.66.800, fax (+30)210-33.66.101
www.athexgroup.gr