

19

**Ημερήσιο Δελτίο
Συναλλακτικής Δραστηριότητας**

Daily Official List
of Trading Activity

Παρασκευή, 5 Ιουλίου, 2019

Έτος: 140 Αύξων Αριθμός Συνεδρίασης: 125



ATHEXGROUP
Athens Exchange Group

Αποποίηση Ευθύνης:

Η εταιρεία Ελληνικά Χρηματιστήρια-Χρηματιστήριο Αθηνών Ανώνυμη Εταιρεία Συμμετοχών καταβάλλει κάθε δυνατή προσπάθεια ώστε να διασφαλίσει ότι οι πληροφορίες και τα λοιπά στοιχεία που εμφανίζονται στο Ημερήσιο Δελτίο Τιμών (Η.Δ.Τ.) είναι ορθά και πλήρη αλλά δεν έχει καμία ευθύνη για ενδεχόμενο λάθος ή παράλειψη στοιχείων και / ή ευθύνη σχετικά με την ακρίβεια, αξιοπιστία, επικαιροποίηση και πληρότητα των παραπάνω πληροφοριών και στοιχείων ή ευθύνη προερχόμενη άμεσα ή έμμεσα από την χρήση των παραπάνω πληροφοριών.

Η Εταιρία δεν έχει καμία ευθύνη για την ακρίβεια των στοιχείων που περιλαμβάνονται στις ανακοινώσεις των εισηγμένων εταιρειών. Πιθανές προσβολές δικαιωμάτων τρίτων από το περιεχόμενο των ανακοινώσεων συνιστούν αποκλειστική ευθύνη του αποστολέα των ανακοινώσεων.

Όλα τα αναγραφόμενα στο Η.Δ.Τ. στοιχεία παρέχονται μόνο για τους σκοπούς της πληροφόρησης και δεν συνιστούν παροχή επενδυτικών συμβουλών ή πρόσκληση για επένδυση σε κινητές αξίες που διαπραγματεύονται στο Χρηματιστήριο Αθηνών.

Αναγνωρίζεται και συμφωνείται ότι όλα τα δικαιώματα επί των πληροφοριών που εμφανίζονται στο Η.Δ.Τ. θα αποτελούν κυριότητα της εταιρίας και οποιοδήποτε άλλο δικαίωμα συμπεριλαμβανομένου του δικαιώματος πνευματικής ιδιοκτησίας, σήματος κλπ. ανήκουν στο Χρηματιστήριο Αθηνών.

Τα ανωτέρω στοιχεία αποτελούν ιδιοκτησία της Εταιρίας και προστατεύονται σύμφωνα με τις διατάξεις περί πνευματικής ιδιοκτησίας. Απαγορεύεται α) η με οποιοδήποτε τρόπο ή μέσο αναπαραγωγή, αναδημοσίευση, τροποποίηση, αντιγραφή, πώληση, μετάδοση ή διανομή του συνόλου ή μέρους τους, χωρίς αναφορά στην πηγή και β) η εμπορική εκμετάλλευση των στοιχείων από τρίτους.

Η Εταιρία δεν φέρει καμία ευθύνη προερχόμενη άμεσα ή έμμεσα από χρήση ή τυχόν αλλοίωση των ανωτέρω στοιχείων όταν αυτά χρησιμοποιούνται από

Ελληνικά Χρηματιστήρια - Χρηματιστήριο Αθηνών Α.Ε. Συμμετοχών

Λεωφόρος Αθηνών 110, 10442 Αθήνα, Τηλ: (210) 33.66.800, Fax: (210) 32.13.938

www.athexgroup.gr

Χρηματιστηριακό Κέντρο Θεσσαλονίκης

Κατούνη 16-18, Θεσ/νίκη 546 25, Τηλ: (2310) 567.667, Fax: (2310) 530.455

Συνεργητικό Κεφάλαιο Εξασφάλισης Επενδυτικών Υπηρεσιών

Φειδίου 14-16, Αθήνα 106 78, Τηλ: (210) 33.04.682, Fax: (210) 33.04.155

Επιτροπή Κεφαλαιαγοράς

Κολοκοτρώνη 1 & Σταδίου 1, Αθήνα 105 62, Τηλ: (210) 33.77.100, Fax: (210) 33.77.173

Πίνακας Περιεχομένων

Ενότητα 1: Στατιστικά Στοιχεία Χρεογράφων, Παραγώγων και Δανεισμού

- Οι Αγορές Χρεογράφων Παραγώγων Δανεισμού
- Χρηματιστηριακοί Δείκτες
- Αναλυτικά Στοιχεία Συναλλαγών Αγοράς Χρεογράφων
- Στοιχεία Συναλλαγών Κλάδων Χρηματιστηρίου Αθηνών & Χρηματοοικονομικών Προϊόντων (Δ.Α.Κ.)
- Οι 10 Μετοχές με τη μεγαλύτερη Άνοδο & Πτώση
- Αναλυτικά Στοιχεία Συναλλαγών Αγοράς Παραγώγων

Ενότητα 2: Αναλυτικά Στοιχεία Συναλλαγών Χρεογράφων

- Αναλυτικά Στοιχεία Συναλλαγών Χρεογράφων
- Σημειώσεις Χρεογράφων

Ενότητα 3: Στοιχεία Συναλλαγών Χρεογράφων

- Στοιχεία Συναλλαγών Πακέτων
- Στοιχεία Συναλλαγών Δικαιωμάτων

- Στοιχεία Δανεισμού Τίτλων
- Στοιχεία Συναλλαγών Εκποιήσεων
- Στοιχεία Συναλλαγών Εκποιήσεων Ενσώματων Ονομαστικών Μετοχών
- Στοιχεία Ενεργητικού Διαπραγματεύσιμων Αμοιβαίων Κεφαλαίων (Δ.Α.Κ.)
- Χαρακτηριστικά Διαπραγματεύσιμων Αμοιβαίων Κεφαλαίων (Δ.Α.Κ.)

Ενότητα 4: Ανακοινώσεις

Ενότητα 5: Ομόλογα Διαπραγματεύσιμα στην Αγορά Αξιών Σταθερού Εισοδήματος

- Ομολογιακά Δάνεια Επιχειρήσεων – Οργανωμένη Αγορά (Μετατρέψιμα)
- Ομολογιακά Δάνεια Επιχειρήσεων – Οργανωμένη Αγορά (Μη Μετατρέψιμα)
- Ομόλογα Ελληνικού Δημοσίου
- Έντοκα Γραμμάτια & Zero Coupon Ομόλογα Ελληνικού Δημοσίου
- Ομόλογα Ελληνικού Δημοσίου Διαπραγματεύσιμα με τη Μέθοδο Εκφώνησης - Αντιφώνησης
- Ομόλογα Κρατικών Τραπεζών

Ενότητα 6: Πρόσθετα Στοιχεία Ενημέρωσης

- Πίνακας Μελών Χρηματιστηρίου Αθηνών και Μελών ΕΤ.ΕΚ.
- Πίνακας Μετοχών Υπό Ειδική Διαπραγμάτευση
- Γνωστοποιήσεις Συναλλαγών - Κατάλογος Υπόχρεων Προσώπων

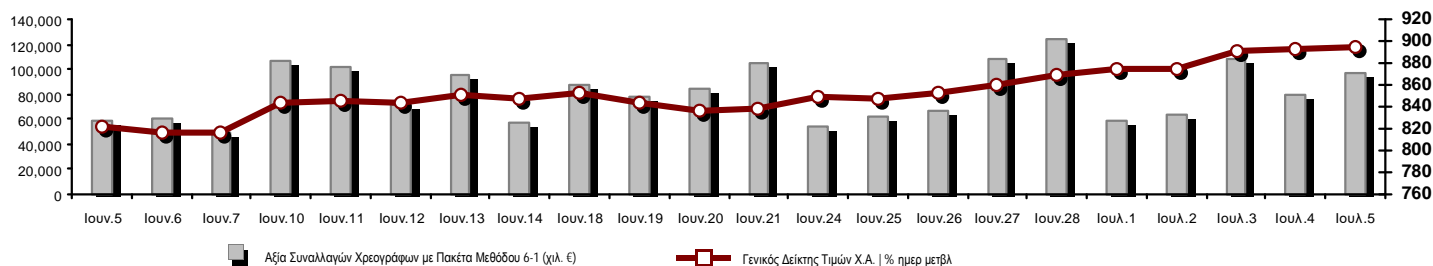
Ενότητα 7: Αναλυτικά Στοιχεία Συναλλαγών Αγοράς Παραγώγων

- Συμβόλαια Μελλοντικής Εκπλήρωσης σε Δείκτες
- Συμβόλαια Μελλοντικής Εκπλήρωσης σε Μετοχές
- Δικαιώματα Προαίρεσης σε Δείκτες
- Δικαιώματα Προαίρεσης σε Μετοχές
- Στοιχεία Συναλλαγών Προϊόντων Δανεισμού

Παράρτημα Α: Κωδικοί και ονομασίες Κλάδων Οικονομικής Δραστηριότητας του Χρηματιστηρίου Αθηνών

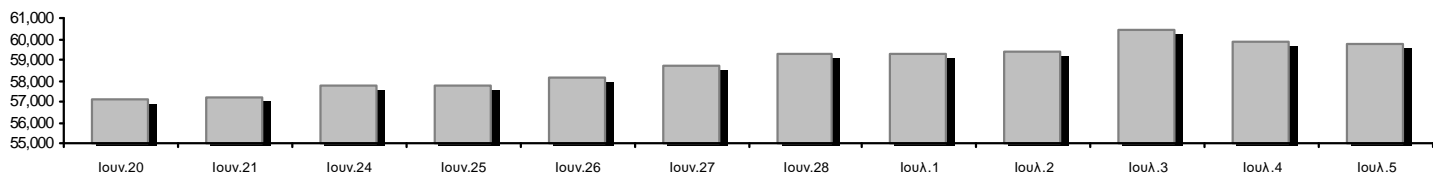
Οι Αγορές Χρεογράφων Παραγώγων Δανεισμού

Γενικός Δείκτης Τιμών και Αξία Συναλλαγών Μετοχών και Παραγώγων



Κεφαλαιοποίηση Χ.Α. (εκατ €) **:	59,772.26		Συνολικές Ανοικτές Θέσεις σε Παράγωγα	440,040
Ημερήσια μεταβολή: εκατ. € %	-99.89	-0.17%	Ανοικτές θέσεις σε ΣΜΕ επί Δεικτών % ημερ μετβλ	16,341 0.41%
Μέση ετήσια Κεφ/ποίηση: εκατ. € % Μετβλ. Μέση προηγ. έτος	51,557.81	-1.10%	Ανοικτές θέσεις σε ΣΜΕ επί μετοχών % ημερ μετβλ	415,344 2.30%
Γενικός Δείκτης Τιμών Χ.Α. % ημερ μετβλ	894.66	0.19%	Ανοικτές θέσεις σε Δικαιώματα επί Δεικτών % ημερ μετβλ	5,768 5.18%
Κεφαλαιοποίηση Γενικού Δείκτη (εκατ. €)	54,859.58		Ανοικτές θέσεις σε Δικαιώματα επί μετοχών % ημερ μετβλ	2,587 5.12%
Ημερήσια μεταβολή (εκατ. €)	-93.49			
Αξία Συναλλαγών Χρεογράφων με Πακέτα Μεθόδου 6-1 (χιλ. €)	97,092.86		Πλήθος Συμβολαίων Παραγώγων:	35,149
Ημερήσια μεταβολή: %	18,208.47	23.08%	Ημερήσια μεταβολή: τμχ %	1,215 3.58%
Μέση Αξία Συν/γών ΥΙD: χιλ. € % Μετβλ Μέση προηγ. έτος	66,340.76	20.79%	Μέσος Όγκος Συμβ. ΥΙD: % Μετβλ Μέσο προηγ. Έτος	46,419 -17.12%
Αξία Συναλλαγών Πακέτων Μεθόδου 6-1 (χιλ. €)	3,725.65		Πλήθος Πράξεων Παραγώγων:	3,492
Αξία Συναλλαγών Πακέτων Μεθόδου 6-2 & 6-3 (χιλ. €)	0.00		Ημερήσια μεταβολή: πλήθος %	63 1.84%
Αξία Συναλλαγών Ομολόγων (χιλ.€)	660.22		Μέσο Πλήθος Πράξεων ΥΙD: % Μετβλ Μέσο προηγ. Έτος	3,009 10.99%
Όγκος Συναλλαγών Χρεογράφων με Πακέτα Μεθόδου 6-1 (χιλ. Τμχ)	37,673.23		Συνολικές Ανοικτές Θέσεις σε Δανεισμό	634,095
Ημερήσια μεταβολή: χιλ. τμχ %	-3,792.81	-9.15%	Ημερήσια μεταβολή: τμχ %	4,000 0.63%
Μέσος Όγκος Συν/γών ΥΙD: % Μετβλ Μέσο προηγ. Έτος	35,815.17	-3.60%	Πλήθος Συναλλαγών Δανεισμού (Πολυμερής/Διμερής)	101,496
Όγκος Συναλλαγών Πακέτων Μεθόδου 6-1 (χιλ. Τεμάχια)	1,220.66		Ημερήσια μεταβολή: τμχ %	33,396
Όγκος Συναλλαγών Πακέτων Μεθόδου 6-2 & 6-3 (χιλ. Τεμάχια)	0.00		Πλήθος Πολυμερών Συναλλαγών	10,000
Όγκος Συναλλαγών Ομολόγων	632,000		Πλήθος Διμερών Συναλλαγών	91,496
Πλήθος Πράξεων Χρεογράφων με Πακέτα Μεθόδου 6-1	37,634		Πλήθος Πράξεων Δανεισμού:	9
Ημερήσια μεταβολή: πλήθος %	1,867	5.22%	Ημερήσια μεταβολή: %	4
Μέσο Πλήθος Πράξεων ΥΙD: % Μετβλ Μέσο προηγ. Έτος	26,680	31.23%	Πλήθος Πράξεων Πολυμερών Συναλλαγών	3
Πλήθος πακέτων Μεθόδου 6-1	7		Πλήθος Πράξεων Διμερών Συναλλαγών	6
Πλήθος πακέτων Μεθόδου 6-2 & 6-3	0			
Πλήθος συναλλαγών Ομολόγων	35			

Κεφαλαιοποίηση Χ.Α. (εκατ €) **



Ημερήσια Διακύμανση Γενικού Δείκτη Τιμών Χρηματιστηρίου Αθηνών



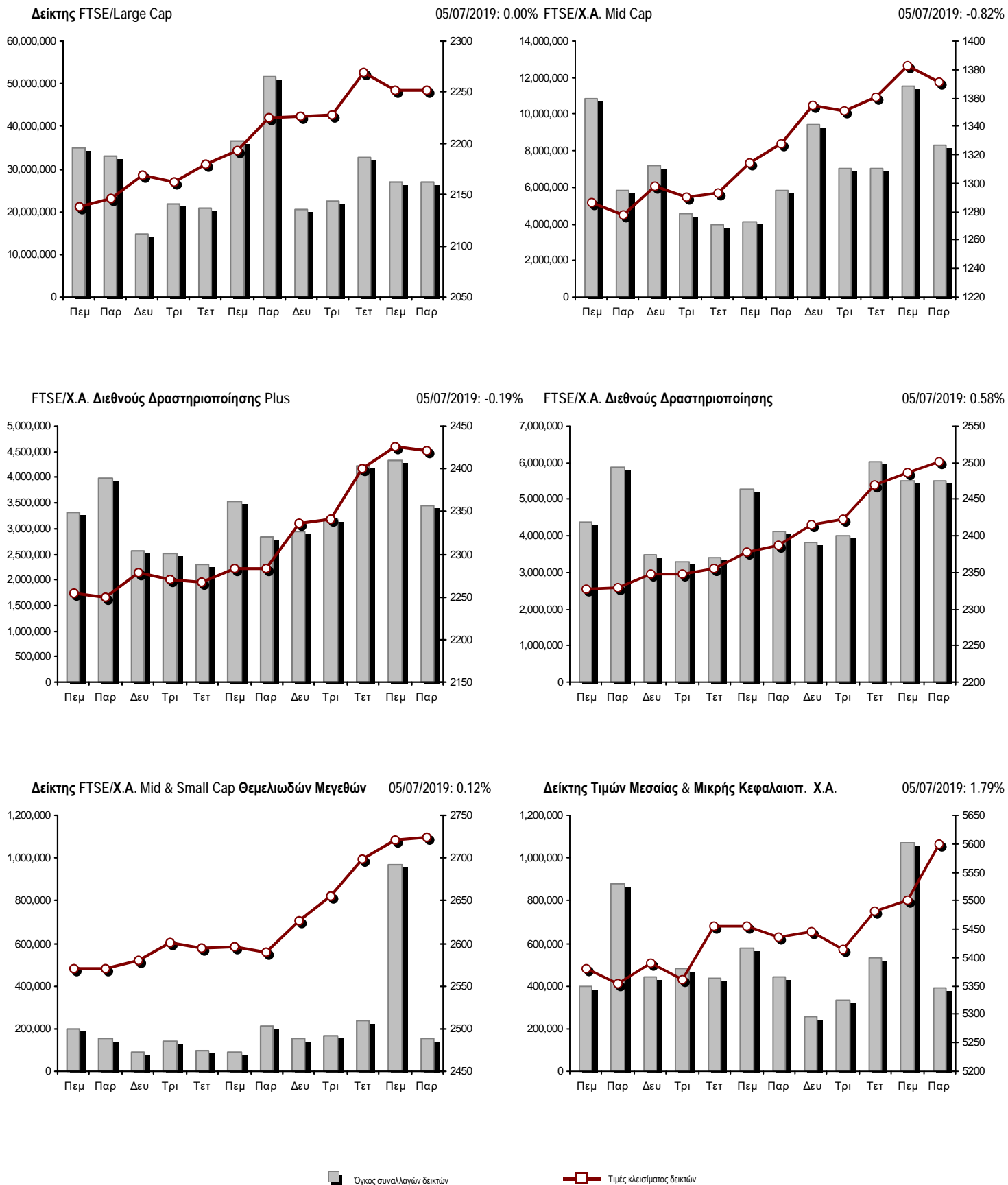
Χρηματιστηριακοί Δείκτες

Όνομασία Δείκτη	05/07/2019	04/07/2019	Δ μον.	Δ %	Κατώτερη	Ανώτερη	Κατ.έτους	Ανωτ.έτους	Ετησ. μεταβ.
Γενικός Δείκτης Τιμών Χ.Α.	894.66 #	892.94	1.72	0.19%	887.54	896.50	600.12	896.50	45.88% #
FTSE/Χ.Α. Large Cap	2,251.42 €	2,251.51	-0.09	0.00%	2,232.45	2,258.77	1,580.73	2,270.46	39.98% #
FTSE/Χ.Α. Mid Cap	1,371.60 €	1,382.98	-11.38	-0.82%	1,367.40	1,400.08	945.49	1,400.08	40.66% #
FTSE/Χ.Α.-Χ.Α.Κ. Τραπεζικός Δείκτης	634.06 #	628.21	5.85	0.93%	624.18	634.52	275.15	634.52	90.56% #
FTSE/Χ.Α. Διεθνούς Δραστηριοποίησης Plus	2,421.70 €	2,426.39	-4.69	-0.19%	2,407.95	2,437.66	1,947.04	2,437.66	21.42% #
FTSE/Χ.Α. Διεθνούς Δραστηριοποίησης	2,501.71 #	2,487.21	14.50	0.58%	2,483.58	2,504.37	1,866.67	2,504.37	31.85% #
FTSE/Χ.Α. Mid & Small Cap Θεμελιωδών Μεγεθών	2,724.52 #	2,721.17	3.35	0.12%	2,693.42	2,755.91	2,173.67	2,755.91	22.99% #
Δείκτης Τιμών Μεσαίας & Μικρής Κεφαλαιοπ. Χ.Α.	5,598.47 #	5,499.96	98.51	1.79%	5,499.96	5,617.12	3,914.71	5,617.12	41.30% #
FTSE/Χ.Α. Δείκτης Αγοράς	559.10 €	559.24	-0.14	-0.03%	554.50	561.17	392.32	563.60	40.07% #
Δείκτης FTSE Med	4,647.65 #	4,631.92	15.73	0.34%			3,966.78	4,647.65	17.22% #
Δείκτης Συνολικής Απόδοσης Γενικού Δείκτη Χ.Α.	1,454.05 #	1,451.25	2.80	0.19%	1,442.48	1,457.05	952.47	1,457.05	49.38% #
FTSE/Χ.Α. Large Cap Net Συνολικής Απόδοσης	1,019.24 €	1,019.28	-0.04	0.00%	1,010.65	1,022.57	692.89	1,027.12	44.57% #
Ελληνικός Δείκτης Mid & Small Cap	1,244.22 #	1,237.73	6.49	0.52%	1,233.54	1,244.31	884.70	1,244.31	37.23% #
FTSE/Χ.Α. Τράπεζες	837.74 #	830.02	7.72	0.93%	824.69	838.36	363.54	838.36	90.56% #
FTSE/Χ.Α. Χρηματοοικονομικές Υπηρεσίες	1,175.44 €	1,175.86	-0.42	-0.04%	1,152.67	1,189.60	744.92	1,189.60	50.65% #
FTSE/Χ.Α. Βιομηχανικά Προϊόντα & Υπηρεσίες	2,833.68 #	2,833.54	0.14	0.00%	2,791.11	2,836.52	1,884.26	2,844.44	48.40% #
FTSE/Χ.Α. Εμπόριο	75.38 #	74.89	0.49	0.65%	74.89	75.87	58.44	76.85	25.82% #
FTSE/Χ.Α. Ακίνητης Περιουσίας	6,034.89 #	5,914.04	120.85	2.04%	5,823.93	6,073.25	2,928.70	6,073.25	99.83% #
FTSE/Χ.Α. Προσωπικά & Οικιακά Προϊόντα	9,911.44 #	9,608.09	303.35	3.16%	9,608.09	9,911.44	6,649.54	9,911.44	44.10% #
FTSE/Χ.Α. Τρόφιμα & Ποτά	12,108.65 €	12,387.70	-279.05	-2.25%	12,012.17	12,387.70	10,000.70	13,120.06	19.76% #
FTSE/Χ.Α. Πρώτες Ύλες	5,066.89 #	5,060.28	6.61	0.13%	4,937.22	5,157.16	3,146.82	5,269.75	54.44% #
FTSE/Χ.Α. Κατασκευές & Υλικά	2,842.42 #	2,832.37	10.05	0.35%	2,820.75	2,846.53	2,437.75	2,846.53	10.07% #
FTSE/Χ.Α. Πετρέλαιο & Αέριο	5,671.84 #	5,655.52	16.32	0.29%	5,610.10	5,671.84	4,612.01	5,678.82	16.70% #
FTSE/Χ.Α. Χημικά	9,779.70 #	9,523.95	255.75	2.69%	9,523.95	9,853.91	7,722.79	11,217.47	19.62% #
FTSE/Χ.Α. Ταξίδια & Αναψυχή	1,720.32 #	1,698.98	21.34	1.26%	1,685.87	1,731.98	1,309.57	1,737.28	30.02% #
FTSE/Χ.Α. Τεχνολογία	989.76 €	1,011.14	-21.38	-2.11%	986.82	1,015.59	692.80	1,015.95	39.56% #
FTSE/Χ.Α. Τηλεπικοινωνίες	3,484.75 €	3,534.30	-49.55	-1.40%	3,484.75	3,548.06	2,614.94	3,605.87	32.98% #
FTSE/Χ.Α. Υπηρεσίες Κοινής Ωφέλειας	2,664.47 #	2,660.79	3.68	0.14%	2,641.42	2,687.33	1,729.19	2,687.33	51.48% #
FTSE/Χ.Α. Υγεία	488.33 €	498.64	-10.31	-2.07%	487.64	508.96	474.57	508.96	-3.53% €
Δείκτης Όλων των Μετοχών Χ.Α.	210.52 €	210.87	-0.35	-0.17%	210.52	210.52	157.01	212.76	33.23% #
Ελληνικός Δείκτης Εταιρικών Ομολόγων	119.54 #	119.41	0.13	0.11%			116.31	119.54	2.75% #
Ελληνικός Δείκτης Τιμών Εταιρικών Ομολόγων	96.63 #	96.53	0.10	0.10%			95.04	96.93	0.88% #

Σημείωση 1: Το κλείσιμο των Δεικτών FTSE/Med 100, Ελληνικός Δείκτης Εταιρικών Ομολόγων και, Ελληνικός Δείκτης Τιμών Εταιρικών Ομολόγων αφορούν την συνεδρίαση της 03/07/2019.

Σημείωση 2: Ο Ελληνικός Δείκτης Mid & Small Cap είναι Customized δείκτης υπολογιζόμενος από το Χρηματιστήριο Αθηνών.

Χρηματιστηριακοί Δείκτες



Αναλυτικά Στοιχεία Συναλλαγών Αγοράς Χρεογράφων

	Όλα τα Χρεόγραφα	Κύρια Αγορά	Επιτήρηση	Διαπραγματεύσιμα Αμοιβαία Κεφάλαια
Σύνολα	139	119	19	1
Ανοδικές / Καθοδικές / Σταθερές:	57 / 55 / 27	50 / 49 / 20	6 / 6 / 7	1 / 0 / 0
Κεφαλαιοποίηση Χ.Α. (εκατ €) **	59,772.26	59,485.43	286.83	
Μέση Ημερήσια Αξία Συνγών (χιλ. €)	66,340.76	66,361.26	34.62	29.23
Αξία Συναλλαγών	97,092.86	96,813.57	140.65	138.64
Κύριος Πίνακας:	93,367.21	93,087.93	140.65	138.64
Προσυμφωνημένων Συναλλαγών 6_1_2_3:	3,725.65	3,725.65	0.00	0.00
Πίνακας Εκποιήσεων:	0.00	0.00	0.00	0.00
Πίνακας Ειδικών Όρων:	0.00	0.00	0.00	0.00
Μέσος Ημερήσιος Όγκος Συναλλαγών	35,815,172	35,537,566	315,670	1,357
Όγκος Συναλλαγών	37,673,234	36,983,863	683,440	5,931
Κύριος Πίνακας:	36,452,571	35,763,200	683,440	5,931
Προσυμφωνημένων Συναλλαγών 6_1_2_3:	1,220,663	1,220,663	0	0
Πίνακας Εκποιήσεων:	0	0	0	0
Πίνακας Ειδικών Όρων:	0	0	0	0
Μέσο Ημερήσιο Πλήθος Πράξεων	26,680	26,539	139	2
Αριθμός Πράξεων	37,634	37,311	305	18
Κύριος Πίνακας:	37,627	37,304	305	18
Προσυμφωνημένων Συναλλαγών 6_1_2_3:	7	7	0	0
Πίνακας Εκποιήσεων:	0	0	0	0
Πίνακας Ειδικών Όρων:	0	0	0	0

Στοιχεία Συναλλαγών Κλάδων Χρηματιστηρίου Αθηνών & Χρηματοοικονομικών Προϊόντων (Δ.Α.Κ.)

Κωδικός	Κλάδοι	Ανοδικές / Καθοδικές / Σταθερές	Αριθμός Πράξεων	Όγκος Συναλλαγών	Αξία Συναλλαγών	% στη Συνολική Αξία
12000	- Χρηματοοικονομικά Προϊόντα	1 / 0 / 0	18	5,931	138,635.82	0.14%
3510	- Ακίνητη Περιουσία	2 / 4 / 3	1,718	548,268	4,398,407.70	4.53%
3030	- Ασφάλειες	1 / 0 / 0	54	5,866	26,067.47	0.03%
5020	- Βιομηχανικά Προϊόντα & Υπηρεσίες	13 / 9 / 4	3,277	1,411,996	5,969,640.51	6.15%
4040	- Εμπόριο	4 / 1 / 3	742	311,749	1,196,929.34	1.23%
6010	- Ενέργεια	2 / 1 / 1	1,101	221,913	3,255,221.18	3.35%
4020	- Καταναλωτικά Προϊόντα & Υπηρεσίες	3 / 0 / 6	1,673	659,228	8,470,828.36	8.72%
5010	- Κατασκευές & Υλικά Κατασκευών	6 / 5 / 3	3,090	1,337,433	4,917,218.43	5.06%
4030	- Μέσα Ενήμερωσης	0 / 2 / 0	22	11,178	3,042.24	0.00%
4520	- Προσωπική Φροντίδα, Φάρμακα & Παντοπωλεία	1 / 2 / 1	244	301,300	666,862.31	0.69%
5510	- Πρώτες Ύλες	4 / 9 / 0	418	209,075	272,545.61	0.28%
4050	- Ταξίδια και Αναψυχή	4 / 3 / 0	2,866	1,883,144	9,160,800.83	9.44%
1010	- Τεχνολογία	2 / 3 / 2	1,095	768,891	810,131.47	0.83%
1510	- Τηλεπικοινωνίες	0 / 5 / 0	1,505	954,956	8,767,201.46	9.03%
3010	- Τράπεζες	5 / 1 / 0	13,425	20,838,422	34,653,265.03	35.69%
4510	- Τρόφιμα, Ποτά & Καπνοβιομηχανίες	4 / 5 / 1	592	208,098	2,493,778.53	2.57%
2010	- Υγεία	1 / 2 / 1	258	117,867	193,123.46	0.20%
6510	- Υπηρεσίες Κοινής Ωφέλειας	2 / 2 / 2	3,908	2,587,011	9,264,666.84	9.54%
3020	- Χρηματοοικονομικές Υπηρεσίες	2 / 1 / 0	1,628	5,290,908	2,434,492.17	2.51%

Οι 10 Μετοχές με τη μεγαλύτερη Άνοδο & Πτώση

Κύρια Αγορά

Μετοχές με τη μεγαλύτερη Θετική μεταβολή τιμής	Τιμή κλεισ.	Μεταβ.	Μετοχές με τη μεγαλύτερη Αρνητική μεταβολή τιμής	Τιμή κλεισ.	Μεταβ.
ΕΛΤΡΑΚ (ΚΟ)	3.16	20.61% #	INTRACOM HOLDINGS (ΚΟ)	0.991	-6.51% α
ΕΥΡΩΠΑΪΚΗ ΠΙΣΤΗ (ΚΟ)	4.55	8.08% #	ΚΤΗΜΑ Κ. ΛΑΖΑΡΙΔΗ (ΚΟ)	1.44	-5.26% α
ΕΚΤΕΡ (ΚΟ)	1.695	6.94% #	ΙΝΤΡΑΛΟΤ (ΚΟ)	0.505	-3.44% α
ΚΥΡΙΑΚΟΥΛΗΣ (ΚΟ)	2.06	6.74% #	ΚΕΚΡΟΨ (ΚΟ)	2.83	-3.41% α
JUMBO (ΚΟ)	18.8	4.33% #	QUALITY & RELIABILITY (ΚΟ)	0.255	-3.41% α
BRIQ PROPERTIES (ΚΟ)	2.18	3.81% #	ΠΛΑΣΤΙΚΑ ΚΡΗΤΗΣ (ΚΟ)	12.1	-3.20% α
ΒΥΤΕ COMPUTER (ΚΟ)	1.26	3.28% #	ΚΑΡΑΤΖΗ (ΚΟ)	7.65	-3.16% α
ΠΛΑΣΤΙΚΑ ΘΡΑΚΗΣ (ΚΟ)	2.29	2.69% #	ΙΝΤΡΑΚΑΤ (ΚΟ)	1.42	-3.07% α
ΕΛΤΟΝ (ΚΟ)	1.73	2.67% #	COCA-COLA HBC AG (ΚΟ)	32.46	-2.29% α
ΑΤΤΙΚΑ BANK Α.Τ.Ε. (ΚΟ)	0.4755	2.48% #	SPACE HELLAS (ΚΟ)	5.18	-2.26% α

Μετοχές με τη μεγαλύτερη Αξία Συναλλαγών	Αξία (χιλ. €)	Μεταβ.	Μετοχές με το μεγαλύτερο Όγκο Συναλλαγών	Όγκος	Μεταβ.
ALPHA BANK (ΚΟ)	10,577.99	2.10% #	ΤΡΑΠΕΖΑ EUROBANK ERGASIAS (ΚΟ)	7,973,846	-0.22% α
ΕΘΝΙΚΗ ΤΡΑΠΕΖΑ (ΚΟ)	9,033.00	0.20% #	ALPHA BANK (ΚΟ)	5,814,149	2.10% #
ΟΤΕ (ΚΟ)	8,479.22	-1.40% α	MARFIN INVESTMENT GROUP (ΚΟ)	4,956,019	-1.38% α
JUMBO (ΚΟ)	8,214.45	4.33% #	ΕΘΝΙΚΗ ΤΡΑΠΕΖΑ (ΚΟ)	3,631,641	0.20% #
ΟΠΑΠ (ΚΟ)	8,055.91	1.52% #	ΠΕΙΡΑΙΩΣ ΤΡΑΠΕΖΑ (ΚΟ)	2,235,902	1.57% #
ΠΕΙΡΑΙΩΣ ΤΡΑΠΕΖΑ (ΚΟ)	7,224.67	1.57% #	ΔΕΗ (ΚΟ)	1,547,485	-0.72% α
ΤΡΑΠΕΖΑ EUROBANK ERGASIAS (ΚΟ)	7,083.08	-0.22% α	ΑΤΤΙΚΑ BANK Α.Τ.Ε. (ΚΟ)	1,170,885	2.48% #
LAMDA DEVELOPMENT(ΚΟ)	4,022.31	2.38% #	ΙΝΤΡΑΛΟΤ (ΚΟ)	944,330	-3.44% α
ΤΕΡΝΑ ΕΝΕΡΓΕΙΑΚΗ (ΚΟ)	3,974.23	1.94% #	ΟΠΑΠ (ΚΟ)	807,673	1.52% #
ΔΕΗ (ΚΟ)	3,866.91	-0.72% α	ΟΤΕ (ΚΟ)	666,141	-1.40% α

Σημείωση: Απεικονίζονται οι Μετοχές που δεν ανήκουν στις Κατηγορίες Χαμηλής Διασποράς και Επιτήρησης και πραγματοποίησαν κατά τη διάρκεια της συνεδρίασης Αξία Συναλλαγών μεγαλύτερη από 10,000 Ευρώ.

Αναλυτικά Στοιχεία Συναλλαγών Αγοράς Παραγώγων

	Αριθμός Πράξεων	Όγκος	Ανοικτές θέσεις
Σ.Μ.Ε. σε Δείκτες	385	1,438	16,341
FTSE/X.A. Large Cap	385	1,438	16,341
Σ.Μ.Ε. σε Μετοχές	3,059	32,480	415,344
ΑΔΜΗΕ ΣΥΜΜΕΤΟΧΩΝ Α.Ε. (ΚΟ)	47	353	7,958
ALPHA BANK (ΚΟ)	350	5,789	71,737
ΑΤΤΙΚΑ BANK Α.Τ.Ε. (ΚΟ)	29	325	9,614
COCA-COLA HBC AG (ΚΟ)	18	54	250
CENERGY HOLDINGS (ΚΑ)	70	380	9,869
ΕΛΛΑΚΤΩΡ (ΚΟ)	80	895	8,617
ΤΡΑΠΕΖΑ EUROBANK ERGASIAS (ΚΟ)	186	3,388	46,100
ΕΥΔΑΠ (ΚΟ)	25	74	451
FOURLIS ΣΥΜΜΕΤΟΧΩΝ (ΚΟ)	10	10	488
ΓΕΚ ΤΕΡΝΑ (ΚΟ)	64	175	7,782
ΕΛΛΗΝ. ΧΡΗΜΑΤΙΣΤΗΡΙΑ-Χ.Α. (ΚΟ)	13	41	4,031
ΕΛΛΗΝΙΚΑ ΠΕΤΡΕΛΑΙΑ (ΚΟ)	26	212	2,143
INTRACOM HOLDINGS (ΚΟ)	16	62	3,235
ΙΝΤΡΑΛΟΤ (ΚΟ)	77	513	5,023
JUMBO (ΚΟ)	34	104	389
LAMDA DEVELOPMENT(ΚΟ)	111	273	2,345
MARFIN INVESTMENT GROUP (ΚΟ)	123	4,820	91,162
ΜΟΤΟΡ ΟΪΛ (ΚΟ)	10	51	207
ΜΥΤΙΛΗΝΑΙΟΣ (ΚΟ)	148	602	10,096
ΕΘΝΙΚΗ ΤΡΑΠΕΖΑ (ΚΟ)	443	7,197	67,231
ΟΠΑΠ (ΚΟ)	177	918	5,081
ΟΤΕ (ΚΟ)	39	226	2,887
ΟΛΠ (ΚΟ)	2	2	784
ΠΕΙΡΑΙΩΣ ΤΡΑΠΕΖΑ (ΚΟ)	248	2,466	26,840
ΔΕΗ (ΚΟ)	405	2,776	20,451
ΤΕΡΝΑ ΕΝΕΡΓΕΙΑΚΗ (ΚΟ)	120	401	4,575
ΤΙΤΑΝ (ΚΟ)	132	199	441
ΒΙΟΗΑΛCO SA/NV (ΚΑ)	56	174	5,557
Δικαιώματα σε Δείκτες	34	679	5,768
FTSE/X.A. Large Cap	34	679	5,768
Δικαιώματα σε Μετοχές	14	552	2,587
ALPHA BANK (ΚΟ)	2	11	289
ΕΘΝΙΚΗ ΤΡΑΠΕΖΑ (ΚΟ)	1	10	531
ΟΠΑΠ (ΚΟ)	0	0	148
ΟΤΕ (ΚΟ)	0	0	90
ΠΕΙΡΑΙΩΣ ΤΡΑΠΕΖΑ (ΚΟ)	1	10	303
ΔΕΗ (ΚΟ)	10	521	1,226
Συνολική Δραστηριότητα	3,492	35,149	440,040

Πληθος Χρεογράφων	Όνομ. Αξία	Μερίσματα [1]			Ημερ. Τελευτ. Αποκοπής Μέρισμα [2]	Αποκοπή Δικαίωμα	Σημ. Χρεόγραφο	Τιμή κλεισίματος	% μεταβ.	Προηγ. Κλείσιμο- ημ/νία	Άνοιγμα	Κατωτ Τιμή	Ανωτ Τιμή	Τελ Τιμή	Σταθμ Τιμή	Τελευταία ζήτηση [7]	Τελευταία προσφορά [7]	Ρ/Ε μετά φ. Χρήση	Όγκος	Πράξεις	Αξία Συναλλαγών[8]	Χ.Α. Εταιρείας (χιλ. €) [3,5]	Χαμηλό έτους	Υψηλό έτους	Κλάδος [4]
		2016	2017	2018																					

Κύρια Αγορά - Υψηλής Συναλλακτικής Δραστηριότητας

1,543,699,381	0.300	---	---	---	07/04/2008	18/04/2017	---	ALPHA BANK (ΚΟ)	1.845	2.10 #	1.807	04/07/2019	1.827	1.785	1.845	1.845	1.819	10200@1.84	8100@1.85	---	---	5,814,149	3,622	10,577,988.08	2,848,125.36	0.841	1.845	30101010
190,162,681	---	---	---	---	07/12/2016	---	---	CENERGY HOLDINGS (ΚΑ)	1.542	-0.90 €	1.556	04/07/2019	1.556	1.524	1.558	1.542	1.542	20@1.53	398@1.54	---	---	145,754	414	224,737.67	293,230.85	1.182	1.59	50202010
372,535,329	6.70	0.44	0.54	2.57	04/07/2019	29/04/2013	---	COCA-COLA HBC AG (ΚΟ)	32.46	-2.29 €	33.22	04/07/2019	33.22	32.2	33.22	32.46	32.547	15@32.22	1000@32.52	---	---	72,914	385	2,373,135.461	2,092,496.78	26.81	35.2	45101020
51,807,314	0.910	---	---	---	21/06/2010	24/07/2018	---	FOURLIS ΣΥΜΜΕΤΟΧΩΝ (ΚΟ)	5.72	1.42 #	5.64	04/07/2019	5.64	5.59	5.75	5.72	5.69	1664@5.66	2700@5.74	---	---	167,703	489	954,252.42	296,337.84	3.775	5.75	40401010
76,000,000	1.00	---	---	---	03/07/2007	17/09/2018	---	INTRACOM HOLDINGS (ΚΟ)	0.991	-6.51 €	1.06	04/07/2019	1.06	0.991	1.07	0.991	1.02	559@0.990	2500@1.00	---	---	264,357	399	269,734.10	75,316.00	0.61	1.12	15101010
136,059,759	0.880	0.36	0.36	0.39	08/05/2019	05/03/2014	---	JUMBO (ΚΟ)	18.8	4.33 #	18.02	04/07/2019	18.1	18.05	18.8	18.8	18.513	5@18.65	1776@18.82	---	---	443,714	1,328	8,214,448.97	2,557,923.47	12.22	18.8	40203045
79,721,775	0.300	---	---	---	30/05/2007	23/06/2014	---	LAMDA DEVELOPMENT (ΚΟ)	9.88	2.38 #	9.65	04/07/2019	9.9	9.48	9.94	9.88	9.833	516@9.86	100@9.89	---	---	409,058	1,237	4,022,309.59	787,651.14	5.62	9.94	35101010
939,510,748	0.300	---	---	---	26/04/2007	29/08/2014	---	MARFIN INVESTMENT GROUP (ΚΟ)	0.143	-1.38 €	0.145	04/07/2019	0.146	0.142	0.1488	0.143	0.145	11480@0.143	50@0.143	---	---	4,956,019	878	717,366.38	134,350.04	0.067	0.1488	30202000
259,189,761	---	---	---	---	26/02/2016	---	---	VIOLALCO SA/ΝV (ΚΑ)	4.32	0.23 #	4.31	04/07/2019	4.31	4.23	4.345	4.32	4.279	4453@4.30	690@4.32	---	---	170,820	503	731,009.94	1,119,699.77	2.45	4.495	50203000
232,000,000	2.12	---	---	0.0316	24/08/2018	19/06/2017	---	ΑΔΜΗΕ ΣΥΜΜΕΤΟΧΩΝ Α.Ε. (ΚΟ)	2.15	---	2.15	04/07/2019	2.15	2.125	2.19	2.15	2.152	1000@2.14	12160@2.15	11.80	2018	394,668	678	849,460.66	498,800.00	1.46	2.19	65101015
71,417,100	0.650	0.4	0.55	0.6	03/06/2019	27/06/2014	---	ΑΕΡΟΠΟΡΙΑ ΑΙΓΑΙΟΥ (ΚΟ)	8.39	0.36 #	8.36	04/07/2019	8.36	8.36	8.41	8.39	8.393	600@8.38	18307@8.39	---	---	65,246	316	547,608.31	599,189.47	6.97	8.73	40501010
103,423,291	0.570	---	---	---	01/08/2011	19/04/2016	---	ΓΕΚ ΤΕΡΝΑ (ΚΟ)	5.69	-0.87 €	5.74	04/07/2019	5.75	5.61	5.75	5.69	5.681	4127@5.66	33100@5.70	---	---	108,937	461	618,831.44	588,478.53	4.08	5.75	50101010
232,000,000	2.48	---	---	---	20/07/2015	12/12/2001	---	ΔΕΗ (ΚΟ)	2.47	-0.72 €	2.488	04/07/2019	2.5	2.466	2.58	2.47	2.499	1000@2.47	1000@2.48	---	---	1,547,485	1,990	3,866,905.78	573,040.00	1.201	2.58	65101015
914,715,153	3.00	---	---	---	16/05/2008	29/08/2018	---	ΕΘΝΙΚΗ ΤΡΑΠΕΖΑ (ΚΟ)	2.48	0.20 #	2.475	04/07/2019	2.496	2.46	2.51	2.48	2.487	11225@2.48	450@2.49	---	---	3,631,641	2,511	9,032,996.80	2,268,493.58	0.9	2.51	30101010
177,001,313	1.03	---	---	---	05/07/2011	20/12/2007	---	ΕΛΛΑΚΤΩΡ (ΚΟ)	2.09	2.20 #	2.045	04/07/2019	2.065	2.04	2.105	2.09	2.076	8545@2.07	13396@2.09	---	---	577,676	743	1,199,507.81	369,932.74	1.18	2.105	50101010
60,348,000	0.690	0.065	0.0502	0.05	05/06/2019	06/08/2018	---	ΕΛΛΗΝ. ΧΡΗΜΑΤΙΣΤΗΡΙΑ-Χ.Α. (ΚΟ)	5.17	0.39 #	5.15	04/07/2019	5.18	5.02	5.2	5.17	5.109	2485@5.12	4937@5.17	---	---	333,569	742	1,704,189.14	311,999.16	3.52	5.2	30202015
305,635,185	2.18	---	0.4	0.75	01/07/2019	01/10/2003	---	ΕΛΛΗΝΙΚΑ ΠΕΤΡΕΛΑΙΑ (ΚΟ)	9.1	1.00 #	9.01	04/07/2019	9.01	8.97	9.1	9.1	9.032	20@9.01	7825@9.10	---	---	130,889	587	1,182,218.81	2,781,280.18	7.23	9.29	60101000
156,961,721	0.300	---	---	---	30/05/2013	14/11/2007	---	INTRALOT (ΚΟ)	0.505	-3.44 €	0.523	04/07/2019	0.526	0.5	0.531	0.505	0.512	2000@0.504	2755@0.508	---	---	944,330	582	483,236.49	79,265.67	0.3	0.581	40501020
110,782,980	0.750	0.9	1.3	1.3	26/06/2019	04/11/2013	---	ΜΟΤΟΡ ΟΪΛ (ΚΟ)	23.98	---	23.98	04/07/2019	23.98	23.72	24	23.98	23.957	881@23.94	5811@23.98	---	---	86,302	499	2,067,501.40	2,656,575.86	19.12	24	60101020
142,891,161	0.970	---	0.32	0.36	26/06/2019	07/07/2017	---	ΜΥΤΙΛΗΝΑΙΟΣ (ΚΟ)	10.7	---	10.7	04/07/2019	10.7	10.51	10.71	10.7	10.633	10585@10.69	7758@10.70	---	---	357,051	1,301	3,796,671.83	1,528,935.42	7.19	10.71	50203000
25,000,000	2.00	0.0892	0.1712	---	19/07/2018	08/08/2003	---	ΟΛΠ (ΚΟ)	23	---	23	04/07/2019	23	22.9	23.25	23	23.078	50@22.95	9897@23.00	20.62	2018	24,802	219	572,372.10	575,000.00	14.42	23.4	50206060
319,000,000	0.300	0.72	0.4	0.7	26/06/2019	25/04/2001	---	ΟΠΑΠ (ΚΟ)	10.05	1.52 #	9.9	04/07/2019	9.9	9.82	10.14	10.05	9.974	3333@10.04	15087@10.05	---	---	807,673	1,854	8,055,912.62	3,205,950.00	7.525	10.24	40501020
479,939,319	2.83	0.16	0.3529	0.4639	04/07/2019	18/06/1998	---	ΟΤΕ (ΚΟ)	12.66	-1.40 €	12.84	04/07/2019	12.84	12.66	12.89	12.66	12.729	7820@12.65	2878@12.69	---	---	666,141	1,069	8,479,218.54	6,076,031.78	9.5	13.1	15102015
436,659,164	6.00	---	---	---	16/05/2008	31/07/2017	---	ΠΕΙΡΑΙΩΣ ΤΡΑΠΕΖΑ (ΚΟ)	3.24	1.57 #	3.19	04/07/2019	3.224	3.202	3.25	3.24	3.231	14000@3.23	313096@3.24	---	---	2,235,902	4,422	7,224,672.82	1,414,775.69	0.552	3.25	30101010
69,877,484	0.780	(0.0875)	(0.14)	---	24/05/2018	13/06/2018	---	ΣΑΡΑΝΤΗΣ ΓΡ. (ΚΟ)	8.82	-1.89 €	8.99	04/07/2019	8.99	8.82	9.07	8.82	8.926	211@8.69	3910@8.80	---	---	22,722	177	202,824.70	616,319.41	6.72	9.18	45201020
113,918,936	0.300	0.0939	0.0419	---	10/01/2018	07/01/2019	---	ΤΕΡΝΑ ΕΝΕΡΓΕΙΑΚΗ (ΚΟ)	7.34	1.94 #	7.2	04/07/2019	7.24	7.19	7.37	7.34	7.241	2710@7.30	20@7.36	---	---	548,815	816	3,974,227.02	836,164.99	5.3	7.45	65101010
77,063,568	3.45	0.1049	0.0527	0.1591	11/06/2019	26/06/2018	---	TITAN (ΚΟ)	18.34	0.55 #	18.24	04/07/2019	18.16	18.12	18.46	18.34	18.308	200@18.28	1302@18.36	---	---	125,403	763	2,295,820.72	1,549,965.57	16.7	20.65	50101030
3,709,161,852	0.230	---	---	---	02/05/2008	20/05/2019	---	ΤΡΑΠΕΖΑ EUROBANK ERGASIAS (ΚΟ)	0.89	-0.22 €	0.892	04/07/2019	0.897	0.88	0.897	0.89	0.888	58912@0.889	482816@0.890	---	---	7,973,846	2,104	7,083,075.28	3,301,154.05	0.4664	0.897	30101010

Κύρια Αγορά - Μέσης Συναλλακτικής Δραστηριότητας

13,126,020	0.560	---	---	---	08/07/2010	07/09/2018	---	A.S. COMPANY (ΚΟ)	3.07	0.66 #	3.05	04/07/2019	3.05	3.05	3.09	3.07	3.057	7469@3.05	2050@3.10	---	---	34,772	78	106,304.23	40,296.88	2.38	3.13	40401030
461,254,013	0.300	---	---	---	04/06/2008	30/04/2018	---	ΑΤΤΙΚΑ BANK Α.Τ.Ε. (ΚΟ)	0.4755	2.48 #	0.464	04/07/2019	0.477	0.468	0.485	0.4755	0.475	5000@0.474	4590@0.478	---	---	1,170,885	618	555,802.41	219,326.28	0.0992	0.62	30101010
48,855,000	0.080	(0.2125)	(0.275)	(0.375)	20/05/2019	25/06/2019	---	AUTOHELLAS (ΚΟ)	6.06	1.00 #	6	04/07/2019	6.02	5.9	6.06	6.06	5.974	500@5.96	6948@6.06	---	---	29,325	158	175,175.48	296,061.30	5.25	6.55	40201040
11,921,531	2.33	---	0.035	0.055	22/03/2019	31/07/2017	---	BRIQ PROPERTIES (ΚΟ)	2.18	3.81 #	2.1	04/07/2019	2.1	2.1	2.2	2.2	2.153	887@2.14	400@2.18	9.03	2018	6,622	21	14,258.02	25,988.94	1.96	2.4	35102030
101,123,806	0.360	---	---	---	22/07/2010	28/06/2011	---	CENTRIC ΣΥΜΜΕΤΟΧΩΝ (ΚΟ)	0.239	---	0.239	04/07/2019	0.24	0.23	0.24	0.239	0.236	2700@0.237	6085@0.239	---	---	102,450	41	24,143.78	24,168.59	0.118	0.249	40203040
784,500	10.00	---	---	0.13	14/05/2019	31/07/2																						

Πληθος Χρεογράφων	Ονομ. Αξία	Μερίσματα [1]			Ημερ.Τελευτ.Αποκοπή		Σημ.	Χρεόγραφο	Τιμή κλεισίματος	% μεταβ.	Προηγ. Κλεισιμο- ημ/νία	Άνοιγμα	Κατωτ Τιμή	Ανωτ Τιμή	Τελ Τιμή	Σταθμ Τιμή	Τελευταία ζήτηση [7]	Τελευταία προσφορά [7]	Ρ/Ε μετά φ.	Χρήση	Όγκος	Πράξεις	Αξία Συναλλαγών[8]	Χ.Α. Εταιρείας (χιλ. €) [3,5]	Χαμηλό έτους	Υψηλό έτους	Κλάδος [4]		
		2016	2017	2018	Μέρισμα [2]	Δικαιώμα																							
30,477,156	0.300	---	---	---	12/08/2008	17/10/2017	---	INTRAKAT (ΚΟ)	1.42	-3.07	€	1.465	04/07/2019	1.47	1.42	1.495	1.42	1.444	1000@1.42	4000@1.45	---	---	53,010	111	76,534.23	43,277.56	0.92	1.53	50101010
468,700	0.73	0.73	4.869	25/04/2019	21/05/2004	---	MERMEREN KOMB. A.D. PR. (ΕΛΠ)	57.2	-3.05	€	59	04/07/2019	59.8	57	59.8	57	57.583	2@57.20	2@58.20	1.17	2018	109	7	6,276.60	26,809.64	44	76.8	55102000	
10,500,000	0.950	---	---	24/06/2008	30/06/2017	---	MEVACO (ΚΟ)	1.27	0.79	#	1.26	04/07/2019	1.28	1.25	1.29	1.25	1.27	1500@1.22	300@1.25	---	2018	1,100	3	1,396.50	13,335.00	0.91	1.31	55102015	
12,417,000	0.310	---	---	28/07/2008	28/08/2017	---	MLS ΠΛΗΡΟΦΟΡΙΚΗ (ΚΟ)	4.95	---	~	4.95	04/07/2019	4.91	4.85	4.98	4.95	4.918	50@4.83	490@4.95	38.39	2018	9,080	61	44,657.00	61,464.15	4.6	5.32	10101015	
11,812,193	0.470	---	---	29/05/2018	15/11/2006	---	PROFILE (ΚΟ)	3.48	1.75	#	3.42	04/07/2019	3.42	3.39	3.49	3.48	3.439	500@3.47	1705@3.48	---	---	29,433	113	101,222.53	41,106.43	1.21	3.71	10101010	
27,345,120	0.470	---	---	18/07/2005	26/02/2014	---	QUALITY & RELIABILITY (ΚΟ)	0.255	-3.41	€	0.264	04/07/2019	0.268	0.245	0.268	0.255	0.255	2000@0.251	5292@0.255	---	---	390,183	389	99,338.06	6,973.01	0.161	0.271	10101010	
11,913,632	0.300	---	---	05/09/2008	14/12/2018	---	QUEST ΣΥΜΜΕΤΟΧΩΝ (ΚΟ)	19.7	-1.00	€	19.9	04/07/2019	19.6	19.6	19.9	19.7	19.698	240@19.70	5@19.75	---	---	8,251	86	162,527.40	234,698.55	12.8	20.6	10101010	
57,434,884	1.31	---	---	05/06/2008	12/06/2009	---	REDS (ΚΟ)	1.2	-1.64	€	1.22	04/07/2019	1.215	1.17	1.22	1.2	1.197	1950@1.20	29000@1.21	---	---	18,163	42	21,739.93	68,921.86	0.8	1.225	35101010	
6,456,530	1.08	---	---	04/07/2019	02/08/2010	---	SPACE HELLAS (ΚΟ)	5.18	-2.26	€	5.3	04/07/2019	5.1	5.1	5.24	5.18	5.117	500@5.08	790@5.14	---	---	2,397	15	12,266.42	33,444.83	4.4	5.55	15101010	
3,125,463	0.300	---	---	16/11/1992	07/02/2017	---	UNIBIOS (ΚΟ)	0.425	7.59	#	0.395	04/07/2019	0.39	0.39	0.425	0.425	0.404	500@0.400	40@0.424	---	---	7,820	15	3,158.98	1,328.32	0.275	0.425	50204000	
77,654,850	0.300	---	---	01/07/2011	21/02/2003	---	ΑΒΑΞ Α.Ε. (ΚΟ)	0.65	---	~	0.65	04/07/2019	0.65	0.639	0.665	0.65	0.653	100@0.645	1600@0.653	---	---	215,568	213	140,766.90	50,475.65	0.286	0.68	50101010	
22,016,250	0.370	---	---	15/07/2009	11/05/2000	---	ΑΛΟΥΜΥΛΑ (ΚΟ)	0.94	1.08	#	0.93	04/07/2019	0.93	0.9	0.96	0.94	0.935	220@0.922	8597@0.940	---	---	15,773	57	14,747.38	20,695.28	0.181	0.99	55102035	
401,136	16.00	---	0.75	05/04/2018	05/03/2013	---	ΑΝΔΡΟΜΕΔΑ ΑΕΕΧ (ΚΟ)	25	---	~	25	04/07/2019	---	---	---	---	200@24.40	5@25.00	---	2018	---	---	---	10,028.40	20.4	25	30202010		
4,968,600	2.88	---	---	01/07/1998	14/12/1998	---	ΒΙΞ (ΚΟ)	0.93	---	~	0.93	04/07/2019	---	---	---	---	3000@0.655	---	---	2018	---	---	---	4,620.80	0.645	1.04	50203030		
6,325,000	0.600	0.11	0.15	0.103	04/07/2019	17/02/2014	---	ΒΟΓΙΑΤΟΖΟΛΟΥ SYSTEMS (ΚΟ)	2.34	---	~	2.34	04/07/2019	2.34	2.34	2.34	2.34	1206@2.28	23@2.34	---	---	127	2	297.18	14,800.50	1.61	2.44	50205010	
34,720,000	0.310	---	---	16/06/2010	01/08/2007	---	ΔΡΟΜΕΑΣ (ΚΟ)	0.369	---	~	0.369	04/07/2019	0.365	0.36	0.37	0.369	0.363	500@0.361	1188@0.365	---	---	61,130	44	22,196.50	12,811.68	0.2	0.434	40202015	
13,673,200	0.880	---	---	18/07/2008	26/07/2001	---	ΕΒΡΟΦΑΡΜΑ (ΚΟ)	1.07	-1.83	€	1.09	04/07/2019	1.04	1.04	1.1	1.07	1.061	490@1.05	833@1.07	---	---	5,547	36	5,885.84	14,630.32	0.605	1.16	45102020	
11,250,000	0.520	0.04	---	24/07/2017	09/11/2015	---	ΕΚΤΕΡ (ΚΟ)	1.695	6.94	#	1.585	04/07/2019	1.59	1.55	1.715	1.695	1.639	200@1.69	2000@1.70	---	---	153,607	484	251,692.32	19,068.75	1.18	1.73	50101010	
82,667,000	0.300	---	---	22/07/2014	---	---	ΕΛ.ΤΕΧ. ΑΝΕΜΟΣ Α.Ε. (ΚΟ)	2.57	1.58	#	2.53	04/07/2019	2.53	2.51	2.59	2.58	2.554	2500@2.57	500@2.58	---	---	28,439	58	72,625.37	212,454.19	1.475	2.59	65101010	
18,410,839	1.00	---	---	07/07/2009	10/09/2010	---	ΕΛΑΣΤΡΟΝ (ΚΟ)	1.4	-1.41	€	1.42	04/07/2019	1.38	1.37	1.4	1.4	1.381	144@1.40	775@1.40	-(6)-	2017	16,166	50	22,328.32	25,775.17	1.105	1.48	55102010	
375,241,586	0.390	---	---	0.03	28/05/2019	14/07/2006	---	ΕΒΑΛΧΑΛΚΟΡ (ΚΑ)	1.79	-1.43	€	1.816	04/07/2019	1.816	1.78	1.816	1.79	1.797	3660@1.79	1500@1.79	---	---	113,917	221	204,707.95	671,682.44	1.19	1.88	55102015
3,307,500	0.460	---	---	11/08/2010	04/12/2018	---	ΕΛΒΕ Α.Β.Ε.Ε. (ΚΟ)	4.1	---	~	4.1	04/07/2019	4.1	4.1	4.1	4.1	4.1	598@4.10	250@4.30	---	---	714	5	2,927.40	13,560.75	3.14	4.64	40204020	
19,864,886	5.60	0.672	0.672	0.672	04/04/2019	02/07/2008	---	ΕΛΛΑΔΟΣ ΤΡΑΠΕΖΑ (ΚΟ)	14.96	0.67	#	14.86	04/07/2019	14.94	14.8	14.96	14.96	14.895	100@14.90	235@14.96	---	---	11,999	148	178,729.64	297,178.69	12.2	14.96	30101010
26,730,187	0.520	---	0.04	09/07/2018	01/08/2017	---	ΕΛΤΟΝ (ΚΟ)	1.73	2.67	#	1.685	04/07/2019	1.7	1.65	1.745	1.73	1.69	299@1.72	4000@1.74	22.28	2017	70,247	215	118,708.91	46,243.22	1.2	1.76	50205010	
14,050,971	0.340	---	---	13/12/2017	21/02/2018	---	ΕΛΤΡΑΚ (ΚΟ)	3.16	20.61	#	2.62	04/07/2019	3.1	3.1	3.18	3.16	3.141	565@3.16	150@3.18	---	---	25,374	61	79,694.74	44,401.07	2.12	3.18	50204020	
106,500,000	0.600	0.11	0.2	0.27	28/06/2019	28/01/2000	---	ΕΥΔΑΠ (ΚΟ)	7.52	-1.05	€	7.6	04/07/2019	7.48	7.4	7.6	7.52	7.497	12@7.48	252@7.50	---	---	65,477	351	490,909.76	800,880.00	4.825	7.79	65102030
27,503,677	0.630	0.1	0.12	0.13	29/05/2019	18/10/1999	---	ΕΥΡΩΠΑΪΚΗ ΠΙΣΤΗ (ΚΟ)	4.55	8.08	#	4.21	04/07/2019	4.31	4.31	5.38	4.55	4.444	1000@4.43	20@4.57	---	---	5,866	54	26,067.47	125,141.73	3.4	5.38	30302010
122,156,754	0.440	---	---	24/11/2014	28/03/2018	---	ΙΑΣΩ (ΚΟ)	1.42	-2.07	€	1.45	04/07/2019	1.48	1.418	1.48	1.418	1.43	1516@1.42	827@1.43	---	---	15,874	24	22,700.15	173,462.59	1.18	1.49	20101010	
86,735,980	0.310	---	---	06/07/2009	02/01/2002	---	ΙΑΤΡΙΚΟ ΑΘΗΝΩΝ (ΚΟ)	2.18	-1.80	€	2.22	04/07/2019	2.22	2.08	2.22	2.18	2.142	1000@2.15	1223@2.18	---	---	73,422	193	157,251.40	189,084.44	0.96	2.29	20101025	
28,580,100	0.400	---	0.22	01/10/2018	04/07/2016	---	ΙΚΤΙΝΟΣ ΕΛΛΑΣ (ΚΟ)	5.45	0.37	#	5.43	04/07/2019	5.43	5.4	5.49	5.45	5.431	10@5.41	1484@5.44	---	---	39,427	177	214,126.20	155,761.55	4.2	5.59	50101035	
8,226,132	0.900	---	---	15/05/2009	13/10/2014	---	ΙΛΥΔΑ (ΚΟ)	0.38	-7.32	€	0.41	04/07/2019	0.338	0.338	0.41	0.38	0.374	1@0.370	240@0.380	---	---	4,751	24	1,778.52	3,125.93	0.183	0.48	10101015	
8,424,900	0.500	---	---	12/07/2010	04/07/2019	---	ΙΝΤΕΡΤΕΚ (ΚΟ)	0.545	9.00	#	0.5	04/07/2019	0.55	0.5	0.57	0.5	0.543	288@0.500	228@0.540	---	2018	1,691	8	918.90	4,591.57	0.387	0.6861	50205010	
7,500,000	0.330	---	---	19/06/2015	11/07/2018	---	ΚΑΝΑΚΗΣ Σ. (ΚΟ)	4.36	---	~	4.36	04/07/2019	4.36	4.36	4.36	4.36	4.36	169104@4.36	210@4.40	15.28	2018	2,150	4	9,374.00	32,700.00	3.8	4.42	45201010	
14,679,792	1.68	0.07	---	28/06/2017	04/09/2000	---	ΚΑΡΑΤΖΗ (ΚΟ)	7.65	-3.16	€	7.9	04/07/2019	7.25	7.25	8	7.65	7.682	1100@7.60	160@7.95	---	---	1,825	27	14,020.10	112,300.41	6	8.15	50203030	
19,804,134	0.300	---	---	01/07/2004	06/11/2017	---	ΚΕΚΡΟΥ (ΚΟ)	2.83	-3.41	€	2.93	04/07/2019	2.98	2.82	3.04	2.83	2.936	1400@2.83	1000@2.89	---	2018	100,472	360	294,961.52	56,045.70	1.24	3.19	35101010	
40,219,218	0.260	---	---	02/07/2018	10/06/2019	---	ΚΛΟΥΚΙΝΑΣ - ΛΑΠΠΑΣ (ΚΟ)	0.99	1.02	#	0.98																		

Πληθος Χρεογράφων	Ονομ. Αξία	Μερίσματα [1]			Ημερ. Τελευτ. Αποκοπής		Σημ.	Χρεόγραφο	Τιμή κλεισίματος	% μεταβ.	Προηγ. Κλεισιμο- ημ/νία	Άνοιγμα	Κατωτ Τιμή	Ανωτ Τιμή	Τελ Σταθμ Τιμή	Τελευταία ζήτηση [7]	Τελευταία προσφορά [7]	Ρ/Ε μετά φ. Χρήση	Όγκος	Πράξεις	Αξία Συναλλαγών[8]	Χ.Α. Εταιρείας (χιλ. €) [3,5]	Χαμηλό έτους	Υψηλό έτους	Κλάδος [4]					
		2016	2017	2018	Μέρισμα [2]	Δικαιώμα																								
23,828,130	0.500	0.052	0.06	---	18/07/2018	17/02/2009	---	ΕΛΙΝΟΙΑ (ΚΟ)	1.81	1.69 #	1.78	04/07/2019	1.79	1.79	1.88	1.88	1.796	208@1.80	1656@1.88	---	---	1,812	8	3,254.27	43,128.92	1.22	1.88	60101020		
36,300,000	1.12	0.228	0.221	0.126	27/06/2019	12/12/2007	---	ΕΥΑΘ (ΚΟ)	4.98	---	4.98	04/07/2019	4.9	4.9	5	4.98	4.955	114@4.96	110@4.98	---	---	2,127	15	10,538.25	180,774.00	4.14	5.08	65102030		
8,298,467	0.400	---	---	---	30/08/1993	08/05/2013	---	ΙΝΤΕΑΛ ΟΜΙΛΟΣ (ΚΟ)	0.945	---	0.945	04/07/2019	---	---	---	---	250@0.860	---	---	---	---	---	---	---	7,842.05	0.72	1.06	10102030		
2,566,836	0.440	---	---	---	13/08/2010	09/01/2007	---	ΙΝΤΕΡΓΟΥΝΤ-ΕΥΛΕΜΠΟΡΙΑ (ΠΟ)	0.09	9.76 #	0.082	04/07/2019	0.09	0.09	0.09	0.09	0.0912000@0.090	---	---	---	---	3,000	1	270.00	4,884.21	0.0725	0.09	50205010		
34,986,430	0.440	---	---	---	25/07/2008	23/02/2010	---	ΙΝΤΕΡΓΟΥΝΤ-ΕΥΛΕΜΠΟΡΙΑ (ΚΟ)	0.133	---	0.133	04/07/2019	---	---	---	---	---	2245@0.145	---	---	---	---	---	---	4,884.21	0.072	0.134	50205010		
9,742,920	0.400	---	---	---	12/08/2016	14/07/2000	---	ΚΑΡΑΜΟΛΕΓΚΟΣ (ΚΟ)	1.32	-0.75 €	1.33	04/07/2019	1.32	1.32	1.32	1.32	200@1.30	2420@1.32	---	---	---	---	2,000	2	2,640.00	12,860.65	1.14	1.7	45102020	
2,760,000	11.83	9.2	9.2	9.5	01/07/2019	16/07/1990	---	ΚΑΡΕΛΙΑ (ΚΑ)	254	---	254	04/07/2019	---	---	---	---	2@262.00	2@272.00	---	---	---	---	---	---	701,040.00	240	282	45103010		
6,700,000	0.800	0.028	0.028	---	28/06/2018	29/05/2014	---	ΚΕΠΕΝΟΥ ΜΥΛΟΙ (ΚΟ)	1.51	---	1.51	04/07/2019	---	---	---	---	460@1.44	165@1.56	15.71	2018	---	---	---	---	10,117.00	1.23	1.65	45102020		
11,510,102	0.890	---	---	---	24/06/2005	06/10/1999	---	ΚΛΩΣ/ΓΙΑ ΝΑΥΠΑΚΤΟΥ (ΚΑ)	0.68	4.61 #	0.65	04/07/2019	0.69	0.67	0.69	0.68	0.676	1521@0.670	917@0.685	---	---	8,050	13	5,439.02	7,826.87	0.4	0.69	55101020		
18,017,472	0.360	---	---	---	15/06/2010	28/08/2017	---	ΚΤΗΜΑ Κ. ΛΑΖΑΡΙΔΗ (ΚΟ)	1.44	-5.26 €	1.52	04/07/2019	1.48	1.4	1.5	1.44	1.44	1900@1.42	1740@1.44	---	---	22,690	41	32,670.50	25,945.16	0.75	1.58	45101015		
21,364,000	1.12	---	0.2	---	28/06/2018	10/08/2005	---	ΛΑΜΨΑ (ΚΟ)	20	---	20	04/07/2019	---	---	---	---	100@19.70	250@20.00	---	---	---	---	---	---	427,280.00	17.4	20.2	40501025		
5,939,268	0.620	---	---	---	10/07/2003	03/01/2002	---	ΛΑΝΑΚΑΜ (ΚΟ)	0.635	---	0.635	04/07/2019	0.58	0.58	0.58	0.58	0.58	1190@0.635	800@0.695	---	2018	10	1	5.80	3,771.44	0.294	0.8	40401020		
8,321,682	0.670	---	---	---	17/08/2007	23/11/1999	---	ΛΕΒΕΝΤΕΡΗΣ Ν. (ΚΑ)	0.129	9.32 #	0.118	04/07/2019	0.129	0.129	0.129	0.129	0.129	2850@0.129	---	---	2018	2,500	4	322.50	1,501.28	0.073	0.149	50203000		
6,340,000	0.600	---	---	0.05	31/10/2018	30/11/2018	---	ΝΑΚΑΣ ΜΟΥΣΙΚΗ (ΚΟ)	1.84	---	1.84	04/07/2019	1.84	1.84	1.84	1.84	50@1.72	---	15.51	2017	30	1	55.20	11,665.60	1.33	2	40401030			
294,016,812	0.300	---	---	---	08/07/2008	21/03/2016	---	ΝΗΡΕΥΣ (ΚΟ)	0.191	-0.26 €	0.1915	04/07/2019	0.193	0.1905	0.195	0.191	0.192	5094@0.191	2900@0.191	---	---	---	---	58,286	26	11,217.25	56,157.21	0.1514	0.219	45102010
27,379,200	0.300	---	0.148	---	20/07/2018	24/08/2018	---	ΠΛΑΣΤΙΚΑ ΚΡΗΤΗΣ (ΚΟ)	12.1	-3.20 €	12.5	04/07/2019	12.7	11.7	12.7	12.1	11.896	345@11.90	350@12.10	---	---	6,834	53	81,300.20	331,288.32	9.85	12.7	50203015		
4,181,450	0.500	---	---	---	21/08/2000	05/03/2002	---	ΣΑΡΑΝΤΟΠΟΥΛΟΣ ΚΥΛ/ΜΥΛΟΙ (ΚΟ)	1.04	---	1.04	04/07/2019	---	---	---	---	---	200@1.13	---	---	---	---	---	---	---	4,348.71	0.565	1.04	45102020	
28,438,268	0.300	---	---	---	21/08/2006	24/11/1999	---	ΣΠΥΡΟΥ ΑΓΡ. ΟΙΚ. (ΚΟ)	0.278	2.96 #	0.27	04/07/2019	0.244	0.244	0.278	0.278	0.261	740@0.246	919@0.278	---	---	---	---	2,000	4	522.00	7,905.84	0.18	0.278	45102010

Διαπραγματεύσιμα Αμοιβαία Κεφάλαια (Δ.Α.Κ.)

642,382	---	---	---	---	15/06/2016	---	ALPHA ETF FTSE Athex Large Cap	23.37	1.26 #	23.08	04/07/2019	23.4	23.26	23.43	23.37	23.375	---	---	---	---	---	---	---	---	5,931	18	138,635.82	---	15.86	23.43	12003
---------	-----	-----	-----	-----	------------	-----	--------------------------------	-------	--------	-------	------------	------	-------	-------	-------	--------	-----	-----	-----	-----	-----	-----	-----	-----	-------	----	------------	-----	-------	-------	-------

Επιτήρηση

5,867,311	0.300	---	---	---	11/08/2010	28/04/2017	5123	DIONIC (ΚΟ)	0.216	20.00 #	0.18	04/07/2019	0.216	0.216	0.216	0.216	0.216	2650@0.216	---	---	---	---	---	---	5,000	1	1,080.00	1,267.34	0.175	0.67	50205010
172,577,414	0.300	---	---	---	19/09/2016	---	5161	FORTHNET (ΚΟ)	0.22	-9.09 €	0.242	04/07/2019	0.212	0.196	0.23	0.22	0.219	3000@0.195	400@0.234	---	---	17,051	15	3,726.02	37,967.03	0.0905	0.252	15102015			
355,437,751	0.360	---	---	---	07/07/2010	21/09/2017	5160	FRIGOGLASS (ΚΟ)	0.208	5.05 #	0.198	04/07/2019	0.214	0.208	0.216	0.208	0.211	1500@0.202	9833@0.208	---	---	490,671	127	103,512.40	73,931.05	0.0855	0.216	50204000			
51,081,030	1.00	---	---	---	20/08/2007	03/09/2007	4912	LAVIPHARM (ΚΟ)	0.356	1.71 #	0.35	04/07/2019	0.38	0.356	0.38	0.356	0.376	700@0.350	5753@0.356	---	---	27,050	30	10,163.87	18,184.85	0.11	0.38	20103015			
4,419,616	1.58	---	---	---	21/07/2011	04/03/2015	4983	MEDICON ΕΛΛΑΣ (ΚΟ)	1.96	---	1.96	04/07/2019	2.3	1.96	2.3	1.96	1.978	500@1.81	400@1.96	---	---	1,521	11	3,008.04	8,662.45	1.2	2.3	20102010			
14,967,940	0.500	---	---	---	21/05/2008	04/01/2008	4956	PASAL Α.Ε. (ΚΟ)	0.1	---	0.1	04/07/2019	0.095	0.095	0.095	0.095	0.095	950@0.100	2000@0.119	---	---	350	2	33.25	1,496.79	0.07	0.139	35101010			
65,326,268	0.530	---	---	---	04/07/2007	19/07/2006	4750	SATO ΑΕ (ΚΟ)	0.038	---	0.038	04/07/2019	0.0455	0.0455	0.0455	0.0455	0.046	9044@0.046	---	---	---	---	2,956	6	134.50	2,482.40	0.024	0.071	40202015		
13,191,620	0.620	---	---	---	04/08/2010	09/09/2002	5196	ΥΑΛΟ - ΚΩΝΣΤΑΝΤΙΝΟΥ (ΚΑ)	0.143	---	0.143	04/07/2019	---	---	---	---	---	---	1212@0.115	---	---	---	---	---	---	1,886.40	0.115	0.178	40202020		
33,301,715	0.320	---	---	---	27/06/2003	08/07/2009	5195	ΑΕΓΕΚ (ΚΟ)	0.0655	-6.43 €	0.07	04/07/2019	0.075	0.0655	0.075	0.07	0.073	2000@0.066	510@0.070	---	---	25,911	18	1,887.99	2,181.26	0.028	0.075	50101010			
13,000,000	1.00	---	---	---	01/08/2007	07/04/2000	5093	ΑΚΡΙΑΣ (ΚΟ)	0.2	---	0.2	04/07/2019	0.22	0.22	0.22	0.22	0.22	900@0.200	---	---	---	---	20	1	4.40	2,600.00	0.16	0.3	50101035		
185,373,016	0.300	---	---	---	02/07/2008	28/02/2011	4957	ΑΝΕΚ (ΚΟ)	0.0715	-2.72 €	0.0735	04/07/2019	0.0725	0.0675	0.0725	0.0715	0.071	66@0.071	6603@0.072	---	---	24,295	21	1,723.11	13,573.62	0.04	0.075	40501015			
312,163	0.300	---	---	---	02/07/2008	28/02/2011	4959	ΑΝΕΚ (ΠΟ '90)	0.072	---	0.072	04/07/2019	---	---	---	---	---	50@0.086	---	---	---	---	---	---	---	13,573.62	0.048	0.086	40501015		
2,969,713	0.300	---	---	---	02/07/2008	28/02/2011	4958	ΑΝΕΚ (ΠΟ '96)	0.1	---	0.1	04/07/2019	---	---	---	---	---	---	20@0.120	---	---	---	---	---	---	13,573.62	0.056	0.1	40501015		
4,737,503	0.320	---	---	---	22/06/2005	22/09/2015	5115	ΒΑΡΑΓΚΗΣ (ΚΟ)	0.048	---	0.048	04/07/2019	---	---	---	---	---	---	---	---	---	---	---	---	---	227.40	0.0385	0.056	40202015		
6,330,002	0.300	---	---	---	25/06/2002	15/03/2019	5162	ΒΑΡΒΑΡΕΣΟΣ (ΚΑ)	0.384	---	0.384	04/07/2019	---	---	---	---	---	---	3@0.380	---	2018	---	---	---	---	---	2,430.72	0.216	0.384	55101020	
17,579,754	4.16	---	---	---	18/08/2006	02/08/2010	5156	ΒΙΟΤΕΡ (ΚΟ)	0.0395	-1.25 €	0.04	04/07/2019	0.038	0.038	0.04	0.038	0.039	2560@0.038	4181@0.040	---	---	5,524	7	217.91	694.40	0.028	0.085	50101010			
15,878,748	0.480	---	---	---	10/07/2006	22/03/2004	5095	ΔΟΜΙΚΗ ΚΡΗΤΗΣ (ΚΟ)	0.162	14.08 #	0.142	04/07/2019	0.162	0.162	0.162	0.162	0.162	5000@0.151	6834@0.162	---	---	2,500	6	405.00	2,572.36	0.05	0.162	50101010			

Πληθος Χρεογράφων	Ονομ. Αξία	Μερίσματα [1]			Ημερ. Τελευτ. Αποκοπής		Σημ.	Χρεόγραφο	Τιμή κλεισίματος	% μεταβ.	Προηγ. Κλείσιμο-ημ/νία	Άνοιγμα	Κατωτ Τιμή	Ανωτ Τιμή	Τελ Τιμή	Σταθμ Τιμή	Τελευταία ζήτηση [7]	Τελευταία προσφορά [7]	Ρ/Ε μετά φ.	Χρήση	Όγκος	Πράξεις	Αξία Συναλλαγών[8]	Χ.Α. Εταιρείας (χιλ. €) [3,5]	Χαμηλό έτους	Υψηλό έτους	Κλάδος [4]	
		2016	2017	2018	Μέρισμα [2]	Δικαιώμα																						
3,961,300	1.28	---	---	---	29/06/2004	03/08/2000	5080	ΔΟΥΡΟΣ (ΚΟ)	0.21	5.00 #	0.2	04/07/2019	0.198	0.198	0.21	0.21	0.204	1488@0.210	70@0.220	---	2018	4,000	6	816.00	831.87	0.151	0.236	40204020
7,085,888	1.59	---	---	---	02/07/1996	06/09/2010	4690	ΕΛΒΙΕΜΕΚ (ΚΟ)	3.24	---	3.24	04/07/2019	---	---	---	---	---	---	116@3.24	---	---	---	---	22,958.28	2.6	4.7	35101010	
51,754,364	0.300	---	---	---	23/12/2003	24/01/2007	5197	ΕΠΙΛΕΚΤΟΣ (ΚΟ)	0.165	-6.25 €	0.176	04/07/2019	0.165	0.165	0.165	0.165	0.165	504@0.165	6864@0.176	---	---	3,461	8	571.07	8,539.47	0.0875	0.22	55101020
11,125,110	0.300	---	---	---	02/06/2010	06/11/2017	5178	ΕΥΡΩΣΥΜΒΟΥΛΟΙ (ΚΟ)	0.208	4.00 #	0.2	04/07/2019	0.208	0.208	0.21	0.208	0.209	549@0.187	152@0.210	---	---	3,327	5	694.27	2,314.02	0.105	0.21	50205020
7,125,216	0.650	---	---	---	01/07/2005	14/12/1999	4955	ΚΡΕΚΑ (ΚΟ)	0.034	---	0.034	04/07/2019	---	---	---	---	---	---	19000@0.041	---	---	2018	---	---	242.26	0.0275	0.0405	45102010
7,734,375	1.00	---	---	---	09/07/2007	07/01/2011	5112	ΛΙΒΑΝΗ ΕΚΔΟΤ. ΟΡΓ. (ΚΟ)	0.057	---	0.057	04/07/2019	---	---	---	---	---	---	2000@0.065	---	---	---	---	440.86	0.032	0.068	40301030	
15,842,391	1.51	---	---	---	15/07/2009	12/05/2000	5141	ΜΠΗΤΡΟΣ ΣΥΜΜΕΤΟΧΙΚΗ (ΚΟ)	0.104	-9.57 €	0.115	04/07/2019	0.104	0.104	0.104	0.104	0.104	1960@0.092	1068@0.124	---	---	18,638	7	1,938.35	1,647.61	0.084	0.145	55102010
119,596,817	0.300	---	---	---	15/07/2008	27/04/2017	5190	ΝΙΚΑΣ (ΚΟ)	0.402	---	0.402	04/07/2019	---	---	---	---	---	---	1000@0.322	---	---	---	---	48,077.92	0.32	0.444	45102020	
24,319,250	0.300	---	---	---	09/07/2002	04/07/2007	5165	ΠΡΟΔΕΥΤΙΚΗ (ΚΟ)	0.19	---	0.19	04/07/2019	0.2	0.2	0.2	0.2	0.2	2600@0.180	3200@0.190	---	---	200	2	40.00	4,620.66	0.09	0.22	50101010
245,497,164	0.300	---	---	---	01/07/2008	30/07/2012	5207	ΣΕΛΟΝΤΑ (ΚΟ)	0.052	---	0.052	04/07/2019	0.0505	0.0505	0.052	0.052	0.052	900@0.051	4000@0.053	---	---	23,000	19	1,186.25	12,765.85	0.031	0.0776	45102010
10,186,667	1.35	---	---	---	24/06/2008	02/02/2016	4887	ΣΙΔΑΜΑ (ΚΟ)	0.344	---	0.344	04/07/2019	---	---	---	---	---	---	310@0.350	2120@0.412	---	---	---	---	3,504.21	0.204	0.412	55102010
23,743,440	0.300	---	---	---	23/06/2008	24/07/2018	5200	ΣΦΑΚΙΑΝΑΚΗΣ (ΚΟ)	0.34	---	0.34	04/07/2019	0.34	0.34	0.34	0.34	0.34	77390@0.340	4000@0.350	---	---	27,965	13	9,508.10	8,072.77	0.236	0.384	40401030
766,000	1.00	---	---	---	01/07/2004	11/12/2012	5193	ΤΡΙΑ ΑΛΦΑ (ΚΟ)	2.8	---	2.8	04/07/2019	---	---	---	---	---	---	326@2.64	85.78	2018	---	---	---	2,659.30	2.5	3.18	55101020
245,000	1.00	---	---	---	19/07/2010	11/12/2012	5194	ΤΡΙΑ ΑΛΦΑ (ΠΟ)	2.1	---	2.1	04/07/2019	---	---	---	---	---	---	239@2.08	64.34	2018	---	---	---	2,659.30	0.535	2.1	55101020

Κατάσταση σε Αναστολή

20,255,805	0.300	---	---	---	22/08/2006	02/08/2010	5136	ΑΧΟΝ ΣΥΜΜΕΤΟΧΩΝ (ΚΟ)	0.058	---	0.058	28/04/2017	---	---	---	---	---	---	---	---	---	---	---	---	1,174.84	0.058	0.058	20101010
21,820,410	0.800	---	---	---	22/05/2008	02/08/2011	5174	ΕΥΡΟΜΕΔΙΚΑ (ΚΟ)	0.448	---	0.448	30/04/2018	---	---	---	---	---	---	---	---	---	---	---	---	9,775.54	0.448	0.448	20101010
66,948,210	0.300	---	---	---	22/09/2015	22/09/2015	5179	FOLLI-FOLLIE (ΚΟ)	4.8	---	4.8	24/05/2018	---	---	---	---	---	---	---	---	---	---	---	---	321,351.41	4.8	4.8	40401030
14,870,100	0.300	---	---	---	15/05/2008	26/09/2011	5130	ΑΛΦΑ ΓΚΡΙΣΙΝ Α.Ε. (ΚΟ)	0.014	---	0.014	13/04/2017	---	---	---	---	---	---	---	---	---	---	---	---	208.18	0.014	0.014	10102030
33,930,000	0.300	---	---	---	03/07/2006	30/05/2001	4865	ΒΘΒΟΣ ΜΠΑΜΠΗΣ (ΚΟ)	0.304	---	0.304	30/03/2012	---	---	---	---	---	---	---	---	---	---	---	---	10,314.72	0.304	0.304	35101010
77,126,446	0.340	---	---	---	23/05/2005	18/08/2011	5206	Γ.Ε. ΔΗΜΗΤΡΙΟΥ (ΚΟ)	0.0125	---	0.0125	30/04/2019	---	---	---	---	---	---	---	---	---	---	---	---	964.08	0.01	0.028	40202020
6,000,000	0.600	---	---	---	13/06/2008	08/04/2004	5172	ΓΙΟΥΡΟΜΠΡΟΚΕΡΣ (ΚΟ)	0.008	---	0.008	27/04/2018	---	---	---	---	---	---	---	---	---	---	---	---	48.00	0.008	0.008	30302015
24,619,524	0.500	---	---	---	10/10/1986	30/12/2002	4914	ΚΕΡΑΜΕΙΑ-ΑΛΛΑΤΙΝΗ (ΚΟ)	0.088	---	0.088	30/08/2012	---	---	---	---	---	---	---	---	---	---	---	---	2,166.52	0.088	0.088	35101010
31,543,600	0.420	---	---	---	19/07/2010	19/12/2018	5205	ΚΡΕΤΑ ΦΑΡΜ (ΚΟ)	1.085	---	1.085	30/04/2019	---	---	---	---	---	---	---	---	---	---	---	---	34,224.81	0.6	1.22	45102020
25,179,640	0.600	---	---	---	08/08/1994	19/09/2000	5191	ΜΠΟΥΤΑΡΗΣ Ι. & ΥΙΟΣ (ΚΑ)	0.026	---	0.026	01/10/2018	---	---	---	---	---	---	---	---	---	---	---	---	742.45	0.026	0.026	45101015
1,540,000	0.600	---	---	---	08/08/1994	19/09/2000	5192	ΜΠΟΥΤΑΡΗΣ Ι. & ΥΙΟΣ (ΠΑ)	0.057	---	0.057	01/10/2018	---	---	---	---	---	---	---	---	---	---	---	---	742.45	0.057	0.057	45101015
23,935,280	0.300	---	---	---	29/06/2009	13/06/2000	5153	ΝΑΥΤΕΜΠΟΡΙΚΗ (ΚΟ)	0.107	---	0.107	02/10/2017	---	---	---	---	---	---	---	---	---	---	---	---	2,561.07	0.107	0.107	40301030
255,459,600	0.300	---	---	---	26/06/2000	03/12/2010	5101	ΝΕΛ (ΚΟ)	0.07	---	0.07	31/08/2015	---	---	---	---	---	---	---	---	---	---	---	---	17,882.17	0.07	0.07	40501015
23,463,874	0.800	---	---	---	23/05/2003	21/12/1999	4918	ΝΕΩΡΙΟΝ (ΚΟ)	0.125	---	0.125	30/08/2012	---	---	---	---	---	---	---	---	---	---	---	---	2,932.98	0.125	0.125	50206030
18,750,000	0.300	---	---	---	02/07/2001	31/12/2012	5154	ΠΗΓΑΣΟΣ ΕΚΔΟΤΙΚΗ Α.Ε. (ΚΟ)	0.089	---	0.089	02/10/2017	---	---	---	---	---	---	---	---	---	---	---	---	1,668.75	0.089	0.089	40301030
100,793,572	0.300	---	---	---	16/07/2009	11/02/2016	5110	ΤΗΛΕΤΥΠΟΣ (ΚΟ)	0.06	---	0.06	07/03/2016	---	---	---	---	---	---	---	---	---	---	---	---	6,047.61	0.06	0.06	40301035
4,034,950	0.680	---	---	---	01/07/2005	30/12/2010	5171	ΧΑΤΖΗΚΡΑΝΙΩΤΗ Ε. ΥΙΟΙ (ΚΟ)	0.14	---	0.14	27/04/2018	---	---	---	---	---	---	---	---	---	---	---	---	564.89	0.14	0.14	45102020

Σημειώσεις Χρεογράφων

Κωδικός	Κείμενο σημείωσης
()	- Προσαρμοσμένα Μέρισματα λόγω διανομής Δωρεάν μετοχών.
*	- Τελευταία προσαρμοσμένη τιμή κλεισίματος.
[1]	- Καθάρια μερίσματα.
[2]	- Στη στήλη "Ημερ. Αποκοπής τελευταίου δικαιώματος" αναφέρεται η Ημερομηνία εισαγωγής για Νέες Εταιρείες.
[3]	- Η Χρηματιστηριακή αξία αναφέρεται στο σύνολο των μετοχών
[4]	- Η κωδικοποίηση των Κλάδων Οικονομικής Δραστηριότητας του Χ.Α. παρουσιάζονται στο Παράρτημα Α
[5]	- Η Χρηματιστηριακή Αξία αναφέρεται στο σύνολο των κατηγοριών μετοχών (εφόσον έχουν εισαχθεί περισσότερες της μιας κατηγορίες) και δεν αναφέρεται σε επιμέρους κατηγορίες μετοχών μιας εταιρείας.
[6]	- Ρ/Ε μεγαλύτερο του 100
[7]	- Τελευταία εικόνα του Βιβλίου Εντολών πριν το τέλος της συνεδρίασης
[8]	- Στην Αξία Συναλλαγών των Μετοχών περιλαμβάνονται όλοι οι τύποι Πακέτων
4690	- Μεταφορά στην κατηγορία Επιτήρησης από 4/4/2006.
4750	- Μεταφορά στην Κατηγορία Επιτήρησης από 8/4/2011.
4865	- Αναστολή διαπραγμάτευσης από 2/4/2012.
4887	- Μεταφορά στην Κατηγορία Επιτήρησης από 10/4/2012.
4912	- Μεταφορά στην κατηγορία Επιτήρησης από 31/7/2012.
4914	- Αναστολή διαπραγμάτευσης από 31/8/2012.
4918	- Αναστολή διαπραγμάτευσης από 31/8/2012.
4955	- Μεταφορά στην Επιτήρηση από 5/4/2013.
4956	- Μεταφορά στην Επιτήρηση από 5/4/2013.
4957	- Μεταφορά στην Επιτήρηση από 5/4/2013.
4958	- Μεταφορά στην Επιτήρηση από 5/4/2013.
4959	- Μεταφορά στην Επιτήρηση από 5/4/2013.
4983	- Μεταφορά στην κατηγορία Επιτήρησης από 5/4/2013.
5080	- Μεταφορά στην κατηγορία Επιτήρησης από 06/09/2011.
5093	- Μεταφορά στην Κατηγορία Επιτήρησης από 8/4/2015.
5095	- Μεταφορά στην Επιτήρηση από 5/4/2013.
5101	- Αναστολή διαπραγμάτευσης από 1/9/2015.
5110	- Αναστολή διαπραγμάτευσης από 08/03/2016.
5112	- Μεταφορά στην Κατηγορία Επιτήρησης από 15/04/2016.
5115	- Μεταφορά στην Κατηγορία Επιτήρησης από 15/04/2016.
5123	- Μεταφορά στην Κατηγορία Επιτήρησης από 10/04/2014
5130	- Αναστολή διαπραγμάτευσης από 18/04/2017.
5136	- Αναστολή διαπραγμάτευσης από 02/05/2017.
5141	- Μεταφορά στην Κατηγορία Επιτήρησης από 10/05/2017.
5153	- Αναστολή διαπραγμάτευσης από 03/10/2017.
5154	- Αναστολή διαπραγμάτευσης από 03/10/2017.
5156	- Μεταφορά στην κατηγορία Επιτήρησης από 11/12/2017.
5160	- Μεταφορά στην Κατηγορία Επιτήρησης από 15/04/2016.
5161	- Μεταφορά στην κατηγορία Επιτήρησης από τις 25/11/2011.
5162	- Μεταφορά στην Κατηγορία Επιτήρησης από 21/12/2009.
5165	- Μεταφορά στην Κατηγορία Επιτήρησης από 15/02/2018.
5171	- Αναστολή διαπραγμάτευσης από 30/04/2018.
5172	- Αναστολή διαπραγμάτευσης από 30/04/2018.
5174	- Αναστολή διαπραγμάτευσης από 02/05/2018.
5178	- Μεταφορά στην Κατηγορία Επιτήρησης από 11/05/2018.
5179	- Αναστολή διαπραγμάτευσης από 25/05/2018.
5190	- Μεταφορά στην Κατηγορία Επιτήρησης από 10/04/2012.
5191	- Αναστολή διαπραγμάτευσης από 02/10/2018.
5192	- Αναστολή διαπραγμάτευσης από 02/10/2018.
5193	- Μεταφορά στην κατηγορία Επιτήρησης από 25/10/2018.
5194	- Μεταφορά στην κατηγορία Επιτήρησης από 25/10/2018.
5195	- Μεταφορά στην κατηγορία Επιτήρησης από 27/06/2008

Σημειώσεις Χρεογράφων**Κωδικός** **Κείμενο σημείωσης**

5196	-	Μεταφορά στην Κατηγορία Επιτήρησης από 08/04/2011.
5197	-	Μεταφορά στην κατηγορία Επιτήρησης από 07/11/2018.
5200	-	Μεταφορά στην Κατηγορία Επιτήρησης από 10/04/2012.
5205	-	Αναστολή διαπραγμάτευσης από 02/05/2019.
5206	-	Αναστολή διαπραγμάτευσης από 02/05/2019.
5207	-	Μεταφορά στην Επιτήρηση από 13/05/2019.

Στοιχεία Συναλλαγών Πακέτων

Χρεόγραφο	Όγκος πακέτου	Τιμή πακέτου	Αξία πακέτου	Ώρα έγκρισης	Σημείωση
ΕΘΝΙΚΗ ΤΡΑΠΕΖΑ (ΚΟ)	200,000	2.48	496,000.00	12:23:03	20
ΤΡΑΠΕΖΑ EUROBANK ERGASIAS (ΚΟ)	500,000	0.889	444,500.00	12:42:04	20
ΤΕΡΝΑ ΕΝΕΡΓΕΙΑΚΗ (ΚΟ)	52,770	7.17	378,360.90	14:23:23	20
ΤΕΡΝΑ ΕΝΕΡΓΕΙΑΚΗ (ΚΟ)	62,020	7.17	444,683.40	14:24:27	20
ΠΑΠΟΥΤΣΑΝΗΣ (ΚΟ)	250,000	1.72	430,000.00	16:03:29	20
ΟΤΕ (ΚΟ)	95,873	12.75	1,221,901.39	16:31:15	20
ΕΛΛΗΝ. ΧΡΗΜΑΤΙΣΤΗΡΙΑ-Χ.Α. (ΚΟ)	60,000	5.17	310,200.00	17:11:57	20

Σημειώσεις πακέτων

- 9 - Μέθοδος 6-1 / Ειδική Χρέωση
- 10 - Μέθοδος 6-1 / Ειδική Χρέωση, Αυθημερόν Διακανονισμός
- 14 - Μέθοδος 6-3 / Πακέτο Αποκατάστασης, Ατελής αγορά και Πώληση
- 18 - Μέθοδος 6-2 / SPOT 1
- 19 - Μέθοδος 6-2 / SPOT 2
- 20 - Μέθοδος 6-1 και Μέθοδος 6-1 Αυθημερόν Διακανονισμός
- 21 - Άλλη Προσυμφωνημένη

Στοιχεία Συναλλαγών Δικαιωμάτων

Ημερ. αποκοπής	Έναρξη εξάσκησης	Λήξη εξάσκησης	Λήξη διαπρ/σης	Δικαιώματα	Κατωτ Τιμή	Ανωτ Τιμή	Τιμή κλεισ.	Τελευταία ζήτηση	Τελευταία προσφορά	Όγκος	Πράξεις	Αξία Συναλλαγών
----------------	------------------	----------------	----------------	------------	------------	-----------	-------------	------------------	--------------------	-------	---------	-----------------

Δεν υπάρχουν Συναλλαγές Δικαιωμάτων.

Στοιχεία Συναλλαγών Εκποιήσεων

Χρεόγραφα	Τύπος Χρεογράφου	Όγκος Συναλλαγών	Αριθμός Πράξεων	Αξία Συναλλαγών	Σημείωση
Δεν πραγματοποιήθηκαν Εκποιήσεις Μετοχών.					

Σημειώσεις Εκποιήσεων

- 1 - Κανονική Εκποίηση.
- 2 - Εκποίηση Ενσώματων Ονομαστικών Μετοχών.
- 3 - Εκποίηση Αδιάθετων Κλασματικών Υπολοίπων.

Στοιχεία Συναλλαγών Εκποιήσεων Ενσώματων Ονομαστικών Μετοχών

Χρεόγραφα	Ημερ/νία έναρξης	Ημερ/νία λήξης	Αρχικό πλήθος	Διαθέσιμο πλήθος	Ημερομηνία	Μέση τιμή (ημέρας)	Μέση τιμή (περιόδου)	Αριθμός Πράξεων	Όγκος Συναλλαγών	Αξία Συναλλαγών
-----------	------------------	----------------	---------------	------------------	------------	--------------------	----------------------	-----------------	------------------	-----------------

Δεν πραγματοποιήθηκαν Εκποιήσεις Ενσώματων Ονομαστικών Μετοχών.

Σημειώσεις Εκποιήσεων

Σύμφωνα με την Απόφαση 1/380/04.05.2006 της Επιτροπής Κεφαλαιαγοράς εκποιούνται μέσω του Χρηματιστηρίου Αθηνών με επιμέλεια της εκδότριας εταιρείας, οι ενσώματες ονομαστικές μετοχές που δεν έχουν κατατεθεί στην εκδότρια προς απούλοποίηση. Η εκποίηση διενεργείται σύμφωνα με τον τρόπο που ορίζεται στο άρθρο 99Α του Κανονισμού του Χρηματιστηρίου Αθηνών.

Στοιχεία Ενεργητικού Διαπραγματεύσιμων Αμοιβαίων Κεφαλαίων (Δ.Α.Κ.)

	Ημερομηνία συναλλαγών	Δημιουργία / Εξαγορά	Αριθ. Μερ. (T-1)	Νέα Μερ. (T-1)	Εξαγορασθ. Μερ. (T-1)	Μερίδια (T) [1]	Αξία Ενεργητικού [2]	Καθαρή Τιμή	Μέρισμα /Μερίδιο	Ημερ. Αποκοπής
ALPHA ETF FTSE Athex Large Cap	05/07/2019	5,000	642,382	---	---	642,382	14,863,010.00	23.1373	0.43	30/06/2018

Σημειώσεις Δ.Α.Κ.

[1] - Αριθμ. μεριδίων (T) = Αριθμ. μεριδίων (T-1) + Νεοεκδιθέντα μερίδια (T-1) - Εξαγορασθέντα μερίδια (T-1)

[2] - Περιλαμβάνονται και τα μερίδια που δημιουργήθηκαν / εξαγοράσθηκαν την ημέρα T-1.

Περιγραφή	Στοιχεία
Όνομασία Δ.Α.Κ.	ALPHA ETF FTSE Athex Large Cap
Σύμβολο Δ.Α.Κ. (GR)	ΑΔΑΚ
Σύμβολο Δ.Α.Κ. (EN)	AETF
ISIN Δ.Α.Κ.	GRF000153004
Κατηγορία Διαπραγμάτευσης	Διαπραγματεύσιμα Αμοιβαία Κεφάλαια (Δ.Α.Κ.)
Τύπος Δ.Α.Κ.	Μετοχών
Τρόπος διαχείρισης	Παθητικός
Επενδυτική Στρατηγική	Σκοπός της επενδυτικής πολιτικής του Αμοιβαίου Κεφαλαίου είναι η αναπαραγωγή της αποδόσεως του Δείκτη FTSE/X.A. Large Cap του Χρηματιστηρίου Αθηνών σε όρους Ευρώ, ακολουθώντας πλήρως και πανομοιότυπως τη σύνθεση του υποκείμενου Δείκτη.
Εκδότης	ΑΛΦΑ ASSET MANAGEMENT Α.Ε.Δ.Α.Κ.
Εταιρεία Διαχείρισης	ΑΛΦΑ ASSET MANAGEMENT Α.Ε.Δ.Α.Κ.
Ειδικοί Διαπραγματευτές	ΑΛΦΑ FINANCE Α.Χ.Ε.Π.Ε.Υ. , ΕΘΝΙΚΗ ΧΡΗΜΑΤΙΣΤΗΡΙΑΚΗ Α.Χ.Ε.Π.Ε.Υ.
Θεματοφύλακας	ΑΛΦΑ ΤΡΑΠΕΖΑ Α.Ε.
Σύμβολο Δείκτη (GR)	FTSE
Σύμβολο Δείκτη (EN)	FTSE
Όνομασία Δείκτη	FTSE/X.A. Large Cap
ISIN Δείκτη	GRI99201A006
Κλάσμα Δείκτη [1]	1/100
Αρχική Τιμή Μεριδίου	21.76
Συνολικός Αριθμός Μεριδίων [2]	642,382
Ημερομηνία πρώτης Έκδοσης	14/01/2008
Ημερομηνία έναρξης Διαπραγμάτευσης	24/01/2008
Νόμισμα Διαπραγμάτευσης	ΕΥΡΩ
Νόμισμα Ενεργητικού	ΕΥΡΩ
Αρχική Αξία Ενεργητικού [3]	3,000,000.00
Αριθμ. Μεριδίων για Δημιουργία-Εξαγορά [4]	5,000
Αμοιβή Διαχείρισης	0.375

Σημειώσεις Δ.Α.Κ.

[1] - Το κλάσμα της τιμής του δείκτη που αποτελεί η τιμή της πρώτης έκδοσης

[2] - Ο αριθμός μεριδίων που διαπραγματεύθηκαν στο Χρηματιστήριο την ημέρα T

[3] - Η αξία του ενεργητικού κατά την έκδοση

[4] - Ο αριθμός μεριδίων που απαιτείται κατά τη διαδικασία δημιουργίας εξαγοράς

ΑΝΑΚΟΙΝΩΣΕΙΣ

ΓΝΩΣΤΟΠΟΙΗΣΕΙΣ ΧΡΗΜΑΤΙΣΤΗΡΙΟΥ

Ενημέρωση για την διαδικασία εκποιήσεων δεσμευμένων αξιών λόγω ενεχυρίασης ή άλλης επιβάρυνσης που δεν μεταφέρθηκαν από τον Ειδικό Λογαριασμό, σύμφωνα με το Άρθρο 29 (παρ. 8β, δ και 9) του ν.4569/2018

Οι εκποιήσεις δεσμευμένων αξιών λόγω ενεχυρίασης ή άλλης επιβάρυνσης που δεν μεταφέρθηκαν από τον Ειδικό Λογαριασμό, σύμφωνα με το Άρθρο 29 (παρ. 8β, δ και 9) του ν.4569/2018, θα διενεργηθούν στο διάστημα από την Πέμπτη 02/05/2019 έως και την Τρίτη 16/07/2019, σύμφωνα με τον Πίνακα ανάθεσης σε Μέλος εκποιούμενων δεσμευμένων αξιών λόγω ενεχυρίασης ή άλλης επιβάρυνσης που δεν μεταφέρθηκαν από τον Ειδικό Λογαριασμό και τον Πίνακα υπολοίπων εκποιούμενων δεσμευμένων αξιών λόγω ενεχυρίασης ή άλλης επιβάρυνσης που δεν μεταφέρθηκαν από τον Ειδικό Λογαριασμό ανά ημέρα εκποίησης, που δημοσιεύονται στην ακόλουθη ιστοσελίδα της εταιρίας: www.athexgroup.gr/Law4569-ForcedSales

ΓΝΩΣΤΟΠΟΙΗΣΕΙΣ ΕΤΑΙΡΕΙΩΝ

From: Ο.Τ.Ε. Α.Ε.
Posted At: Παρασκευή, 5 Ιουλίου 2019 9:25 πμ
Conversation: Ανακοίνωση - Αγορά Ιδίων Μετοχών
Posted To: DOLAnnouncements
Subject: Ανακοίνωση - Αγορά Ιδίων Μετοχών

Ανακοίνωση - Αγορά Ιδίων Μετοχών

Αθήνα, 5 Ιουλίου 2019 – Ο Οργανισμός Τηλεπικοινωνιών της Ελλάδος Α.Ε. («ΟΤΕ Α.Ε.» ή «Εταιρεία»), ανακοινώνει ότι στο πλαίσιο του Προγράμματος Επαναγοράς Ιδίων Μετοχών, την 04/07/2019, αγόρασε 49.489 ίδιες μετοχές με μέση τιμή κτήσης €12,6687 ανά μετοχή, συνολικής αξίας €626.961,46 σύμφωνα με το άρθρο 49 του Ν. 4548/2018 και τις αποφάσεις των αρμοδίων οργάνων της Εταιρείας.

Μετά και την προαναφερόμενη αγορά, η Εταιρεία κατέχει 4.104.854 ίδιες μετοχές, ποσοστό 0,855% του συνόλου των μετοχών της Εταιρείας.

Η ανακοίνωση εκδίδεται σύμφωνα με τον Κανονισμό (ΕΕ) αριθ. 596/2014 του Ευρωπαϊκού Κοινοβουλίου και του Συμβουλίου της 16^{ης} Απριλίου 2014 και τον κατ' εξουσιοδότηση Κανονισμό (ΕΕ) 2016/1052 της Επιτροπής της 8ης Μαρτίου 2016.

[View article...](#)

From: ΤΡΑΠΕΖΑ ΠΕΙΡΑΙΩΣ Α.Ε.
Posted At: Παρασκευή, 5 Ιουλίου 2019 10:11 πμ
Conversation: Ανακοίνωση Ρυθμιζόμενης Πληροφορίας
Posted To: DOLAnnouncements

Subject: Ανακοίνωση Ρυθμιζόμενης Πληροφορίας

Επισυνάπτεται αρχείο σε μορφή pdf.

[Ανακοίνωση Ρυθμιζόμενης Πληροφορίας](#)

[View article...](#)

From: ΠΛΑΣΤΙΚΑ ΚΡΗΤΗΣ Α.Β.Ε.Ε.
Posted At: Παρασκευή, 5 Ιουλίου 2019 2:25 μμ
Conversation: ΑΝΑΚΟΙΝΩΣΗ ΓΙΑ ΤΗΝ ΠΡΟΑΝΑΓΓΕΛΙΑ ΓΕΝΙΚΗΣ ΣΥΝΕΛΕΥΣΗΣ
Posted To: DOLAnnouncements

Subject: ΑΝΑΚΟΙΝΩΣΗ ΓΙΑ ΤΗΝ ΠΡΟΑΝΑΓΓΕΛΙΑ ΓΕΝΙΚΗΣ ΣΥΝΕΛΕΥΣΗΣ

Βλέπετε συνημμένα την ΠΡΟΣΚΛΗΣΗ των κ.κ. Μετόχων της ΠΛΑΣΤΙΚΑ ΚΡΗΤΗΣ ΑΝΩΝΥΜΟΣ ΒΙΟΜΗΧΑΝΙΚΗ ΚΑΙ ΕΜΠΟΡΙΚΗ ΕΤΑΙΡΕΙΑ στην Τακτική Γενική Συνέλευση της 26ης Ιουλίου 2019

[ΠΡΟΣΚΛΗΣΗ ΤΩΝ ΜΕΤΟΧΩΝ ΠΛΑΣΤΙΚΑ ΚΡΗΤΗΣ Α.Ε. \(26-07-2019\)](#)

[View article...](#)

From: Γ.Ε. ΔΗΜΗΤΡΙΟΥ Α.Ε.Ε.
Posted At: Παρασκευή, 5 Ιουλίου 2019 2:07 μμ
Conversation: ΑΝΑΚΟΙΝΩΣΗ ΓΙΑ ΤΙΣ ΑΠΟΦΑΣΕΙΣ ΕΠΑΝΑΛΗΠΤΙΚΗΣ ΤΑΚΤΙΚΗΣ Γ.Σ. ΤΗΣ 4/7/2019
Posted To: DOLAnnouncements
Subject: ΑΝΑΚΟΙΝΩΣΗ ΓΙΑ ΤΙΣ ΑΠΟΦΑΣΕΙΣ ΕΠΑΝΑΛΗΠΤΙΚΗΣ ΤΑΚΤΙΚΗΣ Γ.Σ. ΤΗΣ 4/7/2019

ΑΝΑΚΟΙΝΩΣΗ
ΤΗΣ ΑΝΩΝΥΜΗΣ ΕΤΑΙΡΕΙΑΣ
«Γ.Ε. ΔΗΜΗΤΡΙΟΥ Α.Ε.Ε.»

Αποφάσεις Γενικής Συνέλευσης

Η Εταιρεία με την επωνυμία "Γ.Ε. ΔΗΜΗΤΡΙΟΥ ΑΝΩΝΥΜΗ ΕΜΠΟΡΙΚΗ ΕΤΑΙΡΕΙΑ" (εφεξής «η Εταιρεία») ανακοινώνει ότι στις 04/07/2019 πραγματοποιήθηκε Επαναληπτική Τακτική Γενική Συνέλευση των μετόχων της (λόγω μη επίτευξης απαρτίας κατά τη συνεδρίαση της 28^{ης} Ιουνίου 2019), στην οποία παρέστησαν δέκα (10) μέτοχοι και εκπρόσωποι αυτών, αντιπροσωπεύοντας ποσοστό 51,37% περίπου του συνόλου των μετοχών της, ήτοι 39.620.844 κοινές ονομαστικές μετοχές επί συνόλου 77.126.446 κοινών ονομαστικών μετοχών. Κατά τη Συνέλευση, συζητήθηκαν και ελήφθησαν ομόφωνα και παμψηφεί οι κατωτέρω αποφάσεις επί των θεμάτων της ημερήσιας διάταξης:

- 1) Εγκρίθηκαν οι Ετήσιες Οικονομικές Καταστάσεις και οι Ετήσιες Ενοποιημένες Οικονομικές Καταστάσεις της εταιρικής χρήσης 1/1/2018 – 31/12/2018, μετά από ακρόαση και έγκριση των Εκθέσεων του Διοικητικού Συμβουλίου και του Ορκωτού Ελεγκτή – Λογιστή, επί των ανωτέρω Οικονομικών Καταστάσεων.
- 2) Εγκρίθηκε, μετά από ονομαστική κλήση των μετόχων και εκπροσώπων αυτών, η συνολική διαχείριση της χρήσης 1/1/2018- 31/12/2018 από το Διοικητικό Συμβούλιο και αποφασίσθηκε η απαλλαγή των Ορκωτών Ελεγκτών - Λογιστών από κάθε ευθύνη

αποζημίωσης για τα πεπραγμένα της χρήσης 1/1/2018 – 31/12/2018, καθώς και για τη σύνταξη των Ετήσιων Οικονομικών Καταστάσεων και των Ετήσιων Ενοποιημένων Οικονομικών Καταστάσεων χρήσης 1/1/2018 – 31/12/2018.

- 3) Ως ελεγκτής της Εταιρείας εκλέχθηκε η ανώνυμη ελεγκτική εταιρεία “ΣΟΛ Α.Ε.Ο.Ε.” ως δε τακτικός Ορκωτός Ελεγκτής Λογιστής η κα Ευθυμία Αλεξανδροπούλου του Νικολάου με Α.Μ./Σ.Ο.Ε.Λ. 15411 και Α.Δ.Τ. ΑΒ118101 και ως αναπληρωματικός Ορκωτός Ελεγκτής Λογιστής ο κ. Θεοδωρόπουλος Παναγιώτης του Γεωργίου, Α.Μ./Σ.Ο.Ε.Λ. 13221, Α.Δ.Τ. Θ362838 και εγκρίθηκαν οι αμοιβές τους.
- 4) Εγκρίθηκαν οι αμοιβές και αποδοχές των μελών του Διοικητικού Συμβουλίου για την εταιρική χρήση 2018, ήτοι από 1/1/2018 – 31/12/2018.
- 5) Προεγκρίθηκε η καταβολή αμοιβών προς τα μέλη του Διοικητικού Συμβουλίου, οι οποίες θα συνεχίσουν καταβαλλόμενες αναλογικά και για τη χρήση 2020 και μέχρι την Ετήσια Τακτική Γενική Συνέλευση της χρήσης 2019 (που θα συγκληθεί ως 10.9.2020).
- 6) Εγκρίθηκε η παροχή ειδικής άδειας σύμφωνα με το άρθρο 98 παρ. 1 του Ν. 4548/2018 σε μέλη του Δ.Σ. να μετέχουν στα διοικητικά συμβούλια συνδεδεμένων εταιρειών και στη διοίκηση άλλων εταιρειών που επιδιώκουν παρεμφερείς με την Εταιρεία σκοπούς.
- 7) Εγκρίθηκε η υιοθέτηση πρόσφορων μέτρων κατ' άρθρο 119, παρ. 4, ν. 4548/2018, καθώς και η παροχή σχετικής εξουσιοδότησης στο Διοικητικό Συμβούλιο της Εταιρείας να αποφασίσει την υιοθέτηση πρόσφορων μέτρων.
- 8) Εγκρίθηκε η πολιτική αποδοχών της Εταιρείας, σύμφωνα με το άρθρο 110 ν. 4548/2018.
- 9) Δεν τέθηκε προς ψήφιση και συζήτηση το εν λόγω θέμα, καθώς κατά τη χρήση 2018 η Εταιρεία δεν εφάρμοζε πολιτική αποδοχών κατά τα οριζόμενα στο άρθρο 110 ν. 4548/2018.
- 10) Δεν πραγματοποιήθηκαν άλλες ανακοινώσεις, ούτε ελήφθησαν σχετικές αποφάσεις.

Αιγάλεω, 05/07/2019

Το Διοικητικό Συμβούλιο

[View article...](#)

From: M.L.S. ΠΛΗΡΟΦΟΡΙΚΗ Α.Ε.
Posted At: Παρασκευή, 5 Ιουλίου 2019 12:39 μμ
Conversation: ΑΝΑΚΟΙΝΩΣΗ ΡΥΘΜΙΖΟΜΕΝΗΣ ΠΛΗΡΟΦΟΡΙΑΣ ΤΟΥ Ν. 3556/2007:
Γνωστοποίηση συναλλαγών
Posted To: DOLAnnouncements

Subject: ΑΝΑΚΟΙΝΩΣΗ ΡΥΘΜΙΖΟΜΕΝΗΣ ΠΛΗΡΟΦΟΡΙΑΣ ΤΟΥ Ν. 3556/2007:
Γνωστοποίηση συναλλαγών

Η εταιρία MLS Πληροφορική με την παρούσα ενημερώνει το επενδυτικό κοινό σύμφωνα με τις διατάξεις των άρθρων 3 και 21 του ν.3556 / 2007 και την απόφαση 1/434/3.7.2007 της ΕΚ ότι ο κ.Ιωάννης Καματάκης Πρόεδρος και Διευθύνων Σύμβουλος την Τετάρτη 03/07/2019 πραγματοποίησε αγορά 17.500 μετοχών της εταιρίας MLS Πληροφορική Α.Ε συνολικής αξίας 86.189,93 ευρώ και την Πέμπτη 04/07/2019 πραγματοποίησε αγορά 2.000 μετοχών της εταιρίας MLS Πληροφορική Α.Ε συνολικής αξίας 9.888,20 ευρώ

[View article...](#)

From: M.L.S. ΠΛΗΡΟΦΟΡΙΚΗ Α.Ε.
Posted At: Παρασκευή, 5 Ιουλίου 2019 1:00 μμ
Conversation: ΑΝΑΚΟΙΝΩΣΗ ΣΧΕΤΙΚΗ ΜΕ ΟΜΟΛΟΓΙΕΣ
Posted To: DOLAnnouncements
Subject: ΑΝΑΚΟΙΝΩΣΗ ΣΧΕΤΙΚΗ ΜΕ ΟΜΟΛΟΓΙΕΣ

12^η Περίοδος Εκτοκισμού Κοινού Ομολογιακού Δανείου

Σύμφωνα με τους όρους του από 11 Ιουλίου 2016 Κοινού Ομολογιακού Δανείου (εφεξής «το ΚΟΔ»), όπως αυτοί αποφασίστηκαν από το Διοικητικό Συμβούλιο της «MLS ΠΛΗΡΟΦΟΡΙΚΗ ΑΝΩΝΥΜΗ ΕΤΑΙΡΕΙΑ» (εφεξής «η Εκδότρια»), η ημέρα προσδιορισμού των δικαιούχων τόκου (Record Date) του ΚΟΔ για την 12^η Περίοδο Εκτοκισμού από 11.04.2019 έως 11.07.2019 είναι η Τετάρτη 10 Ιουλίου 2019. Δικαιούχοι της εταιρικής πράξης (εν προκειμένω του τοκομεριδίου) είναι οι επενδυτές που είναι εγγεγραμμένοι στα αρχεία του Σ.Α.Τ. τη σχετική ημέρα (Record Date), δηλαδή την Τετάρτη 10 Ιουλίου 2019.

Η ημερομηνία κατά την οποία οι ομολογίες θα διαπραγματεύονται χωρίς το 12^ο τοκομερίδιο (Ex coupon date), είναι η Τρίτη 9 Ιουλίου 2019.

Το ποσό των τόκων για την ως άνω Περίοδο Εκτοκισμού, που αντιστοιχεί σε 400 ομολογίες και οι οποίες τελούν σήμερα υπό διαπραγμάτευση στην Εναλλακτική Αγορά του Χρηματιστηρίου Αθηνών, ανέρχεται στο ποσό των €53.588,88889 ήτοι ποσό €133,97222 ανά ομολογία. Το ποσό των τόκων έχει υπολογισθεί με επιτόκιο 5,3% ετησίως (προ φόρων).

Ο φόρος που αναλογεί στο κουπόνι ύψους 15% θα παρακρατηθεί και θα αποδοθεί στο Ελληνικό Δημόσιο σύμφωνα με τις διατάξεις της κείμενης νομοθεσίας.

Η καταβολή των οφειλόμενων τόκων προς τους δικαιούχους των εταιρικών ομολόγων θα πραγματοποιηθεί μέσω της «ΕΛΛΗΝΙΚΟ ΚΕΝΤΡΙΚΟ ΑΠΟΘΕΤΗΡΙΟ ΤΙΤΛΩΝ Α.Ε. (ATHEXCSD) την Πέμπτη 11 Ιουλίου 2019 ως ακολούθως:

1. Μέσω των Χειριστών των δικαιούχων στο Σ.Α.Τ. (Τράπεζες, και Χρηματιστηριακές εταιρείες), για τους Ομολογιούχους οι οποίοι έχουν εξουσιοδοτήσει τους Χειριστές τους για την είσπραξη, σύμφωνα με το άρθρο 39 του Κανονισμού Λειτουργίας του Σ.Α.Τ.
2. Οι Ομολογιούχοι οι οποίοι έχουν ζητήσει ανάκληση εξουσιοδότησης για τη λήψη χρηματικών ωφελημάτων από το Χειριστή τους ή δεν κατέστη δυνατή η καταβολή των

διανεμόμενων ποσών σύμφωνα με τα ανωτέρω, θα πληρώνονται στα γραφεία της ATHEXCSD (Λ. Αθηνών 110, καθημερινά 09:00 έως 16:00) ή σε τραπεζικό λογαριασμό (IBAN), που θα υποδεικνύουν μέσω έγγραφου αιτήματός τους, σύμφωνα με τα ισχύοντα στον Κανονισμό Λειτουργίας Σ.Α.Τ. και τις σχετικές αποφάσεις της ATHEXCSD.

Για περισσότερες πληροφορίες παρακαλούνται οι κ.κ. Ομολογιούχοι να επικοινωνούν με το Τμήμα Εξυπηρέτησης Μετόχων της Εταιρείας, τηλ. επικοινωνίας 2310 929090.

[View article...](#)

From: PROFILE A.E.B.E.
Posted At: Παρασκευή, 5 Ιουλίου 2019 9:40 πμ
Conversation: Γνωστοποίηση αγοράς ιδίων μετοχών
Posted To: DOLAnnouncements

Subject: Γνωστοποίηση αγοράς ιδίων μετοχών

Σε εφαρμογή του άρθρου 4 παρ.4 του υπ' αριθμ. 2273/2003 Κανονισμού της Επιτροπής των Ευρωπαϊκών Κοινοτήτων, η Ανώνυμη Εταιρεία με την επωνυμία "PROFILE A.E.B.E. ΠΛΗΡΟΦΟΡΙΚΗΣ", (εφεξής "Εταιρεία") ανακοινώνει ότι, σύμφωνα με το άρθρο 16 του κ.ν.2190/1920 όπως ισχύει, και βάσει των σχετικών αποφάσεων της Τακτικής Γενικής Συνέλευσης των Μετόχων της 11^{ης} Μαΐου 2018 και του Διοικητικού Συμβουλίου της 14^{ης} Μαΐου 2018, προέβη σε αγορά ιδίων μετοχών, ως ακολούθως:

1) Την 04/07/2019 η Εταιρεία αγόρασε με μέση τιμή κτήσης 3,3423 ευρώ ανά μετοχή, 3.400 μετοχές συνολικής αξίας 11.364,00 ευρώ.

[View article...](#)

From: Ο.Π.Α.Π. ΑΕ
Posted At: Παρασκευή, 5 Ιουλίου 2019 10:12 πμ
Conversation: Γνωστοποίηση τιμής διάθεσης
Posted To: DOLAnnouncements
Subject: Γνωστοποίηση τιμής διάθεσης

Γνωστοποίηση τιμής διάθεσης

Η Εταιρεία ΟΠΑΠ Α.Ε. ανακοινώνει τα ακόλουθα στοιχεία σχετικά με την τιμή διάθεσης των νέων μετοχών που θα εκδοθούν λόγω επανεπένδυσης του υπολοίπου μερίσματος της χρήσης 2018, με αντίστοιχη αύξηση του μετοχικού κεφαλαίου της:

1. Το Διοικητικό Συμβούλιο της Εταιρείας στην από 6 Ιουνίου 2019 συνεδρίασή του όρισε ότι η τιμή διάθεσης των ανωτέρω νέων μετοχών θα ισούται με το μέσο όρο της χρηματιστηριακής σταθμισμένης βάση όγκου τιμής της μετοχής (VWAP) των πρώτων πέντε (5) ημερών διαπραγμάτευσης εντός της περιόδου άσκησης του δικαιώματος επανεπένδυσης του υπολοίπου μερίσματος της χρήσης έτους 2018 (δηλαδή από 28.06.2019 έως και 04.07.2019), μειωμένης κατά ποσοστό 3% (ποσοστό έκπτωσης), όπως έχει ήδη ανακοινωθεί.
2. Σύμφωνα με τον ανωτέρω τρόπο υπολογισμού και με βάση τη χρηματιστηριακή σταθμισμένη βάση όγκου τιμής της μετοχής κατά τις 28.06.2019 έως και 04.07.2019, η τιμή διάθεσης των νέων μετοχών ανέρχεται σε 9,56 Ευρώ.

ΑΘΗΝΑ, 05.07.2019
ΟΠΑΠ Α.Ε.

[View article...](#)

From: ΓΕΚ ΤΕΡΝΑ Α.Ε.
Posted At: Παρασκευή, 5 Ιουλίου 2019 11:15 πμ
Conversation: ΠΩΛΗΣΗ ΜΕΤΟΧΩΝ ΑΠΟ ΕΜΜ. ΒΡΑΪΛΑ_ΥΠΟΧΡΕΟ ΠΡΟΣΩΠΟ
Posted To: DOLAnnouncements

Subject: ΠΩΛΗΣΗ ΜΕΤΟΧΩΝ ΑΠΟ ΕΜΜ. ΒΡΑΪΛΑ_ΥΠΟΧΡΕΟ ΠΡΟΣΩΠΟ

Η εταιρεία «ΓΕΚ ΤΕΡΝΑ Α.Ε. Συμμετοχών, Ακινήτων, Κατασκευών» ανακοινώνει με βάση το άρθρο 21 του Ν.3556/2007 σε συνδυασμό με το άρθρο 11 της απόφασης της ΕΚ 1/434/3.7.2007 ότι ο μέτοχος και μέλος του Δ.Σ. της Εταιρείας (Υπόχρεο Πρόσωπο βάσει του Κανονισμού (ΕΕ) 596/2014) κ. Εμμανουήλ Βράϊλας, προέβη στις 3/7/2019 σε πώληση 30.000 κοινών ονομαστικών μετοχών συνολικής αξίας 170.637,12 ευρώ και στις 4/7/2019 προέβη σε πώληση 28.651 κοινών ονομαστικών μετοχών συνολικής αξίας 163.423,50 ευρώ.

[View article...](#)

From: ΦΟΥΝΤΛΙΝΚ Α.Ε.Β.Ε.
Posted At: Πέμπτη, 4 Ιουλίου 2019 8:00 μμ
Conversation: ΑΓΟΡΑ ΙΔΙΩΝ ΜΕΤΟΧΩΝ
Posted To: DOLAnnouncements

Subject: ΑΓΟΡΑ ΙΔΙΩΝ ΜΕΤΟΧΩΝ

Η Εταιρεία ΦΟΥΝΤΛΙΝΚ Α.Ε.Β.Ε. ΤΡΟΦ., ΑΝΤΙΠΡΟΣ/ΩΝ ΚΑΙ ΔΙΑΝΟΜΩΝ ενημερώνει το επενδυτικό κοινό, ότι σε εκτέλεση της από 30/05/2019 απόφασης της Τακτικής Γενικής Συνέλευσης των Μετόχων της και σύμφωνα με το άρθρο 16 του Κ.Ν. 2190/1920, προέβη μέσω της ΚΥΚΛΟΣ ΧΡΗΜΑΤΙΣΤΗΡΙΑΚΗΣ Α.Ε.Π.Ε.Υ σε αγορά ιδίων μετοχών όπως αναλύονται παρακάτω:

Κατά τη διάρκεια της συνεδρίασης της 2ας Ιουλίου 2019 προέβη σε αγορά 250 ιδίων μετοχών με μέση τιμή κτήσης 0,5832 ευρώ ανά μετοχή, συνολικής αξίας 145,80 ευρώ.
Κατά τη διάρκεια της συνεδρίασης της 3ης Ιουλίου 2019 προέβη σε αγορά 3.300 ιδίων μετοχών με μέση τιμή κτήσης 0,5758 ευρώ ανά μετοχή, συνολικής αξίας 1.900,22 ευρώ.
Κατά τη διάρκεια της συνεδρίασης της 4ης Ιουλίου 2019 προέβη σε αγορά 1.320 ιδίων μετοχών με μέση τιμή κτήσης 0,5789 ευρώ ανά μετοχή, συνολικής αξίας 764,20 ευρώ.

[View article...](#)

From: QUALITY & RELIABILITY A.B.E.E.
Posted At: Πέμπτη, 4 Ιουλίου 2019 7:28 μμ
Conversation: ΑΝΑΚΟΙΝΩΣΗ ΡΥΘΜΙΖΟΜΕΝΗΣ ΠΛΗΡΟΦΟΡΙΑΣ ΤΟΥ Ν. 3556/2007:
Γνωστοποίηση συναλλαγών
Posted To: DOLAnnouncements

Subject: ΑΝΑΚΟΙΝΩΣΗ ΡΥΘΜΙΖΟΜΕΝΗΣ ΠΛΗΡΟΦΟΡΙΑΣ ΤΟΥ Ν. 3556/2007:
Γνωστοποίηση συναλλαγών

Η εταιρεία QUALITY & RELIABILITY A.B.E.E. ανακοινώνει σύμφωνα με το Ν.3556/2007 σε συνδυασμό με το άρθρο 11 της απόφασης 1/434/3.7.2007 της Επιτροπής Κεφαλαιαγοράς ότι ο κ. Νικόλαος Πασχαλάκης του Κωνσταντίνου, Διευθύνων Σύμβουλος –Εκτελεστικό μέλος του Διοικητικού Συμβουλίου της εταιρείας (Υπόχρεο πρόσωπο με βάση το άρθρο 13 του Ν.3340/2005) πραγματοποίησε την 04/07/2019 πώληση 100.000 κοινών ονομαστικών μετοχών της εταιρείας μας. Η συνολική αξία της συναλλαγής ανήλθε σε 26.000,00 ευρώ.

[View article...](#)

From: ΕΛΤΡΑΚ Α.Ε.
Posted At: Πέμπτη, 4 Ιουλίου 2019 5:13 μμ
Conversation: ΑΝΑΚΟΙΝΩΣΗ
Posted To: DOLAnnouncements

Subject: ΑΝΑΚΟΙΝΩΣΗ

Επισυνάπτεται Ανακοίνωση.

[Ανακοίνωση SPA 04.07.2019](#)

[View article...](#)

From: ΑΔΜΗΕ ΣΥΜΜΕΤΟΧΩΝ Α.Ε.
Posted At: Πέμπτη, 4 Ιουλίου 2019 7:38 μμ
Conversation: Δελτίο τύπου για 2η Τακτική Γενική Συνέλευση
Posted To: DOLAnnouncements

Subject: Δελτίο τύπου για 2η Τακτική Γενική Συνέλευση

Δείτε συνημμένα το Δελτίο τύπου

2

[Δελτίο τύπου](#)

[View article...](#)

From: ΑΔΜΗΕ ΣΥΜΜΕΤΟΧΩΝ Α.Ε.
Posted At: Πέμπτη, 4 Ιουλίου 2019 5:59 μμ
Conversation: Διανομή μερίσματος χρήσης 2018 και προμερίσματος χρήσης 2019
Posted To: DOLAnnouncements

Subject: Διανομή μερίσματος χρήσης 2018 και προμερίσματος χρήσης 2019

Δείτε συνημμέμη την ανακοίνωση της εταιρίας.

[Ανακοίνωση για διανομή Μέρισμα 2018 και Προμέρισμα 2019](#)

[View article...](#)

Ομολογιακά Δάνεια Επιχειρήσεων – Οργανωμένη Αγορά (Μετατρέψιμα)

Πλήθος Εισηγμένων Ομολογίων	Ονομαστική αξία	Τιμή έκδοσης	Σημερινό επιτόκιο	Ημερ. λήξης	Διάρκεια (έτη)	Σημείωση	Τοκομερίδιο		Μον. Διασπ.	Ομόλογα Επιχειρήσεων	Κατωτ Τιμή	Ανωτ Τιμή	Τιμή κλεισ.	Προηγ. Κλείσιμο-ημέρια	Όγκος	Αξία Συναλλαγών	Τελευταία εντολή			λαχ έτους	Μεγ έτους
							Κοινό	Προτιμησιακό									Τιμή	Αγορ./ Πώλ.	Ημερομηνία		
171.268.704	0.30	0.30	1.00	11/10/2025	9	---	12	---	1	FORTHNET A.E. (Μ.Ο.Δ.)	---	---	---	---	---	---	1.0000	A	11/04/2019	100.0000	100.0000

Σημειώσεις Εταιρικών Ομολόγων

Ο Όγκος Συναλλαγών υπολογίζεται ως (Τεμάχια) * (Ονομαστική Τιμή). Η Αξία Συναλλαγών υπολογίζεται ως (Τεμάχια) * (Ονομαστική Τιμή) * (Τιμή %) + (Δεδουλευμένοι Τόκοι).

Οι τιμές συναλλαγών των ομολόγων υπολογίζονται ως ποσοστό επί τοις εκατό (%) της ονομαστικής τους τιμής.

Όλα τα ομόλογα έχουν Ονομαστική Αξία εκπεφρασμένη σε Ευρώ (εκτός εάν σημειώνεται διαφορετικά).

Ομολογιακά Δάνεια Επιχειρήσεων – Οργανωμένη Αγορά (Μη Μετατρέψιμα)

Πλήθος Εισηγμένων Ομολογιών	Ονομαστική αξία	Τιμή έκδοσης	Σημερινό επιτόκιο	Ημερ. λήξης	Διάρκεια (έτη)	Σημείωση	Τοκομερίδιο		Μον. Διασπ.	Ομόλογα Επιχειρήσεων	Δεδ. Τόκς Αποδ./Λήξη	Κατωτ Τιμή	Ανωτ Τιμή	Τιμή κλεισ.	Προηγ. Κλείσιμο-ημ/νία	Όγκος	Αξία Συναλλαγών	Τελευταία εντολή			Μεγ έτους			
							Κοινό	Προτιμησιακό										Τιμή	Αγορ./ Πώλ.	Ημερομηνία		λαχ έτους		
60,000	1,000.00	1,000.00	3.85	21/07/2022	5	---	4	---	1	ΤΕΡΝΑ ΕΝΕΡΓΕΙΑΚΗ Μ.Α.Ε.Χ. (Μη μετατρέψιμο)	18.0736	3.2300	---	---	101.0500	04/07/2019	---	---	101.0600	A	35/07/2015	100.5200	104.5500	
300,000	1,000.00	1,000.00	3.10	27/06/2022	5	---	5	---	1	ΜΥΤΙΛΗΝΑΙΟΣ Α.Ε. ΟΜ. ΕΠΙΧΕΙΡΗΣΕΩΝ (Μη Μετατρέψιμο)	1.0333	2.2510	101.7100	102.0000	101.9982	101.8110	04/07/2019	102,000	104,137.80	101.8000	A	35/07/2015	100.5818	103.4000
25,000	1,000.00	1,000.00	4.95	26/06/2023	5	---	3	---	1	B&F Α.Β.Ε.Ε. ΕΝΔΥΜΑΤΩΝ (Μη μετατρέψιμο)	1.7875	5.8500	96.0817	96.0817	96.0817	94.6750	03/07/2019	2,000	1,925.21	94.5315	A	35/07/2015	93.0000	98.5000
90,000	1,000.00	1,000.00	3.00	11/05/2023	5	---	3	---	1	CORAL Α.Ε. (Μη μετατρέψιμο)	4.7500	2.0020	102.5500	103.9900	103.3628	102.2150	04/07/2019	125,000	129,797.25	103.5000	A	35/07/2015	100.2726	103.9900
120,000	1,000.00	1,000.00	3.95	04/04/2025	7	---	3	---	1	ΓΕΚ ΤΕΡΝΑ Α.Ε. (Μη μετατρέψιμο)	10.5333	2.9940	103.2500	104.0000	103.9993	103.8000	04/07/2019	151,000	157,954.62	103.4700	A	35/07/2015	99.0000	104.0000
50,000	1,000.00	1,000.00	4.35	20/06/2022	5	---	5	---	1	ΣΥΣΤΗΜΑΤΑ SUNLIGHT Α.Β.Ε.Ε. (Μη Μετατρέψιμο)	2.2958	2.7660	---	---	---	103.7000	01/07/2019	---	---	101.7100	A	35/07/2015	99.4118	104.5000
200,000	1,000.00	1,000.00	3.50	21/03/2022	5	---	5	---	1	Ο.Π.Α.Π. Α.Ε. (Μη Μετατρέψιμο)	10.6944	2.5180	101.8500	102.3000	102.0000	102.3000	04/07/2019	12,000	12,389.33	102.0000	A	35/07/2015	101.6500	103.5200
40,000,000	1.00	1.00	5.00	04/10/2021	5	---	12	---	1	HOUSEMARKET Α.Ε. (Μη Μετατρέψιμο)	0.0007	2.1500	---	---	---	105.5510	04/07/2019	---	---	105.2000	A	35/07/2015	101.9500	105.6500
200,000	1,000.00	1,000.00	3.60	12/03/2026	7	---	1	---	1	ΑΕΡΟΠΟΡΙΑ ΑΙΓΑΙΟΥ Α.Ε. (Μη μετατρέψιμο)	11.9000	2.9230	103.5510	105.5000	103.6420	104.4030	04/07/2019	240,000	254,011.65	103.6100	A	35/07/2015	100.3628	105.5000

Σημειώσεις Εταιρικών Ομολόγων

Ο Όγκος Συναλλαγών υπολογίζεται ως (Τεμάχια) * (Ονομαστική Τιμή). Η Αξία Συναλλαγών υπολογίζεται ως (Τεμάχια) * (Ονομαστική Τιμή) * (Τιμή %) + (Δεδουλευμένοι Τόκοι).

Οι τιμές συναλλαγών των ομολόγων υπολογίζονται ως ποσοστό επί τοις εκατό (%) της ονομαστικής τους τιμής.

Όλα τα ομόλογα έχουν Ονομαστική Αξία εκπεφρασμένη σε Ευρώ (εκτός εάν σημειώνεται διαφορετικά).

Ομόλογα Ελληνικού Δημοσίου

Πλήθος Εισηγμ. Ομολογιών	Ονομ. αξία	Σημερινό επιτόκιο	Υπολογισμός Δεδουλευμένων	Ημερ/νία Λήξης [1]	Διάρκεια (έτη)	Σημείωση	Ημερομηνία Πληρωμ.	Αξία τρέχοντος	Μον. Διαπρα.	Ομόλογα Ελληνικού Δημοσίου	Κατωτ Τιμή	Ανωτ Τιμή	Τιμή κλειστ.	Προηγ. Κλείσιμο-ημ/νία	Όγκος	Αξία Συναλλαγών	Τελευταία εντολή Αγορ./ Πώλ. Ημερομηνία
3,000,000	1,000.00	4.38	Πργμ/Πργμ	01/08/2022	5	---	01/08	4.38	1	ΟΕΔ-ΣΤΘ-010822-05Χ-4,375-1,000	---	---	---	---	---	---	1.0000 A 28/11/2018
2,500,000	1,000.00	3.45	Πργμ/Πργμ	02/04/2024	5	---	02/04	3.45	1	ΟΕΔ-ΣΤΘ-020424-05Χ-3,450-1,000	---	---	---	---	---	---	---
4,355,990,324	1.00	3.50	Πργμ/Πργμ	30/01/2023	5	---	01/02 - 31/01	3.50	1	ΟΕΔ-ΣΤΘ-300123-05Χ-3,500-1,00	---	---	---	94.5720 13/07/2018	---	---	1.0000 A 28/11/2018
5,962,747,327	1.00	3.75	Πργμ/Πργμ	30/01/2028	10	---	/02 - 01/02 - 31/	3.75	1	ΟΕΔ-ΣΤΘ-300128-10Χ-3,750-1,00	---	---	---	85.4610 13/07/2018	---	---	1.0000 A 28/11/2018
6,091,218,404	1.00	3.90	Πργμ/Πργμ	30/01/2033	15	---	/02 - 01/02 - 31/	3.90	1	ΟΕΔ-ΣΤΘ-300133-15Χ-3,900-1,00	---	---	---	78.6730 13/07/2018	---	---	1.0000 A 28/11/2018
4,805,399,486	1.00	4.00	Πργμ/Πργμ	30/01/2037	19	---	/02 - 01/02 - 31/	4.00	1	ΟΕΔ-ΣΤΘ-300137-19Χ-4,000-1,00	---	---	---	77.0370 13/07/2018	---	---	1.0000 A 28/11/2018
4,603,713,186	1.00	4.20	Πργμ/Πργμ	30/01/2042	24	---	/02 - 01/02 - 31/	4.20	1	ΟΕΔ-ΣΤΘ-300142-24Χ-4,200-1,00	---	---	---	77.7640 13/07/2018	---	---	1.0000 A 28/11/2018
550,418,123	1.00	3.00	Πργμ/Πργμ	24/02/2023	11	---	24/02	3.00	1	ΟΕΔ-ΣΤΘ-240223-11Χ-2,000-1,00	---	---	---	10.0000 22/06/2015	---	---	---
445,007,576	1.00	3.00	Πργμ/Πργμ	24/02/2024	12	---	24/02	3.00	1	ΟΕΔ-ΣΤΘ-240224-12Χ-2,000-1,00	---	---	---	10.0000 22/06/2015	---	---	---
423,674,226	1.00	3.00	Πργμ/Πργμ	24/02/2025	13	---	24/02	3.00	1	ΟΕΔ-ΣΤΘ-240225-13Χ-2,000-1,00	---	---	---	10.0000 22/06/2015	---	---	---
212,292,153	1.00	3.00	Πργμ/Πργμ	24/02/2026	14	---	24/02	3.00	1	ΟΕΔ-ΣΤΘ-240226-14Χ-2,000-1,00	---	---	---	10.0000 22/06/2015	---	---	---
160,621,352	1.00	3.00	Πργμ/Πργμ	24/02/2027	15	---	24/02	3.00	1	ΟΕΔ-ΣΤΘ-240227-15Χ-2,000-1,00	---	---	---	10.0000 22/06/2015	---	---	---
183,244,055	1.00	3.00	Πργμ/Πργμ	24/02/2028	16	---	24/02	3.00	1	ΟΕΔ-ΣΤΘ-240228-16Χ-2,000-1,00	---	---	---	10.0000 22/06/2015	---	---	---
164,802,894	1.00	3.00	Πργμ/Πργμ	24/02/2029	17	---	24/02	3.00	1	ΟΕΔ-ΣΤΘ-240229-17Χ-2,000-1,00	---	---	---	10.0000 22/06/2015	---	---	---
165,460,943	1.00	3.00	Πργμ/Πργμ	24/02/2030	18	---	24/02	3.00	1	ΟΕΔ-ΣΤΘ-240230-18Χ-2,000-1,00	---	---	---	10.0000 22/06/2015	---	---	---
129,007,241	1.00	3.00	Πργμ/Πργμ	24/02/2031	19	---	24/02	3.00	1	ΟΕΔ-ΣΤΘ-240231-19Χ-2,000-1,00	---	---	---	10.0000 22/06/2015	---	---	---
126,192,683	1.00	3.00	Πργμ/Πργμ	24/02/2032	20	---	24/02	3.00	1	ΟΕΔ-ΣΤΘ-240232-20Χ-2,000-1,00	---	---	---	10.0000 22/06/2015	---	---	---
146,905,168	1.00	3.00	Πργμ/Πργμ	24/02/2033	21	---	24/02	3.00	1	ΟΕΔ-ΣΤΘ-240233-21Χ-2,000-1,00	---	---	---	10.0000 22/06/2015	---	---	---
154,475,606	1.00	3.00	Πργμ/Πργμ	24/02/2034	22	---	24/02	3.00	1	ΟΕΔ-ΣΤΘ-240234-22Χ-2,000-1,00	---	---	---	10.0000 22/06/2015	---	---	---
144,429,441	1.00	3.00	Πργμ/Πργμ	24/02/2035	23	---	24/02	3.00	1	ΟΕΔ-ΣΤΘ-240235-23Χ-2,000-1,00	---	---	---	10.0000 22/06/2015	---	---	---
166,211,676	1.00	3.00	Πργμ/Πργμ	24/02/2036	24	---	24/02	3.00	1	ΟΕΔ-ΣΤΘ-240236-24Χ-2,000-1,00	---	---	---	10.0000 22/06/2015	---	---	---
145,461,669	1.00	3.00	Πργμ/Πργμ	24/02/2037	25	---	24/02	3.00	1	ΟΕΔ-ΣΤΘ-240237-25Χ-2,000-1,00	---	---	---	10.0000 22/06/2015	---	---	---
146,941,087	1.00	3.00	Πργμ/Πργμ	24/02/2038	26	---	24/02	3.00	1	ΟΕΔ-ΣΤΘ-240238-26Χ-2,000-1,00	---	---	---	10.0000 22/06/2015	---	---	---
135,115,612	1.00	3.00	Πργμ/Πργμ	24/02/2039	27	---	24/02	3.00	1	ΟΕΔ-ΣΤΘ-240239-27Χ-2,000-1,00	---	---	---	10.0000 22/06/2015	---	---	---
141,909,637	1.00	3.00	Πργμ/Πργμ	24/02/2040	28	---	24/02	3.00	1	ΟΕΔ-ΣΤΘ-240240-28Χ-2,000-1,00	---	---	---	10.0000 22/06/2015	---	---	---
136,788,720	1.00	3.00	Πργμ/Πργμ	24/02/2041	29	---	24/02	3.00	1	ΟΕΔ-ΣΤΘ-240241-29Χ-2,000-1,00	---	---	---	10.0000 22/06/2015	---	---	---
163,643,410	1.00	3.00	Πργμ/Πργμ	24/02/2042	30	---	24/02	3.00	1	ΟΕΔ-ΣΤΘ-240242-30Χ-2,000-1,00	---	---	---	10.0000 22/06/2015	---	---	---
742,153	1,000.00	0.40	FLR Πργμ/360	10/08/2019	5	---	10/02 - 10/08	---	1	ΟΕΔ-ΚΥΜ-100819-05Χ-0,934-1,000	---	---	---	---	---	---	50.0001 A 12/12/2017
2,500,000	1,000.00	3.88	Πργμ/Πργμ	12/03/2029	10	---	12/03	3.88	1	ΟΕΔ-ΣΤΘ-120329-10Χ-3,875-1,0000	---	---	---	---	---	---	---
3,000,000	1,000.00	3.38	Πργμ/Πργμ	15/02/2025	7	---	15/02	3.38	1	ΟΕΔ-ΣΤΘ-150225-07Χ-3,375-1,000	---	---	---	---	---	---	---
250,250	1,000.00	2.90	Πργμ/Πργμ	20/03/2023	4	---	20/03	2.90	1	ΟΕΔ-ΣΤΘ-200323-04Χ-2,900-1,000	---	---	---	---	---	---	---
964,000	1,000.00	3.25	Πργμ/Πργμ	20/03/2025	6	---	20/03	3.25	1	ΟΕΔ-ΣΤΘ-200325-06Χ-3,250-1,000	---	---	---	---	---	---	---
2,100,000	1,000.00	3.55	Πργμ/Πργμ	20/03/2026	7	---	20/03	3.55	1	ΟΕΔ-ΣΤΘ-200326-07Χ-3,550-1,000	---	---	---	---	---	---	---

Σημειώσεις Ομολόγων Ελλ. Δημοσίου

Ο Όγκος Συναλλαγών υπολογίζεται ως (Τεμάχια) * (Ονομαστική Τιμή). Η Αξία Συναλλαγών υπολογίζεται ως (Τεμάχια) * (Ονομαστική Τιμή) * (Τιμή %) + (Δεδουλευμένοι Τόκοι)

Η Αξία του τρέχοντος τοκομεριδίου για τις εκδόσεις Ονομαστικής Αξίας 0,01 ευρώ, αναφέρεται σε Ονομαστική Αξία 100 ευρώ.

FLR (= Floating Interest Rate) Ομόλογο Μεταβλητού Επιτοκίου.

[1] - Η Ημερομηνία Λήξης της τοκοφόρου περιόδου και η Ημερομηνία Πληρωμής του τοκομεριδίου.

Έντοκα Γραμμάτια & Zero Coupon Ομόλογα Ελληνικού Δημοσίου

Ημερ/νία	Διάρκειας 13 εβδομάδων									Διάρκειας 26 εβδομάδων									Διάρκειας 52 εβδομάδων								
	Ημερ/νία Λήξης	Αρχικό Επιτόκιο	Πλήθος Εισηγμένων	Ονομική αξία	Τιμή έκδοσης	Τελευταία Τιμή	Συναλλαγή Ημερομηνία	Όγκος Συναλλαγών	Σημ.	Ημερ/νία Λήξης	Αρχικό Επιτόκιο	Πλήθος Εισηγμένων	Ονομ/κή αξία	Τιμή έκδοσης	Τελευταία Τιμή	Συναλλαγή Ημερομηνία	Όγκος Συναλλαγών	Σημ.	Ημερ/νία Λήξης	Αρχικό Επιτόκιο	Πλήθος Εισηγμένων	Ονομ/κή αξία	Τιμή έκδοσης	Τελευταία Τιμή	Συναλλαγή Ημερομηνία	Όγκος Συναλλαγών	Σημ.
14/09/2018	---	---	---	---	---	---	---	---	---	---	---	---	---	---	---	---	---	---	13/09/2019	1.09	1,000,000	1,000.00	989.10	---	---	---	---
14/12/2018	---	---	---	---	---	---	---	---	---	---	---	---	---	---	---	---	---	---	13/12/2019	1.09	1,000,000	1,000.00	989.10	---	---	---	---
15/03/2019	---	---	---	---	---	---	---	---	---	---	---	---	---	---	---	---	---	---	13/03/2020	0.95	1,000,000	1,000.00	990.50	---	---	---	---
14/06/2019	---	---	---	---	---	---	---	---	---	---	---	---	---	---	---	---	---	---	12/06/2020	0.47	1,000,000	1,000.00	995.30	---	---	---	---

Ημερήσιο Δελτίο Τιμών

Έτος: 140 Αύξων Αριθμός Συνεδρίασης: 125

Ενότητα 5: Ομόλογα Ελληνικού Δημοσίου Διαπραγματεύσιμα με τη Μέθοδο Εκφώνησης - Αντιφώνησης

Παρασκευή, 5 Ιουλίου, 2019

Ομόλογα σε Κυκλοφορία	Νόμισμα / Ελάχιστη διαπραγ.	Ημερομηνία Πληρ.	Αξία τρέχοντος τοκομεριδίου	Σημείωση	Τοκομερίδιο	Μονάδα διαπρίσης	Ημερ/νία Έκδοσης	Διάρκεια (έτη)	Σημερινό επιτόκιο	Υ.Δ.Τ σε	Ομόλογα	Τελευταία τιμή προηγ.	Τελευτ. Τιμή	Εκφ. τοις μετρητοίς (€)	Συναλλαγές σε τμχ	Ελάχιστο ζωής	Μέγιστο ζωής		
0	GBP / 10	01/12	0.25	---	62	1	01/12/1928	100	2.5	360	Ε.Κ.Τ.Ε.	---	---	---	---	---	---		
103,746	GBP / 10	01/12	0.25	---	60	1	01/12/1930	98	2.5	360	Ε.Κ.Τ.Ε. σειρά	2.27	05/02/1996	2.27	Π	05/02/1996	---	2.27	2.27

Νομικών Προσώπων και Εταιρειών σε Συνάλλαγμα και Ευρο**Σημειώσεις Ομολόγων Ελλ. Δημοσίου**

Υ.Δ.Τ: Υπολογισμός Δεδουλευμένων Τόκων.

FLR (= Floating Interest Rate) Ομόλογο Μεταβλητού Επιτοκίου.

Η ελάχιστη διαπραγματεύσιμη Ονομαστική Αξία για όλους τους Άυλους Τίτλους του Δημοσίου είναι τα 100 Ευρώ.

(μφρ-0)

Πίνακας Μελών Χρηματιστηρίου Αθηνών και Μελών ΕΤ.ΕΚ.

Επωνυμία	Διεύθυνση	Τηλέφωνο	Φαξ	Αγορά Μετοχών			Αγορά Παραγώγων		Μέλη ΕΤ.ΕΚ.	
				Μέλος Αγοράς	Μέλος εξ Αποστάσεως	Ειδικός Διαπρήτης	Διαπρήτης	Ειδικός Διαπρήτης	Γενικό Εκκαθιστικό	Άμεσο Εκκαθιστικό
ΑΛΦΑ ΤΡΑΠΕΖΑ Α.Ε.									a	
ΛΕΩΦ. ΑΘΗΝΩΝ 103, ΑΘΗΝΑ				+30 2103436820		210-3436270				
ΣΤΑΔΙΟΥ 40, ΑΘΗΝΑ				(210)-3260000		(210)-3264116				
				(210)-3265546		(210)-3265811				
ARGUS STOCKBROKERS LTD					a		a			
ΛΕΩΦΟΡΟΣ ΔΗΜΟΣΘΕΝΗ ΣΕΒΕΡΗ 25, ΛΕΥΚΩΣΙΑ ΚΥΠΡΟΥ				+357 22717000		0035722717070				
ATLANTIC SECURITIES LTD					a					
ΠΡΟΔΡΟΜΟΥ 37, ΛΕΥΚΩΣΙΑ ΚΥΠΡΟΥ				+357 22445400		00357 22661914				
ΑΧΟΝ ΧΡΗΜΑΤΙΣΤΗΡΙΑΚΗ Α.Ε.Π.Ε.Υ.					a		a			
ΣΤΑΔΙΟΥ 48, ΑΘΗΝΑ				+30 2103363800		210-3243903				
ΒΕΤΑ ΧΡΗΜΑΤΙΣΤΗΡΙΑΚΗ Α.Ε.Π.Ε.Υ.					a		a			a
Λ. ΑΛΕΞΑΝΔΡΑΣ & ΒΡΑΪΛΑ 29, ΑΘΗΝΑ				+30 2106478900		210-6410139				
BNP PARIBAS SECURITIES SERVICES									a	
ΛΑΜΨΑΚΟΥ 2, ΑΘΗΝΑ				+30 2107468500		210-7468579-581				
CAPITAL ΑΧΕΠΕΥ					a		a			
ΜΗΤΡΟΠΟΛΕΩΣ 58, ΑΘΗΝΑ				+30 2103369700		+30 210 3369820				
CFS ΧΡΗΜΑΤΙΣΤΗΡΙΑΚΗ Α.Ε.Π.Ε.Υ.					a					
ΠΑΠΑΡΡΗΓΟΠΟΥΛΟΥ 3, ΑΘΗΝΑ				+30 2103360800		+30 210-3360980				
CITIGROUP GLOBAL MARKETS EUROPE AG					a	a				
REUTERWEG 16, ΦΡΑΚΝΦΟΥΡΤΗ										
CITIGROUP GLOBAL MARKETS LIMITED					a	a				
CITIGROUP CENTER, CANADA SQ., CANARY WHARF 1, LONDON				+44 02079864000						
CREDIT SUISSE SECURITIES (EUROPE) LIMITED					a	a				
CABOT SQUARE 1, LONDON				+44 2078888888						
DEUTSCHE BANK AG					a	a	a			
GREAT WINCHESTER STREET 1, LONDON				+44 20 754 54209		00441133361437				
EUROBANK EQUITIES Α.Ε.Π.Ε.Υ.					a		a	a		a
ΦΙΛΕΛΛΗΝΩΝ 10 & ΞΕΝΟΦΩΝΤΟΣ 13, ΑΘΗΝΑ				+30 2103720000		210-3720001				
EUROCORP Α.Ε.Π.Ε.Υ.					a		a			a
ΠΛ. ΦΙΛΙΚΗΣ ΕΤΑΙΡΕΙΑΣ 14, ΑΘΗΝΑ				+30 2107263500		2107263666				
EUROTRUST ΧΡΗΜΑΤΙΣΤΗΡΙΑΚΗ Α.Ε.Π.Ε.Υ.					a					
ΣΕΒΑΣΤΟΥΠΟΛΕΩΣ 113, ΑΘΗΝΑ				+30 2103363100		+30 210-3238334				
EUROXX ΧΡΗΜΑΤΙΣΤΗΡΙΑΚΗ Α.Ε.Π.Ε.Υ.					a		a	a		a
ΠΑΛΑΙΟΛΟΓΟΥ 7, ΧΑΛΑΝΔΡΙ				(210)-6879400		(210)-6879401				
ΠΑΛΑΙΟΛΟΓΟΥ 7, ΧΑΛΑΝΔΡΙ				+30 2106879400		210-6879401				
GLOBAL CAPITAL SECURITIES & FINANCIAL SERVICES LTD					a	a				
ΛΕΩΦ. ΑΡΧΙΕΠΙΣΚΟΠΟΥ ΜΑΚΑΡΙΟΥ Γ, ΚΤΙΡΙΟ ALPHA HOUSE 50, ΛΕΥΚΩΣΙΑ ΚΥΠΡΟΥ				+357 22710710		357 22339332				
HSBC FRANCE									a	
Λ. ΜΕΣΟΓΕΙΩΝ 109-111, ΑΘΗΝΑ				+30 2106960000		210-6929336				
INDEX ΧΡΗΜΑΤΙΣΤΗΡΙΑΚΗ Α.Ε.Π.Ε.Υ.					a					
ΔΡΑΓΑΤΣΑΝΙΟΥ 6, ΑΘΗΝΑ				+30 2103213920		+30 210-3213216				
LAIKI FINANCIAL SERVICES LTD						a				
ΛΕΩΦ. ΒΥΡΩΝΟΣ 26, ΛΕΥΚΩΣΙΑ ΚΥΠΡΟΥ				357 22367367		357 22718567				
MEGA EQUITY SECURITIES & FINANCIAL SERVICES PUBLIC LTD					a	a	a			
ΛΕΩΦ. ΓΡΙΒΑ ΔΙΓΕΝΗ 42-44, ΛΕΥΚΩΣΙΑ ΚΥΠΡΟΥ				+357 22711711		357 22711811				
MERIT ΧΡΗΜΑΤΙΣΤΗΡΙΑΚΗ Α.Ε.Π.Ε.Υ.					a		a			a
ΣΟΦΟΚΛΕΟΥΣ 5, ΑΘΗΝΑ				+30 2141008800		210-3671830				
MERRILL LYNCH INTERNATIONAL					a	a				
KING EDWARD STREET 2, LONDON				+44 20276281000						
NUNTIUS ΧΡΗΜΑΤΙΣΤΗΡΙΑΚΗ Α.Ε.Π.Ε.Υ.					a					
ΔΡΑΓΑΤΣΑΝΙΟΥ 6, ΑΘΗΝΑ				+30 2103350599		+30210-3254846				
ONE PLUS CAPITAL LIMITED					a	a				
75 PRODROMOU AVENUE, ONEWORLD PARKVIEW HOUSE, 3RD FLOOR, 35722873760										
PROCHOICE CHRIMATISTIRIARIKI LTD					a	a				
ΣΠΥΡΟΥ ΚΥΠΡΙΑΝΟΥ 57, ΛΕΥΚΩΣΙΑ ΚΥΠΡΟΥ				+357-24-661192		+357-24-662464				
SHARELINK SECURITIES & FINANCIAL SERVICES LTD					a	a	a			
ΘΕΟΤΟΚΗ ΜΕΓΑΡΟ ΕΛΛΗΝΑ 6, ΛΕΥΚΩΣΙΑ ΚΥΠΡΟΥ				+357 22554200		+357 22750852				
SOCIETE GENERALE S.A.					a	a	a			
17 COURS VALMY 92987 PUTEAUX - LA DEFENSE, ΠΑΡΙΣΙ				+33 157290504		+33142138697				
SOLIDUS SECURITIES Α.Ε.Π.Ε.Υ.					a		a			a
ΛΟΥΙΖΗΣ ΡΙΑΝΚΟΥΡ 64, ΑΘΗΝΑ				+30 2106900600		210-6985421				
THE CYPRUS INVESTMENT & SECURITIES CORPORATION LTD					a	a				
ΛΕΩΦ. ΛΕΜΕΣΟΥ 154, ΛΕΥΚΩΣΙΑ ΚΥΠΡΟΥ				+357 22121700		357 22338800				

Πίνακας Μελών Χρηματιστηρίου Αθηνών και Μελών ΕΤ.ΕΚ.

Επωνυμία	Τηλέφωνο	Φαξ	Αγορά Μετοχών			Αγορά Παραγώγων		Μέλη ΕΤ.ΕΚ.	
			Μέλος Αγοράς	Μέλος εξ Αποστάσεως	Ειδικός Διαπρήτης	Διαπρήτης	Ειδικός Διαπρήτης	Γενικό Εκκαθιστικό	Άμεσο Εκκαθιστικό
UBS LIMITED				a					
FINSBURY AVENUE 1 , LONDON	+44 2075687135								
Α. ΣΑΡΡΗΣ ΧΡΗΜΑΤΙΣΤΗΡΙΑΚΗ Α.Ε.Π.Ε.Υ.			a						
ΔΡΑΓΑΤΣΑΝΙΟΥ 6, ΑΘΗΝΑ	+30 2103367700	210-3312324							
ΑΛΦΑ FINANCE AEP EY			a		a	a	a		a
ΜΕΡΛΙΝ 5, ΑΘΗΝΑ	+30 2103677400	210-33311193							
Γ. Α. ΠΕΡΒΑΝΑΣ ΧΡΗΜΑΤΙΣΤΗΡΙΑΚΗ Α.Ε.Π.Ε.Υ.			a						
ΣΟΦΟΚΛΕΟΥΣ 7-9, ΑΘΗΝΑ	+30 2103727200	210-3210-291							
ΔΥΝΑΜΙΚΗ ΧΡΗΜΑΤΙΣΤΗΡΙΑΚΗ Α.Ε.Π.Ε.Υ			a			a			a
ΛΕΩΦ.ΣΥΓΓΡΟΥ 223 & ΤΡΑΛΛΕΩΝ 2 , ΝΕΑ ΣΜΥΡΝΗ	+30 2103677700	210-3677777							
ΕΘΝΙΚΗ ΤΡΑΠΕΖΑ ΤΗΣ ΕΛΛΑΔΟΣ Α.Ε.			a		a	a		a	
ΑΚΑΔΗΜΙΑΣ 68, ΑΘΗΝΑ	(210)-3328817	(210)-3328678							
ΑΙΟΛΟΥ 86, ΑΘΗΝΑ	(210)-3341000	(210)-3228187							
ΕΘΝΙΚΗ ΧΡΗΜΑΤΙΣΤΗΡΙΑΚΗ Α.Ε.Π.Ε.Υ.			a		a	a	a		
ΛΕΩΦ. ΚΗΦΙΣΙΑΣ , ΚΤΗΡΙΟ Α 66, ΑΘΗΝΑ	+30 2107720000	+30 210-7720002							
ΕΛΛΗΝΙΚΗ ΤΡΑΠΕΖΑ (ΕΠΕΝΔΥΣΕΙΣ) ΛΤΔ				a					
ΛΕΩΦ.ΚΥΡΙΑΚΟΥ ΜΑΤΣΗ 31 - ΤΘ 24747 , ΛΕΥΚΩΣΙΑ ΚΥΠΡΟΥ	+357 22500100	357 22500110							
ΕΛΛΗΝΟΑΜΕΡΙΚΑΝΙΚΗ ΧΡΗΜΑΤΙΣΤΗΡΙΑΚΗ Α.Ε.Π.Ε.Υ.			a		a	a			a
ΑΝΔΡΕΑ ΠΑΠΑΝΔΡΕΟΥ 27, ΑΘΗΝΑ	+30 2103311100	+30 210-3215968							
ΕΠΕΝΔΥΤΙΚΗ ΤΡΑΠΕΖΑ ΕΛΛΑΔΟΣ Α.Ε			a		a	a	a	a	
ΑΙΓΙΛΕΙΑΣ & ΠΑΡΑΔΕΙΣΟΥ 32 , ΜΑΡΟΥΣΙ	+30 2108173111	+30 210-6896325							
Ι. Χ. ΜΑΥΡΙΚΗΣ ΧΡΗΜΑΤΙΣΤΗΡΙΑΚΗ Α.Ε.Π.Ε.Υ.			a						
ΣΟΦΟΚΛΕΟΥΣ 5, ΑΘΗΝΑ	+30 2103216730	210-3217767							
ΚΑΠΠΑ ΧΡΗΜΑΤΙΣΤΗΡΙΑΚΗ Α.Ε.Π.Ε.Υ.			a			a			
ΒΑΛΛΩΡΙΤΟΥ 15, ΑΘΗΝΑ	+30 2103678600	+30 210-3641002							
ΚΑΡΑΜΑΝΩΦ ΧΡΗΜΑΤΙΣΤΗΡΙΑΚΗ Α.Ε.Π.Ε.Υ.			a			a			
ΠΛ. ΑΓΙΩΝ ΘΕΟΔΩΡΩΝ 2, ΑΘΗΝΑ	+30 2103212947	+30 210-3217088							
ΚΥΚΛΟΣ ΧΡΗΜΑΤΙΣΤΗΡΙΑΚΗ Α.Ε.Π.Ε.Υ.			a			a			a
ΠΑΝΕΠΙΣΤΗΜΙΟΥ 39, ΑΘΗΝΑ	+30 2103364300	+30 210-3239122							
ΛΕΩΝ ΔΕΠΟΛΑΣ ΧΡΗΜΑΤΙΣΤΗΡΙΑΚΗ Α.Ε.Π.Ε.Υ.			a		a	a			
ΧΡ. ΛΑΔΑ 1, ΑΘΗΝΑ	+30 2103213276	+30 210-3211618							
Ν. ΧΡΥΣΟΧΟΙΔΗΣ ΧΡΗΜΑΤΙΣΤΗΡΙΑΚΗ Α.Ε.Π.Ε.Υ.			a			a			a
ΣΟΦΟΚΛΕΟΥΣ 7-9, ΑΘΗΝΑ	+30 2103213913	+30 210-3216115							
ΠΑΝΤΕΛΑΚΗΣ ΧΡΗΜΑΤΙΣΤΗΡΙΑΚΗ Α.Ε.Π.Ε.Υ			a		a	a	a		
ΕΘΝΙΚΗΣ ΑΝΤΙΣΤΑΣΕΩΣ Β 57, ΧΑΛΑΝΔΡΙ	+30 2106965000	210-6929550							
ΠΕΙΡΑΙΩΣ Α.Ε.Π.Ε.Υ.			a		a	a	a		a
ΣΤΑΔΙΟΥ 10, ΑΘΗΝΑ	+30 2103354100	210-3354170							
ΠΗΓΑΣΟΣ ΧΡΗΜΑΤΙΣΤΗΡΙΑΚΗ Α.Ε.Π.Ε.Υ.			a			a			
ΒΑΛΛΩΡΙΤΟΥ & ΑΜΕΡΙΚΗΣ 17 , ΑΘΗΝΑ	+30 2103670700	+30 210-3670760							
ΣΤ. ΕΜ. ΛΑΥΡΕΝΤΑΚΗΣ ΧΡΗΜΑΤΙΣΤΗΡΙΑΚΗ Α.Ε.Π.Ε.Υ.			a			a			
ΣΟΦΟΚΛΕΟΥΣ 7-9, ΑΘΗΝΑ	+30 2103213336	+30 210-3246572							
ΤΡΑΠΕΖΑ EUROBANK ERGASIAS A.E.								a	
ΟΘΩΝΟΣ 8, ΑΘΗΝΑ	(210)-3337969	(210)-3245916							
	(210)-3337000	(210)-3233866							
ΟΘΩΝΟΣ 8, ΑΘΗΝΑ	+30 2103337000	210-3245916							
ΤΡΑΠΕΖΑ ΠΕΙΡΑΙΩΣ Α.Ε.			a			a		a	
ΑΜΕΡΙΚΗΣ 4, ΑΘΗΝΑ	(210)-3335000	(210)-3335079							
	(210)-3335918	(210)-3254207							
ΑΜΕΡΙΚΗΣ 4, ΑΘΗΝΑ	+30 2103335000	210-3335079							

Πίνακας Μετοχών Υπό Ειδική Διαπραγμάτευση

Χρεόγραφο	Κατηγορία Διαπραγμάτευσης
Ειδικός Διαπραγματευτής	Έναρξη Ειδικής Διαπραγμάτευσης
A.S. COMPANY (ΚΟ)	Κύρια Αγορά
EUROBANK EQUITIES Α.Ε.Π.Ε.Υ.	01/04/2019
ALPHA BANK (ΚΟ)	Κύρια Αγορά
EUROBANK EQUITIES Α.Ε.Π.Ε.Υ.	24/10/2012
MERIT ΧΡΗΜΑΤΙΣΤΗΡΙΑΚΗ Α.Ε.Π.Ε.Υ.	03/09/2013
ΑΛΦΑ FINANCE ΑΕΠΕΥ	29/02/2016
ΕΘΝΙΚΗ ΧΡΗΜΑΤΙΣΤΗΡΙΑΚΗ Α.Ε.Π.Ε.Υ.	15/01/2013
ΕΛΛΗΝΟΑΜΕΡΙΚΑΝΙΚΗ ΧΡΗΜΑΤΙΣΤΗΡΙΑΚΗ Α.Ε.Π.Ε.Υ.	06/02/2019
ΛΕΩΝ ΔΕΠΟΛΑΣ ΧΡΗΜΑΤΙΣΤΗΡΙΑΚΗ Α.Ε.Π.Ε.Υ.	04/01/2016
ΠΕΙΡΑΙΩΣ Α.Ε.Π.Ε.Υ.	28/05/2013
ΑΤΤΙΚΑ ΣΥΜΜΕΤΟΧΩΝ (ΚΟ)	Κύρια Αγορά
ΕΛΛΗΝΟΑΜΕΡΙΚΑΝΙΚΗ ΧΡΗΜΑΤΙΣΤΗΡΙΑΚΗ Α.Ε.Π.Ε.Υ.	28/12/2017
ΑΤΤΙΚΑ BANK Α.Τ.Ε. (ΚΟ)	Κύρια Αγορά
ΒΕΤΑ ΧΡΗΜΑΤΙΣΤΗΡΙΑΚΗ Α.Ε.Π.Ε.Υ.	02/06/2014
EUROXX ΧΡΗΜΑΤΙΣΤΗΡΙΑΚΗ Α.Ε.Π.Ε.Υ.	22/01/2016
ΠΕΙΡΑΙΩΣ Α.Ε.Π.Ε.Υ.	20/09/2017
AUTOHELLAS (ΚΟ)	Κύρια Αγορά
EUROXX ΧΡΗΜΑΤΙΣΤΗΡΙΑΚΗ Α.Ε.Π.Ε.Υ.	02/07/2018
ΑΛΦΑ FINANCE ΑΕΠΕΥ	01/07/2019
ΒΥΤΕ COMPUTER (ΚΟ)	Κύρια Αγορά
MERIT ΧΡΗΜΑΤΙΣΤΗΡΙΑΚΗ Α.Ε.Π.Ε.Υ.	04/08/2013
CENERGY HOLDINGS (ΚΑ)	Κύρια Αγορά
EUROBANK EQUITIES Α.Ε.Π.Ε.Υ.	02/01/2017
ΑΛΦΑ FINANCE ΑΕΠΕΥ	02/01/2017
CNL CAPITAL (ΚΟ)	Κύρια Αγορά
MERIT ΧΡΗΜΑΤΙΣΤΗΡΙΑΚΗ Α.Ε.Π.Ε.Υ.	01/10/2018
COCA-COLA HBC AG (ΚΟ)	Κύρια Αγορά
EUROBANK EQUITIES Α.Ε.Π.Ε.Υ.	23/10/2013
ΕΘΝΙΚΗ ΧΡΗΜΑΤΙΣΤΗΡΙΑΚΗ Α.Ε.Π.Ε.Υ.	29/04/2013
ΠΕΙΡΑΙΩΣ Α.Ε.Π.Ε.Υ.	04/05/2015
FOURLIS ΣΥΜΜΕΤΟΧΩΝ (ΚΟ)	Κύρια Αγορά
EUROBANK EQUITIES Α.Ε.Π.Ε.Υ.	01/12/2016
EUROXX ΧΡΗΜΑΤΙΣΤΗΡΙΑΚΗ Α.Ε.Π.Ε.Υ.	01/12/2016
ΠΕΙΡΑΙΩΣ Α.Ε.Π.Ε.Υ.	06/03/2017
INTERCONTINENTAL (ΚΟ)	Κύρια Αγορά
ΛΕΩΝ ΔΕΠΟΛΑΣ ΧΡΗΜΑΤΙΣΤΗΡΙΑΚΗ Α.Ε.Π.Ε.Υ.	03/06/2019
INTRACOM HOLDINGS (ΚΟ)	Κύρια Αγορά
ΑΛΦΑ FINANCE ΑΕΠΕΥ	03/08/2018
ΛΕΩΝ ΔΕΠΟΛΑΣ ΧΡΗΜΑΤΙΣΤΗΡΙΑΚΗ Α.Ε.Π.Ε.Υ.	08/10/2018
INTRAKAT (ΚΟ)	Κύρια Αγορά
MERIT ΧΡΗΜΑΤΙΣΤΗΡΙΑΚΗ Α.Ε.Π.Ε.Υ.	05/06/2018
JUMBO (ΚΟ)	Κύρια Αγορά
MERIT ΧΡΗΜΑΤΙΣΤΗΡΙΑΚΗ Α.Ε.Π.Ε.Υ.	06/11/2017
ΠΕΙΡΑΙΩΣ Α.Ε.Π.Ε.Υ.	06/03/2017
LAMDA DEVELOPMENT (ΚΟ)	Κύρια Αγορά
EUROBANK EQUITIES Α.Ε.Π.Ε.Υ.	08/12/2014
ΠΑΝΤΕΛΑΚΗΣ ΧΡΗΜΑΤΙΣΤΗΡΙΑΚΗ Α.Ε.Π.Ε.Υ.	06/11/2017
ΠΕΙΡΑΙΩΣ Α.Ε.Π.Ε.Υ.	29/06/2017
MARFIN INVESTMENT GROUP (ΚΟ)	Κύρια Αγορά
ΠΕΙΡΑΙΩΣ Α.Ε.Π.Ε.Υ.	02/02/2013
MLS ΠΛΗΡΟΦΟΡΙΚΗ (ΚΟ)	Κύρια Αγορά
ΕΛΛΗΝΟΑΜΕΡΙΚΑΝΙΚΗ ΧΡΗΜΑΤΙΣΤΗΡΙΑΚΗ Α.Ε.Π.Ε.Υ.	07/12/2015
PROFILE (ΚΟ)	Κύρια Αγορά
ΠΑΝΤΕΛΑΚΗΣ ΧΡΗΜΑΤΙΣΤΗΡΙΑΚΗ Α.Ε.Π.Ε.Υ.	01/07/2019
QUALITY & RELIABILITY (ΚΟ)	Κύρια Αγορά
ΒΕΤΑ ΧΡΗΜΑΤΙΣΤΗΡΙΑΚΗ Α.Ε.Π.Ε.Υ.	20/08/2014
QUEST ΣΥΜΜΕΤΟΧΩΝ (ΚΟ)	Κύρια Αγορά
ΒΕΤΑ ΧΡΗΜΑΤΙΣΤΗΡΙΑΚΗ Α.Ε.Π.Ε.Υ.	26/03/2018
EUROBANK EQUITIES Α.Ε.Π.Ε.Υ.	28/01/2019
VIOTALCO SA/NV (ΚΑ)	Κύρια Αγορά
EUROBANK EQUITIES Α.Ε.Π.Ε.Υ.	01/01/2017
MERIT ΧΡΗΜΑΤΙΣΤΗΡΙΑΚΗ Α.Ε.Π.Ε.Υ.	17/03/2014
ΑΛΦΑ FINANCE ΑΕΠΕΥ	17/02/2014
ΑΒΑΞ Α.Ε. (ΚΟ)	Κύρια Αγορά
EUROBANK EQUITIES Α.Ε.Π.Ε.Υ.	14/12/2015
ΑΔΜΗΕ ΣΥΜΜΕΤΟΧΩΝ Α.Ε. (ΚΟ)	Κύρια Αγορά
ΠΕΙΡΑΙΩΣ Α.Ε.Π.Ε.Υ.	29/06/2017
ΑΛΟΥΜΥΛ (ΚΟ)	Κύρια Αγορά
ΒΕΤΑ ΧΡΗΜΑΤΙΣΤΗΡΙΑΚΗ Α.Ε.Π.Ε.Υ.	18/07/2013

Πίνακας Μετοχών Υπό Ειδική Διαπραγμάτευση

Χρέογραφο	Κατηγορία Διαπραγμάτευσης
Ειδικός Διαπραγματευτής	Έναρξη Ειδικής Διαπραγμάτευσης
ΓΕΚ ΤΕΡΝΑ (ΚΟ)	Κύρια Αγορά
ΕΛΛΗΝΟΑΜΕΡΙΚΑΝΙΚΗ ΧΡΗΜΑΤΙΣΤΗΡΙΑΚΗ Α.Ε.Π.Ε.Υ.	07/09/2015
ΔΕΗ (ΚΟ)	Κύρια Αγορά
EUROBANK EQUITIES Α.Ε.Π.Ε.Υ.	23/10/2012
MERIT ΧΡΗΜΑΤΙΣΤΗΡΙΑΚΗ Α.Ε.Π.Ε.Υ.	06/11/2017
ΑΛΦΑ FINANCE ΑΕΠΕΥ	08/01/2013
ΑΛΦΑ FINANCE ΑΕΠΕΥ	23/07/2018
ΕΘΝΙΚΗ ΧΡΗΜΑΤΙΣΤΗΡΙΑΚΗ Α.Ε.Π.Ε.Υ.	26/03/2013
ΠΕΙΡΑΙΩΣ Α.Ε.Π.Ε.Υ.	28/09/2013
ΕΘΝΙΚΗ ΤΡΑΠΕΖΑ (ΚΟ)	Κύρια Αγορά
EUROBANK EQUITIES Α.Ε.Π.Ε.Υ.	24/10/2012
MERIT ΧΡΗΜΑΤΙΣΤΗΡΙΑΚΗ Α.Ε.Π.Ε.Υ.	03/09/2013
ΑΛΦΑ FINANCE ΑΕΠΕΥ	08/01/2013
ΕΘΝΙΚΗ ΧΡΗΜΑΤΙΣΤΗΡΙΑΚΗ Α.Ε.Π.Ε.Υ.	28/02/2013
ΕΛΛΗΝΟΑΜΕΡΙΚΑΝΙΚΗ ΧΡΗΜΑΤΙΣΤΗΡΙΑΚΗ Α.Ε.Π.Ε.Υ.	25/07/2014
ΛΕΩΝ ΔΕΠΟΛΑΣ ΧΡΗΜΑΤΙΣΤΗΡΙΑΚΗ Α.Ε.Π.Ε.Υ.	20/04/2015
ΠΕΙΡΑΙΩΣ Α.Ε.Π.Ε.Υ.	08/09/2013
ΕΚΤΕΡ (ΚΟ)	Κύρια Αγορά
EUROBANK EQUITIES Α.Ε.Π.Ε.Υ.	16/10/2017
ΛΕΩΝ ΔΕΠΟΛΑΣ ΧΡΗΜΑΤΙΣΤΗΡΙΑΚΗ Α.Ε.Π.Ε.Υ.	21/05/2018
ΕΛΑΣΤΡΟΝ (ΚΟ)	Κύρια Αγορά
ΛΕΩΝ ΔΕΠΟΛΑΣ ΧΡΗΜΑΤΙΣΤΗΡΙΑΚΗ Α.Ε.Π.Ε.Υ.	20/02/2017
ΕΛΒΑΛΧΑΛΚΟΡ (ΚΑ)	Κύρια Αγορά
EUROBANK EQUITIES Α.Ε.Π.Ε.Υ.	07/05/2018
ΑΛΦΑ FINANCE ΑΕΠΕΥ	07/05/2018
ΕΛΜΑΚΤΩΡ (ΚΟ)	Κύρια Αγορά
EUROXX ΧΡΗΜΑΤΙΣΤΗΡΙΑΚΗ Α.Ε.Π.Ε.Υ.	24/09/2018
ΑΛΦΑ FINANCE ΑΕΠΕΥ	14/03/2019
ΕΘΝΙΚΗ ΧΡΗΜΑΤΙΣΤΗΡΙΑΚΗ Α.Ε.Π.Ε.Υ.	25/06/2013
ΕΛΛΗΝΟΑΜΕΡΙΚΑΝΙΚΗ ΧΡΗΜΑΤΙΣΤΗΡΙΑΚΗ Α.Ε.Π.Ε.Υ.	14/01/2019
ΠΕΙΡΑΙΩΣ Α.Ε.Π.Ε.Υ.	22/10/2018
ΕΛΛΗΝ. ΧΡΗΜΑΤΙΣΤΗΡΙΑ Χ.Α. (ΚΟ)	Κύρια Αγορά
ΕΘΝΙΚΗ ΧΡΗΜΑΤΙΣΤΗΡΙΑΚΗ Α.Ε.Π.Ε.Υ.	25/06/2013
ΠΕΙΡΑΙΩΣ Α.Ε.Π.Ε.Υ.	04/05/2015
ΕΛΛΗΝΙΚΑ ΠΕΤΡΕΛΑΙΑ (ΚΟ)	Κύρια Αγορά
ΕΛΛΗΝΟΑΜΕΡΙΚΑΝΙΚΗ ΧΡΗΜΑΤΙΣΤΗΡΙΑΚΗ Α.Ε.Π.Ε.Υ.	14/09/2015
ΠΕΙΡΑΙΩΣ Α.Ε.Π.Ε.Υ.	20/03/2017
ΕΛΤΟΝ (ΚΟ)	Κύρια Αγορά
ΒΕΤΑ ΧΡΗΜΑΤΙΣΤΗΡΙΑΚΗ Α.Ε.Π.Ε.Υ.	03/09/2013
ΛΕΩΝ ΔΕΠΟΛΑΣ ΧΡΗΜΑΤΙΣΤΗΡΙΑΚΗ Α.Ε.Π.Ε.Υ.	01/04/2019
ΕΥΔΑΠ (ΚΟ)	Κύρια Αγορά
EUROBANK EQUITIES Α.Ε.Π.Ε.Υ.	10/06/2019
ΙΚΤΙΝΟΣ ΕΛΛΑΣ (ΚΟ)	Κύρια Αγορά
EUROBANK EQUITIES Α.Ε.Π.Ε.Υ.	25/02/2019
ΑΛΦΑ FINANCE ΑΕΠΕΥ	01/04/2019
ΙΝΤΡΑΛΟΤ (ΚΟ)	Κύρια Αγορά
ΒΕΤΑ ΧΡΗΜΑΤΙΣΤΗΡΙΑΚΗ Α.Ε.Π.Ε.Υ.	10/04/2017
EUROBANK EQUITIES Α.Ε.Π.Ε.Υ.	18/12/2017
EUROXX ΧΡΗΜΑΤΙΣΤΗΡΙΑΚΗ Α.Ε.Π.Ε.Υ.	12/06/2017
ΕΛΛΗΝΟΑΜΕΡΙΚΑΝΙΚΗ ΧΡΗΜΑΤΙΣΤΗΡΙΑΚΗ Α.Ε.Π.Ε.Υ.	30/05/2018
ΠΑΝΤΕΛΑΚΗΣ ΧΡΗΜΑΤΙΣΤΗΡΙΑΚΗ Α.Ε.Π.Ε.Υ.	07/05/2018
ΠΕΙΡΑΙΩΣ Α.Ε.Π.Ε.Υ.	28/09/2013
ΚΑΝΑΚΗΣ Σ. (ΚΟ)	Κύρια Αγορά
ΒΕΤΑ ΧΡΗΜΑΤΙΣΤΗΡΙΑΚΗ Α.Ε.Π.Ε.Υ.	01/10/2013
ΚΛΟΥΚΙΝΑΣ - ΛΑΠΠΑΣ (ΚΟ)	Κύρια Αγορά
ΒΕΤΑ ΧΡΗΜΑΤΙΣΤΗΡΙΑΚΗ Α.Ε.Π.Ε.Υ.	22/09/2014
ΚΡΙ - ΚΡΙ (ΚΟ)	Κύρια Αγορά
EUROBANK EQUITIES Α.Ε.Π.Ε.Υ.	07/05/2018
ΛΕΩΝ ΔΕΠΟΛΑΣ ΧΡΗΜΑΤΙΣΤΗΡΙΑΚΗ Α.Ε.Π.Ε.Υ.	16/01/2017
ΛΑΜΨΑ (ΚΟ)	Κύρια Αγορά
ΛΕΩΝ ΔΕΠΟΛΑΣ ΧΡΗΜΑΤΙΣΤΗΡΙΑΚΗ Α.Ε.Π.Ε.Υ.	16/01/2017
ΜΟΤΟΡ ΟΙΛ (ΚΟ)	Κύρια Αγορά
MERIT ΧΡΗΜΑΤΙΣΤΗΡΙΑΚΗ Α.Ε.Π.Ε.Υ.	25/02/2019
ΕΘΝΙΚΗ ΧΡΗΜΑΤΙΣΤΗΡΙΑΚΗ Α.Ε.Π.Ε.Υ.	17/02/2014
ΕΛΛΗΝΟΑΜΕΡΙΚΑΝΙΚΗ ΧΡΗΜΑΤΙΣΤΗΡΙΑΚΗ Α.Ε.Π.Ε.Υ.	01/09/2014
ΛΕΩΝ ΔΕΠΟΛΑΣ ΧΡΗΜΑΤΙΣΤΗΡΙΑΚΗ Α.Ε.Π.Ε.Υ.	01/04/2019
ΠΕΙΡΑΙΩΣ Α.Ε.Π.Ε.Υ.	04/05/2015

Πίνακας Μετοχών Υπό Ειδική Διαπραγμάτευση

Χρεόγραφο	Κατηγορία Διαπραγμάτευσης
Ειδικός Διαπραγματευτής	Έναρξη Ειδικής Διαπραγμάτευσης
ΜΥΤΙΛΗΝΑΙΟΣ (ΚΟ)	Κύρια Αγορά
EUROBANK EQUITIES Α.Ε.Π.Ε.Υ.	20/09/2017
MERIT ΧΡΗΜΑΤΙΣΤΗΡΙΑΚΗ Α.Ε.Π.Ε.Υ.	25/02/2019
ΑΛΦΑ FINANCE ΑΕΠΕΥ	15/04/2019
ΕΘΝΙΚΗ ΧΡΗΜΑΤΙΣΤΗΡΙΑΚΗ Α.Ε.Π.Ε.Υ.	25/06/2013
ΠΕΙΡΑΙΩΣ Α.Ε.Π.Ε.Υ.	04/05/2015
ΟΛΠ (ΚΟ)	Κύρια Αγορά
EUROBANK EQUITIES Α.Ε.Π.Ε.Υ.	06/02/2019
ΟΠΑΠ (ΚΟ)	Κύρια Αγορά
EUROBANK EQUITIES Α.Ε.Π.Ε.Υ.	24/10/2012
MERIT ΧΡΗΜΑΤΙΣΤΗΡΙΑΚΗ Α.Ε.Π.Ε.Υ.	20/03/2017
ΑΛΦΑ FINANCE ΑΕΠΕΥ	08/01/2013
ΕΘΝΙΚΗ ΧΡΗΜΑΤΙΣΤΗΡΙΑΚΗ Α.Ε.Π.Ε.Υ.	15/01/2013
ΕΛΛΗΝΟΑΜΕΡΙΚΑΝΙΚΗ ΧΡΗΜΑΤΙΣΤΗΡΙΑΚΗ Α.Ε.Π.Ε.Υ.	25/07/2014
ΠΕΙΡΑΙΩΣ Α.Ε.Π.Ε.Υ.	04/05/2015
ΟΤΕ (ΚΟ)	Κύρια Αγορά
EUROBANK EQUITIES Α.Ε.Π.Ε.Υ.	24/10/2012
MERIT ΧΡΗΜΑΤΙΣΤΗΡΙΑΚΗ Α.Ε.Π.Ε.Υ.	20/03/2017
ΑΛΦΑ FINANCE ΑΕΠΕΥ	08/01/2013
ΕΘΝΙΚΗ ΧΡΗΜΑΤΙΣΤΗΡΙΑΚΗ Α.Ε.Π.Ε.Υ.	01/12/2012
ΕΛΛΗΝΟΑΜΕΡΙΚΑΝΙΚΗ ΧΡΗΜΑΤΙΣΤΗΡΙΑΚΗ Α.Ε.Π.Ε.Υ.	25/07/2014
ΛΕΩΝ ΔΕΠΟΛΑΣ ΧΡΗΜΑΤΙΣΤΗΡΙΑΚΗ Α.Ε.Π.Ε.Υ.	01/04/2019
ΠΕΙΡΑΙΩΣ Α.Ε.Π.Ε.Υ.	08/09/2013
ΠΑΠΟΥΤΣΑΝΗΣ (ΚΟ)	Κύρια Αγορά
ΒΕΤΑ ΧΡΗΜΑΤΙΣΤΗΡΙΑΚΗ Α.Ε.Π.Ε.Υ.	25/11/2013
ΑΛΦΑ FINANCE ΑΕΠΕΥ	19/11/2018
ΠΕΙΡΑΙΩΣ ΤΡΑΠΕΖΑ (ΚΟ)	Κύρια Αγορά
EUROBANK EQUITIES Α.Ε.Π.Ε.Υ.	23/10/2012
EUROXX ΧΡΗΜΑΤΙΣΤΗΡΙΑΚΗ Α.Ε.Π.Ε.Υ.	15/02/2016
MERIT ΧΡΗΜΑΤΙΣΤΗΡΙΑΚΗ Α.Ε.Π.Ε.Υ.	16/09/2013
ΑΛΦΑ FINANCE ΑΕΠΕΥ	15/04/2019
ΕΘΝΙΚΗ ΧΡΗΜΑΤΙΣΤΗΡΙΑΚΗ Α.Ε.Π.Ε.Υ.	02/06/2013
ΕΛΛΗΝΟΑΜΕΡΙΚΑΝΙΚΗ ΧΡΗΜΑΤΙΣΤΗΡΙΑΚΗ Α.Ε.Π.Ε.Υ.	14/01/2019
ΠΕΙΡΑΙΩΣ Α.Ε.Π.Ε.Υ.	16/02/2013
ΠΕΤΡΟΠΟΥΛΟΣ ΠΕΤΡΟΣ (ΚΟ)	Κύρια Αγορά
EUROBANK EQUITIES Α.Ε.Π.Ε.Υ.	01/04/2019
ΠΛΑΙΣΙΟ COMPUTERS (ΚΟ)	Κύρια Αγορά
ΒΕΤΑ ΧΡΗΜΑΤΙΣΤΗΡΙΑΚΗ Α.Ε.Π.Ε.Υ.	05/05/2014
EUROBANK EQUITIES Α.Ε.Π.Ε.Υ.	02/03/2015
ΠΛΑΣΤΙΚΑ ΘΡΑΚΗΣ (ΚΟ)	Κύρια Αγορά
EUROBANK EQUITIES Α.Ε.Π.Ε.Υ.	26/03/2018
ΑΛΦΑ FINANCE ΑΕΠΕΥ	26/03/2018
ΣΑΡΑΝΤΗΣ ΓΡ. (ΚΟ)	Κύρια Αγορά
ΒΕΤΑ ΧΡΗΜΑΤΙΣΤΗΡΙΑΚΗ Α.Ε.Π.Ε.Υ.	14/05/2013
EUROBANK EQUITIES Α.Ε.Π.Ε.Υ.	24/10/2016
ΤΙΤΑΝ (ΚΟ)	Κύρια Αγορά
EUROBANK EQUITIES Α.Ε.Π.Ε.Υ.	12/03/2019
ΕΘΝΙΚΗ ΧΡΗΜΑΤΙΣΤΗΡΙΑΚΗ Α.Ε.Π.Ε.Υ.	17/02/2014
ΠΑΝΤΕΛΑΚΗΣ ΧΡΗΜΑΤΙΣΤΗΡΙΑΚΗ Α.Ε.Π.Ε.Υ.	14/03/2019
ΠΕΙΡΑΙΩΣ Α.Ε.Π.Ε.Υ.	04/05/2015
ΤΡΑΠΕΖΑ EUROBANK ERGASIAS (ΚΟ)	Κύρια Αγορά
EUROBANK EQUITIES Α.Ε.Π.Ε.Υ.	01/06/2013
MERIT ΧΡΗΜΑΤΙΣΤΗΡΙΑΚΗ Α.Ε.Π.Ε.Υ.	06/11/2017
ΑΛΦΑ FINANCE ΑΕΠΕΥ	08/01/2013
ΕΘΝΙΚΗ ΧΡΗΜΑΤΙΣΤΗΡΙΑΚΗ Α.Ε.Π.Ε.Υ.	01/01/2017
ΕΛΛΗΝΟΑΜΕΡΙΚΑΝΙΚΗ ΧΡΗΜΑΤΙΣΤΗΡΙΑΚΗ Α.Ε.Π.Ε.Υ.	25/07/2014
ΠΕΙΡΑΙΩΣ Α.Ε.Π.Ε.Υ.	28/09/2013

Γνωστοποιήσεις Συναλλαγών - Κατάλογος Υπόχρεων Προσώπων

Ημερομηνία Υποβολής [1]	Επωνυμία	Λόγος Υποβολής [2]	Υπόχρεος	Ιδιότητα Υποχρέου	Σχέση με τον Υπόχρεο	Ημερομηνία Συναλλαγής	Αγορά	Όγκος Συναλλαγών	Αξία Συναλλαγών	Φύση Συναλλαγής [3]	Είδος Χρηματικού μέσου	Παρατηρήσεις [4]
05/07/2019	JUMBO ΑΝΩΝΥΜΗ ΕΜΠΟΡΙΚΗ ΕΤΑΙΡΙΑ	B	ΟΙΚΟΝΟΜΟΥ ΙΩΑΝΝΗΣ	Αντιπρόεδρος ΔΣ	Σύζυγος	04/07/2019	ΑΞΙΩΝ ΧΑ	5,000	90,100.00	Π	Μετοχή	1
05/07/2019	M.L.S. ΠΛΗΡΟΦΟΡΙΚΗ Α.Ε.	A	ΚΑΜΑΤΑΚΗΣ ΙΩΑΝΝΗΣ	Πρόεδρος κ Διευθ. Σύμβουλος	Ο Ιδιος	03/07/2019	ΑΞΙΩΝ ΧΑ	17,500	86,189.93	A	Μετοχή	1
05/07/2019	M.L.S. ΠΛΗΡΟΦΟΡΙΚΗ Α.Ε.	A	ΚΑΜΑΤΑΚΗΣ ΙΩΑΝΝΗΣ	Πρόεδρος κ Διευθ. Σύμβουλος	Ο Ιδιος	04/07/2019	ΑΞΙΩΝ ΧΑ	2,000	9,888.20	A	Μετοχή	1
05/07/2019	ΓΕΚ ΤΕΡΝΑ Α.Ε. ΣΥΜΜΕΤΟΧΩΝ, ΑΚΙΝΗΤΩΝ, ΚΑΤΑΣΚΕΥΩΝ	A	ΒΡΑΙΛΑΣ ΕΜΜΑΝΟΥΗΛ	Μέλος ΔΣ Εκτελεστικό	Ο Ιδιος	03/07/2019	ΑΞΙΩΝ ΧΑ	30,000	5.69	Π	Μετοχή	1
05/07/2019	ΓΕΚ ΤΕΡΝΑ Α.Ε. ΣΥΜΜΕΤΟΧΩΝ, ΑΚΙΝΗΤΩΝ, ΚΑΤΑΣΚΕΥΩΝ	A	ΒΡΑΙΛΑΣ ΕΜΜΑΝΟΥΗΛ	Μέλος ΔΣ Εκτελεστικό	Ο Ιδιος	04/07/2019	ΑΞΙΩΝ ΧΑ	28,651	5.70	Π	Μετοχή	1
05/07/2019	ΤΡΑΠΕΖΑ ΠΕΙΡΑΙΩΣ Α.Ε.	B	ΚΥΡΙΑΚΟΠΟΥΛΟΣ ΕΥΘΥΜΙΟΣ	CRO	Συνδεδεμένο Νομικό Πρόσωπο	02/07/2019	ΑΛΛΗ ΑΓΟΡΑ	100,000	99,500.00	A	Χρεωστικός Τίτλος	1

Σημειώσεις Γνωστοποιήσεων Συναλλαγών

Για περισσότερες πληροφορίες επί των γνωστοποιήσεων συναλλαγών επισκεφτείτε την ιστοσελίδα <http://athexgroup.gr/el/web/guest/companies-info-trade-notifications>

[1] - Η Ημερομηνία Υποβολής αφορά την Ημερομηνία που η Γνωστοποίηση παρελήφθει από το Χ.Α.

[2] - Λόγος Υποβολής: Α: Πρόσωπο που ασκεί Διευθυντικά καθήκοντα, Β: Πρόσωπο που έχει στενό δεσμό με πρόσωπο που ασκεί Διευθυντικά καθήκοντα.

[3] - Φύση Συναλλαγής: Α: Αγορά, Π: Πώληση.

[4] - Παρατηρήσεις: 1 - Λόγω Συμμετοχής σε ΑΜΚ, 2 - Λόγω Εξάσκησης Δικαιώματος Προαίρεσης αγοράς μετοχών που παρέχεται στο προσωπικό, 3 - Λόγω Δωρεάς, 4 - Λόγω Συγχώνευσης ή Διάσπασης κλπ, 5 - Λόγω Μετατροπής ή Ανταλλαγής Ομολογιών, 6 - Ανταλλαγή λόγω Προαιρετικής Δημόσιας Πρότασης.

Υποκείμενη Αγορά				Αγορά Παραγώγων													
Ανωτ Τιμή	Κατωτ Τιμή	Τιμή κλεισ.	Μεταβ.	Μήνας Παράδοσης	Άνοιγμα	Ανωτ Τιμή	Κατωτ Τιμή	Τελ Τιμή	Τιμή κλεισ.	Τελευταία ζήτηση	Τελευταία προσφορά	Τιμή Εκκαθάρισης ¹	Υψηλό ζωής	Χαμηλό ζωής	Πράξεις	Όγκος	Ανοικτές θέσεις
FTSE/X.A. Large Cap																	
2,258.77	2,232.45	2,251.42	0.00%	Ιούλιος 2019	2,260.00	2,275.75	2,251.25	2,260.00	2,260.00	---	---		2,275.75	---	363	1,316	15,959
				Αύγουστος 2019	2,271.00	2,271.00	2,256.25	2,269.75	2,269.75	---	---		2,271.00	---	22	122	382
				Σεπτέμβριος 2019	---	---	---	---	2,261.25	---	---		---	---	---	---	---
				Δεκέμβριος 2019	---	---	---	---	2,272.75	---	---		---	---	---	---	---
				Μάρτιος 2020	---	---	---	---	2,284.00	---	---		---	---	---	---	---
				Ιούνιος 2020	---	---	---	---	2,295.50	---	---		---	---	---	---	---

(Μονάδα Διαπραγμάτευσης: 1 Μονάδα Δείκτη x 2€, Χρηματικός Διακανονισμός)

Σημειώσεις Παραγώγων

Τις τιμές εκκαθάρισης και τις τελικές ανοικτές θέσεις μπορείτε να τις ανακτήσετε στο ακόλουθο path <http://www.helex.gr/el/web/guest/statistics-end-of-day-derivatives>

Υποκείμενη Αγορά				Αγορά Παραγώγων													
Ανωτ Τιμή	Κατωτ Τιμή	Τιμή κλεισ.	Μεταβ.	Μήνας Παράδοσης	Άνοιγμα	Ανωτ Τιμή	Κατωτ Τιμή	Τελ Τιμή	Τιμή κλεισ.	Τελευταία ζήτηση	Τελευταία προσφορά	Τιμή Εκκαθάρισης*	Υψηλό ζωής	Χαμηλό ζωής	Πράξεις	Όγκος	Ανοικτές θέσεις
(Μέγεθος Συμβολαίου: 100 Χρεόγραφα, Φυσική Παράδοση)																	
ALPHA BANK (ΚΟ)				Σεπτέμβριος 2019	1.84	1.86	1.80	1.85	1.85	---	---	---	1.86	---	350	5,789	71,737
1.845	1.785	1.845	2.10%	Δεκέμβριος 2019	---	---	---	---	1.82	---	---	---	---	---	---	---	---
				Μάρτιος 2020	---	---	---	---	1.83	---	---	---	---	---	---	---	---
				Ιούνιος 2020	---	---	---	---	1.84	---	---	---	---	---	---	---	---
(Μέγεθος Συμβολαίου: 100 Χρεόγραφα, Φυσική Παράδοση)																	
ATTICA BANK A.T.E. (ΚΟ)				Σεπτέμβριος 2019	0.459	0.500	0.455	0.489	0.489	---	---	---	0.616	---	29	325	9,614
0.485	0.468	0.4755	2.48%	Δεκέμβριος 2019	---	---	---	---	0.468	---	---	---	---	---	---	---	---
				Μάρτιος 2020	---	---	---	---	0.471	---	---	---	---	---	---	---	---
				Ιούνιος 2020	---	---	---	---	0.473	---	---	---	---	---	---	---	---
(Μέγεθος Συμβολαίου: 100 Χρεόγραφα, Φυσική Παράδοση)																	
CENERGY HOLDINGS (ΚΑ)				Σεπτέμβριος 2019	1.58	1.60	1.55	1.56	1.56	---	---	---	1.61	---	70	380	9,869
1.558	1.524	1.542	-0.90%	Δεκέμβριος 2019	---	---	---	---	1.57	---	---	---	---	---	---	---	---
				Μάρτιος 2020	---	---	---	---	1.58	---	---	---	---	---	---	---	---
				Ιούνιος 2020	---	---	---	---	1.59	---	---	---	---	---	---	---	---
(Μέγεθος Συμβολαίου: 100 Χρεόγραφα, Φυσική Παράδοση)																	
COCA-COLA HBC AG (ΚΟ)				Σεπτέμβριος 2019	33.10	33.10	32.35	32.35	32.35	---	---	---	33.35	---	18	54	250
33.22	32.2	32.46	-2.29%	Δεκέμβριος 2019	---	---	---	---	33.53	---	---	---	---	---	---	---	---
				Μάρτιος 2020	---	---	---	---	33.70	---	---	---	---	---	---	---	---
				Ιούνιος 2020	---	---	---	---	33.87	---	---	---	---	---	---	---	---
(Μέγεθος Συμβολαίου: 100 Χρεόγραφα, Φυσική Παράδοση)																	
FOURLIS ΣΥΜΜΕΤΟΧΩΝ (ΚΟ)				Σεπτέμβριος 2019	5.69	5.77	5.69	5.77	5.77	---	---	---	5.77	---	10	10	488
5.75	5.59	5.72	1.42%	Δεκέμβριος 2019	---	---	---	---	5.69	---	---	---	---	---	---	---	---
				Μάρτιος 2020	---	---	---	---	5.72	---	---	---	---	---	---	---	---
				Ιούνιος 2020	---	---	---	---	5.75	---	---	---	---	---	---	---	---
(Μέγεθος Συμβολαίου: 100 Χρεόγραφα, Φυσική Παράδοση)																	
INTRACOM HOLDINGS (ΚΟ)				Σεπτέμβριος 2019	1.07	1.09	1.01	1.01	1.01	---	---	---	1.11	---	16	62	3,235
1.07	0.991	0.991	-6.51%	Δεκέμβριος 2019	---	---	---	---	1.07	---	---	---	---	---	---	---	---
				Μάρτιος 2020	---	---	---	---	1.08	---	---	---	---	---	---	---	---
				Ιούνιος 2020	---	---	---	---	1.08	---	---	---	---	---	---	---	---
(Μέγεθος Συμβολαίου: 100 Χρεόγραφα, Φυσική Παράδοση)																	
JUMBO (ΚΟ)				Σεπτέμβριος 2019	18.26	18.80	18.22	18.80	18.80	---	---	---	18.80	---	34	104	376
18.8	18.05	18.8	4.33%	Δεκέμβριος 2019	---	---	---	---	18.19	---	---	16.75	---	---	---	---	13
				Μάρτιος 2020	---	---	---	---	18.28	---	---	---	---	---	---	---	---
				Ιούνιος 2020	---	---	---	---	18.37	---	---	---	---	---	---	---	---

Σημειώσεις Παραγώγων

Τις τιμές εκκαθάρισης και τις τελικές ανοικτές θέσεις μπορείτε να τις ανακτήσετε στο ακόλουθο path <http://www.helex.gr/el/web/guest/statistics-end-of-day-derivatives>

Υποκείμενη Αγορά				Αγορά Παραγώγων										Ανοικτές θέσεις				
Ανωτ Τιμή	Κατωτ Τιμή	Τιμή κλεισ.	Μεταβ.	Μήνας Παράδοσης	Άνοιγμα	Ανωτ Τιμή	Κατωτ Τιμή	Τελ Τιμή	Τιμή κλεισ.	Τελευταία ζήτηση	Τελευταία προσφορά	Τιμή Εκκαθάρισης*	Υψηλό ζωής	Χαμηλό ζωής	Πράξεις	Όγκος	Ανοικτές θέσεις	
LAMDA DEVELOPMENT(ΚΟ)																		(Μέγεθος Συμβολαίου: 100 Χρεόγραφα, Φυσική Παράδοση)
9.94	9.48	9.88	2.38%	Σεπτέμβριος 2019	9.93	10.00	9.58	9.99	9.99	---	---	---	10.00	---	111	273	2,345	
				Δεκέμβριος 2019	---	---	---	---	9.74	---	---	---	---	---	---	---	---	
				Μάρτιος 2020	---	---	---	---	9.79	---	---	---	---	---	---	---	---	
				Ιούνιος 2020	---	---	---	---	9.84	---	---	---	---	---	---	---	---	
MARFIN INVESTMENT GROUP (ΚΟ)																		(Μέγεθος Συμβολαίου: 100 Χρεόγραφα, Φυσική Παράδοση)
0.1488	0.142	0.143	-1.38%	Σεπτέμβριος 2019	0.152	0.153	0.142	0.148	0.148	---	---	---	0.153	---	123	4,820	91,162	
				Δεκέμβριος 2019	---	---	---	---	0.146	---	---	---	---	---	---	---	---	
				Μάρτιος 2020	---	---	---	---	0.147	---	---	---	---	---	---	---	---	
				Ιούνιος 2020	---	---	---	---	0.148	---	---	---	---	---	---	---	---	
VIOHALCO SA/NV (ΚΑ)																		(Μέγεθος Συμβολαίου: 100 Χρεόγραφα, Φυσική Παράδοση)
4.345	4.23	4.32	0.23%	Σεπτέμβριος 2019	4.31	4.34	4.28	4.30	4.30	---	---	---	4.45	---	56	174	5,557	
				Δεκέμβριος 2019	---	---	---	---	4.35	---	---	---	---	---	---	---	---	
				Μάρτιος 2020	---	---	---	---	4.37	---	---	---	---	---	---	---	---	
				Ιούνιος 2020	---	---	---	---	4.39	---	---	---	---	---	---	---	---	
ΑΔΜΗΕ ΣΥΜΜΕΤΟΧΩΝ Α.Ε. (ΚΟ)																		(Μέγεθος Συμβολαίου: 100 Χρεόγραφα, Φυσική Παράδοση)
2.19	2.125	2.15	0.00%	Σεπτέμβριος 2019	2.08	2.16	2.08	2.13	2.13	---	---	---	2.16	---	47	353	7,958	
				Δεκέμβριος 2019	---	---	---	---	2.17	---	---	---	---	---	---	---	---	
				Μάρτιος 2020	---	---	---	---	2.18	---	---	---	---	---	---	---	---	
				Ιούνιος 2020	---	---	---	---	2.19	---	---	---	---	---	---	---	---	
ΓΕΚ ΤΕΡΝΑ (ΚΟ)																		(Μέγεθος Συμβολαίου: 100 Χρεόγραφα, Φυσική Παράδοση)
5.75	5.61	5.69	-0.87%	Σεπτέμβριος 2019	5.77	5.79	5.67	5.69	5.69	---	---	---	5.80	---	64	175	7,782	
				Δεκέμβριος 2019	---	---	---	---	5.79	---	---	---	---	---	---	---	---	
				Μάρτιος 2020	---	---	---	---	5.82	---	---	---	---	---	---	---	---	
				Ιούνιος 2020	---	---	---	---	5.85	---	---	---	---	---	---	---	---	
ΔΕΗ (ΚΟ)																		(Μέγεθος Συμβολαίου: 100 Χρεόγραφα, Φυσική Παράδοση)
2.58	2.466	2.47	-0.72%	Σεπτέμβριος 2019	2.49	2.61	2.49	2.52	2.52	---	---	---	2.61	---	405	2,776	20,451	
				Δεκέμβριος 2019	---	---	---	---	2.51	---	---	---	---	---	---	---	---	
				Μάρτιος 2020	---	---	---	---	2.52	---	---	---	---	---	---	---	---	
				Ιούνιος 2020	---	---	---	---	2.54	---	---	---	---	---	---	---	---	
ΕΘΝΙΚΗ ΤΡΑΠΕΖΑ (ΚΟ)																		(Μέγεθος Συμβολαίου: 100 Χρεόγραφα, Φυσική Παράδοση)
2.51	2.46	2.48	0.20%	Σεπτέμβριος 2019	2.52	2.56	2.48	2.51	2.51	---	---	---	2.56	---	443	7,197	67,231	
				Δεκέμβριος 2019	---	---	---	---	2.50	---	---	---	---	---	---	---	---	
				Μάρτιος 2020	---	---	---	---	2.51	---	---	---	---	---	---	---	---	
				Ιούνιος 2020	---	---	---	---	2.52	---	---	---	---	---	---	---	---	

Σημειώσεις Παραγώγων

Τις τιμές εκκαθάρισης και τις τελικές ανοικτές θέσεις μπορείτε να τις ανακτήσετε στο ακόλουθο path <http://www.helex.gr/el/web/guest/statistics-end-of-day-derivatives>

Υποκείμενη Αγορά				Αγορά Παραγώγων										Ανοικτές θέσεις			
Ανωτ Τιμή	Κατωτ Τιμή	Τιμή κλεισ.	Μεταβ.	Μήνας Παράδοσης	Άνοιγμα	Ανωτ Τιμή	Κατωτ Τιμή	Τελ Τιμή	Τιμή κλεισ.	Τελευταία ζήτηση	Τελευταία προσφορά	Τιμή Εκκαθάρισης*	Υψηλό ζωής	Χαμηλό ζωής	Πράξεις	Όγκος	Ανοικτές θέσεις
(Μέγεθος Συμβολαίου: 100 Χρεόγραφα, Φυσική Παράδοση)																	
ΕΛΛΑΚΤΩΡ (ΚΟ)				Σεπτέμβριος 2019	2.07	2.13	2.06	2.12	2.12	---	---	---	2.13	---	80	895	8,617
2.105	2.04	2.09	2.20%	Δεκέμβριος 2019	---	---	---	---	2.06	---	---	---	---	---	---	---	---
				Μάρτιος 2020	---	---	---	---	2.07	---	---	---	---	---	---	---	---
				Ιούνιος 2020	---	---	---	---	2.08	---	---	---	---	---	---	---	---
(Μέγεθος Συμβολαίου: 100 Χρεόγραφα, Φυσική Παράδοση)																	
ΕΛΛΗΝ. ΧΡΗΜΑΤΙΣΤΗΡΙΑ-Χ.Α. (ΚΟ)				Σεπτέμβριος 2019	5.17	5.18	5.12	5.13	5.13	---	---	---	5.24	---	13	41	4,031
5.2	5.02	5.17	0.39%	Δεκέμβριος 2019	---	---	---	---	5.20	---	---	---	---	---	---	---	---
				Μάρτιος 2020	---	---	---	---	5.22	---	---	---	---	---	---	---	---
				Ιούνιος 2020	---	---	---	---	5.25	---	---	---	---	---	---	---	---
(Μέγεθος Συμβολαίου: 100 Χρεόγραφα, Φυσική Παράδοση)																	
ΕΛΛΗΝΙΚΑ ΠΕΤΡΕΛΑΙΑ (ΚΟ)				Σεπτέμβριος 2019	9.10	9.15	9.05	9.09	9.09	---	---	---	9.22	---	26	212	2,143
9.1	8.97	9.1	1.00%	Δεκέμβριος 2019	---	---	---	---	9.09	---	---	---	---	---	---	---	---
				Μάρτιος 2020	---	---	---	---	9.14	---	---	---	---	---	---	---	---
				Ιούνιος 2020	---	---	---	---	9.19	---	---	---	---	---	---	---	---
(Μέγεθος Συμβολαίου: 100 Χρεόγραφα, Φυσική Παράδοση)																	
ΕΥΔΑΠ (ΚΟ)				Σεπτέμβριος 2019	7.45	7.61	7.44	7.55	7.55	---	---	---	7.65	---	25	74	451
7.6	7.4	7.52	-1.05%	Δεκέμβριος 2019	---	---	---	---	7.67	---	---	---	---	---	---	---	---
				Μάρτιος 2020	---	---	---	---	7.71	---	---	---	---	---	---	---	---
				Ιούνιος 2020	---	---	---	---	7.75	---	---	---	---	---	---	---	---
(Μέγεθος Συμβολαίου: 100 Χρεόγραφα, Φυσική Παράδοση)																	
ΙΝΤΡΑΛΟΤ (ΚΟ)				Σεπτέμβριος 2019	0.528	0.532	0.500	0.511	0.511	---	---	---	0.541	---	77	513	5,023
0.531	0.5	0.505	-3.44%	Δεκέμβριος 2019	---	---	---	---	0.528	---	---	---	---	---	---	---	---
				Μάρτιος 2020	---	---	---	---	0.531	---	---	---	---	---	---	---	---
				Ιούνιος 2020	---	---	---	---	0.533	---	---	---	---	---	---	---	---
(Μέγεθος Συμβολαίου: 100 Χρεόγραφα, Φυσική Παράδοση)																	
ΜΟΤΟΡ ΟΙΛ (ΚΟ)				Σεπτέμβριος 2019	23.89	24.13	23.83	24.01	24.01	---	---	---	24.14	---	10	51	207
24	23.72	23.98	0.00%	Δεκέμβριος 2019	---	---	---	---	24.21	---	---	---	---	---	---	---	---
				Μάρτιος 2020	---	---	---	---	24.33	---	---	---	---	---	---	---	---
				Ιούνιος 2020	---	---	---	---	24.45	---	---	---	---	---	---	---	---
(Μέγεθος Συμβολαίου: 100 Χρεόγραφα, Φυσική Παράδοση)																	
ΜΥΤΙΛΗΝΑΙΟΣ (ΚΟ)				Σεπτέμβριος 2019	10.77	10.77	10.58	10.77	10.77	---	---	---	10.78	---	148	602	10,096
10.71	10.51	10.7	0.00%	Δεκέμβριος 2019	---	---	---	---	10.80	---	---	---	---	---	---	---	---
				Μάρτιος 2020	---	---	---	---	10.85	---	---	---	---	---	---	---	---
				Ιούνιος 2020	---	---	---	---	10.91	---	---	---	---	---	---	---	---
(Μέγεθος Συμβολαίου: 100 Χρεόγραφα, Φυσική Παράδοση)																	

Σημειώσεις Παραγώγων

Τις τιμές εκκαθάρισης και τις τελικές ανοικτές θέσεις μπορείτε να τις ανακτήσετε στο ακόλουθο path <http://www.helex.gr/el/web/guest/statistics-end-of-day-derivatives>

Υποκείμενη Αγορά				Αγορά Παραγώγων													
Ανωτ Τιμή	Κατωτ Τιμή	Τιμή κλεισ.	Μεταβ.	Μήνας Παράδοσης	Άνοιγμα	Ανωτ Τιμή	Κατωτ Τιμή	Τελ Τιμή	Τιμή κλεισ.	Τελευταία ζήτηση	Τελευταία προσφορά	Τιμή Εκκαθάρισης*	Υψηλό ζωής	Χαμηλό ζωής	Πράξεις	Όγκος	Ανοικτές θέσεις
(Μέγεθος Συμβολαίου: 100 Χρεόγραφα, Φυσική Παράδοση)																	
ΟΛΠ (ΚΟ)																	
23.25	22.9	23	0.00%	Σεπτέμβριος 2019	22.94	22.94	22.91	22.91	22.91	---	---		22.96	---	2	2	774
				Δεκέμβριος 2019	---	---	---	---	23.22	---	---		22.97	---	---	---	10
				Μάρτιος 2020	---	---	---	---	23.33	---	---		---	---	---	---	---
				Ιούνιος 2020	---	---	---	---	23.45	---	---		---	---	---	---	---
(Μέγεθος Συμβολαίου: 100 Χρεόγραφα, Φυσική Παράδοση)																	
ΟΠΑΠ (ΚΟ)																	
10.14	9.82	10.05	1.52%	Σεπτέμβριος 2019	10.05	10.21	9.87	10.17	10.17	---	---		10.21	---	177	918	5,081
				Δεκέμβριος 2019	---	---	---	---	9.99	---	---		---	---	---	---	---
				Μάρτιος 2020	---	---	---	---	10.04	---	---		---	---	---	---	---
				Ιούνιος 2020	---	---	---	---	10.09	---	---		---	---	---	---	---
(Μέγεθος Συμβολαίου: 100 Χρεόγραφα, Φυσική Παράδοση)																	
ΟΤΕ (ΚΟ)																	
12.89	12.66	12.66	-1.40%	Σεπτέμβριος 2019	12.88	12.88	12.68	12.68	12.68	---	---		12.90	---	39	226	2,887
				Δεκέμβριος 2019	---	---	---	---	12.96	---	---		---	---	---	---	---
				Μάρτιος 2020	---	---	---	---	13.03	---	---		---	---	---	---	---
				Ιούνιος 2020	---	---	---	---	13.09	---	---		---	---	---	---	---
(Μέγεθος Συμβολαίου: 100 Χρεόγραφα, Φυσική Παράδοση)																	
ΠΕΙΡΑΙΩΣ ΤΡΑΠΕΖΑ (ΚΟ)																	
3.25	3.202	3.24	1.57%	Σεπτέμβριος 2019	3.24	3.28	3.22	3.24	3.24	---	---		3.28	---	248	2,466	26,840
				Δεκέμβριος 2019	---	---	---	---	3.22	---	---		---	---	---	---	---
				Μάρτιος 2020	---	---	---	---	3.24	---	---		---	---	---	---	---
				Ιούνιος 2020	---	---	---	---	3.25	---	---		---	---	---	---	---
(Μέγεθος Συμβολαίου: 100 Χρεόγραφα, Φυσική Παράδοση)																	
ΤΕΡΝΑ ΕΝΕΡΓΕΙΑΚΗ (ΚΟ)																	
7.37	7.19	7.34	1.94%	Σεπτέμβριος 2019	7.27	7.46	7.26	7.46	7.46	---	---		7.49	---	120	401	4,575
				Δεκέμβριος 2019	---	---	---	---	7.27	---	---		1.42	---	---	---	---
				Μάρτιος 2020	---	---	---	---	7.30	---	---		---	---	---	---	---
				Ιούνιος 2020	---	---	---	---	7.34	---	---		---	---	---	---	---
(Μέγεθος Συμβολαίου: 100 Χρεόγραφα, Φυσική Παράδοση)																	
ΤΙΤΑΝ (ΚΟ)																	
18.46	18.12	18.34	0.55%	Σεπτέμβριος 2019	18.21	18.39	18.14	18.15	18.15	---	---		18.51	---	132	199	441
(Μέγεθος Συμβολαίου: 100 Χρεόγραφα, Φυσική Παράδοση)																	
ΤΡΑΠΕΖΑ EUROBANK ERGASIAS (ΚΟ)																	
0.897	0.88	0.89	-0.22%	Σεπτέμβριος 2019	0.903	0.911	0.893	0.902	0.902	---	---		0.911	---	186	3,388	46,100
				Δεκέμβριος 2019	---	---	---	---	0.900	---	---		---	---	---	---	---
				Μάρτιος 2020	---	---	---	---	0.905	---	---		---	---	---	---	---
				Ιούνιος 2020	---	---	---	---	0.909	---	---		---	---	---	---	---

Σημειώσεις Παραγώγων

Τις τιμές εκκαθάρισης και τις τελικές ανοικτές θέσεις μπορείτε να τις ανακτήσετε στο ακόλουθο path <http://www.helex.gr/el/web/guest/statistics-end-of-day-derivatives>

ΔΕΗ (ΚΟ)

(Μέγεθος Συμβολαίου: 100 Χρεόγραφα, Τρόπος Εξάσκησης: Αμερικάνικος, Φυσική Παράδοση)

Τιμή Εξάσκησης	Δικαιώματα Αγοράς												Δικαιώματα Πώλησης																
	Ιούλιος 2019						Αύγουστος 2019						Λοιποί Μήνες		Ιούλιος 2019						Αύγουστος 2019						Λοιποί Μήνες		
	Άνοιγμα	Ανιγτ Τιμή	Κατωτ Τιμή	Τελ Τιμή	Τιμή κλεισ.	Όγκος	Άνοιγτες θέσεις	Άνοιγμα	Ανιγτ Τιμή	Κατωτ Τιμή	Τελ Τιμή	Τιμή κλεισ.	Όγκος	Άνοιγτες θέσεις	Όγκος	Άνοιγτες θέσεις	Άνοιγμα	Ανιγτ Τιμή	Κατωτ Τιμή	Τελ Τιμή	Τιμή κλεισ.	Όγκος	Άνοιγτες θέσεις	Όγκος	Άνοιγτες θέσεις	Όγκος	Άνοιγτες θέσεις	Τιμή Εξάσκησης	
0.850						-																							0.009
0.900	0.000	0.000	0.000	1.59	-	-	0.000	0.000	0.000		1.59	-	-			0.000	0.000	0.000		0.002	-	-						0.009	
0.950	0.000	0.000	0.000	1.54	-	-	0.000	0.000	0.000		1.54	-	-			0.000	0.000	0.000		0.001	-	-						0.010	
1.000	0.000	0.000	0.000	1.49	-	-	0.000	0.000	0.000		1.49	-	-			0.000	0.000	0.000		0.003	-	-						0.010	
1.100	0.000	0.000	0.000	1.39	-	-	0.000	0.000	0.000		1.39	-	-			0.000	0.000	0.000		0.003	-	-						0.011	
1.200	0.000	0.000	0.000	1.29	-	-	0.000	0.000	0.000		1.29	-	-			0.000	0.000	0.000		0.001	-	-						0.012	
1.300	0.000	0.000	0.000	1.19	-	1	0.000	0.000	0.000		1.19	-	-			0.000	0.000	0.000		0.005	-	-						0.013	
1.400	0.000	0.000	0.000	1.09	-	-	0.000	0.000	0.000		1.09	-	-			0.000	0.000	0.000		0.001	-	-						0.014	
1.500	0.000	0.000	0.000	0.991	-	-	0.000	0.000	0.000		0.995	-	-			0.000	0.000	0.000		0.001	-	-						0.015	
1.600	0.000	0.000	0.000	0.891	-	-	0.000	0.000	0.000		0.897	-	-			0.000	0.000	0.000		0.003	-	-						0.016	
1.700	0.000	0.000	0.000	0.792	-	5	0.000	0.000	0.000		0.800	-	-			0.000	0.000	0.000		0.009	-	-						0.017	
1.800	0.000	0.000	0.000	0.692	-	50	0.000	0.000	0.000		0.707	-	10			0.000	0.000	0.000		0.002	-	-						0.018	
1.900	0.000	0.000	0.000	0.593	-	5	0.000	0.000	0.000		0.617	-	200			0.000	0.000	0.000		0.002	-	-						0.019	
2.000	0.000	0.000	0.000	0.496	-	10	0.000	0.000	0.000		0.533	-	72			0.000	0.000	0.000		0.005	-	1						0.020	
2.200	0.000	0.000	0.000	0.318	-	255	0.000	0.000	0.000		0.381	-	80			0.000	0.000	0.000		0.026	-	-						0.022	
2.400	0.000	0.000	0.000	0.175	-	10	0.000	0.000	0.000		0.261	-	10			0.090	0.105	0.090	0.105	0.105	120	-						0.024	
2.600	0.105	0.105	0.105	0.105	0.105	150	-				0.170	-	-			0.000	0.000	0.000		0.191	-	-						0.026	
2.800	0.000	0.000	0.000	0.033	-	-	0.000	0.000	0.000		0.105	-	-			0.000	0.000	0.000		0.341	-	-						0.028	
3.000	0.000	0.000	0.000	0.011	-	-	0.000	0.000	0.000		0.063	-	-			0.000	0.000	0.000		0.519	-	-						0.030	
3.200	0.000	0.000	0.000	0.003	-	-	0.000	0.000	0.000		0.037	-	-			0.000	0.000	0.000		0.712	-	-						0.032	
3.400	0.000	0.000	0.000	0.001	-	-	0.000	0.000	0.000		0.021	-	-			0.000	0.000	0.000		0.910	-	-						0.034	
Σύνολο:						150	336						0	372	251	500					150	1				0	17	0	0
Αριθμός Πράξεων:							3						0		2						5.00					0		0	

ΕΘΝΙΚΗ ΤΡΑΠΕΖΑ (ΚΟ)

(Μέγεθος Συμβολαίου: 100 Χρέεγραφα, Τρόπος Εξάσκησης: Αμερικάνικος, Φυσική Παράδοση)

Τιμή Εξάσκησης	Δικαιώματα Αγοράς														Δικαιώματα Πώλησης																		
	Ιούλιος 2019						Αύγουστος 2019						Λοιποί Μήνες		Ιούλιος 2019						Αύγουστος 2019						Λοιποί Μήνες		Τιμή Εξάσκησης				
	Άνοιγμα	Ανιγτ Τιμή	Κατωτ Τιμή	Τελ Τιμή	Τιμή κλεισ.	Όγκος	Άνοιγμα	Ανιγτ Τιμή	Κατωτ Τιμή	Τελ Τιμή	Τιμή κλεισ.	Όγκος	Άνοιγτες θέσεις	Όγκος	Άνοιγτες θέσεις	Άνοιγμα	Ανιγτ Τιμή	Κατωτ Τιμή	Τελ Τιμή	Τιμή κλεισ.	Όγκος	Άνοιγτες θέσεις	Άνοιγμα	Ανιγτ Τιμή	Κατωτ Τιμή	Τελ Τιμή	Τιμή κλεισ.	Όγκος		Άνοιγτες θέσεις	Όγκος	Άνοιγτες θέσεις	
0.650						-						-										-											
0.700						-						-											-										0.007
0.750						-						-											-										0.008
0.800						-						-											-										0.008
0.850						-						-											-										0.009
0.900						-						-											-										0.009
0.950						-						-											-										0.010
1.000						-						-											-										0.010
1.100						-						-											-										0.011
1.200						-						-											-										0.012
1.300						-						-											-										0.013
1.400	0.000	0.000	0.000		1.08	-						-				0.000	0.000	0.000		0.002	-		-									0.014	
1.500	0.000	0.000	0.000		0.981	-		0.000	0.000	0.000		0.984	-			0.000	0.000	0.000		0.001	-		-	0.000	0.000	0.000		0.001	-			0.015	
1.600	0.000	0.000	0.000		0.881	-		0.000	0.000	0.000		0.884	-			0.000	0.000	0.000		0.001	-		-	0.000	0.000	0.000		0.001	-			0.016	
1.700	0.000	0.000	0.000		0.781	-		0.000	0.000	0.000		0.786	-			0.000	0.000	0.000		0.001	-		-	0.000	0.000	0.000		0.002	-			0.017	
1.800	0.000	0.000	0.000		0.682	-		0.000	0.000	0.000		0.689	-			0.000	0.000	0.000		0.003	-		-	0.000	0.000	0.000		0.004	-			0.018	
1.900	0.000	0.000	0.000		0.582	-	20	0.000	0.000	0.000		0.594	-			0.000	0.000	0.000		0.001	-		-	0.000	0.000	0.000		0.009	-			0.019	
2.000	0.000	0.000	0.000		0.484	-		0.000	0.000	0.000		0.504	-			0.000	0.000	0.000		0.002	-		-	0.000	0.000	0.000		0.019	-			0.020	
2.200	0.000	0.000	0.000		0.300	-	10	0.000	0.000	0.000		0.342	-			0.000	0.000	0.000		0.018	-		-	0.000	0.000	0.000		0.057	-			0.022	
2.400	0.190	0.190	0.190	0.190	0.190	10	180	0.000	0.000	0.000		0.214	-			0.000	0.000	0.000		0.071	-		-	0.000	0.000	0.000		0.129	-			0.024	
2.600	0.000	0.000	0.000		0.063	-	57	0.000	0.000	0.000		0.122	-	10		0.000	0.000	0.000		0.181	-		-	0.000	0.000	0.000		0.237	-			0.026	
2.800	0.000	0.000	0.000		0.020	-	100	0.000	0.000	0.000		0.066	-			0.000	0.000	0.000		0.338	-		-	0.000	0.000	0.000		0.380	-			0.028	
3.000	0.000	0.000	0.000		0.005	-		0.000	0.000	0.000		0.032	-			0.000	0.000	0.000		0.524	-		-	0.000	0.000	0.000		0.547	-			0.030	
3.200	0.000	0.000	0.000		0.001	-		0.000	0.000	0.000		0.015	-			0.000	0.000	0.000		0.720	-		-	0.000	0.000	0.000		0.730	-			0.032	
3.400	0.000	0.000	0.000		0.001	-		0.000	0.000	0.000		0.007	-			0.000	0.000	0.000		0.920	-		-	0.000	0.000	0.000		0.923	-			0.034	
Σύνολο:						10	367					0	10	0	0					10	0							0	0	0	154		
Αριθμός Πράξεων:							1					0		0						0.00								0		0			

ΟΠΑΠ (ΚΟ)

(Μέγεθος Συμβολαίου: 100 Χρεόγραφα, Τρόπος Εξάσκησης: Αμερικάνικος, Φυσική Παράδοση)

Τιμή Εξάσκησης	Δικαιώματα Αγοράς														Δικαιώματα Πώλησης													
	Ιούλιος 2019				Αύγουστος 2019				Λοιποί Μήνες		Ιούλιος 2019				Αύγουστος 2019				Λοιποί Μήνες		Τιμή Εξάσκησης							
	Άνοιγμα	Ανιτ Τιμή	Κατωτ Τιμή	Τελ Τιμή	Τιμή κλεισ.	Όγκος	Ανοικτές θέσεις	Άνοιγμα	Ανιτ Τιμή	Κατωτ Τιμή	Τελ Τιμή	Τιμή κλεισ.	Όγκος	Ανοικτές θέσεις	Όγκος	Ανοικτές θέσεις	Άνοιγμα	Ανιτ Τιμή	Κατωτ Τιμή	Τελ Τιμή		Τιμή κλεισ.	Όγκος	Ανοικτές θέσεις	Όγκος	Ανοικτές θέσεις		
5.600						-	-							-	-													0.056
6.000						-	-							-	-												0.060	
6.400	0.000	0.000	0.000		3.51	-	-	0.000	0.000	0.000		3.52	-	-	0.000	0.000	0.000	0.001	-	-	0.000	0.000	0.000	0.002	-	-	0.064	
6.800	0.000	0.000	0.000		3.11	-	-	0.000	0.000	0.000		3.12	-	-	0.000	0.000	0.000	0.002	-	-	0.000	0.000	0.000	0.002	-	-	0.068	
7.200	0.000	0.000	0.000		2.71	-	-	0.000	0.000	0.000		2.72	-	-	0.000	0.000	0.000	0.001	-	-	0.000	0.000	0.000	0.005	-	-	0.072	
7.600	0.000	0.000	0.000		2.31	-	-	0.000	0.000	0.000		2.32	-	-	0.000	0.000	0.000	0.001	-	-	0.000	0.000	0.000	0.002	-	-	0.076	
8.000	0.000	0.000	0.000		1.91	-	-	0.000	0.000	0.000		1.92	-	-	0.000	0.000	0.000	0.002	-	-	0.000	0.000	0.000	0.001	-	-	0.080	
8.400	0.000	0.000	0.000		1.51	-	-	0.000	0.000	0.000		1.52	-	-	0.000	0.000	0.000	0.001	-	-	0.000	0.000	0.000	0.004	-	-	0.084	
8.800	0.000	0.000	0.000		1.11	-	-	0.000	0.000	0.000		1.14	-	-	0.000	0.000	0.000	0.001	-	5	0.000	0.000	0.000	0.019	-	-	0.088	
9.200	0.000	0.000	0.000		0.723	-	-	0.000	0.000	0.000		0.786	-	-	0.000	0.000	0.000	0.015	-	5	0.000	0.000	0.000	0.064	-	-	0.092	
9.600	0.000	0.000	0.000		0.388	-	30	0.000	0.000	0.000		0.490	-	10	0.000	0.000	0.000	0.080	-	-	0.000	0.000	0.000	0.167	-	-	0.096	
10.000	0.000	0.000	0.000		0.159	-	15	0.000	0.000	0.000		0.271	-	81	0.000	0.000	0.000	0.251	-	-	0.000	0.000	0.000	0.349	-	-	0.100	
11.000	0.000	0.000	0.000		0.004	-	-	0.000	0.000	0.000		0.034	-	2	0.000	0.000	0.000	1.10	-	-	0.000	0.000	0.000	1.12	-	-	0.110	
12.000	0.000	0.000	0.000		0.030	-	-	0.000	0.000	0.000		0.002	-	-	0.000	0.000	0.000	2.10	-	-	0.000	0.000	0.000	2.10	-	-	0.120	
13.000	0.000	0.000	0.000		0.004	-	-	0.000	0.000	0.000		0.001	-	-	0.000	0.000	0.000	3.10	-	-	0.000	0.000	0.000	3.10	-	-	0.130	
14.000	0.000	0.000	0.000		0.001	-	-	0.000	0.000	0.000		0.006	-	-	0.000	0.000	0.000	4.10	-	-	0.000	0.000	0.000	4.10	-	-	0.140	
15.000	0.000	0.000	0.000		0.001	-	-	0.000	0.000	0.000		0.001	-	-	0.000	0.000	0.000	5.10	-	-	0.000	0.000	0.000	5.10	-	-	0.150	
Σύνολα:						0	45							0	93	0	0			0	10			0	0	0	0	
Αριθμός Πράξεων:						0								0		0				0.00				0		0		

ΟΤΕ (ΚΟ)

(Μέγεθος Συμβολαίου: 100 Χρεόγραφα, Τρόπος Εξάσκησης: Αμερικάνικος, Φυσική Παράδοση)

Τιμή Εξάσκησης	Δικαιώματα Αγοράς														Δικαιώματα Πώλησης														Τιμή Εξάσκησης		
	Ιούλιος 2019				Αύγουστος 2019				Λοιποί Μήνες		Ιούλιος 2019				Αύγουστος 2019				Λοιποί Μήνες												
	Άνοιγμα	Ανιγτ Τιμή	Κατωτ Τιμή	Τελ Τιμή	Τιμή κλεισ.	Όγκος	Ανοικτές θέσεις	Άνοιγμα	Ανιγτ Τιμή	Κατωτ Τιμή	Τελ Τιμή	Τιμή κλεισ.	Όγκος	Ανοικτές θέσεις	Όγκος	Ανοικτές θέσεις	Άνοιγμα	Ανιγτ Τιμή	Κατωτ Τιμή	Τελ Τιμή	Τιμή κλεισ.	Όγκος	Ανοικτές θέσεις	Όγκος	Ανοικτές θέσεις						
7.600						-	-																				0.076				
8.000						-	-																				0.080				
8.400	0.000	0.000	0.000		4.45	-	-	0.000	0.000	0.000		4.46	-	-			0.000	0.000	0.000		0.001	-	-		0.000	0.000	0.000	0.001	-	-	0.084
8.800	0.000	0.000	0.000		4.05	-	-	0.000	0.000	0.000		4.06	-	-			0.000	0.000	0.000		0.001	-	-		0.000	0.000	0.000	0.001	-	-	0.088
9.200	0.000	0.000	0.000		3.65	-	-	0.000	0.000	0.000		3.66	-	-			0.000	0.000	0.000		0.001	-	-		0.000	0.000	0.000	0.001	-	-	0.092
9.600	0.000	0.000	0.000		3.25	-	-	0.000	0.000	0.000		3.26	-	-			0.000	0.000	0.000		0.001	-	-		0.000	0.000	0.000	0.005	-	-	0.096
10.000	0.000	0.000	0.000		2.85	-	-	0.000	0.000	0.000		2.86	-	-			0.000	0.000	0.000		0.001	-	-		0.000	0.000	0.000	0.001	-	-	0.100
11.000	0.000	0.000	0.000		1.85	-	-	0.000	0.000	0.000		1.87	-	-			0.000	0.000	0.000		0.001	-	40		0.000	0.000	0.000	0.006	-	-	0.110
12.000	0.000	0.000	0.000		0.879	-	50	0.000	0.000	0.000		0.959	-	-			0.000	0.000	0.000		0.029	-	-		0.000	0.000	0.000	0.090	-	-	0.120
13.000	0.000	0.000	0.000		0.202	-	-	0.000	0.000	0.000		0.331	-	-			0.000	0.000	0.000		0.352	-	-		0.000	0.000	0.000	0.463	-	-	0.130
14.000	0.000	0.000	0.000		0.015	-	-	0.000	0.000	0.000		0.067	-	-			0.000	0.000	0.000		1.17	-	-		0.000	0.000	0.000	1.20	-	-	0.140
15.000	0.000	0.000	0.000		0.001	-	-	0.000	0.000	0.000		0.008	-	-			0.000	0.000	0.000		2.16	-	-		0.000	0.000	0.000	2.16	-	-	0.150
16.000	0.000	0.000	0.000		0.001	-	-	0.000	0.000	0.000		0.001	-	-			0.000	0.000	0.000		3.16	-	-		0.000	0.000	0.000	3.16	-	-	0.160
17.000	0.000	0.000	0.000		0.001	-	-	0.000	0.000	0.000		0.001	-	-			0.000	0.000	0.000		4.16	-	-		0.000	0.000	0.000	4.16	-	-	0.170
18.000	0.000	0.000	0.000		0.001	-	-	0.000	0.000	0.000		0.001	-	-			0.000	0.000	0.000		5.16	-	-		0.000	0.000	0.000	5.16	-	-	0.180
Σύνολα:						0	50							0	0	0	0							0	40			0	0	0	0
Αριθμός Πράξεων:						0								0	0									0.00				0		0	

ΠΕΙΡΑΙΩΣ ΤΡΑΠΕΖΑ (ΚΟ)

(Μέγεθος Συμβολαίου: 100 Χρεόγραφα, Τρόπος Εξάσκησης: Αμερικάνικος, Φυσική Παράδοση)

Τιμή Εξάσκησης	Δικαιώματα Αγοράς														Δικαιώματα Πώλησης																			
	Ιούλιος 2019							Αύγουστος 2019							Λοιποί Μήνες		Ιούλιος 2019							Αύγουστος 2019							Λοιποί Μήνες		Τιμή Εξάσκησης	
	Ανοιγμα	Ανιτ Τιμή	Κατωτ Τιμή	Τελ Τιμή	Τιμή κλεισ.	Όγκος	Ανοικτές θέσεις	Ανοιγμα	Ανιτ Τιμή	Κατωτ Τιμή	Τελ Τιμή	Τιμή κλεισ.	Όγκος	Ανοικτές θέσεις	Όγκος	Ανοικτές θέσεις	Ανοιγμα	Ανιτ Τιμή	Κατωτ Τιμή	Τελ Τιμή	Τιμή κλεισ.	Όγκος	Ανοικτές θέσεις	Ανοιγμα	Ανιτ Τιμή	Κατωτ Τιμή	Τελ Τιμή	Τιμή κλεισ.	Όγκος	Ανοικτές θέσεις	Όγκος	Ανοικτές θέσεις		
0.300						-	-							-	-									-	-									
0.350						-	-							-	-									-	-									0.004
0.400						-	-							-	-									-	-									0.004
0.450						-	-							-	-									-	-									0.005
0.500						-	-							-	-									-	-									0.005
0.550						-	-							-	-									-	-									0.006
0.600						-	-							-	-									-	-									0.006
0.650						-	-							-	-									-	-									0.007
0.700						-	-							-	-									-	-									0.007
0.750						-	-							-	-									-	-									0.008
0.800						-	-							-	-									-	-									0.008
0.850						-	-							-	-									-	-									0.009
0.900						-	-							-	-									-	-									0.009
0.950	0.000	0.000	0.000		2.24	-	-	0.000	0.000	0.000		2.24	-	-			0.000	0.000	0.000		0.003	-	-			0.000	0.000	0.000		0.003	-	-	0.010	
1.000	0.000	0.000	0.000		2.19	-	-	0.000	0.000	0.000		2.19	-	-			0.000	0.000	0.000		0.005	-	-			0.000	0.000	0.000		0.005	-	-	0.010	
1.100	0.000	0.000	0.000		2.09	-	-	0.000	0.000	0.000		2.09	-	-			0.000	0.000	0.000		0.001	-	-			0.000	0.000	0.000		0.001	-	-	0.011	
1.200	0.000	0.000	0.000		1.99	-	-	0.000	0.000	0.000		1.99	-	-			0.000	0.000	0.000		0.010	-	-			0.000	0.000	0.000		0.001	-	-	0.012	
1.300	0.000	0.000	0.000		1.89	-	-	0.000	0.000	0.000		1.89	-	-			0.000	0.000	0.000		0.002	-	-			0.000	0.000	0.000		0.001	-	-	0.013	
1.400	0.000	0.000	0.000		1.79	-	25	0.000	0.000	0.000		1.79	-	-			0.000	0.000	0.000		0.001	-	20			0.000	0.000	0.000		0.002	-	-	0.014	
1.500	0.000	0.000	0.000		1.69	-	-	0.000	0.000	0.000		1.69	-	-			0.000	0.000	0.000		0.001	-	-			0.000	0.000	0.000		0.001	-	-	0.015	
1.600	0.000	0.000	0.000		1.59	-	-	0.000	0.000	0.000		1.59	-	-			0.000	0.000	0.000		0.001	-	-			0.000	0.000	0.000		0.001	-	-	0.016	
1.700	0.000	0.000	0.000		1.49	-	-	0.000	0.000	0.000		1.49	-	-			0.000	0.000	0.000		0.003	-	-			0.000	0.000	0.000		0.001	-	-	0.017	
1.800	0.000	0.000	0.000		1.39	-	-	0.000	0.000	0.000		1.39	-	-			0.000	0.000	0.000		0.001	-	-			0.000	0.000	0.000		0.001	-	-	0.018	
1.900	0.000	0.000	0.000		1.29	-	-	0.000	0.000	0.000		1.30	-	-			0.000	0.000	0.000		0.001	-	-			0.000	0.000	0.000		0.002	-	-	0.019	
2.000	0.000	0.000	0.000		1.19	-	-	0.000	0.000	0.000		1.20	-	-			0.000	0.000	0.000		0.001	-	-			0.000	0.000	0.000		0.003	-	-	0.020	
2.200	0.000	0.000	0.000		0.992	-	-	0.000	0.000	0.000		1.01	-	-			0.000	0.000	0.000		0.002	-	-			0.000	0.000	0.000		0.010	-	-	0.022	
2.400	0.000	0.000	0.000		0.794	-	35	0.000	0.000	0.000		0.824	-	-			0.000	0.000	0.000		0.002	-	-			0.000	0.000	0.000		0.028	-	-	0.024	
2.600	0.000	0.000	0.000		0.602	-	-	0.000	0.000	0.000		0.656	-	-			0.000	0.000	0.000		0.010	-	-			0.000	0.000	0.000		0.060	-	-	0.026	
2.800	0.000	0.000	0.000		0.426	-	10	0.000	0.000	0.000		0.507	-	-			0.000	0.000	0.000		0.033	-	2			0.000	0.000	0.000		0.110	-	-	0.028	
3.000	0.340	0.340	0.340	0.340	0.340	10	93	0.000	0.000	0.000		0.381	-	3			0.000	0.000	0.000		0.085	-	-			0.000	0.000	0.000		0.184	-	-	0.030	
3.200	0.000	0.000	0.000		0.164	-	5	0.000	0.000	0.000		0.279	-	10			0.000	0.000	0.000		0.172	-	-			0.000	0.000	0.000		0.282	-	-	0.032	
3.400	0.000	0.000	0.000		0.089	-	60	0.000	0.000	0.000		0.198	-	40			0.000	0.000	0.000		0.297	-	-			0.000	0.000	0.000		0.401	-	-	0.034	
3.600	0.000	0.000	0.000		0.044	-	-	0.000	0.000	0.000		0.138	-	-			0.000	0.000	0.000		0.452	-	-			0.000	0.000	0.000		0.541	-	-	0.036	
3.800	0.000	0.000	0.000		0.020	-	-	0.000	0.000	0.000		0.095	-	-			0.000	0.000	0.000		0.628	-	-			0.000	0.000	0.000		0.698	-	-	0.038	
4.000	0.000	0.000	0.000		0.008	-	-	0.000	0.000	0.000		0.064	-	-			0.000	0.000	0.000		0.816	-	-			0.000	0.000	0.000		0.867	-	-	0.040	
4.400	0.000	0.000	0.000		0.001	-	-	0.000	0.000	0.000		0.027	-	-			0.000	0.000	0.000		1.21	-	-			0.000	0.000	0.000		1.23	-	-	0.044	

ΠΕΙΡΑΙΩΣ ΤΡΑΠΕΖΑ (ΚΟ)

(Μέγεθος Συμβολαίου: 100 Χρέογραφα, Τρόπος Εξάσκησης: Αμερικάνικος, Φυσική Παράδοση)

	Δικαιώματα Αγοράς														Δικαιώματα Πώλησης															
	Ιούλιος 2019				Αύγουστος 2019				Λοιποί Μήνες		Ιούλιος 2019				Αύγουστος 2019				Λοιποί Μήνες											
Τιμή Εξάσκησης	Άνοιγμα	Άνωτ Τιμή	Κατωτ Τιμή	Τελ Τιμή	Τιμή κλεισ.	Όγκος	Άνοικτες θέσεις	Άνοιγμα	Άνωτ Τιμή	Κατωτ Τιμή	Τελ Τιμή	Τιμή κλεισ.	Όγκος	Άνοικτες θέσεις	Όγκος	Άνοικτες θέσεις	Άνοιγμα	Άνωτ Τιμή	Κατωτ Τιμή	Τελ Τιμή	Τιμή κλεισ.	Όγκος	Άνοικτες θέσεις	Όγκος	Άνοικτες θέσεις	Όγκος	Άνοικτες θέσεις	Τιμή Εξάσκησης		
Σύνολα:						10	228						0	53	0	0							10	22			0	0	0	0
Αριθμός Πράξεων:						1							0		0								0.00			0		0		

Προϊόν Δανεισμού	Υποκείμενος Τίτλος	Πολυμερείς Συναλλαγές[1]					Διμερείς Συναλλαγές[2]		Δανεισμός Τίτλων μέσω ΟΤC[3]
		Ανοιχτές θέσεις[5]	Προσφερόμενη ποσότητα	Μ.Σ.Τ[4]	Όγκος συναλλαγών	Μ.Σ.Τ[4]	Όγκος συναλλαγών	Μ.Σ.Τ[4]	Όγκος συναλλαγών
ALPHABOR	ALPHA BANK (ΚΟ)	5,000	---	---	---	---	60,000	10.00%	36,960,818
TATTBOR	ATTICA BANK A.T.E. (ΚΟ)	22,480	---	---	---	---	---	---	370
CENERBOR	CENERGY HOLDINGS (ΚΑ)	---	---	---	---	---	---	---	---
EEEBOR	COCA-COLA HBC AG (ΚΟ)	---	---	---	---	---	7,296	8.56%	70,546
FFGRPBOR	FOLLIFOLLIE (ΚΟ)	---	---	---	---	---	---	---	1,331,265
FOYRKBOR	FOURLIS ΣΥΜΜΕΤΟΧΩΝ (ΚΟ)	---	---	---	---	---	---	---	58,105
INTRKBOR	INTRACOM HOLDINGS (ΚΟ)	3,000	---	---	---	---	---	---	---
BELABOR	JUMBO (ΚΟ)	---	---	---	10,000	3.42%	20,000	0.01%	77,208
LAMDABOR	LAMDA DEVELOPMENT(ΚΟ)	---	---	---	---	---	---	---	5,000
MIGBOR	MARFIN INVESTMENT GROUP (ΚΟ)	---	---	---	---	---	---	---	744,474
QUALBOR	QUALITY & RELIABILITY (ΚΟ)	---	---	---	---	---	---	---	---
VIOBOR	VIOHALCO SA/NV (ΚΑ)	---	---	---	---	---	---	---	---
ADMIEBOR	ΑΔΜΗΕ ΣΥΜΜΕΤΟΧΩΝ Α.Ε. (ΚΟ)	---	---	---	---	---	---	---	62,370
AEGNBOR	ΑΕΡΟΠΟΡΙΑ ΑΙΓΑΙΟΥ (ΚΟ)	---	---	---	---	---	---	---	6,592
ALMYBOR	ΑΛΟΥΜΥΛ (ΚΟ)	---	---	---	---	---	---	---	---
GEKTERNABOR	ΓΕΚ ΤΕΡΝΑ (ΚΟ)	---	---	---	---	---	---	---	24,493
PPCBOR	ΔΕΗ (ΚΟ)	---	---	---	---	---	---	---	6,888,692
ETEBOB	ΕΘΝΙΚΗ ΤΡΑΠΕΖΑ (ΚΟ)	---	---	---	---	---	---	---	30,200,300
ELLAKTORBOR	ΕΛΛΑΚΤΩΡ (ΚΟ)	26,820	---	---	---	---	---	---	1,898
EXAEBOR	ΕΛΛΗΝ. ΧΡΗΜΑΤΙΣΤΗΡΙΑ-Χ.Α. (ΚΟ)	---	---	---	---	---	---	---	123,565
ELPEBOR	ΕΛΛΗΝΙΚΑ ΠΕΤΡΕΛΑΙΑ (ΚΟ)	500	---	---	---	---	---	---	51,983
EYDARBOR	ΕΥΔΑΠ (ΚΟ)	---	---	---	---	---	---	---	104,781
INLOTBOR	ΙΝΤΡΑΛΟΤ (ΚΟ)	---	---	---	---	---	---	---	344,512
MOHBOR	ΜΟΤΟΡ ΟΙΛ (ΚΟ)	1,500	---	---	---	---	---	---	43,134
MYTILBOR	ΜΥΤΙΛΗΝΑΙΟΣ (ΚΟ)	---	---	---	---	---	---	---	26,742
PRABOR	ΟΛΠ (ΚΟ)	---	---	---	---	---	---	---	2,901
OPARBOR	ΟΠΑΠ (ΚΟ)	---	---	---	---	---	---	---	1,280,256
HTOBOR	ΟΤΕ (ΚΟ)	3,318	---	---	---	---	---	---	522,090
TREIRBOR	ΠΕΙΡΑΙΩΣ ΤΡΑΠΕΖΑ (ΚΟ)	---	---	---	---	---	---	---	24,183,137
PLAISBOR	ΠΛΑΙΣΙΟ COMPUTERS (ΚΟ)	---	---	---	---	---	---	---	---
SARBOR	ΣΑΡΑΝΤΗΣ ΓΡ. (ΚΟ)	1,500	---	---	---	---	---	---	35,722

Σημειώσεις Προϊόντων Δανεισμού

[1] - Πολυμερείς Συμβάσεις Δανειοδοσίας των μεθόδων 8-1, 8-2 και 8-3-3 (σύμφ. Με Αποφ.17 ΔΣ του Χρηματιστηρίου).

[2] - Διμερείς Συμβάσεις Δανειοδοσίας των μεθόδων 8-3-1 και 8-3-2 (σύμφ. Με Αποφ. 20 ΔΣ του Χρηματιστηρίου).

[3] - Τα στοιχεία Συναλλαγές Δανεισμού Τίτλων μέσω ΟΤC δηλώνονται από τους χειριστές ΣΑΤ και αφορούν τις ποσότητες που έχουν καταγραφεί στο ΣΑΤ έως και τη προηγούμενη εργάσιμη ημέρα.

[4] - Μ.Σ.Τ: - Μέση Σταθμισμένη Τιμή (ως προς τα τεμάχια)

[5] - Τα στοιχεία αφορούν σε ανοιχτές θέσεις πριν την έναρξη της συνεδρίασης

Προϊόν Δανεισμού	Υποκείμενος Τίτλος	Πολυμερείς Συναλλαγές[1]					Διμερείς Συναλλαγές[2]		Δανεισμός Τίτλων μέσω OTC[3]
		Ανοιχτές θέσεις[5]	Προσφερόμενη ποσότητα	Μ.Σ.Τ[4]	Όγκος συναλλαγών	Μ.Σ.Τ[4]	Όγκος συναλλαγών	Μ.Σ.Τ[4]	Όγκος συναλλαγών
TENERGYBOR	ΤΕΡΝΑ ΕΝΕΡΓΕΙΑΚΗ (ΚΟ)	---	---	---	---	---	---	---	19,403
TITKBOR	ΤΙΤΑΝ (ΚΟ)	---	---	---	---	---	---	---	20,166
EUROBBOR	ΤΡΑΠΕΖΑ EUROBANK ERGASIAS (ΚΟ)	569,977	---	---	---	---	---	---	77,695,084

Σημειώσεις Προϊόντων Δανεισμού

[1] - Πολυμερείς Συμβάσεις Δανειοδοσίας των μεθόδων 8-1, 8-2 και 8-3-3 (σύμφ. Με Αποφ.17 ΔΣ του Χρηματιστηρίου).

[2] - Διμερείς Συμβάσεις Δανειοδοσίας των μεθόδων 8-3-1 και 8-3-2 (σύμφ. Με Αποφ. 20 ΔΣ του Χρηματιστηρίου).

[3] - Τα στοιχεία Συναλλαγές Δανεισμού Τίτλων μέσω OTC δηλώνονται από τους χειριστές ΣΑΤ και αφορούν τις ποσότητες που έχουν καταγραφεί στο ΣΑΤ έως και τη προηγούμενη εργάσιμη ημέρα.

[4] - Μ.Σ.Τ: - Μέση Σταθμισμένη Τιμή (ως προς τα τεμάχια)

[5] - Τα στοιχεία αφορούν σε ανοιχτές θέσεις πριν την έναρξη της συνεδρίασης

Κωδικό και ονομασίες Κλάδων Οικονομικής Δραστηριότητας του Χρηματιστηρίου Αθηνών

12003 - Διαπραγματεύσιμα Αμοιβαία Κεφάλαια	10101010 Υπηρεσίες Ηλεκτρονικών Υπολογιστών
10101015 Λογισμικό	10102030 Υλικό Υπολογιστών
15101010 Εξοπλισμός Τηλεπικοινωνιών	15102015 Υπηρεσίες Τηλεπικοινωνιών
20101010 Υγειονομικές Μονάδες	20101025 Υπηρεσίες Υγείας
20102010 Ιατρικός Εξοπλισμός	20103015 Φαρμακευτικά Προϊόντα
30101010 Τράπεζες	30202000 Διαφοροποιημένες Χρηματοοικονομικές Υπηρεσίες
30202010 Διαχείριση Κεφαλαίων & Θεματοφύλακες	30202015 Επενδυτικές Υπηρεσίες
30302010 Γενικές Ασφάλειες	30302015 Μεσίτες Ασφαλίσεων
35101010 Συμμετοχές & Ανάπτυξη Ακίνητης Περιουσίας	35101015 Υπηρεσίες Ακίνητης Περιουσίας
35102000 Διαφοροποιημένες Α.Ε.Ε.Α.Π.	35102030 Α.Ε.Ε.Α.Π. Επαγγελματικών Χώρων
40201040 Υπηρεσίες Ενοικίασης και Χρηματοδοτικής Μίσθωσης	40202010 Κατασκευή Κατοικιών
40202015 Έπιπλα	40202020 Οικιακές Συσκευές
40203040 Ηλεκτρονική Ψυχαγωγία	40203045 Παιχνίδια
40204020 Ρούχα και Αξεσουάρ	40301010 Ψυχαγωγία
40301030 Εκδόσεις	40301035 Ραδιοτηλεοπτικοί Φορείς
40401010 Διαφοροποιημένοι Έμποροι	40401020 Εμπόριο Ενδυμάτων
40401025 Εμπόριο Προϊόντων Οικιακής Βελτίωσης	40401030 Εξειδικευμένο Λιανικό Εμπόριο
40501010 Αεροπορικές Εταιρείες	40501015 Ταξίδια & Τουρισμός
40501020 Τυχερά Παιχνίδια	40501025 Ξενοδοχεία & Πανσιόν
45101015 Απόσταση & Οινόπαραγωγή	45101020 Αναψυκτικά
45102010 Γεωργεία, Αλιεία, Εκτροφή και Φυτείες	45102020 Τρόφιμα
45103010 Καπνός	45201010 Λιανικό & Χονδρικό Εμπόριο Τροφίμων
45201020 Είδη Προσωπικής Φροντίδας	50101010 Κατασκευές
50101030 Τσιμέντα	50101035 Άλλα Οικοδομικά Υλικά
50202010 Ηλεκτρικά Εξαρτήματα	50203000 Διαφοροποιημένες Βιομηχανίες
50203015 Πλαστικά	50203030 Υλικά Συσκευασίας
50204000 Μηχανήματα Βιομηχανικού Εξοπλισμού	50204020 Μηχανήματα Κατασκευών
50205010 Προμηθευτές Βιομηχανίας	50205020 Υποστηρικτικές Υπηρεσίες προς Επιχειρήσεις
50205030 Υπηρεσίες Μαζικής Εκτύπωσης	50206015 Εμπορικά Οχήματα & Ανταλλακτικά
50206030 Θαλάσσιες Μεταφορές	50206060 Υπηρεσίες Μεταφορών
55101000 Διαφοροποιημένα Υλικά	55101020 Κλωστοϋφαντουργικά Προϊόντα
55102000 Ορυχεία	55102010 Σίδηρος & Χάλυβας
55102015 Μεταλλουργία	55102035 Αλουμίνιο
60101000 Καθετοποιημένες Εταιρ. Πετρελαίου & Φυσικού Αερίου	60101020 Διυλιστήρια & Εμπορία Πετρελαιοειδών
65101010 Εναλλακτική Ηλεκτρική Ενέργεια	65101015 Συμβατική Ηλεκτρική Ενέργεια
65102030 Ύδρευση	



ATHEX
Athens Stock Exchange

Λεωφ. Αθηνών 110 104 42 Αθήνα
110, Athinon Ave. GR 104 42 Athens
tel. (+30)210-33.66.800, fax (+30)210-33.66.101
www.athexgroup.gr