

19

**Ημερήσιο Δελτίο
Συναλλακτικής Δραστηριότητας**

Daily Official List
of Trading Activity

Τετάρτη, 27 Φεβρουαρίου, 2019

Έτος: 140 Αύξων Αριθμός Συνεδρίασης: 41



ATHEXGROUP
Athens Exchange Group

Αποποίηση Ευθύνης:

Η εταιρεία Ελληνικά Χρηματιστήρια-Χρηματιστήριο Αθηνών Ανώνυμη Εταιρεία Συμμετοχών καταβάλλει κάθε δυνατή προσπάθεια ώστε να διασφαλίσει ότι οι πληροφορίες και τα λοιπά στοιχεία που εμφανίζονται στο Ημερήσιο Δελτίο Τιμών (Η.Δ.Τ.) είναι ορθά και πλήρη αλλά δεν έχει καμία ευθύνη για ενδεχόμενο λάθος ή παράλειψη στοιχείων και / ή ευθύνη σχετικά με την ακρίβεια, αξιοπιστία, επικαιροποίηση και πληρότητα των παραπάνω πληροφοριών και στοιχείων ή ευθύνη προερχόμενη άμεσα ή έμμεσα από την χρήση των παραπάνω πληροφοριών.

Η Εταιρία δεν έχει καμία ευθύνη για την ακρίβεια των στοιχείων που περιλαμβάνονται στις ανακοινώσεις των εισηγμένων εταιρειών. Πιθανές προσβολές δικαιωμάτων τρίτων από το περιεχόμενο των ανακοινώσεων συνιστούν αποκλειστική ευθύνη του αποστολέα των ανακοινώσεων.

Όλα τα αναγραφόμενα στο Η.Δ.Τ. στοιχεία παρέχονται μόνο για τους σκοπούς της πληροφόρησης και δεν συνιστούν παροχή επενδυτικών συμβουλών ή πρόσκληση για επένδυση σε κινητές αξίες που διαπραγματεύονται στο Χρηματιστήριο Αθηνών.

Αναγνωρίζεται και συμφωνείται ότι όλα τα δικαιώματα επί των πληροφοριών που εμφανίζονται στο Η.Δ.Τ. θα αποτελούν κυριότητα της εταιρίας και οποιοδήποτε άλλο δικαίωμα συμπεριλαμβανομένου του δικαιώματος πνευματικής ιδιοκτησίας, σήματος κλπ. ανήκουν στο Χρηματιστήριο Αθηνών.

Τα ανωτέρω στοιχεία αποτελούν ιδιοκτησία της Εταιρίας και προστατεύονται σύμφωνα με τις διατάξεις περί πνευματικής ιδιοκτησίας. Απαγορεύεται α) η με οποιοδήποτε τρόπο ή μέσο αναπαραγωγή, αναδημοσίευση, τροποποίηση, αντιγραφή, πώληση, μετάδοση ή διανομή του συνόλου ή μέρους τους, χωρίς αναφορά στην πηγή και β) η εμπορική εκμετάλλευση των στοιχείων από τρίτους.

Η Εταιρία δεν φέρει καμία ευθύνη προερχόμενη άμεσα ή έμμεσα από χρήση ή τυχόν αλλοίωση των ανωτέρω στοιχείων όταν αυτά χρησιμοποιούνται από

Ελληνικά Χρηματιστήρια - Χρηματιστήριο Αθηνών Α.Ε. Συμμετοχών

Λεωφόρος Αθηνών 110, 10442 Αθήνα, Τηλ: (210) 33.66.800, Fax: (210) 32.13.938

www.athexgroup.gr

Χρηματιστηριακό Κέντρο Θεσσαλονίκης

Κατούνη 16-18, Θεσ/νίκη 546 25, Τηλ: (2310) 567.667, Fax: (2310) 530.455

Συνεργητικό Κεφάλαιο Εξασφάλισης Επενδυτικών Υπηρεσιών

Φειδίου 14-16, Αθήνα 106 78, Τηλ: (210) 33.04.682, Fax: (210) 33.04.155

Επιτροπή Κεφαλαιαγοράς

Κολοκοτρώνη 1 & Σταδίου 1, Αθήνα 105 62, Τηλ: (210) 33.77.100, Fax: (210) 33.77.173

Πίνακας Περιεχομένων

Ενότητα 1: Στατιστικά Στοιχεία Χρεογράφων, Παραγώγων και Δανεισμού

- Οι Αγορές Χρεογράφων Παραγώγων Δανεισμού
- Χρηματιστηριακοί Δείκτες
- Αναλυτικά Στοιχεία Συναλλαγών Αγοράς Χρεογράφων
- Στοιχεία Συναλλαγών Κλάδων Χρηματιστηρίου Αθηνών & Χρηματοοικονομικών Προϊόντων (Δ.Α.Κ.)
- Οι 10 Μετοχές με τη μεγαλύτερη Άνοδο & Πτώση
- Αναλυτικά Στοιχεία Συναλλαγών Αγοράς Παραγώγων

Ενότητα 2: Αναλυτικά Στοιχεία Συναλλαγών Χρεογράφων

- Αναλυτικά Στοιχεία Συναλλαγών Χρεογράφων
- Σημειώσεις Χρεογράφων

Ενότητα 3: Στοιχεία Συναλλαγών Χρεογράφων

- Στοιχεία Συναλλαγών Πακέτων
- Στοιχεία Συναλλαγών Δικαιωμάτων

- Στοιχεία Δανεισμού Τίτλων
- Στοιχεία Συναλλαγών Εκποιήσεων
- Στοιχεία Συναλλαγών Εκποιήσεων Ενσώματων Ονομαστικών Μετοχών
- Στοιχεία Ενεργητικού Διαπραγματεύσιμων Αμοιβαίων Κεφαλαίων (Δ.Α.Κ.)
- Χαρακτηριστικά Διαπραγματεύσιμων Αμοιβαίων Κεφαλαίων (Δ.Α.Κ.)

Ενότητα 4: Ανακοινώσεις

Ενότητα 5: Ομόλογα Διαπραγματεύσιμα στην Αγορά Αξιών Σταθερού Εισοδήματος

- Ομολογιακά Δάνεια Επιχειρήσεων – Οργανωμένη Αγορά (Μετατρέψιμα)
- Ομολογιακά Δάνεια Επιχειρήσεων – Οργανωμένη Αγορά (Μη Μετατρέψιμα)
- Ομόλογα Ελληνικού Δημοσίου
- Έντοκα Γραμμάτια & Zero Coupon Ομόλογα Ελληνικού Δημοσίου
- Ομόλογα Ελληνικού Δημοσίου Διαπραγματεύσιμα με τη Μέθοδο Εκφώνησης - Αντιφώνησης
- Ομόλογα Κρατικών Τραπεζών

Ενότητα 6: Πρόσθετα Στοιχεία Ενημέρωσης

- Πίνακας Μελών Χρηματιστηρίου Αθηνών και Μελών ΕΤ.ΕΚ.
- Πίνακας Μετοχών Υπό Ειδική Διαπραγμάτευση
- Γνωστοποιήσεις Συναλλαγών - Κατάλογος Υπόχρεων Προσώπων

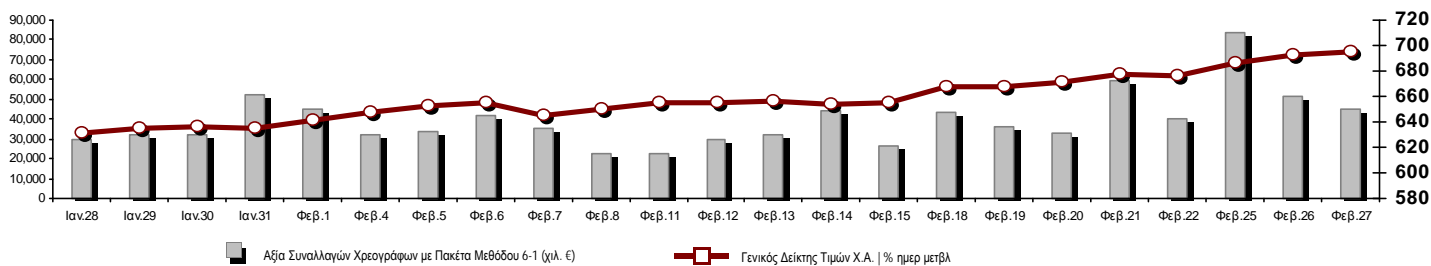
Ενότητα 7: Αναλυτικά Στοιχεία Συναλλαγών Αγοράς Παραγώγων

- Συμβόλαια Μελλοντικής Εκπλήρωσης σε Δείκτες
- Συμβόλαια Μελλοντικής Εκπλήρωσης σε Μετοχές
- Δικαιώματα Προαίρεσης σε Δείκτες
- Δικαιώματα Προαίρεσης σε Μετοχές
- Στοιχεία Συναλλαγών Προϊόντων Δανεισμού

Παράρτημα Α: Κωδικοί και ονομασίες Κλάδων Οικονομικής Δραστηριότητας του Χρηματιστηρίου Αθηνών

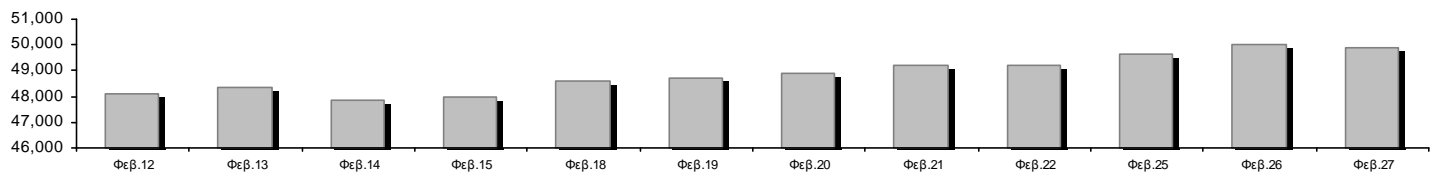
Οι Αγορές Χρεογράφων Παραγώγων Δανεισμού

Γενικός Δείκτης Τιμών και Αξία Συναλλαγών Μετοχών και Παραγώγων



Κεφαλαιοποίηση Χ.Α. (εκατ €) **:	49,908.40		Συνολικές Ανοικτές Θέσεις σε Παράγωγα	306,052
Ημερήσια μεταβολή: εκατ. € %	-114.02	-0.23%	Ανοικτές θέσεις σε ΣΜΕ επί Δεικτών % ημερ μετβλ	4,904 -0.10%
Μέση ετήσια Κεφ/ποίηση: εκατ. € % Μετβλ. Μέση προηγ. έτος	47,381.97	-9.11%	Ανοικτές θέσεις σε ΣΜΕ επί μετοχών % ημερ μετβλ	298,233 -0.15%
Γενικός Δείκτης Τιμών Χ.Α. % ημερ μετβλ	695.24	0.35%	Ανοικτές θέσεις σε Δικαιώματα επί Δεικτών % ημερ μετβλ	1,755 6.62%
Κεφαλαιοποίηση Γενικού Δείκτη (εκατ. €)	44,529.61		Ανοικτές θέσεις σε Δικαιώματα επί μετοχών % ημερ μετβλ	1,160 17.77%
Ημερήσια μεταβολή (εκατ. €)	-106.79			
Αξία Συναλλαγών Χρεογράφων με Πακέτα Μεθόδου 6-1 (χιλ. €)	44,837.49		Πλήθος Συμβολαίων Παραγώγων:	38,412
Ημερήσια μεταβολή: %	-6,396.63	-12.49%	Ημερήσια μεταβολή: τμχ %	-13,087 -25.41%
Μέση Αξία Συν/γών ΥτD: χιλ. € % Μετβλ Μέση προηγ. έτος	38,563.81	-29.78%	Μέσος Όγκος Συμβ. ΥτD: % Μετβλ Μέσο προηγ. Έτος	26,801 -52.15%
Αξία Συναλλαγών Πακέτων Μεθόδου 6-1 (χιλ. €)	10,740.70		Πλήθος Πράξεων Παραγώγων:	2,920
Αξία Συναλλαγών Πακέτων Μεθόδου 6-2 & 6-3 (χιλ. €)	7.03		Ημερήσια μεταβολή: πλήθος %	-677 -18.82%
Αξία Συναλλαγών Ομολόγων (χιλ.€)	163.70		Μέσο Πλήθος Πράξεων ΥτD: % Μετβλ Μέσο προηγ. Έτος	2,284 -15.78%
Όγκος Συναλλαγών Χρεογράφων με Πακέτα Μεθόδου 6-1 (χιλ. Τμχ)	20,687.55		Συνολικές Ανοικτές Θέσεις σε Δανεισμό	284,585
Ημερήσια μεταβολή: χιλ. τμχ %	-10,332.85	-33.31%	Ημερήσια μεταβολή: τμχ %	98 0.03%
Μέσος Όγκος Συν/γών ΥτD: % Μετβλ Μέσο προηγ. Έτος	23,909.89	-35.64%	Πλήθος Συναλλαγών Δανεισμού (Πολυμερής/Διμερής)	718,617
Όγκος Συναλλαγών Πακέτων Μεθόδου 6-1 (χιλ. Τεμάχια)	931.29		Ημερήσια μεταβολή: τμχ %	603,419
Όγκος Συναλλαγών Πακέτων Μεθόδου 6-2 & 6-3 (χιλ. Τεμάχια)	6.39		Πλήθος Πολυμερών Συναλλαγών	6,617
Όγκος Συναλλαγών Ομολόγων	160,000		Πλήθος Διμερών Συναλλαγών	712,000
Πλήθος Πράξεων Χρεογράφων με Πακέτα Μεθόδου 6-1	20,667		Πλήθος Πράξεων Δανεισμού:	27
Ημερήσια μεταβολή: πλήθος %	-8,401	-28.90%	Ημερήσια μεταβολή: %	-1
Μέσο Πλήθος Πράξεων ΥτD: % Μετβλ Μέσο προηγ. Έτος	19,633	-3.43%	Πλήθος Πράξεων Πολυμερών Συναλλαγών	24
Πλήθος πακέτων Μεθόδου 6-1	12		Πλήθος Πράξεων Διμερών Συναλλαγών	3
Πλήθος πακέτων Μεθόδου 6-2 & 6-3	1			
Πλήθος συναλλαγών Ομολόγων	22			

Κεφαλαιοποίηση Χ.Α. (εκατ €) **



Ημερήσια Διακύμανση Γενικού Δείκτη Τιμών Χρηματιστηρίου Αθηνών



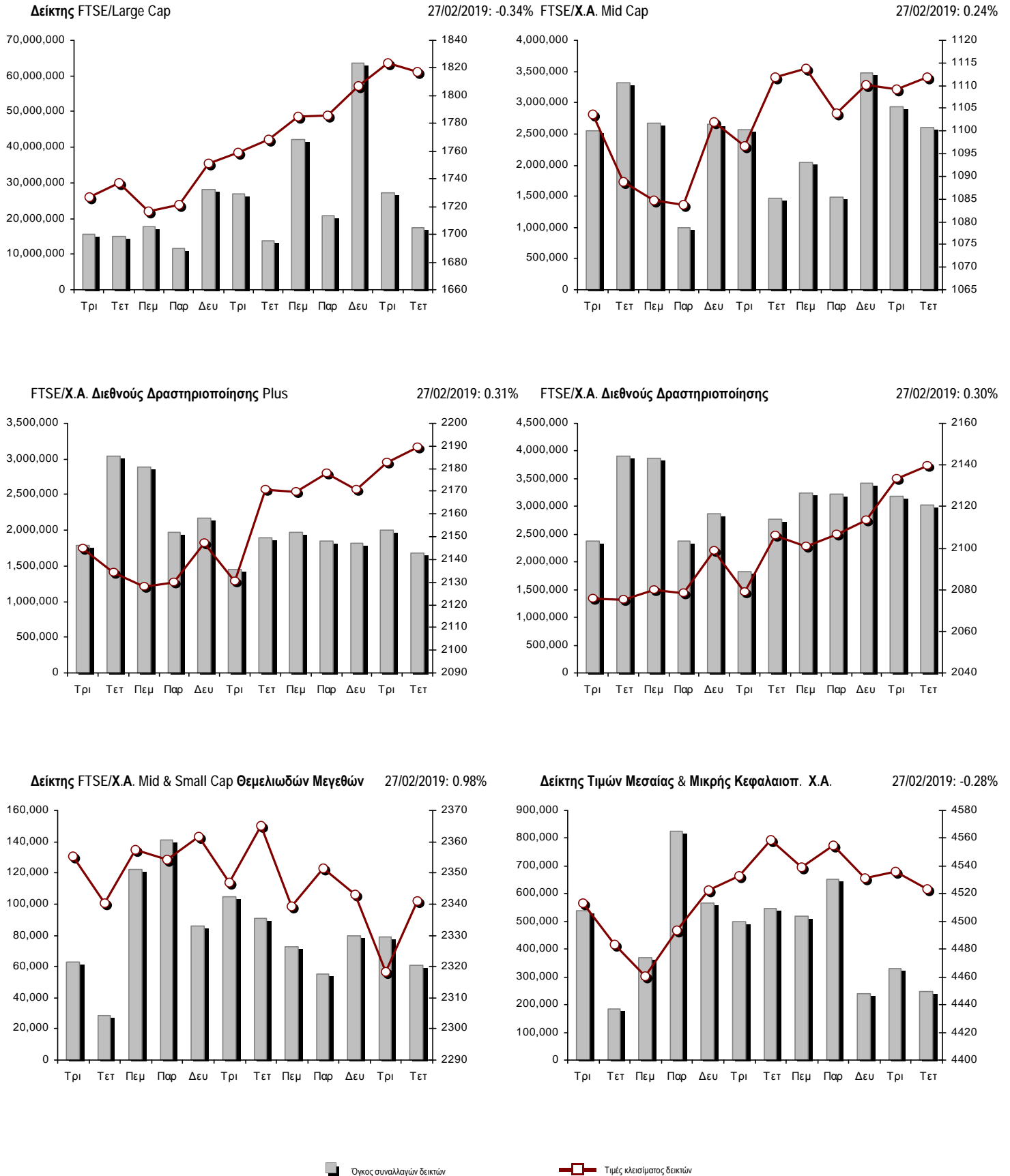
Χρηματιστηριακοί Δείκτες

Όνομασία Δείκτη	27/02/2019	26/02/2019	Δ μον.	Δ %	Κατώτερη	Ανώτερη	Κατ.έτους	Ανωτ.έτους	Ετησ. μεταβ.
Γενικός Δείκτης Τιμών Χ.Α.	695.24 #	692.84	2.40	0.35%	688.74	695.98	600.12	695.98	13.36% #
FTSE/X.A. Large Cap	1,817.07 €	1,823.24	-6.17	-0.34%	1,804.72	1,824.92	1,580.73	1,824.92	12.97% #
FTSE/X.A. Mid Cap	1,111.93 #	1,109.28	2.65	0.24%	1,103.89	1,112.87	945.49	1,122.79	14.03% #
FTSE/X.A.-Χ.Α.Κ. Τραπεζικός Δείκτης	378.26 #	375.36	2.90	0.77%	368.68	380.74	275.15	380.74	13.68% #
FTSE/X.A. Διεθνούς Δραστηριοποίησης Plus	2,189.54 #	2,182.74	6.80	0.31%	2,171.79	2,191.45	1,947.04	2,192.35	9.78% #
FTSE/X.A. Διεθνούς Δραστηριοποίησης	2,139.34 #	2,133.04	6.30	0.30%	2,127.41	2,140.55	1,866.67	2,140.55	12.75% #
FTSE/X.A. Mid & Small Cap Θεμελιωδών Μεγεθών	2,340.84 #	2,318.18	22.66	0.98%	2,318.18	2,351.47	2,173.67	2,391.85	5.67% #
Δείκτης Τιμών Μεσαίας & Μικρής Κεφαλαιοπ. Χ.Α.	4,523.37 €	4,536.23	-12.86	-0.28%	4,486.20	4,541.93	3,914.71	4,612.09	14.17% #
FTSE/X.A. Δείκτης Αγοράς	451.10 €	452.57	-1.47	-0.32%	448.06	453.00	392.32	453.00	13.01% #
Δείκτης FTSE Med	4,420.75 €	4,435.28	-14.53	-0.33%			3,966.78	4,435.28	11.50% #
Δείκτης Συνολικής Απόδοσης Γενικού Δείκτη Χ.Α.	1,103.44 #	1,099.63	3.81	0.35%	1,093.11	1,104.61	952.47	1,104.61	13.36% #
FTSE/X.A. Large Cap Συνολικής Απόδοσης	2,652.63 ~	2,652.63	0.00	0.00%			2,321.35	2,652.63	13.36% #
FTSE/X.A. Large Cap Net Συνολικής Απόδοσης	796.49 €	799.19	-2.70	-0.34%	791.07	799.93	692.89	799.93	12.97% #
FTSE/X.A. Mid Cap Συνολικής Απόδοσης	1,369.11 ~	1,369.11	0.00	0.00%			1,180.35	1,374.68	13.76% #
FTSE/X.A.-Χ.Α.Κ. Τραπεζικός Δείκτης Συνολ. Απόδ.	353.64 ~	353.64	0.00	0.00%			265.40	353.90	12.81% #
Ελληνικός Δείκτης Mid & Small Cap	1,013.50 #	1,005.94	7.56	0.75%	1,004.28	1,013.76	884.70	1,013.76	11.79% #
FTSE/X.A. Τράπεζες	499.77 #	495.94	3.83	0.77%	487.12	503.04	363.54	503.04	13.68% #
FTSE/X.A. Χρηματοοικονομικές Υπηρεσίες	850.61 €	855.67	-5.06	-0.59%	846.86	860.88	744.92	861.47	9.02% #
FTSE/X.A. Βιομηχανικά Προϊόντα & Υπηρεσίες	2,293.15 #	2,266.05	27.10	1.20%	2,263.53	2,293.15	1,884.26	2,332.63	20.09% #
FTSE/X.A. Εμπόριο	66.30 €	67.77	-1.47	-2.17%	66.30	67.77	58.44	72.19	10.67% #
FTSE/X.A. Ακίνητης Περιουσίας	3,518.72 #	3,517.22	1.50	0.04%	3,455.65	3,521.24	2,928.70	3,521.24	16.51% #
FTSE/X.A. Προσωπικά & Οικιακά Προϊόντα	7,927.05 #	7,877.09	49.96	0.63%	7,834.29	7,960.96	6,649.54	8,050.37	15.25% #
FTSE/X.A. Τρόφιμα & Ποτά	11,167.57 €	11,389.04	-221.47	-1.94%	11,149.11	11,407.65	10,000.70	11,477.56	10.45% #
FTSE/X.A. Πρώτες Ύλες	3,629.33 €	3,697.87	-68.54	-1.85%	3,606.65	3,707.99	3,146.82	3,795.08	10.62% #
FTSE/X.A. Κατασκευές & Υλικά	2,756.84 #	2,720.44	36.40	1.34%	2,696.92	2,756.84	2,473.36	2,756.84	6.76% #
FTSE/X.A. Πετρέλαιο & Αέριο	5,094.29 €	5,116.94	-22.65	-0.44%	5,024.72	5,125.33	4,670.67	5,183.77	4.82% #
FTSE/X.A. Χημικά	9,750.57 #	9,491.70	258.87	2.73%	9,405.41	9,750.57	7,722.79	9,880.00	19.26% #
FTSE/X.A. Ταξίδια & Αναψυχή	1,532.98 €	1,555.67	-22.69	-1.46%	1,532.88	1,558.76	1,309.57	1,567.10	15.87% #
FTSE/X.A. Τεχνολογία	811.46 #	805.66	5.80	0.72%	798.26	811.46	692.80	815.39	14.42% #
FTSE/X.A. Τηλεπικοινωνίες	3,082.88 ~	3,082.88	0.00	0.00%	3,055.35	3,088.38	2,614.94	3,088.38	17.65% #
FTSE/X.A. Υπηρεσίες Κοινής Ωφέλειας	2,074.95 #	2,054.38	20.57	1.00%	2,046.64	2,075.27	1,729.19	2,075.27	17.96% #
Δείκτης Όλων των Μετοχών Χ.Α.	175.74 €	176.12	-0.38	-0.22%	175.74	175.74	157.01	176.12	11.21% #
Ελληνικός Δείκτης Εταιρικών Ομολόγων	117.30 €	117.31	-0.01	-0.01%			116.31	118.03	0.82% #
Ελληνικός Δείκτης Τιμών Εταιρικών Ομολόγων	96.03 €	96.05	-0.02	-0.02%			95.72	96.82	0.25% #

Σημείωση 1: Το κλείσιμο των Δεικτών FTSE/Med 100, Ελληνικός Δείκτης Εταιρικών Ομολόγων και, Ελληνικός Δείκτης Τιμών Εταιρικών Ομολόγων αφορούν την συνεδρίαση της 25/02/2019.

Σημείωση 2: Ο Ελληνικός Δείκτης Mid & Small Cap είναι Customized δείκτης υπολογιζόμενος από το Χρηματιστήριο Αθηνών.

Χρηματιστηριακοί Δείκτες



Αναλυτικά Στοιχεία Συναλλαγών Αγοράς Χρεογράφων

	Όλα τα Χρεόγραφα	Κύρια Αγορά	Επιτήρηση	Διαπραγματεύσιμα Αμοιβαία Κεφάλαια
Σύνολα	123	109	13	1
Ανοδικές / Καθοδικές / Σταθερές:	40 / 40 / 43	38 / 37 / 34	2 / 2 / 9	0 / 1 / 0
Κεφαλαιοποίηση Χ.Α. (εκατ €) **	49,908.40	49,697.70	210.70	
Μέση Ημερήσια Αξία Συνγών (χιλ. €)	38,563.81	38,566.93	13.60	1.57
Αξία Συναλλαγών	44,844.52	44,822.45	18.46	3.61
Κύριος Πίνακας:	34,065.17	34,043.10	18.46	3.61
Προσυμφωνημένων Συναλλαγών 6_1_2_3:	10,747.73	10,747.73	0.00	0.00
Πίνακας Εκποιήσεων:	31.62	31.62	0.00	0.00
Πίνακας Ειδικών Όρων:	0.00	0.00	0.00	0.00
Μέσος Ημερήσιος Όγκος Συναλλαγών	23,909,889	23,803,088	119,183	91
Όγκος Συναλλαγών	20,693,943	20,574,548	119,195	200
Κύριος Πίνακας:	19,691,114	19,571,719	119,195	200
Προσυμφωνημένων Συναλλαγών 6_1_2_3:	937,679	937,679	0	0
Πίνακας Εκποιήσεων:	65,150	65,150	0	0
Πίνακας Ειδικών Όρων:	0	0	0	0
Μέσο Ημερήσιο Πλήθος Πράξεων	19,633	19,565	68	1
Αριθμός Πράξεων	20,668	20,568	98	2
Κύριος Πίνακας:	20,652	20,552	98	2
Προσυμφωνημένων Συναλλαγών 6_1_2_3:	13	13	0	0
Πίνακας Εκποιήσεων:	3	3	0	0
Πίνακας Ειδικών Όρων:	0	0	0	0

Στοιχεία Συναλλαγών Κλάδων Χρηματιστηρίου Αθηνών & Χρηματοοικονομικών Προϊόντων (Δ.Α.Κ.)

Κωδικός	Κλάδοι	Ανοδικές / Καθοδικές / Σταθερές	Αριθμός Πράξεων	Όγκος Συναλλαγών	Αξία Συναλλαγών	% στη Συνολική Αξία
12000	- Χρηματοοικονομικά Προϊόντα	0 / 1 / 0	2	200	3,610.00	0.01%
8600	- Ακίνητη Περιουσία	4 / 2 / 2	1,079	236,162	1,901,824.05	4.24%
8500	- Ασφάλειες	1 / 0 / 0	12	1,950	7,042.66	0.02%
2700	- Βιομηχανικά Προϊόντα & Υπηρεσίες	7 / 5 / 7	1,527	585,192	3,079,144.86	6.87%
5300	- Εμπόριο	0 / 1 / 3	20	17,952	7,585.66	0.02%
2300	- Κατασκευές & Υλικά Κατασκευών	5 / 3 / 4	1,298	497,755	1,473,731.44	3.29%
5500	- Μέσα Ενημέρωσης	0 / 1 / 0	1	550	137.50	0.00%
500	- Πετρέλαιο & Αέριο	1 / 2 / 0	953	155,371	2,429,332.95	5.42%
3700	- Προσωπικά & Οικιακά Αγαθά	3 / 3 / 5	987	731,044	8,584,045.44	19.14%
1700	- Πρώτες Ύλες	2 / 4 / 2	246	67,856	94,070.12	0.21%
5700	- Ταξίδια & Αναψυχή	2 / 3 / 7	1,586	690,349	3,589,057.43	8.00%
9500	- Τεχνολογία	4 / 2 / 3	295	90,985	172,589.15	0.38%
6500	- Τηλεπικοινωνίες	0 / 0 / 1	1,171	626,652	7,002,367.06	15.61%
8300	- Τράπεζες	3 / 1 / 2	8,192	13,625,514	12,774,840.27	28.49%
3500	- Τρόφιμα & Ποτά	1 / 6 / 4	268	258,950	437,765.79	0.98%
4500	- Υγεία	0 / 2 / 2	110	119,160	127,132.01	0.28%
7500	- Υπηρεσίες Κοινής Ωφέλειας	5 / 1 / 0	2,136	1,131,973	2,462,728.85	5.49%
1300	- Χημικά	2 / 1 / 0	114	21,444	46,212.51	0.10%
8700	- Χρηματοοικονομικές Υπηρεσίες	0 / 2 / 1	671	1,834,884	651,305.64	1.45%

Οι 10 Μετοχές με τη μεγαλύτερη Άνοδο & Πτώση

Κύρια Αγορά

Μετοχές με τη μεγαλύτερη Θετική μεταβολή τιμής	Τιμή κλεισ.	Μεταβ.	Μετοχές με τη μεγαλύτερη Αρνητική μεταβολή τιμής	Τιμή κλεισ.	Μεταβ.
ΠΕΙΡΑΙΩΣ ΤΡΑΠΕΖΑ (ΚΟ)	1	5.76% #	MERMEREN KOMB. A.D. PR. (ΕΛΠ)	49.2	-5.38% α
ΓΕΚ ΤΕΡΝΑ (ΚΟ)	5.17	3.61% #	ΣΕΛΟΝΤΑ (ΚΟ)	0.0572	-4.03% α
ΕΛ.ΤΕΧ. ΑΝΕΜΟΣ Α.Ε. (ΚΟ)	2.03	3.57% #	MARFIN INVESTMENT GROUP (ΚΟ)	0.0804	-3.13% α
ΔΕΗ (ΚΟ)	1.56	3.31% #	ΚΡΕΤΑ ΦΑΡΜ (ΚΟ)	0.76	-2.56% α
ΕΛΛΑΚΤΩΡ (ΚΟ)	1.656	3.24% #	PROFILE (ΚΟ)	1.71	-2.29% α
ΕΘΝΙΚΗ ΤΡΑΠΕΖΑ (ΚΟ)	1.455	3.19% #	COCA-COLA HBC AG (ΚΟ)	29.95	-1.96% α
ΚΕΚΡΟΨ (ΚΟ)	1.39	2.96% #	ΟΠΑΠ (ΚΟ)	8.89	-1.66% α
QUEST ΣΥΜΜΕΤΟΧΩΝ (ΚΟ)	14.9	2.76% #	ΟΛΘ (ΚΟ)	24.6	-1.60% α
ΠΛΑΣΤΙΚΑ ΘΡΑΚΗΣ (ΚΟ)	2.26	2.73% #	ΤΡΑΠΕΖΑ EUROBANK ERGASIAS (ΚΟ)	0.6135	-1.05% α
J. & P. - ΑΒΑΞ (ΚΟ)	0.304	2.53% #	CNL CAPITAL (ΚΟ)	9.85	-1.00% α

Μετοχές με τη μεγαλύτερη Αξία Συναλλαγών	Αξία (χιλ. €)	Μεταβ.	Μετοχές με το μεγαλύτερο Όγκο Συναλλαγών	Όγκος	Μεταβ.
ΟΤΕ (ΚΟ)	7,002.37	0.00% -	ΤΡΑΠΕΖΑ EUROBANK ERGASIAS (ΚΟ)	5,225,431	-1.05% α
JUMBO (ΚΟ)	6,945.90	0.68% #	ALPHA BANK (ΚΟ)	3,565,269	0.00% -
ALPHA BANK (ΚΟ)	4,097.01	0.00% -	ΠΕΙΡΑΙΩΣ ΤΡΑΠΕΖΑ (ΚΟ)	2,358,106	5.76% #
ΤΡΑΠΕΖΑ EUROBANK ERGASIAS (ΚΟ)	3,188.32	-1.05% α	ΕΘΝΙΚΗ ΤΡΑΠΕΖΑ (ΚΟ)	2,153,158	3.19% #
ΕΘΝΙΚΗ ΤΡΑΠΕΖΑ (ΚΟ)	3,098.28	3.19% #	MARFIN INVESTMENT GROUP (ΚΟ)	1,708,605	-3.13% α
ΟΠΑΠ (ΚΟ)	2,984.15	-1.66% α	ΔΕΗ (ΚΟ)	738,130	3.31% #
ΠΕΙΡΑΙΩΣ ΤΡΑΠΕΖΑ (ΚΟ)	2,296.68	5.76% #	ΟΤΕ (ΚΟ)	626,652	0.00% -
ΜΥΤΙΛΗΝΑΙΟΣ (ΚΟ)	2,287.13	1.24% #	JUMBO (ΚΟ)	466,071	0.68% #
ΜΟΤΟΡ ΟΪΛ (ΚΟ)	1,896.03	-0.92% α	ΕΛΛΑΚΤΩΡ (ΚΟ)	358,240	3.24% #
GRIVALIA PROPERTIES (ΚΟ)	1,572.50	0.21% #	ΟΠΑΠ (ΚΟ)	334,681	-1.66% α

Σημείωση: Απεικονίζονται οι Μετοχές που δεν ανήκουν στις Κατηγορίες Χαμηλής Διασποράς και Επιτήρησης και πραγματοποιήσαν κατά τη διάρκεια της συνεδρίασης Αξία Συναλλαγών μεγαλύτερη από 10,000 Ευρώ.

Αναλυτικά Στοιχεία Συναλλαγών Αγοράς Παραγώγων

	Αριθμός Πράξεων	Όγκος	Ανοικτές θέσεις
Σ.Μ.Ε. σε Δείκτες	198	704	4,904
FTSE/X.A. Large Cap	198	704	4,904
Σ.Μ.Ε. σε Μετοχές	2,708	37,554	298,233
ΑΔΜΗΕ ΣΥΜΜΕΤΟΧΩΝ Α.Ε. (ΚΟ)	61	387	6,726
ALPHA BANK (ΚΟ)	228	3,856	38,344
ΑΤΤΙΚΑ BANK Α.Τ.Ε. (ΚΟ)	0	0	288
COCA-COLA HBC AG (ΚΟ)	14	50	221
CENERGY HOLDINGS (ΚΑ)	23	103	5,766
ΕΛΛΑΚΤΩΡ (ΚΟ)	110	855	10,768
ΤΡΑΠΕΖΑ EUROBANK ERGASIAS (ΚΟ)	382	9,381	69,323
ΕΥΔΑΠ (ΚΟ)	1	1	574
FOURLIS ΣΥΜΜΕΤΟΧΩΝ (ΚΟ)	0	0	167
ΓΕΚ ΤΕΡΝΑ (ΚΟ)	30	112	5,423
GRIVALIA PROPERTIES (ΚΟ)	6	45	135
ΕΛΛΗΝ. ΧΡΗΜΑΤΙΣΤΗΡΙΑ-Χ.Α. (ΚΟ)	20	67	3,182
ΕΛΛΗΝΙΚΑ ΠΕΤΡΕΛΑΙΑ (ΚΟ)	43	146	2,781
INTRACOM HOLDINGS (ΚΟ)	3	27	2,739
ΙΝΤΡΑΛΟΤ (ΚΟ)	13	316	5,089
JUMBO (ΚΟ)	21	38	641
LAMDA DEVELOPMENT(ΚΟ)	29	94	2,204
MARFIN INVESTMENT GROUP (ΚΟ)	58	2,888	48,559
ΜΟΤΟΡ ΟΪΛ (ΚΟ)	13	35	293
ΜΥΤΙΛΗΝΑΙΟΣ (ΚΟ)	83	1,004	9,430
ΕΘΝΙΚΗ ΤΡΑΠΕΖΑ (ΚΟ)	260	6,423	35,218
ΟΠΑΠ (ΚΟ)	28	84	2,122
ΟΤΕ (ΚΟ)	64	324	4,001
ΟΛΠ (ΚΟ)	1	6	596
ΠΕΙΡΑΙΩΣ ΤΡΑΠΕΖΑ (ΚΟ)	768	7,817	20,082
ΔΕΗ (ΚΟ)	368	2,962	14,140
ΤΕΡΝΑ ΕΝΕΡΓΕΙΑΚΗ (ΚΟ)	23	171	3,447
ΤΙΤΑΝ (ΚΟ)	0	0	169
ΒΙΟΗΑΛCO SA/NV (ΚΑ)	58	362	5,805
Δικαιώματα σε Δείκτες	8	84	1,755
FTSE/X.A. Large Cap	8	84	1,755
Δικαιώματα σε Μετοχές	6	70	1,160
ALPHA BANK (ΚΟ)	0	0	100
ΕΘΝΙΚΗ ΤΡΑΠΕΖΑ (ΚΟ)	0	0	616
ΟΠΑΠ (ΚΟ)	0	0	111
ΟΤΕ (ΚΟ)	0	0	0
ΠΕΙΡΑΙΩΣ ΤΡΑΠΕΖΑ (ΚΟ)	5	60	143
ΔΕΗ (ΚΟ)	1	10	190
Συνολική Δραστηριότητα	2,920	38,412	306,052

Πληθός Χρεογράφων	Όνομ. Αξία	Μερίσματα [1]	Ημερ. Τελευτ. Αποκοπής Μέρισμα [2]	Αποκοπής Δικαίωμα	Σημ. Χρεόγραφο	Τιμή κλεισίματος	% μεταβ.	Προηγ. Κλείσιμο-ημ/νία	Άνοιγμα	Κατωτ Τιμή	Ανωτ Τιμή	Τελ Τιμή	Σταθμ Τιμή	Τελευταία ζήτηση [7]	Τελευταία προσφορά [7]	P/E μετά φ. Χρήσιμ	Όγκος	Πράξεις	Αξία Συναλλαγών [8]	Χ.Α. Εταιρείας (χιλ. €) [3,5]	Χαμηλό έτους	Υψηλό έτους	Κλάδος [4]	
1,543,699,381	0.300							07/04/2008	18/04/2017															
190,162,681								07/12/2016																
371,827,229	6.70	0.44	0.54					28/06/2018	29/04/2013															
51,807,314	0.910							21/06/2010	24/07/2018															
96,402,727	1.71	0.1902	0.3646					23/03/2018	30/01/2019															
76,000,000	1.00							03/07/2007	17/09/2018															
136,059,759	0.880	0.36	0.36	0.39				13/12/2018	05/03/2014															
79,721,775	0.300							30/05/2007	23/06/2014															
939,510,748	0.300							26/04/2007	29/08/2014															
259,189,761								26/02/2016																
232,000,000	2.12			0.0316				24/08/2018	19/06/2017															
71,417,100	0.650	0.4	0.55					22/05/2018	27/06/2014															
103,423,291	0.570							01/08/2011	19/04/2016															
232,000,000	2.48							20/07/2015	12/12/2001															
914,715,153	3.00							16/05/2008	29/08/2018															
177,001,313	1.03							05/07/2011	20/12/2007															
60,348,000	0.690	0.065	0.0502					05/06/2018	06/08/2018															
305,635,185	2.18		0.4	0.25				10/12/2018	01/10/2003															
156,961,721	0.300							30/05/2013	14/11/2007															
110,782,980	0.750	0.9	1.3	0.35				10/12/2018	04/11/2013															
142,891,161	0.970		0.32					11/06/2018	07/07/2017															
25,000,000	2.00	0.0892	0.1712					19/07/2018	08/08/2003															
319,000,000	0.300	0.72	0.4	0.1				12/10/2018	25/04/2001															
479,939,319	2.83	0.16	0.3529					28/06/2018	18/06/1998															
436,659,164	6.00							16/05/2008	31/07/2017															
69,877,484	0.780	(0.0875)	(0.14)					24/05/2018	13/06/2018															
113,918,936	0.300	0.0939	0.0419					10/01/2018	07/01/2019															
77,063,568	3.45	0.1049	0.0527					25/06/2018	26/06/2018															
2,185,998,765	0.300							02/05/2008	27/11/2015															

Κύρια Αγορά - Μέση Συναλλακτικής Δραστηριότητας

13,126,020	0.560							08/07/2010	07/09/2018															
461,254,013	0.300							04/06/2008	30/04/2018															
102,847,472	0.300							01/07/2008	01/03/2010															
12,213,750	0.320	0.85	1.1					17/05/2018	22/11/2013															
101,123,806	0.360							22/07/2010	28/06/2011															
784,500	10.00							31/07/2018																
20,578,374	0.620	0.07	0.1					08/06/2018	18/05/2015															

Ελληνικά Χρηματιστήρια - Χρηματιστήριο Αθηνών Α.Ε. Συμμετοχών

Διεύθυνση Λειτουργίας & Ανάπτυξης Αγορών - Υπηρεσία Στατιστικής & Πληροφόρησης

Ημερήσιο Δελτίο Τιμών

Έτος: 140 Αύξων Αριθμός Συνεδρίασης: 41

Ενότητα 2: Αναλυτικά Στοιχεία Συναλλαγών Χρεογράφων

Τετάρτη, 27 Φεβρουαρίου, 2019

Table with columns: Πληθος Χρεογράφων, Ονομ. Αξία, Μερίσματα [1], Ημερ.Τελευτ.ΑποκοπήΣημ., Χρεόγραφο, Τιμή κλεισίματος, % μεταβ., Προηγ. Κλείσιμο-ημ/νία, Άνοιγμα, Κατωτ Ανωτ Τιμή, Τελ Τιμή, Σταθμ Τιμή, Τελευταία ζήτηση [7], Τελευταία προσφορά [7], Ρ/Ε μετά φ. Χρήστ, Όγκος, Πράξεις, Αξία Συναλλαγών[8], Χ.Α. Εταιρείας (χιλ. €) [3,5], Χαμηλό έτους, Υψηλό έτους, Κλάδος [4].

Κατάσταση σε Αναστολή

Table with columns: Πληθος Χρεογράφων, Ονομ. Αξία, Μερίσματα [1], Ημερ.Τελευτ.ΑποκοπήΣημ., Χρεόγραφο, Τιμή κλεισίματος, % μεταβ., Προηγ. Κλείσιμο-ημ/νία, Άνοιγμα, Κατωτ Ανωτ Τιμή, Τελ Τιμή, Σταθμ Τιμή, Τελευταία ζήτηση [7], Τελευταία προσφορά [7], Ρ/Ε μετά φ. Χρήστ, Όγκος, Πράξεις, Αξία Συναλλαγών[8], Χ.Α. Εταιρείας (χιλ. €) [3,5], Χαμηλό έτους, Υψηλό έτους, Κλάδος [4].

Ημερήσιο Δελτίο Τιμών

Έτος: 140 Αύξων Αριθμός Συνεδρίασης: 41

Ενότητα 2: Αναλυτικά Στοιχεία Συναλλαγών Χρεογράφων

Τετάρτη, 27 Φεβρουαρίου, 2019

Πληθος Χρεογράφων	Ονομ. Αξία	Μερίσματα [1]			Ημερ.Τελευτ.Αποκοπής		Σημ.	Χρεόγραφα	Τιμή κλεισίματος	% μεταβ.	Προηγ. Κλείσιμο- ημ/νία		Άνοιγμα	Κατωτ Τιμή	Ανωτ Τιμή	Τελ Τιμή	Σταθμ Τιμή	Τελευταία ζήτηση [7]	Τελευταία προσφορά [7]	P/E μετά φ.	Χρήσιμ Όγκος	Πράξεις	Αξία Συναλλαγών[8]	Χ.Α. Εταιρείας (χιλ. €) [3,5]	Χαμηλό έτους	Υψηλό έτους	Κλάδος [4]
		2016	2017	2018	Μέρισμα [2]	Δικαίωμα					2014	2015															
4,034,950	0.680	---	---	---	01/07/2005	30/12/2010	5171	ΧΑΤΖΗΚΡΑΝΙΩΤΗ Ε. ΥΙΟΙ (ΚΟ)	0.14	---	0.14	27/04/2018	---	---	---	---	---	---	---	---	---	---	---	564.89	0.14	0.14	3577

Σημειώσεις Χρεογράφων

Κωδικός	Κείμενο σημείωσης
()	- Προσαρμοσμένα Μέρισματα λόγω διανομής Δωρεάν μετοχών.
*	- Τελευταία προσαρμοσμένη τιμή κλεισίματος.
[1]	- Καθαρά μέρισματα.
[2]	- Στη στήλη "Ημερ. Αποκοπής τελευταίου δικαιώματος" αναφέρεται η Ημερομηνία εισαγωγής για Νέες Εταιρείες.
[3]	- Η Χρηματιστηριακή αξία αναφέρεται στο σύνολο των μετοχών
[4]	- Η κωδικοποίηση των Κλάδων Οικονομικής Δραστηριότητας του Χ.Α. παρουσιάζονται στο Παράρτημα Α
[5]	- Η Χρηματιστηριακή Αξία αναφέρεται στο σύνολο των κατηγοριών μετοχών (εφόσον έχουν εισαχθεί περισσότερες της μιας κατηγορίες) και δεν αναφέρεται σε επιμέρους κατηγορίες μετοχών μιας εταιρείας.
[6]	- Ρ/Ε μεγαλύτερο του 100
[7]	- Τελευταία εικόνα του Βιβλίου Εντολών πριν το τέλος της συνεδρίασης
[8]	- Στην Αξία Συναλλαγών των Μετοχών περιλαμβάνονται όλοι οι τύποι Πακέτων
4690	- Μεταφορά στην κατηγορία Επιτήρησης από 4/4/2006.
4750	- Μεταφορά στην Κατηγορία Επιτήρησης από 8/4/2011.
4865	- Αναστολή διαπραγμάτευσης από 2/4/2012.
4887	- Μεταφορά στην Κατηγορία Επιτήρησης από 10/4/2012.
4912	- Μεταφορά στην κατηγορία Επιτήρησης από 31/7/2012.
4914	- Αναστολή διαπραγμάτευσης από 31/8/2012.
4918	- Αναστολή διαπραγμάτευσης από 31/8/2012.
4955	- Μεταφορά στην Επιτήρηση από 5/4/2013.
4956	- Μεταφορά στην Επιτήρηση από 5/4/2013.
4957	- Μεταφορά στην Επιτήρηση από 5/4/2013.
4958	- Μεταφορά στην Επιτήρηση από 5/4/2013.
4959	- Μεταφορά στην Επιτήρηση από 5/4/2013.
4983	- Μεταφορά στην κατηγορία Επιτήρησης από 5/4/2013.
5080	- Μεταφορά στην κατηγορία Επιτήρησης από 06/09/2011.
5093	- Μεταφορά στην Κατηγορία Επιτήρησης από 8/4/2015.
5094	- Μεταφορά στην Κατηγορία Επιτήρησης από 8/4/2015.
5095	- Μεταφορά στην Επιτήρηση από 5/4/2013.
5101	- Αναστολή διαπραγμάτευσης από 1/9/2015.
5110	- Αναστολή διαπραγμάτευσης από 08/03/2016.
5112	- Μεταφορά στην Κατηγορία Επιτήρησης από 15/04/2016.
5115	- Μεταφορά στην Κατηγορία Επιτήρησης από 15/04/2016.
5123	- Μεταφορά στην Κατηγορία Επιτήρησης από 10/04/2014
5130	- Αναστολή διαπραγμάτευσης από 18/04/2017.
5136	- Αναστολή διαπραγμάτευσης από 02/05/2017.
5141	- Μεταφορά στην Κατηγορία Επιτήρησης από 10/05/2017.
5153	- Αναστολή διαπραγμάτευσης από 03/10/2017.
5154	- Αναστολή διαπραγμάτευσης από 03/10/2017.
5156	- Μεταφορά στην κατηγορία Επιτήρησης από 11/12/2017.
5160	- Μεταφορά στην Κατηγορία Επιτήρησης από 15/04/2016.
5161	- Μεταφορά στην κατηγορία Επιτήρησης από τις 25/11/2011.
5162	- Μεταφορά στην Κατηγορία Επιτήρησης από 21/12/2009.
5165	- Μεταφορά στην Κατηγορία Επιτήρησης από 15/02/2018.
5171	- Αναστολή διαπραγμάτευσης από 30/04/2018.
5172	- Αναστολή διαπραγμάτευσης από 30/04/2018.
5174	- Αναστολή διαπραγμάτευσης από 02/05/2018.
5178	- Μεταφορά στην Κατηγορία Επιτήρησης από 11/05/2018.
5179	- Αναστολή διαπραγμάτευσης από 25/05/2018.
5190	- Μεταφορά στην Κατηγορία Επιτήρησης από 10/04/2012.
5191	- Αναστολή διαπραγμάτευσης από 02/10/2018.
5192	- Αναστολή διαπραγμάτευσης από 02/10/2018.
5193	- Μεταφορά στην κατηγορία Επιτήρησης από 25/10/2018.
5194	- Μεταφορά στην κατηγορία Επιτήρησης από 25/10/2018.

Σημειώσεις Χρεογράφων

Κωδικός Κείμενο σημείωσης

5195	-	Μεταφορά στην κατηγορία Επιτήρηση από 27/06/2008
5196	-	Μεταφορά στην Κατηγορία Επιτήρησης από 08/04/2011.
5197	-	Μεταφορά στην κατηγορία Επιτήρηση από 07/11/2018.
5199	-	Αναστολή διαπραγμάτευσης από 20/07/2018.
5200	-	Μεταφορά στην Κατηγορία Επιτήρησης από 10/04/2012.

Στοιχεία Συναλλαγών Πακέτων

Χρεόγραφο	Όγκος πακέτου	Τιμή πακέτου	Αξία πακέτου	Ωρα έγκρισης	Σημείωση
ΟΤΕ (ΚΟ)	108,359	11.17	1,210,370.03	10:53:38	20
ΣΑΡΑΝΤΗΣ ΓΡ. (ΚΟ)	67,000	7.20	482,400.00	11:12:07	20
ΣΑΡΑΝΤΗΣ ΓΡ. (ΚΟ)	90,000	7.20	648,000.00	12:38:41	20
JUMBO (ΚΟ)	50,000	14.90	745,000.00	13:44:38	20
JUMBO (ΚΟ)	50,000	14.90	745,000.00	14:32:52	20
JUMBO (ΚΟ)	86,858	14.92	1,295,921.36	14:41:52	20
JUMBO (ΚΟ)	26,599	14.92	396,857.08	14:58:29	20
ΟΠΑΠ (ΚΟ)	100,000	8.90	890,000.00	15:16:19	20
ΠΕΙΡΑΙΩΣ ΤΡΑΠΕΖΑ (ΚΟ)	6,391	1.10	7,030.10	16:06:51	18
ΟΤΕ (ΚΟ)	77,000	11.16	859,320.00	16:09:59	20
JUMBO (ΚΟ)	150,000	14.90	2,235,000.00	16:32:46	20
ΟΤΕ (ΚΟ)	50,000	11.20	560,000.00	16:35:02	20
ΜΥΤΙΛΗΝΑΙΟΣ (ΚΟ)	75,472	8.92	672,832.88	16:41:24	20

Σημειώσεις πακέτων

- 9 - Μέθοδος 6-1 / Ειδική Χρέωση
- 10 - Μέθοδος 6-1 / Ειδική Χρέωση, Αυθημερόν Διακανονισμός
- 14 - Μέθοδος 6-3 / Πακέτο Αποκατάστασης, Ατελής αγορά και Πώληση
- 18 - Μέθοδος 6-2 / SPOT 1
- 19 - Μέθοδος 6-2 / SPOT 2
- 20 - Μέθοδος 6-1 και Μέθοδος 6-1 Αυθημερόν Διακανονισμός
- 21 - Άλλη Προσυμφωνημένη

Στοιχεία Συναλλαγών Δικαιωμάτων

Ημερ. αποκοπής	Έναρξη εξάσκησης	Λήξη εξάσκησης	Λήξη διαπραγμάτευσης	Δικαιώματα	Κατωτ Τιμή	Ανωτ Τιμή	Τιμή κλεισ.	Τελευταία ζήτηση	Τελευταία προσφορά	Όγκος	Πράξεις	Αξία Συναλλαγών
----------------	------------------	----------------	----------------------	------------	------------	-----------	-------------	------------------	--------------------	-------	---------	-----------------

Δεν υπάρχουν Συναλλαγές Δικαιωμάτων.

Στοιχεία Συναλλαγών Εκποιήσεων

Χρεόγραφα	Τύπος Χρεογράφου	Όγκος Συναλλαγών	Αριθμός Πράξεων	Αξία Συναλλαγών	Σημείωση
ΤΡΑΠΕΖΑ EUROBANK ERGASIAS (ΚΟ)	Μετοχή	50,000	1	30,375.00	1
MARFIN INVESTMENT GROUP (ΚΟ)	Μετοχή	15,150	2	1,245.32	1

Σημειώσεις Εκποιήσεων

- 1 - Κανονική Εκποίηση.
- 2 - Εκποίηση Ενσώματων Ονομαστικών Μετοχών.
- 3 - Εκποίηση Αδιάθετων Κλασματικών Υπολοίπων.

Στοιχεία Συναλλαγών Εκποιήσεων Ενσώματων Ονομαστικών Μετοχών

Χρεόγραφα	Ημερ/νία έναρξης	Ημερ/νία λήξης	Αρχικό πλήθος	Διαθέσιμο πλήθος	Ημερομηνία	Μέση τιμή (ημέρας)	Μέση τιμή (περιόδου)	Αριθμός Πράξεων	Όγκος Συναλλαγών	Αξία Συναλλαγών
-----------	------------------	----------------	---------------	------------------	------------	--------------------	----------------------	-----------------	------------------	-----------------

Δεν πραγματοποιήθηκαν Εκποιήσεις Ενσώματων Ονομαστικών Μετοχών.

Σημειώσεις Εκποιήσεων

Σύμφωνα με την Απόφαση 1/380/04.05.2006 της Επιτροπής Κεφαλαιαγοράς εκποιούνται μέσω του Χρηματιστηρίου Αθηνών με επιμέλεια της εκδότριας εταιρείας, οι ενσώματες ονομαστικές μετοχές που δεν έχουν κατατεθεί στην εκδότρια προς αποϋλοποίηση. Η εκποίηση διενεργείται σύμφωνα με τον τρόπο που ορίζεται στο άρθρο 99Α του Κανονισμού του Χρηματιστηρίου Αθηνών.

Στοιχεία Ενεργητικού Διαπραγματεύσιμων Αμοιβαίων Κεφαλαίων (Δ.Α.Κ.)

	Ημερομηνία συναλλαγών	Δημιουργία / Εξαγορά	Αριθ. Μερ. (T-1)	Νέα Μερ. (T-1)	Εξαγορασθ. Μερ. (T-1)	Μερίδια (T) [1]	Αξία Ενεργητικού [2]	Καθαρή Τιμή	Μέρισμα/Μερίδι	Ημερ. Αποκοπής
ALPHA ETF FTSE Athex Large Cap	27/02/2019	5,000	642,382	---	---	642,382	11,704,070.00	18.2198	0.43	30/06/2018

Σημειώσεις Δ.Α.Κ.

[1] - Αριθμ. μεριδίων (T) = Αριθμ. μεριδίων (T-1) + Νεοεκδιθέντα μερίδια (T-1) - Εξαγορασθέντα μερίδια (T-1)

[2] - Περιλαμβάνονται και τα μερίδια που δημιουργήθηκαν / εξαγοράσθηκαν την ημέρα T-1.

Περιγραφή	Στοιχεία
Όνομασία Δ.Α.Κ.	ALPHA ETF FTSE Athex Large Cap
Σύμβολο Δ.Α.Κ. (GR)	ΑΔΑΚ
Σύμβολο Δ.Α.Κ. (EN)	AETF
ISIN Δ.Α.Κ.	GRF000153004
Κατηγορία Διαπραγμάτευσης	Διαπραγματεύσιμα Αμοιβαία Κεφάλαια (Δ.Α.Κ.)
Τύπος Δ.Α.Κ.	Μετοχών
Τρόπος διαχείρισης	Παθητικός
Επενδυτική Στρατηγική	Σκοπός της επενδυτικής πολιτικής του Αμοιβαίου Κεφαλαίου είναι η αναπαραγωγή της αποδόσεως του Δείκτη FTSE/X.A. Large Cap του Χρηματιστηρίου Αθηνών σε όρους Ευρώ, ακολουθώντας πλήρως και πανομοιότυπως τη σύνθεση του υποκείμενου Δείκτη.
Εκδότης	ΑΛΦΑ ASSET MANAGEMENT Α.Ε.Δ.Α.Κ.
Εταιρεία Διαχείρισης	ΑΛΦΑ ASSET MANAGEMENT Α.Ε.Δ.Α.Κ.
Ειδικοί Διαπραγματευτές	ΑΛΦΑ FINANCE Α.Χ.Ε.Π.Ε.Υ. , ΕΘΝΙΚΗ ΧΡΗΜΑΤΙΣΤΗΡΙΑΚΗ Α.Χ.Ε.Π.Ε.Υ.
Θεματοφύλακας	ΑΛΦΑ ΤΡΑΠΕΖΑ Α.Ε.
Σύμβολο Δείκτη (GR)	FTSE
Σύμβολο Δείκτη (EN)	FTSE
Όνομασία Δείκτη	FTSE/X.A. Large Cap
ISIN Δείκτη	GRI99201A006
Κλάσμα Δείκτη [1]	1/100
Αρχική Τιμή Μεριδίου	21.76
Συνολικός Αριθμός Μεριδίων [2]	642,382
Ημερομηνία πρώτης Έκδοσης	14/01/2008
Ημερομηνία έναρξης Διαπραγμάτευσης	24/01/2008
Νόμισμα Διαπραγμάτευσης	ΕΥΡΩ
Νόμισμα Ενεργητικού	ΕΥΡΩ
Αρχική Αξία Ενεργητικού [3]	3,000,000.00
Αριθμ. Μεριδίων για Δημιουργία-Εξαγορά [4]	5,000
Αμοιβή Διαχείρισης	0.375

Σημειώσεις Δ.Α.Κ.

[1] - Το κλάσμα της τιμής του δείκτη που αποτελεί η τιμή της πρώτης έκδοσης

[2] - Ο αριθμός μεριδίων που διαπραγματεύθηκαν στο Χρηματιστήριο την ημέρα T

[3] - Η αξία του ενεργητικού κατά την έκδοση

[4] - Ο αριθμός μεριδίων που απαιτείται κατά τη διαδικασία δημιουργίας εξαγοράς

ΑΝΑΚΟΙΝΩΣΕΙΣ

ΓΝΩΣΤΟΠΟΙΗΣΕΙΣ ΧΡΗΜΑΤΙΣΤΗΡΙΟΥ

Ανακοίνωση για τη διαδικασία εκποίησης κατασχεμένων αξιών σύμφωνα με το Άρθρο 29 (παρ. 7δ και 9) του ν.4569/2018

Οι εκποιήσεις κατασχεμένων αξιών δικαιούχων Ειδικού Λογαριασμού στο Σύστημα Άυλων Τίτλων (Σ.Α.Τ.) του άρθρου 29 (παρ. 7δ και 9) του ν.4569/2018 θα διενεργηθούν στο διάστημα από την **Πέμπτη 27/12/2018** έως και την **Τετάρτη 13/3/2019**, σύμφωνα με τον Πίνακα ανάθεσης εκποιούμενων κατασχεμένων αξιών δικαιούχου σε Μέλος και τον Πίνακα υπολοίπων εκποιούμενων κατασχεμένων αξιών ανά ημέρα εκποίησης που δημοσιεύονται στην ακόλουθη ιστοσελίδα της εταιρίας: www.athexgroup.gr/Law4569-ForcedSales

ΕΤΑΙΡΙΚΕΣ ΠΡΑΞΕΙΣ

ΤΡΑΠΕΖΑ EUROBANK ERGASIAS A.E.

Εκποίηση μετοχών

Σήμερα, 27/02/2019, σύμφωνα με την αριθ. 147/13.02.2019 Απόφαση της Επιτροπής Κεφαλαιαγοράς, πρόκειται να εκποιηθούν 50.000 (ΚΟ) μετοχές της τράπεζας «ΤΡΑΠΕΖΑ EUROBANK ERGASIAS A.E.» (GRS323003012). Ως τιμή εκκίνησης για την εκποίηση των μετοχών ορίζεται η τιμή της αμέσως προηγούμενης τιμής κλεισίματος των μετοχών σε απόκλιση κατά ποσοστό μείον δέκα τοις εκατό (-10%).

MARFIN INVESTMENT GROUP A.E. ΣΥΜΜΕΤΟΧΩΝ

Εκποίηση μετοχών

Σήμερα, 27/02/2019, σύμφωνα με την αριθ. 147/13.02.2019 Απόφαση της Επιτροπής Κεφαλαιαγοράς, πρόκειται να εκποιηθούν 15.150 (ΚΟ) μετοχές της εταιρίας «MARFIN INVESTMENT GROUP A.E. ΣΥΜΜΕΤΟΧΩΝ» (GRS314003005). Ως τιμή εκκίνησης για την εκποίηση των μετοχών ορίζεται η τιμή της αμέσως προηγούμενης τιμής κλεισίματος των μετοχών σε απόκλιση κατά ποσοστό μείον δέκα τοις εκατό (-10%).

ΓΝΩΣΤΟΠΟΙΗΣΕΙΣ ΕΤΑΙΡΕΙΩΝ

ΕΘΝΙΚΗ ΠΑΝΓΑΙΑ Α.Ε.Ε.Α.Π.

Ανακοίνωση

Εθνική Πανγαία ΑΕΕΑΠ και INVEL Real Estate: Υπογραφή συμφωνίας για την απόκτηση του 96,82% των μετοχών της εταιρείας The Cyprus Tourism Development Public Company Limited, ιδιοκτήτριας του ξενοδοχείου Hilton Cyprus

Η Εθνική Πανγαία ΑΕΕΑΠ (η Πανγαία) και η Invel Real Estate (Invel) ανακοινώνουν ότι η εταιρεία Vibrana Holdings Ltd, στην οποία η Πανγαία κατέχει ποσοστό 90% και ο Όμιλος της Invel ποσοστό 10%, προέβη στην υπογραφή συμφωνίας για την απόκτηση του 96,82% των μετοχών της εταιρείας The Cyprus Tourism Development Public Company Limited (CTDC) έναντι συνολικού τιμήματος €54,9 εκατ. Η CTDC είναι ιδιοκτήτρια του ξενοδοχείου Hilton Cyprus, του μοναδικού ξενοδοχείου 5* στη Λευκωσία της Κύπρου, δυναμικότητας περίπου 300 δωματίων.

Προϋπόθεση για την ολοκλήρωση της συναλλαγής αποτελεί η λήψη έγκρισης από την Επιτροπή Προστασίας του Ανταγωνισμού της Κύπρου.

COCA-COLA HBC A.G.

Announcement

Notification of transactions by Persons Discharging Managerial Responsibilities ("PDMRs")

The Company has been notified that the following PDMR exercised share options and sold corresponding ordinary shares of CHF 6.70 each in the Company on 25 February 2019.

1	Details of the person discharging managerial responsibilities / person closely associated	
a)	Name	JAN GUSTAVSSON
2	Reason for the notification	
a)	Position/status	GENERAL COUNSEL AND COMPANY SECRETARY

b)	Initial notification /Amendment	INITIAL NOTIFICATION						
3	Details of the issuer, emission allowance market participant, auction platform, auctioneer or auction monitor							
a)	Name	COCA-COLA HBC AG						
b)	LEI	549300EFP3TNG7JGVE49						
4	Details of the transaction(s): section to be repeated for (i) each type of instrument; (ii) each type of transaction; (iii) each date; and (iv) each place where transactions have been conducted							
a)	Description of the financial instrument, type of instrument Identification code	COCA-COLA HBC AG ORDINARY SHARES OF CHF 6.70 EACH ("SHARES") CH0198251305						
b)	Nature of the transaction	DUE TO UPCOMING EXPIRATION, EXERCISE OF 25,665 SHARE OPTIONS AT THE STRIKE PRICE OF GBP 13.38 AND SUBSEQUENT SALE OF SHARES AT GBP 26.521273 PER SHARE, RESULTING IN THE NET AMOUNT OF APPROX GBP 200,150, EXCLUDING TAX LIABILITIES AND ASSOCIATED COSTS						
c)	Price(s) and volume(s)	<table border="1"> <thead> <tr> <th>Price(s)</th> <th>Volume(s)</th> </tr> </thead> <tbody> <tr> <td>26.521273 GBP</td> <td>25,665</td> </tr> </tbody> </table>	Price(s)	Volume(s)	26.521273 GBP	25,665		
Price(s)	Volume(s)							
26.521273 GBP	25,665							
d)	Aggregated information - Aggregated volume - Price	<table border="1"> <thead> <tr> <th>Price</th> <th>Volume</th> <th>Total</th> </tr> </thead> <tbody> <tr> <td>26.521273 GBP</td> <td>25,665</td> <td>680,668.47 GBP</td> </tr> </tbody> </table>	Price	Volume	Total	26.521273 GBP	25,665	680,668.47 GBP
Price	Volume	Total						
26.521273 GBP	25,665	680,668.47 GBP						
e)	Date of the transaction	2019-02-25						
f)	Place of the transaction	XLON						

This notification is made in accordance with the requirements of the EU Market Abuse Regulation.

For further information please contact:

Jan Gustavsson

General Counsel and Company Secretary

+41 (0) 41 726 01 37

ΜΟΤΟΡ ΟΙΛ Α.Ε.

Ανακοίνωση

Στο πλαίσιο των υποχρεώσεων της με βάση τον Κανονισμό της ΕΛΛΗΝΙΚΑ ΧΡΗΜΑΤΙΣΤΗΡΙΑ – ΧΡΗΜΑΤΙΣΤΗΡΙΟ ΑΘΗΝΩΝ Α.Ε. ΣΥΜΜΕΤΟΧΩΝ (ΕΧΑΕ), η ΜΟΤΟΡ ΟΙΛ (ΕΛΛΑΣ) Α.Ε. γνωστοποιεί το Οικονομικό Ημερολόγιο του έτους 2019, το οποίο έχει ως εξής: Ημερομηνία Ανακοίνωσης Οικονομικών Αποτελεσμάτων χρήσης 2018: Δευτέρα 18 Μαρτίου 2019 μετά τη λήξη της συνεδρίασης. Η Ετήσια Οικονομική Έκθεση χρήσης 2018 θα είναι διαθέσιμη στην ιστοσελίδα της Εταιρείας www.moh.gr (Ενημέρωση Επενδυτών / Οικονομικά Στοιχεία / Ετήσιες Οικονομικές Εκθέσεις) καθώς και στην ιστοσελίδα της ΕΧΑΕ www.helex.gr μετά τη λήξη της συνεδρίασης της Δευτέρας 18 Μαρτίου 2019.

Τηλεδιάσκεψη: Τρίτη 19 Μαρτίου 2019 στις 17:30 τοπική ώρα

Ετήσια ενημέρωση αναλυτών: Παρασκευή 29 Μαρτίου 2019

Ετήσια Τακτική Γενική Συνέλευση: Τετάρτη 5 Ιουνίου 2019.

Αποκοπή δικαιώματος μερίσματος χρήσης 2018: Τετάρτη 26 Ιουνίου 2019 (δηλαδή μετά την 21η Ιουνίου 2019 που σηματοδοτεί την ημερομηνία λήξης των Συμβολαίων Μελλοντικής Εκπλήρωσης επί της μετοχής της Εταιρείας και επί του δείκτη FTSE/ΧΑ LARGE CAP, στον οποίο συμπεριλαμβάνεται)

Δικαιούχοι μερίσματος χρήσης 2018: Οι μέτοχοι της Εταιρείας που είναι εγγεγραμμένοι στα αρχεία του Σ.Α.Τ. της Πέμπτης 27 Ιουνίου 2019 (record date).

Έναρξη πληρωμής μερίσματος χρήσης 2018: Τετάρτη 3 Ιουλίου 2019.

PROFILE A.E.B.E.

Ανακοίνωση

Σε εφαρμογή του άρθρου 4 παρ.4 του υπ' αριθμ. 2273/2003 Κανονισμού της Επιτροπής των Ευρωπαϊκών Κοινοτήτων, η Ανώνυμη Εταιρεία με την επωνυμία "PROFILE A.E.B.E. ΠΛΗΡΟΦΟΡΙΚΗΣ", (εφεξής "Εταιρεία") ανακοινώνει ότι, σύμφωνα με το άρθρο 16 του κ.ν.2190/1920 όπως ισχύει, και βάσει των σχετικών αποφάσεων της Τακτικής Γενικής Συνέλευσης των Μετόχων της 11ης Μαΐου 2018 και του Διοικητικού Συμβουλίου της 14ης Μαΐου 2018, προέβη σε αγορά ιδίων μετοχών, ως ακολούθως:

1) Την 26/2/2019 η Εταιρεία αγόρασε με μέση τιμή κτήσης 1,7375 ευρώ ανά μετοχή, 3.000 μετοχές συνολικής αξίας 5.212,50 ευρώ.

Ο.Π.Α.Π. ΑΕ

Ανακοίνωση

Ο ΟΠΑΠ ενημερώνει το επενδυτικό κοινό ότι τα Οικονομικά Αποτελέσματα Χρήσης 2018 θα ανακοινωθούν την Τετάρτη 27.03.2019 μετά τη λήξη της συνεδρίασης του Χρηματιστηρίου Αθηνών.

Την επόμενη ημέρα, Πέμπτη 28.03.2019 και ώρα 16:00, θα πραγματοποιηθεί ενημέρωση των αναλυτών για τις οικονομικές επιδόσεις χρήσης 2018 μέσω τηλεδιάσκεψης. Λεπτομέρειες θα ανακοινωθούν στην ιστοσελίδα της εταιρείας investors.opap.gr.

M.L.S. ΠΛΗΡΟΦΟΡΙΚΗ Α.Ε.

Ανακοίνωση

Η MLS ανακοινώνει την επίσημη κυκλοφορία της MAIC Mini™ (www.maic.gr), το δεύτερο προϊόν που «γέννησε» η MAIC, η νέα Ευρωπαϊκή Πλατφόρμα Τεχνητής Νοημοσύνης και Αναγνώρισης Φωνής της MLS.

Η MAIC mini™, με κομψό και σύγχρονο design, ικανότητα αναπαραγωγής ήχου υψηλής ποιότητας και τις ίδιες ακριβώς δυνατότητες με το πρώτο μέλος της πλατφόρμας, εντάσσεται στην καινούρια κατηγορία επιτραπέζιας οικιακής συσκευής με οθόνη (Smart Display). Η MAIC Mini™ με οθόνη 4" λειτουργεί πανεύκολα όπου υπάρχει πρόσβαση σε ρεύμα και WiFi, ενώ λόγω του μεγέθους της, ταιριάζει σε οποιοδήποτε σημείο του σπιτιού όπως στο κομοδίνο, στην κουζίνα, στο καθιστικό, στο παιδικό δωμάτιο ή στο γραφείο. Η MAIC mini™ διατίθεται στα καταστήματα προϊόντων τεχνολογίας και κινητής τηλεφωνίας στην τιμή των 149€. Σημειώνεται, ότι το πρώτο προϊόν (Smart Display) που γέννησε η πλατφόρμα και κυκλοφόρησε επίσημα στις 17 Ιανουαρίου έχει μεγαλύτερες διαστάσεις, οθόνη 7", μεγάλα ηχεία και η τιμή του ανέρχεται σε 249€.

Οι έξυπνες ψηφιακές βοηθοί βρίσκονται ήδη μέσα σε 100 εκατ Αμερικανικά σπίτια. Από το λανσάρισμα της Alexa™ της Amazon™ το 2015 μέχρι και σήμερα, οι νέες γενιές έξυπνες ψηφιακές βοηθοί έχουν -σύμφωνα με έρευνες- αλλάξει δραστικά και προς το καλύτερο τη ζωή και τη καθημερινότητα των Αμερικανών.

Η MAIC mini™ (www.maic.gr) όπως και το πρώτο μοντέλο της οικογένειας MAIC, παίζει μουσική, Ελληνική ή ξένη, οποιοδήποτε καλλιτέχνη ή είδους (jazz, rock, funky, κλασική), καθώς και μουσική ανάλογα με τον καιρό, τη διάθεση ή τη δραστηριότητα ενώ επίσης αναπαράγει τις αγαπημένες μουσικές λίστες που ο χρήστης έχει δημιουργήσει. Βρίσκει ραδιοφωνικούς σταθμούς από όλο τον κόσμο, αναπαράγει μουσικά και άλλα βίντεο, κινούμενα σχέδια, ενημερώνει για τον καιρό σε όλο τον κόσμο, δείχνει τις ειδήσεις, κρατάει υπενθυμίσεις, αναζητά σημεία ενδιαφέροντος, βρίσκει ένα καλό εστιατόριο. Μπορεί να σου φτιάξει τη διάθεση, να σου δώσει συμβουλές για την κουζίνα, να σου δείξει όποια συνταγή μαγειρικής επιθυμείς, να σου πει ένα ανέκδοτο, ένα παραμύθι, ακόμη και να σε βοηθήσει να κοιμηθείς.

Επιπλέον, με τη λειτουργία Smarthome μπορεί να διαχειριστεί τις έξυπνες λάμπες σε οποιοδήποτε δωμάτιο του σπιτιού, τις έξυπνες πρίζες του σπιτιού και κατ'επέκταση τις οικιακές συσκευές που είναι συνδεδεμένες σε έξυπνη πρίζα, όπως για παράδειγμα, να ανάψει την καφετιέρα, να κλείσει τα παντζούρια, να διαχειριστεί μια έξυπνη τηλεόραση, να κάνει ρυθμίσεις και να πάρει πληροφορίες από έξυπνους θερμοστάτες.

Η MAIC mini™ παρέχει τη δυνατότητα παρακολούθησης δημοφιλών τηλεοπτικών σειρών και ταινιών στο Netflix™, ενώ υποστηρίζει και το Spotify™. Δίνει επίσης τη δυνατότητα πραγματοποίησης βιντεοκλήσεων φωνητικά, μέσα από ένα φιλικό περιβάλλον που μπορούν να διαχειριστούν εύκολα ακόμα και όσοι δεν είναι εξοικειωμένοι με την τεχνολογία. Αναβαθμίζεται αυτόματα και εμπλουτίζεται με νέες δεξιότητες και ευφυΐα.

Η MAIC mini™ -όπως και το πρώτο μέλος της οικογένειας - απευθύνεται σε κοινά όλων των ηλικιακών ομάδων, από μικρά παιδιά μέχρι και μεγάλες ηλικίες, καθώς η χρήση της είναι πολύ απλή πρωτίτως για ανθρώπους που δεν γνωρίζουν καθόλου από τεχνολογία. Η εμπειρία της επικοινωνίας με τη MAIC είναι πολύ κοντά στην καθημερινή επικοινωνία με έναν κανονικό συνομιλητή, αφού μπορεί και συμμετέχει σε εμπλουτισμένο διάλογο και από απόσταση. Η MAIC «έχει συναισθήματα», χιούμορ, χαμογελάει, χαιρείται, θυμώνει, ντρέπεται, κλείνει το μάτι, σε μία προσομοίωση «ανθρώπινων αντιδράσεων».

Η MAIC mini™ προστίθεται στην οικογένεια των έξυπνων ψηφιακών βοηθών που βασίζονται στην Ευρωπαϊκή Πλατφόρμα Τεχνητής Νοημοσύνης και Αναγνώρισης Φωνής της MLS, το πιο τολμηρό αλλά και το πιο ουσιαστικό βήμα της εταιρείας στην υλοποίηση της διαχρονικής της δέσμευσης να προσπαθεί να κάνει την ζωή των ανθρώπων πιο εύκολη (Making Life Simple).

Λίγα Λόγια για την MLS

Η MLS Innovation Inc. ιδρύθηκε το 1989 με στόχο την ανάπτυξη και διάθεση καινοτόμων τεχνολογιών που στόχο έχουν να απλοποιούν την καθημερινή ζωή (Making Life Simple). Το 1998 κατέκτησε το Χρυσό Πανευρωπαϊκό Βραβείο Τεχνολογίας από την Ευρωπαϊκή Ένωση για το Laserlock™, μια πατέντα η οποία εμπόδιζε την αντιγραφή Software CD-ROMs και είχε ήδη πουληθεί σε πάνω από 40 χώρες. Η εταιρία συνέχισε να καινοτομεί προσφέροντας το πρώτο ελληνικό CD-ROM, την πρώτη Ελληνική Ηλεκτρονική Εγκυκλοπαίδεια και τα πρώτα λογισμικά αναγνώρισης φωνής στα ελληνικά (Talk&Write™) και μετάφρασης (MLS Systran™). Στη δεκαετία του 2000 εισήλθε στην αγορά των ηλεκτρονικών συσκευών, ανέπτυξε και διέθεσε στην αγορά την πρώτη φορητή συσκευή πλοήγησης με ενσωματωμένη Αναγνώριση φωνής, MLS Destinator Talk&Drive™. Η συσκευή έφτασε στα παρμπρίζ εκατοντάδων χιλιάδων αυτοκινήτων στην Ελλάδα όπως και σε 7 ακόμα χώρες. Στη δεκαετία του 2010 η εταιρία ξεκίνησε την ανάπτυξη συσκευών Smartphones και Tablets που χρησιμοποιώντας τις τεχνολογίες αναγνώρισης φωνής και τεχνητής νοημοσύνης φτάνουν στα χέρια εκατοντάδων χιλιάδων Ελλήνων κάθε χρόνο. Πρόσφατα η MLS πρόσθεσε στα καινοτόμα προϊόντα της το MLS Easy™. Πρόκειται για

κινητό τηλέφωνο με κουμπιά και οθόνη αφής με ένα πολύ εύκολο λειτουργικό σύστημα όπου όλα γίνονται με τη φωνή. Απευθύνεται στο 1/3 των Ευρωπαίων που εξακολουθούν να έχουν κινητά τηλέφωνα με κουμπιά. Η εταιρεία δραστηριοποιείται από το 2018 σε 4 χώρες ενώ στα σχέδιά της είναι να επεκταθεί σε άλλες 3.

Περισσότερες πληροφορίες

<https://maic.gr/>

<https://www.mlsinnovation.com/>

Ο.Τ.Ε. Α.Ε.

Αγορά Ιδίων Μετοχών

Ο Οργανισμός Τηλεπικοινωνιών της Ελλάδος Α.Ε. («ΟΤΕ Α.Ε.» ή «Εταιρεία»), ανακοινώνει ότι στο πλαίσιο του Προγράμματος Επαναγοράς Ιδίων Μετοχών, την 26/02/2019, αγόρασε 106.351 ίδιες μετοχές με μέση τιμή κτήσης €11,08534 ανά μετοχή, συνολικής αξίας €1.178.936,99 σύμφωνα με το άρθρο 49 του Ν. 4548/2018 και τις αποφάσεις των αρμοδίων οργάνων της Εταιρείας.

Μετά και την προαναφερόμενη αγορά, η Εταιρεία κατέχει 205.597 ίδιες μετοχές, ποσοστό 0,043% του συνόλου των μετοχών της Εταιρείας.

Η ανακοίνωση εκδίδεται σύμφωνα με τον Κανονισμό (ΕΕ) αριθ. 596/2014 του Ευρωπαϊκού Κοινοβουλίου και του Συμβουλίου της 16ης Απριλίου 2014 και τον κατ' εξουσιοδότηση Κανονισμό (ΕΕ) 2016/1052 της Επιτροπής της 8ης Μαρτίου 2016.

COCA-COLA HBC A.G.

Announcement

Zug, Switzerland – 27 February 2019 – Coca-Cola HBC AG (“Company”) announces that it purchased the following number of its ordinary shares of 6.70 CHF each (“ordinary shares”) on the London Stock Exchange through Credit Suisse Securities (Europe) Limited (“Credit Suisse”) as part of its share purchase programme announced on Monday 3 December 2018:

Date of transaction	26 February 2019
Number of shares repurchased	110,000
Average price paid per share	2622.50 pence
Lowest price paid per share	2614.00 pence
Highest price paid per share	2640.00 pence
Broker	Credit Suisse

The repurchased ordinary shares will be either cancelled upon receiving approval from the Company's shareholders and subsequent implementation of a capital decrease or be used to meet the requirements of the Company's employee incentive scheme. Until such approval is obtained or the shares are used to meet such requirements, the repurchased ordinary shares will be held in treasury.

As at 26 February 2019, the Company's issued share capital consisted of 371,917,229 ordinary shares, of which 3,668,257 ordinary shares are held by Coca-Cola HBC AG (including the repurchased shares) and 3,430,135 ordinary shares are held by its subsidiary, Coca-Cola HBC Services MEPE, in treasury. Therefore the total number of voting rights in the Company is 364,818,837 which may be used by shareholders as the denominator for calculations by which they will determine if they are required to notify their interest in, or a change to their interest in the Company under the Financial Conduct Authority's Disclosure Guidance and Transparency Rules.

Since announcing the share purchase programme on Monday 3 December 2018, the Company has purchased 3,653,332 of its ordinary shares.

In accordance with Article 5(1)(b) of Regulation (EU) No 596/2014 (the Market Abuse Regulation), the schedule below provides detailed information about the transactions made by Credit Suisse on behalf of the Company as part of the share purchase programme.

ΠΑΠΟΥΤΣΑΝΗΣ Α.Β.Ε.Ε.

Ανακοίνωση

Παπουτσάνης: 17% αύξηση του κύκλου εργασιών το 2018

- Οι πωλήσεις ανήλθαν σε 24,2 εκατ. ευρώ, έναντι 20,8 ευρώ το 2017.
- Η αύξηση προέρχεται από την περαιτέρω ανάπτυξη υφιστάμενων συνεργασιών και τη δημιουργία νέων κυρίως στο εξωτερικό, την είσοδο σε νέες κατηγορίες επώνυμων προϊόντων και τις ειδικές σαπωνόμαζες
- Οι εξαγωγές ανήλθαν σε 10 εκατ. ευρώ, 41% του κύκλου εργασιών.

Σημαντική ανάπτυξη του κύκλου εργασιών της κατά 17% κατέγραψε η Παπουτσάνης ΑΒΕΕ το 2018, σε σχέση με το προηγούμενο έτος. Συγκεκριμένα, η αξία των πωλήσεων της Παπουτσάνης κατά το έτος 2018 ανήλθε σε 24,2 εκατ. ευρώ, έναντι 20,8 ευρώ που ήταν το 2017.

Η ανάπτυξη του κύκλου εργασιών της Παπουτσάνης οφείλεται στη διεύρυνση των συνεργασιών της ελληνικής σαπωνοποιίας με πολυεθνικές εταιρίες και σε νέες συνεργασίες που υλοποιήθηκαν κατά κύριο λόγο με εταιρίες εκτός Ελλάδος. Στην ανάπτυξη των πωλήσεων συνέβαλε επίσης, η τοποθέτηση επώνυμων προϊόντων Οlivia σε νέες αγορές του εξωτερικού και κυρίως στις ΗΠΑ. Θετική επίδραση είχε και η σημαντική αύξηση των πωλήσεων στην κατηγορία των ειδικών σαπωνομαζών, πρώτης ύλης για την παραγωγή στερεού σαπουνιού, που διοχετεύεται σε αγορές του εξωτερικού.

Οι εξαγωγές της εταιρίας Παπουτσάνης ανήλθαν σε 10,0 εκατ. ευρώ το 2018, που αντιπροσωπεύει ποσοστό 41% του συνολικού κύκλου εργασιών. Το 23% του συνολικού κύκλου εργασιών προέρχεται από πωλήσεις επώνυμων προϊόντων της Παπουτσάνης στην Ελλάδα και το εξωτερικό, το 33% από πωλήσεις προς τη ξενοδοχειακή αγορά, το 29% από παραγωγές προϊόντων για τρίτους και το 15% από βιομηχανικές πωλήσεις σαπωνομαζών.

Ο εκτελεστικός αντιπρόεδρος της Παπουτσάνης ΑΒΕΕ, Μενέλαος Τασόπουλος, δήλωσε σχετικά: «Η διαρκής ανάπτυξη του κύκλου εργασιών μας τα τελευταία χρόνια συνεχίστηκε το 2018, ως αποτέλεσμα της επιτυχίας της εξωστρεφούς εμπορικής στρατηγικής μας, αλλά και της τεχνογνωσίας που μας επιτρέπει να παράγουμε ποιοτικά και καινοτόμα προϊόντα σε προσιτές τιμές για τους πελάτες μας. Το 2019, η Παπουτσάνης συνεχίζει να εστιάζει στην επέκταση των εξαγωγών και των συνεργασιών της με μεγάλες πολυεθνικές εταιρίες, ενώ δίνει έμφαση στην ενίσχυση των επώνυμων προϊόντων της. Η ανάπτυξη των πωλήσεών μας το 2018 μας γεμίζει ικανοποίηση και μας επιτρέπει να προσβλέπουμε σε τουλάχιστον αντίστοιχη ανάπτυξη το 2019, σε συνέχεια της ενίσχυσης της διοικητικής μας ομάδας και της περαιτέρω εξέλιξης της στρατηγικής μας».

Π. ΠΕΤΡΟΠΟΥΛΟΣ Α.Ε.Β.Ε.

Αγορά Ιδίων Μετοχών

Η Πέτρος Πετρόπουλος ΑΕΒΕ γνωστοποιεί στο επενδυτικό κοινό ότι σύμφωνα με το άρθρο 16 του ΚΝ 2190/20, όπως τροποποιήθηκε και ισχύει, και σύμφωνα με τους όρους του Κανονισμού 2273/2003 της Ευρωπαϊκής Επιτροπής και σε εκτέλεση της από 19/4/2018 απόφασης της Γενικής Συνέλευσης των Μετόχων της Εταιρίας και απόφασης του Διοικητικού Συμβουλίου με ημερομηνία, 8/5/2018 προέβη την 26/02/2019 σε αγορά 240 Ιδίων Μετοχών της Εταιρίας μέσω της Alpha Finance με τιμή κτήσης 7,0196 ευρώ ανά μετοχή και συνολική αξία 1.684,7 ευρώ.

ΥΓΕΙΑ Α.Ε.

Ανακοίνωση

Η Εταιρεία «ΔΙΑΓΝΩΣΤΙΚΟΝ ΚΑΙ ΘΕΡΑΠΕΥΤΙΚΟΝ ΚΕΝΤΡΟΝ ΑΘΗΝΩΝ "ΥΓΕΙΑ" Α.Ε.» (στο εξής «η Εταιρεία») ανακοινώνει σύμφωνα με την ισχύουσα νομοθεσία τα ακόλουθα:

Η εταιρεία με την επωνυμία «ΧΕΛΕΝΙΚ ΧΕΛΘΚΕΑΡ ΜΟΝΟΠΡΟΣΩΠΗ ΑΝΩΝΥΜΗ ΕΤΑΙΡΕΙΑ ΣΥΜΜΕΤΟΧΩΝ» που δύναται να θεωρηθεί ως έχουσα στενό δεσμό με μέλη Διοικητικού Συμβουλίου της Εταιρείας, ήτοι τους κ.κ. Δημήτριο Σύρμα και Σέργιο Σταμπουλόπουλο σύμφωνα με τον Κανονισμό (ΕΕ) 596/2014, προέβη την 25η Φεβρουαρίου 2019 σε αγορά 12.500 μετοχών της Εταιρείας, συνολικής αξίας € 11.875,00.

ΓΕΝΙΚΕΣ ΣΥΝΕΛΕΥΣΕΙΣ

ΚΕΡΑΜΕΙΑ-ΑΛΛΑΤΙΝΗ Α.Ε.

Σύμφωνα με το Νόμο και το Καταστατικό της Εταιρείας και μετά την από 07.02.2019 απόφαση του Διοικητικού Συμβουλίου αυτής, καλούνται οι κ.κ. Μέτοχοι της εταιρείας σε **Εκτακτη Γενική Συνέλευση την 18η Μαρτίου 2019, ημέρα Δευτέρα και ώρα 11:00 π.μ.** στα γραφεία της εταιρείας στην οδό Τέρμα Χαριλάου – Συν/σμός Ν. Ελβετία στην Θεσσαλονίκη, για να συζητήσουν και να λάβουν απόφαση επί των ακολούθων θεμάτων της Ημερήσιας Διάταξης. Θέματα Ημερήσιας Διάταξης

Εκλογή Ορκωτών Ελεγκτών-Λογιστών για τον έλεγχο-έγκριση της χρήσης 01.01.2015 έως 31.12.2015 καθώς και των χρήσεων 2016,2017,2018 και καθορισμός της αμοιβής αυτών. Υποβολή και έγκριση των εταιρικών οικονομικών καταστάσεων σύμφωνα με τα Διεθνή Πρότυπα Χρηματοοικονομικής Αναφοράς(Δ.Π.Χ.Α.) της εταιρικής χρήσης από 01/01/2014 έως 31/12/2014, καθώς και των χρήσεων 2015,2016,2017 έπειτα από ακρόαση και έγκριση των σχετικών Εκθέσεων του Διοικητικού Συμβουλίου περί των πεπραγμένων της ως άνω χρήσης και του Ορκωτού Ελεγκτή – Λογιστή. 3. Απαλλαγή των Μελών του Διοικητικού Συμβουλίου και του Ορκωτού Ελεγκτή- Λογιστή από κάθε ευθύνη αποζημίωσης για τη διαχείριση των εταιρικών υποθέσεων, τη σύνταξη και τον έλεγχο των ετησίων οικονομικών καταστάσεων της υπόλογης χρήσης 01.01.2014 – 31.12.2014 καθώς και των χρήσεων 2015,2016,2017. Προέγκριση αμοιβών και αποζημιώσεων των Μελών του Διοικητικού Συμβουλίου για τη χρήση 2014-2015 καθώς και των χρήσεων 2016,2017,2018 σύμφωνα με τα άρθρα 24 του Κ.Ν. 2190/20 και 5 του Ν. 3016/2002 Εκλογή νέου Διοικητικού Συμβουλίου.

Διάφορες ανακοινώσεις, εξελίξεις και προτάσεις επί εταιρικών θεμάτων. Σύμφωνα με νόμο, η εταιρεία ενημερώνει τους μετόχους για τα ακόλουθα: Α. ΔΙΚΑΙΩΜΑ ΣΥΜΜΕΤΟΧΗΣ ΚΑΙ ΨΗΦΟΥ

Στην Έκτακτη Γενική Συνέλευση δικαιούται να συμμετάσχει όποιος εμφανίζεται ως μέτοχος στα αρχεία του Συστήματος Άυλων Τίτλων που διαχειρίζεται η «Ελληνικά Χρηματιστήρια Α.Ε.» (Ε.Χ.Α.Ε.), στο οποίο τηρούνται οι κινητές αξίες της Εταιρείας. Η απόδειξη της μετοχικής ιδιότητας γίνεται με την προσκόμιση σχετικής έγγραφης βεβαίωσης του ως άνω φορέα ή, εναλλακτικά, με απευθείας ηλεκτρονική σύνδεση της Εταιρείας με τα αρχεία του εν λόγω φορέα. Η ιδιότητα του μετόχου πρέπει να υφίσταται κατά τη 13.03.2019 (Ημερομηνία Καταγραφής), ήτοι κατά την έναρξη της πέμπτης (5ης) ημέρας πριν από την ημέρα συνεδρίασης της Εκτακτης Γενικής Συνέλευσης της 18.03.2019 και η σχετική έγγραφη βεβαίωση ή η ηλεκτρονική πιστοποίηση σχετικά με τη μετοχική ιδιότητα πρέπει να περιέλθει στην Εταιρεία το αργότερο την 15.03.2019, ήτοι την τρίτη (3η) ημέρα πριν από τη συνεδρίαση της Εκτακτης Γενικής Συνέλευσης. Έναντι της Εταιρείας θεωρείται ότι έχει δικαίωμα συμμετοχής και ψήφου στη Γενική Συνέλευση μόνον όποιος φέρει την ιδιότητα του μετόχου κατά την αντίστοιχη Ημερομηνία Καταγραφής. Σε περίπτωση μη συμμόρφωσης προς τις διατάξεις του νόμου ο εν λόγω μέτοχος μετέχει στη Έκτακτη Γενική Συνέλευση μόνο μετά από άδειά της. Η άσκηση των εν λόγω δικαιωμάτων (συμμετοχής και ψήφου) δεν προϋποθέτει τη δέσμευση των μετοχών του δικαιούχου, ούτε την τήρηση άλλης ανάλογης διαδικασίας, η οποία περιορίζει τη δυνατότητα πώλησης και μεταβίβασης αυτών κατά το χρονικό διάστημα που μεσολαβεί ανάμεσα στη Ημερομηνία Καταγραφής και στην Ημερομηνία της Έκτακτης Γενικής Συνέλευσης. Β) ΔΙΚΑΙΩΜΑΤΑ ΜΕΙΟΨΗΦΙΑΣ ΤΩΝ ΜΕΤΟΧΩΝ

(α) Σύμφωνα με τις διατάξεις του νόμου με αίτηση μετόχων που εκπροσωπούν το ένα εικοστό (1/20) του καταβεβλημένου μετοχικού κεφαλαίου, το Διοικητικό Συμβούλιο της Εταιρείας υποχρεούται να εγγράψει στην ημερήσια διάταξη της Εκτακτης Γενικής Συνέλευσης πρόσθετα θέματα, εάν η σχετική αίτηση περιέλθει στο Διοικητικό Συμβούλιο μέχρι την 03.03.2019 δηλ. δεκαπέντε (15) τουλάχιστον ημέρες πριν από τη Έκτακτη Γενική Συνέλευση. Η αίτηση για την εγγραφή πρόσθετων θεμάτων στην ημερήσια διάταξη συνοδεύεται από αιτιολόγηση ή από σχέδιο απόφασης προς έγκριση στην Έκτακτη Γενική Συνέλευση και η αναθεωρημένη ημερήσια διάταξη δημοσιοποιείται με τον ίδιο τρόπο όπως η προηγούμενη ημερήσια διάταξη στις 05.03.2019 δηλ. δεκατρείς (13) ημέρες πριν από την

ημερομηνία της Έκτακτη Γενικής Συνέλευσης και ταυτόχρονα τίθεται στη διάθεση των μετόχων στην ιστοσελίδα της Εταιρείας, μαζί με τη αιτιολόγηση ή το σχέδιο απόφασης που έχει υποβληθεί από τους μετόχους . (β) Με αίτηση μετόχων που εκπροσωπούν το ένα εικοστό (1/20) του καταβεβλημένου μετοχικού κεφαλαίου, το Διοικητικό Συμβούλιο θέτει στη διάθεση των μετόχων το αργότερο μέχρι την 12.03.2019, ήτοι έξι (6) τουλάχιστον ημέρες πριν από την ημερομηνία της Έκτακτη Γενικής Συνέλευσης, σχέδια αποφάσεων για θέματα που έχουν περιληφθεί στην αρχική ή την αναθεωρημένη ημερήσια διάταξη, αν η σχετική αίτηση περιέλθει στο Διοικητικό Συμβούλιο μέχρι την 11.03.2019 επτά (7) τουλάχιστον ημέρες πριν από την ημερομηνία της Έκτακτη Γενικής Συνέλευσης . (γ) Μετά από αίτηση οποιουδήποτε μετόχου που υποβάλλεται στην Εταιρεία μέχρι τις 13.03.2019 δηλ. πέντε (5) τουλάχιστον πλήρεις ημέρες πριν από τη Έκτακτη Γενική Συνέλευση , το Διοικητικό Συμβούλιο υποχρεούται να παρέχει στην Έκτακτη Γενική Συνέλευση τις αιτούμενες συγκεκριμένες πληροφορίες για τις υποθέσεις της Εταιρείας, στο μέτρο που αυτές είναι χρήσιμες για την πραγματική εκτίμηση των θεμάτων της ημερήσιας διάταξης. Το Διοικητικό Συμβούλιο μπορεί να αρνηθεί την παροχή των πληροφοριών για αποχρώντα ουσιώδη λόγο, ο οποίος αναγράφεται στα πρακτικά. Το Διοικητικό Συμβούλιο μπορεί να απαντήσει ενιαία σε αιτήσεις μετόχων με το ίδιο περιεχόμενο. Υποχρέωση παροχής πληροφοριών δεν υφίσταται όταν οι σχετικές πληροφορίες διατίθενται ήδη στην ιστοσελίδα της Εταιρείας, ιδίως με τη μορφή ερωτήσεων και απαντήσεων. (δ) Μετά από αίτηση μετόχων που εκπροσωπούν το ένα πέμπτο (1/5) του καταβεβλημένου μετοχικού κεφαλαίου, η οποία υποβάλλεται στην Εταιρεία μέχρι τις 13.03.2019 δηλ. πέντε (5) τουλάχιστον πλήρεις ημέρες πριν από την Έκτακτη Γενική Συνέλευση, το Διοικητικό Συμβούλιο υποχρεούται να παρέχει στη Έκτακτη Γενική Συνέλευση πληροφορίες για την πορεία των εταιρικών υποθέσεων και την περιουσιακή κατάσταση της Εταιρείας . Το Διοικητικό Συμβούλιο μπορεί να αρνηθεί την παροχή των πληροφοριών για αποχρώντα ουσιώδη λόγο, ο οποίος αναγράφεται στα πρακτικά. Αντίστοιχες προθεσμίες για τυχόν άσκηση δικαιωμάτων μειοψηφίας των μετόχων ισχύουν και σε περίπτωση Επαναληπτικών Γενικών Συνελεύσεων. Σε όλες τις ανωτέρω αναφερόμενες περιπτώσεις οι αιτούντες μέτοχοι οφείλουν να αποδεικνύουν τη μετοχική τους ιδιότητα και τον αριθμό των μετοχών που κατέχουν κατά τη άσκηση του σχετικού δικαιώματος. Τέτοια απόδειξη αποτελεί και η προσκόμιση βεβαίωσης από το φορέα στον οποίο τηρούνται οι οικείες κινητές αξίες ή πιστοποίηση της μετοχικής ιδιότητας με απευθείας ηλεκτρονική σύνδεση φορέα και Εταιρείας, Γ. ΔΙΑΔΙΚΑΣΙΑ ΓΙΑ ΤΗΝ ΑΣΚΗΣΗ ΔΙΚΑΙΩΜΑΤΟΣ ΨΗΦΟΥ ΜΕΣΩ ΑΝΤΙΠΡΟΣΩΠΟΥ. Ο μέτοχος συμμετέχει στην Έκτακτη Γενική Συνέλευση και ψηφίζει είτε αυτοπροσώπως, είτε μέσω αντιπροσώπων. Κάθε μέτοχος μπορεί να διορίζει μέχρι τρεις (3) αντιπροσώπους. Νομικά πρόσωπα μετέχουν στη Έκτακτη Γενική Συνέλευση ορίζοντας ως εκπροσώπους τους μέχρι τρία (3) φυσικά πρόσωπα. Ωστόσο , αν ο μέτοχος κατέχει μετοχές της εταιρείας οι οποίες εμφανίζονται σε περισσότερους του ενός λογαριασμούς αξιών, ο περιορισμός αυτός δεν εμποδίζει τον εν λόγω μέτοχο να ορίζει διαφορετικούς αντιπροσώπους για τις μετοχές που εμφανίζονται στον κάθε λογαριασμό αξιών σε σχέση με τη Γενική Συνέλευση. Αντιπρόσωπος που ενεργεί για περισσότερους μετόχους μπορεί να ψηφίζει διαφορετικά για κάθε μέτοχο. Ο αντιπρόσωπος μετόχου υποχρεούται να γνωστοποιεί στην Εταιρεία, πριν από την έναρξη της συνεδρίασης της Γενικής Συνέλευσης, κάθε συγκεκριμένο γεγονός το οποίο μπορεί να είναι χρήσιμο στους μετόχους για την αξιολόγηση του κινδύνου να εξυπηρετήσει ο αντιπρόσωπος άλλα συμφέροντα πλην των συμφερόντων του αντιπροσωπευόμενου μετόχου. Κατά την έννοια της παρούσας παραγράφου, μπορεί να προκύπτει σύγκρουση συμφερόντων ιδίως όταν ο αντιπρόσωπος: (α) είναι μέτοχος που ασκεί τον έλεγχο της Εταιρείας ή είναι άλλο νομικό πρόσωπο ή οντότητα η οποία ελέγχεται από τον μέτοχο αυτόν, (β) είναι μέλος του Διοικητικού Συμβουλίου ή της εν γένει διοίκησης της Εταιρείας ή μετόχου που ασκεί τον έλεγχο της Εταιρείας, ή άλλου νομικού προσώπου ή οντότητας που ελέγχεται από μέτοχο ο οποίος ασκεί τον έλεγχο της Εταιρείας, (γ) εάν είναι υπάλληλος ή ορκωτός ελεγκτής της Εταιρείας ή μετόχου που ασκεί τον έλεγχο της Εταιρείας, ή άλλου νομικού προσώπου ή οντότητας που ελέγχεται από μέτοχο, ο οποίος ασκεί τον έλεγχο της Εταιρείας. (δ) είναι σύζυγος ή συγγενής πρώτου βαθμού με ένα από τα φυσικά πρόσωπα που αναφέρονται στις περιπτώσεις (α) έως (γ). Ο διορισμός και η ανάκληση αντιπροσώπου του μετόχου γίνεται εγγράφως και κοινοποιείται στην Εταιρεία με τους ίδιους τύπους, τουλάχιστον τρεις (3) ημέρες πριν από την ημερομηνία συνεδρίασης της Γενικής Συνέλευσης. Η Εταιρεία έχει καταστήσει διαθέσιμο στην ιστοσελίδα της (www.ceramics-allatini.gr) το έντυπο που χρησιμοποιεί για διορισμό αντιπροσώπου . Το εν λόγω έντυπο κατατίθεται συμπληρωμένο και υπογεγραμμένο από το μέτοχο στο Τμήμα Εξυπηρέτησης μετόχων της Εταιρείας στη διεύθυνση: Τέρμα Χαριλάου - Συν/σμός Ν. Ελβετία Θεσσαλονίκη ή αποστέλλεται τηλεομοιοτυπικός στο fax 2310-426478 , τρεις τουλάχιστον ημέρες πριν από την ημερομηνία της Έκτακτη Γενικής Συνέλευσης. Ο δικαιούχος καλείται να μεριμνά για την επιβεβαίωση της επιτυχούς αποστολής του εντύπου διορισμού αντιπροσώπου και της παραλαβής του από την Εταιρεία, καλώντας στο τηλέφωνο 2310-316361. Δ. ΔΙΑΘΕΣΙΜΑ ΠΛΗΡΟΦΟΡΙΕΣ ΚΑΙ ΕΓΓΡΑΦΑ Οι πληροφορίες με βάση τον νόμο θα διατίθενται σε ηλεκτρονική μορφή στην ιστοσελίδα της Εταιρείας (www.ceramics-allatini.gr) Το πλήρες κείμενο των τυχόν εγγράφων και σχεδίων αποφάσεων που προβλέπονται με βάση τον νόμο θα διατίθενται και σε έγχαρτη μορφή στα γραφεία της έδρας της Εταιρείας (Τέρμα Χαριλάου – Συν/σμός Ν. Ελβετία Θεσσαλονίκη) από το Τμήμα Εξυπηρέτησης Μετόχων.

MERMEREN KOMBINAT A.D. PRILEP

Σύμφωνα τις διατάξεις του Κώδικα Επιχειρηματικών Δραστηριοτήτων και των άρθρων 28 και 31 του Καταστατικού της εταιρείας Mermeren Kombinat AD Prilep (στο εξής αναφέρεται σαν «η Εταιρεία»), το Διοικητικό Συμβούλιο της MERMEREN KOMBINAT AD PRILEP Προβαίνει στην εξής

ΑΝΑΚΟΙΝΩΣΗ

Για σύγκληση Εκτακτης Γενικής Συνέλευσης των Μετόχων της Εταιρείας (η «Συνέλευση»)

Η Συνέλευση της Εταιρείας θα λάβει χώρα την **19 Μαρτίου 2019** (Τρίτη) και **ώρα 11:00**, στην έδρα της Εταιρείας στη διεύθυνση Krusevski Pat bb στο Prilep, με τα ακόλουθα:

ΘΕΜΑΤΑ

A: Διαδικαστικό μέρος

1. Εκλογή Προέδρου της Συνέλευσης,
2. Επιβεβαίωση του καταλόγου των εγγεγραμμένων μετόχων και διαπίστωση ύπαρξης απαρτίας.
3. Έγκριση των πρακτικών της προηγούμενης Γενικής Συνέλευσης της Εταιρείας,
4. Έγκριση των θεμάτων της ημερήσιας διάταξης.

B: Λειτουργικό μέρος

5. Εκλογή νέου μέλους του Διοικητικού Συμβουλίου

Οι μέτοχοι καλούνται να εγγραφούν για τη συμμετοχή τους στη Συνέλευση.

Κάθε μέτοχος που προτίθεται να συμμετάσχει στη Συνέλευση υποχρεούται να εγγραφεί το αργότερο μέχρι την έναρξη της συγκληθείσας Συνέλευσης.

Η εγγραφή δέον να υποβληθεί στην Εταιρεία - Νομικό Τμήμα.

Η Συνέλευση θα λάβει αποφάσεις μόνο σχετικές με τα θέματα που έχουν περιληφθεί κανονικά στην ημερήσια διάταξη, σύμφωνα με το Καταστατικό («Καταστατικό») της Εταιρείας και το Νόμο περί εμπορικών εταιρειών.

Η ψηφοφορία επί των θεμάτων της ημερησίας διάταξης θα πραγματοποιηθεί σύμφωνα με το Καταστατικό και το Νόμο περί εμπορικών εταιρειών.

Κάθε μέτοχος δύναται, με έγγραφο πληρεξούσιο, να εξουσιοδοτήσει αντιπρόσωπο, για τον οποίο οφείλει να ενημερώσει την Εταιρεία εγγράφως ή με ηλεκτρονικά μέσα. Οι πληροφορίες σχετικά με τον τρόπο αποστολής των σχετικών ειδοποιήσεων για πληρεξούσιους που έχουν οριστεί και τα έντυπα για ψήφο δι' αντιπροσώπου θα είναι διαθέσιμες στο διαδικτυακό τόπο της Εταιρείας <http://mermeren.com/>.

Σύμφωνα με το Νόμο περί εμπορικών εταιρειών, οι μέτοχοι που ατομικά ή συλλογικά κατέχουν 5% κατ' ελάχιστον του συνολικού αριθμού των μετοχών με δικαίωμα ψήφου, έχουν το δικαίωμα να υποβάλουν πρόταση για προσθήκες στην ημερήσια διάταξη και στις σχετικές αποφάσεις για τα θέματα της ημερησίας διάταξης.

Οι μέτοχοι δύνανται να υποβάλουν προτάσεις για προσθήκη θεμάτων στην ημερήσια διάταξη, σχέδια αποφάσεων και ερωτήσεις μέχρι και την 22 Φεβρουαρίου 2019 (Παρασκευή) μέχρι τις 16:00. Περισσότερες λεπτομέρειες επί της διαδικασίας υποβολής προτάσεων και ερωτήσεων είναι διαθέσιμες στο διαδικτυακό τόπο της Εταιρείας <http://mermeren.com/>.

Το υποστηρικτικό υλικό της Συνέλευσης της Εταιρείας και πρόσθετες πληροφορίες, σύμφωνα με το Νόμο περί εμπορικών εταιρειών, θα είναι διαθέσιμες στους μετόχους από την ημερομηνία δημοσίευσης της παρούσας ανακοίνωσης, κάθε εργάσιμη ημέρα στα κεντρικά γραφεία της Εταιρείας, Νομικό Τμήμα, και στο διαδικτυακό τόπο της Εταιρείας <http://mermeren.com/>.

Το Διοικητικό Συμβούλιο

Οι δικαιούχοι Ελληνικών Πιστοποιητικών (εφεξής τα «ΕΛ.ΠΙΣ.») που επιθυμούν να παράσχουν οδηγίες προς τον Εκδότη ΕΛ.ΠΙΣ. (ΤΡΑΠΕΖΑ ΠΕΙΡΑΙΩΣ Α.Ε.) σχετικά με την άσκηση του δικαιώματος ψήφου στην ως άνω Γενική Συνέλευση, σύμφωνα με το άρθρο 59 του ν.2396/96 και τον όρο 3.3 της Σύμβασης Ελληνικού Πιστοποιητικού, πρέπει να το πράξουν εγγράφως και επίσης πρέπει, μέσω του χειριστή τους στο Σύστημα Άυλων Τίτλων (Σ.Α.Τ.), να δεσμεύσουν το σύνολο ή μέρος των ΕΛ.ΠΙΣ. που κατέχουν και να παραλάβουν από τον ίδιο τη σχετική βεβαίωση, την οποία θα προσκομίσουν στην Τράπεζα Πειραιώς μαζί με τις έγγραφες οδηγίες τους σχετικά με την άσκηση του δικαιώματος ψήφου στην προαναφερόμενη Γενική Συνέλευση. Τα παραπάνω πρέπει να κατατεθούν στη Θεματοφυλακή/Εξυπηρέτηση Δικτύου/Εταιρικές Πράξεις του Ομίλου της Τράπεζας Πειραιώς Α.Ε. (Παπαδά 4 115 25 Αθήνα – τηλ. 210-3288228, 210-3335446) το αργότερο μέχρι την Παρασκευή, 15 Μαρτίου 2019 και ώρα 12.00. Σε περίπτωση που δεν έχει οριστεί χειριστής και τα ΕΛ.ΠΙΣ. βρίσκονται στον ειδικό λογαριασμό, η βεβαίωση δέσμευσης ΕΛ.ΠΙΣ. θα χορηγείται από την εταιρεία «ΕΛΛΗΝΙΚΟ ΚΕΝΤΡΙΚΟ ΑΠΟΘΕΤΗΡΙΟ ΤΙΤΛΩΝ Α.Ε.» (ΕΛ.Κ.Α.Τ.).

ΠΛΑΣΤΙΚΑ ΘΡΑΚΗΣ ΕΤΑΙΡΙΑ ΣΥΜΜΕΤΟΧΩΝ Α.Ε.Ε.

Με απόφαση του Διοικητικού Συμβουλίου της Ανώνυμης Εταιρείας με την επωνυμία «ΠΛΑΣΤΙΚΑ ΘΡΑΚΗΣ ΕΤΑΙΡΙΑ ΣΥΜΜΕΤΟΧΩΝ ΑΝΩΝΥΜΗ ΕΜΠΟΡΙΚΗ ΕΤΑΙΡΕΙΑ» και τον διακριτικό τίτλο «THRACE PLASTICS CO S.A.» (εφεξής η «Εταιρεία»), η οποία ελήφθη την 26η Φεβρουαρίου 2019 και σύμφωνα με τις διατάξεις του ν. 4548/2018, καθώς και το άρθρο 17 του Καταστατικού της Εταιρείας, καλούνται οι κ.κ. μέτοχοι της Εταιρείας σε Έκτακτη Γενική Συνέλευση, η οποία θα συνέλθει στα γραφεία της έδρας της Εταιρείας στο Μαγικό Δήμου Αβδήρων, Νομού Ξάνθης, στις **19 Μαρτίου 2019**, ημέρα **Τρίτη και ώρα 12:30**, για συζήτηση και λήψη αποφάσεων επί των κατωτέρω θεμάτων της ημερησίας διάταξης:

ΘΕΜΑΤΑ ΗΜΕΡΗΣΙΑΣ ΔΙΑΤΑΞΗΣ

1. Εκλογή νέου Διοικητικού Συμβουλίου της Εταιρείας και ορισμός των ανεξάρτητων μελών αυτού, σύμφωνα με τις διατάξεις του ν. 3016/2002, όπως ισχύει σήμερα.
2. Ορισμός Επιτροπής Ελέγχου (Audit Committee), σύμφωνα με τις διατάξεις του άρθρου 44 του ν. 4449/2017.
3. Έγκριση προγράμματος αγορών ιδίων μετοχών της Εταιρείας μέσω του Χρηματιστηρίου Αθηνών σύμφωνα με το άρθρο 49 του ν. 4548/2018, όπως ισχύει σήμερα και παροχή σχετικών εξουσιοδοτήσεων.
4. Τροποποίηση και συμπλήρωση των διατάξεων του Καταστατικού της Εταιρείας επί σκοπώ προσαρμογής και εναρμόνισης με τις διατάξεις του ν. 4548/2018, όπως ισχύει, σύμφωνα με την ημερήσια διάταξη του α. 183 του ως άνω νόμου. Σε περίπτωση μη επίτευξης της απαιτούμενης εκ του νόμου απαρτίας για την λήψη απόφασης επί των θεμάτων της ημερησίας διάταξης, η τυχόν Επαναληπτική Έκτακτη Γενική Συνέλευση θα συνέλθει την 29η Μαρτίου 2019, ημέρα Παρασκευή και ώρα 12:30 στον ίδιο χώρο, με τα ίδια θέματα ημερησίας διάταξης, σύμφωνα με τα προβλεπόμενα στο άρθρο 130 παρ. 2 του ν. 4548/2018, όπως ισχύει. Σημειώνεται ότι για την εν λόγω Επαναληπτική Έκτακτη Γενική Συνέλευση δεν θα δημοσιευθεί νέα πρόσκληση. Σύμφωνα με τα άρθρα 121 παρ. 4 και 124 του ν. 4548/2018, όπως ισχύουν σήμερα, η Εταιρεία ενημερώνει τους μετόχους για τα ακόλουθα:

Α. ΔΙΚΑΙΩΜΑ ΣΥΜΜΕΤΟΧΗΣ ΚΑΙ ΨΗΦΟΥ

Κάθε μετοχή παρέχει δικαίωμα μίας (1) ψήφου. Στην Έκτακτη Γενική Συνέλευση δικαιούται να συμμετάσχει όποιος εμφανίζεται ως μέτοχος στα αρχεία του Συστήματος Άυλων Τίτλων (Σ.Α.Τ.) που διαχειρίζεται η «ΕΛΛΗΝΙΚΑ ΧΡΗΜΑΤΙΣΤΗΡΙΑ Α.Ε.» (Ε.Χ.Α.Ε.), στο οποίο τηρούνται οι κινητές αξίες (μετοχές) της Εταιρείας. Η ιδιότητα του μετόχου πρέπει να υφίσταται κατά την 14.03.2019 (ημερομηνία καταγραφής), ήτοι κατά την έναρξη της πέμπτης (5ης) ημέρας πριν από την ημέρα της αρχικής συνεδρίασης της Έκτακτης Γενικής Συνέλευσης της 19.03.2019. Η απόδειξη της μετοχικής ιδιότητας μπορεί να γίνεται με κάθε νόμιμο μέσο και πάντως βάσει ενημέρωσης που λαμβάνει η Εταιρεία από το κεντρικό αποθετήριο τίτλων, εφόσον παρέχει υπηρεσίες μητρώου ή μέσω των συμμετεχόντων και εγγεγραμμένων διαμεσολαβητών στο κεντρικό αποθετήριο τίτλων σε κάθε άλλη περίπτωση. Για την Επαναληπτική Έκτακτη Γενική Συνέλευση η ιδιότητα του μετόχου πρέπει να υφίσταται κατά την 14.03.2019 (ημερομηνία καταγραφής Επαναληπτικής Έκτακτης Γενικής Συνέλευσης), ήτοι κατά την έναρξη της πέμπτης (5ης) ημέρας πριν από την ημέρα της αρχικής συνεδρίασης της Έκτακτης Γενικής Συνέλευσης της 19.03.2019, σύμφωνα με τα οριζόμενα στο άρθρο 124 παρ. 6 του ν. 4548/2018, όπως ισχύει σήμερα. Έναντι

της Εταιρείας θεωρείται ότι έχει δικαίωμα συμμετοχής και ψήφου στην Έκτακτη Γενική Συνέλευση (αρχική ή/και τυχόν Επαναληπτική) μόνον όποιος φέρει την ιδιότητα του μετόχου κατά την αντίστοιχη ημερομηνία καταγραφής. Σημειώνεται ότι η άσκηση των εν λόγω δικαιωμάτων (συμμετοχής και ψήφου) δεν προϋποθέτει την δέσμευση των μετοχών του δικαιούχου ούτε την τήρηση άλλης ανάλογης διαδικασίας, η οποία περιορίζει την δυνατότητα πώλησης και μεταβίβασης αυτών κατά το χρονικό διάστημα που μεσολαβεί ανάμεσα στην ημερομηνία καταγραφής και στην ημερομηνία της Γενικής Συνέλευσης.

Β. ΔΙΚΑΙΩΜΑΤΑ ΜΕΙΟΨΗΦΙΑΣ ΤΩΝ ΜΕΤΟΧΩΝ

Σύμφωνα με το άρθρο 141 του ν. 4548/2018, οι μέτοχοι έχουν μεταξύ άλλων και τα ακόλουθα δικαιώματα:

(α) Με αίτηση μετόχων που εκπροσωπούν το ένα εικοστό (1/20) του καταβεβλημένου μετοχικού κεφαλαίου, το Διοικητικό Συμβούλιο της Εταιρείας υποχρεούται να εγγράψει στην ημερήσια διάταξη της Έκτακτης Γενικής Συνέλευσης πρόσθετα θέματα, εάν η σχετική αίτηση περιέλθει στο Διοικητικό Συμβούλιο μέχρι την 04.03.2019 δηλ. δέκα πέντε (15) τουλάχιστον ημέρες πριν από την Έκτακτη Γενική Συνέλευση. Η αίτηση για την εγγραφή πρόσθετων θεμάτων στην ημερήσια διάταξη συνοδεύεται από αιτιολόγηση ή από σχέδιο απόφασης προς έγκριση στη Γενική Συνέλευση και η αναθεωρημένη ημερήσια διάταξη δημοσιοποιείται κατά τον ίδιο τρόπο όπως η προηγούμενη ημερήσια διάταξη, την 06.03.2019, δηλ. δέκα τρεις (13) ημέρες πριν από την ημερομηνία της Έκτακτης Γενικής Συνέλευσης και ταυτόχρονα τίθεται στη διάθεση των μετόχων στο διαδικτυακό τόπο της Εταιρείας (ιδ. κατωτέρω), μαζί με την αιτιολόγηση ή το σχέδιο απόφασης που έχει υποβληθεί από τους μετόχους κατά τα προβλεπόμενα στο άρθρο 123 παρ. 4 του ν. 4548/2018. (β) Μέτοχοι που εκπροσωπούν το ένα εικοστό (1/20) του καταβεβλημένου μετοχικού κεφαλαίου έχουν το δικαίωμα να υποβάλλουν σχέδια αποφάσεων για θέματα που περιλαμβάνονται στην αρχική ή την τυχόν αναθεωρημένη ημερήσια διάταξη. Η σχετική αίτηση πρέπει να περιέλθει στο Διοικητικό Συμβούλιο επτά (7) τουλάχιστον ημέρες πριν από την ημερομηνία της Έκτακτης Γενικής Συνέλευσης, ήτοι το αργότερο μέχρι την 12.03.2019, τα σχέδια δε αποφάσεων τίθενται στη διάθεση των μετόχων κατά τα οριζόμενα στο άρθρο 123 παρ. 3 του ν. 4548/2018, το αργότερο μέχρι την 13.03.2019, ήτοι έξι (6) τουλάχιστον ημέρες πριν από την ημερομηνία της Έκτακτης Γενικής Συνέλευσης. Το Διοικητικό Συμβούλιο δεν είναι υποχρεωμένο να προβαίνει στην εγγραφή θεμάτων στην ημερήσια διάταξη ούτε στη δημοσίευσή της ή γνωστοποίησή αυτήν μαζί με αιτιολόγηση και με σχέδια αποφάσεων που υποβάλλονται από τους μετόχους σύμφωνα με τις ανωτέρω παραγράφους β' και γ', αντίστοιχα, αν το περιεχόμενο αυτών έρχεται προφανώς σε αντίθεση με το νόμο ή τα χρηστά ήθη.

(γ) Μετά από αίτηση οποιουδήποτε μετόχου που υποβάλλεται στην Εταιρεία μέχρι την 13.03.2019, δηλ. πέντε (5) τουλάχιστον πλήρεις ημέρες πριν από την Έκτακτη Γενική Συνέλευση, το Διοικητικό Συμβούλιο υποχρεούται να παρέχει στη Γενική Συνέλευση τις απαιτούμενες συγκεκριμένες πληροφορίες για τις υποθέσεις της Εταιρείας, στο μέτρο που αυτές είναι χρήσιμες για την πραγματική εκτίμηση των θεμάτων της ημερήσιας διάταξης. Το Διοικητικό Συμβούλιο μπορεί να αρνηθεί την παροχή των πληροφοριών για αποχρώντα ουσιώδη λόγο, ο οποίος αναγράφεται στα πρακτικά. Το Διοικητικό Συμβούλιο μπορεί να απαντήσει ενιαία σε αιτήσεις μετόχων με το ίδιο περιεχόμενο. Υποχρέωση παροχής πληροφοριών δεν υφίσταται όταν οι σχετικές πληροφορίες διατίθενται ήδη στο διαδικτυακό τόπο της Εταιρείας, ιδίως με την μορφή ερωτήσεων και απαντήσεων. (δ) Μετά από αίτηση μετόχων που εκπροσωπούν το ένα δέκατο (1/10) του καταβεβλημένου μετοχικού κεφαλαίου, η οποία υποβάλλεται στην Εταιρεία μέχρι την 13.03.2019, δηλ. πέντε (5) τουλάχιστον πλήρεις ημέρες πριν από την Έκτακτη Γενική Συνέλευση, το Διοικητικό Συμβούλιο υποχρεούται να παρέχει στη Γενική Συνέλευση πληροφορίες για την πορεία των εταιρικών υποθέσεων και την περιουσιακή κατάσταση της Εταιρείας. Το Διοικητικό Συμβούλιο μπορεί να αρνηθεί την παροχή των πληροφοριών για αποχρώντα ουσιώδη λόγο, ο οποίος αναγράφεται στα πρακτικά. (ε) Ύστερα από αίτηση μετόχων που εκπροσωπούν το ένα εικοστό (1/20) του καταβεβλημένου μετοχικού κεφαλαίου, η ψηφοφορία σε κάποιο θέμα ή θέματα της ημερήσιας διάταξης ενεργείται με φανερό ψηφοφορία. Σε όλες τις περιπτώσεις του άρθρου 141 του ν. 4548/2018 οι αιτούντες μέτοχοι οφείλουν να αποδεικνύουν τη μετοχική τους ιδιότητα και, εκτός από τις περιπτώσεις του πρώτου εδαφίου της παραγράφου 6, τον αριθμό των μετοχών που κατέχουν κατά την άσκηση του σχετικού δικαιώματος. Η απόδειξη της μετοχικής ιδιότητας μπορεί να γίνεται με κάθε νόμιμο μέσο και πάντως βάσει ενημέρωσης που λαμβάνει η Εταιρεία από το κεντρικό αποθετήριο τίτλων, εφόσον παρέχει υπηρεσίες μητρώου ή μέσω των συμμετεχόντων και εγγεγραμμένων διαμεσολαβητών στο κεντρικό αποθετήριο τίτλων σε κάθε άλλη περίπτωση.

Γ. ΔΙΑΔΙΚΑΣΙΑ ΓΙΑ ΤΗΝ ΑΣΚΗΣΗ ΔΙΚΑΙΩΜΑΤΟΣ ΨΗΦΟΥ ΜΕΣΩ ΑΝΤΙΠΡΟΣΩΠΟΥ

Ο μέτοχος συμμετέχει στην Έκτακτη Γενική Συνέλευση και ψηφίζει είτε αυτοπροσώπως είτε μέσω αντιπροσώπου. Κάθε μέτοχος μπορεί να διορίζει μέχρι τρεις (3) αντιπροσώπους. Νομικά πρόσωπα μετέχουν στη Γενική Συνέλευση ορίζοντας ως εκπροσώπους τους μέχρι τρία (3) φυσικά πρόσωπα. Ωστόσο, αν ο μέτοχος κατέχει μετοχές της Εταιρείας, οι οποίες εμφανίζονται σε περισσότερους του ενός λογαριασμούς αξιών, ο περιορισμός αυτός δεν εμποδίζει τον εν λόγω μέτοχο να ορίζει διαφορετικούς αντιπροσώπους για τις μετοχές που εμφανίζονται στον κάθε λογαριασμό αξιών σε σχέση με την Γενική Συνέλευση. Αντιπρόσωπος που ενεργεί για περισσότερους μετόχους μπορεί να ψηφίζει διαφορετικά για κάθε μέτοχο. Ο αντιπρόσωπος μετόχου υποχρεούται να γνωστοποιεί στην Εταιρεία, πριν από την έναρξη της συνεδρίασης της Έκτακτης Γενικής Συνέλευσης, κάθε συγκεκριμένο γεγονός, το οποίο μπορεί να είναι χρήσιμο στους μετόχους για την αξιολόγηση του κινδύνου να εξυπηρετήσει ο αντιπρόσωπος άλλα συμφέροντα πλην των συμφερόντων του αντιπροσωπευόμενου μετόχου. Μπορεί να προκύπτει σύγκρουση συμφερόντων ιδίως όταν ο αντιπρόσωπος:

α) είναι μέτοχος που ασκεί τον έλεγχο της Εταιρείας ή είναι άλλο νομικό πρόσωπο ή οντότητα η οποία ελέγχεται από το μέτοχο αυτόν, β) είναι μέλος του Διοικητικού Συμβουλίου ή της εν γένει διοίκησης της Εταιρείας ή μετόχου που ασκεί τον έλεγχο της Εταιρείας, ή άλλου νομικού προσώπου ή οντότητας που ελέγχεται από μέτοχο ο οποίος ασκεί τον έλεγχο της Εταιρείας, γ) είναι υπάλληλος ή Ορκωτός Ελεγκτής της Εταιρείας ή μετόχου που ασκεί τον έλεγχο της Εταιρείας, ή άλλου νομικού προσώπου ή οντότητας που ελέγχεται από μέτοχο, ο οποίος ασκεί τον έλεγχο της Εταιρείας, δ) είναι σύζυγος ή συγγενής πρώτου βαθμού με ένα από τα φυσικά πρόσωπα που αναφέρονται στις ως άνω περιπτώσεις (α) έως (γ). Ο διορισμός και η ανάκληση ή αντικατάσταση του αντιπροσώπου του μετόχου γίνεται εγγράφως και υποβάλλεται στην Εταιρεία με τους ίδιους τύπους, σαράντα οκτώ (48) ώρες τουλάχιστον πριν από την ορισθείσα ημερομηνία συνεδρίασης της Έκτακτης Γενικής Συνέλευσης. Η Εταιρεία έχει καταστήσει διαθέσιμο στο διαδικτυακό τόπο αυτής (www.thracegroup.gr) το έντυπο που χρησιμοποιεί για το διορισμό αντιπροσώπου. Το εν λόγω έντυπο κατατίθεται συμπληρωμένο και υπογεγραμμένο από το μέτοχο στο Τμήμα Μετόχων της Εταιρείας, ή αποστέλλεται τηλεομοιοτυπικώς στο fax: 210-98.75.067 σαράντα οκτώ (48) ώρες τουλάχιστον πριν από την ημερομηνία της Έκτακτης Γενικής Συνέλευσης. Ο δικαιούχος μέτοχος καλείται να μεριμνά για την επιβεβαίωση της επιτυχούς αποστολής του εντύπου διορισμού αντιπροσώπου και της παραλαβής του από την Εταιρεία, καλώντας, κατά τις εργάσιμες ημέρες και ώρες, στο τηλέφωνο: 210-98.75.081.

Δ. ΔΙΑΘΕΣΙΜΑ ΕΓΓΡΑΦΑ

Το πλήρες κείμενο των σχεδίων αποφάσεων και τυχόν εγγράφων που προβλέπονται στο άρθρο 123 παρ. 4 του ν. 4548/2018 θα διατίθεται και σε έγχαρτη μορφή στο Τμήμα Μετόχων και Επενδυτικών Σχέσεων της Εταιρείας (Μαρίνου Αντύπα 20, Άλιμος, υπεύθυνη η κα. Ιωάννα Καραθανάση, τηλ. 210-98.75.081).

Ε. ΔΙΑΘΕΣΙΜΕΣ ΠΛΗΡΟΦΟΡΙΕΣ

Οι πληροφορίες των παρ. 3 και 4 του άρθρου 123 του ν. 4548/2018 θα διατίθενται σε ηλεκτρονική μορφή στο διαδικτυακό τόπο της Εταιρείας www.thracegroup.gr.

BRIQ PROPERTIES A.E.E.A.Π. *

Σύμφωνα με το Νόμο και το Καταστατικό της Εταιρείας και μετά από απόφαση του Διοικητικού Συμβουλίου αυτής, καλούνται οι κ.κ. Μέτοχοι της Εταιρείας σε Τακτική Γενική Συνέλευση στις **19 Μαρτίου 2019**, ημέρα **Τρίτη** και **ώρα 15:00 μ.μ.**, στην έδρα της Εταιρείας, Δήμο Καλλιθέας Αττικής και ειδικότερα στο κτίριο επί της οδού Αργυρουπόλεως 2Α, αίθουσα συνεδριάσεων, 5ος όροφος, για να συζητήσουν και λάβουν απόφαση επί των παρακάτω θεμάτων ημερήσιας διάταξης:

1. Έγκριση των Ετήσιων Χρηματοοικονομικών Καταστάσεων της Εταιρείας για την χρήση 2018, οι οποίες έχει συνταχθεί σύμφωνα με τα Δ.Π.Χ.Α, μετά της σχετικής ετήσιας έκθεσης διαχείρισης του Διοικητικού Συμβουλίου και της εισηγητικής έκθεσης των Ορκωτών Ελεγκτών και διανομή των κερδών χρήσης 2018 και παροχή σχετικής εξουσιοδότησης προς το Διοικητικό Συμβούλιο όπως προβεί στη διανομή των κερδών.
2. Απαλλαγή των μελών του Διοικητικού Συμβουλίου και των Ορκωτών Ελεγκτών από κάθε ευθύνη αποζημίωσης για τα πεπραγμένα της χρήσης 2018 και έγκριση της συνολικής διαχείρισης και των πράξεων εκπροσώπησης του Διοικητικού Συμβουλίου της Εταιρείας.
3. Έγκριση αμοιβών και αποζημιώσεων των μελών του Διοικητικού Συμβουλίου για τη χρήση 2018 και προέγκριση των αμοιβών και αποζημιώσεων των μελών του Διοικητικού Συμβουλίου για τη χρήση 2019.
4. Εκλογή Ελεγκτικής Εταιρείας Ορκωτών Ελεγκτών-Λογιστών για τον έλεγχο των οικονομικών καταστάσεων και το φορολογικό έλεγχο της χρήσης 2019, καθώς και των Καταστάσεων Επενδύσεων και ορισμός της αμοιβής της.
5. Ορισμός ανεξάρτητων εκτιμητών, σύμφωνα με την παρ. 7 του άρθρου 22 του ν. 2778/99, όπως ισχύει, και καθορισμός της αμοιβής τους.
6. Χορήγηση αδείας στα μέλη του Διοικητικού Συμβουλίου και σε Διευθυντές της Εταιρείας για διενέργεια των πράξεων που προβλέπονται στην παράγραφο 1 του άρθρου 98 του Νόμου 4548/2018, όπως ισχύει.
7. Διάφορα – Ανακοινώσεις.

α. Δικαίωμα Συμμετοχής και Ψήφου στη Γενική Συνέλευση: Στη Γενική Συνέλευση δικαιούται να συμμετέχει και να ψηφίζει κάθε μέτοχος που έχει τη μετοχική ιδιότητα κατά την Ημερομηνία Καταγραφής, όπως αυτή ορίζεται κατωτέρω. Κάθε μετοχή της Εταιρείας παρέχει δικαίωμα μίας (1) ψήφου.

Κατά την ημερομηνία της παρούσας πρόσκλησης το κεφάλαιο της Εταιρείας διαιρείται σε 11.921.531 κοινές μετοχές που ενσωματώνουν 11.921.531 δικαιώματα ψήφου συνολικά.

Στη Γενική Συνέλευση δικαιούται να συμμετέχει όποιος εμφανίζεται ως μέτοχος στα αρχεία του Συστήματος Άυλων Τίτλων (Σ.Α.Τ.), που διαχειρίζεται η "Ελληνικά Χρηματιστήρια Α.Ε." (Ε.Χ.Α.Ε.), όπου τηρούνται οι κινητές αξίες (μετοχές) της Εταιρείας. Η ιδιότητα του μετόχου πρέπει να υφίσταται κατά την έναρξη της πέμπτης (5ης) ημέρας πριν από την ημέρα συνεδρίασης της Γενικής Συνέλευσης της 19ης Μαρτίου 2019, ήτοι κατά την έναρξη της 14ης Μαρτίου 2019 (η «Ημερομηνία Καταγραφής»). Η ως άνω ημερομηνία καταγραφής ισχύει και στην περίπτωση εξ' αναβολής ή επαναληπτικής συνεδρίασης, με την προϋπόθεση ότι η εξ' αναβολής ή η επαναληπτική συνεδρίαση δεν απέχει περισσότερο από τριάντα (30) ημέρες από την ημερομηνία καταγραφής. Η μετοχική ιδιότητα κατά την ημερομηνία καταγραφής θα αποδεικνύεται μέσω της απευθείας ηλεκτρονικής σύνδεσης της Εταιρείας με τα αρχεία του Σ.Α.Τ. Σε περίπτωση μη συμμόρφωσης με τις διατάξεις του άρθρου 124 του Ν. 4548/2018, ο εν λόγω μέτοχος μετέχει στη Γενική Συνέλευση μόνο μετά από άδεια της. Σημειώνεται ότι η άσκηση των εν λόγω δικαιωμάτων συμμετοχής και ψήφου δεν προϋποθέτει τη δέσμευση των μετόχων του δικαιούχου ούτε την τήρηση άλλης ανάλογης διαδικασίας, η οποία τήρηση περιλαμβάνει τη δυνατότητα πώλησης και μεταβίβασης αυτών κατά το χρονικό διάστημα που μεσολαβεί ανάμεσα στην ημερομηνία καταγραφής και στην ημερομηνία συνεδρίασης της οικείας Γενικής Συνέλευσης.

Σε περίπτωση μη επίτευξης της απαιτούμενης απαρτίας, για τα θέματα της ημερήσιας διάταξης, οι Μέτοχοι καλούνται την 4 Απριλίου 2019, ημέρα Πέμπτη και ώρα 15:00 μ. στην έδρα της Εταιρείας, Δήμο Καλλιθέας Αττικής και ειδικότερα στο κτίριο επί της οδού Αργυρουπόλεως 2Α, αίθουσα συνεδριάσεων, 5ος όροφος, σε Επαναληπτική Γενική Συνέλευση. Στην Επαναληπτική Γενική Συνέλευση, η οποία όπως προκύπτει από τα παραπάνω δεν απέχει περισσότερες από τριάντα (30) ημέρες από την Ημερομηνία Καταγραφής, έχουν δικαίωμα συμμετοχής και ψήφου οι μέτοχοι οι οποίοι θα είναι εγγεγραμμένοι στο αρχείο μετόχων της Εταιρείας, κατά την έναρξη της 14/03/2019 (ημερομηνία καταγραφής).

β. Διαδικασία για την άσκηση δικαιώματος ψήφου μέσω αντιπροσώπου/πων: Ο μέτοχος συμμετέχει στη Γενική Συνέλευση της Εταιρείας και ψηφίζει είτε αυτοπροσώπως είτε μέσω αντιπροσώπων. Κάθε μέτοχος μπορεί να διορίζει μέχρι τρεις (3) αντιπροσώπους. Ωστόσο, αν ο μέτοχος κατέχει μετοχές της Εταιρείας, οι οποίες εμφανίζονται σε περισσότερους του ενός λογαριασμούς αξιών, ο περιορισμός αυτός δεν εμποδίζει τον μέτοχο να ορίζει διαφορετικούς αντιπροσώπους για τις μετοχές που εμφανίζονται στον κάθε λογαριασμό αξιών σε σχέση με τη Γενική Συνέλευση. Αντιπρόσωπος που ενεργεί για περισσότερους μετόχους μπορεί να ψηφίζει διαφορετικά για κάθε μέτοχο. Νομικά πρόσωπα μετέχουν στη γενική συνέλευση ορίζοντας ως εκπροσώπους τους μέχρι τρία (3) φυσικά πρόσωπα. Ο μέτοχος μπορεί να διορίσει αντιπρόσωπο για μία και μόνη γενική συνέλευση ή για όσες συνελεύσεις λάβουν χώρα εντός ορισμένου χρόνου. Ο αντιπρόσωπος ψηφίζει σύμφωνα με τις οδηγίες του μετόχου, εφόσον υφίστανται, και υποχρεούται να αρχειοθετεί τις οδηγίες ψήφου για τουλάχιστον ένα (1) έτος, από την ημερομηνία της Γενικής Συνέλευσης, ή σε περίπτωση αναβολής αυτής, της τελευταίας επαναληπτικής συνέλευσης στην οποία έκανε χρήση του πληρεξουσίου. Ο αντιπρόσωπος μετόχου υποχρεούται να γνωστοποιεί στην Εταιρεία, πριν από την έναρξη της συνεδρίασης της Γενικής Συνέλευσης, κάθε συγκεκριμένο γεγονός το οποίο μπορεί να είναι χρήσιμο στους μετόχους για την αξιολόγηση του κινδύνου να εξυπηρετήσει ο αντιπρόσωπος άλλα συμφέροντα πλην των συμφερόντων του μετόχου. Σύγκρουση συμφερόντων μπορεί να προκύπτει ιδίως όταν ο αντιπρόσωπος: α) είναι μέτοχος που ασκεί τον έλεγχο της Εταιρείας ή είναι άλλο νομικό πρόσωπο η οντότητα η οποία ελέγχεται από το μέτοχο αυτόν, β) είναι μέλος του

διοικητικού συμβουλίου ή της εν γένει διοίκησης της Εταιρείας ή μετόχου που ασκεί τον έλεγχο της Εταιρείας, ή άλλου νομικού προσώπου ή οντότητας που ελέγχεται από μέτοχο ο οποίος ασκεί τον έλεγχο της Εταιρείας, γ) είναι υπάλληλος ή ορκωτός ελεγκτής της Εταιρείας ή μετόχου που ασκεί τον έλεγχο της Εταιρείας, ή άλλου νομικού προσώπου ή οντότητας που ελέγχεται από μέτοχο, ο οποίος ασκεί τον έλεγχο της Εταιρείας, δ) είναι σύζυγος ή συγγενής πρώτου βαθμού με ένα από τα φυσικά πρόσωπα που αναφέρονται στις περιπτώσεις α' έως γ'. Ο διορισμός και η ανάκληση αντιπροσώπου του μετόχου γίνεται εγγράφως ή με ηλεκτρονικά μέσα και κοινοποιείται στην Εταιρεία, τουλάχιστον τρεις (3) ημέρες πριν από την ορισθείσα ημερομηνία συνεδρίασης της Γενικής Συνέλευσης. Η Εταιρεία έχει καταστήσει διαθέσιμο στην ιστοσελίδα της (www.briqproperties.gr) στο διαδίκτυο, το έντυπο που χρησιμοποιεί για το διορισμό πληρεξουσίου αντιπροσώπου. Το εν λόγω έντυπο κατατίθεται συμπληρωμένο και υπογεγραμμένο από το μέτοχο στα Γραφεία της Εταιρείας, στη διεύθυνση Αλεξάνδρου Πάντου 25 - Καλλιθέα Αττικής (Υπηρεσία Εξυπηρέτησης Μετόχων, υπεύθυνος κ. Δημήτριος Παπαδιαμαντόπουλος), ή αποστέλλεται τηλεομοιοτυπικώς στο φαξ: 211 999 4530, ή με αποστολή στην ηλεκτρονική διεύθυνση ir@briqproperties.gr τρεις (3) τουλάχιστον ημέρες πριν από την ημερομηνία της Γενικής Συνέλευσης ή τυχόν Επαναληπτικών αυτής. Ο δικαιούχος μέτοχος καλείται να μεριμνά για την επιβεβαίωση της επιτυχούς αποστολής του εντύπου διορισμού αντιπροσώπου και της παραλαβής του από την Εταιρεία, καλώντας στο τηλέφωνο: 211 999 4762.

γ. Δικαιώματα Μειοψηφίας των μετόχων : 1) Με αίτηση μετόχων που εκπροσωπούν το ένα εικοστό (1/20) του καταβεβλημένου μετοχικού κεφαλαίου, το Διοικητικό Συμβούλιο υποχρεούται να εγγράψει στην ημερήσια διάταξη της Γενικής Συνέλευσης που έχει ήδη συγκληθεί για την 19η Μαρτίου 2019 πρόσθετα θέματα, εάν η σχετική αίτηση περιέλθει στο Διοικητικό Συμβούλιο δεκαπέντε (15) τουλάχιστον ημέρες πριν από τη Γενική Συνέλευση, ήτοι έως την 4η Μαρτίου 2019, ημέρα Δευτέρα. Η αίτηση για την εγγραφή πρόσθετων θεμάτων στην ημερήσια διάταξη συνοδεύεται από αιτιολόγηση ή από σχέδιο απόφασης προς έγκριση στη Γενική Συνέλευση και η αναθεωρημένη ημερήσια διάταξη δημοσιοποιείται με τον ίδιο τρόπο όπως η προηγούμενη ημερήσια διάταξη δεκατρείς (13) ημέρες πριν από την ημερομηνία της Γενικής Συνέλευσης και ταυτόχρονα τίθεται στη διάθεση των μετόχων στο διαδίκτυο, στην ιστοσελίδα της Εταιρείας (www.briqproperties.gr), μαζί με την αιτιολόγηση ή το σχέδιο απόφασης που έχει υποβληθεί από τους μετόχους κατά τα προβλεπόμενα στο άρθρο 123 παρ. 4 του Ν. 4548/2018. Αν τα θέματα αυτά δεν δημοσιευθούν, οι αιτούντες μέτοχοι δικαιούνται να ζητήσουν την αναβολή της Γενικής Συνέλευσης, σύμφωνα με το άρθρο 141 παρ. 5 του Ν. 4548/2018 και να προβούν οι ίδιοι στη δημοσίευση, κατά τα οριζόμενα στο δεύτερο εδάφιο της παρούσας παραγράφου, με δαπάνη της εταιρείας. Το Διοικητικό Συμβούλιο δεν είναι υποχρεωμένο να προβαίνει στην εγγραφή θεμάτων στην ημερήσια διάταξη ούτε στη δημοσίευση ή γνωστοποίηση αυτών μαζί με αιτιολόγηση που υποβάλλονται από τους μετόχους, αν το περιεχόμενο αυτών έρχεται προφανώς σε αντίθεση με το νόμο και τα χρηστά ήθη. 2) Μέτοχοι που εκπροσωπούν το ένα εικοστό (1/20) του καταβεβλημένου μετοχικού κεφαλαίου, έχουν το δικαίωμα να υποβάλλουν σχέδια αποφάσεων για θέματα που περιλαμβάνονται στην αρχική ή την τυχόν αναθεωρημένη ημερήσια διάταξη γενικής συνέλευσης. Η σχετική αίτηση πρέπει να περιέλθει στο διοικητικό συμβούλιο επτά (7) τουλάχιστον ημέρες πριν από την ημερομηνία της Γενικής Συνέλευσης, ήτοι έως την 12η Μαρτίου 2019, ημέρα Τρίτη. Το Διοικητικό Συμβούλιο θέτει τα σχέδια των αποφάσεων στη διάθεση των μετόχων κατά τα οριζόμενα στο άρθρο 123 παρ.3 του Ν. 4548/2018, έξη (6) τουλάχιστον ημέρες πριν από την ημερομηνία της Γενικής Συνέλευσης. Το Διοικητικό Συμβούλιο δεν είναι υποχρεωμένο να προβαίνει στην εγγραφή θεμάτων στην ημερήσια διάταξη ούτε στη δημοσίευση ή γνωστοποίηση αυτών μαζί με αιτιολόγηση και σχέδια αποφάσεων που υποβάλλονται από τους μετόχους, αν το περιεχόμενο αυτών έρχεται προφανώς σε αντίθεση με το νόμο και τα χρηστά ήθη. 3) Μετά από αίτηση οποιουδήποτε μετόχου που υποβάλλεται στην Εταιρεία πέντε (5) τουλάχιστον πλήρεις ημέρες πριν από τη Γενική Συνέλευση της 19ης Μαρτίου 2019, ήτοι έως την 14η Μαρτίου 2019, ημέρα Πέμπτη, το Διοικητικό Συμβούλιο υποχρεούται να παρέχει στη Γενική Συνέλευση τις αιτούμενες συγκεκριμένες πληροφορίες για τις υποθέσεις της Εταιρείας, στο μέτρο που αυτές είναι χρήσιμες για την πραγματική εκτίμηση των θεμάτων της ημερήσιας διάταξης. Το Διοικητικό Συμβούλιο μπορεί να απαντήσει ενιαία σε αιτήσεις μετόχων με το ίδιο περιεχόμενο. Υποχρέωση παροχής πληροφοριών δεν υφίσταται όταν οι σχετικές πληροφορίες διατίθενται ήδη στην ιστοσελίδα της Εταιρείας, ιδίως με τη μορφή ερωτήσεων και απαντήσεων. Επίσης, με αίτηση μετόχων που εκπροσωπούν το ένα εικοστό (1/20) του καταβεβλημένου μετοχικού κεφαλαίου εντός της ίδιας προθεσμίας, το Διοικητικό Συμβούλιο υποχρεούται να ανακοινώνει στη Γενική Συνέλευση τα ποσά που, κατά την τελευταία διετία, καταβλήθηκαν σε κάθε μέλος του Διοικητικού Συμβουλίου ή τους διευθυντές της Εταιρείας, καθώς και κάθε παροχή προς τα πρόσωπα αυτά από οποιαδήποτε αιτία ή σύμβαση της Εταιρείας με αυτούς. Το Διοικητικό Συμβούλιο μπορεί ν' αρνηθεί την παροχή των πληροφοριών για αποχρώντα ουσιώδη λόγο, ο οποίος αναγράφεται στα πρακτικά (άρθρο 141 παρ. 6 του Ν. 4548/2018). 4) Μετά από αίτηση μετόχων που εκπροσωπούν το ένα δέκατο (1/10) του καταβεβλημένου μετοχικού κεφαλαίου και η οποία υποβάλλεται στην Εταιρεία πέντε (5) τουλάχιστον πλήρεις ημέρες πριν από τη Γενική Συνέλευση της 19ης Μαρτίου 2019, ήτοι έως την 14η Μαρτίου 2019, ημέρα Πέμπτη, το Διοικητικό Συμβούλιο υποχρεούται να παρέχει στη Γενική Συνέλευση τις πληροφορίες για την πορεία των εταιρικών υποθέσεων και την περιουσιακή κατάσταση της Εταιρείας. Αντίστοιχες προθεσμίες για τυχόν άσκηση δικαιωμάτων μειοψηφίας των μετόχων ισχύουν και σε περίπτωση Επαναληπτικής Γενικής Συνέλευσης. Το Διοικητικό Συμβούλιο μπορεί ν' αρνηθεί την παροχή των πληροφοριών για αποχρώντα ουσιώδη λόγο, ο οποίος αναγράφεται στα πρακτικά. Σε όλες τις ανωτέρω αναφερόμενες περιπτώσεις οι αιτούντες μέτοχοι οφείλουν να αποδεικνύουν τη μετοχική τους ιδιότητα και εκτός από την περίπτωση υπό 3 παραπάνω, τον αριθμό των μετοχών που κατέχουν κατά την άσκηση του σχετικού δικαιώματος. Τέτοια απόδειξη αποτελεί η προσκόμιση έγγραφης βεβαίωσης από τον φορέα στον οποίο τηρούνται οι οικείες κινητές αξίας ή εναλλακτικά η πιστοποίηση της μετοχικής τους ιδιότητας με απευθείας ηλεκτρονική σύνδεση φορέα και Εταιρείας. Λεπτομερείς πληροφορίες σχετικά με όλα τα ως άνω δικαιώματα και τους όρους άσκησης τους είναι διαθέσιμες και στην ιστοσελίδα της Εταιρείας (www.briqproperties.gr).

δ. Διαθέσιμες πληροφορίες και έγγραφα: Το πλήρες κείμενο των εγγράφων και των σχεδίων αποφάσεων που προβλέπονται στο άρθρο 123 παρ. 4, θα διατίθενται στους μετόχους σε έγχαρτη μορφή στα γραφεία της Εταιρείας Αλεξάνδρου Πάντου 25 – Καλλιθέα Αττικής κατόπιν αιτήματός τους απευθυνόμενο στο Τμήμα Εξυπηρέτησης Μετόχων, και τον υπεύθυνο κ. Δημήτριο Παπαδιαμαντόπουλο. Τα έγγραφα αυτά της παρ. 4 του άρθρου 123 του Ν. 4548/2018 αλλά και εκείνα της παρ. 3 του ίδιου άρθρου θα διατίθενται σε ηλεκτρονική μορφή στο διαδίκτυο, με ανάρτησή τους στην ιστοσελίδα της Εταιρείας www.briqproperties.gr.

Ομολογιακά Δάνεια Επιχειρήσεων – Οργανωμένη Αγορά (Μετατρέψιμα)

Πλήθος Εισηγμένων Ομολογίων	Ονομαστική αξία	Τιμή έκδοσης	Σημερινό επιτόκιο	Ημερ. λήξης	Διάρκεια (έτη)	Σημείωση	Τοκομερίδιο		Μον. Διαπρα.	Ομόλογα Επιχειρήσεων	Κατωτ Τιμή	Ανωτ Τιμή	Τιμή κλεισ.	Προηγ. Κλείσιμο-ημέρια	Όγκος	Αξία Συναλλαγών	Τελευταία εντολή			Μεγ έτους	
							Κοινό	Προτιμησιακό									Τιμή	Αγορ./ Πώλ.	Ημερομηνία		λαχ
179,991,941	0.30	0.30	1.00	11/10/2025	9	---	10	---	1	FORTHNET A.E. (Μ.Ο.Δ.)	---	---	---	---	---	---	1.0610	A	14/02/2019	100.0000	100.0000

Σημειώσεις Εταιρικών Ομολόγων

Ο Όγκος Συναλλαγών υπολογίζεται ως (Τεμάχια) * (Ονομαστική Τιμή). Η Αξία Συναλλαγών υπολογίζεται ως (Τεμάχια) * (Ονομαστική Τιμή) * (Τιμή %) + (Δεδουλευμένοι Τόκοι).

Οι τιμές συναλλαγών των ομολόγων υπολογίζονται ως ποσοστό επί τοις εκατό (%) της ονομαστικής τους τιμής.

Όλα τα ομόλογα έχουν Ονομαστική Αξία εκπεφρασμένη σε Ευρώ (εκτός εάν σημειώνεται διαφορετικά).

Ομολογιακά Δάνεια Επιχειρήσεων – Οργανωμένη Αγορά (Μη Μετατρέψιμα)

Πλήθος Εισηγμένων Ομολογίων	Ονομαστική αξία	Τιμή έκδοσης	Σημερινό επιτόκιο	Ημερ. λήξης	Διάρκεια (έτη)	Σημείωση	Τοκομερίδιο		Μον. Διασπ.	Ομόλογα Επιχειρήσεων	Δεδ. Τόκος	Αποδ. Λήξη	Κατωτ Τιμή	Ανωτ Τιμή	Τιμή κλεισ.	Προηγ. Κλείσιμο-ημέρια	Όγκος	Αξία Συναλλαγών	Τελευταία εντολή					
							Κοινό	Προτιμησιακό											Τιμή	Αγορ./ Πώλ.	Ημερομηνία	λαχ έτους	Μεγ έτους	
25,000	1,000.00	1,000.00	4.95	26/06/2023	5	---	2	---	1	B&F A.B.E.E. ΕΝΔΥΜΑΤΩΝ (Μη μετατρέψιμο)	8.8000	6.1890	95.0000	95.0000	95.0000	94.6080	26/02/2019	4,000	3,835.20	94.0010	A	27/02/2019	93.0000	98.5000
90,000	1,000.00	1,000.00	3.00	11/05/2023	5	---	2	---	1	CORAL A.E. (Μη μετατρέψιμο)	9.0833	2.7510	100.6000	100.8000	100.6933	101.0000	26/02/2019	15,000	15,240.25	100.3600	A	27/02/2019	100.3000	101.5000
120,000	1,000.00	1,000.00	3.95	04/04/2025	7	---	2	---	1	ΓΕΚ ΤΕΡΝΑ Α.Ε. (Μη μετατρέψιμο)	16.2389	3.7320	99.9100	100.5000	100.4177	100.5000	26/02/2019	64,000	65,306.59	99.9250	A	27/02/2019	99.0000	101.0000
60,000	1,000.00	1,000.00	3.85	21/07/2022	5	---	4	---	1	ΤΕΡΝΑ ΕΝΕΡΓΕΙΑΚΗ Μ.Α.Ε.Χ. (Μη μετατρέψιμο)	4.1708	3.0850	---	---	---	101.7800	26/02/2019	---	---	102.0000	A	27/02/2019	100.5200	103.3400
300,000	1,000.00	1,000.00	3.10	27/06/2022	5	---	4	---	1	ΜΥΤΙΛΗΝΑΙΟΣ Α.Ε. ΟΜ. ΕΠΙΧΕΙΡΗΣΕΩΝ (Μη Μετατρέψιμο)	5.5111	2.4830	101.4100	101.6500	101.5160	101.4500	26/02/2019	25,000	25,516.78	101.4500	A	27/02/2019	100.0500	103.4000
50,000	1,000.00	1,000.00	4.35	20/06/2022	5	---	4	---	1	ΣΥΣΤΗΜΑΤΑ SUNLIGHT Α.Β.Ε.Ε. (Μη Μετατρέψιμο)	8.5792	3.3090	102.4000	102.4000	102.4000	102.9000	26/02/2019	10,000	10,325.79	101.8000	A	27/02/2019	99.4118	102.9000
200,000	1,000.00	1,000.00	3.50	21/03/2022	5	---	4	---	1	Ο.Π.Α.Π. Α.Ε. (Μη Μετατρέψιμο)	15.6528	2.6390	101.9500	102.0000	101.9500	101.9500	26/02/2019	32,000	33,128.89	101.9500	A	27/02/2019	101.6500	102.2800
40,000,000	1.00	1.00	5.00	04/10/2021	5	---	10	---	1	HOUSEMARKET Α.Ε. (Μη Μετατρέψιμο)	0.0078	3.4590	102.7100	102.7100	102.7100	102.5000	26/02/2019	10,000	10,348.78	102.7100	A	27/02/2019	101.9500	103.7990

Σημειώσεις Εταιρικών Ομολόγων

Ο Όγκος Συναλλαγών υπολογίζεται ως (Τεμάχια) * (Ονομαστική Τιμή). Η Αξία Συναλλαγών υπολογίζεται ως (Τεμάχια) * (Ονομαστική Τιμή) * (Τιμή %) + (Δεδουλευμένοι Τόκοι).

Οι τιμές συναλλαγών των ομολόγων υπολογίζονται ως ποσοστό επί τοις εκατό (%) της ονομαστικής τους τιμής.

Όλα τα ομόλογα έχουν Ονομαστική Αξία εκπεφρασμένη σε Ευρώ (εκτός εάν σημειώνεται διαφορετικά).

Ομόλογα Ελληνικού Δημοσίου

Πλήθος Εισηγμ. Ομολογιών	Ονομ. αξία	Σημερινό επιτόκιο	Υπολογισμός Δεδουλευμένων	Ημερ/νία Λήξης [1]	Διάρκεια (έτη)	Σημείωση	Ημερομηνία Πληρ.	Αξία τρέχοντος	Μον. Διασπ.	Ομόλογα Ελληνικού Δημοσίου	Κατωτ Τιμή	Ανωτ Τιμή	Τιμή κλεισ.	Προηγ. Κλείσιμο-ημ/νία	Όγκος	Αξία Συναλλαγών	Τελευταία εντολή Αγορ./ Πώλ. Ημερομηνία
3,000,000	1,000.00	4.38	Πργμ/Πργμ	01/08/2022	5	---	01/08	4.38	1	ΟΕΔ-ΣΤΘ-010822-05X-4,375-1.000	---	---	---	---	---	1.0000	A 28/11/2018
2,500,000	1,000.00	3.45	Πργμ/Πργμ	02/04/2024	5	---	02/04	3.45	1	ΟΕΔ-ΣΤΘ-020424-05X-3,450-1.000	---	---	---	---	---	---	---
4,355,990,324	1.00	3.50	Πργμ/Πργμ	30/01/2023	5	---	01/02 - 31/01	3.50	1	ΟΕΔ-ΣΤΘ-300123-05X-3,500-1.00	---	---	---	94.5720 13/07/2018	---	1.0000	A 28/11/2018
5,962,747,327	1.00	3.75	Πργμ/Πργμ	30/01/2028	10	---	/02 - 01/02 - 31/	3.75	1	ΟΕΔ-ΣΤΘ-300128-10X-3,750-1.00	---	---	---	85.4610 13/07/2018	---	1.0000	A 28/11/2018
6,091,218,404	1.00	3.90	Πργμ/Πργμ	30/01/2033	15	---	/02 - 01/02 - 31/	3.90	1	ΟΕΔ-ΣΤΘ-300133-15X-3,900-1.00	---	---	---	78.6730 13/07/2018	---	1.0000	A 28/11/2018
4,805,399,486	1.00	4.00	Πργμ/Πργμ	30/01/2037	19	---	/02 - 01/02 - 31/	4.00	1	ΟΕΔ-ΣΤΘ-300137-19X-4,000-1.00	---	---	---	77.0370 13/07/2018	---	1.0000	A 28/11/2018
4,603,713,186	1.00	4.20	Πργμ/Πργμ	30/01/2042	24	---	/02 - 01/02 - 31/	4.20	1	ΟΕΔ-ΣΤΘ-300142-24X-4,200-1.00	---	---	---	77.7640 13/07/2018	---	1.0000	A 28/11/2018
550,418,123	1.00	3.00	Πργμ/Πργμ	24/02/2023	11	---	24/02	3.00	1	ΟΕΔ-ΣΤΘ-240223-11X-2,000-1.00	---	---	---	10.0000 22/06/2015	---	---	---
445,007,576	1.00	3.00	Πργμ/Πργμ	24/02/2024	12	---	24/02	3.00	1	ΟΕΔ-ΣΤΘ-240224-12X-2,000-1.00	---	---	---	10.0000 22/06/2015	---	---	---
423,674,226	1.00	3.00	Πργμ/Πργμ	24/02/2025	13	---	24/02	3.00	1	ΟΕΔ-ΣΤΘ-240225-13X-2,000-1.00	---	---	---	10.0000 22/06/2015	---	---	---
212,292,153	1.00	3.00	Πργμ/Πργμ	24/02/2026	14	---	24/02	3.00	1	ΟΕΔ-ΣΤΘ-240226-14X-2,000-1.00	---	---	---	10.0000 22/06/2015	---	---	---
160,621,352	1.00	3.00	Πργμ/Πργμ	24/02/2027	15	---	24/02	3.00	1	ΟΕΔ-ΣΤΘ-240227-15X-2,000-1.00	---	---	---	10.0000 22/06/2015	---	---	---
183,244,055	1.00	3.00	Πργμ/Πργμ	24/02/2028	16	---	24/02	3.00	1	ΟΕΔ-ΣΤΘ-240228-16X-2,000-1.00	---	---	---	10.0000 22/06/2015	---	---	---
164,802,894	1.00	3.00	Πργμ/Πργμ	24/02/2029	17	---	24/02	3.00	1	ΟΕΔ-ΣΤΘ-240229-17X-2,000-1.00	---	---	---	10.0000 22/06/2015	---	---	---
165,460,943	1.00	3.00	Πργμ/Πργμ	24/02/2030	18	---	24/02	3.00	1	ΟΕΔ-ΣΤΘ-240230-18X-2,000-1.00	---	---	---	10.0000 22/06/2015	---	---	---
129,007,241	1.00	3.00	Πργμ/Πργμ	24/02/2031	19	---	24/02	3.00	1	ΟΕΔ-ΣΤΘ-240231-19X-2,000-1.00	---	---	---	10.0000 22/06/2015	---	---	---
126,192,683	1.00	3.00	Πργμ/Πργμ	24/02/2032	20	---	24/02	3.00	1	ΟΕΔ-ΣΤΘ-240232-20X-2,000-1.00	---	---	---	10.0000 22/06/2015	---	---	---
146,905,168	1.00	3.00	Πργμ/Πργμ	24/02/2033	21	---	24/02	3.00	1	ΟΕΔ-ΣΤΘ-240233-21X-2,000-1.00	---	---	---	10.0000 22/06/2015	---	---	---
154,475,606	1.00	3.00	Πργμ/Πργμ	24/02/2034	22	---	24/02	3.00	1	ΟΕΔ-ΣΤΘ-240234-22X-2,000-1.00	---	---	---	10.0000 22/06/2015	---	---	---
144,429,441	1.00	3.00	Πργμ/Πργμ	24/02/2035	23	---	24/02	3.00	1	ΟΕΔ-ΣΤΘ-240235-23X-2,000-1.00	---	---	---	10.0000 22/06/2015	---	---	---
166,211,676	1.00	3.00	Πργμ/Πργμ	24/02/2036	24	---	24/02	3.00	1	ΟΕΔ-ΣΤΘ-240236-24X-2,000-1.00	---	---	---	10.0000 22/06/2015	---	---	---
145,461,669	1.00	3.00	Πργμ/Πργμ	24/02/2037	25	---	24/02	3.00	1	ΟΕΔ-ΣΤΘ-240237-25X-2,000-1.00	---	---	---	10.0000 22/06/2015	---	---	---
146,941,087	1.00	3.00	Πργμ/Πργμ	24/02/2038	26	---	24/02	3.00	1	ΟΕΔ-ΣΤΘ-240238-26X-2,000-1.00	---	---	---	10.0000 22/06/2015	---	---	---
135,115,612	1.00	3.00	Πργμ/Πργμ	24/02/2039	27	---	24/02	3.00	1	ΟΕΔ-ΣΤΘ-240239-27X-2,000-1.00	---	---	---	10.0000 22/06/2015	---	---	---
141,909,637	1.00	3.00	Πργμ/Πργμ	24/02/2040	28	---	24/02	3.00	1	ΟΕΔ-ΣΤΘ-240240-28X-2,000-1.00	---	---	---	10.0000 22/06/2015	---	---	---
136,788,720	1.00	3.00	Πργμ/Πργμ	24/02/2041	29	---	24/02	3.00	1	ΟΕΔ-ΣΤΘ-240241-29X-2,000-1.00	---	---	---	10.0000 22/06/2015	---	---	---
163,643,410	1.00	3.00	Πργμ/Πργμ	24/02/2042	30	---	24/02	3.00	1	ΟΕΔ-ΣΤΘ-240242-30X-2,000-1.00	---	---	---	10.0000 22/06/2015	---	---	---
742,153	1,000.00	0.93	FLR Πργμ/360	10/08/2019	5	---	10/02 - 10/08	---	1	ΟΕΔ-ΚΥΜ-100819-05X-0,934-1.000	---	---	---	---	---	50.0001	A 12/12/2017
3,000,000	1,000.00	3.38	Πργμ/Πργμ	15/02/2025	7	---	15/02	3.38	1	ΟΕΔ-ΣΤΘ-150225-07X-3,375-1.000	---	---	---	---	---	---	---
250,250	1,000.00	2.90	Πργμ/Πργμ	20/03/2023	4	---	20/03	2.90	1	ΟΕΔ-ΣΤΘ-200323-04X-2,900-1.000	---	---	---	---	---	---	---
964,000	1,000.00	3.25	Πργμ/Πργμ	20/03/2025	6	---	20/03	3.25	1	ΟΕΔ-ΣΤΘ-200325-06X-3,250-1.000	---	---	---	---	---	---	---
2,100,000	1,000.00	3.55	Πργμ/Πργμ	20/03/2026	7	---	20/03	3.55	1	ΟΕΔ-ΣΤΘ-200326-07X-3,550-1.000	---	---	---	---	---	---	---
2,456,470	1,000.00	4.75	Πργμ/Πργμ	17/04/2019	5	---	17/04	4.75	1	ΟΕΔ-ΣΤΘ-170419-05X-4,750-1.000	---	---	---	---	---	---	---

Σημειώσεις Ομολόγων Ελλ. Δημοσίου

Ο Όγκος Συναλλαγών υπολογίζεται ως (Τεμάχια) * (Ονομαστική Τιμή). Η Αξία Συναλλαγών υπολογίζεται ως (Τεμάχια) * (Ονομαστική Τιμή) * (Τιμή %) + (Δεδουλευμένοι Τόκοι)

Η Αξία του τρέχοντος τοκομεριδίου για τις εκδόσεις Ονομαστικής Αξίας 0,01 ευρώ, αναφέρεται σε Ονομαστική Αξία 100 ευρώ.

FLR (= Floating Interest Rate) Ομόλογο Μεταβλητού Επιτοκίου.

[1] - Η Ημερομηνία Λήξης της τοκοφόρου περιόδου και η Ημερομηνία Πληρωμής του τοκομεριδίου.

Ομόλογα Ελληνικού Δημοσίου

Πλήθος Εισηγμ. Ομολογιών	Ονομ. αξία	Σημερινό επιτόκιο	Υπολογισμός Δεδουλευμένων	Ημερ/νία Λήξης [1]	Διάρκεια (έτη)	Σημείωση	Ημερομηνία Πληρ.	Αξία τρέχοντος	Μον. Διαπρ.	Ομόλογα Ελληνικού Δημοσίου	Κατωτ Τιμή	Ανωτ Τιμή	Τιμή κλεισ.	Προηγ. Κλείσιμο-ημ/νία	Όγκος	Αξία Συναλλαγών	Τελευταία εντολή
																	Αγορ./ Πάωλ. Ημερομηνία

Σημειώσεις Ομολόγων Ελλ. Δημοσίου

Ο Όγκος Συναλλαγών υπολογίζεται ως (Τεμάχια) * (Ονομαστική Τιμή). Η Αξία Συναλλαγών υπολογίζεται ως (Τεμάχια) * (Ονομαστική Τιμή) * (Τιμή %) + (Δεδουλευμένοι Τόκοι)

Η Αξία του τρέχοντος τοκομεριδίου για τις εκδόσεις Ονομαστικής Αξίας 0,01 ευρώ, αναφέρεται σε Ονομαστική Αξία 100 ευρώ.

FLR (= Floating Interest Rate) Ομόλογο Μεταβλητού Επιτοκίου.

[1] - Η Ημερομηνία Λήξης της τοκοφόρου περιόδου και η Ημερομηνία Πληρωμής του τοκομεριδίου.

Έντοκα Γραμμάτια & Zero Coupon Ομόλογα Ελληνικού Δημοσίου

Ημερ/νία	Διάρκειας 13 εβδομάδων									Διάρκειας 26 εβδομάδων									Διάρκειας 52 εβδομάδων								
	Ημερ/νία Λήξης	Αρχικό Επιτόκιο	Πλήθος Εισηγμένων	Όνομ/κή αξία	Τιμή έκδοσης	Τελευταία Τιμή	Συναλλαγή Ημερομηνία	Όγκος Συναλλαγών	Σημ.	Ημερ/νία Λήξης	Αρχικό Επιτόκιο	Πλήθος Εισηγμένων	Όνομ/κή αξία	Τιμή έκδοσης	Τελευταία Τιμή	Συναλλαγή Ημερομηνία	Όγκος Συναλλαγών	Σημ.	Ημερ/νία Λήξης	Αρχικό Επιτόκιο	Πλήθος Εισηγμένων	Όνομ/κή αξία	Τιμή έκδοσης	Τελευταία Τιμή	Συναλλαγή Ημερομηνία	Όγκος Συναλλαγών	Σημ.
16/03/2018	---	---	---	---	---	---	---	---	---	---	---	---	---	---	---	---	---	---	15/03/2019	1.25	1,000,000	1,000.00	987.52	---	---	---	---
15/06/2018	---	---	---	---	---	---	---	---	---	---	---	---	---	---	---	---	---	---	14/06/2019	1.09	1,000,000	1,000.00	989.10	---	---	---	---
14/09/2018	---	---	---	---	---	---	---	---	---	---	---	---	---	---	---	---	---	---	13/09/2019	1.09	1,000,000	1,000.00	989.10	---	---	---	---
14/12/2018	---	---	---	---	---	---	---	---	---	---	---	---	---	---	---	---	---	---	13/12/2019	1.09	1,000,000	1,000.00	989.10	---	---	---	---

Ημερήσιο Δελτίο Τιμών

Έτος: 140 Αύξων Αριθμός Συνεδρίασης: 41

Ενότητα 5: Ομόλογα Ελληνικού Δημοσίου Διαπραγματεύσιμα με τη Μέθοδο Εκφώνησης - Αντιφώνησης

Τετάρτη, 27 Φεβρουαρίου, 2019

Ομόλογα σε Κυκλοφορία	Νόμισμα / Ελάχιστη διαπραγ.	Ημερομηνία Πληρ.	Αξία τρέχοντος τοκομεριδίου	Σημείωση	Τοκομερίδιο	Μονάδα διαπίσης	Ημερ/νία Έκδοσης	Διάρκεια (έτη)	Σημερινό επιτόκιο	Υ.Δ.Τ σε	Ομόλογα	Τελευταία τιμή προηγ.	Τελευτ. Τιμή	Εκφ. τοις μετρητοίς (€)	Συναλλαγές σε τμχ	Ελάχιστο ζωής	Μέγιστο ζωής		
0	GBP / 10	01/12	0.25	---	62	1	01/12/1928	100	2.5	360	Ε.Κ.Τ.Ε.	---	---	---	---	---	---		
103,746	GBP / 10	01/12	0.25	---	60	1	01/12/1930	98	2.5	360	Ε.Κ.Τ.Ε. σειρά	2.27	05/02/1996	2.27	Π	05/02/1996	---	2.27	2.27

Νομικών Προσώπων και Εταιρειών σε Συνάλλαγμα και Ευρο**Σημειώσεις Ομολόγων Ελλ. Δημοσίου**

Υ.Δ.Τ: Υπολογισμός Δεδουλευμένων Τόκων.

FLR (= Floating Interest Rate) Ομόλογο Μεταβλητού Επιτοκίου.

Η ελάχιστη διαπραγματεύσιμη Ονομαστική Αξία για όλους τους Άυλους Τίτλους του Δημοσίου είναι τα 100 Ευρώ.

(μψρ-0)

Πίνακας Μελών Χρηματιστηρίου Αθηνών και Μελών ΕΤ.ΕΚ.

Επωνυμία	Διεύθυνση	Τηλέφωνο	Φαξ	Αγορά Μετοχών			Αγορά Παραγώγων		Μέλη ΕΤ.ΕΚ.	
				Μέλος Αγοράς	Μέλος εξ Αποστάσεως	Ειδικός Διαπρήτης	Διαπρήτης	Ειδικός Διαπρήτης	Γενικό Εκκαθιστικό	Άμεσο Εκκαθιστικό
ALPHA ΤΡΑΠΕΖΑ Α.Ε.									a	
ΛΕΩΦ. ΑΘΗΝΩΝ 103, ΑΘΗΝΑ				+30 2103436820		210-3436270				
ΣΤΑΔΙΟΥ 40, ΑΘΗΝΑ				(210)-3260000		(210)-3264116				
				(210)-3265546		(210)-3265811				
ARDU PRIME ΑΕΠΕΥ					a		a			
ΚΑΡΑΓΙΩΡΓΗ ΣΕΡΒΙΑΣ 12-14, ΑΘΗΝΑ				+30 2103800820		210-3000854				
ARGUS STOCKBROKERS LTD					a	a	a			
ΛΕΩΦΟΡΟΣ ΔΗΜΟΣΘΕΝΗ ΣΕΒΕΡΗ 25, ΛΕΥΚΩΣΙΑ ΚΥΠΡΟΥ				+357 22717000		0035722717070				
ATLANTIC SECURITIES LTD					a	a				
ΠΡΟΔΡΟΜΟΥ 37, ΛΕΥΚΩΣΙΑ ΚΥΠΡΟΥ				+357 22445400		00357 22661914				
ΑΧΙΑ VENTURES GROUP LTD					a	a				
ΓΙΑΝΝΟΥ ΚΡΑΝΙΔΙΩΤΗ 10, ΓΡΑΦΕΙΟ 102, ΛΕΥΚΩΣΙΑ ΚΥΠΡΟΥ				+357 22742000		357 22742001				
ΑΧΟΝ ΧΡΗΜΑΤΙΣΤΗΡΙΑΚΗ Α.Ε.Π.Ε.Υ.					a		a			
ΣΤΑΔΙΟΥ 48, ΑΘΗΝΑ				+30 2103363800		210-3243903				
BANK OF AMERICA MERRILL LYNCH					a	a				
KING EDWARD STREET 2, LONDON				+44 20276281000						
BETA ΧΡΗΜΑΤΙΣΤΗΡΙΑΚΗ Α.Ε.Π.Ε.Υ.					a	a	a			a
Λ.ΑΛΕΞΑΝΔΡΑΣ & ΒΡΑΪΛΑ 29, ΑΘΗΝΑ				+30 2106478900		210-6410139				
BNP PARIBAS SECURITIES SERVICES									a	
ΛΑΜΨΑΚΟΥ 2, ΑΘΗΝΑ				+30 2107468500		210-7468579-581				
CAPITAL ΑΧΕΠΕΥ					a		a			
ΜΗΤΡΟΠΟΛΕΩΣ 58, ΑΘΗΝΑ				+30 2103369700		+30 210 3369820				
CFS ΧΡΗΜΑΤΙΣΤΗΡΙΑΚΗ Α.Ε.Π.Ε.Υ.					a					
ΠΑΠΑΡΡΗΓΟΠΟΥΛΟΥ 3, ΑΘΗΝΑ				+30 2103360800		+30 210-3360980				
CITIGROUP GLOBAL MARKETS LIMITED					a	a				
CITIGROUP CENTER, CANADA SQ., CANARY WHARF 1, LONDON				+44 02079864000						
CREDIT SUISSE SECURITIES (EUROPE) LIMITED					a	a				
CABOT SQUARE 1, LONDON				+44 2078888888						
DEUTSCHE BANK AG					a	a	a			
GREAT WINCHESTER STREET 1, LONDON				+44 20 754 54209		00441133361437				
EUROBANK EQUITIES Α.Ε.Π.Ε.Υ.					a	a	a	a		a
ΦΙΛΕΛΛΗΝΩΝ 10 & ΞΕΝΟΦΩΝΤΟΣ 13, ΑΘΗΝΑ				+30 2103720000		210-3720001				
EUROCORP Α.Ε.Π.Ε.Υ.					a		a			a
ΠΛ.ΦΙΛΙΚΗΣ ΕΤΑΙΡΕΙΑΣ 14, ΑΘΗΝΑ				+30 2107263500		2107263666				
EUROTRUST ΧΡΗΜΑΤΙΣΤΗΡΙΑΚΗ Α.Ε.Π.Ε.Υ.					a					
ΣΕΒΑΣΤΟΥΠΟΛΕΩΣ 113, ΑΘΗΝΑ				+30 2103363100		+30 210-3238334				
EUROXX ΧΡΗΜΑΤΙΣΤΗΡΙΑΚΗ Α.Ε.Π.Ε.Υ.					a	a	a	a		a
ΠΑΛΑΙΟΛΟΓΟΥ 7, ΧΑΛΑΝΔΡΙ				(210)-6879400		(210)-6879401				
ΠΑΛΑΙΟΛΟΓΟΥ 7, ΧΑΛΑΝΔΡΙ				+30 2106879400		210-6879401				
GLOBAL CAPITAL SECURITIES & FINANCIAL SERVICES LTD					a	a				
ΛΕΩΦ. ΑΡΧΙΕΠΙΣΚΟΠΟΥ ΜΑΚΑΡΙΟΥ Γ, ΚΤΙΡΙΟ ALPHA HOUSE 50, ΛΕΥΚΩΣΙΑ ΚΥΠΡΟΥ				+357 22710710		357 22339332				
HSBC FRANCE									a	
Λ. ΜΕΣΟΓΕΙΩΝ 109-111, ΑΘΗΝΑ				+30 2106960000		210-6929336				
INDEX ΧΡΗΜΑΤΙΣΤΗΡΙΑΚΗ Α.Ε.Π.Ε.Υ.					a					
ΔΡΑΓΑΤΣΑΝΙΟΥ 6, ΑΘΗΝΑ				+30 2103213920		+30 210-3213216				
LAIKI FINANCIAL SERVICES LTD						a				
ΛΕΩΦ. ΒΥΡΩΝΟΣ 26, ΛΕΥΚΩΣΙΑ ΚΥΠΡΟΥ				357 22367367		357 22718567				
MEGA EQUITY SECURITIES & FINANCIAL SERVICES PUBLIC LTD					a	a	a			
ΛΕΩΦ. ΓΡΙΒΑ ΔΙΓΕΝΗ 42-44, ΛΕΥΚΩΣΙΑ ΚΥΠΡΟΥ				+357 22711711		357 22711811				
MERIT ΧΡΗΜΑΤΙΣΤΗΡΙΑΚΗ Α.Ε.Π.Ε.Υ.					a	a	a			a
ΣΟΦΟΚΛΕΟΥΣ 5, ΑΘΗΝΑ				+30 2141008800		210-3671830				
NUNTIUS ΧΡΗΜΑΤΙΣΤΗΡΙΑΚΗ Α.Ε.Π.Ε.Υ.					a					
ΔΡΑΓΑΤΣΑΝΙΟΥ 6, ΑΘΗΝΑ				+30 2103350599		+30210-3254846				
ONE PLUS CAPITAL LIMITED					a	a				
75 PRODROMOU AVENUE, ONEWORLD PARKVIEW HOUSE, 3RD FLOOR, 30722873760										
PRELIUM Α.Ε.Π.Ε.Υ.					a		a			
ΚΗΦΙΣΙΑΣ 342, ΑΘΗΝΑ				+30 2103677044		+30 210-6926403				
PROCHOICE CHRIMATISTIRIAKI LTD					a	a				
ΣΠΥΡΟΥ ΚΥΠΡΙΑΝΟΥ 57, ΛΕΥΚΩΣΙΑ ΚΥΠΡΟΥ				+357-24-661192		+357-24-662464				
SHARELINK SECURITIES & FINANCIAL SERVICES LTD					a	a	a			
ΘΕΟΤΟΚΗ ΜΕΓΑΡΟ ΕΛΜΗΝΑ 6, ΛΕΥΚΩΣΙΑ ΚΥΠΡΟΥ				+357 22554200		+357 22750852				
SOCIETE GENERALE S.A.					a	a	a			
17 COURS VALMY 92987 PUTEAUX - LA DEFENSE, ΠΑΡΙΣΙ				+33 157290504		+33142138697				

Πίνακας Μελών Χρηματιστηρίου Αθηνών και Μελών ΕΤ.ΕΚ.

Επωνυμία	Τηλέφωνο	Φαξ	Αγορά Μετοχών			Αγορά Παραγώγων		Μέλη ΕΤ.ΕΚ.	
			Μέλος Αγοράς	Μέλος εξ Αποστάσεως	Ειδικός Διαπρήτης	Διαπρήτης	Ειδικός Διαπρήτης	Γενικό Εκκαθιστικό	Άμεσο Εκκαθιστικό
SOLIDUS SECURITIES Α.Ε.Π.Ε.Υ.			a			a			a
ΛΟΥΙΖΗΣ ΡΙΑΝΚΟΥΡ 64, ΑΘΗΝΑ	+30 2106900600	210-6985421							
THE CYPRUS INVESTMENT & SECURITIES CORPORATION LTD			a	a					
ΛΕΩΦ. ΛΕΜΕΣΟΥ 154, ΛΕΥΚΩΣΙΑ ΚΥΠΡΟΥ	+357 22121700	357 22338800							
UBS LIMITED			a	a					
FINSBURY AVENUE 1, LONDON	+44 2075687135								
Α. ΣΑΡΡΗΣ ΧΡΗΜΑΤΙΣΤΗΡΙΑΚΗ Α.Ε.Π.Ε.Υ.			a						
ΔΡΑΓΑΤΣΑΝΙΟΥ 6, ΑΘΗΝΑ	+30 2103367700	210-3312324							
ΑΛΦΑ FINANCE ΔΕΠΕΥ			a		a	a	a		a
ΜΕΡΛΙΝ 5, ΑΘΗΝΑ	+30 2103677400	210-33311193							
Γ. Α. ΠΕΡΒΑΝΑΣ ΧΡΗΜΑΤΙΣΤΗΡΙΑΚΗ Α.Ε.Π.Ε.Υ.			a						
ΣΟΦΟΚΛΕΟΥΣ 7-9, ΑΘΗΝΑ	+30 2103727200	210-3210-291							
ΔΥΝΑΜΙΚΗ ΧΡΗΜΑΤΙΣΤΗΡΙΑΚΗ Α.Ε.Π.Ε.Υ			a			a			a
ΛΕΩΦ.ΣΥΓΓΡΟΥ 223 & ΤΡΑΛΛΕΩΝ 2, ΝΕΑ ΣΜΥΡΝΗ	+30 2103677700	210-3677777							
ΕΘΝΙΚΗ ΤΡΑΠΕΖΑ ΤΗΣ ΕΛΛΑΔΟΣ Α.Ε.			a		a	a			a
ΑΙΟΛΟΥ 86, ΑΘΗΝΑ	(210)-3341000	(210)-3228187							
ΑΚΑΔΗΜΙΑΣ 68, ΑΘΗΝΑ	(210)-3328817	(210)-3328678							
ΕΘΝΙΚΗ ΧΡΗΜΑΤΙΣΤΗΡΙΑΚΗ Α.Ε.Π.Ε.Υ.			a		a	a	a		
ΛΕΩΦ. ΚΗΦΙΣΙΑΣ, ΚΤΗΡΙΟ Α 66, ΑΘΗΝΑ	+30 2107720000	+30 210-7720002							
ΕΛΛΗΝΙΚΗ ΤΡΑΠΕΖΑ (ΕΠΕΝΔΥΣΙΣ) ΛΤΔ				a					
ΛΕΩΦ.ΚΥΡΙΑΚΟΥ ΜΑΤΣΗ 31 - ΤΘ 24747, ΛΕΥΚΩΣΙΑ ΚΥΠΡΟΥ	+357 22500100	357 22500110							
ΕΛΛΗΝΟΑΜΕΡΙΚΑΝΙΚΗ ΧΡΗΜΑΤΙΣΤΗΡΙΑΚΗ Α.Ε.Π.Ε.Υ.			a		a	a			a
ΑΝΔΡΕΑ ΠΑΠΑΝΔΡΕΟΥ 27, ΑΘΗΝΑ	+30 2103311100	+30 210-3215968							
ΕΠΕΝΔΥΤΙΚΗ ΤΡΑΠΕΖΑ ΕΛΛΑΔΟΣ Α.Ε			a		a	a	a		a
ΑΙΓΙΑΛΕΙΑΣ & ΠΑΡΑΔΕΙΣΟΥ 32, ΜΑΡΟΥΣΙ	+30 2108173111	+30 210-6896325							
Ι. Χ. ΜΑΥΡΙΚΗΣ ΧΡΗΜΑΤΙΣΤΗΡΙΑΚΗ Α.Ε.Π.Ε.Υ.			a						
ΣΟΦΟΚΛΕΟΥΣ 5, ΑΘΗΝΑ	+30 2103216730	210-3217767							
ΚΑΠΠΑ ΧΡΗΜΑΤΙΣΤΗΡΙΑΚΗ Α.Ε.Π.Ε.Υ.			a			a			
ΒΑΛΛΑΡΡΙΤΟΥ 15, ΑΘΗΝΑ	+30 2103678600	+30 210-3641002							
ΚΑΡΑΜΑΝΩΦ ΧΡΗΜΑΤΙΣΤΗΡΙΑΚΗ Α.Ε.Π.Ε.Υ.			a			a			
ΠΛ. ΑΓΙΩΝ ΘΕΟΔΩΡΩΝ 2, ΑΘΗΝΑ	+30 2103212947	+30 210-3217088							
ΚΥΚΛΟΣ ΧΡΗΜΑΤΙΣΤΗΡΙΑΚΗ Α.Ε.Π.Ε.Υ.			a			a			a
ΠΑΝΕΠΙΣΤΗΜΙΟΥ 39, ΑΘΗΝΑ	+30 2103364300	+30 210-3239122							
ΛΕΩΝ ΔΕΠΟΛΑΣ ΧΡΗΜΑΤΙΣΤΗΡΙΑΚΗ Α.Ε.Π.Ε.Υ.			a		a	a			
ΧΡ. ΛΑΔΑ 1, ΑΘΗΝΑ	+30 2103213276	+30 210-3211618							
Ν. ΧΡΥΣΟΧΟΙΔΗΣ ΧΡΗΜΑΤΙΣΤΗΡΙΑΚΗ Α.Ε.Π.Ε.Υ.			a			a			a
ΣΟΦΟΚΛΕΟΥΣ 7-9, ΑΘΗΝΑ	+30 2103213913	+30 210-3216115							
ΠΑΝΤΕΛΑΚΗΣ ΧΡΗΜΑΤΙΣΤΗΡΙΑΚΗ Α.Ε.Π.Ε.Υ			a		a	a	a		
ΕΘΝΙΚΗΣ ΑΝΤΙΣΤΑΣΕΩΣ Β 57, ΧΑΛΑΝΔΡΙ	+30 2106965000	210-6929550							
ΠΕΙΡΑΙΩΣ Α.Ε.Π.Ε.Υ.			a		a	a	a		a
ΣΤΑΔΙΟΥ 10, ΑΘΗΝΑ	+30 2103354100	210-3354170							
ΠΗΓΑΣΟΣ ΧΡΗΜΑΤΙΣΤΗΡΙΑΚΗ Α.Ε.Π.Ε.Υ.			a			a			
ΒΑΛΛΑΡΡΙΤΟΥ & ΑΜΕΡΙΚΗΣ 17, ΑΘΗΝΑ	+30 2103670700	+30 210-3670760							
ΣΤ. ΕΜ. ΛΑΥΡΕΝΤΑΚΗΣ ΧΡΗΜΑΤΙΣΤΗΡΙΑΚΗ Α.Ε.Π.Ε.Υ.			a			a			
ΣΟΦΟΚΛΕΟΥΣ 7-9, ΑΘΗΝΑ	+30 2103213336	+30 210-3246572							
ΤΡΑΠΕΖΑ EUROBANK ERGASIAS Α.Ε.									a
ΟΘΩΝΟΣ 8, ΑΘΗΝΑ	(210)-3337000	(210)-3233866							
ΟΘΩΝΟΣ 8, ΑΘΗΝΑ	+30 2103337000	210-3245916							
ΟΘΩΝΟΣ 8, ΑΘΗΝΑ	(210)-3337969	(210)-3245916							
ΤΡΑΠΕΖΑ ΠΕΙΡΑΙΩΣ Α.Ε.			a			a			a
ΑΜΕΡΙΚΗΣ 4, ΑΘΗΝΑ	(210)-3335000	(210)-3335079							
	(210)-3335918	(210)-3254207							
ΑΜΕΡΙΚΗΣ 4, ΑΘΗΝΑ	+30 2103335000	210-3335079							

Πίνακας Μετοχών Υπό Ειδική Διαπραγμάτευση

Χροόγραφα	Κατηγορία Διαπραγμάτευσης
Ειδικός Διαπραγματευτής	Εναρξη Ειδικής Διαπραγμάτευσης
ALPHA BANK (ΚΟ)	Κύρια Αγορά
EUROBANK EQUITIES Α.Ε.Π.Ε.Υ.	24/10/2012
MERIT ΧΡΗΜΑΤΙΣΤΗΡΙΑΚΗ Α.Ε.Π.Ε.Υ.	03/09/2013
ΑΛΦΑ FINANCE ΑΕΠΕΥ	29/02/2016
ΕΘΝΙΚΗ ΧΡΗΜΑΤΙΣΤΗΡΙΑΚΗ Α.Ε.Π.Ε.Υ.	15/01/2013
ΕΛΛΗΝΟΑΜΕΡΙΚΑΝΙΚΗ ΧΡΗΜΑΤΙΣΤΗΡΙΑΚΗ Α.Ε.Π.Ε.Υ.	06/02/2019
ΛΕΩΝ ΔΕΠΟΛΑΣ ΧΡΗΜΑΤΙΣΤΗΡΙΑΚΗ Α.Ε.Π.Ε.Υ.	04/01/2016
ΠΕΙΡΑΙΩΣ Α.Ε.Π.Ε.Υ.	28/05/2013
ΑΤΤΙΚΑ ΣΥΜΜΕΤΟΧΩΝ (ΚΟ)	Κύρια Αγορά
ΕΛΛΗΝΟΑΜΕΡΙΚΑΝΙΚΗ ΧΡΗΜΑΤΙΣΤΗΡΙΑΚΗ Α.Ε.Π.Ε.Υ.	28/12/2017
ΑΤΤΙΚΑ BANK Α.Τ.Ε. (ΚΟ)	Κύρια Αγορά
ΒΕΤΑ ΧΡΗΜΑΤΙΣΤΗΡΙΑΚΗ Α.Ε.Π.Ε.Υ.	02/06/2014
EUROXX ΧΡΗΜΑΤΙΣΤΗΡΙΑΚΗ Α.Ε.Π.Ε.Υ.	22/01/2016
ΠΕΙΡΑΙΩΣ Α.Ε.Π.Ε.Υ.	20/09/2017
AUTOHELLAS (ΚΟ)	Κύρια Αγορά
EUROXX ΧΡΗΜΑΤΙΣΤΗΡΙΑΚΗ Α.Ε.Π.Ε.Υ.	02/07/2018
BYTE COMPUTER (ΚΟ)	Κύρια Αγορά
MERIT ΧΡΗΜΑΤΙΣΤΗΡΙΑΚΗ Α.Ε.Π.Ε.Υ.	04/08/2013
CENERGY HOLDINGS (ΚΑ)	Κύρια Αγορά
EUROBANK EQUITIES Α.Ε.Π.Ε.Υ.	02/01/2017
ΑΛΦΑ FINANCE ΑΕΠΕΥ	02/01/2017
CNL CAPITAL (ΚΟ)	Κύρια Αγορά
MERIT ΧΡΗΜΑΤΙΣΤΗΡΙΑΚΗ Α.Ε.Π.Ε.Υ.	01/10/2018
COCA-COLA HBC AG (ΚΟ)	Κύρια Αγορά
EUROBANK EQUITIES Α.Ε.Π.Ε.Υ.	23/10/2013
ΕΘΝΙΚΗ ΧΡΗΜΑΤΙΣΤΗΡΙΑΚΗ Α.Ε.Π.Ε.Υ.	29/04/2013
ΠΕΙΡΑΙΩΣ Α.Ε.Π.Ε.Υ.	04/05/2015
FOURLIS ΣΥΜΜΕΤΟΧΩΝ (ΚΟ)	Κύρια Αγορά
EUROBANK EQUITIES Α.Ε.Π.Ε.Υ.	01/12/2016
EUROXX ΧΡΗΜΑΤΙΣΤΗΡΙΑΚΗ Α.Ε.Π.Ε.Υ.	01/12/2016
ΠΕΙΡΑΙΩΣ Α.Ε.Π.Ε.Υ.	06/03/2017
GRIVALIA PROPERTIES (ΚΟ)	Κύρια Αγορά
EUROBANK EQUITIES Α.Ε.Π.Ε.Υ.	20/09/2017
INTRACOM HOLDINGS (ΚΟ)	Κύρια Αγορά
ΑΛΦΑ FINANCE ΑΕΠΕΥ	03/08/2018
ΛΕΩΝ ΔΕΠΟΛΑΣ ΧΡΗΜΑΤΙΣΤΗΡΙΑΚΗ Α.Ε.Π.Ε.Υ.	08/10/2018
INTRAKAT (ΚΟ)	Κύρια Αγορά
MERIT ΧΡΗΜΑΤΙΣΤΗΡΙΑΚΗ Α.Ε.Π.Ε.Υ.	05/06/2018
J. & P. - ΑΒΑΞ (ΚΟ)	Κύρια Αγορά
EUROBANK EQUITIES Α.Ε.Π.Ε.Υ.	14/12/2015
JUMBO (ΚΟ)	Κύρια Αγορά
MERIT ΧΡΗΜΑΤΙΣΤΗΡΙΑΚΗ Α.Ε.Π.Ε.Υ.	06/11/2017
ΠΕΙΡΑΙΩΣ Α.Ε.Π.Ε.Υ.	06/03/2017
LAMDA DEVELOPMENT(ΚΟ)	Κύρια Αγορά
EUROBANK EQUITIES Α.Ε.Π.Ε.Υ.	08/12/2014
ΠΑΝΤΕΛΑΚΗΣ ΧΡΗΜΑΤΙΣΤΗΡΙΑΚΗ Α.Ε.Π.Ε.Υ.	06/11/2017
ΠΕΙΡΑΙΩΣ Α.Ε.Π.Ε.Υ.	29/06/2017
MARFIN INVESTMENT GROUP (ΚΟ)	Κύρια Αγορά
ΠΕΙΡΑΙΩΣ Α.Ε.Π.Ε.Υ.	02/02/2013
MLS ΠΛΗΡΟΦΟΡΙΚΗ (ΚΟ)	Κύρια Αγορά
ΕΛΛΗΝΟΑΜΕΡΙΚΑΝΙΚΗ ΧΡΗΜΑΤΙΣΤΗΡΙΑΚΗ Α.Ε.Π.Ε.Υ.	07/12/2015
QUALITY & RELIABILITY (ΚΟ)	Κύρια Αγορά
ΒΕΤΑ ΧΡΗΜΑΤΙΣΤΗΡΙΑΚΗ Α.Ε.Π.Ε.Υ.	20/08/2014
QUEST ΣΥΜΜΕΤΟΧΩΝ (ΚΟ)	Κύρια Αγορά
ΒΕΤΑ ΧΡΗΜΑΤΙΣΤΗΡΙΑΚΗ Α.Ε.Π.Ε.Υ.	26/03/2018
EUROBANK EQUITIES Α.Ε.Π.Ε.Υ.	28/01/2019
VIOTALCO SA/NV (ΚΑ)	Κύρια Αγορά
EUROBANK EQUITIES Α.Ε.Π.Ε.Υ.	01/01/2017
MERIT ΧΡΗΜΑΤΙΣΤΗΡΙΑΚΗ Α.Ε.Π.Ε.Υ.	17/03/2014
ΑΛΦΑ FINANCE ΑΕΠΕΥ	17/02/2014
ΑΔΜΗΕ ΣΥΜΜΕΤΟΧΩΝ Α.Ε. (ΚΟ)	Κύρια Αγορά
ΠΕΙΡΑΙΩΣ Α.Ε.Π.Ε.Υ.	29/06/2017
ΑΛΟΥΜΥΛ (ΚΟ)	Κύρια Αγορά
ΒΕΤΑ ΧΡΗΜΑΤΙΣΤΗΡΙΑΚΗ Α.Ε.Π.Ε.Υ.	18/07/2013
ΓΕΚ ΤΕΡΝΑ (ΚΟ)	Κύρια Αγορά
ΕΛΛΗΝΟΑΜΕΡΙΚΑΝΙΚΗ ΧΡΗΜΑΤΙΣΤΗΡΙΑΚΗ Α.Ε.Π.Ε.Υ.	07/09/2015

Πίνακας Μετοχών Υπό Ειδική Διαπραγμάτευση

Χρεόγραφο	Κατηγορία Διαπραγμάτευσης
Ειδικός Διαπραγματευτής	Έναρξη Ειδικής Διαπραγμάτευσης
ΔΕΗ (ΚΟ)	Κύρια Αγορά
EUROBANK EQUITIES Α.Ε.Π.Ε.Υ.	23/10/2012
MERIT ΧΡΗΜΑΤΙΣΤΗΡΙΑΚΗ Α.Ε.Π.Ε.Υ.	06/11/2017
ΑΛΦΑ FINANCE ΑΕΠΕΥ	08/01/2013
ΑΛΦΑ FINANCE ΑΕΠΕΥ	23/07/2018
ΕΘΝΙΚΗ ΧΡΗΜΑΤΙΣΤΗΡΙΑΚΗ Α.Ε.Π.Ε.Υ.	26/03/2013
ΠΕΙΡΑΙΩΣ Α.Ε.Π.Ε.Υ.	28/09/2013
ΕΘΝΙΚΗ ΤΡΑΠΕΖΑ (ΚΟ)	Κύρια Αγορά
EUROBANK EQUITIES Α.Ε.Π.Ε.Υ.	24/10/2012
MERIT ΧΡΗΜΑΤΙΣΤΗΡΙΑΚΗ Α.Ε.Π.Ε.Υ.	03/09/2013
ΑΛΦΑ FINANCE ΑΕΠΕΥ	08/01/2013
ΕΘΝΙΚΗ ΧΡΗΜΑΤΙΣΤΗΡΙΑΚΗ Α.Ε.Π.Ε.Υ.	28/02/2013
ΕΛΛΗΝΟΑΜΕΡΙΚΑΝΙΚΗ ΧΡΗΜΑΤΙΣΤΗΡΙΑΚΗ Α.Ε.Π.Ε.Υ.	25/07/2014
ΛΕΩΝ ΔΕΠΟΛΑΣ ΧΡΗΜΑΤΙΣΤΗΡΙΑΚΗ Α.Ε.Π.Ε.Υ.	20/04/2015
ΠΕΙΡΑΙΩΣ Α.Ε.Π.Ε.Υ.	08/09/2013
ΕΚΤΕΡ (ΚΟ)	Κύρια Αγορά
EUROBANK EQUITIES Α.Ε.Π.Ε.Υ.	16/10/2017
ΛΕΩΝ ΔΕΠΟΛΑΣ ΧΡΗΜΑΤΙΣΤΗΡΙΑΚΗ Α.Ε.Π.Ε.Υ.	21/05/2018
ΕΛΑΣΤΡΟΝ (ΚΟ)	Κύρια Αγορά
ΛΕΩΝ ΔΕΠΟΛΑΣ ΧΡΗΜΑΤΙΣΤΗΡΙΑΚΗ Α.Ε.Π.Ε.Υ.	20/02/2017
ΕΛΒΑΛΧΑΛΚΟΡ (ΚΑ)	Κύρια Αγορά
EUROBANK EQUITIES Α.Ε.Π.Ε.Υ.	07/05/2018
ΑΛΦΑ FINANCE ΑΕΠΕΥ	07/05/2018
ΕΛΛΑΚΤΩΡ (ΚΟ)	Κύρια Αγορά
EUROBANK EQUITIES Α.Ε.Π.Ε.Υ.	01/06/2013
EUROXX ΧΡΗΜΑΤΙΣΤΗΡΙΑΚΗ Α.Ε.Π.Ε.Υ.	24/09/2018
ΕΘΝΙΚΗ ΧΡΗΜΑΤΙΣΤΗΡΙΑΚΗ Α.Ε.Π.Ε.Υ.	25/06/2013
ΕΛΛΗΝΟΑΜΕΡΙΚΑΝΙΚΗ ΧΡΗΜΑΤΙΣΤΗΡΙΑΚΗ Α.Ε.Π.Ε.Υ.	14/01/2019
ΠΕΙΡΑΙΩΣ Α.Ε.Π.Ε.Υ.	22/10/2018
ΕΛΛΗΝ. ΧΡΗΜΑΤΙΣΤΗΡΙΑ Χ.Α. (ΚΟ)	Κύρια Αγορά
ΕΘΝΙΚΗ ΧΡΗΜΑΤΙΣΤΗΡΙΑΚΗ Α.Ε.Π.Ε.Υ.	25/06/2013
ΠΕΙΡΑΙΩΣ Α.Ε.Π.Ε.Υ.	04/05/2015
ΕΛΛΗΝΙΚΑ ΠΕΤΡΕΛΑΙΑ (ΚΟ)	Κύρια Αγορά
ΕΛΛΗΝΟΑΜΕΡΙΚΑΝΙΚΗ ΧΡΗΜΑΤΙΣΤΗΡΙΑΚΗ Α.Ε.Π.Ε.Υ.	14/09/2015
ΠΕΙΡΑΙΩΣ Α.Ε.Π.Ε.Υ.	20/03/2017
ΕΛΤΟΝ (ΚΟ)	Κύρια Αγορά
ΒΕΤΑ ΧΡΗΜΑΤΙΣΤΗΡΙΑΚΗ Α.Ε.Π.Ε.Υ.	03/09/2013
ΙΚΤΙΝΟΣ ΕΛΛΑΣ (ΚΟ)	Κύρια Αγορά
EUROBANK EQUITIES Α.Ε.Π.Ε.Υ.	25/02/2019
ΙΝΤΡΑΛΟΤ (ΚΟ)	Κύρια Αγορά
ΒΕΤΑ ΧΡΗΜΑΤΙΣΤΗΡΙΑΚΗ Α.Ε.Π.Ε.Υ.	10/04/2017
EUROBANK EQUITIES Α.Ε.Π.Ε.Υ.	18/12/2017
EUROXX ΧΡΗΜΑΤΙΣΤΗΡΙΑΚΗ Α.Ε.Π.Ε.Υ.	12/06/2017
ΑΛΦΑ FINANCE ΑΕΠΕΥ	03/07/2017
ΕΛΛΗΝΟΑΜΕΡΙΚΑΝΙΚΗ ΧΡΗΜΑΤΙΣΤΗΡΙΑΚΗ Α.Ε.Π.Ε.Υ.	30/05/2018
ΠΑΝΤΕΛΑΚΗΣ ΧΡΗΜΑΤΙΣΤΗΡΙΑΚΗ Α.Ε.Π.Ε.Υ.	07/05/2018
ΠΕΙΡΑΙΩΣ Α.Ε.Π.Ε.Υ.	28/09/2013
ΚΑΝΑΚΗΣ Σ. (ΚΟ)	Κύρια Αγορά
ΒΕΤΑ ΧΡΗΜΑΤΙΣΤΗΡΙΑΚΗ Α.Ε.Π.Ε.Υ.	01/10/2013
ΚΛΟΥΚΙΝΑΣ - ΛΑΠΠΑΣ (ΚΟ)	Κύρια Αγορά
ΒΕΤΑ ΧΡΗΜΑΤΙΣΤΗΡΙΑΚΗ Α.Ε.Π.Ε.Υ.	22/09/2014
ΚΡΙ - ΚΡΙ (ΚΟ)	Κύρια Αγορά
EUROBANK EQUITIES Α.Ε.Π.Ε.Υ.	07/05/2018
ΛΕΩΝ ΔΕΠΟΛΑΣ ΧΡΗΜΑΤΙΣΤΗΡΙΑΚΗ Α.Ε.Π.Ε.Υ.	16/01/2017
ΛΑΜΨΑ (ΚΟ)	Κύρια Αγορά
ΛΕΩΝ ΔΕΠΟΛΑΣ ΧΡΗΜΑΤΙΣΤΗΡΙΑΚΗ Α.Ε.Π.Ε.Υ.	16/01/2017
ΜΟΤΟΡ ΟΙΛ (ΚΟ)	Κύρια Αγορά
MERIT ΧΡΗΜΑΤΙΣΤΗΡΙΑΚΗ Α.Ε.Π.Ε.Υ.	25/02/2019
ΕΘΝΙΚΗ ΧΡΗΜΑΤΙΣΤΗΡΙΑΚΗ Α.Ε.Π.Ε.Υ.	17/02/2014
ΕΛΛΗΝΟΑΜΕΡΙΚΑΝΙΚΗ ΧΡΗΜΑΤΙΣΤΗΡΙΑΚΗ Α.Ε.Π.Ε.Υ.	01/09/2014
ΠΕΙΡΑΙΩΣ Α.Ε.Π.Ε.Υ.	04/05/2015
ΜΥΤΙΛΗΝΑΙΟΣ (ΚΟ)	Κύρια Αγορά
EUROBANK EQUITIES Α.Ε.Π.Ε.Υ.	20/09/2017
MERIT ΧΡΗΜΑΤΙΣΤΗΡΙΑΚΗ Α.Ε.Π.Ε.Υ.	25/02/2019
ΕΘΝΙΚΗ ΧΡΗΜΑΤΙΣΤΗΡΙΑΚΗ Α.Ε.Π.Ε.Υ.	25/06/2013
ΠΕΙΡΑΙΩΣ Α.Ε.Π.Ε.Υ.	04/05/2015
ΟΛΠ (ΚΟ)	Κύρια Αγορά
EUROBANK EQUITIES Α.Ε.Π.Ε.Υ.	06/02/2019

Πίνακας Μετοχών Υπό Ειδική Διαπραγμάτευση

Χρεόγραφο	Κατηγορία Διαπραγμάτευσης
Ειδικός Διαπραγματευτής	Έναρξη Ειδικής Διαπραγμάτευσης
ΟΠΑΠ (ΚΟ)	Κύρια Αγορά
EUROBANK EQUITIES Α.Ε.Π.Ε.Υ.	24/10/2012
MERIT ΧΡΗΜΑΤΙΣΤΗΡΙΑΚΗ Α.Ε.Π.Ε.Υ.	20/03/2017
ΑΛΦΑ FINANCE ΑΕΠΕΥ	08/01/2013
ΕΘΝΙΚΗ ΧΡΗΜΑΤΙΣΤΗΡΙΑΚΗ Α.Ε.Π.Ε.Υ.	15/01/2013
ΕΛΛΗΝΟΑΜΕΡΙΚΑΝΙΚΗ ΧΡΗΜΑΤΙΣΤΗΡΙΑΚΗ Α.Ε.Π.Ε.Υ.	25/07/2014
ΠΕΙΡΑΙΩΣ Α.Ε.Π.Ε.Υ.	04/05/2015
ΟΤΕ (ΚΟ)	Κύρια Αγορά
EUROBANK EQUITIES Α.Ε.Π.Ε.Υ.	24/10/2012
MERIT ΧΡΗΜΑΤΙΣΤΗΡΙΑΚΗ Α.Ε.Π.Ε.Υ.	20/03/2017
ΑΛΦΑ FINANCE ΑΕΠΕΥ	08/01/2013
ΕΘΝΙΚΗ ΧΡΗΜΑΤΙΣΤΗΡΙΑΚΗ Α.Ε.Π.Ε.Υ.	01/12/2012
ΕΛΛΗΝΟΑΜΕΡΙΚΑΝΙΚΗ ΧΡΗΜΑΤΙΣΤΗΡΙΑΚΗ Α.Ε.Π.Ε.Υ.	25/07/2014
ΠΕΙΡΑΙΩΣ Α.Ε.Π.Ε.Υ.	08/09/2013
ΠΑΠΟΥΤΣΑΝΗΣ (ΚΟ)	Κύρια Αγορά
ΒΕΤΑ ΧΡΗΜΑΤΙΣΤΗΡΙΑΚΗ Α.Ε.Π.Ε.Υ.	25/11/2013
ΑΛΦΑ FINANCE ΑΕΠΕΥ	19/11/2018
ΠΕΙΡΑΙΩΣ ΤΡΑΠΕΖΑ (ΚΟ)	Κύρια Αγορά
EUROBANK EQUITIES Α.Ε.Π.Ε.Υ.	23/10/2012
EUROXX ΧΡΗΜΑΤΙΣΤΗΡΙΑΚΗ Α.Ε.Π.Ε.Υ.	15/02/2016
MERIT ΧΡΗΜΑΤΙΣΤΗΡΙΑΚΗ Α.Ε.Π.Ε.Υ.	16/09/2013
ΕΘΝΙΚΗ ΧΡΗΜΑΤΙΣΤΗΡΙΑΚΗ Α.Ε.Π.Ε.Υ.	02/06/2013
ΕΛΛΗΝΟΑΜΕΡΙΚΑΝΙΚΗ ΧΡΗΜΑΤΙΣΤΗΡΙΑΚΗ Α.Ε.Π.Ε.Υ.	14/01/2019
ΠΕΙΡΑΙΩΣ Α.Ε.Π.Ε.Υ.	16/02/2013
ΠΕΤΡΟΠΟΥΛΟΣ ΠΕΤΡΟΣ (ΚΟ)	Κύρια Αγορά
ΒΕΤΑ ΧΡΗΜΑΤΙΣΤΗΡΙΑΚΗ Α.Ε.Π.Ε.Υ.	28/05/2013
ΠΛΑΙΣΙΟ COMPUTERS (ΚΟ)	Κύρια Αγορά
ΒΕΤΑ ΧΡΗΜΑΤΙΣΤΗΡΙΑΚΗ Α.Ε.Π.Ε.Υ.	05/05/2014
EUROBANK EQUITIES Α.Ε.Π.Ε.Υ.	02/03/2015
ΠΛΑΣΤΙΚΑ ΘΡΑΚΗΣ (ΚΟ)	Κύρια Αγορά
EUROBANK EQUITIES Α.Ε.Π.Ε.Υ.	26/03/2018
ΑΛΦΑ FINANCE ΑΕΠΕΥ	26/03/2018
ΣΑΡΑΝΤΗΣ ΓΡ. (ΚΟ)	Κύρια Αγορά
ΒΕΤΑ ΧΡΗΜΑΤΙΣΤΗΡΙΑΚΗ Α.Ε.Π.Ε.Υ.	14/05/2013
EUROBANK EQUITIES Α.Ε.Π.Ε.Υ.	24/10/2016
ΑΛΦΑ FINANCE ΑΕΠΕΥ	19/06/2018
ΤΙΤΑΝ (ΚΟ)	Κύρια Αγορά
ΕΘΝΙΚΗ ΧΡΗΜΑΤΙΣΤΗΡΙΑΚΗ Α.Ε.Π.Ε.Υ.	17/02/2014
ΠΕΙΡΑΙΩΣ Α.Ε.Π.Ε.Υ.	04/05/2015
ΤΡΑΠΕΖΑ EUROBANK ERGASIAS (ΚΟ)	Κύρια Αγορά
EUROBANK EQUITIES Α.Ε.Π.Ε.Υ.	01/06/2013
MERIT ΧΡΗΜΑΤΙΣΤΗΡΙΑΚΗ Α.Ε.Π.Ε.Υ.	06/11/2017
ΑΛΦΑ FINANCE ΑΕΠΕΥ	08/01/2013
ΕΘΝΙΚΗ ΧΡΗΜΑΤΙΣΤΗΡΙΑΚΗ Α.Ε.Π.Ε.Υ.	01/01/2017
ΕΛΛΗΝΟΑΜΕΡΙΚΑΝΙΚΗ ΧΡΗΜΑΤΙΣΤΗΡΙΑΚΗ Α.Ε.Π.Ε.Υ.	25/07/2014
ΠΕΙΡΑΙΩΣ Α.Ε.Π.Ε.Υ.	28/09/2013

Γνωστοποιήσεις Συναλλαγών - Κατάλογος Υπόχρεων Προσώπων

Ημερομηνία Υποβολής [1]	Επωνυμία	Λόγος Υποβολής [2]	Υπόχρεος	Ιδιότητα Υποχρέου	Σχέση με τον Υπόχρεο	Ημερομηνία Συναλλαγής	Αγορά	Όγκος Συναλλαγών	Αξία Συναλλαγών	Φύση Συναλλαγής [3]	Είδος Χρηματικού μέσου	Παρατηρήσεις [4]
27/02/2019	ΔΙΑΓΝΩΣΤΙΚΟ & ΘΕΡΑΠΕΥΤΙΚΟ ΚΕΝΤΡΟ ΑΘΗΝΩΝ ΥΓΕΙΑ Α.Ε.	B	ΣΥΡΜΑΣ ΔΗΜΗΤΡΗΣ	Μέλος ΔΣ [Μη Εκτελεστικό]	Συνδεδεμένο Νομικό Πρόσωπο	26/02/2019	ΑΞΙΩΝ ΧΑ	4,317	4,101.15	A	Μετοχή	1
27/02/2019	ΜΙΝΩΙΚΕΣ ΓΡΑΜΜΕΣ Α.Ν.Ε.	B	GRIMALDI EMANUELE	Πρόεδρος ΔΣ	Συνδεδεμένο Νομικό Πρόσωπο	25/02/2019	ΑΞΙΩΝ ΧΑ	1,040	2,496.00	A	Μετοχή	1
27/02/2019	ΜΙΝΩΙΚΕΣ ΓΡΑΜΜΕΣ Α.Ν.Ε.	B	GRIMALDI EMANUELE	Πρόεδρος ΔΣ	Συνδεδεμένο Νομικό Πρόσωπο	26/02/2019	ΑΞΙΩΝ ΧΑ	4,088	9,811.20	A	Μετοχή	1

Σημειώσεις Γνωστοποιήσεων Συναλλαγών

Για περισσότερες πληροφορίες επί των γνωστοποιήσεων συναλλαγών επισκεφτείτε την ιστοσελίδα <http://athexgroup.gr/el/web/guest/companies-info-trade-notifications>

[1] - Η Ημερομηνία Υποβολής αφορά την Ημερομηνία που η Γνωστοποίηση παρελήφθει από το Χ.Α.

[2] - Λόγος Υποβολής: Α: Πρόσωπο που ασκεί Διευθυντικά καθήκοντα, Β: Πρόσωπο που έχει στενό δεσμό με πρόσωπο που ασκεί Διευθυντικά καθήκοντα.

[3] - Φύση Συναλλαγής: Α: Αγορά, Π: Πώληση.

[4] - Παρατηρήσεις: 1 - Λόγω Συμμετοχής σε ΑΜΚ, 2 - Λόγω Εξάσκησης Δικαιώματος Προαίρεσης αγοράς μετοχών που παρέχεται στο προσωπικό, 3 - Λόγω Δωρεάς, 4 - Λόγω Συγχώνευσης ή Διάσπασης κλπ, 5 - Λόγω Μετατροπής ή Ανταλλαγής Ομολογιών, 6 - Ανταλλαγή λόγω Προαιρετικής Δημόσιας Πρότασης.

Υποκείμενη Αγορά				Αγορά Παραγώγων													
Ανωτ Τιμή	Κατωτ Τιμή	Τιμή κλεισ.	Μεταβ.	Μήνας Παράδοσης	Άνοιγμα	Ανωτ Τιμή	Κατωτ Τιμή	Τελ Τιμή	Τιμή κλεισ.	Τελευταία ζήτηση	Τελευταία προσφορά	Τιμή Εκκαθάρισης ¹	Υψηλό ζωής	Χαμηλό ζωής	Πράξεις	Όγκος	Ανοικτές θέσεις
FTSE/X.A. Large Cap				(Μονάδα Διαπραγμάτευσης: 1 Μονάδα Δείκτη x 2€, Χρηματικός Διακανονισμός)													
1,824.92	1,804.72	1,817.07	-0.34%	Μάρτιος 2019	1,815.00	1,823.00	1,804.25	1,811.50	1,811.50	---	---	---	1,823.00	---	190	681	4,640
				Απρίλιος 2019	1,818.75	1,818.75	1,807.75	1,813.75	1,813.75	---	---	---	1,819.75	---	8	23	264
				Μάιος 2019	---	---	---	---	1,831.25	---	---	---	---	---	---	---	---
				Ιούνιος 2019	---	---	---	---	1,835.00	---	---	---	---	---	---	---	---
				Σεπτέμβριος 2019	---	---	---	---	1,844.00	---	---	---	---	---	---	---	---
				Δεκέμβριος 2019	---	---	---	---	1,853.25	---	---	---	---	---	---	---	---

Σημειώσεις Παραγώγων

Τις τιμές εκκαθάρισης και τις τελικές ανοικτές θέσεις μπορείτε να τις ανακτήσετε στο ακόλουθο path <http://www.helex.gr/el/web/guest/statistics-end-of-day-derivatives>

Υποκείμενη Αγορά				Αγορά Παραγώγων														
Ανωτ Τιμή	Κατωτ Τιμή	Τιμή κλεισ.	Μεταβ.	Μήνας Παράδοσης	Άνοιγμα	Ανωτ Τιμή	Κατωτ Τιμή	Τελ Τιμή	Τιμή κλεισ.	Τελευταία ζήτηση	Τελευταία προσφορά	Τιμή Εκκαθάρισης*	Υψηλό ζωής	Χαμηλό ζωής	Πράξεις	Όγκος	Ανοικτές θέσεις	
(Μέγεθος Συμβολαίου: 100 Χρεόγραφα, Φυσική Παράδοση)																		
ALPHA BANK (ΚΟ)				Μάρτιος 2019	1.14	1.18	1.13	1.16	1.16	---	---	---	1.44	---	216	3,344	37,793	
1.178	1.131	1.16	0.00%	Ιούνιος 2019	1.17	1.17	1.14	1.16	1.16	---	---	---	1.20	---	12	512	551	
				Σεπτέμβριος 2019	---	---	---	---	1.17	---	---	---	---	---	---	---	---	
				Δεκέμβριος 2019	---	---	---	---	1.18	---	---	---	---	---	---	---	---	
(Μέγεθος Συμβολαίου: 100 Χρεόγραφα, Φυσική Παράδοση)																		
ATTICA BANK A.T.E. (ΚΟ)				Μάρτιος 2019	---	---	---	---	0.123	---	---	---	0.128	---	---	---	---	288
0.1272	0.123	0.126	2.44%	Ιούνιος 2019	---	---	---	---	0.124	---	---	---	---	---	---	---	---	
				Σεπτέμβριος 2019	---	---	---	---	0.124	---	---	---	---	---	---	---	---	
				Δεκέμβριος 2019	---	---	---	---	0.125	---	---	---	---	---	---	---	---	
(Μέγεθος Συμβολαίου: 100 Χρεόγραφα, Φυσική Παράδοση)																		
CENERGY HOLDINGS (ΚΑ)				Μάρτιος 2019	1.30	1.30	1.29	1.29	1.29	---	---	---	1.33	---	5	17	5,322	
1.304	1.28	1.298	0.31%	Ιούνιος 2019	1.30	1.32	1.30	1.31	1.31	---	---	---	1.32	---	18	86	444	
				Σεπτέμβριος 2019	---	---	---	---	1.31	---	---	---	---	---	---	---	---	
				Δεκέμβριος 2019	---	---	---	---	1.32	---	---	---	---	---	---	---	---	
(Μέγεθος Συμβολαίου: 100 Χρεόγραφα, Φυσική Παράδοση)																		
COCA-COLA HBC AG (ΚΟ)				Μάρτιος 2019	30.45	30.45	29.86	30.01	30.01	---	---	---	31.29	---	13	45	220	
30.6	29.9	29.95	-1.96%	Ιούνιος 2019	30.23	30.23	30.23	30.23	30.23	---	---	---	31.20	---	1	5	1	
				Σεπτέμβριος 2019	---	---	---	---	30.90	---	---	---	---	---	---	---	---	
				Δεκέμβριος 2019	---	---	---	---	31.05	---	---	---	---	---	---	---	---	
(Μέγεθος Συμβολαίου: 100 Χρεόγραφα, Φυσική Παράδοση)																		
FOURLIS ΣΥΜΜΕΤΟΧΩΝ (ΚΟ)				Μάρτιος 2019	---	---	---	---	4.68	---	---	---	4.74	---	---	---	---	166
4.725	4.62	4.65	-0.54%	Ιούνιος 2019	---	---	---	---	4.70	---	---	---	4.71	---	---	---	1	
				Σεπτέμβριος 2019	---	---	---	---	4.73	---	---	---	---	---	---	---	---	
				Δεκέμβριος 2019	---	---	---	---	4.75	---	---	---	---	---	---	---	---	
(Μέγεθος Συμβολαίου: 100 Χρεόγραφα, Φυσική Παράδοση)																		
GRIVALIA PROPERTIES (ΚΟ)				Μάρτιος 2019	9.20	9.30	9.20	9.30	9.30	---	---	---	9.30	---	6	45	135	
9.42	9.16	9.4	0.21%	Ιούνιος 2019	---	---	---	---	9.44	---	---	---	8.74	---	---	---	---	
				Σεπτέμβριος 2019	---	---	---	---	9.49	---	---	---	---	---	---	---	---	
				Δεκέμβριος 2019	---	---	---	---	9.53	---	---	---	---	---	---	---	---	
(Μέγεθος Συμβολαίου: 105 Χρεόγραφα, Φυσική Παράδοση)																		
INTRACOM HOLDINGS (ΚΟ)				Μάρτιος 2019	0.821	0.821	0.821	0.821	0.821	---	---	---	0.830	---	3	27	2,739	
0.838	0.818	0.831	0.24%	Ιούνιος 2019	---	---	---	---	0.834	---	---	---	---	---	---	---	---	
				Σεπτέμβριος 2019	---	---	---	---	0.838	---	---	---	---	---	---	---	---	
				Δεκέμβριος 2019	---	---	---	---	0.843	---	---	---	---	---	---	---	---	

Σημειώσεις Παραγώγων

Τις τιμές εκκαθάρισης και τις τελικές ανοικτές θέσεις μπορείτε να τις ανακτήσετε στο ακόλουθο path <http://www.helex.gr/el/web/guest/statistics-end-of-day-derivatives>

Υποκείμενη Αγορά				Αγορά Παραγώγων													
Ανωτ Τιμή	Κατωτ Τιμή	Τιμή κλεισ.	Μεταβ.	Μήνας Παράδοσης	Άνοιγμα	Ανωτ Τιμή	Κατωτ Τιμή	Τελ Τιμή	Τιμή κλεισ.	Τελευταία ζήτηση	Τελευταία προσφορά	Τιμή Εκκαθάρισης*	Υψηλό ζωής	Χαμηλό ζωής	Πράξεις	Όγκος	Ανοικτές θέσεις
(Μέγεθος Συμβολαίου: 100 Χρεόγραφα, Φυσική Παράδοση)																	
JUMBO (ΚΟ)				Μάρτιος 2019	14.80	15.01	14.80	14.88	14.88	---	---	---	15.12	---	20	33	636
15	14.68	14.9	0.68%	Ιούνιος 2019	14.65	14.65	14.65	14.65	14.65	---	---	---	14.65	---	1	5	5
				Σεπτέμβριος 2019	---	---	---	---	14.97	---	---	---	---	---	---	---	---
				Δεκέμβριος 2019	---	---	---	---	15.04	---	---	---	---	---	---	---	---
(Μέγεθος Συμβολαίου: 100 Χρεόγραφα, Φυσική Παράδοση)																	
LAMDA DEVELOPMENT(ΚΟ)				Μάρτιος 2019	6.49	6.49	6.43	6.45	6.45	---	---	---	6.62	---	25	61	2,199
6.51	6.42	6.47	-0.46%	Ιούνιος 2019	6.51	6.51	6.49	6.49	6.49	---	---	---	6.57	---	4	33	5
				Σεπτέμβριος 2019	---	---	---	---	6.57	---	---	---	---	---	---	---	---
				Δεκέμβριος 2019	---	---	---	---	6.61	---	---	---	---	---	---	---	---
(Μέγεθος Συμβολαίου: 100 Χρεόγραφα, Φυσική Παράδοση)																	
MARFIN INVESTMENT GROUP (ΚΟ)				Μάρτιος 2019	0.082	0.084	0.081	0.081	0.081	---	---	---	0.092	---	56	2,788	47,606
0.0843	0.0801	0.0804	-3.13%	Ιούνιος 2019	0.085	0.085	0.085	0.085	0.085	---	---	---	0.085	---	2	100	953
				Σεπτέμβριος 2019	---	---	---	---	0.084	---	---	---	---	---	---	---	---
				Δεκέμβριος 2019	---	---	---	---	0.084	---	---	---	---	---	---	---	---
(Μέγεθος Συμβολαίου: 100 Χρεόγραφα, Φυσική Παράδοση)																	
VIOHALCO SA/NV (ΚΑ)				Μάρτιος 2019	3.03	3.08	3.03	3.03	3.03	---	---	---	3.09	---	44	182	5,534
3.075	3.005	3.065	1.49%	Ιούνιος 2019	3.05	3.08	3.05	3.08	3.08	---	---	---	3.08	---	14	180	271
				Σεπτέμβριος 2019	---	---	---	---	3.05	---	---	---	---	---	---	---	---
				Δεκέμβριος 2019	---	---	---	---	3.07	---	---	---	---	---	---	---	---
(Μέγεθος Συμβολαίου: 100 Χρεόγραφα, Φυσική Παράδοση)																	
ΑΔΜΗΕ ΣΥΜΜΕΤΟΧΩΝ Α.Ε. (ΚΟ)				Μάρτιος 2019	1.76	1.79	1.76	1.78	1.78	---	---	---	1.79	---	57	356	6,716
1.788	1.742	1.788	1.13%	Ιούνιος 2019	1.79	1.80	1.79	1.80	1.80	---	---	---	1.80	---	4	31	10
				Σεπτέμβριος 2019	---	---	---	---	1.79	---	---	---	---	---	---	---	---
				Δεκέμβριος 2019	---	---	---	---	1.80	---	---	---	---	---	---	---	---
(Μέγεθος Συμβολαίου: 100 Χρεόγραφα, Φυσική Παράδοση)																	
ΓΕΚ ΤΕΡΝΑ (ΚΟ)				Μάρτιος 2019	4.99	5.15	4.99	5.15	5.15	---	---	---	5.23	---	27	80	5,411
5.17	4.97	5.17	3.61%	Ιούνιος 2019	5.08	5.18	5.08	5.18	5.18	---	---	---	5.18	---	3	32	12
				Σεπτέμβριος 2019	---	---	---	---	5.05	---	---	---	---	---	---	---	---
				Δεκέμβριος 2019	---	---	---	---	5.07	---	---	---	---	---	---	---	---
(Μέγεθος Συμβολαίου: 100 Χρεόγραφα, Φυσική Παράδοση)																	
ΔΕΗ (ΚΟ)				Μάρτιος 2019	1.54	1.57	1.51	1.57	1.57	---	---	---	1.57	---	334	2,574	14,070
1.565	1.503	1.56	3.31%	Ιούνιος 2019	1.54	1.58	1.49	1.57	1.57	---	---	---	1.58	---	34	388	70
				Σεπτέμβριος 2019	---	---	---	---	1.53	---	---	---	---	---	---	---	---
				Δεκέμβριος 2019	---	---	---	---	1.53	---	---	---	---	---	---	---	---

Σημειώσεις Παραγώγων

Τις τιμές εκκαθάρισης και τις τελικές ανοικτές θέσεις μπορείτε να τις ανακτήσετε στο ακόλουθο path <http://www.helex.gr/el/web/guest/statistics-end-of-day-derivatives>

Υποκείμενη Αγορά				Αγορά Παραγώγων													
Ανωτ Τιμή	Κατωτ Τιμή	Τιμή κλεισ.	Μεταβ.	Μήνας Παράδοσης	Άνοιγμα	Ανωτ Τιμή	Κατωτ Τιμή	Τελ Τιμή	Τιμή κλεισ.	Τελευταία ζήτηση	Τελευταία προσφορά	Τιμή Εκκαθάρισης*	Υψηλό ζωής	Χαμηλό ζωής	Πράξεις	Όγκος	Ανοικτές θέσεις
(Μέγεθος Συμβολαίου: 100 Χρεόγραφα, Φυσική Παράδοση)																	
ΕΘΝΙΚΗ ΤΡΑΠΕΖΑ (ΚΟ)				Μάρτιος 2019	1.41	1.46	1.40	1.46	1.46	---	---	---	1.49	---	253	6,212	34,957
1.457	1.401	1.455	3.19%	Ιούνιος 2019	1.43	1.46	1.43	1.46	1.46	---	---	---	1.48	---	7	211	261
				Σεπτέμβριος 2019	---	---	---	---	1.43	---	---	---	---	---	---	---	---
				Δεκέμβριος 2019	---	---	---	---	1.43	---	---	---	---	---	---	---	---
(Μέγεθος Συμβολαίου: 100 Χρεόγραφα, Φυσική Παράδοση)																	
ΕΛΛΑΚΤΩΡ (ΚΟ)				Μάρτιος 2019	1.60	1.66	1.59	1.65	1.65	---	---	---	1.66	---	101	753	10,307
1.666	1.6	1.656	3.24%	Ιούνιος 2019	1.63	1.65	1.63	1.64	1.64	---	---	---	1.65	---	9	102	461
				Σεπτέμβριος 2019	---	---	---	---	1.62	---	---	---	---	---	---	---	---
				Δεκέμβριος 2019	---	---	---	---	1.63	---	---	---	---	---	---	---	---
(Μέγεθος Συμβολαίου: 100 Χρεόγραφα, Φυσική Παράδοση)																	
ΕΛΛΗΝ. ΧΡΗΜΑΤΙΣΤΗΡΙΑ-Χ.Α. (ΚΟ)				Μάρτιος 2019	4.01	4.01	3.97	4.00	4.00	---	---	---	4.10	---	19	65	3,140
4.035	3.97	4	0.00%	Ιούνιος 2019	3.98	3.98	3.98	3.98	3.98	---	---	---	4.05	---	1	2	42
				Σεπτέμβριος 2019	---	---	---	---	4.05	---	---	---	---	---	---	---	---
				Δεκέμβριος 2019	---	---	---	---	4.07	---	---	---	---	---	---	---	---
(Μέγεθος Συμβολαίου: 100 Χρεόγραφα, Φυσική Παράδοση)																	
ΕΛΛΗΝΙΚΑ ΠΕΤΡΕΛΑΙΑ (ΚΟ)				Μάρτιος 2019	8.00	8.13	8.00	8.09	8.09	---	---	---	8.13	---	42	141	2,781
8.15	7.96	8.07	0.75%	Ιούνιος 2019	8.07	8.07	8.07	8.07	8.07	---	---	---	8.07	---	1	5	---
				Σεπτέμβριος 2019	---	---	---	---	8.10	---	---	---	---	---	---	---	---
				Δεκέμβριος 2019	---	---	---	---	8.14	---	---	---	---	---	---	---	---
(Μέγεθος Συμβολαίου: 100 Χρεόγραφα, Φυσική Παράδοση)																	
ΕΥΔΑΠ (ΚΟ)				Μάρτιος 2019	5.48	5.48	5.48	5.48	5.48	---	---	---	5.54	---	1	1	574
5.54	5.47	5.53	0.55%	Ιούνιος 2019	---	---	---	---	5.54	---	---	---	---	---	---	---	---
				Σεπτέμβριος 2019	---	---	---	---	5.56	---	---	---	---	---	---	---	---
				Δεκέμβριος 2019	---	---	---	---	5.59	---	---	---	---	---	---	---	---
(Μέγεθος Συμβολαίου: 100 Χρεόγραφα, Φυσική Παράδοση)																	
ΙΝΤΡΑΛΟΤ (ΚΟ)				Μάρτιος 2019	0.520	0.525	0.519	0.519	0.519	---	---	---	0.579	---	8	106	5,079
0.525	0.513	0.514	-0.77%	Ιούνιος 2019	0.510	0.520	0.510	0.520	0.520	---	---	---	0.527	---	5	210	10
				Σεπτέμβριος 2019	---	---	---	---	0.524	---	---	---	---	---	---	---	---
				Δεκέμβριος 2019	---	---	---	---	0.527	---	---	---	---	---	---	---	---
(Μέγεθος Συμβολαίου: 100 Χρεόγραφα, Φυσική Παράδοση)																	
ΜΟΤΟΡ ΟΪΛ (ΚΟ)				Μάρτιος 2019	21.82	21.82	21.31	21.69	21.69	---	---	---	22.20	---	13	35	290
21.9	21.3	21.65	-0.92%	Ιούνιος 2019	---	---	---	---	21.99	---	---	---	21.06	---	---	---	3
				Σεπτέμβριος 2019	---	---	---	---	22.10	---	---	---	---	---	---	---	---
				Δεκέμβριος 2019	---	---	---	---	22.21	---	---	---	---	---	---	---	---

Σημειώσεις Παραγώγων

Τις τιμές εκκαθάρισης και τις τελικές ανοικτές θέσεις μπορείτε να τις ανακτήσετε στο ακόλουθο path <http://www.helex.gr/el/web/guest/statistics-end-of-day-derivatives>

Υποκείμενη Αγορά				Αγορά Παραγώγων													
Ανωτ Τιμή	Κατωτ Τιμή	Τιμή κλεισ.	Μεταβ.	Μήνας Παράδοσης	Άνοιγμα	Ανωτ Τιμή	Κατωτ Τιμή	Τελ Τιμή	Τιμή κλεισ.	Τελευταία ζήτηση	Τελευταία προσφορά	Τιμή Εκκαθάρισης*	Υψηλό ζωής	Χαμηλό ζωής	Πράξεις	Όγκος	Ανοικτές θέσεις
(Μέγεθος Συμβολαίου: 100 Χρεόγραφα, Φυσική Παράδοση)																	
ΜΥΤΙΛΗΝΑΙΟΣ (ΚΟ)				Μάρτιος 2019	8.90	8.98	8.84	8.97	8.97	---	---	---	9.20	---	52	551	7,833
8.96	8.83	8.96	1.24%	Ιούνιος 2019	8.82	8.93	8.78	8.92	8.92	---	---	---	9.02	---	31	453	1,597
				Σεπτέμβριος 2019	---	---	---	---	8.95	---	---	---	---	---	---	---	---
				Δεκέμβριος 2019	---	---	---	---	9.00	---	---	---	---	---	---	---	---
(Μέγεθος Συμβολαίου: 100 Χρεόγραφα, Φυσική Παράδοση)																	
ΟΛΠ (ΚΟ)				Μάρτιος 2019	16.20	16.20	16.20	16.20	16.20	---	---	---	16.50	---	1	6	222
16.28	16.06	16.16	1.00%	Ιούνιος 2019	---	---	---	---	16.10	---	---	---	16.44	---	---	---	374
				Σεπτέμβριος 2019	---	---	---	---	16.18	---	---	---	---	---	---	---	---
				Δεκέμβριος 2019	---	---	---	---	16.26	---	---	---	---	---	---	---	---
(Μέγεθος Συμβολαίου: 100 Χρεόγραφα, Φυσική Παράδοση)																	
ΟΠΑΠ (ΚΟ)				Μάρτιος 2019	8.95	9.00	8.90	8.91	8.91	---	---	---	9.16	---	24	58	2,062
9	8.89	8.89	-1.66%	Ιούνιος 2019	8.81	8.88	8.75	8.75	8.75	---	---	---	8.99	---	4	26	60
				Σεπτέμβριος 2019	---	---	---	---	9.14	---	---	---	---	---	---	---	---
				Δεκέμβριος 2019	---	---	---	---	9.19	---	---	---	---	---	---	---	---
(Μέγεθος Συμβολαίου: 100 Χρεόγραφα, Φυσική Παράδοση)																	
ΟΤΕ (ΚΟ)				Μάρτιος 2019	11.15	11.24	11.12	11.17	11.17	---	---	---	11.24	---	64	324	3,959
11.22	11.09	11.2	0.00%	Ιούνιος 2019	---	---	---	---	11.27	---	---	---	11.22	---	---	---	42
				Σεπτέμβριος 2019	---	---	---	---	11.33	---	---	---	---	---	---	---	---
				Δεκέμβριος 2019	---	---	---	---	11.38	---	---	---	---	---	---	---	---
(Μέγεθος Συμβολαίου: 100 Χρεόγραφα, Φυσική Παράδοση)																	
ΠΕΙΡΑΙΩΣ ΤΡΑΠΕΖΑ (ΚΟ)				Μάρτιος 2019	0.935	1.00	0.908	0.998	0.998	---	---	---	1.25	---	710	6,833	19,866
1.007	0.92	1	5.76%	Ιούνιος 2019	0.955	0.999	0.955	0.999	0.999	---	---	---	0.999	---	58	984	216
				Σεπτέμβριος 2019	---	---	---	---	0.956	---	---	---	---	---	---	---	---
				Δεκέμβριος 2019	---	---	---	---	0.961	---	---	---	---	---	---	---	---
(Μέγεθος Συμβολαίου: 106 Χρεόγραφα, Φυσική Παράδοση)																	
ΤΕΡΝΑ ΕΝΕΡΓΕΙΑΚΗ (ΚΟ)				Μάρτιος 2019	6.60	6.63	6.59	6.59	6.59	---	---	---	6.67	5.35	22	161	3,443
6.72	6.58	6.6	-0.45%	Ιούνιος 2019	6.65	6.65	6.65	6.65	6.65	---	---	---	6.65	---	1	10	4
				Σεπτέμβριος 2019	---	---	---	---	6.71	---	---	---	---	---	---	---	---
				Δεκέμβριος 2019	---	---	---	---	6.74	---	---	---	---	---	---	---	---
(Μέγεθος Συμβολαίου: 100 Χρεόγραφα, Φυσική Παράδοση)																	
ΤΙΤΑΝ (ΚΟ)				Μάρτιος 2019	---	---	---	---	19.82	---	---	---	20.64	---	---	---	169
19.82	19.54	19.8	0.00%	Ιούνιος 2019	---	---	---	---	19.93	---	---	---	---	---	---	---	---
				Σεπτέμβριος 2019	---	---	---	---	20.03	---	---	---	---	---	---	---	---
				Δεκέμβριος 2019	---	---	---	---	20.13	---	---	---	---	---	---	---	---

Σημειώσεις Παραγώγων

Τις τιμές εκκαθάρισης και τις τελικές ανοικτές θέσεις μπορείτε να τις ανακτήσετε στο ακόλουθο path <http://www.helex.gr/el/web/guest/statistics-end-of-day-derivatives>

Υποκείμενη Αγορά				Αγορά Παραγώγων										Ανοικτές θέσεις			
Ανωτ Τιμή	Κατωτ Τιμή	Τιμή κλεισ.	Μεταβ.	Μήνας Παράδοσης	Άνοιγμα	Ανωτ Τιμή	Κατωτ Τιμή	Τελ Τιμή	Τιμή κλεισ.	Τελευταία ζήτηση	Τελευταία προσφορά	Τιμή Εκκαθάρισης*	Υψηλό ζωής	Χαμηλό ζωής	Πρόξεις	Όγκος	Ανοικτές θέσεις
ΤΡΑΠΕΖΑ EUROBANK ERGASIAS (ΚΟ)																	
0.625	0.597	0.6135	-1.05%	Μάρτιος 2019	0.604	0.620	0.595	0.610	0.610	---	---	---	0.620	---	349	7,962	61,488
				Ιούνιος 2019	0.600	0.610	0.589	0.605	0.605	---	---	---	0.610	---	31	1,319	7,710
				Σεπτέμβριος 2019	0.605	0.605	0.590	0.590	0.590	---	---	---	0.605	---	2	100	125
				Δεκέμβριος 2019	---	---	---	---	0.630	---	---	---	---	---	---	---	---

(Μέγεθος Συμβολαίου: 100 Χρεόγραφα, Φυσική Παράδοση)

Σημειώσεις Παραγώγων

Τις τιμές εκκαθάρισης και τις τελικές ανοικτές θέσεις μπορείτε να τις ανακτήσετε στο ακόλουθο path <http://www.helex.gr/el/web/guest/statistics-end-of-day-derivatives>

FTSE/X.A. Large Cap

(Μονάδα Διαπραγμάτευσης: 1 Μονάδα Δείκτη x 2€ - Τρόπος Εξάσκησης: Ευρωπαϊκός Χρηματικός Διακανονισμός)

Τιμή Εξάσκησης	Δικαιώματα Αγοράς													Δικαιώματα Πώλησης																		
	Μάρτιος 2019						Απρίλιος 2019						Λοιποί Μήνες		Μάρτιος 2019						Απρίλιος 2019						Λοιποί Μήνες		Τιμή Εξάσκησης			
	Άνοιγμα	Ανιτ Τιμή	Κατωτ Τιμή	Τελ Τιμή	Τιμή κλεισ.	Όγκος	Άνοιγμα	Ανιτ Τιμή	Κατωτ Τιμή	Τελ Τιμή	Τιμή κλεισ.	Όγκος	Άνοιγτες θέσεις	Όγκος	Άνοιγτες θέσεις	Άνοιγμα	Ανιτ Τιμή	Κατωτ Τιμή	Τελ Τιμή	Τιμή κλεισ.	Όγκος	Άνοιγτες θέσεις	Άνοιγμα	Ανιτ Τιμή	Κατωτ Τιμή	Τελ Τιμή	Τιμή κλεισ.	Όγκος		Άνοιγτες θέσεις	Όγκος	Άνοιγτες θέσεις
1,425	0.00	0.00	0.00	-	394.00	-	-	-	-	-	-	-	-	-	-	0.00	0.00	0.00	-	0.02	-	-	-	-	-	-	-	-		-	-	1,425
1,450	0.00	0.00	0.00	-	369.00	-	-	-	-	-	-	-	-	-	-	0.00	0.00	0.00	-	0.01	-	-	-	-	-	-	-	-	-	-	1,450	
1,475	0.00	0.00	0.00	-	344.00	-	-	-	-	-	-	-	-	-	-	0.00	0.00	0.00	-	0.01	-	-	-	-	-	-	-	-	-	-	1,475	
1,500	0.00	0.00	0.00	-	319.00	-	-	-	-	-	-	-	-	-	-	0.00	0.00	0.00	-	0.04	-	-	-	-	-	-	-	-	-	-	1,500	
1,525	0.00	0.00	0.00	-	294.00	-	-	0.00	0.00	0.00	-	292.00	-	-	-	0.00	0.00	0.00	-	0.01	-	-	0.00	0.00	0.00	-	0.02	-	-	-	1,525	
1,550	0.00	0.00	0.00	-	269.00	-	-	0.00	0.00	0.00	-	267.00	-	-	-	0.00	0.00	0.00	-	0.01	-	-	0.00	0.00	0.00	-	0.06	-	-	-	1,550	
1,575	0.00	0.00	0.00	-	244.00	-	-	0.00	0.00	0.00	-	242.00	-	-	-	0.00	0.00	0.00	-	0.01	-	-	0.00	0.00	0.00	-	0.15	-	-	-	1,575	
1,600	0.00	0.00	0.00	-	219.00	-	1	0.00	0.00	0.00	-	217.00	-	-	-	0.00	0.00	0.00	-	0.01	-	30	0.00	0.00	0.00	-	0.36	-	-	-	1,600	
1,625	0.00	0.00	0.00	-	194.00	-	-	0.00	0.00	0.00	-	193.00	-	-	-	0.00	0.00	0.00	-	0.01	-	-	0.00	0.00	0.00	-	0.78	-	-	-	1,625	
1,650	0.00	0.00	0.00	-	169.00	-	-	0.00	0.00	0.00	-	169.00	-	-	-	0.00	0.00	0.00	-	0.02	-	35	0.00	0.00	0.00	-	1.60	-	-	-	1,650	
1,675	0.00	0.00	0.00	-	144.00	-	85	0.00	0.00	0.00	-	145.00	-	-	-	0.00	0.00	0.00	-	0.11	-	160	0.00	0.00	0.00	-	3.10	-	-	-	1,675	
1,700	0.00	0.00	0.00	-	120.00	-	113	0.00	0.00	0.00	-	123.00	-	-	-	0.00	0.00	0.00	-	0.42	-	147	0.00	0.00	0.00	-	5.50	-	60	-	1,700	
1,725	0.00	0.00	0.00	-	95.50	-	37	0.00	0.00	0.00	-	101.00	-	-	-	0.00	0.00	0.00	-	1.30	-	54	0.00	0.00	0.00	-	9.20	-	60	-	1,725	
1,750	0.00	0.00	0.00	-	73.00	-	268	0.00	0.00	0.00	-	82.00	-	39	-	0.00	0.00	0.00	-	3.40	-	37	0.00	0.00	0.00	-	14.50	-	15	-	1,750	
1,775	43.50	43.50	43.50	43.50	43.50	2	36	0.00	0.00	0.00	-	64.50	-	80	-	8.40	43.50	8.40	8.40	8.40	1	68	0.00	0.00	0.00	-	22.00	-	90	-	1,775	
1,800	0.00	0.00	0.00	-	34.75	-	19	45.25	47.00	45.25	47.00	47.00	80	74	-	0.00	0.00	0.00	-	15.25	-	2	0.00	0.00	0.00	-	32.00	-	10	-	1,800	
1,825	0.00	0.00	0.00	-	21.25	-	-	0.00	0.00	0.00	-	36.75	-	205	-	0.00	0.00	0.00	-	26.75	-	-	0.00	0.00	0.00	-	44.25	-	-	-	1,825	
1,850	0.00	0.00	0.00	-	11.75	-	-	0.00	0.00	0.00	-	26.50	-	30	-	47.00	0.00	47.00	47.00	47.00	1	-	0.00	0.00	0.00	-	59.00	-	-	-	1,850	
1,875	0.00	0.00	0.00	-	6.00	-	-	0.00	0.00	0.00	-	18.50	-	-	-	0.00	0.00	0.00	-	61.50	-	-	0.00	0.00	0.00	-	76.00	-	-	-	1,875	
1,900	0.00	0.00	0.00	-	2.70	-	-	0.00	0.00	0.00	-	12.50	-	-	-	0.00	0.00	0.00	-	83.00	-	-	0.00	0.00	0.00	-	94.50	-	-	-	1,900	
1,925	0.00	0.00	0.00	-	1.10	-	-	0.00	0.00	0.00	-	8.10	-	-	-	0.00	0.00	0.00	-	107.00	-	-	0.00	0.00	0.00	-	115.00	-	-	-	1,925	
1,950	0.00	0.00	0.00	-	0.40	-	-	0.00	0.00	0.00	-	5.10	-	-	-	0.00	0.00	0.00	-	131.00	-	-	0.00	0.00	0.00	-	137.00	-	-	-	1,950	
1,975	0.00	0.00	0.00	-	0.13	-	-	-	-	-	-	-	-	-	-	0.00	0.00	0.00	-	155.00	-	-	-	-	-	-	-	-	-	-	1,975	
2,000	0.00	0.00	0.00	-	0.04	-	-	-	-	-	-	-	-	-	-	0.00	0.00	0.00	-	180.00	-	-	-	-	-	-	-	-	-	-	2,000	
2,050	0.00	0.00	0.00	-	0.01	-	-	-	-	-	-	-	-	-	-	0.00	0.00	0.00	-	230.00	-	-	-	-	-	-	-	-	-	-	2,050	
2,100	0.00	0.00	0.00	-	0.01	-	-	-	-	-	-	-	-	-	-	0.00	0.00	0.00	-	280.00	-	-	-	-	-	-	-	-	-	-	2,100	
2,150	0.00	0.00	0.00	-	0.01	-	-	-	-	-	-	-	-	-	-	0.00	0.00	0.00	-	330.00	-	-	-	-	-	-	-	-	-	-	2,150	
2,200	0.00	0.00	0.00	-	0.01	-	-	-	-	-	-	-	-	-	-	0.00	0.00	0.00	-	380.00	-	-	-	-	-	-	-	-	-	-	2,200	
2,250	0.00	0.00	0.00	-	0.01	-	-	-	-	-	-	-	-	-	-	0.00	0.00	0.00	-	430.00	-	-	-	-	-	-	-	-	-	-	2,250	
2,300	0.00	0.00	0.00	-	0.01	-	-	-	-	-	-	-	-	-	-	0.00	0.00	0.00	-	480.00	-	-	-	-	-	-	-	-	-	-	2,300	
2,350	0.00	0.00	0.00	-	0.01	-	-	-	-	-	-	-	-	-	-	0.00	0.00	0.00	-	530.00	-	-	-	-	-	-	-	-	-	-	2,350	
2,400	0.00	0.00	0.00	-	0.01	-	-	-	-	-	-	-	-	-	-	0.00	0.00	0.00	-	580.00	-	-	-	-	-	-	-	-	-	-	2,400	
2,450	0.00	0.00	0.00	-	0.01	-	-	-	-	-	-	-	-	-	-	0.00	0.00	0.00	-	630.00	-	-	-	-	-	-	-	-	-	-	2,450	
Σύνολο:						2	559					80	428	0	0					2	533					0	235	0	0			
Αριθμός Πράξεων:						2						4		0						2						0		0				

ALPHA BANK (KO)

(Μέγεθος Συμβολαίου: 100 Χρεόγραφα, Τρόπος Εξάσκησης: Αμερικάνικος, Φυσική Παράδοση)

Τιμή Εξάσκησης	Δικαιώματα Αγοράς													Δικαιώματα Πώλησης																		
	Μάρτιος 2019						Απρίλιος 2019						Λοιποί Μήνες		Μάρτιος 2019						Απρίλιος 2019						Λοιποί Μήνες		Τιμή Εξάσκησης			
	Άνοιγμα	Ανιγτ Τιμή	Κατωτ Τιμή	Τελ Τιμή	Τιμή κλεισ.	Όγκος	Άνοιγτες θέσεις	Άνοιγμα	Ανιγτ Τιμή	Κατωτ Τιμή	Τελ Τιμή	Τιμή κλεισ.	Όγκος	Άνοιγτες θέσεις	Όγκος	Άνοιγτες θέσεις	Άνοιγμα	Ανιγτ Τιμή	Κατωτ Τιμή	Τελ Τιμή	Τιμή κλεισ.	Όγκος	Άνοιγτες θέσεις	Όγκος	Άνοιγτες θέσεις	Όγκος	Άνοιγτες θέσεις					
0.600	0.000	0.000	0.000	0.561	-	-	0.000	0.000	0.000	0.562	-	-	0.000	0.000	0.000	0.001	-	-	0.000	0.000	0.000	0.001	-	-	0.000	0.000	0.000	0.001		-	-	0.006
0.650	0.000	0.000	0.000	0.511	-	-	0.000	0.000	0.000	0.512	-	-	0.000	0.000	0.000	0.001	-	-	0.000	0.000	0.000	0.001	-	-	0.000	0.000	0.000	0.001	-	-	0.007	
0.700	0.000	0.000	0.000	0.461	-	-	0.000	0.000	0.000	0.462	-	-	0.000	0.000	0.000	0.001	-	-	0.000	0.000	0.000	0.001	-	-	0.000	0.000	0.000	0.001	-	-	0.007	
0.750	0.000	0.000	0.000	0.411	-	-	0.000	0.000	0.000	0.413	-	-	0.000	0.000	0.000	0.001	-	-	0.000	0.000	0.000	0.001	-	-	0.000	0.000	0.000	0.001	-	-	0.008	
0.800	0.000	0.000	0.000	0.361	-	-	0.000	0.000	0.000	0.364	-	-	0.000	0.000	0.000	0.001	-	-	0.000	0.000	0.000	0.002	-	-	0.000	0.000	0.000	0.002	-	-	0.008	
0.850	0.000	0.000	0.000	0.312	-	20	0.000	0.000	0.000	0.317	-	-	0.000	0.000	0.000	0.001	-	-	0.000	0.000	0.000	0.005	-	-	0.000	0.000	0.000	0.005	-	-	0.009	
0.900	0.000	0.000	0.000	0.263	-	-	0.000	0.000	0.000	0.272	-	-	0.000	0.000	0.000	0.002	-	-	0.000	0.000	0.000	0.009	-	-	0.000	0.000	0.000	0.009	-	-	0.009	
0.950	0.000	0.000	0.000	0.217	-	-	0.000	0.000	0.000	0.229	-	-	0.000	0.000	0.000	0.006	-	-	0.000	0.000	0.000	0.017	-	-	0.000	0.000	0.000	0.017	-	-	0.010	
1.000	0.000	0.000	0.000	0.174	-	-	0.000	0.000	0.000	0.190	-	-	0.000	0.000	0.000	0.013	-	-	0.000	0.000	0.000	0.028	-	-	0.000	0.000	0.000	0.028	-	-	0.010	
1.100	0.000	0.000	0.000	0.101	-	40	0.000	0.000	0.000	0.124	-	-	0.000	0.000	0.000	0.040	-	-	0.000	0.000	0.000	0.061	-	-	0.000	0.000	0.000	0.061	-	-	0.011	
1.200	0.000	0.000	0.000	0.051	-	-	0.000	0.000	0.000	0.076	-	40	0.000	0.000	0.000	0.090	-	-	0.000	0.000	0.000	0.113	-	-	0.000	0.000	0.000	0.113	-	-	0.012	
1.300	0.000	0.000	0.000	0.022	-	-	0.000	0.000	0.000	0.043	-	-	0.000	0.000	0.000	0.161	-	-	0.000	0.000	0.000	0.180	-	-	0.000	0.000	0.000	0.180	-	-	0.013	
1.400	0.000	0.000	0.000	0.009	-	-	0.000	0.000	0.000	0.024	-	-	0.000	0.000	0.000	0.248	-	-	0.000	0.000	0.000	0.261	-	-	0.000	0.000	0.000	0.261	-	-	0.014	
1.500	0.000	0.000	0.000	0.003	-	-	0.000	0.000	0.000	0.012	-	-	0.000	0.000	0.000	0.342	-	-	0.000	0.000	0.000	0.350	-	-	0.000	0.000	0.000	0.350	-	-	0.015	
1.600	0.000	0.000	0.000	0.001	-	-	0.000	0.000	0.000	0.006	-	-	0.000	0.000	0.000	0.440	-	-	0.000	0.000	0.000	0.444	-	-	0.000	0.000	0.000	0.444	-	-	0.016	
1.700	0.000	0.000	0.000	0.001	-	-	0.000	0.000	0.000	0.003	-	-	0.000	0.000	0.000	0.540	-	-	0.000	0.000	0.000	0.541	-	-	0.000	0.000	0.000	0.541	-	-	0.017	
1.800	0.000	0.000	0.000	0.001	-	-							0.000	0.000	0.000	0.640	-	-							0.000	0.000	0.000				0.018	
1.900	0.000	0.000	0.000	0.001	-	-							0.000	0.000	0.000	0.740	-	-							0.000	0.000	0.000				0.019	
2.000	0.000	0.000	0.000	0.001	-	-							0.000	0.000	0.000	0.840	-	-							0.000	0.000	0.000				0.020	
2.200	0.000	0.000	0.000	0.001	-	-							0.000	0.000	0.000	1.04	-	-							0.000	0.000	0.000				0.022	
2.400	0.000	0.000	0.000	0.001	-	-							0.000	0.000	0.000	1.24	-	-							0.000	0.000	0.000				0.024	
2.600	0.000	0.000	0.000	0.001	-	-							0.000	0.000	0.000	1.44	-	-							0.000	0.000	0.000				0.026	
2.800	0.000	0.000	0.000	0.001	-	-							0.000	0.000	0.000	1.64	-	-							0.000	0.000	0.000				0.028	
3.000	0.000	0.000	0.000	0.001	-	-							0.000	0.000	0.000	1.84	-	-							0.000	0.000	0.000				0.030	
3.200	0.000	0.000	0.000	0.001	-	-							0.000	0.000	0.000	2.04	-	-							0.000	0.000	0.000				0.032	
Σύνολο:					0	60							0	40	0	0								0	0					0	0	
Αριθμός Πράξεων:					0								0	0			0.00						0							0		

ΔΕΗ (ΚΟ)

(Μέγεθος Συμβολαίου: 100 Χρεόγραφα, Τρόπος Εξάσκησης: Αμερικάνικος, Φυσική Παράδοση)

Τιμή Εξάσκησης	Δικαιώματα Αγοράς													Δικαιώματα Πώλησης																					
	Μάρτιος 2019						Απρίλιος 2019						Λοιποί Μήνες		Μάρτιος 2019						Απρίλιος 2019						Λοιποί Μήνες		Τιμή Εξάσκησης						
	Άνοιγμα	Ανιγτ Τιμή	Κατωτ Τιμή	Τελ Τιμή	Τιμή κλεισ.	Όγκος	Άνοιγες θέσεις	Άνοιγμα	Ανιγτ Τιμή	Κατωτ Τιμή	Τελ Τιμή	Τιμή κλεισ.	Όγκος	Άνοιγες θέσεις	Όγκος	Άνοιγες θέσεις	Άνοιγμα	Ανιγτ Τιμή	Κατωτ Τιμή	Τελ Τιμή	Τιμή κλεισ.	Όγκος	Άνοιγες θέσεις	Όγκος	Άνοιγες θέσεις	Όγκος	Άνοιγες θέσεις								
0.850	0.000	0.000	0.000	0.661	-	-											0.000	0.000	0.000	0.001	-	-													
0.900	0.000	0.000	0.000	0.611	-	-	0.000	0.000	0.000		0.613	-	-				0.000	0.000	0.000	0.003	-	-	0.000	0.000	0.000	0.002	-	-							0.009
0.950	0.000	0.000	0.000	0.561	-	-	0.000	0.000	0.000		0.563	-	-				0.000	0.000	0.000	0.001	-	-	0.000	0.000	0.000	0.001	-	-							0.010
1.000	0.000	0.000	0.000	0.511	-	-	0.000	0.000	0.000		0.513	-	-				0.000	0.000	0.000	0.001	-	-	0.000	0.000	0.000	0.001	-	-							0.010
1.100	0.000	0.000	0.000	0.411	-	-	0.000	0.000	0.000		0.414	-	-				0.000	0.000	0.000	0.003	-	-	0.000	0.000	0.000	0.004	-	-							0.011
1.200	0.000	0.000	0.000	0.312	-	-	0.000	0.000	0.000		0.316	-	-				0.000	0.000	0.000	0.001	-	-	0.000	0.000	0.000	0.003	-	-							0.012
1.300	0.000	0.000	0.000	0.219	-	1	0.312	0.312	0.312	0.312	0.312	10	16				0.000	0.000	0.000	0.008	-	-	0.000	0.000	0.000	0.011	-	-							0.013
1.400	0.000	0.000	0.000	0.138	-	-	0.000	0.000	0.000		0.146	-	-				0.000	0.000	0.000	0.026	-	-	0.000	0.000	0.000	0.032	-	-							0.014
1.500	0.000	0.000	0.000	0.076	-	-	0.000	0.000	0.000		0.086	-	43				0.000	0.000	0.000	0.065	-	-	0.000	0.000	0.000	0.072	-	-							0.015
1.600	0.000	0.000	0.000	0.037	-	-	0.000	0.000	0.000		0.046	-	-				0.000	0.000	0.000	0.125	-	-	0.000	0.000	0.000	0.132	-	-							0.016
1.700	0.000	0.000	0.000	0.016	-	-	0.000	0.000	0.000		0.022	-	50				0.000	0.000	0.000	0.204	-	-	0.000	0.000	0.000	0.208	-	-							0.017
1.800	0.000	0.000	0.000	0.006	-	-	0.000	0.000	0.000		0.010	-	-				0.000	0.000	0.000	0.295	-	-	0.000	0.000	0.000	0.296	-	-							0.018
1.900	0.000	0.000	0.000	0.002	-	-	0.000	0.000	0.000		0.004	-	-				0.000	0.000	0.000	0.391	-	-	0.000	0.000	0.000	0.391	-	-							0.019
2.000	0.000	0.000	0.000	0.001	-	-	0.000	0.000	0.000		0.001	-	-				0.000	0.000	0.000	0.490	-	-	0.000	0.000	0.000	0.490	-	-							0.020
2.200	0.000	0.000	0.000	0.001	-	-						-	-				0.000	0.000	0.000	0.690	-	-					-	-							0.022
2.400	0.000	0.000	0.000	0.001	-	-						-	-				0.000	0.000	0.000	0.890	-	-					-	-							0.024
2.600	0.000	0.000	0.000	0.001	-	-						-	-				0.000	0.000	0.000	1.09	-	-					-	-							0.026
2.800	0.000	0.000	0.000	0.002	-	-						-	-				0.000	0.000	0.000	1.29	-	-					-	-							0.028
3.000	0.000	0.000	0.000	0.001	-	-						-	-				0.000	0.000	0.000	1.49	-	-					-	-							0.030
3.200	0.000	0.000	0.000	0.001	-	-						-	-				0.000	0.000	0.000	1.69	-	-					-	-							0.032
3.400	0.000	0.000	0.000	0.001	-	-						-	-				0.000	0.000	0.000	1.89	-	-					-	-							0.034
3.600	0.000	0.000	0.000	0.001	-	-						-	-				0.000	0.000	0.000	2.09	-	-					-	-							0.036
3.800	0.000	0.000	0.000	0.001	-	-						-	-				0.000	0.000	0.000	2.29	-	-					-	-							0.038
4.000	0.000	0.000	0.000	0.001	-	-						-	-				0.000	0.000	0.000	2.49	-	-					-	-							0.040
Σύνολα:					0	1						10	109	0	80					0	0					0	0	0	0						
Αριθμός Πράξεων:					0							1		0						0.00						0		0							

ΕΘΝΙΚΗ ΤΡΑΠΕΖΑ (ΚΟ)

(Μέγεθος Συμβολαίου: 100 Χρεόγραφα, Τρόπος Εξάσκησης: Αμερικάνικος, Φυσική Παράδοση)

Τιμή Εξάσκησης	Δικαιώματα Αγοράς													Δικαιώματα Πώλησης														
	Μάρτιος 2019				Απρίλιος 2019				Λοιποί Μήνες					Μάρτιος 2019				Απρίλιος 2019				Λοιποί Μήνες						
	Άνοιγμα	Ανιγ. Τιμή	Καπιτ. Τιμή	Τελ. Τιμή	Τιμή κλεισ.	Όγκος	Ανοικτές θέσεις	Άνοιγμα	Ανιγ. Τιμή	Καπιτ. Τιμή	Τελ. Τιμή	Τιμή κλεισ.	Όγκος	Ανοικτές θέσεις	Όγκος	Ανοικτές θέσεις	Άνοιγμα	Ανιγ. Τιμή	Καπιτ. Τιμή	Τελ. Τιμή	Τιμή κλεισ.	Όγκος	Ανοικτές θέσεις	Όγκος	Ανοικτές θέσεις	Τιμή Εξάσκησης		
0.050	0.000	0.000	0.000	1.36	-	-										0.000	0.000	0.000	0.001	-	-						0.001	
0.100	0.000	0.000	0.000	1.31	-	-										0.000	0.000	0.000	0.024	-	-						0.001	
0.150	0.000	0.000	0.000	1.26	-	-										0.000	0.000	0.000	0.120	-	-						0.002	
0.200	0.000	0.000	0.000	1.21	-	-										0.000	0.000	0.000	0.313	-	-						0.002	
0.250	0.000	0.000	0.000	1.16	-	-										0.000	0.000	0.000	0.586	-	-						0.003	
0.300	0.000	0.000	0.000	1.11	-	-										0.000	0.000	0.000	0.925	-	-						0.003	
0.350	0.000	0.000	0.000	1.06	-	-										0.000	0.000	0.000	1.31	-	-						0.004	
0.400	0.000	0.000	0.000	1.01	-	-										0.000	0.000	0.000	1.73	-	-						0.004	
0.450	0.000	0.000	0.000	0.960	-	-										0.000	0.000	0.000	0.001	-	-						0.005	
0.500	0.000	0.000	0.000	0.910	-	-										0.000	0.000	0.000	0.001	-	-						0.005	
0.550	0.000	0.000	0.000	0.861	-	-										0.000	0.000	0.000	0.002	-	-						0.006	
0.600	0.000	0.000	0.000	0.811	-	-										0.000	0.000	0.000	0.005	-	-						0.006	
0.650	0.000	0.000	0.000	0.761	-	-	0.000	0.000	0.000		0.762	-	-			0.000	0.000	0.000	0.001	-	-	0.000	0.000	0.000	0.001	-	-	0.007
0.700	0.000	0.000	0.000	0.711	-	-	0.000	0.000	0.000		0.712	-	-			0.000	0.000	0.000	0.001	-	-	0.000	0.000	0.000	0.002	-	-	0.007
0.750	0.000	0.000	0.000	0.661	-	-	0.000	0.000	0.000		0.662	-	-			0.000	0.000	0.000	0.001	-	-	0.000	0.000	0.000	0.001	-	-	0.008
0.800	0.000	0.000	0.000	0.611	-	-	0.000	0.000	0.000		0.612	-	-			0.000	0.000	0.000	0.001	-	-	0.000	0.000	0.000	0.001	-	-	0.008
0.850	0.000	0.000	0.000	0.561	-	-	0.000	0.000	0.000		0.563	-	-			0.000	0.000	0.000	0.003	-	-	0.000	0.000	0.000	0.001	-	-	0.009
0.900	0.000	0.000	0.000	0.511	-	185	0.000	0.000	0.000		0.514	-	-			0.000	0.000	0.000	0.001	-	-	0.000	0.000	0.000	0.001	-	-	0.009
0.950	0.000	0.000	0.000	0.461	-	-	0.000	0.000	0.000		0.465	-	-			0.000	0.000	0.000	0.001	-	-	0.000	0.000	0.000	0.002	-	-	0.010
1.000	0.000	0.000	0.000	0.411	-	-	0.000	0.000	0.000		0.417	-	-			0.000	0.000	0.000	0.001	-	-	0.000	0.000	0.000	0.005	-	-	0.010
1.100	0.000	0.000	0.000	0.312	-	-	0.000	0.000	0.000		0.327	-	-			0.000	0.000	0.000	0.001	-	-	0.000	0.000	0.000	0.014	-	-	0.011
1.200	0.000	0.000	0.000	0.217	-	20	0.000	0.000	0.000		0.246	-	-			0.000	0.000	0.000	0.005	-	-	0.000	0.000	0.000	0.033	-	-	0.012
1.300	0.000	0.000	0.000	0.133	-	100	0.000	0.000	0.000		0.178	-	-			0.000	0.000	0.000	0.022	-	-	0.000	0.000	0.000	0.064	-	-	0.013
1.400	0.000	0.000	0.000	0.071	-	20	0.000	0.000	0.000		0.123	-	-			0.000	0.000	0.000	0.060	-	-	0.000	0.000	0.000	0.109	-	-	0.014
1.500	0.000	0.000	0.000	0.032	-	-	0.000	0.000	0.000		0.081	-	-			0.000	0.000	0.000	0.121	-	-	0.000	0.000	0.000	0.168	-	-	0.015
1.600	0.000	0.000	0.000	0.012	-	-	0.000	0.000	0.000		0.052	-	-			0.000	0.000	0.000	0.201	-	-	0.000	0.000	0.000	0.239	-	-	0.016
1.700	0.000	0.000	0.000	0.004	-	-	0.000	0.000	0.000		0.033	-	-			0.000	0.000	0.000	0.293	-	-	0.000	0.000	0.000	0.319	-	-	0.017
1.800	0.000	0.000	0.000	0.001	-	-	0.000	0.000	0.000		0.020	-	-			0.000	0.000	0.000	0.390	-	-	0.000	0.000	0.000	0.406	-	-	0.018
1.900	0.000	0.000	0.000	0.001	-	-	0.000	0.000	0.000		0.011	-	-			0.000	0.000	0.000	0.490	-	-	0.000	0.000	0.000	0.498	-	-	0.019
2.000	0.000	0.000	0.000	0.001	-	-	0.000	0.000	0.000		0.006	-	-			0.000	0.000	0.000	0.590	-	-	0.000	0.000	0.000	0.594	-	-	0.020
2.200	0.000	0.000	0.000	0.001	-	-										0.000	0.000	0.000	0.790	-	-						0.022	
2.400	0.000	0.000	0.000	0.001	-	-										0.000	0.000	0.000	0.990	-	-						0.024	
2.600	0.000	0.000	0.000	0.003	-	-										0.000	0.000	0.000	1.19	-	-						0.026	
2.800	0.000	0.000	0.000	0.002	-	-										0.000	0.000	0.000	1.39	-	-						0.028	
3.000	0.000	0.000	0.000	0.001	-	-										0.000	0.000	0.000	1.59	-	-						0.030	
3.200	0.000	0.000	0.000	0.001	-	-										0.000	0.000	0.000	1.79	-	-						0.032	

ΕΘΝΙΚΗ ΤΡΑΠΕΖΑ (ΚΟ)

(Μέγεθος Συμβολαίου: 100 Χρεόγραφα, Τρόπος Εξάσκησης: Αμερικάνικος, Φυσική Παράδοση)

Τιμή Εξάσκησης	Δικαιώματα Αγοράς														Δικαιώματα Πώλησης														
	Μάρτιος 2019						Απρίλιος 2019						Λοιποί Μήνες		Μάρτιος 2019						Απρίλιος 2019					Λοιποί Μήνες		Τιμή Εξάσκησης	
	Άνοιγμα	Ανιψ. Τιμή	Κατωτ. Τιμή	Τελ. Τιμή	Τιμή κλεισ.	Όγκος	Άνοιγμα	Ανιψ. Τιμή	Κατωτ. Τιμή	Τελ. Τιμή	Τιμή κλεισ.	Όγκος	Άνοιγ. θέσεις	Όγκος	Άνοιγ. θέσεις	Άνοιγμα	Ανιψ. Τιμή	Κατωτ. Τιμή	Τελ. Τιμή	Τιμή κλεισ.	Όγκος	Άνοιγ. θέσεις	Όγκος	Άνοιγ. θέσεις	Όγκος	Άνοιγ. θέσεις			
3.400	0.000	0.000	0.000	0.001	-	-										0.000	0.000	0.000	1.99	-	-								0.034
Σύνολα:					0	325					0	0		0	100					0	0				0	21		0	170
Αριθμός Πράξεων:					0						0	0		0	0					0.00					0	0			

ΟΠΑΠ (ΚΟ)

(Μέγεθος Συμβολαίου: 100 Χρεόγραφα, Τρόπος Εξάσκησης: Αμερικάνικος, Φυσική Παράδοση)

Τιμή Εξάσκησης	Δικαιώματα Αγοράς													Δικαιώματα Πώλησης																
	Μάρτιος 2019						Απρίλιος 2019						Λοιποί Μήνες		Μάρτιος 2019						Απρίλιος 2019						Λοιποί Μήνες		Τιμή Εξάσκησης	
	Άνοιγμα	Ανιγν. Τιμή	Κατωτ. Τιμή	Τελ. Τιμή	Τιμή κλεισ.	Όγκος	Άνοιγ. θέσεις	Άνοιγμα	Ανιγν. Τιμή	Κατωτ. Τιμή	Τελ. Τιμή	Τιμή κλεισ.	Όγκος	Άνοιγ. θέσεις	Όγκος	Άνοιγ. θέσεις	Άνοιγμα	Ανιγν. Τιμή	Κατωτ. Τιμή	Τελ. Τιμή	Τιμή κλεισ.	Όγκος	Άνοιγ. θέσεις	Όγκος	Άνοιγ. θέσεις	Όγκος	Άνοιγ. θέσεις			
5.600	0.000	0.000	0.000	3.45	-	-											0.000	0.000	0.000	0.001	-	-								
6.000	0.000	0.000	0.000	3.05	-	-											0.000	0.000	0.000	0.001	-	-								0.060
6.400	0.000	0.000	0.000	2.65	-	-	0.000	0.000	0.000		2.66	-	-				0.000	0.000	0.000	0.001	-	-	0.000	0.000	0.000	0.001	-	-		0.064
6.800	0.000	0.000	0.000	2.25	-	-	0.000	0.000	0.000		2.26	-	-				0.000	0.000	0.000	0.001	-	-	0.000	0.000	0.000	0.001	-	-		0.068
7.200	0.000	0.000	0.000	1.85	-	-	0.000	0.000	0.000		1.86	-	-				0.000	0.000	0.000	0.001	-	-	0.000	0.000	0.000	0.002	-	-		0.072
7.600	0.000	0.000	0.000	1.45	-	-	0.000	0.000	0.000		1.47	-	-				0.000	0.000	0.000	0.001	-	-	0.000	0.000	0.000	0.009	-	-		0.076
8.000	0.000	0.000	0.000	1.05	-	-	0.000	0.000	0.000		1.10	-	-				0.000	0.000	0.000	0.001	-	-	0.000	0.000	0.000	0.035	-	-		0.080
8.400	0.000	0.000	0.000	0.663	-	-	0.000	0.000	0.000		0.762	-	-				0.000	0.000	0.000	0.015	-	-	0.000	0.000	0.000	0.098	-	-		0.084
8.800	0.000	0.000	0.000	0.336	-	30	0.000	0.000	0.000		0.483	-	-				0.000	0.000	0.000	0.088	-	21	0.000	0.000	0.000	0.219	-	-		0.088
9.200	0.000	0.000	0.000	0.124	-	60	0.000	0.000	0.000		0.282	-	-				0.000	0.000	0.000	0.276	-	-	0.000	0.000	0.000	0.418	-	-		0.092
9.600	0.000	0.000	0.000	0.031	-	-	0.000	0.000	0.000		0.147	-	-				0.000	0.000	0.000	0.584	-	-	0.000	0.000	0.000	0.685	-	-		0.096
10.000	0.000	0.000	0.000	0.005	-	-	0.000	0.000	0.000		0.069	-	-				0.000	0.000	0.000	0.961	-	-	0.000	0.000	0.000	1.01	-	-		0.100
11.000	0.000	0.000	0.000	0.001	-	-	0.000	0.000	0.000		0.007	-	-				0.000	0.000	0.000	1.96	-	-	0.000	0.000	0.000	1.96	-	-		0.110
12.000	0.000	0.000	0.000	0.001	-	-	0.000	0.000	0.000		0.001	-	-				0.000	0.000	0.000	2.96	-	-	0.000	0.000	0.000	2.96	-	-		0.120
13.000	0.000	0.000	0.000	0.001	-	-	0.000	0.000	0.000		0.001	-	-				0.000	0.000	0.000	3.96	-	-	0.000	0.000	0.000	3.96	-	-		0.130
14.000	0.000	0.000	0.000	0.001	-	-						-	-				0.000	0.000	0.000	4.96	-	-					-	-		0.140
15.000	0.000	0.000	0.000	0.002	-	-						-	-				0.000	0.000	0.000	5.96	-	-					-	-		0.150
Σύνολο:					0	90						0	0	0	0					0	21						0	0	0	0
Αριθμός Πράξεων:						0							0	0						0.00							0	0		

ΟΤΕ (ΚΟ)

(Μέγεθος Συμβολαίου: 100 Χρεόγραφα, Τρόπος Εξάσκησης: Αμερικάνικος, Φυσική Παράδοση)

Τιμή Εξάσκησης	Δικαιώματα Αγοράς												Δικαιώματα Πώλησης												Τιμή Εξάσκησης				
	Μάρτιος 2019						Απρίλιος 2019						Λοιποί Μήνες		Μάρτιος 2019						Απρίλιος 2019						Λοιποί Μήνες		
	Άνοιγμα	Ανιψ. Τιμή	Κατωτ. Τιμή	Τελ. Τιμή	Τιμή κλεισ.	Όγκος	Άνοιγ. θέσεις	Άνοιγμα	Ανιψ. Τιμή	Κατωτ. Τιμή	Τελ. Τιμή	Τιμή κλεισ.	Όγκος	Άνοιγ. θέσεις	Όγκος	Άνοιγ. θέσεις	Άνοιγμα	Ανιψ. Τιμή	Κατωτ. Τιμή	Τελ. Τιμή	Τιμή κλεισ.	Όγκος	Άνοιγ. θέσεις	Όγκος		Άνοιγ. θέσεις	Όγκος	Άνοιγ. θέσεις	
7.600	0.000	0.000	0.000	3.61	-	-										0.000	0.000	0.000	0.001	-	-							0.076	
8.000	0.000	0.000	0.000	3.21	-	-	0.000	0.000	0.000		3.22	-	-			0.000	0.000	0.000	0.001	-	-	0.000	0.000	0.000	0.001	-	-	0.080	
8.400	0.000	0.000	0.000	2.81	-	-	0.000	0.000	0.000		2.82	-	-			0.000	0.000	0.000	0.001	-	-	0.000	0.000	0.000	0.001	-	-	0.084	
8.800	0.000	0.000	0.000	2.41	-	-	0.000	0.000	0.000		2.43	-	-			0.000	0.000	0.000	0.001	-	-	0.000	0.000	0.000	0.001	-	-	0.088	
9.200	0.000	0.000	0.000	2.01	-	-	0.000	0.000	0.000		2.03	-	-			0.000	0.000	0.000	0.001	-	-	0.000	0.000	0.000	0.004	-	-	0.092	
9.600	0.000	0.000	0.000	1.61	-	-	0.000	0.000	0.000		1.64	-	-			0.000	0.000	0.000	0.001	-	-	0.000	0.000	0.000	0.014	-	-	0.096	
10.000	0.000	0.000	0.000	1.22	-	-	0.000	0.000	0.000		1.27	-	-			0.000	0.000	0.000	0.007	-	-	0.000	0.000	0.000	0.043	-	-	0.100	
11.000	0.000	0.000	0.000	0.385	-	-	0.000	0.000	0.000		0.522	-	-			0.000	0.000	0.000	0.175	-	-	0.000	0.000	0.000	0.293	-	-	0.110	
12.000	0.000	0.000	0.000	0.045	-	-	0.000	0.000	0.000		0.138	-	-			0.000	0.000	0.000	0.837	-	-	0.000	0.000	0.000	0.911	-	-	0.120	
13.000	0.000	0.000	0.000	0.002	-	-	0.000	0.000	0.000		0.022	-	-			0.000	0.000	0.000	1.80	-	-	0.000	0.000	0.000	1.81	-	-	0.130	
14.000	0.000	0.000	0.000	0.001	-	-	0.000	0.000	0.000		0.002	-	-			0.000	0.000	0.000	2.80	-	-	0.000	0.000	0.000	2.80	-	-	0.140	
15.000	0.000	0.000	0.000	0.001	-	-	0.000	0.000	0.000		0.001	-	-			0.000	0.000	0.000	3.80	-	-	0.000	0.000	0.000	3.80	-	-	0.150	
16.000	0.000	0.000	0.000	0.001	-	-	0.000	0.000	0.000		0.001	-	-			0.000	0.000	0.000	4.80	-	-	0.000	0.000	0.000	4.80	-	-	0.160	
17.000	0.000	0.000	0.000	0.001	-	-						-	-			0.000	0.000	0.000	5.80	-	-					-	-	0.170	
Σύνολο:					0	0						0	0	0	0					0	0					0	0	0	
Αριθμός Πράξεων:					0							0	0						0.00						0		0		

ΠΕΙΡΑΙΩΣ ΤΡΑΠΕΖΑ (ΚΟ)

(Μέγεθος Συμβολαίου: 100 Χρεόγραφα, Τρόπος Εξάσκησης: Αμερικάνικος, Φυσική Παράδοση)

Τιμή Εξάσκησης	Δικαιώματα Αγοράς													Δικαιώματα Πώλησης																		
	Μάρτιος 2019						Απρίλιος 2019						Λοιποί Μήνες		Μάρτιος 2019						Απρίλιος 2019						Λοιποί Μήνες		Τιμή Εξάσκησης			
	Άνοιγμα	Ανιτ Τιμή	Καπιτ Τιμή	Τελ Τιμή	Τιμή κλεισ.	Όγκος	Άνοιγμα	Ανιτ Τιμή	Καπιτ Τιμή	Τελ Τιμή	Τιμή κλεισ.	Όγκος	Άνοιγτες θέσεις	Όγκος	Άνοιγτες θέσεις	Άνοιγμα	Ανιτ Τιμή	Καπιτ Τιμή	Τελ Τιμή	Τιμή κλεισ.	Όγκος	Άνοιγτες θέσεις	Άνοιγμα	Ανιτ Τιμή	Καπιτ Τιμή	Τελ Τιμή	Τιμή κλεισ.	Όγκος		Άνοιγτες θέσεις	Όγκος	Άνοιγτες θέσεις
0.300	0.000	0.000	0.000	0.646	-	-	0.000	0.000	0.000	0.647	-	-			0.000	0.000	0.000	0.001	-	-	0.000	0.000	0.000	0.000	0.000	0.000	0.001	-		-		
0.350	0.000	0.000	0.000	0.596	-	-	0.000	0.000	0.000	0.597	-	-			0.000	0.000	0.000	0.001	-	-	0.000	0.000	0.000	0.000	0.000	0.001	-	-			0.004	
0.400	0.000	0.000	0.000	0.546	-	-	0.000	0.000	0.000	0.547	-	-			0.000	0.000	0.000	0.004	-	-	0.000	0.000	0.000	0.000	0.000	0.002	-	-			0.004	
0.450	0.000	0.000	0.000	0.496	-	-	0.000	0.000	0.000	0.497	-	-			0.000	0.000	0.000	0.002	-	-	0.000	0.000	0.000	0.000	0.000	0.001	-	-			0.005	
0.500	0.000	0.000	0.000	0.446	-	-	0.000	0.000	0.000	0.447	-	-			0.000	0.000	0.000	0.002	-	-	0.000	0.000	0.000	0.000	0.000	0.001	-	-			0.005	
0.550	0.000	0.000	0.000	0.397	-	3	0.000	0.000	0.000	0.398	-	-			0.000	0.000	0.000	0.001	-	-	0.000	0.000	0.000	0.000	0.000	0.001	-	-			0.006	
0.600	0.000	0.000	0.000	0.347	-	50	0.000	0.000	0.000	0.349	-	-			0.000	0.000	0.000	0.001	-	-	0.000	0.000	0.000	0.000	0.000	0.001	-	-			0.006	
0.650	0.000	0.000	0.000	0.297	-	-	0.000	0.000	0.000	0.301	-	-			0.000	0.000	0.000	0.001	-	-	0.000	0.000	0.000	0.000	0.000	0.003	-	-			0.007	
0.700	0.000	0.000	0.000	0.247	-	-	0.000	0.000	0.000	0.255	-	-			0.000	0.000	0.000	0.001	-	-	0.000	0.000	0.000	0.000	0.000	0.007	-	-			0.007	
0.750	0.000	0.000	0.000	0.199	-	-	0.000	0.000	0.000	0.212	-	-			0.000	0.000	0.000	0.003	-	-	0.000	0.000	0.000	0.000	0.000	0.014	-	-			0.008	
0.800	0.000	0.000	0.000	0.154	-	-	0.180	0.180	0.180	0.180	0.180	20	20			0.000	0.000	0.000	0.007	-	-	0.000	0.000	0.000	0.000	0.025	-	-			0.008	
0.850	0.000	0.000	0.000	0.114	-	-	0.000	0.000	0.000	0.138	-	-			0.000	0.000	0.000	0.017	-	-	0.000	0.000	0.000	0.000	0.040	-	-			0.009		
0.900	0.000	0.000	0.000	0.080	-	-	0.000	0.000	0.000	0.108	-	-			0.000	0.000	0.000	0.033	-	-	0.000	0.000	0.000	0.000	0.060	-	-			0.009		
0.950	0.000	0.000	0.000	0.053	-	-	0.000	0.000	0.000	0.083	-	20			0.000	0.000	0.000	0.056	-	-	0.000	0.000	0.000	0.000	0.084	-	-			0.010		
1.000	0.000	0.000	0.000	0.033	-	20	0.105	0.110	0.105	0.110	0.110	40	-			0.000	0.000	0.000	0.087	-	-	0.000	0.000	0.000	0.114	-	-			0.010		
1.100	0.000	0.000	0.000	0.011	-	-	0.000	0.000	0.000	0.034	-	-			0.000	0.000	0.000	0.164	-	-	0.000	0.000	0.000	0.000	0.186	-	-			0.011		
1.200	0.000	0.000	0.000	0.003	-	20	0.000	0.000	0.000	0.018	-	-			0.000	0.000	0.000	0.256	-	-	0.000	0.000	0.000	0.000	0.269	-	-			0.012		
1.300	0.000	0.000	0.000	0.001	-	-	0.000	0.000	0.000	0.008	-	-			0.000	0.000	0.000	0.354	-	-	0.000	0.000	0.000	0.000	0.360	-	-			0.013		
1.400	0.000	0.000	0.000	0.001	-	-	0.000	0.000	0.000	0.004	-	-			0.000	0.000	0.000	0.454	-	-	0.000	0.000	0.000	0.000	0.456	-	-			0.014		
1.500	0.000	0.000	0.000	0.001	-	-					-	-			0.000	0.000	0.000	0.554	-	-						-	-			0.015		
1.600	0.000	0.000	0.000	0.003	-	-					-	-			0.000	0.000	0.000	0.654	-	-						-	-			0.016		
1.700	0.000	0.000	0.000	0.002	-	-					-	-			0.000	0.000	0.000	0.754	-	-						-	-			0.017		
1.800	0.000	0.000	0.000	0.001	-	-					-	-			0.000	0.000	0.000	0.854	-	-						-	-			0.018		
1.900	0.000	0.000	0.000	0.001	-	-					-	-			0.000	0.000	0.000	0.954	-	-						-	-			0.019		
2.000	0.000	0.000	0.000	0.009	-	-					-	-			0.000	0.000	0.000	1.05	-	-						-	-			0.020		
2.200	0.000	0.000	0.000	0.005	-	-					-	-			0.000	0.000	0.000	1.25	-	-						-	-			0.022		
2.400	0.000	0.000	0.000	0.003	-	-					-	-			0.000	0.000	0.000	1.45	-	-						-	-			0.024		
2.600	0.000	0.000	0.000	0.002	-	-					-	-			0.000	0.000	0.000	1.65	-	-						-	-			0.026		
2.800	0.000	0.000	0.000	0.001	-	-					-	-			0.000	0.000	0.000	1.85	-	-						-	-			0.028		
3.000	0.000	0.000	0.000	0.001	-	-					-	-			0.000	0.000	0.000	2.05	-	-						-	-			0.030		
3.200	0.000	0.000	0.000	0.003	-	-					-	-			0.000	0.000	0.000	2.25	-	-						-	-			0.032		
3.400	0.000	0.000	0.000	0.002	-	-					-	-			0.000	0.000	0.000	2.45	-	-						-	-			0.034		
3.600	0.000	0.000	0.000	0.001	-	-					-	-			0.000	0.000	0.000	2.65	-	-						-	-			0.036		
3.800	0.000	0.000	0.000	0.001	-	-					-	-			0.000	0.000	0.000	2.85	-	-						-	-			0.038		
4.000	0.000	0.000	0.000	0.003	-	-					-	-			0.000	0.000	0.000	3.05	-	-						-	-			0.040		
4.400	0.000	0.000	0.000	0.001	-	-					-	-			0.000	0.000	0.000	3.45	-	-						-	-			0.044		

ΠΕΙΡΑΙΩΣ ΤΡΑΠΕΖΑ (ΚΟ)

(Μέγεθος Συμβολαίου: 100 Χρεόγραφα, Τρόπος Εξάσκησης: Αμερικάνικος, Φυσική Παράδοση)

Τιμή Εξάσκησης	Δικαιώματα Αγοράς												Δικαιώματα Πώλησης																
	Μάρτιος 2019						Απρίλιος 2019						Λοιποί Μήνες		Μάρτιος 2019						Απρίλιος 2019						Λοιποί Μήνες		Τιμή Εξάσκησης
	Άνοιγμα	Ανιψ. Τιμή	Κατωτ. Τιμή	Τελ. Τιμή	Τιμή κλεισ.	Όγκος	Άνοιγμα	Ανιψ. Τιμή	Κατωτ. Τιμή	Τελ. Τιμή	Τιμή κλεισ.	Όγκος	Άνοιγ. θέσεις	Όγκος	Άνοιγ. θέσεις	Άνοιγμα	Ανιψ. Τιμή	Κατωτ. Τιμή	Τελ. Τιμή	Τιμή κλεισ.	Όγκος	Άνοιγ. θέσεις	Όγκος	Άνοιγ. θέσεις	Όγκος	Άνοιγ. θέσεις			
4.800	0.000	0.000	0.000		0.001	-						-	-			0.000	0.000	0.000		3.85	-	-			-	-			
5.200	0.000	0.000	0.000		0.001	-						-	-			0.000	0.000	0.000		4.25	-	-			-	-			0.052
Σύνολο:						0	93					60	40	0	10						0	0			0	0	0	0	
Αριθμός Πράξεων:						0						5		0							0.00				0		0		

Προϊόν Δανεισμού	Υποκείμενος Τίτλος	Πολυμερείς Συναλλαγές[1]					Διμερείς Συναλλαγές[2]		Δανεισμός Τίτλων μέσω ΟΤC[3]
		Ανοιχτές θέσεις[5]	Προσφερόμενη ποσότητα	Μ.Σ.Τ[4]	Όγκος συναλλαγών	Μ.Σ.Τ[4]	Όγκος συναλλαγών	Μ.Σ.Τ[4]	Όγκος συναλλαγών
ALPHABOR	ALPHA BANK (ΚΟ)	1	---	---	---	---	---	---	38,794,980
TATTBOR	ATTICA BANK A.T.E. (ΚΟ)	8,819	---	---	---	---	---	---	370
CENERBOR	CENERGY HOLDINGS (ΚΑ)	---	---	---	---	---	---	---	---
EEEBOR	COCA-COLA HBC AG (ΚΟ)	2,290	---	---	---	---	---	---	70,546
FFGRPBOR	FOLLI-FOLLIE (ΚΟ)	---	---	---	---	---	---	---	1,330,961
FOYRKBOR	FOURLIS ΣΥΜΜΕΤΟΧΩΝ (ΚΟ)	2,300	---	---	---	---	---	---	30,096
EUPROBOR	GRIVALIA PROPERTIES (ΚΟ)	1,151	---	---	---	---	---	---	35,972
INTRKBOR	INTRACOM HOLDINGS (ΚΟ)	---	---	---	---	---	---	---	---
BELABOR	JUMBO (ΚΟ)	27,870	---	---	250	2.65%	---	---	76,338
LAMDABOR	LAMDA DEVELOPMENT(ΚΟ)	---	---	---	---	---	---	---	---
MIGBOR	MARFIN INVESTMENT GROUP (ΚΟ)	---	---	---	---	---	---	---	744,474
QUALBOR	QUALITY & RELIABILITY (ΚΟ)	---	---	---	---	---	---	---	---
VIOBOR	VIOHALCO SA/NV (ΚΑ)	5,310	---	---	---	---	---	---	---
ADMIEBOR	ΑΔΜΗΕ ΣΥΜΜΕΤΟΧΩΝ Α.Ε. (ΚΟ)	5,100	---	---	---	---	---	---	---
AEGNBOR	ΑΕΡΟΠΟΡΙΑ ΑΙΓΑΙΟΥ (ΚΟ)	3,445	---	---	---	---	---	---	6,830
ALMYBOR	ΑΛΟΥΜΥΛ (ΚΟ)	---	---	---	---	---	---	---	---
GEKTERNABOR	ΓΕΚ ΤΕΡΝΑ (ΚΟ)	---	---	---	---	---	---	---	1,293
PPCBOR	ΔΕΗ (ΚΟ)	1,000	---	---	---	---	---	---	6,503,560
ETEBOB	ΕΘΝΙΚΗ ΤΡΑΠΕΖΑ (ΚΟ)	35,000	---	---	---	---	---	---	12,212,500
ELLAKTORBOR	ΕΛΛΑΚΤΩΡ (ΚΟ)	4,909	---	---	---	---	---	---	1,898
EXAEBOR	ΕΛΛΗΝ. ΧΡΗΜΑΤΙΣΤΗΡΙΑ-Χ.Α. (ΚΟ)	500	---	---	---	---	---	---	167,723
ELREBOR	ΕΛΛΗΝΙΚΑ ΠΕΤΡΕΛΑΙΑ (ΚΟ)	2,700	---	---	---	---	---	---	64,983
EYDAPBOR	ΕΥΔΑΠ (ΚΟ)	2,300	---	---	---	---	---	---	102,799
INLOTBOR	ΙΝΤΡΑΛΟΤ (ΚΟ)	---	---	---	---	---	---	---	184,512
MOHBOR	ΜΟΤΟΡ ΟΪΛ (ΚΟ)	23,461	---	---	---	---	---	---	75,283
MYTILBOR	ΜΥΤΙΛΗΝΑΙΟΣ (ΚΟ)	8,500	---	---	---	---	---	---	36,265
PRABOR	ΟΛΠ (ΚΟ)	1,201	---	---	---	---	---	---	2,901
OPARBOR	ΟΠΑΠ (ΚΟ)	78,900	---	---	---	---	---	---	1,269,668
HTOBOR	ΟΤΕ (ΚΟ)	29,043	---	---	695	2.99%	---	---	522,090
TREIRBOR	ΠΕΙΡΑΙΩΣ ΤΡΑΠΕΖΑ (ΚΟ)	5,000	---	---	5,219	5.65%	---	---	26,915,896
PLAISBOR	ΠΛΑΙΣΙΟ COMPUTERS (ΚΟ)	---	---	---	---	---	---	---	---

Σημειώσεις Προϊόντων Δανεισμού

[1] - Πολυμερείς Συμβάσεις Δανειοδοσίας των μεθόδων 8-1, 8-2 και 8-3-3 (σύμφ. Με Αποφ.17 ΔΣ του Χρηματιστηρίου).

[2] - Διμερείς Συμβάσεις Δανειοδοσίας των μεθόδων 8-3-1 και 8-3-2 (σύμφ. Με Αποφ. 20 ΔΣ του Χρηματιστηρίου).

[3] - Τα στοιχεία Συναλλαγής Δανεισμού Τίτλων μέσω ΟΤC δηλώνονται από τους χειριστές ΣΑΤ και αφορούν τις ποσότητες που έχουν καταγραφεί στο ΣΑΤ έως και τη προηγούμενη εργάσιμη ημέρα.

[4] - Μ.Σ.Τ.: - Μέση Σταθμισμένη Τιμή (ως προς τα τεμάχια)

[5] - Τα στοιχεία αφορούν σε ανοιχτές θέσεις πριν την έναρξη της συνεδρίασης

Προϊόν Δανεισμού	Υποκείμενος Τίτλος	Πολυμερείς Συναλλαγές[1]					Διμερείς Συναλλαγές[2]		Δανεισμός Τίτλων μέσω ΟΤC[3]
		Ανοικτές θέσεις[5]	Προσφερόμενη ποσότητα	Μ.Σ.Τ[4]	Όγκος συναλλαγών	Μ.Σ.Τ[4]	Όγκος συναλλαγών	Μ.Σ.Τ[4]	Όγκος συναλλαγών
SARBOR	ΣΑΡΑΝΤΗΣ ΓΡ. (ΚΟ)	452	---	---	---	---	---	---	390
TENERGYBOR	ΤΕΡΝΑ ΕΝΕΡΓΕΙΑΚΗ (ΚΟ)	1,841	---	---	---	---	---	---	12,892
TITKBOR	ΤΙΤΑΝ (ΚΟ)	2,384	---	---	---	---	---	---	27,666
EUROBBOR	ΤΡΑΠΕΖΑ EUROBANK ERGASIAS (ΚΟ)	31,108	---	---	453	9.50%	712,000	6.39%	89,571,039

Σημειώσεις Προϊόντων Δανεισμού

[1] - Πολυμερείς Συμβάσεις Δανειοδοσίας των μεθόδων 8-1, 8-2 και 8-3-3 (σύμφ. Με Αποφ.17 ΔΣ του Χρηματιστηρίου).

[2] - Διμερείς Συμβάσεις Δανειοδοσίας των μεθόδων 8-3-1 και 8-3-2 (σύμφ. Με Αποφ. 20 ΔΣ του Χρηματιστηρίου).

[3] - Τα στοιχεία Συναλλαγές Δανεισμού Τίτλων μέσω ΟΤC δηλώνονται από τους χειριστές ΣΑΤ και αφορούν τις ποσότητες που έχουν καταγραφεί στο ΣΑΤ έως και τη προηγούμενη εργάσιμη ημέρα.

[4] - Μ.Σ.Τ.: - Μέση Σταθμισμένη Τιμή (ως προς τα τεμάχια)

[5] - Τα στοιχεία αφορούν σε ανοικτές θέσεις πριν την έναρξη της συνεδρίασης

Κωδικό και ονομασίες Κλάδων Οικονομικής Δραστηριότητας του Χρηματιστηρίου Αθηνών

533	-	Διυλιστήρια	537	-	Καθετοποιημένες Εταιρ. Πετρελαίου & Φυσικού Αερίου
1353	-	Βασικά Χημικά	1357	-	Εξειδικευμένα Χημικά
1753	-	Αλουμίνιο	1755	-	Μη Σιδηρούχα Μέταλλα
1757	-	Χάλυβας	1775	-	Ορυχεία
2353	-	Οικοδομικά Υλικά & Εξαρτήματα	2357	-	Κατασκευές
2723	-	Υλικά Συσκευασίας	2727	-	Διαφοροποιημένες Βιομηχανίες
2733	-	Ηλεκτρικά Μέρη & Εξοπλισμός	2753	-	Εμπορικά Οχήματα και Φορτηγά
2757	-	Μηχανήματα Βιομηχανικού Εξοπλισμού	2773	-	Θαλάσσιες Μεταφορές
2777	-	Υπηρεσίες Μεταφορών	2791	-	Υποστηρικτικές Υπηρεσίες προς Επιχειρήσεις
2797	-	Προμηθευτές Βιομηχανίας	3535	-	Απόσταξη & Οινοπαραγωγή
3537	-	Αναψυκτικά	3573	-	Γεωργία & Αλιεία
3577	-	Τρόφιμα	3722	-	Διαρκή Καταναλωτικά Αγαθά
3726	-	Έπιπλα	3728	-	Κατασκευή Κατοικιών
3747	-	Παιχνίδια	3763	-	Ρουχισμός & Αξεσουάρ
3765	-	Υποδήματα	3767	-	Είδη Προσωπικής Φροντίδας
3785	-	Καπνός	4533	-	Ιατρικές Υπηρεσίες
4535	-	Ιατρικός Εξοπλισμός	4577	-	Φαρμακευτικά Προϊόντα
5337	-	Λιανικό & Χονδρικό Εμπόριο Τροφίμων	5371	-	Εμπόριο Ενδυμάτων
5373	-	Γενικό Εμπόριο	5375	-	Οικιακός Εξοπλισμός
5379	-	Εξειδικευμένο Λιανικό Εμπόριο	5553	-	Τηλέοραση & Ψυχαγωγία
5555	-	Διαφήμιση	5557	-	Εκδόσεις
5751	-	Αεροπορικές Εταιρείες	5752	-	Τυχερά Παιχνίδια
5753	-	Ξενοδοχεία	5755	-	Υπηρεσίες Αναψυχής
5757	-	Εστίαση	5759	-	Ταξίδια & Τουρισμός
6535	-	Σταθερή Τηλεφωνία	6575	-	Κινητή Τηλεφωνία
7535	-	Συμβατικός Ηλεκτρισμός	7537	-	Εναλλακτικός Ηλεκτρισμός
7577	-	Ύδρευση	8355	-	Τράπεζες
8534	-	Μεσίτες Ασφαλίσεων	8536	-	Ασφάλειες Ιδιοκτησίας & Ζημιών
8633	-	Συμμετοχές & Ανάπτυξη Ακίνητης Περιουσίας	8637	-	Υπηρεσίες Ακίνητης Περιουσίας
8671	-	Ε.Ε.Α.Π. Βιομηχανικών & Επαγγελματικών Χώρων	8674	-	Διαφοροποιημένες Ε.Ε.Α.Π.
8675	-	Εξειδικευμένες Ε.Ε.Α.Π.	8775	-	Εξειδικευμένες Χρηματοοικονομικές Υπηρεσίες
8777	-	Επενδυτικές Υπηρεσίες	8985	-	Εταιρείες Επενδύσεων
9533	-	Υπηρεσίες Ηλεκτρονικών Υπολογιστών	9535	-	Διαδίκτυο
9537	-	Λογισμικό	9572	-	Υλικό Υπολογιστών
9574	-	Ηλεκτρονικός Εξοπλισμός Γραφείων	9578	-	Εξοπλισμός Τηλεπικοινωνιών
12003	-	Διαπραγματεύσιμα Αμοιβαία Κεφάλαια			



ATHEX
Athens Stock Exchange

Λεωφ. Αθηνών 110 104 42 Αθήνα
110, Athinon Ave. GR 104 42 Athens
tel. (+30)210-33.66.800, fax (+30)210-33.66.101
www.athexgroup.gr