

19

**Ημερήσιο Δελτίο
Συναλλακτικής Δραστηριότητας**

Daily Official List
of Trading Activity

Τρίτη, 26 Φεβρουαρίου, 2019

Έτος: 140 Αύξων Αριθμός Συνεδρίασης: 40



ATHEXGROUP
Athens Exchange Group

Αποποίηση Ευθύνης:

Η εταιρεία Ελληνικά Χρηματιστήρια-Χρηματιστήριο Αθηνών Ανώνυμη Εταιρεία Συμμετοχών καταβάλλει κάθε δυνατή προσπάθεια ώστε να διασφαλίσει ότι οι πληροφορίες και τα λοιπά στοιχεία που εμφανίζονται στο Ημερήσιο Δελτίο Τιμών (Η.Δ.Τ.) είναι ορθά και πλήρη αλλά δεν έχει καμία ευθύνη για ενδεχόμενο λάθος ή παράλειψη στοιχείων και / ή ευθύνη σχετικά με την ακρίβεια, αξιοπιστία, επικαιροποίηση και πληρότητα των παραπάνω πληροφοριών και στοιχείων ή ευθύνη προερχόμενη άμεσα ή έμμεσα από την χρήση των παραπάνω πληροφοριών.

Η Εταιρία δεν έχει καμία ευθύνη για την ακρίβεια των στοιχείων που περιλαμβάνονται στις ανακοινώσεις των εισηγμένων εταιρειών. Πιθανές προσβολές δικαιωμάτων τρίτων από το περιεχόμενο των ανακοινώσεων συνιστούν αποκλειστική ευθύνη του αποστολέα των ανακοινώσεων.

Όλα τα αναγραφόμενα στο Η.Δ.Τ. στοιχεία παρέχονται μόνο για τους σκοπούς της πληροφόρησης και δεν συνιστούν παροχή επενδυτικών συμβουλών ή πρόσκληση για επένδυση σε κινητές αξίες που διαπραγματεύονται στο Χρηματιστήριο Αθηνών.

Αναγνωρίζεται και συμφωνείται ότι όλα τα δικαιώματα επί των πληροφοριών που εμφανίζονται στο Η.Δ.Τ. θα αποτελούν κυριότητα της εταιρίας και οποιοδήποτε άλλο δικαίωμα συμπεριλαμβανομένου του δικαιώματος πνευματικής ιδιοκτησίας, σήματος κλπ. ανήκουν στο Χρηματιστήριο Αθηνών.

Τα ανωτέρω στοιχεία αποτελούν ιδιοκτησία της Εταιρίας και προστατεύονται σύμφωνα με τις διατάξεις περί πνευματικής ιδιοκτησίας. Απαγορεύεται α) η με οποιοδήποτε τρόπο ή μέσω αναπαραγωγή, αναδημοσίευση, τροποποίηση, αντιγραφή, πώληση, μετάδοση ή διανομή του συνόλου ή μέρους τους, χωρίς αναφορά στην πηγή και β) η εμπορική εκμετάλλευση των στοιχείων από τρίτους.

Η Εταιρία δεν φέρει καμία ευθύνη προερχόμενη άμεσα ή έμμεσα από χρήση ή τυχόν αλλοίωση των ανωτέρω στοιχείων όταν αυτά χρησιμοποιούνται από

Ελληνικά Χρηματιστήρια - Χρηματιστήριο Αθηνών Α.Ε. Συμμετοχών

Λεωφόρος Αθηνών 110, 10442 Αθήνα, Τηλ: (210) 33.66.800, Fax: (210) 32.13.938

www.athexgroup.gr

Χρηματιστηριακό Κέντρο Θεσσαλονίκης

Κατούνη 16-18, Θεσ/νίκη 546 25, Τηλ: (2310) 567.667, Fax: (2310) 530.455

Συνεγγυητικό Κεφάλαιο Εξασφάλισης Επενδυτικών Υπηρεσιών

Φειδίου 14-16, Αθήνα 106 78, Τηλ: (210) 33.04.682, Fax: (210) 33.04.155

Επιτροπή Κεφαλαιαγοράς

Κολοκοτρώνη 1 & Σταδίου 1, Αθήνα 105 62, Τηλ: (210) 33.77.100, Fax: (210) 33.77.173

Πίνακας Περιεχομένων

Ενότητα 1: Στατιστικά Στοιχεία Χρεογράφων, Παραγώγων και Δανεισμού

- Οι Αγορές Χρεογράφων Παραγώγων Δανεισμού
- Χρηματιστηριακοί Δείκτες
- Αναλυτικά Στοιχεία Συναλλαγών Αγοράς Χρεογράφων
- Στοιχεία Συναλλαγών Κλάδων Χρηματιστηρίου Αθηνών & Χρηματοοικονομικών Προϊόντων (Δ.Α.Κ.)
- Οι 10 Μετοχές με τη μεγαλύτερη Άνοδο & Πτώση
- Αναλυτικά Στοιχεία Συναλλαγών Αγοράς Παραγώγων

Ενότητα 2: Αναλυτικά Στοιχεία Συναλλαγών Χρεογράφων

- Αναλυτικά Στοιχεία Συναλλαγών Χρεογράφων
- Σημειώσεις Χρεογράφων

Ενότητα 3: Στοιχεία Συναλλαγών Χρεογράφων

- Στοιχεία Συναλλαγών Πακέτων
- Στοιχεία Συναλλαγών Δικαιωμάτων

- Στοιχεία Δανεισμού Τίτλων
- Στοιχεία Συναλλαγών Εκποιήσεων
- Στοιχεία Συναλλαγών Εκποιήσεων Ενσώματων Ονομαστικών Μετοχών
- Στοιχεία Ενεργητικού Διαπραγματεύσιμων Αμοιβαίων Κεφαλαίων (Δ.Α.Κ.)
- Χαρακτηριστικά Διαπραγματεύσιμων Αμοιβαίων Κεφαλαίων (Δ.Α.Κ.)

Ενότητα 4: Ανακοινώσεις

Ενότητα 5: Ομόλογα Διαπραγματεύσιμα στην Αγορά Αξιών Σταθερού Εισοδήματος

- Ομολογιακά Δάνεια Επιχειρήσεων – Οργανωμένη Αγορά (Μετατρέψιμα)
- Ομολογιακά Δάνεια Επιχειρήσεων – Οργανωμένη Αγορά (Μη Μετατρέψιμα)
- Ομόλογα Ελληνικού Δημοσίου
- Έντοκα Γραμμάτια & Zero Coupon Ομόλογα Ελληνικού Δημοσίου
- Ομόλογα Ελληνικού Δημοσίου Διαπραγματεύσιμα με τη Μέθοδο Εκφώνησης - Αντιφώνησης
- Ομόλογα Κρατικών Τραπεζών

Ενότητα 6: Πρόσθετα Στοιχεία Ενημέρωσης

- Πίνακας Μελών Χρηματιστηρίου Αθηνών και Μελών ΕΤ.ΕΚ.
- Πίνακας Μετοχών Υπό Ειδική Διαπραγμάτευση
- Γνωστοποιήσεις Συναλλαγών - Κατάλογος Υπόχρεων Προσώπων

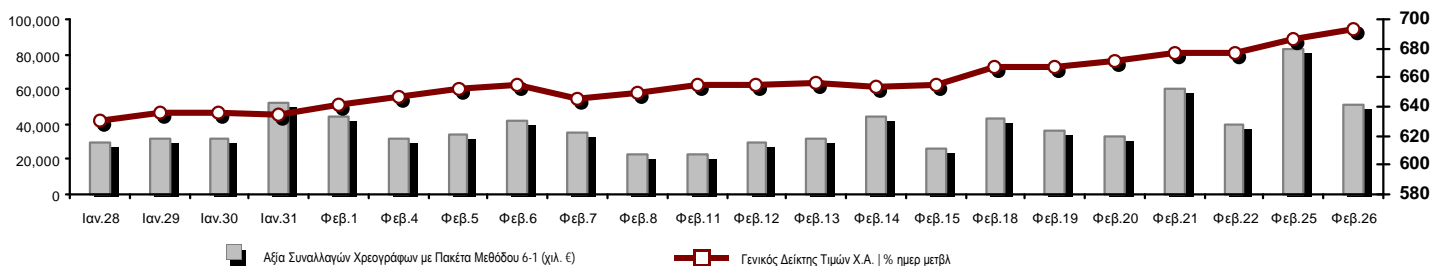
Ενότητα 7: Αναλυτικά Στοιχεία Συναλλαγών Αγοράς Παραγώγων

- Συμβόλαια Μελλοντικής Εκπλήρωσης σε Δείκτες
- Συμβόλαια Μελλοντικής Εκπλήρωσης σε Μετοχές
- Δικαιώματα Προαίρεσης σε Δείκτες
- Δικαιώματα Προαίρεσης σε Μετοχές
- Στοιχεία Συναλλαγών Προϊόντων Δανεισμού

Παράρτημα Α: Κωδικοί και ονομασίες Κλάδων Οικονομικής Δραστηριότητας του Χρηματιστηρίου Αθηνών

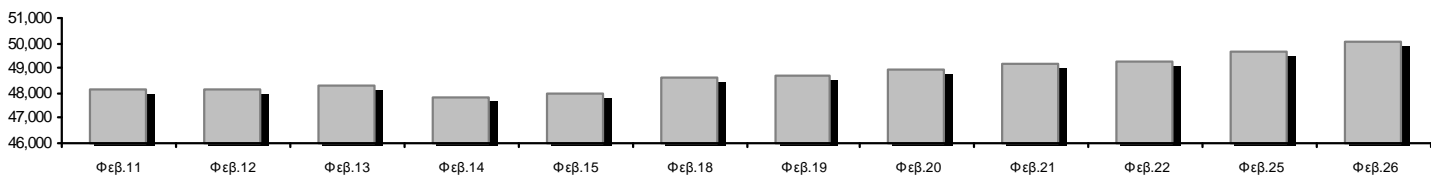
Οι Αγορές Χρεογράφων Παραγώγων Δανεισμού

Γενικός Δείκτης Τιμών και Αξία Συναλλαγών Μετοχών και Παραγώγων

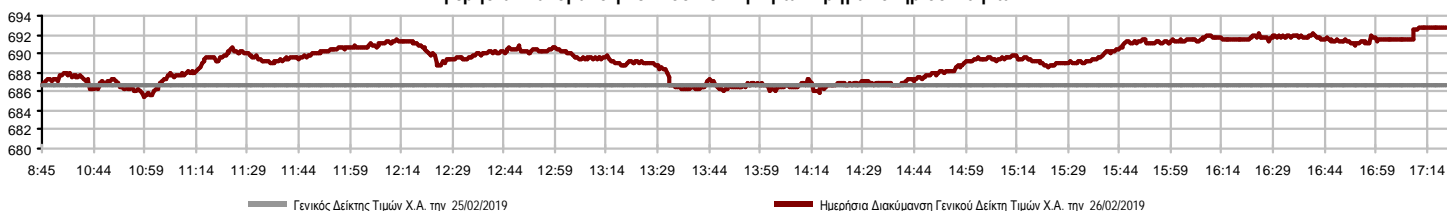


Κεφαλαιοποίηση Χ.Α. (εκατ €) **:	50,022.42		Συνολικές Ανοικτές Θέσεις σε Παράγωγα	306,230
Ημερήσια μεταβολή: εκατ. € %	387.64	0.78%	Ανοικτές θέσεις σε ΣΜΕ επί Δεικτών % ημερ μετβλ	4,909 2.06%
Μέση ετήσια Κεφ/ποίηση: εκατ. € % Μετβλ. Μέση προηγ. έτος	47,318.81	-9.23%	Ανοικτές θέσεις σε ΣΜΕ επί μετοχών % ημερ μετβλ	298,690 3.78%
Γενικός Δείκτης Τιμών Χ.Α. % ημερ μετβλ	692.84	0.88%	Ανοικτές θέσεις σε Δικαιώματα επί Δεικτών % ημερ μετβλ	1,646 1.67%
Κεφαλαιοποίηση Γενικού Δείκτη (εκατ. €)	44,636.40		Ανοικτές θέσεις σε Δικαιώματα επί μετοχών % ημερ μετβλ	985 12.57%
Ημερήσια μεταβολή (εκατ. €)	398.18			
Αξία Συναλλαγών Χρεογράφων με Πακέτα Μεθόδου 6-1 (χιλ. €)	51,234.12		Πλήθος Συμβολαίων Παραγώγων:	51,499
Ημερήσια μεταβολή: %	-32,282.20	-38.65%	Ημερήσια μεταβολή: τμχ %	-13,911 -21.27%
Μέση Αξία Συν/γών ΥτD: χιλ. € % Μετβλ Μέση προηγ. έτος	38,406.97	-30.07%	Μέσος Όγκος Συμβ. ΥτD: % Μετβλ Μέσο προηγ. Έτος	26,511 -52.67%
Αξία Συναλλαγών Πακέτων Μεθόδου 6-1 (χιλ. €)	1,188.32		Πλήθος Πράξεων Παραγώγων:	3,597
Αξία Συναλλαγών Πακέτων Μεθόδου 6-2 & 6-3 (χιλ. €)	0.07		Ημερήσια μεταβολή: πλήθος %	-373 -9.40%
Αξία Συναλλαγών Ομολόγων (χιλ.€)	818.18		Μέσο Πλήθος Πράξεων ΥτD: % Μετβλ Μέσο προηγ. Έτος	2,268 -16.37%
Όγκος Συναλλαγών Χρεογράφων με Πακέτα Μεθόδου 6-1 (χιλ. Τμχ)	31,020.40		Συνολικές Ανοικτές Θέσεις σε Δανεισμό	284,487
Ημερήσια μεταβολή: χιλ. τμχ %	-36,787.44	-54.25%	Ημερήσια μεταβολή: τμχ %	6,287 2.26%
Μέσος Όγκος Συν/γών ΥτD: % Μετβλ Μέσο προηγ. Έτος	23,990.45	-35.43%	Πλήθος Συναλλαγών Δανεισμού (Πολυμερής/Διμερής)	115,198
Όγκος Συναλλαγών Πακέτων Μεθόδου 6-1 (χιλ. Τεμάχια)	102.53		Ημερήσια μεταβολή: τμχ %	-101,331
Όγκος Συναλλαγών Πακέτων Μεθόδου 6-2 & 6-3 (χιλ. Τεμάχια)	0.00		Πλήθος Πολυμερών Συναλλαγών	15,098
Όγκος Συναλλαγών Ομολόγων	797,639		Πλήθος Διμερών Συναλλαγών	100,100
Πλήθος Πράξεων Χρεογράφων με Πακέτα Μεθόδου 6-1	29,068		Πλήθος Πράξεων Δανεισμού:	28
Ημερήσια μεταβολή: πλήθος %	-1,759	-5.71%	Ημερήσια μεταβολή: %	5
Μέσο Πλήθος Πράξεων ΥτD: % Μετβλ Μέσο προηγ. Έτος	19,607	-3.55%	Πλήθος Πράξεων Πολυμερών Συναλλαγών	26
Πλήθος πακέτων Μεθόδου 6-1	3		Πλήθος Πράξεων Διμερών Συναλλαγών	2
Πλήθος πακέτων Μεθόδου 6-2 & 6-3	1			
Πλήθος συναλλαγών Ομολόγων	44			

Κεφαλαιοποίηση Χ.Α. (εκατ €) **



Ημερήσια Διακύμανση Γενικού Δείκτη Τιμών Χρηματιστηρίου Αθηνών



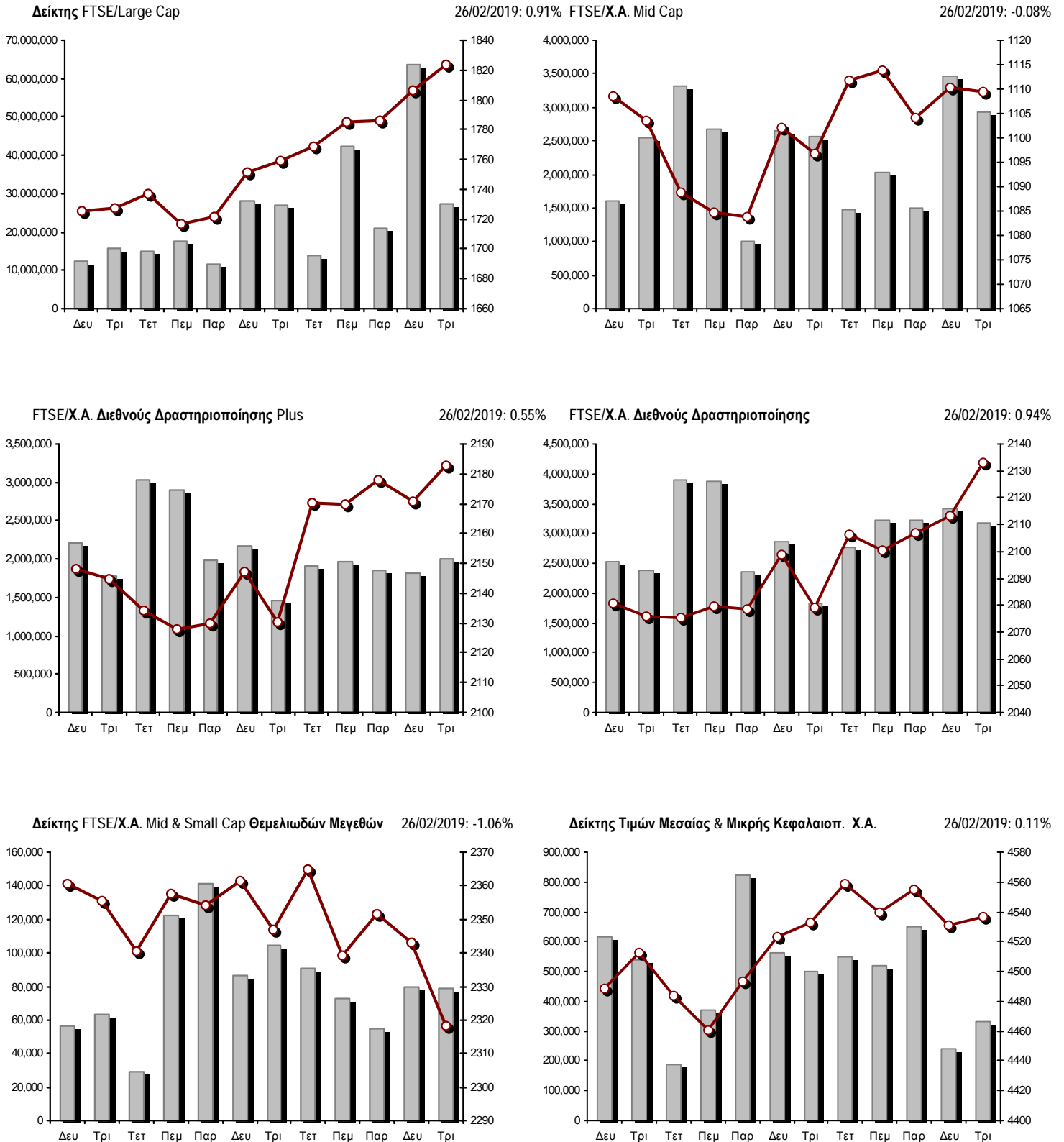
Χρηματιστηριακοί Δείκτες

Όνομασία Δείκτη	26/02/2019	25/02/2019	Δ μον.	Δ %	Κατώτερη	Ανώτερη	Κατ.έτους	Ανωτ.έτους	Ετησ. μεταβ.
Γενικός Δείκτης Τιμών Χ.Α.	692.84 #	686.77	6.07	0.88%	685.48	692.84	600.12	692.84	12.97% #
FTSE/X.A. Large Cap	1,823.24 #	1,806.75	16.49	0.91%	1,804.28	1,823.24	1,580.73	1,823.24	13.36% #
FTSE/X.A. Mid Cap	1,109.28 €	1,110.19	-0.91	-0.08%	1,103.19	1,114.94	945.49	1,122.79	13.76% #
FTSE/X.A.-Χ.Α.Κ. Τραπεζικός Δείκτης	375.36 €	375.64	-0.28	-0.07%	367.47	380.03	275.15	380.03	12.81% #
FTSE/X.A. Διεθνούς Δραστηριοποίησης Plus	2,182.74 #	2,170.88	11.86	0.55%	2,166.79	2,182.74	1,947.04	2,192.35	9.44% #
FTSE/X.A. Διεθνούς Δραστηριοποίησης	2,133.04 #	2,113.19	19.85	0.94%	2,113.13	2,133.04	1,866.67	2,133.04	12.42% #
FTSE/X.A. Mid & Small Cap Θεμελιωδών Μεγεθών	2,318.18 €	2,342.94	-24.76	-1.06%	2,299.56	2,342.94	2,173.67	2,391.85	4.65% #
Δείκτης Τιμών Μεσαίας & Μικρής Κεφαλαιοπ. Χ.Α.	4,536.23 #	4,531.06	5.17	0.11%	4,516.75	4,562.46	3,914.71	4,612.09	14.49% #
FTSE/X.A. Δείκτης Αγοράς	452.57 #	448.59	3.98	0.89%	448.00	452.57	392.32	452.57	13.38% #
Δείκτης FTSE Med	4,435.28 #	4,393.27	42.01	0.96%			3,966.78	4,435.28	11.87% #
Δείκτης Συνολικής Απόδοσης Γενικού Δείκτη Χ.Α.	1,099.63 #	1,090.00	9.63	0.88%	1,087.94	1,099.63	952.47	1,099.63	12.97% #
FTSE/X.A. Large Cap Συνολικής Απόδοσης	2,652.63 #	2,628.63	24.00	0.91%			2,321.35	2,652.63	13.36% #
FTSE/X.A. Large Cap Net Συνολικής Απόδοσης	799.19 #	791.96	7.23	0.91%	790.88	799.19	692.89	799.19	13.36% #
FTSE/X.A. Mid Cap Συνολικής Απόδοσης	1,369.11 €	1,370.23	-1.12	-0.08%			1,180.35	1,374.68	13.76% #
FTSE/X.A.-Χ.Α.Κ. Τραπεζικός Δείκτης Συνολ. Απόδ.	353.64 €	353.90	-0.26	-0.07%			265.40	353.90	12.81% #
Ελληνικός Δείκτης Mid & Small Cap	1,005.94 #	992.82	13.12	1.32%	992.82	1,006.45	884.70	1,006.45	10.95% #
FTSE/X.A. Τράπεζες	495.94 €	496.31	-0.37	-0.07%	485.52	502.12	363.54	502.12	12.81% #
FTSE/X.A. Χρηματοοικονομικές Υπηρεσίες	855.67 €	856.19	-0.52	-0.06%	851.64	861.47	744.92	861.47	9.66% #
FTSE/X.A. Βιομηχανικά Προϊόντα & Υπηρεσίες	2,266.05 €	2,267.68	-1.63	-0.07%	2,247.42	2,280.38	1,884.26	2,332.63	18.67% #
FTSE/X.A. Εμπόριο	67.77 €	68.75	-0.98	-1.43%	65.80	69.73	58.44	72.19	13.12% #
FTSE/X.A. Ακίνητης Περιουσίας	3,517.22 #	3,409.67	107.55	3.15%	3,391.32	3,517.22	2,928.70	3,517.22	16.46% #
FTSE/X.A. Προσωπικά & Οικιακά Προϊόντα	7,877.09 #	7,737.74	139.35	1.80%	7,705.59	7,879.28	6,649.54	8,050.37	14.52% #
FTSE/X.A. Τρόφιμα & Ποτά	11,389.04 #	11,304.99	84.05	0.74%	11,283.03	11,393.73	10,000.70	11,477.56	12.64% #
FTSE/X.A. Πρώτες Ύλες	3,697.87 #	3,676.38	21.49	0.58%	3,645.95	3,725.05	3,146.82	3,795.08	12.71% #
FTSE/X.A. Κατασκευές & Υλικά	2,720.44 #	2,717.29	3.15	0.12%	2,707.33	2,738.41	2,473.36	2,750.33	5.35% #
FTSE/X.A. Πετρέλαιο & Αέριο	5,116.94 #	5,012.46	104.48	2.08%	5,012.46	5,116.94	4,670.67	5,183.77	5.28% #
FTSE/X.A. Χημικά	9,491.70 #	9,405.41	86.29	0.92%	9,060.26	9,491.70	7,722.79	9,880.00	16.09% #
FTSE/X.A. Ταξίδια & Αναψυχή	1,555.67 #	1,546.22	9.45	0.61%	1,536.51	1,555.67	1,309.57	1,567.10	17.58% #
FTSE/X.A. Τεχνολογία	805.66 #	803.54	2.12	0.26%	792.61	805.66	692.80	815.39	13.60% #
FTSE/X.A. Τηλεπικοινωνίες	3,082.88 #	3,041.59	41.29	1.36%	3,003.05	3,082.88	2,614.94	3,082.88	17.65% #
FTSE/X.A. Υπηρεσίες Κοινής Ωφέλειας	2,054.38 #	2,006.80	47.58	2.37%	2,006.80	2,054.82	1,729.19	2,054.82	16.79% #
Δείκτης Όλων των Μετοχών Χ.Α.	176.12 #	174.76	1.37	0.78%	176.12	176.12	157.01	176.12	11.45% #
Ελληνικός Δείκτης Εταιρικών Ομολόγων	117.31 #	117.18	0.13	0.11%			116.31	118.03	0.84% #
Ελληνικός Δείκτης Τιμών Εταιρικών Ομολόγων	96.05 #	95.97	0.08	0.08%			95.72	96.82	0.27% #

Σημείωση 1: Το κλείσιμο των Δεικτών FTSE/Med 100, Ελληνικός Δείκτης Εταιρικών Ομολόγων και, Ελληνικός Δείκτης Τιμών Εταιρικών Ομολόγων αφορούν την συνεδρίαση της 22/02/2019.

Σημείωση 2: Ο Ελληνικός Δείκτης Mid & Small Cap είναι Customized δείκτης υπολογιζόμενος από το Χρηματιστήριο Αθηνών.

Χρηματιστηριακοί Δείκτες



■ Όγκος συναλλαγών δεικτών

— Τιμές κλεισίματος δεικτών

Αναλυτικά Στοιχεία Συναλλαγών Αγοράς Χρεογράφων

	Όλα τα Χρεόγραφα	Κύρια Αγορά	Επιτήρηση	Διαπραγματεύσιμα Αμοιβαία Κεφάλαια
Σύνολα	128	119	9	0
Ανοδικές / Καθοδικές / Σταθερές:	56 / 42 / 30	52 / 42 / 25	4 / 0 / 5	0 / 0 / 0
Κεφαλαιοποίηση Χ.Α. (εκατ €) **	50,022.42	49,806.59	215.83	
Μέση Ημερήσια Αξία Συνγών (χιλ. €)	38,406.97	38,410.54	13.48	1.52
Αξία Συναλλαγών	51,234.19	51,209.59	24.59	0.00
Κύριος Πίνακας:	50,045.80	50,021.20	24.59	0.00
Προσυμφωνημένων Συναλλαγών 6_1_2_3:	1,188.39	1,188.39	0.00	0.00
Πίνακας Εκποιήσεων:	0.00	0.00	0.00	0.00
Πίνακας Ειδικών Όρων:	0.00	0.00	0.00	0.00
Μέσος Ημερήσιος Όγκος Συναλλαγών	23,990,447	23,883,801	119,182	88
Όγκος Συναλλαγών	31,020,405	30,840,132	180,273	0
Κύριος Πίνακας:	30,917,870	30,737,597	180,273	0
Προσυμφωνημένων Συναλλαγών 6_1_2_3:	102,535	102,535	0	0
Πίνακας Εκποιήσεων:	0	0	0	0
Πίνακας Ειδικών Όρων:	0	0	0	0
Μέσο Ημερήσιο Πλήθος Πράξεων	19,607	19,540	67	1
Αριθμός Πράξεων	29,069	28,988	81	0
Κύριος Πίνακας:	29,065	28,984	81	0
Προσυμφωνημένων Συναλλαγών 6_1_2_3:	4	4	0	0
Πίνακας Εκποιήσεων:	0	0	0	0
Πίνακας Ειδικών Όρων:	0	0	0	0

Στοιχεία Συναλλαγών Κλάδων Χρηματιστηρίου Αθηνών & Χρηματοοικονομικών Προϊόντων (Δ.Α.Κ.)

Κωδικός	Κλάδοι	Ανοδικές / Καθοδικές / Σταθερές	Αριθμός Πράξεων	Όγκος Συναλλαγών	Αξία Συναλλαγών	% στη Συνολική Αξία
12000	- Χρηματοοικονομικά Προϊόντα	0 / 0 / 0	---	---	---	---
8600	- Ακίνητη Περιουσία	2 / 4 / 2	1,145	341,686	2,668,040.00	5.21%
8500	- Ασφάλειες	0 / 1 / 0	18	3,227	11,756.02	0.02%
2700	- Βιομηχανικά Προϊόντα & Υπηρεσίες	10 / 3 / 5	1,831	674,574	2,916,436.24	5.69%
5300	- Εμπόριο	0 / 2 / 3	51	16,453	23,137.70	0.05%
2300	- Κατασκευές & Υλικά Κατασκευών	4 / 5 / 6	2,165	790,687	2,277,801.99	4.45%
5500	- Μέσα Ενημέρωσης	0 / 0 / 1	1	20	8.00	0.00%
500	- Πετρέλαιο & Αέριο	3 / 0 / 0	1,579	240,347	3,279,729.09	6.40%
3700	- Προσωπικά & Οικιακά Αγαθά	5 / 5 / 3	920	187,560	1,629,424.27	3.18%
1700	- Πρώτες Ύλες	2 / 2 / 2	265	144,171	185,135.36	0.36%
5700	- Ταξίδια & Αναψυχή	6 / 2 / 2	1,279	666,295	3,422,269.04	6.68%
9500	- Τεχνολογία	6 / 3 / 3	380	138,040	213,132.84	0.42%
6500	- Τηλεπικοινωνίες	1 / 0 / 0	1,617	865,888	9,614,163.84	18.77%
8300	- Τράπεζες	2 / 4 / 0	13,717	22,943,314	20,111,224.07	39.25%
3500	- Τρόφιμα & Ποτά	6 / 5 / 1	289	295,612	122,568.01	0.24%
4500	- Υγεία	2 / 2 / 0	147	149,312	119,311.27	0.23%
7500	- Υπηρεσίες Κοινής Ωφέλειας	4 / 1 / 1	2,494	1,491,378	3,050,685.05	5.95%
1300	- Χημικά	1 / 2 / 1	184	34,617	122,838.20	0.24%
8700	- Χρηματοοικονομικές Υπηρεσίες	2 / 1 / 0	987	2,037,224	1,466,527.54	2.86%

Οι 10 Μετοχές με τη μεγαλύτερη Άνοδο & Πτώση

Κύρια Αγορά

Μετοχές με τη μεγαλύτερη Θετική μεταβολή τιμής	Τιμή κλεισ.	Μεταβ.	Μετοχές με τη μεγαλύτερη Αρνητική μεταβολή τιμής	Τιμή κλεισ.	Μεταβ.
ΔΕΗ (ΚΟ)	1.51	10.22% #	ΠΛΑΣΤΙΚΑ ΚΡΗΤΗΣ (ΚΟ)	10.2	-4.67% α
ΤΡΑΠΕΖΑ EUROBANK ERGASIAS (ΚΟ)	0.62	5.26% #	ΙΚΤΙΝΟΣ ΕΛΛΑΣ (ΚΟ)	5.04	-3.45% α
GRIVALIA PROPERTIES (ΚΟ)	9.38	4.69% #	ΑΤΤΙΚΑ BANK Α.Τ.Ε. (ΚΟ)	0.123	-3.15% α
ΠΕΙΡΑΙΩΣ ΤΡΑΠΕΖΑ (ΚΟ)	0.9455	2.77% #	ΕΘΝΙΚΗ ΤΡΑΠΕΖΑ (ΚΟ)	1.41	-3.09% α
SENERGY HOLDINGS (ΚΑ)	1.294	2.70% #	MARFIN INVESTMENT GROUP (ΚΟ)	0.083	-2.92% α
ΜΟΤΟΡ ΟΪΛ (ΚΟ)	21.85	2.10% #	ALPHA BANK (ΚΟ)	1.16	-2.44% α
ΚΡΕΤΑ ΦΑΡΜ (ΚΟ)	0.78	2.09% #	ΙΑΤΡΙΚΟ ΑΘΗΝΩΝ (ΚΟ)	1.42	-2.07% α
ΕΛΛΗΝΙΚΑ ΠΕΤΡΕΛΑΙΑ (ΚΟ)	8.01	2.04% #	A.S. COMPANY (ΚΟ)	2.76	-1.43% α
JUMBO (ΚΟ)	14.8	1.93% #	J. & P. - ΑΒΑΞ (ΚΟ)	0.2965	-1.17% α
ΑΔΜΗΕ ΣΥΜΜΕΤΟΧΩΝ Α.Ε. (ΚΟ)	1.768	1.84% #	PROFILE (ΚΟ)	1.75	-0.85% α

Μετοχές με τη μεγαλύτερη Αξία Συναλλαγών	Αξία (χιλ. €)	Μεταβ.	Μετοχές με το μεγαλύτερο Όγκο Συναλλαγών	Όγκος	Μεταβ.
ΟΤΕ (ΚΟ)	9,614.16	1.36% #	ΤΡΑΠΕΖΑ EUROBANK ERGASIAS (ΚΟ)	11,912,678	5.26% #
ΤΡΑΠΕΖΑ EUROBANK ERGASIAS (ΚΟ)	7,193.60	5.26% #	ALPHA BANK (ΚΟ)	4,082,122	-2.44% α
ΕΘΝΙΚΗ ΤΡΑΠΕΖΑ (ΚΟ)	5,611.62	-3.09% α	ΕΘΝΙΚΗ ΤΡΑΠΕΖΑ (ΚΟ)	3,941,365	-3.09% α
ALPHA BANK (ΚΟ)	4,768.94	-2.44% α	ΠΕΙΡΑΙΩΣ ΤΡΑΠΕΖΑ (ΚΟ)	2,562,393	2.77% #
ΠΕΙΡΑΙΩΣ ΤΡΑΠΕΖΑ (ΚΟ)	2,399.26	2.77% #	MARFIN INVESTMENT GROUP (ΚΟ)	1,707,192	-2.92% α
ΟΠΑΠ (ΚΟ)	2,397.67	0.67% #	ΔΕΗ (ΚΟ)	1,071,650	10.22% #
GRIVALIA PROPERTIES (ΚΟ)	2,237.14	4.69% #	ΟΤΕ (ΚΟ)	865,888	1.36% #
ΜΟΤΟΡ ΟΪΛ (ΚΟ)	2,180.88	2.10% #	ΕΛΛΑΚΤΩΡ (ΚΟ)	565,912	1.65% #
ΜΥΤΙΛΗΝΑΙΟΣ (ΚΟ)	2,061.76	-0.45% α	ΑΤΤΙΚΑ BANK Α.Τ.Ε. (ΚΟ)	438,566	-3.15% α
ΔΕΗ (ΚΟ)	1,575.63	10.22% #	ΕΛΛΗΝ. ΧΡΗΜΑΤΙΣΤΗΡΙΑ-Χ.Α. (ΚΟ)	330,017	0.63% #

Σημείωση: Απεικονίζονται οι Μετοχές που δεν ανήκουν στις Κατηγορίες Χαμηλής Διασποράς και Επιτήρησης και πραγματοποίησαν κατά τη διάρκεια της συνεδρίασης Αξία Συναλλαγών μεγαλύτερη από 10,000 Ευρώ.

Αναλυτικά Στοιχεία Συναλλαγών Αγοράς Παραγώγων

	Αριθμός Πράξεων	Όγκος	Ανοικτές θέσεις
Σ.Μ.Ε. σε Δείκτες	153	643	4,909
FTSE/X.A. Large Cap	153	643	4,909
Σ.Μ.Ε. σε Μετοχές	3,408	50,164	298,690
ΑΔΜΗΕ ΣΥΜΜΕΤΟΧΩΝ Α.Ε. (ΚΟ)	58	890	7,566
ALPHA BANK (ΚΟ)	278	5,733	37,394
ΑΤΤΙΚΑ BANK Α.Τ.Ε. (ΚΟ)	3	111	199
COCA-COLA HBC AG (ΚΟ)	2	6	216
CENERGY HOLDINGS (ΚΑ)	45	362	5,545
ΕΛΛΑΚΤΩΡ (ΚΟ)	101	1,022	10,969
ΤΡΑΠΕΖΑ EUROBANK ERGASIAS (ΚΟ)	652	17,710	77,350
ΕΥΔΑΠ (ΚΟ)	11	17	587
FOURLIS ΣΥΜΜΕΤΟΧΩΝ (ΚΟ)	5	27	176
ΓΕΚ ΤΕΡΝΑ (ΚΟ)	33	150	5,448
GRIVALIA PROPERTIES (ΚΟ)	0	0	135
ΕΛΛΗΝ. ΧΡΗΜΑΤΙΣΤΗΡΙΑ-Χ.Α. (ΚΟ)	36	94	3,174
ΕΛΛΗΝΙΚΑ ΠΕΤΡΕΛΑΙΑ (ΚΟ)	70	209	2,744
INTRACOM HOLDINGS (ΚΟ)	0	0	2,739
ΙΝΤΡΑΛΟΤ (ΚΟ)	15	173	5,022
JUMBO (ΚΟ)	31	88	676
LAMDA DEVELOPMENT(ΚΟ)	58	139	2,176
MARFIN INVESTMENT GROUP (ΚΟ)	29	1,080	48,474
ΜΟΤΟΡ ΟΪΛ (ΚΟ)	8	23	290
ΜΥΤΙΛΗΝΑΙΟΣ (ΚΟ)	129	530	9,099
ΕΘΝΙΚΗ ΤΡΑΠΕΖΑ (ΚΟ)	373	10,383	29,691
ΟΠΑΠ (ΚΟ)	14	73	2,129
ΟΤΕ (ΚΟ)	96	435	4,242
ΟΛΠ (ΚΟ)	0	0	596
ΠΕΙΡΑΙΩΣ ΤΡΑΠΕΖΑ (ΚΟ)	776	7,420	20,083
ΔΕΗ (ΚΟ)	506	3,013	12,844
ΤΕΡΝΑ ΕΝΕΡΓΕΙΑΚΗ (ΚΟ)	28	67	3,431
ΤΙΤΑΝ (ΚΟ)	4	6	165
ΒΙΟΗΑΛCO SA/NV (ΚΑ)	47	403	5,530
Δικαιώματα σε Δείκτες	16	167	1,646
FTSE/X.A. Large Cap	16	167	1,646
Δικαιώματα σε Μετοχές	20	525	985
ALPHA BANK (ΚΟ)	1	5	105
ΕΘΝΙΚΗ ΤΡΑΠΕΖΑ (ΚΟ)	4	340	616
ΟΠΑΠ (ΚΟ)	0	0	111
ΟΤΕ (ΚΟ)	0	0	0
ΠΕΙΡΑΙΩΣ ΤΡΑΠΕΖΑ (ΚΟ)	1	10	133
ΔΕΗ (ΚΟ)	14	170	20
Συνολική Δραστηριότητα	3,597	51,499	306,230

Σημειώσεις Χρεογράφων

Κωδικός	Κείμενο σημείωσης
()	- Προσαρμοσμένα Μέρισματα λόγω διανομής Δωρεάν μετοχών.
*	- Τελευταία προσαρμοσμένη τιμή κλεισίματος.
[1]	- Καθαρά μέρισματα.
[2]	- Στη στήλη "Ημερ. Αποκοπής τελευταίου δικαιώματος" αναφέρεται η Ημερομηνία εισαγωγής για Νέες Εταιρείες.
[3]	- Η Χρηματιστηριακή αξία αναφέρεται στο σύνολο των μετοχών
[4]	- Η κωδικοποίηση των Κλάδων Οικονομικής Δραστηριότητας του Χ.Α. παρουσιάζονται στο Παράρτημα Α
[5]	- Η Χρηματιστηριακή Αξία αναφέρεται στο σύνολο των κατηγοριών μετοχών (εφόσον έχουν εισαχθεί περισσότερες της μιας κατηγορίες) και δεν αναφέρεται σε επιμέρους κατηγορίες μετοχών μιας εταιρείας.
[6]	- Ρ/Ε μεγαλύτερο του 100
[7]	- Τελευταία εικόνα του Βιβλίου Εντολών πριν το τέλος της συνεδρίασης
[8]	- Στην Αξία Συναλλαγών των Μετοχών περιλαμβάνονται όλοι οι τύποι Πακέτων
4690	- Μεταφορά στην κατηγορία Επιτήρησης από 4/4/2006.
4750	- Μεταφορά στην Κατηγορία Επιτήρησης από 8/4/2011.
4865	- Αναστολή διαπραγμάτευσης από 2/4/2012.
4887	- Μεταφορά στην Κατηγορία Επιτήρησης από 10/4/2012.
4912	- Μεταφορά στην κατηγορία Επιτήρησης από 31/7/2012.
4914	- Αναστολή διαπραγμάτευσης από 31/8/2012.
4918	- Αναστολή διαπραγμάτευσης από 31/8/2012.
4955	- Μεταφορά στην Επιτήρηση από 5/4/2013.
4956	- Μεταφορά στην Επιτήρηση από 5/4/2013.
4957	- Μεταφορά στην Επιτήρηση από 5/4/2013.
4958	- Μεταφορά στην Επιτήρηση από 5/4/2013.
4959	- Μεταφορά στην Επιτήρηση από 5/4/2013.
4983	- Μεταφορά στην κατηγορία Επιτήρησης από 5/4/2013.
5080	- Μεταφορά στην κατηγορία Επιτήρησης από 06/09/2011.
5093	- Μεταφορά στην Κατηγορία Επιτήρησης από 8/4/2015.
5094	- Μεταφορά στην Κατηγορία Επιτήρησης από 8/4/2015.
5095	- Μεταφορά στην Επιτήρηση από 5/4/2013.
5101	- Αναστολή διαπραγμάτευσης από 1/9/2015.
5110	- Αναστολή διαπραγμάτευσης από 08/03/2016.
5112	- Μεταφορά στην Κατηγορία Επιτήρησης από 15/04/2016.
5115	- Μεταφορά στην Κατηγορία Επιτήρησης από 15/04/2016.
5123	- Μεταφορά στην Κατηγορία Επιτήρησης από 10/04/2014
5130	- Αναστολή διαπραγμάτευσης από 18/04/2017.
5136	- Αναστολή διαπραγμάτευσης από 02/05/2017.
5141	- Μεταφορά στην Κατηγορία Επιτήρησης από 10/05/2017.
5153	- Αναστολή διαπραγμάτευσης από 03/10/2017.
5154	- Αναστολή διαπραγμάτευσης από 03/10/2017.
5156	- Μεταφορά στην κατηγορία Επιτήρησης από 11/12/2017.
5160	- Μεταφορά στην Κατηγορία Επιτήρησης από 15/04/2016.
5161	- Μεταφορά στην κατηγορία Επιτήρησης από τις 25/11/2011.
5162	- Μεταφορά στην Κατηγορία Επιτήρησης από 21/12/2009.
5165	- Μεταφορά στην Κατηγορία Επιτήρησης από 15/02/2018.
5171	- Αναστολή διαπραγμάτευσης από 30/04/2018.
5172	- Αναστολή διαπραγμάτευσης από 30/04/2018.
5174	- Αναστολή διαπραγμάτευσης από 02/05/2018.
5178	- Μεταφορά στην Κατηγορία Επιτήρησης από 11/05/2018.
5179	- Αναστολή διαπραγμάτευσης από 25/05/2018.
5190	- Μεταφορά στην Κατηγορία Επιτήρησης από 10/04/2012.
5191	- Αναστολή διαπραγμάτευσης από 02/10/2018.
5192	- Αναστολή διαπραγμάτευσης από 02/10/2018.
5193	- Μεταφορά στην κατηγορία Επιτήρησης από 25/10/2018.
5194	- Μεταφορά στην κατηγορία Επιτήρησης από 25/10/2018.

Σημειώσεις Χρεογράφων

Κωδικός Κείμενο σημείωσης

- 5195 - Μεταφορά στην κατηγορία Επιτήρηση από 27/06/2008
- 5196 - Μεταφορά στην Κατηγορία Επιτήρησης από 08/04/2011.
- 5197 - Μεταφορά στην κατηγορία Επιτήρηση από 07/11/2018.
- 5199 - Αναστολή διαπραγμάτευσης από 20/07/2018.
- 5200 - Μεταφορά στην Κατηγορία Επιτήρησης από 10/04/2012.

Στοιχεία Συναλλαγών Πακέτων

Χρεόγραφο	Όγκος πακέτου	Τιμή πακέτου	Αξία πακέτου	Ώρα έγκρισης	Σημείωση
ΟΤΕ (ΚΟ)	50,000	11.11	555,500.00	14:28:26	20
ΑΥΤΟHELLAS (ΚΟ)	14,532	22.00	319,704.00	15:45:05	20
ΑΥΤΟHELLAS (ΚΟ)	3	23.10	69.30	16:16:09	18
ΑΕΡΟΠΟΡΙΑ ΑΙΓΑΙΟΥ (ΚΟ)	38,000	8.24	313,120.00	17:15:03	20

Σημειώσεις πακέτων

- 9 - Μέθοδος 6-1 / Ειδική Χρέωση
- 10 - Μέθοδος 6-1 / Ειδική Χρέωση, Αυθημερόν Διακανονισμός
- 14 - Μέθοδος 6-3 / Πακέτο Αποκατάστασης, Ατελής αγορά και Πώληση
- 18 - Μέθοδος 6-2 / SPOT 1
- 19 - Μέθοδος 6-2 / SPOT 2
- 20 - Μέθοδος 6-1 και Μέθοδος 6-1 Αυθημερόν Διακανονισμός
- 21 - Άλλη Προσυμφωνημένη

Στοιχεία Συναλλαγών Δικαιωμάτων

Ημερ. αποκοπής	Έναρξη εξάσκησης	Λήξη εξάσκησης	Λήξη διαπραγμάτευσης	Δικαιώματα	Κατωτ Τιμή	Ανωτ Τιμή	Τιμή κλεισ.	Τελευταία ζήτηση	Τελευταία προσφορά	Όγκος	Πράξεις	Αξία Συναλλαγών
----------------	------------------	----------------	----------------------	------------	------------	-----------	-------------	------------------	--------------------	-------	---------	-----------------

Δεν υπάρχουν Συναλλαγές Δικαιωμάτων.

Στοιχεία Συναλλαγών Εκποιήσεων

Χρεόγραφα	Τύπος Χρεογράφου	Όγκος Συναλλαγών	Αριθμός Πράξεων	Αξία Συναλλαγών	Σημείωση
Δεν πραγματοποιήθηκαν Εκποιήσεις Μετοχών.					

Σημειώσεις Εκποιήσεων

- 1 - Κανονική Εκποίηση.
- 2 - Εκποίηση Ενσώματων Ονομαστικών Μετοχών.
- 3 - Εκποίηση Αδιάθετων Κλασματικών Υπολοίπων.

Στοιχεία Συναλλαγών Εκποιήσεων Ενσώματων Ονομαστικών Μετοχών

Χρεόγραφα	Ημερ/νία έναρξης	Ημερ/νία λήξης	Αρχικό πλήθος	Διαθέσιμο πλήθος	Ημερομηνία	Μέση τιμή (ημέρας)	Μέση τιμή (περιόδου)	Αριθμός Πράξεων	Όγκος Συναλλαγών	Αξία Συναλλαγών
-----------	------------------	----------------	---------------	------------------	------------	--------------------	----------------------	-----------------	------------------	-----------------

Δεν πραγματοποιήθηκαν Εκποιήσεις Ενσώματων Ονομαστικών Μετοχών.

Σημειώσεις Εκποιήσεων

Σύμφωνα με την Απόφαση 1/380/04.05.2006 της Επιτροπής Κεφαλαιαγοράς εκποιούνται μέσω του Χρηματιστηρίου Αθηνών με επιμέλεια της εκδότριας εταιρείας, οι ενσώματες ονομαστικές μετοχές που δεν έχουν κατατεθεί στην εκδότρια προς αποϋλοποίηση. Η εκποίηση διενεργείται σύμφωνα με τον τρόπο που ορίζεται στο άρθρο 99Α του Κανονισμού του Χρηματιστηρίου Αθηνών.

Στοιχεία Ενεργητικού Διαπραγματεύσιμων Αμοιβαίων Κεφαλαίων (Δ.Α.Κ.)

	Ημερομηνία συναλλαγών	Δημιουργία / Εξαγορά	Αριθ. Μερ. (T-1)	Νέα Μερ. (T-1)	Εξαγορασθ. Μερ. (T-1)	Μερίδια (T) [1]	Αξία Ενεργητικού [2]	Καθαρή Τιμή	Μέρισμα/Μερίδι	Ημερ. Αποκοπής
ALPHA ETF FTSE Athex Large Cap	26/02/2019	5,000	642,382	---	---	642,382	11,598,120.00	18.0549	0.43	30/06/2018

Σημειώσεις Δ.Α.Κ.

[1] - Αριθμ. μεριδίων (T) = Αριθμ. μεριδίων (T-1) + Νεοεκδιθένητα μερίδια (T-1) - Εξαγορασθέντα μερίδια (T-1)

[2] - Περιλαμβάνονται και τα μερίδια που δημιουργήθηκαν / εξαγοράσθηκαν την ημέρα T-1.

Περιγραφή	Στοιχεία
Όνομασία Δ.Α.Κ.	ALPHA ETF FTSE Athex Large Cap
Σύμβολο Δ.Α.Κ. (GR)	ΑΔΑΚ
Σύμβολο Δ.Α.Κ. (EN)	AETF
ISIN Δ.Α.Κ.	GRF000153004
Κατηγορία Διαπραγμάτευσης	Διαπραγματεύσιμα Αμοιβαία Κεφάλαια (Δ.Α.Κ.)
Τύπος Δ.Α.Κ.	Μετοχών
Τρόπος διαχείρισης	Παθητικός
Επενδυτική Στρατηγική	Σκοπός της επενδυτικής πολιτικής του Αμοιβαίου Κεφαλαίου είναι η αναπαραγωγή της αποδόσεως του Δείκτη FTSE/X.A. Large Cap του Χρηματιστηρίου Αθηνών σε όρους Ευρώ, ακολουθώντας πλήρως και πανομοιότυπως τη σύνθεση του υποκείμενου Δείκτη.
Εκδότης	ΑΛΦΑ ASSET MANAGEMENT Α.Ε.Δ.Α.Κ.
Εταιρεία Διαχείρισης	ΑΛΦΑ ASSET MANAGEMENT Α.Ε.Δ.Α.Κ.
Ειδικοί Διαπραγματευτές	ΑΛΦΑ FINANCE Α.Χ.Ε.Π.Ε.Υ. , ΕΘΝΙΚΗ ΧΡΗΜΑΤΙΣΤΗΡΙΑΚΗ Α.Χ.Ε.Π.Ε.Υ.
Θεματοφύλακας	ΑΛΦΑ ΤΡΑΠΕΖΑ Α.Ε.
Σύμβολο Δείκτη (GR)	FTSE
Σύμβολο Δείκτη (EN)	FTSE
Όνομασία Δείκτη	FTSE/X.A. Large Cap
ISIN Δείκτη	GRI99201A006
Κλάσμα Δείκτη [1]	1/100
Αρχική Τιμή Μεριδίου	21.76
Συνολικός Αριθμός Μεριδίων [2]	642,382
Ημερομηνία πρώτης Έκδοσης	14/01/2008
Ημερομηνία έναρξης Διαπραγμάτευσης	24/01/2008
Νόμισμα Διαπραγμάτευσης	ΕΥΡΩ
Νόμισμα Ενεργητικού	ΕΥΡΩ
Αρχική Αξία Ενεργητικού [3]	3,000,000.00
Αριθμ. Μεριδίων για Δημιουργία-Εξαγορά [4]	5,000
Αμοιβή Διαχείρισης	0.375

Σημειώσεις Δ.Α.Κ.

- [1] - Το κλάσμα της τιμής του δείκτη που αποτελεί η τιμή της πρώτης έκδοσης
- [2] - Ο αριθμός μεριδίων που διαπραγματεύθηκαν στο Χρηματιστήριο την ημέρα T
- [3] - Η αξία του ενεργητικού κατά την έκδοση
- [4] - Ο αριθμός μεριδίων που απαιτείται κατά τη διαδικασία δημιουργίας εξαγοράς

ΑΝΑΚΟΙΝΩΣΕΙΣ

ΓΝΩΣΤΟΠΟΙΗΣΕΙΣ ΧΡΗΜΑΤΙΣΤΗΡΙΟΥ

Ανακοίνωση για τη διαδικασία εκποίησης κατασχεμένων αξιών σύμφωνα με το Άρθρο 29 (παρ. 7δ και 9) του ν.4569/2018

Οι εκποιήσεις κατασχεμένων αξιών δικαιούχων Ειδικού Λογαριασμού στο Σύστημα Άυλων Τίτλων (Σ.Α.Τ.) του άρθρου 29 (παρ. 7δ και 9) του ν.4569/2018 θα διενεργηθούν στο διάστημα από την **Πέμπτη 27/12/2018** έως και την **Τετάρτη 13/3/2019**, σύμφωνα με τον Πίνακα ανάθεσης εκποιούμενων κατασχεμένων αξιών δικαιούχου σε Μέλος και τον Πίνακα υπολοίπων εκποιούμενων κατασχεμένων αξιών ανά ημέρα εκποίησης που δημοσιεύονται στην ακόλουθη ιστοσελίδα της εταιρίας: www.athexgroup.gr/Law4569-ForcedSales

ΕΤΑΙΡΙΚΕΣ ΠΡΑΞΕΙΣ

ΑΝΩΝΥΜΗ ΝΑΥΤΙΛΙΑΚΗ ΕΤΑΙΡΙΑ ΚΡΗΤΗΣ Α.Ε.

Σήμερα, 26/02/2019, σύμφωνα με την αριθ. 148/13.02.2019 Απόφαση της Επιτροπής Κεφαλαιαγοράς, πρόκειται να εκποιηθούν 337 (ΚΟ) μετοχές της εταιρίας «ΑΝΩΝΥΜΗ ΝΑΥΤΙΛΙΑΚΗ ΕΤΑΙΡΙΑ ΚΡΗΤΗΣ Α.Ε.» (GRS316003003) για δεύτερη ημέρα. Ως τιμή εκκίνησης για την εκποίηση των μετοχών ορίζεται η τιμή της αμέσως προηγούμενης τιμής κλεισίματος των μετοχών με απόκλιση μείον δέκα τοις εκατό (-10%)

ΓΝΩΣΤΟΠΟΙΗΣΕΙΣ ΕΤΑΙΡΕΙΩΝ

ΝΤΡΟΥΚΦΑΡΜΠΕΝ ΕΛΛΑΣ Α.Ε.Β.Ε.

Ανακοίνωση

Γνωστοποιείται, σύμφωνα με το Ν.3556/2007 και το άρθρο 19 του Κανονισμού 596/2014, ότι η εταιρία «ΚΑΖΑΡ ΕΠΕΝΔΥΤΙΚΗ ΜΟΝΟΠΡΟΣΩΠΗ ΑΝΩΝΥΜΗ ΕΤΑΙΡΙΑ», πρόσωπο που έχει στενό δεσμό με τον κύριο Γεώργιο Καραβασίλη του Δημητρίου, Πρόεδρο και Διευθύνοντα Σύμβουλο της εταιρίας «ΑΝΩΝΥΜΗ ΕΤΑΙΡΕΙΑ ΠΑΡΑΓΩΓΗΣ, ΕΜΠΟΡΙΑΣ ΚΑΙ ΑΝΤΙΠΡΟΣΩΠΕΙΑΣ ΤΥΠΟΓΡΑΦΙΚΩΝ ΜΕΛΑΝΙΩΝ ΚΑΙ ΧΡΩΜΑΤΩΝ ΝΤΡΟΥΚΦΑΡΜΠΕΝ ΕΛΛΑΣ» (η «Εταιρία»), προέβη την 25.02.2019 σε αγορά 490 κοινών ονομαστικών μετοχών εκδόσεως της Εταιρίας, συνολικής αξίας 686 ευρώ ή αξία 1,40 ευρώ ανά μετοχή.

ΜΟΤΟΡ ΟΙΛ Α.Ε.

Ανακοίνωση

Ανακοινώνεται ότι η Motor Oil Holdings Ltd (συνδεδεμένο νομικό πρόσωπο με τους κ. κ. Βαρδή Ι. Βαρδινογιάννη, Ιωάννη Β. Βαρδινογιάννη και Πέτρο Τ. Τζαννετάκη – αντιστοίχως Πρόεδρο Δ.Σ., Εκτελεστικό Αντιπρόεδρο Δ.Σ. και Αναπληρωτή Διευθύνοντα Σύμβουλο της ΜΟΤΟΡ ΟΙΛ (ΕΛΛΑΣ) Α.Ε.) προέβη σε χρηματιστηριακή συναλλαγή με αντικείμενο μετοχές εκδόσεως ΜΟΤΟΡ ΟΙΛ (ΕΛΛΑΣ) Α.Ε. ως ακολούθως: Πώληση 11.131 μετοχών αξίας Ευρώ 241.706,75 στις 22 Φεβρουαρίου 2019

Μ.Λ.Σ. ΠΛΗΡΟΦΟΡΙΚΗ Α.Ε.

Ανακοίνωση

Η εταιρία ΜΛΣ Πληροφορική Α.Ε με την παρούσα ενημερώνει το επενδυτικό κοινό σύμφωνα με τις διατάξεις των άρθρων 3 και 21 του ν.3556 / 2007 και την απόφαση 1/434/3.7.2007 της ΕΚ ότι ο κ.Ιωάννης Καματάκης Πρόεδρος και Διευθύνων Σύμβουλος την Παρασκευή 22/02/2019 πραγματοποίησε αγορά 3.400 μετοχών της εταιρίας ΜΛΣ Πληροφορική Α.Ε συνολικής αξίας 17.025,90 ευρώ και τη Δευτέρα 25/02/2019 πραγματοποίησε αγορά 2.600 μετοχών της εταιρίας ΜΛΣ Πληροφορική Α.Ε συνολικής αξίας 12.968,70 ευρώ.

PROFILE Α.Ε.Β.Ε.

Ανακοίνωση

Σε εφαρμογή του άρθρου 4 παρ.4 του υπ' αριθμ. 2273/2003 Κανονισμού της Επιτροπής των Ευρωπαϊκών Κοινοτήτων, η Ανώνυμη Εταιρεία με την επωνυμία "PROFILE Α.Ε.Β.Ε. ΠΛΗΡΟΦΟΡΙΚΗΣ", (εφεξής "Εταιρεία") ανακοινώνει ότι, σύμφωνα με το άρθρο 16 του κ.ν.2190/1920 όπως ισχύει, και βάσει των σχετικών αποφάσεων της Τακτικής Γενικής Συνέλευσης των Μετόχων της 11ης Μαΐου 2018 και του Διοικητικού Συμβουλίου της 14ης Μαΐου 2018, προέβη σε αγορά ιδίων μετοχών, ως ακολούθως: 1) Την 25/2/2019 η Εταιρεία αγόρασε με μέση τιμή κτήσης 1,7535 ευρώ ανά μετοχή, 5.100 μετοχές συνολικής αξίας 8.943,00 ευρώ.

Ο.Τ.Ε. Α.Ε.

Ανακοίνωση

Ο Οργανισμός Τηλεπικοινωνιών της Ελλάδος Α.Ε. («ΟΤΕ Α.Ε.» ή «Εταιρεία»), ανακοινώνει ότι στο πλαίσιο του Προγράμματος Επαναγοράς Ιδίων Μετοχών, την 25/02/2019, αγόρασε 99.246 ίδιες μετοχές με μέση τιμή κτήσης €10,9830 ανά μετοχή, συνολικής αξίας €1.090.018,82 σύμφωνα με το άρθρο 49 του Ν. 4548/2018 και τις αποφάσεις των αρμοδίων οργάνων της Εταιρείας. Μετά και την προαναφερόμενη αγορά, η Εταιρεία κατέχει 99.246 ίδιες μετοχές, ποσοστό 0,021% του συνόλου των μετοχών της Εταιρείας. Η ανακοίνωση εκδίδεται σύμφωνα με τον Κανονισμό (ΕΕ) αριθ. 596/2014 του Ευρωπαϊκού Κοινοβουλίου και του Συμβουλίου της 16ης Απριλίου 2014 και τον κατ' εξουσιοδότηση Κανονισμό (ΕΕ) 2016/1052 της Επιτροπής της 8ης Μαρτίου 2016.

COCA-COLA HBC A.G.

Ανακοίνωση

Coca-Cola HBC AG ("Company") announces that it purchased the following number of its ordinary shares of 6.70 CHF each ("ordinary shares") on the London Stock Exchange through Credit Suisse Securities (Europe) Limited ("Credit Suisse") as part of its share purchase programme announced on Monday 3 December 2018:

Date of transaction	25 February 2019
Number of shares repurchased	90,000
Average price paid per share	2647.29 pence
Lowest price paid per share	2637.00 pence
Highest price paid per share	2670.00 pence
Broker	Credit Suisse

The repurchased ordinary shares will be either cancelled upon receiving approval from the Company's shareholders and subsequent implementation of a capital decrease or be used to meet the requirements of the Company's employee incentive scheme. Until such approval is obtained or the shares are used to meet such requirements, the repurchased ordinary shares will be held in treasury. As at 26 February 2019, the Company's issued share capital consisted of 371,917,229 ordinary shares, of which 3,558,257 ordinary shares are held by Coca-Cola HBC AG (including the repurchased shares) and 3,430,135 ordinary shares are held by its subsidiary, Coca-Cola HBC Services MEPE, in treasury. Therefore the total number of voting rights in the Company is 364,928,837 which may be used by shareholders as the denominator for calculations by which they will determine if they are required to notify their interest in, or a change to their interest in the Company under the Financial Conduct Authority's Disclosure Guidance and Transparency Rules. Since announcing the share purchase programme on Monday 3 December 2018, the Company has purchased 3,543,332 of its ordinary shares. In accordance with Article 5(1)(b) of Regulation (EU) No 596/2014 (the Market Abuse Regulation), the schedule below provides detailed information about the transactions made by Credit Suisse on behalf of the Company as part of the share purchase programme.

ΤΡΑΠΕΖΑ ΤΗΣ ΕΛΛΑΔΟΣ Α.Ε.

Ανακοίνωση

Το ακόλουθο αρχείο

Γνωστοποίηση Συναλλαγής

Βρίσκεται στην ιστοσελίδα του Χ.Α. www.athexgroup.gr και συγκεκριμένα στην Ενότητα «Ανακοινώσεις Εισηγμένων Εταιριών».

BRIQ PROPERTIES A.E.E.A.Π.

Ανακοίνωση

Το ακόλουθο αρχείο

Οικονομικά Αποτελέσματα 2018

Βρίσκεται στην ιστοσελίδα του Χ.Α. www.athexgroup.gr και συγκεκριμένα στην Ενότητα «Ανακοινώσεις Εισηγμένων Εταιριών».

ΕΛΛΗΝΙΚΑ ΧΡΗΜΑΤΙΣΤΗΡΙΑ Α.Ε.

Ανακοίνωση

Η Εταιρία Ελληνικά Χρηματιστήρια-Χρηματιστήριο Αθηνών Α.Ε. Συμμετοχών (ATHEX) ανακοινώνει με βάση τους ν. 3556/2007 και 3606/2007 ότι η Eurobank Equities Α.Ε.Π.Ε.Υ. την ενημέρωσε ότι πραγματοποίησε τις εξής συναλλαγές:

α/α	Ημερομηνία γνωστοποίησης στην ATHEX	Ημερομηνία συναλλαγής	Είδος συναλ.	Ποσότητα	Χρηματοπιστωτικό μέσο	Συνολική αξία (ευρώ)
1	22.02.2019	21.02.2019	Αγορά	7.200	Μετοχές EXAE (κο)	27.535,00
2	22.02.2019	21.02.2019	Πώληση	1.800	Μετοχές EXAE (κο)	6.932,50
3	22.02.2019	21.02.2019	Πώληση	54	ΣΜΕ EXAE	20.748,00
4	25.02.2019	22.02.2019	Αγορά	97	Μετοχές EXAE (κο)	372,97
5	25.02.2019	22.02.2019	Πώληση	233	Μετοχές EXAE (κο)	903,07

Η Eurobank Equities Α.Ε.Π.Ε.Υ. πραγματοποίησε τις ανωτέρω συναλλαγές λόγω της ειδικής διαπραγμάτευσης που έχει αναλάβει στην αγορά παραγώγων σε Συμβόλαια Μελλοντικής Εκπλήρωσης (ΣΜΕ) με υποκείμενο τίτλο την μετοχή της εταιρίας (σύμβολο μετοχής):

ΕΧΑΕ). Η γνωστοποίηση εκ μέρους της Eurobank Equities Α.Ε.Π.Ε.Υ. προς την εταιρεία και ακολούθως από την εταιρία προς τις αρχές της Κεφαλαιαγοράς, γίνεται επειδή ο κ. Κωνσταντίνος Βασιλείου είναι μη εκτελεστικό μέλος του Δ.Σ. της Eurobank Equities Α.Ε.Π.Ε.Υ. ενώ κατέχει ταυτόχρονα τη θέση του Μη Εκτελεστικού Μέλους του Δ.Σ. της ΑΤΗΕΧ (υπόχρεο πρόσωπο με βάση το Ν.3340/2005).

ΕΛΛΗΝΙΚΑ ΧΡΗΜΑΤΙΣΤΗΡΙΑ Α.Ε.

Ανακοίνωση

Η Εταιρία Ελληνικά Χρηματιστήρια-Χρηματιστήριο Αθηνών Α.Ε. Συμμετοχών (ΑΤΗΕΧ) ανακοινώνει με βάση τους ν. 3556/2007 και 3606/2007 ότι η Εθνική Τράπεζα την ενημέρωσε ότι πραγματοποίησε τις εξής συναλλαγές:

α/α	Ημερομηνία γνωστοποίησης στην ΑΤΗΕΧ	Ημερομηνία συναλλαγής	Είδος συναλ.	Ποσότητα	Χρηματοπιστωτικό μέσο	Συνολική αξία (ευρώ)
1	22.02.2019	21.02.2019	Πώληση	3.700	Μετοχές ΕΧΑΕ (κο)	14.152,50

Η γνωστοποίηση εκ μέρους της Εθνικής Τράπεζας προς την εταιρεία και ακολούθως από την εταιρία προς τις αρχές της Κεφαλαιαγοράς, γίνεται επειδή ο κ. Ιωάννης Κυριακόπουλος είναι μέλος της εκτελεστικής επιτροπής της Εθνικής Τράπεζας ενώ κατέχει ταυτόχρονα τη θέση του Μη Εκτελεστικού Μέλους του Δ.Σ. της ΑΤΗΕΧ (υπόχρεο πρόσωπο με βάση το Ν.3340/2005).

ΓΕΚ ΤΕΡΝΑ Α.Ε.

Ανακοίνωση

Η ΓΕΚ ΤΕΡΝΑ ΑΕ ενημερώνει το Επενδυτικό Κοινό ότι στις 21 Φεβρουαρίου 2019, πραγματοποιήθηκε η υπογραφή της Σύμβασης Παραχώρησης, μεταξύ του Ελληνικού Δημοσίου και της Εταιρείας Παραχώρησης «Διεθνής Αερολιμένας Ηρακλείου Κρήτης Α.Ε», του έργου «Μελέτη, Κατασκευή, Χρηματοδότηση, Λειτουργία, Συντήρηση και Εκμετάλλευση του Νέου Διεθνούς Αερολιμένα Ηρακλείου Κρήτης καθώς και Μελέτη, Κατασκευή και Χρηματοδότηση των Οδικών Συνδέσεων αυτού».

Στην Εταιρεία Παραχώρησης «Διεθνής Αερολιμένας Ηρακλείου Κρήτης Α.Ε», συμμετέχουν κατά την Ημερομηνία Έναρξης, η 100% θυγατρική μας Εταιρεία ΤΕΡΝΑ Α.Ε. σε Κοινοπραξία με τη GMR Airports Ltd με 54,1% καθώς και το Δημόσιο με 45,9%.

ΠΕΡΣΕΥΣ Α.Β.Ε.Ε.

Ανακοίνωση

Σύμφωνα με τα άρθρα 4.1.2 & 4.1.4.3.1 του Κανονισμού του Χρηματιστηρίου Αθηνών, η εταιρεία ΠΕΡΣΕΥΣ ΠΡΟΪΟΝΤΑ ΕΙΔΙΚΗΣ ΔΙΑΤΡΟΦΗΣ Α.Β.Ε.Ε. ανακοινώνει το Οικονομικό Ημερολόγιο για το έτος 2019. 1) Ανακοίνωση Ετήσιων Οικονομικών Καταστάσεων (Στοιχεία & Πληροφορίες Χρήσης 1/1/2018 – 31/12/2018 και Ετήσια Οικονομική Έκθεση περιόδου 1/1/2018 – 31/12/2018) και ανάρτηση στις ιστοσελίδες της εταιρείας (www.perseusgroup.gr) και του Χρηματιστηρίου Αθηνών (www.helex.gr) την Πέμπτη 28 Φεβρουαρίου 2019 μετά την λήξη της συνεδρίασης του Χρηματιστηρίου Αθηνών. 2) Ετήσια Γενική Συνέλευση την Πέμπτη 28 Μαρτίου 2019. Η εταιρεία δεν θα διανείμει μέρισμα για την χρήση 2018. Η τελική απόφαση περί διανομής μερίσματος θα ληφθεί από την Ετήσια Τακτική Γενική Συνέλευση και σε κάθε περίπτωση θα ενημερωθεί έγκαιρα το επενδυτικό κοινό. Η εταιρεία διατηρεί το δικαίωμα να μεταβάλει τις προαναφερόμενες ημερομηνίες αφού προηγουμένως ενημερώσει έγκαιρα το επενδυτικό κοινό.

ΤΡΑΠΕΖΑ ΤΗΣ ΕΛΛΑΔΟΣ Α.Ε.

Ανακοίνωση

Το ακόλουθο αρχείο

Δελτίο Τύπου: Ισολογισμός και Αποτελέσματα Χρήσεως 2018

Βρίσκεται στην ιστοσελίδα του Χ.Α. www.athexgroup.gr και συγκεκριμένα στην Ενότητα «Ανακοινώσεις Εισηγμένων Εταιριών».

Π. ΠΕΤΡΟΠΟΥΛΟΣ Α.Ε.Β.Ε.

Ανακοίνωση

Η Πέτρος Πετρόπουλος ΑΕΒΕ γνωστοποιεί στο επενδυτικό κοινό ότι σύμφωνα με το άρθρο 16 του ΚΝ 2190/20, όπως τροποποιήθηκε και ισχύει, και σύμφωνα με τους όρους του Κανονισμού 2273/2003 της Ευρωπαϊκής Επιτροπής και σε εκτέλεση της από 19/4/2018 απόφασης της Γενικής Συνέλευσης των Μετόχων της Εταιρίας και απόφασης του Διοικητικού Συμβουλίου με ημερομηνία, 8/5/2018 προέβη την 25/02/2019 σε αγορά 241 Ιδίων Μετοχών της Εταιρίας μέσω της Alpha Finance με τιμή κτήσης 6,96 ευρώ ανά μετοχή και συνολική αξία 1.677 ευρώ.

ΥΓΕΙΑ Α.Ε.

Ανακοίνωση

Η Εταιρεία «ΔΙΑΓΝΩΣΤΙΚΟΝ ΚΑΙ ΘΕΡΑΠΕΥΤΙΚΟΝ ΚΕΝΤΡΟΝ ΑΘΗΝΩΝ "ΥΓΕΙΑ" Α.Ε.» (στο εξής «η Εταιρεία») ανακοινώνει σύμφωνα με την ισχύουσα νομοθεσία τα ακόλουθα: Η εταιρεία με την επωνυμία «ΧΕΛΕΝΙΚ ΧΕΛΘΚΕΑΡ ΜΟΝΟΠΡΟΣΩΠΗ ΑΝΩΝΥΜΗ ΕΤΑΙΡΕΙΑ ΣΥΜΜΕΤΟΧΩΝ» που δύναται να θεωρηθεί ως έχουσα στενό δεσμό με μέλη Διοικητικού Συμβουλίου της Εταιρείας, ήτοι τους κ.κ. Δημήτριο Σύρμα και Σέργιο Σταμπούλου σύμφωνα με τον Κανονισμό (ΕΕ) 596/2014, προέβη την 22α Φεβρουαρίου 2019 σε αγορά 19.603 μετοχών της Εταιρείας, συνολικής αξίας € 18.622,85.

ΓΕΝΙΚΕΣ ΣΥΝΕΛΕΥΣΕΙΣ

ΚΕΡΑΜΕΙΑ-ΑΛΛΑΤΙΝΗ Α.Ε.

Σύμφωνα με το Νόμο και το Καταστατικό της Εταιρείας και μετά την από 07.02.2019 απόφαση του Διοικητικού Συμβουλίου αυτής, καλούνται οι κ.κ. Μέτοχοι της εταιρείας σε **Εκτακτη Γενική Συνέλευση την 18η Μαρτίου 2019, ημέρα Δευτέρα και ώρα 11:00 π.μ.** στα γραφεία της εταιρείας στην οδό Τέρμα Χαριλάου – Συν/σμός Ν. Ελβετία στην Θεσσαλονίκη, για να συζητήσουν και να λάβουν απόφαση επί των ακολούθων θεμάτων της Ημερήσιας Διάταξης. Θέματα Ημερήσιας Διάταξης

Εκλογή Ορκωτών Ελεγκτών–Λογιστών για τον έλεγχο-έγκριση της χρήσης 01.01.2015 έως 31.12.2015 καθώς και των χρήσεων 2016,2017,2018 και καθορισμός της αμοιβής αυτών. Υποβολή και έγκριση των εταιρικών οικονομικών καταστάσεων σύμφωνα με τα Διεθνή Πρότυπα Χρηματοοικονομικής Αναφοράς(Δ.Π.Χ.Α.) της εταιρικής χρήσης από 01/01/2014 έως 31/12/2014, καθώς και των χρήσεων 2015,2016,2017 έπειτα από ακρόαση και έγκριση των σχετικών Εκθέσεων του Διοικητικού Συμβουλίου περί των πεπραγμένων της ως άνω χρήσης και του Ορκωτού Ελεγκτή – Λογιστή. 3. Απαλλαγή των Μελών του Διοικητικού Συμβουλίου και του Ορκωτού Ελεγκτή- Λογιστή από κάθε ευθύνη αποζημίωσης για τη διαχείριση των εταιρικών υποθέσεων, τη σύνταξη και τον έλεγχο των ετησίων οικονομικών καταστάσεων της υπόλογης χρήσης 01.01.2014 – 31.12.2014 καθώς και των χρήσεων 2015,2016,2017. Προέγκριση αμοιβών και αποζημιώσεων των Μελών του Διοικητικού Συμβουλίου για τη χρήση 2014-2015 καθώς και των χρήσεων 2016,2017,2018 σύμφωνα με τα άρθρα 24 του Κ.Ν. 2190/20 και 5 του Ν. 3016/2002 Εκλογή νέου Διοικητικού Συμβουλίου.

Διάφορες ανακοινώσεις, εξελίξεις και προτάσεις επί εταιρικών θεμάτων. Σύμφωνα με νόμο, η εταιρεία ενημερώνει τους μετόχους για τα ακόλουθα: Α. ΔΙΚΑΙΩΜΑ ΣΥΜΜΕΤΟΧΗΣ ΚΑΙ ΨΗΦΟΥ

Στην Έκτακτη Γενική Συνέλευση δικαιούται να συμμετάσχει όποιος εμφανίζεται ως μέτοχος στα αρχεία του Συστήματος Άυλων Τίτλων που διαχειρίζεται η «Ελληνικά Χρηματιστήρια Α.Ε.» (Ε.Χ.Α.Ε.) , στο οποίο τηρούνται οι κινητές αξίες της Εταιρείας. Η απόδειξη της μετοχικής ιδιότητας γίνεται με την προσκόμιση σχετικής έγγραφης βεβαίωσης του ως άνω φορέα ή, εναλλακτικά, με απευθείας ηλεκτρονική σύνδεση της Εταιρείας με τα αρχεία του εν λόγω φορέα. Η ιδιότητα του μετόχου πρέπει να υφίσταται κατά τη 13.03.2019 (Ημερομηνία Καταγραφής) , ήτοι κατά την έναρξη της πέμπτης (5ης) ημέρας πριν από την ημέρα συνεδρίασης της Εκτακτης Γενικής Συνέλευσης της 18.03.2019 και η σχετική έγγραφη βεβαίωση ή η ηλεκτρονική πιστοποίηση σχετικά με τη μετοχική ιδιότητα πρέπει να περιέλθει στην Εταιρεία το αργότερο την 15.03.2019, ήτοι την τρίτη (3η) ημέρα πριν από τη συνεδρίαση της Εκτακτης Γενικής Συνέλευσης. Έναντι της Εταιρείας θεωρείται ότι έχει δικαίωμα συμμετοχής και ψήφου στη Γενική Συνέλευση μόνον όποιος φέρει την ιδιότητα του μετόχου κατά την αντίστοιχη Ημερομηνία Καταγραφής, Σε περίπτωση μη συμμόρφωσης προς τις διατάξεις του νόμου ο εν λόγω μέτοχος μετέχει στη Έκτακτη Γενική Συνέλευση μόνο μετά από άδεια της. Η άσκηση των εν λόγω δικαιωμάτων (συμμετοχής και ψήφου) δεν προϋποθέτει τη δέσμευση των μετόχων του δικαιούχου, ούτε την τήρηση άλλης ανάλογης διαδικασίας, η οποία περιορίζει τη δυνατότητα πώλησης και μεταβίβασης αυτών κατά το χρονικό διάστημα που μεσολαβεί ανάμεσα στη Ημερομηνία Καταγραφής και στην Ημερομηνία της Έκτακτης Γενικής Συνέλευσης. Β) ΔΙΚΑΙΩΜΑΤΑ ΜΕΙΟΨΗΦΙΑΣ ΤΩΝ ΜΕΤΟΧΩΝ

(α) Σύμφωνα με τις διατάξεις του νόμου με αίτηση μετόχων που εκπροσωπούν το ένα εικοστό (1/20) του καταβεβλημένου μετοχικού κεφαλαίου, το Διοικητικό Συμβούλιο της Εταιρείας υποχρεούται να εγγράψει στην ημερήσια διάταξη της Εκτακτης Γενικής Συνέλευσης πρόσθετα θέματα, εάν η σχετική αίτηση περιέλθει στο Διοικητικό Συμβούλιο μέχρι την 03.03.2019 δηλ. δεκαπέντε (15) τουλάχιστον ημέρες πριν από τη Έκτακτη Γενική Συνέλευση. Η αίτηση για την εγγραφή πρόσθετων θεμάτων στην ημερήσια διάταξη συνοδεύεται από αιτιολόγηση ή από σχέδιο απόφασης προς έγκριση στην Έκτακτη Γενική Συνέλευση και η αναθεωρημένη ημερήσια διάταξη δημοσιοποιείται με τον ίδιο τρόπο όπως η προηγούμενη ημερήσια διάταξη στις 05.03.2019 δηλ. δεκατρείς (13) ημέρες πριν από την ημερομηνία της Έκτακτης Γενικής Συνέλευσης και ταυτόχρονα τίθεται στη διάθεση των μετόχων στην ιστοσελίδα της Εταιρείας, μαζί με τη αιτιολόγηση ή το σχέδιο απόφασης που έχει υποβληθεί από τους μετόχους. (β) Με αίτηση μετόχων που εκπροσωπούν το ένα εικοστό (1/20) του καταβεβλημένου μετοχικού κεφαλαίου, το Διοικητικό Συμβούλιο θέτει στη διάθεση των μετόχων το αργότερο μέχρι την 12.03.2019, ήτοι έξι (6) τουλάχιστον ημέρες πριν από την ημερομηνία της Έκτακτης Γενικής Συνέλευσης, σχέδια αποφάσεων για θέματα που έχουν περιληφθεί στην αρχική ή την αναθεωρημένη ημερήσια διάταξη, αν η σχετική αίτηση περιέλθει στο Διοικητικό Συμβούλιο μέχρι την 11.03.2019 επτά (7) τουλάχιστον ημέρες πριν από την ημερομηνία της Έκτακτης Γενικής Συνέλευσης. (γ) Μετά από αίτηση οποιουδήποτε μετόχου που υποβάλλεται στην Εταιρεία μέχρι τις 13.03.2019 δηλ. πέντε (5) τουλάχιστον πλήρεις ημέρες πριν από τη Έκτακτη Γενική Συνέλευση, το Διοικητικό Συμβούλιο υποχρεούται να παρέχει στην Έκτακτη Γενική Συνέλευση τις αιτούμενες συγκεκριμένες πληροφορίες για τις υποθέσεις της Εταιρείας, στο μέτρο που αυτές είναι χρήσιμες για την πραγματική εκτίμηση των θεμάτων της ημερήσιας διάταξης. Το Διοικητικό Συμβούλιο μπορεί να αρνηθεί την παροχή των πληροφοριών για αποχρώντα ουσιώδη λόγο, ο οποίος αναγράφεται στα πρακτικά. Το Διοικητικό Συμβούλιο μπορεί να απαντήσει ενιαία σε αιτήσεις μετόχων με το ίδιο περιεχόμενο. Υποχρέωση παροχής πληροφοριών δεν υφίσταται όταν οι σχετικές πληροφορίες διατίθενται ήδη στην ιστοσελίδα της Εταιρείας, ιδίως με τη μορφή ερωτήσεων και απαντήσεων. (δ) Μετά από αίτηση μετόχων που εκπροσωπούν το ένα πέμπτο (1/5) του καταβεβλημένου μετοχικού κεφαλαίου, η οποία υποβάλλεται στην Εταιρεία μέχρι τις 13.03.2019 δηλ. πέντε (5) τουλάχιστον πλήρεις ημέρες πριν από την Έκτακτη Γενική Συνέλευση, το Διοικητικό Συμβούλιο υποχρεούται να παρέχει στη Έκτακτη Γενική Συνέλευση πληροφορίες για την πορεία των εταιρικών υποθέσεων και την περιουσιακή κατάσταση της Εταιρείας. Το Διοικητικό Συμβούλιο μπορεί να αρνηθεί την παροχή των πληροφοριών για αποχρώντα ουσιώδη λόγο, ο οποίος αναγράφεται στα πρακτικά. Αντίστοιχες προθεσμίες για τυχόν άσκηση δικαιωμάτων μειοψηφίας των μετόχων ισχύουν και σε περίπτωση Επαναληπτικών Γενικών Συνελεύσεων. Σε όλες τις ανωτέρω αναφερόμενες περιπτώσεις οι αιτούντες μέτοχοι οφείλουν να αποδεικνύουν τη μετοχική τους ιδιότητα και τον αριθμό των μετόχων που κατέχουν κατά τη άσκηση του σχετικού δικαιώματος. Τέτοια απόδειξη αποτελεί και η προσκόμιση βεβαίωσης από το φορέα στον οποίο τηρούνται οι οικείες κινητές αξίες ή πιστοποίηση της μετοχικής ιδιότητας με απευθείας ηλεκτρονική σύνδεση φορέα και Εταιρείας. Γ. ΔΙΑΔΙΚΑΣΙΑ ΓΙΑ ΤΗΝ ΑΣΚΗΣΗ ΔΙΚΑΙΩΜΑΤΟΣ ΨΗΦΟΥ ΜΕΣΩ ΑΝΤΙΠΡΟΣΩΠΟΥ. Ο μέτοχος συμμετέχει στην Έκτακτη Γενική Συνέλευση και ψηφίζει είτε αυτοπροσώπως, είτε μέσω αντιπροσώπων. Κάθε μέτοχος μπορεί να διορίζει μέχρι τρεις (3) αντιπροσώπους. Νομικά πρόσωπα μετέχουν στη Έκτακτη Γενική Συνέλευση ορίζοντας ως εκπροσώπους τους μέχρι τρία (3) φυσικά πρόσωπα. Οσόσο, αν ο μέτοχος κατέχει μετοχές της εταιρείας οι οποίες εμφανίζονται σε περισσότερους του ενός λογαριασμούς αξιών, ο περιορισμός αυτός δεν εμποδίζει τον εν λόγω μέτοχο να ορίζει διαφορετικούς αντιπροσώπους για τις μετοχές που εμφανίζονται στον κάθε λογαριασμό αξιών σε σχέση με τη Γενική Συνέλευση. Αντιπρόσωπος που

ενεργεί για περισσότερους μετόχους μπορεί να ψηφίζει διαφορετικά για κάθε μέτοχο. Ο αντιπρόσωπος μετόχου υποχρεούται να γνωστοποιεί στην Εταιρεία, πριν από την έναρξη της συνεδρίασης της Γενικής Συνέλευσης, κάθε συγκεκριμένο γεγονός το οποίο μπορεί να είναι χρήσιμο στους μετόχους για την αξιολόγηση του κινδύνου να εξυπηρετήσει ο αντιπρόσωπος άλλα συμφέροντα πλην των συμφερόντων του αντιπροσωπευόμενου μετόχου. Κατά την έννοια της παρούσας παραγράφου, μπορεί να προκύπτει σύγκρουση συμφερόντων ιδίως όταν ο αντιπρόσωπος: (α) είναι μέτοχος που ασκεί τον έλεγχο της Εταιρείας ή είναι άλλο νομικό πρόσωπο ή οντότητα η οποία ελέγχεται από τον μέτοχο αυτόν, (β) είναι μέλος του Διοικητικού Συμβουλίου ή της εν γένει διοίκησης της Εταιρείας ή μετόχου που ασκεί τον έλεγχο της Εταιρείας, ή άλλου νομικού προσώπου ή οντότητας που ελέγχεται από μέτοχο ο οποίος ασκεί τον έλεγχο της Εταιρείας, (γ) εάν είναι υπάλληλος ή ορκωτός ελεγκτής της Εταιρείας ή μετόχου που ασκεί τον έλεγχο της Εταιρείας, ή άλλου νομικού προσώπου ή οντότητας που ελέγχεται από μέτοχο, ο οποίος ασκεί τον έλεγχο της Εταιρείας, (δ) είναι σύζυγος ή συγγενής πρώτου βαθμού με ένα από τα φυσικά πρόσωπα που αναφέρονται στις περιπτώσεις (α) έως (γ). Ο διορισμός και η ανάκληση αντιπροσώπου του μετόχου γίνεται εγγράφως και κοινοποιείται στην Εταιρεία με τους ίδιους τύπους, τουλάχιστον τρεις (3) ημέρες πριν από την ημερομηνία συνεδρίασης της Γενικής Συνέλευσης. Η Εταιρεία έχει καταστήσει διαθέσιμο στην ιστοσελίδα της (www.ceramics-allatini.gr) το έντυπο που χρησιμοποιεί για διορισμό αντιπροσώπου. Το εν λόγω έντυπο κατατίθεται συμπληρωμένο και υπογεγραμμένο από το μέτοχο στο Τμήμα Εξυπηρέτησης μετόχων της Εταιρείας στη διεύθυνση: Τέρμα Χαριλάου - Συν/σμός Ν. Ελβετία Θεσσαλονίκη ή αποστέλλεται τηλεομοιοτυπικός στο fax 2310-426478, τρεις τουλάχιστον ημέρες πριν από την ημερομηνία της Έκτακτης Γενικής Συνέλευσης. Ο δικαιούχος καλείται να μεριμνά για την επιβεβαίωση της επιτυχούς αποστολής του εντύπου διορισμού αντιπροσώπου και της παραλαβής του από την Εταιρεία, καλώντας στο τηλέφωνο 2310-316361. Δ. ΔΙΑΘΕΣΙΜΑ ΠΛΗΡΟΦΟΡΙΕΣ ΚΑΙ ΕΓΓΡΑΦΑ Οι πληροφορίες με βάση τον νόμο θα διατίθενται σε ηλεκτρονική μορφή στην ιστοσελίδα της Εταιρείας (www.ceramics-allatini.gr) Το πλήρες κείμενο των τυχόν εγγράφων και σχεδίων αποφάσεων που προβλέπονται με βάση τον νόμο θα διατίθενται και σε έγχρητη μορφή στα γραφεία της έδρας της Εταιρείας (Τέρμα Χαριλάου – Συν/σμός Ν. Ελβετία Θεσσαλονίκη) από το Τμήμα Εξυπηρέτησης Μετόχων.

MERMEREN KOMBINAT A.D. PRILEP

Σύμφωνα τις διατάξεις του Κώδικα Επιχειρηματικών Δραστηριοτήτων και των άρθρων 28 και 31 του Καταστατικού της εταιρείας Mermeren Kombinat AD Prilep (στο εξής αναφέρεται σαν «η Εταιρεία»), το Διοικητικό Συμβούλιο της MERMEREN KOMBINAT AD PRILEP Προβαίνει στην εξής

ΑΝΑΚΟΙΝΩΣΗ

Για σύγκληση Έκτακτης Γενικής Συνέλευσης των Μετόχων της Εταιρείας (η «Συνέλευση»)

Η Συνέλευση της Εταιρείας θα λάβει χώρα την **19 Μαρτίου 2019** (Τρίτη) και **ώρα 11:00**, στην έδρα της Εταιρείας στη διεύθυνση Krusevski Pat bb στο Prilep, με τα ακόλουθα:

ΘΕΜΑΤΑ

A: Διαδικαστικό μέρος

1. Εκλογή Προέδρου της Συνέλευσης,
2. Επιβεβαίωση του καταλόγου των εγγεγραμμένων μετόχων και διαπίστωση ύπαρξης απαρτίας.
3. Έγκριση των πρακτικών της προηγούμενης Γενικής Συνέλευσης της Εταιρείας,
4. Έγκριση των θεμάτων της ημερήσιας διάταξης.

B: Λειτουργικό μέρος

5. Εκλογή νέου μέλους του Διοικητικού Συμβουλίου

Οι μέτοχοι καλούνται να εγγραφούν για τη συμμετοχή τους στη Συνέλευση.

Κάθε μέτοχος που προτίθεται να συμμετάσχει στη Συνέλευση υποχρεούται να εγγραφεί το αργότερο μέχρι την έναρξη της συγκληθείσας Συνέλευσης.

Η εγγραφή δέον να υποβληθεί στην Εταιρεία - Νομικό Τμήμα.

Η Συνέλευση θα λάβει αποφάσεις μόνο σχετικές με τα θέματα που έχουν περιληφθεί κανονικά στην ημερήσια διάταξη, σύμφωνα με το Καταστατικό («Καταστατικό») της Εταιρείας και το Νόμο περί εμπορικών εταιρειών.

Η ψηφοφορία επί των θεμάτων της ημερήσιας διάταξης θα πραγματοποιηθεί σύμφωνα με το Καταστατικό και το Νόμο περί εμπορικών εταιρειών.

Κάθε μέτοχος δύναται, με έγγραφο πληρεξούσιο, να εξουσιοδοτήσει αντιπρόσωπο, για τον οποίο οφείλει να ενημερώσει την Εταιρεία εγγράφως ή με ηλεκτρονικά μέσα. Οι πληροφορίες σχετικά με τον τρόπο αποστολής των σχετικών ειδοποιήσεων για πληρεξουσίου που έχουν οριστεί και τα έντυπα για ψήφο δι' αντιπροσώπου θα είναι διαθέσιμες στο διαδικτυακό τόπο της Εταιρείας <http://mermeren.com/>.

Σύμφωνα με το Νόμο περί εμπορικών εταιρειών, οι μέτοχοι που ατομικά ή συλλογικά κατέχουν 5% κατ' ελάχιστον του συνολικού αριθμού των μετοχών με δικαίωμα ψήφου, έχουν το δικαίωμα να υποβάλουν πρόταση για προσθήκες στην ημερήσια διάταξη και στις σχετικές αποφάσεις για τα θέματα της ημερήσιας διάταξης.

Οι μέτοχοι δύναται να υποβάλουν προτάσεις για προσθήκη θεμάτων στην ημερήσια διάταξη, σχέδια αποφάσεων και ερωτήσεις μέχρι και την 22 Φεβρουαρίου 2019 (Παρασκευή) μέχρι τις 16:00. Περισσότερες λεπτομέρειες επί της διαδικασίας υποβολής προτάσεων και ερωτήσεων είναι διαθέσιμες στο διαδικτυακό τόπο της Εταιρείας <http://mermeren.com/>.

Το υποστηρικτικό υλικό της Συνέλευσης της Εταιρείας και πρόσθετες πληροφορίες, σύμφωνα με το Νόμο περί εμπορικών εταιρειών, θα είναι διαθέσιμες στους μετόχους από την ημερομηνία δημοσίευσης της παρούσας ανακοίνωσης, κάθε εργάσιμη ημέρα στα κεντρικά γραφεία της Εταιρείας, Νομικό Τμήμα, και στο διαδικτυακό τόπο της Εταιρείας <http://mermeren.com/>.

Το Διοικητικό Συμβούλιο

Οι δικαιούχοι Ελληνικών Πιστοποιητικών (εφεξής τα «ΕΛ.ΠΙΣ.») που επιθυμούν να παράσχουν οδηγίες προς τον Εκδότη ΕΛ.ΠΙΣ. (ΤΡΑΠΕΖΑ ΠΕΙΡΑΙΩΣ Α.Ε.) σχετικά με την άσκηση του δικαιώματος ψήφου στην ως άνω Γενική Συνέλευση, σύμφωνα με το άρθρο 59 του ν.2396/96 και τον όρο 3.3 της Σύμβασης Ελληνικού Πιστοποιητικού, πρέπει να το πράξουν εγγράφως και επίσης πρέπει, μέσω του χειριστή τους στο Σύστημα Άυλων Τίτλων (Σ.Α.Τ.), να δεσμεύσουν το σύνολο ή μέρος των ΕΛ.ΠΙΣ. που κατέχουν και να παραλάβουν

από τον ίδιο τη σχετική βεβαίωση, την οποία θα προσκομίσουν στην Τράπεζα Πειραιώς μαζί με τις έγγραφες οδηγίες τους σχετικά με την άσκηση του δικαιώματος ψήφου στην προαναφερόμενη Γενική Συνέλευση. Τα παραπάνω πρέπει να κατατεθούν στη Θεματοφυλακή/Εξυπηρέτηση Δικτύου/Εταιρικές Πράξεις του Ομίλου της Τράπεζας Πειραιώς Α.Ε. (Παπαδά 4 115 25 Αθήνα – τηλ. 210-3288228, 210-3335446) το αργότερο μέχρι την Παρασκευή, 15 Μαρτίου 2019 και ώρα 12.00. Σε περίπτωση που δεν έχει οριστεί χειριστής και τα ΕΛ.ΠΙΣ. βρίσκονται στον ειδικό λογαριασμό, η βεβαίωση δέσμευσης ΕΛ.ΠΙΣ. θα χορηγείται από την εταιρεία «ΕΛΛΗΝΙΚΟ ΚΕΝΤΡΙΚΟ ΑΠΟΘΕΤΗΡΙΟ ΤΙΤΛΩΝ Α.Ε.» (ΕΛ.Κ.Α.Τ.).

ΠΛΑΣΤΙΚΑ ΘΡΑΚΗΣ ΕΤΑΙΡΙΑ ΣΥΜΜΕΤΟΧΩΝ Α.Ε.Ε.*

Με απόφαση του Διοικητικού Συμβουλίου της Ανώνυμης Εταιρείας με την επωνυμία «ΠΛΑΣΤΙΚΑ ΘΡΑΚΗΣ ΕΤΑΙΡΙΑ ΣΥΜΜΕΤΟΧΩΝ ΑΝΩΝΥΜΗ ΕΜΠΟΡΙΚΗ ΕΤΑΙΡΕΙΑ» και τον διακριτικό τίτλο «THRACE PLASTICS CO S.A.» (εφεξής η «Εταιρεία»), η οποία ελήφθη την 26η Φεβρουαρίου 2019 και σύμφωνα με τις διατάξεις του ν. 4548/2018, καθώς και το άρθρο 17 του Καταστατικού της Εταιρείας, καλούνται οι κ.κ. μέτοχοι της Εταιρείας σε Έκτακτη Γενική Συνέλευση, η οποία θα συνέλθει στα γραφεία της έδρας της Εταιρείας στο Μαγικό Δήμου Αβδήρων, Νομού Ξάνθης, στις **19 Μαρτίου 2019, ημέρα Τρίτη και ώρα 12:30**, για συζήτηση και λήψη αποφάσεων επί των κατωτέρω θεμάτων της ημερήσιας διάταξης:

ΘΕΜΑΤΑ ΗΜΕΡΗΣΙΑΣ ΔΙΑΤΑΞΗΣ

1. Εκλογή νέου Διοικητικού Συμβουλίου της Εταιρείας και ορισμός των ανεξάρτητων μελών αυτού, σύμφωνα με τις διατάξεις του ν. 3016/2002, όπως ισχύει σήμερα.
2. Ορισμός Επιτροπής Ελέγχου (Audit Committee), σύμφωνα με τις διατάξεις του άρθρου 44 του ν. 4449/2017.
3. Έγκριση προγράμματος αγορών ιδίων μετοχών της Εταιρείας μέσω του Χρηματιστηρίου Αθηνών σύμφωνα με το άρθρο 49 του ν. 4548/2018, όπως ισχύει σήμερα και παροχή σχετικών εξουσιοδοτήσεων.
4. Τροποποίηση και συμπλήρωση των διατάξεων του Καταστατικού της Εταιρείας επί σκοπώ προσαρμογής και εναρμόνισης με τις διατάξεις του ν. 4548/2018, όπως ισχύει, σύμφωνα με τις διατάξεις του α. 183 του ως άνω νόμου. Σε περίπτωση μη επίτευξης της απαιτούμενης εκ του νόμου απαρτίας για την λήψη απόφασης επί των θεμάτων της ημερήσιας διάταξης, η τυχόν Επαναληπτική Έκτακτη Γενική Συνέλευση θα συνέλθει την 29η Μαρτίου 2019, ημέρα Παρασκευή και ώρα 12:30 στον ίδιο χώρο, με τα ίδια θέματα ημερήσιας διάταξης, σύμφωνα με τα προβλεπόμενα στο άρθρο 130 παρ. 2 του ν. 4548/2018, όπως ισχύει. Σημειώνεται ότι για την εν λόγω Επαναληπτική Έκτακτη Γενική Συνέλευση δεν θα δημοσιευθεί νέα πρόσκληση. Σύμφωνα με τα άρθρα 121 παρ. 4 και 124 του ν. 4548/2018, όπως ισχύουν σήμερα, η Εταιρεία ενημερώνει τους μετόχους για τα ακόλουθα:

Α. ΔΙΚΑΙΩΜΑ ΣΥΜΜΕΤΟΧΗΣ ΚΑΙ ΨΗΦΟΥ

Κάθε μετοχή παρέχει δικαίωμα μίας (1) ψήφου. Στην Έκτακτη Γενική Συνέλευση δικαιούται να συμμετάσχει όποιος εμφανίζεται ως μέτοχος στα αρχεία του Συστήματος Αύλων Τίτλων (Σ.Α.Τ.) που διαχειρίζεται η «ΕΛΛΗΝΙΚΑ ΧΡΗΜΑΤΙΣΤΗΡΙΑ Α.Ε.» (Ε.Χ.Α.Ε.), στο οποίο τηρούνται οι κινητές αξίες (μετοχές) της Εταιρείας. Η ιδιότητα του μετόχου πρέπει να υφίσταται κατά την 14.03.2019 (ημερομηνία καταγραφής), ήτοι κατά την έναρξη της πέμπτης (5ης) ημέρας πριν από την ημέρα της αρχικής συνεδρίασης της Έκτακτης Γενικής Συνέλευσης της 19.03.2019. Η απόδειξη της μετοχικής ιδιότητας μπορεί να γίνεται με κάθε νόμιμο μέσο και πάντως βάσει ενημέρωσης που λαμβάνει η Εταιρεία από το κεντρικό αποθετήριο τίτλων, εφόσον παρέχει υπηρεσίες μητρώου ή μέσω των συμμετεχόντων και εγγεγραμμένων διαμεσολαβητών στο κεντρικό αποθετήριο τίτλων σε κάθε άλλη περίπτωση. Για την Επαναληπτική Έκτακτη Γενική Συνέλευση η ιδιότητα του μετόχου πρέπει να υφίσταται κατά την 14.03.2019 (ημερομηνία καταγραφής Επαναληπτικής Έκτακτης Γενικής Συνέλευσης), ήτοι κατά την έναρξη της πέμπτης (5ης) ημέρας πριν από την ημέρα της αρχικής συνεδρίασης της Έκτακτης Γενικής Συνέλευσης της 19.03.2019, σύμφωνα με τα οριζόμενα στο άρθρο 124 παρ. 6 του ν. 4548/2018, όπως ισχύει σήμερα. Έναντι της Εταιρείας θεωρείται ότι έχει δικαίωμα συμμετοχής και ψήφου στην Έκτακτη Γενική Συνέλευση (αρχική ή/και τυχόν Επαναληπτική) μόνον όποιος φέρει την ιδιότητα του μετόχου κατά την αντίστοιχη ημερομηνία καταγραφής. Σημειώνεται ότι η άσκηση των εν λόγω δικαιωμάτων (συμμετοχής και ψήφου) δεν προϋποθέτει την δέσμευση των μετοχών του δικαιούχου ούτε την τήρηση άλλης ανάλογης διαδικασίας, η οποία περιορίζει την δυνατότητα πώλησης και μεταβίβασης αυτών κατά το χρονικό διάστημα που μεσολαβεί ανάμεσα στην ημερομηνία καταγραφής και στην ημερομηνία της Γενικής Συνέλευσης.

Β. ΔΙΚΑΙΩΜΑΤΑ ΜΕΙΟΨΗΦΙΑΣ ΤΩΝ ΜΕΤΟΧΩΝ

Σύμφωνα με το άρθρο 141 του ν. 4548/2018, οι μέτοχοι έχουν μεταξύ άλλων και τα ακόλουθα δικαιώματα:

(α) Με αίτηση μετόχων που εκπροσωπούν το ένα εικοστό (1/20) του καταβεβλημένου μετοχικού κεφαλαίου, το Διοικητικό Συμβούλιο της Εταιρείας υποχρεούται να εγγράψει στην ημερήσια διάταξη της Έκτακτης Γενικής Συνέλευσης πρόσθετα θέματα, εάν η σχετική αίτηση περιέλθει στο Διοικητικό Συμβούλιο μέχρι την 04.03.2019 δηλ. δέκα πέντε (15) τουλάχιστον ημέρες πριν από την Έκτακτη Γενική Συνέλευση. Η αίτηση για την εγγραφή πρόσθετων θεμάτων στην ημερήσια διάταξη συνοδεύεται από αιτιολόγηση ή από σχέδιο απόφασης προς έγκριση στη Γενική Συνέλευση και η αναθεωρημένη ημερήσια διάταξη δημοσιοποιείται κατά τον ίδιο τρόπο όπως η προηγούμενη ημερήσια διάταξη, την 06.03.2019, δηλ. δέκα τρεις (13) ημέρες πριν από την ημερομηνία της Έκτακτης Γενικής Συνέλευσης και ταυτόχρονα τίθεται στη διάθεση των μετόχων στο διαδικτυακό τόπο της Εταιρείας (ιδ. κατωτέρω), μαζί με την αιτιολόγηση ή το σχέδιο απόφασης που έχει υποβληθεί από τους μετόχους κατά τα προβλεπόμενα στο άρθρο 123 παρ. 4 του ν. 4548/2018. (β) Μέτοχοι που εκπροσωπούν το ένα εικοστό (1/20) του καταβεβλημένου μετοχικού κεφαλαίου έχουν το δικαίωμα να υποβάλλουν σχέδια αποφάσεων για θέματα που περιλαμβάνονται στην αρχική ή την τυχόν αναθεωρημένη ημερήσια διάταξη. Η σχετική αίτηση πρέπει να περιέλθει στο Διοικητικό Συμβούλιο επτά (7) τουλάχιστον ημέρες πριν από την ημερομηνία της Έκτακτης Γενικής Συνέλευσης, ήτοι το αργότερο μέχρι την 12.03.2019, τα σχέδια δε αποφάσεων τίθενται στη διάθεση των μετόχων κατά τα οριζόμενα στο άρθρο 123 παρ. 3 του ν. 4548/2018, το αργότερο μέχρι την 13.03.2019, ήτοι έξι (6) τουλάχιστον ημέρες πριν από την ημερομηνία της Έκτακτης Γενικής Συνέλευσης. Το Διοικητικό Συμβούλιο δεν είναι υποχρεωμένο να προβαίνει στην εγγραφή θεμάτων στην ημερήσια διάταξη ούτε στη δημοσίευση ή γνωστοποίηση αυτών μαζί με αιτιολόγηση και με σχέδια αποφάσεων που υποβάλλονται από τους μετόχους σύμφωνα με τις ανωτέρω παραγράφους β' και γ', αντίστοιχα, αν το περιεχόμενο αυτών έρχεται προφανώς σε αντίθεση με το νόμο ή τα χρηστά ήθη.

(γ) Μετά από αίτηση οποιουδήποτε μετόχου που υποβάλλεται στην Εταιρεία μέχρι την 13.03.2019, δηλ. πέντε (5) τουλάχιστον πλήρεις ημέρες πριν από την Έκτακτη Γενική Συνέλευση, το Διοικητικό Συμβούλιο υποχρεούται να παρέχει στη Γενική Συνέλευση τις απαιτούμενες συγκεκριμένες πληροφορίες για τις υποθέσεις της Εταιρείας, στο μέτρο που αυτές είναι χρήσιμες για την πραγματική

εκτίμηση των θεμάτων της ημερήσιας διάταξης. Το Διοικητικό Συμβούλιο μπορεί να αρνηθεί την παροχή των πληροφοριών για αποχρώντα ουσιώδη λόγο, ο οποίος αναγράφεται στα πρακτικά. Το Διοικητικό Συμβούλιο μπορεί να απαντήσει ενιαία σε αιτήσεις μετόχων με το ίδιο περιεχόμενο. Υποχρέωση παροχής πληροφοριών δεν υφίσταται όταν οι σχετικές πληροφορίες διατίθενται ήδη στο διαδικτυακό τόπο της Εταιρείας, ιδίως με την μορφή ερωτήσεων και απαντήσεων. (δ) Μετά από αίτηση μετόχων που εκπροσωπούν το ένα δέκατο (1/10) του καταβεβλημένου μετοχικού κεφαλαίου, η οποία υποβάλλεται στην Εταιρεία μέχρι την 13.03.2019, δηλ. πέντε (5) τουλάχιστον πλήρεις ημέρες πριν από την Έκτακτη Γενική Συνέλευση, το Διοικητικό Συμβούλιο υποχρεούται να παρέχει στη Γενική Συνέλευση πληροφορίες για την πορεία των εταιρικών υποθέσεων και την περιουσιακή κατάσταση της Εταιρείας. Το Διοικητικό Συμβούλιο μπορεί να αρνηθεί την παροχή των πληροφοριών για αποχρώντα ουσιώδη λόγο, ο οποίος αναγράφεται στα πρακτικά. (ε) Ύστερα από αίτηση μετόχων που εκπροσωπούν το ένα εικοστό (1/20) του καταβεβλημένου μετοχικού κεφαλαίου, η ψηφοφορία σε κάποιο θέμα ή θέματα της ημερήσιας διάταξης ενεργείται με φανερό ψηφοφορία. Σε όλες τις περιπτώσεις του άρθρου 141 του ν. 4548/2018 οι αιτούντες μέτοχοι οφείλουν να αποδεικνύουν τη μετοχική τους ιδιότητα και, εκτός από τις περιπτώσεις του πρώτου εδαφίου της παραγράφου 6, τον αριθμό των μετοχών που κατέχουν κατά την άσκηση του σχετικού δικαιώματος. Η απόδειξη της μετοχικής ιδιότητας μπορεί να γίνεται με κάθε νόμιμο μέσο και πάντως βάσει ενημέρωσης που λαμβάνει η Εταιρεία από το κεντρικό αποθετήριο τίτλων, εφόσον παρέχει υπηρεσίες μητρώου ή μέσω των συμμετεχόντων και εγγεγραμμένων διαμεσολαβητών στο κεντρικό αποθετήριο τίτλων σε κάθε άλλη περίπτωση.

Γ. ΔΙΑΔΙΚΑΣΙΑ ΓΙΑ ΤΗΝ ΑΣΚΗΣΗ ΔΙΚΑΙΩΜΑΤΟΣ ΨΗΦΟΥ ΜΕΣΩ ΑΝΤΙΠΡΟΣΩΠΟΥ

Ο μέτοχος συμμετέχει στην Έκτακτη Γενική Συνέλευση και ψηφίζει είτε αυτοπροσώπως είτε μέσω αντιπροσώπου. Κάθε μέτοχος μπορεί να διορίζει μέχρι τρεις (3) αντιπροσώπους. Νομικά πρόσωπα μετέχουν στη Γενική Συνέλευση ορίζοντας ως εκπροσώπους τους μέχρι τρία (3) φυσικά πρόσωπα. Ωστόσο, αν ο μέτοχος κατέχει μετοχές της Εταιρείας, οι οποίες εμφανίζονται σε περισσότερους του ενός λογαριασμούς αξιών, ο περιορισμός αυτός δεν εμποδίζει τον εν λόγω μέτοχο να ορίζει διαφορετικούς αντιπροσώπους για τις μετοχές που εμφανίζονται στον κάθε λογαριασμό αξιών σε σχέση με την Γενική Συνέλευση. Αντιπρόσωπος που ενεργεί για περισσότερους μετόχους μπορεί να ψηφίζει διαφορετικά για κάθε μέτοχο. Ο αντιπρόσωπος μετόχου υποχρεούται να γνωστοποιεί στην Εταιρεία, πριν από την έναρξη της συνεδρίασης της Έκτακτης Γενικής Συνέλευσης, κάθε συγκεκριμένο γεγονός, το οποίο μπορεί να είναι χρήσιμο στους μετόχους για την αξιολόγηση του κινδύνου να εξυπηρετήσει ο αντιπρόσωπος άλλα συμφέροντα πλην των συμφερόντων του αντιπροσωπευμένου μετόχου. Μπορεί να προκύπτει σύγκρουση συμφερόντων ιδίως όταν ο αντιπρόσωπος:

α) είναι μέτοχος που ασκεί τον έλεγχο της Εταιρείας ή είναι άλλο νομικό πρόσωπο ή οντότητα η οποία ελέγχεται από το μέτοχο αυτόν, β) είναι μέλος του Διοικητικού Συμβουλίου ή της εν γένει διοίκησης της Εταιρείας ή μετόχου που ασκεί τον έλεγχο της Εταιρείας, ή άλλου νομικού προσώπου ή οντότητας που ελέγχεται από μέτοχο, ο οποίος ασκεί τον έλεγχο της Εταιρείας, γ) είναι υπάλληλος ή Ορκωτός Ελεγκτής της Εταιρείας ή μετόχου που ασκεί τον έλεγχο της Εταιρείας, ή άλλου νομικού προσώπου ή οντότητας που ελέγχεται από μέτοχο, ο οποίος ασκεί τον έλεγχο της Εταιρείας, δ) είναι σύζυγος ή συγγενής πρώτου βαθμού με ένα από τα φυσικά πρόσωπα που αναφέρονται στις ως άνω περιπτώσεις (α) έως (γ). Ο διορισμός και η ανάκληση ή αντικατάσταση του αντιπροσώπου του μετόχου γίνεται εγγράφως και υποβάλλεται στην Εταιρεία με τους ίδιους τύπους, σαράντα οκτώ (48) ώρες τουλάχιστον πριν από την ορισθείσα ημερομηνία συνεδρίασης της Έκτακτης Γενικής Συνέλευσης. Η Εταιρεία έχει καταστήσει διαθέσιμο στο διαδικτυακό τόπο αυτής (www.thracegroup.gr) το έντυπο που χρησιμοποιεί για το διορισμό αντιπροσώπου. Το εν λόγω έντυπο κατατίθεται συμπληρωμένο και υπογεγραμμένο από το μέτοχο στο Τμήμα Μετόχων της Εταιρείας, ή αποστέλλεται τηλεομοιοτυπικώς στο fax: 210-98.75.067 σαράντα οκτώ (48) ώρες τουλάχιστον πριν από την ημερομηνία της Έκτακτης Γενικής Συνέλευσης. Ο δικαιούχος μέτοχος καλείται να μεριμνά για την επιβεβαίωση της επιτυχούς αποστολής του εντύπου διορισμού αντιπροσώπου και της παραλαβής του από την Εταιρεία, καλώντας, κατά τις εργάσιμες ημέρες και ώρες, στο τηλέφωνο: 210-98.75.081.

Δ. ΔΙΑΘΕΣΙΜΑ ΕΓΓΡΑΦΑ

Το πλήρες κείμενο των σχεδίων αποφάσεων και τυχόν εγγράφων που προβλέπονται στο άρθρο 123 παρ. 4 του ν. 4548/2018 θα διατίθεται και σε έγχαρτη μορφή στο Τμήμα Μετόχων και Επενδυτικών Σχέσεων της Εταιρείας (Μαρίνου Αντύπα 20, Άλιμος, υπεύθυνη η κα. Ιωάννα Καραθανάση, τηλ. 210-98.75.081).

Ε. ΔΙΑΘΕΣΙΜΕΣ ΠΛΗΡΟΦΟΡΙΕΣ

Οι πληροφορίες των παρ. 3 και 4 του άρθρου 123 του ν. 4548/2018 θα διατίθενται σε ηλεκτρονική μορφή στο διαδικτυακό τόπο της Εταιρείας www.thracegroup.gr.

Ομολογιακά Δάνεια Επιχειρήσεων – Οργανωμένη Αγορά (Μετατρέψιμα)

Πλήθος Εισηγμένων Ομολογίων	Ονομαστική αξία	Τιμή έκδοσης	Σημερινό επιτόκιο	Ημερ. λήξης	Διάρκεια (έτη)	Σημείωση	Τοκομερίδιο		Μον. Διαπρα.	Ομόλογα Επιχειρήσεων	Κατωτ Τιμή	Ανωτ Τιμή	Τιμή κλεισ.	Προηγ. Κλείσιμο-ημέρια	Όγκος	Αξία Συναλλαγών	Τελευταία εντολή			Μεγ έτους	
							Κοινό	Προτιμησιακό									Τιμή	Αγορ./ Πώλ.	Ημερομηνία		λαχ
179,991,941	0.30	0.30	1.00	11/10/2025	9	---	10	---	1	FORTHNET Α.Ε. (Μ.Ο.Δ.)	---	---	---	---	---	---	1.0610	A	14/02/2019	100.0000	100.0000

Σημειώσεις Εταιρικών Ομολόγων

Ο Όγκος Συναλλαγών υπολογίζεται ως (Τεμάχια) * (Ονομαστική Τιμή). Η Αξία Συναλλαγών υπολογίζεται ως (Τεμάχια) * (Ονομαστική Τιμή) * (Τιμή %) + (Δεδουλευμένοι Τόκοι).

Οι τιμές συναλλαγών των ομολόγων υπολογίζονται ως ποσοστό επί τοις εκατό (%) της ονομαστικής τους τιμής.

Όλα τα ομόλογα έχουν Ονομαστική Αξία εκπεφρασμένη σε Ευρώ (εκτός εάν σημειώνεται διαφορετικά).

Ομολογιακά Δάνεια Επιχειρήσεων – Οργανωμένη Αγορά (Μη Μετατρέψιμα)

Πλήθος Εισηγμένων Ομολογιών	Ονομαστική αξία	Τιμή έκδοσης	Σημερινό επιτόκιο	Ημερ. λήξης	Διάρκεια (έτη)	Σημείωση	Τοκομερίδιο		Μον. Διασπ.	Ομόλογα Επιχειρήσεων	Δεδ. Τόκος	Αποδ. Λήξη	Κατωτ Τιμή	Ανωτ Τιμή	Τιμή κλεισ.	Προηγ. Κλείσιμο-ημέρια	Όγκος	Αξία Συναλλαγών	Τελευταία εντολή					
							Κοινό	Προτιμησιακό											Τιμή	Αγορ./ Πώλ.	Ημερομηνία	λαχ έτους	Μεγ έτους	
25,000	1,000.00	1,000.00	4.95	26/06/2023	5	---	2	---	1	B&F A.B.E.E. ΕΝΔΥΜΑΤΩΝ (Μη μετατρέψιμο)	8.6625	6.3050	93.7755	95.0010	94.6079	95.0000	25/02/2019	26,000	24,823.29	93.5000	A	26/02/2019	93.0000	98.5000
90,000	1,000.00	1,000.00	3.00	11/05/2023	5	---	2	---	1	CORAL A.E. (Μη μετατρέψιμο)	9.0000	2.6740	100.7500	101.0000	101.0000	101.3000	25/02/2019	34,000	34,573.50	100.7000	A	26/02/2019	100.3000	101.5000
120,000	1,000.00	1,000.00	3.95	04/04/2025	7	---	2	---	1	ΓΕΚ ΤΕΡΝΑ Α.Ε. (Μη μετατρέψιμο)	16.1292	3.7170	100.0000	101.0000	100.5000	100.6220	25/02/2019	115,000	117,390.55	100.2500	A	26/02/2019	99.0000	101.0000
60,000	1,000.00	1,000.00	3.85	21/07/2022	5	---	4	---	1	ΤΕΡΝΑ ΕΝΕΡΓΕΙΑΚΗ Μ.Α.Ε.Χ. (Μη μετατρέψιμο)	4.0639	3.0860	101.7800	101.7800	101.7800	101.7500	25/02/2019	16,000	16,349.82	101.8100	A	26/02/2019	100.5200	103.3400
300,000	1,000.00	1,000.00	3.10	27/06/2022	5	---	4	---	1	ΜΥΤΙΑΗΝΑΙΟΣ Α.Ε. ΟΜ. ΕΠΙΧΕΙΡΗΣΕΩΝ (Μη Μετατρέψιμο)	5.4250	2.5030	101.4500	101.6000	101.4500	101.4000	25/02/2019	230,000	234,710.65	101.4500	A	26/02/2019	100.0500	103.4000
50,000	1,000.00	1,000.00	4.35	20/06/2022	5	---	4	---	1	ΣΥΣΤΗΜΑΤΑ SUNLIGHT Α.Β.Ε.Ε. (Μη Μετατρέψιμο)	8.4583	3.1600	101.2000	102.9000	102.9000	102.7990	25/02/2019	72,000	74,010.70	101.2500	A	26/02/2019	99.4118	102.9000
200,000	1,000.00	1,000.00	3.50	21/03/2022	5	---	4	---	1	Ο.Π.Α.Π. Α.Ε. (Μη Μετατρέψιμο)	15.5556	2.6400	101.9500	101.9500	101.9500	102.0300	25/02/2019	56,000	57,963.11	101.9500	A	26/02/2019	101.6500	102.2800
40,000,000	1.00	1.00	5.00	04/10/2021	5	---	10	---	1	HOUSEMARKET Α.Ε. (Μη Μετατρέψιμο)	0.0076	3.5360	102.5000	102.5000	102.5000	103.0000	25/02/2019	248,639	258,354.33	102.5000	A	26/02/2019	101.9500	103.7990

Σημειώσεις Εταιρικών Ομολόγων

Ο Όγκος Συναλλαγών υπολογίζεται ως (Τεμάχια) * (Ονομαστική Τιμή). Η Αξία Συναλλαγών υπολογίζεται ως (Τεμάχια) * (Ονομαστική Τιμή) * (Τιμή %) + (Δεδουλευμένοι Τόκοι).

Οι τιμές συναλλαγών των ομολόγων υπολογίζονται ως ποσοστό επί τοις εκατό (%) της ονομαστικής τους τιμής.

Όλα τα ομόλογα έχουν Ονομαστική Αξία εκπεφρασμένη σε Ευρώ (εκτός εάν σημειώνεται διαφορετικά).

Ομόλογα Ελληνικού Δημοσίου

Πλήθος Εισηγμ. Ομολογιών	Ονομ. αξία	Σημερινό επιτόκιο	Υπολογισμός Δεδοουλευμένων	Ημερ/νία Λήξης [1]	Διάρκεια (έτη)	Σημείωση	Ημερομηνία Πληρ.	Αξία τρέχοντος	Μον. Διαπρ.	Ομόλογα Ελληνικού Δημοσίου	Κατωτ Τιμή	Ανωτ Τιμή	Τιμή κλειστ.	Προηγ. Κλείσιμο-ημ/νία	Όγκος	Αξία Συναλλαγών	Τελευταία εντολή Τιμή	Αγορ./ Πάωλ. Ημερομηνία
3,000,000	1,000.00	4.38	Πργμ/Πργμ	01/08/2022	5	---	01/08	4.38	1	ΟΕΔ-ΣΤΘ-010822-05X-4,375-1,000	---	---	---	---	---	---	1.0000	A 28/11/2018
2,500,000	1,000.00	3.45	Πργμ/Πργμ	02/04/2024	5	---	02/04	3.45	1	ΟΕΔ-ΣΤΘ-020424-05X-3,450-1,000	---	---	---	---	---	---	---	---
4,355,990,324	1.00	3.50	Πργμ/Πργμ	30/01/2023	5	---	01/02 - 31/01	3.50	1	ΟΕΔ-ΣΤΘ-300123-05X-3,500-1,000	---	---	---	94.5720 13/07/2018	---	---	1.0000	A 28/11/2018
5,962,747,327	1.00	3.75	Πργμ/Πργμ	30/01/2028	10	---	/02 - 01/02 - 31/	3.75	1	ΟΕΔ-ΣΤΘ-300128-10X-3,750-1,000	---	---	---	85.4610 13/07/2018	---	---	1.0000	A 28/11/2018
6,091,218,404	1.00	3.90	Πργμ/Πργμ	30/01/2033	15	---	/02 - 01/02 - 31/	3.90	1	ΟΕΔ-ΣΤΘ-300133-15X-3,900-1,000	---	---	---	78.6730 13/07/2018	---	---	1.0000	A 28/11/2018
4,805,399,486	1.00	4.00	Πργμ/Πργμ	30/01/2037	19	---	/02 - 01/02 - 31/	4.00	1	ΟΕΔ-ΣΤΘ-300137-19X-4,000-1,000	---	---	---	77.0370 13/07/2018	---	---	1.0000	A 28/11/2018
4,603,713,186	1.00	4.20	Πργμ/Πργμ	30/01/2042	24	---	/02 - 01/02 - 31/	4.20	1	ΟΕΔ-ΣΤΘ-300142-24X-4,200-1,000	---	---	---	77.7640 13/07/2018	---	---	1.0000	A 28/11/2018
550,418,123	1.00	3.00	Πργμ/Πργμ	24/02/2023	11	---	24/02	3.00	1	ΟΕΔ-ΣΤΘ-240223-11X-2,000-1,000	---	---	---	10.0000 22/06/2015	---	---	---	---
445,007,576	1.00	3.00	Πργμ/Πργμ	24/02/2024	12	---	24/02	3.00	1	ΟΕΔ-ΣΤΘ-240224-12X-2,000-1,000	---	---	---	10.0000 22/06/2015	---	---	---	---
423,674,226	1.00	3.00	Πργμ/Πργμ	24/02/2025	13	---	24/02	3.00	1	ΟΕΔ-ΣΤΘ-240225-13X-2,000-1,000	---	---	---	10.0000 22/06/2015	---	---	---	---
212,292,153	1.00	3.00	Πργμ/Πργμ	24/02/2026	14	---	24/02	3.00	1	ΟΕΔ-ΣΤΘ-240226-14X-2,000-1,000	---	---	---	10.0000 22/06/2015	---	---	---	---
160,621,352	1.00	3.00	Πργμ/Πργμ	24/02/2027	15	---	24/02	3.00	1	ΟΕΔ-ΣΤΘ-240227-15X-2,000-1,000	---	---	---	10.0000 22/06/2015	---	---	---	---
183,244,055	1.00	3.00	Πργμ/Πργμ	24/02/2028	16	---	24/02	3.00	1	ΟΕΔ-ΣΤΘ-240228-16X-2,000-1,000	---	---	---	10.0000 22/06/2015	---	---	---	---
164,802,894	1.00	3.00	Πργμ/Πργμ	24/02/2029	17	---	24/02	3.00	1	ΟΕΔ-ΣΤΘ-240229-17X-2,000-1,000	---	---	---	10.0000 22/06/2015	---	---	---	---
165,460,943	1.00	3.00	Πργμ/Πργμ	24/02/2030	18	---	24/02	3.00	1	ΟΕΔ-ΣΤΘ-240230-18X-2,000-1,000	---	---	---	10.0000 22/06/2015	---	---	---	---
129,007,241	1.00	3.00	Πργμ/Πργμ	24/02/2031	19	---	24/02	3.00	1	ΟΕΔ-ΣΤΘ-240231-19X-2,000-1,000	---	---	---	10.0000 22/06/2015	---	---	---	---
126,192,683	1.00	3.00	Πργμ/Πργμ	24/02/2032	20	---	24/02	3.00	1	ΟΕΔ-ΣΤΘ-240232-20X-2,000-1,000	---	---	---	10.0000 22/06/2015	---	---	---	---
146,905,168	1.00	3.00	Πργμ/Πργμ	24/02/2033	21	---	24/02	3.00	1	ΟΕΔ-ΣΤΘ-240233-21X-2,000-1,000	---	---	---	10.0000 22/06/2015	---	---	---	---
154,475,606	1.00	3.00	Πργμ/Πργμ	24/02/2034	22	---	24/02	3.00	1	ΟΕΔ-ΣΤΘ-240234-22X-2,000-1,000	---	---	---	10.0000 22/06/2015	---	---	---	---
144,429,441	1.00	3.00	Πργμ/Πργμ	24/02/2035	23	---	24/02	3.00	1	ΟΕΔ-ΣΤΘ-240235-23X-2,000-1,000	---	---	---	10.0000 22/06/2015	---	---	---	---
166,211,676	1.00	3.00	Πργμ/Πργμ	24/02/2036	24	---	24/02	3.00	1	ΟΕΔ-ΣΤΘ-240236-24X-2,000-1,000	---	---	---	10.0000 22/06/2015	---	---	---	---
145,461,669	1.00	3.00	Πργμ/Πργμ	24/02/2037	25	---	24/02	3.00	1	ΟΕΔ-ΣΤΘ-240237-25X-2,000-1,000	---	---	---	10.0000 22/06/2015	---	---	---	---
146,941,087	1.00	3.00	Πργμ/Πργμ	24/02/2038	26	---	24/02	3.00	1	ΟΕΔ-ΣΤΘ-240238-26X-2,000-1,000	---	---	---	10.0000 22/06/2015	---	---	---	---
135,115,612	1.00	3.00	Πργμ/Πργμ	24/02/2039	27	---	24/02	3.00	1	ΟΕΔ-ΣΤΘ-240239-27X-2,000-1,000	---	---	---	10.0000 22/06/2015	---	---	---	---
141,909,637	1.00	3.00	Πργμ/Πργμ	24/02/2040	28	---	24/02	3.00	1	ΟΕΔ-ΣΤΘ-240240-28X-2,000-1,000	---	---	---	10.0000 22/06/2015	---	---	---	---
136,788,720	1.00	3.00	Πργμ/Πργμ	24/02/2041	29	---	24/02	3.00	1	ΟΕΔ-ΣΤΘ-240241-29X-2,000-1,000	---	---	---	10.0000 22/06/2015	---	---	---	---
163,643,410	1.00	3.00	Πργμ/Πργμ	24/02/2042	30	---	24/02	3.00	1	ΟΕΔ-ΣΤΘ-240242-30X-2,000-1,000	---	---	---	10.0000 22/06/2015	---	---	---	---
742,153	1,000.00	0.93	FLR Πργμ/360	10/08/2019	5	---	10/02 - 10/08	---	1	ΟΕΔ-KYM-100819-05X-0,934-1,000	---	---	---	---	---	---	50.0001	A 12/12/2017
3,000,000	1,000.00	3.38	Πργμ/Πργμ	15/02/2025	7	---	15/02	3.38	1	ΟΕΔ-ΣΤΘ-150225-07X-3,375-1,000	---	---	---	---	---	---	---	---
250,250	1,000.00	2.90	Πργμ/Πργμ	20/03/2023	4	---	20/03	2.90	1	ΟΕΔ-ΣΤΘ-200323-04X-2,900-1,000	---	---	---	---	---	---	---	---
964,000	1,000.00	3.25	Πργμ/Πργμ	20/03/2025	6	---	20/03	3.25	1	ΟΕΔ-ΣΤΘ-200325-06X-3,250-1,000	---	---	---	---	---	---	---	---
2,100,000	1,000.00	3.55	Πργμ/Πργμ	20/03/2026	7	---	20/03	3.55	1	ΟΕΔ-ΣΤΘ-200326-07X-3,550-1,000	---	---	---	---	---	---	---	---
2,456,470	1,000.00	4.75	Πργμ/Πργμ	17/04/2019	5	---	17/04	4.75	1	ΟΕΔ-ΣΤΘ-170419-05X-4,750-1,000	---	---	---	---	---	---	---	---

Σημειώσεις Ομολόγων Ελλ. Δημοσίου

Ο Όγκος Συναλλαγών υπολογίζεται ως (Τεμάχια) * (Ονομαστική Τιμή). Η Αξία Συναλλαγών υπολογίζεται ως (Τεμάχια) * (Ονομαστική Τιμή) * (Τιμή %) + (Δεδοουλευμένοι Τόκοι)

Η Αξία του τρέχοντος τοκομεριδίου για τις εκδόσεις Ονομαστικής Αξίας 0,01 ευρώ, αναφέρεται σε Ονομαστική Αξία 100 ευρώ.

FLR (= Floating Interest Rate) Ομόλογο Μεταβλητού Επιτοκίου.

[1] - Η Ημερομηνία Λήξης της τοκοφόρου περιόδου και η Ημερομηνία Πληρωμής του τοκομεριδίου.

Έντοκα Γραμμάτια & Zero Coupon Ομόλογα Ελληνικού Δημοσίου

Ημερ/νία	Διάρκειας 13 εβδομάδων									Διάρκειας 26 εβδομάδων									Διάρκειας 52 εβδομάδων								
	Ημερ/νία Λήξης	Αρχικό Επιτόκιο	Πλήθος Εισηγμένων	Ονομική αξία	Τιμή έκδοσης	Τελευταία Τιμή	Συναλλαγή Ημερομηνία	Όγκος Συναλλαγών	Σημ.	Ημερ/νία Λήξης	Αρχικό Επιτόκιο	Πλήθος Εισηγμένων	Ονομ/κή αξία	Τιμή έκδοσης	Τελευταία Τιμή	Συναλλαγή Ημερομηνία	Όγκος Συναλλαγών	Σημ.	Ημερ/νία Λήξης	Αρχικό Επιτόκιο	Πλήθος Εισηγμένων	Ονομ/κή αξία	Τιμή έκδοσης	Τελευταία Τιμή	Συναλλαγή Ημερομηνία	Όγκος Συναλλαγών	Σημ.
16/03/2018	---	---	---	---	---	---	---	---	---	---	---	---	---	---	---	---	---	---	15/03/2019	1.25	1,000,000	1,000.00	987.52	---	---	---	---
15/06/2018	---	---	---	---	---	---	---	---	---	---	---	---	---	---	---	---	---	---	14/06/2019	1.09	1,000,000	1,000.00	989.10	---	---	---	---
14/09/2018	---	---	---	---	---	---	---	---	---	---	---	---	---	---	---	---	---	---	13/09/2019	1.09	1,000,000	1,000.00	989.10	---	---	---	---
14/12/2018	---	---	---	---	---	---	---	---	---	---	---	---	---	---	---	---	---	---	13/12/2019	1.09	1,000,000	1,000.00	989.10	---	---	---	---

Ομόλογα σε Κυκλοφορία	Νόμισμα / Ελάχιστη διαπραγ.	Ημερομηνία Πληρ.	Αξία τρέχοντος τοκομεριδίου	Σημείωση	Τοκομερίδιο	Μονάδα διαπίσης	Ημερ/νία Έκδοσης	Διάρκεια (έτη)	Σημερινό επιτόκιο	Υ.Δ.Τ σε	Ομόλογα	Τελευταία τιμή προηγ.	Τελευ. Τιμή	Εκφ. τοις μετρητοίς (€) Αγορ. / Πώλ Ημερομηνία	Συναλλαγές σε τμχ	Ελάχιστο ζωής	Μέγιστο ζωής		
0	GBP / 10	01/12	0.25	---	62	1	01/12/1928	100	2.5	360	Ε.Κ.Τ.Ε.	---	---	---	---	---	---		
103,746	GBP / 10	01/12	0.25	---	60	1	01/12/1930	98	2.5	360	Ε.Κ.Τ.Ε. σειρά	2.27	05/02/1996	2.27	Π	05/02/1996	---	2.27	2.27

Νομικών Προσώπων και Εταιρειών σε Συνάλλαγμα και Ευρο

Σημειώσεις Ομολόγων Ελλ. Δημοσίου

Υ.Δ.Τ: Υπολογισμός Δεδουλευμένων Τόκων.

FLR (= Floating Interest Rate) Ομόλογο Μεταβλητού Επιτοκίου.

Η ελάχιστη διαπραγματεύσιμη Ονομαστική Αξία για όλους τους Άυλους Τίτλους του Δημοσίου είναι τα 100 Ευρώ.

(μψρ-0)

Πίνακας Μελών Χρηματιστηρίου Αθηνών και Μελών ΕΤ.ΕΚ.

Επωνυμία	Διεύθυνση	Τηλέφωνο	Φαξ	Αγορά Μετοχών			Αγορά Παραγώγων		Μέλη ΕΤ.ΕΚ.	
				Μέλος Αγοράς	Μέλος εξ Αποστάσεως	Ειδικός Διαπρήτης	Διαπρήτης	Ειδικός Διαπρήτης	Γενικό Εκκαθ/στικό	Άμεσο Εκκαθ/στικό
ALPHA ΤΡΑΠΕΖΑ Α.Ε.									a	
ΛΕΩΦ. ΑΘΗΝΩΝ 103, ΑΘΗΝΑ				+30 2103436820		210-3436270				
ΣΤΑΔΙΟΥ 40, ΑΘΗΝΑ				(210)-3260000		(210)-3264116				
				(210)-3265546		(210)-3265811				
ARDU PRIME ΑΕΠΕΥ					a		a			
ΚΑΡΑΓΙΩΡΓΗ ΣΕΡΒΙΑΣ 12-14, ΑΘΗΝΑ				+30 2103800820		210-3000854				
ARGUS STOCKBROKERS LTD					a	a	a			
ΛΕΩΦΟΡΟΣ ΔΗΜΟΣΘΕΝΗ ΣΕΒΕΡΗ 25, ΛΕΥΚΩΣΙΑ ΚΥΠΡΟΥ				+357 22717000		0035722717070				
ATLANTIC SECURITIES LTD					a	a				
ΠΡΟΔΡΟΜΟΥ 37, ΛΕΥΚΩΣΙΑ ΚΥΠΡΟΥ				+357 22445400		00357 22661914				
AXIA VENTURES GROUP LTD					a	a				
ΓΙΑΝΝΟΥ ΚΡΑΝΙΔΙΩΤΗ 10, ΓΡΑΦΕΙΟ 102, ΛΕΥΚΩΣΙΑ ΚΥΠΡΟΥ				+357 227242000		357 227242001				
ΑΧΟΝ ΧΡΗΜΑΤΙΣΤΗΡΙΑΚΗ Α.Ε.Π.Ε.Υ.					a		a			
ΣΤΑΔΙΟΥ 48, ΑΘΗΝΑ				+30 2103363800		210-3243903				
BANK OF AMERICA MERRILL LYNCH					a	a				
KING EDWARD STREET 2, LONDON				+44 20276281000						
ΒΕΤΑ ΧΡΗΜΑΤΙΣΤΗΡΙΑΚΗ Α.Ε.Π.Ε.Υ.					a		a			a
Λ.ΑΛΕΞΑΝΔΡΑΣ & ΒΡΑΪΛΑ 29, ΑΘΗΝΑ				+30 2106478900		210-6410139				
BNP PARIBAS SECURITIES SERVICES									a	
ΛΑΜΨΑΚΟΥ 2, ΑΘΗΝΑ				+30 2107468500		210-7468579-581				
CAPITAL ΑΧΕΠΕΥ					a		a			
ΜΗΤΡΟΠΟΛΕΩΣ 58, ΑΘΗΝΑ				+30 2103369700		+30 210 3369820				
CFS ΧΡΗΜΑΤΙΣΤΗΡΙΑΚΗ Α.Ε.Π.Ε.Υ.					a					
ΠΑΠΑΡΡΗΓΟΠΟΥΛΟΥ 3, ΑΘΗΝΑ				+30 2103360800		+30 210-3360980				
CITIGROUP GLOBAL MARKETS LIMITED					a	a				
CITIGROUP CENTER, CANADA SQ., CANARY WHARF 1, LONDON				+44 02079864000						
CREDIT SUISSE SECURITIES (EUROPE) LIMITED					a	a				
CABOT SQUARE 1, LONDON				+44 2078888888						
DEUTSCHE BANK AG					a	a	a			
GREAT WINCHESTER STREET 1, LONDON				+44 20 754 54209		00441133361437				
EUROBANK EQUITIES Α.Ε.Π.Ε.Υ.					a		a	a		a
ΦΙΛΕΛΛΗΝΩΝ 10 & ΞΕΝΟΦΩΝΤΟΣ 13, ΑΘΗΝΑ				+30 2103720000		210-3720001				
EUROCORP Α.Ε.Π.Ε.Υ.					a		a			a
ΠΛ.ΦΙΛΙΚΗΣ ΕΤΑΙΡΕΙΑΣ 14, ΑΘΗΝΑ				+30 2107263500		2107263666				
EUROTRUST ΧΡΗΜΑΤΙΣΤΗΡΙΑΚΗ Α.Ε.Π.Ε.Υ.					a					
ΣΕΒΑΣΤΟΥΠΟΛΕΩΣ 113, ΑΘΗΝΑ				+30 2103363100		+30 210-3238334				
EUROXX ΧΡΗΜΑΤΙΣΤΗΡΙΑΚΗ Α.Ε.Π.Ε.Υ.					a		a	a		a
ΠΑΛΑΙΟΛΟΓΟΥ 7, ΧΑΛΑΝΔΡΙ				(210)-6879400		(210)-6879401				
ΠΑΛΑΙΟΛΟΓΟΥ 7, ΧΑΛΑΝΔΡΙ				+30 2106879400		210-6879401				
GLOBAL CAPITAL SECURITIES & FINANCIAL SERVICES LTD					a	a				
ΛΕΩΦ. ΑΡΧΙΕΠΙΣΚΟΠΟΥ ΜΑΚΑΡΙΟΥ Γ, ΚΤΙΡΙΟ ALPHA HOUSE 50, ΛΕΥΚΩΣΙΑ ΚΥΠΡΟΥ				+357 22710710		357 22339332				
HSBC FRANCE									a	
Λ. ΜΕΣΟΓΕΙΩΝ 109-111, ΑΘΗΝΑ				+30 2106960000		210-6929336				
INDEX ΧΡΗΜΑΤΙΣΤΗΡΙΑΚΗ Α.Ε.Π.Ε.Υ.					a					
ΔΡΑΓΑΤΣΑΝΙΟΥ 6, ΑΘΗΝΑ				+30 2103213920		+30 210-3213216				
LAIKI FINANCIAL SERVICES LTD						a				
ΛΕΩΦ. ΒΥΡΩΝΟΣ 26, ΛΕΥΚΩΣΙΑ ΚΥΠΡΟΥ				357 22367367		357 22718567				
MEGA EQUITY SECURITIES & FINANCIAL SERVICES PUBLIC LTD					a	a	a			
ΛΕΩΦ. ΓΡΙΒΑ ΔΙΓΕΝΗ 42-44, ΛΕΥΚΩΣΙΑ ΚΥΠΡΟΥ				+357 22711711		357 22711811				
MERIT ΧΡΗΜΑΤΙΣΤΗΡΙΑΚΗ Α.Ε.Π.Ε.Υ.					a		a			a
ΣΟΦΟΚΛΕΟΥΣ 5, ΑΘΗΝΑ				+30 2141008800		210-3671830				
NUNTIUS ΧΡΗΜΑΤΙΣΤΗΡΙΑΚΗ Α.Ε.Π.Ε.Υ.					a					
ΔΡΑΓΑΤΣΑΝΙΟΥ 6, ΑΘΗΝΑ				+30 2103350599		+30210-3254846				
ONE PLUS CAPITAL LIMITED					a	a				
75 PRODROMOU AVENUE, ONEWORLD PARKVIEW HOUSE, 3RD FLOOR 30722873760				+357 22873760						
PRELIUM Α.Ε.Π.Ε.Υ.					a		a			
ΚΗΦΙΣΙΑΣ 342, ΑΘΗΝΑ				+30 2103677044		+30 210-6926403				
PROCHOICE CHRIMATISTIRIAKI LTD					a	a				
ΣΠΥΡΟΥ ΚΥΠΡΙΑΝΟΥ 57, ΛΕΥΚΩΣΙΑ ΚΥΠΡΟΥ				+357-24-661192		+357-24-662464				
SHARELINK SECURITIES & FINANCIAL SERVICES LTD					a	a	a			
ΘΕΟΤΟΚΗ ΜΕΓΑΡΟ ΕΛΛΗΝΑ 6, ΛΕΥΚΩΣΙΑ ΚΥΠΡΟΥ				+357 22554200		+357 22750852				
SOCIETE GENERALE S.A.					a	a	a			
17 COURS VALMY 92987 PUTEAUX - LA DEFENSE, ΠΑΡΙΣΙ				+33 157290504		+33142138697				

Πίνακας Μελών Χρηματιστηρίου Αθηνών και Μελών ΕΤ.ΕΚ.

Επωνυμία	Τηλέφωνο	Φαξ	Αγορά Μετοχών			Αγορά Παραγώγων		Μέλη ΕΤ.ΕΚ.	
			Μέλος Αγοράς	Μέλος εξ Αποστάσεως	Ειδικός Διαπρήτης	Διαπρήτης	Ειδικός Διαπρήτης	Γενικό Εκκαθιστικό	Άμεσο Εκκαθιστικό
SOLIDUS SECURITIES Α.Ε.Π.Ε.Υ.			a			a			a
ΛΟΥΙΖΗΣ ΡΙΑΝΚΟΥΡ 64, ΑΘΗΝΑ	+30 2106900600	210-6985421							
THE CYPRUS INVESTMENT & SECURITIES CORPORATION LTD			a	a					
ΛΕΩΦ. ΛΕΜΕΣΟΥ 154, ΛΕΥΚΩΣΙΑ ΚΥΠΡΟΥ	+357 22121700	357 22338800							
UBS LIMITED			a	a					
FINSBURY AVENUE 1, LONDON	+44 2075687135								
Α. ΣΑΡΡΗΣ ΧΡΗΜΑΤΙΣΤΗΡΙΑΚΗ Α.Ε.Π.Ε.Υ.			a						
ΔΡΑΓΑΤΣΑΝΙΟΥ 6, ΑΘΗΝΑ	+30 2103367700	210-3312324							
ΑΛΦΑ FINANCE ΔΕΠΕΥ			a		a	a	a		a
ΜΕΡΛΙΝ 5, ΑΘΗΝΑ	+30 2103677400	210-33311193							
Γ. Α. ΠΕΡΒΑΝΑΣ ΧΡΗΜΑΤΙΣΤΗΡΙΑΚΗ Α.Ε.Π.Ε.Υ.			a						
ΣΟΦΟΚΛΕΟΥΣ 7-9, ΑΘΗΝΑ	+30 2103727200	210-3210-291							
ΔΥΝΑΜΙΚΗ ΧΡΗΜΑΤΙΣΤΗΡΙΑΚΗ Α.Ε.Π.Ε.Υ			a			a			a
ΛΕΩΦ.ΣΥΓΓΡΟΥ 223 & ΤΡΑΛΛΕΩΝ 2, ΝΕΑ ΣΜΥΡΝΗ	+30 2103677700	210-3677777							
ΕΘΝΙΚΗ ΤΡΑΠΕΖΑ ΤΗΣ ΕΛΛΑΔΟΣ Α.Ε.			a		a	a			a
ΑΙΟΛΟΥ 86, ΑΘΗΝΑ	(210)-3341000	(210)-3228187							
ΑΚΑΔΗΜΙΑΣ 68, ΑΘΗΝΑ	(210)-3328817	(210)-3328678							
ΕΘΝΙΚΗ ΧΡΗΜΑΤΙΣΤΗΡΙΑΚΗ Α.Ε.Π.Ε.Υ.			a		a	a	a		
ΛΕΩΦ. ΚΗΦΙΣΙΑΣ, ΚΤΗΡΙΟ Α 66, ΑΘΗΝΑ	+30 2107720000	+30 210-7720002							
ΕΛΛΗΝΙΚΗ ΤΡΑΠΕΖΑ (ΕΠΕΝΔΥΣΕΙΣ) ΛΤΔ				a					
ΛΕΩΦ.ΚΥΡΙΑΚΟΥ ΜΑΤΣΗ 31 - ΤΘ 24747, ΛΕΥΚΩΣΙΑ ΚΥΠΡΟΥ	+357 22500100	357 22500110							
ΕΛΛΗΝΟΑΜΕΡΙΚΑΝΙΚΗ ΧΡΗΜΑΤΙΣΤΗΡΙΑΚΗ Α.Ε.Π.Ε.Υ.			a		a	a			a
ΑΝΔΡΕΑ ΠΑΠΑΝΔΡΕΟΥ 27, ΑΘΗΝΑ	+30 2103311100	+30 210-3215968							
ΕΠΕΝΔΥΤΙΚΗ ΤΡΑΠΕΖΑ ΕΛΛΑΔΟΣ Α.Ε			a		a	a	a		a
ΑΙΓΙΑΛΕΙΑΣ & ΠΑΡΑΔΕΙΣΟΥ 32, ΜΑΡΟΥΣΙ	+30 2108173111	+30 210-6896325							
Ι. Χ. ΜΑΥΡΙΚΗΣ ΧΡΗΜΑΤΙΣΤΗΡΙΑΚΗ Α.Ε.Π.Ε.Υ.			a						
ΣΟΦΟΚΛΕΟΥΣ 5, ΑΘΗΝΑ	+30 2103216730	210-3217767							
ΚΑΠΠΑ ΧΡΗΜΑΤΙΣΤΗΡΙΑΚΗ Α.Ε.Π.Ε.Υ.			a			a			
ΒΑΛΛΩΡΙΤΟΥ 15, ΑΘΗΝΑ	+30 2103678600	+30 210-3641002							
ΚΑΡΑΜΑΝΩΦ ΧΡΗΜΑΤΙΣΤΗΡΙΑΚΗ Α.Ε.Π.Ε.Υ.			a			a			
ΠΛ. ΑΓΙΩΝ ΘΕΟΔΩΡΩΝ 2, ΑΘΗΝΑ	+30 2103212947	+30 210-3217088							
ΚΥΚΛΟΣ ΧΡΗΜΑΤΙΣΤΗΡΙΑΚΗ Α.Ε.Π.Ε.Υ.			a			a			a
ΠΑΝΕΠΙΣΤΗΜΙΟΥ 39, ΑΘΗΝΑ	+30 2103364300	+30 210-3239122							
ΛΕΩΝ ΔΕΠΟΛΑΣ ΧΡΗΜΑΤΙΣΤΗΡΙΑΚΗ Α.Ε.Π.Ε.Υ.			a		a	a			
ΧΡ. ΛΑΔΑ 1, ΑΘΗΝΑ	+30 2103213276	+30 210-3211618							
Ν. ΧΡΥΣΟΧΟΙΔΗΣ ΧΡΗΜΑΤΙΣΤΗΡΙΑΚΗ Α.Ε.Π.Ε.Υ.			a			a			a
ΣΟΦΟΚΛΕΟΥΣ 7-9, ΑΘΗΝΑ	+30 2103213913	+30 210-3216115							
ΠΑΝΤΕΛΑΚΗΣ ΧΡΗΜΑΤΙΣΤΗΡΙΑΚΗ Α.Ε.Π.Ε.Υ			a		a	a	a		
ΕΘΝΙΚΗΣ ΑΝΤΙΣΤΑΣΕΩΣ Β 57, ΧΑΛΛΑΝΔΡΙ	+30 2106965000	210-6929550							
ΠΕΙΡΑΙΩΣ Α.Ε.Π.Ε.Υ.			a		a	a	a		a
ΣΤΑΔΙΟΥ 10, ΑΘΗΝΑ	+30 2103354100	210-3354170							
ΠΗΓΑΣΟΣ ΧΡΗΜΑΤΙΣΤΗΡΙΑΚΗ Α.Ε.Π.Ε.Υ.			a			a			
ΒΑΛΛΩΡΙΤΟΥ & ΑΜΕΡΙΚΗΣ 17, ΑΘΗΝΑ	+30 2103670700	+30 210-3670760							
ΣΤ. ΕΜ. ΛΑΥΡΕΝΤΑΚΗΣ ΧΡΗΜΑΤΙΣΤΗΡΙΑΚΗ Α.Ε.Π.Ε.Υ.			a			a			
ΣΟΦΟΚΛΕΟΥΣ 7-9, ΑΘΗΝΑ	+30 2103213336	+30 210-3246572							
ΤΡΑΠΕΖΑ EUROBANK ERGASIAS Α.Ε.									a
ΟΘΩΝΟΣ 8, ΑΘΗΝΑ	(210)-3337000	(210)-3233866							
ΟΘΩΝΟΣ 8, ΑΘΗΝΑ	+30 2103337000	210-3245916							
ΟΘΩΝΟΣ 8, ΑΘΗΝΑ	(210)-3337969	(210)-3245916							
ΤΡΑΠΕΖΑ ΠΕΙΡΑΙΩΣ Α.Ε.			a			a			a
ΑΜΕΡΙΚΗΣ 4, ΑΘΗΝΑ	(210)-3335000	(210)-3335079							
	(210)-3335918	(210)-3254207							
ΑΜΕΡΙΚΗΣ 4, ΑΘΗΝΑ	+30 2103335000	210-3335079							

Πίνακας Μετοχών Υπό Ειδική Διαπραγμάτευση

Χρεόγραφο	Κατηγορία Διαπραγμάτευσης
Ειδικός Διαπραγματευτής	Εναρξη Ειδικής Διαπραγμάτευσης
ALPHA BANK (ΚΟ)	Κύρια Αγορά
EUROBANK EQUITIES Α.Ε.Π.Ε.Υ.	24/10/2012
MERIT ΧΡΗΜΑΤΙΣΤΗΡΙΑΚΗ Α.Ε.Π.Ε.Υ.	03/09/2013
ΑΛΦΑ FINANCE ΑΕΠΕΥ	29/02/2016
ΕΘΝΙΚΗ ΧΡΗΜΑΤΙΣΤΗΡΙΑΚΗ Α.Ε.Π.Ε.Υ.	15/01/2013
ΕΛΛΗΝΟΑΜΕΡΙΚΑΝΙΚΗ ΧΡΗΜΑΤΙΣΤΗΡΙΑΚΗ Α.Ε.Π.Ε.Υ.	06/02/2019
ΛΕΩΝ ΔΕΠΟΛΑΣ ΧΡΗΜΑΤΙΣΤΗΡΙΑΚΗ Α.Ε.Π.Ε.Υ.	04/01/2016
ΠΕΙΡΑΙΩΣ Α.Ε.Π.Ε.Υ.	28/05/2013
ΑΤΤΙΚΑ ΣΥΜΜΕΤΟΧΩΝ (ΚΟ)	Κύρια Αγορά
ΕΛΛΗΝΟΑΜΕΡΙΚΑΝΙΚΗ ΧΡΗΜΑΤΙΣΤΗΡΙΑΚΗ Α.Ε.Π.Ε.Υ.	28/12/2017
ΑΤΤΙΚΑ BANK Α.Τ.Ε. (ΚΟ)	Κύρια Αγορά
ΒΕΤΑ ΧΡΗΜΑΤΙΣΤΗΡΙΑΚΗ Α.Ε.Π.Ε.Υ.	02/06/2014
EUROXX ΧΡΗΜΑΤΙΣΤΗΡΙΑΚΗ Α.Ε.Π.Ε.Υ.	22/01/2016
ΠΕΙΡΑΙΩΣ Α.Ε.Π.Ε.Υ.	20/09/2017
AUTOHELLAS (ΚΟ)	Κύρια Αγορά
EUROXX ΧΡΗΜΑΤΙΣΤΗΡΙΑΚΗ Α.Ε.Π.Ε.Υ.	02/07/2018
BYTE COMPUTER (ΚΟ)	Κύρια Αγορά
MERIT ΧΡΗΜΑΤΙΣΤΗΡΙΑΚΗ Α.Ε.Π.Ε.Υ.	04/08/2013
CENERGY HOLDINGS (ΚΑ)	Κύρια Αγορά
EUROBANK EQUITIES Α.Ε.Π.Ε.Υ.	02/01/2017
ΑΛΦΑ FINANCE ΑΕΠΕΥ	02/01/2017
CNL CAPITAL (ΚΟ)	Κύρια Αγορά
MERIT ΧΡΗΜΑΤΙΣΤΗΡΙΑΚΗ Α.Ε.Π.Ε.Υ.	01/10/2018
COCA-COLA HBC AG (ΚΟ)	Κύρια Αγορά
EUROBANK EQUITIES Α.Ε.Π.Ε.Υ.	23/10/2013
ΕΘΝΙΚΗ ΧΡΗΜΑΤΙΣΤΗΡΙΑΚΗ Α.Ε.Π.Ε.Υ.	29/04/2013
ΠΕΙΡΑΙΩΣ Α.Ε.Π.Ε.Υ.	04/05/2015
FOURLIS ΣΥΜΜΕΤΟΧΩΝ (ΚΟ)	Κύρια Αγορά
EUROBANK EQUITIES Α.Ε.Π.Ε.Υ.	01/12/2016
EUROXX ΧΡΗΜΑΤΙΣΤΗΡΙΑΚΗ Α.Ε.Π.Ε.Υ.	01/12/2016
ΠΕΙΡΑΙΩΣ Α.Ε.Π.Ε.Υ.	06/03/2017
GRIVALIA PROPERTIES (ΚΟ)	Κύρια Αγορά
EUROBANK EQUITIES Α.Ε.Π.Ε.Υ.	20/09/2017
INTRACOM HOLDINGS (ΚΟ)	Κύρια Αγορά
ΑΛΦΑ FINANCE ΑΕΠΕΥ	03/08/2018
ΛΕΩΝ ΔΕΠΟΛΑΣ ΧΡΗΜΑΤΙΣΤΗΡΙΑΚΗ Α.Ε.Π.Ε.Υ.	08/10/2018
INTRAKAT (ΚΟ)	Κύρια Αγορά
MERIT ΧΡΗΜΑΤΙΣΤΗΡΙΑΚΗ Α.Ε.Π.Ε.Υ.	05/06/2018
J. & P. - ΑΒΑΞ (ΚΟ)	Κύρια Αγορά
EUROBANK EQUITIES Α.Ε.Π.Ε.Υ.	14/12/2015
JUMBO (ΚΟ)	Κύρια Αγορά
MERIT ΧΡΗΜΑΤΙΣΤΗΡΙΑΚΗ Α.Ε.Π.Ε.Υ.	06/11/2017
ΠΕΙΡΑΙΩΣ Α.Ε.Π.Ε.Υ.	06/03/2017
LAMDA DEVELOPMENT(ΚΟ)	Κύρια Αγορά
EUROBANK EQUITIES Α.Ε.Π.Ε.Υ.	08/12/2014
ΠΑΝΤΕΛΑΚΗΣ ΧΡΗΜΑΤΙΣΤΗΡΙΑΚΗ Α.Ε.Π.Ε.Υ.	06/11/2017
ΠΕΙΡΑΙΩΣ Α.Ε.Π.Ε.Υ.	29/06/2017
MARFIN INVESTMENT GROUP (ΚΟ)	Κύρια Αγορά
ΠΕΙΡΑΙΩΣ Α.Ε.Π.Ε.Υ.	02/02/2013
MLS ΠΛΗΡΟΦΟΡΙΚΗ (ΚΟ)	Κύρια Αγορά
ΕΛΛΗΝΟΑΜΕΡΙΚΑΝΙΚΗ ΧΡΗΜΑΤΙΣΤΗΡΙΑΚΗ Α.Ε.Π.Ε.Υ.	07/12/2015
QUALITY & RELIABILITY (ΚΟ)	Κύρια Αγορά
ΒΕΤΑ ΧΡΗΜΑΤΙΣΤΗΡΙΑΚΗ Α.Ε.Π.Ε.Υ.	20/08/2014
QUEST ΣΥΜΜΕΤΟΧΩΝ (ΚΟ)	Κύρια Αγορά
ΒΕΤΑ ΧΡΗΜΑΤΙΣΤΗΡΙΑΚΗ Α.Ε.Π.Ε.Υ.	26/03/2018
EUROBANK EQUITIES Α.Ε.Π.Ε.Υ.	28/01/2019
VIOTALCO SA/NV (ΚΑ)	Κύρια Αγορά
EUROBANK EQUITIES Α.Ε.Π.Ε.Υ.	01/01/2017
MERIT ΧΡΗΜΑΤΙΣΤΗΡΙΑΚΗ Α.Ε.Π.Ε.Υ.	17/03/2014
ΑΛΦΑ FINANCE ΑΕΠΕΥ	17/02/2014
ΑΔΜΗΕ ΣΥΜΜΕΤΟΧΩΝ Α.Ε. (ΚΟ)	Κύρια Αγορά
ΠΕΙΡΑΙΩΣ Α.Ε.Π.Ε.Υ.	29/06/2017
ΑΛΟΥΜΥΛ (ΚΟ)	Κύρια Αγορά
ΒΕΤΑ ΧΡΗΜΑΤΙΣΤΗΡΙΑΚΗ Α.Ε.Π.Ε.Υ.	18/07/2013
ΓΕΚ ΤΕΡΝΑ (ΚΟ)	Κύρια Αγορά
ΕΛΛΗΝΟΑΜΕΡΙΚΑΝΙΚΗ ΧΡΗΜΑΤΙΣΤΗΡΙΑΚΗ Α.Ε.Π.Ε.Υ.	07/09/2015

Πίνακας Μετοχών Υπό Ειδική Διαπραγμάτευση

Χρεόγραφο	Κατηγορία Διαπραγμάτευσης
Ειδικός Διαπραγματευτής	Έναρξη Ειδικής Διαπραγμάτευσης
ΔΕΗ (ΚΟ)	Κύρια Αγορά
EUROBANK EQUITIES Α.Ε.Π.Ε.Υ.	23/10/2012
MERIT ΧΡΗΜΑΤΙΣΤΗΡΙΑΚΗ Α.Ε.Π.Ε.Υ.	06/11/2017
ΑΛΦΑ FINANCE ΑΕΠΕΥ	08/01/2013
ΑΛΦΑ FINANCE ΑΕΠΕΥ	23/07/2018
ΕΘΝΙΚΗ ΧΡΗΜΑΤΙΣΤΗΡΙΑΚΗ Α.Ε.Π.Ε.Υ.	26/03/2013
ΠΕΙΡΑΙΩΣ Α.Ε.Π.Ε.Υ.	28/09/2013
ΕΘΝΙΚΗ ΤΡΑΠΕΖΑ (ΚΟ)	Κύρια Αγορά
EUROBANK EQUITIES Α.Ε.Π.Ε.Υ.	24/10/2012
MERIT ΧΡΗΜΑΤΙΣΤΗΡΙΑΚΗ Α.Ε.Π.Ε.Υ.	03/09/2013
ΑΛΦΑ FINANCE ΑΕΠΕΥ	08/01/2013
ΕΘΝΙΚΗ ΧΡΗΜΑΤΙΣΤΗΡΙΑΚΗ Α.Ε.Π.Ε.Υ.	28/02/2013
ΕΛΛΗΝΟΑΜΕΡΙΚΑΝΙΚΗ ΧΡΗΜΑΤΙΣΤΗΡΙΑΚΗ Α.Ε.Π.Ε.Υ.	25/07/2014
ΛΕΩΝ ΔΕΠΟΛΑΣ ΧΡΗΜΑΤΙΣΤΗΡΙΑΚΗ Α.Ε.Π.Ε.Υ.	20/04/2015
ΠΕΙΡΑΙΩΣ Α.Ε.Π.Ε.Υ.	08/09/2013
ΕΚΤΕΡ (ΚΟ)	Κύρια Αγορά
EUROBANK EQUITIES Α.Ε.Π.Ε.Υ.	16/10/2017
ΛΕΩΝ ΔΕΠΟΛΑΣ ΧΡΗΜΑΤΙΣΤΗΡΙΑΚΗ Α.Ε.Π.Ε.Υ.	21/05/2018
ΕΛΑΣΤΡΟΝ (ΚΟ)	Κύρια Αγορά
ΛΕΩΝ ΔΕΠΟΛΑΣ ΧΡΗΜΑΤΙΣΤΗΡΙΑΚΗ Α.Ε.Π.Ε.Υ.	20/02/2017
ΕΛΒΑΛΧΑΛΚΟΡ (ΚΑ)	Κύρια Αγορά
EUROBANK EQUITIES Α.Ε.Π.Ε.Υ.	07/05/2018
ΑΛΦΑ FINANCE ΑΕΠΕΥ	07/05/2018
ΕΛΛΑΚΤΩΡ (ΚΟ)	Κύρια Αγορά
EUROBANK EQUITIES Α.Ε.Π.Ε.Υ.	01/06/2013
EUROXX ΧΡΗΜΑΤΙΣΤΗΡΙΑΚΗ Α.Ε.Π.Ε.Υ.	24/09/2018
ΕΘΝΙΚΗ ΧΡΗΜΑΤΙΣΤΗΡΙΑΚΗ Α.Ε.Π.Ε.Υ.	25/06/2013
ΕΛΛΗΝΟΑΜΕΡΙΚΑΝΙΚΗ ΧΡΗΜΑΤΙΣΤΗΡΙΑΚΗ Α.Ε.Π.Ε.Υ.	14/01/2019
ΠΕΙΡΑΙΩΣ Α.Ε.Π.Ε.Υ.	22/10/2018
ΕΛΛΗΝ. ΧΡΗΜΑΤΙΣΤΗΡΙΑ Χ.Α. (ΚΟ)	Κύρια Αγορά
ΕΘΝΙΚΗ ΧΡΗΜΑΤΙΣΤΗΡΙΑΚΗ Α.Ε.Π.Ε.Υ.	25/06/2013
ΠΕΙΡΑΙΩΣ Α.Ε.Π.Ε.Υ.	04/05/2015
ΕΛΛΗΝΙΚΑ ΠΕΤΡΕΛΑΙΑ (ΚΟ)	Κύρια Αγορά
ΕΛΛΗΝΟΑΜΕΡΙΚΑΝΙΚΗ ΧΡΗΜΑΤΙΣΤΗΡΙΑΚΗ Α.Ε.Π.Ε.Υ.	14/09/2015
ΠΕΙΡΑΙΩΣ Α.Ε.Π.Ε.Υ.	20/03/2017
ΕΛΤΟΝ (ΚΟ)	Κύρια Αγορά
ΒΕΤΑ ΧΡΗΜΑΤΙΣΤΗΡΙΑΚΗ Α.Ε.Π.Ε.Υ.	03/09/2013
ΙΚΤΙΝΟΣ ΕΛΛΑΣ (ΚΟ)	Κύρια Αγορά
EUROBANK EQUITIES Α.Ε.Π.Ε.Υ.	25/02/2019
ΙΝΤΡΑΛΟΤ (ΚΟ)	Κύρια Αγορά
ΒΕΤΑ ΧΡΗΜΑΤΙΣΤΗΡΙΑΚΗ Α.Ε.Π.Ε.Υ.	10/04/2017
EUROBANK EQUITIES Α.Ε.Π.Ε.Υ.	18/12/2017
EUROXX ΧΡΗΜΑΤΙΣΤΗΡΙΑΚΗ Α.Ε.Π.Ε.Υ.	12/06/2017
ΑΛΦΑ FINANCE ΑΕΠΕΥ	03/07/2017
ΕΛΛΗΝΟΑΜΕΡΙΚΑΝΙΚΗ ΧΡΗΜΑΤΙΣΤΗΡΙΑΚΗ Α.Ε.Π.Ε.Υ.	30/05/2018
ΠΑΝΤΕΛΑΚΗΣ ΧΡΗΜΑΤΙΣΤΗΡΙΑΚΗ Α.Ε.Π.Ε.Υ.	07/05/2018
ΠΕΙΡΑΙΩΣ Α.Ε.Π.Ε.Υ.	28/09/2013
ΚΑΝΑΚΗΣ Σ. (ΚΟ)	Κύρια Αγορά
ΒΕΤΑ ΧΡΗΜΑΤΙΣΤΗΡΙΑΚΗ Α.Ε.Π.Ε.Υ.	01/10/2013
ΚΛΟΥΚΙΝΑΣ - ΛΑΠΠΑΣ (ΚΟ)	Κύρια Αγορά
ΒΕΤΑ ΧΡΗΜΑΤΙΣΤΗΡΙΑΚΗ Α.Ε.Π.Ε.Υ.	22/09/2014
ΚΡΙ - ΚΡΙ (ΚΟ)	Κύρια Αγορά
EUROBANK EQUITIES Α.Ε.Π.Ε.Υ.	07/05/2018
ΛΕΩΝ ΔΕΠΟΛΑΣ ΧΡΗΜΑΤΙΣΤΗΡΙΑΚΗ Α.Ε.Π.Ε.Υ.	16/01/2017
ΛΑΜΨΑ (ΚΟ)	Κύρια Αγορά
ΛΕΩΝ ΔΕΠΟΛΑΣ ΧΡΗΜΑΤΙΣΤΗΡΙΑΚΗ Α.Ε.Π.Ε.Υ.	16/01/2017
ΜΟΤΟΡ ΟΙΛ (ΚΟ)	Κύρια Αγορά
MERIT ΧΡΗΜΑΤΙΣΤΗΡΙΑΚΗ Α.Ε.Π.Ε.Υ.	25/02/2019
ΕΘΝΙΚΗ ΧΡΗΜΑΤΙΣΤΗΡΙΑΚΗ Α.Ε.Π.Ε.Υ.	17/02/2014
ΕΛΛΗΝΟΑΜΕΡΙΚΑΝΙΚΗ ΧΡΗΜΑΤΙΣΤΗΡΙΑΚΗ Α.Ε.Π.Ε.Υ.	01/09/2014
ΠΕΙΡΑΙΩΣ Α.Ε.Π.Ε.Υ.	04/05/2015
ΜΥΤΙΛΗΝΑΙΟΣ (ΚΟ)	Κύρια Αγορά
EUROBANK EQUITIES Α.Ε.Π.Ε.Υ.	20/09/2017
MERIT ΧΡΗΜΑΤΙΣΤΗΡΙΑΚΗ Α.Ε.Π.Ε.Υ.	25/02/2019
ΕΘΝΙΚΗ ΧΡΗΜΑΤΙΣΤΗΡΙΑΚΗ Α.Ε.Π.Ε.Υ.	25/06/2013
ΠΕΙΡΑΙΩΣ Α.Ε.Π.Ε.Υ.	04/05/2015
ΟΛΠ (ΚΟ)	Κύρια Αγορά
EUROBANK EQUITIES Α.Ε.Π.Ε.Υ.	06/02/2019

Πίνακας Μετοχών Υπό Ειδική Διαπραγμάτευση

Χρεόγραφο	Κατηγορία Διαπραγμάτευσης
Ειδικός Διαπραγματευτής	Έναρξη Ειδικής Διαπραγμάτευσης
ΟΠΑΠ (ΚΟ)	Κύρια Αγορά
EUROBANK EQUITIES Α.Ε.Π.Ε.Υ.	24/10/2012
MERIT ΧΡΗΜΑΤΙΣΤΗΡΙΑΚΗ Α.Ε.Π.Ε.Υ.	20/03/2017
ΑΛΦΑ FINANCE ΑΕΠΕΥ	08/01/2013
ΕΘΝΙΚΗ ΧΡΗΜΑΤΙΣΤΗΡΙΑΚΗ Α.Ε.Π.Ε.Υ.	15/01/2013
ΕΛΛΗΝΟΑΜΕΡΙΚΑΝΙΚΗ ΧΡΗΜΑΤΙΣΤΗΡΙΑΚΗ Α.Ε.Π.Ε.Υ.	25/07/2014
ΠΕΙΡΑΙΩΣ Α.Ε.Π.Ε.Υ.	04/05/2015
ΟΤΕ (ΚΟ)	Κύρια Αγορά
EUROBANK EQUITIES Α.Ε.Π.Ε.Υ.	24/10/2012
MERIT ΧΡΗΜΑΤΙΣΤΗΡΙΑΚΗ Α.Ε.Π.Ε.Υ.	20/03/2017
ΑΛΦΑ FINANCE ΑΕΠΕΥ	08/01/2013
ΕΘΝΙΚΗ ΧΡΗΜΑΤΙΣΤΗΡΙΑΚΗ Α.Ε.Π.Ε.Υ.	01/12/2012
ΕΛΛΗΝΟΑΜΕΡΙΚΑΝΙΚΗ ΧΡΗΜΑΤΙΣΤΗΡΙΑΚΗ Α.Ε.Π.Ε.Υ.	25/07/2014
ΠΕΙΡΑΙΩΣ Α.Ε.Π.Ε.Υ.	08/09/2013
ΠΑΠΟΥΤΣΑΝΗΣ (ΚΟ)	Κύρια Αγορά
ΒΕΤΑ ΧΡΗΜΑΤΙΣΤΗΡΙΑΚΗ Α.Ε.Π.Ε.Υ.	25/11/2013
ΑΛΦΑ FINANCE ΑΕΠΕΥ	19/11/2018
ΠΕΙΡΑΙΩΣ ΤΡΑΠΕΖΑ (ΚΟ)	Κύρια Αγορά
EUROBANK EQUITIES Α.Ε.Π.Ε.Υ.	23/10/2012
EUROXX ΧΡΗΜΑΤΙΣΤΗΡΙΑΚΗ Α.Ε.Π.Ε.Υ.	15/02/2016
MERIT ΧΡΗΜΑΤΙΣΤΗΡΙΑΚΗ Α.Ε.Π.Ε.Υ.	16/09/2013
ΕΘΝΙΚΗ ΧΡΗΜΑΤΙΣΤΗΡΙΑΚΗ Α.Ε.Π.Ε.Υ.	02/06/2013
ΕΛΛΗΝΟΑΜΕΡΙΚΑΝΙΚΗ ΧΡΗΜΑΤΙΣΤΗΡΙΑΚΗ Α.Ε.Π.Ε.Υ.	14/01/2019
ΠΕΙΡΑΙΩΣ Α.Ε.Π.Ε.Υ.	16/02/2013
ΠΕΤΡΟΠΟΥΛΟΣ ΠΕΤΡΟΣ (ΚΟ)	Κύρια Αγορά
ΒΕΤΑ ΧΡΗΜΑΤΙΣΤΗΡΙΑΚΗ Α.Ε.Π.Ε.Υ.	28/05/2013
ΠΛΑΙΣΙΟ COMPUTERS (ΚΟ)	Κύρια Αγορά
ΒΕΤΑ ΧΡΗΜΑΤΙΣΤΗΡΙΑΚΗ Α.Ε.Π.Ε.Υ.	05/05/2014
EUROBANK EQUITIES Α.Ε.Π.Ε.Υ.	02/03/2015
ΠΛΑΣΤΙΚΑ ΘΡΑΚΗΣ (ΚΟ)	Κύρια Αγορά
EUROBANK EQUITIES Α.Ε.Π.Ε.Υ.	26/03/2018
ΑΛΦΑ FINANCE ΑΕΠΕΥ	26/03/2018
ΣΑΡΑΝΤΗΣ ΓΡ. (ΚΟ)	Κύρια Αγορά
ΒΕΤΑ ΧΡΗΜΑΤΙΣΤΗΡΙΑΚΗ Α.Ε.Π.Ε.Υ.	14/05/2013
EUROBANK EQUITIES Α.Ε.Π.Ε.Υ.	24/10/2016
ΑΛΦΑ FINANCE ΑΕΠΕΥ	19/06/2018
ΤΙΤΑΝ (ΚΟ)	Κύρια Αγορά
ΕΘΝΙΚΗ ΧΡΗΜΑΤΙΣΤΗΡΙΑΚΗ Α.Ε.Π.Ε.Υ.	17/02/2014
ΠΕΙΡΑΙΩΣ Α.Ε.Π.Ε.Υ.	04/05/2015
ΤΡΑΠΕΖΑ EUROBANK ERGASIAS (ΚΟ)	Κύρια Αγορά
EUROBANK EQUITIES Α.Ε.Π.Ε.Υ.	01/06/2013
MERIT ΧΡΗΜΑΤΙΣΤΗΡΙΑΚΗ Α.Ε.Π.Ε.Υ.	06/11/2017
ΑΛΦΑ FINANCE ΑΕΠΕΥ	08/01/2013
ΕΘΝΙΚΗ ΧΡΗΜΑΤΙΣΤΗΡΙΑΚΗ Α.Ε.Π.Ε.Υ.	01/01/2017
ΕΛΛΗΝΟΑΜΕΡΙΚΑΝΙΚΗ ΧΡΗΜΑΤΙΣΤΗΡΙΑΚΗ Α.Ε.Π.Ε.Υ.	25/07/2014
ΠΕΙΡΑΙΩΣ Α.Ε.Π.Ε.Υ.	28/09/2013

Γνωστοποιήσεις Συναλλαγών - Κατάλογος Υπόχρεων Προσώπων

Ημερομηνία Υποβολής [1]	Επωνυμία	Λόγος Υποβολής [2]	Υπόχρεος	Ιδιότητα Υποχρέου	Σχέση με τον Υπόχρεο	Ημερομηνία Συναλλαγής	Αγορά	Όγκος Συναλλαγών	Αξία Συναλλαγών	Φύση Συναλλαγής [3]	Είδος Χρηματικού μέσου	Παρατηρήσεις [4]
26/02/2019	EPSILON NET A.E. ΠΛΗΡΟΦΟΡΙΚΗΣ,ΕΚΠΑΙΔΕΥΣΗΣ ΚΑΙ ΠΡΟΪΟΝΤΩΝ ΥΨΗΛΗΣ ΤΕΧΝΟΛΟΓΙΑΣ	A	ΑΝΑΓΝΩΣΤΟΥ ΒΑΣΙΛΙΚΗ	ΑΝΑΠΛΗΡΩΤΡΙΑ ΔΙΕΥΘΥΝΟΥΣΑ ΣΥΜΒΟΥΛΟΣ ΚΑΙ ΜΕΛΟΣ ΔΣ	Ο Ιδιος	25/02/2019	ΕΝΑΛΛΑΚΤΙΚΗ ΑΓΟΡΑ	1,200	1,944.00	A	Μετοχή	1
26/02/2019	FOURLIS A.E ΣΥΜΜΕΤΟΧΩΝ	A	ΚΑΤΗΦΟΡΗΣ ΠΑΝΑΓΙΩΤΗΣ	Άλος Διευθυντής	Ο Ιδιος	25/02/2019	ΑΞΙΩΝ ΧΑ	24,741	113,808.60	Π	Μετοχή	1
26/02/2019	M.L.S. ΠΛΗΡΟΦΟΡΙΚΗ Α.Ε.	A	ΚΑΜΑΤΑΚΗΣ ΙΩΑΝΝΗΣ	Πρόεδρος κ Διευθ. Σύμβουλος	Ο Ιδιος	22/02/2019	ΑΞΙΩΝ ΧΑ	3,400	17,025.90	A	Μετοχή	1
26/02/2019	M.L.S. ΠΛΗΡΟΦΟΡΙΚΗ Α.Ε.	A	ΚΑΜΑΤΑΚΗΣ ΙΩΑΝΝΗΣ	Πρόεδρος κ Διευθ. Σύμβουλος	Ο Ιδιος	25/02/2019	ΑΞΙΩΝ ΧΑ	2,600	12,968.70	A	Μετοχή	1
26/02/2019	ΔΙΑΓΝΩΣΤΙΚΟ & ΘΕΡΑΠΕΥΤΙΚΟ ΚΕΝΤΡΟ ΑΘΗΝΩΝ ΥΓΕΙΑ Α.Ε.	B	ΣΥΡΜΑΣ ΔΗΜΗΤΡΗΣ	Μέλος ΔΣ Μη Εκτελεστικό	Συνδεδόμενο Νομικό Πρόσωπο	25/02/2019	ΑΞΙΩΝ ΧΑ	12,500	11,875.00	A	Μετοχή	1
26/02/2019	ΜΟΤΟΡ ΟΪΛ (ΕΛΛΑΣ) ΔΙΥΛΙΣΤΗΡΙΑ ΚΟΡΙΝΘΟΥ ΑΕ	B	ΒΑΡΔΙΝΟΓΙΑΝΝΗΣ ΒΑΡΔΗΣ	Πρόεδρος ΔΣ	Συνδεδόμενο Νομικό Πρόσωπο	22/02/2019	ΑΞΙΩΝ ΧΑ	11,131	241,706.75	Π	Μετοχή	
26/02/2019	ΜΟΤΟΡ ΟΪΛ (ΕΛΛΑΣ) ΔΙΥΛΙΣΤΗΡΙΑ ΚΟΡΙΝΘΟΥ ΑΕ	B	ΒΑΡΔΙΝΟΓΙΑΝΝΗΣ ΙΩΑΝΝΗΣ	Αντιπρόεδρος ΔΣ	Συνδεδόμενο Νομικό Πρόσωπο	22/02/2019	ΑΞΙΩΝ ΧΑ	11,131	241,706.75	Π	Μετοχή	
26/02/2019	ΜΟΤΟΡ ΟΪΛ (ΕΛΛΑΣ) ΔΙΥΛΙΣΤΗΡΙΑ ΚΟΡΙΝΘΟΥ ΑΕ	B	ΤΖΑΝΝΕΤΑΚΗΣ ΠΕΤΡΟΣ	Μέλος ΔΣ Εκτελεστικό	Συνδεδόμενο Νομικό Πρόσωπο	22/02/2019	ΑΞΙΩΝ ΧΑ	11,131	241,706.75	Π	Μετοχή	
26/02/2019	ΤΡΑΠΕΖΑ EUROBANK ERGASIAS A.E.	B	ΑΡΧΟΝΤΙΔΗΣ ΔΗΜΟΣΘΕΝΗΣ	Γεν.Διευθυντής	Συνδεδόμενο Νομικό Πρόσωπο	21/02/2019	ΠΑΡΑΓΩΓΩΝ ΧΑ	813	448.37	A	Παράγωγο	4
26/02/2019	ΤΡΑΠΕΖΑ EUROBANK ERGASIAS A.E.	B	ΑΡΧΟΝΤΙΔΗΣ ΔΗΜΟΣΘΕΝΗΣ	Γεν.Διευθυντής	Συνδεδόμενο Νομικό Πρόσωπο	21/02/2019	ΑΞΙΩΝ ΧΑ	50,017	28,052.20	Π	Μετοχή	1
26/02/2019	ΤΡΑΠΕΖΑ EUROBANK ERGASIAS A.E.	B	ΑΡΧΟΝΤΙΔΗΣ ΔΗΜΟΣΘΕΝΗΣ	Γεν.Διευθυντής	Συνδεδόμενο Νομικό Πρόσωπο	21/02/2019	ΑΞΙΩΝ ΧΑ	1,580	881.64	Π	Μετοχή	1
26/02/2019	ΤΡΑΠΕΖΑ EUROBANK ERGASIAS A.E.	B	ΑΡΧΟΝΤΙΔΗΣ ΔΗΜΟΣΘΕΝΗΣ	Γεν.Διευθυντής	Συνδεδόμενο Νομικό Πρόσωπο	21/02/2019	ΑΞΙΩΝ ΧΑ	327,985	183,792.20	Π	Μετοχή	1
26/02/2019	ΤΡΑΠΕΖΑ EUROBANK ERGASIAS A.E.	B	ΑΡΧΟΝΤΙΔΗΣ ΔΗΜΟΣΘΕΝΗΣ	Γεν.Διευθυντής	Συνδεδόμενο Νομικό Πρόσωπο	21/02/2019	ΑΞΙΩΝ ΧΑ	17	9.54	A	Μετοχή	1

Σημειώσεις Γνωστοποιήσεων Συναλλαγών

Για περισσότερες πληροφορίες επί των γνωστοποιήσεων συναλλαγών επισκεφτείτε την ιστοσελίδα <http://athexgroup.gr/el/web/guest/companies-info-trade-notifications>

[1] - Η Ημερομηνία Υποβολής αφορά την Ημερομηνία που η Γνωστοποίηση παρελήφθη από το Χ.Α.

[2] - Λόγος Υποβολής: Α: Πρόσωπο που ασκεί Διευθυντικά καθήκοντα, Β: Πρόσωπο που έχει στενό δεσμό με πρόσωπο που ασκεί Διευθυντικά καθήκοντα.

[3] - Φύση Συναλλαγής: Α: Αγορά, Π: Πώληση.

[4] - Παρατηρήσεις: 1 - Λόγω Συμμετοχής σε ΑΜΚ, 2 - Λόγω Εξάσκησης Δικαιώματος Προαίρεσης αγοράς μετοχών που παρέχεται στο προσωπικό, 3 - Λόγω Δωρεάς, 4 - Λόγω Συγχώνευσης ή Διάσπασης κλπ, 5 - Λόγω Μετατροπής ή Ανταλλαγής Ομολογιών, 6 - Ανταλλαγή λόγω Προαιρετικής Δημόσιας Πρότασης.

Υποκείμενη Αγορά				Αγορά Παραγώγων													
Ανωτ Τιμή	Κατωτ Τιμή	Τιμή κλεισ.	Μεταβ.	Μήνας Παράδοσης	Άνοιγμα	Ανωτ Τιμή	Κατωτ Τιμή	Τελ Τιμή	Τιμή κλεισ.	Τελευταία ζήτηση	Τελευταία προσφορά	Τιμή Εκκαθάρισης ¹	Υψηλό ζωής	Χαμηλό ζωής	Πράξεις	Όγκος	Ανοικτές θέσεις
FTSE/X.A. Large Cap				(Μονάδα Διαπραγμάτευσης: 1 Μονάδα Δείκτη x 2€, Χρηματικός Διακανονισμός)													
1,823.24	1,804.28	1,823.24	0.91%	Μάρτιος 2019	1,807.00	1,822.00	1,803.00	1,822.00	1,822.00	---	---		1,822.00	---	136	545	4,689
				Απρίλιος 2019	1,745.00	1,819.75	1,745.00	1,819.75	1,819.75	---	---		1,819.75	---	17	98	220
				Μάιος 2019	---	---	---	---	1,815.00	---	---		---	---	---	---	---
				Ιούνιος 2019	---	---	---	---	1,818.50	---	---		---	---	---	---	---
				Σεπτέμβριος 2019	---	---	---	---	1,827.50	---	---		---	---	---	---	---
				Δεκέμβριος 2019	---	---	---	---	1,836.75	---	---		---	---	---	---	---

Σημειώσεις Παραγώγων

Τις τιμές εκκαθάρισης και τις τελικές ανοικτές θέσεις μπορείτε να τις ανακτήσετε στο ακόλουθο path <http://www.helex.gr/el/web/guest/statistics-end-of-day-derivatives>

Υποκείμενη Αγορά				Αγορά Παραγώγων													
Ανωτ Τιμή	Κατωτ Τιμή	Τιμή κλεισ.	Μεταβ.	Μήνας Παράδοσης	Άνοιγμα	Ανωτ Τιμή	Κατωτ Τιμή	Τελ Τιμή	Τιμή κλεισ.	Τελευταία ζήτηση	Τελευταία προσφορά	Τιμή Εκκαθάρισης*	Υψηλό ζωής	Χαμηλό ζωής	Πράξεις	Όγκος	Ανοικτές θέσεις
(Μέγεθος Συμβολαίου: 100 Χρεόγραφα, Φυσική Παράδοση)																	
ALPHA BANK (ΚΟ)				Μάρτιος 2019	1.18	1.20	1.15	1.17	1.17	---	---	---	1.44	---	276	5,727	36,849
1.199	1.146	1.16	-2.44%	Ιούνιος 2019	1.16	1.17	1.16	1.17	1.17	---	---	---	1.20	---	2	6	545
				Σεπτέμβριος 2019	---	---	---	---	1.20	---	---	---	---	---	---	---	---
				Δεκέμβριος 2019	---	---	---	---	1.21	---	---	---	---	---	---	---	---
(Μέγεθος Συμβολαίου: 100 Χρεόγραφα, Φυσική Παράδοση)																	
ATTICA BANK A.T.E. (ΚΟ)				Μάρτιος 2019	0.126	0.128	0.124	0.124	0.124	---	---	---	0.128	---	3	111	199
0.131	0.122	0.123	-3.15%	Ιούνιος 2019	---	---	---	---	0.128	---	---	---	---	---	---	---	---
				Σεπτέμβριος 2019	---	---	---	---	0.128	---	---	---	---	---	---	---	---
				Δεκέμβριος 2019	---	---	---	---	0.129	---	---	---	---	---	---	---	---
(Μέγεθος Συμβολαίου: 100 Χρεόγραφα, Φυσική Παράδοση)																	
CENERGY HOLDINGS (ΚΑ)				Μάρτιος 2019	1.27	1.31	1.26	1.30	1.30	---	---	---	1.33	---	38	217	5,246
1.304	1.254	1.294	2.70%	Ιούνιος 2019	1.31	1.32	1.30	1.30	1.30	---	---	---	1.32	---	7	145	299
				Σεπτέμβριος 2019	---	---	---	---	1.27	---	---	---	---	---	---	---	---
				Δεκέμβριος 2019	---	---	---	---	1.28	---	---	---	---	---	---	---	---
(Μέγεθος Συμβολαίου: 100 Χρεόγραφα, Φυσική Παράδοση)																	
COCA-COLA HBC AG (ΚΟ)				Μάρτιος 2019	30.47	30.47	30.47	30.47	30.47	---	---	---	31.29	---	2	6	215
30.56	30.26	30.55	0.76%	Ιούνιος 2019	---	---	---	---	30.52	---	---	---	31.20	---	---	---	1
				Σεπτέμβριος 2019	---	---	---	---	30.67	---	---	---	---	---	---	---	---
				Δεκέμβριος 2019	---	---	---	---	30.82	---	---	---	---	---	---	---	---
(Μέγεθος Συμβολαίου: 100 Χρεόγραφα, Φυσική Παράδοση)																	
FOURLIS ΣΥΜΜΕΤΟΧΩΝ (ΚΟ)				Μάρτιος 2019	4.62	4.65	4.62	4.65	4.65	---	---	---	4.74	---	5	27	175
4.7	4.6	4.675	1.63%	Ιούνιος 2019	---	---	---	---	4.63	---	---	---	4.71	---	---	---	1
				Σεπτέμβριος 2019	---	---	---	---	4.65	---	---	---	---	---	---	---	---
				Δεκέμβριος 2019	---	---	---	---	4.68	---	---	---	---	---	---	---	---
(Μέγεθος Συμβολαίου: 100 Χρεόγραφα, Φυσική Παράδοση)																	
GRIVALIA PROPERTIES (ΚΟ)				Μάρτιος 2019	---	---	---	---	8.97	---	---	---	9.11	---	---	---	135
9.38	8.9	9.38	4.69%	Ιούνιος 2019	---	---	---	---	9.02	---	---	---	8.74	---	---	---	---
				Σεπτέμβριος 2019	---	---	---	---	9.06	---	---	---	---	---	---	---	---
				Δεκέμβριος 2019	---	---	---	---	9.11	---	---	---	---	---	---	---	---
(Μέγεθος Συμβολαίου: 105 Χρεόγραφα, Φυσική Παράδοση)																	
INTRACOM HOLDINGS (ΚΟ)				Μάρτιος 2019	---	---	---	---	0.821	---	---	---	0.830	---	---	---	2,739
0.83	0.807	0.829	1.10%	Ιούνιος 2019	---	---	---	---	0.825	---	---	---	---	---	---	---	---
				Σεπτέμβριος 2019	---	---	---	---	0.829	---	---	---	---	---	---	---	---
				Δεκέμβριος 2019	---	---	---	---	0.834	---	---	---	---	---	---	---	---

Σημειώσεις Παραγώγων

Τις τιμές εκκαθάρισης και τις τελικές ανοικτές θέσεις μπορείτε να τις ανακτήσετε στο ακόλουθο path <http://www.helex.gr/el/web/guest/statistics-end-of-day-derivatives>

Υποκείμενη Αγορά				Αγορά Παραγώγων													
Ανωτ Τιμή	Κατωτ Τιμή	Τιμή κλεισ.	Μεταβ.	Μήνας Παράδοσης	Άνοιγμα	Ανωτ Τιμή	Κατωτ Τιμή	Τελ Τιμή	Τιμή κλεισ.	Τελευταία ζήτηση	Τελευταία προσφορά	Τιμή Εκκαθάρισης*	Υψηλό ζωής	Χαμηλό ζωής	Πράξεις	Όγκος	Ανοικτές θέσεις
(Μέγεθος Συμβολαίου: 100 Χρεόγραφα, Φυσική Παράδοση)																	
JUMBO (ΚΟ)				Μάρτιος 2019	14.53	14.80	14.50	14.80	14.80	---	---	---	15.12	---	31	88	671
14.8	14.44	14.8	1.93%	Ιούνιος 2019	---	---	---	---	14.61	---	---	---	14.62	---	---	---	5
				Σεπτέμβριος 2019	---	---	---	---	14.69	---	---	---	---	---	---	---	---
				Δεκέμβριος 2019	---	---	---	---	14.76	---	---	---	---	---	---	---	---
(Μέγεθος Συμβολαίου: 100 Χρεόγραφα, Φυσική Παράδοση)																	
LAMDA DEVELOPMENT(ΚΟ)				Μάρτιος 2019	6.50	6.54	6.50	6.52	6.52	---	---	---	6.62	---	57	138	2,172
6.54	6.47	6.5	-0.15%	Ιούνιος 2019	6.57	6.57	6.57	6.57	6.57	---	---	---	6.57	---	1	1	4
				Σεπτέμβριος 2019	---	---	---	---	6.58	---	---	---	---	---	---	---	---
				Δεκέμβριος 2019	---	---	---	---	6.62	---	---	---	---	---	---	---	---
(Μέγεθος Συμβολαίου: 100 Χρεόγραφα, Φυσική Παράδοση)																	
MARFIN INVESTMENT GROUP (ΚΟ)				Μάρτιος 2019	0.086	0.086	0.082	0.084	0.084	---	---	---	0.092	---	29	1,080	47,521
0.0866	0.0825	0.083	-2.92%	Ιούνιος 2019	---	---	---	---	0.086	---	---	---	0.085	---	---	---	953
				Σεπτέμβριος 2019	---	---	---	---	0.086	---	---	---	---	---	---	---	---
				Δεκέμβριος 2019	---	---	---	---	0.087	---	---	---	---	---	---	---	---
(Μέγεθος Συμβολαίου: 100 Χρεόγραφα, Φυσική Παράδοση)																	
VOHALCO SA/NV (ΚΑ)				Μάρτιος 2019	3.01	3.06	2.98	3.01	3.01	---	---	---	3.09	---	31	133	5,529
3.045	2.98	3.02	0.67%	Ιούνιος 2019	3.05	3.06	3.01	3.03	3.03	---	---	---	3.06	---	16	270	1
				Σεπτέμβριος 2019	---	---	---	---	3.03	---	---	---	---	---	---	---	---
				Δεκέμβριος 2019	---	---	---	---	3.05	---	---	---	---	---	---	---	---
(Μέγεθος Συμβολαίου: 100 Χρεόγραφα, Φυσική Παράδοση)																	
ΑΔΜΗΕ ΣΥΜΜΕΤΟΧΩΝ Α.Ε. (ΚΟ)				Μάρτιος 2019	1.72	1.77	1.72	1.76	1.76	---	---	---	1.77	---	57	880	7,566
1.768	1.716	1.768	1.84%	Ιούνιος 2019	1.76	1.76	1.76	1.76	1.76	---	---	---	1.76	---	1	10	---
				Σεπτέμβριος 2019	---	---	---	---	1.76	---	---	---	---	---	---	---	---
				Δεκέμβριος 2019	---	---	---	---	1.76	---	---	---	---	---	---	---	---
(Μέγεθος Συμβολαίου: 100 Χρεόγραφα, Φυσική Παράδοση)																	
ΓΕΚ ΤΕΡΝΑ (ΚΟ)				Μάρτιος 2019	5.06	5.11	5.03	5.07	5.07	---	---	---	5.23	---	30	138	5,446
5.1	4.99	4.99	-0.80%	Ιούνιος 2019	5.14	5.14	5.06	5.06	5.06	---	---	---	5.15	---	3	12	2
				Σεπτέμβριος 2019	---	---	---	---	5.09	---	---	---	---	---	---	---	---
				Δεκέμβριος 2019	---	---	---	---	5.11	---	---	---	---	---	---	---	---
(Μέγεθος Συμβολαίου: 100 Χρεόγραφα, Φυσική Παράδοση)																	
ΔΕΗ (ΚΟ)				Μάρτιος 2019	1.38	1.53	1.38	1.52	1.52	---	---	---	1.53	---	499	2,997	12,786
1.51	1.37	1.51	10.22%	Ιούνιος 2019	1.42	1.51	1.42	1.51	1.51	---	---	---	1.51	---	7	16	58
				Σεπτέμβριος 2019	---	---	---	---	1.39	---	---	---	---	---	---	---	---
				Δεκέμβριος 2019	---	---	---	---	1.39	---	---	---	---	---	---	---	---
(Μέγεθος Συμβολαίου: 100 Χρεόγραφα, Φυσική Παράδοση)																	

Σημειώσεις Παραγώγων

Τις τιμές εκκαθάρισης και τις τελικές ανοικτές θέσεις μπορείτε να τις ανακτήσετε στο ακόλουθο path <http://www.helex.gr/el/web/guest/statistics-end-of-day-derivatives>

Υποκείμενη Αγορά				Αγορά Παραγώγων													
Ανωτ Τιμή	Κατωτ Τιμή	Τιμή κλεισ.	Μεταβ.	Μήνας Παράδοσης	Άνοιγμα	Ανωτ Τιμή	Κατωτ Τιμή	Τελ Τιμή	Τιμή κλεισ.	Τελευταία ζήτηση	Τελευταία προσφορά	Τιμή Εκκαθάρισης*	Υψηλό ζωής	Χαμηλό ζωής	Πράξεις	Όγκος	Ανοικτές θέσεις
(Μέγεθος Συμβολαίου: 100 Χρεόγραφα, Φυσική Παράδοση)																	
ΕΘΝΙΚΗ ΤΡΑΠΕΖΑ (ΚΟ)				Μάρτιος 2019	1.45	1.47	1.39	1.42	1.42	---	---	---	1.49	---	363	10,316	29,494
1.462	1.392	1.41	-3.09%	Ιούνιος 2019	1.43	1.46	1.40	1.43	1.43	---	---	---	1.48	---	10	67	197
				Σεπτέμβριος 2019	---	---	---	---	1.47	---	---	---	---	---	---	---	---
				Δεκέμβριος 2019	---	---	---	---	1.48	---	---	---	---	---	---	---	---
(Μέγεθος Συμβολαίου: 100 Χρεόγραφα, Φυσική Παράδοση)																	
ΕΛΛΑΚΤΩΡ (ΚΟ)				Μάρτιος 2019	1.59	1.63	1.58	1.61	1.61	---	---	---	1.63	---	96	960	10,570
1.622	1.582	1.604	1.65%	Ιούνιος 2019	1.65	1.65	1.62	1.62	1.62	---	---	---	1.65	---	5	62	399
				Σεπτέμβριος 2019	---	---	---	---	1.60	---	---	---	---	---	---	---	---
				Δεκέμβριος 2019	---	---	---	---	1.60	---	---	---	---	---	---	---	---
(Μέγεθος Συμβολαίου: 100 Χρεόγραφα, Φυσική Παράδοση)																	
ΕΛΛΗΝ. ΧΡΗΜΑΤΙΣΤΗΡΙΑ Χ.Α. (ΚΟ)				Μάρτιος 2019	3.98	4.04	3.96	4.04	4.04	---	---	---	4.10	---	32	74	3,151
4.075	3.95	4	0.63%	Ιούνιος 2019	4.00	4.05	3.99	4.05	4.05	---	---	---	4.05	---	4	20	23
				Σεπτέμβριος 2019	---	---	---	---	4.02	---	---	---	---	---	---	---	---
				Δεκέμβριος 2019	---	---	---	---	4.04	---	---	---	---	---	---	---	---
(Μέγεθος Συμβολαίου: 100 Χρεόγραφα, Φυσική Παράδοση)																	
ΕΛΛΗΝΙΚΑ ΠΕΤΡΕΛΑΙΑ (ΚΟ)				Μάρτιος 2019	7.85	8.06	7.82	8.02	8.02	---	---	---	8.06	---	70	209	2,744
8.06	7.79	8.01	2.04%	Ιούνιος 2019	---	---	---	---	7.90	---	---	---	---	---	---	---	---
				Σεπτέμβριος 2019	---	---	---	---	7.94	---	---	---	---	---	---	---	---
				Δεκέμβριος 2019	---	---	---	---	7.98	---	---	---	---	---	---	---	---
(Μέγεθος Συμβολαίου: 100 Χρεόγραφα, Φυσική Παράδοση)																	
ΕΥΔΑΠ (ΚΟ)				Μάρτιος 2019	5.46	5.54	5.42	5.54	5.54	---	---	---	5.54	---	11	17	587
5.59	5.42	5.5	1.10%	Ιούνιος 2019	---	---	---	---	5.48	---	---	---	---	---	---	---	---
				Σεπτέμβριος 2019	---	---	---	---	5.50	---	---	---	---	---	---	---	---
				Δεκέμβριος 2019	---	---	---	---	5.53	---	---	---	---	---	---	---	---
(Μέγεθος Συμβολαίου: 100 Χρεόγραφα, Φυσική Παράδοση)																	
ΙΝΤΡΑΛΟΤ (ΚΟ)				Μάρτιος 2019	0.520	0.520	0.515	0.518	0.518	---	---	---	0.579	---	15	173	5,012
0.524	0.51	0.518	0.78%	Ιούνιος 2019	---	---	---	---	0.517	---	---	---	0.527	---	---	---	10
				Σεπτέμβριος 2019	---	---	---	---	0.520	---	---	---	---	---	---	---	---
				Δεκέμβριος 2019	---	---	---	---	0.523	---	---	---	---	---	---	---	---
(Μέγεθος Συμβολαίου: 100 Χρεόγραφα, Φυσική Παράδοση)																	
ΜΟΤΟΡ ΟΙΛ (ΚΟ)				Μάρτιος 2019	21.77	21.78	21.44	21.77	21.77	---	---	---	22.20	---	8	23	287
21.9	21.5	21.85	2.10%	Ιούνιος 2019	---	---	---	---	21.54	---	---	---	21.06	---	---	---	3
				Σεπτέμβριος 2019	---	---	---	---	21.65	---	---	---	---	---	---	---	---
				Δεκέμβριος 2019	---	---	---	---	21.75	---	---	---	---	---	---	---	---

Σημειώσεις Παραγώγων

Τις τιμές εκκαθάρισης και τις τελικές ανοικτές θέσεις μπορείτε να τις ανακτήσετε στο ακόλουθο path <http://www.helex.gr/el/web/guest/statistics-end-of-day-derivatives>

Υποκείμενη Αγορά				Αγορά Παραγώγων													
Ανωτ Τιμή	Κατωτ Τιμή	Τιμή κλεισ.	Μεταβ.	Μήνας Παράδοσης	Άνοιγμα	Ανωτ Τιμή	Κατωτ Τιμή	Τελ Τιμή	Τιμή κλεισ.	Τελευταία ζήτηση	Τελευταία προσφορά	Τιμή Εκκαθάρισης*	Υψηλό ζωής	Χαμηλό ζωής	Πράξεις	Όγκος	Ανοικτές θέσεις
(Μέγεθος Συμβολαίου: 100 Χρεόγραφα, Φυσική Παράδοση)																	
ΜΥΤΙΛΗΝΑΙΟΣ (ΚΟ)				Μάρτιος 2019	8.89	8.96	8.79	8.89	8.89	---	---	---	9.20	---	90	348	7,684
8.92	8.74	8.85	-0.45%	Ιούνιος 2019	8.77	8.87	8.71	8.80	8.80	---	---	---	9.02	---	39	182	1,415
				Σεπτέμβριος 2019	---	---	---	---	8.99	---	---	---	---	---	---	---	---
				Δεκέμβριος 2019	---	---	---	---	9.04	---	---	---	---	---	---	---	---
(Μέγεθος Συμβολαίου: 100 Χρεόγραφα, Φυσική Παράδοση)																	
ΟΛΠ (ΚΟ)				Μάρτιος 2019	---	---	---	---	15.96	---	---	---	16.50	---	---	---	222
16.18	16	16	0.38%	Ιούνιος 2019	---	---	---	---	16.04	---	---	---	16.44	---	---	---	374
				Σεπτέμβριος 2019	---	---	---	---	16.12	---	---	---	---	---	---	---	---
				Δεκέμβριος 2019	---	---	---	---	16.20	---	---	---	---	---	---	---	---
(Μέγεθος Συμβολαίου: 100 Χρεόγραφα, Φυσική Παράδοση)																	
ΟΠΑΠ (ΚΟ)				Μάρτιος 2019	8.98	9.05	8.95	9.05	9.05	---	---	---	9.16	---	13	63	2,079
9.04	8.92	9.04	0.67%	Ιούνιος 2019	8.80	8.80	8.80	8.80	8.80	---	---	---	8.99	---	1	10	50
				Σεπτέμβριος 2019	---	---	---	---	9.08	---	---	---	---	---	---	---	---
				Δεκέμβριος 2019	---	---	---	---	9.13	---	---	---	---	---	---	---	---
(Μέγεθος Συμβολαίου: 100 Χρεόγραφα, Φυσική Παράδοση)																	
ΟΤΕ (ΚΟ)				Μάρτιος 2019	10.95	11.23	10.95	11.20	11.20	---	---	---	11.23	---	93	430	4,199
11.2	10.9	11.2	1.36%	Ιούνιος 2019	11.14	11.22	11.14	11.22	11.22	---	---	---	11.22	---	3	5	43
				Σεπτέμβριος 2019	---	---	---	---	11.18	---	---	---	---	---	---	---	---
				Δεκέμβριος 2019	---	---	---	---	11.23	---	---	---	---	---	---	---	---
(Μέγεθος Συμβολαίου: 100 Χρεόγραφα, Φυσική Παράδοση)																	
ΠΕΙΡΑΙΩΣ ΤΡΑΠΕΖΑ (ΚΟ)				Μάρτιος 2019	0.911	0.956	0.906	0.945	0.945	---	---	---	1.25	---	774	7,365	19,867
0.9605	0.9045	0.9455	2.77%	Ιούνιος 2019	0.950	0.950	0.922	0.922	0.922	---	---	---	0.950	---	2	55	216
				Σεπτέμβριος 2019	---	---	---	---	0.931	---	---	---	---	---	---	---	---
				Δεκέμβριος 2019	---	---	---	---	0.935	---	---	---	---	---	---	---	---
(Μέγεθος Συμβολαίου: 106 Χρεόγραφα, Φυσική Παράδοση)																	
ΤΕΡΝΑ ΕΝΕΡΓΕΙΑΚΗ (ΚΟ)				Μάρτιος 2019	6.64	6.65	6.58	6.60	6.60	---	---	---	6.67	5.35	27	65	3,429
6.78	6.59	6.63	-0.15%	Ιούνιος 2019	6.64	6.64	6.64	6.64	6.64	---	---	---	6.64	---	1	2	2
				Σεπτέμβριος 2019	---	---	---	---	6.72	---	---	---	---	---	---	---	---
				Δεκέμβριος 2019	---	---	---	---	6.75	---	---	---	---	---	---	---	---
(Μέγεθος Συμβολαίου: 100 Χρεόγραφα, Φυσική Παράδοση)																	
ΤΙΤΑΝ (ΚΟ)				Μάρτιος 2019	19.70	19.70	19.63	19.70	19.70	---	---	---	20.64	---	4	6	165
19.8	19.58	19.8	0.51%	Ιούνιος 2019	---	---	---	---	19.83	---	---	---	---	---	---	---	---
				Σεπτέμβριος 2019	---	---	---	---	19.93	---	---	---	---	---	---	---	---
				Δεκέμβριος 2019	---	---	---	---	20.03	---	---	---	---	---	---	---	---

Σημειώσεις Παραγώγων

Τις τιμές εκκαθάρισης και τις τελικές ανοικτές θέσεις μπορείτε να τις ανακτήσετε στο ακόλουθο path <http://www.helex.gr/el/web/guest/statistics-end-of-day-derivatives>

Υποκείμενη Αγορά				Αγορά Παραγώγων										Ανοικτές θέσεις			
Ανωτ Τιμή	Κατωτ Τιμή	Τιμή κλεισ.	Μεταβ.	Μήνας Παράδοσης	Άνοιγμα	Ανωτ Τιμή	Κατωτ Τιμή	Τελ Τιμή	Τιμή κλεισ.	Τελευταία ζήτηση	Τελευταία προσφορά	Τιμή Εκκαθάρισης*	Υψηλό ζωής	Χαμηλό ζωής	Πράξεις	Όγκος	Ανοικτές θέσεις
ΤΡΑΠΕΖΑ EUROBANK ERGASIAS (ΚΟ)																	
0.62	0.587	0.62	5.26%	Μάρτιος 2019	0.589	0.613	0.583	0.610	0.610	---	---	---	0.613	---	600	15,883	69,978
				Ιούνιος 2019	0.589	0.601	0.574	0.601	0.601	---	---	---	0.601	---	50	1,702	7,372
				Σεπτέμβριος 2019	0.599	0.599	0.590	0.590	0.590	---	---	---	0.599	---	2	125	---
				Δεκέμβριος 2019	---	---	---	---	0.599	---	---	---	---	---	---	---	---

(Μέγεθος Συμβολαίου: 100 Χρεόγραφα, Φυσική Παράδοση)

Σημειώσεις Παραγώγων

Τις τιμές εκκαθάρισης και τις τελικές ανοικτές θέσεις μπορείτε να τις ανακτήσετε στο ακόλουθο path <http://www.helex.gr/el/web/guest/statistics-end-of-day-derivatives>

FTSE/X.A. Large Cap

(Μονάδα Διαπραγμάτευσης: 1 Μονάδα Δείκτη x 2€ - Τρόπος Εξάσκησης: Ευρωπαϊκός Χρηματικός Διακανονισμός)

Τιμή Εξάσκησης	Δικαιώματα Αγοράς													Δικαιώματα Πώλησης																	
	Μάρτιος 2019						Απρίλιος 2019						Λοιποί Μήνες		Μάρτιος 2019						Απρίλιος 2019						Λοιποί Μήνες		Τιμή Εξάσκησης		
	Άνοιγμα	Ανιτ Τιμή	Καπιτ Τιμή	Τελ Τιμή	Τιμή κλεισ.	Όγκος	Άνοιγμα	Ανιτ Τιμή	Καπιτ Τιμή	Τελ Τιμή	Τιμή κλεισ.	Όγκος	Άνοιγτες θέσεις	Όγκος	Άνοιγτες θέσεις	Άνοιγμα	Ανιτ Τιμή	Καπιτ Τιμή	Τελ Τιμή	Τιμή κλεισ.	Όγκος	Άνοιγτες θέσεις	Άνοιγμα	Ανιτ Τιμή	Καπιτ Τιμή	Τελ Τιμή	Τιμή κλεισ.	Όγκος		Άνοιγτες θέσεις	Όγκος
1,425	0.00	0.00	0.00	-	387.00	-	-	-	-	-	-	-	-	-	-	0.00	0.00	0.00	-	0.02	-	-	-	-	-	-	-	-		-	-
1,450	0.00	0.00	0.00	-	362.00	-	-	-	-	-	-	-	-	-	-	0.00	0.00	0.00	-	0.01	-	-	-	-	-	-	-	-	-	-	1,450
1,475	0.00	0.00	0.00	-	337.00	-	-	-	-	-	-	-	-	-	-	0.00	0.00	0.00	-	0.01	-	-	-	-	-	-	-	-	-	-	1,475
1,500	0.00	0.00	0.00	-	312.00	-	-	-	-	-	-	-	-	-	-	0.00	0.00	0.00	-	0.04	-	-	-	-	-	-	-	-	-	-	1,500
1,525	0.00	0.00	0.00	-	287.00	-	-	0.00	0.00	0.00	-	286.00	-	-	0.00	0.00	0.00	-	0.01	-	-	0.00	0.00	0.00	-	0.04	-	-	-	1,525	
1,550	0.00	0.00	0.00	-	262.00	-	-	0.00	0.00	0.00	-	262.00	-	-	0.00	0.00	0.00	-	0.01	-	-	0.00	0.00	0.00	-	0.11	-	-	-	1,550	
1,575	0.00	0.00	0.00	-	237.00	-	-	0.00	0.00	0.00	-	237.00	-	-	0.00	0.00	0.00	-	0.01	-	-	0.00	0.00	0.00	-	0.26	-	-	-	1,575	
1,600	0.00	0.00	0.00	-	212.00	-	1	0.00	0.00	0.00	-	212.00	-	-	0.00	0.00	0.00	-	0.01	-	30	0.00	0.00	0.00	-	0.58	-	-	-	1,600	
1,625	0.00	0.00	0.00	-	187.00	-	-	0.00	0.00	0.00	-	188.00	-	-	0.00	0.00	0.00	-	0.01	-	-	0.00	0.00	0.00	-	1.20	-	-	-	1,625	
1,650	0.00	0.00	0.00	-	162.00	-	-	0.00	0.00	0.00	-	164.00	-	-	0.00	0.00	0.00	-	0.06	-	35	0.00	0.00	0.00	-	2.30	-	-	-	1,650	
1,675	0.00	0.00	0.00	-	137.00	-	85	0.00	0.00	0.00	-	141.00	-	-	0.00	0.00	0.00	-	0.22	-	160	0.00	0.00	0.00	-	4.10	-	-	-	1,675	
1,700	112.00	112.00	112.00	112.00	112.00	1	114	0.00	0.00	0.00	-	119.00	-	-	0.00	112.00	0.00	-	0.73	-	147	0.00	0.00	0.00	-	7.00	-	60	-	1,700	
1,725	0.00	0.00	0.00	-	89.00	-	37	0.00	0.00	0.00	-	98.50	-	-	0.00	0.00	0.00	-	2.00	-	54	0.00	0.00	0.00	-	11.25	-	60	-	1,725	
1,750	62.00	86.00	62.00	86.00	86.00	13	270	85.00	85.00	85.00	85.00	85.00	2	40	0.00	86.00	0.00	-	4.90	-	37	14.25	14.25	14.25	14.25	14.25	20	5	-	1,750	
1,775	0.00	0.00	0.00	-	47.25	-	36	0.00	0.00	0.00	-	62.50	-	80	8.00	0.00	8.00	8.00	8.00	1	68	24.50	24.75	23.00	23.00	23.00	90	-	-	1,775	
1,800	0.00	0.00	0.00	-	31.00	-	19	45.75	45.75	45.75	45.75	45.75	20	61	0.00	0.00	0.00	-	19.00	-	2	0.00	0.00	0.00	-	36.00	-	10	-	1,800	
1,825	0.00	0.00	0.00	-	18.75	-	-	0.00	0.00	0.00	-	36.00	-	205	0.00	0.00	0.00	-	31.75	-	-	0.00	0.00	0.00	-	48.75	-	-	-	1,825	
1,850	0.00	0.00	0.00	-	10.50	-	-	20.50	20.50	20.50	20.50	20.50	20	30	0.00	0.00	0.00	-	48.50	-	-	0.00	0.00	0.00	-	64.00	-	-	-	1,850	
1,875	0.00	0.00	0.00	-	5.30	-	-	0.00	0.00	0.00	-	18.50	-	-	0.00	0.00	0.00	-	68.00	-	-	0.00	0.00	0.00	-	81.00	-	-	-	1,875	
1,900	0.00	0.00	0.00	-	2.40	-	-	0.00	0.00	0.00	-	12.75	-	-	0.00	0.00	0.00	-	90.50	-	-	0.00	0.00	0.00	-	100.00	-	-	-	1,900	
1,925	0.00	0.00	0.00	-	0.99	-	-	0.00	0.00	0.00	-	8.40	-	-	0.00	0.00	0.00	-	114.00	-	-	0.00	0.00	0.00	-	121.00	-	-	-	1,925	
1,950	0.00	0.00	0.00	-	0.37	-	-	-	-	-	-	-	-	-	0.00	0.00	0.00	-	138.00	-	-	-	-	-	-	-	-	-	-	1,950	
1,975	0.00	0.00	0.00	-	0.12	-	-	-	-	-	-	-	-	-	0.00	0.00	0.00	-	163.00	-	-	-	-	-	-	-	-	-	-	1,975	
2,000	0.00	0.00	0.00	-	0.04	-	-	-	-	-	-	-	-	-	0.00	0.00	0.00	-	188.00	-	-	-	-	-	-	-	-	-	-	2,000	
2,050	0.00	0.00	0.00	-	0.01	-	-	-	-	-	-	-	-	-	0.00	0.00	0.00	-	238.00	-	-	-	-	-	-	-	-	-	-	2,050	
2,100	0.00	0.00	0.00	-	0.01	-	-	-	-	-	-	-	-	-	0.00	0.00	0.00	-	288.00	-	-	-	-	-	-	-	-	-	-	2,100	
2,150	0.00	0.00	0.00	-	0.01	-	-	-	-	-	-	-	-	-	0.00	0.00	0.00	-	338.00	-	-	-	-	-	-	-	-	-	-	2,150	
2,200	0.00	0.00	0.00	-	0.01	-	-	-	-	-	-	-	-	-	0.00	0.00	0.00	-	388.00	-	-	-	-	-	-	-	-	-	-	2,200	
2,250	0.00	0.00	0.00	-	0.01	-	-	-	-	-	-	-	-	-	0.00	0.00	0.00	-	438.00	-	-	-	-	-	-	-	-	-	-	2,250	
2,300	0.00	0.00	0.00	-	0.01	-	-	-	-	-	-	-	-	-	0.00	0.00	0.00	-	488.00	-	-	-	-	-	-	-	-	-	-	2,300	
2,350	0.00	0.00	0.00	-	0.01	-	-	-	-	-	-	-	-	-	0.00	0.00	0.00	-	537.00	-	-	-	-	-	-	-	-	-	-	2,350	
2,400	0.00	0.00	0.00	-	0.01	-	-	-	-	-	-	-	-	-	0.00	0.00	0.00	-	587.00	-	-	-	-	-	-	-	-	-	-	2,400	
2,450	0.00	0.00	0.00	-	0.01	-	-	-	-	-	-	-	-	-	0.00	0.00	0.00	-	637.00	-	-	-	-	-	-	-	-	-	-	2,450	
Σύνολο:						14	562					42	416	0	0				1	533					110	135	0	0			
Αριθμός Πράξεων:							5					4	0						1					6			0				

ALPHA BANK (KO)

(Μέγεθος Συμβολαίου: 100 Χρεόγραφα, Τρόπος Εξάσκησης: Αμερικάνικος, Φυσική Παράδοση)

Τιμή Εξάσκησης	Δικαιώματα Αγοράς													Δικαιώματα Πώλησης																		
	Μάρτιος 2019						Απρίλιος 2019						Λοιποί Μήνες		Μάρτιος 2019						Απρίλιος 2019						Λοιποί Μήνες		Τιμή Εξάσκησης			
	Άνοιγμα	Ανιγν. Τιμή	Κατωτ. Τιμή	Τελ. Τιμή	Τιμή κλεισ.	Όγκος	Άνοιγ. θέσεις	Άνοιγμα	Ανιγν. Τιμή	Κατωτ. Τιμή	Τελ. Τιμή	Τιμή κλεισ.	Όγκος	Άνοιγ. θέσεις	Όγκος	Άνοιγ. θέσεις	Άνοιγμα	Ανιγν. Τιμή	Κατωτ. Τιμή	Τελ. Τιμή	Τιμή κλεισ.	Όγκος	Άνοιγ. θέσεις	Όγκος	Άνοιγ. θέσεις							
0.600	0.000	0.000	0.000	0.591	-	-	0.000	0.000	0.000	0.592	-	-	0.000	0.000	0.000	0.001	-	-	0.000	0.000	0.000	0.001	-	-	0.000	0.000	0.000	0.001		-	-	0.006
0.650	0.000	0.000	0.000	0.541	-	-	0.000	0.000	0.000	0.542	-	-	0.000	0.000	0.000	0.001	-	-	0.000	0.000	0.000	0.001	-	-	0.000	0.000	0.000	0.001	-	-	0.007	
0.700	0.000	0.000	0.000	0.491	-	-	0.000	0.000	0.000	0.492	-	-	0.000	0.000	0.000	0.001	-	-	0.000	0.000	0.000	0.001	-	-	0.000	0.000	0.000	0.001	-	-	0.007	
0.750	0.000	0.000	0.000	0.441	-	-	0.000	0.000	0.000	0.443	-	-	0.000	0.000	0.000	0.001	-	-	0.000	0.000	0.000	0.001	-	-	0.000	0.000	0.000	0.001	-	-	0.008	
0.800	0.000	0.000	0.000	0.391	-	-	0.000	0.000	0.000	0.394	-	-	0.000	0.000	0.000	0.001	-	-	0.000	0.000	0.000	0.002	-	-	0.000	0.000	0.000	0.002	-	-	0.008	
0.850	0.295	0.295	0.295	0.295	5	25	0.000	0.000	0.000	0.346	-	-	0.000	0.000	0.000	0.002	-	-	0.000	0.000	0.000	0.004	-	-	0.000	0.000	0.000	0.004	-	-	0.009	
0.900	0.000	0.000	0.000	0.292	-	-	0.000	0.000	0.000	0.300	-	-	0.000	0.000	0.000	0.001	-	-	0.000	0.000	0.000	0.008	-	-	0.000	0.000	0.000	0.008	-	-	0.009	
0.950	0.000	0.000	0.000	0.245	-	-	0.000	0.000	0.000	0.257	-	-	0.000	0.000	0.000	0.004	-	-	0.000	0.000	0.000	0.014	-	-	0.000	0.000	0.000	0.014	-	-	0.010	
1.000	0.000	0.000	0.000	0.199	-	-	0.000	0.000	0.000	0.216	-	-	0.000	0.000	0.000	0.008	-	-	0.000	0.000	0.000	0.023	-	-	0.000	0.000	0.000	0.023	-	-	0.010	
1.100	0.000	0.000	0.000	0.120	-	40	0.000	0.000	0.000	0.147	-	-	0.000	0.000	0.000	0.029	-	-	0.000	0.000	0.000	0.054	-	-	0.000	0.000	0.000	0.054	-	-	0.011	
1.200	0.000	0.000	0.000	0.064	-	-	0.000	0.000	0.000	0.094	-	40	0.000	0.000	0.000	0.073	-	-	0.000	0.000	0.000	0.100	-	-	0.000	0.000	0.000	0.100	-	-	0.012	
1.300	0.000	0.000	0.000	0.029	-	-	0.000	0.000	0.000	0.057	-	-	0.000	0.000	0.000	0.138	-	-	0.000	0.000	0.000	0.164	-	-	0.000	0.000	0.000	0.164	-	-	0.013	
1.400	0.000	0.000	0.000	0.012	-	-	0.000	0.000	0.000	0.032	-	-	0.000	0.000	0.000	0.221	-	-	0.000	0.000	0.000	0.239	-	-	0.000	0.000	0.000	0.239	-	-	0.014	
1.500	0.000	0.000	0.000	0.004	-	-	0.000	0.000	0.000	0.017	-	-	0.000	0.000	0.000	0.313	-	-	0.000	0.000	0.000	0.324	-	-	0.000	0.000	0.000	0.324	-	-	0.015	
1.600	0.000	0.000	0.000	0.001	-	-	0.000	0.000	0.000	0.009	-	-	0.000	0.000	0.000	0.411	-	-	0.000	0.000	0.000	0.416	-	-	0.000	0.000	0.000	0.416	-	-	0.016	
1.700	0.000	0.000	0.000	0.001	-	-	0.000	0.000	0.000	0.005	-	-	0.000	0.000	0.000	0.510	-	-	0.000	0.000	0.000	0.512	-	-	0.000	0.000	0.000	0.512	-	-	0.017	
1.800	0.000	0.000	0.000	0.001	-	-							0.000	0.000	0.000	0.610	-	-							0.000	0.000	0.000			0.018		
1.900	0.000	0.000	0.000	0.001	-	-							0.000	0.000	0.000	0.710	-	-							0.000	0.000	0.000			0.019		
2.000	0.000	0.000	0.000	0.001	-	-							0.000	0.000	0.000	0.810	-	-							0.000	0.000	0.000			0.020		
2.200	0.000	0.000	0.000	0.001	-	-							0.000	0.000	0.000	1.01	-	-							0.000	0.000	0.000			0.022		
2.400	0.000	0.000	0.000	0.001	-	-							0.000	0.000	0.000	1.21	-	-							0.000	0.000	0.000			0.024		
2.600	0.000	0.000	0.000	0.001	-	-							0.000	0.000	0.000	1.41	-	-							0.000	0.000	0.000			0.026		
2.800	0.000	0.000	0.000	0.001	-	-							0.000	0.000	0.000	1.61	-	-							0.000	0.000	0.000			0.028		
3.000	0.000	0.000	0.000	0.001	-	-							0.000	0.000	0.000	1.81	-	-							0.000	0.000	0.000			0.030		
3.200	0.000	0.000	0.000	0.001	-	-							0.000	0.000	0.000	2.01	-	-							0.000	0.000	0.000			0.032		
Σύνολο:					5	65							0	40	0	0									5	0			0	0	0	0
Αριθμός Πράξεων:																																

ΔΕΗ (ΚΟ)

(Μέγεθος Συμβολαίου: 100 Χρεόγραφα, Τρόπος Εξάσκησης: Αμερικάνικος, Φυσική Παράδοση)

Τιμή Εξάσκησης	Δικαιώματα Αγοράς													Δικαιώματα Πώλησης																					
	Μάρτιος 2019						Απρίλιος 2019						Λοιποί Μήνες		Μάρτιος 2019						Απρίλιος 2019						Λοιποί Μήνες		Τιμή Εξάσκησης						
	Άνοιγμα	Ανιγτ Τιμή	Καπιτ Τιμή	Τελ Τιμή	Τιμή κλεισ.	Όγκος	Άνοιγες θέσεις	Άνοιγμα	Ανιγτ Τιμή	Καπιτ Τιμή	Τελ Τιμή	Τιμή κλεισ.	Όγκος	Άνοιγες θέσεις	Όγκος	Άνοιγες θέσεις	Άνοιγμα	Ανιγτ Τιμή	Καπιτ Τιμή	Τελ Τιμή	Τιμή κλεισ.	Όγκος	Άνοιγες θέσεις	Όγκος	Άνοιγες θέσεις	Όγκος	Άνοιγες θέσεις								
0.850	0.000	0.000	0.000	0.521	-	-											0.000	0.000	0.000	0.001	-	-													
0.900	0.000	0.000	0.000	0.471	-	-	0.000	0.000	0.000		0.473	-	-				0.000	0.000	0.000	0.003	-	-	0.000	0.000	0.000	0.002	-	-							0.009
0.950	0.000	0.000	0.000	0.421	-	-	0.000	0.000	0.000		0.423	-	-				0.000	0.000	0.000	0.001	-	-	0.000	0.000	0.000	0.001	-	-							0.010
1.000	0.000	0.000	0.000	0.371	-	-	0.000	0.000	0.000		0.373	-	-				0.000	0.000	0.000	0.001	-	-	0.000	0.000	0.000	0.001	-	-							0.010
1.100	0.000	0.000	0.000	0.274	-	-	0.000	0.000	0.000		0.277	-	-				0.000	0.000	0.000	0.003	-	-	0.000	0.000	0.000	0.004	-	-							0.011
1.200	0.000	0.000	0.000	0.184	-	-	0.000	0.000	0.000		0.188	-	-				0.000	0.000	0.000	0.013	-	-	0.000	0.000	0.000	0.015	-	-							0.012
1.300	0.239	0.239	0.239	0.239	0.239	1	-	0.227	0.250	0.227	0.250	0.250	16	-			0.000	0.000	0.000	0.039	-	-	0.000	0.000	0.000	0.042	-	-							0.013
1.400	0.000	0.000	0.000	0.059	-	-	0.000	0.000	0.000		0.063	-	-				0.000	0.000	0.000	0.087	-	-	0.000	0.000	0.000	0.090	-	-							0.014
1.500	0.000	0.000	0.000	0.027	-	-	0.100	0.110	0.100	0.110	0.110	23	20				0.000	0.000	0.000	0.156	-	-	0.000	0.000	0.000	0.157	-	-							0.015
1.600	0.000	0.000	0.000	0.011	-	-	0.000	0.000	0.000		0.013	-	-				0.000	0.000	0.000	0.240	-	-	0.000	0.000	0.000	0.240	-	-							0.016
1.700	0.000	0.000	0.000	0.004	-	-	0.040	0.040	0.040	0.040	0.040	50	-				0.000	0.000	0.000	0.333	-	-	0.000	0.000	0.000	0.333	-	-							0.017
1.800	0.000	0.000	0.000	0.001	-	-	0.000	0.000	0.000		0.002	-	-				0.000	0.000	0.000	0.431	-	-	0.000	0.000	0.000	0.430	-	-							0.018
1.900	0.000	0.000	0.000	0.001	-	-	0.000	0.000	0.000		0.001	-	-				0.000	0.000	0.000	0.530	-	-	0.000	0.000	0.000	0.530	-	-							0.019
2.000	0.000	0.000	0.000	0.001	-	-											0.000	0.000	0.000	0.630	-	-													0.020
2.200	0.000	0.000	0.000	0.001	-	-											0.000	0.000	0.000	0.830	-	-													0.022
2.400	0.000	0.000	0.000	0.001	-	-											0.000	0.000	0.000	1.03	-	-													0.024
2.600	0.000	0.000	0.000	0.001	-	-											0.000	0.000	0.000	1.23	-	-													0.026
2.800	0.000	0.000	0.000	0.002	-	-											0.000	0.000	0.000	1.43	-	-													0.028
3.000	0.000	0.000	0.000	0.001	-	-											0.000	0.000	0.000	1.63	-	-													0.030
3.200	0.000	0.000	0.000	0.001	-	-											0.000	0.000	0.000	1.83	-	-													0.032
3.400	0.000	0.000	0.000	0.001	-	-											0.000	0.000	0.000	2.03	-	-													0.034
3.600	0.000	0.000	0.000	0.001	-	-											0.000	0.000	0.000	2.23	-	-													0.036
3.800	0.000	0.000	0.000	0.001	-	-											0.000	0.000	0.000	2.43	-	-													0.038
4.000	0.000	0.000	0.000	0.001	-	-											0.000	0.000	0.000	2.63	-	-													0.040
Σύνολα:						1	0						89	20	80	0					1	0					0	0	0	0					
Αριθμός Πράξεων:							1						9		4						0.00						0		0						

ΕΘΝΙΚΗ ΤΡΑΠΕΖΑ (ΚΟ)

(Μέγεθος Συμβολαίου: 100 Χρεόγραφα, Τρόπος Εξάσκησης: Αμερικάνικος, Φυσική Παράδοση)

Τιμή Εξάσκησης	Δικαιώματα Αγοράς													Δικαιώματα Πώλησης															
	Μάρτιος 2019				Απρίλιος 2019				Λοιποί Μήνες					Μάρτιος 2019				Απρίλιος 2019				Λοιποί Μήνες							
	Άνοιγμα	Ανιτ Τιμή	Καπιτ Τιμή	Τελ Τιμή	Τιμή κλεισ.	Όγκος	Ανοικτές θέσεις	Άνοιγμα	Ανιτ Τιμή	Καπιτ Τιμή	Τελ Τιμή	Τιμή κλεισ.	Όγκος	Ανοικτές θέσεις	Όγκος	Ανοικτές θέσεις	Άνοιγμα	Ανιτ Τιμή	Καπιτ Τιμή	Τελ Τιμή	Τιμή κλεισ.	Όγκος	Ανοικτές θέσεις	Όγκος	Ανοικτές θέσεις	Τιμή Εξάσκησης			
0.050	0.000	0.000	0.000	1.41	-	-										0.000	0.000	0.000	0.001	-	-						0.001		
0.100	0.000	0.000	0.000	1.36	-	-										0.000	0.000	0.000	0.024	-	-						0.001		
0.150	0.000	0.000	0.000	1.31	-	-										0.000	0.000	0.000	0.120	-	-						0.002		
0.200	0.000	0.000	0.000	1.26	-	-										0.000	0.000	0.000	0.313	-	-						0.002		
0.250	0.000	0.000	0.000	1.21	-	-										0.000	0.000	0.000	0.586	-	-						0.003		
0.300	0.000	0.000	0.000	1.16	-	-										0.000	0.000	0.000	0.925	-	-						0.003		
0.350	0.000	0.000	0.000	1.11	-	-										0.000	0.000	0.000	1.31	-	-						0.004		
0.400	0.000	0.000	0.000	1.06	-	-										0.000	0.000	0.000	1.73	-	-						0.004		
0.450	0.000	0.000	0.000	1.01	-	-										0.000	0.000	0.000	0.001	-	-						0.005		
0.500	0.000	0.000	0.000	0.960	-	-										0.000	0.000	0.000	0.001	-	-						0.005		
0.550	0.000	0.000	0.000	0.911	-	-										0.000	0.000	0.000	0.002	-	-						0.006		
0.600	0.000	0.000	0.000	0.861	-	-										0.000	0.000	0.000	0.005	-	-						0.006		
0.650	0.000	0.000	0.000	0.811	-	-	0.000	0.000	0.000		0.812	-	-			0.000	0.000	0.000	0.001	-	-	0.000	0.000	0.000	0.001	-	-	0.007	
0.700	0.000	0.000	0.000	0.761	-	-	0.000	0.000	0.000		0.762	-	-			0.000	0.000	0.000	0.001	-	-	0.000	0.000	0.000	0.002	-	-	0.007	
0.750	0.000	0.000	0.000	0.711	-	-	0.000	0.000	0.000		0.712	-	-			0.000	0.000	0.000	0.001	-	-	0.000	0.000	0.000	0.001	-	-	0.008	
0.800	0.000	0.000	0.000	0.661	-	-	0.000	0.000	0.000		0.662	-	-			0.000	0.000	0.000	0.001	-	-	0.000	0.000	0.000	0.001	-	-	0.008	
0.850	0.000	0.000	0.000	0.611	-	-	0.000	0.000	0.000		0.613	-	-			0.000	0.000	0.000	0.003	-	-	0.000	0.000	0.000	0.001	-	-	0.009	
0.900	0.000	0.000	0.000	0.561	-	185	0.000	0.000	0.000		0.564	-	-			0.000	0.000	0.000	0.001	-	-	0.000	0.000	0.000	0.001	-	-	0.009	
0.950	0.000	0.000	0.000	0.511	-	-	0.000	0.000	0.000		0.515	-	-			0.000	0.000	0.000	0.001	-	-	0.000	0.000	0.000	0.002	-	-	0.010	
1.000	0.000	0.000	0.000	0.461	-	-	0.000	0.000	0.000		0.467	-	-			0.000	0.000	0.000	0.001	-	-	0.000	0.000	0.000	0.004	-	-	0.010	
1.100	0.000	0.000	0.000	0.362	-	-	0.000	0.000	0.000		0.375	-	-			0.000	0.000	0.000	0.007	-	-	0.000	0.000	0.000	0.012	-	-	0.011	
1.200	0.000	0.000	0.000	0.265	-	20	0.000	0.000	0.000		0.291	-	-			0.050	0.050	0.050	0.050	0.050	170	170	0.000	0.000	0.000	0.028	-	-	0.012
1.300	0.000	0.000	0.000	0.177	-	100	0.000	0.000	0.000		0.218	-	-			0.000	0.000	0.000	0.015	-	-	0.000	0.000	0.000	0.054	-	-	0.013	
1.400	0.000	0.000	0.000	0.105	-	20	0.000	0.000	0.000		0.158	-	-			0.000	0.000	0.000	0.043	-	-	0.000	0.000	0.000	0.095	-	-	0.014	
1.500	0.000	0.000	0.000	0.055	-	-	0.000	0.000	0.000		0.111	-	-			0.000	0.000	0.000	0.093	-	-	0.000	0.000	0.000	0.147	-	-	0.015	
1.600	0.000	0.000	0.000	0.025	-	-	0.000	0.000	0.000		0.076	-	-			0.000	0.000	0.000	0.164	-	-	0.000	0.000	0.000	0.212	-	-	0.016	
1.700	0.000	0.000	0.000	0.010	-	-	0.000	0.000	0.000		0.050	-	-			0.000	0.000	0.000	0.249	-	-	0.000	0.000	0.000	0.286	-	-	0.017	
1.800	0.000	0.000	0.000	0.003	-	-	0.000	0.000	0.000		0.032	-	-			0.000	0.000	0.000	0.342	-	-	0.000	0.000	0.000	0.368	-	-	0.018	
1.900	0.000	0.000	0.000	0.001	-	-	0.000	0.000	0.000		0.020	-	-			0.000	0.000	0.000	0.440	-	-	0.000	0.000	0.000	0.456	-	-	0.019	
2.000	0.000	0.000	0.000	0.001	-	-	0.000	0.000	0.000		0.012	-	-			0.000	0.000	0.000	0.540	-	-	0.000	0.000	0.000	0.549	-	-	0.020	
2.200	0.000	0.000	0.000	0.001	-	-										0.000	0.000	0.000	0.740	-	-						0.022		
2.400	0.000	0.000	0.000	0.001	-	-										0.000	0.000	0.000	0.940	-	-						0.024		
2.600	0.000	0.000	0.000	0.003	-	-										0.000	0.000	0.000	1.14	-	-						0.026		
2.800	0.000	0.000	0.000	0.002	-	-										0.000	0.000	0.000	1.34	-	-						0.028		
3.000	0.000	0.000	0.000	0.001	-	-										0.000	0.000	0.000	1.54	-	-						0.030		
3.200	0.000	0.000	0.000	0.001	-	-										0.000	0.000	0.000	1.74	-	-						0.032		

ΕΘΝΙΚΗ ΤΡΑΠΕΖΑ (ΚΟ)

(Μέγεθος Συμβολαίου: 100 Χρεόγραφα, Τρόπος Εξάσκησης: Αμερικάνικος, Φυσική Παράδοση)

Τιμή Εξάσκησης	Δικαιώματα Αγοράς												Δικαιώματα Πώλησης															
	Μάρτιος 2019				Απρίλιος 2019				Λοιποί Μήνες				Μάρτιος 2019				Απρίλιος 2019				Λοιποί Μήνες							
	Άνοιγμα	Ανιτ Τιμή	Κατωτ Τιμή	Τελ Τιμή	Τιμή κλεισ.	Όγκος	Ανοικτές θέσεις	Άνοιγμα	Ανιτ Τιμή	Κατωτ Τιμή	Τελ Τιμή	Τιμή κλεισ.	Όγκος	Ανοικτές θέσεις	Όγκος	Ανοικτές θέσεις	Άνοιγμα	Ανιτ Τιμή	Κατωτ Τιμή	Τελ Τιμή	Τιμή κλεισ.	Όγκος	Ανοικτές θέσεις	Όγκος	Ανοικτές θέσεις	Τιμή Εξάσκησης		
3.400	0.000	0.000	0.000		0.001	-	-						-	-			0.000	0.000	0.000		1.94	-	-					0.034
Σύνολα:						0	325						0	0	0	100					0	170			0	21	170	0
Αριθμός Πράξεων:						0							0		0						2.00				0		2	

ΟΠΑΠ (ΚΟ)

(Μέγεθος Συμβολαίου: 100 Χρεόγραφα, Τρόπος Εξάσκησης: Αμερικάνικος, Φυσική Παράδοση)

Τιμή Εξάσκησης	Δικαιώματα Αγοράς														Δικαιώματα Πώλησης																	
	Μάρτιος 2019						Απρίλιος 2019						Λοιποί Μήνες		Μάρτιος 2019						Απρίλιος 2019						Λοιποί Μήνες		Τιμή Εξάσκησης			
	Άνοιγμα	Ανιτ Τιμή	Κατωτ Τιμή	Τελ Τιμή	Τιμή κλεισ.	Όγκος	Άνοιγμα	Ανιτ Τιμή	Κατωτ Τιμή	Τελ Τιμή	Τιμή κλεισ.	Όγκος	Άνοιγτες θέσεις	Όγκος	Άνοιγτες θέσεις	Άνοιγμα	Ανιτ Τιμή	Κατωτ Τιμή	Τελ Τιμή	Τιμή κλεισ.	Όγκος	Άνοιγτες θέσεις	Άνοιγμα	Ανιτ Τιμή	Κατωτ Τιμή	Τελ Τιμή	Τιμή κλεισ.	Όγκος		Άνοιγτες θέσεις	Όγκος	Άνοιγτες θέσεις
5.600	0.000	0.000	0.000	3.39	-	-										0.000	0.000	0.000	0.001	-	-											
6.000	0.000	0.000	0.000	2.99	-	-										0.000	0.000	0.000	0.001	-	-											0.060
6.400	0.000	0.000	0.000	2.59	-	-	0.000	0.000	0.000	2.60	-	-				0.000	0.000	0.000	0.001	-	-	0.000	0.000	0.000	0.000	0.000	0.001	-	-			0.064
6.800	0.000	0.000	0.000	2.19	-	-	0.000	0.000	0.000	2.20	-	-				0.000	0.000	0.000	0.001	-	-	0.000	0.000	0.000	0.000	0.001	-	-			0.068	
7.200	0.000	0.000	0.000	1.79	-	-	0.000	0.000	0.000	1.80	-	-				0.000	0.000	0.000	0.001	-	-	0.000	0.000	0.000	0.000	0.002	-	-			0.072	
7.600	0.000	0.000	0.000	1.39	-	-	0.000	0.000	0.000	1.41	-	-				0.000	0.000	0.000	0.001	-	-	0.000	0.000	0.000	0.000	0.012	-	-			0.076	
8.000	0.000	0.000	0.000	0.990	-	-	0.000	0.000	0.000	1.05	-	-				0.000	0.000	0.000	0.002	-	-	0.000	0.000	0.000	0.000	0.043	-	-			0.080	
8.400	0.000	0.000	0.000	0.611	-	-	0.000	0.000	0.000	0.720	-	-				0.000	0.000	0.000	0.023	-	-	0.000	0.000	0.000	0.000	0.116	-	-			0.084	
8.800	0.000	0.000	0.000	0.300	-	30	0.000	0.000	0.000	0.454	-	-				0.000	0.000	0.000	0.111	-	21	0.000	0.000	0.000	0.000	0.250	-	-			0.088	
9.200	0.000	0.000	0.000	0.108	-	60	0.000	0.000	0.000	0.260	-	-				0.000	0.000	0.000	0.319	-	-	0.000	0.000	0.000	0.000	0.456	-	-			0.092	
9.600	0.000	0.000	0.000	0.027	-	-	0.000	0.000	0.000	0.137	-	-				0.000	0.000	0.000	0.640	-	-	0.000	0.000	0.000	0.000	0.734	-	-			0.096	
10.000	0.000	0.000	0.000	0.004	-	-	0.000	0.000	0.000	0.063	-	-				0.000	0.000	0.000	1.02	-	-	0.000	0.000	0.000	0.000	1.06	-	-			0.100	
11.000	0.000	0.000	0.000	0.001	-	-	0.000	0.000	0.000	0.006	-	-				0.000	0.000	0.000	2.02	-	-	0.000	0.000	0.000	0.000	2.02	-	-			0.110	
12.000	0.000	0.000	0.000	0.001	-	-	0.000	0.000	0.000	0.001	-	-				0.000	0.000	0.000	3.02	-	-	0.000	0.000	0.000	0.000	3.02	-	-			0.120	
13.000	0.000	0.000	0.000	0.001	-	-	0.000	0.000	0.000	0.001	-	-				0.000	0.000	0.000	4.02	-	-	0.000	0.000	0.000	0.000	4.02	-	-			0.130	
14.000	0.000	0.000	0.000	0.001	-	-					-	-				0.000	0.000	0.000	5.02	-	-						-	-			0.140	
15.000	0.000	0.000	0.000	0.002	-	-					-	-				0.000	0.000	0.000	6.02	-	-						-	-			0.150	
Σύνολο:					0	90					0	0	0	0					0	21						0	0	0	0			
Αριθμός Πράξεων:						0						0	0	0					0.00							0	0					

ΟΤΕ (ΚΟ)

(Μέγεθος Συμβολαίου: 100 Χρεόγραφα, Τρόπος Εξάσκησης: Αμερικάνικος, Φυσική Παράδοση)

Τιμή Εξάσκησης	Δικαιώματα Αγοράς												Δικαιώματα Πώλησης												Τιμή Εξάσκησης				
	Μάρτιος 2019						Απρίλιος 2019						Λοιποί Μήνες		Μάρτιος 2019						Απρίλιος 2019						Λοιποί Μήνες		
	Άνοιγμα	Ανιψ. Τιμή	Κατωτ. Τιμή	Τελ. Τιμή	Τιμή κλεισ.	Όγκος	Άνοιγ. θέσεις	Άνοιγμα	Ανιψ. Τιμή	Κατωτ. Τιμή	Τελ. Τιμή	Τιμή κλεισ.	Όγκος	Άνοιγ. θέσεις	Όγκος	Άνοιγ. θέσεις	Άνοιγμα	Ανιψ. Τιμή	Κατωτ. Τιμή	Τελ. Τιμή	Τιμή κλεισ.	Όγκος	Άνοιγ. θέσεις	Όγκος		Άνοιγ. θέσεις	Όγκος	Άνοιγ. θέσεις	
7.600	0.000	0.000	0.000	3.46	-	-										0.000	0.000	0.000	0.001	-	-							0.076	
8.000	0.000	0.000	0.000	3.06	-	-	0.000	0.000	0.000		3.07	-	-			0.000	0.000	0.000	0.001	-	-	0.000	0.000	0.000	0.001	-	-	0.080	
8.400	0.000	0.000	0.000	2.66	-	-	0.000	0.000	0.000		2.67	-	-			0.000	0.000	0.000	0.001	-	-	0.000	0.000	0.000	0.001	-	-	0.084	
8.800	0.000	0.000	0.000	2.26	-	-	0.000	0.000	0.000		2.28	-	-			0.000	0.000	0.000	0.001	-	-	0.000	0.000	0.000	0.001	-	-	0.088	
9.200	0.000	0.000	0.000	1.86	-	-	0.000	0.000	0.000		1.88	-	-			0.000	0.000	0.000	0.001	-	-	0.000	0.000	0.000	0.006	-	-	0.092	
9.600	0.000	0.000	0.000	1.46	-	-	0.000	0.000	0.000		1.50	-	-			0.000	0.000	0.000	0.002	-	-	0.000	0.000	0.000	0.023	-	-	0.096	
10.000	0.000	0.000	0.000	1.07	-	-	0.000	0.000	0.000		1.14	-	-			0.000	0.000	0.000	0.013	-	-	0.000	0.000	0.000	0.061	-	-	0.100	
11.000	0.000	0.000	0.000	0.300	-	-	0.000	0.000	0.000		0.441	-	-			0.000	0.000	0.000	0.239	-	-	0.000	0.000	0.000	0.361	-	-	0.110	
12.000	0.000	0.000	0.000	0.029	-	-	0.000	0.000	0.000		0.109	-	-			0.000	0.000	0.000	0.971	-	-	0.000	0.000	0.000	1.03	-	-	0.120	
13.000	0.000	0.000	0.000	0.001	-	-	0.000	0.000	0.000		0.017	-	-			0.000	0.000	0.000	1.95	-	-	0.000	0.000	0.000	1.95	-	-	0.130	
14.000	0.000	0.000	0.000	0.001	-	-	0.000	0.000	0.000		0.002	-	-			0.000	0.000	0.000	2.95	-	-	0.000	0.000	0.000	2.95	-	-	0.140	
15.000	0.000	0.000	0.000	0.001	-	-	0.000	0.000	0.000		0.001	-	-			0.000	0.000	0.000	3.95	-	-	0.000	0.000	0.000	3.95	-	-	0.150	
16.000	0.000	0.000	0.000	0.001	-	-	0.000	0.000	0.000		0.001	-	-			0.000	0.000	0.000	4.95	-	-	0.000	0.000	0.000	4.95	-	-	0.160	
17.000	0.000	0.000	0.000	0.001	-	-						-	-			0.000	0.000	0.000	5.95	-	-				-	-	0.170		
Σύνολο:					0	0						0	0	0	0					0	0					0	0	0	
Αριθμός Πράξεων:					0							0	0						0.00						0		0		

ΠΕΙΡΑΙΩΣ ΤΡΑΠΕΖΑ (ΚΟ)

(Μέγεθος Συμβολαίου: 100 Χρεόγραφα, Τρόπος Εξάσκησης: Αμερικάνικος, Φυσική Παράδοση)

Τιμή Εξάσκησης	Δικαιώματα Αγοράς												Δικαιώματα Πώλησης															
	Μάρτιος 2019				Απρίλιος 2019				Λοιποί Μήνες				Μάρτιος 2019				Απρίλιος 2019				Λοιποί Μήνες							
	Άνοιγμα	Ανιγτ Τιμή	Καπιτ Τιμή	Τελ Τιμή	Τιμή κλεισ.	Όγκος	Ανοικτές θέσεις	Άνοιγμα	Ανιγτ Τιμή	Καπιτ Τιμή	Τελ Τιμή	Τιμή κλεισ.	Όγκος	Ανοικτές θέσεις	Όγκος	Ανοικτές θέσεις	Άνοιγμα	Ανιγτ Τιμή	Καπιτ Τιμή	Τελ Τιμή	Τιμή κλεισ.	Όγκος	Ανοικτές θέσεις	Όγκος	Ανοικτές θέσεις	Τιμή Εξάσκησης		
0.300	0.000	0.000	0.000	0.620	-	-	0.000	0.000	0.000	0.621	-	-				0.000	0.000	0.000	0.001	-	-	0.000	0.000	0.000	0.001	-	-	0.003
0.350	0.000	0.000	0.000	0.570	-	-	0.000	0.000	0.000	0.571	-	-				0.000	0.000	0.000	0.001	-	-	0.000	0.000	0.000	0.001	-	-	0.004
0.400	0.000	0.000	0.000	0.520	-	-	0.000	0.000	0.000	0.521	-	-				0.000	0.000	0.000	0.004	-	-	0.000	0.000	0.000	0.002	-	-	0.004
0.450	0.000	0.000	0.000	0.470	-	-	0.000	0.000	0.000	0.471	-	-				0.000	0.000	0.000	0.002	-	-	0.000	0.000	0.000	0.001	-	-	0.005
0.500	0.000	0.000	0.000	0.421	-	-	0.000	0.000	0.000	0.422	-	-				0.000	0.000	0.000	0.002	-	-	0.000	0.000	0.000	0.001	-	-	0.005
0.550	0.000	0.000	0.000	0.371	-	3	0.000	0.000	0.000	0.372	-	-				0.000	0.000	0.000	0.001	-	-	0.000	0.000	0.000	0.001	-	-	0.006
0.600	0.000	0.000	0.000	0.321	-	50	0.000	0.000	0.000	0.323	-	-				0.000	0.000	0.000	0.001	-	-	0.000	0.000	0.000	0.002	-	-	0.006
0.650	0.000	0.000	0.000	0.271	-	-	0.000	0.000	0.000	0.276	-	-				0.000	0.000	0.000	0.001	-	-	0.000	0.000	0.000	0.004	-	-	0.007
0.700	0.000	0.000	0.000	0.223	-	-	0.000	0.000	0.000	0.231	-	-				0.000	0.000	0.000	0.002	-	-	0.000	0.000	0.000	0.009	-	-	0.007
0.750	0.000	0.000	0.000	0.177	-	-	0.000	0.000	0.000	0.190	-	-				0.000	0.000	0.000	0.006	-	-	0.000	0.000	0.000	0.018	-	-	0.008
0.800	0.000	0.000	0.000	0.135	-	-	0.000	0.000	0.000	0.153	-	20				0.000	0.000	0.000	0.014	-	-	0.000	0.000	0.000	0.030	-	-	0.008
0.850	0.000	0.000	0.000	0.099	-	-	0.000	0.000	0.000	0.120	-	-				0.000	0.000	0.000	0.028	-	-	0.000	0.000	0.000	0.048	-	-	0.009
0.900	0.000	0.000	0.000	0.069	-	-	0.000	0.000	0.000	0.093	-	-				0.000	0.000	0.000	0.048	-	-	0.000	0.000	0.000	0.071	-	-	0.009
0.950	0.000	0.000	0.000	0.046	-	-	0.000	0.000	0.000	0.071	-	20				0.000	0.000	0.000	0.075	-	-	0.000	0.000	0.000	0.098	-	-	0.010
1.000	0.000	0.000	0.000	0.029	-	20	0.000	0.000	0.000	0.053	-	-				0.000	0.000	0.000	0.109	-	-	0.000	0.000	0.000	0.130	-	-	0.010
1.100	0.000	0.000	0.000	0.010	-	-	0.000	0.000	0.000	0.028	-	-				0.000	0.000	0.000	0.190	-	-	0.000	0.000	0.000	0.205	-	-	0.011
1.200	0.000	0.000	0.000	0.003	-	20	0.000	0.000	0.000	0.014	-	-				0.000	0.000	0.000	0.283	-	-	0.000	0.000	0.000	0.291	-	-	0.012
1.300	0.000	0.000	0.000	0.001	-	-	0.000	0.000	0.000	0.007	-	-				0.000	0.000	0.000	0.380	-	-	0.000	0.000	0.000	0.384	-	-	0.013
1.400	0.000	0.000	0.000	0.001	-	-				-	-					0.000	0.000	0.000	0.480	-	-				-	-	0.014	
1.500	0.000	0.000	0.000	0.001	-	-				-	-					0.000	0.000	0.000	0.580	-	-				-	-	0.015	
1.600	0.000	0.000	0.000	0.003	-	-				-	-					0.000	0.000	0.000	0.680	-	-				-	-	0.016	
1.700	0.000	0.000	0.000	0.002	-	-				-	-					0.000	0.000	0.000	0.780	-	-				-	-	0.017	
1.800	0.000	0.000	0.000	0.001	-	-				-	-					0.000	0.000	0.000	0.880	-	-				-	-	0.018	
1.900	0.000	0.000	0.000	0.001	-	-				-	-					0.000	0.000	0.000	0.980	-	-				-	-	0.019	
2.000	0.000	0.000	0.000	0.009	-	-				-	-					0.000	0.000	0.000	1.08	-	-				-	-	0.020	
2.200	0.000	0.000	0.000	0.005	-	-				-	-					0.000	0.000	0.000	1.28	-	-				-	-	0.022	
2.400	0.000	0.000	0.000	0.003	-	-				-	-					0.000	0.000	0.000	1.48	-	-				-	-	0.024	
2.600	0.000	0.000	0.000	0.002	-	-				-	-					0.000	0.000	0.000	1.68	-	-				-	-	0.026	
2.800	0.000	0.000	0.000	0.001	-	-				-	-					0.000	0.000	0.000	1.88	-	-				-	-	0.028	
3.000	0.000	0.000	0.000	0.001	-	-				-	-					0.000	0.000	0.000	2.08	-	-				-	-	0.030	
3.200	0.000	0.000	0.000	0.003	-	-				-	-					0.000	0.000	0.000	2.28	-	-				-	-	0.032	
3.400	0.000	0.000	0.000	0.002	-	-				-	-					0.000	0.000	0.000	2.48	-	-				-	-	0.034	
3.600	0.000	0.000	0.000	0.001	-	-				-	-					0.000	0.000	0.000	2.68	-	-				-	-	0.036	
3.800	0.000	0.000	0.000	0.001	-	-				-	-					0.000	0.000	0.000	2.88	-	-				-	-	0.038	
4.000	0.000	0.000	0.000	0.003	-	-				-	-					0.000	0.000	0.000	3.08	-	-				-	-	0.040	
4.400	0.000	0.000	0.000	0.001	-	-				-	-					0.000	0.000	0.000	3.48	-	-				-	-	0.044	

ΠΕΙΡΑΙΩΣ ΤΡΑΠΕΖΑ (ΚΟ)

(Μέγεθος Συμβολαίου: 100 Χρεόγραφα, Τρόπος Εξάσκησης: Αμερικάνικος, Φυσική Παράδοση)

Τιμή Εξάσκησης	Δικαιώματα Αγοράς													Δικαιώματα Πώλησης														
	Μάρτιος 2019						Απρίλιος 2019						Λοιποί Μήνες		Μάρτιος 2019						Απρίλιος 2019				Λοιποί Μήνες		Τιμή Εξάσκησης	
	Άνοιγμα	Ανιψ. Τιμή	Κατωτ. Τιμή	Τελ. Τιμή	Τιμή κλεισ.	Όγκος	Άνοιγμα	Ανιψ. Τιμή	Κατωτ. Τιμή	Τελ. Τιμή	Τιμή κλεισ.	Όγκος	Άνοιγ. θέσεις	Όγκος	Άνοιγ. θέσεις	Άνοιγμα	Ανιψ. Τιμή	Κατωτ. Τιμή	Τελ. Τιμή	Τιμή κλεισ.	Όγκος	Άνοιγ. θέσεις	Όγκος	Άνοιγ. θέσεις	Όγκος	Άνοιγ. θέσεις		
4.800	0.000	0.000	0.000	0.001	-	-						-	-			0.000	0.000	0.000	3.88	-	-			-	-			
5.200	0.000	0.000	0.000	0.001	-	-						-	-			0.000	0.000	0.000	4.28	-	-			-	-			0.052
Σύνολο:					0	93						0	40	10	0							0	0			0	0	
Αριθμός Πράξεων:						0							0	1								0.00				0	0	

Προϊόν Δανεισμού	Υποκείμενος Τίτλος	Πολυμερείς Συναλλαγές[1]					Διμερείς Συναλλαγές[2]		Δανεισμός Τίτλων μέσω ΟΤC[3]
		Ανοιχτές θέσεις[5]	Προσφερόμενη ποσότητα	Μ.Σ.Τ[4]	Όγκος συναλλαγών	Μ.Σ.Τ[4]	Όγκος συναλλαγών	Μ.Σ.Τ[4]	Όγκος συναλλαγών
ALPHABOR	ALPHA BANK (ΚΟ)	1	---	---	---	---	---	---	38,794,980
TATTBOR	ATTICA BANK A.T.E. (ΚΟ)	8,819	---	---	---	---	---	---	370
CENERBOR	CENERGY HOLDINGS (ΚΑ)	---	---	---	---	---	---	---	---
EEEBOR	COCA-COLA HBC AG (ΚΟ)	2,290	---	---	---	---	---	---	70,546
FFGRPBOR	FOLLI-FOLLIE (ΚΟ)	---	---	---	---	---	---	---	1,330,961
FOYKRBOR	FOURLIS ΣΥΜΜΕΤΟΧΩΝ (ΚΟ)	2,300	---	---	---	---	---	---	30,096
EUPROBOR	GRIVALIA PROPERTIES (ΚΟ)	1,151	---	---	---	---	---	---	35,972
INTRKBOR	INTRACOM HOLDINGS (ΚΟ)	---	---	---	---	---	---	---	---
BELABOR	JUMBO (ΚΟ)	32,870	---	---	---	---	---	---	76,338
LAMDABOR	LAMDA DEVELOPMENT(ΚΟ)	---	---	---	---	---	---	---	---
MIGBOR	MARFIN INVESTMENT GROUP (ΚΟ)	---	---	---	---	---	---	---	744,474
QUALBOR	QUALITY & RELIABILITY (ΚΟ)	---	---	---	---	---	---	---	---
VIOBOR	VIOHALCO SA/NV (ΚΑ)	5,310	---	---	---	---	---	---	---
ADMIEBOR	ΑΔΜΗΕ ΣΥΜΜΕΤΟΧΩΝ Α.Ε. (ΚΟ)	1,600	---	---	3,500	2.65%	---	---	---
AEGBOR	ΑΕΡΟΠΟΡΙΑ ΑΙΓΑΙΟΥ (ΚΟ)	3,445	---	---	---	---	---	---	6,830
ALMYBOR	ΑΛΟΥΜΥΛ (ΚΟ)	---	---	---	---	---	---	---	---
GEKTERNABOR	ΓΕΚ ΤΕΡΝΑ (ΚΟ)	---	---	---	---	---	---	---	1,293
PPCBOR	ΔΕΗ (ΚΟ)	1,000	---	---	---	---	---	---	6,503,560
ETEBOR	ΕΘΝΙΚΗ ΤΡΑΠΕΖΑ (ΚΟ)	35,000	---	---	---	---	88,000	0.01%	12,212,500
ELLAKTORBOR	ΕΛΛΑΚΤΩΡ (ΚΟ)	1,000	---	---	3,909	3.27%	---	---	1,898
EXAEBOR	ΕΛΛΗΝ. ΧΡΗΜΑΤΙΣΤΗΡΙΑ-Χ.Α. (ΚΟ)	500	---	---	---	---	---	---	167,723
ELPEBOR	ΕΛΛΗΝΙΚΑ ΠΕΤΡΕΛΑΙΑ (ΚΟ)	2,700	---	---	---	---	---	---	64,983
EYDARBOR	ΕΥΔΑΠ (ΚΟ)	2,300	---	---	---	---	---	---	102,799
INLOTBOR	ΙΝΤΡΑΛΟΤ (ΚΟ)	---	---	---	---	---	---	---	184,512
MOHBOR	ΜΟΤΟΡ ΟΙΛ (ΚΟ)	23,461	---	---	---	---	---	---	76,044
MYTILBOR	ΜΥΤΙΛΗΝΑΙΟΣ (ΚΟ)	8,500	---	---	---	---	---	---	26,265
PRABOR	ΟΛΠ (ΚΟ)	1,201	---	---	---	---	---	---	2,901
OPARBOR	ΟΠΑΠ (ΚΟ)	88,900	---	---	---	---	---	---	1,259,668
HTOBOR	ΟΤΕ (ΚΟ)	29,043	---	---	---	---	---	---	522,090
TREIRBOR	ΠΕΙΡΑΙΩΣ ΤΡΑΠΕΖΑ (ΚΟ)	---	---	---	5,000	4.57%	12,100	0.01%	27,315,896
PLAISBOR	ΠΛΑΙΣΙΟ COMPUTERS (ΚΟ)	---	---	---	---	---	---	---	---

Σημειώσεις Προϊόντων Δανεισμού

[1] - Πολυμερείς Συμβάσεις Δανειοδοσίας των μεθόδων 8-1, 8-2 και 8-3-3 (σύμφ. Με Αποφ.17 ΔΣ του Χρηματιστηρίου).

[2] - Διμερείς Συμβάσεις Δανειοδοσίας των μεθόδων 8-3-1 και 8-3-2 (σύμφ. Με Αποφ. 20 ΔΣ του Χρηματιστηρίου).

[3] - Τα στοιχεία Συναλλαγές Δανεισμού Τίτλων μέσω ΟΤC δηλώνονται από τους χειριστές ΣΑΤ και αφορούν τις ποσότητες που έχουν καταγραφεί στο ΣΑΤ έως και τη προηγούμενη εργάσιμη ημέρα.

[4] - Μ.Σ.Τ.: - Μέση Σταθμισμένη Τιμή (ως προς τα τεμάχια)

[5] - Τα στοιχεία αφορούν σε ανοιχτές θέσεις πριν την έναρξη της συνεδρίασης

Προϊόν Δανεισμού	Υποκείμενος Τίτλος	Πολυμερείς Συναλλαγές[1]					Διμερείς Συναλλαγές[2]		Δανεισμός Τίτλων μέσω ΟΤC[3]
		Ανοικτές θέσεις[5]	Προσφερόμενη ποσότητα	Μ.Σ.Τ[4]	Όγκος συναλλαγών	Μ.Σ.Τ[4]	Όγκος συναλλαγών	Μ.Σ.Τ[4]	Όγκος συναλλαγών
SARBOR	ΣΑΡΑΝΤΗΣ ΓΡ. (ΚΟ)	452	---	---	---	---	---	---	1,590
TENERGYBOR	ΤΕΡΝΑ ΕΝΕΡΓΕΙΑΚΗ (ΚΟ)	1,841	---	---	---	---	---	---	52,892
TITKBOR	ΤΙΤΑΝ (ΚΟ)	2,384	---	---	---	---	---	---	27,666
EUROBBOR	ΤΡΑΠΕΖΑ EUROBANK ERGASIAS (ΚΟ)	28,419	---	---	2,689	7.15%	---	---	89,011,507

Σημειώσεις Προϊόντων Δανεισμού

[1] - Πολυμερείς Συμβάσεις Δανειοδοσίας των μεθόδων 8-1, 8-2 και 8-3-3 (σύμφ. Με Αποφ.17 ΔΣ του Χρηματιστηρίου).

[2] - Διμερείς Συμβάσεις Δανειοδοσίας των μεθόδων 8-3-1 και 8-3-2 (σύμφ. Με Αποφ. 20 ΔΣ του Χρηματιστηρίου).

[3] - Τα στοιχεία Συναλλαγές Δανεισμού Τίτλων μέσω ΟΤC δηλώνονται από τους χειριστές ΣΑΤ και αφορούν τις ποσότητες που έχουν καταγραφεί στο ΣΑΤ έως και τη προηγούμενη εργάσιμη ημέρα.

[4] - Μ.Σ.Τ.: - Μέση Σταθμισμένη Τιμή (ως προς τα τεμάχια)

[5] - Τα στοιχεία αφορούν σε ανοικτές θέσεις πριν την έναρξη της συνεδρίασης

Κωδικοί και ονομασίες Κλάδων Οικονομικής Δραστηριότητας του Χρηματιστηρίου Αθηνών

533	-	Διυλιστήρια	537	-	Καθετοποιημένες Εταιρ. Πετρελαίου & Φυσικού Αερίου
1353	-	Βασικά Χημικά	1357	-	Εξειδικευμένα Χημικά
1753	-	Αλουμίνιο	1755	-	Μη Σιδηρούχα Μέταλλα
1757	-	Χάλυβας	1775	-	Ορυχεία
2353	-	Οικοδομικά Υλικά & Εξαρτήματα	2357	-	Κατασκευές
2723	-	Υλικά Συσκευασίας	2727	-	Διαφοροποιημένες Βιομηχανίες
2733	-	Ηλεκτρικά Μέρη & Εξοπλισμός	2753	-	Εμπορικά Οχήματα και Φορτηγά
2757	-	Μηχανήματα Βιομηχανικού Εξοπλισμού	2773	-	Θαλάσσιες Μεταφορές
2777	-	Υπηρεσίες Μεταφορών	2791	-	Υποστηρικτικές Υπηρεσίες προς Επιχειρήσεις
2797	-	Προμηθευτές Βιομηχανίας	3535	-	Απόσταξη & Οινοπαραγωγή
3537	-	Αναψυκτικά	3573	-	Γεωργία & Αλιεία
3577	-	Τρόφιμα	3722	-	Διαρκή Καταναλωτικά Αγαθά
3726	-	Έπιπλα	3728	-	Κατασκευή Κατοικιών
3747	-	Παιχνίδια	3763	-	Ρουχισμός & Αξεσουάρ
3765	-	Υποδήματα	3767	-	Είδη Προσωπικής Φροντίδας
3785	-	Καπνός	4533	-	Ιατρικές Υπηρεσίες
4535	-	Ιατρικός Εξοπλισμός	4577	-	Φαρμακευτικά Προϊόντα
5337	-	Λιανικό & Χονδρικό Εμπόριο Τροφίμων	5371	-	Εμπόριο Ενδυμάτων
5373	-	Γενικό Εμπόριο	5375	-	Οικιακός Εξοπλισμός
5379	-	Εξειδικευμένο Λιανικό Εμπόριο	5553	-	Τηλεόραση & Ψυχαγωγία
5555	-	Διαφήμιση	5557	-	Εκδόσεις
5751	-	Αεροπορικές Εταιρείες	5752	-	Τυχερά Παιχνίδια
5753	-	Ξενοδοχεία	5755	-	Υπηρεσίες Αναψυχής
5757	-	Εστίαση	5759	-	Ταξίδια & Τουρισμός
6535	-	Σταθερή Τηλεφωνία	6575	-	Κινητή Τηλεφωνία
7535	-	Συμβατικός Ηλεκτρισμός	7537	-	Εναλλακτικός Ηλεκτρισμός
7577	-	Ύδρευση	8355	-	Τράπεζες
8534	-	Μεσίτες Ασφαλίσεων	8536	-	Ασφάλειες Ιδιοκτησίας & Ζημιών
8633	-	Συμμετοχές & Ανάπτυξη Ακίνητης Περιουσίας	8637	-	Υπηρεσίες Ακίνητης Περιουσίας
8671	-	Ε.Ε.Α.Π. Βιομηχανικών & Επαγγελματικών Χώρων	8674	-	Διαφοροποιημένες Ε.Ε.Α.Π.
8675	-	Εξειδικευμένες Ε.Ε.Α.Π.	8775	-	Εξειδικευμένες Χρηματοοικονομικές Υπηρεσίες
8777	-	Επενδυτικές Υπηρεσίες	8985	-	Εταιρείες Επενδύσεων
9533	-	Υπηρεσίες Ηλεκτρονικών Υπολογιστών	9535	-	Διαδίκτυο
9537	-	Λογισμικό	9572	-	Υλικό Υπολογιστών
9574	-	Ηλεκτρονικός Εξοπλισμός Γραφείων	9578	-	Εξοπλισμός Τηλεπικοινωνιών
12003	-	Διαπραγματεύσιμα Αμοιβαία Κεφάλαια			



ATHEX
Athens Stock Exchange

Λεωφ. Αθηνών 110 104 42 Αθήνα
110, Athinon Ave. GR 104 42 Athens
tel. (+30)210-33.66.800, fax (+30)210-33.66.101
www.athexgroup.gr