

19

**Ημερήσιο Δελτίο
Συναλλακτικής Δραστηριότητας**

Daily Official List
of Trading Activity

Παρασκευή, 22 Φεβρουαρίου, 2019

Έτος: 140 Αύξων Αριθμός Συνεδρίασης: 38



ATHEXGROUP
Athens Exchange Group

Αποποίηση Ευθύνης:

Η εταιρεία Ελληνικά Χρηματιστήρια-Χρηματιστήριο Αθηνών Ανώνυμη Εταιρεία Συμμετοχών καταβάλλει κάθε δυνατή προσπάθεια ώστε να διασφαλίσει ότι οι πληροφορίες και τα λοιπά στοιχεία που εμφανίζονται στο Ημερήσιο Δελτίο Τιμών (Η.Δ.Τ.) είναι ορθά και πλήρη αλλά δεν έχει καμία ευθύνη για ενδεχόμενο λάθος ή παράλειψη στοιχείων και / ή ευθύνη σχετικά με την ακρίβεια, αξιοπιστία, επικαιροποίηση και πληρότητα των παραπάνω πληροφοριών και στοιχείων ή ευθύνη προερχόμενη άμεσα ή έμμεσα από την χρήση των παραπάνω πληροφοριών.

Η Εταιρία δεν έχει καμία ευθύνη για την ακρίβεια των στοιχείων που περιλαμβάνονται στις ανακοινώσεις των εισηγμένων εταιρειών. Πιθανές προσβολές δικαιωμάτων τρίτων από το περιεχόμενο των ανακοινώσεων συνιστούν αποκλειστική ευθύνη του αποστολέα των ανακοινώσεων.

Όλα τα αναγραφόμενα στο Η.Δ.Τ. στοιχεία παρέχονται μόνο για τους σκοπούς της πληροφόρησης και δεν συνιστούν παροχή επενδυτικών συμβουλών ή πρόσκληση για επένδυση σε κινητές αξίες που διαπραγματεύονται στο Χρηματιστήριο Αθηνών.

Αναγνωρίζεται και συμφωνείται ότι όλα τα δικαιώματα επί των πληροφοριών που εμφανίζονται στο Η.Δ.Τ. θα αποτελούν κυριότητα της εταιρίας και οποιοδήποτε άλλο δικαίωμα συμπεριλαμβανομένου του δικαιώματος πνευματικής ιδιοκτησίας, σήματος κλπ. ανήκουν στο Χρηματιστήριο Αθηνών.

Τα ανωτέρω στοιχεία αποτελούν ιδιοκτησία της Εταιρίας και προστατεύονται σύμφωνα με τις διατάξεις περί πνευματικής ιδιοκτησίας. Απαγορεύεται α) η με οποιοδήποτε τρόπο ή μέσο αναπαραγωγή, αναδημοσίευση, τροποποίηση, αντιγραφή, πώληση, μετάδοση ή διανομή του συνόλου ή μέρους τους, χωρίς αναφορά στην πηγή και β) η εμπορική εκμετάλλευση των στοιχείων από τρίτους.

Η Εταιρία δεν φέρει καμία ευθύνη προερχόμενη άμεσα ή έμμεσα από χρήση ή τυχόν αλλοίωση των ανωτέρω στοιχείων όταν αυτά χρησιμοποιούνται από

Ελληνικά Χρηματιστήρια - Χρηματιστήριο Αθηνών Α.Ε. Συμμετοχών

Λεωφόρος Αθηνών 110, 10442 Αθήνα, Τηλ: (210) 33.66.800, Fax: (210) 32.13.938

www.athexgroup.gr

Χρηματιστηριακό Κέντρο Θεσσαλονίκης

Κατούνη 16-18, Θεσ/νίκη 546 25, Τηλ: (2310) 567.667, Fax: (2310) 530.455

Συνεγγυητικό Κεφάλαιο Εξασφάλισης Επενδυτικών Υπηρεσιών

Φειδίου 14-16, Αθήνα 106 78, Τηλ: (210) 33.04.682, Fax: (210) 33.04.155

Επιτροπή Κεφαλαιαγοράς

Κολοκοτρώνη 1 & Σταδίου 1, Αθήνα 105 62, Τηλ: (210) 33.77.100, Fax: (210) 33.77.173

Πίνακας Περιεχομένων

Ενότητα 1: Στατιστικά Στοιχεία Χρεογράφων, Παραγώγων και Δανεισμού

- Οι Αγορές Χρεογράφων Παραγώγων Δανεισμού
- Χρηματιστηριακοί Δείκτες
- Αναλυτικά Στοιχεία Συναλλαγών Αγοράς Χρεογράφων
- Στοιχεία Συναλλαγών Κλάδων Χρηματιστηρίου Αθηνών & Χρηματοοικονομικών Προϊόντων (Δ.Α.Κ.)
- Οι 10 Μετοχές με τη μεγαλύτερη Άνοδο & Πτώση
- Αναλυτικά Στοιχεία Συναλλαγών Αγοράς Παραγώγων

Ενότητα 2: Αναλυτικά Στοιχεία Συναλλαγών Χρεογράφων

- Αναλυτικά Στοιχεία Συναλλαγών Χρεογράφων
- Σημειώσεις Χρεογράφων

Ενότητα 3: Στοιχεία Συναλλαγών Χρεογράφων

- Στοιχεία Συναλλαγών Πακέτων
- Στοιχεία Συναλλαγών Δικαιωμάτων

- Στοιχεία Δανεισμού Τίτλων
- Στοιχεία Συναλλαγών Εκποιήσεων
- Στοιχεία Συναλλαγών Εκποιήσεων Ενσώματων Ονομαστικών Μετοχών
- Στοιχεία Ενεργητικού Διαπραγματεύσιμων Αμοιβαίων Κεφαλαίων (Δ.Α.Κ.)
- Χαρακτηριστικά Διαπραγματεύσιμων Αμοιβαίων Κεφαλαίων (Δ.Α.Κ.)

Ενότητα 4: Ανακοινώσεις

Ενότητα 5: Ομόλογα Διαπραγματεύσιμα στην Αγορά Αξιών Σταθερού Εισοδήματος

- Ομολογιακά Δάνεια Επιχειρήσεων – Οργανωμένη Αγορά (Μετατρέψιμα)
- Ομολογιακά Δάνεια Επιχειρήσεων – Οργανωμένη Αγορά (Μη Μετατρέψιμα)
- Ομόλογα Ελληνικού Δημοσίου
- Έντοκα Γραμμάτια & Zero Coupon Ομόλογα Ελληνικού Δημοσίου
- Ομόλογα Ελληνικού Δημοσίου Διαπραγματεύσιμα με τη Μέθοδο Εκφώνησης - Αντιφώνησης
- Ομόλογα Κρατικών Τραπεζών

Ενότητα 6: Πρόσθετα Στοιχεία Ενημέρωσης

- Πίνακας Μελών Χρηματιστηρίου Αθηνών και Μελών ΕΤ.ΕΚ.
- Πίνακας Μετοχών Υπό Ειδική Διαπραγμάτευση
- Γνωστοποιήσεις Συναλλαγών - Κατάλογος Υπόχρεων Προσώπων
- Γνωστοποιήσεις Ανωνύμων Εταιρειών Επενδύσεων Χαρτοφυλακίου

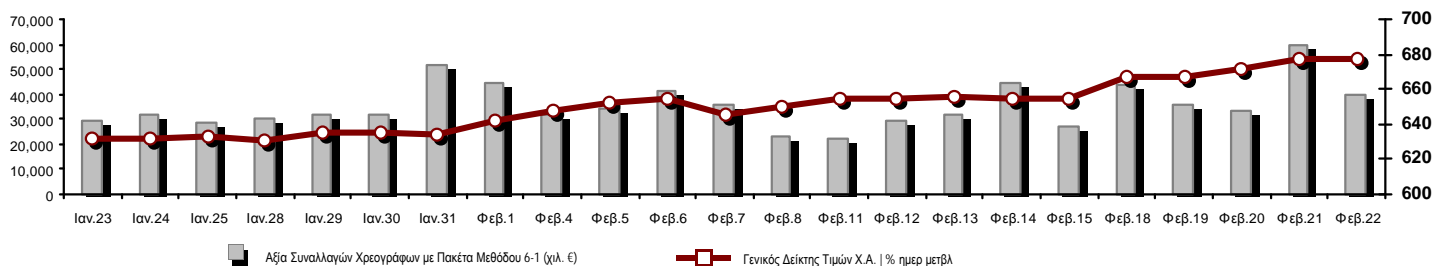
Ενότητα 7: Αναλυτικά Στοιχεία Συναλλαγών Αγοράς Παραγώγων

- Συμβόλαια Μελλοντικής Εκπλήρωσης σε Δείκτες
- Συμβόλαια Μελλοντικής Εκπλήρωσης σε Μετοχές
- Δικαιώματα Προαίρεσης σε Δείκτες
- Δικαιώματα Προαίρεσης σε Μετοχές
- Στοιχεία Συναλλαγών Προϊόντων Δανεισμού

Παράρτημα Α: Κωδικοί και ονομασίες Κλάδων Οικονομικής Δραστηριότητας του Χρηματιστηρίου Αθηνών

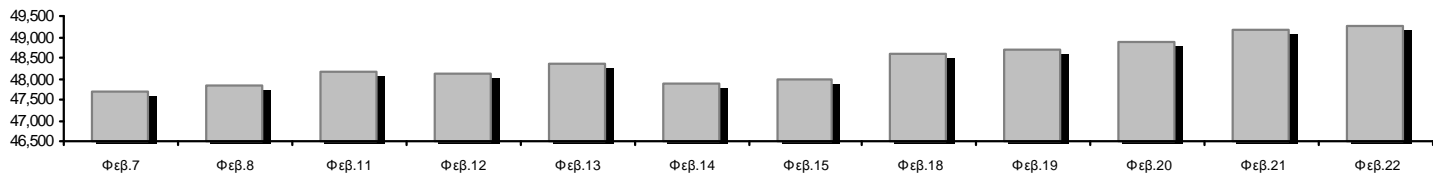
Οι Αγορές Χρεογράφων Παραγώγων Δανεισμού

Γενικός Δείκτης Τιμών και Αξία Συναλλαγών Μετοχών και Παραγώγων



Κεφαλαιοποίηση Χ.Α. (εκατ €) **:	49,240.63		Συνολικές Ανοικτές Θέσεις σε Παράγωγα	295,116
Ημερήσια μεταβολή: εκατ. € %	55.94	0.11%	Ανοικτές θέσεις σε ΣΜΕ επί Δεικτών % ημερ μετβλ	4,810 6.04%
Μέση ετήσια Κεφ/ποίηση: εκατ. € % Μετβλ. Μέση προηγ. έτος	47,186.72	-9.48%	Ανοικτές θέσεις σε ΣΜΕ επί μετοχών % ημερ μετβλ	287,812 -1.49%
Γενικός Δείκτης Τιμών Χ.Α. % ημερ μετβλ	676.87	-0.04%	Ανοικτές θέσεις σε Δικαιώματα επί Δεικτών % ημερ μετβλ	1,619 26.78%
Κεφαλαιοποίηση Γενικού Δείκτη (εκατ. €)	43,870.06		Ανοικτές θέσεις σε Δικαιώματα επί μετοχών % ημερ μετβλ	875 0.11%
Ημερήσια μεταβολή (εκατ. €)	65.99			
Αξία Συναλλαγών Χρεογράφων με Πακέτα Μεθόδου 6-1 (χιλ. €)	40,135.38		Πλήθος Συμβολαίων Παραγώγων:	23,219
Ημερήσια μεταβολή: %	-19,585.90	-32.80%	Ημερήσια μεταβολή: τμχ %	-18,479 -44.32%
Μέση Αξία Συν/γών ΥτD: χιλ. € % Μετβλ Μέση προηγ. έτος	36,882.32	-32.84%	Μέσος Όγκος Συμβ. ΥτD: % Μετβλ Μέσο προηγ. Έτος	24,829 -55.67%
Αξία Συναλλαγών Πακέτων Μεθόδου 6-1 (χιλ. €)	7,208.75		Πλήθος Πράξεων Παραγώγων:	1,942
Αξία Συναλλαγών Πακέτων Μεθόδου 6-2 & 6-3 (χιλ. €)	0.00		Ημερήσια μεταβολή: πλήθος %	-864 -30.79%
Αξία Συναλλαγών Ομολόγων (χιλ.€)	372.91		Μέσο Πλήθος Πράξεων ΥτD: % Μετβλ Μέσο προηγ. Έτος	2,188 -19.31%
Όγκος Συναλλαγών Χρεογράφων με Πακέτα Μεθόδου 6-1 (χιλ. Τμχ)	23,522.86		Συνολικές Ανοικτές Θέσεις σε Δανεισμό	278,200
Ημερήσια μεταβολή: χιλ. τμχ %	-21,792.96	-48.09%	Ημερήσια μεταβολή: τμχ %	-10,578 -3.66%
Μέσος Όγκος Συν/γών ΥτD: % Μετβλ Μέσο προηγ. Έτος	22,652.36	-39.03%	Πλήθος Συναλλαγών Δανεισμού (Πολυμερής/Διμερής)	50,946
Όγκος Συναλλαγών Πακέτων Μεθόδου 6-1 (χιλ. Τεμάχια)	1,263.23		Ημερήσια μεταβολή: τμχ %	25,752
Όγκος Συναλλαγών Πακέτων Μεθόδου 6-2 & 6-3 (χιλ. Τεμάχια)	0.00		Πλήθος Πολυμερών Συναλλαγών	31,946
Όγκος Συναλλαγών Ομολόγων	362,000		Πλήθος Διμερών Συναλλαγών	19,000
Πλήθος Πράξεων Χρεογράφων με Πακέτα Μεθόδου 6-1	19,298		Πλήθος Πράξεων Δανεισμού:	19
Ημερήσια μεταβολή: πλήθος %	-4,731	-19.69%	Ημερήσια μεταβολή: %	-5
Μέσο Πλήθος Πράξεων ΥτD: % Μετβλ Μέσο προηγ. Έτος	19,063	-6.23%	Πλήθος Πράξεων Πολυμερών Συναλλαγών	16
Πλήθος πακέτων Μεθόδου 6-1	2		Πλήθος Πράξεων Διμερών Συναλλαγών	3
Πλήθος πακέτων Μεθόδου 6-2 & 6-3	0			
Πλήθος συναλλαγών Ομολόγων	10			

Κεφαλαιοποίηση Χ.Α. (εκατ €) **



Ημερήσια Διακύμανση Γενικού Δείκτη Τιμών Χρηματιστηρίου Αθηνών



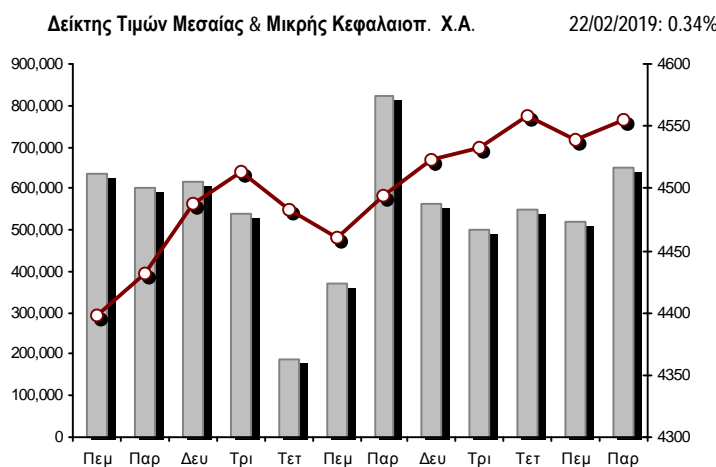
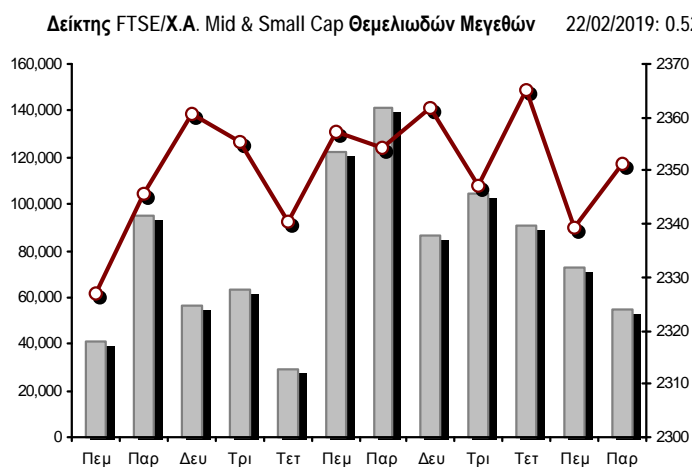
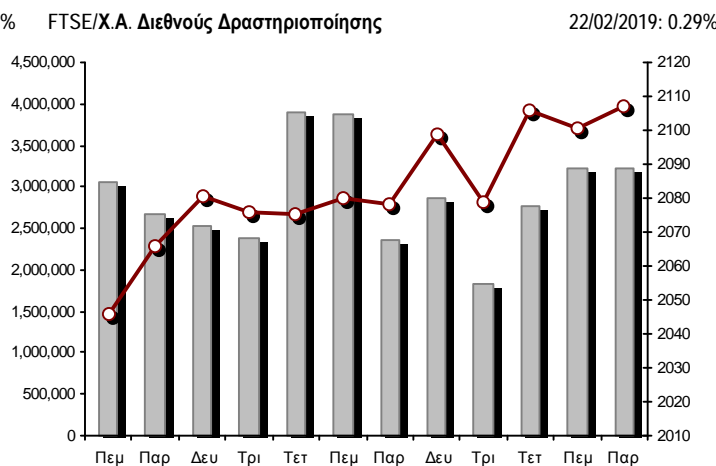
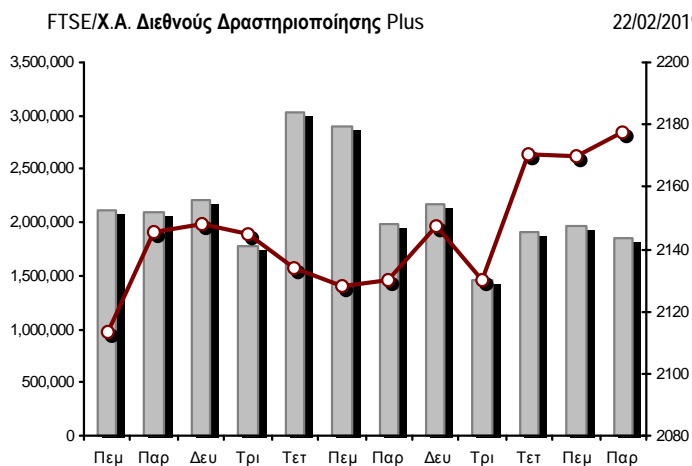
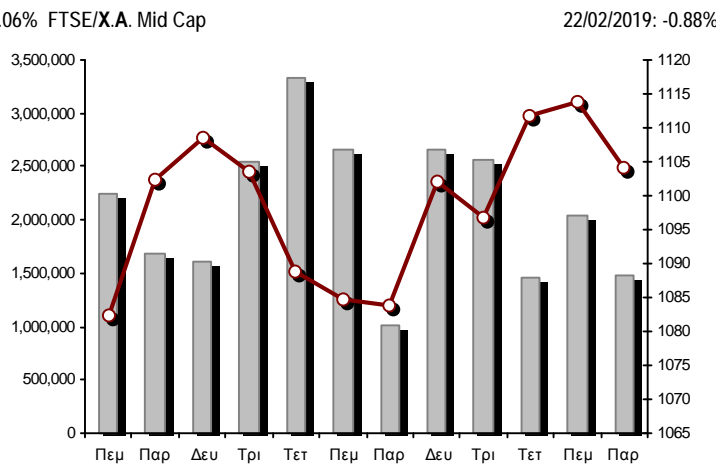
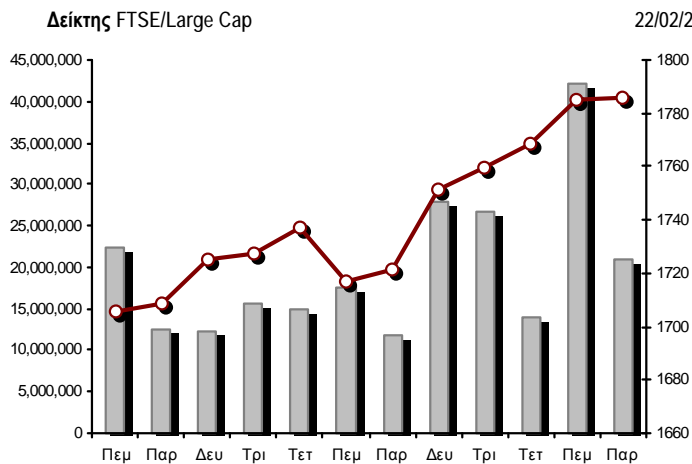
Χρηματιστηριακοί Δείκτες

Όνομασία Δείκτη	22/02/2019	21/02/2019	Δ μον.	Δ %	Κατώτερη	Ανώτερη	Κατ.έτους	Ανωτ.έτους	Ετησ. μεταβ.
Γενικός Δείκτης Τιμών Χ.Α.	676.87	677.17	-0.30	-0.04%	672.83	679.07	600.12	679.60	10.37% #
FTSE/X.A. Large Cap	1,786.00	1,784.84	1.16	0.06%	1,774.76	1,788.43	1,580.73	1,790.26	11.04% #
FTSE/X.A. Mid Cap	1,104.01	1,113.79	-9.78	-0.88%	1,096.23	1,117.96	945.49	1,122.79	13.22% #
FTSE/X.A.-Χ.Α.Κ. Τραπεζικός Δείκτης	350.25	355.88	-5.63	-1.58%	345.09	359.58	275.15	359.58	5.26% #
FTSE/X.A. Διεθνούς Δραστηριοποίησης Plus	2,177.78	2,169.62	8.16	0.38%	2,162.60	2,178.83	1,947.04	2,180.87	9.19% #
FTSE/X.A. Διεθνούς Δραστηριοποίησης	2,106.79	2,100.64	6.15	0.29%	2,093.87	2,114.69	1,866.67	2,114.69	11.04% #
FTSE/X.A. Mid & Small Cap Θεμελιωδών Μεγεθών	2,351.40	2,339.17	12.23	0.52%	2,326.14	2,351.40	2,173.67	2,391.85	6.15% #
Δείκτης Τιμών Μεσαίας & Μικρής Κεφαλαιοπ. Χ.Α.	4,554.70	4,539.47	15.23	0.34%	4,492.61	4,554.70	3,914.71	4,563.94	14.96% #
FTSE/X.A. Δείκτης Αγοράς	443.52	443.34	0.18	0.04%	440.74	444.10	392.32	444.68	11.11% #
Δείκτης FTSE Med	4,383.07	4,394.49	-11.42	-0.26%			3,966.78	4,400.22	10.55% #
Δείκτης Συνολικής Απόδοσης Γενικού Δείκτη Χ.Α.	1,074.28	1,074.76	-0.48	-0.04%	1,067.87	1,077.77	952.47	1,078.61	10.37% #
FTSE/X.A. Large Cap Συνολικής Απόδοσης	2,598.44	2,596.75	1.69	0.07%			2,321.35	2,598.44	11.04% #
FTSE/X.A. Large Cap Net Συνολικής Απόδοσης	782.87	782.36	0.51	0.07%	777.94	783.93	692.89	784.74	11.04% #
FTSE/X.A. Mid Cap Συνολικής Απόδοσης	1,362.61	1,374.68	-12.07	-0.88%			1,180.35	1,374.68	13.22% #
FTSE/X.A.-Χ.Α.Κ. Τραπεζικός Δείκτης Συνολ. Απόδ.	329.98	335.28	-5.30	-1.58%			265.40	335.28	5.27% #
Ελληνικός Δείκτης Mid & Small Cap	990.34	991.15	-0.81	-0.08%	986.66	994.16	884.70	995.26	9.23% #
FTSE/X.A. Τράπεζες	462.77	470.20	-7.43	-1.58%	455.95	475.10	363.54	475.10	5.26% #
FTSE/X.A. Χρηματοοικονομικές Υπηρεσίες	834.26	834.39	-0.13	-0.02%	827.51	837.48	744.92	849.21	6.92% #
FTSE/X.A. Βιομηχανικά Προϊόντα & Υπηρεσίες	2,276.02	2,309.66	-33.64	-1.46%	2,276.02	2,310.58	1,884.26	2,332.63	19.19% #
FTSE/X.A. Εμπόριο	70.22	67.28	2.94	4.37%	65.80	70.72	58.44	72.19	17.21% #
FTSE/X.A. Ακίνητης Περιουσίας	3,319.35	3,296.90	22.45	0.68%	3,262.23	3,325.39	2,928.70	3,341.87	9.91% #
FTSE/X.A. Προσωπικά & Οικιακά Προϊόντα	7,761.64	7,831.22	-69.58	-0.89%	7,724.72	7,900.67	6,649.54	8,050.37	12.84% #
FTSE/X.A. Τρόφιμα & Ποτά	11,371.59	11,304.27	67.32	0.60%	11,267.23	11,371.77	10,000.70	11,400.22	12.47% #
FTSE/X.A. Πρώτες Ύλες	3,715.82	3,683.26	32.56	0.88%	3,668.09	3,733.01	3,146.82	3,795.08	13.26% #
FTSE/X.A. Κατασκευές & Υλικά	2,724.85	2,705.59	19.26	0.71%	2,688.37	2,724.94	2,473.36	2,727.58	5.52% #
FTSE/X.A. Πετρέλαιο & Αέριο	5,076.59	5,004.08	72.51	1.45%	4,975.30	5,094.04	4,670.67	5,183.77	4.45% #
FTSE/X.A. Χημικά	9,621.13	9,750.57	-129.44	-1.33%	9,577.99	9,750.57	7,722.79	9,880.00	17.68% #
FTSE/X.A. Ταξίδια & Αναψυχή	1,560.53	1,566.48	-5.95	-0.38%	1,545.61	1,566.48	1,309.57	1,567.10	17.95% #
FTSE/X.A. Τεχνολογία	802.44	805.76	-3.32	-0.41%	800.89	810.25	692.80	815.39	13.15% #
FTSE/X.A. Τηλεπικοινωνίες	2,970.02	2,928.73	41.29	1.41%	2,928.73	2,975.53	2,614.94	3,071.87	13.34% #
FTSE/X.A. Υπηρεσίες Κοινής Ωφέλειας	1,976.54	1,980.10	-3.56	-0.18%	1,968.26	1,989.56	1,729.19	1,989.56	12.37% #
Δείκτης Όλων των Μετοχών Χ.Α.	173.36	173.16	0.20	0.11%	173.36	173.36	157.01	173.36	9.71% #
Ελληνικός Δείκτης Εταιρικών Ομολόγων	117.16	117.12	0.04	0.03%			116.31	118.03	0.71% #
Ελληνικός Δείκτης Τιμών Εταιρικών Ομολόγων	95.96	95.94	0.02	0.03%			95.72	96.82	0.18% #

Σημείωση 1: Το κλείσιμο των Δεικτών FTSE/Med 100, Ελληνικός Δείκτης Εταιρικών Ομολόγων και, Ελληνικός Δείκτης Τιμών Εταιρικών Ομολόγων αφορούν την συνεδρίαση της 20/02/2019.

Σημείωση 2: Ο Ελληνικός Δείκτης Mid & Small Cap είναι Customized δείκτης υπολογιζόμενος από το Χρηματιστήριο Αθηνών.

Χρηματιστηριακοί Δείκτες



■ Όγκος συναλλαγών δεικτών

—●— Τιμές κλεισίματος δεικτών

Αναλυτικά Στοιχεία Συναλλαγών Αγοράς Χρεογράφων

	Όλα τα Χρεόγραφα	Κύρια Αγορά	Επιτήρηση	Διαπραγματεύσιμα Αμοιβαία Κεφάλαια
Σύνολα	128	112	15	1
Ανοδικές / Καθοδικές / Σταθερές:	43 / 52 / 33	39 / 48 / 25	3 / 4 / 8	1 / 0 / 0
Κεφαλαιοποίηση Χ.Α. (εκατ €) **	49,240.63	49,025.77	214.86	
Μέση Ημερήσια Αξία Συνγών (χιλ. €)	36,882.32	36,887.13	13.36	1.39
Αξία Συναλλαγών	40,135.38	40,126.27	7.80	1.31
Κύριος Πίνακας:	32,926.63	32,917.52	7.80	1.31
Προσυμφωνημένων Συναλλαγών 6_1_2_3:	7,208.75	7,208.75	0.00	0.00
Πίνακας Εκποιήσεων:	0.00	0.00	0.00	0.00
Πίνακας Ειδικών Όρων:	0.00	0.00	0.00	0.00
Μέσος Ημερήσιος Όγκος Συναλλαγών	22,652,359	22,546,320	119,247	81
Όγκος Συναλλαγών	23,522,862	23,423,087	99,702	73
Κύριος Πίνακας:	22,259,635	22,159,860	99,702	73
Προσυμφωνημένων Συναλλαγών 6_1_2_3:	1,263,227	1,263,227	0	0
Πίνακας Εκποιήσεων:	0	0	0	0
Πίνακας Ειδικών Όρων:	0	0	0	0
Μέσο Ημερήσιο Πλήθος Πράξεων	19,063	18,996	67	1
Αριθμός Πράξεων	19,298	19,206	91	1
Κύριος Πίνακας:	19,296	19,204	91	1
Προσυμφωνημένων Συναλλαγών 6_1_2_3:	2	2	0	0
Πίνακας Εκποιήσεων:	0	0	0	0
Πίνακας Ειδικών Όρων:	0	0	0	0

Στοιχεία Συναλλαγών Κλάδων Χρηματιστηρίου Αθηνών & Χρηματοοικονομικών Προϊόντων (Δ.Α.Κ.)

Κωδικός	Κλάδοι	Ανοδικές / Καθοδικές / Σταθερές	Αριθμός Πράξεων	Όγκος Συναλλαγών	Αξία Συναλλαγών	% στη Συνολική Αξία
12000	- Χρηματοοικονομικά Προϊόντα	1 / 0 / 0	1	73	1,308.31	0.00%
8600	- Ακίνητη Περιουσία	3 / 2 / 4	545	142,921	949,997.63	2.37%
8500	- Ασφάλειες	0 / 0 / 1	12	5,250	19,137.50	0.05%
2700	- Βιομηχανικά Προϊόντα & Υπηρεσίες	4 / 7 / 6	1,706	577,901	2,548,658.73	6.35%
5300	- Εμπόριο	2 / 1 / 0	48	9,435	17,476.37	0.04%
2300	- Κατασκευές & Υλικά Κατασκευών	3 / 7 / 4	1,227	434,556	1,170,249.58	2.92%
5500	- Μέσα Ενημέρωσης	0 / 1 / 1	4	537	223.16	0.00%
500	- Πετρέλαιο & Αέριο	2 / 0 / 0	1,042	153,400	2,391,827.25	5.96%
3700	- Προσωπικά & Οικιακά Αγαθά	5 / 8 / 2	1,035	289,270	1,361,269.08	3.39%
1700	- Πρώτες Ύλες	3 / 2 / 3	199	54,919	71,383.58	0.18%
5700	- Ταξίδια & Αναψυχή	2 / 5 / 2	1,264	537,391	1,566,320.06	3.90%
9500	- Τεχνολογία	4 / 4 / 1	328	136,025	225,746.18	0.56%
6500	- Τηλεπικοινωνίες	1 / 0 / 0	1,054	1,039,741	11,177,133.65	27.85%
8300	- Τράπεζες	1 / 5 / 0	8,461	18,361,101	16,257,385.52	40.51%
3500	- Τρόφιμα & Ποτά	5 / 3 / 3	473	623,410	648,330.00	1.62%
4500	- Υγεία	2 / 0 / 2	87	101,559	122,784.15	0.31%
7500	- Υπηρεσίες Κοινής Ωφέλειας	2 / 4 / 0	1,111	424,594	1,200,167.95	2.99%
1300	- Χημικά	0 / 2 / 4	55	14,091	30,621.91	0.08%
8700	- Χρηματοοικονομικές Υπηρεσίες	3 / 1 / 0	646	616,688	375,357.54	0.94%

Οι 10 Μετοχές με τη μεγαλύτερη Άνοδο & Πτώση

Κύρια Αγορά

Μετοχές με τη μεγαλύτερη Θετική μεταβολή τιμής	Τιμή κλεισ.	Μεταβ.	Μετοχές με τη μεγαλύτερη Αρνητική μεταβολή τιμής	Τιμή κλεισ.	Μεταβ.
ΜΟΥΖΑΚΗΣ (ΚΑ)	0.354	4.73% #	CENERGY HOLDINGS (ΚΑ)	1.26	-4.40% Ε
A.S. COMPANY (ΚΟ)	2.86	4.38% #	ΤΕΧΝΙΚΗ ΟΛΥΜΠΙΑΚΗ (ΚΟ)	2	-3.85% Ε
ΣΑΡΑΝΤΗΣ ΓΡ. (ΚΟ)	7.18	2.28% #	ΣΕΛΟΝΤΑ (ΚΟ)	0.0612	-3.47% Ε
ΜΟΤΟΡ ΟΪΛ (ΚΟ)	21.75	1.87% #	ΕΚΤΕΡ (ΚΟ)	1.33	-2.92% Ε
PROFILE (ΚΟ)	1.79	1.70% #	INTRAKAT (ΚΟ)	1.2	-2.83% Ε
ATTICA BANK A.T.E. (ΚΟ)	0.12	1.70% #	MARFIN INVESTMENT GROUP (ΚΟ)	0.0827	-2.71% Ε
ΟΤΕ (ΚΟ)	10.79	1.41% #	ALPHA BANK (ΚΟ)	1.112	-2.46% Ε
LAMDA DEVELOPMENT(ΚΟ)	6.49	1.25% #	ΜΥΤΙΛΗΝΑΙΟΣ (ΚΟ)	8.94	-1.65% Ε
ΙΚΤΙΝΟΣ ΕΛΛΑΣ (ΚΟ)	5.22	1.16% #	MLS ΠΛΗΡΟΦΟΡΙΚΗ (ΚΟ)	5.02	-1.57% Ε
ΚΡΙ - ΚΡΙ (ΚΟ)	4.49	1.13% #	ΑΕΡΟΠΟΡΙΑ ΑΙΓΑΙΟΥ (ΚΟ)	7.88	-1.50% Ε

Μετοχές με τη μεγαλύτερη Αξία Συναλλαγών	Αξία (χιλ. €)	Μεταβ.	Μετοχές με το μεγαλύτερο Όγκο Συναλλαγών	Όγκος	Μεταβ.
ΟΤΕ (ΚΟ)	11,177.13	1.41% #	ΤΡΑΠΕΖΑ EUROBANK ERGASIAS (ΚΟ)	7,560,498	-0.89% Ε
ALPHA BANK (ΚΟ)	5,643.45	-2.46% Ε	ALPHA BANK (ΚΟ)	5,054,438	-2.46% Ε
ΕΘΝΙΚΗ ΤΡΑΠΕΖΑ (ΚΟ)	4,487.86	-1.03% Ε	ΕΘΝΙΚΗ ΤΡΑΠΕΖΑ (ΚΟ)	3,310,358	-1.03% Ε
ΤΡΑΠΕΖΑ EUROBANK ERGASIAS (ΚΟ)	4,207.25	-0.89% Ε	ΠΕΙΡΑΙΩΣ ΤΡΑΠΕΖΑ (ΚΟ)	2,217,970	-0.54% Ε
ΜΟΤΟΡ ΟΪΛ (ΚΟ)	1,858.81	1.87% #	ΟΤΕ (ΚΟ)	1,039,741	1.41% #
ΜΥΤΙΛΗΝΑΙΟΣ (ΚΟ)	1,853.36	-1.65% Ε	ΣΕΛΟΝΤΑ (ΚΟ)	578,198	-3.47% Ε
ΠΕΙΡΑΙΩΣ ΤΡΑΠΕΖΑ (ΚΟ)	1,826.98	-0.54% Ε	MARFIN INVESTMENT GROUP (ΚΟ)	533,030	-2.71% Ε
ΟΠΑΠ (ΚΟ)	1,231.55	-0.22% Ε	INTRALOT (ΚΟ)	340,085	-1.17% Ε
JUMBO (ΚΟ)	835.95	-1.49% Ε	ΕΛΛΑΚΤΩΡ (ΚΟ)	291,683	-0.13% Ε
ΤΕΡΝΑ ΕΝΕΡΓΕΙΑΚΗ (ΚΟ)	650.49	-0.61% Ε	CENERGY HOLDINGS (ΚΑ)	220,012	-4.40% Ε

Σημείωση: Απεικονίζονται οι Μετοχές που δεν ανήκουν στις Κατηγορίες Χαμηλής Διασποράς και Επιτήρησης και πραγματοποιήσαν κατά τη διάρκεια της συνεδρίασης Αξία Συναλλαγών μεγαλύτερη από 10,000 Ευρώ.

Αναλυτικά Στοιχεία Συναλλαγών Αγοράς Παραγώγων

	Αριθμός Πράξεων	Όγκος	Ανοικτές θέσεις
Σ.Μ.Ε. σε Δείκτες	216	845	4,810
FTSE/X.A. Large Cap	216	845	4,810
Σ.Μ.Ε. σε Μετοχές	1,681	21,869	287,812
ΑΔΜΗΕ ΣΥΜΜΕΤΟΧΩΝ Α.Ε. (ΚΟ)	78	586	8,082
ALPHA BANK (ΚΟ)	220	3,962	32,466
ΑΤΤΙΚΑ BANK Α.Τ.Ε. (ΚΟ)	0	0	253
COCA-COLA HBC AG (ΚΟ)	11	33	219
CENERGY HOLDINGS (ΚΑ)	61	290	5,531
ΕΛΛΑΚΤΩΡ (ΚΟ)	83	781	10,948
ΤΡΑΠΕΖΑ EUROBANK ERGASIAS (ΚΟ)	139	4,195	74,361
ΕΥΔΑΠ (ΚΟ)	4	20	580
FOURLIS ΣΥΜΜΕΤΟΧΩΝ (ΚΟ)	1	1	170
ΓΕΚ ΤΕΡΝΑ (ΚΟ)	41	160	5,415
GRIVALIA PROPERTIES (ΚΟ)	3	12	140
ΕΛΛΗΝ. ΧΡΗΜΑΤΙΣΤΗΡΙΑ-Χ.Α. (ΚΟ)	16	52	2,810
ΕΛΛΗΝΙΚΑ ΠΕΤΡΕΛΑΙΑ (ΚΟ)	13	35	2,716
INTRACOM HOLDINGS (ΚΟ)	1	15	2,739
ΙΝΤΡΑΛΟΤ (ΚΟ)	14	72	5,004
JUMBO (ΚΟ)	17	40	680
LAMDA DEVELOPMENT(ΚΟ)	11	41	2,162
MARFIN INVESTMENT GROUP (ΚΟ)	0	0	48,344
ΜΟΤΟΡ ΟΪΛ (ΚΟ)	18	28	294
ΜΥΤΙΛΗΝΑΙΟΣ (ΚΟ)	64	237	7,644
ΕΘΝΙΚΗ ΤΡΑΠΕΖΑ (ΚΟ)	234	5,825	29,151
ΟΠΑΠ (ΚΟ)	33	141	2,277
ΟΤΕ (ΚΟ)	119	578	4,321
ΟΛΠ (ΚΟ)	2	5	544
ΠΕΙΡΑΙΩΣ ΤΡΑΠΕΖΑ (ΚΟ)	333	4,006	19,690
ΔΕΗ (ΚΟ)	110	533	12,172
ΤΕΡΝΑ ΕΝΕΡΓΕΙΑΚΗ (ΚΟ)	29	149	3,457
ΤΙΤΑΝ (ΚΟ)	2	2	156
ΒΙΟΗΑΛCO SA/NV (ΚΑ)	24	70	5,486
Δικαιώματα σε Δείκτες	40	434	1,619
FTSE/X.A. Large Cap	40	434	1,619
Δικαιώματα σε Μετοχές	5	71	875
ALPHA BANK (ΚΟ)	1	20	105
ΕΘΝΙΚΗ ΤΡΑΠΕΖΑ (ΚΟ)	2	21	521
ΟΠΑΠ (ΚΟ)	0	0	111
ΟΤΕ (ΚΟ)	0	0	0
ΠΕΙΡΑΙΩΣ ΤΡΑΠΕΖΑ (ΚΟ)	2	30	138
ΔΕΗ (ΚΟ)	0	0	0
Συνολική Δραστηριότητα	1,942	23,219	295,116

Ημερήσιο Δελτίο Τιμών

Έτος: 140 Αύξων Αριθμός Συνεδρίασης: 38

Ενότητα 2: Αναλυτικά Στοιχεία Συναλλαγών Χρεογράφων

Παρασκευή, 22 Φεβρουαρίου, 2019

Πληθος Χρεογράφων	Ονομ. Αξία	Μερίσματα [1]	Ημερ.Τελευτ.Μέρημα [2]	Αποκοπή Δικαιώμα	Σημ. Χρεόγραφο	Τιμή κλεισίματος	% μεταβ.	Προηγ. Κλεισιμο- ημ/τία	Άνοιγμα	Κατωτ Τιμή	Ανωτ Τιμή	Τελ Τιμή	Σταθμ Τιμή	Τελευταία ζήτηση [7]	Τελευταία προσφορά [7]	Ρ/Ε μετά φ.	Χρήση	Όγκος	Πράξεις	Αξία Συναλλαγών[8]	Χ.Α. Εταιρείας (χιλ. €) [3,5]	Χαμηλό έτους	Υψηλό έτους	Κλάδος [4]	
8,226,132	0.900	---	---	---	15/05/2009 13/10/2014	---	---	---	---	---	---	---	---	---	---	---	---	---	---	---	---	---	---	---	---
8,298,467	0.400	---	---	---	30/08/1993 08/05/2013	---	---	---	---	---	---	---	---	---	---	---	---	---	---	---	---	---	---	---	---
2,566,836	0.440	---	---	---	13/08/2010 09/01/2007	---	---	---	---	---	---	---	---	---	---	---	---	---	---	---	---	---	---	---	---
11,233,200	0.730	---	---	---	12/07/2010 30/07/1999	---	---	---	---	---	---	---	---	---	---	---	---	---	---	---	---	---	---	---	---
7,500,000	0.330	---	---	---	19/06/2015 11/07/2018	---	---	---	---	---	---	---	---	---	---	---	---	---	---	---	---	---	---	---	---
9,742,920	0.400	---	---	---	12/08/2016 14/07/2000	---	---	---	---	---	---	---	---	---	---	---	---	---	---	---	---	---	---	---	---
14,679,792	1.68	0.07	---	---	28/06/2017 04/09/2000	---	---	---	---	---	---	---	---	---	---	---	---	---	---	---	---	---	---	---	---
2,760,000	11.83	9.2	9.2	---	23/07/2018 16/07/1990	---	---	---	---	---	---	---	---	---	---	---	---	---	---	---	---	---	---	---	---
6,700,000	0.800	0.028	0.028	---	28/06/2018 29/05/2014	---	---	---	---	---	---	---	---	---	---	---	---	---	---	---	---	---	---	---	---
21,224,340	0.420	0.01	0.005	---	10/09/2018 25/04/2006	---	---	---	---	---	---	---	---	---	---	---	---	---	---	---	---	---	---	---	---
18,017,472	0.360	---	---	---	15/06/2010 28/08/2017	---	---	---	---	---	---	---	---	---	---	---	---	---	---	---	---	---	---	---	---
7,595,160	0.600	---	0.0263	---	04/09/2018 18/08/2010	---	---	---	---	---	---	---	---	---	---	---	---	---	---	---	---	---	---	---	---
21,364,000	1.12	---	0.2	---	28/06/2018 10/08/2005	---	---	---	---	---	---	---	---	---	---	---	---	---	---	---	---	---	---	---	---
5,939,268	0.620	---	---	---	10/07/2003 03/01/2002	---	---	---	---	---	---	---	---	---	---	---	---	---	---	---	---	---	---	---	---
8,321,682	0.670	---	---	---	17/08/2007 23/11/1999	---	---	---	---	---	---	---	---	---	---	---	---	---	---	---	---	---	---	---	---
9,819,370	0.690	---	---	---	14/08/2007 09/01/2004	---	---	---	---	---	---	---	---	---	---	---	---	---	---	---	---	---	---	---	---
106,980,050	2.25	---	---	---	25/07/2008 24/02/2014	---	---	---	---	---	---	---	---	---	---	---	---	---	---	---	---	---	---	---	---
4,971,466	1.46	---	---	---	04/07/2007 08/10/2003	---	---	---	---	---	---	---	---	---	---	---	---	---	---	---	---	---	---	---	---
22,075,665	0.330	0.05	0.07	---	29/05/2018 27/04/2015	---	---	---	---	---	---	---	---	---	---	---	---	---	---	---	---	---	---	---	---
27,379,200	0.300	---	0.148	---	20/07/2018 24/08/2018	---	---	---	---	---	---	---	---	---	---	---	---	---	---	---	---	---	---	---	---
21,912,599	0.300	---	---	---	11/04/2011 23/02/2007	---	---	---	---	---	---	---	---	---	---	---	---	---	---	---	---	---	---	---	---
4,181,450	0.500	---	---	---	21/08/2000 05/03/2002	---	---	---	---	---	---	---	---	---	---	---	---	---	---	---	---	---	---	---	---
28,438,268	0.300	---	---	---	21/08/2006 24/11/1999	---	---	---	---	---	---	---	---	---	---	---	---	---	---	---	---	---	---	---	---
10,203,575	0.730	---	---	---	16/07/2007 18/10/1999	---	---	---	---	---	---	---	---	---	---	---	---	---	---	---	---	---	---	---	---
8,340,750	1.16	---	---	---	25/06/2009 17/09/2018	---	---	---	---	---	---	---	---	---	---	---	---	---	---	---	---	---	---	---	---

Διαπραγματεύσιμα Αμοιβαία Κεφάλαια (Δ.Α.Κ.)

642,382	---	---	---	---	15/06/2016	---	---	---	---	---	---	---	---	---	---	---	---	---	---	---	---	---	---	---	---	---

Επιτήρηση

5,867,311	0.300	---	---	---	11/08/2010 28/04/2017	5123	DIONIC (ΚΟ)	0.54	-19.40	€	0.67	21/02/2019	0.54	0.54	0.54	0.54	0.54	---	---	---	---	---	---	---	---	---			
163,854,177	0.300	---	---	---	19/09/2016	5161	FORTHNET (ΚΟ)	0.164	---	---	0.164	21/02/2019	---	---	---	---	---	---	---	---	---	---	---	---	---	---			
355,437,751	0.360	---	---	---	07/07/2010 21/09/2017	5160	FRIGOGLOSS (ΚΟ)	0.139	---	---	0.139	21/02/2019	0.14	0.139	0.14	0.139	0.139	2000@0.137	516@0.139	---	---	13,000	9	1,812.00	49,405.85	0.1	0.15	2757	
51,081,030	1.00	---	---	---	20/08/2007 03/09/2007	4912	LAVIPHARM (ΚΟ)	0.162	19.12	#	0.136	21/02/2019	0.162	0.162	0.162	0.162	0.162	4000@0.117	900@0.159	---	---	1,400	5	226.80	8,275.13	0.11	0.162	4577	
4,419,616	1.58	---	---	---	21/07/2011 04/03/2015	4983	MEDICON ΕΛΛΑΣ (ΚΟ)	1.33	---	---	1.33	21/02/2019	---	---	---	---	---	---	---	---	---	---	---	---	---	---	---	---	
14,967,940	0.500	---	---	---	21/05/2008 04/01/2008	4956	PASAL A.E. (ΚΟ)	0.084	---	---	0.084	21/02/2019	---	---	---	---	---	---	---	---	---	---	---	---	---	---	---	---	
65,326,268	0.530	---	---	---	04/07/2007 19/07/2006	4750	SATO AE (ΚΟ)	0.03	---	---	0.03	21/02/2019	---	---	---	---	---	---	---	---	---	---	---	---	---	---	---	---	
13,191,620	0.620	---	---	---	04/08/2010 09/09/2002	5196	YALCO - ΚΩΝΣΤΑΝΤΙΝΟΥ (ΚΑ)	0.178	---	---	0.178	21/02/2019	---	---	---	---	---	---	---	---	---	---	---	---	---	---	---	---	
33,301,715	0.320	---	---	---	27/06/2003 08/07/2009	5195	ΑΕΓΕΚ (ΚΟ)	0.042	---	---	0.042	21/02/2019	0.034	0.034	0.042	0.042	0.042	5438@0.042	469@0.043	---	---	15,115	12	630.41	1,398.67	0.028	0.049	2357	
13,000,000	1.00	---	---	---	01/08/2007 07/04/2000	5093	ΑΚΡΙΤΑΣ (ΚΟ)	0.278	---	---	0.278	21/02/2019	0.224	0.224	0.224	0.224	0.224	2150@0.224	---	---	---	---	50	4	11.20	3,614.00	0.224	0.3	2353

Σημειώσεις Χρεογράφων

Κωδικός	Κείμενο σημείωσης
()	- Προσαρμοσμένα Μέρισματα λόγω διανομής Δωρεάν μετοχών.
*	- Τελευταία προσαρμοσμένη τιμή κλεισίματος.
[1]	- Καθαρά μερίσματα.
[2]	- Στη στήλη "Ημερ. Αποκοπής τελευταίου δικαιώματος" αναφέρεται η Ημερομηνία εισαγωγής για Νέες Εταιρείες.
[3]	- Η Χρηματιστηριακή αξία αναφέρεται στο σύνολο των μετοχών
[4]	- Η κωδικοποίηση των Κλάδων Οικονομικής Δραστηριότητας του Χ.Α. παρουσιάζονται στο Παράρτημα Α
[5]	- Η Χρηματιστηριακή Αξία αναφέρεται στο σύνολο των κατηγοριών μετοχών (εφόσον έχουν εισαχθεί περισσότερες της μιας κατηγορίες) και δεν αναφέρεται σε επιμέρους κατηγορίες μετοχών μιας εταιρείας.
[6]	- Ρ/Ε μεγαλύτερο του 100
[7]	- Τελευταία εικόνα του Βιβλίου Εντολών πριν το τέλος της συνεδρίασης
[8]	- Στην Αξία Συναλλαγών των Μετοχών περιλαμβάνονται όλοι οι τύποι Πακέτων
4690	- Μεταφορά στην κατηγορία Επιτήρησης από 4/4/2006.
4750	- Μεταφορά στην Κατηγορία Επιτήρησης από 8/4/2011.
4865	- Αναστολή διαπραγμάτευσης από 2/4/2012.
4887	- Μεταφορά στην Κατηγορία Επιτήρησης από 10/4/2012.
4912	- Μεταφορά στην κατηγορία Επιτήρησης από 31/7/2012.
4914	- Αναστολή διαπραγμάτευσης από 31/8/2012.
4918	- Αναστολή διαπραγμάτευσης από 31/8/2012.
4955	- Μεταφορά στην Επιτήρηση από 5/4/2013.
4956	- Μεταφορά στην Επιτήρηση από 5/4/2013.
4957	- Μεταφορά στην Επιτήρηση από 5/4/2013.
4958	- Μεταφορά στην Επιτήρηση από 5/4/2013.
4959	- Μεταφορά στην Επιτήρηση από 5/4/2013.
4983	- Μεταφορά στην κατηγορία Επιτήρησης από 5/4/2013.
5080	- Μεταφορά στην κατηγορία Επιτήρησης από 06/09/2011.
5093	- Μεταφορά στην Κατηγορία Επιτήρησης από 8/4/2015.
5094	- Μεταφορά στην Κατηγορία Επιτήρησης από 8/4/2015.
5095	- Μεταφορά στην Επιτήρηση από 5/4/2013.
5101	- Αναστολή διαπραγμάτευσης από 1/9/2015.
5110	- Αναστολή διαπραγμάτευσης από 08/03/2016.
5112	- Μεταφορά στην Κατηγορία Επιτήρησης από 15/04/2016.
5115	- Μεταφορά στην Κατηγορία Επιτήρησης από 15/04/2016.
5123	- Μεταφορά στην Κατηγορία Επιτήρησης από 10/04/2014
5130	- Αναστολή διαπραγμάτευσης από 18/04/2017.
5136	- Αναστολή διαπραγμάτευσης από 02/05/2017.
5141	- Μεταφορά στην Κατηγορία Επιτήρησης από 10/05/2017.
5153	- Αναστολή διαπραγμάτευσης από 03/10/2017.
5154	- Αναστολή διαπραγμάτευσης από 03/10/2017.
5156	- Μεταφορά στην κατηγορία Επιτήρησης από 11/12/2017.
5160	- Μεταφορά στην Κατηγορία Επιτήρησης από 15/04/2016.
5161	- Μεταφορά στην κατηγορία Επιτήρησης από τις 25/11/2011.
5162	- Μεταφορά στην Κατηγορία Επιτήρησης από 21/12/2009.
5165	- Μεταφορά στην Κατηγορία Επιτήρησης από 15/02/2018.
5171	- Αναστολή διαπραγμάτευσης από 30/04/2018.
5172	- Αναστολή διαπραγμάτευσης από 30/04/2018.
5174	- Αναστολή διαπραγμάτευσης από 02/05/2018.
5178	- Μεταφορά στην Κατηγορία Επιτήρησης από 11/05/2018.
5179	- Αναστολή διαπραγμάτευσης από 25/05/2018.
5190	- Μεταφορά στην Κατηγορία Επιτήρησης από 10/04/2012.
5191	- Αναστολή διαπραγμάτευσης από 02/10/2018.
5192	- Αναστολή διαπραγμάτευσης από 02/10/2018.
5193	- Μεταφορά στην κατηγορία Επιτήρησης από 25/10/2018.
5194	- Μεταφορά στην κατηγορία Επιτήρησης από 25/10/2018.

Σημειώσεις Χρεογράφων

Κωδικός Κείμενο σημείωσης

- 5195 - Μεταφορά στην κατηγορία Επιτήρηση από 27/06/2008
- 5196 - Μεταφορά στην Κατηγορία Επιτήρησης από 08/04/2011.
- 5197 - Μεταφορά στην κατηγορία Επιτήρηση από 07/11/2018.
- 5199 - Αναστολή διαπραγμάτευσης από 20/07/2018.
- 5200 - Μεταφορά στην Κατηγορία Επιτήρησης από 10/04/2012.

Στοιχεία Συναλλαγών Πακέτων

Χρεόγραφο	Όγκος πακέτου	Τιμή πακέτου	Αξία πακέτου	Ώρα έγκρισης	Σημείωση
ΤΡΑΠΕΖΑ EUROBANK ERGASIAS (ΚΟ)	625,000	0.557	347,812.50	16:44:24	20
ΟΤΕ (ΚΟ)	638,227	10.75	6,860,940.25	16:58:46	20

Σημειώσεις πακέτων

- 9 - Μέθοδος 6-1 / Ειδική Χρέωση
- 10 - Μέθοδος 6-1 / Ειδική Χρέωση, Αυθημερόν Διακανονισμός
- 14 - Μέθοδος 6-3 / Πακέτο Αποκατάστασης, Ατελής αγορά και Πώληση
- 18 - Μέθοδος 6-2 / SPOT 1
- 19 - Μέθοδος 6-2 / SPOT 2
- 20 - Μέθοδος 6-1 και Μέθοδος 6-1 Αυθημερόν Διακανονισμός
- 21 - Άλλη Προσυμφωνημένη

Στοιχεία Συναλλαγών Δικαιωμάτων

Ημερ. αποκοπής	Έναρξη εξάσκησης	Λήξη εξάσκησης	Λήξη διαπρ/σης	Δικαιώματα	Κατωτ Τιμή	Ανωτ Τιμή	Τιμή κλεισ.	Τελευταία ζήτηση	Τελευταία προσφορά	Όγκος	Πράξεις	Αξία Συναλλαγών
----------------	------------------	----------------	----------------	-------------------	------------	-----------	-------------	------------------	--------------------	-------	---------	-----------------

Δεν υπάρχουν Συναλλαγές Δικαιωμάτων.

Στοιχεία Συναλλαγών Εκποιήσεων

Χρεόγραφα	Τύπος Χρεογράφου	Όγκος Συναλλαγών	Αριθμός Πράξεων	Αξία Συναλλαγών	Σημείωση
Δεν πραγματοποιήθηκαν Εκποιήσεις Μετοχών.					

Σημειώσεις Εκποιήσεων

- 1 - Κανονική Εκποίηση.
- 2 - Εκποίηση Ενσώματων Ονομαστικών Μετοχών.
- 3 - Εκποίηση Αδιάθετων Κλασματικών Υπολοίπων.

Στοιχεία Συναλλαγών Εκποιήσεων Ενσώματων Ονομαστικών Μετοχών

Χρεόγραφα	Ημερ/νία έναρξης	Ημερ/νία λήξης	Αρχικό πλήθος	Διαθέσιμο πλήθος	Ημερομηνία	Μέση τιμή (ημέρας)	Μέση τιμή (περιόδου)	Αριθμός Πράξεων	Όγκος Συναλλαγών	Αξία Συναλλαγών
-----------	------------------	----------------	---------------	------------------	------------	--------------------	----------------------	-----------------	------------------	-----------------

Δεν πραγματοποιήθηκαν Εκποιήσεις Ενσώματων Ονομαστικών Μετοχών.

Σημειώσεις Εκποιήσεων

Σύμφωνα με την Απόφαση 1/380/04.05.2006 της Επιτροπής Κεφαλαιαγοράς εκποιούνται μέσω του Χρηματιστηρίου Αθηνών με επιμέλεια της εκδότριας εταιρείας, οι ενσώματες ονομαστικές μετοχές που δεν έχουν κατατεθεί στην εκδότρια προς αποϋλοποίηση. Η εκποίηση διενεργείται σύμφωνα με τον τρόπο που ορίζεται στο άρθρο 99Α του Κανονισμού του Χρηματιστηρίου Αθηνών.

Στοιχεία Ενεργητικού Διαπραγματεύσιμων Αμοιβαίων Κεφαλαίων (Δ.Α.Κ.)

	Ημερομηνία συναλλαγών	Δημιουργία / Εξαγορά	Αριθ. Μερ. (T-1)	Νέα Μερ. (T-1)	Εξαγορασθ. Μερ. (T-1)	Μερίδια (T) [1]	Αξία Ενεργητικού [2]	Καθαρή Τιμή	Μέρισμα/Μερίδι	Ημερ. Αποκοπής
ALPHA ETF FTSE Athex Large Cap	22/02/2019	5,000	642,382	---	---	642,382	11,458,340.00	17.8373	0.43	30/06/2018

Σημειώσεις Δ.Α.Κ.

[1] - Αριθμ. μεριδίων (T) = Αριθμ. μεριδίων (T-1) + Νεοεκδιθένητα μερίδια (T-1) - Εξαγορασθέντα μερίδια (T-1)

[2] - Περιλαμβάνονται και τα μερίδια που δημιουργήθηκαν / εξαγοράσθηκαν την ημέρα T-1.

Περιγραφή	Στοιχεία
Όνομασία Δ.Α.Κ.	ALPHA ETF FTSE Athex Large Cap
Σύμβολο Δ.Α.Κ. (GR)	ΑΔΑΚ
Σύμβολο Δ.Α.Κ. (EN)	AETF
ISIN Δ.Α.Κ.	GRF000153004
Κατηγορία Διαπραγμάτευσης	Διαπραγματεύσιμα Αμοιβαία Κεφάλαια (Δ.Α.Κ.)
Τύπος Δ.Α.Κ.	Μετοχών
Τρόπος διαχείρισης	Παθητικός
Επενδυτική Στρατηγική	Σκοπός της επενδυτικής πολιτικής του Αμοιβαίου Κεφαλαίου είναι η αναπαραγωγή της αποδόσεως του Δείκτη FTSE/X.A. Large Cap του Χρηματιστηρίου Αθηνών σε όρους Ευρώ, ακολουθώντας πλήρως και πανομοιότυπως τη σύνθεση του υποκείμενου Δείκτη.
Εκδότης	ΑΛΦΑ ASSET MANAGEMENT Α.Ε.Δ.Α.Κ.
Εταιρεία Διαχείρισης	ΑΛΦΑ ASSET MANAGEMENT Α.Ε.Δ.Α.Κ.
Ειδικοί Διαπραγματευτές	ΑΛΦΑ FINANCE Α.Χ.Ε.Π.Ε.Υ. , ΕΘΝΙΚΗ ΧΡΗΜΑΤΙΣΤΗΡΙΑΚΗ Α.Χ.Ε.Π.Ε.Υ.
Θεματοφύλακας	ΑΛΦΑ ΤΡΑΠΕΖΑ Α.Ε.
Σύμβολο Δείκτη (GR)	FTSE
Σύμβολο Δείκτη (EN)	FTSE
Όνομασία Δείκτη	FTSE/X.A. Large Cap
ISIN Δείκτη	GRI99201A006
Κλάσμα Δείκτη [1]	1/100
Αρχική Τιμή Μεριδίου	21.76
Συνολικός Αριθμός Μεριδίων [2]	642,382
Ημερομηνία πρώτης Έκδοσης	14/01/2008
Ημερομηνία έναρξης Διαπραγμάτευσης	24/01/2008
Νόμισμα Διαπραγμάτευσης	ΕΥΡΩ
Νόμισμα Ενεργητικού	ΕΥΡΩ
Αρχική Αξία Ενεργητικού [3]	3,000,000.00
Αριθμ. Μεριδίων για Δημιουργία-Εξαγορά [4]	5,000
Αμοιβή Διαχείρισης	0.375

Σημειώσεις Δ.Α.Κ.

- [1] - Το κλάσμα της τιμής του δείκτη που αποτελεί η τιμή της πρώτης έκδοσης
- [2] - Ο αριθμός μεριδίων που διαπραγματεύθηκαν στο Χρηματιστήριο την ημέρα T
- [3] - Η αξία του ενεργητικού κατά την έκδοση
- [4] - Ο αριθμός μεριδίων που απαιτείται κατά τη διαδικασία δημιουργίας εξαγοράς

ΑΝΑΚΟΙΝΩΣΕΙΣ

ΓΝΩΣΤΟΠΟΙΗΣΕΙΣ ΧΡΗΜΑΤΙΣΤΗΡΙΟΥ

Ανακοίνωση για τη διαδικασία εκποίησης κατασχεμένων αξιών σύμφωνα με το Άρθρο 29 (παρ. 7δ και 9) του ν.4569/2018

Οι εκποιήσεις κατασχεμένων αξιών δικαιούχων Ειδικού Λογαριασμού στο Σύστημα Άυλων Τίτλων (Σ.Α.Τ.) του άρθρου 29 (παρ. 7δ και 9) του ν.4569/2018 θα διενεργηθούν στο διάστημα από την **Πέμπτη 27/12/2018** έως και την **Τετάρτη 13/3/2019**, σύμφωνα με τον Πίνακα ανάθεσης εκποιούμενων κατασχεμένων αξιών δικαιούχου σε Μέλος και τον Πίνακα υπολοίπων εκποιούμενων κατασχεμένων αξιών ανά ημέρα εκποίησης που δημοσιεύονται στην ακόλουθη ιστοσελίδα της εταιρίας: www.athexgroup.gr/Law4569-ForcedSales

ΕΤΑΙΡΙΚΕΣ ΠΡΑΞΕΙΣ

ΟΜΟΛΟΓΑ ΕΛΛΗΝΙΚΟΥ ΔΗΜΟΣΙΟΥ

Εισαγωγή νέου Ομολόγου Ελληνικού Δημοσίου

Από 22/02/2019, εισάγονται προς διαπραγμάτευση στο Χ.Α., τα 2.100.000 τεμάχια Ομολόγου του Ελληνικού Δημοσίου, έκδοσης 15/02/2019, επταετούς διάρκειας, σταθερού επιτοκίου 3,550% ετησίως, ονομαστικής αξίας εκάστου €1.000 και κωδικού ISIN GR0118018663.

ΟΜΟΛΟΓΑ ΕΛΛΗΝΙΚΟΥ ΔΗΜΟΣΙΟΥ

Εισαγωγή νέου Ομολόγου Ελληνικού Δημοσίου

Από 22/02/2019, εισάγονται προς διαπραγμάτευση στο Χ.Α., τα 964.000 τεμάχια Ομολόγου του Ελληνικού Δημοσίου, έκδοσης 15/02/2019, εξαετούς διάρκειας, σταθερού επιτοκίου 3,250% ετησίως, ονομαστικής αξίας εκάστου €1.000 και κωδικού ISIN GR0116007924.

ΟΜΟΛΟΓΑ ΕΛΛΗΝΙΚΟΥ ΔΗΜΟΣΙΟΥ

Εισαγωγή νέου Ομολόγου Ελληνικού Δημοσίου

Από 22/02/2019, εισάγονται προς διαπραγμάτευση στο Χ.Α., τα 250.250 τεμάχια Ομολόγου του Ελληνικού Δημοσίου, έκδοσης 15/02/2019, τετραετούς διάρκειας, σταθερού επιτοκίου 2,900% ετησίως, ονομαστικής αξίας εκάστου €1.000 και κωδικού ISIN GR0112009718.

ΓΝΩΣΤΟΠΟΙΗΣΕΙΣ ΕΤΑΙΡΕΙΩΝ

ΕΠΙΤΡΟΠΗ ΚΕΦΑΛΑΙΑΓΟΡΑΣ Ν.Π.Δ.Δ.

Ορθή Επανάληψη - Εκποίηση Μετοχών

Τη χορήγηση άδειας στην Η Επιτροπή Κεφαλαιαγοράς σύμφωνα με την απόφαση **148/ 13.2.2019** της Προϊσταμένης της Διεύθυνσης Μελετών αποφασίζει:

εταιρεία «ΤΡΑΠΕΖΑ ΠΕΙΡΑΙΩΣ Α.Ε.» και τον ορισμό της εταιρείας «CAPITAL ΧΡΗΜΑΤΙΣΤΗΡΙΑΚΗ Α.Ε.Π.Ε.Υ.» ως το αρμόδιο μέλος του Χρηματιστηρίου Αθηνών για τη διενέργεια της εκποίησης των εξής κατασχεμένων μετοχών κυριότητας του κ. Ιωάννη Ιωάννου του Γεωργίου:

Α. Ατομική μερίδα:

2 κοινές ονομαστικές μετοχές έκδοσης της εταιρείας ΑΛΦΑ ΤΡΑΠΕΖΑ Α.Ε.

800 κοινές ονομαστικές μετοχές έκδοσης της εταιρείας ΙΝΤΡΑΛΟΤ Α.Ε.

Β. Κοινή επενδυτική μερίδα

30 κοινές ονομαστικές μετοχές έκδοσης της εταιρείας ΑΛΦΑ ΤΡΑΠΕΖΑ Α.Ε.

337 κοινές ονομαστικές μετοχές έκδοσης της εταιρείας ΑΝΕΚ LINES Α.Ε.

300 κοινές ονομαστικές μετοχές έκδοσης της εταιρείας ΑΤΤΙΚΑ GROUP Α.Ε.

50 κοινές ονομαστικές μετοχές έκδοσης της εταιρείας ΕΘΝΙΚΗ ΤΡΑΠΕΖΑ Α.Ε.

60 κοινές ονομαστικές μετοχές έκδοσης της εταιρείας ΕΥΔΑΠ Α.Ε.

100 κοινές ονομαστικές μετοχές έκδοσης της εταιρείας ΙΝΤΡΑΛΟΤ Α.Ε.

250 κοινές ονομαστικές μετοχές έκδοσης της εταιρείας ΙΝΤΡΑΚΟΜ Α.Ε.ΣΥΜΜΕΤΟΧΩΝ

100 κοινές ονομαστικές μετοχές έκδοσης της εταιρείας ΟΡΓΑΝΙΣΜΟΣ ΛΙΜΕΝΟΣ ΠΕΙΡΑΙΩΣ Α.Ε.

450 κοινές ονομαστικές μετοχές έκδοσης της εταιρείας ΟΠΑΠ Α.Ε.

25 κοινές ονομαστικές μετοχές έκδοσης της εταιρείας ΤΡΑΠΕΖΑ ΠΕΙΡΑΙΩΣ Α.Ε.

163 κοινές ονομαστικές μετοχές έκδοσης της εταιρείας ΤΕΡΝΑ ΕΝΕΡΓΕΙΑΚΗ

Η εκποίηση των μετοχών θα διενεργηθεί στην αρμόδια Διεύθυνση του Χρηματιστηρίου Αθηνών τη Δευτέρα, 25 Φεβρουαρίου 2019, κατά τα οριζόμενα στην Εγκύκλιο 28 της Επιτροπής Κεφαλαιαγοράς και στις σχετικές διατάξεις του Κανονισμού του Χρηματιστηρίου Αθηνών.

Ως τιμή εκκίνησης της εκποίησης ορίζεται η αμέσως προηγούμενη τιμή κλεισίματος με απόκλιση μείον δέκα τοις εκατό (-10%).

Μετά το πέρας της εκποίησης κατά την ανωτέρω ημερομηνία, η αρμόδια Διεύθυνση του Χρηματιστηρίου Αθηνών ενημερώνει τον ορισθέντα συμβολαιογράφο και την Επιτροπή Κεφαλαιαγοράς σχετικά με το αποτέλεσμα της εκποίησης.

ΕΠΙΤΡΟΠΗ ΚΕΦΑΛΑΙΑΓΟΡΑΣ Ν.Π.Δ.Δ. Εκποίηση Μετοχών

1. Η Επιτροπή Κεφαλαιαγοράς σύμφωνα με την απόφαση 149/ 22.2.2019 της Προϊσταμένης της Διεύθυνσης Μελετών αποφασίζει:

Τη χορήγηση άδειας στην εταιρεία «ΕΘΝΙΚΗ ΤΡΑΠΕΖΑ ΤΗΣ ΕΛΛΑΔΟΣ Α.Ε.» και τον ορισμό της εταιρείας «EUROBANK EQUITIES Α.Ε.Π.Ε.Υ.» ως το αρμόδιο μέλος του Χρηματιστηρίου Αθηνών για τη διενέργεια της εκποίησης ενεχυριασμένων ομολόγων έκδοσης Ελληνικού Δημοσίου (άυλων τίτλων) συνολικής ονομαστικής αξίας 4.204.735 ευρώ κυριότητας της εταιρείας «ELECTROMEDICAL Α.Ε.Β.Ε.», ως εξής:

ISIN ΤΙΤΛΟΥ	ΟΝΟΜΑΣΤΙΚΗ ΑΞΙΑ	NOM	ΛΗΞΗ
GR0128010676	200.225,00	€	24.02.2023
GR0128011682	200.225,00	€	24.02.2024
GR0128012698	200.225,00	€	24.02.2025
GR0128013704	200.225,00	€	24.02.2026
GR0128014710	200.225,00	€	24.02.2027
GR0133006198	213.574,00	€	24.02.2028
GR0133007204	213.574,00	€	24.02.2029
GR0133008210	213.574,00	€	24.02.2030
GR0133009226	213.574,00	€	24.02.2031
GR0133010232	213.574,00	€	24.02.2032
GR0138005716	213.574,00	€	24.02.2033
GR0138006722	213.574,00	€	24.02.2034
GR0138007738	213.574,00	€	24.02.2035
GR0138008744	213.574,00	€	24.02.2036
GR0138009759	213.574,00	€	24.02.2037
GR0138010765	213.574,00	€	24.02.2038
GR0138011771	213.574,00	€	24.02.2039
GR0138012787	213.574,00	€	24.02.2040
GR0138013793	213.574,00	€	24.02.2041
GR0138014809	213.574,00	€	24.02.2042
	4.204.735,00		

2. Η εκποίηση των ομολόγων θα διενεργηθεί στην αρμόδια Διεύθυνση του Χρηματιστηρίου Αθηνών την Πέμπτη, 14 Μαρτίου 2019, κατά τα οριζόμενα στην Εγκύκλιο 28 της Επιτροπής Κεφαλαιαγοράς και στις σχετικές διατάξεις του Κανονισμού του Χρηματιστηρίου Αθηνών.

3. Ως τιμή εκκίνησης της εκποίησης ορίζεται η καθαρή ελάχιστη αποδεκτή τιμή ρευστοποίησης ανά ISIN, ως εξής:

ISIN ΤΙΤΛΟΥ	ΟΝΟΜΑΣΤΙΚΗ ΑΞΙΑ	NOM	ΕΛΑΧΙΣΤΗ ΑΠΟΔΕΚΤΗ ΤΙΜΗ Ρ/ΣΗΣ ΑΝΑ ISIN	PRICE NET (%) ΕΛΑΧΙΣΤΗ ΑΠΟΔΕΚΤΗ ΤΙΜΗ Ρ/ΣΗΣ / ΟΝ. ΑΞΙΑ	ΛΗΞΗ
GR0128010676	200.225,00	€	195.960,21	97,87%	24.02.2023
GR0128011682	200.225,00	€	194.558,63	97,17%	24.02.2024
GR0128012698	200.225,00	€	192.436,25	96,11%	24.02.2025
GR0128013704	200.225,00	€	190.854,47	95,32%	24.02.2026
GR0128014710	200.225,00	€	188.912,29	94,35%	24.02.2027
GR0133006198	213.574,00	€	199.072,33	93,21%	24.02.2028
GR0133007204	213.574,00	€	196.167,72	91,85%	24.02.2029
GR0133008210	213.574,00	€	192.985,47	90,36%	24.02.2030
GR0133009226	213.574,00	€	189.568,28	88,76%	24.02.2031
GR0133010232	213.574,00	€	185.916,17	87,05%	24.02.2032
GR0138005716	213.574,00	€	182.199,98	85,31%	24.02.2033
GR0138006722	213.574,00	€	179.573,02	84,08%	24.02.2034
GR0138007738	213.574,00	€	176.903,34	82,83%	24.02.2035
GR0138008744	213.574,00	€	174.190,95	81,56%	24.02.2036
GR0138009759	213.574,00	€	171.563,99	80,33%	24.02.2037
GR0138010765	213.574,00	€	170.303,91	79,74%	24.02.2038
GR0138011771	213.574,00	€	169.107,89	79,18%	24.02.2039
GR0138012787	213.574,00	€	167.954,59	78,64%	24.02.2040
GR0138013793	213.574,00	€	166.822,65	78,11%	24.02.2041
GR0138014809	213.574,00	€	165.776,14	77,62%	24.02.2042
	4.204.735,00		3.650.828,28		

- Μετά το πέρας της εκποίησης κατά την ως άνω ημερομηνία, η αρμόδια Διεύθυνση του Χρηματιστηρίου Αθηνών ενημερώνει τον ορισθέντα συμβολαιογράφο και την Επιτροπή Κεφαλαιαγοράς σχετικά με το αποτέλεσμα της εκποίησης.

ΕΠΙΤΡΟΠΗ ΚΕΦΑΛΑΙΑΓΟΡΑΣ Ν.Π.Δ.Δ.

Εκποίηση Μετοχών

Η Επιτροπή Κεφαλαιαγοράς σύμφωνα με την απόφαση **150/ 22.2.2019** της Προϊσταμένης της Διεύθυνσης Μελετών αποφασίζει:

- Τη χορήγηση άδειας στην εταιρεία «ΤΡΑΠΕΖΑ ΠΕΙΡΑΙΩΣ Α.Ε.» και τον ορισμό της εταιρείας «EUROCORP Α.Ε.Π.Ε.Υ.» ως το αρμόδιο μέλος του Χρηματιστηρίου Αθηνών για τη διενέργεια της εκποίησης 329.741 ενεχυριασμένων κοινών ονομαστικών μετοχών έκδοσης της εταιρείας «ΕΛΛΑΚΤΩΡ Α.Ε.» κυριότητας του κ. Κωνσταντίνου Σαραντόπουλου του Ιωάννη και της Χαρίκλειας.

Η εκποίηση των μετοχών θα διενεργηθεί στην αρμόδια Διεύθυνση του Χρηματιστηρίου Αθηνών τη Δευτέρα, 18 Μαρτίου 2019, κατά τα οριζόμενα στην Εγκύκλιο 28 της Επιτροπής Κεφαλαιαγοράς και στις σχετικές διατάξεις του Κανονισμού του Χρηματιστηρίου Αθηνών.

Ως τιμή εκκίνησης της εκποίησης ορίζεται η αμέσως προηγούμενη τιμή κλεισίματος με απόκλιση μείον δέκα τοις εκατό (-10%).

Μετά το πέρας της εκποίησης κατά την ανωτέρω ημερομηνία, η αρμόδια Διεύθυνση του Χρηματιστηρίου Αθηνών ενημερώνει τον ορισθέντα συμβολαιογράφο και την Επιτροπή Κεφαλαιαγοράς σχετικά με το αποτέλεσμα της εκποίησης.

ΜΟΤΟΡ ΟΪΛ Α.Ε.

Ανακοίνωση

Ανακοινώνεται ότι η Motor Oil Holdings Ltd (συνδεδεμένο νομικό πρόσωπο με τους κ. κ. Βαρδή Ι. Βαρδινογιάννη, Ιωάννη Β. Βαρδινογιάννη και Πέτρο Τ. Τζαννετάκη – αντιστοίχως Πρόεδρο Δ.Σ., Εκτελεστικό Αντιπρόεδρο Δ.Σ. και Αναπληρωτή Διευθύνοντα Σύμβουλο της ΜΟΤΟΡ ΟΙΛ (ΕΛΛΑΣ) Α.Ε.) προέβη σε χρηματιστηριακή συναλλαγή με αντικείμενο μετοχές εκδόσεως ΜΟΤΟΡ ΟΙΛ (ΕΛΛΑΣ) Α.Ε. ως ακολούθως: Πώληση 15.000 μετοχών αξίας Ευρώ 315.000,00 στις 20 Φεβρουαρίου 2019

Ο.Τ.Ε. Α.Ε.

Ανακοίνωση

Ο Οργανισμός Τηλεπικοινωνιών της Ελλάδος Α.Ε. («ΟΤΕ Α.Ε.» ή «Εταιρεία»), στο πλαίσιο υλοποίησης για το έτος 2019 του εγκεκριμένου από την Έκτακτη Γενική Συνέλευση των Μετόχων της 15/02/2018 Προγράμματος Επαναγοράς Ιδίων Μετοχών, ως μέρος της εγκεκριμένης Πολιτικής Αμοιβών των Μετόχων ανακοινώνει ότι: Σε συνέχεια σχετικής απόφασης του Διοικητικού Συμβουλίου κατά τη συνεδρίαση της 20ης Φεβρουαρίου 2019, η Εταιρεία προτίθεται να αγοράσει έως 30.000.000 ίδιες μετοχές, κατά τη χρονική περίοδο από 25/2/2019 έως και 10/02/2020 σε εύρος τιμών από €1 (κατώτατη τιμή αγοράς) έως €30 (ανώτατη τιμή αγοράς) ανά μετοχή. Το μέγιστο ποσό που αναμένεται να διατεθεί για αγορά ιδίων μετοχών, κατά την προαναφερόμενη περίοδο, ανέρχεται σε €135,7 εκ., συμπεριλαμβανομένων των σχετικών εξόδων. Το τελικό ποσό και ο αριθμός των μετοχών που εν τέλει θα αγοραστούν, θα εξαρτηθεί από την τιμή και την εμπορευσιμότητα της μετοχής, στην ως άνω χρονική περίοδο. Η Εταιρεία θα αναθέσει στην Χρηματοοικονομική Εταιρεία Morgan Stanley & Co International Plc ως Κύριο Ανάδοχο, την διαχείριση κατά την κρίση της, του Προγράμματος Επαναγοράς Ιδίων Μετοχών κατά την ως άνω περίοδο. Η αγορά των ιδίων μετοχών θα πραγματοποιηθεί αποκλειστικά με σκοπό την ακύρωσή τους με απόφαση της Γενικής Συνέλευσης των Μετόχων και υπό τους όρους του ισχύοντος νομικού και κανονιστικού πλαισίου. Σημειώνεται ότι σήμερα η Εταιρεία δεν κατέχει ίδιες μετοχές. Η ανακοίνωση εκδίδεται σύμφωνα με τον Κανονισμό (ΕΕ) αριθ. 596/2014 του Ευρωπαϊκού Κοινοβουλίου και του Συμβουλίου της 16/4/2014, τον κατ' εξουσιοδότηση Κανονισμό (ΕΕ) 2016/1052 της Επιτροπής της 8/3/2016 και τον Κανονισμό του Χρηματιστηρίου Αθηνών (παρ. 4.1.3.14).

ΕΛΛΗΝΙΚΑ ΧΡΗΜΑΤΙΣΤΗΡΙΑ Α.Ε.

Ανακοίνωση

Το ακόλουθο αρχείο

[Συναλλαγές της Eurobank Equities \(ρουμιζόμενη πληροφορία v. 3556/2007\)](#) βρίσκεται στην ιστοσελίδα του Χ.Α. www.athexgroup.gr και συγκεκριμένα στην Ενότητα «Ανακοινώσεις Εισηγμένων Εταιριών».

M.L.S. ΠΛΗΡΟΦΟΡΙΚΗ Α.Ε.

Ανακοίνωση

Η εταιρία MLS Πληροφορική Α.Ε με την παρούσα ενημερώνει το επενδυτικό κοινό σύμφωνα με τις διατάξεις των άρθρων 3 και 21 του ν.3556 / 2007 και την απόφαση 1/434/3.7.2007 της ΕΚ ότι ο κ.Ιωάννης Καματάκης Πρόεδρος και Διευθύνων Σύμβουλος την Τετάρτη 20/02/2019 πραγματοποίησε αγορά 1.700 μετοχών της εταιρίας MLS Πληροφορική Α.Ε συνολικής αξίας 8.492,18 ευρώ και την Πέμπτη 21/02/2019 πραγματοποίησε αγορά 2.750 μετοχών της εταιρίας MLS Πληροφορική Α.Ε συνολικής αξίας 13.930,12 ευρώ

PROFILE Α.Ε.Β.Ε.

Ανακοίνωση

Σε εφαρμογή του άρθρου 4 παρ.4 του υπ' αριθμ. 2273/2003 Κανονισμού της Επιτροπής των Ευρωπαϊκών Κοινοτήτων, η Ανώνυμη Εταιρεία με την επωνυμία "PROFILE Α.Ε.Β.Ε. ΠΛΗΡΟΦΟΡΙΚΗΣ", (εφεξής "Εταιρεία") ανακοινώνει ότι, σύμφωνα με το άρθρο 16 του κ.ν.2190/1920 όπως ισχύει, και βάσει των σχετικών αποφάσεων της Τακτικής Γενικής Συνέλευσης των Μετόχων της 11^{ης} Μαΐου 2018 και του Διοικητικού Συμβουλίου της 14^{ης} Μαΐου 2018, προέβη σε αγορά ιδίων μετοχών, ως ακολούθως: 1) Την 21/2/2019 η Εταιρεία αγόρασε με μέση τιμή κτήσης 1,7900 ευρώ ανά μετοχή, 3.900 μετοχές συνολικής αξίας 6.981,00 ευρώ.

M.L.S. ΠΛΗΡΟΦΟΡΙΚΗ Α.Ε.

Ανακοίνωση

Σύμφωνα με τους όρους του από 10 Αυγούστου 2017 Κοινού Ομολογιακού Δανείου (εφεξής «το ΚΟΔ»), όπως αυτοί αποφασίστηκαν από το Διοικητικό Συμβούλιο της «MLS ΠΛΗΡΟΦΟΡΙΚΗ ΑΝΩΝΥΜΗ ΕΤΑΙΡΕΙΑ» (εφεξής «η Εκδότρια»), η ημέρα προσδιορισμού των δικαιούχων τόκου (Record Date) του ΚΟΔ για την Περίοδο Εκτοκισμού από 01.12.2018 έως και 28.02.2019 είναι η Τετάρτη 27^η Φεβρουαρίου 2019. Δικαιούχοι της εταιρικής πράξης (εν προκειμένω του τοκομεριδίου) είναι οι επενδυτές που είναι εγγεγραμμένοι στα αρχεία του Σ.Α.Τ. τη σχετική ημέρα (Record Date), δηλαδή την Τετάρτη 27^η Φεβρουαρίου 2019. Η ημερομηνία κατά την οποία οι ομολογίες θα διαπραγματεύονται χωρίς το 6^ο τοκομερίδιο (Ex coupon date), είναι η Τρίτη 26 Φεβρουαρίου 2019. Το ποσό των τόκων για την ως άνω Περίοδο Εκτοκισμού, που αντιστοιχεί σε 6.000.000 ομολογίες και οι οποίες τελούν σήμερα υπό διαπραγμάτευση στην Εναλλακτική Αγορά του Χρηματιστηρίου Αθηνών, ανέρχεται στο ποσό των €79.500,00, ήτοι ποσό €0,01325 ανά ομολογία. Το ποσό των τόκων έχει υπολογισθεί με επιτόκιο 5,3% ετησίως (προ φόρων), με βάση έτος 360 ημερών και τον πράγματι διαδραμόντα χρόνο (act/360). Η καταβολή των οφειλόμενων τόκων προς τους δικαιούχους των ομολογιών θα πραγματοποιηθεί, μέσω της «ΕΛΛΗΝΙΚΟ ΚΕΝΤΡΙΚΟ ΑΠΟΘΕΤΗΡΙΟ ΤΙΤΛΩΝ Α.Ε. (ATHEXCSD), την Πέμπτη 28 Φεβρουαρίου 2019, ως ακολούθως:

1. Μέσω των Χειριστών των δικαιούχων στο Σ.Α.Τ. (Τράπεζες και χρηματιστηριακές εταιρείες), για τους

Ομολογιούχους οι οποίοι έχουν εξουσιοδοτήσει τους Χειριστές τους για την είσπραξη, σύμφωνα με το άρθρο 39 του Κανονισμού Λειτουργίας του Σ.Α.Τ.

1. Οι Ομολογιούχοι, οι οποίοι έχουν ζητήσει εξαίρεση από τη λήψη χρηματικών ωφελγημάτων από το χειριστή τους ή οι αξίες τους βρίσκονται για οποιαδήποτε αιτία στον ειδικό λογαριασμό, θα πληρώνονται στα γραφεία της ATHEXCSD (Λ. Αθηνών 110, καθημερινά 09:00 έως 16:00) ή σε τραπεζικό λογαριασμό που θα υποδεικνύουν μέσω έγγραφου αιτήματός τους ή με κατάθεση -αν έχουν δηλώσει - στο Διεθνή Αριθμό Τραπεζικού Λογαριασμού (IBAN), σύμφωνα με τα ισχύοντα στον Κανονισμό Λειτουργίας Σ.Α.Τ. και τις σχετικές αποφάσεις της ATHEXCSD.

COCA-COLA HBC A.G.

Ανακοίνωση

Coca-Cola HBC AG ("Company") announces that it purchased the following number of ordinary shares of 6.70 CHF each ("ordinary shares") on the London Stock Exchange through Credit Suisse Securities (Europe) Limited ("Credit Suisse") as part of its share purchase programme announced on Monday 3 December 2018:

Date of transaction	21 February 2019
Number of shares repurchased	80,000
Average price paid per share	2640.03 pence
Lowest price paid per share	2632.00 pence
Highest price paid per share	2650.00 pence
Broker	Credit Suisse

The repurchased ordinary shares will be either cancelled upon receiving approval from the Company's shareholders and subsequent implementation of a capital decrease or be used to meet the requirements of the Company's employee incentive scheme. Until such approval is obtained or the shares are used to meet such requirements, the repurchased ordinary shares will be held in treasury. As at 22 February 2019, the Company's issued share capital consisted of 371,911,229 ordinary shares, of which 3,368,257 ordinary shares are held by Coca-Cola HBC AG (including the repurchased shares) and 3,430,135 ordinary shares are held by its subsidiary, Coca-Cola HBC Services MEPE, in treasury. Therefore the total number of voting rights in the Company is 365,112,837 which may be used by shareholders as the denominator for calculations by which they will determine if they are required to notify their interest in, or a change to their interest in the Company under the Financial Conduct Authority's Disclosure Guidance and Transparency Rules. Since announcing the share purchase programme on Monday 3 December 2018, the Company has purchased 3,353,332 of its ordinary shares. In accordance with Article 5(1)(b) of Regulation (EU) No 596/2014 (the Market Abuse Regulation), the schedule below provides detailed information about the transactions made by Credit Suisse on behalf of the Company as part of the share purchase programme.

ΜΥΤΙΛΗΝΑΙΟΣ Α.Ε.

Ανακοίνωση

Η ΜΥΤΙΛΗΝΑΙΟΣ Α.Ε. (RIC: MYTr.AT, Bloomberg: MYTIL.GA) ανακοινώνει τη συμφωνία για την εξαγορά ποσοστού 60% της εταιρείας ZEOLÓGIC A.B.E.E ("ZEOLÓGIC") με έδρα τη Θεσσαλονίκη, η οποία παρέχει καινοτόμες λύσεις στον τομέα επεξεργασίας υγρών και στερεών αποβλήτων. Η ZEOLÓGIC αποτελεί μια νεοφυή ελληνική επιχείρηση η οποία ιδρύθηκε το 2014 με στόχο την εκμετάλλευση της διεθνούς κατοχυρωμένης τεχνολογίας με βάση την γεωχημική διεργασία (Geochemical Active Clay Sedimentation - GACS) για την επεξεργασία υγρών και στερεών αποβλήτων. Η πρωτοποριακή αυτή τεχνολογία βοηθά μεγάλες βιομηχανίες που λόγω της δραστηριότητάς τους έχουν υψηλό ρυπαντικό φορτίο, να μειώσουν το περιβαλλοντικό αποτύπωμά τους, επιδεικνύοντας επιτυχημένες εφαρμογές και προσφέροντας ανταγωνιστικές λύσεις σε ένα ευρύ φάσμα βιομηχανικών αποβλήτων. Συγκεκριμένα, η τεχνολογία GACS έχει εφαρμογές σε πλήθος περιβαλλοντικών ζητημάτων όπως ενδεικτικά σε απόβλητα της πετρελαϊκής βιομηχανίας, της εξορυκτικής δραστηριότητας, της ναυτιλίας, καθώς και των σύμμεικτων αστικών αποβλήτων. Η ZEOLÓGIC επεξεργάζεται σε δικές της εγκαταστάσεις και προμηθεύει τις μονάδες επεξεργασίας αποβλήτων τις οποίες εγκαθιστά, με τα απαραίτητα χημικά αναλώσιμα για την μακροχρόνια λειτουργία τους. Η στρατηγική της συνεργασία με την ΜΥΤΙΛΗΝΑΙΟΣ θα επιτρέψει στη ZEOLÓGIC να διεισδύσει σε νέες αγορές, σε διεθνές επίπεδο, αλλά και να αναπτύξει τις καινοτόμες τεχνολογίες της σε νέες εφαρμογές. Ταυτόχρονα, η ΜΥΤΙΛΗΝΑΙΟΣ και ειδικότερα ο Τομέας Έργων EPC και Υποδομών μπορούν να επεκτείνουν περαιτέρω την δραστηριότητά τους στον τομέα των Περιβαλλοντικών Έργων και της κυκλικής οικονομίας, μέσω της:

- Δυναμικής εισόδου στον τομέα της επεξεργασίας υγρών και στερεών αποβλήτων με ανταγωνιστικές και καινοτόμες λύσεις
- Επέκτασης σε νέες αγορές με την παροχή λύσεων υψηλής προστιθέμενης αξίας

Η ZEOLÓGIC κατέχει τα απαραίτητα διπλώματα ευρεσιτεχνίας τα οποία αποτελούν την βάση για την τεχνολογία GACS και τα οποία έχουν αναπτυχθεί από τον ιδρυτή της εταιρείας, ο οποίος και παραμένει μέτοχος με μειωμένο ποσοστό. Το συνολικό τίμημα θα ανέλθει σε 4.000.000 ευρώ, εκ των οποίων τα 2.000.000 ευρώ θα καταβληθούν σε βάθος 3-ετίας και στην βάση επίτευξης συγκεκριμένων στόχων κερδοφορίας. Με αυτή της την κίνηση η ΜΥΤΙΛΗΝΑΙΟΣ επιβεβαιώνει την προσηλωσή της στην βιώσιμη ανάπτυξη και την καινοτομία, με στόχο πάντα την προστασία του περιβάλλοντος και την ελαχιστοποίηση του αποτυπώματος της βιομηχανικής παραγωγής σε όλα τα στάδια της. **Για περισσότερες πληροφορίες, παρακαλούμε επικοινωνήστε:** κα. Αντιγόνη Φάκου: Γραφείο Τύπου ΜΥΤΙΛΗΝΑΙΟΣ Τηλ. 210-6877346 | Fax 210-6877400 | E-mail: Antigoni.Fakou@mytilineos.gr.

ΜΥΤΙΛΗΝΑΙΟΣ Α.Ε.

Ανακοίνωση

Η Εταιρεία ΜΥΤΙΛΗΝΑΙΟΣ κατέχει ηγετική θέση στους τομείς Μεταλλουργίας, Ηλεκτρισμού & Φυσικού Αερίου και Ολοκληρωμένων Έργων & Υποδομών. Ιδρύθηκε στην Ελλάδα το 1990, είναι εταιρία εισηγμένη στο Χρηματιστήριο Αθηνών, με ενοποιημένο κύκλο εργασιών που ξεπερνά τα 1,5 δισ. ευρώ και απασχολεί περισσότερους από 2.900 άμεσους και έμμεσους εργαζόμενους στην Ελλάδα και το εξωτερικό. Για περισσότερες πληροφορίες, επισκεφτείτε τη διεύθυνση www.mytilineos.gr

FOURLIS A.E ΣΥΜΜΕΤΟΧΩΝ
Ανακοίνωση

Το ακόλουθο αρχείο

ΑΝΑΚΟΙΝΩΣΗ ΟΙΚΟΝΟΜΙΚΟΥ ΗΜΕΡΟΛΟΓΙΟΥ 2019 στην ιστοσελίδα του Χ.Α. www.athexgroup.gr και συγκεκριμένα στην Ενότητα «Ανακοινώσεις Εισηγμένων Εταιριών».

Π. ΠΕΤΡΟΠΟΥΛΟΣ Α.Ε.Β.Ε.
Ανακοίνωση

Η Πέτρος Πετρόπουλος ΑΕΒΕ γνωστοποιεί στο επενδυτικό κοινό ότι σύμφωνα με το άρθρο 16 του ΚΝ 2190/20, όπως τροποποιήθηκε και ισχύει, και σύμφωνα με τους όρους του Κανονισμού 2273/2003 της Ευρωπαϊκής Επιτροπής και σε εκτέλεση της από 19/4/2018 απόφασης της Γενικής Συνέλευσης των Μετόχων της Εταιρίας και απόφασης του Διοικητικού Συμβουλίου με ημερομηνία, 8/5/2018 προέβη την 21/02/2019 σε αγορά 244 Ιδίων Μετοχών της Εταιρίας μέσω της Alpha Finance με τιμή κτήσης 6.96 ευρώ ανά μετοχή και συνολική αξία 1.698 ευρώ.

HOUSEMARKET A.E.
Ανακοίνωση

Το ακόλουθο αρχείο

ΑΝΑΚΟΙΝΩΣΗ ΟΙΚΟΝΟΜΙΚΟΥ ΗΜΕΡΟΛΟΓΙΟΥ 2019 στην ιστοσελίδα του Χ.Α. www.athexgroup.gr και συγκεκριμένα στην Ενότητα «Ανακοινώσεις Εισηγμένων Εταιριών».

ΜΙΝΩΙΚΕΣ ΓΡΑΜΜΕΣ Α.Ν.Ε.
Ανακοίνωση

Οι Μινωικές Γραμμές Α.Ν.Ε. ανακοινώνουν ότι η εταιρεία «Grimaldi Group S.p.A» συνδεδεμένο νομικό πρόσωπο με τον Πρόεδρο του Διοικητικού Συμβουλίου της Εταιρείας Emanuele G. Grimaldi (υπόχρεο πρόσωπο με βάση το άρθρο 13 του Ν.3340/2005), προέβη στις 18/02/2019 σε αγορά 2.757 κοινών ονομαστικών μετοχών των Μινωικών Γραμμών συνολικής αξίας ευρώ 6.341,10. Η παρούσα γίνεται σύμφωνα με το Ν.3556/2007 (άρθρο 3, (ιστ), (ββ), και άρθρο 21) και σε συνδυασμό με το άρθρο 11 της απόφασης 1/434/3.7.2007 της Επιτροπής Κεφαλαιαγοράς.

ΓΕΝΙΚΕΣ ΣΥΝΕΛΕΥΣΕΙΣ

J. & P. - ΑΒΑΞ Α.Ε.

Σύμφωνα με όσα ορίζονται παρακάτω και σύμφωνα με τους κανόνες δημοσιότητας που προβλέπονται στα άρθρα 122 και 123 του Ν. 4548/2018, όπως ισχύει σήμερα και μετά από απόφαση του Διοικητικού Συμβουλίου αυτής καλούνται οι μέτοχοι της Ανώνυμης Εταιρείας με την επωνυμία «J&P-ΑΒΑΞ ΑΝΩΝΥΜΗ ΕΤΑΙΡΕΙΑ - ΕΡΓΟΛΗΠΤΙΚΗ - ΤΟΥΡΙΣΤΙΚΗ - ΕΜΠΟΡΙΚΗ - ΒΙΟΜΗΧΑΝΙΚΗ - ΟΙΚΟΔΟΜΙΚΩΝ ΥΛΙΚΩΝ ΚΑΙ ΜΗΧΑΝΗΜΑΤΩΝ» σε **ΕΚΤΑΚΤΗ ΓΕΝΙΚΗ ΣΥΝΕΛΕΥΣΗ**, στις **25 Φεβρουαρίου 2019**, ημέρα Δευτέρα και **ώρα 13:00** στην έδρα της Εταιρείας στο Μαρούσι Ν. Αττικής και ειδικότερα στο επί της οδού Αμαρουσίου – Χαλανδρίου αριθμός 16, Τ.Κ. 151 25, ιδιόκτητο κτίριο γραφείων της για λήψη αποφάσεων στα παρακάτω θέματα της ημερήσιας διάταξης:

ΘΕΜΑΤΑ ΗΜΕΡΗΣΙΑΣ ΔΙΑΤΑΞΗΣ:

1ο Θέμα: Αλλαγή της επωνυμίας της Εταιρείας και αντίστοιχη τροποποίηση του άρθρου 1 του Καταστατικού της.

2ο Θέμα: Εκλογή νέου Διοικητικού Συμβουλίου.

3ο Θέμα: Προσαρμογή του ύψους του Μετοχικού Κεφαλαίου της Εταιρείας στα νέα δεδομένα που προέκυψαν από την μη πραγματοποίηση της αύξησης του Μετοχικού Κεφαλαίου της Εταιρείας, όπως αυτή είχε αποφασιστεί με την από 03/09/2018 Έκτακτη Γενική Συνέλευση των Μετόχων της. Τροποποίηση του άρθρου 5 του Καταστατικού της Εταιρείας.

4ο Θέμα: Αύξηση του μετοχικού κεφαλαίου της Εταιρείας μέχρι του ποσού των ευρώ ΕΙΚΟΣΙ ΕΚΑΤΟΜΜΥΡΙΩΝ (20.000.000,00 €) με καταβολή μετρητών και δικαίωμα προτίμησης σε όλους τους μετόχους της, με τιμή έκδοσης € 0,30/μετοχή και την έκδοση 66.666.666 νέων κοινών ονομαστικών μετοχών. Τροποποίηση του άρθρου 5 του Καταστατικού της Εταιρείας και κωδικοποίηση αυτού σε ενιαίο κείμενο. Σε περίπτωση μη επίτευξης της απαιτούμενης από το Νόμο απαρτίας για τη λήψη απόφασης επί των ανωτέρω θεμάτων, η Α' Επαναληπτική Συνέλευση θα συνέλθει την 08η Μαρτίου 2019, ημέρα Παρασκευή και ώρα 13:00 και η Β' Επαναληπτική Συνέλευση θα συνέλθει στις 27 Μαρτίου 2019, ημέρα Τετάρτη και ώρα 13:00 στην έδρα της Εταιρείας στον ίδιο ως άνω χώρο.

Σημειώνεται ότι δεν θα δημοσιευτεί νέα πρόσκληση για τις επαναληπτικές συνελεύσεις, σύμφωνα με το άρθρο 130 παρ. 2 του Ν. 4548/2018 όπως ισχύει σήμερα. Σύμφωνα με το άρθρο 121 παρ. 4 του Ν. 4548/2018, όπως ισχύει σήμερα, η Εταιρεία γνωστοποιεί στους Μετόχους της τα εξής:

I. ΔΙΚΑΙΩΜΑ ΣΥΜΜΕΤΟΧΗΣ ΣΤΗ ΓΕΝΙΚΗ ΣΥΝΕΛΕΥΣΗ

Στην Έκτακτη Γενική Συνέλευση της 25ης Φεβρουαρίου 2019, δικαίωμα συμμετοχής και ψήφου έχει όποιος εμφανίζεται ως μέτοχος κοινών ονομαστικών μετοχών της Εταιρείας στα αρχεία του Συστήματος Αυλών Τίτλων (Σ.Α.Τ.) που διαχειρίζεται η «ΕΛΛΗΝΙΚΑ ΧΡΗΜΑΤΙΣΤΗΡΙΑ Α.Ε.» (Ε.Χ.Α.Ε.), στα οποία τηρούνται οι κινητές αξίες (μετοχές) της Εταιρείας. Η ιδιότητα του μετόχου πρέπει να υφίσταται κατά την κατά την έναρξη της πέμπτης ημέρας πριν από την ημέρα της αρχικής συνεδρίασης της Γενικής Συνέλευσης, (ημερομηνία καταγραφής), δηλαδή κατά την Τετάρτη 20 Φεβρουαρίου 2019, όπως αυτή προβλέπεται στο άρθρο 124 παρ. 6 του Ν. 4548/2018 όπως ισχύει σήμερα. Έναντι της Εταιρείας θεωρείται ότι έχει δικαίωμα συμμετοχής και ψήφου στη Γενική Συνέλευση μόνον όποιος φέρει την ιδιότητα του μετόχου κατά την αντίστοιχη ημερομηνία καταγραφής. Η ως άνω ημερομηνία καταγραφής ισχύει και στην περίπτωση εξ'αναβολής ή επαναληπτικής συνεδρίασης, με την προϋπόθεση ότι η εξ'αναβολής ή η επαναληπτική συνεδρίαση δεν απέχει περισσότερο από τριάντα (30) ημέρες από την ημερομηνία καταγραφής. Αν αυτό δεν συμβαίνει ή αν για την περίπτωση της επαναληπτικής γενικής συνέλευσης δημοσιεύεται νέα πρόσκληση, σύμφωνα με τα προβλεπόμενα στο άρθρο 130 του Ν. 4548/2018, συμμετέχει στη Γενική Συνέλευση το πρόσωπο που έχει τη μετοχική ιδιότητα κατά την έναρξη της τρίτης ημέρας πριν από την ημέρα της εξ'αναβολής ή της επαναληπτικής γενικής συνέλευσης. Η απόδειξη της μετοχικής ιδιότητας μπορεί να γίνεται με κάθε νόμιμο μέσο και πάντως βάσει ενημέρωσης που λαμβάνει η Εταιρεία από το κεντρικό αποθετήριο τίτλων, εφόσον παρέχει υπηρεσίες μητρώου ή μέσω των συμμετεχόντων και εγγεγραμμένων διαμεσολαβητών στο κεντρικό αποθετήριο τίτλων σε κάθε άλλη περίπτωση.

Σε περίπτωση σύγκλησης της Α'Επαναληπτικής Έκτακτης Γενικής Συνέλευσης, της 08ης Μαρτίου 2019, έχουν δικαίωμα συμμετοχής και ψήφου οι μέτοχοι οι οποίοι θα είναι εγγεγραμμένοι στο αρχείο μετόχων της Εταιρείας, κατά την έναρξη της 20/02/2019 (ημερομηνία καταγραφής).

Σε περίπτωση σύγκλησης της Β' Επαναληπτικής Έκτακτης Γενικής Συνέλευσης, της 27ης Μαρτίου 2019, η ιδιότητα του μετόχου πρέπει να υφίσταται κατά την έναρξη της τρίτης ημέρας πριν από την ημέρα συνεδρίασης της επαναληπτικής γενικής συνέλευσης, δηλαδή κατά την έναρξη της 24ης Μαρτίου 2019. Η άσκηση των εν λόγω δικαιωμάτων δεν προϋποθέτει τη δέσμευση των μετοχών του δικαιούχου, ούτε την τήρηση άλλης ανάλογης διαδικασίας, η οποία περιορίζει τη δυνατότητα πώλησης και μεταβίβασης αυτών κατά το χρονικό διάστημα που μεσολαβεί ανάμεσα στην ημερομηνία καταγραφής και στη Γενική Συνέλευση.

II. ΔΙΚΑΙΩΜΑΤΑ ΜΕΙΟΨΗΦΙΑΣ ΤΩΝ ΜΕΤΟΧΩΝ:

1. Με αίτηση μετόχων, που εκπροσωπούν το ένα εικοστό (1/20) του καταβεβλημένου κεφαλαίου, το Διοικητικό Συμβούλιο υποχρεούται να συγκαλεί έκτακτη γενική συνέλευση των μετόχων, ορίζοντας ημέρα συνεδρίασης αυτής, η οποία δεν πρέπει να απέχει περισσότερο από σαράντα πέντε (45) ημέρες από την ημερομηνία επιδόσης στον πρόεδρο του Διοικητικού Συμβουλίου. Η αίτηση περιέχει το αντικείμενο της ημερήσιας διάταξης. Αν δεν συγκληθεί Γενική Συνέλευση από το Διοικητικό Συμβούλιο μέσα σε είκοσι (20) ημέρες από την επιδοση της σχετικής αίτησης, η σύγκληση διενεργείται από τους αιτούντες μετόχους με δαπάνες της Εταιρείας, με απόφαση του Δικαστηρίου, που εκδίδεται κατά τη διαδικασία των ασφαλιστικών μέτρων. Στην απόφαση ορίζονται ο τόπος και ο χρόνος της συνεδρίασης, καθώς και η ημερήσια διάταξη. Η απόφαση δεν προσβάλλεται με ένδικα μέσα. Το Διοικητικό Συμβούλιο συγκαλεί τη Γενική Συνέλευση, σύμφωνα με τις γενικές διατάξεις ή κάνει χρήση της διαδικασίας του άρθρου 135 του Ν. 4548/2018, εκτός αν οι αιτούντες μέτοχοι απέκλεισαν την τελευταία αυτή δυνατότητα.

2. Με αίτηση μετόχων που εκπροσωπούν το ένα εικοστό (1/20) του καταβεβλημένου κεφαλαίου, το Διοικητικό Συμβούλιο υποχρεούται να εγγράψει στην ημερήσια διάταξη Γενικής Συνέλευσης, που έχει ήδη συγκληθεί, πρόσθετα θέματα, αν η σχετική αίτηση περιέλθει στο Διοικητικό Συμβούλιο δεκαπέντε (15) τουλάχιστον ημέρες πριν από τη Γενική Συνέλευση, δηλαδή έως και τις 10 Φεβρουαρίου 2019. Η αίτηση για την εγγραφή πρόσθετων θεμάτων στην ημερήσια διάταξη συνοδεύεται από αιτιολόγηση ή από σχέδιο απόφασης προς έγκριση στη Γενική Συνέλευση και η αναθεωρημένη ημερήσια διάταξη δημοσιοποιείται κατά τον ίδιο τρόπο, όπως η προηγούμενη ημερήσια διάταξη, δεκατρείς (13) ημέρες πριν από την ημερομηνία της Γενικής Συνέλευσης, δηλαδή μέχρι και τις 12 Φεβρουαρίου 2019 και ταυτόχρονα τίθεται στη διάθεση των μετόχων στο διαδικτυακό τόπο της Εταιρείας, μαζί με την αιτιολόγηση ή το σχέδιο της απόφασης που έχει υποβληθεί από τους μετόχους κατά τα προβλεπόμενα στην παράγραφο 4 του άρθρου 123 του Ν. 4548/2018. Αν τα θέματα αυτά δεν δημοσιευτούν, οι αιτούντες μέτοχοι δικαιούνται να ζητήσουν την αναβολή της Γενικής Συνέλευσης, σύμφωνα με την παράγραφο 5 του άρθρου 141 του Ν.4548/2018 και να προβούν οι ίδιοι στη δημοσίευση, κατά τα οριζόμενα στο δεύτερο εδάφιο της παρούσας παραγράφου, με δαπάνη της Εταιρείας. 3. Μέτοχοι που εκπροσωπούν το ένα εικοστό (1/20) του καταβεβλημένου κεφαλαίου έχουν το δικαίωμα να υποβάλλουν σχέδια αποφάσεων για θέματα που περιλαμβάνονται στην αρχική ή την τυχόν αναθεωρημένη ημερήσια διάταξη Γενικής Συνέλευσης. Η σχετική αίτηση πρέπει να περιέλθει στο Διοικητικό Συμβούλιο επτά (7) τουλάχιστον ημέρες πριν από την ημερομηνία της Γενικής Συνέλευσης, δηλαδή έως και τις 18 Φεβρουαρίου 2019, τα σχέδια δε αποφάσεων τίθενται στη διάθεση των μετόχων κατά τα οριζόμενα στην παράγραφο 3 του άρθρου 123 του Ν. 4548/2018 έξι (6) τουλάχιστον ημέρες πριν από την ημερομηνία της Γενικής Συνέλευσης, δηλαδή έως και τις 19 Φεβρουαρίου 2019.

4. Το Διοικητικό Συμβούλιο δεν είναι υποχρεωμένο να προβαίνει στην εγγραφή θεμάτων στην ημερήσια διάταξη ούτε στη δημοσίευση ή γνωστοποίηση αυτών μαζί με αιτιολόγηση και με σχέδια αποφάσεων που υποβάλλονται από τους μετόχους, σύμφωνα με τις ανωτέρω παραγράφους 2 και 3, αντίστοιχα, αν το περιεχόμενο αυτών έρχεται προφανώς σε αντίθεση με το νόμο ή τα χρηστά ήθη.

5. Ύστερα από αίτηση οποιουδήποτε μετόχου, που υποβάλλεται στην Εταιρεία πέντε (5) τουλάχιστον πλήρεις ημέρες πριν από τη Γενική Συνέλευση, δηλαδή έως και τις 19 Φεβρουαρίου 2019, το Διοικητικό Συμβούλιο υποχρεούται να παρέχει στη Γενική Συνέλευση τις αιτούμενες συγκεκριμένες πληροφορίες για τις υποθέσεις της Εταιρείας, στο μέτρο που αυτές είναι σχετικές με τα θέματα της ημερήσιας διάταξης. Υποχρέωση παροχής πληροφοριών δεν υφίσταται, όταν οι σχετικές πληροφορίες διατίθενται ήδη στο διαδικτυακό τόπο της Εταιρείας, ιδίως με τη μορφή ερωτήσεων και απαντήσεων. Επίσης, με αίτηση μετόχων, που εκπροσωπούν το ένα εικοστό (1/20) του καταβεβλημένου κεφαλαίου, το Διοικητικό Συμβούλιο υποχρεούται να ανακοινώνει στη Γενική Συνέλευση, εφόσον είναι τακτική, τα ποσά που, κατά την τελευταία διετία, καταβλήθηκαν σε κάθε μέλος του Διοικητικού Συμβουλίου ή τους διευθυντές της Εταιρείας, καθώς και κάθε παροχή προς τα πρόσωπα αυτά από οποιαδήποτε αιτία ή σύμβαση της Εταιρείας με αυτούς. Σε όλες τις παραπάνω περιπτώσεις το Διοικητικό Συμβούλιο μπορεί να αρνηθεί την παροχή των πληροφοριών για αποχρώντα ουσιώδη λόγο, ο οποίος αναγράφεται στα πρακτικά. Τέτοιος λόγος μπορεί να είναι, κατά τις περιστάσεις, η εκπροσώπηση των αιτούντων μετόχων στο Διοικητικό Συμβούλιο, σύμφωνα με τα άρθρα 79 ή 80 του Ν. 4548/2018. Στις περιπτώσεις της παρούσας παραγράφου, το Διοικητικό Συμβούλιο μπορεί να απαντήσει ενιαία σε αιτήσεις μετόχων με το ίδιο περιεχόμενο.

6. Ύστερα από αίτηση μετόχων, που εκπροσωπούν το ένα δέκατο (1/10) του καταβεβλημένου κεφαλαίου η οποία υποβάλλεται στην Εταιρεία μέσα στην προθεσμία της προηγούμενης παραγράφου, το Διοικητικό Συμβούλιο υποχρεούται να παρέχει στη Γενική Συνέλευση πληροφορίες για την πορεία των εταιρικών υποθέσεων και την περιουσιακή κατάσταση της Εταιρείας. Το Διοικητικό Συμβούλιο μπορεί να αρνηθεί την παροχή των πληροφοριών για αποχρώντα ουσιώδη λόγο, ο οποίος αναγράφεται στα πρακτικά. Τέτοιος λόγος μπορεί να είναι, κατά τις περιστάσεις, η εκπροσώπηση των αιτούντων μετόχων στο Διοικητικό Συμβούλιο, σύμφωνα με τα άρθρα 79 ή 80 του Ν. 4548/2018, εφόσον τα αντίστοιχα μέλη του Διοικητικού Συμβουλίου έχουν λάβει τη σχετική πληροφόρηση κατά τρόπο επαρκή.

7. Στις περιπτώσεις των ανωτέρω παραγράφων 5 και 6, τυχόν αμφισβήτηση ως προς το βάσιμο ή μη της αιτιολογίας άρνησης εκ μέρους του Διοικητικού Συμβουλίου παροχής των πληροφοριών, επιλύεται από το Δικαστήριο με απόφασή του, που εκδίδεται κατά τη διαδικασία των ασφαλιστικών μέτρων. Με την ίδια απόφαση το Δικαστήριο υποχρεώνει και την Εταιρεία να παράσχει τις πληροφορίες που αρνήθηκε. Η απόφαση δεν προσβάλλεται με ένδικα μέσα.

8. Ύστερα από αίτηση μετόχων που εκπροσωπούν το ένα εικοστό (1/20) του καταβεβλημένου κεφαλαίου, η ψηφοφορία σε κάποιο θέμα ή θέματα της ημερήσιας διάταξης ενεργείται με φανερή ψηφοφορία.

9. Με την επιφύλαξη των διατάξεων για την προστασία των δεδομένων προσωπικού χαρακτήρα και με την προϋπόθεση ότι το προβλέπει το καταστατικό, κάθε μέτοχος μπορεί να ζητήσει να του χορηγηθεί πίνακας των μετόχων της Εταιρείας, με ένδειξη του ονοματεπώνυμου, της διεύθυνσης και του αριθμού μετοχών κάθε μετόχου. Η Εταιρεία δεν υποχρεούται να περιλάβει στον πίνακα μετόχους που κατέχουν μέχρι ένα εκατοστό (1%) του κεφαλαίου.

10. Σε όλες τις περιπτώσεις του άρθρου 141 του Ν. 4548/2018, οι αιτούντες μέτοχοι οφείλουν να αποδεικνύουν τη μετοχική τους ιδιότητα και, εκτός από τις περιπτώσεις του πρώτου εδαφίου της παραγράφου 6, τον αριθμό των μετοχών που κατέχουν κατά την άσκηση του σχετικού δικαιώματος. Τέτοια απόδειξη αποτελεί και η κατάθεση των μετοχών τους, σύμφωνα με τα προβλεπόμενα στην παράγραφο 2 του άρθρου 124 του Ν. 4548/2018. Η απόδειξη της μετοχικής ιδιότητας μπορεί να γίνεται με κάθε νόμιμο μέσο και πάντως βάσει ενημέρωσης που λαμβάνει η Εταιρεία από το κεντρικό αποθετήριο τίτλων, εφόσον παρέχει υπηρεσίες μητρώου, ή μέσω των συμμετεχόντων και εγγεγραμμένων διαμεσολαβητών στο κεντρικό αποθετήριο τίτλων σε κάθε άλλη περίπτωση.

III. ΔΙΑΔΙΚΑΣΙΑ ΓΙΑ ΤΗΝ ΑΣΚΗΣΗ ΔΙΚΑΙΩΜΑΤΟΣ ΨΗΦΟΥ ΜΕΣΩ ΑΝΤΙΠΡΟΣΩΠΟΥ

Κάθε μετοχή δίδει δικαίωμα μίας ψήφου στη Γενική Συνέλευση.

Στη Γενική Συνέλευση δικαιούται να συμμετέχει και να ψηφίζει κάθε μέτοχος. Ο μέτοχος που συμμετέχει στη Γενική Συνέλευση ψηφίζει είτε αυτοπροσώπως είτε μέσω αντιπροσώπων. Κάθε μέτοχος μπορεί να διορίζει μέχρι τρεις (3) αντιπρόσωπους. Αντιπρόσωπος που ενεργεί για περισσότερους μετόχους μπορεί να ψηφίζει διαφορετικά για κάθε μέτοχο.

Νομικά πρόσωπα μετέχουν στη Γενική Συνέλευση διά των εκπροσώπων τους.

Ο μέτοχος μπορεί να διορίσει αντιπρόσωπο για μία ή περισσότερες Γενικές Συνελεύσεις και για ορισμένο χρόνο. Ο αντιπρόσωπος ψηφίζει, σύμφωνα με τις οδηγίες του μετόχου, αν υφίστανται και υποχρεούται να αρχαιοθετεί τις οδηγίες ψήφου για τουλάχιστον ένα (1) έτος από την ημερομηνία της Γενικής Συνέλευσης, ή σε περίπτωση αναβολής αυτής, της τελευταίας επαναληπτικής Συνέλευσης στην οποία έκανε χρήση του πληρεξουσίου. Τυχόν μη συμμόρφωση του αντιπροσώπου με τις οδηγίες που έχει λάβει, δεν επηρεάζει το κύρος των αποφάσεων της Γενικής Συνέλευσης, ακόμη και αν η ψήφος του αντιπροσώπου ήταν αποφασιστική για την επίτευξη της πλειοψηφίας.

Σε περίπτωση που μέτοχος κατέχει μετοχές της Εταιρείας οι οποίες εμφανίζονται σε περισσότερες του ενός λογαριασμούς αξιών, ο περιορισμός αυτός δεν εμποδίζει το μέτοχο να ορίσει διαφορετικούς αντιπροσώπους για τις μετοχές που εμφανίζονται στον κάθε λογαριασμό αξιών σε σχέση με τη Γενική Συνέλευση. Η παροχή πληρεξουσιότητας είναι ελεύθερα ανακλητή.

Ο αντιπρόσωπος μετόχου υποχρεούται, σύμφωνα με το άρθρο 128 παρ. 5 του Ν. 4548/2018, να γνωστοποιεί στην Εταιρεία, πριν από την έναρξη της συνεδρίασης της Γενικής Συνέλευσης, κάθε συγκεκριμένο γεγονός, το οποίο μπορεί να είναι χρήσιμο στους μετόχους για την αξιολόγηση του κινδύνου να εξυπηρετήσει ο αντιπρόσωπος άλλα συμφέροντα πλην των συμφερόντων του μετόχου. Κατά την έννοια της παρούσας παραγράφου μπορεί να προκύπτει σύγκρουση συμφερόντων ιδίως όταν ο αντιπρόσωπος:

- είναι μέτοχος που ασκεί τον έλεγχο της Εταιρείας ή άλλο νομικό πρόσωπο ή οντότητα η οποία ελέγχεται από το μέτοχο αυτόν,
 - είναι μέλος του Διοικητικού Συμβουλίου ή εν γένει της διοίκησης της Εταιρείας ή μετόχου που ασκεί τον έλεγχο της Εταιρείας ή άλλου νομικού προσώπου ή οντότητας που ελέγχεται από μέτοχο ο οποίος ασκεί τον έλεγχο της Εταιρείας,
 - είναι υπάλληλος ή ελεγκτής της Εταιρείας ή μετόχου που ασκεί τον έλεγχο της Εταιρείας ή άλλου νομικού προσώπου ή οντότητας που ελέγχεται από μέτοχο, ο οποίος ασκεί τον έλεγχο της Εταιρείας,
 - είναι σύζυγος ή συγγενής πρώτου βαθμού με ένα από τα φυσικά πρόσωπα που αναφέρονται στις ανωτέρω περιπτώσεις α' έως γ'.
- Σύμφωνα με το άρθρο 128 παρ. 4 του Ν. 4548/2018, ο διορισμός και η ανάκληση ή αντικατάσταση του εκπροσώπου ή αντιπροσώπου του μετόχου, γίνονται εγγράφως ή με ηλεκτρονικά μέσα και υποβάλλονται στην Εταιρεία σαράντα οκτώ (48) τουλάχιστον ώρες πριν από την ορισθείσα ημερομηνία συνεδρίασης της Γενικής Συνέλευσης δηλαδή έως και τις 23 Φεβρουαρίου 2019.

Το Καταστατικό της Εταιρείας δεν προβλέπει τη δυνατότητα συμμετοχής των μετόχων στη Γενική Συνέλευση με ηλεκτρονικά μέσα, χωρίς τη φυσική παρουσία τους στον τόπο διεξαγωγής της, ούτε τη δυνατότητα ψήφου εξ'αποστάσεως είτε με ηλεκτρονικά μέσα είτε δι'αλληλογραφίας.

IV. ΔΙΑΘΕΣΙΜΑ ΕΓΓΡΑΦΑ & ΠΛΗΡΟΦΟΡΙΕΣ

Οι πληροφορίες των παρ. 3 και 4 του άρθρου 123 του Ν. 4548/2018 συμπεριλαμβανομένης της πρόσκλησης για σύγκληση της Γενικής Συνέλευσης, του εντύπου διορισμού αντιπροσώπου και του σχεδίου απόφασης για όλα τα θέματα της ημερήσιας διάταξης, καθώς και πληρέστερες πληροφορίες σχετικά με την άσκηση των δικαιωμάτων μειοψηφίας των παραγράφων 2,3,6 και 7 του άρθρου 141 του Ν. 4548/2018, διατίθενται σε ηλεκτρονική μορφή στην ιστοσελίδα της Εταιρείας www.jp-avax.gr.

Το πλήρες κείμενο των σχεδίων αποφάσεων και τυχόν εγγράφων που προβλέπονται στην παρ. 4 του άρθρου 123 του Ν. 4548/2018, θα διατίθενται σε έγχαρτη μορφή στα γραφεία του Τμήματος Εξυπηρέτησης Μετόχων & Εταιρικών Ανακοινώσεων της Εταιρείας στη διεύθυνση: Αμαρουσίου – Χαλανδρίου αριθμός 16, Τ.Κ. 151 25, 3ος όροφος, τηλ 210-63.75.000.

Όλα τα ανωτέρω έγγραφα καθώς και η παρούσα Πρόσκληση, ο συνολικός αριθμός των υφισταμένων σήμερα μετοχών και δικαιωμάτων ψήφων και τα έντυπα για την ψήφο μέσω αντιπροσώπου είναι διαθέσιμα σε ηλεκτρονική μορφή στην ιστοσελίδα της Εταιρείας www.jp-avax.gr.

ΚΕΡΑΜΕΙΑ-ΑΛΛΑΤΙΝΗ Α.Ε.

Σύμφωνα με το Νόμο και το Καταστατικό της Εταιρείας και μετά την από 07.02.2019 απόφαση του Διοικητικού Συμβουλίου αυτής, καλούνται οι κ.κ. Μέτοχοι της εταιρείας σε **Εκτακτη Γενική Συνέλευση** την **18η Μαρτίου 2019**, ημέρα **Δευτέρα** και ώρα **11:00** π.μ. στα γραφεία της εταιρείας στην οδό Τέρμα Χαριλάου – Συν/σμός Ν. Ελβετία στην Θεσσαλονίκη, για να συζητήσουν και να λάβουν απόφαση επί των ακολούθων θεμάτων της Ημερήσιας Διάταξης . Θέματα Ημερήσιας Διάταξης

Εκλογή Ορκωτών Ελεγκτών-Λογιστών για τον έλεγχο-έγκριση της χρήσης 01.01.2015 έως 31.12.2015 καθώς και των χρήσεων 2016,2017,2018 και καθορισμός της αμοιβής αυτών. Υποβολή και έγκριση των εταιρικών οικονομικών καταστάσεων σύμφωνα με τα Διεθνή Πρότυπα Χρηματοοικονομικής Αναφοράς(Δ.Π.Χ.Α.) της εταιρικής χρήσης από 01/01/2014 έως 31/12/2014, καθώς και των χρήσεων 2015,2016,2017 έπειτα από ακρόαση και έγκριση των σχετικών Εκθέσεων του Διοικητικού Συμβουλίου περί των πεπραγμένων της ως άνω χρήσης και του Ορκωτού Ελεγκτή – Λογιστή. 3. Απαλλαγή των Μελών του Διοικητικού Συμβουλίου και του Ορκωτού Ελεγκτή- Λογιστή από κάθε ευθύνη αποζημίωσης για τη διαχείριση των εταιρικών υποθέσεων, τη σύνταξη και τον έλεγχο των ετησίων οικονομικών καταστάσεων της υπόλογης χρήσης 01.01.2014 – 31.12.2014 καθώς και των χρήσεων 2015,2016,2017. Προέγκριση αμοιβών και αποζημιώσεων των Μελών του Διοικητικού Συμβουλίου για τη χρήση 2014-2015 καθώς και των χρήσεων 2016,2017,2018 σύμφωνα με τα άρθρα 24 του Κ.Ν. 2190/20 και 5 του Ν. 3016/2002 Εκλογή νέου Διοικητικού Συμβουλίου.

Διάφορες ανακοινώσεις, εξελίξεις και προτάσεις επί εταιρικών θεμάτων. Σύμφωνα με νόμο, η εταιρεία ενημερώνει τους μετόχους για τα ακόλουθα: Α. ΔΙΚΑΙΩΜΑ ΣΥΜΜΕΤΟΧΗΣ ΚΑΙ ΨΗΦΟΥ

Στην Έκτακτη Γενική Συνέλευση δικαιούται να συμμετάσχει όποιος εμφανίζεται ως μέτοχος στα αρχεία του Συστήματος Άυλων Τίτλων που διαχειρίζεται η «Ελληνικά Χρηματιστήρια Α.Ε.» (Ε.Χ.Α.Ε.) , στο οποίο τηρούνται οι κινητές αξίες της Εταιρείας. Η απόδειξη της μετοχικής ιδιότητας γίνεται με την προσκόμιση σχετικής έγγραφης βεβαίωσης του ως άνω φορέα ή, εναλλακτικά, με απευθείας ηλεκτρονική σύνδεση της Εταιρείας με τα αρχεία του εν λόγω φορέα. Η ιδιότητα του μετόχου πρέπει να υφίσταται κατά τη 13.03.2019 (Ημερομηνία Καταγραφής) , ήτοι κατά την έναρξη της πέμπτης (5ης) ημέρας πριν από την ημέρα συνεδρίασης της Εκτακτης Γενικής Συνέλευσης της 18.03.2019 και η σχετική έγγραφη βεβαίωση ή η ηλεκτρονική πιστοποίηση σχετικά με τη μετοχική ιδιότητα πρέπει να περιέλθει στην Εταιρεία το αργότερο την 15.03.2019, ήτοι την τρίτη (3η) ημέρα πριν από τη συνεδρίαση της Εκτακτης Γενικής Συνέλευσης. Έναντι της Εταιρείας θεωρείται ότι έχει δικαίωμα συμμετοχής και ψήφου στη Γενική Συνέλευση μόνον όποιος φέρει την ιδιότητα του μετόχου κατά την αντίστοιχη Ημερομηνία Καταγραφής. Σε περίπτωση μη συμμόρφωσης προς τις διατάξεις του νόμου ο εν λόγω μέτοχος μετέχει στη Έκτακτη Γενική Συνέλευση μόνο μετά από άδειά της. Η άσκηση των εν λόγω δικαιωμάτων (συμμετοχής και ψήφου) δεν προϋποθέτει τη δέσμευση των μετοχών του δικαιούχου, ούτε την τήρηση άλλης ανάλογης διαδικασίας, η οποία περιορίζει τη δυνατότητα πώλησης και μεταβίβασης αυτών κατά το χρονικό διάστημα που μεσολαβεί ανάμεσα στη Ημερομηνία Καταγραφής και στην Ημερομηνία της Έκτακτης Γενικής Συνέλευσης. Β) ΔΙΚΑΙΩΜΑΤΑ ΜΕΙΟΨΗΦΙΑΣ ΤΩΝ ΜΕΤΟΧΩΝ

(α) Σύμφωνα με τις διατάξεις του νόμου με αίτηση μετόχων που εκπροσωπούν το ένα εικοστό (1/20) του καταβεβλημένου μετοχικού κεφαλαίου, το Διοικητικό Συμβούλιο της Εταιρείας υποχρεούται να εγγραψεί στην ημερήσια διάταξη της Εκτακτης Γενικής Συνέλευσης πρόσθετα θέματα, εάν η σχετική αίτηση περιέλθει στο Διοικητικό Συμβούλιο μέχρι την 03.03.2019 δηλ. δεκαπέντε (15) τουλάχιστον ημέρες πριν από τη Έκτακτη Γενική Συνέλευση . Η αίτηση για την εγγραφή πρόσθετων θεμάτων στην ημερήσια διάταξη συνοδεύεται από αιτιολόγηση ή από σχέδιο απόφασης προς έγκριση στην Έκτακτη Γενική Συνέλευση και η αναθεωρημένη ημερήσια διάταξη δημοσιοποιείται με τον ίδιο τρόπο όπως η προηγούμενη ημερήσια διάταξη στις 05.03.2019 δηλ. δεκατρείς (13) ημέρες πριν από την ημερομηνία της Έκτακτης Γενικής Συνέλευσης και ταυτόχρονα τίθεται στη διάθεση των μετόχων στην ιστοσελίδα της Εταιρείας, μαζί με τη αιτιολόγηση ή το σχέδιο απόφασης που έχει υποβληθεί από τους μετόχους . (β) Με αίτηση μετόχων που εκπροσωπούν το ένα εικοστό (1/20) του καταβεβλημένου μετοχικού κεφαλαίου, το Διοικητικό Συμβούλιο θέτει στη διάθεση των μετόχων το αργότερο μέχρι την 12.03.2019, ήτοι έξι (6) τουλάχιστον ημέρες πριν από την ημερομηνία της Έκτακτης Γενικής Συνέλευσης, σχέδια αποφάσεων για θέματα που έχουν περιληφθεί στην αρχική ή την αναθεωρημένη ημερήσια διάταξη, αν η σχετική αίτηση περιέλθει στο Διοικητικό Συμβούλιο μέχρι την 11.03.2019 επτά (7) τουλάχιστον ημέρες πριν από την ημερομηνία της Έκτακτης Γενικής Συνέλευσης . (γ) Μετά από αίτηση οποιουδήποτε μετόχου που υποβάλλεται στην Εταιρεία μέχρι τις 13.03.2019 δηλ. πέντε (5) τουλάχιστον πλήρεις ημέρες πριν από τη Έκτακτη Γενική Συνέλευση , το Διοικητικό Συμβούλιο υποχρεούται να παρέχει στην Έκτακτη Γενική Συνέλευση τις αιτούμενες συγκεκριμένες πληροφορίες για τις υποθέσεις της Εταιρείας, στο μέτρο που αυτές είναι χρήσιμες για την πραγματική εκτίμηση των θεμάτων της ημερήσιας διάταξης. Το Διοικητικό Συμβούλιο μπορεί να αρνηθεί την παροχή των πληροφοριών για αποχρώντα ουσιώδη λόγο, ο οποίος αναγράφεται στα πρακτικά. Το Διοικητικό Συμβούλιο μπορεί να απαντήσει ενιαία σε αιτήσεις μετόχων με το ίδιο περιεχόμενο. Υποχρέωση παροχής πληροφοριών δεν υφίσταται όταν οι σχετικές πληροφορίες διατίθενται ήδη στην ιστοσελίδα της Εταιρείας, ιδίως με τη μορφή ερωτήσεων και απαντήσεων. (δ) Μετά από αίτηση μετόχων που εκπροσωπούν το ένα πέμπτο (1/5) του καταβεβλημένου μετοχικού κεφαλαίου, η οποία υποβάλλεται στην Εταιρεία μέχρι τις 13.03.2019 δηλ. πέντε (5) τουλάχιστον πλήρεις ημέρες πριν από την Έκτακτη Γενική Συνέλευση, το Διοικητικό Συμβούλιο υποχρεούται να παρέχει στη Έκτακτη Γενική Συνέλευση πληροφορίες για την πορεία των εταιρικών υποθέσεων και την περιουσιακή κατάσταση της Εταιρείας . Το Διοικητικό Συμβούλιο μπορεί να αρνηθεί την παροχή των πληροφοριών για αποχρώντα ουσιώδη λόγο, ο οποίος αναγράφεται στα πρακτικά. Αντίστοιχες προθεσμίες για τυχόν άσκηση δικαιωμάτων μειοψηφίας των μετόχων ισχύουν και σε περίπτωση Επαναληπτικών Γενικών Συνελεύσεων. Σε όλες τις ανωτέρω αναφερόμενες περιπτώσεις οι αιτούντες μέτοχοι οφείλουν να αποδεικνύουν τη μετοχική τους ιδιότητα και τον αριθμό των μετοχών που κατέχουν κατά τη άσκηση του σχετικού δικαιώματος. Τέτοια απόδειξη αποτελεί και η προσκόμιση βεβαίωσης από το φορέα στον οποίο τηρούνται οι οικείες κινητές αξίες ή πιστοποίηση της μετοχικής ιδιότητας με απευθείας ηλεκτρονική σύνδεση φορέα και Εταιρείας. Γ. ΔΙΑΔΙΚΑΣΙΑ ΓΙΑ ΤΗΝ ΑΣΚΗΣΗ ΔΙΚΑΙΩΜΑΤΟΣ ΨΗΦΟΥ ΜΕΣΩ ΑΝΤΙΠΡΟΣΩΠΟΥ. Ο μέτοχος συμμετέχει στην Έκτακτη Γενική Συνέλευση και ψηφίζει είτε αυτοπροσώπως, είτε μέσω αντιπροσώπων. Κάθε μέτοχος μπορεί να διορίζει μέχρι τρεις (3) αντιπροσώπους. Νομικά πρόσωπα μετέχουν στη Έκτακτη Γενική Συνέλευση ορίζοντας ως εκπροσώπους τους μέχρι τρία (3) φυσικά πρόσωπα. Ωστόσο , αν ο μέτοχος κατέχει μετοχές της εταιρείας οι οποίες εμφανίζονται σε περισσότερους του ενός λογαριασμούς αξιών, ο περιορισμός αυτός δεν εμποδίζει τον εν λόγω μέτοχο να ορίζει διαφορετικούς αντιπροσώπους για τις μετοχές που εμφανίζονται στον κάθε λογαριασμό αξιών σε σχέση με τη Γενική Συνέλευση. Αντιπρόσωπος που ενεργεί για περισσότερους μετόχους μπορεί να ψηφίζει διαφορετικά για κάθε μέτοχο. Ο αντιπρόσωπος μετόχου υποχρεούται να

γνωστοποιεί στην Εταιρεία, πριν από την έναρξη της συνεδρίασης της Γενικής Συνέλευσης, κάθε συγκεκριμένο γεγονός το οποίο μπορεί να είναι χρήσιμο στους μετόχους για την αξιολόγηση του κινδύνου να εξυπηρετήσει ο αντιπρόσωπος άλλα συμφέροντα πλην των συμφερόντων του αντιπροσωπευόμενου μετόχου. Κατά την έννοια της παρούσας παραγράφου, μπορεί να προκύπτει σύγκρουση συμφερόντων ιδίως όταν ο αντιπρόσωπος: (α) είναι μέτοχος που ασκεί τον έλεγχο της Εταιρείας ή είναι άλλο νομικό πρόσωπο ή οντότητα η οποία ελέγχεται από τον μέτοχο αυτόν, (β) είναι μέλος του Διοικητικού Συμβουλίου ή της εν γένει διοίκησης της Εταιρείας ή μετόχου που ασκεί τον έλεγχο της Εταιρείας, ή άλλου νομικού προσώπου που ελέγχεται από μέτοχο ο οποίος ασκεί τον έλεγχο της Εταιρείας, (γ) εάν είναι υπάλληλος ή ορκωτός ελεγκτής της Εταιρείας ή μετόχου που ασκεί τον έλεγχο της Εταιρείας, ή άλλου νομικού προσώπου ή οντότητας που ελέγχεται από μέτοχο, ο οποίος ασκεί τον έλεγχο της Εταιρείας. (δ) είναι σύζυγος ή συγγενής πρώτου βαθμού με ένα από τα φυσικά πρόσωπα που αναφέρονται στις περιπτώσεις (α) έως (γ). Ο διορισμός και η ανάκληση αντιπροσώπου του μετόχου γίνεται εγγράφως και κοινοποιείται στην Εταιρεία με τους ίδιους τύπους, τουλάχιστον τρεις (3) ημέρες πριν από την ημερομηνία συνεδρίασης της Γενικής Συνέλευσης. Η Εταιρεία έχει καταστήσει διαθέσιμο στην ιστοσελίδα της (www.ceramics-allatini.gr) το έντυπο που χρησιμοποιεί για διορισμό αντιπροσώπου. Το εν λόγω έντυπο κατατίθεται συμπληρωμένο και υπογεγραμμένο από το μέτοχο στο Τμήμα Εξυπηρέτησης μετόχων της Εταιρείας στη διεύθυνση: Τέρμα Χαριλάου - Συν/σμός Ν. Ελβετία Θεσσαλονίκη ή αποστέλλεται τηλεομοιοτυπικός στο fax 2310-426478, τρεις τουλάχιστον ημέρες πριν από την ημερομηνία της Έκτακτη Γενικής Συνέλευσης. Ο δικαιούχος καλείται να μεριμνά για την επιβεβαίωση της επιτυχούς αποστολής του εντύπου διορισμού αντιπροσώπου και της παραλαβής του από την Εταιρεία, καλώντας στο τηλέφωνο 2310-316361. Δ. ΔΙΑΘΕΣΙΜΑ ΠΛΗΡΟΦΟΡΙΕΣ ΚΑΙ ΕΓΓΡΑΦΑ Οι πληροφορίες με βάση τον νόμο θα διατίθενται σε ηλεκτρονική μορφή στην ιστοσελίδα της Εταιρείας (www.ceramics-allatini.gr) Το πλήρες κείμενο των τυχόν εγγράφων και σχεδίων αποφάσεων που προβλέπονται με βάση τον νόμο θα διατίθενται και σε έγχαρτη μορφή στα γραφεία της έδρας της Εταιρείας (Τέρμα Χαριλάου – Συν/σμός Ν. Ελβετία Θεσσαλονίκη) από το Τμήμα Εξυπηρέτησης Μετόχων.

MERMEREN KOMBINAT A.D. PRILEP

Σύμφωνα τις διατάξεις του Κώδικα Επιχειρηματικών Δραστηριοτήτων και των άρθρων 28 και 31 του Καταστατικού της εταιρείας Mermeren Kombinat AD Prilep (στο εξής αναφέρεται σαν «η Εταιρεία»), το Διοικητικό Συμβούλιο της MERMEREN KOMBINAT AD PRILEP Προβαίνει στην εξής

ΑΝΑΚΟΙΝΩΣΗ

Για σύγκληση Έκτακτης Γενικής Συνέλευσης των Μετόχων της Εταιρείας (η «Συνέλευση»)

Η Συνέλευση της Εταιρείας θα λάβει χώρα την **19 Μαρτίου 2019** (Τρίτη) και **ώρα 11:00**, στην έδρα της Εταιρείας στη διεύθυνση Krusevski Pat bb στο Prilep, με τα ακόλουθα:

ΘΕΜΑΤΑ

A: Διδακαστικό μέρος

1. Εκλογή Προέδρου της Συνέλευσης,
2. Επιβεβαίωση του καταλόγου των εγγεγραμμένων μετόχων και διαπίστωση ύπαρξης απαρτίας.
3. Έγκριση των πρακτικών της προηγούμενης Γενικής Συνέλευσης της Εταιρείας,
4. Έγκριση των θεμάτων της ημερήσιας διάταξης.

B: Λειτουργικό μέρος

5. Εκλογή νέου μέλους του Διοικητικού Συμβουλίου

Οι μέτοχοι καλούνται να εγγραφούν για τη συμμετοχή τους στη Συνέλευση.

Κάθε μέτοχος που προτίθεται να συμμετάσχει στη Συνέλευση υποχρεούται να εγγραφεί το αργότερο μέχρι την έναρξη της συγκληθείσας Συνέλευσης.

Η εγγραφή δέον να υποβληθεί στην Εταιρεία - Νομικό Τμήμα.

Η Συνέλευση θα λάβει αποφάσεις μόνο σχετικές με τα θέματα που έχουν περιληφθεί κανονικά στην ημερήσια διάταξη, σύμφωνα με το Καταστατικό («Καταστατικό») της Εταιρείας και το Νόμο περί εμπορικών εταιρειών.

Η ψηφοφορία επί των θεμάτων της ημερήσιας διάταξης θα πραγματοποιηθεί σύμφωνα με το Καταστατικό και το Νόμο περί εμπορικών εταιρειών.

Κάθε μέτοχος δύναται, με έγγραφο πληρεξούσιο, να εξουσιοδοτήσει αντιπρόσωπο, για τον οποίο οφείλει να ενημερώσει την Εταιρεία εγγράφως ή με ηλεκτρονικά μέσα. Οι πληροφορίες σχετικά με τον τρόπο αποστολής των σχετικών ειδοποιήσεων για πληρεξούσιους που έχουν οριστεί και τα έντυπα για ψήφο δι' αντιπροσώπου θα είναι διαθέσιμες στο διαδικτυακό τόπο της Εταιρείας <http://mermeren.com/>.

Σύμφωνα με το Νόμο περί εμπορικών εταιρειών, οι μέτοχοι που ατομικά ή συλλογικά κατέχουν 5% κατ' ελάχιστον του συνολικού αριθμού των μετοχών με δικαίωμα ψήφου, έχουν το δικαίωμα να υποβάλουν πρόταση για προσθήκες στην ημερήσια διάταξη και στις σχετικές αποφάσεις για τα θέματα της ημερήσιας διάταξης.

Οι μέτοχοι δύναται να υποβάλουν προτάσεις για προσθήκη θεμάτων στην ημερήσια διάταξη, σχέδια αποφάσεων και ερωτήσεις μέχρι και την 22 Φεβρουαρίου 2019 (Παρασκευή) μέχρι τις 16:00. Περισσότερες λεπτομέρειες επί της διαδικασίας υποβολής προτάσεων και ερωτήσεων είναι διαθέσιμες στο διαδικτυακό τόπο της Εταιρείας <http://mermeren.com/>.

Το υποστηρικτικό υλικό της Συνέλευσης της Εταιρείας και πρόσθετες πληροφορίες, σύμφωνα με το Νόμο περί εμπορικών εταιρειών, θα είναι διαθέσιμες στους μετόχους από την ημερομηνία δημοσίευσης της παρούσας ανακοίνωσης, κάθε εργάσιμη ημέρα στα κεντρικά γραφεία της Εταιρείας, Νομικό Τμήμα, και στο διαδικτυακό τόπο της Εταιρείας <http://mermeren.com/>.

Το Διοικητικό Συμβούλιο

Οι δικαιούχοι Ελληνικών Πιστοποιητικών (εφεξής τα «ΕΛ.ΠΙΣ.») που επιθυμούν να παράσχουν οδηγίες προς τον Εκδότη ΕΛ.ΠΙΣ. (ΤΡΑΠΕΖΑ ΠΕΙΡΑΙΩΣ Α.Ε.) σχετικά με την άσκηση του δικαιώματος ψήφου στην ως άνω Γενική Συνέλευση, σύμφωνα με το άρθρο 59 του ν.2396/96 και τον όρο 3.3 της Σύμβασης Ελληνικού Πιστοποιητικού, πρέπει να το πράξουν εγγράφως και επίσης πρέπει, μέσω του χειριστή τους στο Σύστημα Άυλων Τίτλων (Σ.Α.Τ.), να δεσμεύσουν το σύνολο ή μέρος των ΕΛ.ΠΙΣ. που κατέχουν και να παραλάβουν από τον ίδιο τη σχετική βεβαίωση, την οποία θα προσκομίσουν στην Τράπεζα Πειραιώς μαζί με τις έγγραφες οδηγίες τους σχετικά με

την άσκηση του δικαιώματος ψήφου στην προαναφερόμενη Γενική Συνέλευση. Τα παραπάνω πρέπει να κατατεθούν στη Θεματοφυλακή/Εξυπηρέτηση Δικτύου/Εταιρικές Πράξεις του Ομίλου της Τράπεζας Πειραιώς Α.Ε. (Παπαδά 4 115 25 Αθήνα – τηλ. 210-3288228, 210-3335446) το αργότερο μέχρι την Παρασκευή, 15 Μαρτίου 2019 και ώρα 12.00. Σε περίπτωση που δεν έχει ορισθεί χειριστής και τα ΕΛ.ΠΙΣ. βρίσκονται στον ειδικό λογαριασμό, η βεβαίωση δέσμευσης ΕΛ.ΠΙΣ. θα χορηγείται από την εταιρεία «ΕΛΛΗΝΙΚΟ ΚΕΝΤΡΙΚΟ ΑΠΟΘΕΤΗΡΙΟ ΤΙΤΛΩΝ Α.Ε.» (ΕΛ.Κ.Α.Τ.).

Ομολογιακά Δάνεια Επιχειρήσεων – Οργανωμένη Αγορά (Μετατρέψιμα)

Πλήθος Εισηγμένων Ομολογιών	Ονομαστική αξία	Τιμή έκδοσης	Σημερινό επιτόκιο	Ημερ. λήξης	Διάρκεια (έτη)	Σημείωση	Τοκομερίδιο		Μον. Διαπρα.	Ομόλογα Επιχειρήσεων	Κατωτ Τιμή	Ανωτ Τιμή	Τιμή κλεισ.	Προηγ. Κλείσιμο-ημέρια	Όγκος	Αξία Συναλλαγών	Τελευταία εντολή			Μεγ έτους	
							Κοινό	Προτιμησιακό									Τιμή	Αγορ./ Πώλ.	Ημερομηνία		λαχ
179,991,941	0.30	0.30	1.00	11/10/2025	9	---	10	---	1	FORTHNET Α.Ε. (Μ.Ο.Δ.)	---	---	---	---	---	---	1.0610	A	14/02/2019	100.0000	100.0000

Σημειώσεις Εταιρικών Ομολόγων

Ο Όγκος Συναλλαγών υπολογίζεται ως (Τεμάχια) * (Ονομαστική Τιμή). Η Αξία Συναλλαγών υπολογίζεται ως (Τεμάχια) * (Ονομαστική Τιμή) * (Τιμή %) + (Δεδουλευμένοι Τόκοι).

Οι τιμές συναλλαγών των ομολόγων υπολογίζονται ως ποσοστό επί τοις εκατό (%) της ονομαστικής τους τιμής.

Όλα τα ομόλογα έχουν Ονομαστική Αξία εκπεφρασμένη σε Ευρώ (εκτός εάν σημειώνεται διαφορετικά).

Ομολογιακά Δάνεια Επιχειρήσεων – Οργανωμένη Αγορά (Μη Μετατρέψιμα)

Πλήθος Εισηγμένων Ομολογίων	Ονομαστική αξία	Τιμή έκδοσης	Σημερινό επιτόκιο	Ημερ. λήξης	Διάρκεια (έτη)	Σημείωση	Τοκομερίδιο		Μον. Διασπ.	Ομόλογα Επιχειρήσεων	Δεδ. Τόκος	Αποδ./Λήξη	Κατωτ Τιμή	Ανωτ Τιμή	Τιμή κλεισ.	Προηγ. Κλείσιμο-ημέρια	Όγκος	Αξία Συναλλαγών	Τελευταία εντολή					
							Κοινό	Προτιμησιακό											Τιμή	Αγορ./ Πώλ.	Ημερομηνία	λαχ έτους	Μεγ έτους	
25,000	1,000.00	1,000.00	4.95	26/06/2023	5	---	2	---	1	B&F A.B.E.E. ΕΝΔΥΜΑΤΩΝ (Μη μετατρέψιμο)	8.3875	5.6450	---	---	---	96.8910	20/02/2019	---	---	95.2017	A	22/02/2019	93.0000	98.5000
90,000	1,000.00	1,000.00	3.00	11/05/2023	5	---	2	---	1	CORAL A.E. (Μη μετατρέψιμο)	8.8333	2.6750	101.0000	101.0000	101.0000	101.0000	21/02/2019	4,000	4,075.33	100.8000	A	22/02/2019	100.3000	101.5000
120,000	1,000.00	1,000.00	3.95	04/04/2025	7	---	2	---	1	ΓΕΚ ΤΕΡΝΑ Α.Ε. (Μη μετατρέψιμο)	15.9097	3.7280	100.4500	100.4500	100.4500	100.4500	21/02/2019	5,000	5,102.05	100.0310	A	22/02/2019	99.0000	101.0000
60,000	1,000.00	1,000.00	3.85	21/07/2022	5	---	4	---	1	ΤΕΡΝΑ ΕΝΕΡΓΕΙΑΚΗ Μ.Α.Ε.Χ. (Μη μετατρέψιμο)	3.8500	3.1120	---	---	---	101.7000	21/02/2019	---	---	101.8100	A	22/02/2019	100.5200	103.3400
300,000	1,000.00	1,000.00	3.10	27/06/2022	5	---	4	---	1	ΜΥΤΙΑΗΝΑΙΟΣ Α.Ε. ΟΜ. ΕΠΙΧΕΙΡΗΣΕΩΝ (Μη Μετατρέψιμο)	5.2528	2.5040	101.4100	101.4900	101.4541	101.4540	21/02/2019	118,000	120,335.63	101.3500	A	22/02/2019	100.0500	103.4000
50,000	1,000.00	1,000.00	4.35	20/06/2022	5	---	4	---	1	ΣΥΣΤΗΜΑΤΑ SUNLIGHT Α.Β.Ε.Ε. (Μη Μετατρέψιμο)	8.2167	3.5560	---	---	---	101.6000	21/02/2019	---	---	101.5000	A	22/02/2019	99.4118	102.9000
200,000	1,000.00	1,000.00	3.50	21/03/2022	5	---	4	---	1	Ο.Π.Α.Π. Α.Ε. (Μη Μετατρέψιμο)	15.3611	2.6160	101.9500	102.0500	102.0351	102.0350	21/02/2019	235,000	243,392.36	101.9500	A	22/02/2019	101.6500	102.2800
40,000,000	1.00	1.00	5.00	04/10/2021	5	---	10	---	1	HOUSEMARKET Α.Ε. (Μη Μετατρέψιμο)	0.0074	3.4190	---	---	---	102.8400	21/02/2019	---	---	102.8000	A	22/02/2019	101.9500	103.7990

Σημειώσεις Εταιρικών Ομολόγων

Ο Όγκος Συναλλαγών υπολογίζεται ως (Τεμάχια) * (Ονομαστική Τιμή). Η Αξία Συναλλαγών υπολογίζεται ως (Τεμάχια) * (Ονομαστική Τιμή) * (Τιμή %) + (Δεδουλευμένοι Τόκοι).

Οι τιμές συναλλαγών των ομολόγων υπολογίζονται ως ποσοστό επί τοις εκατό (%) της ονομαστικής τους τιμής.

Όλα τα ομόλογα έχουν Ονομαστική Αξία εκπεφρασμένη σε Ευρώ (εκτός εάν σημειώνεται διαφορετικά).

Ομόλογα Ελληνικού Δημοσίου

Πλήθος Εισηγμ. Ομολογιών	Ονομ. αξία	Σημερινό επιτόκιο	Υπολογισμός Δεδοουλευμένων	Ημερ/νία Λήξης [1]	Διάρκεια (έτη)	Σημείωση	Ημερομηνία Πληρωμ.	Αξία τρέχοντος	Μον. Διαπρα.	Ομόλογα Ελληνικού Δημοσίου	Κατωτ Τιμή	Ανωτ Τιμή	Τιμή κλεισι.	Προηγ. Κλείσιμο-ημ/νία	Όγκος	Αξία Συναλλαγών	Τελευταία εντολή Τιμή	Αγορ./ Πάωλ. Ημερομηνία
3,000,000	1,000.00	4.38	Πργμ/Πργμ	01/08/2022	5	---	01/08	4.38	1	ΟΕΔ-ΣΤΘ-010822-05X-4,375-1,000	---	---	---	---	---	---	1.0000	A 28/11/2018
2,500,000	1,000.00	3.45	Πργμ/Πργμ	02/04/2024	5	---	02/04	3.45	1	ΟΕΔ-ΣΤΘ-020424-05X-3,450-1,000	---	---	---	---	---	---	---	---
4,355,990,324	1.00	3.50	Πργμ/Πργμ	30/01/2023	5	---	01/02 - 31/01	3.50	1	ΟΕΔ-ΣΤΘ-300123-05X-3,500-1,00	---	---	---	94.5720 13/07/2018	---	---	1.0000	A 28/11/2018
5,962,747,327	1.00	3.75	Πργμ/Πργμ	30/01/2028	10	---	/02 - 01/02 - 31/	3.75	1	ΟΕΔ-ΣΤΘ-300128-10X-3,750-1,00	---	---	---	85.4610 13/07/2018	---	---	1.0000	A 28/11/2018
6,091,218,404	1.00	3.90	Πργμ/Πργμ	30/01/2033	15	---	/02 - 01/02 - 31/	3.90	1	ΟΕΔ-ΣΤΘ-300133-15X-3,900-1,00	---	---	---	78.6730 13/07/2018	---	---	1.0000	A 28/11/2018
4,805,399,486	1.00	4.00	Πργμ/Πργμ	30/01/2037	19	---	/02 - 01/02 - 31/	4.00	1	ΟΕΔ-ΣΤΘ-300137-19X-4,000-1,00	---	---	---	77.0370 13/07/2018	---	---	1.0000	A 28/11/2018
4,603,713,186	1.00	4.20	Πργμ/Πργμ	30/01/2042	24	---	/02 - 01/02 - 31/	4.20	1	ΟΕΔ-ΣΤΘ-300142-24X-4,200-1,00	---	---	---	77.7640 13/07/2018	---	---	1.0000	A 28/11/2018
550,418,123	1.00	3.00	Πργμ/Πργμ	24/02/2023	11	---	24/02	3.00	1	ΟΕΔ-ΣΤΘ-240223-11X-2,000-1,00	---	---	---	10.0000 22/06/2015	---	---	---	---
445,007,576	1.00	3.00	Πργμ/Πργμ	24/02/2024	12	---	24/02	3.00	1	ΟΕΔ-ΣΤΘ-240224-12X-2,000-1,00	---	---	---	10.0000 22/06/2015	---	---	---	---
423,674,226	1.00	3.00	Πργμ/Πργμ	24/02/2025	13	---	24/02	3.00	1	ΟΕΔ-ΣΤΘ-240225-13X-2,000-1,00	---	---	---	10.0000 22/06/2015	---	---	---	---
212,292,153	1.00	3.00	Πργμ/Πργμ	24/02/2026	14	---	24/02	3.00	1	ΟΕΔ-ΣΤΘ-240226-14X-2,000-1,00	---	---	---	10.0000 22/06/2015	---	---	---	---
160,621,352	1.00	3.00	Πργμ/Πργμ	24/02/2027	15	---	24/02	3.00	1	ΟΕΔ-ΣΤΘ-240227-15X-2,000-1,00	---	---	---	10.0000 22/06/2015	---	---	---	---
183,244,055	1.00	3.00	Πργμ/Πργμ	24/02/2028	16	---	24/02	3.00	1	ΟΕΔ-ΣΤΘ-240228-16X-2,000-1,00	---	---	---	10.0000 22/06/2015	---	---	---	---
164,802,894	1.00	3.00	Πργμ/Πργμ	24/02/2029	17	---	24/02	3.00	1	ΟΕΔ-ΣΤΘ-240229-17X-2,000-1,00	---	---	---	10.0000 22/06/2015	---	---	---	---
165,460,943	1.00	3.00	Πργμ/Πργμ	24/02/2030	18	---	24/02	3.00	1	ΟΕΔ-ΣΤΘ-240230-18X-2,000-1,00	---	---	---	10.0000 22/06/2015	---	---	---	---
129,007,241	1.00	3.00	Πργμ/Πργμ	24/02/2031	19	---	24/02	3.00	1	ΟΕΔ-ΣΤΘ-240231-19X-2,000-1,00	---	---	---	10.0000 22/06/2015	---	---	---	---
126,192,683	1.00	3.00	Πργμ/Πργμ	24/02/2032	20	---	24/02	3.00	1	ΟΕΔ-ΣΤΘ-240232-20X-2,000-1,00	---	---	---	10.0000 22/06/2015	---	---	---	---
146,905,168	1.00	3.00	Πργμ/Πργμ	24/02/2033	21	---	24/02	3.00	1	ΟΕΔ-ΣΤΘ-240233-21X-2,000-1,00	---	---	---	10.0000 22/06/2015	---	---	---	---
154,475,606	1.00	3.00	Πργμ/Πργμ	24/02/2034	22	---	24/02	3.00	1	ΟΕΔ-ΣΤΘ-240234-22X-2,000-1,00	---	---	---	10.0000 22/06/2015	---	---	---	---
144,429,441	1.00	3.00	Πργμ/Πργμ	24/02/2035	23	---	24/02	3.00	1	ΟΕΔ-ΣΤΘ-240235-23X-2,000-1,00	---	---	---	10.0000 22/06/2015	---	---	---	---
166,211,676	1.00	3.00	Πργμ/Πργμ	24/02/2036	24	---	24/02	3.00	1	ΟΕΔ-ΣΤΘ-240236-24X-2,000-1,00	---	---	---	10.0000 22/06/2015	---	---	---	---
145,461,669	1.00	3.00	Πργμ/Πργμ	24/02/2037	25	---	24/02	3.00	1	ΟΕΔ-ΣΤΘ-240237-25X-2,000-1,00	---	---	---	10.0000 22/06/2015	---	---	---	---
146,941,087	1.00	3.00	Πργμ/Πργμ	24/02/2038	26	---	24/02	3.00	1	ΟΕΔ-ΣΤΘ-240238-26X-2,000-1,00	---	---	---	10.0000 22/06/2015	---	---	---	---
135,115,612	1.00	3.00	Πργμ/Πργμ	24/02/2039	27	---	24/02	3.00	1	ΟΕΔ-ΣΤΘ-240239-27X-2,000-1,00	---	---	---	10.0000 22/06/2015	---	---	---	---
141,909,637	1.00	3.00	Πργμ/Πργμ	24/02/2040	28	---	24/02	3.00	1	ΟΕΔ-ΣΤΘ-240240-28X-2,000-1,00	---	---	---	10.0000 22/06/2015	---	---	---	---
136,788,720	1.00	3.00	Πργμ/Πργμ	24/02/2041	29	---	24/02	3.00	1	ΟΕΔ-ΣΤΘ-240241-29X-2,000-1,00	---	---	---	10.0000 22/06/2015	---	---	---	---
163,643,410	1.00	3.00	Πργμ/Πργμ	24/02/2042	30	---	24/02	3.00	1	ΟΕΔ-ΣΤΘ-240242-30X-2,000-1,00	---	---	---	10.0000 22/06/2015	---	---	---	---
742,153	1,000.00	0.93	FLR Πργμ/360	10/08/2019	5	---	10/02 - 10/08	---	1	ΟΕΔ-KYM-100819-05X-0,934-1,000	---	---	---	---	---	---	50.0001	A 12/12/2017
3,000,000	1,000.00	3.38	Πργμ/Πργμ	15/02/2025	7	---	15/02	3.38	1	ΟΕΔ-ΣΤΘ-150225-07X-3,375-1,000	---	---	---	---	---	---	---	---
250,250	1,000.00	2.90	Πργμ/Πργμ	20/03/2023	4	---	20/03	2.90	1	ΟΕΔ-ΣΤΘ-200323-04X-2,900-1,000	---	---	---	---	---	---	---	---
964,000	1,000.00	3.25	Πργμ/Πργμ	20/03/2025	6	---	20/03	3.25	1	ΟΕΔ-ΣΤΘ-200325-06X-3,250-1,000	---	---	---	---	---	---	---	---
2,100,000	1,000.00	3.55	Πργμ/Πργμ	20/03/2026	7	---	20/03	3.55	1	ΟΕΔ-ΣΤΘ-200326-07X-3,550-1,000	---	---	---	---	---	---	---	---
2,456,470	1,000.00	4.75	Πργμ/Πργμ	17/04/2019	5	---	17/04	4.75	1	ΟΕΔ-ΣΤΘ-170419-05X-4,750-1,000	---	---	---	---	---	---	---	---

Σημειώσεις Ομολόγων Ελλ. Δημοσίου

Ο Όγκος Συναλλαγών υπολογίζεται ως (Τεμάχια) * (Ονομαστική Τιμή). Η Αξία Συναλλαγών υπολογίζεται ως (Τεμάχια) * (Ονομαστική Τιμή) * (Τιμή %) + (Δεδοουλευμένοι Τόκοι)

Η Αξία του τρέχοντος τοκομεριδίου για τις εκδόσεις Ονομαστικής Αξίας 0,01 ευρώ, αναφέρεται σε Ονομαστική Αξία 100 ευρώ.

FLR (= Floating Interest Rate) Ομόλογο Μεταβλητού Επιτοκίου.

[1] - Η Ημερομηνία Λήξης της τοκοφόρου περιόδου και η Ημερομηνία Πληρωμής του τοκομεριδίου.

Έντοκα Γραμμάτια & Zero Coupon Ομόλογα Ελληνικού Δημοσίου

Ημερ/νία	Διάρκειας 13 εβδομάδων									Διάρκειας 26 εβδομάδων									Διάρκειας 52 εβδομάδων								
	Ημερ/νία Λήξης	Αρχικό Επιτόκιο	Πλήθος Εισηγμένων	Όνομ/κή αξία	Τιμή έκδοσης	Τελευταία Τιμή	Συναλλαγή Ημερομηνία	Όγκος Συναλλαγών	Σημ.	Ημερ/νία Λήξης	Αρχικό Επιτόκιο	Πλήθος Εισηγμένων	Όνομ/κή αξία	Τιμή έκδοσης	Τελευταία Τιμή	Συναλλαγή Ημερομηνία	Όγκος Συναλλαγών	Σημ.	Ημερ/νία Λήξης	Αρχικό Επιτόκιο	Πλήθος Εισηγμένων	Όνομ/κή αξία	Τιμή έκδοσης	Τελευταία Τιμή	Συναλλαγή Ημερομηνία	Όγκος Συναλλαγών	Σημ.
16/03/2018	---	---	---	---	---	---	---	---	---	---	---	---	---	---	---	---	---	---	15/03/2019	1.25	1,000,000	1,000.00	987.52	---	---	---	---
15/06/2018	---	---	---	---	---	---	---	---	---	---	---	---	---	---	---	---	---	---	14/06/2019	1.09	1,000,000	1,000.00	989.10	---	---	---	---
14/09/2018	---	---	---	---	---	---	---	---	---	---	---	---	---	---	---	---	---	---	13/09/2019	1.09	1,000,000	1,000.00	989.10	---	---	---	---
14/12/2018	---	---	---	---	---	---	---	---	---	---	---	---	---	---	---	---	---	---	13/12/2019	1.09	1,000,000	1,000.00	989.10	---	---	---	---

Ημερήσιο Δελτίο Τιμών

Έτος: 140 Αύξων Αριθμός Συνεδρίασης: 38

Ενότητα 5: Ομόλογα Ελληνικού Δημοσίου Διαπραγματεύσιμα με τη Μέθοδο Εκφώνησης - Αντιφώνησης

Παρασκευή, 22 Φεβρουαρίου, 2019

Ομόλογα σε Κυκλοφορία	Νόμισμα / Ελάχιστη διαπραγ.	Ημερομηνία Πληρ.	Αξία τρέχοντος τοκομεριδίου	Σημείωση	Τοκομερίδιο	Μονάδα διαπίσης	Ημερ/νία Έκδοσης	Διάρκεια (έτη)	Σημερινό επιτόκιο	Υ.Δ.Τ σε	Ομόλογα	Τελευταία τιμή προηγ.	Τελευτ. Τιμή	Εκφ. τοις μετρητοίς (€) Αγορ. / Πώλ	μετρητοίς (€) Ημερομηνία	Συναλλαγές σε τμχ	Ελάχιστο ζωής	Μέγιστο ζωής	
0	GBP / 10	01/12	0.25	---	62	1	01/12/1928	100	2.5	360	Ε.Κ.Τ.Ε.	---	---	---	---	---	---	---	
103,746	GBP / 10	01/12	0.25	---	60	1	01/12/1930	98	2.5	360	Ε.Κ.Τ.Ε. σειρά	2.27	05/02/1996	2.27	Π	05/02/1996	---	2.27	2.27

Νομικών Προσώπων και Εταιρειών σε Συνάλλαγμα και Ευρο

Σημειώσεις Ομολόγων Ελλ. Δημοσίου

Υ.Δ.Τ: Υπολογισμός Δεδουλευμένων Τόκων.

FLR (= Floating Interest Rate) Ομόλογο Μεταβλητού Επιτοκίου.

Η ελάχιστη διαπραγματεύσιμη Ονομαστική Αξία για όλους τους Άυλους Τίτλους του Δημοσίου είναι τα 100 Ευρώ.

(μψρ-0)

Πίνακας Μελών Χρηματιστηρίου Αθηνών και Μελών ΕΤ.ΕΚ.

Επωνυμία	Διεύθυνση	Τηλέφωνο	Φαξ	Αγορά Μετοχών			Αγορά Παραγώγων		Μέλη ΕΤ.ΕΚ.	
				Μέλος Αγοράς	Μέλος εξ Αποστάσεως	Ειδικός Διαπρήτης	Διαπρήτης	Ειδικός Διαπρήτης	Γενικό Εκκαθιστικό	Άμεσο Εκκαθιστικό
ALPHA ΤΡΑΠΕΖΑ Α.Ε.									a	
ΛΕΩΦ. ΑΘΗΝΩΝ 103, ΑΘΗΝΑ				+30 2103436820		210-3436270				
ΣΤΑΔΙΟΥ 40, ΑΘΗΝΑ				(210)-3260000		(210)-3264116				
				(210)-3265546		(210)-3265811				
ARDU PRIME ΑΕΠΕΥ					a		a			
ΚΑΡΑΓΙΩΡΓΗ ΣΕΡΒΙΑΣ 12-14, ΑΘΗΝΑ				+30 2103800820		210-3000854				
ARGUS STOCKBROKERS LTD					a	a	a			
ΛΕΩΦΟΡΟΣ ΔΗΜΟΣΘΕΝΗ ΣΕΒΕΡΗ 25, ΛΕΥΚΩΣΙΑ ΚΥΠΡΟΥ				+357 22717000		0035722717070				
ATLANTIC SECURITIES LTD					a	a				
ΠΡΟΔΡΟΜΟΥ 37, ΛΕΥΚΩΣΙΑ ΚΥΠΡΟΥ				+357 22445400		00357 22661914				
AXIA VENTURES GROUP LTD					a	a				
ΓΙΑΝΝΟΥ ΚΡΑΝΙΔΙΩΤΗ 10, ΓΡΑΦΕΙΟ 102, ΛΕΥΚΩΣΙΑ ΚΥΠΡΟΥ				+357 22742000		357 22742001				
ΑΧΟΝ ΧΡΗΜΑΤΙΣΤΗΡΙΑΚΗ Α.Ε.Π.Ε.Υ.					a		a			
ΣΤΑΔΙΟΥ 48, ΑΘΗΝΑ				+30 2103363800		210-3243903				
BANK OF AMERICA MERRILL LYNCH					a	a				
KING EDWARD STREET 2, LONDON				+44 20276281000						
ΒΕΤΑ ΧΡΗΜΑΤΙΣΤΗΡΙΑΚΗ Α.Ε.Π.Ε.Υ.					a		a			a
Λ.ΑΛΕΞΑΝΔΡΑΣ & ΒΡΑΪΛΑ 29, ΑΘΗΝΑ				+30 2106478900		210-6410139				
BNP PARIBAS SECURITIES SERVICES									a	
ΛΑΜΨΑΚΟΥ 2, ΑΘΗΝΑ				+30 2107468500		210-7468579-581				
CAPITAL ΑΧΕΠΕΥ					a		a			
ΜΗΤΡΟΠΟΛΕΩΣ 58, ΑΘΗΝΑ				+30 2103369700		+30 210 3369820				
CFS ΧΡΗΜΑΤΙΣΤΗΡΙΑΚΗ Α.Ε.Π.Ε.Υ.					a					
ΠΑΠΑΡΡΗΓΟΠΟΥΛΟΥ 3, ΑΘΗΝΑ				+30 2103360800		+30 210-3360980				
CITIGROUP GLOBAL MARKETS LIMITED					a	a				
CITIGROUP CENTER, CANADA SQ., CANARY WHARF 1, LONDON				+44 02079864000						
CREDIT SUISSE SECURITIES (EUROPE) LIMITED					a	a				
CABOT SQUARE 1, LONDON				+44 2078888888						
DEUTSCHE BANK AG					a	a	a			
GREAT WINCHESTER STREET 1, LONDON				+44 20 754 54209		00441133361437				
EUROBANK EQUITIES Α.Ε.Π.Ε.Υ.					a		a	a		a
ΦΙΛΕΛΛΗΝΩΝ 10 & ΞΕΝΟΦΩΝΤΟΣ 13, ΑΘΗΝΑ				+30 2103720000		210-3720001				
EUROCORP Α.Ε.Π.Ε.Υ.					a		a			a
ΠΛ.ΦΙΛΙΚΗΣ ΕΤΑΙΡΕΙΑΣ 14, ΑΘΗΝΑ				+30 2107263500		2107263666				
EUROTRUST ΧΡΗΜΑΤΙΣΤΗΡΙΑΚΗ Α.Ε.Π.Ε.Υ.					a					
ΣΕΒΑΣΤΟΥΠΟΛΕΩΣ 113, ΑΘΗΝΑ				+30 2103363100		+30 210-3238334				
EUROXX ΧΡΗΜΑΤΙΣΤΗΡΙΑΚΗ Α.Ε.Π.Ε.Υ.					a		a	a		a
ΠΑΛΑΙΟΛΟΓΟΥ 7, ΧΑΛΑΝΔΡΙ				(210)-6879400		(210)-6879401				
ΠΑΛΑΙΟΛΟΓΟΥ 7, ΧΑΛΑΝΔΡΙ				+30 2106879400		210-6879401				
GLOBAL CAPITAL SECURITIES & FINANCIAL SERVICES LTD					a	a				
ΛΕΩΦ. ΑΡΧΙΕΠΙΣΚΟΠΟΥ ΜΑΚΑΡΙΟΥ Γ, ΚΤΙΡΙΟ ALPHA HOUSE 50, ΛΕΥΚΩΣΙΑ				+357 22710710		357 22339332				
HSBC FRANCE									a	
Λ. ΜΕΣΟΓΕΙΩΝ 109-111, ΑΘΗΝΑ				+30 2106960000		210-6929336				
INDEX ΧΡΗΜΑΤΙΣΤΗΡΙΑΚΗ Α.Ε.Π.Ε.Υ.					a					
ΔΡΑΓΑΤΣΑΝΙΟΥ 6, ΑΘΗΝΑ				+30 2103213920		+30 210-3213216				
LAIKI FINANCIAL SERVICES LTD						a				
ΛΕΩΦ. ΒΥΡΩΝΟΣ 26, ΛΕΥΚΩΣΙΑ ΚΥΠΡΟΥ				357 22367367		357 22718567				
MEGA EQUITY SECURITIES & FINANCIAL SERVICES PUBLIC LTD					a	a	a			
ΛΕΩΦ. ΓΡΙΒΑ ΔΙΓΕΝΗ 42-44, ΛΕΥΚΩΣΙΑ ΚΥΠΡΟΥ				+357 22711711		357 22711811				
MERIT ΧΡΗΜΑΤΙΣΤΗΡΙΑΚΗ Α.Ε.Π.Ε.Υ.					a		a			a
ΣΟΦΟΚΛΕΟΥΣ 5, ΑΘΗΝΑ				+30 2141008800		210-3671830				
NUNTIUS ΧΡΗΜΑΤΙΣΤΗΡΙΑΚΗ Α.Ε.Π.Ε.Υ.					a					
ΔΡΑΓΑΤΣΑΝΙΟΥ 6, ΑΘΗΝΑ				+30 2103350599		+30210-3254846				
ONE PLUS CAPITAL LIMITED					a	a				
75 PRODROMOU AVENUE, ONEWORLD PARKVIEW HOUSE, 3RD FLOOR 307				+357 22873760						
PRELIUM Α.Ε.Π.Ε.Υ.					a		a			
ΚΗΦΙΣΙΑΣ 342, ΑΘΗΝΑ				+30 2103677044		+30 210-6926403				
PROCHOICE CHRIMATISTIRIAKI LTD					a	a				
ΣΠΥΡΟΥ ΚΥΠΡΙΑΝΟΥ 57, ΛΕΥΚΩΣΙΑ ΚΥΠΡΟΥ				+357-24-661192		+357-24-662464				
SHARELINK SECURITIES & FINANCIAL SERVICES LTD					a	a	a			
ΘΕΟΤΟΚΗ ΜΕΓΑΡΟ ΕΛΛΗΝΑ 6, ΛΕΥΚΩΣΙΑ ΚΥΠΡΟΥ				+357 22554200		+357 22750852				
SOCIETE GENERALE S.A.					a	a	a			
17 COURS VALMY 92987 PUTEAUX - LA DEFENSE, ΠΑΡΙΣΙ				+33 157290504		+33142138697				

Πίνακας Μελών Χρηματιστηρίου Αθηνών και Μελών ΕΤ.ΕΚ.

Επωνυμία	Τηλέφωνο	Φαξ	Αγορά Μετοχών			Αγορά Παραγώγων		Μέλη ΕΤ.ΕΚ.	
			Μέλος Αγοράς	Μέλος εξ Αποστάσεως	Ειδικός Διαπρήτης	Διαπρήτης	Ειδικός Διαπρήτης	Γενικό Εκκαθιστικό	Άμεσο Εκκαθιστικό
SOLIDUS SECURITIES Α.Ε.Π.Ε.Υ.			a			a			a
ΛΟΥΙΖΗΣ ΡΙΑΝΚΟΥΡ 64, ΑΘΗΝΑ	+30 2106900600	210-6985421							
THE CYPRUS INVESTMENT & SECURITIES CORPORATION LTD			a	a					
ΛΕΩΦ. ΛΕΜΕΣΟΥ 154, ΛΕΥΚΩΣΙΑ ΚΥΠΡΟΥ	+357 22121700	357 22338800							
UBS LIMITED			a	a					
FINSBURY AVENUE 1, LONDON	+44 2075687135								
Α. ΣΑΡΡΗΣ ΧΡΗΜΑΤΙΣΤΗΡΙΑΚΗ Α.Ε.Π.Ε.Υ.			a						
ΔΡΑΓΑΤΣΑΝΙΟΥ 6, ΑΘΗΝΑ	+30 2103367700	210-3312324							
ΑΛΦΑ FINANCE ΔΕΠΕΥ			a		a	a	a		a
ΜΕΡΛΙΝ 5, ΑΘΗΝΑ	+30 2103677400	210-33311193							
Γ. Α. ΠΕΡΒΑΝΑΣ ΧΡΗΜΑΤΙΣΤΗΡΙΑΚΗ Α.Ε.Π.Ε.Υ.			a						
ΣΟΦΟΚΛΕΟΥΣ 7-9, ΑΘΗΝΑ	+30 2103727200	210-3210-291							
ΔΥΝΑΜΙΚΗ ΧΡΗΜΑΤΙΣΤΗΡΙΑΚΗ Α.Ε.Π.Ε.Υ			a			a			a
ΛΕΩΦ.ΣΥΓΓΡΟΥ 223 & ΤΡΑΛΛΕΩΝ 2, ΝΕΑ ΣΜΥΡΝΗ	+30 2103677700	210-3677777							
ΕΘΝΙΚΗ ΤΡΑΠΕΖΑ ΤΗΣ ΕΛΛΑΔΟΣ Α.Ε.			a		a	a			a
ΑΙΟΛΟΥ 86, ΑΘΗΝΑ	(210)-3341000	(210)-3228187							
ΑΚΑΔΗΜΙΑΣ 68, ΑΘΗΝΑ	(210)-3328817	(210)-3328678							
ΕΘΝΙΚΗ ΧΡΗΜΑΤΙΣΤΗΡΙΑΚΗ Α.Ε.Π.Ε.Υ.			a		a	a	a		
ΛΕΩΦ. ΚΗΦΙΣΙΑΣ, ΚΤΗΡΙΟ Α 66, ΑΘΗΝΑ	+30 2107720000	+30 210-7720002							
ΕΛΛΗΝΙΚΗ ΤΡΑΠΕΖΑ (ΕΠΕΝΔΥΣΕΙΣ) ΛΤΔ				a					
ΛΕΩΦ.ΚΥΡΙΑΚΟΥ ΜΑΤΣΗ 31 - ΤΘ 24747, ΛΕΥΚΩΣΙΑ ΚΥΠΡΟΥ	+357 22500100	357 22500110							
ΕΛΛΗΝΟΑΜΕΡΙΚΑΝΙΚΗ ΧΡΗΜΑΤΙΣΤΗΡΙΑΚΗ Α.Ε.Π.Ε.Υ.			a		a	a			a
ΑΝΔΡΕΑ ΠΑΠΑΝΔΡΕΟΥ 27, ΑΘΗΝΑ	+30 2103311100	+30 210-3215968							
ΕΠΕΝΔΥΤΙΚΗ ΤΡΑΠΕΖΑ ΕΛΛΑΔΟΣ Α.Ε			a		a	a	a		a
ΑΙΓΙΑΛΕΙΑΣ & ΠΑΡΑΔΕΙΣΟΥ 32, ΜΑΡΟΥΣΙ	+30 2108173111	+30 210-6896325							
Ι. Χ. ΜΑΥΡΙΚΗΣ ΧΡΗΜΑΤΙΣΤΗΡΙΑΚΗ Α.Ε.Π.Ε.Υ.			a						
ΣΟΦΟΚΛΕΟΥΣ 5, ΑΘΗΝΑ	+30 2103216730	210-3217767							
ΚΑΠΠΑ ΧΡΗΜΑΤΙΣΤΗΡΙΑΚΗ Α.Ε.Π.Ε.Υ.			a			a			
ΒΑΛΛΩΡΙΤΟΥ 15, ΑΘΗΝΑ	+30 2103678600	+30 210-3641002							
ΚΑΡΑΜΑΝΩΦ ΧΡΗΜΑΤΙΣΤΗΡΙΑΚΗ Α.Ε.Π.Ε.Υ.			a			a			
ΠΛ. ΑΓΙΩΝ ΘΕΟΔΩΡΩΝ 2, ΑΘΗΝΑ	+30 2103212947	+30 210-3217088							
ΚΥΚΛΟΣ ΧΡΗΜΑΤΙΣΤΗΡΙΑΚΗ Α.Ε.Π.Ε.Υ.			a			a			a
ΠΑΝΕΠΙΣΤΗΜΙΟΥ 39, ΑΘΗΝΑ	+30 2103364300	+30 210-3239122							
ΛΕΩΝ ΔΕΠΟΛΑΣ ΧΡΗΜΑΤΙΣΤΗΡΙΑΚΗ Α.Ε.Π.Ε.Υ.			a		a	a			
ΧΡ. ΛΑΔΑ 1, ΑΘΗΝΑ	+30 2103213276	+30 210-3211618							
Ν. ΧΡΥΣΟΧΟΙΔΗΣ ΧΡΗΜΑΤΙΣΤΗΡΙΑΚΗ Α.Ε.Π.Ε.Υ.			a			a			a
ΣΟΦΟΚΛΕΟΥΣ 7-9, ΑΘΗΝΑ	+30 2103213913	+30 210-3216115							
ΠΑΝΤΕΛΑΚΗΣ ΧΡΗΜΑΤΙΣΤΗΡΙΑΚΗ Α.Ε.Π.Ε.Υ			a		a	a	a		
ΕΘΝΙΚΗΣ ΑΝΤΙΣΤΑΣΕΩΣ Β 57, ΧΑΛΛΑΝΔΡΙ	+30 2106965000	210-6929550							
ΠΕΙΡΑΙΩΣ Α.Ε.Π.Ε.Υ.			a		a	a	a		a
ΣΤΑΔΙΟΥ 10, ΑΘΗΝΑ	+30 2103354100	210-3354170							
ΠΗΓΑΣΟΣ ΧΡΗΜΑΤΙΣΤΗΡΙΑΚΗ Α.Ε.Π.Ε.Υ.			a			a			
ΒΑΛΛΩΡΙΤΟΥ & ΑΜΕΡΙΚΗΣ 17, ΑΘΗΝΑ	+30 2103670700	+30 210-3670760							
ΣΤ. ΕΜ. ΛΑΥΡΕΝΤΑΚΗΣ ΧΡΗΜΑΤΙΣΤΗΡΙΑΚΗ Α.Ε.Π.Ε.Υ.			a			a			
ΣΟΦΟΚΛΕΟΥΣ 7-9, ΑΘΗΝΑ	+30 2103213336	+30 210-3246572							
ΤΡΑΠΕΖΑ EUROBANK ERGASIAS Α.Ε.									a
ΟΘΩΝΟΣ 8, ΑΘΗΝΑ	(210)-3337000	(210)-3233866							
ΟΘΩΝΟΣ 8, ΑΘΗΝΑ	+30 2103337000	210-3245916							
ΟΘΩΝΟΣ 8, ΑΘΗΝΑ	(210)-3337969	(210)-3245916							
ΤΡΑΠΕΖΑ ΠΕΙΡΑΙΩΣ Α.Ε.			a			a			a
ΑΜΕΡΙΚΗΣ 4, ΑΘΗΝΑ	(210)-3335000	(210)-3335079							
	(210)-3335918	(210)-3254207							
ΑΜΕΡΙΚΗΣ 4, ΑΘΗΝΑ	+30 2103335000	210-3335079							

Πίνακας Μετοχών Υπό Ειδική Διαπραγμάτευση

Χρσόγραφο	Κατηγορία Διαπραγμάτευσης
Ειδικός Διαπραγματευτής	Εναρξη Ειδικής Διαπραγμάτευσης
ALPHA BANK (ΚΟ)	Κύρια Αγορά
EUROBANK EQUITIES Α.Ε.Π.Ε.Υ.	24/10/2012
MERIT ΧΡΗΜΑΤΙΣΤΗΡΙΑΚΗ Α.Ε.Π.Ε.Υ.	03/09/2013
ΑΛΦΑ FINANCE ΑΕΠΕΥ	29/02/2016
ΕΘΝΙΚΗ ΧΡΗΜΑΤΙΣΤΗΡΙΑΚΗ Α.Ε.Π.Ε.Υ.	15/01/2013
ΕΛΛΗΝΟΑΜΕΡΙΚΑΝΙΚΗ ΧΡΗΜΑΤΙΣΤΗΡΙΑΚΗ Α.Ε.Π.Ε.Υ.	06/02/2019
ΛΕΩΝ ΔΕΠΟΛΑΣ ΧΡΗΜΑΤΙΣΤΗΡΙΑΚΗ Α.Ε.Π.Ε.Υ.	04/01/2016
ΠΕΙΡΑΙΩΣ Α.Ε.Π.Ε.Υ.	28/05/2013
ΑΤΤΙΚΑ ΣΥΜΜΕΤΟΧΩΝ (ΚΟ)	Κύρια Αγορά
ΕΛΛΗΝΟΑΜΕΡΙΚΑΝΙΚΗ ΧΡΗΜΑΤΙΣΤΗΡΙΑΚΗ Α.Ε.Π.Ε.Υ.	28/12/2017
ΑΤΤΙΚΑ BANK Α.Τ.Ε. (ΚΟ)	Κύρια Αγορά
ΒΕΤΑ ΧΡΗΜΑΤΙΣΤΗΡΙΑΚΗ Α.Ε.Π.Ε.Υ.	02/06/2014
EUROXX ΧΡΗΜΑΤΙΣΤΗΡΙΑΚΗ Α.Ε.Π.Ε.Υ.	22/01/2016
ΠΕΙΡΑΙΩΣ Α.Ε.Π.Ε.Υ.	20/09/2017
AUTOHELLAS (ΚΟ)	Κύρια Αγορά
EUROXX ΧΡΗΜΑΤΙΣΤΗΡΙΑΚΗ Α.Ε.Π.Ε.Υ.	02/07/2018
BYTE COMPUTER (ΚΟ)	Κύρια Αγορά
MERIT ΧΡΗΜΑΤΙΣΤΗΡΙΑΚΗ Α.Ε.Π.Ε.Υ.	04/08/2013
CENERGY HOLDINGS (ΚΑ)	Κύρια Αγορά
EUROBANK EQUITIES Α.Ε.Π.Ε.Υ.	02/01/2017
ΑΛΦΑ FINANCE ΑΕΠΕΥ	02/01/2017
CNL CAPITAL (ΚΟ)	Κύρια Αγορά
MERIT ΧΡΗΜΑΤΙΣΤΗΡΙΑΚΗ Α.Ε.Π.Ε.Υ.	01/10/2018
COCA-COLA HBC AG (ΚΟ)	Κύρια Αγορά
EUROBANK EQUITIES Α.Ε.Π.Ε.Υ.	23/10/2013
ΕΘΝΙΚΗ ΧΡΗΜΑΤΙΣΤΗΡΙΑΚΗ Α.Ε.Π.Ε.Υ.	29/04/2013
ΠΕΙΡΑΙΩΣ Α.Ε.Π.Ε.Υ.	04/05/2015
FOURLIS ΣΥΜΜΕΤΟΧΩΝ (ΚΟ)	Κύρια Αγορά
EUROBANK EQUITIES Α.Ε.Π.Ε.Υ.	01/12/2016
EUROXX ΧΡΗΜΑΤΙΣΤΗΡΙΑΚΗ Α.Ε.Π.Ε.Υ.	01/12/2016
ΠΕΙΡΑΙΩΣ Α.Ε.Π.Ε.Υ.	06/03/2017
GRIVALIA PROPERTIES (ΚΟ)	Κύρια Αγορά
EUROBANK EQUITIES Α.Ε.Π.Ε.Υ.	20/09/2017
INTRACOM HOLDINGS (ΚΟ)	Κύρια Αγορά
ΑΛΦΑ FINANCE ΑΕΠΕΥ	03/08/2018
ΛΕΩΝ ΔΕΠΟΛΑΣ ΧΡΗΜΑΤΙΣΤΗΡΙΑΚΗ Α.Ε.Π.Ε.Υ.	08/10/2018
INTRAKAT (ΚΟ)	Κύρια Αγορά
MERIT ΧΡΗΜΑΤΙΣΤΗΡΙΑΚΗ Α.Ε.Π.Ε.Υ.	05/06/2018
J. & P. - ΑΒΑΞ (ΚΟ)	Κύρια Αγορά
EUROBANK EQUITIES Α.Ε.Π.Ε.Υ.	14/12/2015
JUMBO (ΚΟ)	Κύρια Αγορά
MERIT ΧΡΗΜΑΤΙΣΤΗΡΙΑΚΗ Α.Ε.Π.Ε.Υ.	06/11/2017
ΠΕΙΡΑΙΩΣ Α.Ε.Π.Ε.Υ.	06/03/2017
LAMDA DEVELOPMENT(ΚΟ)	Κύρια Αγορά
EUROBANK EQUITIES Α.Ε.Π.Ε.Υ.	08/12/2014
ΠΑΝΤΕΛΑΚΗΣ ΧΡΗΜΑΤΙΣΤΗΡΙΑΚΗ Α.Ε.Π.Ε.Υ.	06/11/2017
ΠΕΙΡΑΙΩΣ Α.Ε.Π.Ε.Υ.	29/06/2017
MARFIN INVESTMENT GROUP (ΚΟ)	Κύρια Αγορά
ΠΕΙΡΑΙΩΣ Α.Ε.Π.Ε.Υ.	02/02/2013
MLS ΠΛΗΡΟΦΟΡΙΚΗ (ΚΟ)	Κύρια Αγορά
ΕΛΛΗΝΟΑΜΕΡΙΚΑΝΙΚΗ ΧΡΗΜΑΤΙΣΤΗΡΙΑΚΗ Α.Ε.Π.Ε.Υ.	07/12/2015
QUALITY & RELIABILITY (ΚΟ)	Κύρια Αγορά
ΒΕΤΑ ΧΡΗΜΑΤΙΣΤΗΡΙΑΚΗ Α.Ε.Π.Ε.Υ.	20/08/2014
QUEST ΣΥΜΜΕΤΟΧΩΝ (ΚΟ)	Κύρια Αγορά
ΒΕΤΑ ΧΡΗΜΑΤΙΣΤΗΡΙΑΚΗ Α.Ε.Π.Ε.Υ.	26/03/2018
EUROBANK EQUITIES Α.Ε.Π.Ε.Υ.	28/01/2019
VIOTALCO SA/NV (ΚΑ)	Κύρια Αγορά
EUROBANK EQUITIES Α.Ε.Π.Ε.Υ.	01/01/2017
MERIT ΧΡΗΜΑΤΙΣΤΗΡΙΑΚΗ Α.Ε.Π.Ε.Υ.	17/03/2014
ΑΛΦΑ FINANCE ΑΕΠΕΥ	17/02/2014
ΑΔΜΗΕ ΣΥΜΜΕΤΟΧΩΝ Α.Ε. (ΚΟ)	Κύρια Αγορά
ΠΕΙΡΑΙΩΣ Α.Ε.Π.Ε.Υ.	29/06/2017
ΑΛΟΥΜΥΛ (ΚΟ)	Κύρια Αγορά
ΒΕΤΑ ΧΡΗΜΑΤΙΣΤΗΡΙΑΚΗ Α.Ε.Π.Ε.Υ.	18/07/2013
ΓΕΚ ΤΕΡΝΑ (ΚΟ)	Κύρια Αγορά
ΕΛΛΗΝΟΑΜΕΡΙΚΑΝΙΚΗ ΧΡΗΜΑΤΙΣΤΗΡΙΑΚΗ Α.Ε.Π.Ε.Υ.	07/09/2015

Πίνακας Μετοχών Υπό Ειδική Διαπραγμάτευση

Χρεόγραφο	Κατηγορία Διαπραγμάτευσης
Ειδικός Διαπραγματευτής	Έναρξη Ειδικής Διαπραγμάτευσης
ΔΕΗ (ΚΟ)	Κύρια Αγορά
EUROBANK EQUITIES Α.Ε.Π.Ε.Υ.	23/10/2012
MERIT ΧΡΗΜΑΤΙΣΤΗΡΙΑΚΗ Α.Ε.Π.Ε.Υ.	06/11/2017
ΑΛΦΑ FINANCE ΑΕΠΕΥ	23/07/2018
ΑΛΦΑ FINANCE ΑΕΠΕΥ	08/01/2013
ΕΘΝΙΚΗ ΧΡΗΜΑΤΙΣΤΗΡΙΑΚΗ Α.Ε.Π.Ε.Υ.	26/03/2013
ΠΕΙΡΑΙΩΣ Α.Ε.Π.Ε.Υ.	28/09/2013
ΕΘΝΙΚΗ ΤΡΑΠΕΖΑ (ΚΟ)	Κύρια Αγορά
EUROBANK EQUITIES Α.Ε.Π.Ε.Υ.	24/10/2012
MERIT ΧΡΗΜΑΤΙΣΤΗΡΙΑΚΗ Α.Ε.Π.Ε.Υ.	03/09/2013
ΑΛΦΑ FINANCE ΑΕΠΕΥ	08/01/2013
ΕΘΝΙΚΗ ΧΡΗΜΑΤΙΣΤΗΡΙΑΚΗ Α.Ε.Π.Ε.Υ.	28/02/2013
ΕΛΛΗΝΟΑΜΕΡΙΚΑΝΙΚΗ ΧΡΗΜΑΤΙΣΤΗΡΙΑΚΗ Α.Ε.Π.Ε.Υ.	25/07/2014
ΛΕΩΝ ΔΕΠΟΛΑΣ ΧΡΗΜΑΤΙΣΤΗΡΙΑΚΗ Α.Ε.Π.Ε.Υ.	20/04/2015
ΠΕΙΡΑΙΩΣ Α.Ε.Π.Ε.Υ.	08/09/2013
ΕΚΤΕΡ (ΚΟ)	Κύρια Αγορά
EUROBANK EQUITIES Α.Ε.Π.Ε.Υ.	16/10/2017
ΛΕΩΝ ΔΕΠΟΛΑΣ ΧΡΗΜΑΤΙΣΤΗΡΙΑΚΗ Α.Ε.Π.Ε.Υ.	21/05/2018
ΕΛΑΣΤΡΟΝ (ΚΟ)	Κύρια Αγορά
ΛΕΩΝ ΔΕΠΟΛΑΣ ΧΡΗΜΑΤΙΣΤΗΡΙΑΚΗ Α.Ε.Π.Ε.Υ.	20/02/2017
ΕΛΒΑΛΧΑΛΚΟΡ (ΚΑ)	Κύρια Αγορά
EUROBANK EQUITIES Α.Ε.Π.Ε.Υ.	07/05/2018
ΑΛΦΑ FINANCE ΑΕΠΕΥ	07/05/2018
ΕΛΛΑΚΤΩΡ (ΚΟ)	Κύρια Αγορά
EUROBANK EQUITIES Α.Ε.Π.Ε.Υ.	01/06/2013
EUROXX ΧΡΗΜΑΤΙΣΤΗΡΙΑΚΗ Α.Ε.Π.Ε.Υ.	24/09/2018
ΕΘΝΙΚΗ ΧΡΗΜΑΤΙΣΤΗΡΙΑΚΗ Α.Ε.Π.Ε.Υ.	25/06/2013
ΕΛΛΗΝΟΑΜΕΡΙΚΑΝΙΚΗ ΧΡΗΜΑΤΙΣΤΗΡΙΑΚΗ Α.Ε.Π.Ε.Υ.	14/01/2019
ΠΕΙΡΑΙΩΣ Α.Ε.Π.Ε.Υ.	22/10/2018
ΕΛΛΗΝ. ΧΡΗΜΑΤΙΣΤΗΡΙΑ Χ.Α. (ΚΟ)	Κύρια Αγορά
ΕΘΝΙΚΗ ΧΡΗΜΑΤΙΣΤΗΡΙΑΚΗ Α.Ε.Π.Ε.Υ.	25/06/2013
ΠΕΙΡΑΙΩΣ Α.Ε.Π.Ε.Υ.	04/05/2015
ΕΛΛΗΝΙΚΑ ΠΕΤΡΕΛΑΙΑ (ΚΟ)	Κύρια Αγορά
ΕΛΛΗΝΟΑΜΕΡΙΚΑΝΙΚΗ ΧΡΗΜΑΤΙΣΤΗΡΙΑΚΗ Α.Ε.Π.Ε.Υ.	14/09/2015
ΠΕΙΡΑΙΩΣ Α.Ε.Π.Ε.Υ.	20/03/2017
ΕΛΤΟΝ (ΚΟ)	Κύρια Αγορά
ΒΕΤΑ ΧΡΗΜΑΤΙΣΤΗΡΙΑΚΗ Α.Ε.Π.Ε.Υ.	03/09/2013
ΙΝΤΡΑΛΟΤ (ΚΟ)	Κύρια Αγορά
ΒΕΤΑ ΧΡΗΜΑΤΙΣΤΗΡΙΑΚΗ Α.Ε.Π.Ε.Υ.	10/04/2017
EUROBANK EQUITIES Α.Ε.Π.Ε.Υ.	18/12/2017
EUROXX ΧΡΗΜΑΤΙΣΤΗΡΙΑΚΗ Α.Ε.Π.Ε.Υ.	12/06/2017
ΑΛΦΑ FINANCE ΑΕΠΕΥ	03/07/2017
ΕΛΛΗΝΟΑΜΕΡΙΚΑΝΙΚΗ ΧΡΗΜΑΤΙΣΤΗΡΙΑΚΗ Α.Ε.Π.Ε.Υ.	30/05/2018
ΠΑΝΤΕΛΑΚΗΣ ΧΡΗΜΑΤΙΣΤΗΡΙΑΚΗ Α.Ε.Π.Ε.Υ.	07/05/2018
ΠΕΙΡΑΙΩΣ Α.Ε.Π.Ε.Υ.	28/09/2013
ΚΑΝΑΚΗΣ Σ. (ΚΟ)	Κύρια Αγορά
ΒΕΤΑ ΧΡΗΜΑΤΙΣΤΗΡΙΑΚΗ Α.Ε.Π.Ε.Υ.	01/10/2013
ΚΛΟΥΚΙΝΑΣ - ΛΑΠΠΑΣ (ΚΟ)	Κύρια Αγορά
ΒΕΤΑ ΧΡΗΜΑΤΙΣΤΗΡΙΑΚΗ Α.Ε.Π.Ε.Υ.	22/09/2014
ΚΡΙ - ΚΡΙ (ΚΟ)	Κύρια Αγορά
EUROBANK EQUITIES Α.Ε.Π.Ε.Υ.	07/05/2018
ΛΕΩΝ ΔΕΠΟΛΑΣ ΧΡΗΜΑΤΙΣΤΗΡΙΑΚΗ Α.Ε.Π.Ε.Υ.	16/01/2017
ΛΑΜΨΑ (ΚΟ)	Κύρια Αγορά
ΛΕΩΝ ΔΕΠΟΛΑΣ ΧΡΗΜΑΤΙΣΤΗΡΙΑΚΗ Α.Ε.Π.Ε.Υ.	16/01/2017
ΜΟΤΟΡ ΟΙΛ (ΚΟ)	Κύρια Αγορά
ΕΘΝΙΚΗ ΧΡΗΜΑΤΙΣΤΗΡΙΑΚΗ Α.Ε.Π.Ε.Υ.	17/02/2014
ΕΛΛΗΝΟΑΜΕΡΙΚΑΝΙΚΗ ΧΡΗΜΑΤΙΣΤΗΡΙΑΚΗ Α.Ε.Π.Ε.Υ.	01/09/2014
ΠΕΙΡΑΙΩΣ Α.Ε.Π.Ε.Υ.	04/05/2015
ΜΥΤΙΛΗΝΑΙΟΣ (ΚΟ)	Κύρια Αγορά
EUROBANK EQUITIES Α.Ε.Π.Ε.Υ.	20/09/2017
ΕΘΝΙΚΗ ΧΡΗΜΑΤΙΣΤΗΡΙΑΚΗ Α.Ε.Π.Ε.Υ.	25/06/2013
ΠΕΙΡΑΙΩΣ Α.Ε.Π.Ε.Υ.	04/05/2015
ΟΛΠ (ΚΟ)	Κύρια Αγορά
EUROBANK EQUITIES Α.Ε.Π.Ε.Υ.	06/02/2019

Πίνακας Μετοχών Υπό Ειδική Διαπραγμάτευση

Χρεόγραφο	Κατηγορία Διαπραγμάτευσης
Ειδικός Διαπραγματευτής	Έναρξη Ειδικής Διαπραγμάτευσης
ΟΠΑΠ (ΚΟ)	Κύρια Αγορά
EUROBANK EQUITIES Α.Ε.Π.Ε.Υ.	24/10/2012
MERIT ΧΡΗΜΑΤΙΣΤΗΡΙΑΚΗ Α.Ε.Π.Ε.Υ.	20/03/2017
ΑΛΦΑ FINANCE ΑΕΠΕΥ	08/01/2013
ΕΘΝΙΚΗ ΧΡΗΜΑΤΙΣΤΗΡΙΑΚΗ Α.Ε.Π.Ε.Υ.	15/01/2013
ΕΛΛΗΝΟΑΜΕΡΙΚΑΝΙΚΗ ΧΡΗΜΑΤΙΣΤΗΡΙΑΚΗ Α.Ε.Π.Ε.Υ.	25/07/2014
ΠΕΙΡΑΙΩΣ Α.Ε.Π.Ε.Υ.	04/05/2015
ΟΤΕ (ΚΟ)	Κύρια Αγορά
EUROBANK EQUITIES Α.Ε.Π.Ε.Υ.	24/10/2012
MERIT ΧΡΗΜΑΤΙΣΤΗΡΙΑΚΗ Α.Ε.Π.Ε.Υ.	20/03/2017
ΑΛΦΑ FINANCE ΑΕΠΕΥ	08/01/2013
ΕΘΝΙΚΗ ΧΡΗΜΑΤΙΣΤΗΡΙΑΚΗ Α.Ε.Π.Ε.Υ.	01/12/2012
ΕΛΛΗΝΟΑΜΕΡΙΚΑΝΙΚΗ ΧΡΗΜΑΤΙΣΤΗΡΙΑΚΗ Α.Ε.Π.Ε.Υ.	25/07/2014
ΠΕΙΡΑΙΩΣ Α.Ε.Π.Ε.Υ.	08/09/2013
ΠΑΠΟΥΤΣΑΝΗΣ (ΚΟ)	Κύρια Αγορά
ΒΕΤΑ ΧΡΗΜΑΤΙΣΤΗΡΙΑΚΗ Α.Ε.Π.Ε.Υ.	25/11/2013
ΑΛΦΑ FINANCE ΑΕΠΕΥ	19/11/2018
ΠΕΙΡΑΙΩΣ ΤΡΑΠΕΖΑ (ΚΟ)	Κύρια Αγορά
EUROBANK EQUITIES Α.Ε.Π.Ε.Υ.	23/10/2012
EUROXX ΧΡΗΜΑΤΙΣΤΗΡΙΑΚΗ Α.Ε.Π.Ε.Υ.	15/02/2016
MERIT ΧΡΗΜΑΤΙΣΤΗΡΙΑΚΗ Α.Ε.Π.Ε.Υ.	16/09/2013
ΕΘΝΙΚΗ ΧΡΗΜΑΤΙΣΤΗΡΙΑΚΗ Α.Ε.Π.Ε.Υ.	02/06/2013
ΕΛΛΗΝΟΑΜΕΡΙΚΑΝΙΚΗ ΧΡΗΜΑΤΙΣΤΗΡΙΑΚΗ Α.Ε.Π.Ε.Υ.	14/01/2019
ΠΕΙΡΑΙΩΣ Α.Ε.Π.Ε.Υ.	16/02/2013
ΠΕΤΡΟΠΟΥΛΟΣ ΠΕΤΡΟΣ (ΚΟ)	Κύρια Αγορά
ΒΕΤΑ ΧΡΗΜΑΤΙΣΤΗΡΙΑΚΗ Α.Ε.Π.Ε.Υ.	28/05/2013
ΠΛΑΙΣΙΟ COMPUTERS (ΚΟ)	Κύρια Αγορά
ΒΕΤΑ ΧΡΗΜΑΤΙΣΤΗΡΙΑΚΗ Α.Ε.Π.Ε.Υ.	05/05/2014
EUROBANK EQUITIES Α.Ε.Π.Ε.Υ.	02/03/2015
ΠΛΑΣΤΙΚΑ ΘΡΑΚΗΣ (ΚΟ)	Κύρια Αγορά
EUROBANK EQUITIES Α.Ε.Π.Ε.Υ.	26/03/2018
ΑΛΦΑ FINANCE ΑΕΠΕΥ	26/03/2018
ΣΑΡΑΝΤΗΣ ΓΡ. (ΚΟ)	Κύρια Αγορά
ΒΕΤΑ ΧΡΗΜΑΤΙΣΤΗΡΙΑΚΗ Α.Ε.Π.Ε.Υ.	14/05/2013
EUROBANK EQUITIES Α.Ε.Π.Ε.Υ.	24/10/2016
ΑΛΦΑ FINANCE ΑΕΠΕΥ	19/06/2018
ΤΙΤΑΝ (ΚΟ)	Κύρια Αγορά
ΕΘΝΙΚΗ ΧΡΗΜΑΤΙΣΤΗΡΙΑΚΗ Α.Ε.Π.Ε.Υ.	17/02/2014
ΠΕΙΡΑΙΩΣ Α.Ε.Π.Ε.Υ.	04/05/2015
ΤΡΑΠΕΖΑ EUROBANK ERGASIAS (ΚΟ)	Κύρια Αγορά
EUROBANK EQUITIES Α.Ε.Π.Ε.Υ.	01/06/2013
MERIT ΧΡΗΜΑΤΙΣΤΗΡΙΑΚΗ Α.Ε.Π.Ε.Υ.	06/11/2017
ΑΛΦΑ FINANCE ΑΕΠΕΥ	08/01/2013
ΕΘΝΙΚΗ ΧΡΗΜΑΤΙΣΤΗΡΙΑΚΗ Α.Ε.Π.Ε.Υ.	01/01/2017
ΕΛΛΗΝΟΑΜΕΡΙΚΑΝΙΚΗ ΧΡΗΜΑΤΙΣΤΗΡΙΑΚΗ Α.Ε.Π.Ε.Υ.	25/07/2014
ΠΕΙΡΑΙΩΣ Α.Ε.Π.Ε.Υ.	28/09/2013

Γνωστοποιήσεις Συναλλαγών - Κατάλογος Υπόχρεων Προσώπων

Ημερομηνία Υποβολής [1]	Επωνυμία	Λόγος Υποβολής [2]	Υπόχρεος	Ιδιότητα Υποχρέου	Σχέση με τον Υπόχρεο	Ημερομηνία Συναλλαγής	Αγορά	Όγκος Συναλλαγών	Αξία Συναλλαγών	Φύση Συναλλαγής [3]	Είδος Χρηματικού μέσου	Παρατηρήσεις [4]
22/02/2019	M.L.S. ΠΛΗΡΟΦΟΡΙΚΗ Α.Ε.	A	ΚΑΜΑΤΑΚΗΣ ΙΩΑΝΝΗΣ	Πρόεδρος κ Διευθ. Σύμβουλος	Ο ίδιος	20/02/2019	ΑΞΙΩΝ ΧΑ	1,700	8,492.18	A	Μετοχή	1
22/02/2019	M.L.S. ΠΛΗΡΟΦΟΡΙΚΗ Α.Ε.	A	ΚΑΜΑΤΑΚΗΣ ΙΩΑΝΝΗΣ	Πρόεδρος κ Διευθ. Σύμβουλος	Ο ίδιος	21/02/2019	ΑΞΙΩΝ ΧΑ	2,750	13,930.12	A	Μετοχή	1
22/02/2019	ΔΙΑΓΝΩΣΤΙΚΟ & ΘΕΡΑΠΕΥΤΙΚΟ ΚΕΝΤΡΟ ΑΘΗΝΩΝ ΥΓΕΙΑ Α.Ε.	B	ΣΥΡΜΑΣ ΔΗΜΗΤΡΗΣ	Μέλος ΔΣ Μη Εκτελεστική	Συνδεδόμενο Νομικό Πρόσωπο	21/02/2019	ΑΞΙΩΝ ΧΑ	5,482	5,207.90	A	Μετοχή	1
22/02/2019	ΕΛΛΗΝΙΚΑ ΧΡΗΜΑΤΙΣΤΗΡΙΑ - ΧΡΗΜΑΤΙΣΤΗΡΙΟ ΑΘΗΝΩΝ ΑΝΩΝΥΜΗ ΕΤΑΙΡΕΙΑ ΣΥΜΜΕΤΟΧΩΝ	B	ΒΑΣΙΛΕΙΟΥ ΚΩΝΣΤΑΝΤΙΝΟΣ	Μέλος ΔΣ Μη Εκτελεστική	Συνδεδόμενο Νομικό Πρόσωπο	19/02/2019	ΠΑΡΑΓΩΓΩΝ ΧΑ	15	5,727.00	A	Παράγωγο	1
22/02/2019	ΕΛΛΗΝΙΚΑ ΧΡΗΜΑΤΙΣΤΗΡΙΑ - ΧΡΗΜΑΤΙΣΤΗΡΙΟ ΑΘΗΝΩΝ ΑΝΩΝΥΜΗ ΕΤΑΙΡΕΙΑ ΣΥΜΜΕΤΟΧΩΝ	B	ΒΑΣΙΛΕΙΟΥ ΚΩΝΣΤΑΝΤΙΝΟΣ	Μέλος ΔΣ Μη Εκτελεστική	Συνδεδόμενο Νομικό Πρόσωπο	19/02/2019	ΑΞΙΩΝ ΧΑ	195	760.50	Π	Μετοχή	1
22/02/2019	ΕΛΛΗΝΙΚΑ ΧΡΗΜΑΤΙΣΤΗΡΙΑ - ΧΡΗΜΑΤΙΣΤΗΡΙΟ ΑΘΗΝΩΝ ΑΝΩΝΥΜΗ ΕΤΑΙΡΕΙΑ ΣΥΜΜΕΤΟΧΩΝ	B	ΒΑΣΙΛΕΙΟΥ ΚΩΝΣΤΑΝΤΙΝΟΣ	Μέλος ΔΣ Μη Εκτελεστική	Συνδεδόμενο Νομικό Πρόσωπο	19/02/2019	ΑΞΙΩΝ ΧΑ	1,500	5,715.00	A	Μετοχή	1
22/02/2019	ΕΛΛΗΝΙΚΑ ΧΡΗΜΑΤΙΣΤΗΡΙΑ - ΧΡΗΜΑΤΙΣΤΗΡΙΟ ΑΘΗΝΩΝ ΑΝΩΝΥΜΗ ΕΤΑΙΡΕΙΑ ΣΥΜΜΕΤΟΧΩΝ	B	ΒΑΣΙΛΕΙΟΥ ΚΩΝΣΤΑΝΤΙΝΟΣ	Μέλος ΔΣ Μη Εκτελεστική	Συνδεδόμενο Νομικό Πρόσωπο	20/02/2019	ΠΑΡΑΓΩΓΩΝ ΧΑ	8	3,051.00	Π	Παράγωγο	1
22/02/2019	ΕΛΛΗΝΙΚΑ ΧΡΗΜΑΤΙΣΤΗΡΙΑ - ΧΡΗΜΑΤΙΣΤΗΡΙΟ ΑΘΗΝΩΝ ΑΝΩΝΥΜΗ ΕΤΑΙΡΕΙΑ ΣΥΜΜΕΤΟΧΩΝ	B	ΒΑΣΙΛΕΙΟΥ ΚΩΝΣΤΑΝΤΙΝΟΣ	Μέλος ΔΣ Μη Εκτελεστική	Συνδεδόμενο Νομικό Πρόσωπο	20/02/2019	ΑΞΙΩΝ ΧΑ	800	3,037.83	A	Μετοχή	1
22/02/2019	ΜΙΝΩΙΚΕΣ ΓΡΑΜΜΕΣ Α.Ν.Ε.	B	GRIMALDI EMANUELE	Πρόεδρος ΔΣ	Συνδεδόμενο Νομικό Πρόσωπο	19/02/2019	ΑΞΙΩΝ ΧΑ	9,668	23,203.20	A	Μετοχή	1
22/02/2019	ΜΙΝΩΙΚΕΣ ΓΡΑΜΜΕΣ Α.Ν.Ε.	B	GRIMALDI EMANUELE	Πρόεδρος ΔΣ	Συνδεδόμενο Νομικό Πρόσωπο	20/02/2019	ΑΞΙΩΝ ΧΑ	116	278.40	A	Μετοχή	1
22/02/2019	ΜΙΝΩΙΚΕΣ ΓΡΑΜΜΕΣ Α.Ν.Ε.	B	GRIMALDI EMANUELE	Πρόεδρος ΔΣ	Συνδεδόμενο Νομικό Πρόσωπο	21/02/2019	ΑΞΙΩΝ ΧΑ	2,220	5,328.00	A	Μετοχή	1
22/02/2019	ΜΟΤΟΡ ΟΪΛ (ΕΛΛΑΣ) ΔΙΥΛΙΣΤΗΡΙΑ ΚΟΡΙΝΘΟΥ ΑΕ	B	ΒΑΡΔΙΝΟΓΙΑΝΝΗΣ ΒΑΡΔΗΣ	Πρόεδρος ΔΣ	Συνδεδόμενο Νομικό Πρόσωπο	20/02/2019	ΑΞΙΩΝ ΧΑ	15,000	315,000.00	Π	Μετοχή	
22/02/2019	ΜΟΤΟΡ ΟΪΛ (ΕΛΛΑΣ) ΔΙΥΛΙΣΤΗΡΙΑ ΚΟΡΙΝΘΟΥ ΑΕ	B	ΒΑΡΔΙΝΟΓΙΑΝΝΗΣ ΙΩΑΝΝΗΣ	Αντιπρόεδρος ΔΣ	Συνδεδόμενο Νομικό Πρόσωπο	20/02/2019	ΑΞΙΩΝ ΧΑ	15,000	315,000.00	Π	Μετοχή	
22/02/2019	ΜΟΤΟΡ ΟΪΛ (ΕΛΛΑΣ) ΔΙΥΛΙΣΤΗΡΙΑ ΚΟΡΙΝΘΟΥ ΑΕ	B	ΤΖΑΝΝΕΤΑΚΗΣ ΠΙΕΤΡΟΣ	Μέλος ΔΣ Εκτελεστικό	Συνδεδόμενο Νομικό Πρόσωπο	20/02/2019	ΑΞΙΩΝ ΧΑ	15,000	315,000.00	Π	Μετοχή	
22/02/2019	ΤΡΑΠΕΖΑ EUROBANK ERGASIAS A.E.	B	ΑΡΧΟΝΤΙΔΗΣ ΔΗΜΟΣΘΕΝΗΣ	Γεν. Διευθυντής	Συνδεδόμενο Νομικό Πρόσωπο	19/02/2019	ΑΞΙΩΝ ΧΑ	1,722,885	981,032.91	A	Μετοχή	1
22/02/2019	ΤΡΑΠΕΖΑ EUROBANK ERGASIAS A.E.	B	ΑΡΧΟΝΤΙΔΗΣ ΔΗΜΟΣΘΕΝΗΣ	Γεν. Διευθυντής	Συνδεδόμενο Νομικό Πρόσωπο	19/02/2019	ΑΞΙΩΝ ΧΑ	34,233	19,197.70	Π	Μετοχή	1
22/02/2019	ΤΡΑΠΕΖΑ EUROBANK ERGASIAS A.E.	B	ΑΡΧΟΝΤΙΔΗΣ ΔΗΜΟΣΘΕΝΗΣ	Γεν. Διευθυντής	Συνδεδόμενο Νομικό Πρόσωπο	19/02/2019	ΑΞΙΩΝ ΧΑ	5	2.78	Π	Μετοχή	1
22/02/2019	ΤΡΑΠΕΖΑ EUROBANK ERGASIAS A.E.	B	ΑΡΧΟΝΤΙΔΗΣ ΔΗΜΟΣΘΕΝΗΣ	Γεν. Διευθυντής	Συνδεδόμενο Νομικό Πρόσωπο	19/02/2019	ΠΑΡΑΓΩΓΩΝ ΧΑ	1,171	655.17	A	Παράγωγο	4
22/02/2019	ΤΡΑΠΕΖΑ EUROBANK ERGASIAS A.E.	B	ΑΡΧΟΝΤΙΔΗΣ ΔΗΜΟΣΘΕΝΗΣ	Γεν. Διευθυντής	Συνδεδόμενο Νομικό Πρόσωπο	19/02/2019	ΑΞΙΩΝ ΧΑ	50,005	28,597.09	A	Μετοχή	1
22/02/2019	ΤΡΑΠΕΖΑ EUROBANK ERGASIAS A.E.	B	ΑΡΧΟΝΤΙΔΗΣ ΔΗΜΟΣΘΕΝΗΣ	Γεν. Διευθυντής	Συνδεδόμενο Νομικό Πρόσωπο	19/02/2019	ΑΞΙΩΝ ΧΑ	1,394,900	793,687.06	Π	Μετοχή	1
22/02/2019	ΤΡΑΠΕΖΑ EUROBANK ERGASIAS A.E.	B	ΑΡΧΟΝΤΙΔΗΣ ΔΗΜΟΣΘΕΝΗΣ	Γεν. Διευθυντής	Συνδεδόμενο Νομικό Πρόσωπο	19/02/2019	ΠΑΡΑΓΩΓΩΝ ΧΑ	152	8,496.80	A	Παράγωγο	4

Σημειώσεις Γνωστοποιήσεων Συναλλαγών

Για περισσότερες πληροφορίες επί των γνωστοποιήσεων συναλλαγών επισκεφτείτε την ιστοσελίδα <http://athexgroup.gr/el/web/guest/companies-info-trade-notifications>

[1] - Η Ημερομηνία Υποβολής αφορά την Ημερομηνία που η Γνωστοποίηση παρελήφθη από το Χ.Α.

[2] - Λόγος Υποβολής: Α: Πρόσωπο που ασκεί Διευθυντικά καθήκοντα, Β: Πρόσωπο που έχει στενό δεσμό με πρόσωπο που ασκεί Διευθυντικά καθήκοντα.

[3] - Φύση Συναλλαγής: Α: Αγορά, Π: Πώληση.

[4] - Παρατηρήσεις: 1 - Λόγος Συμμετοχής σε ΑΜΚ, 2 - Λόγος Εξάσκησης Δικαιώματος Προαίρεσης αγοράς μετοχών που παρέχεται στο προσωπικό, 3 - Λόγος Δωρεάς, 4 - Λόγος Συγχώνευσης ή Διάσπασης κλπ, 5 - Λόγος Μετατροπής ή Ανταλλαγής Ομολογιών, 6 - Ανταλλαγή λόγω Προαιρετικής Δημόσιας Πρότασης.

Γνωστοποιήσεις Ανωνύμων Εταιρειών Επενδύσεων Χαρτοφυλακίου

Επωνυμία Α.Ε.Ε.Χ.	Εσωτερική Αξία Μετοχής	Τιμή Μετοχής	Υπερ/υπο τίμημα
ALPHA TRUST - ΑΝΔΡΟΜΕΔΑ Α.Ε.Ε.Χ.	27.43	21.20	-22.72%

Σημειώσεις Γνωστοποιήσεων

Σύμφωνα με με την Απόφαση 4/278/12.08.2003 της Επιτροπής Κεφαλαιαγοράς οι Ανώνυμες Εταιρείες Επενδύσεων Χαρτοφυλακίου υποχρεούνται να γνωστοποιούν στο Χρηματιστήριο Αθηνών κατά την 10η, 20η και τελευταία εργάσιμη ημέρα κάθε μήνα την Εσωτερική Αξία της Μετοχής τους καθώς και το Υπερτίμημα / Υποτίμημα (Premium / Discount) σε σχέση με την Χρηματιστηριακή Αξία της Μετοχής τους.

Υποκείμενη Αγορά				Αγορά Παραγώγων													
Ανωτ Τιμή	Κατωτ Τιμή	Τιμή κλεισ.	Μεταβ.	Μήνας Παράδοσης	Άνοιγμα	Ανωτ Τιμή	Κατωτ Τιμή	Τελ Τιμή	Τιμή κλεισ.	Τελευταία ζήτηση	Τελευταία προσφορά	Τιμή Εκκαθάρισης ¹	Υψηλό ζωής	Χαμηλό ζωής	Πράξεις	Όγκος	Ανοικτές θέσεις
FTSE/X.A. Large Cap				(Μονάδα Διαπραγμάτευσης: 1 Μονάδα Δείκτη x 2€, Χρηματικός Διακανονισμός)													
1,788.43	1,774.76	1,786.00	0.06%	Μάρτιος 2019	1,780.00	1,786.25	1,773.00	1,786.00	1,786.00	---	---		1,791.00	---	207	817	4,630
				Απρίλιος 2019	1,784.00	1,784.75	1,774.25	1,784.75	1,784.75	---	---		1,788.00	---	9	28	180
				Μάιος 2019	---	---	---	---	1,793.25	---	---		---	---	---	---	---
				Ιούνιος 2019	---	---	---	---	1,796.75	---	---		---	---	---	---	---
				Σεπτέμβριος 2019	---	---	---	---	1,805.75	---	---		---	---	---	---	---
				Δεκέμβριος 2019	---	---	---	---	1,814.75	---	---		---	---	---	---	---

Σημειώσεις Παραγώγων

Τις τιμές εκκαθάρισης και τις τελικές ανοικτές θέσεις μπορείτε να τις ανακτήσετε στο ακόλουθο path <http://www.helex.gr/el/web/guest/statistics-end-of-day-derivatives>

Υποκείμενη Αγορά				Αγορά Παραγώγων													
Ανωτ Τιμή	Κατωτ Τιμή	Τιμή κλεισ.	Μεταβ.	Μήνας Παράδοσης	Άνοιγμα	Ανωτ Τιμή	Κατωτ Τιμή	Τελ Τιμή	Τιμή κλεισ.	Τελευταία ζήτηση	Τελευταία προσφορά	Τιμή Εκκαθάρισης*	Υψηλό ζωής	Χαμηλό ζωής	Πράξεις	Όγκος	Ανοικτές θέσεις
ALPHA BANK (ΚΟ)																	
1.15	1.088	1.112	-2.46%	(Μέγεθος Συμβολαίου: 100 Χρεόγραφα, Φυσική Παράδοση)													
				Μάρτιος 2019	1.15	1.15	1.09	1.11	1.11	---	---		1.44	---	219	3,960	32,375
				Ιούνιος 2019	1.10	1.10	1.10	1.10	1.10	---	---		1.16	---	1	2	91
				Σεπτέμβριος 2019	---	---	---	---	1.15	---	---		---	---	---	---	---
				Δεκέμβριος 2019	---	---	---	---	1.16	---	---		---	---	---	---	---
ATTICA BANK A.T.E. (ΚΟ)																	
0.1214	0.1172	0.12	1.70%	(Μέγεθος Συμβολαίου: 100 Χρεόγραφα, Φυσική Παράδοση)													
				Μάρτιος 2019	---	---	---	---	0.118	---	---		0.124	---	---	---	253
				Ιούνιος 2019	---	---	---	---	0.119	---	---		---	---	---	---	---
				Σεπτέμβριος 2019	---	---	---	---	0.119	---	---		---	---	---	---	---
				Δεκέμβριος 2019	---	---	---	---	0.120	---	---		---	---	---	---	---
CENERGY HOLDINGS (ΚΑ)																	
1.326	1.26	1.26	-4.40%	(Μέγεθος Συμβολαίου: 100 Χρεόγραφα, Φυσική Παράδοση)													
				Μάρτιος 2019	1.30	1.32	1.27	1.27	1.27	---	---		1.33	---	43	116	5,239
				Ιούνιος 2019	1.31	1.31	1.28	1.29	1.29	---	---		1.32	---	18	174	292
				Σεπτέμβριος 2019	---	---	---	---	1.33	---	---		---	---	---	---	---
				Δεκέμβριος 2019	---	---	---	---	1.34	---	---		---	---	---	---	---
COCA-COLA HBC AG (ΚΟ)																	
30.5	30.22	30.5	0.59%	(Μέγεθος Συμβολαίου: 100 Χρεόγραφα, Φυσική Παράδοση)													
				Μάρτιος 2019	30.18	30.40	30.17	30.40	30.40	---	---		30.49	---	11	33	219
				Ιούνιος 2019	---	---	---	---	30.52	---	---		---	---	---	---	---
				Σεπτέμβριος 2019	---	---	---	---	30.68	---	---		---	---	---	---	---
				Δεκέμβριος 2019	---	---	---	---	30.83	---	---		---	---	---	---	---
FOURLIS ΣΥΜΜΕΤΟΧΩΝ (ΚΟ)																	
4.62	4.525	4.585	0.33%	(Μέγεθος Συμβολαίου: 100 Χρεόγραφα, Φυσική Παράδοση)													
				Μάρτιος 2019	4.55	4.55	4.55	4.55	4.55	---	---		4.74	---	1	1	169
				Ιούνιος 2019	---	---	---	---	4.60	---	---		4.71	---	---	---	1
				Σεπτέμβριος 2019	---	---	---	---	4.62	---	---		---	---	---	---	---
				Δεκέμβριος 2019	---	---	---	---	4.65	---	---		---	---	---	---	---
GRIVALIA PROPERTIES (ΚΟ)																	
8.68	8.45	8.62	0.47%	(Μέγεθος Συμβολαίου: 105 Χρεόγραφα, Φυσική Παράδοση)													
				Μάρτιος 2019	8.63	8.63	8.63	8.63	8.63	---	---		8.78	---	3	12	140
				Ιούνιος 2019	---	---	---	---	8.64	---	---		8.74	---	---	---	---
				Σεπτέμβριος 2019	---	---	---	---	8.68	---	---		---	---	---	---	---
				Δεκέμβριος 2019	---	---	---	---	8.72	---	---		---	---	---	---	---
INTRACOM HOLDINGS (ΚΟ)																	
0.836	0.818	0.83	0.48%	(Μέγεθος Συμβολαίου: 100 Χρεόγραφα, Φυσική Παράδοση)													
				Μάρτιος 2019	0.829	0.829	0.829	0.829	0.829	---	---		0.830	---	1	15	2,739
				Ιούνιος 2019	---	---	---	---	0.832	---	---		---	---	---	---	---
				Σεπτέμβριος 2019	---	---	---	---	0.836	---	---		---	---	---	---	---
				Δεκέμβριος 2019	---	---	---	---	0.840	---	---		---	---	---	---	---

Σημειώσεις Παραγώγων

Τις τιμές εκκαθάρισης και τις τελικές ανοικτές θέσεις μπορείτε να τις ανακτήσετε στο ακόλουθο path <http://www.helex.gr/el/web/guest/statistics-end-of-day-derivatives>

Υποκείμενη Αγορά				Αγορά Παραγώγων													
Ανωτ Τιμή	Κατωτ Τιμή	Τιμή κλεισ.	Μεταβ.	Μήνας Παράδοσης	Άνοιγμα	Ανωτ Τιμή	Κατωτ Τιμή	Τελ Τιμή	Τιμή κλεισ.	Τελευταία ζήτηση	Τελευταία προσφορά	Τιμή Εκκαθάρισης*	Υψηλό ζωής	Χαμηλό ζωής	Πράξεις	Όγκος	Ανοικτές θέσεις
(Μέγεθος Συμβολαίου: 100 Χρεόγραφα, Φυσική Παράδοση)																	
JUMBO (ΚΟ)				Μάρτιος 2019	14.69	14.85	14.55	14.65	14.65	---	---	---	15.12	---	17	40	680
14.92	14.52	14.56	-1.49%	Ιούνιος 2019	---	---	---	---	14.88	---	---	---	14.35	---	---	---	---
				Σεπτέμβριος 2019	---	---	---	---	14.95	---	---	---	---	---	---	---	---
				Δεκέμβριος 2019	---	---	---	---	15.03	---	---	---	---	---	---	---	---
(Μέγεθος Συμβολαίου: 100 Χρεόγραφα, Φυσική Παράδοση)																	
LAMDA DEVELOPMENT(ΚΟ)				Μάρτιος 2019	6.42	6.50	6.41	6.49	6.49	---	---	---	6.52	---	11	41	2,158
6.5	6.4	6.49	1.25%	Ιούνιος 2019	---	---	---	---	6.45	---	---	---	6.54	---	---	---	4
				Σεπτέμβριος 2019	---	---	---	---	6.49	---	---	---	---	---	---	---	---
				Δεκέμβριος 2019	---	---	---	---	6.52	---	---	---	---	---	---	---	---
(Μέγεθος Συμβολαίου: 100 Χρεόγραφα, Φυσική Παράδοση)																	
MARFIN INVESTMENT GROUP (ΚΟ)				Μάρτιος 2019	---	---	---	---	0.085	---	---	---	0.092	---	---	---	48,344
0.085	0.0821	0.0827	-2.71%	Ιούνιος 2019	---	---	---	---	0.086	---	---	---	---	---	---	---	---
				Σεπτέμβριος 2019	---	---	---	---	0.086	---	---	---	---	---	---	---	---
				Δεκέμβριος 2019	---	---	---	---	0.086	---	---	---	---	---	---	---	---
(Μέγεθος Συμβολαίου: 100 Χρεόγραφα, Φυσική Παράδοση)																	
VOHALCO SA/NV (ΚΑ)				Μάρτιος 2019	2.97	2.98	2.95	2.97	2.97	---	---	---	3.09	---	24	70	5,485
3.01	2.935	2.975	-1.16%	Ιούνιος 2019	---	---	---	---	3.03	---	---	---	3.03	---	---	---	1
				Σεπτέμβριος 2019	---	---	---	---	3.05	---	---	---	---	---	---	---	---
				Δεκέμβριος 2019	---	---	---	---	3.06	---	---	---	---	---	---	---	---
(Μέγεθος Συμβολαίου: 100 Χρεόγραφα, Φυσική Παράδοση)																	
ΑΔΜΗΕ ΣΥΜΜΕΤΟΧΩΝ Α.Ε. (ΚΟ)				Μάρτιος 2019	1.67	1.70	1.67	1.68	1.68	---	---	---	1.70	---	78	586	8,082
1.7	1.656	1.68	-0.24%	Ιούνιος 2019	---	---	---	---	1.70	---	---	---	---	---	---	---	---
				Σεπτέμβριος 2019	---	---	---	---	1.70	---	---	---	---	---	---	---	---
				Δεκέμβριος 2019	---	---	---	---	1.71	---	---	---	---	---	---	---	---
(Μέγεθος Συμβολαίου: 100 Χρεόγραφα, Φυσική Παράδοση)																	
ΓΕΚ ΤΕΡΝΑ (ΚΟ)				Μάρτιος 2019	5.13	5.20	5.10	5.13	5.13	---	---	---	5.22	---	41	160	5,413
5.23	5.06	5.17	0.98%	Ιούνιος 2019	---	---	---	---	5.15	---	---	---	5.15	---	---	---	2
				Σεπτέμβριος 2019	---	---	---	---	5.18	---	---	---	---	---	---	---	---
				Δεκέμβριος 2019	---	---	---	---	5.21	---	---	---	---	---	---	---	---
(Μέγεθος Συμβολαίου: 100 Χρεόγραφα, Φυσική Παράδοση)																	
ΔΕΗ (ΚΟ)				Μάρτιος 2019	1.35	1.37	1.35	1.36	1.36	---	---	---	1.50	---	110	533	12,172
1.367	1.348	1.35	0.82%	Ιούνιος 2019	---	---	---	---	1.35	---	---	---	---	---	---	---	---
				Σεπτέμβριος 2019	---	---	---	---	1.35	---	---	---	---	---	---	---	---
				Δεκέμβριος 2019	---	---	---	---	1.36	---	---	---	---	---	---	---	---

Σημειώσεις Παραγώγων

Τις τιμές εκκαθάρισης και τις τελικές ανοικτές θέσεις μπορείτε να τις ανακτήσετε στο ακόλουθο path <http://www.helex.gr/el/web/guest/statistics-end-of-day-derivatives>

Υποκείμενη Αγορά				Αγορά Παραγώγων													
Ανωτ Τιμή	Κατωτ Τιμή	Τιμή κλεισ.	Μεταβ.	Μήνας Παράδοσης	Άνοιγμα	Ανωτ Τιμή	Κατωτ Τιμή	Τελ Τιμή	Τιμή κλεισ.	Τελευταία ζήτηση	Τελευταία προσφορά	Τιμή Εκκαθάρισης*	Υψηλό ζωής	Χαμηλό ζωής	Πράξεις	Όγκος	Ανοικτές θέσεις
(Μέγεθος Συμβολαίου: 100 Χρεόγραφα, Φυσική Παράδοση)																	
ΕΘΝΙΚΗ ΤΡΑΠΕΖΑ (ΚΟ)				Μάρτιος 2019	1.38	1.38	1.32	1.35	1.35	---	---	---	1.39	---	233	5,819	29,138
1.385	1.32	1.346	-1.03%	Ιούνιος 2019	1.31	1.31	1.31	1.31	1.31	---	---	---	1.37	---	1	6	13
				Σεπτέμβριος 2019	---	---	---	---	1.38	---	---	---	---	---	---	---	---
				Δεκέμβριος 2019	---	---	---	---	1.38	---	---	---	---	---	---	---	---
(Μέγεθος Συμβολαίου: 100 Χρεόγραφα, Φυσική Παράδοση)																	
ΕΛΛΑΚΤΩΡ (ΚΟ)				Μάρτιος 2019	1.53	1.54	1.50	1.52	1.52	---	---	---	1.58	---	79	678	10,724
1.546	1.498	1.524	-0.13%	Ιούνιος 2019	1.53	1.53	1.50	1.53	1.53	---	---	---	1.59	---	4	103	224
				Σεπτέμβριος 2019	---	---	---	---	1.54	---	---	---	---	---	---	---	---
				Δεκέμβριος 2019	---	---	---	---	1.55	---	---	---	---	---	---	---	---
(Μέγεθος Συμβολαίου: 100 Χρεόγραφα, Φυσική Παράδοση)																	
ΕΛΛΗΝ. ΧΡΗΜΑΤΙΣΤΗΡΙΑ-Χ.Α. (ΚΟ)				Μάρτιος 2019	3.90	3.90	3.86	3.86	3.86	---	---	---	4.10	---	16	52	2,810
3.885	3.84	3.88	0.65%	Ιούνιος 2019	---	---	---	---	3.88	---	---	---	---	---	---	---	---
				Σεπτέμβριος 2019	---	---	---	---	3.90	---	---	---	---	---	---	---	---
				Δεκέμβριος 2019	---	---	---	---	3.92	---	---	---	---	---	---	---	---
(Μέγεθος Συμβολαίου: 100 Χρεόγραφα, Φυσική Παράδοση)																	
ΕΛΛΗΝΙΚΑ ΠΕΤΡΕΛΑΙΑ (ΚΟ)				Μάρτιος 2019	7.85	7.95	7.85	7.90	7.90	---	---	---	7.97	---	13	35	2,716
7.94	7.81	7.88	0.38%	Ιούνιος 2019	---	---	---	---	7.90	---	---	---	---	---	---	---	---
				Σεπτέμβριος 2019	---	---	---	---	7.94	---	---	---	---	---	---	---	---
				Δεκέμβριος 2019	---	---	---	---	7.98	---	---	---	---	---	---	---	---
(Μέγεθος Συμβολαίου: 100 Χρεόγραφα, Φυσική Παράδοση)																	
ΕΥΔΑΠ (ΚΟ)				Μάρτιος 2019	5.50	5.50	5.50	5.50	5.50	---	---	---	5.54	---	4	20	580
5.51	5.4	5.47	-0.18%	Ιούνιος 2019	---	---	---	---	5.52	---	---	---	---	---	---	---	---
				Σεπτέμβριος 2019	---	---	---	---	5.54	---	---	---	---	---	---	---	---
				Δεκέμβριος 2019	---	---	---	---	5.57	---	---	---	---	---	---	---	---
(Μέγεθος Συμβολαίου: 100 Χρεόγραφα, Φυσική Παράδοση)																	
ΙΝΤΡΑΛΟΤ (ΚΟ)				Μάρτιος 2019	0.518	0.518	0.501	0.514	0.514	---	---	---	0.579	---	13	69	4,994
0.519	0.49	0.505	-1.17%	Ιούνιος 2019	0.506	0.506	0.506	0.506	0.506	---	---	---	0.527	---	1	3	10
				Σεπτέμβριος 2019	---	---	---	---	0.517	---	---	---	---	---	---	---	---
				Δεκέμβριος 2019	---	---	---	---	0.520	---	---	---	---	---	---	---	---
(Μέγεθος Συμβολαίου: 100 Χρεόγραφα, Φυσική Παράδοση)																	
ΜΟΤΟΡ ΟΪΛ (ΚΟ)				Μάρτιος 2019	21.13	21.60	21.13	21.58	21.58	---	---	---	22.20	---	18	28	291
21.8	21.1	21.75	1.87%	Ιούνιος 2019	---	---	---	---	21.49	---	---	---	21.06	---	---	---	3
				Σεπτέμβριος 2019	---	---	---	---	21.60	---	---	---	---	---	---	---	---
				Δεκέμβριος 2019	---	---	---	---	21.71	---	---	---	---	---	---	---	---

Σημειώσεις Παραγώγων

Τις τιμές εκκαθάρισης και τις τελικές ανοικτές θέσεις μπορείτε να τις ανακτήσετε στο ακόλουθο path <http://www.helex.gr/el/web/guest/statistics-end-of-day-derivatives>

Υποκείμενη Αγορά				Αγορά Παραγώγων										Ανοικτές θέσεις			
Ανωτ Τιμή	Κατωτ Τιμή	Τιμή κλεισ.	Μεταβ.	Μήνας Παράδοσης	Άνοιγμα	Ανωτ Τιμή	Κατωτ Τιμή	Τελ Τιμή	Τιμή κλεισ.	Τελευταία ζήτηση	Τελευταία προσφορά	Τιμή Εκκαθάρισης*	Υψηλό ζωής	Χαμηλό ζωής	Πράξεις	Όγκος	Ανοικτές θέσεις
(Μέγεθος Συμβολαίου: 100 Χρεόγραφα, Φυσική Παράδοση)																	
ΜΥΤΙΛΗΝΑΙΟΣ (ΚΟ)				Μάρτιος 2019	9.06	9.08	8.97	8.97	8.97	---	---	---	9.20	---	56	215	7,509
9.11	8.94	8.94	-1.65%	Ιούνιος 2019	8.92	9.00	8.91	8.99	8.99	---	---	---	9.02	---	8	22	135
				Σεπτέμβριος 2019	---	---	---	---	9.20	---	---	---	---	---	---	---	---
				Δεκέμβριος 2019	---	---	---	---	9.24	---	---	---	---	---	---	---	---
(Μέγεθος Συμβολαίου: 100 Χρεόγραφα, Φυσική Παράδοση)																	
ΟΛΠ (ΚΟ)				Μάρτιος 2019	16.16	16.16	16.15	16.15	16.15	---	---	---	16.50	---	2	5	343
16.36	16.14	16.24	0.37%	Ιούνιος 2019	---	---	---	---	16.29	---	---	---	16.44	---	---	---	201
				Σεπτέμβριος 2019	---	---	---	---	16.37	---	---	---	---	---	---	---	---
				Δεκέμβριος 2019	---	---	---	---	16.45	---	---	---	---	---	---	---	---
(Μέγεθος Συμβολαίου: 100 Χρεόγραφα, Φυσική Παράδοση)																	
ΟΠΑΠ (ΚΟ)				Μάρτιος 2019	9.07	9.08	8.97	9.08	9.08	---	---	---	9.16	---	25	126	2,227
9.09	8.96	9.08	-0.22%	Ιούνιος 2019	8.99	8.99	8.87	8.87	8.87	---	---	---	8.99	---	8	15	50
				Σεπτέμβριος 2019	---	---	---	---	9.21	---	---	---	---	---	---	---	---
				Δεκέμβριος 2019	---	---	---	---	9.25	---	---	---	---	---	---	---	---
(Μέγεθος Συμβολαίου: 100 Χρεόγραφα, Φυσική Παράδοση)																	
ΟΤΕ (ΚΟ)				Μάρτιος 2019	10.72	10.85	10.70	10.78	10.78	---	---	---	11.15	---	119	578	4,321
10.81	10.64	10.79	1.41%	Ιούνιος 2019	---	---	---	---	10.71	---	---	---	---	---	---	---	---
				Σεπτέμβριος 2019	---	---	---	---	10.76	---	---	---	---	---	---	---	---
				Δεκέμβριος 2019	---	---	---	---	10.82	---	---	---	---	---	---	---	---
(Μέγεθος Συμβολαίου: 100 Χρεόγραφα, Φυσική Παράδοση)																	
ΠΕΙΡΑΙΩΣ ΤΡΑΠΕΖΑ (ΚΟ)				Μάρτιος 2019	0.831	0.840	0.812	0.820	0.820	---	---	---	1.25	---	332	4,004	19,504
0.842	0.811	0.8255	-0.54%	Ιούνιος 2019	0.830	0.830	0.830	0.830	0.830	---	---	---	0.835	---	1	2	186
				Σεπτέμβριος 2019	---	---	---	---	0.840	---	---	---	---	---	---	---	---
				Δεκέμβριος 2019	---	---	---	---	0.844	---	---	---	---	---	---	---	---
(Μέγεθος Συμβολαίου: 106 Χρεόγραφα, Φυσική Παράδοση)																	
ΤΕΡΝΑ ΕΝΕΡΓΕΙΑΚΗ (ΚΟ)				Μάρτιος 2019	6.53	6.56	6.48	6.56	6.56	---	---	---	6.67	5.35	29	149	3,455
6.55	6.46	6.51	-0.61%	Ιούνιος 2019	---	---	---	---	6.59	---	---	---	6.28	---	---	---	2
				Σεπτέμβριος 2019	---	---	---	---	6.63	---	---	---	---	---	---	---	---
				Δεκέμβριος 2019	---	---	---	---	6.66	---	---	---	---	---	---	---	---
(Μέγεθος Συμβολαίου: 100 Χρεόγραφα, Φυσική Παράδοση)																	
ΤΙΤΑΝ (ΚΟ)				Μάρτιος 2019	19.59	19.60	19.59	19.60	19.60	---	---	---	20.64	---	2	2	156
19.66	19.36	19.66	0.82%	Ιούνιος 2019	---	---	---	---	19.63	---	---	---	---	---	---	---	---
				Σεπτέμβριος 2019	---	---	---	---	19.73	---	---	---	---	---	---	---	---
				Δεκέμβριος 2019	---	---	---	---	19.83	---	---	---	---	---	---	---	---

Σημειώσεις Παραγώγων

Τις τιμές εκκαθάρισης και τις τελικές ανοικτές θέσεις μπορείτε να τις ανακτήσετε στο ακόλουθο path <http://www.helex.gr/el/web/guest/statistics-end-of-day-derivatives>

Υποκείμενη Αγορά				Αγορά Παραγώγων										Ανοικτές θέσεις			
Ανωτ Τιμή	Κατωτ Τιμή	Τιμή κλεισ.	Μεταβ.	Μήνας Παράδοσης	Άνοιγμα	Ανωτ Τιμή	Κατωτ Τιμή	Τελ Τιμή	Τιμή κλεισ.	Τελευταία ζήτηση	Τελευταία προσφορά	Τιμή Εκκαθάρισης*	Υψηλό ζωής	Χαμηλό ζωής	Πράξεις	Όγκος	Ανοικτές θέσεις
ΤΡΑΠΕΖΑ EUROBANK ERGASIAS (ΚΟ)																	
0.569	0.546	0.555	-0.89%	Μάρτιος 2019	0.560	0.566	0.547	0.552	0.552	---	---	---	0.596	---	137	3,895	68,152
				Ιούνιος 2019	0.560	0.560	0.547	0.547	0.547	---	---	---	0.562	---	2	300	6,209
				Σεπτέμβριος 2019	---	---	---	---	0.567	---	---	---	---	---	---	---	---
				Δεκέμβριος 2019	---	---	---	---	0.569	---	---	---	---	---	---	---	---

(Μέγεθος Συμβολαίου: 100 Χρεόγραφα, Φυσική Παράδοση)

Σημειώσεις Παραγώγων

Τις τιμές εκκαθάρισης και τις τελικές ανοικτές θέσεις μπορείτε να τις ανακτήσετε στο ακόλουθο path <http://www.helex.gr/el/web/guest/statistics-end-of-day-derivatives>

FTSE/X.A. Large Cap

(Μονάδα Διαπραγμάτευσης: 1 Μονάδα Δείκτη x 2€ - Τρόπος Εξάσκησης: Ευρωπαϊκός Χρηματικός Διακανονισμός)

Τιμή Εξάσκησης	Δικαιώματα Αγοράς													Δικαιώματα Πώλησης																		
	Μάρτιος 2019							Απρίλιος 2019						Λοιποί Μήνες		Μάρτιος 2019							Απρίλιος 2019						Λοιποί Μήνες		Τιμή Εξάσκησης	
	Ανοιγμα	Ανιγτ Τιμή	Καπιτ Τιμή	Τελ Τιμή	Τιμή κλεισ.	Όγκος	Ανοικτές θέσεις	Ανοιγμα	Ανιγτ Τιμή	Καπιτ Τιμή	Τελ Τιμή	Τιμή κλεισ.	Όγκος	Ανοικτές θέσεις	Όγκος	Ανοικτές θέσεις	Ανοιγμα	Ανιγτ Τιμή	Καπιτ Τιμή	Τελ Τιμή	Τιμή κλεισ.	Όγκος	Ανοικτές θέσεις	Ανοιγμα	Ανιγτ Τιμή	Καπιτ Τιμή	Τελ Τιμή	Τιμή κλεισ.	Όγκος	Ανοικτές θέσεις		Όγκος
1,425	0.00	0.00	0.00	-	352.00	-	-	-	-	-	-	-	-	-	-	-	0.00	0.00	0.00	-	0.02	-	-	-	-	-	-	-	-	-		-
1,450	0.00	0.00	0.00	-	327.00	-	-	-	-	-	-	-	-	-	-	-	0.00	0.00	0.00	-	0.01	-	-	-	-	-	-	-	-	-	-	1,450
1,475	0.00	0.00	0.00	-	302.00	-	-	-	-	-	-	-	-	-	-	-	0.00	0.00	0.00	-	0.01	-	-	-	-	-	-	-	-	-	-	1,475
1,500	0.00	0.00	0.00	-	277.00	-	-	-	-	-	-	-	-	-	-	-	0.00	0.00	0.00	-	0.04	-	-	-	-	-	-	-	-	-	-	1,500
1,525	0.00	0.00	0.00	-	252.00	-	-	0.00	0.00	0.00	-	251.00	-	-	-	-	0.00	0.00	0.00	-	0.01	-	-	0.00	0.00	0.00	-	0.14	-	-	-	1,525
1,550	0.00	0.00	0.00	-	227.00	-	-	0.00	0.00	0.00	-	227.00	-	-	-	-	0.00	0.00	0.00	-	0.01	-	-	0.00	0.00	0.00	-	0.33	-	-	-	1,550
1,575	0.00	0.00	0.00	-	202.00	-	-	0.00	0.00	0.00	-	202.00	-	-	-	-	0.00	0.00	0.00	-	0.02	-	-	0.00	0.00	0.00	-	0.73	-	-	-	1,575
1,600	0.00	0.00	0.00	-	177.00	-	1	0.00	0.00	0.00	-	178.00	-	-	-	-	0.00	0.00	0.00	-	0.07	-	30	0.00	0.00	0.00	-	1.50	-	-	-	1,600
1,625	0.00	0.00	0.00	-	152.00	-	-	0.00	0.00	0.00	-	154.00	-	-	-	-	0.00	0.00	0.00	-	0.23	-	-	0.00	0.00	0.00	-	2.80	-	-	-	1,625
1,650	0.00	0.00	0.00	-	128.00	-	-	0.00	0.00	0.00	-	132.00	-	-	-	-	0.00	0.00	0.00	-	0.70	-	35	0.00	0.00	0.00	-	5.00	-	-	-	1,650
1,675	0.00	0.00	0.00	-	104.00	-	85	0.00	0.00	0.00	-	110.00	-	-	-	-	0.00	0.00	0.00	-	1.80	-	160	0.00	0.00	0.00	-	8.40	-	-	-	1,675
1,700	0.00	0.00	0.00	-	81.50	-	115	0.00	0.00	0.00	-	90.00	-	-	-	-	0.00	0.00	0.00	-	4.20	-	147	0.00	0.00	0.00	-	13.25	-	60	-	1,700
1,725	59.00	59.00	59.00	59.00	59.00	35	37	0.00	0.00	0.00	-	72.00	-	-	-	-	0.00	59.00	0.00	-	8.60	-	54	21.00	21.00	19.75	19.75	19.75	30	60	-	1,725
1,750	44.00	44.00	41.00	41.00	41.00	2	272	0.00	0.00	0.00	-	56.00	-	41	-	-	14.00	44.00	10.00	10.00	10.00	9	37	0.00	0.00	0.00	-	29.25	-	-	-	1,750
1,775	31.00	31.00	31.00	31.00	31.00	1	31	42.25	42.25	38.00	38.00	38.00	60	80	-	-	22.00	31.00	21.00	23.00	23.00	46	45	36.75	36.75	36.75	36.75	36.75	20	20	-	1,775
1,800	18.00	18.00	18.00	18.00	18.00	2	19	0.00	0.00	0.00	-	31.50	-	53	-	-	37.00	18.00	34.50	35.00	35.00	44	2	0.00	0.00	0.00	-	54.50	-	-	-	1,800
1,825	0.00	0.00	0.00	-	10.25	-	-	22.25	23.75	17.75	17.75	17.75	185	205	-	-	0.00	0.00	0.00	-	58.00	-	-	0.00	0.00	0.00	-	70.50	-	-	-	1,825
1,850	0.00	0.00	0.00	-	5.50	-	-	0.00	0.00	0.00	-	15.50	-	30	-	-	0.00	0.00	0.00	-	78.00	-	-	0.00	0.00	0.00	-	88.50	-	-	-	1,850
1,875	0.00	0.00	0.00	-	2.70	-	-	0.00	0.00	0.00	-	10.50	-	-	-	-	0.00	0.00	0.00	-	100.00	-	-	0.00	0.00	0.00	-	108.00	-	-	-	1,875
1,900	0.00	0.00	0.00	-	1.20	-	-	0.00	0.00	0.00	-	6.90	-	-	-	-	0.00	0.00	0.00	-	124.00	-	-	0.00	0.00	0.00	-	129.00	-	-	-	1,900
1,925	0.00	0.00	0.00	-	0.52	-	-	-	-	-	-	-	-	-	-	-	0.00	0.00	0.00	-	148.00	-	-	-	-	-	-	-	-	-	-	1,925
1,950	0.00	0.00	0.00	-	0.20	-	-	-	-	-	-	-	-	-	-	-	0.00	0.00	0.00	-	173.00	-	-	-	-	-	-	-	-	-	-	1,950
1,975	0.00	0.00	0.00	-	0.07	-	-	-	-	-	-	-	-	-	-	-	0.00	0.00	0.00	-	198.00	-	-	-	-	-	-	-	-	-	-	1,975
2,000	0.00	0.00	0.00	-	0.02	-	-	-	-	-	-	-	-	-	-	-	0.00	0.00	0.00	-	223.00	-	-	-	-	-	-	-	-	-	-	2,000
2,050	0.00	0.00	0.00	-	0.01	-	-	-	-	-	-	-	-	-	-	-	0.00	0.00	0.00	-	272.00	-	-	-	-	-	-	-	-	-	-	2,050
2,100	0.00	0.00	0.00	-	0.01	-	-	-	-	-	-	-	-	-	-	-	0.00	0.00	0.00	-	322.00	-	-	-	-	-	-	-	-	-	-	2,100
2,150	0.00	0.00	0.00	-	0.01	-	-	-	-	-	-	-	-	-	-	-	0.00	0.00	0.00	-	372.00	-	-	-	-	-	-	-	-	-	-	2,150
2,200	0.00	0.00	0.00	-	0.01	-	-	-	-	-	-	-	-	-	-	-	0.00	0.00	0.00	-	422.00	-	-	-	-	-	-	-	-	-	-	2,200
2,250	0.00	0.00	0.00	-	0.01	-	-	-	-	-	-	-	-	-	-	-	0.00	0.00	0.00	-	472.00	-	-	-	-	-	-	-	-	-	-	2,250
2,300	0.00	0.00	0.00	-	0.01	-	-	-	-	-	-	-	-	-	-	-	0.00	0.00	0.00	-	522.00	-	-	-	-	-	-	-	-	-	-	2,300
2,350	0.00	0.00	0.00	-	0.01	-	-	-	-	-	-	-	-	-	-	-	0.00	0.00	0.00	-	572.00	-	-	-	-	-	-	-	-	-	-	2,350
2,400	0.00	0.00	0.00	-	0.01	-	-	-	-	-	-	-	-	-	-	-	0.00	0.00	0.00	-	622.00	-	-	-	-	-	-	-	-	-	-	2,400
2,450	0.00	0.00	0.00	-	0.01	-	-	-	-	-	-	-	-	-	-	-	0.00	0.00	0.00	-	672.00	-	-	-	-	-	-	-	-	-	-	2,450
Σύνολο:						40	560						245	409	0	0					99	510					50	140	0	0		
Αριθμός Πράξεων:							7						14		0						16						3		0			

ALPHA BANK (KO)

(Μέγεθος Συμβολαίου: 100 Χρεόγραφα, Τρόπος Εξάσκησης: Αμερικάνικος, Φυσική Παράδοση)

Τιμή Εξάσκησης	Δικαιώματα Αγοράς													Δικαιώματα Πώλησης																		
	Μάρτιος 2019						Απρίλιος 2019						Λοιποί Μήνες		Μάρτιος 2019						Απρίλιος 2019						Λοιποί Μήνες		Τιμή Εξάσκησης			
	Άνοιγμα	Ανιγτ Τιμή	Κατωτ Τιμή	Τελ Τιμή	Τιμή κλεισ.	Όγκος	Άνοιγτες θέσεις	Άνοιγμα	Ανιγτ Τιμή	Κατωτ Τιμή	Τελ Τιμή	Τιμή κλεισ.	Όγκος	Άνοιγτες θέσεις	Όγκος	Άνοιγτες θέσεις	Άνοιγμα	Ανιγτ Τιμή	Κατωτ Τιμή	Τελ Τιμή	Τιμή κλεισ.	Όγκος	Άνοιγτες θέσεις	Όγκος	Άνοιγτες θέσεις							
0.600	0.000	0.000	0.000	0.541	-	-	0.000	0.000	0.000	0.542	-	-	0.000	0.000	0.000	0.001	-	-	0.000	0.000	0.000	0.001	-	-	0.000	0.000	0.000	0.001		-	-	0.006
0.650	0.000	0.000	0.000	0.491	-	-	0.000	0.000	0.000	0.492	-	-	0.000	0.000	0.000	0.001	-	-	0.000	0.000	0.000	0.001	-	-	0.000	0.000	0.000	0.001	-	-	0.007	
0.700	0.000	0.000	0.000	0.441	-	-	0.000	0.000	0.000	0.443	-	-	0.000	0.000	0.000	0.001	-	-	0.000	0.000	0.000	0.001	-	-	0.000	0.000	0.000	0.001	-	-	0.007	
0.750	0.000	0.000	0.000	0.391	-	-	0.000	0.000	0.000	0.394	-	-	0.000	0.000	0.000	0.001	-	-	0.000	0.000	0.000	0.001	-	-	0.000	0.000	0.000	0.002	-	-	0.008	
0.800	0.000	0.000	0.000	0.342	-	-	0.000	0.000	0.000	0.347	-	-	0.000	0.000	0.000	0.001	-	-	0.000	0.000	0.000	0.001	-	-	0.000	0.000	0.000	0.004	-	-	0.008	
0.850	0.000	0.000	0.000	0.293	-	25	0.000	0.000	0.000	0.301	-	-	0.000	0.000	0.000	0.002	-	-	0.000	0.000	0.000	0.009	-	-	0.000	0.000	0.000	0.009	-	-	0.009	
0.900	0.000	0.000	0.000	0.246	-	-	0.000	0.000	0.000	0.258	-	-	0.000	0.000	0.000	0.005	-	-	0.000	0.000	0.000	0.015	-	-	0.000	0.000	0.000	0.015	-	-	0.009	
0.950	0.000	0.000	0.000	0.201	-	-	0.000	0.000	0.000	0.218	-	-	0.000	0.000	0.000	0.010	-	-	0.000	0.000	0.000	0.025	-	-	0.000	0.000	0.000	0.025	-	-	0.010	
1.000	0.000	0.000	0.000	0.161	-	-	0.000	0.000	0.000	0.181	-	-	0.000	0.000	0.000	0.019	-	-	0.000	0.000	0.000	0.038	-	-	0.000	0.000	0.000	0.038	-	-	0.010	
1.100	0.000	0.000	0.000	0.094	-	40	0.000	0.000	0.000	0.121	-	-	0.000	0.000	0.000	0.053	-	-	0.000	0.000	0.000	0.078	-	-	0.000	0.000	0.000	0.078	-	-	0.011	
1.200	0.000	0.000	0.000	0.049	-	-	0.070	0.070	0.070	0.070	0.070	20	40	0.000	0.000	0.000	0.107	-	-	0.000	0.000	0.000	0.133	-	-	0.000	0.000	0.000	0.133	-	-	0.012
1.300	0.000	0.000	0.000	0.023	-	-	0.000	0.000	0.000	0.046	-	-	0.000	0.000	0.000	0.181	-	-	0.000	0.000	0.000	0.202	-	-	0.000	0.000	0.000	0.202	-	-	0.013	
1.400	0.000	0.000	0.000	0.010	-	-	0.000	0.000	0.000	0.027	-	-	0.000	0.000	0.000	0.268	-	-	0.000	0.000	0.000	0.283	-	-	0.000	0.000	0.000	0.283	-	-	0.014	
1.500	0.000	0.000	0.000	0.004	-	-	0.000	0.000	0.000	0.015	-	-	0.000	0.000	0.000	0.363	-	-	0.000	0.000	0.000	0.372	-	-	0.000	0.000	0.000	0.372	-	-	0.015	
1.600	0.000	0.000	0.000	0.001	-	-	0.000	0.000	0.000	0.008	-	-	0.000	0.000	0.000	0.461	-	-	0.000	0.000	0.000	0.465	-	-	0.000	0.000	0.000	0.465	-	-	0.016	
1.700	0.000	0.000	0.000	0.001	-	-								0.000	0.000	0.000	0.560	-	-											0.017		
1.800	0.000	0.000	0.000	0.001	-	-								0.000	0.000	0.000	0.660	-	-											0.018		
1.900	0.000	0.000	0.000	0.001	-	-								0.000	0.000	0.000	0.760	-	-											0.019		
2.000	0.000	0.000	0.000	0.001	-	-								0.000	0.000	0.000	0.860	-	-											0.020		
2.200	0.000	0.000	0.000	0.001	-	-								0.000	0.000	0.000	1.06	-	-											0.022		
2.400	0.000	0.000	0.000	0.001	-	-								0.000	0.000	0.000	1.26	-	-											0.024		
2.600	0.000	0.000	0.000	0.001	-	-								0.000	0.000	0.000	1.46	-	-											0.026		
2.800	0.000	0.000	0.000	0.001	-	-								0.000	0.000	0.000	1.66	-	-											0.028		
3.000	0.000	0.000	0.000	0.001	-	-								0.000	0.000	0.000	1.86	-	-											0.030		
3.200	0.000	0.000	0.000	0.001	-	-								0.000	0.000	0.000	2.06	-	-											0.032		
Σύνολο:					0	65						20	40	0	0							0	0	0	0							
Αριθμός Πράξεων:					0							1	0									0.00			0				0			

ΕΘΝΙΚΗ ΤΡΑΠΕΖΑ (ΚΟ)

(Μέγεθος Συμβολαίου: 100 Χροδόγραφα, Τρόπος Εξάσκησης: Αμερικάνικος, Φυσική Παράδοση)

Τιμή Εξάσκησης	Δικαιώματα Αγοράς												Δικαιώματα Πώλησης																	
	Μάρτιος 2019				Απρίλιος 2019				Λοιποί Μήνες				Μάρτιος 2019				Απρίλιος 2019				Λοιποί Μήνες									
	Ανοιγμα	Ανιγ. Τιμή	Καπιτ. Τιμή	Τελ. Τιμή	Τιμή κλεισ.	Όγκος	Ανοικτές θέσεις	Ανοιγμα	Ανιγ. Τιμή	Καπιτ. Τιμή	Τελ. Τιμή	Τιμή κλεισ.	Όγκος	Ανοικτές θέσεις	Όγκος	Ανοικτές θέσεις	Ανοιγμα	Ανιγ. Τιμή	Καπιτ. Τιμή	Τελ. Τιμή	Τιμή κλεισ.	Όγκος	Ανοικτές θέσεις	Όγκος	Ανοικτές θέσεις	Τιμή Εξάσκησης				
0.050	0.000	0.000	0.000	1.31	-	-											0.000	0.000	0.000	0.001	-	-							0.001	
0.100	0.000	0.000	0.000	1.26	-	-											0.000	0.000	0.000	0.024	-	-							0.001	
0.150	0.000	0.000	0.000	1.21	-	-											0.000	0.000	0.000	0.120	-	-							0.002	
0.200	0.000	0.000	0.000	1.16	-	-											0.000	0.000	0.000	0.313	-	-							0.002	
0.250	0.000	0.000	0.000	1.11	-	-											0.000	0.000	0.000	0.586	-	-							0.003	
0.300	0.000	0.000	0.000	1.06	-	-											0.000	0.000	0.000	0.925	-	-							0.003	
0.350	0.000	0.000	0.000	1.01	-	-											0.000	0.000	0.000	1.31	-	-							0.004	
0.400	0.000	0.000	0.000	0.960	-	-											0.000	0.000	0.000	1.73	-	-							0.004	
0.450	0.000	0.000	0.000	0.911	-	-											0.000	0.000	0.000	0.001	-	-							0.005	
0.500	0.000	0.000	0.000	0.861	-	-											0.000	0.000	0.000	0.001	-	-							0.005	
0.550	0.000	0.000	0.000	0.811	-	-											0.000	0.000	0.000	0.002	-	-							0.006	
0.600	0.000	0.000	0.000	0.761	-	-											0.000	0.000	0.000	0.005	-	-							0.006	
0.650	0.000	0.000	0.000	0.711	-	-	0.000	0.000	0.000		0.712	-	-				0.000	0.000	0.000	0.001	-	-	0.000	0.000	0.000	0.001	-	-	0.007	
0.700	0.000	0.000	0.000	0.661	-	-	0.000	0.000	0.000		0.662	-	-				0.000	0.000	0.000	0.001	-	-	0.000	0.000	0.000	0.002	-	-	0.007	
0.750	0.000	0.000	0.000	0.611	-	-	0.000	0.000	0.000		0.613	-	-				0.000	0.000	0.000	0.001	-	-	0.000	0.000	0.000	0.001	-	-	0.008	
0.800	0.000	0.000	0.000	0.561	-	-	0.000	0.000	0.000		0.563	-	-				0.000	0.000	0.000	0.001	-	-	0.000	0.000	0.000	0.001	-	-	0.008	
0.850	0.000	0.000	0.000	0.511	-	-	0.000	0.000	0.000		0.514	-	-				0.000	0.000	0.000	0.003	-	-	0.000	0.000	0.000	0.001	-	-	0.009	
0.900	0.000	0.000	0.000	0.461	-	190	0.000	0.000	0.000		0.465	-	-				0.000	0.000	0.000	0.001	-	-	0.000	0.000	0.000	0.003	-	-	0.009	
0.950	0.000	0.000	0.000	0.411	-	-	0.000	0.000	0.000		0.418	-	-				0.000	0.000	0.000	0.001	-	-	0.000	0.000	0.000	0.005	-	-	0.010	
1.000	0.000	0.000	0.000	0.362	-	-	0.000	0.000	0.000		0.372	-	-				0.000	0.000	0.000	0.001	-	-	0.000	0.000	0.000	0.009	-	-	0.010	
1.100	0.000	0.000	0.000	0.265	-	-	0.000	0.000	0.000		0.287	-	-				0.000	0.000	0.000	0.004	-	-	0.000	0.000	0.000	0.023	-	-	0.011	
1.200	0.000	0.000	0.000	0.178	-	20	0.000	0.000	0.000		0.212	-	-				0.000	0.000	0.000	0.017	-	170	0.000	0.000	0.000	0.048	-	-	0.012	
1.300	0.000	0.000	0.000	0.107	-	100	0.000	0.000	0.000		0.151	-	-				0.000	0.000	0.000	0.045	-	-	0.000	0.000	0.000	0.087	-	-	0.013	
1.400	0.000	0.000	0.000	0.057	-	20	0.000	0.000	0.000		0.104	-	-				0.000	0.000	0.000	0.096	-	-	0.000	0.000	0.000	0.140	-	-	0.014	
1.500	0.000	0.000	0.000	0.027	-	-	0.000	0.000	0.000		0.069	-	-				0.000	0.000	0.000	0.166	-	-	0.172	0.172	0.169	0.169	0.169	21	21	0.015
1.600	0.000	0.000	0.000	0.011	-	-	0.000	0.000	0.000		0.044	-	-				0.000	0.000	0.000	0.250	-	-	0.000	0.000	0.000	0.280	-	-	0.016	
1.700	0.000	0.000	0.000	0.004	-	-	0.000	0.000	0.000		0.028	-	-				0.000	0.000	0.000	0.343	-	-	0.000	0.000	0.000	0.364	-	-	0.017	
1.800	0.000	0.000	0.000	0.002	-	-	0.000	0.000	0.000		0.017	-	-				0.000	0.000	0.000	0.441	-	-	0.000	0.000	0.000	0.453	-	-	0.018	
1.900	0.000	0.000	0.000	0.001	-	-	0.000	0.000	0.000		0.010	-	-				0.000	0.000	0.000	0.540	-	-	0.000	0.000	0.000	0.547	-	-	0.019	
2.000	0.000	0.000	0.000	0.001	-	-											0.000	0.000	0.000	0.640	-	-							0.020	
2.200	0.000	0.000	0.000	0.001	-	-											0.000	0.000	0.000	0.840	-	-							0.022	
2.400	0.000	0.000	0.000	0.001	-	-											0.000	0.000	0.000	1.04	-	-							0.024	
2.600	0.000	0.000	0.000	0.003	-	-											0.000	0.000	0.000	1.24	-	-							0.026	
2.800	0.000	0.000	0.000	0.002	-	-											0.000	0.000	0.000	1.44	-	-							0.028	
3.000	0.000	0.000	0.000	0.001	-	-											0.000	0.000	0.000	1.64	-	-							0.030	
3.200	0.000	0.000	0.000	0.001	-	-											0.000	0.000	0.000	1.84	-	-							0.032	

ΕΘΝΙΚΗ ΤΡΑΠΕΖΑ (ΚΟ)

(Μέγεθος Συμβολαίου: 100 Χρεόγραφα, Τρόπος Εξάσκησης: Αμερικάνικος, Φυσική Παράδοση)

Τιμή Εξάσκησης	Δικαιώματα Αγοράς												Δικαιώματα Πώλησης												Τιμή Εξάσκησης						
	Μάρτιος 2019				Απρίλιος 2019				Λοιποί Μήνες				Μάρτιος 2019				Απρίλιος 2019				Λοιποί Μήνες										
	Άνοιγμα	Ανιτ Τιμή	Κατωτ Τιμή	Τελ Τιμή	Τιμή κλεισ.	Όγκος	Ανοικτές θέσεις	Άνοιγμα	Ανιτ Τιμή	Κατωτ Τιμή	Τελ Τιμή	Τιμή κλεισ.	Όγκος	Ανοικτές θέσεις	Όγκος	Ανοικτές θέσεις	Άνοιγμα	Ανιτ Τιμή	Κατωτ Τιμή	Τελ Τιμή	Τιμή κλεισ.	Όγκος	Ανοικτές θέσεις	Όγκος		Ανοικτές θέσεις	Όγκος	Ανοικτές θέσεις			
3.400	0.000	0.000	0.000		0.001	-	-										0.000	0.000	0.000		2.04	-	-							0.034	
Σύνολα:						0	330					0	0	0	0						2.04	0	170					21	21	0	0
Αριθμός Πράξεων:						0						0	0	0	0						0.00							2	0		

ΟΠΑΠ (ΚΟ)

(Μέγεθος Συμβολαίου: 100 Χρεόγραφα, Τρόπος Εξάσκησης: Αμερικάνικος, Φυσική Παράδοση)

Τιμή Εξάσκησης	Δικαιώματα Αγοράς														Δικαιώματα Πώλησης															
	Μάρτιος 2019						Απρίλιος 2019						Λοιποί Μήνες		Μάρτιος 2019						Απρίλιος 2019						Λοιποί Μήνες		Τιμή Εξάσκησης	
	Άνοιγμα	Ανιτ Τιμή	Κατωτ Τιμή	Τελ Τιμή	Τιμή κλεισ.	Όγκος	Άνοιγες θέσεις	Άνοιγμα	Ανιτ Τιμή	Κατωτ Τιμή	Τελ Τιμή	Τιμή κλεισ.	Όγκος	Άνοιγες θέσεις	Όγκος	Άνοιγες θέσεις	Άνοιγμα	Ανιτ Τιμή	Κατωτ Τιμή	Τελ Τιμή	Τιμή κλεισ.	Όγκος	Άνοιγες θέσεις	Όγκος	Άνοιγες θέσεις	Όγκος	Άνοιγες θέσεις			
5.600	0.000	0.000	0.000	3.51	-	-											0.000	0.000	0.000	0.001	-	-								
6.000	0.000	0.000	0.000	3.11	-	-											0.000	0.000	0.000	0.001	-	-								0.060
6.400	0.000	0.000	0.000	2.71	-	-	0.000	0.000	0.000		2.72	-	-				0.000	0.000	0.000	0.001	-	-	0.000	0.000	0.000		0.001	-	-	0.064
6.800	0.000	0.000	0.000	2.31	-	-	0.000	0.000	0.000		2.32	-	-				0.000	0.000	0.000	0.001	-	-	0.000	0.000	0.000		0.001	-	-	0.068
7.200	0.000	0.000	0.000	1.91	-	-	0.000	0.000	0.000		1.92	-	-				0.000	0.000	0.000	0.001	-	-	0.000	0.000	0.000		0.002	-	-	0.072
7.600	0.000	0.000	0.000	1.51	-	-	0.000	0.000	0.000		1.53	-	-				0.000	0.000	0.000	0.001	-	-	0.000	0.000	0.000		0.011	-	-	0.076
8.000	0.000	0.000	0.000	1.11	-	-	0.000	0.000	0.000		1.16	-	-				0.000	0.000	0.000	0.003	-	-	0.000	0.000	0.000		0.037	-	-	0.080
8.400	0.000	0.000	0.000	0.731	-	-	0.000	0.000	0.000		0.824	-	-				0.000	0.000	0.000	0.021	-	-	0.000	0.000	0.000		0.098	-	-	0.084
8.800	0.000	0.000	0.000	0.403	-	30	0.000	0.000	0.000		0.542	-	-				0.000	0.000	0.000	0.092	-	21	0.000	0.000	0.000		0.216	-	-	0.088
9.200	0.000	0.000	0.000	0.177	-	60	0.000	0.000	0.000		0.330	-	-				0.000	0.000	0.000	0.267	-	-	0.000	0.000	0.000		0.403	-	-	0.092
9.600	0.000	0.000	0.000	0.059	-	-	0.000	0.000	0.000		0.181	-	-				0.000	0.000	0.000	0.549	-	-	0.000	0.000	0.000		0.656	-	-	0.096
10.000	0.000	0.000	0.000	0.015	-	-	0.000	0.000	0.000		0.093	-	-				0.000	0.000	0.000	0.908	-	-	0.000	0.000	0.000		0.970	-	-	0.100
11.000	0.000	0.000	0.000	0.001	-	-	0.000	0.000	0.000		0.012	-	-				0.000	0.000	0.000	1.90	-	-	0.000	0.000	0.000		1.90	-	-	0.110
12.000	0.000	0.000	0.000	0.001	-	-	0.000	0.000	0.000		0.001	-	-				0.000	0.000	0.000	2.90	-	-	0.000	0.000	0.000		2.90	-	-	0.120
13.000	0.000	0.000	0.000	0.001	-	-	0.000	0.000	0.000		0.001	-	-				0.000	0.000	0.000	3.90	-	-	0.000	0.000	0.000		3.90	-	-	0.130
14.000	0.000	0.000	0.000	0.001	-	-						-	-				0.000	0.000	0.000	4.90	-	-					-	-	0.140	
15.000	0.000	0.000	0.000	0.002	-	-						-	-				0.000	0.000	0.000	5.90	-	-					-	-	0.150	
Σύνολο:					0	90						0	0	0	0					0	21						0	0	0	0
Αριθμός Πράξεων:					0							0	0	0						0.00							0	0		

ΟΤΕ (ΚΟ)

(Μέγεθος Συμβολαίου: 100 Χρεόγραφα, Τρόπος Εξάσκησης: Αμερικάνικος, Φυσική Παράδοση)

Τιμή Εξάσκησης	Δικαιώματα Αγοράς												Δικαιώματα Πώλησης												Τιμή Εξάσκησης						
	Μάρτιος 2019				Απρίλιος 2019				Λοιποί Μήνες				Μάρτιος 2019				Απρίλιος 2019				Λοιποί Μήνες										
	Άνοιγμα	Ανιψ. Τιμή	Κατωτ. Τιμή	Τελ. Τιμή	Τιμή κλεισ.	Όγκος	Ανοικτές θέσεις	Άνοιγμα	Ανιψ. Τιμή	Κατωτ. Τιμή	Τελ. Τιμή	Τιμή κλεισ.	Όγκος	Ανοικτές θέσεις	Όγκος	Ανοικτές θέσεις	Άνοιγμα	Ανιψ. Τιμή	Κατωτ. Τιμή	Τελ. Τιμή	Τιμή κλεισ.	Όγκος	Ανοικτές θέσεις	Όγκος		Ανοικτές θέσεις					
7.600	0.000	0.000	0.000	3.05	-	-											0.000	0.000	0.000	0.001	-	-								0.076	
8.000	0.000	0.000	0.000	2.65	-	-	0.000	0.000	0.000		2.67	-	-				0.000	0.000	0.000	0.001	-	-		0.000	0.000	0.000	0.001	-	-		0.080
8.400	0.000	0.000	0.000	2.25	-	-	0.000	0.000	0.000		2.27	-	-				0.000	0.000	0.000	0.001	-	-		0.000	0.000	0.000	0.002	-	-		0.084
8.800	0.000	0.000	0.000	1.85	-	-	0.000	0.000	0.000		1.87	-	-				0.000	0.000	0.000	0.001	-	-		0.000	0.000	0.000	0.007	-	-		0.088
9.200	0.000	0.000	0.000	1.45	-	-	0.000	0.000	0.000		1.49	-	-				0.000	0.000	0.000	0.002	-	-		0.000	0.000	0.000	0.024	-	-		0.092
9.600	0.000	0.000	0.000	1.06	-	-	0.000	0.000	0.000		1.13	-	-				0.000	0.000	0.000	0.012	-	-		0.000	0.000	0.000	0.065	-	-		0.096
10.000	0.000	0.000	0.000	0.705	-	-	0.000	0.000	0.000		0.816	-	-				0.000	0.000	0.000	0.053	-	-		0.000	0.000	0.000	0.146	-	-		0.100
11.000	0.000	0.000	0.000	0.130	-	-	0.000	0.000	0.000		0.269	-	-				0.000	0.000	0.000	0.479	-	-		0.000	0.000	0.000	0.599	-	-		0.110
12.000	0.000	0.000	0.000	0.007	-	-	0.000	0.000	0.000		0.057	-	-				0.000	0.000	0.000	1.36	-	-		0.000	0.000	0.000	1.39	-	-		0.120
13.000	0.000	0.000	0.000	0.001	-	-	0.000	0.000	0.000		0.008	-	-				0.000	0.000	0.000	2.36	-	-		0.000	0.000	0.000	2.36	-	-		0.130
14.000	0.000	0.000	0.000	0.001	-	-	0.000	0.000	0.000		0.001	-	-				0.000	0.000	0.000	3.36	-	-		0.000	0.000	0.000	3.36	-	-		0.140
15.000	0.000	0.000	0.000	0.001	-	-	0.000	0.000	0.000		0.001	-	-				0.000	0.000	0.000	4.36	-	-		0.000	0.000	0.000	4.36	-	-		0.150
16.000	0.000	0.000	0.000	0.001	-	-	0.000	0.000	0.000		0.001	-	-				0.000	0.000	0.000	5.36	-	-		0.000	0.000	0.000	5.36	-	-		0.160
17.000	0.000	0.000	0.000	0.001	-	-						-	-				0.000	0.000	0.000	6.36	-	-					-	-		0.170	
Σύνολο:					0	0						0	0	0	0					0	0						0	0	0	0	
Αριθμός Πράξεων:					0							0	0							0.00							0	0			

ΠΕΙΡΑΙΩΣ ΤΡΑΠΕΖΑ (ΚΟ)

(Μέγεθος Συμβολαίου: 100 Χρεόγραφα, Τρόπος Εξάσκησης: Αμερικάνικος, Φυσική Παράδοση)

Τιμή Εξάσκησης	Δικαιώματα Αγοράς												Δικαιώματα Πώλησης																
	Μάρτιος 2019						Απρίλιος 2019						Λοιποί Μήνες		Μάρτιος 2019						Απρίλιος 2019						Λοιποί Μήνες		Τιμή Εξάσκησης
	Άνοιγμα	Ανιγτ Τιμή	Καπιτ Τιμή	Τελ Τιμή	Τιμή κλεισ.	Όγκος	Άνοιγες θέσεις	Άνοιγμα	Ανιγτ Τιμή	Καπιτ Τιμή	Τελ Τιμή	Τιμή κλεισ.	Όγκος	Άνοιγες θέσεις	Όγκος	Άνοιγες θέσεις	Άνοιγμα	Ανιγτ Τιμή	Καπιτ Τιμή	Τελ Τιμή	Τιμή κλεισ.	Όγκος	Άνοιγες θέσεις	Όγκος	Άνοιγες θέσεις				
0.300	0.000	0.000	0.000	0.530	-	-	0.000	0.000	0.000	0.531	-	-				0.000	0.000	0.000	0.001	-	-	0.000	0.000	0.000	0.001	-	-	0.003	
0.350	0.000	0.000	0.000	0.480	-	-	0.000	0.000	0.000	0.481	-	-				0.000	0.000	0.000	0.001	-	-	0.000	0.000	0.000	0.001	-	-	0.004	
0.400	0.000	0.000	0.000	0.430	-	-	0.000	0.000	0.000	0.431	-	-				0.000	0.000	0.000	0.004	-	-	0.000	0.000	0.000	0.002	-	-	0.004	
0.450	0.000	0.000	0.000	0.381	-	-	0.000	0.000	0.000	0.382	-	-				0.000	0.000	0.000	0.002	-	-	0.000	0.000	0.000	0.001	-	-	0.005	
0.500	0.000	0.000	0.000	0.331	-	-	0.000	0.000	0.000	0.332	-	-				0.000	0.000	0.000	0.002	-	-	0.000	0.000	0.000	0.001	-	-	0.005	
0.550	0.000	0.000	0.000	0.281	-	3	0.000	0.000	0.000	0.284	-	-				0.000	0.000	0.000	0.001	-	-	0.000	0.000	0.000	0.002	-	-	0.006	
0.600	0.000	0.000	0.000	0.232	-	55	0.000	0.000	0.000	0.238	-	-				0.000	0.000	0.000	0.001	-	-	0.000	0.000	0.000	0.006	-	-	0.006	
0.650	0.180	0.180	0.180	0.180	0.180	10	-	0.000	0.000	0.000	0.195	-	-				0.000	0.000	0.000	0.004	-	-	0.000	0.000	0.000	0.013	-	-	0.007
0.700	0.000	0.000	0.000	0.142	-	-	0.000	0.000	0.000	0.156	-	-				0.000	0.000	0.000	0.011	-	-	0.000	0.000	0.000	0.024	-	-	0.007	
0.750	0.000	0.000	0.000	0.104	-	-	0.000	0.000	0.000	0.123	-	-				0.000	0.000	0.000	0.023	-	-	0.000	0.000	0.000	0.040	-	-	0.008	
0.800	0.000	0.000	0.000	0.073	-	-	0.000	0.000	0.000	0.094	-	20				0.000	0.000	0.000	0.042	-	-	0.000	0.000	0.000	0.062	-	-	0.008	
0.850	0.000	0.000	0.000	0.049	-	-	0.000	0.000	0.000	0.071	-	-				0.000	0.000	0.000	0.068	-	-	0.000	0.000	0.000	0.088	-	-	0.009	
0.900	0.000	0.000	0.000	0.031	-	-	0.000	0.000	0.000	0.052	-	-				0.000	0.000	0.000	0.100	-	-	0.000	0.000	0.000	0.119	-	-	0.009	
0.950	0.000	0.000	0.000	0.019	-	-	0.050	0.050	0.050	0.050	0.050	20	20				0.000	0.000	0.000	0.138	-	-	0.000	0.000	0.000	0.155	-	-	0.010
1.000	0.000	0.000	0.000	0.011	-	20	0.000	0.000	0.000	0.027	-	-				0.000	0.000	0.000	0.180	-	-	0.000	0.000	0.000	0.194	-	-	0.010	
1.100	0.000	0.000	0.000	0.004	-	-	0.000	0.000	0.000	0.013	-	-				0.000	0.000	0.000	0.273	-	-	0.000	0.000	0.000	0.281	-	-	0.011	
1.200	0.000	0.000	0.000	0.001	-	20	0.000	0.000	0.000	0.006	-	-				0.000	0.000	0.000	0.370	-	-	0.000	0.000	0.000	0.374	-	-	0.012	
1.300	0.000	0.000	0.000	0.001	-	-					-	-				0.000	0.000	0.000	0.470	-	-					-	-	0.013	
1.400	0.000	0.000	0.000	0.001	-	-					-	-				0.000	0.000	0.000	0.570	-	-					-	-	0.014	
1.500	0.000	0.000	0.000	0.001	-	-					-	-				0.000	0.000	0.000	0.670	-	-					-	-	0.015	
1.600	0.000	0.000	0.000	0.003	-	-					-	-				0.000	0.000	0.000	0.770	-	-					-	-	0.016	
1.700	0.000	0.000	0.000	0.002	-	-					-	-				0.000	0.000	0.000	0.870	-	-					-	-	0.017	
1.800	0.000	0.000	0.000	0.001	-	-					-	-				0.000	0.000	0.000	0.970	-	-					-	-	0.018	
1.900	0.000	0.000	0.000	0.001	-	-					-	-				0.000	0.000	0.000	1.07	-	-					-	-	0.019	
2.000	0.000	0.000	0.000	0.009	-	-					-	-				0.000	0.000	0.000	1.17	-	-					-	-	0.020	
2.200	0.000	0.000	0.000	0.005	-	-					-	-				0.000	0.000	0.000	1.37	-	-					-	-	0.022	
2.400	0.000	0.000	0.000	0.003	-	-					-	-				0.000	0.000	0.000	1.57	-	-					-	-	0.024	
2.600	0.000	0.000	0.000	0.002	-	-					-	-				0.000	0.000	0.000	1.77	-	-					-	-	0.026	
2.800	0.000	0.000	0.000	0.001	-	-					-	-				0.000	0.000	0.000	1.97	-	-					-	-	0.028	
3.000	0.000	0.000	0.000	0.001	-	-					-	-				0.000	0.000	0.000	2.17	-	-					-	-	0.030	
3.200	0.000	0.000	0.000	0.003	-	-					-	-				0.000	0.000	0.000	2.37	-	-					-	-	0.032	
3.400	0.000	0.000	0.000	0.002	-	-					-	-				0.000	0.000	0.000	2.57	-	-					-	-	0.034	
3.600	0.000	0.000	0.000	0.001	-	-					-	-				0.000	0.000	0.000	2.77	-	-					-	-	0.036	
3.800	0.000	0.000	0.000	0.001	-	-					-	-				0.000	0.000	0.000	2.97	-	-					-	-	0.038	
4.000	0.000	0.000	0.000	0.003	-	-					-	-				0.000	0.000	0.000	3.17	-	-					-	-	0.040	
4.400	0.000	0.000	0.000	0.001	-	-					-	-				0.000	0.000	0.000	3.57	-	-					-	-	0.044	

Προϊόν Δανεισμού	Υποκείμενος Τίτλος	Πολυμερείς Συναλλαγές[1]					Διμερείς Συναλλαγές[2]		Δανεισμός Τίτλων μέσω ΟΤC[3]
		Ανοιχτές θέσεις[5]	Προσφερόμενη ποσότητα	Μ.Σ.Τ[4]	Όγκος συναλλαγών	Μ.Σ.Τ[4]	Όγκος συναλλαγών	Μ.Σ.Τ[4]	Όγκος συναλλαγών
ALPHABOR	ALPHA BANK (ΚΟ)	1	111,232	5.31%	---	---	---	---	38,744,980
TATTBOR	ATTICA BANK A.T.E. (ΚΟ)	8,819	8,265	5.31%	---	---	---	---	370
CENERBOR	CENERGY HOLDINGS (ΚΑ)	---	51,400	5.31%	---	---	---	---	---
EEEBOR	COCA-COLA HBC AG (ΚΟ)	2,290	12	5.28%	---	---	---	---	70,546
FFGRPBOR	FOLLI-FOLLIE (ΚΟ)	---	---	---	---	---	---	---	1,330,961
FOYKRBOR	FOURLIS ΣΥΜΜΕΤΟΧΩΝ (ΚΟ)	2,300	5,642	4.24%	---	---	---	---	30,096
EUPROBOR	GRIVALIA PROPERTIES (ΚΟ)	1,151	81,848	5.31%	---	---	---	---	35,972
INTRKBOR	INTRACOM HOLDINGS (ΚΟ)	---	73,028	5.31%	---	---	---	---	---
BELABOR	JUMBO (ΚΟ)	32,870	127,981	5.31%	---	---	---	---	76,338
LAMDABOR	LAMDA DEVELOPMENT(ΚΟ)	---	364	5.31%	---	---	7,800	0.01%	---
MIGBOR	MARFIN INVESTMENT GROUP (ΚΟ)	---	313,835	5.31%	---	---	---	---	744,474
QUALBOR	QUALITY & RELIABILITY (ΚΟ)	---	---	---	---	---	---	---	---
VIOBOR	VIOHALCO SA/NV (ΚΑ)	5,310	62,390	5.31%	---	---	---	---	---
ADMIEBOR	ΑΔΜΗΕ ΣΥΜΜΕΤΟΧΩΝ Α.Ε. (ΚΟ)	---	60,312	5.31%	---	---	---	---	---
AEGBOR	ΑΕΡΟΠΟΡΙΑ ΑΙΓΑΙΟΥ (ΚΟ)	3,445	19,300	5.31%	---	---	---	---	6,830
ALMYBOR	ΑΛΟΥΜΥΛ (ΚΟ)	---	---	---	---	---	---	---	---
GEKTERNABOR	ΓΕΚ ΤΕΡΝΑ (ΚΟ)	---	37,248	5.31%	---	---	---	---	1,293
PPCBOR	ΔΕΗ (ΚΟ)	1,000	154,648	5.31%	---	---	---	---	6,503,560
ETEBOR	ΕΘΝΙΚΗ ΤΡΑΠΕΖΑ (ΚΟ)	43,861	64,719	5.31%	30,000	4.46%	---	---	11,605,950
ELLAKTORBOR	ΕΛΛΑΚΤΩΡ (ΚΟ)	2,581	88,481	3.55%	---	---	---	---	1,898
EXAEBOR	ΕΛΛΗΝ. ΧΡΗΜΑΤΙΣΤΗΡΙΑ-Χ.Α. (ΚΟ)	500	546,408	5.31%	---	---	---	---	167,723
ELPEBOR	ΕΛΛΗΝΙΚΑ ΠΕΤΡΕΛΑΙΑ (ΚΟ)	2,700	145,509	5.31%	---	---	---	---	64,983
EYDARBOR	ΕΥΔΑΠ (ΚΟ)	2,300	2,727	5.31%	---	---	---	---	102,799
INLOTBOR	ΙΝΤΡΑΛΟΤ (ΚΟ)	---	78,959	5.31%	---	---	---	---	184,512
MOHBOR	ΜΟΤΟΡ ΟΙΛ (ΚΟ)	22,677	4,663	5.31%	1,000	3.96%	---	---	73,018
MYTILBOR	ΜΥΤΙΛΗΝΑΙΟΣ (ΚΟ)	8,500	200,115	5.31%	---	---	---	---	26,265
PRABOR	ΟΛΠ (ΚΟ)	1,201	831	5.31%	---	---	---	---	2,901
OPARBOR	ΟΠΑΠ (ΚΟ)	88,900	103,515	3.31%	---	---	1,400	0.01%	1,291,326
HTOBOR	ΟΤΕ (ΚΟ)	29,043	35,211	5.31%	---	---	---	---	522,090
TREIRBOR	ΠΕΙΡΑΙΩΣ ΤΡΑΠΕΖΑ (ΚΟ)	---	9,218	5.31%	---	---	9,800	0.01%	26,893,396
PLAISBOR	ΠΛΑΙΣΙΟ COMPUTERS (ΚΟ)	---	---	---	---	---	---	---	---

Σημειώσεις Προϊόντων Δανεισμού

[1] - Πολυμερείς Συμβάσεις Δανειοδοσίας των μεθόδων 8-1, 8-2 και 8-3-3 (σύμφ. Με Αποφ.17 ΔΣ του Χρηματιστηρίου).

[2] - Διμερείς Συμβάσεις Δανειοδοσίας των μεθόδων 8-3-1 και 8-3-2 (σύμφ. Με Αποφ. 20 ΔΣ του Χρηματιστηρίου).

[3] - Τα στοιχεία Συναλλαγές Δανεισμού Τίτλων μέσω ΟΤC δηλώνονται από τους χειριστές ΣΑΤ και αφορούν τις ποσότητες που έχουν καταγραφεί στο ΣΑΤ έως και τη προηγούμενη εργάσιμη ημέρα.

[4] - Μ.Σ.Τ.: - Μέση Σταθμισμένη Τιμή (ως προς τα τεμάχια)

[5] - Τα στοιχεία αφορούν σε ανοιχτές θέσεις πριν την έναρξη της συνεδρίασης

Προϊόν Δανεισμού	Υποκείμενος Τίτλος	Πολυμερείς Συναλλαγές[1]					Διμερείς Συναλλαγές[2]		Δανεισμός Τίτλων μέσω ΟΤC[3]
		Ανοικτές θέσεις[5]	Προσφερόμενη ποσότητα	Μ.Σ.Τ[4]	Όγκος συναλλαγών	Μ.Σ.Τ[4]	Όγκος συναλλαγών	Μ.Σ.Τ[4]	Όγκος συναλλαγών
SARBOR	ΣΑΡΑΝΤΗΣ ΓΡ. (ΚΟ)	452	---	---	---	---	---	---	1,590
TENERGYBOR	ΤΕΡΝΑ ΕΝΕΡΓΕΙΑΚΗ (ΚΟ)	946	47,300	5.31%	946	2.99%	---	---	52,892
TITKBOR	ΤΙΤΑΝ (ΚΟ)	2,384	164,792	5.31%	---	---	---	---	27,666
EUROBBOR	ΤΡΑΠΕΖΑ EUROBANK ERGASIAS (ΚΟ)	14,969	152	8.95%	---	---	---	---	59,047,780

Σημειώσεις Προϊόντων Δανεισμού

[1] - Πολυμερείς Συμβάσεις Δανειοδοσίας των μεθόδων 8-1, 8-2 και 8-3-3 (σύμφ. Με Αποφ.17 ΔΣ του Χρηματιστηρίου).

[2] - Διμερείς Συμβάσεις Δανειοδοσίας των μεθόδων 8-3-1 και 8-3-2 (σύμφ. Με Αποφ. 20 ΔΣ του Χρηματιστηρίου).

[3] - Τα στοιχεία Συναλλαγές Δανεισμού Τίτλων μέσω ΟΤC δηλώνονται από τους χειριστές ΣΑΤ και αφορούν τις ποσότητες που έχουν καταγραφεί στο ΣΑΤ έως και τη προηγούμενη εργάσιμη ημέρα.

[4] - Μ.Σ.Τ.: - Μέση Σταθμισμένη Τιμή (ως προς τα τεμάχια)

[5] - Τα στοιχεία αφορούν σε ανοικτές θέσεις πριν την έναρξη της συνεδρίασης

Κωδικό και ονομασίες Κλάδων Οικονομικής Δραστηριότητας του Χρηματιστηρίου Αθηνών

533 - Διυλιστήρια	537 - Καθετοποιημένες Εταιρ. Πετρελαίου & Φυσικού Αερίου
1353 - Βασικά Χημικά	1357 - Εξειδικευμένα Χημικά
1753 - Αλουμίνιο	1755 - Μη Σιδηρούχα Μέταλλα
1757 - Χάλυβας	1775 - Ορυχεία
2353 - Οικοδομικά Υλικά & Εξαρτήματα	2357 - Κατασκευές
2723 - Υλικά Συσκευασίας	2727 - Διαφοροποιημένες Βιομηχανίες
2733 - Ηλεκτρικά Μέρη & Εξοπλισμός	2753 - Εμπορικά Οχήματα και Φορτηγά
2757 - Μηχανήματα Βιομηχανικού Εξοπλισμού	2773 - Θαλάσσιες Μεταφορές
2777 - Υπηρεσίες Μεταφορών	2791 - Υποστηρικτικές Υπηρεσίες προς Επιχειρήσεις
2797 - Προμηθευτές Βιομηχανίας	3535 - Απόσταξη & Οινοπαραγωγή
3537 - Αναψυκτικά	3573 - Γεωργία & Αλιεία
3577 - Τρόφιμα	3722 - Διαρκή Καταναλωτικά Αγαθά
3726 - Έπιπλα	3728 - Κατασκευή Κατοικιών
3747 - Παιχνίδια	3763 - Ρουχισμός & Αξεσουάρ
3765 - Υποδήματα	3767 - Είδη Προσωπικής Φροντίδας
3785 - Καπνός	4533 - Ιατρικές Υπηρεσίες
4535 - Ιατρικός Εξοπλισμός	4577 - Φαρμακευτικά Προϊόντα
5337 - Λιανικό & Χονδρικό Εμπόριο Τροφίμων	5371 - Εμπόριο Ενδυμάτων
5373 - Γενικό Εμπόριο	5375 - Οικιακός Εξοπλισμός
5379 - Εξειδικευμένο Λιανικό Εμπόριο	5553 - Τηλεόραση & Ψυχαγωγία
5555 - Διαφήμιση	5557 - Εκδόσεις
5751 - Αεροπορικές Εταιρείες	5752 - Τυχερά Παιχνίδια
5753 - Ξενοδοχεία	5755 - Υπηρεσίες Αναψυχής
5757 - Εστίαση	5759 - Ταξίδια & Τουρισμός
6535 - Σταθερή Τηλεφωνία	6575 - Κινητή Τηλεφωνία
7535 - Συμβατικός Ηλεκτρισμός	7537 - Εναλλακτικός Ηλεκτρισμός
7577 - Ύδρευση	8355 - Τράπεζες
8534 - Μεσίτες Ασφαλίσεων	8536 - Ασφάλειες Ιδιοκτησίας & Ζημιών
8633 - Συμμετοχές & Ανάπτυξη Ακίνητης Περιουσίας	8637 - Υπηρεσίες Ακίνητης Περιουσίας
8671 - Ε.Ε.Α.Π. Βιομηχανικών & Επαγγελματικών Χώρων	8674 - Διαφοροποιημένες Ε.Ε.Α.Π.
8675 - Εξειδικευμένες Ε.Ε.Α.Π.	8775 - Εξειδικευμένες Χρηματοοικονομικές Υπηρεσίες
8777 - Επενδυτικές Υπηρεσίες	8985 - Εταιρείες Επενδύσεων
9533 - Υπηρεσίες Ηλεκτρονικών Υπολογιστών	9535 - Διαδίκτυο
9537 - Λογισμικό	9572 - Υλικό Υπολογιστών
9574 - Ηλεκτρονικός Εξοπλισμός Γραφείων	9578 - Εξοπλισμός Τηλεπικοινωνιών
12003 - Διαπραγματεύσιμα Αμοιβαία Κεφάλαια	



ATHEX
Athens Stock Exchange

Λεωφ. Αθηνών 110 104 42 Αθήνα
110, Athinon Ave. GR 104 42 Athens
tel. (+30)210-33.66.800, fax (+30)210-33.66.101
www.athexgroup.gr