

19

**Ημερήσιο Δελτίο
Συναλλακτικής Δραστηριότητας**

Daily Official List
of Trading Activity

Πέμπτη, 21 Φεβρουαρίου, 2019

Έτος: 140 Αύξων Αριθμός Συνεδρίασης: 37



ATHEXGROUP
Athens Exchange Group

Αποποίηση Ευθύνης:

Η εταιρεία Ελληνικά Χρηματιστήρια-Χρηματιστήριο Αθηνών Ανώνυμη Εταιρεία Συμμετοχών καταβάλλει κάθε δυνατή προσπάθεια ώστε να διασφαλίσει ότι οι πληροφορίες και τα λοιπά στοιχεία που εμφανίζονται στο Ημερήσιο Δελτίο Τιμών (Η.Δ.Τ.) είναι ορθά και πλήρη αλλά δεν έχει καμία ευθύνη για ενδεχόμενο λάθος ή παράλειψη στοιχείων και / ή ευθύνη σχετικά με την ακρίβεια, αξιοπιστία, επικαιροποίηση και πληρότητα των παραπάνω πληροφοριών και στοιχείων ή ευθύνη προερχόμενη άμεσα ή έμμεσα από την χρήση των παραπάνω πληροφοριών.

Η Εταιρία δεν έχει καμία ευθύνη για την ακρίβεια των στοιχείων που περιλαμβάνονται στις ανακοινώσεις των εισηγμένων εταιρειών. Πιθανές προσβολές δικαιωμάτων τρίτων από το περιεχόμενο των ανακοινώσεων συνιστούν αποκλειστική ευθύνη του αποστολέα των ανακοινώσεων.

Όλα τα αναγραφόμενα στο Η.Δ.Τ. στοιχεία παρέχονται μόνο για τους σκοπούς της πληροφόρησης και δεν συνιστούν παροχή επενδυτικών συμβουλών ή πρόσκληση για επένδυση σε κινητές αξίες που διαπραγματεύονται στο Χρηματιστήριο Αθηνών.

Αναγνωρίζεται και συμφωνείται ότι όλα τα δικαιώματα επί των πληροφοριών που εμφανίζονται στο Η.Δ.Τ. θα αποτελούν κυριότητα της εταιρίας και οποιοδήποτε άλλο δικαίωμα συμπεριλαμβανομένου του δικαιώματος πνευματικής ιδιοκτησίας, σήματος κλπ. ανήκουν στο Χρηματιστήριο Αθηνών.

Τα ανωτέρω στοιχεία αποτελούν ιδιοκτησία της Εταιρίας και προστατεύονται σύμφωνα με τις διατάξεις περί πνευματικής ιδιοκτησίας. Απαγορεύεται α) η με οποιοδήποτε τρόπο ή μέσω αναπαραγωγή, αναδημοσίευση, τροποποίηση, αντιγραφή, πώληση, μετάδοση ή διανομή του συνόλου ή μέρους τους, χωρίς αναφορά στην πηγή και β) η εμπορική εκμετάλλευση των στοιχείων από τρίτους.

Η Εταιρία δεν φέρει καμία ευθύνη προερχόμενη άμεσα ή έμμεσα από χρήση ή τυχόν αλλοίωση των ανωτέρω στοιχείων όταν αυτά χρησιμοποιούνται από

Ελληνικά Χρηματιστήρια - Χρηματιστήριο Αθηνών Α.Ε. Συμμετοχών

Λεωφόρος Αθηνών 110, 10442 Αθήνα, Τηλ: (210) 33.66.800, Fax: (210) 32.13.938

www.athexgroup.gr

Χρηματιστηριακό Κέντρο Θεσσαλονίκης

Κατούνη 16-18, Θεσ/νίκη 546 25, Τηλ: (2310) 567.667, Fax: (2310) 530.455

Συνεργητικό Κεφάλαιο Εξασφάλισης Επενδυτικών Υπηρεσιών

Φειδίου 14-16, Αθήνα 106 78, Τηλ: (210) 33.04.682, Fax: (210) 33.04.155

Επιτροπή Κεφαλαιαγοράς

Κολοκοτρώνη 1 & Σταδίου 1, Αθήνα 105 62, Τηλ: (210) 33.77.100, Fax: (210) 33.77.173

Πίνακας Περιεχομένων

Ενότητα 1: Στατιστικά Στοιχεία Χρεογράφων, Παραγώγων και Δανεισμού

- Οι Αγορές Χρεογράφων Παραγώγων Δανεισμού
- Χρηματιστηριακοί Δείκτες
- Αναλυτικά Στοιχεία Συναλλαγών Αγοράς Χρεογράφων
- Στοιχεία Συναλλαγών Κλάδων Χρηματιστηρίου Αθηνών & Χρηματοοικονομικών Προϊόντων (Δ.Α.Κ.)
- Οι 10 Μετοχές με τη μεγαλύτερη Άνοδο & Πτώση
- Αναλυτικά Στοιχεία Συναλλαγών Αγοράς Παραγώγων

Ενότητα 2: Αναλυτικά Στοιχεία Συναλλαγών Χρεογράφων

- Αναλυτικά Στοιχεία Συναλλαγών Χρεογράφων
- Σημειώσεις Χρεογράφων

Ενότητα 3: Στοιχεία Συναλλαγών Χρεογράφων

- Στοιχεία Συναλλαγών Πακέτων
- Στοιχεία Συναλλαγών Δικαιωμάτων

- Στοιχεία Δανεισμού Τίτλων
- Στοιχεία Συναλλαγών Εκποιήσεων
- Στοιχεία Συναλλαγών Εκποιήσεων Ενσώματων Ονομαστικών Μετοχών
- Στοιχεία Ενεργητικού Διαπραγματεύσιμων Αμοιβαίων Κεφαλαίων (Δ.Α.Κ.)
- Χαρακτηριστικά Διαπραγματεύσιμων Αμοιβαίων Κεφαλαίων (Δ.Α.Κ.)

Ενότητα 4: Ανακοινώσεις

Ενότητα 5: Ομόλογα Διαπραγματεύσιμα στην Αγορά Αξιών Σταθερού Εισοδήματος

- Ομολογιακά Δάνεια Επιχειρήσεων – Οργανωμένη Αγορά (Μετατρέψιμα)
- Ομολογιακά Δάνεια Επιχειρήσεων – Οργανωμένη Αγορά (Μη Μετατρέψιμα)
- Ομόλογα Ελληνικού Δημοσίου
- Έντοκα Γραμμάτια & Zero Coupon Ομόλογα Ελληνικού Δημοσίου
- Ομόλογα Ελληνικού Δημοσίου Διαπραγματεύσιμα με τη Μέθοδο Εκφώνησης - Αντιφώνησης
- Ομόλογα Κρατικών Τραπεζών

Ενότητα 6: Πρόσθετα Στοιχεία Ενημέρωσης

- Πίνακας Μελών Χρηματιστηρίου Αθηνών και Μελών ΕΤ.ΕΚ.
- Πίνακας Μετοχών Υπό Ειδική Διαπραγμάτευση
- Γνωστοποιήσεις Συναλλαγών - Κατάλογος Υπόχρεων Προσώπων

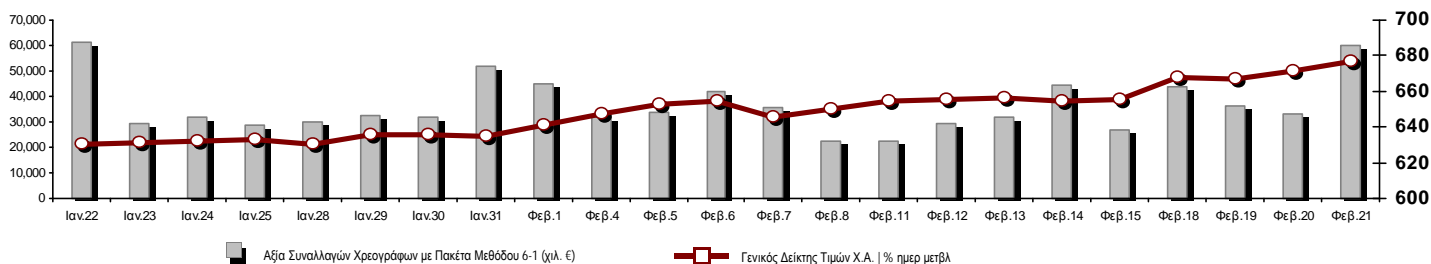
Ενότητα 7: Αναλυτικά Στοιχεία Συναλλαγών Αγοράς Παραγώγων

- Συμβόλαια Μελλοντικής Εκπλήρωσης σε Δείκτες
- Συμβόλαια Μελλοντικής Εκπλήρωσης σε Μετοχές
- Δικαιώματα Προαίρεσης σε Δείκτες
- Δικαιώματα Προαίρεσης σε Μετοχές
- Στοιχεία Συναλλαγών Προϊόντων Δανεισμού

Παράρτημα Α: Κωδικοί και ονομασίες Κλάδων Οικονομικής Δραστηριότητας του Χρηματιστηρίου Αθηνών

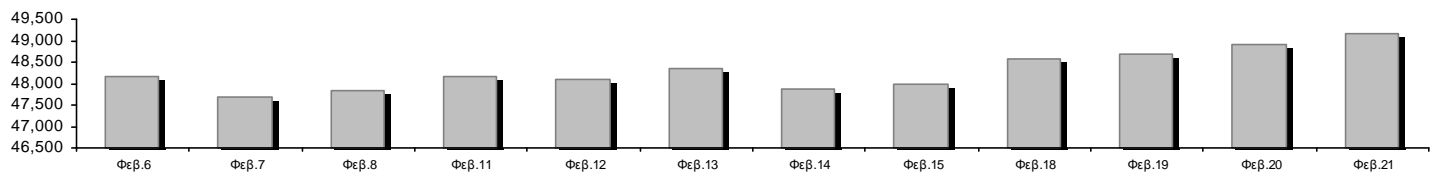
Οι Αγορές Χρεογράφων Παραγώγων Δανεισμού

Γενικός Δείκτης Τιμών και Αξία Συναλλαγών Μετοχών και Παραγώγων



Κεφαλαιοποίηση Χ.Α. (εκατ €) **:	49,184.69		Συνολικές Ανοικτές Θέσεις σε Παράγωγα	298,863
Ημερήσια μεταβολή: εκατ. € %	284.90	0.58%	Ανοικτές θέσεις σε ΣΜΕ επί Δεικτών % ημερ μετβλ	4,536 -0.20%
Μέση ετήσια Κεφ/ποίηση: εκατ. € % Μετβλ. Μέση προηγ. έτος	47,131.21	-9.59%	Ανοικτές θέσεις σε ΣΜΕ επί μετοχών % ημερ μετβλ	292,176 -0.63%
Γενικός Δείκτης Τιμών Χ.Α. % ημερ μετβλ	677.17	0.84%	Ανοικτές θέσεις σε Δικαιώματα επί Δεικτών % ημερ μετβλ	1,277 6.59%
Κεφαλαιοποίηση Γενικού Δείκτη (εκατ. €)	43,804.07		Ανοικτές θέσεις σε Δικαιώματα επί μετοχών % ημερ μετβλ	874 0.00%
Ημερήσια μεταβολή (εκατ. €)	294.65			
Αξία Συναλλαγών Χρεογράφων με Πακέτα Μεθόδου 6-1 (χιλ. €)	59,721.28		Πλήθος Συμβολαίων Παραγώγων:	41,698
Ημερήσια μεταβολή: %	26,616.88	80.40%	Ημερήσια μεταβολή: τμχ %	10,403 33.24%
Μέση Αξία Συν/γών ΥτD: χιλ. € % Μετβλ Μέση προηγ. έτος	36,794.40	-33.00%	Μέσος Όγκος Συμβ. ΥτD: % Μετβλ Μέσο προηγ. Έτος	24,873 -55.59%
Αξία Συναλλαγών Πακέτων Μεθόδου 6-1 (χιλ. €)	10,643.24		Πλήθος Πράξεων Παραγώγων:	2,806
Αξία Συναλλαγών Πακέτων Μεθόδου 6-2 & 6-3 (χιλ. €)	0.00		Ημερήσια μεταβολή: πλήθος %	751 36.55%
Αξία Συναλλαγών Ομολόγων (χιλ.€)	323.69		Μέσο Πλήθος Πράξεων ΥτD: % Μετβλ Μέσο προηγ. Έτος	2,194 -19.07%
Όγκος Συναλλαγών Χρεογράφων με Πακέτα Μεθόδου 6-1 (χιλ. Τμχ)	45,315.82		Συνολικές Ανοικτές Θέσεις σε Δανεισμό	288,778
Ημερήσια μεταβολή: χιλ. τμχ %	28,961.68	177.09%	Ημερήσια μεταβολή: τμχ %	-14,725 -4.85%
Μέσος Όγκος Συν/γών ΥτD: % Μετβλ Μέσο προηγ. Έτος	22,628.83	-39.09%	Πλήθος Συναλλαγών Δανεισμού (Πολυμερής/Διμερής)	25,194
Όγκος Συναλλαγών Πακέτων Μεθόδου 6-1 (χιλ. Τεμάχια)	16,605.57		Ημερήσια μεταβολή: τμχ %	17,494
Όγκος Συναλλαγών Πακέτων Μεθόδου 6-2 & 6-3 (χιλ. Τεμάχια)	0.00		Πλήθος Πολυμερών Συναλλαγών	16,594
Όγκος Συναλλαγών Ομολόγων	317,000		Πλήθος Διμερών Συναλλαγών	8,600
Πλήθος Πράξεων Χρεογράφων με Πακέτα Μεθόδου 6-1	24,029		Πλήθος Πράξεων Δανεισμού:	24
Ημερήσια μεταβολή: πλήθος %	5,657	30.79%	Ημερήσια μεταβολή: %	22
Μέσο Πλήθος Πράξεων ΥτD: % Μετβλ Μέσο προηγ. Έτος	19,057	-6.26%	Πλήθος Πράξεων Πολυμερών Συναλλαγών	21
Πλήθος πακέτων Μεθόδου 6-1	5		Πλήθος Πράξεων Διμερών Συναλλαγών	3
Πλήθος πακέτων Μεθόδου 6-2 & 6-3	0			
Πλήθος συναλλαγών Ομολόγων	24			

Κεφαλαιοποίηση Χ.Α. (εκατ €) **



Ημερήσια Διακύμανση Γενικού Δείκτη Τιμών Χρηματιστηρίου Αθηνών



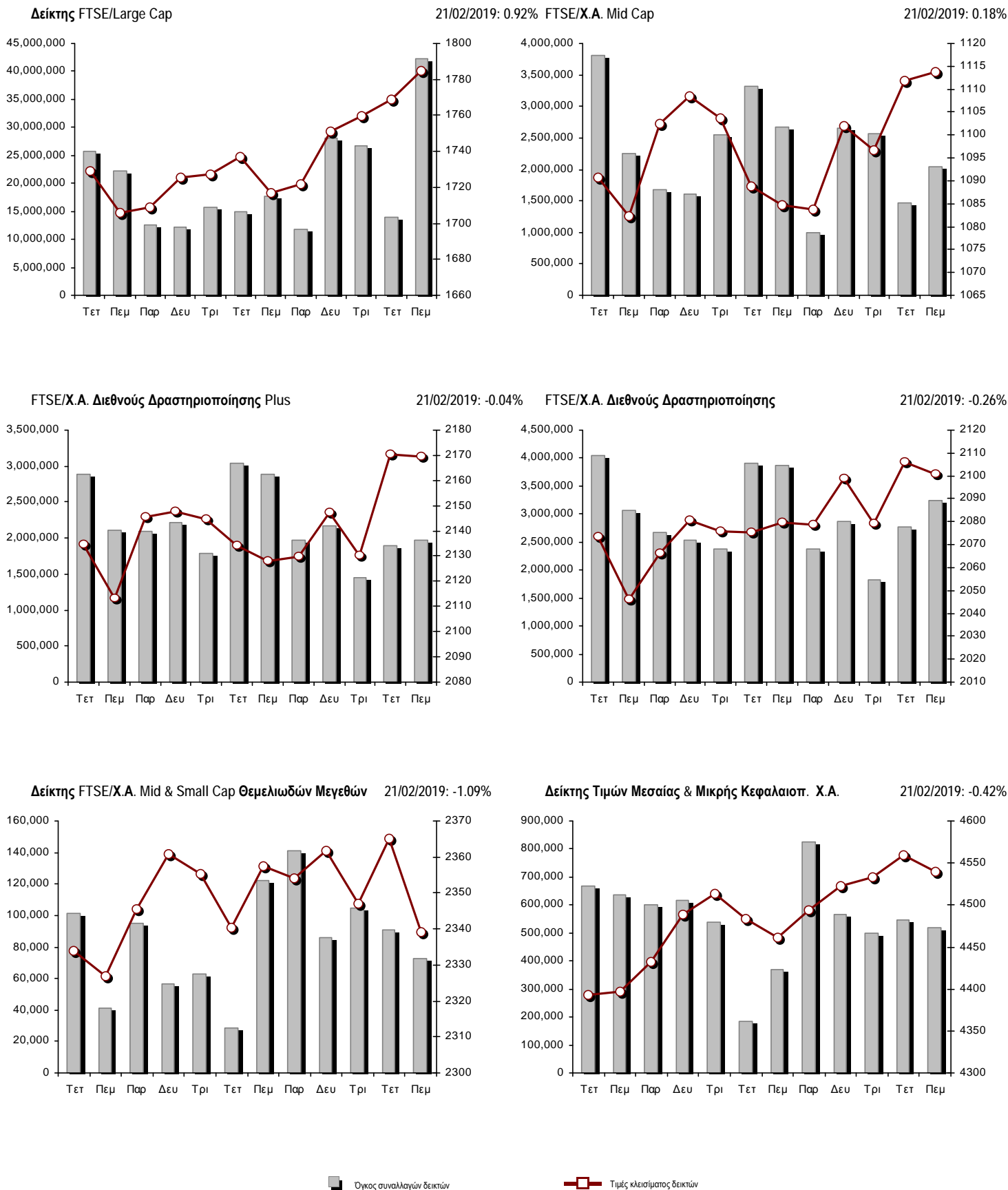
Χρηματιστηριακοί Δείκτες

Όνομασία Δείκτη	21/02/2019	20/02/2019	Δ μον.	Δ %	Κατώτερη	Ανώτερη	Κατ.έτους	Ανωτ.έτους	Ετησ. μεταβ.
Γενικός Δείκτης Τιμών Χ.Α.	677.17 #	671.50	5.67	0.84%	671.50	679.60	600.12	679.60	10.41% #
FTSE/X.A. Large Cap	1,784.84 #	1,768.59	16.25	0.92%	1,768.59	1,790.26	1,580.73	1,790.26	10.97% #
FTSE/X.A. Mid Cap	1,113.79 #	1,111.74	2.05	0.18%	1,111.16	1,122.79	945.49	1,122.79	14.22% #
FTSE/X.A.-Χ.Α.Κ. Τραπεζικός Δείκτης	355.88 #	345.14	10.74	3.11%	345.14	358.56	275.15	358.56	6.95% #
FTSE/X.A. Διεθνούς Δραστηριοποίησης Plus	2,169.62 €	2,170.46	-0.84	-0.04%	2,159.03	2,180.87	1,947.04	2,180.87	8.78% #
FTSE/X.A. Διεθνούς Δραστηριοποίησης	2,100.64 €	2,106.05	-5.41	-0.26%	2,089.95	2,112.61	1,866.67	2,112.61	10.71% #
FTSE/X.A. Mid & Small Cap Θεμελιωδών Μεγεθών	2,339.17 €	2,365.01	-25.84	-1.09%	2,322.71	2,374.71	2,173.67	2,391.85	5.60% #
Δείκτης Τιμών Μεσαίας & Μικρής Κεφαλαιοπ. Χ.Α.	4,539.47 €	4,558.75	-19.28	-0.42%	4,507.10	4,563.94	3,914.71	4,563.94	14.57% #
FTSE/X.A. Δείκτης Αγοράς	443.34 #	439.40	3.94	0.90%	439.40	444.68	392.32	444.68	11.07% #
Δείκτης FTSE Med	4,394.49 #	4,376.58	17.91	0.41%			3,966.78	4,400.22	10.84% #
Δείκτης Συνολικής Απόδοσης Γενικού Δείκτη Χ.Α.	1,074.76 #	1,065.76	9.00	0.84%	1,065.76	1,078.61	952.47	1,078.61	10.42% #
FTSE/X.A. Large Cap Συνολικής Απόδοσης	2,596.75 #	2,573.10	23.65	0.92%			2,321.35	2,596.75	10.97% #
FTSE/X.A. Large Cap Net Συνολικής Απόδοσης	782.36 #	775.24	7.12	0.92%	775.24	784.74	692.89	784.74	10.97% #
FTSE/X.A. Mid Cap Συνολικής Απόδοσης	1,374.68 #	1,372.16	2.52	0.18%			1,180.35	1,374.68	14.23% #
FTSE/X.A.-Χ.Α.Κ. Τραπεζικός Δείκτης Συνολ. Απόδ.	335.28 #	325.16	10.12	3.11%			265.40	335.28	6.96% #
Ελληνικός Δείκτης Mid & Small Cap	991.15 #	990.40	0.75	0.08%	988.28	994.78	884.70	995.26	9.32% #
FTSE/X.A. Τράπεζες	470.20 #	456.01	14.19	3.11%	456.01	473.75	363.54	473.75	6.95% #
FTSE/X.A. Χρηματοοικονομικές Υπηρεσίες	834.39 #	827.35	7.04	0.85%	824.65	838.73	744.92	849.21	6.94% #
FTSE/X.A. Βιομηχανικά Προϊόντα & Υπηρεσίες	2,309.66 #	2,306.45	3.21	0.14%	2,298.91	2,332.63	1,884.26	2,332.63	20.96% #
FTSE/X.A. Εμπόριο	67.28 €	68.75	-1.47	-2.14%	66.30	68.75	58.44	72.19	12.30% #
FTSE/X.A. Ακίνητης Περιουσίας	3,296.90 €	3,310.05	-13.15	-0.40%	3,292.95	3,333.33	2,928.70	3,341.87	9.17% #
FTSE/X.A. Προσωπικά & Οικιακά Προϊόντα	7,831.22 €	7,857.02	-25.80	-0.33%	7,699.65	7,932.24	6,649.54	8,050.37	13.85% #
FTSE/X.A. Τρόφιμα & Ποτά	11,304.27 #	11,182.94	121.33	1.08%	11,182.70	11,400.22	10,000.70	11,400.22	11.80% #
FTSE/X.A. Πρώτες Ύλες	3,683.26 €	3,710.55	-27.29	-0.74%	3,671.11	3,723.89	3,146.82	3,795.08	12.27% #
FTSE/X.A. Κατασκευές & Υλικά	2,705.59 #	2,670.11	35.48	1.33%	2,670.11	2,727.58	2,473.36	2,727.58	4.77% #
FTSE/X.A. Πετρέλαιο & Αέριο	5,004.08 #	4,979.61	24.47	0.49%	4,947.20	5,009.52	4,670.67	5,183.77	2.96% #
FTSE/X.A. Χημικά	9,750.57 €	9,880.00	-129.43	-1.31%	9,577.99	9,880.00	7,722.79	9,880.00	19.26% #
FTSE/X.A. Ταξίδια & Αναψυχή	1,566.48 #	1,553.88	12.60	0.81%	1,542.29	1,567.10	1,309.57	1,567.10	18.40% #
FTSE/X.A. Τεχνολογία	805.76 €	808.00	-2.24	-0.28%	803.72	815.39	692.80	815.39	13.61% #
FTSE/X.A. Τηλεπικοινωνίες	2,928.73 €	2,945.25	-16.52	-0.56%	2,906.71	2,972.78	2,614.94	3,071.87	11.76% #
FTSE/X.A. Υπηρεσίες Κοινής Ωφέλειας	1,980.10 #	1,978.48	1.62	0.08%	1,969.31	1,983.57	1,729.19	1,983.57	12.57% #
Δείκτης Όλων των Μετοχών Χ.Α.	173.16 #	172.15	1.01	0.59%	173.16	173.16	157.01	173.16	9.58% #
Ελληνικός Δείκτης Εταιρικών Ομολόγων	117.12 #	117.10	0.02	0.02%			116.31	118.03	0.67% #
Ελληνικός Δείκτης Τιμών Εταιρικών Ομολόγων	95.94 #	95.93	0.01	0.01%			95.72	96.82	0.16% #

Σημείωση 1: Το κλείσιμο των Δεικτών FTSE/Med 100, Ελληνικός Δείκτης Εταιρικών Ομολόγων και, Ελληνικός Δείκτης Τιμών Εταιρικών Ομολόγων αφορούν την συνεδρίαση της 19/02/2019.

Σημείωση 2: Ο Ελληνικός Δείκτης Mid & Small Cap είναι Customized δείκτης υπολογιζόμενος από το Χρηματιστήριο Αθηνών.

Χρηματιστηριακοί Δείκτες



Αναλυτικά Στοιχεία Συναλλαγών Αγοράς Χρεογράφων

	Όλα τα Χρεόγραφα	Κύρια Αγορά	Επιτήρηση	Διαπραγματεύσιμα Αμοιβαία Κεφάλαια
Σύνολα	129	116	12	1
Ανοδικές / Καθοδικές / Σταθερές:	42 / 50 / 37	39 / 47 / 30	2 / 3 / 7	1 / 0 / 0
Κεφαλαιοποίηση Χ.Α. (εκατ €) **	49,184.69	48,970.38	214.31	
Μέση Ημερήσια Αξία Συνγών (χιλ. €)	36,794.40	36,799.59	13.51	1.39
Αξία Συναλλαγών	59,721.28	59,719.07	2.19	0.02
Κύριος Πίνακας:	49,078.03	49,075.83	2.19	0.02
Προσυμφωνημένων Συναλλαγών 6_1_2_3:	10,643.24	10,643.24	0.00	0.00
Πίνακας Εκποιήσεων:	0.00	0.00	0.00	0.00
Πίνακας Ειδικών Όρων:	0.00	0.00	0.00	0.00
Μέσος Ημερήσιος Όγκος Συναλλαγών	22,628,832	22,522,623	119,775	81
Όγκος Συναλλαγών	45,315,819	45,296,375	19,443	1
Κύριος Πίνακας:	28,710,254	28,690,810	19,443	1
Προσυμφωνημένων Συναλλαγών 6_1_2_3:	16,605,565	16,605,565	0	0
Πίνακας Εκποιήσεων:	0	0	0	0
Πίνακας Ειδικών Όρων:	0	0	0	0
Μέσο Ημερήσιο Πλήθος Πράξεων	19,057	18,990	66	1
Αριθμός Πράξεων	24,029	23,976	52	1
Κύριος Πίνακας:	24,024	23,971	52	1
Προσυμφωνημένων Συναλλαγών 6_1_2_3:	5	5	0	0
Πίνακας Εκποιήσεων:	0	0	0	0
Πίνακας Ειδικών Όρων:	0	0	0	0

Στοιχεία Συναλλαγών Κλάδων Χρηματιστηρίου Αθηνών & Χρηματοοικονομικών Προϊόντων (Δ.Α.Κ.)

Κωδικός	Κλάδοι	Ανοδικές / Καθοδικές / Σταθερές	Αριθμός Πράξεων	Όγκος Συναλλαγών	Αξία Συναλλαγών	% στη Συνολική Αξία
12000	- Χρηματοοικονομικά Προϊόντα	1 / 0 / 0	1	1	17.84	0.00%
8600	- Ακίνητη Περιουσία	3 / 3 / 3	716	238,473	1,448,602.44	2.43%
8500	- Ασφάλειες	1 / 0 / 0	7	3,120	11,378.30	0.02%
2700	- Βιομηχανικά Προϊόντα & Υπηρεσίες	5 / 6 / 6	1,866	642,181	3,254,982.91	5.45%
5300	- Εμπόριο	0 / 4 / 1	43	8,620	14,863.52	0.02%
2300	- Κατασκευές & Υλικά Κατασκευών	8 / 3 / 3	1,813	652,181	2,216,781.43	3.71%
5500	- Μέσα Ενημέρωσης	1 / 0 / 1	3	130	45.82	0.00%
500	- Πετρέλαιο & Αέριο	1 / 1 / 1	926	213,260	3,291,294.68	5.51%
3700	- Προσωπικά & Οικιακά Αγαθά	0 / 8 / 5	1,004	245,361	2,143,357.70	3.59%
1700	- Πρώτες Ύλες	1 / 3 / 3	202	104,468	122,179.30	0.20%
5700	- Ταξίδια & Αναψυχή	1 / 6 / 2	1,466	757,656	3,769,669.59	6.31%
9500	- Τεχνολογία	4 / 5 / 4	461	266,001	307,884.98	0.52%
6500	- Τηλεπικοινωνίες	0 / 1 / 0	1,740	779,317	8,315,584.94	13.92%
8300	- Τράπεζες	6 / 0 / 0	11,217	39,282,504	31,884,798.17	53.39%
3500	- Τρόφιμα & Ποτά	4 / 4 / 2	332	481,232	489,753.96	0.82%
4500	- Υγεία	1 / 1 / 3	181	121,218	147,506.25	0.25%
7500	- Υπηρεσίες Κοινής Ωφέλειας	2 / 3 / 1	1,124	444,585	1,252,469.89	2.10%
1300	- Χημικά	1 / 1 / 1	97	19,268	50,929.08	0.09%
8700	- Χρηματοοικονομικές Υπηρεσίες	2 / 1 / 1	830	1,056,243	999,174.77	1.67%

Οι 10 Μετοχές με τη μεγαλύτερη Άνοδο & Πτώση

Κύρια Αγορά

Μετοχές με τη μεγαλύτερη Θετική μεταβολή τιμής	Τιμή κλεισ.	Μεταβ.	Μετοχές με τη μεγαλύτερη Αρνητική μεταβολή τιμής	Τιμή κλεισ.	Μεταβ.
ΕΘΝΙΚΗ ΤΡΑΠΕΖΑ (ΚΟ)	1.36	6.75% #	ΚΑΡΑΤΖΗ (ΚΟ)	7.05	-6.00% α
ΑΤΤΙΚΑ BANK A.T.E. (ΚΟ)	0.118	5.36% #	ΤΕΧΝΙΚΗ ΟΛΥΜΠΙΑΚΗ (ΚΟ)	2.08	-4.15% α
ΙΚΤΙΝΟΣ ΕΛΛΑΣ (ΚΟ)	5.16	5.31% #	PROFILE (ΚΟ)	1.76	-3.82% α
ΠΕΙΡΑΙΩΣ ΤΡΑΠΕΖΑ (ΚΟ)	0.83	5.06% #	ΑΤΤΙΚΑ ΣΥΜΜΕΤΟΧΩΝ (ΚΟ)	1.27	-3.79% α
ΕΚΤΕΡ (ΚΟ)	1.37	3.79% #	ΣΕΛΟΝΤΑ (ΚΟ)	0.0634	-2.46% α
ΓΕΚ ΤΕΡΝΑ (ΚΟ)	5.12	3.12% #	ΙΝΤΡΑΛΟΤ (ΚΟ)	0.511	-2.29% α
SENERGY HOLDINGS (ΚΑ)	1.318	2.17% #	A.S. COMPANY (ΚΟ)	2.74	-2.14% α
ALPHA BANK (ΚΟ)	1.14	2.15% #	ΟΛΠ (ΚΟ)	16.18	-1.58% α
J. & P. - ΑΒΑΞ (ΚΟ)	0.298	1.71% #	ΕΛΛΑΚΤΩΡ (ΚΟ)	1.526	-1.42% α
REDS (ΚΟ)	0.98	1.55% #	ΠΛΑΣΤΙΚΑ ΘΡΑΚΗΣ (ΚΟ)	2.26	-1.31% α

Μετοχές με τη μεγαλύτερη Αξία Συναλλαγών	Αξία (χιλ. €)	Μεταβ.	Μετοχές με το μεγαλύτερο Όγκο Συναλλαγών	Όγκος	Μεταβ.
ΤΡΑΠΕΖΑ EUROBANK ERGASIAS (ΚΟ)	12,792.42	1.54% #	ΤΡΑΠΕΖΑ EUROBANK ERGASIAS (ΚΟ)	22,844,143	1.54% #
ΕΘΝΙΚΗ ΤΡΑΠΕΖΑ (ΚΟ)	9,852.01	6.75% #	ΕΘΝΙΚΗ ΤΡΑΠΕΖΑ (ΚΟ)	7,311,128	6.75% #
ΟΤΕ (ΚΟ)	8,315.58	-0.56% α	ALPHA BANK (ΚΟ)	6,107,375	2.15% #
ALPHA BANK (ΚΟ)	6,950.99	2.15% #	ΠΕΙΡΑΙΩΣ ΤΡΑΠΕΖΑ (ΚΟ)	2,710,095	5.06% #
ΟΠΑΠ (ΚΟ)	3,114.39	1.11% #	MARFIN INVESTMENT GROUP (ΚΟ)	814,730	0.59% #
ΜΟΤΟΡ ΟΪΛ (ΚΟ)	2,579.37	0.95% #	ΟΤΕ (ΚΟ)	779,317	-0.56% α
ΜΥΤΙΛΗΝΑΙΟΣ (ΚΟ)	2,237.39	0.22% #	ΣΕΛΟΝΤΑ (ΚΟ)	448,461	-2.46% α
ΠΕΙΡΑΙΩΣ ΤΡΑΠΕΖΑ (ΚΟ)	2,218.88	5.06% #	ΟΠΑΠ (ΚΟ)	344,660	1.11% #
JUMBO (ΚΟ)	1,779.83	-0.14% α	ΕΛΛΑΚΤΩΡ (ΚΟ)	319,694	-1.42% α
LAMDA DEVELOPMENT(ΚΟ)	925.67	-1.23% α	ΑΤΤΙΚΑ BANK A.T.E. (ΚΟ)	307,183	5.36% #

Σημείωση: Απεικονίζονται οι Μετοχές που δεν ανήκουν στις Κατηγορίες Χαμηλής Διασποράς και Επιτήρησης και πραγματοποιήσαν κατά τη διάρκεια της συνεδρίασης Αξία Συναλλαγών μεγαλύτερη από 10,000 Ευρώ.

Αναλυτικά Στοιχεία Συναλλαγών Αγοράς Παραγώγων

	Αριθμός Πράξεων	Όγκος	Ανοικτές θέσεις
Σ.Μ.Ε. σε Δείκτες	304	1,243	4,536
FTSE/X.A. Large Cap	304	1,243	4,536
Σ.Μ.Ε. σε Μετοχές	2,468	40,160	292,176
ΑΔΜΗΕ ΣΥΜΜΕΤΟΧΩΝ Α.Ε. (ΚΟ)	42	292	8,866
ALPHA BANK (ΚΟ)	257	7,056	32,201
ΑΤΤΙΚΑ BANK Α.Τ.Ε. (ΚΟ)	0	0	253
COCA-COLA HBC AG (ΚΟ)	4	17	172
CENERGY HOLDINGS (ΚΑ)	21	126	5,285
ΕΛΛΑΚΤΩΡ (ΚΟ)	64	397	10,586
ΤΡΑΠΕΖΑ EUROBANK ERGASIAS (ΚΟ)	209	4,880	73,372
ΕΥΔΑΠ (ΚΟ)	5	10	563
FOURLIS ΣΥΜΜΕΤΟΧΩΝ (ΚΟ)	0	0	171
ΓΕΚ ΤΕΡΝΑ (ΚΟ)	47	174	5,350
GRIVALIA PROPERTIES (ΚΟ)	2	8	160
ΕΛΛΗΝ. ΧΡΗΜΑΤΙΣΤΗΡΙΑ-Χ.Α. (ΚΟ)	136	505	2,322
ΕΛΛΗΝΙΚΑ ΠΕΤΡΕΛΑΙΑ (ΚΟ)	30	97	2,641
INTRACOM HOLDINGS (ΚΟ)	3	15	2,739
ΙΝΤΡΑΛΟΤ (ΚΟ)	13	94	4,955
JUMBO (ΚΟ)	20	47	654
LAMDA DEVELOPMENT(ΚΟ)	20	173	2,213
MARFIN INVESTMENT GROUP (ΚΟ)	25	810	48,774
ΜΟΤΟΡ ΟΪΛ (ΚΟ)	2	6	291
ΜΥΤΙΛΗΝΑΙΟΣ (ΚΟ)	119	697	7,530
ΕΘΝΙΚΗ ΤΡΑΠΕΖΑ (ΚΟ)	538	15,295	34,445
ΟΠΑΠ (ΚΟ)	55	366	2,327
ΟΤΕ (ΚΟ)	145	655	3,733
ΟΛΠ (ΚΟ)	6	16	549
ΠΕΙΡΑΙΩΣ ΤΡΑΠΕΖΑ (ΚΟ)	552	7,063	21,092
ΔΕΗ (ΚΟ)	72	1,112	11,906
ΤΕΡΝΑ ΕΝΕΡΓΕΙΑΚΗ (ΚΟ)	53	107	3,435
ΤΙΤΑΝ (ΚΟ)	8	51	143
ΒΙΟΗΑΛCO SA/NV (ΚΑ)	20	91	5,448
Δικαιώματα σε Δείκτες	28	245	1,277
FTSE/X.A. Large Cap	28	245	1,277
Δικαιώματα σε Μετοχές	6	50	874
ALPHA BANK (ΚΟ)	1	5	90
ΕΘΝΙΚΗ ΤΡΑΠΕΖΑ (ΚΟ)	3	30	530
ΟΠΑΠ (ΚΟ)	0	0	111
ΟΤΕ (ΚΟ)	0	0	0
ΠΕΙΡΑΙΩΣ ΤΡΑΠΕΖΑ (ΚΟ)	2	15	143
ΔΕΗ (ΚΟ)	0	0	0
Συνολική Δραστηριότητα	2,806	41,698	298,863

Ημερήσιο Δελτίο Τιμών

Έτος: 140 Αύξων Αριθμός Συνεδρίασης: 37

Ενότητα 2: Αναλυτικά Στοιχεία Συναλλαγών Χρεογράφων

Πέμπτη, 21 Φεβρουαρίου, 2019

Πληθος Χρεογράφων	Ονομ. Αξία	Μερίσματα [1]	Ημερ.Τελευτ. ΑποκοπήΣ	Σημ. Χρεόγραφα	Τιμή κλεισίματος	% μεταβ.	Προηγ. Κλείσιμο ημ/νία	Άνοιγμα	Κατωτ Τιμή	Ανωτ Τιμή	Τελ. Τιμή	Σταθμ Τιμή	Τελευταία ζήτηση [7]	Τελευταία προσφορά [7]	Ρ/Ε μετά φ. Χρήστ	Όγκος	Πράξεις	Αξία Συναλλαγών[8]	Χ.Α. Εταιρείας (χιλ. €) [3,5]	Χαμηλό έτους	Υψηλό έτους	Κλάδος [4]
13,000,000	1.00	---	01/08/2007	5093	ΑΚΡΙΤΑΣ (ΚΟ)	0.278	20/02/2019	---	---	---	---	---	---	20@0.278	---	---	---	---	3,614.00	0.224	0.3	2353
185,373,016	0.300	---	02/07/2008	4957	ΑΝΕΚ (ΚΟ)	0.047	20/02/2019	0.047	0.047	0.047	0.047	0.047	3000@0.053	303@0.055	---	3,762	10	176.81	8,959.93	0.04	0.0645	5759
312,163	0.300	---	02/07/2008	4959	ΑΝΕΚ (ΠΟ '90)	0.06	20/02/2019	---	---	---	---	---	---	5@0.048	---	---	---	---	8,959.93	0.048	0.06	5759
2,969,713	0.300	---	02/07/2008	4958	ΑΝΕΚ (ΠΟ '96)	0.077	20/02/2019	---	---	---	---	---	---	16@0.062	---	---	---	---	8,959.93	0.062	0.077	5759
4,737,503	0.320	---	22/06/2005	5115	ΒΑΡΑΓΚΗΣ (ΚΟ)	0.048	20/02/2019	---	---	---	---	---	---	---	---	---	---	---	227.40	0.0385	0.056	3726
1,638,344	0.300	---	25/06/2002	5162	ΒΑΡΒΑΡΕΣΟΣ (ΚΑ)	0.436	20/02/2019	---	---	---	---	---	---	31@0.350	---	2017	---	---	714.32	0.35	0.436	3763
17,579,754	4.16	---	18/08/2006	5156	ΒΙΟΤΕΡ (ΚΟ)	0.057	20/02/2019	0.057	0.057	0.06	0.06	0.059	2772@0.050	8800@0.060	---	1,491	3	88.59	1,002.05	0.05	0.085	2357
77,126,446	0.340	---	23/05/2005	5094	Γ.Ε. ΔΗΜΗΤΡΙΟΥ (ΚΟ)	0.0245	20/02/2019	---	---	---	---	---	---	300@0.020	---	---	---	---	1,889.60	0.01	0.028	3722
15,878,748	0.480	---	10/07/2006	5095	ΔΟΜΙΚΗ ΚΡΗΤΗΣ (ΚΟ)	0.07	20/02/2019	---	---	---	---	---	7000@0.056	2250@0.084	---	---	---	---	1,111.51	0.05	0.084	2357
3,961,300	1.28	---	29/06/2004	5080	ΔΟΥΡΟΣ (ΚΟ)	0.236	20/02/2019	---	---	---	---	---	500@0.189	90@0.236	---	2017	---	---	934.87	0.189	0.236	3763
7,085,888	1.59	---	02/07/1996	4690	ΕΛΒΙΕΜΕΚ (ΚΟ)	4	20/02/2019	---	---	---	---	---	---	90@4.00	---	---	---	---	28,343.55	4	4.7	8633
51,754,364	0.300	---	23/12/2003	5197	ΕΠΙΛΕΚΤΟΣ (ΚΟ)	0.135	20/02/2019	0.121	0.121	0.121	0.121	0.121	349@0.121	500@0.160	---	329	2	39.81	6,986.84	0.103	0.158	3763
11,125,110	0.300	---	02/06/2010	5178	ΕΥΡΟΣΥΜΒΟΥΛΟΙ (ΚΟ)	0.113	20/02/2019	0.113	0.113	0.113	0.113	0.113	8000@0.114	1096@0.129	---	2,000	2	226.00	1,257.14	0.105	0.198	2791
7,125,216	0.650	---	01/07/2005	4955	ΚΡΕΚΑ (ΚΟ)	0.034	20/02/2019	---	---	---	---	---	1000@0.032	---	---	2017	---	---	242.26	0.031	0.0405	3573
7,734,375	1.00	---	09/07/2007	5112	ΛΙΒΑΝ ΕΚΔΟΤ. ΟΡΓ. (ΚΟ)	0.0395	20/02/2019	---	---	---	---	---	3000@0.032	8500@0.047	---	---	---	---	305.51	0.032	0.047	5557
15,842,391	1.51	---	15/07/2009	5141	ΜΠΗΤΡΟΣ ΣΥΜΜΕΤΟΧΙΚΗ (ΚΟ)	0.128	20/02/2019	---	---	---	---	---	900@0.103	3014@0.128	---	---	---	---	2,027.83	0.104	0.145	1757
119,596,817	0.300	---	15/07/2008	5190	ΝΙΚΑΣ (ΚΟ)	0.35	20/02/2019	---	---	---	---	---	92@0.340	25@0.408	---	---	---	---	41,858.89	0.34	0.35	3577
24,319,250	0.300	---	09/07/2002	5165	ΠΡΟΟΔΕΥΤΙΚΗ (ΚΟ)	0.12	20/02/2019	0.09	0.09	0.12	0.12	0.114	500@0.100	800@0.119	---	2,775	7	315.00	2,918.31	0.09	0.17	2357
10,186,667	1.35	---	24/06/2008	4887	ΣΙΔΜΑ (ΚΟ)	0.258	20/02/2019	---	---	---	---	---	500@0.258	215@0.270	---	---	---	---	2,628.16	0.204	0.36	1757
23,743,440	0.300	---	23/06/2008	5200	ΣΦΑΚΙΑΝΑΚΗΣ (ΚΟ)	0.294	20/02/2019	0.29	0.29	0.29	0.29	0.29	297@0.272	179@0.352	---	168	2	48.72	6,980.57	0.264	0.384	5379
766,000	1.00	---	01/07/2004	5193	ΤΡΙΑ ΑΛΦΑ (ΚΟ)	2.8	20/02/2019	---	---	---	---	---	---	389@2.80	---	2017	---	---	2,307.73	2.5	3.18	3763
245,000	1.00	---	19/07/2010	5194	ΤΡΙΑ ΑΛΦΑ (ΠΟ)	0.665	20/02/2019	---	---	---	---	---	5799@0.535	---	---	2017	---	---	2,307.73	0.535	0.795	3763

Κατάσταση σε Αναστολή

20,255,805	0.300	---	22/08/2006	5136	ΑΧΟΝ ΣΥΜΜΕΤΟΧΩΝ (ΚΟ)	0.058	28/04/2017	---	---	---	---	---	---	---	---	---	---	---	1,174.84	0.058	0.058	4533
21,820,410	0.800	---	22/05/2008	5174	ΕΥΡΟΜΕΔΙΚΑ (ΚΟ)	0.448	30/04/2018	---	---	---	---	---	---	---	---	---	---	---	9,775.54	0.448	0.448	4533
66,948,210	0.300	---	22/09/2015	5179	FOLLI-FOLLIE (ΚΟ)	4.8	24/05/2018	---	---	---	---	---	---	---	---	---	---	---	321,351.41	4.8	4.8	5379
2,235,600	0.350	---	21/04/2010	5199	ΑΙΟΛΙΚΗ ΑΕΕΧ (ΚΟ)	0.41	19/07/2018	---	---	---	---	---	---	---	---	---	---	---	916.60	0.41	0.41	8985
14,870,100	0.300	---	15/05/2008	5130	ΑΛΦΑ ΓΚΡΙΣΙΝ Α.Ε. (ΚΟ)	0.014	13/04/2017	---	---	---	---	---	---	---	---	---	---	---	208.18	0.014	0.014	9533
33,930,000	0.300	---	03/07/2006	4865	ΒΩΣΟΣ ΜΠΑΜΠΗΣ (ΚΟ)	0.304	30/03/2012	---	---	---	---	---	---	---	---	---	---	---	10,314.72	0.304	0.304	8633
6,000,000	0.600	---	13/06/2008	5172	ΓΙΟΥΡΟΜΠΡΟΚΕΡΣ (ΚΟ)	0.008	27/04/2018	---	---	---	---	---	---	---	---	---	---	---	48.00	0.008	0.008	8534
24,619,524	0.500	---	10/10/1986	4914	ΚΕΡΑΜΕΙΑ-ΑΛΛΑΤΙΝΗ (ΚΟ)	0.088	30/08/2012	---	---	---	---	---	---	---	---	---	---	---	2,166.52	0.088	0.088	8633
25,179,640	0.600	---	08/08/1994	5191	ΜΠΟΥΤΑΡΗΣ Ι. & ΥΙΟΣ (ΚΑ)	0.026	01/10/2018	---	---	---	---	---	---	---	---	---	---	---	742.45	0.026	0.026	3535
1,540,000	0.600	---	08/08/1994	5192	ΜΠΟΥΤΑΡΗΣ Ι. & ΥΙΟΣ (ΠΑ)	0.057	01/10/2018	---	---	---	---	---	---	---	---	---	---	---	742.45	0.057	0.057	3535
23,935,280	0.300	---	29/06/2009	5153	ΝΑΥΤΕΜΠΟΡΙΚΗ (ΚΟ)	0.107	02/10/2017	---	---	---	---	---	---	---	---	---	---	---	2,561.07	0.107	0.107	5557
255,459,600	0.300	---	26/06/2000	5101	ΝΕΛ (ΚΟ)	0.07	31/08/2015	---	---	---	---	---	---	---	---	---	---	---	17,882.17	0.07	0.07	5759
23,463,874	0.800	---	23/05/2003	4918	ΝΕΩΡΙΩΝ (ΚΟ)	0.125	30/08/2012	---	---	---	---	---	---	---	---	---	---	---	2,932.98	0.125	0.125	2753
18,750,000	0.300	---	02/07/2001	5154	ΠΗΓΑΣΟΣ ΕΚΔΟΤΙΚΗ Α.Ε. (ΚΟ)	0.089	02/10/2017	---	---	---	---	---	---	---	---	---	---	---	1,668.75	0.089	0.089	5557
100,793,572	0.300	---	16/07/2009	5110	ΤΗΛΕΤΥΠΟΣ (ΚΟ)	0.06	07/03/2016	---	---	---	---	---	---	---	---	---	---	---	6,047.61	0.06	0.06	5553

Ελληνικά Χρηματιστήρια - Χρηματιστήριο Αθηνών Α.Ε. Συμμετοχών

Ενότητα 2, 5/6

Διεύθυνση Λειτουργίας & Ανάπτυξης Αγορών - Υπηρεσία Στατιστικής & Πληροφόρησης

Ημερήσιο Δελτίο Τιμών

Έτος: 140 Αύξων Αριθμός Συνεδρίασης: 37

Ενότητα 2: Αναλυτικά Στοιχεία Συναλλαγών Χρεογράφων

Πέμπτη, 21 Φεβρουαρίου, 2019

Πληθος Χρεογράφων	Ονομ. Αξία	Μερίσματα [1]			Ημερ.Τελευτ. Μέρισμα [2]	Αποκοπής Δικαίωμα	Σημ.	Χρεόγραφα	Τιμή κλεισίματος	% μεταβ.	Προηγ. Κλείσιμο- ημ/νία	Άνοιγμα	Κατωτ Τιμή	Ανωτ Τιμή	Τελ Τιμή	Σταθμ Τιμή	Τελευταία ζήτηση [7]	Τελευταία προσφορά [7]	Ρ/Ε μετά φ.	Χρήσιμ Όγκος	Πράξεις	Αξία Συναλλαγών[8]	Χ.Α. Εταιρείας (χιλ. €) [3,5]	Χαμηλό έτους	Υψηλό έτους	Κλάδος [4]	
		2016	2017	2018																							
4,034,950	0.680	---	---	---	01/07/2005	30/12/2010	5171	ΧΑΤΖΗΚΡΑΝΙΩΤΗ Ε. ΥΙΟΙ (ΚΟ)	0.14	---	0.14	27/04/2018	---	---	---	---	---	---	---	---	---	---	---	564.89	0.14	0.14	3577

Σημειώσεις Χρεογράφων

Κωδικός	Κείμενο σημείωσης
()	- Προσαρμοσμένα Μέρισματα λόγω διανομής Δωρεάν μετοχών.
*	- Τελευταία προσαρμοσμένη τιμή κλεισίματος.
[1]	- Καθαρά μερίσματα.
[2]	- Στη στήλη "Ημερ. Αποκοπής τελευταίου δικαιώματος" αναφέρεται η Ημερομηνία εισαγωγής για Νέες Εταιρείες.
[3]	- Η Χρηματιστηριακή αξία αναφέρεται στο σύνολο των μετοχών
[4]	- Η κωδικοποίηση των Κλάδων Οικονομικής Δραστηριότητας του Χ.Α. παρουσιάζονται στο Παράρτημα Α
[5]	- Η Χρηματιστηριακή Αξία αναφέρεται στο σύνολο των κατηγοριών μετοχών (εφόσον έχουν εισαχθεί περισσότερες της μιας κατηγορίες) και δεν αναφέρεται σε επιμέρους κατηγορίες μετοχών μιας εταιρείας.
[6]	- Ρ/Ε μεγαλύτερο του 100
[7]	- Τελευταία εικόνα του Βιβλίου Εντολών πριν το τέλος της συνεδρίασης
[8]	- Στην Αξία Συναλλαγών των Μετοχών περιλαμβάνονται όλοι οι τύποι Πακέτων
4690	- Μεταφορά στην κατηγορία Επιτήρησης από 4/4/2006.
4750	- Μεταφορά στην Κατηγορία Επιτήρησης από 8/4/2011.
4865	- Αναστολή διαπραγμάτευσης από 2/4/2012.
4887	- Μεταφορά στην Κατηγορία Επιτήρησης από 10/4/2012.
4912	- Μεταφορά στην κατηγορία Επιτήρησης από 31/7/2012.
4914	- Αναστολή διαπραγμάτευσης από 31/8/2012.
4918	- Αναστολή διαπραγμάτευσης από 31/8/2012.
4955	- Μεταφορά στην Επιτήρηση από 5/4/2013.
4956	- Μεταφορά στην Επιτήρηση από 5/4/2013.
4957	- Μεταφορά στην Επιτήρηση από 5/4/2013.
4958	- Μεταφορά στην Επιτήρηση από 5/4/2013.
4959	- Μεταφορά στην Επιτήρηση από 5/4/2013.
4983	- Μεταφορά στην κατηγορία Επιτήρησης από 5/4/2013.
5080	- Μεταφορά στην κατηγορία Επιτήρησης από 06/09/2011.
5093	- Μεταφορά στην Κατηγορία Επιτήρησης από 8/4/2015.
5094	- Μεταφορά στην Κατηγορία Επιτήρησης από 8/4/2015.
5095	- Μεταφορά στην Επιτήρηση από 5/4/2013.
5101	- Αναστολή διαπραγμάτευσης από 1/9/2015.
5110	- Αναστολή διαπραγμάτευσης από 08/03/2016.
5112	- Μεταφορά στην Κατηγορία Επιτήρησης από 15/04/2016.
5115	- Μεταφορά στην Κατηγορία Επιτήρησης από 15/04/2016.
5123	- Μεταφορά στην Κατηγορία Επιτήρησης από 10/04/2014
5130	- Αναστολή διαπραγμάτευσης από 18/04/2017.
5136	- Αναστολή διαπραγμάτευσης από 02/05/2017.
5141	- Μεταφορά στην Κατηγορία Επιτήρησης από 10/05/2017.
5153	- Αναστολή διαπραγμάτευσης από 03/10/2017.
5154	- Αναστολή διαπραγμάτευσης από 03/10/2017.
5156	- Μεταφορά στην κατηγορία Επιτήρησης από 11/12/2017.
5160	- Μεταφορά στην Κατηγορία Επιτήρησης από 15/04/2016.
5161	- Μεταφορά στην κατηγορία Επιτήρησης από τις 25/11/2011.
5162	- Μεταφορά στην Κατηγορία Επιτήρησης από 21/12/2009.
5165	- Μεταφορά στην Κατηγορία Επιτήρησης από 15/02/2018.
5171	- Αναστολή διαπραγμάτευσης από 30/04/2018.
5172	- Αναστολή διαπραγμάτευσης από 30/04/2018.
5174	- Αναστολή διαπραγμάτευσης από 02/05/2018.
5178	- Μεταφορά στην Κατηγορία Επιτήρησης από 11/05/2018.
5179	- Αναστολή διαπραγμάτευσης από 25/05/2018.
5190	- Μεταφορά στην Κατηγορία Επιτήρησης από 10/04/2012.
5191	- Αναστολή διαπραγμάτευσης από 02/10/2018.
5192	- Αναστολή διαπραγμάτευσης από 02/10/2018.
5193	- Μεταφορά στην κατηγορία Επιτήρησης από 25/10/2018.
5194	- Μεταφορά στην κατηγορία Επιτήρησης από 25/10/2018.

Σημειώσεις Χρεογράφων

Κωδικός Κείμενο σημείωσης

- | | | |
|------|---|--|
| 5195 | - | Μεταφορά στην κατηγορία Επιτήρηση από 27/06/2008 |
| 5196 | - | Μεταφορά στην Κατηγορία Επιτήρησης από 08/04/2011. |
| 5197 | - | Μεταφορά στην κατηγορία Επιτήρηση από 07/11/2018. |
| 5199 | - | Αναστολή διαπραγμάτευσης από 20/07/2018. |
| 5200 | - | Μεταφορά στην Κατηγορία Επιτήρησης από 10/04/2012. |

Στοιχεία Συναλλαγών Πακέτων

Χρεόγραφο	Όγκος πακέτου	Τιμή πακέτου	Αξία πακέτου	Ώρα έγκρισης	Σημείωση
ΙΚΤΙΝΟΣ ΕΛΛΑΣ (ΚΟ)	58,000	5.28	306,240.00	10:42:31	20
JUMBO (ΚΟ)	24,665	14.75	363,808.75	13:00:47	20
ΕΘΝΙΚΗ ΤΡΑΠΕΖΑ (ΚΟ)	500,000	1.35	677,250.00	17:01:13	20
ΤΡΑΠΕΖΑ EUROBANK ERGASIAS (ΚΟ)	16,000,000	0.560	8,960,000.00	17:12:04	20
JUMBO (ΚΟ)	22,900	14.67	335,943.00	17:12:08	20

Σημειώσεις πακέτων

- 9 - Μέθοδος 6-1 / Ειδική Χρέωση
- 10 - Μέθοδος 6-1 / Ειδική Χρέωση, Αυθημερόν Διακανονισμός
- 14 - Μέθοδος 6-3 / Πακέτο Αποκατάστασης, Ατελής αγορά και Πώληση
- 18 - Μέθοδος 6-2 / SPOT 1
- 19 - Μέθοδος 6-2 / SPOT 2
- 20 - Μέθοδος 6-1 και Μέθοδος 6-1 Αυθημερόν Διακανονισμός
- 21 - Άλλη Προσυμφωνημένη

Στοιχεία Συναλλαγών Δικαιωμάτων

Ημερ. αποκοπής	Έναρξη εξάσκησης	Λήξη εξάσκησης	Λήξη διαπρ/σης	Δικαιώματα	Κατωτ Τιμή	Ανωτ Τιμή	Τιμή κλεισ.	Τελευταία ζήτηση	Τελευταία προσφορά	Όγκος	Πράξεις	Αξία Συναλλαγών
----------------	------------------	----------------	----------------	-------------------	------------	-----------	-------------	------------------	--------------------	-------	---------	-----------------

Δεν υπάρχουν Συναλλαγές Δικαιωμάτων.

Στοιχεία Συναλλαγών Εκποιήσεων

Χρεόγραφα	Τύπος Χρεογράφου	Όγκος Συναλλαγών	Αριθμός Πράξεων	Αξία Συναλλαγών	Σημείωση
Δεν πραγματοποιήθηκαν Εκποιήσεις Μετοχών.					

Σημειώσεις Εκποιήσεων

- 1 - Κανονική Εκποίηση.
- 2 - Εκποίηση Ενσώματων Ονομαστικών Μετοχών.
- 3 - Εκποίηση Αδιάθετων Κλασματικών Υπολοίπων.

Στοιχεία Συναλλαγών Εκποιήσεων Ενσώματων Ονομαστικών Μετοχών

Χρεόγραφα	Ημερ/νία έναρξης	Ημερ/νία λήξης	Αρχικό πλήθος	Διαθέσιμο πλήθος	Ημερομηνία	Μέση τιμή (ημέρας)	Μέση τιμή (περιόδου)	Αριθμός Πράξεων	Όγκος Συναλλαγών	Αξία Συναλλαγών
-----------	------------------	----------------	---------------	------------------	------------	--------------------	----------------------	-----------------	------------------	-----------------

Δεν πραγματοποιήθηκαν Εκποιήσεις Ενσώματων Ονομαστικών Μετοχών.

Σημειώσεις Εκποιήσεων

Σύμφωνα με την Απόφαση 1/380/04.05.2006 της Επιτροπής Κεφαλαιαγοράς εκποιούνται μέσω του Χρηματιστηρίου Αθηνών με επιμέλεια της εκδότριας εταιρείας, οι ενσώματες ονομαστικές μετοχές που δεν έχουν κατατεθεί στην εκδότρια προς αποϋλοποίηση. Η εκποίηση διενεργείται σύμφωνα με τον τρόπο που ορίζεται στο άρθρο 99Α του Κανονισμού του Χρηματιστηρίου Αθηνών.

Στοιχεία Ενεργητικού Διαπραγματεύσιμων Αμοιβαίων Κεφαλαίων (Δ.Α.Κ.)

	Ημερομηνία συναλλαγών	Δημιουργία / Εξαγορά	Αριθ. Μερ. (T-1)	Νέα Μερ. (T-1)	Εξαγορασθ. Μερ. (T-1)	Μερίδια (T) [1]	Αξία Ενεργητικού [2]	Καθαρή Τιμή	Μέρισμα/Μερίδι	Ημερ. Αποκοπής
ALPHA ETF FTSE Athex Large Cap	21/02/2019	5,000	642,382	---	---	642,382	11,355,590.00	17.6773	0.43	30/06/2018

Σημειώσεις Δ.Α.Κ.

[1] - Αριθμ. μεριδίων (T) = Αριθμ. μεριδίων (T-1) + Νεοεκδιθένητα μερίδια (T-1) - Εξαγορασθέντα μερίδια (T-1)

[2] - Περιλαμβάνονται και τα μερίδια που δημιουργήθηκαν / εξαγοράσθηκαν την ημέρα T-1.

Περιγραφή	Στοιχεία
Όνομασία Δ.Α.Κ.	ALPHA ETF FTSE Athex Large Cap
Σύμβολο Δ.Α.Κ. (GR)	ΑΔΑΚ
Σύμβολο Δ.Α.Κ. (EN)	AETF
ISIN Δ.Α.Κ.	GRF000153004
Κατηγορία Διαπραγμάτευσης	Διαπραγματεύσιμα Αμοιβαία Κεφάλαια (Δ.Α.Κ.)
Τύπος Δ.Α.Κ.	Μετοχών
Τρόπος διαχείρισης	Παθητικός
Επενδυτική Στρατηγική	Σκοπός της επενδυτικής πολιτικής του Αμοιβαίου Κεφαλαίου είναι η αναπαραγωγή της αποδόσεως του Δείκτη FTSE/X.A. Large Cap του Χρηματιστηρίου Αθηνών σε όρους Ευρώ, ακολουθώντας πλήρως και πανομοιότυπως τη σύνθεση του υποκείμενου Δείκτη.
Εκδότης	ΑΛΦΑ ASSET MANAGEMENT Α.Ε.Δ.Α.Κ.
Εταιρεία Διαχείρισης	ΑΛΦΑ ASSET MANAGEMENT Α.Ε.Δ.Α.Κ.
Ειδικοί Διαπραγματευτές	ΑΛΦΑ FINANCE Α.Χ.Ε.Π.Ε.Υ. , ΕΘΝΙΚΗ ΧΡΗΜΑΤΙΣΤΗΡΙΑΚΗ Α.Χ.Ε.Π.Ε.Υ.
Θεματοφύλακας	ΑΛΦΑ ΤΡΑΠΕΖΑ Α.Ε.
Σύμβολο Δείκτη (GR)	FTSE
Σύμβολο Δείκτη (EN)	FTSE
Όνομασία Δείκτη	FTSE/X.A. Large Cap
ISIN Δείκτη	GRI99201A006
Κλάσμα Δείκτη [1]	1/100
Αρχική Τιμή Μεριδίου	21.76
Συνολικός Αριθμός Μεριδίων [2]	642,382
Ημερομηνία πρώτης Έκδοσης	14/01/2008
Ημερομηνία έναρξης Διαπραγμάτευσης	24/01/2008
Νόμισμα Διαπραγμάτευσης	ΕΥΡΩ
Νόμισμα Ενεργητικού	ΕΥΡΩ
Αρχική Αξία Ενεργητικού [3]	3,000,000.00
Αριθμ. Μεριδίων για Δημιουργία-Εξαγορά [4]	5,000
Αμοιβή Διαχείρισης	0.375

Σημειώσεις Δ.Α.Κ.

[1] - Το κλάσμα της τιμής του δείκτη που αποτελεί η τιμή της πρώτης έκδοσης

[2] - Ο αριθμός μεριδίων που διαπραγματεύθηκαν στο Χρηματιστήριο την ημέρα T

[3] - Η αξία του ενεργητικού κατά την έκδοση

[4] - Ο αριθμός μεριδίων που απαιτείται κατά τη διαδικασία δημιουργίας εξαγοράς

ΑΝΑΚΟΙΝΩΣΕΙΣ

ΓΝΩΣΤΟΠΟΙΗΣΕΙΣ ΧΡΗΜΑΤΙΣΤΗΡΙΟΥ

Ανακοίνωση για τη διαδικασία εκποίησης κατασχεμένων αξιών σύμφωνα με το Άρθρο 29 (παρ. 7δ και 9) του ν.4569/2018

Οι εκποιήσεις κατασχεμένων αξιών δικαιούχων Ειδικού Λογαριασμού στο Σύστημα Άυλων Τίτλων (Σ.Α.Τ.) του άρθρου 29 (παρ. 7δ και 9) του ν.4569/2018 θα διενεργηθούν στο διάστημα από την Πέμπτη 27/12/2018 έως και την Τετάρτη 13/3/2019, σύμφωνα με τον Πίνακα ανάθεσης εκποιούμενων κατασχεμένων αξιών δικαιούχου σε Μέλος και τον Πίνακα υπολοίπων εκποιούμενων κατασχεμένων αξιών ανά ημέρα εκποίησης που δημοσιεύονται στην ακόλουθη ιστοσελίδα της εταιρίας: www.athexgroup.gr/Law4569-ForcedSales

ΓΝΩΣΤΟΠΟΙΗΣΕΙΣ ΕΤΑΙΡΕΙΩΝ

ΕΛΛΗΝΙΚΑ ΧΡΗΜΑΤΙΣΤΗΡΙΑ – ΧΡΗΜΑΤΙΣΤΗΡΙΟ ΑΘΗΝΩΝ Α.Ε.Σ

Δελτίο Τύπου

Το Χρηματιστήριο Αθηνών, κατά τη σημερινή συνεδρίαση της Επιτροπής Εταιρικών Πράξεων, ενέκρινε την εισαγωγή προς διαπραγμάτευση των ακόλουθων 3 νέων Ομολόγων του Ελληνικού Δημοσίου, εκδόσεως 15.02.2019 και ονομαστικής αξίας €1.000,00 εκάστου:

- 250.250 τεμάχια, 4ετούς διάρκειας, σταθερού επιτοκίου 2,900%, ISIN GR0112009718
- 964.000 τεμάχια, 6ετούς διάρκειας, σταθερού επιτοκίου 3,250%, ISIN GR0116007924
- 2.100.000 τεμάχια, 7ετούς διάρκειας, σταθερού επιτοκίου 3,550%, ISIN GR0118018663

Ως ημερομηνία εισαγωγής ορίστηκε η Παρασκευή 22 Φεβρουαρίου 2019.

ΥΓΕΙΑ Α.Ε.

Ανακοίνωση

Η Εταιρεία «ΔΙΑΓΝΩΣΤΙΚΟΝ ΚΑΙ ΘΕΡΑΠΕΥΤΙΚΟΝ ΚΕΝΤΡΟΝ ΑΘΗΝΩΝ "ΥΓΕΙΑ" Α.Ε.» (στο εξής «η Εταιρεία») ανακοινώνει σύμφωνα με την ισχύουσα νομοθεσία τα ακόλουθα:

Η εταιρεία με την επωνυμία «ΧΕΛΕΝΙΚ ΧΕΛΘΚΕΑΡ ΜΟΝΟΠΡΟΣΩΠΗ ΑΝΩΝΥΜΗ ΕΤΑΙΡΕΙΑ ΣΥΜΜΕΤΟΧΩΝ» που δύναται να θεωρηθεί ως έχουσα στενό δεσμό με μέλη Διοικητικού Συμβουλίου της Εταιρείας, ήτοι τους κ.κ. Δημήτριο Σύρμα και Σέργιο Σταμπουλούς σύμφωνα με τον Κανονισμό (ΕΕ) 596/2014, προέβη την 20η Φεβρουαρίου 2019 σε αγορά 4.874 μετοχών της Εταιρείας, συνολικής αξίας € 4.630,30.

EUROMEDICA Α.Ε.

Ανακοίνωση

Η EUROMEDICA Α.Ε. ανακοινώνει στο επενδυτικό κοινό και στις Αρχές ότι το Διοικητικό Συμβούλιο της Εταιρείας κατά τη συνεδρίαση του της 21/02/2019 αποφάσισε τα ακόλουθα:

A) Σε αντικατάσταση της παραιτηθέντος από 19/02/2019 του Γουδή Μαυροειδή του Παναγιώτη από μέλος της Επιτροπής Ελέγχου της Εταιρείας, εξέλεξε νέο μέλος της Επιτροπής τον κ. Χρυσικόπουλο Κωνσταντίνο-Μάριο του Σπυριδωνος.

B) Προχώρησε στην ανασυγκρότηση της Επιτροπής Ελέγχου της Εταιρείας ως εξής:

1. Μπούμης Ανδρέας του Χαράλαμπους, ανεξάρτητο μη εκτελεστικό μέλος του Δ.Σ., Πρόεδρος της Επιτροπής
2. Βλαχοκώστα Ευθυμία του Ιωάννη, ανεξάρτητο μη εκτελεστικό μέλος του Δ.Σ., μέλος της Επιτροπής και
3. Χρυσικόπουλος Κωνσταντίνος-Μάριος του Σπυριδωνος, μέλος της Επιτροπής.

Η θητεία της Επιτροπής Ελέγχου υπό τη νέα της σύνθεση παραμένει διετής, ήτοι έως την 7η Σεπτεμβρίου 2019.

M.L.S. ΠΛΗΡΟΦΟΡΙΚΗ Α.Ε.

Ανακοίνωση

Σύμφωνα με τους όρους του από 10 Αυγούστου 2017 Κοινού Ομολογιακού Δανείου (εφεξής «το ΚΟΔ»), όπως αυτοί αποφασίστηκαν από το Διοικητικό Συμβούλιο της «MLS ΠΛΗΡΟΦΟΡΙΚΗ ΑΝΩΝΥΜΗ ΕΤΑΙΡΕΙΑ» (εφεξής «η Εκδότρια»), η ημέρα προσδιορισμού των δικαιούχων τόκου (Record Date) του ΚΟΔ για την Περίοδο Εκτοκισμού από 01.12.2018 έως και 28.02.2019 είναι η Τετάρτη 27η Φεβρουαρίου 2019. Δικαιούχοι της εταιρικής πράξης (εν προκειμένω του τοκομεριδίου) είναι οι επενδυτές που είναι εγγεγραμμένοι στα αρχεία του Σ.Α.Τ. τη σχετική ημέρα (Record Date), δηλαδή την Τετάρτη 27η Φεβρουαρίου 2019.

Η ημερομηνία κατά την οποία οι ομολογίες θα διαπραγματεύονται χωρίς το 6ο τοκομερίδιο (Ex coupon date), είναι η Τρίτη 26 Φεβρουαρίου 2019.

Το ποσό των τόκων για την ως άνω Περίοδο Εκτοκισμού, που αντιστοιχεί σε 6.000.000 ομολογίες και οι οποίες τελούν σήμερα υπό διαπραγμάτευση στην Εναλλακτική Αγορά του Χρηματιστηρίου Αθηνών, ανέρχεται στο ποσό των €79.500,00, ήτοι ποσό €0,0130 ανά

ομολογία. Το ποσό των τόκων έχει υπολογισθεί με επιτόκιο 5,3% ετησίως (προ φόρων), με βάση έτος 360 ημερών και τον πράγματι διαδραματόντα χρόνο (act/360).

Η καταβολή των οφειλόμενων τόκων προς τους δικαιούχους των ομολογιών θα πραγματοποιηθεί, μέσω της «ΕΛΛΗΝΙΚΟ ΚΕΝΤΡΙΚΟ ΑΠΟΘΕΤΗΡΙΟ ΤΙΤΛΩΝ Α.Ε. (ATHEXCSD), την Πέμπτη 28 Φεβρουαρίου 2019, ως ακολούθως:

1. Μέσω των Χειριστών των δικαιούχων στο Σ.Α.Τ. (Τράπεζες και χρηματιστηριακές εταιρείες), για τους Ομολογιούχους οι οποίοι έχουν εξουσιοδοτήσει τους Χειριστές τους για την είσπραξη, σύμφωνα με το άρθρο 39 του Κανονισμού Λειτουργίας του Σ.Α.Τ.

1. Οι Ομολογιούχοι, οι οποίοι έχουν ζητήσει εξαίρεση από τη λήψη χρηματικών ωφελημάτων από το χειριστή τους ή οι αξίες τους βρίσκονται για οποιαδήποτε αιτία στον ειδικό λογαριασμό, θα πληρώνονται στα γραφεία της ATHEXCSD (Λ. Αθηνών 110, καθημερινά 09:00 έως 16:00) ή σε τραπεζικό λογαριασμό που θα υποδεικνύουν μέσω έγγραφου αιτήματός τους ή με κατάθεση -αν έχουν δηλώσει - στο Διεθνή Αριθμό Τραπεζικού Λογαριασμού (IBAN), σύμφωνα με τα ισχύοντα στον Κανονισμό Λειτουργίας Σ.Α.Τ. και τις σχετικές αποφάσεις της ATHEXCSD.

PROFILE A.E.B.E.

Αγορά Ιδίων Μετοχών

Σε εφαρμογή του άρθρου 4 παρ.4 του υπ' αριθμ. 2273/2003 Κανονισμού της Επιτροπής των Ευρωπαϊκών Κοινοτήτων, η Ανώνυμη Εταιρεία με την επωνυμία "PROFILE A.E.B.E. ΠΛΗΡΟΦΟΡΙΚΗΣ", (εφεξής "Εταιρεία") ανακοινώνει ότι, σύμφωνα με το άρθρο 16 του κ.ν.2190/1920 όπως ισχύει, και βάσει των σχετικών αποφάσεων της Τακτικής Γενικής Συνέλευσης των Μετόχων της 11ης Μαΐου 2018 και του Διοικητικού Συμβουλίου της 14ης Μαΐου 2018, προέβη σε αγορά ιδίων μετοχών, ως ακολούθως:

- 1) Την 20/2/2019 η Εταιρεία αγόρασε με μέση τιμή κτήσης 1,8200 ευρώ ανά μετοχή, 1.700 μετοχές συνολικής αξίας 3.094,00 ευρώ.

ΒΙΟΚΑΡΠΕΤ Α.Ε.

Ανακοίνωση

Η εταιρία ΒΙΟΚΑΡΠΕΤ ΑΕ ΒΙΟΜΗΧΑΝΙΚΕΣ ΚΑΙ ΕΜΠΟΡΙΚΕΣ ΕΠΙΧΕΙΡΗΣΕΙΣ στο πλαίσιο της ορθής και έγκυρης ενημέρωσης των επενδυτών σύμφωνα με το άρθρο 4.1.4.3.1 του Κανονισμού του Χ.Α., ανακοινώνει το Οικονομικό Ημερολόγιο για το έτος 2019:

1. Οι Ετήσιες Οικονομικές Καταστάσεις και οι Ετήσιες Ενοποιημένες Οικονομικές Καταστάσεις χρήσεως 2018 της Εταιρείας θα δημοσιευτούν στην ιστοσελίδα του Χρηματιστηρίου Αθηνών (www.athexgroup.gr) και της Εταιρείας (www.biokarpet.gr) την Τετάρτη 24 Απριλίου 2019.
2. Η Ανακοίνωση αποτελεσμάτων Α'Εξαμήνου 2019 θα δημοσιευτεί την Δευτέρα 30/9/2019.
3. Η Ετήσια Τακτική Γενική Συνέλευση των Μετόχων θα διεξαχθεί την Τετάρτη, 19 Ιουνίου 2019. Το Διοικητικό Συμβούλιο της Εταιρείας θα υποβάλει πρόταση στην Ετήσια Τακτική Γενική Συνέλευση των Μετόχων για τη μη διανομή μερίσματος για τη χρήση 2018. Σε περίπτωση που η Τακτική Γενική Συνέλευση των Μετόχων διαφοροποιηθεί με απόφασή της από την προαναφερθείσα πρόταση του Διοικητικού Συμβουλίου, θα υπάρξει τροποποίηση του παρόντος και ενημέρωση του επενδυτικού κοινού με καινούρια ανακοίνωση.

(*) Η ΒΙΟΚΑΡΠΕΤ ΑΕ ΒΙΟΜΗΧΑΝΙΚΕΣ ΚΑΙ ΕΜΠΟΡΙΚΕΣ ΕΠΙΧΕΙΡΗΣΕΙΣ διατηρεί το δικαίωμα να μεταβάλει την παραπάνω ημερομηνία, αφού ενημερώσει έγκαιρα το επενδυτικό κοινό με τροποποίηση του παρόντος.

Ο.Τ.Ε. Α.Ε.

Ανακοίνωση

Βλ. συνημμένο αρχείο

[Δελτίο Τύπου - ΑΠΟΤΕΛΕΣΜΑΤΑ ΟΜΙΛΟΥ ΟΤΕ ΓΙΑ ΤΟ ΔΑ ΤΡΙΜΗΝΟ ΤΟΥ 2018 ΣΥΜΦΩΝΑ ΜΕ ΤΑ Δ.Π.Χ.Α.](#)

ΝΤΡΟΥΚΦΑΡΜΠΕΝ ΕΛΛΑΣ Α.Ε.Β.Ε

Ανακοίνωση

Γνωστοποιείται, σύμφωνα με το Ν.3556/2007 και το άρθρο 19 του Κανονισμού 596/2014, ότι η εταιρία «ΚΑΖΑΡ ΕΠΕΝΔΥΤΙΚΗ ΜΟΝΟΠΡΟΣΩΠΗ ΑΝΩΝΥΜΗ ΕΤΑΙΡΙΑ», πρόσωπο που έχει στενό δεσμό με τον κύριο Γεώργιο Καραβασίλη του Δημητρίου, Πρόεδρο και Διευθύνοντα Σύμβουλο της εταιρίας «ΑΝΩΝΥΜΗ ΕΤΑΙΡΕΙΑ ΠΑΡΑΓΩΓΗΣ, ΕΜΠΟΡΙΑΣ ΚΑΙ ΑΝΤΙΠΡΟΣΩΠΕΙΑΣ ΤΥΠΟΓΡΑΦΙΚΩΝ ΜΕΛΑΝΙΩΝ ΚΑΙ ΧΡΩΜΑΤΩΝ ΝΤΡΟΥΚΦΑΡΜΠΕΝ ΕΛΛΑΣ» (η «Εταιρία»), προέβη την 20.02.2019 σε αγορά 100 κοινών ονομαστικών μετοχών εκδόσεως της Εταιρίας, συνολικής αξίας 140 ευρώ ή αξία 1,40 ευρώ ανά μετοχή.

INTERCONTINENTAL INTERNATIONAL

Ανακοίνωση

Η Intercontinental International A.E.E.A.Π. (η Εταιρεία) βάσει των υποχρεώσεών της από την κείμενη νομοθεσία (υπ' αριθμ. 3/347/12.07.2005 απόφαση του Δ.Σ. της Επιτροπής Κεφαλαιαγοράς - Κανονισμός Χ.Α. ως ισχύουν κ.α.), ανακοινώνει ότι καθήκοντα νέου Οικονομικού Διευθυντή της Εταιρείας στη θέση του αποχωρήσαντα κ. Κωνσταντίνου Σαββίδη αναλαμβάνει ο κ. Γεράσιμος Ρομποτής, απόφοιτος της Ανώτατης Σχολής Οικονομικών και Εμπορικών Επιστημών, μέλος του Οικονομικού Επιμελητηρίου από το 1993 και κάτοχος άδειας Οικονομολογικού Επαγγέλματος και Φοροτεχνικού Α' τάξεως, ο οποίος είχε διατελέσει Οικονομικός Διευθυντής της Εταιρείας και κατά την περίοδο από 22 Μαρτίου 2012 έως και 18 Απριλίου 2018, όταν και ανέλαβε τη θέση του Προϊστάμενου Λογιστηρίου της Εταιρείας.

ΑΛΟΥΜΥΛ Α.Ε.

Ανακοίνωση

Η ΑΛΟΥΜΥΛ ΑΕ ανακοινώνει ότι το σύνολο των Πιστωτριών Τραπεζών έκανε αποδεκτό το αίτημα μετάθεσης της καταληκτικής ημερομηνίας της από 22/10/2018 Συμφωνίας Αναστολής [Standstill Agreement] έως την 12/06/2019, με αναδρομική ισχύ από 12/01/2019.

Ως εκ τούτου, η καταληκτική ημερομηνία κάθε δανειακής σύμβασης μετατίθεται κατά την ημερομηνία λήξης του standstill agreement, καθιστώντας έτσι το σύνολο του τραπεζικού δανεισμού της εταιρίας μη ληξιπρόθεσμο.

Η ως άνω απόφαση ελήφθη ώστε, η διορισθείσα σύμβουλος αναδιάρθρωσης, «Alvarez & Marsal», να ολοκληρώσει τις αναληφθείσες υποχρεώσεις της και να παράσχει στις Πιστώτριες Τράπεζες πληροφορίες σχετικά με τη λειτουργία της Εταιρίας.

COCA-COLA HBC A.G.

Announcemet

Zug, Switzerland – 21 February 2019 – Coca-Cola HBC AG (“Company”) announces that it purchased the following number of its ordinary shares of 6.70 CHF each (“ordinary shares”) on the London Stock Exchange through Credit Suisse Securities (Europe) Limited (“Credit Suisse”) as part of its share purchase programme announced on Monday 3 December 2018:

Date of transaction	20 February 2019
Number of shares repurchased	80,000
Average price paid per share	2639.28 pence
Lowest price paid per share	2620.00 pence
Highest price paid per share	2651.00 pence
Broker	Credit Suisse

The repurchased ordinary shares will be either cancelled upon receiving approval from the Company's shareholders and subsequent implementation of a capital decrease or be used to meet the requirements of the Company's employee incentive scheme. Until such approval is obtained or the shares are used to meet such requirements, the repurchased ordinary shares will be held in treasury.

As at 20 February 2019, the Company's issued share capital consisted of 371,911,229 ordinary shares, of which 3,288,257 ordinary shares are held by Coca-Cola HBC AG (including the repurchased shares) and 3,430,135 ordinary shares are held by its subsidiary, Coca-Cola HBC Services MEPE, in treasury. Therefore the total number of voting rights in the Company is 365,192,837 which may be used by shareholders as the denominator for calculations by which they will determine if they are required to notify their interest in, or a change to their interest in the Company under the Financial Conduct Authority's Disclosure Guidance and Transparency Rules.

Since announcing the share purchase programme on Monday 3 December 2018, the Company has purchased 3,273,332 of its ordinary shares.

In accordance with Article 5(1)(b) of Regulation (EU) No 596/2014 (the Market Abuse Regulation), the schedule below provides detailed information about the transactions made by Credit Suisse on behalf of the Company as part of the share purchase programme.

Π. ΠΕΤΡΟΠΟΥΛΟΣ Α.Ε.Β.Ε.

Αγορά Ιδίων Μετοχών

Η Πέτρος Πετρόπουλος ΑΕΒΕ γνωστοποιεί στο επενδυτικό κοινό ότι σύμφωνα με το άρθρο 16 του ΚΝ 2190/20, όπως τροποποιήθηκε και ισχύει, και σύμφωνα με τους όρους του Κανονισμού 2273/2003 της Ευρωπαϊκής Επιτροπής και σε εκτέλεση της από 19/4/2018 απόφασης της Γενικής Συνέλευσης των Μετόχων της Εταιρίας και απόφασης του Διοικητικού Συμβουλίου με ημερομηνία, 8/5/2018 προέβη την 20/02/2019 σε αγορά 246 Ιδίων Μετοχών της Εταιρίας μέσω της Alpha Finance με τιμή κτήσης 6.96 ευρώ ανά μετοχή και συνολική αξία 1.712 ευρώ.

NEXANS ΕΛΛΑΣ Α.Β.Ε.

Ανακοίνωση

ΥΠΟΒΟΛΗ ΑΙΤΗΜΑΤΟΣ ΣΤΗΝ ΕΠΙΤΡΟΠΗ ΚΕΦΑΛΑΙΑΓΟΡΑΣ ΑΠΟ ΤΗΝ ΕΤΑΙΡΕΙΑ «NEXANS PARTICIPATIONS S.A.» ΓΙΑ ΤΗΝ ΑΣΚΗΣΗ ΤΟΥ ΔΙΚΑΙΩΜΑΤΟΣ ΕΞΑΓΟΡΑΣ ΤΩΝ ΚΟΙΝΩΝ ΜΕΤΟΧΩΝ ΤΗΣ ΕΤΑΙΡΕΙΑΣ «NEXANS ΕΛΛΑΣ ΑΝΩΝΥΜΗ ΒΙΟΜΗΧΑΝΙΚΗ ΕΤΑΙΡΕΙΑ»

Σε συνέχεια της ενημέρωσης που έλαβε την 20 Φεβρουαρίου 2019 από την εταιρεία με την επωνυμία «NEXANS PARTICIPATIONS» (ο «Προτείνων»), η εταιρεία με την επωνυμία «NEXANS ΕΛΛΑΣ ΑΝΩΝΥΜΗ ΒΙΟΜΗΧΑΝΙΚΗ ΕΤΑΙΡΕΙΑ» (η «Εταιρεία») ανακοινώνει στο

επενδυτικό κοινό ότι, κατά την ως άνω ημερομηνία, ο Προτείνων υπέβαλε στην Επιτροπή Κεφαλαιαγοράς (η «Ε.Κ.») αίτημα για την άσκηση του δικαιώματος εξαγοράς των κοινών, ονομαστικών, άυλων, μετά ψήφου μετοχών της Εταιρείας ονομαστικής αξίας ευρώ 1,25 έκαστη, σύμφωνα με τις διατάξεις του άρθρου 27 του Ν. 3461/2006, όπως ισχύει (ο «Νόμος») (στο εξής το «Δικαίωμα Εξαγοράς»).

Ειδικότερα, όπως αναφέρεται στην αίτηση, μετά την ολοκλήρωση της εξωχρηματοπιστηριακής μεταβίβασης των προσφερόμενων μετοχών στο πλαίσιο της από 18 Οκτωβρίου 2018 προαιρετικής δημόσιας πρότασης, που είχε υποβάλει ο Προτείνων (η «Δημόσια Πρόταση»), και σύμφωνα με επιστολή της εταιρείας με την επωνυμία «Ελληνικό Κεντρικό Αποθετήριο Τίτλων Ανώνυμη Εταιρεία» (ΑΤΗΧCSD ή ΕΛ.Κ.Α.Τ.), στις 5 Φεβρουαρίου 2019 ο Προτείνων κατείχε συνολικά 22.586.775 μετοχές (εκ του συνόλου των 22.996.875 μετοχών έκδοσης της Εταιρείας (οι «Μετοχές»)), οι οποίες αντιστοιχούν σε ποσοστό 98,22% του συνολικού καταβεβλημένου μετοχικού κεφαλαίου και των δικαιωμάτων ψήφου της Εταιρείας, ενώ κανένα από τα λοιπά πρόσωπα που ενεργούν συντονισμένα με τον Προτείνοντα σύμφωνα με το άρθρο 2(ε) του Νόμου (τα «Συντονισμένα Πρόσωπα») δεν κατείχε Μετοχές κατά την ως άνω ημερομηνία.

Κατόπιν των ανωτέρω, ο Προτείνων, με την αίτησή του προς την Επιτροπή Κεφαλαιαγοράς, αιτήθηκε την έγκριση της άσκησης του δικαιώματος εξαγοράς των υπολοίπων Μετοχών της Εταιρείας τις οποίες δεν κατέχει ο ίδιος, ήτοι συνολικά 410.100 κοινών ονομαστικών, άυλων, μετά ψήφου Μετοχών, που αντιπροσωπεύουν περίπου ποσοστό 1,78% επί του συνολικού καταβεβλημένου μετοχικού κεφαλαίου και των δικαιωμάτων ψήφου της Εταιρείας, προσφέροντας τίμημα ίσο με το προσφερόμενο αντάλλαγμα της Δημόσιας Πρότασης, ήτοι το ποσό των ευρώ 1,60 ανά Μετοχή, σε μετρητά. Από το καταβλητέο ποσό θα αφαιρεθεί ο προβλεπόμενος φόρος συναλλαγών (ύψους 0,20% επί της αξίας της εξωχρηματοπιστηριακής μεταβίβασης) ενώ ο Προτείνων θα αναλάβει την επιβάρυνση από τα δικαιώματα υπέρ της ΕΛ.Κ.Α.Τ. που βαρύνουν τους πωλητές/κατόχους των προς εξαγορά Μετοχών, σύμφωνα με το νόμο και την απόφαση 1/223/28.1.2014 του Δ.Σ. της ΕΛ.Κ.Α.Τ., ως ισχύει.

Η πρόθεση του Προτείνοντος να ασκήσει το Δικαίωμα Εξαγοράς περιλαμβάνεται στην παράγραφο 2.15 του Πληροφοριακού Δελτίου της Δημόσιας Πρότασης, το οποίο εγκρίθηκε την 20η Δεκεμβρίου 2018 από το Διοικητικό Συμβούλιο της Επιτροπής Κεφαλαιαγοράς.

Η άσκηση του Δικαιώματος Εξαγοράς θα πραγματοποιηθεί σύμφωνα με τη διαδικασία που προβλέπεται στα άρθρα 27 και 27α του Νόμου και την υπ' αριθμ. 1/644/22.4.2013 απόφαση του Διοικητικού Συμβουλίου της Επιτροπής Κεφαλαιαγοράς.

REDS A.E. Ανακοίνωση

Με το βραβείο "RETAIL INVESTMENT" τιμήθηκε το Εμπορικό Πάρκο Smart Park της REDS, κορυφαίας εταιρείας ανάπτυξης ακινήτων και θυγατρικής του Ομίλου ΕΛΛΑΚΤΩΡ, στο πλαίσιο της τελετής απονομής των βραβείων RETAIL BUSINESS AWARDS 2019 που πραγματοποιήθηκε τη Δευτέρα 18 Φεβρουαρίου στο Μέγαρο Μουσικής Αθηνών.

Ειδικότερα, η REDS βραβεύθηκε για τη συνολική ανάπτυξη του Εμπορικού Πάρκου Smart Park στα Σπάτα, τη σημαντική υποστήριξη της στον τομέα των επενδύσεων, στον κλάδο του λιανικού εμπορίου και στην ελληνική οικονομία, καθώς και τη στήριξη της στην τοπική κοινωνία.

Το Smart Park αποτελεί το μεγαλύτερο και το ταχύτερα αναπτυσσόμενο Εμπορικό Πάρκο στην Ελλάδα, φιλοξενώντας τα ισχυρότερα και σημαντικότερα ονόματα του λιανικού εμπορίου της χώρας μας. Κατασκευασμένο σε μια έκταση 91 στρεμμάτων, εκ των οποίων τα 30 είναι χώροι πρασίνου, το Smart Park διακρίνεται για την υψηλή αρχιτεκτονική αισθητική του, τους πλούσιους ελεύθερους χώρους και τις υπαίθριες δραστηριότητές του. Σε συνδυασμό με τους πολυάριθμους χώρους ψυχαγωγίας και εστίασης που διαθέτει, έχει καταστεί μοναδικό στο είδος του στην Ελλάδα, με τους επισκέπτες του το 2018 να φτάνουν τα 5 εκατομμύρια και την εμπορική του πληρότητα να είναι στο 100%.

Η θετική πορεία και οι προοπτικές ανάπτυξης που παρουσιάζει το Smart Park οδήγησαν μάλιστα τη REDS στην απόφαση να προχωρήσει σε μια νέα επένδυση, ύψους 25 εκατ. ευρώ, για την επέκταση των παρόντων 36.500 τ.μ. κτιρίων σε συνολικά 50.000 τ.μ. και τον διπλασιασμό του αριθμού των καταστημάτων και των χώρων εστίασης. Αξίζει να σημειωθεί πως ήδη, από τη φάση κατασκευής της επέκτασης που βρίσκεται σε εξέλιξη και αναμένεται να ολοκληρωθεί τον Νοέμβριο του 2019, έχουν υπογραφεί συμβάσεις μίσθωσης, που αντιστοιχούν σε επιφάνεια άνω του 50% του Smart Park ενώ η πλήρης μίσθωση αναμένεται να επιτευχθεί εντός των επόμενων μηνών.

Εκ μέρους της REDS το βραβείο παρέλαβε ο Διευθύνων Σύμβουλος της εταιρείας, κ. Ιωάννης Μωραϊτής, ο οποίος δήλωσε: «Είμαστε ιδιαίτερα χαρούμενοι για τη διάκριση του Smart Park στον κορυφαίο αυτό θεσμό για την ανάδειξη των υγιών δυνάμεων του κλάδου. Στη REDS συνεχίζουμε να επενδύουμε, προχωρώντας με γοργούς ρυθμούς την επέκταση του Smart Park και αποδεικνύοντας εμπράκτως τη δυναμική και σταθερή αρωγή μας στην ανάπτυξη του ελληνικού λιανικού εμπορίου με τη δημιουργία προορισμών υψηλών προδιαγραφών, που σέβονται τον καταναλωτή και συμβαδίζουν με τις ανάγκες της τοπικής κοινωνίας».

Τα RETAIL BUSINESS AWARDS που διοργανώθηκαν φέτος για 17η συνεχή χρονιά από την DIRECTION και το περιοδικό RETAILBUSINESS αποτελούν τον πλέον καταξιωμένο θεσμό για το ελληνικό λιανικό εμπόριο και τη βιομηχανία. Η διοργάνωση τελεί κάθε χρόνο υπό την αιγίδα του Υπουργείου Οικονομίας και Ανάπτυξης και πραγματοποιείται με τη συνεργασία του Συνδέσμου Επιχειρήσεων Λιανικής Πωλήσεως Ελλάδος (ΣΕΛΠΕ) και της Ελληνικής Συνομοσπονδίας Εμπορίου & Επιχειρηματικότητας (ΕΣΕΕ).

ΓΕΝΙΚΕΣ ΣΥΝΕΛΕΥΣΕΙΣ

J. & P. - ΑΒΑΞ Α.Ε.

Σύμφωνα με όσα ορίζονται παρακάτω και σύμφωνα με τους κανόνες δημοσιότητας που προβλέπονται στα άρθρα 122 και 123 του Ν. 4548/2018, όπως ισχύει σήμερα και μετά από απόφαση του Διοικητικού Συμβουλίου αυτής καλούνται οι μέτοχοι της Ανώνυμης Εταιρείας με την επωνυμία «J&P-ΑΒΑΞ ΑΝΩΝΥΜΗ ΕΤΑΙΡΕΙΑ - ΕΡΓΟΛΗΠΤΙΚΗ - ΤΟΥΡΙΣΤΙΚΗ - ΕΜΠΟΡΙΚΗ - ΒΙΟΜΗΧΑΝΙΚΗ - ΟΙΚΟΔΟΜΙΚΩΝ ΥΛΙΚΩΝ ΚΑΙ ΜΗΧΑΝΗΜΑΤΩΝ» σε **ΕΚΤΑΚΤΗ ΓΕΝΙΚΗ ΣΥΝΕΛΕΥΣΗ**, στις **25 Φεβρουαρίου 2019**, ημέρα Δευτέρα και **ώρα 13:00** στην έδρα της Εταιρείας στο Μαρούσι Ν. Αττικής και ειδικότερα στο επί της οδού Αμαρουσίου – Χαλανδρίου αριθμός 16, Τ.Κ. 151 25, ιδιόκτητο κτίριο γραφείων της για λήψη αποφάσεων στα παρακάτω θέματα της ημερήσιας διάταξης:

ΘΕΜΑΤΑ ΗΜΕΡΗΣΙΑΣ ΔΙΑΤΑΞΗΣ:

1ο Θέμα: Αλλαγή της επωνυμίας της Εταιρείας και αντίστοιχη τροποποίηση του άρθρου 1 του Καταστατικού της.

2ο Θέμα: Εκλογή νέου Διοικητικού Συμβουλίου.

3ο Θέμα: Προσαρμογή του ύψους του Μετοχικού Κεφαλαίου της Εταιρείας στα νέα δεδομένα που προέκυψαν από την μη πραγματοποίηση της αύξησης του Μετοχικού Κεφαλαίου της Εταιρείας, όπως αυτή είχε αποφασιστεί με την από 03/09/2018 Έκτακτη Γενική Συνέλευση των Μετόχων της. Τροποποίηση του άρθρου 5 του Καταστατικού της Εταιρείας.

4ο Θέμα: Αύξηση του μετοχικού κεφαλαίου της Εταιρείας μέχρι του ποσού των ευρώ ΕΙΚΟΣΙ ΕΚΑΤΟΜΜΥΡΙΩΝ (20.000.000,00 €) με καταβολή μετρητών και δικαίωμα προτίμησης σε όλους τους μετόχους της, με τιμή έκδοσης € 0,30/μετοχή και την έκδοση 66.666.666 νέων κοινών ονομαστικών μετοχών. Τροποποίηση του άρθρου 5 του Καταστατικού της Εταιρείας και κωδικοποίηση αυτού σε ενιαίο κείμενο. Σε περίπτωση μη επίτευξης της απαιτούμενης από το Νόμο απαρτίας για τη λήψη απόφασης επί των ανωτέρω θεμάτων, η Α' Επαναληπτική Συνέλευση θα συνέλθει την 08η Μαρτίου 2019, ημέρα Παρασκευή και ώρα 13:00 και η Β' Επαναληπτική Συνέλευση θα συνέλθει στις 27 Μαρτίου 2019, ημέρα Τετάρτη και ώρα 13:00 στην έδρα της Εταιρείας στον ίδιο ως άνω χώρο.

Σημειώνεται ότι δεν θα δημοσιευτεί νέα πρόσκληση για τις επαναληπτικές συνελεύσεις, σύμφωνα με το άρθρο 130 παρ. 2 του Ν. 4548/2018 όπως ισχύει σήμερα. Σύμφωνα με το άρθρο 121 παρ. 4 του Ν. 4548/2018, όπως ισχύει σήμερα, η Εταιρεία γνωστοποιεί στους Μετόχους της τα εξής:

I. ΔΙΚΑΙΩΜΑ ΣΥΜΜΕΤΟΧΗΣ ΣΤΗ ΓΕΝΙΚΗ ΣΥΝΕΛΕΥΣΗ

Στην Έκτακτη Γενική Συνέλευση της 25ης Φεβρουαρίου 2019, δικαίωμα συμμετοχής και ψήφου έχει όποιος εμφανίζεται ως μέτοχος κοινών ονομαστικών μετοχών της Εταιρείας στα αρχεία του Συστήματος Αυλών Τίτλων (Σ.Α.Τ.) που διαχειρίζεται η «ΕΛΛΗΝΙΚΑ ΧΡΗΜΑΤΙΣΤΗΡΙΑ Α.Ε.» (Ε.Χ.Α.Ε.), στα οποία τηρούνται οι κινητές αξίες (μετοχές) της Εταιρείας. Η ιδιότητα του μετόχου πρέπει να υφίσταται κατά την κατά την έναρξη της πέμπτης ημέρας πριν από την ημέρα της αρχικής συνεδρίασης της Γενικής Συνέλευσης, (ημερομηνία καταγραφής), δηλαδή κατά την Τετάρτη 20 Φεβρουαρίου 2019, όπως αυτή προβλέπεται στο άρθρο 124 παρ. 6 του Ν. 4548/2018 όπως ισχύει σήμερα. Έναντι της Εταιρείας θεωρείται ότι έχει δικαίωμα συμμετοχής και ψήφου στη Γενική Συνέλευση μόνον όποιος φέρει την ιδιότητα του μετόχου κατά την αντίστοιχη ημερομηνία καταγραφής. Η ως άνω ημερομηνία καταγραφής ισχύει και στην περίπτωση εξ'αναβολής ή επαναληπτικής συνεδρίασης, με την προϋπόθεση ότι η εξ'αναβολής ή η επαναληπτική συνεδρίαση δεν απéχει περισσότερο από τριάντα (30) ημέρες από την ημερομηνία καταγραφής. Αν αυτό δεν συμβαίνει ή αν για την περίπτωση της επαναληπτικής γενικής συνέλευσης δημοσιεύεται νέα πρόσκληση, σύμφωνα με τα προβλεπόμενα στο άρθρο 130 του Ν. 4548/2018, συμμετέχει στη Γενική Συνέλευση το πρόσωπο που έχει τη μετοχική ιδιότητα κατά την έναρξη της τρίτης ημέρας πριν από την ημέρα της εξ'αναβολής ή της επαναληπτικής γενικής συνέλευσης. Η απόδειξη της μετοχικής ιδιότητας μπορεί να γίνεται με κάθε νόμιμο μέσο και πάντως βάσει ενημέρωσης που λαμβάνει η Εταιρεία από το κεντρικό αποθετήριο τίτλων, εφόσον παρέχει υπηρεσίες μητρώου ή μέσω των συμμετεχόντων και εγγεγραμμένων διαμεσολαβητών στο κεντρικό αποθετήριο τίτλων σε κάθε άλλη περίπτωση.

Σε περίπτωση σύγκλησης της Α' Επαναληπτικής Έκτακτης Γενικής Συνέλευσης, της 08ης Μαρτίου 2019, έχουν δικαίωμα συμμετοχής και ψήφου οι μέτοχοι οι οποίοι θα είναι εγγεγραμμένοι στο αρχείο μετόχων της Εταιρείας, κατά την έναρξη της 20/02/2019 (ημερομηνία καταγραφής).

Σε περίπτωση σύγκλησης της Β' Επαναληπτικής Έκτακτης Γενικής Συνέλευσης, της 27ης Μαρτίου 2019, η ιδιότητα του μετόχου πρέπει να υφίσταται κατά την έναρξη της τρίτης ημέρας πριν από την ημέρα συνεδρίασης της επαναληπτικής γενικής συνέλευσης, δηλαδή κατά την έναρξη της 24ης Μαρτίου 2019. Η άσκηση των εν λόγω δικαιωμάτων δεν προϋποθέτει τη δέσμευση των μετοχών του δικαιούχου, ούτε την τήρηση άλλης ανάλογης διαδικασίας, η οποία περιορίζει τη δυνατότητα πώλησης και μεταβίβασης αυτών κατά το χρονικό διάστημα που μεσολαβεί ανάμεσα στην ημερομηνία καταγραφής και στη Γενική Συνέλευση.

II. ΔΙΚΑΙΩΜΑΤΑ ΜΕΙΟΨΗΦΙΑΣ ΤΩΝ ΜΕΤΟΧΩΝ:

1. Με αίτηση μετόχων, που εκπροσωπούν το ένα εικοστό (1/20) του καταβεβλημένου κεφαλαίου, το Διοικητικό Συμβούλιο υποχρεούται να συγκαλεί έκτακτη γενική συνέλευση των μετόχων, ορίζοντας ημέρα συνεδρίασης αυτής, η οποία δεν πρέπει να απéχει περισσότερο από σαράντα πέντε (45) ημέρες από την ημερομηνία επίδοσης στον πρόεδρο του Διοικητικού Συμβουλίου. Η αίτηση περιέχει το αντικείμενο της ημερήσιας διάταξης. Αν δεν συγκαληθεί Γενική Συνέλευση από το Διοικητικό Συμβούλιο μέσα σε είκοσι (20) ημέρες από την επίδοση της σχετικής αίτησης, η σύγκληση διενεργείται από τους αιτούντες μετόχους με δαπάνες της Εταιρείας, με απόφαση του Δικαστηρίου, που εκδίδεται κατά τη διαδικασία των ασφαλιστικών μέτρων. Στην απόφαση ορίζονται ο τόπος και ο χρόνος της συνεδρίασης, καθώς και η ημερήσια διάταξη. Η απόφαση δεν προσβάλλεται με ένδικα μέσα. Το Διοικητικό Συμβούλιο συγκαλεί τη Γενική Συνέλευση, σύμφωνα με τις γενικές διατάξεις ή κάνει χρήση της διαδικασίας του άρθρου 135 του Ν. 4548/2018, εκτός αν οι αιτούντες μέτοχοι απέκλεισαν την τελευταία αυτή δυνατότητα.

2. Με αίτηση μετόχων που εκπροσωπούν το ένα εικοστό (1/20) του καταβεβλημένου κεφαλαίου, το Διοικητικό Συμβούλιο υποχρεούται να εγγράψει στην ημερήσια διάταξη Γενικής Συνέλευσης, που έχει ήδη συγκαληθεί, πρόσθετα θέματα, αν η σχετική αίτηση περιέλθει στο Διοικητικό Συμβούλιο δεκαπέντε (15) τουλάχιστον ημέρες πριν από τη Γενική Συνέλευση, δηλαδή έως και τις 10 Φεβρουαρίου 2019. Η αίτηση για την εγγραφή πρόσθετων θεμάτων στην ημερήσια διάταξη συνοδεύεται από αιτιολόγηση ή από σχέδιο απόφασης προς έγκριση στη Γενική Συνέλευση και η αναθεωρημένη ημερήσια διάταξη δημοσιοποιείται κατά τον ίδιο τρόπο, όπως η προηγούμενη ημερήσια διάταξη, δεκατρείς (13) ημέρες πριν από την ημερομηνία της Γενικής Συνέλευσης, δηλαδή μέχρι και τις 12 Φεβρουαρίου 2019 και ταυτόχρονα τίθεται στη διάθεση των μετόχων στο διαδικτυακό τόπο της Εταιρείας, μαζί με την αιτιολόγηση ή το σχέδιο της απόφασης που έχει υποβληθεί από τους μετόχους κατά τα προβλεπόμενα στην παράγραφο 4 του άρθρου 123 του Ν. 4548/2018. Αν τα θέματα αυτά δεν δημοσιευτούν, οι αιτούντες μέτοχοι δικαιούνται να ζητήσουν την αναβολή της Γενικής Συνέλευσης, σύμφωνα με την παράγραφο 5 του άρθρου 141 του Ν.4548/2018 και να προβούν οι ίδιοι στη δημοσίευση, κατά τα οριζόμενα στο δεύτερο εδάφιο της παρούσας παραγράφου, με δαπάνη της Εταιρείας. 3. Μέτοχοι που εκπροσωπούν το ένα εικοστό (1/20) του καταβεβλημένου κεφαλαίου έχουν το δικαίωμα να υποβάλλουν σχέδια αποφάσεων για θέματα που περιλαμβάνονται στην αρχική ή την τυχόν αναθεωρημένη ημερήσια διάταξη Γενικής Συνέλευσης. Η σχετική αίτηση πρέπει να περιέλθει στο Διοικητικό Συμβούλιο επτά (7) τουλάχιστον ημέρες πριν από την ημερομηνία της Γενικής Συνέλευσης, δηλαδή έως και τις 18 Φεβρουαρίου 2019, τα σχέδια δε αποφάσεων τίθενται στη διάθεση των μετόχων κατά τα οριζόμενα στην παράγραφο 3 του άρθρου 123 του Ν. 4548/2018 έξι (6) τουλάχιστον ημέρες πριν από την ημερομηνία της Γενικής Συνέλευσης, δηλαδή έως και τις 19 Φεβρουαρίου 2019.

4. Το Διοικητικό Συμβούλιο δεν είναι υποχρεωμένο να προβαίνει στην εγγραφή θεμάτων στην ημερήσια διάταξη ούτε στη δημοσίευση ή γνωστοποίηση αυτών μαζί με αιτιολόγηση και με σχέδια αποφάσεων που υποβάλλονται από τους μετόχους, σύμφωνα με τις ανωτέρω παραγράφους 2 και 3, αντίστοιχα, αν το περιεχόμενο αυτών έρχεται προφανώς σε αντίθεση με το νόμο ή τα χρηστά ήθη.

5. Ύστερα από αίτηση οποιουδήποτε μετόχου, που υποβάλλεται στην Εταιρεία πέντε (5) τουλάχιστον πλήρεις ημέρες πριν από τη Γενική Συνέλευση, δηλαδή έως και τις 19 Φεβρουαρίου 2019, το Διοικητικό Συμβούλιο υποχρεούται να παρέχει στη Γενική Συνέλευση τις αιτούμενες συγκεκριμένες πληροφορίες για τις υποθέσεις της Εταιρείας, στο μέτρο που αυτές είναι σχετικές με τα θέματα της ημερήσιας διάταξης. Υποχρέωση παροχής πληροφοριών δεν υφίσταται, όταν οι σχετικές πληροφορίες διατίθενται ήδη στο διαδικτυακό τόπο της Εταιρείας, ιδίως με τη μορφή ερωτήσεων και απαντήσεων. Επίσης, με αίτηση μετόχων, που εκπροσωπούν το ένα εικοστό (1/20) του καταβεβλημένου κεφαλαίου, το Διοικητικό Συμβούλιο υποχρεούται να ανακοινώνει στη Γενική Συνέλευση, εφόσον είναι τακτική, τα ποσά που, κατά την τελευταία διετία, καταβλήθηκαν σε κάθε μέλος του Διοικητικού Συμβουλίου ή τους διευθυντές της Εταιρείας, καθώς και κάθε παροχή προς τα πρόσωπα αυτά από οποιαδήποτε αιτία ή σύμβαση της Εταιρείας με αυτούς. Σε όλες τις παραπάνω περιπτώσεις το Διοικητικό Συμβούλιο μπορεί να αρνηθεί την παροχή των πληροφοριών για αποχρώντα ουσιώδη λόγο, ο οποίος αναγράφεται στα πρακτικά. Τέτοιος λόγος μπορεί να είναι, κατά τις περιστάσεις, η εκπροσώπηση των αιτούντων μετόχων στο Διοικητικό Συμβούλιο, σύμφωνα με τα άρθρα 79 ή 80 του Ν. 4548/2018. Στις περιπτώσεις της παρούσας παραγράφου, το Διοικητικό Συμβούλιο μπορεί να απαντήσει ενιαία σε αιτήσεις μετόχων με το ίδιο περιεχόμενο.

6. Ύστερα από αίτηση μετόχων, που εκπροσωπούν το ένα δέκατο (1/10) του καταβεβλημένου κεφαλαίου η οποία υποβάλλεται στην Εταιρεία μέσα στην προθεσμία της προηγούμενης παραγράφου, το Διοικητικό Συμβούλιο υποχρεούται να παρέχει στη Γενική Συνέλευση πληροφορίες για την πορεία των εταιρικών υποθέσεων και την περιουσιακή κατάσταση της Εταιρείας. Το Διοικητικό Συμβούλιο μπορεί να αρνηθεί την παροχή των πληροφοριών για αποχρώντα ουσιώδη λόγο, ο οποίος αναγράφεται στα πρακτικά. Τέτοιος λόγος μπορεί να είναι, κατά τις περιστάσεις, η εκπροσώπηση των αιτούντων μετόχων στο Διοικητικό Συμβούλιο, σύμφωνα με τα άρθρα 79 ή 80 του Ν. 4548/2018, εφόσον τα αντίστοιχα μέλη του Διοικητικού Συμβουλίου έχουν λάβει τη σχετική πληροφόρηση κατά τρόπο επαρκή.

7. Στις περιπτώσεις των ανωτέρω παραγράφων 5 και 6, τυχόν αμφισβήτηση ως προς το βάσιμο ή μη της αιτιολογίας άρνησης εκ μέρους του Διοικητικού Συμβουλίου παροχής των πληροφοριών, επιλύεται από το Δικαστήριο με απόφασή του, που εκδίδεται κατά τη διαδικασία των ασφαλιστικών μέτρων. Με την ίδια απόφαση το Δικαστήριο υποχρεώνει και την Εταιρεία να παράσχει τις πληροφορίες που αρνήθηκε. Η απόφαση δεν προσβάλλεται με ένδικα μέσα.

8. Ύστερα από αίτηση μετόχων που εκπροσωπούν το ένα εικοστό (1/20) του καταβεβλημένου κεφαλαίου, η ψηφοφορία σε κάποιο θέμα ή θέματα της ημερήσιας διάταξης ενεργείται με φανερά ψηφοφορία.

9. Με την επιφύλαξη των διατάξεων για την προστασία των δεδομένων προσωπικού χαρακτήρα και με την προϋπόθεση ότι προβλέπει το καταστατικό, κάθε μέτοχος μπορεί να ζητήσει να του χορηγηθεί πίνακας των μετόχων της Εταιρείας, με ένδειξη του ονοματεπωνύμου, της διεύθυνσης και του αριθμού μετοχών κάθε μετόχου. Η Εταιρεία δεν υποχρεούται να περιλάβει στον πίνακα μετόχους που κατέχουν μέχρι ένα εκατοστό (1%) του κεφαλαίου.

10. Σε όλες τις περιπτώσεις του άρθρου 141 του Ν. 4548/2018, οι αιτούντες μέτοχοι οφείλουν να αποδεικνύουν τη μετοχική τους ιδιότητα και, εκτός από τις περιπτώσεις του πρώτου εδαφίου της παραγράφου 6, τον αριθμό των μετοχών που κατέχουν κατά την άσκηση του σχετικού δικαιώματος. Τέτοια απόδειξη αποτελεί και η κατάθεση των μετοχών τους, σύμφωνα με τα προβλεπόμενα στην παράγραφο 2 του άρθρου 124 του Ν. 4548/2018. Η απόδειξη της μετοχικής ιδιότητας μπορεί να γίνεται με κάθε νόμιμο μέσο και πάντως βάσει ενημέρωσης που λαμβάνει η Εταιρεία από το κεντρικό αποθετήριο τίτλων, εφόσον παρέχει υπηρεσίες μητρώου, ή μέσω των συμμετεχόντων και εγγεγραμμένων διαμεσολαβητών στο κεντρικό αποθετήριο τίτλων σε κάθε άλλη περίπτωση.

III. ΔΙΑΔΙΚΑΣΙΑ ΓΙΑ ΤΗΝ ΑΣΚΗΣΗ ΔΙΚΑΙΩΜΑΤΟΣ ΨΗΦΟΥ ΜΕΣΩ ΑΝΤΙΠΡΟΣΩΠΟΥ

Κάθε μετοχή δίδει δικαίωμα μίας ψήφου στη Γενική Συνέλευση.

Στη Γενική Συνέλευση δικαιούται να συμμετέχει και να ψηφίζει κάθε μέτοχος. Ο μέτοχος που συμμετέχει στη Γενική Συνέλευση ψηφίζει είτε αυτοπροσώπως είτε μέσω αντιπροσώπων. Κάθε μέτοχος μπορεί να διορίζει μέχρι τρεις (3) αντιπρόσωπους. Αντιπρόσωπος που ενεργεί για περισσότερους μετόχους μπορεί να ψηφίζει διαφορετικά για κάθε μέτοχο.

Νομικά πρόσωπα μετέχουν στη Γενική Συνέλευση διά των εκπροσώπων τους.

Ο μέτοχος μπορεί να διορίσει αντιπρόσωπο για μία ή περισσότερες Γενικές Συνελεύσεις και για ορισμένο χρόνο. Ο αντιπρόσωπος ψηφίζει, σύμφωνα με τις οδηγίες του μετόχου, αν υφίστανται και υποχρεούται να αρχειοθετεί τις οδηγίες ψήφου για τουλάχιστον ένα (1) έτος από την ημερομηνία της Γενικής Συνέλευσης, ή σε περίπτωση αναβολής αυτής, της τελευταίας επαναληπτικής Συνέλευσης στην οποία έκανε χρήση του πληρεξουσίου. Τυχόν μη συμμόρφωση του αντιπρόσωπου με τις οδηγίες που έχει λάβει, δεν επηρεάζει το κύρος των αποφάσεων της Γενικής Συνέλευσης, ακόμη και αν η ψήφος του αντιπρόσωπου ήταν αποφασιστική για την επίτευξη της πλειοψηφίας.

Σε περίπτωση που μέτοχος κατέχει μετοχές της Εταιρείας οι οποίες εμφανίζονται σε περισσότερες του ενός λογαριασμούς αξιών, ο περιορισμός αυτός δεν εμποδίζει το μέτοχο να ορίσει διαφορετικούς αντιπρόσωπους για τις μετοχές που εμφανίζονται στον κάθε λογαριασμό αξιών σε σχέση με τη Γενική Συνέλευση. Η παροχή πληρεξουσιότητας είναι ελεύθερα ανακλητή.

Ο αντιπρόσωπος μετόχου υποχρεούται, σύμφωνα με το άρθρο 128 παρ. 5 του Ν. 4548/2018, να γνωστοποιήσει στην Εταιρεία, πριν από την έναρξη της συνεδρίασης της Γενικής Συνέλευσης, κάθε συγκεκριμένο γεγονός, το οποίο μπορεί να είναι χρήσιμο στους μετόχους για την αξιολόγηση του κινδύνου να εξυπηρετήσει ο αντιπρόσωπος άλλα συμφέροντα πλην των συμφερόντων του μετόχου. Κατά την έννοια της παρούσας παραγράφου μπορεί να προκύπτει σύγκρουση συμφερόντων ιδίως όταν ο αντιπρόσωπος:

- α) είναι μέτοχος που ασκεί τον έλεγχο της Εταιρείας ή άλλο νομικό πρόσωπο ή οντότητα η οποία ελέγχεται από το μέτοχο αυτόν,
- β) είναι μέλος του Διοικητικού Συμβουλίου ή εν γένει της διοίκησης της Εταιρείας ή μετόχου που ασκεί τον έλεγχο της Εταιρείας ή άλλου νομικού προσώπου ή οντότητας που ελέγχεται από μέτοχο ή ο οποίος ασκεί τον έλεγχο της Εταιρείας,
- γ) είναι υπάλληλος ή ελεγκτής της Εταιρείας ή μετόχου που ασκεί τον έλεγχο της Εταιρείας ή άλλου νομικού προσώπου ή οντότητας που ελέγχεται από μέτοχο, ο οποίος ασκεί τον έλεγχο της Εταιρείας,
- δ) είναι σύζυγος ή συγγενής πρώτου βαθμού με ένα από τα φυσικά πρόσωπα που αναφέρονται στις ανωτέρω περιπτώσεις α' έως γ'.

Σύμφωνα με το άρθρο 128 παρ. 4 του Ν.4548/2018, ο διορισμός και η ανάκληση ή αντικατάσταση του εκπροσώπου ή αντιπροσώπου του μετόχου, γίνονται εγγράφως ή με ηλεκτρονικά μέσα και υποβάλλονται στην Εταιρεία σαράντα οκτώ (48) τουλάχιστον ώρες πριν από την ορισθείσα ημερομηνία συνεδρίασης της Γενικής Συνέλευσης δηλαδή έως και τις 23 Φεβρουαρίου 2019.

Το Καταστατικό της Εταιρείας δεν προβλέπει τη δυνατότητα συμμετοχής των μετόχων στη Γενική Συνέλευση με ηλεκτρονικά μέσα, χωρίς τη φυσική παρουσία τους στον τόπο διεξαγωγής της, ούτε τη δυνατότητα ψήφου εξ'αποστάσεως είτε με ηλεκτρονικά μέσα είτε δι'αλληλογραφίας.

IV. ΔΙΑΘΕΣΙΜΑ ΕΓΓΡΑΦΑ & ΠΛΗΡΟΦΟΡΙΕΣ

Οι πληροφορίες των παρ. 3 και 4 του άρθρου 123 του Ν. 4548/2018 συμπεριλαμβανομένης της πρόσκλησης για σύγκληση της Γενικής Συνέλευσης, του εντύπου διορισμού αντιπροσώπου και του σχεδίου απόφασης για όλα τα θέματα της ημερήσιας διάταξης, καθώς και πληρέστερες πληροφορίες σχετικά με την άσκηση των δικαιωμάτων μειοψηφίας των παραγράφων 2,3,6 και 7 του άρθρου 141 του Ν. 4548/2018, διατίθενται σε ηλεκτρονική μορφή στην ιστοσελίδα της Εταιρείας www.jp-avax.gr.

Το πλήρες κείμενο των σχεδίων αποφάσεων και τυχόν εγγράφων που προβλέπονται στην παρ. 4 του άρθρου 123 του Ν. 4548/2018, θα διατίθενται σε έγχαρτη μορφή στα γραφεία του Τμήματος Εξυπηρέτησης Μετόχων & Εταιρικών Ανακοινώσεων της Εταιρείας στη διεύθυνση: Αμαρουσίου – Χαλανδρίου αριθμός 16, Τ.Κ. 151 25, 3ος όροφος, τηλ 210-63.75.000.

Όλα τα ανωτέρω έγγραφα καθώς και η παρούσα Πρόσκληση, ο συνολικός αριθμός των υφισταμένων σήμερα μετοχών και δικαιωμάτων ψήφων και τα έντυπα για την ψήφο μέσω αντιπροσώπου είναι διαθέσιμα σε ηλεκτρονική μορφή στην ιστοσελίδα της Εταιρείας www.jp-avax.gr.

ΚΕΡΑΜΕΙΑ-ΑΛΛΑΤΙΝΗ Α.Ε.

Σύμφωνα με το Νόμο και το Καταστατικό της Εταιρείας και μετά την από 07.02.2019 απόφαση του Διοικητικού Συμβουλίου αυτής, καλούνται οι κ.κ. Μέτοχοι της εταιρείας σε **Εκτακτη Γενική Συνέλευση την 18η Μαρτίου 2019, ημέρα Δευτέρα και ώρα 11:00 π.μ.** στα γραφεία της εταιρείας στην οδό Τέρμα Χεριαλάς – Συν/σμός Ν. Ελβετία στην Θεσσαλονίκη, για να συζητήσουν και να λάβουν απόφαση επί των ακολούθων θεμάτων της Ημερήσιας Διάταξης . Θέματα Ημερήσιας Διάταξης

Εκλογή Ορκωτών Ελεγκτών–Λογιστών για τον έλεγχο-έγκριση της χρήσης 01.01.2015 έως 31.12.2015 καθώς και των χρήσεων 2016,2017,2018 και καθορισμός της αμοιβής αυτών. Υποβολή και έγκριση των εταιρικών οικονομικών καταστάσεων σύμφωνα με τα Διεθνή Πρότυπα Χρηματοοικονομικής Αναφοράς(Δ.Π.Χ.Α.) της εταιρικής χρήσης από 01/01/2014 έως 31/12/2014, καθώς και των χρήσεων 2015,2016,2017 έπειτα από ακρόαση και έγκριση των σχετικών Εκθέσεων του Διοικητικού Συμβουλίου περί των πεπραγμένων της ως άνω χρήσης και του Ορκωτού Ελεγκτή – Λογιστή. 3. Απαλλαγή των Μελών του Διοικητικού Συμβουλίου και του Ορκωτού Ελεγκτή- Λογιστή από κάθε ευθύνη αποζημίωσης για τη διαχείριση των εταιρικών υποθέσεων, τη σύνταξη και τον έλεγχο των ετησίων οικονομικών καταστάσεων της υπόλογης χρήσης 01.01.2014 – 31.12.2014 καθώς και των χρήσεων 2015,2016,2017. Προέγκριση αμοιβών και αποζημιώσεων των Μελών του Διοικητικού Συμβουλίου για τη χρήση 2014-2015 καθώς και των χρήσεων 2016,2017,2018 σύμφωνα με τα άρθρα 24 του Κ.Ν. 2190/20 και 5 του Ν. 3016/2002 Εκλογή νέου Διοικητικού Συμβουλίου.

Διάφορες ανακοινώσεις, εξελίξεις και προτάσεις επί εταιρικών θεμάτων. Σύμφωνα με νόμο, η εταιρεία ενημερώνει τους μετόχους για τα ακόλουθα: Α. ΔΙΚΑΙΩΜΑ ΣΥΜΜΕΤΟΧΗΣ ΚΑΙ ΨΗΦΟΥ

Στην Έκτακτη Γενική Συνέλευση δικαιούται να συμμετάσχει όποιος εμφανίζεται ως μέτοχος στα αρχεία του Συστήματος Άυλων Τίτλων που διαχειρίζεται η «Ελληνικά Χρηματιστήρια Α.Ε.» (Ε.Χ.Α.Ε.) , στο οποίο τηρούνται οι κινητές αξίες της Εταιρείας. Η απόδειξη της μετοχικής ιδιότητας γίνεται με την προσκόμιση σχετικής έγγραφης βεβαίωσης του ως άνω φορέα ή, εναλλακτικά, με απευθείας ηλεκτρονική σύνδεση της Εταιρείας με τα αρχεία του εν λόγω φορέα. Η ιδιότητα του μετόχου πρέπει να υφίσταται κατά τη 13.03.2019 (Ημερομηνία Καταγραφής) , ήτοι κατά την έναρξη της πέμπτης (5ης) ημέρας πριν από την ημέρα συνεδρίασης της Εκτακτης Γενικής Συνέλευσης της 18.03.2019 και η σχετική έγγραφη βεβαίωση ή η ηλεκτρονική πιστοποίηση σχετικά με τη μετοχική ιδιότητα πρέπει να περιέλθει στην Εταιρεία το αργότερο την 15.03.2019, ήτοι την τρίτη (3η) ημέρα πριν από τη συνεδρίαση της Εκτακτης Γενικής Συνέλευσης. Έναντι της Εταιρείας θεωρείται ότι έχει δικαίωμα συμμετοχής και ψήφου στη Γενική Συνέλευση μόνον όποιος φέρει την ιδιότητα του μετόχου κατά την αντίστοιχη Ημερομηνία Καταγραφής, Σε περίπτωση μη συμμόρφωσης προς τις διατάξεις του νόμου ο εν λόγω μέτοχος μετέχει στη Έκτακτη Γενική Συνέλευση μόνο μετά από άδεια της. Η άσκηση των εν λόγω δικαιωμάτων (συμμετοχής και ψήφου) δεν προϋποθέτει τη δέσμευση των μετοχών του δικαιούχου, ούτε την τήρηση άλλης ανάλογης διαδικασίας, η οποία περιορίζει τη δυνατότητα πώλησης και μεταβίβασης αυτών κατά το χρονικό διάστημα που μεσολαβεί ανάμεσα στη Ημερομηνία Καταγραφής και στην Ημερομηνία της Έκτακτης Γενικής Συνέλευσης. Β) ΔΙΚΑΙΩΜΑΤΑ ΜΕΙΟΨΗΦΙΑΣ ΤΩΝ ΜΕΤΟΧΩΝ

(α) Σύμφωνα με τις διατάξεις του νόμου με αίτηση μετόχων που εκπροσωπούν το ένα εικοστό (1/20) του καταβεβλημένου μετοχικού κεφαλαίου, το Διοικητικό Συμβούλιο της Εταιρείας υποχρεούται να εγγράψει στην ημερήσια διάταξη της Εκτακτης Γενικής Συνέλευσης πρόσθετα θέματα, εάν η σχετική αίτηση περιέλθει στο Διοικητικό Συμβούλιο μέχρι την 03.03.2019 δηλ. δεκαπέντε (15) τουλάχιστον ημέρες πριν από τη Έκτακτη Γενική Συνέλευση . Η αίτηση για την εγγραφή πρόσθετων θεμάτων στην ημερήσια διάταξη συνοδεύεται από αιτιολόγηση ή από σχέδιο απόφασης προς έγκριση στην Έκτακτη Γενική Συνέλευση και η αναθεωρημένη ημερήσια διάταξη δημοσιοποιείται με τον ίδιο τρόπο όπως η προηγούμενη ημερήσια διάταξη στις 05.03.2019 δηλ. δεκατρείς (13) ημέρες πριν από την ημερομηνία της Έκτακτης Γενικής Συνέλευσης και ταυτόχρονα τίθεται στη διάθεση των μετόχων στην ιστοσελίδα της Εταιρείας, μαζί με τη αιτιολόγηση ή το σχέδιο απόφασης που έχει υποβληθεί από τους μετόχους . (β) Με αίτηση μετόχων που εκπροσωπούν το ένα εικοστό (1/20) του καταβεβλημένου μετοχικού κεφαλαίου, το Διοικητικό Συμβούλιο θέτει στη διάθεση των μετόχων το αργότερο μέχρι την 12.03.2019, ήτοι έξι (6) τουλάχιστον ημέρες πριν από την ημερομηνία της Έκτακτης Γενικής Συνέλευσης, σχέδια αποφάσεων για θέματα που έχουν περιληφθεί στην αρχική ή την αναθεωρημένη ημερήσια διάταξη, αν η σχετική αίτηση περιέλθει στο Διοικητικό Συμβούλιο μέχρι την 11.03.2019 επτά (7) τουλάχιστον ημέρες πριν από την ημερομηνία της Έκτακτης Γενικής Συνέλευσης . (γ) Μετά από αίτηση οποιουδήποτε μετόχου που υποβάλλεται στην Εταιρεία μέχρι τις 13.03.2019 δηλ. πέντε (5) τουλάχιστον πλήρεις ημέρες πριν από τη Έκτακτη Γενική Συνέλευση , το Διοικητικό Συμβούλιο υποχρεούται να παρέχει στην Έκτακτη Γενική Συνέλευση τις αιτούμενες συγκεκριμένες πληροφορίες για τις υποθέσεις της Εταιρείας, στο μέτρο που αυτές είναι χρήσιμες για την πραγματική εκτίμηση των θεμάτων της ημερήσιας διάταξης. Το Διοικητικό Συμβούλιο μπορεί να αρνηθεί την παροχή των πληροφοριών για αποχρώντα ουσιώδη λόγο, ο οποίος αναγράφεται στα πρακτικά. Το Διοικητικό Συμβούλιο μπορεί να απαντήσει ενιαία σε αιτήσεις

μετόχων με το ίδιο περιεχόμενο. Υποχρέωση παροχής πληροφοριών δεν υφίσταται όταν οι σχετικές πληροφορίες διατίθενται ήδη στην ιστοσελίδα της Εταιρείας, ιδίως με τη μορφή ερωτήσεων και απαντήσεων. (δ) Μετά από αίτηση μετόχων που εκπροσωπούν το ένα πέμπτο (1/5) του καταβεβλημένου μετοχικού κεφαλαίου, η οποία υποβάλλεται στην Εταιρεία μέχρι τις 13.03.2019 δηλ. πέντε (5) τουλάχιστον πλήρεις ημέρες πριν από την Έκτακτη Γενική Συνέλευση, το Διοικητικό Συμβούλιο υποχρεούται να παρέχει στη Έκτακτη Γενική Συνέλευση πληροφορίες για την πορεία των εταιρικών υποθέσεων και την περιουσιακή κατάσταση της Εταιρείας. Το Διοικητικό Συμβούλιο μπορεί να αρνηθεί την παροχή των πληροφοριών για αποχωρήντα ουσιώδη λόγο, ο οποίος αναγράφεται στα πρακτικά. Αντίστοιχες προθεσμίες για τυχόν άσκηση δικαιωμάτων μειοψηφίας των μετόχων ισχύουν και σε περίπτωση Επαναληπτικών Γενικών Συνελεύσεων. Σε όλες τις ανωτέρω αναφερόμενες περιπτώσεις οι αιτούντες μέτοχοι οφείλουν να αποδεικνύουν τη μετοχική τους ιδιότητα και τον αριθμό των μετοχών που κατέχουν κατά τη άσκηση του σχετικού δικαιώματος. Τέτοια απόδειξη αποτελεί και η προσκόμιση βεβαίωσης από το φορέα στον οποίο τηρούνται οι οικείες κινητές αξίες ή πιστοποίηση της μετοχικής ιδιότητας με απευθείας ηλεκτρονική σύνδεση φορέα και Εταιρείας. Γ. ΔΙΑΔΙΚΑΣΙΑ ΓΙΑ ΤΗΝ ΑΣΚΗΣΗ ΔΙΚΑΙΩΜΑΤΟΣ ΨΗΦΟΥ ΜΕΣΩ ΑΝΤΙΠΡΟΣΩΠΟΥ. Ο μέτοχος συμμετέχει στην Έκτακτη Γενική Συνέλευση και ψηφίζει είτε αυτοπροσώπως, είτε μέσω αντιπροσώπων. Κάθε μέτοχος μπορεί να διορίζει μέχρι τρεις (3) αντιπροσώπους. Νομικά πρόσωπα μετέχουν στη Έκτακτη Γενική Συνέλευση ορίζοντας ως εκπροσώπους τους μέχρι τρία (3) φυσικά πρόσωπα. Ωστόσο, αν ο μέτοχος κατέχει μετοχές της εταιρείας οι οποίες εμφανίζονται σε περισσότερους του ενός λογαριασμούς αξιών, ο περιορισμός αυτός δεν εμποδίζει τον εν λόγω μέτοχο να ορίζει διαφορετικούς αντιπροσώπους για τις μετοχές που εμφανίζονται στον κάθε λογαριασμό αξιών σε σχέση με τη Γενική Συνέλευση. Αντιπρόσωπος που ενεργεί για περισσότερους μετόχους μπορεί να ψηφίζει διαφορετικά για κάθε μέτοχο. Ο αντιπρόσωπος μέτοχος υποχρεούται να γνωστοποιεί στην Εταιρεία, πριν από την έναρξη της συνεδρίασης της Γενικής Συνέλευσης, κάθε συγκεκριμένο γεγονός το οποίο μπορεί να είναι χρήσιμο στους μετόχους για την αξιολόγηση του κινδύνου να εξυπηρετήσει ο αντιπρόσωπος άλλα συμφέροντα πλην των συμφερόντων του αντιπροσωπευόμενου μετόχου. Κατά την έννοια της παρούσας παραγράφου, μπορεί να προκύπτει σύγκρουση συμφερόντων ιδίως όταν ο αντιπρόσωπος: (α) είναι μέτοχος που ασκεί τον έλεγχο της Εταιρείας ή είναι άλλο νομικό πρόσωπο ή οντότητα η οποία ελέγχεται από τον μέτοχο αυτόν, (β) είναι μέλος του Διοικητικού Συμβουλίου ή της εν γένει διοίκησης της Εταιρείας ή μετόχου που ασκεί τον έλεγχο της Εταιρείας, ή άλλου νομικού προσώπου ή οντότητας που ελέγχεται από μέτοχο ο οποίος ασκεί τον έλεγχο της Εταιρείας, (γ) εάν είναι υπάλληλος ή ορκωτός ελεγκτής της Εταιρείας ή μετόχου που ασκεί τον έλεγχο της Εταιρείας, ή άλλου νομικού προσώπου ή οντότητας που ελέγχεται από μέτοχο, ο οποίος ασκεί τον έλεγχο της Εταιρείας, (δ) είναι σύζυγος ή συγγενής πρώτου βαθμού με ένα από τα φυσικά πρόσωπα που αναφέρονται στις περιπτώσεις (α) έως (γ). Ο διορισμός και η ανάκληση αντιπροσώπου του μετόχου γίνεται εγγράφως και κοινοποιείται στην Εταιρεία με τους ίδιους τύπους, τουλάχιστον τρεις (3) ημέρες πριν από την ημερομηνία συνεδρίασης της Γενικής Συνέλευσης. Η Εταιρεία έχει καταστήσει διαθέσιμο στην ιστοσελίδα της (www.ceramics-allatini.gr) το έντυπο που χρησιμοποιεί για διορισμό αντιπροσώπου. Το εν λόγω έντυπο κατατίθεται συμπληρωμένο και υπογεγραμμένο από το μέτοχο στο Τμήμα Εξυπηρέτησης μετόχων της Εταιρείας στη διεύθυνση: Τέρμα Χαριλάου - Συν/σμός Ν. Ελβετία Θεσσαλονίκη ή αποστέλλεται τηλεομοιοτυπικός στο fax 2310-426478, τρεις τουλάχιστον ημέρες πριν από την ημερομηνία της Έκτακτης Γενικής Συνέλευσης. Ο δικαιούχος καλείται να μεριμνά για την επιβεβαίωση της επιτυχούς αποστολής του εντύπου διορισμού αντιπροσώπου και της παραλαβής του από την Εταιρεία, καλώντας στο τηλέφωνο 2310-316361. Δ. ΔΙΑΘΕΣΙΜΑ ΠΛΗΡΟΦΟΡΙΕΣ ΚΑΙ ΕΓΓΡΑΦΑ Οι πληροφορίες με βάση τον νόμο θα διατίθενται σε ηλεκτρονική μορφή στην ιστοσελίδα της Εταιρείας (www.ceramics-allatini.gr) Το πλήρες κείμενο των τυχόν εγγράφων και σχεδίων αποφάσεων που προβλέπονται με βάση τον νόμο θα διατίθενται και σε έγχρηστη μορφή στα γραφεία της έδρας της Εταιρείας (Τέρμα Χαριλάου – Συν/σμός Ν. Ελβετία Θεσσαλονίκη) από το Τμήμα Εξυπηρέτησης Μετόχων.

MERMEREN KOMBINAT A.D. PRILEP

Σύμφωνα τις διατάξεις του Κώδικα Επιχειρηματικών Δραστηριοτήτων και των άρθρων 28 και 31 του Καταστατικού της εταιρείας Mermeren Kombinat AD Prilep (στο εξής αναφέρεται σαν «η Εταιρεία»), το Διοικητικό Συμβούλιο της MERMEREN KOMBINAT AD PRILEP Προβαίνει στην εξής

ΑΝΑΚΟΙΝΩΣΗ

Για σύγκληση Εκτακτης Γενικής Συνέλευσης των Μετόχων της Εταιρείας (η «Συνέλευση»)

Η Συνέλευση της Εταιρείας θα λάβει χώρα την **19 Μαρτίου 2019** (Τρίτη) και **ώρα 11:00**, στην έδρα της Εταιρείας στη διεύθυνση Krusevski Pat bb στο Prilep, με τα ακόλουθα:

ΘΕΜΑΤΑ

A: Διαδικαστικό μέρος

1. Εκλογή Προέδρου της Συνέλευσης,
2. Επιβεβαίωση του καταλόγου των εγγεγραμμένων μετόχων και διαπίστωση ύπαρξης απαρτίας.
3. Έγκριση των πρακτικών της προηγούμενης Γενικής Συνέλευσης της Εταιρείας,
4. Έγκριση των θεμάτων της ημερήσιας διάταξης.

B: Λειτουργικό μέρος

5. Εκλογή νέου μέλους του Διοικητικού Συμβουλίου

Οι μέτοχοι καλούνται να εγγραφούν για τη συμμετοχή τους στη Συνέλευση.

Κάθε μέτοχος που προτίθεται να συμμετάσχει στη Συνέλευση υποχρεούται να εγγραφεί το αργότερο μέχρι την έναρξη της συγκληθείσας Συνέλευσης.

Η εγγραφή δέον να υποβληθεί στην Εταιρεία - Νομικό Τμήμα.

Η Συνέλευση θα λάβει αποφάσεις μόνο σχετικά με τα θέματα που έχουν περιληφθεί κανονικά στην ημερήσια διάταξη, σύμφωνα με το Καταστατικό («Καταστατικό») της Εταιρείας και το Νόμο περί εμπορικών εταιρειών.

Η ψηφοφορία επί των θεμάτων της ημερήσιας διάταξης θα πραγματοποιηθεί σύμφωνα με το Καταστατικό και το Νόμο περί εμπορικών εταιρειών.

Κάθε μέτοχος δύναται, με έγγραφο πληρεξούσιο, να εξουσιοδοτήσει αντιπρόσωπο, για τον οποίο οφείλει να ενημερώσει την Εταιρεία εγγράφως ή με ηλεκτρονικά μέσα. Οι πληροφορίες σχετικά με τον τρόπο αποστολής των σχετικών ειδοποιήσεων για πληρεξουσίου

που έχουν οριστεί και τα έντυπα για ψήφο δι' αντιπροσώπου θα είναι διαθέσιμες στο διαδικτυακό τόπο της Εταιρείας <http://mermeren.com/>.

Σύμφωνα με το Νόμο περί εμπορικών εταιρειών, οι μέτοχοι που ατομικά ή συλλογικά κατέχουν 5% κατ' ελάχιστον του συνολικού αριθμού των μετοχών με δικαίωμα ψήφου, έχουν το δικαίωμα να υποβάλουν πρόταση για προσθήκες στην ημερήσια διάταξη και στις σχετικές αποφάσεις για τα θέματα της ημερήσιας διάταξης.

Οι μέτοχοι δύνανται να υποβάλουν προτάσεις για προσθήκη θεμάτων στην ημερήσια διάταξη, σχέδια αποφάσεων και ερωτήσεις μέχρι και την 22 Φεβρουαρίου 2019 (Παρασκευή) μέχρι τις 16:00. Περισσότερες λεπτομέρειες επί της διαδικασίας υποβολής προτάσεων και ερωτήσεων είναι διαθέσιμες στο διαδικτυακό τόπο της Εταιρείας <http://mermeren.com/>.

Το υποστηρικτικό υλικό της Συνέλευσης της Εταιρείας και πρόσθετες πληροφορίες, σύμφωνα με το Νόμο περί εμπορικών εταιρειών, θα είναι διαθέσιμες στους μετόχους από την ημερομηνία δημοσίευσης της παρούσας ανακοίνωσης, κάθε εργάσιμη ημέρα στα κεντρικά γραφεία της Εταιρείας, Νομικό Τμήμα, και στο διαδικτυακό τόπο της Εταιρείας <http://mermeren.com/>.

Το Διοικητικό Συμβούλιο

Οι δικαιούχοι Ελληνικών Πιστοποιητικών (εφεξής τα «ΕΛ.ΠΙΣ.») που επιθυμούν να παράσχουν οδηγίες προς τον Εκδότη ΕΛ.ΠΙΣ. (ΤΡΑΠΕΖΑ ΠΕΙΡΑΙΩΣ Α.Ε.) σχετικά με την άσκηση του δικαιώματος ψήφου στην ως άνω Γενική Συνέλευση, σύμφωνα με το άρθρο 59 του ν.2396/96 και τον όρο 3.3 της Σύμβασης Ελληνικού Πιστοποιητικού, πρέπει να το πράξουν εγγράφως και επίσης πρέπει, μέσω του χειριστή τους στο Σύστημα Άυλων Τίτλων (Σ.Α.Τ.), να δεσμεύσουν το σύνολο ή μέρος των ΕΛ.ΠΙΣ. που κατέχουν και να παραλάβουν από τον ίδιο τη σχετική βεβαίωση, την οποία θα προσκομίσουν στην Τράπεζα Πειραιώς μαζί με τις έγγραφες οδηγίες τους σχετικά με την άσκηση του δικαιώματος ψήφου στην προαναφερόμενη Γενική Συνέλευση. Τα παραπάνω πρέπει να κατατεθούν στη Θεματοφυλακή/Εξυπηρέτηση Δικτύου/Εταιρικές Πράξεις του Ομίλου της Τράπεζας Πειραιώς Α.Ε. (Παπαδά 4 115 25 Αθήνα – τηλ. 210-3288228, 210-3335446) το αργότερο μέχρι την Παρασκευή, 15 Μαρτίου 2019 και ώρα 12.00. Σε περίπτωση που δεν έχει ορισθεί χειριστής και τα ΕΛ.ΠΙΣ. βρίσκονται στον ειδικό λογαριασμό, η βεβαίωση δέσμευσης ΕΛ.ΠΙΣ. θα χορηγείται από την εταιρεία «ΕΛΛΗΝΙΚΟ ΚΕΝΤΡΙΚΟ ΑΠΟΘΕΤΗΡΙΟ ΤΙΤΛΩΝ Α.Ε.» (ΕΛ.Κ.Α.Τ.).

Ομολογιακά Δάνεια Επιχειρήσεων – Οργανωμένη Αγορά (Μετατρέψιμα)

Πλήθος Εισηγμένων Ομολογίων	Ονομαστική αξία	Τιμή έκδοσης	Σημερινό επιτόκιο	Ημερ. λήξης	Διάρκεια (έτη)	Σημείωση	Τοκομερίδιο		Μον. Διαπρα.	Ομόλογα Επιχειρήσεων	Κατωτ Τιμή	Ανωτ Τιμή	Τιμή κλεισ.	Προηγ. Κλείσιμο-ημέρια	Όγκος	Αξία Συναλλαγών	Τελευταία εντολή			Μεγ έτους	
							Κοινό	Προτιμησιακό									Τιμή	Αγορ./ Πώλ.	Ημερομηνία		λαχ
179,991,941	0.30	0.30	1.00	11/10/2025	9	---	10	---	1	FORTHNET A.E. (Μ.Ο.Δ.)	---	---	---	---	---	---	1.0610	A	14/02/2019	100.0000	100.0000

Σημειώσεις Εταιρικών Ομολόγων

Ο Όγκος Συναλλαγών υπολογίζεται ως (Τεμάχια) * (Ονομαστική Τιμή). Η Αξία Συναλλαγών υπολογίζεται ως (Τεμάχια) * (Ονομαστική Τιμή) * (Τιμή %) + (Δεδουλευμένοι Τόκοι).

Οι τιμές συναλλαγών των ομολόγων υπολογίζονται ως ποσοστό επί τοις εκατό (%) της ονομαστικής τους τιμής.

Όλα τα ομόλογα έχουν Ονομαστική Αξία εκπεφρασμένη σε Ευρώ (εκτός εάν σημειώνεται διαφορετικά).

Ομολογιακά Δάνεια Επιχειρήσεων – Οργανωμένη Αγορά (Μη Μετατρέψιμα)

Πλήθος Εισηγμένων Ομολογίων	Ονομαστική αξία	Τιμή έκδοσης	Σημερινό επιτόκιο	Ημερ. λήξης	Διάρκεια (έτη)	Σημείωση	Τοκομερίδιο		Μον. Διασπ.	Ομόλογα Επιχειρήσεων	Δεδ. Τόκος Αποδ./Λήξη		Κατωτ Τιμή	Ανωτ Τιμή	Τιμή κλεισ.	Προηγ. Κλείσιμο-ημέρια	Όγκος	Αξία Συναλλαγών	Τελευταία εντολή					
							Κοινό	Προτιμησιακό			Τιμή	Αγορ./ Πώλ.							Ημερομηνία	λαχ έτους	Μεγ έτους			
25,000	1,000.00	1,000.00	4.95	26/06/2023	5	---	2	---	1	B&F A.B.E.E. ΕΝΔΥΜΑΤΩΝ (Μη μετατρέψιμο)	8.2500	5.6450	---	---	---	96.8910	20/02/2019	---	---	95.0012	A	21/02/2019	93.0000	98.5000
90,000	1,000.00	1,000.00	3.00	11/05/2023	5	---	2	---	1	CORAL A.E. (Μη μετατρέψιμο)	8.7500	2.6760	100.8000	101.0000	101.0000	101.1500	20/02/2019	6,000	6,110.50	100.8000	A	21/02/2019	100.3000	101.5000
120,000	1,000.00	1,000.00	3.95	04/04/2025	7	---	2	---	1	ΓΕΚ ΤΕΡΝΑ Α.Ε. (Μη μετατρέψιμο)	15.8000	3.7320	100.0200	100.5000	100.4312	100.0000	19/02/2019	126,000	128,534.12	100.0000	A	21/02/2019	99.0000	101.0000
60,000	1,000.00	1,000.00	3.85	21/07/2022	5	---	4	---	1	ΤΕΡΝΑ ΕΝΕΡΓΕΙΑΚΗ Μ.Α.Ε.Χ. (Μη μετατρέψιμο)	3.7431	3.1130	101.7000	101.7000	101.7000	102.0010	19/02/2019	6,000	6,124.46	101.8000	A	21/02/2019	100.5200	103.3400
300,000	1,000.00	1,000.00	3.10	27/06/2022	5	---	4	---	1	ΜΥΤΙΛΗΝΑΙΟΣ Α.Ε. ΟΜ. ΕΠΙΧΕΙΡΗΣΕΩΝ (Μη Μετατρέψιμο)	5.1667	2.5030	101.4100	101.5300	101.4600	101.4100	20/02/2019	144,000	146,903.00	101.4600	A	21/02/2019	100.0500	103.4000
50,000	1,000.00	1,000.00	4.35	20/06/2022	5	---	4	---	1	ΣΥΣΤΗΜΑΤΑ SUNLIGHT Α.Β.Ε.Ε. (Μη Μετατρέψιμο)	8.0958	3.5560	101.5000	101.7000	101.6000	102.1000	19/02/2019	20,000	20,487.92	101.8000	A	21/02/2019	99.4118	102.9000
200,000	1,000.00	1,000.00	3.50	21/03/2022	5	---	4	---	1	Ο.Π.Α.Π. Α.Ε. (Μη Μετατρέψιμο)	15.2639	2.6430	101.9500	101.9500	101.9500	101.9600	20/02/2019	5,000	5,173.82	102.0000	A	21/02/2019	101.6500	102.2800
40,000,000	1.00	1.00	5.00	04/10/2021	5	---	10	---	1	HOUSEMARKET Α.Ε. (Μη Μετατρέψιμο)	0.0072	3.4200	102.8000	103.0000	102.8400	102.8000	20/02/2019	10,000	10,356.22	102.8100	A	21/02/2019	101.9500	103.7990

Σημειώσεις Εταιρικών Ομολόγων

Ο Όγκος Συναλλαγών υπολογίζεται ως (Τεμάχια) * (Ονομαστική Τιμή). Η Αξία Συναλλαγών υπολογίζεται ως (Τεμάχια) * (Ονομαστική Τιμή) * (Τιμή %) + (Δεδουλευμένοι Τόκοι).

Οι τιμές συναλλαγών των ομολόγων υπολογίζονται ως ποσοστό επί τοις εκατό (%) της ονομαστικής τους τιμής.

Όλα τα ομόλογα έχουν Ονομαστική Αξία εκπεφρασμένη σε Ευρώ (εκτός εάν σημειώνεται διαφορετικά).

Ομόλογα Ελληνικού Δημοσίου

Πλήθος Εισηγμ. Ομολογιών	Ονομ. αξία	Σημερινό επιτόκιο	Υπολογισμός Δεδοουλευμένων	Ημερ/νία Λήξης [1]	Διάρκεια (έτη)	Σημείωση	Ημερομηνία Πληρωμ.	Αξία τρέχοντος	Μον. Διασπ.	Ομόλογα Ελληνικού Δημοσίου	Κατωτ Τιμή	Ανωτ Τιμή	Τιμή κλεισ.	Προηγ. Κλείσιμο-ημ/νία	Όγκος	Αξία Συναλλαγών	Τελευταία εντολή Αγορ./ Πώλ. Ημερομηνία
3,000,000	1,000.00	4.38	Πργμ/Πργμ	01/08/2022	5	---	01/08	4.38	1	ΟΕΔ-ΣΤΘ-010822-05X-4,375-1.000	---	---	---	---	---	---	1.0000 A 28/11/2018
2,500,000	1,000.00	3.45	Πργμ/Πργμ	02/04/2024	5	---	02/04	3.45	1	ΟΕΔ-ΣΤΘ-020424-05X-3,450-1.000	---	---	---	---	---	---	---
4,355,990,324	1.00	3.50	Πργμ/Πργμ	30/01/2023	5	---	01/02 - 31/01	3.50	1	ΟΕΔ-ΣΤΘ-300123-05X-3,500-1.00	---	---	---	94.5720 13/07/2018	---	---	1.0000 A 28/11/2018
5,962,747,327	1.00	3.75	Πργμ/Πργμ	30/01/2028	10	---	/02 - 01/02 - 31/	3.75	1	ΟΕΔ-ΣΤΘ-300128-10X-3,750-1.00	---	---	---	85.4610 13/07/2018	---	---	1.0000 A 28/11/2018
6,091,218,404	1.00	3.90	Πργμ/Πργμ	30/01/2033	15	---	/02 - 01/02 - 31/	3.90	1	ΟΕΔ-ΣΤΘ-300133-15X-3,900-1.00	---	---	---	78.6730 13/07/2018	---	---	1.0000 A 28/11/2018
4,805,399,486	1.00	4.00	Πργμ/Πργμ	30/01/2037	19	---	/02 - 01/02 - 31/	4.00	1	ΟΕΔ-ΣΤΘ-300137-19X-4,000-1.00	---	---	---	77.0370 13/07/2018	---	---	1.0000 A 28/11/2018
4,603,713,186	1.00	4.20	Πργμ/Πργμ	30/01/2042	24	---	/02 - 01/02 - 31/	4.20	1	ΟΕΔ-ΣΤΘ-300142-24X-4,200-1.00	---	---	---	77.7640 13/07/2018	---	---	1.0000 A 28/11/2018
550,418,123	1.00	3.00	Πργμ/Πργμ	24/02/2023	11	---	24/02	3.00	1	ΟΕΔ-ΣΤΘ-240223-11X-2,000-1.00	---	---	---	10.0000 22/06/2015	---	---	---
445,007,576	1.00	3.00	Πργμ/Πργμ	24/02/2024	12	---	24/02	3.00	1	ΟΕΔ-ΣΤΘ-240224-12X-2,000-1.00	---	---	---	10.0000 22/06/2015	---	---	---
423,674,226	1.00	3.00	Πργμ/Πργμ	24/02/2025	13	---	24/02	3.00	1	ΟΕΔ-ΣΤΘ-240225-13X-2,000-1.00	---	---	---	10.0000 22/06/2015	---	---	---
212,292,153	1.00	3.00	Πργμ/Πργμ	24/02/2026	14	---	24/02	3.00	1	ΟΕΔ-ΣΤΘ-240226-14X-2,000-1.00	---	---	---	10.0000 22/06/2015	---	---	---
160,621,352	1.00	3.00	Πργμ/Πργμ	24/02/2027	15	---	24/02	3.00	1	ΟΕΔ-ΣΤΘ-240227-15X-2,000-1.00	---	---	---	10.0000 22/06/2015	---	---	---
183,244,055	1.00	3.00	Πργμ/Πργμ	24/02/2028	16	---	24/02	3.00	1	ΟΕΔ-ΣΤΘ-240228-16X-2,000-1.00	---	---	---	10.0000 22/06/2015	---	---	---
164,802,894	1.00	3.00	Πργμ/Πργμ	24/02/2029	17	---	24/02	3.00	1	ΟΕΔ-ΣΤΘ-240229-17X-2,000-1.00	---	---	---	10.0000 22/06/2015	---	---	---
165,460,943	1.00	3.00	Πργμ/Πργμ	24/02/2030	18	---	24/02	3.00	1	ΟΕΔ-ΣΤΘ-240230-18X-2,000-1.00	---	---	---	10.0000 22/06/2015	---	---	---
129,007,241	1.00	3.00	Πργμ/Πργμ	24/02/2031	19	---	24/02	3.00	1	ΟΕΔ-ΣΤΘ-240231-19X-2,000-1.00	---	---	---	10.0000 22/06/2015	---	---	---
126,192,683	1.00	3.00	Πργμ/Πργμ	24/02/2032	20	---	24/02	3.00	1	ΟΕΔ-ΣΤΘ-240232-20X-2,000-1.00	---	---	---	10.0000 22/06/2015	---	---	---
146,905,168	1.00	3.00	Πργμ/Πργμ	24/02/2033	21	---	24/02	3.00	1	ΟΕΔ-ΣΤΘ-240233-21X-2,000-1.00	---	---	---	10.0000 22/06/2015	---	---	---
154,475,606	1.00	3.00	Πργμ/Πργμ	24/02/2034	22	---	24/02	3.00	1	ΟΕΔ-ΣΤΘ-240234-22X-2,000-1.00	---	---	---	10.0000 22/06/2015	---	---	---
144,429,441	1.00	3.00	Πργμ/Πργμ	24/02/2035	23	---	24/02	3.00	1	ΟΕΔ-ΣΤΘ-240235-23X-2,000-1.00	---	---	---	10.0000 22/06/2015	---	---	---
166,211,676	1.00	3.00	Πργμ/Πργμ	24/02/2036	24	---	24/02	3.00	1	ΟΕΔ-ΣΤΘ-240236-24X-2,000-1.00	---	---	---	10.0000 22/06/2015	---	---	---
145,461,669	1.00	3.00	Πργμ/Πργμ	24/02/2037	25	---	24/02	3.00	1	ΟΕΔ-ΣΤΘ-240237-25X-2,000-1.00	---	---	---	10.0000 22/06/2015	---	---	---
146,941,087	1.00	3.00	Πργμ/Πργμ	24/02/2038	26	---	24/02	3.00	1	ΟΕΔ-ΣΤΘ-240238-26X-2,000-1.00	---	---	---	10.0000 22/06/2015	---	---	---
135,115,612	1.00	3.00	Πργμ/Πργμ	24/02/2039	27	---	24/02	3.00	1	ΟΕΔ-ΣΤΘ-240239-27X-2,000-1.00	---	---	---	10.0000 22/06/2015	---	---	---
141,909,637	1.00	3.00	Πργμ/Πργμ	24/02/2040	28	---	24/02	3.00	1	ΟΕΔ-ΣΤΘ-240240-28X-2,000-1.00	---	---	---	10.0000 22/06/2015	---	---	---
136,788,720	1.00	3.00	Πργμ/Πργμ	24/02/2041	29	---	24/02	3.00	1	ΟΕΔ-ΣΤΘ-240241-29X-2,000-1.00	---	---	---	10.0000 22/06/2015	---	---	---
163,643,410	1.00	3.00	Πργμ/Πργμ	24/02/2042	30	---	24/02	3.00	1	ΟΕΔ-ΣΤΘ-240242-30X-2,000-1.00	---	---	---	10.0000 22/06/2015	---	---	---
742,153	1,000.00	0.93	FLR Πργμ/360	10/08/2019	5	---	10/02 - 10/08	---	1	ΟΕΔ-ΚΥΜ-100819-05X-0,934-1.000	---	---	---	---	---	---	50.0001 A 12/12/2017
3,000,000	1,000.00	3.38	Πργμ/Πργμ	15/02/2025	7	---	15/02	3.38	1	ΟΕΔ-ΣΤΘ-150225-07X-3,375-1.000	---	---	---	---	---	---	---
2,456,470	1,000.00	4.75	Πργμ/Πργμ	17/04/2019	5	---	17/04	4.75	1	ΟΕΔ-ΣΤΘ-170419-05X-4,750-1.000	---	---	---	---	---	---	---

Σημειώσεις Ομολόγων Ελλ. Δημοσίου

Ο Όγκος Συναλλαγών υπολογίζεται ως (Τεμάχια) * (Ονομαστική Τιμή). Η Αξία Συναλλαγών υπολογίζεται ως (Τεμάχια) * (Ονομαστική Τιμή) * (Τιμή %) + (Δεδοουλευμένοι Τόκοι)

Η Αξία του τρέχοντος τοκομεριδίου για τις εκδόσεις Ονομαστικής Αξίας 0,01 ευρώ, αναφέρεται σε Ονομαστική Αξία 100 ευρώ.

FLR (= Floating Interest Rate) Ομόλογο Μεταβλητού Επιτοκίου.

[1] - Η Ημερομηνία Λήξης της τοκοφόρου περιόδου και η Ημερομηνία Πληρωμής του τοκομεριδίου.

Έντοκα Γραμμάτια & Zero Coupon Ομόλογα Ελληνικού Δημοσίου

Ημερ/νία	Διάρκειας 13 εβδομάδων									Διάρκειας 26 εβδομάδων									Διάρκειας 52 εβδομάδων									
	Ημερ/νία Λήξης	Αρχικό Επιτόκιο	Πλήθος Εισηγμένων	Ονομική αξία	Τιμή έκδοσης	Τελευταία Τιμή	Συναλλαγή Ημερομηνία	Όγκος Συναλλαγών	Σημ.	Ημερ/νία Λήξης	Αρχικό Επιτόκιο	Πλήθος Εισηγμένων	Ονομ/κή αξία	Τιμή έκδοσης	Τελευταία Τιμή	Συναλλαγή Ημερομηνία	Όγκος Συναλλαγών	Σημ.	Ημερ/νία Λήξης	Αρχικό Επιτόκιο	Πλήθος Εισηγμένων	Ονομ/κή αξία	Τιμή έκδοσης	Τελευταία Τιμή	Συναλλαγή Ημερομηνία	Όγκος Συναλλαγών	Σημ.	
16/03/2018	---	---	---	---	---	---	---	---	---	---	---	---	---	---	---	---	---	---	---	---	---	---	---	---	---	---	---	---
15/06/2018	---	---	---	---	---	---	---	---	---	---	---	---	---	---	---	---	---	---	---	---	---	---	---	---	---	---	---	---
14/09/2018	---	---	---	---	---	---	---	---	---	---	---	---	---	---	---	---	---	---	---	---	---	---	---	---	---	---	---	---
14/12/2018	---	---	---	---	---	---	---	---	---	---	---	---	---	---	---	---	---	---	---	---	---	---	---	---	---	---	---	---
15/03/2019	---	---	---	---	---	---	---	---	---	---	---	---	---	---	---	---	---	---	---	---	---	---	---	---	---	---	---	---
14/06/2019	---	---	---	---	---	---	---	---	---	---	---	---	---	---	---	---	---	---	---	---	---	---	---	---	---	---	---	---
13/09/2019	---	---	---	---	---	---	---	---	---	---	---	---	---	---	---	---	---	---	---	---	---	---	---	---	---	---	---	---
13/12/2019	---	---	---	---	---	---	---	---	---	---	---	---	---	---	---	---	---	---	---	---	---	---	---	---	---	---	---	---

Ομόλογα σε Κυκλοφορία	Νόμισμα / Ελάχιστη διαπραγ.	Ημερομηνία Πληρ.	Αξία τρέχοντος τοκομεριδίου	Σημείωση	Τοκομερίδιο	Μονάδα διαπίσης	Ημερ/νία Έκδοσης	Διάρκεια (έτη)	Σημερινό επιτόκιο	Υ.Δ.Τ σε	Ομόλογα	Τελευταία τιμή προηγ.	Τελευτ. Τιμή	Εκφ. τοις μετρητοίς (€)	Συναλλαγές σε τμχ	Ελάχιστο ζωής	Μέγιστο ζωής		
0	GBP / 10	01/12	0.25	---	62	1	01/12/1928	100	2.5	360	Ε.Κ.Τ.Ε.	---	---	---	---	---	---		
103,746	GBP / 10	01/12	0.25	---	60	1	01/12/1930	98	2.5	360	Ε.Κ.Τ.Ε. σειρά	2.27	05/02/1996	2.27	Π	05/02/1996	---	2.27	2.27

Νομικών Προσώπων και Εταιρειών σε Συνάλλαγμα και Ευρο

Σημειώσεις Ομολόγων Ελλ. Δημοσίου

Υ.Δ.Τ: Υπολογισμός Δεδουλευμένων Τόκων.

FLR (= Floating Interest Rate) Ομόλογο Μεταβλητού Επιτοκίου.

Η ελάχιστη διαπραγματεύσιμη Ονομαστική Αξία για όλους τους Άυλους Τίτλους του Δημοσίου είναι τα 100 Ευρώ.

(μφρ-0)

Πίνακας Μελών Χρηματιστηρίου Αθηνών και Μελών ΕΤ.ΕΚ.

Επωνυμία	Διεύθυνση	Τηλέφωνο	Φαξ	Αγορά Μετοχών			Αγορά Παραγώγων		Μέλη ΕΤ.ΕΚ.	
				Μέλος Αγοράς	Μέλος εξ Αποστάσεως	Ειδικός Διαπρήτης	Διαπρήτης	Ειδικός Διαπρήτης	Γενικό Εκκαθιστικό	Άμεσο Εκκαθιστικό
ΑΛΦΙΑ ΤΡΑΠΕΖΑ Α.Ε.									a	
ΛΕΩΦ. ΑΘΗΝΩΝ 103, ΑΘΗΝΑ				+30 2103436820		210-3436270				
ΣΤΑΔΙΟΥ 40, ΑΘΗΝΑ				(210)-3260000		(210)-3264116				
				(210)-3265546		(210)-3265811				
ARDU PRIME ΑΕΠΕΥ					a		a			
ΚΑΡΑΓΙΩΡΓΗ ΣΕΡΒΙΑΣ 12-14, ΑΘΗΝΑ				+30 2103800820		210-3000854				
ARGUS STOCKBROKERS LTD					a	a	a			
ΛΕΩΦΟΡΟΣ ΔΗΜΟΣΘΕΝΗ ΣΕΒΕΡΗ 25, ΛΕΥΚΩΣΙΑ ΚΥΠΡΟΥ				+357 22717000		0035722717070				
ATLANTIC SECURITIES LTD					a	a				
ΠΡΟΔΡΟΜΟΥ 37, ΛΕΥΚΩΣΙΑ ΚΥΠΡΟΥ				+357 22445400		00357 22661914				
ΑΧΙΑ VENTURES GROUP LTD					a	a				
ΓΙΑΝΝΟΥ ΚΡΑΝΙΔΙΩΤΗ 10, ΓΡΑΦΕΙΟ 102, ΛΕΥΚΩΣΙΑ ΚΥΠΡΟΥ				+357 22742000		357 22742001				
ΑΧΟΝ ΧΡΗΜΑΤΙΣΤΗΡΙΑΚΗ Α.Ε.Π.Ε.Υ.					a		a			
ΣΤΑΔΙΟΥ 48, ΑΘΗΝΑ				+30 2103363800		210-3243903				
BANK OF AMERICA MERRILL LYNCH					a	a				
KING EDWARD STREET 2, LONDON				+44 20276281000						
ΒΕΤΑ ΧΡΗΜΑΤΙΣΤΗΡΙΑΚΗ Α.Ε.Π.Ε.Υ.					a	a	a			a
Λ.ΑΛΕΞΑΝΔΡΑΣ & ΒΡΑΪΛΑ 29, ΑΘΗΝΑ				+30 2106478900		210-6410139				
BNP PARIBAS SECURITIES SERVICES									a	
ΛΑΜΨΑΚΟΥ 2, ΑΘΗΝΑ				+30 2107468500		210-7468579-581				
CAPITAL ΑΧΕΠΕΥ					a		a			
ΜΗΤΡΟΠΟΛΕΩΣ 58, ΑΘΗΝΑ				+30 2103369700		+30 210 3369820				
CFS ΧΡΗΜΑΤΙΣΤΗΡΙΑΚΗ Α.Ε.Π.Ε.Υ.					a					
ΠΑΠΑΡΡΗΓΟΠΟΥΛΟΥ 3, ΑΘΗΝΑ				+30 2103360800		+30 210-3360980				
CITIGROUP GLOBAL MARKETS LIMITED					a	a				
CITIGROUP CENTER, CANADA SQ., CANARY WHARF 1, LONDON				+44 02079864000						
CREDIT SUISSE SECURITIES (EUROPE) LIMITED					a	a				
CABOT SQUARE 1, LONDON				+44 2078888888						
DEUTSCHE BANK AG					a	a	a			
GREAT WINCHESTER STREET 1, LONDON				+44 20 754 54209		00441133361437				
EUROBANK EQUITIES Α.Ε.Π.Ε.Υ.					a	a	a	a		a
ΦΙΛΕΛΛΗΝΩΝ 10 & ΞΕΝΟΦΩΝΤΟΣ 13, ΑΘΗΝΑ				+30 2103720000		210-3720001				
EUROCORP Α.Ε.Π.Ε.Υ.					a		a			a
ΠΛ.ΦΙΛΙΚΗΣ ΕΤΑΙΡΕΙΑΣ 14, ΑΘΗΝΑ				+30 2107263500		2107263666				
EUROTRUST ΧΡΗΜΑΤΙΣΤΗΡΙΑΚΗ Α.Ε.Π.Ε.Υ.					a					
ΣΕΒΑΣΤΟΥΠΟΛΕΩΣ 113, ΑΘΗΝΑ				+30 2103363100		+30 210-3238334				
EUROXX ΧΡΗΜΑΤΙΣΤΗΡΙΑΚΗ Α.Ε.Π.Ε.Υ.					a	a	a	a		a
ΠΑΛΑΙΟΛΟΓΟΥ 7, ΧΑΛΑΝΔΡΙ				(210)-6879400		(210)-6879401				
ΠΑΛΑΙΟΛΟΓΟΥ 7, ΧΑΛΑΝΔΡΙ				+30 2106879400		210-6879401				
GLOBAL CAPITAL SECURITIES & FINANCIAL SERVICES LTD					a	a				
ΛΕΩΦ. ΑΡΧΙΕΠΙΣΚΟΠΟΥ ΜΑΚΑΡΙΟΥ Γ, ΚΤΙΡΙΟ ALPHA HOUSE 50, ΛΕΥΚΩΣΙΑ				22710710		357 22339332				
HSBC FRANCE									a	
Λ. ΜΕΣΟΓΕΙΩΝ 109-111, ΑΘΗΝΑ				+30 2106960000		210-6929336				
INDEX ΧΡΗΜΑΤΙΣΤΗΡΙΑΚΗ Α.Ε.Π.Ε.Υ.					a					
ΔΡΑΓΑΤΣΑΝΙΟΥ 6, ΑΘΗΝΑ				+30 2103213920		+30 210-3213216				
LAIKI FINANCIAL SERVICES LTD						a				
ΛΕΩΦ. ΒΥΡΩΝΟΣ 26, ΛΕΥΚΩΣΙΑ ΚΥΠΡΟΥ				357 22367367		357 22718567				
MEGA EQUITY SECURITIES & FINANCIAL SERVICES PUBLIC LTD					a	a	a			
ΛΕΩΦ. ΓΡΙΒΑ ΔΙΓΕΝΗ 42-44, ΛΕΥΚΩΣΙΑ ΚΥΠΡΟΥ				+357 22711711		357 22711811				
MERIT ΧΡΗΜΑΤΙΣΤΗΡΙΑΚΗ Α.Ε.Π.Ε.Υ.					a	a	a			a
ΣΟΦΟΚΛΕΟΥΣ 5, ΑΘΗΝΑ				+30 2141008800		210-3671830				
NUNTIUS ΧΡΗΜΑΤΙΣΤΗΡΙΑΚΗ Α.Ε.Π.Ε.Υ.					a					
ΔΡΑΓΑΤΣΑΝΙΟΥ 6, ΑΘΗΝΑ				+30 2103350599		+30210-3254846				
ONE PLUS CAPITAL LIMITED					a	a				
75 PRODROMOU AVENUE, ONEWORLD PARKVIEW HOUSE, 3RD FLOOR, 30722873760										
PRELIUM Α.Ε.Π.Ε.Υ.					a		a			
ΚΗΦΙΣΙΑΣ 342, ΑΘΗΝΑ				+30 2103677044		+30 210-6926403				
PROCHOICE CHRIMATISTIRIAKI LTD					a	a				
ΣΠΥΡΟΥ ΚΥΠΡΙΑΝΟΥ 57, ΛΕΥΚΩΣΙΑ ΚΥΠΡΟΥ				+357-24-661192		+357-24-662464				
SHARELINK SECURITIES & FINANCIAL SERVICES LTD					a	a	a			
ΘΕΟΤΟΚΗ ΜΕΓΑΡΟ ΕΛΜΗΝΑ 6, ΛΕΥΚΩΣΙΑ ΚΥΠΡΟΥ				+357 22554200		+357 22750852				
SOCIETE GENERALE S.A.					a	a	a			
17 COURS VALMY 92987 PUTEAUX - LA DEFENSE, ΠΑΡΙΣΙ				+33 157290504		+33142138697				

Πίνακας Μελών Χρηματιστηρίου Αθηνών και Μελών ΕΤ.ΕΚ.

Επωνυμία	Τηλέφωνο	Φαξ	Αγορά Μετοχών			Αγορά Παραγώγων		Μέλη ΕΤ.ΕΚ.	
			Μέλος Αγοράς	Μέλος εξ Αποστάσεως	Ειδικός Διαπρήτης	Διαπρήτης	Ειδικός Διαπρήτης	Γενικό Εκκαθιστικό	Άμεσο Εκκαθιστικό
SOLIDUS SECURITIES Α.Ε.Π.Ε.Υ.			a			a			a
ΛΟΥΙΖΗΣ ΡΙΑΝΚΟΥΡ 64, ΑΘΗΝΑ	+30 2106900600	210-6985421							
THE CYPRUS INVESTMENT & SECURITIES CORPORATION LTD			a	a					
ΛΕΩΦ. ΛΕΜΕΣΟΥ 154, ΛΕΥΚΩΣΙΑ ΚΥΠΡΟΥ	+357 22121700	357 22338800							
UBS LIMITED			a	a					
FINSBURY AVENUE 1, LONDON	+44 2075687135								
Α. ΣΑΡΡΗΣ ΧΡΗΜΑΤΙΣΤΗΡΙΑΚΗ Α.Ε.Π.Ε.Υ.			a						
ΔΡΑΓΑΤΣΑΝΙΟΥ 6, ΑΘΗΝΑ	+30 2103367700	210-3312324							
ΑΛΦΑ FINANCE ΔΕΠΕΥ			a		a	a	a		a
ΜΕΡΛΙΝ 5, ΑΘΗΝΑ	+30 2103677400	210-33311193							
Γ. Α. ΠΕΡΒΑΝΑΣ ΧΡΗΜΑΤΙΣΤΗΡΙΑΚΗ Α.Ε.Π.Ε.Υ.			a						
ΣΟΦΟΚΛΕΟΥΣ 7-9, ΑΘΗΝΑ	+30 2103727200	210-3210-291							
ΔΥΝΑΜΙΚΗ ΧΡΗΜΑΤΙΣΤΗΡΙΑΚΗ Α.Ε.Π.Ε.Υ			a			a			a
ΛΕΩΦ.ΣΥΓΓΡΟΥ 223 & ΤΡΑΛΛΕΩΝ 2, ΝΕΑ ΣΜΥΡΝΗ	+30 2103677700	210-3677777							
ΕΘΝΙΚΗ ΤΡΑΠΕΖΑ ΤΗΣ ΕΛΛΑΔΟΣ Α.Ε.			a		a	a			a
ΑΙΟΛΟΥ 86, ΑΘΗΝΑ	(210)-3341000	(210)-3228187							
ΑΚΑΔΗΜΙΑΣ 68, ΑΘΗΝΑ	(210)-3328817	(210)-3328678							
ΕΘΝΙΚΗ ΧΡΗΜΑΤΙΣΤΗΡΙΑΚΗ Α.Ε.Π.Ε.Υ.			a		a	a	a		
ΛΕΩΦ. ΚΗΦΙΣΙΑΣ, ΚΤΗΡΙΟ Α 66, ΑΘΗΝΑ	+30 2107720000	+30 210-7720002							
ΕΛΛΗΝΙΚΗ ΤΡΑΠΕΖΑ (ΕΠΕΝΔΥΣΙΣ) ΛΤΔ				a					
ΛΕΩΦ.ΚΥΡΙΑΚΟΥ ΜΑΤΣΗ 31 - ΤΘ 24747, ΛΕΥΚΩΣΙΑ ΚΥΠΡΟΥ	+357 22500100	357 22500110							
ΕΛΛΗΝΟΑΜΕΡΙΚΑΝΙΚΗ ΧΡΗΜΑΤΙΣΤΗΡΙΑΚΗ Α.Ε.Π.Ε.Υ.			a		a	a			a
ΑΝΔΡΕΑ ΠΑΠΑΝΔΡΕΟΥ 27, ΑΘΗΝΑ	+30 2103311100	+30 210-3215968							
ΕΠΕΝΔΥΤΙΚΗ ΤΡΑΠΕΖΑ ΕΛΛΑΔΟΣ Α.Ε			a		a	a	a		a
ΑΙΓΙΑΛΕΙΑΣ & ΠΑΡΑΔΕΙΣΟΥ 32, ΜΑΡΟΥΣΙ	+30 2108173111	+30 210-6896325							
Ι. Χ. ΜΑΥΡΙΚΗΣ ΧΡΗΜΑΤΙΣΤΗΡΙΑΚΗ Α.Ε.Π.Ε.Υ.			a						
ΣΟΦΟΚΛΕΟΥΣ 5, ΑΘΗΝΑ	+30 2103216730	210-3217767							
ΚΑΠΠΑ ΧΡΗΜΑΤΙΣΤΗΡΙΑΚΗ Α.Ε.Π.Ε.Υ.			a			a			
ΒΑΛΛΑΡΡΙΤΟΥ 15, ΑΘΗΝΑ	+30 2103678600	+30 210-3641002							
ΚΑΡΑΜΑΝΩΦ ΧΡΗΜΑΤΙΣΤΗΡΙΑΚΗ Α.Ε.Π.Ε.Υ.			a			a			
ΠΛ. ΑΓΙΩΝ ΘΕΟΔΩΡΩΝ 2, ΑΘΗΝΑ	+30 2103212947	+30 210-3217088							
ΚΥΚΛΟΣ ΧΡΗΜΑΤΙΣΤΗΡΙΑΚΗ Α.Ε.Π.Ε.Υ.			a			a			a
ΠΑΝΕΠΙΣΤΗΜΙΟΥ 39, ΑΘΗΝΑ	+30 2103364300	+30 210-3239122							
ΛΕΩΝ ΔΕΠΟΛΑΣ ΧΡΗΜΑΤΙΣΤΗΡΙΑΚΗ Α.Ε.Π.Ε.Υ.			a		a	a			
ΧΡ. ΛΑΔΑ 1, ΑΘΗΝΑ	+30 2103213276	+30 210-3211618							
Ν. ΧΡΥΣΟΧΟΙΔΗΣ ΧΡΗΜΑΤΙΣΤΗΡΙΑΚΗ Α.Ε.Π.Ε.Υ.			a			a			a
ΣΟΦΟΚΛΕΟΥΣ 7-9, ΑΘΗΝΑ	+30 2103213913	+30 210-3216115							
ΠΑΝΤΕΛΑΚΗΣ ΧΡΗΜΑΤΙΣΤΗΡΙΑΚΗ Α.Ε.Π.Ε.Υ			a		a	a	a		
ΕΘΝΙΚΗΣ ΑΝΤΙΣΤΑΣΕΩΣ Β 57, ΧΑΛΑΝΔΡΙ	+30 2106965000	210-6929550							
ΠΕΙΡΑΙΩΣ Α.Ε.Π.Ε.Υ.			a		a	a	a		a
ΣΤΑΔΙΟΥ 10, ΑΘΗΝΑ	+30 2103354100	210-3354170							
ΠΗΓΑΣΟΣ ΧΡΗΜΑΤΙΣΤΗΡΙΑΚΗ Α.Ε.Π.Ε.Υ.			a			a			
ΒΑΛΛΑΡΡΙΤΟΥ & ΑΜΕΡΙΚΗΣ 17, ΑΘΗΝΑ	+30 2103670700	+30 210-3670760							
ΣΤ. ΕΜ. ΛΑΥΡΕΝΤΑΚΗΣ ΧΡΗΜΑΤΙΣΤΗΡΙΑΚΗ Α.Ε.Π.Ε.Υ.			a			a			
ΣΟΦΟΚΛΕΟΥΣ 7-9, ΑΘΗΝΑ	+30 2103213336	+30 210-3246572							
ΤΡΑΠΕΖΑ EUROBANK ERGASIAS Α.Ε.									a
ΟΘΩΝΟΣ 8, ΑΘΗΝΑ	(210)-3337000	(210)-3233866							
ΟΘΩΝΟΣ 8, ΑΘΗΝΑ	+30 2103337000	210-3245916							
ΟΘΩΝΟΣ 8, ΑΘΗΝΑ	(210)-3337969	(210)-3245916							
ΤΡΑΠΕΖΑ ΠΕΙΡΑΙΩΣ Α.Ε.			a			a			a
ΑΜΕΡΙΚΗΣ 4, ΑΘΗΝΑ	(210)-3335000	(210)-3335079							
	(210)-3335918	(210)-3254207							
ΑΜΕΡΙΚΗΣ 4, ΑΘΗΝΑ	+30 2103335000	210-3335079							

Πίνακας Μετοχών Υπό Ειδική Διαπραγμάτευση

Χροόγραφα	Κατηγορία Διαπραγμάτευσης
Ειδικός Διαπραγματευτής	Εναρξη Ειδικής Διαπραγμάτευσης
ALPHA BANK (ΚΟ)	Κύρια Αγορά
EUROBANK EQUITIES Α.Ε.Π.Ε.Υ.	24/10/2012
MERIT ΧΡΗΜΑΤΙΣΤΗΡΙΑΚΗ Α.Ε.Π.Ε.Υ.	03/09/2013
ΑΛΦΑ FINANCE ΑΕΠΕΥ	29/02/2016
ΕΘΝΙΚΗ ΧΡΗΜΑΤΙΣΤΗΡΙΑΚΗ Α.Ε.Π.Ε.Υ.	15/01/2013
ΕΛΛΗΝΟΑΜΕΡΙΚΑΝΙΚΗ ΧΡΗΜΑΤΙΣΤΗΡΙΑΚΗ Α.Ε.Π.Ε.Υ.	06/02/2019
ΛΕΩΝ ΔΕΠΟΛΑΣ ΧΡΗΜΑΤΙΣΤΗΡΙΑΚΗ Α.Ε.Π.Ε.Υ.	04/01/2016
ΠΕΙΡΑΙΩΣ Α.Ε.Π.Ε.Υ.	28/05/2013
ΑΤΤΙΚΑ ΣΥΜΜΕΤΟΧΩΝ (ΚΟ)	Κύρια Αγορά
ΕΛΛΗΝΟΑΜΕΡΙΚΑΝΙΚΗ ΧΡΗΜΑΤΙΣΤΗΡΙΑΚΗ Α.Ε.Π.Ε.Υ.	28/12/2017
ΑΤΤΙΚΑ BANK Α.Τ.Ε. (ΚΟ)	Κύρια Αγορά
ΒΕΤΑ ΧΡΗΜΑΤΙΣΤΗΡΙΑΚΗ Α.Ε.Π.Ε.Υ.	02/06/2014
EUROXX ΧΡΗΜΑΤΙΣΤΗΡΙΑΚΗ Α.Ε.Π.Ε.Υ.	22/01/2016
ΠΕΙΡΑΙΩΣ Α.Ε.Π.Ε.Υ.	20/09/2017
AUTOHELLAS (ΚΟ)	Κύρια Αγορά
EUROXX ΧΡΗΜΑΤΙΣΤΗΡΙΑΚΗ Α.Ε.Π.Ε.Υ.	02/07/2018
BYTE COMPUTER (ΚΟ)	Κύρια Αγορά
MERIT ΧΡΗΜΑΤΙΣΤΗΡΙΑΚΗ Α.Ε.Π.Ε.Υ.	04/08/2013
CENERGY HOLDINGS (ΚΑ)	Κύρια Αγορά
EUROBANK EQUITIES Α.Ε.Π.Ε.Υ.	02/01/2017
ΑΛΦΑ FINANCE ΑΕΠΕΥ	02/01/2017
CNL CAPITAL (ΚΟ)	Κύρια Αγορά
MERIT ΧΡΗΜΑΤΙΣΤΗΡΙΑΚΗ Α.Ε.Π.Ε.Υ.	01/10/2018
COCA-COLA HBC AG (ΚΟ)	Κύρια Αγορά
EUROBANK EQUITIES Α.Ε.Π.Ε.Υ.	23/10/2013
ΕΘΝΙΚΗ ΧΡΗΜΑΤΙΣΤΗΡΙΑΚΗ Α.Ε.Π.Ε.Υ.	29/04/2013
ΠΕΙΡΑΙΩΣ Α.Ε.Π.Ε.Υ.	04/05/2015
FOURLIS ΣΥΜΜΕΤΟΧΩΝ (ΚΟ)	Κύρια Αγορά
EUROBANK EQUITIES Α.Ε.Π.Ε.Υ.	01/12/2016
EUROXX ΧΡΗΜΑΤΙΣΤΗΡΙΑΚΗ Α.Ε.Π.Ε.Υ.	01/12/2016
ΠΕΙΡΑΙΩΣ Α.Ε.Π.Ε.Υ.	06/03/2017
GRIVALIA PROPERTIES (ΚΟ)	Κύρια Αγορά
EUROBANK EQUITIES Α.Ε.Π.Ε.Υ.	20/09/2017
INTRACOM HOLDINGS (ΚΟ)	Κύρια Αγορά
ΑΛΦΑ FINANCE ΑΕΠΕΥ	03/08/2018
ΛΕΩΝ ΔΕΠΟΛΑΣ ΧΡΗΜΑΤΙΣΤΗΡΙΑΚΗ Α.Ε.Π.Ε.Υ.	08/10/2018
INTRAKAT (ΚΟ)	Κύρια Αγορά
MERIT ΧΡΗΜΑΤΙΣΤΗΡΙΑΚΗ Α.Ε.Π.Ε.Υ.	05/06/2018
J. & P. - ΑΒΑΞ (ΚΟ)	Κύρια Αγορά
EUROBANK EQUITIES Α.Ε.Π.Ε.Υ.	14/12/2015
JUMBO (ΚΟ)	Κύρια Αγορά
MERIT ΧΡΗΜΑΤΙΣΤΗΡΙΑΚΗ Α.Ε.Π.Ε.Υ.	06/11/2017
ΠΕΙΡΑΙΩΣ Α.Ε.Π.Ε.Υ.	06/03/2017
LAMDA DEVELOPMENT(ΚΟ)	Κύρια Αγορά
EUROBANK EQUITIES Α.Ε.Π.Ε.Υ.	08/12/2014
ΠΑΝΤΕΛΑΚΗΣ ΧΡΗΜΑΤΙΣΤΗΡΙΑΚΗ Α.Ε.Π.Ε.Υ.	06/11/2017
ΠΕΙΡΑΙΩΣ Α.Ε.Π.Ε.Υ.	29/06/2017
MARFIN INVESTMENT GROUP (ΚΟ)	Κύρια Αγορά
ΠΕΙΡΑΙΩΣ Α.Ε.Π.Ε.Υ.	02/02/2013
MLS ΠΛΗΡΟΦΟΡΙΚΗ (ΚΟ)	Κύρια Αγορά
ΕΛΛΗΝΟΑΜΕΡΙΚΑΝΙΚΗ ΧΡΗΜΑΤΙΣΤΗΡΙΑΚΗ Α.Ε.Π.Ε.Υ.	07/12/2015
QUALITY & RELIABILITY (ΚΟ)	Κύρια Αγορά
ΒΕΤΑ ΧΡΗΜΑΤΙΣΤΗΡΙΑΚΗ Α.Ε.Π.Ε.Υ.	20/08/2014
QUEST ΣΥΜΜΕΤΟΧΩΝ (ΚΟ)	Κύρια Αγορά
ΒΕΤΑ ΧΡΗΜΑΤΙΣΤΗΡΙΑΚΗ Α.Ε.Π.Ε.Υ.	26/03/2018
EUROBANK EQUITIES Α.Ε.Π.Ε.Υ.	28/01/2019
VIOTALCO SA/NV (ΚΑ)	Κύρια Αγορά
EUROBANK EQUITIES Α.Ε.Π.Ε.Υ.	01/01/2017
MERIT ΧΡΗΜΑΤΙΣΤΗΡΙΑΚΗ Α.Ε.Π.Ε.Υ.	17/03/2014
ΑΛΦΑ FINANCE ΑΕΠΕΥ	17/02/2014
ΑΔΜΗΕ ΣΥΜΜΕΤΟΧΩΝ Α.Ε. (ΚΟ)	Κύρια Αγορά
ΠΕΙΡΑΙΩΣ Α.Ε.Π.Ε.Υ.	29/06/2017
ΑΛΟΥΜΥΛ (ΚΟ)	Κύρια Αγορά
ΒΕΤΑ ΧΡΗΜΑΤΙΣΤΗΡΙΑΚΗ Α.Ε.Π.Ε.Υ.	18/07/2013
ΓΕΚ ΤΕΡΝΑ (ΚΟ)	Κύρια Αγορά
ΕΛΛΗΝΟΑΜΕΡΙΚΑΝΙΚΗ ΧΡΗΜΑΤΙΣΤΗΡΙΑΚΗ Α.Ε.Π.Ε.Υ.	07/09/2015

Πίνακας Μετοχών Υπό Ειδική Διαπραγμάτευση

Χρεόγραφο	Κατηγορία Διαπραγμάτευσης
Ειδικός Διαπραγματευτής	Έναρξη Ειδικής Διαπραγμάτευσης
ΔΕΗ (ΚΟ)	Κύρια Αγορά
EUROBANK EQUITIES Α.Ε.Π.Ε.Υ.	23/10/2012
MERIT ΧΡΗΜΑΤΙΣΤΗΡΙΑΚΗ Α.Ε.Π.Ε.Υ.	06/11/2017
ΑΛΦΑ FINANCE ΑΕΠΕΥ	23/07/2018
ΑΛΦΑ FINANCE ΑΕΠΕΥ	08/01/2013
ΕΘΝΙΚΗ ΧΡΗΜΑΤΙΣΤΗΡΙΑΚΗ Α.Ε.Π.Ε.Υ.	26/03/2013
ΠΕΙΡΑΙΩΣ Α.Ε.Π.Ε.Υ.	28/09/2013
ΕΘΝΙΚΗ ΤΡΑΠΕΖΑ (ΚΟ)	Κύρια Αγορά
EUROBANK EQUITIES Α.Ε.Π.Ε.Υ.	24/10/2012
MERIT ΧΡΗΜΑΤΙΣΤΗΡΙΑΚΗ Α.Ε.Π.Ε.Υ.	03/09/2013
ΑΛΦΑ FINANCE ΑΕΠΕΥ	08/01/2013
ΕΘΝΙΚΗ ΧΡΗΜΑΤΙΣΤΗΡΙΑΚΗ Α.Ε.Π.Ε.Υ.	28/02/2013
ΕΛΛΗΝΟΑΜΕΡΙΚΑΝΙΚΗ ΧΡΗΜΑΤΙΣΤΗΡΙΑΚΗ Α.Ε.Π.Ε.Υ.	25/07/2014
ΛΕΩΝ ΔΕΠΟΛΑΣ ΧΡΗΜΑΤΙΣΤΗΡΙΑΚΗ Α.Ε.Π.Ε.Υ.	20/04/2015
ΠΕΙΡΑΙΩΣ Α.Ε.Π.Ε.Υ.	08/09/2013
ΕΚΤΕΡ (ΚΟ)	Κύρια Αγορά
EUROBANK EQUITIES Α.Ε.Π.Ε.Υ.	16/10/2017
ΛΕΩΝ ΔΕΠΟΛΑΣ ΧΡΗΜΑΤΙΣΤΗΡΙΑΚΗ Α.Ε.Π.Ε.Υ.	21/05/2018
ΕΛΑΣΤΡΟΝ (ΚΟ)	Κύρια Αγορά
ΛΕΩΝ ΔΕΠΟΛΑΣ ΧΡΗΜΑΤΙΣΤΗΡΙΑΚΗ Α.Ε.Π.Ε.Υ.	20/02/2017
ΕΛΒΑΛΧΑΛΚΟΡ (ΚΑ)	Κύρια Αγορά
EUROBANK EQUITIES Α.Ε.Π.Ε.Υ.	07/05/2018
ΑΛΦΑ FINANCE ΑΕΠΕΥ	07/05/2018
ΕΛΛΑΚΤΩΡ (ΚΟ)	Κύρια Αγορά
EUROBANK EQUITIES Α.Ε.Π.Ε.Υ.	01/06/2013
EUROXX ΧΡΗΜΑΤΙΣΤΗΡΙΑΚΗ Α.Ε.Π.Ε.Υ.	24/09/2018
ΕΘΝΙΚΗ ΧΡΗΜΑΤΙΣΤΗΡΙΑΚΗ Α.Ε.Π.Ε.Υ.	25/06/2013
ΕΛΛΗΝΟΑΜΕΡΙΚΑΝΙΚΗ ΧΡΗΜΑΤΙΣΤΗΡΙΑΚΗ Α.Ε.Π.Ε.Υ.	14/01/2019
ΠΕΙΡΑΙΩΣ Α.Ε.Π.Ε.Υ.	22/10/2018
ΕΛΛΗΝ. ΧΡΗΜΑΤΙΣΤΗΡΙΑ Χ.Α. (ΚΟ)	Κύρια Αγορά
ΕΘΝΙΚΗ ΧΡΗΜΑΤΙΣΤΗΡΙΑΚΗ Α.Ε.Π.Ε.Υ.	25/06/2013
ΠΕΙΡΑΙΩΣ Α.Ε.Π.Ε.Υ.	04/05/2015
ΕΛΛΗΝΙΚΑ ΠΕΤΡΕΛΑΙΑ (ΚΟ)	Κύρια Αγορά
ΕΛΛΗΝΟΑΜΕΡΙΚΑΝΙΚΗ ΧΡΗΜΑΤΙΣΤΗΡΙΑΚΗ Α.Ε.Π.Ε.Υ.	14/09/2015
ΠΕΙΡΑΙΩΣ Α.Ε.Π.Ε.Υ.	20/03/2017
ΕΛΤΟΝ (ΚΟ)	Κύρια Αγορά
ΒΕΤΑ ΧΡΗΜΑΤΙΣΤΗΡΙΑΚΗ Α.Ε.Π.Ε.Υ.	03/09/2013
ΙΝΤΡΑΛΟΤ (ΚΟ)	Κύρια Αγορά
ΒΕΤΑ ΧΡΗΜΑΤΙΣΤΗΡΙΑΚΗ Α.Ε.Π.Ε.Υ.	10/04/2017
EUROBANK EQUITIES Α.Ε.Π.Ε.Υ.	18/12/2017
EUROXX ΧΡΗΜΑΤΙΣΤΗΡΙΑΚΗ Α.Ε.Π.Ε.Υ.	12/06/2017
ΑΛΦΑ FINANCE ΑΕΠΕΥ	03/07/2017
ΕΛΛΗΝΟΑΜΕΡΙΚΑΝΙΚΗ ΧΡΗΜΑΤΙΣΤΗΡΙΑΚΗ Α.Ε.Π.Ε.Υ.	30/05/2018
ΠΑΝΤΕΛΑΚΗΣ ΧΡΗΜΑΤΙΣΤΗΡΙΑΚΗ Α.Ε.Π.Ε.Υ.	07/05/2018
ΠΕΙΡΑΙΩΣ Α.Ε.Π.Ε.Υ.	28/09/2013
ΚΑΝΑΚΗΣ Σ. (ΚΟ)	Κύρια Αγορά
ΒΕΤΑ ΧΡΗΜΑΤΙΣΤΗΡΙΑΚΗ Α.Ε.Π.Ε.Υ.	01/10/2013
ΚΛΟΥΚΙΝΑΣ - ΛΑΠΠΑΣ (ΚΟ)	Κύρια Αγορά
ΒΕΤΑ ΧΡΗΜΑΤΙΣΤΗΡΙΑΚΗ Α.Ε.Π.Ε.Υ.	22/09/2014
ΚΡΙ - ΚΡΙ (ΚΟ)	Κύρια Αγορά
EUROBANK EQUITIES Α.Ε.Π.Ε.Υ.	07/05/2018
ΛΕΩΝ ΔΕΠΟΛΑΣ ΧΡΗΜΑΤΙΣΤΗΡΙΑΚΗ Α.Ε.Π.Ε.Υ.	16/01/2017
ΛΑΜΨΑ (ΚΟ)	Κύρια Αγορά
ΛΕΩΝ ΔΕΠΟΛΑΣ ΧΡΗΜΑΤΙΣΤΗΡΙΑΚΗ Α.Ε.Π.Ε.Υ.	16/01/2017
ΜΟΤΟΡ ΟΙΛ (ΚΟ)	Κύρια Αγορά
ΕΘΝΙΚΗ ΧΡΗΜΑΤΙΣΤΗΡΙΑΚΗ Α.Ε.Π.Ε.Υ.	17/02/2014
ΕΛΛΗΝΟΑΜΕΡΙΚΑΝΙΚΗ ΧΡΗΜΑΤΙΣΤΗΡΙΑΚΗ Α.Ε.Π.Ε.Υ.	01/09/2014
ΠΕΙΡΑΙΩΣ Α.Ε.Π.Ε.Υ.	04/05/2015
ΜΥΤΙΛΗΝΑΙΟΣ (ΚΟ)	Κύρια Αγορά
EUROBANK EQUITIES Α.Ε.Π.Ε.Υ.	20/09/2017
ΕΘΝΙΚΗ ΧΡΗΜΑΤΙΣΤΗΡΙΑΚΗ Α.Ε.Π.Ε.Υ.	25/06/2013
ΠΕΙΡΑΙΩΣ Α.Ε.Π.Ε.Υ.	04/05/2015
ΟΛΠ (ΚΟ)	Κύρια Αγορά
EUROBANK EQUITIES Α.Ε.Π.Ε.Υ.	06/02/2019

Πίνακας Μετοχών Υπό Ειδική Διαπραγμάτευση

Χρεόγραφο	Κατηγορία Διαπραγμάτευσης
Ειδικός Διαπραγματευτής	Έναρξη Ειδικής Διαπραγμάτευσης
ΟΠΑΠ (ΚΟ)	Κύρια Αγορά
EUROBANK EQUITIES Α.Ε.Π.Ε.Υ.	24/10/2012
MERIT ΧΡΗΜΑΤΙΣΤΗΡΙΑΚΗ Α.Ε.Π.Ε.Υ.	20/03/2017
ΑΛΦΑ FINANCE ΑΕΠΕΥ	08/01/2013
ΕΘΝΙΚΗ ΧΡΗΜΑΤΙΣΤΗΡΙΑΚΗ Α.Ε.Π.Ε.Υ.	15/01/2013
ΕΛΛΗΝΟΑΜΕΡΙΚΑΝΙΚΗ ΧΡΗΜΑΤΙΣΤΗΡΙΑΚΗ Α.Ε.Π.Ε.Υ.	25/07/2014
ΠΕΙΡΑΙΩΣ Α.Ε.Π.Ε.Υ.	04/05/2015
ΟΤΕ (ΚΟ)	Κύρια Αγορά
EUROBANK EQUITIES Α.Ε.Π.Ε.Υ.	24/10/2012
MERIT ΧΡΗΜΑΤΙΣΤΗΡΙΑΚΗ Α.Ε.Π.Ε.Υ.	20/03/2017
ΑΛΦΑ FINANCE ΑΕΠΕΥ	08/01/2013
ΕΘΝΙΚΗ ΧΡΗΜΑΤΙΣΤΗΡΙΑΚΗ Α.Ε.Π.Ε.Υ.	01/12/2012
ΕΛΛΗΝΟΑΜΕΡΙΚΑΝΙΚΗ ΧΡΗΜΑΤΙΣΤΗΡΙΑΚΗ Α.Ε.Π.Ε.Υ.	25/07/2014
ΠΕΙΡΑΙΩΣ Α.Ε.Π.Ε.Υ.	08/09/2013
ΠΑΠΟΥΤΣΑΝΗΣ (ΚΟ)	Κύρια Αγορά
ΒΕΤΑ ΧΡΗΜΑΤΙΣΤΗΡΙΑΚΗ Α.Ε.Π.Ε.Υ.	25/11/2013
ΑΛΦΑ FINANCE ΑΕΠΕΥ	19/11/2018
ΠΕΙΡΑΙΩΣ ΤΡΑΠΕΖΑ (ΚΟ)	Κύρια Αγορά
EUROBANK EQUITIES Α.Ε.Π.Ε.Υ.	23/10/2012
EUROXX ΧΡΗΜΑΤΙΣΤΗΡΙΑΚΗ Α.Ε.Π.Ε.Υ.	15/02/2016
MERIT ΧΡΗΜΑΤΙΣΤΗΡΙΑΚΗ Α.Ε.Π.Ε.Υ.	16/09/2013
ΕΘΝΙΚΗ ΧΡΗΜΑΤΙΣΤΗΡΙΑΚΗ Α.Ε.Π.Ε.Υ.	02/06/2013
ΕΛΛΗΝΟΑΜΕΡΙΚΑΝΙΚΗ ΧΡΗΜΑΤΙΣΤΗΡΙΑΚΗ Α.Ε.Π.Ε.Υ.	14/01/2019
ΠΕΙΡΑΙΩΣ Α.Ε.Π.Ε.Υ.	16/02/2013
ΠΕΤΡΟΠΟΥΛΟΣ ΠΕΤΡΟΣ (ΚΟ)	Κύρια Αγορά
ΒΕΤΑ ΧΡΗΜΑΤΙΣΤΗΡΙΑΚΗ Α.Ε.Π.Ε.Υ.	28/05/2013
ΠΛΑΙΣΙΟ COMPUTERS (ΚΟ)	Κύρια Αγορά
ΒΕΤΑ ΧΡΗΜΑΤΙΣΤΗΡΙΑΚΗ Α.Ε.Π.Ε.Υ.	05/05/2014
EUROBANK EQUITIES Α.Ε.Π.Ε.Υ.	02/03/2015
ΠΛΑΣΤΙΚΑ ΘΡΑΚΗΣ (ΚΟ)	Κύρια Αγορά
EUROBANK EQUITIES Α.Ε.Π.Ε.Υ.	26/03/2018
ΑΛΦΑ FINANCE ΑΕΠΕΥ	26/03/2018
ΣΑΡΑΝΤΗΣ ΓΡ. (ΚΟ)	Κύρια Αγορά
ΒΕΤΑ ΧΡΗΜΑΤΙΣΤΗΡΙΑΚΗ Α.Ε.Π.Ε.Υ.	14/05/2013
EUROBANK EQUITIES Α.Ε.Π.Ε.Υ.	24/10/2016
ΑΛΦΑ FINANCE ΑΕΠΕΥ	19/06/2018
ΤΙΤΑΝ (ΚΟ)	Κύρια Αγορά
ΕΘΝΙΚΗ ΧΡΗΜΑΤΙΣΤΗΡΙΑΚΗ Α.Ε.Π.Ε.Υ.	17/02/2014
ΠΕΙΡΑΙΩΣ Α.Ε.Π.Ε.Υ.	04/05/2015
ΤΡΑΠΕΖΑ EUROBANK ERGASIAS (ΚΟ)	Κύρια Αγορά
EUROBANK EQUITIES Α.Ε.Π.Ε.Υ.	01/06/2013
MERIT ΧΡΗΜΑΤΙΣΤΗΡΙΑΚΗ Α.Ε.Π.Ε.Υ.	06/11/2017
ΑΛΦΑ FINANCE ΑΕΠΕΥ	08/01/2013
ΕΘΝΙΚΗ ΧΡΗΜΑΤΙΣΤΗΡΙΑΚΗ Α.Ε.Π.Ε.Υ.	01/01/2017
ΕΛΛΗΝΟΑΜΕΡΙΚΑΝΙΚΗ ΧΡΗΜΑΤΙΣΤΗΡΙΑΚΗ Α.Ε.Π.Ε.Υ.	25/07/2014
ΠΕΙΡΑΙΩΣ Α.Ε.Π.Ε.Υ.	28/09/2013

Γνωστοποιήσεις Συναλλαγών - Κατάλογος Υπόχρεων Προσώπων

Ημερομηνία Υποβολής [1]	Επωνυμία	Λόγος Υποβολής [2]	Υπόχρεος	Ιδιότητα Υποχρέου	Σχέση με τον Υπόχρεο	Ημερομηνία Συναλλαγής	Αγορά	Όγκος Συναλλαγών	Αξία Συναλλαγών	Φύση Συναλλαγής [3]	Είδος Χρηματικού μέσου	Παρατηρήσεις [4]
21/02/2019	ΔΙΑΓΝΩΣΤΙΚΟ & ΘΕΡΑΠΕΥΤΙΚΟ ΚΕΝΤΡΟ ΑΘΗΝΩΝ ΥΓΕΙΑ Α.Ε.	B	ΣΥΡΜΑΣ ΔΗΜΗΤΡΗΣ	Μέλος ΔΣ [Μη Εκτελεστικό]	Συνδεδεμένο Νομικό Πρόσωπο	20/02/2019	ΑΞΙΩΝ ΧΑ	4,874	4,630.30	A	Μετοχή	1
21/02/2019	ΜΙΝΩΙΚΕΣ ΓΡΑΜΜΕΣ Α.Ν.Ε.	B	GRIMALDI EMANUELE	Πρόεδρος ΔΣ	Συνδεδεμένο Νομικό Πρόσωπο	18/02/2019	ΑΞΙΩΝ ΧΑ	2,757	6,341.10	A	Μετοχή	1

Σημειώσεις Γνωστοποιήσεων Συναλλαγών

Για περισσότερες πληροφορίες επί των γνωστοποιήσεων συναλλαγών επισκεφτείτε την ιστοσελίδα <http://athexgroup.gr/el/web/guest/companies-info-trade-notifications>

[1] - Η Ημερομηνία Υποβολής αφορά την Ημερομηνία που η Γνωστοποίηση παρελήφθη από το Χ.Α.

[2] - Λόγος Υποβολής: Α: Πρόσωπο που ασκεί Διευθυντικά καθήκοντα, Β: Πρόσωπο που έχει στενό δεσμό με πρόσωπο που ασκεί Διευθυντικά καθήκοντα.

[3] - Φύση Συναλλαγής: Α: Αγορά, Π: Πώληση.

[4] - Παρατηρήσεις: 1 - Λόγω Συμμετοχής σε ΑΜΚ, 2 - Λόγω Εξάσκησης Δικαιώματος Προαίρεσης αγοράς μετοχών που παρέχεται στο προσωπικό, 3 - Λόγω Δωρεάς, 4 - Λόγω Συγχώνευσης ή Διάσπασης κλπ, 5 - Λόγω Μετατροπής ή Ανταλλαγής Ομολογιών, 6 - Ανταλλαγή λόγω Προαιρετικής Δημόσιας Πρότασης.

Υποκείμενη Αγορά				Αγορά Παραγώγων													
Ανωτ Τιμή	Κατωτ Τιμή	Τιμή κλεισ.	Μεταβ.	Μήνας Παράδοσης	Άνοιγμα	Ανωτ Τιμή	Κατωτ Τιμή	Τελ Τιμή	Τιμή κλεισ.	Τελευταία ζήτηση	Τελευταία προσφορά	Τιμή Εκκαθάρισης ¹	Υψηλό ζωής	Χαμηλό ζωής	Πράξεις	Όγκος	Ανοικτές θέσεις
FTSE/X.A. Large Cap				(Μονάδα Διαπραγμάτευσης: 1 Μονάδα Δείκτη x 2€, Χρηματικός Διακανονισμός)													
1,790.26	1,768.59	1,784.84	0.92%	Μάρτιος 2019	1,772.50	1,791.00	1,771.25	1,783.00	1,783.00	---	---		1,791.00	---	287	1,200	4,383
				Απρίλιος 2019	1,773.00	1,788.00	1,773.00	1,784.50	1,784.50	---	---		1,788.00	---	17	43	153
				Μάιος 2019	---	---	---	---	1,777.00	---	---		---	---	---	---	---
				Ιούνιος 2019	---	---	---	---	1,780.50	---	---		---	---	---	---	---
				Σεπτέμβριος 2019	---	---	---	---	1,789.50	---	---		---	---	---	---	---
				Δεκέμβριος 2019	---	---	---	---	1,798.25	---	---		---	---	---	---	---

Σημειώσεις Παραγώγων

Τις τιμές εκκαθάρισης και τις τελικές ανοικτές θέσεις μπορείτε να τις ανακτήσετε στο ακόλουθο path <http://www.helex.gr/el/web/guest/statistics-end-of-day-derivatives>

Υποκείμενη Αγορά				Αγορά Παραγώγων													
Ανωτ Τιμή	Κατωτ Τιμή	Τιμή κλεισ.	Μεταβ.	Μήνας Παράδοσης	Άνοιγμα	Ανωτ Τιμή	Κατωτ Τιμή	Τελ Τιμή	Τιμή κλεισ.	Τελευταία ζήτηση	Τελευταία προσφορά	Τιμή Εκκαθάρισης*	Υψηλό ζωής	Χαμηλό ζωής	Πράξεις	Όγκος	Ανοικτές θέσεις
(Μέγεθος Συμβολαίου: 100 Χρεόγραφα, Φυσική Παράδοση)																	
ALPHA BANK (ΚΟ)				Μάρτιος 2019	1.12	1.15	1.11	1.14	1.14	---	---	---	1.44	---	253	7,043	32,121
1.148	1.113	1.14	2.15%	Ιούνιος 2019	1.16	1.16	1.15	1.15	1.15	---	---	---	1.16	---	4	13	80
				Σεπτέμβριος 2019	---	---	---	---	1.13	---	---	---	---	---	---	---	---
				Δεκέμβριος 2019	---	---	---	---	1.13	---	---	---	---	---	---	---	---
(Μέγεθος Συμβολαίου: 100 Χρεόγραφα, Φυσική Παράδοση)																	
ATTICA BANK A.T.E. (ΚΟ)				Μάρτιος 2019	---	---	---	---	0.112	---	---	---	0.124	---	---	---	253
0.1186	0.112	0.118	5.36%	Ιούνιος 2019	---	---	---	---	0.113	---	---	---	---	---	---	---	---
				Σεπτέμβριος 2019	---	---	---	---	0.113	---	---	---	---	---	---	---	---
				Δεκέμβριος 2019	---	---	---	---	0.114	---	---	---	---	---	---	---	---
(Μέγεθος Συμβολαίου: 100 Χρεόγραφα, Φυσική Παράδοση)																	
CENERGY HOLDINGS (ΚΑ)				Μάρτιος 2019	1.31	1.33	1.29	1.33	1.33	---	---	---	1.33	---	18	51	5,185
1.326	1.288	1.318	2.17%	Ιούνιος 2019	1.32	1.32	1.32	1.32	1.32	---	---	---	1.32	---	3	75	100
				Σεπτέμβριος 2019	---	---	---	---	1.31	---	---	---	---	---	---	---	---
				Δεκέμβριος 2019	---	---	---	---	1.31	---	---	---	---	---	---	---	---
(Μέγεθος Συμβολαίου: 100 Χρεόγραφα, Φυσική Παράδοση)																	
COCA-COLA HBC AG (ΚΟ)				Μάρτιος 2019	30.30	30.37	30.14	30.37	30.37	---	---	---	30.49	---	4	17	172
30.58	30.26	30.32	1.10%	Ιούνιος 2019	---	---	---	---	30.19	---	---	---	---	---	---	---	---
				Σεπτέμβριος 2019	---	---	---	---	30.34	---	---	---	---	---	---	---	---
				Δεκέμβριος 2019	---	---	---	---	30.49	---	---	---	---	---	---	---	---
(Μέγεθος Συμβολαίου: 100 Χρεόγραφα, Φυσική Παράδοση)																	
FOURLIS ΣΥΜΜΕΤΟΧΩΝ (ΚΟ)				Μάρτιος 2019	---	---	---	---	4.58	---	---	---	4.74	---	---	---	170
4.61	4.56	4.57	-0.11%	Ιούνιος 2019	---	---	---	---	4.61	---	---	---	4.71	---	---	---	1
				Σεπτέμβριος 2019	---	---	---	---	4.63	---	---	---	---	---	---	---	---
				Δεκέμβριος 2019	---	---	---	---	4.65	---	---	---	---	---	---	---	---
(Μέγεθος Συμβολαίου: 100 Χρεόγραφα, Φυσική Παράδοση)																	
GRIVALIA PROPERTIES (ΚΟ)				Μάρτιος 2019	8.62	8.62	8.60	8.60	8.60	---	---	---	8.78	---	2	8	160
8.67	8.52	8.58	0.00%	Ιούνιος 2019	---	---	---	---	8.64	---	---	---	8.74	---	---	---	---
				Σεπτέμβριος 2019	---	---	---	---	8.68	---	---	---	---	---	---	---	---
				Δεκέμβριος 2019	---	---	---	---	8.72	---	---	---	---	---	---	---	---
(Μέγεθος Συμβολαίου: 105 Χρεόγραφα, Φυσική Παράδοση)																	
INTRACOM HOLDINGS (ΚΟ)				Μάρτιος 2019	0.830	0.830	0.826	0.826	0.826	---	---	---	0.830	---	3	15	2,739
0.845	0.82	0.826	-0.24%	Ιούνιος 2019	---	---	---	---	0.834	---	---	---	---	---	---	---	---
				Σεπτέμβριος 2019	---	---	---	---	0.838	---	---	---	---	---	---	---	---
				Δεκέμβριος 2019	---	---	---	---	0.842	---	---	---	---	---	---	---	---

Σημειώσεις Παραγώγων

Τις τιμές εκκαθάρισης και τις τελικές ανοικτές θέσεις μπορείτε να τις ανακτήσετε στο ακόλουθο path <http://www.helex.gr/el/web/guest/statistics-end-of-day-derivatives>

Υποκείμενη Αγορά				Αγορά Παραγώγων													
Ανωτ Τιμή	Κατωτ Τιμή	Τιμή κλεισ.	Μεταβ.	Μήνας Παράδοσης	Άνοιγμα	Ανωτ Τιμή	Κατωτ Τιμή	Τελ Τιμή	Τιμή κλεισ.	Τελευταία ζήτηση	Τελευταία προσφορά	Τιμή Εκκαθάρισης*	Υψηλό ζωής	Χαμηλό ζωής	Πράξεις	Όγκος	Ανοικτές θέσεις
(Μέγεθος Συμβολαίου: 100 Χρεόγραφα, Φυσική Παράδοση)																	
JUMBO (ΚΟ)				Μάρτιος 2019	14.57	14.89	14.51	14.52	14.52	---	---	---	15.12	---	20	47	654
14.96	14.46	14.78	-0.14%	Ιούνιος 2019	---	---	---	---	14.90	---	---	---	14.35	---	---	---	---
				Σεπτέμβριος 2019	---	---	---	---	14.97	---	---	---	---	---	---	---	---
				Δεκέμβριος 2019	---	---	---	---	15.05	---	---	---	---	---	---	---	---
(Μέγεθος Συμβολαίου: 100 Χρεόγραφα, Φυσική Παράδοση)																	
LAMDA DEVELOPMENT(ΚΟ)				Μάρτιος 2019	6.52	6.52	6.44	6.44	6.44	---	---	---	6.52	---	20	173	2,209
6.52	6.41	6.41	-1.23%	Ιούνιος 2019	---	---	---	---	6.53	---	---	---	6.54	---	---	---	4
				Σεπτέμβριος 2019	---	---	---	---	6.57	---	---	---	---	---	---	---	---
				Δεκέμβριος 2019	---	---	---	---	6.60	---	---	---	---	---	---	---	---
(Μέγεθος Συμβολαίου: 100 Χρεόγραφα, Φυσική Παράδοση)																	
MARFIN INVESTMENT GROUP (ΚΟ)				Μάρτιος 2019	0.086	0.087	0.084	0.084	0.084	---	---	---	0.092	---	25	810	48,774
0.0865	0.0845	0.085	0.59%	Ιούνιος 2019	---	---	---	---	0.085	---	---	---	---	---	---	---	---
				Σεπτέμβριος 2019	---	---	---	---	0.085	---	---	---	---	---	---	---	---
				Δεκέμβριος 2019	---	---	---	---	0.086	---	---	---	---	---	---	---	---
(Μέγεθος Συμβολαίου: 100 Χρεόγραφα, Φυσική Παράδοση)																	
VOIHALCO SA/NV (ΚΑ)				Μάρτιος 2019	2.98	3.03	2.97	3.00	3.00	---	---	---	3.09	---	19	90	5,448
3.03	2.95	3.01	0.67%	Ιούνιος 2019	3.03	3.03	3.03	3.03	3.03	---	---	---	3.03	---	1	1	---
				Σεπτέμβριος 2019	---	---	---	---	3.03	---	---	---	---	---	---	---	---
				Δεκέμβριος 2019	---	---	---	---	3.04	---	---	---	---	---	---	---	---
(Μέγεθος Συμβολαίου: 100 Χρεόγραφα, Φυσική Παράδοση)																	
ΑΔΜΗΕ ΣΥΜΜΕΤΟΧΩΝ Α.Ε. (ΚΟ)				Μάρτιος 2019	1.68	1.68	1.67	1.67	1.67	---	---	---	1.68	---	42	292	8,866
1.686	1.662	1.684	1.45%	Ιούνιος 2019	---	---	---	---	1.67	---	---	---	---	---	---	---	---
				Σεπτέμβριος 2019	---	---	---	---	1.68	---	---	---	---	---	---	---	---
				Δεκέμβριος 2019	---	---	---	---	1.69	---	---	---	---	---	---	---	---
(Μέγεθος Συμβολαίου: 100 Χρεόγραφα, Φυσική Παράδοση)																	
ΓΕΚ ΤΕΡΝΑ (ΚΟ)				Μάρτιος 2019	5.05	5.22	5.02	5.16	5.16	---	---	---	5.22	---	46	172	5,350
5.23	4.965	5.12	3.12%	Ιούνιος 2019	5.15	5.15	5.15	5.15	5.15	---	---	---	5.15	---	1	2	---
				Σεπτέμβριος 2019	---	---	---	---	5.02	---	---	---	---	---	---	---	---
				Δεκέμβριος 2019	---	---	---	---	5.05	---	---	---	---	---	---	---	---
(Μέγεθος Συμβολαίου: 100 Χρεόγραφα, Φυσική Παράδοση)																	
ΔΕΗ (ΚΟ)				Μάρτιος 2019	1.34	1.35	1.33	1.35	1.35	---	---	---	1.50	---	72	1,112	11,906
1.349	1.332	1.339	0.60%	Ιούνιος 2019	---	---	---	---	1.34	---	---	---	---	---	---	---	---
				Σεπτέμβριος 2019	---	---	---	---	1.35	---	---	---	---	---	---	---	---
				Δεκέμβριος 2019	---	---	---	---	1.35	---	---	---	---	---	---	---	---

Σημειώσεις Παραγώγων

Τις τιμές εκκαθάρισης και τις τελικές ανοικτές θέσεις μπορείτε να τις ανακτήσετε στο ακόλουθο path <http://www.helex.gr/el/web/guest/statistics-end-of-day-derivatives>

Υποκείμενη Αγορά				Αγορά Παραγώγων													
Ανωτ Τιμή	Κατωτ Τιμή	Τιμή κλεισ.	Μεταβ.	Μήνας Παράδοσης	Άνοιγμα	Ανωτ Τιμή	Κατωτ Τιμή	Τελ Τιμή	Τιμή κλεισ.	Τελευταία ζήτηση	Τελευταία προσφορά	Τιμή Εκκαθάρισης*	Υψηλό ζωής	Χαμηλό ζωής	Πράξεις	Όγκος	Ανοικτές θέσεις
(Μέγεθος Συμβολαίου: 100 Χρεόγραφα, Φυσική Παράδοση)																	
ΕΘΝΙΚΗ ΤΡΑΠΕΖΑ (ΚΟ)				Μάρτιος 2019	1.29	1.39	1.28	1.35	1.35	---	---	---	1.39	---	536	15,284	34,438
1.392	1.277	1.36	6.75%	Ιούνιος 2019	1.37	1.37	1.37	1.37	1.37	---	---	---	1.37	---	2	11	7
				Σεπτέμβριος 2019	---	---	---	---	1.29	---	---	---	---	---	---	---	---
				Δεκέμβριος 2019	---	---	---	---	1.30	---	---	---	---	---	---	---	---
(Μέγεθος Συμβολαίου: 100 Χρεόγραφα, Φυσική Παράδοση)																	
ΕΛΛΑΚΤΩΡ (ΚΟ)				Μάρτιος 2019	1.56	1.56	1.53	1.53	1.53	---	---	---	1.58	---	62	382	10,480
1.566	1.526	1.526	-1.42%	Ιούνιος 2019	1.59	1.59	1.58	1.58	1.58	---	---	---	1.59	---	2	15	106
				Σεπτέμβριος 2019	---	---	---	---	1.57	---	---	---	---	---	---	---	---
				Δεκέμβριος 2019	---	---	---	---	1.57	---	---	---	---	---	---	---	---
(Μέγεθος Συμβολαίου: 100 Χρεόγραφα, Φυσική Παράδοση)																	
ΕΛΛΗΝ. ΧΡΗΜΑΤΙΣΤΗΡΙΑ-Χ.Α. (ΚΟ)				Μάρτιος 2019	3.84	3.88	3.83	3.86	3.86	---	---	---	4.10	---	136	505	2,322
3.88	3.8	3.855	0.92%	Ιούνιος 2019	---	---	---	---	3.85	---	---	---	---	---	---	---	---
				Σεπτέμβριος 2019	---	---	---	---	3.86	---	---	---	---	---	---	---	---
				Δεκέμβριος 2019	---	---	---	---	3.88	---	---	---	---	---	---	---	---
(Μέγεθος Συμβολαίου: 100 Χρεόγραφα, Φυσική Παράδοση)																	
ΕΛΛΗΝΙΚΑ ΠΕΤΡΕΛΑΙΑ (ΚΟ)				Μάρτιος 2019	7.87	7.97	7.87	7.88	7.88	---	---	---	7.97	---	30	97	2,641
7.95	7.84	7.85	-0.63%	Ιούνιος 2019	---	---	---	---	7.95	---	---	---	---	---	---	---	---
				Σεπτέμβριος 2019	---	---	---	---	7.99	---	---	---	---	---	---	---	---
				Δεκέμβριος 2019	---	---	---	---	8.03	---	---	---	---	---	---	---	---
(Μέγεθος Συμβολαίου: 100 Χρεόγραφα, Φυσική Παράδοση)																	
ΕΥΔΑΠ (ΚΟ)				Μάρτιος 2019	5.44	5.48	5.44	5.44	5.44	---	---	---	5.54	---	5	10	563
5.48	5.41	5.48	0.00%	Ιούνιος 2019	---	---	---	---	5.52	---	---	---	---	---	---	---	---
				Σεπτέμβριος 2019	---	---	---	---	5.54	---	---	---	---	---	---	---	---
				Δεκέμβριος 2019	---	---	---	---	5.57	---	---	---	---	---	---	---	---
(Μέγεθος Συμβολαίου: 100 Χρεόγραφα, Φυσική Παράδοση)																	
ΙΝΤΡΑΛΟΤ (ΚΟ)				Μάρτιος 2019	0.519	0.520	0.517	0.517	0.517	---	---	---	0.579	---	11	83	4,941
0.53	0.511	0.511	-2.29%	Ιούνιος 2019	0.506	0.520	0.506	0.520	0.520	---	---	---	0.527	---	2	11	14
				Σεπτέμβριος 2019	---	---	---	---	0.529	---	---	---	---	---	---	---	---
				Δεκέμβριος 2019	---	---	---	---	0.532	---	---	---	---	---	---	---	---
(Μέγεθος Συμβολαίου: 100 Χρεόγραφα, Φυσική Παράδοση)																	
ΜΟΤΟΡ ΟΪΛ (ΚΟ)				Μάρτιος 2019	21.16	21.18	21.16	21.18	21.18	---	---	---	22.20	---	2	6	288
21.35	21	21.35	0.95%	Ιούνιος 2019	---	---	---	---	21.29	---	---	---	21.06	---	---	---	3
				Σεπτέμβριος 2019	---	---	---	---	21.40	---	---	---	---	---	---	---	---
				Δεκέμβριος 2019	---	---	---	---	21.51	---	---	---	---	---	---	---	---

Σημειώσεις Παραγώγων

Τις τιμές εκκαθάρισης και τις τελικές ανοικτές θέσεις μπορείτε να τις ανακτήσετε στο ακόλουθο path <http://www.helex.gr/el/web/guest/statistics-end-of-day-derivatives>

Υποκείμενη Αγορά					Αγορά Παραγώγων													
Ανωτ Τιμή	Κατωτ Τιμή	Τιμή κλεισ.	Μεταβ.	Μήνας Παράδοσης	Άνοιγμα	Ανωτ Τιμή	Κατωτ Τιμή	Τελ Τιμή	Τιμή κλεισ.	Τελευταία ζήτηση	Τελευταία προσφορά	Τιμή Εκκαθάρισης*	Υψηλό ζωής	Χαμηλό ζωής	Πράξεις	Όγκος	Ανοικτές θέσεις	
(Μέγεθος Συμβολαίου: 100 Χρεόγραφα, Φυσική Παράδοση)																		
ΜΥΤΙΛΗΝΑΙΟΣ (ΚΟ)					Μάρτιος 2019	9.08	9.20	9.03	9.10	9.10	---	---	---	9.20	---	119	697	7,412
9.19	9.03	9.09	0.22%	Ιούνιος 2019	---	---	---	---	9.13	---	---	---	9.02	---	---	---	118	
					Σεπτέμβριος 2019	---	---	---	---	9.18	---	---	---	---	---	---	---	
					Δεκέμβριος 2019	---	---	---	---	9.22	---	---	---	---	---	---	---	
(Μέγεθος Συμβολαίου: 100 Χρεόγραφα, Φυσική Παράδοση)																		
ΟΛΠ (ΚΟ)					Μάρτιος 2019	16.50	16.50	16.35	16.35	---	---	---	16.50	---	4	11	353	
16.56	16.18	16.18	-1.58%	Ιούνιος 2019	16.44	16.44	16.26	16.26	16.26	---	---	---	16.44	---	2	5	196	
					Σεπτέμβριος 2019	---	---	---	---	16.63	---	---	---	---	---	---	---	
					Δεκέμβριος 2019	---	---	---	---	16.72	---	---	---	---	---	---	---	
(Μέγεθος Συμβολαίου: 100 Χρεόγραφα, Φυσική Παράδοση)																		
ΟΠΑΠ (ΚΟ)					Μάρτιος 2019	8.91	9.10	8.90	9.09	9.09	---	---	---	9.16	---	50	325	2,317
9.1	8.935	9.1	1.11%	Ιούνιος 2019	8.81	8.82	8.75	8.75	8.75	---	---	---	8.82	---	5	41	10	
					Σεπτέμβριος 2019	---	---	---	---	9.11	---	---	---	---	---	---	---	
					Δεκέμβριος 2019	---	---	---	---	9.15	---	---	---	---	---	---	---	
(Μέγεθος Συμβολαίου: 100 Χρεόγραφα, Φυσική Παράδοση)																		
ΟΤΕ (ΚΟ)					Μάρτιος 2019	10.75	10.82	10.58	10.65	10.65	---	---	---	11.15	---	145	655	3,733
10.8	10.56	10.64	-0.56%	Ιούνιος 2019	---	---	---	---	10.77	---	---	---	---	---	---	---	---	
					Σεπτέμβριος 2019	---	---	---	---	10.83	---	---	---	---	---	---	---	
					Δεκέμβριος 2019	---	---	---	---	10.88	---	---	---	---	---	---	---	
(Μέγεθος Συμβολαίου: 100 Χρεόγραφα, Φυσική Παράδοση)																		
ΠΕΙΡΑΙΩΣ ΤΡΑΠΕΖΑ (ΚΟ)					Μάρτιος 2019	0.793	0.835	0.787	0.828	0.828	---	---	---	1.25	---	551	7,059	20,910
0.8385	0.784	0.83	5.06%	Ιούνιος 2019	0.835	0.835	0.835	0.835	0.835	---	---	---	0.835	---	1	4	182	
					Σεπτέμβριος 2019	---	---	---	---	0.799	---	---	---	---	---	---	---	
					Δεκέμβριος 2019	---	---	---	---	0.803	---	---	---	---	---	---	---	
(Μέγεθος Συμβολαίου: 100 Χρεόγραφα, Φυσική Παράδοση)																		
ΤΕΡΝΑ ΕΝΕΡΓΕΙΑΚΗ (ΚΟ)					Μάρτιος 2019	6.65	6.67	6.53	6.56	6.56	---	---	---	6.67	5.35	53	107	3,433
6.6	6.5	6.55	-0.76%	Ιούνιος 2019	---	---	---	---	6.64	---	---	---	6.28	---	---	---	2	
					Σεπτέμβριος 2019	---	---	---	---	6.68	---	---	---	---	---	---	---	
					Δεκέμβριος 2019	---	---	---	---	6.71	---	---	---	---	---	---	---	
(Μέγεθος Συμβολαίου: 106 Χρεόγραφα, Φυσική Παράδοση)																		
ΤΙΤΑΝ (ΚΟ)					Μάρτιος 2019	19.55	19.60	19.41	19.41	19.41	---	---	---	20.64	---	8	51	143
19.6	19.26	19.5	0.72%	Ιούνιος 2019	---	---	---	---	19.49	---	---	---	---	---	---	---	---	
					Σεπτέμβριος 2019	---	---	---	---	19.59	---	---	---	---	---	---	---	
					Δεκέμβριος 2019	---	---	---	---	19.69	---	---	---	---	---	---	---	

Σημειώσεις Παραγώγων

Τις τιμές εκκαθάρισης και τις τελικές ανοικτές θέσεις μπορείτε να τις ανακτήσετε στο ακόλουθο path <http://www.helex.gr/el/web/guest/statistics-end-of-day-derivatives>

Υποκείμενη Αγορά				Αγορά Παραγώγων										Ανοικτές θέσεις			
Ανωτ Τιμή	Κατωτ Τιμή	Τιμή κλεισ.	Μεταβ.	Μήνας Παράδοσης	Άνοιγμα	Ανωτ Τιμή	Κατωτ Τιμή	Τελ Τιμή	Τιμή κλεισ.	Τελευταία ζήτηση	Τελευταία προσφορά	Τιμή Εκκαθάρισης*	Υψηλό ζωής	Χαμηλό ζωής	Πρόξεις	Όγκος	Ανοικτές θέσεις
ΤΡΑΠΕΖΑ EUROBANK ERGASIAS (ΚΟ)																	
0.5655	0.5515	0.56	1.54%	Μάρτιος 2019	0.553	0.566	0.551	0.559	0.559	---	---	---	0.596	---	208	4,853	67,463
				Ιούνιος 2019	0.555	0.555	0.555	0.555	0.555	---	---	---	0.562	---	1	27	5,909
				Σεπτέμβριος 2019	---	---	---	---	0.558	---	---	---	---	---	---	---	---
				Δεκέμβριος 2019	---	---	---	---	0.561	---	---	---	---	---	---	---	---

(Μέγεθος Συμβολαίου: 100 Χρεόγραφα, Φυσική Παράδοση)

Σημειώσεις Παραγώγων

Τις τιμές εκκαθάρισης και τις τελικές ανοικτές θέσεις μπορείτε να τις ανακτήσετε στο ακόλουθο path <http://www.helex.gr/el/web/guest/statistics-end-of-day-derivatives>

FTSE/X.A. Large Cap

(Μονάδα Διαπραγμάτευσης: 1 Μονάδα Δείκτη x 2€ - Τρόπος Εξάσκησης: Ευρωπαϊκός Χρηματικός Διακανονισμός)

Τιμή Εξάσκησης	Δικαιώματα Αγοράς													Δικαιώματα Πώλησης													Τιμή Εξάσκησης					
	Μάρτιος 2019						Απρίλιος 2019						Λοιποί Μήνες		Μάρτιος 2019						Απρίλιος 2019							Λοιποί Μήνες				
	Ανοιγμα	Ανιψ. Τιμή	Κατωτ. Τιμή	Τελ. Τιμή	Τιμή κλεισ.	Όγκος	Ανοικτές θέσεις	Ανοιγμα	Ανιψ. Τιμή	Κατωτ. Τιμή	Τελ. Τιμή	Τιμή κλεισ.	Όγκος	Ανοικτές θέσεις	Όγκος	Ανοικτές θέσεις	Ανοιγμα	Ανιψ. Τιμή	Κατωτ. Τιμή	Τελ. Τιμή	Τιμή κλεισ.	Όγκος	Ανοικτές θέσεις	Ανοιγμα	Ανιψ. Τιμή	Κατωτ. Τιμή		Τελ. Τιμή	Τιμή κλεισ.	Όγκος	Ανοικτές θέσεις	Όγκος
1,425	0.00	0.00	0.00	-	342.00	-	-	-	-	-	-	-	-	-	-	-	0.00	0.00	0.00	-	0.02	-	-	-	-	-	-	-	-	-	-	1,425
1,450	0.00	0.00	0.00	-	317.00	-	-	-	-	-	-	-	-	-	-	-	0.00	0.00	0.00	-	0.01	-	-	-	-	-	-	-	-	-	-	1,450
1,475	0.00	0.00	0.00	-	292.00	-	-	-	-	-	-	-	-	-	-	-	0.00	0.00	0.00	-	0.01	-	-	-	-	-	-	-	-	-	-	1,475
1,500	0.00	0.00	0.00	-	267.00	-	-	-	-	-	-	-	-	-	-	-	0.00	0.00	0.00	-	0.04	-	-	-	-	-	-	-	-	-	-	1,500
1,525	0.00	0.00	0.00	-	242.00	-	-	0.00	0.00	0.00	-	243.00	-	-	-	-	0.00	0.00	0.00	-	0.01	-	-	0.00	0.00	0.00	-	0.33	-	-	-	1,525
1,550	0.00	0.00	0.00	-	217.00	-	-	0.00	0.00	0.00	-	218.00	-	-	-	-	0.00	0.00	0.00	-	0.01	-	-	0.00	0.00	0.00	-	0.69	-	-	-	1,550
1,575	0.00	0.00	0.00	-	193.00	-	-	0.00	0.00	0.00	-	194.00	-	-	-	-	0.00	0.00	0.00	-	0.03	-	-	0.00	0.00	0.00	-	1.40	-	-	-	1,575
1,600	0.00	0.00	0.00	-	168.00	-	1	0.00	0.00	0.00	-	170.00	-	-	-	-	0.00	0.00	0.00	-	0.13	-	30	0.00	0.00	0.00	-	2.50	-	-	-	1,600
1,625	0.00	0.00	0.00	-	143.00	-	-	0.00	0.00	0.00	-	147.00	-	-	-	-	0.00	0.00	0.00	-	0.41	-	-	0.00	0.00	0.00	-	4.40	-	-	-	1,625
1,650	0.00	0.00	0.00	-	119.00	-	-	0.00	0.00	0.00	-	125.00	-	-	-	-	0.00	0.00	0.00	-	1.10	-	35	0.00	0.00	0.00	-	7.40	-	-	-	1,650
1,675	0.00	0.00	0.00	-	95.50	-	85	0.00	0.00	0.00	-	104.00	-	-	-	-	0.00	0.00	0.00	-	2.70	-	160	0.00	0.00	0.00	-	11.75	-	-	-	1,675
1,700	84.00	84.00	84.00	84.00	84.00	1	116	0.00	0.00	0.00	-	85.50	-	-	-	0.00	84.00	0.00	-	5.90	-	147	0.00	0.00	0.00	-	17.75	-	60	-	1,700	
1,725	64.00	64.00	60.00	60.00	60.00	11	53	0.00	0.00	0.00	-	68.50	-	-	-	0.00	64.00	0.00	-	11.25	-	54	19.75	22.00	19.00	22.00	22.00	120	40	-	1,725	
1,750	49.50	49.50	45.00	45.00	45.00	3	271	0.00	0.00	0.00	-	53.50	-	41	-	13.50	49.50	13.00	15.00	15.00	4	24	27.00	30.50	27.00	30.50	30.50	40	-	-	1,750	
1,775	34.00	34.00	28.00	28.00	28.00	9	30	0.00	0.00	0.00	-	41.00	-	20	-	26.00	34.00	25.00	25.00	25.00	14	11	0.00	0.00	0.00	-	48.00	-	-	-	1,775	
1,800	25.00	25.00	23.25	23.25	23.25	2	15	35.00	35.00	35.00	35.00	35.00	1	52	-	40.00	25.00	34.00	34.00	34.00	20	2	0.00	0.00	0.00	-	62.50	-	-	-	1,800	
1,825	0.00	0.00	0.00	-	8.50	-	-	21.50	21.50	21.50	21.50	21.50	20	-	-	0.00	0.00	0.00	-	65.50	-	-	0.00	0.00	0.00	-	79.00	-	-	-	1,825	
1,850	0.00	0.00	0.00	-	4.50	-	-	0.00	0.00	0.00	-	15.75	-	30	-	0.00	0.00	0.00	-	86.50	-	-	0.00	0.00	0.00	-	97.50	-	-	-	1,850	
1,875	0.00	0.00	0.00	-	2.20	-	-	0.00	0.00	0.00	-	10.75	-	-	-	0.00	0.00	0.00	-	109.00	-	-	0.00	0.00	0.00	-	117.00	-	-	-	1,875	
1,900	0.00	0.00	0.00	-	0.99	-	-	0.00	0.00	0.00	-	7.20	-	-	-	0.00	0.00	0.00	-	133.00	-	-	0.00	0.00	0.00	-	139.00	-	-	-	1,900	
1,925	0.00	0.00	0.00	-	0.41	-	-	-	-	-	-	-	-	-	-	0.00	0.00	0.00	-	157.00	-	-	-	-	-	-	-	-	-	-	1,925	
1,950	0.00	0.00	0.00	-	0.16	-	-	-	-	-	-	-	-	-	-	0.00	0.00	0.00	-	182.00	-	-	-	-	-	-	-	-	-	-	1,950	
1,975	0.00	0.00	0.00	-	0.06	-	-	-	-	-	-	-	-	-	-	0.00	0.00	0.00	-	207.00	-	-	-	-	-	-	-	-	-	-	1,975	
2,000	0.00	0.00	0.00	-	0.02	-	-	-	-	-	-	-	-	-	-	0.00	0.00	0.00	-	232.00	-	-	-	-	-	-	-	-	-	-	2,000	
2,050	0.00	0.00	0.00	-	0.01	-	-	-	-	-	-	-	-	-	-	0.00	0.00	0.00	-	282.00	-	-	-	-	-	-	-	-	-	-	2,050	
2,100	0.00	0.00	0.00	-	0.01	-	-	-	-	-	-	-	-	-	-	0.00	0.00	0.00	-	332.00	-	-	-	-	-	-	-	-	-	-	2,100	
2,150	0.00	0.00	0.00	-	0.01	-	-	-	-	-	-	-	-	-	-	0.00	0.00	0.00	-	382.00	-	-	-	-	-	-	-	-	-	-	2,150	
2,200	0.00	0.00	0.00	-	0.01	-	-	-	-	-	-	-	-	-	-	0.00	0.00	0.00	-	432.00	-	-	-	-	-	-	-	-	-	-	2,200	
2,250	0.00	0.00	0.00	-	0.01	-	-	-	-	-	-	-	-	-	-	0.00	0.00	0.00	-	482.00	-	-	-	-	-	-	-	-	-	-	2,250	
2,300	0.00	0.00	0.00	-	0.01	-	-	-	-	-	-	-	-	-	-	0.00	0.00	0.00	-	532.00	-	-	-	-	-	-	-	-	-	-	2,300	
2,350	0.00	0.00	0.00	-	0.01	-	-	-	-	-	-	-	-	-	-	0.00	0.00	0.00	-	582.00	-	-	-	-	-	-	-	-	-	-	2,350	
2,400	0.00	0.00	0.00	-	0.01	-	-	-	-	-	-	-	-	-	-	0.00	0.00	0.00	-	631.00	-	-	-	-	-	-	-	-	-	-	2,400	
2,450	0.00	0.00	0.00	-	0.01	-	-	-	-	-	-	-	-	-	-	0.00	0.00	0.00	-	681.00	-	-	-	-	-	-	-	-	-	-	2,450	
Σύνολο:						26	571						21	143	0	0						38	463					160	100	0	0	
Αριθμός Πράξεων:						10							2		0							9					7		0			

ALPHA BANK (KO)

(Μέγεθος Συμβολαίου: 100 Χρεόγραφα, Τρόπος Εξάσκησης: Αμερικάνικος, Φυσική Παράδοση)

Τιμή Εξάσκησης	Δικαιώματα Αγοράς												Δικαιώματα Πώλησης												Τιμή Εξάσκησης					
	Μάρτιος 2019				Απρίλιος 2019				Λοιποί Μήνες				Μάρτιος 2019				Απρίλιος 2019				Λοιποί Μήνες									
	Άνοιγμα	Ανιγν. Τιμή	Κατωτ. Τιμή	Τελ. Τιμή	Τιμή κλεισ.	Όγκος	Άνοιγ. θέσεις	Άνοιγμα	Ανιγν. Τιμή	Κατωτ. Τιμή	Τελ. Τιμή	Τιμή κλεισ.	Όγκος	Άνοιγ. θέσεις	Όγκος	Άνοιγ. θέσεις	Άνοιγμα	Ανιγν. Τιμή	Κατωτ. Τιμή	Τελ. Τιμή	Τιμή κλεισ.	Όγκος	Άνοιγ. θέσεις	Όγκος		Άνοιγ. θέσεις				
0.600	0.000	0.000	0.000	0.521	-	-	0.000	0.000	0.000	0.522	-	-	0.000	0.000	0.000	0.001	-	-	0.000	0.000	0.000	0.001	-	-	0.000	0.000	0.006			
0.650	0.000	0.000	0.000	0.471	-	-	0.000	0.000	0.000	0.472	-	-	0.000	0.000	0.000	0.001	-	-	0.000	0.000	0.000	0.001	-	-	0.000	0.000	0.007			
0.700	0.000	0.000	0.000	0.421	-	-	0.000	0.000	0.000	0.423	-	-	0.000	0.000	0.000	0.001	-	-	0.000	0.000	0.000	0.001	-	-	0.000	0.000	0.007			
0.750	0.000	0.000	0.000	0.371	-	-	0.000	0.000	0.000	0.375	-	-	0.000	0.000	0.000	0.001	-	-	0.000	0.000	0.000	0.002	-	-	0.000	0.000	0.008			
0.800	0.000	0.000	0.000	0.322	-	-	0.000	0.000	0.000	0.327	-	-	0.000	0.000	0.000	0.001	-	-	0.000	0.000	0.000	0.005	-	-	0.000	0.000	0.008			
0.850	0.286	0.286	0.286	0.286	5	30	0.000	0.000	0.000	0.282	-	-	0.000	0.000	0.000	0.003	-	-	0.000	0.000	0.000	0.009	-	-	0.000	0.000	0.009			
0.900	0.000	0.000	0.000	0.227	-	-	0.000	0.000	0.000	0.240	-	-	0.000	0.000	0.000	0.006	-	-	0.000	0.000	0.000	0.017	-	-	0.000	0.000	0.009			
0.950	0.000	0.000	0.000	0.184	-	-	0.000	0.000	0.000	0.200	-	-	0.000	0.000	0.000	0.013	-	-	0.000	0.000	0.000	0.027	-	-	0.000	0.000	0.010			
1.000	0.000	0.000	0.000	0.145	-	-	0.000	0.000	0.000	0.165	-	-	0.000	0.000	0.000	0.024	-	-	0.000	0.000	0.000	0.042	-	-	0.000	0.000	0.010			
1.100	0.000	0.000	0.000	0.083	-	40	0.000	0.000	0.000	0.107	-	-	0.000	0.000	0.000	0.061	-	-	0.000	0.000	0.000	0.084	-	-	0.000	0.000	0.011			
1.200	0.000	0.000	0.000	0.042	-	-	0.000	0.000	0.000	0.065	-	20	0.000	0.000	0.000	0.121	-	-	0.000	0.000	0.000	0.142	-	-	0.000	0.000	0.012			
1.300	0.000	0.000	0.000	0.019	-	-	0.000	0.000	0.000	0.038	-	-	0.000	0.000	0.000	0.198	-	-	0.000	0.000	0.000	0.215	-	-	0.000	0.000	0.013			
1.400	0.000	0.000	0.000	0.008	-	-	0.000	0.000	0.000	0.021	-	-	0.000	0.000	0.000	0.286	-	-	0.000	0.000	0.000	0.298	-	-	0.000	0.000	0.014			
1.500	0.000	0.000	0.000	0.003	-	-	0.000	0.000	0.000	0.011	-	-	0.000	0.000	0.000	0.382	-	-	0.000	0.000	0.000	0.388	-	-	0.000	0.000	0.015			
1.600	0.000	0.000	0.000	0.001	-	-	0.000	0.000	0.000	0.006	-	-	0.000	0.000	0.000	0.480	-	-	0.000	0.000	0.000	0.483	-	-	0.000	0.000	0.016			
1.700	0.000	0.000	0.000	0.001	-	-							0.000	0.000	0.000	0.580	-	-					-	-	0.000	0.000	0.017			
1.800	0.000	0.000	0.000	0.001	-	-							0.000	0.000	0.000	0.680	-	-					-	-	0.000	0.000	0.018			
1.900	0.000	0.000	0.000	0.001	-	-							0.000	0.000	0.000	0.780	-	-					-	-	0.000	0.000	0.019			
2.000	0.000	0.000	0.000	0.001	-	-							0.000	0.000	0.000	0.880	-	-					-	-	0.000	0.000	0.020			
2.200	0.000	0.000	0.000	0.001	-	-							0.000	0.000	0.000	1.08	-	-					-	-	0.000	0.000	0.022			
2.400	0.000	0.000	0.000	0.001	-	-							0.000	0.000	0.000	1.28	-	-					-	-	0.000	0.000	0.024			
2.600	0.000	0.000	0.000	0.001	-	-							0.000	0.000	0.000	1.48	-	-					-	-	0.000	0.000	0.026			
2.800	0.000	0.000	0.000	0.001	-	-							0.000	0.000	0.000	1.68	-	-					-	-	0.000	0.000	0.028			
3.000	0.000	0.000	0.000	0.001	-	-							0.000	0.000	0.000	1.88	-	-					-	-	0.000	0.000	0.030			
3.200	0.000	0.000	0.000	0.001	-	-							0.000	0.000	0.000	2.08	-	-					-	-	0.000	0.000	0.032			
Σύνολο:					5	70							0	20	0	0							5	0			0	0	0	0
Αριθμός Πράξεων:						1							0	0									0.00				0	0	0	

ΔΕΗ (ΚΟ)

(Μέγεθος Συμβολαίου: 100 Χρεόγραφα, Τρόπος Εξάσκησης: Αμερικάνικος, Φυσική Παράδοση)

Τιμή Εξάσκησης	Δικαιώματα Αγοράς													Δικαιώματα Πώλησης																					
	Μάρτιος 2019						Απρίλιος 2019						Λοιποί Μήνες		Μάρτιος 2019						Απρίλιος 2019						Λοιποί Μήνες		Τιμή Εξάσκησης						
	Άνοιγμα	Ανιγτ Τιμή	Κατωτ Τιμή	Τελ Τιμή	Τιμή κλεισ.	Όγκος	Άνοιγες θέσεις	Άνοιγμα	Ανιγτ Τιμή	Κατωτ Τιμή	Τελ Τιμή	Τιμή κλεισ.	Όγκος	Άνοιγες θέσεις	Όγκος	Άνοιγες θέσεις	Άνοιγμα	Ανιγτ Τιμή	Κατωτ Τιμή	Τελ Τιμή	Τιμή κλεισ.	Όγκος	Άνοιγες θέσεις	Όγκος	Άνοιγες θέσεις	Όγκος	Άνοιγες θέσεις								
0.850	0.000	0.000	0.000	0.481	-	-											0.000	0.000	0.000	0.001	-	-													
0.900	0.000	0.000	0.000	0.431	-	-	0.000	0.000	0.000		0.433	-	-				0.000	0.000	0.000	0.003	-	-	0.000	0.000	0.000	0.002	-	-							0.009
0.950	0.000	0.000	0.000	0.381	-	-	0.000	0.000	0.000		0.384	-	-				0.000	0.000	0.000	0.001	-	-	0.000	0.000	0.000	0.001	-	-							0.010
1.000	0.000	0.000	0.000	0.332	-	-	0.000	0.000	0.000		0.335	-	-				0.000	0.000	0.000	0.001	-	-	0.000	0.000	0.000	0.002	-	-							0.010
1.100	0.000	0.000	0.000	0.237	-	-	0.000	0.000	0.000		0.242	-	-				0.000	0.000	0.000	0.005	-	-	0.000	0.000	0.000	0.009	-	-							0.011
1.200	0.000	0.000	0.000	0.152	-	-	0.000	0.000	0.000		0.161	-	-				0.000	0.000	0.000	0.020	-	-	0.000	0.000	0.000	0.027	-	-							0.012
1.300	0.000	0.000	0.000	0.086	-	-	0.000	0.000	0.000		0.097	-	-				0.000	0.000	0.000	0.055	-	-	0.000	0.000	0.000	0.063	-	-							0.013
1.400	0.000	0.000	0.000	0.043	-	-	0.000	0.000	0.000		0.053	-	-				0.000	0.000	0.000	0.111	-	-	0.000	0.000	0.000	0.119	-	-							0.014
1.500	0.000	0.000	0.000	0.019	-	-	0.000	0.000	0.000		0.026	-	-				0.000	0.000	0.000	0.187	-	-	0.000	0.000	0.000	0.193	-	-							0.015
1.600	0.000	0.000	0.000	0.007	-	-	0.000	0.000	0.000		0.012	-	-				0.000	0.000	0.000	0.276	-	-	0.000	0.000	0.000	0.279	-	-							0.016
1.700	0.000	0.000	0.000	0.002	-	-	0.000	0.000	0.000		0.005	-	-				0.000	0.000	0.000	0.371	-	-	0.000	0.000	0.000	0.372	-	-							0.017
1.800	0.000	0.000	0.000	0.001	-	-	0.000	0.000	0.000		0.002	-	-				0.000	0.000	0.000	0.470	-	-	0.000	0.000	0.000	0.470	-	-							0.018
1.900	0.000	0.000	0.000	0.001	-	-	0.000	0.000	0.000		0.001	-	-				0.000	0.000	0.000	0.570	-	-	0.000	0.000	0.000	0.570	-	-							0.019
2.000	0.000	0.000	0.000	0.001	-	-						-	-				0.000	0.000	0.000	0.670	-	-				-	-								0.020
2.200	0.000	0.000	0.000	0.001	-	-						-	-				0.000	0.000	0.000	0.870	-	-				-	-								0.022
2.400	0.000	0.000	0.000	0.001	-	-						-	-				0.000	0.000	0.000	1.07	-	-				-	-								0.024
2.600	0.000	0.000	0.000	0.001	-	-						-	-				0.000	0.000	0.000	1.27	-	-				-	-								0.026
2.800	0.000	0.000	0.000	0.002	-	-						-	-				0.000	0.000	0.000	1.47	-	-				-	-								0.028
3.000	0.000	0.000	0.000	0.001	-	-						-	-				0.000	0.000	0.000	1.67	-	-				-	-								0.030
3.200	0.000	0.000	0.000	0.001	-	-						-	-				0.000	0.000	0.000	1.87	-	-				-	-								0.032
3.400	0.000	0.000	0.000	0.001	-	-						-	-				0.000	0.000	0.000	2.07	-	-				-	-								0.034
3.600	0.000	0.000	0.000	0.001	-	-						-	-				0.000	0.000	0.000	2.27	-	-				-	-								0.036
3.800	0.000	0.000	0.000	0.001	-	-						-	-				0.000	0.000	0.000	2.47	-	-				-	-								0.038
4.000	0.000	0.000	0.000	0.001	-	-						-	-				0.000	0.000	0.000	2.67	-	-				-	-								0.040
Σύνολα:					0	0						0	0	0	0					0	0				0	0	0	0							
Αριθμός Πράξεων:					0							0		0						0.00					0		0								

ΕΘΝΙΚΗ ΤΡΑΠΕΖΑ (ΚΟ)

(Μέγεθος Συμβολαίου: 100 Χρεόγραφα, Τρόπος Εξάσκησης: Αμερικάνικος, Φυσική Παράδοση)

Τιμή Εξάσκησης	Δικαιώματα Αγοράς													Δικαιώματα Πώλησης																		
	Μάρτιος 2019						Απρίλιος 2019						Λοιποί Μήνες		Μάρτιος 2019						Απρίλιος 2019						Λοιποί Μήνες		Τιμή Εξάσκησης			
	Άνοιγμα	Ανιγτ Τιμή	Καπιτ Τιμή	Τελ Τιμή	Τιμή κλεισ.	Όγκος	Άνοιγμα	Ανιγτ Τιμή	Καπιτ Τιμή	Τελ Τιμή	Τιμή κλεισ.	Όγκος	Άνοιγτες θέσεις	Όγκος	Άνοιγτες θέσεις	Άνοιγμα	Ανιγτ Τιμή	Καπιτ Τιμή	Τελ Τιμή	Τιμή κλεισ.	Όγκος	Άνοιγτες θέσεις	Άνοιγμα	Ανιγτ Τιμή	Καπιτ Τιμή	Τελ Τιμή	Τιμή κλεισ.	Όγκος		Άνοιγτες θέσεις	Όγκος	Άνοιγτες θέσεις
0.050	0.000	0.000	0.000		1.22	-	-									0.000	0.000	0.000		0.001	-	-										
0.100	0.000	0.000	0.000		1.17	-	-									0.000	0.000	0.000		0.024	-	-										0.001
0.150	0.000	0.000	0.000		1.12	-	-									0.000	0.000	0.000		0.120	-	-										0.002
0.200	0.000	0.000	0.000		1.07	-	-									0.000	0.000	0.000		0.313	-	-										0.002
0.250	0.000	0.000	0.000		1.02	-	-									0.000	0.000	0.000		0.586	-	-										0.003
0.300	0.000	0.000	0.000		0.970	-	-									0.000	0.000	0.000		0.925	-	-										0.003
0.350	0.000	0.000	0.000		0.920	-	-									0.000	0.000	0.000		1.31	-	-										0.004
0.400	0.000	0.000	0.000		0.871	-	-									0.000	0.000	0.000		1.73	-	-										0.004
0.450	0.000	0.000	0.000		0.821	-	-									0.000	0.000	0.000		0.001	-	-										0.005
0.500	0.000	0.000	0.000		0.771	-	-									0.000	0.000	0.000		0.001	-	-										0.005
0.550	0.000	0.000	0.000		0.721	-	-									0.000	0.000	0.000		0.002	-	-										0.006
0.600	0.000	0.000	0.000		0.671	-	-									0.000	0.000	0.000		0.005	-	-										0.006
0.650	0.000	0.000	0.000		0.621	-	-	0.000	0.000	0.000		0.622	-	-		0.000	0.000	0.000		0.001	-	-	0.000	0.000	0.000		0.001	-	-		0.007	
0.700	0.000	0.000	0.000		0.571	-	-	0.000	0.000	0.000		0.572	-	-		0.000	0.000	0.000		0.001	-	-	0.000	0.000	0.000		0.002	-	-		0.007	
0.750	0.000	0.000	0.000		0.521	-	-	0.000	0.000	0.000		0.523	-	-		0.000	0.000	0.000		0.001	-	-	0.000	0.000	0.000		0.001	-	-		0.008	
0.800	0.000	0.000	0.000		0.471	-	-	0.000	0.000	0.000		0.474	-	-		0.000	0.000	0.000		0.001	-	-	0.000	0.000	0.000		0.001	-	-		0.008	
0.850	0.000	0.000	0.000		0.421	-	-	0.000	0.000	0.000		0.425	-	-		0.000	0.000	0.000		0.003	-	-	0.000	0.000	0.000		0.003	-	-		0.009	
0.900	0.445	0.445	0.445	0.445	0.445	10	200	0.000	0.000	0.000		0.378	-	-		0.000	0.000	0.000		0.001	-	-	0.000	0.000	0.000		0.005	-	-		0.009	
0.950	0.000	0.000	0.000		0.322	-	-	0.000	0.000	0.000		0.333	-	-		0.000	0.000	0.000		0.001	-	-	0.000	0.000	0.000		0.010	-	-		0.010	
1.000	0.348	0.348	0.348	0.348	0.348	20	20	0.000	0.000	0.000		0.289	-	-		0.000	0.000	0.000		0.002	-	-	0.000	0.000	0.000		0.016	-	-		0.010	
1.100	0.000	0.000	0.000		0.182	-	-	0.000	0.000	0.000		0.212	-	-		0.000	0.000	0.000		0.010	-	-	0.000	0.000	0.000		0.038	-	-		0.011	
1.200	0.000	0.000	0.000		0.107	-	20	0.000	0.000	0.000		0.147	-	-		0.000	0.000	0.000		0.035	-	170	0.000	0.000	0.000		0.074	-	-		0.012	
1.300	0.000	0.000	0.000		0.054	-	100	0.000	0.000	0.000		0.099	-	-		0.000	0.000	0.000		0.083	-	-	0.000	0.000	0.000		0.125	-	-		0.013	
1.400	0.000	0.000	0.000		0.024	-	20	0.000	0.000	0.000		0.063	-	-		0.000	0.000	0.000		0.152	-	-	0.000	0.000	0.000		0.190	-	-		0.014	
1.500	0.000	0.000	0.000		0.009	-	-	0.000	0.000	0.000		0.039	-	-		0.000	0.000	0.000		0.238	-	-	0.000	0.000	0.000		0.265	-	-		0.015	
1.600	0.000	0.000	0.000		0.003	-	-	0.000	0.000	0.000		0.023	-	-		0.000	0.000	0.000		0.332	-	-	0.000	0.000	0.000		0.350	-	-		0.016	
1.700	0.000	0.000	0.000		0.001	-	-	0.000	0.000	0.000		0.014	-	-		0.000	0.000	0.000		0.430	-	-	0.000	0.000	0.000		0.440	-	-		0.017	
1.800	0.000	0.000	0.000		0.002	-	-	0.000	0.000	0.000		0.008	-	-		0.000	0.000	0.000		0.530	-	-	0.000	0.000	0.000		0.535	-	-		0.018	
1.900	0.000	0.000	0.000		0.001	-	-									0.000	0.000	0.000		0.630	-	-									0.019	
2.000	0.000	0.000	0.000		0.001	-	-									0.000	0.000	0.000		0.730	-	-									0.020	
2.200	0.000	0.000	0.000		0.001	-	-									0.000	0.000	0.000		0.930	-	-									0.022	
2.400	0.000	0.000	0.000		0.001	-	-									0.000	0.000	0.000		1.13	-	-									0.024	
2.600	0.000	0.000	0.000		0.003	-	-									0.000	0.000	0.000		1.33	-	-									0.026	
2.800	0.000	0.000	0.000		0.002	-	-									0.000	0.000	0.000		1.53	-	-									0.028	
3.000	0.000	0.000	0.000		0.001	-	-									0.000	0.000	0.000		1.73	-	-									0.030	
3.200	0.000	0.000	0.000		0.001	-	-									0.000	0.000	0.000		1.93	-	-									0.032	

ΕΘΝΙΚΗ ΤΡΑΠΕΖΑ (ΚΟ)

(Μέγεθος Συμβολαίου: 100 Χρεόγραφα, Τρόπος Εξάσκησης: Αμερικάνικος, Φυσική Παράδοση)

Τιμή Εξάσκησης	Δικαιώματα Αγοράς												Δικαιώματα Πώλησης												Τιμή Εξάσκησης											
	Μάρτιος 2019				Απρίλιος 2019				Λοιποί Μήνες				Μάρτιος 2019				Απρίλιος 2019				Λοιποί Μήνες															
	Άνοιγμα	Ανιψ. Τιμή	Κατωτ. Τιμή	Τελ. Τιμή	Τιμή κλεισ.	Όγκος	Ανοικτές θέσεις	Άνοιγμα	Ανιψ. Τιμή	Κατωτ. Τιμή	Τελ. Τιμή	Τιμή κλεισ.	Όγκος	Ανοικτές θέσεις	Όγκος	Ανοικτές θέσεις	Άνοιγμα	Ανιψ. Τιμή	Κατωτ. Τιμή	Τελ. Τιμή	Τιμή κλεισ.	Όγκος	Ανοικτές θέσεις	Όγκος		Ανοικτές θέσεις	Όγκος	Ανοικτές θέσεις								
3.400	0.000	0.000	0.000		0.001	-	-										0.000	0.000	0.000		2.13	-	-													0.034
Σύνολα:						30	360																													
Αριθμός Πράξεων:							3																													

ΟΠΑΠ (ΚΟ)

(Μέγεθος Συμβολαίου: 100 Χρεόγραφα, Τρόπος Εξάσκησης: Αμερικάνικος, Φυσική Παράδοση)

Τιμή Εξάσκησης	Δικαιώματα Αγοράς													Δικαιώματα Πώλησης																					
	Μάρτιος 2019						Απρίλιος 2019						Λοιποί Μήνες		Μάρτιος 2019						Απρίλιος 2019						Λοιποί Μήνες		Τιμή Εξάσκησης						
	Άνοιγμα	Ανιγν. Τιμή	Καπιτ. Τιμή	Τελ. Τιμή	Τιμή κλεισ.	Όγκος	Άνοιγ. θέσεις	Άνοιγμα	Ανιγν. Τιμή	Καπιτ. Τιμή	Τελ. Τιμή	Τιμή κλεισ.	Όγκος	Άνοιγ. θέσεις	Όγκος	Άνοιγ. θέσεις	Άνοιγμα	Ανιγν. Τιμή	Καπιτ. Τιμή	Τελ. Τιμή	Τιμή κλεισ.	Όγκος	Άνοιγ. θέσεις	Άνοιγμα	Ανιγν. Τιμή	Καπιτ. Τιμή	Τελ. Τιμή	Τιμή κλεισ.		Όγκος	Άνοιγ. θέσεις	Όγκος	Άνοιγ. θέσεις		
5.600	0.000	0.000	0.000	3.41	-	-											0.000	0.000	0.000	0.001	-	-													0.056
6.000	0.000	0.000	0.000	3.01	-	-											0.000	0.000	0.000	0.001	-	-													0.060
6.400	0.000	0.000	0.000	2.61	-	-	0.000	0.000	0.000		2.62	-	-				0.000	0.000	0.000	0.001	-	-	0.000	0.000	0.000		0.001	-	-					0.064	
6.800	0.000	0.000	0.000	2.21	-	-	0.000	0.000	0.000		2.22	-	-				0.000	0.000	0.000	0.001	-	-	0.000	0.000	0.000		0.001	-	-					0.068	
7.200	0.000	0.000	0.000	1.81	-	-	0.000	0.000	0.000		1.83	-	-				0.000	0.000	0.000	0.001	-	-	0.000	0.000	0.000		0.003	-	-					0.072	
7.600	0.000	0.000	0.000	1.41	-	-	0.000	0.000	0.000		1.44	-	-				0.000	0.000	0.000	0.001	-	-	0.000	0.000	0.000		0.014	-	-					0.076	
8.000	0.000	0.000	0.000	1.01	-	-	0.000	0.000	0.000		1.07	-	-				0.000	0.000	0.000	0.004	-	-	0.000	0.000	0.000		0.047	-	-					0.080	
8.400	0.000	0.000	0.000	0.641	-	-	0.000	0.000	0.000		0.748	-	-				0.000	0.000	0.000	0.031	-	-	0.000	0.000	0.000		0.122	-	-					0.084	
8.800	0.000	0.000	0.000	0.336	-	30	0.000	0.000	0.000		0.482	-	-				0.000	0.000	0.000	0.125	-	21	0.000	0.000	0.000		0.255	-	-					0.088	
9.200	0.000	0.000	0.000	0.137	-	60	0.000	0.000	0.000		0.285	-	-				0.000	0.000	0.000	0.326	-	-	0.000	0.000	0.000		0.459	-	-					0.092	
9.600	0.000	0.000	0.000	0.042	-	-	0.000	0.000	0.000		0.155	-	-				0.000	0.000	0.000	0.633	-	-	0.000	0.000	0.000		0.730	-	-					0.096	
10.000	0.000	0.000	0.000	0.009	-	-	0.000	0.000	0.000		0.077	-	-				0.000	0.000	0.000	1.00	-	-	0.000	0.000	0.000		1.05	-	-					0.100	
11.000	0.000	0.000	0.000	0.001	-	-	0.000	0.000	0.000		0.009	-	-				0.000	0.000	0.000	2.00	-	-	0.000	0.000	0.000		2.00	-	-					0.110	
12.000	0.000	0.000	0.000	0.001	-	-	0.000	0.000	0.000		0.001	-	-				0.000	0.000	0.000	3.00	-	-	0.000	0.000	0.000		3.00	-	-					0.120	
13.000	0.000	0.000	0.000	0.001	-	-						-	-				0.000	0.000	0.000	4.00	-	-					-	-						0.130	
14.000	0.000	0.000	0.000	0.001	-	-						-	-				0.000	0.000	0.000	5.00	-	-					-	-						0.140	
15.000	0.000	0.000	0.000	0.002	-	-						-	-				0.000	0.000	0.000	6.00	-	-					-	-						0.150	
Σύνολο:					0	90						0	0	0	0					0	21						0	0	0	0					
Αριθμός Πράξεων:						0							0	0							0.00							0	0						

ΟΤΕ (ΚΟ)

(Μέγεθος Συμβολαίου: 100 Χρεόγραφα, Τρόπος Εξάσκησης: Αμερικάνικος, Φυσική Παράδοση)

Τιμή Εξάσκησης	Δικαιώματα Αγοράς												Δικαιώματα Πώλησης																		
	Μάρτιος 2019						Απρίλιος 2019						Λοιποί Μήνες		Μάρτιος 2019						Απρίλιος 2019						Λοιποί Μήνες		Τιμή Εξάσκησης		
	Άνοιγμα	Ανιψ. Τιμή	Κατωτ. Τιμή	Τελ. Τιμή	Τιμή κλεισ.	Όγκος	Άνοιγ. θέσεις	Άνοιγμα	Ανιψ. Τιμή	Κατωτ. Τιμή	Τελ. Τιμή	Τιμή κλεισ.	Όγκος	Άνοιγ. θέσεις	Όγκος	Άνοιγ. θέσεις	Άνοιγμα	Ανιψ. Τιμή	Κατωτ. Τιμή	Τελ. Τιμή	Τιμή κλεισ.	Όγκος	Άνοιγ. θέσεις	Όγκος	Άνοιγ. θέσεις						
7.600	0.000	0.000	0.000	3.11	-	-											0.000	0.000	0.000	0.001	-	-									0.076
8.000	0.000	0.000	0.000	2.71	-	-	0.000	0.000	0.000		2.73	-	-				0.000	0.000	0.000	0.001	-	-	0.000	0.000	0.000	0.001	-	-		0.080	
8.400	0.000	0.000	0.000	2.31	-	-	0.000	0.000	0.000		2.33	-	-				0.000	0.000	0.000	0.001	-	-	0.000	0.000	0.000	0.002	-	-		0.084	
8.800	0.000	0.000	0.000	1.91	-	-	0.000	0.000	0.000		1.93	-	-				0.000	0.000	0.000	0.001	-	-	0.000	0.000	0.000	0.007	-	-		0.088	
9.200	0.000	0.000	0.000	1.51	-	-	0.000	0.000	0.000		1.55	-	-				0.000	0.000	0.000	0.002	-	-	0.000	0.000	0.000	0.023	-	-		0.092	
9.600	0.000	0.000	0.000	1.12	-	-	0.000	0.000	0.000		1.19	-	-				0.000	0.000	0.000	0.012	-	-	0.000	0.000	0.000	0.060	-	-		0.096	
10.000	0.000	0.000	0.000	0.763	-	-	0.000	0.000	0.000		0.868	-	-				0.000	0.000	0.000	0.051	-	-	0.000	0.000	0.000	0.137	-	-		0.100	
11.000	0.000	0.000	0.000	0.163	-	-	0.000	0.000	0.000		0.297	-	-				0.000	0.000	0.000	0.450	-	-	0.000	0.000	0.000	0.566	-	-		0.110	
12.000	0.000	0.000	0.000	0.012	-	-	0.000	0.000	0.000		0.067	-	-				0.000	0.000	0.000	1.30	-	-	0.000	0.000	0.000	1.34	-	-		0.120	
13.000	0.000	0.000	0.000	0.001	-	-	0.000	0.000	0.000		0.010	-	-				0.000	0.000	0.000	2.30	-	-	0.000	0.000	0.000	2.30	-	-		0.130	
14.000	0.000	0.000	0.000	0.001	-	-	0.000	0.000	0.000		0.001	-	-				0.000	0.000	0.000	3.30	-	-	0.000	0.000	0.000	3.30	-	-		0.140	
15.000	0.000	0.000	0.000	0.001	-	-	0.000	0.000	0.000		0.001	-	-				0.000	0.000	0.000	4.30	-	-	0.000	0.000	0.000	4.30	-	-		0.150	
16.000	0.000	0.000	0.000	0.001	-	-	0.000	0.000	0.000		0.001	-	-				0.000	0.000	0.000	5.30	-	-	0.000	0.000	0.000	5.30	-	-		0.160	
17.000	0.000	0.000	0.000	0.001	-	-						-	-				0.000	0.000	0.000	6.30	-	-					-	-		0.170	
Σύνολο:																															
Αριθμός Πράξεων:																															

ΠΕΙΡΑΙΩΣ ΤΡΑΠΕΖΑ (ΚΟ)

(Μέγεθος Συμβολαίου: 100 Χρεόγραφα, Τρόπος Εξάσκησης: Αμερικάνικος, Φυσική Παράδοση)

Τιμή Εξάσκησης	Δικαιώματα Αγοράς												Δικαιώματα Πώλησης																
	Μάρτιος 2019						Απρίλιος 2019						Λοιποί Μήνες		Μάρτιος 2019						Απρίλιος 2019						Λοιποί Μήνες		Τιμή Εξάσκησης
	Άνοιγμα	Ανιψ. Τιμή	Καπιτ. Τιμή	Τελ. Τιμή	Τιμή κλεισ.	Όγκος	Άνοιγ. θέσεις	Άνοιγμα	Ανιψ. Τιμή	Καπιτ. Τιμή	Τελ. Τιμή	Τιμή κλεισ.	Όγκος	Άνοιγ. θέσεις	Όγκος	Άνοιγ. θέσεις	Άνοιγμα	Ανιψ. Τιμή	Καπιτ. Τιμή	Τελ. Τιμή	Τιμή κλεισ.	Όγκος	Άνοιγ. θέσεις	Όγκος	Άνοιγ. θέσεις				
0.300	0.000	0.000	0.000	0.490	-	-	0.000	0.000	0.000	0.491	-	-			0.000	0.000	0.000	0.001	-	-	0.000	0.000	0.000	0.001	-	-	0.003		
0.350	0.000	0.000	0.000	0.440	-	-	0.000	0.000	0.000	0.441	-	-			0.000	0.000	0.000	0.001	-	-	0.000	0.000	0.000	0.001	-	-	0.004		
0.400	0.000	0.000	0.000	0.391	-	-	0.000	0.000	0.000	0.391	-	-			0.000	0.000	0.000	0.004	-	-	0.000	0.000	0.000	0.002	-	-	0.004		
0.450	0.000	0.000	0.000	0.341	-	-	0.000	0.000	0.000	0.342	-	-			0.000	0.000	0.000	0.002	-	-	0.000	0.000	0.000	0.001	-	-	0.005		
0.500	0.000	0.000	0.000	0.291	-	-	0.000	0.000	0.000	0.293	-	-			0.000	0.000	0.000	0.002	-	-	0.000	0.000	0.000	0.002	-	-	0.005		
0.550	0.000	0.000	0.000	0.242	-	3	0.000	0.000	0.000	0.246	-	-			0.000	0.000	0.000	0.001	-	-	0.000	0.000	0.000	0.005	-	-	0.006		
0.600	0.216	0.216	0.216	0.216	0.216	5	60	0.000	0.000	0.000	0.202	-	-			0.000	0.000	0.000	0.004	-	-	0.000	0.000	0.000	0.010	-	-	0.006	
0.650	0.165	0.165	0.165	0.165	0.165	10	20	0.000	0.000	0.000	0.163	-	-			0.000	0.000	0.000	0.010	-	-	0.000	0.000	0.000	0.020	-	-	0.007	
0.700	0.000	0.000	0.000	0.112	-	-	0.000	0.000	0.000	0.128	-	-			0.000	0.000	0.000	0.021	-	-	0.000	0.000	0.000	0.035	-	-	0.007		
0.750	0.000	0.000	0.000	0.079	-	-	0.000	0.000	0.000	0.098	-	-			0.000	0.000	0.000	0.038	-	-	0.000	0.000	0.000	0.056	-	-	0.008		
0.800	0.000	0.000	0.000	0.054	-	-	0.000	0.000	0.000	0.073	-	20			0.000	0.000	0.000	0.063	-	-	0.000	0.000	0.000	0.081	-	-	0.008		
0.850	0.000	0.000	0.000	0.035	-	-	0.000	0.000	0.000	0.054	-	-			0.000	0.000	0.000	0.094	-	-	0.000	0.000	0.000	0.111	-	-	0.009		
0.900	0.000	0.000	0.000	0.022	-	-	0.000	0.000	0.000	0.039	-	-			0.000	0.000	0.000	0.131	-	-	0.000	0.000	0.000	0.147	-	-	0.009		
0.950	0.000	0.000	0.000	0.013	-	-	0.000	0.000	0.000	0.028	-	-			0.000	0.000	0.000	0.172	-	-	0.000	0.000	0.000	0.186	-	-	0.010		
1.000	0.000	0.000	0.000	0.008	-	20	0.000	0.000	0.000	0.020	-	-			0.000	0.000	0.000	0.217	-	-	0.000	0.000	0.000	0.227	-	-	0.010		
1.100	0.000	0.000	0.000	0.002	-	-	0.000	0.000	0.000	0.009	-	-			0.000	0.000	0.000	0.312	-	-	0.000	0.000	0.000	0.317	-	-	0.011		
1.200	0.000	0.000	0.000	0.001	-	20					-	-			0.000	0.000	0.000	0.410	-	-					-	-	0.012		
1.300	0.000	0.000	0.000	0.001	-	-					-	-			0.000	0.000	0.000	0.510	-	-					-	-	0.013		
1.400	0.000	0.000	0.000	0.001	-	-					-	-			0.000	0.000	0.000	0.610	-	-					-	-	0.014		
1.500	0.000	0.000	0.000	0.001	-	-					-	-			0.000	0.000	0.000	0.710	-	-					-	-	0.015		
1.600	0.000	0.000	0.000	0.003	-	-					-	-			0.000	0.000	0.000	0.810	-	-					-	-	0.016		
1.700	0.000	0.000	0.000	0.002	-	-					-	-			0.000	0.000	0.000	0.910	-	-					-	-	0.017		
1.800	0.000	0.000	0.000	0.001	-	-					-	-			0.000	0.000	0.000	1.01	-	-					-	-	0.018		
1.900	0.000	0.000	0.000	0.001	-	-					-	-			0.000	0.000	0.000	1.11	-	-					-	-	0.019		
2.000	0.000	0.000	0.000	0.009	-	-					-	-			0.000	0.000	0.000	1.21	-	-					-	-	0.020		
2.200	0.000	0.000	0.000	0.005	-	-					-	-			0.000	0.000	0.000	1.41	-	-					-	-	0.022		
2.400	0.000	0.000	0.000	0.003	-	-					-	-			0.000	0.000	0.000	1.61	-	-					-	-	0.024		
2.600	0.000	0.000	0.000	0.002	-	-					-	-			0.000	0.000	0.000	1.81	-	-					-	-	0.026		
2.800	0.000	0.000	0.000	0.001	-	-					-	-			0.000	0.000	0.000	2.01	-	-					-	-	0.028		
3.000	0.000	0.000	0.000	0.001	-	-					-	-			0.000	0.000	0.000	2.21	-	-					-	-	0.030		
3.200	0.000	0.000	0.000	0.003	-	-					-	-			0.000	0.000	0.000	2.41	-	-					-	-	0.032		
3.400	0.000	0.000	0.000	0.002	-	-					-	-			0.000	0.000	0.000	2.61	-	-					-	-	0.034		
3.600	0.000	0.000	0.000	0.001	-	-					-	-			0.000	0.000	0.000	2.81	-	-					-	-	0.036		
3.800	0.000	0.000	0.000	0.001	-	-					-	-			0.000	0.000	0.000	3.01	-	-					-	-	0.038		
4.000	0.000	0.000	0.000	0.003	-	-					-	-			0.000	0.000	0.000	3.21	-	-					-	-	0.040		
4.400	0.000	0.000	0.000	0.001	-	-					-	-			0.000	0.000	0.000	3.61	-	-					-	-	0.044		

ΠΕΙΡΑΙΩΣ ΤΡΑΠΕΖΑ (ΚΟ)

(Μέγεθος Συμβολαίου: 100 Χρεόγραφα, Τρόπος Εξάσκησης: Αμερικάνικος, Φυσική Παράδοση)

Τιμή Εξάσκησης	Δικαιώματα Αγοράς														Δικαιώματα Πώλησης														
	Μάρτιος 2019						Απρίλιος 2019						Λοιποί Μήνες		Μάρτιος 2019						Απρίλιος 2019				Λοιποί Μήνες		Τιμή Εξάσκησης		
	Άνοιγμα	Ανιψ. Τιμή	Κατωτ. Τιμή	Τελ. Τιμή	Τιμή κλεισ.	Όγκος	Άνοιγμα	Ανιψ. Τιμή	Κατωτ. Τιμή	Τελ. Τιμή	Τιμή κλεισ.	Όγκος	Άνοιγ. θέσεις	Λοιποί Μήνες	Άνοιγ. θέσεις	Όγκος	Άνοιγμα	Ανιψ. Τιμή	Κατωτ. Τιμή	Τελ. Τιμή	Τιμή κλεισ.	Όγκος	Άνοιγ. θέσεις	Λοιποί Μήνες	Όγκος	Άνοιγ. θέσεις			
4.800	0.000	0.000	0.000		0.001	-											0.000	0.000	0.000		4.01	-							
5.200	0.000	0.000	0.000		0.001	-											0.000	0.000	0.000		4.41	-							0.052
Σύνολο:						15	123					0	20	0	0							15	0			0	0	0	0
Αριθμός Πράξεων:																													

Προϊόν Δανεισμού	Υποκείμενος Τίτλος	Πολυμερείς Συναλλαγές[1]					Διμερείς Συναλλαγές[2]		Δανεισμός Τίτλων μέσω ΟΤC[3]
		Ανοιχτές θέσεις[5]	Προσφερόμενη ποσότητα	Μ.Σ.Τ[4]	Όγκος συναλλαγών	Μ.Σ.Τ[4]	Όγκος συναλλαγών	Μ.Σ.Τ[4]	Όγκος συναλλαγών
ALPHABOR	ALPHA BANK (ΚΟ)	8,788	---	---	---	---	---	---	38,744,980
TATTBOR	ATTICA BANK A.T.E. (ΚΟ)	8,819	---	---	---	---	---	---	370
CENERBOR	CENERGY HOLDINGS (ΚΑ)	---	---	---	---	---	---	---	---
EEEBOR	COCA-COLA HBC AG (ΚΟ)	2,290	---	---	---	5,000	5.50%	---	70,546
FFGRPBOR	FOLLI-FOLLIE (ΚΟ)	---	---	---	---	---	---	---	1,330,961
FOYRKBOR	FOURLIS ΣΥΜΜΕΤΟΧΩΝ (ΚΟ)	1,100	---	---	1,200	3.84%	---	---	30,096
EUPROBOR	GRIVALIA PROPERTIES (ΚΟ)	1,151	---	---	---	---	---	---	35,972
INTRKBOR	INTRACOM HOLDINGS (ΚΟ)	---	---	---	---	---	---	---	---
BELABOR	JUMBO (ΚΟ)	41,519	---	---	---	---	---	---	76,338
LAMDABOR	LAMDA DEVELOPMENT(ΚΟ)	---	---	---	---	300	0.01%	---	---
MIGBOR	MARFIN INVESTMENT GROUP (ΚΟ)	---	---	---	---	---	---	---	744,474
QUALBOR	QUALITY & RELIABILITY (ΚΟ)	---	---	---	---	---	---	---	---
VIOBOR	VIOHALCO SA/NV (ΚΑ)	5,310	---	---	---	---	---	---	---
ADMIEBOR	ΑΔΜΗΕ ΣΥΜΜΕΤΟΧΩΝ Α.Ε. (ΚΟ)	---	---	---	---	---	---	---	---
AEGNBOR	ΑΕΡΟΠΟΡΙΑ ΑΙΓΑΙΟΥ (ΚΟ)	3,445	---	---	---	---	---	---	6,830
ALMYBOR	ΑΛΟΥΜΥΛ (ΚΟ)	---	---	---	---	---	---	---	---
GEKTERNABOR	ΓΕΚ ΤΕΡΝΑ (ΚΟ)	---	---	---	---	---	---	---	1,293
PPCBOR	ΔΕΗ (ΚΟ)	1,000	---	---	---	---	---	---	6,503,560
ETEBOB	ΕΘΝΙΚΗ ΤΡΑΠΕΖΑ (ΚΟ)	31,861	---	---	---	---	---	---	11,597,210
ELLAKTORBOR	ΕΛΛΑΚΤΩΡ (ΚΟ)	1,000	---	---	1,581	2.97%	3,300	0.01%	1,898
EXAEBOR	ΕΛΛΗΝ. ΧΡΗΜΑΤΙΣΤΗΡΙΑ-Χ.Α. (ΚΟ)	500	---	---	---	---	---	---	167,723
ELREBOR	ΕΛΛΗΝΙΚΑ ΠΕΤΡΕΛΑΙΑ (ΚΟ)	2,700	---	---	---	---	---	---	64,983
EYDAPBOR	ΕΥΔΑΠ (ΚΟ)	3,800	---	---	---	---	---	---	102,799
INLOTBOR	ΙΝΤΡΑΛΟΤ (ΚΟ)	---	---	---	---	---	---	---	184,512
MOHBOR	ΜΟΤΟΡ ΟΪΛ (ΚΟ)	21,677	---	---	---	---	---	---	73,405
MYTILBOR	ΜΥΤΙΛΗΝΑΙΟΣ (ΚΟ)	8,500	---	---	---	---	---	---	26,265
PRABOR	ΟΛΠ (ΚΟ)	1,201	---	---	---	---	---	---	2,901
OPAPBOR	ΟΠΑΠ (ΚΟ)	78,021	---	---	13,000	2.65%	---	---	1,291,326
HTOBOR	ΟΤΕ (ΚΟ)	29,167	---	---	---	---	---	---	522,090
TREIRBOR	ΠΕΙΡΑΙΩΣ ΤΡΑΠΕΖΑ (ΚΟ)	---	---	---	---	---	---	---	26,493,396
PLAISBOR	ΠΛΑΙΣΙΟ COMPUTERS (ΚΟ)	---	---	---	---	---	---	---	---

Σημειώσεις Προϊόντων Δανεισμού

[1] - Πολυμερείς Συμβάσεις Δανειοδοσίας των μεθόδων 8-1, 8-2 και 8-3-3 (σύμφ. Με Αποφ.17 ΔΣ του Χρηματιστηρίου).

[2] - Διμερείς Συμβάσεις Δανειοδοσίας των μεθόδων 8-3-1 και 8-3-2 (σύμφ. Με Αποφ. 20 ΔΣ του Χρηματιστηρίου).

[3] - Τα στοιχεία Συναλλαγές Δανεισμού Τίτλων μέσω ΟΤC δηλώνονται από τους χειριστές ΣΑΤ και αφορούν τις ποσότητες που έχουν καταγραφεί στο ΣΑΤ έως και τη προηγούμενη εργάσιμη ημέρα.

[4] - Μ.Σ.Τ.: - Μέση Σταθμισμένη Τιμή (ως προς τα τεμάχια)

[5] - Τα στοιχεία αφορούν σε ανοιχτές θέσεις πριν την έναρξη της συνεδρίασης

Προϊόν Δανεισμού	Υποκείμενος Τίτλος	Πολυμερείς Συναλλαγές[1]					Διμερείς Συναλλαγές[2]		Δανεισμός Τίτλων μέσω ΟΤC[3]
		Ανοικτές θέσεις[5]	Προσφερόμενη ποσότητα	Μ.Σ.Τ[4]	Όγκος συναλλαγών	Μ.Σ.Τ[4]	Όγκος συναλλαγών	Μ.Σ.Τ[4]	Όγκος συναλλαγών
SARBOR	ΣΑΡΑΝΤΗΣ ΓΡ. (ΚΟ)	452	---	---	---	---	---	---	1,590
TENERGYBOR	ΤΕΡΝΑ ΕΝΕΡΓΕΙΑΚΗ (ΚΟ)	---	---	---	---	---	---	---	52,892
TITKBOR	ΤΙΤΑΝ (ΚΟ)	2,384	---	---	---	---	---	---	27,666
EUROBBOR	ΤΡΑΠΕΖΑ EUROBANK ERGASIAS (ΚΟ)	34,093	---	---	813	6.15%	---	---	58,291,780

Σημειώσεις Προϊόντων Δανεισμού

[1] - Πολυμερείς Συμβάσεις Δανειοδοσίας των μεθόδων 8-1, 8-2 και 8-3-3 (σύμφ. Με Αποφ.17 ΔΣ του Χρηματιστηρίου).

[2] - Διμερείς Συμβάσεις Δανειοδοσίας των μεθόδων 8-3-1 και 8-3-2 (σύμφ. Με Αποφ. 20 ΔΣ του Χρηματιστηρίου).

[3] - Τα στοιχεία Συναλλαγές Δανεισμού Τίτλων μέσω ΟΤC δηλώνονται από τους χειριστές ΣΑΤ και αφορούν τις ποσότητες που έχουν καταγραφεί στο ΣΑΤ έως και τη προηγούμενη εργάσιμη ημέρα.

[4] - Μ.Σ.Τ.: - Μέση Σταθμισμένη Τιμή (ως προς τα τεμάχια)

[5] - Τα στοιχεία αφορούν σε ανοικτές θέσεις πριν την έναρξη της συνεδρίασης

Κωδικοί και ονομασίες Κλάδων Οικονομικής Δραστηριότητας του Χρηματιστηρίου Αθηνών

533 - Διυλιστήρια	537 - Καθετοποιημένες Εταιρ. Πετρελαίου & Φυσικού Αερίου
1353 - Βασικά Χημικά	1357 - Εξειδικευμένα Χημικά
1753 - Αλουμίνιο	1755 - Μη Σιδηρούχα Μέταλλα
1757 - Χάλυβας	1775 - Ορυχεία
2353 - Οικοδομικά Υλικά & Εξαρτήματα	2357 - Κατασκευές
2723 - Υλικά Συσκευασίας	2727 - Διαφοροποιημένες Βιομηχανίες
2733 - Ηλεκτρικά Μέρη & Εξοπλισμός	2753 - Εμπορικά Οχήματα και Φορτηγά
2757 - Μηχανήματα Βιομηχανικού Εξοπλισμού	2773 - Θαλάσσιες Μεταφορές
2777 - Υπηρεσίες Μεταφορών	2791 - Υποστηρικτικές Υπηρεσίες προς Επιχειρήσεις
2797 - Προμηθευτές Βιομηχανίας	3535 - Απόσταξη & Οινοπαραγωγή
3537 - Αναψυκτικά	3573 - Γεωργία & Αλιεία
3577 - Τρόφιμα	3722 - Διαρκή Καταναλωτικά Αγαθά
3726 - Έπιπλα	3728 - Κατασκευή Κατοικιών
3747 - Παιχνίδια	3763 - Ρουχισμός & Αξεσουάρ
3765 - Υποδήματα	3767 - Είδη Προσωπικής Φροντίδας
3785 - Καπνός	4533 - Ιατρικές Υπηρεσίες
4535 - Ιατρικός Εξοπλισμός	4577 - Φαρμακευτικά Προϊόντα
5337 - Λιανικό & Χονδρικό Εμπόριο Τροφίμων	5371 - Εμπόριο Ενδυμάτων
5373 - Γενικό Εμπόριο	5375 - Οικιακός Εξοπλισμός
5379 - Εξειδικευμένο Λιανικό Εμπόριο	5553 - Τηλεόραση & Ψυχαγωγία
5555 - Διαφήμιση	5557 - Εκδόσεις
5751 - Αεροπορικές Εταιρείες	5752 - Τυχερά Παιχνίδια
5753 - Ξενοδοχεία	5755 - Υπηρεσίες Αναψυχής
5757 - Εστίαση	5759 - Ταξίδια & Τουρισμός
6535 - Σταθερή Τηλεφωνία	6575 - Κινητή Τηλεφωνία
7535 - Συμβατικός Ηλεκτρισμός	7537 - Εναλλακτικός Ηλεκτρισμός
7577 - Ύδρευση	8355 - Τράπεζες
8534 - Μεσίτες Ασφαλίσεων	8536 - Ασφάλειες Ιδιοκτησίας & Ζημιών
8633 - Συμμετοχές & Ανάπτυξη Ακίνητης Περιουσίας	8637 - Υπηρεσίες Ακίνητης Περιουσίας
8671 - Ε.Ε.Α.Π. Βιομηχανικών & Επαγγελματικών Χώρων	8674 - Διαφοροποιημένες Ε.Ε.Α.Π.
8675 - Εξειδικευμένες Ε.Ε.Α.Π.	8775 - Εξειδικευμένες Χρηματοοικονομικές Υπηρεσίες
8777 - Επενδυτικές Υπηρεσίες	8985 - Εταιρείες Επενδύσεων
9533 - Υπηρεσίες Ηλεκτρονικών Υπολογιστών	9535 - Διαδίκτυο
9537 - Λογισμικό	9572 - Υλικό Υπολογιστών
9574 - Ηλεκτρονικός Εξοπλισμός Γραφείων	9578 - Εξοπλισμός Τηλεπικοινωνιών
12003 - Διαπραγματεύσιμα Αμοιβαία Κεφάλαια	



ATHEX
Athens Stock Exchange

Λεωφ. Αθηνών 110 104 42 Αθήνα
110, Athinon Ave. GR 104 42 Athens
tel. (+30)210-33.66.800, fax (+30)210-33.66.101
www.athexgroup.gr