

19

**Ημερήσιο Δελτίο
Συναλλακτικής Δραστηριότητας**

Daily Official List
of Trading Activity

Παρασκευή, 15 Φεβρουαρίου, 2019

Έτος: 140 Αύξων Αριθμός Συνεδρίασης: 33



ATHEXGROUP
Athens Exchange Group

Αποποίηση Ευθύνης:

Η εταιρεία Ελληνικά Χρηματιστήρια-Χρηματιστήριο Αθηνών Ανώνυμη Εταιρεία Συμμετοχών καταβάλλει κάθε δυνατή προσπάθεια ώστε να διασφαλίσει ότι οι πληροφορίες και τα λοιπά στοιχεία που εμφανίζονται στο Ημερήσιο Δελτίο Τιμών (Η.Δ.Τ.) είναι ορθά και πλήρη αλλά δεν έχει καμία ευθύνη για ενδεχόμενο λάθος ή παράλειψη στοιχείων και / ή ευθύνη σχετικά με την ακρίβεια, αξιοπιστία, επικαιροποίηση και πληρότητα των παραπάνω πληροφοριών και στοιχείων ή ευθύνη προερχόμενη άμεσα ή έμμεσα από την χρήση των παραπάνω πληροφοριών.

Η Εταιρία δεν έχει καμία ευθύνη για την ακρίβεια των στοιχείων που περιλαμβάνονται στις ανακοινώσεις των εισηγμένων εταιρειών. Πιθανές προσβολές δικαιωμάτων τρίτων από το περιεχόμενο των ανακοινώσεων συνιστούν αποκλειστική ευθύνη του αποστολέα των ανακοινώσεων.

Όλα τα αναγραφόμενα στο Η.Δ.Τ. στοιχεία παρέχονται μόνο για τους σκοπούς της πληροφόρησης και δεν συνιστούν παροχή επενδυτικών συμβουλών ή πρόσκληση για επένδυση σε κινητές αξίες που διαπραγματεύονται στο Χρηματιστήριο Αθηνών.

Αναγνωρίζεται και συμφωνείται ότι όλα τα δικαιώματα επί των πληροφοριών που εμφανίζονται στο Η.Δ.Τ. θα αποτελούν κυριότητα της εταιρίας και οποιοδήποτε άλλο δικαίωμα συμπεριλαμβανομένου του δικαιώματος πνευματικής ιδιοκτησίας, σήματος κλπ. ανήκουν στο Χρηματιστήριο Αθηνών.

Τα ανωτέρω στοιχεία αποτελούν ιδιοκτησία της Εταιρίας και προστατεύονται σύμφωνα με τις διατάξεις περί πνευματικής ιδιοκτησίας. Απαγορεύεται α) η με οποιοδήποτε τρόπο ή μέσο αναπαραγωγή, αναδημοσίευση, τροποποίηση, αντιγραφή, πώληση, μετάδοση ή διανομή του συνόλου ή μέρους τους, χωρίς αναφορά στην πηγή και β) η εμπορική εκμετάλλευση των στοιχείων από τρίτους.

Η Εταιρία δεν φέρει καμία ευθύνη προερχόμενη άμεσα ή έμμεσα από χρήση ή τυχόν αλλοίωση των ανωτέρω στοιχείων όταν αυτά χρησιμοποιούνται από

Ελληνικά Χρηματιστήρια - Χρηματιστήριο Αθηνών Α.Ε. Συμμετοχών

Λεωφόρος Αθηνών 110, 10442 Αθήνα, Τηλ: (210) 33.66.800, Fax: (210) 32.13.938

www.athexgroup.gr

Χρηματιστηριακό Κέντρο Θεσσαλονίκης

Κατούνη 16-18, Θεσ/νίκη 546 25, Τηλ: (2310) 567.667, Fax: (2310) 530.455

Συνεγγυητικό Κεφάλαιο Εξασφάλισης Επενδυτικών Υπηρεσιών

Φειδίου 14-16, Αθήνα 106 78, Τηλ: (210) 33.04.682, Fax: (210) 33.04.155

Επιτροπή Κεφαλαιαγοράς

Κολοκοτρώνη 1 & Σταδίου 1, Αθήνα 105 62, Τηλ: (210) 33.77.100, Fax: (210) 33.77.173

Πίνακας Περιεχομένων

Ενότητα 1: Στατιστικά Στοιχεία Χρεογράφων, Παραγώγων και Δανεισμού

- Οι Αγορές Χρεογράφων Παραγώγων Δανεισμού
- Χρηματιστηριακοί Δείκτες
- Αναλυτικά Στοιχεία Συναλλαγών Αγοράς Χρεογράφων
- Στοιχεία Συναλλαγών Κλάδων Χρηματιστηρίου Αθηνών & Χρηματοοικονομικών Προϊόντων (Δ.Α.Κ.)
- Οι 10 Μετοχές με τη μεγαλύτερη Άνοδο & Πτώση
- Αναλυτικά Στοιχεία Συναλλαγών Αγοράς Παραγώγων

Ενότητα 2: Αναλυτικά Στοιχεία Συναλλαγών Χρεογράφων

- Αναλυτικά Στοιχεία Συναλλαγών Χρεογράφων
- Σημειώσεις Χρεογράφων

Ενότητα 3: Στοιχεία Συναλλαγών Χρεογράφων

- Στοιχεία Συναλλαγών Πακέτων
- Στοιχεία Συναλλαγών Δικαιωμάτων

- Στοιχεία Δανεισμού Τίτλων
- Στοιχεία Συναλλαγών Εκποιήσεων
- Στοιχεία Συναλλαγών Εκποιήσεων Ενσώματων Ονομαστικών Μετοχών
- Στοιχεία Ενεργητικού Διαπραγματεύσιμων Αμοιβαίων Κεφαλαίων (Δ.Α.Κ.)
- Χαρακτηριστικά Διαπραγματεύσιμων Αμοιβαίων Κεφαλαίων (Δ.Α.Κ.)

Ενότητα 4: Ανακοινώσεις

Ενότητα 5: Ομόλογα Διαπραγματεύσιμα στην Αγορά Αξιών Σταθερού Εισοδήματος

- Ομολογιακά Δάνεια Επιχειρήσεων – Οργανωμένη Αγορά (Μετατρέψιμα)
- Ομολογιακά Δάνεια Επιχειρήσεων – Οργανωμένη Αγορά (Μη Μετατρέψιμα)
- Ομόλογα Ελληνικού Δημοσίου
- Έντοκα Γραμμάτια & Zero Coupon Ομόλογα Ελληνικού Δημοσίου
- Ομόλογα Ελληνικού Δημοσίου Διαπραγματεύσιμα με τη Μέθοδο Εκφώνησης - Αντιφώνησης
- Ομόλογα Κρατικών Τραπεζών

Ενότητα 6: Πρόσθετα Στοιχεία Ενημέρωσης

- Πίνακας Μελών Χρηματιστηρίου Αθηνών και Μελών ΕΤ.ΕΚ.
- Πίνακας Μετοχών Υπό Ειδική Διαπραγμάτευση
- Γνωστοποιήσεις Συναλλαγών - Κατάλογος Υπόχρεων Προσώπων

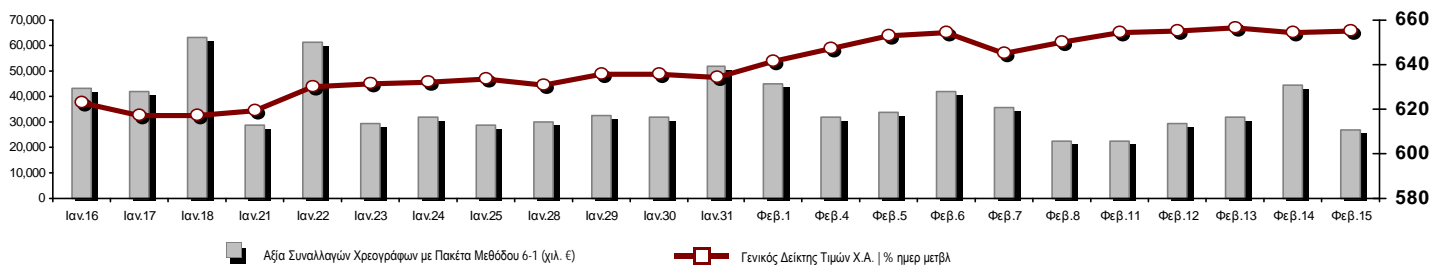
Ενότητα 7: Αναλυτικά Στοιχεία Συναλλαγών Αγοράς Παραγώγων

- Συμβόλαια Μελλοντικής Εκπλήρωσης σε Δείκτες
- Συμβόλαια Μελλοντικής Εκπλήρωσης σε Μετοχές
- Δικαιώματα Προαίρεσης σε Δείκτες
- Δικαιώματα Προαίρεσης σε Μετοχές
- Στοιχεία Συναλλαγών Προϊόντων Δανεισμού

Παράρτημα Α: Κωδικοί και ονομασίες Κλάδων Οικονομικής Δραστηριότητας του Χρηματιστηρίου Αθηνών

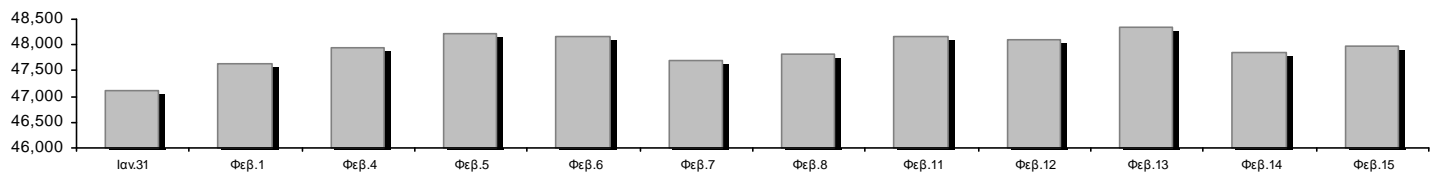
Οι Αγορές Χρεογράφων Παραγώγων Δανεισμού

Γενικός Δείκτης Τιμών και Αξία Συναλλαγών Μετοχών και Παραγώγων

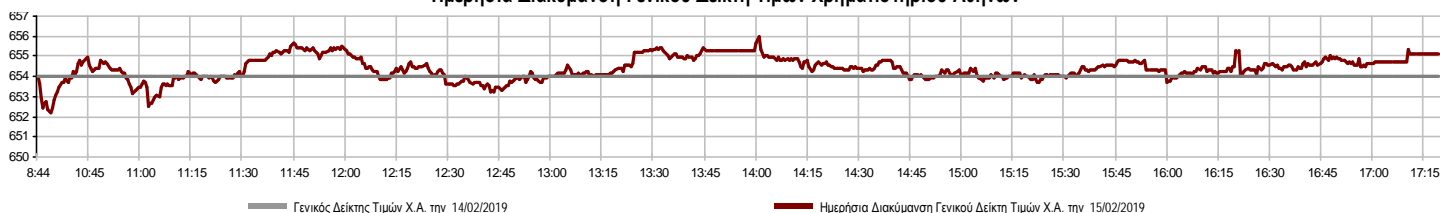


Κεφαλαιοποίηση Χ.Α. (εκατ €) **:	47,973.01	Συνολικές Ανοικτές Θέσεις σε Παράγωγα	295,936
Ημερήσια μεταβολή: εκατ. € %	111.43 0.23%	Ανοικτές θέσεις σε ΣΜΕ επί Δεικτών % ημερ μετβλ	4,843 0.19%
Μέση ετήσια Κεφ/ποίηση: εκατ. € % Μετβλ. Μέση προηγ. έτος	46,923.74 -9.99%	Ανοικτές θέσεις σε ΣΜΕ επί μετοχών % ημερ μετβλ	287,758 0.90%
Γενικός Δείκτης Τιμών Χ.Α. % ημερ μετβλ	655.10 0.16%	Ανοικτές θέσεις σε Δικαιώματα επί Δεικτών % ημερ μετβλ	2,171 0.32%
Κεφαλαιοποίηση Γενικού Δείκτη (εκατ. €)	42,611.86	Ανοικτές θέσεις σε Δικαιώματα επί μετοχών % ημερ μετβλ	1,164 0.00%
Ημερήσια μεταβολή (εκατ. €)	97.36		
Αξία Συναλλαγών Χρεογράφων με Πακέτα Μεθόδου 6-1 (χιλ. €)	26,655.42	Πλήθος Συμβολαίων Παραγώγων:	12,788
Ημερήσια μεταβολή: %	-17,666.29 -39.86%	Ημερήσια μεταβολή: τμχ %	-11,581 -47.52%
Μέση Αξία Συν/γών ΥτD: χιλ. € % Μετβλ Μέση προηγ. έτος	36,030.49 -34.40%	Μέσος Όγκος Συμβ. ΥτD: % Μετβλ Μέσο προηγ. Έτος	23,070 -58.81%
Αξία Συναλλαγών Πακέτων Μεθόδου 6-1 (χιλ. €)	633.00	Πλήθος Πράξεων Παραγώγων:	1,267
Αξία Συναλλαγών Πακέτων Μεθόδου 6-2 & 6-3 (χιλ. €)	0.43	Ημερήσια μεταβολή: πλήθος %	-1,337 -51.34%
Αξία Συναλλαγών Ομολόγων (χιλ.€)	225.30	Μέσο Πλήθος Πράξεων ΥτD: % Μετβλ Μέσο προηγ. Έτος	2,126 -21.60%
Όγκος Συναλλαγών Χρεογράφων με Πακέτα Μεθόδου 6-1 (χιλ. Τμχ)	13,993.58	Συνολικές Ανοικτές Θέσεις σε Δανεισμό	298,053
Ημερήσια μεταβολή: χιλ. τμχ %	-7,405.33 -34.61%	Ημερήσια μεταβολή: τμχ %	7,521 2.59%
Μέσος Όγκος Συν/γών ΥτD: % Μετβλ Μέσο προηγ. Έτος	21,623.52 -41.80%	Πλήθος Συναλλαγών Δανεισμού (Πολυμερής/Διμερής)	38,071
Όγκος Συναλλαγών Πακέτων Μεθόδου 6-1 (χιλ. Τεμάχια)	600.00	Ημερήσια μεταβολή: τμχ %	2,884
Όγκος Συναλλαγών Πακέτων Μεθόδου 6-2 & 6-3 (χιλ. Τεμάχια)	0.45	Πλήθος Πολυμερών Συναλλαγών	15,571
Όγκος Συναλλαγών Ομολόγων	220,000	Πλήθος Διμερών Συναλλαγών	22,500
Πλήθος Πράξεων Χρεογράφων με Πακέτα Μεθόδου 6-1	13,545	Πλήθος Πράξεων Δανεισμού:	13
Ημερήσια μεταβολή: πλήθος %	-5,680 -29.54%	Ημερήσια μεταβολή: %	1
Μέσο Πλήθος Πράξεων ΥτD: % Μετβλ Μέσο προηγ. Έτος	18,745 -7.80%	Πλήθος Πράξεων Πολυμερών Συναλλαγών	11
Πλήθος πακέτων Μεθόδου 6-1	2	Πλήθος Πράξεων Διμερών Συναλλαγών	2
Πλήθος πακέτων Μεθόδου 6-2 & 6-3	1		
Πλήθος συναλλαγών Ομολόγων	26		

Κεφαλαιοποίηση Χ.Α. (εκατ €) **



Ημερήσια Διακύμανση Γενικού Δείκτη Τιμών Χρηματιστηρίου Αθηνών



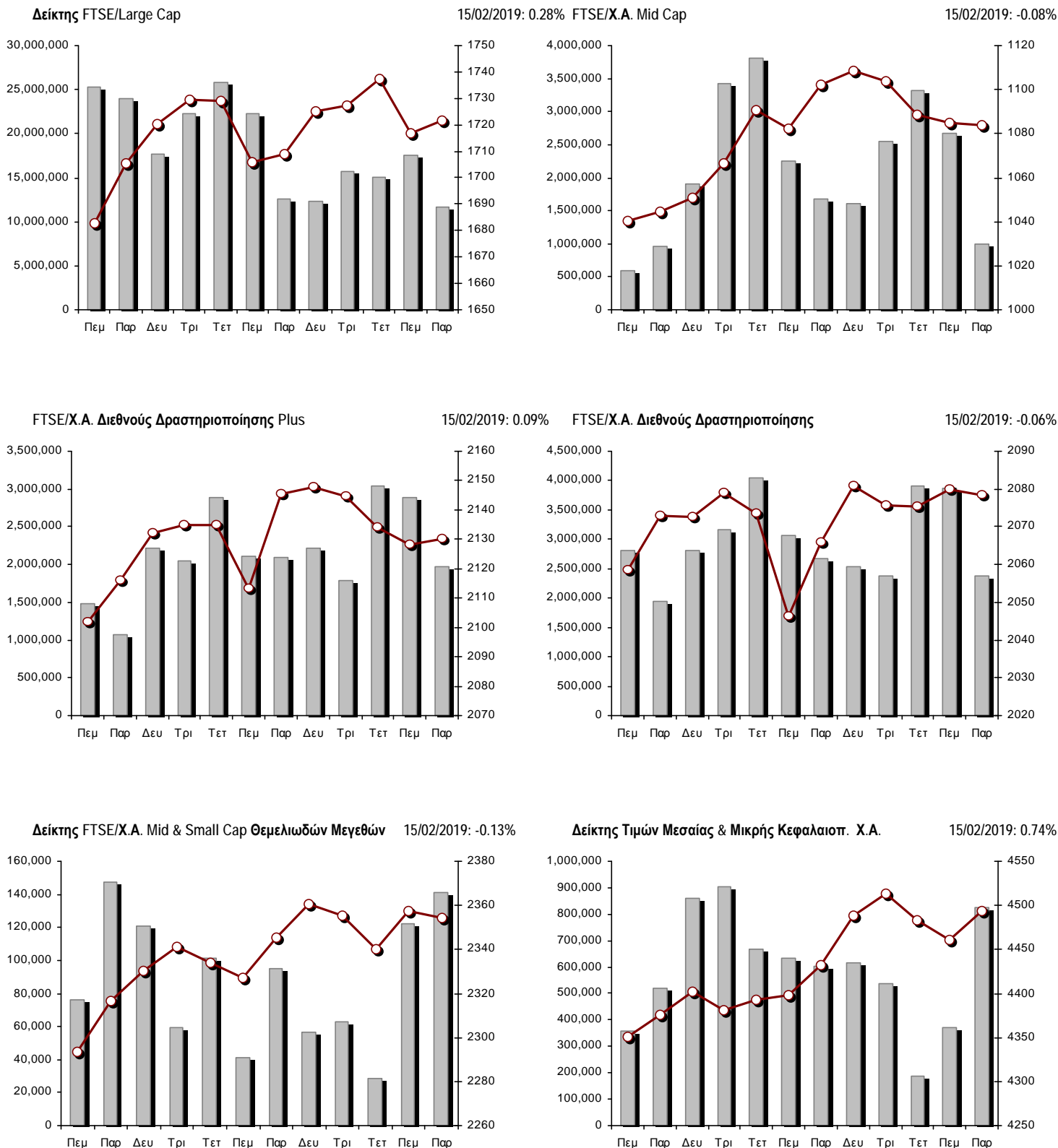
Χρηματιστηριακοί Δείκτες

Όνομασία Δείκτη	15/02/2019	14/02/2019	Δ μον.	Δ %	Κατώτερη	Ανώτερη	Κατ.έτους	Ανωτ.έτους	Ετησ. μεταβ.
Γενικός Δείκτης Τιμών Χ.Α.	655.10 #	654.03	1.07	0.16%	652.18	655.97	600.12	659.88	6.82% #
FTSE/X.A. Large Cap	1,721.65 #	1,716.84	4.81	0.28%	1,708.20	1,725.11	1,580.73	1,742.64	7.04% #
FTSE/X.A. Mid Cap	1,083.82 €	1,084.71	-0.89	-0.08%	1,082.06	1,091.80	945.49	1,117.42	11.15% #
FTSE/X.A.-Χ.Α.Κ. Τραπεζικός Δείκτης	321.09 #	317.85	3.24	1.02%	315.91	321.12	275.15	357.31	-3.50% €
FTSE/X.A. Διεθνούς Δραστηριοποίησης Plus	2,129.95 #	2,128.11	1.84	0.09%	2,119.58	2,135.19	1,947.04	2,160.76	6.79% #
FTSE/X.A. Διεθνούς Δραστηριοποίησης	2,078.51 €	2,079.83	-1.32	-0.06%	2,074.86	2,086.86	1,866.67	2,095.24	9.55% #
FTSE/X.A. Mid & Small Cap Θεμελιωδών Μεγεθών	2,354.25 €	2,357.38	-3.13	-0.13%	2,323.39	2,370.70	2,173.67	2,371.40	6.28% #
Δείκτης Τιμών Μεσαίας & Μικρής Κεφαλαιοπ. Χ.Α.	4,493.59 #	4,460.60	32.99	0.74%	4,395.98	4,493.59	3,914.71	4,516.44	13.41% #
FTSE/X.A. Δείκτης Αγοράς	427.79 #	426.62	1.17	0.27%	424.55	428.62	392.32	432.91	7.17% #
Δείκτης FTSE Med	4,317.67 €	4,329.10	-11.43	-0.26%			3,966.78	4,400.22	8.90% #
Δείκτης Συνολικής Απόδοσης Γενικού Δείκτη Χ.Α.	1,039.72 #	1,038.02	1.70	0.16%	1,035.10	1,041.11	952.47	1,047.31	6.82% #
FTSE/X.A. Large Cap Net Συνολικής Απόδοσης	754.66 #	752.55	2.11	0.28%	748.77	756.18	692.89	763.86	7.04% #
Ελληνικός Δείκτης Mid & Small Cap	980.61 #	980.38	0.23	0.02%	978.93	983.18	884.70	985.07	8.16% #
FTSE/X.A. Τράπεζες	424.24 #	419.96	4.28	1.02%	417.39	424.28	363.54	472.09	-3.50% €
FTSE/X.A. Χρηματοοικονομικές Υπηρεσίες	820.75 #	820.09	0.66	0.08%	817.86	831.39	744.92	834.99	5.19% #
FTSE/X.A. Βιομηχανικά Προϊόντα & Υπηρεσίες	2,241.33 #	2,230.17	11.16	0.50%	2,226.05	2,246.29	1,884.26	2,251.94	17.38% #
FTSE/X.A. Εμπόριο	70.22 #	68.75	1.47	2.14%	68.75	70.22	58.44	71.21	17.21% #
FTSE/X.A. Ακίνητης Περιουσίας	3,211.22 €	3,214.71	-3.49	-0.11%	3,185.54	3,216.99	2,928.70	3,309.37	6.33% #
FTSE/X.A. Προσωπικά & Οικιακά Προϊόντα	7,855.04 €	7,961.07	-106.03	-1.33%	7,855.04	8,001.08	6,649.54	8,018.07	14.20% #
FTSE/X.A. Τρόφιμα & Ποτά	10,818.05 #	10,796.38	21.67	0.20%	10,648.84	10,927.18	10,000.70	11,370.95	6.99% #
FTSE/X.A. Πρώτες Ύλες	3,675.65 €	3,740.92	-65.27	-1.74%	3,635.17	3,746.83	3,146.82	3,795.08	12.04% #
FTSE/X.A. Κατασκευές & Υλικά	2,647.33 €	2,650.12	-2.79	-0.11%	2,636.55	2,664.65	2,473.36	2,674.88	2.52% #
FTSE/X.A. Πετρέλαιο & Αέριο	4,958.53 #	4,928.62	29.91	0.61%	4,884.20	4,958.53	4,670.67	5,183.77	2.02% #
FTSE/X.A. Χημικά	9,707.42 €	9,793.71	-86.29	-0.88%	9,621.13	9,880.00	7,722.79	9,880.00	18.73% #
FTSE/X.A. Ταξίδια & Αναψυχή	1,534.22 #	1,531.50	2.72	0.18%	1,519.55	1,539.80	1,309.57	1,539.80	15.96% #
FTSE/X.A. Τεχνολογία	795.70 #	792.52	3.18	0.40%	790.20	799.50	692.80	807.13	12.20% #
FTSE/X.A. Τηλεπικοινωνίες	2,903.96 #	2,876.44	27.52	0.96%	2,876.44	2,914.97	2,614.94	3,071.87	10.82% #
FTSE/X.A. Υπηρεσίες Κοινής Ωφέλειας	1,949.55 €	1,962.27	-12.72	-0.65%	1,943.04	1,965.26	1,729.19	1,974.12	10.83% #
Δείκτης Όλων των Μετοχών Χ.Α.	168.89 #	168.51	0.37	0.22%	168.89	168.89	157.01	170.22	6.88% #
Ελληνικός Δείκτης Εταιρικών Ομολόγων	117.12 €	117.23	-0.11	-0.10%			116.31	118.03	0.67% #
Ελληνικός Δείκτης Τιμών Εταιρικών Ομολόγων	95.99 €	96.10	-0.11	-0.11%			95.72	96.82	0.21% #

Σημείωση 1: Το κλείσιμο των Δεικτών FTSE/Med 100, Ελληνικός Δείκτης Εταιρικών Ομολόγων και, Ελληνικός Δείκτης Τιμών Εταιρικών Ομολόγων αφορούν την συνεδρίαση της 13/02/2019.

Σημείωση 2: Ο Ελληνικός Δείκτης Mid & Small Cap είναι Customized δείκτης υπολογιζόμενος από το Χρηματιστήριο Αθηνών.

Χρηματιστηριακοί Δείκτες



■ Όγκος συναλλαγών δεικτών

—●— Τιμές κλεισίματος δεικτών

Αναλυτικά Στοιχεία Συναλλαγών Αγοράς Χρεογράφων

	Όλα τα Χρεόγραφα	Κύρια Αγορά	Επιτήρηση	Διαπραγματεύσιμα Αμοιβαία Κεφάλαια
Σύνολα	123	111	11	1
Ανοδικές / Καθοδικές / Σταθερές:	54 / 39 / 30	49 / 39 / 23	4 / 0 / 7	1 / 0 / 0
Κεφαλαιοποίηση Χ.Α. (εκατ €) **	47,973.01	47,760.22	212.79	
Μέση Ημερήσια Αξία Συνγών (χιλ. €)	36,030.49	36,022.98	14.15	1.04
Αξία Συναλλαγών	26,655.86	26,646.16	8.66	1.04
Κύριος Πίνακας:	26,012.70	26,003.00	8.66	1.04
Προσυμφωνημένων Συναλλαγών 6_1_2_3:	633.43	633.43	0.00	0.00
Πίνακας Εκποιήσεων:	9.72	9.72	0.00	0.00
Πίνακας Ειδικών Όρων:	0.00	0.00	0.00	0.00
Μέσος Ημερήσιος Όγκος Συναλλαγών	21,623,521	21,498,573	127,946	62
Όγκος Συναλλαγών	13,994,036	13,921,507	72,468	61
Κύριος Πίνακας:	13,386,298	13,313,769	72,468	61
Προσυμφωνημένων Συναλλαγών 6_1_2_3:	600,454	600,454	0	0
Πίνακας Εκποιήσεων:	7,284	7,284	0	0
Πίνακας Ειδικών Όρων:	0	0	0	0
Μέσο Ημερήσιο Πλήθος Πράξεων	18,745	18,679	65	1
Αριθμός Πράξεων	13,546	13,485	59	2
Κύριος Πίνακας:	13,542	13,481	59	2
Προσυμφωνημένων Συναλλαγών 6_1_2_3:	3	3	0	0
Πίνακας Εκποιήσεων:	1	1	0	0
Πίνακας Ειδικών Όρων:	0	0	0	0

Στοιχεία Συναλλαγών Κλάδων Χρηματιστηρίου Αθηνών & Χρηματοοικονομικών Προϊόντων (Δ.Α.Κ.)

Κωδικός	Κλάδοι	Ανοδικές / Καθοδικές / Σταθερές	Αριθμός Πράξεων	Όγκος Συναλλαγών	Αξία Συναλλαγών	% στη Συνολική Αξία
12000	- Χρηματοοικονομικά Προϊόντα	1 / 0 / 0	2	61	1,039.60	0.00%
8600	- Ακίνητη Περιουσία	4 / 3 / 2	335	77,293	529,703.53	1.99%
8500	- Ασφάλειες	1 / 0 / 0	1	20	73.40	0.00%
2700	- Βιομηχανικά Προϊόντα & Υπηρεσίες	11 / 3 / 3	1,028	279,582	1,682,757.70	6.31%
5300	- Εμπόριο	4 / 0 / 0	44	13,277	30,363.59	0.11%
2300	- Κατασκευές & Υλικά Κατασκευών	4 / 3 / 6	930	290,107	838,810.89	3.15%
5500	- Μέσα Ενημέρωσης	0 / 1 / 0	3	5,050	1,333.50	0.01%
500	- Πετρέλαιο & Αέριο	1 / 1 / 1	817	129,381	2,232,437.16	8.38%
3700	- Προσωπικά & Οικιακά Αγαθά	2 / 7 / 4	838	161,246	1,276,722.49	4.79%
1700	- Πρώτες Ύλες	5 / 1 / 0	149	85,098	105,903.02	0.40%
5700	- Ταξίδια & Αναψυχή	3 / 1 / 5	1,431	743,290	2,881,761.22	10.81%
9500	- Τεχνολογία	6 / 2 / 3	466	202,682	367,616.84	1.38%
6500	- Τηλεπικοινωνίες	1 / 0 / 0	435	197,280	2,082,154.39	7.81%
8300	- Τράπεζες	2 / 4 / 0	5,284	10,147,258	8,714,161.16	32.69%
3500	- Τρόφιμα & Ποτά	5 / 4 / 1	799	950,395	4,727,249.32	17.73%
4500	- Υγεία	1 / 1 / 3	60	71,527	76,508.04	0.29%
7500	- Υπηρεσίες Κοινής Ωφέλειας	2 / 3 / 1	573	275,486	872,252.66	3.27%
1300	- Χημικά	0 / 3 / 1	112	26,119	127,606.12	0.48%
8700	- Χρηματοοικονομικές Υπηρεσίες	1 / 2 / 0	239	338,884	107,401.18	0.40%

Οι 10 Μετοχές με τη μεγαλύτερη Άνοδο & Πτώση

Κύρια Αγορά

Μετοχές με τη μεγαλύτερη Θετική μεταβολή τιμής	Τιμή κλεισ.	Μεταβ.	Μετοχές με τη μεγαλύτερη Αρνητική μεταβολή τιμής	Τιμή κλεισ.	Μεταβ.
PROFILE (ΚΟ)	1.85	3.93% #	ΠΛΑΣΤΙΚΑ ΚΡΗΤΗΣ (ΚΟ)	10.7	-4.46% α
ΕΘΝΙΚΗ ΤΡΑΠΕΖΑ (ΚΟ)	1.115	3.24% #	ΕΥΔΑΠ (ΚΟ)	5.4	-2.35% α
ΟΛΠ (ΚΟ)	16.32	3.16% #	ΠΕΙΡΑΙΩΣ ΤΡΑΠΕΖΑ (ΚΟ)	0.694	-2.25% α
A.S. COMPANY (ΚΟ)	2.86	2.14% #	ΒΙΣ (ΚΟ)	0.9	-2.17% α
ALPHA BANK (ΚΟ)	1.04	1.96% #	JUMBO (ΚΟ)	14.78	-1.47% α
ΙΝΤΡΑΛΟΤ (ΚΟ)	0.482	1.69% #	ΣΕΛΟΝΤΑ (ΚΟ)	0.059	-1.34% α
ΟΛΘ (ΚΟ)	24.5	1.66% #	MARFIN INVESTMENT GROUP (ΚΟ)	0.082	-1.21% α
ΕΚΤΕΡ (ΚΟ)	1.3	1.56% #	FOURLIS ΣΥΜΜΕΤΟΧΩΝ (ΚΟ)	4.695	-1.16% α
ΠΑΠΟΥΤΣΑΝΗΣ (ΚΟ)	1.145	1.33% #	ΕΛΛΑΔΟΣ ΤΡΑΠΕΖΑ (ΚΟ)	13.35	-1.11% α
FLEXORACK (ΚΟ)	7.9	1.28% #	ΤΡΑΠΕΖΑ EUROBANK ERGASIAS (ΚΟ)	0.5395	-1.01% α
Μετοχές με τη μεγαλύτερη Αξία Συναλλαγών	Αξία (χιλ. €)	Μεταβ.	Μετοχές με το μεγαλύτερο Όγκο Συναλλαγών	Όγκος	Μεταβ.
COCA-COLA HBC AG (ΚΟ)	4,672.17	0.21% #	ΤΡΑΠΕΖΑ EUROBANK ERGASIAS (ΚΟ)	3,111,189	-1.01% α
ΕΘΝΙΚΗ ΤΡΑΠΕΖΑ (ΚΟ)	3,401.83	3.24% #	ΕΘΝΙΚΗ ΤΡΑΠΕΖΑ (ΚΟ)	3,094,450	3.24% #
ALPHA BANK (ΚΟ)	2,550.67	1.96% #	ALPHA BANK (ΚΟ)	2,480,742	1.96% #
ΟΤΕ (ΚΟ)	2,082.15	0.96% #	ΠΕΙΡΑΙΩΣ ΤΡΑΠΕΖΑ (ΚΟ)	1,383,849	-2.25% α
ΜΟΤΟΡ ΟΪΛ (ΚΟ)	1,966.33	0.96% #	ΣΕΛΟΝΤΑ (ΚΟ)	772,653	-1.34% α
ΟΠΑΠ (ΚΟ)	1,850.90	0.00% -	ΙΝΤΡΑΛΟΤ (ΚΟ)	351,297	1.69% #
ΤΡΑΠΕΖΑ EUROBANK ERGASIAS (ΚΟ)	1,680.19	-1.01% α	MARFIN INVESTMENT GROUP (ΚΟ)	317,644	-1.21% α
ΜΥΤΙΛΗΝΑΙΟΣ (ΚΟ)	991.20	0.12% #	ΟΠΑΠ (ΚΟ)	207,842	0.00% -
ΠΕΙΡΑΙΩΣ ΤΡΑΠΕΖΑ (ΚΟ)	971.40	-2.25% α	ΕΛΛΑΚΤΩΡ (ΚΟ)	198,640	0.53% #
JUMBO (ΚΟ)	895.83	-1.47% α	ΟΤΕ (ΚΟ)	197,280	0.96% #

Σημείωση: Απεικονίζονται οι Μετοχές που δεν ανήκουν στις Κατηγορίες Χαμηλής Διασποράς και Επιτήρησης και πραγματοποιήσαν κατά τη διάρκεια της συνεδρίασης Αξία Συναλλαγών μεγαλύτερη από 10,000 Ευρώ.

Αναλυτικά Στοιχεία Συναλλαγών Αγοράς Παραγώγων

	Αριθμός Πράξεων	Όγκος	Ανοικτές θέσεις
Σ.Μ.Ε. σε Δείκτες	325	2,165	4,843
FTSE/X.A. Large Cap	325	2,165	4,843
Σ.Μ.Ε. σε Μετοχές	918	10,511	287,758
ΑΔΜΗΕ ΣΥΜΜΕΤΟΧΩΝ Α.Ε. (ΚΟ)	0	0	8,997
ALPHA BANK (ΚΟ)	129	1,955	31,261
ΑΤΤΙΚΑ BANK Α.Τ.Ε. (ΚΟ)	0	0	243
COCA-COLA HBC AG (ΚΟ)	24	178	214
CENERGY HOLDINGS (ΚΑ)	2	2	5,137
ΕΛΛΑΚΤΩΡ (ΚΟ)	49	296	10,224
ΤΡΑΠΕΖΑ EUROBANK ERGASIAS (ΚΟ)	65	1,572	67,156
ΕΥΔΑΠ (ΚΟ)	3	4	559
FOURLIS ΣΥΜΜΕΤΟΧΩΝ (ΚΟ)	2	2	219
ΓΕΚ ΤΕΡΝΑ (ΚΟ)	18	44	5,147
GRIVALIA PROPERTIES (ΚΟ)	1	5	162
ΕΛΛΗΝ. ΧΡΗΜΑΤΙΣΤΗΡΙΑ-Χ.Α. (ΚΟ)	12	34	2,118
ΕΛΛΗΝΙΚΑ ΠΕΤΡΕΛΑΙΑ (ΚΟ)	18	46	2,455
INTRACOM HOLDINGS (ΚΟ)	1	16	2,777
ΙΝΤΡΑΛΟΤ (ΚΟ)	18	96	5,068
JUMBO (ΚΟ)	1	5	704
LAMDA DEVELOPMENT(ΚΟ)	15	15	2,163
MARFIN INVESTMENT GROUP (ΚΟ)	8	181	48,669
ΜΟΤΟΡ ΟΪΛ (ΚΟ)	6	14	309
ΜΥΤΙΛΗΝΑΙΟΣ (ΚΟ)	36	76	7,368
ΕΘΝΙΚΗ ΤΡΑΠΕΖΑ (ΚΟ)	119	1,756	38,631
ΟΠΑΠ (ΚΟ)	13	47	2,210
ΟΤΕ (ΚΟ)	28	140	3,073
ΟΛΠ (ΚΟ)	6	15	562
ΠΕΙΡΑΙΩΣ ΤΡΑΠΕΖΑ (ΚΟ)	287	3,700	22,190
ΔΕΗ (ΚΟ)	34	189	11,245
ΤΕΡΝΑ ΕΝΕΡΓΕΙΑΚΗ (ΚΟ)	5	16	3,433
ΤΙΤΑΝ (ΚΟ)	0	0	139
ΒΙΟΗΑΛCO SA/NV (ΚΑ)	18	107	5,325
Δικαιώματα σε Δείκτες	20	96	2,171
FTSE/X.A. Large Cap	20	96	2,171
Δικαιώματα σε Μετοχές	4	16	1,164
ALPHA BANK (ΚΟ)	0	0	130
ΕΘΝΙΚΗ ΤΡΑΠΕΖΑ (ΚΟ)	0	0	560
ΟΠΑΠ (ΚΟ)	4	16	145
ΟΤΕ (ΚΟ)	0	0	16
ΠΕΙΡΑΙΩΣ ΤΡΑΠΕΖΑ (ΚΟ)	0	0	313
ΔΕΗ (ΚΟ)	0	0	0
Συνολική Δραστηριότητα	1,267	12,788	295,936

Πληθος Χρεογράφων	Όνομα Αξία	Μερίσματα [1]			Ημερ.Τελευτ.Αποκοπή		Σημ. Χρεόγραφα	Τιμή κλεισίματος	% μεταβ.	Προηγ. Κλείσιμο-ημ/νια	Άνοιγμα	Κατωτ Τιμή	Ανωτ Τιμή	Τελ Τιμή	Σταθμ Τιμή	Τελευταία ζήτηση [7]	Τελευταία προσφορά [7]	Ρ/Ε μετά φ. Χρήσιμ	Όγκος	Πράξεις	Αξία Συναλλαγών[8]	Χ.Α. Εταιρείας (χιλ. €) [3,5]	Χαμηλό έτους	Υψηλό έτους	Κλάδος [4]			
		2016	2017	2018	Μέρηματα [2]	Δικαιώμα																						
13,000,000	1.00	---	---	---	01/08/2007	07/04/2000	5093	ΑΚΡΙΤΑΣ (ΚΟ)	0.278	---	0.278	14/02/2019	0.224	0.224	0.224	0.224	0.224	---	80@0.270	---	---	30	3	6.72	3,614.00	0.224	0.3	2353
185,373,016	0.300	---	---	---	02/07/2008	28/02/2011	4957	ΑΝΕΚ (ΚΟ)	0.058	5.45	# 0.055	14/02/2019	0.058	0.0505	0.058	0.0505	0.058	2500@0.052	4000@0.057	---	---	30,020	7	1,741.01	10,999.03	0.04	0.0645	5759
312,163	0.300	---	---	---	02/07/2008	28/02/2011	4959	ΑΝΕΚ (ΠΟ '90)	0.06	---	0.06	14/02/2019	---	---	---	---	---	---	5@0.048	---	---	---	---	---	10,999.03	0.048	0.06	5759
2,969,713	0.300	---	---	---	02/07/2008	28/02/2011	4958	ΑΝΕΚ (ΠΟ '96)	0.077	---	0.077	14/02/2019	---	---	---	---	---	---	6@0.062	---	---	---	---	---	10,999.03	0.062	0.077	5759
4,737,503	0.320	---	---	---	22/06/2005	22/09/2015	5115	ΒΑΡΑΓΚΗΣ (ΚΟ)	0.048	---	0.048	14/02/2019	---	---	---	---	28@0.050	28@0.056	---	---	---	---	---	---	227.40	0.0385	0.056	3726
1,638,344	0.300	---	---	---	25/06/2002	09/10/2018	5162	ΒΑΡΒΑΡΕΣΟΣ (ΚΑ)	0.436	---	0.436	14/02/2019	---	---	---	---	---	---	26@0.350	---	2017	---	---	---	714.32	0.35	0.436	3763
17,579,754	4.16	---	---	---	18/08/2006	02/08/2010	5156	ΒΙΟΤΕΡ (ΚΟ)	0.057	---	0.057	14/02/2019	---	---	---	---	---	3000@0.050	10000@0.057	---	---	---	---	---	1,002.05	0.05	0.085	2357
77,126,446	0.340	---	---	---	23/05/2005	18/08/2011	5094	Γ.Ε. ΔΗΜΗΤΡΙΟΥ (ΚΟ)	0.0245	---	0.025	14/02/2019	0.025	0.025	0.025	0.025	0.025	---	7000@0.024	---	---	2,500	4	62.50	1,889.60	0.01	0.028	3722
15,878,748	0.480	---	---	---	10/07/2006	22/03/2004	5095	ΔΟΜΙΚΗ ΚΡΗΤΗΣ (ΚΟ)	0.07	---	0.07	14/02/2019	---	---	---	---	---	7600@0.056	2500@0.084	---	---	---	---	---	1,111.51	0.05	0.07	2357
3,961,300	1.28	---	---	---	29/06/2004	03/08/2000	5080	ΔΟΥΡΟΣ (ΚΟ)	0.236	---	0.236	14/02/2019	---	---	---	---	---	500@0.189	10@0.230	---	2017	---	---	---	934.87	0.189	0.236	3763
7,085,888	1.59	---	---	---	02/07/1996	06/09/2010	4690	ΕΛΒΙΕΜΕΚ (ΚΟ)	4	---	4	14/02/2019	---	---	---	---	---	---	90@4.00	---	---	---	---	---	28,343.55	4	4.7	8633
51,754,364	0.300	---	---	---	23/12/2003	24/01/2007	5197	ΕΠΙΛΕΚΤΟΣ (ΚΟ)	0.135	---	0.135	14/02/2019	0.115	0.115	0.115	0.115	0.115	389@0.115	500@0.159	---	---	131	2	15.07	6,986.84	0.103	0.158	3763
11,125,110	0.300	---	---	---	02/06/2010	06/11/2017	5178	ΕΥΡΟΣΥΜΒΟΥΛΟΙ (ΚΟ)	0.152	---	0.152	14/02/2019	---	---	---	---	---	2550@0.125	2000@0.150	---	---	---	---	---	1,691.02	0.106	0.198	2791
7,125,216	0.650	---	---	---	01/07/2005	14/12/1999	4955	ΚΡΕΚΑ (ΚΟ)	0.034	---	0.034	14/02/2019	---	---	---	---	---	6000@0.030	---	---	2017	---	---	---	242.26	0.0310	0.0405	3573
7,734,375	1.00	---	---	---	09/07/2007	07/01/2011	5112	ΛΙΒΑΝ ΕΚΔΟΤ. ΟΡΓ. (ΚΟ)	0.0395	---	0.04	14/02/2019	---	---	---	---	---	3000@0.032	8500@0.047	---	---	---	---	---	305.51	0.032	0.047	5557
15,842,391	1.51	---	---	---	15/07/2009	12/05/2000	5141	ΜΠΗΤΡΟΣ ΣΥΜΜΕΤΟΧΙΚΗ (ΚΟ)	0.128	---	0.128	14/02/2019	---	---	---	---	---	800@0.103	3823@0.128	---	---	---	---	---	2,027.83	0.104	0.145	1757
119,596,817	0.300	---	---	---	15/07/2008	27/04/2017	5190	ΝΙΚΑΣ (ΚΟ)	0.35	---	0.35	14/02/2019	---	---	---	---	---	92@0.340	2000@0.350	---	---	---	---	---	41,858.89	0.34	0.35	3577
24,319,250	0.300	---	---	---	09/07/2002	04/07/2007	5165	ΠΡΟΔΕΥΤΙΚΗ (ΚΟ)	0.152	---	0.152	14/02/2019	0.152	0.152	0.152	0.152	0.152	800@0.125	595@0.139	---	---	300	1	45.60	3,696.53	0.105	0.17	2357
10,186,667	1.35	---	---	---	24/06/2008	02/02/2016	4887	ΣΙΔΑΜΑ (ΚΟ)	0.216	---	0.216	14/02/2019	---	---	---	---	---	295@0.206	910@0.256	---	---	---	---	---	2,200.32	0.204	0.36	1757
23,743,440	0.300	---	---	---	23/06/2008	24/07/2018	5200	ΣΦΑΚΙΑΝΑΚΗΣ (ΚΟ)	0.294	---	0.294	14/02/2019	---	---	---	---	---	179@0.270	179@0.352	---	---	---	---	---	6,980.57	0.268	0.384	5379
766,000	1.00	---	---	---	01/07/2004	11/12/2012	5193	ΤΡΙΑ ΑΛΦΑ (ΚΟ)	2.8	---	2.8	14/02/2019	---	---	---	---	---	---	356@2.80	---	2017	---	---	---	2,307.73	2.5	3.18	3763
245,000	1.00	---	---	---	19/07/2010	11/12/2012	5194	ΤΡΙΑ ΑΛΦΑ (ΠΟ)	0.665	---	0.665	14/02/2019	---	---	---	---	---	5800@0.535	---	---	2017	---	---	---	2,307.73	0.66	0.795	3763

Κατάσταση σε Αναστολή

20,255,805	0.300	---	---	---	22/08/2006	02/08/2010	5136	ΑΧΟΝ ΣΥΜΜΕΤΟΧΩΝ (ΚΟ)	0.058	---	0.058	28/04/2017	---	---	---	---	---	---	---	---	---	---	---	---	---	---	---	1,174.84	0.058	0.058	4533		
21,820,410	0.800	---	---	---	22/05/2008	02/08/2011	5174	ΕΥΡΟΜΕΔΙΚΑ (ΚΟ)	0.448	---	0.448	30/04/2018	---	---	---	---	---	---	---	---	---	---	---	---	---	---	---	---	9,775.54	0.448	0.448	4533	
66,948,210	0.300	---	---	---	22/09/2015	22/09/2015	5179	FOLLI-FOLLIE (ΚΟ)	4.8	---	4.8	24/05/2018	---	---	---	---	---	---	---	---	---	---	---	---	---	---	---	321,351.41	4.8	4.8	5379		
2,235,600	0.350	---	---	---	21/04/2010	25/07/2017	5199	ΑΙΟΛΙΚΗ ΑΕΕΧ (ΚΟ)	0.41	---	0.41	19/07/2018	---	---	---	---	---	---	---	---	---	---	---	---	---	---	---	---	916.60	0.41	0.41	8985	
14,870,100	0.300	---	---	---	15/05/2008	26/09/2011	5130	ΑΛΦΑ ΓΚΡΙΣΙΝ Α.Ε. (ΚΟ)	0.014	---	0.014	13/04/2017	---	---	---	---	---	---	---	---	---	---	---	---	---	---	---	---	208.18	0.014	0.014	9533	
33,930,000	0.300	---	---	---	03/07/2006	30/05/2001	4865	ΒΩΣΟΣ ΜΠΑΜΠΗΣ (ΚΟ)	0.304	---	0.304	30/03/2012	---	---	---	---	---	---	---	---	---	---	---	---	---	---	---	---	10,314.72	0.304	0.304	8633	
6,000,000	0.600	---	---	---	13/06/2008	08/04/2004	5172	ΓΙΟΥΡΟΜΠΡΟΚΕΡΣ (ΚΟ)	0.008	---	0.008	27/04/2018	---	---	---	---	---	---	---	---	---	---	---	---	---	---	---	---	48.00	0.008	0.008	8534	
24,619,524	0.500	---	---	---	10/10/1986	30/12/2002	4914	ΚΕΡΑΜΕΙΑ-ΑΛΛΑΤΙΝΗ (ΚΟ)	0.088	---	0.088	30/08/2012	---	---	---	---	---	---	---	---	---	---	---	---	---	---	---	---	2,166.52	0.088	0.088	8633	
25,179,640	0.600	---	---	---	08/08/1994	19/09/2000	5191	ΜΠΟΥΤΑΡΗΣ Ι. & ΥΙΟΣ (ΚΑ)	0.026	---	0.026	01/10/2018	---	---	---	---	---	---	---	---	---	---	---	---	---	---	---	---	742.45	0.026	0.026	3535	
1,540,000	0.600	---	---	---	08/08/1994	19/09/2000	5192	ΜΠΟΥΤΑΡΗΣ Ι. & ΥΙΟΣ (ΠΑ)	0.057	---	0.057	01/10/2018	---	---	---	---	---	---	---	---	---	---	---	---	---	---	---	---	742.45	0.057	0.057	3535	
23,935,280	0.300	---	---	---	29/06/2009	13/06/2000	5153	ΝΑΥΤΕΜΠΟΡΙΚΗ (ΚΟ)	0.107	---	0.107	02/10/2017	---	---	---	---	---	---	---	---	---	---	---	---	---	---	---	---	2,561.07	0.107	0.107	5557	
255,459,600	0.300	---	---	---	26/06/2000	03/12/2010	5101	ΝΕΛ (ΚΟ)	0.07	---	0.07	31/08/2015	---	---	---	---	---	---	---	---	---	---	---	---	---	---	---	---	17,882.17	0.07	0.07	5759	
23,463,874	0.800	---	---	---	23/05/2003	21/12/1999	4918	ΝΕΩΡΙΩΝ (ΚΟ)	0.125	---	0.125	30/08/2012	---	---	---	---	---	---	---	---	---	---	---	---	---	---	---	---	2,932.98	0.125	0.125	2753	
18,750,000	0.300	---	---	---	02/07/2001	31/12/2012	5154	ΠΗΓΑΣΟΣ ΕΚΔΟΤΙΚΗ Α.Ε. (ΚΟ)	0.089	---	0.089	02/10/2017	---	---	---	---	---	---	---	---	---	---	---	---	---	---	---	---	---	1,668.75	0.089	0.089	5557
100,793,572	0.300	---	---	---	16/07/2009	11/02/2016	5110	ΤΗΛΕΤΥΠΟΣ (ΚΟ)	0.06	---	0.06	07/03/2016	---	---	---	---	---	---	---	---	---	---	---	---	---	---	---	---	---	6,047.61	0.06	0.06	5553

Ημερήσιο Δελτίο Τιμών

Έτος: 140 Αύξων Αριθμός Συνεδρίασης: 33

Ενότητα 2: Αναλυτικά Στοιχεία Συναλλαγών Χρεογράφων

Παρασκευή, 15 Φεβρουαρίου, 2019

Πληθος Χρεογράφων	Ονομ. Αξία	Μερίσματα [1]			Ημερ.Τελευτ.Αποκοπής		Σημ.	Χρεόγραφα	Τιμή κλεισίματος	% μεταβ.	Προηγ. Κλείσιμο-		Άνοιγμα	Κατωτ Τιμή	Ανωτ Τιμή	Τελ Τιμή	Σταθμ Τιμή	Τελευταία ζήτηση [7]	Τελευταία προσφορά [7]	Ρ/Ε μετά φ.	Χρήσιμ Όγκος	Πράξεις	Αξία Συναλλαγών[8]	Χ.Α. Εταιρείας (χιλ. €) [3,5]	Χαμηλό έτους	Υψηλό έτους	Κλάδος [4]	
		2016	2017	2018	Μέρισμα [2]	Δικαίωμα					ημ/νια	ημ/νια																
4,034,950	0.680	---	---	---	01/07/2005	30/12/2010	5171	ΧΑΤΖΗΚΡΑΝΙΩΤΗ Ε. ΥΙΟΙ (ΚΟ)	0.14	---	0.14	27/04/2018	---	---	---	---	---	---	---	---	---	---	---	---	564.89	0.14	0.14	3577

Σημειώσεις Χρεογράφων

Κωδικός	Κείμενο σημείωσης
()	- Προσαρμοσμένα Μέρισματα λόγω διανομής Δωρεάν μετοχών.
*	- Τελευταία προσαρμοσμένη τιμή κλεισίματος.
[1]	- Καθαρά μερίσματα.
[2]	- Στη στήλη "Ημερ. Αποκοπής τελευταίου δικαιώματος" αναφέρεται η Ημερομηνία εισαγωγής για Νέες Εταιρείες.
[3]	- Η Χρηματιστηριακή αξία αναφέρεται στο σύνολο των μετοχών
[4]	- Η κωδικοποίηση των Κλάδων Οικονομικής Δραστηριότητας του Χ.Α. παρουσιάζονται στο Παράρτημα Α
[5]	- Η Χρηματιστηριακή Αξία αναφέρεται στο σύνολο των κατηγοριών μετοχών (εφόσον έχουν εισαχθεί περισσότερες της μιας κατηγορίες) και δεν αναφέρεται σε επιμέρους κατηγορίες μετοχών μιας εταιρείας.
[6]	- Ρ/Ε μεγαλύτερο του 100
[7]	- Τελευταία εικόνα του Βιβλίου Εντολών πριν το τέλος της συνεδρίασης
[8]	- Στην Αξία Συναλλαγών των Μετοχών περιλαμβάνονται όλοι οι τύποι Πακέτων
4690	- Μεταφορά στην κατηγορία Επιτήρησης από 4/4/2006.
4750	- Μεταφορά στην Κατηγορία Επιτήρησης από 8/4/2011.
4865	- Αναστολή διαπραγμάτευσης από 2/4/2012.
4887	- Μεταφορά στην Κατηγορία Επιτήρησης από 10/4/2012.
4912	- Μεταφορά στην κατηγορία Επιτήρησης από 31/7/2012.
4914	- Αναστολή διαπραγμάτευσης από 31/8/2012.
4918	- Αναστολή διαπραγμάτευσης από 31/8/2012.
4955	- Μεταφορά στην Επιτήρηση από 5/4/2013.
4956	- Μεταφορά στην Επιτήρηση από 5/4/2013.
4957	- Μεταφορά στην Επιτήρηση από 5/4/2013.
4958	- Μεταφορά στην Επιτήρηση από 5/4/2013.
4959	- Μεταφορά στην Επιτήρηση από 5/4/2013.
4983	- Μεταφορά στην κατηγορία Επιτήρησης από 5/4/2013.
5080	- Μεταφορά στην κατηγορία Επιτήρησης από 06/09/2011.
5093	- Μεταφορά στην Κατηγορία Επιτήρησης από 8/4/2015.
5094	- Μεταφορά στην Κατηγορία Επιτήρησης από 8/4/2015.
5095	- Μεταφορά στην Επιτήρηση από 5/4/2013.
5101	- Αναστολή διαπραγμάτευσης από 1/9/2015.
5110	- Αναστολή διαπραγμάτευσης από 08/03/2016.
5112	- Μεταφορά στην Κατηγορία Επιτήρησης από 15/04/2016.
5115	- Μεταφορά στην Κατηγορία Επιτήρησης από 15/04/2016.
5123	- Μεταφορά στην Κατηγορία Επιτήρησης από 10/04/2014
5130	- Αναστολή διαπραγμάτευσης από 18/04/2017.
5136	- Αναστολή διαπραγμάτευσης από 02/05/2017.
5141	- Μεταφορά στην Κατηγορία Επιτήρησης από 10/05/2017.
5153	- Αναστολή διαπραγμάτευσης από 03/10/2017.
5154	- Αναστολή διαπραγμάτευσης από 03/10/2017.
5156	- Μεταφορά στην κατηγορία Επιτήρησης από 11/12/2017.
5160	- Μεταφορά στην Κατηγορία Επιτήρησης από 15/04/2016.
5161	- Μεταφορά στην κατηγορία Επιτήρησης από τις 25/11/2011.
5162	- Μεταφορά στην Κατηγορία Επιτήρησης από 21/12/2009.
5165	- Μεταφορά στην Κατηγορία Επιτήρησης από 15/02/2018.
5171	- Αναστολή διαπραγμάτευσης από 30/04/2018.
5172	- Αναστολή διαπραγμάτευσης από 30/04/2018.
5174	- Αναστολή διαπραγμάτευσης από 02/05/2018.
5178	- Μεταφορά στην Κατηγορία Επιτήρησης από 11/05/2018.
5179	- Αναστολή διαπραγμάτευσης από 25/05/2018.
5190	- Μεταφορά στην Κατηγορία Επιτήρησης από 10/04/2012.
5191	- Αναστολή διαπραγμάτευσης από 02/10/2018.
5192	- Αναστολή διαπραγμάτευσης από 02/10/2018.
5193	- Μεταφορά στην κατηγορία Επιτήρησης από 25/10/2018.
5194	- Μεταφορά στην κατηγορία Επιτήρησης από 25/10/2018.

Σημειώσεις Χρεογράφων

Κωδικός **Κείμενο σημείωσης**

- 5195 - Μεταφορά στην κατηγορία Επιτήρηση από 27/06/2008
- 5196 - Μεταφορά στην Κατηγορία Επιτήρησης από 08/04/2011.
- 5197 - Μεταφορά στην κατηγορία Επιτήρηση από 07/11/2018.
- 5199 - Αναστολή διαπραγμάτευσης από 20/07/2018.
- 5200 - Μεταφορά στην Κατηγορία Επιτήρησης από 10/04/2012.

Στοιχεία Συναλλαγών Πακέτων

Χρεόγραφο	Όγκος πακέτου	Τιμή πακέτου	Αξία πακέτου	Ώρα έγκρισης	Σημείωση
ΕΘΝΙΚΗ ΤΡΑΠΕΖΑ (ΚΟ)	300,000	1.08	324,000.00	15:00:35	20
ΜΟΤΟΔΥΝΑΜΙΚΗ (ΚΟ)	454	0.950	431.30	16:20:38	18
ALPHA BANK (ΚΟ)	300,000	1.03	309,000.00	16:59:29	20

Σημειώσεις πακέτων

- 9 - Μέθοδος 6-1 / Ειδική Χρέωση
- 10 - Μέθοδος 6-1 / Ειδική Χρέωση, Αυθημερόν Διακανονισμός
- 14 - Μέθοδος 6-3 / Πακέτο Αποκατάστασης, Ατελής αγορά και Πώληση
- 18 - Μέθοδος 6-2 / SPOT 1
- 19 - Μέθοδος 6-2 / SPOT 2
- 20 - Μέθοδος 6-1 και Μέθοδος 6-1 Αυθημερόν Διακανονισμός
- 21 - Άλλη Προσυμφωνημένη

Στοιχεία Συναλλαγών Δικαιωμάτων

Ημερ. αποκοπής	Έναρξη εξάσκησης	Λήξη εξάσκησης	Λήξη διαπρ/σης	Δικαιώματα	Κατωτ Τιμή	Ανωτ Τιμή	Τιμή κλεισ.	Τελευταία ζήτηση	Τελευταία προσφορά	Όγκος	Πράξεις	Αξία Συναλλαγών
----------------	------------------	----------------	----------------	------------	------------	-----------	-------------	------------------	--------------------	-------	---------	-----------------

Δεν υπάρχουν Συναλλαγές Δικαιωμάτων.

Στοιχεία Συναλλαγών Εκποιήσεων

Χρεόγραφα	Τύπος Χρεογράφου	Όγκος Συναλλαγών	Αριθμός Πράξεων	Αξία Συναλλαγών	Σημείωση
ΙΑΣΩ (ΚΟ)	Μετοχή	7,284	1	9,724.14	3

Σημειώσεις Εκποιήσεων

- 1 - Κανονική Εκποίηση.
- 2 - Εκποίηση Ενσώματων Ονομαστικών Μετοχών.
- 3 - Εκποίηση Αδιάθετων Κλασματικών Υπολοίπων.

Στοιχεία Συναλλαγών Εκποιήσεων Ενσώματων Ονομαστικών Μετοχών

Χρεόγραφα	Ημερ/νία έναρξης	Ημερ/νία λήξης	Αρχικό πλήθος	Διαθέσιμο πλήθος	Ημερομηνία	Μέση τιμή (ημέρας)	Μέση τιμή (περιόδου)	Αριθμός Πράξεων	Όγκος Συναλλαγών	Αξία Συναλλαγών
-----------	------------------	----------------	---------------	------------------	------------	--------------------	----------------------	-----------------	------------------	-----------------

Δεν πραγματοποιήθηκαν Εκποιήσεις Ενσώματων Ονομαστικών Μετοχών.

Σημειώσεις Εκποιήσεων

Σύμφωνα με την Απόφαση 1/380/04.05.2006 της Επιτροπής Κεφαλαιαγοράς εκποιούνται μέσω του Χρηματιστηρίου Αθηνών με επιμέλεια της εκδότριας εταιρείας, οι ενσώματες ονομαστικές μετοχές που δεν έχουν κατατεθεί στην εκδότρια προς αποϋλοποίηση. Η εκποίηση διενεργείται σύμφωνα με τον τρόπο που ορίζεται στο άρθρο 99Α του Κανονισμού του Χρηματιστηρίου Αθηνών.

Στοιχεία Ενεργητικού Διαπραγματεύσιμων Αμοιβαίων Κεφαλαίων (Δ.Α.Κ.)

	Ημερομηνία συναλλαγών	Δημιουργία / Εξαγορά	Αριθ. Μερ. (T-1)	Νέα Μερ. (T-1)	Εξαγορασθ. Μερ. (T-1)	Μερίδια (T) [1]	Αξία Ενεργητικού [2]	Καθαρή Τιμή	Μέρισμα/Μερίδι	Ημερ. Αποκοπής
ALPHA ETF FTSE Athex Large Cap	15/02/2019	5,000	642,382	---	---	642,382	11,027,530.00	17.1666	0.43	30/06/2018

Σημειώσεις Δ.Α.Κ.

[1] - Αριθμ. μεριδίων (T) = Αριθμ. μεριδίων (T-1) + Νεοεκδιθένητα μερίδια (T-1) - Εξαγορασθέντα μερίδια (T-1)

[2] - Περιλαμβάνονται και τα μερίδια που δημιουργήθηκαν / εξαγοράσθηκαν την ημέρα T-1.

Περιγραφή	Στοιχεία
Όνομασία Δ.Α.Κ.	ALPHA ETF FTSE Athex Large Cap
Σύμβολο Δ.Α.Κ. (GR)	ΑΔΑΚ
Σύμβολο Δ.Α.Κ. (EN)	AETF
ISIN Δ.Α.Κ.	GRF000153004
Κατηγορία Διαπραγμάτευσης	Διαπραγματεύσιμα Αμοιβαία Κεφάλαια (Δ.Α.Κ.)
Τύπος Δ.Α.Κ.	Μετοχών
Τρόπος διαχείρισης	Παθητικός
Επενδυτική Στρατηγική	Σκοπός της επενδυτικής πολιτικής του Αμοιβαίου Κεφαλαίου είναι η αναπαραγωγή της αποδόσεως του Δείκτη FTSE/X.A. Large Cap του Χρηματιστηρίου Αθηνών σε όρους Ευρώ, ακολουθώντας πλήρως και πανομοιότυπως τη σύνθεση του υποκείμενου Δείκτη.
Εκδότης	ΑΛΦΑ ASSET MANAGEMENT Α.Ε.Δ.Α.Κ.
Εταιρεία Διαχείρισης	ΑΛΦΑ ASSET MANAGEMENT Α.Ε.Δ.Α.Κ.
Ειδικοί Διαπραγματευτές	ΑΛΦΑ FINANCE Α.Χ.Ε.Π.Ε.Υ. , ΕΘΝΙΚΗ ΧΡΗΜΑΤΙΣΤΗΡΙΑΚΗ Α.Χ.Ε.Π.Ε.Υ.
Θεματοφύλακας	ΑΛΦΑ ΤΡΑΠΕΖΑ Α.Ε.
Σύμβολο Δείκτη (GR)	FTSE
Σύμβολο Δείκτη (EN)	FTSE
Όνομασία Δείκτη	FTSE/X.A. Large Cap
ISIN Δείκτη	GRI99201A006
Κλάσμα Δείκτη [1]	1/100
Αρχική Τιμή Μεριδίου	21.76
Συνολικός Αριθμός Μεριδίων [2]	642,382
Ημερομηνία πρώτης Έκδοσης	14/01/2008
Ημερομηνία έναρξης Διαπραγμάτευσης	24/01/2008
Νόμισμα Διαπραγμάτευσης	ΕΥΡΩ
Νόμισμα Ενεργητικού	ΕΥΡΩ
Αρχική Αξία Ενεργητικού [3]	3,000,000.00
Αριθμ. Μεριδίων για Δημιουργία-Εξαγορά [4]	5,000
Αμοιβή Διαχείρισης	0.375

Σημειώσεις Δ.Α.Κ.

- [1] - Το κλάσμα της τιμής του δείκτη που αποτελεί η τιμή της πρώτης έκδοσης
- [2] - Ο αριθμός μεριδίων που διαπραγματεύθηκαν στο Χρηματιστήριο την ημέρα T
- [3] - Η αξία του ενεργητικού κατά την έκδοση
- [4] - Ο αριθμός μεριδίων που απαιτείται κατά τη διαδικασία δημιουργίας εξαγοράς

ΑΝΑΚΟΙΝΩΣΕΙΣ

ΓΝΩΣΤΟΠΟΙΗΣΕΙΣ ΧΡΗΜΑΤΙΣΤΗΡΙΟΥ

Ανακοίνωση για τη διαδικασία εκποιήσεων κατασχεμένων αξιών σύμφωνα με το Άρθρο 29 (παρ. 7δ και 9) του ν.4569/2018

Οι εκποιήσεις κατασχεμένων αξιών δικαιούχων Ειδικού Λογαριασμού στο Σύστημα Άυλων Τίτλων (Σ.Α.Τ.) του άρθρου 29 (παρ. 7δ και 9) του ν.4569/2018 θα διενεργηθούν στο διάστημα από την **Πέμπτη 27/12/2018** έως και την **Τετάρτη 13/3/2019**, σύμφωνα με τον Πίνακα ανάθεσης εκποιούμενων κατασχεμένων αξιών δικαιούχου σε Μέλος και τον Πίνακα υπολοίπων εκποιούμενων κατασχεμένων αξιών ανά ημέρα εκποίησης που δημοσιεύονται στην ακόλουθη ιστοσελίδα της εταιρίας: www.athexgroup.gr/Law4569-ForcedSales

ΕΤΑΙΡΙΚΕΣ ΠΡΑΞΕΙΣ

ΙΑΣΩ Α.Ε. Εκποίηση μετοχών

Σήμερα, 15/02/2019, σύμφωνα με την αριθ. 146/18.01.2019 Απόφαση της Επιτροπής Κεφαλαιαγοράς, πρόκειται να εκποιηθούν 7.284 (ΚΟ) μετοχές της εταιρίας «ΙΑΣΩ Α.Ε.» (GRS379233000). Η τιμή εκκίνησης για την εκποίηση των μετοχών δεν μπορεί να είναι κατώτερη από την τιμή κλεισίματος της προηγούμενης της εκποίησης ημέρας σε ποσοστό μεγαλύτερο του 3%.

ΓΝΩΣΤΟΠΟΙΗΣΕΙΣ ΕΤΑΙΡΕΙΩΝ

ΥΓΕΙΑ Α.Ε. Ανακοίνωση

ΑΝΑΚΟΙΝΩΣΗ ΥΠΟΒΟΛΗΣ ΑΙΤΗΜΑΤΟΣ ΣΤΗΝ ΕΠΙΤΡΟΠΗ ΚΕΦΑΛΑΙΑΓΟΡΑΣ ΑΠΟ ΤΗΝ ΕΤΑΙΡΕΙΑ «ΧΕΛΕΝΙΚ ΧΕΛΘΚΕΑΡ ΜΟΝΟΠΡΟΣΩΠΗ ΑΝΩΝΥΜΗ ΕΤΑΙΡΕΙΑ ΣΥΜΜΕΤΟΧΩΝ» ΓΙΑ ΤΗΝ ΑΣΚΗΣΗ ΤΟΥ ΔΙΚΑΙΩΜΑΤΟΣ ΕΞΑΓΟΡΑΣ ΣΥΜΦΩΝΑ ΜΕ ΤΟ Ν. 3461/2006 ΤΩΝ ΚΟΙΝΩΝ, ΜΕΤΑ ΨΗΦΟΥ ΜΕΤΟΧΩΝ ΤΗΣ ΕΤΑΡΕΙΑΣ «ΔΙΑΓΝΩΣΤΙΚΟΝ ΚΑΙ ΘΕΡΑΠΕΥΤΙΚΟΝ ΚΕΝΤΡΟΝ ΑΘΗΝΩΝ "ΥΓΕΙΑ" Α.Ε.»

Σύμφωνα με τα άρθρα 27 και 16 του Ν.3461/2006 (ο Νόμος), η Εταιρεία «ΔΙΑΓΝΩΣΤΙΚΟΝ ΚΑΙ ΘΕΡΑΠΕΥΤΙΚΟΝ ΚΕΝΤΡΟΝ ΑΘΗΝΩΝ "ΥΓΕΙΑ" Α.Ε.» (στο εξής «η Εταιρεία»), ανακοινώνει ότι, στις 15 Φεβρουαρίου 2019, η εταιρεία ΧΕΛΕΝΙΚ ΧΕΛΘΚΕΑΡ ΜΟΝΟΠΡΟΣΩΠΗ ΑΝΩΝΥΜΗ ΕΤΑΙΡΕΙΑ ΣΥΜΜΕΤΟΧΩΝ (ο Προτείνων) άσκησε το προβλεπόμενο στο άρθρο 27 του Νόμου δικαίωμα εξαγοράς (στο εξής «Δικαίωμα Εξαγοράς»), υποβάλλοντας προς έγκριση σχετικό έγγραφο αίτημα προς την Επιτροπή Κεφαλαιαγοράς. Ειδικότερα όπως αναφέρεται στην αίτηση, στις 13 Φεβρουαρίου 2019 ολοκληρώθηκε η μεταβίβαση των κοινών μετοχών της Εταιρείας, που προσφέρθηκαν νομίμως και εγκύρως στον Προτείνοντα κατά την περίοδο αποδοχής της από 12 Νοεμβρίου 2018 Υποχρεωτικής Δημόσιας Πρότασης (στο εξής «η Δημόσια Πρόταση»). Συνεχία αυτού, κατά την 14η Φεβρουαρίου, στην κυριότητά του Προτείνοντα ανήκουν συνολικά 294.983.314 κοινές ονομαστικές μετοχές της Εταιρείας, οι οποίες αντιστοιχούν σε ποσοστό 96,48% του συνολικού αριθμού των κοινών ονομαστικών μετοχών και των δικαιωμάτων ψήφου της Εταιρείας κατά την ανωτέρω ημερομηνία.

Κατά την 14η Φεβρουαρίου 2019, το ως άνω δικαίωμα αφορά στην απόκτηση των υπολοίπων 10.749.122 κοινών ονομαστικών μετοχών της Εταιρείας, τις οποίες δεν κατείχε ο Προτείνων κατά την ανωτέρω ημερομηνία, με αντάλλαγμα 0,95 Ευρώ σε μετρητά ανά μετοχή, το οποίο ισούται με το αντάλλαγμα που προσέφερε ο Προτείνων στην Δημόσια Πρόταση. Σημειώνεται ότι ο Προτείνων θα αναλάβει και την καταβολή των δικαιωμάτων εκκαθάρισης, υπέρ της Ελληνικό Κεντρικό Αποθετήριο Τίτλων Ανώνυμη Εταιρεία (ΕΛ.Κ.Α.Τ.) που βαρύνουν τους πωλητές/μετόχους της Εταιρείας.

Η πρόθεση του Προτείνοντα να ασκήσει το Δικαίωμα Εξαγοράς περιλαμβάνεται στο από 20 Δεκεμβρίου 2018 εγκριθέν και δημοσιευθέν σύμφωνα με το Νόμο πληροφοριακό δελτίο της Δημόσιας Πρότασης.

ΚΡΕΤΑ ΦΑΡΜ Α.Β.Ε.Ε. Ανακοίνωση

Η ανώνυμη εταιρεία με την επωνυμία «ΚΡΕΤΑ ΦΑΡΜ ΑΝΩΝΥΜΟΣ ΒΙΟΜΗΧΑΝΙΚΗ ΚΑΙ ΕΜΠΟΡΙΚΗ ΕΤΑΙΡΕΙΑ», ανακοινώνει ότι η Έκτακτη Γενική Συνέλευση των μετόχων της πραγματοποιήθηκε την 15^η Φεβρουαρίου 2019, ημέρα Παρασκευή και ώρα 12.00 π.μ. στα γραφεία της στο 15ο χιλιόμετρο Ε.Ο. Ρεθύμνου – Ηρακλείου, περιοχή Πρίνου, θέση Λατζιμάς, Δήμου Ρεθύμνης, Π.Ε. Ρεθύμνης, κατόπιν της από 02.08.2018 πρόσκλησης του Δ.Σ. της Εταιρείας. Στη Γενική Συνέλευση παρέστησαν δύο (2) μέτοχοι της Εταιρείας, που εκπροσωπούν συνολικά 26.333.310 μετοχές επί συνόλου 31.543.600 μετοχών, δηλαδή ποσοστό 83,48% του συνόλου των μετοχών και ποσοστό 83,9% του συνόλου των δικαιωμάτων ψήφου της Εταιρείας, καθώς τα δικαιώματα ψήφου που αντιστοιχούν σε 159.749 ίδιες μετοχές που κατέχει η Εταιρεία αναστέλλονται, κατά τα προβλεπόμενα στο άρθρο 16 παρ. 8 του Κ.Ν 2190/1920, και συνεπώς η Γενική Συνέλευση είχε την απαιτούμενη απαρτία για τη λήψη αποφάσεων επί όλων των θεμάτων της ημερησίας διάταξης. Η Έκτακτη Γενική Συνέλευση έλαβε τις ακόλουθες αποφάσεις, επί των κατωτέρω θεμάτων ημερησίας διάταξης:

ΘΕΜΑ 1ο : Ανάκληση των μελών του Διοικητικού Συμβουλίου της Εταιρείας.

Αποφάσισε ομόφωνα, με ψήφους 26.333.310 υπέρ, που αντιστοιχούν στο 100% των παρισταμένων ψήφων, στο 83,48% του συνόλου των μετοχών και σε ποσοστό 83,9% επί του συνόλου των δικαιωμάτων ψήφου της εταιρείας [ψήφοι κατά: 0/αποχή:0] την άμεση ανάκληση του συνόλου των μελών του Διοικητικού Συμβουλίου της Εταιρείας.

ΘΕΜΑ 2ο: Εκλογή νέων μελών Διοικητικού Συμβουλίου, εις αντικατάσταση του απερχομένου (λόγω ανακλήσεως) Διοικητικού Συμβουλίου, νέου τοιούτου, για πενταετή θητεία από της ημερομηνίας εκλογής αυτού συμφώνως προς τα οριζόμενα στο άρθρο 19 παρ. 2 του Καταστατικού.

Η Γενική Συνέλευση αποφάσισε ομόφωνα, με ψήφους 26.333.310 υπέρ, που αντιστοιχούν στο 100% των παρισταμένων ψήφων, στο 83,48% του συνόλου των μετοχών και σε ποσοστό 83,9% επί του συνόλου των δικαιωμάτων ψήφου της εταιρείας [ψήφοι κατά: 0/αποχή:0] την εκλογή νέου Διοικητικού Συμβουλίου αποτελούμενο από επτά (7) νέα μέλη, με πενταετή θητεία που αρχίζει από την ημερομηνία εκλογής τους λήγουσα στις 14.2.2024 και δυνάμει να παραταθεί μέχρι την αμέσως επόμενη Τακτική Γενική Συνέλευση μετά τη λήξη της θητείας τους, ως ακολούθως:

1. Εμμανουήλ Δομαζάκης του Στυλιανού, Εκτελεστικό μέλος
2. Κωνσταντίνος Δομαζάκης του Στυλιανού, Εκτελεστικό μέλος
3. Πέτρος Παπαδάκης του Βασιλείου, Μη Εκτελεστικό μέλος
4. Χρήστος Τσάλλης του Ηρακλέους, Ανεξάρτητο, μη εκτελεστικό μέλος
5. Εμμανουήλ Κοτζαμπασάκης του Γεωργίου, Ανεξάρτητο, μη εκτελεστικό μέλος
6. Αλέξανδρος Στρίμπερης του Ιωάννη, Ανεξάρτητο, μη εκτελεστικό μέλος
7. Εμμανουήλ Μαργωμένος του Γεωργίου, Ανεξάρτητο, μη εκτελεστικό μέλος

Η Γενική Συνέλευση κατ'εφαρμογή του Ν. 3016/2002, ως ισχύει όρισε ως ανεξάρτητα μη εκτελεστικά μέλη του Διοικητικού Συμβουλίου τους Χρήστο Τσάλλη του Ηρακλέους, Εμμανουήλ Κοτζαμπασάκη του Γεωργίου, Αλέξανδρο Στρίμπερη του Ιωάννη και τον Εμμανουήλ Μαργωμένο του Γεωργίου.

ΘΕΜΑ 3ο: Ανάκληση των μελών της Επιτροπής Ελέγχου της Εταιρείας.

Η Γενική Συνέλευση αποφάσισε ομόφωνα, με ψήφους 26.333.310 υπέρ, που αντιστοιχούν στο 100% των παρισταμένων ψήφων, στο 83,48% του συνόλου των μετοχών και σε ποσοστό 83,9% επί του συνόλου των δικαιωμάτων ψήφου της εταιρείας [ψήφοι κατά: 0/αποχή:0] την άμεση ανάκληση των μελών της Επιτροπής Ελέγχου της Εταιρείας.

Θέμα 4ο: Εκλογή κατ' άρθρο 44 ν. 4449/2017, μελών της Επιτροπής Ελέγχου της Εταιρείας εις αντικατάσταση της απερχόμενης (λόγω ανακλήσεως) Επιτροπής Ελέγχου.

Η Γενική Συνέλευση αποφάσισε ομόφωνα, με ψήφους 26.333.310 υπέρ, που αντιστοιχούν στο 100% των παρισταμένων ψήφων, στο 83,48% του συνόλου των μετοχών και σε ποσοστό 83,9% επί του συνόλου των δικαιωμάτων ψήφου της εταιρείας [ψήφοι κατά: 0/αποχή:0] την εκλογή των μελών της Επιτροπής Ελέγχου της Εταιρείας, αποτελούμενη από τους κάτωθι :

1. Χρήστος Τσάλλης του Ηρακλέους,
2. Νικόλαος Καλαμαράς του Διονυσίου , και
3. Παναγιώτης Βρουστούρης του Κωνσταντίνου,

Η θητεία των μελών της Επιτροπής ελέγχου ορίζεται μέχρι την Τακτική Γενική Συνέλευση του 2022.

Θέμα 5ο: Έγκριση αναπλήρωσης των μελών Διοικητικού Συμβουλίου που αναπληρώθηκαν προς αντικατάσταση παραιτηθέντων κατ' άρθρο 22 του Καταστατικού.

Η Γενική Συνέλευση αποφάσισε ομόφωνα, με ψήφους 26.333.310 υπέρ, που αντιστοιχούν στο 100% των παρισταμένων ψήφων, στο 83,48% του συνόλου των μετοχών και σε ποσοστό 83,9% επί του συνόλου των δικαιωμάτων ψήφου της εταιρείας [ψήφοι κατά: 0/αποχή:0] την αναπλήρωση μελών του ΔΣ που αναπληρώθηκαν σε αντικατάσταση παραιτηθέντων. Ειδικότερα ενέκρινε την αντικατάσταση του παραιτηθέντος ανεξάρτητου μη εκτελεστικού μέλους του Διοικητικού Συμβουλίου κ. Ανδρέα Μερικά, που είχε εκλεγεί από την από 07/07/2017 Τακτική Γενική Συνέλευση, από το νέο μη εκτελεστικό μέλος κ. Κωνσταντίνο Λουρόπουλο με την από 27/11/2018 απόφαση του Διοικητικού Συμβουλίου. Επίσης ενέκρινε την αντικατάσταση του παραιτηθέντος ανεξάρτητου μη εκτελεστικού μέλους του Διοικητικού Συμβουλίου κ. Κωνσταντίνου Λουρόπουλου, που είχε εκλεγεί από την 27/11/2018 απόφαση του Διοικητικού Συμβουλίου, από το νέο ανεξάρτητο μη εκτελεστικό μέλος κ. Χρήστο Τσάλλη με την από 14/12/2018 απόφαση του Διοικητικού Συμβουλίου.

Θέμα 6ο Έγκριση αναπλήρωσης των μελών Επιτροπής Ελέγχου που αναπληρώθηκαν προς αντικατάσταση παραιτηθέντων.

Η Γενική Συνέλευση αποφάσισε ομόφωνα, με ψήφους 26.333.310 υπέρ, που αντιστοιχούν στο 100% των παρισταμένων ψήφων, στο 83,48% του συνόλου των μετοχών και σε ποσοστό 83,9% επί του συνόλου των δικαιωμάτων ψήφου της εταιρείας [ψήφοι κατά: 0/αποχή:0] την αναπλήρωση μελών της Επιτροπής Ελέγχου που αναπληρώθηκαν σε αντικατάσταση παραιτηθέντων.

Θέμα 7ο: Καθορισμός και Προέγκριση αμοιβών των μελών της Επιτροπής Ελέγχου για το α' εξάμηνο της εταιρικής χρήσης 2019 (1.1.2019 – 30.06.2019). Καθορισμός και Προέγκριση Προϋπολογισμού Επιτροπής Ελέγχου.

Η Γενική Συνέλευση αποφάσισε ομόφωνα, με ψήφους 26.333.310 υπέρ, που αντιστοιχούν στο 100% των παρισταμένων ψήφων, στο 83,48% του συνόλου των μετοχών και σε ποσοστό 83,9% επί του συνόλου των δικαιωμάτων ψήφου της εταιρείας [ψήφοι κατά: 0/αποχή:0] την καταβολή αμοιβών στα μέλη της Επιτροπής Ελέγχου για το πρώτο εξάμηνο της εταιρικής χρήσης 2019, χίλια Ευρώ (1.000) έκαστος μεϊκτών αποδοχών μηνιαίως. Η δε ανωτέρω αμοιβή αφορά τα μέλη της Επιτροπής Ελέγχου που δεν είναι ταυτόχρονα και μέλη του Δ.Σ.

Επίσης η Γενική Συνέλευση αποφάσισε ομόφωνα τον προϋπολογισμό, πέρα των ανωτέρω μεϊκτών αποδοχών των μελών της, κατ' ανώτατο όριο το ποσό των δέκα χιλιάδων Ευρώ (10.000) μέχρι την επόμενη Τακτική Γενική Συνέλευση για την διευκόλυνση των εργασιών της Επιτροπής Ελέγχου.

Θέμα 8ο: Τροποποίηση του άρθρου 23 του Καταστατικού της Εταιρείας.

Η Γενική Συνέλευση αποφάσισε ομόφωνα, με ψήφους 26.333.310 υπέρ, που αντιστοιχούν στο 100% των παρισταμένων ψήφων, στο 83,48% του συνόλου των μετοχών και σε ποσοστό 83,9% επί του συνόλου των δικαιωμάτων ψήφου της Εταιρείας [ψήφοι κατά: 0/αποχή:0] την τροποποίηση του άρθρου 23 του Καταστατικού της Εταιρείας δίνοντας την δυνατότητα στο Δ.Σ. της Εταιρείας να συνεδριάζει και στο υποκατάστημα αυτής στο Κρουονέρι Αττικής.

Μετά τα ανωτέρω, δεν έγιναν άλλες ανακοινώσεις κατά την Έκτακτη Γενική Συνέλευση ούτε τέθηκαν άλλα θέματα προς συζήτηση και λήψη απόφασης.

ΥΓΕΙΑ Α.Ε. Ανακοίνωση

Η Εταιρεία «ΔΙΑΓΝΩΣΤΙΚΟΝ ΚΑΙ ΘΕΡΑΠΕΥΤΙΚΟΝ ΚΕΝΤΡΟΝ ΑΘΗΝΩΝ "ΥΓΕΙΑ" Α.Ε.» (στο εξής «η Εταιρεία») ανακοινώνει σύμφωνα με την ισχύουσα νομοθεσία τα ακόλουθα:
Η εταιρεία με την επωνυμία «ΧΕΛΕΝΙΚ ΧΕΛΘΚΕΑΡ ΜΟΝΟΠΡΟΣΩΠΗ ΑΝΩΝΥΜΗ ΕΤΑΙΡΕΙΑ ΣΥΜΜΕΤΟΧΩΝ» που δύναται να θεωρηθεί ως έχουσα στενό δεσμό με μέλη Διοικητικού Συμβουλίου της Εταιρείας, ήτοι τους κ.κ. Δημήτριο Σύρμα και Σέργιο Σταμπουλούς σύμφωνα με τον Κανονισμό (ΕΕ) 596/2014, προέβη την 14η Φεβρουαρίου 2019 σε αγορά 29.924 μετοχών της Εταιρείας, συνολικής αξίας €28.427,80.

ΤΡΑΠΕΖΑ EUROBANK ERGASIAS A.E. Ανακοίνωση

Η Τράπεζα Eurobank Ergasias A.E. ενημερώνει το επενδυτικό κοινό ότι τα οικονομικά αποτελέσματα του Έτους 2018 θα ανακοινωθούν την Πέμπτη, 7 Μαρτίου 2019 μετά τη λήξη της συνεδρίασης του Χρηματιστηρίου Αθηνών. Την ίδια ημέρα θα ακολουθήσει τηλεφωνική ενημέρωση των αναλυτών στις 18:00.

MERMEREN KOMBINAT A.D. PRILEP Ανακοίνωση

Στα πλαίσια της ορθής, έγκυρης και έγκαιρης ενημέρωσης του επενδυτικού κοινού και σύμφωνα με τα άρθρα 4.1.2 και 4.1.4.3.1 του Κανονισμού του Χρηματιστηρίου Αθηνών η εταιρεία «MERMEREN KOMBINAT AD PRILEP» (εφεξής «Εταιρεία») ανακοινώνει το Οικονομικό Ημερολόγιο έτους 2019 το οποίο έχει ως εξής:

- Ανακοίνωση των Ετήσιων Οικονομικών Καταστάσεων χρήσης 2018: 15 Μαρτίου 2019.
- Ανάρτηση συνοπτικών οικονομικών πληροφοριών για την περίοδο 01/01/2019 έως 31/03/2019 στην εταιρική ιστοσελίδα: 10 Μαΐου 2019
- Ετήσια Τακτική Γενική Συνέλευση των μετόχων: 28 Ιουνίου 2019
- Δημοσίευση Οικονομικών Καταστάσεων της περιόδου από 01/01/2019 έως 30/06/2019: 30 Αυγούστου 2019
- Ανάρτηση συνοπτικών οικονομικών πληροφοριών για την περίοδο 01/01/2019 έως 30/09/2019 στην εταιρική ιστοσελίδα: 15 Νοεμβρίου 2019.

Η Εταιρεία διατηρεί το δικαίωμα να μεταβάλει τις παραπάνω ημερομηνίες, εφόσον ενημερώσει εγκαίρως το επενδυτικό κοινό με τροποποίηση του παρόντος, σύμφωνα με τα οριζόμενα στον Κανονισμό του Χρηματιστηρίου Αθηνών.

PROFILE A.E.B.E. Ανακοίνωση

Η Profile Software, διεθνής εταιρεία ανάπτυξης χρηματοοικονομικού λογισμικού, παρουσιάζει τη νέα, βελτιστοποιημένη και αναβαθμισμένη πλατφόρμα Axia Suite 2.1 που παρέχει λειτουργίες προηγμένης διαχείρισης επενδύσεων, κανονιστικής συμμόρφωσης και δυναμικού reporting.

Η Axia Suite είναι η κορυφαία, omni-channel και web-based λύση της Profile Software για τη διαχείριση επενδύσεων. Βασισμένη στο μοντέλο «μοναδικού σημείου διαχείρισης δεδομένων», υποστηρίζει ολοκληρωμένα τον πλήρη κύκλο εργασιών Wealth Management, Asset & Fund Management, Custody Services και Robo-Advisory σε μια πλατφόρμα (single platform). Η πλατφόρμα έχει λάβει κορυφαία αναγνώριση από καταξιωμένους αναλυτές του κλάδου παγκοσμίως, ενώ διαθέτει διεθνές δίκτυο επιτυχημένων εγκαταστάσεων.

Η έκδοση 2.1 της Axia Suite έχει εμπλουτιστεί με νέες λειτουργίες στους τομείς της διαχείρισης επενδυτικού κινδύνου και της κανονιστικής συμμόρφωσης. Συγκεκριμένα, έχει δοθεί έμφαση στη βελτιστοποίηση της εμπειρίας του χρήστη (UX-CX) σε όλο το εύρος των εργασιών που αφορούν στην κανονιστική συμμόρφωση ώστε να επιτευχθεί αυτοματοποίηση διαδικασιών και μείωση του επιχειρησιακού κινδύνου. Ενδεικτικά, οι τελευταίες προσθήκες περιλαμβάνουν επιπλέον λειτουργίες θέσπισης επενδυτικών ορίων (limits) και δημιουργίας κανόνων συμμόρφωσης (compliance rules).

Κανόνες και όρια βασίζονται σε εξελιγμένα δυναμικά φίλτρα και ομαδοποιήσεις. Μπορούν να οριστούν και να παραμετροποιηθούν κατά βούληση από τον χρήστη, εξασφαλίζοντας παράλληλα, μεγαλύτερη ευελιξία στη διαχείριση επενδύσεων και στον έλεγχο συμμόρφωσης με πολλαπλά κανονιστικά πλαίσια. Οι κανόνες αυτοί βρίσκουν εφαρμογή τόσο σε pre-trade όσο και σε post-trade ενέργειες. Ο χρήστης έχει τη δυνατότητα δημιουργίας ομάδων πολλαπλών κανόνων (rules), χρήσης logical operators καθώς και ελέγχου υπαρκτών ή πιθανών παραβιάσεων των ορίων. Το Axia Suite διαθέτει επίσης βιβλιοθήκες (libraries) με έτοιμους παραμετροποιημένους κανόνες που απαιτούνται από διάφορα κανονιστικά πλαίσια, όπως π.χ. τα UCITS, MiFID II.

Επιπλέον, η έκδοση 2.1 εισάγει προηγμένες λειτουργίες reporting με νέες δυνατότητες, όπως δυναμικό fund fact sheet visual design, προσδίδοντας μοναδική ευελιξία στη διαδικασία σχεδιασμού αναφορών (reports). Με την ολοκλήρωσή του, το fund fact sheet μπορεί να παραχθεί αυτόματα σε τακτά προκαθορισμένα χρονικά διαστήματα ή κατά βούληση. Ακόμη, η λειτουργικότητα «fees management» έχει εμπλουτιστεί με daily accrued υπολογισμούς, fees splits και rebates. Η Axia Suite διαθέτει περαιτέρω λειτουργικότητα στο Accounting module με νέες αναφορές, πρόσθετα εργαλεία market data import, νέους τύπους ειδοποιήσεων (alerts), κτλ.

Στις επικείμενες εκδόσεις της πλατφόρμας, οι λειτουργικότητες στρατηγικών επένδυσης (models) και rebalancing, πρόκειται να εμπλουτιστούν με επιπλέον trading tools και προσομοιώσεις (simulations), ενώ θα προστεθεί προηγμένη λειτουργία για credit και financing.

Στο πλαίσιο της προϊοντικής ανάπτυξης, η Profile επενδύει πλέον του 20% του ετήσιου κύκλου εργασιών της σε R&D. Το Axia Suite αναβαθμίζεται και εξελίσσεται συνεχώς ώστε να ανταποκρίνεται εγκαίρως στις μεταβαλλόμενες απαιτήσεις της αγοράς, προσφέροντας

ένα μοντέρνο και αυτοματοποιημένο σύστημα, προσαρμοσμένο στις ανάγκες του κλάδου διαχείρισης επενδύσεων, τώρα και στο μέλλον.

ΙΑΣΩ Α.Ε. Ανακοίνωση

Η εταιρεία ΙΑΣΩ ΑΕ σε συνέχεια της από 13/02/2019 ανακοίνωσης ενημερώνει το επενδυτικό κοινό ότι ολοκληρώθηκε στις 15/02/2019 η εκποίηση 7.284 κοινών ονομαστικών μετοχών, που αποτελούσαν κλασματικά υπόλοιπα, τα οποία προέκυψαν από την Αύξηση Μετοχικού Κεφαλαίου της Εταιρείας λόγω κεφαλαιοποίησης αποθεματικών και την έκδοση 34.901.930 νέων κοινών ονομαστικών μετοχών, οι οποίες διανεμήθηκαν δωρεάν στους μετόχους της εταιρείας, που αποφασίσθηκε από την Μετ' αναβολή Έκτακτη Γενική Συνέλευση των Μετόχων της, την 09/02/2018

Το καθαρό προϊόν της εκποίησης, αφαιρουμένων των πάσης φύσεως εξόδων και φόρων, ανέρχεται στο ποσό των €9.678,66 και θα κατατεθεί υπέρ του συνόλου των δικαιούχων μετόχων στο Ταμείο Παρακαταθηκών και Δανείων, εντός 7 (επτά) εργάσιμων ημερών από την ημερομηνία ολοκλήρωσης της εκποίησης.

Οι δικαιούχοι μπορούν να απευθύνονται στην εταιρεία στο Τμήμα Εξυπηρέτησης Μετόχων (τηλ. 210 6184177, Σκαρμέα Χριστίνα), για να ενημερωθούν σχετικά με τα απαιτούμενα δικαιολογητικά, προκειμένου να τους χορηγηθεί βεβαίωση προς είσπραξη του ποσού που τους αναλογεί από το Ταμείο Παρακαταθηκών και Δανείων.

ΙΚΤΙΝΟΣ ΕΛΛΑΣ Α.Ε. Ανακοίνωση

Η εταιρεία ΙΚΤΙΝΟΣ ΕΛΛΑΣ ΑΕ, γνωστοποιεί σύμφωνα με τον Ν. 3556/2007 & και την απόφαση 1/434/3.7.2007 της ΕΚ ότι, όπως την ενημέρωσε ο Πρόεδρος & Διευθύνοντας Σύμβουλος, κ. Ευάγγελος Χαϊδός, στις 14-2-2019, προέβη σε πώληση 300.000 μετοχών της εταιρείας ΙΚΤΙΝΟΣ ΕΛΛΑΣ Α.Ε. σε θεσμικό επενδυτή εξωτερικού, συνολικής αξίας 1.410.000 ευρώ.

ΕΛΛΗΝΙΚΑ ΧΡΗΜΑΤΙΣΤΗΡΙΑ Α.Ε. Ανακοίνωση

Το Χρηματιστήριο Αθηνών συμμετέχει στη διαδικασία ιδιωτικοποίησης του Χρηματιστηρίου του Κουβέιτ

Σε συνέχεια της αίτησης και της πρόκρισής του ως Διεθνής Λειτουργός χρηματιστηριακών αγορών όσον αφορά τη διαδικασία ιδιωτικοποίησης του Χρηματιστηρίου του Κουβέιτ, που διοργάνωσε η Αρχή Κεφαλαιαγοράς (CMA) του Κουβέιτ, το Χρηματιστήριο Αθηνών αποφάσισε να συμμετάσχει ως πάροχος τεχνικών, επιχειρησιακών και επιχειρηματικών υπηρεσιών προς το Χρηματιστήριο του Κουβέιτ μέσω της δημιουργίας μιας κοινοπραξίας με την μεγαλύτερη δυνάτη συμμετοχή προκριθέντων Τοπικών Εταιριών για να προχωρήσει στην τελική διαδικασία υποβολής προσφορών.

Στις 14 Φεβρουαρίου 2019, η Κοινοπραξία που αποτελείται από το Χρηματιστήριο Αθηνών (ATHEX) ως διεθνής λειτουργός χρηματιστηριακών αγορών, και ένα ευρύ αριθμό από κορυφαίους, εισηγμένους ομίλους στο Κουβέιτ, και συγκεκριμένα τις Arzan Financial Group (ARZAN) (ARZAN), First Investment Company (FIC) και National Investments Company (NIC), κέρδισαν τον διαγωνισμό, μέσω της διαδικασίας κλειστών προσφορών που διοργάνωσε η CMA, για την απόκτηση του 44% του μετοχικού κεφαλαίου του Χρηματιστηρίου του Κουβέιτ, του μοναδικού λειτουργού αγοράς, και ένα από τα κορυφαία χρηματιστήρια στην περιοχή του Κόλπου.

Η Κοινοπραξία προσέφερε 0,237 δηνάρια Κουβέιτ (EUR0,69) ανά μετοχή για την απόκτηση του ανωτέρω ποσοστού. Ένα μερίδιο 6% ανήκει στο Public Institution For Social Security (PIFSS), ενώ το υπόλοιπο 50% θα διατεθεί στο κοινό μέσω εισαγωγής στο χρηματιστήριο (IPO). Η προκύπτουσα συμμετοχή του Χρηματιστηρίου Αθηνών στο Χρηματιστήριο του Κουβέιτ είναι περίπου 0,8% που αντιστοιχεί σε επένδυση ύψους EUR1 εκ. περίπου.

Η ενεργή συμμετοχή του Χρηματιστηρίου Αθηνών στο Χρηματιστήριο του Κουβέιτ είναι μέρος της στρατηγικής του Ομίλου να αξιοποιήσει την τεχνογνωσία του σε συστήματα και υπηρεσίες διαπραγμάτευσης και μετα-συναλλακτικής δραστηριότητας που χρησιμοποιούνται με επιτυχία στη λειτουργία της Κοινής Πλατφόρμας, με το Χρηματιστήριο Αξιών Κύπρου (ΧΑΚ) από το 2008, στην παροχή συστημάτων και υπηρεσιών προς τον Διαχειριστή Εθνικού Συστήματος Φυσικού Αερίου (ΔΕΣΦΑ), στον σχεδιασμό και στην υποστήριξη λύσεων προς τρίτους στο χρηματοοικονομικό τομέα, καθώς και στην εγκατάσταση και παροχή συστημάτων και υπηρεσιών προς το Χρηματιστήριο Ενέργειας (EXE).

Η AXIA Ventures Group Limited ενήργησε ως αποκλειστικός χρηματοοικονομικός σύμβουλος στο Χρηματιστήριο Αθηνών στο πλαίσιο της συναλλαγής, ενώ η AI Tamimi & Company ενήργησε ως νομικός σύμβουλος.

Ως επόμενο βήμα, το Χρηματιστήριο Αθηνών μαζί με τους εταίρους της Κοινοπραξίας θα συνεργαστεί στενά με την CMA και το Χρηματιστήριο του Κουβέιτ για την υλοποίηση των κοινών στρατηγικών στόχων. Η Κοινοπραξία σκοπεύει να υποστηρίξει την επέκταση και ανάπτυξη του Χρηματιστηρίου του Κουβέιτ μέσω της εισαγωγής νέων προϊόντων, υπηρεσιών και συστημάτων που θα υποστηρίξουν τη ροή κεφαλαίων από εγχώριους και διεθνείς επενδυτές σε εισηγμένες εταιρίες του Χρηματιστηρίου του Κουβέιτ.

Ο κ. Σωκράτης Λαζαριδής, Διευθύνων Σύμβουλος του Χρηματιστηρίου Αθηνών δήλωσε: «Το Χρηματιστήριο Αθηνών, ως λειτουργός αγοράς και ως εισηγμένη εταιρία έχει την απαιτούμενη εμπειρία, και με τη συνεργασία των συνεταιριών του σκοπεύει να έχει ενεργή συμμετοχή στο Χρηματιστήριο του Κουβέιτ ως πάροχος τεχνικών και λειτουργικών λύσεων και σύμβουλος ανάπτυξης προϊόντων και υπηρεσιών, με στόχο να ενισχύσει το προφίλ του Χρηματιστηρίου του Κουβέιτ στην περιοχή και τη δημιουργία αξίας μέσω της στενής στρατηγικής συνεργασίας των δύο λειτουργικών αγορών στο μέλλον.»

Ο κ. Bader Al-Kharafi, εκπρόσωπος της Κοινοπραξίας δήλωσε: «Αυτή η πρωτοποριακή επένδυση θα αποτελέσει ορόσημο στην ανάπτυξη του Χρηματιστηρίου του Κουβέιτ. Η πρόσφατη αναδιοργάνωσή του και η συμμετοχή του ως αναδυόμενης αγοράς σε πολλούς σημαντικούς διεθνείς δείκτες, συμπεριλαμβανομένων των FTSE και MSCI, δείχνει ότι το χρηματιστήριο του Κουβέιτ είναι ένας ελκυστικός προορισμός για τους τοπικούς και διεθνείς επενδυτές».

Σχετικά με την National Investment Company

Η National Investments Company, είναι εισηγμένη εταιρία με έδρα το Κουβέιτ, η οποία δραστηριοποιείται στον επενδυτικό τομέα και στην διαχείριση κεφαλαίων. Η εταιρία, μαζί με τις θυγατρικές της, είναι οργανωμένη σε επτά (7) επιχειρηματικούς τομείς και συγκεκριμένα στη διαχείριση κεφαλαίων και χαρτοφυλακίων - με έμφαση σε διακριτική (discretionary) και μη διακριτική (non-discretionary) διαχείριση λογαριασμών θεσμικών επενδυτών και ιδιωτών υψηλής καθαρής θέσης (high net worth)-, στη διαχείριση ακίνητης περιουσίας - με έμφαση στην εγχώρια και διεθνή αγορά ακινήτων-, στην εταιρική χρηματοοικονομική (corporate finance) – με έμφαση στην επενδυτική συμβουλευτική σε M&As-, στις ιδιωτικές τοποθετήσεις (Private Equity) - με έμφαση σε άμεσες επενδύσεις –, στη διαχείριση διαθεσίμων (Treasury) με έμφαση στην επενδυτική συμβουλευτική στην έρευνα και ανάλυση - με έμφαση στην ανάλυση διαχείρισης κεφαλαίων - και στα ηλεκτρονικά συστήματα συναλλαγών.

Σχετικά με την Arzan Financial Group

Η Arzan Financial Group, είναι εισηγμένη εταιρία με έδρα το Κουβέιτ η οποία παρέχει εξατομικευμένη χρηματοοικονομική διαχείριση και συμβουλευτικές υπηρεσίες. Η δραστηριότητα της εταιρίας περιλαμβάνει διαχείριση περιουσίας, διαχείριση δανείων και πιστώσεων, διαχείριση κεφαλαίων και επενδύσεις τύπου Venture Capital. Το τμήμα Διαχείρισης Περιουσίας συμβουλεύει πελάτες σε θέματα ακίνητης περιουσίας, ιδιωτικών τοποθετήσεων και επενδύσεων αναπτυξιακού χαρακτήρα. Στον τομέα εταιρικής χρηματοοικονομικής η εταιρία προσφέρει υπηρεσίες σε Μικρο-μεσαίες Εταιρίες (ΜμΕ), προσφέροντας διευκόλυνση στο κεφάλαιο κίνησης σε συνδυασμό με υπηρεσίες factoring χονδρικής λιανικής. Το τμήμα Διαχείρισης Κεφαλαίων και Χρηματιστηριακών Υπηρεσιών προσφέρει υπηρεσίες χρηματιστηριακές καθώς και πλατφόρμες σε όλη την αγορά της Μέσης Ανατολής. Το τμήμα των Venture Capital επενδύει σε καινοτόμες τεχνολογικές startups στη Μέση Ανατολή και Βόρεια Αφρική στην Αμερική και στην Ευρώπη.

Σχετικά με την First Investment Company

Η First Investment Co είναι εισηγμένη εταιρία με έδρα το Κουβέιτ η οποία παρέχει κυρίως επενδυτικές υπηρεσίες με βάση τις αρχές της Sharia. Η εταιρία ασχολείται με ιδιωτικές τοποθετήσεις, venture capital και διαχείριση χαρτοφυλακίου. Έχει 3 Τομείς: Άμεσες Επενδύσεις για τη δημιουργία νέων εταιριών, συμβουλευτική σε M&As, διαχείριση ακίνητης περιουσίας και Διαχείριση Κεφαλαίων. Διαχειρίζεται 3 funds, το First Gulf Equity Fund, το First Arabian Equity 2000 Fund και το Muthanna Money Market Fund.

Σχετικά με το ATHEX

Το Χρηματιστήριο Αθηνών από την ίδρυσή του το 1876, συμμετέχει σταθερά στην χρηματοοικονομική και επιχειρηματική ανάπτυξη των αγορών κεφαλαίου.

Ο Όμιλος Χρηματιστηρίου Αθηνών, αποτελείται από την εισηγμένη εταιρία «Ελληνικά Χρηματιστήρια - Χρηματιστήριο Αθηνών (ATHEX)» (Σύμβολο: EXAE), το «Ελληνικό Κεντρικό Αποθετήριο Τίτλων (ATHEXCSD)» και την «Εταιρία Εκκαθάρισης Συναλλαγών (ATHEXClear)». Ο Όμιλος διαθέτει την τεχνογνωσία, τις υποδομές και τις κατάλληλες πιστοποιήσεις αναφορικά με τα παρακάτω:

1. Την οργάνωση και λειτουργία χρηματιστηριακών αγορών
2. Την εκκαθάριση συναλλαγών τόσο σε κινητές αξίες και παράγωγα προϊόντα, αποτελώντας έναν από τους 17 αδειοδοτημένους Κεντρικούς Αντισυμβαλλόμενους (CCP) στην ΕΕ, σύμφωνα με τον Κανονισμό ΕΕ 648/2012 (EMIR), παρέχοντας ήδη υπηρεσίες εκκαθάρισης σε όλες τις αγορές του Χρηματιστηρίου Αθηνών (ATHEX) – την Αγορά Κινητών Αξιών, την Αγορά Παραγώγων και την Εναλλακτική Αγορά (EN.A).
3. Την ανάπτυξη και λειτουργία ενός ιδιωτικού δικτύου για την πρόσβαση στο Ελληνικό Χρηματοοικονομικό Οικοσύστημα, παρέχοντας σημεία πρόσβασης σε Ελλάδα, Ηνωμένο Βασίλειο και Κύπρο (ATHEX Network).
4. Την παροχή συστημάτων λειτουργιών και υπηρεσιών στην χρηματοοικονομική κοινότητα (επενδυτικές εταιρίες, τράπεζες), λειτουργούς αγορών (Χρηματιστήριο Αξιών Κύπρου – ΧΑΚ, Διαχειριστής Εθνικού Συστήματος Φυσικού Αερίου – ΔΕΣΦΑ και σύντομα στο Ελληνικό Χρηματιστήριο Ενέργειας – ENEX) και σε τρίτους (υπηρεσίες φιλοξενίας συστημάτων, ανάπτυξη εφαρμογών, κλπ)

Το Χρηματιστήριο Αθηνών, το οποίο είναι αναγνωρισμένο ως "Designated Offshore Securities Market (DOSM) υπό τον Κανονισμό S της SEC - USA, και υπό το MPFA του Hong Kong, προσφέρει μέσω των αγορών του λύσεις και χρηματοδοτικά εργαλεία σε επιχειρήσεις, επεκτείνει τις επενδυτικές επιλογές προσφέροντας ένα ασφαλές, σταθερό και αποτελεσματικό περιβάλλον, πλήρως εναρμονισμένο με διεθνείς πρακτικές και με το Ευρωπαϊκό θεσμικό πλαίσιο. Έχει αποκτήσει το ISO 22301:2012 το οποίο αποτελεί διεθνές πρότυπο επιχειρησιακής συνέχειας για όλες τις εταιρίες του, περιλαμβάνοντας όλες τις λειτουργίες του καθώς και προϊόντα και υπηρεσίες που παρέχει.

Οι εταιρίες του Ομίλου είναι ενεργά μέλη των οργανώσεων: Federation of European Securities Exchanges (FESE), World Federation of Exchanges (WFE), Federation of European and Asian Stock Exchanges (FEAS), European Central Securities Depositories Association (ECSDA) και European Association of CCP Clearing Houses (EACH)

Σε μία περίοδο όπου ο ρόλος των αγορών κεφαλαίου στην αναζήτηση εναλλακτικών μεθόδων χρηματοδότησης εταιριών είναι σημαντικά αναβαθμισμένος, ο Όμιλος Χρηματιστηρίου Αθηνών έχει λάβει σειρά πρωτοβουλιών προκειμένου να αυξήσει την ανταγωνιστικότητα της Ελληνικής Κεφαλαιαγοράς και να προωθήσει τις Ελληνικές εταιρίες στην διεθνή επενδυτική κοινότητα.

Πληροφορίες για την αγορά και τον Όμιλο Χρηματιστηρίου Αθηνών μπορείτε να βρείτε εδώ και στην ιστοσελίδα www.athexgroup.gr.

O.T.E. A.E. Ανακοίνωση

Ο Οργανισμός Τηλεπικοινωνιών της Ελλάδος Α.Ε. («ΟΤΕ Α.Ε.» ή «Εταιρεία») ανακοινώνει ότι η Έκτακτη Γενική Συνέλευση των μετόχων της Εταιρείας, που πραγματοποιήθηκε στις 19/12/2018, αποφάσισε, μεταξύ άλλων θεμάτων, την ακύρωση σύμφωνα με το άρθρο 16 του Κ.Ν. 2190/1920 του συνόλου των δέκα εκατομμυρίων διακοσίων έντεκα χιλιάδων εβδομήντα (10.211.070) ιδίων μετοχών, ονομαστικής αξίας 2,83€ η κάθε μία, που κατείχε η Εταιρεία κατά την ως άνω ημερομηνία, με συνακόλουθη μείωση του μετοχικού της κεφαλαίου κατά είκοσι οκτώ εκατομμύρια εκατομμύρια ενενήντα επτά χιλιάδες τριακόσια είκοσι οκτώ ευρώ και δέκα λεπτά (€28.897.328,10) και αντίστοιχη τροποποίηση του άρθρου 5 (Μετοχικό Κεφάλαιο) του Καταστατικού της.

Οι προαναφερόμενες ίδιες μετοχές αποκτήθηκαν ως ακολούθως: (i) 8.890.960 ίδιες μετοχές, αποκτήθηκαν στο διάστημα από 04/04/2018 έως 13/11/2018, με μέση τιμή αγοράς €10,53 ανά μετοχή, στο πλαίσιο του εγκεκριμένου από την Έκτακτη Γενική Συνέλευση των Μετόχων (συνεδρίαση της 15/02/2018) Προγράμματος Επαναγοράς Ιδίων Μετοχών, με σκοπό την ακύρωσή τους, (ii)

1.320.110 ίδιες μετοχές, αποκτήθηκαν στο διάστημα από 02/01/2014 έως 14/10/2014, με μέση τιμή αγοράς €10,82 ανά μετοχή, στο πλαίσιο αποφάσεων της Γενικής Συνέλευσης των Μετόχων της Εταιρείας για αγορά ιδίων μετοχών, σύμφωνα με το άρθρο 16 του Κ.Ν. 2190/1920, με σκοπό την εκπλήρωση υποχρεώσεων από πρόγραμμα διάθεσης μετοχών στο προσωπικό, οι οποίες εν τέλει δεν διανεμήθηκαν ούτε πωλήθηκαν.

Μετά την ως άνω μείωση λόγω της ακύρωσης των μετοχών, το μετοχικό κεφάλαιο της Εταιρείας ανέρχεται πλέον σε ένα δισεκατομμύριο τριακόσια πενήντα οκτώ εκατομμύρια διακόσιες είκοσι οκτώ χιλιάδες διακόσια εβδομήντα δύο ευρώ και εβδομήντα επτά λεπτά (€1.358.228.272,77) (από €1.387.125.600,87 προ της μείωσης) και διαιρείται σε τετρακόσια εβδομήντα εννέα εκατομμύρια εννιακόσιες τριάντα εννέα χιλιάδες τριακόσιες δεκαεννέα (479.939.319) κοινές ονομαστικές μετοχές (από 490.150.389 κοινές ονομαστικές μετοχές προ της ακύρωσης), ονομαστικής αξίας δύο ευρώ και ογδόντα τριών λεπτών (€2,83) η κάθε μία.

Την 05/02/2019 καταχωρήθηκε στο Γενικό Εμπορικό Μητρώο (Γ.Ε.ΜΗ.) η με αριθμό πρωτοκόλλου 15156/05-02-2019 απόφαση του Υπουργείου Οικονομίας και Ανάπτυξης με την οποία εγκρίθηκε η τροποποίηση του άρθρου 5 του Καταστατικού της Εταιρείας.

Η Επιτροπή Εταιρικών Πράξεων του Χρηματιστηρίου Αθηνών ενημερώθηκε κατά την συνεδρίαση της 14/02/2019 για την ως άνω ακύρωση των ιδίων μετοχών της Εταιρείας με συνακόλουθη μείωση του μετοχικού κεφαλαίου της.

Κατόπιν των ανωτέρω, ως ημερομηνία ακύρωσης και διαγραφής από το Χ.Α. των άνω ιδίων μετοχών ορίστηκε η 19/02/2019, ημερομηνία κατά την οποία παύει η διαπραγμάτευση στο Χ.Α. των 10.211.070 μετοχών που ακυρώνονται και διαγράφονται κατά τα ανωτέρω.

ΜΥΤΙΛΗΝΑΙΟΣ Α.Ε.

Ανακοίνωση

Στο πλαίσιο της ορθής και έγκαιρης ενημέρωσης του επενδυτικού κοινού και σύμφωνα με τις διατάξεις των άρθρων 4.1.2 & 4.1.3.15.1 του Κανονισμού Χρηματιστηρίου Αθηνών, η ΜΥΤΙΛΗΝΑΙΟΣ Α.Ε ανακοινώνει το Οικονομικό Ημερολόγιο έτους 2019:

- Ανακοίνωση Ετήσιων Οικονομικών Αποτελεσμάτων 2018 & Ενημέρωση Αναλυτών: Πέμπτη 28 Μαρτίου 2019
- Ανακοίνωση Βασικών Οικονομικών Μεγεθών 1ου Τριμήνου 2019: Παρασκευή 3 Μαΐου 2019
- Τακτική Γενική Συνέλευση: Πέμπτη 6 Ιουνίου 2019
- Ανακοίνωση Αποτελεσμάτων 1ου Εξαμήνου 2019 & Ενημέρωση Αναλυτών: Πέμπτη 12 Σεπτεμβρίου 2019
- Ανακοίνωση Βασικών Οικονομικών Μεγεθών Εννεαμήνου 2019: Τετάρτη 30 Οκτωβρίου 2019
- Παρουσίαση Αναλυτών - Ένωση Θεσμικών Επενδυτών: Τετάρτη 6 Νοεμβρίου 2019

(*) Η Εταιρεία διατηρεί το δικαίωμα να μεταβάλει τις παραπάνω ημερομηνίες, αφού ενημερώσει έγκαιρα το επενδυτικό κοινό με τροποποίηση του παρόντος.

Η Εταιρεία διευκρινίζει ότι τα οικονομικά αποτελέσματα θα ανακοινώνονται πριν την έναρξη της συνεδρίασης του Χρηματιστηρίου Αθηνών στην ιστοσελίδα της Εταιρείας (www.mytilineos.gr) και στην ιστοσελίδα του Χρηματιστηρίου Αθηνών (www.helex.gr).

COCA-COLA HBC A.G.

Announcement

Zug, Switzerland – 15 February 2019 – Coca-Cola HBC AG (“Company”) announces that it purchased the following number of its ordinary shares of 6.70 CHF each (“ordinary shares”) on the London Stock Exchange through Credit Suisse Securities (Europe) Limited (“Credit Suisse”) as part of its share purchase programme announced on Monday 3 December 2018:

Date of transaction	14 February 2019
Number of shares repurchased	110,000
Average price paid per share	2538.32 pence
Lowest price paid per share	2492.00 pence
Highest price paid per share	2584.00 pence
Broker	Credit Suisse

The repurchased ordinary shares will be either cancelled upon receiving approval from the Company's shareholders and subsequent implementation of a capital decrease or be used to meet the requirements of the Company's employee incentive scheme. Until such approval is obtained or the shares are used to meet such requirements, the repurchased ordinary shares will be held in treasury.

As at 15 February 2019, the Company's issued share capital consisted of 371,847,229 ordinary shares, of which 2,766,695 ordinary shares are held by Coca-Cola HBC AG (including the repurchased shares) and 3,430,135 ordinary shares are held by its subsidiary, Coca-Cola HBC Services MEPE, in treasury. Therefore the total number of voting rights in the Company is 365,650,399 which may be used by shareholders as the denominator for calculations by which they will determine if they are required to notify their interest in, or a change to their interest in the Company under the Financial Conduct Authority's Disclosure Guidance and Transparency Rules.

Since announcing the share purchase programme on Monday 3 December 2018, the Company has purchased 2,751,770 of its ordinary shares.

In accordance with Article 5(1)(b) of Regulation (EU) No 596/2014 (the Market Abuse Regulation), the schedule below provides detailed information about the transactions made by Credit Suisse on behalf of the Company as part of the share purchase programme

INTRALOT A.E.

Ανακοίνωση

Η INTRALOT ενημερώνει το επενδυτικό κοινό ότι υπέβαλε στις 11/02/2019 μέσω της INTELTEK, θυγατρικής της στην Τουρκία, προσφορά στον διαγωνισμό του Τουρκικού Κρατικού Οργανισμού Sportoto για τη διαχείριση του αθλητικού στοιχήματος για 10 έτη. Η INTELTEK υπέβαλε την τελική οικονομική προσφορά στις 13/02/2019 και αναμένει την απόφαση της Επιτροπής του διαγωνισμού.

Η INTELTEK δραστηριοποιείται στην αγορά αθλητικού στοιχήματος της Τουρκίας από το 2004 και διαχειρίζεται την τρέχουσα άδεια του στοιχηματικού παιχνιδιού IDDA με σύμβαση που λήγει στις 28/08/2019.

Επιπλέον της συμμετοχής στην INTELTEK, η INTRALOT κατέχει το 50,01% της BILYONER, ενός από τους προμηθευτές διαδικτυακού στοιχήματος της Τουρκίας που κατέχει μερίδιο αγοράς περίπου 40% του διαδικτυακού στοιχήματος. Από τη δραστηριότητα της BILYONER προέρχεται περίπου το 42% του EBIDTA και το 55% των εσόδων (Κύκλου Εργασιών) της INTRALOT στην Τουρκία.

INTRALOT

Η INTRALOT, εισηγμένη εταιρεία που ιδρύθηκε το 1992, έχει αναδειχθεί σε ηγέτιδα δύναμη του κλάδου των τυχερών παιχνιδιών, τόσο ως προμηθευτής λύσεων, όσο και ως διοργανωτής τυχερών παιχνιδιών σε 52 κράτη και πολιτείες του κόσμου με ρυθμισμένη αγορά. Με κύκλο εργασιών €1,1 δις και περίπου 5.100 εργαζομένους (3.100 εκ των οποίων στη μητρική και σε θυγατρικές εταιρείες και 2.000 σε συγγενείς) το 2017, η INTRALOT αναπτύσσεται με βάση από καινοτομία που αποσκοπεί στη βελτίωση της εμπειρίας του πελάτη. Η INTRALOT είναι τοποθετημένη στρατηγικά, ώστε να προσφέρει στις λοταρίες και στους οργανισμούς τυχερών παιχνιδιών σε όλον τον κόσμο δοκιμασμένες λύσεις και λειτουργική τεχνογνωσία. Η εταιρεία έχει σχεδιάσει ένα νέο οικοσύστημα ολιστικών λύσεων για όλα τα κανάλια διανομής (omni-channel) και όλες τις κατηγορίες περιεχομένου (Λοταρία, Στοιχήμα, Interactive, VLT) για τον ψηφιακό μετασχηματισμό των λοταριών. Η INTRALOT έχει λάβει από την Παγκόσμια Ένωση Λοταριών (WLA) την σημαντική πιστοποίηση αναφορικά με το Υπεύθυνο Παιχνίδι "WLA Responsible Gaming Framework" καθώς και τα πιστοποιητικά ασφάλειας ψηφιακών υπηρεσιών.

Για περισσότερες πληροφορίες:

- Κα. Σπυράντα Αναμούρογλου, Corporate Communications Manager, email: anamouroglou@intralot.com ή Τηλέφωνο: +30-210 6156000, Φαξ: +30-210 6106800, www.intralot.com

CNL CAPITAL Ε.Κ.Ε.Σ - Δ.Ο.Ε.Ε.

Ανακοίνωση

ΥΠΟΛΟΓΙΣΜΟΣ ΕΣΩΤΕΡΙΚΗΣ ΑΞΙΑΣ ΑΝΑ ΜΕΤΟΧΗ (NAV/share)

Ημερομηνία αναφοράς: 31 Ιανουαρίου 2019

Η Εταιρεία υπολογίζει και δημοσιοποιεί το πρώτο δεκαπενθήμερο του εκάστοτε μηνός την εσωτερική αξία της μετοχής της, κατά την τελευταία ημερολογιακή ημέρα του προηγούμενου μήνα. Ο υπολογισμός και η αποτίμηση γίνονται σύμφωνα με τα Διεθνή Πρότυπα Χρηματοοικονομικής Αναφοράς (Δ.Π.Χ.Α. –IFRS), όπως αυτά έχουν υιοθετηθεί από την Ευρωπαϊκή Ένωση.

Η εσωτερική αξία μετοχής για την 31η Ιανουαρίου 2019 ανήλθε σε 10,24 ευρώ.

Σημειώνουμε ότι τα παρεχόμενα στοιχεία δεν είναι ελεγμένα από ορκωτό ελεγκτή-λογιστή

Ο.Λ.Π. Α.Ε.

Ανακοίνωση

Το Δ.Σ. του ΟΛΠ ενέκρινε την Ετήσια Οικονομική Έκθεση 2018 σύμφωνα με την οποία:

Ο κύκλος εργασιών ανήλθε σε € 132,9 εκατ. έναντι € 111,5 εκατ. της χρήσης 2017, παρουσιάζοντας αύξηση 19,2 %. Η μεταβολή αυτή οφείλεται κυρίως στην αύξηση των εσόδων από το αντάλλαγμα παραχώρησης κατά 27,8% ή κατά € 12,2 εκατ. περίπου και των εσόδων από τον Σταθμό Εμπορευματοκιβωτίων κατά 25,3% ή κατά € 5,1 εκατ. περίπου. Επιπλέον αύξηση εσόδων σημειώθηκε στον τομέα διακίνησης αυτοκινήτων κατά 13,2% ή ποσού € 1,6 εκατ. και ναυπηγοεπισκευής κατά 37,4% ή € 2,6 εκατ.

Τα κέρδη προ φόρων ανέρχονται σε € 42,3 εκατ. έναντι € 21,2 εκατ. της χρήσης 2017 παρουσιάζοντας αύξηση 100% περίπου και το καθαρό αποτέλεσμα εμφανίζεται αυξημένο κατά 147 % σε € 27,9 εκατ. έναντι € 11,3 εκατ. της χρήσης 2017.

Επίσης η ΟΛΠ Α.Ε. θα καταβάλλει € 4,8 εκατ. ως αντάλλαγμα παραχώρησης στο Ελληνικό Δημόσιο για τη χρήση 2018 έναντι € 4,1 εκατ. το 2017.

Σημαντική αύξηση σημείωσαν και τα διαθέσιμα που ανήλθαν σε € 80,9 εκατ. έναντι € 61,9 εκατ. το 2017.

Το προτεινόμενο μέρισμα ανά μετοχή ανέρχεται σε € 0,424 από € 0,1712 το 2017 (αύξηση 148%).

Όπως δήλωσε ο Πρόεδρος και Διευθύνων Σύμβουλος της ΟΛΠ Α.Ε. Captain Fu Chengqiu:

"Το 2018 ήταν η πιο επιτυχής χρονιά για την ΟΛΠ Α.Ε. από άποψη κερδοφορίας. Όλες οι επιχειρησιακές μονάδες συνεχώς βελτιώνουν την ποιότητα των προσφερόμενων υπηρεσιών και το οικονομικό τους αποτέλεσμα. Περιμένουμε σε σύντομο χρονικό διάστημα να έχουμε τις απαραίτητες εγκρίσεις από το ελληνικό κράτος ώστε να επιταχύνουμε την υλοποίηση των επενδύσεων, που όπως προκύπτει και από τα σημερινά αποτελέσματα δημιουργούν προστιθέμενη αξία και μακροπρόθεσμα οφέλη για τους μετόχους, τους εργαζομένους, τις τοπικές κοινωνίες και όλα τα ενδιαφερόμενα μέρη της ΟΛΠ Α.Ε."

[Κερδοφορία ΟΛΠ ΑΕ](#)

M.L.S. ΠΛΗΡΟΦΟΡΙΚΗ Α.Ε.

Ανακοίνωση

Η εταιρία MLS Πληροφορική Α.Ε με την παρούσα ενημερώνει το επενδυτικό κοινό σύμφωνα με τις διατάξεις των άρθρων 3 και 21 του ν.3556 / 2007 και την απόφαση 1/434/3.7.2007 της ΕΚ ότι την Τρίτη 12/02/2019 ο κ.Ιωάννης Καματάκης Πρόεδρος και Διευθύνων Σύμβουλος πραγματοποίησε πώληση 27.500 μετοχών της εταιρίας MLS Πληροφορική Α.Ε συνολικής αξίας 132.323,70 ευρώ

Π. ΠΕΤΡΟΠΟΥΛΟΣ Α.Ε.Β.Ε.

Αγορά Ιδίων Μετοχών

Η Πέτρος Πετρόπουλος ΑΕΒΕ γνωστοποιεί στο επενδυτικό κοινό ότι σύμφωνα με το άρθρο 16 του ΚΝ 2190/20, όπως τροποποιήθηκε και ισχύει, και σύμφωνα με τους όρους του Κανονισμού 2273/2003 της Ευρωπαϊκής Επιτροπής και σε εκτέλεση της από 19/4/2018 απόφασης της Γενικής Συνέλευσης των Μετόχων της Εταιρίας και απόφασης του Διοικητικού Συμβουλίου με ημερομηνία, 8/5/2018 προέβη την 14/02/2019 σε αγορά 232 Ιδίων Μετοχών της Εταιρίας μέσω της Alpha Finance με τιμή κτήσης 6.94 ευρώ ανά μετοχή και συνολική αξία 1.610 ευρώ.

ΕΘΝΙΚΗ ΠΑΝΓΑΙΑ Α.Ε.Ε.Α.Π.

Ανακοίνωση

Η Εταιρεία με την επωνυμία «ΕΘΝΙΚΗ ΠΑΝΓΑΙΑ ΑΝΩΝΥΜΗ ΕΤΑΙΡΕΙΑ ΕΠΕΝΔΥΣΕΩΝ ΣΕ ΑΚΙΝΗΤΗ ΠΕΡΙΟΥΣΙΑ» ανακοινώνει ότι το Διοικητικό Συμβούλιο της Εταιρείας διόρισε με απόφασή του την 12.02.2019, με βάση τις διατάξεις του Εσωτερικού Κανονισμού Λειτουργίας της Εταιρείας, τον κ.ο Αθανάσιο Καραγιάννη του Δημητρίου ως νέο μέλος της Επενδυτικής Επιτροπής του Διοικητικού Συμβουλίου της Εταιρείας, σε αντικατάσταση του παραιτηθέντος από μέλος της Επενδυτικής Επιτροπής, κ.ο Νικολάου Ιατρού.

Κατόπιν αυτού, η σύνθεση της Επενδυτικής Επιτροπής είναι η ακόλουθη:

Κος Χριστόφορος Παπαχριστοφόρου του Νικολάου	Πρόεδρος
Κος Αριστοτέλης Καρυτινός του Δημητρίου	Μέλος
Κος Γεώργιος Κουντούρης του Ευάγγελου	Μέλος
Κος Βασίλειος Μαστρόκαλος του Γερασίμου - Αναργύρου	Μέλος
Κος Αθανάσιος Καραγιάννης του Δημητρίου	Μέλος

ΓΕΝΙΚΕΣ ΣΥΝΕΛΕΥΣΕΙΣ

J. & P. - ΑΒΑΞ Α.Ε.

Σύμφωνα με όσα ορίζονται παρακάτω και σύμφωνα με τους κανόνες δημοσιότητας που προβλέπονται στα άρθρα 122 και 123 του Ν. 4548/2018, όπως ισχύει σήμερα και μετά από απόφαση του Διοικητικού Συμβουλίου αυτής καλούνται οι μέτοχοι της Ανώνυμης Εταιρείας με την επωνυμία «J&P-ΑΒΑΞ ΑΝΩΝΥΜΗ ΕΤΑΙΡΕΙΑ - ΕΡΓΟΛΗΠΤΙΚΗ - ΤΟΥΡΙΣΤΙΚΗ - ΕΜΠΟΡΙΚΗ - ΒΙΟΜΗΧΑΝΙΚΗ - ΟΙΚΟΔΟΜΙΚΩΝ ΥΛΙΚΩΝ ΚΑΙ ΜΗΧΑΝΗΜΑΤΩΝ» σε **ΕΚΤΑΚΤΗ ΓΕΝΙΚΗ ΣΥΝΕΛΕΥΣΗ**, στις **25 Φεβρουαρίου 2019**, ημέρα Δευτέρα και **ώρα 13:00** στην έδρα της Εταιρείας στο Μαρούσι Ν. Αττικής και ειδικότερα στο επί της οδού Αμαρουσίου – Χαλανδρίου αριθμός 16, Τ.Κ. 151 25, ιδιόκτητο κτίριο γραφείων της για λήψη αποφάσεων στα παρακάτω θέματα της ημερήσιας διάταξης:

ΘΕΜΑΤΑ ΗΜΕΡΗΣΙΑΣ ΔΙΑΤΑΞΗΣ:

1ο Θέμα: Αλλαγή της επωνυμίας της Εταιρείας και αντίστοιχη τροποποίηση του άρθρου 1 του Καταστατικού της.

2ο Θέμα: Εκλογή νέου Διοικητικού Συμβουλίου.

3ο Θέμα: Προσαρμογή του ύψους του Μετοχικού Κεφαλαίου της Εταιρείας στα νέα δεδομένα που προέκυψαν από την μη πραγματοποίηση της αύξησης του Μετοχικού Κεφαλαίου της Εταιρείας, όπως αυτή είχε αποφασιστεί με την από 03/09/2018 Έκτακτη Γενική Συνέλευση των Μετόχων της. Τροποποίηση του άρθρου 5 του Καταστατικού της Εταιρείας.

4ο Θέμα: Αύξηση του μετοχικού κεφαλαίου της Εταιρείας μέχρι του ποσού των ευρώ ΕΙΚΟΣΙ ΕΚΑΤΟΜΜΥΡΙΩΝ (20.000.000,00 €) με καταβολή μετρητών και δικαίωμα προτίμησης σε όλους τους μετόχους της, με τιμή έκδοσης € 0,30/μετοχή και την έκδοση 66.666.666 νέων κοινών ονομαστικών μετοχών. Τροποποίηση του άρθρου 5 του Καταστατικού της Εταιρείας και κωδικοποίηση αυτού σε ενιαίο κείμενο.

Σε περίπτωση μη επίτευξης της απαιτούμενης από το Νόμο απαρτίας για τη λήψη απόφασης επί των ανωτέρω θεμάτων, η Α' Επαναληπτική Συνέλευση θα συνέλθει την 08η Μαρτίου 2019, ημέρα Παρασκευή και ώρα 13:00 και η Β' Επαναληπτική Συνέλευση θα συνέλθει στις 27 Μαρτίου 2019, ημέρα Τετάρτη και ώρα 13:00 στην έδρα της Εταιρείας στον ίδιο ως άνω χώρο.

Σημειώνεται ότι δεν θα δημοσιευτεί νέα πρόσκληση για τις επαναληπτικές συνελεύσεις, σύμφωνα με το άρθρο 130 παρ. 2 του Ν. 4548/2018 όπως ισχύει σήμερα.

Σύμφωνα με το άρθρο 121 παρ. 4 του Ν. 4548/2018, όπως ισχύει σήμερα, η Εταιρεία γνωστοποιεί στους Μετόχους της τα εξής:

I. ΔΙΚΑΙΩΜΑ ΣΥΜΜΕΤΟΧΗΣ ΣΤΗ ΓΕΝΙΚΗ ΣΥΝΕΛΕΥΣΗ

Στην Έκτακτη Γενική Συνέλευση της 25ης Φεβρουαρίου 2019, δικαίωμα συμμετοχής και ψήφου έχει όποιος εμφανίζεται ως μέτοχος κοινών ονομαστικών μετοχών της Εταιρείας στα αρχεία του Συστήματος Αυλών Τίτλων (Σ.Α.Τ.) που διαχειρίζεται η «ΕΛΛΗΝΙΚΑ ΧΡΗΜΑΤΙΣΤΗΡΙΑ Α.Ε.» (Ε.Χ.Α.Ε.), στα οποία τηρούνται οι κινητές αξίες (μετοχές) της Εταιρείας. Η ιδιότητα του μετόχου πρέπει να υφίσταται κατά την κατά την έναρξη της πέμπτης ημέρας πριν από την ημέρα της αρχικής συνεδρίασης της Γενικής Συνέλευσης, (ημερομηνία καταγραφής), δηλαδή κατά την Τετάρτη 20 Φεβρουαρίου 2019, όπως αυτή προβλέπεται στο άρθρο 124 παρ. 6 του Ν. 4548/2018 όπως ισχύει σήμερα. Έναντι της Εταιρείας θεωρείται ότι έχει δικαίωμα συμμετοχής και ψήφου στη Γενική Συνέλευση μόνον όποιος φέρει την ιδιότητα του μετόχου κατά την αντίστοιχη ημερομηνία καταγραφής. Η ως άνω ημερομηνία καταγραφής ισχύει και στην περίπτωση εξ'αναβολής ή επαναληπτικής συνεδρίασης, με την προϋπόθεση ότι η εξ'αναβολής ή η επαναληπτική συνεδρίαση δεν απέχει περισσότερο από τριάντα (30) ημέρες από την ημερομηνία καταγραφής. Αν αυτό δεν συμβαίνει ή αν για την περίπτωση της επαναληπτικής γενικής συνέλευσης δημοσιεύεται νέα πρόσκληση, σύμφωνα με τα προβλεπόμενα στο άρθρο 130 του Ν. 4548/2018, συμμετέχει στη Γενική Συνέλευση το πρόσωπο που έχει τη μετοχική ιδιότητα κατά την έναρξη της τρίτης ημέρας πριν από την ημέρα της εξ'αναβολής ή της επαναληπτικής γενικής συνέλευσης. Η απόδειξη της μετοχικής ιδιότητας μπορεί να γίνεται με κάθε νόμιμο μέσο και πάντως βάσει ενημέρωσης που λαμβάνει η Εταιρεία από το κεντρικό αποθετήριο τίτλων, εφόσον παρέχει υπηρεσίες μητρώου ή μέσω των συμμετεχόντων και εγγεγραμμένων διαμεσολαβητών στο κεντρικό αποθετήριο τίτλων σε κάθε άλλη περίπτωση.

Σε περίπτωση σύγκλησης της Α' Επαναληπτικής Έκτακτης Γενικής Συνέλευσης, της 08ης Μαρτίου 2019, έχουν δικαίωμα συμμετοχής και ψήφου οι μέτοχοι οι οποίοι θα είναι εγγεγραμμένοι στο αρχείο μετόχων της Εταιρείας, κατά την έναρξη της 20/02/2019 (ημερομηνία καταγραφής).

Σε περίπτωση σύγκλησης της Β' Επαναληπτικής Έκτακτης Γενικής Συνέλευσης, της 27ης Μαρτίου 2019, η ιδιότητα του μετόχου πρέπει να υφίσταται κατά την έναρξη της τρίτης ημέρας πριν από την ημέρα συνεδρίασης της επαναληπτικής γενικής συνέλευσης, δηλαδή κατά την έναρξη της 24ης Μαρτίου 2019. Η άσκηση των εν λόγω δικαιωμάτων δεν προϋποθέτει τη δέσμευση των μετοχών του δικαιούχου, ούτε την τήρηση άλλης ανάλογης διαδικασίας, η οποία περιορίζει τη δυνατότητα πώλησης και μεταβίβασης αυτών κατά το χρονικό διάστημα που μεσολαβεί ανάμεσα στην ημερομηνία καταγραφής και στη Γενική Συνέλευση.

II. ΔΙΚΑΙΩΜΑΤΑ ΜΕΙΟΨΗΦΙΑΣ ΤΩΝ ΜΕΤΟΧΩΝ:

1. Με αίτηση μετόχων, που εκπροσωπούν το ένα εικοστό (1/20) του καταβεβλημένου κεφαλαίου, το Διοικητικό Συμβούλιο υποχρεούται να συγκαλεί έκτακτη γενική συνέλευση των μετόχων, ορίζοντας ημέρα συνεδρίασης αυτής, η οποία δεν πρέπει να απέχει περισσότερο από σαράντα πέντε (45) ημέρες από την ημερομηνία επίδοσης στον πρόεδρο του Διοικητικού Συμβουλίου. Η αίτηση περιέχει το αντικείμενο της ημερήσιας διάταξης. Αν δεν συγκληθεί Γενική Συνέλευση από το Διοικητικό Συμβούλιο μέσα σε είκοσι (20) ημέρες από την επίδοση της σχετικής αίτησης, η σύγκληση διενεργείται από τους αιτούντες μετόχους με δαπάνες της Εταιρείας, με απόφαση του Δικαστηρίου, που εκδίδεται κατά τη διαδικασία των ασφαλιστικών μέτρων. Στην απόφαση ορίζονται ο τόπος και ο χρόνος της συνεδρίασης, καθώς και η ημερήσια διάταξη. Η απόφαση δεν προσβάλλεται με ένδικα μέσα. Το Διοικητικό Συμβούλιο συγκαλεί τη Γενική Συνέλευση, σύμφωνα με τις γενικές διατάξεις ή κάνει χρήση της διαδικασίας του άρθρου 135 του Ν. 4548/2018, εκτός αν οι αιτούντες μέτοχοι απέκλεισαν την τελευταία αυτή δυνατότητα.
2. Με αίτηση μετόχων που εκπροσωπούν το ένα εικοστό (1/20) του καταβεβλημένου κεφαλαίου, το Διοικητικό Συμβούλιο υποχρεούται να εγγράψει στην ημερήσια διάταξη Γενικής Συνέλευσης, που έχει ήδη συγκληθεί, πρόσθετα θέματα, αν η σχετική αίτηση περιέλθει στο Διοικητικό Συμβούλιο δεκαπέντε (15) τουλάχιστον ημέρες πριν από τη Γενική Συνέλευση, δηλαδή έως και τις 10 Φεβρουαρίου 2019. Η αίτηση για την εγγραφή πρόσθετων θεμάτων στην ημερήσια διάταξη συνοδεύεται από αιτιολόγηση ή από σχέδιο απόφασης προς έγκριση στη Γενική Συνέλευση και η αναθεωρημένη ημερήσια διάταξη δημοσιοποιείται κατά τον ίδιο τρόπο, όπως η προηγούμενη ημερήσια διάταξη, δεκατρείς (13) ημέρες πριν από την ημερομηνία της Γενικής Συνέλευσης, δηλαδή μέχρι και τις 12 Φεβρουαρίου 2019 και ταυτόχρονα τίθεται στη διάθεση των μετόχων στο διαδικτυακό τόπο της Εταιρείας, μαζί με την αιτιολόγηση ή το σχέδιο της απόφασης που έχει υποβληθεί από τους μετόχους κατά τα προβλεπόμενα στην παράγραφο 4 του άρθρου 123 του Ν. 4548/2018. Αν τα θέματα αυτά δεν δημοσιευτούν, οι αιτούντες μέτοχοι δικαιούνται να ζητήσουν την αναβολή της Γενικής Συνέλευσης, σύμφωνα με την παράγραφο 5 του άρθρου 141 του Ν.4548/2018 και να προβούν οι ίδιοι στη δημοσίευση, κατά τα οριζόμενα στο δεύτερο εδάφιο της παρούσας παραγράφου, με δαπάνη της Εταιρείας.
3. Μέτοχοι που εκπροσωπούν το ένα εικοστό (1/20) του καταβεβλημένου κεφαλαίου έχουν το δικαίωμα να υποβάλλουν σχέδια αποφάσεων για θέματα που περιλαμβάνονται στην αρχική ή την τυχόν αναθεωρημένη ημερήσια διάταξη Γενικής Συνέλευσης. Η σχετική αίτηση πρέπει να περιέλθει στο Διοικητικό Συμβούλιο επτά (7) τουλάχιστον ημέρες πριν από την ημερομηνία της Γενικής Συνέλευσης, δηλαδή έως και τις 18 Φεβρουαρίου 2019, τα σχέδια δε αποφάσεων τίθενται στη διάθεση των μετόχων κατά τα οριζόμενα στην παράγραφο 3 του άρθρου 123 του Ν. 4548/2018 έξι (6) τουλάχιστον ημέρες πριν από την ημερομηνία της Γενικής Συνέλευσης, δηλαδή έως και τις 19 Φεβρουαρίου 2019.
4. Το Διοικητικό Συμβούλιο δεν είναι υποχρεωμένο να προβαίνει στην εγγραφή θεμάτων στην ημερήσια διάταξη ούτε στη δημοσίευση ή γνωστοποίηση αυτών μαζί με αιτιολόγηση και με σχέδια αποφάσεων που υποβάλλονται από τους μετόχους, σύμφωνα με τις ανωτέρω παραγράφους 2 και 3, αντίστοιχα, αν το περιεχόμενο αυτών έρχεται προφανώς σε αντίθεση με το νόμο ή τα χρηστά ήθη.
5. Ύστερα από αίτηση οποιουδήποτε μετόχου, που υποβάλλεται στην Εταιρεία πέντε (5) τουλάχιστον πλήρεις ημέρες πριν από τη Γενική Συνέλευση, δηλαδή έως και τις 19 Φεβρουαρίου 2019, το Διοικητικό Συμβούλιο υποχρεούται να παρέχει στη Γενική Συνέλευση τις αιτούμενες συγκεκριμένες πληροφορίες για τις υποθέσεις της Εταιρείας, στο μέτρο που αυτές είναι σχετικές με τα θέματα της ημερήσιας διάταξης. Υποχρέωση παροχής πληροφοριών δεν υφίσταται, όταν οι σχετικές πληροφορίες διατίθενται ήδη στο διαδικτυακό τόπο της Εταιρείας, ιδίως με τη μορφή ερωτήσεων και απαντήσεων. Επίσης, με αίτηση μετόχων, που εκπροσωπούν το ένα εικοστό (1/20) του καταβεβλημένου κεφαλαίου, το Διοικητικό Συμβούλιο υποχρεούται να ανακοινώνει στη Γενική Συνέλευση, εφόσον είναι τακτική, τα ποσά που, κατά την τελευταία διετία, καταβλήθηκαν σε κάθε μέλος του Διοικητικού Συμβουλίου ή τους διευθυντές της Εταιρείας, καθώς και κάθε παροχή προς τα πρόσωπα αυτά από οποιαδήποτε αιτία ή σύμβαση της Εταιρείας με αυτούς. Σε όλες τις παραπάνω περιπτώσεις το Διοικητικό Συμβούλιο μπορεί να αρνηθεί την παροχή των πληροφοριών για αποχρώντα ουσιώδη λόγο, ο οποίος αναγράφεται στα πρακτικά. Τέτοιος λόγος μπορεί να είναι, κατά τις περιστάσεις, η εκπροσώπηση των αιτούντων μετόχων στο Διοικητικό Συμβούλιο, σύμφωνα με τα άρθρα 79 ή 80 του Ν. 4548/2018. Στις περιπτώσεις της παρούσας παραγράφου, το Διοικητικό Συμβούλιο μπορεί να απαντήσει ενιαία σε αιτήσεις μετόχων με το ίδιο περιεχόμενο.
6. Ύστερα από αίτηση μετόχων, που εκπροσωπούν το ένα δέκατο (1/10) του καταβεβλημένου κεφαλαίου η οποία υποβάλλεται στην Εταιρεία μέσα στην προθεσμία της προηγούμενης παραγράφου, το Διοικητικό Συμβούλιο υποχρεούται να παρέχει στη Γενική Συνέλευση πληροφορίες για την πορεία των εταιρικών υποθέσεων και την περιουσιακή κατάσταση της Εταιρείας. Το Διοικητικό Συμβούλιο μπορεί να αρνηθεί την παροχή των πληροφοριών για αποχρώντα ουσιώδη λόγο, ο οποίος αναγράφεται στα πρακτικά. Τέτοιος λόγος μπορεί να είναι, κατά τις περιστάσεις, η εκπροσώπηση των αιτούντων μετόχων στο Διοικητικό Συμβούλιο, σύμφωνα με τα άρθρα 79 ή 80 του Ν. 4548/2018, εφόσον τα αντίστοιχα μέλη του Διοικητικού Συμβουλίου έχουν λάβει τη σχετική πληροφόρηση κατά τρόπο επαρκή.
7. Στις περιπτώσεις των ανωτέρω παραγράφων 5 και 6, τυχόν αμφισβήτηση ως προς το βάσιμο ή μη της αιτιολογίας άρνησης εκ μέρους του Διοικητικού Συμβουλίου παροχής των πληροφοριών, επιλύεται από το Δικαστήριο με απόφασή του, που εκδίδεται κατά τη διαδικασία των ασφαλιστικών μέτρων. Με την ίδια απόφαση το Δικαστήριο υποχρεώνει και την Εταιρεία να παράσχει τις πληροφορίες που αρνήθηκε. Η απόφαση δεν προσβάλλεται με ένδικα μέσα.
8. Ύστερα από αίτηση μετόχων που εκπροσωπούν το ένα εικοστό (1/20) του καταβεβλημένου κεφαλαίου, η ψηφοφορία σε κάποιο θέμα ή θέματα της ημερήσιας διάταξης ενεργείται με φανερή ψηφοφορία.
9. Με την επιφύλαξη των διατάξεων για την προστασία των δεδομένων προσωπικού χαρακτήρα και με την προϋπόθεση ότι το προβλέπει το καταστατικό, κάθε μέτοχος μπορεί να ζητήσει να του χορηγηθεί πίνακας των μετόχων της Εταιρείας, με ένδειξη του ονοματεπωνύμου, της διεύθυνσης και του αριθμού μετοχών κάθε μετόχου. Η Εταιρεία δεν υποχρεούται να περιλάβει στον πίνακα μετόχους που κατέχουν μέχρι ένα εκατοστό (1%) του κεφαλαίου.
10. Σε όλες τις περιπτώσεις του άρθρου 141 του Ν. 4548/2018, οι αιτούντες μέτοχοι οφείλουν να αποδεικνύουν τη μετοχική τους ιδιότητα και, εκτός από τις περιπτώσεις του πρώτου εδαφίου της παραγράφου 6, τον αριθμό των μετοχών που κατέχουν κατά την άσκηση του σχετικού δικαιώματος. Τέτοια απόδειξη αποτελεί και η κατάθεση των μετοχών τους, σύμφωνα με τα προβλεπόμενα στην παράγραφο 2 του άρθρου 124 του Ν. 4548/2018. Η απόδειξη της μετοχικής ιδιότητας μπορεί να γίνεται με κάθε νόμιμο μέσο και πάντως βάσει ενημέρωσης που λαμβάνει η Εταιρεία από το κεντρικό αποθετήριο τίτλων, εφόσον παρέχει υπηρεσίες μητρώου, ή μέσω των συμμετεχόντων και εγγεγραμμένων διαμεσολαβητών στο κεντρικό αποθετήριο τίτλων σε κάθε άλλη περίπτωση.

III. ΔΙΑΔΙΚΑΣΙΑ ΓΙΑ ΤΗΝ ΑΣΚΗΣΗ ΔΙΚΑΙΩΜΑΤΟΣ ΨΗΦΟΥ ΜΕΣΩ ΑΝΤΙΠΡΟΣΩΠΟΥ

Κάθε μετοχή δίδει δικαίωμα μίας ψήφου στη Γενική Συνέλευση.

Στη Γενική Συνέλευση δικαιούται να συμμετέχει και να ψηφίζει κάθε μέτοχος. Ο μέτοχος που συμμετέχει στη Γενική Συνέλευση ψηφίζει είτε αυτοπροσώπως είτε μέσω αντιπροσώπων. Κάθε μέτοχος μπορεί να διορίζει μέχρι τρεις (3) αντιπροσώπους. Αντιπρόσωπος που ενεργεί για περισσότερους μετόχους μπορεί να ψηφίζει διαφορετικά για κάθε μέτοχο.

Νομικά πρόσωπα μετέχουν στη Γενική Συνέλευση διά των εκπροσώπων τους.

Ο μέτοχος μπορεί να διορίσει αντιπρόσωπο για μία ή περισσότερες Γενικές Συνελεύσεις και για ορισμένο χρόνο. Ο αντιπρόσωπος ψηφίζει, σύμφωνα με τις οδηγίες του μετόχου, αν υφίστανται και υποχρεούται να αρχειοθετεί τις οδηγίες ψήφου για τουλάχιστον ένα (1) έτος από την ημερομηνία της Γενικής Συνέλευσης, ή σε περίπτωση αναβολής αυτής, της τελευταίας επαναληπτικής Συνέλευσης στην οποία έκανε χρήση του πληρεξουσίου. Τυχόν μη συμμόρφωση του αντιπρόσωπου με τις οδηγίες που έχει λάβει, δεν επηρεάζει το κύρος των αποφάσεων της Γενικής Συνέλευσης, ακόμη και αν η ψήφος του αντιπρόσωπου ήταν αποφασιστική για την επίτευξη της πλειοψηφίας.

Σε περίπτωση που μέτοχος κατέχει μετοχές της Εταιρείας οι οποίες εμφανίζονται σε περισσότερες του ενός λογαριασμούς αξιών, ο περιορισμός αυτός δεν εμποδίζει το μέτοχο να ορίσει διαφορετικούς αντιπροσώπους για τις μετοχές που εμφανίζονται στον κάθε λογαριασμό αξιών σε σχέση με τη Γενική Συνέλευση. Η παροχή πληρεξουσιότητας είναι ελεύθερα ανακλητή.

Ο αντιπρόσωπος μετόχου υποχρεούται, σύμφωνα με το άρθρο 128 παρ. 5 του Ν. 4548/2018, να γνωστοποιεί στην Εταιρεία, πριν από την έναρξη της συνεδρίασης της Γενικής Συνέλευσης, κάθε συγκεκριμένο γεγονός, το οποίο μπορεί να είναι χρήσιμο στους μετόχους για την αξιολόγηση του κινδύνου να εξυπηρετήσει ο αντιπρόσωπος άλλα συμφέροντα πλην των συμφερόντων του μετόχου. Κατά την έννοια της παρούσας παραγράφου μπορεί να προκύπτει σύγκρουση συμφερόντων ιδίως όταν ο αντιπρόσωπος:

α) είναι μέτοχος που ασκεί τον έλεγχο της Εταιρείας ή άλλο νομικό πρόσωπο ή οντότητα η οποία ελέγχεται από το μέτοχο αυτόν,
β) είναι μέλος του Διοικητικού Συμβουλίου ή εν γένει της διοίκησης της Εταιρείας ή μετόχου που ασκεί τον έλεγχο της Εταιρείας ή άλλου νομικού προσώπου ή οντότητας που ελέγχεται από μέτοχο ο οποίος ασκεί τον έλεγχο της Εταιρείας,
γ) είναι υπάλληλος ή ελεγκτής της Εταιρείας ή μετόχου που ασκεί τον έλεγχο της Εταιρείας ή άλλου νομικού προσώπου ή οντότητας που ελέγχεται από μέτοχο, ο οποίος ασκεί τον έλεγχο της Εταιρείας,

δ) είναι σύζυγος ή συγγενής πρώτου βαθμού με ένα από τα φυσικά πρόσωπα που αναφέρονται στις ανωτέρω περιπτώσεις α' έως γ'.

Σύμφωνα με το άρθρο 128 παρ. 4 του Ν.4548/2018, ο διορισμός και η ανάκληση ή αντικατάσταση του εκπροσώπου ή αντιπροσώπου του μετόχου, γίνονται εγγράφως ή με ηλεκτρονικά μέσα και υποβάλλονται στην Εταιρεία σαράντα (48) τουλάχιστον ώρες πριν από την ορισθείσα ημερομηνία συνεδρίασης της Γενικής Συνέλευσης δηλαδή έως και τις 23 Φεβρουαρίου 2019.

Το Καταστατικό της Εταιρείας δεν προβλέπει τη δυνατότητα συμμετοχής των μετόχων στη Γενική Συνέλευση με ηλεκτρονικά μέσα, χωρίς τη φυσική παρουσία τους στον τόπο διεξαγωγής της, ούτε τη δυνατότητα ψήφου εξ'αποστάσεως είτε με ηλεκτρονικά μέσα είτε δι'αλληλογραφίας.

IV. ΔΙΑΘΕΣΙΜΑ ΕΓΓΡΑΦΑ & ΠΛΗΡΟΦΟΡΙΕΣ

Οι πληροφορίες των παρ. 3 και 4 του άρθρου 123 του Ν. 4548/2018 συμπεριλαμβανομένης της πρόσκλησης για σύγκληση της Γενικής Συνέλευσης, του εντύπου διορισμού αντιπροσώπου και του σχεδίου απόφασης για όλα τα θέματα της ημερήσιας διάταξης, καθώς και πληρέστερες πληροφορίες σχετικά με την άσκηση των δικαιωμάτων μειοψηφίας των παραγράφων 2,3,6 και 7 του άρθρου 141 του Ν. 4548/2018, διατίθενται σε ηλεκτρονική μορφή στην ιστοσελίδα της Εταιρείας www.jp-avax.gr.

Το πλήρες κείμενο των σχεδίων αποφάσεων και τυχόν εγγράφων που προβλέπονται στην παρ. 4 του άρθρου 123 του Ν. 4548/2018, θα διατίθενται σε έγχαρτη μορφή στα γραφεία του Τμήματος Εξυπηρέτησης Μετόχων & Εταιρικών Ανακοινώσεων της Εταιρείας στη διεύθυνση: Αμαρουσίου – Χαλανδρίου αριθμός 16, Τ.Κ. 151 25, 3ος όροφος, τηλ 210-63.75.000.

Όλα τα ανωτέρω έγγραφα καθώς και η παρούσα Πρόσκληση, ο συνολικός αριθμός των υφισταμένων σήμερα μετοχών και δικαιωμάτων ψήφων και τα έντυπα για την ψήφο μέσω αντιπροσώπου είναι διαθέσιμα σε ηλεκτρονική μορφή στην ιστοσελίδα της Εταιρείας www.jp-avax.gr.

ΚΕΡΑΜΕΙΑ-ΑΛΛΑΤΙΝΗ Α.Ε.

Σύμφωνα με το Νόμο και το Καταστατικό της Εταιρείας και μετά την από 07.02.2019 απόφαση του Διοικητικού Συμβουλίου αυτής, καλούνται οι κ.κ. Μέτοχοι της εταιρείας σε **Εκτακτη Γενική Συνέλευση την 18η Μαρτίου 2019, ημέρα Δευτέρα και ώρα 11:00 π.μ.** στα γραφεία της εταιρείας στην οδό Τέρμα Χαριλάου – Συν/σμός Ν. Ελβετία στην Θεσσαλονίκη, για να συζητήσουν και να λάβουν απόφαση επί των ακολούθων θεμάτων της Ημερήσιας Διάταξης . Θέματα Ημερήσιας Διάταξης

Εκλογή Ορκωτών Ελεγκτών–Λογιστών για τον έλεγχο-έγκριση της χρήσης 01.01.2015 έως 31.12.2015 καθώς και των χρήσεων 2016,2017,2018 και καθορισμός της αμοιβής αυτών. Υποβολή και έγκριση των εταιρικών οικονομικών καταστάσεων σύμφωνα με τα Διεθνή Πρότυπα Χρηματοοικονομικής Αναφοράς(Δ.Π.Χ.Α.) της εταιρικής χρήσης από 01/01/2014 έως 31/12/2014, καθώς και των χρήσεων 2015,2016,2017 έπειτα από ακρόαση και έγκριση των σχετικών Εκθέσεων του Διοικητικού Συμβουλίου περί των πεπραγμένων της ως άνω χρήσης και του Ορκωτού Ελεγκτή – Λογιστή. 3. Απαλλαγή των Μελών του Διοικητικού Συμβουλίου και του Ορκωτού Ελεγκτή- Λογιστή από κάθε ευθύνη αποζημίωσης για τη διαχείριση των εταιρικών υποθέσεων, τη σύνταξη και τον έλεγχο των ετησίων οικονομικών καταστάσεων της υπόλογης χρήσης 01.01.2014 – 31.12.2014 καθώς και των χρήσεων 2015,2016,2017. Πρόέγκριση αμοιβών και αποζημιώσεων των Μελών του Διοικητικού Συμβουλίου για τη χρήση 2014-2015 καθώς και των χρήσεων 2016,2017,2018 σύμφωνα με τα άρθρα 24 του Κ.Ν.. 2190/20 και 5 του Ν. 3016/2002 Εκλογή νέου Διοικητικού Συμβουλίου.

Διάφορες ανακοινώσεις, εξελίξεις και προτάσεις επί εταιρικών θεμάτων. Σύμφωνα με νόμο, η εταιρεία ενημερώνει τους μετόχους για τα ακόλουθα: Α. ΔΙΚΑΙΩΜΑ ΣΥΜΜΕΤΟΧΗΣ ΚΑΙ ΨΗΦΟΥ

Στην Έκτακτη Γενική Συνέλευση δικαιούται να συμμετάσχει όποιος εμφανίζεται ως μέτοχος στα αρχεία του Συστήματος Άυλων Τίτλων που διαχειρίζεται η «Ελληνικά Χρηματιστήρια Α.Ε.» (Ε.Χ.Α.Ε.) , στο οποίο τηρούνται οι κινητές αξίες της Εταιρείας. Η απόδειξη της μετοχικής ιδιότητας γίνεται με την προσκόμιση σχετικής έγγραφης βεβαίωσης του ως άνω φορέα ή, εναλλακτικά, με απευθείας ηλεκτρονική σύνδεση της Εταιρείας με τα αρχεία του εν λόγω φορέα. Η ιδιότητα του μετόχου πρέπει να υφίσταται κατά τη 13.03.2019 (Ημερομηνία Καταγραφής) , ήτοι κατά την έναρξη της πέμπτης (5ης) ημέρας πριν από την ημέρα συνεδρίασης της Εκτακτης Γενικής Συνέλευσης της 18.03.2019 και η σχετική έγγραφη βεβαίωση ή η ηλεκτρονική πιστοποίηση σχετικά με τη μετοχική ιδιότητα πρέπει να περιέλθει στην Εταιρεία το αργότερο την 15.03.2019, ήτοι την τρίτη (3η) ημέρα πριν από τη συνεδρίαση της Εκτακτης Γενικής

Συνέλευσης. Έναντι της Εταιρείας θεωρείται ότι έχει δικαίωμα συμμετοχής και ψήφου στη Γενική Συνέλευση μόνον όποιος φέρει την ιδιότητα του μετόχου κατά την αντίστοιχη Ημερομηνία Καταγραφής, Σε περίπτωση μη συμμόρφωσης προς τις διατάξεις του νόμου ο εν λόγω μέτοχος μετέχει στη Έκτακτη Γενική Συνέλευση μόνο μετά από άδειά της. Η άσκηση των εν λόγω δικαιωμάτων (συμμετοχής και ψήφου) δεν προϋποθέτει τη δέσμευση των μετοχών του δικαιούχου, ούτε την τήρηση άλλης ανάλογης διαδικασίας, η οποία περιορίζει τη δυνατότητα πώλησης και μεταβίβασης αυτών κατά το χρονικό διάστημα που μεσολαβεί ανάμεσα στη Ημερομηνία Καταγραφής και στην Ημερομηνία της Έκτακτης Γενικής Συνέλευσης. Β) ΔΙΚΑΙΩΜΑΤΑ ΜΕΙΟΨΗΦΙΑΣ ΤΩΝ ΜΕΤΟΧΩΝ

(α) Σύμφωνα με τις διατάξεις του νόμου με αίτηση μετόχων που εκπροσωπούν το ένα εικοστό (1/20) του καταβεβλημένου μετοχικού κεφαλαίου, το Διοικητικό Συμβούλιο της Εταιρείας υποχρεούται να εγγράψει στην ημερήσια διάταξη της Εκτακτης Γενικής Συνέλευσης πρόσθετα θέματα, εάν η σχετική αίτηση περιέλθει στο Διοικητικό Συμβούλιο μέχρι την 03.03.2019 δηλ. δεκαπέντε (15) τουλάχιστον ημέρες πριν από τη Έκτακτη Γενική Συνέλευση. Η αίτηση για την εγγραφή πρόσθετων θεμάτων στην ημερήσια διάταξη συνοδεύεται από αιτιολόγηση ή από σχέδιο απόφασης προς έγκριση στην Έκτακτη Γενική Συνέλευση και η αναθεωρημένη ημερήσια διάταξη δημοσιοποιείται με τον ίδιο τρόπο όπως η προηγούμενη ημερήσια διάταξη στις 05.03.2019 δηλ. δεκατρείς (13) ημέρες πριν από την ημερομηνία της Έκτακτης Γενικής Συνέλευσης και ταυτόχρονα τίθεται στη διάθεση των μετόχων στην ιστοσελίδα της Εταιρείας, μαζί με τη αιτιολόγηση ή το σχέδιο απόφασης που έχει υποβληθεί από τους μετόχους. (β) Με αίτηση μετόχων που εκπροσωπούν το ένα εικοστό (1/20) του καταβεβλημένου μετοχικού κεφαλαίου, το Διοικητικό Συμβούλιο θέτει στη διάθεση των μετόχων το αργότερο μέχρι την 12.03.2019, ήτοι έξι (6) τουλάχιστον ημέρες πριν από την ημερομηνία της Έκτακτης Γενικής Συνέλευσης, σχέδια αποφάσεων για θέματα που έχουν περιληφθεί στην αρχική ή την αναθεωρημένη ημερήσια διάταξη, αν η σχετική αίτηση περιέλθει στο Διοικητικό Συμβούλιο μέχρι την 11.03.2019 επτά (7) τουλάχιστον ημέρες πριν από την ημερομηνία της Έκτακτης Γενικής Συνέλευσης. (γ) Μετά από αίτηση οποιουδήποτε μετόχου που υποβάλλεται στην Εταιρεία μέχρι τις 13.03.2019 δηλ. πέντε (5) τουλάχιστον πλήρεις ημέρες πριν από τη Έκτακτη Γενική Συνέλευση, το Διοικητικό Συμβούλιο υποχρεούται να παρέχει στην Έκτακτη Γενική Συνέλευση τις αιτούμενες συγκεκριμένες πληροφορίες για τις υποθέσεις της Εταιρείας, στο μέτρο που αυτές είναι χρήσιμες για την πραγματική εκτίμηση των θεμάτων της ημερήσιας διάταξης. Το Διοικητικό Συμβούλιο μπορεί να αρνηθεί την παροχή των πληροφοριών για αποχρώντα ουσιώδη λόγο, ο οποίος αναγράφεται στα πρακτικά. Το Διοικητικό Συμβούλιο μπορεί να απαντήσει ενιαία σε αιτήσεις μετόχων με το ίδιο περιεχόμενο. Υποχρέωση παροχής πληροφοριών δεν υφίσταται όταν οι σχετικές πληροφορίες διατίθενται ήδη στην ιστοσελίδα της Εταιρείας, ιδίως με τη μορφή ερωτήσεων και απαντήσεων. (δ) Μετά από αίτηση μετόχων που εκπροσωπούν το ένα πέμπτο (1/5) του καταβεβλημένου μετοχικού κεφαλαίου, η οποία υποβάλλεται στην Εταιρεία μέχρι τις 13.03.2019 δηλ. πέντε (5) τουλάχιστον πλήρεις ημέρες πριν από την Έκτακτη Γενική Συνέλευση, το Διοικητικό Συμβούλιο υποχρεούται να παρέχει στη Έκτακτη Γενική Συνέλευση πληροφορίες για την πορεία των εταιρικών υποθέσεων και την περιουσιακή κατάσταση της Εταιρείας. Το Διοικητικό Συμβούλιο μπορεί να αρνηθεί την παροχή των πληροφοριών για αποχρώντα ουσιώδη λόγο, ο οποίος αναγράφεται στα πρακτικά. Αντίστοιχες προθεσμίες για τυχόν άσκηση δικαιωμάτων μειοψηφίας των μετόχων ισχύουν και σε περίπτωση Επαναληπτικών Γενικών Συνελεύσεων. Σε όλες τις ανωτέρω αναφερόμενες περιπτώσεις οι αιτούντες μέτοχοι οφείλουν να αποδεικνύουν τη μετοχική τους ιδιότητα και τον αριθμό των μετοχών που κατέχουν κατά τη άσκηση του σχετικού δικαιώματος. Τέτοια απόδειξη αποτελεί και η προσκόμιση βεβαίωσης από το φορέα στον οποίο τηρούνται οι οικείες κινητές αξίες ή πιστοποίηση της μετοχικής ιδιότητας με απευθείας ηλεκτρονική σύνδεση φορέα και Εταιρείας. Γ. ΔΙΑΔΙΚΑΣΙΑ ΓΙΑ ΤΗΝ ΑΣΚΗΣΗ ΔΙΚΑΙΩΜΑΤΟΣ ΨΗΦΟΥ ΜΕΣΩ ΑΝΤΙΠΡΟΣΩΠΟΥ. Ο μέτοχος συμμετέχει στην Έκτακτη Γενική Συνέλευση και ψηφίζει είτε αυτοπροσώπως, είτε μέσω αντιπροσώπων. Κάθε μέτοχος μπορεί να διορίζει μέχρι τρεις (3) αντιπροσώπους. Νομικά πρόσωπα μετέχουν στη Έκτακτη Γενική Συνέλευση ορίζοντας ως εκπροσώπους τους μέχρι τρία (3) φυσικά πρόσωπα. Ωστόσο, αν ο μέτοχος κατέχει μετοχές της εταιρείας οι οποίες εμφανίζονται σε περισσότερους του ενός λογαριασμούς αξιών, ο περιορισμός αυτός δεν εμποδίζει τον εν λόγω μέτοχο να ορίζει διαφορετικούς αντιπροσώπους για τις μετοχές που εμφανίζονται στον κάθε λογαριασμό αξιών σε σχέση με τη Γενική Συνέλευση. Αντιπρόσωπος που ενεργεί για περισσότερους μετόχους μπορεί να ψηφίζει διαφορετικά για κάθε μέτοχο. Ο αντιπρόσωπος μετόχου υποχρεούται να γνωστοποιεί στην Εταιρεία, πριν από την έναρξη της συνεδρίασης της Γενικής Συνέλευσης, κάθε συγκεκριμένο γεγονός το οποίο μπορεί να είναι χρήσιμο στους μετόχους για την αξιολόγηση του κινδύνου να εξυπηρετήσει ο αντιπρόσωπος άλλα συμφέροντα πλην των συμφερόντων του αντιπροσωπευμένου μετόχου. Κατά την έννοια της παρούσας παραγράφου, μπορεί να προκύπτει σύγκρουση συμφερόντων ιδίως όταν ο αντιπρόσωπος: (α) είναι μέτοχος που ασκεί τον έλεγχο της Εταιρείας ή είναι άλλο νομικό πρόσωπο ή οντότητα η οποία ελέγχεται από τον μέτοχο αυτόν, (β) είναι μέλος του Διοικητικού Συμβουλίου ή της εν γένει διοίκησης της Εταιρείας ή μετόχου που ασκεί τον έλεγχο της Εταιρείας, ή άλλου νομικού προσώπου ή οντότητας που ελέγχεται από μέτοχο ο οποίος ασκεί τον έλεγχο της Εταιρείας, (γ) εάν είναι υπάλληλος ή ορκωτός ελεγκτής της Εταιρείας ή μετόχου που ασκεί τον έλεγχο της Εταιρείας, ή άλλου νομικού προσώπου ή οντότητας που ελέγχεται από μέτοχο, ο οποίος ασκεί τον έλεγχο της Εταιρείας, (δ) είναι σύζυγος ή συγγενής πρώτου βαθμού με ένα από τα φυσικά πρόσωπα που αναφέρονται στις περιπτώσεις (α) έως (γ). Ο διορισμός και η ανάκληση αντιπροσώπου του μετόχου γίνεται εγγράφως και κοινοποιείται στην Εταιρεία με τους ίδιους τύπους, τουλάχιστον τρεις (3) ημέρες πριν από την ημερομηνία συνεδρίασης της Γενικής Συνέλευσης. Η Εταιρεία έχει καταστήσει διαθέσιμο στην ιστοσελίδα της (www.ceramics-allatini.gr) το έντυπο που χρησιμοποιεί για διορισμό αντιπροσώπου. Το εν λόγω έντυπο κατατίθεται συμπληρωμένο και υπογεγραμμένο από το μέτοχο στο Τμήμα Εξυπηρέτησης μετόχων της Εταιρείας στη διεύθυνση: Τέρμα Χαριλάου - Συν/σμός Ν. Ελβετία Θεσσαλονίκη ή αποστέλλεται τηλεομοιοτυπικός στο fax 2310-426478, τρεις τουλάχιστον ημέρες πριν από την ημερομηνία της Έκτακτης Γενικής Συνέλευσης. Ο δικαιούχος καλείται να μεριμνά για την επιβεβαίωση της επιτυχούς αποστολής του εντύπου διορισμού αντιπροσώπου και της παραλαβής του από την Εταιρεία, καλώντας στο τηλέφωνο 2310-316361. Δ. ΔΙΑΘΕΣΙΜΑ ΠΛΗΡΟΦΟΡΙΕΣ ΚΑΙ ΕΓΓΡΑΦΑ Οι πληροφορίες με βάση τον νόμο θα διατίθενται σε ηλεκτρονική μορφή στην ιστοσελίδα της Εταιρείας (www.ceramics-allatini.gr) Το πλήρες κείμενο των τυχόν εγγράφων και σχεδίων αποφάσεων που προβλέπονται με βάση τον νόμο θα διατίθενται και σε έγχρωμη μορφή στα γραφεία της έδρας της Εταιρείας (Τέρμα Χαριλάου – Συν/σμός Ν. Ελβετία Θεσσαλονίκη) από το Τμήμα Εξυπηρέτησης Μετόχων.

MERMEREN KOMBINAT A.D. PRILEP *

Σύμφωνα τις διατάξεις του Κώδικα Επιχειρηματικών Δραστηριοτήτων και των άρθρων 28 και 31 του Καταστατικού της εταιρείας Mermeren Kombinat AD Prilep (στο εξής αναφέρεται σαν «η Εταιρεία»), το Διοικητικό Συμβούλιο της MERMEREN KOMBINAT AD PRILEP Προβάνει στην εξής

ΑΝΑΚΟΙΝΩΣΗ

Για σύγκληση Εκτακτης Γενικής Συνέλευσης των Μετόχων της Εταιρείας (η «Συνέλευση»)

Η Συνέλευση της Εταιρείας θα λάβει χώρα την **19 Μαρτίου 2019** (Τρίτη) και **ώρα 11:00**, στην έδρα της Εταιρείας στη διεύθυνση Krusevski Pat bb στο Prilep, με τα ακόλουθα:

ΘΕΜΑΤΑ

A: Διαδικαστικό μέρος

1. Εκλογή Προέδρου της Συνέλευσης,
2. Επιβεβαίωση του καταλόγου των εγγεγραμμένων μετόχων και διαπίστωση ύπαρξης απαρτίας.
3. Έγκριση των πρακτικών της προηγούμενης Γενικής Συνέλευσης της Εταιρείας,
4. Έγκριση των θεμάτων της ημερήσιας διάταξης.

B: Λειτουργικό μέρος

5. Εκλογή νέου μέλους του Διοικητικού Συμβουλίου

Οι μέτοχοι καλούνται να εγγραφούν για τη συμμετοχή τους στη Συνέλευση.

Κάθε μέτοχος που προτίθεται να συμμετάσχει στη Συνέλευση υποχρεούται να εγγραφεί το αργότερο μέχρι την έναρξη της συγκληθείσας Συνέλευσης.

Η εγγραφή δέον να υποβληθεί στην Εταιρεία - Νομικό Τμήμα.

Η Συνέλευση θα λάβει αποφάσεις μόνο σχετικές με τα θέματα που έχουν περιληφθεί κανονικά στην ημερήσια διάταξη, σύμφωνα με το Καταστατικό («Καταστατικό») της Εταιρείας και το Νόμο περί εμπορικών εταιρειών.

Η ψηφοφορία επί των θεμάτων της ημερήσιας διάταξης θα πραγματοποιηθεί σύμφωνα με το Καταστατικό και το Νόμο περί εμπορικών εταιρειών.

Κάθε μέτοχος δύναται, με έγγραφο πληρεξούσιο, να εξουσιοδοτήσει αντιπρόσωπο, για τον οποίο οφείλει να ενημερώσει την Εταιρεία εγγράφως ή με ηλεκτρονικά μέσα. Οι πληροφορίες σχετικά με τον τρόπο αποστολής των σχετικών ειδοποιήσεων για πληρεξούσιους που έχουν οριστεί και τα έντυπα για ψήφο δι' αντιπροσώπου θα είναι διαθέσιμες στο διαδικτυακό τόπο της Εταιρείας <http://mermeren.com/>.

Σύμφωνα με το Νόμο περί εμπορικών εταιρειών, οι μέτοχοι που ατομικά ή συλλογικά κατέχουν 5% κατ' ελάχιστον του συνολικού αριθμού των μετοχών με δικαίωμα ψήφου, έχουν το δικαίωμα να υποβάλουν πρόταση για προσθήκες στην ημερήσια διάταξη και στις σχετικές αποφάσεις για τα θέματα της ημερήσιας διάταξης.

Οι μέτοχοι δύναται να υποβάλουν προτάσεις για προσθήκη θεμάτων στην ημερήσια διάταξη, σχέδια αποφάσεων και ερωτήσεις μέχρι και την 22 Φεβρουαρίου 2019 (Παρασκευή) μέχρι τις 16:00. Περισσότερες λεπτομέρειες επί της διαδικασίας υποβολής προτάσεων και ερωτήσεων είναι διαθέσιμες στο διαδικτυακό τόπο της Εταιρείας <http://mermeren.com/>.

Το υποστηρικτικό υλικό της Συνέλευσης της Εταιρείας και πρόσθετες πληροφορίες, σύμφωνα με το Νόμο περί εμπορικών εταιρειών, θα είναι διαθέσιμες στους μετόχους από την ημερομηνία δημοσίευσης της παρούσας ανακοίνωσης, κάθε εργάσιμη ημέρα στα κεντρικά γραφεία της Εταιρείας, Νομικό Τμήμα, και στο διαδικτυακό τόπο της Εταιρείας <http://mermeren.com/>.

Το Διοικητικό Συμβούλιο

Οι δικαιούχοι Ελληνικών Πιστοποιητικών (εφεξής τα «ΕΛ.ΠΙΣ.») που επιθυμούν να παράσχουν οδηγίες προς τον Εκδότη ΕΛ.ΠΙΣ. (ΤΡΑΠΕΖΑ ΠΕΙΡΑΙΩΣ Α.Ε.) σχετικά με την άσκηση του δικαιώματος ψήφου στην ως άνω Γενική Συνέλευση, σύμφωνα με το άρθρο 59 του ν.2396/96 και τον όρο 3.3 της Σύμβασης Ελληνικού Πιστοποιητικού, πρέπει να το πράξουν εγγράφως και επίσης πρέπει, μέσω του χειριστή τους στο Σύστημα Άυλων Τίτλων (Σ.Α.Τ.), να δεσμεύσουν το σύνολο ή μέρος των ΕΛ.ΠΙΣ. που κατέχουν και να παραλάβουν από τον ίδιο τη σχετική βεβαίωση, την οποία θα προσκομίσουν στην Τράπεζα Πειραιώς μαζί με τις έγγραφες οδηγίες τους σχετικά με την άσκηση του δικαιώματος ψήφου στην προαναφερόμενη Γενική Συνέλευση. Τα παραπάνω πρέπει να κατατεθούν στη Θεματοφυλακή/Εξυπηρέτηση Δικτύου/Εταιρικές Πράξεις του Ομίλου της Τράπεζας Πειραιώς Α.Ε. (Παπαδά 4 115 25 Αθήνα – τηλ. 210-3288228, 210-3335446) το αργότερο μέχρι την Παρασκευή, 15 Μαρτίου 2019 και ώρα 12.00. Σε περίπτωση που δεν έχει οριστεί χειριστής και τα ΕΛ.ΠΙΣ. βρίσκονται στον ειδικό λογαριασμό, η βεβαίωση δέσμευσης ΕΛ.ΠΙΣ. θα χορηγείται από την εταιρεία «ΕΛΛΗΝΙΚΟ ΚΕΝΤΡΙΚΟ ΑΠΟΘΕΤΗΡΙΟ ΤΙΤΛΩΝ Α.Ε.» (ΕΛ.Κ.Α.Τ.).

Ομολογιακά Δάνεια Επιχειρήσεων – Οργανωμένη Αγορά (Μετατρέψιμα)

Πλήθος Εισηγμένων Ομολογίων	Ονομαστική αξία	Τιμή έκδοσης	Σημερινό επιτόκιο	Ημερ. λήξης	Διάρκεια (έτη)	Σημείωση	Τοκομερίδιο		Μον. Διασπ.	Ομόλογα Επιχειρήσεων	Κατωτ Τιμή	Ανωτ Τιμή	Τιμή κλεισ.	Προηγ. Κλείσιμο-ημέρια	Όγκος	Αξία Συναλλαγών	Τελευταία εντολή			Μεγ έτους	
							Κοινό	Προτιμησιακό									Τιμή	Αγορ./ Πώλ.	Ημερομηνία		λαχ
179,991,941	0.30	0.30	1.00	11/10/2025	9	---	10	---	1	FORTHNET A.E. (Μ.Ο.Δ.)	---	---	---	---	---	---	1.0610	A	14/02/2019	100.0000	100.0000

Σημειώσεις Εταιρικών Ομολόγων

Ο Όγκος Συναλλαγών υπολογίζεται ως (Τεμάχια) * (Ονομαστική Τιμή). Η Αξία Συναλλαγών υπολογίζεται ως (Τεμάχια) * (Ονομαστική Τιμή) * (Τιμή %) + (Δεδουλευμένοι Τόκοι).

Οι τιμές συναλλαγών των ομολόγων υπολογίζονται ως ποσοστό επί τοις εκατό (%) της ονομαστικής τους τιμής.

Όλα τα ομόλογα έχουν Ονομαστική Αξία εκπεφρασμένη σε Ευρώ (εκτός εάν σημειώνεται διαφορετικά).

Ομολογιακά Δάνεια Επιχειρήσεων – Οργανωμένη Αγορά (Μη Μετατρέψιμα)

Πλήθος Εισηγμένων Ομολογίων	Ονομαστική αξία	Τιμή έκδοσης	Σημερινό επιτόκιο	Ημερ. λήξης	Διάρκεια (έτη)	Σημείωση	Τοκομερίδιο		Μον. Διασπ.	Ομόλογα Επιχειρήσεων	Δεδ. Τόκος Αποδ./Λήξη	Κατωτ Τιμή	Ανωτ Τιμή	Τιμή κλεισ.	Προηγ. Κλείσιμο-ημέρια	Όγκος	Αξία Συναλλαγών	Τελευταία εντολή			Μεγ έτους			
							Κοινό	Προτιμησιακό										Τιμή	Αγορ./ Πώλ.	Ημερομηνία		λαχ έτους		
25,000	1,000.00	1,000.00	4.95	26/06/2023	5	---	2	---	1	B&F A.B.E.E. ΕΝΔΥΜΑΤΩΝ (Μη μετατρέψιμο)	7.4250	5.6230	96.5000	97.2000	96.9750	97.8000	14/02/2019	20,000	19,543.50	95.2000	A	15/02/2019	93.0000	98.5000
90,000	1,000.00	1,000.00	3.00	11/05/2023	5	---	2	---	1	CORAL A.E. (Μη μετατρέψιμο)	8.2500	2.6060	101.0000	101.5000	101.2857	101.4000	14/02/2019	17,000	17,330.25	101.0000	A	15/02/2019	100.3000	101.5000
120,000	1,000.00	1,000.00	3.95	04/04/2025	7	---	2	---	1	ΓΕΚ ΤΕΡΝΑ Α.Ε. (Μη μετατρέψιμο)	15.1417	3.8150	100.0100	100.0100	100.0100	100.1790	14/02/2019	6,000	6,091.45	100.0201	A	15/02/2019	99.0000	101.0000
60,000	1,000.00	1,000.00	3.85	21/07/2022	5	---	4	---	1	ΤΕΡΝΑ ΕΝΕΡΓΕΙΑΚΗ Μ.Α.Ε.Χ. (Μη μετατρέψιμο)	3.1014	2.9060	102.0000	102.5000	102.4167	103.2970	14/02/2019	6,000	6,163.61	102.0000	A	15/02/2019	100.5200	103.3400
300,000	1,000.00	1,000.00	3.10	27/06/2022	5	---	4	---	1	ΜΥΤΙΛΗΝΑΙΟΣ Α.Ε. ΟΜ. ΕΠΙΧΕΙΡΗΣΕΩΝ (Μη Μετατρέψιμο)	4.6500	2.5090	101.4200	101.5400	101.4500	101.5170	14/02/2019	50,000	51,000.40	101.4200	A	15/02/2019	100.0500	103.4000
50,000	1,000.00	1,000.00	4.35	20/06/2022	5	---	4	---	1	ΣΥΣΤΗΜΑΤΑ SUNLIGHT Α.Β.Ε.Ε. (Μη Μετατρέψιμο)	7.3708	3.6730	101.2010	101.5000	101.2309	102.3910	14/02/2019	10,000	10,196.80	101.2001	A	15/02/2019	99.4118	102.9000
200,000	1,000.00	1,000.00	3.50	21/03/2022	5	---	4	---	1	Ο.Π.Α.Π. Α.Ε. (Μη Μετατρέψιμο)	14.6806	2.6000	102.0000	102.1000	102.1000	102.0700	14/02/2019	91,000	94,245.93	102.0000	A	15/02/2019	101.6500	102.2800
40,000,000	1.00	1.00	5.00	04/10/2021	5	---	10	---	1	HOUSEMARKET Α.Ε. (Μη Μετατρέψιμο)	0.0064	3.3720	103.0000	103.0000	103.0000	102.7030	13/02/2019	20,000	20,727.78	103.0000	A	15/02/2019	101.9500	103.7990

Σημειώσεις Εταιρικών Ομολόγων

Ο Όγκος Συναλλαγών υπολογίζεται ως (Τεμάχια) * (Ονομαστική Τιμή). Η Αξία Συναλλαγών υπολογίζεται ως (Τεμάχια) * (Ονομαστική Τιμή) * (Τιμή %) + (Δεδουλευμένοι Τόκοι).

Οι τιμές συναλλαγών των ομολόγων υπολογίζονται ως ποσοστό επί τοις εκατό (%) της ονομαστικής τους τιμής.

Όλα τα ομόλογα έχουν Ονομαστική Αξία εκπεφρασμένη σε Ευρώ (εκτός εάν σημειώνεται διαφορετικά).

Ομόλογα Ελληνικού Δημοσίου

Πλήθος Εισηγμ. Ομολογιών	Ονομ. αξία	Σημερινό επιτόκιο	Υπολογισμός Δεδοουλευμένων	Ημερ/νία Λήξης [1]	Διάρκεια (έτη)	Σημείωση	Ημερομηνία Πληρ.	Αξία τρέχοντος	Μον. Διαπρ.	Ομόλογα Ελληνικού Δημοσίου	Κατωτ Τιμή	Ανωτ Τιμή	Τιμή κλεισ.	Προηγ. Κλείσιμο-ημ/νία	Όγκος	Αξία Συναλλαγών	Τελευταία εντολή Αγορ./ Πώλ. Ημερομηνία
3,000,000	1,000.00	4.38	Πργμ/Πργμ	01/08/2022	5	---	01/08	4.38	1	ΟΕΔ-ΣΤΘ-010822-05Χ-4,375-1.000	---	---	---	---	---	---	1.0000 A 28/11/2018
2,500,000	1,000.00	3.45	Πργμ/Πργμ	02/04/2024	5	---	02/04	3.45	1	ΟΕΔ-ΣΤΘ-020424-05Χ-3,450-1.000	---	---	---	---	---	---	---
4,355,990,324	1.00	3.50	Πργμ/Πργμ	30/01/2023	5	---	01/02 - 31/01	3.50	1	ΟΕΔ-ΣΤΘ-300123-05Χ-3,500-1.00	---	---	---	94.5720 13/07/2018	---	---	1.0000 A 28/11/2018
5,962,747,327	1.00	3.75	Πργμ/Πργμ	30/01/2028	10	---	/02 - 01/02 - 31/	3.75	1	ΟΕΔ-ΣΤΘ-300128-10Χ-3,750-1.00	---	---	---	85.4610 13/07/2018	---	---	1.0000 A 28/11/2018
6,091,218,404	1.00	3.90	Πργμ/Πργμ	30/01/2033	15	---	/02 - 01/02 - 31/	3.90	1	ΟΕΔ-ΣΤΘ-300133-15Χ-3,900-1.00	---	---	---	78.6730 13/07/2018	---	---	1.0000 A 28/11/2018
4,805,399,486	1.00	4.00	Πργμ/Πργμ	30/01/2037	19	---	/02 - 01/02 - 31/	4.00	1	ΟΕΔ-ΣΤΘ-300137-19Χ-4,000-1.00	---	---	---	77.0370 13/07/2018	---	---	1.0000 A 28/11/2018
4,603,713,186	1.00	4.20	Πργμ/Πργμ	30/01/2042	24	---	/02 - 01/02 - 31/	4.20	1	ΟΕΔ-ΣΤΘ-300142-24Χ-4,200-1.00	---	---	---	77.7640 13/07/2018	---	---	1.0000 A 28/11/2018
550,418,123	1.00	3.00	Πργμ/Πργμ	24/02/2023	11	---	24/02	3.00	1	ΟΕΔ-ΣΤΘ-240223-11Χ-2,000-1.00	---	---	---	10.0000 22/06/2015	---	---	---
445,007,576	1.00	3.00	Πργμ/Πργμ	24/02/2024	12	---	24/02	3.00	1	ΟΕΔ-ΣΤΘ-240224-12Χ-2,000-1.00	---	---	---	10.0000 22/06/2015	---	---	---
423,674,226	1.00	3.00	Πργμ/Πργμ	24/02/2025	13	---	24/02	3.00	1	ΟΕΔ-ΣΤΘ-240225-13Χ-2,000-1.00	---	---	---	10.0000 22/06/2015	---	---	---
212,292,153	1.00	3.00	Πργμ/Πργμ	24/02/2026	14	---	24/02	3.00	1	ΟΕΔ-ΣΤΘ-240226-14Χ-2,000-1.00	---	---	---	10.0000 22/06/2015	---	---	---
160,621,352	1.00	3.00	Πργμ/Πργμ	24/02/2027	15	---	24/02	3.00	1	ΟΕΔ-ΣΤΘ-240227-15Χ-2,000-1.00	---	---	---	10.0000 22/06/2015	---	---	---
183,244,055	1.00	3.00	Πργμ/Πργμ	24/02/2028	16	---	24/02	3.00	1	ΟΕΔ-ΣΤΘ-240228-16Χ-2,000-1.00	---	---	---	10.0000 22/06/2015	---	---	---
164,802,894	1.00	3.00	Πργμ/Πργμ	24/02/2029	17	---	24/02	3.00	1	ΟΕΔ-ΣΤΘ-240229-17Χ-2,000-1.00	---	---	---	10.0000 22/06/2015	---	---	---
165,460,943	1.00	3.00	Πργμ/Πργμ	24/02/2030	18	---	24/02	3.00	1	ΟΕΔ-ΣΤΘ-240230-18Χ-2,000-1.00	---	---	---	10.0000 22/06/2015	---	---	---
129,007,241	1.00	3.00	Πργμ/Πργμ	24/02/2031	19	---	24/02	3.00	1	ΟΕΔ-ΣΤΘ-240231-19Χ-2,000-1.00	---	---	---	10.0000 22/06/2015	---	---	---
126,192,683	1.00	3.00	Πργμ/Πργμ	24/02/2032	20	---	24/02	3.00	1	ΟΕΔ-ΣΤΘ-240232-20Χ-2,000-1.00	---	---	---	10.0000 22/06/2015	---	---	---
146,905,168	1.00	3.00	Πργμ/Πργμ	24/02/2033	21	---	24/02	3.00	1	ΟΕΔ-ΣΤΘ-240233-21Χ-2,000-1.00	---	---	---	10.0000 22/06/2015	---	---	---
154,475,606	1.00	3.00	Πργμ/Πργμ	24/02/2034	22	---	24/02	3.00	1	ΟΕΔ-ΣΤΘ-240234-22Χ-2,000-1.00	---	---	---	10.0000 22/06/2015	---	---	---
144,429,441	1.00	3.00	Πργμ/Πργμ	24/02/2035	23	---	24/02	3.00	1	ΟΕΔ-ΣΤΘ-240235-23Χ-2,000-1.00	---	---	---	10.0000 22/06/2015	---	---	---
166,211,676	1.00	3.00	Πργμ/Πργμ	24/02/2036	24	---	24/02	3.00	1	ΟΕΔ-ΣΤΘ-240236-24Χ-2,000-1.00	---	---	---	10.0000 22/06/2015	---	---	---
145,461,669	1.00	3.00	Πργμ/Πργμ	24/02/2037	25	---	24/02	3.00	1	ΟΕΔ-ΣΤΘ-240237-25Χ-2,000-1.00	---	---	---	10.0000 22/06/2015	---	---	---
146,941,087	1.00	3.00	Πργμ/Πργμ	24/02/2038	26	---	24/02	3.00	1	ΟΕΔ-ΣΤΘ-240238-26Χ-2,000-1.00	---	---	---	10.0000 22/06/2015	---	---	---
135,115,612	1.00	3.00	Πργμ/Πργμ	24/02/2039	27	---	24/02	3.00	1	ΟΕΔ-ΣΤΘ-240239-27Χ-2,000-1.00	---	---	---	10.0000 22/06/2015	---	---	---
141,909,637	1.00	3.00	Πργμ/Πργμ	24/02/2040	28	---	24/02	3.00	1	ΟΕΔ-ΣΤΘ-240240-28Χ-2,000-1.00	---	---	---	10.0000 22/06/2015	---	---	---
136,788,720	1.00	3.00	Πργμ/Πργμ	24/02/2041	29	---	24/02	3.00	1	ΟΕΔ-ΣΤΘ-240241-29Χ-2,000-1.00	---	---	---	10.0000 22/06/2015	---	---	---
163,643,410	1.00	3.00	Πργμ/Πργμ	24/02/2042	30	---	24/02	3.00	1	ΟΕΔ-ΣΤΘ-240242-30Χ-2,000-1.00	---	---	---	10.0000 22/06/2015	---	---	---
742,153	1,000.00	0.93	FLR Πργμ/360	10/08/2019	5	---	10/02 - 10/08	---	1	ΟΕΔ-ΚΥΜ-100819-05Χ-0,934-1.000	---	---	---	---	---	---	50.0001 A 12/12/2017
3,000,000	1,000.00	3.38	Πργμ/Πργμ	15/02/2025	7	---	15/02	3.38	1	ΟΕΔ-ΣΤΘ-150225-07Χ-3,375-1.000	---	---	---	---	---	---	---
2,456,470	1,000.00	4.75	Πργμ/Πργμ	17/04/2019	5	---	17/04	4.75	1	ΟΕΔ-ΣΤΘ-170419-05Χ-4,750-1.000	---	---	---	---	---	---	---

Σημειώσεις Ομολόγων Ελλ. Δημοσίου

Ο Όγκος Συναλλαγών υπολογίζεται ως (Τεμάχια) * (Ονομαστική Τιμή). Η Αξία Συναλλαγών υπολογίζεται ως (Τεμάχια) * (Ονομαστική Τιμή) * (Τιμή %) + (Δεδοουλευμένοι Τόκοι)

Η Αξία του τρέχοντος τοκομεριδίου για τις εκδόσεις Ονομαστικής Αξίας 0,01 ευρώ, αναφέρεται σε Ονομαστική Αξία 100 ευρώ.

FLR (= Floating Interest Rate) Ομόλογο Μεταβλητού Επιτοκίου.

[1] - Η Ημερομηνία Λήξης της τοκοφόρου περιόδου και η Ημερομηνία Πληρωμής του τοκομεριδίου.

Έντοκα Γραμμάτια & Zero Coupon Ομόλογα Ελληνικού Δημοσίου

Ημερ/νία	Διάρκειας 13 εβδομάδων									Διάρκειας 26 εβδομάδων									Διάρκειας 52 εβδομάδων								
	Ημερ/νία Λήξης	Αρχικό Επιτόκιο	Πλήθος Εισηγμένων	Όνομ/κή αξία	Τιμή έκδοσης	Τελευταία Τιμή	Συναλλαγή Ημερομηνία	Όγκος Συναλλαγών	Σημ.	Ημερ/νία Λήξης	Αρχικό Επιτόκιο	Πλήθος Εισηγμένων	Όνομ/κή αξία	Τιμή έκδοσης	Τελευταία Τιμή	Συναλλαγή Ημερομηνία	Όγκος Συναλλαγών	Σημ.	Ημερ/νία Λήξης	Αρχικό Επιτόκιο	Πλήθος Εισηγμένων	Όνομ/κή αξία	Τιμή έκδοσης	Τελευταία Τιμή	Συναλλαγή Ημερομηνία	Όγκος Συναλλαγών	Σημ.
16/03/2018	---	---	---	---	---	---	---	---	---	---	---	---	---	---	---	---	---	---	15/03/2019	1.25	1,000,000	1,000.00	987.52	---	---	---	---
15/06/2018	---	---	---	---	---	---	---	---	---	---	---	---	---	---	---	---	---	---	14/06/2019	1.09	1,000,000	1,000.00	989.10	---	---	---	---
14/09/2018	---	---	---	---	---	---	---	---	---	---	---	---	---	---	---	---	---	---	13/09/2019	1.09	1,000,000	1,000.00	989.10	---	---	---	---
14/12/2018	---	---	---	---	---	---	---	---	---	---	---	---	---	---	---	---	---	---	13/12/2019	1.09	1,000,000	1,000.00	989.10	---	---	---	---

Ημερήσιο Δελτίο Τιμών

Έτος: 140 Αύξων Αριθμός Συνεδρίασης: 33

Ενότητα 5: Ομόλογα Ελληνικού Δημοσίου Διαπραγματεύσιμα με τη Μέθοδο Εκφώνησης - Αντιφώνησης

Παρασκευή, 15 Φεβρουαρίου, 2019

Ομόλογα σε Κυκλοφορία	Νόμισμα / Ελάχιστη διαπραγ.	Ημερομηνία Πληρ.	Αξία τρέχοντος τοκομεριδίου	Σημείωση	Τοκομερίδιο	Μονάδα διαπίσης	Ημερ/νία Έκδοσης	Διάρκεια (έτη)	Σημερινό επιτόκιο	Υ.Δ.Τ σε	Ομόλογα	Τελευταία τιμή προηγ.	Τελευτ. Τιμή	Εκφ. τοις μετρητοίς (€)	Συναλλαγές σε τμχ	Ελάχιστο ζωής	Μέγιστο ζωής		
0	GBP / 10	01/12	0.25	---	62	1	01/12/1928	100	2.5	360	Ε.Κ.Τ.Ε.	---	---	---	---	---	---		
103,746	GBP / 10	01/12	0.25	---	60	1	01/12/1930	98	2.5	360	Ε.Κ.Τ.Ε. σειρά	2.27	05/02/1996	2.27	Π	05/02/1996	---	2.27	2.27

Νομικών Προσώπων και Εταιρειών σε Συνάλλαγμα και Ευρο**Σημειώσεις Ομολόγων Ελλ. Δημοσίου**

Υ.Δ.Τ: Υπολογισμός Δεδουλευμένων Τόκων.

FLR (= Floating Interest Rate) Ομόλογο Μεταβλητού Επιτοκίου.

Η ελάχιστη διαπραγματεύσιμη Ονομαστική Αξία για όλους τους Άυλους Τίτλους του Δημοσίου είναι τα 100 Ευρώ.

(μψρ-0)

Πίνακας Μελών Χρηματιστηρίου Αθηνών και Μελών ΕΤ.ΕΚ.

Επωνυμία	Διεύθυνση	Τηλέφωνο	Φαξ	Αγορά Μετοχών			Αγορά Παραγώγων		Μέλη ΕΤ.ΕΚ.	
				Μέλος Αγοράς	Μέλος εξ Αποστάσεως	Ειδικός Διαπρήτης	Διαπρήτης	Ειδικός Διαπρήτης	Γενικό Εκκαθιστικό	Άμεσο Εκκαθιστικό
ALPHA ΤΡΑΠΕΖΑ Α.Ε.									a	
ΛΕΩΦ. ΑΘΗΝΩΝ 103, ΑΘΗΝΑ				+30 2103436820		210-3436270				
ΣΤΑΔΙΟΥ 40, ΑΘΗΝΑ				(210)-3260000		(210)-3264116				
				(210)-3265546		(210)-3265811				
ARDU PRIME ΑΕΠΕΥ					a		a			
ΚΑΡΑΓΙΩΡΓΗ ΣΕΡΒΙΑΣ 12-14, ΑΘΗΝΑ				+30 2103800820		210-3000854				
ARGUS STOCKBROKERS LTD					a	a	a			
ΛΕΩΦΟΡΟΣ ΔΗΜΟΣΘΕΝΗ ΣΕΒΕΡΗ 25, ΛΕΥΚΩΣΙΑ ΚΥΠΡΟΥ				+357 22717000		0035722717070				
ATLANTIC SECURITIES LTD					a	a				
ΠΡΟΔΡΟΜΟΥ 37, ΛΕΥΚΩΣΙΑ ΚΥΠΡΟΥ				+357 22445400		00357 22661914				
AXIA VENTURES GROUP LTD					a	a				
ΓΙΑΝΝΟΥ ΚΡΑΝΙΔΙΩΤΗ 10, ΓΡΑΦΕΙΟ 102, ΛΕΥΚΩΣΙΑ ΚΥΠΡΟΥ				+357 22742000		357 22742001				
ΑΧΟΝ ΧΡΗΜΑΤΙΣΤΗΡΙΑΚΗ Α.Ε.Π.Ε.Υ.					a		a			
ΣΤΑΔΙΟΥ 48, ΑΘΗΝΑ				+30 2103363800		210-3243903				
BANK OF AMERICA MERRILL LYNCH					a	a				
KING EDWARD STREET 2, LONDON				+44 20276281000						
BETA ΧΡΗΜΑΤΙΣΤΗΡΙΑΚΗ Α.Ε.Π.Ε.Υ.					a	a	a			a
Λ.ΑΛΕΞΑΝΔΡΑΣ & ΒΡΑΪΛΑ 29, ΑΘΗΝΑ				+30 2106478900		210-6410139				
BNP PARIBAS SECURITIES SERVICES									a	
ΛΑΜΨΑΚΟΥ 2, ΑΘΗΝΑ				+30 2107468500		210-7468579-581				
CAPITAL ΑΧΕΠΕΥ					a		a			
ΜΗΤΡΟΠΟΛΕΩΣ 58, ΑΘΗΝΑ				+30 2103369700		+30 210 3369820				
CFS ΧΡΗΜΑΤΙΣΤΗΡΙΑΚΗ Α.Ε.Π.Ε.Υ.					a					
ΠΑΠΑΡΡΗΓΟΠΟΥΛΟΥ 3, ΑΘΗΝΑ				+30 2103360800		+30 210-3360980				
CITIGROUP GLOBAL MARKETS LIMITED					a	a				
CITIGROUP CENTER, CANADA SQ., CANARY WHARF 1, LONDON				+44 02079864000						
CREDIT SUISSE SECURITIES (EUROPE) LIMITED					a	a				
CABOT SQUARE 1, LONDON				+44 2078888888						
DEUTSCHE BANK AG					a	a	a			
GREAT WINCHESTER STREET 1, LONDON				+44 20 754 54209		00441133361437				
EUROBANK EQUITIES Α.Ε.Π.Ε.Υ.					a	a	a	a		a
ΦΙΛΕΛΛΗΝΩΝ 10 & ΞΕΝΟΦΩΝΤΟΣ 13, ΑΘΗΝΑ				+30 2103720000		210-3720001				
EUROCORP Α.Ε.Π.Ε.Υ.					a		a			a
ΠΛ.ΦΙΛΙΚΗΣ ΕΤΑΙΡΕΙΑΣ 14, ΑΘΗΝΑ				+30 2107263500		2107263666				
EUROTRUST ΧΡΗΜΑΤΙΣΤΗΡΙΑΚΗ Α.Ε.Π.Ε.Υ.					a					
ΣΕΒΑΣΤΟΥΠΟΛΕΩΣ 113, ΑΘΗΝΑ				+30 2103363100		+30 210-3238334				
EUROXX ΧΡΗΜΑΤΙΣΤΗΡΙΑΚΗ Α.Ε.Π.Ε.Υ.					a	a	a	a		a
ΠΑΛΑΙΟΛΟΓΟΥ 7, ΧΑΛΑΝΔΡΙ				(210)-6879400		(210)-6879401				
ΠΑΛΑΙΟΛΟΓΟΥ 7, ΧΑΛΑΝΔΡΙ				+30 2106879400		210-6879401				
GLOBAL CAPITAL SECURITIES & FINANCIAL SERVICES LTD					a	a				
ΛΕΩΦ. ΑΡΧΙΕΠΙΣΚΟΠΟΥ ΜΑΚΑΡΙΟΥ Γ, ΚΤΙΡΙΟ ALPHA HOUSE 50, ΛΕΥΚΩΣΙΑ				22710710		357 22339332				
HSBC FRANCE									a	
Λ. ΜΕΣΟΓΕΙΩΝ 109-111, ΑΘΗΝΑ				+30 2106960000		210-6929336				
INDEX ΧΡΗΜΑΤΙΣΤΗΡΙΑΚΗ Α.Ε.Π.Ε.Υ.					a					
ΔΡΑΓΑΤΣΑΝΙΟΥ 6, ΑΘΗΝΑ				+30 2103213920		+30 210-3213216				
LAIKI FINANCIAL SERVICES LTD						a				
ΛΕΩΦ. ΒΥΡΩΝΟΣ 26, ΛΕΥΚΩΣΙΑ ΚΥΠΡΟΥ				357 22367367		357 22718567				
MEGA EQUITY SECURITIES & FINANCIAL SERVICES PUBLIC LTD					a	a	a			
ΛΕΩΦ. ΓΡΙΒΑ ΔΙΓΕΝΗ 42-44, ΛΕΥΚΩΣΙΑ ΚΥΠΡΟΥ				+357 22711711		357 22711811				
MERIT ΧΡΗΜΑΤΙΣΤΗΡΙΑΚΗ Α.Ε.Π.Ε.Υ.					a	a	a			a
ΣΟΦΟΚΛΕΟΥΣ 5, ΑΘΗΝΑ				+30 2141008800		210-3671830				
NUNTIUS ΧΡΗΜΑΤΙΣΤΗΡΙΑΚΗ Α.Ε.Π.Ε.Υ.					a					
ΔΡΑΓΑΤΣΑΝΙΟΥ 6, ΑΘΗΝΑ				+30 2103350599		+30210-3254846				
ONE PLUS CAPITAL LIMITED					a	a				
75 PRODROMOU AVENUE, ONEWORLD PARKVIEW HOUSE, 3RD FLOOR, 30722873760										
PRELIUM Α.Ε.Π.Ε.Υ.					a		a			
ΚΗΦΙΣΙΑΣ 342, ΑΘΗΝΑ				+30 2103677044		+30 210-6926403				
PROCHOICE CHRIMATISTIRIAKI LTD					a	a				
ΣΠΥΡΟΥ ΚΥΠΡΙΑΝΟΥ 57, ΛΕΥΚΩΣΙΑ ΚΥΠΡΟΥ				+357-24-661192		+357-24-662464				
SHARELINK SECURITIES & FINANCIAL SERVICES LTD					a	a	a			
ΘΕΟΤΟΚΗ ΜΕΓΑΡΟ ΕΛΜΗΝΑ 6, ΛΕΥΚΩΣΙΑ ΚΥΠΡΟΥ				+357 22554200		+357 22750852				
SOCIETE GENERALE S.A.					a	a	a			
17 COURS VALMY 92987 PUTEAUX - LA DEFENSE, ΠΑΡΙΣΙ				+33 157290504		+33142138697				

Πίνακας Μελών Χρηματιστηρίου Αθηνών και Μελών ΕΤ.ΕΚ.

Επωνυμία	Τηλέφωνο	Φαξ	Αγορά Μετοχών			Αγορά Παραγώγων		Μέλη ΕΤ.ΕΚ.	
			Μέλος Αγοράς	Μέλος εξ Αποστάσεως	Ειδικός Διαπρήτης	Διαπρήτης	Ειδικός Διαπρήτης	Γενικό Εκκαθιστικό	Άμεσο Εκκαθιστικό
SOLIDUS SECURITIES Α.Ε.Π.Ε.Υ.			a			a			a
ΛΟΥΙΖΗΣ ΡΙΑΝΚΟΥΡ 64, ΑΘΗΝΑ	+30 2106900600	210-6985421							
THE CYPRUS INVESTMENT & SECURITIES CORPORATION LTD			a	a					
ΛΕΩΦ. ΛΕΜΕΣΟΥ 154, ΛΕΥΚΩΣΙΑ ΚΥΠΡΟΥ	+357 22121700	357 22338800							
UBS LIMITED			a	a					
FINSBURY AVENUE 1, LONDON	+44 2075687135								
Α. ΣΑΡΡΗΣ ΧΡΗΜΑΤΙΣΤΗΡΙΑΚΗ Α.Ε.Π.Ε.Υ.			a						
ΔΡΑΓΑΤΣΑΝΙΟΥ 6, ΑΘΗΝΑ	+30 2103367700	210-3312324							
ΑΛΦΑ FINANCE ΔΕΠΕΥ			a		a	a	a		a
ΜΕΡΛΙΝ 5, ΑΘΗΝΑ	+30 2103677400	210-33311193							
Γ. Α. ΠΕΡΒΑΝΑΣ ΧΡΗΜΑΤΙΣΤΗΡΙΑΚΗ Α.Ε.Π.Ε.Υ.			a						
ΣΟΦΟΚΛΕΟΥΣ 7-9, ΑΘΗΝΑ	+30 2103727200	210-3210-291							
ΔΥΝΑΜΙΚΗ ΧΡΗΜΑΤΙΣΤΗΡΙΑΚΗ Α.Ε.Π.Ε.Υ			a			a			a
ΛΕΩΦ.ΣΥΓΓΡΟΥ 223 & ΤΡΑΛΛΕΩΝ 2, ΝΕΑ ΣΜΥΡΝΗ	+30 2103677700	210-3677777							
ΕΘΝΙΚΗ ΤΡΑΠΕΖΑ ΤΗΣ ΕΛΛΑΔΟΣ Α.Ε.			a		a	a			a
ΑΙΟΛΟΥ 86, ΑΘΗΝΑ	(210)-3341000	(210)-3228187							
ΑΚΑΔΗΜΙΑΣ 68, ΑΘΗΝΑ	(210)-3328817	(210)-3328678							
ΕΘΝΙΚΗ ΧΡΗΜΑΤΙΣΤΗΡΙΑΚΗ Α.Ε.Π.Ε.Υ.			a		a	a	a		
ΛΕΩΦ. ΚΗΦΙΣΙΑΣ, ΚΤΗΡΙΟ Α 66, ΑΘΗΝΑ	+30 2107720000	+30 210-7720002							
ΕΛΛΗΝΙΚΗ ΤΡΑΠΕΖΑ (ΕΠΕΝΔΥΣΙΣ) ΛΤΔ				a					
ΛΕΩΦ.ΚΥΡΙΑΚΟΥ ΜΑΤΣΗ 31 - ΤΘ 24747, ΛΕΥΚΩΣΙΑ ΚΥΠΡΟΥ	+357 22500100	357 22500110							
ΕΛΛΗΝΟΑΜΕΡΙΚΑΝΙΚΗ ΧΡΗΜΑΤΙΣΤΗΡΙΑΚΗ Α.Ε.Π.Ε.Υ.			a		a	a			a
ΑΝΔΡΕΑ ΠΑΠΑΝΔΡΕΟΥ 27, ΑΘΗΝΑ	+30 2103311100	+30 210-3215968							
ΕΠΕΝΔΥΤΙΚΗ ΤΡΑΠΕΖΑ ΕΛΛΑΔΟΣ Α.Ε			a		a	a	a		a
ΑΙΓΙΑΛΕΙΑΣ & ΠΑΡΑΔΕΙΣΟΥ 32, ΜΑΡΟΥΣΙ	+30 2108173111	+30 210-6896325							
Ι. Χ. ΜΑΥΡΙΚΗΣ ΧΡΗΜΑΤΙΣΤΗΡΙΑΚΗ Α.Ε.Π.Ε.Υ.			a						
ΣΟΦΟΚΛΕΟΥΣ 5, ΑΘΗΝΑ	+30 2103216730	210-3217767							
ΚΑΠΠΑ ΧΡΗΜΑΤΙΣΤΗΡΙΑΚΗ Α.Ε.Π.Ε.Υ.			a			a			
ΒΑΛΛΑΡΙΤΟΥ 15, ΑΘΗΝΑ	+30 2103678600	+30 210-3641002							
ΚΑΡΑΜΑΝΩΦ ΧΡΗΜΑΤΙΣΤΗΡΙΑΚΗ Α.Ε.Π.Ε.Υ.			a			a			
ΠΛ. ΑΓΙΩΝ ΘΕΟΔΩΡΩΝ 2, ΑΘΗΝΑ	+30 2103212947	+30 210-3217088							
ΚΥΚΛΟΣ ΧΡΗΜΑΤΙΣΤΗΡΙΑΚΗ Α.Ε.Π.Ε.Υ.			a			a			a
ΠΑΝΕΠΙΣΤΗΜΙΟΥ 39, ΑΘΗΝΑ	+30 2103364300	+30 210-3239122							
ΛΕΩΝ ΔΕΠΟΛΑΣ ΧΡΗΜΑΤΙΣΤΗΡΙΑΚΗ Α.Ε.Π.Ε.Υ.			a		a	a			
ΧΡ. ΛΑΔΑ 1, ΑΘΗΝΑ	+30 2103213276	+30 210-3211618							
Ν. ΧΡΥΣΟΧΟΙΔΗΣ ΧΡΗΜΑΤΙΣΤΗΡΙΑΚΗ Α.Ε.Π.Ε.Υ.			a			a			a
ΣΟΦΟΚΛΕΟΥΣ 7-9, ΑΘΗΝΑ	+30 2103213913	+30 210-3216115							
ΠΑΝΤΕΛΑΚΗΣ ΧΡΗΜΑΤΙΣΤΗΡΙΑΚΗ Α.Ε.Π.Ε.Υ			a		a	a	a		
ΕΘΝΙΚΗΣ ΑΝΤΙΣΤΑΣΕΩΣ Β 57, ΧΑΛΑΝΔΡΙ	+30 2106965000	210-6929550							
ΠΕΙΡΑΙΩΣ Α.Ε.Π.Ε.Υ.			a		a	a	a		a
ΣΤΑΔΙΟΥ 10, ΑΘΗΝΑ	+30 2103354100	210-3354170							
ΠΗΓΑΣΟΣ ΧΡΗΜΑΤΙΣΤΗΡΙΑΚΗ Α.Ε.Π.Ε.Υ.			a			a			
ΒΑΛΛΑΡΙΤΟΥ & ΑΜΕΡΙΚΗΣ 17, ΑΘΗΝΑ	+30 2103670700	+30 210-3670760							
ΣΤ. ΕΜ. ΛΑΥΡΕΝΤΑΚΗΣ ΧΡΗΜΑΤΙΣΤΗΡΙΑΚΗ Α.Ε.Π.Ε.Υ.			a			a			
ΣΟΦΟΚΛΕΟΥΣ 7-9, ΑΘΗΝΑ	+30 2103213336	+30 210-3246572							
ΤΡΑΠΕΖΑ EUROBANK ERGASIAS Α.Ε.									a
ΟΘΩΝΟΣ 8, ΑΘΗΝΑ	(210)-3337000	(210)-3233866							
ΟΘΩΝΟΣ 8, ΑΘΗΝΑ	+30 2103337000	210-3245916							
ΟΘΩΝΟΣ 8, ΑΘΗΝΑ	(210)-3337969	(210)-3245916							
ΤΡΑΠΕΖΑ ΠΕΙΡΑΙΩΣ Α.Ε.			a			a			a
ΑΜΕΡΙΚΗΣ 4, ΑΘΗΝΑ	(210)-3335000	(210)-3335079							
	(210)-3335918	(210)-3254207							
ΑΜΕΡΙΚΗΣ 4, ΑΘΗΝΑ	+30 2103335000	210-3335079							

Πίνακας Μετοχών Υπό Ειδική Διαπραγμάτευση

Χρέογραφο	Κατηγορία Διαπραγμάτευσης
Ειδικός Διαπραγματευτής	Έναρξη Ειδικής Διαπραγμάτευσης
ALPHA BANK (ΚΟ)	Κύρια Αγορά
EUROBANK EQUITIES Α.Ε.Π.Ε.Υ.	24/10/2012
MERIT ΧΡΗΜΑΤΙΣΤΗΡΙΑΚΗ Α.Ε.Π.Ε.Υ.	03/09/2013
ΑΛΦΑ FINANCE ΑΕΠΕΥ	29/02/2016
ΕΘΝΙΚΗ ΧΡΗΜΑΤΙΣΤΗΡΙΑΚΗ Α.Ε.Π.Ε.Υ.	15/01/2013
ΕΛΛΗΝΟΑΜΕΡΙΚΑΝΙΚΗ ΧΡΗΜΑΤΙΣΤΗΡΙΑΚΗ Α.Ε.Π.Ε.Υ.	06/02/2019
ΛΕΩΝ ΔΕΠΟΛΑΣ ΧΡΗΜΑΤΙΣΤΗΡΙΑΚΗ Α.Ε.Π.Ε.Υ.	04/01/2016
ΠΕΙΡΑΙΩΣ Α.Ε.Π.Ε.Υ.	28/05/2013
ΑΤΤΙΚΑ ΣΥΜΜΕΤΟΧΩΝ (ΚΟ)	Κύρια Αγορά
ΕΛΛΗΝΟΑΜΕΡΙΚΑΝΙΚΗ ΧΡΗΜΑΤΙΣΤΗΡΙΑΚΗ Α.Ε.Π.Ε.Υ.	28/12/2017
ΑΤΤΙΚΑ BANK Α.Τ.Ε. (ΚΟ)	Κύρια Αγορά
ΒΕΤΑ ΧΡΗΜΑΤΙΣΤΗΡΙΑΚΗ Α.Ε.Π.Ε.Υ.	02/06/2014
EUROXX ΧΡΗΜΑΤΙΣΤΗΡΙΑΚΗ Α.Ε.Π.Ε.Υ.	22/01/2016
ΠΕΙΡΑΙΩΣ Α.Ε.Π.Ε.Υ.	20/09/2017
AUTOHELLAS (ΚΟ)	Κύρια Αγορά
EUROXX ΧΡΗΜΑΤΙΣΤΗΡΙΑΚΗ Α.Ε.Π.Ε.Υ.	02/07/2018
BYTE COMPUTER (ΚΟ)	Κύρια Αγορά
MERIT ΧΡΗΜΑΤΙΣΤΗΡΙΑΚΗ Α.Ε.Π.Ε.Υ.	04/08/2013
CENERGY HOLDINGS (ΚΑ)	Κύρια Αγορά
EUROBANK EQUITIES Α.Ε.Π.Ε.Υ.	02/01/2017
ΑΛΦΑ FINANCE ΑΕΠΕΥ	02/01/2017
CNL CAPITAL (ΚΟ)	Κύρια Αγορά
MERIT ΧΡΗΜΑΤΙΣΤΗΡΙΑΚΗ Α.Ε.Π.Ε.Υ.	01/10/2018
COCA-COLA HBC AG (ΚΟ)	Κύρια Αγορά
EUROBANK EQUITIES Α.Ε.Π.Ε.Υ.	23/10/2013
ΕΘΝΙΚΗ ΧΡΗΜΑΤΙΣΤΗΡΙΑΚΗ Α.Ε.Π.Ε.Υ.	29/04/2013
ΠΕΙΡΑΙΩΣ Α.Ε.Π.Ε.Υ.	04/05/2015
FOURLIS ΣΥΜΜΕΤΟΧΩΝ (ΚΟ)	Κύρια Αγορά
EUROBANK EQUITIES Α.Ε.Π.Ε.Υ.	01/12/2016
EUROXX ΧΡΗΜΑΤΙΣΤΗΡΙΑΚΗ Α.Ε.Π.Ε.Υ.	01/12/2016
ΠΕΙΡΑΙΩΣ Α.Ε.Π.Ε.Υ.	06/03/2017
GRIVALIA PROPERTIES (ΚΟ)	Κύρια Αγορά
EUROBANK EQUITIES Α.Ε.Π.Ε.Υ.	20/09/2017
INTRACOM HOLDINGS (ΚΟ)	Κύρια Αγορά
ΑΛΦΑ FINANCE ΑΕΠΕΥ	03/08/2018
ΛΕΩΝ ΔΕΠΟΛΑΣ ΧΡΗΜΑΤΙΣΤΗΡΙΑΚΗ Α.Ε.Π.Ε.Υ.	08/10/2018
INTRAKAT (ΚΟ)	Κύρια Αγορά
MERIT ΧΡΗΜΑΤΙΣΤΗΡΙΑΚΗ Α.Ε.Π.Ε.Υ.	05/06/2018
J. & P. - ΑΒΑΞ (ΚΟ)	Κύρια Αγορά
EUROBANK EQUITIES Α.Ε.Π.Ε.Υ.	14/12/2015
JUMBO (ΚΟ)	Κύρια Αγορά
MERIT ΧΡΗΜΑΤΙΣΤΗΡΙΑΚΗ Α.Ε.Π.Ε.Υ.	06/11/2017
ΠΕΙΡΑΙΩΣ Α.Ε.Π.Ε.Υ.	06/03/2017
LAMDA DEVELOPMENT(ΚΟ)	Κύρια Αγορά
EUROBANK EQUITIES Α.Ε.Π.Ε.Υ.	08/12/2014
ΠΑΝΤΕΛΑΚΗΣ ΧΡΗΜΑΤΙΣΤΗΡΙΑΚΗ Α.Ε.Π.Ε.Υ.	06/11/2017
ΠΕΙΡΑΙΩΣ Α.Ε.Π.Ε.Υ.	29/06/2017
MARFIN INVESTMENT GROUP (ΚΟ)	Κύρια Αγορά
ΛΕΩΝ ΔΕΠΟΛΑΣ ΧΡΗΜΑΤΙΣΤΗΡΙΑΚΗ Α.Ε.Π.Ε.Υ.	20/02/2017
ΠΕΙΡΑΙΩΣ Α.Ε.Π.Ε.Υ.	02/02/2013
MLS ΠΛΗΡΟΦΟΡΙΚΗ (ΚΟ)	Κύρια Αγορά
ΕΛΛΗΝΟΑΜΕΡΙΚΑΝΙΚΗ ΧΡΗΜΑΤΙΣΤΗΡΙΑΚΗ Α.Ε.Π.Ε.Υ.	07/12/2015
QUALITY & RELIABILITY (ΚΟ)	Κύρια Αγορά
ΒΕΤΑ ΧΡΗΜΑΤΙΣΤΗΡΙΑΚΗ Α.Ε.Π.Ε.Υ.	20/08/2014
QUEST ΣΥΜΜΕΤΟΧΩΝ (ΚΟ)	Κύρια Αγορά
ΒΕΤΑ ΧΡΗΜΑΤΙΣΤΗΡΙΑΚΗ Α.Ε.Π.Ε.Υ.	26/03/2018
EUROBANK EQUITIES Α.Ε.Π.Ε.Υ.	28/01/2019
VIOHALCO SA/ΝΥ (ΚΑ)	Κύρια Αγορά
EUROBANK EQUITIES Α.Ε.Π.Ε.Υ.	01/01/2017
MERIT ΧΡΗΜΑΤΙΣΤΗΡΙΑΚΗ Α.Ε.Π.Ε.Υ.	17/03/2014
ΑΛΦΑ FINANCE ΑΕΠΕΥ	17/02/2014
ΑΔΜΗΕ ΣΥΜΜΕΤΟΧΩΝ Α.Ε. (ΚΟ)	Κύρια Αγορά
ΠΕΙΡΑΙΩΣ Α.Ε.Π.Ε.Υ.	29/06/2017
ΑΛΟΥΜΥΛ (ΚΟ)	Κύρια Αγορά
ΒΕΤΑ ΧΡΗΜΑΤΙΣΤΗΡΙΑΚΗ Α.Ε.Π.Ε.Υ.	18/07/2013
ΓΕΚ ΤΕΡΝΑ (ΚΟ)	Κύρια Αγορά
ΕΛΛΗΝΟΑΜΕΡΙΚΑΝΙΚΗ ΧΡΗΜΑΤΙΣΤΗΡΙΑΚΗ Α.Ε.Π.Ε.Υ.	07/09/2015

Πίνακας Μετοχών Υπό Ειδική Διαπραγμάτευση

Χρεόγραφο	Κατηγορία Διαπραγμάτευσης
Ειδικός Διαπραγματευτής	Έναρξη Ειδικής Διαπραγμάτευσης
ΔΕΗ (ΚΟ)	Κύρια Αγορά
EUROBANK EQUITIES Α.Ε.Π.Ε.Υ.	23/10/2012
MERIT ΧΡΗΜΑΤΙΣΤΗΡΙΑΚΗ Α.Ε.Π.Ε.Υ.	06/11/2017
ΑΛΦΑ FINANCE ΑΕΠΕΥ	08/01/2013
ΑΛΦΑ FINANCE ΑΕΠΕΥ	23/07/2018
ΕΘΝΙΚΗ ΧΡΗΜΑΤΙΣΤΗΡΙΑΚΗ Α.Ε.Π.Ε.Υ.	26/03/2013
ΠΕΙΡΑΙΩΣ Α.Ε.Π.Ε.Υ.	28/09/2013
ΕΘΝΙΚΗ ΤΡΑΠΕΖΑ (ΚΟ)	Κύρια Αγορά
EUROBANK EQUITIES Α.Ε.Π.Ε.Υ.	24/10/2012
MERIT ΧΡΗΜΑΤΙΣΤΗΡΙΑΚΗ Α.Ε.Π.Ε.Υ.	03/09/2013
ΑΛΦΑ FINANCE ΑΕΠΕΥ	08/01/2013
ΕΘΝΙΚΗ ΧΡΗΜΑΤΙΣΤΗΡΙΑΚΗ Α.Ε.Π.Ε.Υ.	28/02/2013
ΕΛΛΗΝΟΑΜΕΡΙΚΑΝΙΚΗ ΧΡΗΜΑΤΙΣΤΗΡΙΑΚΗ Α.Ε.Π.Ε.Υ.	25/07/2014
ΛΕΩΝ ΔΕΠΟΛΑΣ ΧΡΗΜΑΤΙΣΤΗΡΙΑΚΗ Α.Ε.Π.Ε.Υ.	20/04/2015
ΠΕΙΡΑΙΩΣ Α.Ε.Π.Ε.Υ.	08/09/2013
ΕΚΤΕΡ (ΚΟ)	Κύρια Αγορά
EUROBANK EQUITIES Α.Ε.Π.Ε.Υ.	16/10/2017
ΛΕΩΝ ΔΕΠΟΛΑΣ ΧΡΗΜΑΤΙΣΤΗΡΙΑΚΗ Α.Ε.Π.Ε.Υ.	21/05/2018
ΕΛΑΣΤΡΟΝ (ΚΟ)	Κύρια Αγορά
ΛΕΩΝ ΔΕΠΟΛΑΣ ΧΡΗΜΑΤΙΣΤΗΡΙΑΚΗ Α.Ε.Π.Ε.Υ.	20/02/2017
ΕΛΒΑΛΧΑΛΚΟΡ (ΚΑ)	Κύρια Αγορά
EUROBANK EQUITIES Α.Ε.Π.Ε.Υ.	07/05/2018
ΑΛΦΑ FINANCE ΑΕΠΕΥ	07/05/2018
ΕΛΛΑΚΤΩΡ (ΚΟ)	Κύρια Αγορά
EUROBANK EQUITIES Α.Ε.Π.Ε.Υ.	01/06/2013
EUROXX ΧΡΗΜΑΤΙΣΤΗΡΙΑΚΗ Α.Ε.Π.Ε.Υ.	24/09/2018
ΕΘΝΙΚΗ ΧΡΗΜΑΤΙΣΤΗΡΙΑΚΗ Α.Ε.Π.Ε.Υ.	25/06/2013
ΕΛΛΗΝΟΑΜΕΡΙΚΑΝΙΚΗ ΧΡΗΜΑΤΙΣΤΗΡΙΑΚΗ Α.Ε.Π.Ε.Υ.	14/01/2019
ΠΕΙΡΑΙΩΣ Α.Ε.Π.Ε.Υ.	22/10/2018
ΕΛΛΗΝ. ΧΡΗΜΑΤΙΣΤΗΡΙΑ Χ.Α. (ΚΟ)	Κύρια Αγορά
ΕΘΝΙΚΗ ΧΡΗΜΑΤΙΣΤΗΡΙΑΚΗ Α.Ε.Π.Ε.Υ.	25/06/2013
ΠΕΙΡΑΙΩΣ Α.Ε.Π.Ε.Υ.	04/05/2015
ΕΛΛΗΝΙΚΑ ΠΕΤΡΕΛΑΙΑ (ΚΟ)	Κύρια Αγορά
ΕΛΛΗΝΟΑΜΕΡΙΚΑΝΙΚΗ ΧΡΗΜΑΤΙΣΤΗΡΙΑΚΗ Α.Ε.Π.Ε.Υ.	14/09/2015
ΠΕΙΡΑΙΩΣ Α.Ε.Π.Ε.Υ.	20/03/2017
ΕΛΤΟΝ (ΚΟ)	Κύρια Αγορά
ΒΕΤΑ ΧΡΗΜΑΤΙΣΤΗΡΙΑΚΗ Α.Ε.Π.Ε.Υ.	03/09/2013
ΙΝΤΡΑΛΟΤ (ΚΟ)	Κύρια Αγορά
ΒΕΤΑ ΧΡΗΜΑΤΙΣΤΗΡΙΑΚΗ Α.Ε.Π.Ε.Υ.	10/04/2017
EUROBANK EQUITIES Α.Ε.Π.Ε.Υ.	18/12/2017
EUROXX ΧΡΗΜΑΤΙΣΤΗΡΙΑΚΗ Α.Ε.Π.Ε.Υ.	12/06/2017
ΑΛΦΑ FINANCE ΑΕΠΕΥ	03/07/2017
ΕΛΛΗΝΟΑΜΕΡΙΚΑΝΙΚΗ ΧΡΗΜΑΤΙΣΤΗΡΙΑΚΗ Α.Ε.Π.Ε.Υ.	30/05/2018
ΠΑΝΤΕΛΑΚΗΣ ΧΡΗΜΑΤΙΣΤΗΡΙΑΚΗ Α.Ε.Π.Ε.Υ.	07/05/2018
ΠΕΙΡΑΙΩΣ Α.Ε.Π.Ε.Υ.	28/09/2013
ΚΑΝΑΚΗΣ Σ. (ΚΟ)	Κύρια Αγορά
ΒΕΤΑ ΧΡΗΜΑΤΙΣΤΗΡΙΑΚΗ Α.Ε.Π.Ε.Υ.	01/10/2013
ΚΛΟΥΚΙΝΑΣ - ΛΑΠΠΑΣ (ΚΟ)	Κύρια Αγορά
ΒΕΤΑ ΧΡΗΜΑΤΙΣΤΗΡΙΑΚΗ Α.Ε.Π.Ε.Υ.	22/09/2014
ΚΡΙ - ΚΡΙ (ΚΟ)	Κύρια Αγορά
EUROBANK EQUITIES Α.Ε.Π.Ε.Υ.	07/05/2018
ΛΕΩΝ ΔΕΠΟΛΑΣ ΧΡΗΜΑΤΙΣΤΗΡΙΑΚΗ Α.Ε.Π.Ε.Υ.	16/01/2017
ΛΑΜΨΑ (ΚΟ)	Κύρια Αγορά
ΛΕΩΝ ΔΕΠΟΛΑΣ ΧΡΗΜΑΤΙΣΤΗΡΙΑΚΗ Α.Ε.Π.Ε.Υ.	16/01/2017
ΜΟΤΟΡ ΟΙΛ (ΚΟ)	Κύρια Αγορά
ΕΘΝΙΚΗ ΧΡΗΜΑΤΙΣΤΗΡΙΑΚΗ Α.Ε.Π.Ε.Υ.	17/02/2014
ΕΛΛΗΝΟΑΜΕΡΙΚΑΝΙΚΗ ΧΡΗΜΑΤΙΣΤΗΡΙΑΚΗ Α.Ε.Π.Ε.Υ.	01/09/2014
ΠΕΙΡΑΙΩΣ Α.Ε.Π.Ε.Υ.	04/05/2015
ΜΥΤΙΛΗΝΑΙΟΣ (ΚΟ)	Κύρια Αγορά
EUROBANK EQUITIES Α.Ε.Π.Ε.Υ.	20/09/2017
ΕΘΝΙΚΗ ΧΡΗΜΑΤΙΣΤΗΡΙΑΚΗ Α.Ε.Π.Ε.Υ.	25/06/2013
ΠΕΙΡΑΙΩΣ Α.Ε.Π.Ε.Υ.	04/05/2015
ΟΛΠ (ΚΟ)	Κύρια Αγορά
EUROBANK EQUITIES Α.Ε.Π.Ε.Υ.	06/02/2019

Πίνακας Μετοχών Υπό Ειδική Διαπραγμάτευση

Χρεόγραφο	Κατηγορία Διαπραγμάτευσης
Ειδικός Διαπραγματευτής	Έναρξη Ειδικής Διαπραγμάτευσης
ΟΠΑΠ (ΚΟ)	Κύρια Αγορά
EUROBANK EQUITIES Α.Ε.Π.Ε.Υ.	24/10/2012
MERIT ΧΡΗΜΑΤΙΣΤΗΡΙΑΚΗ Α.Ε.Π.Ε.Υ.	20/03/2017
ΑΛΦΑ FINANCE ΑΕΠΕΥ	08/01/2013
ΕΘΝΙΚΗ ΧΡΗΜΑΤΙΣΤΗΡΙΑΚΗ Α.Ε.Π.Ε.Υ.	15/01/2013
ΕΛΛΗΝΟΑΜΕΡΙΚΑΝΙΚΗ ΧΡΗΜΑΤΙΣΤΗΡΙΑΚΗ Α.Ε.Π.Ε.Υ.	25/07/2014
ΠΕΙΡΑΙΩΣ Α.Ε.Π.Ε.Υ.	04/05/2015
ΟΤΕ (ΚΟ)	Κύρια Αγορά
EUROBANK EQUITIES Α.Ε.Π.Ε.Υ.	24/10/2012
MERIT ΧΡΗΜΑΤΙΣΤΗΡΙΑΚΗ Α.Ε.Π.Ε.Υ.	20/03/2017
ΑΛΦΑ FINANCE ΑΕΠΕΥ	08/01/2013
ΕΘΝΙΚΗ ΧΡΗΜΑΤΙΣΤΗΡΙΑΚΗ Α.Ε.Π.Ε.Υ.	01/12/2012
ΕΛΛΗΝΟΑΜΕΡΙΚΑΝΙΚΗ ΧΡΗΜΑΤΙΣΤΗΡΙΑΚΗ Α.Ε.Π.Ε.Υ.	25/07/2014
ΠΕΙΡΑΙΩΣ Α.Ε.Π.Ε.Υ.	08/09/2013
ΠΑΠΟΥΤΣΑΝΗΣ (ΚΟ)	Κύρια Αγορά
ΒΕΤΑ ΧΡΗΜΑΤΙΣΤΗΡΙΑΚΗ Α.Ε.Π.Ε.Υ.	25/11/2013
ΑΛΦΑ FINANCE ΑΕΠΕΥ	19/11/2018
ΠΕΙΡΑΙΩΣ ΤΡΑΠΕΖΑ (ΚΟ)	Κύρια Αγορά
EUROBANK EQUITIES Α.Ε.Π.Ε.Υ.	23/10/2012
EUROXX ΧΡΗΜΑΤΙΣΤΗΡΙΑΚΗ Α.Ε.Π.Ε.Υ.	15/02/2016
MERIT ΧΡΗΜΑΤΙΣΤΗΡΙΑΚΗ Α.Ε.Π.Ε.Υ.	16/09/2013
ΕΘΝΙΚΗ ΧΡΗΜΑΤΙΣΤΗΡΙΑΚΗ Α.Ε.Π.Ε.Υ.	02/06/2013
ΕΛΛΗΝΟΑΜΕΡΙΚΑΝΙΚΗ ΧΡΗΜΑΤΙΣΤΗΡΙΑΚΗ Α.Ε.Π.Ε.Υ.	14/01/2019
ΠΕΙΡΑΙΩΣ Α.Ε.Π.Ε.Υ.	16/02/2013
ΠΕΤΡΟΠΟΥΛΟΣ ΠΕΤΡΟΣ (ΚΟ)	Κύρια Αγορά
ΒΕΤΑ ΧΡΗΜΑΤΙΣΤΗΡΙΑΚΗ Α.Ε.Π.Ε.Υ.	28/05/2013
ΠΛΑΙΣΙΟ COMPUTERS (ΚΟ)	Κύρια Αγορά
ΒΕΤΑ ΧΡΗΜΑΤΙΣΤΗΡΙΑΚΗ Α.Ε.Π.Ε.Υ.	05/05/2014
EUROBANK EQUITIES Α.Ε.Π.Ε.Υ.	02/03/2015
ΠΛΑΣΤΙΚΑ ΘΡΑΚΗΣ (ΚΟ)	Κύρια Αγορά
EUROBANK EQUITIES Α.Ε.Π.Ε.Υ.	26/03/2018
ΑΛΦΑ FINANCE ΑΕΠΕΥ	26/03/2018
ΣΑΡΑΝΤΗΣ ΓΡ. (ΚΟ)	Κύρια Αγορά
ΒΕΤΑ ΧΡΗΜΑΤΙΣΤΗΡΙΑΚΗ Α.Ε.Π.Ε.Υ.	14/05/2013
EUROBANK EQUITIES Α.Ε.Π.Ε.Υ.	24/10/2016
ΑΛΦΑ FINANCE ΑΕΠΕΥ	19/06/2018
ΤΙΤΑΝ (ΚΟ)	Κύρια Αγορά
ΕΘΝΙΚΗ ΧΡΗΜΑΤΙΣΤΗΡΙΑΚΗ Α.Ε.Π.Ε.Υ.	17/02/2014
ΠΕΙΡΑΙΩΣ Α.Ε.Π.Ε.Υ.	04/05/2015
ΤΡΑΠΕΖΑ EUROBANK ERGASIAS (ΚΟ)	Κύρια Αγορά
EUROBANK EQUITIES Α.Ε.Π.Ε.Υ.	01/06/2013
MERIT ΧΡΗΜΑΤΙΣΤΗΡΙΑΚΗ Α.Ε.Π.Ε.Υ.	06/11/2017
ΑΛΦΑ FINANCE ΑΕΠΕΥ	08/01/2013
ΕΘΝΙΚΗ ΧΡΗΜΑΤΙΣΤΗΡΙΑΚΗ Α.Ε.Π.Ε.Υ.	01/01/2017
ΕΛΛΗΝΟΑΜΕΡΙΚΑΝΙΚΗ ΧΡΗΜΑΤΙΣΤΗΡΙΑΚΗ Α.Ε.Π.Ε.Υ.	25/07/2014
ΠΕΙΡΑΙΩΣ Α.Ε.Π.Ε.Υ.	28/09/2013

Γνωστοποιήσεις Συναλλαγών - Κατάλογος Υπόχρεων Προσώπων

Ημερομηνία Υποβολής [1]	Επωνυμία	Λόγος Υποβολής [2]	Υπόχρεος	Ιδιότητα Υποχρέου	Σχέση με τον Υπόχρεο	Ημερομηνία Συναλλαγής	Αγορά	Όγκος Συναλλαγών	Αξία Συναλλαγών	Φύση Συναλλαγής [3]	Είδος Χρηματικού μέσου	Παρατηρήσεις [4]
15/02/2019	EPSILON NET A.E. ΠΛΗΡΟΦΟΡΙΚΗΣ,ΕΚΠΑΙΔΕΥΣΗΣ ΚΑΙ ΠΡΟΪΟΝΤΩΝ ΥΨΗΛΗΣ ΤΕΧΝΟΛΟΓΙΑΣ	A	ΑΝΑΓΝΩΣΤΟΥ ΒΑΣΙΛΙΚΗ	ΑΝΑΠΛΗΡΩΤΡΙΑ ΔΙΕΥΘΥΝΟΥΣΑ ΣΥΜΒΟΥΛΟΣ ΚΑΙ ΜΕΛΟΣ ΔΣ	Ο ίδιος	14/02/2019	ΕΝΑΛΛΑΚΤΙΚΗ ΑΓΟΡΑ	1,327	2,123.20	A	Μετοχή	1
15/02/2019	ΔΙΑΓΝΩΣΤΙΚΟ & ΘΕΡΑΠΕΥΤΙΚΟ ΚΕΝΤΡΟ ΑΘΗΝΩΝ ΥΓΕΙΑ Α.Ε.	B	ΣΥΡΜΑΣ ΔΗΜΗΤΡΗΣ	Μέλος ΔΣ Μη Εκτελεστική	Συνδεδεμένο Νομικό Πρόσωπο	14/02/2019	ΑΞΙΩΝ ΧΑ	29,924	28,427.80	A	Μετοχή	1
15/02/2019	ΕΛΛΗΝΙΚΑ ΧΡΗΜΑΤΙΣΤΗΡΙΑ - ΧΡΗΜΑΤΙΣΤΗΡΙΟ ΑΘΗΝΩΝ ΑΝΩΝΥΜΗ ΕΤΑΙΡΕΙΑ ΣΥΜΜΕΤΟΧΩΝ	B	ΒΑΣΙΛΕΙΟΥ ΚΩΝΣΤΑΝΤΙΝΟΣ	Μέλος ΔΣ Μη Εκτελεστική	Συνδεδεμένο Νομικό Πρόσωπο	13/02/2019	ΑΞΙΩΝ ΧΑ	745	2,817.71	Π	Μετοχή	1
15/02/2019	ΕΛΛΗΝΙΚΑ ΧΡΗΜΑΤΙΣΤΗΡΙΑ - ΧΡΗΜΑΤΙΣΤΗΡΙΟ ΑΘΗΝΩΝ ΑΝΩΝΥΜΗ ΕΤΑΙΡΕΙΑ ΣΥΜΜΕΤΟΧΩΝ	B	ΒΑΣΙΛΕΙΟΥ ΚΩΝΣΤΑΝΤΙΝΟΣ	Μέλος ΔΣ Μη Εκτελεστική	Συνδεδεμένο Νομικό Πρόσωπο	13/02/2019	ΑΞΙΩΝ ΧΑ	150	567.00	A	Μετοχή	1
15/02/2019	ΕΛΛΗΝΙΚΑ ΧΡΗΜΑΤΙΣΤΗΡΙΑ - ΧΡΗΜΑΤΙΣΤΗΡΙΟ ΑΘΗΝΩΝ ΑΝΩΝΥΜΗ ΕΤΑΙΡΕΙΑ ΣΥΜΜΕΤΟΧΩΝ	B	ΒΑΣΙΛΕΙΟΥ ΚΩΝΣΤΑΝΤΙΝΟΣ	Μέλος ΔΣ Μη Εκτελεστική	Συνδεδεμένο Νομικό Πρόσωπο	14/02/2019	ΑΞΙΩΝ ΧΑ	87	331.91	Π	Μετοχή	1
15/02/2019	ΙΚΤΙΝΟΣ ΕΛΛΑΣ Α.Ε. - ΕΛΛΗΝΙΚΗ ΒΙΟΜΗΧΑΝΙΑ ΜΑΡΜΑΡΩΝ	A	ΧΑΪΔΑΣ ΕΥΑΓΓΕΛΟΣ	Πρόεδρος κ Διευθ. Σύμβουλος	Ο ίδιος	14/02/2019	ΑΞΙΩΝ ΧΑ	300,000	1,410,000.00	Π	Μετοχή	1

Σημειώσεις Γνωστοποιήσεων Συναλλαγών

Για περισσότερες πληροφορίες επί των γνωστοποιήσεων συναλλαγών επισκεφτείτε την ιστοσελίδα <http://athexgroup.gr/el/web/guest/companies-info-trade-notifications>

[1] - Η Ημερομηνία Υποβολής αφορά την Ημερομηνία που η Γνωστοποίηση παρελήφθη από το Χ.Α.

[2] - Λόγος Υποβολής: Α: Πρόσωπο που ασκεί Διευθυντικά καθήκοντα, Β: Πρόσωπο που έχει στενό δεσμό με πρόσωπο που ασκεί Διευθυντικά καθήκοντα.

[3] - Φύση Συναλλαγής: Α: Αγορά, Π: Πώληση.

[4] - Παρατηρήσεις: 1 - Λόγω Συμμετοχής σε ΑΜΚ, 2 - Λόγω Εξάσκησης Δικαιώματος Προαίρεσης αγοράς μετοχών που παρέχεται στο προσωπικό, 3 - Λόγω Δωρεάς, 4 - Λόγω Συγχώνευσης ή Διάσπασης κλπ, 5 - Λόγω Μετατροπής ή Ανταλλαγής Ομολογιών, 6 - Ανταλλαγή λόγω Προαιρετικής Δημόσιας Πρότασης.

Υποκείμενη Αγορά				Αγορά Παραγώγων													
Ανωτ Τιμή	Κατωτ Τιμή	Τιμή κλεισ.	Μεταβ.	Μήνας Παράδοσης	Άνοιγμα	Ανωτ Τιμή	Κατωτ Τιμή	Τελ Τιμή	Τιμή κλεισ.	Τελευταία ζήτηση	Τελευταία προσφορά	Τιμή Εκκαθάρισης ¹	Υψηλό ζωής	Χαμηλό ζωής	Πράξεις	Όγκος	Ανοικτές θέσεις
FTSE/X.A. Large Cap				(Μονάδα Διαπραγμάτευσης: 1 Μονάδα Δείκτη x 2€, Χρηματικός Διακανονισμός)													
1,725.11	1,708.20	1,721.65	0.28%	Φεβρουάριος 2019	1,714.00	1,724.00	1,710.00	1,723.75	1,723.75	---	---		1,740.25	---	113	847	709
				Μάρτιος 2019	1,711.00	1,723.50	1,704.00	1,722.00	1,722.00	---	---		1,740.00	---	207	1,267	4,114
				Απρίλιος 2019	1,710.00	1,719.00	1,707.00	1,714.50	1,714.50	---	---		1,719.00	---	5	51	20
				Ιούνιος 2019	---	---	---	---	1,729.00	---	---		---	---	---	---	---
				Σεπτέμβριος 2019	---	---	---	---	1,737.75	---	---		---	---	---	---	---
				Δεκέμβριος 2019	---	---	---	---	1,746.25	---	---		---	---	---	---	---

Σημειώσεις Παραγώγων

Τις τιμές εκκαθάρισης και τις τελικές ανοικτές θέσεις μπορείτε να τις ανακτήσετε στο ακόλουθο path <http://www.helex.gr/el/web/guest/statistics-end-of-day-derivatives>

Υποκείμενη Αγορά				Αγορά Παραγώγων													
Ανωτ Τιμή	Κατωτ Τιμή	Τιμή κλεισ.	Μεταβ.	Μήνας Παράδοσης	Άνοιγμα	Ανωτ Τιμή	Κατωτ Τιμή	Τελ Τιμή	Τιμή κλεισ.	Τελευταία ζήτηση	Τελευταία προσφορά	Τιμή Εκκαθάρισης*	Υψηλό ζωής	Χαμηλό ζωής	Πράξεις	Όγκος	Ανοικτές θέσεις
(Μέγεθος Συμβολαίου: 100 Χρεόγραφα, Φυσική Παράδοση)																	
ALPHA BANK (ΚΟ)				Μάρτιος 2019	1.01	1.04	1.00	1.04	1.04	---	---	---	1.44	---	129	1,955	31,181
1.04	1.011	1.04	1.96%	Ιούνιος 2019	---	---	---	---	1.03	---	---	---	1.04	---	---	---	80
				Σεπτέμβριος 2019	---	---	---	---	1.03	---	---	---	---	---	---	---	---
				Δεκέμβριος 2019	---	---	---	---	1.04	---	---	---	---	---	---	---	---
(Μέγεθος Συμβολαίου: 100 Χρεόγραφα, Φυσική Παράδοση)																	
ATTICA BANK A.T.E. (ΚΟ)				Μάρτιος 2019	---	---	---	---	0.117	---	---	---	0.123	---	---	---	243
0.118	0.1134	0.1152	-1.03%	Ιούνιος 2019	---	---	---	---	0.117	---	---	---	---	---	---	---	---
				Σεπτέμβριος 2019	---	---	---	---	0.118	---	---	---	---	---	---	---	---
				Δεκέμβριος 2019	---	---	---	---	0.118	---	---	---	---	---	---	---	---
(Μέγεθος Συμβολαίου: 100 Χρεόγραφα, Φυσική Παράδοση)																	
CENERGY HOLDINGS (ΚΑ)				Μάρτιος 2019	1.28	1.28	1.28	1.28	1.28	---	---	---	1.31	---	2	2	5,037
1.28	1.276	1.28	0.00%	Ιούνιος 2019	---	---	---	---	1.29	---	---	---	1.28	---	---	---	100
				Σεπτέμβριος 2019	---	---	---	---	1.30	---	---	---	---	---	---	---	---
				Δεκέμβριος 2019	---	---	---	---	1.30	---	---	---	---	---	---	---	---
(Μέγεθος Συμβολαίου: 100 Χρεόγραφα, Φυσική Παράδοση)																	
COCA-COLA HBC AG (ΚΟ)				Μάρτιος 2019	28.40	29.19	28.40	29.14	29.14	---	---	---	30.49	---	24	178	214
29.3	28.54	29	0.21%	Ιούνιος 2019	---	---	---	---	29.14	---	---	---	---	---	---	---	---
				Σεπτέμβριος 2019	---	---	---	---	29.29	---	---	---	---	---	---	---	---
				Δεκέμβριος 2019	---	---	---	---	29.44	---	---	---	---	---	---	---	---
(Μέγεθος Συμβολαίου: 100 Χρεόγραφα, Φυσική Παράδοση)																	
FOURLIS ΣΥΜΜΕΤΟΧΩΝ (ΚΟ)				Μάρτιος 2019	4.73	4.73	4.73	4.73	4.73	---	---	---	4.74	---	1	1	218
4.74	4.69	4.695	-1.16%	Ιούνιος 2019	4.71	4.71	4.71	4.71	4.71	---	---	---	4.71	---	1	1	1
				Σεπτέμβριος 2019	---	---	---	---	4.81	---	---	---	---	---	---	---	---
				Δεκέμβριος 2019	---	---	---	---	4.83	---	---	---	---	---	---	---	---
(Μέγεθος Συμβολαίου: 100 Χρεόγραφα, Φυσική Παράδοση)																	
GRIVALIA PROPERTIES (ΚΟ)				Μάρτιος 2019	8.36	8.36	8.36	8.36	8.36	---	---	---	8.78	---	1	5	162
8.41	8.29	8.38	-0.24%	Ιούνιος 2019	---	---	---	---	8.46	---	---	---	8.74	---	---	---	---
				Σεπτέμβριος 2019	---	---	---	---	8.50	---	---	---	---	---	---	---	---
				Δεκέμβριος 2019	---	---	---	---	8.54	---	---	---	---	---	---	---	---
(Μέγεθος Συμβολαίου: 105 Χρεόγραφα, Φυσική Παράδοση)																	
INTRACOM HOLDINGS (ΚΟ)				Μάρτιος 2019	0.770	0.770	0.770	0.770	0.770	---	---	---	0.830	---	1	16	2,777
0.795	0.772	0.784	1.03%	Ιούνιος 2019	---	---	---	---	0.781	---	---	---	---	---	---	---	---
				Σεπτέμβριος 2019	---	---	---	---	0.785	---	---	---	---	---	---	---	---
				Δεκέμβριος 2019	---	---	---	---	0.789	---	---	---	---	---	---	---	---

Σημειώσεις Παραγώγων

Τις τιμές εκκαθάρισης και τις τελικές ανοικτές θέσεις μπορείτε να τις ανακτήσετε στο ακόλουθο path <http://www.helex.gr/el/web/guest/statistics-end-of-day-derivatives>

Υποκείμενη Αγορά				Αγορά Παραγώγων													
Ανωτ Τιμή	Κατωτ Τιμή	Τιμή κλεισ.	Μεταβ.	Μήνας Παράδοσης	Άνοιγμα	Ανωτ Τιμή	Κατωτ Τιμή	Τελ Τιμή	Τιμή κλεισ.	Τελευταία ζήτηση	Τελευταία προσφορά	Τιμή Εκκαθάρισης*	Υψηλό ζωής	Χαμηλό ζωής	Πράξεις	Όγκος	Ανοικτές θέσεις
(Μέγεθος Συμβολαίου: 100 Χρεόγραφα, Φυσική Παράδοση)																	
JUMBO (ΚΟ)				Μάρτιος 2019	15.00	15.00	15.00	15.00	15.00	---	---	---	15.12	---	1	5	704
15.1	14.78	14.78	-1.47%	Ιούνιος 2019	---	---	---	---	15.11	---	---	---	14.35	---	---	---	---
				Σεπτέμβριος 2019	---	---	---	---	15.18	---	---	---	---	---	---	---	---
				Δεκέμβριος 2019	---	---	---	---	15.26	---	---	---	---	---	---	---	---
(Μέγεθος Συμβολαίου: 100 Χρεόγραφα, Φυσική Παράδοση)																	
LAMDA DEVELOPMENT(ΚΟ)				Μάρτιος 2019	6.18	6.18	6.18	6.18	6.18	---	---	---	6.28	---	15	15	2,163
6.21	6.17	6.2	0.16%	Ιούνιος 2019	---	---	---	---	6.23	---	---	---	---	---	---	---	---
				Σεπτέμβριος 2019	---	---	---	---	6.26	---	---	---	---	---	---	---	---
				Δεκέμβριος 2019	---	---	---	---	6.30	---	---	---	---	---	---	---	---
(Μέγεθος Συμβολαίου: 100 Χρεόγραφα, Φυσική Παράδοση)																	
MARFIN INVESTMENT GROUP (ΚΟ)				Μάρτιος 2019	0.083	0.083	0.082	0.082	0.082	---	---	---	0.092	---	8	181	48,669
0.084	0.082	0.082	-1.21%	Ιούνιος 2019	---	---	---	---	0.084	---	---	---	---	---	---	---	---
				Σεπτέμβριος 2019	---	---	---	---	0.084	---	---	---	---	---	---	---	---
				Δεκέμβριος 2019	---	---	---	---	0.084	---	---	---	---	---	---	---	---
(Μέγεθος Συμβολαίου: 100 Χρεόγραφα, Φυσική Παράδοση)																	
VIOHALCO SA/NV (ΚΑ)				Μάρτιος 2019	2.99	3.00	2.97	2.99	2.99	---	---	---	3.04	---	18	107	5,325
3	2.965	3	0.84%	Ιούνιος 2019	---	---	---	---	3.00	---	---	---	2.90	---	---	---	---
				Σεπτέμβριος 2019	---	---	---	---	3.01	---	---	---	---	---	---	---	---
				Δεκέμβριος 2019	---	---	---	---	3.03	---	---	---	---	---	---	---	---
(Μέγεθος Συμβολαίου: 100 Χρεόγραφα, Φυσική Παράδοση)																	
ΑΔΜΗΕ ΣΥΜΜΕΤΟΧΩΝ Α.Ε. (ΚΟ)				Μάρτιος 2019	---	---	---	---	1.65	---	---	---	1.67	---	---	---	8,997
1.658	1.638	1.65	0.00%	Ιούνιος 2019	---	---	---	---	1.66	---	---	---	---	---	---	---	---
				Σεπτέμβριος 2019	---	---	---	---	1.67	---	---	---	---	---	---	---	---
				Δεκέμβριος 2019	---	---	---	---	1.68	---	---	---	---	---	---	---	---
(Μέγεθος Συμβολαίου: 100 Χρεόγραφα, Φυσική Παράδοση)																	
ΓΕΚ ΤΕΡΝΑ (ΚΟ)				Μάρτιος 2019	5.03	5.03	4.92	4.98	4.98	---	---	---	5.03	---	18	44	5,147
5.04	4.925	4.99	0.00%	Ιούνιος 2019	---	---	---	---	5.03	---	---	---	---	---	---	---	---
				Σεπτέμβριος 2019	---	---	---	---	5.05	---	---	---	---	---	---	---	---
				Δεκέμβριος 2019	---	---	---	---	5.08	---	---	---	---	---	---	---	---
(Μέγεθος Συμβολαίου: 100 Χρεόγραφα, Φυσική Παράδοση)																	
ΔΕΗ (ΚΟ)				Μάρτιος 2019	1.33	1.35	1.32	1.33	1.33	---	---	---	1.50	---	34	189	11,245
1.34	1.318	1.326	-0.30%	Ιούνιος 2019	---	---	---	---	1.34	---	---	---	---	---	---	---	---
				Σεπτέμβριος 2019	---	---	---	---	1.35	---	---	---	---	---	---	---	---
				Δεκέμβριος 2019	---	---	---	---	1.35	---	---	---	---	---	---	---	---

Σημειώσεις Παραγώγων

Τις τιμές εκκαθάρισης και τις τελικές ανοικτές θέσεις μπορείτε να τις ανακτήσετε στο ακόλουθο path <http://www.helex.gr/el/web/guest/statistics-end-of-day-derivatives>

Υποκείμενη Αγορά				Αγορά Παραγώγων													
Ανωτ Τιμή	Κατωτ Τιμή	Τιμή κλεισ.	Μεταβ.	Μήνας Παράδοσης	Άνοιγμα	Ανωτ Τιμή	Κατωτ Τιμή	Τελ Τιμή	Τιμή κλεισ.	Τελευταία ζήτηση	Τελευταία προσφορά	Τιμή Εκκαθάρισης*	Υψηλό ζωής	Χαμηλό ζωής	Πράξεις	Όγκος	Ανοικτές θέσεις
(Μέγεθος Συμβολαίου: 100 Χρεόγραφα, Φυσική Παράδοση)																	
ΕΘΝΙΚΗ ΤΡΑΠΕΖΑ (ΚΟ)				Μάρτιος 2019	1.09	1.12	1.07	1.12	1.12	---	---	---	1.24	---	118	1,751	38,631
1.115	1.077	1.115	3.24%	Ιούνιος 2019	1.11	1.11	1.11	1.11	1.11	---	---	---	1.11	---	1	5	---
				Σεπτέμβριος 2019	---	---	---	---	1.09	---	---	---	---	---	---	---	---
				Δεκέμβριος 2019	---	---	---	---	1.10	---	---	---	---	---	---	---	---
(Μέγεθος Συμβολαίου: 100 Χρεόγραφα, Φυσική Παράδοση)																	
ΕΛΛΑΚΤΩΡ (ΚΟ)				Μάρτιος 2019	1.52	1.53	1.52	1.53	1.53	---	---	---	1.55	---	49	296	10,168
1.534	1.516	1.53	0.53%	Ιούνιος 2019	---	---	---	---	1.53	---	---	---	1.53	---	---	---	56
				Σεπτέμβριος 2019	---	---	---	---	1.54	---	---	---	---	---	---	---	---
				Δεκέμβριος 2019	---	---	---	---	1.55	---	---	---	---	---	---	---	---
(Μέγεθος Συμβολαίου: 100 Χρεόγραφα, Φυσική Παράδοση)																	
ΕΛΛΗΝ. ΧΡΗΜΑΤΙΣΤΗΡΙΑ-Χ.Α. (ΚΟ)				Μάρτιος 2019	3.83	3.83	3.79	3.83	3.83	---	---	---	4.10	---	12	34	2,118
3.85	3.79	3.81	0.39%	Ιούνιος 2019	---	---	---	---	3.82	---	---	---	---	---	---	---	---
				Σεπτέμβριος 2019	---	---	---	---	3.84	---	---	---	---	---	---	---	---
				Δεκέμβριος 2019	---	---	---	---	3.86	---	---	---	---	---	---	---	---
(Μέγεθος Συμβολαίου: 100 Χρεόγραφα, Φυσική Παράδοση)																	
ΕΛΛΗΝΙΚΑ ΠΕΤΡΕΛΑΙΑ (ΚΟ)				Μάρτιος 2019	7.87	7.87	7.81	7.86	7.86	---	---	---	7.92	---	18	46	2,455
7.89	7.75	7.83	-0.26%	Ιούνιος 2019	---	---	---	---	7.91	---	---	---	---	---	---	---	---
				Σεπτέμβριος 2019	---	---	---	---	7.95	---	---	---	---	---	---	---	---
				Δεκέμβριος 2019	---	---	---	---	7.98	---	---	---	---	---	---	---	---
(Μέγεθος Συμβολαίου: 100 Χρεόγραφα, Φυσική Παράδοση)																	
ΕΥΔΑΠ (ΚΟ)				Μάρτιος 2019	5.46	5.46	5.40	5.40	5.40	---	---	---	5.54	---	3	4	559
5.56	5.4	5.4	-2.35%	Ιούνιος 2019	---	---	---	---	5.57	---	---	---	---	---	---	---	---
				Σεπτέμβριος 2019	---	---	---	---	5.60	---	---	---	---	---	---	---	---
				Δεκέμβριος 2019	---	---	---	---	5.62	---	---	---	---	---	---	---	---
(Μέγεθος Συμβολαίου: 100 Χρεόγραφα, Φυσική Παράδοση)																	
ΙΝΤΡΑΛΟΤ (ΚΟ)				Μάρτιος 2019	0.479	0.489	0.479	0.489	0.489	---	---	---	0.579	---	18	96	5,068
0.4885	0.479	0.482	1.69%	Ιούνιος 2019	---	---	---	---	0.477	---	---	---	---	---	---	---	---
				Σεπτέμβριος 2019	---	---	---	---	0.480	---	---	---	---	---	---	---	---
				Δεκέμβριος 2019	---	---	---	---	0.482	---	---	---	---	---	---	---	---
(Μέγεθος Συμβολαίου: 100 Χρεόγραφα, Φυσική Παράδοση)																	
ΜΟΤΟΡ ΟΪΛ (ΚΟ)				Μάρτιος 2019	20.88	21.00	20.68	21.00	21.00	---	---	---	22.20	---	5	13	308
21.1	20.7	21.1	0.96%	Ιούνιος 2019	20.81	20.81	20.81	20.81	20.81	---	---	---	21.06	---	1	1	1
				Σεπτέμβριος 2019	---	---	---	---	21.15	---	---	---	---	---	---	---	---
				Δεκέμβριος 2019	---	---	---	---	21.26	---	---	---	---	---	---	---	---

Σημειώσεις Παραγώγων

Τις τιμές εκκαθάρισης και τις τελικές ανοικτές θέσεις μπορείτε να τις ανακτήσετε στο ακόλουθο path <http://www.helex.gr/el/web/guest/statistics-end-of-day-derivatives>

Υποκείμενη Αγορά					Αγορά Παραγώγων													
Ανωτ Τιμή	Κατωτ Τιμή	Τιμή κλεισ.	Μεταβ.	Μήνας Παράδοσης	Άνοιγμα	Ανωτ Τιμή	Κατωτ Τιμή	Τελ Τιμή	Τιμή κλεισ.	Τελευταία ζήτηση	Τελευταία προσφορά	Τιμή Εκκαθάρισης*	Υψηλό ζωής	Χαμηλό ζωής	Πράξεις	Όγκος	Ανοικτές θέσεις	
(Μέγεθος Συμβολαίου: 100 Χρεόγραφα, Φυσική Παράδοση)																		
ΜΥΤΙΛΗΝΑΙΟΣ (ΚΟ)					Μάρτιος 2019	8.71	8.73	8.67	8.73	8.73	---	---	---	8.89	---	35	74	7,303
8.75	8.65	8.71	0.12%	Ιούνιος 2019	8.52	8.52	8.52	8.52	8.52	---	---	---	8.52	---	1	2	65	
					Σεπτέμβριος 2019	---	---	---	---	---	---	---	---	---	---	---	---	
					Δεκέμβριος 2019	---	---	---	---	---	---	---	---	---	---	---	---	
(Μέγεθος Συμβολαίου: 100 Χρεόγραφα, Φυσική Παράδοση)																		
ΟΛΠ (ΚΟ)					Μάρτιος 2019	16.30	16.30	16.20	16.30	16.30	---	---	---	16.48	---	5	10	377
16.4	16.12	16.32	3.16%	Ιούνιος 2019	15.98	15.98	15.98	15.98	15.98	---	---	---	15.98	---	1	5	185	
					Σεπτέμβριος 2019	---	---	---	---	---	---	---	---	---	---	---	---	
					Δεκέμβριος 2019	---	---	---	---	---	---	---	---	---	---	---	---	
(Μέγεθος Συμβολαίου: 100 Χρεόγραφα, Φυσική Παράδοση)																		
ΟΠΑΠ (ΚΟ)					Μάρτιος 2019	8.91	8.94	8.87	8.90	8.90	---	---	---	9.16	---	13	47	2,200
8.94	8.83	8.9	0.00%	Ιούνιος 2019	---	---	---	---	8.96	---	---	---	8.17	---	---	---	10	
					Σεπτέμβριος 2019	---	---	---	---	---	---	---	---	---	---	---	---	
					Δεκέμβριος 2019	---	---	---	---	---	---	---	---	---	---	---	---	
(Μέγεθος Συμβολαίου: 100 Χρεόγραφα, Φυσική Παράδοση)																		
ΟΤΕ (ΚΟ)					Μάρτιος 2019	10.54	10.58	10.52	10.58	10.58	---	---	---	11.15	---	28	140	3,073
10.59	10.45	10.55	0.96%	Ιούνιος 2019	---	---	---	---	10.52	---	---	---	---	---	---	---	---	
					Σεπτέμβριος 2019	---	---	---	---	---	---	---	---	---	---	---	---	
					Δεκέμβριος 2019	---	---	---	---	---	---	---	---	---	---	---	---	
(Μέγεθος Συμβολαίου: 100 Χρεόγραφα, Φυσική Παράδοση)																		
ΠΕΙΡΑΙΩΣ ΤΡΑΠΕΖΑ (ΚΟ)					Μάρτιος 2019	0.710	0.720	0.689	0.698	0.698	---	---	---	1.25	---	287	3,700	22,008
0.7245	0.688	0.694	-2.25%	Ιούνιος 2019	---	---	---	---	0.715	---	---	---	0.746	---	---	---	182	
					Σεπτέμβριος 2019	---	---	---	---	---	---	---	---	---	---	---	---	
					Δεκέμβριος 2019	---	---	---	---	---	---	---	---	---	---	---	---	
(Μέγεθος Συμβολαίου: 100 Χρεόγραφα, Φυσική Παράδοση)																		
ΤΕΡΝΑ ΕΝΕΡΓΕΙΑΚΗ (ΚΟ)					Μάρτιος 2019	6.44	6.44	6.42	6.42	6.42	---	---	---	6.44	5.35	5	16	3,431
6.45	6.39	6.42	-0.16%	Ιούνιος 2019	---	---	---	---	6.48	---	---	---	6.28	---	---	---	2	
					Σεπτέμβριος 2019	---	---	---	---	---	---	---	---	---	---	---	---	
					Δεκέμβριος 2019	---	---	---	---	---	---	---	---	---	---	---	---	
(Μέγεθος Συμβολαίου: 106 Χρεόγραφα, Φυσική Παράδοση)																		
ΤΙΤΑΝ (ΚΟ)					Μάρτιος 2019	---	---	---	---	19.21	---	---	---	20.64	---	---	---	139
19.32	19.06	19.12	-0.31%	Ιούνιος 2019	---	---	---	---	19.32	---	---	---	---	---	---	---	---	
					Σεπτέμβριος 2019	---	---	---	---	---	---	---	---	---	---	---	---	
					Δεκέμβριος 2019	---	---	---	---	---	---	---	---	---	---	---	---	

Σημειώσεις Παραγώγων

Τις τιμές εκκαθάρισης και τις τελικές ανοικτές θέσεις μπορείτε να τις ανακτήσετε στο ακόλουθο path <http://www.helex.gr/el/web/guest/statistics-end-of-day-derivatives>

Υποκείμενη Αγορά				Αγορά Παραγώγων										Ανοικτές θέσεις			
Ανωτ Τιμή	Κατωτ Τιμή	Τιμή κλεισ.	Μεταβ.	Μήνας Παράδοσης	Άνοιγμα	Ανωτ Τιμή	Κατωτ Τιμή	Τελ Τιμή	Τιμή κλεισ.	Τελευταία ζήτηση	Τελευταία προσφορά	Τιμή Εκκαθάρισης*	Υψηλό ζωής	Χαμηλό ζωής	Πράξεις	Όγκος	Ανοικτές θέσεις
ΤΡΑΠΕΖΑ EUROBANK ERGASIAS (ΚΟ)																	
0.5455	0.536	0.5395	-1.01%	Μάρτιος 2019	0.543	0.546	0.536	0.540	0.540	---	---	---	0.596	---	65	1,572	66,904
				Ιούνιος 2019	---	---	---	---	0.549	---	---	---	0.550	---	---	---	252
				Σεπτέμβριος 2019	---	---	---	---	0.552	---	---	---	---	---	---	---	---
				Δεκέμβριος 2019	---	---	---	---	0.554	---	---	---	---	---	---	---	---

(Μέγεθος Συμβολαίου: 100 Χρεόγραφα, Φυσική Παράδοση)

Σημειώσεις Παραγώγων

Τις τιμές εκκαθάρισης και τις τελικές ανοικτές θέσεις μπορείτε να τις ανακτήσετε στο ακόλουθο path <http://www.helex.gr/el/web/guest/statistics-end-of-day-derivatives>

FTSE/X.A. Large Cap

(Μονάδα Διαπραγμάτευσης: 1 Μονάδα Δείκτη x 2€ - Τρόπος Εξάσκησης: Ευρωπαϊκός Χρηματικός Διακανονισμός)

Τιμή Εξάσκησης	Δικαιώματα Αγοράς													Δικαιώματα Πώλησης																											
	Φεβρουάριος 2019							Μάρτιος 2019						Λοιποί Μήνες		Φεβρουάριος 2019							Μάρτιος 2019						Λοιποί Μήνες		Τιμή Εξάσκησης										
	Ανοιγμα	Ανιτ Τιμή	Καπιτ Τιμή	Τελ Τιμή	Τιμή κλεισ.	Όγκος	Ανοικτές θέσεις	Ανοιγμα	Ανιτ Τιμή	Καπιτ Τιμή	Τελ Τιμή	Τιμή κλεισ.	Όγκος	Ανοικτές θέσεις	Όγκος	Ανοικτές θέσεις	Ανοιγμα	Ανιτ Τιμή	Καπιτ Τιμή	Τελ Τιμή	Τιμή κλεισ.	Όγκος	Ανοικτές θέσεις	Ανοιγμα	Ανιτ Τιμή	Καπιτ Τιμή	Τελ Τιμή	Τιμή κλεισ.	Όγκος	Ανοικτές θέσεις		Όγκος	Ανοικτές θέσεις								
1,425	0.00	0.00	0.00	-	-	-	-	0.00	0.00	0.00	-	284.00	-	-			0.00	0.00	0.00	-	1,426.00	-	-	0.00	0.00	0.00	-	0.02	-	-				1,425							
1,450	0.00	0.00	0.00	-	-	-	-	0.00	0.00	0.00	-	259.00	-	-			0.00	0.00	0.00	-	1,451.00	-	-	0.00	0.00	0.00	-	0.01	-	-			1,450								
1,475	0.00	0.00	0.00	-	-	-	-	0.00	0.00	0.00	-	234.00	-	-			0.00	0.00	0.00	-	1,476.00	-	-	0.00	0.00	0.00	-	0.01	-	-			1,475								
1,500	0.00	0.00	0.00	-	-	-	-	0.00	0.00	0.00	-	209.00	-	-			0.00	0.00	0.00	-	1,501.00	-	-	0.00	0.00	0.00	-	0.04	-	-			1,500								
1,525	0.00	0.00	0.00	-	-	-	-	0.00	0.00	0.00	-	185.00	-	-			0.00	0.00	0.00	-	1,526.00	-	-	0.00	0.00	0.00	-	0.13	-	-			1,525								
1,550	0.00	0.00	0.00	-	-	-	-	0.00	0.00	0.00	-	160.00	-	-			0.00	0.00	0.00	-	1,551.00	-	31	0.00	0.00	0.00	-	0.39	-	-			1,550								
1,575	0.00	0.00	0.00	-	-	-	-	0.00	0.00	0.00	-	136.00	-	-			0.00	0.00	0.00	-	1,576.00	-	215	0.00	0.00	0.00	-	1.00	-	-			1,575								
1,600	117.00	118.00	117.00	118.00	-	6	18	0.00	0.00	0.00	-	112.00	-	-			0.00	118.00	0.00	-	1,601.00	-	82	0.00	0.00	0.00	-	2.30	-	30			1,600								
1,625	0.00	0.00	0.00	-	-	-	82	0.00	0.00	0.00	-	89.50	-	-			0.00	0.00	0.00	-	1,626.00	-	174	0.00	0.00	0.00	-	4.90	-	-			1,625								
1,650	67.00	69.00	67.00	69.00	-	5	40	0.00	0.00	0.00	-	69.00	-	-			0.00	69.00	0.00	-	1,651.00	-	136	0.00	0.00	0.00	-	9.30	-	35			1,650								
1,675	0.00	0.00	0.00	-	-	-	166	57.00	57.00	57.00	57.00	57.00	2	83			0.00	0.00	0.00	-	1,676.00	-	19	0.00	0.00	0.00	-	16.25	-	160			1,675								
1,700	0.00	0.00	0.00	-	-	-	105	40.00	40.00	39.00	40.00	40.00	14	107			0.00	0.00	0.00	-	1,701.00	-	68	23.00	23.00	20.00	21.00	21.00	26	100			1,700								
1,725	0.00	0.00	0.00	-	-	-	17	25.00	25.00	21.25	22.00	22.00	41	45			0.00	0.00	0.00	-	1,726.00	-	44	0.00	0.00	0.00	-	39.00	-	25			1,725								
1,750	0.00	0.00	0.00	-	-	-	20	0.00	0.00	0.00	-	15.00	-	271			0.00	0.00	0.00	-	1,751.00	-	68	0.00	0.00	0.00	-	55.00	-	-			1,750								
1,775	0.00	0.00	0.00	-	-	-	-	0.00	0.00	0.00	-	9.00	-	30			0.00	0.00	0.00	-	1,776.00	-	-	0.00	0.00	0.00	-	74.00	-	-			1,775								
1,800	0.00	0.00	0.00	-	-	-	-	0.00	0.00	0.00	-	5.00	-	-			0.00	0.00	0.00	-	1,801.00	-	-	88.00	91.00	88.00	91.00	91.00	2	-			1,800								
1,825	0.00	0.00	0.00	-	-	-	-	0.00	0.00	0.00	-	2.60	-	-			0.00	0.00	0.00	-	1,826.00	-	-	0.00	0.00	0.00	-	118.00	-	-			1,825								
1,850	0.00	0.00	0.00	-	-	-	-	0.00	0.00	0.00	-	1.30	-	-			0.00	0.00	0.00	-	1,851.00	-	-	0.00	0.00	0.00	-	141.00	-	-			1,850								
1,875	-	-	-	-	-	-	-	0.00	0.00	0.00	-	0.61	-	-			-	-	-	-	-	-	-	0.00	0.00	0.00	-	166.00	-	-			1,875								
1,900	-	-	-	-	-	-	-	0.00	0.00	0.00	-	0.27	-	-			-	-	-	-	-	-	-	0.00	0.00	0.00	-	190.00	-	-			1,900								
1,925	-	-	-	-	-	-	-	0.00	0.00	0.00	-	0.11	-	-			-	-	-	-	-	-	-	0.00	0.00	0.00	-	215.00	-	-			1,925								
1,950	-	-	-	-	-	-	-	0.00	0.00	0.00	-	0.04	-	-			-	-	-	-	-	-	-	0.00	0.00	0.00	-	240.00	-	-			1,950								
1,975	-	-	-	-	-	-	-	0.00	0.00	0.00	-	0.02	-	-			-	-	-	-	-	-	-	0.00	0.00	0.00	-	265.00	-	-			1,975								
2,000	-	-	-	-	-	-	-	0.00	0.00	0.00	-	0.01	-	-			-	-	-	-	-	-	-	0.00	0.00	0.00	-	290.00	-	-			2,000								
2,050	-	-	-	-	-	-	-	0.00	0.00	0.00	-	0.01	-	-			-	-	-	-	-	-	-	0.00	0.00	0.00	-	340.00	-	-			2,050								
2,100	-	-	-	-	-	-	-	0.00	0.00	0.00	-	0.01	-	-			-	-	-	-	-	-	-	0.00	0.00	0.00	-	390.00	-	-			2,100								
2,150	-	-	-	-	-	-	-	0.00	0.00	0.00	-	0.01	-	-			-	-	-	-	-	-	-	0.00	0.00	0.00	-	440.00	-	-			2,150								
2,200	-	-	-	-	-	-	-	0.00	0.00	0.00	-	0.01	-	-			-	-	-	-	-	-	-	0.00	0.00	0.00	-	489.00	-	-			2,200								
2,250	-	-	-	-	-	-	-	0.00	0.00	0.00	-	0.01	-	-			-	-	-	-	-	-	-	0.00	0.00	0.00	-	539.00	-	-			2,250								
2,300	-	-	-	-	-	-	-	0.00	0.00	0.00	-	0.01	-	-			-	-	-	-	-	-	-	0.00	0.00	0.00	-	589.00	-	-			2,300								
2,350	-	-	-	-	-	-	-	0.00	0.00	0.00	-	0.01	-	-			-	-	-	-	-	-	-	0.00	0.00	0.00	-	639.00	-	-			2,350								
2,400	-	-	-	-	-	-	-	0.00	0.00	0.00	-	0.01	-	-			-	-	-	-	-	-	-	0.00	0.00	0.00	-	689.00	-	-			2,400								
2,450	-	-	-	-	-	-	-	0.00	0.00	0.00	-	0.01	-	-			-	-	-	-	-	-	-	0.00	0.00	0.00	-	739.00	-	-			2,450								
Σύνολο:																																									
Αριθμός Πράξεων:																																									

ALPHA BANK (KO)

(Μέγεθος Συμβολαίου: 100 Χρεόγραφα, Τρόπος Εξάσκησης: Αμερικάνικος, Φυσική Παράδοση)

Δικαιώματα Αγοράς														Δικαιώματα Πώλησης															
Τιμή Εξάσκησης	Φεβρουάριος 2019						Μάρτιος 2019						Λοιποί Μήνες		Φεβρουάριος 2019						Μάρτιος 2019						Λοιποί Μήνες		Τιμή Εξάσκησης
	Άνοιγμα	Ανιγτ Τιμή	Κατωτ Τιμή	Τελ Τιμή	Τιμή κλεισ.	Όγκος	Άνοιγμα	Ανιγτ Τιμή	Κατωτ Τιμή	Τελ Τιμή	Τιμή κλεισ.	Όγκος	Άνοιγτ	Όγκος	Άνοιγμα	Ανιγτ Τιμή	Κατωτ Τιμή	Τελ Τιμή	Τιμή κλεισ.	Όγκος	Άνοιγτ	Όγκος	Άνοιγτ	Όγκος	Άνοιγτ	Όγκος	Άνοιγτ	Όγκος	
0.600	0.000	0.000	0.000				0.000	0.000	0.000	0.421	-	-			0.000	0.000	0.000	1.60	-	-	0.000	0.000	0.000	0.001	-	-			0.006
0.650	0.000	0.000	0.000				0.000	0.000	0.000	0.371	-	-			0.000	0.000	0.000	1.65	-	-	0.000	0.000	0.000	0.001	-	-			0.007
0.700	0.000	0.000	0.000				0.000	0.000	0.000	0.322	-	-			0.000	0.000	0.000	1.70	-	-	0.000	0.000	0.000	0.001	-	-			0.007
0.750	0.000	0.000	0.000				0.000	0.000	0.000	0.273	-	-			0.000	0.000	0.000	1.75	-	-	0.000	0.000	0.000	0.001	-	-			0.008
0.800	0.000	0.000	0.000				0.000	0.000	0.000	0.225	-	-			0.000	0.000	0.000	1.80	-	-	0.000	0.000	0.000	0.004	-	-			0.008
0.850	0.000	0.000	0.000				0.000	0.000	0.000	0.181	-	30			0.000	0.000	0.000	1.85	-	-	0.000	0.000	0.000	0.009	-	-			0.009
0.900	0.000	0.000	0.000				0.000	0.000	0.000	0.140	-	-			0.000	0.000	0.000	1.90	-	-	0.000	0.000	0.000	0.019	-	-			0.009
0.950	0.000	0.000	0.000				0.000	0.000	0.000	0.106	-	-			0.000	0.000	0.000	1.95	-	-	0.000	0.000	0.000	0.034	-	-			0.010
1.000	0.000	0.000	0.000				0.000	0.000	0.000	0.076	-	-			0.000	0.000	0.000	2.00	-	-	0.000	0.000	0.000	0.055	-	-			0.010
1.100	0.000	0.000	0.000				0.000	0.000	0.000	0.036	-	40			0.000	0.000	0.000	2.10	-	-	0.000	0.000	0.000	0.115	-	-			0.011
1.200	0.000	0.000	0.000				0.000	0.000	0.000	0.015	-	-			0.000	0.000	0.000	2.20	-	-	0.000	0.000	0.000	0.193	-	-			0.012
1.300	0.000	0.000	0.000				0.000	0.000	0.000	0.005	-	-			0.000	0.000	0.000	2.30	-	-	0.000	0.000	0.000	0.284	-	-			0.013
1.400	0.000	0.000	0.000				0.000	0.000	0.000	0.002	-	-			0.000	0.000	0.000	2.40	-	-	0.000	0.000	0.000	0.381	-	-			0.014
1.500	0.000	0.000	0.000				0.000	0.000	0.000	0.001	-	-			0.000	0.000	0.000	2.50	-	-	0.000	0.000	0.000	0.480	-	-			0.015
1.600	0.000	0.000	0.000				0.000	0.000	0.000	0.003	-	-			0.000	0.000	0.000	2.60	-	-	0.000	0.000	0.000	0.580	-	-			0.016
1.700	0.000	0.000	0.000				0.000	0.000	0.000	0.001	-	-			0.000	0.000	0.000	2.70	-	-	0.000	0.000	0.000	0.680	-	-			0.017
1.800	0.000	0.000	0.000				0.000	0.000	0.000	0.001	-	-			0.000	0.000	0.000	2.80	-	-	0.000	0.000	0.000	0.780	-	-			0.018
1.900	0.000	0.000	0.000				0.000	0.000	0.000	0.001	-	-			0.000	0.000	0.000	2.90	-	-	0.000	0.000	0.000	0.880	-	-			0.019
2.000							0.000	0.000	0.000	0.001	-	-												0.980	-	-			0.020
2.200							0.000	0.000	0.000	0.001	-	-												1.18	-	-			0.022
2.400							0.000	0.000	0.000	0.001	-	-												1.38	-	-			0.024
2.600							0.000	0.000	0.000	0.001	-	-												1.58	-	-			0.026
2.800							0.000	0.000	0.000	0.001	-	-												1.78	-	-			0.028
3.000							0.000	0.000	0.000	0.001	-	-												1.98	-	-			0.030
3.200							0.000	0.000	0.000	0.001	-	-												2.18	-	-			0.032
Σύνολα:																													
Αριθμός Πράξεων:																													

ΔΕΗ (ΚΟ)

(Μέγεθος Συμβολαίου: 100 Χρεόγραφα, Τρόπος Εξάσκησης: Αμερικάνικος, Φυσική Παράδοση)

Τιμή Εξάσκησης	Δικαιώματα Αγοράς												Δικαιώματα Πώλησης																									
	Φεβρουάριος 2019						Μάρτιος 2019						Λοιποί Μήνες						Φεβρουάριος 2019						Μάρτιος 2019						Λοιποί Μήνες							
	Άνοιγμα	Ανιγ. Τιμή	Κατωτ. Τιμή	Τελ. Τιμή	Τιμή κλεισ.	Όγκος	Άνοιγ. θέσεις	Άνοιγμα	Ανιγ. Τιμή	Κατωτ. Τιμή	Τελ. Τιμή	Τιμή κλεισ.	Όγκος	Άνοιγ. θέσεις	Όγκος	Άνοιγ. θέσεις	Άνοιγμα	Ανιγ. Τιμή	Κατωτ. Τιμή	Τελ. Τιμή	Τιμή κλεισ.	Όγκος	Άνοιγ. θέσεις	Άνοιγμα	Ανιγ. Τιμή	Κατωτ. Τιμή	Τελ. Τιμή	Τιμή κλεισ.	Όγκος	Άνοιγ. θέσεις	Όγκος	Άνοιγ. θέσεις	Τιμή Εξάσκησης					
0.850	0.000	0.000	0.000			-	-	0.000	0.000	0.000	0.481	-	-			0.000	0.000	0.000	1.85	-	-	0.000	0.000	0.000	0.001	-	-			0.000	0.000	0.000	0.001	-	-	0.009		
0.900	0.000	0.000	0.000			-	-	0.000	0.000	0.000	0.432	-	-			0.000	0.000	0.000	1.90	-	-	0.000	0.000	0.000	0.003	-	-			0.000	0.000	0.000	0.003	-	-	0.009		
0.950	0.000	0.000	0.000			-	-	0.000	0.000	0.000	0.382	-	-			0.000	0.000	0.000	1.95	-	-	0.000	0.000	0.000	0.001	-	-			0.000	0.000	0.000	0.001	-	-	0.010		
1.000	0.000	0.000	0.000			-	-	0.000	0.000	0.000	0.333	-	-			0.000	0.000	0.000	2.00	-	-	0.000	0.000	0.000	0.001	-	-			0.000	0.000	0.000	0.001	-	-	0.010		
1.100	0.000	0.000	0.000			-	-	0.000	0.000	0.000	0.238	-	-			0.000	0.000	0.000	2.10	-	-	0.000	0.000	0.000	0.006	-	-			0.000	0.000	0.000	0.006	-	-	0.011		
1.200	0.000	0.000	0.000			-	-	0.000	0.000	0.000	0.155	-	-			0.000	0.000	0.000	2.20	-	-	0.000	0.000	0.000	0.023	-	-			0.000	0.000	0.000	0.023	-	-	0.012		
1.300	0.000	0.000	0.000			-	-	0.000	0.000	0.000	0.090	-	-			0.000	0.000	0.000	2.30	-	-	0.000	0.000	0.000	0.058	-	-			0.000	0.000	0.000	0.058	-	-	0.013		
1.400	0.000	0.000	0.000			-	-	0.000	0.000	0.000	0.047	-	-			0.000	0.000	0.000	2.40	-	-	0.000	0.000	0.000	0.115	-	-			0.000	0.000	0.000	0.115	-	-	0.014		
1.500	0.000	0.000	0.000			-	-	0.000	0.000	0.000	0.021	-	-			0.000	0.000	0.000	2.50	-	-	0.000	0.000	0.000	0.189	-	-			0.000	0.000	0.000	0.189	-	-	0.015		
1.600	0.000	0.000	0.000			-	-	0.000	0.000	0.000	0.009	-	-			0.000	0.000	0.000	2.60	-	-	0.000	0.000	0.000	0.277	-	-			0.000	0.000	0.000	0.277	-	-	0.016		
1.700	0.000	0.000	0.000			-	-	0.000	0.000	0.000	0.003	-	-			0.000	0.000	0.000	2.70	-	-	0.000	0.000	0.000	0.372	-	-			0.000	0.000	0.000	0.372	-	-	0.017		
1.800	0.000	0.000	0.000			-	-	0.000	0.000	0.000	0.001	-	-			0.000	0.000	0.000	2.80	-	-	0.000	0.000	0.000	0.470	-	-			0.000	0.000	0.000	0.470	-	-	0.018		
1.900	0.000	0.000	0.000			-	-	0.000	0.000	0.000	0.001	-	-			0.000	0.000	0.000	2.90	-	-	0.000	0.000	0.000	0.570	-	-			0.000	0.000	0.000	0.570	-	-	0.019		
2.000	0.000	0.000	0.000			-	-	0.000	0.000	0.000	0.001	-	-			0.000	0.000	0.000	3.00	-	-	0.000	0.000	0.000	0.670	-	-			0.000	0.000	0.000	0.670	-	-	0.020		
2.200						-	-	0.000	0.000	0.000	0.001	-	-									-	-	0.000	0.000	0.000	0.870	-	-			0.000	0.000	0.000	0.870	-	-	0.022
2.400						-	-	0.000	0.000	0.000	0.001	-	-									-	-	0.000	0.000	0.000	1.07	-	-			0.000	0.000	0.000	1.07	-	-	0.024
2.600						-	-	0.000	0.000	0.000	0.001	-	-									-	-	0.000	0.000	0.000	1.27	-	-			0.000	0.000	0.000	1.27	-	-	0.026
2.800						-	-	0.000	0.000	0.000	0.002	-	-									-	-	0.000	0.000	0.000	1.47	-	-			0.000	0.000	0.000	1.47	-	-	0.028
3.000						-	-	0.000	0.000	0.000	0.001	-	-									-	-	0.000	0.000	0.000	1.67	-	-			0.000	0.000	0.000	1.67	-	-	0.030
3.200						-	-	0.000	0.000	0.000	0.001	-	-									-	-	0.000	0.000	0.000	1.87	-	-			0.000	0.000	0.000	1.87	-	-	0.032
3.400						-	-	0.000	0.000	0.000	0.001	-	-									-	-	0.000	0.000	0.000	2.07	-	-			0.000	0.000	0.000	2.07	-	-	0.034
3.600						-	-	0.000	0.000	0.000	0.001	-	-									-	-	0.000	0.000	0.000	2.27	-	-			0.000	0.000	0.000	2.27	-	-	0.036
3.800						-	-	0.000	0.000	0.000	0.001	-	-									-	-	0.000	0.000	0.000	2.47	-	-			0.000	0.000	0.000	2.47	-	-	0.038
4.000						-	-	0.000	0.000	0.000	0.001	-	-									-	-	0.000	0.000	0.000	2.67	-	-			0.000	0.000	0.000	2.67	-	-	0.040
Σύνολα:						0	0					0	0	0	0							0	0															
Αριθμός Πράξεων:						0						0		0								0.00																

ΕΘΝΙΚΗ ΤΡΑΠΕΖΑ (ΚΟ)

(Μέγεθος Συμβολαίου: 100 Χρεόγραφα, Τρόπος Εξάσκησης: Αμερικάνικος, Φυσική Παράδοση)

Τιμή Εξάσκησης	Δικαιώματα Αγοράς													Δικαιώματα Πώλησης												
	Φεβρουάριος 2019				Μάρτιος 2019				Λοιποί Μήνες					Φεβρουάριος 2019				Μάρτιος 2019				Λοιποί Μήνες				
	Άνοιγμα	Ανιτ Τιμή	Κατωτ Τιμή	Τελ Τιμή	Τιμή κλεισ.	Όγκος	Άνοιγτες θέσεις	Άνοιγμα	Ανιτ Τιμή	Κατωτ Τιμή	Τελ Τιμή	Τιμή κλεισ.	Όγκος	Άνοιγτες θέσεις	Όγκος	Άνοιγτες θέσεις	Άνοιγμα	Ανιτ Τιμή	Κατωτ Τιμή	Τελ Τιμή	Τιμή κλεισ.	Όγκος	Άνοιγτες θέσεις	Όγκος	Άνοιγτες θέσεις	Τιμή Εξάσκησης
0.050						-	0.000	0.000	0.000		1.03	-	-			-	0.000	0.000	0.000		0.001	-	-			0.001
0.100						-	0.000	0.000	0.000		0.980	-	-			-	0.000	0.000	0.000		0.024	-	-			0.001
0.150						-	0.000	0.000	0.000		0.930	-	-			-	0.000	0.000	0.000		0.120	-	-			0.002
0.200						-	0.000	0.000	0.000		0.880	-	-			-	0.000	0.000	0.000		0.313	-	-			0.002
0.250						-	0.000	0.000	0.000		0.830	-	-			-	0.000	0.000	0.000		0.586	-	-			0.003
0.300						-	0.000	0.000	0.000		0.780	-	-			-	0.000	0.000	0.000		0.925	-	-			0.003
0.350						-	0.000	0.000	0.000		0.731	-	-			-	0.000	0.000	0.000		1.31	-	-			0.004
0.400						-	0.000	0.000	0.000		0.681	-	-			-	0.000	0.000	0.000		1.73	-	-			0.004
0.450						-	0.000	0.000	0.000		0.631	-	-			-	0.000	0.000	0.000		0.001	-	-			0.005
0.500						-	0.000	0.000	0.000		0.581	-	-			-	0.000	0.000	0.000		0.001	-	-			0.005
0.550						-	0.000	0.000	0.000		0.531	-	-			-	0.000	0.000	0.000		0.002	-	-			0.006
0.600						-	0.000	0.000	0.000		0.481	-	-			-	0.000	0.000	0.000		0.005	-	-			0.006
0.650	0.000	0.000	0.000			-	0.000	0.000	0.000		0.431	-	-			0.000	0.000	0.000		1.65	-	-			0.007	
0.700	0.000	0.000	0.000			-	0.000	0.000	0.000		0.381	-	-			0.000	0.000	0.000		1.70	-	-			0.007	
0.750	0.000	0.000	0.000			-	0.000	0.000	0.000		0.332	-	-			0.000	0.000	0.000		1.75	-	-			0.008	
0.800	0.000	0.000	0.000			-	0.000	0.000	0.000		0.283	-	-			0.000	0.000	0.000		1.80	-	-			0.008	
0.850	0.000	0.000	0.000			-	0.000	0.000	0.000		0.236	-	-			0.000	0.000	0.000		1.85	-	-			0.009	
0.900	0.000	0.000	0.000			-	0.000	0.000	0.000		0.191	-	200			0.000	0.000	0.000		1.90	-	-			0.009	
0.950	0.000	0.000	0.000			-	0.000	0.000	0.000		0.151	-	-			0.000	0.000	0.000		1.95	-	-			0.010	
1.000	0.000	0.000	0.000			-	0.000	0.000	0.000		0.115	-	20			0.000	0.000	0.000		2.00	-	-			0.010	
1.100	0.000	0.000	0.000			-	0.000	0.000	0.000		0.061	-	-			0.000	0.000	0.000		2.10	-	-			0.011	
1.200	0.000	0.000	0.000			-	0.000	0.000	0.000		0.028	-	20			0.000	0.000	0.000		2.20	-	-			0.012	
1.300	0.000	0.000	0.000			-	0.000	0.000	0.000		0.012	-	100			0.000	0.000	0.000		2.30	-	-			0.013	
1.400	0.000	0.000	0.000			-	0.000	0.000	0.000		0.004	-	20			0.000	0.000	0.000		2.40	-	-			0.014	
1.500	0.000	0.000	0.000			-	0.000	0.000	0.000		0.001	-	-			0.000	0.000	0.000		2.50	-	-			0.015	
1.600	0.000	0.000	0.000			-	0.000	0.000	0.000		0.001	-	-			0.000	0.000	0.000		2.60	-	-			0.016	
1.700	0.000	0.000	0.000			-	0.000	0.000	0.000		0.003	-	-			0.000	0.000	0.000		2.70	-	-			0.017	
1.800						-	0.000	0.000	0.000		0.002	-	-			-	0.000	0.000	0.000		0.720	-	-			0.018
1.900						-	0.000	0.000	0.000		0.001	-	-			-	0.000	0.000	0.000		0.820	-	-			0.019
2.000						-	0.000	0.000	0.000		0.001	-	-			-	0.000	0.000	0.000		0.920	-	-			0.020
2.200						-	0.000	0.000	0.000		0.001	-	-			-	0.000	0.000	0.000		1.12	-	-			0.022
2.400						-	0.000	0.000	0.000		0.001	-	-			-	0.000	0.000	0.000		1.32	-	-			0.024
2.600						-	0.000	0.000	0.000		0.003	-	-			-	0.000	0.000	0.000		1.52	-	-			0.026
2.800						-	0.000	0.000	0.000		0.002	-	-			-	0.000	0.000	0.000		1.72	-	-			0.028
3.000						-	0.000	0.000	0.000		0.001	-	-			-	0.000	0.000	0.000		1.92	-	-			0.030
3.200						-	0.000	0.000	0.000		0.001	-	-			-	0.000	0.000	0.000		2.12	-	-			0.032

ΟΠΑΠ (ΚΟ)

(Μέγεθος Συμβολαίου: 100 Χρεόγραφα, Τρόπος Εξάσκησης: Αμερικάνικος, Φυσική Παράδοση)

Τιμή Εξάσκησης	Δικαιώματα Αγοράς												Δικαιώματα Πώλησης												Τιμή Εξάσκησης								
	Φεβρουάριος 2019				Μάρτιος 2019				Λοιποί Μήνες				Φεβρουάριος 2019				Μάρτιος 2019				Λοιποί Μήνες												
	Άνοιγμα	Ανιγ. Τιμή	Καπιτ. Τιμή	Τελ. Τιμή	Τιμή κλεισ.	Όγκος	Ανοικτές θέσεις	Άνοιγμα	Ανιγ. Τιμή	Καπιτ. Τιμή	Τελ. Τιμή	Τιμή κλεισ.	Όγκος	Ανοικτές θέσεις	Όγκος	Ανοικτές θέσεις	Άνοιγμα	Ανιγ. Τιμή	Καπιτ. Τιμή	Τελ. Τιμή	Τιμή κλεισ.	Όγκος	Ανοικτές θέσεις	Όγκος		Ανοικτές θέσεις	Όγκος	Ανοικτές θέσεις					
5.600	0.000	0.000	0.000			-	-	0.000	0.000	0.000		3.31	-	-			0.000	0.000	0.000		6.60	-	-	0.000	0.000	0.000		0.001	-	-			0.056
6.000	0.000	0.000	0.000			-	-	0.000	0.000	0.000		2.91	-	-			0.000	0.000	0.000		7.00	-	-	0.000	0.000	0.000		0.001	-	-			0.060
6.400	0.000	0.000	0.000			-	-	0.000	0.000	0.000		2.51	-	-			0.000	0.000	0.000		7.40	-	-	0.000	0.000	0.000		0.001	-	-			0.064
6.800	0.000	0.000	0.000			-	-	0.000	0.000	0.000		2.11	-	-			0.000	0.000	0.000		7.80	-	-	0.000	0.000	0.000		0.001	-	-			0.068
7.200	0.000	0.000	0.000			-	-	0.000	0.000	0.000		1.71	-	-			0.000	0.000	0.000		8.20	-	-	0.000	0.000	0.000		0.001	-	-			0.072
7.600	0.000	0.000	0.000			-	-	0.000	0.000	0.000		1.32	-	-			0.010	0.010	0.010	0.010	8.60	5	-	0.000	0.000	0.000		0.003	-	-			0.076
8.000	0.000	0.000	0.000			-	-	0.000	0.000	0.000		0.931	-	-			0.010	0.010	0.010	0.010	9.00	5	5	0.000	0.000	0.000		0.018	-	-			0.080
8.400	0.000	0.000	0.000			-	-	0.000	0.000	0.000		0.587	-	-			0.000	0.000	0.000		9.40	-	-	0.000	0.000	0.000		0.073	-	-			0.084
8.800	0.000	0.000	0.000			-	-	0.000	0.000	0.000		0.319	-	30			0.000	0.000	0.000		9.80	-	-	0.252	0.252	0.252	0.252	0.252	1	0			0.088
9.200	0.000	0.000	0.000			-	-	0.000	0.000	0.000		0.145	-	60			0.000	0.000	0.000		10.20	-	-	0.000	0.000	0.000		0.432	-	-			0.092
9.600	0.000	0.000	0.000			-	-	0.000	0.000	0.000		0.054	-	-			0.000	0.000	0.000		10.60	-	-	0.000	0.000	0.000		0.743	-	-			0.096
10.000	0.010	0.010	0.010	0.010		5	-	0.000	0.000	0.000		0.017	-	-			0.000	0.000	0.000		11.00	-	-	0.000	0.000	0.000		1.11	-	-			0.100
11.000	0.000	0.000	0.000			-	-	0.000	0.000	0.000		0.001	-	-			0.000	0.000	0.000		12.00	-	-	0.000	0.000	0.000		2.10	-	-			0.110
12.000	0.000	0.000	0.000			-	-	0.000	0.000	0.000		0.001	-	-			0.000	0.000	0.000		13.00	-	-	0.000	0.000	0.000		3.10	-	-			0.120
13.000						-	-	0.000	0.000	0.000		0.001	-	-										0.000	0.000	0.000		4.10	-	-			0.130
14.000						-	-	0.000	0.000	0.000		0.001	-	-										0.000	0.000	0.000		5.10	-	-			0.140
15.000						-	-	0.000	0.000	0.000		0.002	-	-										0.000	0.000	0.000		6.10	-	-			0.150
Σύνολο:						5	50						0	90	0	0					5	5						1	0	0	0		
Αριθμός Πράξεων:						1							0		0						2.00							1		0			

ΠΕΙΡΑΙΩΣ ΤΡΑΠΕΖΑ (ΚΟ)

(Μέγεθος Συμβολαίου: 100 Χρεόγραφα, Τρόπος Εξάσκησης: Αμερικάνικος, Φυσική Παράδοση)

Τιμή Εξάσκησης	Δικαιώματα Αγοράς												Δικαιώματα Πώλησης																		
	Φεβρουάριος 2019						Μάρτιος 2019						Λοιποί Μήνες		Φεβρουάριος 2019						Μάρτιος 2019						Λοιποί Μήνες		Τιμή Εξάσκησης		
	Άνοιγμα	Ανιτ Τιμή	Καπιτ Τιμή	Τελ Τιμή	Τιμή κλεισ.	Όγκος	Άνοιγμα	Ανιτ Τιμή	Καπιτ Τιμή	Τελ Τιμή	Τιμή κλεισ.	Όγκος	Άνοιγμα	Ανιτ Τιμή	Καπιτ Τιμή	Τελ Τιμή	Τιμή κλεισ.	Όγκος	Άνοιγμα	Ανιτ Τιμή	Καπιτ Τιμή	Τελ Τιμή	Τιμή κλεισ.	Όγκος	Άνοιγμα	Ανιτ Τιμή	Καπιτ Τιμή	Τελ Τιμή		Τιμή κλεισ.	Όγκος
0.300	0.000	0.000	0.000		-	-	0.000	0.000	0.000	0.410	-	-				0.000	0.000	0.000	1.30	-	-	0.000	0.000	0.000	0.001	-	-				
0.350	0.000	0.000	0.000		-	-	0.000	0.000	0.000	0.361	-	-				0.000	0.000	0.000	1.35	-	-	0.000	0.000	0.000	0.001	-	-				0.004
0.400	0.000	0.000	0.000		-	-	0.000	0.000	0.000	0.311	-	-				0.000	0.000	0.000	1.40	-	-	0.000	0.000	0.000	0.004	-	-				0.004
0.450	0.000	0.000	0.000		-	-	0.000	0.000	0.000	0.261	-	-				0.000	0.000	0.000	1.45	-	-	0.000	0.000	0.000	0.002	-	-				0.005
0.500	0.000	0.000	0.000		-	-	0.000	0.000	0.000	0.213	-	-				0.000	0.000	0.000	1.50	-	-	0.000	0.000	0.000	0.002	-	-				0.005
0.550	0.000	0.000	0.000		-	-	0.000	0.000	0.000	0.167	-	3				0.000	0.000	0.000	1.55	-	-	0.000	0.000	0.000	0.006	-	-				0.006
0.600	0.000	0.000	0.000		-	-	0.000	0.000	0.000	0.125	-	60				0.000	0.000	0.000	1.60	-	-	0.000	0.000	0.000	0.014	-	-				0.006
0.650	0.000	0.000	0.000		-	-	0.000	0.000	0.000	0.090	-	20				0.000	0.000	0.000	1.65	-	-	0.000	0.000	0.000	0.029	-	-				0.007
0.700	0.000	0.000	0.000		-	-	0.000	0.000	0.000	0.062	-	-				0.000	0.000	0.000	1.70	-	-	0.000	0.000	0.000	0.051	-	-				0.007
0.750	0.000	0.000	0.000		-	20	0.000	0.000	0.000	0.040	-	-				0.000	0.000	0.000	1.75	-	-	0.000	0.000	0.000	0.079	-	-				0.008
0.800	0.000	0.000	0.000		-	-	0.000	0.000	0.000	0.026	-	-				0.000	0.000	0.000	1.80	-	-	0.000	0.000	0.000	0.115	-	-				0.008
0.850	0.000	0.000	0.000		-	-	0.000	0.000	0.000	0.016	-	-				0.000	0.000	0.000	1.85	-	-	0.000	0.000	0.000	0.155	-	-				0.009
0.900	0.000	0.000	0.000		-	170	0.000	0.000	0.000	0.009	-	-				0.000	0.000	0.000	1.90	-	-	0.000	0.000	0.000	0.198	-	-				0.009
0.950	0.000	0.000	0.000		-	-	0.000	0.000	0.000	0.005	-	-				0.000	0.000	0.000	1.95	-	-	0.000	0.000	0.000	0.244	-	-				0.010
1.000	0.000	0.000	0.000		-	-	0.000	0.000	0.000	0.003	-	20				0.000	0.000	0.000	2.00	-	-	0.000	0.000	0.000	0.292	-	-				0.010
1.100	0.000	0.000	0.000		-	-	0.000	0.000	0.000	0.001	-	-				0.000	0.000	0.000	2.10	-	-	0.000	0.000	0.000	0.390	-	-				0.011
1.200	0.000	0.000	0.000		-	-	0.000	0.000	0.000	0.001	-	20				0.000	0.000	0.000	2.20	-	-	0.000	0.000	0.000	0.490	-	-				0.012
1.300	0.000	0.000	0.000		-	-	0.000	0.000	0.000	0.001	-	-				0.000	0.000	0.000	2.30	-	-	0.000	0.000	0.000	0.590	-	-				0.013
1.400	0.000	0.000	0.000		-	-	0.000	0.000	0.000	0.001	-	-				0.000	0.000	0.000	2.40	-	-	0.000	0.000	0.000	0.690	-	-				0.014
1.500	0.000	0.000	0.000		-	-	0.000	0.000	0.000	0.001	-	-				0.000	0.000	0.000	2.50	-	-	0.000	0.000	0.000	0.790	-	-				0.015
1.600					-	-	0.000	0.000	0.000	0.003	-	-							-	-	-	0.000	0.000	0.000	0.890	-	-				0.016
1.700					-	-	0.000	0.000	0.000	0.002	-	-							-	-	-	0.000	0.000	0.000	0.990	-	-				0.017
1.800					-	-	0.000	0.000	0.000	0.001	-	-							-	-	-	0.000	0.000	0.000	1.09	-	-				0.018
1.900					-	-	0.000	0.000	0.000	0.001	-	-							-	-	-	0.000	0.000	0.000	1.19	-	-				0.019
2.000					-	-	0.000	0.000	0.000	0.009	-	-							-	-	-	0.000	0.000	0.000	1.29	-	-				0.020
2.200					-	-	0.000	0.000	0.000	0.005	-	-							-	-	-	0.000	0.000	0.000	1.49	-	-				0.022
2.400					-	-	0.000	0.000	0.000	0.003	-	-							-	-	-	0.000	0.000	0.000	1.69	-	-				0.024
2.600					-	-	0.000	0.000	0.000	0.002	-	-							-	-	-	0.000	0.000	0.000	1.89	-	-				0.026
2.800					-	-	0.000	0.000	0.000	0.001	-	-							-	-	-	0.000	0.000	0.000	2.09	-	-				0.028
3.000					-	-	0.000	0.000	0.000	0.001	-	-							-	-	-	0.000	0.000	0.000	2.29	-	-				0.030
3.200					-	-	0.000	0.000	0.000	0.003	-	-							-	-	-	0.000	0.000	0.000	2.49	-	-				0.032
3.400					-	-	0.000	0.000	0.000	0.002	-	-							-	-	-	0.000	0.000	0.000	2.69	-	-				0.034
3.600					-	-	0.000	0.000	0.000	0.001	-	-							-	-	-	0.000	0.000	0.000	2.89	-	-				0.036
3.800					-	-	0.000	0.000	0.000	0.001	-	-							-	-	-	0.000	0.000	0.000	3.09	-	-				0.038
4.000					-	-	0.000	0.000	0.000	0.003	-	-							-	-	-	0.000	0.000	0.000	3.29	-	-				0.040
4.400					-	-	0.000	0.000	0.000	0.001	-	-							-	-	-	0.000	0.000	0.000	3.69	-	-				0.044

Προϊόν Δανεισμού	Υποκείμενος Τίτλος	Πολυμερείς Συναλλαγές[1]					Διμερείς Συναλλαγές[2]		Δανεισμός Τίτλων μέσω ΟΤC[3]
		Ανοιχτές θέσεις[5]	Προσφερόμενη ποσότητα	Μ.Σ.Τ[4]	Όγκος συναλλαγών	Μ.Σ.Τ[4]	Όγκος συναλλαγών	Μ.Σ.Τ[4]	Όγκος συναλλαγών
ALPHABOR	ALPHA BANK (ΚΟ)	8,788	---	---	---	---	---	---	38,424,980
TATTBOR	ATTICA BANK A.T.E. (ΚΟ)	8,819	---	---	---	---	---	---	370
CENERBOR	CENERGY HOLDINGS (ΚΑ)	---	---	---	---	---	---	---	---
EEEBOR	COCA-COLA HBC AG (ΚΟ)	2,290	---	---	---	---	---	---	70,546
FFGRPBOR	FOLLI-FOLLIE (ΚΟ)	---	---	---	---	---	---	---	1,330,961
FOYRKBOR	FOURLIS ΣΥΜΜΕΤΟΧΩΝ (ΚΟ)	403	---	---	697	3.57%	---	---	4,650
EUPROBOR	GRIVALIA PROPERTIES (ΚΟ)	1,151	---	---	---	---	---	---	34,272
INTRKBOR	INTRACOM HOLDINGS (ΚΟ)	---	---	---	---	---	---	---	---
BELABOR	JUMBO (ΚΟ)	41,870	---	---	13,624	3.59%	---	---	76,338
LAMDABOR	LAMDA DEVELOPMENT(ΚΟ)	375	---	---	---	---	---	---	---
MIGBOR	MARFIN INVESTMENT GROUP (ΚΟ)	---	---	---	---	---	---	---	744,474
QUALBOR	QUALITY & RELIABILITY (ΚΟ)	---	---	---	---	---	---	---	---
VIOBOR	VIOHALCO SA/NV (ΚΑ)	5,310	---	---	---	---	---	---	---
ADMIEBOR	ΑΔΜΗΕ ΣΥΜΜΕΤΟΧΩΝ Α.Ε. (ΚΟ)	---	---	---	---	---	---	---	---
AEGNBOR	ΑΕΡΟΠΟΡΙΑ ΑΙΓΑΙΟΥ (ΚΟ)	5,545	---	---	---	---	---	---	6,830
ALMYBOR	ΑΛΟΥΜΥΛ (ΚΟ)	---	---	---	---	---	---	---	---
GEKTERNABOR	ΓΕΚ ΤΕΡΝΑ (ΚΟ)	---	---	---	---	---	---	---	1,293
PPCBOR	ΔΕΗ (ΚΟ)	1,000	---	---	---	---	---	---	6,533,904
ETEBOB	ΕΘΝΙΚΗ ΤΡΑΠΕΖΑ (ΚΟ)	5,000	---	---	---	---	---	---	11,247,920
ELLAKTORBOR	ΕΛΛΑΚΤΩΡ (ΚΟ)	1,000	---	---	---	---	---	---	1,898
EXAEBOR	ΕΛΛΗΝ. ΧΡΗΜΑΤΙΣΤΗΡΙΑ-Χ.Α. (ΚΟ)	500	---	---	---	---	---	---	167,723
ELREBOR	ΕΛΛΗΝΙΚΑ ΠΕΤΡΕΛΑΙΑ (ΚΟ)	2,700	---	---	---	---	---	---	64,983
EYDAPBOR	ΕΥΔΑΠ (ΚΟ)	3,800	---	---	---	---	---	---	102,799
INLOTBOR	ΙΝΤΡΑΛΟΤ (ΚΟ)	---	---	---	---	---	---	---	184,512
MOHBOR	ΜΟΤΟΡ ΟΪΛ (ΚΟ)	24,300	---	---	---	---	---	---	67,784
MYTILBOR	ΜΥΤΙΛΗΝΑΙΟΣ (ΚΟ)	8,500	---	---	---	---	---	---	23,480
PRABOR	ΟΛΠ (ΚΟ)	1,201	---	---	---	---	---	---	2,901
OPAPBOR	ΟΠΑΠ (ΚΟ)	80,900	---	---	1,250	2.65%	---	---	1,296,326
HTOBOR	ΟΤΕ (ΚΟ)	64,167	---	---	---	---	---	---	532,090
TREIRBOR	ΠΕΙΡΑΙΩΣ ΤΡΑΠΕΖΑ (ΚΟ)	---	---	---	---	---	20,000	6.50%	26,059,296
PLAISBOR	ΠΛΑΙΣΙΟ COMPUTERS (ΚΟ)	---	---	---	---	---	---	---	---

Σημειώσεις Προϊόντων Δανεισμού

[1] - Πολυμερείς Συμβάσεις Δανειοδοσίας των μεθόδων 8-1, 8-2 και 8-3-3 (σύμφ. Με Αποφ.17 ΔΣ του Χρηματιστηρίου).

[2] - Διμερείς Συμβάσεις Δανειοδοσίας των μεθόδων 8-3-1 και 8-3-2 (σύμφ. Με Αποφ. 20 ΔΣ του Χρηματιστηρίου).

[3] - Τα στοιχεία Συναλλαγές Δανεισμού Τίτλων μέσω ΟΤC δηλώνονται από τους χειριστές ΣΑΤ και αφορούν τις ποσότητες που έχουν καταγραφεί στο ΣΑΤ έως και τη προηγούμενη εργάσιμη ημέρα.

[4] - Μ.Σ.Τ.: - Μέση Σταθμισμένη Τιμή (ως προς τα τεμάχια)

[5] - Τα στοιχεία αφορούν σε ανοιχτές θέσεις πριν την έναρξη της συνεδρίασης

Προϊόν Δανεισμού	Υποκείμενος Τίτλος	Πολυμερείς Συναλλαγές[1]					Διμερείς Συναλλαγές[2]		Δανεισμός Τίτλων μέσω ΟΤC[3]
		Ανοιχτές θέσεις[5]	Προσφερόμενη ποσότητα	Μ.Σ.Τ[4]	Όγκος συναλλαγών	Μ.Σ.Τ[4]	Όγκος συναλλαγών	Μ.Σ.Τ[4]	Όγκος συναλλαγών
SARBOR	ΣΑΡΑΝΤΗΣ ΓΡ. (ΚΟ)	452	---	---	---	---	---	---	390
TENERGYBOR	ΤΕΡΝΑ ΕΝΕΡΓΕΙΑΚΗ (ΚΟ)	---	---	---	---	---	---	---	52,892
TITKBOR	ΤΙΤΑΝ (ΚΟ)	3,284	---	---	---	---	---	---	27,666
EUROBBOR	ΤΡΑΠΕΖΑ EUROBANK ERGASIAS (ΚΟ)	26,698	---	---	---	---	2,500	0.01%	48,393,780

Σημειώσεις Προϊόντων Δανεισμού

[1] - Πολυμερείς Συμβάσεις Δανειοδοσίας των μεθόδων 8-1, 8-2 και 8-3-3 (σύμφ. Με Αποφ.17 ΔΣ του Χρηματιστηρίου).

[2] - Διμερείς Συμβάσεις Δανειοδοσίας των μεθόδων 8-3-1 και 8-3-2 (σύμφ. Με Αποφ. 20 ΔΣ του Χρηματιστηρίου).

[3] - Τα στοιχεία Συναλλαγές Δανεισμού Τίτλων μέσω ΟΤC δηλώνονται από τους χειριστές ΣΑΤ και αφορούν τις ποσότητες που έχουν καταγραφεί στο ΣΑΤ έως και τη προηγούμενη εργάσιμη ημέρα.

[4] - Μ.Σ.Τ.: - Μέση Σταθμισμένη Τιμή (ως προς τα τεμάχια)

[5] - Τα στοιχεία αφορούν σε ανοιχτές θέσεις πριν την έναρξη της συνεδρίασης

Κωδικό και ονομασίες Κλάδων Οικονομικής Δραστηριότητας του Χρηματιστηρίου Αθηνών

533 - Διυλιστήρια	537 - Καθετοποιημένες Εταιρ. Πετρελαίου & Φυσικού Αερίου
1353 - Βασικά Χημικά	1357 - Εξειδικευμένα Χημικά
1753 - Αλουμίνιο	1755 - Μη Σιδηρούχα Μέταλλα
1757 - Χάλυβας	1775 - Ορυχεία
2353 - Οικοδομικά Υλικά & Εξαρτήματα	2357 - Κατασκευές
2723 - Υλικά Συσκευασίας	2727 - Διαφοροποιημένες Βιομηχανίες
2733 - Ηλεκτρικά Μέρη & Εξοπλισμός	2753 - Εμπορικά Οχήματα και Φορτηγά
2757 - Μηχανήματα Βιομηχανικού Εξοπλισμού	2773 - Θαλάσσιες Μεταφορές
2777 - Υπηρεσίες Μεταφορών	2791 - Υποστηρικτικές Υπηρεσίες προς Επιχειρήσεις
2797 - Προμηθευτές Βιομηχανίας	3535 - Απόσταξη & Οινοπαραγωγή
3537 - Αναψυκτικά	3573 - Γεωργία & Αλιεία
3577 - Τρόφιμα	3722 - Διαρκή Καταναλωτικά Αγαθά
3726 - Έπιπλα	3728 - Κατασκευή Κατοικιών
3747 - Παιχνίδια	3763 - Ρουχισμός & Αξεσουάρ
3765 - Υποδήματα	3767 - Είδη Προσωπικής Φροντίδας
3785 - Καπνός	4533 - Ιατρικές Υπηρεσίες
4535 - Ιατρικός Εξοπλισμός	4577 - Φαρμακευτικά Προϊόντα
5337 - Λιανικό & Χονδρικό Εμπόριο Τροφίμων	5371 - Εμπόριο Ενδυμάτων
5373 - Γενικό Εμπόριο	5375 - Οικιακός Εξοπλισμός
5379 - Εξειδικευμένο Λιανικό Εμπόριο	5553 - Τηλεόραση & Ψυχαγωγία
5555 - Διαφήμιση	5557 - Εκδόσεις
5751 - Αεροπορικές Εταιρείες	5752 - Τυχερά Παιχνίδια
5753 - Ξενοδοχεία	5755 - Υπηρεσίες Αναψυχής
5757 - Εστίαση	5759 - Ταξίδια & Τουρισμός
6535 - Σταθερή Τηλεφωνία	6575 - Κινητή Τηλεφωνία
7535 - Συμβατικός Ηλεκτρισμός	7537 - Εναλλακτικός Ηλεκτρισμός
7577 - Ύδρευση	8355 - Τράπεζες
8534 - Μεσίτες Ασφαλίσεων	8536 - Ασφάλειες Ιδιοκτησίας & Ζημιών
8633 - Συμμετοχές & Ανάπτυξη Ακίνητης Περιουσίας	8637 - Υπηρεσίες Ακίνητης Περιουσίας
8671 - Ε.Ε.Α.Π. Βιομηχανικών & Επαγγελματικών Χώρων	8674 - Διαφοροποιημένες Ε.Ε.Α.Π.
8675 - Εξειδικευμένες Ε.Ε.Α.Π.	8775 - Εξειδικευμένες Χρηματοοικονομικές Υπηρεσίες
8777 - Επενδυτικές Υπηρεσίες	8985 - Εταιρείες Επενδύσεων
9533 - Υπηρεσίες Ηλεκτρονικών Υπολογιστών	9535 - Διαδίκτυο
9537 - Λογισμικό	9572 - Υλικό Υπολογιστών
9574 - Ηλεκτρονικός Εξοπλισμός Γραφείων	9578 - Εξοπλισμός Τηλεπικοινωνιών
12003 - Διαπραγματεύσιμα Αμοιβαία Κεφάλαια	



ATHEX
Athens Stock Exchange

Λεωφ. Αθηνών 110 104 42 Αθήνα
110, Athinon Ave. GR 104 42 Athens
tel. (+30)210-33.66.800, fax (+30)210-33.66.101
www.athexgroup.gr