

19

**Ημερήσιο Δελτίο
Συναλλακτικής Δραστηριότητας**

Daily Official List
of Trading Activity

Τρίτη, 15 Ιανουαρίου, 2019

Έτος: 140 Αύξων Αριθμός Συνεδρίασης: 10



ATHEXGROUP
Athens Exchange Group

Αποποίηση Ευθύνης:

Η εταιρεία Ελληνικά Χρηματιστήρια-Χρηματιστήριο Αθηνών Ανώνυμη Εταιρεία Συμμετοχών καταβάλλει κάθε δυνατή προσπάθεια ώστε να διασφαλίσει ότι οι πληροφορίες και τα λοιπά στοιχεία που εμφανίζονται στο Ημερήσιο Δελτίο Τιμών (Η.Δ.Τ.) είναι ορθά και πλήρη αλλά δεν έχει καμία ευθύνη για ενδεχόμενο λάθος ή παράλειψη στοιχείων και / ή ευθύνη σχετικά με την ακρίβεια, αξιοπιστία, επικαιροποίηση και πληρότητα των παραπάνω πληροφοριών και στοιχείων ή ευθύνη προερχόμενη άμεσα ή έμμεσα από την χρήση των παραπάνω πληροφοριών.

Η Εταιρία δεν έχει καμία ευθύνη για την ακρίβεια των στοιχείων που περιλαμβάνονται στις ανακοινώσεις των εισηγμένων εταιρειών. Πιθανές προσβολές δικαιωμάτων τρίτων από το περιεχόμενο των ανακοινώσεων συνιστούν αποκλειστική ευθύνη του αποστολέα των ανακοινώσεων.

Όλα τα αναγραφόμενα στο Η.Δ.Τ. στοιχεία παρέχονται μόνο για τους σκοπούς της πληροφόρησης και δεν συνιστούν παροχή επενδυτικών συμβουλών ή πρόσκληση για επένδυση σε κινητές αξίες που διαπραγματεύονται στο Χρηματιστήριο Αθηνών.

Αναγνωρίζεται και συμφωνείται ότι όλα τα δικαιώματα επί των πληροφοριών που εμφανίζονται στο Η.Δ.Τ. θα αποτελούν κυριότητα της εταιρίας και οποιοδήποτε άλλο δικαίωμα συμπεριλαμβανομένου του δικαιώματος πνευματικής ιδιοκτησίας, σήματος κλπ. ανήκουν στο Χρηματιστήριο Αθηνών.

Τα ανωτέρω στοιχεία αποτελούν ιδιοκτησία της Εταιρίας και προστατεύονται σύμφωνα με τις διατάξεις περί πνευματικής ιδιοκτησίας. Απαγορεύεται α) η με οποιοδήποτε τρόπο ή μέσο αναπαραγωγή, αναδημοσίευση, τροποποίηση, αντιγραφή, πώληση, μετάδοση ή διανομή του συνόλου ή μέρους τους, χωρίς αναφορά στην πηγή και β) η εμπορική εκμετάλλευση των στοιχείων από τρίτους.

Η Εταιρία δεν φέρει καμία ευθύνη προερχόμενη άμεσα ή έμμεσα από χρήση ή τυχόν αλλοίωση των ανωτέρω στοιχείων όταν αυτά χρησιμοποιούνται από

Ελληνικά Χρηματιστήρια - Χρηματιστήριο Αθηνών Α.Ε. Συμμετοχών

Λεωφόρος Αθηνών 110, 10442 Αθήνα, Τηλ: (210) 33.66.800, Fax: (210) 32.13.938

www.athexgroup.gr

Χρηματιστηριακό Κέντρο Θεσσαλονίκης

Κατούνη 16-18, Θεσ/νίκη 546 25, Τηλ: (2310) 567.667, Fax: (2310) 530.455

Συνεγγυητικό Κεφάλαιο Εξασφάλισης Επενδυτικών Υπηρεσιών

Φειδίου 14-16, Αθήνα 106 78, Τηλ: (210) 33.04.682, Fax: (210) 33.04.155

Επιτροπή Κεφαλαιαγοράς

Κολοκοτρώνη 1 & Σταδίου 1, Αθήνα 105 62, Τηλ: (210) 33.77.100, Fax: (210) 33.77.173

Πίνακας Περιεχομένων

Ενότητα 1: Στατιστικά Στοιχεία Χρεογράφων, Παραγώγων και Δανεισμού

- Οι Αγορές Χρεογράφων Παραγώγων Δανεισμού
- Χρηματιστηριακοί Δείκτες
- Αναλυτικά Στοιχεία Συναλλαγών Αγοράς Χρεογράφων
- Στοιχεία Συναλλαγών Κλάδων Χρηματιστηρίου Αθηνών & Χρηματοοικονομικών Προϊόντων (Δ.Α.Κ.)
- Οι 10 Μετοχές με τη μεγαλύτερη Άνοδο & Πτώση
- Αναλυτικά Στοιχεία Συναλλαγών Αγοράς Παραγώγων

Ενότητα 2: Αναλυτικά Στοιχεία Συναλλαγών Χρεογράφων

- Αναλυτικά Στοιχεία Συναλλαγών Χρεογράφων
- Σημειώσεις Χρεογράφων

Ενότητα 3: Στοιχεία Συναλλαγών Χρεογράφων

- Στοιχεία Συναλλαγών Πακέτων
- Στοιχεία Συναλλαγών Δικαιωμάτων

- Στοιχεία Δανεισμού Τίτλων
- Στοιχεία Συναλλαγών Εκποιήσεων
- Στοιχεία Συναλλαγών Εκποιήσεων Ενσώματων Ονομαστικών Μετοχών
- Στοιχεία Ενεργητικού Διαπραγματεύσιμων Αμοιβαίων Κεφαλαίων (Δ.Α.Κ.)
- Χαρακτηριστικά Διαπραγματεύσιμων Αμοιβαίων Κεφαλαίων (Δ.Α.Κ.)

Ενότητα 4: Ανακοινώσεις

Ενότητα 5: Ομόλογα Διαπραγματεύσιμα στην Αγορά Αξιών Σταθερού Εισοδήματος

- Ομολογιακά Δάνεια Επιχειρήσεων – Οργανωμένη Αγορά (Μετατρέψιμα)
- Ομολογιακά Δάνεια Επιχειρήσεων – Οργανωμένη Αγορά (Μη Μετατρέψιμα)
- Ομόλογα Ελληνικού Δημοσίου
- Έντοκα Γραμμάτια & Zero Coupon Ομόλογα Ελληνικού Δημοσίου
- Ομόλογα Ελληνικού Δημοσίου Διαπραγματεύσιμα με τη Μέθοδο Εκφώνησης - Αντιφώνησης
- Ομόλογα Κρατικών Τραπεζών

Ενότητα 6: Πρόσθετα Στοιχεία Ενημέρωσης

- Πίνακας Μελών Χρηματιστηρίου Αθηνών και Μελών ΕΤ.ΕΚ.
- Πίνακας Μετοχών Υπό Ειδική Διαπραγμάτευση
- Γνωστοποιήσεις Συναλλαγών - Κατάλογος Υπόχρεων Προσώπων

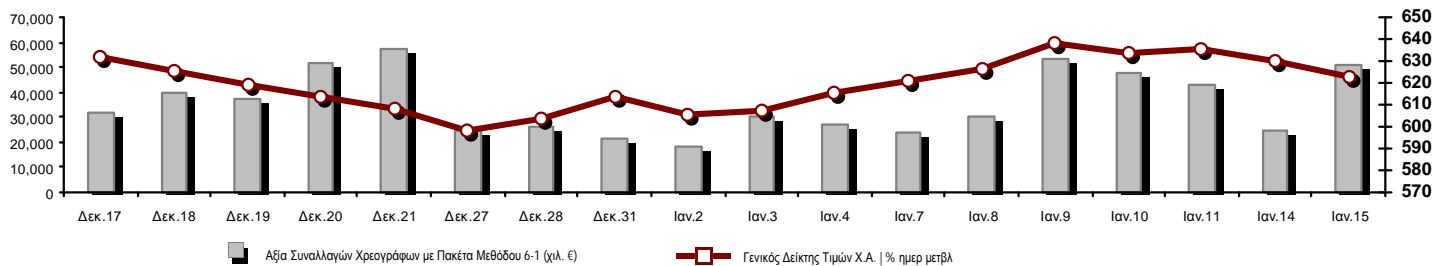
Ενότητα 7: Αναλυτικά Στοιχεία Συναλλαγών Αγοράς Παραγώγων

- Συμβόλαια Μελλοντικής Εκπλήρωσης σε Δείκτες
- Συμβόλαια Μελλοντικής Εκπλήρωσης σε Μετοχές
- Δικαιώματα Προαίρεσης σε Δείκτες
- Δικαιώματα Προαίρεσης σε Μετοχές
- Στοιχεία Συναλλαγών Προϊόντων Δανεισμού

Παράρτημα Α: Κωδικοί και ονομασίες Κλάδων Οικονομικής Δραστηριότητας του Χρηματιστηρίου Αθηνών

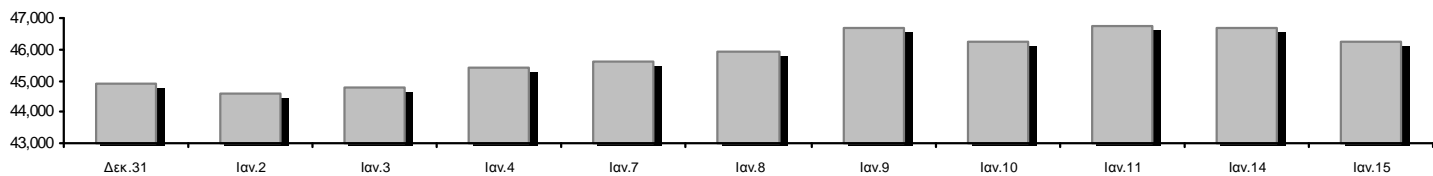
Οι Αγορές Χρεογράφων Παραγώγων Δανεισμού

Γενικός Δείκτης Τιμών και Αξία Συναλλαγών Μετοχών και Παραγώγων

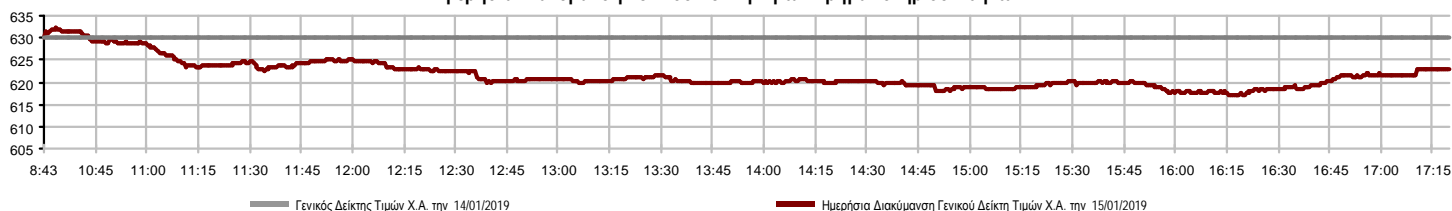


Κεφαλαιοποίηση Χ.Α. (εκατ €) **:	46,211.00	Συνολικές Ανοικτές Θέσεις σε Παράγωγα	254,341
Ημερήσια μεταβολή: εκατ. € %	-443.05 -0.95%	Ανοικτές θέσεις σε ΣΜΕ επί Δεικτών % ημερ μετβλ	4,701 0.00%
Μέση ετήσια Κεφ/ποίηση: εκατ. € % Μετβλ. Μέση προηγ. έτος	45,890.57 -11.97%	Ανοικτές θέσεις σε ΣΜΕ επί μετοχών % ημερ μετβλ	245,987 0.00%
Γενικός Δείκτης Τιμών Χ.Α. % ημερ μετβλ	622.78 -1.13%	Ανοικτές θέσεις σε Δικαιώματα επί Δεικτών % ημερ μετβλ	2,144 0.00%
Κεφαλαιοποίηση Γενικού Δείκτη (εκατ. €)	41,023.46	Ανοικτές θέσεις σε Δικαιώματα επί μετοχών % ημερ μετβλ	1,509 0.00%
Ημερήσια μεταβολή (εκατ. €)	-420.81		
Αξία Συναλλαγών Χρεογράφων με Πακέτα Μεθόδου 6-1 (χιλ. €)	50,666.56	Πλήθος Συμβολαίων Παραγώγων:	27,524
Ημερήσια μεταβολή: %	25,948.66 104.98%	Ημερήσια μεταβολή: τμχ %	17,790 182.76%
Μέση Αξία Συν/γών ΥτD: χιλ. € % Μετβλ Μέση προηγ. έτος	34,907.49 -36.44%	Μέσος Όγκος Συμβ. ΥτD: % Μετβλ Μέσο προηγ. Έτος	14,679 -73.79%
Αξία Συναλλαγών Πακέτων Μεθόδου 6-1 (χιλ. €)	11,039.15	Πλήθος Πράξεων Παραγώγων:	2,207
Αξία Συναλλαγών Πακέτων Μεθόδου 6-2 & 6-3 (χιλ. €)	1.60	Ημερήσια μεταβολή: πλήθος %	807 57.64%
Αξία Συναλλαγών Ομολόγων (χιλ.€)	306.18	Μέσο Πλήθος Πράξεων ΥτD: % Μετβλ Μέσο προηγ. Έτος	1,681 -38.02%
Όγκος Συναλλαγών Χρεογράφων με Πακέτα Μεθόδου 6-1 (χιλ. Τμχ)	37,975.19	Συνολικές Ανοικτές Θέσεις σε Δανεισμό	275,679
Ημερήσια μεταβολή: χιλ. τμχ %	20,212.89 113.80%	Ημερήσια μεταβολή: τμχ %	0 0.00%
Μέσος Όγκος Συν/γών ΥτD: % Μετβλ Μέσο προηγ. Έτος	19,149.29 -48.46%	Πλήθος Συναλλαγών Δανεισμού (Πολυμερής/Διμερής)	76,910
Όγκος Συναλλαγών Πακέτων Μεθόδου 6-1 (χιλ. Τεμάχια)	7,255.43	Ημερήσια μεταβολή: τμχ %	3,699
Όγκος Συναλλαγών Πακέτων Μεθόδου 6-2 & 6-3 (χιλ. Τεμάχια)	0.08	Πλήθος Πολυμερών Συναλλαγών	7,610
Όγκος Συναλλαγών Ομολόγων	301,000	Πλήθος Διμερών Συναλλαγών	69,300
Πλήθος Πράξεων Χρεογράφων με Πακέτα Μεθόδου 6-1	25,790	Πλήθος Πράξεων Δανεισμού:	10
Ημερήσια μεταβολή: πλήθος %	8,109 45.86%	Ημερήσια μεταβολή: %	-23
Μέσο Πλήθος Πράξεων ΥτD: % Μετβλ Μέσο προηγ. Έτος	17,402 -14.40%	Πλήθος Πράξεων Πολυμερών Συναλλαγών	5
Πλήθος πακέτων Μεθόδου 6-1	6	Πλήθος Πράξεων Διμερών Συναλλαγών	5
Πλήθος πακέτων Μεθόδου 6-2 & 6-3	1		
Πλήθος συναλλαγών Ομολόγων	12		

Κεφαλαιοποίηση Χ.Α. (εκατ €) **



Ημερήσια Διακύμανση Γενικού Δείκτη Τιμών Χρηματιστηρίου Αθηνών



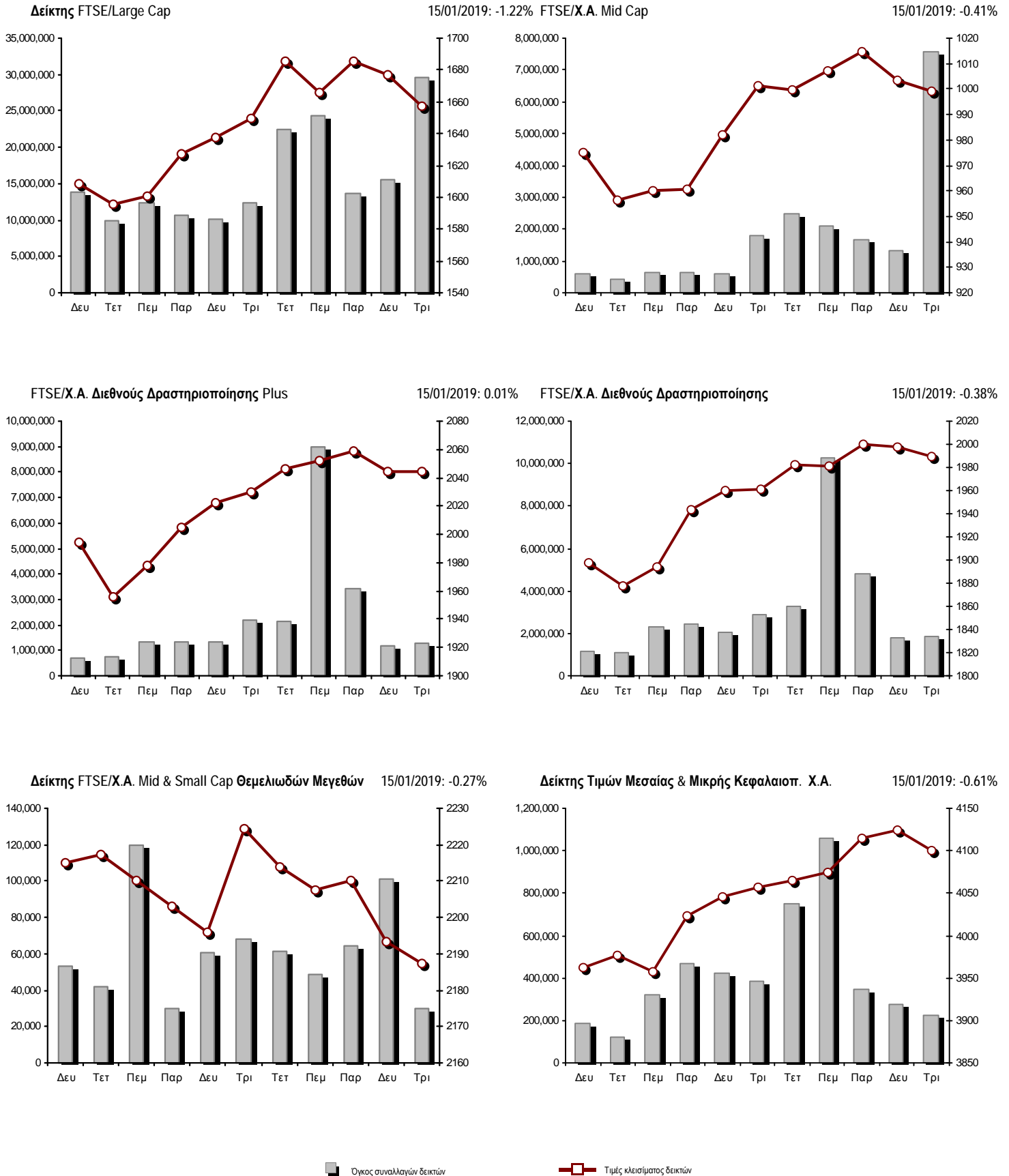
Χρηματιστηριακοί Δείκτες

Όνομασία Δείκτη	15/01/2019	14/01/2019	Δ μον.	Δ %	Κατώτερη	Ανώτερη	Κατ.έτους	Ανωτ.έτους	Ετησ. μεταβ.
Γενικός Δείκτης Τιμών Χ.Α.	622.78	€ 629.88	-7.10	-1.13%	617.11	632.22	600.12	638.22	1.55% #
FTSE/X.A. Large Cap	1,656.86	€ 1,677.29	-20.43	-1.22%	1,640.39	1,682.17	1,580.73	1,685.60	3.01% #
FTSE/X.A. Mid Cap	999.25	€ 1,003.39	-4.14	-0.41%	994.10	1,010.08	945.49	1,018.11	2.48% #
FTSE/X.A.-Χ.Α.Κ. Τραπεζικός Δείκτης	311.62	€ 328.22	-16.60	-5.06%	304.69	332.83	304.69	357.31	-6.35% €
FTSE/X.A. Διεθνούς Δραστηριοποίησης Plus	2,044.63	# 2,044.42	0.21	0.01%	2,021.85	2,049.37	1,947.04	2,059.59	2.51% #
FTSE/X.A. Διεθνούς Δραστηριοποίησης	1,989.63	€ 1,997.23	-7.60	-0.38%	1,969.63	2,000.31	1,866.67	2,000.88	4.86% #
FTSE/X.A. Mid & Small Cap Θεμελιωδών Μεγεθών	2,187.49	€ 2,193.38	-5.89	-0.27%	2,173.67	2,197.55	2,173.67	2,228.93	-1.25% €
Δείκτης Τιμών Μεσαίας & Μικρής Κεφαλαιοπ. Χ.Α.	4,099.55	€ 4,124.77	-25.22	-0.61%	4,068.06	4,125.18	3,914.71	4,136.88	3.47% #
FTSE/X.A. Δείκτης Αγοράς	411.18	€ 416.16	-4.98	-1.20%	407.19	417.37	392.32	418.24	3.01% #
Δείκτης FTSE Med	4,115.98	€ 4,133.32	-17.34	-0.42%			3,966.78	4,133.32	3.81% #
Δείκτης Συνολικής Απόδοσης Γενικού Δείκτη Χ.Α.	988.43	€ 999.69	-11.26	-1.13%	979.43	1,003.42	952.47	1,012.94	1.55% #
FTSE/X.A. Large Cap Συνολικής Απόδοσης	2,410.53	€ 2,440.25	-29.72	-1.22%			2,321.35	2,452.33	3.01% #
FTSE/X.A. Large Cap Net Συνολικής Απόδοσης	726.26	€ 735.22	-8.96	-1.22%	719.04	737.36	692.89	738.86	3.01% #
FTSE/X.A. Mid Cap Συνολικής Απόδοσης	1,233.31	€ 1,238.42	-5.11	-0.41%			1,180.35	1,252.52	2.48% #
FTSE/X.A.-Χ.Α.Κ. Τραπεζικός Δείκτης Συνολ. Απόδ.	293.57	€ 309.21	-15.64	-5.06%			293.57	334.65	-6.35% €
Ελληνικός Δείκτης Mid & Small Cap	917.51	€ 921.30	-3.79	-0.41%	909.04	923.61	884.70	926.98	1.20% #
FTSE/X.A. Τράπεζες	411.73	€ 433.66	-21.93	-5.06%	402.57	439.74	402.57	472.09	-6.35% €
FTSE/X.A. Χρηματοοικονομικές Υπηρεσίες	756.87	€ 764.97	-8.10	-1.06%	748.67	770.97	748.67	787.43	-3.00% €
FTSE/X.A. Βιομηχανικά Προϊόντα & Υπηρεσίες	1,990.74	# 1,959.92	30.82	1.57%	1,959.19	1,995.33	1,884.26	2,021.61	4.25% #
FTSE/X.A. Εμπόριο	61.38	# 60.89	0.49	0.80%	60.89	61.38	58.44	61.38	2.45% #
FTSE/X.A. Ακίνητης Περιουσίας	3,099.11	€ 3,126.49	-27.38	-0.88%	3,055.19	3,154.56	2,941.31	3,203.45	2.62% #
FTSE/X.A. Προσωπικά & Οικιακά Προϊόντα	7,303.87	€ 7,322.44	-18.57	-0.25%	7,139.93	7,362.63	6,649.54	7,362.63	6.19% #
FTSE/X.A. Τρόφιμα & Ποτά	10,554.78	€ 10,635.73	-80.95	-0.76%	10,440.50	10,635.77	10,000.70	10,661.44	4.39% #
FTSE/X.A. Πρώτες Ύλες	3,291.77	€ 3,366.69	-74.92	-2.23%	3,291.77	3,462.76	3,146.82	3,462.76	0.34% #
FTSE/X.A. Κατασκευές & Υλικά	2,594.02	€ 2,597.04	-3.02	-0.12%	2,556.38	2,603.55	2,473.36	2,619.09	0.45% #
FTSE/X.A. Πετρέλαιο & Αέριο	4,903.66	€ 4,985.69	-82.03	-1.65%	4,832.28	4,997.70	4,670.67	4,997.70	0.90% #
FTSE/X.A. Χημικά	8,197.38	# 8,154.23	43.15	0.53%	7,916.94	8,197.38	7,722.79	8,413.10	0.26% #
FTSE/X.A. Ταξίδια & Αναψυχή	1,383.74	# 1,372.93	10.81	0.79%	1,353.26	1,383.74	1,309.57	1,419.19	4.59% #
FTSE/X.A. Τεχνολογία	710.32	€ 710.87	-0.55	-0.08%	706.15	714.96	692.80	729.33	0.16% #
FTSE/X.A. Τηλεπικοινωνίες	2,964.52	€ 3,000.30	-35.78	-1.19%	2,942.50	3,000.30	2,614.94	3,000.30	13.13% #
FTSE/X.A. Υπηρεσίες Κοινής Ωφέλειας	1,776.63	€ 1,793.45	-16.82	-0.94%	1,772.25	1,804.93	1,729.19	1,820.61	1.00% #
Δείκτης Όλων των Μετοχών Χ.Α.	162.71	€ 164.27	-1.56	-0.95%	162.71	162.71	157.01	164.70	2.97% #
Ελληνικός Δείκτης Εταιρικών Ομολόγων	116.95	# 116.81	0.13	0.11%			116.31	116.95	0.52% #
Ελληνικός Δείκτης Τιμών Εταιρικών Ομολόγων	96.16	# 96.08	0.08	0.08%			95.72	96.16	0.38% #

Σημείωση 1: Το κλείσιμο των Δεικτών FTSE/Med 100, Ελληνικός Δείκτης Εταιρικών Ομολόγων και, Ελληνικός Δείκτης Τιμών Εταιρικών Ομολόγων αφορούν την συνεδρίαση της 11/01/2019.

Σημείωση 2: Ο Ελληνικός Δείκτης Mid & Small Cap είναι Customized δείκτης υπολογιζόμενος από το Χρηματιστήριο Αθηνών.

Χρηματιστηριακοί Δείκτες



Αναλυτικά Στοιχεία Συναλλαγών Αγοράς Χρεογράφων

	Όλα τα Χρεόγραφα	Κύρια Αγορά	Επιτήρηση	Διαπραγματεύσιμα Αμοιβαία Κεφάλαια
Σύνολα	118	108	9	1
Ανοδικές / Καθοδικές / Σταθερές:	33 / 59 / 26	32 / 55 / 21	1 / 3 / 5	0 / 1 / 0
Κεφαλαιοποίηση Χ.Α. (εκατ €) **	46,211.00	46,008.00	203.01	
Μέση Ημερήσια Αξία Συνγών (χιλ. €)	34,907.49	34,906.33	6.50	0.01
Αξία Συναλλαγών	50,668.16	50,662.59	5.56	0.02
Κύριος Πίνακας:	39,627.41	39,621.83	5.56	0.02
Προσυμφωνημένων Συναλλαγών 6_1_2_3:	11,040.75	11,040.75	0.00	0.00
Πίνακας Εκποιήσεων:	0.00	0.00	0.00	0.00
Πίνακας Ειδικών Όρων:	0.00	0.00	0.00	0.00
Μέσος Ημερήσιος Όγκος Συναλλαγών	19,149,290	19,092,031	61,437	1
Όγκος Συναλλαγών	37,975,271	37,934,024	41,246	1
Κύριος Πίνακας:	30,719,759	30,678,512	41,246	1
Προσυμφωνημένων Συναλλαγών 6_1_2_3:	7,255,512	7,255,512	0	0
Πίνακας Εκποιήσεων:	0	0	0	0
Πίνακας Ειδικών Όρων:	0	0	0	0
Μέσο Ημερήσιο Πλήθος Πράξεων	17,402	17,358	44	1
Αριθμός Πράξεων	25,791	25,749	41	1
Κύριος Πίνακας:	25,784	25,742	41	1
Προσυμφωνημένων Συναλλαγών 6_1_2_3:	7	7	0	0
Πίνακας Εκποιήσεων:	0	0	0	0
Πίνακας Ειδικών Όρων:	0	0	0	0

Στοιχεία Συναλλαγών Κλάδων Χρηματιστηρίου Αθηνών & Χρηματοοικονομικών Προϊόντων (Δ.Α.Κ.)

Κωδικός	Κλάδοι	Ανοδικές / Καθοδικές / Σταθερές	Αριθμός Πράξεων	Όγκος Συναλλαγών	Αξία Συναλλαγών	% στη Συνολική Αξία
12000	- Χρηματοοικονομικά Προϊόντα	0 / 1 / 0	1	1	16.56	0.00%
8600	- Ακίνητη Περιουσία	0 / 7 / 1	430	99,814	527,759.22	1.04%
8500	- Ασφάλειες	1 / 0 / 0	3	142	497.50	0.00%
2700	- Βιομηχανικά Προϊόντα & Υπηρεσίες	3 / 7 / 4	1,108	386,241	1,788,627.88	3.53%
5300	- Εμπόριο	5 / 0 / 0	22	8,960	6,271.90	0.01%
2300	- Κατασκευές & Υλικά Κατασκευών	3 / 5 / 4	1,367	6,561,074	10,686,635.90	21.09%
5500	- Μέσα Ενημέρωσης	0 / 1 / 0	1	500	114.00	0.00%
500	- Πετρέλαιο & Αέριο	1 / 1 / 0	1,143	331,006	5,715,511.80	11.28%
3700	- Προσωπικά & Οικιακά Αγαθά	4 / 5 / 5	860	177,563	1,381,292.55	2.73%
1700	- Πρώτες Ύλες	4 / 3 / 0	258	132,488	94,909.90	0.19%
5700	- Ταξίδια & Αναψυχή	2 / 3 / 4	939	413,640	1,717,392.90	3.39%
9500	- Τεχνολογία	2 / 7 / 2	315	77,673	81,288.55	0.16%
6500	- Τηλεπικοινωνίες	0 / 1 / 0	783	296,151	3,185,543.74	6.29%
8300	- Τράπεζες	1 / 5 / 0	16,500	27,815,928	23,426,219.39	46.23%
3500	- Τρόφιμα & Ποτά	3 / 5 / 1	293	170,510	710,212.79	1.40%
4500	- Υγεία	0 / 2 / 2	117	186,566	202,416.97	0.40%
7500	- Υπηρεσίες Κοινής Ωφέλειας	1 / 5 / 0	1,228	339,498	960,381.77	1.90%
1300	- Χημικά	2 / 0 / 2	100	18,864	33,208.05	0.07%
8700	- Χρηματοοικονομικές Υπηρεσίες	1 / 1 / 1	302	902,100	149,615.54	0.30%

Οι 10 Μετοχές με τη μεγαλύτερη Άνοδο & Πτώση

Κύρια Αγορά

Μετοχές με τη μεγαλύτερη Θετική μεταβολή τιμής	Τιμή κλεισ.	Μεταβ.	Μετοχές με τη μεγαλύτερη Αρνητική μεταβολή τιμής	Τιμή κλεισ.	Μεταβ.
ΑΛΟΥΜΥΛ (ΚΟ)	0.291	10.65% #	ΕΘΝΙΚΗ ΤΡΑΠΕΖΑ (ΚΟ)	1	-7.41% α
ΣΑΡΑΝΤΗΣ ΓΡ. (ΚΟ)	7.26	3.13% #	ΤΕΧΝΙΚΗ ΟΛΥΜΠΙΑΚΗ (ΚΟ)	1.7	-7.10% α
ΜΥΤΙΛΗΝΑΙΟΣ (ΚΟ)	7.7	2.67% #	ALPHA BANK (ΚΟ)	1.05	-6.25% α
INTRACOM HOLDINGS (ΚΟ)	0.679	2.11% #	ΠΕΙΡΑΙΩΣ ΤΡΑΠΕΖΑ (ΚΟ)	0.721	-3.55% α
ΙΚΤΙΝΟΣ ΕΛΛΑΣ (ΚΟ)	4.76	1.71% #	ΚΡΕΤΑ ΦΑΡΜ (ΚΟ)	0.722	-3.48% α
ΕΛΛΑΚΤΩΡ (ΚΟ)	1.278	1.43% #	ΑΤΤΙΚΑ BANK Α.Τ.Ε. (ΚΟ)	0.109	-3.02% α
ΟΠΑΠ (ΚΟ)	8	1.01% #	J. & P. - ΑΒΑΞ (ΚΟ)	0.37	-2.63% α
ΕΛΛΑΔΟΣ ΤΡΑΠΕΖΑ (ΚΟ)	12.45	0.81% #	ΑΔΜΗΕ ΣΥΜΜΕΤΟΧΩΝ Α.Ε. (ΚΟ)	1.5	-2.34% α
ΕΛΒΑΛΧΑΛΚΟΡ (ΚΑ)	1.3	0.77% #	ΜΟΤΟΡ ΟΪΛ (ΚΟ)	21	-2.33% α
ΠΛΑΣΤΙΚΑ ΘΡΑΚΗΣ (ΚΟ)	1.9	0.53% #	ΚΕΚΡΟΨ (ΚΟ)	1.3	-2.26% α

Μετοχές με τη μεγαλύτερη Αξία Συναλλαγών	Αξία (χιλ. €)	Μεταβ.	Μετοχές με το μεγαλύτερο Όγκο Συναλλαγών	Όγκος	Μεταβ.
ΕΘΝΙΚΗ ΤΡΑΠΕΖΑ (ΚΟ)	8,802.75	-7.41% α	ΤΡΑΠΕΖΑ EUROBANK ERGASIAS (ΚΟ)	9,141,740	-1.92% α
ALPHA BANK (ΚΟ)	8,688.35	-6.25% α	ΕΘΝΙΚΗ ΤΡΑΠΕΖΑ (ΚΟ)	8,603,944	-7.41% α
INTRAKAT (ΚΟ)	8,067.19	0.00% -	ALPHA BANK (ΚΟ)	8,245,975	-6.25% α
ΜΟΤΟΡ ΟΪΛ (ΚΟ)	5,028.91	-2.33% α	INTRAKAT (ΚΟ)	6,151,286	0.00% -
ΤΡΑΠΕΖΑ EUROBANK ERGASIAS (ΚΟ)	4,629.91	-1.92% α	ΠΕΙΡΑΙΩΣ ΤΡΑΠΕΖΑ (ΚΟ)	1,730,093	-3.55% α
ΟΤΕ (ΚΟ)	3,185.54	-1.19% α	MARFIN INVESTMENT GROUP (ΚΟ)	878,195	0.44% #
ΤΙΤΑΝ (ΚΟ)	1,890.08	-0.49% α	ΟΤΕ (ΚΟ)	296,151	-1.19% α
ΟΠΑΠ (ΚΟ)	1,513.63	1.01% #	ΜΟΤΟΡ ΟΪΛ (ΚΟ)	240,096	-2.33% α
ΜΥΤΙΛΗΝΑΙΟΣ (ΚΟ)	1,396.19	2.67% #	ΟΠΑΠ (ΚΟ)	191,348	1.01% #
ΠΕΙΡΑΙΩΣ ΤΡΑΠΕΖΑ (ΚΟ)	1,266.19	-3.55% α	ΜΥΤΙΛΗΝΑΙΟΣ (ΚΟ)	183,684	2.67% #

Σημείωση: Απεικονίζονται οι Μετοχές που δεν ανήκουν στις Κατηγορίες Χαμηλής Διασποράς και Επιτήρησης και πραγματοποιήσαν κατά τη διάρκεια της συνεδρίασης Αξία Συναλλαγών μεγαλύτερη από 10,000 Ευρώ.

Αναλυτικά Στοιχεία Συναλλαγών Αγοράς Παραγώγων

	Αριθμός Πράξεων	Όγκος	Ανοικτές θέσεις
Σ.Μ.Ε. σε Δείκτες	481	2,560	4,701
FTSE/X.A. Large Cap	481	2,560	4,701
Σ.Μ.Ε. σε Μετοχές	1,687	24,616	245,987
ΑΔΜΗΕ ΣΥΜΜΕΤΟΧΩΝ Α.Ε. (ΚΟ)	16	44	10,266
ALPHA BANK (ΚΟ)	354	6,225	19,331
ΑΤΤΙΚΑ BANK Α.Τ.Ε. (ΚΟ)	0	0	543
COCA-COLA HBC AG (ΚΟ)	4	21	190
CENERGY HOLDINGS (ΚΑ)	6	26	4,284
ΕΛΛΑΚΤΩΡ (ΚΟ)	45	265	7,690
ΤΡΑΠΕΖΑ EUROBANK ERGASIAS (ΚΟ)	233	6,130	54,010
ΕΥΔΑΠ (ΚΟ)	4	16	635
FOURLIS ΣΥΜΜΕΤΟΧΩΝ (ΚΟ)	6	12	297
ΓΕΚ ΤΕΡΝΑ (ΚΟ)	2	6	4,980
GRIVALIA PROPERTIES (ΚΟ)	4	20	206
ΕΛΛΗΝ. ΧΡΗΜΑΤΙΣΤΗΡΙΑ-Χ.Α. (ΚΟ)	4	8	1,553
ΕΛΛΗΝΙΚΑ ΠΕΤΡΕΛΑΙΑ (ΚΟ)	13	29	2,233
INTRACOM HOLDINGS (ΚΟ)	10	95	2,572
ΙΝΤΡΑΛΟΤ (ΚΟ)	14	44	2,924
JUMBO (ΚΟ)	55	80	847
LAMDA DEVELOPMENT(ΚΟ)	18	36	2,023
MARFIN INVESTMENT GROUP (ΚΟ)	21	158	49,841
ΜΟΤΟΡ ΟΪΛ (ΚΟ)	22	63	345
ΜΥΤΙΛΗΝΑΙΟΣ (ΚΟ)	62	177	7,948
ΕΘΝΙΚΗ ΤΡΑΠΕΖΑ (ΚΟ)	329	7,295	31,639
ΟΠΑΠ (ΚΟ)	46	178	2,580
ΟΤΕ (ΚΟ)	91	378	2,285
ΟΛΠ (ΚΟ)	1	5	471
ΠΕΙΡΑΙΩΣ ΤΡΑΠΕΖΑ (ΚΟ)	206	2,906	17,687
ΔΕΗ (ΚΟ)	42	181	9,745
ΤΕΡΝΑ ΕΝΕΡΓΕΙΑΚΗ (ΚΟ)	26	52	3,587
ΤΙΤΑΝ (ΚΟ)	16	35	138
ΒΙΟΗΑΛCO SA/NV (ΚΑ)	37	131	5,137
Δικαιώματα σε Δείκτες	33	268	2,144
FTSE/X.A. Large Cap	33	268	2,144
Δικαιώματα σε Μετοχές	6	80	1,509
ALPHA BANK (ΚΟ)	3	40	110
ΕΘΝΙΚΗ ΤΡΑΠΕΖΑ (ΚΟ)	3	40	760
ΟΠΑΠ (ΚΟ)	0	0	30
ΟΤΕ (ΚΟ)	0	0	16
ΠΕΙΡΑΙΩΣ ΤΡΑΠΕΖΑ (ΚΟ)	0	0	500
ΔΕΗ (ΚΟ)	0	0	93
Συνολική Δραστηριότητα	2,207	27,524	254,341

Σημειώσεις Χρεογράφων

Κωδικός	Κείμενο σημείωσης
()	- Προσαρμοσμένα Μέρισματα λόγω διανομής Δωρεάν μετοχών.
*	- Τελευταία προσαρμοσμένη τιμή κλεισίματος.
[1]	- Καθαρά μερίσματα.
[2]	- Στη στήλη "Ημερ. Αποκοπής τελευταίου δικαιώματος" αναφέρεται η Ημερομηνία εισαγωγής για Νέες Εταιρείες.
[3]	- Η Χρηματιστηριακή αξία αναφέρεται στο σύνολο των μετοχών
[4]	- Η κωδικοποίηση των Κλάδων Οικονομικής Δραστηριότητας του Χ.Α. παρουσιάζονται στο Παράρτημα Α
[5]	- Η Χρηματιστηριακή Αξία αναφέρεται στο σύνολο των κατηγοριών μετοχών (εφόσον έχουν εισαχθεί περισσότερες της μιας κατηγορίες) και δεν αναφέρεται σε επιμέρους κατηγορίες μετοχών μιας εταιρείας.
[6]	- Ρ/Ε μεγαλύτερο του 100
[7]	- Τελευταία εικόνα του Βιβλίου Εντολών πριν το τέλος της συνεδρίασης
[8]	- Στην Αξία Συναλλαγών των Μετοχών περιλαμβάνονται όλοι οι τύποι Πακέτων
4690	- Μεταφορά στην κατηγορία Επιτήρησης από 4/4/2006.
4750	- Μεταφορά στην Κατηγορία Επιτήρησης από 8/4/2011.
4865	- Αναστολή διαπραγμάτευσης από 2/4/2012.
4887	- Μεταφορά στην Κατηγορία Επιτήρησης από 10/4/2012.
4912	- Μεταφορά στην κατηγορία Επιτήρησης από 31/7/2012.
4914	- Αναστολή διαπραγμάτευσης από 31/8/2012.
4918	- Αναστολή διαπραγμάτευσης από 31/8/2012.
4955	- Μεταφορά στην Επιτήρηση από 5/4/2013.
4956	- Μεταφορά στην Επιτήρηση από 5/4/2013.
4957	- Μεταφορά στην Επιτήρηση από 5/4/2013.
4958	- Μεταφορά στην Επιτήρηση από 5/4/2013.
4959	- Μεταφορά στην Επιτήρηση από 5/4/2013.
4983	- Μεταφορά στην κατηγορία Επιτήρησης από 5/4/2013.
5080	- Μεταφορά στην κατηγορία Επιτήρησης από 06/09/2011.
5093	- Μεταφορά στην Κατηγορία Επιτήρησης από 8/4/2015.
5094	- Μεταφορά στην Κατηγορία Επιτήρησης από 8/4/2015.
5095	- Μεταφορά στην Επιτήρηση από 5/4/2013.
5101	- Αναστολή διαπραγμάτευσης από 1/9/2015.
5110	- Αναστολή διαπραγμάτευσης από 08/03/2016.
5112	- Μεταφορά στην Κατηγορία Επιτήρησης από 15/04/2016.
5115	- Μεταφορά στην Κατηγορία Επιτήρησης από 15/04/2016.
5123	- Μεταφορά στην Κατηγορία Επιτήρησης από 10/04/2014
5130	- Αναστολή διαπραγμάτευσης από 18/04/2017.
5136	- Αναστολή διαπραγμάτευσης από 02/05/2017.
5141	- Μεταφορά στην Κατηγορία Επιτήρησης από 10/05/2017.
5153	- Αναστολή διαπραγμάτευσης από 03/10/2017.
5154	- Αναστολή διαπραγμάτευσης από 03/10/2017.
5156	- Μεταφορά στην κατηγορία Επιτήρησης από 11/12/2017.
5160	- Μεταφορά στην Κατηγορία Επιτήρησης από 15/04/2016.
5161	- Μεταφορά στην κατηγορία Επιτήρησης από τις 25/11/2011.
5162	- Μεταφορά στην Κατηγορία Επιτήρησης από 21/12/2009.
5165	- Μεταφορά στην Κατηγορία Επιτήρησης από 15/02/2018.
5171	- Αναστολή διαπραγμάτευσης από 30/04/2018.
5172	- Αναστολή διαπραγμάτευσης από 30/04/2018.
5174	- Αναστολή διαπραγμάτευσης από 02/05/2018.
5178	- Μεταφορά στην Κατηγορία Επιτήρησης από 11/05/2018.
5179	- Αναστολή διαπραγμάτευσης από 25/05/2018.
5190	- Μεταφορά στην Κατηγορία Επιτήρησης από 10/04/2012.
5191	- Αναστολή διαπραγμάτευσης από 02/10/2018.
5192	- Αναστολή διαπραγμάτευσης από 02/10/2018.
5193	- Μεταφορά στην κατηγορία Επιτήρησης από 25/10/2018.
5194	- Μεταφορά στην κατηγορία Επιτήρησης από 25/10/2018.

Σημειώσεις Χρεογράφων

Κωδικός Κείμενο σημείωσης

5195	-	Μεταφορά στην κατηγορία Επιτήρηση από 27/06/2008
5196	-	Μεταφορά στην Κατηγορία Επιτήρησης από 08/04/2011.
5197	-	Μεταφορά στην κατηγορία Επιτήρηση από 07/11/2018.
5198	-	Σε εξέλιξη AMK με καταβολή μετρητών έως και 22/1/2019. Περίοδος άσκησης δικαιώματος: 27/12/2018 - 25/01/2019.
5199	-	Αναστολή διαπραγμάτευσης από 20/07/2018.
5200	-	Μεταφορά στην Κατηγορία Επιτήρησης από 10/04/2012.

Στοιχεία Συναλλαγών Πακέτων

Χρεόγραφο	Όγκος πακέτου	Τιμή πακέτου	Αξία πακέτου	Ώρα έγκρισης	Σημείωση
ΤΙΤΑΝ (ΠΟ)	80	20.00	1,600.00	12:32:29	18
INTRAKAT (ΚΟ)	3,000,000	1.31	3,937,500.00	13:09:27	20
INTRAKAT (ΚΟ)	3,095,432	1.31	4,062,754.50	13:10:31	20
ΜΥΤΙΛΗΝΑΙΟΣ (ΚΟ)	60,000	7.57	453,900.00	14:34:55	20
ΜΟΤΟΡ ΟΪΛ (ΚΟ)	50,000	20.85	1,042,500.00	15:09:16	20
ΤΡΑΠΕΖΑ EUROBANK ERGASIAS (ΚΟ)	1,000,000	0.500	500,000.00	16:16:24	20
ΜΟΤΟΡ ΟΪΛ (ΚΟ)	50,000	20.85	1,042,500.00	16:34:37	20

Σημειώσεις πακέτων

- 9 - Μέθοδος 6-1 / Ειδική Χρέωση
- 10 - Μέθοδος 6-1 / Ειδική Χρέωση, Αυθημερόν Διακανονισμός
- 14 - Μέθοδος 6-3 / Πακέτο Αποκατάστασης, Ατελής αγορά και Πώληση
- 18 - Μέθοδος 6-2 / SPOT 1
- 19 - Μέθοδος 6-2 / SPOT 2
- 20 - Μέθοδος 6-1 και Μέθοδος 6-1 Αυθημερόν Διακανονισμός
- 21 - Άλλη Προσυμφωνημένη

Στοιχεία Συναλλαγών Δικαιωμάτων

Ημερ. αποκοπής	Έναρξη εξάσκησης	Λήξη εξάσκησης	Λήξη διαπρ/σης	Δικαιώματα	Κατωτ Τιμή	Ανωτ Τιμή	Τιμή κλεισ.	Τελευταία ζήτηση	Τελευταία προσφορά	Όγκος	Πράξεις	Αξία Συναλλαγών
19/12/2018	27/12/2018	25/01/2019	22/01/2019	ΚΡΕΤΑ ΦΑΡΜ ΑΒΕΕ (ΚΟ)	0.002	0.005	0.005	56,552	21	246.26

Στοιχεία Συναλλαγών Εκποιήσεων

Χρεόγραφα	Τύπος Χρεογράφου	Όγκος Συναλλαγών	Αριθμός Πράξεων	Αξία Συναλλαγών	Σημείωση
Δεν πραγματοποιήθηκαν Εκποιήσεις Μετοχών.					

Σημειώσεις Εκποιήσεων

- 1 - Κανονική Εκποίηση.
- 2 - Εκποίηση Ενσώματων Ονομαστικών Μετοχών.
- 3 - Εκποίηση Αδιάθετων Κλασματικών Υπολοίπων.

Στοιχεία Συναλλαγών Εκποιήσεων Ενσώματων Ονομαστικών Μετοχών

Χρεόγραφα	Ημερ/νία έναρξης	Ημερ/νία λήξης	Αρχικό πλήθος	Διαθέσιμο πλήθος	Ημερομηνία	Μέση τιμή (ημέρας)	Μέση τιμή (περιόδου)	Αριθμός Πράξεων	Όγκος Συναλλαγών	Αξία Συναλλαγών
-----------	------------------	----------------	---------------	------------------	------------	--------------------	----------------------	-----------------	------------------	-----------------

Δεν πραγματοποιήθηκαν Εκποιήσεις Ενσώματων Ονομαστικών Μετοχών.

Σημειώσεις Εκποιήσεων

Σύμφωνα με την Απόφαση 1/380/04.05.2006 της Επιτροπής Κεφαλαιαγοράς εκποιούνται μέσω του Χρηματιστηρίου Αθηνών με επιμέλεια της εκδότριας εταιρείας, οι ενσώματες ονομαστικές μετοχές που δεν έχουν κατατεθεί στην εκδότρια προς αποϋλοποίηση. Η εκποίηση διενεργείται σύμφωνα με τον τρόπο που ορίζεται στο άρθρο 99Α του Κανονισμού του Χρηματιστηρίου Αθηνών.

Στοιχεία Ενεργητικού Διαπραγματεύσιμων Αμοιβαίων Κεφαλαίων (Δ.Α.Κ.)

	Ημερομηνία συναλλαγών	Δημιουργία / Εξαγορά	Αριθ. Μερ. (T-1)	Νέα Μερ. (T-1)	Εξαγορασθ. Μερ. (T-1)	Μερίδια (T) [1]	Αξία Ενεργητικού [2]	Καθαρή Τιμή	Μέρισμα/Μερίδι	Ημερ. Αποκοπής
ALPHA ETF FTSE Athex Large Cap	15/01/2019	5,000	642,382	---	---	642,382	10,777,840.00	16.7779	0.43	30/06/2018

Σημειώσεις Δ.Α.Κ.

[1] - Αριθμ. μεριδίων (T) = Αριθμ. μεριδίων (T-1) + Νεοεκδιθένητα μερίδια (T-1) - Εξαγορασθέντα μερίδια (T-1)

[2] - Περιλαμβάνονται και τα μερίδια που δημιουργήθηκαν / εξαγοράσθηκαν την ημέρα T-1.

Περιγραφή	Στοιχεία
Όνομασία Δ.Α.Κ.	ALPHA ETF FTSE Athex Large Cap
Σύμβολο Δ.Α.Κ. (GR)	ΑΔΑΚ
Σύμβολο Δ.Α.Κ. (EN)	AETF
ISIN Δ.Α.Κ.	GRF000153004
Κατηγορία Διαπραγμάτευσης	Διαπραγματεύσιμα Αμοιβαία Κεφάλαια (Δ.Α.Κ.)
Τύπος Δ.Α.Κ.	Μετοχών
Τρόπος διαχείρισης	Παθητικός
Επενδυτική Στρατηγική	Σκοπός της επενδυτικής πολιτικής του Αμοιβαίου Κεφαλαίου είναι η αναπαραγωγή της αποδόσεως του Δείκτη FTSE/X.A. Large Cap του Χρηματιστηρίου Αθηνών σε όρους Ευρώ, ακολουθώντας πλήρως και πανομοιότυπως τη σύνθεση του υποκείμενου Δείκτη.
Εκδότης	ΑΛΦΑ ASSET MANAGEMENT Α.Ε.Δ.Α.Κ.
Εταιρεία Διαχείρισης	ΑΛΦΑ ASSET MANAGEMENT Α.Ε.Δ.Α.Κ.
Ειδικοί Διαπραγματευτές	ΑΛΦΑ FINANCE Α.Χ.Ε.Π.Ε.Υ. , ΕΘΝΙΚΗ ΧΡΗΜΑΤΙΣΤΗΡΙΑΚΗ Α.Χ.Ε.Π.Ε.Υ.
Θεματοφύλακας	ΑΛΦΑ ΤΡΑΠΕΖΑ Α.Ε.
Σύμβολο Δείκτη (GR)	FTSE
Σύμβολο Δείκτη (EN)	FTSE
Όνομασία Δείκτη	FTSE/X.A. Large Cap
ISIN Δείκτη	GRI99201A006
Κλάσμα Δείκτη [1]	1/100
Αρχική Τιμή Μεριδίου	21.76
Συνολικός Αριθμός Μεριδίων [2]	642,382
Ημερομηνία πρώτης Έκδοσης	14/01/2008
Ημερομηνία έναρξης Διαπραγμάτευσης	24/01/2008
Νόμισμα Διαπραγμάτευσης	ΕΥΡΩ
Νόμισμα Ενεργητικού	ΕΥΡΩ
Αρχική Αξία Ενεργητικού [3]	3,000,000.00
Αριθμ. Μεριδίων για Δημιουργία-Εξαγορά [4]	5,000
Αμοιβή Διαχείρισης	0.375

Σημειώσεις Δ.Α.Κ.

- [1] - Το κλάσμα της τιμής του δείκτη που αποτελεί η τιμή της πρώτης έκδοσης
 [2] - Ο αριθμός μεριδίων που διαπραγματεύθηκαν στο Χρηματιστήριο την ημέρα T
 [3] - Η αξία του ενεργητικού κατά την έκδοση
 [4] - Ο αριθμός μεριδίων που απαιτείται κατά τη διαδικασία δημιουργίας εξαγοράς

ΑΝΑΚΟΙΝΩΣΕΙΣ

ΓΝΩΣΤΟΠΟΙΗΣΕΙΣ ΧΡΗΜΑΤΙΣΤΗΡΙΟΥ

Ανακοίνωση για τη διαδικασία εκποιήσεων κατασχεμένων αξιών σύμφωνα με το Άρθρο 29 (παρ. 7δ και 9) του ν.4569/2018

Οι εκποιήσεις κατασχεμένων αξιών δικαιούχων Ειδικού Λογαριασμού στο Σύστημα Αυλών Τίτλων (Σ.Α.Τ.) του άρθρου 29 (παρ. 7δ και 9) του ν.4569/2018 θα διενεργηθούν στο διάστημα από την **Πέμπτη 27/12/2018** έως και την **Τετάρτη 13/3/2019**, σύμφωνα με τον Πίνακα ανάθεσης εκποιούμενων κατασχεμένων αξιών δικαιούχου σε Μέλος και τον Πίνακα υπολοίπων εκποιούμενων κατασχεμένων αξιών ανά ημέρα εκποίησης που δημοσιεύονται στην ακόλουθη ιστοσελίδα της εταιρίας: www.athexgroup.gr/Law4569-ForcedSales

ΓΝΩΣΤΟΠΟΙΗΣΕΙΣ ΕΤΑΙΡΕΙΩΝ

ΥΓΕΙΑ Α.Ε.

Ανακοίνωση

Η Εταιρεία «ΔΙΑΓΝΩΣΤΙΚΟΝ ΚΑΙ ΘΕΡΑΠΕΥΤΙΚΟΝ ΚΕΝΤΡΟΝ ΑΘΗΝΩΝ "ΥΓΕΙΑ" Α.Ε.» (στο εξής «η Εταιρεία») ανακοινώνει σύμφωνα με την ισχύουσα νομοθεσία τα ακόλουθα:

Η εταιρεία με την επωνυμία «ΧΕΛΕΝΙΚ ΧΕΛΘΚΕΑΡ ΜΟΝΟΠΡΟΣΩΠΗ ΑΝΩΝΥΜΗ ΕΤΑΙΡΕΙΑ ΣΥΜΜΕΤΟΧΩΝ» που δύναται να θεωρηθεί ως έχουσα στενό δεσμό με μέλη Διοικητικού Συμβουλίου της Εταιρείας, ήτοι τους κ.κ. Δημήτριο Σύρμα και Σέργιο Σταμπουλού σύμφωνα με τον Κανονισμό (ΕΕ) 596/2014, προέβη την 14η Ιανουαρίου 2019 σε αγορά 138.537 μετοχών της Εταιρείας, συνολικής αξίας € 131.610,15.

FOLLI-FOLLIE A.E.B.T.E.

Ανακοίνωση

Η ανώνυμη εταιρεία Folli Follie Ανώνυμη Εμπορική Βιοτεχνική και Τεχνική Εταιρεία ανακοινώνει ότι το Συμβούλιο Πλημμελειοδικών Αθηνών απέρριψε τις από 05.12.2018 αιτήσεις της Εταιρείας για την άρση της απαγόρευσης εκποίησης ή με οποιοδήποτε άλλο τρόπο μεταβίβασης ακίνητης περιουσίας της Εταιρείας, που βρίσκεται στον Άγιο Στέφανο Αττικής, το Νέο Ψυχικό, το Κορωπί, την Σαντορίνη και την Γλυφάδα. Η απαγόρευση εκποίησης ή με άλλο τρόπο μεταβίβασης της ως άνω ακίνητης περιουσίας της Εταιρείας είχε επιβληθεί δυνάμει δύο διατάξεων της Προέδρου της Αρχής Καταπολέμησης της Νομιμοποίησης Εσόδων από Εγκληματικές Δραστηριότητες. Η Εταιρεία επιφυλάσσει να προβεί σε νεότερες νομικές ενέργειες για την άρση των ως άνω δεσμεύσεων, με την υπογραφή της συμφωνίας την οποία επιδιώκει να επιτύχει με τους πιστωτές της, στο πλαίσιο των οικείων διατάξεων του Πτωχευτικού Κώδικα και θα επανέλθει με νεότερη ανακοίνωση προς το επενδυτικό κοινό. Η παρούσα ανακοίνωση δημοσιεύεται σύμφωνα με τον Κανονισμό για την Κατάχρηση της Αγοράς (ΕΕ) 596/2014 (MAR) και τον Κανονισμό του Χρηματιστηρίου Αθηνών. Περιέχει πληροφόρηση που εμπίπτει στην έννοια της προνομιακής πληροφορίας για τους σκοπούς του άρθρου 7 του MAR. Για τους σκοπούς του MAR και του άρθρου 2 του Εκτελεστικού Κανονισμού (ΕΕ) 2016/1055 της Επιτροπής, το υπεύθυνο πρόσωπο για την δημοσίευση της παρούσας ανακοίνωσης για λογαριασμό της Εταιρείας είναι η κ. Μανταλένα Κασιδιαιοπούλου, Υπεύθυνη του Τμήματος Επενδυτικών Σχέσεων.

ΝΤΡΟΥΚΦΑΡΜΠΕΝ ΕΛΛΑΣ Α.Ε.Β.Ε.

Ανακοίνωση

Σύμφωνα με τις διατάξεις του άρθρου 24 παράγραφος 2 του Νόμου 3461/2006, όπως ισχύει, και έπειτα από την υποβολή την 22.11.2018 της προαιρετικής δημόσιας πρότασης από την εταιρία «ΚΑΖΑΡ ΕΠΕΝΔΥΤΙΚΗ ΜΟΝΟΠΡΟΣΩΠΗ ΑΝΩΝΥΜΗ ΕΤΑΙΡΙΑ» (ο Προτείνων) για την αγορά του συνόλου των κοινών ονομαστικών μετοχών της εταιρίας «ΑΝΩΝΥΜΗ ΕΤΑΙΡΕΙΑ ΠΑΡΑΓΩΓΗΣ, ΕΜΠΟΡΙΑΣ ΚΑΙ ΑΝΤΙΠΡΟΣΩΠΕΙΑΣ ΤΥΠΟΓΡΑΦΙΚΩΝ ΜΕΛΑΝΙΩΝ ΚΑΙ ΧΡΩΜΑΤΩΝ ΝΤΡΟΥΚΦΑΡΜΠΕΝ ΕΛΛΑΣ» (η Εταιρία), που δεν κατέχει ο Προτείνων και τα συντονισμένα με αυτόν πρόσωπα, γνωστοποιούνται τα κατωτέρω:

1. Ο Προτείνων προέβη μέσω του Χρηματιστηρίου Αθηνών στις ακόλουθες αποκτήσεις μετοχών της Εταιρίας:

- Κατά την 14.01.2019, ο Προτείνων απέκτησε 678 κοινές ονομαστικές μετοχές της Εταιρίας που αντιστοιχούν σε 0,02 % του συνόλου των κοινών μετοχών και των δικαιωμάτων ψήφου της Εταιρίας. Η τιμή απόκτησης των παραπάνω μετοχών ήταν 1,40 Ευρώ ανά μετοχή, ήτοι συνολικά 949,20 Ευρώ.

2. Κατόπιν των ανωτέρω αποκτήσεων, ο Προτείνων κατέχει πλέον συνολικά άμεσα 289.609 μετοχές. Αφού ληφθούν υπόψη οι ανωτέρω αποκτήσεις, ο Προτείνων και τα πρόσωπα που ενεργούν συντονισμένα με αυτόν, ήτοι: i) ο κ. Γεώργιος Καραβασίλης, ως πρόσωπο που έχει τον απώτατο έλεγχο του Προτείνοντος και (ii) τα νομικά πρόσωπα που ελέγχονται από τον κ. Γεώργιο Καραβασίλη, εκτός της Εταιρίας και του Προτείνοντος, (ήτοι οι εταιρίες: SCOPE ΑΝΩΝΥΜΗ ΕΤΑΙΡΕΙΑ ΕΚΜΕΤΑΛΛΕΥΣΗΣ ΑΚΙΝΗΤΩΝ, S.T.K. ENGINEERING LIMITED και JANCO TRADING LIMITED), κατέχουν συνολικά 3.640.103 μετοχές που αντιπροσωπεύουν περίπου 93,98 % των δικαιωμάτων ψήφου της Εταιρίας.

ΝΤΡΟΥΚΦΑΡΜΠΕΝ ΕΛΛΑΣ Α.Ε.Β.Ε.

Γνωστοποιείται, σύμφωνα με το Ν.3556/2007 και το άρθρο 19 του Κανονισμού 596/2014, ότι η εταιρία «ΚΑΖΑΡ ΕΠΕΝΔΥΤΙΚΗ ΜΟΝΟΠΡΟΣΩΠΗ ΑΝΩΝΥΜΗ ΕΤΑΙΡΙΑ», πρόσωπο που έχει στενό δεσμό με τον κύριο Γεώργιο Καραβασίλη του Δημητρίου, Πρόεδρο

και Διευθύνοντα Σύμβουλο της εταιρίας «ΑΝΩΝΥΜΗ ΕΤΑΙΡΕΙΑ ΠΑΡΑΓΩΓΗΣ, ΕΜΠΟΡΙΑΣ ΚΑΙ ΑΝΤΙΠΡΟΣΩΠΕΙΑΣ ΤΥΠΟΓΡΑΦΙΚΩΝ ΜΕΛΑΝΙΩΝ ΚΑΙ ΧΡΩΜΑΤΩΝ ΝΤΡΟΥΚΦΑΡΜΠΕΝ ΕΛΛΑΣ» (η «Εταιρία»), προέβη την 14.01.2019 σε αγορά 678 κοινών ονομαστικών μετοχών εκδόσεως της Εταιρίας, συνολικής αξίας 949,20 ευρώ ή αξία 1,40 ευρώ ανά μετοχή.

Ο.Τ.Ε. Α.Ε.

Ανακοίνωση

Ο Οργανισμός Τηλεπικοινωνιών της Ελλάδος Α.Ε. («**ΟΤΕ Α.Ε.**» ή «Εταιρία») ανακοινώνει ότι η κ. Παπαδοπούλου Ελένη, Chief Officer Ανθρώπινου Δυναμικού Ομίλου ΟΤΕ, σύμφωνα με την από 14/01/2019 γνωστοποίηση συναλλαγής προς την Εταιρεία, προέβη στις παρακάτω πωλήσεις:

- 10/01/2019 πώληση 4.040 μετοχών της ΟΤΕ Α.Ε. συνολικής αξίας €43.414,20
- 11/01/2019 πώληση 4.500 μετοχών της ΟΤΕ Α.Ε. συνολικής αξίας €48.375,00

Η ανακοίνωση εκδίδεται ως Ρυθμιζόμενη Πληροφορία σύμφωνα με τις διατάξεις του Ν. 3556/2007 [άρθρο 3, παρ. 1 (ιστ), και άρθρο 21] και του Κανονισμού 596/2014 (άρθρο 19) του Ευρωπαϊκού Κοινοβουλίου και του Συμβουλίου για την κατάχρηση της αγοράς.

TITAN Α.Ε.

Ανακοίνωση

Η Α.Ε. ΤΣΙΜΕΝΤΩΝ TITAN (η Εταιρία) γνωστοποιεί ότι σε υλοποίηση του προγράμματος παροχής δικαιωμάτων προαίρεσης αγοράς μετοχών, που θεσπίστηκε με την από 20.6.2014 απόφαση της Γενικής Συνέλευσης και σύμφωνα με τις σχετικές από 20.6.2014, 19.6.2015, 22.3.2017 και 23.5.2018 αποφάσεις του Διοικητικού Συμβουλίου, η Εταιρία προέβη στις 15.1.2019 στην πώληση 1.231 κοινών ιδίων μετοχών της σε 3 δικαιούχους/ στελέχη που άσκησαν τα σχετικά δικαιώματά τους, με τιμή διάθεσης 10 ευρώ ανά μετοχή, ήτοι με συνολικό τίμημα 12.310 ευρώ. Οι πωληθείσες μετοχές αντιπροσωπεύουν ποσοστό 0,001% του καταβεβλημένου μετοχικού κεφαλαίου της Εταιρίας. Μετά την παραπάνω πώληση, οι ίδιες κοινές μετοχές της Εταιρίας ανέρχονται σε 4.444.443 και αντιστοιχούν σε ποσοστό 5,77% των δικαιωμάτων ψήφου της Εταιρίας.

ΥΓΕΙΑ Α.Ε.

Ανακοίνωση

Σύμφωνα με το άρθρο 24, παράγραφος 2(α) του Ν. 3461/2006, η ανώνυμη εταιρία με την επωνυμία «ΧΕΛΕΝΙΚ ΧΕΛΘΚΕΑΡ ΜΟΝΟΠΡΟΣΩΠΗ ΑΝΩΝΥΜΗ ΕΤΑΙΡΕΙΑ ΣΥΜΜΕΤΟΧΩΝ» δηλώνει ότι, στις 14.1.2019, απέκτησε συνολικά 138.537 κοινές ονομαστικές μετοχές της ανώνυμης εταιρίας με την επωνυμία «Διαγνωστικό και Θεραπευτικό Κέντρο Αθηνών Υγεία Ανώνυμος Εταιρεία» έναντι 0,95 Ευρώ ανά μετοχή μέσω χρηματιστηριακών συναλλαγών.

INTRAKOM Α.Ε.

Ανακοίνωση

Η INTRASOFT International, ανακηρύχθηκε νικήτρια νέου έργου ενημέρωσης και προβολής της Γενικής Διεύθυνσης Ενέργειας της Ευρωπαϊκής Επιτροπής. Η INTRASOFT ηγείται κοινοπραξίας συνεργατών που εξειδικεύονται στην ενεργειακή πολιτική, στην ανάλυση και έρευνα καθώς και σε υπηρεσίες ενημέρωσης. Το διετές συμβόλαιο θα εστιάσει σε ενεργειακά έργα υποδομής που συμπεριλαμβάνουν περισσότερες από μία Χώρες – Μέλη, αναδεικνύοντας τις αντιδράσεις των τοπικών κοινωνιών αλλά και τους τρόπους βελτίωσης της γενικής αντίληψης γύρω από τα έργα αυτά. Η κοινοπραξία της INTRASOFT στοχεύει στην ευαισθητοποίηση της κοινής γνώμης καθώς και τη δημιουργία κλίματος εμπιστοσύνης και αποδοχής. Αρχικά θα αναλυθούν οι παράγοντες που επηρεάζουν τη δημόσια αποδοχή τέτοιων έργων υποδομής στην ΕΕ. Βασισμένη στα αποτελέσματα, η INTRASOFT, που είναι συνολικά υπεύθυνη για το συμβόλαιο, θα σχεδιάσει και θα εκπονήσει μια πανευρωπαϊκή καμπάνια επικοινωνίας που θα στοχεύει στις τοπικές κοινωνίες. Το νέο συμβόλαιο αποτελεί μέρος της πολιτικής της Ενεργειακής Ένωσης με έμμεσο στόχο τις περιφερειακές συνέργειες. Ο κ. Αλέξανδρος Μάνος, Διευθύνων Σύμβουλος της INTRASOFT International δήλωσε: «Παρέχουμε υπηρεσίες αιχμής στον τομέα επικοινωνίας εδώ και 20 χρόνια, με κύριο πελάτη μας τα Ευρωπαϊκά Όργανα. Είμαστε ιδιαίτερα υπερήφανοι για την νέα μας νίκη, που υπογραμμίζει εκ νέου την εξαιρετική πορεία μας στον ευρύτερο τομέα της ανάλυσης και της επικοινωνίας στην Ευρωπαϊκή Επιτροπή.»

Σχετικά με την INTRASOFT International:

Η INTRASOFT International ιδρύθηκε το 1996 και είναι μια κορυφαία ευρωπαϊκή εταιρία στον τομέα των υπηρεσιών Τεχνολογίας των Πληροφοριών και Επικοινωνιών, παρέχοντας ολοκληρωμένες λύσεις, προϊόντα και υπηρεσίες πληροφορικής υψηλής ποιότητας στην Ευρωπαϊκή Ένωση, Υπουργεία και Δημόσιους Οργανισμούς σε εθνικό επίπεδο, Χρηματοοικονομικά Ιδρύματα, Τηλεπικοινωνιακούς Οργανισμούς, μεγάλες επιχειρήσεις του ιδιωτικού τομέα. Απασχολεί περισσότερα από 1.700 στελέχη υψηλής εξειδίκευσης με άριστες τεχνικές γνώσεις και δεξιότητες, τα οποία εκπροσωπούν 20 διαφορετικές εθνικότητες και κατέχουν 18 γλώσσες. Με έδρα το Λουξεμβούργο, έχει φυσική παρουσία μέσω γραφείων, υποκαταστημάτων και θυγατρικών σε 13 χώρες (Βέλγιο, Βουλγαρία, Κύπρος, Δανία, Ελλάδα, Ιορδανία, Κένυα, Λουξεμβούργο, Ρουμανία, Νότια Αφρική, Ηνωμένο Βασίλειο, Ηνωμένα Αραβικά Εμιράτα και Αμερική), ενώ οι διεθνείς της δραστηριότητες εκτείνονται σε πάνω από 70 χώρες παγκοσμίως. www.intrasoft-intl.com Γνωστή κυρίως για τις δραστηριότητές της στον τομέα της πληροφορικής και της ανάπτυξης λογισμικού, η INTRASOFT παράλληλα δραστηριοποιείται εδώ και 20 χρόνια στον τομέα της επικοινωνίας στα Ευρωπαϊκά όργανα, υπό την εμπορική επωνυμία Score. Η Score δραστηριοποιείται σε Βρυξέλλες, Λουξεμβούργο και Αθήνα και προσφέρει μια ευρεία γκάμα υπηρεσιών ψηφιακής επικοινωνίας και marketing.

TITAN Α.Ε.

Ανακοίνωση

Στο πλαίσιο της προαιρετικής δημόσιας πρότασης για την ανταλλαγή μετοχών της Α.Ε. Τσιμέντων TITAN με μετοχές της TITAN Cement International S.A. που βρίσκεται σε εξέλιξη, η Α.Ε. Τσιμέντων TITAN (TITAN) δημοσιεύει την παρούσα ενημέρωση προς τους μετόχους της σχετικά με τις επιδόσεις του Ομίλου. Το τελευταίο τρίμηνο του 2018, συνεχίζοντας την τάση που είχε διαφανεί στο 3ο

τρίμηνο, ο Όμιλος παρουσίασε βελτίωση επιδόσεων σε σύγκριση με την αντίστοιχη περίοδο του 2017, ως προς τον κύκλο εργασιών, τα λειτουργικά κέρδη (EBITDA) και τα καθαρά κέρδη μετά από φόρους (NPAT). Οι επιδόσεις τους τελευταίους τρεις μήνες του 2018, και για δεύτερο συνεχόμενο τρίμηνο, ενισχύθηκαν, αντιστρέφοντας την τάση του σχετικά αδύναμου πρώτου εξαμήνου του 2018. Σύμφωνα και με προηγούμενες ενημερώσεις της διοίκησης για τις προοπτικές του Ομίλου, τα αποτελέσματα το δεύτερο εξάμηνο του 2018 ήταν βελτιωμένα σε σύγκριση με το 2017 παρουσιάζοντας υψηλότερο κύκλο εργασιών ο οποίος οδήγησε σε βελτιωμένα λειτουργικά κέρδη (EBITDA) και υψηλότερα καθαρά κέρδη μετά από φόρους. Η βελτίωση αυτή είχε ως αποτέλεσμα την ανάκτηση μέρους των απωλειών στον κύκλο εργασιών και τη λειτουργική κερδοφορία του πρώτου εξαμήνου του 2018, ενώ τα καθαρά κέρδη μετά από φόρους σημείωσαν σημαντική αύξηση τόσο το πρώτο όσο και το δεύτερο εξάμηνο του έτους. Η βελτιωμένη κερδοφορία προήλθε κυρίως από τις ΗΠΑ και τη Νοτιοανατολική Ευρώπη, αγορές με αυξανόμενα έσοδα, ενώ οι υπόλοιπες αγορές δεν παρουσίασαν ουσιαστική μεταβολή.

PROFILE A.E.B.E.

Ανακοίνωση

Σε εφαρμογή του άρθρου 4 παρ.4 του υπ' αριθμ. 2273/2003 Κανονισμού της Επιτροπής των Ευρωπαϊκών Κοινοτήτων, η Ανώνυμη Εταιρεία με την επωνυμία "PROFILE A.E.B.E. ΠΛΗΡΟΦΟΡΙΚΗΣ", (εφεξής "Εταιρεία") ανακοινώνει ότι, σύμφωνα με το άρθρο 16 του κ.ν.2190/1920 όπως ισχύει, και βάσει των σχετικών αποφάσεων της Τακτικής Γενικής Συνέλευσης των Μετόχων της 11ης Μαΐου 2018 και του Διοικητικού Συμβουλίου της 14ης Μαΐου 2018, προέβη σε αγορά ιδίων μετοχών, ως ακολούθως: 1) Την 14/1/2019 η Εταιρεία αγόρασε με μέση τιμή κτήσης 1,3100 ευρώ ανά μετοχή, 1.000 μετοχές συνολικής αξίας 1.310,00 ευρώ.

JUMBO A.E.E.

Ανακοίνωση

Η εορταστική περίοδος των Χριστουγέννων παραδοσιακά είναι η σημαντικότερη για την πορεία των ετήσιων μεγεθών του Ομίλου JUMBO. Με την ολοκλήρωσή της η διοίκηση του Ομίλου ενημερώνει άμεσα όπως κάθε χρόνο τους μετόχους-συνεταίρους της για την πορεία των πωλήσεων του πρώτου εξαμήνου. Λόγω της βελτιούμενης εικόνας των πωλήσεων των καταστημάτων στην Ελλάδα κατά το δεύτερο τρίμηνο της τρέχουσας χρήσης (Οκτώβριος- Δεκέμβριος), ο συνολικός κύκλος εργασιών του Ομίλου για το διάστημα Ιούλιος 2018- Δεκέμβριος 2018 αυξήθηκε κατά +7,6% στα 476,7 εκατομμύρια Ευρώ (από 442,9 εκατομμύρια Ευρώ που ήταν ο τζίρος κατά το αντίστοιχο περσινό διάστημα). Επομένως κατά το πρώτο εξάμηνο της οικονομικής χρήσης 2018/2019:

- Συνολικά οι καθαρές πωλήσεις της μητρικής (χωρίς τις ενδοεταιρικές συναλλαγές), σημείωσαν αύξηση +2,9% περίπου με τις πωλήσεις των καταστημάτων στην Ελλάδα να είναι αυξημένες κατά +1% περίπου.
 - Οι πωλήσεις των καταστημάτων στην Κύπρο αυξήθηκαν κατά +2% περίπου
 - Οι πωλήσεις των καταστημάτων στη Βουλγαρία αυξήθηκαν κατά +9% περίπου
 - Ενώ στην Ρουμανία το ποσοστό ανάπτυξης ήταν μεγαλύτερο του +30%
- Υπενθυμίζεται ότι από τον Ιούλιο του 2018, έχουν ξεκινήσει τη λειτουργία τους 2 νέα καταστήματα στην αγορά της Ρουμανίας.
- Το πρώτο στην περιοχή του Βουκουρεστίου (13.600 τ.μ. περίπου) από τα τέλη Σεπτεμβρίου.
 - Το δεύτερο, είναι ένα ιδιόκτητο κατάστημα 12.900 τμ στο Bacau που άνοιξε τις πόρτες του στις 12 Νοεμβρίου.

Κατά συνέπεια, το δίκτυο καταστημάτων JUMBO σήμερα αριθμεί 77 καταστήματα. Από αυτά τα 51 βρίσκονται στην Ελλάδα, 5 στην Κύπρο, 9 στη Βουλγαρία και 12 στη Ρουμανία ενώ ο Όμιλος διαθέτει και το ηλεκτρονικό κατάστημα www.e-jumbo.gr.

Ο Όμιλος, μέσω συνεργασιών, έχει παρουσία με καταστήματα που φέρουν το σήμα της JUMBO, σε 5 χώρες (ΠΓΔΜ, Αλβανία, Κόσσοβο, Σερβία και Βοσνία).

Τον Απρίλιο του 2019 αναμένεται να λειτουργήσει ένα ακόμα ιδιόκτητο κατάστημα στην πόλη Braila της Ρουμανίας (12.000 τ.μ περίπου) ενώ μέχρι τον Ιούνιο του 2019 έχει προγραμματιστεί η λειτουργία ενός ακόμα καταστήματος στην Βόρεια Ελλάδα.

COCA-COLA HBC A.G.

Ανακοίνωση

Coca-Cola HBC AG ("Company") announces that it purchased the following number of its ordinary shares of 6.70 CHF each ("ordinary shares") on the London Stock Exchange through Credit Suisse Securities (Europe) Limited ("Credit Suisse") as part of its share purchase programme announced on Monday 3 December 2018:

Date of transaction	14 January 2019
Number of shares repurchased	90,000
Average price paid per share	2529.98 pence
Lowest price paid per share	2505.00 pence
Highest price paid per share	2554.00 pence
Broker	Credit Suisse

The repurchased ordinary shares will be either cancelled upon receiving approval from the Company's shareholders and subsequent implementation of a capital decrease or be used to meet the requirements of the Company's employee incentive scheme. Until such approval is obtained or the shares are used to meet such requirements, the repurchased ordinary shares will be held in treasury.

As at 15 January 2019, the Company's issued share capital consisted of 371,827,229 ordinary shares, of which 1,411,938 ordinary shares are held by Coca-Cola HBC AG (including the repurchased shares) and 3,430,135 ordinary shares are held by its subsidiary, Coca-Cola HBC Services MEPE, in treasury. Therefore the total number of voting rights in the Company is 366,985,156 which may be used by shareholders as the denominator for calculations by which they will determine if they are required to notify their interest in, or a change to their interest in the Company under the Financial Conduct Authority's Disclosure Guidance and Transparency Rules. Since announcing the share purchase programme on Monday 3 December 2018, the Company has purchased 1,397,013 of its ordinary shares. In accordance with Article 5(1)(b) of Regulation (EU) No 596/2014 (the Market Abuse Regulation), the schedule below provides detailed information about the transactions made by Credit Suisse on behalf of the Company as part of the share purchase programme.

ΤΕΡΝΑ ΕΝΕΡΓΕΙΑΚΗ Α.Β.Ε.Τ.Ε.

Ανακοίνωση

Η ΤΕΡΝΑ ΕΝΕΡΓΕΙΑΚΗ ΑΒΕΤΕ κατ' εφαρμογή του άρθρου 4 παρ. 4 του υπ' αριθμ. 2273/2003 Κανονισμού της Επιτροπής των Ευρωπαϊκών Κοινοτήτων, γνωστοποιεί στο Επενδυτικό Κοινό ότι, σύμφωνα με το άρθρο 16 του ΚΝ 2190/20 όπως τροποποιήθηκε και ισχύει και σε εκτέλεση της από 9/2/2018 απόφασης της Έκτακτης Γενικής Συνέλευσης των Μετόχων της Εταιρείας και της από 28/2/2018 απόφασης του Δ.Σ., προέβη την 14/1/2019 μέσω του μέλους του Χ.Α. ΒΕΤΑ ΑΧΕΠΕΥ, σε αγορά 6.981 ιδίων μετοχών με μέση τιμή κτήσης 5,47 ευρώ ανά μετοχή και συνολική αξία συναλλαγής 38.186,07 ευρώ.

ΤΙΤΑΝ Α.Ε.

Ανακοίνωση

Η Α.Ε. ΤΣΙΜΕΝΤΩΝ ΤΙΤΑΝ, ανακοινώνει ότι την 14/1/2019 προέβη σε αγορά, μέσω της Alpha Finance, 7.000 κοινών ιδίων μετοχών με μέση τιμή κτήσης ανά μετοχή 20,31 ευρώ και 500 προνομιούχων ιδίων μετοχών με μέση τιμή κτήσης ανά μετοχή 19,45 ευρώ, συνολικής αξίας ευρώ 142.204,25 και ευρώ 9.725,00 αντίστοιχα, σε εκτέλεση της από 1.6.2018 απόφασης της Τακτικής Γενικής Συνέλευσης των Μετόχων, της από 1.6.2018 απόφασης του Διοικητικού Συμβουλίου και κατ' εφαρμογή του άρθρου 16 του Κ.Ν. 2190/1920. Μετά την παραπάνω αγορά, οι ίδιες κοινές μετοχές της Εταιρείας ανέρχονται σε 4.445.674 και αντιστοιχούν σε ποσοστό 5,77% των δικαιωμάτων ψήφου της Εταιρείας και οι ίδιες προνομιούχες μετοχές της Εταιρείας ανέρχονται σε 200.810.

ΓΕΚ ΤΕΡΝΑ Α.Ε.

Ανακοίνωση

Η ΓΕΚ ΤΕΡΝΑ Α.Ε. κατ' εφαρμογή του άρθρου 4 παρ. 4 του υπ' αριθμ. 2273/2003 Κανονισμού της Επιτροπής των Ευρωπαϊκών Κοινοτήτων, γνωστοποιεί στο Επενδυτικό Κοινό ότι, σύμφωνα με το άρθρο 16 του ΚΝ 2190/20 όπως τροποποιήθηκε και ισχύει και σε εκτέλεση της από 27/6/2018 απόφασης της Τακτικής Γενικής Συνέλευσης των Μετόχων της Εταιρείας και της από 27/6/2018 απόφασης του Δ.Σ., προέβη την 14/1/2019, μέσω του μέλους του Χ.Α. ΒΕΤΑ ΑΧΕΠΕΥ, σε αγορά 9.000 ιδίων μετοχών με μέση τιμή κτήσης 4,1950 ευρώ ανά μετοχή και συνολική αξία συναλλαγής 37.755,04 ευρώ.

Π. ΠΕΤΡΟΠΟΥΛΟΣ Α.Ε.Β.Ε.

Ανακοίνωση

Η Πέτρος Πετρόπουλος ΑΕΒΕ γνωστοποιεί στο επενδυτικό κοινό ότι σύμφωνα με το άρθρο 16 του ΚΝ 2190/20, όπως τροποποιήθηκε και ισχύει, και σύμφωνα με τους όρους του Κανονισμού 2273/2003 της Ευρωπαϊκής Επιτροπής και σε εκτέλεση της από 19/4/2018 απόφασης της Γενικής Συνέλευσης των Μετόχων της Εταιρείας και απόφασης του Διοικητικού Συμβουλίου με ημερομηνία, 8/5/2018 προέβη την 14/01/2019 σε αγορά 317 Ιδίων Μετοχών της Εταιρείας μέσω της Alpha Finance με τιμή κτήσης 6,84 ευρώ ανά μετοχή και συνολική αξία 2.168,28 ευρώ.

ΜΙΝΩΙΚΕΣ ΓΡΑΜΜΕΣ Α.Ν.Ε.

Ανακοίνωση

Οι Μινωικές Γραμμές Α.Ν.Ε. ανακοινώνουν ότι η εταιρεία (Grimaldi Euromed S.p.A) συνδεόμενο νομικό πρόσωπο με τον Πρόεδρο του Διοικητικού Συμβουλίου της Εταιρείας Emanuele G. Grimaldi (υπόχρεο πρόσωπο με βάση το άρθρο 13 του Ν.3340/2005), προέβη στις 9/01/2019 σε αγορά 4.000 κοινών ονομαστικών μετοχών των Μινωικών Γραμμών συνολικής αξίας ευρώ 9.600,00 και στις 10/01/2019 σε αγορά 4.000 κοινών ονομαστικών μετοχών των Μινωικών Γραμμών συνολικής αξίας ευρώ 9.600,00. Η παρούσα γίνεται σύμφωνα με το Ν.3556/2007 (άρθρο 3, (ιστ), (ββ), και άρθρο 21) και σε συνδυασμό με το άρθρο 11 της απόφασης 1/434/3.7.2007 της Επιτροπής Κεφαλαιαγοράς.

ΓΕΝΙΚΕΣ ΣΥΝΕΛΕΥΣΕΙΣ

ΑΚΡΙΤΑΣ Α.Ε.

Σύμφωνα με το νόμο και το καταστατικό, το Διοικητικό Συμβούλιο της εταιρείας «ΑΚΡΙΤΑΣ Α.Ε.» με την από 28/12/2018 απόφασή του καλεί τους μετόχους της εταιρείας σε **Έκτακτη Γενική Συνέλευση** την **18η Ιανουαρίου 2019** ημέρα Παρασκευή και **ώρα 11 π.μ.** στα γραφεία της έδρας της εταιρείας στην Αλεξανδρούπολη, οδός Σωκράτη Οικονόμου 3, στην αίθουσα εκδηλώσεων, για τη συζήτηση και λήψη απόφασης για το παρακάτω μοναδικό θέμα: ΗΜΕΡΗΣΙΑ ΔΙΑΤΑΞΗ
ΘΕΜΑ ΜΟΝΟ: Παροχή εξουσιοδότησης, σύμφωνα με το άρθρο 6 Α του Καταστατικού, στο Διοικητικό Συμβούλιο προκειμένου να ρυθμίσει όσα θέματα σχετίζονται με την έκδοση των 19.590.000 προνομιούχων μετοχών που αποφασίστηκε στη Γ.Σ. της 23ης Οκτωβρίου 2018.

Ι. Δικαιώματα Συμμετοχής και Ψήφου

Στη Γενική Συνέλευση δικαίωμα συμμετοχής και ψήφου έχει όποιος εμφανίζεται ως μέτοχος στα αρχεία του Συστήματος Άυλων Τίτλων που διαχειρίζονται τα «Ελληνικά Χρηματιστήρια Α.Ε.» (Ε.Χ.Α.Ε.), στο οποίο τηρούνται οι κινητές αξίες (μετοχές) της Εταιρείας. Η απόδειξη της μετοχικής ιδιότητας γίνεται με την προσκόμιση σχετικής έγγραφης βεβαίωσης του ως άνω φορέα ή εναλλακτικά, με απευθείας ηλεκτρονική σύνδεση της Εταιρείας με τα αρχεία του εν λόγω φορέα. Η ιδιότητα του μετόχου πρέπει να υφίσταται κατά την

ημερομηνία καταγραφής (record date), ήτοι κατά την έναρξη της πέμπτης (5ης) ημέρας πριν από την ημέρα συνεδρίασης της Γενικής Συνέλευσης (ήτοι την 13η Ιανουαρίου 2019), και η σχετική βεβαίωση ή η ηλεκτρονική πιστοποίηση σχετικά με την μετοχική ιδιότητα πρέπει να περιέλθει στην Εταιρία το αργότερο την Τρίτη (3η) ημέρα πριν από τη συνεδρίαση της Γενικής Συνέλευσης (ήτοι την 15η Ιανουαρίου 2019). Έναντι της Εταιρίας θεωρείται ότι έχει δικαίωμα συμμετοχής και ψήφου στη Γενική Συνέλευση μόνον όποιος φέρει την ιδιότητα του μετόχου κατά την αντίστοιχη ημερομηνία καταγραφής (record date). Σε περίπτωση μη συμμόρφωσης προς τις διατάξεις του άρθρου 28α του Κ.Ν. 2190/1920, ο εν λόγω μέτοχος μετέχει στη Γενική Συνέλευση μόνο μετά από άδεια αυτής. Η άσκηση των εν λόγω δικαιωμάτων (συμμετοχής και ψήφου) δεν προϋποθέτει την δέσμευση των μετοχών του δικαιούχου ούτε την τήρηση άλλης ανάλογης διαδικασίας, η οποία περιορίζει την δυνατότητα πώλησης και μεταβίβασης αυτών κατά το χρονικό διάστημα που μεσολαβεί ανάμεσα στην ημερομηνία καταγραφής και στην ημερομηνία της Γενικής Συνέλευσης.

II. Διαδικασία άσκησης δικαιώματος ψήφου

Ο μέτοχος συμμετέχει στη Γενική Συνέλευση και ψηφίζει είτε αυτοπροσώπως είτε μέσω αντιπροσώπων. Κάθε μέτοχος μπορεί να διορίζει μέχρι τρεις (3) αντιπροσώπους. Νομικά πρόσωπα μετέχουν στη Γενική Συνέλευση ορίζοντας ως εκπροσώπους τους μέχρι τρία (3) φυσικά πρόσωπα. Ωστόσο, αν ο μέτοχος κατέχει μετοχές της Εταιρίας, οι οποίες εμφανίζονται σε περισσότερους του ενός λογαριασμούς αξιών, ο περιορισμός αυτός δεν εμποδίζει τον εν λόγω μέτοχο να ορίζει διαφορετικούς αντιπροσώπους για τις μετοχές που εμφανίζονται στον κάθε λογαριασμό αξιών σε σχέση με τη Γενική Συνέλευση. Αντιπρόσωπος που ενεργεί για περισσότερους μετόχους μπορεί να ψηφίζει διαφορετικά για κάθε μέτοχο. Ο αντιπρόσωπος μετόχου υποχρεούται να γνωστοποιεί στην Εταιρία, πριν από την έναρξη της συνεδρίασης της Γενικής Συνέλευσης, κάθε συγκεκριμένο γεγονός, το οποίο μπορεί να είναι χρήσιμο στους μετόχους για την αξιολόγηση του κινδύνου να εξυπηρετήσει ο αντιπρόσωπος άλλα συμφέροντα πλην των συμφερόντων του αντιπροσωπευόμενου μετόχου. Κατά την έννοια της παρούσας παραγράφου, μπορεί να προκύπτει σύγκρουση συμφερόντων ιδίως όταν ο αντιπρόσωπος: α) είναι μέτοχος που ασκεί τον έλεγχο της Εταιρίας ή άλλο νομικό πρόσωπο ή οντότητα η οποία ελέγχεται από το μέτοχο αυτόν, β) είναι μέλος του διοικητικού Συμβουλίου ή της εν γένει διοίκησης της Εταιρίας ή μετόχου που ασκεί τον έλεγχο της Εταιρίας, ή άλλου νομικού προσώπου ή οντότητας που ελέγχεται από μέτοχο, γ) είναι υπάλληλος ή ορκωτός ελεγκτής της Εταιρίας ή μετόχου που ασκεί τον έλεγχο της Εταιρίας, ή άλλου νομικού προσώπου ή οντότητας που ελέγχεται από μέτοχο, ο οποίος ασκεί τον έλεγχο της Εταιρίας, δ) είναι σύζυγος ή συγγενής πρώτου βαθμού με ένα από τα φυσικά πρόσωπα που αναφέρονται στις ως άνω περιπτώσεις (α) έως (γ). Ο διορισμός και η ανάκληση αντιπροσώπου του μετόχου γίνεται εγγράφως και κοινοποιείται στην Εταιρία με τους ίδιους τύπους, τουλάχιστον τρεις (3) ημέρες πριν από την ημερομηνία συνεδρίασης της Γενικής Συνέλευσης. Το έντυπο με το οποίο βεβαιώνεται ο διορισμός του αντιπροσώπου είναι διαθέσιμο προς τους μετόχους στην ιστοσελίδα της Εταιρίας www.akritas.gr και σε έγχαρτη μορφή στα κεντρικά γραφεία της Εταιρίας (Σωκράτη Οικονόμου 3, 68 100, Αλεξανδρούπολη).

III. Δικαιώματα μειοψηφίας

Με αίτηση μετόχων, που εκπροσωπούν το ένα εικοστό (1/20) του καταβεβλημένου μετοχικού κεφαλαίου, το Διοικητικό Συμβούλιο υποχρεούται να εγγράψει στην ημερήσια διάταξη της Γενικής Συνέλευσης, που έχει ήδη συγκαληθεί, πρόσθετα θέματα, εάν η σχετική αίτηση περιέλθει στο Διοικητικό Συμβούλιο δεκαπέντε (15) τουλάχιστον ημέρες πριν από τη Γενική Συνέλευση. Τα πρόσθετα θέματα πρέπει να δημοσιεύονται ή να γνωστοποιούνται, με ευθύνη του Διοικητικού Συμβουλίου, δεκατρείς (13) τουλάχιστον ημέρες πριν από τη Γενική Συνέλευση. Με αίτηση μετόχων που εκπροσωπούν το ένα εικοστό (1/20) του καταβεβλημένου μετοχικού κεφαλαίου, το Διοικητικό Συμβούλιο θέτει στη διάθεση των μετόχων κατά τα οριζόμενα στο άρθρο 27 παρ. 3 του Κ.Ν. 2190/1920, έξι (6) τουλάχιστον ημέρες πριν από την ημερομηνία της Γενικής Συνέλευσης, σχέδια αποφάσεων για θέματα που έχουν περιληφθεί στην αρχική ή την αναθεωρημένη ημερήσια διάταξη, αν η σχετική αίτηση περιέλθει στο Διοικητικό Συμβούλιο επτά (7) τουλάχιστον ημέρες πριν από την ημερομηνία της Γενικής Συνέλευσης. Σε περίπτωση αίτησης μετόχων που εκπροσωπούν το ένα εικοστό (1/20) του καταβεβλημένου μετοχικού κεφαλαίου, η οποία πρέπει να υποβληθεί στην Εταιρία πέντε (5) πλήρεις ημέρες πριν από την τακτική Γενική Συνέλευση, το Διοικητικό Συμβούλιο είναι υποχρεωμένο να ανακοινώνει στην Γενική Συνέλευση τα ποσά που μέσα στην τελευταία διετία καταβλήθηκαν για οποιαδήποτε αιτία από την Εταιρία σε μέλη του Διοικητικού Συμβουλίου ή στους διευθυντές ή άλλους υπαλλήλους της, καθώς και κάθε άλλη σύμβαση της Εταιρίας που καταρτίστηκε για οποιαδήποτε αιτία με τα ίδια πρόσωπα. Επίσης με αίτηση οιουδήποτε μετόχου που υποβάλλεται κατά τα ανωτέρω το Διοικητικό Συμβούλιο υποχρεούται να παρέχει τις συγκεκριμένες πληροφορίες που του ζητούνται σχετικά με τις υποθέσεις της Εταιρίας στο μέτρο που αυτές είναι χρήσιμες για την πραγματική εκτίμηση των θεμάτων της ημερήσιας διάταξης. Το Διοικητικό Συμβούλιο μπορεί να αρνηθεί να δώσει τις πληροφορίες που του ζητούνται, αναγράφοντας την σχετική αιτιολογία στα πρακτικά. Τέτοιος λόγος μπορεί να είναι κατά τις περιστάσεις η εκπροσώπηση των αιτούντων μετόχων στο Διοικητικό Συμβούλιο, σύμφωνα με τις παρ. 3 ή 6 του άρθρου 18 του Κ.Ν. 2190/1920. Σε όλες τις ανωτέρω περιπτώσεις οι μέτοχοι που επιθυμούν να ασκήσουν τα νόμιμα δικαιώματά τους οφείλουν να αποδεικνύουν τη μετοχική τους ιδιότητα και τον αριθμό των κινητών αξιών που διαθέτουν με βεβαίωση από την Ελληνικά Χρηματιστήρια Α.Ε. (Ε.Χ.Α.Ε.) ή με απευθείας ηλεκτρονική σύνδεση μεταξύ του ως άνω φορέα και της Εταιρίας. Η παρούσα πρόσκληση και όλα τα σχετικά έγγραφα που αφορούν τη Γενική Συνέλευση διατίθενται σε ηλεκτρονική μορφή στην ιστοσελίδα της Εταιρίας μας www.akritas.gr και σε έγχαρτη μορφή στα κεντρικά γραφεία της Εταιρίας μας (Σωκράτη Οικονόμου 3, 68100, Αλεξανδρούπολη).

ΣΥΣΤΗΜΑΤΑ SUNLIGHT A.B.E.E.

Σύμφωνα με το Νόμο και το Καταστατικό της Εταιρείας, καλείται ο μοναδικός Μέτοχος της Εταιρείας, ήτοι η εταιρεία με την επωνυμία «Olympia Group Ανώνυμη Εταιρεία Συμμετοχών», σε **Έκτακτη Γενική Συνέλευση την 28η Ιανουαρίου 2019**, ημέρα Δευτέρα και **ώρα 13:00**, στα γραφεία της έδρας της Εταιρείας στην Αθήνα, οδός Ερμού 2 & Νίκης.

ΘΕΜΑΤΑ ΗΜΕΡΗΣΙΑΣ ΔΙΑΤΑΞΗΣ ΤΗΣ ΕΚΤΑΚΤΗΣ ΓΕΝΙΚΗΣ ΣΥΝΕΛΕΥΣΗΣ ΤΗΣ 28ης Ιανουαρίου 2019

Θέμα 1ο: Τροποποίηση άρθρου 9 του Καταστατικού της Εταιρίας (αύξηση μέγιστου αριθμού μελών Διοικητικού Συμβουλίου).

Θέμα 2ο: Εκλογή Νέου Διοικητικού Συμβουλίου

Για να λάβει μέρος στην Έκτακτη Γενική Συνέλευση, η μέτοχος πρέπει να καταθέσει τις μετοχές του στο Ταμείο της εταιρείας ή στο Ταμείο Παρακαταθηκών και Δανείων ή σε οποιαδήποτε Τράπεζα στην Ελλάδα και να προσκομίσει τα σχετικά αποδεικτικά έγγραφα στα γραφεία της εταιρείας πέντε (5) τουλάχιστον ημέρες πριν από τη Γενική συνέλευση.

ΛΙΒΑΝΗΣ Α.Β.Ε.

Σύμφωνα με το Νόμο και το Καταστατικό, το Διοικητικό Συμβούλιο της εταιρείας "ΕΚΔΟΤΙΚΟΣ ΟΡΓΑΝΙΣΜΟΣ ΛΙΒΑΝΗ Α.Β.Ε." με την από 8 Ιανουαρίου 2019 απόφασή του, καλεί τους μετόχους της ανώνυμης εταιρείας "ΕΚΔΟΤΙΚΟΣ ΟΡΓΑΝΙΣΜΟΣ ΛΙΒΑΝΗ Α.Β.Ε." σε **Έκτακτη Γενική Συνέλευση την 30η Ιανουαρίου 2019** ημέρα Τετάρτη και ώρα **13.00 μ.μ.** στα γραφεία της εταιρείας Σόλωνος 98 - Αθήνα, για συζήτηση και λήψη αποφάσεων για τα παρακάτω θέματα:

ΘΕΜΑΤΑ ΗΜΕΡΗΣΙΑΣ ΔΙΑΤΑΞΗΣ

1. Αντικατάσταση μέλους Δ.Σ.
2. Τροποποίηση άρθρου 4 του καταστατικού, προσθήκη σκοπών εταιρείας.
3. Διάφορες ανακοινώσεις.

Σε περίπτωση μη επίτευξης της απαιτούμενης εκ του Νόμου και του καταστατικού της εταιρείας απαρτίας για την λήψη απόφασης επί των θεμάτων της Ημερησίας Διάταξης, η τυχόν Α Επαναληπτική Έκτακτη Γενική Συνέλευση θα συνέλθει την 13η Φεβρουαρίου 2019, ημέρα Τετάρτη και ώρα 13.00 στον ίδιο χώρο, και η τυχόν Β Επαναληπτική Έκτακτη Γενική Συνέλευση θα συνέλθει την 27η Φεβρουαρίου 2019, ημέρα Τετάρτη και ώρα 13.00 στον ίδιο χώρο, με τα ίδια θέματα Ημερησίας Διάταξης.

Σύμφωνα με το Κ.Ν. 2190/1920 όπως τροποποιήθηκε με το Ν. 3884/2010 και ισχύει, η Εταιρία ενημερώνει τους μετόχους της για τα ακόλουθα:

Α. Δικαίωμα συμμετοχής και ψήφου στη Γενική Συνέλευση

Στην Έκτακτη Γενική Συνέλευση δικαιούται να συμμετέχει όποιος εμφανίζεται ως μέτοχος στα αρχεία του συστήματος άυλων τίτλων που διαχειρίζεται η Ελληνικά Χρηματιστήρια Α.Ε. (Ε.Χ.Α.Ε.), στο οποίο τηρούνται οι κινητές αξίες (μετοχές) της Εταιρίας. Η απόδειξη της μετοχικής ιδιότητας γίνεται με την προσκόμιση σχετικής έγγραφης βεβαίωσης του ως άνω φορέα ή εναλλακτικά με απευθείας ηλεκτρονική σύνδεση της Εταιρίας με τα αρχεία του εν λόγω φορέα. Η ιδιότητα του μετόχου πρέπει να υφίσταται κατά την έναρξη της Παρασκευής 25.1.2019 (ημερομηνία καταγραφής) ήτοι της πέμπτης ημέρας πριν από την ημέρα συνεδρίασης της Έκτακτης Γενικής Συνέλευσης στις 30.1.2019 και η σχετική έγγραφη βεβαίωση ή η ηλεκτρονική πιστοποίηση σχετικά με τη μετοχική ιδιότητα πρέπει να περιέλθει στην Εταιρία το αργότερο στις 27.1.2019 ήτοι την τρίτη ημέρα πριν από τη Συνεδρίαση της Έκτακτης Γενικής Συνέλευσης.

Στην Α Επαναληπτική Έκτακτη Γενική Συνέλευση της 13.2.2019 η ιδιότητα του μετόχου πρέπει να υφίσταται κατά την έναρξη της 9.2.2019, ήτοι της τέταρτης ημέρας πριν από την ημερομηνία συνεδρίασης της Α Επαναληπτικής Γενικής Συνέλευσης (ημερομηνία καταγραφής Α Επαναληπτικής Έκτακτης Γενικής Συνέλευσης), η δε σχετική έγγραφη βεβαίωση ή η ηλεκτρονική πιστοποίηση σχετικά με τη μετοχική ιδιότητα πρέπει να περιέλθει στην Εταιρία το αργότερο την 10.2.2019, ήτοι την τρίτη ημέρα πριν από τη συνεδρίαση της ως άνω Γενικής Συνέλευσης.

Για την Β Επαναληπτική Έκτακτη Γενική Συνέλευση της 27.2.2019, η ιδιότητα του μετόχου πρέπει να υφίσταται κατά την έναρξη της 23.2.2019, ήτοι της τέταρτης ημέρας πριν από την ημερομηνία συνεδρίασης της Β Επαναληπτικής Γενικής Συνέλευσης (ημερομηνία καταγραφής Β Επαναληπτικής Έκτακτης Γενικής Συνέλευσης), η δε σχετική έγγραφη βεβαίωση ή η ηλεκτρονική πιστοποίηση σχετικά με τη μετοχική ιδιότητα πρέπει να περιέλθει στην Εταιρία το αργότερο την 24.2.2019, ήτοι την τρίτη ημέρα πριν από τη συνεδρίαση της ως άνω Γενικής Συνέλευσης.

Έναντι της Εταιρίας θεωρείται ότι έχει δικαίωμα συμμετοχής και ψήφου στην Έκτακτη Γενική Συνέλευση μόνον όποιος φέρει την ιδιότητα του μετόχου κατά την αντίστοιχη ημερομηνία καταγραφής. Σε περίπτωση μη συμμόρφωσης προς τις διατάξεις του αρ. 28 α του Κ.Ν. 2190/1920 όπως ισχύει, ο εν λόγω μέτοχος μετέχει στην Έκτακτη Γενική Συνέλευση μόνο μετά από άδεια αυτής.

Η άσκηση των εν λόγω δικαιωμάτων δεν προϋποθέτει τη δέσμευση των μετοχών του δικαιούχου ούτε την τήρηση άλλης ανάλογης διαδικασίας, η οποία περιορίζει τη δυνατότητα πώλησης και μεταβίβασης αυτών κατά το χρονικό διάστημα που μεσολαβεί ανάμεσα στην ημερομηνία καταγραφής και στην ημερομηνία της Έκτακτης Γενικής Συνέλευσης.

Β. Δικαιώματα Μειοψηφίας Μετόχων

(α) Με αίτηση μετόχων που εκπροσωπούν το ένα εικοστό (1/20) του καταβεβλημένου μετοχικού κεφαλαίου, το Διοικητικό Συμβούλιο της Εταιρίας υποχρεούται να εγγράψει στην ημερήσια διάταξη της Έκτακτης Γενικής Συνέλευσης πρόσθετα θέματα, εάν η σχετική αίτηση περιέλθει στο Διοικητικό Συμβούλιο μέχρι την 15.1.2019, δηλ. δεκαπέντε (15) τουλάχιστον ημέρες πριν από την Έκτακτη Γενική Συνέλευση. Η αίτηση για την εγγραφή πρόσθετων θεμάτων στην ημερήσια διάταξη συνοδεύεται από αιτιολόγηση ή από σχέδιο απόφασης προς έγκριση στη Γενική Συνέλευση και η αναθεωρημένη ημερήσια διάταξη δημοσιοποιείται με τον ίδιο τρόπο όπως η προηγούμενη ημερήσια διάταξη, στις 17.1.2019, δηλ. δεκατρείς (13) ημέρες πριν από την ημερομηνία της Έκτακτης Γενικής Συνέλευσης και ταυτόχρονα τίθεται στη διάθεση των μετόχων στην ιστοσελίδα της Εταιρίας (www.livanis.gr), μαζί με την αιτιολόγηση ή το σχέδιο απόφασης που έχει υποβληθεί από τους μετόχους κατά τα προβλεπόμενα στο άρθρο 27 παρ. 3 του Κ.Ν. 2190/1920.

(β) Με αίτηση μετόχων που εκπροσωπούν το ένα εικοστό (1/20) του καταβεβλημένου μετοχικού κεφαλαίου, το Διοικητικό Συμβούλιο θέτει στη διάθεση των μετόχων κατά τα οριζόμενα στο άρθρο 27 παρ. 3 του Κ.Ν. 2190/1920, το αργότερο μέχρι την 24.1.2019, δηλ. έξι (6) τουλάχιστον ημέρες πριν από την ημερομηνία της Γενικής Συνέλευσης, σχέδια αποφάσεων για θέματα που έχουν περιληφθεί στην αρχική ή την αναθεωρημένη ημερήσια διάταξη, αν η σχετική αίτηση περιέλθει στο Διοικητικό Συμβούλιο μέχρι την 23.1.2019, δηλ. επτά (7) τουλάχιστον ημέρες πριν από την ημερομηνία της Γενικής Συνέλευσης.

(γ) Μετά από αίτηση οποιουδήποτε μετόχου που υποβάλλεται στην Εταιρία μέχρι τις 25.1.2019, δηλ. πέντε (5) τουλάχιστον πλήρεις ημέρες πριν από τη Γενική Συνέλευση, το Διοικητικό Συμβούλιο υποχρεούται να παρέχει στη Γενική Συνέλευση τις αιτούμενες συγκεκριμένες πληροφορίες για τις υποθέσεις της Εταιρίας, στο μέτρο που αυτές είναι χρήσιμες για την πραγματική εκτίμηση των θεμάτων της ημερησίας διάταξης. Το Διοικητικό Συμβούλιο μπορεί να αρνηθεί την παροχή των πληροφοριών για αποχρώντα ουσιώδη λόγο, ο οποίος αναγράφεται στα πρακτικά. Το Διοικητικό Συμβούλιο μπορεί να απαντήσει ενιαία σε αιτήσεις μετόχων με το ίδιο περιεχόμενο. Υποχρέωση παροχής πληροφοριών δεν υφίσταται όταν οι σχετικές πληροφορίες διατίθενται ήδη στην ιστοσελίδα της Εταιρίας, ιδίως με την μορφή ερωτήσεων και απαντήσεων.

(δ) Μετά από αίτηση μετόχων που εκπροσωπούν το ένα πέμπτο (1/5) του καταβεβλημένου μετοχικού κεφαλαίου, η οποία υποβάλλεται στην Εταιρία μέχρι τις 25.1.2019, δηλ. πέντε (5) τουλάχιστον πλήρεις ημέρες πριν από τη Γενική Συνέλευση, το Διοικητικό Συμβούλιο υποχρεούται να παρέχει στη Γενική Συνέλευση πληροφορίες για την πορεία των εταιρικών υποθέσεων και την περιουσιακή κατάσταση της Εταιρίας. Το Διοικητικό Συμβούλιο μπορεί να αρνηθεί την παροχή των πληροφοριών για αποχρώντα ουσιώδη λόγο, ο οποίος αναγράφεται στα πρακτικά.

Αντίστοιχες προθεσμίες για τυχόν άσκηση δικαιωμάτων μειοψηφίας των μετόχων ισχύουν και σε περίπτωση Επαναληπτικών Γενικών Συνελεύσεων.

Σε όλες τις ανωτέρω αναφερόμενες περιπτώσεις οι αιτούντες μέτοχοι οφείλουν να αποδεικνύουν τη μετοχική τους ιδιότητα και τον αριθμό των μετοχών που κατέχουν κατά την άσκηση του σχετικού δικαιώματος. Τέτοια απόδειξη αποτελεί και η προσκόμιση βεβαίωσης από τον φορέα στον οποίο τηρούνται οι οικείες κινητές αξίες ή η πιστοποίηση της μετοχικής ιδιότητας με απευθείας ηλεκτρονική σύνδεση φορέα και Εταιρίας.

Γ. Διαδικασία για την άσκηση δικαιώματος ψήφου μέσω αντιπροσώπου

Ο μέτοχος συμμετέχει στην Έκτακτη Γενική Συνέλευση και ψηφίζει είτε αυτοπροσώπως είτε μέσω αντιπροσώπων. Κάθε μέτοχος μπορεί να διορίζει μέχρι τρεις (3) αντιπροσώπους. Νομικά πρόσωπα μετέχουν στην Έκτακτη Γενική Συνέλευση ορίζοντας ως εκπροσώπους τους μέχρι τρία (3) φυσικά πρόσωπα. Ωστόσο, αν ο μέτοχος κατέχει μετοχές της Εταιρίας, οι οποίες εμφανίζονται σε περισσότερους του ενός λογαριασμούς αξιών, ο περιορισμός αυτός δεν εμποδίζει τον εν λόγω μέτοχο να ορίζει διαφορετικούς αντιπροσώπους για τις μετοχές που εμφανίζονται στον κάθε λογαριασμό αξιών σε σχέση με την Έκτακτη Γενική Συνέλευση. Αντιπρόσωπος που ενεργεί για περισσότερους μετόχους μπορεί να ψηφίζει διαφορετικά για κάθε μέτοχο. Ο αντιπρόσωπος μετόχου υποχρεούται να γνωστοποιεί στην Εταιρία, πριν από την έναρξη της συνεδρίασης της Έκτακτης Γενικής Συνέλευσης, κάθε συγκεκριμένο γεγονός, το οποίο μπορεί να είναι χρήσιμο στους μετόχους για την αξιολόγηση του κινδύνου να εξυτηρήσει ο αντιπρόσωπος άλλα συμφέροντα πλην των συμφερόντων του αντιπροσωπευόμενου μετόχου. Κατά την έννοια της παρούσας παραγράφου, μπορεί να προκύπτει σύγκρουση συμφερόντων ιδίως όταν ο αντιπρόσωπος: (α) είναι μέτοχος που ασκεί τον έλεγχο της Εταιρίας ή είναι άλλο νομικό πρόσωπο ή οντότητα η οποία ελέγχεται από το μέτοχο αυτόν, (β) είναι μέλος του Διοικητικού Συμβουλίου ή της εν γένει διοίκησης της Εταιρίας ή μετόχου που ασκεί τον έλεγχο της Εταιρίας ή άλλου νομικού προσώπου ή οντότητας που ελέγχεται από μέτοχο ο οποίος ασκεί τον έλεγχο της Εταιρίας, (γ) είναι υπάλληλος ή ορκωτός ελεγκτής της Εταιρίας ή μετόχου που ασκεί τον έλεγχο της Εταιρίας, ή άλλου νομικού προσώπου ή οντότητας που ελέγχεται από μέτοχο, ο οποίος ασκεί τον έλεγχο της Εταιρίας, (δ) είναι σύζυγος ή συγγενής πρώτου βαθμού με ένα από τα φυσικά πρόσωπα που αναφέρονται στις ως άνω περιπτώσεις (α) έως (γ). Ο διορισμός και η ανάκληση αντιπροσώπου του μετόχου γίνεται εγγράφως και κοινοποιείται στην Εταιρία με τον ίδιο τύπο, τουλάχιστον τρεις (3) ημέρες πριν από την ημερομηνία συνεδρίασης της Έκτακτης Γενικής Συνέλευσης. Η Εταιρία θα διαθέσει στην ιστοσελίδα της (www.livanis.gr) το έντυπο που πρέπει να χρησιμοποιηθεί για τον διορισμό αντιπροσώπου. Το έντυπο αυτό κατατίθεται συμπληρωμένο και υπογεγραμμένο από τον μέτοχο στο Τμήμα Εξυπηρέτησης Μετόχων της Εταιρίας στη διεύθυνση: Σόλωνος 98 στην Αθήνα ή αποστέλλεται στο fax:210-3617791 τρεις (3) τουλάχιστον ημέρες πριν από την ημερομηνία της Έκτακτης Γενικής Συνέλευσης.

ΑΙΟΛΙΚΗ Α.Ε.Ε.Χ.

ΠΡΟΣΚΛΗΣΗ των Μετόχων της Ανώνυμης Εταιρείας με την επωνυμία "ΑΙΟΛΙΚΗ ΑΝΩΝΥΜΟΣ ΕΤΑΙΡΕΙΑ ΕΠΕΝΔΥΣΕΩΝ ΧΑΡΤΟΦΥΛΑΚΙΟΥ" ΥΠΟ ΕΚΚΑΘΑΡΙΣΗ Γ.Ε.ΜΗ. 1097701000 **ΣΕ ΕΚΤΑΚΤΗ ΓΕΝΙΚΗ ΣΥΝΕΛΕΥΣΗ** Σύμφωνα με τις διατάξεις του κ.ν. 2190/1920, όπως τροποποιημένος ισχύει και το άρθρο 17 του Καταστατικού της Εταιρείας και μετά την από 09.01.2019 σχετική απόφαση των Εκκαθαριστών της, καλούνται οι κ.κ. Μέτοχοι της Ανωνύμου Εταιρείας με την επωνυμία "ΑΙΟΛΙΚΗ ΑΝΩΝΥΜΟΣ ΕΤΑΙΡΕΙΑ ΕΠΕΝΔΥΣΕΩΝ ΧΑΡΤΟΦΥΛΑΚΙΟΥ" σε Έκτακτη Γενική Συνέλευση, την **01η Φεβρουαρίου 2019**, ημέρα Παρασκευή και ώρα **11:00** στα γραφεία της έδρας της Εταιρείας, που βρίσκονται στο Δήμο Αθηναίων, Πλ. Φιλικής Εταιρείας αρ. 14, με τα εξής θέματα Ημερήσιας Διάταξης:

ΘΕΜΑΤΑ ΗΜΕΡΗΣΙΑΣ ΔΙΑΤΑΞΗΣ

1. Υποβολή και έγκριση Οικονομικής Έκθεσης της χρήσης 14.08.2018 – 20.12.2018 και του Ισολογισμού Λήξης Εκκαθάρισης μετά των επ' αυτών εκθέσεων των Εκκαθαριστών και του Ορκωτού Ελεγκτή.
2. Απαλλαγή από κάθε ευθύνη των Εκκαθαριστών και του Ορκωτού Ελεγκτή για την Χρήση 14.08.2018 -20.12.2018.
3. Έγκριση διαδικασιών εκκαθάρισης και πράξεων των εκκαθαριστών
4. Έγκριση της μετατροπής σε αμοιβαίο κεφάλαιο με την επωνυμία PHOENIX ΕΛΛΗΝΙΚΟ ΜΕΤΟΧΙΚΟ, σύμφωνα με το άρθρο 35 του Ν.3371/2005 των στοιχείων του ενεργητικού της εταιρείας με μερίδια αμοιβαίου κεφαλαίου – λόγος μετατροπής.
5. Διάφορα θέματα και Ανακοινώσεις.

Ι. ΔΙΚΑΙΩΜΑ ΣΥΜΜΕΤΟΧΗΣ ΚΑΙ ΨΗΦΟΥ

Στην Έκτακτη Γενική Συνέλευση δικαιούται να συμμετέχει όποιος εμφανίζεται ως μέτοχος στα αρχεία της Ανώνυμης Εταιρείας Ελληνικά Χρηματιστήρια Α.Ε. (Ε.Χ.Α.Ε.), στα οποία τηρούνται οι κινητές αξίες (μετοχές) της Εταιρείας κατά την έναρξη της πέμπτης ημέρας πριν από την ημέρα συνεδρίασης της Έκτακτης Γενικής Συνέλευσης (ημερομηνία καταγραφής), ήτοι, εν προκειμένω, κατά την 27/01/2019. Η απόδειξη της μετοχικής ιδιότητας γίνεται με την προσκόμιση σχετικής έγγραφης βεβαίωσης του ως άνω φορέα ή εναλλακτικά, με απευθείας ηλεκτρονική σύνδεση της Εταιρείας με τα αρχεία της Εταιρείας Ελληνικά Χρηματιστήρια Α.Ε. (Δ/ση Κεντρικού Αποθετηρίου Αξιών), η δε ως άνω σχετική βεβαίωση ή η ηλεκτρονική πιστοποίηση σχετικά με τη μετοχική ιδιότητα πρέπει να περιέλθουν στην Εταιρεία το αργότερο την τρίτη ημέρα πριν από την συνεδρίαση της Γενικής Συνέλευσης, ήτοι το αργότερο την 29/01/2019. Έναντι της Εταιρείας θεωρείται ότι έχει δικαίωμα συμμετοχής και ψήφου στη Γενική Συνέλευση μόνον όποιος φέρει την ιδιότητα του μετόχου κατά την ως άνω ημερομηνία καταγραφής. Σε περίπτωση μη συμμόρφωσης των μετόχων προς τις διατάξεις του άρθρου 28α του κ.ν. 2190/1920, ο εν λόγω μέτοχος μετέχει στη Γενική Συνέλευση μόνο μετά από άδεια της. Σημειώνεται ότι η άσκηση των δικαιωμάτων συμμετοχής και ψήφου δεν προϋποθέτει την δέσμευση των μετοχών του δικαιούχου ούτε την τήρηση άλλης ανάλογης διαδικασίας, η οποία περιορίζει την δυνατότητα πώλησης και μεταβίβασης αυτών κατά το χρονικό διάστημα που μεσολαβεί ανάμεσα στην ημερομηνία καταγραφής και στην ημερομηνία της Γενικής Συνέλευσης. Σε περίπτωση μη επίτευξης απαρτίας, η Γενική Συνέλευση θα επαναληφθεί την 12η Φεβρουαρίου 2019, ημέρα Τρίτη και ώρα 11:00 (Α' Επαναληπτική Συνέλευση), στα γραφεία της έδρας της Εταιρείας, που

βρίσκονται στο Δήμο Αθηναίων, οδός Πλ. Φιλ. Εταιρείας αρ.14. Η ιδιότητα του μετόχου πρέπει να υφίσταται κατά την έναρξη της τέταρτης ημέρας πριν από την ημέρα της συνεδρίασης αυτής, δηλ. κατά την 8η Φεβρουαρίου 2019 (ημερομηνία καταγραφής Α' Επαναληπτικής Συνέλευσης) και η σχετική έγγραφη βεβαίωση ή δε ηλεκτρονική πιστοποίηση σχετικά με τη μετοχική ιδιότητα αυτών πρέπει να περιέλθει στην Εταιρεία το αργότερο την τρίτη ημέρα πριν από τη συνεδρίαση της Α' Επαναληπτικής Συνέλευσης. Σε περίπτωση εκ νέου μη επίτευξης απαρτίας της Α' Επαναληπτικής Γενικής Συνέλευσης, αυτή θα επαναληφθεί την 25η Φεβρουαρίου 2019 ημέρα Δευτέρα και ώρα 11:00 (Β' Επαναληπτική Συνέλευση), στα γραφεία της έδρας της Εταιρείας, που βρίσκονται στο Δήμο Αθηναίων, οδός Πλ. Φιλ. Εταιρείας αρ.14. Η ιδιότητα του μετόχου πρέπει να υφίσταται κατά την έναρξη της τέταρτης ημέρας πριν από την ημέρα της συνεδρίασης αυτής, δηλ. κατά την 21η Φεβρουαρίου 2019 (ημερομηνία καταγραφής Β' Επαναληπτικής Συνέλευσης) και η σχετική έγγραφη βεβαίωση ή δε ηλεκτρονική πιστοποίηση σχετικά με τη μετοχική ιδιότητα αυτών πρέπει να περιέλθει στην Εταιρεία το αργότερο την τρίτη ημέρα πριν από τη συνεδρίαση της Β' Επαναληπτικής Συνέλευσης. Το Καταστατικό της Εταιρείας δεν προβλέπει διαδικασίες για την συμμετοχή και την άσκηση του δικαιώματος ψήφου στην Γενική Συνέλευση μέσω αλληλογραφίας ή με ηλεκτρονικά μέσα.

II. ΔΙΚΑΙΩΜΑΤΑ ΜΕΙΟΨΗΦΙΑΣ

(α) Με αίτηση μετόχων, που εκπροσωπούν το ένα εικοστό (1/20) του καταβλημένου μετοχικού κεφαλαίου, οι Εκκαθαριστές υποχρεούνται να εγγράψουν στην ημερήσια διάταξη της Γενικής Συνέλευσης πρόσθετα θέματα, εάν η σχετική αίτηση περιέλθει στους Εκκαθαριστές έως την 17/01/2019, ήτοι δεκαπέντε (15) τουλάχιστον ημέρες πριν από τη Γενική Συνέλευση. Τα πρόσθετα θέματα θα δημοσιευθούν με ευθύνη του Διοικητικού Συμβουλίου, κατά το άρθρο 26 του κ.ν.2190/1920, επτά (7) τουλάχιστον ημέρες πριν από τη Γενική Συνέλευση. Η αίτηση για την εγγραφή πρόσθετων θεμάτων στην ημερήσια διάταξη πρέπει να συνοδεύεται από αιτιολόγηση ή από σχέδιο απόφασης προς έγκριση στη Γενική Συνέλευση και η αναθεωρημένη ημερήσια διάταξη θα δημοσιοποιηθεί με τον ίδιο τρόπο, όπως η παρούσα ημερήσια διάταξη, την 19/01/2019, ήτοι δεκατρείς (13) ημέρες πριν από την ημερομηνία της Γενικής Συνέλευσης και ταυτόχρονα θα τεθεί στη διάθεση των μετόχων στην ιστοσελίδα της Εταιρείας, μαζί με την αιτιολόγηση ή το σχέδιο απόφασης που έχει υποβληθεί από τους μετόχους. (β) Με αίτηση μετόχων που εκπροσωπούν το ένα εικοστό (1/20) του καταβλημένου μετοχικού κεφαλαίου, οι Εκκαθαριστές θα θέσουν στη διάθεση των μετόχων κατά τα οριζόμενα στο άρθρο 27 παράγραφος 3 του κ.ν. 2190/1920, έξι (6) τουλάχιστον ημέρες πριν από την ημερομηνία της Γενικής Συνέλευσης, σχέδια αποφάσεων για θέματα που έχουν περιληφθεί στην αρχική ή την αναθεωρημένη ημερήσια διάταξη, αν η σχετική αίτηση περιέλθει στους Εκκαθαριστές, επτά (7) τουλάχιστον ημέρες πριν από την ημερομηνία της Γενικής Συνέλευσης. (γ) Μετά από αίτηση οποιουδήποτε μετόχου, που θα υποβληθεί στην Εταιρεία έως την 26/01/2019, ήτοι πέντε (5) τουλάχιστον πλήρεις ημέρες πριν από τη Γενική Συνέλευση, οι Εκκαθαριστές υποχρεούνται να παρέχουν στη Γενική Συνέλευση τις αιτούμενες συγκεκριμένες πληροφορίες για τις υποθέσεις της Εταιρείας, στο μέτρο που αυτές είναι χρήσιμες για την πραγματική εκτίμηση των θεμάτων της ημερήσιας διάταξης. Οι Εκκαθαριστές μπορεί να απαντήσουν ενιαία σε αιτήσεις μετόχων με το ίδιο περιεχόμενο. Υποχρέωση παροχής πληροφοριών δεν υφίσταται όταν οι σχετικές πληροφορίες διατίθενται ήδη στην ιστοσελίδα της Εταιρείας, ιδίως με τη μορφή ερωτήσεων και απαντήσεων. Σε κάθε περίπτωση, οι Εκκαθαριστές μπορεί να αρνηθούν την παροχή των πληροφοριών για αποχρώντα ουσιώδη λόγο, ο οποίος αναγράφεται στα πρακτικά. (δ) Μετά από αίτηση μετόχων, που εκπροσωπούν το ένα πέμπτο (1/5) του καταβλημένου μετοχικού κεφαλαίου η οποία θα υποβληθεί στην Εταιρεία έως την 26/01/2019, ήτοι, πέντε (5) τουλάχιστον πλήρεις ημέρες πριν από τη Γενική Συνέλευση, οι Εκκαθαριστές υποχρεούνται να παρέχουν στη Γενική Συνέλευση πληροφορίες για την πορεία των εταιρικών υποθέσεων και την περιουσιακή κατάσταση της Εταιρείας. Οι Εκκαθαριστές μπορεί να αρνηθούν την παροχή των πληροφοριών για αποχρώντα ουσιώδη λόγο, ο οποίος αναγράφεται στα πρακτικά. Αντίστοιχες προθεσμίες για τυχόν άσκηση δικαιωμάτων μειοψηφίας των μετόχων ισχύουν και σε περίπτωση επαναληπτικών γενικών συνελεύσεων. Σε όλες τις ως άνω περιπτώσεις, οι αιτούντες μέτοχοι οφείλουν να αποδεικνύουν τη μετοχική τους ιδιότητα και τον αριθμό των μετοχών που κατέχουν κατά την άσκηση του σχετικού δικαιώματος. Τέτοια απόδειξη αποτελεί και η προσκόμιση βεβαίωσης από την Ανώνυμη Εταιρεία Ελληνικά Χρηματιστήρια Α.Ε. (Δ/ση Κεντρικού Αποθετηρίου Αξιών) ή η πιστοποίηση της μετοχικής ιδιότητας με απευθείας ηλεκτρονική σύνδεση μεταξύ του ως άνω φορέα και της Εταιρείας.

III ΔΙΑΔΙΚΑΣΙΑ ΓΙΑ ΤΗΝ ΑΣΚΗΣΗ ΔΙΚΑΙΩΜΑΤΟΣ ΨΗΦΟΥ ΜΕΣΩ ΑΝΤΙΠΡΟΣΩΠΟΥ

Σύμφωνα με το Νόμο και το Καταστατικό της Εταιρείας, κάθε μέτοχος μπορεί να μετάσχει στην Γενική Συνέλευση, είτε αυτοπροσώπως είτε δια πληρεξουσίου διορισμένου και δι' απλής επιστολής, εφόσον είναι κύριος μιας τουλάχιστον μετοχής. Ανήλικοι και πρόσωπα υπό δικαστική απαγόρευση ή αντίληψη αντιπροσωπεύονται από τους νόμιμους αντιπροσώπους τους. Κάθε μέτοχος μπορεί να διορίσει μέχρι τρεις (3) αντιπροσώπους. Νομικά πρόσωπα μετέχουν στη Γενική Συνέλευση ορίζοντας ως εκπροσώπους τους έως τρία φυσικά πρόσωπα. Ωστόσο, αν ο μέτοχος κατέχει μετοχές της Εταιρείας, οι οποίες εμφανίζονται σε περισσότερους του ενός λογαριασμούς αξιών, ο περιορισμός αυτός δεν εμποδίζει τον εν λόγω μέτοχο να ορίζει διαφορετικούς αντιπροσώπους για τις μετοχές που εμφανίζονται στον κάθε λογαριασμό αξιών σε σχέση με τη Γενική Συνέλευση. Αντιπρόσωπος που ενεργεί για περισσότερους μετόχους μπορεί να ψηφίζει διαφορετικά για κάθε μέτοχο. Ο αντιπρόσωπος μετόχου υποχρεούται να γνωστοποιεί στην Εταιρεία, πριν από την έναρξη της συνεδρίασης της Γενικής Συνέλευσης, κάθε συγκεκριμένο γεγονός, το οποίο μπορεί να είναι χρήσιμο στους μετόχους για την αξιολόγηση του κινδύνου να εξυπηρετήσει ο αντιπρόσωπος άλλα συμφέροντα πλην των συμφερόντων του αντιπροσωπευόμενου μετόχου. Κατά την έννοια της παρούσας παραγράφου, μπορεί να προκύπτει σύγκρουση συμφερόντων ιδίως όταν ο αντιπρόσωπος: α) είναι μέτοχος που ασκεί τον έλεγχο της Εταιρείας ή είναι άλλο νομικό πρόσωπο ή οντότητα η οποία ελέγχεται από το μέτοχο αυτόν, β) είναι μέλος του Διοικητικού Συμβουλίου ή της εν γένει διοίκησης της Εταιρείας ή μετόχου που ασκεί τον έλεγχο της Εταιρείας, ή άλλου νομικού προσώπου ή οντότητας που ελέγχεται από μέτοχο ο οποίος ασκεί τον έλεγχο της Εταιρείας, γ) είναι υπάλληλος ή ορκωτός ελεγκτής της Εταιρείας ή μετόχου που ασκεί τον έλεγχο της Εταιρείας ή άλλου νομικού προσώπου ή οντότητας που ελέγχεται από μέτοχο, ο οποίος ασκεί τον έλεγχο της Εταιρείας, δ) είναι σύζυγος ή συγγενής πρώτου βαθμού με ένα από τα φυσικά πρόσωπα που αναφέρονται στις ως άνω περιπτώσεις (α) έως (γ) Ηλεκτρονική γνωστοποίηση των ανωτέρω γεγονότων δεν προβλέπεται από το Καταστατικό της Εταιρείας. Ο διορισμός και η ανάκληση αντιπροσώπου/-ων γίνονται εγγράφως. Τα έγγραφα αντιπροσώπευσης μπορούν να είναι ιδιωτικά, αρκεί να έχουν χρονολογία και να έχουν υπογραφεί από τον εκδότη τους. Τα πληρεξούσια και οποιαδήποτε άλλα έγγραφα νομιμοποίησης αυτών που εκπροσωπούν τους μετόχους πρέπει να κατατεθούν νομίμως συμπληρωμένα και υπογεγραμμένα στα γραφεία της Εταιρείας (Πλ. Φιλ. Εταιρείας αρ. 14, Αθήνα - υπεύθυνη: Ξένη Σκαράδου τηλ. 210 7263549 – 210 7263503 fax. 210 7263666) έως την 30/01/2019, ήτοι, τουλάχιστον τρεις (3) ημέρες πριν από τη συνεδρίαση της Γενικής Συνέλευσης.

Ηλεκτρονικές κοινοποιήσεις διορισμού και ανάκλησης αντιπροσώπων δεν προβλέπονται από το Καταστατικό της Εταιρείας ούτε επίσης ηλεκτρονική διαδικασία για την άσκηση δικαιώματος ψήφου μέσω αντιπροσώπου. Τα έντυπα για την άσκηση του δικαιώματος ψήφου δι'Α αντιπροσώπου βρίσκονται αναρτημένα στην ιστοσελίδα της Εταιρείας: www.aeolian.gr

IV. ΛΟΙΠΕΣ ΠΛΗΡΟΦΟΡΙΕΣ

Σχέδια αποφάσεων, πληροφοριών και λοιπών εγγράφων που προβλέπονται στο άρθρο 27 παρ. 3, κ.ν. 2190/1920, θα αναρτηθούν στην ιστοσελίδα της Εταιρείας: www.aeolian.gr, μέχρι και την ημερομηνία της Έκτακτης Γενικής Συνέλευσης. Εάν για τεχνικούς λόγους δεν είναι δυνατή η πρόσβαση στα ανωτέρω στοιχεία μέσω διαδικτύου, αυτά διατίθενται σε έγχαρτη μορφή στα γραφεία της έδρας της Εταιρείας αλλά και αποστέλλονται ταχυδρομικώς και χωρίς χρέωση σε κάθε μέτοχο που τα ζητάει.

Ομολογιακά Δάνεια Επιχειρήσεων – Οργανωμένη Αγορά (Μετατρέψιμα)

Πλήθος Εισηγμένων Ομολογίων	Ονομαστική αξία	Τιμή έκδοσης	Σημερινό επιτόκιο	Ημερ. λήξης	Διάρκεια (έτη)	Σημείωση	Τοκομερίδιο		Μον. Διαπρα.	Ομόλογα Επιχειρήσεων	Κατωτ Τιμή	Ανωτ Τιμή	Τιμή κλεισ.	Προηγ. Κλείσιμο-ημέρια	Όγκος	Αξία Συναλλαγών	Τελευταία εντολή			Μεγ έτους	
							Κοινό	Προτιμησιακό									Τιμή	Αγορ./ Πώλ.	Ημερομηνία		λαχ
179,991,941	0.30	0.30	1.00	11/10/2025	9	---	10	---	1	FORTHNET Α.Ε. (Μ.Ο.Δ.)	---	---	---	---	---	---	1.0610	A	15/01/2019	100.0000	100.0000

Σημειώσεις Εταιρικών Ομολόγων

Ο Όγκος Συναλλαγών υπολογίζεται ως (Τεμάχια) * (Ονομαστική Τιμή). Η Αξία Συναλλαγών υπολογίζεται ως (Τεμάχια) * (Ονομαστική Τιμή) * (Τιμή %) + (Δεδουλευμένοι Τόκοι).

Οι τιμές συναλλαγών των ομολόγων υπολογίζονται ως ποσοστό επί τοις εκατό (%) της ονομαστικής τους τιμής.

Όλα τα ομόλογα έχουν Ονομαστική Αξία εκπεφρασμένη σε Ευρώ (εκτός εάν σημειώνεται διαφορετικά).

Ομολογιακά Δάνεια Επιχειρήσεων – Οργανωμένη Αγορά (Μη Μετατρέψιμα)

Πλήθος Εισηγμένων Ομολογίων	Ονομαστική αξία	Τιμή έκδοσης	Σημερινό επιτόκιο	Ημερ. λήξης	Διάρκεια (έτη)	Σημείωση	Τοκομερίδιο		Μον. Διασπ.	Ομόλογα Επιχειρήσεων	Δεδ. Τόκος	Αποδ. Λήξη	Κατωτ Τιμή	Ανωτ Τιμή	Τιμή κλεισ.	Προηγ. Κλείσιμο-ημέρια	Όγκος	Αξία Συναλλαγών	Τελευταία εντολή					
							Κοινό	Προτιμησιακό											Τιμή	Αγορ./ Πώλ.	Ημερομηνία	λαχ έτους	Μεγ έτους	
25,000	1,000.00	1,000.00	4.95	26/06/2023	5	---	2	---	1	B&F A.B.E.E. ΕΝΔΥΜΑΤΩΝ (Μη μετατρέψιμο)	2.8875	6.7310	---	---	---	93.1910	10/01/2019	---	---	93.2001	A	15/01/2015	93.0000	94.6100
90,000	1,000.00	1,000.00	3.00	11/05/2023	5	---	2	---	1	CORAL A.E. (Μη μετατρέψιμο)	5.5000	2.7140	100.6000	100.9000	100.9000	100.6000	14/01/2019	25,000	25,347.50	100.5100	A	15/01/2015	100.3033	101.2000
120,000	1,000.00	1,000.00	3.95	04/04/2025	7	---	2	---	1	ΓΕΚ ΤΕΡΝΑ Α.Ε. (Μη μετατρέψιμο)	11.5208	3.7460	---	---	---	100.4410	14/01/2019	---	---	99.5010	A	15/01/2015	99.0000	101.0000
60,000	1,000.00	1,000.00	3.85	21/07/2022	5	---	3	---	1	ΤΕΡΝΑ ΕΝΕΡΓΕΙΑΚΗ Μ.Α.Ε.Χ. (Μη μετατρέψιμο)	19.0361	3.1370	---	---	---	101.7000	11/01/2019	---	---	101.0000	A	15/01/2015	100.5200	101.7500
300,000	1,000.00	1,000.00	3.10	27/06/2022	5	---	4	---	1	ΜΥΤΙΑΗΝΑΙΟΣ Α.Ε. ΟΜ. ΕΠΙΧΕΙΡΗΣΕΩΝ (Μη Μετατρέψιμο)	1.8083	2.6810	100.6000	100.9200	100.9200	100.8210	14/01/2019	183,000	184,877.93	100.8000	A	15/01/2015	100.0500	100.9200
50,000	1,000.00	1,000.00	4.35	20/06/2022	5	---	4	---	1	ΣΥΣΤΗΜΑΤΑ SUNLIGHT Α.Β.Ε.Ε. (Μη Μετατρέψιμο)	3.3833	3.9150	---	---	---	100.5000	14/01/2019	---	---	99.5510	A	15/01/2015	99.4118	100.5000
200,000	1,000.00	1,000.00	3.50	21/03/2022	5	---	4	---	1	Ο.Π.Α.Π. Α.Ε. (Μη Μετατρέψιμο)	11.4722	2.6550	101.9500	102.2000	102.0000	101.9500	14/01/2019	93,000	95,955.42	102.0000	A	15/01/2015	101.6500	102.2000
40,000,000	1.00	1.00	5.00	04/10/2021	5	---	10	---	1	HOUSEMARKET Α.Ε. (Μη Μετατρέψιμο)	0.0018	3.5080	---	---	---	102.7330	14/01/2019	---	---	102.5100	A	15/01/2015	101.9500	102.9000

Σημειώσεις Εταιρικών Ομολόγων

Ο Όγκος Συναλλαγών υπολογίζεται ως (Τεμάχια) * (Ονομαστική Τιμή). Η Αξία Συναλλαγών υπολογίζεται ως (Τεμάχια) * (Ονομαστική Τιμή) * (Τιμή %) + (Δεδουλευμένοι Τόκοι).

Οι τιμές συναλλαγών των ομολόγων υπολογίζονται ως ποσοστό επί τοις εκατό (%) της ονομαστικής τους τιμής.

Όλα τα ομόλογα έχουν Ονομαστική Αξία εκπεφρασμένη σε Ευρώ (εκτός εάν σημειώνεται διαφορετικά).

Έντοκα Γραμμάτια & Zero Coupon Ομόλογα Ελληνικού Δημοσίου

Ημερ/νία	Διάρκειας 13 εβδομάδων									Διάρκειας 26 εβδομάδων									Διάρκειας 52 εβδομάδων								
	Ημερ/νία Λήξης	Αρχικό Επιτόκιο	Πλήθος Εισηγμένων	Ονομική αξία	Τιμή έκδοσης	Τελευταία Τιμή	Συναλλαγή Ημερομηνία	Όγκος Συναλλαγών	Σημ.	Ημερ/νία Λήξης	Αρχικό Επιτόκιο	Πλήθος Εισηγμένων	Ονομ/κή αξία	Τιμή έκδοσης	Τελευταία Τιμή	Συναλλαγή Ημερομηνία	Όγκος Συναλλαγών	Σημ.	Ημερ/νία Λήξης	Αρχικό Επιτόκιο	Πλήθος Εισηγμένων	Ονομική αξία	Τιμή έκδοσης	Τελευταία Τιμή	Συναλλαγή Ημερομηνία	Όγκος Συναλλαγών	Σημ.
16/03/2018	---	---	---	---	---	---	---	---	---	---	---	---	---	---	---	---	---	---	15/03/2019	1.25	1,000,000	1,000.00	987.52	---	---	---	---
15/06/2018	---	---	---	---	---	---	---	---	---	---	---	---	---	---	---	---	---	---	14/06/2019	1.09	1,000,000	1,000.00	989.10	---	---	---	---
14/09/2018	---	---	---	---	---	---	---	---	---	---	---	---	---	---	---	---	---	---	13/09/2019	1.09	1,000,000	1,000.00	989.10	---	---	---	---
14/12/2018	---	---	---	---	---	---	---	---	---	---	---	---	---	---	---	---	---	---	13/12/2019	1.09	1,000,000	1,000.00	989.10	---	---	---	---

Ομόλογα σε Κυκλοφορία	Νόμισμα / Ελάχιστη διαπραγ.	Ημερομηνία Πληρ.	Αξία τρέχοντος τοκομεριδίου	Σημείωση	Τοκομερίδιο	Μονάδα διαπίσης	Ημερ/νία Έκδοσης	Διάρκεια (έτη)	Σημερινό επιτόκιο	Υ.Δ.Τ σε	Ομόλογα	Τελευταία τιμή προηγ.	Τελευτ. Τιμή	Εκφ. τοις μετρητοίς (€) Αγορ. / Πώλ Ημερομηνία	Συναλλαγές σε τμχ	Ελάχιστο ζωής	Μέγιστο ζωής		
0	GBP / 10	01/12	0.25	---	62	1	01/12/1928	100	2.5	360	Ε.Κ.Τ.Ε.	---	---	---	---	---	---		
103,746	GBP / 10	01/12	0.25	---	60	1	01/12/1930	98	2.5	360	Ε.Κ.Τ.Ε. σειρά	2.27	05/02/1996	2.27	Π	05/02/1996	---	2.27	2.27

Νομικών Προσώπων και Εταιρειών σε Συνάλλαγμα και Ευρο

Σημειώσεις Ομολόγων Ελλ. Δημοσίου

Υ.Δ.Τ: Υπολογισμός Δεδουλευμένων Τόκων.

FLR (= Floating Interest Rate) Ομόλογο Μεταβλητού Επιτοκίου.

Η ελάχιστη διαπραγματεύσιμη Ονομαστική Αξία για όλους τους Άυλους Τίτλους του Δημοσίου είναι τα 100 Ευρώ.

(μψρ-0)

Πίνακας Μετοχών Υπό Ειδική Διαπραγμάτευση

Χρέογραφο	Κατηγορία Διαπραγμάτευσης
Ειδικός Διαπραγματευτής	Έναρξη Ειδικής Διαπραγμάτευσης
FOLLI-FOLLIE (ΚΟ)	Κατάσταση σε Αναστολή
ΕΘΝΙΚΗ ΧΡΗΜΑΤΙΣΤΗΡΙΑΚΗ Α.Ε.Π.Ε.Υ.	17/02/2014
ΠΕΙΡΑΙΩΣ Α.Ε.Π.Ε.Υ.	04/05/2015
ALPHA BANK (ΚΟ)	Κύρια Αγορά
EUROBANK EQUITIES Α.Ε.Π.Ε.Υ.	24/10/2012
MERIT ΧΡΗΜΑΤΙΣΤΗΡΙΑΚΗ Α.Ε.Π.Ε.Υ.	03/09/2013
ΑΛΦΑ FINANCE ΑΕΠΕΥ	29/02/2016
ΕΘΝΙΚΗ ΧΡΗΜΑΤΙΣΤΗΡΙΑΚΗ Α.Ε.Π.Ε.Υ.	15/01/2013
ΛΕΩΝ ΔΕΠΟΛΑΣ ΧΡΗΜΑΤΙΣΤΗΡΙΑΚΗ Α.Ε.Π.Ε.Υ.	04/01/2016
ΠΕΙΡΑΙΩΣ Α.Ε.Π.Ε.Υ.	28/05/2013
ΑΤΤΙΚΑ ΣΥΜΜΕΤΟΧΩΝ (ΚΟ)	Κύρια Αγορά
ΕΛΛΗΝΟΑΜΕΡΙΚΑΝΙΚΗ ΧΡΗΜΑΤΙΣΤΗΡΙΑΚΗ Α.Ε.Π.Ε.Υ.	28/12/2017
ΑΤΤΙΚΑ BANK Α.Τ.Ε. (ΚΟ)	Κύρια Αγορά
ΒΕΤΑ ΧΡΗΜΑΤΙΣΤΗΡΙΑΚΗ Α.Ε.Π.Ε.Υ.	02/06/2014
EUROXX ΧΡΗΜΑΤΙΣΤΗΡΙΑΚΗ Α.Ε.Π.Ε.Υ.	22/01/2016
ΠΕΙΡΑΙΩΣ Α.Ε.Π.Ε.Υ.	20/09/2017
AUTOHELLAS (ΚΟ)	Κύρια Αγορά
EUROXX ΧΡΗΜΑΤΙΣΤΗΡΙΑΚΗ Α.Ε.Π.Ε.Υ.	02/07/2018
BYTE COMPUTER (ΚΟ)	Κύρια Αγορά
MERIT ΧΡΗΜΑΤΙΣΤΗΡΙΑΚΗ Α.Ε.Π.Ε.Υ.	04/08/2013
CENERGY HOLDINGS (ΚΑ)	Κύρια Αγορά
EUROBANK EQUITIES Α.Ε.Π.Ε.Υ.	02/01/2017
ΑΛΦΑ FINANCE ΑΕΠΕΥ	02/01/2017
CNL CAPITAL (ΚΟ)	Κύρια Αγορά
MERIT ΧΡΗΜΑΤΙΣΤΗΡΙΑΚΗ Α.Ε.Π.Ε.Υ.	01/10/2018
COCA-COLA HBC AG (ΚΟ)	Κύρια Αγορά
EUROBANK EQUITIES Α.Ε.Π.Ε.Υ.	23/10/2013
ΕΘΝΙΚΗ ΧΡΗΜΑΤΙΣΤΗΡΙΑΚΗ Α.Ε.Π.Ε.Υ.	29/04/2013
ΠΕΙΡΑΙΩΣ Α.Ε.Π.Ε.Υ.	04/05/2015
FOURLIS ΣΥΜΜΕΤΟΧΩΝ (ΚΟ)	Κύρια Αγορά
EUROBANK EQUITIES Α.Ε.Π.Ε.Υ.	01/12/2016
EUROXX ΧΡΗΜΑΤΙΣΤΗΡΙΑΚΗ Α.Ε.Π.Ε.Υ.	01/12/2016
ΠΕΙΡΑΙΩΣ Α.Ε.Π.Ε.Υ.	06/03/2017
GRIVALIA PROPERTIES (ΚΟ)	Κύρια Αγορά
EUROBANK EQUITIES Α.Ε.Π.Ε.Υ.	20/09/2017
INTRACOM HOLDINGS (ΚΟ)	Κύρια Αγορά
ΑΛΦΑ FINANCE ΑΕΠΕΥ	03/08/2018
ΛΕΩΝ ΔΕΠΟΛΑΣ ΧΡΗΜΑΤΙΣΤΗΡΙΑΚΗ Α.Ε.Π.Ε.Υ.	08/10/2018
INTRAKAT (ΚΟ)	Κύρια Αγορά
MERIT ΧΡΗΜΑΤΙΣΤΗΡΙΑΚΗ Α.Ε.Π.Ε.Υ.	05/06/2018
J. & P. - ΑΒΑΞ (ΚΟ)	Κύρια Αγορά
EUROBANK EQUITIES Α.Ε.Π.Ε.Υ.	14/12/2015
JUMBO (ΚΟ)	Κύρια Αγορά
MERIT ΧΡΗΜΑΤΙΣΤΗΡΙΑΚΗ Α.Ε.Π.Ε.Υ.	06/11/2017
ΠΕΙΡΑΙΩΣ Α.Ε.Π.Ε.Υ.	06/03/2017
LAMDA DEVELOPMENT(ΚΟ)	Κύρια Αγορά
EUROBANK EQUITIES Α.Ε.Π.Ε.Υ.	08/12/2014
ΠΑΝΤΕΛΑΚΗΣ ΧΡΗΜΑΤΙΣΤΗΡΙΑΚΗ Α.Ε.Π.Ε.Υ.	06/11/2017
ΠΕΙΡΑΙΩΣ Α.Ε.Π.Ε.Υ.	29/06/2017
MARFIN INVESTMENT GROUP (ΚΟ)	Κύρια Αγορά
ΕΛΛΗΝΟΑΜΕΡΙΚΑΝΙΚΗ ΧΡΗΜΑΤΙΣΤΗΡΙΑΚΗ Α.Ε.Π.Ε.Υ.	25/07/2014
ΛΕΩΝ ΔΕΠΟΛΑΣ ΧΡΗΜΑΤΙΣΤΗΡΙΑΚΗ Α.Ε.Π.Ε.Υ.	20/02/2017
ΠΕΙΡΑΙΩΣ Α.Ε.Π.Ε.Υ.	02/02/2013
MLS ΠΛΗΡΟΦΟΡΙΚΗ (ΚΟ)	Κύρια Αγορά
ΕΛΛΗΝΟΑΜΕΡΙΚΑΝΙΚΗ ΧΡΗΜΑΤΙΣΤΗΡΙΑΚΗ Α.Ε.Π.Ε.Υ.	07/12/2015
QUALITY & RELIABILITY (ΚΟ)	Κύρια Αγορά
ΒΕΤΑ ΧΡΗΜΑΤΙΣΤΗΡΙΑΚΗ Α.Ε.Π.Ε.Υ.	20/08/2014
QUEST ΣΥΜΜΕΤΟΧΩΝ (ΚΟ)	Κύρια Αγορά
ΒΕΤΑ ΧΡΗΜΑΤΙΣΤΗΡΙΑΚΗ Α.Ε.Π.Ε.Υ.	26/03/2018
VIOTALCO SA/NV (ΚΑ)	Κύρια Αγορά
EUROBANK EQUITIES Α.Ε.Π.Ε.Υ.	01/01/2017
MERIT ΧΡΗΜΑΤΙΣΤΗΡΙΑΚΗ Α.Ε.Π.Ε.Υ.	17/03/2014
ΑΛΦΑ FINANCE ΑΕΠΕΥ	17/02/2014
ΑΔΜΗΕ ΣΥΜΜΕΤΟΧΩΝ Α.Ε. (ΚΟ)	Κύρια Αγορά
ΠΕΙΡΑΙΩΣ Α.Ε.Π.Ε.Υ.	29/06/2017
ΑΛΟΥΜΥΛ (ΚΟ)	Κύρια Αγορά
ΒΕΤΑ ΧΡΗΜΑΤΙΣΤΗΡΙΑΚΗ Α.Ε.Π.Ε.Υ.	18/07/2013
ΓΕΚ ΤΕΡΝΑ (ΚΟ)	Κύρια Αγορά
ΕΛΛΗΝΟΑΜΕΡΙΚΑΝΙΚΗ ΧΡΗΜΑΤΙΣΤΗΡΙΑΚΗ Α.Ε.Π.Ε.Υ.	07/09/2015

Πίνακας Μετοχών Υπό Ειδική Διαπραγμάτευση

Χρεόγραφο	Κατηγορία Διαπραγμάτευσης
Ειδικός Διαπραγματευτής	Έναρξη Ειδικής Διαπραγμάτευσης
ΔΕΗ (ΚΟ)	Κύρια Αγορά
EUROBANK EQUITIES Α.Ε.Π.Ε.Υ.	23/10/2012
MERIT ΧΡΗΜΑΤΙΣΤΗΡΙΑΚΗ Α.Ε.Π.Ε.Υ.	06/11/2017
ΑΛΦΑ FINANCE ΑΕΠΕΥ	23/07/2018
ΑΛΦΑ FINANCE ΑΕΠΕΥ	08/01/2013
ΕΘΝΙΚΗ ΧΡΗΜΑΤΙΣΤΗΡΙΑΚΗ Α.Ε.Π.Ε.Υ.	26/03/2013
ΕΛΛΗΝΟΑΜΕΡΙΚΑΝΙΚΗ ΧΡΗΜΑΤΙΣΤΗΡΙΑΚΗ Α.Ε.Π.Ε.Υ.	28/12/2017
ΠΕΙΡΑΙΩΣ Α.Ε.Π.Ε.Υ.	28/09/2013
ΕΘΝΙΚΗ ΤΡΑΠΕΖΑ (ΚΟ)	Κύρια Αγορά
EUROBANK EQUITIES Α.Ε.Π.Ε.Υ.	24/10/2012
MERIT ΧΡΗΜΑΤΙΣΤΗΡΙΑΚΗ Α.Ε.Π.Ε.Υ.	03/09/2013
ΑΛΦΑ FINANCE ΑΕΠΕΥ	08/01/2013
ΕΘΝΙΚΗ ΧΡΗΜΑΤΙΣΤΗΡΙΑΚΗ Α.Ε.Π.Ε.Υ.	28/02/2013
ΕΛΛΗΝΟΑΜΕΡΙΚΑΝΙΚΗ ΧΡΗΜΑΤΙΣΤΗΡΙΑΚΗ Α.Ε.Π.Ε.Υ.	25/07/2014
ΛΕΩΝ ΔΕΠΟΛΑΣ ΧΡΗΜΑΤΙΣΤΗΡΙΑΚΗ Α.Ε.Π.Ε.Υ.	20/04/2015
ΠΕΙΡΑΙΩΣ Α.Ε.Π.Ε.Υ.	08/09/2013
ΕΚΤΕΡ (ΚΟ)	Κύρια Αγορά
EUROBANK EQUITIES Α.Ε.Π.Ε.Υ.	16/10/2017
ΛΕΩΝ ΔΕΠΟΛΑΣ ΧΡΗΜΑΤΙΣΤΗΡΙΑΚΗ Α.Ε.Π.Ε.Υ.	21/05/2018
ΕΛΑΣΤΡΟΝ (ΚΟ)	Κύρια Αγορά
ΛΕΩΝ ΔΕΠΟΛΑΣ ΧΡΗΜΑΤΙΣΤΗΡΙΑΚΗ Α.Ε.Π.Ε.Υ.	20/02/2017
ΕΒΑΛΧΑΛΚΟΡ (ΚΑ)	Κύρια Αγορά
EUROBANK EQUITIES Α.Ε.Π.Ε.Υ.	07/05/2018
ΑΛΦΑ FINANCE ΑΕΠΕΥ	07/05/2018
ΕΛΛΑΚΤΩΡ (ΚΟ)	Κύρια Αγορά
EUROBANK EQUITIES Α.Ε.Π.Ε.Υ.	01/06/2013
EUROXX ΧΡΗΜΑΤΙΣΤΗΡΙΑΚΗ Α.Ε.Π.Ε.Υ.	24/09/2018
ΕΘΝΙΚΗ ΧΡΗΜΑΤΙΣΤΗΡΙΑΚΗ Α.Ε.Π.Ε.Υ.	25/06/2013
ΕΛΛΗΝΟΑΜΕΡΙΚΑΝΙΚΗ ΧΡΗΜΑΤΙΣΤΗΡΙΑΚΗ Α.Ε.Π.Ε.Υ.	14/01/2019
ΠΕΙΡΑΙΩΣ Α.Ε.Π.Ε.Υ.	22/10/2018
ΕΛΛΗΝ. ΧΡΗΜΑΤΙΣΤΗΡΙΑ Χ.Α. (ΚΟ)	Κύρια Αγορά
ΕΘΝΙΚΗ ΧΡΗΜΑΤΙΣΤΗΡΙΑΚΗ Α.Ε.Π.Ε.Υ.	25/06/2013
ΕΛΛΗΝΟΑΜΕΡΙΚΑΝΙΚΗ ΧΡΗΜΑΤΙΣΤΗΡΙΑΚΗ Α.Ε.Π.Ε.Υ.	01/09/2014
ΠΕΙΡΑΙΩΣ Α.Ε.Π.Ε.Υ.	04/05/2015
ΕΛΛΗΝΙΚΑ ΠΕΤΡΕΛΑΙΑ (ΚΟ)	Κύρια Αγορά
ΕΛΛΗΝΟΑΜΕΡΙΚΑΝΙΚΗ ΧΡΗΜΑΤΙΣΤΗΡΙΑΚΗ Α.Ε.Π.Ε.Υ.	14/09/2015
ΠΕΙΡΑΙΩΣ Α.Ε.Π.Ε.Υ.	20/03/2017
ΕΛΤΟΝ (ΚΟ)	Κύρια Αγορά
ΒΕΤΑ ΧΡΗΜΑΤΙΣΤΗΡΙΑΚΗ Α.Ε.Π.Ε.Υ.	03/09/2013
ΙΝΤΡΑΛΟΤ (ΚΟ)	Κύρια Αγορά
EUROBANK EQUITIES Α.Ε.Π.Ε.Υ.	18/12/2017
ΑΛΦΑ FINANCE ΑΕΠΕΥ	03/07/2017
ΕΛΛΗΝΟΑΜΕΡΙΚΑΝΙΚΗ ΧΡΗΜΑΤΙΣΤΗΡΙΑΚΗ Α.Ε.Π.Ε.Υ.	30/05/2018
ΠΑΝΤΕΛΑΚΗΣ ΧΡΗΜΑΤΙΣΤΗΡΙΑΚΗ Α.Ε.Π.Ε.Υ.	07/05/2018
ΠΕΙΡΑΙΩΣ Α.Ε.Π.Ε.Υ.	28/09/2013
ΚΑΝΑΚΗΣ Σ. (ΚΟ)	Κύρια Αγορά
ΒΕΤΑ ΧΡΗΜΑΤΙΣΤΗΡΙΑΚΗ Α.Ε.Π.Ε.Υ.	01/10/2013
ΚΛΟΥΚΙΝΑΣ - ΛΑΠΠΑΣ (ΚΟ)	Κύρια Αγορά
ΒΕΤΑ ΧΡΗΜΑΤΙΣΤΗΡΙΑΚΗ Α.Ε.Π.Ε.Υ.	22/09/2014
ΚΡΙ - ΚΡΙ (ΚΟ)	Κύρια Αγορά
EUROBANK EQUITIES Α.Ε.Π.Ε.Υ.	07/05/2018
ΛΕΩΝ ΔΕΠΟΛΑΣ ΧΡΗΜΑΤΙΣΤΗΡΙΑΚΗ Α.Ε.Π.Ε.Υ.	16/01/2017
ΛΑΜΨΑ (ΚΟ)	Κύρια Αγορά
ΛΕΩΝ ΔΕΠΟΛΑΣ ΧΡΗΜΑΤΙΣΤΗΡΙΑΚΗ Α.Ε.Π.Ε.Υ.	16/01/2017
ΜΟΤΟΡ ΟΙΛ (ΚΟ)	Κύρια Αγορά
ΕΘΝΙΚΗ ΧΡΗΜΑΤΙΣΤΗΡΙΑΚΗ Α.Ε.Π.Ε.Υ.	17/02/2014
ΕΛΛΗΝΟΑΜΕΡΙΚΑΝΙΚΗ ΧΡΗΜΑΤΙΣΤΗΡΙΑΚΗ Α.Ε.Π.Ε.Υ.	01/09/2014
ΠΕΙΡΑΙΩΣ Α.Ε.Π.Ε.Υ.	04/05/2015
ΜΥΤΙΛΗΝΑΙΟΣ (ΚΟ)	Κύρια Αγορά
EUROBANK EQUITIES Α.Ε.Π.Ε.Υ.	20/09/2017
ΕΘΝΙΚΗ ΧΡΗΜΑΤΙΣΤΗΡΙΑΚΗ Α.Ε.Π.Ε.Υ.	25/06/2013
ΠΕΙΡΑΙΩΣ Α.Ε.Π.Ε.Υ.	04/05/2015
ΟΠΑΠ (ΚΟ)	Κύρια Αγορά
EUROBANK EQUITIES Α.Ε.Π.Ε.Υ.	24/10/2012
MERIT ΧΡΗΜΑΤΙΣΤΗΡΙΑΚΗ Α.Ε.Π.Ε.Υ.	20/03/2017
ΑΛΦΑ FINANCE ΑΕΠΕΥ	08/01/2013
ΕΘΝΙΚΗ ΧΡΗΜΑΤΙΣΤΗΡΙΑΚΗ Α.Ε.Π.Ε.Υ.	15/01/2013
ΕΛΛΗΝΟΑΜΕΡΙΚΑΝΙΚΗ ΧΡΗΜΑΤΙΣΤΗΡΙΑΚΗ Α.Ε.Π.Ε.Υ.	25/07/2014
ΠΕΙΡΑΙΩΣ Α.Ε.Π.Ε.Υ.	04/05/2015

Πίνακας Μετοχών Υπό Ειδική Διαπραγμάτευση

Χρεόγραφο	Κατηγορία Διαπραγμάτευσης
Ειδικός Διαπραγματευτής	Έναρξη Ειδικής Διαπραγμάτευσης
ΟΤΕ (ΚΟ)	Κύρια Αγορά
EUROBANK EQUITIES Α.Ε.Π.Ε.Υ.	24/10/2012
MERIT ΧΡΗΜΑΤΙΣΤΗΡΙΑΚΗ Α.Ε.Π.Ε.Υ.	20/03/2017
ΑΛΦΑ FINANCE ΑΕΠΕΥ	08/01/2013
ΕΘΝΙΚΗ ΧΡΗΜΑΤΙΣΤΗΡΙΑΚΗ Α.Ε.Π.Ε.Υ.	01/12/2012
ΕΛΛΗΝΟΑΜΕΡΙΚΑΝΙΚΗ ΧΡΗΜΑΤΙΣΤΗΡΙΑΚΗ Α.Ε.Π.Ε.Υ.	25/07/2014
ΠΕΙΡΑΙΩΣ Α.Ε.Π.Ε.Υ.	08/09/2013
ΠΑΠΟΥΤΣΑΝΗΣ (ΚΟ)	Κύρια Αγορά
ΒΕΤΑ ΧΡΗΜΑΤΙΣΤΗΡΙΑΚΗ Α.Ε.Π.Ε.Υ.	25/11/2013
ΠΕΙΡΑΙΩΣ ΤΡΑΠΕΖΑ (ΚΟ)	Κύρια Αγορά
EUROBANK EQUITIES Α.Ε.Π.Ε.Υ.	23/10/2012
EUROXX ΧΡΗΜΑΤΙΣΤΗΡΙΑΚΗ Α.Ε.Π.Ε.Υ.	15/02/2016
MERIT ΧΡΗΜΑΤΙΣΤΗΡΙΑΚΗ Α.Ε.Π.Ε.Υ.	16/09/2013
ΕΘΝΙΚΗ ΧΡΗΜΑΤΙΣΤΗΡΙΑΚΗ Α.Ε.Π.Ε.Υ.	02/06/2013
ΕΛΛΗΝΟΑΜΕΡΙΚΑΝΙΚΗ ΧΡΗΜΑΤΙΣΤΗΡΙΑΚΗ Α.Ε.Π.Ε.Υ.	14/01/2019
ΠΕΙΡΑΙΩΣ Α.Ε.Π.Ε.Υ.	16/02/2013
ΠΕΤΡΟΠΟΥΛΟΣ ΠΕΤΡΟΣ (ΚΟ)	Κύρια Αγορά
ΒΕΤΑ ΧΡΗΜΑΤΙΣΤΗΡΙΑΚΗ Α.Ε.Π.Ε.Υ.	28/05/2013
ΠΛΑΙΣΙΟ COMPUTERS (ΚΟ)	Κύρια Αγορά
ΒΕΤΑ ΧΡΗΜΑΤΙΣΤΗΡΙΑΚΗ Α.Ε.Π.Ε.Υ.	05/05/2014
EUROBANK EQUITIES Α.Ε.Π.Ε.Υ.	02/03/2015
ΠΛΑΣΤΙΚΑ ΘΡΑΚΗΣ (ΚΟ)	Κύρια Αγορά
EUROBANK EQUITIES Α.Ε.Π.Ε.Υ.	26/03/2018
ΑΛΦΑ FINANCE ΑΕΠΕΥ	26/03/2018
ΣΑΡΑΝΤΗΣ ΓΡ. (ΚΟ)	Κύρια Αγορά
ΒΕΤΑ ΧΡΗΜΑΤΙΣΤΗΡΙΑΚΗ Α.Ε.Π.Ε.Υ.	14/05/2013
EUROBANK EQUITIES Α.Ε.Π.Ε.Υ.	24/10/2016
ΑΛΦΑ FINANCE ΑΕΠΕΥ	19/06/2018
ΤΙΤΑΝ (ΚΟ)	Κύρια Αγορά
ΕΘΝΙΚΗ ΧΡΗΜΑΤΙΣΤΗΡΙΑΚΗ Α.Ε.Π.Ε.Υ.	17/02/2014
ΠΕΙΡΑΙΩΣ Α.Ε.Π.Ε.Υ.	04/05/2015
ΤΡΑΠΕΖΑ EUROBANK ERGASIAS (ΚΟ)	Κύρια Αγορά
EUROBANK EQUITIES Α.Ε.Π.Ε.Υ.	01/06/2013
MERIT ΧΡΗΜΑΤΙΣΤΗΡΙΑΚΗ Α.Ε.Π.Ε.Υ.	06/11/2017
ΑΛΦΑ FINANCE ΑΕΠΕΥ	08/01/2013
ΕΘΝΙΚΗ ΧΡΗΜΑΤΙΣΤΗΡΙΑΚΗ Α.Ε.Π.Ε.Υ.	01/01/2017
ΕΛΛΗΝΟΑΜΕΡΙΚΑΝΙΚΗ ΧΡΗΜΑΤΙΣΤΗΡΙΑΚΗ Α.Ε.Π.Ε.Υ.	25/07/2014
ΠΕΙΡΑΙΩΣ Α.Ε.Π.Ε.Υ.	28/09/2013
ΥΓΕΙΑ (ΚΟ)	Κύρια Αγορά
ΕΛΛΗΝΟΑΜΕΡΙΚΑΝΙΚΗ ΧΡΗΜΑΤΙΣΤΗΡΙΑΚΗ Α.Ε.Π.Ε.Υ.	18/04/2016

Γνωστοποιήσεις Συναλλαγών - Κατάλογος Υπόχρεων Προσώπων

Ημερομηνία Υποβολής [1]	Επωνυμία	Λόγος Υποβολής [2]	Υπόχρεος	Ιδιότητα Υποχρέου	Σχέση με τον Υπόχρεο	Ημερομηνία Συναλλαγής	Αγορά	Όγκος Συναλλαγών	Αξία Συναλλαγών	Φύση Συναλλαγής [3]	Είδος Χρηματικού μέσου	Παρατηρήσεις [4]
15/01/2019	ΔΙΑΓΝΩΣΤΙΚΟ & ΘΕΡΑΠΕΥΤΙΚΟ ΚΕΝΤΡΟ ΑΘΗΝΩΝ ΥΓΕΙΑ Α.Ε.	B	ΣΥΡΜΑΣ ΔΗΜΗΤΡΗΣ	Μέλος ΔΣ Μη Εκτελεστικό	Συνδεδόμενο Νομικό Πρόσωπο	14/01/2019	ΑΞΙΩΝ ΧΑ	138,537	131,610.15	A	Μετοχή	1
15/01/2019	ΕΛΛΗΝΙΚΑ ΧΡΗΜΑΤΙΣΤΗΡΙΑ - ΧΡΗΜΑΤΙΣΤΗΡΙΟ ΑΘΗΝΩΝ ΑΝΩΝΥΜΗ ΕΤΑΙΡΕΙΑ ΣΥΜΜΕΤΟΧΩΝ	B	ΒΑΣΙΛΕΙΟΥ ΚΩΝΣΤΑΝΤΙΝΟΣ	Μέλος ΔΣ Μη Εκτελεστικό	Συνδεδόμενο Νομικό Πρόσωπο	11/01/2019	ΠΑΡΑΓΩΓΩΝ ΧΑ	19	6,984.00	Π	Παράγωγο	1
15/01/2019	ΕΛΛΗΝΙΚΑ ΧΡΗΜΑΤΙΣΤΗΡΙΑ - ΧΡΗΜΑΤΙΣΤΗΡΙΟ ΑΘΗΝΩΝ ΑΝΩΝΥΜΗ ΕΤΑΙΡΕΙΑ ΣΥΜΜΕΤΟΧΩΝ	B	ΒΑΣΙΛΕΙΟΥ ΚΩΝΣΤΑΝΤΙΝΟΣ	Μέλος ΔΣ Μη Εκτελεστικό	Συνδεδόμενο Νομικό Πρόσωπο	11/01/2019	ΑΞΙΩΝ ΧΑ	2,313	8,469.25	Π	Μετοχή	1
15/01/2019	ΕΛΛΗΝΙΚΑ ΧΡΗΜΑΤΙΣΤΗΡΙΑ - ΧΡΗΜΑΤΙΣΤΗΡΙΟ ΑΘΗΝΩΝ ΑΝΩΝΥΜΗ ΕΤΑΙΡΕΙΑ ΣΥΜΜΕΤΟΧΩΝ	B	ΒΑΣΙΛΕΙΟΥ ΚΩΝΣΤΑΝΤΙΝΟΣ	Μέλος ΔΣ Μη Εκτελεστικό	Συνδεδόμενο Νομικό Πρόσωπο	11/01/2019	ΑΞΙΩΝ ΧΑ	1,400	5,133.39	A	Μετοχή	1
15/01/2019	ΕΛΛΗΝΙΚΑ ΧΡΗΜΑΤΙΣΤΗΡΙΑ - ΧΡΗΜΑΤΙΣΤΗΡΙΟ ΑΘΗΝΩΝ ΑΝΩΝΥΜΗ ΕΤΑΙΡΕΙΑ ΣΥΜΜΕΤΟΧΩΝ	B	ΒΑΣΙΛΕΙΟΥ ΚΩΝΣΤΑΝΤΙΝΟΣ	Μέλος ΔΣ Μη Εκτελεστικό	Συνδεδόμενο Νομικό Πρόσωπο	14/01/2019	ΠΑΡΑΓΩΓΩΝ ΧΑ	2	726.00	A	Παράγωγο	1
15/01/2019	ΕΛΛΗΝΙΚΑ ΧΡΗΜΑΤΙΣΤΗΡΙΑ - ΧΡΗΜΑΤΙΣΤΗΡΙΟ ΑΘΗΝΩΝ ΑΝΩΝΥΜΗ ΕΤΑΙΡΕΙΑ ΣΥΜΜΕΤΟΧΩΝ	B	ΒΑΣΙΛΕΙΟΥ ΚΩΝΣΤΑΝΤΙΝΟΣ	Μέλος ΔΣ Μη Εκτελεστικό	Συνδεδόμενο Νομικό Πρόσωπο	14/01/2019	ΑΞΙΩΝ ΧΑ	783	2,846.22	Π	Μετοχή	1
15/01/2019	ΕΛΛΗΝΙΚΑ ΧΡΗΜΑΤΙΣΤΗΡΙΑ - ΧΡΗΜΑΤΙΣΤΗΡΙΟ ΑΘΗΝΩΝ ΑΝΩΝΥΜΗ ΕΤΑΙΡΕΙΑ ΣΥΜΜΕΤΟΧΩΝ	B	ΒΑΣΙΛΕΙΟΥ ΚΩΝΣΤΑΝΤΙΝΟΣ	Μέλος ΔΣ Μη Εκτελεστικό	Συνδεδόμενο Νομικό Πρόσωπο	14/01/2019	ΑΞΙΩΝ ΧΑ	97	353.08	A	Μετοχή	1
15/01/2019	ΟΤΕ Α.Ε.	A	ΠΑΠΑΔΟΠΟΥΛΟΥ ΕΛΕΝΗ	Γεν.Διευθνήτης	Ο Ιδιος	10/01/2019	ΑΞΙΩΝ ΧΑ	4,040	43,414.20	Π	Μετοχή	1
15/01/2019	ΟΤΕ Α.Ε.	A	ΠΑΠΑΔΟΠΟΥΛΟΥ ΕΛΕΝΗ	Γεν.Διευθνήτης	Ο Ιδιος	11/01/2019	ΑΞΙΩΝ ΧΑ	4,500	48,375.00	Π	Μετοχή	1
15/01/2019	ΤΡΑΠΕΖΑ EUROBANK ERGASIAS A.E.	B	ΑΡΧΟΝΤΙΔΗΣ ΔΗΜΟΣΘΕΝΗΣ	Γεν.Διευθνήτης	Συνδεδόμενο Νομικό Πρόσωπο	10/01/2019	ΑΞΙΩΝ ΧΑ	83,527	45,085.19	Π	Μετοχή	1
15/01/2019	ΤΡΑΠΕΖΑ EUROBANK ERGASIAS A.E.	B	ΑΡΧΟΝΤΙΔΗΣ ΔΗΜΟΣΘΕΝΗΣ	Γεν.Διευθνήτης	Συνδεδόμενο Νομικό Πρόσωπο	10/01/2019	ΑΞΙΩΝ ΧΑ	83,527	45,085.19	Π	Μετοχή	1
15/01/2019	ΤΡΑΠΕΖΑ EUROBANK ERGASIAS A.E.	B	ΑΡΧΟΝΤΙΔΗΣ ΔΗΜΟΣΘΕΝΗΣ	Γεν.Διευθνήτης	Συνδεδόμενο Νομικό Πρόσωπο	10/01/2019	ΑΞΙΩΝ ΧΑ	10,000	5,465.00	A	Μετοχή	1

Σημειώσεις Γνωστοποιήσεων Συναλλαγών

Για περισσότερες πληροφορίες επί των γνωστοποιήσεων συναλλαγών επισκεφτείτε την ιστοσελίδα <http://athexgroup.gr/el/web/guest/companies-info-trade-notifications>

[1] - Η Ημερομηνία Υποβολής αφορά την Ημερομηνία που η Γνωστοποίηση παρελήφθη από το Χ.Α.

[2] - Λόγος Υποβολής: Α: Πρόσωπο που ασκεί Διευθυντικά καθήκοντα, Β: Πρόσωπο που έχει στενό δεσμό με πρόσωπο που ασκεί Διευθυντικά καθήκοντα.

[3] - Φύση Συναλλαγής: Α: Αγορά, Π: Πώληση.

[4] - Παρατηρήσεις: 1 - Λόγος Συμμετοχής σε ΑΜΚ, 2 - Λόγος Εξάσκησης Δικαιώματος Προαίρεσης αγοράς μετοχών που παρέχεται στο προσωπικό, 3 - Λόγος Δωρεάς, 4 - Λόγος Συγχώνευσης ή Διάσπασης κλπ, 5 - Λόγος Μετατροπής ή Ανταλλαγής Ομολογιών, 6 - Ανταλλαγή λόγω Προαιρετικής Δημόσιας Πρότασης.

Υποκείμενη Αγορά				Αγορά Παραγώγων													
Ανωτ Τιμή	Κατωτ Τιμή	Τιμή κλεισ.	Μεταβ.	Μήνας Παράδοσης	Άνοιγμα	Ανωτ Τιμή	Κατωτ Τιμή	Τελ Τιμή	Τιμή κλεισ.	Τελευταία ζήτηση	Τελευταία προσφορά	Τιμή Εκκαθάρισης ¹	Υψηλό ζώης	Χαμηλό ζώης	Πράξεις	Όγκος	Ανοικτές θέσεις
FTSE/X.A. Large Cap				(Μονάδα Διαπραγμάτευσης: 1 Μονάδα Δείκτη x 2€, Χρηματικός Διακανονισμός)													
1,682.17	1,640.39	1,656.86	-1.22%	Ιανουάριος 2019	1,677.00	1,677.00	1,638.50	1,657.00	1,657.00	---	---	---	1,755.00	---	216	1,283	3,810
				Φεβρουάριος 2019	1,677.50	1,684.00	1,636.75	1,655.00	1,655.00	---	---	---	1,684.00	---	265	1,277	871
				Μάρτιος 2019	---	---	---	---	1,683.00	---	---	---	1,660.00	---	---	---	20
				Ιούνιος 2019	---	---	---	---	1,692.00	---	---	---	---	---	---	---	---
				Σεπτέμβριος 2019	---	---	---	---	1,700.50	---	---	---	---	---	---	---	---
				Δεκέμβριος 2019	---	---	---	---	1,709.00	---	---	---	---	---	---	---	---

Σημειώσεις Παραγώγων

Τις τιμές εκκαθάρισης και τις τελικές ανοικτές θέσεις μπορείτε να τις ανακτήσετε στο ακόλουθο path <http://www.helex.gr/el/web/guest/statistics-end-of-day-derivatives>

Υποκείμενη Αγορά				Αγορά Παραγώγων													
Ανωτ Τιμή	Κατωτ Τιμή	Τιμή κλεισ.	Μεταβ.	Μήνας Παράδοσης	Άνοιγμα	Ανωτ Τιμή	Κατωτ Τιμή	Τελ Τιμή	Τιμή κλεισ.	Τελευταία ζήτηση	Τελευταία προσφορά	Τιμή Εκκαθάρισης*	Υψηλό ζωής	Χαμηλό ζωής	Πράξεις	Όγκος	Ανοικτές θέσεις
(Μέγεθος Συμβολαίου: 100 Χρεόγραφα, Φυσική Παράδοση)																	
ALPHA BANK (ΚΟ)				Μάρτιος 2019	1.12	1.13	1.02	1.05	1.05	---	---	---	1.44	---	354	6,225	19,331
1.136	1.018	1.05	-6.25%	Ιούνιος 2019	---	---	---	---	1.13	---	---	---	---	---	---	---	---
				Σεπτέμβριος 2019	---	---	---	---	1.14	---	---	---	---	---	---	---	---
				Δεκέμβριος 2019	---	---	---	---	1.14	---	---	---	---	---	---	---	---
(Μέγεθος Συμβολαίου: 100 Χρεόγραφα, Φυσική Παράδοση)																	
ATTICA BANK A.T.E. (ΚΟ)				Μάρτιος 2019	---	---	---	---	0.113	---	---	---	0.123	---	---	---	543
0.1168	0.1084	0.109	-3.02%	Ιούνιος 2019	---	---	---	---	0.113	---	---	---	---	---	---	---	---
				Σεπτέμβριος 2019	---	---	---	---	0.114	---	---	---	---	---	---	---	---
				Δεκέμβριος 2019	---	---	---	---	0.115	---	---	---	---	---	---	---	---
(Μέγεθος Συμβολαίου: 100 Χρεόγραφα, Φυσική Παράδοση)																	
CENERGY HOLDINGS (ΚΑ)				Μάρτιος 2019	1.22	1.22	1.22	1.22	1.22	---	---	---	1.29	---	6	26	4,284
1.228	1.2	1.2	-1.32%	Ιούνιος 2019	---	---	---	---	1.23	---	---	---	1.28	---	---	---	---
				Σεπτέμβριος 2019	---	---	---	---	1.23	---	---	---	---	---	---	---	---
				Δεκέμβριος 2019	---	---	---	---	1.24	---	---	---	---	---	---	---	---
(Μέγεθος Συμβολαίου: 100 Χρεόγραφα, Φυσική Παράδοση)																	
COCA-COLA HBC AG (ΚΟ)				Μάρτιος 2019	28.15	28.34	28.00	28.34	28.34	---	---	---	28.45	---	4	21	190
28.39	27.99	28.3	-0.77%	Ιούνιος 2019	---	---	---	---	28.77	---	---	---	---	---	---	---	---
				Σεπτέμβριος 2019	---	---	---	---	28.91	---	---	---	---	---	---	---	---
				Δεκέμβριος 2019	---	---	---	---	29.06	---	---	---	---	---	---	---	---
(Μέγεθος Συμβολαίου: 100 Χρεόγραφα, Φυσική Παράδοση)																	
FOURLIS ΣΥΜΜΕΤΟΧΩΝ (ΚΟ)				Μάρτιος 2019	3.95	3.98	3.95	3.98	3.98	---	---	---	4.57	---	6	12	296
3.995	3.9	3.985	-0.12%	Ιούνιος 2019	---	---	---	---	4.03	---	---	---	4.55	---	---	---	1
				Σεπτέμβριος 2019	---	---	---	---	4.05	---	---	---	---	---	---	---	---
				Δεκέμβριος 2019	---	---	---	---	4.07	---	---	---	---	---	---	---	---
(Μέγεθος Συμβολαίου: 100 Χρεόγραφα, Φυσική Παράδοση)																	
GRIVALIA PROPERTIES (ΚΟ)				Μάρτιος 2019	8.31	8.31	8.30	8.30	8.30	---	---	---	9.30	---	4	20	206
8.7	8.32	8.5	-1.05%	Ιούνιος 2019	---	---	---	---	8.67	---	---	---	---	---	---	---	---
				Σεπτέμβριος 2019	---	---	---	---	8.71	---	---	---	---	---	---	---	---
				Δεκέμβριος 2019	---	---	---	---	8.75	---	---	---	---	---	---	---	---
(Μέγεθος Συμβολαίου: 100 Χρεόγραφα, Φυσική Παράδοση)																	
INTRACOM HOLDINGS (ΚΟ)				Μάρτιος 2019	0.663	0.696	0.663	0.689	0.689	---	---	---	0.760	---	10	95	2,572
0.689	0.659	0.679	2.11%	Ιούνιος 2019	---	---	---	---	0.671	---	---	---	---	---	---	---	---
				Σεπτέμβριος 2019	---	---	---	---	0.674	---	---	---	---	---	---	---	---
				Δεκέμβριος 2019	---	---	---	---	0.678	---	---	---	---	---	---	---	---

Σημειώσεις Παραγώγων

Τις τιμές εκκαθάρισης και τις τελικές ανοικτές θέσεις μπορείτε να τις ανακτήσετε στο ακόλουθο path <http://www.helex.gr/el/web/guest/statistics-end-of-day-derivatives>

Υποκείμενη Αγορά				Αγορά Παραγώγων													
Ανωτ Τιμή	Κατωτ Τιμή	Τιμή κλεισ.	Μεταβ.	Μήνας Παράδοσης	Άνοιγμα	Ανωτ Τιμή	Κατωτ Τιμή	Τελ Τιμή	Τιμή κλεισ.	Τελευταία ζήτηση	Τελευταία προσφορά	Τιμή Εκκαθάρισης*	Υψηλό ζωής	Χαμηλό ζωής	Πράξεις	Όγκος	Ανοικτές θέσεις
(Μέγεθος Συμβολαίου: 100 Χρεόγραφα, Φυσική Παράδοση)																	
JUMBO (ΚΟ)				Μάρτιος 2019	13.77	13.77	13.52	13.68	13.68	---	---	---	13.82	---	54	79	846
13.9	13.44	13.7	-0.72%	Ιούνιος 2019	13.55	13.55	13.55	13.55	13.55	---	---	---	13.62	---	1	1	1
				Σεπτέμβριος 2019	---	---	---	---	13.99	---	---	---	---	---	---	---	---
				Δεκέμβριος 2019	---	---	---	---	14.06	---	---	---	---	---	---	---	---
(Μέγεθος Συμβολαίου: 100 Χρεόγραφα, Φυσική Παράδοση)																	
LAMDA DEVELOPMENT(ΚΟ)				Μάρτιος 2019	6.00	6.00	5.99	6.00	6.00	---	---	---	6.24	---	18	36	2,023
6.03	5.99	6	-0.33%	Ιούνιος 2019	---	---	---	---	6.07	---	---	---	---	---	---	---	---
				Σεπτέμβριος 2019	---	---	---	---	6.10	---	---	---	---	---	---	---	---
				Δεκέμβριος 2019	---	---	---	---	6.13	---	---	---	---	---	---	---	---
(Μέγεθος Συμβολαίου: 100 Χρεόγραφα, Φυσική Παράδοση)																	
MARFIN INVESTMENT GROUP (ΚΟ)				Μάρτιος 2019	0.068	0.070	0.068	0.069	0.069	---	---	---	0.092	---	21	158	49,841
0.0692	0.0677	0.0679	0.44%	Ιούνιος 2019	---	---	---	---	0.068	---	---	---	---	---	---	---	---
				Σεπτέμβριος 2019	---	---	---	---	0.069	---	---	---	---	---	---	---	---
				Δεκέμβριος 2019	---	---	---	---	0.069	---	---	---	---	---	---	---	---
(Μέγεθος Συμβολαίου: 100 Χρεόγραφα, Φυσική Παράδοση)																	
VIOTALCO SA/NV (ΚΑ)				Μάρτιος 2019	2.67	2.67	2.59	2.62	2.62	---	---	---	2.80	---	37	131	5,137
2.68	2.58	2.62	-1.13%	Ιούνιος 2019	---	---	---	---	2.67	---	---	---	---	---	---	---	---
				Σεπτέμβριος 2019	---	---	---	---	2.69	---	---	---	---	---	---	---	---
				Δεκέμβριος 2019	---	---	---	---	2.70	---	---	---	---	---	---	---	---
(Μέγεθος Συμβολαίου: 100 Χρεόγραφα, Φυσική Παράδοση)																	
ΑΔΜΗΕ ΣΥΜΜΕΤΟΧΩΝ Α.Ε. (ΚΟ)				Μάρτιος 2019	1.53	1.53	1.51	1.51	1.51	---	---	---	1.67	---	16	44	10,266
1.542	1.5	1.5	-2.34%	Ιούνιος 2019	---	---	---	---	1.55	---	---	---	---	---	---	---	---
				Σεπτέμβριος 2019	---	---	---	---	1.56	---	---	---	---	---	---	---	---
				Δεκέμβριος 2019	---	---	---	---	1.57	---	---	---	---	---	---	---	---
(Μέγεθος Συμβολαίου: 100 Χρεόγραφα, Φυσική Παράδοση)																	
ΓΕΚ ΤΕΡΝΑ (ΚΟ)				Μάρτιος 2019	4.15	4.20	4.15	4.20	4.20	---	---	---	4.66	---	2	6	4,980
4.22	4.13	4.2	0.12%	Ιούνιος 2019	---	---	---	---	4.23	---	---	---	---	---	---	---	---
				Σεπτέμβριος 2019	---	---	---	---	4.25	---	---	---	---	---	---	---	---
				Δεκέμβριος 2019	---	---	---	---	4.27	---	---	---	---	---	---	---	---
(Μέγεθος Συμβολαίου: 100 Χρεόγραφα, Φυσική Παράδοση)																	
ΔΕΗ (ΚΟ)				Μάρτιος 2019	1.36	1.37	1.34	1.34	1.34	---	---	---	1.50	---	42	181	9,745
1.384	1.33	1.33	-1.48%	Ιούνιος 2019	---	---	---	---	1.36	---	---	---	---	---	---	---	---
				Σεπτέμβριος 2019	---	---	---	---	1.37	---	---	---	---	---	---	---	---
				Δεκέμβριος 2019	---	---	---	---	1.38	---	---	---	---	---	---	---	---
(Μέγεθος Συμβολαίου: 100 Χρεόγραφα, Φυσική Παράδοση)																	

Σημειώσεις Παραγώγων

Τις τιμές εκκαθάρισης και τις τελικές ανοικτές θέσεις μπορείτε να τις ανακτήσετε στο ακόλουθο path <http://www.helex.gr/el/web/guest/statistics-end-of-day-derivatives>

Υποκείμενη Αγορά				Αγορά Παραγώγων													
Ανωτ Τιμή	Κατωτ Τιμή	Τιμή κλεισ.	Μεταβ.	Μήνας Παράδοσης	Άνοιγμα	Ανωτ Τιμή	Κατωτ Τιμή	Τελ Τιμή	Τιμή κλεισ.	Τελευταία ζήτηση	Τελευταία προσφορά	Τιμή Εκκαθάρισης*	Υψηλό ζωής	Χαμηλό ζωής	Πράξεις	Όγκος	Ανοικτές θέσεις
(Μέγεθος Συμβολαίου: 100 Χρεόγραφα, Φυσική Παράδοση)																	
ΕΘΝΙΚΗ ΤΡΑΠΕΖΑ (ΚΟ)				Μάρτιος 2019	1.12	1.12	0.975	1.00	1.00	---	---	---	1.24	---	329	7,295	31,639
1.095	0.9635	1	-7.41%	Ιούνιος 2019	---	---	---	---	1.09	---	---	---	---	---	---	---	---
				Σεπτέμβριος 2019	---	---	---	---	1.09	---	---	---	---	---	---	---	---
				Δεκέμβριος 2019	---	---	---	---	1.10	---	---	---	---	---	---	---	---
(Μέγεθος Συμβολαίου: 100 Χρεόγραφα, Φυσική Παράδοση)																	
ΕΛΛΑΚΤΩΡ (ΚΟ)				Μάρτιος 2019	1.28	1.28	1.25	1.26	1.26	---	---	---	1.51	---	45	265	7,689
1.278	1.24	1.278	1.43%	Ιούνιος 2019	---	---	---	---	1.27	---	---	---	1.34	---	---	---	1
				Σεπτέμβριος 2019	---	---	---	---	1.28	---	---	---	---	---	---	---	---
				Δεκέμβριος 2019	---	---	---	---	1.28	---	---	---	---	---	---	---	---
(Μέγεθος Συμβολαίου: 100 Χρεόγραφα, Φυσική Παράδοση)																	
ΕΛΛΗΝ. ΧΡΗΜΑΤΙΣΤΗΡΙΑ Χ.Α. (ΚΟ)				Μάρτιος 2019	3.64	3.64	3.59	3.59	3.59	---	---	---	4.10	---	4	8	1,553
3.67	3.555	3.6	-1.37%	Ιούνιος 2019	---	---	---	---	3.68	---	---	---	---	---	---	---	---
				Σεπτέμβριος 2019	---	---	---	---	3.70	---	---	---	---	---	---	---	---
				Δεκέμβριος 2019	---	---	---	---	3.72	---	---	---	---	---	---	---	---
(Μέγεθος Συμβολαίου: 100 Χρεόγραφα, Φυσική Παράδοση)																	
ΕΛΛΗΝΙΚΑ ΠΕΤΡΕΛΑΙΑ (ΚΟ)				Μάρτιος 2019	7.53	7.59	7.53	7.59	7.59	---	---	---	7.90	---	13	29	2,233
7.7	7.47	7.62	0.13%	Ιούνιος 2019	---	---	---	---	7.68	---	---	---	---	---	---	---	---
				Σεπτέμβριος 2019	---	---	---	---	7.72	---	---	---	---	---	---	---	---
				Δεκέμβριος 2019	---	---	---	---	7.75	---	---	---	---	---	---	---	---
(Μέγεθος Συμβολαίου: 100 Χρεόγραφα, Φυσική Παράδοση)																	
ΕΥΔΑΠ (ΚΟ)				Μάρτιος 2019	5.10	5.11	5.07	5.11	5.11	---	---	---	5.23	---	4	16	635
5.13	5	5.07	-0.39%	Ιούνιος 2019	---	---	---	---	5.13	---	---	---	---	---	---	---	---
				Σεπτέμβριος 2019	---	---	---	---	5.16	---	---	---	---	---	---	---	---
				Δεκέμβριος 2019	---	---	---	---	5.19	---	---	---	---	---	---	---	---
(Μέγεθος Συμβολαίου: 100 Χρεόγραφα, Φυσική Παράδοση)																	
ΙΝΤΡΑΛΟΤ (ΚΟ)				Μάρτιος 2019	0.479	0.483	0.463	0.478	0.478	---	---	---	0.522	---	14	44	2,924
0.485	0.456	0.474	-0.10%	Ιούνιος 2019	---	---	---	---	0.479	---	---	---	---	---	---	---	---
				Σεπτέμβριος 2019	---	---	---	---	0.481	---	---	---	---	---	---	---	---
				Δεκέμβριος 2019	---	---	---	---	0.483	---	---	---	---	---	---	---	---
(Μέγεθος Συμβολαίου: 100 Χρεόγραφα, Φυσική Παράδοση)																	
ΜΟΤΟΡ ΟΙΛ (ΚΟ)				Μάρτιος 2019	21.05	21.05	20.63	21.00	21.00	---	---	---	22.05	---	22	63	345
21.55	20.65	21	-2.33%	Ιούνιος 2019	---	---	---	---	21.69	---	---	---	---	---	---	---	---
				Σεπτέμβριος 2019	---	---	---	---	21.80	---	---	---	---	---	---	---	---
				Δεκέμβριος 2019	---	---	---	---	21.91	---	---	---	---	---	---	---	---

Σημειώσεις Παραγώγων

Τις τιμές εκκαθάρισης και τις τελικές ανοικτές θέσεις μπορείτε να τις ανακτήσετε στο ακόλουθο path <http://www.helex.gr/el/web/guest/statistics-end-of-day-derivatives>

Υποκείμενη Αγορά				Αγορά Παραγώγων										Ανοικτές θέσεις			
Ανωτ Τιμή	Κατωτ Τιμή	Τιμή κλεισ.	Μεταβ.	Μήνας Παράδοσης	Άνοιγμα	Ανωτ Τιμή	Κατωτ Τιμή	Τελ Τιμή	Τιμή κλεισ.	Τελευταία ζήτηση	Τελευταία προσφορά	Τιμή Εκκαθάρισης*	Υψηλό ζωής	Χαμηλό ζωής	Πράξεις	Όγκος	Ανοικτές θέσεις
ΜΥΤΙΛΗΝΑΙΟΣ (ΚΟ)																	
(Μέγεθος Συμβολαίου: 100 Χρεόγραφα, Φυσική Παράδοση)																	
7.71	7.5	7.7	2.67%	Μάρτιος 2019	7.61	7.74	7.56	7.69	7.69	---	---	---	8.75	---	62	177	7,883
---	---	---	---	Ιούνιος 2019	---	---	---	---	7.57	---	---	---	7.69	---	---	---	65
---	---	---	---	Σεπτέμβριος 2019	---	---	---	---	7.60	---	---	---	---	---	---	---	---
---	---	---	---	Δεκέμβριος 2019	---	---	---	---	7.64	---	---	---	---	---	---	---	---
ΟΛΠ (ΚΟ)																	
(Μέγεθος Συμβολαίου: 100 Χρεόγραφα, Φυσική Παράδοση)																	
15	14.76	14.96	-0.27%	Μάρτιος 2019	14.95	14.95	14.95	14.95	14.95	---	---	---	16.48	---	1	5	311
---	---	---	---	Ιούνιος 2019	---	---	---	---	15.13	---	---	---	14.76	---	---	---	160
---	---	---	---	Σεπτέμβριος 2019	---	---	---	---	15.21	---	---	---	---	---	---	---	---
---	---	---	---	Δεκέμβριος 2019	---	---	---	---	15.28	---	---	---	---	---	---	---	---
ΟΠΑΠ (ΚΟ)																	
(Μέγεθος Συμβολαίου: 100 Χρεόγραφα, Φυσική Παράδοση)																	
8	7.8	8	1.01%	Μάρτιος 2019	8.02	8.02	7.81	8.00	8.00	---	---	---	9.16	---	46	178	2,570
---	---	---	---	Ιούνιος 2019	---	---	---	---	7.99	---	---	---	8.17	---	---	---	10
---	---	---	---	Σεπτέμβριος 2019	---	---	---	---	8.03	---	---	---	---	---	---	---	---
---	---	---	---	Δεκέμβριος 2019	---	---	---	---	8.07	---	---	---	---	---	---	---	---
ΟΤΕ (ΚΟ)																	
(Μέγεθος Συμβολαίου: 100 Χρεόγραφα, Φυσική Παράδοση)																	
10.9	10.69	10.77	-1.19%	Μάρτιος 2019	10.80	10.83	10.70	10.76	10.76	---	---	---	10.99	---	91	378	2,285
---	---	---	---	Ιούνιος 2019	---	---	---	---	11.00	---	---	---	---	---	---	---	---
---	---	---	---	Σεπτέμβριος 2019	---	---	---	---	11.05	---	---	---	---	---	---	---	---
---	---	---	---	Δεκέμβριος 2019	---	---	---	---	11.11	---	---	---	---	---	---	---	---
ΠΕΙΡΑΙΩΣ ΤΡΑΠΕΖΑ (ΚΟ)																	
(Μέγεθος Συμβολαίου: 100 Χρεόγραφα, Φυσική Παράδοση)																	
0.763	0.715	0.721	-3.55%	Μάρτιος 2019	0.760	0.760	0.717	0.721	0.721	---	---	---	1.25	---	206	2,906	17,687
---	---	---	---	Ιούνιος 2019	---	---	---	---	0.754	---	---	---	---	---	---	---	---
---	---	---	---	Σεπτέμβριος 2019	---	---	---	---	0.758	---	---	---	---	---	---	---	---
---	---	---	---	Δεκέμβριος 2019	---	---	---	---	0.762	---	---	---	---	---	---	---	---
ΤΕΡΝΑ ΕΝΕΡΓΕΙΑΚΗ (ΚΟ)																	
(Μέγεθος Συμβολαίου: 106 Χρεόγραφα, Φυσική Παράδοση)																	
5.52	5.4	5.48	0.18%	Μάρτιος 2019	5.50	5.51	5.40	5.48	5.48	---	---	---	5.68	5.35	26	52	3,585
---	---	---	---	Ιούνιος 2019	---	---	---	---	5.52	---	---	---	---	---	---	---	2
---	---	---	---	Σεπτέμβριος 2019	---	---	---	---	5.55	---	---	---	---	---	---	---	---
---	---	---	---	Δεκέμβριος 2019	---	---	---	---	5.57	---	---	---	---	---	---	---	---
ΤΙΤΑΝ (ΚΟ)																	
(Μέγεθος Συμβολαίου: 100 Χρεόγραφα, Φυσική Παράδοση)																	
20.6	20.15	20.5	-0.49%	Μάρτιος 2019	20.40	20.50	20.35	20.50	20.50	---	---	---	20.59	---	16	35	138
ΤΡΑΠΕΖΑ EUROBANK ERGASIAS (ΚΟ)																	
(Μέγεθος Συμβολαίου: 100 Χρεόγραφα, Φυσική Παράδοση)																	
0.5285	0.4992	0.51	-1.92%	Μάρτιος 2019	0.529	0.529	0.500	0.502	0.502	---	---	---	0.596	---	233	6,130	54,010
---	---	---	---	Ιούνιος 2019	---	---	---	---	0.525	---	---	---	0.549	---	---	---	---
---	---	---	---	Σεπτέμβριος 2019	---	---	---	---	0.527	---	---	---	---	---	---	---	---
---	---	---	---	Δεκέμβριος 2019	---	---	---	---	0.530	---	---	---	---	---	---	---	---

Σημειώσεις Παραγώγων

Τις τιμές εκκαθάρισης και τις τελικές ανοικτές θέσεις μπορείτε να τις ανακτήσετε στο ακόλουθο path <http://www.helex.gr/el/web/guest/statistics-end-of-day-derivatives>

FTSE/X.A. Large Cap

(Μονάδα Διαπραγμάτευσης: 1 Μονάδα Δείκτη x 2€ - Τρόπος Εξάσκησης: Ευρωπαϊκός Χρηματικός Διακανονισμός)

Δικαιώματα Αγοράς														Δικαιώματα Πώλησης																																		
Τιμή Εξάσκησης	Ιανουάριος 2019							Φεβρουάριος 2019							Λοιποί Μήνες		Ιανουάριος 2019							Φεβρουάριος 2019							Λοιποί Μήνες		Τιμή Εξάσκησης															
	Ανοίγμα	Ανιτ Τιμή	Κατωτ Τιμή	Τελ Τιμή	Τιμή κλεισ.	Όγκος	Ανοικτές θέσεις	Ανοίγμα	Ανιτ Τιμή	Κατωτ Τιμή	Τελ Τιμή	Τιμή κλεισ.	Όγκος	Ανοικτές θέσεις	Όγκος	Ανοικτές θέσεις	Ανοίγμα	Ανιτ Τιμή	Κατωτ Τιμή	Τελ Τιμή	Τιμή κλεισ.	Όγκος	Ανοικτές θέσεις	Ανοίγμα	Ανιτ Τιμή	Κατωτ Τιμή	Τελ Τιμή	Τιμή κλεισ.	Όγκος	Ανοικτές θέσεις	Όγκος	Ανοικτές θέσεις																
1,425	0.00	0.00	0.00	-	247.00	-	-	0.00	0.00	0.00	-	235.00	-	-			0.00	0.00	0.00	-	0.01	-	-	0.00	0.00	0.00	-	0.04	-	-			1,425															
1,450	0.00	0.00	0.00	-	222.00	-	-	0.00	0.00	0.00	-	210.00	-	-			0.00	0.00	0.00	-	0.01	-	-	0.00	0.00	0.00	-	0.11	-	-			1,450															
1,475	0.00	0.00	0.00	-	197.00	-	-	0.00	0.00	0.00	-	186.00	-	-			0.00	0.00	0.00	-	0.04	-	-	0.00	0.00	0.00	-	0.31	-	-			1,475															
1,500	0.00	0.00	0.00	-	172.00	-	-	0.00	0.00	0.00	-	161.00	-	-			0.00	0.00	0.00	-	0.01	-	-	0.00	0.00	0.00	-	0.77	-	-			1,500															
1,525	0.00	0.00	0.00	-	147.00	-	-	0.00	0.00	0.00	-	137.00	-	-			0.00	0.00	0.00	-	0.01	-	26	0.00	0.00	0.00	-	1.70	-	-			1,525															
1,550	0.00	0.00	0.00	-	122.00	-	-	0.00	0.00	0.00	-	114.00	-	-			0.00	0.00	0.00	-	0.01	-	41	5.00	5.00	5.00	5.00	5.00	1	31			1,550															
1,575	0.00	0.00	0.00	-	96.50	-	3	0.00	0.00	0.00	-	92.50	-	-			0.00	0.00	0.00	-	0.01	-	190	0.00	0.00	0.00	-	6.70	-	165			1,575															
1,600	0.00	0.00	0.00	-	72.00	-	102	0.00	0.00	0.00	-	72.50	-	20			0.00	0.00	0.00	-	0.05	-	40	0.00	0.00	0.00	-	11.75	-	55			1,600															
1,625	36.00	36.00	18.00	18.00	18.00	2	138	0.00	0.00	0.00	-	54.50	-	108			4.00	36.00	4.00	4.00	4.00	58	42	23.75	26.00	23.75	26.00	26.00	41	15			1,625															
1,650	8.00	10.00	8.00	10.00	10.00	7	100	37.00	37.00	24.50	24.50	24.50	35	75			8.00	10.00	8.00	8.00	8.00	1	230	31.00	36.00	31.00	36.00	36.00	50	63			1,650															
1,675	8.00	8.00	8.00	8.00	8.00	10	42	17.75	17.75	16.00	16.00	16.00	41	105			27.00	8.00	27.00	37.00	37.00	7	146	0.00	0.00	0.00	-	42.00	-	10			1,675															
1,700	0.00	0.00	0.00	-	2.60	-	65	10.00	10.00	10.00	10.00	10.00	10	40			57.50	0.00	57.50	57.50	57.50	5	125	0.00	0.00	0.00	-	58.00	-	-			1,700															
1,725	0.00	0.00	0.00	-	0.43	-	105	0.00	0.00	0.00	-	12.00	-	-			0.00	0.00	0.00	-	53.50	-	-	0.00	0.00	0.00	-	76.00	-	-			1,725															
1,750	0.00	0.00	0.00	-	0.04	-	20	0.00	0.00	0.00	-	7.20	-	-			0.00	0.00	0.00	-	78.50	-	2	0.00	0.00	0.00	-	96.50	-	-			1,750															
1,775	0.00	0.00	0.00	-	0.09	-	-	0.00	0.00	0.00	-	4.20	-	-			0.00	0.00	0.00	-	103.00	-	-	0.00	0.00	0.00	-	118.00	-	-			1,775															
1,800	0.00	0.00	0.00	-	0.01	-	20	0.00	0.00	0.00	-	2.30	-	-			0.00	0.00	0.00	-	128.00	-	20	0.00	0.00	0.00	-	141.00	-	-			1,800															
1,825	0.00	0.00	0.00	-	0.01	-	-	0.00	0.00	0.00	-	1.20	-	-			0.00	0.00	0.00	-	153.00	-	-	0.00	0.00	0.00	-	165.00	-	-			1,825															
1,850	0.00	0.00	0.00	-	0.01	-	-	0.00	0.00	0.00	-	0.62	-	-			0.00	0.00	0.00	-	178.00	-	-	0.00	0.00	0.00	-	190.00	-	-			1,850															
1,875	-	-	-	-	-	-	-	-	-	-	-	-	-	-			-	-	-	-	-	-	-	-	-	-	-	-	-	-	-			1,875														
1,900	-	-	-	-	-	-	-	-	-	-	-	-	-	-			-	-	-	-	-	-	-	-	-	-	-	-	-	-	-	-			1,900													
1,925	-	-	-	-	-	-	-	-	-	-	-	-	-	-			-	-	-	-	-	-	-	-	-	-	-	-	-	-	-	-	-			1,925												
1,950	-	-	-	-	-	-	-	-	-	-	-	-	-	-			-	-	-	-	-	-	-	-	-	-	-	-	-	-	-	-	-	-			1,950											
1,975	-	-	-	-	-	-	-	-	-	-	-	-	-	-			-	-	-	-	-	-	-	-	-	-	-	-	-	-	-	-	-	-	-			1,975										
2,000	-	-	-	-	-	-	-	-	-	-	-	-	-	-			-	-	-	-	-	-	-	-	-	-	-	-	-	-	-	-	-	-	-	-			2,000									
2,050	-	-	-	-	-	-	-	-	-	-	-	-	-	-			-	-	-	-	-	-	-	-	-	-	-	-	-	-	-	-	-	-	-	-	-			2,050								
2,100	-	-	-	-	-	-	-	-	-	-	-	-	-	-			-	-	-	-	-	-	-	-	-	-	-	-	-	-	-	-	-	-	-	-	-	-			2,100							
2,150	-	-	-	-	-	-	-	-	-	-	-	-	-	-			-	-	-	-	-	-	-	-	-	-	-	-	-	-	-	-	-	-	-	-	-	-	-			2,150						
2,200	-	-	-	-	-	-	-	-	-	-	-	-	-	-			-	-	-	-	-	-	-	-	-	-	-	-	-	-	-	-	-	-	-	-	-	-	-	-			2,200					
2,250	-	-	-	-	-	-	-	-	-	-	-	-	-	-			-	-	-	-	-	-	-	-	-	-	-	-	-	-	-	-	-	-	-	-	-	-	-	-			2,250					
2,300	-	-	-	-	-	-	-	-	-	-	-	-	-	-			-	-	-	-	-	-	-	-	-	-	-	-	-	-	-	-	-	-	-	-	-	-	-	-	-			2,300				
2,350	-	-	-	-	-	-	-	-	-	-	-	-	-	-			-	-	-	-	-	-	-	-	-	-	-	-	-	-	-	-	-	-	-	-	-	-	-	-	-	-			2,350			
2,400	-	-	-	-	-	-	-	-	-	-	-	-	-	-			-	-	-	-	-	-	-	-	-	-	-	-	-	-	-	-	-	-	-	-	-	-	-	-	-	-	-			2,400		
2,450	-	-	-	-	-	-	-	-	-	-	-	-	-	-			-	-	-	-	-	-	-	-	-	-	-	-	-	-	-	-	-	-	-	-	-	-	-	-	-	-	-	-			2,450	
Σύνολο:						19	595						86	348	0	0					71	862						92	339	0	0																	
Αριθμός Πράξεων:						5							8		0						13							7		0																		

ALPHA BANK (KO)

(Μέγεθος Συμβολαίου: 100 Χρεόγραφα, Τρόπος Εξάσκησης: Αμερικάνικος, Φυσική Παράδοση)

Τιμή Εξάσκησης	Δικαιώματα Αγοράς												Δικαιώματα Πώλησης																		
	Ιανουάριος 2019						Φεβρουάριος 2019						Λοιποί Μήνες		Ιανουάριος 2019						Φεβρουάριος 2019						Λοιποί Μήνες		Τιμή Εξάσκησης		
	Άνοιγμα	Ανιγτ Τιμή	Κατωτ Τιμή	Τελ Τιμή	Τιμή κλεισ.	Όγκος	Άνοιγτες θέσεις	Άνοιγμα	Ανιγτ Τιμή	Κατωτ Τιμή	Τελ Τιμή	Τιμή κλεισ.	Όγκος	Άνοιγτες θέσεις	Όγκος	Άνοιγτες θέσεις	Άνοιγμα	Ανιγτ Τιμή	Κατωτ Τιμή	Τελ Τιμή	Τιμή κλεισ.	Όγκος	Άνοιγτες θέσεις	Όγκος	Άνοιγτες θέσεις	Όγκος	Άνοιγτες θέσεις				
0.750	0.000	0.000	0.000	0.370	-	-	0.000	0.000	0.000	0.372	-	-					0.000	0.000	0.000	0.001	-	-	0.000	0.000	0.000	0.001	-	-			
0.800	0.000	0.000	0.000	0.320	-	-	0.000	0.000	0.000	0.323	-	-					0.000	0.000	0.000	0.001	-	-	0.000	0.000	0.000	0.001	-	-			0.008
0.850	0.000	0.000	0.000	0.270	-	-	0.000	0.000	0.000	0.275	-	-					0.000	0.000	0.000	0.001	-	-	0.000	0.000	0.000	0.003	-	-			0.009
0.900	0.000	0.000	0.000	0.221	-	-	0.000	0.000	0.000	0.229	-	-					0.000	0.000	0.000	0.001	-	-	0.000	0.000	0.000	0.007	-	-			0.009
0.950	0.000	0.000	0.000	0.172	-	-	0.000	0.000	0.000	0.186	-	-					0.000	0.000	0.000	0.002	-	-	0.000	0.000	0.000	0.014	-	-			0.010
1.000	0.000	0.000	0.000	0.127	-	30	0.000	0.000	0.000	0.147	-	-					0.000	0.000	0.000	0.007	-	-	0.000	0.000	0.000	0.026	-	-			0.010
1.100	0.000	0.000	0.000	0.055	-	50	0.000	0.000	0.000	0.085	-	-					0.000	0.000	0.000	0.035	-	-	0.000	0.000	0.000	0.063	-	-			0.011
1.200	0.000	0.000	0.000	0.017	-	-	0.000	0.000	0.000	0.044	-	30					0.000	0.000	0.000	0.097	-	-	0.000	0.000	0.000	0.123	-	-			0.012
1.300	0.000	0.000	0.000	0.004	-	-	0.000	0.000	0.000	0.021	-	-					0.000	0.000	0.000	0.183	-	-	0.000	0.000	0.000	0.199	-	-			0.013
1.400	0.000	0.000	0.000	0.001	-	-	0.000	0.000	0.000	0.009	-	-					0.000	0.000	0.000	0.280	-	-	0.000	0.000	0.000	0.287	-	-			0.014
1.500	0.000	0.000	0.000	0.002	-	-	0.000	0.000	0.000	0.003	-	-					0.000	0.000	0.000	0.380	-	-	0.000	0.000	0.000	0.382	-	-			0.015
1.600	0.000	0.000	0.000	0.001	-	-	0.000	0.000	0.000	0.001	-	-					0.000	0.000	0.000	0.480	-	-	0.000	0.000	0.000	0.480	-	-			0.016
1.700	0.000	0.000	0.000	0.002	-	-	0.000	0.000	0.000	0.001	-	-					0.000	0.000	0.000	0.580	-	-	0.000	0.000	0.000	0.580	-	-			0.017
1.800	0.000	0.000	0.000	0.001	-	-	0.000	0.000	0.000	0.002	-	-					0.000	0.000	0.000	0.680	-	-	0.000	0.000	0.000	0.680	-	-			0.018
1.900	0.000	0.000	0.000	0.001	-	-	0.000	0.000	0.000	0.001	-	-					0.000	0.000	0.000	0.780	-	-	0.000	0.000	0.000	0.780	-	-			0.019
2.000					-	-					-	-									-	-					-	-			0.020
2.200					-	-					-	-									-	-					-	-			0.022
2.400					-	-					-	-									-	-					-	-			0.024
2.600					-	-					-	-									-	-					-	-			0.026
2.800					-	-					-	-									-	-					-	-			0.028
3.000					-	-					-	-									-	-					-	-			0.030
3.200					-	-					-	-									-	-					-	-			0.032
Σύνολο:					0	80					0	30	40	0						0	0					0	0	0	0		
Αριθμός Πράξεων:						0						0	3								0.00					0		0			

ΔΕΗ (ΚΟ)

(Μέγεθος Συμβολαίου: 100 Χρεόγραφα, Τρόπος Εξάσκησης: Αμερικάνικος, Φυσική Παράδοση)

Τιμή Εξάσκησης	Δικαιώματα Αγοράς													Δικαιώματα Πώλησης															
	Ιανουάριος 2019						Φεβρουάριος 2019						Λοιποί Μήνες		Ιανουάριος 2019						Φεβρουάριος 2019						Λοιποί Μήνες		Τιμή Εξάσκησης
	Άνοιγμα	Ανιτ Τιμή	Κατωτ Τιμή	Τελ Τιμή	Τιμή κλεισ.	Όγκος	Άνοιγμα	Ανιτ Τιμή	Κατωτ Τιμή	Τελ Τιμή	Τιμή κλεισ.	Όγκος	Άνοιγτες θέσεις	Όγκος	Άνοιγτες θέσεις	Άνοιγμα	Ανιτ Τιμή	Κατωτ Τιμή	Τελ Τιμή	Τιμή κλεισ.	Όγκος	Άνοιγτες θέσεις	Όγκος	Άνοιγτες θέσεις	Όγκος	Άνοιγτες θέσεις			
0.850	0.000	0.000	0.000	0.500	-	-	0.000	0.000	0.000	0.502	-	-			0.000	0.000	0.000	0.001	-	-	0.000	0.000	0.000	0.001	-	-			
0.900	0.000	0.000	0.000	0.450	-	-	0.000	0.000	0.000	0.452	-	-			0.000	0.000	0.000	0.002	-	-	0.000	0.000	0.000	0.001	-	-			0.009
0.950	0.000	0.000	0.000	0.400	-	-	0.000	0.000	0.000	0.402	-	-			0.000	0.000	0.000	0.001	-	-	0.000	0.000	0.000	0.001	-	-			0.010
1.000	0.000	0.000	0.000	0.350	-	-	0.000	0.000	0.000	0.353	-	-			0.000	0.000	0.000	0.001	-	-	0.000	0.000	0.000	0.001	-	-			0.010
1.100	0.000	0.000	0.000	0.251	-	-	0.000	0.000	0.000	0.258	-	-			0.000	0.000	0.000	0.002	-	-	0.000	0.000	0.000	0.006	-	-			0.011
1.200	0.000	0.000	0.000	0.155	-	-	0.000	0.000	0.000	0.174	-	-			0.000	0.000	0.000	0.005	-	-	0.000	0.000	0.000	0.022	-	-			0.012
1.300	0.000	0.000	0.000	0.076	-	20	0.000	0.000	0.000	0.106	-	-			0.000	0.000	0.000	0.026	-	-	0.000	0.000	0.000	0.054	-	-			0.013
1.400	0.000	0.000	0.000	0.028	-	53	0.000	0.000	0.000	0.059	-	-			0.000	0.000	0.000	0.077	-	-	0.000	0.000	0.000	0.106	-	-			0.014
1.500	0.000	0.000	0.000	0.007	-	20	0.000	0.000	0.000	0.030	-	-			0.000	0.000	0.000	0.157	-	-	0.000	0.000	0.000	0.177	-	-			0.015
1.600	0.000	0.000	0.000	0.001	-	-	0.000	0.000	0.000	0.013	-	-			0.000	0.000	0.000	0.251	-	-	0.000	0.000	0.000	0.261	-	-			0.016
1.700	0.000	0.000	0.000	0.002	-	-	0.000	0.000	0.000	0.006	-	-			0.000	0.000	0.000	0.350	-	-	0.000	0.000	0.000	0.354	-	-			0.017
1.800	0.000	0.000	0.000	0.001	-	-	0.000	0.000	0.000	0.002	-	-			0.000	0.000	0.000	0.450	-	-	0.000	0.000	0.000	0.451	-	-			0.018
1.900	0.000	0.000	0.000	0.001	-	-	0.000	0.000	0.000	0.001	-	-			0.000	0.000	0.000	0.550	-	-	0.000	0.000	0.000	0.550	-	-			0.019
2.000	0.000	0.000	0.000	0.001	-	-	0.000	0.000	0.000	0.003	-	-			0.000	0.000	0.000	0.650	-	-	0.000	0.000	0.000	0.650	-	-			0.020
2.200					-	-					-	-							-	-					-	-			0.022
2.400					-	-					-	-							-	-					-	-			0.024
2.600					-	-					-	-							-	-					-	-			0.026
2.800					-	-					-	-							-	-					-	-			0.028
3.000					-	-					-	-							-	-					-	-			0.030
3.200					-	-					-	-							-	-					-	-			0.032
3.400					-	-					-	-							-	-					-	-			0.034
3.600					-	-					-	-							-	-					-	-			0.036
3.800					-	-					-	-							-	-					-	-			0.038
4.000					-	-					-	-							-	-					-	-			0.040
Σύνολα:					0	93					0	0	0	0					0	0					0	0	0	0	
Αριθμός Πράξεων:					0						0		0						0.00						0		0		

ΕΘΝΙΚΗ ΤΡΑΠΕΖΑ (ΚΟ)

(Μέγεθος Συμβολαίου: 100 Χρεόγραφα, Τρόπος Εξάσκησης: Αμερικάνικος, Φυσική Παράδοση)

Τιμή Εξάσκησης	Δικαιώματα Αγοράς														Δικαιώματα Πώλησης																	
	Ιανουάριος 2019						Φεβρουάριος 2019						Λοιποί Μήνες		Ιανουάριος 2019						Φεβρουάριος 2019						Λοιποί Μήνες		Τιμή Εξάσκησης			
	Άνοιγμα	Ανιτ Τιμή	Κατωτ Τιμή	Τελ Τιμή	Τιμή κλεισ.	Όγκος	Άνοιγμα	Ανιτ Τιμή	Κατωτ Τιμή	Τελ Τιμή	Τιμή κλεισ.	Όγκος	Άνοιγτες θέσεις	Όγκος	Άνοιγτες θέσεις	Άνοιγμα	Ανιτ Τιμή	Κατωτ Τιμή	Τελ Τιμή	Τιμή κλεισ.	Όγκος	Άνοιγτες θέσεις	Άνοιγμα	Ανιτ Τιμή	Κατωτ Τιμή	Τελ Τιμή	Τιμή κλεισ.	Όγκος		Άνοιγτες θέσεις	Όγκος	Άνοιγτες θέσεις
0.050						-	-					-	-									-	-									
0.100						-	-					-	-									-	-									0.001
0.150						-	-					-	-									-	-									0.002
0.200						-	-					-	-									-	-									0.002
0.250						-	-					-	-									-	-									0.003
0.300						-	-					-	-									-	-									0.003
0.350						-	-					-	-									-	-									0.004
0.400						-	-					-	-									-	-									0.004
0.450						-	-					-	-									-	-									0.005
0.500						-	-					-	-									-	-									0.005
0.550						-	-					-	-									-	-									0.006
0.600						-	-					-	-									-	-									0.006
0.700	0.000	0.000	0.000		0.380	-	-	0.000	0.000	0.000		0.382	-	-	0.000	0.000	0.000		0.001	-	-	0.000	0.000	0.000		0.001	-	-	0.000	0.000	0.007	
0.750	0.000	0.000	0.000		0.330	-	-	0.000	0.000	0.000		0.332	-	-	0.000	0.000	0.000		0.001	-	-	0.000	0.000	0.000		0.001	-	-	0.000	0.000	0.008	
0.800	0.000	0.000	0.000		0.280	-	-	0.000	0.000	0.000		0.284	-	-	0.000	0.000	0.000		0.001	-	-	0.000	0.000	0.000		0.003	-	-	0.000	0.000	0.008	
0.850	0.000	0.000	0.000		0.230	-	-	0.000	0.000	0.000		0.238	-	-	0.000	0.000	0.000		0.001	-	-	0.000	0.000	0.000		0.006	-	-	0.000	0.000	0.009	
0.900	0.000	0.000	0.000		0.181	-	-	0.000	0.000	0.000		0.194	-	-	0.000	0.000	0.000		0.001	-	-	0.000	0.000	0.000		0.013	-	-	0.000	0.000	0.009	
0.950	0.000	0.000	0.000		0.134	-	-	0.000	0.000	0.000		0.155	-	-	0.000	0.000	0.000		0.004	-	-	0.000	0.000	0.000		0.023	-	-	0.000	0.000	0.010	
1.000	0.000	0.000	0.000		0.091	-	100	0.000	0.000	0.000		0.120	-	-	0.000	0.000	0.000		0.011	-	-	0.000	0.000	0.000		0.039	-	-	0.000	0.000	0.010	
1.100	0.000	0.000	0.000		0.032	-	320	0.000	0.000	0.000		0.067	-	-	0.000	0.000	0.000		0.052	-	-	0.000	0.000	0.000		0.085	-	-	0.000	0.000	0.011	
1.200	0.000	0.000	0.000		0.007	-	100	0.000	0.000	0.000		0.033	-	-	0.000	0.000	0.000		0.127	-	-	0.000	0.000	0.000		0.152	-	-	0.000	0.000	0.012	
1.300	0.000	0.000	0.000		0.001	-	-	0.000	0.000	0.000		0.015	-	30	0.000	0.000	0.000		0.221	-	-	0.000	0.000	0.000		0.234	-	-	0.000	0.000	0.013	
1.400	0.000	0.000	0.000		0.003	-	-	0.000	0.000	0.000		0.006	-	-	0.000	0.000	0.000		0.320	-	-	0.000	0.000	0.000		0.325	-	-	0.000	0.000	0.014	
1.500	0.000	0.000	0.000		0.001	-	-	0.000	0.000	0.000		0.003	-	-	0.000	0.000	0.000		0.420	-	-	0.000	0.000	0.000		0.421	-	-	0.000	0.000	0.015	
1.600	0.000	0.000	0.000		0.001	-	-	0.000	0.000	0.000		0.001	-	-	0.000	0.000	0.000		0.520	-	-	0.000	0.000	0.000		0.520	-	-	0.000	0.000	0.016	
1.700	0.000	0.000	0.000		0.001	-	-	0.000	0.000	0.000		0.001	-	-	0.000	0.000	0.000		0.620	-	-	0.000	0.000	0.000		0.620	-	-	0.000	0.000	0.017	
1.800	0.000	0.000	0.000		0.001	-	-					-	-						0.720	-	-					-	-			0.018		
1.900	0.000	0.000	0.000		0.001	-	-					-	-						0.820	-	-					-	-			0.019		
2.000	0.000	0.000	0.000		0.003	-	-					-	-						0.920	-	-					-	-			0.020		
2.200						-	-					-	-									-	-									0.022
2.400						-	-					-	-									-	-									0.024
2.600						-	-					-	-									-	-									0.026
2.800						-	-					-	-									-	-									0.028
3.000						-	-					-	-									-	-									0.030
3.200						-	-					-	-									-	-									0.032
3.400						-	-					-	-									-	-									0.034

ΕΘΝΙΚΗ ΤΡΑΠΕΖΑ (ΚΟ)

(Μέγεθος Συμβολαίου: 100 Χρεόγραφα, Τρόπος Εξάσκησης: Αμερικάνικος, Φυσική Παράδοση)

Τιμή Εξάσκησης	Δικαιώματα Αγοράς													Δικαιώματα Πώλησης																	
	Ιανουάριος 2019				Φεβρουάριος 2019				Λοιποί Μήνες		Ιανουάριος 2019				Φεβρουάριος 2019				Λοιποί Μήνες		Τιμή Εξάσκησης										
	Άνοιγμα	Ανιψ. Τιμή	Κατωτ. Τιμή	Τελ. Τιμή	Τιμή κλεισ.	Όγκος	Άνοιγ. θέσεις	Άνοιγμα	Ανιψ. Τιμή	Κατωτ. Τιμή	Τελ. Τιμή	Τιμή κλεισ.	Όγκος	Άνοιγ. θέσεις	Όγκος	Άνοιγ. θέσεις	Άνοιγμα	Ανιψ. Τιμή	Κατωτ. Τιμή	Τελ. Τιμή		Τιμή κλεισ.	Όγκος	Άνοιγ. θέσεις	Όγκος	Άνοιγ. θέσεις					
Σύνολο:						0	520						0	30	40	40								0	0				0	0	0
Αριθμός Πράξεων:						0							0		3								0.00					0		0	

ΟΠΑΠ (ΚΟ)

(Μέγεθος Συμβολαίου: 100 Χρεόγραφα, Τρόπος Εξάσκησης: Αμερικάνικος, Φυσική Παράδοση)

Τιμή Εξάσκησης	Δικαιώματα Αγοράς												Δικαιώματα Πώλησης												Τιμή Εξάσκησης						
	Ιανουάριος 2019				Φεβρουάριος 2019				Λοιποί Μήνες				Ιανουάριος 2019				Φεβρουάριος 2019				Λοιποί Μήνες										
	Άνοιγμα	Ανιτ Τιμή	Κατωτ Τιμή	Τελ Τιμή	Τιμή κλεισ.	Όγκος	Ανοικτές θέσεις	Άνοιγμα	Ανιτ Τιμή	Κατωτ Τιμή	Τελ Τιμή	Τιμή κλεισ.	Όγκος	Ανοικτές θέσεις	Όγκος	Ανοικτές θέσεις	Άνοιγμα	Ανιτ Τιμή	Κατωτ Τιμή	Τελ Τιμή	Τιμή κλεισ.	Όγκος	Ανοικτές θέσεις	Όγκος		Ανοικτές θέσεις					
5.600	0.000	0.000	0.000	2.32	-	-	0.000	0.000	0.000	2.33	-	-	0.000	0.000	0.000	0.001	-	-	0.000	0.000	0.000	0.001	-	-	0.000	0.000	0.000	0.001	-	-	0.056
6.000	0.000	0.000	0.000	1.92	-	-	0.000	0.000	0.000	1.93	-	-	0.000	0.000	0.000	0.001	-	-	0.000	0.000	0.000	0.001	-	-	0.000	0.000	0.000	0.001	-	-	0.060
6.400	0.000	0.000	0.000	1.52	-	-	0.000	0.000	0.000	1.53	-	-	0.000	0.000	0.000	0.001	-	-	0.000	0.000	0.000	0.001	-	-	0.000	0.000	0.000	0.001	-	-	0.064
6.800	0.000	0.000	0.000	1.12	-	-	0.000	0.000	0.000	1.14	-	-	0.000	0.000	0.000	0.001	-	-	0.000	0.000	0.000	0.001	-	-	0.000	0.000	0.000	0.004	-	-	0.068
7.200	0.000	0.000	0.000	0.722	-	-	0.000	0.000	0.000	0.759	-	-	0.000	0.000	0.000	0.001	-	-	0.000	0.000	0.000	0.001	-	-	0.000	0.000	0.000	0.027	-	-	0.072
7.600	0.000	0.000	0.000	0.329	-	5	0.000	0.000	0.000	0.436	-	20	0.000	0.000	0.000	0.007	-	-	0.000	0.000	0.000	0.007	-	-	0.000	0.000	0.000	0.103	-	-	0.076
8.000	0.000	0.000	0.000	0.057	-	-	0.000	0.000	0.000	0.208	-	-	0.000	0.000	0.000	0.136	-	-	0.000	0.000	0.000	0.136	-	-	0.000	0.000	0.000	0.275	-	-	0.080
8.400	0.000	0.000	0.000	0.002	-	-	0.000	0.000	0.000	0.080	-	-	0.000	0.000	0.000	0.481	-	-	0.000	0.000	0.000	0.481	-	-	0.000	0.000	0.000	0.547	-	-	0.084
8.800	0.000	0.000	0.000	0.001	-	-	0.000	0.000	0.000	0.024	-	-	0.000	0.000	0.000	0.880	-	-	0.000	0.000	0.000	0.880	-	-	0.000	0.000	0.000	0.894	-	-	0.088
9.200	0.000	0.000	0.000	0.001	-	-	0.000	0.000	0.000	0.006	-	-	0.000	0.000	0.000	1.28	-	-	0.000	0.000	0.000	1.28	-	-	0.000	0.000	0.000	1.28	-	-	0.092
9.600	0.000	0.000	0.000	0.001	-	-	0.000	0.000	0.000	0.001	-	-	0.000	0.000	0.000	1.68	-	-	0.000	0.000	0.000	1.68	-	-	0.000	0.000	0.000	1.68	-	-	0.096
10.000	0.000	0.000	0.000	0.001	-	-	0.000	0.000	0.000	0.001	-	-	0.000	0.000	0.000	2.08	-	-	0.000	0.000	0.000	2.08	-	-	0.000	0.000	0.000	2.08	-	-	0.100
11.000	0.000	0.000	0.000	0.001	-	-	0.000	0.000	0.000	0.001	-	-	0.000	0.000	0.000	3.08	-	-	0.000	0.000	0.000	3.08	-	-	0.000	0.000	0.000	3.08	-	-	0.110
12.000	0.000	0.000	0.000	0.001	-	-	0.000	0.000	0.000	0.001	-	-	0.000	0.000	0.000	4.08	-	-	0.000	0.000	0.000	4.08	-	-	0.000	0.000	0.000	4.08	-	-	0.120
13.000					-	-					-	-					-	-					-	-							0.130
14.000					-	-					-	-					-	-					-	-							0.140
15.000					-	-					-	-					-	-					-	-							0.150
Σύνολο:					0	5					0	20	0	0		0	0					0	5	0	0						
Αριθμός Πράξεων:					0						0		0			0.00						0		0							

ΟΤΕ (ΚΟ)

(Μέγεθος Συμβολαίου: 100 Χρεόγραφα, Τρόπος Εξάσκησης: Αμερικάνικος, Φυσική Παράδοση)

Τιμή Εξάσκησης	Δικαιώματα Αγοράς													Δικαιώματα Πώλησης																	
	Ιανουάριος 2019						Φεβρουάριος 2019						Λοιποί Μήνες		Ιανουάριος 2019						Φεβρουάριος 2019						Λοιποί Μήνες		Τιμή Εξάσκησης		
	Άνοιγμα	Ανιγ. Τιμή	Καπιτ. Τιμή	Τελ. Τιμή	Τιμή κλεισ.	Όγκος	Άνοιγ. θέσεις	Άνοιγμα	Ανιγ. Τιμή	Καπιτ. Τιμή	Τελ. Τιμή	Τιμή κλεισ.	Όγκος	Άνοιγ. θέσεις	Όγκος	Άνοιγ. θέσεις	Άνοιγμα	Ανιγ. Τιμή	Καπιτ. Τιμή	Τελ. Τιμή	Τιμή κλεισ.	Όγκος	Άνοιγ. θέσεις	Όγκος	Άνοιγ. θέσεις						
7.600	0.000	0.000	0.000	3.30	-	-	0.000	0.000	0.000	3.31	-	-	0.000	0.000	0.000	0.001	-	-	0.000	0.000	0.000	0.001	-	-	0.000	0.000	0.000	0.001		-	-
8.000	0.000	0.000	0.000	2.90	-	-	0.000	0.000	0.000	2.91	-	-	0.000	0.000	0.000	0.001	-	-	0.000	0.000	0.000	0.001	-	-	0.000	0.000	0.000	0.001	-	-	0.080
8.400	0.000	0.000	0.000	2.50	-	-	0.000	0.000	0.000	2.51	-	-	0.000	0.000	0.000	0.001	-	-	0.000	0.000	0.000	0.001	-	-	0.000	0.000	0.000	0.001	-	-	0.084
8.800	0.000	0.000	0.000	2.10	-	-	0.000	0.000	0.000	2.12	-	-	0.000	0.000	0.000	0.001	-	-	0.000	0.000	0.000	0.001	-	-	0.000	0.000	0.000	0.001	-	-	0.088
9.200	0.000	0.000	0.000	1.70	-	-	0.000	0.000	0.000	1.72	-	-	0.000	0.000	0.000	0.001	-	-	0.000	0.000	0.000	0.002	-	-	0.000	0.000	0.000	0.002	-	-	0.092
9.600	0.000	0.000	0.000	1.30	-	-	0.000	0.000	0.000	1.33	-	16	0.000	0.000	0.000	0.001	-	-	0.000	0.000	0.000	0.012	-	-	0.000	0.000	0.000	0.012	-	-	0.096
10.000	0.000	0.000	0.000	0.903	-	-	0.000	0.000	0.000	0.962	-	-	0.000	0.000	0.000	0.001	-	-	0.000	0.000	0.000	0.044	-	-	0.000	0.000	0.000	0.044	-	-	0.100
11.000	0.000	0.000	0.000	0.111	-	-	0.000	0.000	0.000	0.286	-	-	0.000	0.000	0.000	0.209	-	-	0.000	0.000	0.000	0.368	-	-	0.000	0.000	0.000	0.368	-	-	0.110
12.000	0.000	0.000	0.000	0.002	-	-	0.000	0.000	0.000	0.041	-	-	0.000	0.000	0.000	1.10	-	-	0.000	0.000	0.000	1.13	-	-	0.000	0.000	0.000	1.13	-	-	0.120
13.000	0.000	0.000	0.000	0.002	-	-	0.000	0.000	0.000	0.003	-	-	0.000	0.000	0.000	2.10	-	-	0.000	0.000	0.000	2.10	-	-	0.000	0.000	0.000	2.10	-	-	0.130
14.000	0.000	0.000	0.000	0.001	-	-	0.000	0.000	0.000	0.001	-	-	0.000	0.000	0.000	3.10	-	-	0.000	0.000	0.000	3.10	-	-	0.000	0.000	0.000	3.10	-	-	0.140
15.000	0.000	0.000	0.000	0.001	-	-	0.000	0.000	0.000	0.001	-	-	0.000	0.000	0.000	4.10	-	-	0.000	0.000	0.000	4.10	-	-	0.000	0.000	0.000	4.10	-	-	0.150
16.000	0.000	0.000	0.000	0.001	-	-	0.000	0.000	0.000	0.001	-	-	0.000	0.000	0.000	5.10	-	-	0.000	0.000	0.000	5.10	-	-	0.000	0.000	0.000	5.10	-	-	0.160
17.000					-	-					-	-					-	-					-	-						0.170	
Σύνολο:					0	0					0	16	0	0		0	0					0	0	0	0	0	0	0	0	0	
Αριθμός Πράξεων:					0						0	0	0			0.00						0		0	0	0		0		0	

ΠΕΙΡΑΙΩΣ ΤΡΑΠΕΖΑ (ΚΟ)

(Μέγεθος Συμβολαίου: 100 Χρεόγραφα, Τρόπος Εξάσκησης: Αμερικάνικος, Φυσική Παράδοση)

Τιμή Εξάσκησης	Δικαιώματα Αγοράς													Δικαιώματα Πώλησης															
	Ιανουάριος 2019				Φεβρουάριος 2019				Λοιποί Μήνες					Ιανουάριος 2019				Φεβρουάριος 2019				Λοιποί Μήνες							
	Άνοιγμα	Ανιτ Τιμή	Καπιτ Τιμή	Τελ Τιμή	Τιμή κλεισ.	Όγκος	Ανοικτές θέσεις	Άνοιγμα	Ανιτ Τιμή	Καπιτ Τιμή	Τελ Τιμή	Τιμή κλεισ.	Όγκος	Ανοικτές θέσεις	Όγκος	Ανοικτές θέσεις	Άνοιγμα	Ανιτ Τιμή	Καπιτ Τιμή	Τελ Τιμή	Τιμή κλεισ.	Όγκος	Ανοικτές θέσεις	Όγκος	Ανοικτές θέσεις	Όγκος	Ανοικτές θέσεις	Τιμή Εξάσκησης	
0.500	0.000	0.000	0.000	0.248	-	-	0.000	0.000	0.000	0.249	-	-				0.000	0.000	0.000	0.001	-	-	0.000	0.000	0.000	0.001	-	-	0.005	
0.550	0.000	0.000	0.000	0.198	-	-	0.000	0.000	0.000	0.201	-	-				0.000	0.000	0.000	0.001	-	-	0.000	0.000	0.000	0.002	-	-	0.006	
0.600	0.000	0.000	0.000	0.149	-	-	0.000	0.000	0.000	0.155	-	-				0.000	0.000	0.000	0.001	-	-	0.000	0.000	0.000	0.006	-	-	0.006	
0.650	0.000	0.000	0.000	0.102	-	-	0.000	0.000	0.000	0.113	-	-				0.000	0.000	0.000	0.004	-	-	0.000	0.000	0.000	0.014	-	-	0.007	
0.700	0.000	0.000	0.000	0.062	-	-	0.000	0.000	0.000	0.079	-	-				0.000	0.000	0.000	0.013	-	-	0.000	0.000	0.000	0.030	-	-	0.007	
0.750	0.000	0.000	0.000	0.032	-	-	0.000	0.000	0.000	0.052	-	20				0.000	0.000	0.000	0.034	-	-	0.000	0.000	0.000	0.052	-	-	0.008	
0.800	0.000	0.000	0.000	0.014	-	40	0.000	0.000	0.000	0.032	-	-				0.000	0.000	0.000	0.066	-	-	0.000	0.000	0.000	0.083	-	-	0.008	
0.850	0.000	0.000	0.000	0.005	-	-	0.000	0.000	0.000	0.019	-	-				0.000	0.000	0.000	0.107	-	-	0.000	0.000	0.000	0.120	-	-	0.009	
0.900	0.000	0.000	0.000	0.002	-	-	0.000	0.000	0.000	0.011	-	170				0.000	0.000	0.000	0.154	-	-	0.000	0.000	0.000	0.162	-	-	0.009	
0.950	0.000	0.000	0.000	0.001	-	-	0.000	0.000	0.000	0.006	-	-				0.000	0.000	0.000	0.202	-	-	0.000	0.000	0.000	0.207	-	-	0.010	
1.000	0.000	0.000	0.000	0.001	-	200	0.000	0.000	0.000	0.003	-	-				0.000	0.000	0.000	0.252	-	-	0.000	0.000	0.000	0.254	-	-	0.010	
1.100	0.000	0.000	0.000	0.001	-	30	0.000	0.000	0.000	0.001	-	-				0.000	0.000	0.000	0.352	-	-	0.000	0.000	0.000	0.352	-	-	0.011	
1.200	0.000	0.000	0.000	0.001	-	-	0.000	0.000	0.000	0.001	-	-				0.000	0.000	0.000	0.452	-	-	0.000	0.000	0.000	0.452	-	-	0.012	
1.300	0.000	0.000	0.000	0.001	-	-	0.000	0.000	0.000	0.001	-	-				0.000	0.000	0.000	0.552	-	-	0.000	0.000	0.000	0.552	-	-	0.013	
1.400	0.000	0.000	0.000	0.008	-	-	0.000	0.000	0.000	0.002	-	-				0.000	0.000	0.000	0.652	-	-	0.000	0.000	0.000	0.652	-	-	0.014	
1.500	0.000	0.000	0.000	0.005	-	-	0.000	0.000	0.000	0.001	-	-				0.000	0.000	0.000	0.752	-	-	0.000	0.000	0.000	0.752	-	-	0.015	
1.600	0.000	0.000	0.000	0.002	-	-										0.000	0.000	0.000	0.852	-	-							0.016	
1.700	0.000	0.000	0.000	0.001	-	-										0.000	0.000	0.000	0.952	-	-							0.017	
1.800	0.000	0.000	0.000	0.001	-	-										0.000	0.000	0.000	1.05	-	-							0.018	
1.900					-	-															-	-							0.019
2.000					-	-															-	-							0.020
2.200					-	-															-	-							0.022
2.400					-	-															-	-							0.024
2.600					-	-															-	-							0.026
2.800					-	-															-	-							0.028
3.000					-	-															-	-							0.030
3.200					-	-															-	-							0.032
3.400					-	-															-	-							0.034
3.600					-	-															-	-							0.036
3.800					-	-															-	-							0.038
4.000					-	-															-	-							0.040
4.400					-	-															-	-							0.044
4.800					-	-															-	-							0.048
5.200					-	-															-	-							0.052
Σύνολα:					0	270					0	190	0	40						0	0				0	0	0	0	
Αριθμός Πράξεων:					0						0		0							0.00					0		0		

Προϊόν Δανεισμού	Υποκείμενος Τίτλος	Πολυμερείς Συναλλαγές[1]					Διμερείς Συναλλαγές[2]		Δανεισμός Τίτλων μέσω ΟΤC[3]
		Ανοιχτές θέσεις[5]	Προσφερόμενη ποσότητα	Μ.Σ.Τ[4]	Όγκος συναλλαγών	Μ.Σ.Τ[4]	Όγκος συναλλαγών	Μ.Σ.Τ[4]	Όγκος συναλλαγών
ALPHABOR	ALPHA BANK (ΚΟ)	1	---	---	---	---	---	---	28,744,008
TATTBOR	ATTICA BANK A.T.E. (ΚΟ)	8,819	---	---	---	---	---	---	370
CENERBOR	CENERGY HOLDINGS (ΚΑ)	---	---	---	---	---	---	---	---
EEEBOR	COCA-COLA HBC AG (ΚΟ)	7,431	---	---	---	---	---	---	71,546
FFGRPBOR	FOLLI-FOLLIE (ΚΟ)	---	---	---	---	---	---	---	1,363,949
FOYKRBOR	FOURLIS ΣΥΜΜΕΤΟΧΩΝ (ΚΟ)	---	---	---	---	---	---	---	4,650
EUPROBOR	GRIVALIA PROPERTIES (ΚΟ)	20,000	---	---	6,110	2.70%	50,000	8.00%	70,309
INTRKBOR	INTRACOM HOLDINGS (ΚΟ)	500	---	---	---	---	---	---	---
BELABOR	JUMBO (ΚΟ)	14,436	---	---	---	---	---	---	94,338
LAMDABOR	LAMDA DEVELOPMENT(ΚΟ)	300	---	---	---	---	---	---	6,067
MIGBOR	MARFIN INVESTMENT GROUP (ΚΟ)	---	---	---	---	---	---	---	744,474
QUALBOR	QUALITY & RELIABILITY (ΚΟ)	---	---	---	---	---	---	---	---
VIQBOR	VIQHALCO SA/NV (ΚΑ)	6,385	---	---	1,000	2.65%	---	---	---
ADMIEBOR	ΑΔΜΗΕ ΣΥΜΜΕΤΟΧΩΝ Α.Ε. (ΚΟ)	---	---	---	---	---	---	---	---
AEGNBOR	ΑΕΡΟΠΟΡΙΑ ΑΙΓΑΙΟΥ (ΚΟ)	1,745	---	---	500	2.65%	---	---	6,830
ALMYBOR	ΑΛΟΥΜΥΛ (ΚΟ)	---	---	---	---	---	---	---	---
GEKTERNABOR	ΓΕΚ ΤΕΡΝΑ (ΚΟ)	---	---	---	---	---	---	---	3,316
PPCBOR	ΔΕΗ (ΚΟ)	1,000	---	---	---	---	---	---	6,524,107
ETEBOB	ΕΘΝΙΚΗ ΤΡΑΠΕΖΑ (ΚΟ)	11,000	---	---	---	---	---	---	7,750,051
ELLAKTORBOR	ΕΛΛΑΚΤΩΡ (ΚΟ)	1,000	---	---	---	---	---	---	1,898
EXAEBOR	ΕΛΛΗΝ. ΧΡΗΜΑΤΙΣΤΗΡΙΑ-Χ.Α. (ΚΟ)	8,500	---	---	---	---	---	---	148,565
ELPEBOR	ΕΛΛΗΝΙΚΑ ΠΕΤΡΕΛΑΙΑ (ΚΟ)	2,700	---	---	---	---	---	---	64,983
EYDARBOR	ΕΥΔΑΠ (ΚΟ)	1,800	---	---	---	---	---	---	102,899
INLOTBOR	ΙΝΤΡΑΛΟΤ (ΚΟ)	2,700	---	---	---	---	---	---	184,512
MOHBOR	ΜΟΤΟΡ ΟΙΛ (ΚΟ)	37,662	---	---	---	---	1,300	0.01%	112,128
MYTILBOR	ΜΥΤΙΛΗΝΑΙΟΣ (ΚΟ)	3,500	---	---	---	---	---	---	21,980
PPABOR	ΟΛΠ (ΚΟ)	1,000	---	---	---	---	---	---	2,901
OPARBOR	ΟΠΑΠ (ΚΟ)	21,400	---	---	---	---	---	---	1,295,676
HTOBOR	ΟΤΕ (ΚΟ)	78,211	---	---	---	---	17,000	5.74%	596,090
TREIRBOR	ΠΕΙΡΑΙΩΣ ΤΡΑΠΕΖΑ (ΚΟ)	---	---	---	---	---	---	---	24,358,786
PLAISBOR	ΠΛΑΙΣΙΟ COMPUTERS (ΚΟ)	---	---	---	---	---	---	---	---

Σημειώσεις Προϊόντων Δανεισμού

[1] - Πολυμερείς Συμβάσεις Δανειοδοσίας των μεθόδων 8-1, 8-2 και 8-3-3 (σύμφ. Με Αποφ.17 ΔΣ του Χρηματιστηρίου).

[2] - Διμερείς Συμβάσεις Δανειοδοσίας των μεθόδων 8-3-1 και 8-3-2 (σύμφ. Με Αποφ. 20 ΔΣ του Χρηματιστηρίου).

[3] - Τα στοιχεία Συναλλαγής Δανεισμού Τίτλων μέσω ΟΤC δηλώνονται από τους χειριστές ΣΑΤ και αφορούν τις ποσότητες που έχουν καταγραφεί στο ΣΑΤ έως και τη προηγούμενη εργάσιμη ημέρα.

[4] - Μ.Σ.Τ.: - Μέση Σταθμισμένη Τιμή (ως προς τα τεμάχια)

[5] - Τα στοιχεία αφορούν σε ανοιχτές θέσεις πριν την έναρξη της συνεδρίασης

Προϊόν Δανεισμού	Υποκείμενος Τίτλος	Πολυμερείς Συναλλαγές[1]					Διμερείς Συναλλαγές[2]		Δανεισμός Τίτλων μέσω ΟΤC[3]
		Ανοικτές θέσεις[5]	Προσφερόμενη ποσότητα	Μ.Σ.Τ[4]	Όγκος συναλλαγών	Μ.Σ.Τ[4]	Όγκος συναλλαγών	Μ.Σ.Τ[4]	Όγκος συναλλαγών
SARBOR	ΣΑΡΑΝΤΗΣ ΓΡ. (ΚΟ)	452	---	---	---	---	---	---	390
TENERGYBOR	ΤΕΡΝΑ ΕΝΕΡΓΕΙΑΚΗ (ΚΟ)	6,431	---	---	---	---	---	---	101,871
ΤΙΤΚΒΟR	ΤΙΤΑΝ (ΚΟ)	11,964	---	---	---	---	1,000	3.00%	22,666
EUROBBOR	ΤΡΑΠΕΖΑ EUROBANK ERGASIAS (ΚΟ)	26,742	---	---	---	---	---	---	21,079,643

Σημειώσεις Προϊόντων Δανεισμού

[1] - Πολυμερείς Συμβάσεις Δανειοδοσίας των μεθόδων 8-1, 8-2 και 8-3-3 (σύμφ. Με Αποφ.17 ΔΣ του Χρηματιστηρίου).

[2] - Διμερείς Συμβάσεις Δανειοδοσίας των μεθόδων 8-3-1 και 8-3-2 (σύμφ. Με Αποφ. 20 ΔΣ του Χρηματιστηρίου).

[3] - Τα στοιχεία Συναλλαγές Δανεισμού Τίτλων μέσω ΟΤC δηλώνονται από τους χειριστές ΣΑΤ και αφορούν τις ποσότητες που έχουν καταγραφεί στο ΣΑΤ έως και τη προηγούμενη εργάσιμη ημέρα.

[4] - Μ.Σ.Τ.: - Μέση Σταθμισμένη Τιμή (ως προς τα τεμάχια)

[5] - Τα στοιχεία αφορούν σε ανοικτές θέσεις πριν την έναρξη της συνεδρίασης

Κωδικοί και ονομασίες Κλάδων Οικονομικής Δραστηριότητας του Χρηματιστηρίου Αθηνών

533 - Διυλιστήρια	537 - Καθετοποιημένες Εταιρ. Πετρελαίου & Φυσικού Αερίου
1353 - Βασικά Χημικά	1357 - Εξειδικευμένα Χημικά
1753 - Αλουμίνιο	1755 - Μη Σιδηρούχα Μέταλλα
1757 - Χάλυβας	1775 - Ορυχεία
2353 - Οικοδομικά Υλικά & Εξαρτήματα	2357 - Κατασκευές
2723 - Υλικά Συσκευασίας	2727 - Διαφοροποιημένες Βιομηχανίες
2733 - Ηλεκτρικά Μέρη & Εξοπλισμός	2753 - Εμπορικά Οχήματα και Φορτηγά
2757 - Μηχανήματα Βιομηχανικού Εξοπλισμού	2773 - Θαλάσσιες Μεταφορές
2777 - Υπηρεσίες Μεταφορών	2791 - Υποστηρικτικές Υπηρεσίες προς Επιχειρήσεις
2797 - Προμηθευτές Βιομηχανίας	3535 - Απόσταξη & Οινοπαραγωγή
3537 - Αναψυκτικά	3573 - Γεωργία & Αλιεία
3577 - Τρόφιμα	3722 - Διαρκή Καταναλωτικά Αγαθά
3726 - Έπιπλα	3728 - Κατασκευή Κατοικιών
3747 - Παιχνίδια	3763 - Ρουχισμός & Αξεσουάρ
3765 - Υποδήματα	3767 - Είδη Προσωπικής Φροντίδας
3785 - Καπνός	4533 - Ιατρικές Υπηρεσίες
4535 - Ιατρικός Εξοπλισμός	4577 - Φαρμακευτικά Προϊόντα
5337 - Λιανικό & Χονδρικό Εμπόριο Τροφίμων	5371 - Εμπόριο Ενδυμάτων
5373 - Γενικό Εμπόριο	5375 - Οικιακός Εξοπλισμός
5379 - Εξειδικευμένο Λιανικό Εμπόριο	5553 - Τηλεόραση & Ψυχαγωγία
5555 - Διαφήμιση	5557 - Εκδόσεις
5751 - Αεροπορικές Εταιρείες	5752 - Τυχερά Παιχνίδια
5753 - Ξενοδοχεία	5755 - Υπηρεσίες Αναψυχής
5757 - Εστίαση	5759 - Ταξίδια & Τουρισμός
6535 - Σταθερή Τηλεφωνία	6575 - Κινητή Τηλεφωνία
7535 - Συμβατικός Ηλεκτρισμός	7537 - Εναλλακτικός Ηλεκτρισμός
7577 - Ύδρευση	8355 - Τράπεζες
8534 - Μεσίτες Ασφαλίσεων	8536 - Ασφάλειες Ιδιοκτησίας & Ζημιών
8633 - Συμμετοχές & Ανάπτυξη Ακίνητης Περιουσίας	8637 - Υπηρεσίες Ακίνητης Περιουσίας
8671 - Ε.Ε.Α.Π. Βιομηχανικών & Επαγγελματικών Χώρων	8674 - Διαφοροποιημένες Ε.Ε.Α.Π.
8675 - Εξειδικευμένες Ε.Ε.Α.Π.	8775 - Εξειδικευμένες Χρηματοοικονομικές Υπηρεσίες
8777 - Επενδυτικές Υπηρεσίες	8985 - Εταιρείες Επενδύσεων
9533 - Υπηρεσίες Ηλεκτρονικών Υπολογιστών	9535 - Διαδίκτυο
9537 - Λογισμικό	9572 - Υλικό Υπολογιστών
9574 - Ηλεκτρονικός Εξοπλισμός Γραφείων	9578 - Εξοπλισμός Τηλεπικοινωνιών
12003 - Διαπραγματεύσιμα Αμοιβαία Κεφάλαια	



ATHEX
Athens Stock Exchange

Λεωφ. Αθηνών 110 104 42 Αθήνα
110, Athinon Ave. GR 104 42 Athens
tel. (+30)210-33.66.800, fax (+30)210-33.66.101
www.athexgroup.gr