

19

**Ημερήσιο Δελτίο
Συναλλακτικής Δραστηριότητας**

Daily Official List
of Trading Activity

Δευτέρα, 7 Ιανουαρίου, 2019

Έτος: 140 Αύξων Αριθμός Συνεδρίασης: 4



ATHEXGROUP
Athens Exchange Group

Αποποίηση Ευθύνης:

Η εταιρεία Ελληνικά Χρηματιστήρια-Χρηματιστήριο Αθηνών Ανώνυμη Εταιρεία Συμμετοχών καταβάλλει κάθε δυνατή προσπάθεια ώστε να διασφαλίσει ότι οι πληροφορίες και τα λοιπά στοιχεία που εμφανίζονται στο Ημερήσιο Δελτίο Τιμών (Η.Δ.Τ.) είναι ορθά και πλήρη αλλά δεν έχει καμία ευθύνη για ενδεχόμενο λάθος ή παράλειψη στοιχείων και / ή ευθύνη σχετικά με την ακρίβεια, αξιοπιστία, επικαιροποίηση και πληρότητα των παραπάνω πληροφοριών και στοιχείων ή ευθύνη προερχόμενη άμεσα ή έμμεσα από την χρήση των παραπάνω πληροφοριών.

Η Εταιρία δεν έχει καμία ευθύνη για την ακρίβεια των στοιχείων που περιλαμβάνονται στις ανακοινώσεις των εισηγμένων εταιρειών. Πιθανές προσβολές δικαιωμάτων τρίτων από το περιεχόμενο των ανακοινώσεων συνιστούν αποκλειστική ευθύνη του αποστολέα των ανακοινώσεων.

Όλα τα αναγραφόμενα στο Η.Δ.Τ. στοιχεία παρέχονται μόνο για τους σκοπούς της πληροφόρησης και δεν συνιστούν παροχή επενδυτικών συμβουλών ή πρόσκληση για επένδυση σε κινητές αξίες που διαπραγματεύονται στο Χρηματιστήριο Αθηνών.

Αναγνωρίζεται και συμφωνείται ότι όλα τα δικαιώματα επί των πληροφοριών που εμφανίζονται στο Η.Δ.Τ. θα αποτελούν κυριότητα της εταιρίας και οποιοδήποτε άλλο δικαίωμα συμπεριλαμβανομένου του δικαιώματος πνευματικής ιδιοκτησίας, σήματος κλπ. ανήκουν στο Χρηματιστήριο Αθηνών.

Τα ανωτέρω στοιχεία αποτελούν ιδιοκτησία της Εταιρίας και προστατεύονται σύμφωνα με τις διατάξεις περί πνευματικής ιδιοκτησίας. Απαγορεύεται α) η με οποιοδήποτε τρόπο ή μέσο αναπαραγωγή, αναδημοσίευση, τροποποίηση, αντιγραφή, πώληση, μετάδοση ή διανομή του συνόλου ή μέρους τους, χωρίς αναφορά στην πηγή και β) η εμπορική εκμετάλλευση των στοιχείων από τρίτους.

Η Εταιρία δεν φέρει καμία ευθύνη προερχόμενη άμεσα ή έμμεσα από χρήση ή τυχόν αλλοίωση των ανωτέρω στοιχείων όταν αυτά χρησιμοποιούνται από

Ελληνικά Χρηματιστήρια - Χρηματιστήριο Αθηνών Α.Ε. Συμμετοχών

Λεωφόρος Αθηνών 110, 10442 Αθήνα, Τηλ: (210) 33.66.800, Fax: (210) 32.13.938

www.athexgroup.gr

Χρηματιστηριακό Κέντρο Θεσσαλονίκης

Κατούνη 16-18, Θεσ/νίκη 546 25, Τηλ: (2310) 567.667, Fax: (2310) 530.455

Συνεργητικό Κεφάλαιο Εξασφάλισης Επενδυτικών Υπηρεσιών

Φειδίου 14-16, Αθήνα 106 78, Τηλ: (210) 33.04.682, Fax: (210) 33.04.155

Επιτροπή Κεφαλαιαγοράς

Κολοκοτρώνη 1 & Σταδίου 1, Αθήνα 105 62, Τηλ: (210) 33.77.100, Fax: (210) 33.77.173

Πίνακας Περιεχομένων

Ενότητα 1: Στατιστικά Στοιχεία Χρεογράφων, Παραγώγων και Δανεισμού

- Οι Αγορές Χρεογράφων Παραγώγων Δανεισμού
- Χρηματιστηριακοί Δείκτες
- Αναλυτικά Στοιχεία Συναλλαγών Αγοράς Χρεογράφων
- Στοιχεία Συναλλαγών Κλάδων Χρηματιστηρίου Αθηνών & Χρηματοοικονομικών Προϊόντων (Δ.Α.Κ.)
- Οι 10 Μετοχές με τη μεγαλύτερη Άνοδο & Πτώση
- Αναλυτικά Στοιχεία Συναλλαγών Αγοράς Παραγώγων

Ενότητα 2: Αναλυτικά Στοιχεία Συναλλαγών Χρεογράφων

- Αναλυτικά Στοιχεία Συναλλαγών Χρεογράφων
- Σημειώσεις Χρεογράφων

Ενότητα 3: Στοιχεία Συναλλαγών Χρεογράφων

- Στοιχεία Συναλλαγών Πακέτων
- Στοιχεία Συναλλαγών Δικαιωμάτων

- Στοιχεία Δανεισμού Τίτλων
- Στοιχεία Συναλλαγών Εκποιήσεων
- Στοιχεία Συναλλαγών Εκποιήσεων Ενσώματων Ονομαστικών Μετοχών
- Στοιχεία Ενεργητικού Διαπραγματεύσιμων Αμοιβαίων Κεφαλαίων (Δ.Α.Κ.)
- Χαρακτηριστικά Διαπραγματεύσιμων Αμοιβαίων Κεφαλαίων (Δ.Α.Κ.)

Ενότητα 4: Ανακοινώσεις

Ενότητα 5: Ομόλογα Διαπραγματεύσιμα στην Αγορά Αξιών Σταθερού Εισοδήματος

- Ομολογιακά Δάνεια Επιχειρήσεων – Οργανωμένη Αγορά (Μετατρέψιμα)
- Ομολογιακά Δάνεια Επιχειρήσεων – Οργανωμένη Αγορά (Μη Μετατρέψιμα)
- Ομόλογα Ελληνικού Δημοσίου
- Έντοκα Γραμμάτια & Zero Coupon Ομόλογα Ελληνικού Δημοσίου
- Ομόλογα Ελληνικού Δημοσίου Διαπραγματεύσιμα με τη Μέθοδο Εκφώνησης - Αντιφώνησης
- Ομόλογα Κρατικών Τραπεζών

Ενότητα 6: Πρόσθετα Στοιχεία Ενημέρωσης

- Πίνακας Μελών Χρηματιστηρίου Αθηνών και Μελών ΕΤ.ΕΚ.
- Πίνακας Μετοχών Υπό Ειδική Διαπραγμάτευση
- Γνωστοποιήσεις Συναλλαγών - Κατάλογος Υπόχρεων Προσώπων

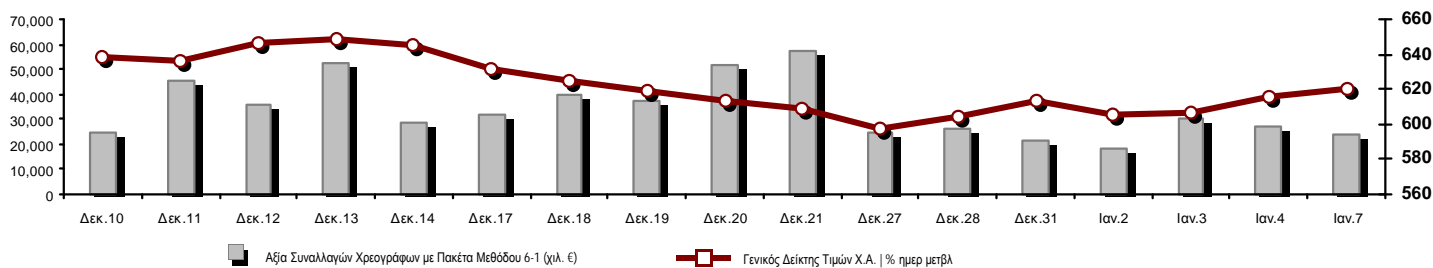
Ενότητα 7: Αναλυτικά Στοιχεία Συναλλαγών Αγοράς Παραγώγων

- Συμβόλαια Μελλοντικής Εκπλήρωσης σε Δείκτες
- Συμβόλαια Μελλοντικής Εκπλήρωσης σε Μετοχές
- Δικαιώματα Προαίρεσης σε Δείκτες
- Δικαιώματα Προαίρεσης σε Μετοχές
- Στοιχεία Συναλλαγών Προϊόντων Δανεισμού

Παράρτημα Α: Κωδικοί και ονομασίες Κλάδων Οικονομικής Δραστηριότητας του Χρηματιστηρίου Αθηνών

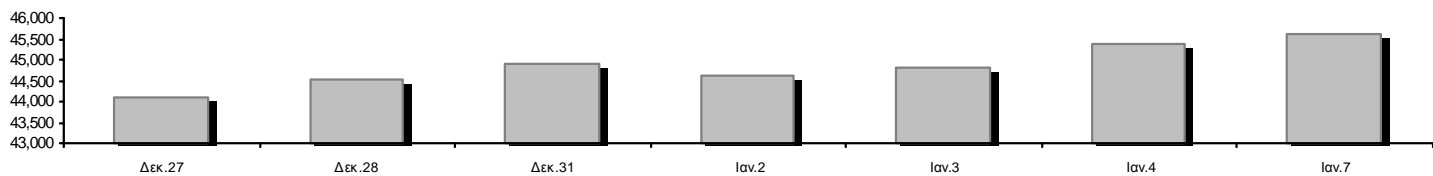
Οι Αγορές Χρεογράφων Παραγώγων Δανεισμού

Γενικός Δείκτης Τιμών και Αξία Συναλλαγών Μετοχών και Παραγώγων

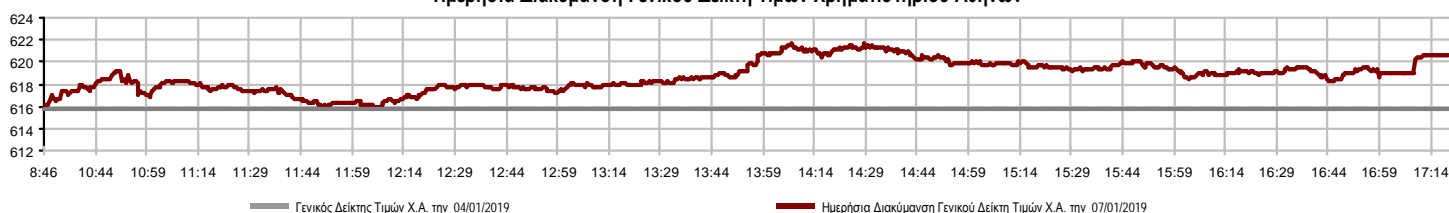


Κεφαλαιοποίηση Χ.Α. (εκατ €) **:	45,629.75		Συνολικές Ανοικτές Θέσεις σε Παράγωγα	253,288
Ημερήσια μεταβολή: εκατ. € %	231.96	0.51%	Ανοικτές θέσεις σε ΣΜΕ επί Δεικτών % ημερ μετβλ	4,637 1.84%
Μέση ετήσια Κεφ/ποίηση: εκατ. € % Μετβλ. Μέση προηγ. έτος	45,103.59	-13.48%	Ανοικτές θέσεις σε ΣΜΕ επί μετοχών % ημερ μετβλ	245,772 0.14%
Γενικός Δείκτης Τιμών Χ.Α. % ημερ μετβλ	620.60	0.80%	Ανοικτές θέσεις σε Δικαιώματα επί Δεικτών % ημερ μετβλ	1,780 5.33%
Κεφαλαιοποίηση Γενικού Δείκτη (εκατ. €)	40,503.92		Ανοικτές θέσεις σε Δικαιώματα επί μετοχών % ημερ μετβλ	1,099 0.00%
Ημερήσια μεταβολή (εκατ. €)	215.62			
Αξία Συναλλαγών Χρεογράφων με Πακέτα Μεθόδου 6-1 (χιλ. €)	23,772.50		Πλήθος Συμβολαίων Παραγώγων:	7,480
Ημερήσια μεταβολή: %	-2,990.89	-11.18%	Ημερήσια μεταβολή: τμχ %	-2,193 -22.67%
Μέση Αξία Συν/γών ΥΙD: χιλ. € % Μετβλ Μέση προηγ. έτος	24,743.66	-54.95%	Μέσος Όγκος Συμβ. ΥΙD: % Μετβλ Μέσο προηγ. Έτος	9,069 -83.81%
Αξία Συναλλαγών Πακέτων Μεθόδου 6-1 (χιλ. €)	3,240.15		Πλήθος Πράξεων Παραγώγων:	1,147
Αξία Συναλλαγών Πακέτων Μεθόδου 6-2 & 6-3 (χιλ. €)	0.00		Ημερήσια μεταβολή: πλήθος %	-173 -13.11%
Αξία Συναλλαγών Ομολόγων (χιλ.€)	148.76		Μέσο Πλήθος Πράξεων ΥΙD: % Μετβλ Μέσο προηγ. Έτος	1,270 -53.16%
Όγκος Συναλλαγών Χρεογράφων με Πακέτα Μεθόδου 6-1 (χιλ. Τμχ)	11,742.88		Συνολικές Ανοικτές Θέσεις σε Δανεισμό	248,017
Ημερήσια μεταβολή: χιλ. τμχ %	-752.14	-6.02%	Ημερήσια μεταβολή: τμχ %	6,456 2.67%
Μέσος Όγκος Συν/γών ΥΙD: % Μετβλ Μέσο προηγ. Έτος	12,443.72	-66.51%	Πλήθος Συναλλαγών Δανεισμού (Πολυμερής/Διμερής)	24,159
Όγκος Συναλλαγών Πακέτων Μεθόδου 6-1 (χιλ. Τεμάχια)	373.36		Ημερήσια μεταβολή: τμχ %	-20,750
Όγκος Συναλλαγών Πακέτων Μεθόδου 6-2 & 6-3 (χιλ. Τεμάχια)	0.00		Πλήθος Πολυμερών Συναλλαγών	9,159
Όγκος Συναλλαγών Ομολόγων	147,000		Πλήθος Διμερών Συναλλαγών	15,000
Πλήθος Πράξεων Χρεογράφων με Πακέτα Μεθόδου 6-1	10,942		Πλήθος Πράξεων Δανεισμού:	13
Ημερήσια μεταβολή: πλήθος %	-2,667	-19.60%	Ημερήσια μεταβολή: %	-21
Μέσο Πλήθος Πράξεων ΥΙD: % Μετβλ Μέσο προηγ. Έτος	13,343	-34.37%	Πλήθος Πράξεων Πολυμερών Συναλλαγών	12
Πλήθος πακέτων Μεθόδου 6-1	4		Πλήθος Πράξεων Διμερών Συναλλαγών	1
Πλήθος πακέτων Μεθόδου 6-2 & 6-3	0			
Πλήθος συναλλαγών Ομολόγων	21			

Κεφαλαιοποίηση Χ.Α. (εκατ €) **



Ημερήσια Διακύμανση Γενικού Δείκτη Τιμών Χρηματιστηρίου Αθηνών



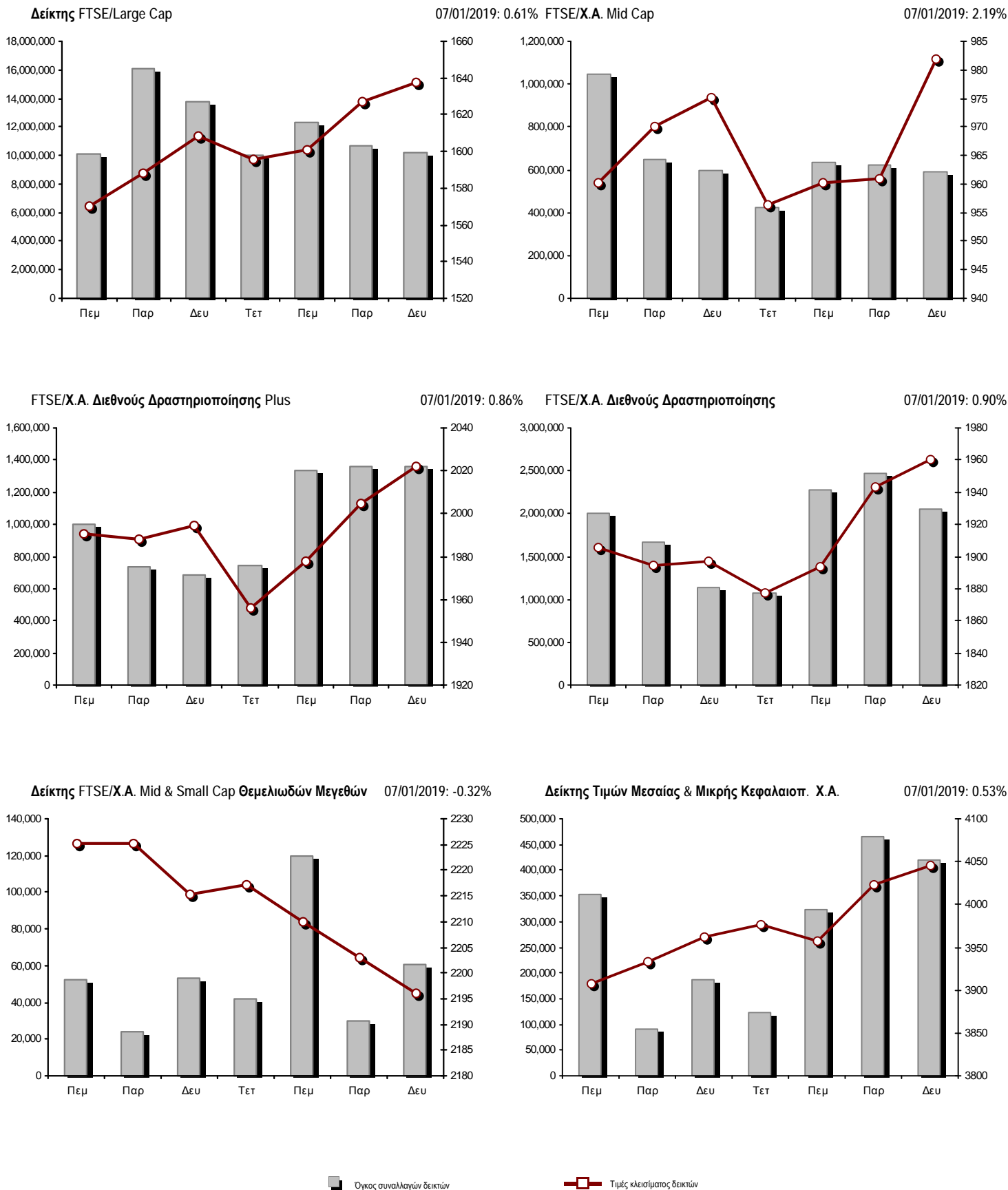
Χρηματιστηριακοί Δείκτες

Όνομασία Δείκτη	07/01/2019	04/01/2019	Δ μον.	Δ %	Κατώτερη	Ανώτερη	Κατ.έτους	Ανωτ.έτους	Ετησ. μεταβ.
Γενικός Δείκτης Τιμών Χ.Α.	620.60 #	615.69	4.91	0.80%	615.69	621.59	600.12	621.59	1.19% #
FTSE/X.A. Large Cap	1,637.25 #	1,627.30	9.95	0.61%	1,627.30	1,644.17	1,580.73	1,644.17	1.79% #
FTSE/X.A. Mid Cap	981.91 #	960.86	21.05	2.19%	960.86	981.91	945.49	981.91	0.70% #
FTSE/X.A.-Χ.Α.Κ. Τραπεζικός Δείκτης	325.02 #	322.69	2.33	0.72%	321.33	327.29	316.16	332.74	-2.32% ☒
FTSE/X.A. Διεθνούς Δραστηριοποίησης Plus	2,022.18 #	2,004.94	17.24	0.86%	2,004.94	2,022.71	1,947.04	2,022.71	1.39% #
FTSE/X.A. Διεθνούς Δραστηριοποίησης	1,960.50 #	1,943.08	17.42	0.90%	1,938.96	1,960.50	1,866.67	1,960.50	3.33% #
FTSE/X.A. Mid & Small Cap Θεμελιωδών Μεγεθών	2,196.03 ☒	2,203.02	-6.99	-0.32%	2,194.04	2,222.86	2,191.60	2,228.06	-0.87% ☒
Δείκτης Τιμών Μεσαίας & Μικρής Κεφαλαιοπ. Χ.Α.	4,045.07 #	4,023.74	21.33	0.53%	4,023.74	4,055.08	3,914.71	4,055.08	2.09% #
FTSE/X.A. Δείκτης Αγοράς	406.24 #	403.64	2.60	0.64%	403.64	407.83	392.32	407.83	1.77% #
Δείκτης FTSE Med	3,989.15 #	3,967.92	21.23	0.54%			3,966.78	3,989.15	0.61% #
Δείκτης Συνολικής Απόδοσης Γενικού Δείκτη Χ.Α.	984.97 #	977.17	7.80	0.80%	977.17	986.54	952.47	986.54	1.19% #
FTSE/X.A. Large Cap Συνολικής Απόδοσης	2,382.00 #	2,367.53	14.47	0.61%			2,321.35	2,382.00	1.79% #
FTSE/X.A. Large Cap Net Συνολικής Απόδοσης	717.67 #	713.31	4.36	0.61%	713.31	720.70	692.89	720.70	1.79% #
FTSE/X.A. Mid Cap Συνολικής Απόδοσης	1,211.89 #	1,185.91	25.98	2.19%			1,180.35	1,211.89	0.70% #
FTSE/X.A.-Χ.Α.Κ. Τραπεζικός Δείκτης Συνολ. Απόδ.	306.20 #	304.00	2.20	0.72%			302.27	306.20	-2.32% ☒
Ελληνικός Δείκτης Mid & Small Cap	914.20 #	903.08	11.12	1.23%	902.24	914.20	884.70	914.20	0.83% #
FTSE/X.A. Τράπεζες	429.42 #	426.35	3.07	0.72%	424.56	432.43	417.72	439.63	-2.32% ☒
FTSE/X.A. Χρηματοοικονομικές Υπηρεσίες	766.37 #	763.56	2.81	0.37%	763.56	774.87	755.54	780.26	-1.78% ☒
FTSE/X.A. Βιομηχανικά Προϊόντα & Υπηρεσίες	1,987.89 #	1,958.62	29.27	1.49%	1,958.62	1,990.07	1,884.26	1,990.07	4.11% #
FTSE/X.A. Εμπόριο	60.40 #	59.91	0.49	0.82%	58.93	60.40	58.93	60.89	0.82% #
FTSE/X.A. Ακίνητης Περιουσίας	3,106.40 #	3,026.17	80.23	2.65%	3,010.95	3,106.40	2,941.31	3,106.40	2.86% #
FTSE/X.A. Προσωπικά & Οικιακά Προϊόντα	6,920.20 #	6,851.00	69.20	1.01%	6,797.47	6,967.64	6,649.54	6,967.64	0.61% #
FTSE/X.A. Τρόφιμα & Ποτά	10,121.87 #	10,076.32	45.55	0.45%	10,075.45	10,282.00	10,000.70	10,282.00	0.11% #
FTSE/X.A. Πρώτες Ύλες	3,273.43 #	3,247.26	26.17	0.81%	3,228.93	3,289.45	3,146.82	3,293.14	-0.22% ☒
FTSE/X.A. Κατασκευές & Υλικά	2,531.95 #	2,527.20	4.75	0.19%	2,521.46	2,539.96	2,473.36	2,582.29	-1.95% ☒
FTSE/X.A. Πετρέλαιο & Αέριο	4,950.34 #	4,940.58	9.76	0.20%	4,864.68	4,982.06	4,670.67	4,982.06	1.86% #
FTSE/X.A. Χημικά	7,981.66 #	7,895.37	86.29	1.09%	7,873.80	7,981.66	7,722.79	8,175.81	-2.37% ☒
FTSE/X.A. Ταξίδια & Αναψυχή	1,388.81 #	1,374.73	14.08	1.02%	1,368.44	1,388.81	1,309.57	1,388.81	4.97% #
FTSE/X.A. Τεχνολογία	699.98 #	696.41	3.57	0.51%	692.80	705.19	692.80	712.16	-1.30% ☒
FTSE/X.A. Τηλεπικοινωνίες	2,903.96 ☒	2,914.97	-11.01	-0.38%	2,854.41	2,914.97	2,614.94	2,914.97	10.82% #
FTSE/X.A. Υπηρεσίες Κοινής Ωφέλειας	1,789.62 #	1,749.05	40.57	2.32%	1,749.05	1,793.13	1,729.19	1,793.13	1.74% #
Δείκτης Όλων των Μετοχών Χ.Α.	160.65 #	159.83	0.82	0.51%	160.65	160.65	157.01	160.65	1.66% #
Ελληνικός Δείκτης Εταιρικών Ομολόγων	116.31 ☒	116.32	-0.01	-0.01%			116.31	116.40	-0.03% ☒
Ελληνικός Δείκτης Τιμών Εταιρικών Ομολόγων	95.72 ☒	95.75	-0.02	-0.02%			95.72	95.82	-0.07% ☒

Σημείωση 1: Το κλείσιμο των Δεικτών FTSE/Med 100, Ελληνικός Δείκτης Εταιρικών Ομολόγων και, Ελληνικός Δείκτης Τιμών Εταιρικών Ομολόγων αφορούν την συνεδρίαση της 03/01/2019.

Σημείωση 2: Ο Ελληνικός Δείκτης Mid & Small Cap είναι Customized δείκτης υπολογιζόμενος από το Χρηματιστήριο Αθηνών.

Χρηματιστηριακοί Δείκτες



Αναλυτικά Στοιχεία Συναλλαγών Αγοράς Χρεογράφων

	Όλα τα Χρεόγραφα	Κύρια Αγορά	Επιτήρηση	Διαπραγματεύσιμα Αμοιβαία Κεφάλαια
Σύνολα	117	105	11	1
Ανοδικές / Καθοδικές / Σταθερές:	61 / 23 / 33	60 / 22 / 23	0 / 1 / 10	1 / 0 / 0
Κεφαλαιοποίηση Χ.Α. (εκατ €) **	45,629.75	45,422.94	206.81	
Μέση Ημερήσια Αξία Συνγών (χιλ. €)	24,743.66	24,737.44	6.21	0.01
Αξία Συναλλαγών	23,772.50	23,765.77	6.72	0.02
Κύριος Πίνακας:	20,468.68	20,461.94	6.72	0.02
Προσυμφωνημένων Συναλλαγών 6_1_2_3:	3,240.15	3,240.15	0.00	0.00
Πίνακας Εκποιήσεων:	63.68	63.68	0.00	0.00
Πίνακας Ειδικών Όρων:	0.00	0.00	0.00	0.00
Μέσος Ημερήσιος Όγκος Συναλλαγών	12,443,720	12,376,978	66,742	1
Όγκος Συναλλαγών	11,742,882	11,671,803	71,078	1
Κύριος Πίνακας:	11,361,527	11,290,448	71,078	1
Προσυμφωνημένων Συναλλαγών 6_1_2_3:	373,355	373,355	0	0
Πίνακας Εκποιήσεων:	8,000	8,000	0	0
Πίνακας Ειδικών Όρων:	0	0	0	0
Μέσο Ημερήσιο Πλήθος Πράξεων	13,343	13,301	42	1
Αριθμός Πράξεων	10,942	10,897	44	1
Κύριος Πίνακας:	10,937	10,892	44	1
Προσυμφωνημένων Συναλλαγών 6_1_2_3:	4	4	0	0
Πίνακας Εκποιήσεων:	1	1	0	0
Πίνακας Ειδικών Όρων:	0	0	0	0

Στοιχεία Συναλλαγών Κλάδων Χρηματιστηρίου Αθηνών & Χρηματοοικονομικών Προϊόντων (Δ.Α.Κ.)

Κωδικός	Κλάδοι	Ανοδικές / Καθοδικές / Σταθερές	Αριθμός Πράξεων	Όγκος Συναλλαγών	Αξία Συναλλαγών	% στη Συνολική Αξία
12000	- Χρηματοοικονομικά Προϊόντα	1 / 0 / 0	1	1	16.34	0.00%
8600	- Ακίνητη Περιουσία	5 / 0 / 2	673	513,756	3,819,974.18	16.07%
8500	- Ασφάλειες	1 / 0 / 0	1	100	341.00	0.00%
2700	- Βιομηχανικά Προϊόντα & Υπηρεσίες	4 / 4 / 5	757	268,455	970,774.99	4.08%
5300	- Εμπόριο	2 / 1 / 0	50	24,209	39,091.25	0.16%
2300	- Κατασκευές & Υλικά Κατασκευών	6 / 2 / 5	823	571,070	1,487,749.92	6.26%
5500	- Μέσα Ενημέρωσης	0 / 1 / 0	5	1,030	197.60	0.00%
500	- Πετρέλαιο & Αέριο	2 / 1 / 0	810	127,099	2,354,482.23	9.90%
3700	- Προσωπικά & Οικιακά Αγαθά	5 / 3 / 6	820	223,702	2,222,166.85	9.35%
1700	- Πρώτες Ύλες	5 / 1 / 2	173	88,295	106,182.77	0.45%
5700	- Ταξίδια & Αναψυχή	5 / 1 / 3	985	663,856	2,972,969.43	12.51%
9500	- Τεχνολογία	4 / 1 / 3	258	102,349	121,027.30	0.51%
6500	- Τηλεπικοινωνίες	0 / 1 / 0	504	234,751	2,469,562.40	10.39%
8300	- Τράπεζες	4 / 2 / 0	3,400	7,830,983	5,164,052.23	21.72%
3500	- Τρόφιμα & Ποτά	5 / 3 / 4	281	272,814	348,956.17	1.47%
4500	- Υγεία	2 / 0 / 1	137	228,097	234,228.27	0.99%
7500	- Υπηρεσίες Κοινής Ωφέλειας	6 / 0 / 0	979	361,974	1,326,213.11	5.58%
1300	- Χημικά	2 / 1 / 2	71	15,658	31,145.12	0.13%
8700	- Χρηματοοικονομικές Υπηρεσίες	2 / 1 / 0	208	184,987	103,265.46	0.43%

Οι 10 Μετοχές με τη μεγαλύτερη Άνοδο & Πτώση

Κύρια Αγορά

Μετοχές με τη μεγαλύτερη Θετική μεταβολή τιμής	Τιμή κλεισ.	Μεταβ.	Μετοχές με τη μεγαλύτερη Αρνητική μεταβολή τιμής	Τιμή κλεισ.	Μεταβ.
INTRALOT (ΚΟ)	0.475	7.95% #	ΚΡΕΤΑ ΦΑΡΜ (ΚΟ)	0.65	-3.85% #
ΕΛΛΑΚΤΩΡ (ΚΟ)	1.25	5.93% #	ΠΕΙΡΑΙΩΣ ΤΡΑΠΕΖΑ (ΚΟ)	0.74	-1.33% #
REDS (ΚΟ)	0.855	5.56% #	ΟΛΘ (ΚΟ)	25.2	-1.18% #
ΤΕΡΝΑ ΕΝΕΡΓΕΙΑΚΗ (ΚΟ)	5.6	4.28% #	ΤΙΤΑΝ (ΚΟ)	19.8	-0.70% #
ΕΛ.ΤΕΧ. ΑΝΕΜΟΣ Α.Ε. (ΚΟ)	1.53	3.38% #	ΟΤΕ (ΚΟ)	10.55	-0.38% #
ΔΕΗ (ΚΟ)	1.34	3.24% #	ΜΟΤΟΡ ΟΪΛ (ΚΟ)	21.3	-0.23% #
ΚΡΙ - ΚΡΙ (ΚΟ)	4.49	2.98% #	ΒΙΟΗΛΛΟ ΣΑ/ΝΥ (ΚΑ)	2.54	-0.20% #
GRIVALIA PROPERTIES (ΚΟ)	8.5	2.91% #	ΟΛΠ (ΚΟ)	14.88	-0.13% #
ΣΑΡΑΝΤΗΣ ΓΡ. (ΚΟ)	7.04	2.62% #			
ΑΤΤΙΚΑ ΣΥΜΜΕΤΟΧΩΝ (ΚΟ)	1.22	2.52% #			

Μετοχές με τη μεγαλύτερη Αξία Συναλλαγών	Αξία (χιλ. €)	Μεταβ.	Μετοχές με το μεγαλύτερο Όγκο Συναλλαγών	Όγκος	Μεταβ.
GRIVALIA PROPERTIES (ΚΟ)	3,287.80	2.91% #	ΤΡΑΠΕΖΑ EUROBANK ERGASIAS (ΚΟ)	5,503,052	1.37% #
ΤΡΑΠΕΖΑ EUROBANK ERGASIAS (ΚΟ)	2,840.73	1.37% #	ΑΛΦΑ ΒΑΝΚ (ΚΟ)	1,161,163	0.55% #
ΟΠΑΠ (ΚΟ)	2,623.55	0.75% #	ΠΕΙΡΑΙΩΣ ΤΡΑΠΕΖΑ (ΚΟ)	608,326	-1.33% #
ΟΤΕ (ΚΟ)	2,469.56	-0.38% #	ΕΘΝΙΚΗ ΤΡΑΠΕΖΑ (ΚΟ)	524,877	0.94% #
ΜΟΤΟΡ ΟΪΛ (ΚΟ)	2,179.35	-0.23% #	ΕΛΛΑΚΤΩΡ (ΚΟ)	459,479	5.93% #
JUMBO (ΚΟ)	2,029.72	0.79% #	GRIVALIA PROPERTIES (ΚΟ)	389,943	2.91% #
ΑΛΦΑ ΒΑΝΚ (ΚΟ)	1,280.26	0.55% #	ΟΠΑΠ (ΚΟ)	330,056	0.75% #
ΤΕΡΝΑ ΕΝΕΡΓΕΙΑΚΗ (ΚΟ)	1,041.41	4.28% #	ΟΤΕ (ΚΟ)	234,751	-0.38% #
ΤΙΤΑΝ (ΚΟ)	697.05	-0.70% #	ΤΕΡΝΑ ΕΝΕΡΓΕΙΑΚΗ (ΚΟ)	187,889	4.28% #
ΜΥΤΙΛΗΝΑΙΟΣ (ΚΟ)	613.18	2.11% #	INTRALOT (ΚΟ)	174,882	7.95% #

Σημείωση: Απεικονίζονται οι Μετοχές που δεν ανήκουν στις Κατηγορίες Χαμηλής Διασποράς και Επιτήρησης και πραγματοποιήσαν κατά τη διάρκεια της συνεδρίασης Αξία Συναλλαγών μεγαλύτερη από 10,000 Ευρώ.

Αναλυτικά Στοιχεία Συναλλαγών Αγοράς Παραγώγων

	Αριθμός Πράξεων	Όγκος	Ανοικτές θέσεις
Σ.Μ.Ε. σε Δείκτες	240	937	4,637
FTSE/X.A. Large Cap	240	937	4,637
Σ.Μ.Ε. σε Μετοχές	884	6,390	245,772
ΑΔΜΗΕ ΣΥΜΜΕΤΟΧΩΝ Α.Ε. (ΚΟ)	14	50	9,846
ALPHA BANK (ΚΟ)	74	1,067	20,089
ΑΤΤΙΚΑ BANK Α.Τ.Ε. (ΚΟ)	3	300	543
COCA-COLA HBC AG (ΚΟ)	8	30	136
CENERGY HOLDINGS (ΚΑ)	10	50	4,091
ΕΛΛΑΚΤΩΡ (ΚΟ)	104	600	5,623
ΤΡΑΠΕΖΑ EUROBANK ERGASIAS (ΚΟ)	105	1,636	60,216
ΕΥΔΑΠ (ΚΟ)	0	0	657
FOURLIS ΣΥΜΜΕΤΟΧΩΝ (ΚΟ)	7	15	181
ΓΕΚ ΤΕΡΝΑ (ΚΟ)	16	73	4,764
GRIVALIA PROPERTIES (ΚΟ)	3	10	150
ΕΛΛΗΝ. ΧΡΗΜΑΤΙΣΤΗΡΙΑ-Χ.Α. (ΚΟ)	16	32	956
ΕΛΛΗΝΙΚΑ ΠΕΤΡΕΛΑΙΑ (ΚΟ)	13	29	2,229
INTRACOM HOLDINGS (ΚΟ)	0	0	2,419
ΙΝΤΡΑΛΟΤ (ΚΟ)	55	227	2,677
JUMBO (ΚΟ)	5	5	666
LAMDA DEVELOPMENT(ΚΟ)	23	63	1,954
MARFIN INVESTMENT GROUP (ΚΟ)	14	158	48,499
ΜΟΤΟΡ ΟΪΛ (ΚΟ)	22	48	337
ΜΥΤΙΛΗΝΑΙΟΣ (ΚΟ)	55	187	8,212
ΕΘΝΙΚΗ ΤΡΑΠΕΖΑ (ΚΟ)	42	568	30,098
ΟΠΑΠ (ΚΟ)	39	118	2,654
ΟΤΕ (ΚΟ)	69	224	2,395
ΟΛΠ (ΚΟ)	2	2	430
ΠΕΙΡΑΙΩΣ ΤΡΑΠΕΖΑ (ΚΟ)	53	368	17,046
ΔΕΗ (ΚΟ)	60	286	9,819
ΤΕΡΝΑ ΕΝΕΡΓΕΙΑΚΗ (ΚΟ)	57	168	3,752
ΤΙΤΑΝ (ΚΟ)	0	0	135
ΒΙΟΗΑΛCO SA/NV (ΚΑ)	15	76	5,198
Δικαιώματα σε Δείκτες	23	153	1,780
FTSE/X.A. Large Cap	23	153	1,780
Δικαιώματα σε Μετοχές	0	0	1,099
ALPHA BANK (ΚΟ)	0	0	110
ΕΘΝΙΚΗ ΤΡΑΠΕΖΑ (ΚΟ)	0	0	490
ΟΠΑΠ (ΚΟ)	0	0	30
ΟΤΕ (ΚΟ)	0	0	16
ΠΕΙΡΑΙΩΣ ΤΡΑΠΕΖΑ (ΚΟ)	0	0	360
ΔΕΗ (ΚΟ)	0	0	93
Συνολική Δραστηριότητα	1,147	7,480	253,288

Σημειώσεις Χρεογράφων

Κωδικός	Κείμενο σημείωσης
()	- Προσαρμοσμένα Μέρισματα λόγω διανομής Δωρεάν μετοχών.
*	- Τελευταία προσαρμοσμένη τιμή κλεισίματος.
[1]	- Καθαρά μερίσματα.
[2]	- Στη στήλη "Ημερ. Αποκοπής τελευταίου δικαιώματος" αναφέρεται η Ημερομηνία εισαγωγής για Νέες Εταιρείες.
[3]	- Η Χρηματιστηριακή αξία αναφέρεται στο σύνολο των μετοχών
[4]	- Η κωδικοποίηση των Κλάδων Οικονομικής Δραστηριότητας του Χ.Α. παρουσιάζονται στο Παράρτημα Α
[5]	- Η Χρηματιστηριακή Αξία αναφέρεται στο σύνολο των κατηγοριών μετοχών (εφόσον έχουν εισαχθεί περισσότερες της μιας κατηγορίες) και δεν αναφέρεται σε επιμέρους κατηγορίες μετοχών μιας εταιρείας.
[6]	- Ρ/Ε μεγαλύτερο του 100
[7]	- Τελευταία εικόνα του Βιβλίου Εντολών πριν το τέλος της συνεδρίασης
[8]	- Στην Αξία Συναλλαγών των Μετοχών περιλαμβάνονται όλοι οι τύποι Πακέτων
4690	- Μεταφορά στην κατηγορία Επιτήρησης από 4/4/2006.
4750	- Μεταφορά στην "Κατηγορία Επιτήρησης" από 8/4/2011.
4865	- Αναστολή διαπραγμάτευσης από 2/4/2012.
4887	- Μεταφορά στην Κατηγορία Επιτήρησης από 10/4/2012.
4912	- Μεταφορά στην κατηγορία Επιτήρησης από 31/7/2012.
4914	- Αναστολή διαπραγμάτευσης από 31/8/2012.
4918	- Αναστολή διαπραγμάτευσης από 31/8/2012.
4955	- Μεταφορά στην Επιτήρηση από 5/4/2013.
4956	- Μεταφορά στην Επιτήρηση από 5/4/2013.
4957	- Μεταφορά στην Επιτήρηση από 5/4/2013.
4958	- Μεταφορά στην Επιτήρηση από 5/4/2013.
4959	- Μεταφορά στην Επιτήρηση από 5/4/2013.
4983	- Μεταφορά στην κατηγορία Επιτήρησης από 5/4/2013.
5080	- Μεταφορά στην κατηγορία Επιτήρησης από 05/12/2014.
5093	- Μεταφορά στην Κατηγορία Επιτήρησης από 8/4/2015.
5094	- Μεταφορά στην Κατηγορία Επιτήρησης από 8/4/2015.
5095	- Μεταφορά στην Επιτήρηση από 9/4/2015.
5101	- Αναστολή διαπραγμάτευσης από 1/9/2015.
5110	- Αναστολή διαπραγμάτευσης από 08/03/2016.
5112	- Μεταφορά στην Κατηγορία Επιτήρησης από 15/04/2016.
5115	- Μεταφορά στην Κατηγορία Επιτήρησης από 15/04/2016.
5123	- Μεταφορά στην Κατηγορία Επιτήρησης από 01/04/2016.
5130	- Αναστολή διαπραγμάτευσης από 18/04/2017.
5136	- Αναστολή διαπραγμάτευσης από 02/05/2017.
5141	- Μεταφορά στην Κατηγορία Επιτήρησης από 10/05/2017.
5153	- Αναστολή διαπραγμάτευσης από 03/10/2017.
5154	- Αναστολή διαπραγμάτευσης από 03/10/2017.
5156	- Μεταφορά στην κατηγορία Επιτήρησης από 11/12/2017.
5160	- Μεταφορά στην Κατηγορία Επιτήρησης από 15/04/2016.
5161	- Μεταφορά στην κατηγορία Επιτήρησης από τις 25/11/2011.
5162	- Μεταφορά στην Κατηγορία Επιτήρησης από 21/12/2009.
5165	- Μεταφορά στην Κατηγορία Επιτήρησης από 15/02/2018.
5171	- Αναστολή διαπραγμάτευσης από 30/04/2018.
5172	- Αναστολή διαπραγμάτευσης από 30/04/2018.
5174	- Αναστολή διαπραγμάτευσης από 02/05/2018.
5178	- Μεταφορά στην Κατηγορία Επιτήρησης από 11/05/2018.
5179	- Αναστολή διαπραγμάτευσης από 25/05/2018.
5180	- Μεταφορά στην Κατηγορία Επιτήρησης από 29/05/2018.
5190	- Μεταφορά στην Κατηγορία Επιτήρησης από 01/10/2018.
5191	- Αναστολή διαπραγμάτευσης από 02/10/2018.
5192	- Αναστολή διαπραγμάτευσης από 02/10/2018.
5193	- Μεταφορά στην κατηγορία Επιτήρησης από 25/10/2018.

Σημειώσεις Χρεογράφων

Κωδικός	Κείμενο σημείωσης
5194	- Μεταφορά στην κατηγορία Επιτήρηση από 25/10/2018.
5195	- Μεταφορά στην κατηγορία Επιτήρηση από 01/12/2017.
5197	- Μεταφορά στην κατηγορία Επιτήρηση από 07/11/2018.
5198	- Σε εξέλιξη ΑΜΚ με καταβολή μετρητών έως και 22/1/2019. Περίοδος άσκησης δικαιώματος: 27/12/2018 - 25/01/2019.

Στοιχεία Συναλλαγών Πακέτων

Χρεόγραφο	Όγκος πακέτου	Τιμή πακέτου	Αξία πακέτου	Ώρα έγκρισης	Σημείωση
ΟΠΑΠ (ΚΟ)	188,477	7.93	1,495,093.80	13:56:23	20
GRIVALIA PROPERTIES (ΚΟ)	90,000	8.40	756,000.00	15:27:53	20
JUMBO (ΚΟ)	44,878	12.68	569,053.04	17:13:51	20
GRIVALIA PROPERTIES (ΚΟ)	50,000	8.40	420,000.00	17:16:57	20

Σημειώσεις πακέτων

- 9 - Μέθοδος 6-1 / Ειδική Χρέωση
- 10 - Μέθοδος 6-1 / Ειδική Χρέωση, Αυθημερόν Διακανονισμός
- 14 - Μέθοδος 6-3 / Πακέτο Αποκατάστασης, Ατελής αγορά και Πώληση
- 18 - Μέθοδος 6-2 / SPOT 1
- 19 - Μέθοδος 6-2 / SPOT 2
- 20 - Μέθοδος 6-1 και Μέθοδος 6-1 Αυθημερόν Διακανονισμός
- 21 - Άλλη Προσυμφωνημένη

Στοιχεία Συναλλαγών Δικαιωμάτων

Ημερ. αποκοπής	Έναρξη εξάσκησης	Λήξη εξάσκησης	Λήξη διαπρ/σης	Δικαιώματα	Κατωτ Τιμή	Ανωτ Τιμή	Τιμή κλεισ.	Τελευταία ζήτηση	Τελευταία προσφορά	Όγκος	Πράξεις	Αξία Συναλλαγών
19/12/2018	27/12/2018	25/01/2019	22/01/2019	ΚΡΕΤΑ ΦΑΡΜ ΑΒΕΕ (ΚΟ)	0.001	0.008	0.005	29,696	6	106.71

Στοιχεία Συναλλαγών Εκποιήσεων

Χρεόγραφα	Τύπος Χρεογράφου	Όγκος Συναλλαγών	Αριθμός Πράξεων	Αξία Συναλλαγών	Σημείωση
ΟΠΑΠ (ΚΟ)	Μετοχή	8,000	1	63,680.00	1

Σημειώσεις Εκποιήσεων

- 1 - Κανονική Εκποίηση.
- 2 - Εκποίηση Ενσώματων Ονομαστικών Μετοχών.
- 3 - Εκποίηση Αδιάθετων Κλασματικών Υπολοίπων.

Στοιχεία Συναλλαγών Εκποιήσεων Ενσώματων Ονομαστικών Μετοχών

Χρεόγραφα	Ημερ/νία έναρξης	Ημερ/νία λήξης	Αρχικό πλήθος	Διαθέσιμο πλήθος	Ημερομηνία	Μέση τιμή (ημέρας)	Μέση τιμή (περιόδου)	Αριθμός Πράξεων	Όγκος Συναλλαγών	Αξία Συναλλαγών
-----------	------------------	----------------	---------------	------------------	------------	--------------------	----------------------	-----------------	------------------	-----------------

Δεν πραγματοποιήθηκαν Εκποιήσεις Ενσώματων Ονομαστικών Μετοχών.

Σημειώσεις Εκποιήσεων

Σύμφωνα με την Απόφαση 1/380/04.05.2006 της Επιτροπής Κεφαλαιαγοράς εκποιούνται μέσω του Χρηματιστηρίου Αθηνών με επιμέλεια της εκδότριας εταιρείας, οι ενσώματες ονομαστικές μετοχές που δεν έχουν κατατεθεί στην εκδότρια προς αποϋλοποίηση. Η εκποίηση διενεργείται σύμφωνα με τον τρόπο που ορίζεται στο άρθρο 99Α του Κανονισμού του Χρηματιστηρίου Αθηνών.

Στοιχεία Ενεργητικού Διαπραγματεύσιμων Αμοιβαίων Κεφαλαίων (Δ.Α.Κ.)

	Ημερομηνία συναλλαγών	Δημιουργία / Εξαγορά	Αριθ. Μερ. (T-1)	Νέα Μερ. (T-1)	Εξαγορασθ. Μερ. (T-1)	Μερίδια (T) [1]	Αξία Ενεργητικού [2]	Καθαρή Τιμή	Μέρισμα/Μερίδι	Ημερ. Αποκοπής
ALPHA ETF FTSE Athex Large Cap	07/01/2019	5,000	642,382	---	---	642,382	10,461,790.00	16.2859	0.43	30/06/2018

Σημειώσεις Δ.Α.Κ.

[1] - Αριθμ. μεριδίων (T) = Αριθμ. μεριδίων (T-1) + Νεοεκδιθέντα μερίδια (T-1) - Εξαγορασθέντα μερίδια (T-1)

[2] - Περιλαμβάνονται και τα μερίδια που δημιουργήθηκαν / εξαγοράσθηκαν την ημέρα T-1.

Περιγραφή	Στοιχεία
Όνομασία Δ.Α.Κ.	ALPHA ETF FTSE Athex Large Cap
Σύμβολο Δ.Α.Κ. (GR)	ΑΔΑΚ
Σύμβολο Δ.Α.Κ. (EN)	AETF
ISIN Δ.Α.Κ.	GRF000153004
Κατηγορία Διαπραγμάτευσης	Διαπραγματεύσιμα Αμοιβαία Κεφάλαια (Δ.Α.Κ.)
Τύπος Δ.Α.Κ.	Μετοχών
Τρόπος διαχείρισης	Παθητικός
Επενδυτική Στρατηγική	Σκοπός της επενδυτικής πολιτικής του Αμοιβαίου Κεφαλαίου είναι η αναπαραγωγή της αποδόσεως του Δείκτη FTSE/X.A. Large Cap του Χρηματιστηρίου Αθηνών σε όρους Ευρώ, ακολουθώντας πλήρως και πανομοιότυπως τη σύνθεση του υποκείμενου Δείκτη.
Εκδότης	ΑΛΦΑ ASSET MANAGEMENT Α.Ε.Δ.Α.Κ.
Εταιρεία Διαχείρισης	ΑΛΦΑ ASSET MANAGEMENT Α.Ε.Δ.Α.Κ.
Ειδικοί Διαπραγματευτές	ΑΛΦΑ FINANCE Α.Χ.Ε.Π.Ε.Υ. , ΕΘΝΙΚΗ ΧΡΗΜΑΤΙΣΤΗΡΙΑΚΗ Α.Χ.Ε.Π.Ε.Υ.
Θεματοφύλακας	ΑΛΦΑ ΤΡΑΠΕΖΑ Α.Ε.
Σύμβολο Δείκτη (GR)	FTSE
Σύμβολο Δείκτη (EN)	FTSE
Όνομασία Δείκτη	FTSE/X.A. Large Cap
ISIN Δείκτη	GRI99201A006
Κλάσμα Δείκτη [1]	1/100
Αρχική Τιμή Μεριδίου	21.76
Συνολικός Αριθμός Μεριδίων [2]	642,382
Ημερομηνία πρώτης Έκδοσης	14/01/2008
Ημερομηνία έναρξης Διαπραγμάτευσης	24/01/2008
Νόμισμα Διαπραγμάτευσης	ΕΥΡΩ
Νόμισμα Ενεργητικού	ΕΥΡΩ
Αρχική Αξία Ενεργητικού [3]	3,000,000.00
Αριθμ. Μεριδίων για Δημιουργία-Εξαγορά [4]	5,000
Αμοιβή Διαχείρισης	0.375

Σημειώσεις Δ.Α.Κ.

- [1] - Το κλάσμα της τιμής του δείκτη που αποτελεί η τιμή της πρώτης έκδοσης
- [2] - Ο αριθμός μεριδίων που διαπραγματεύθηκαν στο Χρηματιστήριο την ημέρα T
- [3] - Η αξία του ενεργητικού κατά την έκδοση
- [4] - Ο αριθμός μεριδίων που απαιτείται κατά τη διαδικασία δημιουργίας εξαγοράς

ΑΝΑΚΟΙΝΩΣΕΙΣ

ΓΝΩΣΤΟΠΟΙΗΣΕΙΣ ΧΡΗΜΑΤΙΣΤΗΡΙΟΥ

Ανακοίνωση για τη διαδικασία εκποίησης κατασχεμένων αξιών σύμφωνα με το Άρθρο 29 (παρ. 7δ και 9) του ν.4569/2018

Οι εκποιήσεις κατασχεμένων αξιών δικαιούχων Ειδικού Λογαριασμού στο Σύστημα Αυλών Τίτλων (Σ.Α.Τ.) του άρθρου 29 (παρ. 7δ και 9) του ν.4569/2018 θα διενεργηθούν στο διάστημα από την **Πέμπτη 27/12/2018** έως και την **Τετάρτη 13/3/2019**, σύμφωνα με τον Πίνακα ανάθεσης εκποιούμενων κατασχεμένων αξιών δικαιούχου σε Μέλος και τον Πίνακα υπολοίπων εκποιούμενων κατασχεμένων αξιών ανά ημέρα εκποίησης που δημοσιεύονται στην ακόλουθη ιστοσελίδα της εταιρίας: www.athexgroup.gr/Law4569-ForcedSales

ΤΕΡΝΑ ΕΝΕΡΓΕΙΑΚΗ Α.Β.Ε.Τ.Ε.

Μεταβολή ονομαστικής αξίας μετοχής – Επιστροφή κεφαλαίου

Από 07/01/2019, και μετά την ισόποση αύξηση και μείωση του Μ.Κ., οι μετοχές της εταιρίας «ΤΕΡΝΑ ΕΝΕΡΓΕΙΑΚΗ Α.Β.Ε.Τ.Ε.» (GRS496003005) είναι διαπραγματεύσιμες στο Χρηματιστήριο Αθηνών με τελική ονομαστική αξία μετοχής €0,30 και χωρίς το δικαίωμα συμμετοχής στην επιστροφή κεφαλαίου ποσού €0,30 ανά μετοχή στους μετόχους της εταιρίας με καταβολή μετρητών.

ΓΝΩΣΤΟΠΟΙΗΣΕΙΣ ΕΤΑΙΡΕΙΩΝ

COCA-COLA HBC A.G.

Ανακοίνωση

Coca-Cola HBC AG ("Coca-Cola HBC" or the "Company"), today announces the admission to trading on the Athens Exchange of 461,679 ordinary registered Company's shares with a par value of CHF 6.70 each fully paid ("Ordinary Shares") which have already been issued following the exercise of stock options granted under the Company's stock option plan during the period starting from 1/5/2018 to 31/12/2018. The Ordinary Shares will commence trading on the Athens Exchange on 9/1/2019. The Ordinary Shares have already been admitted upon issuance to the Official List of the UK Listing Authority and to trading on the London Stock Exchange's main market for listed securities under the Company's block listing facility. The Company has the ability to admit a further 28,321,267 Ordinary Shares under its block listing facility. As at 31 December 2018, Coca-Cola HBC's issued share capital consisted of 371,827,229 Ordinary Shares, of which 1,047,993 Ordinary shares are held by Coca-Cola HBC AG and 3,430,135 shares are held by its subsidiary, Coca-Cola HBC Services MEPE, in treasury. Accordingly, as at 31 December 2018, the total number of voting rights in Coca-Cola HBC is 367,349,101 for the purposes of the Disclosure and Transparency Rules of the Financial Conduct Authority ("DTRs"). Shareholders may use the above total voting rights figure as the denominator for the calculations by which they will determine if they are required to notify their interest in, or a change to their interest in, the share capital of Coca-Cola HBC under the DTRs.

ΥΓΕΙΑ Α.Ε.

Ανακοίνωση

Η Εταιρεία «ΔΙΑΓΝΩΣΤΙΚΟΝ ΚΑΙ ΘΕΡΑΠΕΥΤΙΚΟΝ ΚΕΝΤΡΟΝ ΑΘΗΝΩΝ "ΥΓΕΙΑ" Α.Ε.» (στο εξής «η Εταιρεία») ανακοινώνει σύμφωνα με την ισχύουσα νομοθεσία τα ακόλουθα: Η εταιρεία με την επωνυμία «ΧΕΛΕΝΙΚ ΧΕΛΘΚΕΑΡ ΜΟΝΟΠΡΟΣΩΠΗ ΑΝΩΝΥΜΗ ΕΤΑΙΡΕΙΑ ΣΥΜΜΕΤΟΧΩΝ» που δύναται να θεωρηθεί ως έχουσα στενό δεσμό με μέλη Διοικητικού Συμβουλίου της Εταιρείας, ήτοι τους κ.κ. Δημήτριο Σύρμα και Σέργιο Σταμπουλούς σύμφωνα με τον Κανονισμό (ΕΕ) 596/2014, προέβη την 4η Ιανουαρίου 2019 σε αγορά 214.446 μετοχών της Εταιρείας, συνολικής αξίας €203.723,70.

ΚΡΙ-ΚΡΙ Α.Ε.

Ανακοίνωση

Η ΚΡΙ-ΚΡΙ ΒΙΟΜΗΧΑΝΙΑ ΓΑΛΑΚΤΟΣ Α.Β.Ε.Ε ανακοινώνει ότι το διοικητικό συμβούλιο, κατά τη συνεδρίαση της 4/1/2019, ανέθεσε στον οικονομικό διευθυντή, κ. Σαρμαδάκη Κων/νο, και τα καθήκοντα του υπεύθυνου εξυπηρέτησης μετόχων και επενδυτικών σχέσεων.

TITAN A.E.

Ανακοίνωση

Η Α.Ε. ΤΣΙΜΕΝΤΩΝ ΤΙΤΑΝ ανακοινώνει, σύμφωνα με το Ν. 3340/2005 και το άρθρο 19 του Κανονισμού (ΕΕ) αριθ. 596/2014, ότι ο Διευθυντής Ανθρώπινου Δυναμικού Ομίλου κος Ιωάννης-Σπυριδών Κόλλας, προέβη την 4/1/2019 σε πώληση 2.182 κοινών μετοχών της Εταιρίας συνολικής αξίας ευρώ 43.503,60.

ΥΓΕΙΑ Α.Ε.

Ανακοίνωση

Σύμφωνα με το άρθρο 24, παράγραφος 2(α) του Ν. 3461/2006, η ανώνυμη εταιρεία με την επωνυμία «ΧΕΛΕΝΙΚ ΧΕΛΘΚΕΑΡ ΜΟΝΟΠΡΟΣΩΠΗ ΑΝΩΝΥΜΗ ΕΤΑΙΡΕΙΑ ΣΥΜΜΕΤΟΧΩΝ» δηλώνει ότι, στις 4.1.2019, απέκτησε συνολικά 214.446 κοινές ονομαστικές μετοχές της ανώνυμης εταιρείας με την επωνυμία «Διαγνωστικό και Θεραπευτικό Κέντρο Αθηνών Υγεία Ανώνυμος Εταιρεία» έναντι 0,95 Ευρώ ανά μετοχή μέσω χρηματιστηριακών συναλλαγών.

ΜΥΤΙΛΗΝΑΙΟΣ Α.Ε.

Ανακοίνωση

Η ΜΥΤΙΛΗΝΑΙΟΣ Α.Ε. (RIC: MYTr.AT, Bloomberg: MYTIL.GA) ανακοινώνει την υπογραφή σύμβασης για την κατασκευή του Εμπορευματικού Κέντρου Θριασίου, αρχικού συμβατικού ποσού 109 εκατ. ευρώ. Η σύμβαση συνάφθηκε με την ένωση των εταιρειών ΕΤΒΑ ΒΙΠΕ-Goldair (ΘΕΚ Α.Ε.), που αποτελεί τον Παραχωρησιούχο του Έργου, με διάρκεια παραχώρησης 60 ετών. Το Έργο αφορά στην Μελέτη και Κατασκευή του πρώτου Logistics Park στην Ελλάδα, που περιλαμβάνει την ανάπτυξη αποθηκών καθώς και υποστηρικτικών κτηρίων συνολικής επιφάνειας 235.000 m2 εντός οικοπέδου επιφάνειας 588 στρεμμάτων, ιδιοκτησίας ΓΑΙΑΟΣΕ. Παράλληλα με τις κατασκευές των κτηριακών εγκαταστάσεων, θα κατασκευαστεί οδικό και σιδηροδρομικό δίκτυο εντός του πάρκου, με σκοπό την δυνατότητα ανεφοδιασμού των αποθηκών, με συνδυασμό μεταφορικών μέσων, μία δυνατότητα μοναδική για τα ελληνικά δεδομένα. Η πρώτη φάση του Έργου αναμένεται να ολοκληρωθεί εντός 24 μηνών από την έναρξη ισχύος της σύμβασης παραχώρησης, που τοποθετείται εντός του επόμενου τριμήνου. Για περισσότερες πληροφορίες, παρακαλούμε επικοινωνήστε: κα. Αντιγόνη Φάκου: Γραφείο Τύπου MYTILINEOS Τηλ. 210-6877346 | Fax 210-6877400 | E-mail: Antigoni.Fakou@mytilineos.gr.

ΜΥΤΙΛΗΝΑΙΟΣ Α.Ε.

Ανακοίνωση

Η Εταιρεία ΜΥΤΙΛΙΝΕΟΣ κατέχει ηγετική θέση στους τομείς Μεταλλουργίας, Ηλεκτρισμού & Φυσικού Αερίου και Ολοκληρωμένων Έργων & Υποδομών. Ιδρύθηκε στην Ελλάδα το 1990, είναι εταιρία εισηγμένη στο Χρηματιστήριο Αθηνών, με ενοποιημένο κύκλο εργασιών που ξεπερνά τα 1,5 δισ. ευρώ και απασχολεί περισσότερους από 2.900 άμεσους και έμμεσους εργαζόμενους στην Ελλάδα και το εξωτερικό. Για περισσότερες πληροφορίες, επισκεφτείτε τη διεύθυνση www.mytilineos.gr | Facebook | Twitter | YouTube | LinkedIn.

NEXANS ΕΛΛΑΣ Α.Β.Ε.

Ανακοίνωση

Το Διοικητικό Συμβούλιο της ανώνυμης εταιρείας με την επωνυμία «NEXANS ΕΛΛΑΣ Ανώνυμη Βιομηχανική Εταιρεία» (εφεξής η «Εταιρεία»), κατά, την συνεδρίασή του στις 4 Ιανουαρίου 2019 προέβη στην διατύπωση Αιτιολογημένης Γνώμης επί της υποβληθείσας Προαιρετικής Δημόσιας Πρότασης (εφεξής η «Δημόσια Πρόταση») της εταιρείας «NEXANS PARTICIPATIONS» (εφεξής ο «Προτείνων») για την αγορά του συνόλου των κοινών ονομαστικών μετά δικαιώματος ψήφου μετοχών της Εταιρείας (εφεξής οι «Μετοχές»), τις οποίες δεν ελέγχει, έναντι ανταλλάγματος που θα καταβληθεί σε μετρητά το οποίο έχει οριστεί σε ευρώ 1,60 ανά Μετοχή (εφεξής το «Προσφερόμενο Τίμημα»). 1.- Το Διοικητικό Συμβούλιο για την διατύπωση της Αιτιολογημένης Γνώμης του, έλαβε υπόψη του: (Α) το περιεχόμενο του Πληροφοριακού Δελτίου της Δημόσιας Πρότασης (εφεξής το «Πληροφοριακό Δελτίο»), που ο Προτείνων απεύθυνε προς τους μετόχους της Εταιρείας για την αγορά του συνόλου των μετοχών της Εταιρείας, όπως αυτό εγκρίθηκε από το Δ.Σ. της Επιτροπής Κεφαλαιαγοράς (εφεξής η «ΕΚ») την 20 Δεκεμβρίου 2018. Ειδικότερα, σύμφωνα με το Πληροφοριακό Δελτίο, κατά την ανακοίνωση της Δημόσιας Πρότασης, στις 18 Οκτωβρίου 2018 (εφεξής η «Ημερομηνία της Δημόσιας Πρότασης») ο Προτείνων κατείχε 20.369.184 Μετοχές και κατά την ημερομηνία έγκρισης του Πληροφοριακού Δελτίου (εφεξής η «Ημερομηνία του Πληροφοριακού Δελτίου»), ο Προτείνων κατείχε 20.500.259 Μετοχές, οι οποίες αντιστοιχούν στο 89,14% του συνόλου των Μετοχών της Εταιρείας. Συνεπώς την Ημερομηνία του Πληροφοριακού Δελτίου οι Μετοχές της Εταιρείας που δεν κατείχε ο Προτείνων (εφεξής οι «Μετοχές της Δημόσιας Πρότασης») ανέρχονταν σε 2.496.616, οι οποίες αντιπροσώπευαν ποσοστό περίπου 10,86 % του συνόλου των Μετοχών της Εταιρείας. (Β) την από 27 Δεκεμβρίου 2018 έκθεση της «Τράπεζας Πειραιώς», η οποία ορίστηκε ως χρηματοοικονομικός σύμβουλος της Εταιρείας (εφεξής ο «Σύμβουλος») για τους σκοπούς της Δημόσιας Πρότασης, σύμφωνα με το άρθρο 15 παρ. 2 του Ν. 3461/2006. Η ως άνω έκθεση επισυνάπτεται στο παρόν ως Παράρτημα 1 και αποτελεί αναπόσπαστο μέρος του παρόντος. 2.- Το Διοικητικό Συμβούλιο έλαβε υπόψη του επιπροσθέτως και τα ακόλουθα: 2.1.- Ο Προτείνων έχει δηλώσει στο Πληροφοριακό Δελτίο ότι εφόσον κατά την ολοκλήρωση της Δημόσιας Πρότασης κατέχει, άμεσα και έμμεσα, Μετοχές που αντιπροσωπεύουν ποσοστό τουλάχιστον 90% του συνόλου των δικαιωμάτων ψήφου της Εταιρείας, ο Προτείνων θα ασκήσει το δικαίωμα εξαγοράς σύμφωνα με το άρθρο 27 του Ν. 3461/2006 και θα απαιτήσει τη μεταβίβαση σε αυτόν όλων των υπόλοιπων μετοχών της Εταιρείας. Έχει δηλώσει επίσης στο Πληροφοριακό Δελτίο ότι μετά την ολοκλήρωση της διαδικασίας άσκησης του δικαιώματος εξαγοράς, ο Προτείνων θα συγκαλέσει γενική συνέλευση των μετόχων της Εταιρείας, προκειμένου αυτή να εγκρίνει τη διαγραφή των μετοχών της Εταιρείας από το ΧΑ. και ακολούθως θα προβεί σε αίτηση στην ΕΚ για τη διαγραφή των μετοχών της Εταιρείας από το ΧΑ. Ο Προτείνων έχει επίσης δηλώσει στο Πληροφοριακό Δελτίο ότι εφόσον δεν συντρέξουν οι προϋποθέσεις του άρθρου 27 του Ν. 3461/2006 και, συνεπώς, δεν δικαιούται να ασκήσει το δικαίωμα εξαγοράς, θα επιδιώξει τη διαγραφή των Μετοχών από το Χρηματιστήριο μέσω σχετικής απόφασης της Γενικής Συνέλευσης των μετόχων της Εταιρείας, σύμφωνα με το άρθρο 17 παρ. 5

του Ν.3371/2005. Επιπρόσθετα, ο Προτείνων θα εξετάσει το ενδεχόμενο πραγματοποίησης εταιρικών μετασχηματισμών, όπως η διασυνοριακή συγχώνευση με απορρόφηση από την Εταιρεία, έτερης συνδεδεμένης εταιρείας του Ομίλου NEXANS ή το ενδεχόμενο να προβεί σε αύξηση μετοχικού κεφαλαίου για τη χρηματοδότηση της επέκτασης της παραγωγικής της ικανότητας. Στην παρούσα φάση, δεν έχουν ληφθεί αποφάσεις από οποιοδήποτε εταιρικό όργανο του Προτείνοντος ή της Εταιρείας για τα θέματα αυτά. Τα ως άνω θα εξετασθούν μετά την ολοκλήρωση της Δημόσιας Πρότασης. 2.2.- Ο Προτείνων έχει δηλώσει στο Πληροφοριακό Δελτίο ότι, μέσω της διαγραφής των Μετοχών της Εταιρείας από το Χρηματιστήριο, ο Προτείνων επιδιώκει να εξοικονομήσει τα κόστη που συνδέονται με τη διατήρηση της διαπραγμάτευσης των Μετοχών στο Χρηματιστήριο, καθώς και να αποκτήσει μεγαλύτερη ευελιξία στη λήψη αποφάσεων για την υλοποίηση των επιχειρηματικών σχεδίων της Εταιρείας. Πιο συγκεκριμένα, σύμφωνα με το Πληροφοριακό Δελτίο, θα αποκτηθεί μεγαλύτερη ευχέρεια και ευελιξία κινήσεων και στενότερες σχέσεις με τους επιχειρηματικούς συνεργάτες συμπεριλαμβανομένων των πελατών και των προμηθευτών της Εταιρείας, εφόσον αυτή θα ανήκει εξολοκλήρου στον Όμιλο NEXANS. Τα πρόσθετα αυτά οφέλη θα μπορούν να διευρύνουν τις δυνατότητες της Εταιρείας να αναπτύξει τις δραστηριότητές της εντός του Ομίλου NEXANS. 2.3.- Ο Προτείνων έχει δηλώσει στο Πληροφοριακό Δελτίο ότι προτίθεται να συνεχίσει τη λειτουργία της Εταιρείας και να μην επιφέρει σημαντικές αλλαγές στις επιχειρηματικές δραστηριότητες της Εταιρείας. Η Εταιρεία εξετάζει την περαιτέρω ανάπτυξη του κλάδου των οπτικών ινών μέσω κοινοπραξιών ή άλλων μορφών σύμπραξης, με στόχο την αύξηση της αποδοτικότητάς της. Στην παρούσα φάση, δεν έχει ληφθεί απόφαση από οποιοδήποτε εταιρικό όργανο του Προτείνοντα ή της Εταιρείας για το θέμα αυτό. 2.4.- Ο Προτείνων δε θα μεταφέρει την έδρα της Εταιρείας εκτός Ελλάδος, ούτε τον τόπο διεξαγωγής των δραστηριοτήτων της Εταιρείας. 2.5.- Ο Προτείνων έχει επίσης δηλώσει στο Πληροφοριακό Δελτίο ότι θα διατηρήσει το υφιστάμενο προσωπικό και τα υφιστάμενα ανώτατα διευθυντικά στελέχη και δεν θα επιφέρει ουσιώδεις δυσμενείς μεταβολές στους όρους απασχόλησης του προσωπικού, στο βαθμό που αυτό συμβαδίζει με τη στρατηγική του Ομίλου NEXANS, όπως διαμορφώνεται βάσει των υφισταμένων συνθηκών της αγοράς και των οικονομικών επιδόσεων του Ομίλου NEXANS. Στο πλαίσιο της συνήθους άσκησης των δραστηριοτήτων του, ο Προτείνων θα αξιολογήσει το υπάρχον προσωπικό της Εταιρείας, με σκοπό τη βέλτιστη αξιοποίησή του. Επίσης, ο Προτείνων σκοπεύει να μεταβάλει τη σύνθεση του Διοικητικού Συμβουλίου της Εταιρείας, λόγω συνταξιοδότησης του ενός μέλους του. Εφόσον συντρέξουν οι προϋποθέσεις διαγραφής των Μετοχών από το Χρηματιστήριο, ο Προτείνων ενδέχεται να αλλάξει τη δομή της εταιρικής διακυβέρνησης της Εταιρείας και να προβεί σε συγκεκριμένες διοικητικές μεταρρυθμίσεις, λαμβάνοντας υπ' όψιν το γεγονός ότι η Εταιρεία δεν θα χρειάζεται πλέον να συμμορφώνεται με τις απαιτήσεις που τίθενται για τις εισηγμένες εταιρείες. Για παράδειγμα, η Εταιρεία δεν θα υποχρεούται να τηρεί τους κανόνες εταιρικής διακυβέρνησης που ισχύουν επί εισηγμένων εταιρειών στην Ελλάδα, ενώ στο προσωπικό της που είναι επιφορτισμένο με την τήρηση των κανονιστικών υποχρεώσεων της και των σχέσεων της με τους επενδυτές, αναμένεται να ανατεθούν νέα διοικητικά καθήκοντα. 2.6.- Ο Προτείνων στο Πληροφοριακό Δελτίο έχει δηλώσει ότι, προτίθεται να καταβάλει τοις μετρητοίς το Προσφερόμενο Τμήμα για κάθε Μετοχή της Δημόσιας Πρότασης, ήτοι 1,60 ευρώ : Σύμφωνα με το Πληροφοριακό Δελτίο σχετικά με το Προσφερόμενο Αντάλλαγμα: (i) Η μέση σταθμισμένη χρηματιστηριακή τιμή (ΜΣΧΤ) των Μετοχών κατά τους τελευταίους έξι (6) μήνες που προηγούνται της Ημερομηνίας της Δημόσιας Πρότασης, ανέρχεται σε ευρώ 1,36. (ii) Ούτε ο Προτείνων ούτε κάποιο από τα Πρόσωπα που Ένεργούν Συντονισμένα με τον Προτείνοντα απέκτησε Μετοχές κατά τους δώδεκα (12) μήνες που προηγούνται της Ημερομηνίας της Δημόσιας Πρότασης. (iii) Ο Προτείνων όρισε την EUROXX, ως ανεξάρτητο αποτιμητή για τη διενέργεια αποτίμησης και σύνταξης της Έκθεσης Αποτίμησης, για τον προσδιορισμό του εύλογου και του δίκαιου ανταλλάγματος, δεδομένου ότι, συνέτρεξαν οι προϋποθέσεις του άρθρου 9 παράγραφος 6 περίπτωση (β) του Νόμου, καθώς κατά τους 6 μήνες που προηγήθηκαν της 18.10.2018, οι πραγματοποιηθείσες συναλλαγές επί των Μετοχών της Εταιρείας, α) έχουν διενεργηθεί σε λιγότερες από τα τρία πέμπτα (3/5) των ημερών λειτουργίας της αγοράς, συγκεκριμένα ανήλθαν σε 44,53% και β) δεν υπερέβησαν το 10% του συνόλου των Μετοχών της Εταιρείας, συγκεκριμένα ανήλθαν σε 0,21% του συνόλου αυτών. Η σχετική Έκθεση δημοσιοποιήθηκε σύμφωνα με το άρθρο 16 παρ.1 του Νόμου. Η EUROXX χρησιμοποίησε τις ακόλουθες μεθοδολογίες αποτίμησης: (i) προεξόφλησης ταμειακών ροών (discounted cash flow), (ii) πολλαπλασιαστών/δεικτών Κεφαλαιαγοράς ομοειδών εταιρειών (relative valuation target multiples), (iii) συγκρίσιμων συναλλαγών ομοειδών εταιρειών (global comparable transactions), και (iv) αποτίμησης της αξίας με βάση τον μέσο οικονομικό κύκλο (mid-cycle fair value), από τις οποίες πρόεκυψε, εφαρμόζοντας συντελεστή βαρύτητας στα αποτελέσματα κάθε μεθοδολογίας, η σταθμισμένη τελική τιμή ανά Μετοχή ευρώ 1,43. Συνεπώς, το Προσφερόμενο Αντάλλαγμα πληροί τα κριτήρια του «δίκαιου και εύλογου» ανταλλάγματος κατ' άρθρο 9, παράγραφοι 4 και 6 του Νόμου. Ειδικότερα, κατά την Ημερομηνία της Δημόσιας Πρότασης, το Προσφερόμενο Αντάλλαγμα: - υπερβαίνει κατά 28,00% την τιμή κλεισίματος της Μετοχής στο Χρηματιστήριο κατά την ημερομηνία που προηγείται της Ημερομηνίας της Δημόσιας Πρότασης, η οποία ανερχόταν σε ευρώ 1,25. - υπερβαίνει κατά 17,64% τη ΜΣΧΤ των Μετοχών κατά τους έξι (6) μήνες που προηγούνται της Ημερομηνίας της Δημόσιας Πρότασης, η οποία ανερχόταν σε ευρώ 1,36. - υπερβαίνει κατά 11,89% την τιμή που προσδιορίστηκε από τον Αποτιμητή σύμφωνα με την αποτίμηση του άρθρου 9, παρα.7 του Νόμου, σε ευρώ 1,43. Επιπλέον του Προσφερόμενου Ανταλλάγματος, ο Προτείνων θα αναλάβει για λογαριασμό κάθε μετόχου της Εταιρείας, ο οποίος εγκύρως, νομίμως και εμπροθέσμως θα αποδεχθεί τη Δημόσια Πρόταση, την καταβολή των προβλεπόμενων στο Άρθρο 7 της κωδικοποιημένης απόφασης αρ. 1 (συνεδρίαση 223/28.1.2014) του Διοικητικού Συμβουλίου της ΕΛ.Κ.Α.Τ. δικαιωμάτων υπέρ της ΕΛ.Κ.Α.Τ. για την καταχώριση της εξωχρηματιστηριακής μεταβίβασης των Μετοχών, σήμερα ανερχόμενων σε 0,08% επί της αξίας μεταβίβασης με ελάχιστη χρέωση ποσού ίσου με το μικρότερο μεταξύ των 20 Ευρώ και του 20% επί της αξίας της μεταβίβασης για κάθε Αποδεχόμενο Μέτοχο. Η αξία μεταβίβασης υπολογίζεται ως το γινόμενο του αριθμού των Μεταβιβαζομένων Μετοχών επί τη μεγαλύτερη από τις εξής τιμές: (α) του Προσφερόμενου Ανταλλάγματος, και (β) της τιμής κλεισίματος της Μετοχής στο Χ.Α. την προηγούμενη εργάσιμη ημέρα της υποβολής των απαραίτητων εγγράφων στην ΕΛ.Κ.Α.Τ. Ο

Προτείνων δεν αναλαμβάνει την καταβολή του ποσού που αναλογεί στον προβλεπόμενο στο άρθρο 9 του Ν.2579/1998 φόρο, σήμερα ανερχόμενο σε 0,2% επί της αξίας συναλλαγής, ο οποίος θα βαρύνει τους Αποδεχόμενους Μετόχους. Κατά συνέπεια, οι Αποδεχόμενοι Μέτοχοι θα λάβουν το συνολικό ποσό του Προσφερόμενου Ανταλλάγματος δίχως την επιβάρυνση από τα δικαιώματα υπέρ της ΕΛ.Κ.Α.Τ., αλλά μειωμένο κατά το ποσό του προαναφερόμενου φόρου. 2.7.- Ο Σύμβουλος, σύμφωνα με την υποβληθείσα στο Διοικητικό Συμβούλιο της Εταιρείας από 27 Δεκεμβρίου 2018 έκθεση και γνώμη του ως προς το δίκαιο και εύλογο του Προσφερόμενου Τιμήματος, γνωμοδότησε ότι το Προσφερόμενο Τίμημα είναι δίκαιο και εύλογο από χρηματοοικονομικής απόψεως για τους κατόχους των Μετοχών της Δημόσιας Πρότασης. 3. Ενέργειες στις οποίες έχει ήδη προβεί ή προτίθεται να προβεί το Διοικητικό Συμβούλιο της Εταιρείας σχετικά με τη Δημόσια Πρόταση: Το Διοικητικό Συμβούλιο της Εταιρείας ενημερώθηκε εγγράφως για την απόφαση του Προτείνοντος σχετικά με την υποβολή της Δημόσιας Πρότασης την 18.10.2018 και ενημέρωσε σχετικά τους εργαζόμενους της Εταιρείας την αμέσως επόμενη ημέρα, ήτοι την 19.10.2018. Ακολούθως, η Εταιρεία επέλεξε ως χρηματοοικονομικό σύμβουλο, σύμφωνα με το άρθρο 15 παρ. 2 του Ν. 3461/2006, την τράπεζα Πειραιώς, προκειμένου να συντάξει την έκθεση και γνώμη που θα συνοδεύει την αιτιολογημένη γνώμη του Διοικητικού Συμβουλίου, σύμφωνα με τον Νόμο. Το Πληροφοριακό Δελτίο εγκρίθηκε από την Επιτροπή Κεφαλαιαγοράς την 20 Δεκεμβρίου 2018, τέθηκε στη διάθεση του κοινού στις 27 Δεκεμβρίου 2018 και διαβιβάστηκε στους εργαζόμενους της Εταιρείας από το Διοικητικό Συμβούλιο της Εταιρείας. Στη συνέχεια και σύμφωνα με τον Ν. 3461/2006, το Διοικητικό Συμβούλιο της Εταιρείας θα δημοσιοποιήσει και θα υποβάλει την Αιτιολογημένη Γνώμη του στην Επιτροπή Κεφαλαιαγοράς και στον Προτείνοντα, γνωστοποιώντας την παράλληλα στους εργαζόμενους της Εταιρείας. Σημειώνεται ότι οι εργαζόμενοι της Εταιρείας μέχρι και σήμερα δεν υπέβαλαν προς το Διοικητικό Συμβούλιο χωριστή γνώμη σχετικά με τις επιπτώσεις της Δημόσιας πρότασης στην απασχόληση των εργαζομένων. Πέραν των ανωτέρω, το Διοικητικό Συμβούλιο της Εταιρείας δεν προέβη σε καμία ειδικότερη ενέργεια σε σχέση με τη Δημόσια Πρόταση. Επίσης, το Διοικητικό Συμβούλιο δεν προέβη ούτε προτίθεται να προβεί σε οποιαδήποτε ενέργεια που δεν εντάσσεται στη συνήθη πορεία των δραστηριοτήτων της Εταιρείας και ενδέχεται να οδηγήσει στη ματαίωση της Δημόσιας Πρότασης. Περαιτέρω, το Διοικητικό Συμβούλιο της Εταιρείας ΔΗΛΩΝΕΙ ότι: 3.1.- Τα μέλη του Διοικητικού Συμβουλίου και τα διευθυντικά στελέχη της Εταιρείας δεν κατέχουν ούτε ελέγχουν άμεσα ή έμμεσα οιοσδήποτε Μετοχές της Εταιρείας, με την εξαίρεση ενός μέλους του Δ.Σ. και συγκεκριμένα του κ. Γεωργίου Χρυσομάλλη, ο οποίος κατέχει 100 Μετοχές της Εταιρείας. 3.2.- Το Διοικητικό Συμβούλιο της Εταιρείας δεν προέβη σε οποιαδήποτε ενέργεια εκ των μνημονευόμενων στο άρθρο 14 παρ. 1 του Ν. 3461/2006. 3.3.- Δεν υπάρχουν ειδικές συμφωνίες μεταξύ του Διοικητικού Συμβουλίου της Εταιρείας ή των μελών του και του Προτείνοντος. 3.4.- Σημειώνεται επίσης ότι από τα μέλη του Διοικητικού Συμβουλίου της Εταιρείας, ο Αντιπρόεδρος του Δ.Σ. και Διευθύνων Σύμβουλος, κ. Στέφανος Ηλιάδης, είναι επίσης Γενικός Διευθυντής της Εταιρείας και οι κ.κ. Kamil Beffa και Henrik Desfontaines είναι εργαζόμενοι ο πρώτος της εταιρείας Nexans France και ο δεύτερος της εταιρείας Nexans Deutschland (απασχολούμενος στη Nexans Suisse S.A.), ενώ ο κ. Patrick Noonan είναι στην παρούσα συγκυρία σύμβουλος της εταιρείας Nexans France. Οι ανωτέρω εταιρείες ανήκουν, σύμφωνα με τις πληροφορίες που περιέχονται στο Πληροφοριακό Δελτίο, στον όμιλο εταιριών Nexans και ως εκ τούτου αποτελούν πρόσωπα που ενεργούν συντονισμένα με τον Προτείνοντα. 4.- Κατόπιν των ανωτέρω, το Διοικητικό Συμβούλιο της Εταιρείας, με γνώμονα το κατ' άρθρο 22α του Κ.Ν. 2190/1920 οριζόμενο καθήκον επιμέλειας του Διοικητικού Συμβουλίου και με διαρκή προσήλωση στις αρχές της διαφύλαξης και της προαγωγής των συμφερόντων της Εταιρείας και των μετόχων της, και βασιζόμενο στο περιεχόμενο του εγκριθέντος Πληροφοριακού Δελτίου του Προτείνοντος, κατέληξε ομόφωνα στην ακόλουθη άποψη: (Α) Τα στρατηγικά σχέδια του Προτείνοντα, όπως αναφέρονται στο Πληροφοριακό Δελτίο δεν αναμένεται να επηρεάσουν αρνητικά τα συμφέροντα και την επιχειρηματική δραστηριότητα της Εταιρείας, δεδομένου μάλιστα του ότι ο Προτείνων είναι σήμερα ο πλειοψηφών μέτοχος της Εταιρείας και ο έλεγχος αυτής δεν θα αλλάξει ως αποτέλεσμα της Δημόσιας Πρότασης και ότι το στρατηγικό σχέδιο του Προτείνοντος για την Εταιρεία είναι το ίδιο με το υφιστάμενο στρατηγικό σχέδιο της Εταιρείας. (Β) Σύμφωνα με όσα αναφέρονται στο Πληροφοριακό Δελτίο, η επιτυχής έκβαση της Δημόσιας Πρότασης δεν αναμένεται να έχει δυσμενείς επιπτώσεις στην απασχόληση στους χώρους όπου διεξάγονται οι δραστηριότητες της Εταιρείας και στα συμφέροντα των εργαζομένων της Εταιρείας. (Γ) Το προσφερθέν από τον Προτείνοντα αντάλλαγμα για την αγορά, στο πλαίσιο της Υποχρεωτικής Δημόσιας Πρότασης ύψους ευρώ 1,60 ανά μετοχή, είναι δίκαιο και εύλογο από χρηματοοικονομικής άποψης για τους κατόχους των Μετοχών της Δημόσιας Πρότασης. 5. Οι ανωτέρω διατυπωθείσες εκτιμήσεις αποτελούν μια γενική αξιολόγηση των όρων της υποχρεωτικής Δημόσιας Πρότασης, της επίδρασης της στην λειτουργία της Εταιρείας και της επάρκειας του προσφερόμενου ανταλλάγματος και δεν επέχουν θέση παρότρυνσης, σύστασης ή συμβουλής προς τους μετόχους της Εταιρείας περί αποδοχής ή μη της υποβληθείσας Δημόσιας Πρότασης. Η παρούσα Αιτιολογημένη Γνώμη του Διοικητικού Συμβουλίου της Εταιρείας καταρτίστηκε σύμφωνα με τις διατάξεις του άρθρου 15 παρ. 1 & 2 του Ν. 3461/2006 και θα υποβληθεί στις διατυπώσεις δημοσιότητας που ορίζουν οι διατάξεις του ανωτέρω νόμου. Η έκθεση του Συμβούλου, μαζί με την παρούσα Αιτιολογημένη Γνώμη του Διοικητικού Συμβουλίου της Εταιρείας θα βρίσκονται αναρτημένες στην ιστοσελίδα της Εταιρείας (www.nexans.gr) καθ' όλη τη διάρκεια της περιόδου αποδοχής της Δημόσιας Πρότασης.

M.L.S. ΠΛΗΡΟΦΟΡΙΚΗ Α.Ε.

Ανακοίνωση

Η εταιρία MLS Πληροφορική Α.Ε με την παρούσα ενημερώνει το επενδυτικό κοινό σύμφωνα με τις διατάξεις των άρθρων 3 και 21 του ν.3556 / 2007 και την απόφαση 1/434/3.7.2007 της ΕΚ ότι την Παρασκευή 04/01/2019 ο κ.Ιωάννης Καματάκης Πρόεδρος και Διευθύνων Σύμβουλος πραγματοποίησε αγορά 3.200 μετοχών της εταιρίας MLS Πληροφορική Α.Ε συνολικής αξίας 14.947,47 ευρώ

ΝΤΡΟΥΚΦΑΡΜΠΕΝ ΕΛΛΑΣ Α.Ε.Β.Ε.

Ανακοίνωση

Σύμφωνα με τις διατάξεις του άρθρου 24 παράγραφος 2 του Νόμου 3461/2006, όπως ισχύει, και έπειτα από την υποβολή την 22.11.2018 της προαιρετικής δημόσιας πρότασης από την εταιρία «ΚΑΖΑΡ ΕΠΕΝΔΥΤΙΚΗ ΜΟΝΟΠΡΟΣΩΠΗ ΑΝΩΝΥΜΗ ΕΤΑΙΡΙΑ» (ο Προτείνων) για την αγορά του συνόλου των κοινών ονομαστικών μετοχών της εταιρίας «ΑΝΩΝΥΜΗ ΕΤΑΙΡΕΙΑ ΠΑΡΑΓΩΓΗΣ, ΕΜΠΟΡΙΑΣ ΚΑΙ ΑΝΤΙΠΡΟΣΩΠΕΙΑΣ ΤΥΠΟΓΡΑΦΙΚΩΝ ΜΕΛΑΝΙΩΝ ΚΑΙ ΧΡΩΜΑΤΩΝ ΝΤΡΟΥΚΦΑΡΜΠΕΝ ΕΛΛΑΣ» (η Εταιρία), που δεν κατέχει ο Προτείνων και τα συντονισμένα με αυτόν πρόσωπα, γνωστοποιούνται τα κατωτέρω:

1. Ο Προτείνων προέβη μέσω του Χρηματιστηρίου Αθηνών στις ακόλουθες αποκτήσεις μετοχών της Εταιρίας:

- Κατά την 04.01.2019, ο Προτείνων απέκτησε 3.448 κοινές ονομαστικές μετοχές της Εταιρίας που αντιστοιχούν σε 0,09 % του συνόλου των κοινών μετοχών και των δικαιωμάτων ψήφου της Εταιρίας. Η τιμή απόκτησης των παραπάνω μετοχών ήταν 1,40 Ευρώ ανά μετοχή, ήτοι συνολικά 4.827,20 Ευρώ.

2. Κατόπιν των ανωτέρω αποκτήσεων, ο Προτείνων κατέχει πλέον συνολικά άμεσα 270.619 μετοχές. Αφού ληφθούν υπόψη οι ανωτέρω αποκτήσεις, ο Προτείνων και τα πρόσωπα που ενεργούν συντονισμένα με αυτόν, ήτοι: i) ο κ. Γεώργιος Καραβασίλης, ως πρόσωπο που έχει τον απώτατο έλεγχο του Προτείνοντος και (ii) τα νομικά πρόσωπα που ελέγχονται από τον κ. Γεώργιο Καραβασίλη, εκτός της Εταιρίας και του Προτείνοντος, (ήτοι οι εταιρίες: SCOPE ΑΝΩΝΥΜΗ ΕΤΑΙΡΕΙΑ ΕΚΜΕΤΑΛΛΕΥΣΗΣ ΑΚΙΝΗΤΩΝ, S.T.K. ENGINEERING LIMITED και JANCO TRADING LIMITED), κατέχουν συνολικά 3.621.113 μετοχές που αντιπροσωπεύουν περίπου 93,49 % των δικαιωμάτων ψήφου της Εταιρίας.

ΝΤΡΟΥΚΦΑΡΜΠΕΝ ΕΛΛΑΣ Α.Ε.Β.Ε.

Ανακοίνωση

Γνωστοποιείται, σύμφωνα με το Ν.3556/2007 και το άρθρο 19 του Κανονισμού 596/2014, ότι η εταιρία «ΚΑΖΑΡ ΕΠΕΝΔΥΤΙΚΗ ΜΟΝΟΠΡΟΣΩΠΗ ΑΝΩΝΥΜΗ ΕΤΑΙΡΙΑ», πρόσωπο που έχει στενό δεσμό με τον κύριο Γεώργιο Καραβασίλη του Δημητρίου, Πρόεδρο και Διευθύνοντα Σύμβουλο της εταιρίας «ΑΝΩΝΥΜΗ ΕΤΑΙΡΕΙΑ ΠΑΡΑΓΩΓΗΣ, ΕΜΠΟΡΙΑΣ ΚΑΙ ΑΝΤΙΠΡΟΣΩΠΕΙΑΣ ΤΥΠΟΓΡΑΦΙΚΩΝ ΜΕΛΑΝΙΩΝ ΚΑΙ ΧΡΩΜΑΤΩΝ ΝΤΡΟΥΚΦΑΡΜΠΕΝ ΕΛΛΑΣ» (η «Εταιρία»), προέβη την 04.01.2019 σε αγορά 3.448 κοινών ονομαστικών μετοχών εκδόσεως της Εταιρίας, συνολικής αξίας 4.827,20 ευρώ ή αξία 1,40 ευρώ ανά μετοχή.

Π. ΠΕΤΡΟΠΟΥΛΟΣ Α.Ε.Β.Ε.

Ανακοίνωση

Η Πέτρος Πετρόπουλος ΑΕΒΕ γνωστοποιεί στο επενδυτικό κοινό ότι σύμφωνα με το άρθρο 16 του ΚΝ 2190/20, όπως τροποποιήθηκε και ισχύει, και σύμφωνα με τους όρους του Κανονισμού 2273/2003 της Ευρωπαϊκής Επιτροπής και σε εκτέλεση της από 19/4/2018 απόφασης της Γενικής Συνέλευσης των Μετόχων της Εταιρίας και απόφασης του Διοικητικού Συμβουλίου με ημερομηνία, 8/5/2018 προέβη την 04/01/2019 σε αγορά 249 Ιδίων Μετοχών της Εταιρίας μέσω της Alpha Finance με τιμή κτήσης 6,60 ευρώ ανά μετοχή και συνολική αξία 1.643 ευρώ.

ΤΕΡΝΑ ΕΝΕΡΓΕΙΑΚΗ Α.Β.Ε.Τ.Ε.

Ανακοίνωση

Η εταιρεία «ΤΕΡΝΑ ΕΝΕΡΓΕΙΑΚΗ Α.Β.Ε.Τ.Ε.» ανακοινώνει με βάση το άρθρο 21 του Ν.3556/2007 σε συνδυασμό με το άρθρο 11 της απόφασης της ΕΚ 1/434/3.7.2007 ότι ο Αντιπρόεδρος του Δ.Σ. της Εταιρείας (Υπόχρεο Πρόσωπο βάσει του Κανονισμού (ΕΕ) 596/2014) κ. Γεώργιος Περδικάρης, προέβη στις 4/1/2019 σε αγορά 1.000 κοινών ονομαστικών μετοχών συνολικής αξίας 5.790,00 ευρώ.

ΤΕΡΝΑ ΕΝΕΡΓΕΙΑΚΗ Α.Β.Ε.Τ.Ε.

Ανακοίνωση

Η ΤΕΡΝΑ ΕΝΕΡΓΕΙΑΚΗ ΑΒΕΤΕ κατ' εφαρμογή του άρθρου 4 παρ. 4 του υπ' αριθμ. 2273/2003 Κανονισμού της Επιτροπής των Ευρωπαϊκών Κοινοτήτων, γνωστοποιεί στο Επενδυτικό Κοινό ότι, σύμφωνα με το άρθρο 16 του ΚΝ 2190/20 όπως τροποποιήθηκε και ισχύει και σε εκτέλεση της από 9/2/2018 απόφασης της Έκτακτης Γενικής Συνέλευσης των Μετόχων της Εταιρείας και της από 28/2/2018 απόφασης του Δ.Σ., προέβη την 4/1/2019 μέσω του μέλους του Χ.Α. ΒΕΤΑ ΑΧΕΠΕΥ, σε αγορά 33.300 ιδίων μετοχών με μέση τιμή κτήσης 5,6815 ευρώ ανά μετοχή και συνολική αξία συναλλαγής 189.194,00 ευρώ.

ΓΕΚ ΤΕΡΝΑ Α.Ε.

Ανακοίνωση

Η ΓΕΚ ΤΕΡΝΑ Α.Ε. κατ' εφαρμογή του άρθρου 4 παρ. 4 του υπ' αριθμ. 2273/2003 Κανονισμού της Επιτροπής των Ευρωπαϊκών Κοινοτήτων, γνωστοποιεί στο Επενδυτικό Κοινό ότι, σύμφωνα με το άρθρο 16 του ΚΝ 2190/20 όπως τροποποιήθηκε και ισχύει και σε εκτέλεση της από 27/6/2018 απόφασης της Τακτικής Γενικής Συνέλευσης των Μετόχων της Εταιρείας και της από 27/6/2018 απόφασης

του Δ.Σ., προέβη την 4/1/2019, μέσω του μέλους του Χ.Α. ΒΕΤΑ ΑΧΕΠΕΥ, σε αγορά 5.000 ιδίων μετοχών με μέση τιμή κτήσης 4,25 ευρώ ανά μετοχή και συνολική αξία συναλλαγής 21.250,00 ευρώ.

TITAN Α.Ε.

Ανακοίνωση

Η Α.Ε. ΤΣΙΜΕΝΤΩΝ ΤΙΤΑΝ, ανακοινώνει ότι την 4/1/2019 προέβη σε αγορά, μέσω της Alpha Finance, 14.564 κοινών ιδίων μετοχών με μέση τιμή κτήσης ανά μετοχή 19,93 ευρώ και 500 προνομιούχων ιδίων μετοχών με μέση τιμή κτήσης ανά μετοχή 18,45 ευρώ, συνολικής αξίας ευρώ 290.309,08 και ευρώ 9.225,00 αντίστοιχα, σε εκτέλεση της από 1.6.2018 απόφασης της Τακτικής Γενικής Συνέλευσης των Μετόχων, της από 1.6.2018 απόφασης του Διοικητικού Συμβουλίου και κατ' εφαρμογή του άρθρου 16 του Κ.Ν. 2190/1920. Μετά την παραπάνω αγορά, οι ίδιες κοινές μετοχές της Εταιρίας ανέρχονται σε 4.398.735 και αντιστοιχούν σε ποσοστό 5,71% των δικαιωμάτων ψήφου της Εταιρίας και οι ίδιες προνομιούχες μετοχές της Εταιρίας ανέρχονται σε 198.310.

ΕΛΛΑΚΤΩΡ Α.Ε.

Ανακοίνωση

Το ακόλουθο αρχείο:

[ΠΡΟΣΚΛΗΣΗ ΣΕ ΤΗΛΕΔΙΑΣΚΕΨΗ WEBCAST](#) βρίσκεται στην ιστοσελίδα του Χ.Α. www.athexgroup.gr και συγκεκριμένα στην Ενότητα «Ανακοινώσεις Εισηγμένων Εταιριών».

ΕΛ.ΤΕΧ. ΑΝΕΜΟΣ Α.Ε.

Ανακοίνωση

Σας αποστέλλουμε συνημμένα Πρόσκληση της Διοίκησης της ΕΛ.ΤΕΧ. ΑΝΕΜΟΣ ΑΕ που αφορά στη διενέργεια τηλεδιάσκεψης και live webcast με θέμα "Συγχώνευση με Απορρόφηση της ΕΛ.ΤΕΧ. ΑΝΕΜΟΣ από την ΕΛΛΑΚΤΩΡ".

FORTHNET Α.Ε.

Ανακοίνωση

Η εταιρεία Forthnet Α.Ε. ανακοινώνει ότι, σύμφωνα με την από 3.1.2019 απόφαση του Διοικητικού της Συμβουλίου, ο κ. Γεώργιος Βλαχάκης αναλαμβάνει καθήκοντα υπευθύνου του Τμήματος Μετόχων και Εταιρικών Ανακοινώσεων της Εταιρείας.

ΕΘΝΙΚΗ ΤΡΑΠΕΖΑ ΤΗΣ ΕΛΛΑΔΟΣ Α.Ε.

Ανακοίνωση

Σε απάντηση σχετικού ερωτήματος της Ε.Κ. γνωρίζουμε στο επενδυτικό κοινό ότι η Εθνική Τράπεζα της Ελλάδος Α.Ε. (ΕΤΕ) και ο όμιλος INVEL προέβησαν σήμερα (4/1/2019) στη δεύτερη τροποποίηση της μεταξύ τους Συμφωνίας Μετόχων (η «Συμφωνία Μετόχων») ως αυτή μέχρι σήμερα ισχύει από την αρχική υπογραφή της στις 30.12.2013 και την από 18.8.2015 τροποποίησή της. Αντικείμενο της παρούσας τροποποιητικής συμφωνίας υπήρξε η παράταση της διάρκειας της Συμφωνίας Μετόχων κατά ένα τρίμηνο, ήτοι από 31/12/2018 μέχρι την 31/3/2019. Η παράταση αυτή της χρονικής διάρκειας της «Συμφωνίας Μετόχων» συνεπάγεται και την αντίστοιχη παράταση του δικαιώματος αγοράς των μετοχών που κατέχει η ΕΤΕ από τον όμιλο INVEL (call option) στη μεσοσταθμική τιμή της ΠΑΝΓΑΙΑ ΑΕΕΑΠ του τελευταίου τριμήνου του 2018 και επί τη βάση των λοιπών όρων και προϋποθέσεων που προβλέπονται στη «Συμφωνία Μετόχων» όπως αυτή ισχύει μετά την παρούσα τροποποίησή της. Η ως άνω παράταση της διάρκειας της «Συμφωνίας Μετόχων» για ένα τρίμηνο έχει ως αποτέλεσμα και τη διατήρηση του ελέγχου της Εθνικής Πανγαία ΑΕΕΑΠ από την ΕΤΕ για το ίδιο διάστημα κατά τα όσα ειδικότερα διαλαμβάνονται στις σχετικές προβλέψεις της «Συμφωνίας Μετόχων», όπως αυτές συνοπτικά κάθε έτος δημοσιεύονται στις οικονομικές καταστάσεις της Εθνικής Πανγαία ΑΕΕΑΠ. Οι πληροφορίες που δημοσιεύτηκαν πρόσφατα στον ηλεκτρονικό τύπο σχετικά με δήθεν υπογραφή τροποποιητικής συμφωνίας της «Συμφωνίας Μετόχων» πριν από ένα χρόνο με την πρόβλεψη ότι η ΕΤΕ διατηρεί τον έλεγχο της Εθνικής Πανγαία ΑΕΕΑΠ εφόσον κατέχει ποσοστό άνω του 20% και τροποποίηση της τιμής άσκησης του δικαιώματος αγοράς των μετοχών που κατέχει η ΕΤΕ είναι παντελώς ανακριβείς.

ΓΕΝΙΚΕΣ ΣΥΝΕΛΕΥΣΕΙΣ

ΙΧΘΥΟΤΡΟΦΕΙΑ ΣΕΛΟΝΤΑ Α.Ε.Γ.Ε.

Σύμφωνα με τον νόμο και το Καταστατικό της Εταιρείας και μετά από απόφαση του Διοικητικού Συμβουλίου αυτής, καλούνται οι κ.κ. Μέτοχοι της Εταιρείας σε **Έκτακτη Γενική Συνέλευση** την **9η Ιανουαρίου 2019**, ημέρα Τετάρτη και **ώρα 14:00** στην έδρα της Εταιρείας που βρίσκεται επί της Λεωφόρου Κηφισίας αρ. 56 και Δελφών αρ. 2 στον Δήμο Αμαρουσίου Νομού Αττικής, για συζήτηση και λήψη αποφάσεων επί των ακόλουθων θεμάτων: Θέμα πρώτο: Τροποποίηση του άρθρου 12 του Καταστατικού Θέμα δεύτερο: Διάφορα θέματα Σε περίπτωση μη επίτευξης της απαιτούμενης εκ του Νόμου απαρτίας για την λήψη απόφασης επί των θεμάτων της Ημερησίας Διάταξης, η τυχόν Α΄ Επαναληπτική Έκτακτη Γενική Συνέλευση θα συνέλθει την 21/01/2019, ημέρα Δευτέρα και ώρα 14:00 στον ίδιο χώρο χωρίς την δημοσίευση νεώτερης πρόσκλησης και η τυχόν Β΄ Επαναληπτική Έκτακτη Γενική Συνέλευση θα συνέλθει την 01/02/2019, ημέρα Παρασκευή και ώρα 14:00 στον ίδιο χώρο. Σύμφωνα με το άρθρ. 26 παρ. 2β του Κ.Ν. 2190/1920 όπως

τροποποιήθηκε με το άρθρο 3 του Ν. 3884/2010 και ισχύει, η Εταιρεία ενημερώνει τους μετόχους της για τα ακόλουθα: Α. ΔΙΚΑΙΩΜΑ ΣΥΜΜΕΤΟΧΗΣ & ΨΗΦΟΥ ΣΤΗ ΓΕΝΙΚΗ ΣΥΝΕΛΕΥΣΗ Στην Έκτακτη Γενική Συνέλευση δικαιούται να συμμετέχει όποιος εμφανίζεται ως μέτοχος στα αρχεία του συστήματος άλλων τίτλων που διαχειρίζεται η «Ελληνικά Χρηματιστήρια Α.Ε.» (Ε.Χ.Α.Ε.), στο οποίο τηρούνται οι κινητές αξίες (μετοχές) της Εταιρείας. Η απόδειξη της μετοχικής ιδιότητας γίνεται με την προσκόμιση σχετικής έγγραφης βεβαίωσης της Ε.Χ.Α.Ε. ή εναλλακτικά με απευθείας ηλεκτρονική σύνδεση της Εταιρείας με τα αρχεία της Ε.Χ.Α.Ε. Κάθε μετοχή έχει δικαίωμα μίας ψήφου. Η ιδιότητα του μετόχου πρέπει να υφίσταται κατά την έναρξη της 04/01/2019 (ημερομηνία καταγραφής) δηλ. της πέμπτης (5ης) ημέρας πριν από την ημέρα συνεδρίασης της Έκτακτης Γενικής Συνέλευσης στις 09/01/2019 και η σχετική έγγραφη βεβαίωση ή η ηλεκτρονική πιστοποίηση σχετικά με τη μετοχική ιδιότητα πρέπει να περιέλθει στην Εταιρεία το αργότερο την 06/01/2019 δηλ. την τρίτη (3η) ημέρα πριν από τη Συνεδρίαση της Έκτακτης Γενικής Συνέλευσης. Στις επαναληπτικές γενικές συνελεύσεις μπορούν να μετράσουν μέτοχοι υπό τις ίδιες παραπάνω τυπικές προϋποθέσεις. Η ιδιότητα του μετόχου πρέπει να υφίσταται κατά την έναρξη της τέταρτης (4ης) ημέρας πριν από την ημέρα συνεδρίασης της επαναληπτικής γενικής συνέλευσης (ημερομηνία καταγραφής επαναληπτικών γενικών συνελεύσεων), η δε σχετική έγγραφη βεβαίωση ή η ηλεκτρονική πιστοποίηση σχετικά με τη μετοχική ιδιότητα πρέπει να περιέλθει στην εταιρεία το αργότερο την τρίτη (3η) ημέρα πριν από τη συνεδρίαση της γενικής συνέλευσης. Έναντι της Εταιρείας θεωρείται ότι έχει δικαίωμα συμμετοχής και ψήφου στην Έκτακτη Γενική Συνέλευση μόνον όποιος φέρει την ιδιότητα του μετόχου κατά την ως άνω αναγραφόμενη ημερομηνία καταγραφής. Σε περίπτωση μη συμμόρφωσης προς τις διατάξεις του αρ. 28α του κ.ν. 2190/1920 όπως ισχύει, ο εν λόγω μέτοχος μετέχει στην Έκτακτη Γενική Συνέλευση μόνο μετά από άδεια αυτής. Η άσκηση του εν λόγω δικαιώματος δεν προϋποθέτει τη δέσμευση των μετοχών του δικαιούχου ούτε την τήρηση άλλης ανάλογης διαδικασίας, η οποία περιορίζει τη δυνατότητα πώλησης και μεταβίβασης αυτών κατά το χρονικό διάστημα που μεσολαβεί ανάμεσα στην ημερομηνία καταγραφής και στην ημερομηνία της Έκτακτης Γενικής Συνέλευσης.

Β. ΔΙΑΔΙΚΑΣΙΑ ΓΙΑ ΤΗΝ ΑΣΚΗΣΗ ΔΙΚΑΙΩΜΑΤΟΣ ΨΗΦΟΥ ΜΕΣΩ ΑΝΤΙΠΡΟΣΩΠΟΥ

Ο μέτοχος συμμετέχει στη Έκτακτη Γενική Συνέλευση και ψηφίζει είτε αυτοπροσώπως είτε μέσω αντιπροσώπων. Κάθε μέτοχος φυσικό ή νομικό πρόσωπο μπορεί να διορίζει μέχρι τρεις (3) αντιπροσώπους για μία και μόνη Γενική Συνέλευση ή για όσες Συνελεύσεις λάβουν χώρα εντός ορισμένου χρόνου. Ωστόσο, αν ο μέτοχος κατέχει μετοχές της Εταιρείας, οι οποίες εμφανίζονται σε περισσότερους του ενός λογαριασμούς αξιών, ο περιορισμός αυτός δεν εμποδίζει τον εν λόγω μέτοχο να ορίζει διαφορετικούς αντιπροσώπους για τις μετοχές που εμφανίζονται στον κάθε λογαριασμό αξιών σε σχέση με την Έκτακτη Γενική Συνέλευση. Αντιπρόσωπος που ενεργεί για περισσότερους μετόχους μπορεί να ψηφίζει διαφορετικά για κάθε μέτοχο. Ο Αντιπρόσωπος ψηφίζει σύμφωνα με τις οδηγίες του Μετόχου, εφόσον υφίστανται και υποχρεούται να αρχειοθετεί τις οδηγίες ψήφου για τουλάχιστον ένα (1) χρόνο από την υποβολή του Πρακτικού της Γενικής Συνέλευσης στην αρμόδια Αρχή ή εάν η Απόφαση υποβάλλεται σε δημοσιότητα από την καταχώρησή της στο Μητρώο Ανωνύμων Εταιρειών. Η μη συμμόρφωση του Αντιπροσώπου με τις οδηγίες που έχει λάβει δεν επηρεάζει το κύρος των αποφάσεων της Γενικής Συνέλευσης ακόμη και αν η ψήφος του Αντιπροσώπου ήταν αποφασιστική για τη λήψη τους. Ο αντιπρόσωπος μετόχου υποχρεούται να γνωστοποιεί στην Εταιρεία, πριν από την έναρξη της συνεδρίασης της Έκτακτης Γενικής Συνέλευσης, κάθε συγκεκριμένο γεγονός, το οποίο μπορεί να είναι χρήσιμο στους μετόχους για την αξιολόγηση του κινδύνου να εξυπηρετήσει ο αντιπρόσωπος άλλα συμφέροντα πλην των συμφερόντων του αντιπροσωπευμένου μετόχου. Κατά την έννοια της παρούσας παραγράφου, μπορεί να προκύπτει σύγκρουση συμφερόντων ιδίως όταν ο αντιπρόσωπος: (α) είναι μέτοχος που ασκεί τον έλεγχο της Εταιρείας ή είναι άλλο νομικό πρόσωπο ή οντότητα η οποία ελέγχεται από το μέτοχο αυτόν, (β) είναι μέλος του Διοικητικού Συμβουλίου ή της εν γένει διοίκησης της Εταιρείας ή μετόχου που ασκεί τον έλεγχο της Εταιρείας ή άλλου νομικού προσώπου ή οντότητας που ελέγχεται από μέτοχο, (γ) είναι σύζυγος ή συγγενής πρώτου βαθμού με ένα από τα φυσικά πρόσωπα που αναφέρονται στις ως άνω περιπτώσεις (α) έως (γ). Ο διορισμός και η ανάκληση αντιπροσώπου του μετόχου γίνεται εγγράφως και κοινοποιείται στην Εταιρεία εγγράφως, τουλάχιστον τρεις (3) ημέρες πριν από την ημερομηνία συνεδρίασης της Έκτακτης Γενικής Συνέλευσης, ήτοι μέχρι την 06/01/2019. Η Εταιρεία διαθέτει στην ιστοσελίδα της (www.selonda.gr) το έντυπο που πρέπει να χρησιμοποιηθεί για τον διορισμό αντιπροσώπου. Το έντυπο αυτό κατατίθεται συμπληρωμένο και υπογεγραμμένο από τον μέτοχο στο Τμήμα Εξυπηρέτησης Μετόχων της Εταιρείας (Υπόψη: κου Κοσμά Αλεξανδρή, τηλ: 210-3724900) στη διεύθυνση: Λεωφόρος Κηφισίας αρ. 56 και Δελφών, Τ.Κ. 151 25, Μαρούσι Αττικής, τρεις (3) τουλάχιστον ημέρες πριν από την ημερομηνία της Έκτακτης Γενικής Συνέλευσης, ήτοι μέχρι την 06/01/2019. Το Καταστατικό της Εταιρείας δεν προβλέπει τη δυνατότητα συμμετοχής στη Γενική Συνέλευση με ηλεκτρονικά μέσα χωρίς τη φυσική παρουσία των μετόχων στον τόπο διεξαγωγής της, ούτε τη δυνατότητα εξ αποστάσεως συμμετοχής των μετόχων στην ψηφοφορία ούτε τη δυνατότητα διορισμού και ανάκλησης αντιπροσώπου με ηλεκτρονικά μέσα. Γ. ΔΙΚΑΙΩΜΑΤΑ ΜΕΙΟΧΗΦΙΑΣ ΜΕΤΟΧΩΝ Σύμφωνα με το άρθρο 39 παρ. 2, 2α, 4 και 5 του κ.ν. 2190/1920 οι μέτοχοι έχουν τα ακόλουθα δικαιώματα: (α) Με αίτηση μετόχων που εκπροσωπούν το ένα εικοστό (1/20) του καταβεβλημένου μετοχικού κεφαλαίου, το Διοικητικό Συμβούλιο της Εταιρείας υποχρεούται να εγγράψει στην ημερήσια διάταξη της Έκτακτης Γενικής Συνέλευσης πρόσθετα θέματα, εάν η σχετική αίτηση περιέλθει στο Διοικητικό Συμβούλιο δεκαπέντε (15) τουλάχιστον ημέρες πριν από την Έκτακτη Γενική Συνέλευση. Η αίτηση για την εγγραφή πρόσθετων θεμάτων στην ημερήσια διάταξη συνοδεύεται από αιτιολόγηση ή από σχέδιο απόφασης προς έγκριση στη Γενική Συνέλευση και η αναθεωρημένη ημερήσια διάταξη δημοσιοποιείται με τον ίδιο τρόπο όπως η προηγούμενη ημερήσια διάταξη δεκατρείς (13) ημέρες πριν από την ημερομηνία της Έκτακτης Γενικής Συνέλευσης και ταυτόχρονα τίθεται στη διάθεση των μετόχων στην ιστοσελίδα της Εταιρείας (www.selonda.gr), μαζί με την αιτιολόγηση ή το σχέδιο απόφασης που έχει υποβληθεί από τους μετόχους κατά τα προβλεπόμενα στο άρθρο 27 παρ. 3 του κ.ν. 2190/1920. (β) Με αίτηση μετόχων που εκπροσωπούν το ένα εικοστό (1/20) του καταβεβλημένου μετοχικού κεφαλαίου, το Διοικητικό Συμβούλιο θέτει στη διάθεση των μετόχων κατά τα οριζόμενα στο άρθρο 27 παρ. 3 του κ.ν. 2190/1920, έξι (6) τουλάχιστον ημέρες πριν από την ημερομηνία της Γενικής Συνέλευσης, σχέδια αποφάσεων για θέματα που έχουν περιληφθεί στην αρχική ή την αναθεωρημένη ημερήσια διάταξη, αν η σχετική αίτηση περιέλθει στο Διοικητικό Συμβούλιο επτά (7) τουλάχιστον ημέρες πριν από την ημερομηνία της Γενικής Συνέλευσης. (γ) Μετά από αίτηση οποιουδήποτε μετόχου που υποβάλλεται στην Εταιρεία πέντε (5) τουλάχιστον πλήρεις ημέρες πριν από τη Γενική Συνέλευση, το Διοικητικό Συμβούλιο υποχρεούται να παρέχει στη Γενική Συνέλευση τις αιτούμενες συγκεκριμένες πληροφορίες για τις υποθέσεις της Εταιρείας, στο μέτρο που αυτές είναι χρήσιμες για την πραγματική εκτίμηση των θεμάτων της ημερήσιας διάταξης. Επίσης, με αίτηση μετόχων, που εκπροσωπούν τουλάχιστον το ένα εικοστό (1/20) του καταβεβλημένου μετοχικού κεφαλαίου, το Διοικητικό Συμβούλιο υποχρεούται να ανακοινώνει στην Έκτακτη Γενική

Συνέλευση, τα ποσά που, κατά την τελευταία διετία, καταβλήθηκαν σε κάθε μέλος του Διοικητικού Συμβουλίου ή τους διευθυντές της εταιρείας, καθώς και κάθε παροχή προς τα πρόσωπα αυτά από οποιαδήποτε αιτία ή σύμβαση της εταιρείας με αυτούς. Το Διοικητικό Συμβούλιο μπορεί να αρνηθεί την παροχή των πληροφοριών για αποχρώντα ουσιώδη λόγο, ο οποίος αναγράφεται στα πρακτικά. Το Διοικητικό Συμβούλιο μπορεί να απαντήσει ενιαία σε αιτήσεις μετόχων με το ίδιο περιεχόμενο. Υποχρέωση παροχής πληροφοριών δεν υφίσταται όταν οι σχετικές πληροφορίες διατίθενται ήδη στην ιστοσελίδα της Εταιρείας, ιδίως με την μορφή ερωτήσεων και απαντήσεων. (δ) Μετά από αίτηση μετόχων που εκπροσωπούν το ένα πέμπτο (1/5) του καταβεβλημένου μετοχικού κεφαλαίου, η οποία υποβάλλεται στην Εταιρεία πέντε (5) τουλάχιστον πλήρεις ημέρες πριν από τη Γενική Συνέλευση, το Διοικητικό Συμβούλιο υποχρεούται να παρέχει στη Γενική Συνέλευση πληροφορίες για την πορεία των εταιρικών υποθέσεων και την περιουσιακή κατάσταση της Εταιρείας. Το Διοικητικό Συμβούλιο μπορεί να αρνηθεί την παροχή των πληροφοριών για αποχρώντα ουσιώδη λόγο, ο οποίος αναγράφεται στα πρακτικά. Αντίστοιχες προθεσμίες για τυχόν άσκηση δικαιωμάτων μειοψηφίας των μετόχων ισχύουν και σε περίπτωση επαναληπτικών γενικών συνελεύσεων. Σε όλες τις ανωτέρω αναφερόμενες περιπτώσεις οι αιτούντες μέτοχοι οφείλουν να αποδεικνύουν τη μετοχική τους ιδιότητα και τον αριθμό των μετοχών που κατέχουν κατά την άσκηση του σχετικού δικαιώματος. Τέτοια απόδειξη αποτελεί και η προσκόμιση βεβαίωσης από την Ε.Χ.Α.Ε. όπου τηρούνται οι κινητές αξίες ή η πιστοποίηση της μετοχικής ιδιότητας με απευθείας ηλεκτρονική σύνδεση της Εταιρείας με τα αρχεία της Ε.Χ.Α.Ε.Δ.

ΔΙΑΘΕΣΙΜΑ ΕΓΓΡΑΦΑ & ΠΛΗΡΟΦΟΡΙΕΣ

Το πλήρες κείμενο των εγγράφων και των σχεδίων αποφάσεων που προβλέπονται στις περιπτώσεις γ' και δ' της παρ. 3 του άρθρου 27 του κ.ν. 2190/1920 θα διατίθεται και σε έγχρηστη μορφή στα γραφεία του Τμήματος Εξυπηρέτησης Μετόχων της Εταιρείας στη διεύθυνση Λεωφόρος Κηφισίας αρ. 56 και Δελφών, Τ.Κ. 151 25, Μαρούσι Αττικής (Υπεύθυνος: κος Κοσμάς Αλεξανδρής, τηλ: 210-3724900). Οι πληροφορίες του άρθρου 27 παρ. 3 του κ.ν. 2190/1920 (πλήρες κείμενο Πρόσκλησης σύγκλησης Γενικής Συνέλευσης, συνολικός αριθμός των μετοχών και των δικαιωμάτων ψήφου που υφίστανται κατά την ημερομηνία της Πρόσκλησης, έγγραφα που πρόκειται να υποβληθούν στην Γενική Συνέλευση, σχέδια αποφάσεων ή σχόλιο ΔΣ για κάθε θέμα της ημερήσιας διάταξης, έντυπο διορισμού αντιπροσώπου) διατίθενται σε ηλεκτρονική μορφή στην ιστοσελίδα της Εταιρείας (www.selonda.gr) ενώ μπορούν να αποσταλούν και ταχυδρομικώς χωρίς χρέωση σε κάθε μέτοχο που το ζητεί.

ΑΚΡΙΤΑΣ Α.Ε.

Σύμφωνα με το νόμο και το καταστατικό, το Διοικητικό Συμβούλιο της εταιρείας «ΑΚΡΙΤΑΣ Α.Ε.» με την από 28/12/2018 απόφασή του καλεί τους μετόχους της εταιρείας σε **Έκτακτη Γενική Συνέλευση την 18η Ιανουαρίου 2019** ημέρα Παρασκευή και ώρα **11 π.μ.** στα γραφεία της έδρας της εταιρείας στην Αλεξανδρούπολη, οδός Σωκράτη Οικονόμου 3, στην αίθουσα εκδηλώσεων, για τη συζήτηση και λήψη απόφασης για το παρακάτω μοναδικό θέμα: ΗΜΕΡΗΣΙΑ ΔΙΑΤΑΞΗ

ΘΕΜΑ ΜΟΝΟ: Παροχή εξουσιοδότησης, σύμφωνα με το άρθρο 6 Α του Καταστατικού, στο Διοικητικό Συμβούλιο προκειμένου να ρυθμίσει όσα θέματα σχετίζονται με την έκδοση των 19.590.000 προνομιούχων μετοχών που αποφασίστηκε στη Γ.Σ. της 23ης Οκτωβρίου 2018.

I. Δικαιώματα Συμμετοχής και Ψήφου

Στη Γενική Συνέλευση δικαίωμα συμμετοχής και ψήφου έχει όποιος εμφανίζεται ως μέτοχος στα αρχεία του Συστήματος Άυλων Τίτλων που διαχειρίζονται τα «Ελληνικά Χρηματιστήρια Α.Ε.» (Ε.Χ.Α.Ε.), στο οποίο τηρούνται οι κινητές αξίες (μετοχές) της Εταιρείας. Η απόδειξη της μετοχικής ιδιότητας γίνεται με την προσκόμιση σχετικής έγγραφης βεβαίωσης του ως άνω φορέα ή εναλλακτικά, με απευθείας ηλεκτρονική σύνδεση της Εταιρείας με τα αρχεία του εν λόγω φορέα. Η ιδιότητα του μετόχου πρέπει να υφίσταται κατά την ημερομηνία καταγραφής (record date), ήτοι κατά την έναρξη της πέμπτης (5ης) ημέρας πριν από την ημέρα συνεδρίασης της Γενικής Συνέλευσης (ήτοι την 13η Ιανουαρίου 2019), και η σχετική βεβαίωση ή η ηλεκτρονική πιστοποίηση σχετικά με την μετοχική ιδιότητα πρέπει να περιέλθει στην Εταιρεία το αργότερο την Τρίτη (3η) ημέρα πριν από τη συνεδρίαση της Γενικής Συνέλευσης (ήτοι την 15η Ιανουαρίου 2019). Έναντι της Εταιρείας θεωρείται ότι έχει δικαίωμα συμμετοχής και ψήφου στη Γενική Συνέλευση μόνον όποιος φέρει την ιδιότητα του μετόχου κατά την αντίστοιχη ημερομηνία καταγραφής (record date). Σε περίπτωση μη συμμόρφωσης προς τις διατάξεις του άρθρου 28α του Κ.Ν. 2190/1920, ο εν λόγω μέτοχος μετέχει στη Γενική Συνέλευση μόνο μετά από άδεια αυτής. Η άσκηση των εν λόγω δικαιωμάτων (συμμετοχής και ψήφου) δεν προϋποθέτει την δέσμευση των μετοχών του δικαιούχου ούτε την τήρηση άλλης ανάλογης διαδικασίας, η οποία περιορίζει την δυνατότητα πώλησης και μεταβίβασης αυτών κατά το χρονικό διάστημα που μεσολαβεί ανάμεσα στην ημερομηνία καταγραφής και στην ημερομηνία της Γενικής Συνέλευσης.

II. Διαδικασία άσκησης δικαιώματος ψήφου

Ο μέτοχος συμμετέχει στη Γενική Συνέλευση και ψηφίζει είτε αυτοπροσώπως είτε μέσω αντιπροσώπων. Κάθε μέτοχος μπορεί να διορίζει μέχρι τρεις (3) αντιπροσώπους. Νομικά πρόσωπα μετέχουν στη Γενική Συνέλευση ορίζοντας ως εκπροσώπους τους μέχρι τρία (3) φυσικά πρόσωπα. Ωστόσο, αν ο μέτοχος κατέχει μετοχές της Εταιρείας, οι οποίες εμφανίζονται σε περισσότερους του ενός λογαριασμούς αξιών, ο περιορισμός αυτός δεν εμποδίζει τον εν λόγω μέτοχο να ορίζει διαφορετικούς αντιπροσώπους για τις μετοχές που εμφανίζονται στον κάθε λογαριασμό αξιών σε σχέση με τη Γενική Συνέλευση. Αντιπρόσωπος που ενεργεί για περισσότερους μετόχους μπορεί να ψηφίζει διαφορετικά για κάθε μέτοχο. Ο αντιπρόσωπος μετόχου υποχρεούται να γνωστοποιεί στην Εταιρεία, πριν από την έναρξη της συνεδρίασης της Γενικής Συνέλευσης, κάθε συγκεκριμένο γεγονός, το οποίο μπορεί να είναι χρήσιμο στους μετόχους για την αξιολόγηση του κινδύνου να εξυπηρετήσει ο αντιπρόσωπος άλλα συμφέροντα πλην των συμφερόντων του

αντιπροσωπευόμενου μετόχου. Κατά την έννοια της παρούσας παραγράφου, μπορεί να προκύπτει σύγκρουση συμφερόντων ιδίως όταν ο αντιπρόσωπος: α) είναι μέτοχος που ασκεί τον έλεγχο της Εταιρίας ή άλλο νομικό πρόσωπο ή οντότητα η οποία ελέγχεται από το μέτοχο αυτόν, β) είναι μέλος του διοικητικού Συμβουλίου ή της εν γένει διοίκησης της Εταιρίας ή μετόχου που ασκεί τον έλεγχο της Εταιρίας, ή άλλου νομικού προσώπου ή οντότητας που ελέγχεται από μέτοχο ο οποίος ασκεί τον έλεγχο της Εταιρίας, γ) είναι υπάλληλος ή ορκωτός ελεγκτής της Εταιρίας ή μετόχου που ασκεί τον έλεγχο της Εταιρίας, ή άλλου νομικού προσώπου ή οντότητας που ελέγχεται από μέτοχο, ο οποίος ασκεί τον έλεγχο της Εταιρίας, δ) είναι σύζυγος ή συγγενής πρώτου βαθμού με ένα από τα φυσικά πρόσωπα που αναφέρονται στις ως άνω περιπτώσεις (α) έως (γ). Ο διορισμός και η ανάκληση αντιπροσώπου του μετόχου γίνεται εγγράφως και κοινοποιείται στην Εταιρία με τους ίδιους τύπους, τουλάχιστον τρεις (3) ημέρες πριν από την ημερομηνία συνεδρίασης της Γενικής Συνέλευσης. Το έντυπο με το οποίο βεβαιώνεται ο διορισμός του αντιπροσώπου είναι διαθέσιμο προς τους μετόχους στην ιστοσελίδα της Εταιρίας www.akritas.gr και σε έγχαρτη μορφή στα κεντρικά γραφεία της Εταιρίας (Σωκράτη Οικονόμου 3, 68 100, Αλεξανδρούπολη).

III. Δικαιώματα μειοψηφίας

Με αίτηση μετόχων, που εκπροσωπούν το ένα εικοστό (1/20) του καταβεβλημένου μετοχικού κεφαλαίου, το Διοικητικό Συμβούλιο υποχρεούται να εγγράψει στην ημερήσια διάταξη της Γενικής Συνέλευσης, που έχει ήδη συγκληθεί, πρόσθετα θέματα, εάν η σχετική αίτηση περιέλθει στο Διοικητικό Συμβούλιο δεκαπέντε (15) τουλάχιστον ημέρες πριν από τη Γενική Συνέλευση. Τα πρόσθετα θέματα πρέπει να δημοσιεύονται ή να γνωστοποιούνται, με ευθύνη του Διοικητικού Συμβουλίου, δεκατρείς (13) τουλάχιστον ημέρες πριν από τη Γενική Συνέλευση. Με αίτηση μετόχων που εκπροσωπούν το ένα εικοστό (1/20) του καταβεβλημένου μετοχικού κεφαλαίου, το Διοικητικό Συμβούλιο θέτει στη διάθεση των μετόχων κατά τα οριζόμενα στο άρθρο 27 παρ. 3 του Κ.Ν. 2190/1920, έξι (6) τουλάχιστον ημέρες πριν από την ημερομηνία της Γενικής Συνέλευσης, σχέδια αποφάσεων για θέματα που έχουν περιληφθεί στην αρχική ή την αναθεωρημένη ημερήσια διάταξη, αν η σχετική αίτηση περιέλθει στο Διοικητικό Συμβούλιο επτά (7) τουλάχιστον ημέρες πριν από την ημερομηνία της Γενικής Συνέλευσης. Σε περίπτωση αίτησης μετόχων που εκπροσωπούν το ένα εικοστό (1/20) του καταβεβλημένου μετοχικού κεφαλαίου, η οποία πρέπει να υποβληθεί στην Εταιρία πέντε (5) πλήρεις ημέρες πριν από την τακτική Γενική Συνέλευση, το Διοικητικό Συμβούλιο είναι υποχρεωμένο να ανακοινώνει στην Γενική Συνέλευση τα ποσά που μέσα στην τελευταία διετία καταβλήθηκαν για οποιαδήποτε αιτία από την Εταιρία σε μέλη του Διοικητικού Συμβουλίου ή στους διευθυντές ή άλλους υπαλλήλους της, καθώς και κάθε άλλη σύμβαση της Εταιρίας που καταρτίστηκε για οποιαδήποτε αιτία με τα ίδια πρόσωπα. Επίσης με αίτηση οιοδήποτε μετόχου που υποβάλλεται κατά τα ανωτέρω το Διοικητικό Συμβούλιο υποχρεούται να παρέχει τις συγκεκριμένες πληροφορίες που του ζητούνται σχετικά με τις υποθέσεις της Εταιρίας στο μέτρο που αυτές είναι χρήσιμες για την πραγματική εκτίμηση των θεμάτων της ημερήσιας διάταξης. Το Διοικητικό Συμβούλιο μπορεί να αρνηθεί να δώσει τις πληροφορίες που του ζητούνται, αναγράφοντας την σχετική αιτιολογία στα πρακτικά. Τέτοιος λόγος μπορεί να είναι κατά τις περιστάσεις η εκπροσώπηση των αιτούντων μετόχων στο Διοικητικό Συμβούλιο, σύμφωνα με τις παρ. 3 ή 6 του άρθρου 18 του Κ.Ν. 2190/1920. Σε όλες τις ανωτέρω περιπτώσεις οι μέτοχοι που επιθυμούν να ασκήσουν τα νόμιμα δικαιώματά τους οφείλουν να αποδεικνύουν τη μετοχική τους ιδιότητα και τον αριθμό των κινητών αξιών που διαθέτουν με βεβαίωση από την Ελληνικά Χρηματιστήρια Α.Ε. (Ε.Χ.Α.Ε.) ή με απευθείας ηλεκτρονική σύνδεση μεταξύ του ως άνω φορέα και της Εταιρίας. Η παρούσα πρόσκληση και όλα τα σχετικά έγγραφα που αφορούν τη Γενική Συνέλευση διατίθενται σε ηλεκτρονική μορφή στην ιστοσελίδα της Εταιρίας μας www.akritas.gr και σε έγχαρτη μορφή στα κεντρικά γραφεία της Εταιρίας μας (Σωκράτη Οικονόμου 3, 68100, Αλεξανδρούπολη).

Ομολογιακά Δάνεια Επιχειρήσεων – Οργανωμένη Αγορά (Μετατρέψιμα)

Πλήθος Εισηγμένων Ομολογίων	Ονομαστική αξία	Τιμή έκδοσης	Σημερινό επιτόκιο	Ημερ. λήξης	Διάρκεια (έτη)	Σημείωση	Τοκομερίδιο		Μον. Διαπρα.	Ομόλογα Επιχειρήσεων	Κατωτ Τιμή	Ανωτ Τιμή	Τιμή κλεισ.	Προηγ. Κλείσιμο-ημέρια	Όγκος	Αξία Συναλλαγών	Τελευταία εντολή			Μεγ έτους	
							Κοινό	Προτιμησιακό									Τιμή	Αγορ./ Πώλ.	Ημερομηνία		λαχ
179,991,941	0.30	0.30	1.00	11/10/2025	9	---	10	---	1	FORTHNET Α.Ε. (Μ.Ο.Δ.)	---	---	---	---	---	---	1.0610	A	07/01/2019	100.0000	100.0000

Σημειώσεις Εταιρικών Ομολόγων

Ο Όγκος Συναλλαγών υπολογίζεται ως (Τεμάχια) * (Ονομαστική Τιμή). Η Αξία Συναλλαγών υπολογίζεται ως (Τεμάχια) * (Ονομαστική Τιμή) * (Τιμή %) + (Δεδουλευμένοι Τόκοι).

Οι τιμές συναλλαγών των ομολόγων υπολογίζονται ως ποσοστό επί τοις εκατό (%) της ονομαστικής τους τιμής.

Όλα τα ομόλογα έχουν Ονομαστική Αξία εκπεφρασμένη σε Ευρώ (εκτός εάν σημειώνεται διαφορετικά).

Ομολογιακά Δάνεια Επιχειρήσεων – Οργανωμένη Αγορά (Μη Μετατρέψιμα)

Πλήθος Εισηγμένων Ομολογίων	Ονομαστική αξία	Τιμή έκδοσης	Σημερινό επιτόκιο	Ημερ. λήξης	Διάρκεια (έτη)	Σημείωση	Τοκομερίδιο		Μον. Διασπ.	Ομόλογα Επιχειρήσεων	Δεδ. Τόκος Αποδ./Λήξη		Κατωτ Τιμή	Ανωτ Τιμή	Τιμή κλεισ.	Προηγ. Κλείσιμο-ημέρια	Όγκος	Αξία Συναλλαγών	Τελευταία εντολή					
							Κοινό	Προτιμησιακό			Τιμή	Αγορ./ Πώλ.							Ημερομηνία	λαχ έτους	Μεγ έτους			
25,000	1,000.00	1,000.00	4.95	26/06/2023	5	---	2	---	1	B&F A.B.E.E. ΕΝΔΥΜΑΤΩΝ (Μη μετατρέψιμο)	1.7875	6.3190	94.5700	94.6100	94.5800	93.0000	28/12/2018	4,000	3,790.35	93.0000	A	37/01/2015	93.0000	94.6100
90,000	1,000.00	1,000.00	3.00	11/05/2023	5	---	2	---	1	CORAL A.E. (Μη μετατρέψιμο)	4.8333	2.8650	100.3000	100.3100	100.3033	100.8590	04/01/2019	6,000	6,047.20	100.3000	A	37/01/2015	100.3000	101.0000
120,000	1,000.00	1,000.00	3.95	04/04/2025	7	---	2	---	1	ΓΕΚ ΤΕΡΝΑ Α.Ε. (Μη μετατρέψιμο)	10.6431	3.8330	100.0000	100.0000	100.0000	100.0500	03/01/2019	10,000	10,106.43	99.2000	A	37/01/2015	100.0000	100.0500
60,000	1,000.00	1,000.00	3.85	21/07/2022	5	---	3	---	1	ΤΕΡΝΑ ΕΝΕΡΓΕΙΑΚΗ Μ.Α.Ε.Χ. (Μη μετατρέψιμο)	18.1806	3.3460	101.0000	101.0000	101.0000	100.5200	31/12/2018	10,000	10,281.81	100.6500	A	37/01/2015	100.5200	101.0000
300,000	1,000.00	1,000.00	3.10	27/06/2022	5	---	4	---	1	ΜΥΤΙΑΗΝΑΙΟΣ Α.Ε. ΟΜ. ΕΠΙΧΕΙΡΗΣΕΩΝ (Μη Μετατρέψιμο)	1.1194	2.7230	100.7900	100.7900	100.7900	100.6890	04/01/2019	56,000	56,505.09	100.5700	A	37/01/2015	100.5000	100.8500
50,000	1,000.00	1,000.00	4.35	20/06/2022	5	---	4	---	1	ΣΥΣΤΗΜΑΤΑ SUNLIGHT Α.Β.Ε.Ε. (Μη Μετατρέψιμο)	2.4167	4.0720	99.6000	100.0000	100.0000	99.4300	04/01/2019	18,000	17,975.50	99.6000	A	37/01/2015	99.4118	100.0000
200,000	1,000.00	1,000.00	3.50	21/03/2022	5	---	4	---	1	Ο.Π.Α.Π. Α.Ε. (Μη Μετατρέψιμο)	10.6944	2.6550	102.0000	102.1800	102.0177	101.8190	04/01/2019	13,000	13,401.33	101.8600	A	37/01/2015	101.6500	102.1800
40,000,000	1.00	1.00	5.00	04/10/2021	5	---	10	---	1	HOUSEMARKET Α.Ε. (Μη Μετατρέψιμο)	0.0007	3.7360	102.1000	102.1500	102.1048	101.9500	04/01/2019	30,000	30,652.25	102.1500	A	37/01/2015	101.9500	102.1500

Σημειώσεις Εταιρικών Ομολόγων

Ο Όγκος Συναλλαγών υπολογίζεται ως (Τεμάχια) * (Ονομαστική Τιμή). Η Αξία Συναλλαγών υπολογίζεται ως (Τεμάχια) * (Ονομαστική Τιμή) * (Τιμή %) + (Δεδουλευμένοι Τόκοι).

Οι τιμές συναλλαγών των ομολόγων υπολογίζονται ως ποσοστό επί τοις εκατό (%) της ονομαστικής τους τιμής.

Όλα τα ομόλογα έχουν Ονομαστική Αξία εκπεφρασμένη σε Ευρώ (εκτός εάν σημειώνεται διαφορετικά).

Ομόλογα Ελληνικού Δημοσίου

Πλήθος Εισηγμ. Ομολογιών	Ονομ. αξία	Σημερινό επιτόκιο	Υπολογισμός Δεδοουλευμένων	Ημερ/νία Λήξης [1]	Διάρκεια (έτη)	Σημείωση	Ημερομηνία Πληρ.	Αξία τρέχοντος	Μον. Διαπρ.	Ομόλογα Ελληνικού Δημοσίου	Κατωτ Τιμή	Ανωτ Τιμή	Τιμή κλεισ.	Προηγ. Κλείσιμο-ημ/νία	Όγκος	Αξία Συναλλαγών	Τελευταία εντολή Τιμή	Αγορ./ Πάωλ. Ημερομηνία
3,000,000	1,000.00	4.38	Πργμ/Πργμ	01/08/2022	5	---	01/08	4.38	1	ΟΕΔ-ΣΤΘ-010822-05X-4,375-1.000	---	---	---	---	---	---	1.0000	A 28/11/2018
4,355,990,324	1.00	3.50	Πργμ/Πργμ	30/01/2023	5	---	01/02 - 31/01	3.50	1	ΟΕΔ-ΣΤΘ-300123-05X-3,500-1.00	---	---	---	94.5720 13/07/2018	---	---	1.0000	A 28/11/2018
5,962,747,327	1.00	3.75	Πργμ/Πργμ	30/01/2028	10	---	/02 - 01/02 - 31/	3.75	1	ΟΕΔ-ΣΤΘ-300128-10X-3,750-1.00	---	---	---	85.4610 13/07/2018	---	---	1.0000	A 28/11/2018
6,091,218,404	1.00	3.90	Πργμ/Πργμ	30/01/2033	15	---	/02 - 01/02 - 31/	3.90	1	ΟΕΔ-ΣΤΘ-300133-15X-3,900-1.00	---	---	---	78.6730 13/07/2018	---	---	1.0000	A 28/11/2018
4,805,399,486	1.00	4.00	Πργμ/Πργμ	30/01/2037	19	---	/02 - 01/02 - 31/	4.00	1	ΟΕΔ-ΣΤΘ-300137-19X-4,000-1.00	---	---	---	77.0370 13/07/2018	---	---	1.0000	A 28/11/2018
4,603,713,186	1.00	4.20	Πργμ/Πργμ	30/01/2042	24	---	/02 - 01/02 - 31/	4.20	1	ΟΕΔ-ΣΤΘ-300142-24X-4,200-1.00	---	---	---	77.7640 13/07/2018	---	---	1.0000	A 28/11/2018
550,418,123	1.00	3.00	Πργμ/Πργμ	24/02/2023	11	---	24/02	3.00	1	ΟΕΔ-ΣΤΘ-240223-11X-2,000-1.00	---	---	---	10.0000 22/06/2015	---	---	---	---
445,007,576	1.00	3.00	Πργμ/Πργμ	24/02/2024	12	---	24/02	3.00	1	ΟΕΔ-ΣΤΘ-240224-12X-2,000-1.00	---	---	---	10.0000 22/06/2015	---	---	---	---
423,674,226	1.00	3.00	Πργμ/Πργμ	24/02/2025	13	---	24/02	3.00	1	ΟΕΔ-ΣΤΘ-240225-13X-2,000-1.00	---	---	---	10.0000 22/06/2015	---	---	---	---
212,292,153	1.00	3.00	Πργμ/Πργμ	24/02/2026	14	---	24/02	3.00	1	ΟΕΔ-ΣΤΘ-240226-14X-2,000-1.00	---	---	---	10.0000 22/06/2015	---	---	---	---
160,621,352	1.00	3.00	Πργμ/Πργμ	24/02/2027	15	---	24/02	3.00	1	ΟΕΔ-ΣΤΘ-240227-15X-2,000-1.00	---	---	---	10.0000 22/06/2015	---	---	---	---
183,244,055	1.00	3.00	Πργμ/Πργμ	24/02/2028	16	---	24/02	3.00	1	ΟΕΔ-ΣΤΘ-240228-16X-2,000-1.00	---	---	---	10.0000 22/06/2015	---	---	---	---
164,802,894	1.00	3.00	Πργμ/Πργμ	24/02/2029	17	---	24/02	3.00	1	ΟΕΔ-ΣΤΘ-240229-17X-2,000-1.00	---	---	---	10.0000 22/06/2015	---	---	---	---
165,460,943	1.00	3.00	Πργμ/Πργμ	24/02/2030	18	---	24/02	3.00	1	ΟΕΔ-ΣΤΘ-240230-18X-2,000-1.00	---	---	---	10.0000 22/06/2015	---	---	---	---
129,007,241	1.00	3.00	Πργμ/Πργμ	24/02/2031	19	---	24/02	3.00	1	ΟΕΔ-ΣΤΘ-240231-19X-2,000-1.00	---	---	---	10.0000 22/06/2015	---	---	---	---
126,192,683	1.00	3.00	Πργμ/Πργμ	24/02/2032	20	---	24/02	3.00	1	ΟΕΔ-ΣΤΘ-240232-20X-2,000-1.00	---	---	---	10.0000 22/06/2015	---	---	---	---
146,905,168	1.00	3.00	Πργμ/Πργμ	24/02/2033	21	---	24/02	3.00	1	ΟΕΔ-ΣΤΘ-240233-21X-2,000-1.00	---	---	---	10.0000 22/06/2015	---	---	---	---
154,475,606	1.00	3.00	Πργμ/Πργμ	24/02/2034	22	---	24/02	3.00	1	ΟΕΔ-ΣΤΘ-240234-22X-2,000-1.00	---	---	---	10.0000 22/06/2015	---	---	---	---
144,429,441	1.00	3.00	Πργμ/Πργμ	24/02/2035	23	---	24/02	3.00	1	ΟΕΔ-ΣΤΘ-240235-23X-2,000-1.00	---	---	---	10.0000 22/06/2015	---	---	---	---
166,211,676	1.00	3.00	Πργμ/Πργμ	24/02/2036	24	---	24/02	3.00	1	ΟΕΔ-ΣΤΘ-240236-24X-2,000-1.00	---	---	---	10.0000 22/06/2015	---	---	---	---
145,461,669	1.00	3.00	Πργμ/Πργμ	24/02/2037	25	---	24/02	3.00	1	ΟΕΔ-ΣΤΘ-240237-25X-2,000-1.00	---	---	---	10.0000 22/06/2015	---	---	---	---
146,941,087	1.00	3.00	Πργμ/Πργμ	24/02/2038	26	---	24/02	3.00	1	ΟΕΔ-ΣΤΘ-240238-26X-2,000-1.00	---	---	---	10.0000 22/06/2015	---	---	---	---
135,115,612	1.00	3.00	Πργμ/Πργμ	24/02/2039	27	---	24/02	3.00	1	ΟΕΔ-ΣΤΘ-240239-27X-2,000-1.00	---	---	---	10.0000 22/06/2015	---	---	---	---
141,909,637	1.00	3.00	Πργμ/Πργμ	24/02/2040	28	---	24/02	3.00	1	ΟΕΔ-ΣΤΘ-240240-28X-2,000-1.00	---	---	---	10.0000 22/06/2015	---	---	---	---
136,788,720	1.00	3.00	Πργμ/Πργμ	24/02/2041	29	---	24/02	3.00	1	ΟΕΔ-ΣΤΘ-240241-29X-2,000-1.00	---	---	---	10.0000 22/06/2015	---	---	---	---
163,643,410	1.00	3.00	Πργμ/Πργμ	24/02/2042	30	---	24/02	3.00	1	ΟΕΔ-ΣΤΘ-240242-30X-2,000-1.00	---	---	---	10.0000 22/06/2015	---	---	---	---
742,153	1,000.00	0.93	FLR Πργμ/360	10/08/2019	5	---	10/02 - 10/08	---	1	ΟΕΔ-ΚΥΜ-100819-05X-0,934-1.000	---	---	---	---	---	---	50.0001	A 12/12/2017
3,000,000	1,000.00	3.38	Πργμ/Πργμ	15/02/2025	7	---	15/02	3.38	1	ΟΕΔ-ΣΤΘ-150225-07X-3,375-1.000	---	---	---	---	---	---	---	---
2,456,470	1,000.00	4.75	Πργμ/Πργμ	17/04/2019	5	---	17/04	4.75	1	ΟΕΔ-ΣΤΘ-170419-05X-4,750-1.000	---	---	---	---	---	---	---	---

Σημειώσεις Ομολόγων Ελλ. Δημοσίου

Ο Όγκος Συναλλαγών υπολογίζεται ως (Τεμάχια) * (Ονομαστική Τιμή). Η Αξία Συναλλαγών υπολογίζεται ως (Τεμάχια) * (Ονομαστική Τιμή) * (Τιμή %) + (Δεδοουλευμένοι Τόκοι)

Η Αξία του τρέχοντος τοκομεριδίου για τις εκδόσεις Ονομαστικής Αξίας 0,01 ευρώ, αναφέρεται σε Ονομαστική Αξία 100 ευρώ.

FLR (= Floating Interest Rate) Ομόλογο Μεταβλητού Επιτοκίου.

[1] - Η Ημερομηνία Λήξης της τοκοφόρου περιόδου και η Ημερομηνία Πληρωμής του τοκομεριδίου.

Έντοκα Γραμμάτια & Zero Coupon Ομόλογα Ελληνικού Δημοσίου

Ημερ/νία	Διάρκειας 13 εβδομάδων									Διάρκειας 26 εβδομάδων									Διάρκειας 52 εβδομάδων								
	Ημερ/νία Λήξης	Αρχικό Επιτόκιο	Πλήθος Εισηγμένων	Ονομική αξία	Τιμή έκδοσης	Τελευταία Τιμή	Συναλλαγή Ημερομηνία	Όγκος Συναλλαγών	Σημ.	Ημερ/νία Λήξης	Αρχικό Επιτόκιο	Πλήθος Εισηγμένων	Ονομ/κή αξία	Τιμή έκδοσης	Τελευταία Τιμή	Συναλλαγή Ημερομηνία	Όγκος Συναλλαγών	Σημ.	Ημερ/νία Λήξης	Αρχικό Επιτόκιο	Πλήθος Εισηγμένων	Ονομική αξία	Τιμή έκδοσης	Τελευταία Τιμή	Συναλλαγή Ημερομηνία	Όγκος Συναλλαγών	Σημ.
16/03/2018	---	---	---	---	---	---	---	---	---	---	---	---	---	---	---	---	---	---	15/03/2019	1.25	1,000,000	1,000.00	987.52	---	---	---	---
15/06/2018	---	---	---	---	---	---	---	---	---	---	---	---	---	---	---	---	---	---	14/06/2019	1.09	1,000,000	1,000.00	989.10	---	---	---	---
14/09/2018	---	---	---	---	---	---	---	---	---	---	---	---	---	---	---	---	---	---	13/09/2019	1.09	1,000,000	1,000.00	989.10	---	---	---	---

Ημερήσιο Δελτίο Τιμών

Έτος: 140 Αύξων Αριθμός Συνεδρίασης: 4

Ενότητα 5: Ομόλογα Ελληνικού Δημοσίου Διαπραγματεύσιμα με τη Μέθοδο Εκφώνησης - Αντιφώνησης

Δευτέρα, 7 Ιανουαρίου, 2019

Ομόλογα σε Κυκλοφορία	Νόμισμα / Ελάχιστη διαπραγ.	Ημερομηνία Πληρ.	Αξία τρέχοντος τοκομεριδίου	Σημείωση	Τοκομερίδιο	Μονάδα διαπίσης	Ημερ/νία Έκδοσης	Διάρκεια (έτη)	Σημερινό επιτόκιο	Υ.Δ.Τ σε	Ομόλογα	Τελευταία τιμή προηγ.	Τελευτ. Τιμή	Εκφ. τοις μετρητοίς (€)	Συναλλαγές σε τμχ	Ελάχιστο ζωής	Μέγιστο ζωής		
0	GBP / 10	01/12	0.25	---	62	1	01/12/1928	100	2.5	360	Ε.Κ.Τ.Ε.	---	---	---	---	---	---		
103,746	GBP / 10	01/12	0.25	---	60	1	01/12/1930	98	2.5	360	Ε.Κ.Τ.Ε. σειρά	2.27	05/02/1996	2.27	Π	05/02/1996	---	2.27	2.27

Νομικών Προσώπων και Εταιρειών σε Συνάλλαγμα και Ευρο

Σημειώσεις Ομολόγων Ελλ. Δημοσίου

Υ.Δ.Τ: Υπολογισμός Δεδουλευμένων Τόκων.

FLR (= Floating Interest Rate) Ομόλογο Μεταβλητού Επιτοκίου.

Η ελάχιστη διαπραγματεύσιμη Ονομαστική Αξία για όλους τους Άυλους Τίτλους του Δημοσίου είναι τα 100 Ευρώ.

(μψρ-0)

Πίνακας Μελών Χρηματιστηρίου Αθηνών και Μελών ΕΤ.ΕΚ.

Επωνυμία			Αγορά Μετοχών			Αγορά Παραγώγων		Μέλη ΕΤ.ΕΚ.	
	Διεύθυνση	Τηλέφωνο	Φαξ	Μέλος Αγοράς	Μέλος εξ Αποστάσεως	Ειδικός Διαπρήτης	Διαπρήτης	Ειδικός Διαπρήτης	Γενικό Εκκαθιστικό
ALPHA ΤΡΑΠΕΖΑ Α.Ε.								a	
ΛΕΩΦ. ΑΘΗΝΩΝ 103, ΑΘΗΝΑ	+30 2103436820	210-3436270							
ΣΤΑΔΙΟΥ 40, ΑΘΗΝΑ	(210)-3260000 (210)-3265546	(210)-3264116 (210)-3265811							
ARDU PRIME ΑΕΠΕΥ			a			a			
ΚΑΡΑΓΙΩΡΓΗ ΣΕΡΒΙΑΣ 12-14, ΑΘΗΝΑ	+30 2103800820	210-3000854							
ARGUS STOCKBROKERS LTD			a	a		a			
ΛΕΩΦΟΡΟΣ ΔΗΜΟΣΘΕΝΗ ΣΕΒΕΡΗ 25, ΛΕΥΚΩΣΙΑ ΚΥΠΡΟΥ	+357 22717000	0035722717070							
ATLANTIC SECURITIES LTD			a	a					
ΠΡΟΔΡΟΜΟΥ 37, ΛΕΥΚΩΣΙΑ ΚΥΠΡΟΥ	+357 22445400	00357 22661914							
AXIA VENTURES GROUP LTD			a	a					
ΓΙΑΝΝΟΥ ΚΡΑΝΙΔΙΩΤΗ 10, ΓΡΑΦΕΙΟ 102, ΛΕΥΚΩΣΙΑ ΚΥΠΡΟΥ	+357 22742000	357 22742001							
ΑΧΟΝ ΧΡΗΜΑΤΙΣΤΗΡΙΑΚΗ Α.Ε.Π.Ε.Υ.			a			a			
ΣΤΑΔΙΟΥ 48, ΑΘΗΝΑ	+30 2103363800	210-3243903							
BANK OF AMERICA MERRILL LYNCH			a	a					
KING EDWARD STREET 2, LONDON	+44 20276281000								
ΒΕΤΑ ΧΡΗΜΑΤΙΣΤΗΡΙΑΚΗ Α.Ε.Π.Ε.Υ.			a		a	a			a
Λ.ΑΛΕΞΑΝΔΡΑΣ & ΒΡΑΪΛΑ 29, ΑΘΗΝΑ	+30 2106478900	210-6410139							
BNP PARIBAS SECURITIES SERVICES								a	
ΛΑΜΨΑΚΟΥ 2, ΑΘΗΝΑ	+30 2107468500	210-7468579-581							
CAPITAL ΑΧΕΠΕΥ			a			a			
ΜΗΤΡΟΠΟΛΕΩΣ 58, ΑΘΗΝΑ	+30 2103369700	+30 210 3369820							
CFS ΧΡΗΜΑΤΙΣΤΗΡΙΑΚΗ Α.Ε.Π.Ε.Υ.			a						
ΠΑΠΑΡΡΗΓΟΠΟΥΛΟΥ 3, ΑΘΗΝΑ	+30 2103360800	+30 210-3360980							
CITIGROUP GLOBAL MARKETS LIMITED			a	a					
CITIGROUP CENTER, CANADA SQ., CANARY WHARF 1, LONDON	+44 02079864000								
CREDIT SUISSE SECURITIES (EUROPE) LIMITED			a	a					
CABOT SQUARE 1, LONDON	+44 2078888888								
DEUTSCHE BANK AG			a	a		a			
GREAT WINCHESTER STREET 1, LONDON	+44 20 754 54209	00441133361437							
EUROBANK EQUITIES Α.Ε.Π.Ε.Υ.			a		a	a	a		a
ΦΙΛΕΛΛΗΝΩΝ 10 & ΞΕΝΟΦΩΝΤΟΣ 13, ΑΘΗΝΑ	+30 2103720000	210-3720001							
EUROCORP Α.Ε.Π.Ε.Υ.			a			a			a
ΠΛ.ΦΙΛΙΚΗΣ ΕΤΑΙΡΕΙΑΣ 14, ΑΘΗΝΑ	+30 2107263500	2107263666							
EUROTRUST ΧΡΗΜΑΤΙΣΤΗΡΙΑΚΗ Α.Ε.Π.Ε.Υ.			a						
ΣΕΒΑΣΤΟΥΠΟΛΕΩΣ 113, ΑΘΗΝΑ	+30 2103363100	+30 210-3238334							
EUROXX ΧΡΗΜΑΤΙΣΤΗΡΙΑΚΗ Α.Ε.Π.Ε.Υ.			a		a	a	a		a
ΠΑΛΛΙΟΛΟΓΟΥ 7, ΧΑΛΑΝΔΡΙ	(210)-6879400	(210)-6879401							
ΠΑΛΛΙΟΛΟΓΟΥ 7, ΧΑΛΑΝΔΡΙ	+30 2106879400	210-6879401							
GLOBAL CAPITAL SECURITIES & FINANCIAL SERVICES LTD			a	a					
ΛΕΩΦ. ΑΡΧΙΕΠΙΣΚΟΠΟΥ ΜΑΚΑΡΙΟΥ Γ, ΚΤΙΡΙΟ ALPHA HOUSE 50, ΛΕΥΚΩΣΙΑ	+357 22710710	357 22339332							
HSBC FRANCE								a	
Λ. ΜΕΣΟΓΕΙΩΝ 109-111, ΑΘΗΝΑ	+30 2106960000	210-6929336							
INDEX ΧΡΗΜΑΤΙΣΤΗΡΙΑΚΗ Α.Ε.Π.Ε.Υ.			a						
ΔΡΑΓΑΤΣΑΝΙΟΥ 6, ΑΘΗΝΑ	+30 2103213920	+30 210-3213216							
LAIKI FINANCIAL SERVICES LTD				a					
ΛΕΩΦ. ΒΥΡΩΝΟΣ 26, ΛΕΥΚΩΣΙΑ ΚΥΠΡΟΥ	357 22367367	357 22718567							
MEGA EQUITY SECURITIES & FINANCIAL SERVICES PUBLIC LTD			a	a		a			
ΛΕΩΦ. ΓΡΙΒΑ ΔΙΓΕΝΗ 42-44, ΛΕΥΚΩΣΙΑ ΚΥΠΡΟΥ	+357 22711711	357 22711811							
MERIT ΧΡΗΜΑΤΙΣΤΗΡΙΑΚΗ Α.Ε.Π.Ε.Υ.			a		a	a			a
ΣΟΦΟΚΛΕΟΥΣ 5, ΑΘΗΝΑ	+30 2141008800	210-6971830							
NUNTIUS ΧΡΗΜΑΤΙΣΤΗΡΙΑΚΗ Α.Ε.Π.Ε.Υ.			a						
ΔΡΑΓΑΤΣΑΝΙΟΥ 6, ΑΘΗΝΑ	+30 2103350599	+30210-3254846							
ONE PLUS CAPITAL LIMITED			a	a					
75 PRODROMOU AVENUE, ONEWORLD PARKVIEW HOUSE, 3RD FLOOR 307	+357 22873760								
PRELIUM Α.Ε.Π.Ε.Υ.			a			a			
ΚΗΦΙΣΙΑΣ 342, ΑΘΗΝΑ	+30 2103677044	+30 210-6926403							
PROCHOICE CHRIMATISTIRIAKI LTD			a	a					
ΣΠΥΡΟΥ ΚΥΠΡΙΑΝΟΥ 57, ΛΕΥΚΩΣΙΑ ΚΥΠΡΟΥ	+357-24-661192	+357-24-662464							
SHARELINK SECURITIES & FINANCIAL SERVICES LTD			a	a		a			
ΘΕΟΤΟΚΗ ΜΕΓΑΡΟ ΕΛΛΗΝΑ 6, ΛΕΥΚΩΣΙΑ ΚΥΠΡΟΥ	+357 22554200	+357 22750852							
SOCIETE GENERALE S.A.			a	a		a			
17 COURS VALMY 92987 PUTEAUX - LA DEFENSE, ΠΑΡΙΣΙ	+33 157290504	+33142138697							

Πίνακας Μελών Χρηματιστηρίου Αθηνών και Μελών ΕΤ.ΕΚ.

Επωνυμία	Τηλέφωνο	Φαξ	Αγορά Μετοχών			Αγορά Παραγώγων		Μέλη ΕΤ.ΕΚ.	
			Μέλος Αγοράς	Μέλος εξ Αποστάσεως	Ειδικός Διαπρήτης	Διαπρήτης	Ειδικός Διαπρήτης	Γενικό Εκκαθιστικό	Άμεσο Εκκαθιστικό
SOLIDUS SECURITIES Α.Ε.Π.Ε.Υ.			a			a			a
ΛΟΥΙΖΗΣ ΡΙΑΝΚΟΥΡ 64, ΑΘΗΝΑ	+30 2106900600	210-6985421							
THE CYPRUS INVESTMENT & SECURITIES CORPORATION LTD			a	a					
ΛΕΩΦ. ΛΕΜΕΣΟΥ 154, ΛΕΥΚΩΣΙΑ ΚΥΠΡΟΥ	+357 22121700	357 22338800							
UBS LIMITED			a	a					
FINSBURY AVENUE 1, LONDON	+44 2075687135								
Α. ΣΑΡΡΗΣ ΧΡΗΜΑΤΙΣΤΗΡΙΑΚΗ Α.Ε.Π.Ε.Υ.			a						
ΔΡΑΓΑΤΣΑΝΙΟΥ 6, ΑΘΗΝΑ	+30 2103367700	210-3312324							
ΑΛΦΑ FINANCE ΔΕΠΕΥ			a		a	a	a		a
ΜΕΡΛΙΝ 5, ΑΘΗΝΑ	+30 2103677400	210-33311193							
Γ. Α. ΠΕΡΒΑΝΑΣ ΧΡΗΜΑΤΙΣΤΗΡΙΑΚΗ Α.Ε.Π.Ε.Υ.			a						
ΣΟΦΟΚΛΕΟΥΣ 7-9, ΑΘΗΝΑ	+30 2103727200	210-3210-291							
ΔΥΝΑΜΙΚΗ ΧΡΗΜΑΤΙΣΤΗΡΙΑΚΗ Α.Ε.Π.Ε.Υ			a			a			a
ΛΕΩΦ.ΣΥΓΓΡΟΥ 223 & ΤΡΑΛΛΕΩΝ 2, ΝΕΑ ΣΜΥΡΝΗ	+30 2103677700	210-3677777							
ΕΘΝΙΚΗ ΤΡΑΠΕΖΑ ΤΗΣ ΕΛΛΑΔΟΣ Α.Ε.			a		a	a			a
ΑΙΟΛΟΥ 86, ΑΘΗΝΑ	(210)-3341000	(210)-3228187							
ΑΚΑΔΗΜΙΑΣ 68, ΑΘΗΝΑ	(210)-3328817	(210)-3328678							
ΕΘΝΙΚΗ ΧΡΗΜΑΤΙΣΤΗΡΙΑΚΗ Α.Ε.Π.Ε.Υ.			a		a	a	a		
ΛΕΩΦ. ΚΗΦΙΣΙΑΣ, ΚΤΗΡΙΟ Α 66, ΑΘΗΝΑ	+30 2107720000	+30 210-7720002							
ΕΛΛΗΝΙΚΗ ΤΡΑΠΕΖΑ (ΕΠΕΝΔΥΣΕΙΣ) ΛΤΔ				a					
ΛΕΩΦ.ΚΥΡΙΑΚΟΥ ΜΑΤΣΗ 31 - ΤΘ 24747, ΛΕΥΚΩΣΙΑ ΚΥΠΡΟΥ	+357 22500100	357 22500110							
ΕΛΛΗΝΟΑΜΕΡΙΚΑΝΙΚΗ ΧΡΗΜΑΤΙΣΤΗΡΙΑΚΗ Α.Ε.Π.Ε.Υ.			a		a	a			a
ΑΝΔΡΕΑ ΠΑΠΑΝΔΡΕΟΥ 27, ΑΘΗΝΑ	+30 2103311100	+30 210-3215968							
ΕΠΕΝΔΥΤΙΚΗ ΤΡΑΠΕΖΑ ΕΛΛΑΔΟΣ Α.Ε			a		a	a	a		a
ΑΙΓΙΑΛΕΙΑΣ & ΠΑΡΑΔΕΙΣΟΥ 32, ΜΑΡΟΥΣΙ	+30 2108173111	+30 210-6896325							
Ι. Χ. ΜΑΥΡΙΚΗΣ ΧΡΗΜΑΤΙΣΤΗΡΙΑΚΗ Α.Ε.Π.Ε.Υ.			a						
ΣΟΦΟΚΛΕΟΥΣ 5, ΑΘΗΝΑ	+30 2103216730	210-3217767							
ΚΑΠΠΑ ΧΡΗΜΑΤΙΣΤΗΡΙΑΚΗ Α.Ε.Π.Ε.Υ.			a			a			
ΒΑΛΛΩΡΙΤΟΥ 15, ΑΘΗΝΑ	+30 2103678600	+30 210-3641002							
ΚΑΡΑΜΑΝΩΦ ΧΡΗΜΑΤΙΣΤΗΡΙΑΚΗ Α.Ε.Π.Ε.Υ.			a			a			
ΠΛ. ΑΓΙΩΝ ΘΕΟΔΩΡΩΝ 2, ΑΘΗΝΑ	+30 2103212947	+30 210-3217088							
ΚΥΚΛΟΣ ΧΡΗΜΑΤΙΣΤΗΡΙΑΚΗ Α.Ε.Π.Ε.Υ.			a			a			a
ΠΑΝΕΠΙΣΤΗΜΙΟΥ 39, ΑΘΗΝΑ	+30 2103364300	+30 210-3239122							
ΛΕΩΝ ΔΕΠΟΛΑΣ ΧΡΗΜΑΤΙΣΤΗΡΙΑΚΗ Α.Ε.Π.Ε.Υ.			a		a	a			
ΧΡ. ΛΑΔΑ 1, ΑΘΗΝΑ	+30 2103213276	+30 210-3211618							
Ν. ΧΡΥΣΟΧΟΙΔΗΣ ΧΡΗΜΑΤΙΣΤΗΡΙΑΚΗ Α.Ε.Π.Ε.Υ.			a			a			a
ΣΟΦΟΚΛΕΟΥΣ 7-9, ΑΘΗΝΑ	+30 2103213913	+30 210-3216115							
ΠΑΝΤΕΛΑΚΗΣ ΧΡΗΜΑΤΙΣΤΗΡΙΑΚΗ Α.Ε.Π.Ε.Υ			a		a	a	a		
ΕΘΝΙΚΗΣ ΑΝΤΙΣΤΑΣΕΩΣ Β 57, ΧΑΛΛΑΝΔΡΙ	+30 2106965000	210-6929550							
ΠΕΙΡΑΙΩΣ Α.Ε.Π.Ε.Υ.			a		a	a	a		a
ΣΤΑΔΙΟΥ 10, ΑΘΗΝΑ	+30 2103354100	210-3354170							
ΠΗΓΑΣΟΣ ΧΡΗΜΑΤΙΣΤΗΡΙΑΚΗ Α.Ε.Π.Ε.Υ.			a			a			
ΒΑΛΛΩΡΙΤΟΥ & ΑΜΕΡΙΚΗΣ 17, ΑΘΗΝΑ	+30 2103670700	+30 210-3670760							
ΣΤ. ΕΜ. ΛΑΥΡΕΝΤΑΚΗΣ ΧΡΗΜΑΤΙΣΤΗΡΙΑΚΗ Α.Ε.Π.Ε.Υ.			a			a			
ΣΟΦΟΚΛΕΟΥΣ 7-9, ΑΘΗΝΑ	+30 2103213336	+30 210-3246572							
ΤΡΑΠΕΖΑ EUROBANK ERGASIAS Α.Ε.									a
ΟΘΩΝΟΣ 8, ΑΘΗΝΑ	(210)-3337000	(210)-3233866							
ΟΘΩΝΟΣ 8, ΑΘΗΝΑ	+30 2103337000	210-3245916							
ΟΘΩΝΟΣ 8, ΑΘΗΝΑ	(210)-3337969	(210)-3245916							
ΤΡΑΠΕΖΑ ΠΕΙΡΑΙΩΣ Α.Ε.			a			a			a
ΑΜΕΡΙΚΗΣ 4, ΑΘΗΝΑ	(210)-3335000	(210)-3335079							
	(210)-3335918	(210)-3254207							
ΑΜΕΡΙΚΗΣ 4, ΑΘΗΝΑ	+30 2103335000	210-3335079							

Πίνακας Μετοχών Υπό Ειδική Διαπραγμάτευση

Χρέογραφο	Κατηγορία Διαπραγμάτευσης
Ειδικός Διαπραγματευτής	Έναρξη Ειδικής Διαπραγμάτευσης
FOLLI-FOLLIE (ΚΟ)	Κατάσταση σε Αναστολή
ΕΘΝΙΚΗ ΧΡΗΜΑΤΙΣΤΗΡΙΑΚΗ Α.Ε.Π.Ε.Υ.	17/02/2014
ΠΕΙΡΑΙΩΣ Α.Ε.Π.Ε.Υ.	04/05/2015
ALPHA BANK (ΚΟ)	Κύρια Αγορά
EUROBANK EQUITIES Α.Ε.Π.Ε.Υ.	24/10/2012
MERIT ΧΡΗΜΑΤΙΣΤΗΡΙΑΚΗ Α.Ε.Π.Ε.Υ.	03/09/2013
ΑΛΦΑ FINANCE ΑΕΠΕΥ	29/02/2016
ΕΘΝΙΚΗ ΧΡΗΜΑΤΙΣΤΗΡΙΑΚΗ Α.Ε.Π.Ε.Υ.	15/01/2013
ΛΕΩΝ ΔΕΠΟΛΑΣ ΧΡΗΜΑΤΙΣΤΗΡΙΑΚΗ Α.Ε.Π.Ε.Υ.	04/01/2016
ΠΕΙΡΑΙΩΣ Α.Ε.Π.Ε.Υ.	28/05/2013
ΑΤΤΙΚΑ ΣΥΜΜΕΤΟΧΩΝ (ΚΟ)	Κύρια Αγορά
ΕΛΛΗΝΟΑΜΕΡΙΚΑΝΙΚΗ ΧΡΗΜΑΤΙΣΤΗΡΙΑΚΗ Α.Ε.Π.Ε.Υ.	28/12/2017
ΑΤΤΙΚΑ BANK Α.Τ.Ε. (ΚΟ)	Κύρια Αγορά
ΒΕΤΑ ΧΡΗΜΑΤΙΣΤΗΡΙΑΚΗ Α.Ε.Π.Ε.Υ.	02/06/2014
EUROXX ΧΡΗΜΑΤΙΣΤΗΡΙΑΚΗ Α.Ε.Π.Ε.Υ.	22/01/2016
ΠΕΙΡΑΙΩΣ Α.Ε.Π.Ε.Υ.	20/09/2017
AUTOHELLAS (ΚΟ)	Κύρια Αγορά
EUROXX ΧΡΗΜΑΤΙΣΤΗΡΙΑΚΗ Α.Ε.Π.Ε.Υ.	02/07/2018
BYTE COMPUTER (ΚΟ)	Κύρια Αγορά
MERIT ΧΡΗΜΑΤΙΣΤΗΡΙΑΚΗ Α.Ε.Π.Ε.Υ.	04/08/2013
CENERGY HOLDINGS (ΚΑ)	Κύρια Αγορά
EUROBANK EQUITIES Α.Ε.Π.Ε.Υ.	02/01/2017
ΑΛΦΑ FINANCE ΑΕΠΕΥ	02/01/2017
CNL CAPITAL (ΚΟ)	Κύρια Αγορά
MERIT ΧΡΗΜΑΤΙΣΤΗΡΙΑΚΗ Α.Ε.Π.Ε.Υ.	01/10/2018
COCA-COLA HBC AG (ΚΟ)	Κύρια Αγορά
EUROBANK EQUITIES Α.Ε.Π.Ε.Υ.	23/10/2013
ΕΘΝΙΚΗ ΧΡΗΜΑΤΙΣΤΗΡΙΑΚΗ Α.Ε.Π.Ε.Υ.	29/04/2013
ΠΕΙΡΑΙΩΣ Α.Ε.Π.Ε.Υ.	04/05/2015
FOURLIS ΣΥΜΜΕΤΟΧΩΝ (ΚΟ)	Κύρια Αγορά
EUROBANK EQUITIES Α.Ε.Π.Ε.Υ.	01/12/2016
EUROXX ΧΡΗΜΑΤΙΣΤΗΡΙΑΚΗ Α.Ε.Π.Ε.Υ.	01/12/2016
ΠΕΙΡΑΙΩΣ Α.Ε.Π.Ε.Υ.	06/03/2017
GRIVALIA PROPERTIES (ΚΟ)	Κύρια Αγορά
EUROBANK EQUITIES Α.Ε.Π.Ε.Υ.	20/09/2017
INTRACOM HOLDINGS (ΚΟ)	Κύρια Αγορά
ΑΛΦΑ FINANCE ΑΕΠΕΥ	03/08/2018
ΛΕΩΝ ΔΕΠΟΛΑΣ ΧΡΗΜΑΤΙΣΤΗΡΙΑΚΗ Α.Ε.Π.Ε.Υ.	08/10/2018
INTRAKAT (ΚΟ)	Κύρια Αγορά
MERIT ΧΡΗΜΑΤΙΣΤΗΡΙΑΚΗ Α.Ε.Π.Ε.Υ.	05/06/2018
J. & P. - ΑΒΑΞ (ΚΟ)	Κύρια Αγορά
EUROBANK EQUITIES Α.Ε.Π.Ε.Υ.	14/12/2015
JUMBO (ΚΟ)	Κύρια Αγορά
MERIT ΧΡΗΜΑΤΙΣΤΗΡΙΑΚΗ Α.Ε.Π.Ε.Υ.	06/11/2017
ΠΕΙΡΑΙΩΣ Α.Ε.Π.Ε.Υ.	06/03/2017
LAMDA DEVELOPMENT(ΚΟ)	Κύρια Αγορά
EUROBANK EQUITIES Α.Ε.Π.Ε.Υ.	08/12/2014
ΠΑΝΤΕΛΑΚΗΣ ΧΡΗΜΑΤΙΣΤΗΡΙΑΚΗ Α.Ε.Π.Ε.Υ.	06/11/2017
ΠΕΙΡΑΙΩΣ Α.Ε.Π.Ε.Υ.	29/06/2017
MARFIN INVESTMENT GROUP (ΚΟ)	Κύρια Αγορά
ΕΛΛΗΝΟΑΜΕΡΙΚΑΝΙΚΗ ΧΡΗΜΑΤΙΣΤΗΡΙΑΚΗ Α.Ε.Π.Ε.Υ.	25/07/2014
ΛΕΩΝ ΔΕΠΟΛΑΣ ΧΡΗΜΑΤΙΣΤΗΡΙΑΚΗ Α.Ε.Π.Ε.Υ.	20/02/2017
ΠΕΙΡΑΙΩΣ Α.Ε.Π.Ε.Υ.	02/02/2013
MLS ΠΛΗΡΟΦΟΡΙΚΗ (ΚΟ)	Κύρια Αγορά
ΕΛΛΗΝΟΑΜΕΡΙΚΑΝΙΚΗ ΧΡΗΜΑΤΙΣΤΗΡΙΑΚΗ Α.Ε.Π.Ε.Υ.	07/12/2015
QUALITY & RELIABILITY (ΚΟ)	Κύρια Αγορά
ΒΕΤΑ ΧΡΗΜΑΤΙΣΤΗΡΙΑΚΗ Α.Ε.Π.Ε.Υ.	20/08/2014
QUEST ΣΥΜΜΕΤΟΧΩΝ (ΚΟ)	Κύρια Αγορά
ΒΕΤΑ ΧΡΗΜΑΤΙΣΤΗΡΙΑΚΗ Α.Ε.Π.Ε.Υ.	26/03/2018
VIOTALCO SA/ΝV (ΚΑ)	Κύρια Αγορά
EUROBANK EQUITIES Α.Ε.Π.Ε.Υ.	01/01/2017
MERIT ΧΡΗΜΑΤΙΣΤΗΡΙΑΚΗ Α.Ε.Π.Ε.Υ.	17/03/2014
ΑΛΦΑ FINANCE ΑΕΠΕΥ	17/02/2014
ΑΔΜΗΕ ΣΥΜΜΕΤΟΧΩΝ Α.Ε. (ΚΟ)	Κύρια Αγορά
ΠΕΙΡΑΙΩΣ Α.Ε.Π.Ε.Υ.	29/06/2017
ΑΛΟΥΜΥΛ (ΚΟ)	Κύρια Αγορά
ΒΕΤΑ ΧΡΗΜΑΤΙΣΤΗΡΙΑΚΗ Α.Ε.Π.Ε.Υ.	18/07/2013
ΓΕΚ ΤΕΡΝΑ (ΚΟ)	Κύρια Αγορά
ΕΛΛΗΝΟΑΜΕΡΙΚΑΝΙΚΗ ΧΡΗΜΑΤΙΣΤΗΡΙΑΚΗ Α.Ε.Π.Ε.Υ.	07/09/2015

Πίνακας Μετοχών Υπό Ειδική Διαπραγμάτευση

Χρεόγραφο	Κατηγορία Διαπραγμάτευσης
Ειδικός Διαπραγματευτής	Έναρξη Ειδικής Διαπραγμάτευσης
ΔΕΗ (ΚΟ)	Κύρια Αγορά
EUROBANK EQUITIES Α.Ε.Π.Ε.Υ.	23/10/2012
MERIT ΧΡΗΜΑΤΙΣΤΗΡΙΑΚΗ Α.Ε.Π.Ε.Υ.	06/11/2017
ΑΛΦΑ FINANCE ΑΕΠΕΥ	23/07/2018
ΑΛΦΑ FINANCE ΑΕΠΕΥ	08/01/2013
ΕΘΝΙΚΗ ΧΡΗΜΑΤΙΣΤΗΡΙΑΚΗ Α.Ε.Π.Ε.Υ.	26/03/2013
ΕΛΛΗΝΟΑΜΕΡΙΚΑΝΙΚΗ ΧΡΗΜΑΤΙΣΤΗΡΙΑΚΗ Α.Ε.Π.Ε.Υ.	28/12/2017
ΠΕΙΡΑΙΩΣ Α.Ε.Π.Ε.Υ.	28/09/2013
ΕΘΝΙΚΗ ΤΡΑΠΕΖΑ (ΚΟ)	Κύρια Αγορά
EUROBANK EQUITIES Α.Ε.Π.Ε.Υ.	24/10/2012
MERIT ΧΡΗΜΑΤΙΣΤΗΡΙΑΚΗ Α.Ε.Π.Ε.Υ.	03/09/2013
ΑΛΦΑ FINANCE ΑΕΠΕΥ	08/01/2013
ΕΘΝΙΚΗ ΧΡΗΜΑΤΙΣΤΗΡΙΑΚΗ Α.Ε.Π.Ε.Υ.	28/02/2013
ΕΛΛΗΝΟΑΜΕΡΙΚΑΝΙΚΗ ΧΡΗΜΑΤΙΣΤΗΡΙΑΚΗ Α.Ε.Π.Ε.Υ.	25/07/2014
ΛΕΩΝ ΔΕΠΟΛΑΣ ΧΡΗΜΑΤΙΣΤΗΡΙΑΚΗ Α.Ε.Π.Ε.Υ.	20/04/2015
ΠΕΙΡΑΙΩΣ Α.Ε.Π.Ε.Υ.	08/09/2013
ΕΚΤΕΡ (ΚΟ)	Κύρια Αγορά
EUROBANK EQUITIES Α.Ε.Π.Ε.Υ.	16/10/2017
ΛΕΩΝ ΔΕΠΟΛΑΣ ΧΡΗΜΑΤΙΣΤΗΡΙΑΚΗ Α.Ε.Π.Ε.Υ.	21/05/2018
ΕΛΑΣΤΡΟΝ (ΚΟ)	Κύρια Αγορά
ΛΕΩΝ ΔΕΠΟΛΑΣ ΧΡΗΜΑΤΙΣΤΗΡΙΑΚΗ Α.Ε.Π.Ε.Υ.	20/02/2017
ΕΒΑΛΛΑΧΑΛΚΟΡ (ΚΑ)	Κύρια Αγορά
EUROBANK EQUITIES Α.Ε.Π.Ε.Υ.	07/05/2018
ΑΛΦΑ FINANCE ΑΕΠΕΥ	07/05/2018
ΕΛΛΑΚΤΩΡ (ΚΟ)	Κύρια Αγορά
EUROBANK EQUITIES Α.Ε.Π.Ε.Υ.	01/06/2013
EUROXX ΧΡΗΜΑΤΙΣΤΗΡΙΑΚΗ Α.Ε.Π.Ε.Υ.	24/09/2018
ΕΘΝΙΚΗ ΧΡΗΜΑΤΙΣΤΗΡΙΑΚΗ Α.Ε.Π.Ε.Υ.	25/06/2013
ΠΕΙΡΑΙΩΣ Α.Ε.Π.Ε.Υ.	22/10/2018
ΕΛΛΗΝ. ΧΡΗΜΑΤΙΣΤΗΡΙΑ.Χ.Α. (ΚΟ)	Κύρια Αγορά
ΕΘΝΙΚΗ ΧΡΗΜΑΤΙΣΤΗΡΙΑΚΗ Α.Ε.Π.Ε.Υ.	25/06/2013
ΕΛΛΗΝΟΑΜΕΡΙΚΑΝΙΚΗ ΧΡΗΜΑΤΙΣΤΗΡΙΑΚΗ Α.Ε.Π.Ε.Υ.	01/09/2014
ΠΕΙΡΑΙΩΣ Α.Ε.Π.Ε.Υ.	04/05/2015
ΕΛΛΗΝΙΚΑ ΠΕΤΡΕΛΑΙΑ (ΚΟ)	Κύρια Αγορά
ΕΛΛΗΝΟΑΜΕΡΙΚΑΝΙΚΗ ΧΡΗΜΑΤΙΣΤΗΡΙΑΚΗ Α.Ε.Π.Ε.Υ.	14/09/2015
ΠΕΙΡΑΙΩΣ Α.Ε.Π.Ε.Υ.	20/03/2017
ΕΛΤΟΝ (ΚΟ)	Κύρια Αγορά
ΒΕΤΑ ΧΡΗΜΑΤΙΣΤΗΡΙΑΚΗ Α.Ε.Π.Ε.Υ.	03/09/2013
ΙΝΤΡΑΛΟΤ (ΚΟ)	Κύρια Αγορά
EUROBANK EQUITIES Α.Ε.Π.Ε.Υ.	18/12/2017
ΑΛΦΑ FINANCE ΑΕΠΕΥ	03/07/2017
ΕΛΛΗΝΟΑΜΕΡΙΚΑΝΙΚΗ ΧΡΗΜΑΤΙΣΤΗΡΙΑΚΗ Α.Ε.Π.Ε.Υ.	30/05/2018
ΠΑΝΤΕΛΑΚΗΣ ΧΡΗΜΑΤΙΣΤΗΡΙΑΚΗ Α.Ε.Π.Ε.Υ.	07/05/2018
ΠΕΙΡΑΙΩΣ Α.Ε.Π.Ε.Υ.	28/09/2013
ΚΑΝΑΚΗΣ Σ. (ΚΟ)	Κύρια Αγορά
ΒΕΤΑ ΧΡΗΜΑΤΙΣΤΗΡΙΑΚΗ Α.Ε.Π.Ε.Υ.	01/10/2013
ΚΛΟΥΚΙΝΑΣ - ΛΑΠΠΑΣ (ΚΟ)	Κύρια Αγορά
ΒΕΤΑ ΧΡΗΜΑΤΙΣΤΗΡΙΑΚΗ Α.Ε.Π.Ε.Υ.	22/09/2014
ΚΡΙ - ΚΡΙ (ΚΟ)	Κύρια Αγορά
EUROBANK EQUITIES Α.Ε.Π.Ε.Υ.	07/05/2018
ΛΕΩΝ ΔΕΠΟΛΑΣ ΧΡΗΜΑΤΙΣΤΗΡΙΑΚΗ Α.Ε.Π.Ε.Υ.	16/01/2017
ΛΑΜΨΑ (ΚΟ)	Κύρια Αγορά
ΛΕΩΝ ΔΕΠΟΛΑΣ ΧΡΗΜΑΤΙΣΤΗΡΙΑΚΗ Α.Ε.Π.Ε.Υ.	16/01/2017
ΜΟΤΟΡ ΟΪΛ (ΚΟ)	Κύρια Αγορά
ΕΘΝΙΚΗ ΧΡΗΜΑΤΙΣΤΗΡΙΑΚΗ Α.Ε.Π.Ε.Υ.	17/02/2014
ΕΛΛΗΝΟΑΜΕΡΙΚΑΝΙΚΗ ΧΡΗΜΑΤΙΣΤΗΡΙΑΚΗ Α.Ε.Π.Ε.Υ.	01/09/2014
ΠΕΙΡΑΙΩΣ Α.Ε.Π.Ε.Υ.	04/05/2015
ΜΥΤΙΛΗΝΑΙΟΣ (ΚΟ)	Κύρια Αγορά
EUROBANK EQUITIES Α.Ε.Π.Ε.Υ.	20/09/2017
ΕΘΝΙΚΗ ΧΡΗΜΑΤΙΣΤΗΡΙΑΚΗ Α.Ε.Π.Ε.Υ.	25/06/2013
ΠΕΙΡΑΙΩΣ Α.Ε.Π.Ε.Υ.	04/05/2015
ΟΠΑΠ (ΚΟ)	Κύρια Αγορά
EUROBANK EQUITIES Α.Ε.Π.Ε.Υ.	24/10/2012
MERIT ΧΡΗΜΑΤΙΣΤΗΡΙΑΚΗ Α.Ε.Π.Ε.Υ.	20/03/2017
ΑΛΦΑ FINANCE ΑΕΠΕΥ	08/01/2013
ΕΘΝΙΚΗ ΧΡΗΜΑΤΙΣΤΗΡΙΑΚΗ Α.Ε.Π.Ε.Υ.	15/01/2013
ΕΛΛΗΝΟΑΜΕΡΙΚΑΝΙΚΗ ΧΡΗΜΑΤΙΣΤΗΡΙΑΚΗ Α.Ε.Π.Ε.Υ.	25/07/2014
ΠΕΙΡΑΙΩΣ Α.Ε.Π.Ε.Υ.	04/05/2015

Πίνακας Μετοχών Υπό Ειδική Διαπραγμάτευση

Χρεόγραφο	Κατηγορία Διαπραγμάτευσης
Ειδικός Διαπραγματευτής	Έναρξη Ειδικής Διαπραγμάτευσης
ΟΤΕ (ΚΟ)	Κύρια Αγορά
EUROBANK EQUITIES Α.Ε.Π.Ε.Υ.	24/10/2012
MERIT ΧΡΗΜΑΤΙΣΤΗΡΙΑΚΗ Α.Ε.Π.Ε.Υ.	20/03/2017
ΑΛΦΑ FINANCE ΑΕΠΕΥ	08/01/2013
ΕΘΝΙΚΗ ΧΡΗΜΑΤΙΣΤΗΡΙΑΚΗ Α.Ε.Π.Ε.Υ.	01/12/2012
ΕΛΛΗΝΟΑΜΕΡΙΚΑΝΙΚΗ ΧΡΗΜΑΤΙΣΤΗΡΙΑΚΗ Α.Ε.Π.Ε.Υ.	25/07/2014
ΠΕΙΡΑΙΩΣ Α.Ε.Π.Ε.Υ.	08/09/2013
ΠΑΠΟΥΤΣΑΝΗΣ (ΚΟ)	Κύρια Αγορά
ΒΕΤΑ ΧΡΗΜΑΤΙΣΤΗΡΙΑΚΗ Α.Ε.Π.Ε.Υ.	25/11/2013
ΠΕΙΡΑΙΩΣ ΤΡΑΠΕΖΑ (ΚΟ)	Κύρια Αγορά
EUROBANK EQUITIES Α.Ε.Π.Ε.Υ.	23/10/2012
EUROXX ΧΡΗΜΑΤΙΣΤΗΡΙΑΚΗ Α.Ε.Π.Ε.Υ.	15/02/2016
MERIT ΧΡΗΜΑΤΙΣΤΗΡΙΑΚΗ Α.Ε.Π.Ε.Υ.	16/09/2013
ΕΘΝΙΚΗ ΧΡΗΜΑΤΙΣΤΗΡΙΑΚΗ Α.Ε.Π.Ε.Υ.	02/06/2013
ΠΕΙΡΑΙΩΣ Α.Ε.Π.Ε.Υ.	16/02/2013
ΠΕΤΡΟΠΟΥΛΟΣ ΠΕΤΡΟΣ (ΚΟ)	Κύρια Αγορά
ΒΕΤΑ ΧΡΗΜΑΤΙΣΤΗΡΙΑΚΗ Α.Ε.Π.Ε.Υ.	28/05/2013
ΠΛΑΙΣΙΟ COMPUTERS (ΚΟ)	Κύρια Αγορά
ΒΕΤΑ ΧΡΗΜΑΤΙΣΤΗΡΙΑΚΗ Α.Ε.Π.Ε.Υ.	05/05/2014
EUROBANK EQUITIES Α.Ε.Π.Ε.Υ.	02/03/2015
ΠΛΑΣΤΙΚΑ ΘΡΑΚΗΣ (ΚΟ)	Κύρια Αγορά
EUROBANK EQUITIES Α.Ε.Π.Ε.Υ.	26/03/2018
ΑΛΦΑ FINANCE ΑΕΠΕΥ	26/03/2018
ΣΑΡΑΝΤΗΣ ΓΡ. (ΚΟ)	Κύρια Αγορά
ΒΕΤΑ ΧΡΗΜΑΤΙΣΤΗΡΙΑΚΗ Α.Ε.Π.Ε.Υ.	14/05/2013
EUROBANK EQUITIES Α.Ε.Π.Ε.Υ.	24/10/2016
ΑΛΦΑ FINANCE ΑΕΠΕΥ	19/06/2018
ΤΙΤΑΝ (ΚΟ)	Κύρια Αγορά
ΕΘΝΙΚΗ ΧΡΗΜΑΤΙΣΤΗΡΙΑΚΗ Α.Ε.Π.Ε.Υ.	17/02/2014
ΠΕΙΡΑΙΩΣ Α.Ε.Π.Ε.Υ.	04/05/2015
ΤΡΑΠΕΖΑ EUROBANK ERGASIAS (ΚΟ)	Κύρια Αγορά
EUROBANK EQUITIES Α.Ε.Π.Ε.Υ.	01/06/2013
MERIT ΧΡΗΜΑΤΙΣΤΗΡΙΑΚΗ Α.Ε.Π.Ε.Υ.	06/11/2017
ΑΛΦΑ FINANCE ΑΕΠΕΥ	08/01/2013
ΕΘΝΙΚΗ ΧΡΗΜΑΤΙΣΤΗΡΙΑΚΗ Α.Ε.Π.Ε.Υ.	01/01/2017
ΕΛΛΗΝΟΑΜΕΡΙΚΑΝΙΚΗ ΧΡΗΜΑΤΙΣΤΗΡΙΑΚΗ Α.Ε.Π.Ε.Υ.	25/07/2014
ΠΕΙΡΑΙΩΣ Α.Ε.Π.Ε.Υ.	28/09/2013
ΥΓΕΙΑ (ΚΟ)	Κύρια Αγορά
ΕΛΛΗΝΟΑΜΕΡΙΚΑΝΙΚΗ ΧΡΗΜΑΤΙΣΤΗΡΙΑΚΗ Α.Ε.Π.Ε.Υ.	18/04/2016

Γνωστοποιήσεις Συναλλαγών - Κατάλογος Υπόχρεων Προσώπων

Ημερομηνία Υποβολής [1]	Επωνυμία	Λόγος Υποβολής [2]	Υπόχρεος	Ιδιότητα Υποχρέου	Σχέση με τον Υπόχρεο	Ημερομηνία Συναλλαγής	Αγορά	Όγκος Συναλλαγών	Αξία Συναλλαγών	Φύση Συναλλαγής [3]	Είδος Χρηματικού μέσου	Παρατηρήσεις [4]
07/01/2019	M.L.S. ΠΛΗΡΟΦΟΡΙΚΗ Α.Ε.	A	ΚΑΜΑΤΑΚΗΣ ΙΩΑΝΝΗΣ	Πρόεδρος κ Διευθ. Σύμβουλος	Ο Ιδιος	04/01/2019	ΑΞΙΩΝ ΧΑ	3,200	14,947.47	A	Μετοχή	1
07/01/2019	ΔΙΑΓΝΩΣΤΙΚΟ & ΘΕΡΑΠΕΥΤΙΚΟ ΚΕΝΤΡΟ ΑΘΗΝΩΝ ΥΓΕΙΑ Α.Ε.	B	ΣΥΡΜΑΣ ΔΗΜΗΤΡΗΣ	Μέλος ΔΣ Μη Εκτελεστική	Συνδεδεμένο Νομικό Πρόσωπο	04/01/2019	ΑΞΙΩΝ ΧΑ	214,446	203,723.70	A	Μετοχή	1
07/01/2019	ΕΛΛΗΝΙΚΑ ΧΡΗΜΑΤΙΣΤΗΡΙΑ - ΧΡΗΜΑΤΙΣΤΗΡΙΟ ΑΘΗΝΩΝ ΑΝΩΝΥΜΗ ΕΤΑΙΡΕΙΑ ΣΥΜΜΕΤΟΧΩΝ	B	ΚΥΡΙΑΚΟΠΟΥΛΟΣ ΙΩΑΝΝΗΣ	Μέλος ΔΣ Μη Εκτελεστική	Συνδεδεμένο Νομικό Πρόσωπο	03/01/2019	ΑΞΙΩΝ ΧΑ	1,300	4,672.01	A	Μετοχή	1
07/01/2019	ΤΕΡΝΑ ΕΝΕΡΓΕΙΑΚΗ ΑΝΩΝΥΜΗ ΒΙΟΜΗΧΑΝΙΚΗ ΕΜΠΟΡΙΚΗ ΤΕΧΝΙΚΗ ΕΤΑΙΡΙΑ Α.Ε.	A	ΠΕΡΔΙΚΑΡΗΣ ΓΕΩΡΓΙΟΣ	Αντιπρόεδρος ΔΣ	Ο Ιδιος	04/01/2019	ΑΞΙΩΝ ΧΑ	1,000	5,790.00	A	Μετοχή	15
07/01/2019	ΤΙΤΑΝ ΑΝΩΝΥΜΗ ΕΤΑΙΡΙΑ ΤΣΙΜΕΝΤΩΝ	A	ΚΟΛΛΑΣ ΙΩΑΝΝΗΣ ΣΠΥΡΙΔΩΝ	Άλος Διευθυντής	Ο Ιδιος	04/01/2019	ΑΞΙΩΝ ΧΑ	2,182	43,503.63	Π	Μετοχή	6
07/01/2019	ΤΡΑΠΕΖΑ EUROBANK ERGASIAS A.E.	B	ΑΡΧΟΝΤΙΔΗΣ ΔΗΜΟΣΘΕΝΗΣ	Γεν. Διευθυντής	Συνδεδεμένο Νομικό Πρόσωπο	02/01/2019	ΠΑΡΑΓΩΓΩΝ ΧΑ	120	6,164.00	A	Παράγωγο	4
07/01/2019	ΤΡΑΠΕΖΑ EUROBANK ERGASIAS A.E.	B	ΑΡΧΟΝΤΙΔΗΣ ΔΗΜΟΣΘΕΝΗΣ	Γεν. Διευθυντής	Συνδεδεμένο Νομικό Πρόσωπο	02/01/2019	ΑΞΙΩΝ ΧΑ	5,000	2,510.00	A	Μετοχή	1
07/01/2019	ΤΡΑΠΕΖΑ EUROBANK ERGASIAS A.E.	B	ΑΡΧΟΝΤΙΔΗΣ ΔΗΜΟΣΘΕΝΗΣ	Γεν. Διευθυντής	Συνδεδεμένο Νομικό Πρόσωπο	02/01/2019	ΑΞΙΩΝ ΧΑ	21,480	11,072.47	Π	Μετοχή	1
07/01/2019	ΤΡΑΠΕΖΑ EUROBANK ERGASIAS A.E.	B	ΑΡΧΟΝΤΙΔΗΣ ΔΗΜΟΣΘΕΝΗΣ	Γεν. Διευθυντής	Συνδεδεμένο Νομικό Πρόσωπο	02/01/2019	ΑΞΙΩΝ ΧΑ	5,000	2,538.49	Π	Μετοχή	1
07/01/2019	ΤΡΑΠΕΖΑ EUROBANK ERGASIAS A.E.	B	ΑΡΧΟΝΤΙΔΗΣ ΔΗΜΟΣΘΕΝΗΣ	Γεν. Διευθυντής	Συνδεδεμένο Νομικό Πρόσωπο	02/01/2019	ΠΑΡΑΓΩΓΩΝ ΧΑ	237	12,037.70	Π	Παράγωγο	4
07/01/2019	ΤΡΑΠΕΖΑ EUROBANK ERGASIAS A.E.	B	ΑΡΧΟΝΤΙΔΗΣ ΔΗΜΟΣΘΕΝΗΣ	Γεν. Διευθυντής	Συνδεδεμένο Νομικό Πρόσωπο	02/01/2019	ΑΞΙΩΝ ΧΑ	38,371	19,483.36	A	Μετοχή	1
07/01/2019	ΤΡΑΠΕΖΑ EUROBANK ERGASIAS A.E.	B	ΑΡΧΟΝΤΙΔΗΣ ΔΗΜΟΣΘΕΝΗΣ	Γεν. Διευθυντής	Συνδεδεμένο Νομικό Πρόσωπο	03/01/2019	ΑΞΙΩΝ ΧΑ	56,800	28,955.41	A	Μετοχή	1
07/01/2019	ΤΡΑΠΕΖΑ EUROBANK ERGASIAS A.E.	B	ΑΡΧΟΝΤΙΔΗΣ ΔΗΜΟΣΘΕΝΗΣ	Γεν. Διευθυντής	Συνδεδεμένο Νομικό Πρόσωπο	03/01/2019	ΑΞΙΩΝ ΧΑ	38,496	19,791.36	Π	Μετοχή	1
07/01/2019	ΤΡΑΠΕΖΑ EUROBANK ERGASIAS A.E.	B	ΑΡΧΟΝΤΙΔΗΣ ΔΗΜΟΣΘΕΝΗΣ	Γεν. Διευθυντής	Συνδεδεμένο Νομικό Πρόσωπο	03/01/2019	ΠΑΡΑΓΩΓΩΝ ΧΑ	66	3,364.50	A	Παράγωγο	4
07/01/2019	ΤΡΑΠΕΖΑ EUROBANK ERGASIAS A.E.	B	ΑΡΧΟΝΤΙΔΗΣ ΔΗΜΟΣΘΕΝΗΣ	Γεν. Διευθυντής	Συνδεδεμένο Νομικό Πρόσωπο	03/01/2019	ΠΑΡΑΓΩΓΩΝ ΧΑ	28	1,426.80	Π	Παράγωγο	4
07/01/2019	ΤΡΑΠΕΖΑ EUROBANK ERGASIAS A.E.	B	ΑΡΧΟΝΤΙΔΗΣ ΔΗΜΟΣΘΕΝΗΣ	Γεν. Διευθυντής	Συνδεδεμένο Νομικό Πρόσωπο	04/01/2019	ΠΑΡΑΓΩΓΩΝ ΧΑ	458	23,452.20	A	Παράγωγο	4
07/01/2019	ΤΡΑΠΕΖΑ EUROBANK ERGASIAS A.E.	B	ΑΡΧΟΝΤΙΔΗΣ ΔΗΜΟΣΘΕΝΗΣ	Γεν. Διευθυντής	Συνδεδεμένο Νομικό Πρόσωπο	04/01/2019	ΑΞΙΩΝ ΧΑ	225,938	114,192.88	A	Μετοχή	1
07/01/2019	ΤΡΑΠΕΖΑ EUROBANK ERGASIAS A.E.	B	ΑΡΧΟΝΤΙΔΗΣ ΔΗΜΟΣΘΕΝΗΣ	Γεν. Διευθυντής	Συνδεδεμένο Νομικό Πρόσωπο	04/01/2019	ΑΞΙΩΝ ΧΑ	33,776	17,312.34	Π	Μετοχή	1

Σημειώσεις Γνωστοποιήσεων Συναλλαγών

Για περισσότερες πληροφορίες επί των γνωστοποιήσεων συναλλαγών επισκεφτείτε την ιστοσελίδα <http://athexgroup.gr/el/web/guest/companies-info-trade-notifications>.

[1] - Η Ημερομηνία Υποβολής αφορά την Ημερομηνία που η Γνωστοποίηση παρελήφθη από το Χ.Α.

[2] - Λόγος Υποβολής: Α: Πρόσωπο που ασκεί Διευθυντικά καθήκοντα, Β: Πρόσωπο που έχει στενό δεσμό με πρόσωπο που ασκεί Διευθυντικά καθήκοντα.

[3] - Φύση Συναλλαγής: Α: Αγορά, Π: Πώληση.

[4] - Παρατηρήσεις: 1 - Λόγω Συμμετοχής σε ΑΜΚ, 2 - Λόγω Εξάσκησης Δικαιώματος Προαίρεσης αγοράς μετοχών που παρέχεται στο προσωπικό, 3 - Λόγω Δωρεάς, 4 - Λόγω Συγχώνευσης ή Διάσπασης κλπ, 5 - Λόγω Μετατροπής ή Ανταλλαγής Ομολογιών, 6 - Ανταλλαγή λόγω Προαιρετικής Δημόσιας Πρότασης.

Υποκείμενη Αγορά				Αγορά Παραγώγων													
Ανωτ Τιμή	Κατωτ Τιμή	Τιμή κλεισ.	Μεταβ.	Μήνας Παράδοσης	Άνοιγμα	Ανωτ Τιμή	Κατωτ Τιμή	Τελ Τιμή	Τιμή κλεισ.	Τελευταία ζήτηση	Τελευταία προσφορά	Τιμή Εκκαθάρισης ¹	Υψηλό ζωής	Χαμηλό ζωής	Πράξεις	Όγκος	Ανοικτές θέσεις
FTSE/X.A. Large Cap				(Μονάδα Διαπραγμάτευσης: 1 Μονάδα Δείκτη x 2€, Χρηματικός Διακανονισμός)													
1,644.17	1,627.30	1,637.25	0.61%	Ιανουάριος 2019	1,624.00	1,644.25	1,623.75	1,634.50	1,634.50	---	---	1,636.50	1,755.00	---	222	829	4,470
				Φεβρουάριος 2019	1,626.25	1,642.75	1,623.75	1,630.00	1,630.00	---	---	1,635.75	1,676.00	---	18	108	167
				Μάρτιος 2019	---	---	---	---	1,633.75	---	---	---	---	---	---	---	---
				Ιούνιος 2019	---	---	---	---	1,642.50	---	---	---	---	---	---	---	---
				Σεπτέμβριος 2019	---	---	---	---	1,650.75	---	---	---	---	---	---	---	---
				Δεκέμβριος 2019	---	---	---	---	1,659.00	---	---	---	---	---	---	---	---

Σημειώσεις Παραγώγων

Τις τιμές εκκαθάρισης και τις τελικές ανοικτές θέσεις μπορείτε να τις ανακτήσετε στο ακόλουθο path <http://www.helex.gr/el/web/guest/statistics-end-of-day-derivatives>

Υποκείμενη Αγορά				Αγορά Παραγώγων										Ανοικτές θέσεις			
Ανωτ Τιμή	Κατωτ Τιμή	Τιμή κλεισ.	Μεταβ.	Μήνας Παράδοσης	Άνοιγμα	Ανωτ Τιμή	Κατωτ Τιμή	Τελ Τιμή	Τιμή κλεισ.	Τελευταία ζήτηση	Τελευταία προσφορά	Τιμή Εκκαθάρισης*	Υψηλό ζωής	Χαμηλό ζωής	Πράξεις	Όγκος	
1.113	1.08	1.106	0.55%	(Μέγεθος Συμβολαίου: 100 Χρεόγραφα, Φυσική Παράδοση)													
				Μάρτιος 2019	1.10	1.12	1.08	1.11	1.11	---	---	1.09	1.44	---	74	1,067	20,089
				Ιούνιος 2019	---	---	---	---	1.11	---	---	---	---	---	---	---	---
				Σεπτέμβριος 2019	---	---	---	---	1.12	---	---	---	---	---	---	---	---
				Δεκέμβριος 2019	---	---	---	---	1.12	---	---	---	---	---	---	---	---
0.1178	0.1138	0.116	-0.86%	(Μέγεθος Συμβολαίου: 100 Χρεόγραφα, Φυσική Παράδοση)													
				Μάρτιος 2019	0.116	0.117	0.116	0.117	0.117	---	---	0.114	0.123	---	3	300	543
				Ιούνιος 2019	---	---	---	---	0.118	---	---	---	---	---	---	---	---
				Σεπτέμβριος 2019	---	---	---	---	0.119	---	---	---	---	---	---	---	---
				Δεκέμβριος 2019	---	---	---	---	0.119	---	---	---	---	---	---	---	---
1.24	1.212	1.24	1.64%	(Μέγεθος Συμβολαίου: 100 Χρεόγραφα, Φυσική Παράδοση)													
				Μάρτιος 2019	1.23	1.23	1.23	1.23	1.23	---	---	1.23	1.29	---	10	50	4,089
				Ιούνιος 2019	---	---	---	---	1.23	---	---	1.23	1.28	---	---	---	2
				Σεπτέμβριος 2019	---	---	---	---	1.24	---	---	---	---	---	---	---	---
				Δεκέμβριος 2019	---	---	---	---	1.24	---	---	---	---	---	---	---	---
27.57	27.09	27.13	0.44%	(Μέγεθος Συμβολαίου: 100 Χρεόγραφα, Φυσική Παράδοση)													
				Μάρτιος 2019	27.35	27.40	27.20	27.20	27.20	---	---	27.21	27.65	---	8	30	136
				Ιούνιος 2019	---	---	---	---	27.26	---	---	---	---	---	---	---	---
				Σεπτέμβριος 2019	---	---	---	---	27.40	---	---	---	---	---	---	---	---
				Δεκέμβριος 2019	---	---	---	---	27.54	---	---	---	---	---	---	---	---
4.15	4.08	4.11	0.61%	(Μέγεθος Συμβολαίου: 100 Χρεόγραφα, Φυσική Παράδοση)													
				Μάρτιος 2019	4.13	4.15	4.11	4.15	4.15	---	---	4.15	4.57	---	7	15	180
				Ιούνιος 2019	---	---	---	---	4.12	---	---	4.12	4.55	---	---	---	1
				Σεπτέμβριος 2019	---	---	---	---	4.14	---	---	---	---	---	---	---	---
				Δεκέμβριος 2019	---	---	---	---	4.16	---	---	---	---	---	---	---	---
8.5	8.2	8.5	2.91%	(Μέγεθος Συμβολαίου: 100 Χρεόγραφα, Φυσική Παράδοση)													
				Μάρτιος 2019	8.42	8.47	8.42	8.47	8.47	---	---	8.51	9.30	---	3	10	150
				Ιούνιος 2019	---	---	---	---	8.34	---	---	---	---	---	---	---	---
				Σεπτέμβριος 2019	---	---	---	---	8.38	---	---	---	---	---	---	---	---
				Δεκέμβριος 2019	---	---	---	---	8.42	---	---	---	---	---	---	---	---
0.63	0.61	0.616	0.16%	(Μέγεθος Συμβολαίου: 100 Χρεόγραφα, Φυσική Παράδοση)													
				Μάρτιος 2019	---	---	---	---	0.617	---	---	0.625	0.760	---	---	---	2,419
				Ιούνιος 2019	---	---	---	---	0.621	---	---	---	---	---	---	---	---
				Σεπτέμβριος 2019	---	---	---	---	0.624	---	---	---	---	---	---	---	---
				Δεκέμβριος 2019	---	---	---	---	0.627	---	---	---	---	---	---	---	---

Σημειώσεις Παραγώγων

Τις τιμές εκκαθάρισης και τις τελικές ανοικτές θέσεις μπορείτε να τις ανακτήσετε στο ακόλουθο path <http://www.helex.gr/el/web/guest/statistics-end-of-day-derivatives>

Υποκείμενη Αγορά				Αγορά Παραγώγων										Ανοικτές θέσεις			
Ανωτ Τιμή	Κατωτ Τιμή	Τιμή κλεισ.	Μεταβ.	Μήνας Παράδοσης	Άνοιγμα	Ανωτ Τιμή	Κατωτ Τιμή	Τελ Τιμή	Τιμή κλεισ.	Τελευταία ζήτηση	Τελευταία προσφορά	Τιμή Εκκαθάρισης*	Υψηλό ζωής	Χαμηλό ζωής	Πράξεις	Όγκος	Ανοικτές θέσεις
(Μέγεθος Συμβολαίου: 100 Χρεόγραφα, Φυσική Παράδοση)																	
JUMBO (ΚΟ)				Μάρτιος 2019	12.61	12.95	12.61	12.86	12.86	---	---	13.00	13.82	---	5	5	666
12.92	12.56	12.8	0.79%	Ιούνιος 2019	---	---	---	---	12.82	---	---	---	---	---	---	---	---
				Σεπτέμβριος 2019	---	---	---	---	12.88	---	---	---	---	---	---	---	---
				Δεκέμβριος 2019	---	---	---	---	12.95	---	---	---	---	---	---	---	---
(Μέγεθος Συμβολαίου: 100 Χρεόγραφα, Φυσική Παράδοση)																	
LAMDA DEVELOPMENT(ΚΟ)				Μάρτιος 2019	5.97	6.14	5.95	6.03	6.03	---	---	6.14	6.24	---	23	63	1,954
6.13	5.9	6.05	2.20%	Ιούνιος 2019	---	---	---	---	5.98	---	---	---	---	---	---	---	---
				Σεπτέμβριος 2019	---	---	---	---	6.01	---	---	---	---	---	---	---	---
				Δεκέμβριος 2019	---	---	---	---	6.04	---	---	---	---	---	---	---	---
(Μέγεθος Συμβολαίου: 100 Χρεόγραφα, Φυσική Παράδοση)																	
MARFIN INVESTMENT GROUP (ΚΟ)				Μάρτιος 2019	0.071	0.072	0.071	0.072	0.072	---	---	0.072	0.092	---	14	158	48,499
0.0726	0.0704	0.071	1.43%	Ιούνιος 2019	---	---	---	---	0.071	---	---	---	---	---	---	---	---
				Σεπτέμβριος 2019	---	---	---	---	0.071	---	---	---	---	---	---	---	---
				Δεκέμβριος 2019	---	---	---	---	0.071	---	---	---	---	---	---	---	---
(Μέγεθος Συμβολαίου: 100 Χρεόγραφα, Φυσική Παράδοση)																	
VIOTALCO SA/NV (ΚΑ)				Μάρτιος 2019	2.59	2.59	2.55	2.55	2.55	---	---	2.57	2.80	---	15	76	5,198
2.575	2.53	2.54	-0.20%	Ιούνιος 2019	---	---	---	---	2.57	---	---	---	---	---	---	---	---
				Σεπτέμβριος 2019	---	---	---	---	2.58	---	---	---	---	---	---	---	---
				Δεκέμβριος 2019	---	---	---	---	2.59	---	---	---	---	---	---	---	---
(Μέγεθος Συμβολαίου: 100 Χρεόγραφα, Φυσική Παράδοση)																	
ΑΔΜΗΕ ΣΥΜΜΕΤΟΧΩΝ Α.Ε. (ΚΟ)				Μάρτιος 2019	1.55	1.58	1.55	1.58	1.58	---	---	1.57	1.67	---	14	50	9,846
1.56	1.53	1.544	0.92%	Ιούνιος 2019	---	---	---	---	1.54	---	---	---	---	---	---	---	---
				Σεπτέμβριος 2019	---	---	---	---	1.55	---	---	---	---	---	---	---	---
				Δεκέμβριος 2019	---	---	---	---	1.56	---	---	---	---	---	---	---	---
(Μέγεθος Συμβολαίου: 100 Χρεόγραφα, Φυσική Παράδοση)																	
ΓΕΚ ΤΕΡΝΑ (ΚΟ)				Μάρτιος 2019	4.30	4.32	4.28	4.29	4.29	---	---	4.30	4.66	---	16	73	4,764
4.32	4.22	4.25	0.00%	Ιούνιος 2019	---	---	---	---	4.29	---	---	---	---	---	---	---	---
				Σεπτέμβριος 2019	---	---	---	---	4.31	---	---	---	---	---	---	---	---
				Δεκέμβριος 2019	---	---	---	---	4.33	---	---	---	---	---	---	---	---
(Μέγεθος Συμβολαίου: 100 Χρεόγραφα, Φυσική Παράδοση)																	
ΔΕΗ (ΚΟ)				Μάρτιος 2019	1.32	1.36	1.32	1.36	1.36	---	---	1.35	1.50	---	60	286	9,819
1.349	1.31	1.34	3.24%	Ιούνιος 2019	---	---	---	---	1.31	---	---	---	---	---	---	---	---
				Σεπτέμβριος 2019	---	---	---	---	1.32	---	---	---	---	---	---	---	---
				Δεκέμβριος 2019	---	---	---	---	1.32	---	---	---	---	---	---	---	---
(Μέγεθος Συμβολαίου: 100 Χρεόγραφα, Φυσική Παράδοση)																	

Σημειώσεις Παραγώγων

Τις τιμές εκκαθάρισης και τις τελικές ανοικτές θέσεις μπορείτε να τις ανακτήσετε στο ακόλουθο path <http://www.helex.gr/el/web/guest/statistics-end-of-day-derivatives>

Υποκείμενη Αγορά				Αγορά Παραγώγων										Ανοικτές θέσεις			
Ανωτ Τιμή	Κατωτ Τιμή	Τιμή κλεισ.	Μεταβ.	Μήνας Παράδοσης	Άνοιγμα	Ανωτ Τιμή	Κατωτ Τιμή	Τελ Τιμή	Τιμή κλεισ.	Τελευταία ζήτηση	Τελευταία προσφορά	Τιμή Εκκαθάρισης*	Υψηλό ζωής	Χαμηλό ζωής	Πράξεις	Όγκος	
ΕΘΝΙΚΗ ΤΡΑΠΕΖΑ (ΚΟ)				(Μέγεθος Συμβολαίου: 100 Χρεόγραφα, Φυσική Παράδοση)													
1.086	1.065	1.073	0.94%	Μάρτιος 2019	1.07	1.09	1.07	1.08	1.08	---	---	1.07	1.23	---	42	568	30.098
				Ιούνιος 2019	---	---	---	---	1.07	---	---	---	---	---	---	---	---
				Σεπτέμβριος 2019	---	---	---	---	1.08	---	---	---	---	---	---	---	---
				Δεκέμβριος 2019	---	---	---	---	1.08	---	---	---	---	---	---	---	---
ΕΛΛΑΚΤΩΡ (ΚΟ)				(Μέγεθος Συμβολαίου: 100 Χρεόγραφα, Φυσική Παράδοση)													
1.25	1.19	1.25	5.93%	Μάρτιος 2019	1.22	1.26	1.20	1.26	1.26	---	---	1.24	1.51	---	104	600	5.623
				Ιούνιος 2019	---	---	---	---	1.19	---	---	---	---	---	---	---	---
				Σεπτέμβριος 2019	---	---	---	---	1.20	---	---	---	---	---	---	---	---
				Δεκέμβριος 2019	---	---	---	---	1.20	---	---	---	---	---	---	---	---
ΕΛΛΗΝ. ΧΡΗΜΑΤΙΣΤΗΡΙΑ Χ.Α. (ΚΟ)				(Μέγεθος Συμβολαίου: 100 Χρεόγραφα, Φυσική Παράδοση)													
3.66	3.62	3.62	0.14%	Μάρτιος 2019	3.79	3.79	3.64	3.64	3.64	---	---	3.64	4.10	---	16	32	956
				Ιούνιος 2019	---	---	---	---	3.65	---	---	---	---	---	---	---	---
				Σεπτέμβριος 2019	---	---	---	---	3.67	---	---	---	---	---	---	---	---
				Δεκέμβριος 2019	---	---	---	---	3.69	---	---	---	---	---	---	---	---
ΕΛΛΗΝΙΚΑ ΠΕΤΡΕΛΑΙΑ (ΚΟ)				(Μέγεθος Συμβολαίου: 100 Χρεόγραφα, Φυσική Παράδοση)													
7.61	7.48	7.6	1.33%	Μάρτιος 2019	7.64	7.64	7.53	7.56	7.56	---	---	7.63	7.90	---	13	29	2.229
				Ιούνιος 2019	---	---	---	---	7.57	---	---	---	---	---	---	---	---
				Σεπτέμβριος 2019	---	---	---	---	7.61	---	---	---	---	---	---	---	---
				Δεκέμβριος 2019	---	---	---	---	7.65	---	---	---	---	---	---	---	---
ΕΥΔΑΠ (ΚΟ)				(Μέγεθος Συμβολαίου: 100 Χρεόγραφα, Φυσική Παράδοση)													
4.965	4.85	4.93	0.71%	Μάρτιος 2019	---	---	---	---	4.91	---	---	4.89	5.23	---	---	---	657
				Ιούνιος 2019	---	---	---	---	4.94	---	---	---	---	---	---	---	---
				Σεπτέμβριος 2019	---	---	---	---	4.97	---	---	---	---	---	---	---	---
				Δεκέμβριος 2019	---	---	---	---	4.99	---	---	---	---	---	---	---	---
ΙΝΤΡΑΛΟΤ (ΚΟ)				(Μέγεθος Συμβολαίου: 100 Χρεόγραφα, Φυσική Παράδοση)													
0.4775	0.44	0.475	7.95%	Μάρτιος 2019	0.447	0.477	0.447	0.470	0.470	---	---	0.474	0.522	---	55	227	2.677
				Ιούνιος 2019	---	---	---	---	0.444	---	---	---	---	---	---	---	---
				Σεπτέμβριος 2019	---	---	---	---	0.446	---	---	---	---	---	---	---	---
				Δεκέμβριος 2019	---	---	---	---	0.449	---	---	---	---	---	---	---	---
ΜΟΤΟΡ ΟΙΛ (ΚΟ)				(Μέγεθος Συμβολαίου: 100 Χρεόγραφα, Φυσική Παράδοση)													
21.5	20.8	21.3	-0.23%	Μάρτιος 2019	21.20	21.20	20.85	20.85	20.85	---	---	20.89	22.05	---	22	48	337
				Ιούνιος 2019	---	---	---	---	21.55	---	---	---	---	---	---	---	---
				Σεπτέμβριος 2019	---	---	---	---	21.66	---	---	---	---	---	---	---	---
				Δεκέμβριος 2019	---	---	---	---	21.77	---	---	---	---	---	---	---	---

Σημειώσεις Παραγώγων

Τις τιμές εκκαθάρισης και τις τελικές ανοικτές θέσεις μπορείτε να τις ανακτήσετε στο ακόλουθο path <http://www.helex.gr/el/web/guest/statistics-end-of-day-derivatives>

Υποκείμενη Αγορά					Αγορά Παραγώγων														
Ανωτ Τιμή	Κατωτ Τιμή	Τιμή κλεισ.	Μεταβ.	Μήνας Παράδοσης	Άνοιγμα	Ανωτ Τιμή	Κατωτ Τιμή	Τελ Τιμή	Τιμή κλεισ.	Τελευταία ζήτηση	Τελευταία προσφορά	Τιμή Εκκαθάρισης*	Υψηλό ζωής	Χαμηλό ζωής	Πράξεις	Όγκος	Ανοικτές θέσεις		
ΜΥΤΙΛΗΝΑΙΟΣ (ΚΟ)																			(Μέγεθος Συμβολαίου: 100 Χρεόγραφα, Φυσική Παράδοση)
7.73	7.57	7.73	2.11%	Μάρτιος 2019	7.66	7.75	7.62	7.75	7.75	---	---	7.70	8.75	---	55	187	8,147		
				Ιούνιος 2019	---	---	---	---	7.64	---	---	7.67	---	7.69	---	---	65		
				Σεπτέμβριος 2019	---	---	---	---	7.68	---	---	---	---	---	---	---	---		
				Δεκέμβριος 2019	---	---	---	---	7.72	---	---	---	---	---	---	---	---		
ΟΛΠ (ΚΟ)																			(Μέγεθος Συμβολαίου: 100 Χρεόγραφα, Φυσική Παράδοση)
14.9	14.56	14.88	-0.13%	Μάρτιος 2019	14.84	14.84	14.71	14.71	14.71	---	---	14.88	16.48	---	2	2	270		
				Ιούνιος 2019	---	---	---	---	15.04	---	---	15.02	---	14.76	---	---	160		
				Σεπτέμβριος 2019	---	---	---	---	15.11	---	---	---	---	---	---	---	---		
				Δεκέμβριος 2019	---	---	---	---	15.19	---	---	---	---	---	---	---	---		
ΟΠΑΠ (ΚΟ)																			(Μέγεθος Συμβολαίου: 100 Χρεόγραφα, Φυσική Παράδοση)
8.03	7.905	8.02	0.75%	Μάρτιος 2019	7.98	8.02	7.92	8.00	8.00	---	---	7.99	9.16	---	39	118	2,654		
				Ιούνιος 2019	---	---	---	---	8.03	---	---	---	---	---	---	---	---		
				Σεπτέμβριος 2019	---	---	---	---	8.07	---	---	---	---	---	---	---	---		
				Δεκέμβριος 2019	---	---	---	---	8.11	---	---	---	---	---	---	---	---		
ΟΤΕ (ΚΟ)																			(Μέγεθος Συμβολαίου: 100 Χρεόγραφα, Φυσική Παράδοση)
10.59	10.37	10.55	-0.38%	Μάρτιος 2019	10.55	10.57	10.38	10.54	10.54	---	---	10.37	10.99	---	69	224	2,395		
				Ιούνιος 2019	---	---	---	---	10.69	---	---	---	---	---	---	---	---		
				Σεπτέμβριος 2019	---	---	---	---	10.74	---	---	---	---	---	---	---	---		
				Δεκέμβριος 2019	---	---	---	---	10.80	---	---	---	---	---	---	---	---		
ΠΕΙΡΑΙΩΣ ΤΡΑΠΕΖΑ (ΚΟ)																			(Μέγεθος Συμβολαίου: 100 Χρεόγραφα, Φυσική Παράδοση)
0.77	0.74	0.74	-1.33%	Μάρτιος 2019	0.769	0.770	0.741	0.744	0.744	---	---	0.748	1.25	---	53	368	17,046		
				Ιούνιος 2019	---	---	---	---	0.757	---	---	---	---	---	---	---	---		
				Σεπτέμβριος 2019	---	---	---	---	0.761	---	---	---	---	---	---	---	---		
				Δεκέμβριος 2019	---	---	---	---	0.765	---	---	---	---	---	---	---	---		
ΤΕΡΝΑ ΕΝΕΡΓΕΙΑΚΗ (ΚΟ)																			(Μέγεθος Συμβολαίου: 100 Χρεόγραφα, Φυσική Παράδοση)
5.69	5.38	5.6	4.28%	Μάρτιος 2019	5.48	5.64	5.48	5.59	5.59	---	---	5.61	5.64	5.48	57	168	3,750		
				Ιούνιος 2019	---	---	---	---	5.42	---	---	5.76	---	---	---	---	2		
				Σεπτέμβριος 2019	---	---	---	---	5.45	---	---	---	---	---	---	---	---		
				Δεκέμβριος 2019	---	---	---	---	5.47	---	---	---	---	---	---	---	---		
ΤΙΤΑΝ (ΚΟ)																			(Μέγεθος Συμβολαίου: 100 Χρεόγραφα, Φυσική Παράδοση)
19.98	19.76	19.8	-0.70%	Μάρτιος 2019	---	---	---	---	20.02	---	---	19.96	20.03	---	---	---	135		
ΤΡΑΠΕΖΑ EUROBANK ERGASIAS (ΚΟ)																			(Μέγεθος Συμβολαίου: 100 Χρεόγραφα, Φυσική Παράδοση)
0.521	0.509	0.516	1.37%	Μάρτιος 2019	0.514	0.525	0.510	0.518	0.518	---	---	0.520	0.596	---	105	1,636	60,216		
				Ιούνιος 2019	---	---	---	---	0.514	---	---	0.513	0.538	---	---	---	---		
				Σεπτέμβριος 2019	---	---	---	---	0.516	---	---	---	---	---	---	---	---		
				Δεκέμβριος 2019	---	---	---	---	0.519	---	---	---	---	---	---	---	---		

Σημειώσεις Παραγώγων

Τις τιμές εκκαθάρισης και τις τελικές ανοικτές θέσεις μπορείτε να τις ανακτήσετε στο ακόλουθο path <http://www.helex.gr/el/web/guest/statistics-end-of-day-derivatives>

ALPHA BANK (KO)

(Μέγεθος Συμβολαίου: 100 Χρεόγραφα, Τρόπος Εξάσκησης: Αμερικάνικος, Φυσική Παράδοση)

Τιμή Εξάσκησης	Δικαιώματα Αγοράς												Δικαιώματα Πώλησης																		
	Ιανουάριος 2019				Φεβρουάριος 2019				Λοιποί Μήνες				Ιανουάριος 2019				Φεβρουάριος 2019				Λοιποί Μήνες										
	Άνοιγμα	Ανιγτ Τιμή	Κατωτ Τιμή	Τελ Τιμή	Τιμή κλεισ.	Όγκος	Ανοικτές θέσεις	Άνοιγμα	Ανιγτ Τιμή	Κατωτ Τιμή	Τελ Τιμή	Τιμή κλεισ.	Όγκος	Ανοικτές θέσεις	Όγκος	Ανοικτές θέσεις	Άνοιγμα	Ανιγτ Τιμή	Κατωτ Τιμή	Τελ Τιμή	Τιμή κλεισ.	Όγκος	Ανοικτές θέσεις	Όγκος	Ανοικτές θέσεις	Τιμή Εξάσκησης					
0.750	0.000	0.000	0.000	0.351	-	-	0.000	0.000	0.000	0.352	-	-	0.000	0.000	0.000	0.001	-	-	0.000	0.000	0.000	0.001	-	-	0.000	0.000	0.000	0.001	-	-	0.008
0.800	0.000	0.000	0.000	0.301	-	-	0.000	0.000	0.000	0.303	-	-	0.000	0.000	0.000	0.001	-	-	0.000	0.000	0.000	0.001	-	-	0.000	0.000	0.000	0.001	-	-	0.008
0.850	0.000	0.000	0.000	0.252	-	-	0.000	0.000	0.000	0.256	-	-	0.000	0.000	0.000	0.002	-	-	0.000	0.000	0.000	0.004	-	-	0.000	0.000	0.000	0.004	-	-	0.009
0.900	0.000	0.000	0.000	0.205	-	-	0.000	0.000	0.000	0.211	-	-	0.000	0.000	0.000	0.004	-	-	0.000	0.000	0.000	0.009	-	-	0.000	0.000	0.000	0.009	-	-	0.009
0.950	0.000	0.000	0.000	0.161	-	-	0.000	0.000	0.000	0.169	-	-	0.000	0.000	0.000	0.010	-	-	0.000	0.000	0.000	0.017	-	-	0.000	0.000	0.000	0.017	-	-	0.010
1.000	0.000	0.000	0.000	0.122	-	30	0.000	0.000	0.000	0.132	-	-	0.000	0.000	0.000	0.021	-	-	0.000	0.000	0.000	0.029	-	-	0.000	0.000	0.000	0.029	-	-	0.010
1.100	0.000	0.000	0.000	0.061	-	50	0.000	0.000	0.000	0.073	-	-	0.000	0.000	0.000	0.060	-	-	0.000	0.000	0.000	0.071	-	-	0.000	0.000	0.000	0.071	-	-	0.011
1.200	0.000	0.000	0.000	0.026	-	-	0.000	0.000	0.000	0.037	-	30	0.000	0.000	0.000	0.125	-	-	0.000	0.000	0.000	0.134	-	-	0.000	0.000	0.000	0.134	-	-	0.012
1.300	0.000	0.000	0.000	0.009	-	-	0.000	0.000	0.000	0.017	-	-	0.000	0.000	0.000	0.208	-	-	0.000	0.000	0.000	0.214	-	-	0.000	0.000	0.000	0.214	-	-	0.013
1.400	0.000	0.000	0.000	0.003	-	-	0.000	0.000	0.000	0.007	-	-	0.000	0.000	0.000	0.302	-	-	0.000	0.000	0.000	0.305	-	-	0.000	0.000	0.000	0.305	-	-	0.014
1.500	0.000	0.000	0.000	0.001	-	-	0.000	0.000	0.000	0.003	-	-	0.000	0.000	0.000	0.400	-	-	0.000	0.000	0.000	0.401	-	-	0.000	0.000	0.000	0.401	-	-	0.015
1.600	0.000	0.000	0.000	0.001	-	-	0.000	0.000	0.000	0.001	-	-	0.000	0.000	0.000	0.500	-	-	0.000	0.000	0.000	0.500	-	-	0.000	0.000	0.000	0.500	-	-	0.016
1.700	0.000	0.000	0.000	0.002	-	-	0.000	0.000	0.000	0.003	-	-	0.000	0.000	0.000	0.600	-	-	0.000	0.000	0.000	0.600	-	-	0.000	0.000	0.000	0.600	-	-	0.017
1.800	0.000	0.000	0.000	0.001	-	-	0.000	0.000	0.000	0.002	-	-	0.000	0.000	0.000	0.700	-	-	0.000	0.000	0.000	0.700	-	-	0.000	0.000	0.000	0.700	-	-	0.018
1.900	0.000	0.000	0.000	0.001	-	-	0.000	0.000	0.000	0.001	-	-	0.000	0.000	0.000	0.800	-	-	0.000	0.000	0.000	0.800	-	-	0.000	0.000	0.000	0.800	-	-	0.019
2.000					-	-					-	-					-	-					-	-							0.020
2.200					-	-					-	-					-	-					-	-							0.022
2.400					-	-					-	-					-	-					-	-							0.024
2.600					-	-					-	-					-	-					-	-							0.026
2.800					-	-					-	-					-	-					-	-							0.028
3.000					-	-					-	-					-	-					-	-							0.030
3.200					-	-					-	-					-	-					-	-							0.032
Σύνολα:					0	80					0	30	0	0			0	0				0	0	0	0	0	0	0	0	0	
Αριθμός Πράξεων:					0						0		0				0.00					0		0		0			0		

ΔΕΗ (ΚΟ)

(Μέγεθος Συμβολαίου: 100 Χρεόγραφα, Τρόπος Εξάσκησης: Αμερικάνικος, Φυσική Παράδοση)

Τιμή Εξάσκησης	Δικαιώματα Αγοράς													Δικαιώματα Πώλησης															
	Ιανουάριος 2019						Φεβρουάριος 2019						Λοιποί Μήνες		Ιανουάριος 2019						Φεβρουάριος 2019						Λοιποί Μήνες		Τιμή Εξάσκησης
	Άνοιγμα	Ανιτ Τιμή	Κατωτ Τιμή	Τελ Τιμή	Τιμή κλεισ.	Όγκος	Άνοιγμα	Ανιτ Τιμή	Κατωτ Τιμή	Τελ Τιμή	Τιμή κλεισ.	Όγκος	Άνοιγτες θέσεις	Όγκος	Άνοιγτες θέσεις	Άνοιγμα	Ανιτ Τιμή	Κατωτ Τιμή	Τελ Τιμή	Τιμή κλεισ.	Όγκος	Άνοιγτες θέσεις	Όγκος	Άνοιγτες θέσεις	Όγκος	Άνοιγτες θέσεις			
0.850	0.000	0.000	0.000	0.451	-	-	0.000	0.000	0.000	0.452	-	-			0.000	0.000	0.000	0.001	-	-	0.000	0.000	0.000	0.001	-	-			
0.900	0.000	0.000	0.000	0.401	-	-	0.000	0.000	0.000	0.402	-	-			0.000	0.000	0.000	0.002	-	-	0.000	0.000	0.000	0.001	-	-			0.009
0.950	0.000	0.000	0.000	0.351	-	-	0.000	0.000	0.000	0.353	-	-			0.000	0.000	0.000	0.001	-	-	0.000	0.000	0.000	0.001	-	-			0.010
1.000	0.000	0.000	0.000	0.301	-	-	0.000	0.000	0.000	0.305	-	-			0.000	0.000	0.000	0.001	-	-	0.000	0.000	0.000	0.003	-	-			0.010
1.100	0.000	0.000	0.000	0.205	-	-	0.000	0.000	0.000	0.214	-	-			0.000	0.000	0.000	0.004	-	-	0.000	0.000	0.000	0.011	-	-			0.011
1.200	0.000	0.000	0.000	0.121	-	-	0.000	0.000	0.000	0.136	-	-			0.000	0.000	0.000	0.020	-	-	0.000	0.000	0.000	0.034	-	-			0.012
1.300	0.000	0.000	0.000	0.059	-	20	0.000	0.000	0.000	0.078	-	-			0.000	0.000	0.000	0.058	-	-	0.000	0.000	0.000	0.075	-	-			0.013
1.400	0.000	0.000	0.000	0.024	-	53	0.000	0.000	0.000	0.041	-	-			0.000	0.000	0.000	0.123	-	-	0.000	0.000	0.000	0.138	-	-			0.014
1.500	0.000	0.000	0.000	0.008	-	20	0.000	0.000	0.000	0.019	-	-			0.000	0.000	0.000	0.207	-	-	0.000	0.000	0.000	0.217	-	-			0.015
1.600	0.000	0.000	0.000	0.002	-	-	0.000	0.000	0.000	0.008	-	-			0.000	0.000	0.000	0.301	-	-	0.000	0.000	0.000	0.306	-	-			0.016
1.700	0.000	0.000	0.000	0.001	-	-	0.000	0.000	0.000	0.003	-	-			0.000	0.000	0.000	0.400	-	-	0.000	0.000	0.000	0.401	-	-			0.017
1.800	0.000	0.000	0.000	0.002	-	-	0.000	0.000	0.000	0.001	-	-			0.000	0.000	0.000	0.500	-	-	0.000	0.000	0.000	0.500	-	-			0.018
1.900	0.000	0.000	0.000	0.001	-	-	0.000	0.000	0.000	0.001	-	-			0.000	0.000	0.000	0.600	-	-	0.000	0.000	0.000	0.600	-	-			0.019
2.000	0.000	0.000	0.000	0.001	-	-	0.000	0.000	0.000	0.003	-	-			0.000	0.000	0.000	0.700	-	-	0.000	0.000	0.000	0.700	-	-			0.020
2.200					-	-					-	-							-	-					-	-			0.022
2.400					-	-					-	-							-	-					-	-			0.024
2.600					-	-					-	-							-	-					-	-			0.026
2.800					-	-					-	-							-	-					-	-			0.028
3.000					-	-					-	-							-	-					-	-			0.030
3.200					-	-					-	-							-	-					-	-			0.032
3.400					-	-					-	-							-	-					-	-			0.034
3.600					-	-					-	-							-	-					-	-			0.036
3.800					-	-					-	-							-	-					-	-			0.038
4.000					-	-					-	-							-	-					-	-			0.040
Σύνολα:					0	93					0	0	0	0					0	0					0	0	0	0	
Αριθμός Πράξεων:					0						0		0						0.00						0		0		

ΕΘΝΙΚΗ ΤΡΑΠΕΖΑ (ΚΟ)

(Μέγεθος Συμβολαίου: 100 Χρεόγραφα, Τρόπος Εξάσκησης: Αμερικάνικος, Φυσική Παράδοση)

Τιμή Εξάσκησης	Δικαιώματα Αγοράς														Δικαιώματα Πώλησης																			
	Ιανουάριος 2019						Φεβρουάριος 2019						Λοιποί Μήνες		Ιανουάριος 2019						Φεβρουάριος 2019						Λοιποί Μήνες		Τιμή Εξάσκησης					
	Άνοιγμα	Ανιτ Τιμή	Κατωτ Τιμή	Τελ Τιμή	Τιμή κλεισ.	Όγκος	Ανοικτές θέσεις	Άνοιγμα	Ανιτ Τιμή	Κατωτ Τιμή	Τελ Τιμή	Τιμή κλεισ.	Όγκος	Ανοικτές θέσεις	Όγκος	Ανοικτές θέσεις	Άνοιγμα	Ανιτ Τιμή	Κατωτ Τιμή	Τελ Τιμή	Τιμή κλεισ.	Όγκος	Ανοικτές θέσεις	Άνοιγμα	Ανιτ Τιμή	Κατωτ Τιμή	Τελ Τιμή	Τιμή κλεισ.		Όγκος	Ανοικτές θέσεις	Όγκος	Ανοικτές θέσεις	
0.050						-	-						-	-									-	-										
0.100						-	-						-	-									-	-										0.001
0.150						-	-						-	-									-	-										0.002
0.200						-	-						-	-									-	-										0.002
0.250						-	-						-	-									-	-										0.003
0.300						-	-						-	-									-	-										0.003
0.350						-	-						-	-									-	-										0.004
0.400						-	-						-	-									-	-										0.004
0.450						-	-						-	-									-	-										0.005
0.500						-	-						-	-									-	-										0.005
0.550						-	-						-	-									-	-										0.006
0.600						-	-						-	-									-	-										0.006
0.700	0.000	0.000	0.000		0.361	-	-	0.000	0.000	0.000		0.362	-	-			0.000	0.000	0.000		0.001	-	-	0.000	0.000	0.000		0.001	-	-			0.007	
0.750	0.000	0.000	0.000		0.311	-	-	0.000	0.000	0.000		0.314	-	-			0.000	0.000	0.000		0.001	-	-	0.000	0.000	0.000		0.002	-	-			0.008	
0.800	0.000	0.000	0.000		0.262	-	-	0.000	0.000	0.000		0.266	-	-			0.000	0.000	0.000		0.001	-	-	0.000	0.000	0.000		0.004	-	-			0.008	
0.850	0.000	0.000	0.000		0.214	-	-	0.000	0.000	0.000		0.221	-	-			0.000	0.000	0.000		0.004	-	-	0.000	0.000	0.000		0.009	-	-			0.009	
0.900	0.000	0.000	0.000		0.170	-	-	0.000	0.000	0.000		0.180	-	-			0.000	0.000	0.000		0.009	-	-	0.000	0.000	0.000		0.018	-	-			0.009	
0.950	0.000	0.000	0.000		0.130	-	-	0.000	0.000	0.000		0.143	-	-			0.000	0.000	0.000		0.019	-	-	0.000	0.000	0.000		0.030	-	-			0.010	
1.000	0.000	0.000	0.000		0.095	-	100	0.000	0.000	0.000		0.110	-	-			0.000	0.000	0.000		0.034	-	-	0.000	0.000	0.000		0.048	-	-			0.010	
1.100	0.000	0.000	0.000		0.045	-	220	0.000	0.000	0.000		0.062	-	-			0.000	0.000	0.000		0.084	-	-	0.000	0.000	0.000		0.100	-	-			0.011	
1.200	0.000	0.000	0.000		0.018	-	100	0.000	0.000	0.000		0.032	-	-			0.000	0.000	0.000		0.157	-	-	0.000	0.000	0.000		0.169	-	-			0.012	
1.300	0.000	0.000	0.000		0.006	-	-	0.000	0.000	0.000		0.015	-	30			0.000	0.000	0.000		0.245	-	-	0.000	0.000	0.000		0.252	-	-			0.013	
1.400	0.000	0.000	0.000		0.002	-	-	0.000	0.000	0.000		0.007	-	-			0.000	0.000	0.000		0.341	-	-	0.000	0.000	0.000		0.345	-	-			0.014	
1.500	0.000	0.000	0.000		0.001	-	-	0.000	0.000	0.000		0.003	-	-			0.000	0.000	0.000		0.440	-	-	0.000	0.000	0.000		0.441	-	-			0.015	
1.600	0.000	0.000	0.000		0.001	-	-	0.000	0.000	0.000		0.001	-	-			0.000	0.000	0.000		0.540	-	-	0.000	0.000	0.000		0.540	-	-			0.016	
1.700	0.000	0.000	0.000		0.001	-	-	0.000	0.000	0.000		0.001	-	-			0.000	0.000	0.000		0.640	-	-	0.000	0.000	0.000		0.640	-	-			0.017	
1.800	0.000	0.000	0.000		0.001	-	-						-	-			0.000	0.000	0.000		0.740	-	-					-	-			0.018		
1.900	0.000	0.000	0.000		0.001	-	-						-	-			0.000	0.000	0.000		0.840	-	-					-	-			0.019		
2.000	0.000	0.000	0.000		0.003	-	-						-	-			0.000	0.000	0.000		0.940	-	-					-	-			0.020		
2.200						-	-						-	-								-	-										0.022	
2.400						-	-						-	-								-	-										0.024	
2.600						-	-						-	-								-	-										0.026	
2.800						-	-						-	-								-	-										0.028	
3.000						-	-						-	-								-	-										0.030	
3.200						-	-						-	-								-	-										0.032	
3.400						-	-						-	-								-	-										0.034	

ΟΠΑΠ (ΚΟ)

(Μέγεθος Συμβολαίου: 100 Χρεόγραφα, Τρόπος Εξάσκησης: Αμερικάνικος, Φυσική Παράδοση)

Τιμή Εξάσκησης	Δικαιώματα Αγοράς													Δικαιώματα Πώλησης																	
	Ιανουάριος 2019						Φεβρουάριος 2019						Λοιποί Μήνες		Ιανουάριος 2019						Φεβρουάριος 2019						Λοιποί Μήνες		Τιμή Εξάσκησης		
	Άνοιγμα	Ανιτ Τιμή	Κατωτ Τιμή	Τελ Τιμή	Τιμή κλεισ.	Όγκος	Ανοικτές θέσεις	Άνοιγμα	Ανιτ Τιμή	Κατωτ Τιμή	Τελ Τιμή	Τιμή κλεισ.	Όγκος	Ανοικτές θέσεις	Όγκος	Ανοικτές θέσεις	Άνοιγμα	Ανιτ Τιμή	Κατωτ Τιμή	Τελ Τιμή	Τιμή κλεισ.	Όγκος	Ανοικτές θέσεις	Όγκος	Ανοικτές θέσεις	Όγκος	Ανοικτές θέσεις				
5.600	0.000	0.000	0.000	2.36	-	-	0.000	0.000	0.000	2.37	-	-	0.000	0.000	0.000	0.001	-	-	0.000	0.000	0.000	0.001	-	-	0.000	0.000	0.000	0.001		-	-
6.000	0.000	0.000	0.000	1.96	-	-	0.000	0.000	0.000	1.97	-	-	0.000	0.000	0.000	0.001	-	-	0.000	0.000	0.000	0.001	-	-	0.000	0.000	0.000	0.001	-	-	0.060
6.400	0.000	0.000	0.000	1.56	-	-	0.000	0.000	0.000	1.58	-	-	0.000	0.000	0.000	0.001	-	-	0.000	0.000	0.000	0.001	-	-	0.000	0.000	0.000	0.001	-	-	0.064
6.800	0.000	0.000	0.000	1.17	-	-	0.000	0.000	0.000	1.18	-	-	0.000	0.000	0.000	0.001	-	-	0.000	0.000	0.000	0.001	-	-	0.000	0.000	0.000	0.008	-	-	0.068
7.200	0.000	0.000	0.000	0.769	-	-	0.000	0.000	0.000	0.814	-	-	0.000	0.000	0.000	0.004	-	-	0.000	0.000	0.000	0.004	-	-	0.000	0.000	0.000	0.037	-	-	0.072
7.600	0.000	0.000	0.000	0.406	-	5	0.000	0.000	0.000	0.497	-	20	0.000	0.000	0.000	0.040	-	-	0.000	0.000	0.000	0.040	-	-	0.000	0.000	0.000	0.120	-	-	0.076
8.000	0.000	0.000	0.000	0.150	-	-	0.000	0.000	0.000	0.264	-	-	0.000	0.000	0.000	0.184	-	-	0.000	0.000	0.000	0.184	-	-	0.000	0.000	0.000	0.287	-	-	0.080
8.400	0.000	0.000	0.000	0.035	-	-	0.000	0.000	0.000	0.120	-	-	0.000	0.000	0.000	0.470	-	-	0.000	0.000	0.000	0.470	-	-	0.000	0.000	0.000	0.543	-	-	0.084
8.800	0.000	0.000	0.000	0.005	-	-	0.000	0.000	0.000	0.046	-	-	0.000	0.000	0.000	0.842	-	-	0.000	0.000	0.000	0.842	-	-	0.000	0.000	0.000	0.872	-	-	0.088
9.200	0.000	0.000	0.000	0.001	-	-	0.000	0.000	0.000	0.015	-	-	0.000	0.000	0.000	1.24	-	-	0.000	0.000	0.000	1.24	-	-	0.000	0.000	0.000	1.24	-	-	0.092
9.600	0.000	0.000	0.000	0.001	-	-	0.000	0.000	0.000	0.004	-	-	0.000	0.000	0.000	1.64	-	-	0.000	0.000	0.000	1.64	-	-	0.000	0.000	0.000	1.64	-	-	0.096
10.000	0.000	0.000	0.000	0.001	-	-	0.000	0.000	0.000	0.001	-	-	0.000	0.000	0.000	2.04	-	-	0.000	0.000	0.000	2.04	-	-	0.000	0.000	0.000	2.04	-	-	0.100
11.000	0.000	0.000	0.000	0.001	-	-	0.000	0.000	0.000	0.001	-	-	0.000	0.000	0.000	3.04	-	-	0.000	0.000	0.000	3.04	-	-	0.000	0.000	0.000	3.04	-	-	0.110
12.000	0.000	0.000	0.000	0.001	-	-	0.000	0.000	0.000	0.001	-	-	0.000	0.000	0.000	4.04	-	-	0.000	0.000	0.000	4.04	-	-	0.000	0.000	0.000	4.04	-	-	0.120
13.000					-	-					-	-					-	-					-	-							0.130
14.000					-	-					-	-					-	-					-	-							0.140
15.000					-	-					-	-					-	-					-	-							0.150
Σύνολο:					0	5					0	20	0	0		0	0					0	5	0	0						
Αριθμός Πράξεων:					0						0		0			0.00						0		0							

ΟΤΕ (ΚΟ)

(Μέγεθος Συμβολαίου: 100 Χρεόγραφα, Τρόπος Εξάσκησης: Αμερικάνικος, Φυσική Παράδοση)

Τιμή Εξάσκησης	Δικαιώματα Αγοράς												Δικαιώματα Πώλησης																		
	Ιανουάριος 2019				Φεβρουάριος 2019				Λοιποί Μήνες				Ιανουάριος 2019				Φεβρουάριος 2019				Λοιποί Μήνες										
	Άνοιγμα	Ανιγ. Τιμή	Καπιτ. Τιμή	Τελ. Τιμή	Τιμή κλεισ.	Όγκος	Ανοικτές θέσεις	Άνοιγμα	Ανιγ. Τιμή	Καπιτ. Τιμή	Τελ. Τιμή	Τιμή κλεισ.	Όγκος	Ανοικτές θέσεις	Όγκος	Ανοικτές θέσεις	Άνοιγμα	Ανιγ. Τιμή	Καπιτ. Τιμή	Τελ. Τιμή	Τιμή κλεισ.	Όγκος	Ανοικτές θέσεις	Όγκος	Ανοικτές θέσεις	Τιμή Εξάσκησης					
7.600	0.000	0.000	0.000	3.00	-	-	0.000	0.000	0.000	3.01	-	-	0.000	0.000	0.000	0.001	-	-	0.000	0.000	0.000	0.001	-	-	0.000	0.000	0.000	0.001	-	-	0.076
8.000	0.000	0.000	0.000	2.60	-	-	0.000	0.000	0.000	2.61	-	-	0.000	0.000	0.000	0.001	-	-	0.000	0.000	0.000	0.001	-	-	0.000	0.000	0.000	0.001	-	-	0.080
8.400	0.000	0.000	0.000	2.20	-	-	0.000	0.000	0.000	2.21	-	-	0.000	0.000	0.000	0.001	-	-	0.000	0.000	0.000	0.001	-	-	0.000	0.000	0.000	0.001	-	-	0.084
8.800	0.000	0.000	0.000	1.80	-	-	0.000	0.000	0.000	1.81	-	-	0.000	0.000	0.000	0.001	-	-	0.000	0.000	0.000	0.003	-	-	0.000	0.000	0.000	0.003	-	-	0.088
9.200	0.000	0.000	0.000	1.40	-	-	0.000	0.000	0.000	1.43	-	-	0.000	0.000	0.000	0.008	-	-	0.000	0.000	0.000	0.015	-	-	0.000	0.000	0.000	0.015	-	-	0.092
9.600	0.000	0.000	0.000	1.00	-	-	0.000	0.000	0.000	1.06	-	16	0.000	0.000	0.000	0.005	-	-	0.000	0.000	0.000	0.047	-	-	0.000	0.000	0.000	0.047	-	-	0.096
10.000	0.000	0.000	0.000	0.631	-	-	0.000	0.000	0.000	0.736	-	-	0.000	0.000	0.000	0.034	-	-	0.000	0.000	0.000	0.123	-	-	0.000	0.000	0.000	0.123	-	-	0.100
11.000	0.000	0.000	0.000	0.077	-	-	0.000	0.000	0.000	0.203	-	-	0.000	0.000	0.000	0.479	-	-	0.000	0.000	0.000	0.590	-	-	0.000	0.000	0.000	0.590	-	-	0.110
12.000	0.000	0.000	0.000	0.001	-	-	0.000	0.000	0.000	0.030	-	-	0.000	0.000	0.000	1.41	-	-	0.000	0.000	0.000	1.42	-	-	0.000	0.000	0.000	1.42	-	-	0.120
13.000	0.000	0.000	0.000	0.002	-	-	0.000	0.000	0.000	0.002	-	-	0.000	0.000	0.000	2.41	-	-	0.000	0.000	0.000	2.41	-	-	0.000	0.000	0.000	2.41	-	-	0.130
14.000	0.000	0.000	0.000	0.001	-	-	0.000	0.000	0.000	0.001	-	-	0.000	0.000	0.000	3.41	-	-	0.000	0.000	0.000	3.41	-	-	0.000	0.000	0.000	3.41	-	-	0.140
15.000	0.000	0.000	0.000	0.001	-	-	0.000	0.000	0.000	0.001	-	-	0.000	0.000	0.000	4.41	-	-	0.000	0.000	0.000	4.41	-	-	0.000	0.000	0.000	4.41	-	-	0.150
16.000	0.000	0.000	0.000	0.001	-	-	0.000	0.000	0.000	0.001	-	-	0.000	0.000	0.000	5.41	-	-	0.000	0.000	0.000	5.41	-	-	0.000	0.000	0.000	5.41	-	-	0.160
17.000					-	-					-	-					-	-					-	-							0.170
Σύνολο:					0	0					0	16	0	0		0	0					0	0	0	0	0	0	0	0	0	
Αριθμός Πράξεων:					0						0	0	0	0		0.00						0		0	0	0	0	0	0		

ΠΕΙΡΑΙΩΣ ΤΡΑΠΕΖΑ (ΚΟ)

(Μέγεθος Συμβολαίου: 100 Χρεόγραφα, Τρόπος Εξάσκησης: Αμερικάνικος, Φυσική Παράδοση)

Τιμή Εξάσκησης	Δικαιώματα Αγοράς													Δικαιώματα Πώλησης															
	Ιανουάριος 2019						Φεβρουάριος 2019						Λοιποί Μήνες		Ιανουάριος 2019						Φεβρουάριος 2019						Λοιποί Μήνες		Τιμή Εξάσκησης
	Άνοιγμα	Ανιτ Τιμή	Καπιτ Τιμή	Τελ Τιμή	Τιμή κλεισ.	Όγκος	Ανοικτές θέσεις	Άνοιγμα	Ανιτ Τιμή	Καπιτ Τιμή	Τελ Τιμή	Τιμή κλεισ.	Όγκος	Ανοικτές θέσεις	Όγκος	Ανοικτές θέσεις	Άνοιγμα	Ανιτ Τιμή	Καπιτ Τιμή	Τελ Τιμή	Τιμή κλεισ.	Όγκος	Ανοικτές θέσεις	Όγκος	Ανοικτές θέσεις	Όγκος	Ανοικτές θέσεις		
0.500	0.000	0.000	0.000	0.251	-	-	0.000	0.000	0.000	0.252	-	-			0.000	0.000	0.000	0.001	-	-	0.000	0.000	0.000	0.001	-	-			
0.550	0.000	0.000	0.000	0.202	-	-	0.000	0.000	0.000	0.204	-	-			0.000	0.000	0.000	0.001	-	-	0.000	0.000	0.000	0.003	-	-			0.006
0.600	0.000	0.000	0.000	0.155	-	-	0.000	0.000	0.000	0.160	-	-			0.000	0.000	0.000	0.004	-	-	0.000	0.000	0.000	0.008	-	-			0.006
0.650	0.000	0.000	0.000	0.113	-	-	0.000	0.000	0.000	0.120	-	-			0.000	0.000	0.000	0.012	-	-	0.000	0.000	0.000	0.019	-	-			0.007
0.700	0.000	0.000	0.000	0.077	-	-	0.000	0.000	0.000	0.087	-	-			0.000	0.000	0.000	0.027	-	-	0.000	0.000	0.000	0.035	-	-			0.007
0.750	0.000	0.000	0.000	0.049	-	-	0.000	0.000	0.000	0.060	-	20			0.000	0.000	0.000	0.049	-	-	0.000	0.000	0.000	0.058	-	-			0.008
0.800	0.000	0.000	0.000	0.030	-	40	0.000	0.000	0.000	0.040	-	-			0.000	0.000	0.000	0.080	-	-	0.000	0.000	0.000	0.088	-	-			0.008
0.850	0.000	0.000	0.000	0.017	-	-	0.000	0.000	0.000	0.026	-	-			0.000	0.000	0.000	0.117	-	-	0.000	0.000	0.000	0.124	-	-			0.009
0.900	0.000	0.000	0.000	0.009	-	-	0.000	0.000	0.000	0.016	-	30			0.000	0.000	0.000	0.159	-	-	0.000	0.000	0.000	0.164	-	-			0.009
0.950	0.000	0.000	0.000	0.005	-	-	0.000	0.000	0.000	0.010	-	-			0.000	0.000	0.000	0.204	-	-	0.000	0.000	0.000	0.208	-	-			0.010
1.000	0.000	0.000	0.000	0.002	-	200	0.000	0.000	0.000	0.006	-	-			0.000	0.000	0.000	0.252	-	-	0.000	0.000	0.000	0.254	-	-			0.010
1.100	0.000	0.000	0.000	0.001	-	30	0.000	0.000	0.000	0.002	-	-			0.000	0.000	0.000	0.350	-	-	0.000	0.000	0.000	0.351	-	-			0.011
1.200	0.000	0.000	0.000	0.001	-	-	0.000	0.000	0.000	0.001	-	-			0.000	0.000	0.000	0.450	-	-	0.000	0.000	0.000	0.450	-	-			0.012
1.300	0.000	0.000	0.000	0.001	-	-	0.000	0.000	0.000	0.001	-	-			0.000	0.000	0.000	0.550	-	-	0.000	0.000	0.000	0.550	-	-			0.013
1.400	0.000	0.000	0.000	0.008	-	-	0.000	0.000	0.000	0.002	-	-			0.000	0.000	0.000	0.650	-	-	0.000	0.000	0.000	0.650	-	-			0.014
1.500	0.000	0.000	0.000	0.005	-	-	0.000	0.000	0.000	0.001	-	-			0.000	0.000	0.000	0.750	-	-	0.000	0.000	0.000	0.750	-	-			0.015
1.600	0.000	0.000	0.000	0.002	-	-					-	-			0.000	0.000	0.000	0.850	-	-					-	-			0.016
1.700	0.000	0.000	0.000	0.001	-	-					-	-			0.000	0.000	0.000	0.950	-	-					-	-			0.017
1.800	0.000	0.000	0.000	0.001	-	-					-	-			0.000	0.000	0.000	1.05	-	-					-	-			0.018
1.900					-	-					-	-							-	-					-	-			0.019
2.000					-	-					-	-							-	-					-	-			0.020
2.200					-	-					-	-							-	-					-	-			0.022
2.400					-	-					-	-							-	-					-	-			0.024
2.600					-	-					-	-							-	-					-	-			0.026
2.800					-	-					-	-							-	-					-	-			0.028
3.000					-	-					-	-							-	-					-	-			0.030
3.200					-	-					-	-							-	-					-	-			0.032
3.400					-	-					-	-							-	-					-	-			0.034
3.600					-	-					-	-							-	-					-	-			0.036
3.800					-	-					-	-							-	-					-	-			0.038
4.000					-	-					-	-							-	-					-	-			0.040
4.400					-	-					-	-							-	-					-	-			0.044
4.800					-	-					-	-							-	-					-	-			0.048
5.200					-	-					-	-							-	-					-	-			0.052
Σύνολα:					0	270					0	50	0	40					0	0					0	0	0	0	
Αριθμός Πράξεων:					0						0		0						0.00						0		0		

Προϊόν Δανεισμού	Υποκείμενος Τίτλος	Πολυμερείς Συναλλαγές[1]					Διμερείς Συναλλαγές[2]		Δανεισμός Τίτλων μέσω ΟΤC[3]
		Ανοιχτές θέσεις[5]	Προσφερόμενη ποσότητα	Μ.Σ.Τ[4]	Όγκος συναλλαγών	Μ.Σ.Τ[4]	Όγκος συναλλαγών	Μ.Σ.Τ[4]	Όγκος συναλλαγών
ALPHABOR	ALPHA BANK (ΚΟ)	1	70,963	5.31%	---	---	---	---	28,980,008
TATTBOR	ATTICA BANK A.T.E. (ΚΟ)	8,819	7,304	5.31%	---	---	---	---	370
CENERBOR	CENERGY HOLDINGS (ΚΑ)	---	49,599	5.31%	---	---	---	---	---
EEEBOR	COCA-COLA HBC AG (ΚΟ)	5,162	1,831	3.31%	---	---	---	---	70,546
FFGRPBOR	FOLLI-FOLLIE (ΚΟ)	---	---	---	---	---	---	---	1,363,949
FOYKRBOR	FOURLIS ΣΥΜΜΕΤΟΧΩΝ (ΚΟ)	---	6,672	5.31%	---	---	---	---	4,650
EUPROBOR	GRIVALIA PROPERTIES (ΚΟ)	10,000	82,173	5.31%	---	---	---	---	110,309
INTRKBOR	INTRACOM HOLDINGS (ΚΟ)	---	66,742	5.31%	---	---	---	---	---
BELABOR	JUMBO (ΚΟ)	16,093	137,944	3.55%	---	---	---	---	124,338
LAMDABOR	LAMDA DEVELOPMENT(ΚΟ)	200	459	5.31%	---	---	---	---	6,067
MIGBOR	MARFIN INVESTMENT GROUP (ΚΟ)	---	293,633	5.31%	---	---	---	---	744,474
QUALBOR	QUALITY & RELIABILITY (ΚΟ)	---	---	---	---	---	---	---	---
VIOBOR	VOHALCO S.A/NV (ΚΑ)	6,009	57,579	5.31%	---	---	---	---	---
ADMIEBOR	ΑΔΜΗΕ ΣΥΜΜΕΤΟΧΩΝ Α.Ε. (ΚΟ)	---	46,523	5.31%	---	---	---	---	---
AEGNBOR	ΑΕΡΟΠΟΡΙΑ ΑΙΓΑΙΟΥ (ΚΟ)	845	19,141	5.31%	---	---	---	---	11,912
ALMYBOR	ΑΛΟΥΜΥΛ (ΚΟ)	---	---	---	---	---	---	---	---
GEKTERNABOR	ΓΕΚ ΤΕΡΝΑ (ΚΟ)	5,000	29,153	5.31%	---	---	---	---	9,693
PPCBOR	ΔΕΗ (ΚΟ)	1,000	146,258	5.31%	---	---	---	---	6,586,107
ETEBOR	ΕΘΝΙΚΗ ΤΡΑΠΕΖΑ (ΚΟ)	20,020	88,594	5.31%	9,020	3.60%	---	---	8,226,551
ELLAKTORBOR	ΕΛΛΑΚΤΩΡ (ΚΟ)	1,000	83,118	5.31%	---	---	---	---	38,626
EXAEBOR	ΕΛΛΗΝ. ΧΡΗΜΑΤΙΣΤΗΡΙΑ-Χ.Α. (ΚΟ)	8,500	545,228	5.31%	---	---	---	---	148,565
ELPEBOR	ΕΛΛΗΝΙΚΑ ΠΕΤΡΕΛΑΙΑ (ΚΟ)	2,700	130,677	5.31%	---	---	---	---	69,696
EYDARBOR	ΕΥΔΑΠ (ΚΟ)	1,800	4,326	5.31%	---	---	---	---	102,799
INLOTBOR	ΙΝΤΡΑΛΟΤ (ΚΟ)	1,800	77,121	5.31%	---	---	---	---	184,512
MOHBOR	ΜΟΤΟΡ ΟΙΛ (ΚΟ)	36,398	139	8.96%	139	8.96%	---	---	112,128
MYTILBOR	ΜΥΤΙΛΗΝΑΙΟΣ (ΚΟ)	3,500	206,662	5.31%	---	---	---	---	18,086
PRABOR	ΟΛΠ (ΚΟ)	1,000	1,626	5.31%	---	---	---	---	2,901
OPARBOR	ΟΠΑΠ (ΚΟ)	21,400	193,443	5.31%	---	---	---	---	1,107,199
HTOBOR	ΟΤΕ (ΚΟ)	56,581	9,673	8.12%	---	---	15,000	6.50%	700,590
TREIRBOR	ΠΕΙΡΑΙΩΣ ΤΡΑΠΕΖΑ (ΚΟ)	---	2,898	5.31%	---	---	---	---	22,603,526
PLAISBOR	ΠΛΑΙΣΙΟ COMPUTERS (ΚΟ)	---	---	---	---	---	---	---	---

Σημειώσεις Προϊόντων Δανεισμού

[1] - Πολυμερείς Συμβάσεις Δανειοδοσίας των μεθόδων 8-1, 8-2 και 8-3-3 (σύμφ. Με Αποφ.17 ΔΣ του Χρηματιστηρίου).

[2] - Διμερείς Συμβάσεις Δανειοδοσίας των μεθόδων 8-3-1 και 8-3-2 (σύμφ. Με Αποφ. 20 ΔΣ του Χρηματιστηρίου).

[3] - Τα στοιχεία Συναλλαγές Δανεισμού Τίτλων μέσω ΟΤC δηλώνονται από τους χειριστές ΣΑΤ και αφορούν τις ποσότητες που έχουν καταγραφεί στο ΣΑΤ έως και τη προηγούμενη εργάσιμη ημέρα.

[4] - Μ.Σ.Τ.: - Μέση Σταθμισμένη Τιμή (ως προς τα τεμάχια)

[5] - Τα στοιχεία αφορούν σε ανοιχτές θέσεις πριν την έναρξη της συνεδρίασης

Προϊόν Δανεισμού	Υποκείμενος Τίτλος	Πολυμερείς Συναλλαγές[1]					Διμερείς Συναλλαγές[2]		Δανεισμός Τίτλων μέσω ΟΤC[3]
		Ανοιχτές θέσεις[5]	Προσφερόμενη ποσότητα	Μ.Σ.Τ[4]	Όγκος συναλλαγών	Μ.Σ.Τ[4]	Όγκος συναλλαγών	Μ.Σ.Τ[4]	Όγκος συναλλαγών
SARBOR	ΣΑΡΑΝΤΗΣ ΓΡ. (ΚΟ)	452	7	5.36%	---	---	---	---	390
TENERGYBOR	ΤΕΡΝΑ ΕΝΕΡΓΕΙΑΚΗ (ΚΟ)	6,431	23,575	5.31%	---	---	---	---	173,375
TITKBOR	ΤΙΤΑΝ (ΚΟ)	11,564	146,202	3.31%	---	---	---	---	30,166
EUROBBOR	ΤΡΑΠΕΖΑ EUROBANK ERGASIAS (ΚΟ)	21,742	3,150	5.31%	---	---	---	---	23,293,943

Σημειώσεις Προϊόντων Δανεισμού

[1] - Πολυμερείς Συμβάσεις Δανειοδοσίας των μεθόδων 8-1, 8-2 και 8-3-3 (σύμφ. Με Αποφ.17 ΔΣ του Χρηματιστηρίου).

[2] - Διμερείς Συμβάσεις Δανειοδοσίας των μεθόδων 8-3-1 και 8-3-2 (σύμφ. Με Αποφ. 20 ΔΣ του Χρηματιστηρίου).

[3] - Τα στοιχεία Συναλλαγές Δανεισμού Τίτλων μέσω ΟΤC δηλώνονται από τους χειριστές ΣΑΤ και αφορούν τις ποσότητες που έχουν καταγραφεί στο ΣΑΤ έως και τη προηγούμενη εργάσιμη ημέρα.

[4] - Μ.Σ.Τ.: - Μέση Σταθμισμένη Τιμή (ως προς τα τεμάχια)

[5] - Τα στοιχεία αφορούν σε ανοιχτές θέσεις πριν την έναρξη της συνεδρίασης

Κωδικοί και ονομασίες Κλάδων Οικονομικής Δραστηριότητας του Χρηματιστηρίου Αθηνών

533	-	Διυλιστήρια	537	-	Καθετοποιημένες Εταιρ. Πετρελαίου & Φυσικού Αερίου
1353	-	Βασικά Χημικά	1357	-	Εξειδικευμένα Χημικά
1753	-	Αλουμίνιο	1755	-	Μη Σιδηρούχα Μέταλλα
1757	-	Χάλυβας	1775	-	Ορυχεία
2353	-	Οικοδομικά Υλικά & Εξαρτήματα	2357	-	Κατασκευές
2723	-	Υλικά Συσκευασίας	2727	-	Διαφοροποιημένες Βιομηχανίες
2733	-	Ηλεκτρικά Μέρη & Εξοπλισμός	2753	-	Εμπορικά Οχήματα και Φορτηγά
2757	-	Μηχανήματα Βιομηχανικού Εξοπλισμού	2773	-	Θαλάσσιες Μεταφορές
2777	-	Υπηρεσίες Μεταφορών	2791	-	Υποστηρικτικές Υπηρεσίες προς Επιχειρήσεις
2797	-	Προμηθευτές Βιομηχανίας	3535	-	Απόσταξη & Οινοπαραγωγή
3537	-	Αναψυκτικά	3573	-	Γεωργία & Αλιεία
3577	-	Τρόφιμα	3722	-	Διαρκή Καταναλωτικά Αγαθά
3726	-	Έπιπλα	3728	-	Κατασκευή Κατοικιών
3747	-	Παιχνίδια	3763	-	Ρουχισμός & Αξεσουάρ
3765	-	Υποδήματα	3767	-	Είδη Προσωπικής Φροντίδας
3785	-	Καπνός	4533	-	Ιατρικές Υπηρεσίες
4535	-	Ιατρικός Εξοπλισμός	4577	-	Φαρμακευτικά Προϊόντα
5337	-	Λιανικό & Χονδρικό Εμπόριο Τροφίμων	5371	-	Εμπόριο Ενδυμάτων
5373	-	Γενικό Εμπόριο	5375	-	Οικιακός Εξοπλισμός
5379	-	Εξειδικευμένο Λιανικό Εμπόριο	5553	-	Τηλέοραση & Ψυχαγωγία
5555	-	Διαφήμιση	5557	-	Εκδόσεις
5751	-	Αεροπορικές Εταιρείες	5752	-	Τυχερά Παιχνίδια
5753	-	Ξενοδοχεία	5755	-	Υπηρεσίες Αναψυχής
5757	-	Εστίαση	5759	-	Ταξίδια & Τουρισμός
6535	-	Σταθερή Τηλεφωνία	6575	-	Κινητή Τηλεφωνία
7535	-	Συμβατικός Ηλεκτρισμός	7537	-	Εναλλακτικός Ηλεκτρισμός
7577	-	Ύδρευση	8355	-	Τράπεζες
8534	-	Μεσίτες Ασφαλίσεων	8536	-	Ασφάλειες Ιδιοκτησίας & Ζημιών
8633	-	Συμμετοχές & Ανάπτυξη Ακίνητης Περιουσίας	8637	-	Υπηρεσίες Ακίνητης Περιουσίας
8671	-	Ε.Ε.Α.Π. Βιομηχανικών & Επαγγελματικών Χώρων	8674	-	Διαφοροποιημένες Ε.Ε.Α.Π.
8675	-	Εξειδικευμένες Ε.Ε.Α.Π.	8775	-	Εξειδικευμένες Χρηματοοικονομικές Υπηρεσίες
8777	-	Επενδυτικές Υπηρεσίες	8985	-	Εταιρείες Επενδύσεων
9533	-	Υπηρεσίες Ηλεκτρονικών Υπολογιστών	9535	-	Διαδίκτυο
9537	-	Λογισμικό	9572	-	Υλικό Υπολογιστών
9574	-	Ηλεκτρονικός Εξοπλισμός Γραφείων	9578	-	Εξοπλισμός Τηλεπικοινωνιών
12003	-	Διαπραγματεύσιμα Αμοιβαία Κεφάλαια			



ATHEX
Athens Stock Exchange

Λεωφ. Αθηνών 110 104 42 Αθήνα
110, Athinon Ave. GR 104 42 Athens
tel. (+30)210-33.66.800, fax (+30)210-33.66.101
www.athexgroup.gr