Ελληνικά Χρηματιστήρια - Χρηματιστήριο Αθηνών Α.Ε. Συμμετοχών

'18

Ημερήσιο Δελτίο Συναλλακτικής Δραστηριότητας

Daily Official List of Trading Activity

Δευτέρα, 15 **Οκτωβρίου**, 2018

Έτος: 139 **Αύξων Αριθμός Συνεδρίασης**: 197

ATHEX

Athens Stock Exchange

Αποποίηση Ευθύνης:

Η εταιρεία Ελληνικα Χρηματιστήρια-Χρηματιστήριο Αθηνών Ανώνυμη Εταιρεία Συμμετοχών καταβάλλει κάθε δυνατή προσπάθεια ώστε να διασφαλίσει ότι οι πληροφορίες και τα λοιπά στοιχεία που εμφανίζονται στο Ημερήσιο Δελτίο Τιμών (Η.Δ.Τ.) είναι ορθά και πλήρη αλλά δεν έχει καμία ευθύνη για ενδεχόμενο λάθος ή παράλειψη στοιχείων και / ή ευθύνη σχετικά με την ακρίβεια, αξιοπιστία, επικαιροποίηση και πληρότητα των παραπάνω πληροφοριών και στοιχείων ή ευθύνη προερχόμενη άμεσα ή έμμεσα από την χρήση των παραπάνω πληροφοριών.

Η Εταιρία δεν έχει καμία ευθύνη για την ακρίβεια των στοιχείων που περιλαμβάνονται στις ανακοινώσεις των εισηγμένων εταιρειών. Πιθανές προσβολές δικαιωμάτων τρίτων από το περιεχόμενο των ανακοινώσεων συνιστούν αποκλειστική ευθύνη του αποστολέα των ανακοινώσεων.

Όλα τα αναγραφόμενα στο Η.Δ.Τ. στοιχεία παρέχονται μόνο για τους σκοπούς της πληροφόρησης και δεν συνιστούν παροχή επενδυτικών συμβουλών ή πρόσκληση για επένδυση σε κινητές αξίες που διαπραγματεύονται στο Χρηματιστήριο Αθηνών.
Αναγνωρίζεται και συμφωνείται ότι όλα τα δικαιώματα επί των πληροφοριών που εμφανίζονται στο Η.Δ.Τ. θα αποτελούν κυριότητα της εταιρίας και οποιοδήποτε άλλο δικαίωμα συμπεριλαμβανομένου του δικαιώματος πνευματικής ιδιοκτησίας, σήματος κλπ. ανήκουν στο Χρηματιστήριο Αθηνών.

Τα ανωτέρω στοιχεία αποτελούν ιδιοκτησία της Εταιρίας και προστατεύονται σύμφωνα με τις διατάξεις περί πνευματικής ιδιοκτησίας. Απαγορεύεται α) η με οποιοδήποτε τρόπο ή μέσο αναπαραγωγή, αναδημοσίευση, τροποποίηση, αντιγραφή, πώληση, μετάδοση ή διανομή του συνόλου ή μέρους τους, χωρίς αναφορά στην πηγή και β) η εμπορική εκμετάλλευση των στοιχείων από τρίτους.

Η Εταιρία δεν φέρει καμία ευθύνη προερχόμενη άμεσα ή έμμεσα από χρήση ή τυχόν αλλοίωση των ανωτέρω στοιχείων όταν αυτά χρησιμοποιούνται από

Ελληνικά Χρηματιστήρια - Χρηματιστήριο Αθηνών Α.Ε. Συμμετοχών

Λεωφόρος Αθηνών 110, 10442 **Αθήνα**, **Τηλ**: (210) 33.66.800, Fax: (210) 32.13.938

www.athexgroup.gr

Χρηματιστηριακό Κέντρο Θεσσαλονίκης

Κατούνη 16-18, Θεσ/νικη 546 25, Τηλ: (2310) 567.667, Fax: (2310) 530.455

Συνεγγυητικό Κεφάλαιο Εξασφάλισης Επενδυτικών Υπηρεσιών

Φειδίου 14-16, Αθήνα 106 78, Τηλ: (210) 33.04.682, Fax: (210) 33.04.155

Επιτροπή Κεφαλαιαγοράς

Κολοκοτρώνη 1 & Σταδίου 1, Αθήνα 105 62, Τηλ: (210) 33.77.100, Fax: (210) 33.77.173

Πίνακας Περιεχομένων

Ενότητα 1: **Στατιστικά Στοιχεία** Χ**ρεογράφων**, **Παραγώγων και Δανεισμού**
Οι Αγορές Χρεογράφων Παραγώγων Δανεισμού
Χρηματιστηριακοί Δείκτες
Αναλυτικά Στοιχεία Συναλλαγών Αγοράς Χρεογράφων
Στοιχεία Συναλλαγών Κλάδων Χρηματιστηρίου Αθηνών & Χρηματοοικονομικών Προιόντων (Δ.Α.Κ.)
Οι 10 Μετοχές με τη μεγαλύτερη Άνοδο & Πτώση
Αναλυτικά Στοιχεία Συναλλαγών Αγοράς Παραγώγων
Ενότητα 2: **Αναλυτικά Στοιχεία Συναλλαγών Χρεογράφων**
Αναλυτικά Στοιχεία Συναλλαγών Χρεογράφων
Σημειώσεις Χρεογράφων
Ενότητα 3: **Στοιχεία Συναλλαγών Χρεογράφων**
Στοιχεία Συναλλαγών Πακέτων
Στοιχεία Συναλλαγών Δικαιωμάτων

Στοιχεία Δανεισμού Τίτλων
Στοιχεία Συναλλαγών Εκποιήσεων
Στοιχεία Συναλλαγών Εκποιήσεων Ενσώματων Ονομαστικών Μετοχών
Στοιχεία Ενεργητικού Διαπραγματεύσιμων Αμοιβαίων Κεφαλαίων (Δ.Α.Κ.)
Χαρακτηριστικά Διαπραγματεύσιμων Αμοιβαίων Κεφαλαίων (Δ.Α.Κ.)
Ενότητα 4: **Ανακοινώσεις**
Ενότητα 5: **Ομόλογα Διαπραγματεύσιμα στην Αγορά Αξιών Σταθερού Εισοδήματος**
Ομολογιακά Δάνεια Επιχειρήσεων – Οργανωμένη Αγορά (Μετατρέψιμα)
Ομολογιακά Δάνεια Επιχειρήσεων – Οργανωμένη Αγορά (Μη Μετατρέψιμα)
Ομόλογα Ελληνικού Δημοσίου
Έντοκα Γραμμάτια & Zero Coupon Ομόλογα Ελληνικού Δημοσίου
Ομόλογα Ελληνικού Δημοσίου Διαπραγματεύσιμα με τη Μέθοδο Εκφώνησης - Αντιφώνησης
Ομόλογα Κρατικών Τραπεζών
Ενότητα 6: **Πρόσθετα Στοιχεία Ενημέρωσης**
Πίνακας Μελών Χρηματιστηρίου Αθηνών και Μελών ΕΤ.ΕΚ.
Πίνακας Μετοχών Υπό Ειδική Διαπραγμάτευση
Γνωστοποιήσεις Συναλλαγών - Κατάλογος Υπόχρεων Προσώπων

Ενότητα 7: **Αναλυτικά Στοιχεία Συναλλαγών Αγοράς Παραγώγων**
Συμβόλαια Μελλοντικής Εκπλήρωσης σε Δείκτες
Συμβόλαια Μελλοντικής Εκπλήρωσης σε Μετοχές
Δικαιώματα Προαίρεσης σε Δείκτες
Δικαιώματα Προαίρεσης σε Μετοχές
Στοιχεία Συναλλαγών Προϊόντων Δανεισμού
Παράρτημα Α: **Κωδικοί και ονομασίες Κλάδων Οικονομικής Δραστηριότητας του Χρηματιστηρίου Αθηνών**

Οι Αγορές Χρεογράφων Παραγώγων Δανεισμού

Γενικός Δείκτης Τιμών και Αξία Συναλλαγών Μετοχών και Παραγώγων

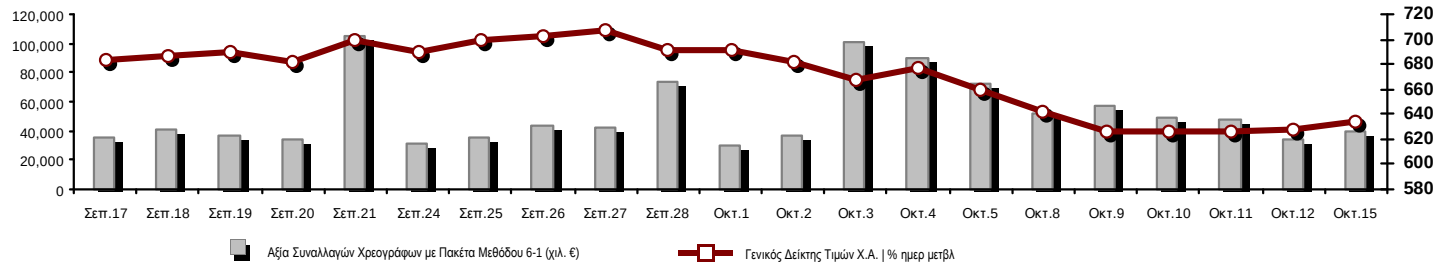

Κεφαλαιοποίηση Χ.Α. (εκατ €) **:	45,860.52		**Συνολικές Ανοικτές Θέσεις σε Παράγωγα**	422,162	
Ημερήσια μεταβολή: εκατ. € | %	263.21	0.58%	Ανοικτές θέσεις σε ΣΜΕ επί Δεικτών | % ημερ μετβλ	6,314	-2.26%
Μέση ετήσια Κεφ/ποίηση: εκατ. € | % Μετβλ. Μέση προηγ. έτος	53,827.06	7.32%	Ανοικτές θέσεις σε ΣΜΕ επί μετοχών | % ημερ μετβλ	409,753	2.58%
Γενικός Δείκτης Τιμών Χ.Α. | % ημερ μετβλ	634.47	0.98%	Ανοικτές θέσεις σε Δικαιώματα επί Δεικτών | % ημερ μετβλ	4,805	4.98%
Κεφαλαιοποίηση Γενικού Δείκτη (εκατ. €)	41,024.45		Ανοικτές θέσεις σε Δικαιώματα επί μετοχών | % ημερ μετβλ	1,290	17.27%
Ημερήσια μεταβολή (εκατ. €)	259.63				
Αξία Συναλλαγών Χρεογράφων με Πακέτα Μεθόδου 6-1 (**χιλ. €**)	39,691.41		**Πλήθος Συμβολαίων Παραγώγων**:	27,310	
Ημερήσια μεταβολή: %	6,271.58	18.77%	Ημερήσια μεταβολή: τμχ | %	-8,731	-24.23%
Μέση Αξία Συν/γών YtD: χιλ. € | % Μετβλ Μέση προηγ. έτος	56,625.10	-2.68%	Μέσος Όγκος Συμβ. YtD: % Μετβλ Μέσο προηγ. Έτος	56,965	-26.48%
Αξία Συναλλαγών Πακέτων Μεθόδου 6-1 (**χιλ. €**)	9,668.40		**Πλήθος Πράξεων Παραγώγων**:	1,391	
Αξία Συναλλαγών Πακέτων Μεθόδου 6-2 & 6-3 (**χιλ. €**)	0.00		Ημερήσια μεταβολή: πλήθος | %	-457	-24.73%
Αξία Συναλλαγών Ομολόγων (**χιλ.€**)	236.63		Μέσο Πλήθος Πράξεων YtD: % Μετβλ Μέσο προηγ. Έτος	2,805	6.88%
Όγκος Συναλλαγών Χρεογράφων με Πακέτα Μεθόδου 6-1 (**χιλ. Τμχ**	15,027.51		**Συνολικές Ανοικτές Θέσεις σε Δανεισμό**	162,985	
Ημερήσια μεταβολή: χιλ. τμχ | %	797.75	5.61%	Ημερήσια μεταβολή: τμχ | %	2,185	1.36%
Μέσος Όγκος Συν/γών YtD: % Μετβλ Μέσο προηγ. Έτος	38,236.56	-46.96%	**Πλήθος Συναλλαγών Δανεισμού (Πολυμερής/Διμερής)**	7,185	
Όγκος Συναλλαγών Πακέτων Μεθόδου 6-1 (**χιλ. Τεμάχια**)	1,644.20		Ημερήσια μεταβολή: τμχ | %	-8,410	
Όγκος Συναλλαγών Πακέτων Μεθόδου 6-2 & 6-3 (**χιλ. Τεμάχια**)	0.00		**Πλήθος Πολυμερών Συναλλαγών**	2,185	
Όγκος Συναλλαγών Ομολόγων	233,000		**Πλήθος Διμερών Συναλλαγών**	5,000	
Πλήθος Πράξεων Χρεογράφων με Πακέτα Μεθόδου 6-1	14,562		**Πλήθος Πράξεων Δανεισμού**:	18	
Ημερήσια μεταβολή: πλήθος | %	-404	-2.70%	Ημερήσια μεταβολή: %	-8	
Μέσο Πλήθος Πράξεων YtD: % Μετβλ Μέσο προηγ. Έτος	20,588	17.86%	**Πλήθος Πράξεων Πολυμερών Συναλλαγών**	16	
Πλήθος πακέτων Μεθόδου 6-1	3		**Πλήθος Πράξεων Διμερών Συναλλαγών**	2	
Πλήθος πακέτων Μεθόδου 6-2 & 6-3	0				
Πλήθος συναλλαγών Ομολόγων	24				

Κεφαλαιοποίηση Χ.Α. (εκατ €) **

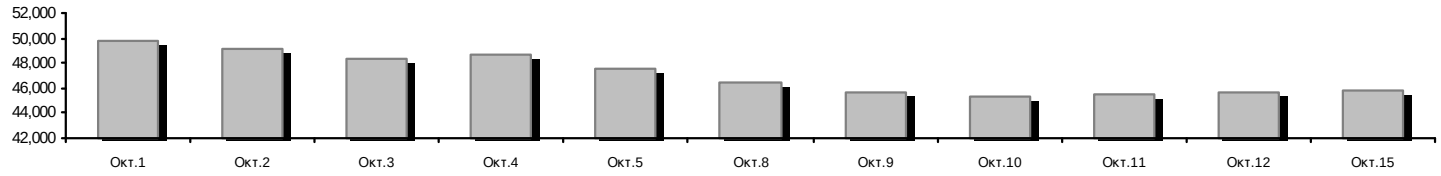

Ημερήσια Διακύμανση Γενικού Δείκτη Τιμών Χρηματιστηρίου Αθηνών

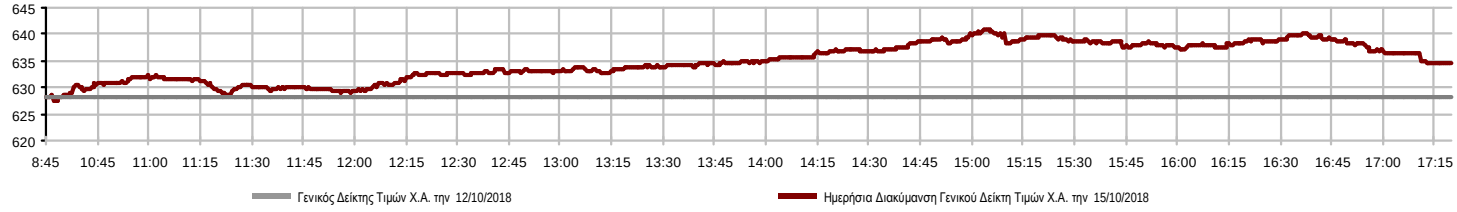

Χρηματιστηριακοί Δείκτες

Ονομασία Δείκτη	15/10/2018		12/10/2018	Δ μον.	Δ %	Κατώτερη	Ανώτερη	Κατ.έτους	Ανωτ.έτους	Ετησ. μεταβ.	
Γενικός Δείκτης Τιμών Χ.Α.	634.47	#	628.33	6.14	0.98%	627.42	640.81	610.51	895.64	-20.93%	₢
FTSE/**Χ.Α.** Large Cap	1,661.23	#	1,649.78	11.45	0.69%	1,647.11	1,681.23	1,599.69	2,275.91	-20.26%	₢
FTSE/**Χ.Α.** Mid Cap	1,023.32	#	1,013.79	9.53	0.94%	1,013.57	1,023.83	981.43	1,417.74	-14.60%	₢
FTSE/**Χ.Α.-Χ.Α.Κ. Τραπεζικός Δείκτης**	371.30	#	367.48	3.82	1.04%	364.02	380.02	345.87	788.88	-44.01%	₢
FTSE/**Χ.Α. Διεθνούς Δραστηριοποίησης** Plus	2,139.88	#	2,119.60	20.28	0.96%	2,114.82	2,150.23	2,074.53	2,656.94	-8.54%	₢
FTSE/**Χ.Α. Διεθνούς Δραστηριοποίησης**	1,982.32	#	1,955.39	26.93	1.38%	1,951.16	1,996.83	1,899.52	2,452.53	-9.00%	₢
FTSE/**Χ.Α.** Mid & Small Cap **Θεμελιωδών Μεγεθών**	2,255.14	#	2,250.88	4.26	0.19%	2,236.96	2,255.14	1,953.64	2,464.88	15.42%	#
Δείκτης Τιμών Μεσαίας & **Μικρής Κεφαλαιοπ. Χ.Α.**	3,793.92	#	3,747.26	46.66	1.25%	3,732.57	3,793.92	3,459.89	4,442.84	9.58%	#
FTSE/**Χ.Α. Δείκτης Αγοράς**	412.30	#	409.40	2.90	0.71%	408.75	417.01	397.13	564.78	-19.93%	₢
Δείκτης FTSE Med	4,305.95	#	4,298.49	7.46	0.17%			3,923.92	4,634.00	-0.68%	₢
Δείκτης Συνολικής Απόδοσης Γενικού Δείκτη Χ.Α.	1,003.91	#	994.19	9.72	0.98%	992.75	1,013.94	965.39	1,392.60	-19.52%	₢
FTSE/**Χ.Α.** Large Cap **Συνολικής Απόδοσης**	2,410.34	#	2,393.73	16.61	0.69%			2,376.22	3,277.20	-20.15%	₢
FTSE/**Χ.Α.** Large Cap Net **Συνολικής Απόδοσης**	726.51	#	721.50	5.01	0.69%	720.33	735.26	698.98	979.13	-18.93%	₢
FTSE/**Χ.Α.** Mid Cap **Συνολικής Απόδοσης**	1,262.99	#	1,251.22	11.77	0.94%			1,245.90	1,702.90	-12.45%	₢
FTSE/**Χ.Α.-Χ.Α.Κ. Τραπεζικός Δείκτης Συνολ. Απόδ.**	349.79	#	346.19	3.60	1.04%			339.93	747.83	-44.95%	₢
Ελληνικός Δείκτης Mid & Small Cap	920.20	#	909.46	10.74	1.18%	908.70	924.53	884.92	1,185.73	-10.84%	₢
FTSE/**Χ.Α. Τράπεζες**	490.57	#	485.53	5.04	1.04%	480.96	502.10	456.98	1,042.30	-44.01%	₢
FTSE/**Χ.Α. Χρηματοοικονομικές Υπηρεσίες**	882.21	#	870.72	11.49	1.32%	860.30	883.78	831.07	1,309.27	-21.61%	₢
FTSE/**Χ.Α. Βιομηχανικά Προϊόντα** & **Υπηρεσίες**	2,023.67	#	2,007.83	15.84	0.79%	1,999.21	2,037.51	1,987.35	2,717.62	-9.90%	₢
FTSE/**Χ.Α. Εμπόριο**	61.83	#	60.61	1.22	2.01%	60.61	61.83	51.91	2,921.52	-97.78%	₢
FTSE/**Χ.Α. Ακίνητης Περιουσίας**	2,893.20	#	2,889.22	3.98	0.14%	2,871.81	2,947.69	2,814.91	3,587.02	-15.12%	₢
FTSE/**Χ.Α. Προσωπικά** & **Οικιακά Προϊόντα**	6,876.13	#	6,742.85	133.28	1.98%	6,742.85	6,982.13	6,088.80	8,843.95	-14.05%	₢
FTSE/**Χ.Α. Τρόφιμα** & **Ποτά**	9,800.94	₢	9,937.51	-136.57	-1.37%	9,800.68	9,937.51	9,316.14	11,879.29	-3.47%	₢
FTSE/**Χ.Α. Πρώτες Ύλες**	3,360.06	#	3,313.19	46.87	1.41%	3,253.21	3,360.06	3,125.14	4,731.18	-16.67%	₢
FTSE/**Χ.Α. Κατασκευές** & **Υλικά**	2,605.36	#	2,564.65	40.71	1.59%	2,550.15	2,630.01	2,487.37	3,244.17	-7.55%	₢
FTSE/**Χ.Α. Πετρέλαιο** & **Αέριο**	5,083.94	#	5,042.46	41.48	0.82%	4,992.84	5,124.73	4,087.64	5,396.31	12.24%	#
FTSE/**Χ.Α. Χημικά**	8,656.77	#	8,492.15	164.62	1.94%	8,426.30	8,656.77	8,157.15	12,117.06	-24.54%	₢
FTSE/**Χ.Α. Μέσα Ενημέρωσης**	1,326.58	¬	1,326.58	0.00	0.00%	1,326.58	1,352.59	1,131.49	1,651.72	-15.00%	₢
FTSE/**Χ.Α. Ταξίδια** & **Αναψυχή**	1,438.96	#	1,416.67	22.29	1.57%	1,410.40	1,460.66	1,410.40	1,962.01	-21.36%	₢
FTSE/**Χ.Α. Τεχνολογία**	803.17	#	799.50	3.67	0.46%	795.29	807.07	787.19	1,116.72	-11.81%	₢
FTSE/**Χ.Α. Τηλεπικοινωνίες**	2,725.04	#	2,660.36	64.68	2.43%	2,630.08	2,752.57	2,587.42	3,526.04	-13.91%	₢
FTSE/**Χ.Α. Υπηρεσίες Κοινής Ωφέλειας**	1,820.02	#	1,791.29	28.73	1.60%	1,790.41	1,823.62	1,757.74	2,508.45	-8.65%	₢
FTSE/**Χ.Α. Υγεία**	363.28	₢	365.69	-2.41	-0.66%	362.51	369.16	256.65	454.42	40.80%	#
Δείκτης Όλων των Μετοχών **Χ.Α.**	161.46	#	160.53	0.93	0.58%	161.46	161.46	159.73	209.09	-15.14%	₢
Ελληνικός Δείκτης Εταιρικών Ομολόγων	117.38	#	117.26	0.12	0.10%			116.16	118.41	0.36%	#
Ελληνικός Δείκτης Τιμών Εταιρικών Ομολόγων	97.44	#	97.36	0.09	0.09%			97.36	100.55	-2.50%	₢

Σημείωση 1:Το κλείσιμο των Δεικτών FTSE/Med 100, Ελληνικός Δείκτης Εταιρικών Ομολόγων και, Ελληνικός Δείκτης Τιμών Εταιρικών Ομολόγων αφορούν την συνεδρίαση της 11/10/2018.

Σημείωση 2: Ο Ελληνικός Δείκτης Mid & Small Cap είναι Customized δείκτης υπολογιζόμενος από το Χρηματιστήριο Αθηνών.

Χρηματιστηριακοί Δείκτες

Δείκτης FTSE/Large Cap 15/10/2018: 0.69%

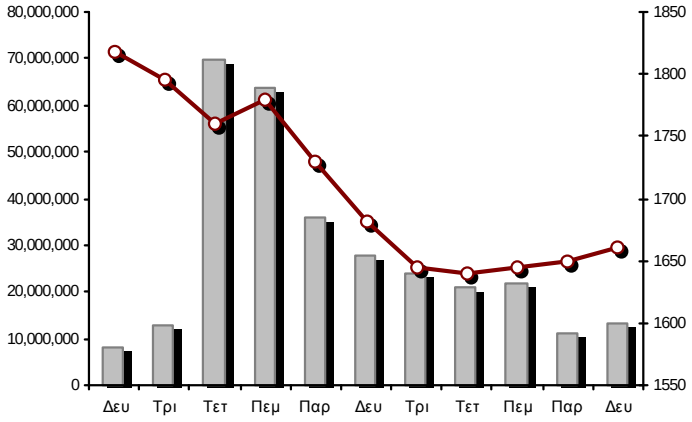

FTSE/**Χ.Α. Μεσαία** Cap 15/10/2018: 0.94%

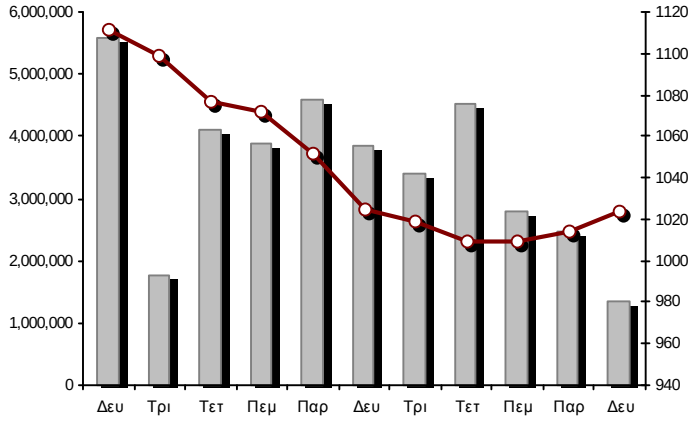

FTSE/**Χ.Α. Διεθνούς Δραστηριοποίησης** Plus 15/10/2018: 0.96%

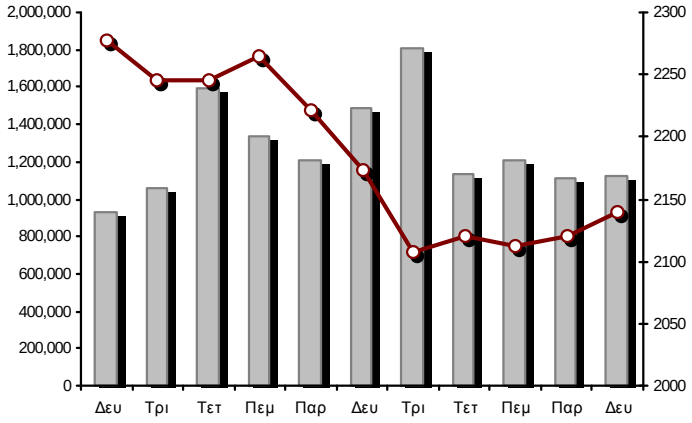

FTSE/**Χ.Α. Διεθνούς Δραστηριοποίησης** 15/10/2018: 1.38%

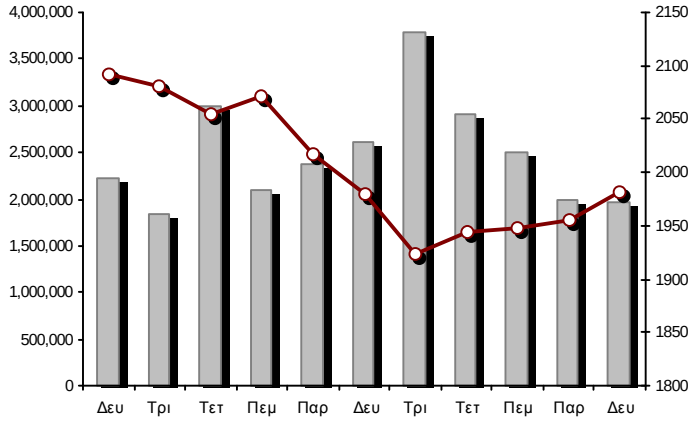

Δείκτης FTSE/**Χ.Α.** Mid & Small Cap **Θεμελιωδών Μεγεθών** 15/10/2018: 0.19%

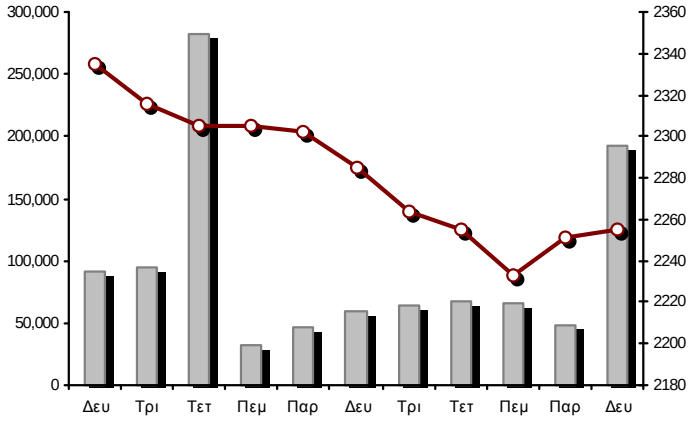

Δείκτης Τιμών Μεσαίας & **Μικρής Κεφαλαιοπ. Χ.Α.** 15/10/2018: 1.25%

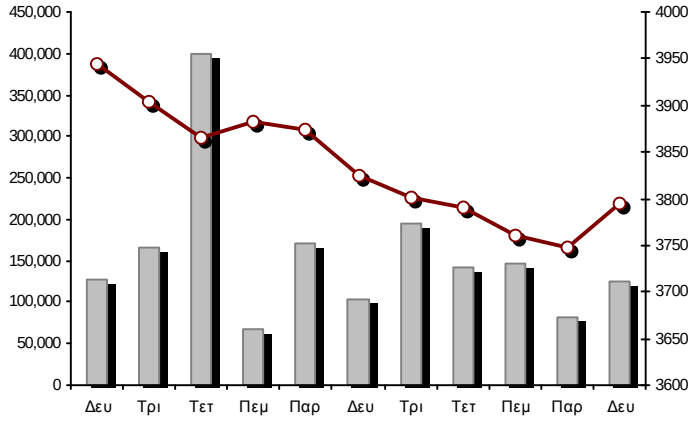

Όγκος συναλλαγών δεικτών Τιμές κλεισίματος δεικτών

Αναλυτικά Στοιχεία Συναλλαγών Αγοράς Χρεογράφων

	Όλα τα Χρεόγραφα	Κύρια Αγορά	Επιτήρηση	Διαπραγματεύσιμα Αμοιβαία Κεφάλαια
Σύνολα	107	101	6	0
Ανοδικές / Καθοδικές / Σταθερές:	59 / 22 / 26	58 / 20 / 23	1 / 2 / 3	0 / 0 / 0
Κεφαλαιοποίηση Χ.Α. (εκατ €) **	45,860.52	45,656.20	204.31	
Μέση Ημερήσια Αξία Συν/γών (χιλ. €)	56,625.10	56,634.74	35.37	48.64
Αξία Συναλλαγών	39,691.41	39,684.05	7.36	0.00
Κύριος Πίνακας:	30,023.02	30,015.66	7.36	0.00
Προσυμφωνημένων Συναλλαγών 6_1_2_3:	9,668.40	9,668.40	0.00	0.00
Πίνακας Εκποιήσεων:	0.00	0.00	0.00	0.00
Πίνακας Ειδικών Όρων:	0.00	0.00	0.00	0.00
Μέσος Ημερήσιος Όγκος Συναλλαγών	38,236,556	38,057,710	230,630	2,358
Όγκος Συναλλαγών	15,027,506	14,948,182	79,324	0
Κύριος Πίνακας:	13,383,305	13,303,981	79,324	0
Προσυμφωνημένων Συναλλαγών 6_1_2_3:	1,644,201	1,644,201	0	0
Πίνακας Εκποιήσεων:	0	0	0	0
Πίνακας Ειδικών Όρων:	0	0	0	0
Μέσο Ημερήσιο Πλήθος Πράξεων	20,588	20,491	97	2
Αριθμός Πράξεων	14,562	14,535	27	0
Κύριος Πίνακας:	14,559	14,532	27	0
Προσυμφωνημένων Συναλλαγών 6_1_2_3:	3	3	0	0
Πίνακας Εκποιήσεων:	0	0	0	0
Πίνακας Ειδικών Όρων:	0	0	0	0

Στοιχεία Συναλλαγών Κλάδων Χρηματιστηρίου Αθηνών & Χρηματοοικονομικών Προϊόντων (Δ.Α.Κ.)

Κωδικός		Κλάδοι	Ανοδικές / Καθοδικές / Σταθερές	Αριθμός Πράξεων	Όγκος Συναλλαγών	**Αξία Συναλλαγών**	% στη Συνολική Αξία
12000	-	Χρηματοικονομικά Προϊόντα	0 / 0 / 0	---	---	---	---
8600	-	**Ακίνητη Περιουσία**	4 / 1 / 0	362	97,998	679,770.84	1.71%
8500	-	**Ασφάλειες**	1 / 0 / 0	14	820	2,714.41	0.01%
2700	-	**Βιομηχανικά Προϊόντα & Υπηρεσίες**	10 / 3 / 2	801	402,753	1,244,086.71	3.13%
5300	-	**Εμπόριο**	1 / 0 / 1	4	125	265.66	0.00%
2300	-	**Κατασκευές & Υλικά Κατασκευών**	8 / 3 / 1	819	271,491	1,015,907.44	2.56%
5500	-	**Μέσα Ενημέρωσης**	0 / 0 / 2	4	1,540	174.24	0.00%
500	-	**Πετρέλαιο & Αέριο**	2 / 0 / 0	1,183	233,966	4,380,636.57	11.04%
3700	-	**Προσωπικά & Οικιακά Αγαθά**	4 / 1 / 6	1,399	253,692	2,423,165.67	6.11%
1700	-	**Πρώτες Ύλες**	4 / 0 / 2	102	97,891	103,663.17	0.26%
5700	-	**Ταξίδια & Αναψυχή**	6 / 4 / 0	1,691	2,187,866	14,689,919.22	37.01%
9500	-	**Τεχνολογία**	5 / 2 / 5	319	93,837	255,765.31	0.64%
6500	-	**Τηλεπικοινωνίες**	1 / 0 / 0	921	431,683	4,262,243.15	10.74%
8300	-	**Τράπεζες**	3 / 2 / 1	5,448	9,681,286	8,611,362.80	21.70%
3500	-	**Τρόφιμα & Ποτά**	2 / 3 / 4	139	52,485	395,441.81	1.00%
4500	-	**Υγεία**	0 / 2 / 1	35	13,746	11,081.88	0.03%
7500	-	**Υπηρεσίες Κοινής Ωφέλειας**	5 / 1 / 0	1,058	451,748	1,165,056.52	2.94%
1300	-	**Χημικά**	1 / 0 / 1	35	168,025	333,691.83	0.84%
8700	-	**Χρηματοοικονομικές Υπηρεσίες**	2 / 0 / 0	228	586,554	116,465.05	0.29%

Οι 10 Μετοχές με τη μεγαλύτερη Άνοδο & Πτώση

Κύρια Αγορά

Μετοχές με τη μεγαλύτερη Θετική μεταβολή τιμής	Τιμή κλεισ.	Μεταβ.		Μετοχές με τη μεγαλύτερη Αρνητική μεταβολή τιμής	Τιμή κλεισ.	Μεταβ.	
PAPERPACK (ΚΟ)	3.26	8.67%	#	J. & P. - ΑΒΑΞ (ΚΟ)	0.37	-3.14%	₢
ΤΡΑΠΕΖΑ EUROBANK ERGASIAS (ΚΟ)	0.53	4.54%	#	ATTICA ΣΥΜΜΕΤΟΧΩΝ (ΚΟ)	1.29	-3.01%	₢
ΑΕΡΟΠΟΡΙΑ ΑΙΓΑΙΟΥ (ΚΟ)	7	4.48%	#	ΕΘΝΙΚΗ ΤΡΑΠΕΖΑ (ΚΟ)	1.5	-2.60%	₢
ΔΕΗ (ΚΟ)	1.242	4.19%	#	ΣΑΡΑΝΤΗΣ ΓΡ. (ΚΟ)	6.72	-2.33%	₢
ΙΚΤΙΝΟΣ ΕΛΛΑΣ (ΚΟ)	5.4	3.85%	#	COCA-COLA HBC AG (ΚΟ)	26.26	-1.39%	₢
ΑΔΜΗΕ ΣΥΜΜΕΤΟΧΩΝ Α.Ε. (ΚΟ)	1.626	2.91%	#	ΤΕΡΝΑ ΕΝΕΡΓΕΙΑΚΗ (ΚΟ)	6.01	-0.99%	₢
TITAN (ΠΟ)	16.5	2.80%	#	AUTOHELLAS (ΚΟ)	21.2	-0.93%	₢
VIOHALCO SA/NV (ΚΑ)	2.67	2.69%	#	ΕΛΛΑΔΟΣ ΤΡΑΠΕΖΑ (ΚΟ)	13.7	-0.72%	₢
JUMBO (ΚΟ)	12.56	2.61%	#	INTRACOM HOLDINGS (ΚΟ)	0.908	-0.22%	₢
ΠΛΑΣΤΙΚΑ ΘΡΑΚΗΣ (ΚΟ)	2.07	2.47%	#				

Μετοχές με τη μεγαλύτερη Αξία Συναλλαγών	Αξία (χιλ. €)	Μεταβ.		Μετοχές με το μεγαλύτερο Όγκο Συναλλαγών	Όγκος	Μεταβ.	
ΟΠΑΠ (ΚΟ)	14,296.33	1.28%	#	ΤΡΑΠΕΖΑ EUROBANK ERGASIAS (ΚΟ)	5,355,863	4.54%	#
OTE (ΚΟ)	4,262.24	2.43%	#	ΕΘΝΙΚΗ ΤΡΑΠΕΖΑ (ΚΟ)	1,758,872	-2.60%	₢
ΜΟΤΟΡ ΟΪΛ (ΚΟ)	3,959.35	0.66%	#	ΟΠΑΠ (ΚΟ)	1,723,949	1.28%	#
ΤΡΑΠΕΖΑ EUROBANK ERGASIAS (ΚΟ)	2,810.39	4.54%	#	ALPHA BANK (ΚΟ)	1,467,869	1.21%	#
ΕΘΝΙΚΗ ΤΡΑΠΕΖΑ (ΚΟ)	2,679.27	-2.60%	₢	ΠΕΙΡΑΙΩΣ ΤΡΑΠΕΖΑ (ΚΟ)	1,028,395	0.00%	¬
JUMBO (ΚΟ)	1,990.43	2.61%	#	MARFIN INVESTMENT GROUP (ΚΟ)	568,927	1.39%	#
ALPHA BANK (ΚΟ)	1,723.84	1.21%	#	OTE (ΚΟ)	431,683	2.43%	#
ΠΕΙΡΑΙΩΣ ΤΡΑΠΕΖΑ (ΚΟ)	1,201.53	0.00%	¬	ΙΝΤΡΑΛΟΤ (ΚΟ)	355,223	0.15%	#
ΤΕΡΝΑ ΕΝΕΡΓΕΙΑΚΗ (ΚΟ)	697.27	-0.99%	₢	ΔΕΗ (ΚΟ)	279,414	4.19%	#
ΜΥΤΙΛΗΝΑΙΟΣ (ΚΟ)	592.09	0.25%	#	ΜΟΤΟΡ ΟΪΛ (ΚΟ)	173,393	0.66%	#

Σημείωση: Απεικονίζονται οι Μετοχές που δεν ανήκουν στις Κατηγορίες Χαμηλής Διασποράς και Επιτήρησης και πραγματοποίησαν κατά τη διάρκεια της συνεδρίασης Αξία Συναλλαγών μεγαλύτερη από 10,000 Ευρώ.

Αναλυτικά Στοιχεία Συναλλαγών Αγοράς Παραγώγων

	Αριθμός Πράξεων	Όγκος	Ανοικτές θέσεις
Σ.Μ.Ε. σε Δείκτες	277	1,353	6,314
FTSE/X.A. Large Cap	277	1,353	6,314
Σ.Μ.Ε. σε Μετοχές	1,065	25,420	409,753
ΑΔΜΗΕ ΣΥΜΜΕΤΟΧΩΝ Α.Ε. (ΚΟ)	4	13	8,132
ALPHA BANK (ΚΟ)	102	1,420	27,789
ATTICA BANK A.T.E. (ΚΟ)	0	0	292
COCA-COLA HBC AG (ΚΟ)	1	4	134
CENERGY HOLDINGS (ΚΑ)	11	104	4,401
ΕΛΛΑΚΤΩΡ (ΚΟ)	8	23	4,186
ΤΡΑΠΕΖΑ EUROBANK ERGASIAS (ΚΟ)	223	2,869	36,999
ΕΥΔΑΠ (ΚΟ)	1	2	667
FOURLIS ΣΥΜΜΕΤΟΧΩΝ (ΚΟ)	8	21	115
ΓΕΚ ΤΕΡΝΑ (ΚΟ)	16	197	4,930
GRIVALIA PROPERTIES (ΚΟ)	0	0	167
ΕΛΛΗΝ. ΧΡΗΜΑΤΙΣΤΗΡΙΑ-Χ.Α. (ΚΟ)	1	1	520
ΕΛΛΗΝΙΚΑ ΠΕΤΡΕΛΑΙΑ (ΚΟ)	5	10	3,188
INTRACOM HOLDINGS (ΚΟ)	3	33	4,674
ΙΝΤΡΑΛΟΤ (ΚΟ)	4	662	5,454
JUMBO (ΚΟ)	73	104	1,215
LAMDA DEVELOPMENT(ΚΟ)	3	89	1,794
MARFIN INVESTMENT GROUP (ΚΟ)	20	283	50,721
ΜΟΤΟΡ ΟΪΛ (ΚΟ)	14	48	407
ΜΥΤΙΛΗΝΑΙΟΣ (ΚΟ)	30	225	6,815
ΕΘΝΙΚΗ ΤΡΑΠΕΖΑ (ΚΟ)	170	17,152	206,311
ΟΠΑΠ (ΚΟ)	59	238	3,376
ΟΤΕ (ΚΟ)	53	183	2,802
ΟΛΠ (ΚΟ)	17	36	642
ΠΕΙΡΑΙΩΣ ΤΡΑΠΕΖΑ (ΚΟ)	125	1,203	12,388
ΔΕΗ (ΚΟ)	70	332	9,581
ΤΕΡΝΑ ΕΝΕΡΓΕΙΑΚΗ (ΚΟ)	15	74	5,801
TITAN (ΚΟ)	7	13	136
VIOHALCO SA/NV (ΚΑ)	22	81	6,116
Δικαιώματα σε Δείκτες	43	347	4,805
FTSE/X.A. Large Cap	43	347	4,805
Δικαιώματα σε Μετοχές	6	190	1,290
ALPHA BANK (ΚΟ)	1	20	390
ΕΘΝΙΚΗ ΤΡΑΠΕΖΑ (ΚΟ)	2	50	300
ΟΠΑΠ (ΚΟ)	0	0	5
ΟΤΕ (ΚΟ)	0	0	5
ΠΕΙΡΑΙΩΣ ΤΡΑΠΕΖΑ (ΚΟ)	2	90	410
ΔΕΗ (ΚΟ)	1	30	180
Συνολική Δραστηριότητα	1,391	27,310	422,162

Πληθος Χρεογράφων	Ονομ. Αξία	Μερίσματα [1] 2015	2016	2017	Ημερ.Τελευτ.Αποκοπής Μέρισμα [2]	Δικαίωμα	Σημ.	Χρεόγραφα	Τιμή κλεισίματος	% μεταβ.	Προηγ. Κλείσιμο-ημ/νία	Άνοιγμα	Κατωτ Τιμή	Ανωτ Τιμή	Τελ Τιμή	Σταθμ Τιμή	Τελευταία ζήτηση [7]	Τελευταία προσφορά [7]	P/E μετά φ.	Χρήση	Όγκος	Πράξεις	Αξία Συναλλαγών[8]	Χ.Α. Εταιρείας (χιλ. €) [3,5]	Χαμηλό έτους	Υψηλό έτους	Κλάδος [4]
Κύρια Αγορά - Υψηλής Συναλλακτικής Δραστηριότητας																											
1,543,699,381	0.300	---	---	---	07/04/2018	18/04/2017	---	ALPHA **BANK** (**ΚΟ**)	1.166	1.21 #	1.152	12/10/2018	1.158	1.141	1.203	1.166	1.174	2500@1.17	820@1.17	---	---	1,467,869	1,064	1,723,836.35	1,799,953.48	1.08	2.252	8355
190,162,681		---	---	---		07/12/2016	---	CENERGY HOLDINGS (**ΚΑ**)	1.1	0.18 #	1.098	12/10/2018	1.098	1.07	1.11	1.1	1.084	1450@1.10	50@1.11	---	---	160,725	122	174,282.68	209,178.95	1.02	1.6	2727
371,365,550	6.70	0.4	0.44	0.54	28/06/2018	29/04/2013	---	COCA-COLA HBC AG (**ΚΟ**)	26.26	-1.39 ₢	26.63	12/10/2018	26.5	26.26	26.63	26.26	26.466	1506@26.26	15@26.30	---	---	12,616	64	333,898.22	9,752,059.34	24.93	31.9	3537
51,643,688	0.910	---	---	---	21/06/2010	24/07/2018	---	FOURLIS **ΣΥΜΜΕΤΟΧΩΝ** (ΚΟ)	4.71	2.39 #	4.6	12/10/2018	4.69	4.68	4.92	4.71	4.797	520@4.71	15720@4.75	---	---	31,472	201	150,980.26	243,241.77	4.6	6.26	3722
101,260,000	2.13	0.3134	0.1902	0.3646	23/03/2018	08/01/2014	---	GRIVALIA PROPERTIES (**ΚΟ**)	7.77	0.13 #	7.76	12/10/2018	7.7	7.7	7.95	7.77	7.822	72@7.77	1000@7.95	34.65	2016	65,039	229	508,748.39	786,790.20	7.53	9.65	8675
136,059,759	0.880	---	0.36	0.36	26/03/2018	05/03/2014	---	JUMBO (**ΚΟ**)	12.56	2.61 #	12.24	12/10/2018	12.32	12.3	12.74	12.56	12.622	13517@12.56	65@12.60	20.72	2016	157,691	861	1,990,433.20	1,708,910.57	10.56	16.4	3747
79,721,775	0.300	---	---	---	30/05/2007	23/06/2014	---	LAMDA DEVELOPMENT(**ΚΟ**)	5.85	0.17 #	5.84	12/10/2018	5.9	5.79	5.91	5.85	5.869	2250@5.85	999@5.87	---	---	27,462	109	161,175.38	466,372.38	5.65	7.52	8633
939,510,748	0.300	---	---	---	26/04/2007	29/08/2014	---	MARFIN INVESTMENT GROUP (**ΚΟ**)	0.073	1.39 #	0.072	12/10/2018	0.072	0.072	0.0747	0.073	0.073	4300@0.072	5550@0.073	---	---	568,927	123	41,732.47	68,584.28	0.061	0.1836	8775
259,189,761		---	---	---		26/02/2016	---	VIOHALCO SA/NV (**ΚΑ**)	2.67	2.69 #	2.6	12/10/2018	2.6	2.575	2.67	2.67	2.623	5000@2.66	4147@2.67	---	---	131,072	219	343,782.51	692,036.66	2.44	4	2727
232,000,000	2.12	---	---	---	24/08/2018	19/06/2017	---	**ΑΔΜΗΕ ΣΥΜΜΕΤΟΧΩΝ Α.Ε.** (ΚΟ)	1.626	2.91 #	1.58	12/10/2018	1.57	1.57	1.626	1.626	1.61	1315@1.61	1674@1.63	8.75	2017	44,436	184	71,546.96	377,232.00	1.52	2.28	7535
71,417,100	0.650	0.7	0.4	0.55	22/05/2018	27/06/2014	---	**ΑΕΡΟΠΟΡΙΑ ΑΙΓΑΙΟΥ** (**ΚΟ**)	7	4.48 #	6.7	12/10/2018	6.7	6.7	7.05	7	6.956	295@6.87	496@6.93	---	---	16,305	123	113,413.11	499,919.70	6.68	9.59	5751
103,423,291	0.570	---	---	---	01/08/2011	19/04/2016	---	**ΓΕΚ ΤΕΡΝΑ** (**ΚΟ**)	4.725	0.96 #	4.68	12/10/2018	4.7	4.67	4.83	4.725	4.747	500@4.72	100@4.75	---	---	86,435	218	410,308.97	488,675.05	4.415	5.64	2357
232,000,000	2.48	---	---	---	20/07/2015	12/12/2001	---	**ΔΕΗ** (**ΚΟ**)	1.242	4.19 #	1.192	12/10/2018	1.2	1.192	1.252	1.242	1.228	2016@1.24	600@1.25	---	---	279,414	438	343,222.72	288,144.00	1.11	3.35	7535
914,715,153	3.00	---	---	---	16/05/2008	29/08/2018	---	**ΕΘΝΙΚΗ ΤΡΑΠΕΖΑ** (ΚΟ)	1.5	-2.60 ₢	1.54	12/10/2018	1.525	1.5	1.558	1.5	1.523	14454@1.50	674@1.52	---	---	1,758,872	1,755	2,679,272.97	1,372,072.73	1.348	3.55	8355
177,001,313	1.03	---	---	---	05/07/2011	20/12/2007	---	**ΕΛΛΑΚΤΩΡ** (**ΚΟ**)	1.298	1.41 #	1.28	12/10/2018	1.288	1.272	1.298	1.298	1.291	800@1.29	4935@1.30	---	---	50,375	159	65,053.11	229,747.70	1.222	2.155	2357
60,348,000	0.690	0.1026	0.065	0.0502	05/06/2018	06/08/2018	---	**ΕΛΛΗΝ. ΧΡΗΜΑΤΙΣΤΗΡΙΑ-Χ.Α.** (**ΚΟ**)	4.265	1.31 #	4.21	12/10/2018	4.15	4.15	4.265	4.265	4.24	1450@4.23	15@4.27	---	---	17,627	105	74,732.58	257,384.22	4.05	5.87	8777
305,635,185	2.18	---	---	0.4	02/07/2018	01/10/2003	---	**ΕΛΛΗΝΙΚΑ ΠΕΤΡΕΛΑΙΑ** (**ΚΟ**)	6.95	1.31 #	6.86	12/10/2018	6.9	6.9	7	6.95	6.955	30@6.92	342@6.99	---	---	60,573	292	421,284.77	2,124,164.54	6.6	8.88	537
106,500,000	0.600	0.31	0.11	0.2	22/06/2018	28/01/2000	---	**ΕΥΔΑΠ** (**ΚΟ**)	5.05	1.92 #	4.955	12/10/2018	5.06	4.985	5.14	5.05	5.056	150@5.04	100@5.09	---	---	9,192	144	46,472.30	537,825.00	4.91	6.97	7577
156,961,721	0.300	---	---	---	30/05/2013	14/11/2007	---	**ΙΝΤΡΑΛΟΤ** (**ΚΟ**)	0.67	0.15 #	0.669	12/10/2018	0.66	0.654	0.67	0.67	0.662	1761@0.666	150@0.670	---	---	355,223	320	235,092.16	105,164.35	0.536	1.512	5752
110,782,980	0.750	0.65	0.9	1.3	26/06/2018	04/11/2013	---	**ΜΟΤΟΡ ΟΪΛ** (**ΚΟ**)	22.8	0.66 #	22.65	12/10/2018	22.6	22.2	23	22.8	22.835	950@22.75	5000@22.90	---	---	173,393	891	3,959,351.80	2,525,851.94	16.88	23.9	533
142,891,161	0.970	---	---	0.32	11/06/2018	07/07/2017	---	**ΜΥΤΙΛΗΝΑΙΟΣ** (**ΚΟ**)	7.92	0.25 #	7.9	12/10/2018	7.85	7.85	8	7.92	7.953	8153@7.92	5000@7.94	---	---	74,452	289	592,085.35	1,131,698.00	7.62	10.76	2727
25,000,000	2.00	0.1114	0.0892	0.1712	19/07/2018	08/08/2003	---	**ΟΛΠ** (**ΚΟ**)	15.8	1.54 #	15.56	12/10/2018	15.96	15.62	15.96	15.8	15.79	66@15.74	15@15.86	34.99	2017	6,027	112	95,169.00	395,000.00	15.4	17.7	2777
319,000,000	0.300	0.7	0.72	0.4	12/10/2018	25/04/2001	---	**ΟΠΑΠ** (**ΚΟ**)	8.3	1.28 #	8.195	12/10/2018	8.195	8.14	8.45	8.3	8.293	1001@8.29	25000@8.38	---	---	1,723,949	1,133	14,296,327.73	2,647,700.00	8.14	11.15	5752
490,150,389	2.83	0.1	0.16	0.3529	28/06/2018	18/06/1998	---	**ΟΤΕ** (**ΚΟ**)	9.9	2.43 #	9.665	12/10/2018	9.555	9.555	10.01	9.9	9.874	200@9.85	3632@9.90	---	---	431,683	921	4,262,243.15	4,852,488.85	9.39	12.81	6535
436,659,164	6.00	---	---	---	16/05/2008	31/07/2017	---	**ΠΕΙΡΑΙΩΣ ΤΡΑΠΕΖΑ** (**ΚΟ**)	1.161	--- ¬	1.161	12/10/2018	1.175	1.154	1.187	1.161	1.168	10250@1.16	100@1.17	---	---	1,028,395	731	1,201,530.28	506,961.29	1.012	3.934	8355
69,877,484	0.780	(0.08)	(0.0875)	(0.14)	24/05/2018	13/06/2018	---	**ΣΑΡΑΝΤΗΣ ΓΡ.** (**ΚΟ**)	6.72	-2.33 ₢	6.88	12/10/2018	6.92	6.72	6.92	6.72	6.774	1919@6.72	2129@6.76	---	---	38,556	280	261,174.44	469,576.69	6.325	8.275	3767
113,918,936	0.300	0.0935	0.0939	0.0419	10/01/2018	02/07/2018	---	**ΤΕΡΝΑ ΕΝΕΡΓΕΙΑΚΗ** (**ΚΟ**)	6.01	-0.99 ₢	6.07	12/10/2018	6.07	5.98	6.07	6.01	6.01	1050@6.00	533@6.02	---	---	116,010	267	697,269.80	684,652.81	4.4	6.54	7537
77,063,568	3.45	0.3099	0.1049	0.0527	25/06/2018	26/06/2018	---	**ΤΙΤΑΝ** (**ΚΟ**)	19.56	1.88 #	19.2	12/10/2018	19	19	19.82	19.56	19.576	1228@19.56	58@19.68	---	---	22,304	172	436,627.14	1,632,251.23	18.22	25.35	2353
2,185,998,765	0.300	---	---	---	02/05/2008	27/11/2015	---	**ΤΡΑΠΕΖΑ** EUROBANK ERGASIAS (**ΚΟ**)	0.53	4.54 #	0.507	12/10/2018	0.5095	0.503	0.543	0.53	0.525	3001@0.529	1000@0.532	---	---	5,355,863	1,735	2,810,388.69	1,158,579.35	0.4726	1.058	8355
Κύρια Αγορά - Μέσης Συναλλακτικής Δραστηριότητας																											
13,126,020	0.560	---	---	---	08/07/2010	07/09/2018	---	A.S. COMPANY (**ΚΟ**)	2.44	2.52 #	2.38	12/10/2018	2.44	2.44	2.44	2.44	2.44	206@2.42	1537@2.50	---	---	100	1	244.00	32,027.49	1.58	2.7	5379
461,254,013	0.300	---	---	---	04/06/2008	30/04/2018	---	ATTICA BANK **Α.Τ.Ε.** (**ΚΟ**)	0.123	0.82 #	0.122	12/10/2018	0.123	0.123	0.1248	0.123	0.123	2004@0.123	6448@0.124	---	---	56,474	45	6,967.51	56,734.24	0.12	0.5071	8355
12,213,750	0.320	0.85	0.85	1.1	17/05/2018	22/11/2013	---	AUTOHELLAS (**ΚΟ**)	21.2	-0.93 ₢	21.4	12/10/2018	21.2	21.2	21.2	21.2	21.2	2421@21.20	12@22.00	---	---	817	12	17,320.40	258,931.50	20.4	26	5759
11,921,531	2.33	---	---	0.035	24/04/2018	31/07/2017	---	BRIQ PROPERTIES (**ΚΟ**)	1.9	-1.81 ₢	1.935	12/10/2018	1.9	1.9	1.9	1.9	1.9	114@1.93	200@1.98	10.10	2017	25	1	47.50	22,650.91	1.72	2.1	8671
101,123,806	0.360	---	---	---	22/07/2010	28/06/2011	---	CENTRIC **ΣΥΜΜΕΤΟΧΩΝ** (**ΚΟ**)	0.1125	0.45 #	0.112	12/10/2018	0.11	0.11	0.115	0.1125	0.111	1000@0.110	250@0.110	---	---	67,535	51	7,520.52	11,376.43	0.1	0.209	5752
784,500	10.00	---	---	---		31/07/2018	---	CNL CAPITAL (**ΚΟ**)	9.761	--- ¬	9.761	12/10/2018	---	---	---	---	---	100@9.65	30@9.75	---	---	---	---	---	7,657.50	9.75	10.44	8775
9,907,500	0.300	---	---	---	06/10/2005	13/02/2002	---	CPI (**ΚΟ**)	0.208	--- ¬	0.208	12/10/2018	0.208	0.208	0.208	0.208	0.208	934@0.185	1066@0.208	59.56	2017	934	1	194.27	2,060.76	0.122	0.36	9572

Πληθος Χρεογράφων	Ονομ. Αξία	Μερίσματα [1] 2015	2016	2017	Ημερ.Τελευτ.Αποκοπής Μέρισμα [2]	Δικαίωμα	Σημ.	Χρεόγραφα	Τιμή κλεισίματος	% μεταβ.	Προηγ. Κλείσιμο-ημ/νία		Άνοιγμα	Κατωτ Τιμή	Ανωτ Τιμή	Τελ Τιμή	Σταθμ Τιμή	Τελευταία ζήτηση [7]	Τελευταία προσφορά [7]	P/E μετά φ.	Χρήση	Όγκος	Πράξεις	Αξία Συναλλαγών[8]	Χ.Α. Εταιρείας (χιλ. €) [3,5]	Χαμηλό έτους	Υψηλό έτους	Κλάδος [4]
11,720,024	0.540	---	---	---	21/08/2014	01/08/2018	---	FLEXOPACK (**ΚΟ**)	6.75	---	6.75	12/10/2018	---	---	---	---	---	500@6.55	519@7.00	---	---	---	---	---	79,110.16	5.35	7.4	2723
10,500,000	4.00	---	0.28	0.31	05/06/2018	02/08/2016	---	INTERCONTINENTAL (**ΚΟ**)	5.4	2.86 #	5.25	12/10/2018	5.4	5.4	5.4	5.4	5.4	500@5.15	249@5.40	9.07	2016	500	1	2,700.00	56,700.00	4.7	6.1	8674
76,000,000	1.00	---	---	---	03/07/2007	17/09/2018	---	INTRACOM HOLDINGS (**ΚΟ**)	0.908	-0.22	0.91	12/10/2018	0.91	0.894	0.91	0.908	0.905	600@0.905	2294@0.906	---	---	45,675	165	41,319.40	69,008.00	0.88	1.7203	9578
30,477,156	0.300	---	---	---	12/08/2008	17/10/2017	---	INTRAKAT (ΚΟ)	1.115	1.83 #	1.095	12/10/2018	1.12	1.08	1.135	1.115	1.114	2200@1.11	180@1.13	---	---	4,667	41	5,198.87	33,982.03	0.88	1.6	2357
77,654,850	0.580	---	---	---	01/07/2011	21/02/2003	---	J. & P. - **ΑΒΑΞ** (**ΚΟ**)	0.37	-3.14	0.382	12/10/2018	0.375	0.365	0.382	0.37	0.371	300@0.365	1500@0.379	---	---	30,988	92	11,509.55	28,732.29	0.358	1.05	2357
468,700		1	0.73	0.73	24/08/2017	21/05/2004	---	MERMEREN KOMB. A.D. PR. (**ΕΛΠ**)	41.5	8.64 #	38.2	12/10/2018	41.9	41.2	42	41.2	41.467	5@38.30	89@40.20	1.83	2017	27	3	1,119.60	19,451.05	14.8	47.5	1775
10,500,000	0.950	---	---	---	24/06/2008	30/06/2017	---	MEVACO (**ΚΟ**)	0.975	2.63 #	0.95	12/10/2018	0.98	0.96	0.985	0.98	0.973	500@0.950	1600@0.980	---	2017	2,500	5	2,431.50	10,237.50	0.93	1.15	2757
12,417,000	0.310	---	---	---	28/07/2008	28/08/2017	---	MLS **ΠΛΗΡΟΦΟΡΙΚΗ** (**ΚΟ**)	4.45	1.14 #	4.4	12/10/2018	4.34	4.34	4.45	4.45	4.382	40@4.37	1655@4.45	30.23	2017	28,740	51	125,930.85	55,255.65	3.99	4.6	9537
11,812,193	0.470	---	---	---	29/05/2018	15/11/2006	---	PROFILE (**ΚΟ**)	1.21	2.11 #	1.185	12/10/2018	1.185	1.16	1.21	1.21	1.185	1000@1.19	100@1.22	---	---	7,565	28	8,961.70	14,292.75	0.7	1.625	9533
27,345,120	0.470	---	---	---	18/07/2005	26/02/2014	---	QUALITY & RELIABILITY (**ΚΟ**)	0.221	2.79 #	0.215	12/10/2018	0.22	0.204	0.238	0.234	0.221	200@0.220	5000@0.230	---	---	1,203	12	266.00	6,043.27	0.181	0.365	9533
11,913,632	0.680	---	---	---	05/09/2008	08/11/2017	---	QUEST **ΣΥΜΜΕΤΟΧΩΝ** (**ΚΟ**)	13.65	---	13.65	12/10/2018	13.45	13.3	13.65	13.65	13.513	1142@13.50	57@13.65	---	---	5,404	22	73,023.80	162,621.08	9.3	14.55	9533
3,125,463	0.300	---	---	---	16/11/1992	07/02/2017	---	UNIBIOS (**ΚΟ**)	0.373	-1.06	0.377	12/10/2018	0.36	0.36	0.373	0.373	0.362	50@0.326	80@0.373	---	---	57	7	20.65	1,165.80	0.31	0.82	2353
22,016,250	0.370	---	---	---	15/07/2009	11/05/2000	---	**ΑΛΟΥΜΥΛ** (**ΚΟ**)	0.17	---	0.17	12/10/2018	0.17	0.17	0.17	0.17	0.17	200@0.165	12441@0.170	---	---	17,580	7	2,988.60	3,742.76	0.138	0.462	1753
24,060,000	0.300	0.01	0.01	0.01	02/07/2018	02/07/2018	---	**ΓΕΝΙΚΗ ΕΜΠΟΡΙΟΥ** (**ΚΟ**)	0.72	---	0.72	12/10/2018	---	---	---	---	---	800@0.665	750@0.720	---	---	---	---	---	17,323.20	0.49	0.76	2797
13,673,200	0.880	---	---	---	18/07/2008	26/07/2001	---	**ΕΒΡΟΦΑΡΜΑ** (**ΚΟ**)	0.55	---	0.55	12/10/2018	0.525	0.525	0.55	0.55	0.546	59@0.550	200@0.565	---	---	2,291	13	1,251.95	7,520.26	0.324	0.68	3577
27,848,000	0.300	0.0084	---	0.0034	20/08/2018	02/09/2003	---	**ΕΙΔΗΣΕΟΦΩΝΙΚΗ ΕΛΛΑΣ** (**ΚΟ**)	0.356	4.09 #	0.342	12/10/2018	0.35	0.35	0.356	0.356	0.351	3000@0.314	500@0.354	---	---	4,100	4	1,437.16	9,913.89	0.23	0.458	2791
11,250,000	0.520	0.04	0.04	---	24/07/2017	09/11/2015	---	**ΕΚΤΕΡ** (**ΚΟ**)	1.03	1.98 #	1.01	12/10/2018	0.995	0.99	1.03	1.03	1.006	530@0.990	2972@1.03	---	---	8,115	27	8,166.80	11,587.50	0.63	1.28	2357
82,667,000	0.300	---	---	---		22/07/2014	---	**ΕΛ.ΤΕΧ. ΑΝΕΜΟΣ Α.Ε.** (**ΚΟ**)	1.82	2.25 #	1.78	12/10/2018	1.84	1.78	1.84	1.82	1.786	980@1.79	167@1.82	---	---	1,993	16	3,559.78	150,453.94	1.525	2.12	7537
18,410,839	1.00	---	---	---	07/07/2009	10/09/2010	---	**ΕΛΑΣΤΡΟΝ** (ΚΟ)	1.24	1.64 #	1.22	12/10/2018	1.2	1.195	1.24	1.24	1.209	20@1.24	245@1.24	-(6)-	2017	495	11	598.65	22,829.44	1.125	1.74	1757
375,241,586	0.390	---	---	---	26/06/2008	14/07/2006	---	**ΕΛΒΑΛΧΑΛΚΟΡ** (**ΚΑ**)	1.245	0.40 #	1.24	12/10/2018	1.235	1.23	1.25	1.245	1.241	1963@1.24	4920@1.26	---	---	79,750	79	98,939.40	467,175.77	1.2	2.1	1755
19,864,886	5.60	0.672	0.672	0.672	08/03/2018	02/07/2008	---	**ΕΛΛΑΔΟΣ ΤΡΑΠΕΖΑ** (**ΚΟ**)	13.7	-0.72	13.8	12/10/2018	13.8	13.7	13.8	13.7	13.709	295@13.65	152@13.70	---	---	13,813	118	189,367.00	272,148.94	13.65	19.2	8355
36,300,000	1.12	0.25	0.228	0.221	28/06/2018	12/12/2007	---	**ΕΥΑΘ** (**ΚΟ**)	4.24	1.68 #	4.17	12/10/2018	4.24	4.23	4.28	4.24	4.246	20@4.12	7@4.24	---	---	703	9	2,984.96	153,912.00	4.1	5.22	7577
122,156,754	0.440	---	---	---	24/11/2014	28/03/2018	---	**ΙΑΣΩ** (**ΚΟ**)	0.692	-1.14	0.7	12/10/2018	0.692	0.688	0.7	0.692	0.692	660@0.692	500@0.708	---	---	5,786	14	4,001.27	84,532.47	0.68	1.0714	4533
28,580,100	0.400	---	---	0.22	01/10/2018	04/07/2016	---	**ΙΚΤΙΝΟΣ ΕΛΛΑΣ** (**ΚΟ**)	5.4	3.85 #	5.2	12/10/2018	5.24	5.2	5.46	5.4	5.289	210@5.30	604@5.40	---	---	6,707	67	35,476.36	154,332.54	2.18	6.56	2353
8,226,132	0.900	---	---	---	15/05/2009	13/10/2014	---	**ΙΑΥΔΑ** (**ΚΟ**)	0.21	14.13 #	0.184	12/10/2018	0.18	0.18	0.216	0.21	0.183	200@0.182	1249@0.208	6.62	2016	1,660	4	303.96	1,727.49	0.164	0.268	9537
11,233,200	0.730	---	---	---	12/07/2010	30/07/1999	---	**ΙΝΤΕΡΤΕΚ** (**ΚΟ**)	0.296	---	0.296	12/10/2018	---	---	---	---	---	100@0.226	200@0.296	---	2017	---	---	---	3,325.03	0.224	0.54	9572
19,804,134	0.300	---	---	---	01/07/2004	06/11/2017	---	**ΚΕΚΡΟΨ** (**ΚΟ**)	1.44	1.41 #	1.42	12/10/2018	1.33	1.33	1.47	1.44	1.428	380@1.40	423@1.44	---	2017	4,972	22	7,099.57	28,517.95	0.72	1.84	8633
33,065,136	0.380	0.06	0.09	0.115	23/08/2018	16/09/2013	---	**ΚΡΙ - ΚΡΙ** (**ΚΟ**)	4.55	0.22 #	4.54	12/10/2018	4.53	4.49	4.55	4.55	4.518	50@4.45	489@4.55	20.51	2017	12,805	33	57,853.55	150,446.37	3	4.9	3577
7,595,160	0.600	---	---	0.0263	04/09/2018	18/08/2010	---	**ΚΥΡΙΑΚΟΥΛΗΣ** (**ΚΟ**)	1.14	19.37 #	0.955	12/10/2018	1.05	1.05	1.23	1.23	1.14	200@0.970	499@1.10	---	---	20	2	22.80	8,658.48	0.62	1.61	5759
9,819,370	0.690	---	---	---	14/08/2007	09/01/2004	---	**ΜΑΘΙΟΣ ΠΥΡΙΜΑΧΑ** (**ΚΟ**)	0.208	---	0.208	12/10/2018	---	---	---	---	---	2000@0.146	6173@0.240	---	---	---	---	---	2,042.43	0.179	0.362	2353
294,016,812	0.300	---	---	---	08/07/2008	21/03/2016	---	**ΝΗΡΕΥΣ** (ΚΟ)	0.1646	-2.60	0.169	12/10/2018	0.1602	0.16	0.1796	0.1646	0.16	22514@0.160	499@0.165	---	---	5,840	12	935.68	48,395.17	0.118	0.337	3573
25,118,410	0.610	---	---	---	17/08/2000	10/09/2018	---	**ΠΑΠΟΥΤΣΑΝΗΣ** (**ΚΟ**)	0.79	3.40 #	0.764	12/10/2018	0.76	0.75	0.79	0.79	0.755	29900@0.770	3625@0.790	47.73	2017	8,161	12	6,164.04	19,843.54	0.504	0.904	3767
17,240,776	0.370	---	---	---	14/07/2005	30/09/2003	---	**ΠΕΡΣΕΥΣ** (**ΚΟ**)	0.82	2.50 #	0.8	12/10/2018	0.8	0.8	0.82	0.82	0.803	2448@0.800	998@0.820	7.65	2017	12	2	9.64	14,137.44	0.33	1.14	3577
22,075,665	0.330	0.08	0.05	0.07	29/05/2018	27/04/2015	---	**ΠΛΑΙΣΙΟ** COMPUTERS (**ΚΟ**)	3.82	0.26 #	3.81	12/10/2018	3.8	3.8	3.93	3.82	3.856	17@3.82	19@3.93	---	---	1,065	24	4,106.36	84,329.04	3.69	4.74	9572
43,741,452	0.660	---	---	0.0471	18/05/2018	01/11/1999	---	**ΠΛΑΣΤΙΚΑ ΘΡΑΚΗΣ** (**ΚΟ**)	2.07	2.47 #	2.02	12/10/2018	2	2	2.07	2.07	1.991	179@1.98	190@2.06	---	---	166,924	31	332,381.64	90,544.81	1.93	2.98	1357
245,497,164	0.300	---	---	---	01/07/2008	30/07/2012	---	**ΣΕΛΟΝΤΑ** (**ΚΟ**)	0.06	---	0.06	12/10/2018	0.06	0.0598	0.0618	0.06	0.06	300@0.060	3500@0.060	---	---	18,650	10	1,118.77	14,729.83	0.054	0.25	3573
40,693,350	5.00	---	---	---	03/07/2006	26/05/2015	---	**ΤΕΧΝΙΚΗ ΟΛΥΜΠΙΑΚΗ** (**ΚΟ**)	1.35	0.37 #	1.345	12/10/2018	1.3	1.3	1.35	1.35	1.341	1000@1.32	600@1.36	---	---	9,100	34	12,199.35	54,936.02	1.3	2.57	3728
1,524,000	0.300	---	---	---	06/07/2007	06/02/2013	---	**ΤΖΙΡΑΚΙΑΝ ΠΡΟΦΙΛ** (**ΚΑ**)	1.68	20.00 #	1.4	12/10/2018	1.68	1.68	1.68	1.68	1.68	10@1.15	10@1.60	5.47	2017	3	1	5.04	2,560.32	0.044	2	1757
7,568,960	3.45	0.3099	0.1049	0.0527	25/06/2018	26/06/2018	---	**ΤΙΤΑΝ** (**ΠΟ**)	16.5	2.80 #	16.05	12/10/2018	16.45	16.45	16.5	16.5	16.499	150@16.15	130@16.50	---	---	2,200	7	36,297.05	1,632,251.23	15.1	18.4	2353

Πληθος Χρεογράφων	Ονομ. Αξία	Μερίσματα [1] 2015	2016	2017	Ημερ.Τελευτ.Αποκοπής Μέρισμα [2]	Δικαίωμα	Σημ.	Χρεόγραφα	Τιμή κλεισίματος	% μεταβ.	Προηγ. Κλείσιμο-ημ/νία		Άνοιγμα	Κατωτ Τιμή	Ανωτ Τιμή	Τελ Τιμή	Σταθμ Τιμή	Τελευταία ζήτηση [7]	Τελευταία προσφορά [7]	P/E μετά φ.	Χρήση	Όγκος	Πράξεις	Αξία Συναλλαγών[8]	Χ.Α. Εταιρείας (χιλ. €) [3,5]	Χαμηλό έτους	Υψηλό έτους	Κλάδος [4]
305,732,436	0.410	---	---	---	08/07/2009	28/09/2011	---	**ΥΓΕΙΑ** (**ΚΟ**)	0.889	-0.11	0.89	12/10/2018	0.907	0.885	0.908	0.889	0.888	29850@0.891	4861@0.899	---	---	7,907	18	7,024.43	271,796.14	0.558	0.988	4533
10,203,575	0.730	---	---	---	16/07/2007	18/10/1999	---	**ΦΙΕΡΑΤΕΞ** (**ΚΟ**)	0.258	---	0.258	12/10/2018	---	---	---	---	---	300@0.182	151@0.238	---	2017	---	---	---	2,632.52	0.128	0.318	3763
8,340,750	1.16	---	---	---	25/06/2009	17/09/2018	---	**ΧΑΪΔΕΜΕΝΟΣ** (**ΚΟ**)	0.505	---	0.505	12/10/2018	---	---	---	---	---	329@0.505	214@0.600	---	2017	---	---	---	4,212.08	0.312	0.605	2791

Κύρια Αγορά - Χαμηλής Συναλλακτικής Δραστηριότητας

14,000,000	4.15	---	---	---	23/04/2010	29/06/1999	---	ALPHA **ΑΣΤΙΚΑ ΑΚΙΝΗΤΑ** (**ΚΟ**)	6.1	---	6.1	12/10/2018	---	---	---	---	---	30@5.90	10@6.10	---	---	---	---	---	85,400.00	5.7	7.5	8637
215,805,843	0.300	---	---	---	20/07/2009	29/12/2010	---	ATTICA **ΣΥΜΜΕΤΟΧΩΝ** (ΚΟ)	1.29	-3.01	1.33	12/10/2018	1.3	1.29	1.32	1.29	1.299	347@1.29	625@1.31	---	---	13,440	39	17,458.70	278,389.54	1.28	1.7962	5759
51,119,369	0.700	---	---	---	01/07/2008	01/03/2010	---	AUDIOVISUAL (**ΚΟ**)	0.102	---	0.102	12/10/2018	0.104	0.104	0.104	0.104	0.104	---	76@0.102	---	---	1,500	3	156.00	5,214.18	0.087	0.169	5553
15,816,009	0.300	---	---	---	01/07/2009	17/07/2000	---	BYTE COMPUTER (**ΚΟ**)	0.472	---	0.472	12/10/2018	0.466	0.466	0.468	0.468	0.467	50@0.468	100@0.476	---	---	104	2	48.56	7,465.16	0.45	0.705	9533
52,800,154	0.300	---	---	---	20/08/2014	21/06/2004	---	F.G. EUROPE (**Κ**Ο)	0.38	---	0.38	12/10/2018	0.348	0.348	0.348	0.348	0.348	800@0.350	760@0.418	---	---	12	1	4.18	20,064.06	0.342	0.77	3722
20,578,374	0.620	0.07	0.07	0.1	08/06/2018	18/05/2015	---	INFORM **ΛΥΚΟΣ Π.** (**ΚΟ**)	0.732	-0.27	0.734	12/10/2018	0.734	0.73	0.74	0.734	0.734	450@0.712	865@0.734	---	---	5,825	16	4,273.65	15,063.37	0.73	0.998	2791
4,740,000	0.860	---	---	---		14/03/2003	---	LOGISMOS (**ΚΟ**)	0.42	-2.78	0.432	12/10/2018	0.42	0.42	0.42	0.42	0.42	39@0.420	1855@0.428	49.28	2017	761	4	319.62	1,990.80	0.318	0.48	9533
6,200,000	0.500	---	---	---	22/06/2010	01/11/1995	---	MINERVA (**ΚΑ**)	0.202	---	0.202	12/10/2018	0.182	0.182	0.182	0.182	0.182	800@0.182	999@0.208	---	---	300	2	54.60	1,252.40	0.157	0.432	3763
22,996,875	1.25	---	---	---	24/06/2011	02/02/2016	---	NEXANS **ΕΛΛΑΣ** (**ΚΟ**)	1.25	---	1.25	12/10/2018	---	---	---	---	---	45@1.13	60@1.26	---	2017	---	---	---	28,746.09	1.13	1.82	2733
3,953,090	0.300	0.11	0.2	0.16	30/08/2018	05/12/2012	---	PAPERPACK (**ΚΟ**)	3.26	8.67 #	3	12/10/2018	3.2	3.2	3.26	3.26	3.21	250@3.04	399@3.22	9.24	2017	7,144	8	22,934.44	12,887.07	2.2	3.7	2723
57,434,884	1.31	---	---	---	05/06/2008	12/06/2009	---	REDS (**ΚΟ**)	0.825	---	0.825	12/10/2018	---	---	---	---	---	100@0.755	200@0.810	---	---	---	---	---	47,383.78	0.72	1.05	8633
6,456,530	1.08	---	---	---	04/07/2018	02/08/2010	---	SPACE HELLAS (**ΚΟ**)	5.15	---	5.15	12/10/2018	5.15	5.15	5.15	5.15	5.15	200@4.98	333@5.15	---	---	150	1	772.50	33,251.13	3.6	7.25	9578
80,690,653	0.500	---	---	---	25/04/2014	22/12/2016	---	TRASTOR **Α.Ε.Ε.Α.Π.** (**ΚΟ**)	0.715	---	0.715	12/10/2018	---	---	---	---	---	2500@0.685	720@0.725	-(6)-	2017	---	---	---	57,693.82	0.69	0.9	8671
417,608	16.00	---	---	0.75	05/04/2018	05/03/2013	---	**ΑΝΔΡΟΜΕΔΑ ΑΕΕΧ** (**ΚΟ**)	20	---	20	12/10/2018	---	---	---	---	---	15@20.00	10@20.60	3.98	2017	---	---	---	8,352.16	18	23.6	8985
15,300,000	0.300	---	---	---	30/07/2009	13/12/1999	---	**ΑΤΤΙΚΕΣ ΕΚΔΟΣΕΙΣ** (**ΚΟ**)	0.505	---	0.505	12/10/2018	0.456	0.456	0.456	0.456	0.456	960@0.456	180@0.500	---	---	40	1	18.24	7,726.50	0.45	0.66	5557
18,810,000	0.400	---	---	---	08/07/2010	14/11/2007	---	**ΒΑΡΒΕΡΗΣ Ν.** - MODA BAGNO (**ΚΟ**)	0.49	---	0.49	12/10/2018	---	---	---	---	---	---	14435@0.442	---	---	---	---	---	9,216.90	0.442	0.49	2353
23,986,500	1.05	---	---	---	26/06/2009	15/03/2000	---	**ΒΙΟΚΑΡΠΕΤ** (**ΚΟ**)	0.61	---	0.61	12/10/2018	---	---	---	---	---	---	350@0.585	---	---	---	---	---	14,631.77	0.296	0.705	3726
4,968,600	2.88	---	---	---	01/07/1998	14/12/1998	---	**ΒΙΣ** (**ΚΟ**)	0.935	10.00 #	0.85	12/10/2018	0.85	0.85	0.935	0.935	0.933	100@0.860	---	---	2017	1,020	3	952.00	4,645.64	0.72	1.03	2723
6,325,000	0.600	---	0.11	0.15	03/07/2018	17/02/2014	---	**ΒΟΓΙΑΤΖΟΓΛΟΥ** SYSTEMS (**ΚΟ**)	2.28	---	2.28	12/10/2018	---	---	---	---	---	---	1663@2.38	---	---	---	---	---	14,421.00	1.36	2.32	2797
8,418,750	0.300	0.12	0.3	0.28	19/06/2018	27/06/2012	---	**ΓΕΚΕ** (**ΚΑ**)	4.9	-3.92	5.1	12/10/2018	4.9	4.9	4.9	4.9	4.9	750@4.80	45@5.05	16.44	2017	318	4	1,558.20	41,251.88	4.38	5.9	5753
15,000,000	0.300	---	---	---	06/07/2007	18/07/2000	---	**ΔΑΙΟΣ ΠΛΑΣΤΙΚΑ** (**ΚΟ**)	2.8	---	2.8	12/10/2018	---	---	---	---	---	200@2.70	---	---	---	---	---	---	42,000.00	2.52	2.88	1357
34,720,000	0.310	---	---	---	16/06/2010	01/08/2007	---	**ΔΡΟΜΕΑΣ** (**ΚΟ**)	0.202	---	0.202	12/10/2018	0.212	0.212	0.212	0.212	0.212	5@0.212	463@0.212	---	---	50	1	10.60	7,013.44	0.18	0.352	3726
255,494,534	3.00	0.2035	0.2	0.22	08/05/2018	23/12/2015	---	**ΕΘΝΙΚΗ ΠΑΝΓΑΙΑ** (**ΚΟ**)	4.72	---	4.72	12/10/2018	---	---	---	---	---	---	---	---	---	---	---	---	1,205,934.20	4.32	5.25	8671
3,307,500	0.710	---	---	---	11/08/2010	15/12/2017	---	**ΕΛΒΕ Α.Β.Ε.Ε.** (**ΚΟ**)	3.48	---	3.48	12/10/2018	---	---	---	---	---	100@3.24	32@3.46	---	---	---	---	---	11,510.10	2.48	3.58	3763
31,734,530	1.60	---	---	---	09/07/2007	19/07/2006	---	**ΕΛΓΕΚΑ** (**ΚΟ**)	0.16	---	0.16	12/10/2018	---	---	---	---	---	---	300@0.164	---	---	---	---	---	5,077.52	0.126	0.264	3577
23,828,130	0.500	0.16	0.052	0.06	18/07/2018	17/02/2009	---	**ΕΛΙΝΟΙΛ** (**ΚΟ**)	1.33	---	1.33	12/10/2018	---	---	---	---	---	398@1.27	200@1.32	---	---	---	---	---	31,691.41	1.25	1.95	537
26,730,187	0.520	---	---	0.04	09/07/2018	01/08/2017	---	**ΕΛΤΟΝ** (ΚΟ)	1.19	---	1.19	12/10/2018	1.19	1.19	1.19	1.19	1.19	2878@1.19	90@1.21	15.33	2017	1,101	4	1,310.19	31,808.92	1.105	1.71	1353
14,050,971	0.340	---	---	---	13/12/2017	21/02/2018	---	**ΕΛΤΡΑΚ** (**ΚΟ**)	2.1	---	2.1	12/10/2018	2.1	2.1	2.1	2.1	2.1	600@2.02	92@2.10	---	---	228	3	478.80	29,507.04	2	3.82	2753
51,830,520	0.300	---	---	---	23/12/2003	24/01/2007	---	**ΕΠΙΛΕΚΤΟΣ** (**ΚΟ**)	0.125	---	0.125	12/10/2018	0.13	0.13	0.13	0.13	0.13	1000@0.118	---	---	2016	90	2	11.70	6,478.82	0.118	0.276	3763
27,503,677	0.630	0.06	0.1	0.12	30/05/2018	18/10/1999	---	**ΕΥΡΩΠΑΪΚΗ ΠΙΣΤΗ** (**ΚΟ**)	3.41	3.33 #	3.3	12/10/2018	3.3	3.3	3.41	3.41	3.31	3@3.40	20@3.42	---	---	820	14	2,714.41	93,787.54	3.26	4.05	8536
86,735,980	0.310	---	---	---	06/07/2009	02/01/2002	---	**ΙΑΤΡΙΚΟ ΑΘΗΝΩΝ** (**ΚΟ**)	1.1	---	1.1	12/10/2018	1.06	1.06	1.06	1.06	1.06	50@1.07	50@1.11	---	---	53	3	56.18	95,409.58	0.98	1.62	4533
8,298,467	0.400	---	---	---	30/08/1993	08/05/2013	---	**ΙΝΤΕΑΛ ΟΜΙΛΟΣ** (**ΚΟ**)	0.9	---	0.9	12/10/2018	0.895	0.895	0.9	0.9	0.9	300@0.810	1@0.900	---	---	576	5	518.29	7,468.62	0.675	0.995	9574
2,566,836	0.440	---	---	---	13/08/2010	09/01/2007	---	**ΙΝΤΕΡΓΟΥΝΤ-ΞΥΛΕΜΠΟΡΙΑ** (**ΠΟ**)	0.066	---	0.066	12/10/2018	---	---	---	---	---	18911@0.073	---	---	---	---	---	---	3,510.62	0.06	0.0725	2353
34,986,430	0.440	---	---	---	25/07/2008	23/02/2010	---	**ΙΝΤΕΡΓΟΥΝΤ-ΞΥΛΕΜΠΟΡΙΑ** (**ΚΟ**)	0.0955	---	0.096	12/10/2018	---	---	---	---	---	2000@0.086	495@0.096	---	---	---	---	---	3,510.62	0.086	0.148	2353
7,500,000	0.330	---	---	---	19/06/2015	11/07/2018	---	**ΚΑΝΑΚΗΣ Σ.** (**ΚΟ**)	3.82	---	3.82	12/10/2018	3.82	3.82	3.82	3.82	3.82	500@3.80	973@3.82	13.04	2017	27	2	103.14	28,650.00	3.16	4.2	3577

Πληθος Χρεογράφων	Ονομ. Αξία	Μερίσματα [1] 2015	2016	2017	Ημερ.Τελευτ.Αποκοπής Μέρισμα [2]	Δικαίωμα	Σημ.	Χρεόγραφα	Τιμή κλεισίματος	% μεταβ.	Προηγ. Κλείσιμο-ημ/νία	Άνοιγμα	Κατωτ Τιμή	Ανωτ Τιμή	Τελ Τιμή	Σταθμ Τιμή	Τελευταία ζήτηση [7]	Τελευταία προσφορά [7]	P/E μετά φ.	Χρήση	Όγκος	Πράξεις	Αξία Συναλλαγών[8]	Χ.Α. Εταιρείας (χιλ. €) [3,5]	Χαμηλό έτους	Υψηλό έτους	Κλάδος [4]
9,742,920	0.400	0.01	---	---	12/08/2016	14/07/2000	---	**ΚΑΡΑΜΟΛΕΓΚΟΣ (ΚΟ)**	1.8	--- ¬	1.8	12/10/2018	---	---	---	---	---	---	84@1.79	---	---	---	---	---	17,537.26	1.64	2.46	3577
14,679,792	1.68	---	0.07	---	28/06/2017	04/09/2000	---	**ΚΑΡΑΤΖΗ (ΚΟ)**	6	-3.23 ₢	6.2	12/10/2018	6	6	6	6	6	450@6.00	191@6.40	---	---	50	1	300.00	88,078.75	5.2	7.95	2723
2,760,000	11.83	8.5	9.2	9.2	23/07/2018	16/07/1990	---	**ΚΑΡΕΛΙΑ (ΚΑ)**	250	--- ¬	250	12/10/2018	---	---	---	---	---	255@250.00	36@252.00	---	---	---	---	---	690,000.00	244	306	3785
6,700,000	0.800	0.023	0.028	0.028	28/06/2018	29/05/2014	---	**ΚΕΠΕΝΟΥ ΜΥΛΟΙ (ΚΟ)**	1.25	-3.85 ₢	1.3	12/10/2018	1.25	1.25	1.25	1.25	1.25	140@1.29	200@1.40	27.02	2017	200	1	250.00	8,375.00	1.25	2	3577
40,219,218	0.300	---	---	---	02/07/2018	09/07/2013	---	**ΚΛΟΥΚΙΝΑΣ - ΛΑΠΠΑΣ (ΚΟ)**	0.55	-1.79 ₢	0.56	12/10/2018	0.56	0.55	0.56	0.55	0.553	444@0.538	1450@0.560	---	---	3,465	13	1,916.46	22,120.57	0.528	0.842	2357
11,510,102	0.890	---	---	---	24/06/2005	06/10/1999	---	**ΚΛΩΣ/ΓΙΑ ΝΑΥΠΑΚΤΟΥ (ΚΑ)**	0.5	--- ¬	0.5	12/10/2018	0.5	0.5	0.5	0.5	0.5	---	40@0.510	---	---	4,160	2	2,080.00	5,755.05	0.31	0.665	3763
21,224,340	0.420	---	0.01	0.005	10/09/2018	25/04/2006	---	**ΚΟΡΔΕΛΛΟΥ Χ. ΑΦΟΙ (ΚΟ)**	0.332	--- ¬	0.332	12/10/2018	0.33	0.33	0.33	0.33	0.33	100@0.308	628@0.356	34.94	2017	36	1	11.88	7,046.48	0.3	0.555	1757
29,480,000	0.420	---	---	---	19/07/2010	01/08/2007	---	**ΚΡΕΤΑ ΦΑΡΜ (ΚΟ)**	0.498	--- ¬	0.498	12/10/2018	0.474	0.474	0.474	0.474	0.474	911@0.470	619@0.502	---	---	44	2	20.86	14,681.04	0.451	0.84	3577
18,017,472	0.360	---	---	---	15/06/2010	28/08/2017	---	**ΚΤΗΜΑ Κ. ΛΑΖΑΡΙΔΗ (ΚΟ)**	0.71	--- ¬	0.71	12/10/2018	---	---	---	---	---	2000@0.650	493@0.745	---	---	---	---	---	12,792.41	0.5	0.8	3535
21,364,000	1.12	---	---	0.2	28/06/2018	10/08/2005	---	**ΛΑΜΨΑ (ΚΟ)**	18.5	--- ¬	18.5	12/10/2018	---	---	---	---	---	250@18.20	1450@18.50	---	---	---	---	---	395,234.00	16.5	19	5753
5,939,268	0.620	---	---	---	10/07/2003	03/01/2002	---	**ΛΑΝΑΚΑΜ (ΚΟ)**	0.32	--- ¬	0.32	12/10/2018	---	---	---	---	---	---	500@0.340	---	2017	---	---	---	1,900.57	0.228	0.57	3763
8,321,682	0.670	---	---	---	17/08/2007	23/11/1999	---	**ΛΕΒΕΝΤΕΡΗΣ Ν. (ΚΑ)**	0.165	--- ¬	0.165	12/10/2018	---	---	---	---	---	---	50@0.165	---	2017	---	---	---	1,978.02	0.125	0.208	1757
2,160,524	0.670	0.0436	0.0436	---	07/08/2017	23/11/1999	---	**ΛΕΒΕΝΤΕΡΗΣ Ν. (ΠΑ)**	0.28	--- ¬	0.28	12/10/2018	---	---	---	---	---	---	---	---	2017	---	---	---	1,978.02	0.182	0.3	1757
17,120,280	0.940	---	---	---	01/06/2010	09/07/2018	---	**ΛΟΥΛΗ ΜΥΛΟΙ (ΚΟ)**	2.02	--- ¬	2.02	12/10/2018	---	---	---	---	---	250@1.98	500@2.02	---	---	---	---	---	34,582.97	1.97	2.56	3577
106,980,050	2.25	---	---	---	25/07/2008	24/02/2014	---	**ΜΙΝΩΙΚΕΣ ΓΡΑΜΜΕΣ ΑΝΕ (ΚΟ)**	2.4	0.84 #	2.38	12/10/2018	2.4	2.4	2.4	2.4	2.4	3741@2.40	1000@2.50	---	---	259	5	621.60	256,752.12	2.24	2.64	5759
11,700,000	0.360	---	---	---	02/06/2009	04/07/2018	---	**ΜΟΤΟΔΥΝΑΜΙΚΗ (ΚΟ)**	0.9	--- ¬	0.9	12/10/2018	0.83	0.83	0.9	0.9	0.866	238@0.830	88@0.900	---	---	25	3	21.66	10,530.00	0.61	1.2	5379
32,188,050	1.04	---	---	---	21/07/2008	20/01/2000	---	**ΜΟΥΖΑΚΗΣ (ΚΑ)**	0.298	--- ¬	0.298	12/10/2018	---	---	---	---	---	200@0.276	500@0.296	---	---	---	---	---	9,592.04	0.258	0.446	3763
6,340,000	0.600	---	---	---	30/11/2009	06/11/2017	---	**ΝΑΚΑΣ ΜΟΥΣΙΚΗ (ΚΟ)**	1.6	--- ¬	1.6	12/10/2018	---	---	---	---	---	2355@1.60	---	13.48	2017	---	---	---	10,144.00	1.15	1.85	5379
3,873,120	0.300	---	---	---	07/07/2008	04/10/2012	---	**ΝΤΡΟΥΚΦΑΡΜΠΕΝ ΕΛΛΑΣ (ΚΟ)**	1.02	--- ¬	1.02	12/10/2018	---	---	---	---	---	394@0.920	---	---	---	---	---	---	3,950.58	0.92	1.4	1357
10,080,000	3.00	0.58	0.49	0.45	05/07/2018	27/08/2001	---	**ΟΛΘ (ΚΟ)**	23.6	1.72 #	23.2	12/10/2018	23	23	23.6	23.6	23.25	5@23.00	24@23.60	32.84	2017	52	5	1,209.00	237,888.00	22.8	31.4	2777
4,971,466	1.46	---	---	---	04/07/2007	08/10/2003	---	**ΠΑΪΡΗΣ ΠΛΑΣΤΙΚΩΝ (ΚΟ)**	0.148	--- ¬	0.148	12/10/2018	---	---	---	---	---	700@0.152	45@0.162	---	---	---	---	---	735.78	0.085	0.446	2723
7,070,400	0.930	---	---	---	30/11/2016	06/05/2016	---	**ΠΕΤΡΟΠΟΥΛΟΣ ΠΕΤΡΟΣ (ΚΟ)**	6.58	0.30 #	6.56	12/10/2018	6.48	6.48	6.58	6.58	6.561	50@6.42	50@6.62	---	---	512	8	3,359.42	46,523.23	5.02	6.68	2753
27,379,200	0.300	(0.1808)	---	0.148	20/07/2018	24/08/2018	---	**ΠΛΑΣΤΙΚΑ ΚΡΗΤΗΣ (ΚΟ)**	13.4	--- ¬	13.4	12/10/2018	---	---	---	---	---	100@12.30	7@13.30	---	---	---	---	---	366,881.28	9.05	15.2	1357
21,912,599	0.300	---	---	---	11/04/2011	23/02/2007	---	**ΡΕΒΟΪΛ (ΚΟ)**	0.47	--- ¬	0.47	12/10/2018	---	---	---	---	---	1060@0.470	5310@0.500	---	---	---	---	---	10,298.92	0.384	0.69	5379
4,181,450	0.500	---	---	---	21/08/2000	05/03/2002	---	**ΣΑΡΑΝΤΟΠΟΥΛΟΣ ΚΥΛ/ΜΥΛΟΙ (ΚΟ)**	0.635	--- ¬	0.635	12/10/2018	---	---	---	---	---	8@0.635	490@0.695	---	---	---	---	---	2,655.22	0.53	0.7	3577
28,438,268	0.300	---	---	---	21/08/2006	24/11/1999	---	**ΣΠΥΡΟΥ ΑΓΡ. ΟΙΚ. (ΚΟ)**	0.236	--- ¬	0.236	12/10/2018	---	---	---	---	---	---	77@0.234	---	---	---	---	---	6,711.43	0.159	0.384	1357
Διαπραγματεύσιμα Αμοιβαία Κεφάλαια (Δ.Α.Κ.)																											
642,382		---	---	---		15/06/2016	---	ALPHA ETF FTSE Athex Large Cap	16.5	--- ¬	16.5	12/10/2018	---	---	---	---	---	---	---	---	---	---	---	---	---	16.12	22.9	12003
Επιτήρηση																											
5,867,311	0.300	---	---	---	11/08/2010	28/04/2017	5123	DIONIC (**ΚΟ**)	0.75	--- ¬	0.75	12/10/2018	0.6	0.6	0.6	0.6	0.6	---	1187@0.600	---	---	36	1	21.60	4,400.48	0.179	0.935	2797
163,854,177	0.300	---	---	---		19/09/2016	5161	FORTHNET (**ΚΟ**)	0.115	--- ¬	0.115	12/10/2018	---	---	---	---	---	1000@0.093	5498@0.138	---	---	---	---	---	18,843.23	0.0915	0.446	9535
355,437,751	0.360	---	---	---	07/07/2010	21/09/2017	5160	FRIGOGLASS (KO)	0.152	-0.65 ₢	0.153	12/10/2018	0.152	0.152	0.16	0.16	0.152	6500@0.153	990@0.160	---	2016	9,010	5	1,369.60	54,026.54	0.146	0.266	2757
51,081,030	1.00	---	---	---	20/08/2007	03/09/2007	4912	LAVIPHARM (**ΚΟ**)	0.13	--- ¬	0.13	12/10/2018	---	---	---	---	---	2880@0.104	4125@0.140	---	---	---	---	---	6,640.53	0.121	0.25	4577
4,419,616	1.58	---	---	---	21/07/2011	04/03/2015	4983	MEDICON **ΕΛΛΑΣ (ΚΟ)**	1.3	--- ¬	1.3	12/10/2018	---	---	---	---	---	150@1.14	300@1.49	---	---	---	---	---	5,745.50	0.66	1.5	4535
14,967,940	0.500	---	---	---	21/05/2008	04/01/2008	4956	PASAL **Α.Ε. (ΚΟ)**	0.072	--- ¬	0.072	12/10/2018	---	---	---	---	---	5000@0.070	---	---	---	---	---	---	1,077.69	0.06	0.142	8633
65,326,268	0.530	---	---	---	04/07/2007	19/07/2006	4750	SATO AE (**ΚΟ**)	0.03	--- ¬	0.03	12/10/2018	---	---	---	---	---	2000@0.030	4740@0.036	---	---	---	---	---	1,959.79	0.0265	0.082	3726
13,000,000	1.00	---	---	---	01/08/2007	07/04/2000	5093	**ΑΚΡΙΤΑΣ (ΚΟ)**	0.278	--- ¬	0.278	12/10/2018	0.24	0.24	0.24	0.24	0.24	33@0.240	325@0.272	---	---	17	1	4.08	3,614.00	0.12	0.52	2353
185,373,016	0.300	---	---	---	02/07/2008	28/02/2011	4957	**ΑΝΕΚ (ΚΟ)**	0.059	-1.67 ₢	0.06	12/10/2018	0.058	0.058	0.059	0.059	0.058	5000@0.057	2000@0.059	---	---	10,000	2	584.00	11,184.41	0.056	0.1	5759

Πληθος Χρεογράφων	Ονομ. Αξία	Μερίσματα [1] 2015	2016	2017	Ημερ.Τελευτ.Αποκοπής Μέρισμα [2]	Δικαίωμα	Σημ.	Χρεόγραφα	Τιμή κλεισίματος	% μεταβ.	Προηγ. Κλείσιμο-ημ/νία		Άνοιγμα	Κατωτ Τιμή	Ανωτ Τιμή	Τελ Τιμή	Σταθμ Τιμή	Τελευταία ζήτηση [7]	Τελευταία προσφορά [7]	P/E μετά φ.	Χρήση	Όγκος	Πράξεις	Αξία Συναλλαγών[8]	Χ.Α. Εταιρείας (χιλ. €) [3,5]	Χαμηλό έτους	Υψηλό έτους	Κλάδος [4]
312,163	0.300	---	---	---	02/07/2008	28/02/2011	4959	**ΑΝΕΚ (ΠΟ `90)**	0.06	---	0.06	12/10/2018	---	---	---	---	---	---	7@0.048	---	---	---	---	---	11,184.41	0.06	0.092	5759
2,969,713	0.300	---	---	---	02/07/2008	28/02/2011	4958	**ΑΝΕΚ (ΠΟ `96)**	0.077	---	0.077	12/10/2018	---	---	---	---	---	108@0.077	---	---	---	---	---	---	11,184.41	0.062	0.125	5759
4,737,503	0.320	---	---	---	22/06/2005	22/09/2015	5115	**ΒΑΡΑΓΚΗΣ (ΚΟ)**	0.048	---	0.048	12/10/2018	---	---	---	---	---	---	---	---	---	---	---	---	227.40	0.034	0.17	3726
1,638,344	0.300	---	---	---	25/06/2002	09/10/2018	5162	**ΒΑΡΒΑΡΕΣΟΣ (ΚΑ)**	0.364	---	0.364	12/10/2018	---	---	---	---	---	---	---	---	2017	---	---	---	596.36	0.225	1.08	3763
17,579,754	4.16	---	---	---	18/08/2006	02/08/2010	5156	**ΒΙΟΤΕΡ (ΚΟ)**	0.094	4.44 #	0.09	12/10/2018	0.095	0.09	0.0995	0.0995	0.095	10@0.100	---	---	---	56,161	15	5,328.40	1,652.50	0.05	0.144	2357
77,126,446	0.340	---	---	---	23/05/2005	18/08/2011	5094	**Γ.Ε. ΔΗΜΗΤΡΙΟΥ (ΚΟ)**	0.012	---	0.012	12/10/2018	0.013	0.013	0.013	0.013	0.013	9000@0.010	33579@0.013	---	---	4,100	3	53.30	925.52	0.01	0.033	3722
15,878,748	0.480	---	---	---	10/07/2006	22/03/2004	5095	**ΔΟΜΙΚΗ ΚΡΗΤΗΣ (ΚΟ)**	0.09	---	0.09	12/10/2018	---	---	---	---	---	7000@0.072	334@0.104	---	---	---	---	---	1,429.09	0.072	0.183	2357
3,961,300	1.28	---	---	---	29/06/2004	03/08/2000	5080	**ΔΟΥΡΟΣ (ΚΟ)**	0.236	---	0.236	12/10/2018	---	---	---	---	---	---	91@0.236	---	2017	---	---	---	934.87	0.12	0.3	3763
7,085,888	1.59	---	---	---	02/07/1996	06/09/2010	4690	**ΕΛΒΙΕΜΕΚ (ΚΟ)**	4.7	---	4.7	12/10/2018	---	---	---	---	---	---	---	---	---	---	---	---	33,303.67	4.7	4.7	8633
11,125,110	0.300	---	---	---	02/06/2010	06/11/2017	5178	**ΕΥΡΩΣΥΜΒΟΥΛΟΙ (ΚΟ)**	0.199	---	0.199	12/10/2018	---	---	---	---	---	---	155@0.192	---	---	---	---	---	2,213.90	0.12	0.535	2791
7,125,216	0.650	---	---	---	01/07/2005	14/12/1999	4955	**ΚΡΕΚΑ (ΚΟ)**	0.0425	---	0.043	12/10/2018	---	---	---	---	---	10000@0.043	---	---	2017	---	---	---	302.82	0.0425	0.338	3573
7,734,375	1.00	---	---	---	09/07/2007	07/01/2011	5112	**ΛΙΒΑΝΗ ΕΚΔΟΤ. ΟΡΓ. (ΚΟ)**	0.0455	---	0.046	12/10/2018	---	---	---	---	---	---	800@0.037	---	---	---	---	---	351.91	0.0165	0.122	5557
15,842,391	1.51	---	---	---	15/07/2009	12/05/2000	5141	**ΜΠΗΤΡΟΣ ΣΥΜΜΕΤΟΧΙΚΗ** (ΚΟ)	0.191	---	0.191	12/10/2018	---	---	---	---	---	---	3@0.169	---	---	---	---	---	3,025.90	0.096	0.224	1757
119,596,817	0.300	---	---	---	15/07/2008	27/04/2017	5190	**ΝΙΚΑΣ (ΚΟ)**	0.32	---	0.32	12/10/2018	---	---	---	---	---	812@0.320	---	---	---	---	---	---	38,270.98	0.28	0.5	3577
24,319,250	0.300	---	---	---	09/07/2002	04/07/2007	5165	**ΠΡΟΟΔΕΥΤΙΚΗ (ΚΟ)**	0.0955	---	0.096	12/10/2018	---	---	---	---	---	---	105@0.095	---	---	---	---	---	2,322.49	0.047	0.138	2357
10,186,667	1.35	---	---	---	24/06/2008	02/02/2016	4887	**ΣΙΔΜΑ (ΚΟ)**	0.36	---	0.36	12/10/2018	---	---	---	---	---	---	1000@0.350	---	---	---	---	---	3,667.20	0.232	0.46	1757
23,743,440	0.300	---	---	---	23/06/2008	24/07/2018	---	**ΣΦΑΚΙΑΝΑΚΗΣ (ΚΟ)**	0.32	---	0.32	12/10/2018	---	---	---	---	---	100@0.274	400@0.384	---	---	---	---	---	7,597.90	0.25	0.6304	5379

Κατάσταση σε Αναστολή

215,246,452	0.300	---	---	---	25/06/2001	24/09/2001	5164	ALTEC (**ΚΟ**)	0.012	---	0.012	30/11/2015	---	---	---	---	---	---	---	---	---	---	---	---	2,582.96	0.012	0.012	9533
20,255,805	0.300	---	---	---	22/08/2006	02/08/2010	5136	AXON **ΣΥΜΜΕΤΟΧΩΝ (ΚΟ)**	0.058	---	0.058	28/04/2017	---	---	---	---	---	---	---	---	---	---	---	---	1,174.84	0.058	0.058	4533
21,820,410	0.800	---	---	---	22/05/2008	02/08/2011	5174	EUROMEDICA (ΚΟ)	0.448	---	0.448	30/04/2018	---	---	---	---	---	---	---	---	---	---	---	---	9,775.54	0.0825	0.45	4533
66,948,210	0.300	---	---	---	22/09/2015	22/09/2015	5179	FOLLI-FOLLIE (**ΚΟ**)	4.8	---	4.8	24/05/2018	---	---	---	---	---	---	---	---	---	---	---	---	321,351.41	4.8	19.9	5379
13,191,620	0.620	---	---	---	04/08/2010	09/09/2002	5170	YALCO - **ΚΩΝΣΤΑΝΤΙΝΟΥ (ΚΑ)**	0.178	---	0.178	27/04/2018	---	---	---	---	---	---	---	---	---	---	---	---	2,348.11	0.0565	0.181	3722
33,301,715	0.320	---	---	---	27/06/2003	08/07/2009	5167	**ΑΕΓΕΚ (ΚΟ)**	0.054	---	0.054	26/04/2018	---	---	---	---	---	---	---	---	---	---	---	---	1,798.29	0.028	0.09	2357
2,235,600	0.350	---	---	---	21/04/2010	25/07/2017	5180	**ΑΙΟΛΙΚΗ ΑΕΕΧ (ΚΟ)**	0.41	---	0.41	19/07/2018	---	---	---	---	---	---	---	---	---	---	---	---	916.60	0.352	0.65	8985
5,000,000	0.400	---	---	---	03/06/2009	01/09/2014	5087	**ΑΛΚΟ ΕΛΛΑΣ (ΚΟ)**	0.18	---	0.18	31/03/2015	---	---	---	---	---	---	---	---	---	---	---	---	900.00	0.18	0.18	1753
14,870,100	0.300	---	---	---	15/05/2008	26/09/2011	5130	**ΑΛΦΑ ΓΚΡΙΣΙΝ Α.Ε. (ΚΟ)**	0.014	---	0.014	13/04/2017	---	---	---	---	---	---	---	---	---	---	---	---	208.18	0.014	0.014	9533
81,644,555	0.300	---	---	---	01/07/2008	02/09/2002	5098	**ΑΤΤΙ - ΚΑΤ (ΚΟ)**	0.012	---	0.012	29/05/2015	---	---	---	---	---	---	---	---	---	---	---	---	979.73	0.012	0.012	2357
20,121,710	1.21	---	---	---	27/07/1992	12/03/2003	5002	**ΒΑΛΚΑΝ ΑΚΙΝΗΤΑ (ΚΟ)**	0.19	---	0.19	29/08/2013	---	---	---	---	---	---	---	---	---	---	---	---	3,823.12	0.19	0.19	8633
33,930,000	0.300	---	---	---	03/07/2006	30/05/2001	4865	**ΒΩΒΟΣ ΜΠΑΜΠΗΣ (ΚΟ)**	0.304	---	0.304	30/03/2012	---	---	---	---	---	---	---	---	---	---	---	---	10,314.72	0.304	0.304	8633
6,000,000	0.600	---	---	---	13/06/2008	08/04/2004	5172	**ΓΙΟΥΡΟΜΠΡΟΚΕΡΣ (ΚΟ)**	0.008	---	0.008	27/04/2018	---	---	---	---	---	---	---	---	---	---	---	---	48.00	0.007	0.008	8534
7,847,611	1.20	---	---	---	01/08/2007	28/09/2011	4939	**ΕΔΡΑΣΗ - ΨΑΛΛΙΔΑΣ Χ. (ΚΟ)**	0.15	---	0.15	29/11/2012	---	---	---	---	---	---	---	---	---	---	---	---	1,177.14	0.15	0.15	2357
36,748,909	0.730	---	---	---	15/12/2005	13/12/2006	5109	**ΕΛ. ΒΙΟΜ. ΖΑΧΑΡΗΣ (ΚΑ)**	0.075	---	0.075	29/02/2016	---	---	---	---	---	---	---	---	---	---	---	---	2,756.17	0.075	0.075	3577
30,390,000	0.310	---	---	---	18/08/2008	29/12/2006	5099	**ΕΛΛΗΝΙΚΕΣ ΙΧΘΥΟΚΑΛ/ΡΓΕΙΕΣ (ΚΟ)**	0.07	---	0.07	02/06/2015	---	---	---	---	---	---	---	---	---	---	---	---	2,127.30	0.07	0.07	3573
24,619,524	0.500	---	---	---	10/10/1986	30/12/2002	4914	**ΚΕΡΑΜΕΙΑ-ΑΛΛΑΤΙΝΗ (ΚΟ)**	0.088	---	0.088	30/08/2012	---	---	---	---	---	---	---	---	---	---	---	---	2,166.52	0.088	0.088	8633
66,937,526	0.700	---	---	---	13/08/2010	21/05/2003	5003	**ΜΗΧΑΝΙΚΗ (ΚΟ)**	0.1	---	0.1	29/08/2013	---	---	---	---	---	---	---	---	---	---	---	---	9,186.78	0.1	0.1	2357
25,968,987	0.700	---	---	---	13/08/2010	21/05/2003	5004	**ΜΗΧΑΝΙΚΗ (ΠΟ)**	0.096	---	0.096	29/08/2013	---	---	---	---	---	---	---	---	---	---	---	---	9,186.78	0.096	0.096	2357
25,179,640	0.600	---	---	---	08/08/1994	19/09/2000	5191	**ΜΠΟΥΤΑΡΗΣ Ι. & ΥΙΟΣ (ΚΑ)**	0.026	---	0.026	01/10/2018	---	---	---	---	---	---	---	---	---	---	---	---	742.45	0.024	0.066	3535
1,540,000	0.600	---	---	---	08/08/1994	19/09/2000	5192	**ΜΠΟΥΤΑΡΗΣ Ι. & ΥΙΟΣ (ΠΑ)**	0.057	---	0.057	01/10/2018	---	---	---	---	---	---	---	---	---	---	---	---	742.45	0.057	0.09	3535

Πληθος Χρεογράφων	Ονομ. Αξία	Μερίσματα [1] 2015	2016	2017	Ημερ.Τελευτ.Αποκοπής Μέρισμα [2]	Δικαίωμα	Σημ.	Χρεόγραφα	Τιμή κλεισίματος	% μεταβ.	Προηγ. Κλείσιμο-ημ/νία		Άνοιγμα	Κατωτ Τιμή	Ανωτ Τιμή	Τελ Τιμή	Σταθμ Τιμή	Τελευταία ζήτηση [7]		Τελευταία προσφορά [7]	P/E μετά φ.	Χρήση	Όγκος	Πράξεις	Αξία Συναλλαγών[8]	Χ.Α. Εταιρείας (χιλ. €) [3,5]	Χαμηλό έτους	Υψηλό έτους	Κλάδος [4]
23,935,280	0.300	---	---	---	29/06/2009	13/06/2000	5153	**ΝΑΥΤΕΜΠΟΡΙΚΗ (ΚΟ)**	0.107	---	0.107	02/10/2017	---	---	---	---	---	---	---	---	---	---	---	---	---	2,561.07	0.107	0.107	5557
255,459,600	0.300	---	---	---	26/06/2000	03/12/2010	5101	**ΝΕΛ (ΚΟ)**	0.07	---	0.07	31/08/2015	---	---	---	---	---	---	---	---	---	---	---	---	---	17,882.17	0.07	0.07	5759
23,463,874	0.800	---	---	---	23/05/2003	21/12/1999	4918	**ΝΕΩΡΙΟΝ (ΚΟ)**	0.125	---	0.125	30/08/2012	---	---	---	---	---	---	---	---	---	---	---	---	---	2,932.98	0.125	0.125	2753
18,750,000	0.300	---	---	---	02/07/2001	31/12/2012	5154	**ΠΗΓΑΣΟΣ ΕΚΔΟΤΙΚΗ Α.Ε.** (ΚΟ)	0.089	---	0.089	02/10/2017	---	---	---	---	---	---	---	---	---	---	---	---	---	1,668.75	0.089	0.089	5557
144,688,060	0.600	---	---	---	21/04/2008	10/03/2010	4982	**Τ** BANK (**ΚΟ**)	0.048	---	0.052	# 29/11/2011	---	---	---	---	---	---	---	---	---	---	---	---	---	6,945.03	0.048	0.048	8355
284,465,964	3.70	---	---	---	20/06/2008	15/06/2009	4913	**ΤΑΧΥΔΡΟΜΙΚΟ ΤΑΜΙΕΥΤΗΡΙΟ (ΚΟ)**	0.168	---	0.239	# 29/08/2012	---	---	---	---	---	---	---	---	---	---	---	---	---	47,790.28	0.168	0.168	8355
13,920,000	0.320	---	---	---	19/11/2001	01/08/2000	4726	**ΤΕΞΑΠΡΕΤ (ΚΟ)**	0.08	---	0.08	28/02/2011	---	---	---	---	---	---	---	---	---	---	---	---	---	1,113.60	0.08	0.08	3763
100,793,572	0.300	---	---	---	16/07/2009	11/02/2016	5110	**ΤΗΛΕΤΥΠΟΣ (ΚΟ)**	0.06	---	0.06	07/03/2016	---	---	---	---	---	---	---	---	---	---	---	---	---	6,047.61	0.06	0.06	5553
766,000	1.00	---	---	---	01/07/2004	11/12/2012	5168	**ΤΡΙΑ ΑΛΦΑ (ΚΟ)**	2.2	---	2.2	27/04/2018	---	---	---	---	---	---	---	---	---	---	---	---	---	1,846.90	1.71	2.48	3763
245,000	1.00	---	---	---	19/07/2010	11/12/2012	5169	**ΤΡΙΑ ΑΛΦΑ (ΠΟ)**	0.66	---	0.66	27/04/2018	---	---	---	---	---	---	2839@0.660	---	---	---	---	---	---	1,846.90	0.6	0.66	3763
510,840	1.00	---	---	---	15/07/2008	21/11/2013	5036	**ΤΡΟΠΑΙΑ ΣΥΜΜΕΤΟΧΙΚΗ (ΚΟ)**	2	---	0.02	# 30/03/2012	---	---	---	---	---	---	---	---	---	---	---	---	---	1,021.68	2	2	3722
4,034,950	0.680	---	---	---	01/07/2005	30/12/2010	5171	**ΧΑΤΖΗΚΡΑΝΙΩΤΗ Ε. ΥΙΟΙ (ΚΟ)**	0.14	---	0.14	27/04/2018	---	---	---	---	---	---	---	---	---	---	---	---	---	564.89	0.102	0.18	3577

Σημειώσεις Χρεογράφων

Κωδικός		Κείμενο σημείωσης
( )	-	Προσαρμοσμένα Μερίσματα λόγω διανομής Δωρεάν μετοχών.
*	-	Τελευταία προσαρμοσμένη τιμή κλεισίματος.
[1]	-	Καθαρά μερίσματα.
[2]	-	Στη στήλη "Ημερ. Αποκοπής τελευταίου δικαιώματος" αναφέρεται η Ημερομηνία εισαγωγής για Νέες Εταιρείες.
[3]	-	Η Χρηματιστηριακή αξία αναφέρεται στο σύνολο των μετοχών
[4]	-	Η κωδικοποίηση των Κλάδων Οικονομικής Δραστηριότητας του Χ.Α. παρουσιάζονται στο Παράρτημα Α
[5]	-	Η Χρηματιστηριακή Αξία αναφέρεται στο σύνολο των κατηγοριών μετοχών (εφόσον έχουν εισαχθεί περισσότερες της μιας κατηγορίες) και δεν αναφέρεται σε επιμέρους κατηγορίες μετοχών μιας εταιρείας.
[6]	-	P/E μεγαλύτερο του 100
[7]	-	Τελευταία εικόνα του Βιβλίου Εντολών πριν το τέλος της συνεδρίασης
[8]	-	Στην Αξία Συναλλαγών των Μετοχών περιλαμβάνονται όλοι οι τύποι Πακέτων

4690	-	Μεταφορά στην κατηγορία Επιτήρησης από 4/4/2006.
4726	-	Αναστολή διαπραγμάτευσης από 1/3/2011.
4750	-	Μεταφορά στην "Κατηγορία Επιτήρησης" από 8/4/2011.
4865	-	Αναστολή διαπραγμάτευσης από 2/4/2012.
4887	-	Μεταφορά στην Κατηγορία Επιτήρησης από 10/4/2012.
4912	-	Μεταφορά στην κατηγορία Επιτήρησης από 31/7/2012.
4913	-	Αναστολή διαπραγμάτευσης από 30/8/2012.
4914	-	Αναστολή διαπραγμάτευσης από 31/8/2012.
4918	-	Αναστολή διαπραγμάτευσης από 31/8/2012.
4939	-	Αναστολή διαπραγμάτευσης από 30/11/2012.
4955	-	Μεταφορά στην Επιτήρηση από 5/4/2013.
4956	-	Μεταφορά στην Επιτήρηση από 5/4/2013.
4957	-	Μεταφορά στην Επιτήρηση από 5/4/2013.
4958	-	Μεταφορά στην Επιτήρηση από 5/4/2013.
4959	-	Μεταφορά στην Επιτήρηση από 5/4/2013.
4982	-	Αναστολή διαπραγμάτευσης από 30/11/2011.
4983	-	Μεταφορά στην κατηγορία Επιτήρησης από 5/4/2013.
5002	-	Αναστολή διαπραγμάτευσης από 30/08/2013.
5003	-	Αναστολή διαπραγμάτευσης από 30/08/2013.
5004	-	Αναστολή διαπραγμάτευσης από 30/08/2013.
5036	-	Η μετοχή της εταιρίας βρίσκεται σε καθεστώς αναστολής διαπραγμάτευσης από 2/4/2012. Κατά τη διάρκεια της αναστολής, η εταιρία προέβη σε reverse split μετοχών, με βάση το οποίο αναπροσαρμόστηκε μετά την ολοκλήρωση της εταιρικής πράξης ο αριθμός των μετοχών της εταιρίας αλλά και αναλογικά η τελευταία τιμή κλεισίματος της μετοχής της 30/03/2012.
5080	-	Μεταφορά στην κατηγορία Επιτήρησης από 05/12/2014.
5087	-	Αναστολή διαπραγμάτευσης από 1/4/2015.
5093	-	Μεταφορά στην Κατηγορία Επιτήρησης από 8/4/2015.
5094	-	Μεταφορά στην Κατηγορία Επιτήρησης από 8/4/2015.
5095	-	Μεταφορά στην Επιτήρηση από 9/4/2015.
5098	-	Αναστολή διαπραγμάτευσης από 2/6/2015.
5099	-	Αναστολή διαπραγμάτευσης από 3/6/2015.
5101	-	Αναστολή διαπραγμάτευσης από 1/9/2015.
5109	-	Αναστολή διαπραγμάτευσης από 01/03/2016.
5110	-	Αναστολή διαπραγμάτευσης από 08/03/2016.
5112	-	Μεταφορά στην Κατηγορία Επιτήρησης από 15/04/2016.
5115	-	Μεταφορά στην Κατηγορία Επιτήρησης από 15/04/2016.
5123	-	Μεταφορά στην Κατηγορία Επιτήρησης από 01/04/2016.
5130	-	Αναστολή διαπραγμάτευσης από 18/04/2017.
5136	-	Αναστολή διαπραγμάτευσης από 02/05/2017.
5141	-	Μεταφορά στην Κατηγορία Επιτήρησης από 10/05/2017.
5153	-	Αναστολή διαπραγμάτευσης από 03/10/2017.
5154	-	Αναστολή διαπραγμάτευσης από 03/10/2017.
5156	-	Μεταφορά στην κατηγορία Επιτήρηση από 11/12/2017.

Σημειώσεις Χρεογράφων

Κωδικός		Κείμενο σημείωσης
5160	-	Μεταφορά στην Κατηγορία Επιτήρησης από 15/04/2016.
5161	-	Μεταφορά στην κατηγορία Επιτήρηση από τις 25/11/2011.
5162	-	Μεταφορά στην Κατηγορία Επιτήρησης από 21/12/2009.
5164	-	Αναστολή διαπραγμάτευσης από 01/12/2015.
5165	-	Μεταφορά στην Κατηγορία Επιτήρησης από 15/02/2018.
5167	-	Αναστολή διαπραγμάτευσης από 27/04/2018.
5168	-	Αναστολή διαπραγμάτευσης από 30/04/2018.
5169	-	Αναστολή διαπραγμάτευσης από 30/04/2018.
5170	-	Αναστολή διαπραγμάτευσης από 30/04/2018.
5171	-	Αναστολή διαπραγμάτευσης από 30/04/2018.
5172	-	Αναστολή διαπραγμάτευσης από 30/04/2018.
5174	-	Αναστολή διαπραγμάτευσης από 02/05/2018.
5178	-	Μεταφορά στην Κατηγορία Επιτήρησης από 11/05/2018.
5179	-	Αναστολή διαπραγμάτευσης από 25/05/2018.
5180	-	Μεταφορά στην Κατηγορία Επιτήρησης από 29/05/2018.
5190	-	Μεταφορά στην Κατηγορία Επιτήρησης από 01/10/2018.
5191	-	Αναστολή διαπραγμάτευσης από 02/10/2018.
5192	-	Αναστολή διαπραγμάτευσης από 02/10/2018.

Στοιχεία Συναλλαγών Πακέτων

Χρεόγραφα	Όγκος πακέτου	Τιμή πακέτου	Αξία πακέτου	Ώρα έγκρισης	Σημείωση
ΠΛΑΣΤΙΚΑ ΘΡΑΚΗΣ (**ΚΟ**)	159,158	1.99	316,724.42	15:21:25	20
ΟΠΑΠ (**ΚΟ**)	1,068,432	8.30	8,867,985.60	17:10:48	20
ΠΕΙΡΑΙΩΣ ΤΡΑΠΕΖΑ (**ΚΟ**)	416,611	1.16	483,685.37	17:11:02	20

Σημειώσεις πακέτων

9 - Μέθοδος 6-1 / Ειδική Χρέωση
10 - Μέθοδος 6-1 / Ειδική Χρέωση, Αυθημερόν Διακανονισμός
14 - Μέθοδος 6-3 / Πακέτο Αποκατάστασης, Ατελής αγορά και Πώληση
18 - Μέθοδος 6-2 / SPOT 1
19 - Μέθοδος 6-2 / SPOT 2
20 - Μέθοδος 6-1 και Μέθοδος 6-1 Αυθημερόν Διακανονισμός
21 - Άλλη Προσυμφωνημένη

Στοιχεία Συναλλαγών Δικαιωμάτων

Ημερ. αποκοπής	Έναρξη εξάσκησης	Λήξη εξάσκησης	Λήξη διαπρ/σης	**Δικαιώματα**	Κατωτ Τιμή	Ανωτ Τιμή	**Τιμή κλεισ.**	Τελευταία ζήτηση	Τελευταία προσφορά	Όγκος	Πράξεις	**Αξία Συναλλαγών**

Δεν υπάρχουν Συναλλαγές Δικαιωμάτων.

Στοιχεία Συναλλαγών Εκποιήσεων

Χρεόγραφα	Τύπος Χρεογράφου	Όγκος Συναλλαγών	Αριθμός Πράξεων	Αξία Συναλλαγών	Σημείωση
Δεν πραγματοποιήθηκαν Εκποιήσεις Μετοχών.					

Σημειώσεις Εκποίησεων

1 - Κανονική Εκποίηση.

2 - Εκποίηση Ενσώματων Ονομαστικών Μετοχών.

3 - Εκποίηση Αδιάθετων Κλασματικών Υπολοίπων.

Στοιχεία Συναλλαγών Εκποιήσεων Ενσώματων Ονομαστικών Μετοχών

Χρεόγραφα	Ημερ/νία έναρξης	Ημερ/νία λήξης	Αρχικό πλήθος	Διαθέσιμο πλήθος	Ημερομηνία	Μέση τιμή (ημέρας)	Μέση τιμή (περιόδου)	Αριθμός Πράξεων	Όγκος Συναλλαγών	Αξία Συναλλαγών

Δεν πραγματοποιήθηκαν Εκποιήσεις Ενσώματων Ονομαστικών Μετοχών.

Σημειώσεις Εκποίησεων

Σύμφωνα με την Απόφαση 1/380/04.05.2006 της Επιτροπής Κεφαλαιαγοράς εκποιούνται μέσω του Χρηματιστηρίου Αθηνών με επιμέλεια της εκδότριας εταιρείας, οι ενσώματες ονομαστικές μετοχές που δεν έχουν κατατεθεί στην εκδότρια προς αποϋλοποίηση. Η εκποίηση διενεργείται σύμφωνα με τον τρόπο που ορίζεται στο άρθρο 99Α του Κανονισμού του Χρηματιστηρίου Αθηνών.

Στοιχεία Ενεργητικού Διαπραγματεύσιμων Αμοιβαίων Κεφαλαίων (Δ.Α.Κ.)

	Ημερομηνία συναλλαγών	Δημιουργία / Εξαγορά	Αριθ. Μερ. (Τ-1)	Νέα Μερ. (Τ-1)	Εξαγορασθ. Μερ. (Τ-1)	**Μερίδια (Τ) [1]**	Αξία Ενεργητικού [2]	**Καθαρή Τιμή**	Μέρισμα/Μερίδι	Ημερ. Αποκοπής
ALPHA ETF FTSE Athex Large Cap	15/10/2018	5,000	629,082	13,300	---	642,382	10,600,200.00	16.5014	0.43	30/06/2018

Σημειώσεις Δ.Α.Κ.

[1] - Αριθμ. μεριδίων (Τ) = Αριθμ. μεριδίων (Τ-1) + Νεοεκδιθέντα μερίδια (Τ-1) - Εξαγορασθέντα μερίδια (Τ-1)

[2] - Περιλαμβάνονται και τα μερίδια που δημιουργήθηκαν / εξαγοράσθηκαν την ημέρα Τ-1.

Περιγραφή	Στοιχεία
Ονομασία Δ.Α.Κ.	ALPHA ETF FTSE Athex Large Cap
Σύμβολο Δ.Α.Κ. (GR)	**ΑΔΑΚ**
Σύμβολο Δ.Α.Κ. (EN)	AETF
ISIN Δ.Α.Κ.	GRF000153004
Κατηγορία Διαπραγμάτευσης	Διαπραγματεύσιμα Αμοιβαία Κεφάλαια (Δ.Α.Κ.)
Τύπος Δ.Α.Κ.	Μετοχών
Τρόπος διαχείρισης	Παθητικός
Επενδυτική Στρατηγική	Σκοπός της επενδυτικής πολιτικής του Αμοιβαίου Κεφαλαίου είναι η αναπαραγωγή της αποδόσεως του Δείκτη FTSE/Χ.Α. Large Cap του Χρηματιστηρίου Αθηνών σε όρους Ευρώ, ακολουθώντας πλήρως και πανομοιοτύπως τη σύνθεση του υποκείμενου Δείκτη.
Εκδότης	ΑΛΦΑ ASSET MANAGEMENT Α.Ε.Δ.Α.Κ.
Εταιρεία Διαχείρισης	ΑΛΦΑ ASSET MANAGEMENT Α.Ε.Δ.Α.Κ.
Ειδικοί Διαπραγματευτές	ΑΛΦΑ FINANCE Α.Χ.Ε.Π.Ε.Υ. , ΕΘΝΙΚΗ ΧΡΗΜΑΤΙΣΤΗΡΙΑΚΗ Α.Χ.Ε.Π.Ε.Υ.
Θεματοφύλακας	ΑΛΦΑ ΤΡΑΠΕΖΑ Α.Ε.
Σύμβολο Δείκτη (GR)	FTSE
Σύμβολο Δείκτη (EN)	FTSE
Ονομασία Δείκτη	FTSE/Χ.Α. Large Cap
ISIN Δείκτη	GRI99201A006
Κλάσμα Δείκτη [1]	1/100
Αρχική Τιμή Μεριδίου	21.76
Συνολικός Αριθμός Μεριδίων [2]	642,382
Ημερομηνία πρώτης Έκδοσης	14/01/2008
Ημερομηνία έναρξης Διαπραγμάτευσης	24/01/2008
Νόμισμα Διαπραγμάτευσης	ΕΥΡΩ
Νόμισμα Ενεργητικού	ΕΥΡΩ
Αρχική Αξία Ενεργητικού [3]	3,000,000.00
Αριθμ. Μεριδίων για Δημιουργία-Εξαγορά [4]	5,000
Αμοιβή Διαχείρισης	0.375

Σημειώσεις Δ.Α.Κ.

[1] - Το κλάσμα της τιμής του δείκτη που αποτελεί η τιμή της πρώτης έκδοσης

[2] - Ο αριθμός μεριδίων που διαπραγματεύθηκαν στο Χρηματιστήριο την ημέρα Τ

[3] - Η αξία του ενεργητικού κατά την έκδοση

[4] - Ο αριθμός μεριδίων που απαιτείται κατά τη διαδικασία δημιουργίας εξαγοράς

Α Ν Α Κ Ο Ι Ν Ω Σ Ε Ι Σ

ΕΤΑΙΡΙΚΕΣ ΠΡΑΞΕΙΣ

ΙΑΣΩ Α.Ε.
Εκποίηση μετοχών

Σήμερα, 15/10/2018, σύμφωνα με τις αριθ. 117/17.10.2017 & 117Β/04.10.2018 Αποφάσεις της Επιτροπής Κεφαλαιαγοράς, πρόκειται να εκποιηθούν 287.092 (ΚΟ) μετοχές της εταιρίας «ΙΑΣΩ Α.Ε.» (GRS379233000). Ως τιμή εκκίνησης για την εκποίηση των μετοχών ορίζεται η τιμή της αμέσως προηγούμενης τιμής κλεισίματος των μετοχών με απόκλιση κατά ποσοστό μείον τρία τοις εκατό (-3%).

ΓΝΩΣΤΟΠΟΙΗΣΕΙΣ ΕΤΑΙΡΕΙΩΝ

Ι. ΚΛΟΥΚΙΝΑΣ-Ι. ΛΑΠΠΑΣ Α.Ε.
Ανακοίνωση

Σύμφωνα με τις διατάξεις των άρθρων 3 & 21 του Ν.3556/2007 και σε συνδυασμό με την διάταξη του άρθρου 11 της απόφασης 1/434/03.07.2007 της Επιτροπής Κεφαλαιαγοράς ο κος Λουκάς Σπεντζάρης, Αντιπρόεδρος και Διευθύνων Σύμβουλος της εταιρείας, προέβη στις 12/10/2018 σε αγορά 14.000 κοινών ονομαστικών μετοχών συνολικής αξίας 7.700,00 ευρώ συναλλαγή που γνωστοποιήθηκε στην εταιρεία σύμφωνα με το άρθρο 13 του Ν.3340/2005.

ΜΙΝΩΙΚΕΣ ΓΡΑΜΜΕΣ Α.Ν.Ε.
Ανακοίνωση

Οι Μινωικές Γραμμές Α.Ν.Ε. ανακοινώνουν ότι η εταιρεία (Grimaldi Euromed S.p.A) συνδεόμενο νομικό πρόσωπο με τον Πρόεδρο του Διοικητικού Συμβουλίου της Εταιρείας Emanuele G. Grimaldi (υπόχρεο πρόσωπο με βάση το άρθρο 13 του Ν.3340/2005), προέβη στις 11/10/2018 σε αγορά 6.000 κοινών ονομαστικών μετοχών των Μινωικών Γραμμών συνολικής αξίας ευρώ 14.389,98. Η παρούσα γίνεται σύμφωνα με το Ν.3556/2007 (άρθρο 3, (ιστ), (ββ), και άρθρο 21) και σε συνδυασμό με το άρθρο 11 της απόφασης 1/434/3.7.2007 της Επιτροπής Κεφαλαιαγοράς.

Η ΝΑΥΤΕΜΠΟΡΙΚΗ Α.Ε.
Ανακοίνωση

Η ανώνυμη εταιρεία με την επωνυμία «Η ΝΑΥΤΕΜΠΟΡΙΚΗ - ΠΑΝΟΣ ΑΘΑΝΑΣΙΑΔΗΣ ΚΑΙ ΣΙΑ Α.Ε.» γνωστοποιεί προς το επενδυτικό κοινό βάσει του Ν. 3340/2005 και των κατ' εξουσιοδότηση αυτού αποφάσεων του Δ.Σ. της Επιτροπής Κεφαλαιαγοράς την αντικατάσταση στη θέση του εσωτερικού ελεγκτή της, κ. Παναγιώτη Μιχαήλ (ο οποίος αποχώρησε από την Εταιρεία) από τον κ. Δημήτριο Τζαμουζαντώνη, δυνάμει της από 08.10.2018 απόφασης του Δ.Σ. της Εταιρείας.

ΑΡΤΟΒΙΟΜΗΧΑΝΙΑ ΚΑΡΑΜΟΛΕΓΚΟΣ Α.Ε.
Ανακοίνωση

Η Εταιρεία “ΑΡΤΟΒΙΟΜΗΧΑΝΙΑ ΚΑΡΑΜΟΛΕΓΚΟΣ Α.Ε.” ενημερώνει, σύμφωνα με τις διατάξεις της κείμενης νομοθεσίας και το άρθρο 4.1.3.6 του Κανονισμού του ΧΑ ότι από 12/10/2018 καθήκοντα Διευθυντή Οικονομικών Υπηρεσιών του Ομίλου αναλαμβάνει ο κ. Πέτρος Θάνος του Νικήτα.

ΒΙΟΤΕΡ Α.Ε.
Ανακοίνωση

Η ΒΙΟΤΕΡ Α.Ε. ανακοινώνει ότι ο κ. Μαυροσκότης Γεώργιος, Διευθύνων Σύμβουλος – Γεν. Δ/ντης & Αντιπρόεδρος της εταιρείας και υπόχρεο πρόσωπο βάσει του Ν.3340/2005 προέβη στις 12/10/2018 σε πώληση 69.700 μετοχών συνολικής αξίας 6.830,60 €.

ΒΙΟΤΕΡ Α.Ε.
Ανακοίνωση

Η Ανώνυμη Εταιρεία με την επωνυμία «ΒΙΟΜΗΧΑΝΙΚΑ ΤΕΧΝΙΚΑ ΕΡΓΑ “ΒΙΟΤΕΡ Α.Ε.”» σε εφαρμογή του Ν. 3556/2007, ως ισχύει, γνωστοποιεί ότι στις 10/10/2018 το συνολικό ποσοστό των δικαιωμάτων ψήφου του κύριου Γεωργίου Μαυροσκότη, Διευθύνοντα Συμβούλου-Γενικού Διευθυντή και Αντιπροέδρου του Δ.Σ. της εταιρείας σημείωσε μεταβολή του ορίου του 3% επί του συνόλου των δικαιωμάτων ψήφου της εταιρείας και διαμορφώθηκε σε συνολικό ποσοστό 17,72% (δηλαδή 3.115.900 δικαιώματα ψήφου), έναντι προηγούμενου συνολικού ποσοστού 20,806% (δηλ. 3.657.700 δικαιώματα ψήφου). Ο κ. Μαυροσκότης Γεώργιος, Διευθύνοντας Σύμβουλος - Γενικός Διευθυντής και Αντιπρόεδρος του Δ.Σ. της εταιρείας ανακοινώνει ότι από 10/10/2018 ελέγχει άμεσα 1.890.700 μετοχές της εταιρείας (που αντιστοιχούν σε 10,755% των δικαιωμάτων ψήφου) και έμμεσα μέσω της εταιρείας «PROLINE CONSULTANTS S.A.» 1.225.200 μετοχές της εταιρείας που αντιστοιχούν σε ποσοστό 6,969% των δικαιωμάτων ψήφου. Κατόπιν των

παραπάνω ο κ. Γεώργιος Μαυροσκότης ελέγχει άμεσα και έμμεσα 3.115.900 μετοχές της εταιρείας που αντιστοιχούν σε 3.115.900 δικαιώματα ψήφου, ήτοι ποσοστό 17,72% των συνολικών δικαιωμάτων ψήφου.

INTERCONTINENTAL INTERNATIONAL

Ανακοίνωση

Η INTERCONTINENTAL INTERNATIONAL Α.Ε.Ε.Α.Π. ενημερώνει το επενδυτικό κοινό ότι σε εκτέλεση της από 1.6.2018 απόφασης της Τακτικής Γενικής Συνέλευσης των μετόχων της και της από 28.6.2018 απόφασης του Διοικητικού της Συμβουλίου, και σύμφωνα με το άρθρο 16 του κ.ν. 2190/1920, προέβη την 11.10.2018 σε αγορά 185 ιδίων μετοχών με μέση τιμή κτήσης 5,35 ευρώ ανά μετοχή, συνολικής αξίας 989,75 ευρώ.

SPACE HELLAS A.E.

Ανακοίνωση

Η Space Hellas ανέλαβε την υλοποίηση για την Αστυνομία Κύπρου, έργου που αφορά στην «Προμήθεια ειδικού λογισμικού, εξοπλισμού και υπηρεσιών τεχνικής υποστήριξης, εγκατάστασης και εκπαίδευσης στη χρήση/λειτουργία του λογισμικού». Το προσφερόμενο λογισμικό είναι η πλατφόρμα Web Intelligence της εταιρείας Web-IQ, με την ονομασία “Voyager”. Το έργο περιλαμβάνει την προμήθεια ειδικού λογισμικού για την αντιμετώπιση κινδύνων από εγκληματικές πράξεις μέσω διαδικτύου, καθώς και των υπηρεσιών εγκατάστασης, ελέγχων αποδοχής, εκπαίδευσης, εγγύησης, συντήρησης και παροχής τεχνικής υποστήριξης στο προσωπικό της Αστυνομίας Κύπρου. Στόχος του έργου είναι η υλοποίηση της απαραίτητης υποδομής στην Υπηρεσία Καταπολέμησης Ηλεκτρονικού Εγκλήματος της Αστυνομίας Κύπρου, για την προληπτική και αποτρεπτική αντιμετώπιση κινδύνων από εγκληματικές πράξεις μέσω διαδικτύου, κατά φυσικών και νομικών προσώπων. Η Space Hellas έχει στρατηγική συνεργασία με την Web-IQ, η οποία οικοδομήθηκε πάνω στην πολύ πετυχημένη υλοποίηση του έργου e-Crime στην Ελλάδα και συμμετέχει στη μετοχική σύνθεση της Ολλανδικής Εταιρείας. Η μοναδική τεχνολογία και εξειδίκευση της Web-IQ δίνουν στη Space Hellas ανταγωνιστικό πλεονέκτημα στο χώρο των Big Data Analytics και την τοποθετούν στην αναπτυσσόμενη αγορά της «Διαχείρισης Ψηφιακού Κινδύνου» με μια αξιόπιστη, ολοκληρωμένη και πλήρως παραμετροποιήσιμη λύση. Σχετικά με την Web-IQ: Η Web-IQ, είναι Ολλανδική εταιρεία τεχνολογίας η οποία προσφέρει μια πολύ δυνατή Web-Intelligence πλατφόρμα με τη δυνατότητα να ανιχνεύει, να αναλύει και να κάνει τα Big Data αξιοποιήσιμα. Η Web-IQ, συνεργάζεται ενεργά με πολλές αρχές ασφαλείας σε παγκόσμιο επίπεδο για την καταπολέμηση της on-line παιδικής κακοποίησης. Σχετικά με τη Space Hellas: Η Space Hellas δραστηριοποιείται από το 1985 ως System Integrator. Αποτελεί πρωτοπόρο εταιρεία στις αγορές ICT και ασφάλειας, καθώς παρέχει τις πλέον σύγχρονες τεχνολογικές λύσεις και υπηρεσίες, τις οποίες υποστηρίζει με ένα υπερσύγχρονο τεχνικό δίκτυο. Στην πολυετή πορεία της έχει συνάψει στρατηγικές συμφωνίες με τους μεγαλύτερους διεθνείς οίκους και έχει στο ενεργητικό της μία εντυπωσιακή λίστα ολοκληρωμένων σύνθετων έργων. Ως καινοτόμος εταιρεία προσφέρει λύσεις προστιθέμενης αξίας σε επιχειρήσεις και οργανισμούς, στον ιδιωτικό και δημόσιο τομέα. Τα κεντρικά γραφεία της βρίσκονται στην Αθήνα, ενώ διαθέτει υποκαταστήματα σε όλες τις μεγάλες Ελληνικές πόλεις και στην Κύπρο, θυγατρικές στην Κύπρο, στη Μάλτα, στη Σερβία, στη Ρουμανία και στην Ιορδανία. Οι δραστηριότητές της εκτείνονται από την Ευρώπη έως και τη Μέση Ανατολή. Η Space Hellas είναι εισηγμένη στο Χρηματιστήριο Αθηνών από το 2000.

ΙΑΤΡΙΚΟ ΑΘΗΝΩΝ Ε.Α.Ε.

Ανακοίνωση

Η εταιρεία ΙΑΤΡΙΚΟ ΑΘΗΝΩΝ Ε.Α.Ε. συμφώνως προς το Ν. 3556/2007 (άρθρο 3 (ιστ), (ββ) και άρθρο 21) και σε συνδυασμό με το άρθρο 11 της απόφασης 1/434/03.07.2007 της Επιτροπής Κεφαλαιαγοράς, ανακοινώνει ότι ο κ. Αποστολόπουλος Γεώργιος, Πρόεδρος της Εταιρείας (Υπόχρεο Πρόσωπο με βάση του άρθρο 13 του Ν. 3340/2005), προέβη σε αγορά 1.763 κοινών ονομαστικών μετοχών την 12.10.2018, συνολικής καθαρής αξίας 1.931,17 ευρώ.

M.L.S. ΠΛΗΡΟΦΟΡΙΚΗ Α.Ε.

Ανακοίνωση

Η MLS Πληροφορική Α.Ε κατ' εφαρμογή των Κανονισμών (ΕΕ) 2016/1052 και 596/2014, γνωστοποιεί στο επενδυτικό κοινό ότι , σε εκτέλεση της από 29.06.2018 απόφασης της Τακτικής Γενικής Συνέλευσης των μετόχων της εταιρίας και της από 23.08.2018 απόφασης του Διοικητικού Συμβουλίου της, προέβη την Παρασκευή 12.10.2018 σε αγορά 2.800 ιδίων μετοχών με μέση τιμή κτήσης 4,3904 ευρώ και συνολική αξία συναλλαγής 12.293 ευρώ. Οι ως άνω 2.800 μετοχές αγοράστηκαν μέσω της ALPHA FINANCE Α.Ε.Π.Ε.Υ.

ΙΑΤΡΙΚΟ ΑΘΗΝΩΝ Ε.Α.Ε.

Ανακοίνωση

Η εταιρεία ΙΑΤΡΙΚΟ ΑΘΗΝΩΝ Ε.Α.Ε. συμφώνως προς το Ν. 3556/2007 (άρθρο 3 (ιστ), (ββ) και άρθρο 21) και σε συνδυασμό με το άρθρο 11 της απόφασης 1/434/03.07.2007 της Επιτροπής Κεφαλαιαγοράς, ανακοινώνει ότι ο κ. Αποστολόπουλος Γεώργιος, Πρόεδρος της Εταιρείας (Υπόχρεο Πρόσωπο με βάση του άρθρο 13 του Ν. 3340/2005), προέβη σε αγορά 10.600 κοινών ονομαστικών μετοχών την 11.10.2018, συνολικής καθαρής αξίας 11.320,11 ευρώ.

Ο.Τ.Ε. Α.Ε.

Ανακοίνωση

Ο Οργανισμός Τηλεπικοινωνιών της Ελλάδος Α.Ε. («ΟΤΕ Α.Ε.» ή «Εταιρεία»), ανακοινώνει ότι στο πλαίσιο του Προγράμματος Επαναγοράς Ιδίων Μετοχών, την 12/10/2018, αγόρασε μέσω της Eurobank Equities Α.Ε.Π.Ε.Υ., 109.655 ίδιες μετοχές με μέση τιμή κτήσης €9,7445 ανά μετοχή, συνολικής αξίας €1.068.531,67 σύμφωνα με το άρθρο 16 του Κ.Ν. 2190/1920 και τις αποφάσεις των αρμοδίων οργάνων της Εταιρείας. Μετά και την προαναφερόμενη αγορά, η Εταιρεία κατέχει 8.161.772 ίδιες μετοχές, ποσοστό 1,665% του συνόλου των μετοχών της Εταιρείας. Η ανακοίνωση εκδίδεται σύμφωνα με τον Κανονισμό (ΕΕ) αριθ. 596/2014 του Ευρωπαϊκού Κοινοβουλίου και του Συμβουλίου της 16/4/2014, τον κατ' εξουσιοδότηση Κανονισμό (ΕΕ) 2016/1052 της Επιτροπής της 8/3/2016 και τον Κανονισμό του Χρηματιστηρίου Αθηνών (παρ. 4.1.3.14).

Ο.Π.Α.Π. ΑΕ
Ανακοίνωση

Η ΟΠΑΠ Α.Ε. («Η Εταιρεία»), σύμφωνα τις διατάξεις των Κανονισμών (ΕΕ) 596/2014 και 1052/2016 του Ευρωπαϊκού Κοινοβουλίου και του Συμβουλίου και σε συνέχεια της από 27.04.2017 απόφασης της Ετήσιας Τακτικής Γενικής Συνέλευσης των Μετόχων της Εταιρείας (Θέμα 11ο), ανακοινώνει ότι η Εταιρεία προέβη την 12.10.2018 μέσω του μέλους του Χ.Α. ΠΕΙΡΑΙΩΣ Α.Ε.Π.Ε.Υ. σε αγορά 100.000 ιδίων μετοχών συνολικής αξίας 826.986,20 ευρώ με μέση τιμή κτήσης 8,269862 ευρώ ανά μετοχή.

ΤΕΡΝΑ ΕΝΕΡΓΕΙΑΚΗ Α.Β.Ε.Τ.Ε.
Ανακοίνωση

Η ΤΕΡΝΑ ΕΝΕΡΓΕΙΑΚΗ ΑΒΕΤΕ κατ' εφαρμογή του άρθρου 4 παρ. 4 του υπ' αριθμ. 2273/2003 Κανονισμού της Επιτροπής των Ευρωπαϊκών Κοινοτήτων, γνωστοποιεί στο Επενδυτικό Κοινό ότι, σύμφωνα με το άρθρο 16 του ΚΝ 2190/20 όπως τροποποιήθηκε και ισχύει και σε εκτέλεση της από 9/2/2018 απόφασης της Έκτακτης Γενικής Συνέλευσης των Μετόχων της Εταιρείας και της από 28/2/2018 απόφασης του Δ.Σ., προέβη την 12/10/2018 μέσω του μέλους του Χ.Α. ΒΕΤΑ ΑΧΕΠΕΥ, σε αγορά 22.900 ιδίων μετοχών με μέση τιμή κτήσης 6,0797 ευρώ ανά μετοχή και συνολική αξία συναλλαγής 139.225,25 ευρώ.

PROFILE Α.Ε.Β.Ε.
Ανακοίνωση

Σε εφαρμογή του άρθρου 4 παρ.4 του υπ' αριθμ. 2273/2003 Κανονισμού της Επιτροπής των Ευρωπαϊκών Κοινοτήτων, η Ανώνυμη Εταιρία με την επωνυμία "PROFILE Α.Ε.Β.Ε. ΠΛΗΡΟΦΟΡΙΚΗΣ", (εφεξής "Εταιρία") ανακοινώνει ότι, σύμφωνα με το άρθρο 16 του κ.ν.2190/1920 όπως ισχύει, και βάσει των σχετικών αποφάσεων της Τακτικής Γενικής Συνέλευσης των Μετόχων της 11ης Μαΐου 2018 και του Διοικητικού Συμβουλίου της 14ης Μαΐου 2018, προέβη σε αγορά ιδίων μετοχών, ως ακολούθως: 1) Την 12/10/2018 η Εταιρία αγόρασε με μέση τιμή κτήσης 1,1843 ευρώ ανά μετοχή, 2.500 μετοχές συνολικής αξίας 2.960,83 ευρώ.

ΙΝΤΡΑΚΟΜ Α.Ε.
Ανακοίνωση

Παιανία, 12 Οκτωβρίου 2018 - Η Ανώνυμη Εταιρεία με την επωνυμία «ΙΝΤΡΑΚΟΜ ΑΝΩΝΥΜΗ ΕΤΑΙΡΕΙΑ ΣΥΜΜΕΤΟΧΩΝ» (δ.τ. «Intracom Holdings») ανακοινώνει ότι, σύμφωνα με την απόφαση της από 29.06.2018 Τακτικής Γενικής Συνέλευσης των μετόχων της, σε εφαρμογή του άρθρου 16 του Κ.Ν. 2190/1920, ως ισχύει, και του άρθρου 4 παρ. 4 του υπ' αριθμ. 2273/2003 Κανονισμού της Επιτροπής των Ευρωπαϊκών Κοινοτήτων, στις 12.10.2018 προέβη, μέσω του μέλους του Χ.Α. ΛΕΩΝ ΔΕΠΟΛΑΣ ΧΡΗΜΑΤΙΣΤΗΡΙΑΚΗ Α.Ε.Π.Ε.Υ, σε αγορά 10.000 ιδίων μετοχών με μέση τιμή κτήσης € 0,9078, ανά μετοχή και συνολική αξία συναλλαγής € 9.077,85. Κατόπιν της ως άνω αγοράς, η Εταιρεία κατέχει συνολικά 403.348 ίδιες μετοχές (ποσοστό 0,53% επί του μετοχικού της κεφαλαίου).

ΛΑΜΨΑ Α.Ε.
Ανακοίνωση

Η «Εταιρεία Ελληνικών Ξενοδοχείων ΛΑΜΨΑ Α.Ε.», ανακοινώνει ότι προχώρησε στην απόκτηση μετοχών που αντιπροσωπεύουν ποσοστό 50% του μετοχικού κεφαλαίου της εταιρείας «Τουριστικά Θέρετρα Α.Ε.», ιδιοκτήτριας του Ξενοδοχείου Sheraton Rhodes Resort, από την εταιρεία «ΓΚΟΛΦ ΡΕΖΙΝΤΕΝΣΙΣ Α.Ε.» αντί τιμήματος € 7.659.407,50. Μετά την ανωτέρω εξαγορά, η Λάμψα ΑΕ πλέον είναι κύρια του 100% του μετοχικού κεφαλαίου της εταιρείας «Τουριστικά Θέρετρα Α.Ε.». Σκοπός της Λάμψα Α.Ε. είναι να προχωρήσει στην πλήρη απορρόφηση της εταιρείας «Τουριστικά Θέρετρα Α.Ε.» έως το τέλος του 2018. Με αυτόν τον τρόπο, προσδοκά την επίτευξη σημαντικών οικονομιών κλίμακος μεταξύ των ξενοδοχείων, καθώς και καλύτερο συντονισμό της Διοικητικής Λειτουργίας και της Λειτουργίας Πωλήσεων.

Η «Εταιρεία Ελληνικών Ξενοδοχείων ΛΑΜΨΑ Α.Ε.», συμφερόντων του ομίλου Λασκαρίδη, είναι εισηγμένη στο Χρηματιστήριο Αθηνών από το 1946 και δραστηριοποιείται έντονα στον τομέα του τουρισμού, έχοντας στην ιδιοκτησία της τα Ξενοδοχεία Μεγάλη Βρεταννία και King George στην Αθήνα, το Ξενοδοχείο Sheraton στη Ρόδο, το Hyatt Regency Belgrade και το Mercure Excelsior στο Βελιγράδι, ενώ έχει μισθώσει και το ιστορικό ξενοδοχείο Kings Palace, στην Αθήνα, το οποίο πρόκειται να λειτουργήσει ως MGallery.

ΜΥΤΙΛΗΝΑΙΟΣ Α.Ε.
Ανακοίνωση

Η ΜΥΤΙΛΗΝΑΙΟΣ ΑΕ ανακοινώνει την συμφωνία για την απόκτηση του συνόλου των μετοχών (50%) που κατέχει η ΜΟΤΟΡ ΟΪΛ (ΕΛΛΑΣ) ΔΙΥΛΙΣΤΗΡΙΑ ΚΟΡΙΝΘΟΥ ΑΕ στην εταιρεία Μ ΚΑΙ Μ ΑΝΩΝΥΜΗ ΕΤΑΙΡΕΙΑ ΦΥΣΙΚΟΥ ΑΕΡΙΟΥ. Μετά την ολοκλήρωση της συμφωνίας, η ΜΥΤΙΛΗΝΑΙΟΣ ΑΕ θα καταστεί μοναδική μέτοχος (100%) της Μ ΚΑΙ Μ ΑΝΩΝΥΜΗ ΕΤΑΙΡΕΙΑ ΦΥΣΙΚΟΥ ΑΕΡΙΟΥ. Η συμφωνία τελεί υπό την αίρεση της έγκρισης της Ρυθμιστικής Αρχής Ενέργειας. Η ανωτέρω συμφωνία επιβεβαιώνει τη στρατηγική προσήλωση της ΜΥΤΙΛΗΝΑΙΟΣ ΑΕ στην περαιτέρω ανάπτυξη των δραστηριοτήτων που σχετίζονται με το φυσικό αέριο.

Π. ΠΕΤΡΟΠΟΥΛΟΣ Α.Ε.Β.Ε.
Ανακοίνωση

Η Πέτρος Πετρόπουλος ΑΕΒΕ γνωστοποιεί στο επενδυτικό κοινό ότι σύμφωνα με το άρθρο 16 του ΚΝ 2190/20, όπως τροποποιήθηκε και ισχύει , και σύμφωνα με τους όρους του Κανονισμού 2273/2003 της Ευρωπαϊκής Επιτροπής και σε εκτέλεση της από 19/4/2018 απόφασης της Γενικής Συνέλευσης των Μετόχων της Εταιρίας και απόφασης του Διοικητικού Συμβουλίου με ημερομηνία, 8/5/2018 προέβη την 12/10/2018 σε αγορά 436 Ιδίων Μετοχών της Εταιρίας μέσω της Alpha Finance με τιμή κτήσης 6,5283 ευρώ ανά μετοχή και συνολική αξία 2.846,3 ευρώ.

ΓΡ. ΣΑΡΑΝΤΗΣ Α.Β.Ε.Ε.
Ανακοίνωση

Η εταιρεία ΓΡ. ΣΑΡΑΝΤΗΣ Α.Β.Ε.Ε., με βάση τα άρθρα 3 και 21 του Ν.3556/2007 σε συνδυασμό με τις διατάξεις του Κανονισμού (ΕΕ) 596/2014 του Ευρωπαϊκού Κοινοβουλίου και του Συμβουλίου, ανακοινώνει ότι ο κ. Κυριάκος Σαράντης (Αντιπρόεδρος του Διοικητικού Συμβουλίου και Διευθύνων Σύμβουλος του Ομίλου), την 09/10/2018 αγόρασε, μέσω Συνδεόμενου Νομικού Προσώπου, συνολικά 5.000 κοινές ονομαστικές μετοχές στην τιμή 6,90 ευρώ ανά μετοχή.

ΜΟΤΟΡ ΟΪΛ Α.Ε.
Ανακοίνωση

Η ΜΟΤΟΡ ΟΙΛ (ΕΛΛΑΣ) Α.Ε. ανακοινώνει την υπογραφή συμφωνίας πώλησης του ποσοστού 50% που κατέχει στην Μ και Μ Α.Ε. ΦΥΣΙΚΟΥ ΑΕΡΙΟΥ στον ΟΜΙΛΟ ΕΠΙΧΕΙΡΗΣΕΩΝ ΜΥΤΙΛΗΝΑΙΟΣ Α.Ε. που πλέον θα καταστεί μοναδικός μέτοχος της εν λόγω εταιρείας. Η συμφωνία τελεί υπό την αίρεση έγκρισης από τη Ρυθμιστική Αρχή Ενέργειας. Επιπρόσθετα ανακοινώνεται η ολοκλήρωση της πώλησης του ποσοστού 50% που κατείχε η ΜΟΤΟΡ ΟΙΛ (ΕΛΛΑΣ) Α.Ε. στην NUR-MOH Α.Ε. ΗΛΙΟΘΕΡΜΙΚΗΣ ΕΝΕΡΓΕΙΑΣ στην εταιρεία NUR ENERGIE LTD η οποία κατέστη μοναδική μέτοχος της εν λόγω εταιρείας. Οι παραπάνω κινήσεις εντάσσονται στη στρατηγική ορθολογισμού των δραστηριοτήτων του Ομίλου ΜΟΤΟΡ ΟΙΛ (ΕΛΛΑΣ) Α.Ε.

ΓΕΝΙΚΕΣ ΣΥΝΕΛΕΥΣΕΙΣ

ΤΕΡΝΑ ΕΝΕΡΓΕΙΑΚΗ ΑΝΩΝΥΜΗ ΒΙΟΜΗΧΑΝΙΚΗ ΕΜΠΟΡΙΚΗ ΤΕΧΝΙΚΗ ΕΤΑΙΡΕΙΑ

Σύμφωνα με το Νόμο και το Καταστατικό, το Διοικητικό Συμβούλιο της Ανώνυμης Εταιρείας με την επωνυμία «ΤΕΡΝΑ ΕΝΕΡΓΕΙΑΚΗ ΑΝΩΝΥΜΗ ΒΙΟΜΗΧΑΝΙΚΗ ΕΜΠΟΡΙΚΗ ΤΕΧΝΙΚΗ ΕΤΑΙΡΕΙΑ» και τον διακριτικό τίτλο «ΤΕΡΝΑ ΕΝΕΡΓΕΙΑΚΗ Α.Β.Ε.Τ.Ε.» με την από 25.09.2018 απόφαση του, καλεί τους Μετόχους της Εταιρείας σε **Έκτακτη Γενική Συνέλευση** στις **18.10.2018**, ημέρα **Πέμπτη** και ώρα **9:30** π.μ., στην έδρα της Εταιρείας, επί της Λεωφ. Μεσογείων αρ. 85 στην Αθήνα, για συζήτηση και λήψη αποφάσεων επί των παρακάτω θεμάτων ημερήσιας διάταξης:

1. Αύξηση του μετοχικού κεφαλαίου της Εταιρείας με κεφαλαιοποίηση αποθεματικών με αύξηση της ονομαστικής αξίας της μετοχής και ταυτόχρονη μείωση του μετοχικού κεφαλαίου της Εταιρείας με επιστροφή μετρητών στους Μετόχους με αντίστοιχη μείωση της ονομαστικής αξίας κάθε μετοχής. Τροποποίηση της παρ. 1 του άρθρου 5 του Καταστατικού
2. Ανακοίνωση αντικατάστασης μέλους Δ.Σ.
3. Έγκριση συμβάσεων κατά το άρθρο 23^{α} του ΚΝ2190/20

Σε περίπτωση μη επίτευξης της απαιτούμενης εκ του Νόμου απαρτίας για την λήψη απόφασης επί του θέματος της Ημερησίας Διάταξης, η τυχόν Α' Επαναληπτική Γενική Συνέλευση θα συνέλθει την 29.10.2018, ημέρα Δευτέρα και ώρα 9:30 π.μ. στον ίδιο χώρο.

Σύμφωνα με τον Κ.Ν. 2190/1920 όπως τροποποιήθηκε με τον Ν. 3884/2010 και ισχύει, η Εταιρεία ενημερώνει τους Μετόχους της για τα ακόλουθα:

Α. Δικαίωμα συμμετοχής και ψήφου στη Γενική Συνέλευση

Στην Έκτακτη Γενική Συνέλευση δικαιούται να συμμετέχει όποιος εμφανίζεται ως μέτοχος στα αρχεία του συστήματος άυλων τίτλων που διαχειρίζεται η «Ελληνικά Χρηματιστήρια Α.Ε.» (Ε.Χ.Α.Ε.), στο οποίο τηρούνται οι κινητές αξίες (μετοχές) της Εταιρείας. Η απόδειξη της μετοχικής ιδιότητας γίνεται με την προσκόμιση σχετικής έγγραφης βεβαίωσης της Ε.Χ.Α.Ε. ή εναλλακτικά με απευθείας ηλεκτρονική σύνδεση της Εταιρείας με τα αρχεία της Ε.Χ.Α.Ε.

Η ιδιότητα του μετόχου πρέπει να υφίσταται κατά την έναρξη της 13.10.2018 (ημερομηνία καταγραφής) δηλ. της πέμπτης (5^{ης}) ημέρας πριν από την ημέρα συνεδρίασης της Έκτακτης Γενικής Συνέλευσης στις 18.10.2018 και η σχετική έγγραφη βεβαίωση ή η ηλεκτρονική πιστοποίηση σχετικά με τη μετοχική ιδιότητα πρέπει να περιέλθει στην Εταιρεία το αργότερο στις 15.10.2018, δηλ. την τρίτη (3^{η}) ημέρα πριν από τη Συνεδρίαση της Έκτακτης Γενικής Συνέλευσης.

Για την Α' Επαναληπτική Γενική Συνέλευση η ιδιότητα του μετόχου πρέπει να υφίσταται κατά την έναρξη της 25.10.2018, δηλ. την τέταρτη (4^{η}) ημέρα πριν από την ημερομηνία συνεδρίασης της Α' Επαναληπτικής Γενικής Συνέλευσης (ημερομηνία καταγραφής Α' Επαναληπτικής Γενικής Συνέλευσης), η δε σχετική έγγραφη βεβαίωση ή η ηλεκτρονική πιστοποίηση σχετικά με τη μετοχική ιδιότητα πρέπει να περιέλθει στην Εταιρεία το αργότερο την 26.10.2018, δηλ. την τρίτη (3^{η}) ημέρα πριν από τη συνεδρίαση της ως άνω Γενικής Συνέλευσης.

Έναντι της Εταιρείας θεωρείται ότι έχει δικαίωμα συμμετοχής και ψήφου στην Γενική Συνέλευση μόνον όποιος φέρει την ιδιότητα του μετόχου κατά την ως άνω αναγραφόμενη ημερομηνία καταγραφής. Σε περίπτωση μη συμμόρφωσης προς τις διατάξεις του αρ. 28α του Κ.Ν. 2190/1920 όπως ισχύει, ο εν λόγω μέτοχος μετέχει στην Γενική Συνέλευση μόνο μετά από άδεια αυτής.

Η άσκηση των εν λόγω δικαιωμάτων δεν προϋποθέτει τη δέσμευση των μετοχών του δικαιούχου ούτε την τήρηση άλλης ανάλογης διαδικασίας, η οποία περιορίζει τη δυνατότητα πώλησης και μεταβίβασης αυτών κατά το χρονικό διάστημα που μεσολαβεί ανάμεσα στην ημερομηνία καταγραφής και στην ημερομηνία της Γενικής Συνέλευσης.

Β. Δικαιώματα Μειοψηφίας Μετόχων

Σύμφωνα με το άρθρο 39 παρ. 2, 2^{α}, 4 και 5 του Κ.Ν. 2190/1920, οι μέτοχοι έχουν τα ακόλουθα δικαιώματα: (α) Με αίτηση μετόχων που εκπροσωπούν το ένα εικοστό (1/20) του καταβεβλημένου μετοχικού κεφαλαίου, το Διοικητικό Συμβούλιο της Εταιρείας υποχρεούται να εγγράψει στην ημερήσια διάταξη της Γενικής Συνέλευσης πρόσθετα θέματα, εάν η σχετική αίτηση περιέλθει στο Διοικητικό Συμβούλιο μέχρι την 03.10.2018, δηλ. δεκαπέντε (15) τουλάχιστον ημέρες πριν από την Έκτακτη Γενική Συνέλευση.
Η αίτηση για την εγγραφή πρόσθετων θεμάτων στην ημερήσια διάταξη συνοδεύεται από αιτιολόγηση ή από σχέδιο απόφασης προς έγκριση στη Γενική Συνέλευση και η αναθεωρημένη ημερήσια διάταξη δημοσιοποιείται με τον ίδιο τρόπο όπως η προηγούμενη ημερήσια διάταξη, στις 05.10.2018, δηλ. δεκατρείς (13) ημέρες πριν από την ημερομηνία της Έκτακτης Γενικής Συνέλευσης και ταυτόχρονα τίθεται στη διάθεση των μετόχων στην ιστοσελίδα της Εταιρείας (www.terna-energy.com), μαζί με την αιτιολόγηση ή το σχέδιο απόφασης που έχει υποβληθεί από τους μετόχους κατά τα προβλεπόμενα στο άρθρο 27 παρ. 3 του Κ.Ν. 2190/1920.
(β) Με αίτηση μετόχων που εκπροσωπούν το ένα εικοστό (1/20) του καταβεβλημένου μετοχικού κεφαλαίου, το Διοικητικό Συμβούλιο θέτει στη διάθεση των μετόχων κατά τα οριζόμενα στο άρθρο 27 παρ. 3 του Κ.Ν. 2190/1920, το αργότερο μέχρι την 12.10.2018, δηλ. έξι (6) τουλάχιστον ημέρες πριν από την ημερομηνία της Γενικής Συνέλευσης, σχέδια αποφάσεων για θέματα που έχουν περιληφθεί στην αρχική ή την αναθεωρημένη ημερήσια διάταξη, αν η σχετική αίτηση περιέλθει στο Διοικητικό Συμβούλιο μέχρι την 11.10.2018, δηλ. επτά (7) τουλάχιστον ημέρες πριν από την ημερομηνία της Γενικής Συνέλευσης.
(γ) Μετά από αίτηση οποιουδήποτε μετόχου που υποβάλλεται στην Εταιρεία μέχρι τις 12.10.2018, δηλ. πέντε (5) τουλάχιστον πλήρεις ημέρες πριν από τη Γενική Συνέλευση, το Διοικητικό Συμβούλιο υποχρεούται να παρέχει στη Γενική Συνέλευση τις αιτούμενες συγκεκριμένες πληροφορίες για τις υποθέσεις της Εταιρείας, στο μέτρο που αυτές είναι χρήσιμες για την πραγματική εκτίμηση των θεμάτων της ημερήσιας διάταξης. Το Διοικητικό Συμβούλιο μπορεί να αρνηθεί την παροχή των πληροφοριών για αποχρώντα ουσιώδη λόγο, ο οποίος αναγράφεται στα πρακτικά. Το Διοικητικό Συμβούλιο μπορεί να απαντήσει ενιαία σε αιτήσεις μετόχων με το ίδιο περιεχόμενο.
Υποχρέωση παροχής πληροφοριών δεν υφίσταται όταν οι σχετικές πληροφορίες διατίθενται ήδη στην ιστοσελίδα της Εταιρείας, ιδίως με την μορφή ερωτήσεων και απαντήσεων.
(δ) Μετά από αίτηση μετόχων που εκπροσωπούν το ένα πέμπτο (1/5) του καταβεβλημένου μετοχικού κεφαλαίου, η οποία υποβάλλεται στην Εταιρεία μέχρι τις 12.10.2018, δηλ. πέντε (5) τουλάχιστον πλήρεις ημέρες πριν από τη Γενική Συνέλευση, το Διοικητικό Συμβούλιο υποχρεούται να παρέχει στη Γενική Συνέλευση πληροφορίες για την πορεία των εταιρικών υποθέσεων και την περιουσιακή κατάσταση της Εταιρείας. Το Διοικητικό Συμβούλιο μπορεί να αρνηθεί την παροχή των πληροφοριών για αποχρώντα ουσιώδη λόγο, ο οποίος αναγράφεται στα πρακτικά.
Αντίστοιχες προθεσμίες για τυχόν άσκηση δικαιωμάτων μειοψηφίας των μετόχων ισχύουν και σε περίπτωση Επαναληπτικών Γενικών Συνελεύσεων.

Σε όλες τις ανωτέρω αναφερόμενες περιπτώσεις οι αιτούντες μέτοχοι οφείλουν να αποδεικνύουν τη μετοχική τους ιδιότητα και τον αριθμό των μετοχών που κατέχουν κατά την άσκηση του σχετικού δικαιώματος. Τέτοια απόδειξη αποτελεί και η προσκόμιση βεβαίωσης από την Ε.Χ.Α.Ε. όπου τηρούνται οι κινητές αξίες ή η πιστοποίηση της μετοχικής ιδιότητας με απευθείας ηλεκτρονική σύνδεση της Εταιρείας με τα αρχεία της Ε.Χ.Α.Ε.
Γ. Διαδικασία για την άσκηση δικαιώματος ψήφου μέσω αντιπροσώπου
Ο μέτοχος συμμετέχει στην Έκτακτη Γενική Συνέλευση και ψηφίζει είτε αυτοπροσώπως είτε μέσω αντιπροσώπων. Κάθε μέτοχος φυσικό ή νομικό πρόσωπο μπορεί να διορίζει μέχρι τρεις (3) αντιπροσώπους για μία και μόνη Γενική Συνέλευση ή για όσες Συνελεύσεις λάβουν χώρα εντός ορισμένου χρόνου. Ωστόσο, αν ο μέτοχος κατέχει μετοχές της Εταιρείας, οι οποίες εμφανίζονται σε περισσότερους του ενός λογαριασμούς αξιών, ο περιορισμός αυτός δεν εμποδίζει τον εν λόγω μέτοχο να ορίζει διαφορετικούς αντιπροσώπους για τις μετοχές που εμφανίζονται στον κάθε λογαριασμό αξιών σε σχέση με την Έκτακτη Γενική Συνέλευση. Αντιπρόσωπος που ενεργεί για περισσότερους μετόχους μπορεί να ψηφίζει διαφορετικά για κάθε μέτοχο. Ο Αντιπρόσωπος ψηφίζει σύμφωνα με τις οδηγίες του Μετόχου, εφόσον υφίστανται και υποχρεούται να αρχειοθετεί τις οδηγίες ψήφου για τουλάχιστον ένα (1) χρόνο από την υποβολή του Πρακτικού της Γενικής Συνέλευσης στην αρμόδια Αρχή ή εάν η Απόφαση υποβάλλεται σε δημοσιότητα από την καταχώρηση της στο Μητρώο Ανωνύμων Εταιρειών. Η μη συμμόρφωση του Αντιπροσώπου με τις οδηγίες που έχει λάβει δεν επηρεάζει το κύρος των αποφάσεων της Γενικής Συνέλευσης ακόμη και αν η ψήφος του Αντιπροσώπου ήταν αποφασιστική για τη λήψη τους. Ο αντιπρόσωπος μετόχου υποχρεούται να γνωστοποιεί στην Εταιρεία, πριν από την έναρξη της συνεδρίασης της Έκτακτης Γενικής Συνέλευσης, κάθε συγκεκριμένο γεγονός, το οποίο μπορεί να είναι χρήσιμο στους μετόχους για την αξιολόγηση του κινδύνου να εξυπηρετήσει ο αντιπρόσωπος άλλα συμφέροντα πλην των συμφερόντων του αντιπροσωπευομένου μετόχου.
Κατά την έννοια της παρούσας παραγράφου, μπορεί να προκύπτει σύγκρουση συμφερόντων ιδίως όταν ο αντιπρόσωπος: (α) είναι μέτοχος που ασκεί τον έλεγχο της Εταιρείας ή είναι άλλο νομικό πρόσωπο ή οντότητα η οποία ελέγχεται από το μέτοχο αυτόν, (β) είναι μέλος του Διοικητικού Συμβουλίου ή της εν γένει διοίκησης της Εταιρείας ή μετόχου που ασκεί τον έλεγχο της Εταιρείας ή άλλου νομικού προσώπου ή οντότητας που ελέγχεται από μέτοχο ο οποίος ασκεί τον έλεγχο της Εταιρείας, (γ) είναι υπάλληλος ή ορκωτός ελεγκτής της Εταιρείας ή μετόχου που ασκεί τον έλεγχο της Εταιρείας, ή άλλου νομικού προσώπου ή οντότητας που ελέγχεται από μέτοχο, ο οποίος ασκεί τον έλεγχο της Εταιρείας, (δ) είναι σύζυγος ή συγγενής πρώτου βαθμού με ένα από τα φυσικά πρόσωπα που αναφέρονται στις ως άνω περιπτώσεις (α) έως (γ).
Ο διορισμός και η ανάκληση αντιπροσώπου του μετόχου γίνεται εγγράφως και κοινοποιείται στην Εταιρεία με τον ίδιο τύπο, τουλάχιστον τρεις (3) ημέρες πριν από την ημερομηνία συνεδρίασης της Έκτακτης Γενικής Συνέλευσης.
Η Εταιρεία διαθέτει στην ιστοσελίδα της (www.terna-energy.com) το έντυπο που πρέπει να χρησιμοποιηθεί για τον διορισμό αντιπροσώπου. Το έντυπο αυτό κατατίθεται συμπληρωμένο και υπογεγραμμένο από τον μέτοχο στο Τμήμα Εξυπηρέτησης Μετόχων της Εταιρείας στη διεύθυνση: Λεωφ. Μεσογείων 85 στην Αθήνα ή αποστέλλεται στο fax: 210-6968076 τρεις (3) τουλάχιστον ημέρες πριν από την ημερομηνία της Έκτακτης Γενικής Συνέλευσης.
Ο δικαιούχος καλείται να μεριμνά για την επιβεβαίωση της επιτυχούς αποστολής του εντύπου διορισμού αντιπροσώπου και της παραλαβής του από την Εταιρεία, καλώντας στο τηλέφωνο: 210-6968429.

Το Καταστατικό της Εταιρείας παρότι προβλέπει τη δυνατότητα συμμετοχής των Μετόχων στη Γενική Συνέλευση με ηλεκτρονικά μέσα, χωρίς τη φυσική παρουσία τους στον τόπο διεξαγωγής της, τη δυνατότητα ψήφου εξ αποστάσεως είτε με ηλεκτρονικά μέσα είτε δι' αλληλογραφίας καθώς και τη δυνατότητα διορισμού και ανάκλησης αντιπροσώπου με ηλεκτρονικά μέσα δεν έχουν εκδοθεί οι σχετικές Υπουργικές Αποφάσεις που αφορούν στις προϋποθέσεις των ελάχιστων τεχνικών προδιαγραφών για τη διασφάλιση της Ταυτότητας του Μετόχου καθώς και την ασφάλεια της ηλεκτρονικής ή άλλης σύνδεσης και ως εκ τούτου δεν παρέχεται προς το παρόν η δυνατότητα εφαρμογής αυτής της διάταξης.

Δ. ΔΙΑΘΕΣΙΜΑ ΕΓΓΡΑΦΑ & ΠΛΗΡΟΦΟΡΙΕΣ
Οι πληροφορίες του άρθρου 27 παρ. 3 του Κ.Ν. 2190/1920 θα διατίθενται σε ηλεκτρονική μορφή στην ιστοσελίδα της Εταιρείας (www.terna-energy.com).Το πλήρες κείμενο των τυχόν εγγράφων και σχεδίων αποφάσεων που προβλέπονται στο άρθρο 27 παρ. 3 περιπτώσεις γ' και δ' του Κ.Ν. 2190/1920 θα διατίθεται και σε έγχαρτη μορφή στα γραφεία του Τμήματος Εξυπηρέτησης Μετόχων της Εταιρείας στη διεύθυνση: Λεωφ. Μεσογείων 85 στην Αθήνα.

ΑΚΡΙΤΑΣ Α.Ε.

Έκτακτη Γενική Συνέλευση την **23/10/2018** ημέρα Τρίτη και **ώρα 11 π.μ.** στα γραφεία της έδρας της εταιρείας στην Αλεξανδρούπολη, οδός Σωκράτη Οικονόμου 3, στην αίθουσα εκδηλώσεων, για τη συζήτηση και λήψη απόφασης για τα παρακάτω θέματα:
ΗΜΕΡΗΣΙΑ ΔΙΑΤΑΞΗ

1. Αύξηση του μετοχικού κεφαλαίου της εταιρίας α) με την καταβολή μετρητών συνολικού ύψους 12,793 εκατ. ευρώ και την έκδοση προνομιούχων μετοχών ονομαστικής αξίας ενός (1) ευρώ εκάστη, χωρίς δικαίωμα ψήφου, με δικαίωμα μετατροπής τους σε κοινές ονομαστικής αξίας ενός (1) ευρώ € εκάστη και β) με την κεφαλαιοποίηση δανειακών υποχρεώσεων της εταιρίας 6,601 εκατ. ευρώ με την έκδοση προνομιούχων ονομαστικών χωρίς δικαίωμα ψήφου μετοχών, αξίας ενός (1) ευρώ εκάστη, με δικαίωμα μετατροπής τους σε κοινές, και τροποποίηση του άρθρου 5 του Καταστατικού.Η ανωτέρω αύξηση του μετοχικού κεφαλαίου προτείνεται να πραγματοποιηθεί με κατάργηση του δικαιώματος προτίμησης των παλαιών μετόχων σύμφωνα με την Έκθεση του Διοικητικού Συμβουλίου που παρατίθεται κατωτέρω.
2. Έγκριση της Έκθεσης του Δ.Σ προς την Γενική Συνέλευση σύμφωνα με τα άρθρα 13 παρ. 10 ΚΝ 2190/1920 και 9 παρ. 1 Ν. 3016/2002.

Ι. Δικαιώματα Συμμετοχής και Ψήφου
Στη Γενική Συνέλευση δικαίωμα συμμετοχής και ψήφου έχει όποιος εμφανίζεται ως μέτοχος στα αρχεία του Συστήματος Άυλων Τίτλων που διαχειρίζονται τα «Ελληνικά Χρηματιστήρια Α.Ε.» (Ε.Χ.Α.Ε.), στο οποίο τηρούνται οι κινητές αξίες (μετοχές) της Εταιρίας. Η απόδειξη της μετοχικής ιδιότητας γίνεται με την προσκόμιση σχετικής έγγραφης βεβαίωσης του ως άνω φορέα ή εναλλακτικά, με απευθείας ηλεκτρονική σύνδεση της Εταιρίας με τα αρχεία του εν λόγω φορέα. Η ιδιότητα του μετόχου πρέπει να υφίσταται κατά την ημερομηνία καταγραφής (record date), ήτοι κατά την έναρξη της πέμπτης (5ης) ημέρας πριν από την ημέρα συνεδρίασης της Γενικής Συνέλευσης (ήτοι την 18η Οκτωβρίου 2018), και η σχετική βεβαίωση ή η ηλεκτρονική πιστοποίηση σχετικά με την μετοχική ιδιότητα πρέπει να περιέλθει στην Εταιρία το αργότερο την Τρίτη (3η) ημέρα πριν από τη συνεδρίαση της Γενικής Συνέλευσης (ήτοι την 20η Οκτωβρίου 2018).
Έναντι της Εταιρίας θεωρείται ότι έχει δικαίωμα συμμετοχής και ψήφου στη Γενική Συνέλευση μόνον όποιος φέρει την ιδιότητα του μετόχου κατά την αντίστοιχη ημερομηνία καταγραφής (record date). Σε περίπτωση μη συμμόρφωσης προς τις διατάξεις του άρθρου 28α του Κ.Ν. 2190/1920, ο εν λόγω μέτοχος μετέχει στη Γενική Συνέλευση μόνο μετά από άδεια αυτής.
Η άσκηση των εν λόγω δικαιωμάτων (συμμετοχής και ψήφου) δεν προϋποθέτει την δέσμευση των μετοχών του δικαιούχου ούτε την τήρηση άλλης ανάλογης διαδικασίας, η οποία περιορίζει την δυνατότητα πώληση και μεταβίβασης αυτών κατά το χρονικό διάστημα που μεσολαβεί ανάμεσα στην ημερομηνία καταγραφής και στην ημερομηνία της Γενικής Συνέλευσης.
ΙΙ. Διαδικασία άσκησης δικαιώματος ψήφου
Ο μέτοχος συμμετέχει στη Γενική Συνέλευση και ψηφίζει είτε αυτοπροσώπως είτε μέσω αντιπροσώπων. Κάθε μέτοχος μπορεί να διορίζει μέχρι τρεις (3) αντιπροσώπους. Νομικά πρόσωπα μετέχουν στη Γενική Συνέλευση ορίζοντας ως εκπροσώπους τους μέχρι τρία (3) φυσικά πρόσωπα. Ωστόσο, αν ο μέτοχος κατέχει μετοχές της Εταιρίας, οι οποίες εμφανίζονται σε περισσότερους του ενός λογαριασμούς αξιών, ο περιορισμός αυτός δεν εμποδίζει τον εν λόγω μέτοχο να ορίζει διαφορετικούς αντιπροσώπους για τις μετοχές που εμφανίζονται στον κάθε λογαριασμό αξιών σε σχέση με τη Γενική Συνέλευση. Αντιπρόσωπος που ενεργεί για περισσότερους μετόχους μπορεί να ψηφίζει διαφορετικά για κάθε μέτοχο. Ο αντιπρόσωπος μετόχου υποχρεούται να γνωστοποιεί στην Εταιρία, πριν από την έναρξη της συνεδρίασης της Γενικής Συνέλευσης, κάθε συγκεκριμένο γεγονός, το οποίο μπορεί να είναι χρήσιμο στους μετόχους για την αξιολόγηση του κινδύνου να εξυπηρετήσει ο αντιπρόσωπος άλλα συμφέροντα πλην των συμφερόντων του αντιπροσωπευόμενου μετόχου.
Κατά την έννοια της παρούσας παραγράφου, μπορεί να προκύπτει σύγκρουση συμφερόντων ιδίως όταν ο αντιπρόσωπος:
α) είναι μέτοχος που ασκεί τον έλεγχο της Εταιρίας ή άλλο νομικό πρόσωπο ή οντότητα η οποία ελέγχεται από το μέτοχο αυτόν, β) είναι μέλος του διοικητικού Συμβουλίου ή της εν γένει διοίκησης της Εταιρίας ή μετόχου που ασκεί τον έλεγχο της Εταιρίας, ή άλλου νομικού προσώπου ή οντότητας που ελέγχεται από μέτοχο ο οποίος ασκεί τον έλεγχο της Εταιρίας, γ) είναι υπάλληλος ή ορκωτός ελεγκτής της Εταιρίας ή μετόχου που ασκεί τον έλεγχο της Εταιρίας, ή άλλου νομικού προσώπου ή οντότητας που ελέγχεται από μέτοχο, ο οποίος ασκεί τον έλεγχο της Εταιρίας, δ) είναι σύζυγος ή συγγενής πρώτου βαθμού με ένα από τα φυσικά πρόσωπα που αναφέρονται στις ως άνω περιπτώσεις (α) έως (γ). Ο διορισμός και η ανάκληση αντιπροσώπου του μετόχου γίνεται εγγράφως και κοινοποιείται στην Εταιρία με τους ίδιους τύπους, τουλάχιστον τρεις (3) ημέρες πριν από την ημερομηνία συνεδρίασης της Γενικής Συνέλευσης.
Το έντυπο με το οποίο βεβαιώνεται ο διορισμός του αντιπροσώπου είναι διαθέσιμο προς τους μετόχους στην ιστοσελίδα της Εταιρίας www.akritas.gr και σε έγχαρτη μορφή στα κεντρικά γραφεία της Εταιρίας (Σωκράτη Οικονόμου 3, 68 100, Αλεξανδρούπολη).
ΙΙΙ. Δικαιώματα μειοψηφίας
Με αίτηση μετόχων, που εκπροσωπούν το ένα εικοστό (1/20) του καταβεβλημένου μετοχικού κεφαλαίου, το Διοικητικό Συμβούλιο υποχρεούται να εγγράψει στην ημερήσια διάταξη της Γενικής Συνέλευσης, που έχει ήδη συγκληθεί, πρόσθετα θέματα, εάν η σχετική

αίτηση περιέλθει στο Διοικητικό Συμβούλιο δεκαπέντε (15) τουλάχιστον ημέρες πριν από τη Γενική Συνέλευση. Τα πρόσθετα θέματα πρέπει να δημοσιεύονται ή να γνωστοποιούνται, με ευθύνη του Διοικητικού Συμβουλίου, δεκατρείς (13) τουλάχιστον ημέρες πριν από τη Γενική Συνέλευση.
Με αίτηση μετόχων που εκπροσωπούν το ένα εικοστό (1/20) του καταβεβλημένου μετοχικού κεφαλαίου, το Διοικητικό Συμβούλιο θέτει στη διάθεση των μετόχων κατά τα οριζόμενα στο άρθρο 27 παρ. 3 του Κ.Ν. 2190/1920, έξι (6) τουλάχιστον ημέρες πριν από την ημερομηνία της Γενικής Συνέλευσης, σχέδια αποφάσεων για θέματα που έχουν περιληφθεί στην αρχική ή την αναθεωρημένη ημερήσια διάταξη, αν η σχετική αίτηση περιέλθει στο Διοικητικό Συμβούλιο επτά (7) τουλάχιστον ημέρες πριν από την ημερομηνία της Γενικής Συνέλευσης.
Σε περίπτωση αίτησης μετόχων που εκπροσωπούν το ένα εικοστό (1/20) του καταβεβλημένου μετοχικού κεφαλαίου, η οποία πρέπει να υποβληθεί στην Εταιρία πέντε (5) πλήρεις ημέρες πριν από την τακτική Γενική Συνέλευση, το Διοικητικό Συμβούλιο είναι υποχρεωμένο να ανακοινώνει στην Γενική Συνέλευση τα ποσά που μέσα στην τελευταία διετία καταβλήθηκαν για οποιαδήποτε αιτία από την Εταιρία σε μέλη του Διοικητικού Συμβουλίου ή στους διευθυντές ή άλλους υπαλλήλους της, καθώς και κάθε άλλη σύμβαση της Εταιρίας που καταρτίσθηκε για οποιαδήποτε αιτία με τα ίδια πρόσωπα. Επίσης με αίτηση οιουδήποτε μετόχου που υποβάλλεται κατά τα ανωτέρω το Διοικητικό Συμβούλιο υποχρεούται να παρέχει τις συγκεκριμένες πληροφορίες που του ζητούνται σχετικά με τις υποθέσεις της Εταιρίας στο μέτρο που αυτές είναι χρήσιμες για την πραγματική εκτίμηση των θεμάτων της ημερήσιας διάταξης. Το Διοικητικό Συμβούλιο μπορεί να αρνηθεί να δώσει τις πληροφορίες που του ζητούνται, αναγράφοντας την σχετική αιτιολογία στα πρακτικά. Τέτοιος λόγος μπορεί να είναι κατά τις περιστάσεις η εκπροσώπηση των αιτούντων μετόχων στο Διοικητικό Συμβούλιο, σύμφωνα με τις παρ. 3 ή 6 του άρθρου 18 του Κ.Ν. 2190/1920.
Σε όλες τις ανωτέρω περιπτώσεις οι μέτοχοι που επιθυμούν να ασκήσουν τα νόμιμα δικαιώματα τους οφείλουν να αποδεικνύουν τη μετοχική τους ιδιότητα και τον αριθμό των κινητών αξιών που διαθέτουν με βεβαίωση από την Ελληνικά Χρηματιστήρια Α.Ε. (Ε.Χ.Α.Ε.) ή με απευθείας ηλεκτρονική σύνδεση μεταξύ του ως άνω φορέα και της Εταιρίας.
Η παρούσα πρόσκληση και όλα τα σχετικά έγγραφα που αφορούν τη Γενική Συνέλευση διατίθενται σε ηλεκτρονική μορφή στην ιστοσελίδα της Εταιρίας μας www.akritas.gr και σε έγχαρτη μορφή στα κεντρικά γραφεία της Εταιρίας μας (Σωκράτη Οικονόμου 3, 68100, Αλεξανδρούπολη).
Η Έκθεση του Διοικητικού Συμβουλίου προς τη Γενική Συνέλευση σύμφωνα με τα άρθρα 13 παρ. 10 ΚΝ 2190/1920 και 9 παρ. 1 Ν. 3016/2002 έχει ήδη δημοσιευθεί στις 27/9/2018 και, καθώς δεν έχει τροποποιηθεί το περιεχόμενό της, παρέλκει η εκ νέου δημοσίευση αυτής.

ΜΟΤΟΡ ΟΪΛ Α.Ε.

Μετά από απόφαση του Διοικητικού Συμβουλίου και σύμφωνα με το Νόμο και το Καταστατικό, καλούνται οι Μέτοχοι της ΜΟΤΟΡ ΟΪΛ (ΕΛΛΑΣ) Α.Ε. σε **Έκτακτη Γενική Συνέλευση την 24η Οκτωβρίου 2018**, ημέρα Τετάρτη και ώρα **12:30** στο Ξενοδοχείο NJV Athens Plaza Hotel, επί της οδού Βασιλέως Γεωργίου Α' αριθμός 2, Πλατεία Συντάγματος Δήμου Αθηναίων, προς συζήτηση και λήψη αποφάσεων επί των εξής θεμάτων της Ημερήσιας Διάταξης:
1. Παροχή ειδικής άδειας της Γενικής Συνελεύσεως σύμφωνα με το άρθρο 23α του Κ.Ν. 2190/1920 για την:
α) σύναψη Συμφωνίας Μετόχων (Shareholders' Agreement) και τυχόν άλλων συμφωνιών μεταξύ της ΜΟΤΟΡ ΟΪΛ (ΕΛΛΑΣ) ΔΙΫΛΙΣΤΗΡΙΑ ΚΟΡΙΝΘΟΥ Α.Ε., της εδρεύουσας στην Κύπρο εταιρείας Zencharm Holdings Limited και άλλων συμβαλλομένων μερών, με την οποία συμφωνούνται οι όροι και συμφωνίες λειτουργίας και διοίκησης της εδρεύουσας στην Αγγλία εταιρείας Tallon Commodities Limited, β) σύναψη με την ως άνω εταιρεία Zencharm Holdings Limited και με άλλα συμβαλλόμενα μέρη του καταστατικού της ως άνω εταιρείας Tallon Commodities Limited. 2. Παροχή ειδικής άδειας της Γενικής Συνελεύσεως σύμφωνα με το άρθρο 23α του Κ.Ν. 2190/1920 για την:
α) σύναψη Συμφωνίας Μετόχων (Shareholders' Agreement) και τυχόν άλλων συμφωνιών μεταξύ της ΜΟΤΟΡ ΟΪΛ (ΕΛΛΑΣ) ΔΙΫΛΙΣΤΗΡΙΑ ΚΟΡΙΝΘΟΥ Α.Ε., της εδρεύουσας στην Κύπρο εταιρείας Zencharm Holdings Limited και άλλων συμβαλλομένων μερών, με την οποία συμφωνούνται οι όροι και συμφωνίες λειτουργίας και διοίκησης της εδρεύουσας στην Σιγκαπούρη εταιρείας με την επωνυμία Tallon PTE LTD, β) σύναψη με την ως άνω εταιρεία Zencharm Holdings Limited και με άλλα συμβαλλόμενα μέρη του καταστατικού της ως άνω εταιρείας Tallon PTE LTD. 3. Τροποποίηση του ''Άρθρου 3 – Σκοπός'' του Καταστατικού της Εταιρείας - διεύρυνση του εταιρικού σκοπού Δικαίωμα συμμετοχής και ψήφου στην Έκτακτη Γενική Συνέλευση έχουν μόνο τα φυσικά και νομικά πρόσωπα που εμφανίζονται ως μέτοχοι της ΜΟΤΟΡ ΟΪΛ (ΕΛΛΑΣ) Α.Ε. στα αρχεία του φορέα "Ελληνικό Κεντρικό Αποθετήριο Τίτλων Α.Ε." (ΕΛ.Κ.Α.Τ.) στον οποίο τηρούνται οι κινητές αξίες της Εταιρείας, κατά την έναρξη της πέμπτης ημέρας (ημερομηνία καταγραφής: Παρασκευή 19 Οκτωβρίου 2018) που προηγείται της συνεδρίασης της Έκτακτης Γενικής Συνέλευσης. Η απόδειξη της μετοχικής ιδιότητας γίνεται με την προσκόμιση σχετικής έγγραφης βεβαίωσης της "ΕΛ.Κ.Α.Τ." ή, εναλλακτικά, με απευθείας ηλεκτρονική σύνδεση της Εταιρείας με τα αρχεία της "ΕΛ.Κ.Α.Τ.". Η σχετική έγγραφη βεβαίωση ή η ηλεκτρονική πιστοποίηση αναφορικά με τη μετοχική ιδιότητα πρέπει να περιέλθει στην Εταιρεία το αργότερο την τρίτη ημέρα που προηγείται της συνεδρίασης της Έκτακτης Γενικής Συνέλευσης. Σε περίπτωση μη συμμόρφωσης προς τις διατάξεις του άρθρου 28α του Κ.Ν. 2190/1920, οι μέτοχοι μετέχουν στην Έκτακτη Γενική Συνέλευση μόνο μετά από άδειά της. Για τη συμμετοχή και άσκηση δικαιώματος ψήφου στην Έκτακτη Γενική Συνέλευση δεν απαιτείται η δέσμευση των μετοχών του δικαιούχου ούτε η τήρηση άλλης ανάλογης διαδικασίας η οποία περιορίζει τη δυνατότητα πώλησης και μεταβίβασης αυτών κατά το χρονικό διάστημα που μεσολαβεί ανάμεσα στην Ημερομηνία Καταγραφής και στην Έκτακτη Γενική Συνέλευση. Σε περίπτωση που δεν επιτευχθεί η απαιτούμενη σύμφωνα με το Νόμο και το Καταστατικό της Εταιρείας απαρτία και εξ αυτού του λόγου δεν καταστεί δυνατή η λήψη αποφάσεων επί των θεμάτων 2
της ημερήσιας διάταξης, η Γενική Συνέλευση θα συνέλθει σε Επαναληπτική Συνέλευση την Δευτέρα 5 Νοεμβρίου 2018 και ώρα 12:30 στο Ξενοδοχείο NJV Athens Plaza Hotel, επί της οδού Βασιλέως Γεωργίου Α' αριθμός 2, Πλατεία Συντάγματος Δήμου Αθηναίων. Η ημερομηνία καταγραφής της κατά τα άνω Επαναληπτικής Συνέλευσης είναι η 1η Νοεμβρίου 2018 ημέρα Πέμπτη. Η σχετική έγγραφη βεβαίωση της "ΕΛ.Κ.Α.Τ." ή η ηλεκτρονική πιστοποίηση αναφορικά με τη μετοχική ιδιότητα πρέπει να περιέλθει στην Εταιρεία το αργότερο την τρίτη ημέρα που προηγείται της συνεδρίασης της Επαναληπτικής Γενικής Συνέλευσης . Οι δικαιούχοι μέτοχοι, σύμφωνα με όσα περιγράφονται παραπάνω, μπορούν να συμμετέχουν στην Έκτακτη Γενική Συνέλευση αυτοπροσώπως ή μέσω νομίμως εξουσιοδοτημένων εκπροσώπων τους με την προσκόμιση του αντίγραφου με τα στοιχεία που τηρούν στο Σ.Α.Τ. και την επίδειξη

Αστυνομικής Ταυτότητας ή άλλου εγγράφου από το οποίο να προκύπτει η ταυτοπροσωπία. Κάθε μέτοχος μπορεί να διορίζει μέχρι τρεις (3) αντιπροσώπους. Νομικά πρόσωπα μετέχουν στην Έκτακτη Γενική Συνέλευση ορίζοντας ως εκπροσώπους τους μέχρι τρία (3) φυσικά πρόσωπα. Ωστόσο, αν ο μέτοχος κατέχει μετοχές ΜΟΤΟΡ ΟΪΛ (ΕΛΛΑΣ) Α.Ε., οι οποίες εμφανίζονται σε περισσότερους του ενός λογαριασμούς αξιών, ο περιορισμός ως προς τον αριθμό των αντιπροσώπων δεν εμποδίζει το μέτοχο να ορίζει διαφορετικούς αντιπροσώπους για τις μετοχές που εμφανίζονται στον κάθε λογαριασμό αξιών σε σχέση με την Έκτακτη Γενική Συνέλευση. Αντιπρόσωπος που ενεργεί για περισσότερους μετόχους μπορεί να ψηφίζει διαφορετικά για κάθε μέτοχο.
Ο αντιπρόσωπος μετόχου υποχρεούται να γνωστοποιεί στη ΜΟΤΟΡ ΟΪΛ (ΕΛΛΑΣ) Α.Ε., πριν από την έναρξη της συνεδρίασης της Έκτακτης Γενικής Συνέλευσης, κάθε συγκεκριμένο γεγονός, το οποίο μπορεί να είναι χρήσιμο στους μετόχους για την αξιολόγηση του κινδύνου να εξυπηρετεί ο αντιπρόσωπος άλλα συμφέροντα πλην των συμφερόντων του μετόχου. Κατά την έννοια της παρούσας παραγράφου μπορεί να προκύπτει σύγκρουση συμφερόντων ιδίως όταν ο αντιπρόσωπος:
α) είναι μέτοχος που ασκεί τον έλεγχο της ΜΟΤΟΡ ΟΪΛ (ΕΛΛΑΣ) Α.Ε. ή είναι άλλο νομικό πρόσωπο ή οντότητα η οποία ελέγχεται από το μέτοχο αυτόν,
β) είναι μέλος του διοικητικού συμβουλίου ή της εν γένει διοίκησης της ΜΟΤΟΡ ΟΪΛ (ΕΛΛΑΣ) Α.Ε. ή μετόχου που ασκεί τον έλεγχο της ΜΟΤΟΡ ΟΪΛ (ΕΛΛΑΣ) Α.Ε. ή άλλου νομικού προσώπου ή οντότητας που ελέγχεται από μέτοχο ο οποίος ασκεί τον έλεγχο της ΜΟΤΟΡ ΟΪΛ (ΕΛΛΑΣ) Α.Ε.,
γ) είναι υπάλληλος ή ορκωτός ελεγκτής της ΜΟΤΟΡ ΟΪΛ (ΕΛΛΑΣ) Α.Ε. ή μετόχου που ασκεί τον έλεγχο της ΜΟΤΟΡ ΟΪΛ (ΕΛΛΑΣ) Α.Ε. ή άλλου νομικού προσώπου ή οντότητας που ελέγχεται από μέτοχο, ο οποίος ασκεί τον έλεγχο της ΜΟΤΟΡ ΟΪΛ (ΕΛΛΑΣ) Α.Ε.,
δ) είναι σύζυγος ή συγγενής πρώτου βαθμού με ένα από τα φυσικά πρόσωπα που αναφέρονται στις περιπτώσεις α' έως γ'.
Το σχετικό έντυπο εκπροσώπησης, το οποίο κοινοποιείται στη ΜΟΤΟΡ ΟΪΛ (ΕΛΛΑΣ) Α.Ε. με κατάθεσή του στα γραφεία της έδρας της (Ηρώδου Αττικού 12Α , Μαρούσι) ή ταχυδρομικώς τουλάχιστον 3 ημέρες πριν την ημερομηνία της Έκτακτης Γενικής Συνέλευσης ή της τυχόν Επαναληπτικής, είναι διαθέσιμο στην ιστοσελίδα της Εταιρείας (www.moh.gr επιλογή: Ενημέρωση Επενδυτών / Μετοχική Σύνθεση). Η ταχυδρομική αποστολή του εντύπου εκπροσώπησης προς τους μετόχους που δεν έχουν πρόσβαση στην ιστοσελίδα της Εταιρείας είναι δυνατή μόνο κατόπιν επικοινωνίας με το Τμήμα Εξυπηρέτησης Μετόχων (τηλ.: 210 8094 187 αρμόδια κα Καλλιοντζάκη). Ελλείψει σχετικής καταστατικής πρόβλεψης, η Εταιρεία δεν δέχεται ηλεκτρονικές κοινοποιήσεις διορισμού και ανάκλησης εκπροσώπων.
Κάθε μετοχή εκδόσεως της Εταιρείας ενσωματώνει δικαίωμα μιας ψήφου. Ελλείψει σχετικής καταστατικής πρόβλεψης δεν είναι δυνατή η με ηλεκτρονικά μέσα ή εξ αποστάσεως συμμετοχή και άσκηση δικαιώματος ψήφου στην Έκτακτη Γενική Συνέλευση ή την τυχόν Επαναληπτική αυτής. Σύμφωνα με τα προβλεπόμενα στο άρθρο 26 του Κ.Ν. 2190/1920 όπως ισχύει η Εταιρεία ενημερώνει τους μετόχους της ότι: 3 Μέτοχοι εκπροσωπούντες το 1/20 του καταβεβλημένου μετοχικού κεφαλαίου της Εταιρείας δικαιούνται να ζητήσουν από το Διοικητικό Συμβούλιο να εγγράψει πρόσθετα θέματα στην ημερήσια διάταξη της Έκτακτης Γενικής Συνέλευσης κατόπιν σχετικής αίτησης που πρέπει να περιέλθει στο Διοικητικό Συμβούλιο 15 τουλάχιστον ημέρες πριν τη συνεδρίαση της Συνέλευσης. Η αίτηση για την εγγραφή πρόσθετων θεμάτων στην ημερήσια διάταξη πρέπει να συνοδεύεται από αιτιολόγηση ή σχέδιο απόφασης προς έγκριση από τη Γενική Συνέλευση (Κ. Ν. 2190/1920, άρθρο 39 παρ. 2)
 Μέτοχοι εκπροσωπούντες το 1/20 του καταβεβλημένου μετοχικού κεφαλαίου της Εταιρείας με αίτηση η οποία πρέπει να περιέλθει στο Διοικητικό Συμβούλιο 7 τουλάχιστον ημέρες πριν τη συνεδρίαση της Έκτακτης Γενικής Συνέλευσης δικαιούνται να ζητήσουν σχέδια αποφάσεων για τα θέματα που έχουν περιληφθεί στην αρχική ή την αναθεωρημένη ημερήσια διάταξή της (Κ. Ν. 2190/1920, άρθρο 39 παρ. 2α). Μετά από αίτηση οιουδήποτε μετόχου, που υποβάλλεται στην Εταιρεία 5 τουλάχιστον πλήρεις ημέρες πριν τη συνεδρίαση της Έκτακτης Γενικής Συνέλευσης, το Διοικητικό Συμβούλιο υποχρεούται να παρέχει στη Γενική Συνέλευση τις αιτούμενες συγκεκριμένες πληροφορίες για τις υποθέσεις της Εταιρείας, στο μέτρο που αυτές είναι χρήσιμες για την πραγματική εκτίμηση των θεμάτων της ημερήσιας διάταξης. Υποχρέωση παροχής πληροφοριών δεν υφίσταται όταν οι σχετικές πληροφορίες διατίθενται ήδη στην ιστοσελίδα της Εταιρείας (Κ.Ν. 2190/1920, άρθρο 39 παρ.4). Μετά από αίτηση μετόχων που εκπροσωπούν το 1/5 του καταβεβλημένου μετοχικού κεφαλαίου της Εταιρείας που υποβάλλεται στην Εταιρεία 5 τουλάχιστον πλήρεις ημέρες πριν τη συνεδρίαση της Έκτακτης Γενικής Συνέλευσης, το Διοικητικό Συμβούλιο υποχρεούται να παρέχει στη Γενική Συνέλευση πληροφορίες για την πορεία των εταιρικών υποθέσεων και την περιουσιακή κατάσταση της Εταιρείας. Το Διοικητικό Συμβούλιο μπορεί να αρνηθεί την παροχή των πληροφοριών για αποχρώντα ουσιώδη λόγο ο οποίος αναγράφεται στα Πρακτικά της Συνέλευσης (Κ. Ν. 2190/1920, άρθρο 39 παρ. 5).
Το πλήρες κείμενο των παραπάνω παραγράφων 2, 2α, 4 και 5 του άρθρου 39 του Κ. Ν. 2190/1920 είναι διαθέσιμο στην ιστοσελίδα της Εταιρείας (www.moh.gr επιλογή: Ενημέρωση Επενδυτών / Μετοχική Σύνθεση). Οι πληροφορίες της παραγράφου 3 του άρθρου 27 του Ν. 2190/1920 (κείμενο πρόσκλησης σε Έκτακτη Γενική Συνέλευση, συνολικός αριθμός μετοχών της Εταιρείας και των αντίστοιχων δικαιωμάτων ψήφου, σχόλιο Διοικητικού Συμβουλίου για τα θέματα της ημερήσιας διάταξης, έντυπο εκπροσώπησης στην Έκτακτη Γενική Συνέλευση) είναι διαθέσιμα στην ιστοσελίδα της Εταιρείας (www.moh.gr), επιλογή: Ενημέρωση Επενδυτών/Ανακοινώσεις – Δελτία Τύπου/Γενικές Συνελεύσεις, ή/και: Ενημέρωση Επενδυτών/Μετοχική Σύνθεση). Αντίγραφα των παραπάνω εγγράφων διατίθενται και από το Τμήμα Εξυπηρέτησης Μετόχων της Εταιρείας (Ηρώδου Αττικού 12Α , Μαρούσι, τηλ: 210 8094 187).

ΙΧΘΥΟΤΡΟΦΕΙΑ ΣΕΛΟΝΤΑ Α.Ε.Γ.Ε.

Σύμφωνα με τον νόμο και το Καταστατικό της Εταιρείας και μετά από απόφαση του Διοικητικού Συμβουλίου αυτής, καλούνται οι κ.κ. Μέτοχοι της Εταιρείας **σε Έκτακτη Γενική Συνέλευση** την **25η Οκτωβρίου 2018**, ημέρα Πέμπτη **και ώρα 14:00** στην έδρα της Εταιρείας που βρίσκεται επί της Λεωφόρου Κηφισίας αρ. 56 και Δελφών αρ. 2 στον Δήμο Αμαρουσίου Νομού Αττικής, για συζήτηση και λήψη αποφάσεων επί των ακολούθων θεμάτων:
Θέμα 1ο : Υποβολή και Έγκριση: του από 12/07/2018 Σχεδίου Σύμβασης Συγχώνευσης των ανωνύμων εταιρειών «ΙΧΘΥΟΤΡΟΦΕΙΑ ΣΕΛΟΝΤΑ ΑΝΩΝΥΜΟΣ ΕΤΑΙΡΕΙΑ ΓΕΩΡΓΙΚΩΝ ΕΚΜΕΤΑΛΛΕΥΣΕΩΝ» και τον διακριτικό τίτλο «ΣΕΛΟΝΤΑ Α.Ε.» με αριθμό Γ.Ε.ΜΗ. 769101000, «ΙΧΘΥΟΤΡΟΦΕΙΑ ΚΑΛΥΜΝΟΥ ΑΝΩΝΥΜΟΣ ΒΙΟΜΗΧΑΝΙΚΗ ΚΑΙ ΕΜΠΟΡΙΚΗ ΕΤΑΙΡΕΙΑ» και τον διακριτικό τίτλο «ΙΧΘΥΟΤΡΟΦΕΙΑ ΚΑΛΥΜΝΟΥ Α.Β.Ε.Ε.» με αριθμό Γ.Ε.ΜΗ. 71338720000, «ΝΙΜΟΣ Α.Ε. ΕΜΠΟΡΙΚΗ ΚΑΙ ΒΙΟΜΗΧΑΝΙΚΗ ΑΝΩΝΥΜΗ ΕΤΑΙΡΕΙΑ» με αριθμό Γ.Ε.ΜΗ. 72747020000 και «ΑΝΩΝΥΜΟΣ ΕΤΑΙΡΕΙΑ ΥΔΑΤΟΚΑΛΛΙΕΡΓΕΙΩΝ ΚΑΙ ΕΜΠΟΡΙΑΣ ΙΧΘΥΩΝ» και τον διακριτικό τίτλο «ΣΠΑΡΦΙΣ Α.Ε.» με αριθμό Γ.Ε.ΜΗ. 5400501000, σύμφωνα με τα άρθρα 69 επόμενα του Κ.Ν. 2190/20 περί Ανωνύμων Εταιρειών και τις ευεργετικές διατάξεις και απαλλαγές του των άρθρων 1-5 του Ν.2166/1993, όπως αυτός

ισχύει σήμερα, μετά από ανάγνωση της σχετικής από 12/07/2018 έκθεσης του Διοικητικού Συμβουλίου της εταιρείας προς την Γενική Συνέλευση κατ' άρθρο 69 παρ.4 του Κ.Ν.2190/1920, της έκθεσης του Διοικητικού Συμβουλίου της εταιρείας κατ' άρθρο 4.1.4.1.3. του ισχύοντος Κανονισμού του Χ.Α. καθώς και των πιστοποιητικών και εκθέσεων των Ορκωτών Ελεγκτών - Λογιστών, του Ανεξάρτητου Εμπειρογνώμονα και των λοιπών εγγράφων και οικονομικών καταστάσεων σύμφωνα με το νόμο και τον ισχύοντα Κανονισμό του Χρηματιστηρίου Αθηνών και επικύρωση των αποφάσεων, δηλώσεων, ανακοινώσεων, πληρεξουσίων, δικαιοπραξιών και ενεργειών των διοικητικών συμβουλίων της εταιρείας μας, των προστηθέντων και των πληρεξουσίων που θα έχουν διενεργηθεί για τους σκοπούς της Συγχώνευσης μέχρι και την ημερομηνία συνεδρίασης της Έκτακτης Γενικής Συνέλευσης.

Θέμα 2ο: Έγκριση της Συγχώνευσης των ανωνύμων εταιρειών «ΙΧΘΥΟΤΡΟΦΕΙΑ ΣΕΛΟΝΤΑ ΑΝΩΝΥΜΟΣ ΕΤΑΙΡΕΙΑ ΓΕΩΡΓΙΚΩΝ ΕΚΜΕΤΑΛΛΕΥΣΕΩΝ» και τον διακριτικό τίτλο «ΣΕΛΟΝΤΑ Α.Ε.» με αριθμό Γ.Ε.ΜΗ. 769101000, «ΙΧΘΥΟΤΡΟΦΕΙΑ ΚΑΛΥΜΝΟΥ ΑΝΩΝΥΜΟΣ ΒΙΟΜΗΧΑΝΙΚΗ ΚΑΙ ΕΜΠΟΡΙΚΗ ΕΤΑΙΡΕΙΑ» και τον διακριτικό τίτλο «ΙΧΘΥΟΤΡΟΦΕΙΑ ΚΑΛΥΜΝΟΥ Α.Β.Ε.Ε.» με αριθμό Γ.Ε.ΜΗ. 71338720000, «ΝΙΜΟΣ Α.Ε. ΕΜΠΟΡΙΚΗ ΚΑΙ ΒΙΟΜΗΧΑΝΙΚΗ ΑΝΩΝΥΜΗ ΕΤΑΙΡΕΙΑ» με αριθμό Γ.Ε.ΜΗ. 72747020000 και «ΑΝΩΝΥΜΟΣ ΕΤΑΙΡΕΙΑ ΥΔΑΤΟΚΑΛΛΙΕΡΓΕΙΩΝ ΚΑΙ ΕΜΠΟΡΙΑΣ ΙΧΘΥΩΝ» και τον διακριτικό τίτλο «ΣΠΑΡΦΙΣ Α.Ε.» με αριθμό Γ.Ε.ΜΗ. 5400501000, με απορρόφηση της δεύτερης, τρίτης και τέταρτης από την πρώτη, σύμφωνα με τις διατάξεις των άρθρων 68, 69-77α του κ.ν. 2190/1920 και των άρθρων 1-5 του ν. 2166/1993.

Θέμα 3ο: Αύξηση του μετοχικού κεφαλαίου της εταιρείας λόγω της απορρόφησης των ανωνύμων εταιρειών «ΙΧΘΥΟΤΡΟΦΕΙΑ ΚΑΛΥΜΝΟΥ ΑΝΩΝΥΜΟΣ ΒΙΟΜΗΧΑΝΙΚΗ ΚΑΙ ΕΜΠΟΡΙΚΗ ΕΤΑΙΡΕΙΑ» και τον διακριτικό τίτλο «ΙΧΘΥΟΤΡΟΦΕΙΑ ΚΑΛΥΜΝΟΥ Α.Β.Ε.Ε.» με αριθμό Γ.Ε.ΜΗ. 71338720000, «ΝΙΜΟΣ Α.Ε. ΕΜΠΟΡΙΚΗ ΚΑΙ ΒΙΟΜΗΧΑΝΙΚΗ ΑΝΩΝΥΜΗ ΕΤΑΙΡΕΙΑ» με αριθμό Γ.Ε.ΜΗ. 72747020000 και «ΑΝΩΝΥΜΟΣ ΕΤΑΙΡΕΙΑ ΥΔΑΤΟΚΑΛΛΙΕΡΓΕΙΩΝ ΚΑΙ ΕΜΠΟΡΙΑΣ ΙΧΘΥΩΝ» και τον διακριτικό τίτλο «ΣΠΑΡΦΙΣ Α.Ε.» με αριθμό Γ.Ε.ΜΗ. 5400501000 - τροποποίηση του άρθρου 5 του καταστατικού και εκ νέου κωδικοποίηση.

Θέμα 4ο: Παροχή ανέκκλητης εντολής και εξουσιοδότησης προς το Διοικητικό Συμβούλιο της εταιρείας για την ρύθμιση όλων των θεμάτων που αφορούν την χορήγηση αδειών και εγκρίσεων από την Επιτροπή Κεφαλαιαγοράς και το Χρηματιστήριο Αθηνών, την τακτοποίηση τυχόν χρηματιστηριακών θεμάτων, την εισαγωγή και διαπραγμάτευση των μετοχών της απορροφούσας μετά την ολοκλήρωση της διαδικασίας συγχώνευσης και κάθε άλλου συναφούς θέματος.

Θέμα 5ο: Ορισμός εκπροσώπου της εταιρείας για την υπογραφή της Συμβολαιογραφικής πράξης συγχώνευσης και παροχή εξουσιοδότησης για διενέργεια κάθε άλλης πράξης, δήλωσης, ανακοίνωσης ή δικαιοπραξίας που απαιτείται για τον σκοπό αυτό και γενικά για την τελείωση της Συγχώνευσης και την υλοποίηση των αποφάσεων της Έκτακτης Γενικής Συνέλευσης.

Θέμα 6ο: Διάφορα θέματα

Σε περίπτωση μη επίτευξης της απαιτούμενης εκ του Νόμου απαρτίας για την λήψη απόφασης επί των θεμάτων της Ημερησίας Διάταξης, η τυχόν Α΄ Επαναληπτική Έκτακτη Γενική Συνέλευση θα συνέλθει την 05/11/2018, ημέρα Δευτέρα και ώρα 14:00 στον ίδιο χώρο χωρίς την δημοσίευση νεώτερης πρόσκλησης και η τυχόν Β΄ Επαναληπτική Έκτακτη Γενική Συνέλευση θα συνέλθει την 16/11/2018, ημέρα Παρασκευή και ώρα 14:00 στον ίδιο χώρο.

Σύμφωνα με το άρθρ. 26 παρ. 2β του Κ.Ν. 2190/1920 όπως τροποποιήθηκε με το άρθρο 3 του Ν. 3884/2010 και ισχύει, η Εταιρεία ενημερώνει τους μετόχους της για τα ακόλουθα:

Α. ΔΙΚΑΙΩΜΑ ΣΥΜΜΕΤΟΧΗΣ & ΨΗΦΟΥ ΣΤΗ ΓΕΝΙΚΗ ΣΥΝΕΛΕΥΣΗ

Στην Έκτακτη Γενική Συνέλευση δικαιούται να συμμετέχει όποιος εμφανίζεται ως μέτοχος στα αρχεία του συστήματος άϋλων τίτλων που διαχειρίζεται η «Ελληνικά Χρηματιστήρια Α.Ε.» (Ε.Χ.Α.Ε.), στο οποίο τηρούνται οι κινητές αξίες (μετοχές) της Εταιρείας. Η απόδειξη της μετοχικής ιδιότητας γίνεται με την προσκόμιση σχετικής έγγραφης βεβαίωσης της Ε.Χ.Α.Ε. ή εναλλακτικά με απευθείας ηλεκτρονική σύνδεση της Εταιρείας με τα αρχεία της Ε.Χ.Α.Ε.

Κάθε μετοχή έχει δικαίωμα μίας ψήφου.

Η ιδιότητα του μετόχου πρέπει να υφίσταται κατά την έναρξη της 20/10/2018 (ημερομηνία καταγραφής) δηλ. της πέμπτης (5ης) ημέρας πριν από την ημέρα συνεδρίασης της Έκτακτης Γενικής Συνέλευσης στις 25/10/2018 και η σχετική έγγραφη βεβαίωση ή η ηλεκτρονική πιστοποίηση σχετικά με τη μετοχική ιδιότητα πρέπει να περιέλθει στην Εταιρεία το αργότερο την 22/10/2018 δηλ. την τρίτη (3η) ημέρα πριν από τη Συνεδρίαση της Έκτακτης Γενικής Συνέλευσης.

Στις επαναληπτικές γενικές συνελεύσεις μπορούν να μετάσχουν μέτοχοι υπό τις ίδιες παραπάνω τυπικές προϋποθέσεις. Η ιδιότητα του μετόχου πρέπει να υφίσταται κατά την έναρξη της τέταρτης (4ης) ημέρας πριν από την ημέρα συνεδρίασης της επαναληπτικής γενικής συνέλευσης (ημερομηνία καταγραφής επαναληπτικών γενικών συνελεύσεων), η δε σχετική έγγραφη βεβαίωση ή η ηλεκτρονική πιστοποίηση σχετικά με τη μετοχική ιδιότητα πρέπει να περιέλθει στην εταιρεία το αργότερο την τρίτη (3η) ημέρα πριν από τη συνεδρίαση της γενικής συνέλευσης.

Έναντι της Εταιρείας θεωρείται ότι έχει δικαίωμα συμμετοχής και ψήφου στην Έκτακτη Γενική Συνέλευση μόνον όποιος φέρει την ιδιότητα του μετόχου κατά την ως άνω αναγραφόμενη ημερομηνία καταγραφής. Σε περίπτωση μη συμμόρφωσης προς τις διατάξεις του αρ. 28α του κ.ν. 2190/1920 όπως ισχύει, ο εν λόγω μέτοχος μετέχει στην Έκτακτη Γενική Συνέλευση μόνο μετά από άδεια αυτής.

Η άσκηση των εν λόγω δικαιωμάτων δεν προϋποθέτει τη δέσμευση των μετοχών του δικαιούχου ούτε την τήρηση άλλης ανάλογης διαδικασίας, η οποία περιορίζει τη δυνατότητα πώλησης και μεταβίβασης αυτών κατά το χρονικό διάστημα που μεσολαβεί ανάμεσα στην ημερομηνία καταγραφής και στην ημερομηνία της Έκτακτης Γενικής Συνέλευσης.

Β. ΔΙΑΔΙΚΑΣΙΑ ΓΙΑ ΤΗΝ ΑΣΚΗΣΗ ΔΙΚΑΙΩΜΑΤΟΣ ΨΗΦΟΥ ΜΕΣΩ ΑΝΤΙΠΡΟΣΩΠΟΥ

Ο μέτοχος συμμετέχει στη Έκτακτη Γενική Συνέλευση και ψηφίζει είτε αυτοπροσώπως είτε μέσω αντιπροσώπων. Κάθε μέτοχος φυσικό ή νομικό πρόσωπο μπορεί να διορίζει μέχρι τρεις (3) αντιπροσώπους για μία και μόνη Γενική Συνέλευση ή για όσες Συνελεύσεις λάβουν χώρα εντός ορισμένου χρόνου. Ωστόσο, αν ο μέτοχος κατέχει μετοχές της Εταιρείας, οι οποίες εμφανίζονται σε περισσότερους του ενός λογαριασμούς αξιών, ο περιορισμός αυτός δεν εμποδίζει τον εν λόγω μέτοχο να ορίζει διαφορετικούς αντιπροσώπους για τις μετοχές που εμφανίζονται στον κάθε λογαριασμό αξιών σε σχέση με την Έκτακτη Γενική Συνέλευση.

Αντιπρόσωπος που ενεργεί για περισσότερους μετόχους μπορεί να ψηφίζει διαφορετικά για κάθε μέτοχο.

Ο Αντιπρόσωπος ψηφίζει σύμφωνα με τις οδηγίες του Μετόχου, εφόσον υφίστανται και υποχρεούται να αρχειοθετεί τις οδηγίες ψήφου για τουλάχιστον ένα (1) χρόνο από την υποβολή του Πρακτικού της Γενικής Συνέλευσης στην αρμόδια Αρχή ή εάν η Απόφαση υποβάλλεται σε δημοσιότητα από την καταχώρησή της στο Μητρώο Ανωνύμων Εταιρειών. Η μη συμμόρφωση του Αντιπροσώπου με

τις οδηγίες που έχει λάβει δεν επηρεάζει το κύρος των αποφάσεων της Γενικής Συνέλευσης ακόμη και αν η ψήφος του Αντιπροσώπου ήταν αποφασιστική για τη λήψη τους.

Ο αντιπρόσωπος μετόχου υποχρεούται να γνωστοποιεί στην Εταιρεία, πριν από την έναρξη της συνεδρίασης της Έκτακτης Γενικής Συνέλευσης, κάθε συγκεκριμένο γεγονός, το οποίο μπορεί να είναι χρήσιμο στους μετόχους για την αξιολόγηση του κινδύνου να εξυπηρετήσει ο αντιπρόσωπος άλλα συμφέροντα πλην των συμφερόντων του αντιπροσωπευομένου μετόχου. Κατά την έννοια της παρούσας παραγράφου, μπορεί να προκύπτει σύγκρουση συμφερόντων ιδίως όταν ο αντιπρόσωπος:

(α) είναι μέτοχος που ασκεί τον έλεγχο της Εταιρείας ή είναι άλλο νομικό πρόσωπο ή οντότητα η οποία ελέγχεται από το μέτοχο αυτόν,

(β) είναι μέλος του Διοικητικού Συμβουλίου ή της εν γένει διοίκησης της Εταιρείας ή μετόχου που ασκεί τον έλεγχο της Εταιρείας ή άλλου νομικού προσώπου ή οντότητας που ελέγχεται από μέτοχο ο οποίος ασκεί τον έλεγχο της Εταιρείας, (γ) είναι υπάλληλος ή ορκωτός ελεγκτής της Εταιρείας ή μετόχου που ασκεί τον έλεγχο της Εταιρείας, ή άλλου νομικού προσώπου ή οντότητας που ελέγχεται από μέτοχο, ο οποίος ασκεί τον έλεγχο της Εταιρείας,

(δ) είναι σύζυγος ή συγγενής πρώτου βαθμού με ένα από τα φυσικά πρόσωπα που αναφέρονται στις ως άνω περιπτώσεις (α) έως (γ).

Ο διορισμός και η ανάκληση αντιπροσώπου του μετόχου γίνεται εγγράφως και κοινοποιείται στην Εταιρεία εγγράφως, τουλάχιστον τρεις (3) ημέρες πριν από την ημερομηνία συνεδρίασης της Έκτακτης Γενικής Συνέλευσης, ήτοι μέχρι την 22/10/2018.

Η Εταιρεία διαθέτει στην ιστοσελίδα της (www.selonda.gr) το έντυπο που πρέπει να χρησιμοποιηθεί για τον διορισμό αντιπροσώπου. Το έντυπο αυτό κατατίθεται συμπληρωμένο και υπογεγραμμένο από τον μέτοχο στο Τμήμα Εξυπηρέτησης Μετόχων της Εταιρείας (Υπόψη: κου Κοσμά Αλεξανδρή, τηλ: 210-3724900) στη διεύθυνση: Λεωφόρος Κηφισίας αρ. 56 και Δελφών, Τ.Κ. 151 25, Μαρούσι Αττικής, τρεις (3) τουλάχιστον ημέρες πριν από την ημερομηνία της Έκτακτης Γενικής Συνέλευσης, ήτοι μέχρι την 22/10/2018.

Το Καταστατικό της Εταιρείας δεν προβλέπει τη δυνατότητα συμμετοχής στη Γενική Συνέλευση με ηλεκτρονικά μέσα χωρίς τη φυσική παρουσία των μετόχων στον τόπο διεξαγωγής της, ούτε τη δυνατότητα εξ αποστάσεως συμμετοχής των μετόχων στην ψηφοφορία ούτε τη δυνατότητα διορισμού και ανάκλησης αντιπροσώπου με ηλεκτρονικά μέσα

Γ. ΔΙΚΑΙΩΜΑΤΑ ΜΕΙΟΨΗΦΙΑΣ ΜΕΤΟΧΩΝ

Σύμφωνα με το άρθρο 39 παρ. 2, 2α, 4 και 5 του κ.ν. 2190/1920 οι μέτοχοι έχουν τα ακόλουθα δικαιώματα:

(α) Με αίτηση μετόχων που εκπροσωπούν το ένα εικοστό (1/20) του καταβεβλημένου μετοχικού κεφαλαίου, το Διοικητικό Συμβούλιο της Εταιρείας υποχρεούται να εγγράψει στην ημερήσια διάταξη της Έκτακτης Γενικής Συνέλευσης πρόσθετα θέματα, εάν η σχετική αίτηση περιέλθει στο Διοικητικό Συμβούλιο δεκαπέντε (15) τουλάχιστον ημέρες πριν από την Έκτακτη Γενική Συνέλευση. Η αίτηση για την εγγραφή πρόσθετων θεμάτων στην ημερήσια διάταξη συνοδεύεται από αιτιολόγηση ή από σχέδιο απόφασης προς έγκριση στη Γενική Συνέλευση και η αναθεωρημένη ημερήσια διάταξη δημοσιοποιείται με τον ίδιο τρόπο όπως η προηγούμενη ημερήσια διάταξη δεκατρείς (13) ημέρες πριν από την ημερομηνία της Έκτακτης Γενικής Συνέλευσης και ταυτόχρονα τίθεται στη διάθεση των μετόχων στην ιστοσελίδα της Εταιρείας (www.selonda.gr), μαζί με την αιτιολόγηση ή το σχέδιο απόφασης που έχει υποβληθεί από τους μετόχους κατά τα προβλεπόμενα στο άρθρο 27 παρ. 3 του κ.ν. 2190/1920.

(β) Με αίτηση μετόχων που εκπροσωπούν το ένα εικοστό (1/20) του καταβεβλημένου μετοχικού κεφαλαίου, το Διοικητικό Συμβούλιο θέτει στη διάθεση των μετόχων κατά τα οριζόμενα στο άρθρο 27 παρ. 3 του κ.ν. 2190/1920, έξι (6) τουλάχιστον ημέρες πριν από την ημερομηνία της Γενικής Συνέλευσης, σχέδια αποφάσεων για θέματα που έχουν περιληφθεί στην αρχική ή την αναθεωρημένη ημερήσια διάταξη, αν η σχετική αίτηση περιέλθει στο Διοικητικό Συμβούλιο επτά (7) τουλάχιστον ημέρες πριν από την ημερομηνία της Γενικής Συνέλευσης.

(γ) Μετά από αίτηση οποιουδήποτε μετόχου που υποβάλλεται στην Εταιρεία πέντε (5) τουλάχιστον πλήρεις ημέρες πριν από τη Γενική Συνέλευση, το Διοικητικό Συμβούλιο υποχρεούται να παρέχει στη Γενική Συνέλευση τις αιτούμενες συγκεκριμένες πληροφορίες για τις υποθέσεις της Εταιρείας, στο μέτρο που αυτές είναι χρήσιμες για την πραγματική εκτίμηση των θεμάτων της ημερήσιας διάταξης. Επίσης, με αίτηση μετόχων, που εκπροσωπούν τουλάχιστον το ένα εικοστό (1/20) του καταβεβλημένου μετοχικού κεφαλαίου, το Διοικητικό Συμβούλιο υποχρεούται να ανακοινώνει στην Έκτακτη Γενική Συνέλευση, τα ποσά που, κατά την τελευταία διετία, καταβλήθηκαν σε κάθε μέλος του Διοικητικού Συμβουλίου ή τους διευθυντές της εταιρείας, καθώς και κάθε παροχή προς τα πρόσωπα αυτά από οποιαδήποτε αιτία ή σύμβαση της εταιρείας με αυτούς. Το Διοικητικό Συμβούλιο μπορεί να αρνηθεί την παροχή των πληροφοριών για αποχρώντα ουσιώδη λόγο, ο οποίος αναγράφεται στα πρακτικά. Το Διοικητικό Συμβούλιο μπορεί να απαντήσει ενιαία σε αιτήσεις μετόχων με το ίδιο περιεχόμενο. Υποχρέωση παροχής πληροφοριών δεν υφίσταται όταν οι σχετικές πληροφορίες διατίθενται ήδη στην ιστοσελίδα της Εταιρείας, ιδίως με την μορφή ερωτήσεων και απαντήσεων.

(δ) Μετά από αίτηση μετόχων που εκπροσωπούν το ένα πέμπτο (1/5) του καταβεβλημένου μετοχικού κεφαλαίου, η οποία υποβάλλεται στην Εταιρεία πέντε (5) τουλάχιστον πλήρεις ημέρες πριν από τη Γενική Συνέλευση, το Διοικητικό Συμβούλιο υποχρεούται να παρέχει στη Γενική Συνέλευση πληροφορίες για την πορεία των εταιρικών υποθέσεων και την περιουσιακή κατάσταση της Εταιρείας. Το Διοικητικό Συμβούλιο μπορεί να αρνηθεί την παροχή των πληροφοριών για αποχρώντα ουσιώδη λόγο, ο οποίος αναγράφεται στα πρακτικά.

Αντίστοιχες προθεσμίες για τυχόν άσκηση δικαιωμάτων μειοψηφίας των μετόχων ισχύουν και σε περίπτωση επαναληπτικών γενικών συνελεύσεων.

Σε όλες τις ανωτέρω αναφερόμενες περιπτώσεις οι αιτούντες μέτοχοι οφείλουν να αποδεικνύουν τη μετοχική τους ιδιότητα και τον αριθμό των μετοχών που κατέχουν κατά την άσκηση του σχετικού δικαιώματος. Τέτοια απόδειξη αποτελεί και η προσκόμιση βεβαίωσης από την Ε.Χ.Α.Ε. όπου τηρούνται οι κινητές αξίες ή η πιστοποίηση της μετοχικής ιδιότητας με απευθείας ηλεκτρονική σύνδεση της Εταιρείας με τα αρχεία της Ε.Χ.Α.Ε.

Δ. ΔΙΑΘΕΣΙΜΑ ΕΓΓΡΑΦΑ & ΠΛΗΡΟΦΟΡΙΕΣ

Το πλήρες κείμενο των εγγράφων και των σχεδίων αποφάσεων που προβλέπονται στις περιπτώσεις γ' και δ' της παρ. 3 του άρθρου 27 του κ.ν. 2190/1920 θα διατίθεται και σε έγχαρτη μορφή στα γραφεία του Τμήματος Εξυπηρέτησης Μετόχων της Εταιρείας στη διεύθυνση Λεωφόρος Κηφισίας αρ. 56 και Δελφών, Τ.Κ. 151 25, Μαρούσι Αττικής (Υπεύθυνος: κος Κοσμάς Αλεξανδρής, τηλ: 210-3724900).

Οι πληροφορίες του άρθρου 27 παρ. 3 του κ.ν. 2190/1920 (πλήρες κείμενο Πρόσκλησης σύγκλησης Γενικής Συνέλευσης, συνολικός αριθμός των μετοχών και των δικαιωμάτων ψήφου που υφίστανται κατά την ημερομηνία της Πρόσκλησης, έγγραφα που πρόκειται να υποβληθούν στην Γενική Συνέλευση, σχέδια αποφάσεων ή σχόλιο ΔΣ για κάθε θέμα της ημερήσιας διάταξης, έντυπο διορισμού

αντιπροσώπου) διατίθενται σε ηλεκτρονική μορφή στην ιστοσελίδα της Εταιρείας (www.selonda.gr) ενώ μπορούν να αποσταλούν και ταχυδρομικώς χωρίς χρέωση σε κάθε μέτοχο που το ζητεί.

ΦΙΛΙΠΠΟΣ ΝΑΚΑΣ Α.Β.Ε.Τ.Ε.

Σύμφωνα με το Νόμο και το Καταστατικό της εταιρείας, καλούνται οι μέτοχοι της εταιρείας:

- Σε Ετήσια Τακτική Γενική Συνέλευση, που θα πραγματοποιηθεί στις **26 Οκτωβρίου 2018** ημέρα Παρασκευή και **ώρα 09:00 π.μ.** στα γραφεία της έδρας της εταιρείας στο 19ο χλμ. Λεωφ. Λαυρίου, Παιανία Αττικής.
- Σε περίπτωση μη επίτευξης της απαιτούμενης για όλα τα θέματα της ημερήσιας διάταξης απαρτίας του 1/5 του μετοχικού κεφαλαίου στην άνω Τακτική Γενική Συνέλευση, σε Α' Επαναληπτική Τακτική Γενική Συνέλευση, που θα πραγματοποιηθεί στις 6 Νοεμβρίου ημέρα Τρίτη και ώρα 09:00 στα γραφεία της έδρας της εταιρείας στο 19ο χλμ. Λεωφ. Λαυρίου, Παιανία Αττικής, χωρίς να δημοσιευτεί νεώτερη πρόσκληση.

Οι μέτοχοι καλούνται για συζήτηση και λήψη αποφάσεων επί των κάτωθι θεμάτων της ημερήσιας διάταξης:

Θέματα Ημερήσιας Διάταξης

1. Υποβολή και έγκριση των ετήσιων οικονομικών καταστάσεων που καταρτίστηκαν σύμφωνα με τα Δ.Π.Χ.Π. της εταιρικής χρήσης 2018 (01.07.2017 - 30.06.2018) με τις επ' αυτών εκθέσεις του Διοικητικού Συμβουλίου και του Ορκωτού Ελεγκτή-Λογιστή.
2. Απαλλαγή των μελών του Διοικητικού Συμβουλίου και των ελεγκτών από κάθε ευθύνη αποζημιώσεως για τα πεπραγμένα της χρήσεως 01.07.2017 έως 30.06.2018.
3. Έγκριση αμοιβών και μισθών που χορηγήθηκαν στα μέλη του Διοικητικού Συμβουλίου κατά την χρήση 01.07.2017 έως 30.06.2018 και προέγκριση αμοιβών και μισθών των προαναφερομένων για τη χρήση 01.07.2018-30.06.2019.
4. Εκλογή Ορκωτών Ελεγκτών Λογιστών για τη χρήση 01.07.2018 έως 30.06.2019.
5. Αύξηση του μετοχικού κεφαλαίου με κεφαλαιοποίηση μέρους του αποθεματικού της διαφοράς υπέρ το άρτιο ποσού 538.900€ με αύξηση της ονομαστικής αξίας της μετοχής.
6. Μείωση του μετοχικού κεφαλαίου με επιστροφή μετρητών στους μετόχους ποσού 538.900,00€ και μείωση της ονομαστικής αξίας της μετοχής.
7. Τροποποίηση του άρθρου 5 του καταστατικού.
8. Διάφορα θέματα – ανακοινώσεις.
9. Έγκριση διανομής των κερδών και λήψη απόφασης περί του χρόνου διαθέσεως των μερισμάτων των κερδών της χρήσεως 01.07.2017 - 30.06.2018.

α. Δικαίωμα Συμμετοχής και Ψήφου στην Τακτική Γενική Συνέλευση:

Στη Τακτική Γενική Συνέλευση δικαιούται να συμμετέχει και να ψηφίζει κάθε μέτοχος. Κάθε μετοχή της εταιρείας παρέχει δικαίωμα μίας (1) ψήφου.

Στην Τακτική Γενική Συνέλευση δικαιούται να συμμετέχει όποιος εμφανίζεται ως μέτοχος στα αρχεία του Συστήματος Άυλων Τίτλων, που διαχειρίζεται η «Ελληνικά Χρηματιστήρια Α.Ε.» (Ε.Χ.Α.Ε.), όπου τηρούνται οι κινητές αξίες (μετοχές) της εταιρείας. Η απόδειξη της μετοχικής ιδιότητας γίνεται με την προσκόμιση σχετικής έγγραφης βεβαίωσης από την «Ελληνικά Χρηματιστήρια Α.Ε.», ή εναλλακτικά, με απευθείας ηλεκτρονική σύνδεση της εταιρείας με τα αρχεία του εν λόγω φορέα. Η ιδιότητα του μετόχου πρέπει να υφίσταται κατά την έναρξη της πέμπτης (5ης) ημέρας πριν από την ημέρα συνεδρίασης της Τακτικής Γενικής Συνέλευσης της , ήτοι κατά την έναρξη της 21ης Οκτωβρίου 2018 (ημερομηνία καταγραφής) και η σχετική έγγραφη βεβαίωση ή η ηλεκτρονική πιστοποίηση της μετοχικής τους ιδιότητας πρέπει να περιέλθει στην Εταιρεία, το αργότερο μέχρι την τρίτη (3η) ημέρα πριν από τη συνεδρίαση της Τακτικής Γενικής Συνέλευσης ήτοι έως την 23η Οκτωβρίου 2018 κατά τις εργάσιμες ημέρες και ώρες. Για τη συμμετοχή στην Α' Επαναληπτική Τακτική Γενική Συνέλευση της 6ης Νοεμβρίου 2018 η ιδιότητα του μετόχου πρέπει να υφίσταται κατά την έναρξη της τέταρτης (4ης) ημέρας πριν από την ημέρα συνεδρίασης αυτής ήτοι κατά την 2α Νοεμβρίου 2018 (ημερομηνία καταγραφής Α' Επαναληπτικής Τακτικής Γενικής Συνέλευσης) και η σχετική έγγραφη βεβαίωση ή η ηλεκτρονική πιστοποίηση της μετοχικής ιδιότητας αυτού πρέπει να περιέλθει στην εταιρεία το αργότερο μέχρι την τρίτη (3) ημέρα πριν από την ορισθείσα ημερομηνία συνεδρίασης της ως άνω Α' Επαναληπτικής Τακτικής Γενικής Συνέλευσης, ήτοι μέχρι την 3η Νοεμβρίου 2018 κατά τις εργάσιμες ημέρες και ώρες.

Στην Τακτική Γενική Συνέλευση δικαίωμα συμμετοχής και ψήφου έχει μόνον όποιος φέρει την ιδιότητα του μετόχου κατά την Ημερομηνία Καταγραφής, ήτοι την 21η Οκτωβρίου 2018 ή την 2α Νοεμβρίου 2018 για την Α' Επαναληπτική Τακτική Γενική Συνέλευση. Σε περίπτωση μη συμμόρφωσης προς τις άνω διατάξεις του άρθρου 28α' του Κ.Ν. 2190/20, ο εν λόγω μέτοχος μετέχει στην Τακτική Γενική Συνέλευση μόνο μετά από άδειά της.

Σημειώνεται ότι η άσκηση των εν λόγω δικαιωμάτων συμμετοχής και ψήφου δεν προϋποθέτει τη δέσμευση των μετοχών του δικαιούχου ούτε την τήρηση άλλης ανάλογης διαδικασίας, η οποία περιορίζει τη δυνατότητα πώλησης και μεταβίβασης αυτών κατά το χρονικό διάστημα που μεσολαβεί ανάμεσα στην Ημερομηνία Καταγραφής και στην ημερομηνία συνεδρίασης της οικείας Τακτικής Γενικής Συνέλευσης.

β. Διαδικασία για την άσκηση δικαιώματος ψήφου μέσω αντιπροσώπου/πων:

Ο μέτοχος συμμετέχει στην Τακτική Γενική Συνέλευση της εταιρείας και ψηφίζει είτε αυτοπροσώπως είτε μέσω αντιπροσώπων. Διατάξεις του καταστατικού, οι οποίες περιορίζουν είτε την δι' αντιπροσώπων ενάσκηση των δικαιωμάτων του μετόχου είτε την επιλεξιμότητα των προσώπων που μπορούν να ορίζονται ως αντιπρόσωποι, δεν έχουν ισχύ. Κάθε μέτοχος μπορεί να διορίζει μέχρι τρεις (3) αντιπροσώπους. Ωστόσο, αν ο μέτοχος κατέχει μετοχές της εταιρείας, οι οποίες εμφανίζονται σε περισσότερους του ενός λογαριασμούς αξιών, ο περιορισμός αυτός δεν εμποδίζει τον μέτοχο να ορίζει διαφορετικούς αντιπροσώπους για τις μετοχές που εμφανίζονται στον κάθε λογαριασμό αξιών σε σχέση με την Τακτική Γενική Συνέλευση. Αντιπρόσωπος που ενεργεί για περισσότερους μετόχους μπορεί να ψηφίζει διαφορετικά για κάθε μέτοχο. Νομικά πρόσωπα μετέχουν στη γενική συνέλευση ορίζοντας ως εκπροσώπους τους μέχρι τρία (3) φυσικά πρόσωπα Ο μέτοχος μπορεί να διορίσει αντιπρόσωπο για μία και μόνη γενική συνέλευση ή για όσες συνελεύσεις λάβουν χώρα εντός ορισμένου χρόνου. Ο αντιπρόσωπος ψηφίζει σύμφωνα με τις οδηγίες του μετόχου, εφόσον υφίστανται, και υποχρεούται να αρχειοθετεί τις οδηγίες ψήφου για τουλάχιστον ένα (1) έτος, από την υποβολή του πρακτικού της γενικής συνέλευσης στη δημόσια αρχή, ή εάν η απόφαση υποβάλλεται σε δημοσιότητα από την καταχώρηση αυτής στο Μητρώο

Ανωνύμων Εταιρειών. Ο αντιπρόσωπος μετόχου υποχρεούται να γνωστοποιεί στην εταιρεία, πριν από την έναρξη της συνεδρίασης της Τακτικής Γενικής Συνέλευσης, κάθε συγκεκριμένο γεγονός το οποίο μπορεί να είναι χρήσιμο στους μετόχους για την αξιολόγηση του κινδύνου να εξυπηρετήσει ο αντιπρόσωπος άλλα συμφέρονται πλην των συμφερόντων του μετόχου. Σύγκρουση συμφερόντων μπορεί να προκύπτει ιδίως όταν ο αντιπρόσωπος: α) είναι μέτοχος που ασκεί τον έλεγχο της εταιρείας ή είναι άλλο νομικό πρόσωπο η οντότητα η οποία ελέγχεται από το μέτοχο αυτόν, β) είναι μέλος του διοικητικού συμβουλίου ή της εν γένει διοίκησης της εταιρείας ή μετόχου που ασκεί τον έλεγχο της εταιρείας, ή άλλου νομικού προσώπου ή οντότητας που ελέγχεται από μέτοχο ο οποίος ασκεί τον έλεγχο της εταιρείας, γ) είναι υπάλληλος ή ορκωτός ελεγκτής της εταιρείας ή μετόχου που ασκεί τον έλεγχο της εταιρείας, ή άλλου νομικού προσώπου ή οντότητας που ελέγχεται από μέτοχο, ο οποίος ασκεί τον έλεγχο της εταιρείας, δ) είναι σύζυγος ή συγγενής πρώτου βαθμού με ένα από τα φυσικά πρόσωπα που αναφέρονται στις περιπτώσεις α' έως γ'. Ο διορισμός και η ανάκληση αντιπροσώπου του μετόχου γίνεται εγγράφως και κοινοποιείται στην εταιρεία, τουλάχιστον τρεις (3) ημέρες πριν από την ορισθείσα ημερομηνία συνεδρίασης της Τακτικής Γενικής Συνέλευσης, ήτοι μέχρι την 23η Οκτωβρίου 2018 κατά τις εργάσιμες ημέρες και ώρες. Η εταιρεία έχει καταστήσει διαθέσιμο στην ιστοσελίδα της (www.nakas.gr) στο διαδίκτυο, το έντυπο που χρησιμοποιεί για το διορισμό πληρεξουσίου αντιπροσώπου. Το εν λόγω έντυπο κατατίθεται συμπληρωμένο και υπογεγραμμένο από τον μέτοχο στα Κεντρικά Γραφεία της εταιρείας, στη διεύθυνση 19ο χλμ. Λεωφ. Λαυρίου, Παιανία Αττικής (Υπηρεσία Εξυπηρέτησης Μετόχων, υπεύθυνη κ. Φιλοθέη Λαψάνη) ή αποστέλλεται τηλεομοιοτυπικώς στο φαξ: 210 6686108 δύο (2) τουλάχιστον ημέρες πριν από την ημερομηνία της Τακτικής Γενικής Συνέλευσης ή τυχόν Επαναληπτικών αυτής. Ο δικαιούχος μέτοχος καλείται να μεριμνά για την επιβεβαίωση της επιτυχούς αποστολής του εντύπου διορισμού αντιπροσώπου και της παραλαβής του από την εταιρεία, καλώντας στο τηλέφωνο: 210 6686101.

γ. Δικαιώματα Μειοψηφίας των μετόχων.

1) Με αίτηση μετόχων που εκπροσωπούν το ένα εικοστό (1/20) του καταβεβλημένου μετοχικού κεφαλαίου, το Διοικητικό Συμβούλιο υποχρεούται να εγγράψει στην ημερήσια διάταξη της Τακτικής Γενικής Συνέλευσης που έχει ήδη συγκληθεί για την 26η Οκτωβρίου 2018 πρόσθετα θέματα, εάν η σχετική αίτηση περιέλθει στο Διοικητικό Συμβούλιο ήτοι δεκαπέντε (15) τουλάχιστον ημέρες πριν από την Τακτική Γενική Συνέλευση, ήτοι μέχρι και την 11η Οκτωβρίου 2018. Η αίτηση για την εγγραφή πρόσθετων θεμάτων στην ημερήσια διάταξη συνοδεύεται από αιτιολόγηση ή από σχέδιο απόφασης προς έγκριση στην Τακτική Γενική Συνέλευση και η αναθεωρημένη ημερήσια διάταξη δημοσιοποιείται με τον ίδιο τρόπο όπως η προηγούμενη ημερήσια διάταξη δεκατρείς (13) ημέρες πριν από την ημερομηνία της Τακτικής Γενικής Συνέλευσης, ήτοι μέχρι και την 13η Οκτωβρίου 2018 και ταυτόχρονα τίθεται στη διάθεση των μετόχων στο διαδίκτυο, στην ιστοσελίδα της Εταιρείας (www.nakas.gr), μαζί με την αιτιολόγηση ή το σχέδιο απόφασης που έχει υποβληθεί από τους μετόχους κατά τα προβλεπόμενα στο άρθρο 27 παρ. 3 του Κ.Ν. 2190/1920 (άρθρο 39 παρ. 2 του Κ.Ν. 2190/1920).

2) Με αίτηση μετόχων που εκπροσωπούν το ένα εικοστό (1/20) του καταβεβλημένου μετοχικού κεφαλαίου, το Διοικητικό Συμβούλιο θέτει στη διάθεση των μετόχων κατά τα οριζόμενα στο άρθρο 27 παρ. 3 του Κ.Ν. 2190/1920, έξι (6) τουλάχιστον ημέρες πριν από την ημερομηνία της Τακτικής Γενικής Συνέλευσης, σχέδια αποφάσεων για θέματα που έχουν περιληφθεί στην αρχική ή την αναθεωρημένη ημερήσια διάταξη, αν η σχετική αίτηση περιέλθει στο Διοικητικό Συμβούλιο επτά (7) τουλάχιστον ημέρες πριν από την ημερομηνία της Τακτικής Γενικής Συνέλευσης της 26ης Οκτωβρίου 2018 (άρθρο 39 παρ.2 του Κ.Ν. 2190/1920). Το Διοικητικό Συμβούλιο δεν είναι υποχρεωμένο να προβαίνει στην εγγραφή θεμάτων στην ημερήσια διάταξη ούτε στη δημοσίευση ή γνωστοποίηση αυτών μαζί με αιτιολόγηση και σχέδια αποφάσεων που υποβάλλονται από τους μετόχους, αν το περιεχόμενο αυτών έρχεται προφανώς σε αντίθεση με το νόμο και τα χρηστά ήθη.

3) Μετά από αίτηση οποιουδήποτε μετόχου που υποβάλλεται στην εταιρεία πέντε (5) τουλάχιστον πλήρεις ημέρες πριν από τη Τακτική Γενική Συνέλευση της 26ης Οκτωβρίου 2018 ήτοι μέχρι και την 20η Οκτωβρίου 2018 το Διοικητικό Συμβούλιο υποχρεούται να παρέχει στην Τακτική Γενική Συνέλευση τις αιτούμενες συγκεκριμένες πληροφορίες για τις υποθέσεις της εταιρείας, στο μέτρο που αυτές είναι χρήσιμες για την πραγματική εκτίμηση των θεμάτων της ημερήσιας διάταξης. Το Διοικητικό Συμβούλιο μπορεί να απαντήσει ενιαία σε αιτήσεις μετόχων με το ίδιο περιεχόμενο. Υποχρέωση παροχής πληροφοριών δεν υφίσταται όταν οι σχετικές πληροφορίες διατίθενται ήδη στην ιστοσελίδα της εταιρείας, ιδίως με τη μορφή ερωτήσεων και απαντήσεων. Το Διοικητικό Συμβούλιο μπορεί ν' αρνηθεί την παροχή των πληροφοριών για αποχρώντα ουσιώδη λόγο, ο οποίος αναγράφεται στα πρακτικά (άρθρο 39 παρ. 4 του Κ.Ν. 2190/1920).

4) Μετά από αίτηση μετόχων που εκπροσωπούν το ένα πέμπτο (1/5) του καταβεβλημένου μετοχικού κεφαλαίου και η οποία υποβάλλεται στην εταιρεία πέντε (5) τουλάχιστον πλήρεις ημέρες πριν από την Τακτική Γενική Συνέλευση της 26ης Οκτωβρίου 2018 ήτοι μέχρι και την 20η Οκτωβρίου 2018 το Διοικητικό Συμβούλιο υποχρεούται να παρέχει στην Τακτική Γενική Συνέλευση τις πληροφορίες για την πορεία των εταιρικών υποθέσεων και την περιουσιακή κατάσταση της εταιρείας στο μέτρο που αυτές είναι χρήσιμες για την πραγματική εκτίμηση των θεμάτων της ημερήσιας διάταξης. Αντίστοιχες προθεσμίες για τυχόν άσκηση δικαιωμάτων μειοψηφίας των μετόχων ισχύουν και σε περίπτωση Επαναληπτικών Γενικών Συνελεύσεων.

Σε όλες τις ανωτέρω αναφερόμενες περιπτώσεις οι αιτούντες μέτοχοι οφείλουν να αποδεικνύουν τη μετοχική τους ιδιότητα και τον αριθμό των μετοχών που κατέχουν κατά την άσκηση του σχετικού δικαιώματος. Τέτοια απόδειξη αποτελεί η προσκόμιση έγγραφης βεβαίωσης από τον φορέα στον οποίο τηρούνται οι οικείες κινητές αξίας ή εναλλακτικά η πιστοποίηση της μετοχικής τους ιδιότητας με απευθείας ηλεκτρονική σύνδεση φορέα και εταιρείας.

δ. Διαθέσιμες πληροφορίες και έγγραφα:

Οι πληροφορίες και τα έγγραφα που προβλέπονται στο άρθρο 27 παρ. 3 του Κ.Ν. 2190/1920, θα διατίθενται σε έγχαρτη μορφή στα γραφεία της έδρας της εταιρείας στο 19ο χλμ. Λεωφ. Λαυρίου, Παιανία Αττικής (Τμήμα Εξυπηρέτησης Μετόχων, υπεύθυνη κ. Φιλοθέη Λαψάνη) και σε ηλεκτρονική μορφή στο διαδίκτυο, με ανάρτησή τους στην ιστοσελίδα της εταιρείας www.nakas.gr

ΜΙΝΩΙΚΕΣ ΓΡΑΜΜΕΣ Α.Ν.Ε.

Με βάση την από 08 Οκτωβρίου 2018 απόφαση του Διοικητικού Συμβουλίου της εταιρείας «ΜΙΝΩΙΚΕΣ ΓΡΑΜΜΕΣ Ανώνυμη Ναυτιλιακή Εταιρεία» (εφεξής η «Εταιρεία») που εδρεύει στο Ηράκλειο Κρήτης (οδός 25ης Αυγούστου αριθμός 17) και σύμφωνα με τον κ.ν. 2190/1920, όπως ισχύει σήμερα, και το καταστατικό της, καλούνται οι κ.κ. μέτοχοι σε **Έκτακτη Γενική Συνέλευση** που θα πραγματοποιηθεί την **01η Νοεμβρίου 2018**, ημέρα της εβδομάδος **Πέμπτη και ώρα 15.00**΄ στα γραφεία της Εταιρείας στο Ηράκλειο Κρήτης (οδός 25ης Αυγούστου αριθμός 17) για συζήτηση και λήψη αποφάσεων επί του πιο κάτω θέματος της ημερήσιας διάταξης :

Λήψη απόφασης για την διακοπή ή μη της διαπραγμάτευσης των μετοχών της Εταιρείας στο Χρηματιστήριο Αθηνών και σε περίπτωση απόφασης διακοπής, της υποβολής αιτήματος στην Επιτροπή Κεφαλαιαγοράς για διαγραφή των μετοχών από το Χρηματιστήριο Αθηνών.

ΔΙΚΑΙΩΜΑ ΣΥΜΜΕΤΟΧΗΣ ΣΤΗ ΓΕΝΙΚΗ ΣΥΝΕΛΕΥΣΗ

Στη Γενική Συνέλευση έχουν δικαίωμα συμμετοχής και ψήφου, φυσικά ή νομικά πρόσωπα, τα οποία εμφανίζονται ως μέτοχοι κατά την έναρξη της πέμπτης (5ης) ημέρας πριν την ημερομηνία συνεδρίασης της Γενικής Συνέλευσης της 01ης Νοεμβρίου 2018, δηλαδή κατά την έναρξη της 27ης Οκτωβρίου 2018 (Ημερομηνία Καταγραφής) στο αρχείο μετόχων της Εταιρείας που τηρείται ηλεκτρονικά στην εταιρεία «Ελληνικά Χρηματιστήρια ΑΕ» (ΕΧΑΕ), χωρίς να απαιτείται δέσμευση των μετοχών τους ούτε τήρηση άλλης διαδικασίας, η οποία περιορίζει τη δυνατότητα πώλησης και μεταβίβασης αυτών κατά το χρονικό διάστημα που μεσολαβεί ανάμεσα στην ανωτέρω μνημονευόμενη ημερομηνία καταγραφής και στη Γενική Συνέλευση. Για την απόδειξη της ιδιότητας του μετόχου κατά την Ημερομηνία Καταγραφής (27 Οκτωβρίου 2018), προσκομίζεται σχετική έγγραφη βεβαίωση της ΕΧΑΕ, ή, εναλλακτικά, η εν λόγω ιδιότητα πιστοποιείται με απευθείας ηλεκτρονική σύνδεση της Εταιρείας με τα αρχεία της ΕΧΑΕ, εφόσον τούτο ζητηθεί από τους ενδιαφερόμενους μετόχους. Η έγγραφη βεβαίωση ή η ηλεκτρονική πιστοποίηση σχετικά με τη μετοχική ιδιότητα, πρέπει να περιέλθει στην Εταιρεία το αργότερο την τρίτη (3η) ημέρα πριν τη συνεδρίαση της Γενικής Συνέλευσης, δηλαδή την 29η Οκτωβρίου 2018.

Μέτοχοι οι οποίοι δεν συμμορφώνονται προς τις διατάξεις του άρθρου 28α του κ.ν. 2190/1920, μετέχουν της Γενικής Συνέλευσης μόνο μετά από άδεια αυτής.

Έναντι της Εταιρείας, θεωρείται ότι έχει δικαίωμα συμμετοχής και ψήφου στη Γενική Συνέλευση μόνον όποιος φέρει την ιδιότητα του μετόχου κατά την Ημερομηνία Καταγραφής (27 Οκτωβρίου 2018).

ΔΙΑΔΙΚΑΣΙΑ ΓΙΑ ΤΗΝ ΑΣΚΗΣΗ ΔΙΚΑΙΩΜΑΤΟΣ ΣΥΜΜΕΤΟΧΗΣ ΚΑΙ ΨΗΦΟΥ ΜΕΣΩ ΑΝΤΙΠΡΟΣΩΠΟΥ

Κάθε μέτοχος, συμμετέχει στη Γενική Συνέλευση και ψηφίζει, είτε αυτοπροσώπως, είτε μέσω αντιπροσώπων. Κάθε μέτοχος μπορεί να διορίζει μέχρι τρεις (3) αντιπροσώπους. Νομικά πρόσωπα μετέχουν στη Γενική Συνέλευση ορίζοντας ως εκπροσώπους τους μέχρι τρία (3) φυσικά πρόσωπα. Ωστόσο, εάν ο μέτοχος κατέχει μετοχές της Εταιρείας, οι οποίες εμφανίζονται σε περισσότερους του ενός λογαριασμούς αξιών, ο περιορισμός αυτός δεν εμποδίζει το μέτοχο να ορίζει διαφορετικούς αντιπροσώπους για τις μετοχές που εμφανίζονται στον κάθε λογαριασμό αξιών σε σχέση με τη Γενική Συνέλευση. Αντιπρόσωπος που ενεργεί για περισσότερους μετόχους μπορεί να ψηφίζει διαφορετικά για κάθε μέτοχο. Ο αντιπρόσωπος μετόχου υποχρεούται να γνωστοποιεί στην Εταιρεία, πριν από την έναρξη της συνεδρίασης της Γενικής Συνέλευσης, κάθε συγκεκριμένο γεγονός, το οποίο μπορεί να είναι χρήσιμο στους μετόχους για την αξιολόγηση του κινδύνου να εξυπηρετήσει ο αντιπρόσωπος άλλα συμφέροντα πλην των συμφερόντων του αντιπροσωπευόμενου μετόχου. Κατά την έννοια της παρούσας παραγράφου, μπορεί να προκύπτει σύγκρουση συμφερόντων ιδίως όταν ο αντιπρόσωπος : α) είναι μέτοχος που ασκεί τον έλεγχο της Εταιρείας ή είναι άλλο νομικό πρόσωπο ή οντότητα η οποία ελέγχεται από το μέτοχο αυτό, β) είναι μέλος του Διοικητικού Συμβουλίου της Εταιρείας ή της εν γένει διοίκησής της, ή μέτοχος που ασκεί τον έλεγχο της Εταιρείας ή άλλο νομικό πρόσωπο ή οντότητα που ελέγχεται από μέτοχο ο οποίος ασκεί τον έλεγχο της Εταιρείας, γ) είναι υπάλληλος ή ορκωτός ελεγκτής της Εταιρείας ή μέτοχος που ασκεί τον έλεγχο της Εταιρείας, ή άλλο νομικό πρόσωπο ή οντότητα που ελέγχεται από μέτοχο, ο οποίος ασκεί τον έλεγχο της Εταιρείας, δ) είναι σύζυγος ή συγγενής πρώτου βαθμού με ένα από τα φυσικά πρόσωπα που αναφέρονται στις ανωτέρω περιπτώσεις (α) έως (γ). Ο διορισμός και η ανάκληση αντιπροσώπου του μετόχου γίνεται εγγράφως και υποβάλλεται, με απόδειξη παραλαβής, στην Εταιρεία, ή αποστέλλεται τηλεομοιοτυπικά στον αριθμό : +30 2810 330308 τουλάχιστον τρεις (3) ημέρες πριν από την ημερομηνία συνεδρίασης της Γενικής Συνέλευσης, δηλαδή μέχρι την 29η Οκτωβρίου 2018. Η Εταιρεία θα διαθέσει στην ιστοσελίδα της www.minoan.gr και θα έχει διαθέσιμο στους μετόχους και σε έγχαρτη μορφή στο Τμήμα Μετόχων της Εταιρείας στη διεύθυνση 25ης Αυγούστου 17 – Ηράκλειο Κρήτης, έντυπο πληρεξουσιότητας για το διορισμό αντιπροσώπου. Το καταστατικό της Εταιρείας δεν προβλέπει τη δυνατότητα συμμετοχής των μετόχων στη Γενική Συνέλευση με ηλεκτρονικά μέσα, χωρίς τη φυσική παρουσία τους στον τόπο διεξαγωγής της, τη δυνατότητα ψήφου εξ αποστάσεως είτε με ηλεκτρονικά μέσα είτε δι' αλληλογραφίας καθώς και τη δυνατότητα διορισμού και ανάκλησης αντιπροσώπου με ηλεκτρονικά μέσα, καθώς δεν έχουν εκδοθεί οι σχετικές Υπουργικές Αποφάσεις που αφορούν τις προϋποθέσεις των ελάχιστων τεχνικών προδιαγραφών για τη διασφάλιση της ταυτότητας του μετόχου καθώς και την ασφάλεια της ηλεκτρονικής ή άλλης σύνδεσης.

ΔΙΚΑΙΩΜΑΤΑ ΜΕΙΟΨΗΦΙΑΣ ΤΩΝ ΜΕΤΟΧΩΝ

(Α) Μέτοχοι που εκπροσωπούν το ένα εικοστό (1/20) του καταβεβλημένου μετοχικού κεφαλαίου, μπορούν με αίτησή τους, η οποία πρέπει να περιέλθει στο Διοικητικό Συμβούλιο δέκα πέντε (15) τουλάχιστον ημέρες πριν από τη Γενική Συνέλευση, να ζητήσουν από το Διοικητικό Συμβούλιο να εγγράψει στην ημερήσια διάταξη της Γενικής Συνέλευσης, πρόσθετα θέματα. Η αίτηση πρέπει να συνοδεύεται από αιτιολόγηση ή από σχέδιο απόφασης προς έγκριση στη Γενική Συνέλευση. Η αναθεωρημένη ημερήσια διάταξη δημοσιοποιείται με τον ίδιο τρόπο όπως και η προηγούμενη ημερήσια διάταξη δεκατρείς (13) ημέρες πριν από την ημερομηνία της Γενικής Συνέλευσης και ταυτόχρονα τίθεται στη διάθεση των μετόχων στην ιστοσελίδα της Εταιρείας www.minoan.gr, μαζί με την αιτιολόγηση ή το σχέδιο της απόφασης που έχει υποβληθεί από τους μετόχους κατά τα προβλεπόμενα στο άρθρο 27 παρ. 3 του κ.ν. 2190/1920, όπως τροποποιήθηκε και ισχύει.

(Β) Μέτοχοι που εκπροσωπούν το ένα εικοστό (1/20) του καταβεβλημένου μετοχικού κεφαλαίου, μπορούν με αίτηση τους, η οποία πρέπει να περιέλθει στο Διοικητικό Συμβούλιο επτά (7) τουλάχιστον ημέρες πριν από τη Γενική Συνέλευση, να ζητήσουν από το Διοικητικό Συμβούλιο να θέσει στη διάθεση των μετόχων με ανάρτηση στην ιστοσελίδα της Εταιρείας www.minoan.gr, τουλάχιστον έξι (6) ημέρες πριν την ημερομηνία της Γενικής Συνέλευσης, σχέδια απόφασης για τα θέματα που έχουν περιληφθεί στην αρχική ή την αναθεωρημένη ημερήσια διάταξη.

(Γ) Με αίτηση οποιουδήποτε μετόχου που υποβάλλεται στην Εταιρεία πέντε (5) τουλάχιστον πλήρεις ημέρες πριν από τη Γενική Συνέλευση, μπορεί οποιοσδήποτε μέτοχος να ζητήσει από το Διοικητικό Συμβούλιο να παράσχει στη Γενική Συνέλευση τις αιτούμενες συγκεκριμένες πληροφορίες για τις υποθέσεις της Εταιρείας, στο μέτρο που αυτές είναι χρήσιμες για την πραγματική εκτίμηση των θεμάτων της ημερήσιας διάταξης. Το Διοικητικό Συμβούλιο μπορεί να απαντήσει ενιαία σε αιτήσεις μετόχων με το ίδιο περιεχόμενο. Υποχρέωση παροχής πληροφοριών δεν υφίσταται όταν οι σχετικές πληροφορίες διατίθενται ήδη στην ιστοσελίδα της Εταιρείας. Επίσης με αίτηση μετόχων που εκπροσωπούν το ένα εικοστό (1/20) του καταβεβλημένου μετοχικού κεφαλαίου, το Διοικητικό Συμβούλιο υποχρεούται να ανακοινώνει στη Γενική Συνέλευση, τα ποσά που, κατά την τελευταία διετία, καταβλήθηκαν σε κάθε μέλος του

Διοικητικού Συμβουλίου ή τους διευθυντές της εταιρείας, καθώς και κάθε παροχή προς τα πρόσωπα αυτά από οποιαδήποτε αιτία ή σύμβαση της Εταιρείας με αυτούς. Το Διοικητικό Συμβούλιο μπορεί να αρνηθεί την παροχή των πληροφοριών για αποχρώντα ουσιώδη λόγο, ο οποίος αναγράφεται στα πρακτικά.

(Δ) Μέτοχοι που εκπροσωπούν το ένα πέμπτο (1/5) του καταβεβλημένου μετοχικού κεφαλαίου, μπορούν με αίτηση τους, η οποία υποβάλλεται στην Εταιρεία πέντε (5) τουλάχιστον πλήρεις ημέρες πριν από τη Γενική Συνέλευση, να ζητήσουν από το Διοικητικό Συμβούλιο να παράσχει στη Γενική Συνέλευση πληροφορίες για την πορεία των εταιρικών υποθέσεων και την περιουσιακή κατάσταση της Εταιρείας.

Το Διοικητικό Συμβούλιο μπορεί να αρνηθεί την παροχή των πληροφοριών για αποχρώντα ουσιώδη λόγο, ο οποίος αναγράφεται στα πρακτικά. Αντίστοιχες προθεσμίες για τυχόν άσκηση δικαιωμάτων μειοψηφίας των μετόχων ισχύουν και σε περίπτωση επαναληπτικών γενικών συνελεύσεων. Σε όλες τις ανωτέρω αναφερόμενες περιπτώσεις οι αιτούντες μέτοχοι οφείλουν να αποδεικνύουν τη μετοχική τους ιδιότητα και τον αριθμό των μετοχών που κατέχουν κατά την άσκηση του σχετικού δικαιώματος. Τέτοια απόδειξη αποτελεί και η προσκόμιση βεβαίωσης από τον φορέα στον οποίο τηρούνται οι οικείες κινητές αξίες ή η πιστοποίηση της μετοχικής ιδιότητας με απευθείας ηλεκτρονική σύνδεση φορέα και Εταιρείας, εφόσον τούτο ζητηθεί από τους ενδιαφερομένους μετόχους.

ΔΙΑΘΕΣΙΜΑ ΕΓΓΡΑΦΑ & ΠΛΗΡΟΦΟΡΙΕΣ

Το πλήρες κείμενο των εγγράφων, των σχεδίων αποφάσεων και των λοιπών πληροφοριών, που προβλέπονται στην παρ. 3 του άρθρου 27 του κ.ν.2190/1920 (συμπεριλαμβανομένης της παρούσας πρόσκλησης για σύγκληση της Γενικής Συνέλευσης καθώς και του εντύπου διορισμού αντιπροσώπου) θα διατίθενται σε ηλεκτρονική μορφή στην ιστοσελίδα της Εταιρείας www.minoan.gr. Οι ενδιαφερόμενοι μέτοχοι θα μπορούν να λαμβάνουν αντίγραφα των εγγράφων και σχεδίων αποφάσεων της παρ. 3 του άρθρου 27 του κ.ν. 2190/1920, όπως ισχύει, από τα γραφεία της Εταιρείας (25ης Αυγούστου 17 – Ηράκλειο Κρήτης Τ.Κ. 712 02) ή επικοινωνώντας με το Τμήμα Μετόχων στο τηλέφωνο +30 2810 399840.

Ομολογιακά Δάνεια Επιχειρήσεων – Οργανωμένη Αγορά (Μετατρέψιμα)

Πλήθος Εισηγμένων Ομολογιών	Ονομαστική αξία	Τιμή έκδοσης	Σημερινό επιτόκιο	Ημερ. λήξης	Διάρκεια (έτη)	Σημείωση	Τοκομερίδιο Κοινό	Τοκομερίδιο Προτιμησιακό	Μον. Διαπρ.	Ομόλογα Επιχειρήσεων	Κατωτ Τιμή	Ανωτ Τιμή	Τιμή κλεισ.	Προηγ. Κλείσιμο-ημ/νία		Όγκος	Αξία Συναλλαγών	Τελευταία εντολή Τιμή	Τελευταία εντολή Αγορ./ Πώλ.	Τελευταία εντολή Ημερομηνία	λαχ έτους	Μεγ έτους
179,991,941	0.30	0.30	1.00	11/10/2025	9	---	9	---	1	FORTHNET **Α.Ε.** (**Μ.Ο.Δ.**)	---	---	---	---	---	---	---	1.0000	A	13/06/2018	100.0000	100.0000
1,717,598	13.76	9.77	0.00	21/10/2025	18	---	26	---	1	**ΝΗΡΕΥΣ ΙΧΘΥΟΚΑΛΛΙΕΡΓΕΙΕΣ Α.Ε.** (**Μ.Ο.Δ.**)	---	---	---	95.0000	11/09/2018	---	---	50.0100	A	15/10/2018	80.0000	95.0000

Σημειώσεις Εταιρικών Ομολόγων

Ο Όγκος Συναλλαγών υπολογίζεται ως (Τεμάχια) * (Ονομαστική Τιμή). Η Αξία Συναλλαγών υπολογίζεται ως (Τεμάχια) * (Ονομαστική Τιμή) * (Τιμή %) + (Δεδουλευμένοι Τόκοι).
Οι τιμές συναλλαγών των ομολόγων υπολογίζονται ως ποσοστό επι τοις εκατό (%) της ονομαστικής τους τιμής.
Όλα τα ομόλογα έχουν Ονομαστική Αξία εκπεφρασμένη σε Ευρώ (εκτός εάν σημειώνεται διαφορετικά).

Ομολογιακά Δάνεια Επιχειρήσεων – Οργανωμένη Αγορά (Μη Μετατρέψιμα)

Πλήθος Εισηγμένων Ομολογιών	Ονομαστική αξία	Τιμή έκδοσης	Σημερινό επιτόκιο	Ημερ. λήξης	Διάρκεια (έτη)	Σημείωση	Τοκομερίδιο Κοινό	Τοκομερίδιο Προτιμησιακό	Μον. Διαπρ.	Ομόλογα Επιχειρήσεων	Δεδ. Τόκος	Αποδ./Λήξη	Κατωτ Τιμή	Ανωτ Τιμή	Τιμή κλεισ.	Προηγ. Κλείσιμο-ημ/νία		Όγκος	Αξία Συναλλαγών	Τελευταία εντολή Τιμή	Αγορ./ Πώλ.	Ημερομηνία	λαχ έτους	Μεγ έτους
60,000	1,000.00	1,000.00	3.85	21/07/2022	5	---	3	---	1	**ΤΕΡΝΑ ΕΝΕΡΓΕΙΑΚΗ Μ.Α.Ε.Χ. (Μη μετατρέψιμο)**	9.1972	3.3910	101.0000	101.0000	101.0000	101.0840	11/10/2018	4,000	4,076.79	101.0000	A	15/10/2018	99.3154	103.4900
25,000	1,000.00	1,000.00	4.95	26/06/2023	5	---	1	---	1	B&F **Α.Β.Ε.Ε. ΕΝΔΥΜΑΤΩΝ (Μη μετατρέψιμο)**	15.5375	5.9190	---	---	---	96.0650	10/10/2018	---	---	95.7001	A	15/10/2018	95.9616	100.0000
300,000	1,000.00	1,000.00	3.10	27/06/2022	5	---	3	---	1	**ΜΥΤΙΛΗΝΑΙΟΣ Α.Ε. ΟΜ. ΕΠΙΧΕΙΡΗΣΕΩΝ (Μη Μετατρέψιμο)**	9.6444	2.6810	101.0550	101.1390	101.0550	101.1200	12/10/2018	63,000	64,297.70	101.0550	A	15/10/2018	100.2928	103.4800
40,000,000	1.00	1.00	5.00	04/10/2021	5	---	9	---	1	HOUSEMARKET **Α.Ε. (Μη Μετατρέψιμο)**	0.0018	3.7890	102.2201	102.2201	102.2201	102.2780	12/10/2018	5,000	5,120.04	102.2201	A	15/10/2018	98.9369	105.1000
50,000	1,000.00	1,000.00	4.25	20/06/2022	5	---	3	---	1	**ΣΥΣΤΗΜΑΤΑ** SUNLIGHT **Α.Β.Ε.Ε. (Μη Μετατρέψιμο)**	13.9306	4.1480	99.5000	99.9900	99.5667	99.8300	12/10/2018	22,000	22,221.17	99.5000	A	15/10/2018	98.0000	103.2000
200,000	1,000.00	1,000.00	3.50	21/03/2022	5	---	4	---	1	**Ο.Π.Α.Π. Α.Ε. (Μη Μετατρέψιμο)**	2.5278	2.4730	102.8500	102.8500	102.8500	102.9500	12/10/2018	5,000	5,155.14	102.8500	A	15/10/2018	101.5875	103.1500
90,000	1,000.00	1,000.00	3.00	11/05/2023	5	---	1	---	1	CORAL **Α.Ε. (Μη μετατρέψιμο)**	13.2500	2.6980	100.8000	101.1500	101.1000	101.0730	12/10/2018	71,000	72,721.75	100.8700	A	15/10/2018	100.0000	101.3000
120,000	1,000.00	1,000.00	3.95	04/04/2025	7	---	2	---	1	**ΓΕΚ ΤΕΡΝΑ Α.Ε. (Μη μετατρέψιμο)**	1.4264	3.8830	99.8500	100.0000	99.9179	100.0000	12/10/2018	63,000	63,038.16	99.8500	A	15/10/2018	99.4500	102.9900

Σημειώσεις Εταιρικών Ομολόγων

Ο Όγκος Συναλλαγών υπολογίζεται ως (Τεμάχια) * (Ονομαστική Τιμή). Η Αξία Συναλλαγών υπολογίζεται ως (Τεμάχια) * (Ονομαστική Τιμή) * (Τιμή %) + (Δεδουλευμένοι Τόκοι).
Οι τιμές συναλλαγών των ομολόγων υπολογίζονται ως ποσοστό επι τοις εκατό (%) της ονομαστικής τους τιμής.
Όλα τα ομόλογα έχουν Ονομαστική Αξία εκπεφρασμένη σε Ευρώ (εκτός εάν σημειώνεται διαφορετικά).

Ομόλογα Ελληνικού Δημοσίου

Πλήθος Εισηγμ. Ομολογιών	Ονομ. αξία	Σημερινό επιτόκιο	Υπολογισμός Δεδουλευμένων	**Ημερ/νία Λήξης** [1]	Διάρκεια (έτη)	**Σημείωση**	**Ημερομηνία Πληρ.**	Αξία τρέχοντος	Μον. Διαπρ.	**Ομόλογα Ελληνικού Δημοσίου**	Κατωτ Τιμή	Ανωτ Τιμή	**Τιμή κλεισ.**	Προηγ. Κλείσιμο-ημ/νία		Όγκος	Αξία Συναλλαγών	**Τελευταία εντολή** Τιμή	Αγορ./ Πώλ.	Ημερομηνία
3,000,000	1,000.00	4.38	Πργμ/Πργμ	01/08/2022	5	---	01/08	4.38	1	**ΟΕΔ-ΣΤΘ**-010822-05**X**-4,375-1.000	---	---	---	---	---	---	---	55.0001	A	12/12/2017
4,355,990,324	1.00	3.50	Πργμ/Πργμ	30/01/2023	5	---	01/02 - 31/01	3.50	1	**ΟΕΔ-ΣΤΘ**-300123-05**X**-3,500-1,00	---	---	---	94.5720	13/07/2018	---	---	83.0001	A	18/12/2017
5,962,747,327	1.00	3.75	Πργμ/Πργμ	30/01/2028	10	---	/02 - 01/02 - 31/	3.75	1	**ΟΕΔ-ΣΤΘ**-300128-10**X**-3,750-1,00	---	---	---	85.4610	13/07/2018	---	---	77.0001	A	18/12/2017
6,091,218,404	1.00	3.90	Πργμ/Πργμ	30/01/2033	15	---	/02 - 01/02 - 31/	3.90	1	**ΟΕΔ-ΣΤΘ**-300133-15**X**-3,900-1,00	---	---	---	78.6730	13/07/2018	---	---	70.0001	A	18/12/2017
4,805,399,486	1.00	4.00	Πργμ/Πργμ	30/01/2037	19	---	/02 - 01/02 - 31/	4.00	1	**ΟΕΔ-ΣΤΘ**-300137-19**X**-4,000-1,00	---	---	---	77.0370	13/07/2018	---	---	69.0001	A	18/12/2017
4,603,713,186	1.00	4.20	Πργμ/Πργμ	30/01/2042	24	---	/02 - 01/02 - 31/	4.20	1	**ΟΕΔ-ΣΤΘ**-300142-24**X**-4,200-1,00	---	---	---	77.7640	13/07/2018	---	---	67.0001	A	18/12/2017
550,418,123	1.00	3.00	Πργμ/Πργμ	24/02/2023	11	---	24/02	3.00	1	**ΟΕΔ-ΣΤΘ**-240223-11**X**-2,000-1,00	---	---	---	10.0000	22/06/2015	---	---	---	---	---
445,007,576	1.00	3.00	Πργμ/Πργμ	24/02/2024	12	---	24/02	3.00	1	**ΟΕΔ-ΣΤΘ**-240224-12**X**-2,000-1,00	---	---	---	10.0000	22/06/2015	---	---	---	---	---
423,674,226	1.00	3.00	Πργμ/Πργμ	24/02/2025	13	---	24/02	3.00	1	**ΟΕΔ-ΣΤΘ**-240225-13**X**-2,000-1,00	---	---	---	10.0000	22/06/2015	---	---	---	---	---
212,292,153	1.00	3.00	Πργμ/Πργμ	24/02/2026	14	---	24/02	3.00	1	**ΟΕΔ-ΣΤΘ**-240226-14**X**-2,000-1,00	---	---	---	10.0000	22/06/2015	---	---	---	---	---
160,621,352	1.00	3.00	Πργμ/Πργμ	24/02/2027	15	---	24/02	3.00	1	**ΟΕΔ-ΣΤΘ**-240227-15**X**-2,000-1,00	---	---	---	10.0000	22/06/2015	---	---	---	---	---
183,244,055	1.00	3.00	Πργμ/Πργμ	24/02/2028	16	---	24/02	3.00	1	**ΟΕΔ-ΣΤΘ**-240228-16**X**-2,000-1,00	---	---	---	10.0000	22/06/2015	---	---	---	---	---
164,802,894	1.00	3.00	Πργμ/Πργμ	24/02/2029	17	---	24/02	3.00	1	**ΟΕΔ-ΣΤΘ**-240229-17**X**-2,000-1,00	---	---	---	10.0000	22/06/2015	---	---	---	---	---
165,460,943	1.00	3.00	Πργμ/Πργμ	24/02/2030	18	---	24/02	3.00	1	**ΟΕΔ-ΣΤΘ**-240230-18**X**-2,000-1,00	---	---	---	10.0000	22/06/2015	---	---	---	---	---
129,007,241	1.00	3.00	Πργμ/Πργμ	24/02/2031	19	---	24/02	3.00	1	**ΟΕΔ-ΣΤΘ**-240231-19**X**-2,000-1,00	---	---	---	10.0000	22/06/2015	---	---	---	---	---
126,192,683	1.00	3.00	Πργμ/Πργμ	24/02/2032	20	---	24/02	3.00	1	**ΟΕΔ-ΣΤΘ**-240232-20**X**-2,000-1,00	---	---	---	10.0000	22/06/2015	---	---	---	---	---
146,905,168	1.00	3.00	Πργμ/Πργμ	24/02/2033	21	---	24/02	3.00	1	**ΟΕΔ-ΣΤΘ**-240233-21**X**-2,000-1,00	---	---	---	10.0000	22/06/2015	---	---	---	---	---
154,475,606	1.00	3.00	Πργμ/Πργμ	24/02/2034	22	---	24/02	3.00	1	**ΟΕΔ-ΣΤΘ**-240234-22**X**-2,000-1,00	---	---	---	10.0000	22/06/2015	---	---	---	---	---
144,429,441	1.00	3.00	Πργμ/Πργμ	24/02/2035	23	---	24/02	3.00	1	**ΟΕΔ-ΣΤΘ**-240235-23**X**-2,000-1,00	---	---	---	10.0000	22/06/2015	---	---	---	---	---
166,211,676	1.00	3.00	Πργμ/Πργμ	24/02/2036	24	---	24/02	3.00	1	**ΟΕΔ-ΣΤΘ**-240236-24**X**-2,000-1,00	---	---	---	10.0000	22/06/2015	---	---	---	---	---
145,461,669	1.00	3.00	Πργμ/Πργμ	24/02/2037	25	---	24/02	3.00	1	**ΟΕΔ-ΣΤΘ**-240237-25**X**-2,000-1,00	---	---	---	10.0000	22/06/2015	---	---	---	---	---
146,941,087	1.00	3.00	Πργμ/Πργμ	24/02/2038	26	---	24/02	3.00	1	**ΟΕΔ-ΣΤΘ**-240238-26**X**-2,000-1,00	---	---	---	10.0000	22/06/2015	---	---	---	---	---
135,115,612	1.00	3.00	Πργμ/Πργμ	24/02/2039	27	---	24/02	3.00	1	**ΟΕΔ-ΣΤΘ**-240239-27**X**-2,000-1,00	---	---	---	10.0000	22/06/2015	---	---	---	---	---
141,909,637	1.00	3.00	Πργμ/Πργμ	24/02/2040	28	---	24/02	3.00	1	**ΟΕΔ-ΣΤΘ**-240240-28**X**-2,000-1,00	---	---	---	10.0000	22/06/2015	---	---	---	---	---
136,788,720	1.00	3.00	Πργμ/Πργμ	24/02/2041	29	---	24/02	3.00	1	**ΟΕΔ-ΣΤΘ**-240241-29**X**-2,000-1,00	---	---	---	10.0000	22/06/2015	---	---	---	---	---
163,643,410	1.00	3.00	Πργμ/Πργμ	24/02/2042	30	---	24/02	3.00	1	**ΟΕΔ-ΣΤΘ**-240242-30**X**-2,000-1,00	---	---	---	10.0000	22/06/2015	---	---	---	---	---
742,153	1,000.00	0.93	FLR Πργμ/360	10/08/2019	5	---	10/02 - 10/08	---	1	**ΟΕΔ-ΚΥΜ**-100819-05**X**-0,934-1.000	---	---	---	---	---	---	---	50.0001	A	12/12/2017
3,000,000	1,000.00	3.38	Πργμ/Πργμ	15/02/2025	7	---	15/02	3.38	1	**ΟΕΔ-ΣΤΘ**-150225-07**X**-3,375-1,000	---	---	---	---	---	---	---	---	---	---
2,456,470	1,000.00	4.75	Πργμ/Πργμ	17/04/2019	5	---	17/04	4.75	1	**ΟΕΔ-ΣΤΘ**-170419-05**X**-4,750-1.000	---	---	---	---	---	---	---	---	---	---

Σημειώσεις Ομολόγων Ελλ. Δημοσίου

Ο Όγκος Συναλλαγών υπολογίζεται ως (Τεμάχια) * (Ονομαστική Τιμή). Η Αξία Συναλλαγών υπολογίζεται ως (Τεμάχια) * (Ονομαστική Τιμή) * (Τιμή %) + (Δεδουλευμένοι Τόκοι)
Η Αξία του τρέχοντος τοκομεριδίου για τις εκδόσεις Ονομαστικής Αξίας 0,01 ευρώ, αναφέρεται σε Ονομαστική Αξία 100 ευρώ.
FLR (= Floating Interest Rate) Ομόλογο Μεταβλητού Επιτοκίου.
[1] - Η Ημερομηνία Λήξης της τοκοφόρου περιόδου και η Ημερομηνία Πληρωμής του τοκομεριδίου.

Έντοκα Γραμμάτια & Zero Coupon **Ομόλογα Ελληνικού Δημοσίου**

	Διάρκειας 13 **εβδομάδων**									**Διάρκειας** 26 **εβδομάδων**									**Διάρκειας** 52 **εβδομάδων**								
Ημερ/νία	Ημερ/νία Λήξης	**Αρχικό Επιτόκιο**	Πλήθος Εισηγμένων	Ονομ/κή αξία	**Τιμή έκδοσης**	Τελευταία Συναλλαγή Τιμή	Τελευταία Συναλλαγή Ημερομηνία	Όγκος Συναλλαγών	**Σημ.**	Ημερ/νία Λήξης	**Αρχικό Επιτόκιο**	Πλήθος Εισηγμένων	Ονομ/κή αξία	**Τιμή έκδοσης**	Τελευταία Συναλλαγή Τιμή	Τελευταία Συναλλαγή Ημερομηνία	Όγκος Συναλλαγών	**Σημ.**	Ημερ/νία Λήξης	**Αρχικό Επιτόκιο**	Πλήθος Εισηγμένων	Ονομ/κή αξία	**Τιμή έκδοσης**	Τελευταία Συναλλαγή Τιμή	Τελευταία Συναλλαγή Ημερομηνία	Όγκος Συναλλαγών	**Σημ.**
16/03/2018	---	---	---	---	---	---	---	---	---	---	---	---	---	---	---	---	---	---	15/03/2019	1.25	1,000,000	1,000.00	987.52	---	---	---	---
15/06/2018	---	---	---	---	---	---	---	---	---	---	---	---	---	---	---	---	---	---	14/06/2019	1.09	1,000,000	1,000.00	989.10	---	---	---	---
14/09/2018	---	---	---	---	---	---	---	---	---	---	---	---	---	---	---	---	---	---	13/09/2019	1.09	1,000,000	1,000.00	989.10	---	---	---	---

Ομόλογα σε Κυκλοφορία	Νόμισμα / Ελάχιστη διαπργ.	Ημερομηνία Πληρ.	Αξία τρέχοντος τοκομεριδίου	Σημείωση	Τοκομερίδιο	Μονάδα διαπρ/σης	Ημερ/νία Έκδοσης	Διάρκεια (έτη)	Σημερινό επιτόκιο	Υ.Δ.Τ σε	Ομόλογα	Τελευταία τιμή προηγ.		Τελευτ. Τιμή	Εκφ. Αγορ.	τοις μετρητοίς (€) Πώλ	Ημερομηνία	Συναλλαγές σε τμχ	Ελάχιστο ζωής	Μέγιστο ζωής
Νομικών Προσώπων και Εταιρειών σε Συνάλλαγμα και Euro																				
0	GBP / 10	01/12	0.25	---	61	1	01/12/1928	100	2.5	360	**Ε.Κ.Τ.Ε.**	---	---	---	---	---	---	---	---	---
103,746	GBP / 10	01/12	0.25	---	59	1	01/12/1930	98	2.5	360	**Ε.Κ.Τ.Ε. σειρά**	2.27	05/02/1996	2.27	Π	05/02/1996	---	2.27	2.27

Σημειώσεις Ομολόγων Ελλ. Δημοσίου

Υ.Δ.Τ: Υπολογισμός Δεδουλευμένων Τόκων.

FLR (= Floating Interest Rate) Ομόλογο Μεταβλητού Επιτοκίου.

Η ελάχιστη διαπραγματεύσιμη Ονομαστική Αξία για όλους τους Άυλους Τίτλους του Δημοσίου είναι τα 100 Ευρώ.
(μτφρ-0)

Πίνακας Μελών Χρηματιστηρίου Αθηνών και Μελών ΕΤ.ΕΚ.

Επωνυμία			Αγορά Μετοχών			Αγορά Παραγώγων		Μέλη ΕΤ.ΕΚ.	
Διεύθυνση	**Τηλέφωνο**	**Φαξ**	Μέλος Αγοράς	Μέλος εξ' Αποστάσεως	Ειδικός Διαπρ/της	Διαπρ/της	Ειδικός Διαπρ/της	Γενικό Εκκαθ/στικό	Άμεσο Εκκαθ/στικό
ALPHA **ΤΡΑΠΕΖΑ Α.Ε.**								a	
ΛΕΩΦ. ΑΘΗΝΩΝ 103, ΑΘΗΝΑ	+30 2103436820	210-3436270							
ΣΤΑΔΙΟΥ 40, ΑΘΗΝΑ	(210)-3260000	(210)-3264116							
	(210)-3265546	(210)-3265811							
ARDU PRIME **ΑΕΠΕΥ**			a			a			
ΚΑΡΑΓΙΩΡΓΗ ΣΕΡΒΙΑΣ 12-14, ΑΘΗΝΑ	+30 2103800820	210-3000854							
ARGUS STOCKBROKERS LTD			a	a		a			
ΛΕΩΦΟΡΟΣ ΔΗΜΟΣΘΕΝΗ ΣΕΒΕΡΗ 25 , ΛΕΥΚΩΣΙΑ ΚΥΠΡΟΥ	+357 22717000	0035722717070							
ATLANTIC SECURITIES LTD			a	a					
ΠΡΟΔΡΟΜΟΥ 37, ΛΕΥΚΩΣΙΑ ΚΥΠΡΟΥ	+357 22445400	00357 22661914							
AXIA VENTURES GROUP LTD			a	a					
ΓΙΑΝΝΟΥ ΚΡΑΝΙΔΙΩΤΗ 10, ΓΡΑΦΕΙΟ 102 , ΛΕΥΚΩΣΙΑ ΚΥΠΡΟΥ	+357 22742000	357 22742001							
AXON **ΧΡΗΜΑΤΙΣΤΗΡΙΑΚΗ Α.Ε.Π.Ε.Υ.**			a			a			
ΣΤΑΔΙΟΥ 48, ΑΘΗΝΑ	+30 2103363800	210-3243903							
BANK OF AMERICA MERRILL LYNCH			a	a					
KING EDWARD STREET 2 , LONDON	+44 20276281000								
BETA **ΧΡΗΜΑΤΙΣΤΗΡΙΑΚΗ Α.Ε.Π.Ε.Υ.**			a		a	a			a
Λ.ΑΛΕΞΑΝΔΡΑΣ & ΒΡΑΪΛΑ 29 , ΑΘΗΝΑ	+30 2106478900	210-6410139							
BNP PARIBAS SECURITIES SERVICES								a	
ΛΑΜΨΑΚΟΥ 2, ΑΘΗΝΑ	+30 2107468500	210-7468579-581							
CAPITAL **ΑΧΕΠΕΥ**			a			a			
ΜΗΤΡΟΠΟΛΕΩΣ 58, ΑΘΗΝΑ	+30 2103369700	+30 210 3369820							
CFS **ΧΡΗΜΑΤΙΣΤΗΡΙΑΚΗ Α.Ε.Π.Ε.Υ.**			a						
ΠΑΠΑΡΡΗΓΟΠΟΥΛΟΥ 3, ΑΘΗΝΑ	+30 2103360800	+30 210-3360980							
CITIGROUP GLOBAL MARKETS LIMITED			a	a					
CITIGROUP CENTER , CANADA SQ., CANARY WHARF 1, LONDON	+44 02079864000								
CREDIT SUISSE SECURITIES (EUROPE) LIMITED			a	a					
CABOT SQUARE 1 , LONDON	+44 2078888888								
DEUTSCHE BANK AG			a	a		a			
GREAT WINCHESTER STREET 1 , LONDON	+44 20 754 54209	00441133361437							
EUROBANK EQUITIES **Α.Ε.Π.Ε.Υ.**			a		a	a	a		a
ΦΙΛΕΛΛΗΝΩΝ 10 & ΞΕΝΟΦΩΝΤΟΣ 13 , ΑΘΗΝΑ	+30 2103720000	210-3720001							
EUROCORP **Α.Ε.Π.Ε.Υ.**			a			a			a
ΠΛ.ΦΙΛΙΚΗΣ ΕΤΑΙΡΕΙΑΣ 14, ΑΘΗΝΑ	+30 2107263500	2107263666							
EUROTRUST **ΧΡΗΜΑΤΙΣΤΗΡΙΑΚΗ Α.Ε.Π.Ε.Υ.**			a						
ΣΕΒΑΣΤΟΥΠΟΛΕΩΣ 113, ΑΘΗΝΑ	+30 2103363100	+30 210-3238334							
EUROXX **ΧΡΗΜΑΤΙΣΤΗΡΙΑΚΗ Α.Ε.Π.Ε.Υ.**			a		a	a	a		a
ΠΑΛΑΙΟΛΟΓΟΥ 7, ΧΑΛΑΝΔΡΙ	(210)-6879400	(210)-6879401							
ΠΑΛΑΙΟΛΟΓΟΥ 7, ΧΑΛΑΝΔΡΙ	+30 2106879400	210-6879401							
GLOBAL CAPITAL SECURITIES & FINANCIAL SERVICES LTD			a	a					
ΛΕΩΦ. ΑΡΧΙΕΠΙΣΚΟΠΟΥ ΜΑΚΑΡΙΟΥ Γ , ΚΤΙΡΙΟ ALPHA HOUSE 50, ΛΕΥΚΩΣΙΑ	+357 22710710	357 22339332							
HSBC FRANCE								a	
Λ. ΜΕΣΟΓΕΙΩΝ 109-111, ΑΘΗΝΑ	+30 2106960000	210-6929336							
INDEX **ΧΡΗΜΑΤΙΣΤΗΡΙΑΚΗ Α.Ε.Π.Ε.Υ.**			a						
ΔΡΑΓΑΤΣΑΝΙΟΥ 6, ΑΘΗΝΑ	+30 2103213920	+30 210-3213216							
LAIKI FINANCIAL SERVICES LTD				a					
ΛΕΩΦ. ΒΥΡΩΝΟΣ 26, ΛΕΥΚΩΣΙΑ ΚΥΠΡΟΥ	357 22367367	357 22718567							
MEGA EQUITY SECURITIES & FINANCIAL SERVICES PUBLIC LTD			a	a		a			
ΛΕΩΦ. ΓΡΙΒΑ ΔΙΓΕΝΗ 42-44, ΛΕΥΚΩΣΙΑ ΚΥΠΡΟΥ	+357 22711711	357 22711811							
MERIT **ΧΡΗΜΑΤΙΣΤΗΡΙΑΚΗ Α.Ε.Π.Ε.Υ.**			a		a	a			a
ΣΟΦΟΚΛΕΟΥΣ 5, ΑΘΗΝΑ	+30 2141008800	210-6971830							
NUNTIUS **ΧΡΗΜΑΤΙΣΤΗΡΙΑΚΗ Α.Ε.Π.Ε.Υ.**			a						
ΔΡΑΓΑΤΣΑΝΙΟΥ 6, ΑΘΗΝΑ	+30 2103350599	+30210-3254846							
ONE PLUS CAPITAL LIMITED			a	a					
75 PRODROMOU AVENUE, ONEWORLD PARKVIEW HOUSE, 3RD FLOOR	+357 22873760								
PRELIUM **Α.Ε.Π.Ε.Υ.**			a			a			
ΚΗΦΙΣΙΑΣ 342, ΑΘΗΝΑ	+30 2103677044	+30 210-6926403							
PROCHOICE CHRIMATISTIRIAKI LTD			a	a					
ΣΠΥΡΟΥ ΚΥΠΡΙΑΝΟΥ 57, ΛΕΥΚΩΣΙΑ ΚΥΠΡΟΥ	+357-24-661192	+357-24-662464							
SHARELINK SECURITIES & FINANCIAL SERVICES LTD			a	a		a			
ΘΕΟΤΟΚΗ ΜΕΓΑΡΟ ΕΛΛΗΝΑ 6 , ΛΕΥΚΩΣΙΑ ΚΥΠΡΟΥ	+357 22554200	+357 22750852							
SOCIETE GENERALE S.A.			a	a		a			
17 COURS VALMY 92987 PUTEAUX - LA DEFENSE , ΠΑΡΙΣΙ	+33 157290504	+33142138697							

Πίνακας Μελών Χρηματιστηρίου Αθηνών και Μελών ΕΤ.ΕΚ.

Επωνυμία			Αγορά Μετοχών			Αγορά Παραγώγων		Μέλη ΕΤ.ΕΚ.	
Διεύθυνση	Τηλέφωνο	Φαξ	Μέλος Αγοράς	Μέλος εξ' Αποστάσεως	Ειδικός Διαπρ/της	Διαπρ/της	Ειδικός Διαπρ/της	Γενικό Εκκαθ/στικό	Άμεσο Εκκαθ/στικό
SOLIDUS SECURITIES **Α.Ε.Π.Ε.Υ.**			a			a			a
ΛΟΥΙΖΗΣ ΡΙΑΝΚΟΥΡ 64, ΑΘΗΝΑ	+30 2106900600	210-6985421							
THE CYPRUS INVESTMENT & SECURITIES CORPORATION LTD			a	a					
ΛΕΩΦ. ΛΕΜΕΣΟΥ 154, ΛΕΥΚΩΣΙΑ ΚΥΠΡΟΥ	+357 22121700	357 22338800							
UBS LIMITED			a	a					
FINSBURY AVENUE 1 , LONDON	+44 2075687135								
Α. ΣΑΡΡΗΣ ΧΡΗΜΑΤΙΣΤΗΡΙΑΚΗ Α.Ε.Π.Ε.Υ.			a						
ΔΡΑΓΑΤΣΑΝΙΟΥ 6, ΑΘΗΝΑ	+30 2103367700	210-3312324							
ΑΛΦΑ FINANCE **ΑΕΠΕΥ**			a		a	a	a		a
ΜΕΡΛΙΝ 5, ΑΘΗΝΑ	+30 2103677400	210-33311193							
Γ. Α. ΠΕΡΒΑΝΑΣ ΧΡΗΜΑΤΙΣΤΗΡΙΑΚΗ Α.Ε.Π.Ε.Υ.			a						
ΣΟΦΟΚΛΕΟΥΣ 7-9, ΑΘΗΝΑ	+30 2103727200	210-3210-291							
ΔΥΝΑΜΙΚΗ ΧΡΗΜΑΤΙΣΤΗΡΙΑΚΗ Α.Ε.Π.Ε.Υ			a			a			a
ΟΜΗΡΟΥ 8, ΑΘΗΝΑ	+30 2103677700	210-3677777							
ΕΘΝΙΚΗ ΤΡΑΠΕΖΑ ΤΗΣ ΕΛΛΑΔΟΣ Α.Ε.			a		a	a		a	
ΑΙΟΛΟΥ 86, ΑΘΗΝΑ	(210)-3341000	(210)-3228187							
ΑΚΑΔΗΜΙΑΣ 68, ΑΘΗΝΑ	(210)-3328817	(210)-3328678							
ΕΘΝΙΚΗ ΧΡΗΜΑΤΙΣΤΗΡΙΑΚΗ Α.Ε.Π.Ε.Υ.			a		a	a	a		
ΛΕΩΦ. ΚΗΦΙΣΙΑΣ , ΚΤΗΡΙΟ Α 66, ΑΘΗΝΑ	+30 2107720000	+30 210-7720002							
ΕΛΛΗΝΙΚΗ ΤΡΑΠΕΖΑ (ΕΠΕΝΔΥΣΕΙΣ) ΛΤΔ				a					
ΛΕΩΦ.ΚΥΡΙΑΚΟΥ ΜΑΤΣΗ 31 - ΤΘ 24747 , ΛΕΥΚΩΣΙΑ ΚΥΠΡΟΥ	+357 22500100	357 22500110							
ΕΛΛΗΝΟΑΜΕΡΙΚΑΝΙΚΗ ΧΡΗΜΑΤΙΣΤΗΡΙΑΚΗ Α.Ε.Π.Ε.Υ.			a		a	a			a
ΑΝΔΡΕΑ ΠΑΠΑΝΔΡΕΟΥ 27, ΑΘΗΝΑ	+30 2103311100	+30 210-3215968							
ΕΠΕΝΔΥΤΙΚΗ ΤΡΑΠΕΖΑ ΕΛΛΑΔΟΣ Α.Ε			a		a	a	a	a	
ΑΙΓΙΑΛΕΙΑΣ & ΠΑΡΑΔΕΙΣΟΥ 32 , ΜΑΡΟΥΣΙ	+30 2108173111	+30 210-6896325							
Ι. Χ. ΜΑΥΡΙΚΗΣ ΧΡΗΜΑΤΙΣΤΗΡΙΑΚΗ Α.Ε.Π.Ε.Υ.			a						
ΣΟΦΟΚΛΕΟΥΣ 5, ΑΘΗΝΑ	+30 2103216730	210-3217767							
ΚΑΠΠΑ ΧΡΗΜΑΤΙΣΤΗΡΙΑΚΗ Α.Ε.Π.Ε.Υ.			a			a			
ΒΑΛΑΩΡΙΤΟΥ 15, ΑΘΗΝΑ	+30 2103678600	+30 210-3641002							
ΚΑΡΑΜΑΝΩΦ ΧΡΗΜΑΤΙΣΤΗΡΙΑΚΗ Α.Ε.Π.Ε.Υ.			a			a			
ΠΛ. ΑΓΙΩΝ ΘΕΟΔΩΡΩΝ 2, ΑΘΗΝΑ	+30 2103212947	+30 210-3217088							
ΚΥΚΛΟΣ ΧΡΗΜΑΤΙΣΤΗΡΙΑΚΗ Α.Ε.Π.Ε.Υ.			a			a			a
ΠΑΝΕΠΙΣΤΗΜΙΟΥ 39, ΑΘΗΝΑ	+30 2103364300	+30 210-3239122							
ΛΕΩΝ ΔΕΠΟΛΑΣ ΧΡΗΜΑΤΙΣΤΗΡΙΑΚΗ Α.Ε.Π.Ε.Υ.			a		a	a			
ΧΡ. ΛΑΔΑ 1, ΑΘΗΝΑ	+30 2103213276	+30 210-3211618							
Ν. ΧΡΥΣΟΧΟΙΔΗΣ ΧΡΗΜΑΤΙΣΤΗΡΙΑΚΗ Α.Ε.Π.Ε.Υ.			a			a			a
ΣΟΦΟΚΛΕΟΥΣ 7-9, ΑΘΗΝΑ	+30 2103213913	+30 210-3216115							
ΠΑΝΤΕΛΑΚΗΣ ΧΡΗΜΑΤΙΣΤΗΡΙΑΚΗ Α.Ε.Π.Ε.Υ			a		a	a	a		
ΕΘΝΙΚΗΣ ΑΝΤΙΣΤΑΣΕΩΣ Β 57, ΧΑΛΑΝΔΡΙ	+30 2106965000	210-6929550							
ΠΕΙΡΑΙΩΣ Α.Ε.Π.Ε.Υ.			a		a	a	a		a
ΣΤΑΔΙΟΥ 10, ΑΘΗΝΑ	+30 2103354100	210-3354170							
ΠΗΓΑΣΟΣ ΧΡΗΜΑΤΙΣΤΗΡΙΑΚΗ Α.Ε.Π.Ε.Υ.			a			a			
ΒΑΛΑΩΡΙΤΟΥ & ΑΜΕΡΙΚΗΣ 17 , ΑΘΗΝΑ	+30 2103670700	+30 210-3670760							
ΣΤ. ΕΜ. ΛΑΥΡΕΝΤΑΚΗΣ ΧΡΗΜΑΤΙΣΤΗΡΙΑΚΗ Α.Ε.Π.Ε.Υ.			a			a			
ΣΟΦΟΚΛΕΟΥΣ 7-9, ΑΘΗΝΑ	+30 2103213336	+30 210-3246572							
ΤΡΑΠΕΖΑ EUROBANK ERGASIAS **Α.Ε.**								a	
ΟΘΩΝΟΣ 8, ΑΘΗΝΑ	(210)-3337000	(210)-3233866							
ΟΘΩΝΟΣ 8, ΑΘΗΝΑ	+30 2103337000	210-3245916							
ΟΘΩΝΟΣ 8, ΑΘΗΝΑ	(210)-3337969	(210)-3245916							
ΤΡΑΠΕΖΑ ΠΕΙΡΑΙΩΣ Α.Ε.			a			a		a	
ΑΜΕΡΙΚΗΣ 4, ΑΘΗΝΑ	(210)-3335000	(210)-3335079							
	(210)-3335918	(210)-3254207							
ΑΜΕΡΙΚΗΣ 4, ΑΘΗΝΑ	+30 2103335000	210-3335079							

Πίνακας Μετοχών Υπό Ειδική Διαπραγμάτευση

Χρεόγραφα / Ειδικός Διαπραγματευτής	**Κατηγορία Διαπραγμάτευσης** / Έναρξη Ειδικής Διαπρ/σης
FOLLI-FOLLIE (**ΚΟ**)	**Κατάσταση σε Αναστολή**
ΕΘΝΙΚΗ ΧΡΗΜΑΤΙΣΤΗΡΙΑΚΗ Α.Ε.Π.Ε.Υ.	17/02/2014
ΠΕΙΡΑΙΩΣ Α.Ε.Π.Ε.Υ.	04/05/2015
ALPHA **BANK** (**ΚΟ**)	**Κύρια Αγορά**
EUROBANK EQUITIES Α.Ε.Π.Ε.Υ.	24/10/2012
MERIT ΧΡΗΜΑΤΙΣΤΗΡΙΑΚΗ Α.Ε.Π.Ε.Υ.	03/09/2013
ΑΛΦΑ FINANCE ΑΕΠΕΥ	29/02/2016
ΕΘΝΙΚΗ ΧΡΗΜΑΤΙΣΤΗΡΙΑΚΗ Α.Ε.Π.Ε.Υ.	15/01/2013
ΛΕΩΝ ΔΕΠΟΛΑΣ ΧΡΗΜΑΤΙΣΤΗΡΙΑΚΗ Α.Ε.Π.Ε.Υ.	04/01/2016
ΠΕΙΡΑΙΩΣ Α.Ε.Π.Ε.Υ.	28/05/2013
ATTICA **ΣΥΜΜΕΤΟΧΩΝ** (ΚΟ)	**Κύρια Αγορά**
ΕΛΛΗΝΟΑΜΕΡΙΚΑΝΙΚΗ ΧΡΗΜΑΤΙΣΤΗΡΙΑΚΗ Α.Ε.Π.Ε.Υ.	28/12/2017
ATTICA BANK **Α.Τ.Ε.** (**ΚΟ**)	**Κύρια Αγορά**
ΒΕΤΑ ΧΡΗΜΑΤΙΣΤΗΡΙΑΚΗ Α.Ε.Π.Ε.Υ.	02/06/2014
EUROXX ΧΡΗΜΑΤΙΣΤΗΡΙΑΚΗ Α.Ε.Π.Ε.Υ.	22/01/2016
ΠΕΙΡΑΙΩΣ Α.Ε.Π.Ε.Υ.	20/09/2017
AUTOHELLAS (**ΚΟ**)	**Κύρια Αγορά**
EUROXX ΧΡΗΜΑΤΙΣΤΗΡΙΑΚΗ Α.Ε.Π.Ε.Υ.	02/07/2018
BYTE COMPUTER (**ΚΟ**)	**Κύρια Αγορά**
MERIT ΧΡΗΜΑΤΙΣΤΗΡΙΑΚΗ Α.Ε.Π.Ε.Υ.	04/08/2013
CENERGY HOLDINGS (**ΚΑ**)	**Κύρια Αγορά**
EUROBANK EQUITIES Α.Ε.Π.Ε.Υ.	02/01/2017
ΑΛΦΑ FINANCE ΑΕΠΕΥ	02/01/2017
COCA-COLA HBC AG (**ΚΟ**)	**Κύρια Αγορά**
EUROBANK EQUITIES Α.Ε.Π.Ε.Υ.	23/10/2013
ΕΘΝΙΚΗ ΧΡΗΜΑΤΙΣΤΗΡΙΑΚΗ Α.Ε.Π.Ε.Υ.	29/04/2013
ΠΕΙΡΑΙΩΣ Α.Ε.Π.Ε.Υ.	04/05/2015
FOURLIS **ΣΥΜΜΕΤΟΧΩΝ** (ΚΟ)	**Κύρια Αγορά**
EUROBANK EQUITIES Α.Ε.Π.Ε.Υ.	01/12/2016
EUROXX ΧΡΗΜΑΤΙΣΤΗΡΙΑΚΗ Α.Ε.Π.Ε.Υ.	01/12/2016
ΠΕΙΡΑΙΩΣ Α.Ε.Π.Ε.Υ.	06/03/2017
GRIVALIA PROPERTIES (**ΚΟ**)	**Κύρια Αγορά**
EUROBANK EQUITIES Α.Ε.Π.Ε.Υ.	20/09/2017
INTRACOM HOLDINGS (**ΚΟ**)	**Κύρια Αγορά**
ΑΛΦΑ FINANCE ΑΕΠΕΥ	03/08/2018
ΛΕΩΝ ΔΕΠΟΛΑΣ ΧΡΗΜΑΤΙΣΤΗΡΙΑΚΗ Α.Ε.Π.Ε.Υ.	08/10/2018
INTRAKAT (ΚΟ)	**Κύρια Αγορά**
MERIT ΧΡΗΜΑΤΙΣΤΗΡΙΑΚΗ Α.Ε.Π.Ε.Υ.	05/06/2018
J. & P. - **ΑΒΑΞ** (**ΚΟ**)	**Κύρια Αγορά**
EUROBANK EQUITIES Α.Ε.Π.Ε.Υ.	14/12/2015
JUMBO (**ΚΟ**)	**Κύρια Αγορά**
MERIT ΧΡΗΜΑΤΙΣΤΗΡΙΑΚΗ Α.Ε.Π.Ε.Υ.	06/11/2017
ΠΕΙΡΑΙΩΣ Α.Ε.Π.Ε.Υ.	06/03/2017
LAMDA DEVELOPMENT(**ΚΟ**)	**Κύρια Αγορά**
EUROBANK EQUITIES Α.Ε.Π.Ε.Υ.	08/12/2014
ΠΑΝΤΕΛΑΚΗΣ ΧΡΗΜΑΤΙΣΤΗΡΙΑΚΗ Α.Ε.Π.Ε.Υ	06/11/2017
ΠΕΙΡΑΙΩΣ Α.Ε.Π.Ε.Υ.	29/06/2017
MARFIN INVESTMENT GROUP (**ΚΟ**)	**Κύρια Αγορά**
ΕΛΛΗΝΟΑΜΕΡΙΚΑΝΙΚΗ ΧΡΗΜΑΤΙΣΤΗΡΙΑΚΗ Α.Ε.Π.Ε.Υ.	25/07/2014
ΛΕΩΝ ΔΕΠΟΛΑΣ ΧΡΗΜΑΤΙΣΤΗΡΙΑΚΗ Α.Ε.Π.Ε.Υ.	20/02/2017
ΠΕΙΡΑΙΩΣ Α.Ε.Π.Ε.Υ.	02/02/2013
MLS **ΠΛΗΡΟΦΟΡΙΚΗ** (**ΚΟ**)	**Κύρια Αγορά**
ΕΛΛΗΝΟΑΜΕΡΙΚΑΝΙΚΗ ΧΡΗΜΑΤΙΣΤΗΡΙΑΚΗ Α.Ε.Π.Ε.Υ.	07/12/2015
QUALITY & RELIABILITY (**ΚΟ**)	**Κύρια Αγορά**
ΒΕΤΑ ΧΡΗΜΑΤΙΣΤΗΡΙΑΚΗ Α.Ε.Π.Ε.Υ.	20/08/2014
QUEST **ΣΥΜΜΕΤΟΧΩΝ** (**ΚΟ**)	**Κύρια Αγορά**
ΒΕΤΑ ΧΡΗΜΑΤΙΣΤΗΡΙΑΚΗ Α.Ε.Π.Ε.Υ.	26/03/2018
VIOHALCO SA/NV (**ΚΑ**)	**Κύρια Αγορά**
EUROBANK EQUITIES Α.Ε.Π.Ε.Υ.	01/01/2017
MERIT ΧΡΗΜΑΤΙΣΤΗΡΙΑΚΗ Α.Ε.Π.Ε.Υ.	17/03/2014
ΑΛΦΑ FINANCE ΑΕΠΕΥ	17/02/2014
ΑΔΜΗΕ ΣΥΜΜΕΤΟΧΩΝ Α.Ε. (ΚΟ)	**Κύρια Αγορά**
ΠΕΙΡΑΙΩΣ Α.Ε.Π.Ε.Υ.	29/06/2017
ΑΛΟΥΜΥΛ (**ΚΟ**)	**Κύρια Αγορά**
ΒΕΤΑ ΧΡΗΜΑΤΙΣΤΗΡΙΑΚΗ Α.Ε.Π.Ε.Υ.	18/07/2013
ΓΕΚ ΤΕΡΝΑ (**ΚΟ**)	**Κύρια Αγορά**
ΕΛΛΗΝΟΑΜΕΡΙΚΑΝΙΚΗ ΧΡΗΜΑΤΙΣΤΗΡΙΑΚΗ Α.Ε.Π.Ε.Υ.	07/09/2015

Πίνακας Μετοχών Υπό Ειδική Διαπραγμάτευση

Χρεόγραφα / Ειδικός Διαπραγματευτής	Έναρξη Ειδικής Διαπρ/σης	**Κατηγορία Διαπραγμάτευσης**
ΔΕΗ (**ΚΟ**)		**Κύρια Αγορά**
EUROBANK EQUITIES Α.Ε.Π.Ε.Υ.	23/10/2012	
MERIT ΧΡΗΜΑΤΙΣΤΗΡΙΑΚΗ Α.Ε.Π.Ε.Υ.	06/11/2017	
ΑΛΦΑ FINANCE ΑΕΠΕΥ	23/07/2018	
ΑΛΦΑ FINANCE ΑΕΠΕΥ	08/01/2013	
ΕΘΝΙΚΗ ΧΡΗΜΑΤΙΣΤΗΡΙΑΚΗ Α.Ε.Π.Ε.Υ.	26/03/2013	
ΕΛΛΗΝΟΑΜΕΡΙΚΑΝΙΚΗ ΧΡΗΜΑΤΙΣΤΗΡΙΑΚΗ Α.Ε.Π.Ε.Υ.	28/12/2017	
ΠΕΙΡΑΙΩΣ Α.Ε.Π.Ε.Υ.	28/09/2013	
ΕΘΝΙΚΗ ΤΡΑΠΕΖΑ (ΚΟ)		**Κύρια Αγορά**
EUROBANK EQUITIES Α.Ε.Π.Ε.Υ.	24/10/2012	
MERIT ΧΡΗΜΑΤΙΣΤΗΡΙΑΚΗ Α.Ε.Π.Ε.Υ.	03/09/2013	
ΑΛΦΑ FINANCE ΑΕΠΕΥ	08/01/2013	
ΕΘΝΙΚΗ ΧΡΗΜΑΤΙΣΤΗΡΙΑΚΗ Α.Ε.Π.Ε.Υ.	28/02/2013	
ΕΛΛΗΝΟΑΜΕΡΙΚΑΝΙΚΗ ΧΡΗΜΑΤΙΣΤΗΡΙΑΚΗ Α.Ε.Π.Ε.Υ.	25/07/2014	
ΛΕΩΝ ΔΕΠΟΛΑΣ ΧΡΗΜΑΤΙΣΤΗΡΙΑΚΗ Α.Ε.Π.Ε.Υ.	20/04/2015	
ΠΕΙΡΑΙΩΣ Α.Ε.Π.Ε.Υ.	08/09/2013	
ΕΚΤΕΡ (**ΚΟ**)		**Κύρια Αγορά**
EUROBANK EQUITIES Α.Ε.Π.Ε.Υ.	16/10/2017	
ΛΕΩΝ ΔΕΠΟΛΑΣ ΧΡΗΜΑΤΙΣΤΗΡΙΑΚΗ Α.Ε.Π.Ε.Υ.	21/05/2018	
ΕΛΑΣΤΡΟΝ (**Κ**Ο)		**Κύρια Αγορά**
ΛΕΩΝ ΔΕΠΟΛΑΣ ΧΡΗΜΑΤΙΣΤΗΡΙΑΚΗ Α.Ε.Π.Ε.Υ.	20/02/2017	
ΕΛΒΑΛΧΑΛΚΟΡ (**ΚΑ**)		**Κύρια Αγορά**
EUROBANK EQUITIES Α.Ε.Π.Ε.Υ.	07/05/2018	
ΑΛΦΑ FINANCE ΑΕΠΕΥ	07/05/2018	
ΕΛΛΑΚΤΩΡ (**ΚΟ**)		**Κύρια Αγορά**
EUROBANK EQUITIES Α.Ε.Π.Ε.Υ.	01/06/2013	
EUROXX ΧΡΗΜΑΤΙΣΤΗΡΙΑΚΗ Α.Ε.Π.Ε.Υ.	24/09/2018	
ΕΘΝΙΚΗ ΧΡΗΜΑΤΙΣΤΗΡΙΑΚΗ Α.Ε.Π.Ε.Υ.	25/06/2013	
ΕΛΛΗΝ. **ΧΡΗΜΑΤΙΣΤΗΡΙΑ-Χ.Α**. (**ΚΟ**)		**Κύρια Αγορά**
ΕΘΝΙΚΗ ΧΡΗΜΑΤΙΣΤΗΡΙΑΚΗ Α.Ε.Π.Ε.Υ.	25/06/2013	
ΕΛΛΗΝΟΑΜΕΡΙΚΑΝΙΚΗ ΧΡΗΜΑΤΙΣΤΗΡΙΑΚΗ Α.Ε.Π.Ε.Υ.	01/09/2014	
ΠΕΙΡΑΙΩΣ Α.Ε.Π.Ε.Υ.	04/05/2015	
ΕΛΛΗΝΙΚΑ ΠΕΤΡΕΛΑΙΑ (**ΚΟ**)		**Κύρια Αγορά**
ΕΛΛΗΝΟΑΜΕΡΙΚΑΝΙΚΗ ΧΡΗΜΑΤΙΣΤΗΡΙΑΚΗ Α.Ε.Π.Ε.Υ.	14/09/2015	
ΠΕΙΡΑΙΩΣ Α.Ε.Π.Ε.Υ.	20/03/2017	
ΕΛΤΟΝ (ΚΟ)		**Κύρια Αγορά**
ΒΕΤΑ ΧΡΗΜΑΤΙΣΤΗΡΙΑΚΗ Α.Ε.Π.Ε.Υ.	03/09/2013	
ΙΝΤΡΑΛΟΤ (**ΚΟ**)		**Κύρια Αγορά**
EUROBANK EQUITIES Α.Ε.Π.Ε.Υ.	18/12/2017	
ΑΛΦΑ FINANCE ΑΕΠΕΥ	03/07/2017	
ΕΛΛΗΝΟΑΜΕΡΙΚΑΝΙΚΗ ΧΡΗΜΑΤΙΣΤΗΡΙΑΚΗ Α.Ε.Π.Ε.Υ.	30/05/2018	
ΠΑΝΤΕΛΑΚΗΣ ΧΡΗΜΑΤΙΣΤΗΡΙΑΚΗ Α.Ε.Π.Ε.Υ	07/05/2018	
ΠΕΙΡΑΙΩΣ Α.Ε.Π.Ε.Υ.	28/09/2013	
ΚΑΝΑΚΗΣ Σ. (**ΚΟ**)		**Κύρια Αγορά**
ΒΕΤΑ ΧΡΗΜΑΤΙΣΤΗΡΙΑΚΗ Α.Ε.Π.Ε.Υ.	01/10/2013	
ΚΛΟΥΚΙΝΑΣ - **ΛΑΠΠΑΣ** (**ΚΟ**)		**Κύρια Αγορά**
ΒΕΤΑ ΧΡΗΜΑΤΙΣΤΗΡΙΑΚΗ Α.Ε.Π.Ε.Υ.	22/09/2014	
ΚΡΙ - **ΚΡΙ** (**ΚΟ**)		**Κύρια Αγορά**
EUROBANK EQUITIES Α.Ε.Π.Ε.Υ.	07/05/2018	
ΛΕΩΝ ΔΕΠΟΛΑΣ ΧΡΗΜΑΤΙΣΤΗΡΙΑΚΗ Α.Ε.Π.Ε.Υ.	16/01/2017	
ΛΑΜΨΑ (**ΚΟ**)		**Κύρια Αγορά**
ΛΕΩΝ ΔΕΠΟΛΑΣ ΧΡΗΜΑΤΙΣΤΗΡΙΑΚΗ Α.Ε.Π.Ε.Υ.	16/01/2017	
ΜΟΤΟΡ ΟΪΛ (**ΚΟ**)		**Κύρια Αγορά**
ΕΘΝΙΚΗ ΧΡΗΜΑΤΙΣΤΗΡΙΑΚΗ Α.Ε.Π.Ε.Υ.	17/02/2014	
ΕΛΛΗΝΟΑΜΕΡΙΚΑΝΙΚΗ ΧΡΗΜΑΤΙΣΤΗΡΙΑΚΗ Α.Ε.Π.Ε.Υ.	01/09/2014	
ΠΕΙΡΑΙΩΣ Α.Ε.Π.Ε.Υ.	04/05/2015	
ΜΥΤΙΛΗΝΑΙΟΣ (**ΚΟ**)		**Κύρια Αγορά**
EUROBANK EQUITIES Α.Ε.Π.Ε.Υ.	20/09/2017	
ΕΘΝΙΚΗ ΧΡΗΜΑΤΙΣΤΗΡΙΑΚΗ Α.Ε.Π.Ε.Υ.	25/06/2013	
ΠΕΙΡΑΙΩΣ Α.Ε.Π.Ε.Υ.	04/05/2015	
ΟΠΑΠ (**ΚΟ**)		**Κύρια Αγορά**
EUROBANK EQUITIES Α.Ε.Π.Ε.Υ.	24/10/2012	
MERIT ΧΡΗΜΑΤΙΣΤΗΡΙΑΚΗ Α.Ε.Π.Ε.Υ.	20/03/2017	
ΑΛΦΑ FINANCE ΑΕΠΕΥ	08/01/2013	
ΕΘΝΙΚΗ ΧΡΗΜΑΤΙΣΤΗΡΙΑΚΗ Α.Ε.Π.Ε.Υ.	15/01/2013	
ΕΛΛΗΝΟΑΜΕΡΙΚΑΝΙΚΗ ΧΡΗΜΑΤΙΣΤΗΡΙΑΚΗ Α.Ε.Π.Ε.Υ.	25/07/2014	
ΠΕΙΡΑΙΩΣ Α.Ε.Π.Ε.Υ.	04/05/2015	

Πίνακας Μετοχών Υπό Ειδική Διαπραγμάτευση

Χρεόγραφα / Ειδικός Διαπραγματευτής	Έναρξη Ειδικής Διαπρ/σης	**Κατηγορία Διαπραγμάτευσης**
ΟΤΕ (**ΚΟ**)		**Κύρια Αγορά**
EUROBANK EQUITIES Α.Ε.Π.Ε.Υ.	24/10/2012	
MERIT ΧΡΗΜΑΤΙΣΤΗΡΙΑΚΗ Α.Ε.Π.Ε.Υ.	20/03/2017	
ΑΛΦΑ FINANCE ΑΕΠΕΥ	08/01/2013	
ΕΘΝΙΚΗ ΧΡΗΜΑΤΙΣΤΗΡΙΑΚΗ Α.Ε.Π.Ε.Υ.	01/12/2012	
ΕΛΛΗΝΟΑΜΕΡΙΚΑΝΙΚΗ ΧΡΗΜΑΤΙΣΤΗΡΙΑΚΗ Α.Ε.Π.Ε.Υ.	25/07/2014	
ΠΕΙΡΑΙΩΣ Α.Ε.Π.Ε.Υ.	08/09/2013	
ΠΑΠΟΥΤΣΑΝΗΣ (**ΚΟ**)		**Κύρια Αγορά**
ΒΕΤΑ ΧΡΗΜΑΤΙΣΤΗΡΙΑΚΗ Α.Ε.Π.Ε.Υ.	25/11/2013	
ΠΕΙΡΑΙΩΣ ΤΡΑΠΕΖΑ (**ΚΟ**)		**Κύρια Αγορά**
EUROBANK EQUITIES Α.Ε.Π.Ε.Υ.	23/10/2012	
EUROXX ΧΡΗΜΑΤΙΣΤΗΡΙΑΚΗ Α.Ε.Π.Ε.Υ.	15/02/2016	
MERIT ΧΡΗΜΑΤΙΣΤΗΡΙΑΚΗ Α.Ε.Π.Ε.Υ.	16/09/2013	
ΕΘΝΙΚΗ ΧΡΗΜΑΤΙΣΤΗΡΙΑΚΗ Α.Ε.Π.Ε.Υ.	02/06/2013	
ΠΕΙΡΑΙΩΣ Α.Ε.Π.Ε.Υ.	16/02/2013	
ΠΕΤΡΟΠΟΥΛΟΣ ΠΕΤΡΟΣ (**ΚΟ**)		**Κύρια Αγορά**
ΒΕΤΑ ΧΡΗΜΑΤΙΣΤΗΡΙΑΚΗ Α.Ε.Π.Ε.Υ.	28/05/2013	
ΠΛΑΙΣΙΟ COMPUTERS (**ΚΟ**)		**Κύρια Αγορά**
ΒΕΤΑ ΧΡΗΜΑΤΙΣΤΗΡΙΑΚΗ Α.Ε.Π.Ε.Υ.	05/05/2014	
EUROBANK EQUITIES Α.Ε.Π.Ε.Υ.	02/03/2015	
ΠΛΑΣΤΙΚΑ ΘΡΑΚΗΣ (**ΚΟ**)		**Κύρια Αγορά**
EUROBANK EQUITIES Α.Ε.Π.Ε.Υ.	26/03/2018	
ΑΛΦΑ FINANCE ΑΕΠΕΥ	26/03/2018	
ΣΑΡΑΝΤΗΣ ΓΡ. (**ΚΟ**)		**Κύρια Αγορά**
ΒΕΤΑ ΧΡΗΜΑΤΙΣΤΗΡΙΑΚΗ Α.Ε.Π.Ε.Υ.	14/05/2013	
EUROBANK EQUITIES Α.Ε.Π.Ε.Υ.	24/10/2016	
ΑΛΦΑ FINANCE ΑΕΠΕΥ	19/06/2018	
TITAN (**ΚΟ**)		**Κύρια Αγορά**
ΕΘΝΙΚΗ ΧΡΗΜΑΤΙΣΤΗΡΙΑΚΗ Α.Ε.Π.Ε.Υ.	17/02/2014	
ΠΕΙΡΑΙΩΣ Α.Ε.Π.Ε.Υ.	04/05/2015	
ΤΡΑΠΕΖΑ EUROBANK ERGASIAS (**ΚΟ**)		**Κύρια Αγορά**
EUROBANK EQUITIES Α.Ε.Π.Ε.Υ.	01/06/2013	
MERIT ΧΡΗΜΑΤΙΣΤΗΡΙΑΚΗ Α.Ε.Π.Ε.Υ.	06/11/2017	
ΑΛΦΑ FINANCE ΑΕΠΕΥ	08/01/2013	
ΕΘΝΙΚΗ ΧΡΗΜΑΤΙΣΤΗΡΙΑΚΗ Α.Ε.Π.Ε.Υ.	01/01/2017	
ΕΛΛΗΝΟΑΜΕΡΙΚΑΝΙΚΗ ΧΡΗΜΑΤΙΣΤΗΡΙΑΚΗ Α.Ε.Π.Ε.Υ.	25/07/2014	
ΠΕΙΡΑΙΩΣ Α.Ε.Π.Ε.Υ.	28/09/2013	
ΥΓΕΙΑ (**ΚΟ**)		**Κύρια Αγορά**
ΕΛΛΗΝΟΑΜΕΡΙΚΑΝΙΚΗ ΧΡΗΜΑΤΙΣΤΗΡΙΑΚΗ Α.Ε.Π.Ε.Υ.	18/04/2016	

Γνωστοποιήσεις Συναλλαγών - Κατάλογος Υπόχρεων Προσώπων

Ημερομηνία Υποβολής [1]	Επωνυμία	Λόγος Υποβολής [2]	Υπόχρεος	Ιδιότητα Υποχρέου	Σχέση με τον Υπόχρεο	Ημερομηνία Συναλλαγής	Αγορά	Όγκος Συναλλαγών	Αξία Συναλλαγών	Φύση Συναλλαγής [3]	Είδος Χρηματ/κού μέσου	Παρατηρήσεις [4]
15/10/2018	ΒΙΟΜΗΧΑΝΙΚΑ ΤΕΧΝΙΚΑ ΕΡΓΑ ΒΙΟΤΕΡ Α.Ε.	Α	ΜΑΥΡΟΣΚΟΤΗΣ ΓΕΩΡΓΙΟΣ	Διευθ.Σύμβουλος	Ο Ιδιος	12/10/2018	ΑΞΙΩΝ ΧΑ	69,700	6,830.60	Π	Μετοχή	1
15/10/2018	ΕΛΛΗΝΙΚΑ ΧΡΗΜΑΤΙΣΤΗΡΙΑ - ΧΡΗΜΑΤΙΣΤΗΡΙΟ ΑΘΗΝΩΝ ΑΝΩΝΥΜΗ ΕΤΑΙΡΕΙΑ ΣΥΜΜΕΤΟΧΩΝ	Β	ΒΑΣΙΛΕΙΟΥ ΚΩΝΣΤΑΝΤΙΝΟΣ	Μέλος ΔΣ Μη Εκτελεστικό]	Συνδεόμενο Νομικό Πρόσωπο	11/10/2018	ΑΞΙΩΝ ΧΑ	1,266	5,219.37	Α	Μετοχή	1
15/10/2018	ΕΛΛΗΝΙΚΑ ΧΡΗΜΑΤΙΣΤΗΡΙΑ - ΧΡΗΜΑΤΙΣΤΗΡΙΟ ΑΘΗΝΩΝ ΑΝΩΝΥΜΗ ΕΤΑΙΡΕΙΑ ΣΥΜΜΕΤΟΧΩΝ	Β	ΒΑΣΙΛΕΙΟΥ ΚΩΝΣΤΑΝΤΙΝΟΣ	Μέλος ΔΣ Μη Εκτελεστικό]	Συνδεόμενο Νομικό Πρόσωπο	11/10/2018	ΠΑΡΑΓΩΓΩΝ ΧΑ	3	1,263.00	Α	Παράγωγο	1
15/10/2018	ΕΛΛΗΝΙΚΑ ΧΡΗΜΑΤΙΣΤΗΡΙΑ - ΧΡΗΜΑΤΙΣΤΗΡΙΟ ΑΘΗΝΩΝ ΑΝΩΝΥΜΗ ΕΤΑΙΡΕΙΑ ΣΥΜΜΕΤΟΧΩΝ	Β	ΒΑΣΙΛΕΙΟΥ ΚΩΝΣΤΑΝΤΙΝΟΣ	Μέλος ΔΣ Μη Εκτελεστικό]	Συνδεόμενο Νομικό Πρόσωπο	11/10/2018	ΑΞΙΩΝ ΧΑ	512	2,137.66	Π	Μετοχή	1
15/10/2018	ΕΛΛΗΝΙΚΑ ΧΡΗΜΑΤΙΣΤΗΡΙΑ - ΧΡΗΜΑΤΙΣΤΗΡΙΟ ΑΘΗΝΩΝ ΑΝΩΝΥΜΗ ΕΤΑΙΡΕΙΑ ΣΥΜΜΕΤΟΧΩΝ	Β	ΒΑΣΙΛΕΙΟΥ ΚΩΝΣΤΑΝΤΙΝΟΣ	Μέλος ΔΣ Μη Εκτελεστικό]	Συνδεόμενο Νομικό Πρόσωπο	12/10/2018	ΑΞΙΩΝ ΧΑ	1,784	7,450.95	Π	Μετοχή	1
15/10/2018	ΕΛΛΗΝΙΚΑ ΧΡΗΜΑΤΙΣΤΗΡΙΑ - ΧΡΗΜΑΤΙΣΤΗΡΙΟ ΑΘΗΝΩΝ ΑΝΩΝΥΜΗ ΕΤΑΙΡΕΙΑ ΣΥΜΜΕΤΟΧΩΝ	Β	ΒΑΣΙΛΕΙΟΥ ΚΩΝΣΤΑΝΤΙΝΟΣ	Μέλος ΔΣ Μη Εκτελεστικό]	Συνδεόμενο Νομικό Πρόσωπο	12/10/2018	ΑΞΙΩΝ ΧΑ	97	409.83	Α	Μετοχή	1
15/10/2018	ΕΛΛΗΝΙΚΑ ΧΡΗΜΑΤΙΣΤΗΡΙΑ - ΧΡΗΜΑΤΙΣΤΗΡΙΟ ΑΘΗΝΩΝ ΑΝΩΝΥΜΗ ΕΤΑΙΡΕΙΑ ΣΥΜΜΕΤΟΧΩΝ	Β	ΒΑΣΙΛΕΙΟΥ ΚΩΝΣΤΑΝΤΙΝΟΣ	Μέλος ΔΣ Μη Εκτελεστικό]	Συνδεόμενο Νομικό Πρόσωπο	12/10/2018	ΠΑΡΑΓΩΓΩΝ ΧΑ	4	1,668.00	Α	Παράγωγο	1
15/10/2018	Ι. ΚΛΟΥΚΙΝΑΣ - Ι. ΛΑΠΠΑΣ ΤΕΧΝΙΚΗ ΚΑΙ ΕΜΠΟΡΙΚΗ Α.Ε.	Α	ΣΠΕΝΤΖΑΡΗΣ ΛΟΥΚΑΣ	Αντιπρόεδρος ΔΣ	Ο Ιδιος	12/10/2018	ΑΞΙΩΝ ΧΑ	14,000	7,700.00	Α	Μετοχή	1
15/10/2018	ΙΑΤΡΙΚΟ ΑΘΗΝΩΝ Ε.Α.Ε.	Α	ΑΠΟΣΤΟΛΟΠΟΥΛΟΣ ΓΕΩΡΓΙΟΣ	Πρόεδρος ΔΣ	Ο Ιδιος	11/10/2018	ΑΞΙΩΝ ΧΑ	10,600	11,320.11	Α	Μετοχή	1
15/10/2018	ΙΑΤΡΙΚΟ ΑΘΗΝΩΝ Ε.Α.Ε.	Α	ΑΠΟΣΤΟΛΟΠΟΥΛΟΣ ΓΕΩΡΓΙΟΣ	Πρόεδρος ΔΣ	Ο Ιδιος	12/10/2018	ΑΞΙΩΝ ΧΑ	1,763	1,931.17	Α	Μετοχή	1
15/10/2018	ΜΙΝΩΙΚΕΣ ΓΡΑΜΜΕΣ Α.Ν.Ε.	Β	GRIMALDI EMANUELE	Πρόεδρος ΔΣ	Συνδεόμενο Νομικό Πρόσωπο	11/10/2018	ΑΞΙΩΝ ΧΑ	6,000	14,389.98	Α	Μετοχή	1
15/10/2018	ΤΡΑΠΕΖΑ EUROBANK ERGASIAS A.E.	Β	ΑΡΧΟΝΤΙΔΗΣ ΔΗΜΟΣΘΕΝΗΣ	Γεν.Διευθυντής	Συνδεόμενο Νομικό Πρόσωπο	10/10/2018	ΠΑΡΑΓΩΓΩΝ ΧΑ	91	4,501.00	Α	Παράγωγο	4
15/10/2018	ΤΡΑΠΕΖΑ EUROBANK ERGASIAS A.E.	Β	ΑΡΧΟΝΤΙΔΗΣ ΔΗΜΟΣΘΕΝΗΣ	Γεν.Διευθυντής	Συνδεόμενο Νομικό Πρόσωπο	10/10/2018	ΑΞΙΩΝ ΧΑ	5,000	2,555.00	Π	Μετοχή	1
15/10/2018	ΤΡΑΠΕΖΑ EUROBANK ERGASIAS A.E.	Β	ΑΡΧΟΝΤΙΔΗΣ ΔΗΜΟΣΘΕΝΗΣ	Γεν.Διευθυντής	Συνδεόμενο Νομικό Πρόσωπο	10/10/2018	ΑΞΙΩΝ ΧΑ	1,232,000	717,640.00	Α	Μετοχή	1
15/10/2018	ΤΡΑΠΕΖΑ EUROBANK ERGASIAS A.E.	Β	ΑΡΧΟΝΤΙΔΗΣ ΔΗΜΟΣΘΕΝΗΣ	Γεν.Διευθυντής	Συνδεόμενο Νομικό Πρόσωπο	10/10/2018	ΑΞΙΩΝ ΧΑ	22,093	11,463.13	Α	Μετοχή	1
15/10/2018	ΤΡΑΠΕΖΑ EUROBANK ERGASIAS A.E.	Β	ΑΡΧΟΝΤΙΔΗΣ ΔΗΜΟΣΘΕΝΗΣ	Γεν.Διευθυντής	Συνδεόμενο Νομικό Πρόσωπο	10/10/2018	ΠΑΡΑΓΩΓΩΝ ΧΑ	100	5,132.90	Π	Παράγωγο	4
15/10/2018	ΤΡΑΠΕΖΑ EUROBANK ERGASIAS A.E.	Β	ΑΡΧΟΝΤΙΔΗΣ ΔΗΜΟΣΘΕΝΗΣ	Γεν.Διευθυντής	Συνδεόμενο Νομικό Πρόσωπο	10/10/2018	ΑΞΙΩΝ ΧΑ	5,000	2,532.50	Α	Μετοχή	1
15/10/2018	ΤΡΑΠΕΖΑ EUROBANK ERGASIAS A.E.	Β	ΑΡΧΟΝΤΙΔΗΣ ΔΗΜΟΣΘΕΝΗΣ	Γεν.Διευθυντής	Συνδεόμενο Νομικό Πρόσωπο	10/10/2018	ΑΞΙΩΝ ΧΑ	76,856	38,200.46	Π	Μετοχή	1
15/10/2018	ΤΡΑΠΕΖΑ EUROBANK ERGASIAS A.E.	Β	ΑΡΧΟΝΤΙΔΗΣ ΔΗΜΟΣΘΕΝΗΣ	Γεν.Διευθυντής	Συνδεόμενο Νομικό Πρόσωπο	11/10/2018	ΑΞΙΩΝ ΧΑ	10,001	5,000.50	Π	Μετοχή	1
15/10/2018	ΤΡΑΠΕΖΑ EUROBANK ERGASIAS A.E.	Β	ΑΡΧΟΝΤΙΔΗΣ ΔΗΜΟΣΘΕΝΗΣ	Γεν.Διευθυντής	Συνδεόμενο Νομικό Πρόσωπο	11/10/2018	ΠΑΡΑΓΩΓΩΝ ΧΑ	536	26,108.90	Α	Παράγωγο	4
15/10/2018	ΤΡΑΠΕΖΑ EUROBANK ERGASIAS A.E.	Β	ΑΡΧΟΝΤΙΔΗΣ ΔΗΜΟΣΘΕΝΗΣ	Γεν.Διευθυντής	Συνδεόμενο Νομικό Πρόσωπο	11/10/2018	ΠΑΡΑΓΩΓΩΝ ΧΑ	40	2,006.30	Π	Παράγωγο	4
15/10/2018	ΤΡΑΠΕΖΑ EUROBANK ERGASIAS A.E.	Β	ΑΡΧΟΝΤΙΔΗΣ ΔΗΜΟΣΘΕΝΗΣ	Γεν.Διευθυντής	Συνδεόμενο Νομικό Πρόσωπο	11/10/2018	ΑΞΙΩΝ ΧΑ	91,660	45,292.12	Α	Μετοχή	1
15/10/2018	ΤΡΑΠΕΖΑ EUROBANK ERGASIAS A.E.	Β	ΑΡΧΟΝΤΙΔΗΣ ΔΗΜΟΣΘΕΝΗΣ	Γεν.Διευθυντής	Συνδεόμενο Νομικό Πρόσωπο	11/10/2018	ΑΞΙΩΝ ΧΑ	119,207	58,998.98	Π	Μετοχή	1
15/10/2018	ΤΡΑΠΕΖΑ EUROBANK ERGASIAS A.E.	Β	ΑΡΧΟΝΤΙΔΗΣ ΔΗΜΟΣΘΕΝΗΣ	Γεν.Διευθυντής	Συνδεόμενο Νομικό Πρόσωπο	11/10/2018	ΑΞΙΩΝ ΧΑ	10,001	4,996.10	Α	Μετοχή	1
15/10/2018	ΤΡΑΠΕΖΑ EUROBANK ERGASIAS A.E.	Β	ΑΡΧΟΝΤΙΔΗΣ ΔΗΜΟΣΘΕΝΗΣ	Γεν.Διευθυντής	Συνδεόμενο Νομικό Πρόσωπο	12/10/2018	ΠΑΡΑΓΩΓΩΝ ΧΑ	114	5,859.00	Π	Παράγωγο	4
15/10/2018	ΤΡΑΠΕΖΑ EUROBANK ERGASIAS A.E.	Β	ΑΡΧΟΝΤΙΔΗΣ ΔΗΜΟΣΘΕΝΗΣ	Γεν.Διευθυντής	Συνδεόμενο Νομικό Πρόσωπο	12/10/2018	ΑΞΙΩΝ ΧΑ	10,448	5,365.78	Α	Μετοχή	1
15/10/2018	ΤΡΑΠΕΖΑ EUROBANK ERGASIAS A.E.	Β	ΑΡΧΟΝΤΙΔΗΣ ΔΗΜΟΣΘΕΝΗΣ	Γεν.Διευθυντής	Συνδεόμενο Νομικό Πρόσωπο	12/10/2018	ΑΞΙΩΝ ΧΑ	50,547	25,640.97	Π	Μετοχή	1
15/10/2018	ΤΡΑΠΕΖΑ EUROBANK ERGASIAS A.E.	Β	ΑΡΧΟΝΤΙΔΗΣ ΔΗΜΟΣΘΕΝΗΣ	Γεν.Διευθυντής	Συνδεόμενο Νομικό Πρόσωπο	12/10/2018	ΠΑΡΑΓΩΓΩΝ ΧΑ	1,232,000	617,232.00	Α	Παράγωγο	4
15/10/2018	ΤΡΑΠΕΖΑ EUROBANK ERGASIAS A.E.	Β	ΑΡΧΟΝΤΙΔΗΣ ΔΗΜΟΣΘΕΝΗΣ	Γεν.Διευθυντής	Συνδεόμενο Νομικό Πρόσωπο	12/10/2018	ΠΑΡΑΓΩΓΩΝ ΧΑ	1,232,000	617,232.00	Π	Παράγωγο	4

Σημειώσεις Γνωστοποιήσεων Συναλλαγών

Για περισσότερες πληροφορίες επί των γνωστοποιήσεων συναλλαγών επισκεφτείτε την ιστοσελίδα http://athexgroup.gr/el/web/guest/companies-info-trade-notifications

[1] - Η Ημερομηνία Υποβολής αφορά την Ημερομηνία που η Γνωστοποίηση παρελήφθει από το Χ.Α.

[2] - Λόγος Υποβολής: Α: Πρόσωπο που ασκεί Διευθυντικά καθήκοντα, Β: Πρόσωπο που έχει στενό δεσμό με πρόσωπο που ασκεί Διευθυντικά καθήκοντα.

[3] - Φύση Συναλλαγής: Α: Αγορά, Π: Πώληση.

[4] - Παρατηρήσεις: 1 - Λόγω Συμμετοχής σε ΑΜΚ, 2 - Λόγω Εξάσκησης Δικαιώματος Προαίρεσης αγοράς μετοχών που παρέχεται στο προσωπικό, 3 - Λόγω Δωρεάς, 4 - Λόγω Συγχώνευσης ή Διάσπασης κλπ, 5 - Λόγω Μετατροπής ή Ανταλλαγής Ομολογιών, 6 - Ανταλλαγή λόγω Προαιρετικής Δημόσιας Πρότασης.

Γνωστοποιήσεις Συναλλαγών - Κατάλογος Υπόχρεων Προσώπων

Ημερομηνία Υποβολής [1]	Επωνυμία	**Λόγος Υποβολής** [2]	Υπόχρεος	**Ιδιότητα Υποχρέου**	Σχέση με τον Υπόχρεο	**Ημερομηνία Συναλλαγής**	Αγορά	**Όγκος Συναλλαγών**	**Αξία Συναλλαγών**	**Φύση Συναλλαγής** [3]	Είδος Χρηματ/κού μέσου	Παρατηρήσεις [4]
15/10/2018	ΤΡΑΠΕΖΑ EUROBANK ERGASIAS A.E.	**Β**	ΑΡΧΟΝΤΙΔΗΣ ΔΗΜΟΣΘΕΝΗΣ	Γεν.Διευθυντής	Συνδεόμενο Νομικό Πρόσωπο	12/10/2018	ΠΑΡΑΓΩΓΩΝ ΧΑ	139	7,050.20	**Α**	Παράγωγο	4

Σημειώσεις Γνωστοποιήσεων Συναλλαγών

Για περισσότερες πληροφορίες επί των γνωστοποιήσεων συναλλαγών επισκεφτείτε την ιστοσελίδα http://athexgroup.gr/el/web/guest/companies-info-trade-notifications

[1] - Η Ημερομηνία Υποβολής αφορά την Ημερομηνία που η Γνωστοποίηση παρελήφθει από το Χ.Α.

[2] - Λόγος Υποβολής: Α: Πρόσωπο που ασκεί Διευθυντικά καθήκοντα, Β: Πρόσωπο που έχει στενό δεσμό με πρόσωπο που ασκεί Διευθυντικά καθήκοντα.

[3] - Φύση Συναλλαγής: Α: Αγορά, Π: Πώληση.

[4] - Παρατηρήσεις: 1 - Λόγω Συμμετοχής σε ΑΜΚ, 2 - Λόγω Εξάσκησης Δικαιώματος Προαίρεσης αγοράς μετοχών που παρέχεται στο προσωπικό, 3 - Λόγω Δωρεάς, 4 - Λόγω Συγχώνευσης ή Διάσπασης κλπ, 5 - Λόγω Μετατροπής ή Ανταλλαγής Ομολογιών, 6 - Ανταλλαγή λόγω Προαιρετικής Δημόσιας Πρότασης.

Υποκείμενη Αγορά

Ανωτ Τιμή	Κατωτ Τιμή	Τιμή κλεισ.	Μεταβ.
FTSE/**Χ**.**Α**. Large Cap			
1,681.23	1,647.11	1,661.23	0.69%

Αγορά Παραγώγων

(Μονάδα Διαπραγμάτευσης: 1 Μονάδα Δείκτη x 2€, Χρηματικός Διακανονισμός)

Μήνας Παράδοσης	Άνοιγμα	Ανωτ Τιμή	Κατωτ Τιμή	Τελ Τιμή	**Τιμή κλεισ.**	Τελευταία ζήτηση	Τελευταία προσφορά	**Τιμή Εκκαθάρισης***	Υψηλό ζωής	Χαμηλό ζωής	**Πράξεις**	**Όγκος**	**Ανοικτές θέσεις**
Οκτώβριος 2018	1,643.00	1,678.00	1,640.50	1,659.00	1,659.00	---	---	1,671.50	1,964.75	---	162	656	5,747
Νοέμβριος 2018	1,653.00	1,678.00	1,648.00	1,657.00	1,657.00	---	---	1,673.00	1,855.00	---	111	636	546
Δεκέμβριος 2018	1,670.00	1,670.50	1,667.75	1,668.25	1,668.25	---	---	1,671.75	1,670.50	---	4	61	21
Μάρτιος 2019	---	---	---	---	1,664.00	---	---	---	---	---	---	---	---
Ιούνιος 2019	---	---	---	---	1,673.00	---	---	---	---	---	---	---	---
Σεπτέμβριος 2019	---	---	---	---	1,681.25	---	---	---	---	---	---	---	---

Σημειώσεις Παραγώγων

Τις τιμές εκκαθάρισης και τις τελικές ανοικτές θέσεις μπορείτε να τις ανακτήσετε στο ακόλουθο path http://www.helex.gr/el/web/guest/statistics-end-of-day-derivatives

Υποκείμενη Αγορά				Αγορά Παραγώγων														
Ανωτ Τιμή	Κατωτ Τιμή	Τιμή κλεισ.	Μεταβ.	**Μήνας Παράδοσης**	Άνοιγμα	Ανωτ Τιμή	Κατωτ Τιμή	Τελ Τιμή	**Τιμή κλεισ.**	Τελευταία ζήτηση	Τελευταία προσφορά	**Τιμή Εκκαθάρισης***	Υψηλό ζωής	Χαμηλό ζωής	**Πράξεις**	**Όγκος**	**Ανοικτές θέσεις**	
ALPHA **BANK** (**ΚΟ**)																	(Μέγεθος Συμβολαίου: 100 Χρεόγραφα, Φυσική Παράδοση)	
1.203	1.141	1.166	1.21%	**Δεκέμβριος** 2018	1.16	1.20	1.14	1.16	1.16	---	---	1.18	1.70	---	102	1,420	27,563	
				Μάρτιος 2019	---	---	---	---	1.16	---	---	1.20	1.26	---	---	---	226	
				Ιούνιος 2019	---	---	---	---	1.17	---	---	---	---	---	---	---	---	
				Σεπτέμβριος 2019	---	---	---	---	1.17	---	---	---	---	---	---	---	---	
ATTICA BANK **Α.Τ.Ε.** (**ΚΟ**)																	(Μέγεθος Συμβολαίου: 100 Χρεόγραφα, Φυσική Παράδοση)	
0.1248	0.123	0.123	0.82%	**Δεκέμβριος** 2018	---	---	---	---	0.122	---	---	0.122	0.176	---	---	---	292	
				Μάρτιος 2019	---	---	---	---	0.123	---	---	---	---	---	---	---	---	
				Ιούνιος 2019	---	---	---	---	0.124	---	---	---	---	---	---	---	---	
				Σεπτέμβριος 2019	---	---	---	---	0.124	---	---	---	---	---	---	---	---	
CENERGY HOLDINGS (**ΚΑ**)																	(Μέγεθος Συμβολαίου: 100 Χρεόγραφα, Φυσική Παράδοση)	
1.11	1.07	1.1	0.18%	**Δεκέμβριος** 2018	1.08	1.11	1.08	1.10	1.10	---	---	1.11	1.29	---	11	104	4,401	
				Μάρτιος 2019	---	---	---	---	1.11	---	---	1.11	1.28	---	---	---	---	
				Ιούνιος 2019	---	---	---	---	1.11	---	---	---	---	---	---	---	---	
				Σεπτέμβριος 2019	---	---	---	---	1.12	---	---	---	---	---	---	---	---	
COCA-COLA HBC AG (**ΚΟ**)																	(Μέγεθος Συμβολαίου: 100 Χρεόγραφα, Φυσική Παράδοση)	
26.63	26.26	26.26	-1.39%	**Δεκέμβριος** 2018	26.26	26.26	26.26	26.26	26.26	---	---	26.33	29.55	---	1	4	134	
				Μάρτιος 2019	---	---	---	---	26.86	---	---	---	---	---	---	---	---	
				Ιούνιος 2019	---	---	---	---	27.00	---	---	---	---	---	---	---	---	
				Σεπτέμβριος 2019	---	---	---	---	27.14	---	---	---	---	---	---	---	---	
FOURLIS **ΣΥΜΜΕΤΟΧΩΝ** (ΚΟ)																	(Μέγεθος Συμβολαίου: 100 Χρεόγραφα, Φυσική Παράδοση)	
4.92	4.68	4.71	2.39%	**Δεκέμβριος** 2018	4.80	4.91	4.79	4.88	4.88	---	---	4.65	5.77	---	8	21	115	
				Μάρτιος 2019	---	---	---	---	4.64	---	---	---	---	---	---	---	---	
				Ιούνιος 2019	---	---	---	---	4.66	---	---	---	---	---	---	---	---	
				Σεπτέμβριος 2019	---	---	---	---	4.69	---	---	---	---	---	---	---	---	
GRIVALIA PROPERTIES (**ΚΟ**)																	(Μέγεθος Συμβολαίου: 100 Χρεόγραφα, Φυσική Παράδοση)	
7.95	7.7	7.77	0.13%	**Δεκέμβριος** 2018	---	---	---	---	7.79	---	---	7.77	8.35	---	---	---	160	
				Μάρτιος 2019	---	---	---	---	7.83	---	---	7.79	8.38	---	---	---	7	
				Ιούνιος 2019	---	---	---	---	7.87	---	---	---	---	---	---	---	---	
				Σεπτέμβριος 2019	---	---	---	---	7.91	---	---	---	---	---	---	---	---	
INTRACOM HOLDINGS (**ΚΟ**)																	(Μέγεθος Συμβολαίου: 57 Χρεόγραφα, Φυσική Παράδοση)	
0.91	0.894	0.908	-0.22%	**Δεκέμβριος** 2018	0.901	0.920	0.901	0.911	0.911	---	---	0.927	1.17	0.894	3	33	4,674	
				Μάρτιος 2019	---	---	---	---	0.918	---	---	---	---	---	---	---	---	
				Ιούνιος 2019	---	---	---	---	0.923	---	---	---	---	---	---	---	---	
				Σεπτέμβριος 2019	---	---	---	---	0.927	---	---	---	---	---	---	---	---	

Σημειώσεις Παραγώγων

Τις τιμές εκκαθάρισης και τις τελικές ανοικτές θέσεις μπορείτε να τις ανακτήσετε στο ακόλουθο path http://www.helex.gr/el/web/guest/statistics-end-of-day-derivatives

Υποκείμενη Αγορά				Αγορά Παραγώγων														
Ανωτ Τιμή	Κατωτ Τιμή	Τιμή κλεισ.	Μεταβ.	**Μήνας Παράδοσης**	Άνοιγμα	Ανωτ Τιμή	Κατωτ Τιμή	Τελ Τιμή	**Τιμή κλεισ.**	Τελευταία ζήτηση	Τελευταία προσφορά	**Τιμή Εκκαθάρισης***	Υψηλό ζωής	Χαμηλό ζωής	**Πράξεις**	**Όγκος**	**Ανοικτές θέσεις**
JUMBO (**ΚΟ**)																	(Μέγεθος Συμβολαίου: 100 Χρεόγραφα, Φυσική Παράδοση)
12.74	12.3	12.56	2.61%	**Δεκέμβριος** 2018	12.13	12.48	12.13	12.35	12.35	---	---	12.45	13.05	---	73	104	1,215
				Μάρτιος 2019	---	---	---	---	12.34	---	---	---	---	---	---	---	---
				Ιούνιος 2019	---	---	---	---	12.41	---	---	---	---	---	---	---	---
				Σεπτέμβριος 2019	---	---	---	---	12.47	---	---	---	---	---	---	---	---
LAMDA DEVELOPMENT(**ΚΟ**)																	(Μέγεθος Συμβολαίου: 100 Χρεόγραφα, Φυσική Παράδοση)
5.91	5.79	5.85	0.17%	**Δεκέμβριος** 2018	5.91	5.91	5.89	5.89	5.89	---	---	5.88	6.95	---	3	89	1,794
				Μάρτιος 2019	---	---	---	---	5.89	---	---	---	---	---	---	---	---
				Ιούνιος 2019	---	---	---	---	5.92	---	---	---	---	---	---	---	---
				Σεπτέμβριος 2019	---	---	---	---	5.95	---	---	---	---	---	---	---	---
MARFIN INVESTMENT GROUP (**ΚΟ**)																	(Μέγεθος Συμβολαίου: 100 Χρεόγραφα, Φυσική Παράδοση)
0.0747	0.072	0.073	1.39%	**Δεκέμβριος** 2018	0.074	0.075	0.073	0.073	0.073	---	---	0.074	0.101	---	20	283	48,721
				Μάρτιος 2019	---	---	---	---	0.073	---	---	0.075	0.092	---	---	---	2,000
				Ιούνιος 2019	---	---	---	---	0.073	---	---	---	---	---	---	---	---
				Σεπτέμβριος 2019	---	---	---	---	0.073	---	---	---	---	---	---	---	---
VIOHALCO SA/NV (**ΚΑ**)																	(Μέγεθος Συμβολαίου: 100 Χρεόγραφα, Φυσική Παράδοση)
2.67	2.575	2.67	2.69%	**Δεκέμβριος** 2018	2.57	2.67	2.57	2.66	2.66	---	---	2.69	3.17	---	22	81	6,116
				Μάρτιος 2019	---	---	---	---	2.62	---	---	---	---	---	---	---	---
				Ιούνιος 2019	---	---	---	---	2.64	---	---	---	---	---	---	---	---
				Σεπτέμβριος 2019	---	---	---	---	2.65	---	---	---	---	---	---	---	---
ΑΔΜΗΕ ΣΥΜΜΕΤΟΧΩΝ Α.Ε. (ΚΟ)																	(Μέγεθος Συμβολαίου: 100 Χρεόγραφα, Φυσική Παράδοση)
1.626	1.57	1.626	2.91%	**Δεκέμβριος** 2018	1.62	1.63	1.60	1.63	1.63	---	---	1.66	1.74	---	4	13	8,132
				Μάρτιος 2019	---	---	---	---	1.59	---	---	---	---	---	---	---	---
				Ιούνιος 2019	---	---	---	---	1.60	---	---	---	---	---	---	---	---
				Σεπτέμβριος 2019	---	---	---	---	1.61	---	---	---	---	---	---	---	---
ΓΕΚ ΤΕΡΝΑ (**ΚΟ**)																	(Μέγεθος Συμβολαίου: 100 Χρεόγραφα, Φυσική Παράδοση)
4.83	4.67	4.725	0.96%	**Δεκέμβριος** 2018	4.71	4.82	4.70	4.75	4.75	---	---	4.75	5.30	---	16	197	4,930
				Μάρτιος 2019	---	---	---	---	4.72	---	---	---	---	---	---	---	---
				Ιούνιος 2019	---	---	---	---	4.75	---	---	---	---	---	---	---	---
				Σεπτέμβριος 2019	---	---	---	---	4.77	---	---	---	---	---	---	---	---
ΔΕΗ (**ΚΟ**)																	(Μέγεθος Συμβολαίου: 100 Χρεόγραφα, Φυσική Παράδοση)
1.252	1.192	1.242	4.19%	**Δεκέμβριος** 2018	1.20	1.25	1.20	1.25	1.25	---	---	1.25	1.75	---	70	332	9,581
				Μάρτιος 2019	---	---	---	---	1.20	---	---	---	---	---	---	---	---
				Ιούνιος 2019	---	---	---	---	1.21	---	---	---	---	---	---	---	---
				Σεπτέμβριος 2019	---	---	---	---	1.21	---	---	---	---	---	---	---	---

Σημειώσεις Παραγώγων

Τις τιμές εκκαθάρισης και τις τελικές ανοικτές θέσεις μπορείτε να τις ανακτήσετε στο ακόλουθο path http://www.helex.gr/el/web/guest/statistics-end-of-day-derivatives

Υποκείμενη Αγορά				Αγορά Παραγώγων														
Ανωτ Τιμή	Κατωτ Τιμή	Τιμή κλεισ.	Μεταβ.	**Μήνας Παράδοσης**	Άνοιγμα	Ανωτ Τιμή	Κατωτ Τιμή	Τελ Τιμή	**Τιμή κλεισ.**	Τελευταία ζήτηση	Τελευταία προσφορά	**Τιμή Εκκαθάρισης***	Υψηλό ζωής	Χαμηλό ζωής	**Πράξεις**	**Όγκος**	**Ανοικτές θέσεις**
ΕΘΝΙΚΗ ΤΡΑΠΕΖΑ (ΚΟ)																	(Μέγεθος Συμβολαίου: 10 Χρεόγραφα, Φυσική Παράδοση)
1.558	1.5	1.5	-2.60%	**Δεκέμβριος** 2018	1.55	1.57	1.50	1.51	1.51	---	---	1.53	2.30	---	170	17,152	206,311
				Μάρτιος 2019	---	---	---	---	1.55	---	---	---	---	---	---	---	---
				Ιούνιος 2019	---	---	---	---	1.56	---	---	---	---	---	---	---	---
				Σεπτέμβριος 2019	---	---	---	---	1.57	---	---	---	---	---	---	---	---
ΕΛΛΑΚΤΩΡ (ΚΟ)																	(Μέγεθος Συμβολαίου: 100 Χρεόγραφα, Φυσική Παράδοση)
1.298	1.272	1.298	1.41%	**Δεκέμβριος** 2018	1.30	1.31	1.28	1.28	1.28	---	---	1.32	1.79	---	8	23	4,186
				Μάρτιος 2019	---	---	---	---	1.29	---	---	---	---	---	---	---	---
				Ιούνιος 2019	---	---	---	---	1.30	---	---	---	---	---	---	---	---
				Σεπτέμβριος 2019	---	---	---	---	1.30	---	---	---	---	---	---	---	---
ΕΛΛΗΝ. ΧΡΗΜΑΤΙΣΤΗΡΙΑ-Χ.Α. (ΚΟ)																	(Μέγεθος Συμβολαίου: 100 Χρεόγραφα, Φυσική Παράδοση)
4.265	4.15	4.265	1.31%	**Δεκέμβριος** 2018	4.23	4.23	4.23	4.23	4.23	---	---	4.36	4.52	---	1	1	520
				Μάρτιος 2019	---	---	---	---	4.25	---	---	---	---	---	---	---	---
				Ιούνιος 2019	---	---	---	---	4.27	---	---	---	---	---	---	---	---
				Σεπτέμβριος 2019	---	---	---	---	4.29	---	---	---	---	---	---	---	---
ΕΛΛΗΝΙΚΑ ΠΕΤΡΕΛΑΙΑ (ΚΟ)																	(Μέγεθος Συμβολαίου: 100 Χρεόγραφα, Φυσική Παράδοση)
7	6.9	6.95	1.31%	**Δεκέμβριος** 2018	6.78	6.91	6.78	6.87	6.87	---	---	6.90	7.87	---	5	10	3,173
				Μάρτιος 2019	---	---	---	---	6.92	---	---	6.88	7.34	---	---	---	15
				Ιούνιος 2019	---	---	---	---	6.96	---	---	---	---	---	---	---	---
				Σεπτέμβριος 2019	---	---	---	---	6.99	---	---	---	---	---	---	---	---
ΕΥΔΑΠ (ΚΟ)																	(Μέγεθος Συμβολαίου: 100 Χρεόγραφα, Φυσική Παράδοση)
5.14	4.985	5.05	1.92%	**Δεκέμβριος** 2018	5.08	5.08	5.08	5.08	5.08	---	---	5.17	5.53	---	1	2	667
				Μάρτιος 2019	---	---	---	---	5.00	---	---	---	---	---	---	---	---
				Ιούνιος 2019	---	---	---	---	5.02	---	---	---	---	---	---	---	---
				Σεπτέμβριος 2019	---	---	---	---	5.05	---	---	---	---	---	---	---	---
ΙΝΤΡΑΛΟΤ (ΚΟ)																	(Μέγεθος Συμβολαίου: 100 Χρεόγραφα, Φυσική Παράδοση)
0.67	0.654	0.67	0.15%	**Δεκέμβριος** 2018	0.663	0.667	0.663	0.667	0.667	---	---	0.664	0.740	---	4	662	5,454
				Μάρτιος 2019	---	---	---	---	0.675	---	---	---	---	---	---	---	---
				Ιούνιος 2019	---	---	---	---	0.678	---	---	---	---	---	---	---	---
				Σεπτέμβριος 2019	---	---	---	---	0.682	---	---	---	---	---	---	---	---
ΜΟΤΟΡ ΟΪΛ (ΚΟ)																	(Μέγεθος Συμβολαίου: 100 Χρεόγραφα, Φυσική Παράδοση)
23	22.2	22.8	0.66%	**Δεκέμβριος** 2018	22.36	22.54	22.33	22.40	22.40	---	---	22.15	23.35	---	14	48	407
				Μάρτιος 2019	---	---	---	---	22.84	---	---	---	---	---	---	---	---
				Ιούνιος 2019	---	---	---	---	22.97	---	---	---	---	---	---	---	---
				Σεπτέμβριος 2019	---	---	---	---	23.08	---	---	---	---	---	---	---	---

Σημειώσεις Παραγώγων

Τις τιμές εκκαθάρισης και τις τελικές ανοικτές θέσεις μπορείτε να τις ανακτήσετε στο ακόλουθο path http://www.helex.gr/el/web/guest/statistics-end-of-day-derivatives

Υποκείμενη Αγορά				Αγορά Παραγώγων														
Ανωτ Τιμή	Κατωτ Τιμή	Τιμή κλεισ.	Μεταβ.	**Μήνας Παράδοσης**	Άνοιγμα	Ανωτ Τιμή	Κατωτ Τιμή	Τελ Τιμή	**Τιμή κλεισ.**	Τελευταία ζήτηση	Τελευταία προσφορά	**Τιμή Εκκαθάρισης***	Υψηλό ζωής	Χαμηλό ζωής	**Πράξεις**	**Όγκος**	**Ανοικτές θέσεις**
ΜΥΤΙΛΗΝΑΙΟΣ (ΚΟ)																	(Μέγεθος Συμβολαίου: 100 Χρεόγραφα, Φυσική Παράδοση)
8	7.85	7.92	0.25%	**Δεκέμβριος** 2018	7.95	8.04	7.89	7.95	7.95	---	---	7.97	9.05	---	30	225	6,797
				Μάρτιος 2019	---	---	---	---	7.97	---	---	8.06	8.75	---	---	---	18
				Ιούνιος 2019	---	---	---	---	8.01	---	---	---	---	---	---	---	---
				Σεπτέμβριος 2019	---	---	---	---	8.05	---	---	---	---	---	---	---	---
ΟΛΠ (ΚΟ)																	(Μέγεθος Συμβολαίου: 100 Χρεόγραφα, Φυσική Παράδοση)
15.96	15.62	15.8	1.54%	**Δεκέμβριος** 2018	15.77	15.90	15.76	15.77	15.77	---	---	15.90	16.84	---	17	36	303
				Μάρτιος 2019	---	---	---	---	15.69	---	---	15.99	16.48	---	---	---	339
				Ιούνιος 2019	---	---	---	---	15.78	---	---	---	---	---	---	---	---
				Σεπτέμβριος 2019	---	---	---	---	15.86	---	---	---	---	---	---	---	---
ΟΠΑΠ (ΚΟ)																	(Μέγεθος Συμβολαίου: 100 Χρεόγραφα, Φυσική Παράδοση)
8.45	8.14	8.3	1.28%	**Δεκέμβριος** 2018	8.26	8.46	8.15	8.34	8.34	---	---	8.43	9.67	---	57	232	2,980
				Μάρτιος 2019	8.40	8.55	8.40	8.55	8.55	---	---	8.62	9.16	---	2	6	396
				Ιούνιος 2019	---	---	---	---	8.31	---	---	---	---	---	---	---	---
				Σεπτέμβριος 2019	---	---	---	---	8.35	---	---	---	---	---	---	---	---
ΟΤΕ (ΚΟ)																	(Μέγεθος Συμβολαίου: 100 Χρεόγραφα, Φυσική Παράδοση)
10.01	9.555	9.9	2.43%	**Δεκέμβριος** 2018	9.70	10.03	9.70	9.90	9.90	---	---	9.93	11.06	---	53	183	2,802
				Μάρτιος 2019	---	---	---	---	9.75	---	---	---	---	---	---	---	---
				Ιούνιος 2019	---	---	---	---	9.80	---	---	---	---	---	---	---	---
				Σεπτέμβριος 2019	---	---	---	---	9.85	---	---	---	---	---	---	---	---
ΠΕΙΡΑΙΩΣ ΤΡΑΠΕΖΑ (ΚΟ)																	(Μέγεθος Συμβολαίου: 100 Χρεόγραφα, Φυσική Παράδοση)
1.187	1.154	1.161	0.00%	**Δεκέμβριος** 2018	1.16	1.19	1.15	1.17	1.17	---	---	1.17	2.47	---	125	1,203	12,388
				Μάρτιος 2019	---	---	---	---	1.17	---	---	---	---	---	---	---	---
				Ιούνιος 2019	---	---	---	---	1.18	---	---	---	---	---	---	---	---
				Σεπτέμβριος 2019	---	---	---	---	1.18	---	---	---	---	---	---	---	---
ΤΕΡΝΑ ΕΝΕΡΓΕΙΑΚΗ (ΚΟ)																	(Μέγεθος Συμβολαίου: 100 Χρεόγραφα, Φυσική Παράδοση)
6.07	5.98	6.01	-0.99%	**Δεκέμβριος** 2018	6.00	6.03	5.98	5.99	5.99	---	---	5.97	6.52	---	15	74	5,801
				Μάρτιος 2019	---	---	---	---	6.12	---	---	---	---	---	---	---	---
				Ιούνιος 2019	---	---	---	---	6.15	---	---	---	---	---	---	---	---
				Σεπτέμβριος 2019	---	---	---	---	6.19	---	---	---	---	---	---	---	---
ΤΙΤΑΝ (ΚΟ)																	(Μέγεθος Συμβολαίου: 100 Χρεόγραφα, Φυσική Παράδοση)
19.82	19	19.56	1.88%	**Δεκέμβριος** 2018	19.60	19.80	19.51	19.51	19.51	---	---	19.68	22.26	---	7	13	136
				Μάρτιος 2019	---	---	---	---	19.36	---	---	---	---	---	---	---	---
				Ιούνιος 2019	---	---	---	---	19.47	---	---	---	---	---	---	---	---
				Σεπτέμβριος 2019	---	---	---	---	19.57	---	---	---	---	---	---	---	---

Σημειώσεις Παραγώγων

Τις τιμές εκκαθάρισης και τις τελικές ανοικτές θέσεις μπορείτε να τις ανακτήσετε στο ακόλουθο path http://www.helex.gr/el/web/guest/statistics-end-of-day-derivatives

Υποκείμενη Αγορά				Αγορά Παραγώγων														
Ανωτ Τιμή	Κατωτ Τιμή	Τιμή κλεισ.	Μεταβ.	**Μήνας Παράδοσης**	Άνοιγμα	Ανωτ Τιμή	Κατωτ Τιμή	Τελ Τιμή	**Τιμή κλεισ.**	Τελευταία ζήτηση	Τελευταία προσφορά	**Τιμή Εκκαθάρισης***	Υψηλό ζωής	Χαμηλό ζωής	**Πράξεις**	**Όγκος**	**Ανοικτές θέσεις**	
ΤΡΑΠΕΖΑ EUROBANK ERGASIAS (**ΚΟ**)																	(Μέγεθος Συμβολαίου: 100 Χρεόγραφα, Φυσική Παράδοση)	
0.543	0.503	0.53	4.54%	**Δεκέμβριος** 2018	0.510	0.543	0.505	0.528	0.528	---	---	0.536	0.716	---	223	2,869	36,999	
				Μάρτιος 2019	---	---	---	---	0.511	---	---	---	---	---	---	---	---	---
				Ιούνιος 2019	---	---	---	---	0.514	---	---	---	---	---	---	---	---	
				Σεπτέμβριος 2019	---	---	---	---	0.517	---	---	---	---	---	---	---	---	---

Σημειώσεις Παραγώγων

Τις τιμές εκκαθάρισης και τις τελικές ανοικτές θέσεις μπορείτε να τις ανακτήσετε στο ακόλουθο path http://www.helex.gr/el/web/guest/statistics-end-of-day-derivatives

FTSE/**Χ.Α.** Large Cap

(Μονάδα Διαπραγμάτευσης: 1 Μονάδα Δείκτη x 2€ - Τρόπος Εξάσκησης: Ευρωπαϊκός, Χρηματικός Διακανονισμός)

Δικαιώματα Αγοράς

	Οκτώβριος 2018							**Νοέμβριος** 2018							**Λοιποί Μήνες**	
Τιμή Εξάσκησης	Άνοιγμα	Ανωτ Τιμή	Κατωτ Τιμή	Τελ Τιμή	**Τιμή κλεισ.**	**Όγκος**	**Ανοικτές θέσεις**	Άνοιγμα	Ανωτ Τιμή	Κατωτ Τιμή	Τελ Τιμή	**Τιμή κλεισ.**	**Όγκος**	**Ανοικτές θέσεις**	**Όγκος**	**Ανοικτές θέσεις**
1,525	0.00	0.00	0.00	-	136.00	-	-	0.00	0.00	0.00	-	142.00	-	-		
1,550	0.00	0.00	0.00	-	111.00	-	-	0.00	0.00	0.00	-	120.00	-	-		
1,575	0.00	0.00	0.00	-	86.50	-	-	0.00	0.00	0.00	-	100.00	-	-		
1,600	75.00	75.00	75.00	75.00	75.00	1	1	0.00	0.00	0.00	-	82.00	-	-		
1,625	46.00	46.00	46.00	46.00	46.00	1	26	0.00	0.00	0.00	-	65.50	-	3		
1,650	20.00	28.00	14.50	26.00	26.00	87	130	0.00	0.00	0.00	-	51.50	-	24		
1,675	8.00	15.00	8.00	15.00	15.00	11	68	35.25	37.00	35.25	37.00	37.00	3	84		
1,700	0.00	0.00	0.00	-	5.30	-	66	26.25	26.25	25.00	25.00	25.00	24	30		
1,725	0.00	0.00	0.00	-	1.90	-	25	18.50	22.00	18.50	22.00	22.00	9	40		
1,750	0.00	0.00	0.00	-	0.56	-	3	0.00	0.00	0.00	-	15.25	-	43		
1,775	0.00	0.00	0.00	-	0.14	-	22	0.00	0.00	0.00	-	10.75	-	20		
1,800	0.00	0.00	0.00	-	0.03	-	324	0.00	0.00	0.00	-	7.20	-	2		
1,825	0.00	0.00	0.00	-	0.01	-	91	0.00	0.00	0.00	-	4.80	-	1		
1,850	0.00	0.00	0.00	-	0.01	-	30	0.00	0.00	0.00	-	3.10	-	46		
1,875	0.00	0.00	0.00	-	0.01	-	20	0.00	0.00	0.00	-	2.00	-	-		
1,900	0.00	0.00	0.00	-	0.01	-	1,182	0.00	0.00	0.00	-	1.20	-	-		
1,925	0.00	0.00	0.00	-	0.01	-	23	0.00	0.00	0.00	-	0.72	-	-		
1,950	0.00	0.00	0.00	-	0.01	-	561	0.00	0.00	0.00	-	0.43	-	-		
1,975	0.00	0.00	0.00	-	0.01	-	200	0.00	0.00	0.00	-	0.25	-	-		
2,000	0.00	0.00	0.00	-	0.01	-	55	0.00	0.00	0.00	-	0.14	-	-		
2,050	0.00	0.00	0.00	-	0.04	-	-	0.00	0.00	0.00	-	0.04	-	-		
2,100	0.00	0.00	0.00	-	0.01	-	-	0.00	0.00	0.00	-	0.01	-	-		
2,150	0.00	0.00	0.00	-	0.01	-	-	0.00	0.00	0.00	-	0.01	-	-		
2,200	0.00	0.00	0.00	-	0.01	-	-	-	-	-	-	-	-	-		
2,250	0.00	0.00	0.00	-	0.02	-	-	-	-	-	-	-	-	-		
2,300	-	-	-	-	-	-	-	-	-	-	-	-	-	-		
2,350	-	-	-	-	-	-	-	-	-	-	-	-	-	-		
2,400	-	-	-	-	-	-	-	-	-	-	-	-	-	-		
2,450	-	-	-	-	-	-	-	-	-	-	-	-	-	-		
2,500	-	-	-	-	-	-	-	-	-	-	-	-	-	-		
Σύνολα:						100	2,827						36	293	0	0
Αριθμός Πράξεων:						15							9		0	

Δικαιώματα Πώλησης

	Οκτώβριος 2018							**Νοέμβριος** 2018							**Λοιποί Μήνες**		
	Άνοιγμα	Ανωτ Τιμή	Κατωτ Τιμή	Τελ Τιμή	**Τιμή κλεισ.**	**Όγκος**	**Ανοικτές θέσεις**	Άνοιγμα	Ανωτ Τιμή	Κατωτ Τιμή	Τελ Τιμή	**Τιμή κλεισ.**	**Όγκος**	**Ανοικτές θέσεις**	**Όγκος**	**Ανοικτές θέσεις**	**Τιμή Εξάσκησης**
1,525	0.00	0.00	0.00	-	0.01	-	-	0.00	0.00	0.00	-	5.60	-	-			1,525
1,550	0.00	0.00	0.00	-	0.09	-	-	0.00	0.00	0.00	-	9.10	-	26			1,550
1,575	0.00	0.00	0.00	-	0.49	-	3	0.00	0.00	0.00	-	14.00	-	36			1,575
1,600	0.00	75.00	0.00	-	1.90	-	24	16.75	16.75	15.25	15.25	15.25	2	8			1,600
1,625	4.90	46.00	3.00	3.00	3.00	27	54	25.25	25.25	22.00	25.00	25.00	71	80			1,625
1,650	13.00	28.00	11.00	11.00	11.00	5	225	35.75	35.75	35.00	35.00	35.00	86	95			1,650
1,675	0.00	15.00	0.00	-	26.25	-	1	49.50	49.50	49.50	49.50	49.50	20	20			1,675
1,700	0.00	0.00	0.00	-	44.25	-	164	0.00	0.00	0.00	-	68.00	-	7			1,700
1,725	0.00	0.00	0.00	-	66.00	-	14	0.00	0.00	0.00	-	85.00	-	25			1,725
1,750	0.00	0.00	0.00	-	89.50	-	164	0.00	0.00	0.00	-	104.00	-	4			1,750
1,775	0.00	0.00	0.00	-	114.00	-	202	0.00	0.00	0.00	-	124.00	-	30			1,775
1,800	0.00	0.00	0.00	-	139.00	-	140	0.00	0.00	0.00	-	145.00	-	60			1,800
1,825	0.00	0.00	0.00	-	164.00	-	80	0.00	0.00	0.00	-	168.00	-	-			1,825
1,850	0.00	0.00	0.00	-	189.00	-	60	0.00	0.00	0.00	-	191.00	-	22			1,850
1,875	0.00	0.00	0.00	-	214.00	-	60	0.00	0.00	0.00	-	215.00	-	-			1,875
1,900	0.00	0.00	0.00	-	239.00	-	20	0.00	0.00	0.00	-	239.00	-	-			1,900
1,925	0.00	0.00	0.00	-	264.00	-	20	0.00	0.00	0.00	-	264.00	-	-			1,925
1,950	0.00	0.00	0.00	-	289.00	-	21	0.00	0.00	0.00	-	288.00	-	-			1,950
1,975	0.00	0.00	0.00	-	314.00	-	20	0.00	0.00	0.00	-	313.00	-	-			1,975
2,000	0.00	0.00	0.00	-	339.00	-	-	0.00	0.00	0.00	-	338.00	-	-			2,000
2,050	0.00	0.00	0.00	-	389.00	-	-	0.00	0.00	0.00	-	388.00	-	-			2,050
2,100	0.00	0.00	0.00	-	439.00	-	-	0.00	0.00	0.00	-	438.00	-	-			2,100
2,150	0.00	0.00	0.00	-	489.00	-	-	0.00	0.00	0.00	-	488.00	-	-			2,150
2,200	0.00	0.00	0.00	-	539.00	-	-	-	-	-	-	-	-	-			2,200
2,250	0.00	0.00	0.00	-	589.00	-	-	-	-	-	-	-	-	-			2,250
2,300	-	-	-	-	-	-	-	-	-	-	-	-	-	-			2,300
2,350	-	-	-	-	-	-	-	-	-	-	-	-	-	-			2,350
2,400	-	-	-	-	-	-	-	-	-	-	-	-	-	-			2,400
2,450	-	-	-	-	-	-	-	-	-	-	-	-	-	-			2,450
2,500	-	-	-	-	-	-	-	-	-	-	-	-	-	-			2,500
Σύνολα:						32	1,272						179	413	0	0	
Αριθμός Πράξεων:						5							14		0		

ALPHA **BANK** (**ΚΟ**)

(Μέγεθος Συμβολαίου: 100 Χρεόγραφα, Τρόπος Εξάσκησης: Αμερικάνικος, Φυσική Παράδοση)

Δικαιώματα Αγοράς

	Οκτώβριος 2018							**Νοέμβριος** 2018							**Λοιποί Μήνες**	
Τιμή Εξάσκησης	Άνοιγμα	Ανωτ Τιμή	Κατωτ Τιμή	Τελ Τιμή	**Τιμή κλεισ.**	**Όγκος**	**Ανοικτές θέσεις**	Άνοιγμα	Ανωτ Τιμή	Κατωτ Τιμή	Τελ Τιμή	**Τιμή κλεισ.**	**Όγκος**	**Ανοικτές θέσεις**	**Όγκος**	**Ανοικτές θέσεις**
0.850	0.000	0.000	0.000		0.301	-	-	0.000	0.000	0.000		0.303	-	-		
0.900	0.000	0.000	0.000		0.251	-	-	0.000	0.000	0.000		0.255	-	-		
0.950	0.000	0.000	0.000		0.204	-	-	0.000	0.000	0.000		0.209	-	-		
1.000	0.000	0.000	0.000		0.159	-	-	0.000	0.000	0.000		0.166	-	-		
1.100	0.000	0.000	0.000		0.084	-	-	0.000	0.000	0.000		0.095	-	120		
1.200	0.000	0.000	0.000		0.036	-	50	0.000	0.000	0.000		0.048	-	-		
1.300	0.000	0.000	0.000		0.013	-	-	0.000	0.000	0.000		0.021	-	-		
1.400	0.000	0.000	0.000		0.004	-	70	0.000	0.000	0.000		0.008	-	30		
1.500	0.000	0.000	0.000		0.001	-	90	0.000	0.000	0.000		0.003	-	-		
1.600	0.000	0.000	0.000		0.001	-	-	0.000	0.000	0.000		0.001	-	-		
1.700	0.000	0.000	0.000		0.001	-	10	0.000	0.000	0.000		0.001	-	-		
1.800	0.000	0.000	0.000		0.001	-	-	0.000	0.000	0.000		0.001	-	-		
1.900	0.000	0.000	0.000		0.001	-	-	0.000	0.000	0.000		0.001	-	-		
2.000	0.000	0.000	0.000		0.001	-	-	0.000	0.000	0.000		0.001	-	-		
2.200	0.000	0.000	0.000		0.001	-	-	0.000	0.000	0.000		0.001	-	-		
2.400	0.000	0.000	0.000		0.001	-	-	0.000	0.000	0.000		0.001	-	-		
2.600	0.000	0.000	0.000		0.001	-	-						-	-		
2.800	0.000	0.000	0.000		0.001	-	-						-	-		
3.000						-	-						-	-		
3.200						-	-						-	-		
Σύνολα:						0	220						0	150	20	20
Αριθμός Πράξεων:						0							0		1	

Δικαιώματα Πώλησης

	Οκτώβριος 2018							**Νοέμβριος** 2018							**Λοιποί Μήνες**		
Τιμή Εξάσκησης	Άνοιγμα	Ανωτ Τιμή	Κατωτ Τιμή	Τελ Τιμή	**Τιμή κλεισ.**	**Όγκος**	**Ανοικτές θέσεις**	Άνοιγμα	Ανωτ Τιμή	Κατωτ Τιμή	Τελ Τιμή	**Τιμή κλεισ.**	**Όγκος**	**Ανοικτές θέσεις**	**Όγκος**	**Ανοικτές θέσεις**	**Τιμή Εξάσκησης**
0.850	0.000	0.000	0.000		0.001	-	-	0.000	0.000	0.000		0.001	-	-			0.009
0.900	0.000	0.000	0.000		0.001	-	-	0.000	0.000	0.000		0.003	-	-			0.009
0.950	0.000	0.000	0.000		0.003	-	-	0.000	0.000	0.000		0.007	-	-			0.010
1.000	0.000	0.000	0.000		0.008	-	-	0.000	0.000	0.000		0.014	-	-			0.010
1.100	0.000	0.000	0.000		0.034	-	-	0.000	0.000	0.000		0.043	-	-			0.011
1.200	0.000	0.000	0.000		0.086	-	-	0.000	0.000	0.000		0.096	-	-			0.012
1.300	0.000	0.000	0.000		0.162	-	-	0.000	0.000	0.000		0.169	-	-			0.013
1.400	0.000	0.000	0.000		0.253	-	-	0.000	0.000	0.000		0.256	-	-			0.014
1.500	0.000	0.000	0.000		0.351	-	-	0.000	0.000	0.000		0.351	-	-			0.015
1.600	0.000	0.000	0.000		0.450	-	-	0.000	0.000	0.000		0.450	-	-			0.016
1.700	0.000	0.000	0.000		0.550	-	-	0.000	0.000	0.000		0.550	-	-			0.017
1.800	0.000	0.000	0.000		0.650	-	-	0.000	0.000	0.000		0.650	-	-			0.018
1.900	0.000	0.000	0.000		0.750	-	-	0.000	0.000	0.000		0.750	-	-			0.019
2.000	0.000	0.000	0.000		0.850	-	-	0.000	0.000	0.000		0.850	-	-			0.020
2.200	0.000	0.000	0.000		1.05	-	-	0.000	0.000	0.000		1.05	-	-			0.022
2.400	0.000	0.000	0.000		1.25	-	-	0.000	0.000	0.000		1.25	-	-			0.024
2.600	0.000	0.000	0.000		1.45	-	-						-	-			0.026
2.800	0.000	0.000	0.000		1.65	-	-						-	-			0.028
3.000						-	-						-	-			0.030
3.200						-	-						-	-			0.032
Σύνολα:						0	0						0	0	0	0	
Αριθμός Πράξεων:						0.00							0		0		

ΔΕΗ (ΚΟ)

(Μέγεθος Συμβολαίου: 100 Χρεόγραφα, Τρόπος Εξάσκησης: Αμερικάνικος, Φυσική Παράδοση)

Δικαιώματα Αγοράς

	Οκτώβριος 2018							**Νοέμβριος** 2018							**Λοιποί Μήνες**	
Τιμή Εξάσκησης	Άνοιγμα	Ανωτ Τιμή	Κατωτ Τιμή	Τελ Τιμή	**Τιμή κλεισ.**	**Όγκος**	**Ανοικτές θέσεις**	Άνοιγμα	Ανωτ Τιμή	Κατωτ Τιμή	Τελ Τιμή	**Τιμή κλεισ.**	**Όγκος**	**Ανοικτές θέσεις**	**Όγκος**	**Ανοικτές θέσεις**
0.850	0.000	0.000	0.000		0.341	-	-	0.000	0.000	0.000		0.343	-	-		
0.900	0.000	0.000	0.000		0.292	-	-	0.000	0.000	0.000		0.294	-	-		
0.950	0.000	0.000	0.000		0.244	-	-	0.000	0.000	0.000		0.248	-	-		
1.000	0.000	0.000	0.000		0.198	-	-	0.000	0.000	0.000		0.204	-	-		
1.100	0.000	0.000	0.000		0.119	-	-	0.000	0.000	0.000		0.128	-	-		
1.200	0.000	0.000	0.000		0.063	-	-	0.000	0.000	0.000		0.073	-	-		
1.300	0.000	0.000	0.000		0.029	-	-	0.000	0.000	0.000		0.037	-	-		
1.400	0.000	0.000	0.000		0.011	-	-	0.000	0.000	0.000		0.017	-	-		
1.500	0.000	0.000	0.000		0.004	-	40	0.000	0.000	0.000		0.007	-	-		
1.600	0.000	0.000	0.000		0.001	-	10	0.000	0.000	0.000		0.003	-	-		
1.700	0.000	0.000	0.000		0.001	-	50	0.000	0.000	0.000		0.001	-	30		
1.800	0.000	0.000	0.000		0.001	-	-	0.000	0.000	0.000		0.001	-	-		
1.900	0.000	0.000	0.000		0.001	-	-	0.000	0.000	0.000		0.001	-	-		
2.000	0.000	0.000	0.000		0.001	-	-	0.000	0.000	0.000		0.001	-	-		
2.200	0.000	0.000	0.000		0.001	-	-	0.000	0.000	0.000		0.001	-	-		
2.400	0.000	0.000	0.000		0.001	-	-	0.000	0.000	0.000		0.001	-	-		
2.600	0.000	0.000	0.000		0.001	-	-	0.000	0.000	0.000		0.001	-	-		
2.800	0.000	0.000	0.000		0.001	-	-						-	-		
3.000						-	-						-	-		
3.200						-	-						-	-		
3.400						-	-						-	-		
3.600						-	-						-	-		
3.800						-	-						-	-		
4.000						-	-						-	-		
4.400						-	-						-	-		
Σύνολα:						0	100						0	30	30	50
Αριθμός Πράξεων:						0							0		1	

Δικαιώματα Πώλησης

	Οκτώβριος 2018							**Νοέμβριος** 2018							**Λοιποί Μήνες**		
Τιμή Εξάσκησης	Άνοιγμα	Ανωτ Τιμή	Κατωτ Τιμή	Τελ Τιμή	**Τιμή κλεισ.**	**Όγκος**	**Ανοικτές θέσεις**	Άνοιγμα	Ανωτ Τιμή	Κατωτ Τιμή	Τελ Τιμή	**Τιμή κλεισ.**	**Όγκος**	**Ανοικτές θέσεις**	**Όγκος**	**Ανοικτές θέσεις**	Τιμή Εξάσκησης
0.850	0.000	0.000	0.000		0.001	-	-	0.000	0.000	0.000		0.001	-	-			0.009
0.900	0.000	0.000	0.000		0.001	-	-	0.000	0.000	0.000		0.003	-	-			0.009
0.950	0.000	0.000	0.000		0.004	-	-	0.000	0.000	0.000		0.006	-	-			0.010
1.000	0.000	0.000	0.000		0.008	-	-	0.000	0.000	0.000		0.012	-	-			0.010
1.100	0.000	0.000	0.000		0.029	-	-	0.000	0.000	0.000		0.036	-	-			0.011
1.200	0.000	0.000	0.000		0.072	-	-	0.000	0.000	0.000		0.080	-	-			0.012
1.300	0.000	0.000	0.000		0.138	-	-	0.000	0.000	0.000		0.145	-	-			0.013
1.400	0.000	0.000	0.000		0.221	-	-	0.000	0.000	0.000		0.225	-	-			0.014
1.500	0.000	0.000	0.000		0.314	-	-	0.000	0.000	0.000		0.315	-	-			0.015
1.600	0.000	0.000	0.000		0.411	-	-	0.000	0.000	0.000		0.411	-	-			0.016
1.700	0.000	0.000	0.000		0.510	-	-	0.000	0.000	0.000		0.510	-	-			0.017
1.800	0.000	0.000	0.000		0.610	-	-	0.000	0.000	0.000		0.610	-	-			0.018
1.900	0.000	0.000	0.000		0.710	-	-	0.000	0.000	0.000		0.710	-	-			0.019
2.000	0.000	0.000	0.000		0.810	-	-	0.000	0.000	0.000		0.810	-	-			0.020
2.200	0.000	0.000	0.000		1.01	-	-	0.000	0.000	0.000		1.01	-	-			0.022
2.400	0.000	0.000	0.000		1.21	-	-	0.000	0.000	0.000		1.21	-	-			0.024
2.600	0.000	0.000	0.000		1.41	-	-	0.000	0.000	0.000		1.41	-	-			0.026
2.800	0.000	0.000	0.000		1.61	-	-						-	-			0.028
3.000						-	-						-	-			0.030
3.200						-	-						-	-			0.032
3.400						-	-						-	-			0.034
3.600						-	-						-	-			0.036
3.800						-	-						-	-			0.038
4.000						-	-						-	-			0.040
4.400						-	-						-	-			0.044
Σύνολα:						0	0						0	0	0	0	
Αριθμός Πράξεων:						0.00							0		0		

ΕΘΝΙΚΗ ΤΡΑΠΕΖΑ (ΚΟ)

(Μέγεθος Συμβολαίου: 100 Χρεόγραφα, Τρόπος Εξάσκησης: Αμερικάνικος, Φυσική Παράδοση)

Δικαιώματα Αγοράς

Τιμή Εξάσκησης	Οκτώβριος 2018 Άνοιγμα	Ανωτ Τιμή	Κατωτ Τιμή	Τελ Τιμή	Τιμή κλεισ.	Όγκος	Ανοικτές θέσεις	Νοέμβριος 2018 Άνοιγμα	Ανωτ Τιμή	Κατωτ Τιμή	Τελ Τιμή	Τιμή κλεισ.	Όγκος	Ανοικτές θέσεις	Λοιποί Μήνες Όγκος	Ανοικτές θέσεις
0.050	0.000	0.000	0.000		1.49	-	-	0.000	0.000	0.000		1.49	-	-		
0.100	0.000	0.000	0.000		1.44	-	-	0.000	0.000	0.000		1.44	-	-		
0.150	0.000	0.000	0.000		1.39	-	-	0.000	0.000	0.000		1.39	-	-		
0.200	0.000	0.000	0.000		1.34	-	-	0.000	0.000	0.000		1.34	-	-		
0.250	0.000	0.000	0.000		1.29	-	-	0.000	0.000	0.000		1.29	-	-		
0.300	0.000	0.000	0.000		1.24	-	-	0.000	0.000	0.000		1.24	-	-		
0.350	0.000	0.000	0.000		1.19	-	-	0.000	0.000	0.000		1.19	-	-		
0.400	0.000	0.000	0.000		1.14	-	-	0.000	0.000	0.000		1.14	-	-		
0.450	0.000	0.000	0.000		1.09	-	-	0.000	0.000	0.000		1.09	-	-		
0.500	0.000	0.000	0.000		1.04	-	-	0.000	0.000	0.000		1.04	-	-		
0.550	0.000	0.000	0.000		0.990	-	-						-	-		
0.600						-	-						-	-		
1.000	0.000	0.000	0.000		0.540	-	-	0.000	0.000	0.000		0.542	-	-		
1.100	0.000	0.000	0.000		0.440	-	-	0.000	0.000	0.000		0.442	-	-		
1.200	0.000	0.000	0.000		0.341	-	-	0.000	0.000	0.000		0.344	-	-		
1.300	0.000	0.000	0.000		0.243	-	-	0.000	0.000	0.000		0.252	-	-		
1.400	0.000	0.000	0.000		0.154	-	-	0.000	0.000	0.000		0.170	-	-		
1.500	0.000	0.000	0.000		0.082	-	-	0.000	0.000	0.000		0.105	-	-		
1.600	0.000	0.000	0.000		0.037	-	-	0.000	0.000	0.000		0.058	-	20		
1.700	0.000	0.000	0.000		0.014	-	-	0.000	0.000	0.000		0.030	-	-		
1.800	0.000	0.000	0.000		0.004	-	-	0.000	0.000	0.000		0.014	-	-		
1.900	0.000	0.000	0.000		0.001	-	10	0.000	0.000	0.000		0.006	-	-		
2.000	0.000	0.000	0.000		0.001	-	30	0.000	0.000	0.000		0.002	-	-		
2.200	0.000	0.000	0.000		0.001	-	70	0.000	0.000	0.000		0.001	-	-		
2.400	0.000	0.000	0.000		0.001	-	-	0.000	0.000	0.000		0.001	-	-		
2.600	0.000	0.000	0.000		0.001	-	-	0.000	0.000	0.000		0.001	-	-		
2.800	0.000	0.000	0.000		0.002	-	-	0.000	0.000	0.000		0.001	-	-		
3.000	0.000	0.000	0.000		0.002	-	-	0.000	0.000	0.000		0.001	-	-		
3.200	0.000	0.000	0.000		0.082	-	-	0.000	0.000	0.000		0.001	-	-		
3.400	0.000	0.000	0.000		0.056	-	-	0.000	0.000	0.000		0.001	-	-		
	Σύνολα:					0	110						0	20	50	110
	Αριθμός Πράξεων:						0							0		2

Δικαιώματα Πώλησης

Τιμή Εξάσκησης	Οκτώβριος 2018 Άνοιγμα	Ανωτ Τιμή	Κατωτ Τιμή	Τελ Τιμή	Τιμή κλεισ.	Όγκος	Ανοικτές θέσεις	Νοέμβριος 2018 Άνοιγμα	Ανωτ Τιμή	Κατωτ Τιμή	Τελ Τιμή	Τιμή κλεισ.	Όγκος	Ανοικτές θέσεις	Λοιποί Μήνες Όγκος	Ανοικτές θέσεις
0.001	0.000	0.000	0.000		0.010	-	-	0.000	0.000	0.000		0.010	-	-		
0.001	0.000	0.000	0.000		0.030	-	-	0.000	0.000	0.000		0.001	-	-		
0.002	0.000	0.000	0.000		0.012	-	-	0.000	0.000	0.000		0.031	-	-		
0.002	0.000	0.000	0.000		0.099	-	-	0.000	0.000	0.000		0.149	-	-		
0.003	0.000	0.000	0.000		0.320	-	-	0.000	0.000	0.000		0.388	-	-		
0.003	0.000	0.000	0.000		0.668	-	-	0.000	0.000	0.000		0.728	-	-		
0.004	0.000	0.000	0.000		1.09	-	-	0.000	0.000	0.000		1.14	-	-		
0.004	0.000	0.000	0.000		1.56	-	-	0.000	0.000	0.000		1.59	-	-		
0.005	0.000	0.000	0.000		2.05	-	-	0.000	0.000	0.000		2.07	-	-		
0.005	0.000	0.000	0.000		2.55	-	-	0.000	0.000	0.000		2.56	-	-		
0.006	0.000	0.000	0.000		3.05	-	-						-	-		
0.006						-	-						-	-		
0.010	0.000	0.000	0.000		0.001	-	-	0.000	0.000	0.000		0.001	-	-		
0.011	0.000	0.000	0.000		0.001	-	-	0.000	0.000	0.000		0.001	-	-		
0.012	0.000	0.000	0.000		0.001	-	-	0.000	0.000	0.000		0.002	-	-		
0.013	0.000	0.000	0.000		0.002	-	-	0.000	0.000	0.000		0.009	-	-		
0.014	0.000	0.000	0.000		0.013	-	-	0.000	0.000	0.000		0.027	-	-		
0.015	0.000	0.000	0.000		0.042	-	-	0.000	0.000	0.000		0.062	-	-		
0.016	0.000	0.000	0.000		0.097	-	-	0.000	0.000	0.000		0.115	-	-		
0.017	0.000	0.000	0.000		0.173	-	-	0.000	0.000	0.000		0.187	-	-		
0.018	0.000	0.000	0.000		0.264	-	-	0.000	0.000	0.000		0.271	-	-		
0.019	0.000	0.000	0.000		0.361	-	-	0.000	0.000	0.000		0.364	-	-		
0.020	0.000	0.000	0.000		0.460	-	-	0.000	0.000	0.000		0.461	-	-		
0.022	0.000	0.000	0.000		0.660	-	-	0.000	0.000	0.000		0.660	-	-		
0.024	0.000	0.000	0.000		0.860	-	-	0.000	0.000	0.000		0.860	-	-		
0.026	0.000	0.000	0.000		1.06	-	-	0.000	0.000	0.000		1.06	-	-		
0.028	0.000	0.000	0.000		1.26	-	-	0.000	0.000	0.000		1.26	-	-		
0.030	0.000	0.000	0.000		1.46	-	-	0.000	0.000	0.000		1.46	-	-		
0.032	0.000	0.000	0.000		1.66	-	-	0.000	0.000	0.000		1.66	-	-		
0.034	0.000	0.000	0.000		1.86	-	-	0.000	0.000	0.000		1.86	-	-		
						0	0						0	0	0	60
							0.00							0		0

ΟΠΑΠ (ΚΟ)

(Μέγεθος Συμβολαίου: 100 Χρεόγραφα, Τρόπος Εξάσκησης: Αμερικάνικος, Φυσική Παράδοση)

Δικαιώματα Αγοράς

Τιμή Εξάσκησης	**Οκτώβριος** 2018 Άνοιγμα	Ανωτ Τιμή	Κατωτ Τιμή	Τελ Τιμή	**Τιμή κλεισ.**	**Όγκος**	**Ανοικτές θέσεις**	**Νοέμβριος** 2018 Άνοιγμα	Ανωτ Τιμή	Κατωτ Τιμή	Τελ Τιμή	**Τιμή κλεισ.**	**Όγκος**	**Ανοικτές θέσεις**	**Λοιποί Μήνες** **Όγκος**	**Ανοικτές θέσεις**
6.000						-	-	0.000	0.000	0.000		2.21	-	-		
6.400	0.000	0.000	0.000		1.80	-	-	0.000	0.000	0.000		1.81	-	-		
6.800	0.000	0.000	0.000		1.40	-	-	0.000	0.000	0.000		1.41	-	-		
7.200	0.000	0.000	0.000		1.00	-	-	0.000	0.000	0.000		1.02	-	-		
7.600	0.000	0.000	0.000		0.606	-	-	0.000	0.000	0.000		0.662	-	-		
8.000	0.000	0.000	0.000		0.254	-	-	0.000	0.000	0.000		0.367	-	-		
8.400	0.000	0.000	0.000		0.056	-	-	0.000	0.000	0.000		0.169	-	-		
8.800	0.000	0.000	0.000		0.005	-	-	0.000	0.000	0.000		0.064	-	-		
9.200	0.000	0.000	0.000		0.003	-	-	0.000	0.000	0.000		0.020	-	-		
9.600	0.000	0.000	0.000		0.001	-	-	0.000	0.000	0.000		0.005	-	-		
10.000	0.000	0.000	0.000		0.001	-	5	0.000	0.000	0.000		0.001	-	-		
11.000	0.000	0.000	0.000		0.004	-	-	0.000	0.000	0.000		0.001	-	-		
12.000	0.000	0.000	0.000		0.001	-	-	0.000	0.000	0.000		0.001	-	-		
13.000	0.000	0.000	0.000		0.001	-	-	0.000	0.000	0.000		0.001	-	-		
14.000	0.000	0.000	0.000		0.001	-	-	0.000	0.000	0.000		0.001	-	-		
15.000						-	-						-	-		
16.000						-	-						-	-		
Σύνολα:						0	5						0	0	0	0
Αριθμός Πράξεων:						0							0		0	

Δικαιώματα Πώλησης

Τιμή Εξάσκησης	**Οκτώβριος** 2018 Άνοιγμα	Ανωτ Τιμή	Κατωτ Τιμή	Τελ Τιμή	**Τιμή κλεισ.**	**Όγκος**	**Ανοικτές θέσεις**	**Νοέμβριος** 2018 Άνοιγμα	Ανωτ Τιμή	Κατωτ Τιμή	Τελ Τιμή	**Τιμή κλεισ.**	**Όγκος**	**Ανοικτές θέσεις**	**Λοιποί Μήνες** **Όγκος**	**Ανοικτές θέσεις**
0.060						-	-	0.000	0.000	0.000		0.001	-	-		
0.064	0.000	0.000	0.000		0.001	-	-	0.000	0.000	0.000		0.001	-	-		
0.068	0.000	0.000	0.000		0.001	-	-	0.000	0.000	0.000		0.001	-	-		
0.072	0.000	0.000	0.000		0.001	-	-	0.000	0.000	0.000		0.009	-	-		
0.076	0.000	0.000	0.000		0.003	-	-	0.000	0.000	0.000		0.048	-	-		
0.080	0.000	0.000	0.000		0.051	-	-	0.000	0.000	0.000		0.152	-	-		
0.084	0.000	0.000	0.000		0.253	-	-	0.000	0.000	0.000		0.355	-	-		
0.088	0.000	0.000	0.000		0.603	-	-	0.000	0.000	0.000		0.651	-	-		
0.092	0.000	0.000	0.000		1.00	-	-	0.000	0.000	0.000		1.01	-	-		
0.096	0.000	0.000	0.000		1.40	-	-	0.000	0.000	0.000		1.40	-	-		
0.100	0.000	0.000	0.000		1.80	-	-	0.000	0.000	0.000		1.80	-	-		
0.110	0.000	0.000	0.000		2.80	-	-	0.000	0.000	0.000		2.80	-	-		
0.120	0.000	0.000	0.000		3.80	-	-	0.000	0.000	0.000		3.80	-	-		
0.130	0.000	0.000	0.000		4.80	-	-	0.000	0.000	0.000		4.80	-	-		
0.140	0.000	0.000	0.000		5.80	-	-	0.000	0.000	0.000		5.80	-	-		
0.150						-	-						-	-		
0.160						-	-						-	-		
Σύνολα:						0	0						0	0	0	0
Αριθμός Πράξεων:						0.00							0		0	

ΟΤΕ (ΚΟ)

(Μέγεθος Συμβολαίου: 100 Χρεόγραφα, Τρόπος Εξάσκησης: Αμερικάνικος, Φυσική Παράδοση)

Δικαιώματα Αγοράς

Τιμή Εξάσκησης	Οκτώβριος 2018 Άνοιγμα	Ανωτ Τιμή	Κατωτ Τιμή	Τελ Τιμή	Τιμή κλεισ.	Όγκος	Ανοικτές θέσεις	Νοέμβριος 2018 Άνοιγμα	Ανωτ Τιμή	Κατωτ Τιμή	Τελ Τιμή	Τιμή κλεισ.	Όγκος	Ανοικτές θέσεις	Λοιποί Μήνες Όγκος	Ανοικτές θέσεις
7.600	0.000	0.000	0.000		2.07	-	-	0.000	0.000	0.000		2.08	-	-		
8.000	0.000	0.000	0.000		1.67	-	-	0.000	0.000	0.000		1.69	-	-		
8.400	0.000	0.000	0.000		1.27	-	-	0.000	0.000	0.000		1.30	-	-		
8.800	0.000	0.000	0.000		0.874	-	-	0.000	0.000	0.000		0.926	-	-		
9.200	0.000	0.000	0.000		0.489	-	-	0.000	0.000	0.000		0.603	-	-		
9.600	0.000	0.000	0.000		0.186	-	-	0.000	0.000	0.000		0.351	-	-		
10.000	0.000	0.000	0.000		0.039	-	-	0.000	0.000	0.000		0.180	-	-		
11.000	0.000	0.000	0.000		0.002	-	-	0.000	0.000	0.000		0.018	-	-		
12.000	0.000	0.000	0.000		0.001	-	-	0.000	0.000	0.000		0.001	-	-		
13.000	0.000	0.000	0.000		0.001	-	5	0.000	0.000	0.000		0.002	-	-		
14.000	0.000	0.000	0.000		0.001	-	-	0.000	0.000	0.000		0.003	-	-		
15.000	0.000	0.000	0.000		0.001	-	-	0.000	0.000	0.000		0.001	-	-		
16.000	0.000	0.000	0.000		0.001	-	-	0.000	0.000	0.000		0.001	-	-		
17.000						-	-						-	-		
18.000						-	-						-	-		
Σύνολα:						0	5						0	0	0	0
Αριθμός Πράξεων:						0							0		0	

Δικαιώματα Πώλησης

Τιμή Εξάσκησης	Οκτώβριος 2018 Άνοιγμα	Ανωτ Τιμή	Κατωτ Τιμή	Τελ Τιμή	Τιμή κλεισ.	Όγκος	Ανοικτές θέσεις	Νοέμβριος 2018 Άνοιγμα	Ανωτ Τιμή	Κατωτ Τιμή	Τελ Τιμή	Τιμή κλεισ.	Όγκος	Ανοικτές θέσεις	Λοιποί Μήνες Όγκος	Ανοικτές θέσεις
0.076	0.000	0.000	0.000		0.001	-	-	0.000	0.000	0.000		0.001	-	-		
0.080	0.000	0.000	0.000		0.001	-	-	0.000	0.000	0.000		0.002	-	-		
0.084	0.000	0.000	0.000		0.001	-	-	0.000	0.000	0.000		0.010	-	-		
0.088	0.000	0.000	0.000		0.001	-	-	0.000	0.000	0.000		0.039	-	-		
0.092	0.000	0.000	0.000		0.016	-	-	0.000	0.000	0.000		0.115	-	-		
0.096	0.000	0.000	0.000		0.113	-	-	0.000	0.000	0.000		0.263	-	-		
0.100	0.000	0.000	0.000		0.366	-	-	0.000	0.000	0.000		0.493	-	-		
0.110	0.000	0.000	0.000		1.33	-	-	0.000	0.000	0.000		1.34	-	-		
0.120	0.000	0.000	0.000		2.33	-	-	0.000	0.000	0.000		2.33	-	-		
0.130	0.000	0.000	0.000		3.33	-	-	0.000	0.000	0.000		3.33	-	-		
0.140	0.000	0.000	0.000		4.33	-	-	0.000	0.000	0.000		4.33	-	-		
0.150	0.000	0.000	0.000		5.33	-	-	0.000	0.000	0.000		5.33	-	-		
0.160	0.000	0.000	0.000		6.33	-	-	0.000	0.000	0.000		6.33	-	-		
0.170						-	-						-	-		
0.180						-	-						-	-		
Σύνολα:						0	0						0	0	0	0
Αριθμός Πράξεων:						0.00							0		0	

ΠΕΙΡΑΙΩΣ ΤΡΑΠΕΖΑ (ΚΟ)

(Μέγεθος Συμβολαίου: 100 Χρεόγραφα, Τρόπος Εξάσκησης: Αμερικάνικος, Φυσική Παράδοση)

Δικαιώματα Αγοράς

	Οκτώβριος 2018							**Νοέμβριος** 2018							**Λοιποί Μήνες**	
Τιμή Εξάσκησης	Άνοιγμα	Ανωτ Τιμή	Κατωτ Τιμή	Τελ Τιμή	**Τιμή κλεισ.**	**Όγκος**	**Ανοικτές θέσεις**	Άνοιγμα	Ανωτ Τιμή	Κατωτ Τιμή	Τελ Τιμή	**Τιμή κλεισ.**	**Όγκος**	**Ανοικτές θέσεις**	**Όγκος**	**Ανοικτές θέσεις**
0.800	0.000	0.000	0.000		0.360	-	-	0.000	0.000	0.000		0.362	-	-		
0.850	0.000	0.000	0.000		0.310	-	-	0.000	0.000	0.000		0.313	-	-		
0.900	0.000	0.000	0.000		0.261	-	-	0.000	0.000	0.000		0.265	-	-		
0.950	0.000	0.000	0.000		0.213	-	-	0.000	0.000	0.000		0.219	-	-		
1.000	0.000	0.000	0.000		0.167	-	-	0.000	0.000	0.000		0.176	-	-		
1.100	0.000	0.000	0.000		0.090	-	-	0.000	0.000	0.000		0.104	-	-		
1.200	0.000	0.000	0.000		0.039	-	-	0.000	0.000	0.000		0.054	-	10		
1.300	0.000	0.000	0.000		0.014	-	-	0.000	0.000	0.000		0.025	-	-		
1.400	0.000	0.000	0.000		0.004	-	-	0.000	0.000	0.000		0.010	-	100		
1.500	0.000	0.000	0.000		0.001	-	-	0.000	0.000	0.000		0.004	-	-		
1.600	0.000	0.000	0.000		0.001	-	-	0.000	0.000	0.000		0.001	-	-		
1.700	0.000	0.000	0.000		0.003	-	-	0.000	0.000	0.000		0.001	-	-		
1.800	0.000	0.000	0.000		0.001	-	-	0.000	0.000	0.000		0.005	-	-		
1.900	0.000	0.000	0.000		0.001	-	-	0.000	0.000	0.000		0.002	-	-		
2.000	0.000	0.000	0.000		0.004	-	-	0.000	0.000	0.000		0.001	-	-		
2.200	0.000	0.000	0.000		0.001	-	120	0.000	0.000	0.000		0.005	-	-		
2.400	0.000	0.000	0.000		0.002	-	-	0.000	0.000	0.000		0.001	-	-		
2.600	0.000	0.000	0.000		0.002	-	-	0.000	0.000	0.000		0.001	-	10		
2.800	0.000	0.000	0.000		0.001	-	-	0.000	0.000	0.000		0.001	-	-		
3.000	0.000	0.000	0.000		0.001	-	-	0.000	0.000	0.000		0.002	-	-		
3.200	0.000	0.000	0.000		0.002	-	-	0.000	0.000	0.000		0.001	-	-		
3.400	0.000	0.000	0.000		0.001	-	-	0.000	0.000	0.000		0.001	-	-		
3.600	0.000	0.000	0.000		0.001	-	-	0.000	0.000	0.000		0.001	-	-		
3.800	0.000	0.000	0.000		0.001	-	-						-	-		
4.000						-	-						-	-		
4.400						-	-						-	-		
4.800						-	-						-	-		
5.200						-	-						-	-		
5.600						-	-						-	-		
Σύνολα:						0	120						0	120	90	170
Αριθμός Πράξεων:						0							0		2	

Δικαιώματα Πώλησης

	Οκτώβριος 2018							**Νοέμβριος** 2018							**Λοιποί Μήνες**		
Τιμή Εξάσκησης	Άνοιγμα	Ανωτ Τιμή	Κατωτ Τιμή	Τελ Τιμή	**Τιμή κλεισ.**	**Όγκος**	**Ανοικτές θέσεις**	Άνοιγμα	Ανωτ Τιμή	Κατωτ Τιμή	Τελ Τιμή	**Τιμή κλεισ.**	**Όγκος**	**Ανοικτές θέσεις**	**Όγκος**	**Ανοικτές θέσεις**	Τιμή Εξάσκησης
0.800	0.000	0.000	0.000		0.001	-	-	0.000	0.000	0.000		0.001	-	-			0.008
0.850	0.000	0.000	0.000		0.001	-	-	0.000	0.000	0.000		0.001	-	-			0.009
0.900	0.000	0.000	0.000		0.001	-	-	0.000	0.000	0.000		0.003	-	-			0.009
0.950	0.000	0.000	0.000		0.002	-	-	0.000	0.000	0.000		0.007	-	-			0.010
1.000	0.000	0.000	0.000		0.007	-	-	0.000	0.000	0.000		0.014	-	-			0.010
1.100	0.000	0.000	0.000		0.029	-	-	0.000	0.000	0.000		0.042	-	-			0.011
1.200	0.000	0.000	0.000		0.078	-	-	0.000	0.000	0.000		0.092	-	-			0.012
1.300	0.000	0.000	0.000		0.153	-	-	0.000	0.000	0.000		0.163	-	-			0.013
1.400	0.000	0.000	0.000		0.244	-	-	0.000	0.000	0.000		0.248	-	-			0.014
1.500	0.000	0.000	0.000		0.341	-	-	0.000	0.000	0.000		0.342	-	-			0.015
1.600	0.000	0.000	0.000		0.440	-	-	0.000	0.000	0.000		0.440	-	-			0.016
1.700	0.000	0.000	0.000		0.540	-	-	0.000	0.000	0.000		0.540	-	-			0.017
1.800	0.000	0.000	0.000		0.640	-	-	0.000	0.000	0.000		0.640	-	-			0.018
1.900	0.000	0.000	0.000		0.740	-	-	0.000	0.000	0.000		0.740	-	-			0.019
2.000	0.000	0.000	0.000		0.840	-	-	0.000	0.000	0.000		0.840	-	-			0.020
2.200	0.000	0.000	0.000		1.04	-	-	0.000	0.000	0.000		1.04	-	-			0.022
2.400	0.000	0.000	0.000		1.24	-	-	0.000	0.000	0.000		1.24	-	-			0.024
2.600	0.000	0.000	0.000		1.44	-	-	0.000	0.000	0.000		1.44	-	-			0.026
2.800	0.000	0.000	0.000		1.64	-	-	0.000	0.000	0.000		1.64	-	-			0.028
3.000	0.000	0.000	0.000		1.84	-	-	0.000	0.000	0.000		1.84	-	-			0.030
3.200	0.000	0.000	0.000		2.04	-	-	0.000	0.000	0.000		2.04	-	-			0.032
3.400	0.000	0.000	0.000		2.24	-	-	0.000	0.000	0.000		2.24	-	-			0.034
3.600	0.000	0.000	0.000		2.44	-	-	0.000	0.000	0.000		2.44	-	-			0.036
3.800	0.000	0.000	0.000		2.64	-	-						-	-			0.038
4.000						-	-						-	-			0.040
4.400						-	-						-	-			0.044
4.800						-	-						-	-			0.048
5.200						-	-						-	-			0.052
5.600						-	-						-	-			0.056
Σύνολα:						0	0						0	0	0	0	
Αριθμός Πράξεων:						0.00							0		0		

			Πολυμερείς Συναλλαγές[1]				**Διμερείς Συναλλαγές**[2]		**Δανεισμός Τίτλων μέσω** OTC[3]
Προιόν Δανεισμού	Υποκείμενος Τίτλος	Ανοικτές θέσεις[5]	Προσφερόμενη ποσότητα	Μ.Σ.Τ[4]	Όγκος συναλλαγών	Μ.Σ.Τ[4]	Όγκος συναλλαγών	Μ.Σ.Τ[4]	Όγκος συναλλαγών
ALPHABOR	ALPHA **BANK** (**ΚΟ**)	40,001	28,596	5.31%	---	---	---	---	26,787,039
TATTBOR	ATTICA BANK **Α.Τ.Ε.** (**ΚΟ**)	8,819	7,304	5.31%	---	---	---	---	370
CENERBOR	CENERGY HOLDINGS (**ΚΑ**)	900	47,700	3.31%	---	---	---	---	---
EEEBOR	COCA-COLA HBC AG (**ΚΟ**)	5,161	45	5.32%	---	---	---	---	70,546
FFGRPBOR	FOLLI-FOLLIE (**ΚΟ**)	---	---	---	---	---	---	---	1,364,604
FOYRKBOR	FOURLIS **ΣΥΜΜΕΤΟΧΩΝ** (ΚΟ)	2,401	4,560	3.31%	---	---	---	---	4,650
EUPROBOR	GRIVALIA PROPERTIES (**ΚΟ**)	---	98,375	5.31%	---	---	---	---	51,262
INTRKBOR	INTRACOM HOLDINGS (**ΚΟ**)	---	57,784	5.31%	---	---	---	---	---
BELABOR	JUMBO (**ΚΟ**)	1,000	155,971	3.31%	---	---	---	---	53,350
LAMDABOR	LAMDA DEVELOPMENT(**ΚΟ**)	---	364	5.31%	---	---	---	---	14,659
MIGBOR	MARFIN INVESTMENT GROUP (**ΚΟ**)	1,000	396,835	5.31%	---	---	---	---	744,474
QUALBOR	QUALITY & RELIABILITY (**ΚΟ**)	---	---	---	---	---	---	---	---
VIOBOR	VIOHALCO SA/NV (**ΚΑ**)	---	69,479	5.31%	---	---	---	---	---
ADMIEBOR	**ΑΔΜΗΕ ΣΥΜΜΕΤΟΧΩΝ Α.Ε.** (ΚΟ)	---	34,656	5.31%	---	---	---	---	1,828
AEGNBOR	**ΑΕΡΟΠΟΡΙΑ ΑΙΓΑΙΟΥ** (**ΚΟ**)	741	11,902	3.86%	---	---	---	---	11,912
ALMYBOR	**ΑΛΟΥΜΥΛ** (**ΚΟ**)	---	---	---	---	---	---	---	---
GEKTERNABOR	**ΓΕΚ ΤΕΡΝΑ** (**ΚΟ**)	3,000	32,432	5.31%	---	---	---	---	1,293
PPCBOR	**ΔΕΗ** (**ΚΟ**)	---	133,157	5.31%	---	---	---	---	6,136,107
ETEBOR	**ΕΘΝΙΚΗ ΤΡΑΠΕΖΑ** (ΚΟ)	20,000	75,290	5.31%	---	---	---	---	12,058,440
ELLAKTORBOR	**ΕΛΛΑΚΤΩΡ** (**ΚΟ**)	---	85,618	5.31%	---	---	---	---	---
EXAEBOR	**ΕΛΛΗΝ. ΧΡΗΜΑΤΙΣΤΗΡΙΑ-Χ.Α.** (**ΚΟ**)	8,000	505,874	5.31%	---	---	---	---	125,065
ELPEBOR	**ΕΛΛΗΝΙΚΑ ΠΕΤΡΕΛΑΙΑ** (**ΚΟ**)	1,810	133,939	5.31%	100	2.65%	---	---	53,719
EYDAPBOR	**ΕΥΔΑΠ** (**ΚΟ**)	191	2,480	5.31%	191	3.44%	---	---	82,799
INLOTBOR	**ΙΝΤΡΑΛΟΤ** (**ΚΟ**)	1,300	74,119	5.31%	---	---	---	---	184,512
MOHBOR	**ΜΟΤΟΡ ΟΪΛ** (**ΚΟ**)	33,726	1,894	4.68%	1,894	4.68%	3,000	0.01%	477,825
MYTILBOR	**ΜΥΤΙΛΗΝΑΙΟΣ** (**ΚΟ**)	1,500	154,988	5.31%	---	---	---	---	28,086
PPABOR	**ΟΛΠ** (**ΚΟ**)	1,298	1,249	3.31%	---	---	---	---	3,101
OPAPBOR	**ΟΠΑΠ** (**ΚΟ**)	5,537	40,705	4.24%	---	---	---	---	947,360
HTOBOR	**ΟΤΕ** (**ΚΟ**)	3,000	52,996	5.31%	---	---	---	---	700,815
TPEIRBOR	**ΠΕΙΡΑΙΩΣ ΤΡΑΠΕΖΑ** (**ΚΟ**)	7,122	1,455	7.64%	---	---	---	---	24,774,224
PLAISBOR	**ΠΛΑΙΣΙΟ** COMPUTERS (**ΚΟ**)	---	---	---	---	---	---	---	---

Σημειώσεις Προϊόντων Δανεισμού

[1] - Πολυμερείς Συμβάσεις Δανειοδοσίας των μεθόδων 8-1, 8-2 και 8-3-3 (σύμφ. Με Αποφ.17 ΔΣ του Χρηματιστηρίου).

[2] - Διμερείς Συμβάσεις Δανειοδοσίας των μεθόδων 8-3-1 και 8-3-2 (σύμφ. Με Αποφ. 20 ΔΣ του Χρηματιστηρίου).

[3] - Τα στοιχεία Συναλλαγές Δανεισμού Τίτλων μέσω OTC δηλώνονται από τους χειριστές ΣΑΤ και αφορούν τις ποσότητες που έχουν καταγραφεί στο ΣΑΤ έως και τη προηγούμενη εργάσιμη ημέρα.

[4] - Μ.Σ.Τ: - Μέση Σταθμισμένη Τιμή (ως προς τα τεμάχια)

[5] - Τα στοιχεία αφορούν σε ανοιχτές θέσεις πριν την έναρξη της συνεδρίασης

			Πολυμερείς Συναλλαγές[1]				**Διμερείς Συναλλαγές**[2]		**Δανεισμός Τίτλων μέσω** OTC[3]
Προιόν Δανεισμού	Υποκείμενος Τίτλος	Ανοικτές θέσεις[5]	Προσφερόμενη ποσότητα	Μ.Σ.Τ[4]	Όγκος συναλλαγών	Μ.Σ.Τ[4]	Όγκος συναλλαγών	Μ.Σ.Τ[4]	Όγκος συναλλαγών
SARBOR	**ΣΑΡΑΝΤΗΣ ΓΡ**. (**ΚΟ**)	452	7	5.36%	---	---	---	---	3,351
TENERGYBOR	**ΤΕΡΝΑ ΕΝΕΡΓΕΙΑΚΗ** (**ΚΟ**)	1,931	32,910	5.31%	---	---	---	---	54,000
TITKBOR	**TITAN** (**ΚΟ**)	1,095	103,407	3.31%	---	---	---	---	22,666
EUROBBOR	**ΤΡΑΠΕΖΑ** EUROBANK ERGASIAS (**ΚΟ**)	13,000	22,987	5.31%	---	---	---	---	50,393,978

Σημειώσεις Προϊόντων Δανεισμού

[1] - Πολυμερείς Συμβάσεις Δανειοδοσίας των μεθόδων 8-1, 8-2 και 8-3-3 (σύμφ. Με Αποφ.17 ΔΣ του Χρηματιστηρίου).

[2] - Διμερείς Συμβάσεις Δανειοδοσίας των μεθόδων 8-3-1 και 8-3-2 (σύμφ. Με Αποφ. 20 ΔΣ του Χρηματιστηρίου).

[3] - Τα στοιχεία Συναλλαγές Δανεισμού Τίτλων μέσω OTC δηλώνονται από τους χειριστές ΣΑΤ και αφορούν τις ποσότητες που έχουν καταγραφεί στο ΣΑΤ έως και τη προηγούμενη εργάσιμη ημέρα.

[4] - Μ.Σ.Τ: - Μέση Σταθμισμένη Τιμή (ως προς τα τεμάχια)

[5] - Τα στοιχεία αφορούν σε ανοιχτές θέσεις πριν την έναρξη της συνεδρίασης

Κωδικοί και ονομασίες Κλάδων Οικονομικής Δραστηριότητας του Χρηματιστηρίου Αθηνών

533	-	Διυλιστήρια
1353	-	Βασικά Χημικά
1753	-	Αλουμίνιο
1757	-	Χάλυβας
2353	-	Οικοδομικά Υλικά & Εξαρτήματα
2723	-	Υλικά Συσκευασίας
2733	-	Ηλεκτρικά Μέρη & Εξοπλισμός
2757	-	Μηχανήματα Βιομηχανικού Εξοπλισμού
2777	-	Υπηρεσίες Μεταφορών
2797	-	Προμηθευτές Βιομηχανίας
3537	-	Αναψυκτικά
3577	-	Τρόφιμα
3726	-	Έπιπλα
3747	-	Παιχνίδια
3765	-	Υποδήματα
3785	-	Καπνός
4535	-	Ιατρικός Εξοπλισμός
5337	-	Λιανικό & Χονδρικό Εμπόριο Τροφίμων
5373	-	Γενικό Εμπόριο
5379	-	Εξειδικευμένο Λιανικό Εμπόριο
5555	-	Διαφήμιση
5751	-	Αεροπορικές Εταιρείες
5753	-	Ξενοδοχεία
5757	-	Εστίαση
6535	-	Σταθερή Τηλεφωνία
7535	-	Συμβατικός Ηλεκτρισμός
7577	-	Ύδρευση
8534	-	Μεσίτες Ασφαλίσεων
8633	-	Συμμετοχές & Ανάπτυξη Ακίνητης Περιουσίας
8671	-	Ε.Ε.Α.Π. Βιομηχανικών & Επαγγελματικών Χώρων
8675	-	Εξειδικευμένες Ε.Ε.Α.Π.
8777	-	Επενδυτικές Υπηρεσίες
9533	-	Υπηρεσίες Ηλεκτρονικών Υπολογιστών
9537	-	Λογισμικό
9574	-	Ηλεκτρονικός Εξοπλισμός Γραφείων
12003	-	Διαπραγματεύσιμα Αμοιβαία Κεφάλαια
537	-	Καθετοποιημένες Εταιρ. Πετρελαίου & Φυσικού Αερίου
1357	-	Εξειδικευμένα Χημικά
1755	-	Μη Σιδηρούχα Μέταλλα
1775	-	Ορυχεία
2357	-	Κατασκευές
2727	-	Διαφοροποιημένες Βιομηχανίες
2753	-	Εμπορικά Οχήματα και Φορτηγά
2773	-	Θαλάσσιες Μεταφορές
2791	-	Υποστηρικτικές Υπηρεσίες προς Επιχειρήσεις
3535	-	Απόσταξη & Οινοπαραγωγή
3573	-	Γεωργία & Αλιεία
3722	-	Διαρκή Καταναλωτικά Αγαθά
3728	-	Κατασκευή Κατοικιών
3763	-	Ρουχισμός & Αξεσουάρ
3767	-	Είδη Προσωπικής Φροντίδας
4533	-	Ιατρικές Υπηρεσίες
4577	-	Φαρμακευτικά Προϊόντα
5371	-	Εμπόριο Ενδυμάτων
5375	-	Οικιακός Εξοπλισμός
5553	-	Τηλεόραση & Ψυχαγωγία
5557	-	Εκδόσεις
5752	-	Τυχερά Παιχνίδια
5755	-	Υπηρεσίες Αναψυχής
5759	-	Ταξίδια & Τουρισμός
6575	-	Κινητή Τηλεφωνία
7537	-	Εναλλακτικός Ηλεκτρισμός
8355	-	Τράπεζες
8536	-	Ασφάλειες Ιδιοκτησίας & Ζημιών
8637	-	Υπηρεσίες Ακίνητης Περιουσίας
8674	-	Διαφοροποιημένες Ε.Ε.Α.Π.
8775	-	Εξειδικευμένες Χρηματοοικονομικές Υπηρεσίες
8985	-	Εταιρείες Επενδύσεων
9535	-	Διαδίκτυο
9572	-	Υλικό Υπολογιστών
9578	-	Εξοπλισμός Τηλεπικοινωνιών

ATHEX
Athens Stock Exchange

Λεωφ. Αθηνών 110 104 42 Αθήνα
110, Athinon Ave. GR 104 42 Athens
tel. (+30)210-33.66.800, fax (+30)210-33.66.101
www.athexgroup.gr