

18

**Ημερήσιο Δελτίο
Συναλλακτικής Δραστηριότητας**

Daily Official List
of Trading Activity

Παρασκευή, 5 Οκτωβρίου, 2018

Έτος: 139 Αύξων Αριθμός Συνεδρίασης: 191



ATHEX
Athens Stock Exchange

Αποποίηση Ευθύνης:

Η εταιρεία Ελληνικά Χρηματιστήρια-Χρηματιστήριο Αθηνών Ανώνυμη Εταιρεία Συμμετοχών καταβάλλει κάθε δυνατή προσπάθεια ώστε να διασφαλίσει ότι οι πληροφορίες και τα λοιπά στοιχεία που εμφανίζονται στο Ημερήσιο Δελτίο Τιμών (Η.Δ.Τ.) είναι ορθά και πλήρη αλλά δεν έχει καμία ευθύνη για ενδεχόμενο λάθος ή παράλειψη στοιχείων και / ή ευθύνη σχετικά με την ακρίβεια, αξιοπιστία, επικαιροποίηση και πληρότητα των παραπάνω πληροφοριών και στοιχείων ή ευθύνη προερχόμενη άμεσα ή έμμεσα από την χρήση των παραπάνω πληροφοριών.

Η Εταιρία δεν έχει καμία ευθύνη για την ακρίβεια των στοιχείων που περιλαμβάνονται στις ανακοινώσεις των εισηγμένων εταιρειών. Πιθανές προσβολές δικαιωμάτων τρίτων από το περιεχόμενο των ανακοινώσεων συνιστούν αποκλειστική ευθύνη του αποστολέα των ανακοινώσεων.

Όλα τα αναγραφόμενα στο Η.Δ.Τ. στοιχεία παρέχονται μόνο για τους σκοπούς της πληροφόρησης και δεν συνιστούν παροχή επενδυτικών συμβουλών ή πρόσκληση για επένδυση σε κινητές αξίες που διαπραγματεύονται στο Χρηματιστήριο Αθηνών.

Αναγνωρίζεται και συμφωνείται ότι όλα τα δικαιώματα επί των πληροφοριών που εμφανίζονται στο Η.Δ.Τ. θα αποτελούν κυριότητα της εταιρίας και οποιοδήποτε άλλο δικαίωμα συμπεριλαμβανομένου του δικαιώματος πνευματικής ιδιοκτησίας, σήματος κλπ. ανήκουν στο Χρηματιστήριο Αθηνών.

Τα ανωτέρω στοιχεία αποτελούν ιδιοκτησία της Εταιρίας και προστατεύονται σύμφωνα με τις διατάξεις περί πνευματικής ιδιοκτησίας. Απαγορεύεται α) η με οποιοδήποτε τρόπο ή μέσω αναπαραγωγή, αναδημοσίευση, τροποποίηση, αντιγραφή, πώληση, μετάδοση ή διανομή του συνόλου ή μέρους τους, χωρίς αναφορά στην πηγή και β) η εμπορική εκμετάλλευση των στοιχείων από τρίτους.

Η Εταιρία δεν φέρει καμία ευθύνη προερχόμενη άμεσα ή έμμεσα από χρήση ή τυχόν αλλοίωση των ανωτέρω στοιχείων όταν αυτά χρησιμοποιούνται από

Ελληνικά Χρηματιστήρια - Χρηματιστήριο Αθηνών Α.Ε. Συμμετοχών

Λεωφόρος Αθηνών 110, 10442 Αθήνα, Τηλ: (210) 33.66.800, Fax: (210) 32.13.938

www.athexgroup.gr

Χρηματιστηριακό Κέντρο Θεσσαλονίκης

Κατούνη 16-18, Θεσ/νίκη 546 25, Τηλ: (2310) 567.667, Fax: (2310) 530.455

Συνεγγυητικό Κεφάλαιο Εξασφάλισης Επενδυτικών Υπηρεσιών

Φειδίου 14-16, Αθήνα 106 78, Τηλ: (210) 33.04.682, Fax: (210) 33.04.155

Επιτροπή Κεφαλαιαγοράς

Κολοκοτρώνη 1 & Σταδίου 1, Αθήνα 105 62, Τηλ: (210) 33.77.100, Fax: (210) 33.77.173

Πίνακας Περιεχομένων

Ενότητα 1: Στατιστικά Στοιχεία Χρεογράφων, Παραγώγων και Δανεισμού

- Οι Αγορές Χρεογράφων Παραγώγων Δανεισμού
- Χρηματιστηριακοί Δείκτες
- Αναλυτικά Στοιχεία Συναλλαγών Αγοράς Χρεογράφων
- Στοιχεία Συναλλαγών Κλάδων Χρηματιστηρίου Αθηνών & Χρηματοοικονομικών Προϊόντων (Δ.Α.Κ.)
- Οι 10 Μετοχές με τη μεγαλύτερη Άνοδο & Πτώση
- Αναλυτικά Στοιχεία Συναλλαγών Αγοράς Παραγώγων

Ενότητα 2: Αναλυτικά Στοιχεία Συναλλαγών Χρεογράφων

- Αναλυτικά Στοιχεία Συναλλαγών Χρεογράφων
- Σημειώσεις Χρεογράφων

Ενότητα 3: Στοιχεία Συναλλαγών Χρεογράφων

- Στοιχεία Συναλλαγών Πακέτων
- Στοιχεία Συναλλαγών Δικαιωμάτων

- Στοιχεία Δανεισμού Τίτλων
- Στοιχεία Συναλλαγών Εκποιήσεων
- Στοιχεία Συναλλαγών Εκποιήσεων Ενσώματων Ονομαστικών Μετοχών
- Στοιχεία Ενεργητικού Διαπραγματεύσιμων Αμοιβαίων Κεφαλαίων (Δ.Α.Κ.)
- Χαρακτηριστικά Διαπραγματεύσιμων Αμοιβαίων Κεφαλαίων (Δ.Α.Κ.)

Ενότητα 4: Ανακοινώσεις

Ενότητα 5: Ομόλογα Διαπραγματεύσιμα στην Αγορά Αξιών Σταθερού Εισοδήματος

- Ομολογιακά Δάνεια Επιχειρήσεων – Οργανωμένη Αγορά (Μετατρέψιμα)
- Ομολογιακά Δάνεια Επιχειρήσεων – Οργανωμένη Αγορά (Μη Μετατρέψιμα)
- Ομόλογα Ελληνικού Δημοσίου
- Έντοκα Γραμμάτια & Zero Coupon Ομόλογα Ελληνικού Δημοσίου
- Ομόλογα Ελληνικού Δημοσίου Διαπραγματεύσιμα με τη Μέθοδο Εκφώνησης - Αντιφώνησης
- Ομόλογα Κρατικών Τραπεζών

Ενότητα 6: Πρόσθετα Στοιχεία Ενημέρωσης

- Πίνακας Μελών Χρηματιστηρίου Αθηνών και Μελών ΕΤ.ΕΚ.
- Πίνακας Μετοχών Υπό Ειδική Διαπραγμάτευση
- Γνωστοποιήσεις Συναλλαγών - Κατάλογος Υπόχρεων Προσώπων

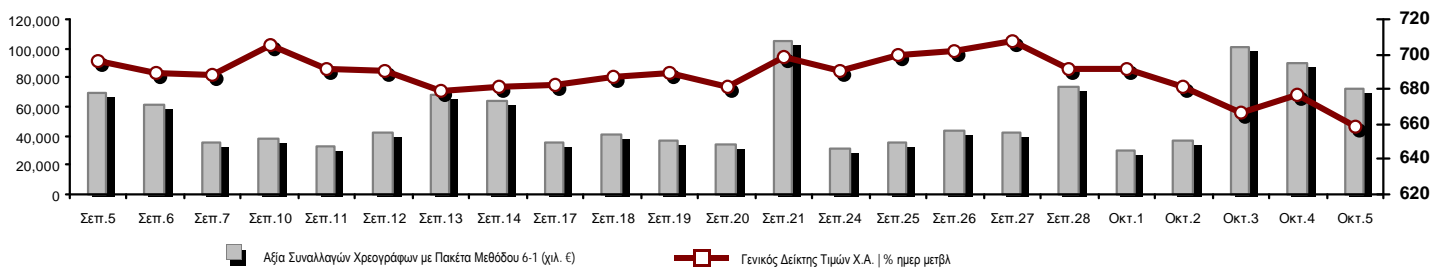
Ενότητα 7: Αναλυτικά Στοιχεία Συναλλαγών Αγοράς Παραγώγων

- Συμβόλαια Μελλοντικής Εκπλήρωσης σε Δείκτες
- Συμβόλαια Μελλοντικής Εκπλήρωσης σε Μετοχές
- Δικαιώματα Προαίρεσης σε Δείκτες
- Δικαιώματα Προαίρεσης σε Μετοχές
- Στοιχεία Συναλλαγών Προϊόντων Δανεισμού

Παράρτημα Α: Κωδικοί και ονομασίες Κλάδων Οικονομικής Δραστηριότητας του Χρηματιστηρίου Αθηνών

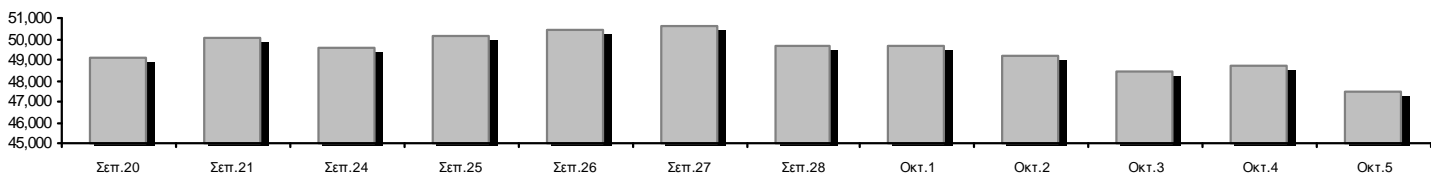
Οι Αγορές Χρεογράφων Παραγώγων Δανεισμού

Γενικός Δείκτης Τιμών και Αξία Συναλλαγών Μετοχών και Παραγώγων

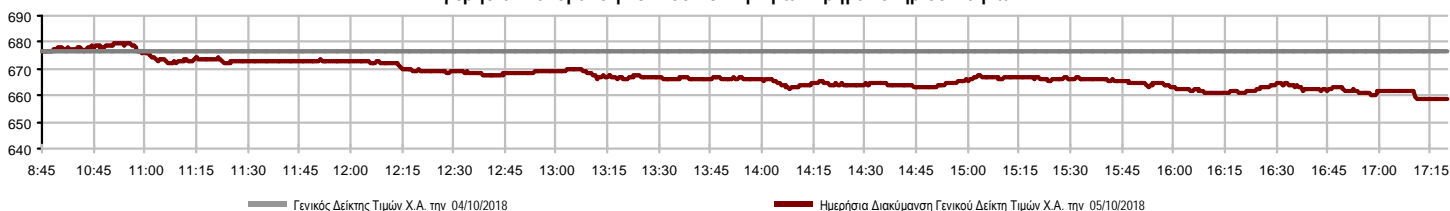


Κεφαλαιοποίηση Χ.Α. (εκατ €) **:	47,509.52		Συνολικές Ανοικτές Θέσεις σε Παράγωγα	421,460
Ημερήσια μεταβολή: εκατ. € %	-1,216.52	-2.50%	Ανοικτές θέσεις σε ΣΜΕ επί Δεικτών % ημερ μετβλ	7,079 1.99%
Μέση ετήσια Κεφ/ποίηση: εκατ. € % Μετβλ. Μέση προηγ. έτος	54,081.69	7.83%	Ανοικτές θέσεις σε ΣΜΕ επί μετοχών % ημερ μετβλ	409,769 -2.21%
Γενικός Δείκτης Τιμών Χ.Α. % ημερ μετβλ	658.97	-2.57%	Ανοικτές θέσεις σε Δικαιώματα επί Δεικτών % ημερ μετβλ	3,562 6.71%
Κεφαλαιοποίηση Γενικού Δείκτη (εκατ. €)	42,615.23		Ανοικτές θέσεις σε Δικαιώματα επί μετοχών % ημερ μετβλ	1,050 0.00%
Ημερήσια μεταβολή (εκατ. €)	-1,179.29			
Αξία Συναλλαγών Χρεογράφων με Πακέτα Μεθόδου 6-1 (χιλ. €)	72,401.35		Πλήθος Συμβολαίων Παραγώγων:	54,916
Ημερήσια μεταβολή: %	-18,246.08	-20.13%	Ημερήσια μεταβολή: τμχ %	-38,145 -40.99%
Μέση Αξία Συν/γών ΥτD: χιλ. € % Μετβλ Μέση προηγ. έτος	56,942.28	-2.13%	Μέσος Όγκος Συμβ. ΥτD: % Μετβλ Μέσο προηγ. Έτος	57,204 -26.17%
Αξία Συναλλαγών Πακέτων Μεθόδου 6-1 (χιλ. €)	19,206.24		Πλήθος Πράξεων Παραγώγων:	2,949
Αξία Συναλλαγών Πακέτων Μεθόδου 6-2 & 6-3 (χιλ. €)	2,476.60		Ημερήσια μεταβολή: πλήθος %	-654 -18.15%
Αξία Συναλλαγών Ομολόγων (χιλ.€)	459.28		Μέσο Πλήθος Πράξεων ΥτD: % Μετβλ Μέσο προηγ. Έτος	2,808 7.00%
Όγκος Συναλλαγών Χρεογράφων με Πακέτα Μεθόδου 6-1 (χιλ. Τμχ)	41,311.79		Συνολικές Ανοικτές Θέσεις σε Δανεισμό	248,810
Ημερήσια μεταβολή: χιλ. τμχ %	-26,502.04	-39.08%	Ημερήσια μεταβολή: τμχ %	1,705 0.69%
Μέσος Όγκος Συν/γών ΥτD: % Μετβλ Μέσο προηγ. Έτος	38,711.69	-46.30%	Πλήθος Συναλλαγών Δανεισμού (Πολυμερής/Διμερής)	511,305
Όγκος Συναλλαγών Πακέτων Μεθόδου 6-1 (χιλ. Τεμάχια)	11,821.70		Ημερήσια μεταβολή: τμχ %	-108,695
Όγκος Συναλλαγών Πακέτων Μεθόδου 6-2 & 6-3 (χιλ. Τεμάχια)	280.00		Πλήθος Πολυμερών Συναλλαγών	11,305
Όγκος Συναλλαγών Ομολόγων	450,600		Πλήθος Διμερών Συναλλαγών	500,000
Πλήθος Πράξεων Χρεογράφων με Πακέτα Μεθόδου 6-1	25,115		Πλήθος Πράξεων Δανεισμού:	17
Ημερήσια μεταβολή: πλήθος %	-4,883	-16.28%	Ημερήσια μεταβολή: %	0
Μέσο Πλήθος Πράξεων ΥτD: % Μετβλ Μέσο προηγ. Έτος	20,528	17.52%	Πλήθος Πράξεων Πολυμερών Συναλλαγών	16
Πλήθος πακέτων Μεθόδου 6-1	11		Πλήθος Πράξεων Διμερών Συναλλαγών	1
Πλήθος πακέτων Μεθόδου 6-2 & 6-3	1			
Πλήθος συναλλαγών Ομολόγων	34			

Κεφαλαιοποίηση Χ.Α. (εκατ €) **



Ημερήσια Διακύμανση Γενικού Δείκτη Τιμών Χρηματιστηρίου Αθηνών



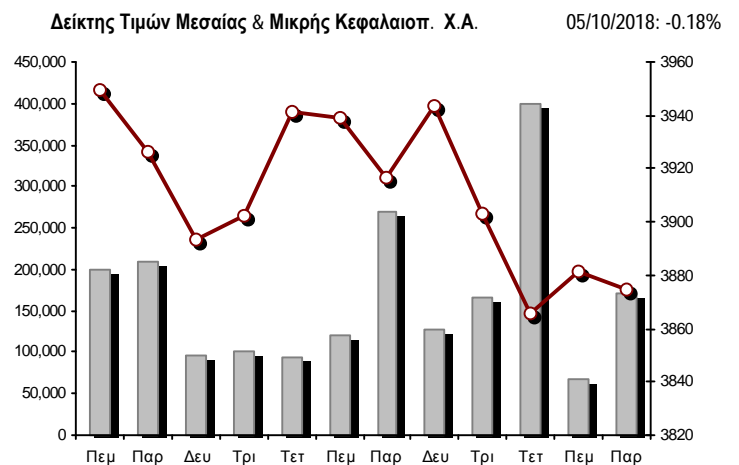
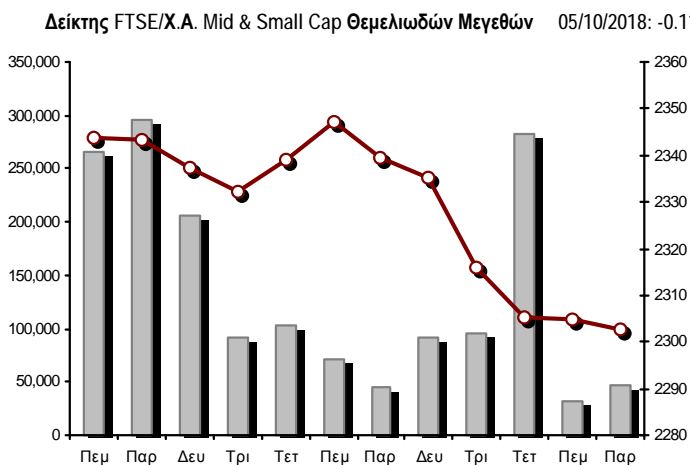
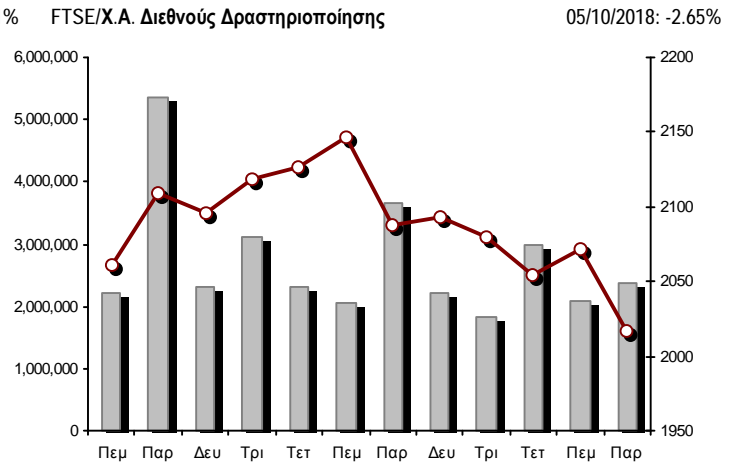
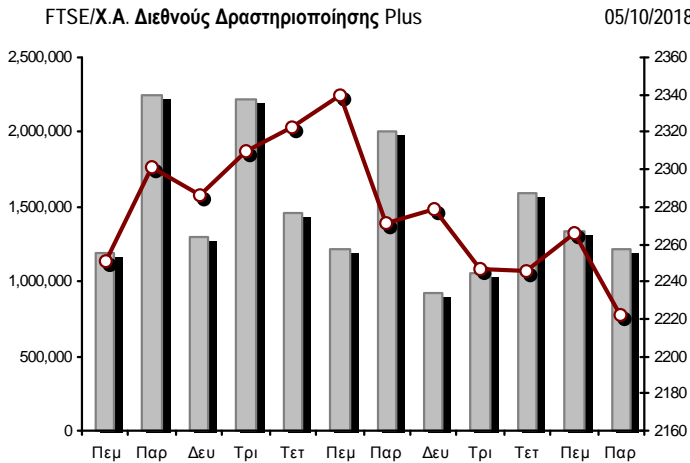
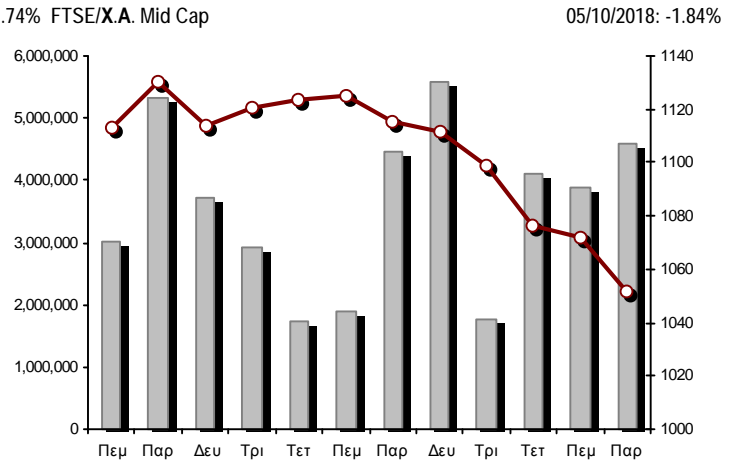
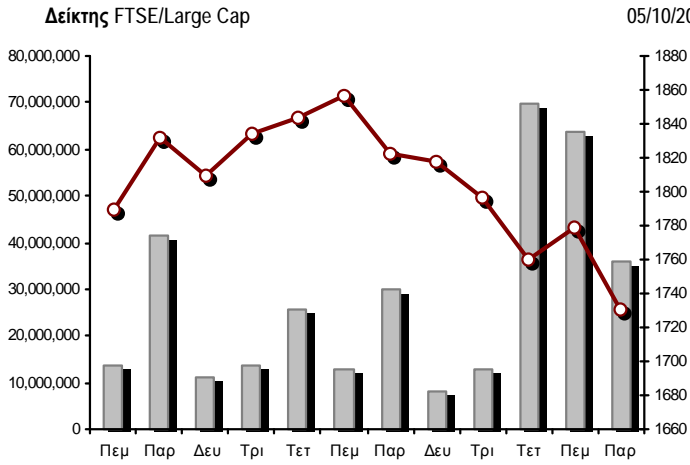
Χρηματιστηριακοί Δείκτες

Όνομασία Δείκτη	05/10/2018	04/10/2018	Δ μον.	Δ %	Κατώτερη	Ανώτερη	Κατ.έτους	Ανωτ.έτους	Ετησ. μεταβ.
Γενικός Δείκτης Τιμών Χ.Α.	658.97	676.36	-17.39	-2.57%	658.89	679.68	653.14	895.64	-17.87%
FTSE/X.A. Large Cap	1,730.48	1,779.31	-48.83	-2.74%	1,730.48	1,787.71	1,726.92	2,275.91	-16.93%
FTSE/X.A. Mid Cap	1,051.78	1,071.51	-19.73	-1.84%	1,045.72	1,072.14	1,045.72	1,417.74	-12.22%
FTSE/X.A.-Χ.Α.Κ. Τραπεζικός Δείκτης	407.61	414.99	-7.38	-1.78%	394.90	424.51	345.87	788.88	-38.54%
FTSE/X.A. Διεθνούς Δραστηριοποίησης Plus	2,222.07	2,265.39	-43.32	-1.91%	2,209.95	2,270.03	2,116.77	2,656.94	-5.02%
FTSE/X.A. Διεθνούς Δραστηριοποίησης	2,016.68	2,071.54	-54.86	-2.65%	2,015.68	2,077.78	2,015.23	2,452.53	-7.42%
FTSE/X.A. Mid & Small Cap Θεμελιωδών Μεγεθών	2,302.49	2,304.92	-2.43	-0.11%	2,294.85	2,312.52	1,953.64	2,464.88	17.84%
Δείκτης Τιμών Μεσαίας & Μικρής Κεφαλαιοπ. Χ.Α.	3,874.54	3,881.52	-6.98	-0.18%	3,874.54	3,923.91	3,459.89	4,442.84	11.91%
FTSE/X.A. Δείκτης Αγοράς	429.22	441.14	-11.92	-2.70%	429.19	443.16	428.42	564.78	-16.64%
Δείκτης FTSE Med	4,518.57	4,530.30	-11.73	-0.26%			3,923.92	4,634.00	4.23%
Δείκτης Συνολικής Απόδοσης Γενικού Δείκτη Χ.Α.	1,042.01	1,069.51	-27.50	-2.57%	1,041.89	1,074.77	1,032.80	1,392.60	-16.47%
FTSE/X.A. Large Cap Συνολικής Απόδοσης	2,508.24	2,579.02	-70.78	-2.74%			2,508.24	3,277.20	-16.91%
FTSE/X.A. Large Cap Net Συνολικής Απόδοσης	756.13	777.47	-21.34	-2.74%	756.13	781.14	754.57	979.13	-15.63%
FTSE/X.A. Mid Cap Συνολικής Απόδοσης	1,298.11	1,322.46	-24.35	-1.84%			1,298.11	1,702.90	-10.01%
FTSE/X.A.-Χ.Α.Κ. Τραπεζικός Δείκτης Συνολ. Απόδ.	383.98	390.94	-6.96	-1.78%			360.97	747.83	-39.57%
Ελληνικός Δείκτης Mid & Small Cap	941.24	962.94	-21.70	-2.25%	941.23	965.62	928.14	1,185.73	-8.80%
FTSE/X.A. Τράπεζες	538.55	548.31	-9.76	-1.78%	521.76	560.89	456.98	1,042.30	-38.54%
FTSE/X.A. Χρηματοοικονομικές Υπηρεσίες	886.63	902.13	-15.50	-1.72%	874.66	917.59	874.66	1,309.27	-21.22%
FTSE/X.A. Βιομηχανικά Προϊόντα & Υπηρεσίες	2,174.00	2,213.87	-39.87	-1.80%	2,170.96	2,227.66	1,987.35	2,717.62	-3.21%
FTSE/X.A. Εμπόριο	66.14	64.93	1.21	1.86%	64.93	67.20	51.91	2,921.52	-97.62%
FTSE/X.A. Ακίνητης Περιουσίας	2,877.07	2,992.34	-115.27	-3.85%	2,877.07	2,998.49	2,877.07	3,587.02	-15.60%
FTSE/X.A. Προσωπικά & Οικιακά Προϊόντα	6,606.73	6,885.99	-279.26	-4.06%	6,606.73	6,957.93	6,606.73	8,843.95	-17.42%
FTSE/X.A. Τρόφιμα & Ποτά	10,300.91	10,620.47	-319.56	-3.01%	10,300.91	10,620.98	9,316.14	11,879.29	1.45%
FTSE/X.A. Πρώτες Ύλες	3,325.08	3,348.52	-23.44	-0.70%	3,254.78	3,360.31	3,148.02	4,731.18	-17.54%
FTSE/X.A. Κατασκευές & Υλικά	2,673.10	2,764.89	-91.79	-3.32%	2,667.84	2,767.46	2,643.74	3,244.17	-5.15%
FTSE/X.A. Πετρέλαιο & Αέριο	5,282.02	5,349.58	-67.56	-1.26%	5,123.41	5,353.65	4,087.64	5,396.31	16.61%
FTSE/X.A. Χημικά	8,619.90	8,490.18	129.72	1.53%	8,456.27	8,619.90	8,157.15	12,117.06	-24.86%
FTSE/X.A. Μέσα Ενημέρωσης	1,417.62	1,417.62	0.00	0.00%	1,300.57	1,417.62	1,131.49	1,651.72	-9.17%
FTSE/X.A. Ταξίδια & Αναψυχή	1,484.15	1,533.15	-49.00	-3.20%	1,484.15	1,534.62	1,484.15	1,962.01	-18.89%
FTSE/X.A. Τεχνολογία	843.58	853.28	-9.70	-1.14%	840.05	854.89	823.39	1,116.72	-7.37%
FTSE/X.A. Τηλεπικοινωνίες	2,760.83	2,865.43	-104.60	-3.65%	2,760.83	2,890.20	2,744.31	3,526.04	-12.78%
FTSE/X.A. Υπηρεσίες Κοινής Ωφέλειας	1,861.56	1,893.47	-31.91	-1.69%	1,861.56	1,909.83	1,861.56	2,508.45	-6.56%
FTSE/X.A. Υγεία	368.93	375.41	-6.48	-1.73%	368.93	380.09	256.65	454.42	42.99%
Δείκτης Όλων των Μετοχών Χ.Α.	167.31	171.58	-4.27	-2.49%	167.31	167.31	167.31	209.09	-12.06%
Ελληνικός Δείκτης Εταιρικών Ομολόγων	117.32	117.33	0.00	0.00%			116.16	118.41	0.32%
Ελληνικός Δείκτης Τιμών Εταιρικών Ομολόγων	97.48	97.49	-0.01	-0.01%			97.40	100.55	-2.47%

Σημείωση 1: Το κλείσιμο των Δεικτών FTSE/Med 100, Ελληνικός Δείκτης Εταιρικών Ομολόγων και, Ελληνικός Δείκτης Τιμών Εταιρικών Ομολόγων αφορούν την συνεδρίαση της 03/10/2018.

Σημείωση 2: Ο Ελληνικός Δείκτης Mid & Small Cap είναι Customized δείκτης υπολογιζόμενος από το Χρηματιστήριο Αθηνών.

Χρηματιστηριακοί Δείκτες



■ Όγκος συναλλαγών δεικτών

— Τιμές κλεισίματος δεικτών

Αναλυτικά Στοιχεία Συναλλαγών Αγοράς Χρεογράφων

	Όλα τα Χρεόγραφα	Κύρια Αγορά	Επιτήρηση	Διαπραγματεύσιμα Αμοιβαία Κεφάλαια
Σύνολα	118	107	10	1
Ανοδικές / Καθοδικές / Σταθερές:	18 / 70 / 30	17 / 64 / 26	1 / 5 / 4	0 / 1 / 0
Κεφαλαιοποίηση Χ.Α. (εκατ €) **	47,509.52	47,307.43	202.09	
Μέση Ημερήσια Αξία Συνγών (χιλ. €)	56,942.28	56,943.15	36.20	49.82
Αξία Συναλλαγών	74,877.95	74,825.27	51.21	1.47
Κύριος Πίνακας:	53,195.11	53,142.43	51.21	1.47
Προσυμφωνημένων Συναλλαγών 6_1_2_3:	21,682.84	21,682.84	0.00	0.00
Πίνακας Εκποιήσεων:	0.00	0.00	0.00	0.00
Πίνακας Ειδικών Όρων:	0.00	0.00	0.00	0.00
Μέσος Ημερήσιος Όγκος Συναλλαγών	38,711,694	38,519,270	234,956	2,411
Όγκος Συναλλαγών	41,591,790	41,206,789	384,917	84
Κύριος Πίνακας:	29,490,094	29,105,093	384,917	84
Προσυμφωνημένων Συναλλαγών 6_1_2_3:	12,101,696	12,101,696	0	0
Πίνακας Εκποιήσεων:	0	0	0	0
Πίνακας Ειδικών Όρων:	0	0	0	0
Μέσο Ημερήσιο Πλήθος Πράξεων	20,528	20,429	99	2
Αριθμός Πράξεων	25,116	25,015	100	1
Κύριος Πίνακας:	25,104	25,003	100	1
Προσυμφωνημένων Συναλλαγών 6_1_2_3:	12	12	0	0
Πίνακας Εκποιήσεων:	0	0	0	0
Πίνακας Ειδικών Όρων:	0	0	0	0

Στοιχεία Συναλλαγών Κλάδων Χρηματιστηρίου Αθηνών & Χρηματοοικονομικών Προϊόντων (Δ.Α.Κ.)

Κωδικός	Κλάδοι	Ανοδικές / Καθοδικές / Σταθερές	Αριθμός Πράξεων	Όγκος Συναλλαγών	Αξία Συναλλαγών	% στη Συνολική Αξία
12000	- Χρηματοοικονομικά Προϊόντα	0 / 1 / 0	1	84	1,471.68	0.00%
8600	- Ακίνητη Περιουσία	1 / 4 / 2	881	230,387	1,195,259.83	1.60%
8500	- Ασφάλειες	0 / 1 / 0	17	1,036	3,739.72	0.00%
2700	- Βιομηχανικά Προϊόντα & Υπηρεσίες	2 / 8 / 8	1,279	739,828	2,552,524.63	3.41%
5300	- Εμπόριο	1 / 0 / 3	15	2,166	4,026.31	0.01%
2300	- Κατασκευές & Υλικά Κατασκευών	0 / 10 / 1	1,316	482,534	2,307,452.41	3.08%
5500	- Μέσα Ενημέρωσης	0 / 0 / 1	1	1,500	150.00	0.00%
500	- Πετρέλαιο & Αέριο	0 / 2 / 1	1,771	411,778	7,980,096.16	10.66%
3700	- Προσωπικά & Οικιακά Αγαθά	2 / 8 / 2	1,581	389,322	3,120,881.40	4.17%
1700	- Πρώτες Ύλες	0 / 3 / 1	166	84,194	109,902.20	0.15%
5700	- Ταξίδια & Αναψυχή	0 / 7 / 2	1,786	1,118,177	7,426,178.19	9.92%
9500	- Τεχνολογία	2 / 7 / 3	306	115,092	278,948.64	0.37%
6500	- Τηλεπικοινωνίες	0 / 1 / 0	936	525,108	5,356,965.52	7.15%
8300	- Τράπεζες	1 / 5 / 0	11,961	32,642,315	40,214,836.99	53.71%
3500	- Τρόφιμα & Ποτά	5 / 3 / 4	302	144,752	1,928,763.36	2.58%
4500	- Υγεία	1 / 2 / 0	64	58,227	44,586.17	0.06%
7500	- Υπηρεσίες Κοινής Ωφέλειας	0 / 5 / 1	1,654	752,474	1,677,346.28	2.24%
1300	- Χημικά	2 / 0 / 1	94	12,332	23,773.14	0.03%
8700	- Χρηματοοικονομικές Υπηρεσίες	1 / 3 / 0	985	3,880,484	651,045.52	0.87%

Οι 10 Μετοχές με τη μεγαλύτερη Άνοδο & Πτώση

Κύρια Αγορά

Μετοχές με τη μεγαλύτερη Θετική μεταβολή τιμής	Τιμή κλεισ.	Μεταβ.	Μετοχές με τη μεγαλύτερη Αρνητική μεταβολή τιμής	Τιμή κλεισ.	Μεταβ.
ΚΕΚΡΟΨ (ΚΟ)	1.39	5.30% #	ΑΤΤΙCΑ ΒΑΝΚ Α.Τ.Ε. (ΚΟ)	0.131	-11.49% Α
ΤΡΑΠΕΖΑ ΕΥΡΟΒΑΝΚ ΕΡΓΑΣΙΑΣ (ΚΟ)	0.596	2.23% #	ΜΑΡΦΙΝ ΙΝΒΕΣΤΜΕΝΤ ΓΡΟΥΠ (ΚΟ)	0.0668	-6.18% Α
ΠΛΑΣΤΙΚΑ ΘΡΑΚΗΣ (ΚΟ)	2.04	1.49% #	ΤΙΤΑΝ (ΚΟ)	19.6	-4.85% Α
ΚΡΙ - ΚΡΙ (ΚΟ)	4.66	0.87% #	JUMBO (ΚΟ)	11.62	-4.75% Α
QUEST ΣΥΜΜΕΤΟΧΩΝ (ΚΟ)	14.1	0.36% #	ΛΑΜΔΑ ΔΕΥΛΟΡΜΕΝΤ(ΚΟ)	5.9	-4.68% Α
			ΕΛΒΑΛΧΑΛΚΟΡ (ΚΑ)	1.31	-4.38% Α
			ΕΛΛΗΝΙΚΑ ΠΕΤΡΕΛΑΙΑ (ΚΟ)	7.21	-3.74% Α
			ΟΤΕ (ΚΟ)	10.03	-3.65% Α
			GRIVALIA PROPERTIES (ΚΟ)	7.68	-3.64% Α
			ΕΛ.ΤΕΧ. ΑΝΕΜΟΣ Α.Ε. (ΚΟ)	1.87	-3.61% Α

Μετοχές με τη μεγαλύτερη Αξία Συναλλαγών	Αξία (χιλ. €)	Μεταβ.	Μετοχές με το μεγαλύτερο Όγκο Συναλλαγών	Όγκος	Μεταβ.
ΕΘΝΙΚΗ ΤΡΑΠΕΖΑ (ΚΟ)	20,487.25	-2.61% Α	ΕΘΝΙΚΗ ΤΡΑΠΕΖΑ (ΚΟ)	12,100,599	-2.61% Α
ΑΛΡΗΑ ΒΑΝΚ (ΚΟ)	9,563.93	-3.23% Α	ΤΡΑΠΕΖΑ ΕΥΡΟΒΑΝΚ ΕΡΓΑΣΙΑΣ (ΚΟ)	9,222,397	2.23% #
ΜΟΤΟΡ ΟΪΛ (ΚΟ)	7,229.21	-0.42% Α	ΑΛΡΗΑ ΒΑΝΚ (ΚΟ)	7,664,804	-3.23% Α
ΟΠΑΠ (ΚΟ)	7,058.28	-3.26% Α	ΜΑΡΦΙΝ ΙΝΒΕΣΤΜΕΝΤ ΓΡΟΥΠ (ΚΟ)	3,790,606	-6.18% Α
ΟΤΕ (ΚΟ)	5,356.97	-3.65% Α	ΠΕΙΡΑΙΩΣ ΤΡΑΠΕΖΑ (ΚΟ)	3,479,930	-3.52% Α
ΤΡΑΠΕΖΑ ΕΥΡΟΒΑΝΚ ΕΡΓΑΣΙΑΣ (ΚΟ)	5,346.98	2.23% #	ΟΠΑΠ (ΚΟ)	806,066	-3.26% Α
ΠΕΙΡΑΙΩΣ ΤΡΑΠΕΖΑ (ΚΟ)	4,746.22	-3.52% Α	ΟΤΕ (ΚΟ)	525,108	-3.65% Α
JUMBO (ΚΟ)	2,596.46	-4.75% Α	ΔΕΗ (ΚΟ)	378,876	-2.34% Α
ΜΥΤΙΛΗΝΑΙΟΣ (ΚΟ)	1,902.20	-1.70% Α	ΜΟΤΟΡ ΟΪΛ (ΚΟ)	308,509	-0.42% Α
COCA-COLA HBC AG (ΚΟ)	1,861.26	-3.05% Α	ΙΝΤΡΑΛΟΤ (ΚΟ)	219,203	-2.01% Α

Σημείωση: Απεικονίζονται οι Μετοχές που δεν ανήκουν στις Κατηγορίες Χαμηλής Διασποράς και Επιτήρησης και πραγματοποιήσαν κατά τη διάρκεια της συνεδρίασης Αξία Συναλλαγών μεγαλύτερη από 10,000 Ευρώ.

Αναλυτικά Στοιχεία Συναλλαγών Αγοράς Παραγώγων

	Αριθμός Πράξεων	Όγκος	Ανοικτές θέσεις
Σ.Μ.Ε. σε Δείκτες	346	1,522	7,079
FTSE/X.A. Large Cap	346	1,522	7,079
Σ.Μ.Ε. σε Μετοχές	2,571	53,106	409,769
ΑΔΜΗΕ ΣΥΜΜΕΤΟΧΩΝ Α.Ε. (ΚΟ)	10	54	8,302
ALPHA BANK (ΚΟ)	247	4,682	28,496
ΑΤΤΙΚΑ BANK Α.Τ.Ε. (ΚΟ)	0	0	367
COCA-COLA HBC AG (ΚΟ)	9	25	174
CENERGY HOLDINGS (ΚΑ)	0	0	4,688
ΕΛΛΑΚΤΩΡ (ΚΟ)	22	88	4,863
ΤΡΑΠΕΖΑ EUROBANK ERGASIAS (ΚΟ)	604	15,588	37,494
ΕΥΔΑΠ (ΚΟ)	17	34	721
FOURLIS ΣΥΜΜΕΤΟΧΩΝ (ΚΟ)	3	4	108
ΓΕΚ ΤΕΡΝΑ (ΚΟ)	33	131	5,601
GRIVALIA PROPERTIES (ΚΟ)	1	1	235
ΕΛΛΗΝ. ΧΡΗΜΑΤΙΣΤΗΡΙΑ-Χ.Α. (ΚΟ)	6	32	601
ΕΛΛΗΝΙΚΑ ΠΕΤΡΕΛΑΙΑ (ΚΟ)	47	105	3,450
INTRACOM HOLDINGS (ΚΟ)	2	6	4,599
ΙΝΤΡΑΛΟΤ (ΚΟ)	12	99	5,803
JUMBO (ΚΟ)	40	91	1,171
LAMDA DEVELOPMENT(ΚΟ)	23	50	1,814
MARFIN INVESTMENT GROUP (ΚΟ)	53	1,064	53,068
ΜΟΤΟΡ ΟΪΛ (ΚΟ)	35	58	553
ΜΥΤΙΛΗΝΑΙΟΣ (ΚΟ)	54	206	6,968
ΕΘΝΙΚΗ ΤΡΑΠΕΖΑ (ΚΟ)	331	23,196	198,478
ΟΠΑΠ (ΚΟ)	46	185	3,661
ΟΤΕ (ΚΟ)	71	442	2,747
ΟΛΠ (ΚΟ)	4	4	737
ΠΕΙΡΑΙΩΣ ΤΡΑΠΕΖΑ (ΚΟ)	690	6,083	12,237
ΔΕΗ (ΚΟ)	133	645	10,213
ΤΕΡΝΑ ΕΝΕΡΓΕΙΑΚΗ (ΚΟ)	10	42	6,163
ΤΙΤΑΝ (ΚΟ)	19	36	101
ΒΙΟΗΑΛCO SA/NV (ΚΑ)	49	155	6,356
Δικαιώματα σε Δείκτες	32	288	3,562
FTSE/X.A. Large Cap	32	288	3,562
Δικαιώματα σε Μετοχές	0	0	1,050
ALPHA BANK (ΚΟ)	0	0	350
ΕΘΝΙΚΗ ΤΡΑΠΕΖΑ (ΚΟ)	0	0	230
ΟΠΑΠ (ΚΟ)	0	0	5
ΟΤΕ (ΚΟ)	0	0	5
ΠΕΙΡΑΙΩΣ ΤΡΑΠΕΖΑ (ΚΟ)	0	0	310
ΔΕΗ (ΚΟ)	0	0	150
Συνολική Δραστηριότητα	2,949	54,916	421,460

Πληθος Χρεογράφων	Ονομ. Αξία	Μερίσματα [1]			Ημερ.Τελευτ. Μέρισμα [2]	Αποκοπή Δικαίωμα	Σημ. Χρεόγραφο	Τιμή κλεισίματος	% μεταβ.	Προηγ. Κλείσιμο- ημ/νία	Άνοιγμα	Κατωτ Τιμή	Ανωτ Τιμή	Τελ Τιμή	Σταθμ Τιμή	Τελευταία ζήτηση [7]	Τελευταία προσφορά [7]	Ρ/Ε μετά φ.	Χρήση	Όγκος	Πράξεις	Αξία Συναλλαγών[8]	Χ.Α. Εταιρείας (χιλ. €) [3,5]	Χαμηλό έτους	Υψηλό έτους	Κλάδος [4]
		2015	2016	2017																						
23,935,280	0.300	---	---	---	29/06/2009	13/06/2000	5153	0.107	---	0.107	02/10/2017	---	---	---	---	---	---	---	---	---	---	---	2,561.07	0.107	0.107	5557
255,459,600	0.300	---	---	---	26/06/2000	03/12/2010	5101	0.07	---	0.07	31/08/2015	---	---	---	---	---	---	---	---	---	---	---	17,882.17	0.07	0.07	5759
23,463,874	0.800	---	---	---	23/05/2003	21/12/1999	4918	0.125	---	0.125	30/08/2012	---	---	---	---	---	---	---	---	---	---	---	2,932.98	0.125	0.125	2753
18,750,000	0.300	---	---	---	02/07/2001	31/12/2012	5154	0.089	---	0.089	02/10/2017	---	---	---	---	---	---	---	---	---	---	---	1,668.75	0.089	0.089	5557
144,688,060	0.600	---	---	---	21/04/2008	10/03/2010	4982	0.048	---	0.052	# 29/11/2011	---	---	---	---	---	---	---	---	---	---	---	6,945.03	0.048	0.048	8355
284,465,964	3.70	---	---	---	20/06/2008	15/06/2009	4913	0.168	---	0.239	# 29/08/2012	---	---	---	---	---	---	---	---	---	---	---	47,790.28	0.168	0.168	8355
13,920,000	0.320	---	---	---	19/11/2001	01/08/2000	4726	0.08	---	0.08	28/02/2011	---	---	---	---	---	---	---	---	---	---	---	1,113.60	0.08	0.08	3763
100,793,572	0.300	---	---	---	16/07/2009	11/02/2016	5110	0.06	---	0.06	07/03/2016	---	---	---	---	---	---	---	---	---	---	---	6,047.61	0.06	0.06	5553
766,000	1.00	---	---	---	01/07/2004	11/12/2012	5168	2.2	---	2.2	27/04/2018	---	---	---	---	---	---	---	---	---	---	---	1,846.90	1.71	2.48	3763
245,000	1.00	---	---	---	19/07/2010	11/12/2012	5169	0.66	---	0.66	27/04/2018	---	---	---	---	2839@0.660	---	---	---	---	---	---	1,846.90	0.6	0.66	3763
510,840	1.00	---	---	---	15/07/2008	21/11/2013	5036	2	---	0.02	# 30/03/2012	---	---	---	---	---	---	---	---	---	---	---	1,021.68	2	2	3722
4,034,950	0.680	---	---	---	01/07/2005	30/12/2010	5171	0.14	---	0.14	27/04/2018	---	---	---	---	---	---	---	---	---	---	---	564.89	0.102	0.18	3577

Σημειώσεις Χρεογράφων

Κωδικός	Κείμενο σημείωσης
()	- Προσαρμοσμένα Μέρισματα λόγω διανομής Δωρεάν μετοχών.
*	- Τελευταία προσαρμοσμένη τιμή κλεισίματος.
[1]	- Καθαρά μέρισματα.
[2]	- Στη στήλη "Ημερ. Αποκοπής τελευταίου δικαιώματος" αναφέρεται η Ημερομηνία εισαγωγής για Νέες Εταιρείες.
[3]	- Η Χρηματιστηριακή αξία αναφέρεται στο σύνολο των μετοχών
[4]	- Η κωδικοποίηση των Κλάδων Οικονομικής Δραστηριότητας του Χ.Α. παρουσιάζονται στο Παράρτημα Α
[5]	- Η Χρηματιστηριακή Αξία αναφέρεται στο σύνολο των κατηγοριών μετοχών (εφόσον έχουν εισαχθεί περισσότερες της μιας κατηγορίες) και δεν αναφέρεται σε επιμέρους κατηγορίες μετοχών μιας εταιρείας.
[6]	- Ρ/Ε μεγαλύτερο του 100
[7]	- Τελευταία εικόνα του Βιβλίου Εντολών πριν το τέλος της συνεδρίασης
[8]	- Στην Αξία Συναλλαγών των Μετοχών περιλαμβάνονται όλοι οι τύποι Πακέτων
4690	- Μεταφορά στην κατηγορία Επιτήρησης από 4/4/2006.
4726	- Αναστολή διαπραγμάτευσης από 1/3/2011.
4750	- Μεταφορά στην "Κατηγορία Επιτήρησης" από 8/4/2011.
4865	- Αναστολή διαπραγμάτευσης από 2/4/2012.
4887	- Μεταφορά στην Κατηγορία Επιτήρησης από 10/4/2012.
4912	- Μεταφορά στην κατηγορία Επιτήρησης από 31/7/2012.
4913	- Αναστολή διαπραγμάτευσης από 30/8/2012.
4914	- Αναστολή διαπραγμάτευσης από 31/8/2012.
4918	- Αναστολή διαπραγμάτευσης από 31/8/2012.
4939	- Αναστολή διαπραγμάτευσης από 30/11/2012.
4955	- Μεταφορά στην Επιτήρηση από 5/4/2013.
4956	- Μεταφορά στην Επιτήρηση από 5/4/2013.
4957	- Μεταφορά στην Επιτήρηση από 5/4/2013.
4958	- Μεταφορά στην Επιτήρηση από 5/4/2013.
4959	- Μεταφορά στην Επιτήρηση από 5/4/2013.
4982	- Αναστολή διαπραγμάτευσης από 30/11/2011.
4983	- Μεταφορά στην κατηγορία Επιτήρησης από 5/4/2013.
5002	- Αναστολή διαπραγμάτευσης από 30/08/2013.
5003	- Αναστολή διαπραγμάτευσης από 30/08/2013.
5004	- Αναστολή διαπραγμάτευσης από 30/08/2013.
5036	- Η μετοχή της εταιρίας βρίσκεται σε καθεστώς αναστολής διαπραγμάτευσης από 2/4/2012. Κατά τη διάρκεια της αναστολής, η εταιρία προέβη σε reverse split μετοχών, με βάση το οποίο αναπροσαρμόστηκε μετά την ολοκλήρωση της εταιρικής πράξης ο αριθμός των μετοχών της εταιρίας αλλά και αναλογικά η τελευταία τιμή κλεισίματος της μετοχής της 30/03/2012.
5080	- Μεταφορά στην κατηγορία Επιτήρησης από 05/12/2014.
5087	- Αναστολή διαπραγμάτευσης από 1/4/2015.
5093	- Μεταφορά στην Κατηγορία Επιτήρησης από 8/4/2015.
5094	- Μεταφορά στην Κατηγορία Επιτήρησης από 8/4/2015.
5095	- Μεταφορά στην Επιτήρηση από 9/4/2015.
5098	- Αναστολή διαπραγμάτευσης από 2/6/2015.
5099	- Αναστολή διαπραγμάτευσης από 3/6/2015.
5101	- Αναστολή διαπραγμάτευσης από 1/9/2015.
5109	- Αναστολή διαπραγμάτευσης από 01/03/2016.
5110	- Αναστολή διαπραγμάτευσης από 08/03/2016.
5112	- Μεταφορά στην Κατηγορία Επιτήρησης από 15/04/2016.
5115	- Μεταφορά στην Κατηγορία Επιτήρησης από 15/04/2016.
5123	- Μεταφορά στην Κατηγορία Επιτήρησης από 01/04/2016.
5130	- Αναστολή διαπραγμάτευσης από 18/04/2017.
5136	- Αναστολή διαπραγμάτευσης από 02/05/2017.
5141	- Μεταφορά στην Κατηγορία Επιτήρησης από 10/05/2017.
5153	- Αναστολή διαπραγμάτευσης από 03/10/2017.
5154	- Αναστολή διαπραγμάτευσης από 03/10/2017.
5156	- Μεταφορά στην κατηγορία Επιτήρησης από 11/12/2017.

Σημειώσεις Χρεογράφων

Κωδικός	Κείμενο σημείωσης
5160	- Μεταφορά στην Κατηγορία Επιτήρησης από 15/04/2016.
5161	- Μεταφορά στην κατηγορία Επιτήρησης από τις 25/11/2011.
5162	- Μεταφορά στην Κατηγορία Επιτήρησης από 21/12/2009.
5164	- Αναστολή διαπραγμάτευσης από 01/12/2015.
5165	- Μεταφορά στην Κατηγορία Επιτήρησης από 15/02/2018.
5167	- Αναστολή διαπραγμάτευσης από 27/04/2018.
5168	- Αναστολή διαπραγμάτευσης από 30/04/2018.
5169	- Αναστολή διαπραγμάτευσης από 30/04/2018.
5170	- Αναστολή διαπραγμάτευσης από 30/04/2018.
5171	- Αναστολή διαπραγμάτευσης από 30/04/2018.
5172	- Αναστολή διαπραγμάτευσης από 30/04/2018.
5174	- Αναστολή διαπραγμάτευσης από 02/05/2018.
5178	- Μεταφορά στην Κατηγορία Επιτήρησης από 11/05/2018.
5179	- Αναστολή διαπραγμάτευσης από 25/05/2018.
5180	- Μεταφορά στην Κατηγορία Επιτήρησης από 29/05/2018.
5190	- Μεταφορά στην Κατηγορία Επιτήρησης από 01/10/2018.
5191	- Αναστολή διαπραγμάτευσης από 02/10/2018.
5192	- Αναστολή διαπραγμάτευσης από 02/10/2018.

Στοιχεία Συναλλαγών Πακέτων

Χρεόγραφο	Όγκος πακέτου	Τιμή πακέτου	Αξία πακέτου	Ώρα έγκρισης	Σημείωση
ALPHA BANK (ΚΟ)	1,000,000	1.29	1,285,000.00	11:00:14	20
ΕΘΝΙΚΗ ΤΡΑΠΕΖΑ (ΚΟ)	500,000	1.74	867,500.00	11:10:40	20
ΟΠΑΠ (ΚΟ)	280,000	8.85	2,476,600.00	11:19:56	14
ΠΕΙΡΑΙΩΣ ΤΡΑΠΕΖΑ (ΚΟ)	250,000	1.42	355,000.00	11:46:23	20
ALPHA BANK (ΚΟ)	250,000	1.27	317,500.00	12:02:35	20
ΕΘΝΙΚΗ ΤΡΑΠΕΖΑ (ΚΟ)	500,000	1.52	760,000.00	12:21:23	20
ΕΘΝΙΚΗ ΤΡΑΠΕΖΑ (ΚΟ)	6,000,000	1.70	10,200,000.00	12:48:43	20
ΕΘΝΙΚΗ ΤΡΑΠΕΖΑ (ΚΟ)	500,000	1.72	860,000.00	13:29:31	20
ΕΘΝΙΚΗ ΤΡΑΠΕΖΑ (ΚΟ)	950,000	1.69	1,601,700.00	13:34:36	20
ΟΤΕ (ΚΟ)	71,696	10.34	741,336.64	13:46:44	20
ALPHA BANK (ΚΟ)	1,000,000	1.24	1,235,000.00	17:00:47	20
ALPHA BANK (ΚΟ)	800,000	1.23	983,200.00	17:11:19	20

Σημειώσεις πακέτων

- 9 - Μέθοδος 6-1 / Ειδική Χρέωση
- 10 - Μέθοδος 6-1 / Ειδική Χρέωση, Αυθημερόν Διακανονισμός
- 14 - Μέθοδος 6-3 / Πακέτο Αποκατάστασης, Ατελής αγορά και Πώληση
- 18 - Μέθοδος 6-2 / SPOT 1
- 19 - Μέθοδος 6-2 / SPOT 2
- 20 - Μέθοδος 6-1 και Μέθοδος 6-1 Αυθημερόν Διακανονισμός
- 21 - Άλλη Προσυμφωνημένη

Στοιχεία Συναλλαγών Δικαιωμάτων

Ημερ. αποκοπής	Έναρξη εξάσκησης	Λήξη εξάσκησης	Λήξη διαπρ/σης	Δικαιώματα	Κατωτ Τιμή	Ανωτ Τιμή	Τιμή κλεισ.	Τελευταία ζήτηση	Τελευταία προσφορά	Όγκος	Πράξεις	Αξία Συναλλαγών
----------------	------------------	----------------	----------------	------------	------------	-----------	-------------	------------------	--------------------	-------	---------	-----------------

Δεν υπάρχουν Συναλλαγές Δικαιωμάτων.

Στοιχεία Συναλλαγών Εκποιήσεων

Χρεόγραφα	Τύπος Χρεογράφου	Όγκος Συναλλαγών	Αριθμός Πράξεων	Αξία Συναλλαγών	Σημείωση
Δεν πραγματοποιήθηκαν Εκποιήσεις Μετοχών.					

Σημειώσεις Εκποιήσεων

- 1 - Κανονική Εκποίηση.
- 2 - Εκποίηση Ενσώματων Ονομαστικών Μετοχών.
- 3 - Εκποίηση Αδιάθετων Κλασματικών Υπολοίπων.

Στοιχεία Συναλλαγών Εκποιήσεων Ενσώματων Ονομαστικών Μετοχών

Χρεόγραφα	Ημερ/νία έναρξης	Ημερ/νία λήξης	Αρχικό πλήθος	Διαθέσιμο πλήθος	Ημερομηνία	Μέση τιμή (ημέρας)	Μέση τιμή (περιόδου)	Αριθμός Πράξεων	Όγκος Συναλλαγών	Αξία Συναλλαγών
-----------	------------------	----------------	---------------	------------------	------------	--------------------	----------------------	-----------------	------------------	-----------------

Δεν πραγματοποιήθηκαν Εκποιήσεις Ενσώματων Ονομαστικών Μετοχών.

Σημειώσεις Εκποιήσεων

Σύμφωνα με την Απόφαση 1/380/04.05.2006 της Επιτροπής Κεφαλαιαγοράς εκποιούνται μέσω του Χρηματιστηρίου Αθηνών με επιμέλεια της εκδότριας εταιρείας, οι ενσώματες ονομαστικές μετοχές που δεν έχουν κατατεθεί στην εκδότρια προς αποϋλοποίηση. Η εκποίηση διενεργείται σύμφωνα με τον τρόπο που ορίζεται στο άρθρο 99Α του Κανονισμού του Χρηματιστηρίου Αθηνών.

Στοιχεία Ενεργητικού Διαπραγματεύσιμων Αμοιβαίων Κεφαλαίων (Δ.Α.Κ.)

	Ημερομηνία συναλλαγών	Δημιουργία / Εξαγορά	Αριθ. Μερ. (T-1)	Νέα Μερ. (T-1)	Εξαγορασθ. Μερ. (T-1)	Μερίδια (T) [1]	Αξία Ενεργητικού [2]	Καθαρή Τιμή	Μέρισμα/Μερίδια	Ημερ. Αποκοπής
ALPHA ETF FTSE Athex Large Cap	05/10/2018	5,000	629,082	13,300	---	642,382	11,418,840.00	17.7758	0.43	30/06/2018

Σημειώσεις Δ.Α.Κ.

[1] - Αριθμ. μεριδίων (T) = Αριθμ. μεριδίων (T-1) + Νεοεκδιθέντα μερίδια (T-1) - Εξαγορασθέντα μερίδια (T-1)

[2] - Περιλαμβάνονται και τα μερίδια που δημιουργήθηκαν / εξαγοράσθηκαν την ημέρα T-1.

Περιγραφή	Στοιχεία
Όνομασία Δ.Α.Κ.	ALPHA ETF FTSE Athex Large Cap
Σύμβολο Δ.Α.Κ. (GR)	ΑΔΑΚ
Σύμβολο Δ.Α.Κ. (EN)	AETF
ISIN Δ.Α.Κ.	GRF000153004
Κατηγορία Διαπραγμάτευσης	Διαπραγματεύσιμα Αμοιβαία Κεφάλαια (Δ.Α.Κ.)
Τύπος Δ.Α.Κ.	Μετοχών
Τρόπος διαχείρισης	Παθητικός
Επενδυτική Στρατηγική	Σκοπός της επενδυτικής πολιτικής του Αμοιβαίου Κεφαλαίου είναι η αναπαραγωγή της αποδόσεως του Δείκτη FTSE/X.A. Large Cap του Χρηματιστηρίου Αθηνών σε όρους Ευρώ, ακολουθώντας πλήρως και πανομοιότυπως τη σύνθεση του υποκείμενου Δείκτη.
Εκδότης	ΑΛΦΑ ASSET MANAGEMENT Α.Ε.Δ.Α.Κ.
Εταιρεία Διαχείρισης	ΑΛΦΑ ASSET MANAGEMENT Α.Ε.Δ.Α.Κ.
Ειδικοί Διαπραγματευτές	ΑΛΦΑ FINANCE Α.Χ.Ε.Π.Ε.Υ. , ΕΘΝΙΚΗ ΧΡΗΜΑΤΙΣΤΗΡΙΑΚΗ Α.Χ.Ε.Π.Ε.Υ.
Θεματοφύλακας	ΑΛΦΑ ΤΡΑΠΕΖΑ Α.Ε.
Σύμβολο Δείκτη (GR)	FTSE
Σύμβολο Δείκτη (EN)	FTSE
Όνομασία Δείκτη	FTSE/X.A. Large Cap
ISIN Δείκτη	GRI99201A006
Κλάσμα Δείκτη [1]	1/100
Αρχική Τιμή Μεριδίου	21.76
Συνολικός Αριθμός Μεριδίων [2]	642,382
Ημερομηνία πρώτης Έκδοσης	14/01/2008
Ημερομηνία έναρξης Διαπραγμάτευσης	24/01/2008
Νόμισμα Διαπραγμάτευσης	ΕΥΡΩ
Νόμισμα Ενεργητικού	ΕΥΡΩ
Αρχική Αξία Ενεργητικού [3]	3,000,000.00
Αριθμ. Μεριδίων για Δημιουργία-Εξαγορά [4]	5,000
Αμοιβή Διαχείρισης	0.375

Σημειώσεις Δ.Α.Κ.

[1] - Το κλάσμα της τιμής του δείκτη που αποτελεί η τιμή της πρώτης έκδοσης

[2] - Ο αριθμός μεριδίων που διαπραγματεύθηκαν στο Χρηματιστήριο την ημέρα T

[3] - Η αξία του ενεργητικού κατά την έκδοση

[4] - Ο αριθμός μεριδίων που απαιτείται κατά τη διαδικασία δημιουργίας εξαγοράς

ΑΝΑΚΟΙΝΩΣΕΙΣ

ΓΝΩΣΤΟΠΟΙΗΣΕΙΣ ΕΤΑΙΡΕΙΩΝ

UNIBIOS A.E.

Ανακοίνωση

Στην Φυλή Αττικής σήμερα, ημέρα Παρασκευή 5^η Οκτωβρίου 2018 και ώρα 14:00 συγκλήθηκε στην έδρα της εταιρίας στο ΒΙΟΠΑ Ανω Λιοσίων, 1^η και 18^η Οδός, η υπό του Διοικητικού Συμβουλίου προσκληθείσα Α Επαναληπτική Έκτακτη Γενική Συνέλευση των Μετόχων της Εταιρίας, στην οποία παρέστησαν αυτοπροσώπως ή δι αντιπροσώπου μέτοχοι κύριοι 1.547.701 μετοχών με δικαίωμα ψήφου επί συνόλου 3.125.463 μετοχών, ήτοι 49,52% του συνολικού μετοχικού κεφαλαίου της εταιρίας. Αφού συγκροτήθηκε σε σώμα η Γενική Συνέλευση διαπιστώθηκε ότι δεν υπήρχε η απαιτούμενη αυξημένη πλειοψηφία για να συζητηθεί το πρώτο θέμα της ημερησίας διάταξης που αφορά σε Αύξηση του Μετοχικού Κεφαλαίου. Ακολούθως η Συνέλευση συζήτησε τα επόμενα θέματα. Ο Πρόεδρος όμως με την ιδιότητα του ως μετόχου κατόχου μετοχών που υπερβαίνουν το ένα εικοστό του μετοχικού κεφαλαίου ζήτησε να αναβληθεί η λήψη αποφάσεων και για τα υπόλοιπα θέματα ώστε να συμπέσει με την Β Επαναληπτική Έκτακτη Γενική Συνέλευση που θα λάβει χώρα όπως έχει αποφασισθεί στις 19 Οκτωβρίου 2018 στον ίδιο χώρο και την ίδια ώρα (14:00). Με την πρόταση αυτή συμφώνησαν και όλοι οι παρευρισκόμενοι μέτοχοι, θεωρώντας ότι είναι καλύτερα να συζητηθούν τα θέματα αυτά συγχρόνως. Κατόπιν τούτων η Έκτακτη Γενική Συνέλευση θα συνεδριάσει σε Β Επαναληπτική συνεδρίαση όπως έχει ήδη προσκληθεί στις 5-10-2018, ημέρα Παρασκευή και ώρα 14:00 στην έδρα της στο ΒΙΟΠΑ Ανω Λιοσίων, 1^η και 18^η οδός και θα ληφθούν αποφάσεις για όλα τα θέματα της ημερησίας διάταξης.

Π.Γ. ΝΙΚΑΣ Α.Β.Ε.Ε.

Ανακοίνωση

Η εταιρεία «ΠΑΝΑΓΙΩΤΗΣ Γ. ΝΙΚΑΣ ΑΝΩΝΥΜΗ ΒΙΟΜΗΧΑΝΙΚΗ ΚΑΙ ΕΜΠΟΡΙΚΗ ΕΤΑΙΡΙΑ» («Εταιρεία») ενημερώνει το επενδυτικό κοινό ότι, στις 12.06.2018, η Τακτική Γενική Συνέλευση των μετόχων της Εταιρίας, μεταξύ των άλλων θεμάτων, αποφάσισε την προσθήκη της επωνυμίας της, στην αγγλική γλώσσα, ήτοι «PANAGIOTIS G. NIKAS SOCIETE ANONYME INDUSTRIAL AND COMMERCIAL COMPANY» με διακριτικό τίτλο «P.G. NIKAS S.A.». Το Υπουργείο Ανάπτυξης με την υπ. αριθ. 78906/20.07.2018 απόφασή του ενέκρινε την τροποποίηση του σχετικού άρθρου του Καταστατικού της Εταιρίας. Η Επιτροπή Εταιρικών Πράξεων του Χρηματιστηρίου Αθηνών στη συνεδρίασή της 4ης/10/2018 ενημερώθηκε για την ανωτέρω απόφαση. Κατόπιν των ανωτέρω, με απόφαση της Εταιρίας, ορίζεται ότι από την Τρίτη, 09.10.2018, η αγγλική επωνυμία της Εταιρίας στο Χρηματιστήριο Αθηνών ορίζεται σε «PANAGIOTIS G. NIKAS SOCIETE ANONYME INDUSTRIAL AND COMMERCIAL COMPANY» με διακριτικό τίτλο «P.G. NIKAS S.A.». Για περισσότερες πληροφορίες οι κ.κ. μέτοχοι μπορούν να απευθύνονται στο Τμήμα Εξυπηρέτησης Μετόχων της Εταιρίας (τηλ. 210 8187300, κα. Άρτεμις Ντούσια).

BIOTEP A.E.

Ανακοίνωση

Η BIOTEP A.E. ανακοινώνει ότι ο κ. Μαυροσκότης Γεώργιος, Διευθύνων Σύμβουλος – Γεν. Δ/ντης & Αντιπρόεδρος της εταιρίας και υπόχρεο πρόσωπο βάσει του Ν.3340/2005 προέβη στις 4/10/2018 σε πώληση 50.000 μετοχών συνολικής αξίας 5.000,00 €

ΔΕΗ Α.Ε.

Ανακοίνωση

Η ΔΕΗ Α.Ε. ενημερώνει τους κ. κ. Μετόχους ότι, η πενταετής προθεσμία για την είσπραξη του μερίσματος της εταιρικής χρήσης 2012 εκπνέει στις 31 Δεκεμβρίου 2018. Οι Μέτοχοι της Εταιρίας που δικαιούνται το προαναφερόμενο μερίσμα και οι οποίοι για οποιοδήποτε λόγο δεν το έχουν εισπράξει, παρακαλούνται να το εισπράξουν πριν την ημερομηνία αυτή. Επισημαίνεται ότι, μετά την 31η Δεκεμβρίου 2018, τα μη εισπραχθέντα μερίσματα χρήσης 2012 θα παραγραφούν υπέρ του Ελληνικού Δημοσίου. Για περισσότερες πληροφορίες, παρακαλείσθε να επικοινωνήσετε με την Υπηρεσία Ανακοινώσεων και Μετόχων της ΔΕΗ ΑΕ, Χαλκοκονδύλη 30, Αθήνα 10432, τηλέφωνο: 210-5293207, 5230951 φαξ: 210-5230394.

M.L.S. ΠΛΗΡΟΦΟΡΙΚΗ Α.Ε.

Ανακοίνωση

Σύμφωνα με τους όρους του από 11 Ιουλίου 2016 Κοινού Ομολογιακού Δανείου (εφεξής «το ΚΟΔ»), όπως αυτοί αποφασίστηκαν από το Διοικητικό Συμβούλιο της «MLS ΠΛΗΡΟΦΟΡΙΚΗ ΑΝΩΝΥΜΗ ΕΤΑΙΡΕΙΑ» (εφεξής «η Εκδότρια»), η ημέρα προσδιορισμού των δικαιούχων τόκου (Record Date) του ΚΟΔ για την 9^η Περίοδο Εκτοκισμού από 11.07.2018 έως 11.10.2018 είναι η Τετάρτη 10 Οκτωβρίου 2018. Δικαιούχοι της εταιρικής πράξης (εν προκειμένω του τοκομεριδίου) είναι οι επενδυτές που είναι εγγεγραμμένοι στα αρχεία του Σ.Α.Τ. τη σχετική ημέρα (Record Date), δηλαδή την Τετάρτη 10 Οκτωβρίου 2018. Η ημερομηνία κατά την οποία οι ομολογίες θα διαπραγματεύονται χωρίς το 9^ο τοκομερίδιο (Ex coupon date), είναι η Τρίτη 9 Οκτωβρίου 2018. Το ποσό των τόκων για την ως άνω Περίοδο Εκτοκισμού, που αντιστοιχεί σε 400 ομολογίες και οι οποίες τελούν σήμερα υπό διαπραγμάτευση στην Εναλλακτική Αγορά του Χρηματιστηρίου Αθηνών, ανέρχεται στο ποσό των **€54.177.77778** ήτοι ποσό **€135,44444** ανά ομολογία. Το ποσό των τόκων έχει υπολογισθεί με επιτόκιο 5,3% ετησίως (προ φόρων). Ο φόρος που αναλογεί στο κουπόνι ύψους 15% θα παρακρατηθεί και θα αποδοθεί στο Ελληνικό Δημόσιο σύμφωνα με τις διατάξεις της κείμενης νομοθεσίας.

Η καταβολή των οφειλόμενων τόκων προς τους δικαιούχους των εταιρικών ομολόγων θα πραγματοποιηθεί μέσω της «ΕΛΛΗΝΙΚΟ ΚΕΝΤΡΙΚΟ ΑΠΟΘΕΤΗΡΙΟ ΤΙΤΛΩΝ Α.Ε. (ATHEXCSD) την Πέμπτη 11 Οκτωβρίου 2018 ως ακολούθως:

1. Μέσω των Χειριστών των δικαιούχων στο Σ.Α.Τ. (Τράπεζες, και Χρηματιστηριακές εταιρείες), για τους Ομολογιούχους οι οποίοι έχουν εξουσιοδοτήσει τους Χειριστές τους για την είσπραξη, σύμφωνα με το άρθρο 39 του Κανονισμού Λειτουργίας του Σ.Α.Τ.
2. Οι Ομολογιούχοι οι οποίοι έχουν ζητήσει ανάκληση εξουσιοδότησης για τη λήψη χρηματικών ωφελημάτων από το Χειριστή τους ή δεν κατέστη δυνατή η καταβολή των διανεμόμενων ποσών σύμφωνα με τα ανωτέρω, θα πληρώνονται στα γραφεία της ATHEXCSD (Λ. Αθηνών 110, καθημερινά 09:00 έως 16:00) ή σε τραπεζικό λογαριασμό (IBAN), που θα υποδεικνύουν μέσω έγγραφου απήματός τους, σύμφωνα με τα ισχύοντα στον Κανονισμό Λειτουργίας Σ.Α.Τ. και τις σχετικές αποφάσεις της ATHEXCSD. Για περισσότερες πληροφορίες παρακαλούνται οι κ.κ. Ομολογιούχοι να επικοινωνούν με το Τμήμα Εξυπηρέτησης Μετόχων της Εταιρείας, τηλ. επικοινωνίας 2310 929090.

Ο.Τ.Ε. Α.Ε.

Ανακοίνωση

Ο Οργανισμός Τηλεπικοινωνιών της Ελλάδος Α.Ε. («ΟΤΕ Α.Ε.» ή «Εταιρεία»), ανακοινώνει ότι στο πλαίσιο του Προγράμματος Επαναγοράς Ιδίων Μετοχών, την 04/10/2018, αγόρασε μέσω της Eurobank Equities Α.Ε.Π.Ε.Υ., 85.833 ίδιες μετοχές με μέση τιμή κτήσης €10,4051 ανά μετοχή, συνολικής αξίας €893.096,85 σύμφωνα με το άρθρο 16 του Κ.Ν. 2190/1920 και τις αποφάσεις των αρμοδίων οργάνων της Εταιρείας. Μετά και την προαναφερόμενη αγορά, η Εταιρεία κατέχει 7.524.938 ίδιες μετοχές, ποσοστό 1,535% του συνόλου των μετοχών της Εταιρείας. Η ανακοίνωση εκδίδεται σύμφωνα με τον Κανονισμό (ΕΕ) αριθ. 596/2014 του Ευρωπαϊκού Κοινοβουλίου και του Συμβουλίου της 16/4/2014, τον κατ' εξουσιοδότηση Κανονισμό (ΕΕ) 2016/1052 της Επιτροπής της 8/3/2016 και τον Κανονισμό του Χρηματιστηρίου Αθηνών (παρ. 4.1.3.14).

PROFILE A.E.B.E.

Ανακοίνωση

Σε εφαρμογή του άρθρου 4 παρ.4 του υπ' αριθμ. 2273/2003 Κανονισμού της Επιτροπής των Ευρωπαϊκών Κοινοτήτων, η Ανώνυμη Εταιρία με την επωνυμία «PROFILE A.E.B.E. ΠΛΗΡΟΦΟΡΙΚΗΣ», (εφεξής «Εταιρία») ανακοινώνει ότι, σύμφωνα με το άρθρο 16 του κ.ν.2190/1920 όπως ισχύει, και βάσει των σχετικών αποφάσεων της Τακτικής Γενικής Συνέλευσης των Μετόχων της 11^{ης} Μαΐου 2018 και του Διοικητικού Συμβουλίου της 14^{ης} Μαΐου 2018, προέβη σε αγορά ιδίων μετοχών, ως ακολούθως: 1) Την 04/10/2018 η Εταιρία αγόρασε με μέση τιμή κτήσης 1,2300 ευρώ ανά μετοχή, 2.000 μετοχές συνολικής αξίας 2.460,00 ευρώ.

INTRAKOM A.E.

Ανακοίνωση

Παιανία, 4 Οκτωβρίου 2018 - Η Ανώνυμη Εταιρεία με την επωνυμία «INTRAKOM ΑΝΩΝΥΜΗ ΕΤΑΙΡΕΙΑ ΣΥΜΜΕΤΟΧΩΝ» (δ.τ. «Intracom Holdings») ανακοινώνει ότι, σύμφωνα με την απόφαση της από 29.06.2018 Τακτικής Γενικής Συνέλευσης των μετόχων της, σε εφαρμογή του άρθρου 16 του Κ.Ν. 2190/1920, ως ισχύει, και του άρθρου 4 παρ. 4 του υπ' αριθμ. 2273/2003 Κανονισμού της Επιτροπής των Ευρωπαϊκών Κοινοτήτων, στις 04.10.2018 προέβη, μέσω του μέλους του Χ.Α. ΛΕΩΝ ΔΕΠΟΛΑΣ ΧΡΗΜΑΤΙΣΤΗΡΙΑΚΗ Α.Ε.Π.Ε.Υ, σε αγορά 5.000 ιδίων μετοχών με μέση τιμή κτήσης € 1,00, ανά μετοχή και συνολική αξία συναλλαγής € 5.000,00. Κατόπιν της ως άνω αγοράς, η Εταιρεία κατέχει συνολικά 336.645 ίδιες μετοχές (ποσοστό 0,44% επί του μετοχικού της κεφαλαίου).

TRASTOR A.E.E.A.Π.

Ανακοίνωση

Η Trastor Α.Ε.Ε.Α.Π. (εφεξής «η Εταιρεία»), σε συνέχεια της από 04.10.2018 γνωστοποίησης συναλλαγής προς την Εταιρεία ανακοινώνει, σύμφωνα με τα άρθρα 3 παρ. 1 (ιστ) (ββ) και 21 του Ν.3556/2007 και τον Κανονισμό (ΕΕ) 596/2014 του Ευρωπαϊκού Κοινοβουλίου και του Συμβουλίου, ότι ο κ. Τάσος Καζίνος του Γεωργίου, Αντιπρόεδρος Δ.Σ. και Διευθύνων Σύμβουλος της Εταιρείας, προέβη την 04.10.2018 στην αγορά 1.000 μετοχών εκδόσεως της Εταιρείας συνολικής αξίας 720 Ευρώ.

ΕΘΝΙΚΗ ΤΡΑΠΕΖΑ ΤΗΣ ΕΛΛΑΔΟΣ Α.Ε.

Η Εθνική Τράπεζα της Ελλάδος («ΕΤΕ») ανακοινώνει την ολοκλήρωση της πώλησης του 99.83% της South African Bank of Athens («SABA»), στην GroCapital Holdings Limited (κοινωπραξία αποτελούμενη από τις Afgri Holdings Proprietary Limited, Fairfax Financial Holdings Limited και του Public Investment Corporation SOC Limited) μετά τη λήψη των απαιτούμενων κανονιστικών εγκρίσεων από i) την Κεντρική Τράπεζα της Ν. Αφρικής, ii) το Υπουργείο Οικονομικών της Ν. Αφρικής και iii) την Αρχή Ανταγωνισμού της Ν. Αφρικής. Η επιτυχής ολοκλήρωση της συναλλαγής, η οποία πραγματοποιήθηκε στο πλαίσιο του Σχεδίου Αναδιάρθρωσης της ΕΤΕ, αυξάνει το δείκτη κεφαλαίου κοινών μετοχών κατηγορίας 1 (CET1) της ΕΤΕ του πρώτου εξαμήνου 2018 κατά 7 μονάδες βάσης. Η Investec Bank Limited ενήργησε ως αποκλειστικός χρηματοοικονομικός σύμβουλος της ΕΤΕ, ενώ η Freshfields Bruckhaus Deringer και η Edward Nathan Sonnenbergs Incorporated ενήργησαν ως διεθνείς και τοπικοί νομικοί σύμβουλοι της ΕΤΕ στην Ν. Αφρική.

ΒΑΡΒΑΡΕΣΟΣ Α.Ε.

Ανακοίνωση

Η εταιρία με την επωνυμία «ΒΑΡΒΑΡΕΣΟΣ Α.Ε. Ευρωπαϊκά Νηματοουργεία» ενημερώνει το Επενδυτικό κοινό ότι η Έκτακτη Γενική Συνέλευση των Μετόχων της εταιρίας, που πραγματοποιήθηκε την 07.08.2018 αποφάσισε μεταξύ άλλων :

- (i) την αύξηση του μετοχικού κεφαλαίου της εταιρίας κατά Ευρώ 3,60 λόγω κεφαλαιοποίησης τμήματος του κατ' άρθρο 4 παρ. 4^α κ.ν. 2190/20 ειδικού αποθεματικού της εταιρίας και την ταυτόχρονα
- (ii) αύξηση της ονομαστικής αξίας εκάστης κοινής ανώνυμης μετά ψήφου μετοχής της εταιρίας από 0,30 Ευρώ σε 3,00 Ευρώ και μείωση του συνολικού αριθμού αυτών από 16.383.428 σε 1.638.344 νέες κοινές ανώνυμες μετά ψήφου μετοχές της εταιρίας με συνέπωση των εν λόγω μετοχών (reverse split) σε αναλογία δέκα (10) παλαιές κοινές μετοχές της εταιρίας προς μία (1) νέα κοινή μετοχή της εταιρίας και

(iii) τη μείωση του μετοχικού κεφαλαίου της εταιρίας μέσω μείωσης της ονομαστικής αξίας έκαστης κοινής ανώνυμης μετά ψήφου μετοχής της εταιρίας (όπως θα έχει διαμορφωθεί μετά το reverse split), από 3,00 Ευρώ σε 0,30 Ευρώ με σκοπό το σχηματισμό ισόποσου ειδικού αποθεματικού, σύμφωνα με το άρθρο 4 παράγραφος 4^α του κ.ν. 2190/1920.

Σε περίπτωση που προκύψουν κλάσματα μετοχών από τη συνένωση των μετοχών (reverse split), θα πωληθούν από την Εταιρία σύμφωνα με την ισχύουσα χρηματιστηριακή νομοθεσία. Την 11.09.2018 καταχωρήθηκε στο Γενικό Εμπορικό Μητρώο η υπ' αριθμ. 94102/11.09.2018 απόφαση του Υπουργείου Οικονομίας και Ανάπτυξης με την οποία εγκρίθηκε η τροποποίηση του σχετικού άρθρου του Καταστατικού της εταιρίας που αφορά στις ανωτέρω εταιρικές πράξεις. Η Επιτροπή Εταιρικών Πράξεων του Χρηματιστηρίου Αθηνών στις 04.10.2018 ενέκρινε την εισαγωγή προς διαπραγμάτευση στην Αγορά του Χρηματιστηρίου Αθηνών των 1.638.344 κοινών ανώνυμων μετοχών, ονομαστικής αξίας 3,00 Ευρώ σε αντικατάσταση των υφιστάμενων 16.383.428 κοινών ανώνυμων μετοχών και ενημερώθηκε και για τη μείωση του μετοχικού κεφαλαίου της εταιρίας μέσω μείωσης της ονομαστικής αξίας έκαστης κοινής ανώνυμης μετά ψήφου μετοχής της εταιρίας (όπως θα έχει διαμορφωθεί μετά το reverse split), από 3,00 Ευρώ σε 0,30 Ευρώ με σκοπό το σχηματισμό ισόποσου ειδικού αποθεματικού, σύμφωνα με το άρθρο 4 παράγραφος 4^α του κ.ν. 2190/1920. Με απόφαση της εταιρίας, η **08.10.2018** ορίζεται ως η τελευταία ημέρα διαπραγμάτευσης των 16.383.428 υφιστάμενων κοινών ανώνυμων μετοχών της εταιρίας στο Χρηματιστήριο Αθηνών. Από την επόμενη εργάσιμη **09.10.2018** παύει προσωρινά η διαπραγμάτευση των μετοχών της εταιρίας προκειμένου να ολοκληρωθεί η αντικατάστασή τους, σύμφωνα με τα ανωτέρω οριζόμενα. Δικαιούχοι των νέων μετοχών που θα προκύψουν από το reverse split θα είναι οι εγγεγραμμένοι στα αρχεία του Συστήματος Άυλων Τίτλων (Σ.Α.Τ.) κατά την **10.10.2018** (record date) ως μέτοχοι της εταιρίας. Η έναρξη διαπραγμάτευσης των 1.638.344 νέων μετοχών στο Χρηματιστήριο Αθηνών με την τελική νέα ονομαστική αξία 0,30 Ευρώ ανά μετοχή, ορίζεται για τις **12.10.2018**. Από την ίδια ημερομηνία, το νέο σύνολο μετοχών της εταιρίας που είναι διαπραγματεύσιμες στο Χ.Α. θα ανέρχεται σε 1.638.344 κοινές ανώνυμες μετοχές ονομαστικής αξίας κάθε μετοχής 0,30 Ευρώ. Η τιμή εκκίνησης των νέων μετοχών στο Χ.Α. θα διαμορφωθεί σύμφωνα με τον Κανονισμό του Χρηματιστηρίου Αθηνών και την υπ' αριθμ. 26 απόφαση του Δ.Σ. του Χ.Α. όπως ισχύει, και οι νέες μετοχές θα είναι πιστωμένες στις μερίδες και τους λογαριασμούς αξιών των δικαιούχων μετόχων στο Σ.Α.Τ. Για περισσότερες πληροφορίες, οι κ.κ. μέτοχοι μπορούν να απευθύνονται στο Τμήμα Εξυπηρέτησης Μετόχων της εταιρίας (23320 57670).

ΜΙΝΩΙΚΕΣ ΓΡΑΜΜΕΣ Α.Ν.Ε.

Ανακοίνωση

Οι Μινωικές Γραμμές Α.Ν.Ε. ανακοινώνουν ότι η εταιρεία (Grimaldi Euromed S.p.A) συνδεόμενο νομικό πρόσωπο με τον Πρόεδρο του Διοικητικού Συμβουλίου της Εταιρείας Emanuele G. Grimaldi (υπόχρεο πρόσωπο με βάση το άρθρο 13 του Ν.3340/2005), προέβη στις 1/09/2018 σε αγορά 1.600 κοινών ονομαστικών μετοχών των Μινωικών Γραμμών συνολικής αξίας ευρώ 3.840,00, στις 2/09/2018 σε αγορά 2.055 κοινών ονομαστικών μετοχών των Μινωικών Γραμμών συνολικής αξίας ευρώ 4.932,00, στις 26/09/2018 σε αγορά 996 κοινών ονομαστικών μετοχών των Μινωικών Γραμμών συνολικής αξίας ευρώ 2.390,40, στις 27/09/2018 σε αγορά 23 κοινών ονομαστικών μετοχών των Μινωικών Γραμμών συνολικής αξίας ευρώ 55,20 και στις 28/09/2018 σε αγορά 274 κοινών ονομαστικών μετοχών των Μινωικών Γραμμών συνολικής αξίας ευρώ 657,60. Η παρούσα γίνεται σύμφωνα με το Ν.3556/2007 (άρθρο 3, (ιστ), (ββ), και άρθρο 21) και σε συνδυασμό με το άρθρο 11 της απόφασης 1/434/3.7.2007 της Επιτροπής Κεφαλαιαγοράς.

Π. ΠΕΤΡΟΠΟΥΛΟΣ Α.Ε.Β.Ε.

Ανακοίνωση

Η Πέτρος Πετρόπουλος ΑΕΒΕ γνωστοποιεί στο επενδυτικό κοινό ότι σύμφωνα με το άρθρο 16 του ΚΝ 2190/20, όπως τροποποιήθηκε και ισχύει, και σύμφωνα με τους όρους του Κανονισμού 2273/2003 της Ευρωπαϊκής Επιτροπής και σε εκτέλεση της από 19/4/2018 απόφασης της Γενικής Συνέλευσης των Μετόχων της Εταιρίας και απόφασης του Διοικητικού Συμβουλίου με ημερομηνία, 8/5/2018 προέβη την 4/10/2018 σε αγορά 391 Ιδίων Μετοχών της Εταιρίας μέσω της Alpha Finance με τιμή κτήσης 6,5829 ευρώ ανά μετοχή και συνολική αξία 2.573,9 ευρώ.

ΓΕΝΙΚΕΣ ΣΥΝΕΛΕΥΣΕΙΣ

FOLLI-FOLLIE A.E.B.T.E.

Η εταιρεία «FOLLI-FOLLIE ΑΝΩΝΥΜΗ ΕΜΠΟΡΙΚΗ ΒΙΟΤΕΧΝΙΚΗ ΚΑΙ ΤΕΧΝΙΚΗ ΕΤΑΙΡΕΙΑ», σε συνέχεια της από 07.09.2018 προηγούμενης ανακοίνωσής της, ανακοινώνει στο επενδυτικό κοινό ότι, μετά από σχετικό αίτημα του μετόχου της, κυρίου Δημητρίου Κουτσολιούτσου, το οποίο υποβλήθηκε προς τον Πρόεδρο της Ετήσιας Τακτικής Γενικής Συνέλευσης των Μετόχων της Εταιρείας της 10ης Σεπτεμβρίου 2018 σύμφωνα με τα προβλεπόμενα στον κ.ν. 2190/1920 (άρθρο 39 παράγραφος 3), η ως άνω **Γενική Συνέλευση** των μετόχων της Εταιρείας **αναβλήθηκε για την Τετάρτη 10 Οκτωβρίου 2018 και ώρα 12.00 μ.μ.**, οπότε και πρόκειται να συζητηθούν και να ληφθούν αποφάσεις επί όλων των θεμάτων της ημερησίας διάταξης, όπως αυτά περιλαμβάνονται στην ήδη δημοσιοποιηθείσα από 10.08.2018 Πρόσκληση του Διοικητικού Συμβουλίου της Εταιρείας.

Σημειώνεται ότι στην ως άνω Γενική Συνέλευση της 10ης Οκτωβρίου 2018 δικαιούται να συμμετάσχει όποιος εμφανίζεται ως μέτοχος στα αρχεία του Συστήματος Άυλων Τίτλων (ΣΑΤ) που διαχειρίζεται η "Ελληνικά Χρηματιστήρια Α.Ε." (Ε.Χ.Α.Ε.), στο οποίο τηρούνται οι κινητές αξίες της Εταιρείας, κατά την έναρξη της τέταρτης (4ης) ημέρας (Ημερομηνία Καταγραφής) πριν από την ημέρα της ως άνω συνεδρίασεως της 10ης Οκτωβρίου 2018, ήτοι όποιος εμφανίζεται ως μέτοχος στα αρχεία του ΣΑΤ κατά την 6η Οκτωβρίου 2018. Η σχετική έγγραφη βεβαίωση σχετικά με την μετοχική ιδιότητα πρέπει να περιέλθει στην Εταιρεία το αργότερο την τρίτη (3η) ημέρα πριν από την συνεδρίαση της 10ης Οκτωβρίου 2018.

Η παρούσα ανακοίνωση εκδίδεται σύμφωνα με τις οικείες διατάξεις του Κανονισμού (ΕΕ) 596/2014, αναφορικά με την υποχρέωση του εκδότη για την δημοσιοποίηση των προνομιακών πληροφοριών που τον αφορούν.

ALTEC ΣΥΜΜΕΤΟΧΩΝ Α.Β.Ε.Ε.

Σύμφωνα με το νόμο και το καταστατικό της εταιρείας καλούνται οι μέτοχοι στην **Α' Επαναληπτική Τακτική Γενική Συνέλευση** την **12 Οκτωβρίου 2018** ημέρα **Παρασκευή** και ώρα **16.00 μ.μ.**, στην έδρα της εταιρείας στο Μαρούσι Αττικής, επί της οδού Πάτμου αρ. 12, με θέμα ημερήσιας διάταξης:

«ΘΕΜΑ ΗΜΕΡΗΣΙΑΣ ΔΙΑΤΑΞΗΣ»

- Υποβολή και έγκριση των ετήσιων οικονομικών καταστάσεων (εταιρικών και ενοποιημένων) της χρήσης από 1/1/2017 έως 31/12/2017, μετά των σχετικών εκθέσεων του Διοικητικού Συμβουλίου και του Ορκωτού Ελεγκτή.
- Απαλλαγή των μελών του Διοικητικού Συμβουλίου και του Ορκωτού Ελεγκτή από κάθε ευθύνη αποζημίωσης για τα πεπραγμένα της χρήσης 2017 και τις οικονομικές καταστάσεις της εταιρείας.
- Εκλογή ενός Τακτικού και ενός Αναπληρωματικού Ορκωτού Ελεγκτή για τον έλεγχο της οικονομικής χρήσης από 1/1/2018 έως 31/12/2018 και καθορισμός της αμοιβής τους.
- Έγκριση των αμοιβών μελών του Διοικητικού Συμβουλίου για την χρήση του έτους 2017, προέγκριση των αμοιβών μελών του Διοικητικού Συμβουλίου για την χρήση του έτους 2018 και παροχή σχετικής εξουσιοδότησης στο διοικητικό συμβούλιο της εταιρείας για τον καθορισμό του τρόπου και του χρόνου καταβολής τους.
- Επικύρωσή της νέας σύνθεσης του διοικητικού συμβουλίου.
- Επικύρωση επιτροπής ελέγχου της εταιρείας.
- Λύση και θέση σε εκκαθάριση της θυγατρικής εταιρείας UNISOFT ROMANIA A.E λόγω οριστικής παύσης των εργασιών της.
- Επικύρωση απόφασης για την υποβολή αιτήματος ενώπιον του ΧΑΑ περί διαγραφής των μετοχών της εταιρείας.
- Παροχή αδείας - εγκρίσεως για τη σύναψη συμβάσεων σύμφωνα με τα άρθρα 23α και 24 παρ. 2 του Κ.Ν. 2190/1920.
- Θέματα σχετικά με τα άρθρα 47 και 48 του ν. 2190/1920.
- Διάφορες ανακοινώσεις - Λοιπά θέματα.

Σε περίπτωση μη επίτευξης της απαιτούμενης εκ του Νόμου απαρτίας για τη λήψη απόφασης σε οποιοδήποτε από τα θέματα της Ημερήσιας Διάταξης, η Β' Επαναληπτική Γενική Συνέλευση θα συνέλθει την 24η Οκτωβρίου 2018, ημέρα Τετάρτη και ώρα 16.00 μ.μ. στον ίδιο χώρο, χωρίς τη δημοσίευση νέας πρόσκλησης.

ΔΙΚΑΙΩΜΑ ΣΥΜΜΕΤΟΧΗΣ ΚΑΙ ΨΗΦΟΥ ΣΤΗ ΓΕΝΙΚΗ ΣΥΝΕΛΕΥΣΗ

Στην Α' Επαναληπτική Τακτική Γενική Συνέλευση δικαιούται να συμμετάσχει όποιος εμφανίζεται ως μέτοχος στα αρχεία του Συστήματος Αύλων Τίτλων που διαχειρίζεται η Ελληνικά Χρηματιστήρια Α.Ε. (Ε.Χ.Α.Ε.), στο οποίο τηρούνται οι κινητές αξίες (μετοχές) της Εταιρείας. Η απόδειξη της μετοχικής ιδιότητας γίνεται με την προσκόμιση σχετικής έγγραφης βεβαίωσης του ως άνω φορέα ή εναλλακτικά, με απευθείας ηλεκτρονική σύνδεση της Εταιρείας με τα αρχεία του εν λόγω φορέα.

Η ιδιότητα του μετόχου πρέπει να υφίσταται κατά το πρωί της Δευτέρας 8/10/2018 (Ημερομηνία Καταγραφής), δηλαδή, κατά την έναρξη της τέταρτης (4ης) ημέρας πριν από την ημερομηνία συνεδρίασης της Α' Επαναληπτικής Τακτικής Γενικής Συνέλευσης της 12/10/2018 και η σχετική βεβαίωση ή η ηλεκτρονική πιστοποίηση σχετικά με την μετοχική ιδιότητα πρέπει να περιέλθει στην Εταιρεία την 9/10/2018 ημέρα Τρίτη, ήτοι την τρίτη (3η) ημέρα πριν από τη συνεδρίαση της Τακτικής Γενικής Συνέλευσης. Η αντίστοιχη ημερομηνία στην περίπτωση της Β' Επαναληπτικής είναι το Σάββατο 20 Οκτωβρίου 2018.

Έναντι της Εταιρείας θεωρείται ότι έχει δικαίωμα συμμετοχής και ψήφου στην Ετήσια Τακτική Γενική Συνέλευση μόνον όποιος φέρει την ιδιότητα του μετόχου κατά την αντίστοιχη ημερομηνία καταγραφής. Σε περίπτωση μη συμμόρφωσης προς τις διατάξεις του άρθρου 28α του κ.ν. 2190/1920, ο εν λόγω μέτοχος μετέχει στην Επαναληπτική Ετήσια Τακτική Γενική Συνέλευση μόνο μετά από αδειά της. Σημειώνεται ότι η άσκηση των εν λόγω δικαιωμάτων (συμμετοχής και ψήφου) δεν προϋποθέτει την δέσμευση των μετοχών του δικαιούχου ούτε την τήρηση άλλης ανάλογης διαδικασίας, η οποία περιορίζει την δυνατότητα πώλησης και μεταβίβασης αυτών κατά το χρονικό διάστημα που μεσολαβεί ανάμεσα στην ημερομηνία καταγραφής και στην ημερομηνία της Ετήσιας Τακτικής Γενικής Συνέλευσης.

ΔΙΑΔΙΚΑΣΙΑ ΣΥΜΜΕΤΟΧΗΣ ΚΑΙ ΨΗΦΟΥ ΔΙΑ ΑΝΤΙΠΡΟΣΩΠΟΥ

Ο μέτοχος συμμετέχει στην Α' Επαναληπτική Τακτική Γενική Συνέλευση και ψηφίζει είτε αυτοπροσώπως είτε δια αντιπροσώπων. Κάθε μέτοχος μπορεί να διορίζει μέχρι τρεις (3) αντιπροσώπους και τα νομικά πρόσωπα/μέτοχοι μπορούν να ορίσουν ως εκπροσώπους τους μέχρι τρία (3) φυσικά πρόσωπα. Σε περίπτωση που μέτοχος κατέχει μετοχές της Εταιρείας, οι οποίες εμφανίζονται σε περισσότερους του ενός λογαριασμούς αξιών, αυτός μπορεί να ορίσει διαφορετικούς αντιπροσώπους για τις μετοχές που εμφανίζονται στον κάθε λογαριασμό αξιών. Αντιπρόσωπος που ενεργεί για περισσότερους μετόχους μπορεί να ψηφίζει διαφορετικά για κάθε μέτοχο. Δεν παρέχεται η δυνατότητα συμμετοχής των μετόχων στη Γενική Συνέλευση του δικαιώματος ψήφου με ηλεκτρονικά μέσα, χωρίς τη φυσική παρουσία των μετόχων στον τόπο διεξαγωγής της, είτε δι' αλληλογραφίας, καθώς και η δυνατότητα διορισμού και ανάκλησης αντιπροσώπου με ηλεκτρονικά μέσα καθώς τέτοια διαδικασία δεν προβλέπεται από το Καταστατικό της Εταιρείας Έντυπο πληρεξουσιότητας για το διορισμό αντιπροσώπου θα είναι διαθέσιμο στους μετόχους α) σε ηλεκτρονική μορφή στην ιστοσελίδα της Εταιρείας (www.altec.gr) και β) σε έγχαρτη μορφή στα γραφεία της έδρας της εταιρείας επί της οδού Πάτμου 12 στο Μαρούσι Αττικής. Το ανωτέρω έντυπο θα πρέπει να κατατεθεί, συμπληρωμένο και υπογεγραμμένο, στην ως άνω διεύθυνση της εταιρείας, ή να αποσταλεί τηλεομοιοτυπικώς στο fax: 210 6872399 τουλάχιστον τρεις (3) ημέρες πριν από την ημερομηνία της Τακτικής Γενικής Συνέλευσης ήτοι μέχρι την 9/10/2018. Ο αντιπρόσωπος υποχρεούται να γνωστοποιεί στην Εταιρεία, πριν από την έναρξη της συνεδρίασης της Τακτικής Γενικής Συνέλευσης, κάθε συγκεκριμένο γεγονός, το οποίο μπορεί να είναι χρήσιμο στους μετόχους για την αξιολόγηση του κινδύνου να εξυπηρετήσει ο αντιπρόσωπος άλλα συμφέροντα πλην των συμφερόντων του μετόχου.

Σύγκρουση συμφερόντων είναι δυνατόν να προκύπτει ιδίως όταν ο αντιπρόσωπος είναι:

- μέτοχος που ασκεί τον έλεγχο της Εταιρείας ή άλλο νομικό πρόσωπο ή οντότητα που ελέγχεται από το μέτοχο αυτόν,
- μέλος του Διοικητικού Συμβουλίου ή της εν γένει διοίκησης της Εταιρείας ή μετόχου που ασκεί τον έλεγχο της Εταιρείας ή άλλου νομικού προσώπου ή οντότητας που ελέγχεται από μέτοχο ο οποίος ασκεί τον έλεγχο της Εταιρείας, γ) υπάλληλος ή ορκωτός ελεγκτής της Εταιρείας ή μετόχου που ασκεί τον έλεγχό της, ή άλλου νομικού προσώπου ή οντότητας που ελέγχεται από μέτοχο που ασκεί τον έλεγχο της Εταιρείας,
- σύζυγος ή συγγενής πρώτου βαθμού με ένα από τα φυσικά πρόσωπα που αναφέρονται στις περιπτώσεις α' έως γ'.

ΔΙΚΑΙΩΜΑΤΑ ΜΕΙΟΨΗΦΙΑΣ ΤΩΝ ΜΕΤΟΧΩΝ

Με αίτηση μετόχων που εκπροσωπούν το ένα εικοστό (1/20) του καταβεβλημένου μετοχικού κεφαλαίου, το Διοικητικό Συμβούλιο της Εταιρείας υποχρεούται να εγγράψει στην ημερήσια διάταξη της Ετήσιας Τακτικής Γενικής Συνέλευσης πρόσθετα θέματα, εάν η σχετική αίτηση περιέλθει στο Διοικητικό Συμβούλιο δέκα πέντε (15) τουλάχιστον ημέρες πριν από την Ετήσια Τακτική Γενική Συνέλευση. Η αίτηση για την εγγραφή πρόσθετων θεμάτων στην ημερήσια διάταξη συνοδεύεται από αιτιολόγηση ή από σχέδιο απόφασης προς έγκριση στην Α' Επαναληπτική Ετήσια Τακτική Γενική Συνέλευση και η αναθεωρημένη ημερήσια διάταξη δημοσιοποιείται με τον ίδιο τρόπο όπως η προηγούμενη ημερήσια διάταξη, δέκα τρεις (13) ημέρες πριν από την ημερομηνία της Α' Επαναληπτικής Ετήσιας Τακτικής Γενικής Συνέλευσης και ταυτόχρονα τίθεται στη διάθεση των μετόχων στην ιστοσελίδα της Εταιρείας (ιδ. κατωτέρω), μαζί με την αιτιολόγηση ή το σχέδιο απόφασης που έχει υποβληθεί από τους μετόχους κατά τα προβλεπόμενα στο άρθρο 27 παρ. 3 του κ.ν. 2190/1920.

Με αίτηση μετόχων που εκπροσωπούν το ένα εικοστό (1/20) του καταβεβλημένου μετοχικού κεφαλαίου, το Διοικητικό Συμβούλιο θέτει στη διάθεση των μετόχων κατά τα οριζόμενα στο άρθρο 27 παρ. 3 του κ.ν. 2190/1920, ήτοι έξι (6) τουλάχιστον ημέρες πριν από την ημερομηνία της Α' Επαναληπτικής Ετήσιας Τακτικής Γενικής Συνέλευσης, σχέδια αποφάσεων για θέματα που έχουν περιληφθεί στην αρχική ή την αναθεωρημένη ημερήσια διάταξη, αν η σχετική αίτηση περιέλθει στο Διοικητικό Συμβούλιο επτά (7) τουλάχιστον ημέρες πριν από την ημερομηνία της Α' Επαναληπτικής Ετήσιας Τακτικής Γενικής Συνέλευσης.

Μετά από αίτηση οποιουδήποτε μετόχου που υποβάλλεται στην Εταιρεία πέντε (5) τουλάχιστον πλήρεις ημέρες πριν από την Α' Επαναληπτική Ετήσια Τακτική Γενική Συνέλευση, το Διοικητικό Συμβούλιο υποχρεούται να παρέχει στη Γενική Συνέλευση τις απαιτούμενες συγκεκριμένες πληροφορίες για τις υποθέσεις της Εταιρείας, στο μέτρο που αυτές είναι χρήσιμες για την πραγματική εκτίμηση των θεμάτων της ημερήσιας διάταξης. Το Διοικητικό Συμβούλιο μπορεί να αρνηθεί την παροχή των πληροφοριών για αποχρώντα ουσιώδη λόγο, ο οποίος αναγράφεται στα πρακτικά. Το Διοικητικό Συμβούλιο μπορεί να απαντήσει ενιαία σε αιτήσεις μετόχων με το ίδιο περιεχόμενο. Υποχρέωση παροχής πληροφοριών δεν υφίσταται όταν οι σχετικές πληροφορίες διατίθενται ήδη στην ιστοσελίδα της Εταιρείας. Μετά από αίτηση μετόχων που εκπροσωπούν το ένα πέμπτο (1/5) του καταβεβλημένου μετοχικού κεφαλαίου, η οποία υποβάλλεται στην Εταιρεία πέντε (5) τουλάχιστον πλήρεις ημέρες πριν από την Α' Επαναληπτική Ετήσια Γενική Συνέλευση Διοικητικό Συμβούλιο υποχρεούται να παρέχει στη Γενική Συνέλευση

πληροφορίες για την πορεία των εταιρικών υποθέσεων και την περιουσιακή κατάσταση της Εταιρείας. Το Διοικητικό Συμβούλιο μπορεί να αρνηθεί την παροχή των πληροφοριών για αποχρώντα ουσιώδη λόγο, ο οποίος αναγράφεται στα πρακτικά. Αντίστοιχες προθεσμίες για τυχόν άσκηση δικαιωμάτων μειοψηφίας των μετόχων ισχύουν και σε περίπτωση Επαναληπτικών Γενικών Συνελεύσεων. Σε όλες τις ανωτέρω αναφερόμενες περιπτώσεις οι αιτούντες μέτοχοι οφείλουν να αποδεικνύουν τη μετοχική τους ιδιότητα και τον αριθμό των μετοχών που κατέχουν κατά την άσκηση του σχετικού δικαιώματος. Τέτοια απόδειξη αποτελεί και η προσκόμιση βεβαίωσης από τον φορέα στον οποίο τηρούνται οι οικείες κινητές αξίες ή η πιστοποίηση της μετοχικής ιδιότητας με απευθείας ηλεκτρονική σύνδεση φορέα και Εταιρείας.

Κατόπιν αίτησης Μετόχων που εκπροσωπούν το 1/20 του καταβεβλημένου μετοχικού κεφαλαίου, που υποβάλλεται στην Εταιρεία πέντε (5) τουλάχιστον πλήρεις ημέρες πριν από τη Α' Επαναληπτική Γενική Συνέλευση, το Διοικητικό Συμβούλιο υποχρεούται να ανακοινώσει στην Α' Επαναληπτική Τακτική Γενική Συνέλευση, τα ποσά που κατά την τελευταία διετία καταβλήθηκαν σε κάθε μέλος του Διοικητικού Συμβουλίου ή τους διευθυντές της Εταιρείας, καθώς και κάθε παροχή προς τα πρόσωπα αυτά, από οποιαδήποτε αιτία ή σύμβαση της Εταιρείας με αυτούς.

ΔΙΑΘΕΣΙΜΑ ΕΓΓΡΑΦΑ ΚΑΙ ΠΛΗΡΟΦΟΡΙΕΣ

Η Πρόσκληση, το έντυπο διορισμού αντιπροσώπου, τα σχέδια αποφάσεων επί των θεμάτων της Ημερησίας Διάταξης και κάθε εν γένει στοιχείο του άρθρου 27 παρ. 3 Κ.Ν.2190/1920, είναι διαθέσιμα σε έγχαρτη μορφή στα γραφεία της έδρας της Εταιρείας επί της οδού Πάτμου 12 στο Μαρούσι Αττικής, και σε ηλεκτρονική μορφή στην ιστοσελίδα της Εταιρείας www.altec.gr.

ΑΚΡΙΤΑΣ Α.Ε.

Έκτακτη Γενική Συνέλευση την 23/10/2018 ημέρα Τρίτη και **ώρα 11 π.μ.** στα γραφεία της έδρας της εταιρείας στην Αλεξανδρούπολη, οδός Σωκράτη Οικονόμου 3, στην αίθουσα εκδηλώσεων, για τη συζήτηση και λήψη απόφασης για τα παρακάτω θέματα:

ΗΜΕΡΗΣΙΑ ΔΙΑΤΑΞΗ

1. Αύξηση του μετοχικού κεφαλαίου της εταιρίας α) με την καταβολή μετρητών συνολικού ύψους 12,793 εκατ. ευρώ και την έκδοση προνομιούχων μετοχών ονομαστικής αξίας ενός (1) ευρώ εκάστη, χωρίς δικαίωμα ψήφου, με δικαίωμα μετατροπής τους σε κοινές ονομαστικής αξίας ενός (1) ευρώ € εκάστη και β) με την κεφαλαιοποίηση δανειακών υποχρεώσεων της εταιρίας 6,601 εκατ. ευρώ με την έκδοση προνομιούχων ονομαστικών χωρίς δικαίωμα ψήφου μετοχών, αξίας ενός (1) ευρώ εκάστη, με δικαίωμα μετατροπής τους σε κοινές, και τροποποίηση του άρθρου 5 του Καταστατικού. Η ανωτέρω αύξηση του μετοχικού κεφαλαίου προτείνεται να πραγματοποιηθεί με κατάργηση του δικαιώματος προτίμησης των παλαιών μετόχων σύμφωνα με την Έκθεση του Διοικητικού Συμβουλίου που παρατίθεται κατωτέρω.
2. Έγκριση της Έκθεσης του Δ.Σ προς την Γενική Συνέλευση σύμφωνα με τα άρθρα 13 παρ. 10 ΚΝ 2190/1920 και 9 παρ. 1 Ν. 3016/2002.

Ι. Δικαιώματα Συμμετοχής και Ψήφου

Στη Γενική Συνέλευση δικαίωμα συμμετοχής και ψήφου έχει όποιος εμφανίζεται ως μέτοχος στα αρχεία του Συστήματος Άυλων Τίτλων που διαχειρίζονται τα «Ελληνικά Χρηματιστήρια Α.Ε.» (Ε.Χ.Α.Ε.), στο οποίο τηρούνται οι κινητές αξίες (μετοχές) της Εταιρείας. Η απόδειξη της μετοχικής ιδιότητας γίνεται με την προσκόμιση σχετικής έγγραφης βεβαίωσης του ως άνω φορέα ή εναλλακτικά, με απευθείας ηλεκτρονική σύνδεση της Εταιρείας με τα αρχεία του εν λόγω φορέα. Η ιδιότητα του μετόχου πρέπει να υφίσταται κατά την ημερομηνία καταγραφής (record date), ήτοι κατά την έναρξη της πέμπτης (5ης) ημέρας πριν από την ημέρα συνεδρίασης της Γενικής Συνέλευσης (ήτοι την 18η Οκτωβρίου 2018), και η σχετική βεβαίωση ή η ηλεκτρονική πιστοποίηση σχετικά με την μετοχική ιδιότητα πρέπει να περιέλθει στην Εταιρεία το αργότερο την Τρίτη (3η) ημέρα πριν από τη συνεδρίαση της Γενικής Συνέλευσης (ήτοι την 20η Οκτωβρίου 2018).

Έναντι της Εταιρίας θεωρείται ότι έχει δικαίωμα συμμετοχής και ψήφου στη Γενική Συνέλευση μόνον όποιος φέρει την ιδιότητα του μετόχου κατά την αντίστοιχη ημερομηνία καταγραφής (record date). Σε περίπτωση μη συμμόρφωσης προς τις διατάξεις του άρθρου 28α του Κ.Ν. 2190/1920, ο εν λόγω μέτοχος μετέχει στη Γενική Συνέλευση μόνο μετά από άδεια αυτής.

Η άσκηση των εν λόγω δικαιωμάτων (συμμετοχής και ψήφου) δεν προϋποθέτει την δέσμευση των μετοχών του δικαιούχου ούτε την τήρηση άλλης ανάλογης διαδικασίας, η οποία περιορίζει την δυνατότητα πώληση και μεταβίβασης αυτών κατά το χρονικό διάστημα που μεσολαβεί ανάμεσα στην ημερομηνία καταγραφής και στην ημερομηνία της Γενικής Συνέλευσης.

II. Διαδικασία άσκησης δικαιώματος ψήφου

Ο μέτοχος συμμετέχει στη Γενική Συνέλευση και ψηφίζει είτε αυτοπροσώπως είτε μέσω αντιπροσώπων. Κάθε μέτοχος μπορεί να διορίζει μέχρι τρεις (3) αντιπροσώπους. Νομικά πρόσωπα μετέχουν στη Γενική Συνέλευση ορίζοντας ως εκπροσώπους τους μέχρι τρία (3) φυσικά πρόσωπα. Ωστόσο, αν ο μέτοχος κατέχει μετοχές της Εταιρίας, οι οποίες εμφανίζονται σε περισσότερους του ενός λογαριασμούς αξιών, ο περιορισμός αυτός δεν εμποδίζει τον εν λόγω μέτοχο να ορίζει διαφορετικούς αντιπροσώπους για τις μετοχές που εμφανίζονται στον κάθε λογαριασμό αξιών σε σχέση με τη Γενική Συνέλευση. Αντιπρόσωπος που ενεργεί για περισσότερους μετόχους μπορεί να ψηφίζει διαφορετικά για κάθε μέτοχο. Ο αντιπρόσωπος μετόχου υποχρεούται να γνωστοποιεί στην Εταιρία, πριν από την έναρξη της συνεδρίασης της Γενικής Συνέλευσης, κάθε συγκεκριμένο γεγονός, το οποίο μπορεί να είναι χρήσιμο στους μετόχους για την αξιολόγηση του κινδύνου να εξυπηρετήσει ο αντιπρόσωπος άλλα συμφέροντα πλην των συμφερόντων του αντιπροσωπευόμενου μετόχου.

Κατά την έννοια της παρούσας παραγράφου, μπορεί να προκύπτει σύγκρουση συμφερόντων ιδίως όταν ο αντιπρόσωπος:

α) είναι μέτοχος που ασκεί τον έλεγχο της Εταιρίας ή άλλο νομικό πρόσωπο ή οντότητα η οποία ελέγχεται από το μέτοχο αυτόν, β) είναι μέλος του διοικητικού Συμβουλίου ή της εν γένει διοίκησης της Εταιρίας ή μετόχου που ασκεί τον έλεγχο της Εταιρίας, ή άλλου νομικού προσώπου ή οντότητας που ελέγχεται από μέτοχο ο οποίος ασκεί τον έλεγχο της Εταιρίας, γ) είναι υπάλληλος ή ορκωτός ελεγκτής της Εταιρίας ή μετόχου που ασκεί τον έλεγχο της Εταιρίας, ή άλλου νομικού προσώπου ή οντότητας που ελέγχεται από μέτοχο, ο οποίος ασκεί τον έλεγχο της Εταιρίας, δ) είναι σύζυγος ή συγγενής πρώτου βαθμού με ένα από τα φυσικά πρόσωπα που αναφέρονται στις ως άνω περιπτώσεις (α) έως (γ). Ο διορισμός και η ανάκληση αντιπροσώπου του μετόχου γίνεται εγγράφως και κοινοποιείται στην Εταιρία με τους ίδιους τύπους, τουλάχιστον τρεις (3) ημέρες πριν από την ημερομηνία συνεδρίασης της Γενικής Συνέλευσης.

Το έντυπο με το οποίο βεβαιώνεται ο διορισμός του αντιπροσώπου είναι διαθέσιμο προς τους μετόχους στην ιστοσελίδα της Εταιρίας www.akritas.gr και σε έγχαρτη μορφή στα κεντρικά γραφεία της Εταιρίας (Σωκράτη Οικονόμου 3, 68 100, Αλεξανδρούπολη).

III. Δικαιώματα μειοψηφίας

Με αίτηση μετόχων, που εκπροσωπούν το ένα εικοστό (1/20) του καταβεβλημένου μετοχικού κεφαλαίου, το Διοικητικό Συμβούλιο υποχρεούται να εγγράψει στην ημερήσια διάταξη της Γενικής Συνέλευσης, που έχει ήδη συγκληθεί, πρόσθετα θέματα, εάν η σχετική αίτηση περιέλθει στο Διοικητικό Συμβούλιο δεκαπέντε (15) τουλάχιστον ημέρες πριν από τη Γενική Συνέλευση. Τα πρόσθετα θέματα πρέπει να δημοσιεύονται ή να γνωστοποιούνται, με ευθύνη του Διοικητικού Συμβουλίου, δεκατρείς (13) τουλάχιστον ημέρες πριν από τη Γενική Συνέλευση.

Με αίτηση μετόχων που εκπροσωπούν το ένα εικοστό (1/20) του καταβεβλημένου μετοχικού κεφαλαίου, το Διοικητικό Συμβούλιο θέτει στη διάθεση των μετόχων κατά τα οριζόμενα στο άρθρο 27 παρ. 3 του Κ.Ν. 2190/1920, έξι (6) τουλάχιστον ημέρες πριν από την ημερομηνία της Γενικής Συνέλευσης, σχέδια αποφάσεων για θέματα που έχουν περιληφθεί στην αρχική ή την αναθεωρημένη ημερήσια διάταξη, αν η σχετική αίτηση περιέλθει στο Διοικητικό Συμβούλιο επτά (7) τουλάχιστον ημέρες πριν από την ημερομηνία της Γενικής Συνέλευσης.

Σε περίπτωση αίτησης μετόχων που εκπροσωπούν το ένα εικοστό (1/20) του καταβεβλημένου μετοχικού κεφαλαίου, η οποία πρέπει να υποβληθεί στην Εταιρία πέντε (5) πλήρεις ημέρες πριν από την τακτική Γενική Συνέλευση, το Διοικητικό Συμβούλιο είναι υποχρεωμένο να ανακοινώνει στην Γενική Συνέλευση τα ποσά που μέσα στην τελευταία διετία καταβλήθηκαν για οποιαδήποτε αιτία από την Εταιρία σε μέλη του Διοικητικού Συμβουλίου ή στους διευθυντές ή άλλους υπαλλήλους της, καθώς και κάθε άλλη σύμβαση της Εταιρίας που καταρτίστηκε για οποιαδήποτε αιτία με τα ίδια πρόσωπα. Επίσης με αίτηση οιοδήποτε μετόχου που υποβάλλεται κατά τα ανωτέρω το Διοικητικό Συμβούλιο υποχρεούται να παρέχει τις συγκεκριμένες πληροφορίες που του ζητούνται σχετικά με τις υποθέσεις της Εταιρίας στο μέτρο που αυτές είναι χρήσιμες για την πραγματική εκτίμηση των θεμάτων της ημερήσιας διάταξης. Το Διοικητικό Συμβούλιο μπορεί να αρνηθεί να δώσει τις πληροφορίες που του ζητούνται, αναγράφοντας την σχετική αιτιολογία στα πρακτικά. Τέτοιος λόγος μπορεί να είναι κατά τις περιστάσεις η εκπροσώπηση των αιτούντων μετόχων στο Διοικητικό Συμβούλιο, σύμφωνα με τις παρ. 3 ή 6 του άρθρου 18 του Κ.Ν. 2190/1920.

Σε όλες τις ανωτέρω περιπτώσεις οι μέτοχοι που επιθυμούν να ασκήσουν τα νόμιμα δικαιώματα τους οφείλουν να αποδεικνύουν τη μετοχική τους ιδιότητα και τον αριθμό των κινητών αξιών που διαθέτουν με βεβαίωση από την Ελληνικά Χρηματιστήρια Α.Ε. (Ε.Χ.Α.Ε.) ή με απευθείας ηλεκτρονική σύνδεση μεταξύ του ως άνω φορέα και της Εταιρίας.

Η παρούσα πρόσκληση και όλα τα σχετικά έγγραφα που αφορούν τη Γενική Συνέλευση διατίθενται σε ηλεκτρονική μορφή στην ιστοσελίδα της Εταιρίας μας www.akritas.gr και σε έγχαρτη μορφή στα κεντρικά γραφεία της Εταιρίας μας (Σωκράτη Οικονόμου 3, 68100, Αλεξανδρούπολη).

Η Έκθεση του Διοικητικού Συμβουλίου προς τη Γενική Συνέλευση σύμφωνα με τα άρθρα 13 παρ. 10 ΚΝ 2190/1920 και 9 παρ. 1 Ν. 3016/2002 έχει ήδη δημοσιευθεί στις 27/9/2018 και, καθώς δεν έχει τροποποιηθεί το περιεχόμενό της, παρέλκει η εκ νέου δημοσίευση αυτής.

MOTOP ΟΪΛ Α.Ε.

Μετά από απόφαση του Διοικητικού Συμβουλίου και σύμφωνα με το Νόμο και το Καταστατικό, καλούνται οι Μέτοχοι της MOTOP ΟΪΛ (ΕΛΛΑΣ) Α.Ε. σε **Έκτακτη Γενική Συνέλευση την 24η Οκτωβρίου 2018**, ημέρα Τετάρτη και ώρα **12:30** στο Ξενοδοχείο NJV Athens Plaza Hotel, επί της οδού Βασιλέως Γεωργίου Α' αριθμός 2, Πλατεία Συντάγματος Δήμου Αθηναίων, προς συζήτηση και λήψη αποφάσεων επί των εξής θεμάτων της Ημερήσιας Διάταξης:

1. Παροχή ειδικής άδειας της Γενικής Συνελεύσεως σύμφωνα με το άρθρο 23α του Κ.Ν. 2190/1920 για την:

α) σύναψη Συμφωνίας Μετόχων (Shareholders' Agreement) και τυχόν άλλων συμφωνιών μεταξύ της MOTOP ΟΪΛ (ΕΛΛΑΣ) ΔΙΪΛΙΣΤΗΡΙΑ ΚΟΡΙΝΘΟΥ Α.Ε., της εδρεύουσας στην Κύπρο εταιρείας Zencharm Holdings Limited και άλλων συμβαλλομένων μερών, με την οποία συμφωνούνται οι όροι και συμφωνίες λειτουργίας και διοίκησης της εδρεύουσας στην Αγγλία εταιρείας Tallon Commodities Limited, β) σύναψη με την ως άνω εταιρεία Zencharm Holdings Limited και με άλλα συμβαλλόμενα μέρη του καταστατικού της ως άνω εταιρείας Tallon Commodities Limited. 2. Παροχή ειδικής άδειας της Γενικής Συνελεύσεως σύμφωνα με το άρθρο 23α του Κ.Ν. 2190/1920 για την:

α) σύναψη Συμφωνίας Μετόχων (Shareholders' Agreement) και τυχόν άλλων συμφωνιών μεταξύ της MOTOP ΟΪΛ (ΕΛΛΑΣ) ΔΙΪΛΙΣΤΗΡΙΑ ΚΟΡΙΝΘΟΥ Α.Ε., της εδρεύουσας στην Κύπρο εταιρείας Zencharm Holdings Limited και άλλων συμβαλλομένων μερών, με την οποία συμφωνούνται οι όροι και συμφωνίες λειτουργίας και διοίκησης της εδρεύουσας στην Σιγκαπούρη εταιρείας με την επωνυμία Tallon PTE LTD, β) σύναψη με την ως άνω εταιρεία Zencharm Holdings Limited και με άλλα συμβαλλόμενα μέρη του καταστατικού της ως άνω εταιρείας Tallon PTE LTD. 3. Τροποποίηση του "Άρθρου 3 – Σκοπός" του Καταστατικού της Εταιρείας - διεύθυνση του εταιρικού σκοπού Δικαίωμα συμμετοχής και ψήφου στην Έκτακτη Γενική Συνέλευση έχουν μόνο τα φυσικά και νομικά πρόσωπα που εμφανίζονται ως μέτοχοι της MOTOP ΟΪΛ (ΕΛΛΑΣ) Α.Ε. στα αρχεία του φορέα "Ελληνικό Κεντρικό Αποθετήριο Τίτλων Α.Ε." (ΕΛ.Κ.Α.Τ.) στον οποίο τηρούνται οι κινητές αξίες της Εταιρείας, κατά την έναρξη της πέμπτης ημέρας (ημερομηνία καταγραφής: Παρασκευή 19 Οκτωβρίου 2018) που προηγείται της συνεδρίασης της Έκτακτης Γενικής Συνέλευσης. Η απόδειξη της μετοχικής ιδιότητας γίνεται με την προσκόμιση σχετικής έγγραφης βεβαίωσης της "ΕΛ.Κ.Α.Τ." ή, εναλλακτικά, με απευθείας ηλεκτρονική σύνδεση της Εταιρείας με τα αρχεία της "ΕΛ.Κ.Α.Τ.". Η σχετική έγγραφη βεβαίωση ή η ηλεκτρονική πιστοποίηση αναφορικά με τη μετοχική ιδιότητα πρέπει να περιέλθει στην Εταιρεία το αργότερο την τρίτη ημέρα που προηγείται της συνεδρίασης της Έκτακτης Γενικής Συνέλευσης. Σε περίπτωση μη συμμόρφωσης προς τις διατάξεις του άρθρου 28α του Κ.Ν. 2190/1920, οι μέτοχοι μετέχουν στην Έκτακτη Γενική Συνέλευση μόνο μετά από άδειά της. Για τη συμμετοχή και άσκηση δικαιώματος ψήφου στην Έκτακτη Γενική Συνέλευση δεν απαιτείται η δέσμευση των μετοχών του δικαιούχου ούτε η τήρηση άλλης ανάλογης διαδικασίας η οποία περιορίζει τη δυνατότητα πώλησης και μεταβίβασης αυτών κατά το χρονικό διάστημα που μεσολαβεί ανάμεσα στην Ημερομηνία Καταγραφής και στην Έκτακτη Γενική Συνέλευση. Σε περίπτωση που δεν επιτευχθεί η απαιτούμενη σύμφωνα με το Νόμο και το Καταστατικό της Εταιρείας απαρτία και εξ αυτού του λόγου δεν καταστεί δυνατή η λήψη αποφάσεων επί των θεμάτων 2

της ημερήσιας διάταξης, η Γενική Συνέλευση θα συνέλθει σε Επαναληπτική Συνέλευση την Δευτέρα 5 Νοεμβρίου 2018 και ώρα 12:30 στο Ξενοδοχείο NJV Athens Plaza Hotel, επί της οδού Βασιλέως Γεωργίου Α' αριθμός 2, Πλατεία Συντάγματος Δήμου Αθηναίων. Η ημερομηνία καταγραφής της κατά τα άνω Επαναληπτικής Συνέλευσης είναι η 1η Νοεμβρίου 2018 ημέρα Πέμπτη. Η σχετική έγγραφη βεβαίωση της "ΕΛ.Κ.Α.Τ." ή η ηλεκτρονική πιστοποίηση αναφορικά με τη μετοχική ιδιότητα πρέπει να περιέλθει στην Εταιρεία το αργότερο την τρίτη ημέρα που προηγείται της συνεδρίασης της Επαναληπτικής Γενικής Συνέλευσης. Οι δικαιούχοι μέτοχοι, σύμφωνα με όσα περιγράφονται παραπάνω, μπορούν να συμμετέχουν στην Έκτακτη Γενική Συνέλευση αυτοπροσώπως ή μέσω νομίμως εξουσιοδοτημένων εκπροσώπων τους με την προσκόμιση του αντίγραφου με τα στοιχεία που τηρούν στο Σ.Α.Τ. και την επίδειξη Αστυνομικής Ταυτότητας ή άλλου εγγράφου από το οποίο να προκύπτει η ταυτοπροσωπία. Κάθε μέτοχος μπορεί να διορίζει μέχρι τρεις (3) αντιπροσώπους. Νομικά πρόσωπα μετέχουν στην Έκτακτη Γενική Συνέλευση ορίζοντας ως εκπροσώπους τους μέχρι τρία (3) φυσικά πρόσωπα. Ωστόσο, αν ο μέτοχος κατέχει μετοχές MOTOP ΟΪΛ (ΕΛΛΑΣ) Α.Ε., οι οποίες εμφανίζονται σε περισσότερους του ενός λογαριασμούς αξιών, ο περιορισμός ως προς τον αριθμό των αντιπροσώπων δεν εμποδίζει το μέτοχο να ορίζει διαφορετικούς αντιπροσώπους για τις μετοχές που εμφανίζονται στον κάθε λογαριασμό αξιών σε σχέση με την Έκτακτη Γενική Συνέλευση. Αντιπρόσωπος που ενεργεί για περισσότερους μετόχους μπορεί να ψηφίζει διαφορετικά για κάθε μέτοχο.

Ο αντιπρόσωπος μετόχου υποχρεούται να γνωστοποιεί στη MOTOP ΟΪΛ (ΕΛΛΑΣ) Α.Ε., πριν από την έναρξη της συνεδρίασης της Έκτακτης Γενικής Συνέλευσης, κάθε συγκεκριμένο γεγονός, το οποίο μπορεί να είναι χρήσιμο στους μετόχους για την αξιολόγηση του κινδύνου να εξυπηρετεί ο αντιπρόσωπος άλλα συμφέροντα πλην των συμφερόντων του μετόχου. Κατά την έννοια της παρούσας παραγράφου μπορεί να προκύπτει σύγκρουση συμφερόντων ιδίως όταν ο αντιπρόσωπος:

α) είναι μέτοχος που ασκεί τον έλεγχο της MOTOP ΟΪΛ (ΕΛΛΑΣ) Α.Ε. ή είναι άλλο νομικό πρόσωπο ή οντότητα η οποία ελέγχεται από το μέτοχο αυτόν,

β) είναι μέλος του διοικητικού συμβουλίου ή της εν γένει διοίκησης της MOTOP ΟΪΛ (ΕΛΛΑΣ) Α.Ε. ή μετόχου που ασκεί τον έλεγχο της MOTOP ΟΪΛ (ΕΛΛΑΣ) Α.Ε. ή άλλου νομικού προσώπου ή οντότητας που ελέγχεται από μέτοχο ο οποίος ασκεί τον έλεγχο της MOTOP ΟΪΛ (ΕΛΛΑΣ) Α.Ε.,

γ) είναι υπάλληλος ή ορκωτός ελεγκτής της MOTOP ΟΪΛ (ΕΛΛΑΣ) Α.Ε. ή μετόχου που ασκεί τον έλεγχο της MOTOP ΟΪΛ (ΕΛΛΑΣ) Α.Ε. ή άλλου νομικού προσώπου ή οντότητας που ελέγχεται από μέτοχο, ο οποίος ασκεί τον έλεγχο της MOTOP ΟΪΛ (ΕΛΛΑΣ) Α.Ε.,

δ) είναι σύζυγος ή συγγενής πρώτου βαθμού με ένα από τα φυσικά πρόσωπα που αναφέρονται στις περιπτώσεις α' έως γ'.

Το σχετικό έντυπο εκπροσώπησης, το οποίο κοινοποιείται στη ΜΟΤΟΡ ΟΪΛ (ΕΛΛΑΣ) Α.Ε. με κατάθεσή του στα γραφεία της έδρας της (Ηρώδου Αττικού 12Α , Μαρούσι) ή ταχυδρομικώς τουλάχιστον 3 ημέρες πριν την ημερομηνία της Έκτακτης Γενικής Συνέλευσης ή της τυχόν Επαναληπτικής, είναι διαθέσιμο στην ιστοσελίδα της Εταιρείας (www.moh.gr επιλογή: Ενημέρωση Επενδυτών / Μετοχική Σύνοψη). Η ταχυδρομική αποστολή του εντύπου εκπροσώπησης προς τους μετόχους που δεν έχουν πρόσβαση στην ιστοσελίδα της Εταιρείας είναι δυνατή μόνο κατόπιν επικοινωνίας με το Τμήμα Εξυπηρέτησης Μετόχων (τηλ.: 210 8094 187 αρμόδια κα Καλλιοντζάκη). Ελλείψει σχετικής καταστατικής πρόβλεψης, η Εταιρεία δεν δέχεται ηλεκτρονικές κοινοποιήσεις διορισμού και ανάκλησης εκπροσώπων.

Κάθε μετοχή εκδόσεως της Εταιρείας ενσωματώνει δικαίωμα μιας ψήφου. Ελλείψει σχετικής καταστατικής πρόβλεψης δεν είναι δυνατή η με ηλεκτρονικά μέσα ή εξ αποστάσεως συμμετοχή και άσκηση δικαιώματος ψήφου στην Έκτακτη Γενική Συνέλευση ή την τυχόν Επαναληπτική αυτής. Σύμφωνα με τα προβλεπόμενα στο άρθρο 26 του Κ.Ν. 2190/1920 όπως ισχύει η Εταιρεία ενημερώνει τους μετόχους της ότι: 3 □ Μέτοχοι εκπροσωπούντες το 1/20 του καταβεβλημένου μετοχικού κεφαλαίου της Εταιρείας δικαιούνται να ζητήσουν από το Διοικητικό Συμβούλιο να εγγράψει πρόσθετα θέματα στην ημερήσια διάταξη της Έκτακτης Γενικής Συνέλευσης κατόπιν σχετικής αίτησης που πρέπει να περιέλθει στο Διοικητικό Συμβούλιο 15 τουλάχιστον ημέρες πριν τη συνεδρίαση της Συνέλευσης. Η αίτηση για την εγγραφή πρόσθετων θεμάτων στην ημερήσια διάταξη πρέπει να συνοδεύεται από αιτιολόγηση ή σχέδιο απόφασης προς έγκριση από τη Γενική Συνέλευση (Κ. Ν. 2190/1920, άρθρο 39 παρ. 2)

□ Μέτοχοι εκπροσωπούντες το 1/20 του καταβεβλημένου μετοχικού κεφαλαίου της Εταιρείας με αίτηση η οποία πρέπει να περιέλθει στο Διοικητικό Συμβούλιο 7 τουλάχιστον ημέρες πριν τη συνεδρίαση της Έκτακτης Γενικής Συνέλευσης δικαιούνται να ζητήσουν σχέδια αποφάσεων για τα θέματα που έχουν περιληφθεί στην αρχική ή την αναθεωρημένη ημερήσια διάταξη της (Κ. Ν. 2190/1920, άρθρο 39 παρ. 2α). □ Μετά από αίτηση οιαδήποτε μετόχου, που υποβάλλεται στην Εταιρεία 5 τουλάχιστον πλήρεις ημέρες πριν τη συνεδρίαση της Έκτακτης Γενικής Συνέλευσης, το Διοικητικό Συμβούλιο υποχρεούται να παρέχει στη Γενική Συνέλευση τις αιτούμενες συγκεκριμένες πληροφορίες για τις υποθέσεις της Εταιρείας, στο μέτρο που αυτές είναι χρήσιμες για την πραγματική εκτίμηση των θεμάτων της ημερήσιας διάταξης. Υποχρέωση παροχής πληροφοριών δεν υφίσταται όταν οι σχετικές πληροφορίες διατίθενται ήδη στην ιστοσελίδα της Εταιρείας (Κ.Ν. 2190/1920, άρθρο 39 παρ.4). □ Μετά από αίτηση μετόχων που εκπροσωπούν το 1/5 του καταβεβλημένου μετοχικού κεφαλαίου της Εταιρείας που υποβάλλεται στην Εταιρεία 5 τουλάχιστον πλήρεις ημέρες πριν τη συνεδρίαση της Έκτακτης Γενικής Συνέλευσης, το Διοικητικό Συμβούλιο υποχρεούται να παρέχει στη Γενική Συνέλευση πληροφορίες για την πορεία των εταιρικών υποθέσεων και την περιουσιακή κατάσταση της Εταιρείας. Το Διοικητικό Συμβούλιο μπορεί να αρνηθεί την παροχή των πληροφοριών για αποχρώντα ουσιώδη λόγο ο οποίος αναγράφεται στα Πρακτικά της Συνέλευσης (Κ. Ν. 2190/1920, άρθρο 39 παρ. 5).

Το πλήρες κείμενο των παραπάνω παραγράφων 2, 2α, 4 και 5 του άρθρου 39 του Κ. Ν. 2190/1920 είναι διαθέσιμο στην ιστοσελίδα της Εταιρείας (www.moh.gr επιλογή: Ενημέρωση Επενδυτών / Μετοχική Σύνοψη). Οι πληροφορίες της παραγράφου 3 του άρθρου 27 του Ν. 2190/1920 (κείμενο πρόσκλησης σε Έκτακτη Γενική Συνέλευση, συνολικός αριθμός μετοχών της Εταιρείας και των αντίστοιχων δικαιωμάτων ψήφου, σχόλιο Διοικητικού Συμβουλίου για τα θέματα της ημερήσιας διάταξης, έντυπο εκπροσώπησης στην Έκτακτη Γενική Συνέλευση) είναι διαθέσιμα στην ιστοσελίδα της Εταιρείας (www.moh.gr), επιλογή: Ενημέρωση Επενδυτών/Ανακοινώσεις – Δελτία Τύπου/Γενικές Συνελεύσεις, ή/και: Ενημέρωση Επενδυτών/Μετοχική Σύνοψη). Αντίγραφα των παραπάνω εγγράφων διατίθενται και από το Τμήμα Εξυπηρέτησης Μετόχων της Εταιρείας (Ηρώδου Αττικού 12Α , Μαρούσι, τηλ: 210 8094 187).

Ομολογιακά Δάνεια Επιχειρήσεων – Οργανωμένη Αγορά (Μετατρέψιμα)

Πλήθος Εισηγμένων Ομολογιών	Ονομαστική αξία	Τιμή έκδοσης	Σημερινό επιτόκιο	Ημερ. λήξης	Διάρκεια (έτη)	Σημείωση	Τοκομερίδιο		Μον. Διασπ.	Ομόλογα Επιχειρήσεων	Κατωτ Τιμή	Ανωτ Τιμή	Τιμή κλεισ.	Προηγ. Κλείσιμο-ημ/νία	Όγκος	Αξία Συναλλαγών	Τελευταία εντολή			Μεγ έτους	
							Κοινό	Προτιμησιακό									Τιμή	Αγορ./ Πώλ.	Ημερομηνία		λαχ
179.991.941	0.30	0.30	1.00	11/10/2025	9	---	9	---	1	FORTHNET Α.Ε. (Μ.Ο.Δ.)	---	---	---	---	---	---	1.0000	A	13/06/2018	100.0000	100.0000
1.717.598	13.76	9.77	0.00	21/10/2025	18	---	26	---	1	ΝΗΡΕΥΣ ΙΧΘΥΟΚΑΛΛΙΕΡΓΕΙΣ Α.Ε. (Μ.Ο.Δ.)	---	---	---	95.0000	11/09/2018	---	50.0100	A	05/10/2018	80.0000	95.0000

Σημειώσεις Εταιρικών Ομολόγων

Ο Όγκος Συναλλαγών υπολογίζεται ως (Τεμάχια) * (Ονομαστική Τιμή). Η Αξία Συναλλαγών υπολογίζεται ως (Τεμάχια) * (Ονομαστική Τιμή) * (Τιμή %) + (Δεδουλευμένοι Τόκοι).

Οι τιμές συναλλαγών των ομολόγων υπολογίζονται ως ποσοστό επί τοις εκατό (%) της ονομαστικής τους τιμής.

Όλα τα ομόλογα έχουν Ονομαστική Αξία εκπεφρασμένη σε Ευρώ (εκτός εάν σημειώνεται διαφορετικά).

Ομολογιακά Δάνεια Επιχειρήσεων – Οργανωμένη Αγορά (Μη Μετατρέψιμα)

Πλήθος Εισηγμένων Ομολογίων	Ονομαστική αξία	Τιμή έκδοσης	Σημερινό επιτόκιο	Ημερ. λήξης	Διάρκεια (έτη)	Σημείωση	Τοκομερίδιο		Μον. Διασπ.	Ομόλογα Επιχειρήσεων	Δεδ. Τόκος	Αποδ./Λήξη	Κατωτ Τιμή	Ανωτ Τιμή	Τιμή κλεισ.	Προηγ. Κλείσιμο-ημέρια	Όγκος	Αξία Συναλλαγών	Τελευταία εντολή					
							Κοινό	Προτιμησιακό											Τιμή	Αγορ./ Πώλ.	Ημερομηνία	λαχ έτους	Μεγ έτους	
60,000	1,000.00	1,000.00	3.85	21/07/2022	5	---	3	---	1	ΤΕΡΝΑ ΕΝΕΡΓΕΙΑΚΗ Μ.Α.Ε.Χ. (Μη μετατρέψιμο)	8.3417	3.4240	100.9000	101.0000	100.9000	101.1480	04/10/2018	68,000	69,244.23	100.9000	A	35/10/2018	99.3154	103.4900
300,000	1,000.00	1,000.00	3.10	27/06/2022	5	---	3	---	1	ΜΥΤΙΛΗΝΑΙΟΣ Α.Ε. ΟΜ. ΕΠΙΧΕΙΡΗΣΕΩΝ (Μη Μετατρέψιμο)	8.9556	2.6750	101.0300	101.0900	101.0900	101.0400	04/10/2018	168,000	171,269.73	101.0400	A	35/10/2018	100.2928	103.4800
50,000	1,000.00	1,000.00	4.25	20/06/2022	5	---	3	---	1	ΣΥΣΤΗΜΑΤΑ SUNLIGHT Α.Β.Ε.Ε. (Μη Μετατρέψιμο)	12.9861	4.0550	99.9000	99.9000	99.9000	99.8560	04/10/2018	15,000	15,179.79	99.9000	A	35/10/2018	98.0000	103.2000
25,000	1,000.00	1,000.00	4.95	26/06/2023	5	---	1	---	1	B&F Α.Β.Ε.Ε. ΕΝΔΥΜΑΤΩΝ (Μη μετατρέψιμο)	14.4375	5.8240	---	---	---	96.4230	04/10/2018	---	---	95.7300	A	35/10/2018	95.9616	100.0000
90,000	1,000.00	1,000.00	3.00	11/05/2023	5	---	1	---	1	CORAL Α.Ε. (Μη μετατρέψιμο)	12.5833	2.6680	100.0000	101.2400	101.2400	101.0070	04/10/2018	88,000	90,041.73	100.9500	A	35/10/2018	100.0000	101.3000
120,000	1,000.00	1,000.00	3.95	04/04/2025	7	---	2	---	1	ΓΕΚ ΤΕΡΝΑ Α.Ε. (Μη μετατρέψιμο)	0.5486	3.8840	99.9000	100.0000	99.9333	99.9820	04/10/2018	39,000	39,019.40	99.9000	A	35/10/2018	99.4500	102.9900
200,000	1,000.00	1,000.00	3.50	21/03/2022	5	---	4	---	1	Ο.Π.Α.Π. Α.Ε. (Μη Μετατρέψιμο)	1.7500	2.4930	102.8100	102.8100	102.8100	102.8630	04/10/2018	16,000	16,477.60	102.8100	A	35/10/2018	101.5875	103.1500
40,000,000	1.00	1.00	5.00	04/10/2021	5	---	9	---	1	HOUSEMARKET Α.Ε. (Μη Μετατρέψιμο)	0.0007	3.7140	102.3200	102.5000	102.4853	102.3880	04/10/2018	56,600	58,045.94	102.1100	A	35/10/2018	98.9369	105.1000

Σημειώσεις Εταιρικών Ομολόγων

Ο Όγκος Συναλλαγών υπολογίζεται ως (Τεμάχια) * (Ονομαστική Τιμή). Η Αξία Συναλλαγών υπολογίζεται ως (Τεμάχια) * (Ονομαστική Τιμή) * (Τιμή %) + (Δεδουλευμένοι Τόκοι).

Οι τιμές συναλλαγών των ομολόγων υπολογίζονται ως ποσοστό επί τοις εκατό (%) της ονομαστικής τους τιμής.

Όλα τα ομόλογα έχουν Ονομαστική Αξία εκπεφρασμένη σε Ευρώ (εκτός εάν σημειώνεται διαφορετικά).

Ομόλογα Ελληνικού Δημοσίου

Πλήθος Εισηγμ. Ομολογιών	Ονομ. αξία	Σημερινό επιτόκιο	Υπολογισμός Δεδοουλευμένων	Ημερ/νία Λήξης [1]	Διάρκεια (έτη)	Σημείωση	Ημερομηνία Πληρ.	Αξία τρέχοντος	Μον. Διαπρ.	Ομόλογα Ελληνικού Δημοσίου	Κατωτ Τιμή	Ανωτ Τιμή	Τιμή κλεισ.	Προηγ. Κλείσιμο-ημ/νία	Όγκος	Αξία Συναλλαγών	Τελευταία εντολή Τιμή	Αγορ./ Πάωλ. Ημερομηνία
3,000,000	1,000.00	4.38	Πργμ/Πργμ	01/08/2022	5	---	01/08	4.38	1	ΟΕΔ-ΣΤΘ-010822-05X-4,375-1.000	---	---	---	---	---	---	55.0001	A 12/12/2017
4,355,990,324	1.00	3.50	Πργμ/Πργμ	30/01/2023	5	---	01/02 - 31/01	3.50	1	ΟΕΔ-ΣΤΘ-300123-05X-3,500-1.00	---	---	---	94.5720 13/07/2018	---	---	83.0001	A 18/12/2017
5,962,747,327	1.00	3.75	Πργμ/Πργμ	30/01/2028	10	---	/02 - 01/02 - 31/	3.75	1	ΟΕΔ-ΣΤΘ-300128-10X-3,750-1.00	---	---	---	85.4610 13/07/2018	---	---	77.0001	A 18/12/2017
6,091,218,404	1.00	3.90	Πργμ/Πργμ	30/01/2033	15	---	/02 - 01/02 - 31/	3.90	1	ΟΕΔ-ΣΤΘ-300133-15X-3,900-1.00	---	---	---	78.6730 13/07/2018	---	---	70.0001	A 18/12/2017
4,805,399,486	1.00	4.00	Πργμ/Πργμ	30/01/2037	19	---	/02 - 01/02 - 31/	4.00	1	ΟΕΔ-ΣΤΘ-300137-19X-4,000-1.00	---	---	---	77.0370 13/07/2018	---	---	69.0001	A 18/12/2017
4,603,713,186	1.00	4.20	Πργμ/Πργμ	30/01/2042	24	---	/02 - 01/02 - 31/	4.20	1	ΟΕΔ-ΣΤΘ-300142-24X-4,200-1.00	---	---	---	77.7640 13/07/2018	---	---	67.0001	A 18/12/2017
550,418,123	1.00	3.00	Πργμ/Πργμ	24/02/2023	11	---	24/02	3.00	1	ΟΕΔ-ΣΤΘ-240223-11X-2,000-1.00	---	---	---	10.0000 22/06/2015	---	---	---	---
445,007,576	1.00	3.00	Πργμ/Πργμ	24/02/2024	12	---	24/02	3.00	1	ΟΕΔ-ΣΤΘ-240224-12X-2,000-1.00	---	---	---	10.0000 22/06/2015	---	---	---	---
423,674,226	1.00	3.00	Πργμ/Πργμ	24/02/2025	13	---	24/02	3.00	1	ΟΕΔ-ΣΤΘ-240225-13X-2,000-1.00	---	---	---	10.0000 22/06/2015	---	---	---	---
212,292,153	1.00	3.00	Πργμ/Πργμ	24/02/2026	14	---	24/02	3.00	1	ΟΕΔ-ΣΤΘ-240226-14X-2,000-1.00	---	---	---	10.0000 22/06/2015	---	---	---	---
160,621,352	1.00	3.00	Πργμ/Πργμ	24/02/2027	15	---	24/02	3.00	1	ΟΕΔ-ΣΤΘ-240227-15X-2,000-1.00	---	---	---	10.0000 22/06/2015	---	---	---	---
183,244,055	1.00	3.00	Πργμ/Πργμ	24/02/2028	16	---	24/02	3.00	1	ΟΕΔ-ΣΤΘ-240228-16X-2,000-1.00	---	---	---	10.0000 22/06/2015	---	---	---	---
164,802,894	1.00	3.00	Πργμ/Πργμ	24/02/2029	17	---	24/02	3.00	1	ΟΕΔ-ΣΤΘ-240229-17X-2,000-1.00	---	---	---	10.0000 22/06/2015	---	---	---	---
165,460,943	1.00	3.00	Πργμ/Πργμ	24/02/2030	18	---	24/02	3.00	1	ΟΕΔ-ΣΤΘ-240230-18X-2,000-1.00	---	---	---	10.0000 22/06/2015	---	---	---	---
129,007,241	1.00	3.00	Πργμ/Πργμ	24/02/2031	19	---	24/02	3.00	1	ΟΕΔ-ΣΤΘ-240231-19X-2,000-1.00	---	---	---	10.0000 22/06/2015	---	---	---	---
126,192,683	1.00	3.00	Πργμ/Πργμ	24/02/2032	20	---	24/02	3.00	1	ΟΕΔ-ΣΤΘ-240232-20X-2,000-1.00	---	---	---	10.0000 22/06/2015	---	---	---	---
146,905,168	1.00	3.00	Πργμ/Πργμ	24/02/2033	21	---	24/02	3.00	1	ΟΕΔ-ΣΤΘ-240233-21X-2,000-1.00	---	---	---	10.0000 22/06/2015	---	---	---	---
154,475,606	1.00	3.00	Πργμ/Πργμ	24/02/2034	22	---	24/02	3.00	1	ΟΕΔ-ΣΤΘ-240234-22X-2,000-1.00	---	---	---	10.0000 22/06/2015	---	---	---	---
144,429,441	1.00	3.00	Πργμ/Πργμ	24/02/2035	23	---	24/02	3.00	1	ΟΕΔ-ΣΤΘ-240235-23X-2,000-1.00	---	---	---	10.0000 22/06/2015	---	---	---	---
166,211,676	1.00	3.00	Πργμ/Πργμ	24/02/2036	24	---	24/02	3.00	1	ΟΕΔ-ΣΤΘ-240236-24X-2,000-1.00	---	---	---	10.0000 22/06/2015	---	---	---	---
145,461,669	1.00	3.00	Πργμ/Πργμ	24/02/2037	25	---	24/02	3.00	1	ΟΕΔ-ΣΤΘ-240237-25X-2,000-1.00	---	---	---	10.0000 22/06/2015	---	---	---	---
146,941,087	1.00	3.00	Πργμ/Πργμ	24/02/2038	26	---	24/02	3.00	1	ΟΕΔ-ΣΤΘ-240238-26X-2,000-1.00	---	---	---	10.0000 22/06/2015	---	---	---	---
135,115,612	1.00	3.00	Πργμ/Πργμ	24/02/2039	27	---	24/02	3.00	1	ΟΕΔ-ΣΤΘ-240239-27X-2,000-1.00	---	---	---	10.0000 22/06/2015	---	---	---	---
141,909,637	1.00	3.00	Πργμ/Πργμ	24/02/2040	28	---	24/02	3.00	1	ΟΕΔ-ΣΤΘ-240240-28X-2,000-1.00	---	---	---	10.0000 22/06/2015	---	---	---	---
136,788,720	1.00	3.00	Πργμ/Πργμ	24/02/2041	29	---	24/02	3.00	1	ΟΕΔ-ΣΤΘ-240241-29X-2,000-1.00	---	---	---	10.0000 22/06/2015	---	---	---	---
163,643,410	1.00	3.00	Πργμ/Πργμ	24/02/2042	30	---	24/02	3.00	1	ΟΕΔ-ΣΤΘ-240242-30X-2,000-1.00	---	---	---	10.0000 22/06/2015	---	---	---	---
742,153	1,000.00	0.93	FLR Πργμ/360	10/08/2019	5	---	10/02 - 10/08	---	1	ΟΕΔ-ΚΥΜ-100819-05X-0,934-1.000	---	---	---	---	---	---	50.0001	A 12/12/2017
3,000,000	1,000.00	3.38	Πργμ/Πργμ	15/02/2025	7	---	15/02	3.38	1	ΟΕΔ-ΣΤΘ-150225-07X-3,375-1.000	---	---	---	---	---	---	---	---
2,456,470	1,000.00	4.75	Πργμ/Πργμ	17/04/2019	5	---	17/04	4.75	1	ΟΕΔ-ΣΤΘ-170419-05X-4,750-1.000	---	---	---	---	---	---	---	---

Σημειώσεις Ομολόγων Ελλ. Δημοσίου

Ο Όγκος Συναλλαγών υπολογίζεται ως (Τεμάχια) * (Ονομαστική Τιμή). Η Αξία Συναλλαγών υπολογίζεται ως (Τεμάχια) * (Ονομαστική Τιμή) * (Τιμή %) + (Δεδοουλευμένοι Τόκοι)

Η Αξία του τρέχοντος τοκομεριδίου για τις εκδόσεις Ονομαστικής Αξίας 0,01 ευρώ, αναφέρεται σε Ονομαστική Αξία 100 ευρώ.

FLR (= Floating Interest Rate) Ομόλογο Μεταβλητού Επιτοκίου.

[1] - Η Ημερομηνία Λήξης της τοκοφόρου περιόδου και η Ημερομηνία Πληρωμής του τοκομεριδίου.

Έντοκα Γραμμάτια & Zero Coupon Ομόλογα Ελληνικού Δημοσίου

Ημερ/νία	Διάρκειας 13 εβδομάδων								Διάρκειας 26 εβδομάδων								Διάρκειας 52 εβδομάδων											
	Ημερ/νία Λήξης	Αρχικό Επιτόκιο	Πλήθος Εισηγμένων	Ονομική αξία	Τιμή έκδοσης	Τελευταία Τιμή	Συναλλαγή Ημερομηνία	Όγκος Συναλλαγών	Σημ.	Ημερ/νία Λήξης	Αρχικό Επιτόκιο	Πλήθος Εισηγμένων	Ονομ/κή αξία	Τιμή έκδοσης	Τελευταία Τιμή	Συναλλαγή Ημερομηνία	Όγκος Συναλλαγών	Σημ.	Ημερ/νία Λήξης	Αρχικό Επιτόκιο	Πλήθος Εισηγμένων	Ονομ/κή αξία	Τιμή έκδοσης	Τελευταία Τιμή	Συναλλαγή Ημερομηνία	Όγκος Συναλλαγών	Σημ.	
16/03/2018	---	---	---	---	---	---	---	---	---	---	---	---	---	---	---	---	---	---	---	---	---	---	---	---	---	---	---	---
15/06/2018	---	---	---	---	---	---	---	---	---	---	---	---	---	---	---	---	---	---	---	---	---	---	---	---	---	---	---	---

Ημερήσιο Δελτίο Τιμών

Έτος: 139 Αύξων Αριθμός Συνεδρίασης: 191

Ενότητα 5: Ομόλογα Ελληνικού Δημοσίου Διαπραγματεύσιμα με τη Μέθοδο Εκφώνησης - Αντιφώνησης

Παρασκευή, 5 Οκτωβρίου, 2018

Ομόλογα σε Κυκλοφορία	Νόμισμα / Ελάχιστη διαπραγ.	Ημερομηνία Πληρ.	Αξία τρέχοντος τοκομεριδίου	Σημείωση	Τοκομερίδιο	Μονάδα διαπραγ/σης	Ημερ/νία Έκδοσης	Διάρκεια (έτη)	Σημερινό επιτόκιο	Υ.Δ.Τ σε	Ομόλογα	Τελευταία τιμή προηγ.	Τελευτ. Τιμή	Εκφ. τοις μετρητοίς (€)	Συναλλαγές σε τμχ	Ελάχιστο ζωής	Μέγιστο ζωής		
0	GBP / 10	01/12	0.25	---	61	1	01/12/1928	100	2.5	360	Ε.Κ.Τ.Ε.	---	---	---	---	---	---		
103,746	GBP / 10	01/12	0.25	---	59	1	01/12/1930	98	2.5	360	Ε.Κ.Τ.Ε. σειρά	2.27	05/02/1996	2.27	Π	05/02/1996	---	2.27	2.27

Νομικών Προσώπων και Εταιρειών σε Συνάλλαγμα και Ευρο**Σημειώσεις Ομολόγων Ελλ. Δημοσίου**

Υ.Δ.Τ: Υπολογισμός Δεδουλευμένων Τόκων.

FLR (= Floating Interest Rate) Ομόλογο Μεταβλητού Επιτοκίου.

Η ελάχιστη διαπραγματεύσιμη Ονομαστική Αξία για όλους τους Άυλους Τίτλους του Δημοσίου είναι τα 100 Ευρώ.

(μπαρ-0)

Πίνακας Μελών Χρηματιστηρίου Αθηνών και Μελών ΕΤ.ΕΚ.

Επωνυμία	Διεύθυνση	Τηλέφωνο	Φαξ	Αγορά Μετοχών			Αγορά Παραγώγων		Μέλη ΕΤ.ΕΚ.	
				Μέλος Αγοράς	Μέλος εξ Αποστάσεως	Ειδικός Διαπρήτης	Διαπρήτης	Ειδικός Διαπρήτης	Γενικό Εκκαθιστικό	Άμεσο Εκκαθιστικό
ALPHA ΤΡΑΠΕΖΑ Α.Ε.									a	
ΛΕΩΦ. ΑΘΗΝΩΝ 103, ΑΘΗΝΑ				+30 2103436820		210-3436270				
ΣΤΑΔΙΟΥ 40, ΑΘΗΝΑ				(210)-3260000		(210)-3264116				
				(210)-3265546		(210)-3265811				
ARDU PRIME ΑΕΠΕΥ					a		a			
ΚΑΡΑΓΙΩΡΓΗ ΣΕΡΒΙΑΣ 12-14, ΑΘΗΝΑ				+30 2103800820		210-3000854				
ARGUS STOCKBROKERS LTD					a	a	a			
ΛΕΩΦΟΡΟΣ ΔΗΜΟΣΘΕΝΗ ΣΕΒΕΡΗ 25, ΛΕΥΚΩΣΙΑ ΚΥΠΡΟΥ				+357 22717000		0035722717070				
ATLANTIC SECURITIES LTD					a	a				
ΠΡΟΔΡΟΜΟΥ 37, ΛΕΥΚΩΣΙΑ ΚΥΠΡΟΥ				+357 22445400		00357 22661914				
AXIA VENTURES GROUP LTD					a	a				
ΓΙΑΝΝΟΥ ΚΡΑΝΙΔΙΩΤΗ 10, ΓΡΑΦΕΙΟ 102, ΛΕΥΚΩΣΙΑ ΚΥΠΡΟΥ				+357 227242000		357 22742001				
ΑΧΟΝ ΧΡΗΜΑΤΙΣΤΗΡΙΑΚΗ Α.Ε.Π.Ε.Υ.					a		a			
ΣΤΑΔΙΟΥ 48, ΑΘΗΝΑ				+30 2103363800		210-3243903				
BANK OF AMERICA MERRILL LYNCH					a	a				
KING EDWARD STREET 2, LONDON				+44 20276281000						
ΒΕΤΑ ΧΡΗΜΑΤΙΣΤΗΡΙΑΚΗ Α.Ε.Π.Ε.Υ.					a		a			a
Λ.ΑΛΕΞΑΝΔΡΑΣ & ΒΡΑΪΛΑ 29, ΑΘΗΝΑ				+30 2106478900		210-6410139				
BNP PARIBAS SECURITIES SERVICES									a	
ΛΑΜΨΑΚΟΥ 2, ΑΘΗΝΑ				+30 2107468500		210-7468579-581				
CAPITAL ΑΧΕΠΕΥ					a		a			
ΜΗΤΡΟΠΟΛΕΩΣ 58, ΑΘΗΝΑ				+30 2103369700		+30 210 3369820				
CFS ΧΡΗΜΑΤΙΣΤΗΡΙΑΚΗ Α.Ε.Π.Ε.Υ.					a					
ΠΑΠΑΡΡΗΓΟΠΟΥΛΟΥ 3, ΑΘΗΝΑ				+30 2103360800		+30 210-3360980				
CITIGROUP GLOBAL MARKETS LIMITED					a	a				
CITIGROUP CENTER, CANADA SQ., CANARY WHARF 1, LONDON				+44 02079864000						
CREDIT SUISSE SECURITIES (EUROPE) LIMITED					a	a				
CABOT SQUARE 1, LONDON				+44 2078888888						
DEUTSCHE BANK AG					a	a	a			
GREAT WINCHESTER STREET 1, LONDON				+44 20 754 54209		00441133361437				
EUROBANK EQUITIES Α.Ε.Π.Ε.Υ.					a		a	a		a
ΦΙΛΕΛΛΗΝΩΝ 10 & ΞΕΝΟΦΩΝΤΟΣ 13, ΑΘΗΝΑ				+30 2103720000		210-3720001				
EUROCORP Α.Ε.Π.Ε.Υ.					a		a			a
ΠΛ.ΦΙΛΙΚΗΣ ΕΤΑΙΡΕΙΑΣ 14, ΑΘΗΝΑ				+30 2107263500		2107263666				
EUROTRUST ΧΡΗΜΑΤΙΣΤΗΡΙΑΚΗ Α.Ε.Π.Ε.Υ.					a					
ΣΕΒΑΣΤΟΥΠΟΛΕΩΣ 113, ΑΘΗΝΑ				+30 2103363100		+30 210-3238334				
EUROXX ΧΡΗΜΑΤΙΣΤΗΡΙΑΚΗ Α.Ε.Π.Ε.Υ.					a		a	a		a
ΠΑΛΛΙΟΛΟΓΟΥ 7, ΧΑΛΑΝΔΡΙ				(210)-6879400		(210)-6879401				
ΠΑΛΛΙΟΛΟΓΟΥ 7, ΧΑΛΑΝΔΡΙ				+30 2106879400		210-6879401				
GLOBAL CAPITAL SECURITIES & FINANCIAL SERVICES LTD					a	a				
ΛΕΩΦ. ΑΡΧΙΕΠΙΣΚΟΠΟΥ ΜΑΚΑΡΙΟΥ Γ, ΚΤΙΡΙΟ ALPHA HOUSE 50, ΛΕΥΚΩΣΙΑ ΚΥΠΡΟΥ				+357 22710710		357 22339332				
HSBC FRANCE									a	
Λ. ΜΕΣΟΓΕΙΩΝ 109-111, ΑΘΗΝΑ				+30 2106960000		210-6929336				
INDEX ΧΡΗΜΑΤΙΣΤΗΡΙΑΚΗ Α.Ε.Π.Ε.Υ.					a					
ΔΡΑΓΑΤΣΑΝΙΟΥ 6, ΑΘΗΝΑ				+30 2103213920		+30 210-3213216				
LAIKI FINANCIAL SERVICES LTD						a				
ΛΕΩΦ. ΒΥΡΩΝΟΣ 26, ΛΕΥΚΩΣΙΑ ΚΥΠΡΟΥ				357 22367367		357 22718567				
MEGA EQUITY SECURITIES & FINANCIAL SERVICES PUBLIC LTD					a	a	a			
ΛΕΩΦ. ΓΡΙΒΑ ΔΙΓΕΝΗ 42-44, ΛΕΥΚΩΣΙΑ ΚΥΠΡΟΥ				+357 22711711		357 22711811				
MERIT ΧΡΗΜΑΤΙΣΤΗΡΙΑΚΗ Α.Ε.Π.Ε.Υ.					a		a			a
ΣΟΦΟΚΛΕΟΥΣ 5, ΑΘΗΝΑ				+30 2141008800		210-6971830				
NUNTIUS ΧΡΗΜΑΤΙΣΤΗΡΙΑΚΗ Α.Ε.Π.Ε.Υ.					a					
ΔΡΑΓΑΤΣΑΝΙΟΥ 6, ΑΘΗΝΑ				+30 2103350599		+30210-3254846				
ONE PLUS CAPITAL LIMITED					a	a				
75 PRODROMOU AVENUE, ONEWORLD PARKVIEW HOUSE, 3RD FLOOR 30722873760				+30 21022873760						
PRELIUM Α.Ε.Π.Ε.Υ.					a		a			
ΚΗΦΙΣΙΑΣ 342, ΑΘΗΝΑ				+30 2103677044		+30 210-6926403				
PROCHOICE CHRIMATISTIRIAKI LTD					a	a				
ΣΠΥΡΟΥ ΚΥΠΡΙΑΝΟΥ 57, ΛΕΥΚΩΣΙΑ ΚΥΠΡΟΥ				+357-24-661192		+357-24-662464				
SHARELINK SECURITIES & FINANCIAL SERVICES LTD					a	a	a			
ΘΕΟΤΟΚΗ ΜΕΓΑΡΟ ΕΛΛΗΝΑ 6, ΛΕΥΚΩΣΙΑ ΚΥΠΡΟΥ				+357 22554200		+357 22750852				
SOCIETE GENERALE S.A.					a	a	a			
17 COURS VALMY 92987 PUTEAUX - LA DEFENSE, ΠΑΡΙΣΙ				+33 157290504		+33142138697				

Πίνακας Μελών Χρηματιστηρίου Αθηνών και Μελών ΕΤ.ΕΚ.

Επωνυμία	Τηλέφωνο	Φαξ	Αγορά Μετοχών			Αγορά Παραγώγων		Μέλη ΕΤ.ΕΚ.	
			Μέλος Αγοράς	Μέλος εξ Αποστάσεως	Ειδικός Διαπρήτης	Διαπρήτης	Ειδικός Διαπρήτης	Γενικό Εκκαθιστικό	Άμεσο Εκκαθιστικό
SOLIDUS SECURITIES Α.Ε.Π.Ε.Υ.			a			a			a
ΛΟΥΙΖΗΣ ΡΙΑΝΚΟΥΡ 64, ΑΘΗΝΑ	+30 2106900600	210-6985421							
THE CYPRUS INVESTMENT & SECURITIES CORPORATION LTD			a	a					
ΛΕΩΦ. ΛΕΜΕΣΟΥ 154, ΛΕΥΚΩΣΙΑ ΚΥΠΡΟΥ	+357 22121700	357 22338800							
UBS LIMITED			a	a					
FINSBURY AVENUE 1, LONDON	+44 2075687135								
Α. ΣΑΡΡΗΣ ΧΡΗΜΑΤΙΣΤΗΡΙΑΚΗ Α.Ε.Π.Ε.Υ.			a						
ΔΡΑΓΑΤΣΑΝΙΟΥ 6, ΑΘΗΝΑ	+30 2103367700	210-3312324							
ΑΛΦΑ FINANCE ΔΕΠΕΥ			a		a	a	a		a
ΜΕΡΛΙΝ 5, ΑΘΗΝΑ	+30 2103677400	210-33311193							
Γ. Α. ΠΕΡΒΑΝΑΣ ΧΡΗΜΑΤΙΣΤΗΡΙΑΚΗ Α.Ε.Π.Ε.Υ.			a						
ΣΟΦΟΚΛΕΟΥΣ 7-9, ΑΘΗΝΑ	+30 2103727200	210-3210-291							
ΔΥΝΑΜΙΚΗ ΧΡΗΜΑΤΙΣΤΗΡΙΑΚΗ Α.Ε.Π.Ε.Υ.			a			a			a
ΟΜΗΡΟΥ 8, ΑΘΗΝΑ	+30 2103677700	210-3677777							
ΕΘΝΙΚΗ ΤΡΑΠΕΖΑ ΤΗΣ ΕΛΛΑΔΟΣ Α.Ε.			a		a	a			a
ΑΙΟΛΟΥ 86, ΑΘΗΝΑ	(210)-3341000	(210)-3228187							
ΑΚΑΔΗΜΙΑΣ 68, ΑΘΗΝΑ	(210)-3328817	(210)-3328678							
ΕΘΝΙΚΗ ΧΡΗΜΑΤΙΣΤΗΡΙΑΚΗ Α.Ε.Π.Ε.Υ.			a		a	a	a		
ΛΕΩΦ. ΚΗΦΙΣΙΑΣ, ΚΤΗΡΙΟ Α 66, ΑΘΗΝΑ	+30 2107720000	+30 210-7720002							
ΕΛΛΗΝΙΚΗ ΤΡΑΠΕΖΑ (ΕΠΕΝΔΥΣΕΙΣ) ΛΤΔ				a					
ΛΕΩΦ.ΚΥΡΙΑΚΟΥ ΜΑΤΣΗ 31 - ΤΘ 24747, ΛΕΥΚΩΣΙΑ ΚΥΠΡΟΥ	+357 22500100	357 22500110							
ΕΛΛΗΝΟΑΜΕΡΙΚΑΝΙΚΗ ΧΡΗΜΑΤΙΣΤΗΡΙΑΚΗ Α.Ε.Π.Ε.Υ.			a		a	a			a
ΑΝΔΡΕΑ ΠΑΠΑΝΔΡΕΟΥ 27, ΑΘΗΝΑ	+30 2103311100	+30 210-3215968							
ΕΠΕΝΔΥΤΙΚΗ ΤΡΑΠΕΖΑ ΕΛΛΑΔΟΣ Α.Ε.			a		a	a	a		a
ΑΙΓΙΑΛΕΙΑΣ & ΠΑΡΑΔΕΙΣΟΥ 32, ΜΑΡΟΥΣΙ	+30 2108173111	+30 210-6896325							
Ι. Χ. ΜΑΥΡΙΚΗΣ ΧΡΗΜΑΤΙΣΤΗΡΙΑΚΗ Α.Ε.Π.Ε.Υ.			a						
ΣΟΦΟΚΛΕΟΥΣ 5, ΑΘΗΝΑ	+30 2103216730	210-3217767							
ΚΑΠΠΑ ΧΡΗΜΑΤΙΣΤΗΡΙΑΚΗ Α.Ε.Π.Ε.Υ.			a			a			
ΒΑΛΛΩΡΙΤΟΥ 15, ΑΘΗΝΑ	+30 2103678600	+30 210-3641002							
ΚΑΡΑΜΑΝΩΦ ΧΡΗΜΑΤΙΣΤΗΡΙΑΚΗ Α.Ε.Π.Ε.Υ.			a			a			
ΠΛ. ΑΓΙΩΝ ΘΕΟΔΩΡΩΝ 2, ΑΘΗΝΑ	+30 2103212947	+30 210-3217088							
ΚΥΚΛΟΣ ΧΡΗΜΑΤΙΣΤΗΡΙΑΚΗ Α.Ε.Π.Ε.Υ.			a			a			a
ΠΑΝΕΠΙΣΤΗΜΙΟΥ 39, ΑΘΗΝΑ	+30 2103364300	+30 210-3239122							
ΛΕΩΝ ΔΕΠΟΛΑΣ ΧΡΗΜΑΤΙΣΤΗΡΙΑΚΗ Α.Ε.Π.Ε.Υ.			a		a	a			
ΧΡ. ΛΑΔΑ 1, ΑΘΗΝΑ	+30 2103213276	+30 210-3211618							
Ν. ΧΡΥΣΟΧΟΙΔΗΣ ΧΡΗΜΑΤΙΣΤΗΡΙΑΚΗ Α.Ε.Π.Ε.Υ.			a			a			a
ΣΟΦΟΚΛΕΟΥΣ 7-9, ΑΘΗΝΑ	+30 2103213913	+30 210-3216115							
ΠΑΝΤΕΛΑΚΗΣ ΧΡΗΜΑΤΙΣΤΗΡΙΑΚΗ Α.Ε.Π.Ε.Υ.			a		a	a	a		
ΕΘΝΙΚΗΣ ΑΝΤΙΣΤΑΣΕΩΣ Β 57, ΧΑΛΛΑΝΔΡΙ	+30 2106965000	210-6929550							
ΠΕΙΡΑΙΩΣ Α.Ε.Π.Ε.Υ.			a		a	a	a		a
ΣΤΑΔΙΟΥ 10, ΑΘΗΝΑ	+30 2103354100	210-3354170							
ΠΗΓΑΣΟΣ ΧΡΗΜΑΤΙΣΤΗΡΙΑΚΗ Α.Ε.Π.Ε.Υ.			a			a			
ΒΑΛΛΩΡΙΤΟΥ & ΑΜΕΡΙΚΗΣ 17, ΑΘΗΝΑ	+30 2103670700	+30 210-3670760							
ΣΤ. ΕΜ. ΛΑΥΡΕΝΤΑΚΗΣ ΧΡΗΜΑΤΙΣΤΗΡΙΑΚΗ Α.Ε.Π.Ε.Υ.			a			a			
ΣΟΦΟΚΛΕΟΥΣ 7-9, ΑΘΗΝΑ	+30 2103213336	+30 210-3246572							
ΤΡΑΠΕΖΑ EUROBANK ERGASIAS Α.Ε.									a
ΟΘΩΝΟΣ 8, ΑΘΗΝΑ	(210)-3337000	(210)-3233866							
ΟΘΩΝΟΣ 8, ΑΘΗΝΑ	+30 2103337000	210-3245916							
ΟΘΩΝΟΣ 8, ΑΘΗΝΑ	(210)-3337969	(210)-3245916							
ΤΡΑΠΕΖΑ ΠΕΙΡΑΙΩΣ Α.Ε.			a			a			a
ΑΜΕΡΙΚΗΣ 4, ΑΘΗΝΑ	(210)-3335000	(210)-3335079							
	(210)-3335918	(210)-3254207							
ΑΜΕΡΙΚΗΣ 4, ΑΘΗΝΑ	+30 2103335000	210-3335079							

Πίνακας Μετοχών Υπό Ειδική Διαπραγμάτευση

Χρεόγραφο	Κατηγορία Διαπραγμάτευσης
Ειδικός Διαπραγματευτής	Εναρξη Ειδικής Διαπραγμάτευσης
FOLLI-FOLLIE (ΚΟ)	Κατάσταση σε Αναστολή
ΕΘΝΙΚΗ ΧΡΗΜΑΤΙΣΤΗΡΙΑΚΗ Α.Ε.Π.Ε.Υ.	17/02/2014
ΠΕΙΡΑΙΩΣ Α.Ε.Π.Ε.Υ.	04/05/2015
ALPHA BANK (ΚΟ)	Κύρια Αγορά
EUROBANK EQUITIES Α.Ε.Π.Ε.Υ.	24/10/2012
MERIT ΧΡΗΜΑΤΙΣΤΗΡΙΑΚΗ Α.Ε.Π.Ε.Υ.	03/09/2013
ΑΛΦΑ FINANCE ΑΕΠΕΥ	29/02/2016
ΕΘΝΙΚΗ ΧΡΗΜΑΤΙΣΤΗΡΙΑΚΗ Α.Ε.Π.Ε.Υ.	15/01/2013
ΛΕΩΝ ΔΕΠΟΛΑΣ ΧΡΗΜΑΤΙΣΤΗΡΙΑΚΗ Α.Ε.Π.Ε.Υ.	04/01/2016
ΠΕΙΡΑΙΩΣ Α.Ε.Π.Ε.Υ.	28/05/2013
ΑΤΤΙΚΑ ΣΥΜΜΕΤΟΧΩΝ (ΚΟ)	Κύρια Αγορά
ΕΛΛΗΝΟΑΜΕΡΙΚΑΝΙΚΗ ΧΡΗΜΑΤΙΣΤΗΡΙΑΚΗ Α.Ε.Π.Ε.Υ.	28/12/2017
ΑΤΤΙΚΑ BANK Α.Τ.Ε. (ΚΟ)	Κύρια Αγορά
ΒΕΤΑ ΧΡΗΜΑΤΙΣΤΗΡΙΑΚΗ Α.Ε.Π.Ε.Υ.	02/06/2014
EUROXX ΧΡΗΜΑΤΙΣΤΗΡΙΑΚΗ Α.Ε.Π.Ε.Υ.	22/01/2016
ΠΕΙΡΑΙΩΣ Α.Ε.Π.Ε.Υ.	20/09/2017
AUTOHELLAS (ΚΟ)	Κύρια Αγορά
EUROXX ΧΡΗΜΑΤΙΣΤΗΡΙΑΚΗ Α.Ε.Π.Ε.Υ.	02/07/2018
BYTE COMPUTER (ΚΟ)	Κύρια Αγορά
MERIT ΧΡΗΜΑΤΙΣΤΗΡΙΑΚΗ Α.Ε.Π.Ε.Υ.	04/08/2013
CENERGY HOLDINGS (ΚΑ)	Κύρια Αγορά
EUROBANK EQUITIES Α.Ε.Π.Ε.Υ.	02/01/2017
ΑΛΦΑ FINANCE ΑΕΠΕΥ	02/01/2017
COCA-COLA HBC AG (ΚΟ)	Κύρια Αγορά
EUROBANK EQUITIES Α.Ε.Π.Ε.Υ.	23/10/2013
ΕΘΝΙΚΗ ΧΡΗΜΑΤΙΣΤΗΡΙΑΚΗ Α.Ε.Π.Ε.Υ.	29/04/2013
ΠΕΙΡΑΙΩΣ Α.Ε.Π.Ε.Υ.	04/05/2015
FOURLIS ΣΥΜΜΕΤΟΧΩΝ (ΚΟ)	Κύρια Αγορά
EUROBANK EQUITIES Α.Ε.Π.Ε.Υ.	01/12/2016
EUROXX ΧΡΗΜΑΤΙΣΤΗΡΙΑΚΗ Α.Ε.Π.Ε.Υ.	01/12/2016
ΠΕΙΡΑΙΩΣ Α.Ε.Π.Ε.Υ.	06/03/2017
GRIVALIA PROPERTIES (ΚΟ)	Κύρια Αγορά
EUROBANK EQUITIES Α.Ε.Π.Ε.Υ.	20/09/2017
INTRACOM HOLDINGS (ΚΟ)	Κύρια Αγορά
ΑΛΦΑ FINANCE ΑΕΠΕΥ	03/08/2018
INTRAKAT (ΚΟ)	Κύρια Αγορά
MERIT ΧΡΗΜΑΤΙΣΤΗΡΙΑΚΗ Α.Ε.Π.Ε.Υ.	05/06/2018
J. & P. - ΑΒΑΞ (ΚΟ)	Κύρια Αγορά
EUROBANK EQUITIES Α.Ε.Π.Ε.Υ.	14/12/2015
JUMBO (ΚΟ)	Κύρια Αγορά
MERIT ΧΡΗΜΑΤΙΣΤΗΡΙΑΚΗ Α.Ε.Π.Ε.Υ.	06/11/2017
ΠΕΙΡΑΙΩΣ Α.Ε.Π.Ε.Υ.	06/03/2017
LAMDA DEVELOPMENT(ΚΟ)	Κύρια Αγορά
EUROBANK EQUITIES Α.Ε.Π.Ε.Υ.	08/12/2014
ΠΑΝΤΕΛΑΚΗΣ ΧΡΗΜΑΤΙΣΤΗΡΙΑΚΗ Α.Ε.Π.Ε.Υ.	06/11/2017
ΠΕΙΡΑΙΩΣ Α.Ε.Π.Ε.Υ.	29/06/2017
MARFIN INVESTMENT GROUP (ΚΟ)	Κύρια Αγορά
ΕΛΛΗΝΟΑΜΕΡΙΚΑΝΙΚΗ ΧΡΗΜΑΤΙΣΤΗΡΙΑΚΗ Α.Ε.Π.Ε.Υ.	25/07/2014
ΛΕΩΝ ΔΕΠΟΛΑΣ ΧΡΗΜΑΤΙΣΤΗΡΙΑΚΗ Α.Ε.Π.Ε.Υ.	20/02/2017
ΠΕΙΡΑΙΩΣ Α.Ε.Π.Ε.Υ.	02/02/2013
MLS ΠΛΗΡΟΦΟΡΙΚΗ (ΚΟ)	Κύρια Αγορά
ΕΛΛΗΝΟΑΜΕΡΙΚΑΝΙΚΗ ΧΡΗΜΑΤΙΣΤΗΡΙΑΚΗ Α.Ε.Π.Ε.Υ.	07/12/2015
QUALITY & RELIABILITY (ΚΟ)	Κύρια Αγορά
ΒΕΤΑ ΧΡΗΜΑΤΙΣΤΗΡΙΑΚΗ Α.Ε.Π.Ε.Υ.	20/08/2014
QUEST ΣΥΜΜΕΤΟΧΩΝ (ΚΟ)	Κύρια Αγορά
ΒΕΤΑ ΧΡΗΜΑΤΙΣΤΗΡΙΑΚΗ Α.Ε.Π.Ε.Υ.	26/03/2018
VIOTALCO SA/NV (ΚΑ)	Κύρια Αγορά
EUROBANK EQUITIES Α.Ε.Π.Ε.Υ.	01/01/2017
MERIT ΧΡΗΜΑΤΙΣΤΗΡΙΑΚΗ Α.Ε.Π.Ε.Υ.	17/03/2014
ΑΛΦΑ FINANCE ΑΕΠΕΥ	17/02/2014
ΑΔΜΗΕ ΣΥΜΜΕΤΟΧΩΝ Α.Ε. (ΚΟ)	Κύρια Αγορά
ΠΕΙΡΑΙΩΣ Α.Ε.Π.Ε.Υ.	29/06/2017
ΑΛΟΥΜΥΛ (ΚΟ)	Κύρια Αγορά
ΒΕΤΑ ΧΡΗΜΑΤΙΣΤΗΡΙΑΚΗ Α.Ε.Π.Ε.Υ.	18/07/2013
ΓΕΚ ΤΕΡΝΑ (ΚΟ)	Κύρια Αγορά
ΕΛΛΗΝΟΑΜΕΡΙΚΑΝΙΚΗ ΧΡΗΜΑΤΙΣΤΗΡΙΑΚΗ Α.Ε.Π.Ε.Υ.	07/09/2015

Πίνακας Μετοχών Υπό Ειδική Διαπραγμάτευση

Χρεόγραφο	Κατηγορία Διαπραγμάτευσης
Ειδικός Διαπραγματευτής	Έναρξη Ειδικής Διαπραγμάτευσης
ΔΕΗ (ΚΟ)	Κύρια Αγορά
EUROBANK EQUITIES Α.Ε.Π.Ε.Υ.	23/10/2012
MERIT ΧΡΗΜΑΤΙΣΤΗΡΙΑΚΗ Α.Ε.Π.Ε.Υ.	06/11/2017
ΑΛΦΑ FINANCE ΑΕΠΕΥ	08/01/2013
ΑΛΦΑ FINANCE ΑΕΠΕΥ	23/07/2018
ΕΘΝΙΚΗ ΧΡΗΜΑΤΙΣΤΗΡΙΑΚΗ Α.Ε.Π.Ε.Υ.	26/03/2013
ΕΛΛΗΝΟΑΜΕΡΙΚΑΝΙΚΗ ΧΡΗΜΑΤΙΣΤΗΡΙΑΚΗ Α.Ε.Π.Ε.Υ.	28/12/2017
ΠΕΙΡΑΙΩΣ Α.Ε.Π.Ε.Υ.	28/09/2013
ΕΘΝΙΚΗ ΤΡΑΠΕΖΑ (ΚΟ)	Κύρια Αγορά
EUROBANK EQUITIES Α.Ε.Π.Ε.Υ.	24/10/2012
MERIT ΧΡΗΜΑΤΙΣΤΗΡΙΑΚΗ Α.Ε.Π.Ε.Υ.	03/09/2013
ΑΛΦΑ FINANCE ΑΕΠΕΥ	08/01/2013
ΕΘΝΙΚΗ ΧΡΗΜΑΤΙΣΤΗΡΙΑΚΗ Α.Ε.Π.Ε.Υ.	28/02/2013
ΕΛΛΗΝΟΑΜΕΡΙΚΑΝΙΚΗ ΧΡΗΜΑΤΙΣΤΗΡΙΑΚΗ Α.Ε.Π.Ε.Υ.	25/07/2014
ΛΕΩΝ ΔΕΠΟΛΑΣ ΧΡΗΜΑΤΙΣΤΗΡΙΑΚΗ Α.Ε.Π.Ε.Υ.	20/04/2015
ΠΕΙΡΑΙΩΣ Α.Ε.Π.Ε.Υ.	08/09/2013
ΕΚΤΕΡ (ΚΟ)	Κύρια Αγορά
EUROBANK EQUITIES Α.Ε.Π.Ε.Υ.	16/10/2017
ΛΕΩΝ ΔΕΠΟΛΑΣ ΧΡΗΜΑΤΙΣΤΗΡΙΑΚΗ Α.Ε.Π.Ε.Υ.	21/05/2018
ΕΛΑΣΤΡΟΝ (ΚΟ)	Κύρια Αγορά
ΛΕΩΝ ΔΕΠΟΛΑΣ ΧΡΗΜΑΤΙΣΤΗΡΙΑΚΗ Α.Ε.Π.Ε.Υ.	20/02/2017
ΕΒΑΛΛΑΧΑΛΚΟΡ (ΚΑ)	Κύρια Αγορά
EUROBANK EQUITIES Α.Ε.Π.Ε.Υ.	07/05/2018
ΑΛΦΑ FINANCE ΑΕΠΕΥ	07/05/2018
ΕΛΛΑΚΤΩΡ (ΚΟ)	Κύρια Αγορά
EUROBANK EQUITIES Α.Ε.Π.Ε.Υ.	01/06/2013
EUROXX ΧΡΗΜΑΤΙΣΤΗΡΙΑΚΗ Α.Ε.Π.Ε.Υ.	24/09/2018
ΕΘΝΙΚΗ ΧΡΗΜΑΤΙΣΤΗΡΙΑΚΗ Α.Ε.Π.Ε.Υ.	25/06/2013
ΕΛΛΗΝ. ΧΡΗΜΑΤΙΣΤΗΡΙΑ-Χ.Α. (ΚΟ)	Κύρια Αγορά
ΕΘΝΙΚΗ ΧΡΗΜΑΤΙΣΤΗΡΙΑΚΗ Α.Ε.Π.Ε.Υ.	25/06/2013
ΕΛΛΗΝΟΑΜΕΡΙΚΑΝΙΚΗ ΧΡΗΜΑΤΙΣΤΗΡΙΑΚΗ Α.Ε.Π.Ε.Υ.	01/09/2014
ΠΕΙΡΑΙΩΣ Α.Ε.Π.Ε.Υ.	04/05/2015
ΕΛΛΗΝΙΚΑ ΠΕΤΡΕΛΑΙΑ (ΚΟ)	Κύρια Αγορά
ΕΛΛΗΝΟΑΜΕΡΙΚΑΝΙΚΗ ΧΡΗΜΑΤΙΣΤΗΡΙΑΚΗ Α.Ε.Π.Ε.Υ.	14/09/2015
ΠΕΙΡΑΙΩΣ Α.Ε.Π.Ε.Υ.	20/03/2017
ΕΛΤΟΝ (ΚΟ)	Κύρια Αγορά
ΒΕΤΑ ΧΡΗΜΑΤΙΣΤΗΡΙΑΚΗ Α.Ε.Π.Ε.Υ.	03/09/2013
ΙΝΤΡΑΛΟΤ (ΚΟ)	Κύρια Αγορά
EUROBANK EQUITIES Α.Ε.Π.Ε.Υ.	18/12/2017
ΑΛΦΑ FINANCE ΑΕΠΕΥ	03/07/2017
ΕΛΛΗΝΟΑΜΕΡΙΚΑΝΙΚΗ ΧΡΗΜΑΤΙΣΤΗΡΙΑΚΗ Α.Ε.Π.Ε.Υ.	30/05/2018
ΠΑΝΤΕΛΑΚΗΣ ΧΡΗΜΑΤΙΣΤΗΡΙΑΚΗ Α.Ε.Π.Ε.Υ.	07/05/2018
ΠΕΙΡΑΙΩΣ Α.Ε.Π.Ε.Υ.	28/09/2013
ΚΑΝΑΚΗΣ Σ. (ΚΟ)	Κύρια Αγορά
ΒΕΤΑ ΧΡΗΜΑΤΙΣΤΗΡΙΑΚΗ Α.Ε.Π.Ε.Υ.	01/10/2013
ΚΛΟΥΚΙΝΑΣ - ΛΑΠΠΑΣ (ΚΟ)	Κύρια Αγορά
ΒΕΤΑ ΧΡΗΜΑΤΙΣΤΗΡΙΑΚΗ Α.Ε.Π.Ε.Υ.	22/09/2014
ΚΡΙ - ΚΡΙ (ΚΟ)	Κύρια Αγορά
EUROBANK EQUITIES Α.Ε.Π.Ε.Υ.	07/05/2018
ΛΕΩΝ ΔΕΠΟΛΑΣ ΧΡΗΜΑΤΙΣΤΗΡΙΑΚΗ Α.Ε.Π.Ε.Υ.	16/01/2017
ΛΑΜΨΑ (ΚΟ)	Κύρια Αγορά
ΛΕΩΝ ΔΕΠΟΛΑΣ ΧΡΗΜΑΤΙΣΤΗΡΙΑΚΗ Α.Ε.Π.Ε.Υ.	16/01/2017
ΜΟΤΟΡ ΟΪΛ (ΚΟ)	Κύρια Αγορά
ΕΘΝΙΚΗ ΧΡΗΜΑΤΙΣΤΗΡΙΑΚΗ Α.Ε.Π.Ε.Υ.	17/02/2014
ΕΛΛΗΝΟΑΜΕΡΙΚΑΝΙΚΗ ΧΡΗΜΑΤΙΣΤΗΡΙΑΚΗ Α.Ε.Π.Ε.Υ.	01/09/2014
ΠΕΙΡΑΙΩΣ Α.Ε.Π.Ε.Υ.	04/05/2015
ΜΥΤΙΛΗΝΑΙΟΣ (ΚΟ)	Κύρια Αγορά
EUROBANK EQUITIES Α.Ε.Π.Ε.Υ.	20/09/2017
ΕΘΝΙΚΗ ΧΡΗΜΑΤΙΣΤΗΡΙΑΚΗ Α.Ε.Π.Ε.Υ.	25/06/2013
ΠΕΙΡΑΙΩΣ Α.Ε.Π.Ε.Υ.	04/05/2015
ΟΠΑΠ (ΚΟ)	Κύρια Αγορά
EUROBANK EQUITIES Α.Ε.Π.Ε.Υ.	24/10/2012
MERIT ΧΡΗΜΑΤΙΣΤΗΡΙΑΚΗ Α.Ε.Π.Ε.Υ.	20/03/2017
ΑΛΦΑ FINANCE ΑΕΠΕΥ	08/01/2013
ΕΘΝΙΚΗ ΧΡΗΜΑΤΙΣΤΗΡΙΑΚΗ Α.Ε.Π.Ε.Υ.	15/01/2013
ΕΛΛΗΝΟΑΜΕΡΙΚΑΝΙΚΗ ΧΡΗΜΑΤΙΣΤΗΡΙΑΚΗ Α.Ε.Π.Ε.Υ.	25/07/2014
ΠΕΙΡΑΙΩΣ Α.Ε.Π.Ε.Υ.	04/05/2015

Πίνακας Μετοχών Υπό Ειδική Διαπραγμάτευση

Χρεόγραφο	Κατηγορία Διαπραγμάτευσης
Ειδικός Διαπραγματευτής	Έναρξη Ειδικής Διαπραγμάτευσης
ΟΤΕ (ΚΟ)	Κύρια Αγορά
EUROBANK EQUITIES Α.Ε.Π.Ε.Υ.	24/10/2012
MERIT ΧΡΗΜΑΤΙΣΤΗΡΙΑΚΗ Α.Ε.Π.Ε.Υ.	20/03/2017
ΑΛΦΑ FINANCE ΑΕΠΕΥ	08/01/2013
ΕΘΝΙΚΗ ΧΡΗΜΑΤΙΣΤΗΡΙΑΚΗ Α.Ε.Π.Ε.Υ.	01/12/2012
ΕΛΛΗΝΟΑΜΕΡΙΚΑΝΙΚΗ ΧΡΗΜΑΤΙΣΤΗΡΙΑΚΗ Α.Ε.Π.Ε.Υ.	25/07/2014
ΠΕΙΡΑΙΩΣ Α.Ε.Π.Ε.Υ.	08/09/2013
ΠΑΠΟΥΤΣΑΝΗΣ (ΚΟ)	Κύρια Αγορά
ΒΕΤΑ ΧΡΗΜΑΤΙΣΤΗΡΙΑΚΗ Α.Ε.Π.Ε.Υ.	25/11/2013
ΠΕΙΡΑΙΩΣ ΤΡΑΠΕΖΑ (ΚΟ)	Κύρια Αγορά
EUROBANK EQUITIES Α.Ε.Π.Ε.Υ.	23/10/2012
EUROXX ΧΡΗΜΑΤΙΣΤΗΡΙΑΚΗ Α.Ε.Π.Ε.Υ.	15/02/2016
MERIT ΧΡΗΜΑΤΙΣΤΗΡΙΑΚΗ Α.Ε.Π.Ε.Υ.	16/09/2013
ΕΘΝΙΚΗ ΧΡΗΜΑΤΙΣΤΗΡΙΑΚΗ Α.Ε.Π.Ε.Υ.	02/06/2013
ΠΕΙΡΑΙΩΣ Α.Ε.Π.Ε.Υ.	16/02/2013
ΠΕΤΡΟΠΟΥΛΟΣ ΠΕΤΡΟΣ (ΚΟ)	Κύρια Αγορά
ΒΕΤΑ ΧΡΗΜΑΤΙΣΤΗΡΙΑΚΗ Α.Ε.Π.Ε.Υ.	28/05/2013
ΠΛΑΙΣΙΟ COMPUTERS (ΚΟ)	Κύρια Αγορά
ΒΕΤΑ ΧΡΗΜΑΤΙΣΤΗΡΙΑΚΗ Α.Ε.Π.Ε.Υ.	05/05/2014
EUROBANK EQUITIES Α.Ε.Π.Ε.Υ.	02/03/2015
ΠΛΑΣΤΙΚΑ ΘΡΑΚΗΣ (ΚΟ)	Κύρια Αγορά
EUROBANK EQUITIES Α.Ε.Π.Ε.Υ.	26/03/2018
ΑΛΦΑ FINANCE ΑΕΠΕΥ	26/03/2018
ΣΑΡΑΝΤΗΣ ΓΡ. (ΚΟ)	Κύρια Αγορά
ΒΕΤΑ ΧΡΗΜΑΤΙΣΤΗΡΙΑΚΗ Α.Ε.Π.Ε.Υ.	14/05/2013
EUROBANK EQUITIES Α.Ε.Π.Ε.Υ.	24/10/2016
ΑΛΦΑ FINANCE ΑΕΠΕΥ	19/06/2018
ΤΙΤΑΝ (ΚΟ)	Κύρια Αγορά
ΕΘΝΙΚΗ ΧΡΗΜΑΤΙΣΤΗΡΙΑΚΗ Α.Ε.Π.Ε.Υ.	17/02/2014
ΠΕΙΡΑΙΩΣ Α.Ε.Π.Ε.Υ.	04/05/2015
ΤΡΑΠΕΖΑ EUROBANK ERGASIAS (ΚΟ)	Κύρια Αγορά
EUROBANK EQUITIES Α.Ε.Π.Ε.Υ.	01/06/2013
MERIT ΧΡΗΜΑΤΙΣΤΗΡΙΑΚΗ Α.Ε.Π.Ε.Υ.	06/11/2017
ΑΛΦΑ FINANCE ΑΕΠΕΥ	08/01/2013
ΕΘΝΙΚΗ ΧΡΗΜΑΤΙΣΤΗΡΙΑΚΗ Α.Ε.Π.Ε.Υ.	01/01/2017
ΕΛΛΗΝΟΑΜΕΡΙΚΑΝΙΚΗ ΧΡΗΜΑΤΙΣΤΗΡΙΑΚΗ Α.Ε.Π.Ε.Υ.	25/07/2014
ΠΕΙΡΑΙΩΣ Α.Ε.Π.Ε.Υ.	28/09/2013
ΥΓΕΙΑ (ΚΟ)	Κύρια Αγορά
ΕΛΛΗΝΟΑΜΕΡΙΚΑΝΙΚΗ ΧΡΗΜΑΤΙΣΤΗΡΙΑΚΗ Α.Ε.Π.Ε.Υ.	18/04/2016

Γνωστοποιήσεις Συναλλαγών - Κατάλογος Υπόχρεων Προσώπων

Ημερομηνία Υποβολής [1]	Επωνυμία	Λόγος Υποβολής [2]	Υπόχρεος	Ιδιότητα Υποχρέου	Σχέση με τον Υπόχρεο	Ημερομηνία Συναλλαγής	Αγορά	Όγκος Συναλλαγών	Αξία Συναλλαγών	Φύση Συναλλαγής [3]	Είδος Χρηματικού μέσου	Παρατηρήσεις [4]
05/10/2018	TRASTOR A.E.E. ΑΚΙΝΗΤΗΣ ΠΕΡΙΟΥΣΙΑΣ	A	ΚΑΖΙΝΟΣ ΤΑΣΟΣ	Αντιπρόεδρος ΔΣ	Ο ίδιος	04/10/2018	ΑΞΙΩΝ ΧΑ	1,000	720.00	A	Μετοχή	1
05/10/2018	ΒΙΟΜΗΧΑΝΙΚΑ ΤΕΧΝΙΚΑ ΕΡΓΑ ΒΙΟΤΕΡ Α.Ε.	A	ΜΑΥΡΟΣΚΟΤΗΣ ΓΕΩΡΓΙΟΣ	Διευθ. Σύμβουλος	Ο ίδιος	04/10/2018	ΑΞΙΩΝ ΧΑ	50,000	5,000.00	Π	Μετοχή	1
05/10/2018	ΕΛΛΗΝΙΚΑ ΧΡΗΜΑΤΙΣΤΗΡΙΑ - ΧΡΗΜΑΤΙΣΤΗΡΙΟ ΑΘΗΝΩΝ ΑΝΩΝΥΜΗ ΕΤΑΙΡΕΙΑ ΣΥΜΜΕΤΟΧΩΝ	B	ΒΑΣΙΛΕΙΟΥ ΚΩΝΣΤΑΝΤΙΝΟΣ	Μέλος ΔΣ Μη Εκτελεστικό	Συνδεδεμένο Νομικό Πρόσωπο	03/10/2018	ΠΑΡΑΓΩΓΩΝ ΧΑ	6	2,604.00	A	Παράγωγο	1
05/10/2018	ΕΛΛΗΝΙΚΑ ΧΡΗΜΑΤΙΣΤΗΡΙΑ - ΧΡΗΜΑΤΙΣΤΗΡΙΟ ΑΘΗΝΩΝ ΑΝΩΝΥΜΗ ΕΤΑΙΡΕΙΑ ΣΥΜΜΕΤΟΧΩΝ	B	ΒΑΣΙΛΕΙΟΥ ΚΩΝΣΤΑΝΤΙΝΟΣ	Μέλος ΔΣ Μη Εκτελεστικό	Συνδεδεμένο Νομικό Πρόσωπο	03/10/2018	ΑΞΙΩΝ ΧΑ	1,058	4,614.78	Π	Μετοχή	1
05/10/2018	ΕΛΛΗΝΙΚΑ ΧΡΗΜΑΤΙΣΤΗΡΙΑ - ΧΡΗΜΑΤΙΣΤΗΡΙΟ ΑΘΗΝΩΝ ΑΝΩΝΥΜΗ ΕΤΑΙΡΕΙΑ ΣΥΜΜΕΤΟΧΩΝ	B	ΒΑΣΙΛΕΙΟΥ ΚΩΝΣΤΑΝΤΙΝΟΣ	Μέλος ΔΣ Μη Εκτελεστικό	Συνδεδεμένο Νομικό Πρόσωπο	03/10/2018	ΑΞΙΩΝ ΧΑ	1,672	7,298.43	A	Μετοχή	1
05/10/2018	ΕΛΛΗΝΙΚΑ ΧΡΗΜΑΤΙΣΤΗΡΙΑ - ΧΡΗΜΑΤΙΣΤΗΡΙΟ ΑΘΗΝΩΝ ΑΝΩΝΥΜΗ ΕΤΑΙΡΕΙΑ ΣΥΜΜΕΤΟΧΩΝ	B	ΒΑΣΙΛΕΙΟΥ ΚΩΝΣΤΑΝΤΙΝΟΣ	Μέλος ΔΣ Μη Εκτελεστικό	Συνδεδεμένο Νομικό Πρόσωπο	04/10/2018	ΑΞΙΩΝ ΧΑ	331	1,489.62	A	Μετοχή	1
05/10/2018	ΕΛΛΗΝΙΚΗ ΤΕΧΝΟΔΟΜΙΚΗ ΑΝΕΜΟΣ ΑΝΩΝΥΜΗ ΕΤΑΙΡΕΙΑ ΠΑΡΑΓΩΓΗΣ ΗΛΕΚΤΡΙΚΗΣ ΕΝΕΡΓΕΙΑΣ	B	ΣΙΕΤΗΣ ΘΕΟΔΩΡΟΣ-ΜΑΡΓΑΡΙΤΗΣ	Πρόεδρος κ Διευθ. Σύμβουλος	Συνδεδεμένο Νομικό Πρόσωπο	03/10/2018	ΑΞΙΩΝ ΧΑ	23,000	46,000.00	A	Μετοχή	1
05/10/2018	Ι. ΚΛΟΥΚΙΝΑΣ - Ι. ΛΑΠΠΑΣ ΤΕΧΝΙΚΗ ΚΑΙ ΕΜΠΟΡΙΚΗ Α.Ε.	A	ΣΠΕΝΤΖΑΡΗΣ ΛΟΥΚΑΣ	Αντιπρόεδρος ΔΣ	Ο ίδιος	05/10/2018	ΑΞΙΩΝ ΧΑ	4,000	2,256.00	A	Μετοχή	1

Σημειώσεις Γνωστοποιήσεων Συναλλαγών

Για περισσότερες πληροφορίες επί των γνωστοποιήσεων συναλλαγών επισκεφτείτε την ιστοσελίδα <http://athexgroup.gr/el/web/guest/companies-info-trade-notifications>

[1] - Η Ημερομηνία Υποβολής αφορά την Ημερομηνία που η Γνωστοποίηση παρελήφθη από το Χ.Α.

[2] - Λόγος Υποβολής: Α: Πρόσωπο που ασκεί Διευθυντικά καθήκοντα, Β: Πρόσωπο που έχει στενό δεσμό με πρόσωπο που ασκεί Διευθυντικά καθήκοντα.

[3] - Φύση Συναλλαγής: Α: Αγορά, Π: Πώληση.

[4] - Παρατηρήσεις: 1 - Λόγω Συμμετοχής σε ΑΜΚ, 2 - Λόγω Εξάσκησης Δικαιώματος Προαίρεσης αγοράς μετοχών που παρέχεται στο προσωπικό, 3 - Λόγω Δωρεάς, 4 - Λόγω Συγχώνευσης ή Διάσπασης κλπ, 5 - Λόγω Μετατροπής ή Ανταλλαγής Ομολογιών, 6 - Ανταλλαγή λόγω Προαιρετικής Δημόσιας Πρότασης.

Υποκείμενη Αγορά				Αγορά Παραγώγων													
Ανωτ Τιμή	Κατωτ Τιμή	Τιμή κλεισ.	Μεταβ.	Μήνας Παράδοσης	Άνοιγμα	Ανωτ Τιμή	Κατωτ Τιμή	Τελ Τιμή	Τιμή κλεισ.	Τελευταία ζήτηση	Τελευταία προσφορά	Τιμή Εκκαθάρισης ¹	Υψηλό ζωής	Χαμηλό ζωής	Πράξεις	Όγκος	Ανοικτές θέσεις
FTSE/X.A. Large Cap				(Μονάδα Διαπραγμάτευσης: 1 Μονάδα Δείκτη x 2€, Χρηματικός Διακανονισμός)													
1,787.71	1,730.48	1,730.48	-2.74%	Οκτώβριος 2018	1,780.00	1,783.00	1,731.00	1,732.25	1,732.25	---	---	1,739.25	1,964.75	---	315	1,264	6,589
				Νοέμβριος 2018	1,783.50	1,783.50	1,731.00	1,731.00	1,731.00	---	---	1,739.00	1,855.00	---	31	258	490
				Δεκέμβριος 2018	---	---	---	---	1,787.00	---	---	---	---	---	---	---	---
				Μάρτιος 2019	---	---	---	---	1,795.25	---	---	---	---	---	---	---	---
				Ιούνιος 2019	---	---	---	---	1,805.00	---	---	---	---	---	---	---	---
				Σεπτέμβριος 2019	---	---	---	---	1,814.00	---	---	---	---	---	---	---	---

Σημειώσεις Παραγώγων

Τις τιμές εκκαθάρισης και τις τελικές ανοικτές θέσεις μπορείτε να τις ανακτήσετε στο ακόλουθο path <http://www.helex.gr/el/web/guest/statistics-end-of-day-derivatives>

Υποκείμενη Αγορά				Αγορά Παραγώγων										Ανοικτές θέσεις			
Ανωτ Τιμή	Κατωτ Τιμή	Τιμή κλεισ.	Μεταβ.	Μήνας Παράδοσης	Άνοιγμα	Ανωτ Τιμή	Κατωτ Τιμή	Τελ Τιμή	Τιμή κλεισ.	Τελευταία ζήτηση	Τελευταία προσφορά	Τιμή Εκκαθάρισης*	Υψηλό ζωής	Χαμηλό ζωής	Πράξεις	Όγκος	Ανοικτές θέσεις
(Μέγεθος Συμβολαίου: 100 Χρεόγραφα, Φυσική Παράδοση)																	
ALPHA BANK (ΚΟ)				Δεκέμβριος 2018	1.28	1.31	1.22	1.24	1.24	---	---	1.24	1.70	---	247	4,682	28,270
1.306	1.213	1.229	-3.23%	Μάρτιος 2019	---	---	---	---	1.28	---	---	1.26	1.26	---	---	---	226
				Ιούνιος 2019	---	---	---	---	1.29	---	---	---	---	---	---	---	---
				Σεπτέμβριος 2019	---	---	---	---	1.29	---	---	---	---	---	---	---	---
(Μέγεθος Συμβολαίου: 100 Χρεόγραφα, Φυσική Παράδοση)																	
ATTICA BANK A.T.E. (ΚΟ)				Δεκέμβριος 2018	---	---	---	---	0.149	---	---	0.134	0.176	---	---	---	367
0.153	0.131	0.131	-11.49%	Μάρτιος 2019	---	---	---	---	0.149	---	---	---	---	---	---	---	---
				Ιούνιος 2019	---	---	---	---	0.150	---	---	---	---	---	---	---	---
				Σεπτέμβριος 2019	---	---	---	---	0.151	---	---	---	---	---	---	---	---
(Μέγεθος Συμβολαίου: 100 Χρεόγραφα, Φυσική Παράδοση)																	
CENERGY HOLDINGS (ΚΑ)				Δεκέμβριος 2018	---	---	---	---	1.20	---	---	1.16	1.29	---	---	---	4,688
1.194	1.148	1.17	-2.17%	Μάρτιος 2019	---	---	---	---	1.21	---	---	1.16	1.28	---	---	---	---
				Ιούνιος 2019	---	---	---	---	1.21	---	---	---	---	---	---	---	---
				Σεπτέμβριος 2019	---	---	---	---	1.22	---	---	---	---	---	---	---	---
(Μέγεθος Συμβολαίου: 100 Χρεόγραφα, Φυσική Παράδοση)																	
COCA-COLA HBC AG (ΚΟ)				Δεκέμβριος 2018	28.21	28.21	27.72	27.72	27.72	---	---	27.52	29.55	---	9	25	174
28.48	27.61	27.61	-3.05%	Μάρτιος 2019	---	---	---	---	28.74	---	---	---	---	---	---	---	---
				Ιούνιος 2019	---	---	---	---	28.89	---	---	---	---	---	---	---	---
				Σεπτέμβριος 2019	---	---	---	---	29.04	---	---	---	---	---	---	---	---
(Μέγεθος Συμβολαίου: 100 Χρεόγραφα, Φυσική Παράδοση)																	
FOURLIS ΣΥΜΜΕΤΟΧΩΝ (ΚΟ)				Δεκέμβριος 2018	5.08	5.08	5.03	5.03	5.03	---	---	4.93	5.77	---	3	4	108
5.23	5	5	-2.91%	Μάρτιος 2019	---	---	---	---	5.20	---	---	---	---	---	---	---	---
				Ιούνιος 2019	---	---	---	---	5.22	---	---	---	---	---	---	---	---
				Σεπτέμβριος 2019	---	---	---	---	5.25	---	---	---	---	---	---	---	---
(Μέγεθος Συμβολαίου: 100 Χρεόγραφα, Φυσική Παράδοση)																	
GRIVALIA PROPERTIES (ΚΟ)				Δεκέμβριος 2018	7.86	7.86	7.86	7.86	7.86	---	---	7.68	8.35	---	1	1	192
7.96	7.68	7.68	-3.64%	Μάρτιος 2019	---	---	---	---	8.04	---	---	7.69	8.38	---	---	---	43
				Ιούνιος 2019	---	---	---	---	8.09	---	---	---	---	---	---	---	---
				Σεπτέμβριος 2019	---	---	---	---	8.13	---	---	---	---	---	---	---	---
(Μέγεθος Συμβολαίου: 100 Χρεόγραφα, Φυσική Παράδοση)																	
INTRACOM HOLDINGS (ΚΟ)				Δεκέμβριος 2018	1.01	1.01	1.00	1.00	1.00	---	---	1.03	1.17	0.980	2	6	4,599
1.026	0.997	1.008	-0.98%	Μάρτιος 2019	---	---	---	---	1.03	---	---	---	---	---	---	---	---
				Ιούνιος 2019	---	---	---	---	1.03	---	---	---	---	---	---	---	---
				Σεπτέμβριος 2019	---	---	---	---	1.04	---	---	---	---	---	---	---	---

Σημειώσεις Παραγώγων

Τις τιμές εκκαθάρισης και τις τελικές ανοικτές θέσεις μπορείτε να τις ανακτήσετε στο ακόλουθο path <http://www.helex.gr/el/web/guest/statistics-end-of-day-derivatives>

Υποκείμενη Αγορά				Αγορά Παραγώγων										Ανοικτές θέσεις			
Ανωτ Τιμή	Κατωτ Τιμή	Τιμή κλεισ.	Μεταβ.	Μήνας Παράδοσης	Άνοιγμα	Ανωτ Τιμή	Κατωτ Τιμή	Τελ Τιμή	Τιμή κλεισ.	Τελευταία ζήτηση	Τελευταία προσφορά	Τιμή Εκκαθάρισης*	Υψηλό ζωής	Χαμηλό ζωής	Πράξεις	Όγκος	Ανοικτές θέσεις
JUMBO (ΚΟ)				(Μέγεθος Συμβολαίου: 100 Χρεόγραφα, Φυσική Παράδοση)													
12.36	11.62	11.62	-4.75%	Δεκέμβριος 2018	12.05	12.10	11.50	11.50	11.50	---	---	11.57	13.05	---	40	91	1,171
				Μάρτιος 2019	---	---	---	---	12.31	---	---	---	---	---	---	---	---
				Ιούνιος 2019	---	---	---	---	12.38	---	---	---	---	---	---	---	---
				Σεπτέμβριος 2019	---	---	---	---	12.44	---	---	---	---	---	---	---	---
LAMDA DEVELOPMENT(ΚΟ)				(Μέγεθος Συμβολαίου: 100 Χρεόγραφα, Φυσική Παράδοση)													
6.24	5.9	5.9	-4.68%	Δεκέμβριος 2018	6.15	6.15	5.90	5.90	5.90	---	---	5.95	6.95	---	23	50	1,814
				Μάρτιος 2019	---	---	---	---	6.25	---	---	---	---	---	---	---	---
				Ιούνιος 2019	---	---	---	---	6.28	---	---	---	---	---	---	---	---
				Σεπτέμβριος 2019	---	---	---	---	6.31	---	---	---	---	---	---	---	---
MARFIN INVESTMENT GROUP (ΚΟ)				(Μέγεθος Συμβολαίου: 100 Χρεόγραφα, Φυσική Παράδοση)													
0.0729	0.0655	0.0668	-6.18%	Δεκέμβριος 2018	0.072	0.074	0.066	0.070	0.070	---	---	0.066	0.101	---	53	1,064	51,068
				Μάρτιος 2019	---	---	---	---	0.072	---	---	0.067	0.092	---	---	---	2,000
				Ιούνιος 2019	---	---	---	---	0.072	---	---	---	---	---	---	---	---
				Σεπτέμβριος 2019	---	---	---	---	0.073	---	---	---	---	---	---	---	---
VOHALCO SA/NV (ΚΑ)				(Μέγεθος Συμβολαίου: 100 Χρεόγραφα, Φυσική Παράδοση)													
2.9	2.79	2.79	-2.79%	Δεκέμβριος 2018	2.88	2.88	2.81	2.82	2.82	---	---	2.83	3.17	---	49	155	6,356
				Μάρτιος 2019	---	---	---	---	2.90	---	---	---	---	---	---	---	---
				Ιούνιος 2019	---	---	---	---	2.91	---	---	---	---	---	---	---	---
				Σεπτέμβριος 2019	---	---	---	---	2.93	---	---	---	---	---	---	---	---
ΑΔΜΗΕ ΣΥΜΜΕΤΟΧΩΝ Α.Ε. (ΚΟ)				(Μέγεθος Συμβολαίου: 100 Χρεόγραφα, Φυσική Παράδοση)													
1.61	1.552	1.588	-0.50%	Δεκέμβριος 2018	1.59	1.60	1.57	1.59	1.59	---	---	1.58	1.74	---	10	54	8,302
				Μάρτιος 2019	---	---	---	---	1.61	---	---	---	---	---	---	---	---
				Ιούνιος 2019	---	---	---	---	1.62	---	---	---	---	---	---	---	---
				Σεπτέμβριος 2019	---	---	---	---	1.63	---	---	---	---	---	---	---	---
ΓΕΚ ΤΕΡΝΑ (ΚΟ)				(Μέγεθος Συμβολαίου: 100 Χρεόγραφα, Φυσική Παράδοση)													
5.03	4.88	4.96	-0.80%	Δεκέμβριος 2018	5.01	5.03	4.92	4.95	4.95	---	---	5.03	5.30	---	33	131	5,601
				Μάρτιος 2019	---	---	---	---	5.05	---	---	---	---	---	---	---	---
				Ιούνιος 2019	---	---	---	---	5.07	---	---	---	---	---	---	---	---
				Σεπτέμβριος 2019	---	---	---	---	5.10	---	---	---	---	---	---	---	---
ΔΕΗ (ΚΟ)				(Μέγεθος Συμβολαίου: 100 Χρεόγραφα, Φυσική Παράδοση)													
1.32	1.25	1.254	-2.34%	Δεκέμβριος 2018	1.31	1.31	1.25	1.25	1.25	---	---	1.26	1.75	---	133	645	10,213
				Μάρτιος 2019	---	---	---	---	1.30	---	---	---	---	---	---	---	---
				Ιούνιος 2019	---	---	---	---	1.30	---	---	---	---	---	---	---	---
				Σεπτέμβριος 2019	---	---	---	---	1.31	---	---	---	---	---	---	---	---

Σημειώσεις Παραγώγων

Τις τιμές εκκαθάρισης και τις τελικές ανοικτές θέσεις μπορείτε να τις ανακτήσετε στο ακόλουθο path <http://www.helex.gr/el/web/guest/statistics-end-of-day-derivatives>

Υποκείμενη Αγορά				Αγορά Παραγώγων													
Ανωτ Τιμή	Κατωτ Τιμή	Τιμή κλεισ.	Μεταβ.	Μήνας Παράδοσης	Άνοιγμα	Ανωτ Τιμή	Κατωτ Τιμή	Τελ Τιμή	Τιμή κλεισ.	Τελευταία ζήτηση	Τελευταία προσφορά	Τιμή Εκκαθάρισης*	Υψηλό ζωής	Χαμηλό ζωής	Πράξεις	Όγκος	Ανοικτές θέσεις
(Μέγεθος Συμβολαίου: 10 Χρεόγραφα, Φυσική Παράδοση)																	
ΕΘΝΙΚΗ ΤΡΑΠΕΖΑ (ΚΟ)				Δεκέμβριος 2018	1.75	1.76	1.65	1.68	1.68	---	---	1.67	2.30	---	331	23,196	198,478
1.759	1.661	1.68	-2.61%	Μάρτιος 2019	---	---	---	---	1.74	---	---	---	---	---	---	---	---
				Ιούνιος 2019	---	---	---	---	1.75	---	---	---	---	---	---	---	---
				Σεπτέμβριος 2019	---	---	---	---	1.76	---	---	---	---	---	---	---	---
(Μέγεθος Συμβολαίου: 100 Χρεόγραφα, Φυσική Παράδοση)																	
ΕΛΛΑΚΤΩΡ (ΚΟ)				Δεκέμβριος 2018	1.42	1.42	1.39	1.39	1.39	---	---	1.39	1.79	---	22	88	4,863
1.428	1.38	1.396	-2.24%	Μάρτιος 2019	---	---	---	---	1.44	---	---	---	---	---	---	---	---
				Ιούνιος 2019	---	---	---	---	1.45	---	---	---	---	---	---	---	---
				Σεπτέμβριος 2019	---	---	---	---	1.46	---	---	---	---	---	---	---	---
(Μέγεθος Συμβολαίου: 100 Χρεόγραφα, Φυσική Παράδοση)																	
ΕΛΛΗΝ. ΧΡΗΜΑΤΙΣΤΗΡΙΑ Χ.Α. (ΚΟ)				Δεκέμβριος 2018	4.35	4.39	4.33	4.33	4.33	---	---	4.45	4.52	---	6	32	601
4.47	4.3	4.36	-0.91%	Μάρτιος 2019	---	---	---	---	4.44	---	---	---	---	---	---	---	---
				Ιούνιος 2019	---	---	---	---	4.46	---	---	---	---	---	---	---	---
				Σεπτέμβριος 2019	---	---	---	---	4.49	---	---	---	---	---	---	---	---
(Μέγεθος Συμβολαίου: 100 Χρεόγραφα, Φυσική Παράδοση)																	
ΕΛΛΗΝΙΚΑ ΠΕΤΡΕΛΑΙΑ (ΚΟ)				Δεκέμβριος 2018	7.34	7.36	7.16	7.20	7.20	---	---	7.08	7.87	---	47	105	3,435
7.5	7.21	7.21	-3.74%	Μάρτιος 2019	---	---	---	---	7.56	---	---	7.34	---	---	---	---	15
				Ιούνιος 2019	---	---	---	---	7.60	---	---	---	---	---	---	---	---
				Σεπτέμβριος 2019	---	---	---	---	7.64	---	---	---	---	---	---	---	---
(Μέγεθος Συμβολαίου: 100 Χρεόγραφα, Φυσική Παράδοση)																	
ΕΥΔΑΠ (ΚΟ)				Δεκέμβριος 2018	5.30	5.31	5.23	5.23	5.23	---	---	5.24	5.53	---	17	34	721
5.35	5.12	5.12	-2.85%	Μάρτιος 2019	---	---	---	---	5.32	---	---	---	---	---	---	---	---
				Ιούνιος 2019	---	---	---	---	5.35	---	---	---	---	---	---	---	---
				Σεπτέμβριος 2019	---	---	---	---	5.37	---	---	---	---	---	---	---	---
(Μέγεθος Συμβολαίου: 100 Χρεόγραφα, Φυσική Παράδοση)																	
ΙΝΤΡΑΛΟΤ (ΚΟ)				Δεκέμβριος 2018	0.643	0.643	0.620	0.631	0.631	---	---	0.638	0.740	---	12	99	5,803
0.653	0.619	0.635	-2.01%	Μάρτιος 2019	---	---	---	---	0.654	---	---	---	---	---	---	---	---
				Ιούνιος 2019	---	---	---	---	0.657	---	---	---	---	---	---	---	---
				Σεπτέμβριος 2019	---	---	---	---	0.661	---	---	---	---	---	---	---	---
(Μέγεθος Συμβολαίου: 100 Χρεόγραφα, Φυσική Παράδοση)																	
ΜΟΤΟΡ ΟΙΛ (ΚΟ)				Δεκέμβριος 2018	23.30	23.35	22.37	23.12	23.12	---	---	23.02	23.35	---	35	58	553
23.9	22.7	23.7	-0.42%	Μάρτιος 2019	---	---	---	---	24.01	---	---	---	---	---	---	---	---
				Ιούνιος 2019	---	---	---	---	24.14	---	---	---	---	---	---	---	---
				Σεπτέμβριος 2019	---	---	---	---	24.26	---	---	---	---	---	---	---	---

Σημειώσεις Παραγώγων

Τις τιμές εκκαθάρισης και τις τελικές ανοικτές θέσεις μπορείτε να τις ανακτήσετε στο ακόλουθο path <http://www.helex.gr/el/web/guest/statistics-end-of-day-derivatives>

Υποκείμενη Αγορά				Αγορά Παραγώγων										Ανοικτές θέσεις			
Ανωτ Τιμή	Κατωτ Τιμή	Τιμή κλεισ.	Μεταβ.	Μήνας Παράδοσης	Άνοιγμα	Ανωτ Τιμή	Κατωτ Τιμή	Τελ Τιμή	Τιμή κλεισ.	Τελευταία ζήτηση	Τελευταία προσφορά	Τιμή Εκκαθάρισης*	Υψηλό ζωής	Χαμηλό ζωής	Πράξεις	Όγκος	Ανοικτές θέσεις
(Μέγεθος Συμβολαίου: 100 Χρεόγραφα, Φυσική Παράδοση)																	
ΜΥΤΙΛΗΝΑΙΟΣ (ΚΟ)				Δεκέμβριος 2018	8.82	8.82	8.66	8.67	8.67	---	---	8.70	9.05	---	53	171	6,950
8.89	8.63	8.66	-1.70%	Μάρτιος 2019	8.75	8.75	8.75	8.75	8.75	---	---	8.79	8.75	---	1	35	18
				Ιούνιος 2019	---	---	---	---	8.94	---	---	---	---	---	---	---	---
				Σεπτέμβριος 2019	---	---	---	---	8.98	---	---	---	---	---	---	---	---
(Μέγεθος Συμβολαίου: 100 Χρεόγραφα, Φυσική Παράδοση)																	
ΟΛΠ (ΚΟ)				Δεκέμβριος 2018	16.75	16.75	16.53	16.54	16.54	---	---	16.95	16.84	---	4	4	373
16.82	16.28	16.3	-2.39%	Μάρτιος 2019	---	---	---	---	16.85	---	---	17.05	16.48	---	---	---	364
				Ιούνιος 2019	---	---	---	---	16.94	---	---	---	---	---	---	---	---
				Σεπτέμβριος 2019	---	---	---	---	17.03	---	---	---	---	---	---	---	---
(Μέγεθος Συμβολαίου: 100 Χρεόγραφα, Φυσική Παράδοση)																	
ΟΠΑΠ (ΚΟ)				Δεκέμβριος 2018	8.75	8.75	8.52	8.54	8.54	---	---	8.63	9.67	---	45	135	3,251
8.89	8.6	8.6	-3.26%	Μάρτιος 2019	8.70	8.70	8.70	8.70	8.70	---	---	8.64	9.16	---	1	50	410
				Ιούνιος 2019	---	---	---	---	9.02	---	---	---	---	---	---	---	---
				Σεπτέμβριος 2019	---	---	---	---	9.06	---	---	---	---	---	---	---	---
(Μέγεθος Συμβολαίου: 100 Χρεόγραφα, Φυσική Παράδοση)																	
ΟΤΕ (ΚΟ)				Δεκέμβριος 2018	10.40	10.41	10.06	10.06	10.06	---	---	10.11	11.06	---	71	442	2,747
10.5	10.03	10.03	-3.65%	Μάρτιος 2019	---	---	---	---	10.50	---	---	---	---	---	---	---	---
				Ιούνιος 2019	---	---	---	---	10.56	---	---	---	---	---	---	---	---
				Σεπτέμβριος 2019	---	---	---	---	10.61	---	---	---	---	---	---	---	---
(Μέγεθος Συμβολαίου: 100 Χρεόγραφα, Φυσική Παράδοση)																	
ΠΕΙΡΑΙΩΣ ΤΡΑΠΕΖΑ (ΚΟ)				Δεκέμβριος 2018	1.43	1.44	1.25	1.37	1.37	---	---	1.36	2.47	---	690	6,083	12,237
1.45	1.26	1.37	-3.52%	Μάρτιος 2019	---	---	---	---	1.43	---	---	---	---	---	---	---	---
				Ιούνιος 2019	---	---	---	---	1.44	---	---	---	---	---	---	---	---
				Σεπτέμβριος 2019	---	---	---	---	1.45	---	---	---	---	---	---	---	---
(Μέγεθος Συμβολαίου: 100 Χρεόγραφα, Φυσική Παράδοση)																	
ΤΕΡΝΑ ΕΝΕΡΓΕΙΑΚΗ (ΚΟ)				Δεκέμβριος 2018	6.52	6.52	6.41	6.44	6.44	---	---	6.42	6.52	---	10	42	6,163
6.5	6.38	6.42	-1.08%	Μάρτιος 2019	---	---	---	---	6.55	---	---	---	---	---	---	---	---
				Ιούνιος 2019	---	---	---	---	6.58	---	---	---	---	---	---	---	---
				Σεπτέμβριος 2019	---	---	---	---	6.62	---	---	---	---	---	---	---	---
(Μέγεθος Συμβολαίου: 100 Χρεόγραφα, Φυσική Παράδοση)																	
ΤΙΤΑΝ (ΚΟ)				Δεκέμβριος 2018	20.63	20.63	19.70	19.70	19.70	---	---	19.77	22.26	---	19	36	101
20.65	19.6	19.6	-4.85%	Μάρτιος 2019	---	---	---	---	20.79	---	---	---	---	---	---	---	---
				Ιούνιος 2019	---	---	---	---	20.90	---	---	---	---	---	---	---	---
				Σεπτέμβριος 2019	---	---	---	---	21.00	---	---	---	---	---	---	---	---

Σημειώσεις Παραγώγων

Τις τιμές εκκαθάρισης και τις τελικές ανοικτές θέσεις μπορείτε να τις ανακτήσετε στο ακόλουθο path <http://www.helex.gr/el/web/guest/statistics-end-of-day-derivatives>

Υποκείμενη Αγορά				Αγορά Παραγώγων										Ανοικτές θέσεις			
Ανωτ Τιμή	Κατωτ Τιμή	Τιμή κλεισ.	Μεταβ.	Μήνας Παράδοσης	Άνοιγμα	Ανωτ Τιμή	Κατωτ Τιμή	Τελ Τιμή	Τιμή κλεισ.	Τελευταία ζήτηση	Τελευταία προσφορά	Τιμή Εκκαθάρισης*	Υψηλό ζωής	Χαμηλό ζωής	Πράξεις	Όγκος	Ανοικτές θέσεις
ΤΡΑΠΕΖΑ EUROBANK ERGASIAS (ΚΟ)																	
0.599	0.549	0.596	2.23%	Δεκέμβριος 2018	0.586	0.598	0.550	0.592	0.592	---	---	0.584	0.716	---	604	15,588	37,494
				Μάρτιος 2019	---	---	---	---	0.588	---	---	---	---	---	---	---	---
				Ιούνιος 2019	---	---	---	---	0.591	---	---	---	---	---	---	---	---
				Σεπτέμβριος 2019	---	---	---	---	0.594	---	---	---	---	---	---	---	---

(Μέγεθος Συμβολαίου: 100 Χρεόγραφα, Φυσική Παράδοση)

Σημειώσεις Παραγώγων

Τις τιμές εκκαθάρισης και τις τελικές ανοικτές θέσεις μπορείτε να τις ανακτήσετε στο ακόλουθο path <http://www.helex.gr/el/web/guest/statistics-end-of-day-derivatives>

FTSE/X.A. Large Cap

(Μονάδα Διαπραγμάτευσης: 1 Μονάδα Δείκτη x 2€ - Τρόπος Εξάσκησης: Ευρωπαϊκός Χρηματικός Διακανονισμός)

Τιμή Εξάσκησης	Δικαιώματα Αγοράς													Δικαιώματα Πώλησης																		
	Οκτώβριος 2018						Νοέμβριος 2018						Λοιποί Μήνες		Οκτώβριος 2018						Νοέμβριος 2018						Λοιποί Μήνες		Τιμή Εξάσκησης			
	Άνοιγμα	Ανιτ Τιμή	Κατω Τιμή	Τελ Τιμή	Τιμή κλεισ.	Όγκος	Άνοιγτες θέσεις	Άνοιγμα	Ανιτ Τιμή	Κατω Τιμή	Τελ Τιμή	Τιμή κλεισ.	Όγκος	Άνοιγτες θέσεις	Όγκος	Άνοιγτες θέσεις	Άνοιγμα	Ανιτ Τιμή	Κατω Τιμή	Τελ Τιμή	Τιμή κλεισ.	Όγκος	Άνοιγτες θέσεις	Άνοιγμα	Ανιτ Τιμή	Κατω Τιμή	Τελ Τιμή	Τιμή κλεισ.		Όγκος	Άνοιγτες θέσεις	Όγκος
1,625	0.00	0.00	0.00	-	153.00	-	-	0.00	0.00	0.00	-	160.00	-	-	0.00	0.00	0.00	-	0.97	-	-	0.00	0.00	0.00	-	8.50	-	-		1,625		
1,650	0.00	0.00	0.00	-	130.00	-	-	0.00	0.00	0.00	-	139.00	-	-	0.00	0.00	0.00	-	2.10	-	-	0.00	0.00	0.00	-	12.50	-	-	1,650			
1,675	0.00	0.00	0.00	-	107.00	-	-	0.00	0.00	0.00	-	119.00	-	-	0.00	0.00	0.00	-	4.30	-	-	0.00	0.00	0.00	-	17.75	-	-	1,675			
1,700	0.00	0.00	0.00	-	85.50	-	-	0.00	0.00	0.00	-	101.00	-	-	0.00	0.00	0.00	-	7.90	-	19	29.25	29.25	29.25	29.25	2	12	1,700				
1,725	53.00	53.00	53.00	53.00	53.00	10	24	0.00	0.00	0.00	-	84.50	-	-	18.00	53.00	18.00	19.00	19.00	14	19	0.00	0.00	0.00	-	32.75	-	25	1,725			
1,750	0.00	0.00	0.00	-	49.25	-	-	45.25	45.25	45.25	45.25	45.25	20	20	23.00	0.00	21.75	33.00	33.00	53	173	0.00	0.00	0.00	-	42.75	-	4	1,750			
1,775	25.25	25.25	17.00	17.00	17.00	21	22	34.25	34.25	34.25	34.25	34.25	20	20	41.00	25.25	41.00	47.00	47.00	3	207	48.00	53.00	48.00	53.00	53.00	50	30	1,775			
1,800	18.00	18.00	11.00	15.00	15.00	19	324	38.00	38.00	38.00	38.00	38.00	1	1	50.00	18.00	50.00	59.00	59.00	61	140	0.00	0.00	0.00	-	68.00	-	60	1,800			
1,825	8.00	8.00	6.00	6.00	6.00	14	41	0.00	0.00	0.00	-	35.50	-	1	0.00	8.00	0.00	-	63.00	-	80	0.00	0.00	0.00	-	83.50	-	-	1,825			
1,850	0.00	0.00	0.00	-	9.80	-	30	0.00	0.00	0.00	-	27.50	-	46	0.00	0.00	0.00	-	82.50	-	60	0.00	0.00	0.00	-	100.00	-	22	1,850			
1,875	0.00	0.00	0.00	-	5.80	-	20	0.00	0.00	0.00	-	21.00	-	-	0.00	0.00	0.00	-	103.00	-	60	0.00	0.00	0.00	-	119.00	-	-	1,875			
1,900	0.00	0.00	0.00	-	3.30	-	1,182	0.00	0.00	0.00	-	15.75	-	-	0.00	0.00	0.00	-	126.00	-	20	0.00	0.00	0.00	-	138.00	-	-	1,900			
1,925	0.00	0.00	0.00	-	1.80	-	23	0.00	0.00	0.00	-	11.75	-	-	0.00	0.00	0.00	-	149.00	-	20	0.00	0.00	0.00	-	159.00	-	-	1,925			
1,950	0.00	0.00	0.00	-	0.91	-	561	0.00	0.00	0.00	-	8.50	-	-	0.00	0.00	0.00	-	173.00	-	21	0.00	0.00	0.00	-	181.00	-	-	1,950			
1,975	0.00	0.00	0.00	-	0.44	-	200	0.00	0.00	0.00	-	6.10	-	-	0.00	0.00	0.00	-	198.00	-	20	0.00	0.00	0.00	-	204.00	-	-	1,975			
2,000	0.00	0.00	0.00	-	0.21	-	55	0.00	0.00	0.00	-	4.30	-	-	0.00	0.00	0.00	-	223.00	-	-	0.00	0.00	0.00	-	227.00	-	-	2,000			
2,050	0.00	0.00	0.00	-	0.04	-	-	0.00	0.00	0.00	-	2.00	-	-	0.00	0.00	0.00	-	272.00	-	-	0.00	0.00	0.00	-	274.00	-	-	2,050			
2,100	0.00	0.00	0.00	-	0.01	-	-	0.00	0.00	0.00	-	0.91	-	-	0.00	0.00	0.00	-	322.00	-	-	0.00	0.00	0.00	-	323.00	-	-	2,100			
2,150	0.00	0.00	0.00	-	0.01	-	-	0.00	0.00	0.00	-	0.39	-	-	0.00	0.00	0.00	-	372.00	-	-	0.00	0.00	0.00	-	372.00	-	-	2,150			
2,200	0.00	0.00	0.00	-	0.01	-	-	-	-	-	-	-	-	-	0.00	0.00	0.00	-	422.00	-	-	-	-	-	-	-	-	-	2,200			
2,250	0.00	0.00	0.00	-	0.02	-	-	-	-	-	-	-	-	-	0.00	0.00	0.00	-	472.00	-	-	-	-	-	-	-	-	-	2,250			
2,300	-	-	-	-	-	-	-	-	-	-	-	-	-	-	-	-	-	-	-	-	-	-	-	-	-	-	-	-	2,300			
2,350	-	-	-	-	-	-	-	-	-	-	-	-	-	-	-	-	-	-	-	-	-	-	-	-	-	-	-	-	2,350			
2,400	-	-	-	-	-	-	-	-	-	-	-	-	-	-	-	-	-	-	-	-	-	-	-	-	-	-	-	-	2,400			
2,450	-	-	-	-	-	-	-	-	-	-	-	-	-	-	-	-	-	-	-	-	-	-	-	-	-	-	-	-	2,450			
2,500	-	-	-	-	-	-	-	-	-	-	-	-	-	-	-	-	-	-	-	-	-	-	-	-	-	-	-	-	2,500			
Σύνολα:						64	2,482						41	88	0	0						131	839					52	153	0	0	
Αριθμός Πράξεων:						11							3	0							14							4	0			

ALPHA BANK (ΚΟ)

(Μέγεθος Συμβολαίου: 100 Χρεόγραφα, Τρόπος Εξάσκησης: Αμερικάνικος, Φυσική Παράδοση)

Δικαιώματα Αγοράς														Δικαιώματα Πώλησης																	
Οκτώβριος 2018							Νοέμβριος 2018							Λοιποί Μήνες		Οκτώβριος 2018							Νοέμβριος 2018							Λοιποί Μήνες	
Τιμή Εξάσκησης	Άνοιγμα	Ανιγν. Τιμή	Καταπ. Τιμή	Τελ. Τιμή	Τιμή κλεισ.	Όγκος	Άνοιγ. θέσεις	Άνοιγμα	Ανιγν. Τιμή	Καταπ. Τιμή	Τελ. Τιμή	Τιμή κλεισ.	Όγκος	Άνοιγ. θέσεις	Όγκος	Άνοιγ. θέσεις	Άνοιγμα	Ανιγν. Τιμή	Καταπ. Τιμή	Τελ. Τιμή	Τιμή κλεισ.	Όγκος	Άνοιγ. θέσεις	Όγκος	Άνοιγ. θέσεις	Όγκος	Άνοιγ. θέσεις	Τιμή Εξάσκησης			
0.850	0.000	0.000	0.000	0.421	-	-	0.000	0.000	0.000	0.422	-	-	0.000	0.000	0.000	0.000	0.000	0.000	0.000	0.001	-	-	0.000	0.000	0.000	0.001	-	-	0.009		
0.900	0.000	0.000	0.000	0.371	-	-	0.000	0.000	0.000	0.373	-	-	0.000	0.000	0.000	0.001	-	-	0.000	0.000	0.000	0.001	-	-	0.000	0.000	0.000	0.001	-	-	0.009
0.950	0.000	0.000	0.000	0.321	-	-	0.000	0.000	0.000	0.324	-	-	0.000	0.000	0.000	0.003	-	-	0.000	0.000	0.000	0.002	-	-	0.000	0.000	0.000	0.002	-	-	0.010
1.000	0.000	0.000	0.000	0.272	-	-	0.000	0.000	0.000	0.277	-	-	0.000	0.000	0.000	0.001	-	-	0.000	0.000	0.000	0.004	-	-	0.000	0.000	0.000	0.004	-	-	0.010
1.100	0.000	0.000	0.000	0.179	-	-	0.000	0.000	0.000	0.190	-	100	0.000	0.000	0.000	0.008	-	-	0.000	0.000	0.000	0.017	-	-	0.000	0.000	0.000	0.017	-	-	0.011
1.200	0.000	0.000	0.000	0.103	-	50	0.000	0.000	0.000	0.118	-	-	0.000	0.000	0.000	0.032	-	-	0.000	0.000	0.000	0.045	-	-	0.000	0.000	0.000	0.045	-	-	0.012
1.300	0.000	0.000	0.000	0.050	-	-	0.000	0.000	0.000	0.067	-	-	0.000	0.000	0.000	0.079	-	-	0.000	0.000	0.000	0.094	-	-	0.000	0.000	0.000	0.094	-	-	0.013
1.400	0.000	0.000	0.000	0.020	-	70	0.000	0.000	0.000	0.034	-	30	0.000	0.000	0.000	0.149	-	-	0.000	0.000	0.000	0.161	-	-	0.000	0.000	0.000	0.161	-	-	0.014
1.500	0.000	0.000	0.000	0.007	-	90	0.000	0.000	0.000	0.016	-	-	0.000	0.000	0.000	0.236	-	-	0.000	0.000	0.000	0.243	-	-	0.000	0.000	0.000	0.243	-	-	0.015
1.600	0.000	0.000	0.000	0.002	-	-	0.000	0.000	0.000	0.007	-	-	0.000	0.000	0.000	0.331	-	-	0.000	0.000	0.000	0.334	-	-	0.000	0.000	0.000	0.334	-	-	0.016
1.700	0.000	0.000	0.000	0.001	-	10	0.000	0.000	0.000	0.003	-	-	0.000	0.000	0.000	0.430	-	-	0.000	0.000	0.000	0.431	-	-	0.000	0.000	0.000	0.431	-	-	0.017
1.800	0.000	0.000	0.000	0.001	-	-	0.000	0.000	0.000	0.001	-	-	0.000	0.000	0.000	0.530	-	-	0.000	0.000	0.000	0.530	-	-	0.000	0.000	0.000	0.530	-	-	0.018
1.900	0.000	0.000	0.000	0.001	-	-	0.000	0.000	0.000	0.001	-	-	0.000	0.000	0.000	0.630	-	-	0.000	0.000	0.000	0.630	-	-	0.000	0.000	0.000	0.630	-	-	0.019
2.000	0.000	0.000	0.000	0.001	-	-	0.000	0.000	0.000	0.001	-	-	0.000	0.000	0.000	0.730	-	-	0.000	0.000	0.000	0.730	-	-	0.000	0.000	0.000	0.730	-	-	0.020
2.200	0.000	0.000	0.000	0.001	-	-	0.000	0.000	0.000	0.001	-	-	0.000	0.000	0.000	0.930	-	-	0.000	0.000	0.000	0.930	-	-	0.000	0.000	0.000	0.930	-	-	0.022
2.400	0.000	0.000	0.000	0.001	-	-	0.000	0.000	0.000	0.001	-	-	0.000	0.000	0.000	1.13	-	-	0.000	0.000	0.000	1.13	-	-	0.000	0.000	0.000	1.13	-	-	0.024
2.600	0.000	0.000	0.000	0.001	-	-										1.33	-	-					-	-					-	-	0.026
2.800	0.000	0.000	0.000	0.001	-	-										1.53	-	-					-	-					-	-	0.028
3.000																							-	-					-	-	0.030
3.200																							-	-					-	-	0.032
Σύνολο:						0	220						0	130	0	0							0	0					0	0	
Αριθμός Πράξεων:						0							0		0								0.00						0		0

ΔΕΗ (ΚΟ)

(Μέγεθος Συμβολαίου: 100 Χρεόγραφα, Τρόπος Εξάσκησης: Αμερικάνικος, Φυσική Παράδοση)

Τιμή Εξάσκησης	Δικαιώματα Αγοράς												Δικαιώματα Πώλησης												Τιμή Εξάσκησης						
	Οκτώβριος 2018				Νοέμβριος 2018				Λοιποί Μήνες				Οκτώβριος 2018				Νοέμβριος 2018				Λοιποί Μήνες										
	Άνοιγμα	Ανιγν. Τιμή	Καπιτ. Τιμή	Τελ. Τιμή	Τιμή κλεισ.	Όγκος	Άνοιγ. θέσεις	Άνοιγμα	Ανιγν. Τιμή	Καπιτ. Τιμή	Τελ. Τιμή	Τιμή κλεισ.	Όγκος	Άνοιγ. θέσεις	Όγκος	Άνοιγ. θέσεις	Άνοιγμα	Ανιγν. Τιμή	Καπιτ. Τιμή	Τελ. Τιμή	Τιμή κλεισ.	Όγκος	Άνοιγ. θέσεις	Όγκος		Άνοιγ. θέσεις					
0.900	0.000	0.000	0.000	0.381	-	-	0.000	0.000	0.000	0.382	-	-	0.000	0.000	0.000	0.001	-	-	0.000	0.000	0.000	0.001	-	-	0.000	0.000	0.000	0.001	-	-	0.009
0.950	0.000	0.000	0.000	0.331	-	-	0.000	0.000	0.000	0.333	-	-	0.000	0.000	0.000	0.001	-	-	0.000	0.000	0.000	0.001	-	-	0.000	0.000	0.000	0.001	-	-	0.010
1.000	0.000	0.000	0.000	0.283	-	-	0.000	0.000	0.000	0.285	-	-	0.000	0.000	0.000	0.002	-	-	0.000	0.000	0.000	0.003	-	-	0.000	0.000	0.000	0.003	-	-	0.010
1.100	0.000	0.000	0.000	0.191	-	-	0.000	0.000	0.000	0.195	-	-	0.000	0.000	0.000	0.010	-	-	0.000	0.000	0.000	0.012	-	-	0.000	0.000	0.000	0.012	-	-	0.011
1.200	0.000	0.000	0.000	0.115	-	-	0.000	0.000	0.000	0.120	-	-	0.000	0.000	0.000	0.034	-	-	0.000	0.000	0.000	0.037	-	-	0.000	0.000	0.000	0.037	-	-	0.012
1.300	0.000	0.000	0.000	0.061	-	-	0.000	0.000	0.000	0.066	-	-	0.000	0.000	0.000	0.080	-	-	0.000	0.000	0.000	0.083	-	-	0.000	0.000	0.000	0.083	-	-	0.013
1.400	0.000	0.000	0.000	0.028	-	-	0.000	0.000	0.000	0.032	-	-	0.000	0.000	0.000	0.147	-	-	0.000	0.000	0.000	0.149	-	-	0.000	0.000	0.000	0.149	-	-	0.014
1.500	0.000	0.000	0.000	0.011	-	40	0.000	0.000	0.000	0.014	-	-	0.000	0.000	0.000	0.230	-	-	0.000	0.000	0.000	0.231	-	-	0.000	0.000	0.000	0.231	-	-	0.015
1.600	0.000	0.000	0.000	0.004	-	10	0.000	0.000	0.000	0.006	-	-	0.000	0.000	0.000	0.323	-	-	0.000	0.000	0.000	0.323	-	-	0.000	0.000	0.000	0.323	-	-	0.016
1.700	0.000	0.000	0.000	0.001	-	50	0.000	0.000	0.000	0.002	-	30	0.000	0.000	0.000	0.421	-	-	0.000	0.000	0.000	0.420	-	-	0.000	0.000	0.000	0.420	-	-	0.017
1.800	0.000	0.000	0.000	0.001	-	-	0.000	0.000	0.000	0.001	-	-	0.000	0.000	0.000	0.520	-	-	0.000	0.000	0.000	0.520	-	-	0.000	0.000	0.000	0.520	-	-	0.018
1.900	0.000	0.000	0.000	0.001	-	-	0.000	0.000	0.000	0.001	-	-	0.000	0.000	0.000	0.620	-	-	0.000	0.000	0.000	0.620	-	-	0.000	0.000	0.000	0.620	-	-	0.019
2.000	0.000	0.000	0.000	0.001	-	-	0.000	0.000	0.000	0.001	-	-	0.000	0.000	0.000	0.720	-	-	0.000	0.000	0.000	0.720	-	-	0.000	0.000	0.000	0.720	-	-	0.020
2.200	0.000	0.000	0.000	0.001	-	-	0.000	0.000	0.000	0.001	-	-	0.000	0.000	0.000	0.920	-	-	0.000	0.000	0.000	0.920	-	-	0.000	0.000	0.000	0.920	-	-	0.022
2.400	0.000	0.000	0.000	0.001	-	-	0.000	0.000	0.000	0.001	-	-	0.000	0.000	0.000	1.12	-	-	0.000	0.000	0.000	1.12	-	-	0.000	0.000	0.000	1.12	-	-	0.024
2.600	0.000	0.000	0.000	0.001	-	-	0.000	0.000	0.000	0.001	-	-	0.000	0.000	0.000	1.32	-	-	0.000	0.000	0.000	1.32	-	-	0.000	0.000	0.000	1.32	-	-	0.026
2.800	0.000	0.000	0.000	0.001	-	-					-	-				1.52	-	-					-	-					-	-	0.028
3.000					-	-					-	-					-	-					-	-					-	-	0.030
3.200					-	-					-	-					-	-					-	-					-	-	0.032
3.400					-	-					-	-					-	-					-	-					-	-	0.034
3.600					-	-					-	-					-	-					-	-					-	-	0.036
3.800					-	-					-	-					-	-					-	-					-	-	0.038
4.000					-	-					-	-					-	-					-	-					-	-	0.040
4.400					-	-					-	-					-	-					-	-					-	-	0.044
Σύνολα:					0	100					0	30	0	20			0	0				0	0	0	0						
Αριθμός Πράξεων:					0						0		0				0.00					0		0							

ΕΘΝΙΚΗ ΤΡΑΠΕΖΑ (ΚΟ)

(Μέγεθος Συμβολαίου: 100 Χρεόγραφα, Τρόπος Εξάσκησης: Αμερικάνικος, Φυσική Παράδοση)

Τιμή Εξάσκησης	Δικαιώματα Αγοράς												Δικαιώματα Πώλησης																
	Οκτώβριος 2018				Νοέμβριος 2018				Λοιποί Μήνες				Οκτώβριος 2018				Νοέμβριος 2018				Λοιποί Μήνες								
	Άνοιγμα	Ανιτ Τιμή	Κατωτ Τιμή	Τελ Τιμή	Τιμή κλεισ.	Όγκος	Ανοικτές θέσεις	Άνοιγμα	Ανιτ Τιμή	Κατωτ Τιμή	Τελ Τιμή	Τιμή κλεισ.	Όγκος	Ανοικτές θέσεις	Όγκος	Ανοικτές θέσεις	Άνοιγμα	Ανιτ Τιμή	Κατωτ Τιμή	Τελ Τιμή	Τιμή κλεισ.	Όγκος	Ανοικτές θέσεις	Όγκος	Ανοικτές θέσεις	Τιμή Εξάσκησης			
0.050	0.000	0.000	0.000	1.68	-	-	0.000	0.000	0.000	1.68	-	-				0.000	0.000	0.000	0.010	-	-	0.000	0.000	0.000	0.010	-	-	0.001	
0.100	0.000	0.000	0.000	1.63	-	-	0.000	0.000	0.000	1.63	-	-				0.000	0.000	0.000	0.030	-	-	0.000	0.000	0.000	0.001	-	-	0.001	
0.150	0.000	0.000	0.000	1.58	-	-	0.000	0.000	0.000	1.58	-	-				0.000	0.000	0.000	0.012	-	-	0.000	0.000	0.000	0.031	-	-	0.002	
0.200	0.000	0.000	0.000	1.53	-	-	0.000	0.000	0.000	1.53	-	-				0.000	0.000	0.000	0.099	-	-	0.000	0.000	0.000	0.149	-	-	0.002	
0.250	0.000	0.000	0.000	1.48	-	-	0.000	0.000	0.000	1.48	-	-				0.000	0.000	0.000	0.320	-	-	0.000	0.000	0.000	0.388	-	-	0.003	
0.300	0.000	0.000	0.000	1.43	-	-	0.000	0.000	0.000	1.43	-	-				0.000	0.000	0.000	0.668	-	-	0.000	0.000	0.000	0.728	-	-	0.003	
0.350	0.000	0.000	0.000	1.38	-	-	0.000	0.000	0.000	1.38	-	-				0.000	0.000	0.000	1.09	-	-	0.000	0.000	0.000	1.14	-	-	0.004	
0.400	0.000	0.000	0.000	1.33	-	-	0.000	0.000	0.000	1.33	-	-				0.000	0.000	0.000	1.56	-	-	0.000	0.000	0.000	1.59	-	-	0.004	
0.450	0.000	0.000	0.000	1.28	-	-	0.000	0.000	0.000	1.28	-	-				0.000	0.000	0.000	2.05	-	-	0.000	0.000	0.000	2.07	-	-	0.005	
0.500	0.000	0.000	0.000	1.23	-	-	0.000	0.000	0.000	1.23	-	-				0.000	0.000	0.000	2.55	-	-	0.000	0.000	0.000	2.56	-	-	0.005	
0.550	0.000	0.000	0.000	1.18	-	-					-	-				0.000	0.000	0.000	3.05	-	-					-	-	0.006	
0.600					-	-					-	-									-	-					-	-	0.006
1.100	0.000	0.000	0.000	0.631	-	-	0.000	0.000	0.000	0.633	-	-				0.000	0.000	0.000	0.001	-	-	0.000	0.000	0.000	0.001	-	-	0.011	
1.200	0.000	0.000	0.000	0.531	-	-	0.000	0.000	0.000	0.533	-	-				0.000	0.000	0.000	0.001	-	-	0.000	0.000	0.000	0.003	-	-	0.012	
1.300	0.000	0.000	0.000	0.431	-	-	0.000	0.000	0.000	0.435	-	-				0.000	0.000	0.000	0.001	-	-	0.000	0.000	0.000	0.002	-	-	0.013	
1.400	0.000	0.000	0.000	0.332	-	-	0.000	0.000	0.000	0.340	-	-				0.000	0.000	0.000	0.001	-	-	0.000	0.000	0.000	0.006	-	-	0.014	
1.500	0.000	0.000	0.000	0.238	-	-	0.000	0.000	0.000	0.252	-	-				0.000	0.000	0.000	0.007	-	-	0.000	0.000	0.000	0.019	-	-	0.015	
1.600	0.000	0.000	0.000	0.154	-	-	0.000	0.000	0.000	0.176	-	-				0.000	0.000	0.000	0.023	-	-	0.000	0.000	0.000	0.042	-	-	0.016	
1.700	0.000	0.000	0.000	0.089	-	-	0.000	0.000	0.000	0.116	-	-				0.000	0.000	0.000	0.057	-	-	0.000	0.000	0.000	0.082	-	-	0.017	
1.800	0.000	0.000	0.000	0.045	-	-	0.000	0.000	0.000	0.070	-	-				0.000	0.000	0.000	0.113	-	-	0.000	0.000	0.000	0.136	-	-	0.018	
1.900	0.000	0.000	0.000	0.019	-	10	0.000	0.000	0.000	0.041	-	-				0.000	0.000	0.000	0.188	-	-	0.000	0.000	0.000	0.207	-	-	0.019	
2.000	0.000	0.000	0.000	0.007	-	30	0.000	0.000	0.000	0.022	-	-				0.000	0.000	0.000	0.276	-	-	0.000	0.000	0.000	0.289	-	-	0.020	
2.200	0.000	0.000	0.000	0.001	-	70	0.000	0.000	0.000	0.005	-	-				0.000	0.000	0.000	0.470	-	-	0.000	0.000	0.000	0.473	-	-	0.022	
2.400	0.000	0.000	0.000	0.001	-	-	0.000	0.000	0.000	0.001	-	-				0.000	0.000	0.000	0.670	-	-	0.000	0.000	0.000	0.670	-	-	0.024	
2.600	0.000	0.000	0.000	0.001	-	-	0.000	0.000	0.000	0.001	-	-				0.000	0.000	0.000	0.870	-	-	0.000	0.000	0.000	0.870	-	-	0.026	
2.800	0.000	0.000	0.000	0.002	-	-	0.000	0.000	0.000	0.001	-	-				0.000	0.000	0.000	1.07	-	-	0.000	0.000	0.000	1.07	-	-	0.028	
3.000	0.000	0.000	0.000	0.002	-	-	0.000	0.000	0.000	0.001	-	-				0.000	0.000	0.000	1.27	-	-	0.000	0.000	0.000	1.27	-	-	0.030	
3.200	0.000	0.000	0.000	0.082	-	-	0.000	0.000	0.000	0.001	-	-				0.000	0.000	0.000	1.47	-	-	0.000	0.000	0.000	1.47	-	-	0.032	
3.400	0.000	0.000	0.000	0.056	-	-	0.000	0.000	0.000	0.001	-	-				0.000	0.000	0.000	1.67	-	-	0.000	0.000	0.000	1.67	-	-	0.034	
Σύνολα:					0	110					0	0	0	60					0	0				0	0	0	60		
Αριθμός Πράξεων:					0						0		0						0.00					0		0			

ΟΠΑΠ (ΚΟ)

(Μέγεθος Συμβολαίου: 100 Χρεόγραφα, Τρόπος Εξάσκησης: Αμερικάνικος, Φυσική Παράδοση)

Τιμή Εξάσκησης	Δικαιώματα Αγοράς													Δικαιώματα Πώλησης																	
	Οκτώβριος 2018				Νοέμβριος 2018				Λοιποί Μήνες		Οκτώβριος 2018				Νοέμβριος 2018				Λοιποί Μήνες		Τιμή Εξάσκησης										
	Άνοιγμα	Ανιγτ Τιμή	Καπιτ Τιμή	Τελ Τιμή	Τιμή κλεισ.	Όγκος	Ανοικτές θέσεις	Άνοιγμα	Ανιγτ Τιμή	Καπιτ Τιμή	Τελ Τιμή	Τιμή κλεισ.	Όγκος	Ανοικτές θέσεις	Όγκος	Ανοικτές θέσεις	Άνοιγμα	Ανιγτ Τιμή	Καπιτ Τιμή	Τελ Τιμή		Τιμή κλεισ.	Όγκος	Ανοικτές θέσεις	Όγκος	Ανοικτές θέσεις					
6.800	0.000	0.000	0.000	2.10	-	-	0.000	0.000	0.000	2.11	-	-	0.000	0.000	0.000	0.001	-	-	0.000	0.000		0.000	0.001	-	-	0.000	0.000	0.000	0.001	-	-
7.200	0.000	0.000	0.000	1.70	-	-	0.000	0.000	0.000	1.71	-	-	0.000	0.000	0.000	0.001	-	-	0.000	0.000	0.000	0.001	-	-	0.000	0.000	0.000	0.001	-	-	0.072
7.600	0.000	0.000	0.000	1.30	-	-	0.000	0.000	0.000	1.31	-	-	0.000	0.000	0.000	0.002	-	-	0.000	0.000	0.000	0.007	-	-	0.000	0.000	0.000	0.007	-	-	0.076
8.000	0.000	0.000	0.000	0.903	-	-	0.000	0.000	0.000	0.940	-	-	0.000	0.000	0.000	0.006	-	-	0.000	0.000	0.000	0.031	-	-	0.000	0.000	0.000	0.031	-	-	0.080
8.400	0.000	0.000	0.000	0.538	-	-	0.000	0.000	0.000	0.609	-	-	0.000	0.000	0.000	0.041	-	-	0.000	0.000	0.000	0.099	-	-	0.000	0.000	0.000	0.099	-	-	0.084
8.800	0.000	0.000	0.000	0.255	-	-	0.000	0.000	0.000	0.349	-	-	0.000	0.000	0.000	0.158	-	-	0.000	0.000	0.000	0.239	-	-	0.000	0.000	0.000	0.239	-	-	0.088
9.200	0.000	0.000	0.000	0.089	-	-	0.000	0.000	0.000	0.175	-	-	0.000	0.000	0.000	0.393	-	-	0.000	0.000	0.000	0.466	-	-	0.000	0.000	0.000	0.466	-	-	0.092
9.600	0.000	0.000	0.000	0.023	-	-	0.000	0.000	0.000	0.075	-	-	0.000	0.000	0.000	0.727	-	-	0.000	0.000	0.000	0.768	-	-	0.000	0.000	0.000	0.768	-	-	0.096
10.000	0.000	0.000	0.000	0.004	-	5	0.000	0.000	0.000	0.027	-	-	0.000	0.000	0.000	1.11	-	-	0.000	0.000	0.000	1.12	-	-	0.000	0.000	0.000	1.12	-	-	0.100
11.000	0.000	0.000	0.000	0.004	-	-	0.000	0.000	0.000	0.001	-	-	0.000	0.000	0.000	2.11	-	-	0.000	0.000	0.000	2.11	-	-	0.000	0.000	0.000	2.11	-	-	0.110
12.000	0.000	0.000	0.000	0.001	-	-	0.000	0.000	0.000	0.001	-	-	0.000	0.000	0.000	3.11	-	-	0.000	0.000	0.000	3.11	-	-	0.000	0.000	0.000	3.11	-	-	0.120
13.000	0.000	0.000	0.000	0.001	-	-	0.000	0.000	0.000	0.001	-	-	0.000	0.000	0.000	4.11	-	-	0.000	0.000	0.000	4.11	-	-	0.000	0.000	0.000	4.11	-	-	0.130
14.000	0.000	0.000	0.000	0.001	-	-	0.000	0.000	0.000	0.001	-	-	0.000	0.000	0.000	5.11	-	-	0.000	0.000	0.000	5.11	-	-	0.000	0.000	0.000	5.11	-	-	0.140
15.000					-	-					-	-					-	-					-	-						0.150	
16.000					-	-					-	-					-	-					-	-						0.160	
Σύνολο:					0	5					0	0	0	0			0	0					0	0	0	0	0	0	0		
Αριθμός Πράξεων:					0						0		0				0.00						0		0		0				

ΟΤΕ (ΚΟ)

(Μέγεθος Συμβολαίου: 100 Χρεόγραφα, Τρόπος Εξάσκησης: Αμερικάνικος, Φυσική Παράδοση)

Τιμή Εξάσκησης	Δικαιώματα Αγοράς													Δικαιώματα Πώλησης																							
	Οκτώβριος 2018						Νοέμβριος 2018						Λοιποί Μήνες		Οκτώβριος 2018						Νοέμβριος 2018						Λοιποί Μήνες		Τιμή Εξάσκησης								
	Άνοιγμα	Ανιγτ Τιμή	Καπιτ Τιμή	Τελ Τιμή	Τιμή κλεισ.	Όγκος	Άνοιγμα	Ανιγτ Τιμή	Καπιτ Τιμή	Τελ Τιμή	Τιμή κλεισ.	Όγκος	Άνοιγτ	Ανιγτ Τιμή	Καπιτ Τιμή	Τελ Τιμή	Τιμή κλεισ.	Όγκος	Άνοιγτ	Ανιγτ Τιμή	Καπιτ Τιμή	Τελ Τιμή	Τιμή κλεισ.	Όγκος	Άνοιγτ	Ανιγτ Τιμή	Καπιτ Τιμή	Τελ Τιμή		Τιμή κλεισ.	Όγκος	Άνοιγτ	Ανιγτ Τιμή	Καπιτ Τιμή	Τελ Τιμή	Τιμή κλεισ.	Όγκος
8.000	0.000	0.000	0.000	2.42	-	-	0.000	0.000	0.000	2.43	-	-	0.000	0.000	0.000	0.001	-	-	0.000	0.000	0.000	0.001	-	-	0.000	0.000	0.000	0.001		-	-	0.000	0.000	0.000	0.001	-	-
8.400	0.000	0.000	0.000	2.02	-	-	0.000	0.000	0.000	2.03	-	-	0.000	0.000	0.000	0.001	-	-	0.000	0.000	0.000	0.001	-	-	0.000	0.000	0.000	0.001	-	-	0.000	0.000	0.000	0.001	-	-	0.084
8.800	0.000	0.000	0.000	1.62	-	-	0.000	0.000	0.000	1.64	-	-	0.000	0.000	0.000	0.001	-	-	0.000	0.000	0.000	0.007	-	-	0.000	0.000	0.000	0.007	-	-	0.000	0.000	0.000	0.007	-	-	0.088
9.200	0.000	0.000	0.000	1.22	-	-	0.000	0.000	0.000	1.26	-	-	0.000	0.000	0.000	0.002	-	-	0.000	0.000	0.000	0.027	-	-	0.000	0.000	0.000	0.027	-	-	0.000	0.000	0.000	0.027	-	-	0.092
9.600	0.000	0.000	0.000	0.832	-	-	0.000	0.000	0.000	0.910	-	-	0.000	0.000	0.000	0.014	-	-	0.000	0.000	0.000	0.077	-	-	0.000	0.000	0.000	0.077	-	-	0.000	0.000	0.000	0.077	-	-	0.096
10.000	0.000	0.000	0.000	0.487	-	-	0.000	0.000	0.000	0.611	-	-	0.000	0.000	0.000	0.069	-	-	0.000	0.000	0.000	0.178	-	-	0.000	0.000	0.000	0.178	-	-	0.000	0.000	0.000	0.178	-	-	0.100
11.000	0.000	0.000	0.000	0.046	-	-	0.000	0.000	0.000	0.154	-	-	0.000	0.000	0.000	0.629	-	-	0.000	0.000	0.000	0.722	-	-	0.000	0.000	0.000	0.722	-	-	0.000	0.000	0.000	0.722	-	-	0.110
12.000	0.000	0.000	0.000	0.001	-	-	0.000	0.000	0.000	0.021	-	-	0.000	0.000	0.000	1.59	-	-	0.000	0.000	0.000	1.60	-	-	0.000	0.000	0.000	1.60	-	-	0.000	0.000	0.000	1.60	-	-	0.120
13.000	0.000	0.000	0.000	0.001	-	5	0.000	0.000	0.000	0.002	-	-	0.000	0.000	0.000	2.59	-	-	0.000	0.000	0.000	2.59	-	-	0.000	0.000	0.000	2.59	-	-	0.000	0.000	0.000	2.59	-	-	0.130
14.000	0.000	0.000	0.000	0.001	-	-	0.000	0.000	0.000	0.003	-	-	0.000	0.000	0.000	3.59	-	-	0.000	0.000	0.000	3.59	-	-	0.000	0.000	0.000	3.59	-	-	0.000	0.000	0.000	3.59	-	-	0.140
15.000	0.000	0.000	0.000	0.001	-	-	0.000	0.000	0.000	0.001	-	-	0.000	0.000	0.000	4.59	-	-	0.000	0.000	0.000	4.59	-	-	0.000	0.000	0.000	4.59	-	-	0.000	0.000	0.000	4.59	-	-	0.150
16.000	0.000	0.000	0.000	0.001	-	-	0.000	0.000	0.000	0.001	-	-	0.000	0.000	0.000	5.59	-	-	0.000	0.000	0.000	5.59	-	-	0.000	0.000	0.000	5.59	-	-	0.000	0.000	0.000	5.59	-	-	0.160
17.000					-	-					-	-					-	-					-	-					-	-					0.170		
18.000					-	-					-	-					-	-					-	-					-	-					0.180		
Σύνολο:					0	5					0	0	0	0			0	0				0	0	0	0	0			0	0	0	0	0	0			
Αριθμός Πράξεων:					0						0	0	0	0			0.00					0			0			0		0		0					

ΠΕΙΡΑΙΩΣ ΤΡΑΠΕΖΑ (ΚΟ)

(Μέγεθος Συμβολαίου: 100 Χρεόγραφα, Τρόπος Εξάσκησης: Αμερικάνικος, Φυσική Παράδοση)

Τιμή Εξάσκησης	Δικαιώματα Αγοράς												Δικαιώματα Πώλησης												Τιμή Εξάσκησης		
	Οκτώβριος 2018				Νοέμβριος 2018				Λοιποί Μήνες				Οκτώβριος 2018				Νοέμβριος 2018				Λοιποί Μήνες						
	Άνοιγμα	Ανιγν. Τιμή	Καπιτ. Τιμή	Τελ. Τιμή	Τιμή κλεισ.	Όγκος	Ανοικτές θέσεις	Άνοιγμα	Ανιγν. Τιμή	Καπιτ. Τιμή	Τελ. Τιμή	Τιμή κλεισ.	Όγκος	Ανοικτές θέσεις	Όγκος	Ανοικτές θέσεις	Άνοιγμα	Ανιγν. Τιμή	Καπιτ. Τιμή	Τελ. Τιμή	Τιμή κλεισ.	Όγκος	Ανοικτές θέσεις	Όγκος		Ανοικτές θέσεις	
0.900	0.000	0.000	0.000	0.521	-	-	0.000	0.000	0.000	0.522	-	-	0.000	0.000	0.000	0.001	-	-	0.000	0.000	0.000	0.001	-	-	0.000	0.000	0.009
0.950	0.000	0.000	0.000	0.471	-	-	0.000	0.000	0.000	0.473	-	-	0.000	0.000	0.000	0.001	-	-	0.000	0.000	0.000	0.002	-	-	0.000	0.000	0.010
1.000	0.000	0.000	0.000	0.421	-	-	0.000	0.000	0.000	0.423	-	-	0.000	0.000	0.000	0.001	-	-	0.000	0.000	0.000	0.001	-	-	0.000	0.000	0.010
1.100	0.000	0.000	0.000	0.322	-	-	0.000	0.000	0.000	0.328	-	-	0.000	0.000	0.000	0.001	-	-	0.000	0.000	0.000	0.005	-	-	0.000	0.000	0.011
1.200	0.000	0.000	0.000	0.227	-	-	0.000	0.000	0.000	0.239	-	-	0.000	0.000	0.000	0.006	-	-	0.000	0.000	0.000	0.016	-	-	0.000	0.000	0.012
1.300	0.000	0.000	0.000	0.143	-	-	0.000	0.000	0.000	0.163	-	-	0.000	0.000	0.000	0.022	-	-	0.000	0.000	0.000	0.040	-	-	0.000	0.000	0.013
1.400	0.000	0.000	0.000	0.079	-	-	0.000	0.000	0.000	0.104	-	100	0.000	0.000	0.000	0.058	-	-	0.000	0.000	0.000	0.081	-	-	0.000	0.000	0.014
1.500	0.000	0.000	0.000	0.038	-	-	0.000	0.000	0.000	0.061	-	-	0.000	0.000	0.000	0.117	-	-	0.000	0.000	0.000	0.138	-	-	0.000	0.000	0.015
1.600	0.000	0.000	0.000	0.016	-	-	0.000	0.000	0.000	0.034	-	-	0.000	0.000	0.000	0.195	-	-	0.000	0.000	0.000	0.211	-	-	0.000	0.000	0.016
1.700	0.000	0.000	0.000	0.006	-	-	0.000	0.000	0.000	0.017	-	-	0.000	0.000	0.000	0.285	-	-	0.000	0.000	0.000	0.294	-	-	0.000	0.000	0.017
1.800	0.000	0.000	0.000	0.002	-	-	0.000	0.000	0.000	0.009	-	-	0.000	0.000	0.000	0.381	-	-	0.000	0.000	0.000	0.386	-	-	0.000	0.000	0.018
1.900	0.000	0.000	0.000	0.001	-	-	0.000	0.000	0.000	0.004	-	-	0.000	0.000	0.000	0.480	-	-	0.000	0.000	0.000	0.482	-	-	0.000	0.000	0.019
2.000	0.000	0.000	0.000	0.004	-	-	0.000	0.000	0.000	0.002	-	-	0.000	0.000	0.000	0.580	-	-	0.000	0.000	0.000	0.580	-	-	0.000	0.000	0.020
2.200	0.000	0.000	0.000	0.001	-	120	0.000	0.000	0.000	0.005	-	-	0.000	0.000	0.000	0.780	-	-	0.000	0.000	0.000	0.780	-	-	0.000	0.000	0.022
2.400	0.000	0.000	0.000	0.002	-	-	0.000	0.000	0.000	0.001	-	-	0.000	0.000	0.000	0.980	-	-	0.000	0.000	0.000	0.980	-	-	0.000	0.000	0.024
2.600	0.000	0.000	0.000	0.002	-	-	0.000	0.000	0.000	0.001	-	10	0.000	0.000	0.000	1.18	-	-	0.000	0.000	0.000	1.18	-	-	0.000	0.000	0.026
2.800	0.000	0.000	0.000	0.001	-	-	0.000	0.000	0.000	0.001	-	-	0.000	0.000	0.000	1.38	-	-	0.000	0.000	0.000	1.38	-	-	0.000	0.000	0.028
3.000	0.000	0.000	0.000	0.001	-	-	0.000	0.000	0.000	0.002	-	-	0.000	0.000	0.000	1.58	-	-	0.000	0.000	0.000	1.58	-	-	0.000	0.000	0.030
3.200	0.000	0.000	0.000	0.002	-	-	0.000	0.000	0.000	0.001	-	-	0.000	0.000	0.000	1.78	-	-	0.000	0.000	0.000	1.78	-	-	0.000	0.000	0.032
3.400	0.000	0.000	0.000	0.001	-	-	0.000	0.000	0.000	0.001	-	-	0.000	0.000	0.000	1.98	-	-	0.000	0.000	0.000	1.98	-	-	0.000	0.000	0.034
3.600	0.000	0.000	0.000	0.001	-	-	0.000	0.000	0.000	0.001	-	-	0.000	0.000	0.000	2.18	-	-	0.000	0.000	0.000	2.18	-	-	0.000	0.000	0.036
3.800	0.000	0.000	0.000	0.001	-	-										2.38	-	-					-	-			0.038
4.000					-	-					-	-					-	-					-	-			0.040
4.400					-	-					-	-					-	-					-	-			0.044
4.800					-	-					-	-					-	-					-	-			0.048
5.200					-	-					-	-					-	-					-	-			0.052
5.600					-	-					-	-					-	-					-	-			0.056
Σύνολα:					0	120					0	110	0	80			0	0				0	0	0	0		
Αριθμός Πράξεων:					0						0		0				0.00					0		0			

Προϊόν Δανεισμού	Υποκείμενος Τίτλος	Πολυμερείς Συναλλαγές[1]					Διμερείς Συναλλαγές[2]		Δανεισμός Τίτλων μέσω ΟΤC[3]
		Ανοιχτές θέσεις[5]	Προσφερόμενη ποσότητα	Μ.Σ.Τ[4]	Όγκος συναλλαγών	Μ.Σ.Τ[4]	Όγκος συναλλαγών	Μ.Σ.Τ[4]	Όγκος συναλλαγών
ALPHABOR	ALPHA BANK (ΚΟ)	40,001	28,020	5.31%	---	---	---	---	17,979,008
TATTBOR	ATTICA BANK A.T.E. (ΚΟ)	8,819	1,543	5.31%	---	---	---	---	370
CENERBOR	CENERGY HOLDINGS (ΚΑ)	---	48,600	5.31%	---	---	---	---	---
EEEBOR	COCA-COLA HBC AG (ΚΟ)	5,161	209	6.15%	205	6.11%	---	---	70,546
FFGRPBOR	FOLLI-FOLLIE (ΚΟ)	---	---	---	---	---	---	---	1,364,604
FOYKRBOR	FOURLIS ΣΥΜΜΕΤΟΧΩΝ (ΚΟ)	---	6,478	5.31%	---	---	---	---	4,650
EUPROBOR	GRIVALIA PROPERTIES (ΚΟ)	---	98,375	5.31%	---	---	---	---	56,262
INTRKBOR	INTRACOM HOLDINGS (ΚΟ)	---	57,784	5.31%	---	---	---	---	---
BELABOR	JUMBO (ΚΟ)	---	156,971	5.31%	---	---	---	---	53,350
LAMDABOR	LAMDA DEVELOPMENT(ΚΟ)	---	364	5.31%	---	---	---	---	14,659
MIGBOR	MARFIN INVESTMENT GROUP (ΚΟ)	1,000	396,299	5.31%	---	---	---	---	744,474
QUALBOR	QUALITY & RELIABILITY (ΚΟ)	---	---	---	---	---	---	---	---
VIOBOR	VIOHALCO SA/NV (ΚΑ)	---	69,479	5.31%	---	---	---	---	---
ADMIEBOR	ΑΔΜΗΕ ΣΥΜΜΕΤΟΧΩΝ Α.Ε. (ΚΟ)	---	34,346	5.31%	---	---	---	---	1,828
AEGNBOR	ΑΕΡΟΠΟΡΙΑ ΑΙΓΑΙΟΥ (ΚΟ)	---	12,492	5.31%	---	---	---	---	11,912
ALMYBOR	ΑΛΟΥΜΥΛ (ΚΟ)	---	---	---	---	---	---	---	---
GEKTERNABOR	ΓΕΚ ΤΕΡΝΑ (ΚΟ)	---	34,831	5.31%	---	---	---	---	1,293
PPCBOR	ΔΕΗ (ΚΟ)	---	132,358	5.31%	---	---	---	---	6,136,560
ETEBOB	ΕΘΝΙΚΗ ΤΡΑΠΕΖΑ (ΚΟ)	20,000	75,292	4.68%	---	---	500,000	10.00%	7,903,523
ELLAKTORBOR	ΕΛΛΑΚΤΩΡ (ΚΟ)	---	84,916	5.31%	---	---	---	---	---
EXAEBOR	ΕΛΛΗΝ. ΧΡΗΜΑΤΙΣΤΗΡΙΑ Χ.Α. (ΚΟ)	8,000	506,975	3.31%	1,100	2.65%	---	---	125,065
ELPEBOR	ΕΛΛΗΝΙΚΑ ΠΕΤΡΕΛΑΙΑ (ΚΟ)	1,515	134,133	5.31%	---	---	---	---	53,719
EYDARBOR	ΕΥΔΑΠ (ΚΟ)	---	2,440	5.31%	---	---	---	---	132,799
INLOTBOR	ΙΝΤΡΑΛΟΤ (ΚΟ)	---	74,419	5.31%	---	---	---	---	184,512
MOHBOR	ΜΟΤΟΡ ΟΙΛ (ΚΟ)	37,562	4	5.40%	---	---	---	---	478,457
MYTILBOR	ΜΥΤΙΛΗΝΑΙΟΣ (ΚΟ)	1,500	154,373	5.31%	---	---	---	---	18,086
PRABOR	ΟΛΠ (ΚΟ)	---	2,288	5.31%	---	---	---	---	3,101
OPARBOR	ΟΠΑΠ (ΚΟ)	100,000	10,134	7.15%	---	---	---	---	947,354
HTOBOR	ΟΤΕ (ΚΟ)	3,000	52,996	5.31%	---	---	---	---	700,815
TREIRBOR	ΠΕΙΡΑΙΩΣ ΤΡΑΠΕΖΑ (ΚΟ)	---	6,676	5.31%	---	---	---	---	23,380,448
PLAISBOR	ΠΛΑΙΣΙΟ COMPUTERS (ΚΟ)	---	---	---	---	---	---	---	---

Σημειώσεις Προϊόντων Δανεισμού

[1] - Πολυμερείς Συμβάσεις Δανειοδοσίας των μεθόδων 8-1, 8-2 και 8-3-3 (σύμφ. Με Αποφ.17 ΔΣ του Χρηματιστηρίου).

[2] - Διμερείς Συμβάσεις Δανειοδοσίας των μεθόδων 8-3-1 και 8-3-2 (σύμφ. Με Αποφ. 20 ΔΣ του Χρηματιστηρίου).

[3] - Τα στοιχεία Συναλλαγές Δανεισμού Τίτλων μέσω ΟΤC δηλώνονται από τους χειριστές ΣΑΤ και αφορούν τις ποσότητες που έχουν καταγραφεί στο ΣΑΤ έως και τη προηγούμενη εργάσιμη ημέρα.

[4] - Μ.Σ.Τ.: - Μέση Σταθμισμένη Τιμή (ως προς τα τεμάχια)

[5] - Τα στοιχεία αφορούν σε ανοιχτές θέσεις πριν την έναρξη της συνεδρίασης

Προϊόν Δανεισμού	Υποκείμενος Τίτλος	Πολυμερείς Συναλλαγές[1]					Διμερείς Συναλλαγές[2]		Δανεισμός Τίτλων μέσω ΟΤC[3]
		Ανοικτές θέσεις[5]	Προσφερόμενη ποσότητα	Μ.Σ.Τ[4]	Όγκος συναλλαγών	Μ.Σ.Τ[4]	Όγκος συναλλαγών	Μ.Σ.Τ[4]	Όγκος συναλλαγών
SARBOR	ΣΑΡΑΝΤΗΣ ΓΡ. (ΚΟ)	452	7	5.36%	---	---	---	---	3,351
TENERGYBOR	ΤΕΡΝΑ ΕΝΕΡΓΕΙΑΚΗ (ΚΟ)	---	34,456	5.31%	---	---	---	---	44,000
ΤΙΤΚΒΟR	ΤΙΤΑΝ (ΚΟ)	8,800	95,303	3.31%	---	---	---	---	34,166
EUROBBOR	ΤΡΑΠΕΖΑ EUROBANK ERGASIAS (ΚΟ)	13,000	29,868	5.31%	10,000	4.21%	---	---	19,657,101

Σημειώσεις Προϊόντων Δανεισμού

[1] - Πολυμερείς Συμβάσεις Δανειοδοσίας των μεθόδων 8-1, 8-2 και 8-3-3 (σύμφ. Με Αποφ.17 ΔΣ του Χρηματιστηρίου).

[2] - Διμερείς Συμβάσεις Δανειοδοσίας των μεθόδων 8-3-1 και 8-3-2 (σύμφ. Με Αποφ. 20 ΔΣ του Χρηματιστηρίου).

[3] - Τα στοιχεία Συναλλαγές Δανεισμού Τίτλων μέσω ΟΤC δηλώνονται από τους χειριστές ΣΑΤ και αφορούν τις ποσότητες που έχουν καταγραφεί στο ΣΑΤ έως και τη προηγούμενη εργάσιμη ημέρα.

[4] - Μ.Σ.Τ.: - Μέση Σταθμισμένη Τιμή (ως προς τα τεμάχια)

[5] - Τα στοιχεία αφορούν σε ανοικτές θέσεις πριν την έναρξη της συνεδρίασης

Κωδικοί και ονομασίες Κλάδων Οικονομικής Δραστηριότητας του Χρηματιστηρίου Αθηνών

533 - Διυλιστήρια	537 - Καθετοποιημένες Εταιρ. Πετρελαίου & Φυσικού Αερίου
1353 - Βασικά Χημικά	1357 - Εξειδικευμένα Χημικά
1753 - Αλουμίνιο	1755 - Μη Σιδηρούχα Μέταλλα
1757 - Χάλυβας	1775 - Ορυχεία
2353 - Οικοδομικά Υλικά & Εξαρτήματα	2357 - Κατασκευές
2723 - Υλικά Συσκευασίας	2727 - Διαφοροποιημένες Βιομηχανίες
2733 - Ηλεκτρικά Μέρη & Εξοπλισμός	2753 - Εμπορικά Οχήματα και Φορτηγά
2757 - Μηχανήματα Βιομηχανικού Εξοπλισμού	2773 - Θαλάσσιες Μεταφορές
2777 - Υπηρεσίες Μεταφορών	2791 - Υποστηρικτικές Υπηρεσίες προς Επιχειρήσεις
2797 - Προμηθευτές Βιομηχανίας	3535 - Απόσταξη & Οινοπαραγωγή
3537 - Αναψυκτικά	3573 - Γεωργία & Αλιεία
3577 - Τρόφιμα	3722 - Διαρκή Καταναλωτικά Αγαθά
3726 - Έπιπλα	3728 - Κατασκευή Κατοικιών
3747 - Παιχνίδια	3763 - Ρουχισμός & Αξεσουάρ
3765 - Υποδήματα	3767 - Είδη Προσωπικής Φροντίδας
3785 - Καπνός	4533 - Ιατρικές Υπηρεσίες
4535 - Ιατρικός Εξοπλισμός	4577 - Φαρμακευτικά Προϊόντα
5337 - Λιανικό & Χονδρικό Εμπόριο Τροφίμων	5371 - Εμπόριο Ενδυμάτων
5373 - Γενικό Εμπόριο	5375 - Οικιακός Εξοπλισμός
5379 - Εξειδικευμένο Λιανικό Εμπόριο	5553 - Τηλεόραση & Ψυχαγωγία
5555 - Διαφήμιση	5557 - Εκδόσεις
5751 - Αεροπορικές Εταιρείες	5752 - Τυχερά Παιχνίδια
5753 - Ξενοδοχεία	5755 - Υπηρεσίες Αναψυχής
5757 - Εστίαση	5759 - Ταξίδια & Τουρισμός
6535 - Σταθερή Τηλεφωνία	6575 - Κινητή Τηλεφωνία
7535 - Συμβατικός Ηλεκτρισμός	7537 - Εναλλακτικός Ηλεκτρισμός
7577 - Ύδρευση	8355 - Τράπεζες
8534 - Μεσίτες Ασφαλίσεων	8536 - Ασφάλειες Ιδιοκτησίας & Ζημιών
8633 - Συμμετοχές & Ανάπτυξη Ακίνητης Περιουσίας	8637 - Υπηρεσίες Ακίνητης Περιουσίας
8671 - Ε.Ε.Α.Π. Βιομηχανικών & Επαγγελματικών Χώρων	8674 - Διαφοροποιημένες Ε.Ε.Α.Π.
8675 - Εξειδικευμένες Ε.Ε.Α.Π.	8775 - Εξειδικευμένες Χρηματοοικονομικές Υπηρεσίες
8777 - Επενδυτικές Υπηρεσίες	8985 - Εταιρείες Επενδύσεων
9533 - Υπηρεσίες Ηλεκτρονικών Υπολογιστών	9535 - Διαδίκτυο
9537 - Λογισμικό	9572 - Υλικό Υπολογιστών
9574 - Ηλεκτρονικός Εξοπλισμός Γραφείων	9578 - Εξοπλισμός Τηλεπικοινωνιών
12003 - Διαπραγματεύσιμα Αμοιβαία Κεφάλαια	



ATHEX
Athens Stock Exchange

Λεωφ. Αθηνών 110 104 42 Αθήνα
110, Athinon Ave. GR 104 42 Athens
tel. (+30)210-33.66.800, fax (+30)210-33.66.101
www.athexgroup.gr