

18

**Ημερήσιο Δελτίο
Συναλλακτικής Δραστηριότητας**

Daily Official List
of Trading Activity

Τρίτη, 2 Οκτωβρίου, 2018

Έτος: 139 Αύξων Αριθμός Συνεδρίασης: 188



ATHEX
Athens Stock Exchange

Αποποίηση Ευθύνης:

Η εταιρεία Ελληνικά Χρηματιστήρια-Χρηματιστήριο Αθηνών Ανώνυμη Εταιρεία Συμμετοχών καταβάλλει κάθε δυνατή προσπάθεια ώστε να διασφαλίσει ότι οι πληροφορίες και τα λοιπά στοιχεία που εμφανίζονται στο Ημερήσιο Δελτίο Τιμών (Η.Δ.Τ.) είναι ορθά και πλήρη αλλά δεν έχει καμία ευθύνη για ενδεχόμενο λάθος ή παράλειψη στοιχείων και / ή ευθύνη σχετικά με την ακρίβεια, αξιοπιστία, επικαιροποίηση και πληρότητα των παραπάνω πληροφοριών και στοιχείων ή ευθύνη προερχόμενη άμεσα ή έμμεσα από την χρήση των παραπάνω πληροφοριών.

Η Εταιρία δεν έχει καμία ευθύνη για την ακρίβεια των στοιχείων που περιλαμβάνονται στις ανακοινώσεις των εισηγμένων εταιρειών. Πιθανές προσβολές δικαιωμάτων τρίτων από το περιεχόμενο των ανακοινώσεων συνιστούν αποκλειστική ευθύνη του αποστολέα των ανακοινώσεων.

Όλα τα αναγραφόμενα στο Η.Δ.Τ. στοιχεία παρέχονται μόνο για τους σκοπούς της πληροφόρησης και δεν συνιστούν παροχή επενδυτικών συμβουλών ή πρόσκληση για επένδυση σε κινητές αξίες που διαπραγματεύονται στο Χρηματιστήριο Αθηνών.

Αναγνωρίζεται και συμφωνείται ότι όλα τα δικαιώματα επί των πληροφοριών που εμφανίζονται στο Η.Δ.Τ. θα αποτελούν κυριότητα της εταιρίας και οποιοδήποτε άλλο δικαίωμα συμπεριλαμβανομένου του δικαιώματος πνευματικής ιδιοκτησίας, σήματος κλπ. ανήκουν στο Χρηματιστήριο Αθηνών.

Τα ανωτέρω στοιχεία αποτελούν ιδιοκτησία της Εταιρίας και προστατεύονται σύμφωνα με τις διατάξεις περί πνευματικής ιδιοκτησίας. Απαγορεύεται α) η με οποιοδήποτε τρόπο ή μέσο αναπαραγωγή, αναδημοσίευση, τροποποίηση, αντιγραφή, πώληση, μετάδοση ή διανομή του συνόλου ή μέρους τους, χωρίς αναφορά στην πηγή και β) η εμπορική εκμετάλλευση των στοιχείων από τρίτους.

Η Εταιρία δεν φέρει καμία ευθύνη προερχόμενη άμεσα ή έμμεσα από χρήση ή τυχόν αλλοίωση των ανωτέρω στοιχείων όταν αυτά χρησιμοποιούνται από

Ελληνικά Χρηματιστήρια - Χρηματιστήριο Αθηνών Α.Ε. Συμμετοχών

Λεωφόρος Αθηνών 110, 10442 Αθήνα, Τηλ: (210) 33.66.800, Fax: (210) 32.13.938

www.athexgroup.gr

Χρηματιστηριακό Κέντρο Θεσσαλονίκης

Κατούνη 16-18, Θεσ/νίκη 546 25, Τηλ: (2310) 567.667, Fax: (2310) 530.455

Συνεγγυητικό Κεφάλαιο Εξασφάλισης Επενδυτικών Υπηρεσιών

Φειδίου 14-16, Αθήνα 106 78, Τηλ: (210) 33.04.682, Fax: (210) 33.04.155

Επιτροπή Κεφαλαιαγοράς

Κολοκοτρώνη 1 & Σταδίου 1, Αθήνα 105 62, Τηλ: (210) 33.77.100, Fax: (210) 33.77.173

Πίνακας Περιεχομένων

Ενότητα 1: Στατιστικά Στοιχεία Χρεογράφων, Παραγώγων και Δανεισμού

- Οι Αγορές Χρεογράφων Παραγώγων Δανεισμού
- Χρηματιστηριακοί Δείκτες
- Αναλυτικά Στοιχεία Συναλλαγών Αγοράς Χρεογράφων
- Στοιχεία Συναλλαγών Κλάδων Χρηματιστηρίου Αθηνών & Χρηματοοικονομικών Προϊόντων (Δ.Α.Κ.)
- Οι 10 Μετοχές με τη μεγαλύτερη Άνοδο & Πτώση
- Αναλυτικά Στοιχεία Συναλλαγών Αγοράς Παραγώγων

Ενότητα 2: Αναλυτικά Στοιχεία Συναλλαγών Χρεογράφων

- Αναλυτικά Στοιχεία Συναλλαγών Χρεογράφων
- Σημειώσεις Χρεογράφων

Ενότητα 3: Στοιχεία Συναλλαγών Χρεογράφων

- Στοιχεία Συναλλαγών Πακέτων
- Στοιχεία Συναλλαγών Δικαιωμάτων

- Στοιχεία Δανεισμού Τίτλων
- Στοιχεία Συναλλαγών Εκποιήσεων
- Στοιχεία Συναλλαγών Εκποιήσεων Ενσώματων Ονομαστικών Μετοχών
- Στοιχεία Ενεργητικού Διαπραγματεύσιμων Αμοιβαίων Κεφαλαίων (Δ.Α.Κ.)
- Χαρακτηριστικά Διαπραγματεύσιμων Αμοιβαίων Κεφαλαίων (Δ.Α.Κ.)

Ενότητα 4: Ανακοινώσεις

Ενότητα 5: Ομόλογα Διαπραγματεύσιμα στην Αγορά Αξιών Σταθερού Εισοδήματος

- Ομολογιακά Δάνεια Επιχειρήσεων – Οργανωμένη Αγορά (Μετατρέψιμα)
- Ομολογιακά Δάνεια Επιχειρήσεων – Οργανωμένη Αγορά (Μη Μετατρέψιμα)
- Ομόλογα Ελληνικού Δημοσίου
- Έντοκα Γραμμάτια & Zero Coupon Ομόλογα Ελληνικού Δημοσίου
- Ομόλογα Ελληνικού Δημοσίου Διαπραγματεύσιμα με τη Μέθοδο Εκφώνησης - Αντιφώνησης
- Ομόλογα Κρατικών Τραπεζών

Ενότητα 6: Πρόσθετα Στοιχεία Ενημέρωσης

- Πίνακας Μελών Χρηματιστηρίου Αθηνών και Μελών ΕΤ.ΕΚ.
- Πίνακας Μετοχών Υπό Ειδική Διαπραγμάτευση
- Γνωστοποιήσεις Συναλλαγών - Κατάλογος Υπόχρεων Προσώπων

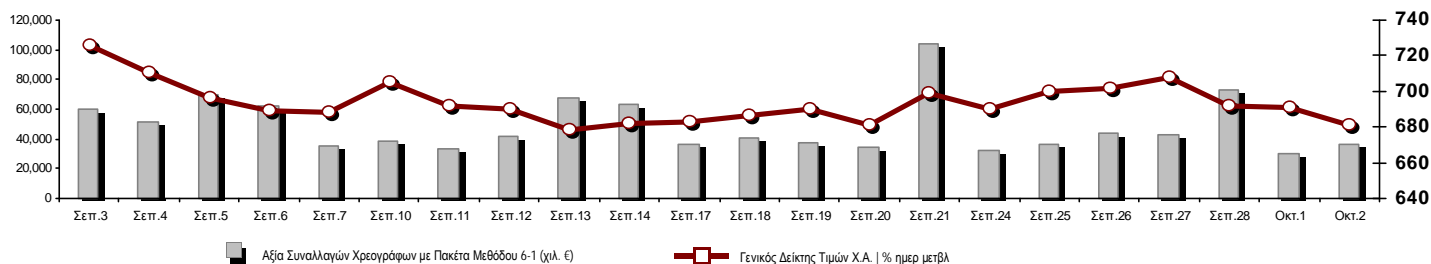
Ενότητα 7: Αναλυτικά Στοιχεία Συναλλαγών Αγοράς Παραγώγων

- Συμβόλαια Μελλοντικής Εκπλήρωσης σε Δείκτες
- Συμβόλαια Μελλοντικής Εκπλήρωσης σε Μετοχές
- Δικαιώματα Προαίρεσης σε Δείκτες
- Δικαιώματα Προαίρεσης σε Μετοχές
- Στοιχεία Συναλλαγών Προϊόντων Δανεισμού

Παράρτημα Α: Κωδικοί και ονομασίες Κλάδων Οικονομικής Δραστηριότητας του Χρηματιστηρίου Αθηνών

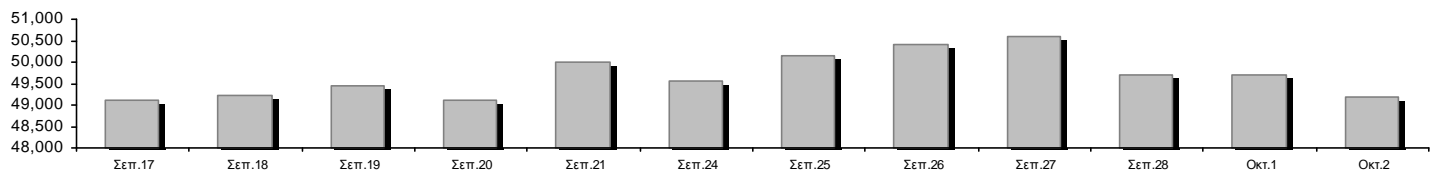
Οι Αγορές Χρεογράφων Παραγώγων Δανεισμού

Γενικός Δείκτης Τιμών και Αξία Συναλλαγών Μετοχών και Παραγώγων

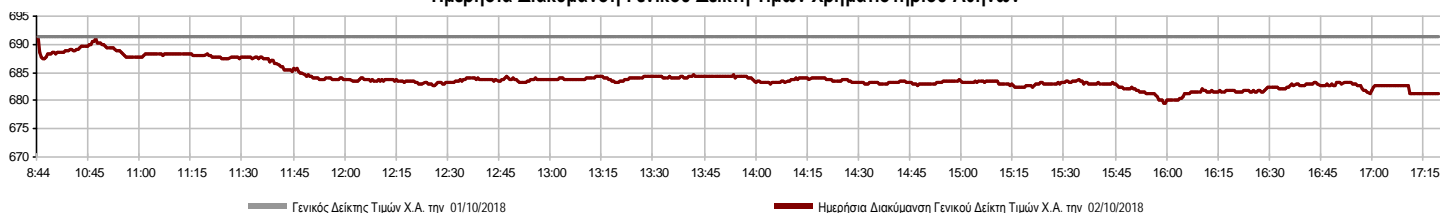


Κεφαλαιοποίηση Χ.Α. (εκατ €)**:	49,174.67		Συνολικές Ανοικτές Θέσεις σε Παράγωγα	495,130
Ημερήσια μεταβολή: εκατ. € %	-532.62	-1.07%	Ανοικτές θέσεις σε ΣΜΕ επί Δεικτών % ημερ μετβλ	7,005 -4.16%
Μέση ετήσια Κεφ/ποίηση: εκατ. € % Μετβλ. Μέση προηγ. έτος	54,175.27	8.02%	Ανοικτές θέσεις σε ΣΜΕ επί μετοχών % ημερ μετβλ	484,455 -1.49%
Γενικός Δείκτης Τιμών Χ.Α. % ημερ μετβλ	681.17	-1.47%	Ανοικτές θέσεις σε Δικαιώματα επί Δεικτών % ημερ μετβλ	2,840 -0.18%
Κεφαλαιοποίηση Γενικού Δείκτη (εκατ. €)	44,235.95		Ανοικτές θέσεις σε Δικαιώματα επί μετοχών % ημερ μετβλ	830 5.06%
Ημερήσια μεταβολή (εκατ. €)	-501.62			
Αξία Συναλλαγών Χρεογράφων με Πακέτα Μεθόδου 6-1 (χιλ. €)	36,712.92		Πλήθος Συμβολαίων Παραγώγων:	48,488
Ημερήσια μεταβολή: %	7,008.28	23.59%	Ημερήσια μεταβολή: τμχ %	21,742 81.29%
Μέση Αξία Συν/γών ΥΙD: χιλ. € % Μετβλ Μέση προηγ. έτος	56,447.46	-2.98%	Μέσος Όγκος Συμβ. ΥΙD: % Μετβλ Μέσο προηγ. Έτος	56,404 -27.20%
Αξία Συναλλαγών Πακέτων Μεθόδου 6-1 (χιλ. €)	4,735.12		Πλήθος Πράξεων Παραγώγων:	2,162
Αξία Συναλλαγών Πακέτων Μεθόδου 6-2 & 6-3 (χιλ. €)	11.39		Ημερήσια μεταβολή: πλήθος %	828 62.07%
Αξία Συναλλαγών Ομολόγων (χιλ.€)	497.15		Μέσο Πλήθος Πράξεων ΥΙD: % Μετβλ Μέσο προηγ. Έτος	2,783 6.02%
Όγκος Συναλλαγών Χρεογράφων με Πακέτα Μεθόδου 6-1 (χιλ. Τμχ)	15,040.79		Συνολικές Ανοικτές Θέσεις σε Δανεισμό	137,900
Ημερήσια μεταβολή: χιλ. τμχ %	934.78	6.63%	Ημερήσια μεταβολή: τμχ %	16,856 13.93%
Μέσος Όγκος Συν/γών ΥΙD: % Μετβλ Μέσο προηγ. Έτος	38,350.54	-46.80%	Πλήθος Συναλλαγών Δανεισμού (Πολυμερής/Διμερής)	45,973
Όγκος Συναλλαγών Πακέτων Μεθόδου 6-1 (χιλ. Τεμάχια)	1,408.76		Ημερήσια μεταβολή: τμχ %	1,195
Όγκος Συναλλαγών Πακέτων Μεθόδου 6-2 & 6-3 (χιλ. Τεμάχια)	1.88		Πλήθος Πολυμερών Συναλλαγών	44,173
Όγκος Συναλλαγών Ομολόγων	490,000		Πλήθος Διμερών Συναλλαγών	1,800
Πλήθος Πράξεων Χρεογράφων με Πακέτα Μεθόδου 6-1	17,514		Πλήθος Πράξεων Δανεισμού:	24
Ημερήσια μεταβολή: πλήθος %	5,295	43.33%	Ημερήσια μεταβολή: %	8
Μέσο Πλήθος Πράξεων ΥΙD: % Μετβλ Μέσο προηγ. Έτος	20,294	16.18%	Πλήθος Πράξεων Πολυμερών Συναλλαγών	22
Πλήθος πακέτων Μεθόδου 6-1	4		Πλήθος Πράξεων Διμερών Συναλλαγών	2
Πλήθος πακέτων Μεθόδου 6-2 & 6-3	2			
Πλήθος συναλλαγών Ομολόγων	56			

Κεφαλαιοποίηση Χ.Α. (εκατ €)**



Ημερήσια Διακύμανση Γενικού Δείκτη Τιμών Χρηματιστηρίου Αθηνών



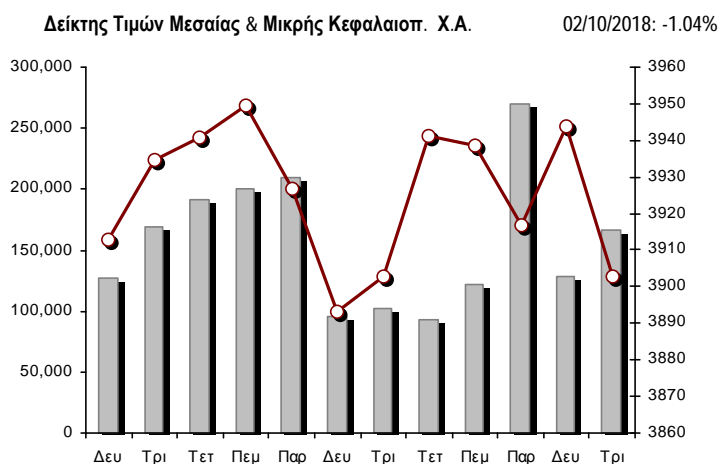
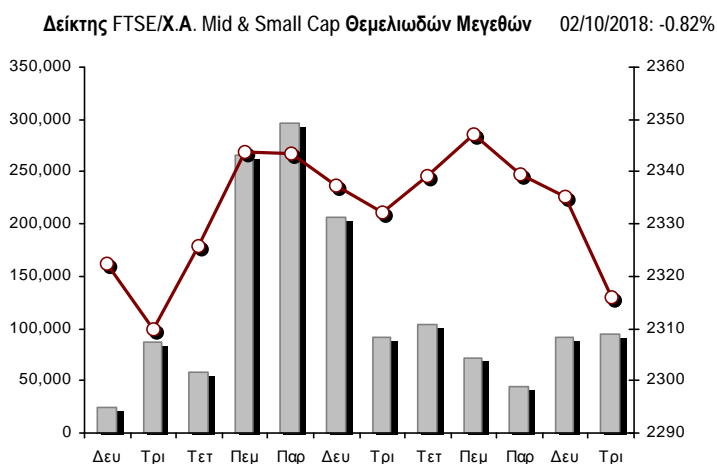
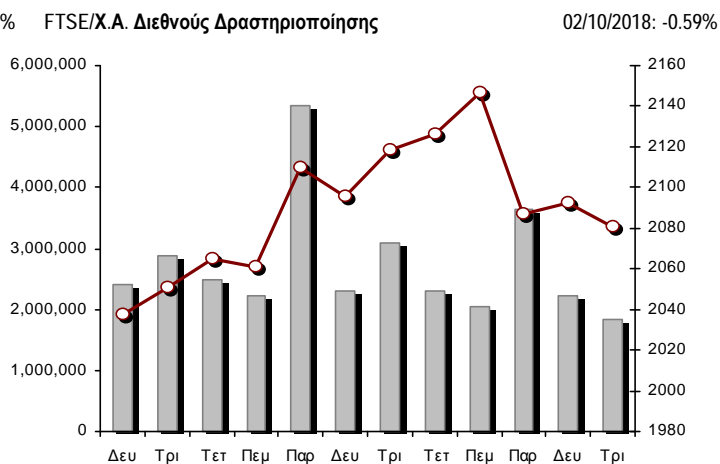
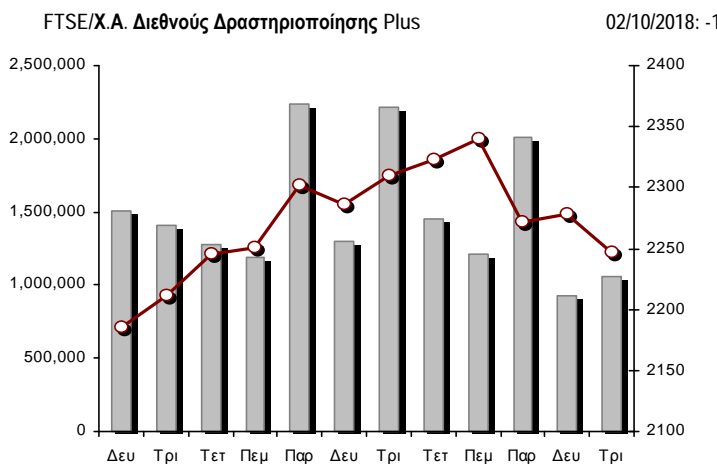
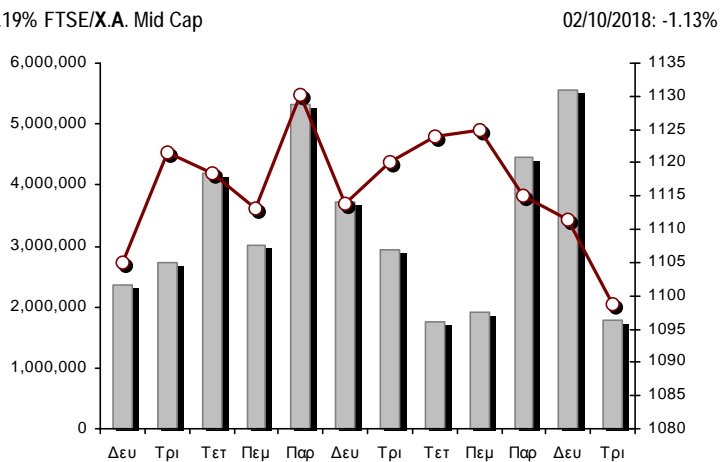
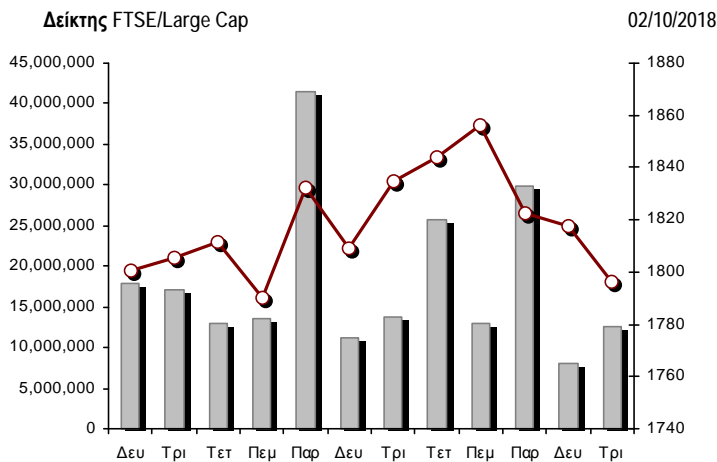
Χρηματιστηριακοί Δείκτες

Όνομασία Δείκτη	02/10/2018	01/10/2018	Δ μον.	Δ %	Κατώτερη	Ανώτερη	Κατ.έτους	Ανωτ.έτους	Ετησ. μεταβ.
Γενικός Δείκτης Τιμών Χ.Α.	681.17 €	691.30	-10.13	-1.47%	679.60	691.30	675.77	895.64	-15.11% €
FTSE/Χ.Α. Large Cap	1,796.06 €	1,817.75	-21.69	-1.19%	1,790.96	1,819.52	1,779.36	2,275.91	-13.78% €
FTSE/Χ.Α. Mid Cap	1,098.83 €	1,111.37	-12.54	-1.13%	1,091.88	1,111.37	1,091.88	1,417.74	-8.29% €
FTSE/Χ.Α.-Χ.Α.Κ. Τραπεζικός Δείκτης	420.03 €	437.38	-17.35	-3.97%	420.03	437.38	418.23	788.88	-36.66% €
FTSE/Χ.Α. Διεθνούς Δραστηριοποίησης Plus	2,246.11 €	2,278.23	-32.12	-1.41%	2,239.24	2,278.23	2,116.77	2,656.94	-4.00% €
FTSE/Χ.Α. Διεθνούς Δραστηριοποίησης	2,080.30 €	2,092.59	-12.29	-0.59%	2,072.42	2,094.93	2,015.23	2,452.53	-4.50% €
FTSE/Χ.Α. Mid & Small Cap Θεμελιωδών Μεγεθών	2,315.97 €	2,335.19	-19.22	-0.82%	2,301.50	2,335.19	1,953.64	2,464.88	18.53% #
Δείκτης Τιμών Μεσαίας & Μικρής Κεφαλαιοπ. Χ.Α.	3,902.89 €	3,943.76	-40.87	-1.04%	3,869.74	3,945.99	3,459.89	4,442.84	12.73% #
FTSE/Χ.Α. Δείκτης Αγοράς	445.51 €	450.90	-5.39	-1.20%	444.25	451.30	441.99	564.78	-13.48% €
Δείκτης FTSE Med	4,515.36 #	4,509.15	6.21	0.14%			3,923.92	4,634.00	4.15% #
Δείκτης Συνολικής Απόδοσης Γενικού Δείκτη Χ.Α.	1,077.12 €	1,093.13	-16.01	-1.46%	1,074.63	1,093.13	1,068.49	1,392.60	-13.65% €
FTSE/Χ.Α. Large Cap Συνολικής Απόδοσης	2,603.31 €	2,634.75	-31.44	-1.19%			2,589.96	3,277.20	-13.76% €
FTSE/Χ.Α. Large Cap Net Συνολικής Απόδοσης	784.79 €	794.26	-9.47	-1.19%	782.56	795.04	777.49	979.13	-12.43% €
FTSE/Χ.Α. Mid Cap Συνολικής Απόδοσης	1,356.17 €	1,371.65	-15.48	-1.13%			1,356.17	1,702.90	-5.99% €
FTSE/Χ.Α.-Χ.Α.Κ. Τραπεζικός Δείκτης Συνολ. Απόδ.	395.70 €	412.04	-16.34	-3.97%			395.70	747.83	-37.73% €
Ελληνικός Δείκτης Mid & Small Cap	968.55 €	978.97	-10.42	-1.06%	965.98	978.97	928.14	1,185.73	-6.15% €
FTSE/Χ.Α. Τράπεζες	554.96 €	577.88	-22.92	-3.97%	554.96	577.88	552.59	1,042.30	-36.66% €
FTSE/Χ.Α. Χρηματοοικονομικές Υπηρεσίες	918.28 #	915.57	2.71	0.30%	911.88	921.96	888.17	1,309.27	-18.41% €
FTSE/Χ.Α. Βιομηχανικά Προϊόντα & Υπηρεσίες	2,156.01 €	2,195.64	-39.63	-1.80%	2,152.73	2,197.50	1,987.35	2,717.62	-4.01% €
FTSE/Χ.Α. Εμπόριο	67.22 #	66.81	0.41	0.61%	64.79	67.62	51.91	2,921.52	-97.58% €
FTSE/Χ.Α. Ακίνητης Περιουσίας	2,982.11 €	3,019.62	-37.51	-1.24%	2,982.11	3,031.23	2,982.11	3,587.02	-12.51% €
FTSE/Χ.Α. Προσωπικά & Οικιακά Προϊόντα	7,178.39 #	7,123.13	55.26	0.78%	7,075.25	7,192.29	6,851.90	8,843.95	-10.28% €
FTSE/Χ.Α. Τρόφιμα & Ποτά	10,862.94 €	10,872.01	-9.07	-0.08%	10,836.23	10,945.73	9,316.14	11,879.29	6.99% #
FTSE/Χ.Α. Πρώτες Ύλες	3,271.74 €	3,354.75	-83.01	-2.47%	3,239.21	3,374.41	3,239.21	4,731.18	-18.86% €
FTSE/Χ.Α. Κατασκευές & Υλικά	2,770.83 €	2,791.33	-20.50	-0.73%	2,735.50	2,795.94	2,643.74	3,244.17	-1.68% €
FTSE/Χ.Α. Πετρέλαιο & Αέριο	5,218.63 €	5,264.86	-46.23	-0.88%	5,168.32	5,264.86	4,087.64	5,396.31	15.21% #
FTSE/Χ.Α. Χημικά	8,474.70 €	8,604.43	-129.73	-1.51%	8,408.86	8,604.43	8,408.86	12,117.06	-26.13% €
FTSE/Χ.Α. Μέσα Ενημέρωσης	1,417.62 ~	1,417.62	0.00	0.00%	1,417.62	1,417.62	1,131.49	1,651.72	-9.17% €
FTSE/Χ.Α. Ταξίδια & Αναψυχή	1,529.79 €	1,557.05	-27.26	-1.75%	1,520.55	1,560.65	1,520.34	1,962.01	-16.39% €
FTSE/Χ.Α. Τεχνολογία	868.31 €	879.44	-11.13	-1.27%	859.62	879.72	823.39	1,116.72	-4.66% €
FTSE/Χ.Α. Τηλεπικοινωνίες	2,901.21 €	2,903.96	-2.75	-0.09%	2,881.94	2,923.23	2,744.31	3,526.04	-8.35% €
FTSE/Χ.Α. Υπηρεσίες Κοινής Ωφέλειας	1,931.84 €	1,965.70	-33.86	-1.72%	1,922.77	1,965.70	1,880.85	2,508.45	-3.03% €
FTSE/Χ.Α. Υγεία	383.75 €	393.06	-9.31	-2.37%	383.75	393.06	256.65	454.42	48.73% #
Δείκτης Όλων των Μετοχών Χ.Α.	173.18 €	175.05	-1.87	-1.07%	173.18	173.18	172.28	209.09	-8.98% €
Ελληνικός Δείκτης Εταιρικών Ομολόγων	117.30 #	117.24	0.07	0.06%			116.16	118.41	0.30% #
Ελληνικός Δείκτης Τιμών Εταιρικών Ομολόγων	97.49 #	97.47	0.03	0.03%			97.40	100.55	-2.45% €

Σημείωση 1: Το κλείσιμο των Δεικτών FTSE/Med 100, Ελληνικός Δείκτης Εταιρικών Ομολόγων και, Ελληνικός Δείκτης Τιμών Εταιρικών Ομολόγων αφορούν την συνεδρίαση της 28/09/2018.

Σημείωση 2: Ο Ελληνικός Δείκτης Mid & Small Cap είναι Customized δείκτης υπολογιζόμενος από το Χρηματιστήριο Αθηνών.

Χρηματιστηριακοί Δείκτες



■ Όγκος συναλλαγών δεικτών

— Τιμές κλεισίματος δεικτών

Αναλυτικά Στοιχεία Συναλλαγών Αγοράς Χρεογράφων

	Όλα τα Χρεόγραφα	Κύρια Αγορά	Επιτήρηση	Διαπραγματεύσιμα Αμοιβαία Κεφάλαια
Σύνολα	113	98	14	1
Ανοδικές / Καθοδικές / Σταθερές:	20 / 74 / 19	16 / 70 / 12	3 / 4 / 7	1 / 0 / 0
Κεφαλαιοποίηση Χ.Α. (εκατ €) **	49,174.67	48,968.00	206.67	
Μέση Ημερήσια Αξία Συν/γών (χιλ. €)	56,447.46	56,436.68	36.38	49.51
Αξία Συναλλαγών	36,724.30	36,709.08	11.54	3.69
Κύριος Πίνακας:	31,977.80	31,962.57	11.54	3.69
Προσυμφωνημένων Συναλλαγών 6_1_2_3:	4,746.51	4,746.51	0.00	0.00
Πίνακας Εκποιήσεων:	0.00	0.00	0.00	0.00
Πίνακας Ειδικών Όρων:	0.00	0.00	0.00	0.00
Μέσος Ημερήσιος Όγκος Συναλλαγών	38,350,541	38,157,051	235,273	2,388
Όγκος Συναλλαγών	15,042,671	14,956,063	86,405	203
Κύριος Πίνακας:	13,632,038	13,545,430	86,405	203
Προσυμφωνημένων Συναλλαγών 6_1_2_3:	1,410,633	1,410,633	0	0
Πίνακας Εκποιήσεων:	0	0	0	0
Πίνακας Ειδικών Όρων:	0	0	0	0
Μέσο Ημερήσιο Πλήθος Πράξεων	20,294	20,194	99	2
Αριθμός Πράξεων	17,516	17,446	69	1
Κύριος Πίνακας:	17,510	17,440	69	1
Προσυμφωνημένων Συναλλαγών 6_1_2_3:	6	6	0	0
Πίνακας Εκποιήσεων:	0	0	0	0
Πίνακας Ειδικών Όρων:	0	0	0	0

Στοιχεία Συναλλαγών Κλάδων Χρηματιστηρίου Αθηνών & Χρηματοοικονομικών Προϊόντων (Δ.Α.Κ.)

Κωδικός	Κλάδοι	Ανοδικές / Καθοδικές / Σταθερές	Αριθμός Πράξεων	Όγκος Συναλλαγών	Αξία Συναλλαγών	% στη Συνολική Αξία
12000	- Χρηματοοικονομικά Προϊόντα	1 / 0 / 0	1	203	3,688.51	0.01%
8600	- Ακίνητη Περιουσία	1 / 6 / 1	397	123,038	777,575.95	2.12%
8500	- Ασφάλειες	0 / 1 / 0	2	502	1,832.30	0.00%
2700	- Βιομηχανικά Προϊόντα & Υπηρεσίες	2 / 9 / 2	1,120	357,084	1,769,758.56	4.82%
5300	- Εμπόριο	3 / 0 / 0	58	32,276	80,525.06	0.22%
2300	- Κατασκευές & Υλικά Κατασκευών	1 / 10 / 1	870	355,695	1,531,805.77	4.17%
5500	- Μέσα Ενημέρωσης	0 / 0 / 0	---	---	---	---
500	- Πετρέλαιο & Αέριο	0 / 2 / 0	759	168,446	2,413,545.48	6.57%
3700	- Προσωπικά & Οικιακά Αγαθά	4 / 7 / 3	935	268,997	2,531,127.23	6.89%
1700	- Πρώτες Ύλες	1 / 3 / 0	296	242,240	134,142.36	0.37%
5700	- Ταξίδια & Αναψυχή	0 / 7 / 3	1,906	1,094,026	7,906,209.23	21.53%
9500	- Τεχνολογία	3 / 4 / 3	426	127,260	370,140.90	1.01%
6500	- Τηλεπικοινωνίες	0 / 1 / 0	502	303,608	3,207,694.89	8.73%
8300	- Τράπεζες	0 / 6 / 0	8,027	10,056,718	12,829,874.07	34.94%
3500	- Τρόφιμα & Ποτά	0 / 7 / 2	255	142,516	1,060,815.13	2.89%
4500	- Υγεία	2 / 3 / 0	97	61,645	50,864.64	0.14%
7500	- Υπηρεσίες Κοινής Ωφέλειας	0 / 5 / 1	1,320	596,007	1,708,955.82	4.65%
1300	- Χημικά	0 / 2 / 2	123	19,491	38,988.52	0.11%
8700	- Χρηματοοικονομικές Υπηρεσίες	2 / 1 / 1	422	1,092,919	306,759.31	0.84%

Οι 10 Μετοχές με τη μεγαλύτερη Άνοδο & Πτώση

Κύρια Αγορά

Μετοχές με τη μεγαλύτερη Θετική μεταβολή τιμής	Τιμή κλεισ.	Μεταβ.	Μετοχές με τη μεγαλύτερη Αρνητική μεταβολή τιμής	Τιμή κλεισ.	Μεταβ.
ΑΛΟΥΜΥΛ (ΚΟ)	0.205	20.59% #	ΠΕΙΡΑΙΩΣ ΤΡΑΠΕΖΑ (ΚΟ)	1.64	-13.23% α
ΠΛΑΙΣΙΟ COMPUTERS (ΚΟ)	4.13	2.48% #	ΔΕΗ (ΚΟ)	1.364	-6.06% α
ΚΑΡΕΛΙΑ (ΚΑ)	260	2.36% #	ΚΕΚΡΟΨ (ΚΟ)	1.32	-4.35% α
QUEST ΣΥΜΜΕΤΟΧΩΝ (ΚΟ)	14.45	1.76% #	CEENERGY HOLDINGS (ΚΑ)	1.206	-4.13% α
JUMBO (ΚΟ)	12.88	1.42% #	ΙΝΤΡΑΛΟΤ (ΚΟ)	0.67	-3.74% α
SPACE HELLAS (ΚΟ)	5.25	0.96% #	ΙΑΣΩ (ΚΟ)	0.77	-3.51% α
A.S. COMPANY (ΚΟ)	2.68	0.75% #	ΒΙΟΗΑΛCO SA/ΝV (ΚΑ)	2.9	-3.49% α
MARFIN INVESTMENT GROUP (ΚΟ)	0.0795	0.63% #	ΕΛΛΑΔΟΣ ΤΡΑΠΕΖΑ (ΚΟ)	13.9	-3.47% α
ΕΛΛΗΝ. ΧΡΗΜΑΤΙΣΤΗΡΙΑ-Χ.Α. (ΚΟ)	4.4	0.23% #	LAMDA DEVELOPMENT(ΚΟ)	6.19	-3.28% α
			J. & P. - ΑΒΑΞ (ΚΟ)	0.4025	-3.25% α

Μετοχές με τη μεγαλύτερη Αξία Συναλλαγών	Αξία (χιλ. €)	Μεταβ.	Μετοχές με το μεγαλύτερο Όγκο Συναλλαγών	Όγκος	Μεταβ.
ΟΠΑΠ (ΚΟ)	7,386.66	-1.56% α	ALPHA BANK (ΚΟ)	4,081,631	-2.24% α
ALPHA BANK (ΚΟ)	4,993.14	-2.24% α	ΠΕΙΡΑΙΩΣ ΤΡΑΠΕΖΑ (ΚΟ)	2,293,992	-13.23% α
ΠΕΙΡΑΙΩΣ ΤΡΑΠΕΖΑ (ΚΟ)	3,933.94	-13.23% α	ΤΡΑΠΕΖΑ EUROBANK ERGASIAS (ΚΟ)	2,036,534	-3.08% α
ΟΤΕ (ΚΟ)	3,207.69	-0.10% α	ΕΘΝΙΚΗ ΤΡΑΠΕΖΑ (ΚΟ)	1,507,034	-2.95% α
ΕΘΝΙΚΗ ΤΡΑΠΕΖΑ (ΚΟ)	2,553.62	-2.95% α	MARFIN INVESTMENT GROUP (ΚΟ)	1,042,452	0.63% #
JUMBO (ΚΟ)	2,027.00	1.42% #	ΟΠΑΠ (ΚΟ)	834,357	-1.56% α
ΜΟΤΟΡ ΟΪΛ (ΚΟ)	1,697.35	-0.87% α	ΔΕΗ (ΚΟ)	361,592	-6.06% α
ΜΥΤΙΛΗΝΑΙΟΣ (ΚΟ)	1,338.39	-1.75% α	ΟΤΕ (ΚΟ)	303,608	-0.10% α
ΤΡΑΠΕΖΑ EUROBANK ERGASIAS (ΚΟ)	1,283.49	-3.08% α	ΙΝΤΡΑΛΟΤ (ΚΟ)	190,445	-3.74% α
COCA-COLA HBC AG (ΚΟ)	953.95	-0.07% α	ΑΛΟΥΜΥΛ (ΚΟ)	172,145	20.59% #

Σημείωση: Απεικονίζονται οι Μετοχές που δεν ανήκουν στις Κατηγορίες Χαμηλής Διασποράς και Επιτήρησης και πραγματοποιήσαν κατά τη διάρκεια της συνεδρίασης Αξία Συναλλαγών μεγαλύτερη από 10,000 Ευρώ.

Αναλυτικά Στοιχεία Συναλλαγών Αγοράς Παραγώγων

	Αριθμός Πράξεων	Όγκος	Ανοικτές θέσεις
Σ.Μ.Ε. σε Δείκτες	272	1,061	7,005
FTSE/X.A. Large Cap	272	1,061	7,005
Σ.Μ.Ε. σε Μετοχές	1,877	47,360	484,455
ΑΔΜΗΕ ΣΥΜΜΕΤΟΧΩΝ Α.Ε. (ΚΟ)	44	243	8,531
ALPHA BANK (ΚΟ)	193	4,342	38,895
ΑΤΤΙΚΑ BANK Α.Τ.Ε. (ΚΟ)	0	0	567
COCA-COLA HBC AG (ΚΟ)	0	0	138
CENERGY HOLDINGS (ΚΑ)	11	103	4,762
ΕΛΛΑΚΤΩΡ (ΚΟ)	62	205	4,816
ΤΡΑΠΕΖΑ EUROBANK ERGASIAS (ΚΟ)	178	3,907	42,745
ΕΥΔΑΠ (ΚΟ)	17	38	695
FOURLIS ΣΥΜΜΕΤΟΧΩΝ (ΚΟ)	0	0	105
ΓΕΚ ΤΕΡΝΑ (ΚΟ)	23	93	5,912
GRIVALIA PROPERTIES (ΚΟ)	9	55	247
ΕΛΛΗΝ. ΧΡΗΜΑΤΙΣΤΗΡΙΑ-Χ.Α. (ΚΟ)	0	0	648
ΕΛΛΗΝΙΚΑ ΠΕΤΡΕΛΑΙΑ (ΚΟ)	29	79	3,437
INTRACOM HOLDINGS (ΚΟ)	21	100	4,406
ΙΝΤΡΑΛΟΤ (ΚΟ)	25	184	5,814
JUMBO (ΚΟ)	33	37	1,121
LAMDA DEVELOPMENT(ΚΟ)	21	179	1,827
MARFIN INVESTMENT GROUP (ΚΟ)	20	277	54,565
ΜΟΤΟΡ ΟΪΛ (ΚΟ)	13	37	642
ΜΥΤΙΛΗΝΑΙΟΣ (ΚΟ)	63	191	7,247
ΕΘΝΙΚΗ ΤΡΑΠΕΖΑ (ΚΟ)	269	30,371	249,505
ΟΠΑΠ (ΚΟ)	87	350	3,804
ΟΤΕ (ΚΟ)	19	100	2,461
ΟΛΠ (ΚΟ)	1	1	755
ΠΕΙΡΑΙΩΣ ΤΡΑΠΕΖΑ (ΚΟ)	556	5,551	15,798
ΔΕΗ (ΚΟ)	130	688	12,303
ΤΕΡΝΑ ΕΝΕΡΓΕΙΑΚΗ (ΚΟ)	14	98	6,341
ΤΙΤΑΝ (ΚΟ)	13	19	48
ΒΙΟΗΑΛCO SA/ΝV (ΚΑ)	26	112	6,320
Δικαιώματα σε Δείκτες	11	27	2,840
FTSE/X.A. Large Cap	11	27	2,840
Δικαιώματα σε Μετοχές	2	40	830
ALPHA BANK (ΚΟ)	0	0	350
ΕΘΝΙΚΗ ΤΡΑΠΕΖΑ (ΚΟ)	0	0	170
ΟΠΑΠ (ΚΟ)	0	0	5
ΟΤΕ (ΚΟ)	0	0	5
ΠΕΙΡΑΙΩΣ ΤΡΑΠΕΖΑ (ΚΟ)	1	20	150
ΔΕΗ (ΚΟ)	1	20	150
Συνολική Δραστηριότητα	2,162	48,488	495,130

Πληθος Χρεογράφων	Ονομ. Αξία	Μερίσματα [1]			Ημερ. Τελευτ. Αποκοπής		Σημ.	Χρεόγραφο	Τιμή κλεισίματος	% μεταβ.	Προηγ. Κλείσιμο- ημ/νία	Άνοιγμα	Κατωτ Τιμή	Ανωτ Τιμή	Τελ Σταθμ Τιμή	Τελευταία ζήτηση [7]	Τελευταία προσφορά [7]	Ρ/Ε μετά φ. Χρήσιμ	Όγκος	Πράξεις	Αξία Συναλλαγών[8]	Χ.Α. Εταιρείας (χιλ. €) [3,5]	Χαμηλό έτους	Υψηλό έτους	Κλάδος [4]		
		2015	2016	2017	Μέρισμα [2]	Δικαίωμα																					
25,179,640	0.600	---	---	---	08/08/1994	19/09/2000	5191	ΜΠΟΥΤΑΡΗΣ Ι. & ΥΙΟΣ (ΚΑ)	0.026	---	0.026	01/10/2018	---	---	---	---	5000@0.031	---	---	---	---	---	742.45	0.024	0.066	3535	
1,540,000	0.600	---	---	---	08/08/1994	19/09/2000	5192	ΜΠΟΥΤΑΡΗΣ Ι. & ΥΙΟΣ (ΠΑ)	0.057	---	0.057	01/10/2018	---	---	---	---	---	4000@0.068	---	---	---	---	---	742.45	0.057	0.09	3535
23,935,280	0.300	---	---	---	29/06/2009	13/06/2000	5153	ΝΑΥΤΕΜΠΟΡΙΚΗ (ΚΟ)	0.107	---	0.107	02/10/2017	---	---	---	---	---	---	---	---	---	---	---	2,561.07	0.107	0.107	5557
255,459,600	0.300	---	---	---	26/06/2000	03/12/2010	5101	ΝΕΛ (ΚΟ)	0.07	---	0.07	31/08/2015	---	---	---	---	---	---	---	---	---	---	---	17,882.17	0.07	0.07	5759
23,463,874	0.800	---	---	---	23/05/2003	21/12/1999	4918	ΝΕΩΡΙΟΝ (ΚΟ)	0.125	---	0.125	30/08/2012	---	---	---	---	---	---	---	---	---	---	---	2,932.98	0.125	0.125	2753
18,750,000	0.300	---	---	---	02/07/2001	31/12/2012	5154	ΠΗΓΑΣΟΣ ΕΚΔΟΤΙΚΗ Α.Ε. (ΚΟ)	0.089	---	0.089	02/10/2017	---	---	---	---	---	---	---	---	---	---	---	1,668.75	0.089	0.089	5557
144,688,060	0.600	---	---	---	21/04/2008	10/03/2010	4982	Τ BANK (ΚΟ)	0.048	---	0.052	* 29/11/2011	---	---	---	---	---	---	---	---	---	---	---	6,945.03	0.048	0.048	8355
284,465,964	3.70	---	---	---	20/06/2008	15/06/2009	4913	ΤΑΧΥΔΡΟΜΙΚΟ ΤΑΜΙΕΥΤΗΡΙΟ (ΚΟ)	0.168	---	0.239	* 29/08/2012	---	---	---	---	---	---	---	---	---	---	---	47,790.28	0.168	0.168	8355
13,920,000	0.320	---	---	---	19/11/2001	01/08/2000	4726	ΤΕΞΑΠΡΕΤ (ΚΟ)	0.08	---	0.08	28/02/2011	---	---	---	---	---	---	---	---	---	---	---	1,113.60	0.08	0.08	3763
100,793,572	0.300	---	---	---	16/07/2009	11/02/2016	5110	ΤΗΛΕΤΥΠΟΣ (ΚΟ)	0.06	---	0.06	07/03/2016	---	---	---	---	---	---	---	---	---	---	---	6,047.61	0.06	0.06	5553
766,000	1.00	---	---	---	01/07/2004	11/12/2012	5168	ΤΡΙΑ ΑΛΦΑ (ΚΟ)	2.2	---	2.2	27/04/2018	---	---	---	---	---	---	---	---	---	---	---	1,846.90	1.71	2.48	3763
245,000	1.00	---	---	---	19/07/2010	11/12/2012	5169	ΤΡΙΑ ΑΛΦΑ (ΠΟ)	0.66	---	0.66	27/04/2018	---	---	---	---	2839@0.660	---	---	---	---	---	---	1,846.90	0.6	0.66	3763
510,840	1.00	---	---	---	15/07/2008	21/11/2013	5036	ΤΡΟΠΑΙΑ ΣΥΜΜΕΤΟΧΙΚΗ (ΚΟ)	2	---	0.02	* 30/03/2012	---	---	---	---	---	---	---	---	---	---	---	1,021.68	2	2	3722
4,034,950	0.680	---	---	---	01/07/2005	30/12/2010	5171	ΧΑΤΖΗΚΡΑΝΙΩΤΗ Ε. ΥΙΟΙ (ΚΟ)	0.14	---	0.14	27/04/2018	---	---	---	---	---	---	---	---	---	---	---	564.89	0.102	0.18	3577

Σημειώσεις Χρεογράφων

Κωδικός	Κείμενο σημείωσης
()	- Προσαρμοσμένα Μέρισματα λόγω διανομής Δωρεάν μετοχών.
*	- Τελευταία προσαρμοσμένη τιμή κλεισίματος.
[1]	- Καθαρά μερίσματα.
[2]	- Στη στήλη "Ημερ. Αποκοπής τελευταίου δικαιώματος" αναφέρεται η Ημερομηνία εισαγωγής για Νέες Εταιρείες.
[3]	- Η Χρηματιστηριακή αξία αναφέρεται στο σύνολο των μετοχών
[4]	- Η κωδικοποίηση των Κλάδων Οικονομικής Δραστηριότητας του Χ.Α. παρουσιάζονται στο Παράρτημα Α
[5]	- Η Χρηματιστηριακή Αξία αναφέρεται στο σύνολο των κατηγοριών μετοχών (εφόσον έχουν εισαχθεί περισσότερες της μιας κατηγορίες) και δεν αναφέρεται σε επιμέρους κατηγορίες μετοχών μιας εταιρείας.
[6]	- P/E μεγαλύτερο του 100
[7]	- Τελευταία εικόνα του Βιβλίου Εντολών πριν το τέλος της συνεδρίασης
[8]	- Στην Αξία Συναλλαγών των Μετοχών περιλαμβάνονται όλοι οι τύποι Πακέτων
4690	- Μεταφορά στην κατηγορία Επιτήρησης από 4/4/2006.
4726	- Αναστολή διαπραγμάτευσης από 1/3/2011.
4750	- Μεταφορά στην "Κατηγορία Επιτήρησης" από 8/4/2011.
4865	- Αναστολή διαπραγμάτευσης από 2/4/2012.
4887	- Μεταφορά στην Κατηγορία Επιτήρησης από 10/4/2012.
4912	- Μεταφορά στην κατηγορία Επιτήρησης από 31/7/2012.
4913	- Αναστολή διαπραγμάτευσης από 30/8/2012.
4914	- Αναστολή διαπραγμάτευσης από 31/8/2012.
4918	- Αναστολή διαπραγμάτευσης από 31/8/2012.
4939	- Αναστολή διαπραγμάτευσης από 30/11/2012.
4955	- Μεταφορά στην Επιτήρηση από 5/4/2013.
4956	- Μεταφορά στην Επιτήρηση από 5/4/2013.
4957	- Μεταφορά στην Επιτήρηση από 5/4/2013.
4958	- Μεταφορά στην Επιτήρηση από 5/4/2013.
4959	- Μεταφορά στην Επιτήρηση από 5/4/2013.
4982	- Αναστολή διαπραγμάτευσης από 30/11/2011.
4983	- Μεταφορά στην κατηγορία Επιτήρησης από 5/4/2013.
5002	- Αναστολή διαπραγμάτευσης από 30/08/2013.
5003	- Αναστολή διαπραγμάτευσης από 30/08/2013.
5004	- Αναστολή διαπραγμάτευσης από 30/08/2013.
5036	- Η μετοχή της εταιρείας βρίσκεται σε καθεστώς αναστολής διαπραγμάτευσης από 2/4/2012. Κατά τη διάρκεια της αναστολής, η εταιρία προέβη σε reverse split μετοχών, με βάση το οποίο αναπροσαρμόστηκε μετά την ολοκλήρωση της εταιρικής πράξης ο αριθμός των μετοχών της εταιρείας αλλά και αναλογικά η τελευταία τιμή κλεισίματος της μετοχής της 30/03/2012.
5080	- Μεταφορά στην κατηγορία Επιτήρησης από 05/12/2014.
5087	- Αναστολή διαπραγμάτευσης από 1/4/2015.
5093	- Μεταφορά στην Κατηγορία Επιτήρησης από 8/4/2015.
5094	- Μεταφορά στην Κατηγορία Επιτήρησης από 8/4/2015.
5095	- Μεταφορά στην Επιτήρηση από 9/4/2015.
5098	- Αναστολή διαπραγμάτευσης από 2/6/2015.
5099	- Αναστολή διαπραγμάτευσης από 3/6/2015.
5101	- Αναστολή διαπραγμάτευσης από 1/9/2015.
5109	- Αναστολή διαπραγμάτευσης από 01/03/2016.
5110	- Αναστολή διαπραγμάτευσης από 08/03/2016.
5112	- Μεταφορά στην Κατηγορία Επιτήρησης από 15/04/2016.
5115	- Μεταφορά στην Κατηγορία Επιτήρησης από 15/04/2016.
5123	- Μεταφορά στην Κατηγορία Επιτήρησης από 01/04/2016.
5130	- Αναστολή διαπραγμάτευσης από 18/04/2017.
5136	- Αναστολή διαπραγμάτευσης από 02/05/2017.
5141	- Μεταφορά στην Κατηγορία Επιτήρησης από 10/05/2017.
5153	- Αναστολή διαπραγμάτευσης από 03/10/2017.
5154	- Αναστολή διαπραγμάτευσης από 03/10/2017.
5156	- Μεταφορά στην κατηγορία Επιτήρησης από 11/12/2017.

Σημειώσεις Χρεογράφων**Κωδικός Κείμενο σημείωσης**

5160	-	Μεταφορά στην Κατηγορία Επιτήρησης από 15/04/2016.
5161	-	Μεταφορά στην κατηγορία Επιτήρησης από τις 25/11/2011.
5162	-	Μεταφορά στην Κατηγορία Επιτήρησης από 21/12/2009.
5164	-	Αναστολή διαπραγμάτευσης από 01/12/2015.
5165	-	Μεταφορά στην Κατηγορία Επιτήρησης από 15/02/2018.
5167	-	Αναστολή διαπραγμάτευσης από 27/04/2018.
5168	-	Αναστολή διαπραγμάτευσης από 30/04/2018.
5169	-	Αναστολή διαπραγμάτευσης από 30/04/2018.
5170	-	Αναστολή διαπραγμάτευσης από 30/04/2018.
5171	-	Αναστολή διαπραγμάτευσης από 30/04/2018.
5172	-	Αναστολή διαπραγμάτευσης από 30/04/2018.
5174	-	Αναστολή διαπραγμάτευσης από 02/05/2018.
5178	-	Μεταφορά στην Κατηγορία Επιτήρησης από 11/05/2018.
5179	-	Αναστολή διαπραγμάτευσης από 25/05/2018.
5180	-	Μεταφορά στην Κατηγορία Επιτήρησης από 29/05/2018.
5190	-	Μεταφορά στην Κατηγορία Επιτήρησης από 01/10/2018.
5191	-	Αναστολή διαπραγμάτευσης από 02/10/2018.
5192	-	Αναστολή διαπραγμάτευσης από 02/10/2018.

Στοιχεία Συναλλαγών Πακέτων

Χρεόγραφο	Όγκος πακέτου	Τιμή πακέτου	Αξία πακέτου	Ώρα έγκρισης	Σημείωση
ΕΘΝΙΚΗ ΤΡΑΠΕΖΑ (ΚΟ)	1,000	1.73	1,730.00	10:31:25	14
ΟΤΕ (ΚΟ)	50,000	10.60	530,000.00	11:51:15	20
ΟΤΕ (ΚΟ)	878	11.00	9,657.74	13:15:46	14
ALPHA BANK (ΚΟ)	1,000,000	1.23	1,230,000.00	15:42:39	20
ΟΠΑΠ (ΚΟ)	280,000	8.85	2,476,600.00	16:28:13	20
ΤΕΡΝΑ ΕΝΕΡΓΕΙΑΚΗ (ΚΟ)	78,755	6.33	498,519.15	16:40:31	20

Σημειώσεις πακέτων

- 9 - Μέθοδος 6-1 / Ειδική Χρέωση
- 10 - Μέθοδος 6-1 / Ειδική Χρέωση, Αυθημερόν Διακανονισμός
- 14 - Μέθοδος 6-3 / Πακέτο Αποκατάστασης, Ατελής αγορά και Πώληση
- 18 - Μέθοδος 6-2 / SPOT 1
- 19 - Μέθοδος 6-2 / SPOT 2
- 20 - Μέθοδος 6-1 και Μέθοδος 6-1 Αυθημερόν Διακανονισμός
- 21 - Άλλη Προσυμφωνημένη

Στοιχεία Συναλλαγών Δικαιωμάτων

Ημερ. αποκοπής	Έναρξη εξάσκησης	Λήξη εξάσκησης	Λήξη διαπραγμάτευσης	Δικαιώματα	Κατωτ Τιμή	Ανωτ Τιμή	Τιμή κλεισ.	Τελευταία ζήτηση	Τελευταία προσφορά	Όγκος	Πράξεις	Αξία Συναλλαγών
----------------	------------------	----------------	----------------------	------------	------------	-----------	-------------	------------------	--------------------	-------	---------	-----------------

Δεν υπάρχουν Συναλλαγές Δικαιωμάτων.

Στοιχεία Συναλλαγών Εκποιήσεων

Χρεόγραφα	Τύπος Χρεογράφου	Όγκος Συναλλαγών	Αριθμός Πράξεων	Αξία Συναλλαγών	Σημείωση
-----------	------------------	------------------	-----------------	-----------------	----------

Δεν πραγματοποιήθηκαν Εκποιήσεις Μετοχών.

Σημειώσεις Εκποιήσεων

- 1 - Κανονική Εκποίηση.
- 2 - Εκποίηση Ενσώματων Ονομαστικών Μετοχών.
- 3 - Εκποίηση Αδιάθετων Κλασματικών Υπολοίπων.

Στοιχεία Συναλλαγών Εκποιήσεων Ενσώματων Ονομαστικών Μετοχών

Χρεόγραφα	Ημερ/νία έναρξης	Ημερ/νία λήξης	Αρχικό πλήθος	Διαθέσιμο πλήθος	Ημερομηνία	Μέση τιμή (ημέρας)	Μέση τιμή (περιόδου)	Αριθμός Πράξεων	Όγκος Συναλλαγών	Αξία Συναλλαγών
-----------	------------------	----------------	---------------	------------------	------------	--------------------	----------------------	-----------------	------------------	-----------------

Δεν πραγματοποιήθηκαν Εκποιήσεις Ενσώματων Ονομαστικών Μετοχών.

Σημειώσεις Εκποιήσεων

Σύμφωνα με την Απόφαση 1/380/04.05.2006 της Επιτροπής Κεφαλαιαγοράς εκποιούνται μέσω του Χρηματιστηρίου Αθηνών με επιμέλεια της εκδότριας εταιρείας, οι ενσώματες ονομαστικές μετοχές που δεν έχουν κατατεθεί στην εκδότρια προς απούλοποίηση. Η εκποίηση διενεργείται σύμφωνα με τον τρόπο που ορίζεται στο άρθρο 99Α του Κανονισμού του Χρηματιστηρίου Αθηνών.

Στοιχεία Ενεργητικού Διαπραγματεύσιμων Αμοιβαίων Κεφαλαίων (Δ.Α.Κ.)

	Ημερομηνία συναλλαγών	Δημιουργία / Εξαγορά	Αριθ. Μερ. (T-1)	Νέα Μερ. (T-1)	Εξαγορασθ. Μερ. (T-1)	Μερίδια (T) [1]	Αξία Ενεργητικού [2]	Καθαρή Τιμή	Μέρισμα /Μερίδιο	Ημερ. Αποκοπής
ALPHA ETF FTSE Athex Large Cap	02/10/2018	5,000	629,082	13,300	---	642,382	11,664,560.00	18.1583	0.43	30/06/2018

Σημειώσεις Δ.Α.Κ.

[1] - Αριθμ. μεριδίων (T) = Αριθμ. μεριδίων (T-1) + Νεοεκδιθέντα μερίδια (T-1) - Εξαγορασθέντα μερίδια (T-1)

[2] - Περιλαμβάνονται και τα μερίδια που δημιουργήθηκαν / εξαγοράσθηκαν την ημέρα T-1.

Περιγραφή	Στοιχεία
Όνομασία Δ.Α.Κ.	ALPHA ETF FTSE Athex Large Cap
Σύμβολο Δ.Α.Κ. (GR)	ΑΔΑΚ
Σύμβολο Δ.Α.Κ. (EN)	AETF
ISIN Δ.Α.Κ.	GRF000153004
Κατηγορία Διαπραγμάτευσης	Διαπραγματεύσιμα Αμοιβαία Κεφάλαια (Δ.Α.Κ.)
Τύπος Δ.Α.Κ.	Μετοχών
Τρόπος διαχείρισης	Παθητικός
Επενδυτική Στρατηγική	Σκοπός της επενδυτικής πολιτικής του Αμοιβαίου Κεφαλαίου είναι η αναπαραγωγή της αποδόσεως του Δείκτη FTSE/X.A. Large Cap του Χρηματιστηρίου Αθηνών σε όρους Ευρώ, ακολουθώντας πλήρως και πανομοιότυπως τη σύνθεση του υποκείμενου Δείκτη.
Εκδότης	ΑΛΦΑ ASSET MANAGEMENT Α.Ε.Δ.Α.Κ.
Εταιρεία Διαχείρισης	ΑΛΦΑ ASSET MANAGEMENT Α.Ε.Δ.Α.Κ.
Ειδικοί Διαπραγματευτές	ΑΛΦΑ FINANCE Α.Χ.Ε.Π.Ε.Υ. , ΕΘΝΙΚΗ ΧΡΗΜΑΤΙΣΤΗΡΙΑΚΗ Α.Χ.Ε.Π.Ε.Υ.
Θεματοφύλακας	ΑΛΦΑ ΤΡΑΠΕΖΑ Α.Ε.
Σύμβολο Δείκτη (GR)	FTSE
Σύμβολο Δείκτη (EN)	FTSE
Όνομασία Δείκτη	FTSE/X.A. Large Cap
ISIN Δείκτη	GRI99201A006
Κλάσμα Δείκτη [1]	1/100
Αρχική Τιμή Μεριδίου	21.76
Συνολικός Αριθμός Μεριδίων [2]	642,382
Ημερομηνία πρώτης Έκδοσης	14/01/2008
Ημερομηνία έναρξης Διαπραγμάτευσης	24/01/2008
Νόμισμα Διαπραγμάτευσης	ΕΥΡΩ
Νόμισμα Ενεργητικού	ΕΥΡΩ
Αρχική Αξία Ενεργητικού [3]	3,000,000.00
Αριθμ. Μεριδίων για Δημιουργία-Εξαγορά [4]	5,000
Αμοιβή Διαχείρισης	0.375

Σημειώσεις Δ.Α.Κ.

[1] - Το κλάσμα της τιμής του δείκτη που αποτελεί η τιμή της πρώτης έκδοσης

[2] - Ο αριθμός μεριδίων που διαπραγματεύθηκαν στο Χρηματιστήριο την ημέρα T

[3] - Η αξία του ενεργητικού κατά την έκδοση

[4] - Ο αριθμός μεριδίων που απαιτείται κατά τη διαδικασία δημιουργίας εξαγοράς

ΑΝΑΚΟΙΝΩΣΕΙΣ

ΕΤΑΙΡΙΚΕΣ ΠΡΑΞΕΙΣ

Ι. ΜΠΟΥΤΑΡΗΣ & ΥΙΟΣ HOLDING Α.Ε.

Από 02/10/2018, κατόπιν αιτήματος της Επιτροπής Κεφαλαιαγοράς, αναστέλλεται η διαπραγμάτευση των μετοχών της εταιρίας «Ι. ΜΠΟΥΤΑΡΗΣ & ΥΙΟΣ HOLDING Α.Ε.» {GRS110111002 (ΚΑ) & GRS110116001 (ΠΑ)} στο Χρηματιστήριο Αθηνών.

ΓΝΩΣΤΟΠΟΙΗΣΕΙΣ ΕΤΑΙΡΕΙΩΝ

ΣΥΣΤΗΜΑΤΑ SUNLIGHT Α.Β.Ε.Ε.

Γνωστοποίηση

Η Εταιρεία Συστήματα Sunlight ΑΒΕΕ, σε εφαρμογή της σχετικής νομοθεσίας (άρθρο 10 κανονισμού (ΕΕ) 2016/522 & άρθρο 19 παρ. 7 κανονισμού (ΕΕ) 2014/596), γνωστοποιεί ότι το κάτωθι υπόχρεο πρόσωπο έχει προβεί στην ακόλουθη συναλλαγή:

Όνοματεπώνυμο	Αιτία γνωστοποίησης	Εκδότης	Κωδικός Ομολογίας	Φύση συναλλαγής	Ημερομηνία	Τόπος	Τεμάχια	Συνολική αξία(ευρώ)
ΑΡΓΥΡΗ ΣΕΝΔΟΥΚΑ	Σύζυγος διευθυντικού στελέχους	ΣΥΣΤΗΜΑΤΑ SUNLIGHT ΑΒΕΕ	ΣΑΝΛΟ1	Απόκτηση	28/9/2018	ΧΑΑ	50	50.140,00

Π. ΠΕΤΡΟΠΟΥΛΟΣ Α.Ε.Β.Ε.

Αγορά Ιδίων Μετοχών

Η Πέτρος Πετρόπουλος ΑΕΒΕ γνωστοποιεί στο επενδυτικό κοινό ότι σύμφωνα με το άρθρο 16 του ΚΝ 2190/20, όπως τροποποιήθηκε και ισχύει, και σύμφωνα με τους όρους του Κανονισμού 2273/2003 της Ευρωπαϊκής Επιτροπής και σε εκτέλεση της από 19/4/2018 απόφασης της Γενικής Συνέλευσης των Μετόχων της Εταιρίας και απόφασης του Διοικητικού Συμβουλίου με ημερομηνία, 8/5/2018 προέβη την 2/10/2018 σε αγορά 388 Ιδίων Μετοχών της Εταιρίας μέσω της Alpha Finance με τιμή κτήσης 6,62 ευρώ ανά μετοχή και συνολική αξία 2.568,5 ευρώ.

ΜΟΤΟΡ ΟΪΛ Α.Ε.

Ανακοίνωση

Ανακοινώνεται ότι η Motor Oil Holdings Ltd (συνδεδεμένο νομικό πρόσωπο με τους κ. κ. Βαρδή Ι. Βαρδινογιάννη, Ιωάννη Β. Βαρδινογιάννη και Πέτρο Τ. Τζαννετάκη – αντιστοίχως Πρόεδρο Δ.Σ., Εκτελεστικό Αντιπρόεδρο Δ.Σ. και Αναπληρωτή Διευθύνοντα Σύμβουλο της ΜΟΤΟΡ ΟΙΛ (ΕΛΛΑΣ) Α.Ε.) προέβη σε χρηματιστηριακές συναλλαγές με αντικείμενο μετοχές εκδόσεως ΜΟΤΟΡ ΟΙΛ (ΕΛΛΑΣ) Α.Ε. ως ακολούθως:

Πώληση 85.275 μετοχών αξίας Ευρώ 1.984.320,80 στις 27 Σεπτεμβρίου 2018

Πώληση 25.355 μετοχών αξίας Ευρώ 595.709,25 στις 28 Σεπτεμβρίου 2018

Πώληση 7.937 μετοχών αξίας Ευρώ 182.992,75 την 1η Οκτωβρίου 2018.

ΕΛΒΙΕΜΕΚ Α.Ε.

Ανακοίνωση

Η εταιρεία ΕΛΒΙΕΜΕΚ Α.Ε. ενημερώνει το επενδυτικό κοινό ότι την 1η Οκτωβρίου 2018 πραγματοποιήθηκε η Ετήσια Γενική Συνέλευση των Μετόχων της στην έδρα της εταιρείας, οδός Πατριάρχου Ιωακείμ 1 & Πειραιώς 209, Ταύρος, σε συνέχεια της από 10/9/2018 συνεδρίασης, η οποία είχε αναβληθεί, κατόπιν αιτήματος μετόχου μειοψηφίας.

Στη Γενική Συνέλευση παρευρέθηκαν 19 μέτοχοι και εκπρόσωποι μετόχων που αντιπροσώπευσαν 6.678.562 μετοχές της εταιρείας, επί συνόλου μετοχών 7.085.888, ήτοι ποσοστό 94,25% του συνόλου των μετοχών της εταιρείας.

Η Τακτική Γενική Συνέλευση ενέκρινε, με ψήφους 5.420.569 υπέρ, ήτοι ποσοστό 76,49% του μετοχικού κεφαλαίου και 1.257.993 κατά, ήτοι ποσοστό 17,75% του μετοχικού κεφαλαίου, κάθε ένα από τα θέματα της ημερήσιας διάταξης, που έχουν ως κάτωθι:

- 1) Στο πρώτο θέμα ημερήσιας διάταξης, εγκρίθηκαν οι Οικονομικές Καταστάσεις της περιόδου 01.01.2017 – 31.12.2017.
- 2) Στο δεύτερο θέμα ημερήσιας διάταξης, απαλλάχθηκαν τα μέλη του Διοικητικού Συμβουλίου και ο Ορκωτός Ελεγκτής - Λογιστής από κάθε ευθύνη αποζημίωσης για την περίοδο 01.01.2017 – 31.12.2017.
- 3) Στο τρίτο θέμα ημερήσιας διάταξης, εκλέχθηκε ομόφωνα Νόμιμος Ελεγκτής για τη χρήση 2018 ο κ. Αθανάσιος Φραγκισκάκης (Α.Μ. Σ.Ο.ΕΛ. 15081) και ορίστηκε η αμοιβή του. Παράλληλα, η Γενική Συνέλευση ενέκρινε ομόφωνα τη χορηγηθείσα στους απερχόμενους ελεγκτές αμοιβή για τη χρήση 01.01.2017 - 31.12.2017.

4) Στο τέταρτο θέμα ημερήσιας διάταξης, εγκρίθηκε ομόφωνα η αμοιβή του Διευθύνοντος Συμβούλου για την περίοδο 01.01.2017 - 31.12.2017 και λήφθηκε απόφαση για την ανανέωση της σύμβασής του για ένα έτος.

5) Επί του πέμπτου, έκτου και έβδομου θέματος ημερήσιας διάταξης, τα οποία είχαν τεθεί με πρωτοβουλία και κατόπιν αίτησης μετόχου μειοψηφίας:

Αναπτύχθηκαν προφορικά στους μετόχους τα σχέδια και οι προοπτικές της εταιρείας για το επόμενο διάστημα, χωρίς να ληφθεί κάποια απόφαση. Αποφασίστηκε με ψήφους 5.420.569 υπέρ, ήτοι ποσοστό 76,49% του μετοχικού κεφαλαίου και 1.257.993 κατά, ήτοι ποσοστό 17,75% του μετοχικού κεφαλαίου, η μη κατάρτιση ειδικού κανονισμού λειτουργίας της Επιτροπής Ελέγχου, λόγω του μεγέθους της εταιρείας και έγινε εκ νέου ενημέρωση των μετόχων της Γενικής Συνέλευσης για τους όρους, το τίμημα και τον τρόπο είσπραξης αυτού από την πώληση του κλάδου των φωτοβολταϊκών της εταιρείας και του φωτοβολταϊκού σταθμού που βρισκόταν στο Τάχυ Θηβών.

ΜΥΛΟΙ ΛΟΥΛΗ Α.Ε.

Ανακοίνωση

Η εταιρεία ΜΥΛΟΙ ΛΟΥΛΗ Α.Ε. ανακοινώνει, σύμφωνα με το Ν.3556/2007, την απόφαση 1/434/3.7.2007 και μετά από σχετική γνωστοποίηση προς αυτήν σύμφωνα με το άρθρο 13 του Ν. 3340/2005, ότι στις 01.10.2018 ο κ. Νικόλαος Φωτόπουλος, Αντιπρόεδρος & Διευθύνων Σύμβουλος της εταιρείας και Υπόχρεο Πρόσωπο με βάση το άρθρο 13 παρ. 1 του Ν. 3340/2005 και πλέον τον Κανονισμό ΕΕ 596/2014 του Ευρωπαϊκού Κοινοβουλίου και του Συμβουλίου, προέβη σε αγορά 3.000 κοινών μετοχών της εταιρείας ΜΥΛΟΙ ΛΟΥΛΗ Α.Ε., συνολικής αξίας 6.176 ευρώ.

ΒΙΟΤΕΡ Α.Ε.

Ανακοίνωση

Η ΒΙΟΤΕΡ Α.Ε. ανακοινώνει ότι ο κ. Μαυροσκότης Γεώργιος, Διευθύνων Σύμβουλος – Γεν. Δ/της & Αντιπρόεδρος της εταιρείας και υπόχρεο πρόσωπο βάσει του Ν.3340/2005 προέβη στις 1/10/2018 σε πώληση 30.000 μετοχών συνολικής αξίας 3.000,00 €

ΑΚΡΙΤΑΣ Α.Ε.

Ανακοίνωση

Το Διοικητικό Συμβούλιο της εταιρείας «ΑΚΡΙΤΑΣ Α.Ε.» ενημερώνει το επενδυτικό κοινό ότι αποφάσισε στην από 01.10.2018 συνεδρίασή του τη ματαίωση λόγω τεχνικού κωλύματος της Έκτακτης Γενικής Συνέλευσης των μετόχων της Εταιρείας που είχε προγραμματιστεί να γίνει την 18η Οκτωβρίου 2018, ημέρα Πέμπτη και ώρα 11:00 στην έδρα της Εταιρείας, στην Αλεξανδρούπολη, Σωκράτη Οικονόμου 3.

Ο.Τ.Ε. Α.Ε.

Αγορά Ιδίων Μετοχών

Ο Οργανισμός Τηλεπικοινωνιών της Ελλάδος Α.Ε. («ΟΤΕ Α.Ε.» ή «Εταιρεία»), ανακοινώνει ότι στο πλαίσιο του Προγράμματος Επαναγοράς Ιδίων Μετοχών, την 01/10/2018, αγόρασε μέσω της Eurobank Equities Α.Ε.Π.Ε.Υ., 57.780 ίδιες μετοχές με μέση τιμή κτήσης €10,6820 ανά μετοχή, συνολικής αξίας €617.206,72 σύμφωνα με το άρθρο 16 του Κ.Ν. 2190/1920 και τις αποφάσεις των αρμοδίων οργάνων της Εταιρείας.

Μετά και την προαναφερόμενη αγορά, η Εταιρεία κατέχει 7.281.076 ίδιες μετοχές, ποσοστό 1,485% του συνόλου των μετοχών της Εταιρείας.

Η ανακοίνωση εκδίδεται σύμφωνα με τον Κανονισμό (ΕΕ) αριθ. 596/2014 του Ευρωπαϊκού Κοινοβουλίου και του Συμβουλίου της 16/4/2014, τον κατ' εξουσιοδότηση Κανονισμό (ΕΕ) 2016/1052 της Επιτροπής της 8/3/2016 και τον Κανονισμό του Χρηματιστηρίου Αθηνών (παρ. 4.1.3.14).

Π. ΠΕΤΡΟΠΟΥΛΟΣ Α.Ε.Β.Ε.

Γνωστοποίηση

Η Πέτρος Πετρόπουλος ΑΕΒΕ γνωστοποιεί στο επενδυτικό κοινό ότι σύμφωνα με το άρθρο 16 του ΚΝ 2190/20, όπως τροποποιήθηκε και ισχύει, και σύμφωνα με τους όρους του Κανονισμού 2273/2003 της Ευρωπαϊκής Επιτροπής και σε εκτέλεση της από 19/4/2018 απόφασης της Γενικής Συνέλευσης των Μετόχων της Εταιρείας και απόφασης του Διοικητικού Συμβουλίου με ημερομηνία, 8/5/2018 προέβη την 1/10/2018 σε αγορά 382 Ιδίων Μετοχών της Εταιρείας μέσω της Alpha Finance με τιμή κτήσης 6,60 ευρώ ανά μετοχή και συνολική αξία 2.521 ευρώ.

GRIVALIA PROPERTIES Α.Ε.Ε.Α.Π.

Αγορά Ιδίων Μετοχών

Η Εταιρεία GRIVALIA PROPERTIES ΑΕΕΑΠ («Η Εταιρεία») ανακοινώνει σε εφαρμογή του άρθρου 4 παρ. 4 του υπ' αριθμ. 2273/2003 Κανονισμού της Επιτροπής των Ευρωπαϊκών Κοινοτήτων, του άρθρου 16 παρ. 1 του ν. 2190/1920 και βάσει σχετικών αποφάσεων της Τακτικής Γενικής Συνέλευσης των μετόχων και του Διοικητικού της Συμβουλίου της 21ης Μαρτίου 2018, προέβη, μέσω του μέλους του Χ.Α. Eurobank Equities Α.Ε.Π.Ε.Υ., σε αγορά ιδίων μετοχών, ως ακολούθως:

Στις 01.10.2018 η Εταιρεία αγόρασε, με μέση τιμή κτήσης €8,02 ανά μετοχή, 23.000 μετοχές συνολικής αξίας €184.532,22.

ΤΕΡΝΑ ΕΝΕΡΓΕΙΑΚΗ Α.Β.Ε.Τ.Ε.

Αγορά Ιδίων Μετοχών

Η ΤΕΡΝΑ ΕΝΕΡΓΕΙΑΚΗ ΑΒΕΤΕ κατ' εφαρμογή του άρθρου 4 παρ. 4 του υπ' αριθμ. 2273/2003 Κανονισμού της Επιτροπής των Ευρωπαϊκών Κοινοτήτων, γνωστοποιεί στο Επενδυτικό Κοινό ότι, σύμφωνα με το άρθρο 16 του ΚΝ 2190/20 όπως τροποποιήθηκε και ισχύει και σε εκτέλεση της από 9/2/2018 απόφασης της Έκτακτης Γενικής Συνέλευσης των Μετόχων της Εταιρείας και της από 28/2/2018 απόφασης του Δ.Σ., προέβη την 1/10/2018 μέσω του μέλους του Χ.Α. ΒΕΤΑ ΑΧΕΠΕΥ, σε αγορά 4.000 ιδίων μετοχών με μέση τιμή κτήσης 6,36 ευρώ ανά μετοχή και συνολική αξία συναλλαγής 25.440,00 ευρώ.

PROFILE Α.Ε.Β.Ε.

Αγορά Ιδίων Μετοχών

Σε εφαρμογή του άρθρου 4 παρ.4 του υπ' αριθμ. 2273/2003 Κανονισμού της Επιτροπής των Ευρωπαϊκών Κοινοτήτων, η Ανώνυμη Εταιρεία με την επωνυμία "PROFILE Α.Ε.Β.Ε. ΠΛΗΡΟΦΟΡΙΚΗΣ", (εφεξής "Εταιρεία") ανακοινώνει ότι, σύμφωνα με το άρθρο 16 του

κ.ν.2190/1920 όπως ισχύει, και βάσει των σχετικών αποφάσεων της Τακτικής Γενικής Συνέλευσης των Μετόχων της 11ης Μαΐου 2018 και του Διοικητικού Συμβουλίου της 14ης Μαΐου 2018, προέβη σε αγορά ιδίων μετοχών, ως ακολούθως:

1) Την 01/10/2018 η Εταιρία αγόρασε με μέση τιμή κτήσης 1,2500 ευρώ ανά μετοχή, 950 μετοχές συνολικής αξίας 1.187,50 ευρώ.

INTRAKOM A.E.

Αγορά Ιδίων Μετοχών

Παιανία, 1 Οκτωβρίου 2018 - Η Ανώνυμη Εταιρεία με την επωνυμία «INTRAKOM ΑΝΩΝΥΜΗ ΕΤΑΙΡΕΙΑ ΣΥΜΜΕΤΟΧΩΝ» (δ.τ. «Intracom Holdings») ανακοινώνει ότι, σύμφωνα με την απόφαση της από 29.06.2018 Τακτικής Γενικής Συνέλευσης των μετόχων της, σε εφαρμογή του άρθρου 16 του Κ.Ν. 2190/1920, ως ισχύει, και του άρθρου 4 παρ. 4 του υπ' αριθμ. 2273/2003 Κανονισμού της Επιτροπής των Ευρωπαϊκών Κοινοτήτων, στις 01.10.2018 προέβη, μέσω του μέλους του Χ.Α. ΛΕΩΝ ΔΕΠΟΛΑΣ ΧΡΗΜΑΤΙΣΤΗΡΙΑΚΗ Α.Ε.Π.Ε.Υ, σε αγορά 10.000 ιδίων μετοχών με μέση τιμή κτήσης € 1,0838, ανά μετοχή και συνολική αξία συναλλαγής € 10.837,98.

Κατόπιν της ως άνω αγοράς, η Εταιρεία κατέχει συνολικά 306.645 ίδιες μετοχές (ποσοστό 0,40% επί του μετοχικού της κεφαλαίου).

ΓΡ. ΣΑΡΑΝΤΗΣ Α.Β.Ε.Ε.

Ανακοίνωση

Η εταιρεία ΓΡ. ΣΑΡΑΝΤΗΣ Α.Β.Ε.Ε., με βάση τα άρθρα 3 και 21 του Ν.3556/2007 σε συνδυασμό με τις διατάξεις του Κανονισμού (ΕΕ) 596/2014 του Ευρωπαϊκού Κοινοβουλίου και του Συμβουλίου, ανακοινώνει τα εξής:

- ο κ. Γρηγόρης Σαράντης (πρόεδρος του Διοικητικού Συμβουλίου), πούλησε την 27/09/2018 64.332 κοινές ονομαστικές μετοχές στην τιμή 7,66 ευρώ ανά μετοχή.

- ο κ. Κώστας Ροζακέας (Αναπληρωτής Γενικός Διευθυντής & Οικονομικός Διευθυντής του Ομίλου) προέβη την 27/09/2018 σε πώληση 40.668 κοινών ονομαστικών μετοχών στην τιμή 7,70 ευρώ ανά μετοχή.

ΕΛΛΗΝΙΚΑ ΧΡΗΜΑΤΙΣΤΗΡΙΑ Α.Ε.

Ανακοίνωση

Η Εταιρία Ελληνικά Χρηματιστήρια-Χρηματιστήριο Αθηνών Α.Ε. Συμμετοχών (ATHEX) ανακοινώνει με βάση τους ν. 3556/2007 και 3606/2007 ότι η Eurobank Equities Α.Ε.Π.Ε.Υ. την ενημέρωσε ότι πραγματοποίησε τις εξής συναλλαγές:

α/α	Ημερομηνία γνωστοποίησης στην ATHEX	Ημερομηνία συναλλαγής	Είδος συναλ.	Ποσότητα	Χρηματοπιστωτικό μέσο	Συνολική αξία (ευρώ)	αξία
1	28.09.2018	27.09.2018	Αγορά	198	Μετοχές EXAE (κο)	883,86	
2	28.09.2018	27.09.2018	Πώληση	97	Μετοχές EXAE (κο)	431,65	
3	01.10.2018	28.09.2018	Αγορά	195	Μετοχές EXAE (κο)	862,88	
4	01.10.2018	28.09.2018	Πώληση	1.392	Μετοχές EXAE (κο)	6.101,29	

Η Eurobank Equities Α.Ε.Π.Ε.Υ. πραγματοποίησε τις ανωτέρω συναλλαγές λόγω της ειδικής διαπραγμάτευσης που έχει αναλάβει στην αγορά παραγώγων σε Συμβόλαια Μελλοντικής Εκπλήρωσης (ΣΜΕ) με υποκείμενο τίτλο την μετοχή της εταιρίας (σύμβολο μετοχής: EXAE).

Η γνωστοποίηση εκ μέρους της Eurobank Equities Α.Ε.Π.Ε.Υ. προς την εταιρεία και ακολούθως από την εταιρία προς τις αρχές της Κεφαλαιαγοράς, γίνεται επειδή ο κ. Κωνσταντίνος Βασιλείου είναι μη εκτελεστικό μέλος του Δ.Σ. της Eurobank Equities Α.Ε.Π.Ε.Υ. ενώ κατέχει ταυτόχρονα τη θέση του Μη Εκτελεστικού Μέλους του Δ.Σ. της ATHEX (υπόχρεο πρόσωπο με βάση το Ν.3340/2005).

Ι. ΜΠΟΥΤΑΡΗΣ & ΥΙΟΣ Α.Ε.

Γνωστοποίηση

Η εταιρία μας, Ι. Μπουτάρης & Υιός Holding Α.Ε., γνωστοποιεί στο επενδυτικό κοινό ότι για τεχνικούς λόγους, δεν κατέστη εφικτό να δημοσιεύσει τις οικονομικές καταστάσεις του α' εξαμήνου 2018 εμπρόθεσμα μέχρι την 30/9/2018.

Καταβάλλουμε κάθε δυνατή προσπάθεια για την επίλυση των ως άνω τεχνικών προβλημάτων ώστε να δημοσιευθούν οι οικονομικές καταστάσεις το συντομότερο δυνατόν.

ΑΛΟΥΜΥΛ Α.Ε.

Δελτίο Τύπου

Η διοίκηση της ΑΛΟΥΜΥΛ, ΒΙΟΜΗΧΑΝΙΑ ΑΛΟΥΜΙΝΙΟΥ ΑΕ ανακοινώνει με μεγάλη ικανοποίηση ισχυρά αποτελέσματα για το α' εξάμηνο 2018.

Συγκεκριμένα, ο Όμιλος παρουσίασε σημαντική αύξηση πωλήσεων κατά 22%, ανερχόμενων πλέον σε ευρώ 129,1 εκατ. έναντι ευρώ 105,7 εκατ. του α' εξαμήνου 2017. Τα κέρδη προ φόρων τόκων και αποσβέσεων (ΕΒΙΤΔΑ) ανήλθαν σε ευρώ 10,5 εκατ., έναντι ευρώ 6,2 εκατ. του α' εξαμήνου 2017, σημειώνοντας αύξηση 69%. Τα αποτελέσματα προ φόρων παρουσιάζουν κέρδη ύψους ευρώ 2,6 εκατ., αυξημένα κατά 375% έναντι των ζημιών ευρώ -0,9 εκατ. του α' εξαμήνου 2017.

Όσον αφορά τα αποτελέσματα της μητρικής, οι πωλήσεις του α' εξαμήνου 2018 αυξήθηκαν κατά 25%, ανερχόμενες σε ευρώ 76,9 εκατ., έναντι ευρώ 61,7 εκατ. του α' εξαμήνου 2017. Τα κέρδη προ τόκων, φόρων και αποσβέσεων (ΕΒΙΤΔΑ) παρουσίασαν ραγδαία αύξηση 739%, ανερχόμενα σε ευρώ 6,2 εκατ., έναντι ευρώ 0,7 εκατ. του α' εξαμήνου 2017. Τα αποτελέσματα προ φόρων εμφανίζουν κέρδη ευρώ 2,2 εκατ., έναντι ζημιών ευρώ -3,8 εκατ. του α' εξαμήνου 2017, ήτοι αυξημένα κατά 158%.

Η άνοδος των πωλήσεων οφείλεται, κυρίως, στις εξαγωγές του Ομίλου και ιδιαίτερα στην διείσδυση των επώνυμων αρχιτεκτονικών συστημάτων της ΑΛΟΥΜΥΛ στις αγορές του εξωτερικού, ενώ παράλληλα οι πωλήσεις των βιομηχανικών προφίλ κυμάνθηκαν στα ίδια επίπεδα. Η δε βελτίωση των οικονομικών αποτελεσμάτων εδράζει στην απόδοση της παραγωγικότητας στα υψηλής προστιθέμενης αξίας συστήματα αλουμινίου, καθώς και στην αύξηση του αριθμού των πελατών, παγκοσμίως εμβέλεια, του Ομίλου.

Ο κ. Γεώργιος Μυλωνάς, Πρόεδρος και Διευθύνων Σύμβουλος της ΑΛΟΥΜΥΛ ΑΕ δήλωσε: «Τα εξαιρετικά αποτελέσματα του εξαμήνου αποδεικνύουν ότι το πλάνο αναδιάρθρωσης το οποίο εκπόνησε και εφαρμόζει η διοίκηση της εταιρείας την τελευταία τριετία αρχίζει να αποδίδει σημαντικούς καρπούς. Η ΑΛΟΥΜΥΛ επανήλθε σε κερδοφορία και βρίσκεται πλέον σε τροχιά διαρκούς και βιώσιμης ανάπτυξης».

Οι Χρηματοοικονομικές Καταστάσεις βάσει ΔΠΧΑ του α' εξαμήνου 2018 (1/1/2018 – 30/06/2018) θα αναρτηθούν στην ιστοσελίδα της εταιρείας (www.alumil.com) και του Χρηματιστηρίου Αθηνών (www.helex.gr) την Δευτέρα 1η Οκτωβρίου 2018.

ΓΕΝΙΚΕΣ ΣΥΝΕΛΕΥΣΕΙΣ

ALTEC ΣΥΜΜΕΤΟΧΩΝ Α.Β.Ε.Ε.

Σύμφωνα με το νόμο και το καταστατικό της εταιρείας καλούνται οι μέτοχοι στην **Α' Επαναληπτική Τακτική Γενική Συνέλευση** την **12 Οκτωβρίου 2018** ημέρα **Παρασκευή** και ώρα **16.00 μ.μ.**, στην έδρα της εταιρείας στο Μαρούσι Αττικής, επί της οδού Πάτμου αρ. 12, με θέμα ημερήσιας διάταξης:

«ΘΕΜΑ ΗΜΕΡΗΣΙΑΣ ΔΙΑΤΑΞΗΣ»

- Υποβολή και έγκριση των ετήσιων οικονομικών καταστάσεων (εταιρικών και ενοποιημένων) της χρήσης από 1/1/2017 έως 31/12/2017, μετά των σχετικών εκθέσεων του Διοικητικού Συμβουλίου και του Ορκωτού Ελεγκτή.
- Απαλλαγή των μελών του Διοικητικού Συμβουλίου και του Ορκωτού Ελεγκτή από κάθε ευθύνη αποζημίωσης για τα πεπραγμένα της χρήσης 2017 και τις οικονομικές καταστάσεις της εταιρείας.
- Εκλογή ενός Τακτικού και ενός Αναπληρωματικού Ορκωτού Ελεγκτή για τον έλεγχο της οικονομικής χρήσης από 1/1/2018 έως 31/12/2018 και καθορισμός της αμοιβής τους.
- Έγκριση των αμοιβών μελών του Διοικητικού Συμβουλίου για την χρήση του έτους 2017, προέγκριση των αμοιβών μελών του Διοικητικού Συμβουλίου για την χρήση του έτους 2018 και παροχή σχετικής εξουσιοδότησης στο διοικητικό συμβούλιο της εταιρείας για τον καθορισμό του τρόπου και του χρόνου καταβολής τους.
- Επικύρωσή της νέας σύνθεσης του διοικητικού συμβουλίου.
- Επικύρωση επιτροπής ελέγχου της εταιρείας.
- Λύση και θέση σε εκκαθάριση της θυγατρικής εταιρείας UNISOFT ROMANIA Α.Ε λόγω οριστικής παύσης των εργασιών της.
- Επικύρωση απόφασης για την υποβολή αιτήματος ενώπιον του ΧΑΑ περί διαγραφής των μετοχών της εταιρείας.
- Παροχή αδείας - εγκρίσεως για τη σύναψη συμβάσεων σύμφωνα με τα άρθρα 23α και 24 παρ. 2 του Κ.Ν. 2190/1920.
- Θέματα σχετικά με τα άρθρα 47 και 48 του ν. 2190/1920.
- Διάφορες ανακοινώσεις - Λοιπά θέματα.

Σε περίπτωση μη επίτευξης της απαιτούμενης εκ του Νόμου απαρτίας για τη λήψη απόφασης σε οποιοδήποτε από τα θέματα της Ημερήσιας Διάταξης, η Β' Επαναληπτική Γενική Συνέλευση θα συνέλθει την 24η Οκτωβρίου 2018, ημέρα Τετάρτη και ώρα 16.00 μ.μ. στον ίδιο χώρο, χωρίς τη δημοσίευση νέας πρόσκλησης.

ΔΙΚΑΙΩΜΑ ΣΥΜΜΕΤΟΧΗΣ ΚΑΙ ΨΗΦΟΥ ΣΤΗ ΓΕΝΙΚΗ ΣΥΝΕΛΕΥΣΗ

Στην Α' Επαναληπτική Τακτική Γενική Συνέλευση δικαιούται να συμμετάσχει όποιος εμφανίζεται ως μέτοχος στα αρχεία του Συστήματος Αύλων Τίτλων που διαχειρίζεται η Ελληνικά Χρηματιστήρια Α.Ε. (Ε.Χ.Α.Ε.), στο οποίο τηρούνται οι κινητές αξίες (μετοχές) της Εταιρείας. Η απόδειξη της μετοχικής ιδιότητας γίνεται με την προσκόμιση σχετικής έγγραφης βεβαίωσης του ως άνω φορέα ή εναλλακτικά, με απευθείας ηλεκτρονική σύνδεση της Εταιρείας με τα αρχεία του εν λόγω φορέα.

Η ιδιότητα του μετόχου πρέπει να υφίσταται κατά το πρωί της Δευτέρας 8/10/2018 (Ημερομηνία Καταγραφής), δηλαδή, κατά την έναρξη της τέταρτης (4ης) ημέρας πριν από την ημερομηνία συνεδρίασης της Α' Επαναληπτικής Τακτικής Γενικής Συνέλευσης της 12/10/2018 και η σχετική βεβαίωση ή η ηλεκτρονική πιστοποίηση σχετικά με την μετοχική ιδιότητα πρέπει να περιέλθει στην Εταιρεία την 9/10/2018 ημέρα Τρίτη, ήτοι την τρίτη (3η) ημέρα πριν από τη συνεδρίαση της Τακτικής Γενικής Συνέλευσης. Η αντίστοιχη ημερομηνία στην περίπτωση της Β' Επαναληπτικής είναι το Σάββατο 20 Οκτωβρίου 2018.

Έναντι της Εταιρείας θεωρείται ότι έχει δικαίωμα συμμετοχής και ψήφου στην Ετήσια Τακτική Γενική Συνέλευση μόνον όποιος φέρει την ιδιότητα του μετόχου κατά την αντίστοιχη ημερομηνία καταγραφής. Σε περίπτωση μη συμμόρφωσης προς τις διατάξεις του άρθρου 28α του κ.ν. 2190/1920, ο εν λόγω μέτοχος μετέχει στην Επαναληπτική Ετήσια Τακτική Γενική Συνέλευση μόνο μετά από άδεια της. Σημειώνεται ότι η άσκηση των εν λόγω δικαιωμάτων (συμμετοχής και ψήφου) δεν προϋποθέτει την δέσμευση των μετοχών του δικαιούχου ούτε την τήρηση άλλης ανάλογης διαδικασίας, η οποία περιορίζει την δυνατότητα πώλησης και μεταβίβασης αυτών κατά το χρονικό διάστημα που μεσολαβεί ανάμεσα στην ημερομηνία καταγραφής και στην ημερομηνία της Ετήσιας Τακτικής Γενικής Συνέλευσης.

ΔΙΑΔΙΚΑΣΙΑ ΣΥΜΜΕΤΟΧΗΣ ΚΑΙ ΨΗΦΟΥ ΔΙΑ ΑΝΤΙΠΡΟΣΩΠΟΥ

Ο μέτοχος συμμετέχει στην Α' Επαναληπτική Τακτική Γενική Συνέλευση και ψηφίζει είτε αυτοπροσώπως είτε δια αντιπροσώπων. Κάθε μέτοχος μπορεί να διορίζει μέχρι τρεις (3) αντιπροσώπους και τα νομικά πρόσωπα/μέτοχοι μπορούν να ορίσουν ως εκπροσώπους τους μέχρι τρία (3) φυσικά πρόσωπα. Σε περίπτωση που μέτοχος κατέχει μετοχές της Εταιρείας, οι οποίες εμφανίζονται σε περισσότερους του ενός λογαριασμούς αξιών, αυτός μπορεί να ορίσει διαφορετικούς αντιπροσώπους για τις μετοχές που εμφανίζονται στον κάθε λογαριασμό αξιών. Αντιπρόσωπος που ενεργεί για περισσότερους μετόχους μπορεί να ψηφίζει διαφορετικά για κάθε μέτοχο. Δεν παρέχεται η δυνατότητα συμμετοχής των μετόχων στη Γενική Συνέλευση και άσκησης του δικαιώματος ψήφου με ηλεκτρονικά μέσα, χωρίς τη φυσική παρουσία των μετόχων στον τόπο διεξαγωγής της, είτε δι' αλληλογραφίας, καθώς και η δυνατότητα διορισμού και ανάκλησης αντιπροσώπου με ηλεκτρονικά μέσα καθώς τέτοια διαδικασία δεν προβλέπεται από το Καταστατικό της Εταιρείας Έντυπο πληρεξουσιότητας για το διορισμό αντιπροσώπου θα είναι διαθέσιμο στους μετόχους α) σε ηλεκτρονική μορφή στην ιστοσελίδα της Εταιρείας (www.altec.gr) και β) σε έγχαρτη μορφή στα γραφεία της έδρας της εταιρείας επί της οδού Πάτμου 12 στο Μαρούσι Αττικής.

Το ανωτέρω έντυπο θα πρέπει να κατατεθεί, συμπληρωμένο και υπογεγραμμένο, στην ως άνω διεύθυνση της εταιρείας, ή να αποσταλεί τηλεομοιοτυπικώς στο fax: 210 6872399 τουλάχιστον τρεις (3) ημέρες πριν από την ημερομηνία της Τακτικής Γενικής Συνέλευσης ήτοι μέχρι την 9/10/2018. Ο αντιπρόσωπος υποχρεούται να γνωστοποιεί στην Εταιρεία, πριν από την έναρξη της συνεδρίασης της Τακτικής Γενικής Συνέλευσης, κάθε συγκεκριμένο γεγονός, το οποίο μπορεί να είναι χρήσιμο στους μετόχους για την αξιολόγηση του κινδύνου να εξυπηρετήσει ο αντιπρόσωπος άλλα συμφέροντα πλην των συμφερόντων του μετόχου.

Σύγκρουση συμφερόντων είναι δυνατόν να προκύπτει ιδίως όταν ο αντιπρόσωπος είναι:

α) μέτοχος που ασκεί τον έλεγχο της Εταιρείας ή άλλο νομικό πρόσωπο ή οντότητα που ελέγχεται από το μέτοχο αυτόν, β) μέλος του Διοικητικού Συμβουλίου ή της εν γένει διοίκησης της Εταιρείας ή μετόχου που ασκεί τον έλεγχο της Εταιρείας ή άλλου νομικού προσώπου ή οντότητας που ελέγχεται από μέτοχο ο οποίος ασκεί τον έλεγχο της Εταιρείας, γ) υπάλληλος ή ορκωτός ελεγκτής της Εταιρείας ή μετόχου που ασκεί τον έλεγχό της, ή άλλου νομικού προσώπου ή οντότητας που ελέγχεται από μέτοχο που ασκεί τον έλεγχο της Εταιρείας,

δ) σύζυγος ή συγγενής πρώτου βαθμού με ένα από τα φυσικά πρόσωπα που αναφέρονται στις περιπτώσεις α' έως γ'.

ΔΙΚΑΙΩΜΑΤΑ ΜΕΙΟΨΗΦΙΑΣ ΤΩΝ ΜΕΤΟΧΩΝ

Με αίτηση μετόχων που εκπροσωπούν το ένα εικοστό (1/20) του καταβεβλημένου μετοχικού κεφαλαίου, το Διοικητικό Συμβούλιο της Εταιρείας υποχρεούται να εγγράψει στην ημερήσια διάταξη της Ετήσιας Τακτικής Γενικής Συνέλευσης πρόσθετα θέματα, εάν η σχετική αίτηση περιέλθει στο Διοικητικό Συμβούλιο δέκα πέντε (15) τουλάχιστον ημέρες πριν από την Ετήσια Τακτική Γενική Συνέλευση. Η αίτηση για την εγγραφή πρόσθετων θεμάτων στην ημερήσια διάταξη συνοδεύεται από αιτιολόγηση ή από σχέδιο απόφασης προς έγκριση στην Α' Επαναληπτική Ετήσια Τακτική Γενική Συνέλευση και η αναθεωρημένη ημερήσια διάταξη δημοσιοποιείται με τον ίδιο τρόπο όπως η προηγούμενη ημερήσια διάταξη, δέκα τρεις (13) ημέρες πριν από την ημερομηνία της Α' Επαναληπτικής Ετήσιας Τακτικής Γενικής Συνέλευσης και ταυτόχρονα τίθεται στη διάθεση των μετόχων στην ιστοσελίδα της Εταιρείας (ιδ. κατωτέρω), μαζί με την αιτιολόγηση ή το σχέδιο απόφασης που έχει υποβληθεί από τους μετόχους κατά τα προβλεπόμενα στο άρθρο 27 παρ. 3 του κ.ν. 2190/1920.

Με αίτηση μετόχων που εκπροσωπούν το ένα εικοστό (1/20) του καταβεβλημένου μετοχικού κεφαλαίου, το Διοικητικό Συμβούλιο θέτει στη διάθεση των μετόχων κατά τα οριζόμενα στο άρθρο 27 παρ. 3 του κ.ν. 2190/1920, ήτοι έξι (6) τουλάχιστον ημέρες πριν από την ημερομηνία της Α' Επαναληπτικής Ετήσιας Τακτικής Γενικής Συνέλευσης, σχέδια αποφάσεων για θέματα που έχουν περιληφθεί στην αρχική ή την αναθεωρημένη ημερήσια διάταξη, αν η σχετική αίτηση περιέλθει στο Διοικητικό Συμβούλιο επτά (7) τουλάχιστον ημέρες πριν από την ημερομηνία της Α' Επαναληπτικής Ετήσιας Τακτικής Γενικής Συνέλευσης.

Μετά από αίτηση οποιουδήποτε μετόχου που υποβάλλεται στην Εταιρεία πέντε (5) τουλάχιστον πλήρεις ημέρες πριν από την Α' Επαναληπτική Ετήσια Τακτική Γενική Συνέλευση, το Διοικητικό Συμβούλιο υποχρεούται να παρέχει στη Γενική Συνέλευση τις απαιτούμενες συγκεκριμένες πληροφορίες για τις υποθέσεις της Εταιρείας, στο μέτρο που αυτές είναι χρήσιμες για την πραγματική εκτίμηση των θεμάτων της ημερήσιας διάταξης. Το Διοικητικό Συμβούλιο μπορεί να αρνηθεί την παροχή των πληροφοριών για αποχρώντα ουσιώδη λόγο, ο οποίος αναγράφεται στα πρακτικά. Το Διοικητικό Συμβούλιο μπορεί να απαντήσει ενιαία σε αιτήσεις μετόχων με το ίδιο περιεχόμενο. Υποχρέωση παροχής πληροφοριών δεν υφίσταται όταν οι σχετικές πληροφορίες διατίθενται ήδη στην ιστοσελίδα της Εταιρείας. Μετά από αίτηση μετόχων που εκπροσωπούν το ένα πέμπτο (1/5) του καταβεβλημένου μετοχικού κεφαλαίου, η οποία υποβάλλεται στην Εταιρεία πέντε (5) τουλάχιστον πλήρεις ημέρες πριν από την Α' Επαναληπτική Ετήσια Γενική Συνέλευση Διοικητικό Συμβούλιο υποχρεούται να παρέχει στη Γενική Συνέλευση

πληροφορίες για την πορεία των εταιρικών υποθέσεων και την περιουσιακή κατάσταση της Εταιρείας. Το Διοικητικό Συμβούλιο μπορεί να αρνηθεί την παροχή των πληροφοριών για αποχρώντα ουσιώδη λόγο, ο οποίος αναγράφεται στα πρακτικά. Αντίστοιχες προθεσμίες για τυχόν άσκηση δικαιωμάτων μειοψηφίας των μετόχων ισχύουν και σε περίπτωση Επαναληπτικών Γενικών Συνελεύσεων. Σε όλες τις ανωτέρω αναφερόμενες περιπτώσεις οι αιτούντες μέτοχοι οφείλουν να αποδεικνύουν τη μετοχική τους ιδιότητα και τον αριθμό των μετοχών που κατέχουν κατά την άσκηση του σχετικού δικαιώματος. Τέτοια απόδειξη αποτελεί και η προσκόμιση βεβαίωσης από τον φορέα στον οποίο τηρούνται οι οικείες κινητές αξίες ή η πιστοποίηση της μετοχικής ιδιότητας με απευθείας ηλεκτρονική σύνδεση φορέα και Εταιρείας.

Κατόπιν αίτησης Μετόχων που εκπροσωπούν το 1/20 του καταβεβλημένου μετοχικού κεφαλαίου, που υποβάλλεται στην Εταιρεία πέντε (5) τουλάχιστον πλήρεις ημέρες πριν από τη Α' Επαναληπτική Γενική Συνέλευση, το Διοικητικό Συμβούλιο υποχρεούται να ανακοινώσει στην Α' Επαναληπτική Τακτική Γενική Συνέλευση, τα ποσά που κατά την τελευταία διετία καταβλήθηκαν σε κάθε μέλος του Διοικητικού Συμβουλίου ή τους διευθυντές της Εταιρείας, καθώς και κάθε παροχή προς τα πρόσωπα αυτά, από οποιαδήποτε αιτία ή σύμβαση της Εταιρείας με αυτούς.

ΔΙΑΘΕΣΙΜΑ ΕΓΓΡΑΦΑ ΚΑΙ ΠΛΗΡΟΦΟΡΙΕΣ

Η Πρόσκληση, το έντυπο διορισμού αντιπροσώπου, τα σχέδια αποφάσεων επί των θεμάτων της Ημερησίας Διάταξης και κάθε εν γένει στοιχείο του άρθρου 27 παρ. 3 Κ.Ν.2190/1920, είναι διαθέσιμα σε έγχαρτη μορφή στα γραφεία της έδρας της Εταιρείας επί της οδού Πάτμου 12 στο Μαρούσι Αττικής, και σε ηλεκτρονική μορφή στην ιστοσελίδα της Εταιρείας www.altec.gr.

FOLLI-FOLLIE A.E.B.T.E.

Η εταιρεία «FOLLI-FOLLIE ΑΝΩΝΥΜΗ ΕΜΠΟΡΙΚΗ ΒΙΟΤΕΧΝΙΚΗ ΚΑΙ ΤΕΧΝΙΚΗ ΕΤΑΙΡΕΙΑ», σε συνέχεια της από 07.09.2018 προηγούμενης ανακοίνωσής της, ανακοινώνει στο επενδυτικό κοινό ότι, μετά από σχετικό αίτημα του μετόχου της, κυρίου Δημητρίου Κουτσολιούτσου, το οποίο υποβλήθηκε προς τον Πρόεδρο της Ετήσιας Τακτικής Γενικής Συνέλευσης των Μετόχων της Εταιρείας της 10ης Σεπτεμβρίου 2018 σύμφωνα με τα προβλεπόμενα στον κ.ν. 2190/1920 (άρθρο 39 παράγραφος 3), η ως άνω **Γενική Συνέλευση** των μετόχων της Εταιρείας **αναβλήθηκε για την Τετάρτη 10 Οκτωβρίου 2018 και ώρα 12.00 μ.μ.**, οπότε και πρόκειται να συζητηθούν και να ληφθούν αποφάσεις επί όλων των θεμάτων της ημερησίας διάταξης, όπως αυτά περιλαμβάνονται στην ήδη δημοσιοποιηθείσα από 10.08.2018 Πρόσκληση του Διοικητικού Συμβουλίου της Εταιρείας.

Σημειώνεται ότι στην ως άνω Γενική Συνέλευση της 10ης Οκτωβρίου 2018 δικαιούται να συμμετάσχει όποιος εμφανίζεται ως μέτοχος στα αρχεία του Συστήματος Αυλών Τίτλων (ΣΑΤ) που διαχειρίζεται η "Ελληνικά Χρηματιστήρια Α.Ε." (Ε.Χ.Α.Ε.), στο οποίο τηρούνται οι κινητές αξίες της Εταιρείας, κατά την έναρξη της τέταρτης (4ης) ημέρας (Ημερομηνία Καταγραφής) πριν από την ημέρα της ως άνω συνεδρίασης της 10ης Οκτωβρίου 2018, ήτοι όποιος εμφανίζεται ως μέτοχος στα αρχεία του ΣΑΤ κατά την 6η Οκτωβρίου 2018. Η

σχετική έγγραφη βεβαίωση σχετικά με την μετοχική ιδιότητα πρέπει να περιέλθει στην Εταιρεία το αργότερο την τρίτη (3η) ημέρα πριν από την συνεδρίαση της 10ης Οκτωβρίου 2018.

Η παρούσα ανακοίνωση εκδίδεται σύμφωνα με τις οικείες διατάξεις του Κανονισμού (ΕΕ) 596/2014, αναφορικά με την υποχρέωση του εκδότη για την δημοσιοποίηση των προνομιακών πληροφοριών που τον αφορούν.

ΑΡΤΟΒΙΟΜΗΧΑΝΙΑ ΚΑΡΑΜΟΛΕΓΚΟΣ Α.Ε.

Το Διοικητικό Συμβούλιο της εταιρείας «ΑΡΤΟΒΙΟΜΗΧΑΝΙΑ ΚΑΡΑΜΟΛΕΓΚΟΣ Α.Ε.», σύμφωνα με το Νόμο και το καταστατικό της Εταιρείας και μετά την από 13.09.2018 απόφασή του, καλεί τους κ.κ. Μετόχους της Εταιρείας σε **Έκτακτη Γενική Συνέλευση στις 5 Οκτωβρίου 2018**, ημέρα Παρασκευή και **ώρα 12:00** στην έδρα της εταιρείας στη θέση Τζήμα στο Κορωπί Αττικής, για συζήτηση και λήψη αποφάσεων επί των ακολούθων θεμάτων της ημερήσιας διάταξης:

ΘΕΜΑΤΑ ΗΜΕΡΗΣΙΑΣ ΔΙΑΤΑΞΗΣ

1) Έκδοση κοινού ομολογιακού δανείου, συνολικού ποσού ευρώ μέχρι τριών εκατομμυρίων οκτακοσίων χιλιάδων (€ 3.800.000,00) εμπραγμάτως εξασφαλισμένου, σύμφωνα με τις διατάξεις του ν. 3156/2003.

2) Παροχή εξουσιοδότησης προς το Διοικητικό Συμβούλιο της Εταιρείας για τον καθορισμό των ειδικότερων όρων του ανωτέρω ομολογιακού δανείου

3) Λοιπά θέματα και ανακοινώσεις.

ΔΙΚΑΙΩΜΑ ΣΥΜΜΕΤΟΧΗΣ ΚΑΙ ΨΗΦΟΥ ΣΤΗ ΓΕΝΙΚΗ ΣΥΝΕΛΕΥΣΗ

Στην Έκτακτη Γενική Συνέλευση στις 5 Οκτωβρίου 2018 δικαιούται να συμμετέχει και να ψηφίζει όποιος εμφανίζεται ως μέτοχος κοινών μετοχών της Εταιρείας στα αρχεία του Συστήματος Άυλων Τίτλων (Σ.Α.Τ.), που διαχειρίζεται η εταιρεία «ΕΛΛΗΝΙΚΑ ΧΡΗΜΑΤΙΣΤΗΡΙΑ Α.Ε.» (η οποία είναι ο «φορέας» κατά την έννοια της παρ. 4 του άρθρου 28α του κ.ν. 2190/1920, στο οποίο τηρούνται οι κινητές αξίες της Εταιρείας μας) κατά την ημερομηνία της Κυριακής 30 Σεπτεμβρίου 2018 («Ημερομηνία Καταγραφής»), δηλαδή, κατά την έναρξη της πέμπτης (5ης) ημέρας πριν από την ημερομηνία συνεδρίασης της Έκτακτης Γενικής Συνέλευσης.

Οι κ.κ. Μέτοχοι που επιθυμούν να μετάσχουν στην πιο πάνω Έκτακτη Γενική Συνέλευση, οφείλουν, σύμφωνα με το Νόμο και το Καταστατικό της Εταιρείας, εφόσον οι μετοχές τους βρίσκονται στον Ειδικό Λογαριασμό του Συστήματος Άυλων Τίτλων (Σ.Α.Τ.), να προσκομίσουν σχετική ως άνω βεβαίωση της εταιρείας «ΕΛΛΗΝΙΚΑ ΧΡΗΜΑΤΙΣΤΗΡΙΑ Α.Ε.» περί της μετοχικής τους ιδιότητας, την οποία και θα πρέπει να καταθέσουν στα κεντρικά γραφεία της Εταιρείας (Θέση Τζήμα, Κορωπί Αττικής, τηλ. 210-6694200) τρεις (3) τουλάχιστον ημέρες πριν την ημερομηνία συγκλήσεως της Έκτακτης Γενικής Συνέλευσης.

Έναντι της Εταιρείας θεωρείται ότι δικαίωμα συμμετοχής και ψήφου στην Έκτακτη Γενική Συνέλευση έχει μόνον όποιος φέρει την ιδιότητα του μετόχου κατά την ανωτέρω αναφερόμενη Ημερομηνία Καταγραφής. Η απόδειξη της μετοχικής ιδιότητας γίνεται με την προσκόμιση σχετικής έγγραφης βεβαίωσης της εταιρείας «ΕΛΛΗΝΙΚΑ ΧΡΗΜΑΤΙΣΤΗΡΙΑ Α.Ε.», η δε ιδιότητα του μετόχου πρέπει να υφίσταται κατά την έναρξη της πέμπτης ημέρας πριν από την ημέρα συνεδρίασης της Έκτακτης Γενικής Συνέλευσης (Ημερομηνία Καταγραφής) και η σχετική έγγραφη βεβαίωση σχετικά με τη μετοχική ιδιότητα πρέπει να περιέλθει στην Εταιρεία το αργότερο την τρίτη ημέρα πριν από τη συνεδρίαση της Έκτακτης Γενικής Συνέλευσης.

Η άσκηση των εν λόγω δικαιωμάτων δεν προϋποθέτει τη δέσμευση των μετοχών του δικαιούχου ούτε την τήρηση άλλης ανάλογης διαδικασίας, η οποία περιορίζει τη δυνατότητα πώλησης και μεταβίβασης αυτών κατά το χρονικό διάστημα που μεσολαβεί ανάμεσα στην Ημερομηνία Καταγραφής και στην Έκτακτη Γενική Συνέλευση.

Κάθε κοινή μετοχή δίνει δικαίωμα μιας ψήφου.

ΔΙΑΔΙΚΑΣΙΑ ΣΥΜΜΕΤΟΧΗΣ ΚΑΙ ΨΗΦΟΥ ΜΕΣΩ ΑΝΤΙΠΡΟΣΩΠΟΥ

Ο μέτοχος συμμετέχει στην Έκτακτη Γενική Συνέλευση και ψηφίζει είτε αυτοπροσώπως είτε μέσω αντιπροσώπων. Κάθε μέτοχος μπορεί να διορίζει μέχρι τρεις (3) αντιπροσώπους και τα νομικά πρόσωπα/μέτοχοι μπορούν να ορίζουν ως εκπροσώπους τους μέχρι τρία (3) φυσικά πρόσωπα. Σε περίπτωση που μέτοχος κατέχει μετοχές της Εταιρείας, οι οποίες εμφανίζονται σε περισσότερες του ενός λογαριασμούς αξιών, αυτός μπορεί να ορίσει διαφορετικούς αντιπροσώπους για τις μετοχές που εμφανίζονται στον κάθε λογαριασμό αξιών. Αντιπρόσωπος που ενεργεί για περισσότερους μετόχους μπορεί να ψηφίζει διαφορετικά για κάθε μέτοχο (άρθρο 28α παρ. 1και 2 του κ.ν. 2190/1920).

Δεν παρέχεται η δυνατότητα συμμετοχής των μετόχων στη Γενική Συνέλευση και άσκησης του δικαιώματος ψήφου με ηλεκτρονικά μέσα, χωρίς τη φυσική παρουσία των μετόχων στον τόπο διεξαγωγής της, είτε δι' αλληλογραφίας, καθώς και η δυνατότητα διορισμού και ανάκλησης αντιπροσώπου με ηλεκτρονικά μέσα καθώς τέτοια διαδικασία δεν προβλέπεται από το καταστατικό της Εταιρείας.

Έντυπο πληρεξουσιότητας για το διορισμό αντιπροσώπου θα είναι διαθέσιμο στους μετόχους:

α. Σε έγχαρτη μορφή στη Υπηρεσία Εξυπηρέτησης Μετόχων της Εταιρείας (Θέση «Τζήμα» Κορωπί Αττικής, τηλ.: 210-6694200), και

β. Σε ηλεκτρονική μορφή στην ιστοσελίδα της Εταιρείας (<http://www.karamolegos-bkr.gr>).

Το ανωτέρω έντυπο θα πρέπει να κατατεθεί, συμπληρωμένο και υπογεγραμμένο, στην προαναφερόμενη υπό στοιχείο (α) διεύθυνση, τουλάχιστον τρεις (3) ημέρες πριν από την ημερομηνία της Έκτακτης Γενικής Συνέλευσης.

Ο αντιπρόσωπος υποχρεούται να γνωστοποιεί στην Εταιρεία, πριν από την έναρξη της συνεδρίασης της Έκτακτης Γενικής Συνέλευσης, κάθε συγκεκριμένο γεγονός, το οποίο μπορεί να είναι χρήσιμο στους μετόχους για την αξιολόγηση του κινδύνου να εξυπηρετήσει ο αντιπρόσωπος άλλα συμφέροντα πλην των συμφερόντων του μετόχου, σύμφωνα με το άρθρο 28α παρ. 3 του κ.ν. 2190/1920)

Σύγκρουση συμφερόντων είναι δυνατόν να προκύπτει ιδίως όταν ο αντιπρόσωπος είναι:

α. Μέτοχος που ασκεί τον έλεγχο της Εταιρείας ή είναι άλλο νομικό πρόσωπο ή οντότητα που ελέγχεται από το μέτοχο αυτόν,

β. Μέλος του Διοικητικού Συμβουλίου ή της εν γένει διοίκησης της Εταιρείας ή μετόχου που ασκεί τον έλεγχο της Εταιρείας ή άλλου νομικού προσώπου ή οντότητας που ελέγχεται από μέτοχο ο οποίος ασκεί τον έλεγχο της Εταιρείας,

γ. Υπάλληλος ή ορκωτός ελεγκτής της Εταιρείας ή μετόχου που ασκεί τον έλεγχό της, ή άλλου νομικού προσώπου ή οντότητας που ελέγχεται από μέτοχο που ασκεί τον έλεγχο της Εταιρείας,

δ. Σύζυγος ή συγγενής πρώτου βαθμού με ένα από τα φυσικά πρόσωπα που αναφέρονται στις περιπτώσεις α' έως και γ'.

Ο διορισμός και η ανάκληση αντιπροσώπου του μετόχου γίνεται εγγράφως και όχι ηλεκτρονικά, καθώς δεν προβλέπεται από το καταστατικό της Εταιρείας, και κοινοποιείται με τον ίδιο τύπο τουλάχιστον τρεις (3) ημέρες πριν την ορισθείσα ημερομηνία συνεδρίασης της Έκτακτης Γενικής Συνέλευσης των Μετόχων.

ΔΙΚΑΙΩΜΑΤΑ ΜΕΙΟΨΗΦΙΑΣ ΤΩΝ ΜΕΤΟΧΩΝ

1. Μέτοχοι που εκπροσωπούν το ένα εικοστό (1/20) του καταβεβλημένου μετοχικού κεφαλαίου της Εταιρείας μπορούν να ζητήσουν, σύμφωνα με το άρθρο 39 του κ.ν. 2190/1920:

(α) την εγγραφή στην ημερήσια διάταξη της Έκτακτης Γενικής Συνέλευσης, πρόσθετων θεμάτων, με αίτησή τους που πρέπει να περιέλθει στο Διοικητικό Συμβούλιο το αργότερο δεκαπέντε (15) μέρες πριν από την Έκτακτη Γενική Συνέλευση, ήτοι μέχρι την Πέμπτη, 20ή Σεπτεμβρίου 2018, η οποία θα συνοδεύεται από αιτιολόγηση ή από σχέδιο απόφασης προς έγκριση στη Γενική Συνέλευση.

(β) τη διάθεση στους μετόχους από το Διοικητικό Συμβούλιο έως το Σάββατο 29 Σεπτεμβρίου 2018, σχεδίων αποφάσεων για θέματα που έχουν περιληφθεί στην αρχική ή την τυχόν αναθεωρημένη ημερήσια διάταξη, με αίτησή τους που πρέπει να περιέλθει στο Διοικητικό Συμβούλιο έως την Παρασκευή, 28 Σεπτεμβρίου 2018.

2. Μέτοχοι που εκπροσωπούν το ένα πέμπτο (1/5) του καταβεβλημένου μετοχικού κεφαλαίου της Εταιρείας δικαιούνται να ζητήσουν, με αίτησή τους που υποβάλλεται στην Εταιρεία έως το Σάββατο, 29 Σεπτεμβρίου 2018, την παροχή στην Έκτακτη Γενική Συνέλευση πληροφοριών για την πορεία των εταιρικών υποθέσεων και την περιουσιακή κατάσταση της Εταιρείας.

3. Οποιοσδήποτε μέτοχος μπορεί να ζητήσει, με αίτησή του που υποβάλλεται στην Εταιρεία πέντε τουλάχιστον πλήρεις ημέρες πριν από την Έκτακτη Γενική Συνέλευση, έως το Σάββατο 29 Σεπτεμβρίου 2018, την παροχή στην Έκτακτη Γενική Συνέλευση συγκεκριμένων πληροφοριών για τις υποθέσεις της Εταιρείας, στο μέτρο που αυτές είναι χρήσιμες για την πραγματική εκτίμηση των θεμάτων της ημερήσιας διάταξης.

Λεπτομερέστερες πληροφορίες σχετικά με τα ανωτέρω δικαιώματα μειοψηφίας και τους όρους άσκησής τους είναι διαθέσιμες στην ιστοσελίδα της Εταιρείας (<http://www.karamolegos-bkr.gr>).

ΔΙΑΘΕΣΙΜΑ ΕΓΓΡΑΦΑ ΚΑΙ ΠΛΗΡΟΦΟΡΙΕΣ

Οι πληροφορίες του άρθρου 27 παρ. 3 του κ.ν. 2190/1920 και συγκεκριμένα, η Πρόσκληση της Γενικής Συνέλευσης, το πλήρες κείμενο των εγγράφων που πρόκειται να υποβληθούν στην Έκτακτη Γενική Συνέλευση, τα έντυπα για την άσκηση δικαιώματος ψήφου μέσω αντιπροσώπου, τα σχέδια αποφάσεων για τα θέματα της ημερήσιας διάταξης, καθώς και πληρέστερες πληροφορίες σχετικά με την άσκηση των δικαιωμάτων μειοψηφίας των παρ. 2, 2α, 4 και 5 του άρθρου 39 του κ.ν. 2190/1920 είναι διαθέσιμα σε έγχαρτη μορφή στην Υπηρεσία Εξυπηρέτησης Μετόχων της Εταιρείας (Θέση «Τζήμα», Κορωπί Αττικής, τηλ.: 210-6694200), απ' όπου οι μέτοχοι μπορούν να λαμβάνουν αντίγραφα. Επίσης, όλα τα ανωτέρω έγγραφα, ο συνολικός αριθμός των υφιστάμενων μετοχών και δικαιωμάτων ψήφου είναι διαθέσιμα σε ηλεκτρονική μορφή στην ιστοσελίδα της Εταιρείας (<http://www.karamolegos-bkr.gr>).

ΑΚΡΙΤΑΣ Α.Ε.*

Έκτακτη Γενική Συνέλευση την 23/10/2018 ημέρα Τρίτη και ώρα 11 π.μ. στα γραφεία της έδρας της εταιρείας στην Αλεξανδρούπολη, οδός Σωκράτη Οικονόμου 3, στην αίθουσα εκδηλώσεων, για τη συζήτηση και λήψη απόφασης για τα παρακάτω θέματα:

ΗΜΕΡΗΣΙΑ ΔΙΑΤΑΞΗ

1. Αύξηση του μετοχικού κεφαλαίου της εταιρίας α) με την καταβολή μετρητών συνολικού ύψους 12,793 εκατ. ευρώ και την έκδοση προνομιούχων μετοχών ονομαστικής αξίας ενός (1) ευρώ εκάστη, χωρίς δικαίωμα ψήφου, με δικαίωμα μετατροπής τους σε κοινές ονομαστικής αξίας ενός (1) ευρώ € εκάστη και β) με την κεφαλαιοποίηση δανειακών υποχρεώσεων της εταιρίας 6,601 εκατ. ευρώ με την έκδοση προνομιούχων ονομαστικών χωρίς δικαίωμα ψήφου μετοχών, αξίας ενός (1) ευρώ εκάστη, με δικαίωμα μετατροπής τους σε κοινές, και τροποποίηση του άρθρου 5 του Καταστατικού. Η ανωτέρω αύξηση του μετοχικού κεφαλαίου προτείνεται να πραγματοποιηθεί με κατάργηση του δικαιώματος προτίμησης των παλαιών μετόχων σύμφωνα με την Έκθεση του Διοικητικού Συμβουλίου που παρατίθεται κατωτέρω.
2. Έγκριση της Έκθεσης του Δ.Σ προς την Γενική Συνέλευση σύμφωνα με τα άρθρα 13 παρ. 10 ΚΝ 2190/1920 και 9 παρ. 1 Ν. 3016/2002.

Ι. Δικαιώματα Συμμετοχής και Ψήφου

Στη Γενική Συνέλευση δικαίωμα συμμετοχής και ψήφου έχει όποιος εμφανίζεται ως μέτοχος στα αρχεία του Συστήματος Άυλων Τίτλων που διαχειρίζονται τα «Ελληνικά Χρηματιστήρια Α.Ε.» (Ε.Χ.Α.Ε.), στο οποίο τηρούνται οι κινητές αξίες (μετοχές) της Εταιρείας. Η απόδειξη της μετοχικής ιδιότητας γίνεται με την προσκόμιση σχετικής εγγραφής βεβαίωσης του ως άνω φορέα ή αναλλακτικά, με απευθείας ηλεκτρονική σύνδεση της Εταιρείας με τα αρχεία του εν λόγω φορέα. Η ιδιότητα του μετόχου πρέπει να υφίσταται κατά την ημερομηνία καταγραφής (record date), ήτοι κατά την έναρξη της πέμπτης (5ης) ημέρας πριν από την ημέρα συνεδρίασης της Γενικής Συνέλευσης (ήτοι την 18η Οκτωβρίου 2018), και η σχετική βεβαίωση ή η ηλεκτρονική πιστοποίηση σχετικά με την μετοχική ιδιότητα πρέπει να περιέλθει στην Εταιρεία το αργότερο την Τρίτη (3η) ημέρα πριν από τη συνεδρίαση της Γενικής Συνέλευσης (ήτοι την 20η Οκτωβρίου 2018).

Έναντι της Εταιρείας θεωρείται ότι έχει δικαίωμα συμμετοχής και ψήφου στη Γενική Συνέλευση μόνον όποιος φέρει την ιδιότητα του μετόχου κατά την αντίστοιχη ημερομηνία καταγραφής (record date). Σε περίπτωση μη συμμόρφωσης προς τις διατάξεις του άρθρου 28α του Κ.Ν. 2190/1920, ο εν λόγω μέτοχος μετέχει στη Γενική Συνέλευση μόνο μετά από άδεια αυτής.

Η άσκηση των εν λόγω δικαιωμάτων (συμμετοχής και ψήφου) δεν προϋποθέτει την δέσμευση των μετοχών του δικαιούχου ούτε την τήρηση άλλης ανάλογης διαδικασίας, η οποία περιορίζει την δυνατότητα πώληση και μεταβίβασης αυτών κατά το χρονικό διάστημα που μεσολαβεί ανάμεσα στην ημερομηνία καταγραφής και στην ημερομηνία της Γενικής Συνέλευσης.

ΙΙ. Διαδικασία άσκησης δικαιώματος ψήφου

Ο μέτοχος συμμετέχει στη Γενική Συνέλευση και ψηφίζει είτε αυτοπροσώπως είτε μέσω αντιπροσώπων. Κάθε μέτοχος μπορεί να διορίζει μέχρι τρεις (3) αντιπροσώπους. Νομικά πρόσωπα μετέχουν στη Γενική Συνέλευση ορίζοντας ως εκπροσώπους τους μέχρι τρία (3) φυσικά πρόσωπα. Ωστόσο, αν ο μέτοχος κατέχει μετοχές της Εταιρείας, οι οποίες εμφανίζονται σε περισσότερους του ενός λογαριασμούς αξιών, ο περιορισμός αυτός δεν εμποδίζει τον εν λόγω μέτοχο να ορίζει διαφορετικούς αντιπροσώπους για τις μετοχές που εμφανίζονται στον κάθε λογαριασμό αξιών σε σχέση με τη Γενική Συνέλευση. Αντιπρόσωπος που ενεργεί για περισσότερους μετόχους μπορεί να ψηφίζει διαφορετικά για κάθε μέτοχο. Ο αντιπρόσωπος μετόχου υποχρεούται να γνωστοποιεί στην Εταιρεία, πριν από την έναρξη της συνεδρίασης της Γενικής Συνέλευσης, κάθε συγκεκριμένο γεγονός, το οποίο μπορεί να είναι χρήσιμο στους μετόχους για την αξιολόγηση του κινδύνου να εξυπηρετήσει ο αντιπρόσωπος άλλα συμφέροντα πλην των συμφερόντων του αντιπροσωπευόμενου μετόχου.

Κατά την έννοια της παρούσας παραγράφου, μπορεί να προκύπτει σύγκρουση συμφερόντων ιδίως όταν ο αντιπρόσωπος:

α) είναι μέτοχος που ασκεί τον έλεγχο της Εταιρίας ή άλλο νομικό πρόσωπο ή οντότητα η οποία ελέγχεται από το μέτοχο αυτόν, β) είναι μέλος του διοικητικού Συμβουλίου ή της εν γένει διοίκησης της Εταιρίας ή μετόχου που ασκεί τον έλεγχο της Εταιρίας, ή άλλου νομικού προσώπου ή οντότητας που ελέγχεται από μέτοχο ο οποίος ασκεί τον έλεγχο της Εταιρίας, γ) είναι υπάλληλος ή ορκωτός ελεγκτής της Εταιρίας ή μετόχου που ασκεί τον έλεγχο της Εταιρίας, ή άλλου νομικού προσώπου ή οντότητας που ελέγχεται από μέτοχο, ο οποίος ασκεί τον έλεγχο της Εταιρίας, δ) είναι σύζυγος ή συγγενής πρώτου βαθμού με ένα από τα φυσικά πρόσωπα που αναφέρονται στις ως άνω περιπτώσεις (α) έως (γ). Ο διορισμός και η ανάκληση αντιπροσώπου του μετόχου γίνεται εγγράφως και κοινοποιείται στην Εταιρία με τους ίδιους τύπους, τουλάχιστον τρεις (3) ημέρες πριν από την ημερομηνία συνεδρίασης της Γενικής Συνέλευσης.

Το έντυπο με το οποίο βεβαιώνεται ο διορισμός του αντιπροσώπου είναι διαθέσιμο προς τους μετόχους στην ιστοσελίδα της Εταιρίας www.akritas.gr και σε έγχαρτη μορφή στα κεντρικά γραφεία της Εταιρίας (Σωκράτη Οικονόμου 3, 68 100, Αλεξανδρούπολη).

III. Δικαιώματα μειοψηφίας

Με αίτηση μετόχων, που εκπροσωπούν το ένα εικοστό (1/20) του καταβεβλημένου μετοχικού κεφαλαίου, το Διοικητικό Συμβούλιο υποχρεούται να εγγράψει στην ημερήσια διάταξη της Γενικής Συνέλευσης, που έχει ήδη συγκληθεί, πρόσθετα θέματα, εάν η σχετική αίτηση περιέλθει στο Διοικητικό Συμβούλιο δεκαπέντε (15) τουλάχιστον ημέρες πριν από τη Γενική Συνέλευση. Τα πρόσθετα θέματα πρέπει να δημοσιεύονται ή να γνωστοποιούνται, με ευθύνη του Διοικητικού Συμβουλίου, δεκατρείς (13) τουλάχιστον ημέρες πριν από τη Γενική Συνέλευση.

Με αίτηση μετόχων που εκπροσωπούν το ένα εικοστό (1/20) του καταβεβλημένου μετοχικού κεφαλαίου, το Διοικητικό Συμβούλιο θέτει στη διάθεση των μετόχων κατά τα οριζόμενα στο άρθρο 27 παρ. 3 του Κ.Ν. 2190/1920, έξι (6) τουλάχιστον ημέρες πριν από την ημερομηνία της Γενικής Συνέλευσης, σχέδια αποφάσεων για θέματα που έχουν περιληφθεί στην αρχική ή την αναθεωρημένη ημερήσια διάταξη, αν η σχετική αίτηση περιέλθει στο Διοικητικό Συμβούλιο επτά (7) τουλάχιστον ημέρες πριν από την ημερομηνία της Γενικής Συνέλευσης.

Σε περίπτωση αίτησης μετόχων που εκπροσωπούν το ένα εικοστό (1/20) του καταβεβλημένου μετοχικού κεφαλαίου, η οποία πρέπει να υποβληθεί στην Εταιρία πέντε (5) πλήρεις ημέρες πριν από την τακτική Γενική Συνέλευση, το Διοικητικό Συμβούλιο είναι υποχρεωμένο να ανακοινώνει στην Γενική Συνέλευση τα ποσά που μέσα στην τελευταία διετία καταβλήθηκαν για οποιαδήποτε αιτία από την Εταιρία σε μέλη του Διοικητικού Συμβουλίου ή στους διευθυντές ή άλλους υπαλλήλους της, καθώς και κάθε άλλη σύμβαση της Εταιρίας που καταρτίστηκε για οποιαδήποτε αιτία με τα ίδια πρόσωπα. Επίσης με αίτηση οιοδήποτε μετόχου που υποβάλλεται κατά τα ανωτέρω το Διοικητικό Συμβούλιο υποχρεούται να παρέχει τις συγκεκριμένες πληροφορίες που του ζητούνται σχετικά με τις υποθέσεις της Εταιρίας στο μέτρο που αυτές είναι χρήσιμες για την πραγματική εκτίμηση των θεμάτων της ημερήσιας διάταξης. Το Διοικητικό Συμβούλιο μπορεί να αρνηθεί να δώσει τις πληροφορίες που του ζητούνται, αναγράφοντας την σχετική αιτιολογία στα πρακτικά. Τέτοιος λόγος μπορεί να είναι κατά τις περιστάσεις η εκπροσώπηση των αιτούντων μετόχων στο Διοικητικό Συμβούλιο, σύμφωνα με τις παρ. 3 ή 6 του άρθρου 18 του Κ.Ν. 2190/1920.

Σε όλες τις ανωτέρω περιπτώσεις οι μέτοχοι που επιθυμούν να ασκήσουν τα νόμιμα δικαιώματα τους οφείλουν να αποδεικνύουν τη μετοχική τους ιδιότητα και τον αριθμό των κινητών αξιών που διαθέτουν με βεβαίωση από την Ελληνικά Χρηματιστήρια Α.Ε. (Ε.Χ.Α.Ε.) ή με απευθείας ηλεκτρονική σύνδεση μεταξύ του ως άνω φορέα και της Εταιρίας.

Η παρούσα πρόσκληση και όλα τα σχετικά έγγραφα που αφορούν τη Γενική Συνέλευση διατίθενται σε ηλεκτρονική μορφή στην ιστοσελίδα της Εταιρίας μας www.akritas.gr και σε έγχαρτη μορφή στα κεντρικά γραφεία της Εταιρίας μας (Σωκράτη Οικονόμου 3, 68100, Αλεξανδρούπολη).

Η Έκθεση του Διοικητικού Συμβουλίου προς τη Γενική Συνέλευση σύμφωνα με τα άρθρα 13 παρ. 10 ΚΝ 2190/1920 και 9 παρ. 1 Ν. 3016/2002 έχει ήδη δημοσιευθεί στις 27/9/2018 και, καθώς δεν έχει τροποποιηθεί το περιεχόμενό της, παρέλκει η εκ νέου δημοσίευσή αυτής.

Ομολογιακά Δάνεια Επιχειρήσεων – Οργανωμένη Αγορά (Μετατρέψιμα)

Πλήθος Εισηγμένων Ομολογιών	Ονομαστική αξία	Τιμή έκδοσης	Σημερινό επιτόκιο	Ημερ. λήξης	Διάρκεια (έτη)	Σημείωση	Τοκομερίδιο		Μον. Διασπ.	Ομόλογα Επιχειρήσεων	Κατωτ Τιμή	Ανωτ Τιμή	Τιμή κλεισ. Προηγ.	Κλείσιμο-ημ/νία	Όγκος	Αξία Συναλλαγών	Τελευταία εντολή			Μεγ έτους	
							Κοινό	Προτιμησιακό									Τιμή	Αγορ./ Πώλ.	Ημερομηνία		λαχ έτους
179,991,941	0.30	0.30	1.00	11/10/2025	9	---	9	---	1	FORTHNET Α.Ε. (Μ.Ο.Δ.)	---	---	---	---	---	---	1.0000	A	13/06/2018	100.0000	100.0000
1,717,598	13.76	9.77	0.00	21/10/2025	18	---	26	---	1	ΝΗΡΕΥΣ ΙΧΘΥΟΚΑΛΛΙΕΡΓΕΙΕΣ Α.Ε. (Μ.Ο.Δ.)	---	---	---	95.0000	11/09/2018	---	50.0100	A	02/10/2018	80.0000	95.0000

Σημειώσεις Εταιρικών Ομολόγων

Ο Όγκος Συναλλαγών υπολογίζεται ως (Τεμάχια) * (Ονομαστική Τιμή). Η Αξία Συναλλαγών υπολογίζεται ως (Τεμάχια) * (Ονομαστική Τιμή) * (Τιμή %) + (Δεδουλευμένοι Τόκοι).

Οι τιμές συναλλαγών των ομολόγων υπολογίζονται ως ποσοστό επί τοις εκατό (%) της ονομαστικής τους τιμής.

Όλα τα ομόλογα έχουν Ονομαστική Αξία εκπεφρασμένη σε Ευρώ (εκτός εάν σημειώνεται διαφορετικά).

Ομολογιακά Δάνεια Επιχειρήσεων – Οργανωμένη Αγορά (Μη Μετατρέψιμα)

Πλήθος Εισηγμένων Ομολογιών	Ονομαστική αξία	Τιμή έκδοσης	Σημερινό επιτόκιο	Ημερ. λήξης	Διάρκεια (έτη)	Σημείωση	Τοκομερίδιο		Μον. Διασπ.	Ομόλογα Επιχειρήσεων	Δεδ. Τόκος Αποδ./Λήξη	Κατωτ Τιμή	Ανωτ Τιμή	Τιμή κλεισ. Προηγ.	Κλείσιμο-ημ/νία	Όγκος	Αξία Συναλλαγών	Τελευταία εντολή			Μεγ έτους			
							Κοινό	Προτιμησιακό										Τιμή	Αγορ./ Πώλ.	Ημερομηνία		λαχ έτους		
25,000	1,000.00	1,000.00	4.95	26/06/2023	5	---	1	---	1	B&F A.B.E.E. ENΔΥΜΑΤΩΝ (Μη μετατρέψιμο)	13.7500	5.9510	---	---	95.9620	28/09/2018	---	---	96.1602	A	32/10/2018	95.9616	100.0000	
90,000	1,000.00	1,000.00	3.00	11/05/2023	5	---	1	---	1	CORAL A.E. (Μη μετατρέψιμο)	12.1667	2.7790	100.4000	101.0000	100.7770	101.1000	01/10/2018	126,000	128,512.00	100.4000	A	32/10/2018	100.0000	101.3000
120,000	1,000.00	1,000.00	3.95	04/04/2025	7	---	1	---	1	ΓΕΚ ΤΕΡΝΑ Α.Ε. (Μη μετατρέψιμο)	---	3.8730	100.0000	100.5500	100.0000	100.0000	01/10/2018	101,000	101,126.00	99.8100	A	32/10/2018	99.4500	102.9900
60,000	1,000.00	1,000.00	3.85	21/07/2022	5	---	3	---	1	ΤΕΡΝΑ ΕΝΕΡΓΕΙΑΚΗ Μ.Α.Ε.Χ. (Μη μετατρέψιμο)	7.8069	3.4700	100.5700	100.8001	100.7398	100.6990	01/10/2018	96,000	97,459.68	100.6100	A	32/10/2018	99.3154	103.4900
300,000	1,000.00	1,000.00	3.10	27/06/2022	5	---	3	---	1	ΜΥΤΙΛΗΝΑΙΟΣ Α.Ε. ΟΜ. ΕΠΙΧΕΙΡΗΣΕΩΝ (Μη Μετατρέψιμο)	8.5250	2.6990	101.0100	101.0700	101.0100	101.0100	01/10/2018	126,000	128,375.25	101.0150	A	32/10/2018	100.2928	103.4800
50,000	1,000.00	1,000.00	4.25	20/06/2022	5	---	3	---	1	ΣΥΣΤΗΜΑΤΑ SUNLIGHT Α.Β.Ε.Ε. (Μη Μετατρέψιμο)	12.3958	4.1720	99.5000	99.5000	99.5000	99.3280	01/10/2018	12,000	12,088.75	99.5000	A	32/10/2018	98.0000	103.2000
200,000	1,000.00	1,000.00	3.50	21/03/2022	5	---	4	---	1	Ο.Π.Α.Π. Α.Ε. (Μη Μετατρέψιμο)	1.2639	2.4890	102.8300	102.8300	102.8300	102.8360	01/10/2018	5,000	5,147.82	102.8500	A	32/10/2018	101.5875	103.1500
40,000,000	1.00	1.00	5.00	04/10/2021	5	---	8	---	1	HOUSEMARKET Α.Ε. (Μη Μετατρέψιμο)	---	3.9250	101.8152	102.0000	101.8460	101.8000	01/10/2018	24,000	24,443.04	101.9100	A	32/10/2018	98.9369	105.1000

Σημειώσεις Εταιρικών Ομολόγων

Ο Όγκος Συναλλαγών υπολογίζεται ως (Τεμάχια) * (Ονομαστική Τιμή). Η Αξία Συναλλαγών υπολογίζεται ως (Τεμάχια) * (Ονομαστική Τιμή) * (Τιμή %) + (Δεδουλευμένοι Τόκοι).

Οι τιμές συναλλαγών των ομολόγων υπολογίζονται ως ποσοστό επί τοις εκατό (%) της ονομαστικής τους τιμής.

Όλα τα ομόλογα έχουν Ονομαστική Αξία εκπεφρασμένη σε Ευρώ (εκτός εάν σημειώνεται διαφορετικά).

Ομόλογα Ελληνικού Δημοσίου

Πλήθος Εισηγμ. Ομολογιών	Ονομ. αξία	Σημερινό επιτόκιο	Υπολογισμός Δεδουλευμένων	Ημερ/νία Λήξης [1]	Διάρκεια (έτη)	Σημείωση	Ημερομηνία Πληρ.	Αξία τρέχοντος	Μον. Διαπρ.	Ομόλογα Ελληνικού Δημοσίου	Κατωτ Τιμή	Ανωτ Τιμή	Τιμή κλειστ.	Προηγ. Κλείσιμο-ημ/νία	Όγκος	Αξία Συναλλαγών	Τελευταία εντολή Αγορ./ Πώλ. Ημερομηνία
3,000,000	1,000.00	4.38	Πργμ/Πργμ	01/08/2022	5	---	01/08	4.38	1	ΟΕΔ-ΣΤΘ-010822-05Χ-4,375-1.000	---	---	---	---	---	---	55.0001 A 12/12/2017
4,355,990,324	1.00	3.50	Πργμ/Πργμ	30/01/2023	5	---	01/02 - 31/01	3.50	1	ΟΕΔ-ΣΤΘ-300123-05Χ-3,500-1,00	---	---	---	94.5720 13/07/2018	---	---	83.0001 A 18/12/2017
5,962,747,327	1.00	3.75	Πργμ/Πργμ	30/01/2028	10	---	/02 - 01/02 - 31/	3.75	1	ΟΕΔ-ΣΤΘ-300128-10Χ-3,750-1,00	---	---	---	85.4610 13/07/2018	---	---	77.0001 A 18/12/2017
6,091,218,404	1.00	3.90	Πργμ/Πργμ	30/01/2033	15	---	/02 - 01/02 - 31/	3.90	1	ΟΕΔ-ΣΤΘ-300133-15Χ-3,900-1,00	---	---	---	78.6730 13/07/2018	---	---	70.0001 A 18/12/2017
4,805,399,486	1.00	4.00	Πργμ/Πργμ	30/01/2037	19	---	/02 - 01/02 - 31/	4.00	1	ΟΕΔ-ΣΤΘ-300137-19Χ-4,000-1,00	---	---	---	77.0370 13/07/2018	---	---	69.0001 A 18/12/2017
4,603,713,186	1.00	4.20	Πργμ/Πργμ	30/01/2042	24	---	/02 - 01/02 - 31/	4.20	1	ΟΕΔ-ΣΤΘ-300142-24Χ-4,200-1,00	---	---	---	77.7640 13/07/2018	---	---	67.0001 A 18/12/2017
550,418,123	1.00	3.00	Πργμ/Πργμ	24/02/2023	11	---	24/02	3.00	1	ΟΕΔ-ΣΤΘ-240223-11Χ-2,000-1,00	---	---	---	10.0000 22/06/2015	---	---	---
445,007,576	1.00	3.00	Πργμ/Πργμ	24/02/2024	12	---	24/02	3.00	1	ΟΕΔ-ΣΤΘ-240224-12Χ-2,000-1,00	---	---	---	10.0000 22/06/2015	---	---	---
423,674,226	1.00	3.00	Πργμ/Πργμ	24/02/2025	13	---	24/02	3.00	1	ΟΕΔ-ΣΤΘ-240225-13Χ-2,000-1,00	---	---	---	10.0000 22/06/2015	---	---	---
212,292,153	1.00	3.00	Πργμ/Πργμ	24/02/2026	14	---	24/02	3.00	1	ΟΕΔ-ΣΤΘ-240226-14Χ-2,000-1,00	---	---	---	10.0000 22/06/2015	---	---	---
160,621,352	1.00	3.00	Πργμ/Πργμ	24/02/2027	15	---	24/02	3.00	1	ΟΕΔ-ΣΤΘ-240227-15Χ-2,000-1,00	---	---	---	10.0000 22/06/2015	---	---	---
183,244,055	1.00	3.00	Πργμ/Πργμ	24/02/2028	16	---	24/02	3.00	1	ΟΕΔ-ΣΤΘ-240228-16Χ-2,000-1,00	---	---	---	10.0000 22/06/2015	---	---	---
164,802,894	1.00	3.00	Πργμ/Πργμ	24/02/2029	17	---	24/02	3.00	1	ΟΕΔ-ΣΤΘ-240229-17Χ-2,000-1,00	---	---	---	10.0000 22/06/2015	---	---	---
165,460,943	1.00	3.00	Πργμ/Πργμ	24/02/2030	18	---	24/02	3.00	1	ΟΕΔ-ΣΤΘ-240230-18Χ-2,000-1,00	---	---	---	10.0000 22/06/2015	---	---	---
129,007,241	1.00	3.00	Πργμ/Πργμ	24/02/2031	19	---	24/02	3.00	1	ΟΕΔ-ΣΤΘ-240231-19Χ-2,000-1,00	---	---	---	10.0000 22/06/2015	---	---	---
126,192,683	1.00	3.00	Πργμ/Πργμ	24/02/2032	20	---	24/02	3.00	1	ΟΕΔ-ΣΤΘ-240232-20Χ-2,000-1,00	---	---	---	10.0000 22/06/2015	---	---	---
146,905,168	1.00	3.00	Πργμ/Πργμ	24/02/2033	21	---	24/02	3.00	1	ΟΕΔ-ΣΤΘ-240233-21Χ-2,000-1,00	---	---	---	10.0000 22/06/2015	---	---	---
154,475,606	1.00	3.00	Πργμ/Πργμ	24/02/2034	22	---	24/02	3.00	1	ΟΕΔ-ΣΤΘ-240234-22Χ-2,000-1,00	---	---	---	10.0000 22/06/2015	---	---	---
144,429,441	1.00	3.00	Πργμ/Πργμ	24/02/2035	23	---	24/02	3.00	1	ΟΕΔ-ΣΤΘ-240235-23Χ-2,000-1,00	---	---	---	10.0000 22/06/2015	---	---	---
166,211,676	1.00	3.00	Πργμ/Πργμ	24/02/2036	24	---	24/02	3.00	1	ΟΕΔ-ΣΤΘ-240236-24Χ-2,000-1,00	---	---	---	10.0000 22/06/2015	---	---	---
145,461,669	1.00	3.00	Πργμ/Πργμ	24/02/2037	25	---	24/02	3.00	1	ΟΕΔ-ΣΤΘ-240237-25Χ-2,000-1,00	---	---	---	10.0000 22/06/2015	---	---	---
146,941,087	1.00	3.00	Πργμ/Πργμ	24/02/2038	26	---	24/02	3.00	1	ΟΕΔ-ΣΤΘ-240238-26Χ-2,000-1,00	---	---	---	10.0000 22/06/2015	---	---	---
135,115,612	1.00	3.00	Πργμ/Πργμ	24/02/2039	27	---	24/02	3.00	1	ΟΕΔ-ΣΤΘ-240239-27Χ-2,000-1,00	---	---	---	10.0000 22/06/2015	---	---	---
141,909,637	1.00	3.00	Πργμ/Πργμ	24/02/2040	28	---	24/02	3.00	1	ΟΕΔ-ΣΤΘ-240240-28Χ-2,000-1,00	---	---	---	10.0000 22/06/2015	---	---	---
136,788,720	1.00	3.00	Πργμ/Πργμ	24/02/2041	29	---	24/02	3.00	1	ΟΕΔ-ΣΤΘ-240241-29Χ-2,000-1,00	---	---	---	10.0000 22/06/2015	---	---	---
163,643,410	1.00	3.00	Πργμ/Πργμ	24/02/2042	30	---	24/02	3.00	1	ΟΕΔ-ΣΤΘ-240242-30Χ-2,000-1,00	---	---	---	10.0000 22/06/2015	---	---	---
742,153	1,000.00	0.93	FLR Πργμ/360	10/08/2019	5	---	10/02 - 10/08	---	1	ΟΕΔ-ΚΥΜ-100819-05Χ-0,934-1.000	---	---	---	---	---	---	50.0001 A 12/12/2017
3,000,000	1,000.00	3.38	Πργμ/Πργμ	15/02/2025	7	---	15/02	3.38	1	ΟΕΔ-ΣΤΘ-150225-07Χ-3,375-1.000	---	---	---	---	---	---	---
2,456,470	1,000.00	4.75	Πργμ/Πργμ	17/04/2019	5	---	17/04	4.75	1	ΟΕΔ-ΣΤΘ-170419-05Χ-4,750-1.000	---	---	---	---	---	---	---

Σημειώσεις Ομολόγων Ελλ. Δημοσίου

Ο Όγκος Συναλλαγών υπολογίζεται ως (Τεμάχια) * (Ονομαστική Τιμή). Η Αξία Συναλλαγών υπολογίζεται ως (Τεμάχια) * (Ονομαστική Τιμή) * (Τιμή %) + (Δεδουλευμένοι Τόκοι)

Η Αξία του τρέχοντος τοκομεριδίου για τις εκδόσεις Ονομαστικής Αξίας 0,01 ευρώ, αναφέρεται σε Ονομαστική Αξία 100 ευρώ.

FLR (= Floating Interest Rate) Ομόλογο Μεταβλητού Επιτοκίου.

[1] - Η Ημερομηνία Λήξης της τοκοφόρου περιόδου και η Ημερομηνία Πληρωμής του τοκομεριδίου.

Έντοκα Γραμμάτια & Zero Coupon Ομόλογα Ελληνικού Δημοσίου

Ημερ/νία	Διάρκειας 13 εβδομάδων									Διάρκειας 26 εβδομάδων									Διάρκειας 52 εβδομάδων								
	Ημερ/νία Λήξης	Αρχικό Επιτόκιο	Πλήθος Εισηγμένων	Ονομική αξία	Τιμή έκδοσης	Τελευταία Τιμή	Συναλλαγή Ημερομηνία	Όγκος Συναλλαγών	Σημ.	Ημερ/νία Λήξης	Αρχικό Επιτόκιο	Πλήθος Εισηγμένων	Ονομ/κή αξία	Τιμή έκδοσης	Τελευταία Τιμή	Συναλλαγή Ημερομηνία	Όγκος Συναλλαγών	Σημ.	Ημερ/νία Λήξης	Αρχικό Επιτόκιο	Πλήθος Εισηγμένων	Ονομική αξία	Τιμή έκδοσης	Τελευταία Τιμή	Συναλλαγή Ημερομηνία	Όγκος Συναλλαγών	Σημ.
16/03/2018	---	---	---	---	---	---	---	---	---	---	---	---	---	---	---	---	---	---	15/03/2019	1.25	1,000,000	1,000.00	987.52	---	---	---	---
15/06/2018	---	---	---	---	---	---	---	---	---	---	---	---	---	---	---	---	---	---	14/06/2019	1.09	1,000,000	1,000.00	989.10	---	---	---	---

Ομόλογα σε Κυκλοφορία	Νόμισμα / Ελάχιστη διαπραγ.	Ημερομηνία Πληρ.	Αξία τρέχοντος τοκομεριδίου	Σημείωση	Τοκομερίδιο	Μονάδα διαπίσης	Ημερ/νία Έκδοσης	Διάρκεια (έτη)	Σημερινό επιτόκιο	Υ.Δ.Τ σε ημέρες	Ομόλογα	Τελευταία τιμή προηγ.	Τελευτ. Τιμή	Εκφ. τοις μετρητοίς (€) Αγορ. / Πώλ	μετρητοίς (€) Ημερομηνία	Συναλλαγές σε τμχ	Ελάχιστο ζωής	Μέγιστο ζωής	
Νομικών Προσώπων και Εταιρειών σε Συνάλλαγμα και Ευρο																			
0	GBP / 10	01/12	0.25	---	61	1	01/12/1928	100	2.5	360	Ε.Κ.Τ.Ε.	---	---	---	---	---	---	---	
103,746	GBP / 10	01/12	0.25	---	59	1	01/12/1930	98	2.5	360	Ε.Κ.Τ.Ε. σειρά	2.27	05/02/1996	2.27	Π	05/02/1996	---	2.27	2.27

Σημειώσεις Ομολόγων Ελλ. Δημοσίου

Υ.Δ.Τ: Υπολογισμός Δεδουλευμένων Τόκων.

FLR (= Floating Interest Rate) Ομόλογο Μεταβλητού Επιτοκίου.

Η ελάχιστη διαπραγματεύσιμη Ονομαστική Αξία για όλους τους Άυλους Τίτλους του Δημοσίου είναι τα 100 Ευρώ. (μψρ-0)

Πίνακας Μελών Χρηματιστηρίου Αθηνών και Μελών ΕΤ.ΕΚ.

Επωνυμία	Διεύθυνση	Τηλέφωνο	Φαξ	Αγορά Μετοχών			Αγορά Παραγώγων		Μέλη ΕΤ.ΕΚ.	
				Μέλος Αγοράς	Μέλος εξ Αποστάσεως	Ειδικός Διαπρήτης	Διαπρήτης	Ειδικός Διαπρήτης	Γενικό Εκκαθ/στικό	Άμεσο Εκκαθ/στικό
ALPHA ΤΡΑΠΕΖΑ Α.Ε.									a	
ΛΕΩΦ. ΑΘΗΝΩΝ 103, ΑΘΗΝΑ				+30 2103436820		210-3436270				
ΣΤΑΔΙΟΥ 40, ΑΘΗΝΑ				(210)-3260000		(210)-3264116				
				(210)-3265546		(210)-3265811				
ARDU PRIME ΑΕΠΕΥ					a		a			
ΚΑΡΑΓΙΩΡΓΗ ΣΕΡΒΙΑΣ 12-14, ΑΘΗΝΑ				+30 2103800820		210-3000854				
ARGUS STOCKBROKERS LTD					a	a	a			
ΛΕΩΦΟΡΟΣ ΔΗΜΟΣΘΕΝΗ ΣΕΒΕΡΗ 25, ΛΕΥΚΩΣΙΑ ΚΥΠΡΟΥ				+357 22717000		0035722717070				
ATLANTIC SECURITIES LTD					a	a				
ΠΡΟΔΡΟΜΟΥ 37, ΛΕΥΚΩΣΙΑ ΚΥΠΡΟΥ				+357 22445400		00357 22661914				
AXIA VENTURES GROUP LTD					a	a				
ΓΙΑΝΝΟΥ ΚΡΑΝΙΔΙΩΤΗ 10, ΓΡΑΦΕΙΟ 102, ΛΕΥΚΩΣΙΑ ΚΥΠΡΟΥ				+357 22742000		357 22742001				
ΑΧΟΝ ΧΡΗΜΑΤΙΣΤΗΡΙΑΚΗ Α.Ε.Π.Ε.Υ.					a		a			
ΣΤΑΔΙΟΥ 48, ΑΘΗΝΑ				+30 2103363800		210-3243903				
BANK OF AMERICA MERRILL LYNCH					a	a				
KING EDWARD STREET 2, LONDON				+44 20276281000						
BETA ΧΡΗΜΑΤΙΣΤΗΡΙΑΚΗ Α.Ε.Π.Ε.Υ.					a	a	a			a
Λ.ΑΛΕΞΑΝΔΡΑΣ & ΒΡΑΪΛΑ 29, ΑΘΗΝΑ				+30 2106478900		210-6410139				
BNP PARIBAS SECURITIES SERVICES									a	
ΛΑΜΨΑΚΟΥ 2, ΑΘΗΝΑ				+30 2107468500		210-7468579-581				
CAPITAL ΑΧΕΠΕΥ					a		a			
ΜΗΤΡΟΠΟΛΕΩΣ 58, ΑΘΗΝΑ				+30 2103369700		+30 210 3369820				
CFS ΧΡΗΜΑΤΙΣΤΗΡΙΑΚΗ Α.Ε.Π.Ε.Υ.					a					
ΠΑΠΑΡΡΗΓΟΠΟΥΛΟΥ 3, ΑΘΗΝΑ				+30 2103360800		+30 210-3360980				
CITIGROUP GLOBAL MARKETS LIMITED					a	a				
CITIGROUP CENTER, CANADA SQ., CANARY WHARF 1, LONDON				+44 02079864000						
CREDIT SUISSE SECURITIES (EUROPE) LIMITED					a	a				
CABOT SQUARE 1, LONDON				+44 2078888888						
DEUTSCHE BANK AG					a	a	a			
GREAT WINCHESTER STREET 1, LONDON				+44 20 754 54209		00441133361437				
EUROBANK EQUITIES Α.Ε.Π.Ε.Υ.					a	a	a	a		a
ΦΙΛΕΛΛΗΝΩΝ 10 & ΞΕΝΟΦΩΝΤΟΣ 13, ΑΘΗΝΑ				+30 2103720000		210-3720001				
EUROCORP Α.Ε.Π.Ε.Υ.					a		a			a
ΠΛ. ΦΙΛΙΚΗΣ ΕΤΑΙΡΕΙΑΣ 14, ΑΘΗΝΑ				+30 2107263500		2107263666				
EUROTRUST ΧΡΗΜΑΤΙΣΤΗΡΙΑΚΗ Α.Ε.Π.Ε.Υ.					a					
ΣΕΒΑΣΤΟΥΠΟΛΕΩΣ 113, ΑΘΗΝΑ				+30 2103363100		+30 210-3238334				
EUROXX ΧΡΗΜΑΤΙΣΤΗΡΙΑΚΗ Α.Ε.Π.Ε.Υ.					a	a	a	a		a
ΠΑΛΑΙΟΛΟΓΟΥ 7, ΧΑΛΑΝΔΡΙ				(210)-6879400		(210)-6879401				
ΠΑΛΑΙΟΛΟΓΟΥ 7, ΧΑΛΑΝΔΡΙ				+30 2106879400		210-6879401				
GLOBAL CAPITAL SECURITIES & FINANCIAL SERVICES LTD					a	a				
ΛΕΩΦ. ΑΡΧΙΕΠΙΣΚΟΠΟΥ ΜΑΚΑΡΙΟΥ Γ, ΚΤΙΡΙΟ ALPHA HOUSE 50, ΛΕΥΚΩΣΙΑ ΚΥΠΡΟΥ				+357 22710710		357 22339332				
HSBC FRANCE									a	
Λ. ΜΕΣΟΓΕΙΩΝ 109-111, ΑΘΗΝΑ				+30 2106960000		210-6929336				
INDEX ΧΡΗΜΑΤΙΣΤΗΡΙΑΚΗ Α.Ε.Π.Ε.Υ.					a					
ΔΡΑΓΑΤΣΑΝΙΟΥ 6, ΑΘΗΝΑ				+30 2103213920		+30 210-3213216				
LAIKI FINANCIAL SERVICES LTD						a				
ΛΕΩΦ. ΒΥΡΩΝΟΣ 26, ΛΕΥΚΩΣΙΑ ΚΥΠΡΟΥ				357 22367367		357 22718567				
MEGA EQUITY SECURITIES & FINANCIAL SERVICES PUBLIC LTD					a	a	a			
ΛΕΩΦ. ΓΡΙΒΑ ΔΙΓΕΝΗ 42-44, ΛΕΥΚΩΣΙΑ ΚΥΠΡΟΥ				+357 22711711		357 22711811				
MERIT ΧΡΗΜΑΤΙΣΤΗΡΙΑΚΗ Α.Ε.Π.Ε.Υ.					a	a	a			a
ΣΟΦΟΚΛΕΟΥΣ 5, ΑΘΗΝΑ				+30 2141008800		210-6971830				
NUNTIUS ΧΡΗΜΑΤΙΣΤΗΡΙΑΚΗ Α.Ε.Π.Ε.Υ.					a					
ΔΡΑΓΑΤΣΑΝΙΟΥ 6, ΑΘΗΝΑ				+30 2103350599		+30210-3254846				
ONE PLUS CAPITAL LIMITED					a	a				
75 PRODROMOU AVENUE, ONEWORLD PARKVIEW HOUSE, 3RD FLOOR, 3522873760										
PRELIUM Α.Ε.Π.Ε.Υ.					a		a			
ΚΗΦΙΣΙΑΣ 342, ΑΘΗΝΑ				+30 2103677044		+30 210-6926403				
PROCHOICE CHRIMATISTIRIAKI LTD					a	a				
ΣΠΥΡΟΥ ΚΥΠΡΙΑΝΟΥ 57, ΛΕΥΚΩΣΙΑ ΚΥΠΡΟΥ				+357-24-661192		+357-24-662464				
SHARELINK SECURITIES & FINANCIAL SERVICES LTD					a	a	a			
ΘΕΟΤΟΚΗ ΜΕΓΑΡΟ ΕΛΛΗΝΑ 6, ΛΕΥΚΩΣΙΑ ΚΥΠΡΟΥ				+357 22554200		+357 22750852				
SOCIETE GENERALE S.A.					a	a	a			
17 COURS VALMY 92987 PUTEAUX - LA DEFENSE, ΠΑΡΙΣΙ				+33 157290504		+33142138697				

Πίνακας Μελών Χρηματιστηρίου Αθηνών και Μελών ΕΤ.ΕΚ.

Επωνυμία	Τηλέφωνο	Φαξ	Αγορά Μετοχών			Αγορά Παραγώγων		Μέλη ΕΤ.ΕΚ.	
			Μέλος Αγοράς	Μέλος εξ Αποστάσεως	Ειδικός Διαπρήτης	Διαπρήτης	Ειδικός Διαπρήτης	Γενικό Εκκαθιστικό	Άμεσο Εκκαθιστικό
SOLIDUS SECURITIES Α.Ε.Π.Ε.Υ.			a			a			a
ΛΟΥΙΖΗΣ ΡΙΑΝΚΟΥΡ 64, ΑΘΗΝΑ	+30 2106900600	210-6985421							
THE CYPRUS INVESTMENT & SECURITIES CORPORATION LTD			a	a					
ΛΕΩΦ. ΛΕΜΕΣΟΥ 154, ΛΕΥΚΩΣΙΑ ΚΥΠΡΟΥ	+357 22121700	357 22338800							
UBS LIMITED			a	a					
FINSBURY AVENUE 1, LONDON	+44 2075687135								
Α. ΣΑΡΡΗΣ ΧΡΗΜΑΤΙΣΤΗΡΙΑΚΗ Α.Ε.Π.Ε.Υ.			a						
ΔΡΑΓΑΤΣΑΝΙΟΥ 6, ΑΘΗΝΑ	+30 2103367700	210-3312324							
ΑΛΦΑ FINANCE ΔΕΠΕΥ			a		a	a	a		a
ΜΕΡΛΙΝ 5, ΑΘΗΝΑ	+30 2103677400	210-33311193							
Γ. Α. ΠΕΡΒΑΝΑΣ ΧΡΗΜΑΤΙΣΤΗΡΙΑΚΗ Α.Ε.Π.Ε.Υ.			a						
ΣΟΦΟΚΛΕΟΥΣ 7-9, ΑΘΗΝΑ	+30 2103727200	210-3210-291							
Δ. Α. ΤΣΕΚΟΥΡΑΣ ΧΡΗΜΑΤΙΣΤΗΡΙΑΚΗ Α.Ε.Π.Ε.Υ.			a						
ΣΤΑΔΙΟΥ 33, ΑΘΗΝΑ	+30 2103245100	210-3211997							
ΔΥΝΑΜΙΚΗ ΧΡΗΜΑΤΙΣΤΗΡΙΑΚΗ Α.Ε.Π.Ε.Υ.			a			a			a
ΟΜΗΡΟΥ 8, ΑΘΗΝΑ	+30 2103677700	210-3677777							
ΕΘΝΙΚΗ ΤΡΑΠΕΖΑ ΤΗΣ ΕΛΛΑΔΟΣ Α.Ε.			a		a	a		a	
ΑΚΑΔΗΜΙΑΣ 68, ΑΘΗΝΑ	(210)-3328817	(210)-3328678							
ΑΙΟΛΟΥ 86, ΑΘΗΝΑ	(210)-3341000	(210)-3228187							
ΕΘΝΙΚΗ ΧΡΗΜΑΤΙΣΤΗΡΙΑΚΗ Α.Ε.Π.Ε.Υ.			a		a	a	a		
ΛΕΩΦ. ΚΗΦΙΣΙΑΣ, ΚΤΗΡΙΟ Α 66, ΑΘΗΝΑ	+30 2107720000	+30 210-7720002							
ΕΛΛΗΝΙΚΗ ΤΡΑΠΕΖΑ (ΕΠΕΝΔΥΣΕΙΣ) ΛΤΔ				a					
ΛΕΩΦ.ΚΥΡΙΑΚΟΥ ΜΑΤΣΗ 31 - ΤΘ 24747, ΛΕΥΚΩΣΙΑ ΚΥΠΡΟΥ	+357 22500100	357 22500110							
ΕΛΛΗΝΟΑΜΕΡΙΚΑΝΙΚΗ ΧΡΗΜΑΤΙΣΤΗΡΙΑΚΗ Α.Ε.Π.Ε.Υ.			a		a	a			a
ΑΝΔΡΕΑ ΠΑΠΑΝΔΡΕΟΥ 27, ΑΘΗΝΑ	+30 2103311100	+30 210-3215968							
ΕΠΕΝΔΥΤΙΚΗ ΤΡΑΠΕΖΑ ΕΛΛΑΔΟΣ Α.Ε.			a		a	a	a	a	
ΑΙΓΙΛΕΙΑΣ & ΠΑΡΑΔΕΙΣΟΥ 32, ΜΑΡΟΥΣΙ	+30 2108173111	+30 210-6896325							
Ι. Χ. ΜΑΥΡΙΚΗΣ ΧΡΗΜΑΤΙΣΤΗΡΙΑΚΗ Α.Ε.Π.Ε.Υ.			a						
ΣΟΦΟΚΛΕΟΥΣ 5, ΑΘΗΝΑ	+30 2103216730	210-3217767							
ΚΑΠΠΑ ΧΡΗΜΑΤΙΣΤΗΡΙΑΚΗ Α.Ε.Π.Ε.Υ.			a			a			
ΒΑΛΛΩΡΙΤΟΥ 15, ΑΘΗΝΑ	+30 2103678600	+30 210-3641002							
ΚΑΡΑΜΑΝΩΦ ΧΡΗΜΑΤΙΣΤΗΡΙΑΚΗ Α.Ε.Π.Ε.Υ.			a			a			
ΠΛ. ΑΓΙΩΝ ΘΕΟΔΩΡΩΝ 2, ΑΘΗΝΑ	+30 2103212947	+30 210-3217088							
ΚΥΚΛΟΣ ΧΡΗΜΑΤΙΣΤΗΡΙΑΚΗ Α.Ε.Π.Ε.Υ.			a			a			a
ΠΑΝΕΠΙΣΤΗΜΙΟΥ 39, ΑΘΗΝΑ	+30 2103364300	+30 210-3239122							
ΛΕΩΝ ΔΕΠΟΛΑΣ ΧΡΗΜΑΤΙΣΤΗΡΙΑΚΗ Α.Ε.Π.Ε.Υ.			a		a	a			
ΧΡ. ΛΑΔΑ 1, ΑΘΗΝΑ	+30 2103213276	+30 210-3211618							
Ν. ΧΡΥΣΟΧΟΙΔΗΣ ΧΡΗΜΑΤΙΣΤΗΡΙΑΚΗ Α.Ε.Π.Ε.Υ.			a			a			a
ΣΟΦΟΚΛΕΟΥΣ 7-9, ΑΘΗΝΑ	+30 2103213913	+30 210-3216115							
ΠΑΝΤΕΛΑΚΗΣ ΧΡΗΜΑΤΙΣΤΗΡΙΑΚΗ Α.Ε.Π.Ε.Υ.			a		a	a	a		
ΕΘΝΙΚΗΣ ΑΝΤΙΣΤΑΣΕΩΣ Β 57, ΧΑΛΑΝΔΡΙ	+30 2106965000	210-6929550							
ΠΕΙΡΑΙΩΣ Α.Ε.Π.Ε.Υ.			a		a	a	a		a
ΣΤΑΔΙΟΥ 10, ΑΘΗΝΑ	+30 2103354100	210-3354170							
ΠΗΓΑΣΟΣ ΧΡΗΜΑΤΙΣΤΗΡΙΑΚΗ Α.Ε.Π.Ε.Υ.			a			a			
ΒΑΛΛΩΡΙΤΟΥ & ΑΜΕΡΙΚΗΣ 17, ΑΘΗΝΑ	+30 2103670700	+30 210-3670760							
ΣΤ. ΕΜ. ΛΑΥΡΕΝΤΑΚΗΣ ΧΡΗΜΑΤΙΣΤΗΡΙΑΚΗ Α.Ε.Π.Ε.Υ.			a			a			
ΣΟΦΟΚΛΕΟΥΣ 7-9, ΑΘΗΝΑ	+30 2103213336	+30 210-3246572							
ΤΡΑΠΕΖΑ EUROBANK ERGASIAS Α.Ε.								a	
ΟΘΩΝΟΣ 8, ΑΘΗΝΑ	(210)-3337000	(210)-3233866							
ΟΘΩΝΟΣ 8, ΑΘΗΝΑ	+30 2103337000	210-3245916							
ΟΘΩΝΟΣ 8, ΑΘΗΝΑ	(210)-3337969	(210)-3245916							
ΤΡΑΠΕΖΑ ΠΕΙΡΑΙΩΣ Α.Ε.			a			a		a	
ΑΜΕΡΙΚΗΣ 4, ΑΘΗΝΑ	(210)-3335000	(210)-3335079							
	(210)-3335918	(210)-3254207							
ΑΜΕΡΙΚΗΣ 4, ΑΘΗΝΑ	+30 2103335000	210-3335079							

Πίνακας Μετοχών Υπό Ειδική Διαπραγμάτευση

Χρεόγραφο	Κατηγορία Διαπραγμάτευσης
Ειδικός Διαπραγματευτής	Εναρξη Ειδικής Διαπραγμάτευσης
FOLLI-FOLLIE (ΚΟ)	Κατάσταση σε Αναστολή
ΕΘΝΙΚΗ ΧΡΗΜΑΤΙΣΤΗΡΙΑΚΗ Α.Ε.Π.Ε.Υ.	17/02/2014
ΠΕΙΡΑΙΩΣ Α.Ε.Π.Ε.Υ.	04/05/2015
ALPHA BANK (ΚΟ)	Κύρια Αγορά
EUROBANK EQUITIES Α.Ε.Π.Ε.Υ.	24/10/2012
MERIT ΧΡΗΜΑΤΙΣΤΗΡΙΑΚΗ Α.Ε.Π.Ε.Υ.	03/09/2013
ΑΛΦΑ FINANCE ΑΕΠΕΥ	29/02/2016
ΕΘΝΙΚΗ ΧΡΗΜΑΤΙΣΤΗΡΙΑΚΗ Α.Ε.Π.Ε.Υ.	15/01/2013
ΛΕΩΝ ΔΕΠΟΛΑΣ ΧΡΗΜΑΤΙΣΤΗΡΙΑΚΗ Α.Ε.Π.Ε.Υ.	04/01/2016
ΠΕΙΡΑΙΩΣ Α.Ε.Π.Ε.Υ.	28/05/2013
ΑΤΤΙΚΑ ΣΥΜΜΕΤΟΧΩΝ (ΚΟ)	Κύρια Αγορά
ΕΛΛΗΝΟΑΜΕΡΙΚΑΝΙΚΗ ΧΡΗΜΑΤΙΣΤΗΡΙΑΚΗ Α.Ε.Π.Ε.Υ.	28/12/2017
ΑΤΤΙΚΑ BANK Α.Τ.Ε. (ΚΟ)	Κύρια Αγορά
ΒΕΤΑ ΧΡΗΜΑΤΙΣΤΗΡΙΑΚΗ Α.Ε.Π.Ε.Υ.	02/06/2014
EUROXX ΧΡΗΜΑΤΙΣΤΗΡΙΑΚΗ Α.Ε.Π.Ε.Υ.	22/01/2016
ΠΕΙΡΑΙΩΣ Α.Ε.Π.Ε.Υ.	20/09/2017
AUTOHELLAS (ΚΟ)	Κύρια Αγορά
EUROXX ΧΡΗΜΑΤΙΣΤΗΡΙΑΚΗ Α.Ε.Π.Ε.Υ.	02/07/2018
BYTE COMPUTER (ΚΟ)	Κύρια Αγορά
MERIT ΧΡΗΜΑΤΙΣΤΗΡΙΑΚΗ Α.Ε.Π.Ε.Υ.	04/08/2013
CENERGY HOLDINGS (ΚΑ)	Κύρια Αγορά
EUROBANK EQUITIES Α.Ε.Π.Ε.Υ.	02/01/2017
ΑΛΦΑ FINANCE ΑΕΠΕΥ	02/01/2017
COCA-COLA HBC AG (ΚΟ)	Κύρια Αγορά
EUROBANK EQUITIES Α.Ε.Π.Ε.Υ.	23/10/2013
ΕΘΝΙΚΗ ΧΡΗΜΑΤΙΣΤΗΡΙΑΚΗ Α.Ε.Π.Ε.Υ.	29/04/2013
ΠΕΙΡΑΙΩΣ Α.Ε.Π.Ε.Υ.	04/05/2015
FOURLIS ΣΥΜΜΕΤΟΧΩΝ (ΚΟ)	Κύρια Αγορά
EUROBANK EQUITIES Α.Ε.Π.Ε.Υ.	01/12/2016
EUROXX ΧΡΗΜΑΤΙΣΤΗΡΙΑΚΗ Α.Ε.Π.Ε.Υ.	01/12/2016
ΠΕΙΡΑΙΩΣ Α.Ε.Π.Ε.Υ.	06/03/2017
GRIVALIA PROPERTIES (ΚΟ)	Κύρια Αγορά
EUROBANK EQUITIES Α.Ε.Π.Ε.Υ.	20/09/2017
INTRACOM HOLDINGS (ΚΟ)	Κύρια Αγορά
ΑΛΦΑ FINANCE ΑΕΠΕΥ	03/08/2018
INTRAKAT (ΚΟ)	Κύρια Αγορά
MERIT ΧΡΗΜΑΤΙΣΤΗΡΙΑΚΗ Α.Ε.Π.Ε.Υ.	05/06/2018
J. & P. - ΑΒΑΞ (ΚΟ)	Κύρια Αγορά
EUROBANK EQUITIES Α.Ε.Π.Ε.Υ.	14/12/2015
JUMBO (ΚΟ)	Κύρια Αγορά
MERIT ΧΡΗΜΑΤΙΣΤΗΡΙΑΚΗ Α.Ε.Π.Ε.Υ.	06/11/2017
ΠΕΙΡΑΙΩΣ Α.Ε.Π.Ε.Υ.	06/03/2017
LAMDA DEVELOPMENT(ΚΟ)	Κύρια Αγορά
EUROBANK EQUITIES Α.Ε.Π.Ε.Υ.	08/12/2014
ΠΑΝΤΕΛΑΚΗΣ ΧΡΗΜΑΤΙΣΤΗΡΙΑΚΗ Α.Ε.Π.Ε.Υ.	06/11/2017
ΠΕΙΡΑΙΩΣ Α.Ε.Π.Ε.Υ.	29/06/2017
MARFIN INVESTMENT GROUP (ΚΟ)	Κύρια Αγορά
ΕΛΛΗΝΟΑΜΕΡΙΚΑΝΙΚΗ ΧΡΗΜΑΤΙΣΤΗΡΙΑΚΗ Α.Ε.Π.Ε.Υ.	25/07/2014
ΛΕΩΝ ΔΕΠΟΛΑΣ ΧΡΗΜΑΤΙΣΤΗΡΙΑΚΗ Α.Ε.Π.Ε.Υ.	20/02/2017
ΠΕΙΡΑΙΩΣ Α.Ε.Π.Ε.Υ.	02/02/2013
MLS ΠΛΗΡΟΦΟΡΙΚΗ (ΚΟ)	Κύρια Αγορά
ΕΛΛΗΝΟΑΜΕΡΙΚΑΝΙΚΗ ΧΡΗΜΑΤΙΣΤΗΡΙΑΚΗ Α.Ε.Π.Ε.Υ.	07/12/2015
QUALITY & RELIABILITY (ΚΟ)	Κύρια Αγορά
ΒΕΤΑ ΧΡΗΜΑΤΙΣΤΗΡΙΑΚΗ Α.Ε.Π.Ε.Υ.	20/08/2014
QUEST ΣΥΜΜΕΤΟΧΩΝ (ΚΟ)	Κύρια Αγορά
ΒΕΤΑ ΧΡΗΜΑΤΙΣΤΗΡΙΑΚΗ Α.Ε.Π.Ε.Υ.	26/03/2018
VISIONALCO SA/NV (ΚΑ)	Κύρια Αγορά
EUROBANK EQUITIES Α.Ε.Π.Ε.Υ.	01/01/2017
MERIT ΧΡΗΜΑΤΙΣΤΗΡΙΑΚΗ Α.Ε.Π.Ε.Υ.	17/03/2014
ΑΛΦΑ FINANCE ΑΕΠΕΥ	17/02/2014
ΑΔΜΗΕ ΣΥΜΜΕΤΟΧΩΝ Α.Ε. (ΚΟ)	Κύρια Αγορά
ΠΕΙΡΑΙΩΣ Α.Ε.Π.Ε.Υ.	29/06/2017
ΑΛΟΥΜΥΛ (ΚΟ)	Κύρια Αγορά
ΒΕΤΑ ΧΡΗΜΑΤΙΣΤΗΡΙΑΚΗ Α.Ε.Π.Ε.Υ.	18/07/2013
ΓΕΚ ΤΕΡΝΑ (ΚΟ)	Κύρια Αγορά
ΕΛΛΗΝΟΑΜΕΡΙΚΑΝΙΚΗ ΧΡΗΜΑΤΙΣΤΗΡΙΑΚΗ Α.Ε.Π.Ε.Υ.	07/09/2015

Πίνακας Μετοχών Υπό Ειδική Διαπραγμάτευση

Χρεόγραφο	Κατηγορία Διαπραγμάτευσης
Ειδικός Διαπραγματευτής	Έναρξη Ειδικής Διαπραγμάτευσης
ΔΕΗ (ΚΟ)	Κύρια Αγορά
EUROBANK EQUITIES Α.Ε.Π.Ε.Υ.	23/10/2012
MERIT ΧΡΗΜΑΤΙΣΤΗΡΙΑΚΗ Α.Ε.Π.Ε.Υ.	06/11/2017
ΑΛΦΑ FINANCE ΑΕΠΕΥ	08/01/2013
ΑΛΦΑ FINANCE ΑΕΠΕΥ	23/07/2018
ΕΘΝΙΚΗ ΧΡΗΜΑΤΙΣΤΗΡΙΑΚΗ Α.Ε.Π.Ε.Υ.	26/03/2013
ΕΛΛΗΝΟΑΜΕΡΙΚΑΝΙΚΗ ΧΡΗΜΑΤΙΣΤΗΡΙΑΚΗ Α.Ε.Π.Ε.Υ.	28/12/2017
ΠΕΙΡΑΙΩΣ Α.Ε.Π.Ε.Υ.	28/09/2013
ΕΘΝΙΚΗ ΤΡΑΠΕΖΑ (ΚΟ)	Κύρια Αγορά
EUROBANK EQUITIES Α.Ε.Π.Ε.Υ.	24/10/2012
MERIT ΧΡΗΜΑΤΙΣΤΗΡΙΑΚΗ Α.Ε.Π.Ε.Υ.	03/09/2013
ΑΛΦΑ FINANCE ΑΕΠΕΥ	08/01/2013
ΕΘΝΙΚΗ ΧΡΗΜΑΤΙΣΤΗΡΙΑΚΗ Α.Ε.Π.Ε.Υ.	28/02/2013
ΕΛΛΗΝΟΑΜΕΡΙΚΑΝΙΚΗ ΧΡΗΜΑΤΙΣΤΗΡΙΑΚΗ Α.Ε.Π.Ε.Υ.	25/07/2014
ΛΕΩΝ ΔΕΠΟΛΑΣ ΧΡΗΜΑΤΙΣΤΗΡΙΑΚΗ Α.Ε.Π.Ε.Υ.	20/04/2015
ΠΕΙΡΑΙΩΣ Α.Ε.Π.Ε.Υ.	08/09/2013
ΕΚΤΕΡ (ΚΟ)	Κύρια Αγορά
EUROBANK EQUITIES Α.Ε.Π.Ε.Υ.	16/10/2017
ΛΕΩΝ ΔΕΠΟΛΑΣ ΧΡΗΜΑΤΙΣΤΗΡΙΑΚΗ Α.Ε.Π.Ε.Υ.	21/05/2018
ΕΛΑΣΤΡΟΝ (ΚΟ)	Κύρια Αγορά
ΛΕΩΝ ΔΕΠΟΛΑΣ ΧΡΗΜΑΤΙΣΤΗΡΙΑΚΗ Α.Ε.Π.Ε.Υ.	20/02/2017
ΕΛΒΑΛΧΑΛΚΟΡ (ΚΑ)	Κύρια Αγορά
EUROBANK EQUITIES Α.Ε.Π.Ε.Υ.	07/05/2018
ΑΛΦΑ FINANCE ΑΕΠΕΥ	07/05/2018
ΕΛΛΑΚΤΩΡ (ΚΟ)	Κύρια Αγορά
EUROBANK EQUITIES Α.Ε.Π.Ε.Υ.	01/06/2013
EUROXX ΧΡΗΜΑΤΙΣΤΗΡΙΑΚΗ Α.Ε.Π.Ε.Υ.	24/09/2018
ΕΘΝΙΚΗ ΧΡΗΜΑΤΙΣΤΗΡΙΑΚΗ Α.Ε.Π.Ε.Υ.	25/06/2013
ΕΛΛΗΝ. ΧΡΗΜΑΤΙΣΤΗΡΙΑ-Χ.Α. (ΚΟ)	Κύρια Αγορά
ΕΘΝΙΚΗ ΧΡΗΜΑΤΙΣΤΗΡΙΑΚΗ Α.Ε.Π.Ε.Υ.	25/06/2013
ΕΛΛΗΝΟΑΜΕΡΙΚΑΝΙΚΗ ΧΡΗΜΑΤΙΣΤΗΡΙΑΚΗ Α.Ε.Π.Ε.Υ.	01/09/2014
ΠΕΙΡΑΙΩΣ Α.Ε.Π.Ε.Υ.	04/05/2015
ΕΛΛΗΝΙΚΑ ΠΕΤΡΕΛΑΙΑ (ΚΟ)	Κύρια Αγορά
ΕΛΛΗΝΟΑΜΕΡΙΚΑΝΙΚΗ ΧΡΗΜΑΤΙΣΤΗΡΙΑΚΗ Α.Ε.Π.Ε.Υ.	14/09/2015
ΠΕΙΡΑΙΩΣ Α.Ε.Π.Ε.Υ.	20/03/2017
ΕΛΤΟΝ (ΚΟ)	Κύρια Αγορά
ΒΕΤΑ ΧΡΗΜΑΤΙΣΤΗΡΙΑΚΗ Α.Ε.Π.Ε.Υ.	03/09/2013
ΙΝΤΡΑΛΟΤ (ΚΟ)	Κύρια Αγορά
EUROBANK EQUITIES Α.Ε.Π.Ε.Υ.	18/12/2017
ΑΛΦΑ FINANCE ΑΕΠΕΥ	03/07/2017
ΕΛΛΗΝΟΑΜΕΡΙΚΑΝΙΚΗ ΧΡΗΜΑΤΙΣΤΗΡΙΑΚΗ Α.Ε.Π.Ε.Υ.	30/05/2018
ΠΑΝΤΕΛΑΚΗΣ ΧΡΗΜΑΤΙΣΤΗΡΙΑΚΗ Α.Ε.Π.Ε.Υ.	07/05/2018
ΠΕΙΡΑΙΩΣ Α.Ε.Π.Ε.Υ.	28/09/2013
ΚΑΝΑΚΗΣ Σ. (ΚΟ)	Κύρια Αγορά
ΒΕΤΑ ΧΡΗΜΑΤΙΣΤΗΡΙΑΚΗ Α.Ε.Π.Ε.Υ.	01/10/2013
ΚΛΟΥΚΙΝΑΣ - ΛΑΠΠΑΣ (ΚΟ)	Κύρια Αγορά
ΒΕΤΑ ΧΡΗΜΑΤΙΣΤΗΡΙΑΚΗ Α.Ε.Π.Ε.Υ.	22/09/2014
ΚΡΙ - ΚΡΙ (ΚΟ)	Κύρια Αγορά
EUROBANK EQUITIES Α.Ε.Π.Ε.Υ.	07/05/2018
ΛΕΩΝ ΔΕΠΟΛΑΣ ΧΡΗΜΑΤΙΣΤΗΡΙΑΚΗ Α.Ε.Π.Ε.Υ.	16/01/2017
ΛΑΜΨΑ (ΚΟ)	Κύρια Αγορά
ΛΕΩΝ ΔΕΠΟΛΑΣ ΧΡΗΜΑΤΙΣΤΗΡΙΑΚΗ Α.Ε.Π.Ε.Υ.	16/01/2017
ΜΟΤΟΡ ΟΪΛ (ΚΟ)	Κύρια Αγορά
ΕΘΝΙΚΗ ΧΡΗΜΑΤΙΣΤΗΡΙΑΚΗ Α.Ε.Π.Ε.Υ.	17/02/2014
ΕΛΛΗΝΟΑΜΕΡΙΚΑΝΙΚΗ ΧΡΗΜΑΤΙΣΤΗΡΙΑΚΗ Α.Ε.Π.Ε.Υ.	01/09/2014
ΠΕΙΡΑΙΩΣ Α.Ε.Π.Ε.Υ.	04/05/2015
ΜΥΤΙΛΗΝΑΙΟΣ (ΚΟ)	Κύρια Αγορά
EUROBANK EQUITIES Α.Ε.Π.Ε.Υ.	20/09/2017
ΕΘΝΙΚΗ ΧΡΗΜΑΤΙΣΤΗΡΙΑΚΗ Α.Ε.Π.Ε.Υ.	25/06/2013
ΠΕΙΡΑΙΩΣ Α.Ε.Π.Ε.Υ.	04/05/2015
ΟΠΑΠ (ΚΟ)	Κύρια Αγορά
EUROBANK EQUITIES Α.Ε.Π.Ε.Υ.	24/10/2012
MERIT ΧΡΗΜΑΤΙΣΤΗΡΙΑΚΗ Α.Ε.Π.Ε.Υ.	20/03/2017
ΑΛΦΑ FINANCE ΑΕΠΕΥ	08/01/2013
ΕΘΝΙΚΗ ΧΡΗΜΑΤΙΣΤΗΡΙΑΚΗ Α.Ε.Π.Ε.Υ.	15/01/2013
ΕΛΛΗΝΟΑΜΕΡΙΚΑΝΙΚΗ ΧΡΗΜΑΤΙΣΤΗΡΙΑΚΗ Α.Ε.Π.Ε.Υ.	25/07/2014
ΠΕΙΡΑΙΩΣ Α.Ε.Π.Ε.Υ.	04/05/2015

Πίνακας Μετοχών Υπό Ειδική Διαπραγμάτευση

Χρεόγραφο	Κατηγορία Διαπραγμάτευσης
Ειδικός Διαπραγματευτής	Έναρξη Ειδικής Διαπραγμάτευσης
ΟΤΕ (ΚΟ)	Κύρια Αγορά
EUROBANK EQUITIES Α.Ε.Π.Ε.Υ.	24/10/2012
MERIT ΧΡΗΜΑΤΙΣΤΗΡΙΑΚΗ Α.Ε.Π.Ε.Υ.	20/03/2017
ΑΛΦΑ FINANCE ΑΕΠΕΥ	08/01/2013
ΕΘΝΙΚΗ ΧΡΗΜΑΤΙΣΤΗΡΙΑΚΗ Α.Ε.Π.Ε.Υ.	01/12/2012
ΕΛΛΗΝΟΑΜΕΡΙΚΑΝΙΚΗ ΧΡΗΜΑΤΙΣΤΗΡΙΑΚΗ Α.Ε.Π.Ε.Υ.	25/07/2014
ΠΕΙΡΑΙΩΣ Α.Ε.Π.Ε.Υ.	08/09/2013
ΠΑΠΟΥΤΣΑΝΗΣ (ΚΟ)	Κύρια Αγορά
ΒΕΤΑ ΧΡΗΜΑΤΙΣΤΗΡΙΑΚΗ Α.Ε.Π.Ε.Υ.	25/11/2013
ΠΕΙΡΑΙΩΣ ΤΡΑΠΕΖΑ (ΚΟ)	Κύρια Αγορά
EUROBANK EQUITIES Α.Ε.Π.Ε.Υ.	23/10/2012
EUROXX ΧΡΗΜΑΤΙΣΤΗΡΙΑΚΗ Α.Ε.Π.Ε.Υ.	15/02/2016
MERIT ΧΡΗΜΑΤΙΣΤΗΡΙΑΚΗ Α.Ε.Π.Ε.Υ.	16/09/2013
ΕΘΝΙΚΗ ΧΡΗΜΑΤΙΣΤΗΡΙΑΚΗ Α.Ε.Π.Ε.Υ.	02/06/2013
ΠΕΙΡΑΙΩΣ Α.Ε.Π.Ε.Υ.	16/02/2013
ΠΕΤΡΟΠΟΥΛΟΣ ΠΕΤΡΟΣ (ΚΟ)	Κύρια Αγορά
ΒΕΤΑ ΧΡΗΜΑΤΙΣΤΗΡΙΑΚΗ Α.Ε.Π.Ε.Υ.	28/05/2013
ΠΛΑΙΣΙΟ COMPUTERS (ΚΟ)	Κύρια Αγορά
ΒΕΤΑ ΧΡΗΜΑΤΙΣΤΗΡΙΑΚΗ Α.Ε.Π.Ε.Υ.	05/05/2014
EUROBANK EQUITIES Α.Ε.Π.Ε.Υ.	02/03/2015
ΠΛΑΣΤΙΚΑ ΘΡΑΚΗΣ (ΚΟ)	Κύρια Αγορά
EUROBANK EQUITIES Α.Ε.Π.Ε.Υ.	26/03/2018
ΑΛΦΑ FINANCE ΑΕΠΕΥ	26/03/2018
ΣΑΡΑΝΤΗΣ ΓΡ. (ΚΟ)	Κύρια Αγορά
ΒΕΤΑ ΧΡΗΜΑΤΙΣΤΗΡΙΑΚΗ Α.Ε.Π.Ε.Υ.	14/05/2013
EUROBANK EQUITIES Α.Ε.Π.Ε.Υ.	24/10/2016
ΑΛΦΑ FINANCE ΑΕΠΕΥ	19/06/2018
ΤΙΤΑΝ (ΚΟ)	Κύρια Αγορά
ΕΘΝΙΚΗ ΧΡΗΜΑΤΙΣΤΗΡΙΑΚΗ Α.Ε.Π.Ε.Υ.	17/02/2014
ΠΕΙΡΑΙΩΣ Α.Ε.Π.Ε.Υ.	04/05/2015
ΤΡΑΠΕΖΑ EUROBANK ERGASIAS (ΚΟ)	Κύρια Αγορά
EUROBANK EQUITIES Α.Ε.Π.Ε.Υ.	01/06/2013
MERIT ΧΡΗΜΑΤΙΣΤΗΡΙΑΚΗ Α.Ε.Π.Ε.Υ.	06/11/2017
ΑΛΦΑ FINANCE ΑΕΠΕΥ	08/01/2013
ΕΘΝΙΚΗ ΧΡΗΜΑΤΙΣΤΗΡΙΑΚΗ Α.Ε.Π.Ε.Υ.	01/01/2017
ΕΛΛΗΝΟΑΜΕΡΙΚΑΝΙΚΗ ΧΡΗΜΑΤΙΣΤΗΡΙΑΚΗ Α.Ε.Π.Ε.Υ.	25/07/2014
ΠΕΙΡΑΙΩΣ Α.Ε.Π.Ε.Υ.	28/09/2013
ΥΓΕΙΑ (ΚΟ)	Κύρια Αγορά
ΕΛΛΗΝΟΑΜΕΡΙΚΑΝΙΚΗ ΧΡΗΜΑΤΙΣΤΗΡΙΑΚΗ Α.Ε.Π.Ε.Υ.	18/04/2016

Γνωστοποιήσεις Συναλλαγών - Κατάλογος Υπόχρεων Προσώπων

Ημερομηνία Υποβολής [1]	Επωνυμία	Λόγος Υποβολής [2]	Υπόχρεος	Ιδιότητα Υποχρέου	Σχέση με τον Υπόχρεο	Ημερομηνία Συναλλαγής	Αγορά	Όγκος Συναλλαγών	Αξία Συναλλαγών	Φύση Συναλλαγής [3]	Είδος Χρηματικού μέσου	Παρατηρήσεις [4]
02/10/2018	EPSILON NET A.E. ΠΛΗΡΟΦΟΡΙΚΗΣ,ΕΚΠΑΙΔΕΥΣΗΣ ΚΑΙ ΠΡΟΪΟΝΤΩΝ ΥΨΗΛΗΣ ΤΕΧΝΟΛΟΓΙΑΣ	A	ΑΝΑΓΝΩΣΤΟΥ ΒΑΣΙΛΙΚΗ	ΑΝΑΠΛΗΡΩΤΡΙΑ ΔΙΕΥΘΥΝΟΥΣΑ ΣΥΜΒΟΥΛΟΣ ΚΑΙ ΜΕΛΟΣ ΔΣ	Ο ίδιος	01/10/2018	ΕΝΑΛΛΑΚΤΙΚΗ ΑΓΟΡΑ	750	1,510.00	A	Μετοχή	1
02/10/2018	ΒΙΟΜΗΧΑΝΙΚΑ ΤΕΧΝΙΚΑ ΕΡΓΑ ΒΙΟΤΕΡ Α.Ε.	A	ΜΑΥΡΟΣΚΟΤΗΣ ΓΕΩΡΓΙΟΣ	Διευθ.Σύμβουλος	Ο ίδιος	01/10/2018	ΑΞΙΩΝ ΧΑ	30,000	3,000.00	Π	Μετοχή	1
02/10/2018	ΜΟΤΟΡ ΟΪΛ (ΕΛΛΑΣ) ΔΙΥΛΙΣΤΗΡΙΑ ΚΟΡΙΝΘΟΥ ΑΕ	B	ΒΑΡΔΙΝΟΓΙΑΝΝΗΣ ΒΑΡΔΗΣ	Πρόεδρος ΔΣ	Συνδεδόμενο Νομικό Πρόσωπο	27/09/2018	ΑΞΙΩΝ ΧΑ	85,275	1,984,320.80	Π	Μετοχή	
02/10/2018	ΜΟΤΟΡ ΟΪΛ (ΕΛΛΑΣ) ΔΙΥΛΙΣΤΗΡΙΑ ΚΟΡΙΝΘΟΥ ΑΕ	B	ΒΑΡΔΙΝΟΓΙΑΝΝΗΣ ΒΑΡΔΗΣ	Πρόεδρος ΔΣ	Συνδεδόμενο Νομικό Πρόσωπο	28/09/2018	ΑΞΙΩΝ ΧΑ	25,355	595,709.25	Π	Μετοχή	
02/10/2018	ΜΟΤΟΡ ΟΪΛ (ΕΛΛΑΣ) ΔΙΥΛΙΣΤΗΡΙΑ ΚΟΡΙΝΘΟΥ ΑΕ	B	ΒΑΡΔΙΝΟΓΙΑΝΝΗΣ ΒΑΡΔΗΣ	Πρόεδρος ΔΣ	Συνδεδόμενο Νομικό Πρόσωπο	01/10/2018	ΑΞΙΩΝ ΧΑ	7,937	182,992.75	Π	Μετοχή	
02/10/2018	ΜΟΤΟΡ ΟΪΛ (ΕΛΛΑΣ) ΔΙΥΛΙΣΤΗΡΙΑ ΚΟΡΙΝΘΟΥ ΑΕ	B	ΒΑΡΔΙΝΟΓΙΑΝΝΗΣ ΙΩΑΝΝΗΣ	Αντιπρόεδρος ΔΣ	Συνδεδόμενο Νομικό Πρόσωπο	27/09/2018	ΑΞΙΩΝ ΧΑ	85,275	1,984,320.80	Π	Μετοχή	
02/10/2018	ΜΟΤΟΡ ΟΪΛ (ΕΛΛΑΣ) ΔΙΥΛΙΣΤΗΡΙΑ ΚΟΡΙΝΘΟΥ ΑΕ	B	ΒΑΡΔΙΝΟΓΙΑΝΝΗΣ ΙΩΑΝΝΗΣ	Αντιπρόεδρος ΔΣ	Συνδεδόμενο Νομικό Πρόσωπο	28/09/2018	ΑΞΙΩΝ ΧΑ	25,355	595,709.25	Π	Μετοχή	
02/10/2018	ΜΟΤΟΡ ΟΪΛ (ΕΛΛΑΣ) ΔΙΥΛΙΣΤΗΡΙΑ ΚΟΡΙΝΘΟΥ ΑΕ	B	ΒΑΡΔΙΝΟΓΙΑΝΝΗΣ ΙΩΑΝΝΗΣ	Αντιπρόεδρος ΔΣ	Συνδεδόμενο Νομικό Πρόσωπο	01/10/2018	ΑΞΙΩΝ ΧΑ	7,937	182,992.75	Π	Μετοχή	
02/10/2018	ΜΟΤΟΡ ΟΪΛ (ΕΛΛΑΣ) ΔΙΥΛΙΣΤΗΡΙΑ ΚΟΡΙΝΘΟΥ ΑΕ	B	ΤΖΑΝΝΕΤΑΚΗΣ ΠΕΤΡΟΣ	Μέλος ΔΣ Εκτελεστικό	Συνδεδόμενο Νομικό Πρόσωπο	27/09/2018	ΑΞΙΩΝ ΧΑ	85,275	1,984,320.80	Π	Μετοχή	
02/10/2018	ΜΟΤΟΡ ΟΪΛ (ΕΛΛΑΣ) ΔΙΥΛΙΣΤΗΡΙΑ ΚΟΡΙΝΘΟΥ ΑΕ	B	ΤΖΑΝΝΕΤΑΚΗΣ ΠΕΤΡΟΣ	Μέλος ΔΣ Εκτελεστικό	Συνδεδόμενο Νομικό Πρόσωπο	28/09/2018	ΑΞΙΩΝ ΧΑ	25,355	595,709.25	Π	Μετοχή	
02/10/2018	ΜΟΤΟΡ ΟΪΛ (ΕΛΛΑΣ) ΔΙΥΛΙΣΤΗΡΙΑ ΚΟΡΙΝΘΟΥ ΑΕ	B	ΤΖΑΝΝΕΤΑΚΗΣ ΠΕΤΡΟΣ	Μέλος ΔΣ Εκτελεστικό	Συνδεδόμενο Νομικό Πρόσωπο	01/10/2018	ΑΞΙΩΝ ΧΑ	7,937	182,992.75	Π	Μετοχή	
02/10/2018	ΜΥΛΟΙ ΛΟΥΛΗ Α.Ε.	A	ΦΩΤΟΠΟΥΛΟΣ ΝΙΚΟΛΑΟΣ	Αντιπρόεδρος & Διευθύνων Σύμβουλος	Ο ίδιος	01/10/2018	ΑΞΙΩΝ ΧΑ	3,000	6,176.00	A	Μετοχή	1
02/10/2018	ΣΥΣΤΗΜΑΤΑ SUNLIGHT A.B.E.E. ΑΜΥΝΤΙΚΩΝ, ΕΝΕΡΓΕΙΑΚΩΝ, ΗΛΕΚΤΡΟΝΙΚΩΝ & ΤΗΛΕΠΙΚΟΙΝΩΝΙΑΚΩΝ ΣΥΣΤΗΜΑΤΩΝ	B	ΠΑΝΤΟΛΕΩΝ ΙΩΑΝΝΗΣ	Μέλος ΔΣ Μη Εκτελεστικό	Σύζυγος	28/09/2018	ΑΞΙΩΝ ΧΑ	50	50,140.00	A	Χρεωστικός Τίτλος	1
02/10/2018	ΤΡΑΠΕΖΑ EUROBANK ERGASIAS A.E.	B	ΑΡΧΟΝΤΙΔΗΣ ΔΗΜΟΣΘΕΝΗΣ	Γεν.Διευθυντής	Συνδεδόμενο Νομικό Πρόσωπο	27/09/2018	ΑΞΙΩΝ ΧΑ	5,500	3,462.65	A	Μετοχή	1
02/10/2018	ΤΡΑΠΕΖΑ EUROBANK ERGASIAS A.E.	B	ΑΡΧΟΝΤΙΔΗΣ ΔΗΜΟΣΘΕΝΗΣ	Γεν.Διευθυντής	Συνδεδόμενο Νομικό Πρόσωπο	27/09/2018	ΑΞΙΩΝ ΧΑ	21,248	13,564.66	Π	Μετοχή	1
02/10/2018	ΤΡΑΠΕΖΑ EUROBANK ERGASIAS A.E.	B	ΑΡΧΟΝΤΙΔΗΣ ΔΗΜΟΣΘΕΝΗΣ	Γεν.Διευθυντής	Συνδεδόμενο Νομικό Πρόσωπο	27/09/2018	ΠΑΡΑΓΩΓΩΝ ΧΑ	145	9,269.40	A	Παράγωγο	4
02/10/2018	ΤΡΑΠΕΖΑ EUROBANK ERGASIAS A.E.	B	ΑΡΧΟΝΤΙΔΗΣ ΔΗΜΟΣΘΕΝΗΣ	Γεν.Διευθυντής	Συνδεδόμενο Νομικό Πρόσωπο	27/09/2018	ΠΑΡΑΓΩΓΩΝ ΧΑ	55	3,471.50	Π	Παράγωγο	4

Σημειώσεις Γνωστοποιήσεων Συναλλαγών

Για περισσότερες πληροφορίες επί των γνωστοποιήσεων συναλλαγών επισκεφτείτε την ιστοσελίδα <http://athexgroup.gr/el/web/guest/companies-info-trade-notifications>

[1] - Η Ημερομηνία Υποβολής αφορά την Ημερομηνία που η Γνωστοποίηση παρελήφθη από το Χ.Α.

[2] - Λόγος Υποβολής: Α: Πρόσωπο που ασκεί Διευθυντικά καθήκοντα, Β: Πρόσωπο που έχει στενό δεσμό με πρόσωπο που ασκεί Διευθυντικά καθήκοντα.

[3] - Φύση Συναλλαγής: Α: Αγορά, Π: Πώληση.

[4] - Παρατηρήσεις: 1 - Λόγω Συμμετοχής σε ΑΜΚ, 2 - Λόγω Εξάσκησης Δικαιώματος Προαίρεσης αγοράς μετοχών που παρέχεται στο προσωπικό, 3 - Λόγω Δωρεάς, 4 - Λόγω Συγχώνευσης ή Διάσπασης κλπ, 5 - Λόγω Μετατροπής ή Ανταλλαγής Ομολογιών, 6 - Ανταλλαγή Λόγω Προαιρετικής Δημόσιας Πρότασης.

Υποκείμενη Αγορά				Αγορά Παραγώγων													
Ανωτ Τιμή	Κατωτ Τιμή	Τιμή κλεισ.	Μεταβ.	Μήνας Παράδοσης	Ανοιγμα	Ανωτ Τιμή	Κατωτ Τιμή	Τελ Τιμή	Τιμή κλεισ.	Τελευταία ζήτηση	Τελευταία προσφορά	Τιμή Εκκαθάρισης ¹	Υψηλό ζωής	Χαμηλό ζωής	Πράξεις	Όγκος	Ανοικτές θέσεις
FTSE/X.A. Large Cap				(Μονάδα Διαπραγμάτευσης: 1 Μονάδα Δείκτη x 2€, Χρηματικός Διακανονισμός)													
1,819.52	1,790.96	1,796.06	-1.19%	Οκτώβριος 2018	1,810.00	1,816.00	1,789.00	1,795.00	1,795.00	---	---	1,796.50	1,964.75	---	263	1,043	6,669
				Νοέμβριος 2018	1,801.50	1,801.50	1,789.00	1,798.00	1,798.00	---	---	1,795.25	1,855.00	---	9	18	336
				Δεκέμβριος 2018	---	---	---	---	1,826.00	---	---	---	---	---	---	---	---
				Μάρτιος 2019	---	---	---	---	1,834.50	---	---	---	---	---	---	---	---
				Ιούνιος 2019	---	---	---	---	1,844.25	---	---	---	---	---	---	---	---
				Σεπτέμβριος 2019	---	---	---	---	1,853.50	---	---	---	---	---	---	---	---

Σημειώσεις Παραγώγων

Τις τιμές εκκαθάρισης και τις τελικές ανοικτές θέσεις μπορείτε να τις ανακτήσετε στο ακόλουθο path <http://www.helex.gr/el/web/guest/statistics-end-of-day-derivatives>

Υποκείμενη Αγορά				Αγορά Παραγώγων										Ανοικτές θέσεις			
Ανωτ Τιμή	Κατωτ Τιμή	Τιμή κλεισ.	Μεταβ.	Μήνας Παράδοσης	Άνοιγμα	Ανωτ Τιμή	Κατωτ Τιμή	Τελ Τιμή	Τιμή κλεισ.	Τελευταία ζήτηση	Τελευταία προσφορά	Τιμή Εκκαθάρισης*	Υψηλό ζωής	Χαμηλό ζωής	Πράξεις	Όγκος	Ανοικτές θέσεις
(Μέγεθος Συμβολαίου: 100 Χρεόγραφα, Φυσική Παράδοση)																	
ALPHA BANK (ΚΟ)				Δεκέμβριος 2018	1.24	1.24	1.20	1.22	1.22	---	---	1.23	1.70	---	193	4,342	38,669
1.237	1.208	1.22	-2.24%	Μάρτιος 2019	---	---	---	---	1.26	---	---	1.25	1.26	---	---	---	226
				Ιούνιος 2019	---	---	---	---	1.27	---	---	---	---	---	---	---	---
				Σεπτέμβριος 2019	---	---	---	---	1.27	---	---	---	---	---	---	---	---
(Μέγεθος Συμβολαίου: 100 Χρεόγραφα, Φυσική Παράδοση)																	
ΑΤΤΙCΑ BANK Α.Τ.Ε. (ΚΟ)				Δεκέμβριος 2018	---	---	---	---	0.169	---	---	0.170	0.176	---	---	---	567
0.1682	0.1634	0.1664	-1.31%	Μάρτιος 2019	---	---	---	---	0.170	---	---	---	---	---	---	---	---
				Ιούνιος 2019	---	---	---	---	0.171	---	---	---	---	---	---	---	---
				Σεπτέμβριος 2019	---	---	---	---	0.172	---	---	---	---	---	---	---	---
(Μέγεθος Συμβολαίου: 100 Χρεόγραφα, Φυσική Παράδοση)																	
CENERGY HOLDINGS (ΚΑ)				Δεκέμβριος 2018	1.23	1.23	1.21	1.22	1.22	---	---	1.20	1.29	---	11	103	4,762
1.248	1.206	1.206	-4.13%	Μάρτιος 2019	---	---	---	---	1.27	---	---	1.20	1.28	---	---	---	---
				Ιούνιος 2019	---	---	---	---	1.28	---	---	---	---	---	---	---	---
				Σεπτέμβριος 2019	---	---	---	---	1.28	---	---	---	---	---	---	---	---
(Μέγεθος Συμβολαίου: 100 Χρεόγραφα, Φυσική Παράδοση)																	
COCA-COLA HBC AG (ΚΟ)				Δεκέμβριος 2018	---	---	---	---	29.29	---	---	29.05	29.55	---	---	---	138
29.36	29.07	29.14	-0.07%	Μάρτιος 2019	---	---	---	---	29.43	---	---	---	---	---	---	---	---
				Ιούνιος 2019	---	---	---	---	29.59	---	---	---	---	---	---	---	---
				Σεπτέμβριος 2019	---	---	---	---	29.73	---	---	---	---	---	---	---	---
(Μέγεθος Συμβολαίου: 100 Χρεόγραφα, Φυσική Παράδοση)																	
FOURLIS ΣΥΜΜΕΤΟΧΩΝ (ΚΟ)				Δεκέμβριος 2018	---	---	---	---	5.25	---	---	5.24	5.77	---	---	---	105
5.23	5.07	5.22	-0.19%	Μάρτιος 2019	---	---	---	---	5.28	---	---	---	---	---	---	---	---
				Ιούνιος 2019	---	---	---	---	5.31	---	---	---	---	---	---	---	---
				Σεπτέμβριος 2019	---	---	---	---	5.33	---	---	---	---	---	---	---	---
(Μέγεθος Συμβολαίου: 100 Χρεόγραφα, Φυσική Παράδοση)																	
GRIVALIA PROPERTIES (ΚΟ)				Δεκέμβριος 2018	7.98	7.98	7.89	7.89	7.89	---	---	7.93	8.35	---	9	55	204
8	7.91	7.93	-0.25%	Μάρτιος 2019	---	---	---	---	8.02	---	---	7.94	8.38	---	---	---	43
				Ιούνιος 2019	---	---	---	---	8.07	---	---	---	---	---	---	---	---
				Σεπτέμβριος 2019	---	---	---	---	8.11	---	---	---	---	---	---	---	---
(Μέγεθος Συμβολαίου: 100 Χρεόγραφα, Φυσική Παράδοση)																	
INTRACOM HOLDINGS (ΚΟ)				Δεκέμβριος 2018	1.06	1.06	1.03	1.06	1.06	---	---	1.07	1.17	1.01	21	100	4,406
1.08	1.026	1.05	-2.78%	Μάρτιος 2019	---	---	---	---	1.09	---	---	---	---	---	---	---	---
				Ιούνιος 2019	---	---	---	---	1.10	---	---	---	---	---	---	---	---
				Σεπτέμβριος 2019	---	---	---	---	1.10	---	---	---	---	---	---	---	---

Σημειώσεις Παραγώγων

Τις τιμές εκκαθάρισης και τις τελικές ανοικτές θέσεις μπορείτε να τις ανακτήσετε στο ακόλουθο path <http://www.helex.gr/el/web/guest/statistics-end-of-day-derivatives>

Υποκείμενη Αγορά				Αγορά Παραγώγων											Ανοικτές θέσεις		
Ανωτ Τιμή	Κατωτ Τιμή	Τιμή κλεισ.	Μεταβ.	Μήνας Παράδοσης	Άνοιγμα	Ανωτ Τιμή	Κατωτ Τιμή	Τελ Τιμή	Τιμή κλεισ.	Τελευταία ζήτηση	Τελευταία προσφορά	Τιμή Εκκαθάρισης*	Υψηλό ζωής	Χαμηλό ζωής	Πράξεις	Όγκος	Ανοικτές θέσεις
JUMBO (ΚΟ)				(Μέγεθος Συμβολαίου: 100 Χρεόγραφα, Φυσική Παράδοση)													
12.88	12.62	12.88	1.42%	Δεκέμβριος 2018	12.56	12.70	12.54	12.70	12.70	---	---	12.80	13.05	---	33	37	1,121
				Μάρτιος 2019	---	---	---	---	12.82	---	---	---	---	---	---	---	---
				Ιούνιος 2019	---	---	---	---	12.89	---	---	---	---	---	---	---	---
				Σεπτέμβριος 2019	---	---	---	---	12.95	---	---	---	---	---	---	---	---
LAMDA DEVELOPMENT(ΚΟ)				(Μέγεθος Συμβολαίου: 100 Χρεόγραφα, Φυσική Παράδοση)													
6.45	6.17	6.19	-3.28%	Δεκέμβριος 2018	6.32	6.32	6.21	6.21	6.21	---	---	6.22	6.95	---	21	179	1,827
				Μάρτιος 2019	---	---	---	---	6.46	---	---	---	---	---	---	---	---
				Ιούνιος 2019	---	---	---	---	6.49	---	---	---	---	---	---	---	---
				Σεπτέμβριος 2019	---	---	---	---	6.53	---	---	---	---	---	---	---	---
MARFIN INVESTMENT GROUP (ΚΟ)				(Μέγεθος Συμβολαίου: 100 Χρεόγραφα, Φυσική Παράδοση)													
0.0806	0.0771	0.0795	0.63%	Δεκέμβριος 2018	0.078	0.080	0.077	0.080	0.080	---	---	0.080	0.101	---	20	277	52,565
				Μάρτιος 2019	---	---	---	---	0.080	---	---	0.081	0.092	---	---	---	2,000
				Ιούνιος 2019	---	---	---	---	0.080	---	---	---	---	---	---	---	---
				Σεπτέμβριος 2019	---	---	---	---	0.081	---	---	---	---	---	---	---	---
VOHALCO SA/NV (ΚΑ)				(Μέγεθος Συμβολαίου: 100 Χρεόγραφα, Φυσική Παράδοση)													
3.005	2.895	2.9	-3.49%	Δεκέμβριος 2018	2.97	2.98	2.92	2.92	2.92	---	---	2.94	3.17	---	26	112	6,320
				Μάρτιος 2019	---	---	---	---	3.03	---	---	---	---	---	---	---	---
				Ιούνιος 2019	---	---	---	---	3.05	---	---	---	---	---	---	---	---
				Σεπτέμβριος 2019	---	---	---	---	3.06	---	---	---	---	---	---	---	---
ΑΔΜΗΕ ΣΥΜΜΕΤΟΧΩΝ Α.Ε. (ΚΟ)				(Μέγεθος Συμβολαίου: 100 Χρεόγραφα, Φυσική Παράδοση)													
1.68	1.62	1.62	-2.29%	Δεκέμβριος 2018	1.65	1.65	1.62	1.63	1.63	---	---	1.64	1.74	---	44	243	8,531
				Μάρτιος 2019	---	---	---	---	1.67	---	---	---	---	---	---	---	---
				Ιούνιος 2019	---	---	---	---	1.68	---	---	---	---	---	---	---	---
				Σεπτέμβριος 2019	---	---	---	---	1.69	---	---	---	---	---	---	---	---
ΓΕΚ ΤΕΡΝΑ (ΚΟ)				(Μέγεθος Συμβολαίου: 100 Χρεόγραφα, Φυσική Παράδοση)													
4.925	4.82	4.91	-0.10%	Δεκέμβριος 2018	4.87	4.93	4.85	4.92	4.92	---	---	4.97	5.30	---	23	93	5,912
				Μάρτιος 2019	---	---	---	---	4.96	---	---	---	---	---	---	---	---
				Ιούνιος 2019	---	---	---	---	4.99	---	---	---	---	---	---	---	---
				Σεπτέμβριος 2019	---	---	---	---	5.01	---	---	---	---	---	---	---	---
ΔΕΗ (ΚΟ)				(Μέγεθος Συμβολαίου: 100 Χρεόγραφα, Φυσική Παράδοση)													
1.44	1.364	1.364	-6.06%	Δεκέμβριος 2018	1.44	1.45	1.36	1.36	1.36	---	---	1.37	1.75	---	130	688	12,303
				Μάρτιος 2019	---	---	---	---	1.47	---	---	---	---	---	---	---	---
				Ιούνιος 2019	---	---	---	---	1.47	---	---	---	---	---	---	---	---
				Σεπτέμβριος 2019	---	---	---	---	1.48	---	---	---	---	---	---	---	---

Σημειώσεις Παραγώγων

Τις τιμές εκκαθάρισης και τις τελικές ανοικτές θέσεις μπορείτε να τις ανακτήσετε στο ακόλουθο path <http://www.helex.gr/el/web/guest/statistics-end-of-day-derivatives>

Υποκείμενη Αγορά				Αγορά Παραγώγων										Ανοικτές θέσεις			
Ανωτ Τιμή	Κατωτ Τιμή	Τιμή κλεισ.	Μεταβ.	Μήνας Παράδοσης	Άνοιγμα	Ανωτ Τιμή	Κατωτ Τιμή	Τελ Τιμή	Τιμή κλεισ.	Τελευταία ζήτηση	Τελευταία προσφορά	Τιμή Εκκαθάρισης*	Υψηλό ζωής	Χαμηλό ζωής	Πράξεις	Όγκος	Ανοικτές θέσεις
ΕΘΝΙΚΗ ΤΡΑΠΕΖΑ (ΚΟ)				(Μέγεθος Συμβολαίου: 10 Χρεόγραφα, Φυσική Παράδοση)													
1.729	1.67	1.675	-2.95%	Δεκέμβριος 2018	1.74	1.74	1.67	1.67	1.67	---	---	1.69	2.30	---	269	30.371	249.505
				Μάρτιος 2019	---	---	---	---	1.74	---	---	---	---	---	---	---	---
				Ιούνιος 2019	---	---	---	---	1.75	---	---	---	---	---	---	---	---
				Σεπτέμβριος 2019	---	---	---	---	1.76	---	---	---	---	---	---	---	---
ΕΛΛΑΚΤΩΡ (ΚΟ)				(Μέγεθος Συμβολαίου: 100 Χρεόγραφα, Φυσική Παράδοση)													
1.432	1.416	1.426	-0.42%	Δεκέμβριος 2018	1.42	1.43	1.41	1.43	1.43	---	---	1.42	1.79	---	62	205	4.816
				Μάρτιος 2019	---	---	---	---	1.45	---	---	---	---	---	---	---	---
				Ιούνιος 2019	---	---	---	---	1.45	---	---	---	---	---	---	---	---
				Σεπτέμβριος 2019	---	---	---	---	1.46	---	---	---	---	---	---	---	---
ΕΛΛΗΝ. ΧΡΗΜΑΤΙΣΤΗΡΙΑ-Χ.Α. (ΚΟ)				(Μέγεθος Συμβολαίου: 100 Χρεόγραφα, Φυσική Παράδοση)													
4.41	4.38	4.4	0.23%	Δεκέμβριος 2018	---	---	---	---	4.41	---	---	4.49	4.49	---	---	---	648
				Μάρτιος 2019	---	---	---	---	4.43	---	---	---	---	---	---	---	---
				Ιούνιος 2019	---	---	---	---	4.45	---	---	---	---	---	---	---	---
				Σεπτέμβριος 2019	---	---	---	---	4.48	---	---	---	---	---	---	---	---
ΕΛΛΗΝΙΚΑ ΠΕΤΡΕΛΑΙΑ (ΚΟ)				(Μέγεθος Συμβολαίου: 100 Χρεόγραφα, Φυσική Παράδοση)													
7.7	7.51	7.6	-0.91%	Δεκέμβριος 2018	7.56	7.63	7.48	7.55	7.55	---	---	7.57	7.87	---	29	79	3.437
				Μάρτιος 2019	---	---	---	---	7.74	---	---	---	---	---	---	---	---
				Ιούνιος 2019	---	---	---	---	7.78	---	---	---	---	---	---	---	---
				Σεπτέμβριος 2019	---	---	---	---	7.82	---	---	---	---	---	---	---	---
ΕΥΔΑΠ (ΚΟ)				(Μέγεθος Συμβολαίου: 100 Χρεόγραφα, Φυσική Παράδοση)													
5.53	5.35	5.49	-0.36%	Δεκέμβριος 2018	5.50	5.53	5.41	5.46	5.46	---	---	5.41	5.53	---	17	38	695
				Μάρτιος 2019	---	---	---	---	5.56	---	---	---	---	---	---	---	---
				Ιούνιος 2019	---	---	---	---	5.59	---	---	---	---	---	---	---	---
				Σεπτέμβριος 2019	---	---	---	---	5.62	---	---	---	---	---	---	---	---
ΙΝΤΡΑΛΟΤ (ΚΟ)				(Μέγεθος Συμβολαίου: 100 Χρεόγραφα, Φυσική Παράδοση)													
0.692	0.669	0.67	-3.74%	Δεκέμβριος 2018	0.685	0.688	0.667	0.667	0.667	---	---	0.673	0.740	---	25	184	5.814
				Μάρτιος 2019	---	---	---	---	0.702	---	---	---	---	---	---	---	---
				Ιούνιος 2019	---	---	---	---	0.706	---	---	---	---	---	---	---	---
				Σεπτέμβριος 2019	---	---	---	---	0.710	---	---	---	---	---	---	---	---
ΜΟΤΟΡ ΟΪΛ (ΚΟ)				(Μέγεθος Συμβολαίου: 100 Χρεόγραφα, Φυσική Παράδοση)													
23.1	22.55	22.9	-0.87%	Δεκέμβριος 2018	22.21	22.34	22.18	22.28	22.28	---	---	22.25	23.10	---	13	37	642
				Μάρτιος 2019	---	---	---	---	23.31	---	---	---	---	---	---	---	---
				Ιούνιος 2019	---	---	---	---	23.44	---	---	---	---	---	---	---	---
				Σεπτέμβριος 2019	---	---	---	---	23.55	---	---	---	---	---	---	---	---

Σημειώσεις Παραγώγων

Τις τιμές εκκαθάρισης και τις τελικές ανοικτές θέσεις μπορείτε να τις ανακτήσετε στο ακόλουθο path <http://www.helex.gr/el/web/guest/statistics-end-of-day-derivatives>

Υποκείμενη Αγορά				Αγορά Παραγώγων											Ανοικτές θέσεις			
Ανωτ Τιμή	Κατωτ Τιμή	Τιμή κλεισ.	Μεταβ.	Μήνας Παράδοσης	Άνοιγμα	Ανωτ Τιμή	Κατωτ Τιμή	Τελ Τιμή	Τιμή κλεισ.	Τελευταία ζήτηση	Τελευταία προσφορά	Τιμή Εκκαθάρισης*	Υψηλό ζωής	Χαμηλό ζωής	Πράξεις	Όγκος	Ανοικτές θέσεις	
(Μέγεθος Συμβολαίου: 100 Χρεόγραφα, Φυσική Παράδοση)																		
ΜΥΤΙΛΗΝΑΙΟΣ (ΚΟ)				Δεκέμβριος 2018	8.62	8.62	8.40	8.42	8.42	---	---	8.46	9.05	---	63	191	7,194	
8.58	8.4	8.42	-1.75%	Μάρτιος 2019	---	---	---	---	8.65	---	---	8.50	8.73	---	---	---	53	
				Ιούνιος 2019	---	---	---	---	8.70	---	---	---	---	---	---	---	---	
				Σεπτέμβριος 2019	---	---	---	---	8.74	---	---	---	---	---	---	---	---	
(Μέγεθος Συμβολαίου: 100 Χρεόγραφα, Φυσική Παράδοση)																		
ΟΛΠ (ΚΟ)				Δεκέμβριος 2018	16.73	16.73	16.73	16.73	16.73	---	---	17.20	16.73	---	1	1	391	
16.8	16.5	16.54	-0.96%	Μάρτιος 2019	---	---	---	---	16.85	---	---	17.30	16.48	---	---	---	364	
				Ιούνιος 2019	---	---	---	---	16.94	---	---	---	---	---	---	---	---	
				Σεπτέμβριος 2019	---	---	---	---	17.03	---	---	---	---	---	---	---	---	
(Μέγεθος Συμβολαίου: 100 Χρεόγραφα, Φυσική Παράδοση)																		
ΟΠΑΠ (ΚΟ)				Δεκέμβριος 2018	8.91	8.91	8.74	8.81	8.81	---	---	8.87	9.67	---	87	350	3,344	
9.02	8.8	8.86	-1.56%	Μάρτιος 2019	---	---	---	---	9.08	---	---	8.87	9.16	---	---	---	460	
				Ιούνιος 2019	---	---	---	---	9.13	---	---	---	---	---	---	---	---	
				Σεπτέμβριος 2019	---	---	---	---	9.18	---	---	---	---	---	---	---	---	
(Μέγεθος Συμβολαίου: 100 Χρεόγραφα, Φυσική Παράδοση)																		
ΟΤΕ (ΚΟ)				Δεκέμβριος 2018	10.59	10.62	10.50	10.55	10.55	---	---	10.56	11.06	---	19	100	2,461	
10.64	10.46	10.54	-0.10%	Μάρτιος 2019	---	---	---	---	10.65	---	---	---	---	---	---	---	---	
				Ιούνιος 2019	---	---	---	---	10.70	---	---	---	---	---	---	---	---	
				Σεπτέμβριος 2019	---	---	---	---	10.76	---	---	---	---	---	---	---	---	
(Μέγεθος Συμβολαίου: 100 Χρεόγραφα, Φυσική Παράδοση)																		
ΠΕΙΡΑΙΩΣ ΤΡΑΠΕΖΑ (ΚΟ)				Δεκέμβριος 2018	1.85	1.86	1.61	1.62	1.62	---	---	1.68	2.47	---	556	5,551	15,798	
1.865	1.64	1.64	-13.23%	Μάρτιος 2019	---	---	---	---	1.91	---	---	---	---	---	---	---	---	
				Ιούνιος 2019	---	---	---	---	1.92	---	---	---	---	---	---	---	---	
				Σεπτέμβριος 2019	---	---	---	---	1.93	---	---	---	---	---	---	---	---	
(Μέγεθος Συμβολαίου: 100 Χρεόγραφα, Φυσική Παράδοση)																		
ΤΕΡΝΑ ΕΝΕΡΓΕΙΑΚΗ (ΚΟ)				Δεκέμβριος 2018	6.40	6.43	6.38	6.42	6.42	---	---	6.40	6.49	---	14	98	6,341	
6.41	6.35	6.4	0.00%	Μάρτιος 2019	---	---	---	---	6.46	---	---	---	---	---	---	---	---	
				Ιούνιος 2019	---	---	---	---	6.49	---	---	---	---	---	---	---	---	
				Σεπτέμβριος 2019	---	---	---	---	6.53	---	---	---	---	---	---	---	---	
(Μέγεθος Συμβολαίου: 100 Χρεόγραφα, Φυσική Παράδοση)																		
ΤΙΤΑΝ (ΚΟ)				Δεκέμβριος 2018	20.65	20.76	20.50	20.50	20.50	---	---	20.60	22.26	---	13	19	48	
21.1	20.4	20.8	-0.95%	Μάρτιος 2019	---	---	---	---	21.19	---	---	---	---	---	---	---	---	
				Ιούνιος 2019	---	---	---	---	21.31	---	---	---	---	---	---	---	---	
				Σεπτέμβριος 2019	---	---	---	---	21.41	---	---	---	---	---	---	---	---	

Σημειώσεις Παραγώγων

Τις τιμές εκκαθάρισης και τις τελικές ανοικτές θέσεις μπορείτε να τις ανακτήσετε στο ακόλουθο path <http://www.helex.gr/el/web/guest/statistics-end-of-day-derivatives>

Υποκείμενη Αγορά				Αγορά Παραγώγων													
Ανωτ Τιμή	Κατωτ Τιμή	Τιμή κλεισ.	Μεταβ.	Μήνας Παράδοσης	Άνοιγμα	Ανωτ Τιμή	Κατωτ Τιμή	Τελ Τιμή	Τιμή κλεισ.	Τελευταία ζήτηση	Τελευταία προσφορά	Τιμή Εκκαθάρισης*	Υψηλό ζωής	Χαμηλό ζωής	Πράξεις	Όγκος	Ανοικτές θέσεις
ΤΡΑΠΕΖΑ EUROBANK ERGASIAS (ΚΟ)																	
0.6435	0.625	0.6295	-3.08%	Δεκέμβριος 2018	0.639	0.644	0.626	0.628	0.628	---	---	0.632	0.716	---	178	3,907	42,745
				Μάρτιος 2019	---	---	---	---	0.655	---	---	---	---	---	---	---	---
				Ιούνιος 2019	---	---	---	---	0.659	---	---	---	---	---	---	---	---
				Σεπτέμβριος 2019	---	---	---	---	0.662	---	---	---	---	---	---	---	---

(Μέγεθος Συμβολαίου: 100 Χρεόγραφα, Φυσική Παράδοση)

Σημειώσεις Παραγώγων

Τις τιμές εκκαθάρισης και τις τελικές ανοικτές θέσεις μπορείτε να τις ανακτήσετε στο ακόλουθο path <http://www.helex.gr/el/web/guest/statistics-end-of-day-derivatives>

FTSE/X.A. Large Cap

(Μονάδα Διαπραγμάτευσης: 1 Μονάδα Δείκτη x 2€ - Τρόπος Εξάσκησης: Ευρωπαϊκός, Χρηματικός Διακανονισμός)

Τιμή Εξάσκησης	Δικαιώματα Αγοράς													Δικαιώματα Πώλησης																		
	Οκτώβριος 2018				Νοέμβριος 2018				Λοιποί Μήνες					Οκτώβριος 2018				Νοέμβριος 2018				Λοιποί Μήνες										
	Άνοιγμα	Ανιγτ Τιμή	Καπιτ Τιμή	Τελ Τιμή	Τιμή κλεισ.	Όγκος	Άνοικτες θέσεις	Άνοιγμα	Ανιγτ Τιμή	Καπιτ Τιμή	Τελ Τιμή	Τιμή κλεισ.	Όγκος	Άνοικτες θέσεις	Όγκος	Άνοικτες θέσεις	Άνοιγμα	Ανιγτ Τιμή	Καπιτ Τιμή	Τελ Τιμή	Τιμή κλεισ.	Όγκος	Άνοικτες θέσεις	Όγκος	Άνοικτες θέσεις	Τιμή Εξάσκησης						
1,650	0.00	0.00	0.00	-	157.00	-	-	0.00	0.00	0.00	-	165.00	-	-		0.00	0.00	0.00	-	1.50	-	-	0.00	0.00	0.00	-	9.90	-	-	1,650		
1,675	0.00	0.00	0.00	-	134.00	-	-	0.00	0.00	0.00	-	145.00	-	-		0.00	0.00	0.00	-	3.00	-	-	0.00	0.00	0.00	-	14.00	-	-	1,675		
1,700	0.00	0.00	0.00	-	111.00	-	-	0.00	0.00	0.00	-	125.00	-	-		0.00	0.00	0.00	-	5.50	-	19	0.00	0.00	0.00	-	19.50	-	-	1,700		
1,725	0.00	0.00	0.00	-	90.50	-	-	0.00	0.00	0.00	-	107.00	-	-		0.00	0.00	0.00	-	9.50	-	-	0.00	0.00	0.00	-	26.25	-	-	1,725		
1,750	0.00	0.00	0.00	-	71.50	-	-	0.00	0.00	0.00	-	90.50	-	-		0.00	0.00	0.00	-	15.50	-	62	0.00	0.00	0.00	-	34.75	-	-	1,750		
1,775	0.00	0.00	0.00	-	54.50	-	-	0.00	0.00	0.00	-	75.50	-	-		22.50	0.00	22.50	22.50	22.50	1	190	0.00	0.00	0.00	-	44.50	-	-	1,775		
1,800	0.00	0.00	0.00	-	40.50	-	24	0.00	0.00	0.00	-	62.00	-	-		35.00	0.00	35.00	42.00	42.00	4	79	0.00	0.00	0.00	-	56.50	-	40	1,800		
1,825	0.00	0.00	0.00	-	29.00	-	29	0.00	0.00	0.00	-	50.50	-	-		55.00	0.00	55.00	55.00	55.00	5	85	0.00	0.00	0.00	-	69.50	-	-	1,825		
1,850	17.50	17.50	16.00	16.00	16.00	14	30	36.00	36.00	36.00	36.00	36.00	1	38		0.00	17.50	0.00	-	64.00	-	60	0.00	0.00	0.00	-	84.50	-	2	1,850		
1,875	11.00	11.00	11.00	11.00	11.00	2	20	0.00	0.00	0.00	-	32.25	-	-		0.00	11.00	0.00	-	82.00	-	60	0.00	0.00	0.00	-	101.00	-	-	1,875		
1,900	0.00	0.00	0.00	-	8.40	-	1,182	0.00	0.00	0.00	-	25.00	-	-		0.00	0.00	0.00	-	102.00	-	20	0.00	0.00	0.00	-	119.00	-	-	1,900		
1,925	0.00	0.00	0.00	-	5.10	-	23	0.00	0.00	0.00	-	19.25	-	-		0.00	0.00	0.00	-	124.00	-	20	0.00	0.00	0.00	-	138.00	-	-	1,925		
1,950	0.00	0.00	0.00	-	3.00	-	561	0.00	0.00	0.00	-	14.75	-	-		0.00	0.00	0.00	-	147.00	-	21	0.00	0.00	0.00	-	158.00	-	-	1,950		
1,975	0.00	0.00	0.00	-	1.70	-	200	0.00	0.00	0.00	-	11.00	-	-		0.00	0.00	0.00	-	171.00	-	20	0.00	0.00	0.00	-	180.00	-	-	1,975		
2,000	0.00	0.00	0.00	-	0.93	-	55	0.00	0.00	0.00	-	8.10	-	-		0.00	0.00	0.00	-	195.00	-	-	0.00	0.00	0.00	-	202.00	-	-	2,000		
2,050	0.00	0.00	0.00	-	0.24	-	-	0.00	0.00	0.00	-	4.30	-	-		0.00	0.00	0.00	-	244.00	-	-	0.00	0.00	0.00	-	248.00	-	-	2,050		
2,100	0.00	0.00	0.00	-	0.06	-	-	0.00	0.00	0.00	-	2.10	-	-		0.00	0.00	0.00	-	294.00	-	-	0.00	0.00	0.00	-	295.00	-	-	2,100		
2,150	0.00	0.00	0.00	-	0.01	-	-	0.00	0.00	0.00	-	1.00	-	-		0.00	0.00	0.00	-	344.00	-	-	0.00	0.00	0.00	-	344.00	-	-	2,150		
2,200	0.00	0.00	0.00	-	0.01	-	-	-	-	-	-	-	-	-		0.00	0.00	0.00	-	394.00	-	-	-	-	-	-	-	-	-	2,200		
2,250	0.00	0.00	0.00	-	0.02	-	-	-	-	-	-	-	-	-		0.00	0.00	0.00	-	444.00	-	-	-	-	-	-	-	-	-	2,250		
2,300	-	-	-	-	-	-	-	-	-	-	-	-	-	-		-	-	-	-	-	-	-	-	-	-	-	-	-	-	2,300		
2,350	-	-	-	-	-	-	-	-	-	-	-	-	-	-		-	-	-	-	-	-	-	-	-	-	-	-	-	-	2,350		
2,400	-	-	-	-	-	-	-	-	-	-	-	-	-	-		-	-	-	-	-	-	-	-	-	-	-	-	-	-	2,400		
2,450	-	-	-	-	-	-	-	-	-	-	-	-	-	-		-	-	-	-	-	-	-	-	-	-	-	-	-	-	2,450		
2,500	-	-	-	-	-	-	-	-	-	-	-	-	-	-		-	-	-	-	-	-	-	-	-	-	-	-	-	-	2,500		
Σύνολο:						16	2,124						1	38	0	0						10	636					0	42	0	0	
Αριθμός Πράξεων:						4							1	0							6						0				0	

ALPHA BANK (ΚΟ)

(Μέγεθος Συμβολαίου: 100 Χρεόγραφα, Τρόπος Εξάσκησης: Αμερικάνικος, Φυσική Παράδοση)

Τιμή Εξάσκησης	Δικαιώματα Αγοράς												Δικαιώματα Πώλησης																		
	Οκτώβριος 2018				Νοέμβριος 2018				Λοιποί Μήνες				Οκτώβριος 2018				Νοέμβριος 2018				Λοιποί Μήνες										
	Άνοιγμα	Ανιγν. Τιμή	Καπιτ. Τιμή	Τελ. Τιμή	Τιμή κλεισ.	Όγκος	Ανοικτές θέσεις	Άνοιγμα	Ανιγν. Τιμή	Καπιτ. Τιμή	Τελ. Τιμή	Τιμή κλεισ.	Όγκος	Ανοικτές θέσεις	Όγκος	Ανοικτές θέσεις	Άνοιγμα	Ανιγν. Τιμή	Καπιτ. Τιμή	Τελ. Τιμή	Τιμή κλεισ.	Όγκος	Ανοικτές θέσεις	Όγκος	Ανοικτές θέσεις	Τιμή Εξάσκησης					
0.850	0.000	0.000	0.000	0.401	-	-	0.000	0.000	0.000	0.402	-	-	0.000	0.000	0.000	0.001	-	-	0.000	0.000	0.000	0.001	-	-	0.000	0.000	0.000	0.001	-	-	0.009
0.900	0.000	0.000	0.000	0.351	-	-	0.000	0.000	0.000	0.353	-	-	0.000	0.000	0.000	0.001	-	-	0.000	0.000	0.000	0.001	-	-	0.000	0.000	0.000	0.001	-	-	0.009
0.950	0.000	0.000	0.000	0.302	-	-	0.000	0.000	0.000	0.305	-	-	0.000	0.000	0.000	0.001	-	-	0.000	0.000	0.000	0.002	-	-	0.000	0.000	0.000	0.002	-	-	0.010
1.000	0.000	0.000	0.000	0.254	-	-	0.000	0.000	0.000	0.258	-	-	0.000	0.000	0.000	0.003	-	-	0.000	0.000	0.000	0.005	-	-	0.000	0.000	0.000	0.005	-	-	0.010
1.100	0.000	0.000	0.000	0.165	-	-	0.000	0.000	0.000	0.173	-	100	0.000	0.000	0.000	0.013	-	-	0.000	0.000	0.000	0.020	-	-	0.000	0.000	0.000	0.020	-	-	0.011
1.200	0.000	0.000	0.000	0.093	-	50	0.000	0.000	0.000	0.105	-	-	0.000	0.000	0.000	0.042	-	-	0.000	0.000	0.000	0.052	-	-	0.000	0.000	0.000	0.052	-	-	0.012
1.300	0.000	0.000	0.000	0.045	-	-	0.000	0.000	0.000	0.057	-	-	0.000	0.000	0.000	0.094	-	-	0.000	0.000	0.000	0.104	-	-	0.000	0.000	0.000	0.104	-	-	0.013
1.400	0.000	0.000	0.000	0.019	-	70	0.000	0.000	0.000	0.028	-	30	0.000	0.000	0.000	0.168	-	-	0.000	0.000	0.000	0.176	-	-	0.000	0.000	0.000	0.176	-	-	0.014
1.500	0.000	0.000	0.000	0.007	-	90	0.000	0.000	0.000	0.013	-	-	0.000	0.000	0.000	0.256	-	-	0.000	0.000	0.000	0.260	-	-	0.000	0.000	0.000	0.260	-	-	0.015
1.600	0.000	0.000	0.000	0.002	-	-	0.000	0.000	0.000	0.005	-	-	0.000	0.000	0.000	0.351	-	-	0.000	0.000	0.000	0.353	-	-	0.000	0.000	0.000	0.353	-	-	0.016
1.700	0.000	0.000	0.000	0.001	-	10	0.000	0.000	0.000	0.002	-	-	0.000	0.000	0.000	0.450	-	-	0.000	0.000	0.000	0.450	-	-	0.000	0.000	0.000	0.450	-	-	0.017
1.800	0.000	0.000	0.000	0.001	-	-	0.000	0.000	0.000	0.001	-	-	0.000	0.000	0.000	0.550	-	-	0.000	0.000	0.000	0.550	-	-	0.000	0.000	0.000	0.550	-	-	0.018
1.900	0.000	0.000	0.000	0.001	-	-	0.000	0.000	0.000	0.001	-	-	0.000	0.000	0.000	0.650	-	-	0.000	0.000	0.000	0.650	-	-	0.000	0.000	0.000	0.650	-	-	0.019
2.000	0.000	0.000	0.000	0.001	-	-	0.000	0.000	0.000	0.001	-	-	0.000	0.000	0.000	0.750	-	-	0.000	0.000	0.000	0.750	-	-	0.000	0.000	0.000	0.750	-	-	0.020
2.200	0.000	0.000	0.000	0.001	-	-	0.000	0.000	0.000	0.001	-	-	0.000	0.000	0.000	0.950	-	-	0.000	0.000	0.000	0.950	-	-	0.000	0.000	0.000	0.950	-	-	0.022
2.400	0.000	0.000	0.000	0.001	-	-	0.000	0.000	0.000	0.001	-	-	0.000	0.000	0.000	1.15	-	-	0.000	0.000	0.000	1.15	-	-	0.000	0.000	0.000	1.15	-	-	0.024
2.600	0.000	0.000	0.000	0.001	-	-					-	-				1.35	-	-					-	-					-	-	0.026
2.800	0.000	0.000	0.000	0.001	-	-					-	-				1.55	-	-					-	-					-	-	0.028
3.000					-	-					-	-					-	-					-	-					-	-	0.030
3.200					-	-					-	-					-	-					-	-					-	-	0.032
Σύνολα:					0	220					0	130	0	0			0	0				0	0	0	0				0	0	
Αριθμός Πράξεων:					0						0		0				0.00					0		0					0		

ΔΕΗ (ΚΟ)

(Μέγεθος Συμβολαίου: 100 Χρεόγραφα, Τρόπος Εξάσκησης: Αμερικάνικος, Φυσική Παράδοση)

Τιμή Εξάσκησης	Δικαιώματα Αγοράς												Δικαιώματα Πώλησης												Τιμή Εξάσκησης		
	Οκτώβριος 2018				Νοέμβριος 2018				Λοιποί Μήνες				Οκτώβριος 2018				Νοέμβριος 2018				Λοιποί Μήνες						
	Άνοιγμα	Ανιγτ Τιμή	Κατωτ Τιμή	Τελ Τιμή	Τιμή κλεισ.	Όγκος	Ανοικτές θέσεις	Άνοιγμα	Ανιγτ Τιμή	Κατωτ Τιμή	Τελ Τιμή	Τιμή κλεισ.	Όγκος	Ανοικτές θέσεις	Όγκος	Ανοικτές θέσεις	Άνοιγμα	Ανιγτ Τιμή	Κατωτ Τιμή	Τελ Τιμή	Τιμή κλεισ.	Όγκος	Ανοικτές θέσεις	Όγκος		Ανοικτές θέσεις	
0.950	0.000	0.000	0.000	0.501	-	-	0.000	0.000	0.000	0.502	-	-	0.000	0.000	0.000	0.001	-	-	0.000	0.000	0.000	0.002	-	-	0.000	0.000	0.010
1.000	0.000	0.000	0.000	0.451	-	-	0.000	0.000	0.000	0.453	-	-	0.000	0.000	0.000	0.001	-	-	0.000	0.000	0.000	0.001	-	-	0.000	0.000	0.010
1.100	0.000	0.000	0.000	0.352	-	-	0.000	0.000	0.000	0.355	-	-	0.000	0.000	0.000	0.001	-	-	0.000	0.000	0.000	0.002	-	-	0.000	0.000	0.011
1.200	0.000	0.000	0.000	0.256	-	-	0.000	0.000	0.000	0.261	-	-	0.000	0.000	0.000	0.005	-	-	0.000	0.000	0.000	0.008	-	-	0.000	0.000	0.012
1.300	0.000	0.000	0.000	0.170	-	-	0.000	0.000	0.000	0.178	-	-	0.000	0.000	0.000	0.018	-	-	0.000	0.000	0.000	0.025	-	-	0.000	0.000	0.013
1.400	0.000	0.000	0.000	0.100	-	-	0.000	0.000	0.000	0.111	-	-	0.000	0.000	0.000	0.049	-	-	0.000	0.000	0.000	0.057	-	-	0.000	0.000	0.014
1.500	0.000	0.000	0.000	0.053	-	40	0.000	0.000	0.000	0.063	-	-	0.000	0.000	0.000	0.101	-	-	0.000	0.000	0.000	0.109	-	-	0.000	0.000	0.015
1.600	0.000	0.000	0.000	0.025	-	10	0.000	0.000	0.000	0.033	-	-	0.000	0.000	0.000	0.173	-	-	0.000	0.000	0.000	0.180	-	-	0.000	0.000	0.016
1.700	0.000	0.000	0.000	0.010	-	50	0.000	0.000	0.000	0.015	-	30	0.000	0.000	0.000	0.259	-	-	0.000	0.000	0.000	0.262	-	-	0.000	0.000	0.017
1.800	0.000	0.000	0.000	0.004	-	-	0.000	0.000	0.000	0.007	-	-	0.000	0.000	0.000	0.353	-	-	0.000	0.000	0.000	0.354	-	-	0.000	0.000	0.018
1.900	0.000	0.000	0.000	0.001	-	-	0.000	0.000	0.000	0.003	-	-	0.000	0.000	0.000	0.450	-	-	0.000	0.000	0.000	0.451	-	-	0.000	0.000	0.019
2.000	0.000	0.000	0.000	0.001	-	-	0.000	0.000	0.000	0.001	-	-	0.000	0.000	0.000	0.550	-	-	0.000	0.000	0.000	0.550	-	-	0.000	0.000	0.020
2.200	0.000	0.000	0.000	0.001	-	-	0.000	0.000	0.000	0.001	-	-	0.000	0.000	0.000	0.750	-	-	0.000	0.000	0.000	0.750	-	-	0.000	0.000	0.022
2.400	0.000	0.000	0.000	0.001	-	-	0.000	0.000	0.000	0.001	-	-	0.000	0.000	0.000	0.950	-	-	0.000	0.000	0.000	0.950	-	-	0.000	0.000	0.024
2.600	0.000	0.000	0.000	0.001	-	-	0.000	0.000	0.000	0.001	-	-	0.000	0.000	0.000	1.15	-	-	0.000	0.000	0.000	1.15	-	-	0.000	0.000	0.026
2.800	0.000	0.000	0.000	0.001	-	-							0.000	0.000	0.000	1.35	-	-					-	-	0.000	0.000	0.028
3.000					-	-											-	-					-	-	0.000	0.000	0.030
3.200					-	-											-	-					-	-	0.000	0.000	0.032
3.400					-	-											-	-					-	-	0.000	0.000	0.034
3.600					-	-											-	-					-	-	0.000	0.000	0.036
3.800					-	-											-	-					-	-	0.000	0.000	0.038
4.000					-	-											-	-					-	-	0.000	0.000	0.040
4.400					-	-											-	-					-	-	0.000	0.000	0.044
Σύνολα:					0	100						0	30	20	20		0	0					0	0	0	0	0
Αριθμός Πράξεων:					0							0	1			0.00						0		0		0	

ΕΘΝΙΚΗ ΤΡΑΠΕΖΑ (ΚΟ)

(Μέγεθος Συμβολαίου: 100 Χρεόγραφα, Τρόπος Εξάσκησης: Αμερικάνικος, Φυσική Παράδοση)

Τιμή Εξάσκησης	Δικαιώματα Αγοράς													Δικαιώματα Πώλησης														
	Οκτώβριος 2018				Νοέμβριος 2018				Λοιποί Μήνες					Οκτώβριος 2018				Νοέμβριος 2018				Λοιποί Μήνες						
	Άνοιγμα	Ανιτ Τιμή	Κατωτ Τιμή	Τελ Τιμή	Τιμή κλεισ.	Όγκος	Ανοικτές θέσεις	Άνοιγμα	Ανιτ Τιμή	Κατωτ Τιμή	Τελ Τιμή	Τιμή κλεισ.	Όγκος	Ανοικτές θέσεις	Όγκος	Ανοικτές θέσεις	Άνοιγμα	Ανιτ Τιμή	Κατωτ Τιμή	Τελ Τιμή	Τιμή κλεισ.	Όγκος	Ανοικτές θέσεις	Όγκος	Ανοικτές θέσεις	Τιμή Εξάσκησης		
0.050	0.000	0.000	0.000	1.68	-	-	0.000	0.000	0.000		1.68	-	-			0.000	0.000	0.000	0.010	-	-	0.000	0.000	0.000	0.010	-	-	0.001
0.100	0.000	0.000	0.000	1.63	-	-	0.000	0.000	0.000		1.63	-	-			0.000	0.000	0.000	0.030	-	-	0.000	0.000	0.000	0.001	-	-	0.001
0.150	0.000	0.000	0.000	1.58	-	-	0.000	0.000	0.000		1.58	-	-			0.000	0.000	0.000	0.012	-	-	0.000	0.000	0.000	0.031	-	-	0.002
0.200	0.000	0.000	0.000	1.53	-	-	0.000	0.000	0.000		1.53	-	-			0.000	0.000	0.000	0.099	-	-	0.000	0.000	0.000	0.149	-	-	0.002
0.250	0.000	0.000	0.000	1.48	-	-	0.000	0.000	0.000		1.48	-	-			0.000	0.000	0.000	0.320	-	-	0.000	0.000	0.000	0.388	-	-	0.003
0.300	0.000	0.000	0.000	1.43	-	-	0.000	0.000	0.000		1.43	-	-			0.000	0.000	0.000	0.668	-	-	0.000	0.000	0.000	0.728	-	-	0.003
0.350	0.000	0.000	0.000	1.38	-	-	0.000	0.000	0.000		1.38	-	-			0.000	0.000	0.000	1.09	-	-	0.000	0.000	0.000	1.14	-	-	0.004
0.400	0.000	0.000	0.000	1.33	-	-	0.000	0.000	0.000		1.33	-	-			0.000	0.000	0.000	1.56	-	-	0.000	0.000	0.000	1.59	-	-	0.004
0.450	0.000	0.000	0.000	1.28	-	-	0.000	0.000	0.000		1.28	-	-			0.000	0.000	0.000	2.05	-	-	0.000	0.000	0.000	2.07	-	-	0.005
0.500	0.000	0.000	0.000	1.23	-	-	0.000	0.000	0.000		1.23	-	-			0.000	0.000	0.000	2.55	-	-	0.000	0.000	0.000	2.56	-	-	0.005
0.550	0.000	0.000	0.000	1.18	-	-						-	-			0.000	0.000	0.000	3.05	-	-					-	-	0.006
0.600					-	-						-	-							-	-					-	-	0.006
1.200	0.000	0.000	0.000	0.531	-	-	0.000	0.000	0.000		0.534	-	-			0.000	0.000	0.000	0.001	-	-	0.000	0.000	0.000	0.001	-	-	0.012
1.300	0.000	0.000	0.000	0.431	-	-	0.000	0.000	0.000		0.436	-	-			0.000	0.000	0.000	0.001	-	-	0.000	0.000	0.000	0.002	-	-	0.013
1.400	0.000	0.000	0.000	0.333	-	-	0.000	0.000	0.000		0.341	-	-			0.000	0.000	0.000	0.001	-	-	0.000	0.000	0.000	0.008	-	-	0.014
1.500	0.000	0.000	0.000	0.238	-	-	0.000	0.000	0.000		0.255	-	-			0.000	0.000	0.000	0.007	-	-	0.000	0.000	0.000	0.021	-	-	0.015
1.600	0.000	0.000	0.000	0.154	-	-	0.000	0.000	0.000		0.180	-	-			0.000	0.000	0.000	0.023	-	-	0.000	0.000	0.000	0.046	-	-	0.016
1.700	0.000	0.000	0.000	0.089	-	-	0.000	0.000	0.000		0.121	-	-			0.000	0.000	0.000	0.057	-	-	0.000	0.000	0.000	0.087	-	-	0.017
1.800	0.000	0.000	0.000	0.045	-	-	0.000	0.000	0.000		0.075	-	-			0.000	0.000	0.000	0.113	-	-	0.000	0.000	0.000	0.141	-	-	0.018
1.900	0.000	0.000	0.000	0.020	-	10	0.000	0.000	0.000		0.045	-	-			0.000	0.000	0.000	0.188	-	-	0.000	0.000	0.000	0.211	-	-	0.019
2.000	0.000	0.000	0.000	0.007	-	30	0.000	0.000	0.000		0.026	-	-			0.000	0.000	0.000	0.276	-	-	0.000	0.000	0.000	0.292	-	-	0.020
2.200	0.000	0.000	0.000	0.001	-	70	0.000	0.000	0.000		0.007	-	-			0.000	0.000	0.000	0.470	-	-	0.000	0.000	0.000	0.474	-	-	0.022
2.400	0.000	0.000	0.000	0.001	-	-	0.000	0.000	0.000		0.002	-	-			0.000	0.000	0.000	0.670	-	-	0.000	0.000	0.000	0.670	-	-	0.024
2.600	0.000	0.000	0.000	0.001	-	-	0.000	0.000	0.000		0.001	-	-			0.000	0.000	0.000	0.870	-	-	0.000	0.000	0.000	0.870	-	-	0.026
2.800	0.000	0.000	0.000	0.002	-	-	0.000	0.000	0.000		0.001	-	-			0.000	0.000	0.000	1.07	-	-	0.000	0.000	0.000	1.07	-	-	0.028
3.000	0.000	0.000	0.000	0.002	-	-	0.000	0.000	0.000		0.001	-	-			0.000	0.000	0.000	1.27	-	-	0.000	0.000	0.000	1.27	-	-	0.030
3.200	0.000	0.000	0.000	0.082	-	-	0.000	0.000	0.000		0.001	-	-			0.000	0.000	0.000	1.47	-	-	0.000	0.000	0.000	1.47	-	-	0.032
3.400	0.000	0.000	0.000	0.056	-	-	0.000	0.000	0.000		0.001	-	-			0.000	0.000	0.000	1.67	-	-	0.000	0.000	0.000	1.67	-	-	0.034
Σύνολο:					0	110						0	0	0	0					0	0				0	0	0	60
Αριθμός Πράξεων:					0							0	0							0.00					0		0	

ΟΠΑΠ (ΚΟ)

(Μέγεθος Συμβολαίου: 100 Χρεόγραφα, Τρόπος Εξάσκησης: Αμερικάνικος, Φυσική Παράδοση)

Τιμή Εξάσκησης	Δικαιώματα Αγοράς													Δικαιώματα Πώλησης																	
	Οκτώβριος 2018				Νοέμβριος 2018				Λοιποί Μήνες					Οκτώβριος 2018				Νοέμβριος 2018				Λοιποί Μήνες									
	Άνοιγμα	Ανιγτ Τιμή	Καπιτ Τιμή	Τελ Τιμή	Τιμή κλεισ.	Όγκος	Ανοικτές θέσεις	Άνοιγμα	Ανιγτ Τιμή	Καπιτ Τιμή	Τελ Τιμή	Τιμή κλεισ.	Όγκος	Ανοικτές θέσεις	Όγκος	Ανοικτές θέσεις	Άνοιγμα	Ανιγτ Τιμή	Καπιτ Τιμή	Τελ Τιμή	Τιμή κλεισ.	Όγκος	Ανοικτές θέσεις	Όγκος	Ανοικτές θέσεις	Όγκος	Ανοικτές θέσεις	Τιμή Εξάσκησης			
6.800	0.000	0.000	0.000	2.21	-	-	0.000	0.000	0.000	2.22	-	-	0.000	0.000	0.000	0.001	-	-	0.000	0.000	0.000	0.001	-	-	0.000	0.000	0.000	0.001	-	-	0.068
7.200	0.000	0.000	0.000	1.81	-	-	0.000	0.000	0.000	1.82	-	-	0.000	0.000	0.000	0.001	-	-	0.000	0.000	0.000	0.001	-	-	0.000	0.000	0.000	0.001	-	-	0.072
7.600	0.000	0.000	0.000	1.41	-	-	0.000	0.000	0.000	1.43	-	-	0.000	0.000	0.000	0.001	-	-	0.000	0.000	0.000	0.006	-	-	0.000	0.000	0.000	0.006	-	-	0.076
8.000	0.000	0.000	0.000	1.01	-	-	0.000	0.000	0.000	1.05	-	-	0.000	0.000	0.000	0.005	-	-	0.000	0.000	0.000	0.027	-	-	0.000	0.000	0.000	0.027	-	-	0.080
8.400	0.000	0.000	0.000	0.641	-	-	0.000	0.000	0.000	0.707	-	-	0.000	0.000	0.000	0.032	-	-	0.000	0.000	0.000	0.086	-	-	0.000	0.000	0.000	0.086	-	-	0.084
8.800	0.000	0.000	0.000	0.337	-	-	0.000	0.000	0.000	0.429	-	-	0.000	0.000	0.000	0.128	-	-	0.000	0.000	0.000	0.208	-	-	0.000	0.000	0.000	0.208	-	-	0.088
9.200	0.000	0.000	0.000	0.139	-	-	0.000	0.000	0.000	0.232	-	-	0.000	0.000	0.000	0.331	-	-	0.000	0.000	0.000	0.411	-	-	0.000	0.000	0.000	0.411	-	-	0.092
9.600	0.000	0.000	0.000	0.043	-	-	0.000	0.000	0.000	0.112	-	-	0.000	0.000	0.000	0.636	-	-	0.000	0.000	0.000	0.692	-	-	0.000	0.000	0.000	0.692	-	-	0.096
10.000	0.000	0.000	0.000	0.010	-	5	0.000	0.000	0.000	0.047	-	-	0.000	0.000	0.000	1.00	-	-	0.000	0.000	0.000	1.03	-	-	0.000	0.000	0.000	1.03	-	-	0.100
11.000	0.000	0.000	0.000	0.004	-	-	0.000	0.000	0.000	0.003	-	-	0.000	0.000	0.000	2.00	-	-	0.000	0.000	0.000	2.00	-	-	0.000	0.000	0.000	2.00	-	-	0.110
12.000	0.000	0.000	0.000	0.001	-	-	0.000	0.000	0.000	0.001	-	-	0.000	0.000	0.000	3.00	-	-	0.000	0.000	0.000	3.00	-	-	0.000	0.000	0.000	3.00	-	-	0.120
13.000	0.000	0.000	0.000	0.001	-	-	0.000	0.000	0.000	0.001	-	-	0.000	0.000	0.000	4.00	-	-	0.000	0.000	0.000	4.00	-	-	0.000	0.000	0.000	4.00	-	-	0.130
14.000	0.000	0.000	0.000	0.001	-	-	0.000	0.000	0.000	0.001	-	-	0.000	0.000	0.000	5.00	-	-	0.000	0.000	0.000	5.00	-	-	0.000	0.000	0.000	5.00	-	-	0.140
15.000					-	-					-	-					-	-					-	-							0.150
16.000					-	-					-	-					-	-					-	-							0.160
Σύνολα:					0	5					0	0	0	0		0	0					0	0	0	0	0	0	0	0		
Αριθμός Πράξεων:					0						0	0	0			0.00						0		0		0		0			

ΟΤΕ (ΚΟ)

(Μέγεθος Συμβολαίου: 100 Χρεόγραφα, Τρόπος Εξάσκησης: Αμερικάνικος, Φυσική Παράδοση)

Τιμή Εξάσκησης	Δικαιώματα Αγοράς													Δικαιώματα Πώλησης																	
	Οκτώβριος 2018						Νοέμβριος 2018						Λοιποί Μήνες			Οκτώβριος 2018						Νοέμβριος 2018						Λοιποί Μήνες			
	Άνοιγμα	Ανιγτ Τιμή	Καπιτ Τιμή	Τελ Τιμή	Τιμή κλεισ.	Όγκος	Άνοιγμα	Ανιγτ Τιμή	Καπιτ Τιμή	Τελ Τιμή	Τιμή κλεισ.	Όγκος	Άνοιγτ Τιμή	Όγκος	Άνοιγτ Τιμή	Όγκος	Άνοιγτ Τιμή	Όγκος	Άνοιγτ Τιμή	Όγκος	Άνοιγτ Τιμή	Όγκος	Άνοιγτ Τιμή	Όγκος	Άνοιγτ Τιμή	Όγκος	Άνοιγτ Τιμή	Όγκος	Τιμή Εξάσκησης		
8.000	0.000	0.000	0.000	2.56	-	-	0.000	0.000	0.000	2.57	-	-				0.000	0.000	0.000	0.001	-	-				0.000	0.000	0.000	0.001	-	-	0.080
8.400	0.000	0.000	0.000	2.16	-	-	0.000	0.000	0.000	2.17	-	-				0.000	0.000	0.000	0.001	-	-				0.000	0.000	0.000	0.001	-	-	0.084
8.800	0.000	0.000	0.000	1.76	-	-	0.000	0.000	0.000	1.78	-	-				0.000	0.000	0.000	0.001	-	-				0.000	0.000	0.000	0.006	-	-	0.088
9.200	0.000	0.000	0.000	1.36	-	-	0.000	0.000	0.000	1.40	-	-				0.000	0.000	0.000	0.002	-	-				0.000	0.000	0.000	0.023	-	-	0.092
9.600	0.000	0.000	0.000	0.974	-	-	0.000	0.000	0.000	1.04	-	-				0.000	0.000	0.000	0.014	-	-				0.000	0.000	0.000	0.064	-	-	0.096
10.000	0.000	0.000	0.000	0.620	-	-	0.000	0.000	0.000	0.723	-	-				0.000	0.000	0.000	0.060	-	-				0.000	0.000	0.000	0.148	-	-	0.100
11.000	0.000	0.000	0.000	0.095	-	-	0.000	0.000	0.000	0.210	-	-				0.000	0.000	0.000	0.536	-	-				0.000	0.000	0.000	0.636	-	-	0.110
12.000	0.000	0.000	0.000	0.004	-	-	0.000	0.000	0.000	0.035	-	-				0.000	0.000	0.000	1.45	-	-				0.000	0.000	0.000	1.47	-	-	0.120
13.000	0.000	0.000	0.000	0.001	-	5	0.000	0.000	0.000	0.004	-	-				0.000	0.000	0.000	2.45	-	-				0.000	0.000	0.000	2.45	-	-	0.130
14.000	0.000	0.000	0.000	0.001	-	-	0.000	0.000	0.000	0.003	-	-				0.000	0.000	0.000	3.45	-	-				0.000	0.000	0.000	3.45	-	-	0.140
15.000	0.000	0.000	0.000	0.001	-	-	0.000	0.000	0.000	0.001	-	-				0.000	0.000	0.000	4.45	-	-				0.000	0.000	0.000	4.45	-	-	0.150
16.000	0.000	0.000	0.000	0.001	-	-	0.000	0.000	0.000	0.001	-	-				0.000	0.000	0.000	5.45	-	-				0.000	0.000	0.000	5.45	-	-	0.160
17.000					-	-					-	-								-	-										0.170
18.000					-	-					-	-								-	-										0.180
Σύνολα:					0	5					0	0	0	0					0	0								0	0	0	
Αριθμός Πράξεων:					0						0	0	0						0.00									0	0		

ΠΕΙΡΑΙΩΣ ΤΡΑΠΕΖΑ (ΚΟ)

(Μέγεθος Συμβολαίου: 100 Χρεόγραφα, Τρόπος Εξάσκησης: Αμερικάνικος, Φυσική Παράδοση)

Τιμή Εξάσκησης	Δικαιώματα Αγοράς												Δικαιώματα Πώλησης												Τιμή Εξάσκησης				
	Οκτώβριος 2018				Νοέμβριος 2018				Λοιποί Μήνες				Οκτώβριος 2018				Νοέμβριος 2018				Λοιποί Μήνες								
	Άνοιγμα	Ανιγτ Τιμή	Κατωτ Τιμή	Τελ Τιμή	Τιμή κλεισ.	Όγκος	Ανοικτές θέσεις	Άνοιγμα	Ανιγτ Τιμή	Κατωτ Τιμή	Τελ Τιμή	Τιμή κλεισ.	Όγκος	Ανοικτές θέσεις	Όγκος	Ανοικτές θέσεις	Άνοιγμα	Ανιγτ Τιμή	Κατωτ Τιμή	Τελ Τιμή	Τιμή κλεισ.	Όγκος	Ανοικτές θέσεις	Όγκος		Ανοικτές θέσεις			
1.400	0.000	0.000	0.000	0.492	-	-	0.000	0.000	0.000	0.498	-	-					0.000	0.000	0.000	0.001	-	-	0.000	0.000	0.000	0.004	-	-	0.014
1.500	0.000	0.000	0.000	0.393	-	-	0.000	0.000	0.000	0.405	-	-					0.000	0.000	0.000	0.001	-	-	0.000	0.000	0.000	0.011	-	-	0.015
1.600	0.000	0.000	0.000	0.298	-	-	0.000	0.000	0.000	0.319	-	-					0.000	0.000	0.000	0.006	-	-	0.000	0.000	0.000	0.025	-	-	0.016
1.700	0.000	0.000	0.000	0.211	-	-	0.000	0.000	0.000	0.243	-	-					0.000	0.000	0.000	0.019	-	-	0.000	0.000	0.000	0.048	-	-	0.017
1.800	0.000	0.000	0.000	0.138	-	-	0.000	0.000	0.000	0.177	-	-					0.000	0.000	0.000	0.046	-	-	0.000	0.000	0.000	0.083	-	-	0.018
1.900	0.000	0.000	0.000	0.082	-	-	0.000	0.000	0.000	0.126	-	-					0.000	0.000	0.000	0.091	-	-	0.000	0.000	0.000	0.131	-	-	0.019
2.000	0.000	0.000	0.000	0.045	-	-	0.000	0.000	0.000	0.086	-	-					0.000	0.000	0.000	0.153	-	-	0.000	0.000	0.000	0.191	-	-	0.020
2.200	0.000	0.000	0.000	0.010	-	120	0.000	0.000	0.000	0.036	-	-					0.000	0.000	0.000	0.319	-	-	0.000	0.000	0.000	0.342	-	-	0.022
2.400	0.000	0.000	0.000	0.002	-	-	0.000	0.000	0.000	0.013	-	-					0.000	0.000	0.000	0.511	-	-	0.000	0.000	0.000	0.519	-	-	0.024
2.600	0.000	0.000	0.000	0.002	-	-	0.000	0.000	0.000	0.005	-	10					0.000	0.000	0.000	0.710	-	-	0.000	0.000	0.000	0.712	-	-	0.026
2.800	0.000	0.000	0.000	0.001	-	-	0.000	0.000	0.000	0.001	-	-					0.000	0.000	0.000	0.910	-	-	0.000	0.000	0.000	0.910	-	-	0.028
3.000	0.000	0.000	0.000	0.001	-	-	0.000	0.000	0.000	0.002	-	-					0.000	0.000	0.000	1.11	-	-	0.000	0.000	0.000	1.11	-	-	0.030
3.200	0.000	0.000	0.000	0.002	-	-	0.000	0.000	0.000	0.001	-	-					0.000	0.000	0.000	1.31	-	-	0.000	0.000	0.000	1.31	-	-	0.032
3.400	0.000	0.000	0.000	0.001	-	-	0.000	0.000	0.000	0.001	-	-					0.000	0.000	0.000	1.51	-	-	0.000	0.000	0.000	1.51	-	-	0.034
3.600	0.000	0.000	0.000	0.001	-	-	0.000	0.000	0.000	0.001	-	-					0.000	0.000	0.000	1.71	-	-	0.000	0.000	0.000	1.71	-	-	0.036
3.800	0.000	0.000	0.000	0.001	-	-					-	-					0.000	0.000	0.000	1.91	-	-				-	-	0.038	
4.000					-	-					-	-									-	-					-	-	0.040
4.400					-	-					-	-									-	-					-	-	0.044
4.800					-	-					-	-									-	-					-	-	0.048
5.200					-	-					-	-									-	-					-	-	0.052
5.600					-	-					-	-									-	-					-	-	0.056
Σύνολα:					0	120					0	10	20	20						0	0					0	0	0	0
Αριθμός Πράξεων:					0						0		1								0.00					0		0	

Προϊόν Δανεισμού	Υποκείμενος Τίτλος	Πολυμερείς Συναλλαγές[1]					Διμερείς Συναλλαγές[2]		Δανεισμός Τίτλων μέσω ΟΤC[3]
		Ανοιχτές θέσεις[5]	Προσφερόμενη ποσότητα	Μ.Σ.Τ[4]	Όγκος συναλλαγών	Μ.Σ.Τ[4]	Όγκος συναλλαγών	Μ.Σ.Τ[4]	Όγκος συναλλαγών
ALPHABOR	ALPHA BANK (ΚΟ)	40,001	64,827	5.31%	40,000	4.70%	---	---	19,959,666
TATTBOR	ATTICA BANK A.T.E. (ΚΟ)	8,819	1,543	5.31%	---	---	---	---	370
CENERBOR	CENERGY HOLDINGS (ΚΑ)	---	47,599	5.31%	---	---	---	---	---
EEEBOR	COCA-COLA HBC AG (ΚΟ)	4,173	4,173	5.31%	4,173	5.31%	---	---	70,546
FFGRPBOR	FOLLI-FOLLIE (ΚΟ)	---	---	---	---	---	---	---	1,364,604
FOYRKBOR	FOURLIS ΣΥΜΜΕΤΟΧΩΝ (ΚΟ)	---	903	5.31%	---	---	---	---	4,650
EUPROBOR	GRIVALIA PROPERTIES (ΚΟ)	---	98,375	5.31%	---	---	---	---	56,262
INTRKBOR	INTRACOM HOLDINGS (ΚΟ)	---	57,784	5.31%	---	---	---	---	---
BELABOR	JUMBO (ΚΟ)	---	156,971	5.31%	---	---	---	---	53,350
LAMDABOR	LAMDA DEVELOPMENT (ΚΟ)	---	111	5.31%	---	---	---	---	14,659
MIGBOR	MARFIN INVESTMENT GROUP (ΚΟ)	1,000	395,961	5.31%	---	---	---	---	744,474
QUALBOR	QUALITY & RELIABILITY (ΚΟ)	---	---	---	---	---	---	---	---
VIOBOR	VIOHALCO SA/ΝV (ΚΑ)	---	69,479	5.31%	---	---	---	---	---
ADMIEBOR	ΑΔΜΗΕ ΣΥΜΜΕΤΟΧΩΝ Α.Ε. (ΚΟ)	6,200	34,346	4.68%	---	---	---	---	1,828
AEGNBOR	ΑΕΡΟΠΟΡΙΑ ΑΙΓΑΙΟΥ (ΚΟ)	---	12,492	5.31%	---	---	---	---	11,912
ALMYBOR	ΑΛΟΥΜΥΛ (ΚΟ)	---	---	---	---	---	---	---	---
GEKTERNABOR	ΓΕΚ ΤΕΡΝΑ (ΚΟ)	---	34,831	5.31%	---	---	---	---	1,293
PPCBOR	ΔΕΗ (ΚΟ)	---	132,358	5.31%	---	---	---	---	6,145,216
ETEBOB	ΕΘΝΙΚΗ ΤΡΑΠΕΖΑ (ΚΟ)	11,000	92,203	3.31%	---	---	---	---	9,599,541
ELLAKTORBOR	ΕΛΛΑΚΤΟΡ (ΚΟ)	---	84,916	5.31%	---	---	---	---	---
EXAEBOR	ΕΛΛΗΝ. ΧΡΗΜΑΤΙΣΤΗΡΙΑ-Χ.Α. (ΚΟ)	4,300	509,576	5.31%	---	---	---	---	125,065
ELPEBOR	ΕΛΛΗΝΙΚΑ ΠΕΤΡΕΛΑΙΑ (ΚΟ)	4,015	132,390	3.31%	---	---	---	---	53,719
EYDAPBOR	ΕΥΔΑΠ (ΚΟ)	2,200	2,437	5.16%	---	---	---	---	82,799
INLOTBOR	ΙΝΤΡΑΛΟΤ (ΚΟ)	1,000	74,419	3.31%	---	---	---	---	184,512
MOHBOR	ΜΟΤΟΡ ΟΪΛ (ΚΟ)	37,562	4	5.40%	---	---	---	---	496,898
MYTILBOR	ΜΥΤΙΛΗΝΑΙΟΣ (ΚΟ)	1,500	134,846	5.31%	---	---	---	---	25,074
PRABOR	ΟΛΠ (ΚΟ)	---	2,288	5.31%	---	---	---	---	3,101
OPAPBOR	ΟΠΑΠ (ΚΟ)	---	102,677	5.31%	---	---	---	---	947,354
HTOBOR	ΟΤΕ (ΚΟ)	3,878	52,996	3.55%	---	---	---	---	700,815
TREIRBOR	ΠΕΙΡΑΙΩΣ ΤΡΑΠΕΖΑ (ΚΟ)	---	3,614	5.31%	---	---	---	---	23,285,933
PLAISBOR	ΠΛΑΙΣΙΟ COMPUTERS (ΚΟ)	---	---	---	---	---	---	---	---

Σημειώσεις Προϊόντων Δανεισμού

[1] - Πολυμερείς Συμβάσεις Δανειοδοσίας των μεθόδων 8-1, 8-2 και 8-3-3 (σύμφ. Με Αποφ.17 ΔΣ του Χρηματιστηρίου).

[2] - Διμερείς Συμβάσεις Δανειοδοσίας των μεθόδων 8-3-1 και 8-3-2 (σύμφ. Με Αποφ. 20 ΔΣ του Χρηματιστηρίου).

[3] - Τα στοιχεία Συναλλαγές Δανεισμού Τίτλων μέσω ΟΤC δηλώνονται από τους χειριστές ΣΑΤ και αφορούν τις ποσότητες που έχουν καταγραφεί στο ΣΑΤ έως και τη προηγούμενη εργάσιμη ημέρα.

[4] - Μ.Σ.Τ: - Μέση Σταθμισμένη Τιμή (ως προς τα τεμάχια)

[5] - Τα στοιχεία αφορούν σε ανοιχτές θέσεις πριν την έναρξη της συνεδρίασης

Προϊόν Δανεισμού	Υποκείμενος Τίτλος	Πολυμερείς Συναλλαγές[1]					Διμερείς Συναλλαγές[2]		Δανεισμός Τίτλων μέσω ΟΤC[3]
		Ανοιχτές θέσεις[5]	Προσφερόμενη ποσότητα	Μ.Σ.Τ[4]	Όγκος συναλλαγών	Μ.Σ.Τ[4]	Όγκος συναλλαγών	Μ.Σ.Τ[4]	Όγκος συναλλαγών
SARBOR	ΣΑΡΑΝΤΗΣ ΓΡ. (ΚΟ)	452	7	5.36%	---	---	1,800	10.00%	3,351
TENERGYBOR	ΤΕΡΝΑ ΕΝΕΡΓΕΙΑΚΗ (ΚΟ)	---	34,456	5.31%	---	---	---	---	44,000
ΤΙΤΚΒΟR	ΤΙΤΑΝ (ΚΟ)	8,800	198,804	3.31%	---	---	---	---	34,166
EUROBBOR	ΤΡΑΠΕΖΑ EUROBANK ERGASIAS (ΚΟ)	3,000	20,682	5.31%	---	---	---	---	26,149,666

Σημειώσεις Προϊόντων Δανεισμού

[1] - Πολυμερείς Συμβάσεις Δανειοδοσίας των μεθόδων 8-1, 8-2 και 8-3-3 (σύμφ. Με Αποφ.17 ΔΣ του Χρηματιστηρίου).

[2] - Διμερείς Συμβάσεις Δανειοδοσίας των μεθόδων 8-3-1 και 8-3-2 (σύμφ. Με Αποφ. 20 ΔΣ του Χρηματιστηρίου).

[3] - Τα στοιχεία Συναλλαγές Δανεισμού Τίτλων μέσω ΟΤC δηλώνονται από τους χειριστές ΣΑΤ και αφορούν τις ποσότητες που έχουν καταγραφεί στο ΣΑΤ έως και τη προηγούμενη εργάσιμη ημέρα.

[4] - Μ.Σ.Τ: - Μέση Σταθμισμένη Τιμή (ως προς τα τεμάχια)

[5] - Τα στοιχεία αφορούν σε ανοιχτές θέσεις πριν την έναρξη της συνεδρίασης

Κωδικό και ονομασίες Κλάδων Οικονομικής Δραστηριότητας του Χρηματιστηρίου Αθηνών

533 - Διυλιστήρια	537 - Καθετοποιημένες Εταιρ. Πετρελαίου & Φυσικού Αερίου
1353 - Βασικά Χημικά	1357 - Εξειδικευμένα Χημικά
1753 - Αλουμίνιο	1755 - Μη Σιδηρούχα Μέταλλα
1757 - Χάλυβας	1775 - Ορυχεία
2353 - Οικοδομικά Υλικά & Εξαρτήματα	2357 - Κατασκευές
2723 - Υλικά Συσκευασίας	2727 - Διαφοροποιημένες Βιομηχανίες
2733 - Ηλεκτρικά Μέρη & Εξοπλισμός	2753 - Εμπορικά Οχήματα και Φορτηγά
2757 - Μηχανήματα Βιομηχανικού Εξοπλισμού	2773 - Θαλάσσιες Μεταφορές
2777 - Υπηρεσίες Μεταφορών	2791 - Υποστηρικτικές Υπηρεσίες προς Επιχειρήσεις
2797 - Προμηθευτές Βιομηχανίας	3535 - Απόσταξη & Οينوπαραγωγή
3537 - Αναψυκτικά	3573 - Γεωργία & Αλιεία
3577 - Τρόφιμα	3722 - Διαρκή Καταναλωτικά Αγαθά
3726 - Έπιπλα	3728 - Κατασκευή Κατοικιών
3747 - Παιχνίδια	3763 - Ρουχισμός & Αξεσουάρ
3765 - Υποδήματα	3767 - Είδη Προσωπικής Φροντίδας
3785 - Καπνός	4533 - Ιατρικές Υπηρεσίες
4535 - Ιατρικός Εξοπλισμός	4577 - Φαρμακευτικά Προϊόντα
5337 - Λιανικό & Χονδρικό Εμπόριο Τροφίμων	5371 - Εμπόριο Ενδυμάτων
5373 - Γενικό Εμπόριο	5375 - Οικιακός Εξοπλισμός
5379 - Εξειδικευμένο Λιανικό Εμπόριο	5553 - Τηλεόραση & Ψυχαγωγία
5555 - Διαφήμιση	5557 - Εκδόσεις
5751 - Αεροπορικές Εταιρείες	5752 - Τυχερά Παιχνίδια
5753 - Ξενοδοχεία	5755 - Υπηρεσίες Αναψυχής
5757 - Εστίαση	5759 - Ταξίδια & Τουρισμός
6535 - Σταθερή Τηλεφωνία	6575 - Κινητή Τηλεφωνία
7535 - Συμβατικός Ηλεκτρισμός	7537 - Εναλλακτικός Ηλεκτρισμός
7577 - Ύδρευση	8355 - Τράπεζες
8534 - Μεσίτες Ασφαλίσεων	8536 - Ασφάλειες Ιδιοκτησίας & Ζημιών
8633 - Συμμετοχές & Ανάπτυξη Ακίνητης Περιουσίας	8637 - Υπηρεσίες Ακίνητης Περιουσίας
8671 - Ε.Ε.Α.Π. Βιομηχανικών & Επαγγελματικών Χώρων	8674 - Διαφοροποιημένες Ε.Ε.Α.Π.
8675 - Εξειδικευμένες Ε.Ε.Α.Π.	8775 - Εξειδικευμένες Χρηματοοικονομικές Υπηρεσίες
8777 - Επενδυτικές Υπηρεσίες	8985 - Εταιρείες Επενδύσεων
9533 - Υπηρεσίες Ηλεκτρονικών Υπολογιστών	9535 - Διαδίκτυο
9537 - Λογισμικό	9572 - Υλικό Υπολογιστών
9574 - Ηλεκτρονικός Εξοπλισμός Γραφείων	9578 - Εξοπλισμός Τηλεπικοινωνιών
12003 - Διαπραγματεύσιμα Αμοιβαία Κεφάλαια	



ATHEX
Athens Stock Exchange

Λεωφ. Αθηνών 110 104 42 Αθήνα
110, Athinon Ave. GR 104 42 Athens
tel. (+30)210-33.66.800, fax (+30)210-33.66.101
www.athexgroup.gr