

18

**Ημερήσιο Δελτίο
Συναλλακτικής Δραστηριότητας**

Daily Official List
of Trading Activity

Δευτέρα, 1 Οκτωβρίου, 2018

Έτος: 139 Αύξων Αριθμός Συνεδρίασης: 187



ATHEX
Athens Stock Exchange

Αποποίηση Ευθύνης:

Η εταιρεία Ελληνικά Χρηματιστήρια-Χρηματιστήριο Αθηνών Ανώνυμη Εταιρεία Συμμετοχών καταβάλλει κάθε δυνατή προσπάθεια ώστε να διασφαλίσει ότι οι πληροφορίες και τα λοιπά στοιχεία που εμφανίζονται στο Ημερήσιο Δελτίο Τιμών (Η.Δ.Τ.) είναι ορθά και πλήρη αλλά δεν έχει καμία ευθύνη για ενδεχόμενο λάθος ή παράλειψη στοιχείων και / ή ευθύνη σχετικά με την ακρίβεια, αξιοπιστία, επικαιροποίηση και πληρότητα των παραπάνω πληροφοριών και στοιχείων ή ευθύνη προερχόμενη άμεσα ή έμμεσα από την χρήση των παραπάνω πληροφοριών.

Η Εταιρία δεν έχει καμία ευθύνη για την ακρίβεια των στοιχείων που περιλαμβάνονται στις ανακοινώσεις των εισηγμένων εταιρειών. Πιθανές προσβολές δικαιωμάτων τρίτων από το περιεχόμενο των ανακοινώσεων συνιστούν αποκλειστική ευθύνη του αποστολέα των ανακοινώσεων.

Όλα τα αναγραφόμενα στο Η.Δ.Τ. στοιχεία παρέχονται μόνο για τους σκοπούς της πληροφόρησης και δεν συνιστούν παροχή επενδυτικών συμβουλών ή πρόσκληση για επένδυση σε κινητές αξίες που διαπραγματεύονται στο Χρηματιστήριο Αθηνών.

Αναγνωρίζεται και συμφωνείται ότι όλα τα δικαιώματα επί των πληροφοριών που εμφανίζονται στο Η.Δ.Τ. θα αποτελούν κυριότητα της εταιρίας και οποιοδήποτε άλλο δικαίωμα συμπεριλαμβανομένου του δικαιώματος πνευματικής ιδιοκτησίας, σήματος κλπ. ανήκουν στο Χρηματιστήριο Αθηνών.

Τα ανωτέρω στοιχεία αποτελούν ιδιοκτησία της Εταιρίας και προστατεύονται σύμφωνα με τις διατάξεις περί πνευματικής ιδιοκτησίας. Απαγορεύεται α) η με οποιοδήποτε τρόπο ή μέσω αναπαραγωγή, αναδημοσίευση, τροποποίηση, αντιγραφή, πώληση, μετάδοση ή διανομή του συνόλου ή μέρους τους, χωρίς αναφορά στην πηγή και β) η εμπορική εκμετάλλευση των στοιχείων από τρίτους.

Η Εταιρία δεν φέρει καμία ευθύνη προερχόμενη άμεσα ή έμμεσα από χρήση ή τυχόν αλλοίωση των ανωτέρω στοιχείων όταν αυτά χρησιμοποιούνται από

Ελληνικά Χρηματιστήρια - Χρηματιστήριο Αθηνών Α.Ε. Συμμετοχών

Λεωφόρος Αθηνών 110, 10442 Αθήνα, Τηλ: (210) 33.66.800, Fax: (210) 32.13.938

www.athexgroup.gr

Χρηματιστηριακό Κέντρο Θεσσαλονίκης

Κατούνη 16-18, Θεσ/νίκη 546 25, Τηλ: (2310) 567.667, Fax: (2310) 530.455

Συνεργητικό Κεφάλαιο Εξασφάλισης Επενδυτικών Υπηρεσιών

Φειδίου 14-16, Αθήνα 106 78, Τηλ: (210) 33.04.682, Fax: (210) 33.04.155

Επιτροπή Κεφαλαιαγοράς

Κολοκοτρώνη 1 & Σταδίου 1, Αθήνα 105 62, Τηλ: (210) 33.77.100, Fax: (210) 33.77.173

Πίνακας Περιεχομένων

Ενότητα 1: Στατιστικά Στοιχεία Χρεογράφων, Παραγώγων και Δανεισμού

- Οι Αγορές Χρεογράφων Παραγώγων Δανεισμού
- Χρηματιστηριακοί Δείκτες
- Αναλυτικά Στοιχεία Συναλλαγών Αγοράς Χρεογράφων
- Στοιχεία Συναλλαγών Κλάδων Χρηματιστηρίου Αθηνών & Χρηματοοικονομικών Προϊόντων (Δ.Α.Κ.)
- Οι 10 Μετοχές με τη μεγαλύτερη Άνοδο & Πτώση
- Αναλυτικά Στοιχεία Συναλλαγών Αγοράς Παραγώγων

Ενότητα 2: Αναλυτικά Στοιχεία Συναλλαγών Χρεογράφων

- Αναλυτικά Στοιχεία Συναλλαγών Χρεογράφων
- Σημειώσεις Χρεογράφων

Ενότητα 3: Στοιχεία Συναλλαγών Χρεογράφων

- Στοιχεία Συναλλαγών Πακέτων
- Στοιχεία Συναλλαγών Δικαιωμάτων

- Στοιχεία Δανεισμού Τίτλων
- Στοιχεία Συναλλαγών Εκποιήσεων
- Στοιχεία Συναλλαγών Εκποιήσεων Ενσώματων Ονομαστικών Μετοχών
- Στοιχεία Ενεργητικού Διαπραγματεύσιμων Αμοιβαίων Κεφαλαίων (Δ.Α.Κ.)
- Χαρακτηριστικά Διαπραγματεύσιμων Αμοιβαίων Κεφαλαίων (Δ.Α.Κ.)

Ενότητα 4: Ανακοινώσεις

Ενότητα 5: Ομόλογα Διαπραγματεύσιμα στην Αγορά Αξιών Σταθερού Εισοδήματος

- Ομολογιακά Δάνεια Επιχειρήσεων – Οργανωμένη Αγορά (Μετατρέψιμα)
- Ομολογιακά Δάνεια Επιχειρήσεων – Οργανωμένη Αγορά (Μη Μετατρέψιμα)
- Ομόλογα Ελληνικού Δημοσίου
- Έντοκα Γραμμάτια & Zero Coupon Ομόλογα Ελληνικού Δημοσίου
- Ομόλογα Ελληνικού Δημοσίου Διαπραγματεύσιμα με τη Μέθοδο Εκφώνησης - Αντιφώνησης
- Ομόλογα Κρατικών Τραπεζών

Ενότητα 6: Πρόσθετα Στοιχεία Ενημέρωσης

- Πίνακας Μελών Χρηματιστηρίου Αθηνών και Μελών ΕΤ.ΕΚ.
- Πίνακας Μετοχών Υπό Ειδική Διαπραγμάτευση
- Γνωστοποιήσεις Συναλλαγών - Κατάλογος Υπόχρεων Προσώπων

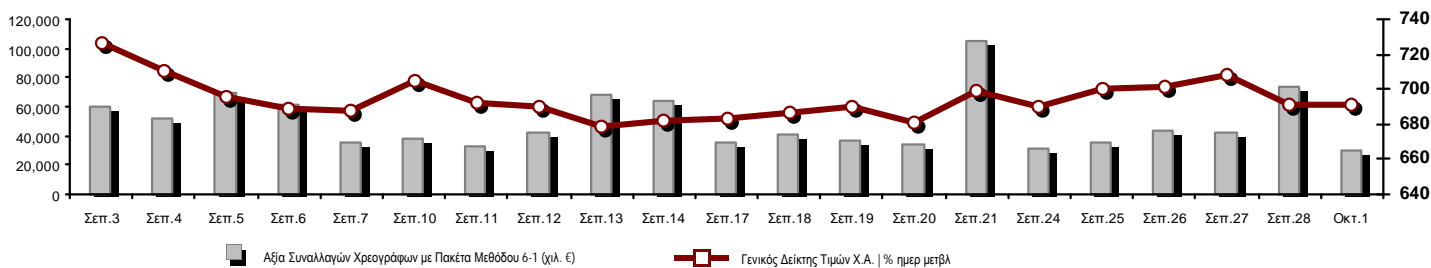
Ενότητα 7: Αναλυτικά Στοιχεία Συναλλαγών Αγοράς Παραγώγων

- Συμβόλαια Μελλοντικής Εκπλήρωσης σε Δείκτες
- Συμβόλαια Μελλοντικής Εκπλήρωσης σε Μετοχές
- Δικαιώματα Προαίρεσης σε Δείκτες
- Δικαιώματα Προαίρεσης σε Μετοχές
- Στοιχεία Συναλλαγών Προϊόντων Δανεισμού

Παράρτημα Α: Κωδικοί και ονομασίες Κλάδων Οικονομικής Δραστηριότητας του Χρηματιστηρίου Αθηνών

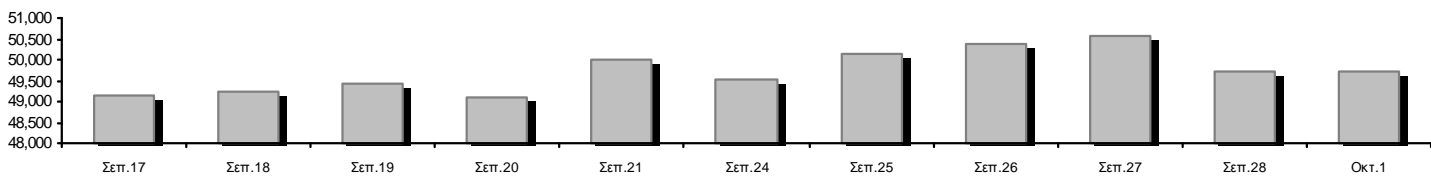
Οι Αγορές Χρεογράφων Παραγώγων Δανεισμού

Γενικός Δείκτης Τιμών και Αξία Συναλλαγών Μετοχών και Παραγώγων



Κεφαλαιοποίηση Χ.Α. (εκατ €) **:	49,707.29		Συνολικές Ανοικτές Θέσεις σε Παράγωγα	502,713
Ημερήσια μεταβολή: εκατ. € %	-6.83	-0.01%	Ανοικτές θέσεις σε ΣΜΕ επί Δεικτών % ημερ μετβλ	7,309 1.09%
Μέση ετήσια Κεφ/ποίηση: εκατ. € % Μετβλ. Μέση προηγ. έτος	54,202.01	8.07%	Ανοικτές θέσεις σε ΣΜΕ επί μετοχών % ημερ μετβλ	491,769 -0.21%
Γενικός Δείκτης Τιμών Χ.Α. % ημερ μετβλ	691.30	-0.06%	Ανοικτές θέσεις σε Δικαιώματα επί Δεικτών % ημερ μετβλ	2,845 0.35%
Κεφαλαιοποίηση Γενικού Δείκτη (εκατ. €)	44,737.57		Ανοικτές θέσεις σε Δικαιώματα επί μετοχών % ημερ μετβλ	790 0.00%
Ημερήσια μεταβολή (εκατ. €)	-71.98			
Αξία Συναλλαγών Χρεογράφων με Πακέτα Μεθόδου 6-1 (χιλ. €)	29,704.64		Πλήθος Συμβολαίων Παραγώγων:	26,746
Ημερήσια μεταβολή: %	-43,565.66	-59.46%	Ημερήσια μεταβολή: τμχ %	-30,200 -53.03%
Μέση Αξία Συν/γών ΥΙD: χιλ. € % Μετβλ Μέση προηγ. έτος	56,552.99	-2.80%	Μέσος Όγκος Συμβ. ΥΙD: % Μετβλ Μέσο προηγ. Έτος	56,446 -27.15%
Αξία Συναλλαγών Πακέτων Μεθόδου 6-1 (χιλ. €)	6,307.55		Πλήθος Πράξεων Παραγώγων:	1,334
Αξία Συναλλαγών Πακέτων Μεθόδου 6-2 & 6-3 (χιλ. €)	0.00		Ημερήσια μεταβολή: πλήθος %	-1,856 -58.18%
Αξία Συναλλαγών Ομολόγων (χιλ.€)	366.10		Μέσο Πλήθος Πράξεων ΥΙD: % Μετβλ Μέσο προηγ. Έτος	2,786 6.14%
Όγκος Συναλλαγών Χρεογράφων με Πακέτα Μεθόδου 6-1 (χιλ. Τμχ)	14,106.01		Συνολικές Ανοικτές Θέσεις σε Δανεισμό	121,044
Ημερήσια μεταβολή: χιλ. τμχ %	-20,879.34	-59.68%	Ημερήσια μεταβολή: τμχ %	9,546 8.56%
Μέσος Όγκος Συν/γών ΥΙD: % Μετβλ Μέσο προηγ. Έτος	38,475.19	-46.63%	Πλήθος Συναλλαγών Δανεισμού (Πολυμερής/Διμερής)	44,778
Όγκος Συναλλαγών Πακέτων Μεθόδου 6-1 (χιλ. Τεμάχια)	615.49		Ημερήσια μεταβολή: τμχ %	21,778
Όγκος Συναλλαγών Πακέτων Μεθόδου 6-2 & 6-3 (χιλ. Τεμάχια)	0.00		Πλήθος Πολυμερών Συναλλαγών	10,278
Όγκος Συναλλαγών Ομολόγων	358,000		Πλήθος Διμερών Συναλλαγών	34,500
Πλήθος Πράξεων Χρεογράφων με Πακέτα Μεθόδου 6-1	12,219		Πλήθος Πράξεων Δανεισμού:	16
Ημερήσια μεταβολή: πλήθος %	-12,726	-51.02%	Ημερήσια μεταβολή: %	6
Μέσο Πλήθος Πράξεων ΥΙD: % Μετβλ Μέσο προηγ. Έτος	20,309	16.26%	Πλήθος Πράξεων Πολυμερών Συναλλαγών	14
Πλήθος πακέτων Μεθόδου 6-1	6		Πλήθος Πράξεων Διμερών Συναλλαγών	2
Πλήθος πακέτων Μεθόδου 6-2 & 6-3	0			
Πλήθος συναλλαγών Ομολόγων	19			

Κεφαλαιοποίηση Χ.Α. (εκατ €) **



Ημερήσια Διακύμανση Γενικού Δείκτη Τιμών Χρηματιστηρίου Αθηνών



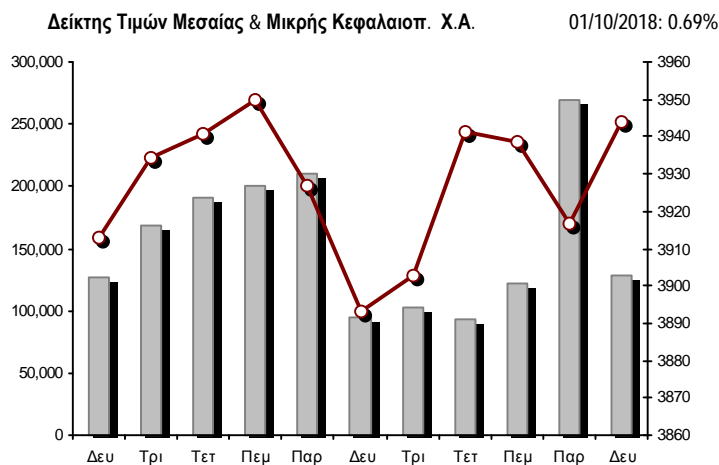
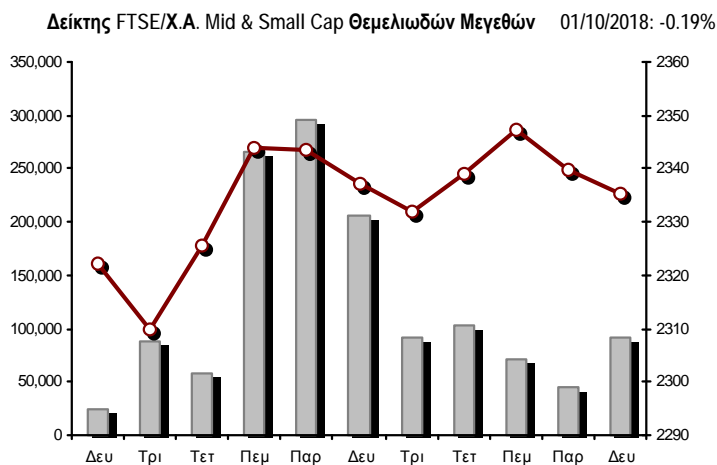
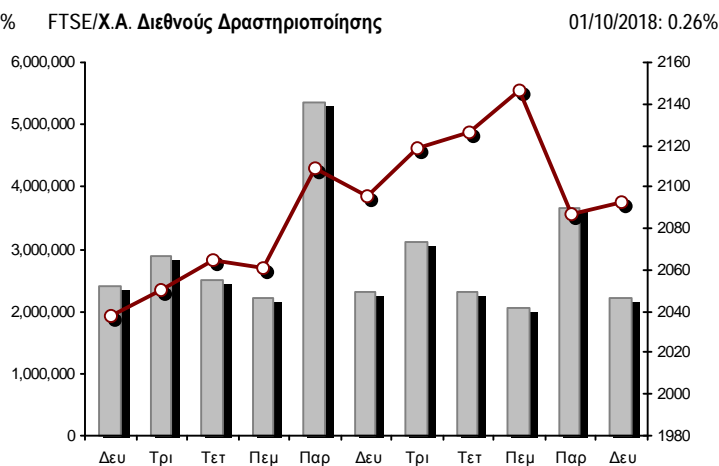
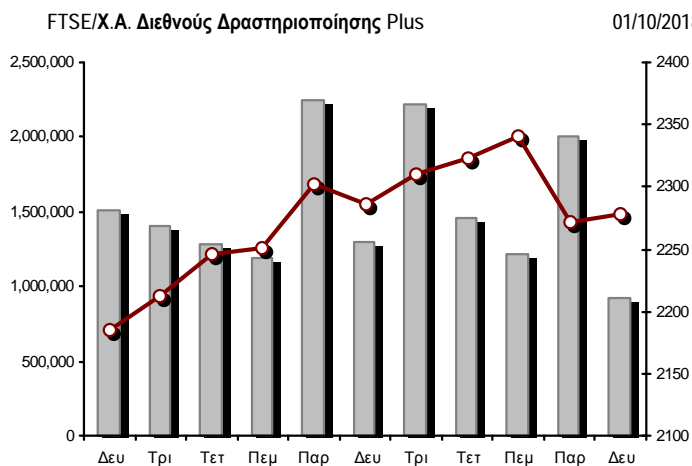
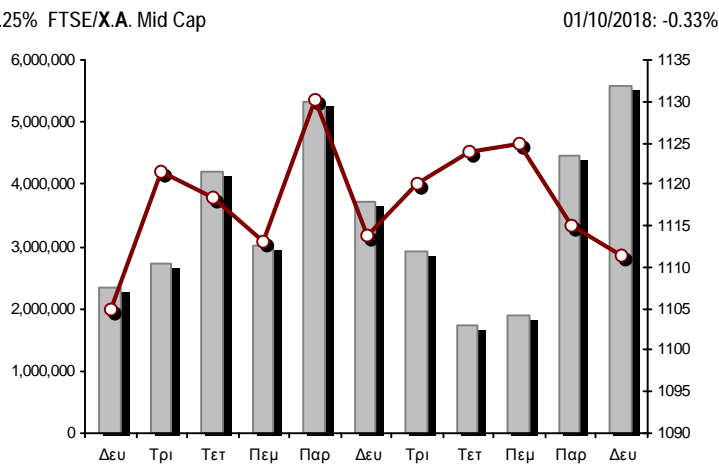
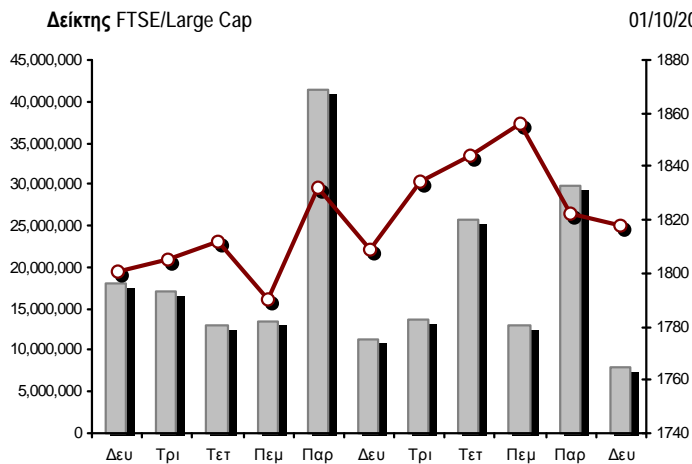
Χρηματιστηριακοί Δείκτες

Όνομασία Δείκτη	01/10/2018	28/09/2018	Δ μον.	Δ %	Κατώτερη	Ανώτερη	Κατ.έτους	Ανωτ.έτους	Ετησ. μεταβ.
Γενικός Δείκτης Τιμών Χ.Α.	691.30	691.69	-0.39	-0.06%	690.73	697.75	675.77	895.64	-13.84%
FTSE/X.A. Large Cap	1,817.75	1,822.33	-4.58	-0.25%	1,817.75	1,837.64	1,779.36	2,275.91	-12.74%
FTSE/X.A. Mid Cap	1,111.37	1,115.05	-3.68	-0.33%	1,103.23	1,115.43	1,096.75	1,417.74	-7.25%
FTSE/X.A.-Χ.Α.Κ. Τραπεζικός Δείκτης	437.38	437.11	0.27	0.06%	435.99	443.74	418.23	788.88	-34.05%
FTSE/X.A. Διεθνούς Δραστηριοποίησης Plus	2,278.23	2,271.24	6.99	0.31%	2,266.40	2,291.02	2,116.77	2,656.94	-2.62%
FTSE/X.A. Διεθνούς Δραστηριοποίησης	2,092.59	2,087.25	5.34	0.26%	2,079.97	2,110.07	2,015.23	2,452.53	-3.93%
FTSE/X.A. Mid & Small Cap Θεμελιωδών Μεγεθών	2,335.19	2,339.63	-4.44	-0.19%	2,324.54	2,347.31	1,953.64	2,464.88	19.52%
Δείκτης Τιμών Μεσαίας & Μικρής Κεφαλαιοπ. Χ.Α.	3,943.76	3,916.64	27.12	0.69%	3,907.24	3,958.76	3,459.89	4,442.84	13.91%
FTSE/X.A. Δείκτης Αγοράς	450.90	452.03	-1.13	-0.25%	450.90	455.68	441.99	564.78	-12.43%
Δείκτης FTSE Med	4,509.15	4,532.69	-23.54	-0.52%			3,923.92	4,634.00	4.01%
Δείκτης Συνολικής Απόδοσης Γενικού Δείκτη Χ.Α.	1,093.13	1,093.66	-0.53	-0.05%	1,092.23	1,103.33	1,068.49	1,392.60	-12.37%
FTSE/X.A. Large Cap Συνολικής Απόδοσης	2,634.75	2,641.38	-6.63	-0.25%			2,589.96	3,277.20	-12.72%
FTSE/X.A. Large Cap Net Συνολικής Απόδοσης	794.26	796.26	-2.00	-0.25%	794.26	802.95	777.49	979.13	-11.37%
FTSE/X.A. Mid Cap Συνολικής Απόδοσης	1,371.65	1,376.19	-4.54	-0.33%			1,361.54	1,702.90	-4.92%
FTSE/X.A.-Χ.Α.Κ. Τραπεζικός Δείκτης Συνολ. Απόδ.	412.04	411.79	0.25	0.06%			400.61	747.83	-35.16%
Ελληνικός Δείκτης Mid & Small Cap	978.97	974.63	4.34	0.45%	971.70	983.73	928.14	1,185.73	-5.14%
FTSE/X.A. Τράπεζες	577.88	577.53	0.35	0.06%	576.05	586.29	552.59	1,042.30	-34.05%
FTSE/X.A. Χρηματοοικονομικές Υπηρεσίες	915.57	919.88	-4.31	-0.47%	902.35	940.08	888.17	1,309.27	-18.65%
FTSE/X.A. Βιομηχανικά Προϊόντα & Υπηρεσίες	2,195.64	2,187.07	8.57	0.39%	2,185.76	2,223.02	1,987.35	2,717.62	-2.25%
FTSE/X.A. Εμπόριο	66.81	63.98	2.83	4.42%	63.98	67.22	51.91	2,921.52	-97.60%
FTSE/X.A. Ακίνητης Περιουσίας	3,019.62	3,024.94	-5.32	-0.18%	3,019.62	3,062.45	3,004.22	3,587.02	-11.41%
FTSE/X.A. Προσωπικά & Οικιακά Προϊόντα	7,123.13	7,153.47	-30.34	-0.42%	7,049.59	7,193.57	6,851.90	8,843.95	-10.97%
FTSE/X.A. Τρόφιμα & Ποτά	10,872.01	10,994.25	-122.24	-1.11%	10,872.01	11,015.48	9,316.14	11,879.29	7.08%
FTSE/X.A. Πρώτες Ύλες	3,354.75	3,392.68	-37.93	-1.12%	3,242.51	3,447.42	3,242.51	4,731.18	-16.81%
FTSE/X.A. Κατασκευές & Υλικά	2,791.33	2,839.06	-47.73	-1.68%	2,791.33	2,839.06	2,643.74	3,244.17	-0.95%
FTSE/X.A. Πετρέλαιο & Αέριο	5,264.86	5,137.04	127.82	2.49%	5,128.66	5,284.57	4,087.64	5,396.31	16.23%
FTSE/X.A. Χημικά	8,604.43	8,765.10	-160.67	-1.83%	8,472.73	8,792.26	8,472.73	12,117.06	-25.00%
FTSE/X.A. Μέσα Ενημέρωσης	1,417.62	1,417.62	0.00	0.00%	1,417.62	1,417.62	1,131.49	1,651.72	-9.17%
FTSE/X.A. Ταξίδια & Αναψυχή	1,557.05	1,562.69	-5.64	-0.36%	1,557.05	1,578.98	1,520.34	1,962.01	-14.90%
FTSE/X.A. Τεχνολογία	879.44	892.67	-13.23	-1.48%	876.32	896.15	823.39	1,116.72	-3.44%
FTSE/X.A. Τηλεπικοινωνίες	2,903.96	2,909.47	-5.51	-0.19%	2,898.46	2,970.02	2,744.31	3,526.04	-8.26%
FTSE/X.A. Υπηρεσίες Κοινής Ωφέλειας	1,965.70	1,943.31	22.39	1.15%	1,935.90	1,972.74	1,880.85	2,508.45	-1.34%
FTSE/X.A. Υγεία	393.06	397.52	-4.46	-1.12%	387.59	397.88	256.65	454.42	52.34%
Δείκτης Όλων των Μετοχών Χ.Α.	175.05	175.21	-0.16	-0.09%	175.05	175.05	172.28	209.09	-7.99%
Ελληνικός Δείκτης Εταιρικών Ομολόγων	117.24	117.19	0.04	0.04%			116.16	118.41	0.25%
Ελληνικός Δείκτης Τιμών Εταιρικών Ομολόγων	97.47	97.44	0.03	0.03%			97.40	100.55	-2.48%

Σημείωση 1: Το κλείσιμο των Δεικτών FTSE/Med 100, Ελληνικός Δείκτης Εταιρικών Ομολόγων και, Ελληνικός Δείκτης Τιμών Εταιρικών Ομολόγων αφορούν την συνεδρίαση της 27/09/2018.

Σημείωση 2: Ο Ελληνικός Δείκτης Mid & Small Cap είναι Customized δείκτης υπολογιζόμενος από το Χρηματιστήριο Αθηνών.

Χρηματιστηριακοί Δείκτες



■ Όγκος συναλλαγών δεικτών

— Τιμές κλεισίματος δεικτών

Αναλυτικά Στοιχεία Συναλλαγών Αγοράς Χρεογράφων

	Όλα τα Χρεόγραφα	Κύρια Αγορά	Επιτήρηση	Διαπραγματεύσιμα Αμοιβαία Κεφάλαια
Σύνολα	114	101	12	1
Ανοδικές / Καθοδικές / Σταθερές:	48 / 41 / 25	46 / 37 / 18	1 / 4 / 7	1 / 0 / 0
Κεφαλαιοποίηση Χ.Α. (εκατ €) **	49,707.29	49,497.41	209.88	
Μέση Ημερήσια Αξία Συνγών (χιλ. €)	56,552.99	56,542.18	36.51	49.76
Αξία Συναλλαγών	29,704.64	29,691.44	11.80	1.40
Κύριος Πίνακας:	22,379.66	22,366.46	11.80	1.40
Προσυμφωνημένων Συναλλαγών 6_1_2_3:	6,307.55	6,307.55	0.00	0.00
Πίνακας Εκποιήσεων:	1,017.43	1,017.43	0.00	0.00
Πίνακας Ειδικών Όρων:	0.00	0.00	0.00	0.00
Μέσος Ημερήσιος Όγκος Συναλλαγών	38,475,192	38,281,121	236,069	2,399
Όγκος Συναλλαγών	14,106,012	13,991,275	114,660	77
Κύριος Πίνακας:	13,053,428	12,938,691	114,660	77
Προσυμφωνημένων Συναλλαγών 6_1_2_3:	615,491	615,491	0	0
Πίνακας Εκποιήσεων:	437,093	437,093	0	0
Πίνακας Ειδικών Όρων:	0	0	0	0
Μέσο Ημερήσιο Πλήθος Πράξεων	20,309	20,209	99	2
Αριθμός Πράξεων	12,219	12,156	62	1
Κύριος Πίνακας:	12,184	12,121	62	1
Προσυμφωνημένων Συναλλαγών 6_1_2_3:	6	6	0	0
Πίνακας Εκποιήσεων:	29	29	0	0
Πίνακας Ειδικών Όρων:	0	0	0	0

Στοιχεία Συναλλαγών Κλάδων Χρηματιστηρίου Αθηνών & Χρηματοοικονομικών Προϊόντων (Δ.Α.Κ.)

Κωδικός	Κλάδοι	Ανοδικές / Καθοδικές / Σταθερές	Αριθμός Πράξεων	Όγκος Συναλλαγών	Αξία Συναλλαγών	% στη Συνολική Αξία
12000	- Χρηματοοικονομικά Προϊόντα	1 / 0 / 0	1	77	1,396.01	0.00%
8600	- Ακίνητη Περιουσία	1 / 3 / 3	314	90,670	641,744.45	2.16%
8500	- Ασφάλειες	0 / 1 / 0	16	1,522	5,579.32	0.02%
2700	- Βιομηχανικά Προϊόντα & Υπηρεσίες	8 / 3 / 1	757	322,543	1,266,054.36	4.26%
5300	- Εμπόριο	1 / 0 / 1	54	25,364	65,412.02	0.22%
2300	- Κατασκευές & Υλικά Κατασκευών	6 / 6 / 2	929	813,904	1,662,703.51	5.60%
5500	- Μέσα Ενημέρωσης	0 / 0 / 0	---	---	---	---
500	- Πετρέλαιο & Αέριο	2 / 0 / 1	914	170,332	3,336,614.87	11.23%
3700	- Προσωπικά & Οικιακά Αγαθά	4 / 3 / 4	403	523,906	5,186,483.55	17.46%
1700	- Πρώτες Ύλες	1 / 3 / 0	193	92,705	97,457.42	0.33%
5700	- Ταξίδια & Αναψυχή	3 / 2 / 5	1,310	633,584	4,326,576.25	14.57%
9500	- Τεχνολογία	3 / 5 / 3	409	124,323	293,564.84	0.99%
6500	- Τηλεπικοινωνίες	0 / 1 / 0	576	309,638	3,299,779.48	11.11%
8300	- Τράπεζες	4 / 2 / 0	4,136	5,932,499	7,047,841.86	23.73%
3500	- Τρόφιμα & Ποτά	4 / 5 / 3	265	121,801	658,040.67	2.22%
4500	- Υγεία	1 / 3 / 1	145	248,763	222,520.83	0.75%
7500	- Υπηρεσίες Κοινής Ωφέλειας	6 / 0 / 0	830	272,805	630,831.43	2.12%
1300	- Χημικά	1 / 3 / 0	134	29,529	60,635.96	0.20%
8700	- Χρηματοοικονομικές Υπηρεσίες	2 / 1 / 1	833	4,392,047	901,403.70	3.03%

Οι 10 Μετοχές με τη μεγαλύτερη Άνοδο & Πτώση

Κύρια Αγορά

Μετοχές με τη μεγαλύτερη Θετική μεταβολή τιμής	Τιμή κλεισ.	Μεταβ.	Μετοχές με τη μεγαλύτερη Αρνητική μεταβολή τιμής	Τιμή κλεισ.	Μεταβ.
A.S. COMPANY (ΚΟ)	2.66	5.56% #	MARFIN INVESTMENT GROUP (ΚΟ)	0.079	-4.82% α
EKTER (ΚΟ)	1.15	3.60% #	ΓΕΚ ΤΕΡΝΑ (ΚΟ)	4.915	-3.06% α
ΔΕΗ (ΚΟ)	1.452	3.13% #	INTRACOM HOLDINGS (ΚΟ)	1.08	-2.88% α
ΕΛΛΑΔΟΣ ΤΡΑΠΕΖΑ (ΚΟ)	14.4	2.86% #	ΥΓΕΙΑ (ΚΟ)	0.891	-2.83% α
ΜΟΤΟΡ ΟΪΛ (ΚΟ)	23.1	2.67% #	ΛΟΥΛΗ ΜΥΛΟΙ (ΚΟ)	2.06	-1.91% α
ΕΛΒΑΛΧΑΛΚΟΡ (ΚΑ)	1.39	2.58% #	ΑΤΤΙΚΑ BANK Α.Τ.Ε. (ΚΟ)	0.1686	-1.86% α
ΕΥΑΘ (ΚΟ)	4.43	2.55% #	ΤΙΤΑΝ (ΚΟ)	21	-1.64% α
ΕΛΛΗΝΙΚΑ ΠΕΤΡΕΛΙΑΙΑ (ΚΟ)	7.67	2.00% #	ΠΛΑΣΤΙΚΑ ΘΡΑΚΗΣ (ΚΟ)	2.04	-1.45% α
SENERGY HOLDINGS (ΚΑ)	1.258	1.78% #	ΕΘΝΙΚΗ ΤΡΑΠΕΖΑ (ΚΟ)	1.726	-1.37% α
ΠΛΑΙΣΙΟ COMPUTERS (ΚΟ)	4.03	1.51% #	MLS ΠΛΗΡΟΦΟΡΙΚΗ (ΚΟ)	4.5	-1.32% α

Μετοχές με τη μεγαλύτερη Αξία Συναλλαγών	Αξία (χιλ. €)	Μεταβ.	Μετοχές με το μεγαλύτερο Όγκο Συναλλαγών	Όγκος	Μεταβ.
ΟΠΑΠ (ΚΟ)	3,881.69	-0.44% α	MARFIN INVESTMENT GROUP (ΚΟ)	4,265,577	-4.82% α
JUMBO (ΚΟ)	3,665.33	-0.78% α	ΤΡΑΠΕΖΑ EUROBANK ERGASIAS (ΚΟ)	2,768,872	0.08% #
ΟΤΕ (ΚΟ)	3,299.78	-0.19% α	ALPHA BANK (ΚΟ)	1,470,858	0.73% #
ΜΟΤΟΡ ΟΪΛ (ΚΟ)	3,047.87	2.67% #	ΠΕΙΡΑΙΩΣ ΤΡΑΠΕΖΑ (ΚΟ)	878,100	0.53% #
ALPHA BANK (ΚΟ)	1,843.51	0.73% #	ΕΘΝΙΚΗ ΤΡΑΠΕΖΑ (ΚΟ)	718,247	-1.37% α
ΤΡΑΠΕΖΑ EUROBANK ERGASIAS (ΚΟ)	1,795.48	0.08% #	ΕΛΛΑΚΤΩΡ (ΚΟ)	605,196	0.14% #
ΠΕΙΡΑΙΩΣ ΤΡΑΠΕΖΑ (ΚΟ)	1,661.02	0.53% #	ΟΠΑΠ (ΚΟ)	428,607	-0.44% α
ΣΑΡΑΝΤΗΣ ΓΡ. (ΚΟ)	1,432.51	0.00% -	ΟΤΕ (ΚΟ)	309,638	-0.19% α
ΕΘΝΙΚΗ ΤΡΑΠΕΖΑ (ΚΟ)	1,257.45	-1.37% α	JUMBO (ΚΟ)	288,818	-0.78% α
ΕΛΛΑΚΤΩΡ (ΚΟ)	855.99	0.14% #	ΥΓΕΙΑ (ΚΟ)	230,227	-2.83% α

Σημείωση: Απεικονίζονται οι Μετοχές που δεν ανήκουν στις Κατηγορίες Χαμηλής Διασποράς και Επιτήρησης και πραγματοποιήσαν κατά τη διάρκεια της συνεδρίασης Αξία Συναλλαγών μεγαλύτερη από 10,000 Ευρώ.

Αναλυτικά Στοιχεία Συναλλαγών Αγοράς Παραγώγων

	Αριθμός Πράξεων	Όγκος	Ανοικτές θέσεις
Σ.Μ.Ε. σε Δείκτες	204	1,202	7,309
FTSE/X.A. Large Cap	204	1,202	7,309
Σ.Μ.Ε. σε Μετοχές	1,118	25,494	491,769
ΑΔΜΗΕ ΣΥΜΜΕΤΟΧΩΝ Α.Ε. (ΚΟ)	4	31	8,572
ALPHA BANK (ΚΟ)	116	2,334	39,977
ΑΤΤΙΚΑ BANK Α.Τ.Ε. (ΚΟ)	0	0	567
COCA-COLA HBC AG (ΚΟ)	2	6	138
CENERGY HOLDINGS (ΚΑ)	19	326	4,861
ΕΛΛΑΚΤΩΡ (ΚΟ)	33	325	4,951
ΤΡΑΠΕΖΑ EUROBANK ERGASIAS (ΚΟ)	164	2,927	42,858
ΕΥΔΑΠ (ΚΟ)	0	0	704
FOURLIS ΣΥΜΜΕΤΟΧΩΝ (ΚΟ)	2	6	105
ΓΕΚ ΤΕΡΝΑ (ΚΟ)	32	115	5,905
GRIVALIA PROPERTIES (ΚΟ)	4	15	300
ΕΛΛΗΝ. ΧΡΗΜΑΤΙΣΤΗΡΙΑ-Χ.Α. (ΚΟ)	17	36	648
ΕΛΛΗΝΙΚΑ ΠΕΤΡΕΛΑΙΑ (ΚΟ)	9	41	3,474
INTRACOM HOLDINGS (ΚΟ)	12	361	4,360
ΙΝΤΡΑΛΟΤ (ΚΟ)	14	150	5,721
JUMBO (ΚΟ)	11	15	1,137
LAMDA DEVELOPMENT(ΚΟ)	1	82	1,836
MARFIN INVESTMENT GROUP (ΚΟ)	73	2,011	54,682
ΜΟΤΟΡ ΟΪΛ (ΚΟ)	8	13	644
ΜΥΤΙΛΗΝΑΙΟΣ (ΚΟ)	46	144	7,264
ΕΘΝΙΚΗ ΤΡΑΠΕΖΑ (ΚΟ)	156	13,844	253,875
ΟΠΑΠ (ΚΟ)	47	193	3,733
ΟΤΕ (ΚΟ)	34	172	2,486
ΟΛΠ (ΚΟ)	0	0	755
ΠΕΙΡΑΙΩΣ ΤΡΑΠΕΖΑ (ΚΟ)	144	1,467	17,028
ΔΕΗ (ΚΟ)	143	789	12,499
ΤΕΡΝΑ ΕΝΕΡΓΕΙΑΚΗ (ΚΟ)	11	41	6,301
ΤΙΤΑΝ (ΚΟ)	2	3	51
ΒΙΟΗΑΛCO SA/NV (ΚΑ)	14	47	6,337
Δικαιώματα σε Δείκτες	12	50	2,845
FTSE/X.A. Large Cap	12	50	2,845
Δικαιώματα σε Μετοχές	0	0	790
ALPHA BANK (ΚΟ)	0	0	350
ΕΘΝΙΚΗ ΤΡΑΠΕΖΑ (ΚΟ)	0	0	170
ΟΠΑΠ (ΚΟ)	0	0	5
ΟΤΕ (ΚΟ)	0	0	5
ΠΕΙΡΑΙΩΣ ΤΡΑΠΕΖΑ (ΚΟ)	0	0	130
ΔΕΗ (ΚΟ)	0	0	130
Συνολική Δραστηριότητα	1,334	26,746	502,713

Πληθος Χρεογράφων	Ονομ. Αξία	Μερίσματα [1]			Ημερ.Τελευτ.Αποκοπής		Σημ.	Χρεόγραφο	Τιμή κλεισίματος	% μεταβ.	Προηγ. Κλείσιμο- ημ/νία	Άνοιγμα	Κατωτ Τιμή	Ανωτ Τιμή	Τελ Τιμή	Σταθμ Τιμή	Τελευταία ζήτηση [7]	Τελευταία προσφορά [7]	Ρ/Ε μετά φ.	Χρήση	Όγκος	Πράξεις	Αξία Συναλλαγών[8]	Χ.Α. Εταιρείας (χιλ. €) [3,5]	Χαμηλό έτους	Υψηλό έτους	Κλάδος [4]
		2015	2016	2017	Μέρισμα [2]	Δικαίωμα																					
23,935,280	0.300	---	---	---	29/06/2009	13/06/2000	5153	ΝΑΥΤΕΜΠΟΡΙΚΗ (ΚΟ)	0.107	---	0.107	02/10/2017	---	---	---	---	---	---	---	---	---	---	---	2,561.07	0.107	0.107	5557
255,459,600	0.300	---	---	---	26/06/2000	03/12/2010	5101	ΝΕΛ (ΚΟ)	0.07	---	0.07	31/08/2015	---	---	---	---	---	---	---	---	---	---	---	17,882.17	0.07	0.07	5759
23,463,874	0.800	---	---	---	23/05/2003	21/12/1999	4918	ΝΕΩΡΙΟΝ (ΚΟ)	0.125	---	0.125	30/08/2012	---	---	---	---	---	---	---	---	---	---	---	2,932.98	0.125	0.125	2753
18,750,000	0.300	---	---	---	02/07/2001	31/12/2012	5154	ΠΗΓΑΣΟΣ ΕΚΔΟΤΙΚΗ Α.Ε. (ΚΟ)	0.089	---	0.089	02/10/2017	---	---	---	---	---	---	---	---	---	---	---	1,668.75	0.089	0.089	5557
144,688,060	0.600	---	---	---	21/04/2008	10/03/2010	4982	Τ ΒΑΝΚ (ΚΟ)	0.048	---	0.052 #	29/11/2011	---	---	---	---	---	---	---	---	---	---	---	6,945.03	0.048	0.048	8355
284,465,964	3.70	---	---	---	20/06/2008	15/06/2009	4913	ΤΑΧΥΔΡΟΜΙΚΟ ΤΑΜΙΕΥΤΗΡΙΟ (ΚΟ)	0.168	---	0.239 #	29/08/2012	---	---	---	---	---	---	---	---	---	---	---	47,790.28	0.168	0.168	8355
13,920,000	0.320	---	---	---	19/11/2001	01/08/2000	4726	ΤΕΞΑΠΡΕΤ (ΚΟ)	0.08	---	0.08	28/02/2011	---	---	---	---	---	---	---	---	---	---	---	1,113.60	0.08	0.08	3763
100,793,572	0.300	---	---	---	16/07/2009	11/02/2016	5110	ΤΗΛΕΤΥΠΟΣ (ΚΟ)	0.06	---	0.06	07/03/2016	---	---	---	---	---	---	---	---	---	---	---	6,047.61	0.06	0.06	5553
766,000	1.00	---	---	---	01/07/2004	11/12/2012	5168	ΤΡΙΑ ΑΛΦΑ (ΚΟ)	2.2	---	2.2	27/04/2018	---	---	---	---	---	---	---	---	---	---	---	1,846.90	1.71	2.48	3763
245,000	1.00	---	---	---	19/07/2010	11/12/2012	5169	ΤΡΙΑ ΑΛΦΑ (ΠΟ)	0.66	---	0.66	27/04/2018	---	---	---	---	2839@0.660	---	---	---	---	---	---	1,846.90	0.6	0.66	3763
510,840	1.00	---	---	---	15/07/2008	21/11/2013	5036	ΤΡΟΠΑΙΑ ΣΥΜΜΕΤΟΧΙΚΗ (ΚΟ)	2	---	0.02 #	30/03/2012	---	---	---	---	---	---	---	---	---	---	---	1,021.68	2	2	3722
4,034,950	0.680	---	---	---	01/07/2005	30/12/2010	5171	ΧΑΤΖΗΚΡΑΝΙΩΤΗ Ε. ΥΙΟΙ (ΚΟ)	0.14	---	0.14	27/04/2018	---	---	---	---	---	---	---	---	---	---	---	564.89	0.102	0.18	3577

Σημειώσεις Χρεογράφων

Κωδικός	Κείμενο σημείωσης
()	- Προσαρμοσμένα Μέρισματα λόγω διανομής Δωρεάν μετοχών.
*	- Τελευταία προσαρμοσμένη τιμή κλεισίματος.
[1]	- Καθαρά μέρισματα.
[2]	- Στη στήλη "Ημερ. Αποκοπής τελευταίου δικαιώματος" αναφέρεται η Ημερομηνία εισαγωγής για Νέες Εταιρείες.
[3]	- Η Χρηματιστηριακή αξία αναφέρεται στο σύνολο των μετοχών
[4]	- Η κωδικοποίηση των Κλάδων Οικονομικής Δραστηριότητας του Χ.Α. παρουσιάζονται στο Παράρτημα Α
[5]	- Η Χρηματιστηριακή Αξία αναφέρεται στο σύνολο των κατηγοριών μετοχών (εφόσον έχουν εισαχθεί περισσότερες της μιας κατηγορίες) και δεν αναφέρεται σε επιμέρους κατηγορίες μετοχών μιας εταιρείας.
[6]	- Ρ/Ε μεγαλύτερο του 100
[7]	- Τελευταία εικόνα του Βιβλίου Εντολών πριν το τέλος της συνεδρίασης
[8]	- Στην Αξία Συναλλαγών των Μετοχών περιλαμβάνονται όλοι οι τύποι Πακέτων
4690	- Μεταφορά στην κατηγορία Επιτήρησης από 4/4/2006.
4726	- Αναστολή διαπραγμάτευσης από 1/3/2011.
4750	- Μεταφορά στην "Κατηγορία Επιτήρησης" από 8/4/2011.
4865	- Αναστολή διαπραγμάτευσης από 2/4/2012.
4887	- Μεταφορά στην Κατηγορία Επιτήρησης από 10/4/2012.
4912	- Μεταφορά στην κατηγορία Επιτήρησης από 31/7/2012.
4913	- Αναστολή διαπραγμάτευσης από 30/8/2012.
4914	- Αναστολή διαπραγμάτευσης από 31/8/2012.
4918	- Αναστολή διαπραγμάτευσης από 31/8/2012.
4939	- Αναστολή διαπραγμάτευσης από 30/11/2012.
4955	- Μεταφορά στην Επιτήρηση από 5/4/2013.
4956	- Μεταφορά στην Επιτήρηση από 5/4/2013.
4957	- Μεταφορά στην Επιτήρηση από 5/4/2013.
4958	- Μεταφορά στην Επιτήρηση από 5/4/2013.
4959	- Μεταφορά στην Επιτήρηση από 5/4/2013.
4982	- Αναστολή διαπραγμάτευσης από 30/11/2011.
4983	- Μεταφορά στην κατηγορία Επιτήρησης από 5/4/2013.
5002	- Αναστολή διαπραγμάτευσης από 30/08/2013.
5003	- Αναστολή διαπραγμάτευσης από 30/08/2013.
5004	- Αναστολή διαπραγμάτευσης από 30/08/2013.
5036	- Η μετοχή της εταιρίας βρίσκεται σε καθεστώς αναστολής διαπραγμάτευσης από 2/4/2012. Κατά τη διάρκεια της αναστολής, η εταιρία προέβη σε reverse split μετοχών, με βάση το οποίο αναπροσαρμόστηκε μετά την ολοκλήρωση της εταιρικής πράξης ο αριθμός των μετοχών της εταιρίας αλλά και αναλογικά η τελευταία τιμή κλεισίματος της μετοχής της 30/03/2012.
5080	- Μεταφορά στην κατηγορία Επιτήρησης από 05/12/2014.
5087	- Αναστολή διαπραγμάτευσης από 1/4/2015.
5093	- Μεταφορά στην Κατηγορία Επιτήρησης από 8/4/2015.
5094	- Μεταφορά στην Κατηγορία Επιτήρησης από 8/4/2015.
5095	- Μεταφορά στην Επιτήρηση από 9/4/2015.
5098	- Αναστολή διαπραγμάτευσης από 2/6/2015.
5099	- Αναστολή διαπραγμάτευσης από 3/6/2015.
5101	- Αναστολή διαπραγμάτευσης από 1/9/2015.
5109	- Αναστολή διαπραγμάτευσης από 01/03/2016.
5110	- Αναστολή διαπραγμάτευσης από 08/03/2016.
5112	- Μεταφορά στην Κατηγορία Επιτήρησης από 15/04/2016.
5115	- Μεταφορά στην Κατηγορία Επιτήρησης από 15/04/2016.
5123	- Μεταφορά στην Κατηγορία Επιτήρησης από 01/04/2016.
5130	- Αναστολή διαπραγμάτευσης από 18/04/2017.
5136	- Αναστολή διαπραγμάτευσης από 02/05/2017.
5141	- Μεταφορά στην Κατηγορία Επιτήρησης από 10/05/2017.
5153	- Αναστολή διαπραγμάτευσης από 03/10/2017.
5154	- Αναστολή διαπραγμάτευσης από 03/10/2017.
5156	- Μεταφορά στην κατηγορία Επιτήρησης από 11/12/2017.

Σημειώσεις Χρεογράφων

Κωδικός	Κείμενο σημείωσης
5160	- Μεταφορά στην Κατηγορία Επιτήρησης από 15/04/2016.
5161	- Μεταφορά στην κατηγορία Επιτήρησης από τις 25/11/2011.
5162	- Μεταφορά στην Κατηγορία Επιτήρησης από 21/12/2009.
5164	- Αναστολή διαπραγμάτευσης από 01/12/2015.
5165	- Μεταφορά στην Κατηγορία Επιτήρησης από 15/02/2018.
5167	- Αναστολή διαπραγμάτευσης από 27/04/2018.
5168	- Αναστολή διαπραγμάτευσης από 30/04/2018.
5169	- Αναστολή διαπραγμάτευσης από 30/04/2018.
5170	- Αναστολή διαπραγμάτευσης από 30/04/2018.
5171	- Αναστολή διαπραγμάτευσης από 30/04/2018.
5172	- Αναστολή διαπραγμάτευσης από 30/04/2018.
5174	- Αναστολή διαπραγμάτευσης από 02/05/2018.
5178	- Μεταφορά στην Κατηγορία Επιτήρησης από 11/05/2018.
5179	- Αναστολή διαπραγμάτευσης από 25/05/2018.
5180	- Μεταφορά στην Κατηγορία Επιτήρησης από 29/05/2018.
5185	- Μεταφορά στην κατηγορία Επιτήρησης από 20/08/2018.
5186	- Μεταφορά στην κατηγορία Επιτήρησης από 20/08/2018.
5190	- Μεταφορά στην Κατηγορία Επιτήρησης από 01/10/2018.

Στοιχεία Συναλλαγών Πακέτων

Χρεόγραφο	Όγκος πακέτου	Τιμή πακέτου	Αξία πακέτου	Ώρα έγκρισης	Σημείωση
ΣΑΡΑΝΤΗΣ ΓΡ. (ΚΟ)	182,588	7.44	1,358,454.72	10:33:45	20
JUMBO (ΚΟ)	25,000	12.64	316,000.00	10:44:45	20
ΟΤΕ (ΚΟ)	49,586	10.57	524,124.02	10:48:19	20
ΟΠΑΠ (ΚΟ)	45,000	9.11	409,725.00	12:56:40	20
ΟΠΑΠ (ΚΟ)	75,000	9.00	675,000.00	17:11:19	20
JUMBO (ΚΟ)	238,317	12.69	3,024,242.73	17:11:58	20

Σημειώσεις πακέτων

- 9 - Μέθοδος 6-1 / Ειδική Χρέωση
- 10 - Μέθοδος 6-1 / Ειδική Χρέωση, Αυθημερόν Διακανονισμός
- 14 - Μέθοδος 6-3 / Πακέτο Αποκατάστασης, Ατελής αγορά και Πώληση
- 18 - Μέθοδος 6-2 / SPOT 1
- 19 - Μέθοδος 6-2 / SPOT 2
- 20 - Μέθοδος 6-1 και Μέθοδος 6-1 Αυθημερόν Διακανονισμός
- 21 - Άλλη Προσυμφωνημένη

Στοιχεία Συναλλαγών Δικαιωμάτων

Ημερ. αποκοπής	Έναρξη εξάσκησης	Λήξη εξάσκησης	Λήξη διαπρ/σης	Δικαιώματα	Κατωτ Τιμή	Ανωτ Τιμή	Τιμή κλεισ.	Τελευταία ζήτηση	Τελευταία προσφορά	Όγκος	Πράξεις	Αξία Συναλλαγών
----------------	------------------	----------------	----------------	------------	------------	-----------	-------------	------------------	--------------------	-------	---------	-----------------

Δεν υπάρχουν Συναλλαγές Δικαιωμάτων.

Στοιχεία Συναλλαγών Εκποιήσεων

Χρεόγραφα	Τύπος Χρεογράφου	Όγκος Συναλλαγών	Αριθμός Πράξεων	Αξία Συναλλαγών	Σημείωση
ΕΛΛΑΔΟΣ ΤΡΑΠΕΖΑ (ΚΟ)	Μετοχή	32,000	3	448,000.00	1
ΕΛΛΑΚΤΩΡ (ΚΟ)	Μετοχή	405,093	26	569,431.30	1

Σημειώσεις Εκποιήσεων

- 1 - Κανονική Εκποίηση.
- 2 - Εκποίηση Ενσώματων Ονομαστικών Μετοχών.
- 3 - Εκποίηση Αδιάθετων Κλασματικών Υπολοίπων.

Στοιχεία Συναλλαγών Εκποιήσεων Ενσώματων Ονομαστικών Μετοχών

Χρεόγραφα	Ημερ/νία έναρξης	Ημερ/νία λήξης	Αρχικό πλήθος	Διαθέσιμο πλήθος	Ημερομηνία	Μέση τιμή (ημέρας)	Μέση τιμή (περιόδου)	Αριθμός Πράξεων	Όγκος Συναλλαγών	Αξία Συναλλαγών
-----------	------------------	----------------	---------------	------------------	------------	--------------------	----------------------	-----------------	------------------	-----------------

Δεν πραγματοποιήθηκαν Εκποιήσεις Ενσώματων Ονομαστικών Μετοχών.

Σημειώσεις Εκποιήσεων

Σύμφωνα με την Απόφαση 1/380/04.05.2006 της Επιτροπής Κεφαλαιαγοράς εκποιούνται μέσω του Χρηματιστηρίου Αθηνών με επιμέλεια της εκδότριας εταιρείας, οι ενσώματες ονομαστικές μετοχές που δεν έχουν κατατεθεί στην εκδότρια προς αποϋλοποίηση. Η εκποίηση διενεργείται σύμφωνα με τον τρόπο που ορίζεται στο άρθρο 99Α του Κανονισμού του Χρηματιστηρίου Αθηνών.

Στοιχεία Ενεργητικού Διαπραγματεύσιμων Αμοιβαίων Κεφαλαίων (Δ.Α.Κ.)

	Ημερομηνία συναλλαγών	Δημιουργία / Εξαγορά	Αριθ. Μερ. (T-1)	Νέα Μερ. (T-1)	Εξαγορασθ. Μερ. (T-1)	Μερίδια (T) [1]	Αξία Ενεργητικού [2]	Καθαρή Τιμή	Μέρισμα/Μερίδι	Ημερ. Αποκοπής
ALPHA ETF FTSE Athex Large Cap	01/10/2018	5,000	629,082	13,300	---	642,382	11,694,830.00	18.2054	0.43	30/06/2018

Σημειώσεις Δ.Α.Κ.

[1] - Αριθμ. μεριδίων (T) = Αριθμ. μεριδίων (T-1) + Νεοεκδιθέντα μερίδια (T-1) - Εξαγορασθέντα μερίδια (T-1)

[2] - Περιλαμβάνονται και τα μερίδια που δημιουργήθηκαν / εξαγοράσθηκαν την ημέρα T-1.

Περιγραφή	Στοιχεία
Όνομασία Δ.Α.Κ.	ALPHA ETF FTSE Athex Large Cap
Σύμβολο Δ.Α.Κ. (GR)	ΑΔΑΚ
Σύμβολο Δ.Α.Κ. (EN)	AETF
ISIN Δ.Α.Κ.	GRF000153004
Κατηγορία Διαπραγμάτευσης	Διαπραγματεύσιμα Αμοιβαία Κεφάλαια (Δ.Α.Κ.)
Τύπος Δ.Α.Κ.	Μετοχών
Τρόπος διαχείρισης	Παθητικός
Επενδυτική Στρατηγική	Σκοπός της επενδυτικής πολιτικής του Αμοιβαίου Κεφαλαίου είναι η αναπαραγωγή της αποδόσεως του Δείκτη FTSE/X.A. Large Cap του Χρηματιστηρίου Αθηνών σε όρους Ευρώ, ακολουθώντας πλήρως και πανομοιότυπως τη σύνθεση του υποκείμενου Δείκτη.
Εκδότης	ΑΛΦΑ ASSET MANAGEMENT Α.Ε.Δ.Α.Κ.
Εταιρεία Διαχείρισης	ΑΛΦΑ ASSET MANAGEMENT Α.Ε.Δ.Α.Κ.
Ειδικοί Διαπραγματευτές	ΑΛΦΑ FINANCE Α.Χ.Ε.Π.Ε.Υ. , ΕΘΝΙΚΗ ΧΡΗΜΑΤΙΣΤΗΡΙΑΚΗ Α.Χ.Ε.Π.Ε.Υ.
Θεματοφύλακας	ΑΛΦΑ ΤΡΑΠΕΖΑ Α.Ε.
Σύμβολο Δείκτη (GR)	FTSE
Σύμβολο Δείκτη (EN)	FTSE
Όνομασία Δείκτη	FTSE/X.A. Large Cap
ISIN Δείκτη	GRI99201A006
Κλάσμα Δείκτη [1]	1/100
Αρχική Τιμή Μεριδίου	21.76
Συνολικός Αριθμός Μεριδίων [2]	642,382
Ημερομηνία πρώτης Έκδοσης	14/01/2008
Ημερομηνία έναρξης Διαπραγμάτευσης	24/01/2008
Νόμισμα Διαπραγμάτευσης	ΕΥΡΩ
Νόμισμα Ενεργητικού	ΕΥΡΩ
Αρχική Αξία Ενεργητικού [3]	3,000,000.00
Αριθμ. Μεριδίων για Δημιουργία-Εξαγορά [4]	5,000
Αμοιβή Διαχείρισης	0.375

Σημειώσεις Δ.Α.Κ.

- [1] - Το κλάσμα της τιμής του δείκτη που αποτελεί η τιμή της πρώτης έκδοσης
 [2] - Ο αριθμός μεριδίων που διαπραγματεύθηκαν στο Χρηματιστήριο την ημέρα T
 [3] - Η αξία του ενεργητικού κατά την έκδοση
 [4] - Ο αριθμός μεριδίων που απαιτείται κατά τη διαδικασία δημιουργίας εξαγοράς

ΑΝΑΚΟΙΝΩΣΕΙΣ

ΕΤΑΙΡΙΚΕΣ ΠΡΑΞΕΙΣ

ΤΡΑΠΕΖΑ ΤΗΣ ΕΛΛΑΔΟΣ

Εκποίηση μετοχών

Σήμερα, 01/10/2018, σύμφωνα με την αριθ. 134/18.09.2018 Απόφαση της Επιτροπής Κεφαλαιαγοράς, πρόκειται να εκποιηθούν 495.620 (ΚΟ) μετοχές της τράπεζας «ΤΡΑΠΕΖΑ ΤΗΣ ΕΛΛΑΔΟΣ» (GRS004013009). Ως τιμή εκκίνησης για την εκποίηση των μετοχών ορίζεται η αμέσως προηγούμενη τιμή κλεισίματος των μετοχών.

ΕΛΛΑΚΤΩΡ Α.Ε.

Εκποίηση μετοχών.

Σήμερα, 01/10/2018, σύμφωνα με την αριθ. 135/18.09.2018 απόφαση της Επιτροπής Κεφαλαιαγοράς, πρόκειται να εκποιηθούν 405.093 (ΚΟ) μετοχές της εταιρίας «ΕΛΛΑΚΤΩΡ Α.Ε.» (GRS191213008). Ως τιμή εκκίνησης για την εκποίηση των μετοχών ορίζεται η τιμή της αμέσως προηγούμενης τιμής κλεισίματος των μετοχών σε απόκλιση κατά ποσοστό μείον πέντε τοις εκατό (-5%).

Π.Γ. ΝΙΚΑΣ Α.Β.Ε.Ε

Από 01/10/2018, κατόπιν αιτήματος της Επιτροπής Κεφαλαιαγοράς, αίρεται η αναστολή διαπραγμάτευσης των μετοχών της εταιρίας «Π.Γ. ΝΙΚΑΣ Α.Β.Ε.Ε.» (GRS111003018) στο Χρηματιστήριο Αθηνών.

ΓΝΩΣΤΟΠΟΙΗΣΕΙΣ ΕΤΑΙΡΕΙΩΝ

ΛΙΒΑΝΗΣ Α.Β.Ε.

Ανακοίνωση

Ανακοινώνεται από την εταιρεία ότι είναι διαθέσιμη στην ιστοσελίδα της, www.livanis.gr, η εξαμηνιαία Οικονομική Έκθεση 2018.

MARFIN INVESTMENT GROUP A.E.

Ανακοίνωση

Απάντηση σε ερώτημα της Επιτροπής Κεφαλαιαγοράς

Σε απάντηση ερωτήματος της Επιτροπής Κεφαλαιαγοράς σχετικά με δημοσιεύματα του ηλεκτρονικού τύπου, η MIG διευκρινίζει ότι μέχρι σήμερα δεν έχει λάβει επισήμως γνώση της αίτησης βάσει της οποίας εκδόθηκε την Παρασκευή 28.9.2018 διάταγμα του Επαρχιακού Δικαστηρίου της Αμμοχώστου. Η MIG δηλώνει ότι δε γνωρίζει τη φερόμενη ως αιτήτρια Marafast Trading Limited, ούτε τη φύση της υπόθεσης η οποία κατά πάσα πιθανότητα αφορά τραπεζική σχέση της αιτήτριας με τη Λαϊκή Τράπεζα Κύπρου. Η MIG μετά τη σημερινή κυπριακή αργία και τη λήψη των σχετικών επίσημων εγγράφων θα ενημερώσει άμεσα το επενδυτικό κοινό για την υπόθεση, στην οποία για άγνωστους μέχρι στιγμής λόγους κακώς την ενέπλεξαν. ΑΝΑΚΟΙΝΩΣΗ Απάντηση σε ερώτημα της Επιτροπής Κεφαλαιαγοράς

ΒΙΟΤΕΡ Α.Ε.

Ανακοίνωση

Η ΒΙΟΤΕΡ Α.Ε. ανακοινώνει ότι ο κ. Μαυροσκότης Γεώργιος, Διευθύνων Σύμβουλος – Γεν. Δ/της & Αντιπρόεδρος της εταιρείας και υπόχρεο πρόσωπο βάσει του Ν.3340/2005 προέβη στις 28/9/2018 σε πώληση 39.000 μετοχών συνολικής αξίας 4.485,00 €

Ο.Τ.Ε. Α.Ε.
Ανακοίνωση

Ο Οργανισμός Τηλεπικοινωνιών της Ελλάδος Α.Ε. («ΟΤΕ Α.Ε.» ή «Εταιρεία»), ανακοινώνει ότι στο πλαίσιο του Προγράμματος Επαναγοράς Ιδίων Μετοχών, την 28/09/2018, αγόρασε μέσω της Eurobank Equities Α.Ε.Π.Ε.Υ., 50.834 ίδιες μετοχές με μέση τιμή κτήσης €10,7519 ανά μετοχή, συνολικής αξίας €546.562,91 σύμφωνα με το άρθρο 16 του Κ.Ν. 2190/1920 και τις αποφάσεις των αρμοδίων οργάνων της Εταιρείας. Μετά και την προαναφερόμενη αγορά, η Εταιρεία κατέχει 7.223.296 ίδιες μετοχές, ποσοστό 1,474% του συνόλου των μετοχών της Εταιρείας. Η ανακοίνωση εκδίδεται σύμφωνα με τον Κανονισμό (ΕΕ) αριθ. 596/2014 του Ευρωπαϊκού Κοινοβουλίου και του Συμβουλίου της 16/4/2014, τον κατ' εξουσιοδότηση Κανονισμό (ΕΕ) 2016/1052 της Επιτροπής της 8/3/2016 και τον Κανονισμό του Χρηματιστηρίου Αθηνών (παρ. 4.1.3.14).

M.L.S. ΠΛΗΡΟΦΟΡΙΚΗ Α.Ε.
Ανακοίνωση

Η εταιρία MLS Πληροφορική Α.Ε με την παρούσα ενημερώνει το επενδυτικό κοινό σύμφωνα με τις διατάξεις των άρθρων 3 και 21 του ν.3556 / 2007 και την απόφαση 1/434/3.7.2007 της ΕΚ ότι ο κ.ΚΑΜΑΤΑΚΗΣ ΙΩΑΝΝΗΣ Πρόεδρος και Διευθύνων Σύμβουλος την Παρασκευή 28/09/2018 πραγματοποίησε πώληση 420.000 μετοχών της εταιρίας MLS Πληροφορική Α.Ε συνολικής αξίας 1.818.600 ευρώ. Οι μετοχές διατέθηκαν σε ξένο θεσμικό επενδυτή.

PROFILE Α.Ε.Β.Ε.
Ανακοίνωση

Σε εφαρμογή του άρθρου 4 παρ.4 του υπ' αριθμ. 2273/2003 Κανονισμού της Επιτροπής των Ευρωπαϊκών Κοινοτήτων, η Ανώνυμη Εταιρία με την επωνυμία "PROFILE Α.Ε.Β.Ε. ΠΛΗΡΟΦΟΡΙΚΗΣ", (εφεξής "Εταιρία") ανακοινώνει ότι, σύμφωνα με το άρθρο 16 του κ.ν.2190/1920 όπως ισχύει, και βάσει των σχετικών αποφάσεων της Τακτικής Γενικής Συνέλευσης των Μετόχων της 11ης Μαΐου 2018 και του Διοικητικού Συμβουλίου της 14ης Μαΐου 2018, προέβη σε αγορά ιδίων μετοχών, ως ακολούθως: 1) Την 28/09/2018 η Εταιρία αγόρασε με μέση τιμή κτήσης 1,2525 ευρώ ανά μετοχή, 2.000 μετοχές συνολικής αξίας 2.505,00 ευρώ.

PROFILE Α.Ε.Β.Ε.
Ανακοίνωση

Σε εφαρμογή του άρθρου 4 παρ.4 του υπ' αριθμ. 2273/2003 Κανονισμού της Επιτροπής των Ευρωπαϊκών Κοινοτήτων, η Ανώνυμη Εταιρία με την επωνυμία "PROFILE Α.Ε.Β.Ε. ΠΛΗΡΟΦΟΡΙΚΗΣ", (εφεξής "Εταιρία") ανακοινώνει ότι, σύμφωνα με το άρθρο 16 του κ.ν.2190/1920 όπως ισχύει, και βάσει των σχετικών αποφάσεων της Τακτικής Γενικής Συνέλευσης των Μετόχων της 11ης Μαΐου 2018 και του Διοικητικού Συμβουλίου της 14ης Μαΐου 2018, προέβη σε αγορά ιδίων μετοχών, ως ακολούθως:

1) Την 27/09/2018 η Εταιρία αγόρασε με μέση τιμή κτήσης 1,2772 ευρώ ανά μετοχή, 1.650 μετοχές συνολικής αξίας 2.107,50 ευρώ.

ΓΕΚ ΤΕΡΝΑ Α.Ε.
Ανακοίνωση

Η εταιρεία ΓΕΚ ΤΕΡΝΑ ΑΕ ανακοινώνει ότι στην ιστοσελίδα της www.gekterna.com και στην ιστοσελίδα του Χρηματιστηρίου Αθηνών www.helix.gr βρίσκεται αναρτημένο IR REPORT, με τα αποτελέσματα του 1ου εξαμήνου της χρήσης 2018.

ΤΕΡΝΑ ΕΝΕΡΓΕΙΑΚΗ Α.Β.Ε.Τ.Ε.
Ανακοίνωση

Η ΤΕΡΝΑ ΕΝΕΡΓΕΙΑΚΗ ΑΒΕΤΕ κατ' εφαρμογή του άρθρου 4 παρ. 4 του υπ' αριθμ. 2273/2003 Κανονισμού της Επιτροπής των Ευρωπαϊκών Κοινοτήτων, γνωστοποιεί στο Επενδυτικό Κοινό ότι, σύμφωνα με το άρθρο 16 του ΚΝ 2190/20 όπως τροποποιήθηκε και ισχύει και σε εκτέλεση της από 9/2/2018 απόφασης της Έκτακτης Γενικής Συνέλευσης των Μετόχων της Εταιρείας και της από 28/2/2018 απόφασης του Δ.Σ., προέβη την 28/9/2018 μέσω του μέλους του Χ.Α. ΒΕΤΑ ΑΧΕΠΕΥ, σε αγορά 20.000 ιδίων μετοχών με μέση τιμή κτήσης 6,3756 ευρώ ανά μετοχή και συνολική αξία συναλλαγής 127.512,55 ευρώ.

ΛΑΜΨΑ Α.Ε. **Ανακοίνωση**

Η «Εταιρεία Ελληνικών Ξενοδοχείων ΛΑΜΨΑ Α.Ε.», έχει προχωρήσει από τον Δεκέμβριο 2018 στην μακροχρόνια μίσθωση του ιστορικού ξενοδοχείου Kings Palace, ιδιοκτησίας του ΑΛΛΗΛΟΒΟΗΘΗΤΙΚΟΥ ΤΑΜΕΙΟΥ ΠΡΟΝΟΙΑΣ ΠΡΩΗΝ ΕΡΓΑΖΟΜΕΝΩΝ Α.Τ.Ε. («Α.Τ.Π.Π.Ε. Α.Τ.Ε»). Στο πλαίσιο αυτής της μίσθωσης, η εταιρεία προχώρησε σε συμφωνία με τον διεθνή ξενοδοχειακό όμιλο AccorHotels, για την ανάληψη της διαχείρισης του ξενοδοχείου, με την εμπορική επωνυμία MGallery. Η σύμβαση έχει διάρκεια 25 ετών και περιλαμβάνει βασική αμοιβή διαχείρισης επί των εσόδων και αμοιβή επίτευξης στόχων. Η AccorHotels είναι ένας Ξενοδοχειακός Όμιλος, που προσφέρει μοναδικές εμπειρίες σε περισσότερα από 4.500 ξενοδοχεία, resorts και κατοικίες σε 100 διαφορετικές χώρες. Με ένα χαρτοφυλάκιο διεθνούς φήμης ξενοδοχείων καλύπτει όλο το φάσμα επισκεπτών, για περισσότερα από 50 χρόνια.

LAVIPHARM Α.Ε. **Ανακοίνωση**

Σταθερή πορεία παρουσιάζει η Lavipharm κατά το Α' Εξάμηνο του 2018. Παρά τη σημαντική αύξηση των υποχρεωτικών επιστροφών και εκπτώσεων (rebate & clawback) που επιβάρυναν τον κλάδο, η Lavipharm διατήρησε τον Κύκλο Εργασιών και τα αποτελέσματά της, τόσο σε ενοποιημένο επίπεδο, όσο και σε επίπεδο της μητρικής εταιρείας. Πιο συγκεκριμένα, ο ενοποιημένος Κύκλος Εργασιών ανήλθε σε Ευρώ 16,5 εκατ. από Ευρώ 16,3 εκατ. το Α' Εξάμηνο του 2017. Το Μικτό Κέρδος παρέμεινε σταθερό στα Ευρώ 8,7, ενώ οι Λειτουργικές Δαπάνες μειώθηκαν σε Ευρώ 8,2 εκατ. από Ευρώ 8,4 εκατ. κατά την αντίστοιχη περίοδο του 2017. Το ενοποιημένο EBITDA διαμορφώθηκε σε Ευρώ 2,7 εκατ. από Ευρώ 3,0 εκατ. την αντίστοιχη περσινή περίοδο, επιβαρυνόμενο κυρίως από αυξημένα rebate & clawback. Τα ενοποιημένα Κέρδη Προ Φόρων διαμορφώθηκαν σε Ευρώ 1,2 εκατ. από Ευρώ 15,4 εκατ. το Α' Εξάμηνο του 2017 και τα ενοποιημένα Κέρδη μετά από Φόρους και Δικαιώματα Μειοψηφίας σε Ευρώ 495 χιλ. από Ευρώ 14,4 εκατ. την αντίστοιχη περσινή περίοδο. Αξίζει να σημειωθεί ότι αν από τα περσινά αποτελέσματα εξαιρεθεί το έκτακτο μη επαναλαμβανόμενο κέρδος ύψους Ευρώ 14,3 εκατ., που προήλθε λόγω παύσης ενοποίησης της Lavipharm Corp., τα ενοποιημένα αποτελέσματα το Α' Εξάμηνο 2018 παρουσιάζουν βελτίωση της κερδοφορίας. Όσον αφορά στη μητρική εταιρεία Lavipharm Α.Ε., ο Κύκλος Εργασιών διαμορφώθηκε σε Ευρώ 10,2 εκατ. από Ευρώ 10,9 εκατ. την περσινή περίοδο. Το Μικτό Κέρδος διαμορφώθηκε σε Ευρώ 5,2 εκατ. από Ευρώ 6,0 εκατ. το Α' Εξάμηνο του 2017, ενώ τα Λειτουργικά Έξοδα σε Ευρώ 3,9 εκατ. από Ευρώ 4,6 εκατ.. Το EBITDA της μητρικής Lavipharm Α.Ε. εμφανίζεται ελαφρώς ενισχυμένο σε σχέση με το Α' Εξάμηνο του 2017, φτάνοντας τα Ευρώ 3,4 εκατ. από Ευρώ 3,2 εκατ.. Τέλος, τα αποτελέσματα της μητρικής εταιρείας διαμορφώθηκαν σε κέρδη προ φόρων Ευρώ 2,2 εκατ. και κέρδη μετά από φόρους Ευρώ 1,5 εκατ., από κέρδη Ευρώ 1,7 εκατ. και Ευρώ 1,2 εκατ. την αντίστοιχη περσινή περίοδο. Η Lavipharm, με πορεία περισσότερων από 100 ετών, είναι σήμερα ένας ολοκληρωμένος ελληνικός Όμιλος έρευνας, ανάπτυξης, παραγωγής, εμπορίας και διανομής φαρμακευτικών, παραφαρμακευτικών και καλλυντικών προϊόντων στην Ελλάδα με έντονη διεθνή δραστηριότητα.

ΑΚΡΙΤΑΣ Α.Ε. **Ανακοίνωση**

Η εταιρία ΑΚΡΙΤΑΣ ΑΕ γνωστοποιεί στο επενδυτικό κοινό ότι στις 21.09.2018 υπογράφηκε το σχέδιο αναδιάρθρωσης του δανεισμού της εταιρείας με τις πιστώτριες τράπεζες, με στόχο την άμεση βελτίωση της κεφαλαιακής της επάρκειας. Οι βασικοί άξονες της ως άνω συμφωνίας είναι οι εξής:

- Η αύξηση του μετοχικού κεφαλαίου της εταιρίας με α) την καταβολή μετρητών μέχρι του ποσού των 12,793 εκατ. ευρώ και την έκδοση προνομιούχων μετοχών ονομαστικής αξίας ενός (1) ευρώ εκάστη, χωρίς δικαίωμα ψήφου, με δικαίωμα μετατροπής τους σε κοινές ονομαστικές μετοχές και β) με την κεφαλαιοποίηση δανειακών υποχρεώσεων της εταιρίας ποσού 6,601 εκατ. ευρώ με την έκδοση προνομιούχων μετοχών χωρίς δικαίωμα ψήφου μετοχών, αξίας ενός (1) ευρώ εκάστη, με δικαίωμα μετατροπής τους σε κοινές ονομαστικές μετοχές.
- Η αύξηση του μετοχικού κεφαλαίου με την καταβολή μετρητών ποσού 12,793 εκατ. ευρώ θα πραγματοποιηθεί με κατάργηση του δικαιώματος προτίμησης των παλαιών μετόχων υπέρ της εταιρίας ΟΔ-ΓΕ ΑΤΕ. Το ποσό της αύξησης θα διατεθεί για την εξόφληση μέρους του συνολικού δανεισμού της εταιρείας.
- Η αναδιάρθρωση του υπολοίπου δανεισμού της εταιρείας πραγματοποιείται με βιώσιμους όρους και μακροπρόθεσμο πλάνο αποπληρωμής, που θα περιορίσει σημαντικά το χρηματοοικονομικό της κόστος.
- Η χορήγηση πρόσθετου κεφαλαίου κινήσεως για τη χρηματοδότηση της λειτουργικής δραστηριότητας της εταιρείας.

Η αναδιάρθρωση αυτή αναμένεται να επιδράσει καταλυτικά στη ρευστότητα και τη χρηματοοικονομική ισορροπία της εταιρείας, δημιουργώντας τις απαραίτητες προϋποθέσεις για την επίτευξη του αναπτυξιακού της πλάνου.

ΑΦΟΙ ΚΟΡΔΕΛΛΟΥ Α.Ε.Β.Ε.
Ανακοίνωση

Η εταιρεία "ΑΦΟΙ Χ ΚΟΡΔΕΛΛΟΥ ΑΕΒΕ" ανακοινώνει ότι η Εξαμηνιαία Οικονομική έκθεση του 2018 (01/01/2018 έως 30/06/2018) δημοσιεύθηκε στην ιστοσελίδα του Χρηματιστηρίου Αθηνών (www.helex.gr) και της Εταιρείας (www.kordelos.gr)

ΜΙΝΩΙΚΕΣ ΓΡΑΜΜΕΣ Α.Ν.Ε.
Ανακοίνωση

Οι Μινωικές Γραμμές Α.Ν.Ε. ανακοινώνουν ότι η εταιρεία (Grimaldi Euromed S.p.A) συνδεδεμένο νομικό πρόσωπο με τον Πρόεδρο του Διοικητικού Συμβουλίου της Εταιρείας Emanuele G. Grimaldi (υπόχρεο πρόσωπο με βάση το άρθρο 13 του Ν.3340/2005), προέβη στις 26/09/2018 σε αγορά 996 κοινών ονομαστικών μετοχών των Μινωικών Γραμμών συνολικής αξίας ευρώ 2.390,40. Η παρούσα γίνεται σύμφωνα με το Ν.3556/2007 (άρθρο 3, (ιστ), (ββ), και άρθρο 21) και σε συνδυασμό με το άρθρο 11 της απόφασης 1/434/3.7.2007 της Επιτροπής Κεφαλαιαγοράς.

M.L.S. ΠΛΗΡΟΦΟΡΙΚΗ Α.Ε.
Ανακοίνωση

Ο κύκλος εργασιών της MLS Innovation Inc. το πρώτο εξάμηνο του 2018 ανήλθε σε 10,54 εκατ. ευρώ, με τα κέρδη μετά από φόρους να ανέρχονται σε 1,48 εκατ. ευρώ. Τα κέρδη προ φόρων, τόκων και αποσβέσεων (EBITDA) διαμορφώθηκαν σε 3,24 εκατ. ευρώ (έναντι 3,87 εκατ. ευρώ πέρυσι). Η καθαρή θέση διαμορφώθηκε σε 27 εκατ. ευρώ από 24,63 εκατ. ευρώ στις 30.06.2017. Η MLS εισήλθε επίσημα στην αγορά της Σερβίας φέτος το Μάιο και στην αγορά της Κύπρου έναν μήνα μετά. Από την παρουσία της στις παραπάνω αγορές, η MLS αναμένει στο υπόλοιπο της χρήσης του 2018 διψήφιο ποσοστό εξαγωγών στις πωλήσεις της. Παράλληλα, η εταιρεία πραγματοποίησε πρόσφατα επενδυτικά Road Shows σε Λονδίνο και Νέα Υόρκη με αποτέλεσμα την είσοδο στο μετοχικό της κεφάλαιο νέων ξένων θεσμικών επενδυτών. Το ίδιο διάστημα, ο οίκος FTSE Russell ενέταξε τη μετοχή της MLS στον Πανευρωπαϊκό δείκτη FTSE Emerging Europe Micro Cap. Με αφορμή τα οικονομικά αποτελέσματα του πρώτου εξαμήνου του 2018 ο Πρόεδρος και Διευθύνων Σύμβουλος της MLS κ. Γιάννης Καματάκης δήλωσε : «Τα δύο τελευταία χρόνια το R&D της MLS υλοποίησε ένα φιλόδοξο και δαπανηρό ερευνητικό project το οποίο πρόσφατα ολοκληρώθηκε με επιτυχία. Πρόκειται για μια νέα Ευρωπαϊκή Πλατφόρμα η οποία σχετίζεται με Τεχνητή Νοημοσύνη και Αναγνώριση Φωνής. Το νέο αυτό Προϊόν-Πλατφόρμα θα ανακοινωθεί επίσημα σύντομα και πιστεύουμε ότι (όπως ήδη συμβαίνει με τα αντίστοιχα του στις Ηνωμένες Πολιτείες) ίσως αλλάξει εντυπωσιακά και προς το καλύτερο την καθημερινότητα των ανθρώπων στην Ελλάδα και σε άλλες Ευρωπαϊκές χώρες».

ALTEC ΣΥΜΜΕΤΟΧΩΝ Α.Β.Ε.Ε.
Ανακοίνωση

Κατά την εξ' Αναβολής Τακτική Γενική Συνέλευση των Μετόχων της Εταιρίας μας ALTEC ΣΥΜΜΕΤΟΧΩΝ ΑΒΕΕ, που συνήλθε σήμερα 28/9/2018, παρευρέθηκαν μέτοχοι που εκπροσωπούσαν το 18,168% του μετοχικού κεφαλαίου αυτής (39.106.669 μετοχές με δικαίωμα ψήφου επί συνόλου 215.246.452 μετοχών), προκειμένου να συζητηθούν τα θέματα της ημερήσιας διάταξης, όπως αυτά είχαν ανακοινωθεί με την από 17/8/2018 πρόσκληση του Δ.Σ.

Η συζήτηση όλων των θεμάτων μεταφέρεται για την Α' Επαναληπτική Συνεδρίαση, που θα γνωστοποιηθεί με νεότερη ανακοίνωση της εταιρείας, καθότι δεν υπήρχε η απαραίτητη πλειοψηφία από το Νόμο για την συζήτηση τους.

CENTRIC ΣΥΜΜΕΤΟΧΩΝ Α.Ε.
Ανακοίνωση

Η CENTRIC ΣΥΜΜΕΤΟΧΩΝ Α.Ε. ανακοινώνει ότι η Εξαμηνιαία Οικονομική Έκθεση του πρώτου εξαμήνου του 2018 βάσει ΔΠΧΑ, πρόκειται να αναρτηθεί στην εταιρική ιστοσελίδα www.centric.gr καθώς και στην ιστοσελίδα του Χ.Α. www.helex.gr το Σάββατο 29 Σεπτεμβρίου 2018. Για περισσότερες πληροφορίες οι κ.κ. Μέτοχοι μπορούν να απευθύνονται: κα. Ζωή Μιχούδη, Υπεύθυνη Εξυπηρέτησης Μετόχων και Εταιρικών Ανακοινώσεων, τηλ. 210-9480000

INFORM Π. ΛΥΚΟΣ Α.Ε.
Ανακοίνωση

Σημαντική ενίσχυση ταμειακών ροών και διατήρηση λειτουργικής κερδοφορίας (EBITDA)

- Αύξηση πωλήσεων +9.2% – Έργο μεταφορών ΑΤΗ.ΕΝΑ
- Ενίσχυση μεριδίου υπηρεσιών ταχυδρόμησης λογαριασμών
- Διατήρηση λειτουργικής κερδοφορίας (EBITDA)
- Αύξηση της συνεισφοράς των νέων καινοτόμων υπηρεσιών υψηλότερης προστιθέμενης αξίας (CCM Customer Communication Management)

Κορωπί, 28/09/2018 – Η Inform Π. Λύκος δημοσιοποιεί σήμερα τις ενοποιημένες οικονομικές καταστάσεις της, με βάση τα Διεθνή Πρότυπα Χρηματοοικονομικής Αναφοράς (Δ.Π.Χ.Α.).

Ο Όμιλος INFORM παρουσίασε αύξηση πωλήσεων στο Α' εξάμηνο του 2018 με το έργο του ΟΑΣΑ για την κατασκευή των ηλεκτρονικών επαναφορτιζόμενων καρτών (ΑΤΗ.ΕΝΑ Card) και εισιτηρίων (ΑΤΗ.ΕΝΑ Ticket) προϋπολογισμού € 3,8 εκατ. ευρώ να συνεισφέρει σε σημαντικό βαθμό στην ανάπτυξη αυτή. Το έργο αυτό αντιστάθμισε τη μείωση της λειτουργικής κερδοφορίας στα υφιστάμενα προϊόντα προερχόμενη από το ανταγωνιστικό περιβάλλον που οδηγεί σε συμπίεση τιμών και έτσι η λειτουργική κερδοφορία διατηρήθηκε στα ίδια επίπεδα με το Α' εξάμηνο του 2017. Παρά τις πιέσεις που δέχονται οι τιμές, ο όγκος πωλήσεων του Ομίλου συνεχίζει να βρίσκεται σε υψηλά επίπεδα λόγω των μακροχρόνιων συμβάσεων και σταθερών πελατειακών σχέσεων, δημιουργώντας ένα σημαντικό μερίδιο επαναλαμβανόμενων εσόδων. Οι πωλήσεις του Ομίλου κατά το Α' εξάμηνο του 2018, παρουσίασαν αύξηση κατά € 2,9 εκατ. ή 9,2% σε σχέση με το αντίστοιχο εξάμηνο του 2017 και ανήλθαν σε € 34,9 εκατ. έναντι € 31,9 εκατ., χάριν στο έργο του ΟΑΣΑ και την αύξηση των υπηρεσιών αποστολής λογαριασμών σε Ελλάδα και Ρουμανία. Η παραπάνω αύξηση πωλήσεων αντισταθμίζει το μειωμένο όγκο έκδοσης τραπεζικών καρτών στην Ελλάδα το Α' εξάμηνο του 2018 σε σχέση με το αντίστοιχο διάστημα του 2017, καθώς το 2018 δεν είναι χρονιά ανανεώσεων των καρτών στους υφιστάμενους πελάτες όπως ήταν το 2017. Συγκεκριμένα εξαιρουμένων των ενδοεταιρικών συναλλαγών, οι πωλήσεις της μητρικής εταιρείας, INFORM Π. ΛΥΚΟΣ Α.Ε. ανήλθαν σε € 17,8 εκατ. έναντι € 15,4 εκατ. το αντίστοιχο εξάμηνο του 2017, αυξημένες κατά € 2,4 εκατ., ενώ οι πωλήσεις της θυγατρικής στη Ρουμανία ανήλθαν σε € 16,7 εκατ. έναντι € 16,1 εκατ. το αντίστοιχο εξάμηνο του 2017 παρουσιάζοντας αύξηση κατά € 0,6 εκατ.. Τα λειτουργικά έξοδα του Α' εξαμήνου του 2018 διατηρήθηκαν χαμηλά και μειώθηκαν κατά 3,6%, χάριν στο πρόγραμμα ανάπτυξης της αποδοτικότητας με εισαγωγή νέου υπερσύγχρονου μηχανολογικού εξοπλισμού που εφαρμόζεται τα τελευταία έτη στις εταιρείες του Ομίλου. Ως αποτέλεσμα των ανωτέρω, τα βασικά μεγέθη της κερδοφορίας του Ομίλου INFORM διαμορφώθηκαν, ως ακολούθως:

- Τα κέρδη προ φόρων, χρηματοδοτικών, επενδυτικών αποτελεσμάτων και αποσβέσεων (EBITDA) του Ομίλου, ανήλθαν στα € 2,7 εκατ. στα ίδια επίπεδα με το αντίστοιχο εξάμηνο του 2017,
- Τα κέρδη προ φόρων και χρηματοδοτικών αποτελεσμάτων (EBIT), ανήλθαν σε € 618 χιλ. έναντι € 805 χιλ. το αντίστοιχο εξάμηνο του 2017, μειωμένα κατά € 186 χιλ. ή -23%, λόγω των αυξημένων αποσβέσεων από τις επενδύσεις σε υπερσύγχρονο μηχανολογικό εξοπλισμό,
- Τα κέρδη προ φόρων (EBT) του Ομίλου, ανήλθαν οριακά αρνητικά (€ 339) έναντι € 191 χιλ. το αντίστοιχο εξάμηνο του 2017,
- Τα ενοποιημένα κέρδη μετά φόρων (EAT) του Ομίλου ανήλθαν σε € 38 χιλ. έναντι € 32 χιλ. το αντίστοιχο εξάμηνο του 2017, αυξημένα κατά 19,3%

Οι ενοποιημένες λειτουργικές ταμειακές ροές στο Α' εξάμηνο του 2018, βελτιώθηκαν σημαντικά φθάνοντας τα € 5,6 εκατ. έναντι € 1,5 εκατ. το αντίστοιχο εξάμηνο του 2017, κυρίως λόγω της επικέντρωσης στην βελτίωση του κεφαλαίου κίνησης κατά € 4 εκατ.. Ο δανεισμός σε ενοποιημένο επίπεδο ανήλθε σε € 19,1 εκατ. κατά το Α' εξάμηνο του 2018, έναντι € 19,7 εκατ. το αντίστοιχο εξάμηνο του 2017, μειωμένος κατά € 0,6 εκατ.. Ο Όμιλος και για το Β' εξάμηνο του 2018, συνεχίζει να εστιάζει στη κατεύθυνση ενίσχυσης της θέσης του στους κλάδους που ήδη δραστηριοποιείται, με απώτερο σκοπό την παροχή ολοκληρωμένων λύσεων και τη δημιουργία υψηλότερης προστιθέμενης αξίας για τους υφιστάμενους και νέους πελάτες του. Σε αυτή την κατεύθυνση, η INFORM επένδυσε στην ανάπτυξη νέων ηλεκτρονικών υπηρεσιών, όπως η υπηρεσία CCM (Customer Communication Management) και δημιούργησε για το σκοπό αυτό μια νέα πλατφόρμα πληροφορικής, μέσω της οποίας παρέχει κάθεται λύσεις στη διαχείριση της επικοινωνίας ενός Οργανισμού με τους πελάτες του. Κατάφερε να κερδίσει μερίδια σε αυτόν τον νέο επιχειρηματικό τομέα και ήδη παρέχει υπηρεσίες CCM σε επιλεγμένους πελάτες στον ασφαλιστικό τομέα και στον τομέα κοινής ωφέλειας. Η συνεισφορά των νέων καινοτόμων προϊόντων και υπηρεσιών υψηλότερης προστιθέμενης αξίας αναμένεται να αυξηθεί στο Β' εξάμηνο του έτους, καθώς κάποιες από τις νέες συμβάσεις ξεκίνησαν σταδιακά εντός του Α' εξαμήνου, ενώ κάποιες άλλες θα ενεργοποιηθούν εντός του Β' εξαμήνου του 2018. Σημειώνεται πως οι ενοποιημένες οικονομικές καταστάσεις της Inform Π. Λύκος Α.Ε., περιλαμβάνουν τις εταιρείες: INFORM Π. ΛΥΚΟΣ Α.Ε., LYKOS PAPERLESS SOLUTIONS A.E., ALBANIAN DIGITAL PRINTING SOLUTIONS Sh.p.k., καθώς και τις ενοποιημένες οικονομικές καταστάσεις της εταιρείας TERRANE LTD (INFORM LYKOS SA - Ρουμανία). Οι εν λόγω οικονομικές καταστάσεις περιλαμβάνονται στις ενοποιημένες οικονομικές καταστάσεις της μητρικής εταιρείας AUSTRIACARD AG με έδρα την Αυστρία.

Σχετικά με την INFORM

Η INFORM ΛΥΚΟΣ ιδρύθηκε το 1897, είναι εισηγμένη στο Χρηματιστήριο Αθηνών από το 1994 και σήμερα έχει ηγετική παρουσία στην Κεντρική και Ανατολική Ευρώπη στο χώρο του Information Management, με παραγωγικές μονάδες σε Ελλάδα, Ρουμανία και Αλβανία. Δραστηριοποιείται διεθνώς και πρωταγωνιστεί στον χώρο της διαχείρισης εντύπων, της κατασκευής εντύπων ασφαλείας και του Business Process Outsourcing παρέχοντας υπηρεσίες εκτύπωσης και εμφακέλωσης λογαριασμών, ηλεκτρονικής παρουσίασης λογαριασμών και διαχείρισης εκτυπώσεων για Τράπεζες, Τηλεπικοινωνίες, Δημόσιο Τομέα και Βιομηχανικές/Εμπορικές εταιρείες και απασχολεί σήμερα περίπου 380 εργαζομένους.

Είναι μέλος του Ομίλου AUSTRIACARD AG με έδρα την Αυστρία, ο οποίος είναι ένας διεθνής Όμιλος, ο οποίος δραστηριοποιείται επίσης στον τομέα του "Digital Security", υπό το εμπορικό σήμα AUSTRIACARD, διαθέτοντας δύο επιπλέον παραγωγικές μονάδες παραγωγής έξυπνων καρτών, ταυτοτήτων κλπ. σε Αυστρία και Ρουμανία, υψίστης ασφαλείας δεδομένων, πιστοποιημένες από διεθνείς οργανισμούς όπως η Visa, η MasterCard, η Diners κλπ. Λειτουργεί πέντε κέντρα προσωποποίησης έξυπνων καρτών, σε Ελλάδα, Αυστρία, Πολωνία, Ρουμανία και Τουρκία, επίσης υψίστης ασφαλείας δεδομένων και πιστοποιημένα από διεθνείς οργανισμούς.

Το 2017 ο Όμιλος πραγματοποίησε κύκλο εργασιών 120 εκατομμυρίων ευρώ και EBITDA 10,7 εκατ. ευρώ, απασχολώντας συνολικά περίπου 830 εργαζομένους.

Για περισσότερες πληροφορίες, μπορείτε να επισκεφθείτε την ιστοσελίδα www.lykos.gr

Π. ΠΕΤΡΟΠΟΥΛΟΣ Α.Ε.Β.Ε.

Ανακοίνωση

Η Πέτρος Πετρόπουλος ΑΕΒΕ γνωστοποιεί στο επενδυτικό κοινό ότι σύμφωνα με το άρθρο 16 του ΚΝ 2190/20, όπως τροποποιήθηκε και ισχύει, και σύμφωνα με τους όρους του Κανονισμού 2273/2003 της Ευρωπαϊκής Επιτροπής και σε εκτέλεση της από 19/4/2018 απόφασης της Γενικής Συνέλευσης των Μετόχων της Εταιρίας και απόφασης του Διοικητικού Συμβουλίου με ημερομηνία, 8/5/2018 προέβη την 28/09/2018 σε αγορά 377 Ιδίων Μετοχών της Εταιρίας μέσω της Alpha Finance με τιμή κτήσης 6,6396 ευρώ ανά μετοχή και συνολική αξία 2.503 ευρώ

ΑΛΟΥΜΥΛ Α.Ε.

Ανακοίνωση

Η εταιρεία «ΑΛΟΥΜΥΛ Α.Ε.» ανακοινώνει ότι τα Στοιχεία και οι Πληροφορίες καθώς και οι Ενδιάμεσες Οικονομικές Καταστάσεις του πρώτου εξαμήνου 2018 (01.01.2018 έως 30.06.2018) θα δημοσιευτούν στην ιστοσελίδα του Χρηματιστηρίου Αθηνών (www.hellex.gr) και της Εταιρείας (www.alumil.com), την Δευτέρα 01 Οκτωβρίου 2018.

F.G. EUROPE A.E.

Ανακοίνωση

Αποτελέσματα Α΄ εξαμήνου 2018 του Ομίλου της F.G. EUROPE A.E.

- Αύξηση των πωλήσεων Λευκών Συσκευών κατά 13,27%.
- Μείωση κατά 35,20% του Χρηματοοικονομικού Αποτελέσματος.
- Αύξηση των κερδών προ φόρων της Εταιρείας.
- Πώληση του 51% της θυγατρικής στην Ιταλία.

Τα κέρδη προ φόρων της Εταιρείας ανήλθαν σε € 1,42 εκατ. έναντι κερδών € 1,33 εκατ. το αντίστοιχο εξάμηνο του 2017, αυξημένα κατά 6,77%. Η αύξηση οφείλεται στη σημαντική μείωση των χρηματοοικονομικών εξόδων της Μητρικής Εταιρείας (από € 3,45 εκατ. την 30/6/2017 σε € 2,12 εκατ., την 30/6/2018). Το α΄ εξάμηνο του 2018 οι συνολικές πωλήσεις της Εταιρείας στην εσωτερική αγορά ανήλθαν σε € 16,78 εκατ. έναντι αντίστοιχων πωλήσεων € 19,06 εκατ. το α΄ εξάμηνο του 2017, σημειώνοντας μείωση 11,96%. Η σχέση πωλήσεων εξωτερικού / εσωτερικού της Εταιρείας, διαμορφώθηκε σε 61/39 το α΄ εξάμηνο του 2018 έναντι της σχέσης 58/42 της αντίστοιχης περιόδου του 2017. Οι πωλήσεις των Διαρκών Καταναλωτικών Αγαθών του Ομίλου σε τρίτους ανεξάρτητους πελάτες, ανήλθαν σε € 43,70 εκατ. έναντι € 46,95 εκατ. αυτών του α΄ εξαμήνου του 2017, μειωμένες λόγω κυρίως των κλιματολογικών συνθηκών της περιόδου, οι οποίες δεν ήταν ιδιαίτερα ευνοϊκές. Τα κέρδη προ φόρων του Ομίλου, διαμορφώθηκαν σε € 0,93 εκατ., έναντι € 2,20 εκατ. αυτών του αντίστοιχου εξαμήνου του 2017, λόγω της επιβάρυνσης των αποτελεσμάτων του Ομίλου από τα αρνητικά αποτέλεσμα των θυγατρικών του εξωτερικού και κυρίως της Τουρκίας (λόγω της οικονομικής κρίσης και της ραγδαίας πτώσης της ισοτιμίας της Τουρκικής Λίρας το α΄ εξάμηνο του 2018, ζημία € 0,76 εκατ.), της θυγατρικής εταιρείας στο Ηνωμένο Βασίλειο (ζημία € 0,54 εκατ.), η οποία λόγω της μικρής σχετικά δραστηριοποίησής της, δεν έχει ακόμη αποκτήσει την απαιτούμενη δυναμική, αλλά και της Ιταλίας, η οποία παρά την σημειωθείσα αύξηση των πωλήσεων (5,4 3%), διαμόρφωσε οριακά αρνητικό αποτέλεσμα (ζημία € 0,07 εκατ.).

(Ποσά σε χιλ. €)	Ο Όμιλος			Η Εταιρία		
	1/1-30/6/2018	1/1-30/6/2017	Δ%	1/1-30/6/2018	1/1-30/6/2017	Δ%
Έσοδα πωλήσεων	48.753	52.131	-6,48%	43.383	45.289	-3,99%
Κόστος Πωληθέντων	-35.355	-37.719	-6,27%	-34.170	-35.333	-3,29%
Μικτό κέρδος	13.398	14.412	-7,04%	9.313	9.956	-6,46%
Σ.Μ.Κ.	27,48%	27,65%	-0,16μ	21,42%	21,98%	-0,57 μ.
Λοιπά Έσοδα	282	283	-0,35%	20	63	-68,25%
Γενικά Έξοδα	-10.596	-9.957	6,42%	-6.470	-6.460	0,15%
Κέρδη εκμετάλλευσης	3.084	4.738	-34,91%	2.863	3.559	-19,56%
EBITDA	4.707	6.935	-32,13%	3.042	3.845	-20,88%
Δείκτης EBITDA / Πωλήσεις	9,65%	13,30%	-3,65 μ.	7,00%	8,49%	-1,49 μ.
Χρημ/μικά αποτελέσματα	-2152	-2.536	-15,14%	-1.445	-2.230	-35,20%
Κέρδη προ φόρων	932	2.202	-57,67%	1.418	1.329	6,70%
Φόρος εισοδήματος	-785	-880	-10,80%	-478	-402	18,91%
Καθαρά κέρδη περιόδου	147	1.322	-88,88%	940	927	1,40%

Αναλυτικά σε επίπεδο μητρικής :

Οι πωλήσεις κλιματιστικών το α' εξάμηνο του 2018 ανήλθαν σε € 40,92 εκατ. έναντι € 42,74 εκατ. την αντίστοιχη περίοδο του 2017, μειωμένες 4,26%. Οι πωλήσεις κλιματιστικών στην εσωτερική αγορά μειώθηκαν κατά 13,87%, διαμορφούμενες σε € 14,22 εκατ., έναντι πωλήσεων € 16,51 εκατ. το α' εξάμηνο του 2017. Οι λευκές συσκευές ESKIMO, αύξησαν τις πωλήσεις τους κατά 13,27% ανερχόμενες το α' εξάμηνο του 2018 σε € 2,56 εκατ. έναντι αντίστοιχων πωλήσεων € 2,26 εκατ. το α' εξάμηνο του 2017. Οι συνολικές πωλήσεις της Εταιρείας εμφανίζονται μειωμένες κατά 3,99% (από € 45,29 εκατ. τον 06/2017 σε € 43,48 εκατ. τον 06/2018), λόγω κυρίως των μη ευνοϊκών κλιματολογικών συνθηκών. Τα μικτά κέρδη της περιόδου, λόγω της σημειωθείσας μείωσης των πωλήσεων με δεδομένο ότι ο συντελεστής μικτού κέρδους διαμορφώθηκε ελάχιστα χαμηλότερα (από 21,98% τον 06/2017 σε 21,42% τον 06/2018), ανήλθαν σε € 9,31 εκατ. το α' εξάμηνο του 2018 από € 9,96 εκατ. το α' εξάμηνο του 2017. Τα γενικά έξοδα της Μητρικής Εταιρείας (διοίκηση – διάθεση – λοιπά) διαμορφώθηκαν στα ίδια σχεδόν επίπεδα με αυτά του α' εξαμήνου του 2017 (€ 6,46 εκατ.), ανερχόμενα το α' εξάμηνο του 2018 σε € 6,47 εκατ. Το λειτουργικό κέρδος EBITDA διαμορφώθηκε το α' εξάμηνο του 2018 σε € 3,04 εκατ. έναντι € 3,85 εκατ. το α' εξάμηνο του 2017 σημειώνοντας μείωση 20,88%. Το Λειτουργικό Περιθώριο από 8,49% το α' εξάμηνο του 2017, μειώθηκε το α' εξάμηνο του 2018 σε 7,00%. Σημαντικά μειωμένο κατά 35,20%, εμφανίζεται το χρηματοοικονομικό αποτέλεσμα της περιόδου (έξοδο ποσού € 1,44 εκατ., έναντι αντίστοιχου εξόδου το α' εξάμηνο του 2017, ποσού € 2,23 εκατ.), λόγω της μη ύπαρξης συναλλαγματικών διαφορών δεδομένου ότι η Εταιρεία από 1/1/2018 σε συμφωνία με τη FUJITSU και τη MIDEA πραγματοποιεί τις αγορές της σε ευρώ. Η σημαντική μείωση των χρηματοοικονομικών εξόδων, είχε ως αποτέλεσμα τα καθαρά προ φόρων κέρδη της Εταιρείας να διαμορφωθούν το α' εξάμηνο του 2018 στα € 1,42 εκατ. από € 1,33 εκατ. αυτών του α' εξαμήνου του 2017. Τα καθαρά μετά από φόρους κέρδη διαμορφώθηκαν σε € 0,94 εκατ. έναντι αυτών του α' εξαμήνου 2017 € 0,93 εκατ. Τα αποθέματα της Εταιρείας εμφανίζονται αυξημένα κατά 32,94%, ανερχόμενα σε € 47,99 εκατ. έναντι € 36,10 εκατ. αυτών της 31/12/2017. Εκτιμάται ότι, όπως συμβαίνει συνήθως το δεύτερο εξάμηνο του έτους, το ύψος των αποθεμάτων θα μειωθεί σημαντικά με τις πωλήσεις του επόμενου διαστήματος. Οι Εμπορικές και λοιπές απαιτήσεις εμφανίζονται αυξημένες κατά 51,77%, ανερχόμενες στα € 47,64 εκατ. έναντι € 31,39 εκατ. αυτών της 31/12/2017. Η εν λόγω αύξηση οφείλεται κατά κύριο λόγο στην αύξηση των απαιτήσεων της Μητρικής Εταιρείας, ως αποτέλεσμα της εποχικότητας των πωλήσεων, αλλά και στην αύξηση των απαιτήσεων της από τις θυγατρικές της εταιρείες. Το ύψος των απαιτήσεων αναμένεται να μειωθεί με την ρευστοποίηση των υπολοίπων τους επόμενους μήνες του έτους. Οι συνολικές υποχρεώσεις της Εταιρείας ανήλθαν σε € 119,14 εκατ. έναντι υποχρεώσεων € 88,27 εκατ. την 31/12/2017 λόγω αύξησης, των μακροπρόθεσμων δανείων κατά € 12 εκατ. (λόγω υπογραφής του νέου Κ.Ο.Δ.) και των υποχρεώσεων προς τον βασικό προμηθευτή της Εταιρείας. Οι εν λόγω υποχρεώσεις προβλέπεται να περιοριστούν σημαντικότερα τους αμέσως προσεχείς μήνες βάσει του προγράμματος πληρωμών της Εταιρείας.

Σε επίπεδο Ομίλου :

Οι συνολικές πωλήσεις του Ομίλου διαμορφώθηκαν την 30/6/2018 σε € 48,75 εκατ. έναντι € 52,13 εκατ. αυτών της 30/6/2017. Τα έσοδα του Ομίλου στον τομέα της ενέργειας διαμορφώθηκαν στα ίδια σχεδόν επίπεδα ανερχόμενα σε € 4,93 εκατ. το α' εξάμηνο του 2018 από € 4,97 εκατ. το α' εξάμηνο του 2017. Τα μικτά κέρδη του Ομίλου μειωμένα κατά 7,04% διαμορφώθηκαν το α' εξάμηνο του 2018 σε € 13,40 εκατ., έναντι € 14,41 εκατ. των αντίστοιχων του 2017. Ο συντελεστής μικτού κέρδους ανήλθε σε 27,48% διατηρούμενος στα ίδια επίπεδα με αυτόν του εξαμήνου του 2017 (27,65%). Τα γενικά έξοδα του εξαμήνου στον Όμιλο εμφανίζονται αυξημένα κατά 6,42%, ανερχόμενα στα € 10,60 εκατ. έναντι αντίστοιχων εξόδων του εξαμήνου του 2016 ποσού € 9,96 εκατ. Η σημειωθείσα αύξηση των γενικών εξόδων οφείλεται κυρίως στη λειτουργία το α' εξάμηνο του 2018 της θυγατρικής εταιρείας στην Αγγλία. Τα κέρδη προ φόρων, χρηματοοικονομικών, επενδυτικών αποτελεσμάτων και αποσβέσεων (EBITDA), εμφανίζονται μειωμένα

κατά 32,13% και διαμορφώθηκαν σε € 4,71 εκατ. από € 6,94 εκατ. το α' εξάμηνο του 2017, με το λειτουργικό περιθώριο να διαμορφώνεται στο 9,65% από 13,30% το αντίστοιχο διάστημα του 2017. Το χρηματοοικονομικό αποτέλεσμα του Ομίλου (έξοδα € 2,15 εκατ. έναντι εξόδου € 2,54 εκατ. το α' εξάμηνο του 2017), εμφανίζεται μειωμένο κατά 15,14%, λόγω της μείωσης των χρηματοοικονομικών εξόδων της Μητρικής Εταιρείας. Τα προ φόρων κέρδη του Ομίλου διαμορφώθηκαν την 30/6/2017 σε € 0,93 εκατ. έναντι € 2,20 εκατ. αυτών της 30/6/2017, με τα καθαρά μετά από φόρους αποτελέσματα να ανέρχονται σε € 0,15 εκατ. έναντι ποσού € 1,32 εκατ. την 30/6/2017 αντίστοιχα. Οι Εμπορικές και λοιπές απαιτήσεις του Ομίλου εμφανίζονται αυξημένες κατά 40,50% (€ 53,32 εκατ. την 30/6/2018 από 37,95 εκατ. την 31/12/2017) κυρίως λόγω της αύξησης των απαιτήσεων της Μητρικής Εταιρείας. Αυξημένα κατά 36,45% εμφανίζονται τα αποθέματα του Ομίλου την 30/6/2018, ανερχόμενα σε € 54,39 εκατ. έναντι € 39,86 εκατ. την 31/12/2017, λόγω της προαναφερθείσας αύξησης των αποθεμάτων της Μητρικής (κυρίως λόγω εποχικότητας). Το ύψος των αποθεμάτων αναμένεται να μειωθεί τους επόμενους μήνες. α ταμειακά διαθέσιμα του Ομίλου παρέμειναν στα ίδια σχεδόν επίπεδα, ανερχόμενα την 30/6/2018 σε € 5,37 εκατ. έναντι € 5,35 εκατ. αυτών της 31/12/2017. Οι συνολικές υποχρεώσεις του Ομίλου αυξήθηκαν κατά 28,54% (σε € 145,14 εκατ. από € 112,91 εκατ. την 31/12/2017), λόγω κυρίως της αύξησης των εμπορικών και λοιπών υποχρεώσεων της Μητρικής Εταιρείας. Η διοίκηση εκτιμά ότι η πορεία της Εταιρείας και του Ομίλου θα βελτιωθεί στο 2ο εξάμηνο του 2018, προσδοκώντας ότι η βελτίωση των κλιματολογικών συνθηκών θα συμβάλλει στη βελτίωση των πωλήσεων τόσο στην Ελλάδα όσο και στα Βαλκάνια και την Ιταλία. Την 7/9/2018 υπεγράφη συμφωνία με τη FUJITSU GENERAL LIMITED για τη μεταβίβαση του 51% των μετοχών της θυγατρικής της Εταιρείας στην Ιταλία F.G. EUROPE ITALIA S.p.A. Η μεταβίβαση των μετοχών θα υλοποιηθεί την 4/1/2019. Το τίμημα που θα καταβληθεί στην F.G. EUROPE A.E. στις 4/1/2019 για την πώληση του 51% των μετοχών της Ιταλικής θυγατρικής της ανέρχεται σε € 10.000.000, έναντι κόστους της εν λόγω συμμετοχής (του 51%), ποσού € 715.020. Η εν λόγω αγοραπωλησία γίνεται προκειμένου, να ενισχυθούν ακόμη περισσότερο οι δεσμοί αυξάνοντας τη συνεργασία με το βασικό προμηθευτή μας τη FUJITSU GENERAL Ιαπωνίας, να μειώσουμε τον τραπεζικό δανεισμό εξοφλώντας ισόποσα με το τίμημα δάνεια και να επιτύχουμε δια της συνεργασίας, καλύτερα αποτελέσματα στην θυγατρική μας, η οποία θα αγοράζει πλέον απευθείας από τη FUJITSU GENERAL με καλύτερους όρους, γεγονός που θα της δώσει τη δυνατότητα να πουλάει σε πολύ ανταγωνιστικές τιμές και με εξίσου καλά περιθώρια κέρδους. Οι εμπορικές σχέσεις όσον αφορά τις μέχρι τώρα απαιτήσεις θα διατηρηθούν ως έχουν μέχρι την πλήρη εξόφληση των πιστώσεων και το στοκ των εμπορευμάτων που διατηρεί η F.G. EUROPE A.E. στο Λιβόρνο θα πουληθεί άμεσα ή έμμεσα (μέσω της FUJITSU GENERAL LTD) στην θυγατρική μας στην Ιταλία. Αποτέλεσμα της εξέλιξης αυτής θα είναι να μειωθούν οι ανάγκες χρηματοδότησης για κεφάλαιο κίνησης της F.G. EUROPE A.E. κατά ευρώ 15 εκατ. τουλάχιστον, ποσό που μέχρι σήμερα απασχολείτο για την κάλυψη των αναγκών της θυγατρικής της σε πιστώσεις και αποθέματα. Η θετική αυτή εξέλιξη θα έχει πολύ καλό αντίκτυπο στη σχέση μας με το βασικό προμηθευτή της Εταιρείας μας, τη FUJITSU GENERAL και προοιωνίζει αντίστοιχες στρατηγικές μελλοντικές συνεργασίες. Οι Οικονομικές Καταστάσεις της 30ης Ιουνίου 2018 θα είναι στη διάθεση του επενδυτικού κοινού στην ηλεκτρονική διεύθυνση <http://www.fgeurope.gr> στην ενότητα «Σχέσεις με Επενδυτές» την Παρασκευή 28/09/2018. Για περισσότερες πληροφορίες επικοινωνήστε με το τμήμα Σχέσεων με Επενδυτές της F.G. EUROPE A.E., Λ. Βουλιαγμένης 128, 166 74 Γλυφάδα, Τηλ. +30 210 9696500, Fax +30 210 9603802, ir@fgeurope.gr.

ΓΕΚ ΤΕΡΝΑ Α.Ε. Ανακοίνωση

Η εταιρεία «ΓΕΚ ΤΕΡΝΑ Α.Ε. Συμμετοχών, Ακινήτων, Κατασκευών» ανακοινώνει με βάση το άρθρο 21 του Ν.3556/2007 σε συνδυασμό με το άρθρο 11 της απόφασης της ΕΚ 1/434/3.7.2007 ότι το εκτελεστικό μέλος του Δ.Σ. της Εταιρείας (Υπόχρεο Πρόσωπο βάσει του άρθρου 19 του Κανονισμού (ΕΕ) 596/2014) κ. Εμμανουήλ Βράιλας, εξασκώντας δικαίωμα προαίρεσης αγοράς στο πλαίσιο υλοποίησης της από 7/7/2014 απόφασης της Α' Επαναληπτικής Γενικής Συνέλευσης για την παροχή δικαιωμάτων προαίρεσης αγοράς μετοχών, απέκτησε μέσω εξωχρηματοπιστηριακής συναλλαγής στις 27/9/2018 12.000 κοινές ονομαστικές μετοχές της Εταιρείας με τίμημα 0,57 € ανά μετοχή, ήτοι συνολικά 6.840,00 €.

ΓΕΚ ΤΕΡΝΑ Α.Ε. Ανακοίνωση

Η εταιρεία «ΓΕΚ ΤΕΡΝΑ Α.Ε. Συμμετοχών, Ακινήτων, Κατασκευών» ανακοινώνει με βάση το άρθρο 21 του Ν.3556/2007 σε συνδυασμό με το άρθρο 11 της απόφασης της ΕΚ 1/434/3.7.2007 ότι ο εκτελεστικός Αντιπρόεδρος του Δ.Σ. της Εταιρείας (Υπόχρεο Πρόσωπο βάσει του άρθρου 19 του Κανονισμού (ΕΕ) 596/2014) κ. Μιχαήλ Γουρζής, εξασκώντας δικαίωμα προαίρεσης αγοράς στο πλαίσιο υλοποίησης της από 7/7/2014 απόφασης της Α' Επαναληπτικής Γενικής Συνέλευσης για την παροχή δικαιωμάτων προαίρεσης αγοράς μετοχών, απέκτησε μέσω εξωχρηματοπιστηριακής συναλλαγής στις 27/9/2018 40.000 κοινές ονομαστικές μετοχές της Εταιρείας με τίμημα 0,57 € ανά μετοχή, ήτοι συνολικά 22.800,00 €.

ΓΕΚ ΤΕΡΝΑ Α.Ε. Ανακοίνωση

Η εταιρεία «ΓΕΚ ΤΕΡΝΑ Α.Ε. Συμμετοχών, Ακινήτων, Κατασκευών» ανακοινώνει με βάση το άρθρο 21 του Ν.3556/2007 σε συνδυασμό με το άρθρο 11 της απόφασης της ΕΚ 1/434/3.7.2007 ότι το εκτελεστικό μέλος του Δ.Σ. της Εταιρείας (Υπόχρεο Πρόσωπο βάσει του άρθρου 19 του Κανονισμού (ΕΕ) 596/2014) κ. Εμμανουήλ Μουστάκας, εξασκώντας δικαίωμα προαίρεσης αγοράς στο πλαίσιο υλοποίησης της από 7/7/2014 απόφασης της Α' Επαναληπτικής Γενικής Συνέλευσης για την παροχή δικαιωμάτων προαίρεσης αγοράς μετοχών, απέκτησε μέσω εξωχρηματοπιστηριακής συναλλαγής στις 27/9/2018 12.000 κοινές ονομαστικές μετοχές της Εταιρείας με τίμημα 0,57 € ανά μετοχή, ήτοι συνολικά 6.840,00 €.

ΓΕΝΙΚΕΣ ΣΥΝΕΛΕΥΣΕΙΣ

ΑΚΡΙΤΑΣ Α.Ε.

Σύμφωνα με το νόμο και το καταστατικό, το Διοικητικό Συμβούλιο της εταιρίας «ΑΚΡΙΤΑΣ Α.Ε.» με την από 27/9/2018 απόφασή του καλεί τους μετόχους της ανώνυμης εταιρίας «ΑΚΡΙΤΑΣ» σε **Έκτακτη Γενική Συνέλευση** την **18η Οκτωβρίου 2018** ημέρα Πέμπτη και **ώρα 11 π.μ.** στα γραφεία της έδρας της εταιρείας στην Αλεξανδρούπολη, οδός Σωκράτη Οικονόμου 3, στην αίθουσα εκδηλώσεων, για τη συζήτηση και λήψη απόφασης για τα παρακάτω θέματα:

ΗΜΕΡΗΣΙΑ ΔΙΑΤΑΞΗ

Αύξηση του μετοχικού κεφαλαίου της εταιρίας α) με την καταβολή μετρητών μέχρι του ποσού των 12,793 εκατ. ευρώ και την έκδοση προνομιούχων μετοχών ονομαστικής αξίας ενός (1) ευρώ εκάστη, χωρίς δικαίωμα ψήφου, με δικαίωμα μετατροπής τους σε κοινές ονομαστικής αξίας ενός (1) ευρώ € εκάστη και β) με την κεφαλαιοποίηση δανειακών υποχρεώσεων της εταιρίας 6,601 εκατ. ευρώ με την έκδοση προνομιούχων ονομαστικών χωρίς δικαίωμα ψήφου μετοχών, αξίας ενός (1) ευρώ εκάστη και τροποποίηση του άρθρου 5 του Καταστατικού. Η ανωτέρω αύξηση του μετοχικού κεφαλαίου προτείνεται να πραγματοποιηθεί με κατάργηση του δικαιώματος προτίμησης των παλαιών μετόχων σύμφωνα με την Έκθεση του Διοικητικού Συμβουλίου που παρατίθεται κατωτέρω.

Έγκριση της Έκθεσης του Δ.Σ προς την Γενική Συνέλευση σύμφωνα με τα άρθρα 13 παρ. 10 ΚΝ 2190/1920 και 9 παρ. 1 Ν. 3016/2002.

I. Δικαιώματα Συμμετοχής και Ψήφου

Στη Γενική Συνέλευση δικαίωμα συμμετοχής και ψήφου έχει όποιος εμφανίζεται ως μέτοχος στα αρχεία του Συστήματος Άυλων Τίτλων που διαχειρίζονται τα «Ελληνικά Χρηματιστήρια Α.Ε.» (Ε.Χ.Α.Ε.), στο οποίο τηρούνται οι κινητές αξίες (μετοχές) της Εταιρίας. Η απόδειξη της μετοχικής ιδιότητας γίνεται με την προσκόμιση σχετικής έγγραφης βεβαίωσης του ως άνω φορέα ή εναλλακτικά, με απευθείας ηλεκτρονική σύνδεση της Εταιρίας με τα αρχεία του εν λόγω φορέα. Η ιδιότητα του μετόχου πρέπει να υφίσταται κατά την ημερομηνία καταγραφής (record date), ήτοι κατά την έναρξη της πέμπτης (5ης) ημέρας πριν από την ημέρα συνεδρίασης της Γενικής Συνέλευσης (ήτοι την 13η Οκτωβρίου 2018), και η σχετική βεβαίωση ή η ηλεκτρονική πιστοποίηση σχετικά με την μετοχική ιδιότητα πρέπει να περιέλθει στην Εταιρία το αργότερο την Τρίτη (3η) ημέρα πριν από τη συνεδρίαση της Γενικής Συνέλευσης (ήτοι την 15η Οκτωβρίου 2018).

Έναντι της Εταιρίας θεωρείται ότι έχει δικαίωμα συμμετοχής και ψήφου στη Γενική Συνέλευση μόνον όποιος φέρει την ιδιότητα του μετόχου κατά την αντίστοιχη ημερομηνία καταγραφής (record date). Σε περίπτωση μη συμμόρφωσης προς τις διατάξεις του άρθρου 28α του Κ.Ν. 2190/1920, ο εν λόγω μέτοχος μετέχει στη Γενική Συνέλευση μόνο μετά από άδεια αυτής.

Η άσκηση των εν λόγω δικαιωμάτων (συμμετοχής και ψήφου) δεν προϋποθέτει την δέσμευση των μετοχών του δικαιούχου ούτε την τήρηση άλλης ανάλογης διαδικασίας, η οποία περιορίζει την δυνατότητα πώληση και μεταβίβασης αυτών κατά το χρονικό διάστημα που μεσολαβεί ανάμεσα στην ημερομηνία καταγραφής και στην ημερομηνία της Γενικής Συνέλευσης.

II. Διαδικασία άσκησης δικαιώματος ψήφου

Ο μέτοχος συμμετέχει στη Γενική Συνέλευση και ψηφίζει είτε αυτοπροσώπως είτε μέσω αντιπροσώπων. Κάθε μέτοχος μπορεί να διορίζει μέχρι τρεις (3) αντιπροσώπους. Νομικά πρόσωπα μετέχουν στη Γενική Συνέλευση ορίζοντας ως εκπροσώπους τους μέχρι τρία (3) φυσικά πρόσωπα. Ωστόσο, αν ο μέτοχος κατέχει μετοχές της Εταιρίας, οι οποίες εμφανίζονται σε περισσότερους του ενός λογαριασμούς αξιών, ο περιορισμός αυτός δεν εμποδίζει τον εν λόγω μέτοχο να ορίζει διαφορετικούς αντιπροσώπους για τις μετοχές που εμφανίζονται στον κάθε λογαριασμό αξιών σε σχέση με τη Γενική Συνέλευση. Αντιπρόσωπος που ενεργεί για περισσότερους μετόχους μπορεί να ψηφίζει διαφορετικά για κάθε μέτοχο. Ο αντιπρόσωπος μετόχου υποχρεούται να γνωστοποιεί στην Εταιρία, πριν από την έναρξη της συνεδρίασης της Γενικής Συνέλευσης, κάθε συγκεκριμένο γεγονός, το οποίο μπορεί να είναι χρήσιμο στους μετόχους για την αξιολόγηση του κινδύνου να εξυπηρετήσει ο αντιπρόσωπος άλλα συμφέροντα πλην των συμφερόντων του αντιπροσωπευόμενου μετόχου.

Κατά την έννοια της παρούσας παραγράφου, μπορεί να προκύπτει σύγκρουση συμφερόντων ιδίως όταν ο αντιπρόσωπος:

α) είναι μέτοχος που ασκεί τον έλεγχο της Εταιρίας ή άλλο νομικό πρόσωπο ή οντότητα η οποία ελέγχεται από το μέτοχο αυτόν, β) είναι μέλος του διοικητικού Συμβουλίου ή της εν γένει διοίκησης της Εταιρίας ή μετόχου που ασκεί τον έλεγχο της Εταιρίας, ή άλλου νομικού προσώπου ή οντότητας που ελέγχεται από μέτοχο ο οποίος ασκεί τον έλεγχο της Εταιρίας, γ) είναι υπάλληλος ή ορκωτός ελεγκτής της Εταιρίας ή μετόχου που ασκεί τον έλεγχο της Εταιρίας, ή άλλου νομικού προσώπου ή οντότητας που ελέγχεται από μέτοχο, ο οποίος ασκεί τον έλεγχο της Εταιρίας, δ) είναι σύζυγος ή συγγενής πρώτου βαθμού με ένα από τα φυσικά πρόσωπα που αναφέρονται στις ως άνω περιπτώσεις (α) έως (γ). Ο διορισμός και η ανάκληση αντιπροσώπου του μετόχου γίνεται εγγράφως και κοινοποιείται στην Εταιρία με τους ίδιους τύπους, τουλάχιστον τρεις (3) ημέρες πριν από την ημερομηνία συνεδρίασης της Γενικής Συνέλευσης.

Το έντυπο με το οποίο βεβαιώνεται ο διορισμός του αντιπροσώπου είναι διαθέσιμο προς τους μετόχους στην ιστοσελίδα της Εταιρίας www.akritas.gr και σε έγχαρτη μορφή στα κεντρικά γραφεία της Εταιρίας (Σωκράτη Οικονόμου 3, 68 100, Αλεξανδρούπολη).

III. Δικαιώματα μειοψηφίας

Με αίτηση μετόχων, που εκπροσωπούν το ένα εικοστό (1/20) του καταβεβλημένου μετοχικού κεφαλαίου, το Διοικητικό Συμβούλιο υποχρεούται να εγγράψει στην ημερήσια διάταξη της Γενικής Συνέλευσης, που έχει ήδη συγκληθεί, πρόσθετα θέματα, εάν η σχετική αίτηση περιέλθει στο Διοικητικό Συμβούλιο δεκαπέντε (15) τουλάχιστον ημέρες πριν από τη Γενική Συνέλευση. Τα πρόσθετα θέματα πρέπει να δημοσιεύονται ή να γνωστοποιούνται, με ευθύνη του Διοικητικού Συμβουλίου, δεκατρείς (13) τουλάχιστον ημέρες πριν από τη Γενική Συνέλευση.

Με αίτηση μετόχων που εκπροσωπούν το ένα εικοστό (1/20) του καταβεβλημένου μετοχικού κεφαλαίου, το Διοικητικό Συμβούλιο θέτει στη διάθεση των μετόχων κατά τα οριζόμενα στο άρθρο 27 παρ. 3 του Κ.Ν. 2190/1920, έξι (6) τουλάχιστον ημέρες πριν από την ημερομηνία της Γενικής Συνέλευσης, σχέδια αποφάσεων για θέματα που έχουν περιληφθεί στην αρχική ή την αναθεωρημένη ημερήσια διάταξη, αν η σχετική αίτηση περιέλθει στο Διοικητικό Συμβούλιο επτά (7) τουλάχιστον ημέρες πριν από την ημερομηνία της Γενικής Συνέλευσης.

Σε περίπτωση αίτησης μετόχων που εκπροσωπούν το ένα εικοστό (1/20) του καταβεβλημένου μετοχικού κεφαλαίου, η οποία πρέπει να υποβληθεί στην Εταιρία πέντε (5) πλήρεις ημέρες πριν από την τακτική Γενική Συνέλευση, το Διοικητικό Συμβούλιο είναι υποχρεωμένο να ανακοινώνει στην Γενική Συνέλευση τα ποσά που μέσα στην τελευταία διετία καταβλήθηκαν για οποιαδήποτε αιτία από την Εταιρία σε μέλη του Διοικητικού Συμβουλίου ή στους διευθυντές ή άλλους υπαλλήλους της, καθώς και κάθε άλλη σύμβαση της Εταιρίας που καταρτίστηκε για οποιαδήποτε αιτία με τα ίδια πρόσωπα. Επίσης με αίτηση οιοδήποτε μετόχου που υποβάλλεται κατά τα ανωτέρω το Διοικητικό Συμβούλιο υποχρεούται να παρέχει τις συγκεκριμένες πληροφορίες που του ζητούνται σχετικά με τις υποθέσεις της Εταιρίας στο μέτρο που αυτές είναι χρήσιμες για την πραγματική εκτίμηση των θεμάτων της ημερήσιας διάταξης. Το Διοικητικό Συμβούλιο μπορεί να αρνηθεί να δώσει τις πληροφορίες που του ζητούνται, αναγράφοντας την σχετική αιτιολογία στα πρακτικά. Τέτοιος λόγος μπορεί να είναι κατά τις περιστάσεις η εκπροσώπηση των αιτούντων μετόχων στο Διοικητικό Συμβούλιο, σύμφωνα με τις παρ. 3 ή 6 του άρθρου 18 του Κ.Ν. 2190/1920.

Σε όλες τις ανωτέρω περιπτώσεις οι μέτοχοι που επιθυμούν να ασκήσουν τα νόμιμα δικαιώματα τους οφείλουν να αποδεικνύουν τη μετοχική τους ιδιότητα και τον αριθμό των κινητών αξιών που διαθέτουν με βεβαίωση από την Ελληνικά Χρηματιστήρια Α.Ε. (Ε.Χ.Α.Ε.) ή με απευθείας ηλεκτρονική σύνδεση μεταξύ του ως άνω φορέα και της Εταιρίας.

Η παρούσα πρόσκληση και όλα τα σχετικά έγγραφα που αφορούν τη Γενική Συνέλευση διατίθενται σε ηλεκτρονική μορφή στην ιστοσελίδα της Εταιρίας μας www.akritas.gr και σε έγχαρτη μορφή στα κεντρικά γραφεία της Εταιρίας μας (Σωκράτη Οικονόμου 3, 68100, Αλεξανδρούπολη).

ALTEC ΣΥΜΜΕΤΟΧΩΝ Α.Β.Ε.Ε.*

Σύμφωνα με το νόμο και το καταστατικό της εταιρείας καλούνται οι μέτοχοι στην **Α' Επαναληπτική Τακτική Γενική Συνέλευση την 12 Οκτωβρίου 2018** ημέρα **Παρασκευή** και ώρα **16.00 μ.μ.** στην έδρα της εταιρείας στο Μαρούσι Αττικής, επί της οδού Πάτμου αρ. 12, με θέμα ημερήσιας διάταξης:

«ΘΕΜΑ ΗΜΕΡΗΣΙΑΣ ΔΙΑΤΑΞΗΣ»

1. Υποβολή και έγκριση των ετήσιων οικονομικών καταστάσεων (εταιρικών και ενοποιημένων) της χρήσης από 1/1/2017 έως 31/12/2017, μετά των σχετικών εκθέσεων του Διοικητικού Συμβουλίου και του Ορκωτού Ελεγκτή.
2. Απαλλαγή των μελών του Διοικητικού Συμβουλίου και του Ορκωτού Ελεγκτή από κάθε ευθύνη αποζημίωσης για τα πεπραγμένα της χρήσης 2017 και τις οικονομικές καταστάσεις της εταιρείας.
3. Εκλογή ενός Τακτικού και ενός Αναπληρωματικού Ορκωτού Ελεγκτή για τον έλεγχο της οικονομικής χρήσης από 1/1/2018 έως 31/12/2018 και καθορισμός της αμοιβής τους.
4. Έγκριση των αμοιβών μελών του Διοικητικού Συμβουλίου για την χρήση του έτους 2017, προέγκριση των αμοιβών μελών του Διοικητικού Συμβουλίου για την χρήση του έτους 2018 και παροχή σχετικής εξουσιοδότησης στο διοικητικό συμβούλιο της εταιρείας για τον καθορισμό του τρόπου και του χρόνου καταβολής τους.
5. Επικύρωσή της νέας σύνθεσης του διοικητικού συμβουλίου.
6. Επικύρωση επιτροπής ελέγχου της εταιρείας.
7. Λύση και θέση σε εκκαθάριση της θυγατρικής εταιρείας UNISOFT ROMANIA Α.Ε λόγω οριστικής παύσης των εργασιών της.
8. Επικύρωση απόφασης για την υποβολή αιτήματος ενώπιον του ΧΑΑ περί διαγραφής των μετόχων της εταιρείας.
9. Παροχή αδειας - εγκρίσεως για τη σύναψη συμβάσεων σύμφωνα με τα άρθρα 23α και 24 παρ. 2 του Κ.Ν. 2190/1920.
10. Θέματα σχετικά με τα άρθρα 47 και 48 του ν. 2190/1920.
11. Διάφορες ανακοινώσεις - Λοιπά θέματα.

Σε περίπτωση μη επίτευξης της απαιτούμενης εκ του Νόμου απαρτίας για τη λήψη απόφασης σε οποιοδήποτε από τα θέματα της Ημερήσιας Διάταξης, η Β' Επαναληπτική Γενική Συνέλευση θα συνέλθει την 24η Οκτωβρίου 2018, ημέρα Τετάρτη και ώρα 16.00 μ.μ. στον ίδιο χώρο, χωρίς τη δημοσίευση νέας πρόσκλησης.

ΔΙΚΑΙΩΜΑ ΣΥΜΜΕΤΟΧΗΣ ΚΑΙ ΨΗΦΟΥ ΣΤΗ ΓΕΝΙΚΗ ΣΥΝΕΛΕΥΣΗ

Στην Α' Επαναληπτική Τακτική Γενική Συνέλευση δικαιούται να συμμετάσχει όποιος εμφανίζεται ως μέτοχος στα αρχεία του Συστήματος Αύλων Τίτλων που διαχειρίζεται η Ελληνικά Χρηματιστήρια Α.Ε. (Ε.Χ.Α.Ε.), στο οποίο τηρούνται οι κινητές αξίες (μετοχές) της Εταιρείας. Η απόδειξη της μετοχικής ιδιότητας γίνεται με την προσκόμιση σχετικής έγγραφης βεβαίωσης του ως άνω φορέα ή εναλλακτικά, με απευθείας ηλεκτρονική σύνδεση της Εταιρείας με τα αρχεία του εν λόγω φορέα.

Η ιδιότητα του μετόχου πρέπει να υφίσταται κατά το πρωί της Δευτέρας 8/10/2018 (Ημερομηνία Καταγραφής), δηλαδή, κατά την έναρξη της τέταρτης (4ης) ημέρας πριν από την ημερομηνία συνεδρίασης της Α' Επαναληπτικής Τακτικής Γενικής Συνέλευσης της 12/10/2018 και η σχετική βεβαίωση ή η ηλεκτρονική πιστοποίηση σχετικά με την μετοχική ιδιότητα πρέπει να περιέλθει στην Εταιρεία την 9/10/2018 ημέρα Τρίτη, ήτοι την τρίτη (3η) ημέρα πριν από τη συνεδρίαση της Τακτικής Γενικής Συνέλευσης. Η αντίστοιχη ημερομηνία στην περίπτωση της Β' Επαναληπτικής είναι το Σάββατο 20 Οκτωβρίου 2018.

Έναντι της Εταιρείας θεωρείται ότι έχει δικαίωμα συμμετοχής και ψήφου στην Ετήσια Τακτική Γενική Συνέλευση μόνον όποιος φέρει την ιδιότητα του μετόχου κατά την αντίστοιχη ημερομηνία καταγραφής. Σε περίπτωση μη συμμόρφωσης προς τις διατάξεις του άρθρου 28α του κ.ν. 2190/1920, ο εν λόγω μέτοχος μετέχει στην Επαναληπτική Ετήσια Τακτική Γενική Συνέλευση μόνο μετά από άδειά της. Σημειώνεται ότι η άσκηση των εν λόγω δικαιωμάτων (συμμετοχής και ψήφου) δεν προϋποθέτει την δέσμευση των μετόχων του δικαιούχου ούτε την τήρηση άλλης ανάλογης διαδικασίας, η οποία περιορίζει την δυνατότητα πώλησης και μεταβίβασης αυτών κατά το χρονικό διάστημα που μεσολαβεί ανάμεσα στην ημερομηνία καταγραφής και στην ημερομηνία της Ετήσιας Τακτικής Γενικής Συνέλευσης.

ΔΙΑΔΙΚΑΣΙΑ ΣΥΜΜΕΤΟΧΗΣ ΚΑΙ ΨΗΦΟΥ ΔΙΑ ΑΝΤΙΠΡΟΣΩΠΟΥ

Ο μέτοχος συμμετέχει στην Α' Επαναληπτική Τακτική Γενική Συνέλευση και ψηφίζει είτε αυτοπροσώπως είτε δια αντιπροσώπων. Κάθε μέτοχος μπορεί να διορίζει μέχρι τρεις (3) αντιπροσώπους και τα νομικά πρόσωπα/μέτοχοι μπορούν να ορίσουν ως εκπροσώπους τους μέχρι τρία (3) φυσικά πρόσωπα. Σε περίπτωση που μέτοχος κατέχει μετοχές της Εταιρείας, οι οποίες εμφανίζονται σε περισσότερους

του ενός λογαριασμούς αξιών, αυτός μπορεί να ορίσει διαφορετικούς αντιπροσώπους για τις μετοχές που εμφανίζονται στον κάθε λογαριασμό αξιών. Αντιπρόσωπος που ενεργεί για περισσότερους μετόχους μπορεί να ψηφίζει διαφορετικά για κάθε μέτοχο. Δεν παρέχεται η δυνατότητα συμμετοχής των μετόχων στη Γενική Συνέλευση και άσκησης του δικαιώματος ψήφου με ηλεκτρονικά μέσα, χωρίς τη φυσική παρουσία των μετόχων στον τόπο διεξαγωγής της, είτε δι' αλληλογραφίας, καθώς και η δυνατότητα διορισμού και ανάκλησης αντιπροσώπου με ηλεκτρονικά μέσα καθώς τέτοια διαδικασία δεν προβλέπεται από το Καταστατικό της Εταιρείας Έντυπο Πληρεξουσιότητας για το διορισμό αντιπροσώπου θα είναι διαθέσιμο στους μετόχους α) σε ηλεκτρονική μορφή στην ιστοσελίδα της Εταιρείας (www.altec.gr) και β) σε έγχαρτη μορφή στα γραφεία της έδρας της εταιρείας επί της οδού Πάτμου 12 στο Μαρούσι Αττικής. Το ανωτέρω έντυπο θα πρέπει να κατατεθεί, συμπληρωμένο και υπογεγραμμένο, στην ως άνω διεύθυνση της εταιρείας, ή να αποσταλεί τηλεομοιοτυπικώς στο fax: 210 6872399 τουλάχιστον τρεις (3) ημέρες πριν από την ημερομηνία της Τακτικής Γενικής Συνέλευσης ήτοι μέχρι την 9/10/2018. Ο αντιπρόσωπος υποχρεούται να γνωστοποιεί στην Εταιρεία, πριν από την έναρξη της συνεδρίασης της Τακτικής Γενικής Συνέλευσης, κάθε συγκεκριμένο γεγονός, το οποίο μπορεί να είναι χρήσιμο στους μετόχους για την αξιολόγηση του κινδύνου να εξυπηρετήσει ο αντιπρόσωπος άλλα συμφέροντα πλην των συμφερόντων του μετόχου.

Σύγκρουση συμφερόντων είναι δυνατόν να προκύπτει ιδίως όταν ο αντιπρόσωπος είναι:

α) μέτοχος που ασκεί τον έλεγχο της Εταιρείας ή άλλο νομικό πρόσωπο ή οντότητα που ελέγχεται από το μέτοχο αυτόν,
β) μέλος του Διοικητικού Συμβουλίου ή της εν γένει διοίκησης της Εταιρείας ή μετόχου που ασκεί τον έλεγχο της Εταιρείας ή άλλου νομικού προσώπου ή οντότητας που ελέγχεται από μέτοχο ο οποίος ασκεί τον έλεγχο της Εταιρείας, γ) υπάλληλος ή ορκωτός ελεγκτής της Εταιρείας ή μετόχου που ασκεί τον έλεγχό της, ή άλλου νομικού προσώπου ή οντότητας που ελέγχεται από μέτοχο που ασκεί τον έλεγχο της Εταιρείας,

δ) σύζυγος ή συγγενής πρώτου βαθμού με ένα από τα φυσικά πρόσωπα που αναφέρονται στις περιπτώσεις α' έως γ'.

ΔΙΚΑΙΩΜΑΤΑ ΜΕΙΟΨΗΦΙΑΣ ΤΩΝ ΜΕΤΟΧΩΝ

Με αίτηση μετόχων που εκπροσωπούν το ένα εικοστό (1/20) του καταβεβλημένου μετοχικού κεφαλαίου, το Διοικητικό Συμβούλιο της Εταιρείας υποχρεούται να εγγραφίσει στην ημερήσια διάταξη της Ετήσιας Τακτικής Γενικής Συνέλευσης πρόσθετα θέματα, εάν η σχετική αίτηση περιέλθει στο Διοικητικό Συμβούλιο δέκα πέντε (15) τουλάχιστον ημέρες πριν από την Ετήσια Τακτική Γενική Συνέλευση. Η αίτηση για την εγγραφή πρόσθετων θεμάτων στην ημερήσια διάταξη συνοδεύεται από αιτιολόγηση ή από σχέδιο απόφασης προς έγκριση στην Α' Επαναληπτική Ετήσια Τακτική Γενική Συνέλευση και η αναθεωρημένη ημερήσια διάταξη δημοσιοποιείται με τον ίδιο τρόπο όπως η προηγούμενη ημερήσια διάταξη, δέκα τρεις (13) ημέρες πριν από την ημερομηνία της Α' Επαναληπτικής Ετήσιας Τακτικής Γενικής Συνέλευσης και ταυτόχρονα τίθεται στη διάθεση των μετόχων στην ιστοσελίδα της Εταιρείας (ιδ. κατωτέρω), μαζί με την αιτιολόγηση ή το σχέδιο απόφασης που έχει υποβληθεί από τους μετόχους κατά τα προβλεπόμενα στο άρθρο 27 παρ. 3 του κ.ν. 2190/1920.

Με αίτηση μετόχων που εκπροσωπούν το ένα εικοστό (1/20) του καταβεβλημένου μετοχικού κεφαλαίου, το Διοικητικό Συμβούλιο θέτει στη διάθεση των μετόχων κατά τα οριζόμενα στο άρθρο 27 παρ. 3 του κ.ν. 2190/1920, ήτοι έξι (6) τουλάχιστον ημέρες πριν από την ημερομηνία της Α' Επαναληπτικής Ετήσιας Τακτικής Γενικής Συνέλευσης, σχέδια αποφάσεων για θέματα που έχουν περιληφθεί στην αρχική ή την αναθεωρημένη ημερήσια διάταξη, αν η σχετική αίτηση περιέλθει στο Διοικητικό Συμβούλιο επτά (7) τουλάχιστον ημέρες πριν από την ημερομηνία της Α' Επαναληπτικής Ετήσιας Τακτικής Γενικής Συνέλευσης.

Μετά από αίτηση οποιουδήποτε μετόχου που υποβάλλεται στην Εταιρεία πέντε (5) τουλάχιστον πλήρεις ημέρες πριν από την Α' Επαναληπτική Ετήσια Τακτική Γενική Συνέλευση, το Διοικητικό Συμβούλιο υποχρεούται να παρέχει στη Γενική Συνέλευση τις απαιτούμενες συγκεκριμένες πληροφορίες για τις υποθέσεις της Εταιρείας, στο μέτρο που αυτές είναι χρήσιμες για την πραγματική εκτίμηση των θεμάτων της ημερήσιας διάταξης. Το Διοικητικό Συμβούλιο μπορεί να αρνηθεί την παροχή των πληροφοριών για αποχρώντα ουσιώδη λόγο, ο οποίος αναγράφεται στα πρακτικά. Το Διοικητικό Συμβούλιο μπορεί να απαντήσει ενιαία σε αιτήσεις μετόχων με το ίδιο περιεχόμενο. Υποχρέωση παροχής πληροφοριών δεν υφίσταται όταν οι σχετικές πληροφορίες διατίθενται ήδη στην ιστοσελίδα της Εταιρείας. Μετά από αίτηση μετόχων που εκπροσωπούν το ένα πέμπτο (1/5) του καταβεβλημένου μετοχικού κεφαλαίου, η οποία υποβάλλεται στην Εταιρεία πέντε (5) τουλάχιστον πλήρεις ημέρες πριν από την Α' Επαναληπτική Ετήσια Γενική Συνέλευση Διοικητικό Συμβούλιο υποχρεούται να παρέχει στη Γενική Συνέλευση

πληροφορίες για την πορεία των εταιρικών υποθέσεων και την περιουσιακή κατάσταση της Εταιρείας. Το Διοικητικό Συμβούλιο μπορεί να αρνηθεί την παροχή των πληροφοριών για αποχρώντα ουσιώδη λόγο, ο οποίος αναγράφεται στα πρακτικά. Αντίστοιχες προθεσμίες για τυχόν άσκηση δικαιωμάτων μειοψηφίας των μετόχων ισχύουν και σε περίπτωση Επαναληπτικών Γενικών Συνελεύσεων. Σε όλες τις ανωτέρω αναφερόμενες περιπτώσεις οι αιτούντες μέτοχοι οφείλουν να αποδεικνύουν τη μετοχική τους ιδιότητα και τον αριθμό των μετοχών που κατέχουν κατά την άσκηση του σχετικού δικαιώματος. Τέτοια απόδειξη αποτελεί και η προσκόμιση βεβαίωσης από τον φορέα στον οποίο τηρούνται οι οικείες κινητές αξίες ή η πιστοποίηση της μετοχικής ιδιότητας με απευθείας ηλεκτρονική σύνδεση φορέα και Εταιρείας.

Κατόπιν αίτησης Μετόχων που εκπροσωπούν το 1/20 του καταβεβλημένου μετοχικού κεφαλαίου, που υποβάλλεται στην Εταιρεία πέντε (5) τουλάχιστον πλήρεις ημέρες πριν από τη Α' Επαναληπτική Γενική Συνέλευση, το Διοικητικό Συμβούλιο υποχρεούται να ανακοινώσει στην Α' Επαναληπτική Τακτική Γενική Συνέλευση, τα ποσά που κατά την τελευταία διετία καταβλήθηκαν σε κάθε μέλος του Διοικητικού Συμβουλίου ή τους διευθυντές της Εταιρείας, καθώς και κάθε παροχή προς τα πρόσωπα αυτά, από οποιαδήποτε αιτία ή σύμβαση της Εταιρείας με αυτούς.

ΔΙΑΘΕΣΙΜΑ ΕΓΓΡΑΦΑ ΚΑΙ ΠΛΗΡΟΦΟΡΙΕΣ

Η Πρόσκληση, το έντυπο διορισμού αντιπροσώπου, τα σχέδια αποφάσεων επί των θεμάτων της Ημερησίας Διάταξης και κάθε εν γένει στοιχείο του άρθρου 27 παρ. 3 Κ.Ν.2190/1920, είναι διαθέσιμα σε έγχαρτη μορφή στα γραφεία της έδρας της Εταιρείας επί της οδού Πάτμου 12 στο Μαρούσι Αττικής, και σε ηλεκτρονική μορφή στην ιστοσελίδα της Εταιρείας www.altec.gr.

FOLLI-FOLLIE A.E.B.T.E.

Η εταιρεία «FOLLI-FOLLIE ΑΝΩΝΥΜΗ ΕΜΠΟΡΙΚΗ ΒΙΟΤΕΧΝΙΚΗ ΚΑΙ ΤΕΧΝΙΚΗ ΕΤΑΙΡΕΙΑ», σε συνέχεια της από 07.09.2018 προηγούμενης ανακοίνωσής της, ανακοινώνει στο επενδυτικό κοινό ότι, μετά από σχετικό αίτημα του μετόχου της, κυρίου Δημητρίου Κουτσολιούτσου, το οποίο υποβλήθηκε προς τον Πρόεδρο της Ετήσιας Τακτικής Γενικής Συνέλευσης των Μετόχων της Εταιρείας της 10ης Σεπτεμβρίου 2018 σύμφωνα με τα προβλεπόμενα στον κ.ν. 2190/1920 (άρθρο 39 παράγραφος 3), η ως άνω Γενική Συνέλευση

των μετόχων της Εταιρείας **αναβλήθηκε για την Τετάρτη 10 Οκτωβρίου 2018 και ώρα 12.00 μ.μ.**, οπότε και πρόκειται να συζητηθούν και να ληφθούν αποφάσεις επί όλων των θεμάτων της ημερησίας διάταξης, όπως αυτά περιλαμβάνονται στην ήδη δημοσιοποιηθείσα από 10.08.2018 Πρόσκληση του Διοικητικού Συμβουλίου της Εταιρείας.

Σημειώνεται ότι στην ως άνω Γενική Συνέλευση της 10ης Οκτωβρίου 2018 δικαιούται να συμμετάσχει όποιος εμφανίζεται ως μέτοχος στα αρχεία του Συστήματος Αύλων Τίτλων (ΣΑΤ) που διαχειρίζεται η "Ελληνικά Χρηματιστήρια Α.Ε." (Ε.Χ.Α.Ε.), στο οποίο τηρούνται οι κινητές αξίες της Εταιρείας, κατά την έναρξη της τέταρτης (4ης) ημέρας (Ημερομηνία Καταγραφής) πριν από την ημέρα της ως άνω συνεδρίασης της 10ης Οκτωβρίου 2018, ήτοι όποιος εμφανίζεται ως μέτοχος στα αρχεία του ΣΑΤ κατά την 6η Οκτωβρίου 2018. Η σχετική έγγραφη βεβαίωση σχετικά με την μετοχική ιδιότητα πρέπει να περιέλθει στην Εταιρεία το αργότερο την τρίτη (3η) ημέρα πριν από την συνεδρίαση της 10ης Οκτωβρίου 2018.

Η παρούσα ανακοίνωση εκδίδεται σύμφωνα με τις οικείες διατάξεις του Κανονισμού (ΕΕ) 596/2014, αναφορικά με την υποχρέωση του εκδότη για την δημοσιοποίηση των προνομιακών πληροφοριών που τον αφορούν.

ΑΡΤΟΒΙΟΜΗΧΑΝΙΑ ΚΑΡΑΜΟΛΕΓΚΟΣ Α.Ε.

Το Διοικητικό Συμβούλιο της εταιρείας «ΑΡΤΟΒΙΟΜΗΧΑΝΙΑ ΚΑΡΑΜΟΛΕΓΚΟΣ Α.Ε.», σύμφωνα με το Νόμο και το καταστατικό της Εταιρείας και μετά την από 13.09.2018 απόφασή του, καλεί τους κ.κ. Μετόχους της Εταιρείας σε **Έκτακτη Γενική Συνέλευση στις 5 Οκτωβρίου 2018**, ημέρα Παρασκευή και **ώρα 12:00** στην έδρα της εταιρείας στη θέση Τζήμα στο Κορωπί Αττικής, για συζήτηση και λήψη αποφάσεων επί των ακόλουθων θεμάτων της ημερησίας διάταξης:

ΘΕΜΑΤΑ ΗΜΕΡΗΣΙΑΣ ΔΙΑΤΑΞΗΣ

1) Έκδοση κοινού ομολογιακού δανείου, συνολικού ποσού ευρώ μέχρι τριών εκατομμυρίων οκτακοσίων χιλιάδων (€ 3.800.000,00) εμπραγματώως εξασφαλισμένου, σύμφωνα με τις διατάξεις του ν. 3156/2003.

2) Παροχή εξουσιοδότησης προς το Διοικητικό Συμβούλιο της Εταιρείας για τον καθορισμό των ειδικότερων όρων του ανωτέρω ομολογιακού δανείου

3) Λοιπά θέματα και ανακοινώσεις.

ΔΙΚΑΙΩΜΑ ΣΥΜΜΕΤΟΧΗΣ ΚΑΙ ΨΗΦΟΥ ΣΤΗ ΓΕΝΙΚΗ ΣΥΝΕΛΕΥΣΗ

Στην Έκτακτη Γενική Συνέλευση στις 5 Οκτωβρίου 2018 δικαιούται να συμμετέχει και να ψηφίζει όποιος εμφανίζεται ως μέτοχος κοινών μετοχών της Εταιρείας στα αρχεία του Συστήματος Αύλων Τίτλων (Σ.Α.Τ.), που διαχειρίζεται η εταιρεία «ΕΛΛΗΝΙΚΑ ΧΡΗΜΑΤΙΣΤΗΡΙΑ Α.Ε.» (η οποία είναι ο «φορέας» κατά την έννοια της παρ. 4 του άρθρου 28α του κ.ν. 2190/1920, στο οποίο τηρούνται οι κινητές αξίες της Εταιρείας μας) κατά την ημερομηνία της Κυριακής 30 Σεπτεμβρίου 2018 («Ημερομηνία Καταγραφής»), δηλαδή, κατά την έναρξη της πέμπτης (5ης) ημέρας πριν από την ημερομηνία συνεδρίασης της Έκτακτης Γενικής Συνέλευσης.

Οι κ.κ. Μέτοχοι που επιθυμούν να μετάσχουν στην πιο πάνω Έκτακτη Γενική Συνέλευση, οφείλουν, σύμφωνα με το Νόμο και το Καταστατικό της Εταιρείας, εφόσον οι μετοχές τους βρίσκονται στον Ειδικό Λογαριασμό του Συστήματος Αύλων Τίτλων (Σ.Α.Τ.), να προσκομίσουν σχετική ως άνω βεβαίωση της εταιρείας «ΕΛΛΗΝΙΚΑ ΧΡΗΜΑΤΙΣΤΗΡΙΑ Α.Ε.» περί της μετοχικής τους ιδιότητας, την οποία και θα πρέπει να καταθέσουν στα κεντρικά γραφεία της Εταιρείας (Θέση Τζήμα, Κορωπί Αττικής, τηλ. 210-6694200) τρεις (3) τουλάχιστον ημέρες πριν την ημερομηνία συγκλήσεως της Έκτακτης Γενικής Συνέλευσης.

Έναντι της Εταιρείας θεωρείται ότι δικαίωμα συμμετοχής και ψήφου στην Έκτακτη Γενική Συνέλευση έχει μόνον όποιος φέρει την ιδιότητα του μετόχου κατά την ανωτέρω αναφερόμενη Ημερομηνία Καταγραφής. Η απόδειξη της μετοχικής ιδιότητας γίνεται με την προσκόμιση σχετικής έγγραφης βεβαίωσης της εταιρείας «ΕΛΛΗΝΙΚΑ ΧΡΗΜΑΤΙΣΤΗΡΙΑ Α.Ε.», η δε ιδιότητα του μετόχου πρέπει να υφίσταται κατά την έναρξη της πέμπτης ημέρας πριν από την ημέρα συνεδρίασης της Έκτακτης Γενικής Συνέλευσης (Ημερομηνία Καταγραφής) και η σχετική έγγραφη βεβαίωση σχετικά με τη μετοχική ιδιότητα πρέπει να περιέλθει στην Εταιρεία το αργότερο την τρίτη ημέρα πριν από τη συνεδρίαση της Έκτακτης Γενικής Συνέλευσης.

Η άσκηση των εν λόγω δικαιωμάτων δεν προϋποθέτει τη δέσμευση των μετοχών του δικαιούχου ούτε την τήρηση άλλης ανάλογης διαδικασίας, η οποία περιορίζει τη δυνατότητα πώλησης και μεταβίβασης αυτών κατά το χρονικό διάστημα που μεσολαβεί ανάμεσα στην Ημερομηνία Καταγραφής και στην Έκτακτη Γενική Συνέλευση.

Κάθε κοινή μετοχή δίνει δικαίωμα μιας ψήφου.

ΔΙΑΔΙΚΑΣΙΑ ΣΥΜΜΕΤΟΧΗΣ ΚΑΙ ΨΗΦΟΥ ΜΕΣΩ ΑΝΤΙΠΡΟΣΩΠΟΥ

Ο μέτοχος συμμετέχει στην Έκτακτη Γενική Συνέλευση και ψηφίζει είτε αυτοπροσώπως είτε μέσω αντιπροσώπων. Κάθε μέτοχος μπορεί να διορίζει μέχρι τρεις (3) αντιπροσώπους και τα νομικά πρόσωπα/μέτοχοι μπορούν να ορίζουν ως εκπροσώπους τους μέχρι τρία (3) φυσικά πρόσωπα. Σε περίπτωση που μέτοχος κατέχει μετοχές της Εταιρείας, οι οποίες εμφανίζονται σε περισσότερες του ενός λογαριασμούς αξιών, αυτός μπορεί να ορίσει διαφορετικούς αντιπροσώπους για τις μετοχές που εμφανίζονται στον κάθε λογαριασμό αξιών. Αντιπρόσωπος που ενεργεί για περισσότερους μετόχους μπορεί να ψηφίζει διαφορετικά για κάθε μέτοχο (άρθρο 28α παρ. 1 και 2 του κ.ν. 2190/1920).

Δεν παρέχεται η δυνατότητα συμμετοχής των μετόχων στη Γενική Συνέλευση και άσκησης του δικαιώματος ψήφου με ηλεκτρονικά μέσα, χωρίς τη φυσική παρουσία των μετόχων στον τόπο διεξαγωγής της, είτε δι' αλληλογραφίας, καθώς και η δυνατότητα διορισμού και ανάκλησης αντιπροσώπου με ηλεκτρονικά μέσα καθώς τέτοια διαδικασία δεν προβλέπεται από το καταστατικό της Εταιρείας.

Έντυπο πληρεξουσιότητας για το διορισμό αντιπροσώπου θα είναι διαθέσιμο στους μετόχους:

α. Σε έγχαρτη μορφή στη Υπηρεσία Εξυπηρέτησης Μετόχων της Εταιρείας (Θέση «Τζήμα» Κορωπί Αττικής, τηλ.: 210-6694200), και

β. Σε ηλεκτρονική μορφή στην ιστοσελίδα της Εταιρείας (<http://www.karamolegos-bkr.gr>).

Το ανωτέρω έντυπο θα πρέπει να κατατεθεί, συμπληρωμένο και υπογεγραμμένο, στην Εταιρεία, στην προαναφερόμενη υπό στοιχείο (α) διεύθυνση, τουλάχιστον τρεις (3) ημέρες πριν από την ημερομηνία της Έκτακτης Γενικής Συνέλευσης.

Ο αντιπρόσωπος υποχρεούται να γνωστοποιεί στην Εταιρεία, πριν από την έναρξη της συνεδρίασης της Έκτακτης Γενικής Συνέλευσης, κάθε συγκεκριμένο γεγονός, το οποίο μπορεί να είναι χρήσιμο στους μετόχους για την αξιολόγηση του κινδύνου να εξυπηρετήσει ο αντιπρόσωπος άλλα συμφέροντα πλην των συμφερόντων του μετόχου, σύμφωνα με το άρθρο 28α παρ. 3 του κ.ν. 2190/1920)

Σύγκρουση συμφερόντων είναι δυνατόν να προκύπτει ιδίως όταν ο αντιπρόσωπος είναι:

- α. Μέτοχος που ασκεί τον έλεγχο της Εταιρείας ή είναι άλλο νομικό πρόσωπο ή οντότητα που ελέγχεται από το μέτοχο αυτόν,
- β. Μέλος του Διοικητικού Συμβουλίου ή της εν γένει διοίκησης της Εταιρείας ή μετόχου που ασκεί τον έλεγχο της Εταιρείας ή άλλου νομικού προσώπου ή οντότητας που ελέγχεται από μέτοχο ο οποίος ασκεί τον έλεγχο της Εταιρείας,
- γ. Υπάλληλος ή ορκωτός ελεγκτής της Εταιρείας ή μετόχου που ασκεί τον έλεγχό της, ή άλλου νομικού προσώπου ή οντότητας που ελέγχεται από μέτοχο που ασκεί τον έλεγχο της Εταιρείας,
- δ. Σύζυγος ή συγγενής πρώτου βαθμού με ένα από τα φυσικά πρόσωπα που αναφέρονται στις περιπτώσεις α' έως και γ'.

Ο διορισμός και η ανάκληση αντιπροσώπου του μετόχου γίνεται εγγράφως και όχι ηλεκτρονικά, καθόσον δεν προβλέπεται από το καταστατικό της Εταιρείας, και κοινοποιείται με τον ίδιο τύπο τουλάχιστον τρεις (3) ημέρες πριν την ορισθείσα ημερομηνία συνεδρίασης της Έκτακτης Γενικής Συνέλευσης των Μετόχων.

ΔΙΚΑΙΩΜΑΤΑ ΜΕΙΟΨΗΦΙΑΣ ΤΩΝ ΜΕΤΟΧΩΝ

1. Μέτοχοι που εκπροσωπούν το ένα εικοστό (1/20) του καταβεβλημένου μετοχικού κεφαλαίου της Εταιρείας μπορούν να ζητήσουν, σύμφωνα με το άρθρο 39 του κ.ν. 2190/1920:

(α) την εγγραφή στην ημερήσια διάταξη της Έκτακτης Γενικής Συνέλευσης, πρόσθετων θεμάτων, με αίτησή τους που πρέπει να περιέλθει στο Διοικητικό Συμβούλιο το αργότερο δεκαπέντε (15) μέρες πριν από την Έκτακτη Γενική Συνέλευση, ήτοι μέχρι την Πέμπτη, 20ή Σεπτεμβρίου 2018, η οποία θα συνοδεύεται από αιτιολόγηση ή από σχέδιο απόφασης προς έγκριση στη Γενική Συνέλευση.

(β) τη διάθεση στους μετόχους από το Διοικητικό Συμβούλιο έως το Σάββατο 29 Σεπτεμβρίου 2018, σχεδίων αποφάσεων για θέματα που έχουν περιληφθεί στην αρχική ή την τυχόν αναθεωρημένη ημερήσια διάταξη, με αίτησή τους που πρέπει να περιέλθει στο Διοικητικό Συμβούλιο έως την Παρασκευή, 28 Σεπτεμβρίου 2018.

2. Μέτοχοι που εκπροσωπούν το ένα πέμπτο (1/5) του καταβεβλημένου μετοχικού κεφαλαίου της Εταιρείας δικαιούνται να ζητήσουν, με αίτησή τους που υποβάλλεται στην Εταιρεία έως το Σάββατο, 29 Σεπτεμβρίου 2018, την παροχή στην Έκτακτη Γενική Συνέλευση πληροφοριών για την πορεία των εταιρικών υποθέσεων και την περιουσιακή κατάσταση της Εταιρείας.

3. Οποιοσδήποτε μέτοχος μπορεί να ζητήσει, με αίτησή του που υποβάλλεται στην Εταιρεία πέντε τουλάχιστον πλήρεις ημέρες πριν από την Έκτακτη Γενική Συνέλευση, έως το Σάββατο 29 Σεπτεμβρίου 2018, την παροχή στην Έκτακτη Γενική Συνέλευση συγκεκριμένων πληροφοριών για τις υποθέσεις της Εταιρείας, στο μέτρο που αυτές είναι χρήσιμες για την πραγματική εκτίμηση των θεμάτων της ημερήσιας διάταξης.

Λεπτομερέστερες πληροφορίες σχετικά με τα ανωτέρω δικαιώματα μειοψηφίας και τους όρους άσκησής τους είναι διαθέσιμες στην ιστοσελίδα της Εταιρείας (<http://www.karamolegos-bkr.gr>).

ΔΙΑΘΕΣΙΜΑ ΕΓΓΡΑΦΑ ΚΑΙ ΠΛΗΡΟΦΟΡΙΕΣ

Οι πληροφορίες του άρθρου 27 παρ. 3 του κ.ν. 2190/1920 και συγκεκριμένα, η Πρόσκληση της Γενικής Συνέλευσης, το πλήρες κείμενο των εγγράφων που πρόκειται να υποβληθούν στην Έκτακτη Γενική Συνέλευση, τα έντυπα για την άσκηση δικαιώματος ψήφου μέσω αντιπροσώπου, τα σχέδια αποφάσεων για τα θέματα της ημερήσιας διάταξης, καθώς και πληρέστερες πληροφορίες σχετικά με την άσκηση των δικαιωμάτων μειοψηφίας των παρ. 2, 2α, 4 και 5 του άρθρου 39 του κ.ν. 2190/1920 είναι διαθέσιμα σε έγχαρτη μορφή στην Υπηρεσία Εξυπηρέτησης Μετόχων της Εταιρείας (Θέση «Τζήμα», Κορωπί Αττικής, τηλ.: 210-6694200), απ' όπου οι μέτοχοι μπορούν να λαμβάνουν αντίγραφα. Επίσης, όλα τα ανωτέρω έγγραφα, ο συνολικός αριθμός των υφιστάμενων μετοχών και δικαιωμάτων ψήφου είναι διαθέσιμα σε ηλεκτρονική μορφή στην ιστοσελίδα της Εταιρείας (<http://www.karamolegos-bkr.gr>).

Ομολογιακά Δάνεια Επιχειρήσεων – Οργανωμένη Αγορά (Μετατρέψιμα)

Πλήθος Εισηγμένων Ομολογιών	Ονομαστική αξία	Τιμή έκδοσης	Σημερινό επιτόκιο	Ημερ. λήξης	Διάρκεια (έτη)	Σημείωση	Τοκομερίδιο		Μον. Διασπ.	Ομόλογα Επιχειρήσεων	Κατωτ Τιμή	Ανωτ Τιμή	Τιμή κλεισ.	Προηγ. Κλείσιμο-ημ/νία	Όγκος	Αξία Συναλλαγών	Τελευταία εντολή			Μεγ έτους	
							Κοινό	Προτιμησιακό									Τιμή	Αγορ./ Πώλ.	Ημερομηνία		λαχ
179.991.941	0.30	0.30	1.00	11/10/2025	9	---	9	---	1	FORTHNET Α.Ε. (Μ.Ο.Δ.)	---	---	---	---	---	---	1.0000	A	13/06/2018	100.0000	100.0000
1.717.598	13.76	9.77	0.00	21/10/2025	18	---	26	---	1	ΝΗΡΕΥΣ ΙΧΘΥΟΚΑΛΛΙΕΡΓΕΙΑΣ Α.Ε. (Μ.Ο.Δ.)	---	---	---	95.0000	11/09/2018	---	50.0100	A	01/10/2018	80.0000	95.0000

Σημειώσεις Εταιρικών Ομολόγων

Ο Όγκος Συναλλαγών υπολογίζεται ως (Τεμάχια) * (Ονομαστική Τιμή). Η Αξία Συναλλαγών υπολογίζεται ως (Τεμάχια) * (Ονομαστική Τιμή) * (Τιμή %) + (Δεδουλευμένοι Τόκοι).

Οι τιμές συναλλαγών των ομολόγων υπολογίζονται ως ποσοστό επί τοις εκατό (%) της ονομαστικής τους τιμής.

Όλα τα ομόλογα έχουν Ονομαστική Αξία εκπεφρασμένη σε Ευρώ (εκτός εάν σημειώνεται διαφορετικά).

Ομολογιακά Δάνεια Επιχειρήσεων – Οργανωμένη Αγορά (Μη Μετατρέψιμα)

Πλήθος Εισηγμένων Ομολογίων	Ονομαστική αξία	Τιμή έκδοσης	Σημερινό επιτόκιο	Ημερ. λήξης	Διάρκεια (έτη)	Σημείωση	Τοκομερίδιο		Μον. Διασπ.	Ομόλογα Επιχειρήσεων	Δεδ. Τόκος	Αποδ. Λήξη	Κατωτ Τιμή	Ανωτ Τιμή	Τιμή κλεισ.	Προηγ. Κλείσιμο-ημέρια	Όγκος	Αξία Συναλλαγών	Τελευταία εντολή					
							Κοινό	Προτιμησιακό											Τιμή	Αγορ./ Πώλ.	Ημερομηνία	λαχ έτους	Μεγ έτους	
300,000	1,000.00	1,000.00	3.10	27/06/2022	5	---	3	---	1	ΜΥΤΙΑΗΝΑΙΟΣ Α.Ε. ΟΜ. ΕΠΙΧΕΙΡΗΣΕΩΝ (Μη Μετατρέψιμο)	8.4389	2.6990	101.0100	101.0700	101.0100	101.0800	28/09/2018	85,000	86,587.81	101.0100	A	31/10/2018	100.2928	103.4800
40,000,000	1.00	1.00	5.00	04/10/2021	5	---	8	---	1	HOUSEMARKET Α.Ε. (Μη Μετατρέψιμο)	0.0126	3.9410	101.8000	101.8000	101.8000	102.5000	28/09/2018	10,000	10,306.39	101.9205	A	31/10/2018	98.9369	105.1000
50,000	1,000.00	1,000.00	4.25	20/06/2022	5	---	3	---	1	ΣΥΣΤΗΜΑΤΑ SUNLIGHT Α.Β.Ε.Ε. (Μη Μετατρέψιμο)	12.2778	4.2230	99.0000	99.5000	99.3276	99.5360	28/09/2018	29,000	29,161.06	99.5000	A	31/10/2018	98.0000	103.2000
200,000	1,000.00	1,000.00	3.50	21/03/2022	5	---	4	---	1	Ο.Π.Α.Π. Α.Ε. (Μη Μετατρέψιμο)	1.1667	2.4880	102.8300	102.8400	102.8361	102.8200	28/09/2018	163,000	167,813.07	102.8300	A	31/10/2018	101.5875	103.1500
60,000	1,000.00	1,000.00	3.85	21/07/2022	5	---	3	---	1	ΤΕΡΝΑ ΕΝΕΡΓΕΙΑΚΗ Μ.Α.Ε.Χ. (Μη μετατρέψιμο)	7.7000	3.4820	100.5300	100.8000	100.6988	100.7470	28/09/2018	16,000	16,235.00	100.8000	A	31/10/2018	99.3154	103.4900
25,000	1,000.00	1,000.00	4.95	26/06/2023	5	---	1	---	1	B&F Α.Β.Ε.Ε. ΕΝΔΥΜΑΤΩΝ (Μη μετατρέψιμο)	13.6125	5.9520	---	---	---	95.9620	28/09/2018	---	---	95.7404	A	31/10/2018	95.9616	100.0000
90,000	1,000.00	1,000.00	3.00	11/05/2023	5	---	1	---	1	CORAL Α.Ε. (Μη μετατρέψιμο)	12.0833	2.7030	100.4000	101.1000	101.1000	101.0000	28/09/2018	31,000	31,512.58	100.4000	A	31/10/2018	100.0000	101.3000
120,000	1,000.00	1,000.00	3.95	04/04/2025	7	---	1	---	1	ΓΕΚ ΤΕΡΝΑ Α.Ε. (Μη μετατρέψιμο)	19.9694	3.8730	100.0000	100.0000	100.0000	99.9910	28/09/2018	24,000	24,479.27	100.0000	A	31/10/2018	99.4500	102.9900

Σημειώσεις Εταιρικών Ομολόγων

Ο Όγκος Συναλλαγών υπολογίζεται ως (Τεμάχια) * (Ονομαστική Τιμή). Η Αξία Συναλλαγών υπολογίζεται ως (Τεμάχια) * (Ονομαστική Τιμή) * (Τιμή %) + (Δεδουλευμένοι Τόκοι).

Οι τιμές συναλλαγών των ομολόγων υπολογίζονται ως ποσοστό επί τοις εκατό (%) της ονομαστικής τους τιμής.

Όλα τα ομόλογα έχουν Ονομαστική Αξία εκπεφρασμένη σε Ευρώ (εκτός εάν σημειώνεται διαφορετικά).

Ομόλογα Ελληνικού Δημοσίου

Πλήθος Εισηγμ. Ομολογιών	Ονομ. αξία	Σημερινό επιτόκιο	Υπολογισμός Δεδοουλευμένων	Ημερ/νία Λήξης [1]	Διάρκεια (έτη)	Σημείωση	Ημερομηνία Πληρ.	Αξία τρέχοντος	Μον. Διαπρ.	Ομόλογα Ελληνικού Δημοσίου	Κατωτ Τιμή	Ανωτ Τιμή	Τιμή κλεισ.	Προηγ. Κλείσιμο-ημ/νία	Όγκος	Αξία Συναλλαγών	Τελευταία εντολή Τιμή	Αγορ./ Πάωλ. Ημερομηνία
3,000,000	1,000.00	4.38	Πργμ/Πργμ	01/08/2022	5	---	01/08	4.38	1	ΟΕΔ-ΣΤΘ-010822-05X-4,375-1.000	---	---	---	---	---	---	55.0001	A 12/12/2017
4,355,990,324	1.00	3.50	Πργμ/Πργμ	30/01/2023	5	---	01/02 - 31/01	3.50	1	ΟΕΔ-ΣΤΘ-300123-05X-3,500-1.00	---	---	---	94.5720 13/07/2018	---	---	83.0001	A 18/12/2017
5,962,747,327	1.00	3.75	Πργμ/Πργμ	30/01/2028	10	---	/02 - 01/02 - 31/	3.75	1	ΟΕΔ-ΣΤΘ-300128-10X-3,750-1.00	---	---	---	85.4610 13/07/2018	---	---	77.0001	A 18/12/2017
6,091,218,404	1.00	3.90	Πργμ/Πργμ	30/01/2033	15	---	/02 - 01/02 - 31/	3.90	1	ΟΕΔ-ΣΤΘ-300133-15X-3,900-1.00	---	---	---	78.6730 13/07/2018	---	---	70.0001	A 18/12/2017
4,805,399,486	1.00	4.00	Πργμ/Πργμ	30/01/2037	19	---	/02 - 01/02 - 31/	4.00	1	ΟΕΔ-ΣΤΘ-300137-19X-4,000-1.00	---	---	---	77.0370 13/07/2018	---	---	69.0001	A 18/12/2017
4,603,713,186	1.00	4.20	Πργμ/Πργμ	30/01/2042	24	---	/02 - 01/02 - 31/	4.20	1	ΟΕΔ-ΣΤΘ-300142-24X-4,200-1.00	---	---	---	77.7640 13/07/2018	---	---	67.0001	A 18/12/2017
550,418,123	1.00	3.00	Πργμ/Πργμ	24/02/2023	11	---	24/02	3.00	1	ΟΕΔ-ΣΤΘ-240223-11X-2,000-1.00	---	---	---	10.0000 22/06/2015	---	---	---	---
445,007,576	1.00	3.00	Πργμ/Πργμ	24/02/2024	12	---	24/02	3.00	1	ΟΕΔ-ΣΤΘ-240224-12X-2,000-1.00	---	---	---	10.0000 22/06/2015	---	---	---	---
423,674,226	1.00	3.00	Πργμ/Πργμ	24/02/2025	13	---	24/02	3.00	1	ΟΕΔ-ΣΤΘ-240225-13X-2,000-1.00	---	---	---	10.0000 22/06/2015	---	---	---	---
212,292,153	1.00	3.00	Πργμ/Πργμ	24/02/2026	14	---	24/02	3.00	1	ΟΕΔ-ΣΤΘ-240226-14X-2,000-1.00	---	---	---	10.0000 22/06/2015	---	---	---	---
160,621,352	1.00	3.00	Πργμ/Πργμ	24/02/2027	15	---	24/02	3.00	1	ΟΕΔ-ΣΤΘ-240227-15X-2,000-1.00	---	---	---	10.0000 22/06/2015	---	---	---	---
183,244,055	1.00	3.00	Πργμ/Πργμ	24/02/2028	16	---	24/02	3.00	1	ΟΕΔ-ΣΤΘ-240228-16X-2,000-1.00	---	---	---	10.0000 22/06/2015	---	---	---	---
164,802,894	1.00	3.00	Πργμ/Πργμ	24/02/2029	17	---	24/02	3.00	1	ΟΕΔ-ΣΤΘ-240229-17X-2,000-1.00	---	---	---	10.0000 22/06/2015	---	---	---	---
165,460,943	1.00	3.00	Πργμ/Πργμ	24/02/2030	18	---	24/02	3.00	1	ΟΕΔ-ΣΤΘ-240230-18X-2,000-1.00	---	---	---	10.0000 22/06/2015	---	---	---	---
129,007,241	1.00	3.00	Πργμ/Πργμ	24/02/2031	19	---	24/02	3.00	1	ΟΕΔ-ΣΤΘ-240231-19X-2,000-1.00	---	---	---	10.0000 22/06/2015	---	---	---	---
126,192,683	1.00	3.00	Πργμ/Πργμ	24/02/2032	20	---	24/02	3.00	1	ΟΕΔ-ΣΤΘ-240232-20X-2,000-1.00	---	---	---	10.0000 22/06/2015	---	---	---	---
146,905,168	1.00	3.00	Πργμ/Πργμ	24/02/2033	21	---	24/02	3.00	1	ΟΕΔ-ΣΤΘ-240233-21X-2,000-1.00	---	---	---	10.0000 22/06/2015	---	---	---	---
154,475,606	1.00	3.00	Πργμ/Πργμ	24/02/2034	22	---	24/02	3.00	1	ΟΕΔ-ΣΤΘ-240234-22X-2,000-1.00	---	---	---	10.0000 22/06/2015	---	---	---	---
144,429,441	1.00	3.00	Πργμ/Πργμ	24/02/2035	23	---	24/02	3.00	1	ΟΕΔ-ΣΤΘ-240235-23X-2,000-1.00	---	---	---	10.0000 22/06/2015	---	---	---	---
166,211,676	1.00	3.00	Πργμ/Πργμ	24/02/2036	24	---	24/02	3.00	1	ΟΕΔ-ΣΤΘ-240236-24X-2,000-1.00	---	---	---	10.0000 22/06/2015	---	---	---	---
145,461,669	1.00	3.00	Πργμ/Πργμ	24/02/2037	25	---	24/02	3.00	1	ΟΕΔ-ΣΤΘ-240237-25X-2,000-1.00	---	---	---	10.0000 22/06/2015	---	---	---	---
146,941,087	1.00	3.00	Πργμ/Πργμ	24/02/2038	26	---	24/02	3.00	1	ΟΕΔ-ΣΤΘ-240238-26X-2,000-1.00	---	---	---	10.0000 22/06/2015	---	---	---	---
135,115,612	1.00	3.00	Πργμ/Πργμ	24/02/2039	27	---	24/02	3.00	1	ΟΕΔ-ΣΤΘ-240239-27X-2,000-1.00	---	---	---	10.0000 22/06/2015	---	---	---	---
141,909,637	1.00	3.00	Πργμ/Πργμ	24/02/2040	28	---	24/02	3.00	1	ΟΕΔ-ΣΤΘ-240240-28X-2,000-1.00	---	---	---	10.0000 22/06/2015	---	---	---	---
136,788,720	1.00	3.00	Πργμ/Πργμ	24/02/2041	29	---	24/02	3.00	1	ΟΕΔ-ΣΤΘ-240241-29X-2,000-1.00	---	---	---	10.0000 22/06/2015	---	---	---	---
163,643,410	1.00	3.00	Πργμ/Πργμ	24/02/2042	30	---	24/02	3.00	1	ΟΕΔ-ΣΤΘ-240242-30X-2,000-1.00	---	---	---	10.0000 22/06/2015	---	---	---	---
742,153	1,000.00	0.93	FLR Πργμ/360	10/08/2019	5	---	10/02 - 10/08	---	1	ΟΕΔ-ΚΥΜ-100819-05X-0,934-1.000	---	---	---	---	---	---	50.0001	A 12/12/2017
3,000,000	1,000.00	3.38	Πργμ/Πργμ	15/02/2025	7	---	15/02	3.38	1	ΟΕΔ-ΣΤΘ-150225-07X-3,375-1.000	---	---	---	---	---	---	---	---
2,456,470	1,000.00	4.75	Πργμ/Πργμ	17/04/2019	5	---	17/04	4.75	1	ΟΕΔ-ΣΤΘ-170419-05X-4,750-1.000	---	---	---	---	---	---	---	---

Σημειώσεις Ομολόγων Ελλ. Δημοσίου

Ο Όγκος Συναλλαγών υπολογίζεται ως (Τεμάχια) * (Ονομαστική Τιμή). Η Αξία Συναλλαγών υπολογίζεται ως (Τεμάχια) * (Ονομαστική Τιμή) * (Τιμή %) + (Δεδοουλευμένοι Τόκοι)

Η Αξία του τρέχοντος τοκομεριδίου για τις εκδόσεις Ονομαστικής Αξίας 0,01 ευρώ, αναφέρεται σε Ονομαστική Αξία 100 ευρώ.

FLR (= Floating Interest Rate) Ομόλογο Μεταβλητού Επιτοκίου.

[1] - Η Ημερομηνία Λήξης της τοκοφόρου περιόδου και η Ημερομηνία Πληρωμής του τοκομεριδίου.

Έντοκα Γραμμάτια & Zero Coupon Ομόλογα Ελληνικού Δημοσίου

Ημερ/νία	Διάρκειας 13 εβδομάδων									Διάρκειας 26 εβδομάδων									Διάρκειας 52 εβδομάδων								
	Ημερ/νία Λήξης	Αρχικό Επιτόκιο	Πλήθος Εισηγμένων	Ονομική αξία	Τιμή έκδοσης	Τελευταία Τιμή	Συναλλαγή Ημερομηνία	Όγκος Συναλλαγών	Σημ.	Ημερ/νία Λήξης	Αρχικό Επιτόκιο	Πλήθος Εισηγμένων	Ονομ/κή αξία	Τιμή έκδοσης	Τελευταία Τιμή	Συναλλαγή Ημερομηνία	Όγκος Συναλλαγών	Σημ.	Ημερ/νία Λήξης	Αρχικό Επιτόκιο	Πλήθος Εισηγμένων	Ονομική αξία	Τιμή έκδοσης	Τελευταία Τιμή	Συναλλαγή Ημερομηνία	Όγκος Συναλλαγών	Σημ.
16/03/2018	---	---	---	---	---	---	---	---	---	---	---	---	---	---	---	---	---	---	15/03/2019	1.25	1,000,000	1,000.00	987.52	---	---	---	---
15/06/2018	---	---	---	---	---	---	---	---	---	---	---	---	---	---	---	---	---	---	14/06/2019	1.09	1,000,000	1,000.00	989.10	---	---	---	---

Ημερήσιο Δελτίο Τιμών

Έτος: 139 Αύξων Αριθμός Συνεδρίασης: 187

Ενότητα 5: Ομόλογα Ελληνικού Δημοσίου Διαπραγματεύσιμα με τη Μέθοδο Εκφώνησης - Αντιφώνησης

Δευτέρα, 1 Οκτωβρίου, 2018

Ομόλογα σε Κυκλοφορία	Νόμισμα / Ελάχιστη διαπραγ.	Ημερομηνία Πληρ.	Αξία τρέχοντος τοκομεριδίου	Σημείωση	Τοκομερίδιο	Μονάδα διαπίσης	Ημερ/νία Έκδοσης	Διάρκεια (έτη)	Σημερινό επιτόκιο	Υ.Δ.Τ σε	Ομόλογα	Τελευταία τιμή προηγ.	Τελευτ. Τιμή	Εκφ. τοις μετρητοίς (€)	Συναλλαγές σε τμχ	Ελάχιστο ζωής	Μέγιστο ζωής		
0	GBP / 10	01/12	0.25	---	61	1	01/12/1928	100	2.5	360	Ε.Κ.Τ.Ε.	---	---	---	---	---	---		
103,746	GBP / 10	01/12	0.25	---	59	1	01/12/1930	98	2.5	360	Ε.Κ.Τ.Ε. σειρά	2.27	05/02/1996	2.27	Π	05/02/1996	---	2.27	2.27

Νομικών Προσώπων και Εταιρειών σε Συνάλλαγμα και Ευρο

Σημειώσεις Ομολόγων Ελλ. Δημοσίου

Υ.Δ.Τ: Υπολογισμός Δεδουλευμένων Τόκων.

FLR (= Floating Interest Rate) Ομόλογο Μεταβλητού Επιτοκίου.

Η ελάχιστη διαπραγματεύσιμη Ονομαστική Αξία για όλους τους Άυλους Τίτλους του Δημοσίου είναι τα 100 Ευρώ.

(μφρ-0)

Πίνακας Μελών Χρηματιστηρίου Αθηνών και Μελών ΕΤ.ΕΚ.

Επωνυμία	Διεύθυνση	Τηλέφωνο	Φαξ	Αγορά Μετοχών			Αγορά Παραγώγων		Μέλη ΕΤ.ΕΚ.	
				Μέλος Αγοράς	Μέλος εξ Αποστάσεως	Ειδικός Διαπρήτης	Διαπρήτης	Ειδικός Διαπρήτης	Γενικό Εκκαθ/στικό	Άμεσο Εκκαθ/στικό
ALPHA ΤΡΑΠΕΖΑ Α.Ε.									a	
ΛΕΩΦ. ΑΘΗΝΩΝ 103, ΑΘΗΝΑ				+30 2103436820		210-3436270				
ΣΤΑΔΙΟΥ 40, ΑΘΗΝΑ				(210)-3260000		(210)-3264116				
				(210)-3265546		(210)-3265811				
ARDU PRIME ΑΕΠΕΥ					a		a			
ΚΑΡΑΓΙΩΡΓΗ ΣΕΡΒΙΑΣ 12-14, ΑΘΗΝΑ				+30 2103800820		210-3000854				
ARGUS STOCKBROKERS LTD					a		a			
ΛΕΩΦΟΡΟΣ ΔΗΜΟΣΘΕΝΗ ΣΕΒΕΡΗ 25, ΛΕΥΚΩΣΙΑ ΚΥΠΡΟΥ				+357 22717000		0035722717070				
ATLANTIC SECURITIES LTD					a					
ΠΡΟΔΡΟΜΟΥ 37, ΛΕΥΚΩΣΙΑ ΚΥΠΡΟΥ				+357 22445400		00357 22661914				
AXIA VENTURES GROUP LTD					a					
ΓΙΑΝΝΟΥ ΚΡΑΝΙΔΙΩΤΗ 10, ΓΡΑΦΕΙΟ 102, ΛΕΥΚΩΣΙΑ ΚΥΠΡΟΥ				+357 227242000		357 227242001				
ΑΧΟΝ ΧΡΗΜΑΤΙΣΤΗΡΙΑΚΗ Α.Ε.Π.Ε.Υ.					a		a			
ΣΤΑΔΙΟΥ 48, ΑΘΗΝΑ				+30 2103363800		210-3243903				
BANK OF AMERICA MERRILL LYNCH					a					
KING EDWARD STREET 2, LONDON				+44 20276281000						
ΒΕΤΑ ΧΡΗΜΑΤΙΣΤΗΡΙΑΚΗ Α.Ε.Π.Ε.Υ.					a		a			a
Λ.ΑΛΕΞΑΝΔΡΑΣ & ΒΡΑΪΛΑ 29, ΑΘΗΝΑ				+30 2106478900		210-6410139				
BNP PARIBAS SECURITIES SERVICES									a	
ΛΑΜΨΑΚΟΥ 2, ΑΘΗΝΑ				+30 2107468500		210-7468579-581				
CAPITAL ΑΧΕΠΕΥ					a		a			
ΜΗΤΡΟΠΟΛΕΩΣ 58, ΑΘΗΝΑ				+30 2103369700		+30 210 3369820				
CFS ΧΡΗΜΑΤΙΣΤΗΡΙΑΚΗ Α.Ε.Π.Ε.Υ.					a					
ΠΑΠΑΡΡΗΓΟΠΟΥΛΟΥ 3, ΑΘΗΝΑ				+30 2103360800		+30 210-3360980				
CITIGROUP GLOBAL MARKETS LIMITED					a					
CITIGROUP CENTER, CANADA SQ., CANARY WHARF 1, LONDON				+44 02079864000						
CREDIT SUISSE SECURITIES (EUROPE) LIMITED					a					
CABOT SQUARE 1, LONDON				+44 2078888888						
DEUTSCHE BANK AG					a		a			
GREAT WINCHESTER STREET 1, LONDON				+44 20 754 54209		00441133361437				
EUROBANK EQUITIES Α.Ε.Π.Ε.Υ.					a		a			a
ΦΙΛΕΛΛΗΝΩΝ 10 & ΞΕΝΟΦΩΝΤΟΣ 13, ΑΘΗΝΑ				+30 2103720000		210-3720001				
EUROCORP Α.Ε.Π.Ε.Υ.					a		a			a
ΠΛ.ΦΙΛΙΚΗΣ ΕΤΑΙΡΕΙΑΣ 14, ΑΘΗΝΑ				+30 2107263500		2107263666				
EUROTRUST ΧΡΗΜΑΤΙΣΤΗΡΙΑΚΗ Α.Ε.Π.Ε.Υ.					a					
ΣΕΒΑΣΤΟΥΠΟΛΕΩΣ 113, ΑΘΗΝΑ				+30 2103363100		+30 210-3238334				
EUROXX ΧΡΗΜΑΤΙΣΤΗΡΙΑΚΗ Α.Ε.Π.Ε.Υ.					a		a			a
ΠΑΛΑΙΟΛΟΓΟΥ 7, ΧΑΛΑΝΔΡΙ				(210)-6879400		(210)-6879401				
ΠΑΛΑΙΟΛΟΓΟΥ 7, ΧΑΛΑΝΔΡΙ				+30 2106879400		210-6879401				
GLOBAL CAPITAL SECURITIES & FINANCIAL SERVICES LTD					a					
ΛΕΩΦ. ΑΡΧΙΕΠΙΣΚΟΠΟΥ ΜΑΚΑΡΙΟΥ Γ, ΚΤΙΡΙΟ ALPHA HOUSE 50, ΛΕΥΚΩΣΙΑ				+357 22710710		357 22339332				
HSBC FRANCE									a	
Λ. ΜΕΣΟΓΕΙΩΝ 109-111, ΑΘΗΝΑ				+30 2106960000		210-6929336				
INDEX ΧΡΗΜΑΤΙΣΤΗΡΙΑΚΗ Α.Ε.Π.Ε.Υ.					a					
ΔΡΑΓΑΤΣΑΝΙΟΥ 6, ΑΘΗΝΑ				+30 2103213920		+30 210-3213216				
LAIKI FINANCIAL SERVICES LTD										
ΛΕΩΦ. ΒΥΡΩΝΟΣ 26, ΛΕΥΚΩΣΙΑ ΚΥΠΡΟΥ				357 22367367		357 22718567				
MEGA EQUITY SECURITIES & FINANCIAL SERVICES PUBLIC LTD					a		a			
ΛΕΩΦ. ΓΡΙΒΑ ΔΙΓΕΝΗ 42-44, ΛΕΥΚΩΣΙΑ ΚΥΠΡΟΥ				+357 22711711		357 22711811				
MERIT ΧΡΗΜΑΤΙΣΤΗΡΙΑΚΗ Α.Ε.Π.Ε.Υ.					a		a			a
ΣΟΦΟΚΛΕΟΥΣ 5, ΑΘΗΝΑ				+30 2141008800		210-6971830				
NUNTIUS ΧΡΗΜΑΤΙΣΤΗΡΙΑΚΗ Α.Ε.Π.Ε.Υ.					a					
ΔΡΑΓΑΤΣΑΝΙΟΥ 6, ΑΘΗΝΑ				+30 2103350599		+30210-3254846				
ONE PLUS CAPITAL LIMITED					a					
75 PRODROMOU AVENUE, ONEWORLD PARKVIEW HOUSE, 3RD FLOOR 307				+30 21022873760						
PRELIUM Α.Ε.Π.Ε.Υ.					a		a			
ΚΗΦΙΣΙΑΣ 342, ΑΘΗΝΑ				+30 2103677044		+30 210-6926403				
PROCHOICE CHRIMATISTIRIAKI LTD					a					
ΣΠΥΡΟΥ ΚΥΠΡΙΑΝΟΥ 57, ΛΕΥΚΩΣΙΑ ΚΥΠΡΟΥ				+357-24-661192		+357-24-662464				
SHARELINK SECURITIES & FINANCIAL SERVICES LTD					a		a			
ΘΕΟΤΟΚΗ ΜΕΓΑΡΟ ΕΛΛΗΝΑ 6, ΛΕΥΚΩΣΙΑ ΚΥΠΡΟΥ				+357 22554200		+357 22750852				
SOCIETE GENERALE S.A.					a		a			
17 COURS VALMY 92987 PUTEAUX - LA DEFENSE, ΠΑΡΙΣΙ				+33 157290504		+33142138697				

Πίνακας Μελών Χρηματιστηρίου Αθηνών και Μελών ΕΤ.ΕΚ.

Επωνυμία	Τηλέφωνο	Φαξ	Αγορά Μετοχών			Αγορά Παραγώγων		Μέλη ΕΤ.ΕΚ.	
			Μέλος Αγοράς	Μέλος εξ Αποστάσεως	Ειδικός Διαπρήτης	Διαπρήτης	Ειδικός Διαπρήτης	Γενικό Εκκαθιστικό	Άμεσο Εκκαθιστικό
SOLIDUS SECURITIES Α.Ε.Π.Ε.Υ.			a			a			a
ΛΟΥΙΖΗΣ ΡΙΑΝΚΟΥΡ 64, ΑΘΗΝΑ	+30 2106900600	210-6985421							
THE CYPRUS INVESTMENT & SECURITIES CORPORATION LTD			a	a					
ΛΕΩΦ. ΛΕΜΕΣΟΥ 154, ΛΕΥΚΩΣΙΑ ΚΥΠΡΟΥ	+357 22121700	357 22338800							
UBS LIMITED			a	a					
FINSBURY AVENUE 1, LONDON	+44 2075687135								
Α. ΣΑΡΡΗΣ ΧΡΗΜΑΤΙΣΤΗΡΙΑΚΗ Α.Ε.Π.Ε.Υ.			a						
ΔΡΑΓΑΤΣΑΝΙΟΥ 6, ΑΘΗΝΑ	+30 2103367700	210-3312324							
ΑΛΦΑ FINANCE ΔΕΠΕΥ			a		a	a	a		a
ΜΕΡΛΙΝ 5, ΑΘΗΝΑ	+30 2103677400	210-33311193							
Γ. Α. ΠΕΡΒΑΝΑΣ ΧΡΗΜΑΤΙΣΤΗΡΙΑΚΗ Α.Ε.Π.Ε.Υ.			a						
ΣΟΦΟΚΛΕΟΥΣ 7-9, ΑΘΗΝΑ	+30 2103727200	210-3210-291							
Δ.Α. ΤΣΕΚΟΥΡΑΣ ΧΡΗΜΑΤΙΣΤΗΡΙΑΚΗ Α.Ε.Π.Ε.Υ.			a						
ΣΤΑΔΙΟΥ 33, ΑΘΗΝΑ	+30 2103245100	210-3211997							
ΔΥΝΑΜΙΚΗ ΧΡΗΜΑΤΙΣΤΗΡΙΑΚΗ Α.Ε.Π.Ε.Υ			a			a			a
ΟΜΗΡΟΥ 8, ΑΘΗΝΑ	+30 2103677700	210-3677777							
ΕΘΝΙΚΗ ΤΡΑΠΕΖΑ ΤΗΣ ΕΛΛΑΔΟΣ Α.Ε.			a		a	a		a	
ΑΚΑΔΗΜΙΑΣ 68, ΑΘΗΝΑ	(210)-3328817	(210)-3328678							
ΑΙΟΛΟΥ 86, ΑΘΗΝΑ	(210)-3341000	(210)-3228187							
ΕΘΝΙΚΗ ΧΡΗΜΑΤΙΣΤΗΡΙΑΚΗ Α.Ε.Π.Ε.Υ.			a		a	a	a		
ΛΕΩΦ. ΚΗΦΙΣΙΑΣ, ΚΤΗΡΙΟ Α 66, ΑΘΗΝΑ	+30 2107720000	+30 210-7720002							
ΕΛΛΗΝΙΚΗ ΤΡΑΠΕΖΑ (ΕΠΕΝΔΥΣΕΙΣ) ΛΤΔ				a					
ΛΕΩΦ.ΚΥΡΙΑΚΟΥ ΜΑΤΣΗ 31 - ΤΘ 24747, ΛΕΥΚΩΣΙΑ ΚΥΠΡΟΥ	+357 22500100	357 22500110							
ΕΛΛΗΝΟΑΜΕΡΙΚΑΝΙΚΗ ΧΡΗΜΑΤΙΣΤΗΡΙΑΚΗ Α.Ε.Π.Ε.Υ.			a		a	a			a
ΑΝΔΡΕΑ ΠΑΠΑΝΔΡΕΟΥ 27, ΑΘΗΝΑ	+30 2103311100	+30 210-3215968							
ΕΠΕΝΔΥΤΙΚΗ ΤΡΑΠΕΖΑ ΕΛΛΑΔΟΣ Α.Ε			a		a	a	a	a	
ΑΙΓΙΑΛΕΙΑΣ & ΠΑΡΑΔΕΙΣΟΥ 32, ΜΑΡΟΥΣΙ	+30 2108173111	+30 210-6896325							
Ι. Χ. ΜΑΥΡΙΚΗΣ ΧΡΗΜΑΤΙΣΤΗΡΙΑΚΗ Α.Ε.Π.Ε.Υ.			a						
ΣΟΦΟΚΛΕΟΥΣ 5, ΑΘΗΝΑ	+30 2103216730	210-3217767							
ΚΑΠΠΑ ΧΡΗΜΑΤΙΣΤΗΡΙΑΚΗ Α.Ε.Π.Ε.Υ.			a			a			
ΒΑΛΛΩΡΙΤΟΥ 15, ΑΘΗΝΑ	+30 2103678600	+30 210-3641002							
ΚΑΡΑΜΑΝΩΦ ΧΡΗΜΑΤΙΣΤΗΡΙΑΚΗ Α.Ε.Π.Ε.Υ.			a			a			
ΠΛ. ΑΓΙΩΝ ΘΕΟΔΩΡΩΝ 2, ΑΘΗΝΑ	+30 2103212947	+30 210-3217088							
ΚΥΚΛΟΣ ΧΡΗΜΑΤΙΣΤΗΡΙΑΚΗ Α.Ε.Π.Ε.Υ.			a			a			a
ΠΑΝΕΠΙΣΤΗΜΙΟΥ 39, ΑΘΗΝΑ	+30 2103364300	+30 210-3239122							
ΛΕΩΝ ΔΕΠΟΛΑΣ ΧΡΗΜΑΤΙΣΤΗΡΙΑΚΗ Α.Ε.Π.Ε.Υ.			a		a	a			
ΧΡ. ΛΑΔΑ 1, ΑΘΗΝΑ	+30 2103213276	+30 210-3211618							
Ν. ΧΡΥΣΟΧΟΙΔΗΣ ΧΡΗΜΑΤΙΣΤΗΡΙΑΚΗ Α.Ε.Π.Ε.Υ.			a			a			a
ΣΟΦΟΚΛΕΟΥΣ 7-9, ΑΘΗΝΑ	+30 2103213913	+30 210-3216115							
ΠΑΝΤΕΛΑΚΗΣ ΧΡΗΜΑΤΙΣΤΗΡΙΑΚΗ Α.Ε.Π.Ε.Υ			a		a	a	a		
ΕΘΝΙΚΗΣ ΑΝΤΙΣΤΑΣΕΩΣ Β 57, ΧΑΛΑΝΔΡΙ	+30 2106965000	210-6929550							
ΠΕΙΡΑΙΩΣ Α.Ε.Π.Ε.Υ.			a		a	a	a		a
ΣΤΑΔΙΟΥ 10, ΑΘΗΝΑ	+30 2103354100	210-3354170							
ΠΗΓΑΣΟΣ ΧΡΗΜΑΤΙΣΤΗΡΙΑΚΗ Α.Ε.Π.Ε.Υ.			a			a			
ΒΑΛΛΩΡΙΤΟΥ & ΑΜΕΡΙΚΗΣ 17, ΑΘΗΝΑ	+30 2103670700	+30 210-3670760							
ΣΤ. ΕΜ. ΛΑΥΡΕΝΤΑΚΗΣ ΧΡΗΜΑΤΙΣΤΗΡΙΑΚΗ Α.Ε.Π.Ε.Υ.			a			a			
ΣΟΦΟΚΛΕΟΥΣ 7-9, ΑΘΗΝΑ	+30 2103213336	+30 210-3246572							
ΤΡΑΠΕΖΑ EUROBANK ERGASIAS Α.Ε.								a	
ΟΘΩΝΟΣ 8, ΑΘΗΝΑ	(210)-3337000	(210)-3233866							
ΟΘΩΝΟΣ 8, ΑΘΗΝΑ	+30 2103337000	210-3245916							
ΟΘΩΝΟΣ 8, ΑΘΗΝΑ	(210)-3337969	(210)-3245916							
ΤΡΑΠΕΖΑ ΠΕΙΡΑΙΩΣ Α.Ε.			a			a		a	
ΑΜΕΡΙΚΗΣ 4, ΑΘΗΝΑ	(210)-3335000	(210)-3335079							
	(210)-3335918	(210)-3254207							
ΑΜΕΡΙΚΗΣ 4, ΑΘΗΝΑ	+30 2103335000	210-3335079							

Πίνακας Μετοχών Υπό Ειδική Διαπραγμάτευση

Χρέογραφο	Κατηγορία Διαπραγμάτευσης
Ειδικός Διαπραγματευτής	Εναρξη Ειδικής Διαπραγμάτευσης
FOLLI-FOLLIE (ΚΟ)	Κατάσταση σε Αναστολή
ΕΘΝΙΚΗ ΧΡΗΜΑΤΙΣΤΗΡΙΑΚΗ Α.Ε.Π.Ε.Υ.	17/02/2014
ΠΕΙΡΑΙΩΣ Α.Ε.Π.Ε.Υ.	04/05/2015
ALPHA BANK (ΚΟ)	Κύρια Αγορά
EUROBANK EQUITIES Α.Ε.Π.Ε.Υ.	24/10/2012
MERIT ΧΡΗΜΑΤΙΣΤΗΡΙΑΚΗ Α.Ε.Π.Ε.Υ.	03/09/2013
ΑΛΦΑ FINANCE ΑΕΠΕΥ	29/02/2016
ΕΘΝΙΚΗ ΧΡΗΜΑΤΙΣΤΗΡΙΑΚΗ Α.Ε.Π.Ε.Υ.	15/01/2013
ΛΕΩΝ ΔΕΠΟΛΑΣ ΧΡΗΜΑΤΙΣΤΗΡΙΑΚΗ Α.Ε.Π.Ε.Υ.	04/01/2016
ΠΕΙΡΑΙΩΣ Α.Ε.Π.Ε.Υ.	28/05/2013
ΑΤΤΙΚΑ ΣΥΜΜΕΤΟΧΩΝ (ΚΟ)	Κύρια Αγορά
ΕΛΛΗΝΟΑΜΕΡΙΚΑΝΙΚΗ ΧΡΗΜΑΤΙΣΤΗΡΙΑΚΗ Α.Ε.Π.Ε.Υ.	28/12/2017
ΑΤΤΙΚΑ BANK Α.Τ.Ε. (ΚΟ)	Κύρια Αγορά
ΒΕΤΑ ΧΡΗΜΑΤΙΣΤΗΡΙΑΚΗ Α.Ε.Π.Ε.Υ.	02/06/2014
EUROXX ΧΡΗΜΑΤΙΣΤΗΡΙΑΚΗ Α.Ε.Π.Ε.Υ.	22/01/2016
ΠΕΙΡΑΙΩΣ Α.Ε.Π.Ε.Υ.	20/09/2017
AUTOHELLAS (ΚΟ)	Κύρια Αγορά
EUROXX ΧΡΗΜΑΤΙΣΤΗΡΙΑΚΗ Α.Ε.Π.Ε.Υ.	02/07/2018
BYTE COMPUTER (ΚΟ)	Κύρια Αγορά
MERIT ΧΡΗΜΑΤΙΣΤΗΡΙΑΚΗ Α.Ε.Π.Ε.Υ.	04/08/2013
CENERGY HOLDINGS (ΚΑ)	Κύρια Αγορά
EUROBANK EQUITIES Α.Ε.Π.Ε.Υ.	02/01/2017
ΑΛΦΑ FINANCE ΑΕΠΕΥ	02/01/2017
COCA-COLA HBC AG (ΚΟ)	Κύρια Αγορά
EUROBANK EQUITIES Α.Ε.Π.Ε.Υ.	23/10/2013
ΕΘΝΙΚΗ ΧΡΗΜΑΤΙΣΤΗΡΙΑΚΗ Α.Ε.Π.Ε.Υ.	29/04/2013
ΠΕΙΡΑΙΩΣ Α.Ε.Π.Ε.Υ.	04/05/2015
FOURLIS ΣΥΜΜΕΤΟΧΩΝ (ΚΟ)	Κύρια Αγορά
EUROBANK EQUITIES Α.Ε.Π.Ε.Υ.	01/12/2016
EUROXX ΧΡΗΜΑΤΙΣΤΗΡΙΑΚΗ Α.Ε.Π.Ε.Υ.	01/12/2016
ΠΕΙΡΑΙΩΣ Α.Ε.Π.Ε.Υ.	06/03/2017
GRIVALIA PROPERTIES (ΚΟ)	Κύρια Αγορά
EUROBANK EQUITIES Α.Ε.Π.Ε.Υ.	20/09/2017
INTRACOM HOLDINGS (ΚΟ)	Κύρια Αγορά
ΑΛΦΑ FINANCE ΑΕΠΕΥ	03/08/2018
INTRAKAT (ΚΟ)	Κύρια Αγορά
MERIT ΧΡΗΜΑΤΙΣΤΗΡΙΑΚΗ Α.Ε.Π.Ε.Υ.	05/06/2018
J. & P. - ΑΒΑΞ (ΚΟ)	Κύρια Αγορά
EUROBANK EQUITIES Α.Ε.Π.Ε.Υ.	14/12/2015
JUMBO (ΚΟ)	Κύρια Αγορά
MERIT ΧΡΗΜΑΤΙΣΤΗΡΙΑΚΗ Α.Ε.Π.Ε.Υ.	06/11/2017
ΠΕΙΡΑΙΩΣ Α.Ε.Π.Ε.Υ.	06/03/2017
LAMDA DEVELOPMENT(ΚΟ)	Κύρια Αγορά
EUROBANK EQUITIES Α.Ε.Π.Ε.Υ.	08/12/2014
ΠΑΝΤΕΛΑΚΗΣ ΧΡΗΜΑΤΙΣΤΗΡΙΑΚΗ Α.Ε.Π.Ε.Υ.	06/11/2017
ΠΕΙΡΑΙΩΣ Α.Ε.Π.Ε.Υ.	29/06/2017
MARFIN INVESTMENT GROUP (ΚΟ)	Κύρια Αγορά
ΕΛΛΗΝΟΑΜΕΡΙΚΑΝΙΚΗ ΧΡΗΜΑΤΙΣΤΗΡΙΑΚΗ Α.Ε.Π.Ε.Υ.	25/07/2014
ΛΕΩΝ ΔΕΠΟΛΑΣ ΧΡΗΜΑΤΙΣΤΗΡΙΑΚΗ Α.Ε.Π.Ε.Υ.	20/02/2017
ΠΕΙΡΑΙΩΣ Α.Ε.Π.Ε.Υ.	02/02/2013
MLS ΠΛΗΡΟΦΟΡΙΚΗ (ΚΟ)	Κύρια Αγορά
ΕΛΛΗΝΟΑΜΕΡΙΚΑΝΙΚΗ ΧΡΗΜΑΤΙΣΤΗΡΙΑΚΗ Α.Ε.Π.Ε.Υ.	07/12/2015
QUALITY & RELIABILITY (ΚΟ)	Κύρια Αγορά
ΒΕΤΑ ΧΡΗΜΑΤΙΣΤΗΡΙΑΚΗ Α.Ε.Π.Ε.Υ.	20/08/2014
QUEST ΣΥΜΜΕΤΟΧΩΝ (ΚΟ)	Κύρια Αγορά
ΒΕΤΑ ΧΡΗΜΑΤΙΣΤΗΡΙΑΚΗ Α.Ε.Π.Ε.Υ.	26/03/2018
VIOTALCO SA/NV (ΚΑ)	Κύρια Αγορά
EUROBANK EQUITIES Α.Ε.Π.Ε.Υ.	01/01/2017
MERIT ΧΡΗΜΑΤΙΣΤΗΡΙΑΚΗ Α.Ε.Π.Ε.Υ.	17/03/2014
ΑΛΦΑ FINANCE ΑΕΠΕΥ	17/02/2014
ΑΔΜΗΕ ΣΥΜΜΕΤΟΧΩΝ Α.Ε. (ΚΟ)	Κύρια Αγορά
ΠΕΙΡΑΙΩΣ Α.Ε.Π.Ε.Υ.	29/06/2017
ΑΛΟΥΜΥΛ (ΚΟ)	Κύρια Αγορά
ΒΕΤΑ ΧΡΗΜΑΤΙΣΤΗΡΙΑΚΗ Α.Ε.Π.Ε.Υ.	18/07/2013
ΓΕΚ ΤΕΡΝΑ (ΚΟ)	Κύρια Αγορά
ΕΛΛΗΝΟΑΜΕΡΙΚΑΝΙΚΗ ΧΡΗΜΑΤΙΣΤΗΡΙΑΚΗ Α.Ε.Π.Ε.Υ.	07/09/2015

Πίνακας Μετοχών Υπό Ειδική Διαπραγμάτευση

Χρεόγραφο	Κατηγορία Διαπραγμάτευσης
Ειδικός Διαπραγματευτής	Έναρξη Ειδικής Διαπραγμάτευσης
ΔΗ (ΚΟ)	Κύρια Αγορά
EUROBANK EQUITIES Α.Ε.Π.Ε.Υ.	23/10/2012
MERIT ΧΡΗΜΑΤΙΣΤΗΡΙΑΚΗ Α.Ε.Π.Ε.Υ.	06/11/2017
ΑΛΦΑ FINANCE ΑΕΠΕΥ	08/01/2013
ΑΛΦΑ FINANCE ΑΕΠΕΥ	23/07/2018
ΕΘΝΙΚΗ ΧΡΗΜΑΤΙΣΤΗΡΙΑΚΗ Α.Ε.Π.Ε.Υ.	26/03/2013
ΕΛΛΗΝΟΑΜΕΡΙΚΑΝΙΚΗ ΧΡΗΜΑΤΙΣΤΗΡΙΑΚΗ Α.Ε.Π.Ε.Υ.	28/12/2017
ΠΕΙΡΑΙΩΣ Α.Ε.Π.Ε.Υ.	28/09/2013
ΕΘΝΙΚΗ ΤΡΑΠΕΖΑ (ΚΟ)	Κύρια Αγορά
EUROBANK EQUITIES Α.Ε.Π.Ε.Υ.	24/10/2012
MERIT ΧΡΗΜΑΤΙΣΤΗΡΙΑΚΗ Α.Ε.Π.Ε.Υ.	03/09/2013
ΑΛΦΑ FINANCE ΑΕΠΕΥ	08/01/2013
ΕΘΝΙΚΗ ΧΡΗΜΑΤΙΣΤΗΡΙΑΚΗ Α.Ε.Π.Ε.Υ.	28/02/2013
ΕΛΛΗΝΟΑΜΕΡΙΚΑΝΙΚΗ ΧΡΗΜΑΤΙΣΤΗΡΙΑΚΗ Α.Ε.Π.Ε.Υ.	25/07/2014
ΛΕΩΝ ΔΕΠΟΛΑΣ ΧΡΗΜΑΤΙΣΤΗΡΙΑΚΗ Α.Ε.Π.Ε.Υ.	20/04/2015
ΠΕΙΡΑΙΩΣ Α.Ε.Π.Ε.Υ.	08/09/2013
ΕΚΤΕΡ (ΚΟ)	Κύρια Αγορά
EUROBANK EQUITIES Α.Ε.Π.Ε.Υ.	16/10/2017
ΛΕΩΝ ΔΕΠΟΛΑΣ ΧΡΗΜΑΤΙΣΤΗΡΙΑΚΗ Α.Ε.Π.Ε.Υ.	21/05/2018
ΕΛΑΣΤΡΟΝ (ΚΟ)	Κύρια Αγορά
ΛΕΩΝ ΔΕΠΟΛΑΣ ΧΡΗΜΑΤΙΣΤΗΡΙΑΚΗ Α.Ε.Π.Ε.Υ.	20/02/2017
ΕΒΑΛΛΑΧΑΛΚΟΡ (ΚΑ)	Κύρια Αγορά
EUROBANK EQUITIES Α.Ε.Π.Ε.Υ.	07/05/2018
ΑΛΦΑ FINANCE ΑΕΠΕΥ	07/05/2018
ΕΛΛΑΚΤΩΡ (ΚΟ)	Κύρια Αγορά
EUROBANK EQUITIES Α.Ε.Π.Ε.Υ.	01/06/2013
EUROXX ΧΡΗΜΑΤΙΣΤΗΡΙΑΚΗ Α.Ε.Π.Ε.Υ.	24/09/2018
ΕΘΝΙΚΗ ΧΡΗΜΑΤΙΣΤΗΡΙΑΚΗ Α.Ε.Π.Ε.Υ.	25/06/2013
ΕΛΛΗΝ. ΧΡΗΜΑΤΙΣΤΗΡΙΑ-Χ.Α. (ΚΟ)	Κύρια Αγορά
ΕΘΝΙΚΗ ΧΡΗΜΑΤΙΣΤΗΡΙΑΚΗ Α.Ε.Π.Ε.Υ.	25/06/2013
ΕΛΛΗΝΟΑΜΕΡΙΚΑΝΙΚΗ ΧΡΗΜΑΤΙΣΤΗΡΙΑΚΗ Α.Ε.Π.Ε.Υ.	01/09/2014
ΠΕΙΡΑΙΩΣ Α.Ε.Π.Ε.Υ.	04/05/2015
ΕΛΛΗΝΙΚΑ ΠΕΤΡΕΛΑΙΑ (ΚΟ)	Κύρια Αγορά
ΕΛΛΗΝΟΑΜΕΡΙΚΑΝΙΚΗ ΧΡΗΜΑΤΙΣΤΗΡΙΑΚΗ Α.Ε.Π.Ε.Υ.	14/09/2015
ΠΕΙΡΑΙΩΣ Α.Ε.Π.Ε.Υ.	20/03/2017
ΕΛΤΟΝ (ΚΟ)	Κύρια Αγορά
ΒΕΤΑ ΧΡΗΜΑΤΙΣΤΗΡΙΑΚΗ Α.Ε.Π.Ε.Υ.	03/09/2013
ΙΝΤΡΑΛΟΤ (ΚΟ)	Κύρια Αγορά
EUROBANK EQUITIES Α.Ε.Π.Ε.Υ.	18/12/2017
ΑΛΦΑ FINANCE ΑΕΠΕΥ	03/07/2017
ΕΛΛΗΝΟΑΜΕΡΙΚΑΝΙΚΗ ΧΡΗΜΑΤΙΣΤΗΡΙΑΚΗ Α.Ε.Π.Ε.Υ.	30/05/2018
ΠΑΝΤΕΛΑΚΗΣ ΧΡΗΜΑΤΙΣΤΗΡΙΑΚΗ Α.Ε.Π.Ε.Υ.	07/05/2018
ΠΕΙΡΑΙΩΣ Α.Ε.Π.Ε.Υ.	28/09/2013
ΚΑΝΑΚΗΣ Σ. (ΚΟ)	Κύρια Αγορά
ΒΕΤΑ ΧΡΗΜΑΤΙΣΤΗΡΙΑΚΗ Α.Ε.Π.Ε.Υ.	01/10/2013
ΚΛΟΥΚΙΝΑΣ - ΛΑΠΠΑΣ (ΚΟ)	Κύρια Αγορά
ΒΕΤΑ ΧΡΗΜΑΤΙΣΤΗΡΙΑΚΗ Α.Ε.Π.Ε.Υ.	22/09/2014
ΚΡΙ - ΚΡΙ (ΚΟ)	Κύρια Αγορά
EUROBANK EQUITIES Α.Ε.Π.Ε.Υ.	07/05/2018
ΛΕΩΝ ΔΕΠΟΛΑΣ ΧΡΗΜΑΤΙΣΤΗΡΙΑΚΗ Α.Ε.Π.Ε.Υ.	16/01/2017
ΛΑΜΨΑ (ΚΟ)	Κύρια Αγορά
ΛΕΩΝ ΔΕΠΟΛΑΣ ΧΡΗΜΑΤΙΣΤΗΡΙΑΚΗ Α.Ε.Π.Ε.Υ.	16/01/2017
ΜΟΤΟΡ ΟΪΛ (ΚΟ)	Κύρια Αγορά
ΕΘΝΙΚΗ ΧΡΗΜΑΤΙΣΤΗΡΙΑΚΗ Α.Ε.Π.Ε.Υ.	17/02/2014
ΕΛΛΗΝΟΑΜΕΡΙΚΑΝΙΚΗ ΧΡΗΜΑΤΙΣΤΗΡΙΑΚΗ Α.Ε.Π.Ε.Υ.	01/09/2014
ΠΕΙΡΑΙΩΣ Α.Ε.Π.Ε.Υ.	04/05/2015
ΜΥΤΙΛΗΝΑΙΟΣ (ΚΟ)	Κύρια Αγορά
EUROBANK EQUITIES Α.Ε.Π.Ε.Υ.	20/09/2017
ΕΘΝΙΚΗ ΧΡΗΜΑΤΙΣΤΗΡΙΑΚΗ Α.Ε.Π.Ε.Υ.	25/06/2013
ΠΕΙΡΑΙΩΣ Α.Ε.Π.Ε.Υ.	04/05/2015
ΟΠΑΠ (ΚΟ)	Κύρια Αγορά
EUROBANK EQUITIES Α.Ε.Π.Ε.Υ.	24/10/2012
MERIT ΧΡΗΜΑΤΙΣΤΗΡΙΑΚΗ Α.Ε.Π.Ε.Υ.	20/03/2017
ΑΛΦΑ FINANCE ΑΕΠΕΥ	08/01/2013
ΕΘΝΙΚΗ ΧΡΗΜΑΤΙΣΤΗΡΙΑΚΗ Α.Ε.Π.Ε.Υ.	15/01/2013
ΕΛΛΗΝΟΑΜΕΡΙΚΑΝΙΚΗ ΧΡΗΜΑΤΙΣΤΗΡΙΑΚΗ Α.Ε.Π.Ε.Υ.	25/07/2014
ΠΕΙΡΑΙΩΣ Α.Ε.Π.Ε.Υ.	04/05/2015

Πίνακας Μετοχών Υπό Ειδική Διαπραγμάτευση

Χρεόγραφο	Κατηγορία Διαπραγμάτευσης
Ειδικός Διαπραγματευτής	Έναρξη Ειδικής Διαπραγμάτευσης
ΟΤΕ (ΚΟ)	Κύρια Αγορά
EUROBANK EQUITIES Α.Ε.Π.Ε.Υ.	24/10/2012
MERIT ΧΡΗΜΑΤΙΣΤΗΡΙΑΚΗ Α.Ε.Π.Ε.Υ.	20/03/2017
ΑΛΦΑ FINANCE ΑΕΠΕΥ	08/01/2013
ΕΘΝΙΚΗ ΧΡΗΜΑΤΙΣΤΗΡΙΑΚΗ Α.Ε.Π.Ε.Υ.	01/12/2012
ΕΛΛΗΝΟΑΜΕΡΙΚΑΝΙΚΗ ΧΡΗΜΑΤΙΣΤΗΡΙΑΚΗ Α.Ε.Π.Ε.Υ.	25/07/2014
ΠΕΙΡΑΙΩΣ Α.Ε.Π.Ε.Υ.	08/09/2013
ΠΑΠΟΥΤΣΑΝΗΣ (ΚΟ)	Κύρια Αγορά
ΒΕΤΑ ΧΡΗΜΑΤΙΣΤΗΡΙΑΚΗ Α.Ε.Π.Ε.Υ.	25/11/2013
ΠΕΙΡΑΙΩΣ ΤΡΑΠΕΖΑ (ΚΟ)	Κύρια Αγορά
EUROBANK EQUITIES Α.Ε.Π.Ε.Υ.	23/10/2012
EUROXX ΧΡΗΜΑΤΙΣΤΗΡΙΑΚΗ Α.Ε.Π.Ε.Υ.	15/02/2016
MERIT ΧΡΗΜΑΤΙΣΤΗΡΙΑΚΗ Α.Ε.Π.Ε.Υ.	16/09/2013
ΕΘΝΙΚΗ ΧΡΗΜΑΤΙΣΤΗΡΙΑΚΗ Α.Ε.Π.Ε.Υ.	02/06/2013
ΠΕΙΡΑΙΩΣ Α.Ε.Π.Ε.Υ.	16/02/2013
ΠΕΤΡΟΠΟΥΛΟΣ ΠΕΤΡΟΣ (ΚΟ)	Κύρια Αγορά
ΒΕΤΑ ΧΡΗΜΑΤΙΣΤΗΡΙΑΚΗ Α.Ε.Π.Ε.Υ.	28/05/2013
ΠΛΑΙΣΙΟ COMPUTERS (ΚΟ)	Κύρια Αγορά
ΒΕΤΑ ΧΡΗΜΑΤΙΣΤΗΡΙΑΚΗ Α.Ε.Π.Ε.Υ.	05/05/2014
EUROBANK EQUITIES Α.Ε.Π.Ε.Υ.	02/03/2015
ΠΛΑΣΤΙΚΑ ΘΡΑΚΗΣ (ΚΟ)	Κύρια Αγορά
EUROBANK EQUITIES Α.Ε.Π.Ε.Υ.	26/03/2018
ΑΛΦΑ FINANCE ΑΕΠΕΥ	26/03/2018
ΣΑΡΑΝΤΗΣ ΓΡ. (ΚΟ)	Κύρια Αγορά
ΒΕΤΑ ΧΡΗΜΑΤΙΣΤΗΡΙΑΚΗ Α.Ε.Π.Ε.Υ.	14/05/2013
EUROBANK EQUITIES Α.Ε.Π.Ε.Υ.	24/10/2016
ΑΛΦΑ FINANCE ΑΕΠΕΥ	19/06/2018
ΤΙΤΑΝ (ΚΟ)	Κύρια Αγορά
ΕΘΝΙΚΗ ΧΡΗΜΑΤΙΣΤΗΡΙΑΚΗ Α.Ε.Π.Ε.Υ.	17/02/2014
ΠΕΙΡΑΙΩΣ Α.Ε.Π.Ε.Υ.	04/05/2015
ΤΡΑΠΕΖΑ EUROBANK ERGASIAS (ΚΟ)	Κύρια Αγορά
EUROBANK EQUITIES Α.Ε.Π.Ε.Υ.	01/06/2013
MERIT ΧΡΗΜΑΤΙΣΤΗΡΙΑΚΗ Α.Ε.Π.Ε.Υ.	06/11/2017
ΑΛΦΑ FINANCE ΑΕΠΕΥ	08/01/2013
ΕΘΝΙΚΗ ΧΡΗΜΑΤΙΣΤΗΡΙΑΚΗ Α.Ε.Π.Ε.Υ.	01/01/2017
ΕΛΛΗΝΟΑΜΕΡΙΚΑΝΙΚΗ ΧΡΗΜΑΤΙΣΤΗΡΙΑΚΗ Α.Ε.Π.Ε.Υ.	25/07/2014
ΠΕΙΡΑΙΩΣ Α.Ε.Π.Ε.Υ.	28/09/2013
ΥΓΕΙΑ (ΚΟ)	Κύρια Αγορά
ΕΛΛΗΝΟΑΜΕΡΙΚΑΝΙΚΗ ΧΡΗΜΑΤΙΣΤΗΡΙΑΚΗ Α.Ε.Π.Ε.Υ.	18/04/2016

Γνωστοποιήσεις Συναλλαγών - Κατάλογος Υπόχρεων Προσώπων

Ημερομηνία Υποβολής [1]	Επωνυμία	Λόγος Υποβολής [2]	Υπόχρεος	Ιδιότητα Υποχρέου	Σχέση με τον Υπόχρεο	Ημερομηνία Συναλλαγής	Αγορά	Όγκος Συναλλαγών	Αξία Συναλλαγών	Φύση Συναλλαγής [3]	Είδος Χρηματικού μέσου	Παρατηρήσεις [4]
01/10/2018	M.L.S. ΠΛΗΡΟΦΟΡΙΚΗ Α.Ε.	A	ΚΑΜΑΤΑΚΗΣ ΙΩΑΝΝΗΣ	Πρόεδρος κ Διευθ. Σύμβουλος	Ο Ιδιος	28/09/2018	ΑΞΙΩΝ ΧΑ	420,000	1,818,600.00	Π	Μετοχή	1
01/10/2018	ΒΙΟΜΗΧΑΝΙΚΑ ΤΕΧΝΙΚΑ ΕΡΓΑ ΒΙΟΤΕΡ Α.Ε.	A	ΜΑΥΡΟΣΚΟΤΗΣ ΓΕΩΡΓΙΟΣ	Διευθ.Σύμβουλος	Ο Ιδιος	28/09/2018	ΑΞΙΩΝ ΧΑ	39,000	4,485.00	Π	Μετοχή	1
01/10/2018	ΓΡ. ΣΑΡΑΝΤΗΣ Α.Β.Ε.Ε.	A	ΡΟΖΑΚΕΑΣ ΚΩΝΣΤΑΝΤΙΝΟΣ	Δ/ντης Οικονομικών Υπηρεσιών	Ο Ιδιος	27/09/2018	ΑΞΙΩΝ ΧΑ	40,668	313,143.60	Π	Μετοχή	1
01/10/2018	ΓΡ. ΣΑΡΑΝΤΗΣ Α.Β.Ε.Ε.	A	ΣΑΡΑΝΤΗΣ ΓΡΗΓΟΡΗΣ	Πρόεδρος ΔΣ	Ο Ιδιος	27/09/2018	ΑΞΙΩΝ ΧΑ	64,332	492,856.40	Π	Μετοχή	1
01/10/2018	ΕΛΛΗΝΙΚΑ ΧΡΗΜΑΤΙΣΤΗΡΙΑ - ΧΡΗΜΑΤΙΣΤΗΡΙΟ ΑΘΗΝΩΝ ΑΝΩΝΥΜΗ ΕΤΑΙΡΕΙΑ ΣΥΜΜΕΤΟΧΩΝ	B	ΒΑΣΙΛΕΙΟΥ ΚΩΝΣΤΑΝΤΙΝΟΣ	Μέλος ΔΣ Μη Εκτελεστικό]	Συνδεδόμενο Νομικό Πρόσωπο	27/09/2018	ΑΞΙΩΝ ΧΑ	97	431.65	Π	Μετοχή	1
01/10/2018	ΕΛΛΗΝΙΚΑ ΧΡΗΜΑΤΙΣΤΗΡΙΑ - ΧΡΗΜΑΤΙΣΤΗΡΙΟ ΑΘΗΝΩΝ ΑΝΩΝΥΜΗ ΕΤΑΙΡΕΙΑ ΣΥΜΜΕΤΟΧΩΝ	B	ΒΑΣΙΛΕΙΟΥ ΚΩΝΣΤΑΝΤΙΝΟΣ	Μέλος ΔΣ Μη Εκτελεστικό]	Συνδεδόμενο Νομικό Πρόσωπο	27/09/2018	ΑΞΙΩΝ ΧΑ	198	883.86	A	Μετοχή	1
01/10/2018	ΕΛΛΗΝΙΚΑ ΧΡΗΜΑΤΙΣΤΗΡΙΑ - ΧΡΗΜΑΤΙΣΤΗΡΙΟ ΑΘΗΝΩΝ ΑΝΩΝΥΜΗ ΕΤΑΙΡΕΙΑ ΣΥΜΜΕΤΟΧΩΝ	B	ΒΑΣΙΛΕΙΟΥ ΚΩΝΣΤΑΝΤΙΝΟΣ	Μέλος ΔΣ Μη Εκτελεστικό]	Συνδεδόμενο Νομικό Πρόσωπο	28/09/2018	ΑΞΙΩΝ ΧΑ	1,392	6,101.29	Π	Μετοχή	1
01/10/2018	ΕΛΛΗΝΙΚΑ ΧΡΗΜΑΤΙΣΤΗΡΙΑ - ΧΡΗΜΑΤΙΣΤΗΡΙΟ ΑΘΗΝΩΝ ΑΝΩΝΥΜΗ ΕΤΑΙΡΕΙΑ ΣΥΜΜΕΤΟΧΩΝ	B	ΒΑΣΙΛΕΙΟΥ ΚΩΝΣΤΑΝΤΙΝΟΣ	Μέλος ΔΣ Μη Εκτελεστικό]	Συνδεδόμενο Νομικό Πρόσωπο	28/09/2018	ΑΞΙΩΝ ΧΑ	195	862.88	A	Μετοχή	1
01/10/2018	ΤΡΑΠΕΖΑ EUROBANK ERGASIAS A.E.	B	ΑΡΧΟΝΤΙΔΗΣ ΔΗΜΟΣΘΕΝΗΣ	Γεν.Διευθυντής	Συνδεδόμενο Νομικό Πρόσωπο	26/09/2018	ΠΑΡΑΓΩΓΩΝ ΧΑ	811	50,202.80	Π	Παράγωγο	4
01/10/2018	ΤΡΑΠΕΖΑ EUROBANK ERGASIAS A.E.	B	ΑΡΧΟΝΤΙΔΗΣ ΔΗΜΟΣΘΕΝΗΣ	Γεν.Διευθυντής	Συνδεδόμενο Νομικό Πρόσωπο	26/09/2018	ΠΑΡΑΓΩΓΩΝ ΧΑ	26,100	16,469.10	A	Παράγωγο	4
01/10/2018	ΤΡΑΠΕΖΑ EUROBANK ERGASIAS A.E.	B	ΑΡΧΟΝΤΙΔΗΣ ΔΗΜΟΣΘΕΝΗΣ	Γεν.Διευθυντής	Συνδεδόμενο Νομικό Πρόσωπο	26/09/2018	ΑΞΙΩΝ ΧΑ	2,900	1,753.80	Π	Μετοχή	1
01/10/2018	ΤΡΑΠΕΖΑ EUROBANK ERGASIAS A.E.	B	ΑΡΧΟΝΤΙΔΗΣ ΔΗΜΟΣΘΕΝΗΣ	Γεν.Διευθυντής	Συνδεδόμενο Νομικό Πρόσωπο	26/09/2018	ΑΞΙΩΝ ΧΑ	95,502	58,812.69	A	Μετοχή	1

Σημειώσεις Γνωστοποιήσεων Συναλλαγών

Για περισσότερες πληροφορίες επί των γνωστοποιήσεων συναλλαγών επισκεφτείτε την ιστοσελίδα <http://athexgroup.gr/el/web/guest/companies-info-trade-notifications>

[1] - Η Ημερομηνία Υποβολής αφορά την Ημερομηνία που η Γνωστοποίηση παρελήφθη από το Χ.Α.

[2] - Λόγος Υποβολής: Α: Πρόσωπο που ασκεί Διευθυντικά καθήκοντα, Β: Πρόσωπο που έχει στενό δεσμό με πρόσωπο που ασκεί Διευθυντικά καθήκοντα.

[3] - Φύση Συναλλαγής: Α: Αγορά, Π: Πώληση.

[4] - Παρατηρήσεις: 1 - Λόγος Συμμετοχής σε ΑΜΚ, 2 - Λόγος Εξάσκησης Δικαιώματος Προαίρεσης αγοράς μετοχών που παρέχεται στο προσωπικό, 3 - Λόγος Δωρεάς, 4 - Λόγος Συγχώνευσης ή Διάσπασης κλπ, 5 - Λόγος Μετατροπής ή Ανταλλαγής Ομολογιών, 6 - Ανταλλαγή λόγω Προαιρετικής Δημόσιας Πρότασης.

Υποκείμενη Αγορά				Αγορά Παραγώγων													
Ανωτ Τιμή	Κατωτ Τιμή	Τιμή κλεισ.	Μεταβ.	Μήνας Παράδοσης	Άνοιγμα	Ανωτ Τιμή	Κατωτ Τιμή	Τελ Τιμή	Τιμή κλεισ.	Τελευταία ζήτηση	Τελευταία προσφορά	Τιμή Εκκαθάρισης ¹	Υψηλό ζωής	Χαμηλό ζωής	Πράξεις	Όγκος	Ανοικτές θέσεις
FTSE/X.A. Large Cap				(Μονάδα Διαπραγμάτευσης: 1 Μονάδα Δείκτη x 2€, Χρηματικός Διακανονισμός)													
1,837.64	1,817.75	1,817.75	-0.25%	Οκτώβριος 2018	1,814.00	1,836.00	1,813.00	1,819.75	1,819.75	---	---	1,806.00	1,964.75	---	198	1,141	6,985
				Νοέμβριος 2018	1,824.00	1,836.00	1,818.75	1,824.50	1,824.50	---	---	1,806.00	1,855.00	---	6	61	324
				Δεκέμβριος 2018	---	---	---	---	1,830.75	---	---	---	---	---	---	---	---
				Μάρτιος 2019	---	---	---	---	1,839.25	---	---	---	---	---	---	---	---
				Ιούνιος 2019	---	---	---	---	1,849.25	---	---	---	---	---	---	---	---
				Σεπτέμβριος 2019	---	---	---	---	1,858.50	---	---	---	---	---	---	---	---

Σημειώσεις Παραγώγων

Τις τιμές εκκαθάρισης και τις τελικές ανοικτές θέσεις μπορείτε να τις ανακτήσετε στο ακόλουθο path <http://www.helex.gr/el/web/guest/statistics-end-of-day-derivatives>

Υποκείμενη Αγορά				Αγορά Παραγώγων										Ανοικτές θέσεις			
Ανωτ Τιμή	Κατωτ Τιμή	Τιμή κλεισ.	Μεταβ.	Μήνας Παράδοσης	Άνοιγμα	Ανωτ Τιμή	Κατωτ Τιμή	Τελ Τιμή	Τιμή κλεισ.	Τελευταία ζήτηση	Τελευταία προσφορά	Τιμή Εκκαθάρισης*	Υψηλό ζωής	Χαμηλό ζωής	Πράξεις	Όγκος	
ALPHA BANK (ΚΟ)				(Μέγεθος Συμβολαίου: 100 Χρεόγραφα, Φυσική Παράδοση)													
1.268	1.24	1.248	0.73%	Δεκέμβριος 2018	1.24	1.27	1.24	1.25	1.25	---	---	1.26	1.70	---	116	2,334	39,751
				Μάρτιος 2019	---	---	---	---	1.25	---	---	1.28	---	1.26	---	---	226
				Ιούνιος 2019	---	---	---	---	1.26	---	---	---	---	---	---	---	---
				Σεπτέμβριος 2019	---	---	---	---	1.26	---	---	---	---	---	---	---	---
ATTICA BANK A.T.E. (ΚΟ)				(Μέγεθος Συμβολαίου: 100 Χρεόγραφα, Φυσική Παράδοση)													
0.174	0.168	0.1686	-1.86%	Δεκέμβριος 2018	---	---	---	---	0.173	---	---	0.172	0.176	---	---	---	567
				Μάρτιος 2019	---	---	---	---	0.173	---	---	---	---	---	---	---	---
				Ιούνιος 2019	---	---	---	---	0.174	---	---	---	---	---	---	---	---
				Σεπτέμβριος 2019	---	---	---	---	0.175	---	---	---	---	---	---	---	---
CENERGY HOLDINGS (ΚΑ)				(Μέγεθος Συμβολαίου: 100 Χρεόγραφα, Φυσική Παράδοση)													
1.26	1.21	1.258	1.78%	Δεκέμβριος 2018	1.24	1.27	1.24	1.27	1.27	---	---	1.25	1.29	---	18	321	4,861
				Μάρτιος 2019	1.26	1.26	1.26	1.26	1.26	---	---	1.25	1.28	---	1	5	---
				Ιούνιος 2019	---	---	---	---	1.25	---	---	---	---	---	---	---	---
				Σεπτέμβριος 2019	---	---	---	---	1.26	---	---	---	---	---	---	---	---
COCA-COLA HBC AG (ΚΟ)				(Μέγεθος Συμβολαίου: 100 Χρεόγραφα, Φυσική Παράδοση)													
29.55	29.16	29.16	-1.12%	Δεκέμβριος 2018	29.35	29.35	29.35	29.35	29.35	---	---	29.07	29.55	---	2	6	138
				Μάρτιος 2019	---	---	---	---	29.77	---	---	---	---	---	---	---	---
				Ιούνιος 2019	---	---	---	---	29.93	---	---	---	---	---	---	---	---
				Σεπτέμβριος 2019	---	---	---	---	30.07	---	---	---	---	---	---	---	---
FOURLIS ΣΥΜΜΕΤΟΧΩΝ (ΚΟ)				(Μέγεθος Συμβολαίου: 100 Χρεόγραφα, Φυσική Παράδοση)													
5.24	5.09	5.23	1.16%	Δεκέμβριος 2018	5.13	5.16	5.13	5.16	5.16	---	---	5.25	5.77	---	2	6	105
				Μάρτιος 2019	---	---	---	---	5.22	---	---	---	---	---	---	---	---
				Ιούνιος 2019	---	---	---	---	5.25	---	---	---	---	---	---	---	---
				Σεπτέμβριος 2019	---	---	---	---	5.27	---	---	---	---	---	---	---	---
GRIVALIA PROPERTIES (ΚΟ)				(Μέγεθος Συμβολαίου: 100 Χρεόγραφα, Φυσική Παράδοση)													
8.06	7.95	7.95	-0.25%	Δεκέμβριος 2018	7.97	8.08	7.97	8.02	8.02	---	---	8.10	8.35	---	4	15	257
				Μάρτιος 2019	---	---	---	---	8.04	---	---	8.11	8.38	---	---	---	43
				Ιούνιος 2019	---	---	---	---	8.09	---	---	---	---	---	---	---	---
				Σεπτέμβριος 2019	---	---	---	---	8.13	---	---	---	---	---	---	---	---
INTRACOM HOLDINGS (ΚΟ)				(Μέγεθος Συμβολαίου: 57 Χρεόγραφα, Φυσική Παράδοση)													
1.12	1.074	1.08	-2.88%	Δεκέμβριος 2018	1.12	1.12	1.06	1.06	1.06	---	---	1.10	1.17	1.01	12	361	4,360
				Μάρτιος 2019	---	---	---	---	1.12	---	---	---	---	---	---	---	---
				Ιούνιος 2019	---	---	---	---	1.13	---	---	---	---	---	---	---	---
				Σεπτέμβριος 2019	---	---	---	---	1.13	---	---	---	---	---	---	---	---

Σημειώσεις Παραγώγων

Τις τιμές εκκαθάρισης και τις τελικές ανοικτές θέσεις μπορείτε να τις ανακτήσετε στο ακόλουθο path <http://www.helex.gr/el/web/guest/statistics-end-of-day-derivatives>

Υποκείμενη Αγορά				Αγορά Παραγώγων										Ανοικτές θέσεις			
Ανωτ Τιμή	Κατωτ Τιμή	Τιμή κλεισ.	Μεταβ.	Μήνας Παράδοσης	Άνοιγμα	Ανωτ Τιμή	Κατωτ Τιμή	Τελ Τιμή	Τιμή κλεισ.	Τελευταία ζήτηση	Τελευταία προσφορά	Τιμή Εκκαθάρισης*	Υψηλό ζωής	Χαμηλό ζωής	Πράξεις	Όγκος	Ανοικτές θέσεις
(Μέγεθος Συμβολαίου: 100 Χρεόγραφα, Φυσική Παράδοση)																	
JUMBO (ΚΟ)				Δεκέμβριος 2018	12.63	12.69	12.52	12.54	12.54	---	---	12.62	13.05	---	11	15	1,137
12.88	12.56	12.7	-0.78%	Μάρτιος 2019	---	---	---	---	12.92	---	---	---	---	---	---	---	---
				Ιούνιος 2019	---	---	---	---	12.99	---	---	---	---	---	---	---	---
				Σεπτέμβριος 2019	---	---	---	---	13.05	---	---	---	---	---	---	---	---
(Μέγεθος Συμβολαίου: 100 Χρεόγραφα, Φυσική Παράδοση)																	
LAMDA DEVELOPMENT(ΚΟ)				Δεκέμβριος 2018	6.44	6.44	6.44	6.44	6.44	---	---	6.45	6.95	---	1	82	1,836
6.5	6.4	6.4	-0.16%	Μάρτιος 2019	---	---	---	---	6.47	---	---	---	---	---	---	---	---
				Ιούνιος 2019	---	---	---	---	6.50	---	---	---	---	---	---	---	---
				Σεπτέμβριος 2019	---	---	---	---	6.54	---	---	---	---	---	---	---	---
(Μέγεθος Συμβολαίου: 100 Χρεόγραφα, Φυσική Παράδοση)																	
MARFIN INVESTMENT GROUP (ΚΟ)				Δεκέμβριος 2018	0.078	0.081	0.076	0.080	0.080	---	---	0.079	0.101	---	73	2,011	52,682
0.0803	0.0745	0.079	-4.82%	Μάρτιος 2019	---	---	---	---	0.084	---	---	0.092	---	---	---	---	2,000
				Ιούνιος 2019	---	---	---	---	0.084	---	---	---	---	---	---	---	---
				Σεπτέμβριος 2019	---	---	---	---	0.085	---	---	---	---	---	---	---	---
(Μέγεθος Συμβολαίου: 100 Χρεόγραφα, Φυσική Παράδοση)																	
VOHALCO SA/NV (ΚΑ)				Δεκέμβριος 2018	3.02	3.06	3.01	3.03	3.03	---	---	3.06	3.17	---	14	47	6,337
3.065	2.97	3.005	0.33%	Μάρτιος 2019	---	---	---	---	3.02	---	---	---	---	---	---	---	---
				Ιούνιος 2019	---	---	---	---	3.04	---	---	---	---	---	---	---	---
				Σεπτέμβριος 2019	---	---	---	---	3.05	---	---	---	---	---	---	---	---
(Μέγεθος Συμβολαίου: 100 Χρεόγραφα, Φυσική Παράδοση)																	
ΑΔΜΗΕ ΣΥΜΜΕΤΟΧΩΝ Α.Ε. (ΚΟ)				Δεκέμβριος 2018	1.67	1.67	1.67	1.67	1.67	---	---	1.66	1.74	---	4	31	8,572
1.678	1.652	1.658	0.49%	Μάρτιος 2019	---	---	---	---	1.67	---	---	---	---	---	---	---	---
				Ιούνιος 2019	---	---	---	---	1.67	---	---	---	---	---	---	---	---
				Σεπτέμβριος 2019	---	---	---	---	1.68	---	---	---	---	---	---	---	---
(Μέγεθος Συμβολαίου: 100 Χρεόγραφα, Φυσική Παράδοση)																	
ΓΕΚ ΤΕΡΝΑ (ΚΟ)				Δεκέμβριος 2018	5.02	5.02	4.93	4.93	4.93	---	---	4.98	5.30	---	32	115	5,905
5.09	4.91	4.915	-3.06%	Μάρτιος 2019	---	---	---	---	5.12	---	---	---	---	---	---	---	---
				Ιούνιος 2019	---	---	---	---	5.14	---	---	---	---	---	---	---	---
				Σεπτέμβριος 2019	---	---	---	---	5.17	---	---	---	---	---	---	---	---
(Μέγεθος Συμβολαίου: 100 Χρεόγραφα, Φυσική Παράδοση)																	
ΔΕΗ (ΚΟ)				Δεκέμβριος 2018	1.44	1.48	1.43	1.47	1.47	---	---	1.47	1.75	---	143	789	12,499
1.476	1.416	1.452	3.13%	Μάρτιος 2019	---	---	---	---	1.42	---	---	---	---	---	---	---	---
				Ιούνιος 2019	---	---	---	---	1.43	---	---	---	---	---	---	---	---
				Σεπτέμβριος 2019	---	---	---	---	1.44	---	---	---	---	---	---	---	---
(Μέγεθος Συμβολαίου: 100 Χρεόγραφα, Φυσική Παράδοση)																	

Σημειώσεις Παραγώγων

Τις τιμές εκκαθάρισης και τις τελικές ανοικτές θέσεις μπορείτε να τις ανακτήσετε στο ακόλουθο path <http://www.helex.gr/el/web/guest/statistics-end-of-day-derivatives>

Υποκείμενη Αγορά				Αγορά Παραγώγων													
Ανωτ Τιμή	Κατωτ Τιμή	Τιμή κλεισ.	Μεταβ.	Μήνας Παράδοσης	Άνοιγμα	Ανωτ Τιμή	Κατωτ Τιμή	Τελ Τιμή	Τιμή κλεισ.	Τελευταία ζήτηση	Τελευταία προσφορά	Τιμή Εκκαθάρισης*	Υψηλό ζωής	Χαμηλό ζωής	Πράξεις	Όγκος	Ανοικτές θέσεις
(Μέγεθος Συμβολαίου: 10 Χρεόγραφα, Φυσική Παράδοση)																	
ΕΘΝΙΚΗ ΤΡΑΠΕΖΑ (ΚΟ)				Δεκέμβριος 2018	1.74	1.79	1.72	1.74	1.74	---	---	1.76	2.30	---	156	13,844	253,875
1.786	1.725	1.726	-1.37%	Μάρτιος 2019	---	---	---	---	1.77	---	---	---	---	---	---	---	---
				Ιούνιος 2019	---	---	---	---	1.78	---	---	---	---	---	---	---	---
				Σεπτέμβριος 2019	---	---	---	---	1.78	---	---	---	---	---	---	---	---
(Μέγεθος Συμβολαίου: 100 Χρεόγραφα, Φυσική Παράδοση)																	
ΕΛΛΑΚΤΩΡ (ΚΟ)				Δεκέμβριος 2018	1.44	1.46	1.44	1.45	1.45	---	---	1.43	1.79	---	33	325	4,951
1.446	1.42	1.432	0.14%	Μάρτιος 2019	---	---	---	---	1.44	---	---	---	---	---	---	---	---
				Ιούνιος 2019	---	---	---	---	1.45	---	---	---	---	---	---	---	---
				Σεπτέμβριος 2019	---	---	---	---	1.46	---	---	---	---	---	---	---	---
(Μέγεθος Συμβολαίου: 100 Χρεόγραφα, Φυσική Παράδοση)																	
ΕΛΛΗΝ. ΧΡΗΜΑΤΙΣΤΗΡΙΑ Χ.Α. (ΚΟ)				Δεκέμβριος 2018	4.47	4.49	4.47	4.48	4.48	---	---	4.48	4.49	---	17	36	648
4.52	4.325	4.39	0.46%	Μάρτιος 2019	---	---	---	---	4.41	---	---	---	---	---	---	---	---
				Ιούνιος 2019	---	---	---	---	4.43	---	---	---	---	---	---	---	---
				Σεπτέμβριος 2019	---	---	---	---	4.46	---	---	---	---	---	---	---	---
(Μέγεθος Συμβολαίου: 100 Χρεόγραφα, Φυσική Παράδοση)																	
ΕΛΛΗΝΙΚΑ ΠΕΤΡΕΛΑΙΑ (ΚΟ)				Δεκέμβριος 2018	7.63	7.67	7.61	7.64	7.64	---	---	7.64	7.87	---	9	41	3,474
7.71	7.52	7.67	2.00%	Μάρτιος 2019	---	---	---	---	7.59	---	---	---	---	---	---	---	---
				Ιούνιος 2019	---	---	---	---	7.63	---	---	---	---	---	---	---	---
				Σεπτέμβριος 2019	---	---	---	---	7.67	---	---	---	---	---	---	---	---
(Μέγεθος Συμβολαίου: 100 Χρεόγραφα, Φυσική Παράδοση)																	
ΕΥΔΑΠ (ΚΟ)				Δεκέμβριος 2018	---	---	---	---	5.49	---	---	5.43	5.45	---	---	---	704
5.51	5.34	5.51	0.92%	Μάρτιος 2019	---	---	---	---	5.51	---	---	---	---	---	---	---	---
				Ιούνιος 2019	---	---	---	---	5.54	---	---	---	---	---	---	---	---
				Σεπτέμβριος 2019	---	---	---	---	5.57	---	---	---	---	---	---	---	---
(Μέγεθος Συμβολαίου: 100 Χρεόγραφα, Φυσική Παράδοση)																	
ΙΝΤΡΑΛΟΤ (ΚΟ)				Δεκέμβριος 2018	0.696	0.701	0.693	0.699	0.699	---	---	0.699	0.740	---	14	150	5,721
0.702	0.689	0.696	0.87%	Μάρτιος 2019	---	---	---	---	0.696	---	---	---	---	---	---	---	---
				Ιούνιος 2019	---	---	---	---	0.700	---	---	---	---	---	---	---	---
				Σεπτέμβριος 2019	---	---	---	---	0.704	---	---	---	---	---	---	---	---
(Μέγεθος Συμβολαίου: 100 Χρεόγραφα, Φυσική Παράδοση)																	
ΜΟΤΟΡ ΟΙΛ (ΚΟ)				Δεκέμβριος 2018	22.31	22.60	22.31	22.60	22.60	---	---	22.44	23.10	---	8	13	644
23.25	22.35	23.1	2.67%	Μάρτιος 2019	---	---	---	---	22.71	---	---	---	---	---	---	---	---
				Ιούνιος 2019	---	---	---	---	22.83	---	---	---	---	---	---	---	---
				Σεπτέμβριος 2019	---	---	---	---	22.95	---	---	---	---	---	---	---	---

Σημειώσεις Παραγώγων

Τις τιμές εκκαθάρισης και τις τελικές ανοικτές θέσεις μπορείτε να τις ανακτήσετε στο ακόλουθο path <http://www.helex.gr/el/web/guest/statistics-end-of-day-derivatives>

Υποκείμενη Αγορά					Αγορά Παραγώγων										Ανοικτές θέσεις				
Ανωτ Τιμή	Κατωτ Τιμή	Τιμή κλεισ.	Μεταβ.	Μήνας Παράδοσης	Άνοιγμα	Ανωτ Τιμή	Κατωτ Τιμή	Τελ Τιμή	Τιμή κλεισ.	Τελευταία ζήτηση	Τελευταία προσφορά	Τιμή Εκκαθάρισης*	Υψηλό ζωής	Χαμηλό ζωής	Πράξεις	Όγκος	Ανοικτές θέσεις		
ΜΥΤΙΛΗΝΑΙΟΣ (ΚΟ)																			(Μέγεθος Συμβολαίου: 100 Χρεόγραφα, Φυσική Παράδοση)
8.7	8.55	8.57	0.23%	Δεκέμβριος 2018	8.60	8.72	8.56	8.64	8.64	---	---	8.54	9.05	---	46	144	7,211		
				Μάρτιος 2019	---	---	---	---	8.63	---	---	8.58	8.73	---	---	---	53		
				Ιούλιος 2019	---	---	---	---	8.68	---	---	---	---	---	---	---	---		
				Σεπτέμβριος 2019	---	---	---	---	8.72	---	---	---	---	---	---	---	---		
ΟΛΠ (ΚΟ)																			(Μέγεθος Συμβολαίου: 100 Χρεόγραφα, Φυσική Παράδοση)
16.74	16.56	16.7	1.21%	Δεκέμβριος 2018	---	---	---	---	16.58	---	---	17.37	16.69	---	---	---	391		
				Μάρτιος 2019	---	---	---	---	16.65	---	---	17.47	16.48	---	---	---	364		
				Ιούλιος 2019	---	---	---	---	16.74	---	---	---	---	---	---	---	---		
				Σεπτέμβριος 2019	---	---	---	---	16.83	---	---	---	---	---	---	---	---		
ΟΠΑΠ (ΚΟ)																			(Μέγεθος Συμβολαίου: 100 Χρεόγραφα, Φυσική Παράδοση)
9.15	9	9	-0.44%	Δεκέμβριος 2018	9.07	9.08	8.94	8.98	8.98	---	---	8.96	9.67	---	47	193	3,273		
				Μάρτιος 2019	---	---	---	---	9.12	---	---	8.96	9.16	---	---	---	460		
				Ιούλιος 2019	---	---	---	---	9.17	---	---	---	---	---	---	---	---		
				Σεπτέμβριος 2019	---	---	---	---	9.22	---	---	---	---	---	---	---	---		
ΟΤΕ (ΚΟ)																			(Μέγεθος Συμβολαίου: 100 Χρεόγραφα, Φυσική Παράδοση)
10.79	10.53	10.55	-0.19%	Δεκέμβριος 2018	10.68	10.78	10.57	10.57	10.57	---	---	10.47	11.06	---	34	172	2,486		
				Μάρτιος 2019	---	---	---	---	10.67	---	---	---	---	---	---	---	---		
				Ιούλιος 2019	---	---	---	---	10.73	---	---	---	---	---	---	---	---		
				Σεπτέμβριος 2019	---	---	---	---	10.78	---	---	---	---	---	---	---	---		
ΠΕΙΡΑΙΩΣ ΤΡΑΠΕΖΑ (ΚΟ)																			(Μέγεθος Συμβολαίου: 100 Χρεόγραφα, Φυσική Παράδοση)
1.92	1.87	1.89	0.53%	Δεκέμβριος 2018	1.94	1.94	1.87	1.88	1.88	---	---	1.89	2.47	---	144	1,467	17,028		
				Μάρτιος 2019	---	---	---	---	1.90	---	---	---	---	---	---	---	---		
				Ιούλιος 2019	---	---	---	---	1.91	---	---	---	---	---	---	---	---		
				Σεπτέμβριος 2019	---	---	---	---	1.92	---	---	---	---	---	---	---	---		
ΤΕΡΝΑ ΕΝΕΡΓΕΙΑΚΗ (ΚΟ)																			(Μέγεθος Συμβολαίου: 100 Χρεόγραφα, Φυσική Παράδοση)
6.41	6.34	6.4	0.47%	Δεκέμβριος 2018	6.39	6.43	6.39	6.41	6.41	---	---	6.43	6.49	---	11	41	6,301		
				Μάρτιος 2019	---	---	---	---	6.43	---	---	---	---	---	---	---	---		
				Ιούλιος 2019	---	---	---	---	6.46	---	---	---	---	---	---	---	---		
				Σεπτέμβριος 2019	---	---	---	---	6.50	---	---	---	---	---	---	---	---		
ΤΙΤΑΝ (ΚΟ)																			(Μέγεθος Συμβολαίου: 100 Χρεόγραφα, Φυσική Παράδοση)
21.3	21	21	-1.64%	Δεκέμβριος 2018	21.18	21.18	21.15	21.15	21.15	---	---	20.80	22.26	---	2	3	51		
				Μάρτιος 2019	---	---	---	---	21.55	---	---	---	---	---	---	---	---		
				Ιούλιος 2019	---	---	---	---	21.67	---	---	---	---	---	---	---	---		
				Σεπτέμβριος 2019	---	---	---	---	21.77	---	---	---	---	---	---	---	---		

Σημειώσεις Παραγώγων

Τις τιμές εκκαθάρισης και τις τελικές ανοικτές θέσεις μπορείτε να τις ανακτήσετε στο ακόλουθο path <http://www.helex.gr/el/web/guest/statistics-end-of-day-derivatives>

Υποκείμενη Αγορά				Αγορά Παραγώγων											Ανοικτές θέσεις		
Ανωτ Τιμή	Κατωτ Τιμή	Τιμή κλεισ.	Μεταβ.	Μήνας Παράδοσης	Άνοιγμα	Ανωτ Τιμή	Κατωτ Τιμή	Τελ Τιμή	Τιμή κλεισ.	Τελευταία ζήτηση	Τελευταία προσφορά	Τιμή Εκκαθάρισης*	Υψηλό ζωής	Χαμηλό ζωής	Πράξεις	Όγκος	Ανοικτές θέσεις
ΤΡΑΠΕΖΑ EUROBANK ERGASIAS (ΚΟ)																	
0.6595	0.64	0.6495	0.08%	Δεκέμβριος 2018	0.632	0.658	0.632	0.647	0.647	---	---	0.653	0.716	---	164	2,927	42,858
				Μάρτιος 2019	---	---	---	---	0.655	---	---	---	---	---	---	---	---
				Ιούνιος 2019	---	---	---	---	0.659	---	---	---	---	---	---	---	---
				Σεπτέμβριος 2019	---	---	---	---	0.662	---	---	---	---	---	---	---	---

(Μέγεθος Συμβολαίου: 100 Χρεόγραφα, Φυσική Παράδοση)

Σημειώσεις Παραγώγων

Τις τιμές εκκαθάρισης και τις τελικές ανοικτές θέσεις μπορείτε να τις ανακτήσετε στο ακόλουθο path <http://www.helex.gr/el/web/guest/statistics-end-of-day-derivatives>

FTSE/X.A. Large Cap

(Μονάδα Διαπραγμάτευσης: 1 Μονάδα Δείκτη x 2€ - Τρόπος Εξάσκησης: Ευρωπαϊκός Χρηματικός Διακανονισμός)

Τιμή Εξάσκησης	Δικαιώματα Αγοράς													Δικαιώματα Πώλησης													Τιμή Εξάσκησης				
	Οκτώβριος 2018						Νοέμβριος 2018						Λοιποί Μήνες		Οκτώβριος 2018						Νοέμβριος 2018							Λοιποί Μήνες			
	Άνοιγμα	Ανιγτ Τιμή	Κατωτ Τιμή	Τελ Τιμή	Τιμή κλεισ.	Όγκος	Άνοιγες θέσεις	Άνοιγμα	Ανιγτ Τιμή	Κατωτ Τιμή	Τελ Τιμή	Τιμή κλεισ.	Όγκος	Άνοιγες θέσεις	Όγκος	Άνοιγες θέσεις	Άνοιγμα	Ανιγτ Τιμή	Κατωτ Τιμή	Τελ Τιμή	Τιμή κλεισ.	Όγκος	Άνοιγες θέσεις	Όγκος	Άνοιγες θέσεις	Όγκος		Άνοιγες θέσεις			
1,650	0.00	0.00	0.00	-	162.00	-	-	0.00	0.00	0.00	-	171.00	-	-		0.00	0.00	0.00	-	2.00	-	-	0.00	0.00	0.00	-	10.00	-	-		1,650
1,675	0.00	0.00	0.00	-	139.00	-	-	0.00	0.00	0.00	-	150.00	-	-		0.00	0.00	0.00	-	3.80	-	-	0.00	0.00	0.00	-	14.25	-	-		1,675
1,700	127.00	127.00	127.00	127.00	127.00	1	-	0.00	0.00	0.00	-	131.00	-	-		0.00	127.00	0.00	-	6.60	-	19	0.00	0.00	0.00	-	19.50	-	-		1,700
1,725	0.00	0.00	0.00	-	96.00	-	-	0.00	0.00	0.00	-	112.00	-	-		0.00	0.00	0.00	-	10.75	-	-	0.00	0.00	0.00	-	26.25	-	-		1,725
1,750	0.00	0.00	0.00	-	77.50	-	-	0.00	0.00	0.00	-	95.50	-	-		0.00	0.00	0.00	-	17.00	-	62	0.00	0.00	0.00	-	34.50	-	-		1,750
1,775	0.00	0.00	0.00	-	60.50	-	-	0.00	0.00	0.00	-	80.50	-	-		0.00	0.00	0.00	-	25.00	-	190	0.00	0.00	0.00	-	44.25	-	-		1,775
1,800	53.00	53.00	53.00	53.00	53.00	10	24	0.00	0.00	0.00	-	66.50	-	-		25.00	53.00	23.00	23.00	23.00	3	79	0.00	0.00	0.00	-	55.50	-	40		1,800
1,825	34.75	34.75	34.75	34.75	34.75	1	29	0.00	0.00	0.00	-	54.50	-	-		0.00	34.75	0.00	-	48.50	-	90	0.00	0.00	0.00	-	68.50	-	-		1,825
1,850	25.00	32.00	25.00	32.00	32.00	8	31	0.00	0.00	0.00	-	44.25	-	37		48.00	32.00	48.00	48.00	48.00	1	60	0.00	0.00	0.00	-	83.00	-	2		1,850
1,875	16.50	16.50	16.50	16.50	16.50	1	20	0.00	0.00	0.00	-	35.50	-	-		0.00	16.50	0.00	-	81.50	-	60	0.00	0.00	0.00	-	99.00	-	-		1,875
1,900	0.00	0.00	0.00	-	11.50	-	1,182	0.00	0.00	0.00	-	28.00	-	-		0.00	0.00	0.00	-	101.00	-	20	0.00	0.00	0.00	-	117.00	-	-		1,900
1,925	0.00	0.00	0.00	-	7.40	-	23	0.00	0.00	0.00	-	22.00	-	-		0.00	0.00	0.00	-	122.00	-	20	0.00	0.00	0.00	-	135.00	-	-		1,925
1,950	4.00	5.50	4.00	5.50	5.50	25	561	0.00	0.00	0.00	-	16.75	-	-		0.00	5.50	0.00	-	144.00	-	21	0.00	0.00	0.00	-	155.00	-	-		1,950
1,975	0.00	0.00	0.00	-	2.90	-	200	0.00	0.00	0.00	-	12.75	-	-		0.00	0.00	0.00	-	167.00	-	20	0.00	0.00	0.00	-	176.00	-	-		1,975
2,000	0.00	0.00	0.00	-	1.70	-	55	0.00	0.00	0.00	-	9.60	-	-		0.00	0.00	0.00	-	191.00	-	-	0.00	0.00	0.00	-	198.00	-	-		2,000
2,050	0.00	0.00	0.00	-	0.53	-	-	0.00	0.00	0.00	-	5.20	-	-		0.00	0.00	0.00	-	240.00	-	-	0.00	0.00	0.00	-	243.00	-	-		2,050
2,100	0.00	0.00	0.00	-	0.15	-	-	0.00	0.00	0.00	-	2.70	-	-		0.00	0.00	0.00	-	289.00	-	-	0.00	0.00	0.00	-	291.00	-	-		2,100
2,150	0.00	0.00	0.00	-	0.04	-	-	0.00	0.00	0.00	-	1.30	-	-		0.00	0.00	0.00	-	339.00	-	-	0.00	0.00	0.00	-	339.00	-	-		2,150
2,200	0.00	0.00	0.00	-	0.01	-	-	-	-	-	-	-	-	-		0.00	0.00	0.00	-	389.00	-	-	-	-	-	-	-	-	-		2,200
2,250	0.00	0.00	0.00	-	0.02	-	-	-	-	-	-	-	-	-		0.00	0.00	0.00	-	439.00	-	-	-	-	-	-	-	-	-		2,250
2,300	-	-	-	-	-	-	-	-	-	-	-	-	-	-		-	-	-	-	-	-	-	-	-	-	-	-	-	-		2,300
2,350	-	-	-	-	-	-	-	-	-	-	-	-	-	-		-	-	-	-	-	-	-	-	-	-	-	-	-	-		2,350
2,400	-	-	-	-	-	-	-	-	-	-	-	-	-	-		-	-	-	-	-	-	-	-	-	-	-	-	-	-		2,400
2,450	-	-	-	-	-	-	-	-	-	-	-	-	-	-		-	-	-	-	-	-	-	-	-	-	-	-	-	-		2,450
2,500	-	-	-	-	-	-	-	-	-	-	-	-	-	-		-	-	-	-	-	-	-	-	-	-	-	-	-	-		2,500
Σύνολο:						46	2,125						0	37	0	0						4	641					0	42	0	0
Αριθμός Πράξεων:							9						0	0								3						0			0

ALPHA BANK (ΚΟ)

(Μέγεθος Συμβολαίου: 100 Χρεόγραφα, Τρόπος Εξάσκησης: Αμερικάνικος, Φυσική Παράδοση)

Τιμή Εξάσκησης	Δικαιώματα Αγοράς												Δικαιώματα Πώλησης																		
	Οκτώβριος 2018				Νοέμβριος 2018				Λοιποί Μήνες				Οκτώβριος 2018				Νοέμβριος 2018				Λοιποί Μήνες										
	Άνοιγμα	Ανιγν. Τιμή	Κατωτ. Τιμή	Τελ. Τιμή	Τιμή κλεισ.	Όγκος	Ανοικτές θέσεις	Άνοιγμα	Ανιγν. Τιμή	Κατωτ. Τιμή	Τελ. Τιμή	Τιμή κλεισ.	Όγκος	Ανοικτές θέσεις	Όγκος	Ανοικτές θέσεις	Άνοιγμα	Ανιγν. Τιμή	Κατωτ. Τιμή	Τελ. Τιμή	Τιμή κλεισ.	Όγκος	Ανοικτές θέσεις	Όγκος	Ανοικτές θέσεις	Τιμή Εξάσκησης					
0.850	0.000	0.000	0.000	0.391	-	-	0.000	0.000	0.000	0.393	-	-	0.000	0.000	0.000	0.001	-	-	0.000	0.000	0.000	0.001	-	-	0.000	0.000	0.000	0.001	-	-	0.009
0.900	0.000	0.000	0.000	0.342	-	-	0.000	0.000	0.000	0.345	-	-	0.000	0.000	0.000	0.001	-	-	0.000	0.000	0.000	0.002	-	-	0.000	0.000	0.000	0.002	-	-	0.009
0.950	0.000	0.000	0.000	0.293	-	-	0.000	0.000	0.000	0.298	-	-	0.000	0.000	0.000	0.002	-	-	0.000	0.000	0.000	0.005	-	-	0.000	0.000	0.000	0.005	-	-	0.010
1.000	0.000	0.000	0.000	0.246	-	-	0.000	0.000	0.000	0.253	-	-	0.000	0.000	0.000	0.005	-	-	0.000	0.000	0.000	0.010	-	-	0.000	0.000	0.000	0.010	-	-	0.010
1.100	0.000	0.000	0.000	0.161	-	-	0.000	0.000	0.000	0.172	-	100	0.000	0.000	0.000	0.019	-	-	0.000	0.000	0.000	0.030	-	-	0.000	0.000	0.000	0.030	-	-	0.011
1.200	0.000	0.000	0.000	0.094	-	50	0.000	0.000	0.000	0.109	-	-	0.000	0.000	0.000	0.052	-	-	0.000	0.000	0.000	0.066	-	-	0.000	0.000	0.000	0.066	-	-	0.012
1.300	0.000	0.000	0.000	0.048	-	-	0.000	0.000	0.000	0.063	-	-	0.000	0.000	0.000	0.107	-	-	0.000	0.000	0.000	0.120	-	-	0.000	0.000	0.000	0.120	-	-	0.013
1.400	0.000	0.000	0.000	0.022	-	70	0.000	0.000	0.000	0.035	-	30	0.000	0.000	0.000	0.180	-	-	0.000	0.000	0.000	0.191	-	-	0.000	0.000	0.000	0.191	-	-	0.014
1.500	0.000	0.000	0.000	0.009	-	90	0.000	0.000	0.000	0.017	-	-	0.000	0.000	0.000	0.268	-	-	0.000	0.000	0.000	0.274	-	-	0.000	0.000	0.000	0.274	-	-	0.015
1.600	0.000	0.000	0.000	0.003	-	-	0.000	0.000	0.000	0.008	-	-	0.000	0.000	0.000	0.362	-	-	0.000	0.000	0.000	0.366	-	-	0.000	0.000	0.000	0.366	-	-	0.016
1.700	0.000	0.000	0.000	0.001	-	10	0.000	0.000	0.000	0.004	-	-	0.000	0.000	0.000	0.460	-	-	0.000	0.000	0.000	0.462	-	-	0.000	0.000	0.000	0.462	-	-	0.017
1.800	0.000	0.000	0.000	0.001	-	-	0.000	0.000	0.000	0.002	-	-	0.000	0.000	0.000	0.560	-	-	0.000	0.000	0.000	0.560	-	-	0.000	0.000	0.000	0.560	-	-	0.018
1.900	0.000	0.000	0.000	0.001	-	-	0.000	0.000	0.000	0.001	-	-	0.000	0.000	0.000	0.660	-	-	0.000	0.000	0.000	0.660	-	-	0.000	0.000	0.000	0.660	-	-	0.019
2.000	0.000	0.000	0.000	0.001	-	-	0.000	0.000	0.000	0.001	-	-	0.000	0.000	0.000	0.760	-	-	0.000	0.000	0.000	0.760	-	-	0.000	0.000	0.000	0.760	-	-	0.020
2.200	0.000	0.000	0.000	0.001	-	-	0.000	0.000	0.000	0.001	-	-	0.000	0.000	0.000	0.960	-	-	0.000	0.000	0.000	0.960	-	-	0.000	0.000	0.000	0.960	-	-	0.022
2.400	0.000	0.000	0.000	0.001	-	-	0.000	0.000	0.000	0.001	-	-	0.000	0.000	0.000	1.16	-	-	0.000	0.000	0.000	1.16	-	-	0.000	0.000	0.000	1.16	-	-	0.024
2.600	0.000	0.000	0.000	0.001	-	-					-	-				1.36	-	-					-	-					-	-	0.026
2.800	0.000	0.000	0.000	0.001	-	-					-	-				1.56	-	-					-	-					-	-	0.028
3.000					-	-					-	-					-	-					-	-					-	-	0.030
3.200					-	-					-	-					-	-					-	-					-	-	0.032
Σύνολο:					0	220					0	130	0	0		0	0					0	0	0	0	0	0	0	0	0	
Αριθμός Πράξεων:					0						0		0			0.00						0		0		0			0		

ΔΕΗ (ΚΟ)

(Μέγεθος Συμβολαίου: 100 Χρεόγραφα, Τρόπος Εξάσκησης: Αμερικάνικος, Φυσική Παράδοση)

Τιμή Εξάσκησης	Δικαιώματα Αγοράς												Δικαιώματα Πώλησης														
	Οκτώβριος 2018				Νοέμβριος 2018				Λοιποί Μήνες				Οκτώβριος 2018				Νοέμβριος 2018				Λοιποί Μήνες						
	Άνοιγμα	Ανιτ Τιμή	Κατωτ Τιμή	Τελ Τιμή	Τιμή κλεισ.	Όγκος	Άνοιγτες θέσεις	Άνοιγμα	Ανιτ Τιμή	Κατωτ Τιμή	Τελ Τιμή	Τιμή κλεισ.	Όγκος	Άνοιγτες θέσεις	Όγκος	Άνοιγτες θέσεις	Άνοιγμα	Ανιτ Τιμή	Κατωτ Τιμή	Τελ Τιμή	Τιμή κλεισ.	Όγκος	Άνοιγτες θέσεις	Όγκος	Άνοιγτες θέσεις	Τιμή Εξάσκησης	
0.950	0.000	0.000	0.000	0.461	-	-	0.000	0.000	0.000	0.463	-	-	0.000	0.000	0.000	0.001	-	-	0.000	0.000	0.000	0.002	-	-	0.000	0.000	0.010
1.000	0.000	0.000	0.000	0.411	-	-	0.000	0.000	0.000	0.414	-	-	0.000	0.000	0.000	0.001	-	-	0.000	0.000	0.000	0.001	-	-	0.000	0.000	0.010
1.100	0.000	0.000	0.000	0.314	-	-	0.000	0.000	0.000	0.318	-	-	0.000	0.000	0.000	0.002	-	-	0.000	0.000	0.000	0.005	-	-	0.000	0.000	0.011
1.200	0.000	0.000	0.000	0.222	-	-	0.000	0.000	0.000	0.229	-	-	0.000	0.000	0.000	0.010	-	-	0.000	0.000	0.000	0.016	-	-	0.000	0.000	0.012
1.300	0.000	0.000	0.000	0.143	-	-	0.000	0.000	0.000	0.153	-	-	0.000	0.000	0.000	0.031	-	-	0.000	0.000	0.000	0.040	-	-	0.000	0.000	0.013
1.400	0.000	0.000	0.000	0.083	-	-	0.000	0.000	0.000	0.095	-	-	0.000	0.000	0.000	0.071	-	-	0.000	0.000	0.000	0.081	-	-	0.000	0.000	0.014
1.500	0.000	0.000	0.000	0.044	-	40	0.000	0.000	0.000	0.055	-	-	0.000	0.000	0.000	0.132	-	-	0.000	0.000	0.000	0.141	-	-	0.000	0.000	0.015
1.600	0.000	0.000	0.000	0.020	-	10	0.000	0.000	0.000	0.029	-	-	0.000	0.000	0.000	0.209	-	-	0.000	0.000	0.000	0.215	-	-	0.000	0.000	0.016
1.700	0.000	0.000	0.000	0.009	-	50	0.000	0.000	0.000	0.014	-	30	0.000	0.000	0.000	0.297	-	-	0.000	0.000	0.000	0.301	-	-	0.000	0.000	0.017
1.800	0.000	0.000	0.000	0.003	-	-	0.000	0.000	0.000	0.007	-	-	0.000	0.000	0.000	0.392	-	-	0.000	0.000	0.000	0.394	-	-	0.000	0.000	0.018
1.900	0.000	0.000	0.000	0.001	-	-	0.000	0.000	0.000	0.003	-	-	0.000	0.000	0.000	0.490	-	-	0.000	0.000	0.000	0.491	-	-	0.000	0.000	0.019
2.000	0.000	0.000	0.000	0.001	-	-	0.000	0.000	0.000	0.001	-	-	0.000	0.000	0.000	0.590	-	-	0.000	0.000	0.000	0.590	-	-	0.000	0.000	0.020
2.200	0.000	0.000	0.000	0.001	-	-	0.000	0.000	0.000	0.001	-	-	0.000	0.000	0.000	0.790	-	-	0.000	0.000	0.000	0.790	-	-	0.000	0.000	0.022
2.400	0.000	0.000	0.000	0.001	-	-	0.000	0.000	0.000	0.001	-	-	0.000	0.000	0.000	0.990	-	-	0.000	0.000	0.000	0.990	-	-	0.000	0.000	0.024
2.600	0.000	0.000	0.000	0.001	-	-	0.000	0.000	0.000	0.001	-	-	0.000	0.000	0.000	1.19	-	-	0.000	0.000	0.000	1.19	-	-	0.000	0.000	0.026
2.800	0.000	0.000	0.000	0.001	-	-										1.39	-	-					-	-			0.028
3.000					-	-											-	-					-	-			0.030
3.200					-	-											-	-					-	-			0.032
3.400					-	-											-	-					-	-			0.034
3.600					-	-											-	-					-	-			0.036
3.800					-	-											-	-					-	-			0.038
4.000					-	-											-	-					-	-			0.040
4.400					-	-											-	-					-	-			0.044
Σύνολα:					0	100						0	30	0	0		0	0					0	0	0	0	
Αριθμός Πράξεων:					0							0		0		0.00							0		0		

ΕΘΝΙΚΗ ΤΡΑΠΕΖΑ (ΚΟ)

(Μέγεθος Συμβολαίου: 100 Χρεόγραφα, Τρόπος Εξάσκησης: Αμερικάνικος, Φυσική Παράδοση)

Τιμή Εξάσκησης	Δικαιώματα Αγοράς												Δικαιώματα Πώλησης															
	Οκτώβριος 2018				Νοέμβριος 2018				Λοιποί Μήνες				Οκτώβριος 2018				Νοέμβριος 2018				Λοιποί Μήνες							
	Άνοιγμα	Ανιτ Τιμή	Κατωτ Τιμή	Τελ Τιμή	Τιμή κλεισ.	Όγκος	Ανοικτές θέσεις	Άνοιγμα	Ανιτ Τιμή	Κατωτ Τιμή	Τελ Τιμή	Τιμή κλεισ.	Όγκος	Ανοικτές θέσεις	Όγκος	Ανοικτές θέσεις	Άνοιγμα	Ανιτ Τιμή	Κατωτ Τιμή	Τελ Τιμή	Τιμή κλεισ.	Όγκος	Ανοικτές θέσεις	Όγκος	Ανοικτές θέσεις	Τιμή Εξάσκησης		
0.050	0.000	0.000	0.000	1.70	-	-	0.000	0.000	0.000	1.70	-	-	0.000	0.000	0.000	0.010	-	-	0.000	0.000	0.000	0.010	-	-	0.000	0.000	0.000	0.001
0.100	0.000	0.000	0.000	1.65	-	-	0.000	0.000	0.000	1.65	-	-	0.000	0.000	0.000	0.030	-	-	0.000	0.000	0.000	0.001	-	-	0.000	0.000	0.000	0.001
0.150	0.000	0.000	0.000	1.60	-	-	0.000	0.000	0.000	1.60	-	-	0.000	0.000	0.000	0.012	-	-	0.000	0.000	0.000	0.031	-	-	0.000	0.000	0.000	0.002
0.200	0.000	0.000	0.000	1.55	-	-	0.000	0.000	0.000	1.55	-	-	0.000	0.000	0.000	0.099	-	-	0.000	0.000	0.000	0.149	-	-	0.000	0.000	0.000	0.002
0.250	0.000	0.000	0.000	1.50	-	-	0.000	0.000	0.000	1.50	-	-	0.000	0.000	0.000	0.320	-	-	0.000	0.000	0.000	0.388	-	-	0.000	0.000	0.000	0.003
0.300	0.000	0.000	0.000	1.45	-	-	0.000	0.000	0.000	1.45	-	-	0.000	0.000	0.000	0.668	-	-	0.000	0.000	0.000	0.728	-	-	0.000	0.000	0.000	0.003
0.350	0.000	0.000	0.000	1.40	-	-	0.000	0.000	0.000	1.40	-	-	0.000	0.000	0.000	1.09	-	-	0.000	0.000	0.000	1.14	-	-	0.000	0.000	0.000	0.004
0.400	0.000	0.000	0.000	1.35	-	-	0.000	0.000	0.000	1.35	-	-	0.000	0.000	0.000	1.56	-	-	0.000	0.000	0.000	1.59	-	-	0.000	0.000	0.000	0.004
0.450	0.000	0.000	0.000	1.30	-	-	0.000	0.000	0.000	1.30	-	-	0.000	0.000	0.000	2.05	-	-	0.000	0.000	0.000	2.07	-	-	0.000	0.000	0.000	0.005
0.500	0.000	0.000	0.000	1.25	-	-	0.000	0.000	0.000	1.25	-	-	0.000	0.000	0.000	2.55	-	-	0.000	0.000	0.000	2.56	-	-	0.000	0.000	0.000	0.005
0.550	0.000	0.000	0.000	1.20	-	-										3.05	-	-					-	-				0.006
0.600					-	-											-	-					-	-				0.006
1.200	0.000	0.000	0.000	0.551	-	-	0.000	0.000	0.000	0.554	-	-	0.000	0.000	0.000	0.001	-	-	0.000	0.000	0.000	0.001	-	-	0.000	0.000	0.000	0.012
1.300	0.000	0.000	0.000	0.452	-	-	0.000	0.000	0.000	0.456	-	-	0.000	0.000	0.000	0.001	-	-	0.000	0.000	0.000	0.003	-	-	0.000	0.000	0.000	0.013
1.400	0.000	0.000	0.000	0.353	-	-	0.000	0.000	0.000	0.362	-	-	0.000	0.000	0.000	0.001	-	-	0.000	0.000	0.000	0.008	-	-	0.000	0.000	0.000	0.014
1.500	0.000	0.000	0.000	0.258	-	-	0.000	0.000	0.000	0.276	-	-	0.000	0.000	0.000	0.006	-	-	0.000	0.000	0.000	0.022	-	-	0.000	0.000	0.000	0.015
1.600	0.000	0.000	0.000	0.173	-	-	0.000	0.000	0.000	0.200	-	-	0.000	0.000	0.000	0.021	-	-	0.000	0.000	0.000	0.046	-	-	0.000	0.000	0.000	0.016
1.700	0.000	0.000	0.000	0.104	-	-	0.000	0.000	0.000	0.139	-	-	0.000	0.000	0.000	0.052	-	-	0.000	0.000	0.000	0.084	-	-	0.000	0.000	0.000	0.017
1.800	0.000	0.000	0.000	0.056	-	-	0.000	0.000	0.000	0.091	-	-	0.000	0.000	0.000	0.104	-	-	0.000	0.000	0.000	0.137	-	-	0.000	0.000	0.000	0.018
1.900	0.000	0.000	0.000	0.027	-	10	0.000	0.000	0.000	0.057	-	-	0.000	0.000	0.000	0.175	-	-	0.000	0.000	0.000	0.202	-	-	0.000	0.000	0.000	0.019
2.000	0.000	0.000	0.000	0.011	-	30	0.000	0.000	0.000	0.034	-	-	0.000	0.000	0.000	0.260	-	-	0.000	0.000	0.000	0.279	-	-	0.000	0.000	0.000	0.020
2.200	0.000	0.000	0.000	0.001	-	70	0.000	0.000	0.000	0.011	-	-	0.000	0.000	0.000	0.450	-	-	0.000	0.000	0.000	0.457	-	-	0.000	0.000	0.000	0.022
2.400	0.000	0.000	0.000	0.001	-	-	0.000	0.000	0.000	0.003	-	-	0.000	0.000	0.000	0.650	-	-	0.000	0.000	0.000	0.650	-	-	0.000	0.000	0.000	0.024
2.600	0.000	0.000	0.000	0.001	-	-	0.000	0.000	0.000	0.001	-	-	0.000	0.000	0.000	0.850	-	-	0.000	0.000	0.000	0.850	-	-	0.000	0.000	0.000	0.026
2.800	0.000	0.000	0.000	0.002	-	-	0.000	0.000	0.000	0.001	-	-	0.000	0.000	0.000	1.05	-	-	0.000	0.000	0.000	1.05	-	-	0.000	0.000	0.000	0.028
3.000	0.000	0.000	0.000	0.002	-	-	0.000	0.000	0.000	0.001	-	-	0.000	0.000	0.000	1.25	-	-	0.000	0.000	0.000	1.25	-	-	0.000	0.000	0.000	0.030
3.200	0.000	0.000	0.000	0.082	-	-	0.000	0.000	0.000	0.001	-	-	0.000	0.000	0.000	1.45	-	-	0.000	0.000	0.000	1.45	-	-	0.000	0.000	0.000	0.032
3.400	0.000	0.000	0.000	0.056	-	-	0.000	0.000	0.000	0.001	-	-	0.000	0.000	0.000	1.65	-	-	0.000	0.000	0.000	1.65	-	-	0.000	0.000	0.000	0.034
Σύνολα:					0	110					0	0	0	0			0	0				0	0	0	0	0	0	60
Αριθμός Πράξεων:					0						0	0					0.00					0			0			0

ΟΠΑΠ (ΚΟ)

(Μέγεθος Συμβολαίου: 100 Χρεόγραφα, Τρόπος Εξάσκησης: Αμερικάνικος, Φυσική Παράδοση)

Τιμή Εξάσκησης	Δικαιώματα Αγοράς													Δικαιώματα Πώλησης																		
	Οκτώβριος 2018				Νοέμβριος 2018				Λοιποί Μήνες					Οκτώβριος 2018				Νοέμβριος 2018				Λοιποί Μήνες										
	Άνοιγμα	Ανιγτ Τιμή	Καπιτ Τιμή	Τελ Τιμή	Τιμή κλεισ.	Όγκος	Ανοικτές θέσεις	Άνοιγμα	Ανιγτ Τιμή	Καπιτ Τιμή	Τελ Τιμή	Τιμή κλεισ.	Όγκος	Ανοικτές θέσεις	Όγκος	Ανοικτές θέσεις	Άνοιγμα	Ανιγτ Τιμή	Καπιτ Τιμή	Τελ Τιμή	Τιμή κλεισ.	Όγκος	Ανοικτές θέσεις	Άνοιγμα	Ανιγτ Τιμή	Καπιτ Τιμή	Τελ Τιμή	Τιμή κλεισ.	Όγκος	Ανοικτές θέσεις	Όγκος	Ανοικτές θέσεις
6.800	0.000	0.000	0.000	2.25	-	-	0.000	0.000	0.000	2.26	-	-	0.000	0.000	0.000	0.001	-	-	0.000	0.000	0.000	0.001	-	-	0.000	0.000	0.000	0.001	-	-	0.068	
7.200	0.000	0.000	0.000	1.85	-	-	0.000	0.000	0.000	1.86	-	-	0.000	0.000	0.000	0.001	-	-	0.000	0.000	0.000	0.001	-	-	0.000	0.000	0.000	0.001	-	-	0.072	
7.600	0.000	0.000	0.000	1.45	-	-	0.000	0.000	0.000	1.47	-	-	0.000	0.000	0.000	0.001	-	-	0.000	0.000	0.000	0.006	-	-	0.000	0.000	0.000	0.006	-	-	0.076	
8.000	0.000	0.000	0.000	1.06	-	-	0.000	0.000	0.000	1.09	-	-	0.000	0.000	0.000	0.006	-	-	0.000	0.000	0.000	0.026	-	-	0.000	0.000	0.000	0.026	-	-	0.080	
8.400	0.000	0.000	0.000	0.684	-	-	0.000	0.000	0.000	0.744	-	-	0.000	0.000	0.000	0.034	-	-	0.000	0.000	0.000	0.081	-	-	0.000	0.000	0.000	0.081	-	-	0.084	
8.800	0.000	0.000	0.000	0.378	-	-	0.000	0.000	0.000	0.462	-	-	0.000	0.000	0.000	0.128	-	-	0.000	0.000	0.000	0.199	-	-	0.000	0.000	0.000	0.199	-	-	0.088	
9.200	0.000	0.000	0.000	0.168	-	-	0.000	0.000	0.000	0.258	-	-	0.000	0.000	0.000	0.318	-	-	0.000	0.000	0.000	0.395	-	-	0.000	0.000	0.000	0.395	-	-	0.092	
9.600	0.000	0.000	0.000	0.060	-	-	0.000	0.000	0.000	0.128	-	-	0.000	0.000	0.000	0.611	-	-	0.000	0.000	0.000	0.666	-	-	0.000	0.000	0.000	0.666	-	-	0.096	
10.000	0.000	0.000	0.000	0.017	-	5	0.000	0.000	0.000	0.055	-	-	0.000	0.000	0.000	0.970	-	-	0.000	0.000	0.000	0.996	-	-	0.000	0.000	0.000	0.996	-	-	0.100	
11.000	0.000	0.000	0.000	0.004	-	-	0.000	0.000	0.000	0.004	-	-	0.000	0.000	0.000	1.96	-	-	0.000	0.000	0.000	1.96	-	-	0.000	0.000	0.000	1.96	-	-	0.110	
12.000	0.000	0.000	0.000	0.001	-	-	0.000	0.000	0.000	0.001	-	-	0.000	0.000	0.000	2.96	-	-	0.000	0.000	0.000	2.96	-	-	0.000	0.000	0.000	2.96	-	-	0.120	
13.000	0.000	0.000	0.000	0.001	-	-	0.000	0.000	0.000	0.001	-	-	0.000	0.000	0.000	3.96	-	-	0.000	0.000	0.000	3.96	-	-	0.000	0.000	0.000	3.96	-	-	0.130	
14.000	0.000	0.000	0.000	0.001	-	-	0.000	0.000	0.000	0.001	-	-	0.000	0.000	0.000	4.96	-	-	0.000	0.000	0.000	4.96	-	-	0.000	0.000	0.000	4.96	-	-	0.140	
15.000					-	-					-	-					-	-					-	-							0.150	
16.000					-	-					-	-					-	-					-	-							0.160	
Σύνολο:					0	5					0	0	0	0		0	0					0	0	0	0				0	0		
Αριθμός Πράξεων:					0						0		0			0.00						0		0					0			

ΟΤΕ (ΚΟ)

(Μέγεθος Συμβολαίου: 100 Χρεόγραφα, Τρόπος Εξάσκησης: Αμερικάνικος, Φυσική Παράδοση)

Τιμή Εξάσκησης	Δικαιώματα Αγοράς													Δικαιώματα Πώλησης																							
	Οκτώβριος 2018						Νοέμβριος 2018						Λοιποί Μήνες		Οκτώβριος 2018						Νοέμβριος 2018						Λοιποί Μήνες		Τιμή Εξάσκησης								
	Άνοιγμα	Ανιγ. Τιμή	Κατωτ. Τιμή	Τελ. Τιμή	Τιμή κλεισ.	Όγκος	Άνοιγ. θέσεις	Άνοιγμα	Ανιγ. Τιμή	Κατωτ. Τιμή	Τελ. Τιμή	Τιμή κλεισ.	Όγκος	Άνοιγ. θέσεις	Όγκος	Άνοιγ. θέσεις	Άνοιγμα	Ανιγ. Τιμή	Κατωτ. Τιμή	Τελ. Τιμή	Τιμή κλεισ.	Όγκος	Άνοιγ. θέσεις	Άνοιγμα	Ανιγ. Τιμή	Κατωτ. Τιμή	Τελ. Τιμή	Τιμή κλεισ.		Όγκος	Άνοιγ. θέσεις	Όγκος	Άνοιγ. θέσεις				
8.000	0.000	0.000	0.000	2.58	-	-	0.000	0.000	0.000	2.59	-	-	0.000	0.000	0.000	0.001	-	-	0.000	0.000	0.000	0.001	-	-	0.000	0.000	0.000	0.001		-	-	0.000	0.000	0.000	0.001	-	-
8.400	0.000	0.000	0.000	2.18	-	-	0.000	0.000	0.000	2.19	-	-	0.000	0.000	0.000	0.001	-	-	0.000	0.000	0.000	0.002	-	-	0.000	0.000	0.000	0.002	-	-	0.000	0.000	0.000	0.002	-	-	0.084
8.800	0.000	0.000	0.000	1.78	-	-	0.000	0.000	0.000	1.80	-	-	0.000	0.000	0.000	0.001	-	-	0.000	0.000	0.000	0.007	-	-	0.000	0.000	0.000	0.007	-	-	0.000	0.000	0.000	0.007	-	-	0.088
9.200	0.000	0.000	0.000	1.38	-	-	0.000	0.000	0.000	1.42	-	-	0.000	0.000	0.000	0.003	-	-	0.000	0.000	0.000	0.025	-	-	0.000	0.000	0.000	0.025	-	-	0.000	0.000	0.000	0.025	-	-	0.092
9.600	0.000	0.000	0.000	0.998	-	-	0.000	0.000	0.000	1.07	-	-	0.000	0.000	0.000	0.017	-	-	0.000	0.000	0.000	0.069	-	-	0.000	0.000	0.000	0.069	-	-	0.000	0.000	0.000	0.069	-	-	0.096
10.000	0.000	0.000	0.000	0.646	-	-	0.000	0.000	0.000	0.750	-	-	0.000	0.000	0.000	0.065	-	-	0.000	0.000	0.000	0.154	-	-	0.000	0.000	0.000	0.154	-	-	0.000	0.000	0.000	0.154	-	-	0.100
11.000	0.000	0.000	0.000	0.112	-	-	0.000	0.000	0.000	0.232	-	-	0.000	0.000	0.000	0.531	-	-	0.000	0.000	0.000	0.636	-	-	0.000	0.000	0.000	0.636	-	-	0.000	0.000	0.000	0.636	-	-	0.110
12.000	0.000	0.000	0.000	0.006	-	-	0.000	0.000	0.000	0.043	-	-	0.000	0.000	0.000	1.43	-	-	0.000	0.000	0.000	1.45	-	-	0.000	0.000	0.000	1.45	-	-	0.000	0.000	0.000	1.45	-	-	0.120
13.000	0.000	0.000	0.000	0.001	-	5	0.000	0.000	0.000	0.005	-	-	0.000	0.000	0.000	2.43	-	-	0.000	0.000	0.000	2.43	-	-	0.000	0.000	0.000	2.43	-	-	0.000	0.000	0.000	2.43	-	-	0.130
14.000	0.000	0.000	0.000	0.001	-	-	0.000	0.000	0.000	0.003	-	-	0.000	0.000	0.000	3.43	-	-	0.000	0.000	0.000	3.43	-	-	0.000	0.000	0.000	3.43	-	-	0.000	0.000	0.000	3.43	-	-	0.140
15.000	0.000	0.000	0.000	0.001	-	-	0.000	0.000	0.000	0.001	-	-	0.000	0.000	0.000	4.43	-	-	0.000	0.000	0.000	4.43	-	-	0.000	0.000	0.000	4.43	-	-	0.000	0.000	0.000	4.43	-	-	0.150
16.000	0.000	0.000	0.000	0.001	-	-	0.000	0.000	0.000	0.001	-	-	0.000	0.000	0.000	5.43	-	-	0.000	0.000	0.000	5.43	-	-	0.000	0.000	0.000	5.43	-	-	0.000	0.000	0.000	5.43	-	-	0.160
17.000					-	-					-	-					-	-					-	-											0.170		
18.000					-	-					-	-					-	-					-	-											0.180		
Σύνολο:					0	5					0	0	0	0		0	0					0	0	0	0	0	0	0	0	0	0	0	0	0	0		
Αριθμός Πράξεων:					0						0	0	0	0		0.00						0						0		0			0				

ΠΕΙΡΑΙΩΣ ΤΡΑΠΕΖΑ (ΚΟ)

(Μέγεθος Συμβολαίου: 100 Χρεόγραφα, Τρόπος Εξάσκησης: Αμερικάνικος, Φυσική Παράδοση)

Τιμή Εξάσκησης	Δικαιώματα Αγοράς												Δικαιώματα Πώλησης														
	Οκτώβριος 2018				Νοέμβριος 2018				Λοιποί Μήνες				Οκτώβριος 2018				Νοέμβριος 2018				Λοιποί Μήνες						
	Άνοιγμα	Ανιγν. Τιμή	Κατωτ. Τιμή	Τελ. Τιμή	Τιμή κλεισ.	Όγκος	Ανοικτές θέσεις	Άνοιγμα	Ανιγν. Τιμή	Κατωτ. Τιμή	Τελ. Τιμή	Τιμή κλεισ.	Όγκος	Ανοικτές θέσεις	Όγκος	Ανοικτές θέσεις	Άνοιγμα	Ανιγν. Τιμή	Κατωτ. Τιμή	Τελ. Τιμή	Τιμή κλεισ.	Όγκος	Ανοικτές θέσεις	Όγκος	Ανοικτές θέσεις	Τιμή Εξάσκησης	
1.400	0.000	0.000	0.000	0.482	-	-	0.000	0.000	0.000	0.488	-	-	0.000	0.000	0.000	0.001	-	-	0.000	0.000	0.000	0.005	-	-	0.000	0.000	0.014
1.500	0.000	0.000	0.000	0.384	-	-	0.000	0.000	0.000	0.397	-	-	0.000	0.000	0.000	0.002	-	-	0.000	0.000	0.000	0.013	-	-	0.000	0.000	0.015
1.600	0.000	0.000	0.000	0.290	-	-	0.000	0.000	0.000	0.312	-	-	0.000	0.000	0.000	0.008	-	-	0.000	0.000	0.000	0.027	-	-	0.000	0.000	0.016
1.700	0.000	0.000	0.000	0.205	-	-	0.000	0.000	0.000	0.236	-	-	0.000	0.000	0.000	0.023	-	-	0.000	0.000	0.000	0.052	-	-	0.000	0.000	0.017
1.800	0.000	0.000	0.000	0.135	-	-	0.000	0.000	0.000	0.173	-	-	0.000	0.000	0.000	0.053	-	-	0.000	0.000	0.000	0.088	-	-	0.000	0.000	0.018
1.900	0.000	0.000	0.000	0.081	-	-	0.000	0.000	0.000	0.123	-	-	0.000	0.000	0.000	0.099	-	-	0.000	0.000	0.000	0.138	-	-	0.000	0.000	0.019
2.000	0.000	0.000	0.000	0.045	-	-	0.000	0.000	0.000	0.084	-	-	0.000	0.000	0.000	0.163	-	-	0.000	0.000	0.000	0.199	-	-	0.000	0.000	0.020
2.200	0.000	0.000	0.000	0.011	-	120	0.000	0.000	0.000	0.035	-	-	0.000	0.000	0.000	0.329	-	-	0.000	0.000	0.000	0.351	-	-	0.000	0.000	0.022
2.400	0.000	0.000	0.000	0.002	-	-	0.000	0.000	0.000	0.013	-	-	0.000	0.000	0.000	0.521	-	-	0.000	0.000	0.000	0.529	-	-	0.000	0.000	0.024
2.600	0.000	0.000	0.000	0.002	-	-	0.000	0.000	0.000	0.005	-	10	0.000	0.000	0.000	0.720	-	-	0.000	0.000	0.000	0.722	-	-	0.000	0.000	0.026
2.800	0.000	0.000	0.000	0.001	-	-	0.000	0.000	0.000	0.001	-	-	0.000	0.000	0.000	0.920	-	-	0.000	0.000	0.000	0.920	-	-	0.000	0.000	0.028
3.000	0.000	0.000	0.000	0.001	-	-	0.000	0.000	0.000	0.002	-	-	0.000	0.000	0.000	1.12	-	-	0.000	0.000	0.000	1.12	-	-	0.000	0.000	0.030
3.200	0.000	0.000	0.000	0.002	-	-	0.000	0.000	0.000	0.001	-	-	0.000	0.000	0.000	1.32	-	-	0.000	0.000	0.000	1.32	-	-	0.000	0.000	0.032
3.400	0.000	0.000	0.000	0.001	-	-	0.000	0.000	0.000	0.001	-	-	0.000	0.000	0.000	1.52	-	-	0.000	0.000	0.000	1.52	-	-	0.000	0.000	0.034
3.600	0.000	0.000	0.000	0.001	-	-	0.000	0.000	0.000	0.001	-	-	0.000	0.000	0.000	1.72	-	-	0.000	0.000	0.000	1.72	-	-	0.000	0.000	0.036
3.800	0.000	0.000	0.000	0.001	-	-					-	-				1.92	-	-					-	-			0.038
4.000					-	-					-	-					-	-					-	-			0.040
4.400					-	-					-	-					-	-					-	-			0.044
4.800					-	-					-	-					-	-					-	-			0.048
5.200					-	-					-	-					-	-					-	-			0.052
5.600					-	-					-	-					-	-					-	-			0.056
Σύνολο:					0	120					0	10	0	0		0	0				0	0	0	0	0		
Αριθμός Πράξεων:					0						0		0			0.00						0		0		0	

Προϊόν Δανεισμού	Υποκείμενος Τίτλος	Πολυμερείς Συναλλαγές[1]					Διμερείς Συναλλαγές[2]		Δανεισμός Τίτλων μέσω ΟΤC[3]
		Ανοιχτές θέσεις[5]	Προσφερόμενη ποσότητα	Μ.Σ.Τ[4]	Όγκος συναλλαγών	Μ.Σ.Τ[4]	Όγκος συναλλαγών	Μ.Σ.Τ[4]	Όγκος συναλλαγών
ALPHABOR	ALPHA BANK (ΚΟ)	1	64,737	5.31%	---	---	---	---	20,013,175
TATTBOR	ATTICA BANK A.T.E. (ΚΟ)	8,819	1,543	5.31%	---	---	---	---	370
CENERBOR	CENERGY HOLDINGS (ΚΑ)	---	47,599	5.31%	---	---	---	---	---
EEEBOR	COCA-COLA HBC AG (ΚΟ)	---	2,422	5.31%	---	---	---	---	70,546
FFGRPBOR	FOLLI-FOLLIE (ΚΟ)	---	---	---	---	---	---	---	1,364,604
FOYKRBOR	FOURLIS ΣΥΜΜΕΤΟΧΩΝ (ΚΟ)	---	24	5.34%	---	---	---	---	4,650
EUPROBOR	GRIVALIA PROPERTIES (ΚΟ)	---	98,375	5.31%	---	---	---	---	56,262
INTRKBOR	INTRACOM HOLDINGS (ΚΟ)	---	57,784	5.31%	---	---	---	---	---
BELABOR	JUMBO (ΚΟ)	---	156,971	5.31%	---	---	---	---	53,350
LAMDABOR	LAMDA DEVELOPMENT(ΚΟ)	---	111	5.31%	---	---	---	---	14,659
MIGBOR	MARFIN INVESTMENT GROUP (ΚΟ)	2,004	395,959	3.31%	---	---	---	---	744,474
QUALBOR	QUALITY & RELIABILITY (ΚΟ)	---	---	---	---	---	---	---	---
VIQBOR	VIOHALCO SA/NV (ΚΑ)	---	69,479	5.31%	---	---	---	---	---
ADMIEBOR	ΑΔΜΗΕ ΣΥΜΜΕΤΟΧΩΝ Α.Ε. (ΚΟ)	6,200	31,305	5.31%	6,200	3.91%	---	---	1,828
AEGBOR	ΑΕΡΟΠΟΡΙΑ ΑΙΓΑΙΟΥ (ΚΟ)	---	12,492	5.31%	---	---	---	---	11,912
ALMYBOR	ΑΛΟΥΜΥΛ (ΚΟ)	---	---	---	---	---	---	---	---
GEKTERNABOR	ΓΕΚ ΤΕΡΝΑ (ΚΟ)	213	33,272	5.31%	---	---	---	---	1,293
PPCBOR	ΔΕΗ (ΚΟ)	---	132,358	5.31%	---	---	---	---	6,150,816
ETEBOB	ΕΘΝΙΚΗ ΤΡΑΠΕΖΑ (ΚΟ)	11,000	88,779	4.24%	1,000	2.65%	---	---	9,599,541
ELLAKTORBOR	ΕΛΛΑΚΤΩΡ (ΚΟ)	---	84,916	5.31%	---	---	---	---	---
EXAEBOR	ΕΛΛΗΝ. ΧΡΗΜΑΤΙΣΤΗΡΙΑ Χ.Α. (ΚΟ)	4,300	509,576	5.31%	---	---	---	---	125,065
ELPEBOR	ΕΛΛΗΝΙΚΑ ΠΕΤΡΕΛΑΙΑ (ΚΟ)	4,015	132,390	3.31%	---	---	---	---	53,719
EYDARBOR	ΕΥΔΑΠ (ΚΟ)	2,200	4,199	5.31%	2,200	4.54%	---	---	82,799
INLOTBOR	ΙΝΤΡΑΛΟΤ (ΚΟ)	1,000	74,420	3.55%	---	---	---	---	184,512
MOHBOR	ΜΟΤΟΡ ΟΙΛ (ΚΟ)	37,562	4	5.40%	---	---	---	---	496,898
MYTILBOR	ΜΥΤΙΛΗΝΑΙΟΣ (ΚΟ)	1,500	124,921	5.31%	---	---	---	---	25,074
PRABOR	ΟΛΠ (ΚΟ)	---	2,288	5.31%	---	---	---	---	3,101
OPARBOR	ΟΠΑΠ (ΚΟ)	---	101,675	5.31%	---	---	---	---	947,354
HTOBOR	ΟΤΕ (ΚΟ)	3,878	46,470	5.31%	878	2.98%	---	---	700,815
TREIRBOR	ΠΕΙΡΑΙΩΣ ΤΡΑΠΕΖΑ (ΚΟ)	---	3,614	5.31%	---	---	---	---	22,803,284
PLAISBOR	ΠΛΑΙΣΙΟ COMPUTERS (ΚΟ)	---	---	---	---	---	---	---	---

Σημειώσεις Προϊόντων Δανεισμού

[1] - Πολυμερείς Συμβάσεις Δανειοδοσίας των μεθόδων 8-1, 8-2 και 8-3-3 (σύμφ. Με Αποφ.17 ΔΣ του Χρηματιστηρίου).

[2] - Διμερείς Συμβάσεις Δανειοδοσίας των μεθόδων 8-3-1 και 8-3-2 (σύμφ. Με Αποφ. 20 ΔΣ του Χρηματιστηρίου).

[3] - Τα στοιχεία Συναλλαγές Δανεισμού Τίτλων μέσω ΟΤC δηλώνονται από τους χειριστές ΣΑΤ και αφορούν τις ποσότητες που έχουν καταγραφεί στο ΣΑΤ έως και τη προηγούμενη εργάσιμη ημέρα.

[4] - Μ.Σ.Τ.: - Μέση Σταθμισμένη Τιμή (ως προς τα τεμάχια)

[5] - Τα στοιχεία αφορούν σε ανοιχτές θέσεις πριν την έναρξη της συνεδρίασης

Προϊόν Δανεισμού	Υποκείμενος Τίτλος	Πολυμερείς Συναλλαγές[1]					Διμερείς Συναλλαγές[2]		Δανεισμός Τίτλων μέσω OTC[3]
		Ανοικτές θέσεις[5]	Προσφερόμενη ποσότητα	Μ.Σ.Τ[4]	Όγκος συναλλαγών	Μ.Σ.Τ[4]	Όγκος συναλλαγών	Μ.Σ.Τ[4]	Όγκος συναλλαγών
SARBOR	ΣΑΡΑΝΤΗΣ ΓΡ. (ΚΟ)	452	7	5.36%	---	---	---	---	3,351
TENERGYBOR	ΤΕΡΝΑ ΕΝΕΡΓΕΙΑΚΗ (ΚΟ)	---	34,456	5.31%	---	---	---	---	44,000
ΤΙΤΚΒΟΡ	ΤΙΤΑΝ (ΚΟ)	8,800	198,804	3.31%	---	---	---	---	34,166
EUROBBOR	ΤΡΑΠΕΖΑ EUROBANK ERGASIAS (ΚΟ)	29,100	20,682	5.31%	---	---	32,000	0.01%	26,149,666

Σημειώσεις Προϊόντων Δανεισμού

[1] - Πολυμερείς Συμβάσεις Δανειοδοσίας των μεθόδων 8-1, 8-2 και 8-3-3 (σύμφ. Με Αποφ.17 ΔΣ του Χρηματιστηρίου).

[2] - Διμερείς Συμβάσεις Δανειοδοσίας των μεθόδων 8-3-1 και 8-3-2 (σύμφ. Με Αποφ. 20 ΔΣ του Χρηματιστηρίου).

[3] - Τα στοιχεία Συναλλαγές Δανεισμού Τίτλων μέσω OTC δηλώνονται από τους χειριστές ΣΑΤ και αφορούν τις ποσότητες που έχουν καταγραφεί στο ΣΑΤ έως και τη προηγούμενη εργάσιμη ημέρα.

[4] - Μ.Σ.Τ.: - Μέση Σταθμισμένη Τιμή (ως προς τα τεμάχια)

[5] - Τα στοιχεία αφορούν σε ανοικτές θέσεις πριν την έναρξη της συνεδρίασης

Κωδικοί και ονομασίες Κλάδων Οικονομικής Δραστηριότητας του Χρηματιστηρίου Αθηνών

533 - Διυλιστήρια	537 - Καθετοποιημένες Εταιρ. Πετρελαίου & Φυσικού Αερίου
1353 - Βασικά Χημικά	1357 - Εξειδικευμένα Χημικά
1753 - Αλουμίνιο	1755 - Μη Σιδηρούχα Μέταλλα
1757 - Χάλυβας	1775 - Ορυχεία
2353 - Οικοδομικά Υλικά & Εξαρτήματα	2357 - Κατασκευές
2723 - Υλικά Συσκευασίας	2727 - Διαφοροποιημένες Βιομηχανίες
2733 - Ηλεκτρικά Μέρη & Εξοπλισμός	2753 - Εμπορικά Οχήματα και Φορτηγά
2757 - Μηχανήματα Βιομηχανικού Εξοπλισμού	2773 - Θαλάσσιες Μεταφορές
2777 - Υπηρεσίες Μεταφορών	2791 - Υποστηρικτικές Υπηρεσίες προς Επιχειρήσεις
2797 - Προμηθευτές Βιομηχανίας	3535 - Απόσταξη & Οινοπαραγωγή
3537 - Αναψυκτικά	3573 - Γεωργία & Αλιεία
3577 - Τρόφιμα	3722 - Διαρκή Καταναλωτικά Αγαθά
3726 - Έπιπλα	3728 - Κατασκευή Κατοικιών
3747 - Παιχνίδια	3763 - Ρουχισμός & Αξεσουάρ
3765 - Υποδήματα	3767 - Είδη Προσωπικής Φροντίδας
3785 - Καπνός	4533 - Ιατρικές Υπηρεσίες
4535 - Ιατρικός Εξοπλισμός	4577 - Φαρμακευτικά Προϊόντα
5337 - Λιανικό & Χονδρικό Εμπόριο Τροφίμων	5371 - Εμπόριο Ενδυμάτων
5373 - Γενικό Εμπόριο	5375 - Οικιακός Εξοπλισμός
5379 - Εξειδικευμένο Λιανικό Εμπόριο	5553 - Τηλεόραση & Ψυχαγωγία
5555 - Διαφήμιση	5557 - Εκδόσεις
5751 - Αεροπορικές Εταιρείες	5752 - Τυχερά Παιχνίδια
5753 - Ξενοδοχεία	5755 - Υπηρεσίες Αναψυχής
5757 - Εστίαση	5759 - Ταξίδια & Τουρισμός
6535 - Σταθερή Τηλεφωνία	6575 - Κινητή Τηλεφωνία
7535 - Συμβατικός Ηλεκτρισμός	7537 - Εναλλακτικός Ηλεκτρισμός
7577 - Ύδρευση	8355 - Τράπεζες
8534 - Μεσίτες Ασφαλίσεων	8536 - Ασφάλειες Ιδιοκτησίας & Ζημιών
8633 - Συμμετοχές & Ανάπτυξη Ακίνητης Περιουσίας	8637 - Υπηρεσίες Ακίνητης Περιουσίας
8671 - Ε.Ε.Α.Π. Βιομηχανικών & Επαγγελματικών Χώρων	8674 - Διαφοροποιημένες Ε.Ε.Α.Π.
8675 - Εξειδικευμένες Ε.Ε.Α.Π.	8775 - Εξειδικευμένες Χρηματοοικονομικές Υπηρεσίες
8777 - Επενδυτικές Υπηρεσίες	8985 - Εταιρείες Επενδύσεων
9533 - Υπηρεσίες Ηλεκτρονικών Υπολογιστών	9535 - Διαδίκτυο
9537 - Λογισμικό	9572 - Υλικό Υπολογιστών
9574 - Ηλεκτρονικός Εξοπλισμός Γραφείων	9578 - Εξοπλισμός Τηλεπικοινωνιών
12003 - Διαπραγματεύσιμα Αμοιβαία Κεφάλαια	



ATHEX
Athens Stock Exchange

Λεωφ. Αθηνών 110 104 42 Αθήνα
110, Athinon Ave. GR 104 42 Athens
tel. (+30)210-33.66.800, fax (+30)210-33.66.101
www.athexgroup.gr