

18

**Ημερήσιο Δελτίο
Συναλλακτικής Δραστηριότητας**

Daily Official List
of Trading Activity

Παρασκευή, 28 Σεπτεμβρίου, 2018

Έτος: 139 Αύξων Αριθμός Συνεδρίασης: 186



ATHEX
Athens Stock Exchange

Αποποίηση Ευθύνης:

Η εταιρεία Ελληνικά Χρηματιστήρια-Χρηματιστήριο Αθηνών Ανώνυμη Εταιρεία Συμμετοχών καταβάλλει κάθε δυνατή προσπάθεια ώστε να διασφαλίσει ότι οι πληροφορίες και τα λοιπά στοιχεία που εμφανίζονται στο Ημερήσιο Δελτίο Τιμών (Η.Δ.Τ.) είναι ορθά και πλήρη αλλά δεν έχει καμία ευθύνη για ενδεχόμενο λάθος ή παράλειψη στοιχείων και / ή ευθύνη σχετικά με την ακρίβεια, αξιοπιστία, επικαιροποίηση και πληρότητα των παραπάνω πληροφοριών και στοιχείων ή ευθύνη προερχόμενη άμεσα ή έμμεσα από την χρήση των παραπάνω πληροφοριών.

Η Εταιρία δεν έχει καμία ευθύνη για την ακρίβεια των στοιχείων που περιλαμβάνονται στις ανακοινώσεις των εισηγμένων εταιρειών. Πιθανές προσβολές δικαιωμάτων τρίτων από το περιεχόμενο των ανακοινώσεων συνιστούν αποκλειστική ευθύνη του αποστολέα των ανακοινώσεων.

Όλα τα αναγραφόμενα στο Η.Δ.Τ. στοιχεία παρέχονται μόνο για τους σκοπούς της πληροφόρησης και δεν συνιστούν παροχή επενδυτικών συμβουλών ή πρόσκληση για επένδυση σε κινητές αξίες που διαπραγματεύονται στο Χρηματιστήριο Αθηνών.

Αναγνωρίζεται και συμφωνείται ότι όλα τα δικαιώματα επί των πληροφοριών που εμφανίζονται στο Η.Δ.Τ. θα αποτελούν κυριότητα της εταιρίας και οποιοδήποτε άλλο δικαίωμα συμπεριλαμβανομένου του δικαιώματος πνευματικής ιδιοκτησίας, σήματος κλπ. ανήκουν στο Χρηματιστήριο Αθηνών.

Τα ανωτέρω στοιχεία αποτελούν ιδιοκτησία της Εταιρίας και προστατεύονται σύμφωνα με τις διατάξεις περί πνευματικής ιδιοκτησίας. Απαγορεύεται α) η με οποιοδήποτε τρόπο ή μέσο αναπαραγωγή, αναδημοσίευση, τροποποίηση, αντιγραφή, πώληση, μετάδοση ή διανομή του συνόλου ή μέρους τους, χωρίς αναφορά στην πηγή και β) η εμπορική εκμετάλλευση των στοιχείων από τρίτους.

Η Εταιρία δεν φέρει καμία ευθύνη προερχόμενη άμεσα ή έμμεσα από χρήση ή τυχόν αλλοίωση των ανωτέρω στοιχείων όταν αυτά χρησιμοποιούνται από

Ελληνικά Χρηματιστήρια - Χρηματιστήριο Αθηνών Α.Ε. Συμμετοχών

Λεωφόρος Αθηνών 110, 10442 Αθήνα, Τηλ: (210) 33.66.800, Fax: (210) 32.13.938

www.athexgroup.gr

Χρηματιστηριακό Κέντρο Θεσσαλονίκης

Κατούνη 16-18, Θεσ/νίκη 546 25, Τηλ: (2310) 567.667, Fax: (2310) 530.455

Συνεγγυητικό Κεφάλαιο Εξασφάλισης Επενδυτικών Υπηρεσιών

Φειδίου 14-16, Αθήνα 106 78, Τηλ: (210) 33.04.682, Fax: (210) 33.04.155

Επιτροπή Κεφαλαιαγοράς

Κολοκοτρώνη 1 & Σταδίου 1, Αθήνα 105 62, Τηλ: (210) 33.77.100, Fax: (210) 33.77.173

Πίνακας Περιεχομένων

Ενότητα 1: Στατιστικά Στοιχεία Χρεογράφων, Παραγώγων και Δανεισμού

- Οι Αγορές Χρεογράφων Παραγώγων Δανεισμού
- Χρηματιστηριακοί Δείκτες
- Αναλυτικά Στοιχεία Συναλλαγών Αγοράς Χρεογράφων
- Στοιχεία Συναλλαγών Κλάδων Χρηματιστηρίου Αθηνών & Χρηματοοικονομικών Προϊόντων (Δ.Α.Κ.)
- Οι 10 Μετοχές με τη μεγαλύτερη Άνοδο & Πτώση
- Αναλυτικά Στοιχεία Συναλλαγών Αγοράς Παραγώγων

Ενότητα 2: Αναλυτικά Στοιχεία Συναλλαγών Χρεογράφων

- Αναλυτικά Στοιχεία Συναλλαγών Χρεογράφων
- Σημειώσεις Χρεογράφων

Ενότητα 3: Στοιχεία Συναλλαγών Χρεογράφων

- Στοιχεία Συναλλαγών Πακέτων
- Στοιχεία Συναλλαγών Δικαιωμάτων

- Στοιχεία Δανεισμού Τίτλων
- Στοιχεία Συναλλαγών Εκποιήσεων
- Στοιχεία Συναλλαγών Εκποιήσεων Ενσώματων Ονομαστικών Μετοχών
- Στοιχεία Ενεργητικού Διαπραγματεύσιμων Αμοιβαίων Κεφαλαίων (Δ.Α.Κ.)
- Χαρακτηριστικά Διαπραγματεύσιμων Αμοιβαίων Κεφαλαίων (Δ.Α.Κ.)

Ενότητα 4: Ανακοινώσεις

Ενότητα 5: Ομόλογα Διαπραγματεύσιμα στην Αγορά Αξιών Σταθερού Εισοδήματος

- Ομολογιακά Δάνεια Επιχειρήσεων – Οργανωμένη Αγορά (Μετατρέψιμα)
- Ομολογιακά Δάνεια Επιχειρήσεων – Οργανωμένη Αγορά (Μη Μετατρέψιμα)
- Ομόλογα Ελληνικού Δημοσίου
- Έντοκα Γραμμάτια & Zero Coupon Ομόλογα Ελληνικού Δημοσίου
- Ομόλογα Ελληνικού Δημοσίου Διαπραγματεύσιμα με τη Μέθοδο Εκφώνησης - Αντιφώνησης
- Ομόλογα Κρατικών Τραπεζών

Ενότητα 6: Πρόσθετα Στοιχεία Ενημέρωσης

- Πίνακας Μελών Χρηματιστηρίου Αθηνών και Μελών ΕΤ.ΕΚ.
- Πίνακας Μετοχών Υπό Ειδική Διαπραγμάτευση
- Γνωστοποιήσεις Συναλλαγών - Κατάλογος Υπόχρεων Προσώπων

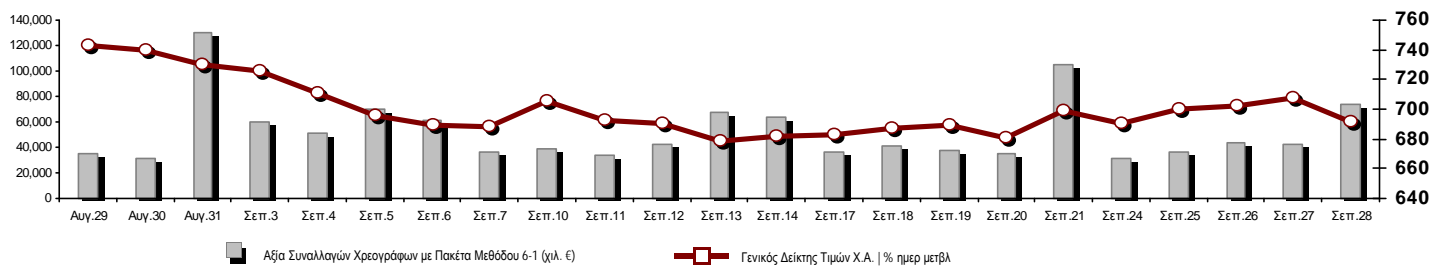
Ενότητα 7: Αναλυτικά Στοιχεία Συναλλαγών Αγοράς Παραγώγων

- Συμβόλαια Μελλοντικής Εκπλήρωσης σε Δείκτες
- Συμβόλαια Μελλοντικής Εκπλήρωσης σε Μετοχές
- Δικαιώματα Προαίρεσης σε Δείκτες
- Δικαιώματα Προαίρεσης σε Μετοχές
- Στοιχεία Συναλλαγών Προϊόντων Δανεισμού

Παράρτημα Α: Κωδικοί και ονομασίες Κλάδων Οικονομικής Δραστηριότητας του Χρηματιστηρίου Αθηνών

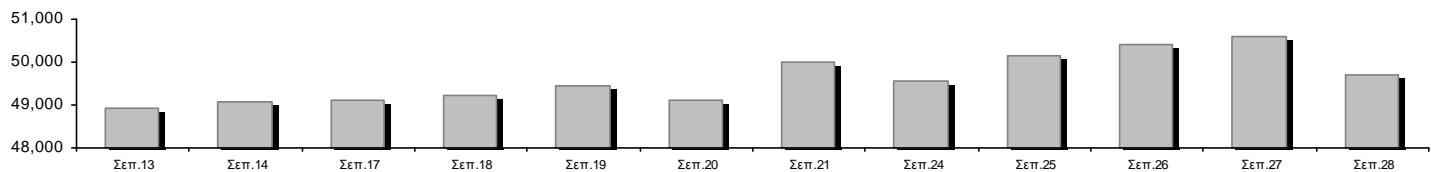
Οι Αγορές Χρεογράφων Παραγώγων Δανεισμού

Γενικός Δείκτης Τιμών και Αξία Συναλλαγών Μετοχών και Παραγώγων

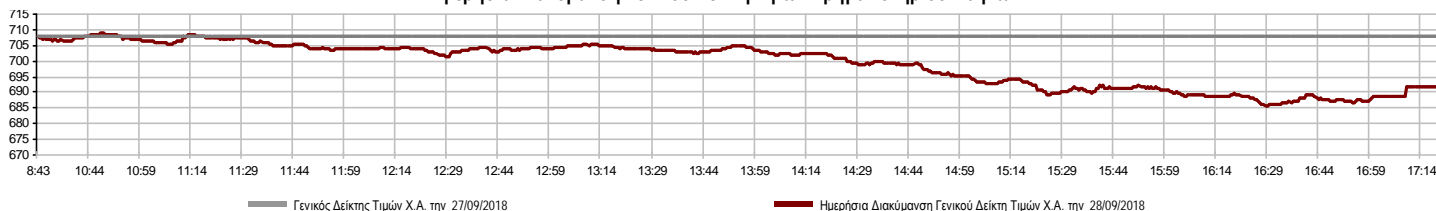


Κεφαλαιοποίηση Χ.Α. (εκατ €) **:	49,714.12		Συνολικές Ανοικτές Θέσεις σε Παράγωγα	503,654
Ημερήσια μεταβολή: εκατ. € %	-880.79	-1.74%	Ανοικτές θέσεις σε ΣΜΕ επί Δεικτών % ημερ μετβλ	7,230 -6.27%
Μέση ετήσια Κεφ/ποίηση: εκατ. € % Μετβλ. Μέση προηγ. έτος	54,226.17	8.12%	Ανοικτές θέσεις σε ΣΜΕ επί μετοχών % ημερ μετβλ	492,799 -1.81%
Γενικός Δείκτης Τιμών Χ.Α. % ημερ μετβλ	691.69	-2.29%	Ανοικτές θέσεις σε Δικαιώματα επί Δεικτών % ημερ μετβλ	2,835 1.58%
Κεφαλαιοποίηση Γενικού Δείκτη (εκατ. €)	44,809.55		Ανοικτές θέσεις σε Δικαιώματα επί μετοχών % ημερ μετβλ	790 0.00%
Ημερήσια μεταβολή (εκατ. €)	-798.67			
Αξία Συναλλαγών Χρεογράφων με Πακέτα Μεθόδου 6-1 (χιλ. €)	73,270.30		Πλήθος Συμβολαίων Παραγώγων:	56,946
Ημερήσια μεταβολή: %	30,792.97	72.49%	Ημερήσια μεταβολή: τμχ %	30,080 111.96%
Μέση Αξία Συν/γών ΥτD: χιλ. € % Μετβλ Μέση προηγ. έτος	56,697.34	-2.55%	Μέσος Όγκος Συμβ. ΥτD: % Μετβλ Μέσο προηγ. Έτος	56,606 -26.94%
Αξία Συναλλαγών Πακέτων Μεθόδου 6-1 (χιλ. €)	6,675.22		Πλήθος Πράξεων Παραγώγων:	3,190
Αξία Συναλλαγών Πακέτων Μεθόδου 6-2 & 6-3 (χιλ. €)	131.55		Ημερήσια μεταβολή: πλήθος %	1,697 113.66%
Αξία Συναλλαγών Ομολόγων (χιλ.€)	1,031.47		Μέσο Πλήθος Πράξεων ΥτD: % Μετβλ Μέσο προηγ. Έτος	2,794 6.44%
Όγκος Συναλλαγών Χρεογράφων με Πακέτα Μεθόδου 6-1 (χιλ. Τμχ)	34,985.36		Συνολικές Ανοικτές Θέσεις σε Δανεισμό	111,498
Ημερήσια μεταβολή: χιλ. τμχ %	19,735.74	129.42%	Ημερήσια μεταβολή: τμχ %	3,700 3.43%
Μέσος Όγκος Συν/γών ΥτD: % Μετβλ Μέσο προηγ. Έτος	38,606.21	-46.45%	Πλήθος Συναλλαγών Δανεισμού (Πολυμερής/Διμερής)	23,000
Όγκος Συναλλαγών Πακέτων Μεθόδου 6-1 (χιλ. Τεμάχια)	2,631.51		Ημερήσια μεταβολή: τμχ %	496
Όγκος Συναλλαγών Πακέτων Μεθόδου 6-2 & 6-3 (χιλ. Τεμάχια)	38.14		Πλήθος Πολυμερών Συναλλαγών	14,000
Όγκος Συναλλαγών Ομολόγων	1,011,800		Πλήθος Διμερών Συναλλαγών	9,000
Πλήθος Πράξεων Χρεογράφων με Πακέτα Μεθόδου 6-1	24,945		Πλήθος Πράξεων Δανεισμού:	10
Ημερήσια μεταβολή: πλήθος %	8,713	53.68%	Ημερήσια μεταβολή: %	5
Μέσο Πλήθος Πράξεων ΥτD: % Μετβλ Μέσο προηγ. Έτος	20,352	16.51%	Πλήθος Πράξεων Πολυμερών Συναλλαγών	8
Πλήθος πακέτων Μεθόδου 6-1	8		Πλήθος Πράξεων Διμερών Συναλλαγών	2
Πλήθος πακέτων Μεθόδου 6-2 & 6-3	6			
Πλήθος συναλλαγών Ομολόγων	46			

Κεφαλαιοποίηση Χ.Α. (εκατ €) **



Ημερήσια Διακύμανση Γενικού Δείκτη Τιμών Χρηματιστηρίου Αθηνών



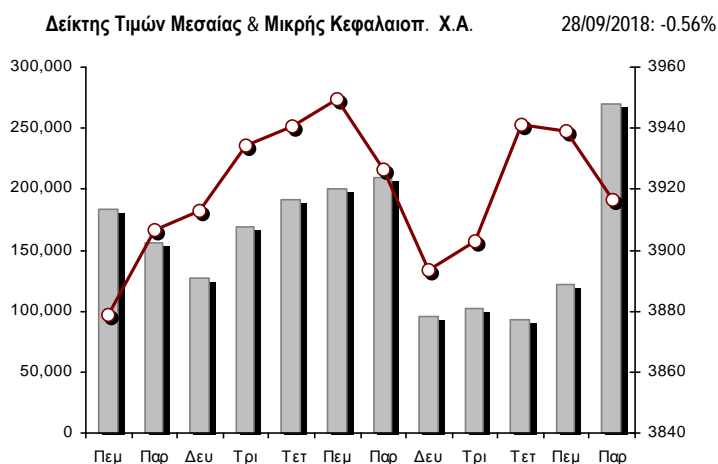
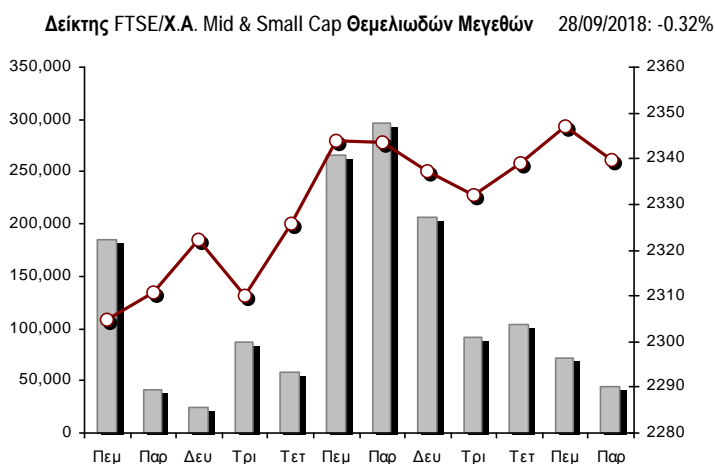
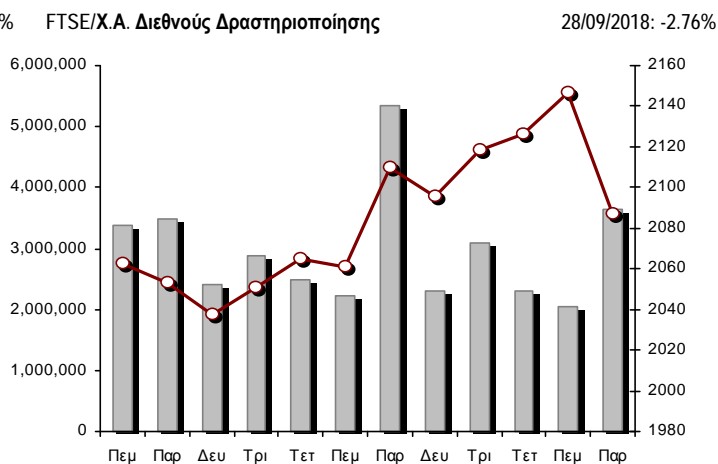
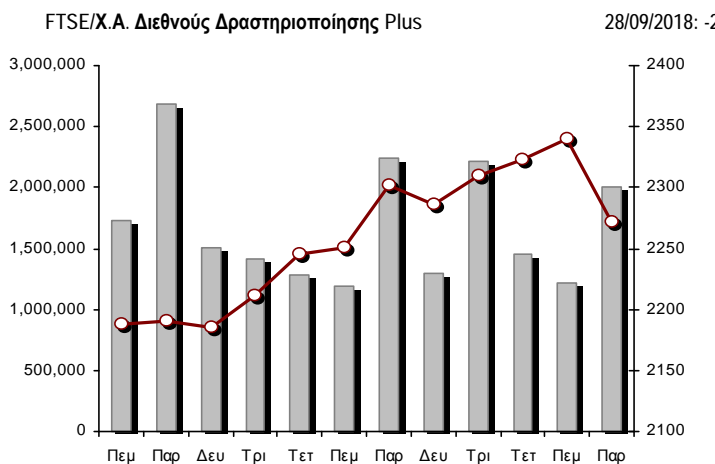
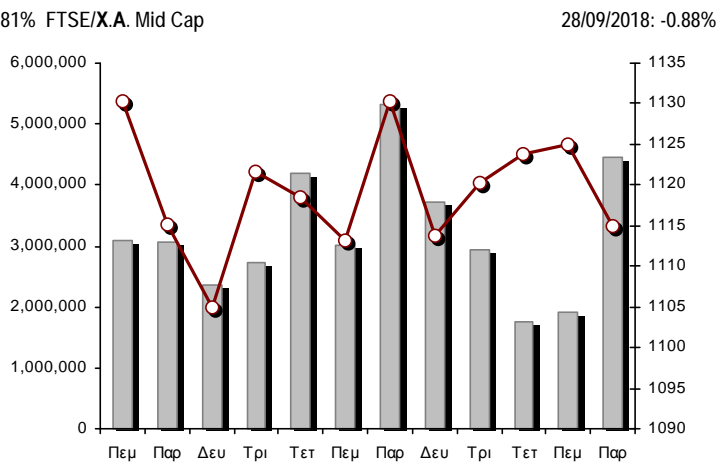
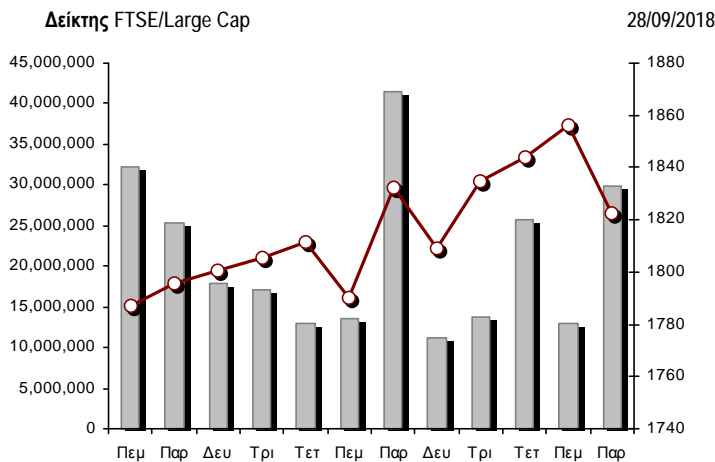
Χρηματιστηριακοί Δείκτες

Όνομασία Δείκτη	28/09/2018	27/09/2018	Δ μον.	Δ %	Κατώτερη	Ανώτερη	Κατ.έτους	Ανωτ.έτους	Ετησ. μεταβ.
Γενικός Δείκτης Τιμών Χ.Α.	691.69	707.92	-16.23	-2.29%	685.63	708.97	675.77	895.64	-13.79%
FTSE/X.A. Large Cap	1,822.33	1,855.90	-33.57	-1.81%	1,807.51	1,859.10	1,779.36	2,275.91	-12.52%
FTSE/X.A. Mid Cap	1,115.05	1,124.90	-9.85	-0.88%	1,108.25	1,137.25	1,096.75	1,417.74	-6.94%
FTSE/X.A.-Χ.Α.Κ. Τραπεζικός Δείκτης	437.11	445.98	-8.87	-1.99%	426.14	447.77	418.23	788.88	-34.09%
FTSE/X.A. Διεθνούς Δραστηριοποίησης Plus	2,271.24	2,339.97	-68.73	-2.94%	2,254.17	2,347.89	2,116.77	2,656.94	-2.92%
FTSE/X.A. Διεθνούς Δραστηριοποίησης	2,087.25	2,146.50	-59.25	-2.76%	2,068.28	2,149.78	2,015.23	2,452.53	-4.18%
FTSE/X.A. Mid & Small Cap Θεμελιωδών Μεγεθών	2,339.63	2,347.24	-7.61	-0.32%	2,320.21	2,351.07	1,953.64	2,464.88	19.74%
Δείκτης Τιμών Μεσαίας & Μικρής Κεφαλαιοπ. Χ.Α.	3,916.64	3,938.78	-22.14	-0.56%	3,901.57	3,962.67	3,459.89	4,442.84	13.12%
FTSE/X.A. Δείκτης Αγοράς	452.03	460.19	-8.16	-1.77%	448.44	461.10	441.99	564.78	-12.21%
Δείκτης FTSE Med	4,532.69	4,571.32	-38.63	-0.85%			3,923.92	4,634.00	4.55%
Δείκτης Συνολικής Απόδοσης Γενικού Δείκτη Χ.Α.	1,093.66	1,119.31	-25.65	-2.29%	1,084.07	1,120.98	1,068.49	1,392.60	-12.33%
FTSE/X.A. Large Cap Συνολικής Απόδοσης	2,641.38	2,690.04	-48.66	-1.81%			2,589.96	3,277.20	-12.50%
FTSE/X.A. Large Cap Net Συνολικής Απόδοσης	796.26	810.93	-14.67	-1.81%	789.79	812.33	777.49	979.13	-11.15%
FTSE/X.A. Mid Cap Συνολικής Απόδοσης	1,376.19	1,386.04	-9.85	-0.71%			1,361.54	1,702.90	-4.60%
FTSE/X.A.-Χ.Α.Κ. Τραπεζικός Δείκτης Συνολ. Απόδ.	411.79	420.15	-8.36	-1.99%			400.61	747.83	-35.20%
Ελληνικός Δείκτης Mid & Small Cap	974.63	994.43	-19.80	-1.99%	968.50	997.60	928.14	1,185.73	-5.56%
FTSE/X.A. Τράπεζες	577.53	589.25	-11.72	-1.99%	563.04	591.61	552.59	1,042.30	-34.09%
FTSE/X.A. Χρηματοοικονομικές Υπηρεσίες	919.88	933.81	-13.93	-1.49%	914.47	941.46	888.17	1,309.27	-18.26%
FTSE/X.A. Βιομηχανικά Προϊόντα & Υπηρεσίες	2,187.07	2,264.57	-77.50	-3.42%	2,164.74	2,278.84	1,987.35	2,717.62	-2.63%
FTSE/X.A. Εμπόριο	63.98	64.38	-0.40	-0.62%	61.95	64.79	51.91	2,921.52	-97.70%
FTSE/X.A. Ακίνητης Περιουσίας	3,024.94	3,069.76	-44.82	-1.46%	3,024.94	3,079.64	3,004.22	3,587.02	-11.26%
FTSE/X.A. Προσωπικά & Οικιακά Προϊόντα	7,153.47	7,265.19	-111.72	-1.54%	7,047.79	7,274.48	6,851.90	8,843.95	-10.59%
FTSE/X.A. Τρόφιμα & Ποτά	10,994.25	10,794.68	199.57	1.85%	10,793.88	11,030.22	9,316.14	11,879.29	8.28%
FTSE/X.A. Πρώτες Ύλες	3,392.68	3,478.71	-86.03	-2.47%	3,311.90	3,478.71	3,311.90	4,731.18	-15.87%
FTSE/X.A. Κατασκευές & Υλικά	2,839.06	2,922.53	-83.47	-2.86%	2,821.90	2,931.15	2,643.74	3,244.17	0.74%
FTSE/X.A. Πετρέλαιο & Αέριο	5,137.04	5,362.77	-225.73	-4.21%	5,085.61	5,396.31	4,087.64	5,396.31	13.41%
FTSE/X.A. Χημικά	8,765.10	8,881.32	-116.22	-1.31%	8,666.33	8,914.24	8,666.33	12,117.06	-23.60%
FTSE/X.A. Μέσα Ενημέρωσης	1,417.62	1,417.62	0.00	0.00%	1,417.62	1,417.62	1,131.49	1,651.72	-9.17%
FTSE/X.A. Ταξίδια & Αναψυχή	1,562.69	1,642.48	-79.79	-4.86%	1,551.57	1,643.52	1,520.34	1,962.01	-14.60%
FTSE/X.A. Τεχνολογία	892.67	895.53	-2.86	-0.32%	887.56	904.13	823.39	1,116.72	-1.98%
FTSE/X.A. Τηλεπικοινωνίες	2,909.47	3,038.84	-129.37	-4.26%	2,876.44	3,038.84	2,744.31	3,526.04	-8.09%
FTSE/X.A. Υπηρεσίες Κοινής Ωφέλειας	1,943.31	1,955.38	-12.07	-0.62%	1,927.63	1,970.86	1,880.85	2,508.45	-2.46%
FTSE/X.A. Υγεία	397.52	395.28	2.24	0.57%	390.31	398.27	256.65	454.42	54.07%
Δείκτης Όλων των Μετοχών Χ.Α.	175.21	178.19	-2.98	-1.67%	175.21	175.21	172.28	209.09	-7.91%
Ελληνικός Δείκτης Εταιρικών Ομολόγων	117.19	117.21	-0.02	-0.02%			116.16	118.41	0.21%
Ελληνικός Δείκτης Τιμών Εταιρικών Ομολόγων	97.44	97.47	-0.03	-0.03%			97.40	100.55	-2.51%

Σημείωση 1: Το κλείσιμο των Δεικτών FTSE/Med 100, Ελληνικός Δείκτης Εταιρικών Ομολόγων και, Ελληνικός Δείκτης Τιμών Εταιρικών Ομολόγων αφορούν την συνεδρίαση της 26/09/2018.

Σημείωση 2: Ο Ελληνικός Δείκτης Mid & Small Cap είναι Customized δείκτης υπολογιζόμενος από το Χρηματιστήριο Αθηνών.

Χρηματιστηριακοί Δείκτες



■ Όγκος συναλλαγών δεικτών

— Τιμές κλεισίματος δεικτών

Αναλυτικά Στοιχεία Συναλλαγών Αγοράς Χρεογράφων

	Όλα τα Χρεόγραφα	Κύρια Αγορά	Επιτήρηση	Διαπραγματεύσιμα Αμοιβαία Κεφάλαια
Σύνολα	116	105	10	1
Ανοδικές / Καθοδικές / Σταθερές:	30 / 63 / 23	26 / 61 / 18	4 / 1 / 5	0 / 1 / 0
Κεφαλαιοποίηση Χ.Α. (εκατ €) **	49,714.12	49,543.66	170.46	
Μέση Ημερήσια Αξία Συνγών (χιλ. €)	56,697.34	56,686.54	36.64	50.02
Αξία Συναλλαγών	73,401.85	73,322.19	21.66	57.99
Κύριος Πίνακας:	66,595.07	66,515.42	21.66	57.99
Προσυμφωνημένων Συναλλαγών 6_1_2_3:	6,806.77	6,806.77	0.00	0.00
Πίνακας Εκποιήσεων:	0.00	0.00	0.00	0.00
Πίνακας Ειδικών Όρων:	0.00	0.00	0.00	0.00
Μέσος Ημερήσιος Όγκος Συναλλαγών	38,606,209	38,411,711	236,721	2,412
Όγκος Συναλλαγών	35,023,496	34,858,018	162,323	3,155
Κύριος Πίνακας:	32,353,847	32,188,369	162,323	3,155
Προσυμφωνημένων Συναλλαγών 6_1_2_3:	2,669,649	2,669,649	0	0
Πίνακας Εκποιήσεων:	0	0	0	0
Πίνακας Ειδικών Όρων:	0	0	0	0
Μέσο Ημερήσιο Πλήθος Πράξεων	20,352	20,252	99	2
Αριθμός Πράξεων	24,951	24,887	58	6
Κύριος Πίνακας:	24,937	24,873	58	6
Προσυμφωνημένων Συναλλαγών 6_1_2_3:	14	14	0	0
Πίνακας Εκποιήσεων:	0	0	0	0
Πίνακας Ειδικών Όρων:	0	0	0	0

Στοιχεία Συναλλαγών Κλάδων Χρηματιστηρίου Αθηνών & Χρηματοοικονομικών Προϊόντων (Δ.Α.Κ.)

Κωδικός	Κλάδοι	Ανοδικές / Καθοδικές / Σταθερές	Αριθμός Πράξεων	Όγκος Συναλλαγών	Αξία Συναλλαγών	% στη Συνολική Αξία
12000	- Χρηματοοικονομικά Προϊόντα	0 / 1 / 0	6	3,155	57,991.06	0.08%
8600	- Ακίνητη Περιουσία	0 / 3 / 4	863	290,314	1,934,199.21	2.64%
8500	- Ασφάλειες	0 / 1 / 0	8	406	1,491.31	0.00%
2700	- Βιομηχανικά Προϊόντα & Υπηρεσίες	5 / 5 / 4	1,757	610,859	2,753,962.36	3.75%
5300	- Εμπόριο	0 / 3 / 1	18	1,842	2,918.97	0.00%
2300	- Κατασκευές & Υλικά Κατασκευών	2 / 8 / 2	1,425	781,290	2,745,891.68	3.74%
5500	- Μέσα Ενημέρωσης	0 / 0 / 0	---	---	---	---
500	- Πετρέλαιο & Αέριο	0 / 3 / 0	2,016	444,002	8,739,429.83	11.91%
3700	- Προσωπικά & Οικιακά Αγαθά	6 / 5 / 2	1,584	421,409	4,023,825.03	5.48%
1700	- Πρώτες Ύλες	0 / 5 / 1	185	80,060	110,035.43	0.15%
5700	- Ταξίδια & Αναψυχή	2 / 5 / 2	3,503	1,855,707	11,439,969.61	15.59%
9500	- Τεχνολογία	3 / 4 / 3	378	747,167	2,187,980.13	2.98%
6500	- Τηλεπικοινωνίες	0 / 1 / 0	1,345	635,277	6,748,789.94	9.19%
8300	- Τράπεζες	1 / 5 / 0	8,365	25,542,536	27,971,525.32	38.11%
3500	- Τρόφιμα & Ποτά	4 / 7 / 2	446	215,810	1,459,445.58	1.99%
4500	- Υγεία	3 / 0 / 0	104	92,496	83,839.73	0.11%
7500	- Υπηρεσίες Κοινής Ωφέλειας	3 / 3 / 0	2,023	961,697	2,544,645.12	3.47%
1300	- Χημικά	1 / 2 / 1	165	21,363	45,208.44	0.06%
8700	- Χρηματοοικονομικές Υπηρεσίες	0 / 2 / 1	760	2,318,106	550,696.77	0.75%

Οι 10 Μετοχές με τη μεγαλύτερη Άνοδο & Πτώση

Κύρια Αγορά

Μετοχές με τη μεγαλύτερη Θετική μεταβολή τιμής	Τιμή κλεισ.	Μεταβ.	Μετοχές με τη μεγαλύτερη Αρνητική μεταβολή τιμής	Τιμή κλεισ.	Μεταβ.
COCA-COLA HBC AG (ΚΟ)	29.49	1.90% #	ΠΕΙΡΑΙΩΣ ΤΡΑΠΕΖΑ (ΚΟ)	1.88	-7.39% α
ΔΕΗ (ΚΟ)	1.408	1.51% #	ΟΠΑΠ (ΚΟ)	9.04	-5.64% α
ΕΥΑΘ (ΚΟ)	4.32	1.41% #	ΚΕΚΡΟΨ (ΚΟ)	1.33	-5.00% α
ΤΡΑΠΕΖΑ EUROBANK ERGASIAS (ΚΟ)	0.649	1.41% #	ΟΤΕ (ΚΟ)	10.57	-4.26% α
ΕΥΔΑΠ (ΚΟ)	5.46	1.11% #	ΜΟΤΟΡ ΟΪΛ (ΚΟ)	22.5	-4.26% α
ΙΑΣΩ (ΚΟ)	0.796	0.76% #	ΜΥΤΙΛΗΝΑΙΟΣ (ΚΟ)	8.55	-4.15% α
ΑΕΡΟΠΟΡΙΑ ΑΙΓΑΙΟΥ (ΚΟ)	7.6	0.66% #	ΕΛΛΗΝΙΚΑ ΠΕΤΡΕΛΙΑΙΑ (ΚΟ)	7.52	-4.08% α
ΕΛΛΑΚΤΟΡ (ΚΟ)	1.43	0.42% #	ΙΚΤΙΝΟΣ ΕΛΛΑΣ (ΚΟ)	6.06	-3.81% α
QUEST ΣΥΜΜΕΤΟΧΩΝ (ΚΟ)	14.1	0.36% #	ΒΙΟΗΛΛΑΚΟ SA/ΝV (ΚΑ)	2.995	-3.70% α
ΥΓΕΙΑ (ΚΟ)	0.917	0.33% #	ΣΑΡΑΝΤΗΣ ΓΡ. (ΚΟ)	7.42	-3.64% α

Μετοχές με τη μεγαλύτερη Αξία Συναλλαγών	Αξία (χιλ. €)	Μεταβ.	Μετοχές με το μεγαλύτερο Όγκο Συναλλαγών	Όγκος	Μεταβ.
ALPHA BANK (ΚΟ)	11,338.32	-2.29% α	ΤΡΑΠΕΖΑ EUROBANK ERGASIAS (ΚΟ)	10,832,624	1.41% #
ΟΠΑΠ (ΚΟ)	10,492.36	-5.64% α	ALPHA BANK (ΚΟ)	9,200,958	-2.29% α
ΜΟΤΟΡ ΟΪΛ (ΚΟ)	8,037.36	-4.26% α	ΕΘΝΙΚΗ ΤΡΑΠΕΖΑ (ΚΟ)	3,376,298	-2.24% α
ΤΡΑΠΕΖΑ EUROBANK ERGASIAS (ΚΟ)	6,990.40	1.41% #	MARFIN INVESTMENT GROUP (ΚΟ)	2,235,601	-3.15% α
ΟΤΕ (ΚΟ)	6,748.79	-4.26% α	ΠΕΙΡΑΙΩΣ ΤΡΑΠΕΖΑ (ΚΟ)	1,902,064	-7.39% α
ΕΘΝΙΚΗ ΤΡΑΠΕΖΑ (ΚΟ)	5,909.70	-2.24% α	ΟΠΑΠ (ΚΟ)	1,134,206	-5.64% α
ΠΕΙΡΑΙΩΣ ΤΡΑΠΕΖΑ (ΚΟ)	3,676.53	-7.39% α	ΟΤΕ (ΚΟ)	635,277	-4.26% α
JUMBO (ΚΟ)	3,131.73	-0.93% α	ΙΝΤΡΑΛΟΤ (ΚΟ)	594,832	-0.58% α
ΜΥΤΙΛΗΝΑΙΟΣ (ΚΟ)	1,888.85	-4.15% α	ΔΕΗ (ΚΟ)	490,642	1.51% #
MLS ΠΛΗΡΟΦΟΡΙΚΗ (ΚΟ)	1,824.53	0.00% -	MLS ΠΛΗΡΟΦΟΡΙΚΗ (ΚΟ)	421,310	0.00% -

Σημείωση: Απεικονίζονται οι Μετοχές που δεν ανήκουν στις Κατηγορίες Χαμηλής Διασποράς και Επιτήρησης και πραγματοποιήσαν κατά τη διάρκεια της συνεδρίασης Αξία Συναλλαγών μεγαλύτερη από 10,000 Ευρώ.

Αναλυτικά Στοιχεία Συναλλαγών Αγοράς Παραγώγων

	Αριθμός Πράξεων	Όγκος	Ανοικτές θέσεις
Σ.Μ.Ε. σε Δείκτες	529	2,130	7,230
FTSE/X.A. Large Cap	529	2,130	7,230
Σ.Μ.Ε. σε Μετοχές	2,641	54,719	492,799
ΑΔΜΗΕ ΣΥΜΜΕΤΟΧΩΝ Α.Ε. (ΚΟ)	13	47	8,566
ALPHA BANK (ΚΟ)	408	10,006	39,930
ΑΤΤΙΚΑ BANK Α.Τ.Ε. (ΚΟ)	1	1	567
COCA-COLA HBC AG (ΚΟ)	12	38	143
CENERGY HOLDINGS (ΚΑ)	26	131	4,957
ΕΛΛΑΚΤΩΡ (ΚΟ)	105	610	4,780
ΤΡΑΠΕΖΑ EUROBANK ERGASIAS (ΚΟ)	385	7,902	43,481
ΕΥΔΑΠ (ΚΟ)	11	38	704
FOURLIS ΣΥΜΜΕΤΟΧΩΝ (ΚΟ)	10	30	104
ΓΕΚ ΤΕΡΝΑ (ΚΟ)	39	156	5,904
GRIVALIA PROPERTIES (ΚΟ)	0	0	291
ΕΛΛΗΝ. ΧΡΗΜΑΤΙΣΤΗΡΙΑ-Χ.Α. (ΚΟ)	1	1	648
ΕΛΛΗΝΙΚΑ ΠΕΤΡΕΛΑΙΑ (ΚΟ)	43	145	3,460
INTRACOM HOLDINGS (ΚΟ)	16	123	4,050
ΙΝΤΡΑΛΟΤ (ΚΟ)	22	158	5,713
JUMBO (ΚΟ)	15	36	1,128
LAMDA DEVELOPMENT(ΚΟ)	36	210	1,836
MARFIN INVESTMENT GROUP (ΚΟ)	53	1,934	54,717
ΜΟΤΟΡ ΟΪΛ (ΚΟ)	24	37	632
ΜΥΤΙΛΗΝΑΙΟΣ (ΚΟ)	131	402	7,314
ΕΘΝΙΚΗ ΤΡΑΠΕΖΑ (ΚΟ)	240	25,913	255,011
ΟΠΑΠ (ΚΟ)	165	546	3,653
ΟΤΕ (ΚΟ)	110	578	2,454
ΟΛΠ (ΚΟ)	5	6	755
ΠΕΙΡΑΙΩΣ ΤΡΑΠΕΖΑ (ΚΟ)	546	4,587	17,242
ΔΕΗ (ΚΟ)	143	835	12,076
ΤΕΡΝΑ ΕΝΕΡΓΕΙΑΚΗ (ΚΟ)	23	64	6,302
ΤΙΤΑΝ (ΚΟ)	15	27	48
ΒΙΟΗΑΛCO SA/NV (ΚΑ)	43	158	6,333
Δικαιώματα σε Δείκτες	20	97	2,835
FTSE/X.A. Large Cap	20	97	2,835
Δικαιώματα σε Μετοχές	0	0	790
ALPHA BANK (ΚΟ)	0	0	350
ΕΘΝΙΚΗ ΤΡΑΠΕΖΑ (ΚΟ)	0	0	170
ΟΠΑΠ (ΚΟ)	0	0	5
ΟΤΕ (ΚΟ)	0	0	5
ΠΕΙΡΑΙΩΣ ΤΡΑΠΕΖΑ (ΚΟ)	0	0	130
ΔΕΗ (ΚΟ)	0	0	130
Συνολική Δραστηριότητα	3,190	56,946	503,654

Πληθος Χρεογράφων	Ονομ. Αξία	Μερίσματα [1]			Ημερ. Τελευτ. Αποκοπής		Σημ.	Χρεόγραφο	Τιμή κλεισίματος	% μεταβ.	Προηγ. Κλείσιμο- ημ/νία	Άνοιγμα	Κατωτ Τιμή	Ανωτ Τιμή	Τελ Σταθμ Τιμή	Τελευταία ζήτηση [7]	Τελευταία προσφορά [7]	Ρ/Ε μετά φ.	Χρήσιμ Όγκος	Πράξεις	Αξία Συναλλαγών[8]	Χ.Α. Εταιρείας (χιλ. €) [3,5]	Χαμηλό έτους	Υψηλό έτους	Κλάδος [4]	
		2015	2016	2017	Μέρισμα [2]	Δικαίωμα																				
25,968,987	0.700	---	---	---	13/08/2010	21/05/2003	5004	ΜΗΧΑΝΙΚΗ (ΠΟ)	0.096	---	0.096	29/08/2013	---	---	---	---	---	---	---	---	---	---	9,186.78	0.096	0.096	2357
23,935,280	0.300	---	---	---	29/06/2009	13/06/2000	5153	ΝΑΥΤΕΜΠΟΡΙΚΗ (ΚΟ)	0.107	---	0.107	02/10/2017	---	---	---	---	---	---	---	---	---	---	2,561.07	0.107	0.107	5557
255,459,600	0.300	---	---	---	26/06/2000	03/12/2010	5101	ΝΕΛ (ΚΟ)	0.07	---	0.07	31/08/2015	---	---	---	---	---	---	---	---	---	---	17,882.17	0.07	0.07	5759
23,463,874	0.800	---	---	---	23/05/2003	21/12/1999	4918	ΝΕΩΡΙΟΝ (ΚΟ)	0.125	---	0.125	30/08/2012	---	---	---	---	---	---	---	---	---	---	2,932.98	0.125	0.125	2753
119,596,817	0.300	---	---	---	15/07/2008	27/04/2017	5189	ΝΙΚΑΣ (ΚΟ)	0.32	---	0.32	27/09/2018	---	---	---	877@0.320	---	---	---	---	---	---	38,270.98	0.28	0.5	3577
18,750,000	0.300	---	---	---	02/07/2001	31/12/2012	5154	ΠΗΓΑΣΟΣ ΕΚΔΟΤΙΚΗ Α.Ε. (ΚΟ)	0.089	---	0.089	02/10/2017	---	---	---	---	---	---	---	---	---	---	1,668.75	0.089	0.089	5557
144,688,060	0.600	---	---	---	21/04/2008	10/03/2010	4982	Τ ΒΑΝΚ (ΚΟ)	0.048	---	0.052	# 29/11/2011	---	---	---	---	---	---	---	---	---	---	6,945.03	0.048	0.048	8355
284,465,964	3.70	---	---	---	20/06/2008	15/06/2009	4913	ΤΑΧΥΔΡΟΜΙΚΟ ΤΑΜΙΕΥΤΗΡΙΟ (ΚΟ)	0.168	---	0.239	# 29/08/2012	---	---	---	---	---	---	---	---	---	---	47,790.28	0.168	0.168	8355
13,920,000	0.320	---	---	---	19/11/2001	01/08/2000	4726	ΤΕΞΑΠΡΕΤ (ΚΟ)	0.08	---	0.08	28/02/2011	---	---	---	---	---	---	---	---	---	---	1,113.60	0.08	0.08	3763
100,793,572	0.300	---	---	---	16/07/2009	11/02/2016	5110	ΤΗΛΕΤΥΠΟΣ (ΚΟ)	0.06	---	0.06	07/03/2016	---	---	---	---	---	---	---	---	---	---	6,047.61	0.06	0.06	5553
766,000	1.00	---	---	---	01/07/2004	11/12/2012	5168	ΤΡΙΑ ΑΛΦΑ (ΚΟ)	2.2	---	2.2	27/04/2018	---	---	---	---	---	---	---	---	---	---	1,846.90	1.71	2.48	3763
245,000	1.00	---	---	---	19/07/2010	11/12/2012	5169	ΤΡΙΑ ΑΛΦΑ (ΠΟ)	0.66	---	0.66	27/04/2018	---	---	---	2839@0.660	---	---	---	---	---	---	1,846.90	0.6	0.66	3763
510,840	1.00	---	---	---	15/07/2008	21/11/2013	5036	ΤΡΟΠΑΙΑ ΣΥΜΜΕΤΟΧΙΚΗ (ΚΟ)	2	---	0.02	# 30/03/2012	---	---	---	---	---	---	---	---	---	---	1,021.68	2	2	3722
4,034,950	0.680	---	---	---	01/07/2005	30/12/2010	5171	ΧΑΤΖΗΚΡΑΝΙΩΤΗ Ε. ΥΙΟΙ (ΚΟ)	0.14	---	0.14	27/04/2018	---	---	---	---	---	---	---	---	---	---	564.89	0.102	0.18	3577

Σημειώσεις Χρεογράφων

Κωδικός	Κείμενο σημείωσης
()	- Προσαρμοσμένα Μέρισματα λόγω διανομής Δωρεάν μετοχών.
*	- Τελευταία προσαρμοσμένη τιμή κλεισίματος.
[1]	- Καθαρά μερίσματα.
[2]	- Στη στήλη "Ημερ. Αποκοπής τελευταίου δικαιώματος" αναφέρεται η Ημερομηνία εισαγωγής για Νέες Εταιρείες.
[3]	- Η Χρηματιστηριακή αξία αναφέρεται στο σύνολο των μετοχών
[4]	- Η κωδικοποίηση των Κλάδων Οικονομικής Δραστηριότητας του Χ.Α. παρουσιάζονται στο Παράρτημα Α
[5]	- Η Χρηματιστηριακή Αξία αναφέρεται στο σύνολο των κατηγοριών μετοχών (εφόσον έχουν εισαχθεί περισσότερες της μιας κατηγορίες) και δεν αναφέρεται σε επιμέρους κατηγορίες μετοχών μιας εταιρείας.
[6]	- Ρ/Ε μεγαλύτερο του 100
[7]	- Τελευταία εικόνα του Βιβλίου Εντολών πριν το τέλος της συνεδρίασης
[8]	- Στην Αξία Συναλλαγών των Μετοχών περιλαμβάνονται όλοι οι τύποι Πακέτων
4690	- Μεταφορά στην κατηγορία Επιτήρησης από 4/4/2006.
4726	- Αναστολή διαπραγμάτευσης από 1/3/2011.
4750	- Μεταφορά στην "Κατηγορία Επιτήρησης" από 8/4/2011.
4865	- Αναστολή διαπραγμάτευσης από 2/4/2012.
4887	- Μεταφορά στην Κατηγορία Επιτήρησης από 10/4/2012.
4912	- Μεταφορά στην κατηγορία Επιτήρησης από 31/7/2012.
4913	- Αναστολή διαπραγμάτευσης από 30/8/2012.
4914	- Αναστολή διαπραγμάτευσης από 31/8/2012.
4918	- Αναστολή διαπραγμάτευσης από 31/8/2012.
4939	- Αναστολή διαπραγμάτευσης από 30/11/2012.
4955	- Μεταφορά στην Επιτήρηση από 5/4/2013.
4956	- Μεταφορά στην Επιτήρηση από 5/4/2013.
4957	- Μεταφορά στην Επιτήρηση από 5/4/2013.
4958	- Μεταφορά στην Επιτήρηση από 5/4/2013.
4959	- Μεταφορά στην Επιτήρηση από 5/4/2013.
4982	- Αναστολή διαπραγμάτευσης από 30/11/2011.
4983	- Μεταφορά στην κατηγορία Επιτήρησης από 5/4/2013.
5002	- Αναστολή διαπραγμάτευσης από 30/08/2013.
5003	- Αναστολή διαπραγμάτευσης από 30/08/2013.
5004	- Αναστολή διαπραγμάτευσης από 30/08/2013.
5036	- Η μετοχή της εταιρίας βρίσκεται σε καθεστώς αναστολής διαπραγμάτευσης από 2/4/2012. Κατά τη διάρκεια της αναστολής, η εταιρία προέβη σε reverse split μετοχών, με βάση το οποίο αναπροσαρμόστηκε μετά την ολοκλήρωση της εταιρικής πράξης ο αριθμός των μετοχών της εταιρίας αλλά και αναλογικά η τελευταία τιμή κλεισίματος της μετοχής της 30/03/2012.
5080	- Μεταφορά στην κατηγορία Επιτήρησης από 05/12/2014.
5087	- Αναστολή διαπραγμάτευσης από 1/4/2015.
5093	- Μεταφορά στην Κατηγορία Επιτήρησης από 8/4/2015.
5094	- Μεταφορά στην Κατηγορία Επιτήρησης από 8/4/2015.
5095	- Μεταφορά στην Επιτήρηση από 9/4/2015.
5098	- Αναστολή διαπραγμάτευσης από 2/6/2015.
5099	- Αναστολή διαπραγμάτευσης από 3/6/2015.
5101	- Αναστολή διαπραγμάτευσης από 1/9/2015.
5109	- Αναστολή διαπραγμάτευσης από 01/03/2016.
5110	- Αναστολή διαπραγμάτευσης από 08/03/2016.
5112	- Μεταφορά στην Κατηγορία Επιτήρησης από 15/04/2016.
5115	- Μεταφορά στην Κατηγορία Επιτήρησης από 15/04/2016.
5123	- Μεταφορά στην Κατηγορία Επιτήρησης από 01/04/2016.
5130	- Αναστολή διαπραγμάτευσης από 18/04/2017.
5136	- Αναστολή διαπραγμάτευσης από 02/05/2017.
5141	- Μεταφορά στην Κατηγορία Επιτήρησης από 10/05/2017.
5153	- Αναστολή διαπραγμάτευσης από 03/10/2017.
5154	- Αναστολή διαπραγμάτευσης από 03/10/2017.
5156	- Μεταφορά στην κατηγορία Επιτήρησης από 11/12/2017.

Σημειώσεις Χρεογράφων

Κωδικός	Κείμενο σημείωσης
5160	- Μεταφορά στην Κατηγορία Επιτήρησης από 15/04/2016.
5161	- Μεταφορά στην κατηγορία Επιτήρησης από τις 25/11/2011.
5162	- Μεταφορά στην Κατηγορία Επιτήρησης από 21/12/2009.
5164	- Αναστολή διαπραγμάτευσης από 01/12/2015.
5165	- Μεταφορά στην Κατηγορία Επιτήρησης από 15/02/2018.
5167	- Αναστολή διαπραγμάτευσης από 27/04/2018.
5168	- Αναστολή διαπραγμάτευσης από 30/04/2018.
5169	- Αναστολή διαπραγμάτευσης από 30/04/2018.
5170	- Αναστολή διαπραγμάτευσης από 30/04/2018.
5171	- Αναστολή διαπραγμάτευσης από 30/04/2018.
5172	- Αναστολή διαπραγμάτευσης από 30/04/2018.
5174	- Αναστολή διαπραγμάτευσης από 02/05/2018.
5178	- Μεταφορά στην Κατηγορία Επιτήρησης από 11/05/2018.
5179	- Αναστολή διαπραγμάτευσης από 25/05/2018.
5180	- Μεταφορά στην Κατηγορία Επιτήρησης από 29/05/2018.
5185	- Μεταφορά στην κατηγορία Επιτήρησης από 20/08/2018.
5186	- Μεταφορά στην κατηγορία Επιτήρησης από 20/08/2018.
5189	- Αναστολή διαπραγμάτευσης από 28/09/2018.

Στοιχεία Συναλλαγών Πακέτων

Χρεόγραφο	Όγκος πακέτου	Τιμή πακέτου	Αξία πακέτου	Ωρα έγκρισης	Σημείωση
ΤΡΑΠΕΖΑ EUROBANK ERGASIAS (ΚΟ)	26,100	0.638	16,659.63	11:28:06	14
MLS ΠΛΗΡΟΦΟΡΙΚΗ (ΚΟ)	420,000	4.33	1,818,600.00	12:08:08	20
ΟΠΑΠ (ΚΟ)	130,668	9.45	1,234,485.93	12:21:09	20
ΟΠΑΠ (ΚΟ)	131,147	9.45	1,239,011.28	12:21:46	20
MARFIN INVESTMENT GROUP (ΚΟ)	1,004	0.084	84.44	13:27:30	14
ALPHA BANK (ΚΟ)	650,000	1.24	806,000.00	15:02:53	20
ALPHA BANK (ΚΟ)	299,693	1.23	367,123.93	15:25:44	20
ALPHA BANK (ΚΟ)	250,000	1.22	305,000.00	16:13:57	20
ALPHA BANK (ΚΟ)	250,000	1.22	305,000.00	16:14:28	20
ALPHA BANK (ΚΟ)	500,000	1.20	600,000.00	16:34:33	20
ΜΟΤΟΡ ΟΪΛ (ΚΟ)	4,046	23.15	93,664.90	16:42:10	18
ΕΥΔΑΠ (ΚΟ)	1,200	5.64	6,771.60	16:47:23	18
ΕΛΛΑΚΤΩΡ (ΚΟ)	4,891	1.50	7,351.17	16:49:07	18
ΣΑΡΑΝΤΗΣ ΓΡ. (ΚΟ)	900	7.80	7,018.20	16:50:36	18

Σημειώσεις πακέτων

- 9 - Μέθοδος 6-1 / Ειδική Χρέωση
- 10 - Μέθοδος 6-1 / Ειδική Χρέωση, Αυθημερόν Διακανονισμός
- 14 - Μέθοδος 6-3 / Πακέτο Αποκατάστασης, Ατελής αγορά και Πώληση
- 18 - Μέθοδος 6-2 / SPOT 1
- 19 - Μέθοδος 6-2 / SPOT 2
- 20 - Μέθοδος 6-1 και Μέθοδος 6-1 Αυθημερόν Διακανονισμός
- 21 - Άλλη Προσυμφωνημένη

Στοιχεία Συναλλαγών Δικαιωμάτων

Ημερ. αποκοπής	Έναρξη εξάσκησης	Λήξη εξάσκησης	Λήξη διαπρ/σης	Δικαιώματα	Κατωτ Τιμή	Ανωτ Τιμή	Τιμή κλεισ.	Τελευταία ζήτηση	Τελευταία προσφορά	Όγκος	Πράξεις	Αξία Συναλλαγών
----------------	------------------	----------------	----------------	-------------------	------------	-----------	-------------	------------------	--------------------	-------	---------	-----------------

Δεν υπάρχουν Συναλλαγές Δικαιωμάτων.

Στοιχεία Συναλλαγών Εκποιήσεων

Χρεόγραφα	Τύπος Χρεογράφου	Όγκος Συναλλαγών	Αριθμός Πράξεων	Αξία Συναλλαγών	Σημείωση
Δεν πραγματοποιήθηκαν Εκποιήσεις Μετοχών.					

Σημειώσεις Εκποιήσεων

- 1 - Κανονική Εκποίηση.
- 2 - Εκποίηση Ενσώματων Ονομαστικών Μετοχών.
- 3 - Εκποίηση Αδιάθετων Κλασματικών Υπολοίπων.

Στοιχεία Συναλλαγών Εκποιήσεων Ενσώματων Ονομαστικών Μετοχών

Χρεόγραφα	Ημερ/νία έναρξης	Ημερ/νία λήξης	Αρχικό πλήθος	Διαθέσιμο πλήθος	Ημερομηνία	Μέση τιμή (ημέρας)	Μέση τιμή (περιόδου)	Αριθμός Πράξεων	Όγκος Συναλλαγών	Αξία Συναλλαγών
-----------	------------------	----------------	---------------	------------------	------------	--------------------	----------------------	-----------------	------------------	-----------------

Δεν πραγματοποιήθηκαν Εκποιήσεις Ενσώματων Ονομαστικών Μετοχών.

Σημειώσεις Εκποιήσεων

Σύμφωνα με την Απόφαση 1/380/04.05.2006 της Επιτροπής Κεφαλαιαγοράς εκποιούνται μέσω του Χρηματιστηρίου Αθηνών με επιμέλεια της εκδότριας εταιρείας, οι ενσώματες ονομαστικές μετοχές που δεν έχουν κατατεθεί στην εκδότρια προς αποϋλοποίηση. Η εκποίηση διενεργείται σύμφωνα με τον τρόπο που ορίζεται στο άρθρο 99Α του Κανονισμού του Χρηματιστηρίου Αθηνών.

Στοιχεία Ενεργητικού Διαπραγματεύσιμων Αμοιβαίων Κεφαλαίων (Δ.Α.Κ.)

	Ημερομηνία συναλλαγών	Δημιουργία / Εξαγορά	Αριθ. Μερ. (T-1)	Νέα Μερ. (T-1)	Εξαγορασθ. Μερ. (T-1)	Μερίδια (T) [1]	Αξία Ενεργητικού [2]	Καθαρή Τιμή	Μέρισμα/Μερίδια	Ημερ. Αποκοπής
ALPHA ETF FTSE Athex Large Cap	28/09/2018	5,000	629,082	13,300	---	642,382	11,909,370.00	18.5394	0.43	30/06/2018

Σημειώσεις Δ.Α.Κ.

[1] - Αριθμ. μεριδίων (T) = Αριθμ. μεριδίων (T-1) + Νεοεκδιθέντα μερίδια (T-1) - Εξαγορασθέντα μερίδια (T-1)

[2] - Περιλαμβάνονται και τα μερίδια που δημιουργήθηκαν / εξαγοράσθηκαν την ημέρα T-1.

Περιγραφή	Στοιχεία
Όνομασία Δ.Α.Κ.	ALPHA ETF FTSE Athex Large Cap
Σύμβολο Δ.Α.Κ. (GR)	ΑΔΑΚ
Σύμβολο Δ.Α.Κ. (EN)	AETF
ISIN Δ.Α.Κ.	GRF000153004
Κατηγορία Διαπραγμάτευσης	Διαπραγματεύσιμα Αμοιβαία Κεφάλαια (Δ.Α.Κ.)
Τύπος Δ.Α.Κ.	Μετοχών
Τρόπος διαχείρισης	Παθητικός
Επενδυτική Στρατηγική	Σκοπός της επενδυτικής πολιτικής του Αμοιβαίου Κεφαλαίου είναι η αναπαραγωγή της αποδόσεως του Δείκτη FTSE/X.A. Large Cap του Χρηματιστηρίου Αθηνών σε όρους Ευρώ, ακολουθώντας πλήρως και πανομοιότυπες τη σύνθεση του υποκείμενου Δείκτη.
Εκδότης	ΑΛΦΑ ASSET MANAGEMENT Α.Ε.Δ.Α.Κ.
Εταιρεία Διαχείρισης	ΑΛΦΑ ASSET MANAGEMENT Α.Ε.Δ.Α.Κ.
Ειδικοί Διαπραγματευτές	ΑΛΦΑ FINANCE Α.Χ.Ε.Π.Ε.Υ. , ΕΘΝΙΚΗ ΧΡΗΜΑΤΙΣΤΗΡΙΑΚΗ Α.Χ.Ε.Π.Ε.Υ.
Θεματοφύλακας	ΑΛΦΑ ΤΡΑΠΕΖΑ Α.Ε.
Σύμβολο Δείκτη (GR)	FTSE
Σύμβολο Δείκτη (EN)	FTSE
Όνομασία Δείκτη	FTSE/X.A. Large Cap
ISIN Δείκτη	GRI99201A006
Κλάσμα Δείκτη [1]	1/100
Αρχική Τιμή Μεριδίου	21.76
Συνολικός Αριθμός Μεριδίων [2]	642,382
Ημερομηνία πρώτης Έκδοσης	14/01/2008
Ημερομηνία έναρξης Διαπραγμάτευσης	24/01/2008
Νόμισμα Διαπραγμάτευσης	ΕΥΡΩ
Νόμισμα Ενεργητικού	ΕΥΡΩ
Αρχική Αξία Ενεργητικού [3]	3,000,000.00
Αριθμ. Μεριδίων για Δημιουργία-Εξαγορά [4]	5,000
Αμοιβή Διαχείρισης	0.375

Σημειώσεις Δ.Α.Κ.

[1] - Το κλάσμα της τιμής του δείκτη που αποτελεί η τιμή της πρώτης έκδοσης

[2] - Ο αριθμός μεριδίων που διαπραγματεύθηκαν στο Χρηματιστήριο την ημέρα T

[3] - Η αξία του ενεργητικού κατά την έκδοση

[4] - Ο αριθμός μεριδίων που απαιτείται κατά τη διαδικασία δημιουργίας εξαγοράς

ΑΝΑΚΟΙΝΩΣΕΙΣ

ΕΤΑΙΡΙΚΕΣ ΠΡΑΞΕΙΣ

Π.Γ. ΝΙΚΑΣ Α.Β.Ε.Ε. Αναστολή Διαπραγμάτευσης

Από 28/09/2018, κατόπιν αιτήματος της Επιτροπής Κεφαλαιαγοράς, αναστέλλεται η διαπραγμάτευση των μετοχών της εταιρίας «Π.Γ. ΝΙΚΑΣ Α.Β.Ε.Ε.» (GRS111003018) στο Χρηματιστήριο Αθηνών.

ΓΝΩΣΤΟΠΟΙΗΣΕΙΣ ΕΤΑΙΡΕΙΩΝ

ΕΛΛΗΝΙΚΑ ΧΡΗΜΑΤΙΣΤΗΡΙΑ – ΧΡΗΜΑΤΙΣΤΗΡΙΟ ΑΘΗΝΩΝ Α.Ε. ΣΥΜΜΕΤΟΧΩΝ

Δελτίο Τύπου

Αναστολή διαπραγμάτευσης των μετοχών της εταιρίας Π.Γ. ΝΙΚΑΣ Α.Β.Ε.Ε.

Μετά από σχετικό αίτημα της Επιτροπής Κεφαλαιαγοράς, από σήμερα 28 Σεπτεμβρίου 2018 αναστέλλεται η διαπραγμάτευση των μετοχών της εταιρίας "Π.Γ. ΝΙΚΑΣ Α.Β.Ε.Ε.", σύμφωνα με την περίπτωση (δ), της παραγράφου 2, του άρθρου 23 του ν. 3556/2007 και για μέγιστο χρονικό διάστημα δέκα (10) ημερών, καθώς υπάρχουν βάσιμοι λόγοι υποψίας ότι, οι εξαμηνιαίες οικονομικές καταστάσεις της περιόδου 1.1. - 30.06.2018 της εν λόγω εταιρίας, οι οποίες δημοσιοποιήθηκαν την 27η Σεπτεμβρίου 2018, δεν έχουν καταρτιστεί σύμφωνα με τις διατάξεις των ΔΛΠ/ΔΠΧΑ, όπως προκύπτει από την έκθεση ελέγχου του ορκωτού ελεγκτή λογιστή, στην οποία διατυπώνεται «Γνώμη με επιφύλαξη».

ΚΡΕ.ΚΑ. Α.Ε.

Ανακοίνωση

Σας ενημερώνουμε ότι η Εξαμηνιαία Οικονομική Έκθεση Περιόδου 01/01/2018-30/06/2018 της εταιρίας ΚΡΕ.ΚΑ Α.Ε. αναρτήθηκε στις 28/09/2018 στο διαδίκτυο στη διεύθυνση <http://www.kreka.gr>.

ΤΡΟΠΑΙΑ Α.Ε.Β.Ε.

Ανακοίνωση

Στα πλαίσια της δημοσίευσης των οικονομικών καταστάσεων του Α Εξαμήνου 2018 του Ομίλου και της Εταιρείας ενημερώνουμε το επενδυτικό κοινό για τα ακόλουθα:

Όσον αφορά τα οικονομικά αποτελέσματα του Α Εξαμήνου 2018, ο Όμιλος ΤΡΟΠΑΙΑ ΣΥΜΜΕΤΟΧΙΚΗ ΑΕΒΕ παρουσίασε τα κάτωθι μεγέθη:

- Ο ενοποιημένος κύκλος εργασιών διαμορφώθηκε στα 1,98 εκατ. ευρώ έναντι των 1,66 εκατ. ευρώ κατά το αντίστοιχη χρήση του 2017.
- Τα ενοποιημένα κέρδη / ζημιές προ φόρων, χρηματοδοτικών - επενδυτικών αποτελεσμάτων και αποσβέσεων διαμορφώθηκαν σε κέρδη 0,75 εκατ. ευρώ έναντι κερδών 1,1 εκατ. ευρώ κατά την χρήση του 2017.
- Τα ενοποιημένα κέρδη / ζημιές του Ομίλου μετά από φόρους, διαμορφώθηκαν σε ζημιά 1,04 εκατ. ευρώ έναντι ζημιάς 0,45 εκατ. ευρώ κατά την χρήση του 2017.
- Σε επίπεδο μητρικής, τα αποτελέσματα προ φόρων διαμορφώθηκαν σε ζημιές 0,43 εκ. ευρώ έναντι ζημιών 0,55 εκ. ευρώ κατά την χρήση του 2017.

Τέλος, σχετικά με την προσωρινή αναστολή διαπραγμάτευσης της μετοχής της Εταιρείας στο ΧΑ, η Εταιρεία δηλώνει ότι δεν είναι σε θέση να επαναδημοσιεύσει την Ετήσια Οικονομική Έκθεση της χρήσης 2011, δεδομένου ότι οι διαπραγματεύσεις με τις Τράπεζες έχουν παύσει, ενώ έχουν προχωρήσει σε περαιτέρω ενέργειες αναγκαστικής εκτέλεσης για την ικανοποίηση των απαιτήσεών τους.

ΒΙΟΤΕΡ Α.Ε.

Ανακοίνωση

Η ΒΙΟΤΕΡ Α.Ε. ανακοινώνει ότι ο κ. Μαυροσκότης Γεώργιος, Διευθύνων Σύμβουλος – Γεν. Δ/ντης & Αντιπρόεδρος της εταιρείας και υπόχρεο πρόσωπο βάσει του Ν.3340/2005 προέβη στις 27/9/2018 σε πώληση 50.000 μετοχών συνολικής αξίας 5.600,90 €

Π.Γ. ΝΙΚΑΣ Α.Β.Ε.Ε.

Ανακοίνωση

Η Εταιρία Π.Γ.ΝΙΚΑΣ Α.Β.Ε.Ε., ανακοινώνει στο επενδυτικό κοινό ότι θα προβεί σε επαναδημοσίευση της Ενδιάμεσης Συνοπτικής Χρηματοοικονομικής Πληροφόρησης για την περίοδο 1 Ιανουαρίου έως 30 Ιουνίου 2018, λόγω υιοθέτησης πρόσθετης πρόβλεψης

επισφαλών απαιτήσεων ποσού € 810 χιλ. ευρώ όπως αναφέρονταν στην έκθεση επισκόπησης του ανεξάρτητου ελεγκτή λογιστή ημερομηνίας 26 Σεπτεμβρίου 2018.

Μετά την παραπάνω διόρθωση, τα αποτελέσματα του Α εξαμήνου 2018, τα ίδια κεφάλαια και οι εμπορικές απαιτήσεις της Εταιρείας και του Ομίλου θα μειωθούν κατά το ποσό των € 810 χιλ. σε σχέση με τα αντίστοιχα κονδύλια της Ενδιάμεσης Συνοπτικής Χρηματοοικονομικής Πληροφόρησης η οποία αρχικά δημοσιεύτηκε την 27η Σεπτεμβρίου 2018.

MARFIN INVESTMENT GROUP A.E.

Ανακοίνωση

Η «MARFIN INVESTMENT GROUP ΑΝΩΝΥΜΟΣ ΕΤΑΙΡΕΙΑ ΣΥΜΜΕΤΟΧΩΝ» (εφεξής «η Εταιρία») ανακοινώνει ότι το Διοικητικό Συμβούλιο σε συνεδρίαση της 27.9.2018 εξέλεξε τους κ.κ. Ρήγα Τζώρτζη και Λουκά Παπάζογλου ως νέα Μη Εκτελεστικά Μέλη του Διοικητικού Συμβουλίου σε πλήρωση κενωθείσων θέσεων, σύμφωνα με το Καταστατικό της Εταιρίας και την ισχύουσα νομοθεσία.

ΕΛΑΣΤΡΟΝ Α.Ε.Β.Ε.

Ανακοίνωση

ΟΙΚΟΝΟΜΙΚΑ ΑΠΟΤΕΛΕΣΜΑΤΑ 1ου εξαμήνου 2018

Η ΕΛΑΣΤΡΟΝ ΑΕΒΕ ΧΑΛΥΒΟΥΡΓΙΚΑ ΠΡΟΪΟΝΤΑ ανακοίνωσε τα αποτελέσματα του 1ου εξαμήνου 2018 βάσει των Διεθνών Προτύπων Χρηματοοικονομικής Αναφοράς (ΔΠΧΑ).

Σημαντική βελτίωση σημείωσε ο κύκλος εργασιών του Ομίλου κατά το 1ο εξάμηνο της χρήσης και ανήλθε σε ευρώ 53,3 εκ. από ευρώ 42,4 εκ. πέρυσι. Το μικτό κέρδος διαμορφώθηκε σε ευρώ 6,1 εκ. ή 11,4% επί των πωλήσεων, έναντι ευρώ 6,8 εκ. ή 16,1% επί των πωλήσεων το αντίστοιχο περυσινό διάστημα. Τα αποτελέσματα πριν από φόρους και τόκους (EBIT) ανήλθαν σε ευρώ 1,2 εκ. έναντι ευρώ 2,5 εκ. πέρυσι, ενώ τα αποτελέσματα προ φόρων, χρηματοοικονομικών, επενδυτικών αποτελεσμάτων και αποσβέσεων (EBITDA) ανήλθαν σε ευρώ 2,2 εκ. έναντι ευρώ 3,7 εκ. το 1ο εξάμηνο του 2017. Τέλος, τα αποτελέσματα πριν από φόρους διαμορφώθηκαν αρνητικά σε ευρώ 0,3 εκ. έναντι κερδών ευρώ 1,0 εκ. πέρυσι.

Σε επίπεδο μητρικής εταιρίας ο κύκλος εργασιών σημείωσε άνοδο 26% και διαμορφώθηκε σε ευρώ 52,6 εκ. έναντι ευρώ 41,7 εκ. πέρυσι, ενώ το μικτό κέρδος ανήλθε σε ευρώ 5,7 εκ. ή 10,8% επί των πωλήσεων, έναντι ευρώ 6,4 εκ. ή 15,4% επί των πωλήσεων το 1ο εξάμηνο του 2017. Τα αποτελέσματα προ φόρων, χρηματοοικονομικών, επενδυτικών αποτελεσμάτων και αποσβέσεων (EBITDA) ανήλθαν σε ευρώ 1,6 εκ. έναντι ευρώ 3,2 εκ., ενώ τα αποτελέσματα πριν από φόρους διαμορφώθηκαν αρνητικά σε ευρώ 0,6 εκ. έναντι κερδών ευρώ 1,3 εκ. πέρυσι.

Η ανωτέρω βελτίωση του ενοποιημένου κύκλου εργασιών αντανακλά την αύξηση της δραστηριότητας του χαλυβουργικού τομέα του ομίλου, την άνοδο του επιπέδου των τιμών κατά το 1ο τρίμηνο του έτους, την διατήρηση της συμμετοχής του ποσοστού των εξαγωγών στο 30% των πωλήσεων του ομίλου, καθώς και την στοχευμένη είσοδο σε νέες προϊόντικές και γεωγραφικές αγορές. Η πτωτική πορεία ωστόσο των τιμών των Α' υλών διεθνώς κατά το 2ο τρίμηνο του έτους, συνέπεια και της επιβολής δασμών από τις ΗΠΑ στην εισαγωγή χαλυβουργικών ειδών, αποτυπώθηκε άμεσα και στην εγχώρια αγορά με αποτέλεσμα την μείωση των περιθωρίων λειτουργικής κερδοφορίας. Ταυτόχρονα, το υψηλότερο κόστος αγοράς Α' υλών συγκριτικά με το περυσινό έμνημο δημιούργησε αυξημένες ανάγκες χρηματοδότησης του κεφαλαίου κίνησης με συνέπεια την αύξηση του χρηματοοικονομικού κόστους. Τα ανωτέρω διαμόρφωσαν κατά κύριο λόγο την πορεία των αποτελεσμάτων του ομίλου στο 1ο εξάμηνο του έτους.

Με την ολοκλήρωση ήδη του 3ου τριμήνου του έτους συνεχίζεται η εφαρμογή του σχεδιασμού του ομίλου για την αντιμετώπιση των νέων προκλήσεων που διαμορφώνονται στην αγορά. Ειδικότερα, σε εξέλιξη βρίσκεται η αναδιοργάνωση των δραστηριοτήτων του χαλυβουργικού τομέα μέσω επενδύσεων σε νέο μηχανολογικό εξοπλισμό για την αύξηση της παραγωγικής δυναμικότητας σε συνδυασμό με την μείωση του κόστους παραγωγής, ενώ ταυτόχρονα σχεδιάζεται η επέκταση των παραγωγικών εγκαταστάσεων στην περιοχή του Ασπροπύργου με στόχο την περαιτέρω κάλυψη των αγορών του εξωτερικού. Παράλληλα, με κριτήριο τις σύγχρονες τάσεις στην ευρύτερη αγορά των κατασκευών εξετάζονται νέες επενδύσεις με σκοπό την σταδιακή στροφή σε προϊόντα υψηλότερης προστιθέμενης αξίας.

Στον αγροτικό τομέα του ομίλου συνεχίζεται η υλοποίηση εγκεκριμένου επενδυτικού προγράμματος της εταιρίας Θερμοκήπια Θράκης με τις εγκαταστάσεις της εταιρίας να αναμένεται να ανέλθουν σε 180 στρέμματα εντός του 1ου εξαμήνου του 2019.

Για το υπόλοιπο του έτους, η πορεία των αποτελεσμάτων του ομίλου αναμένεται να εξαρτηθεί σημαντικά από την διακύμανση των τιμών των Α' υλών διεθνώς οι οποίες αποτυπώνονται στις τιμές πώλησης, απόρροια κυρίως του εμπορικού πολέμου μεταξύ ΗΠΑ και Κίνας μέσω της επιβολής δασμών αλλά και ποσοστώσεων από την ΕΕ στις εισαγωγές χαλυβουργικών ειδών από τρίτες χώρες. Η σταδιακή αποκατάσταση του οικονομικού κλίματος στο εσωτερικό της χώρας δημιουργεί ευνοϊκότερες συνθήκες, η ζήτηση ωστόσο προϊόντων χάλυβα, αν και βελτιωμένη, αναμένεται να κινηθεί σε χαμηλά επίπεδα δίχως την έναρξη σημαντικών δημόσιων και ιδιωτικών επενδύσεων.

Σημείωση: Η «Εξαμηνιαία Οικονομική Έκθεση βάσει Δ.Π.Χ.Α.» της ΕΛΑΣΤΡΟΝ ΑΕΒΕ θα αναρτηθεί την Παρασκευή 28 Σεπτεμβρίου 2018 στην ιστοσελίδα της εταιρίας στο διαδίκτυο www.elastron.gr καθώς και στο Χρηματιστήριο Αθηνών www.helex.gr.

ΚΥΡΙΑΚΟΥΛΗΣ Μ.Κ.Ν. Α. Α.Ε.

Ανακοίνωση

Η εταιρεία «ΚΥΡΙΑΚΟΥΛΗΣ ΜΕΣΟΓΕΙΑΚΑΙ ΚΡΟΥΑΖΙΕΡΑΙ Ν.Α.Ε» ανακοινώνει ότι η Εξαμηνιαία Οικονομική έκθεση του 2018 (01/01/2018 έως 30/06/2018) θα δημοσιευτεί σήμερα (28/09/2018), μετά το κλείσιμο της συνεδρίασης του Χ.Α., στην ιστοσελίδα του Χρηματιστηρίου Αθηνών (www.helex.gr) και της Εταιρείας (www.kiriacoulis.com).

CNL CAPITAL Ε.Κ.Ε.Σ - Δ.Ο.Ε.Ε.

Ανακοίνωση

Η Εταιρία με την επωνυμία "CNL CAPITAL Ε.Κ.Ε.Σ. - Δ.Ο.Ε.Ε.", (εφεξής η "Εκδότρια") ανακοινώνει προς το επενδυτικό κοινό ότι η Διοικούσα Επιτροπή Εισαγωγών & Λειτουργίας Αγορών του Χρηματιστηρίου Αθηνών, με την από 27/09/2018 απόφασή της, ενέκρινε την απόκτηση της ιδιότητας του Ειδικού Διαπραγματευτή από το Μέλος του Χρηματιστηρίου Αθηνών "MERIT Χ.Α.Ε.Π.Ε.Υ", επί των μετοχών της Εκδότριας, προς ενίσχυση της ρευστότητάς τους και όρισε ημερομηνία έναρξης της ειδικής διαπραγμάτευσης τη Δευτέρα 01/10/2018.

Η Εκδότρια έχει συνάψει με βάση και τα οριζόμενα του Κανονισμού του Χρηματιστηρίου Αθηνών σύμβαση ειδικής διαπραγμάτευσης με την MERIT Χ.Α.Ε.Π.Ε.Υ με τους εξής βασικούς όρους:

1. Η MERIT Χ.Α.Ε.Π.Ε.Υ. θα διαβιβάζει στο Σύστημα Συναλλαγών του Χρηματιστηρίου Αθηνών εντολές ειδικής διαπραγμάτευσης (δηλαδή ταυτόχρονες εντολές αγοράς και πώλησης) για ίδιο λογαριασμό επί των μετοχών της Εκδότριας. Για την υπηρεσία αυτή η MERIT Χ.Α.Ε.Π.Ε.Υ. θα λαμβάνει από την Εκδότρια αμοιβή.
2. Η σύμβαση Ειδικής Διαπραγμάτευσης μεταξύ της Εκδότριας και της MERIT Χ.Α.Ε.Π.Ε.Υ. έχει διάρκεια ενός (1) έτους.

ΑΕΓΕΚ Α.Ε. Ανακοίνωση

Την 28η Σεπτεμβρίου 2018 ημέρα Παρασκευή και ώρα 09:00 π.μ. συνήλθε η Α' Επαναληπτική Τακτική Γενική Συνέλευση των μετόχων της Εταιρίας, στην οποία παρέστησαν αυτοπροσώπως ή δι' αντιπροσώπου, 3 μέτοχοι εκπροσωπώντας 6.457.012 μετοχές ήτοι ποσοστό 19,3895 % επί του καταβεβλημένου μετοχικού κεφαλαίου της Εταιρίας.

Εκ των μετόχων, η εταιρία ΤΡΑΠΕΖΑ ΠΕΙΡΑΙΩΣ Α.Ε. που κατέχει 6.452.972 μετοχές, και εκπροσωπεί το 19,3773% επί του συνόλου των μετοχών, και συνολικά ποσοστό που υπερβαίνει το 1/20 του καταβεβλημένου μετοχικού κεφαλαίου, δια του πληρεξουσίου της υπέβαλε, σύμφωνα με τα προβλεπόμενα του άρθρου 30 παρ. 3 του κ.ν. 2190/1920 (δικαιώματα μειοψηφίας), αίτημα αναβολής της συνεδρίασης για την 12/10/2018.

Η Α' Επαναληπτική Τακτική Γενική Συνέλευση αποφάσισε, όπως η συνέχιση της συνεδρίασης με τα ίδια θέματα της ημερήσιας διάταξης να γίνει την Παρασκευή 12 Οκτωβρίου 2018 και ώρα 09:00 π.μ. στην έδρα της εταιρίας ΑΕΓΕΚ στην Κηφισιά Αττικής (Καβαλιεράτου Τάκη αρ. 7) .

Δικαίωμα συμμετοχής και ψήφου στη Γενική Συνέλευση έχουν μόνο τα φυσικά ή νομικά πρόσωπα που εμφανίζονται ως μέτοχοι της Εταιρίας στο αρχείο των Άυλων Τίτλων της Εταιρίας, το οποίο τηρείται ηλεκτρονικά στην εταιρία «ΕΛΛΗΝΙΚΟ ΚΕΝΤΡΙΚΟ ΑΠΟΘΕΤΗΡΙΟ ΤΙΤΛΩΝ Α.Ε» (ΕΛ.Κ.Α.Τ.) κατά την έναρξη της τέταρτης (4ης) ημέρας που προηγείται της συνεδρίασης ήτοι 8ης Οκτωβρίου 2018 (Ημερομηνία καταγραφής Β' Επαναληπτικής). Η μετ' αναβολή Τακτική Γενική Συνέλευση αποτελεί συνέχιση της σημερινής συνεδρίασης και δεν απαιτείται η επανάληψη των διατυπώσεων δημοσιότητας (πρόσκληση των μετόχων), σε αυτήν μπορούν να μετάσχουν και νέοι μέτοχοι, τηρουμένων των διατάξεων των άρθρων 27, παράγραφος 2 και 28 και 28α του Κ.Ν. 2190/1920, όπως ισχύει.

ΑΤΤΙΚΑ BANK Α.Τ.Ε. Ανακοίνωση

Η Attica Bank Ανώνυμη Τραπεζική Εταιρεία ανακοινώνει ότι οι πληροφορίες που τα πιστωτικά ιδρύματα οφείλουν να δημοσιοποιούν σε εφαρμογή του άρθρου 6 του Ν. 4374/2016, οι οποίες αφορούν το α' εξάμηνο του 2018, έχουν αναρτηθεί στον παρακάτω σύνδεσμο στην ιστοσελίδα της Τράπεζας (Ενότητα «Επενδυτές/ Οικονομικά Μεγέθη/ Περιοδικές Οικονομικές Καταστάσεις/ 2018»):

<https://www.atticabank.gr/el/investors/investor-financial-results/periodical-financialdata?folder=2018>

ΣΦΑΚΙΑΝΑΚΗΣ Α.Ε.Β.Ε. Ανακοίνωση

Η εταιρεία ΣΦΑΚΙΑΝΑΚΗΣ Α.Ε.Β.Ε. ενημερώνει το επενδυτικό κοινό ότι την 27.09.2018 εκδόθηκε Κοινό Ομολογιακό Δάνειο ύψους Ευρώ 283 εκατ. όπως προβλεπόταν από την 29.05.2018 σύμβαση με τις τράπεζες ALPHA Bank, Eurobank, Πειραιώς, Εθνική και Αττικής. Με την κάλυψη και εκταμίευση του ΚΟΔ ολοκληρώθηκε επιτυχώς η αναχρηματοδότηση όλων των υφιστάμενων δανείων της εταιρείας για έως 8 έτη.

PASAL Α.Ε. Ανακοίνωση

Οικονομικά αποτελέσματα χρήσης Α εξαμήνου 2018

Η PASAL Development Α.Ε. ανακοινώνει ότι τα λειτουργικά έσοδα (ενοίκια και παροχή υπηρεσιών) για το Α' εξάμηνο 2018 ανήλθαν σε 1,62 εκατ. ευρώ έναντι 1,55 εκατ. ευρώ το Α' εξάμηνο του 2017.

Η αξία των ακινήτων του ομίλου διαμορφώθηκε την 30.6.2018 σε 82,2 εκ. ευρώ.

Ο καθαρός δανεισμός του ομίλου (δάνεια μείον ταμειακά διαθέσιμα) στο τέλος της περιόδου ανήλθε σε 131,64 εκ. ευρώ έναντι 130,28 εκ. ευρώ την 31.12.2017.

Τα ενοποιημένα αποτελέσματα μετά από φόρους και δικαιώματα μειοψηφίας το Α' εξάμηνο 2018 ανήλθαν σε ζημιές 1,5 εκ. ευρώ έναντι ζημιών 5,9 εκ. ευρώ του αντίστοιχου εξαμήνου 2017.

Στις 29.03.2018 η Εταιρεία κατέθεσε στο Πρωτοδικείο Αθηνών, αίτηση επικύρωσης Συμφωνίας εξυγίανσης, με βάση το άρθρο 106β του Ν.3588 μαζί με τις πιστώτριες τράπεζες ALPHABANK και ΕΘΝΙΚΗ ΤΡΑΠΕΖΑ. Η συζήτηση διεξήχθη στο Πρωτοδικείο Αθηνών στις 23 Μαΐου 2018 και η απόφαση αναμένεται μέσα στο δεύτερο εξάμηνο του 2018. Στην Συμφωνία δεν περιλαμβάνει η επένδυση της Εταιρείας στο εμπορικό κέντρο AthensHeart (εκτός της άρσης εταιρικής εγγύησης 55 εκ.).

Σημειώνεται ότι η εταιρεία δεν έχει ληξιπρόθεσμες οφειλές προς το Δημόσιο, σε ασφαλιστικούς οργανισμούς ή εργαζόμενους. Με την Συμφωνία η μητρική Εταιρεία μηδενίζει τον τραπεζικό της δανεισμό.

Η χρηματοοικονομική εξυγίανση που επιτυγχάνεται με την έγκριση του σχεδίου επιτρέπει την υγιή ανάπτυξη της PASAL χωρίς τις δεσμεύσεις που προέρχονται από επενδύσεις που πραγματοποιήθηκαν πριν την κρίση σε εντελώς διαφορετικές συνθήκες από τις σημερινές.

Η Διοίκηση της PASAL, με την οργάνωση και την εμπειρία της, θα προσπαθήσει να εκμεταλλευτεί τις δυνατότητες στον κλάδο του real estate, ενώ στοχεύει και στην συμμετοχή και ξένων επενδυτών.

TRASTOR A.E.E.A.Π.

Ανακοίνωση

Σημαντική αύξηση 33% παρουσίασαν τα λειτουργικά έσοδα της Trastor A.E.E.A.Π. κατά το Α' εξάμηνο του 2018, σε σχέση με την αντίστοιχη περσινή περίοδο. Η αύξηση αυτή οφείλεται τόσο στην ενσωμάτωση των μισθωμάτων από τις νέες επενδύσεις, όσο και στη περαιτέρω μίσθωση κενών χώρων.

Οι νέες επενδύσεις κατά το Α' εξάμηνο του 2018 ανήλθαν σε €16,7 εκατ. και η αξία του χαρτοφυλακίου των ακινήτων την 30.06.2018 αποτιμήθηκε σε €96,3 εκατ. έναντι €79,5 εκατ. την 31.12.2017. Συγκεκριμένα, την 30η Ιουνίου 2018 η Εταιρεία κατείχε 37 ακίνητα υψηλής ποιότητας και απόδοσης, σε στρατηγικά επιλεγμένες περιοχές της χώρας.

Τα κέρδη προ φόρων, τόκων, αποσβέσεων, και κερδών από αναπροσαρμογές επενδυτικών ακινήτων και προβλέψεων απομείωσης απαιτήσεων (adjusted EBITDA) ανήλθαν σε €377 χιλ. έναντι €172,3 χιλ. την 30.06.2017. Η Εταιρεία, κατά το Α' εξάμηνο του 2018, παρουσίασε κέρδη προ φόρων ύψους €40 χιλ. έναντι κερδών €280,9 χιλ. του αντίστοιχου εξαμήνου του 2017. Αντίστοιχα, οι ζημίες μετά από φόρους ανήλθαν σε €306,5 χιλ. έναντι ζημιών €1,1 χιλ. του αντίστοιχου εξαμήνου του 2017.

Η Εσωτερική Λογιστική Αξία (NAV) της Εταιρείας ανήλθε σε €0,98 ανά μετοχή.

ΒΙΟΚΑΡΠΕΤ Α.Ε.

Ανακοίνωση

Από την ΥΠΗΡΕΣΙΑ ΕΤΑΙΡΙΚΩΝ ΑΝΑΚΟΙΝΩΣΕΩΝ εξεδόθη το παρακάτω Δελτίο Τύπου αναφορικά με τα αποτελέσματα του Α' εξαμήνου του 2018.

Τα αποτελέσματα προκύπτουν από τις περιοδικές οικονομικές καταστάσεις του Α' εξαμήνου που έχουν συνταχθεί σύμφωνα με τα Διεθνή Πρότυπα Χρηματοοικονομικής Πληροφόρησης.

Α. ΟΜΙΛΟΣ ΒΙΟΚΑΡΠΕΤ

Οι καθαρές πωλήσεις του ομίλου ανήλθαν κατά το Α' εξάμηνο του 2018 σε 59,66 χιλ. € έναντι 51,94 χιλ. € το αντίστοιχο εξάμηνο του 2017. Αύξηση κατά 14,86%.

Οι εξαγωγές του ΟΜΙΛΟΥ ανήλθαν κατά το Α' εξάμηνο του 2018 σε 35.890 χιλ € έναντι 33.298 χιλ € το αντίστοιχο εξάμηνο του 2017. Αύξηση κατά 7,78%. Οι εξαγωγές αποτελούν το 60% του συνολικού τζίρου.

Τα ενοποιημένα κέρδη (ζημίες) προ φόρων, χρηματοδοτικών, επενδυτικών αποτελεσμάτων και αποσβέσεων (EBITDA), ανήλθαν κατά το Α' εξάμηνο του 2018 σε 2.091 χιλ.€ έναντι 2.359 χιλ.€ το αντίστοιχο εξάμηνο του 2017.

Τα ενοποιημένα αποτελέσματα προ φόρων ανήλθαν κατά το Α' εξάμηνο του 2018 σε (1.084) χιλ.€ (ζημία), έναντι ζημίας (1.005)χιλ.€ το αντίστοιχο εξάμηνο του 2017.

Το Α' εξάμηνο του 2018 ο ΟΜΙΛΟΣ παρουσιάζει καθαρά αποτελέσματα μετά από φόρους και μετά την αφαίρεση των δικαιωμάτων της μειοψηφίας ύψους (872) χιλ € (ζημία), έναντι ζημίας (939) χιλ € το αντίστοιχο εξάμηνο του 2017.

ΒΑ Μητρική Εταιρία « ΒΙΟΚΑΡΠΕΤ Α.Ε. »

Οι καθαρές πωλήσεις της εταιρίας ανήλθαν κατά το Α' εξάμηνο του 2018 σε 1.795 χιλ.€ έναντι 2.115 το αντίστοιχο εξάμηνο του 2017.

Τα αποτελέσματα της Εταιρίας προ φόρων, χρηματοδοτικών και επενδυτικών αποτελεσμάτων και αποσβέσεων (EBITDA) κατά το Α' εξάμηνο του 2018 ανήλθαν σε (1.043) χιλ.€ (ζημία) έναντι (ζημίας) (788) χιλ.€ το αντίστοιχο εξάμηνο του 2017.

Τα αποτελέσματα προ φόρων του Α' εξαμήνου 2018 ανήλθαν σε (1.540) χιλ.€ (ζημία) έναντι ζημίας (1.293) χιλ.€ το αντίστοιχο εξάμηνο του 2017.

Τα συνολικά καθαρά αποτελέσματα μετά από φόρους του Α' εξαμήνου 2018 ανήλθαν σε (1.458) χιλ.€ (ζημία), έναντι ζημίας (1.332) χιλ.€ το αντίστοιχο εξάμηνο του 2017.

Κατά το Α' εξάμηνο του 2018 παρατηρούμε την αύξηση του τζίρου του ΟΜΙΛΟΥ κατά 14,86% σε σχέση με το Α' εξάμηνο του 2017. Αυτό οφείλεται κυρίως στην θυγατρική εταιρία ΕΞΑΛΚΟ ΑΕ που καταγράφει αύξηση τζίρου κατά 16,40%.

Όσον αφορά την μητρική εταιρία ΒΙΟΚΑΡΠΕΤ ΑΕ παρατηρούμε μείωση του τζίρου κατά 15,13% σε σύγκριση με το Α' εξάμηνο του 2017 που επηρέασε αρνητικά τα οικονομικά αποτελέσματα του ΟΜΙΛΟΥ ήτοι τα ενοποιημένα αποτελέσματα προ φόρων ανήλθαν κατά το Α' εξάμηνο του 2018 σε ζημίες (1.084) χιλ € έναντι ζημίας (1.005) χιλ.€ το Α' εξάμηνο του 2017.

Όσον αφορά δε το Β' εξάμηνο του 2018 αναμένουμε σημαντική βελτίωση του τζίρου και των οικονομικών αποτελεσμάτων δεδομένου ότι η μητρική εταιρία ΒΙΟΚΑΡΠΕΤ ΑΕ πραγματοποιεί το 75% του τζίρου της στο Β' εξάμηνο του 2018.

Επίσης μέσα στα πλαίσια των αποφάσεων του ΔΣ, αναφέρουμε ότι ο ΟΜΙΛΟΣ υλοποιεί εντός του 2018 επενδύσεις ύψους 10 εκατ.€.

Η θυγατρική εταιρία ΕΞΑΛΚΟ ΑΕ εγκαθιστά και θέτει σε λειτουργία εντός του 2018 μια νέα πρέσσα διέλασης αλουμινίου δυναμικότητας 7.000 τόννων αλουμινίου ετησίως για την παραγωγή νέων προϊόντων προστιθέμενης αξίας με σημαντική μείωση τους κόστους παραγωγής.

Η μητρική ΒΙΟΚΑΡΠΕΤ ΑΕ στα πλαίσια επέκτασης του ΟΜΙΛΟΥ στην πράσινη ενέργεια κατασκευάζει ένα νέο φωτοβολταϊκό σταθμό ισχύος 4MW στην περιοχή Κουλουρίου Λάρισας που θα συνδεθεί στο δίκτυο εντός του 2018.

Επίσης στα σχέδια της διοίκησης του ΟΜΙΛΟΥ είναι όπως καταθέσει εντός του 2018 αιτήσεις για φωτοβολταϊκούς σταθμούς ισχύος 10 MW (+)1 MW για την ΒΙΟΚΑΡΠΕΤ ΑΕ και 10MW (+)1MW για την ΕΞΑΛΚΟ ΑΕ έτσι ώστε να συμμετέχει στον ηλεκτρονικό διαγωνισμό που θα γίνει το 2019. Ελπίζουμε ότι με την ανάπτυξη της ελληνικής οικονομίας και την σταθερή βελτίωση που παρατηρούμε των οικονομικών στοιχείων του ΟΜΙΛΟΥ όπως αύξηση τζίρου και αποτελεσμάτων σε συνδυασμό με την απόδοση των επενδύσεων ο ΟΜΙΛΟΣ θα επανέλθει στην κερδοφορία εντός του 2019. Σας γνωρίζουμε ότι τα συνοπτικά οικονομικά στοιχεία και πληροφορίες του

Α'εξαμήνου του 2018 θα δημοσιευθούν με την ανάρτησή του στο διαδίκτυο στην διεύθυνση της εταιρίας www.biokarpet.gr στις 28/9/2018 και την ίδια ημερομηνία στην ιστοσελίδα του Χ.Α.

Ο.Τ.Ε. Α.Ε.

Αγορά Ιδίων Μετοχών

Ο Οργανισμός Τηλεπικοινωνιών της Ελλάδος Α.Ε. («ΟΤΕ Α.Ε.» ή «Εταιρεία»), ανακοινώνει ότι στο πλαίσιο του Προγράμματος Επαναγοράς Ιδίων Μετοχών, την 27/09/2018, αγόρασε μέσω της Eurobank Equities Α.Ε.Π.Ε.Υ., 40.659 ίδιες μετοχές με μέση τιμή κτήσης €10,9110 ανά μετοχή, συνολικής αξίας €443.631,81 σύμφωνα με το άρθρο 16 του Κ.Ν. 2190/1920 και τις αποφάσεις των αρμοδίων οργάνων της Εταιρείας.

Μετά και την προαναφερόμενη αγορά, η Εταιρεία κατέχει 7.172.462 ίδιες μετοχές, ποσοστό 1,463% του συνόλου των μετοχών της Εταιρείας.

Η ανακοίνωση εκδίδεται σύμφωνα με τον Κανονισμό (ΕΕ) αριθ. 596/2014 του Ευρωπαϊκού Κοινοβουλίου και του Συμβουλίου της 16/4/2014, τον κατ' εξουσιοδότηση Κανονισμό (ΕΕ) 2016/1052 της Επιτροπής της 8/3/2016 και τον Κανονισμό του Χρηματιστηρίου Αθηνών (παρ. 4.1.3.14).

M.L.S. ΠΛΗΡΟΦΟΡΙΚΗ Α.Ε.

Αγορά Ιδίων Μετοχών

Η MLS Πληροφορική Α.Ε. κατ' εφαρμογή των Κανονισμών (ΕΕ) 2016/1052 και 596/2014, γνωστοποιεί στο επενδυτικό κοινό ότι, σε εκτέλεση της από 29.06.2018 απόφασης της Τακτικής Γενικής Συνέλευσης των μετόχων της εταιρίας και της από 23.08.2018 απόφασης του Διοικητικού Συμβουλίου της, προέβη την Πέμπτη 27.09.2018 σε αγορά 2.009 ιδίων μετοχών με μέση τιμή κτήσης 4,5182 ευρώ και συνολική αξία συναλλαγής 9.077,10 ευρώ.

Οι ως άνω 2.009 μετοχές αγοράστηκαν μέσω της ALPHA FINANCE Α.Ε.Π.Ε.Υ.

ΒΟΓΙΑΤΖΟΓΛΟΥ SYSTEMS Α.Ε.

Ανακοίνωση

Σύμφωνα με τις δημοσιευόμενες οικονομικές καταστάσεις Α' Εξαμήνου 2018, ο Κύκλος Εργασιών του Ομίλου Βογιατζόγλου Systems ΑΕ έκλεισε στα 12.132 χιλ. Ευρώ παρουσιάζοντας αύξηση της τάξεως του 12,87% σε σχέση με το αντίστοιχο Α' Εξάμηνο του 2017 (10.749 χιλ. Ευρώ). Τα Μικτά Κέρδη έκλεισαν στα 3.900 χιλ. Ευρώ εμφανίζοντας αύξηση ύψους 4,16% έναντι της αντίστοιχης προηγούμενης περιόδου 2017 (3.744 χιλ. Ευρώ). Τα Αποτελέσματα Προ Φόρων, Χρηματοδοτικών, Επενδυτικών Αποτελεσμάτων και Αποσβέσεων (ΕΒΙΤΔΑ) εμφάνισαν κέρδη ύψους 998 χιλ. Ευρώ έναντι κερδών ύψους 941 χιλ. Ευρώ το Α' Εξάμηνο 2017. Τα Αποτελέσματα προ φόρων εμφάνισαν κέρδη ύψους 777 χιλ. Ευρώ έναντι κερδών ύψους 749 χιλ. Ευρώ το Α' Εξάμηνο 2017, ενώ τα Αποτελέσματα μετά από φόρους και δικαιώματα μειοψηφίας εμφάνισαν κέρδη ύψους 650 χιλ. Ευρώ (κέρδη ύψους 618 χιλ. Ευρώ το Α' Εξάμηνο 2017). Τα Λοιπά Συνολικά Έσοδα μετά από φόρους για τον Όμιλο ποσού ύψους (1) χιλ. ευρώ αφορούν συναλλαγματικές διαφορές λόγω ενοποίησης.

Ο Κύκλος Εργασιών της Μητρικής εταιρείας έκλεισε στα 8.720 χιλ. Ευρώ παρουσιάζοντας αύξηση κατά 1,54% σε σχέση με το αντίστοιχο Α' Εξάμηνο 2017 (8.588 χιλ. Ευρώ). Τα Μικτά Κέρδη έκλεισαν στα 2.878 χιλ. Ευρώ εμφανίζοντας μείωση ύψους 8,10% σε σχέση με την προηγούμενη αντίστοιχη περίοδο του 2017 (3.132 χιλ. Ευρώ). Τα Αποτελέσματα Προ Φόρων, Χρηματοδοτικών, Επενδυτικών Αποτελεσμάτων και Αποσβέσεων (ΕΒΙΤΔΑ), εμφάνισαν κέρδη ύψους 693 χιλ. Ευρώ (έναντι κερδών ύψους 981 χιλ. Ευρώ το Α' Εξάμηνο 2017). Τα Αποτελέσματα προ φόρων της μητρικής εμφάνισαν κέρδη ύψους 848 χιλ. Ευρώ έναντι κερδών ύψους 1.212 χιλ. Ευρώ το Α' Εξάμηνο 2017 ενώ τα Αποτελέσματα μετά από φόρους και δικαιώματα μειοψηφίας της Μητρικής εμφάνισαν κέρδη ύψους 756 χιλ. Ευρώ έναντι κερδών ύψους 1.064 χιλ. Ευρώ το Α' Εξάμηνο 2017. Η μείωση των Κερδών προ Φόρων οφείλεται κατά κύριο λόγο στην μείωση του συντελεστή Μικτού Κέρδους από 36,46% σε 33,00%. Περισσότερες πληροφορίες σχετικά με τα οικονομικά αποτελέσματα του Α' Εξαμήνου 2018, οι ενδιαφερόμενοι μπορούν να βρουν στην ιστοσελίδα της εταιρίας, στην ηλεκτρονική διεύθυνση www.voyatzoglou.gr.

GRIVALIA PROPERTIES Α.Ε.Ε.Α.Π.

Αγορά Ιδίων Μετοχών

Η Εταιρεία GRIVALIA PROPERTIES ΑΕΕΑΠ («Η Εταιρεία») ανακοινώνει σε εφαρμογή του άρθρου 4 παρ. 4 του υπ' αριθμ. 2273/2003 Κανονισμού της Επιτροπής των Ευρωπαϊκών Κοινοτήτων, του άρθρου 16 παρ. 1 του ν. 2190/1920 και βάσει σχετικών αποφάσεων της Τακτικής Γενικής Συνέλευσης των μετόχων και του Διοικητικού της Συμβουλίου της 21ης Μαρτίου 2018, προέβη, μέσω του μέλους του Χ.Α. Eurobank Equities Α.Ε.Π.Ε.Υ., σε αγορά ιδίων μετοχών, ως ακολούθως:

Στις 27.09.2018 η Εταιρεία αγόρασε, με μέση τιμή κτήσης €8,04 ανά μετοχή, 20.000 μετοχές συνολικής αξίας €160.800,00.

ΕΚΤΕΡ Α.Ε.

Ανακοίνωση

Η ΕΚΤΕΡ Α.Ε. ενημερώνει το επενδυτικό κοινό ότι σύμφωνα με τις διατάξεις του νόμου Ν.3556, τα Στοιχεία και Πληροφορίες και η Εξαμηνιαία Οικονομική Εκθεση για την περίοδο 01.01 – 30.06.2018 αναρτήθηκαν σήμερα Παρασκευή 28 Σεπτεμβρίου 2018 στην ιστοσελίδα του Χρηματιστηρίου Αθηνών (www.helix.gr) καθώς και στην ιστοσελίδα της εταιρείας (www.ekter.gr).

PROFILE Α.Ε.Β.Ε.

Αγορά Ιδίων Μετοχών

Σε εφαρμογή του άρθρου 4 παρ.4 του υπ' αριθμ. 2273/2003 Κανονισμού της Επιτροπής των Ευρωπαϊκών Κοινοτήτων, η Ανώνυμη Εταιρία με την επωνυμία "PROFILE Α.Ε.Β.Ε. ΠΛΗΡΟΦΟΡΙΚΗΣ", (εφεξής "Εταιρία") ανακοινώνει ότι, σύμφωνα με το άρθρο 16 του

κ.ν.2190/1920 όπως ισχύει, και βάσει των σχετικών αποφάσεων της Τακτικής Γενικής Συνέλευσης των Μετόχων της 11ης Μαΐου 2018 και του Διοικητικού Συμβουλίου της 14ης Μαΐου 2018, προέβη σε αγορά ιδίων μετοχών, ως ακολούθως:

1) Την 26/09/2018 η Εταιρία αγόρασε με μέση τιμή κτήσης 1,2772 ευρώ ανά μετοχή, 1.650 μετοχές συνολικής αξίας 2.107,50 ευρώ.

Ε.ΥΔ.Α.Π. Α.Ε. **Ανακοίνωση**

ΟΙΚΟΝΟΜΙΚΑ ΑΠΟΤΕΛΕΣΜΑΤΑ Α' ΕΞΑΜΗΝΟΥ 2018

Το πρώτο εξάμηνο του 2018, η ΕΥΔΑΠ εμφάνισε σημαντική βελτίωση των αποτελεσμάτων της, επιβεβαιώνοντας τη συνέπεια και τη δυναμική της λειτουργίας της.

Συγκεκριμένα, ο κύκλος εργασιών κατά το πρώτο εξάμηνο του 2018 παρουσίασε αύξηση κατά 1,6 εκατ. ευρώ (+1,1%) και διαμορφώθηκε στα 153,4 εκατ. ευρώ από 151,8 εκατ. ευρώ το αντίστοιχο εξάμηνο του 2017. Η ταυτόχρονη μείωση του λειτουργικού κόστους κατά 5,7 εκατ. ευρώ (-4,0%), διαμορφωμένο στα 136,8 εκατ. ευρώ, αύξησε το μικτό περιθώριο κέρδους κατά 3,7 εκατ. ευρώ (+6,4%), ήτοι 61,2 εκατ. ευρώ από 57,5 εκατ. ευρώ το πρώτο εξάμηνο του 2017.

Αναφορικά με τους δείκτες μέτρησης αποδοτικότητας, τα κέρδη προ φόρων, χρηματοδοτικών, επενδυτικών αποτελεσμάτων και αποσβέσεων (EBITDA)* της Εταιρίας παρουσίασαν σημαντική αύξηση κατά 7,7 εκατ. ευρώ (+26%) και διαμορφώθηκαν στα 36,7 εκατ. ευρώ από 29 εκατ. ευρώ το πρώτο εξάμηνο του 2017, ενώ το EBITDA margin διαμορφώθηκε στο 23,9% από 19,1%.

Ομοίως αύξηση 67,8% παρουσιάστηκε και στα κέρδη προ φόρων, χρηματοδοτικών και επενδυτικών αποτελεσμάτων (EBIT)* τα οποία διαμορφώθηκαν στα 17,4 εκατ. ευρώ από 10,4 εκατ. ευρώ το πρώτο εξάμηνο του 2017. Το EBIT margin διαμορφώθηκε στο 11,4% από 6,8%.

Ανοδικά κινήθηκαν και τα κέρδη προ φόρων της ΕΥΔΑΠ κατά το πρώτο εξάμηνο του 2018, διαμορφωμένα στα 26,1 εκατ. ευρώ από 20,3 εκατ. ευρώ το αντίστοιχο εξάμηνο του 2017, σημειώνοντας αύξηση κατά 28%.

Τα μετά από φόρους κέρδη ανήλθαν στα 17,9 εκατ. ευρώ έναντι 11,9 εκατ. ευρώ το πρώτο εξάμηνο του 2017, αυξημένα κατά 50%. Οι Ελεύθερες Ταμιακές Ροές (FCFF) αυξήθηκαν στα 47,3 εκατ. ευρώ από 34,5 εκατ. ευρώ στο πρώτο εξάμηνο του 2017.

Στόχος της Εταιρείας είναι ο περαιτέρω εξορθολογισμός των δαπανών και η συνεχής βελτίωση και απλούστευση των εταιρικών διαδικασιών, μέσω του ψηφιακού μετασχηματισμού που ακολουθείται, με την ταυτόχρονη διατήρηση της υψηλής ποιότητας των υπηρεσιών που προσφέρει.

CENERGY HOLDINGS **Ανακοίνωση**

Σε συνέχεια του δελτίου τύπου της 23ης Αυγούστου 2018 (<http://www.cenergyholdings.com/investor-relations/regulatory-news/press-releases/>), η Cenergy Holdings S.A. (Cenergy Holdings) ανακοινώνει ότι, την 14η Σεπτεμβρίου 2018, το Υπουργείο Εμπορίου των Ηνωμένων Πολιτειών της Αμερικής εξέδωσε πράξη με την οποία τροποποίησε την προκαταρκτική απόφασή του στο πλαίσιο της έρευνας για την επιβολή δασμών αντιντάμπινγκ (antidumping duty investigation) στις εισαγωγές σωλήνων μεγάλου διαμετρήματος από την Ελλάδα, για να διορθώσει σημαντικό διοικητικό σφάλμα στον αρχικό υπολογισμό του περιθωρίου ντάμπινγκ για την θυγατρική Σωληνοργεία Κορίνθου Α.Ε., σύμφωνα με τις οικείες διατάξεις του αμερικανικού νόμου.

Συνεπεία της διόρθωσης, το περιθώριο ντάμπινγκ μειώθηκε από 22,51% σε 7,45% με αναδρομική ισχύ από την 27η Αυγούστου 2018, ημερομηνία δημοσίευσης της αρχικής προκαταρκτικής απόφασης. Η ανωτέρω τροποποιητική πράξη του Υπουργείου Εμπορίου των Ηνωμένων Πολιτειών της Αμερικής δημοσιεύτηκε με σημερινή ημερομηνία στην επίσημη εφημερίδα της κυβερνήσεως (Federal Register/Vol.83, No.188).

Η θυγατρική της Cenergy Holdings, Σωληνοργεία Κορίνθου Α.Ε. συνεχίζει να συνεργάζεται με τις αρχές του Υπουργείου Εμπορίου των Ηνωμένων Πολιτειών της Αμερικής και με τους αμερικανούς πελάτες της ενόψει του οριστικού καθορισμού του δασμού αντιντάμπινγκ που θα αποφασισθεί τον Φεβρουάριο του 2019.

Σχετικά με την Cenergy Holdings

Η Cenergy Holdings είναι βελγική εταιρία συμμετοχών (holding), εισηγμένη στο Χρηματιστήριο Euronext Βρυξελλών και στο Χρηματιστήριο Αθηνών. Η Εταιρία εστιάζει στη μακροπρόθεσμη δημιουργία προστιθέμενης αξίας μέσω θυγατρικών εταιριών που δραστηριοποιούνται σε δυναμικές και αναπτυσσόμενες αγορές, όπως αυτές της μεταφοράς ενέργειας, των ανανεώσιμων πηγών, καθώς και των τηλεπικοινωνιών. Το χαρτοφυλάκιο της Cenergy Holdings αποτελείται από τη Σωληνοργεία Κορίνθου και την Ελληνικά Καλώδια, πρωτοπόρες εταιρίες στους δυναμικά αναπτυσσόμενους κλάδους τους. Η Σωληνοργεία Κορίνθου, είναι ένας από τους σημαντικότερους παραγωγούς σωλήνων χάλυβα διεθνώς, οι οποίοι χρησιμοποιούνται σε έργα ενέργειας και ειδικότερα για τη μεταφορά υγρών και αερίων καυσίμων και ένας σημαντικός προμηθευτής του κλάδου κατασκευών για κοίλες δοκούς χάλυβα. Η Cable@ Ελληνικά Καλώδια, είναι ένας από τους μεγαλύτερους παραγωγούς καλωδίων στην Ευρώπη. Κατασκευάζει καλώδια ενέργειας και τηλεπικοινωνιών, καθώς και υποβρύχια καλώδια για τους κλάδους που προαναφέρθηκαν. Για περισσότερες πληροφορίες για την Εταιρία, παρακαλούμε επισκεφθείτε την ιστοσελίδα www.cenergyholdings.com.

ATTICA BANK A.T.E. **Ανακοίνωση**

- Ίδια Κεφάλαια: 585,8 εκατ. ευρώ
- Αύξηση καταθέσεων: άνω του 13% σε σχέση με τη συγκριτική περίοδο 30.06.2017 και 6,7% σε σχέση με την 31.12.2017
- Περαιτέρω μείωση χρηματοδότησης μέσω ELA κατά το β' τρίμηνο του 2018 και σωρευτική μείωση άνω των 400 εκατ. ευρώ εντός ενός έτους
- Δείκτης μη εξυπηρετούμενων ανοιγμάτων (NPE)1: 42,59%
- Δείκτης κάλυψης μη εξυπηρετούμενων ανοιγμάτων (NPEs): 44,19%

Για την αποδοτικότητα των εργασιών και την οικονομική θέση της Attica Bank για το Α' εξάμηνο του 2018, η Διοίκηση της Τράπεζας δήλωσε ότι:

«Ο Όμιλος και στο δεύτερο τρίμηνο του 2018, ακολούθησε τον στρατηγικό του σχεδιασμό συνεχίζοντας τις διοικητικές και οργανωτικές αλλαγές, με στόχο την υλοποίηση ενός επιχειρηματικού και λειτουργικού μοντέλου, προσανατολισμένο στην κερδοφόρο ανάπτυξη, στην δημιουργία εσωτερικού κεφαλαίου και στην αύξηση της αποτελεσματικότητας της λειτουργίας του..

Η ρευστότητα του Ομίλου συνέχισε την θετική της μεταβολή και το δεύτερο τρίμηνο του 2018 καθώς αυξήθηκαν σημαντικά τα υπόλοιπα των καταθέσεων και ο Όμιλος αντλεί πλέον ρευστότητα από την Ευρωπαϊκή Κεντρική Τράπεζα. Η βελτίωση της ρευστότητας αντανάκλα την πλήρη ανάκτηση της εμπιστοσύνης του καταθετικού κοινού στον Όμιλο.

Ο Όμιλος της Attica Bank, μετά την αύξηση του μετοχικού κεφαλαίου και την άντληση 89 εκατ. ευρώ, ενίσχυσε την κεφαλαιακή του βάση και βελτίωσε τους δείκτες κεφαλαιακής του επάρκειας. Επιπλέον η Τακτική Γενική Συνέλευση των μετόχων αποφάσισε την έκδοση ομολογιακού δανείου μειωμένης εξασφάλισης αξίας 100,2 εκατ. ευρώ με στόχο την ισόποση αποπληρωμή των προνομιούχων μετοχών του Ελληνικού Δημοσίου.

Παράλληλα, αναμένεται η ολοκλήρωση της συναλλαγής της δεύτερης τιτλοποίησης χαρτοφυλακίου μη εξυπηρετούμενων ανοιγμάτων ύψους 700,5 εκατ., η οποία θα ενισχύσει περαιτέρω την κεφαλαιακή επάρκεια του Ομίλου, ενώ σηματοδοτεί την ουσιαστική εξυγίανση του χαρτοφυλακίου γεγονός που θα επιτρέψει στον Όμιλο να απελευθερώσει πόρους για τη χρησιμοποίησή τους σε άλλους τομείς της παραγωγικής δραστηριότητας, με τελικό σκοπό την αύξηση της κερδοφορίας του και τη δημιουργία εσωτερικού κεφαλαίου προς ενίσχυση και της θέσης των μετόχων του.»

ΔΕΙΤΕ ΣΥΝΗΜΜΕΝΟ ΔΕΛΤΙΟ ΤΥΠΟΥ [ΔΕΛΤΙΟ ΤΥΠΟΥ_20180927](#)

VIOTALCO SA/NV

Ανακοίνωση

ΟΙΚΟΝΟΜΙΚΑ ΑΠΟΤΕΛΕΣΜΑΤΑ ΓΙΑ ΤΟ ΕΞΑΜΗΝΟ ΠΟΥ ΕΛΗΞΕ ΣΤΙΣ 30 ΙΟΥΝΙΟΥ 2018

Η Viohalco S.A. (Euronext Βρυξέλλες: VIO, Χρηματιστήριο Αθηνών: BIO), εφεξής «Viohalco» ή «η Εταιρία», ανακοινώνει σήμερα τα οικονομικά της αποτελέσματα για την περίοδο που έληξε την 30η Ιουνίου 2018.

Εδραίωση της αναπτυξιακής πορείας των εταιριών της Viohalco

Βασικά σημεία πρώτου εξαμήνου 2018

- Ο ενοποιημένος κύκλος εργασιών αυξήθηκε κατά 19% έναντι του πρώτου εξαμήνου 2017 και ανήλθε σε 2.186 εκ. ευρώ.
- Τα ενοποιημένα κέρδη προ φόρων, χρηματοδοτικών, επενδυτικών αποτελεσμάτων και αποσβέσεων (EBITDA) παρέμειναν σταθερά σε 169 εκ. ευρώ. Το a-EBITDA αυξήθηκε σε 143,6 εκ. ευρώ έναντι 142,7 εκ. ευρώ το πρώτο εξάμηνο 2017.
- Τα ενοποιημένα κέρδη προ φόρου εισοδήματος παρέμειναν σε γενικές γραμμές αμετάβλητα στα 46 εκ. ευρώ.
- Τα ενοποιημένα κέρδη μετά από φόρους της περιόδου αυξήθηκαν κατά 35% έναντι του πρώτου εξαμήνου 2017 και διαμορφώθηκαν στα 40 εκ. ευρώ.
- Ο καθαρός δανεισμός ανήλθε σε 1.599 εκ. ευρώ έναντι 1.528 εκ. ευρώ στις 31 Δεκεμβρίου 2017, κυρίως λόγω των νέων δανείων που εξασφαλίστηκαν για τη χρηματοδότηση έργων στους κλάδους των καλωδίων και των σωλήνων χάλυβα, καθώς και λόγω αυξημένων αναγκών κεφαλαίου κίνησης.

Επισκόπηση

Το πρώτο εξάμηνο του 2018 χαρακτηρίστηκε από θετικές εξελίξεις στους βασικούς κλάδους της Viohalco. Οι όγκοι πωλήσεων και ο κύκλος εργασιών αυξήθηκαν στους κλάδους αλουμινίου και χαλκού, χάρη κυρίως στην ενισχυμένη ζήτηση, αλλά και στις τιμές μετάλλων. Στον κλάδο χάλυβα καταγράφηκαν βελτιωμένοι όγκοι πωλήσεων και αύξηση τιμών, ενώ αυξήθηκε το ποσοστό αξιοποίησης της δυναμικότητας των εργοστασίων και η παραγωγικότητα, μετά την ολοκλήρωση της στρατηγικής επένδυσης στο έλαστρο της Doijran Steel το 2017. Στον κλάδο των σωλήνων χάλυβα, ο κύκλος εργασιών αυξήθηκε, καθώς η Σωληνοργεία Κορίνθου εκτέλεσε μια σειρά από σημαντικά έργα κατά τη διάρκεια της περιόδου, κυρίως για την αγορά των υποθαλάσσιων αγωγών. Οι επιδόσεις του κλάδου καλωδίων παρέμειναν σταθερές έναντι του πρώτου εξαμήνου 2017, καθώς οι καθυστερήσεις στην υλοποίηση έργων επηρέασαν αρνητικά τα επίπεδα αξιοποίησης της δυναμικότητας των εργοστασίων. Το πρώτο εξάμηνο του 2018 ήταν μια δυναμική περίοδος για τον κλάδο ανάπτυξης ακινήτων, με το σύνολο των σημαντικών έργων σε εξέλιξη να προχωρούν ικανοποιητικά.

Καθ' όλη τη διάρκεια του πρώτου εξαμήνου του 2018, η ElvalHalcor συνέχισε την υλοποίηση του επενδυτικού προγράμματός της ύψους 150 εκ. ευρώ σε εξοπλισμό, τεχνολογία και υποδομή, με στόχο την αύξηση της παραγωγικής δυναμικότητας του τομέα έλασης αλουμινίου.

Οικονομική ανασκόπηση

Ο ενοποιημένος κύκλος εργασιών της Viohalco ανήλθε σε 2.186 εκ. ευρώ κατά το πρώτο εξάμηνο του 2018, αυξημένος κατά 19% από 1.836 εκ. ευρώ κατά το πρώτο εξάμηνο του 2017. Αυτή η αύξηση οφείλεται κυρίως στους αυξημένους όγκους πωλήσεων, αλλά και στις τιμές μετάλλων.

Τα ενοποιημένα κέρδη προ φόρων, χρηματοδοτικών, επενδυτικών αποτελεσμάτων και συνολικών αποσβέσεων (EBITDA) παρέμειναν σταθερά και ανήλθαν σε 169 εκ. ευρώ κατά το πρώτο εξάμηνο του 2018. Το ενοποιημένο a-EBITDA αυξήθηκε σε 143,6 εκ. ευρώ το πρώτο εξάμηνο του 2018 από 142,7 εκ. ευρώ το πρώτο εξάμηνο του 2017.

Τα καθαρά χρηματοοικονομικά έξοδα μειώθηκαν κατά 2% σε 55 εκ. ευρώ κατά το πρώτο εξάμηνο του 2018.

Τα ενοποιημένα κέρδη μετά από φόρους της περιόδου διαμορφώθηκαν σε 40 εκ. ευρώ, αυξημένα κατά 35% έναντι του πρώτου εξαμήνου του 2017 (30 εκ. ευρώ). Κατά το πρώτο εξάμηνο του 2018, αναγνωρίστηκαν αναβαλλόμενες φορολογικές απαιτήσεις που

προέκυψαν από τις φορολογικές ζημιές εις νέον και τους κανόνες περί υποκεφαλαιοδότησης (ίσες με 5 εκ. ευρώ), ενώ οι φορολογικές υποχρεώσεις του πρώτου εξαμήνου του 2017 περιλάμβαναν μια έκτακτη χρέωση 7 εκ. ευρώ.

Συνοπτική ενοποιημένη κατάσταση λογαριασμού αποτελεσμάτων

Ποσά σε χιλιάδες ευρώ	Για την περίοδο που έληξε την 30ή Ιουνίου	
	2018	2017
Πωλήσεις	2.185.828	1.835.629
Μικτό κέρδος	191.439	191.041
Μικτό κέρδος (%)	8,8%	10,4%
a-Μικτό κέρδος	173.538	165.684
a-Μικτό κέρδος (%)	7,9%	9,0%
EBITDA	169.297	169.735
EBITDA (%)	7,7%	9,2%
a-EBITDA	143.560	142.684
a-EBITDA (%)	6,6%	7,8%
EBIT	100.815	102.843
EBIT (%)	4,6%	5,6%
a-EBIT	75.078	75.792
a-EBIT (%)	3,4%	4,1%
Καθαρά χρηματοοικονομικά έξοδα	-54.742	-55.616
Κέρδη προ φόρου εισοδήματος	45.947	46.565
Καθαρό περιθώριο προ φόρου εισοδήματος (%)	2,1%	2,5%
Κέρδη/Ζημιές (-)	40.214	29.764
Κέρδη/Ζημιές (-) που κατανέμονται στους μετόχους της μητρικής	37.688	24.070

Οι κεφαλαιουχικές δαπάνες της περιόδου ανήλθαν σε 77 εκ. ευρώ, ενώ οι αποσβέσεις διαμορφώθηκαν σε 70 εκ. ευρώ.

Τα κυκλοφορούντα περιουσιακά στοιχεία ανέρχονται σε 2.061 εκ. ευρώ κατά το πρώτο εξάμηνο του 2018, αυξημένα κατά 21% από τις 31 Δεκεμβρίου 2017 (1.698 εκ. ευρώ). Αυτή η αύξηση οφείλεται κυρίως στην άνοδο του υπολοίπου απαιτήσεων λόγω των υψηλότερων πωλήσεων που καταγράφηκαν στους κλάδους αλουμινίου, χαλκού, χάλυβα και σωλήνων χάλυβα, καθώς και λόγω των υψηλότερων τιμών στο Χρηματιστήριο Μετάλλων του Λονδίνου (LME).

Οι υποχρεώσεις αυξήθηκαν από 2.455 εκ. ευρώ στο τέλος του 2017 σε 2.800 εκ. ευρώ κατά το πρώτο εξάμηνο του 2018, κατά κύριο λόγο εξαιτίας της αύξησης των αγορών πρώτων υλών και της ανόδου των τιμών στο LME.

Ο δανεισμός των εταιριών της Viohalco ανήλθε σε 1.798 εκ. ευρώ και αποτελείται από μακροπρόθεσμο και βραχυπρόθεσμο δάνεια, ύψους 41% και 59% αντίστοιχα. Τα βραχυπρόθεσμα δάνεια περιλαμβάνουν κατά κύριο λόγο ανακυκλούμενες πιστωτικές διευκολύνσεις, οι οποίες αναθεωρούνται σε ετήσια βάση με τις επετείους τους να είναι διασκορπισμένες σε όλο το έτος. Επί του παρόντος, οι θυγατρικές της Viohalco σε συνεργασία με τα κύρια χρηματοδοτικά τραπεζικά ιδρύματα, ολοκληρώνουν τη μετατροπή ενός σημαντικού μέρους του υφιστάμενου τραπεζικού δανεισμού από βραχυπρόθεσμο σε μακροπρόθεσμο.

Συνοπτική ενοποιημένη κατάσταση οικονομικής θέσης

Ποσά σε χιλιάδες ευρώ	Στις	
	30 Ιουνίου 2018	31 Δεκεμβρίου 2017
Ενεργητικό		
Ενσώματα πάγια	1.747.599	1.743.632
Επενδύσεις σε ακίνητα	166.809	165.247
Λοιπά μη κυκλοφορούντα περιουσιακά στοιχεία	92.295	76.830
Μη κυκλοφορούν ενεργητικό	2.006.703	1.985.709
Αποθέματα	1.108.652	1.005.867
Εμπορικές και λοιπές απαιτήσεις (συμπ. Συμβατικών περ.στοιχείων)	736.838	509.740

Διαθέσιμα και ταμειακά ισοδύναμα	198.356	168.239
Λοιπά κυκλοφορούντα περιουσιακά στοιχεία	17.345	14.534
Κυκλοφορούν ενεργητικό	2.061.191	1.698.380
Σύνολο Ενεργητικού	4.067.894	3.684.089
Ίδια Κεφάλαια	1.267.621	1.229.218
Υποχρεώσεις		
Μακροπρόθεσμες δανειακές υποχρεώσεις	744.598	718.716
Αναβαλλόμενη φορολογία	104.020	98.312
Λοιπές μακροπρόθεσμες υποχρεώσεις	88.867	96.801
Σύνολο μακροπρόθεσμων υποχρεώσεων	937.485	913.829
Βραχυπρόθεσμες δανειακές υποχρεώσεις	1.053.054	977.071
Εμπορικές και λοιπές υποχρεώσεις (συμπ. συμβατικών υποχρεώσεων)	787.439	544.414
Λοιπές βραχυπρόθεσμες υποχρεώσεις	22.296	19.557
Σύνολο βραχυπρόθεσμων υποχρεώσεων	1.862.788	1.541.041
Σύνολο Υποχρεώσεων	2.800.273	2.454.871
Σύνολο Ιδίων Κεφαλαίων και Υποχρεώσεων	4.067.894	3.684.089

ΓΕΚ ΤΕΡΝΑ Α.Ε.

Ανακοίνωση

Η εταιρεία «ΓΕΚ ΤΕΡΝΑ Α.Ε. Συμμετοχών, Ακινήτων, Κατασκευών» ανακοινώνει με βάση το άρθρο 21 του Ν.3556/2007 σε συνδυασμό με το άρθρο 11 της απόφασης της ΕΚ 1/434/3.7.2007 ότι το εκτελεστικό μέλος και Διευθύνων Σύμβουλος του Δ.Σ. της Εταιρείας (Υπόχρεο Πρόσωπο βάσει του άρθρου 19 του Κανονισμού (ΕΕ) 596/2014) κ. Γεώργιος Περιστερής, εξασκώντας δικαίωμα προαίρεσης αγοράς στο πλαίσιο υλοποίησης της από 7/7/2014 απόφασης της Α' Επαναληπτικής Γενικής Συνέλευσης για την παροχή δικαιωμάτων προαίρεσης αγοράς μετοχών, απέκτησε μέσω εξωχρηματιστηριακής συναλλαγής στις 27/9/2018 300.000 κοινές ονομαστικές μετοχές της Εταιρείας με τίμημα 0,57 € ανά μετοχή, ήτοι συνολικά 171.000,00 €.

ΓΕΚ ΤΕΡΝΑ Α.Ε.

Ανακοίνωση

Η εταιρεία «ΓΕΚ ΤΕΡΝΑ Α.Ε. Συμμετοχών, Ακινήτων, Κατασκευών» ανακοινώνει με βάση το άρθρο 21 του Ν.3556/2007 σε συνδυασμό με το άρθρο 11 της απόφασης της ΕΚ 1/434/3.7.2007 ότι το μη εκτελεστικό μέλος του Δ.Σ. της Εταιρείας (Υπόχρεο Πρόσωπο βάσει του άρθρου 19 του Κανονισμού (ΕΕ) 596/2014) κ. Γεώργιος Περγικάρης, εξασκώντας δικαίωμα προαίρεσης αγοράς στο πλαίσιο υλοποίησης της από 7/7/2014 απόφασης της Α' Επαναληπτικής Γενικής Συνέλευσης για την παροχή δικαιωμάτων προαίρεσης αγοράς μετοχών, απέκτησε μέσω εξωχρηματιστηριακής συναλλαγής στις 27/9/2018, 12.000 κοινές ονομαστικές μετοχές της Εταιρείας με τίμημα 0,57 € ανά μετοχή, ήτοι συνολικά 6.840,00 €.

ΓΕΚ ΤΕΡΝΑ Α.Ε.

Ανακοίνωση

Η εταιρεία «ΓΕΚ ΤΕΡΝΑ Α.Ε. Συμμετοχών, Ακινήτων, Κατασκευών» ανακοινώνει με βάση το άρθρο 21 του Ν.3556/2007 σε συνδυασμό με το άρθρο 11 της απόφασης της ΕΚ 1/434/3.7.2007 ότι ο εκτελεστικός Αντιπρόεδρος του Δ.Σ. της Εταιρείας (Υπόχρεο Πρόσωπο βάσει του άρθρου 19 του Κανονισμού (ΕΕ) 596/2014) κ. Άγγελος Μπενόπουλος, εξασκώντας δικαίωμα προαίρεσης αγοράς στο πλαίσιο υλοποίησης της από 7/7/2014 απόφασης της Α' Επαναληπτικής Γενικής Συνέλευσης για την παροχή δικαιωμάτων προαίρεσης αγοράς μετοχών, απέκτησε, μέσω εξωχρηματιστηριακής συναλλαγής, στις 27/9/2018, 12.000 κοινές ονομαστικές μετοχές της Εταιρείας με τίμημα 0,57 € ανά μετοχή, ήτοι συνολικά 6.840,00 €.

ΓΕΚ ΤΕΡΝΑ Α.Ε.

Ανακοίνωση

Η εταιρεία «ΓΕΚ ΤΕΡΝΑ Α.Ε. Συμμετοχών, Ακινήτων, Κατασκευών» ανακοινώνει με βάση το άρθρο 21 του Ν.3556/2007 σε συνδυασμό με το άρθρο 11 της απόφασης της ΕΚ 1/434/3.7.2007 ότι ο εκτελεστικός Αντιπρόεδρος του Δ.Σ. της Εταιρείας (Υπόχρεο Πρόσωπο βάσει του άρθρου 19 του Κανονισμού (ΕΕ) 596/2014) κ. Κωνσταντίνος Βαβαλέτσκος, εξασκώντας δικαίωμα προαίρεσης αγοράς στο πλαίσιο υλοποίησης της από 7/7/2014 απόφασης της Α' Επαναληπτικής Γενικής Συνέλευσης για την παροχή δικαιωμάτων προαίρεσης αγοράς μετοχών, απέκτησε μέσω εξωχρηματιστηριακής συναλλαγής στις 27/9/2018 12.000 κοινές ονομαστικές μετοχές της Εταιρείας με τίμημα 0,57 € ανά μετοχή, ήτοι συνολικά 6.840,00 €.

ΓΕΚ ΤΕΡΝΑ Α.Ε.

Ανακοίνωση

Η εταιρεία ΓΕΚ ΤΕΡΝΑ Α.Ε. ενημερώνει το Επενδυτικό Κοινό ότι προς υλοποίηση της από 7/7/2014 απόφασης της Α' Επαναληπτικής Γενικής Συνέλευσης των Μετόχων, διέθεσε σε επτά (7) Διοικητικά Στελέχη της Εταιρείας, έναντι άσκησης δικαιωμάτων προαίρεσης αγοράς μετοχών, συνολικά 400.000 ίδιες μετοχές οι οποίες αντιπροσωπεύουν ποσοστό 0,3868% του καταβεβλημένου μετοχικού κεφαλαίου, έναντι συνολικού τιμήματος 228.000,00 ευρώ.

Η εξάσκηση των δικαιωμάτων πραγματοποιήθηκε μέσω εξωχρηματιστηριακής συναλλαγής την 27/9/2018.

Κατόπιν της ως άνω συναλλαγής οι ίδιες μετοχές που κατέχει η Εταιρεία άμεσα και έμμεσα κατήλθαν του ορίου του 5%.

Αριθμός ιδίων μετοχών, άμεσα, πριν την συναλλαγή: 3.933.898 ήτοι ποσοστό 3,8037 % του μετοχικού κεφαλαίου

Αριθμός ιδίων μετοχών τις οποίες κατέχει η θυγατρική εταιρεία ΤΕΡΝΑ ΑΕ πριν την συναλλαγή: 688.205, ήτοι ποσοστό 0,6654% του μετοχικού κεφαλαίου

Αριθμός ιδίων μετοχών τις οποίες κατέχει η θυγατρική εταιρεία ΗΛΙΟΧΩΡΑ ΑΕ πριν την συναλλαγή: 616.835, ήτοι ποσοστό 0,5964% του μετοχικού κεφαλαίου

Συνολικός αριθμός ιδίων μετοχών άμεσα και έμμεσα πριν την συναλλαγή 5.238.938, ήτοι ποσοστό 5,0655%

Αριθμός ιδίων μετοχών, άμεσα, μετά την συναλλαγή της 27/9/2018: 3.533.898, ήτοι ποσοστό 3,4169%

Ο αριθμός ιδίων μετοχών στην κατοχή θυγατρικών παραμένει αμετάβλητος.

Συνολικός αριθμός ιδίων μετοχών άμεσα και έμμεσα μετά την συναλλαγή της 27/9/2018: 4.838.938, ήτοι ποσοστό 4,6788%.

Σημειώνεται ότι τα δικαιώματα ψήφου που αντιστοιχούν στις ίδιες μετοχές της Εταιρείας αναστέλλονται, κατά τα προβλεπόμενα στο άρθρο 16 παρ. 8 του Κ.Ν.2190/1920.

ΕΛΛΗΝΙΚΑ ΧΡΗΜΑΤΙΣΤΗΡΙΑ Α.Ε.

Ανακοίνωση

Η Εταιρία Ελληνικά Χρηματιστήρια-Χρηματιστήριο Αθηνών Α.Ε. Συμμετοχών (ATHEX) ανακοινώνει με βάση τους ν. 3556/2007 και 3606/2007 ότι η Eurobank Equities Α.Ε.Π.Ε.Υ. την ενημέρωσε ότι πραγματοποίησε τις εξής συναλλαγές:

α/α	Ημερομηνία γνωστοποίησης στην ATHEX	Ημερομηνία συναλλαγής	Είδος συναλ.	Ποσότητα	Χρηματοπιστωτικό μέσο	Συνολική αξία (ευρώ)
1	26.09.2018	25.09.2018	Αγορά	681	Μετοχές ΕΧΑΕ (κο)	2.990,55
2	26.09.2018	25.09.2018	Πώληση	487	Μετοχές ΕΧΑΕ (κο)	2.142,80
3	26.09.2018	25.09.2018	Αγορά	188	ΣΜΕ ΕΧΑΕ	84.233,40
4	27.09.2018	26.09.2018	Αγορά	897	Μετοχές ΕΧΑΕ (κο)	3.898,80
5	27.09.2018	26.09.2018	Πώληση	97	Μετοχές ΕΧΑΕ (κο)	424,86
6	27.09.2018	26.09.2018	Πώληση	8	ΣΜΕ ΕΧΑΕ	3.504,00

Η Eurobank Equities Α.Ε.Π.Ε.Υ. πραγματοποίησε τις ανωτέρω συναλλαγές λόγω της ειδικής διαπραγμάτευσης που έχει αναλάβει στην αγορά παραγώγων σε Συμβόλαια Μελλοντικής Εκπλήρωσης (ΣΜΕ) με υποκείμενο τίτλο την μετοχή της εταιρίας (σύμβολο μετοχής: ΕΧΑΕ). Η γνωστοποίηση εκ μέρους της Eurobank Equities Α.Ε.Π.Ε.Υ. προς την εταιρεία και ακολούθως από την εταιρία προς τις αρχές της Κεφαλαιαγοράς, γίνεται επειδή ο κ. Κωνσταντίνος Βασιλείου είναι μη εκτελεστικό μέλος του Δ.Σ. της Eurobank Equities Α.Ε.Π.Ε.Υ. ενώ κατέχει ταυτόχρονα τη θέση του Μη Εκτελεστικού Μέλους του Δ.Σ. της ATHEX (υπόχρεο πρόσωπο με βάση το Ν.3340/2005).

Intercontinental International A.E.E.A.Π.

Ανακοίνωση

Αύξηση 109% των Λειτουργικών Κερδών για το πρώτο εξάμηνο του 2018 παρουσίασε η Intercontinental International A.E.E.A.Π.

Η Intercontinental International A.E.E.A.Π. (ο «Όμιλος») ανακοινώνει ότι σε σχέση με το αντίστοιχο Α εξάμηνο του 2017, τα έσοδα από μισθώματα κατέγραψαν άνοδο 23,8% και τα καθαρά κέρδη μετά φόρων κατά 585,5%.

Την 30.06.2018 στον Όμιλο ανήκαν συνολικά 37 ακίνητα - κυρίως καταστήματα και γραφεία - επιφάνειας 45.041 τμ, έναντι 26 ακινήτων 35.794 τμ την 30.06.2017 (αύξηση 25,8% στα τμ).

Η πορεία των βασικών οικονομικών μεγεθών του Ομίλου κατά το φετινό Α εξάμηνο, σε σχέση με το αντίστοιχο περσινό, ήταν η ακόλουθη:

1. Τα έσοδα από μισθώματα ανήλθαν σε €3.392 χιλ. έναντι €2.739 χιλ. το πρώτο εξάμηνο του 2017 (αύξηση 23,8%), εξαιτίας των νέων επενδύσεων καθώς και αναπροσαρμογών ενοικίων.

2. Τα κέρδη από αναπροσαρμογή των επενδύσεων σε ακίνητα σε εύλογη αξία ανήλθαν σε €3.063,2 χιλ. έναντι €516,8 χιλ. το αντίστοιχο περσινό διάστημα (αύξηση 492,8%).

3. Τα λειτουργικά κέρδη ανήλθαν σε €5.503 χιλ. έναντι €2.632 χιλ. του αντίστοιχου περσινού διαστήματος (αύξηση 109,1%).

4. Τα κέρδη προ φόρων ανήλθαν σε €5.262,4 χιλ., μαζί με τις αρνητικές συναλλαγματικές διαφορές €75,9 χιλ. και την αφαίρεση των καθαρών χρηματοοικονομικών εξόδων €165,1 χιλ.

(Α' Εξάμηνο 2017: €1.078,4 χιλ. μαζί με τις αρνητικές συναλλαγματικές €1.423,8 χιλ. και την αφαίρεση των καθαρών χρηματοοικονομικών εξόδων €129,9 χιλ., αύξηση 388%).

5. Ο φόρος επί των επενδύσεων και διαθεσίμων ανήλθε σε €354,2 χιλ. (Α' Εξάμηνο 2017: €362,5 χιλ.).

6. Τα καθαρά κέρδη μετά φόρων ανήλθαν σε €4.908 χιλ. έναντι €716 χιλ. του αντίστοιχου περσινού διαστήματος (αύξηση 585,5%).

Βασικοί Δείκτες

- Δείκτης Γενικής Ρευστότητας (Κυκλοφορούν Ενεργητικό προς Βραχυπρόθεσμες Υποχρεώσεις): 1,01
- Δανειακές Υποχρεώσεις προς Σύνολο Ενεργητικού: 28,5%
- Προσαρμοσμένο EBITDA: €2.515.818
- Εσωτερική Λογιστική αξία της μετοχής (NAV ps): €6,58

Η ετήσια χρηματοοικονομική έκθεση για τη χρήση που έληξε την 30.06.2018 παρατίθεται στην ιστοσελίδα www.ici-reic.com.

Π.Γ. ΝΙΚΑΣ Α.Β.Ε.Ε

Ανακοίνωση

Ο Όμιλος εταιρειών ΝΙΚΑΣ ανακοίνωσε τα οικονομικά αποτελέσματα Α' Εξαμήνου 2018 με βάση τα Διεθνή Πρότυπα Χρηματοοικονομικής Αναφοράς (Δ.Π.Χ.Α.).

Ο κύκλος εργασιών του Ομίλου στο Α' Εξάμηνο εμφανίζεται ελαφρά μειωμένος κατά 4,1% σε σχέση με αυτόν της αντίστοιχης περυσινής περιόδου και διαμορφώθηκε σε €19,293 χιλ.

Τα μεικτά κέρδη του Ομίλου διαμορφώθηκαν σε €4.414 χιλ., σημειώνοντας μείωση 10,9%, σε σχέση με αυτά της αντίστοιχης περυσινής περιόδου, με το περιθώριο μεικτού κέρδους να υποχωρεί κατά 1,7 ποσοστιαίες μονάδες.

Το EBITDA από τις συνεχιζόμενες δραστηριότητες του Ομίλου διαμορφώθηκε σε ζημιές €1.710 χιλ. και είναι μειωμένο κατά €1.620 χιλ. σε σχέση με αυτό της αντίστοιχης περυσινής περιόδου, μείωση οφειλόμενη κυρίως στα μη επαναλαμβανόμενα έξοδα αναδιοργάνωσης του δικτύου πωλήσεων και διανομής, ύψους €1.139 χιλ. και στην αυξημένη επένδυση στην διαφήμιση.

Τα αποτελέσματα προ φόρων (EBT) του Ομίλου ανήλθαν στο Α' Εξάμηνο 2018 σε ζημιές €3.376 χιλ. έναντι ζημιών €2.093 χιλ. κατά την προηγούμενη περίοδο, μετά την αφαίρεση των εκτάκτων εσόδων από την διαγραφή δανείων και τόκων ύψους €2.292 χιλ., που λογίστηκαν στο Α' Εξάμηνο 2017.

Σημείωση: Η ενδιάμεση συνοπτική χρηματοοικονομική πληροφόρηση βάσει ΔΠΧΑ θα αναρτηθεί στην ιστοσελίδα της εταιρείας στη διεύθυνση www.nikas.gr και στην ιστοσελίδα του Χρηματιστηρίου Αθηνών www.athex.gr την 27η Σεπτεμβρίου 2018.

Στοιχεία επικοινωνίας

Αρτεμης Ντούσια

Διευθύντρια Οικονομικών Υπηρεσιών

τηλ. 210-8187300 fax: 210-6216439 e-mail: antousia@nikas.gr

Π. ΠΕΤΡΟΠΟΥΛΟΣ Α.Ε.Β.Ε.

Αγορά Ιδίων Μετοχών

Η Πέτρος Πετρόπουλος ΑΕΒΕ γνωστοποιεί στο επενδυτικό κοινό ότι σύμφωνα με το άρθρο 16 του ΚΝ 2190/20, όπως τροποποιήθηκε και ισχύει, και σύμφωνα με τους όρους του Κανονισμού 2273/2003 της Ευρωπαϊκής Επιτροπής και σε εκτέλεση της από 19/4/2018 απόφασης της Γενικής Συνέλευσης των Μετόχων της Εταιρίας και απόφασης του Διοικητικού Συμβουλίου με ημερομηνία, 8/5/2018 προέβη την 27/09/2018 σε αγορά 370 Ιδίων Μετοχών της Εταιρίας μέσω της Alpha Finance με τιμή κτήσης 6,6197 ευρώ ανά μετοχή και συνολική αξία 2.449,2 ευρώ.

ΑΚΡΙΤΑΣ Α.Ε.

Ανακοίνωση

ΕΚΘΕΣΗ ΤΟΥ ΔΙΟΙΚΗΤΙΚΟΥ ΣΥΜΒΟΥΛΙΟΥ ΠΡΟΣ ΤΗΝ ΕΚΤΑΚΤΗ ΓΕΝΙΚΗ ΣΥΝΕΛΕΥΣΗ ΤΩΝ ΜΕΤΟΧΩΝ ΣΥΜΦΩΝΑ ΜΕ ΤΑ ΑΡΘΡΑ 13 ΠΑΡ. 10 ΚΝ 2190/1920 ΚΑΙ 9 ΠΑΡ. 1 Ν. 3016/2002

Κυρίες και κύριοι μέτοχοι,

Η εταιρία μας, στα πλαίσια του Μνημονίου Συνεργασίας (ΜΟΥ) για την αναδιάρθρωση του δανεισμού της που υπέγραψε με συνεργαζόμενα χρηματοπιστωτικά ιδρύματα, προχωράει στην αύξηση του μετοχικού της κεφαλαίου, με στόχο την άμεση βελτίωση της κεφαλαιακής της επάρκειας και την αποπληρωμή μεγάλου τμήματος των δανειακών της υποχρεώσεων χωρίς να επηρεαστεί η ρευστότητά της. Η αύξηση με τον τρόπο που προτείνεται παρακάτω, αποτελεί ένα αποτελεσματικό μέτρο για την απρόσκοπτη συνέχιση της επιτυχημένης 40ετούς παρουσίας της στον κλάδο, ενώ ταυτόχρονα θα συμβάλλει στην επίτευξη του αναπτυξιακού της πλάνου, καθώς είναι η μοναδική καθετοποιημένη βιομηχανία επεξεργασίας ξύλου στην Ελλάδα.

Γενικά
Εν όψει των ανωτέρω, το Διοικητικό Συμβούλιο της εταιρίας προτείνει στην Γενική Συνέλευση των μετόχων της εταιρείας την αύξηση του μετοχικού κεφαλαίου της με:

α) την καταβολή μετρητών μέχρι του ποσού των 12,793 εκατ. ευρώ και την έκδοση προνομιούχων μετοχών ονομαστικής αξίας ενός (1) ευρώ εκάστη, χωρίς δικαίωμα ψήφου. Το προνόμιο θα συνίσταται σε προνομιακή συμμετοχή στο προϊόν εκκαθάρισης, ενώ επιπλέον συμφωνείται ότι κάθε τρεις προνομιούχες μετοχές θα παρέχουν το δικαίωμα μετατροπής τους σε δέκα κοινές ονομαστικές μετοχές της Εταιρίας με δικαίωμα ψήφου. Το δικαίωμα μετατροπής θα μπορεί να ασκηθεί οποτεδήποτε από την ημερομηνία έκδοσης των προνομιούχων μετοχών. Το ποσό της αύξησης προτείνεται να καλυφθεί εξ' ολοκλήρου από την εταιρία ΟΔ-ΓΕ ΑΤΕ, η οποία είναι διατεθειμένη να συμμετάσχει στο μετοχικό κεφάλαιο της εταιρίας και να συνδράμει ουσιαστικά στην εξυγίανση αυτής. Το Διοικητικό Συμβούλιο, θέλοντας να καταστήσει την ως άνω εταιρία ΟΔ-ΓΕ ΑΤΕ στρατηγικό επενδυτή και εταίρο, προτείνει την κατάργηση του δικαιώματος προτιμήσεως των παλαιών μετόχων, σύμφωνα με το άρθρο 13 παρ. 6 του Κ.Ν. 2190/1920, προκειμένου ολόκληρο το

ποσό της αύξησής να καλυφθεί από την εκδηλώσασα προς τούτο ενδιαφέρον. Το συνολικό ποσό της αύξησης θα διατεθεί για αποπληρωμή δανείων της Εταιρείας αντίστοιχου ύψους.

Και

β) την κεφαλαιοποίηση δανειακών υποχρεώσεων της εταιρίας 6,601 εκατ. ευρώ με την έκδοση προνομιούχων ονομαστικών χωρίς δικαίωμα ψήφου μετοχών, αξίας ενός (1) ευρώ εκάστη, για συνεργαζόμενα χρηματοπιστωτικά ιδρύματα (οι «Πιστωτές»). Για κάθε ένα ευρώ δανειακής απαίτησης θα εκδοθεί μία προνομιούχος μετοχή. Το προνόμιο θα συνίσταται στην καταβολή ετήσιας απόδοσης που θα υπολογίζεται με βάση ποσοστό 0,75% επί της ονομαστικής τους αξίας. Επιπλέον συμφωνείται ότι κάθε τρεις προνομιούχες μετοχές θα παρέχουν το δικαίωμα μετατροπής τους σε δέκα κοινές ονομαστικές μετοχές της Εταιρίας με δικαίωμα ψήφου. Το δικαίωμα μετατροπής θα μπορεί να ασκηθεί από τους Πιστωτές μετά την παρέλευση δύο ετών από την ημερομηνία έκδοσης των προνομιούχων μετοχών. Το Διοικητικό Συμβούλιο σημειώνει ότι, σύμφωνα με το άρθρο 13 παρ. 10 του Κ.Ν. 2190/1920, δεν υπάρχει αποκλεισμός από το δικαίωμα προτίμησης των παλαιών μετόχων, όταν οι μετοχές αναλαμβάνονται από πιστωτικά ιδρύματα.

Η είσοδος των Πιστωτών κρίνεται απαραίτητη και επιβεβλημένη για το συμφέρον της Εταιρείας, διότι η κεφαλαιοποίηση οφειλών της θα βοηθήσει στη μείωση των υποχρεώσεων της και στη περαιτέρω ενίσχυση της κεφαλαιακής επάρκειάς της.

II. Αιτιολόγηση κατάργησης του δικαιώματος προτίμησης των παλαιών μετόχων

Η κατάργηση του δικαιώματος προτίμησης των παλαιών μετόχων κρίνεται υπό τις παρούσες συνθήκες απαραίτητη και επιβεβλημένη για την Εταιρεία, καθώς:

- Επιτρέπει την επίσπευση των σχετικών διαδικασιών για ταχεία ολοκλήρωση της αύξησης του μετοχικού κεφαλαίου, προσδίδοντας τον μέγιστο δυνατό βαθμό ευελιξίας στην εταιρία.

- Επιτρέπει την άμεση αποπληρωμή μεγάλου τμήματος δανειακών υποχρεώσεων της εταιρίας και την ταχύτερη εξυγίανση αυτής-- Βοηθά στην περαιτέρω ενίσχυση της κεφαλαιακής της επάρκειας και τη βελτίωση της χρηματοοικονομικής διάρθρωσής της εταιρίας καθώς θα μειωθούν σημαντικά οι υποχρεώσεις της και θα αυξηθεί η ρευστότητά της, ώστε με τον τρόπο αυτό να καταφέρει να αποκτήσει ικανοποιητικό κεφάλαιο κίνησης, με σκοπό τη βιώσιμη ανάπτυξη της εταιρίας στην Ελλάδα και επέκταση των δραστηριοτήτων της και στο εξωτερικό.

III. Χρονοδιάγραμμα

Η διάθεση των αντληθέντων κεφαλαίων αναμένεται να έχει ολοκληρωθεί μέσα στο τελευταίο τρίμηνο του 2018.

ΜΟΤΟΡ ΟΪΛ Α.Ε

Ανακοίνωση

Ανακοινώνεται ότι η Motor Oil Holdings Ltd (συνδεδεμένο νομικό πρόσωπο με τους κ. κ. Βαρδή Ι. Βαρδινογιάννη, Ιωάννη Β. Βαρδινογιάννη και Πέτρο Τ. Τζαννετάκη – αντιστοίχως Πρόεδρο Δ.Σ., Εκτελεστικό Αντιπρόεδρο Δ.Σ. και Αναπληρωτή Διευθύνοντα Σύμβουλο της ΜΟΤΟΡ ΟΪΛ (ΕΛΛΑΣ) Α.Ε.) προέβη σε χρηματιστηριακές συναλλαγές με αντικείμενο μετοχές εκδόσεως ΜΟΤΟΡ ΟΪΛ (ΕΛΛΑΣ) Α.Ε. ως ακολούθως:

Πώληση 16.350 μετοχών αξίας Ευρώ 378.695 στις 24 Σεπτεμβρίου 2018

Πώληση 39.407 μετοχών αξίας Ευρώ 906.887,90 στις 25 Σεπτεμβρίου 2018

ΓΕΝΙΚΕΣ ΣΥΝΕΛΕΥΣΕΙΣ

ΑΡΤΟΒΙΟΜΗΧΑΝΙΑ ΚΑΡΑΜΟΛΕΓΚΟΣ Α.Ε.

Το Διοικητικό Συμβούλιο της εταιρείας «ΑΡΤΟΒΙΟΜΗΧΑΝΙΑ ΚΑΡΑΜΟΛΕΓΚΟΣ Α.Ε.», σύμφωνα με το Νόμο και το καταστατικό της Εταιρείας και μετά την από 13.09.2018 απόφασή του, καλεί τους κ.κ. Μετόχους της Εταιρείας σε **Έκτακτη Γενική Συνέλευση στις 5 Οκτωβρίου 2018**, ημέρα Παρασκευή και **ώρα 12:00** στην έδρα της εταιρείας στη θέση Τζήμα στο Κορωπί Αττικής, για συζήτηση και λήψη αποφάσεων επί των ακολούθων θεμάτων της ημερήσιας διάταξης:

ΘΕΜΑΤΑ ΗΜΕΡΗΣΙΑΣ ΔΙΑΤΑΞΗΣ

1) Έκδοση κοινού ομολογιακού δανείου, συνολικού ποσού ευρώ μέχρι τριών εκατομμυρίων οκτακοσίων χιλιάδων (€ 3.800.000,00) εμπραγμάτως εξασφαλισμένου, σύμφωνα με τις διατάξεις του ν. 3156/2003.

2) Παροχή εξουσιοδότησης προς το Διοικητικό Συμβούλιο της Εταιρείας για τον καθορισμό των ειδικότερων όρων του ανωτέρω ομολογιακού δανείου

3) Λοιπά θέματα και ανακοινώσεις.

ΔΙΚΑΙΩΜΑ ΣΥΜΜΕΤΟΧΗΣ ΚΑΙ ΨΗΦΟΥ ΣΤΗ ΓΕΝΙΚΗ ΣΥΝΕΛΕΥΣΗ

Στην Έκτακτη Γενική Συνέλευση στις 5 Οκτωβρίου 2018 δικαιούται να συμμετέχει και να ψηφίζει όποιος εμφανίζεται ως μέτοχος κοινών μετοχών της Εταιρείας στα αρχεία του Συστήματος Αύλων Τίτλων (Σ.Α.Τ.), που διαχειρίζεται η εταιρεία «ΕΛΛΗΝΙΚΑ ΧΡΗΜΑΤΙΣΤΗΡΙΑ Α.Ε.» (η οποία είναι ο «φορέας» κατά την έννοια της παρ. 4 του άρθρου 28α του κ.ν. 2190/1920, στο οποίο τηρούνται οι κινητές αξίες της Εταιρείας μας) κατά την ημερομηνία της Κυριακής 30 Σεπτεμβρίου 2018 («Ημερομηνία Καταγραφής»), δηλαδή, κατά την έναρξη της πέμπτης (5ης) ημέρας πριν από την ημερομηνία συνεδρίασης της Έκτακτης Γενικής Συνέλευσης.

Οι κ.κ. Μέτοχοι που επιθυμούν να μετάσχουν στην πιο πάνω Έκτακτη Γενική Συνέλευση, οφείλουν, σύμφωνα με το Νόμο και το Καταστατικό της Εταιρείας, εφόσον οι μετοχές τους βρίσκονται στον Ειδικό Λογαριασμό του Συστήματος Αύλων Τίτλων (Σ.Α.Τ.), να προσκομίσουν σχετική ως άνω βεβαίωση της εταιρείας «ΕΛΛΗΝΙΚΑ ΧΡΗΜΑΤΙΣΤΗΡΙΑ Α.Ε.» περί της μετοχικής τους ιδιότητας, την οποία και θα πρέπει να καταθέσουν στα κεντρικά γραφεία της Εταιρείας (Θέση Τζήμα, Κορωπί Αττικής, τηλ. 210-6694200) τρεις (3) τουλάχιστον ημέρες πριν την ημερομηνία συγκλήσεως της Έκτακτης Γενικής Συνέλευσης.

Έναντι της Εταιρείας θεωρείται ότι δικαίωμα συμμετοχής και ψήφου στην Έκτακτη Γενική Συνέλευση έχει μόνον όποιος φέρει την ιδιότητα του μετόχου κατά την ανωτέρω αναφερόμενη Ημερομηνία Καταγραφής. Η απόδειξη της μετοχικής ιδιότητας γίνεται με την προσκόμιση σχετικής έγγραφης βεβαίωσης της εταιρείας «ΕΛΛΗΝΙΚΑ ΧΡΗΜΑΤΙΣΤΗΡΙΑ Α.Ε.», η δε ιδιότητα του μετόχου πρέπει να υφίσταται κατά την έναρξη της πέμπτης ημέρας πριν από την ημέρα συνεδρίασης της Έκτακτης Γενικής Συνέλευσης (Ημερομηνία Καταγραφής) και η σχετική έγγραφη βεβαίωση σχετικά με τη μετοχική ιδιότητα πρέπει να περιέλθει στην Εταιρεία το αργότερο την τρίτη ημέρα πριν από τη συνεδρίαση της Έκτακτης Γενικής Συνέλευσης.

Η άσκηση των εν λόγω δικαιωμάτων δεν προϋποθέτει τη δέσμευση των μετοχών του δικαιούχου ούτε την τήρηση άλλης ανάλογης διαδικασίας, η οποία περιορίζει τη δυνατότητα πώλησης και μεταβίβασης αυτών κατά το χρονικό διάστημα που μεσολαβεί ανάμεσα στην Ημερομηνία Καταγραφής και στην Έκτακτη Γενική Συνέλευση.

Κάθε κοινή μετοχή δίνει δικαίωμα μιας ψήφου.

ΔΙΑΔΙΚΑΣΙΑ ΣΥΜΜΕΤΟΧΗΣ ΚΑΙ ΨΗΦΟΥ ΜΕΣΩ ΑΝΤΙΠΡΟΣΩΠΟΥ

Ο μέτοχος συμμετέχει στην Έκτακτη Γενική Συνέλευση και ψηφίζει είτε αυτοπροσώπως είτε μέσω αντιπροσώπων. Κάθε μέτοχος μπορεί να διορίζει μέχρι τρεις (3) αντιπροσώπους και τα νομικά πρόσωπα/μέτοχοι μπορούν να ορίζουν ως εκπροσώπους τους μέχρι τρία (3) φυσικά πρόσωπα. Σε περίπτωση που μέτοχος κατέχει μετοχές της Εταιρείας, οι οποίες εμφανίζονται σε περισσότερες του ενός λογαριασμούς αξιών, αυτός μπορεί να ορίσει διαφορετικούς αντιπροσώπους για τις μετοχές που εμφανίζονται στον κάθε λογαριασμό αξιών. Αντιπρόσωπος που ενεργεί για περισσότερους μετόχους μπορεί να ψηφίζει διαφορετικά για κάθε μέτοχο (άρθρο 28α παρ. 1 και 2 του κ.ν. 2190/1920).

Δεν παρέχεται η δυνατότητα συμμετοχής των μετόχων στη Γενική Συνέλευση και άσκησης του δικαιώματος ψήφου με ηλεκτρονικά μέσα, χωρίς τη φυσική παρουσία των μετόχων στον τόπο διεξαγωγής της, είτε δι' αλληλογραφίας, καθώς και η δυνατότητα διορισμού και ανάκλησης αντιπροσώπου με ηλεκτρονικά μέσα καθώς τέτοια διαδικασία δεν προβλέπεται από το καταστατικό της Εταιρείας.

Έντυπο πληρεξουσιότητας για το διορισμό αντιπροσώπου θα είναι διαθέσιμο στους μετόχους:

α. Σε έγχαρτη μορφή στη Υπηρεσία Εξυπηρέτησης Μετόχων της Εταιρείας (Θέση «Τζήμα» Κορωπί Αττικής, τηλ.: 210-6694200), και

β. Σε ηλεκτρονική μορφή στην ιστοσελίδα της Εταιρείας (<http://www.karamolegos-bkr.gr>).

Το ανωτέρω έντυπο θα πρέπει να κατατεθεί, συμπληρωμένο και υπογεγραμμένο, στην Εταιρεία, στην προαναφερόμενη υπό στοιχείο (α) διεύθυνση, τουλάχιστον τρεις (3) ημέρες πριν από την ημερομηνία της Έκτακτης Γενικής Συνέλευσης.

Ο αντιπρόσωπος υποχρεούται να γνωστοποιεί στην Εταιρεία, πριν από την έναρξη της συνεδρίασης της Έκτακτης Γενικής Συνέλευσης, κάθε συγκεκριμένο γεγονός, το οποίο μπορεί να είναι χρήσιμο στους μετόχους για την αξιολόγηση του κινδύνου να εξυπηρετήσει ο αντιπρόσωπος άλλα συμφέροντα πλην των συμφερόντων του μετόχου, σύμφωνα με το άρθρο 28α παρ. 3 του κ.ν. 2190/1920)

Σύγκρουση συμφερόντων είναι δυνατόν να προκύπτει ιδίως όταν ο αντιπρόσωπος είναι:

α. Μέτοχος που ασκεί τον έλεγχο της Εταιρείας ή είναι άλλο νομικό πρόσωπο ή οντότητα που ελέγχεται από το μέτοχο αυτόν,

β. Μέλος του Διοικητικού Συμβουλίου ή της εν γένει διοίκησης της Εταιρείας ή μετόχου που ασκεί τον έλεγχο της Εταιρείας ή άλλου νομικού προσώπου ή οντότητας που ελέγχεται από μέτοχο ο οποίος ασκεί τον έλεγχο της Εταιρείας,

γ. Υπάλληλος ή ορκωτός ελεγκτής της Εταιρείας ή μετόχου που ασκεί τον έλεγχό της, ή άλλου νομικού προσώπου ή οντότητας που ελέγχεται από μέτοχο που ασκεί τον έλεγχο της Εταιρείας,

δ. Σύζυγος ή συγγενής πρώτου βαθμού με ένα από τα φυσικά πρόσωπα που αναφέρονται στις περιπτώσεις α' έως και γ'.

Ο διορισμός και η ανάκληση αντιπροσώπου του μετόχου γίνεται εγγράφως και όχι ηλεκτρονικά, καθόσον δεν προβλέπεται από το καταστατικό της Εταιρείας, και κοινοποιείται με τον ίδιο τύπο τουλάχιστον τρεις (3) ημέρες πριν την ορισθείσα ημερομηνία συνεδρίασης της Έκτακτης Γενικής Συνέλευσης των Μετόχων.

ΔΙΚΑΙΩΜΑΤΑ ΜΕΙΟΨΗΦΙΑΣ ΤΩΝ ΜΕΤΟΧΩΝ

1. Μέτοχοι που εκπροσωπούν το ένα εικοστό (1/20) του καταβεβλημένου μετοχικού κεφαλαίου της Εταιρείας μπορούν να ζητήσουν, σύμφωνα με το άρθρο 39 του κ.ν. 2190/1920:

(α) την εγγραφή στην ημερήσια διάταξη της Έκτακτης Γενικής Συνέλευσης, πρόσθετων θεμάτων, με αίτησή τους που πρέπει να περιέλθει στο Διοικητικό Συμβούλιο το αργότερο δεκαπέντε (15) μέρες πριν από την Έκτακτη Γενική Συνέλευση, ήτοι μέχρι την Πέμπτη, 20ή Σεπτεμβρίου 2018, η οποία θα συνοδεύεται από αιτιολόγηση ή από σχέδιο απόφασης προς έγκριση στη Γενική Συνέλευση.

(β) τη διάθεση στους μετόχους από το Διοικητικό Συμβούλιο έως το Σάββατο 29 Σεπτεμβρίου 2018, σχεδίων αποφάσεων για θέματα που έχουν περιληφθεί στην αρχική ή την τυχόν αναθεωρημένη ημερήσια διάταξη, με αίτησή τους που πρέπει να περιέλθει στο Διοικητικό Συμβούλιο έως την Παρασκευή, 28 Σεπτεμβρίου 2018.

2. Μέτοχοι που εκπροσωπούν το ένα πέμπτο (1/5) του καταβεβλημένου μετοχικού κεφαλαίου της Εταιρείας δικαιούνται να ζητήσουν, με αίτησή τους που υποβάλλεται στην Εταιρεία έως το Σάββατο, 29 Σεπτεμβρίου 2018, την παροχή στην Έκτακτη Γενική Συνέλευση πληροφοριών για την πορεία των εταιρικών υποθέσεων και την περιουσιακή κατάσταση της Εταιρείας.

3. Οποιοσδήποτε μέτοχος μπορεί να ζητήσει, με αίτησή του που υποβάλλεται στην Εταιρεία πέντε τουλάχιστον πλήρεις ημέρες πριν από την Έκτακτη Γενική Συνέλευση, έως το Σάββατο 29 Σεπτεμβρίου 2018, την παροχή στην Έκτακτη Γενική Συνέλευση συγκεκριμένων πληροφοριών για τις υποθέσεις της Εταιρείας, στο μέτρο που αυτές είναι χρήσιμες για την πραγματική εκτίμηση των θεμάτων της ημερήσιας διάταξης.

Λεπτομερέστερες πληροφορίες σχετικά με τα ανωτέρω δικαιώματα μειοψηφίας και τους όρους άσκησής τους είναι διαθέσιμες στην ιστοσελίδα της Εταιρείας (<http://www.karamolegos-bkr.gr>).

ΔΙΑΘΕΣΙΜΑ ΕΓΓΡΑΦΑ ΚΑΙ ΠΛΗΡΟΦΟΡΙΕΣ

Οι πληροφορίες του άρθρου 27 παρ. 3 του κ.ν. 2190/1920 και συγκεκριμένα, η Πρόσκληση της Γενικής Συνέλευσης, το πλήρες κείμενο των εγγράφων που πρόκειται να υποβληθούν στην Έκτακτη Γενική Συνέλευση, τα έντυπα για την άσκηση δικαιώματος ψήφου μέσω αντιπροσώπου, τα σχέδια αποφάσεων για τα θέματα της ημερήσιας διάταξης, καθώς και πληρέστερες πληροφορίες σχετικά με την άσκηση των δικαιωμάτων μειοψηφίας των παρ. 2, 2α, 4 και 5 του άρθρου 39 του κ.ν. 2190/1920 είναι διαθέσιμα σε έγχαρτη μορφή στην Υπηρεσία Εξυπηρέτησης Μετόχων της Εταιρείας (Θέση «Τζήμα», Κορωπί Αττικής, τηλ.: 210-6694200), απ' όπου οι μέτοχοι μπορούν να λαμβάνουν αντίγραφα. Επίσης, όλα τα ανωτέρω έγγραφα, ο συνολικός αριθμός των υφιστάμενων μετοχών και δικαιωμάτων ψήφου είναι διαθέσιμα σε ηλεκτρονική μορφή στην ιστοσελίδα της Εταιρείας (<http://www.karamolegos-bkr.gr>).

FOLLI-FOLLIE A.E.B.T.E.

Η εταιρεία «FOLLI-FOLLIE ΑΝΩΝΥΜΗ ΕΜΠΟΡΙΚΗ ΒΙΟΤΕΧΝΙΚΗ ΚΑΙ ΤΕΧΝΙΚΗ ΕΤΑΙΡΕΙΑ», σε συνέχεια της από 07.09.2018 προηγούμενης ανακοίνωσής της, ανακοινώνει στο επενδυτικό κοινό ότι, μετά από σχετικό αίτημα του μετόχου της, κυρίου Δημητρίου Κουτσολιούτσου, το οποίο υποβλήθηκε προς τον Πρόεδρο της Ετήσιας Τακτικής Γενικής Συνέλευσης των Μετόχων της Εταιρείας της 10ης Σεπτεμβρίου 2018 σύμφωνα με τα προβλεπόμενα στον κ.ν. 2190/1920 (άρθρο 39 παράγραφος 3), η ως άνω **Γενική Συνέλευση** των μετόχων της Εταιρείας **αναβλήθηκε για την Τετάρτη 10 Οκτωβρίου 2018 και ώρα 12.00 μ.μ.**, οπότε και πρόκειται να συζητηθούν και να ληφθούν αποφάσεις επί όλων των θεμάτων της ημερησίας διάταξης, όπως αυτά περιλαμβάνονται στην ήδη δημοσιοποιηθείσα από 10.08.2018 Πρόσκληση του Διοικητικού Συμβουλίου της Εταιρείας.

Σημειώνεται ότι στην ως άνω Γενική Συνέλευση της 10ης Οκτωβρίου 2018 δικαιούται να συμμετάσχει όποιος εμφανίζεται ως μέτοχος στα αρχεία του Συστήματος Αυλών Τίτλων (ΣΑΤ) που διαχειρίζεται η "Ελληνικά Χρηματιστήρια Α.Ε." (Ε.Χ.Α.Ε.), στο οποίο τηρούνται οι κινητές αξίες της Εταιρείας, κατά την έναρξη της τέταρτης (4ης) ημέρας (Ημερομηνία Καταγραφής) πριν από την ημέρα της ως άνω συνεδρίασεως της 10ης Οκτωβρίου 2018, ήτοι όποιος εμφανίζεται ως μέτοχος στα αρχεία του ΣΑΤ κατά την 6η Οκτωβρίου 2018. Η σχετική έγγραφη βεβαίωση σχετικά με την μετοχική ιδιότητα πρέπει να περιέλθει στην Εταιρεία το αργότερο την τρίτη (3η) ημέρα πριν από την συνεδρίαση της 10ης Οκτωβρίου 2018.

Η παρούσα ανακοίνωση εκδίδεται σύμφωνα με τις οικείες διατάξεις του Κανονισμού (ΕΕ) 596/2014, αναφορικά με την υποχρέωση του εκδότη για την δημοσιοποίηση των προνομιακών πληροφοριών που τον αφορούν.

ΑΚΡΙΤΑΣ Α.Ε. *

Σύμφωνα με το νόμο και το καταστατικό, το Διοικητικό Συμβούλιο της εταιρίας «ΑΚΡΙΤΑΣ Α.Ε.» με την από 27/9/2018 απόφασή του καλεί τους μετόχους της ανώνυμης εταιρίας «ΑΚΡΙΤΑΣ» σε **Έκτακτη Γενική Συνέλευση την 18η Οκτωβρίου 2018** ημέρα Πέμπτη και **ώρα 11 π.μ.** στα γραφεία της έδρας της εταιρείας στην Αλεξανδρούπολη, οδός Σωκράτη Οικονόμου 3, στην αίθουσα εκδηλώσεων, για τη συζήτηση και λήψη απόφασης για τα παρακάτω θέματα:

ΗΜΕΡΗΣΙΑ ΔΙΑΤΑΞΗ

Αύξηση του μετοχικού κεφαλαίου της εταιρίας α) με την καταβολή μετρητών μέχρι του ποσού των 12,793 εκατ. ευρώ και την έκδοση προνομιούχων μετοχών ονομαστικής αξίας ενός (1) ευρώ εκάστη, χωρίς δικαίωμα ψήφου, με δικαίωμα μετατροπής τους σε κοινές ονομαστικής αξίας ενός (1) ευρώ € εκάστη και β) με την κεφαλαιοποίηση δανειακών υποχρεώσεων της εταιρίας 6,601 εκατ. ευρώ με την έκδοση προνομιούχων ονομαστικών χωρίς δικαίωμα ψήφου μετοχών, αξίας ενός (1) ευρώ εκάστη και τροποποίηση του άρθρου 5 του Καταστατικού. Η ανωτέρω αύξηση του μετοχικού κεφαλαίου προτείνεται να πραγματοποιηθεί με κατάργηση του δικαιώματος προτίμησης των παλαιών μετόχων σύμφωνα με την Έκθεση του Διοικητικού Συμβουλίου που παρατίθεται κατωτέρω.

Έγκριση της Έκθεσης του Δ.Σ προς την Γενική Συνέλευση σύμφωνα με τα άρθρα 13 παρ. 10 ΚΝ 2190/1920 και 9 παρ. 1 Ν. 3016/2002.

I. Δικαιώματα Συμμετοχής και Ψήφου

Στη Γενική Συνέλευση δικαίωμα συμμετοχής και ψήφου έχει όποιος εμφανίζεται ως μέτοχος στα αρχεία του Συστήματος Αυλών Τίτλων που διαχειρίζονται τα «Ελληνικά Χρηματιστήρια Α.Ε.» (Ε.Χ.Α.Ε.), στο οποίο τηρούνται οι κινητές αξίες (μετοχές) της Εταιρείας. Η απόδειξη της μετοχικής ιδιότητας γίνεται με την προσκόμιση σχετικής έγγραφης βεβαίωσης του ως άνω φορέα ή εναλλακτικά, με απευθείας ηλεκτρονική σύνδεση της Εταιρείας με τα αρχεία του εν λόγω φορέα. Η ιδιότητα του μετόχου πρέπει να υφίσταται κατά την ημερομηνία καταγραφής (record date), ήτοι κατά την έναρξη της πέμπτης (5ης) ημέρας πριν από την ημέρα συνεδρίασης της Γενικής Συνέλευσης (ήτοι την 13η Οκτωβρίου 2018), και η σχετική βεβαίωση ή η ηλεκτρονική πιστοποίηση σχετικά με την μετοχική ιδιότητα πρέπει να περιέλθει στην Εταιρεία το αργότερο την Τρίτη (3η) ημέρα πριν από τη συνεδρίαση της Γενικής Συνέλευσης (ήτοι την 15η Οκτωβρίου 2018).

Έναντι της Εταιρίας θεωρείται ότι έχει δικαίωμα συμμετοχής και ψήφου στη Γενική Συνέλευση μόνον όποιος φέρει την ιδιότητα του μετόχου κατά την αντίστοιχη ημερομηνία καταγραφής (record date). Σε περίπτωση μη συμμόρφωσης προς τις διατάξεις του άρθρου 28α του Κ.Ν. 2190/1920, ο εν λόγω μέτοχος μετέχει στη Γενική Συνέλευση μόνο μετά από άδεια αυτής.

Η άσκηση των εν λόγω δικαιωμάτων (συμμετοχής και ψήφου) δεν προϋποθέτει την δέσμευση των μετόχων του δικαιούχου ούτε την τήρηση άλλης ανάλογης διαδικασίας, η οποία περιορίζει την δυνατότητα πώλησης και μεταβίβασης αυτών κατά το χρονικό διάστημα που μεσολαβεί ανάμεσα στην ημερομηνία καταγραφής και στην ημερομηνία της Γενικής Συνέλευσης.

II. Διαδικασία άσκησης δικαιώματος ψήφου

Ο μέτοχος συμμετέχει στη Γενική Συνέλευση και ψηφίζει είτε αυτοπροσώπως είτε μέσω αντιπροσώπων. Κάθε μέτοχος μπορεί να διορίζει μέχρι τρεις (3) αντιπροσώπους. Νομικά πρόσωπα μετέχουν στη Γενική Συνέλευση ορίζοντας ως εκπροσώπους τους μέχρι τρία (3) φυσικά πρόσωπα. Ωστόσο, αν ο μέτοχος κατέχει μετοχές της Εταιρίας, οι οποίες εμφανίζονται σε περισσότερους του ενός λογαριασμούς αξιών, ο περιορισμός αυτός δεν εμποδίζει τον εν λόγω μέτοχο να ορίζει διαφορετικούς αντιπροσώπους για τις μετοχές που εμφανίζονται στον κάθε λογαριασμό αξιών σε σχέση με τη Γενική Συνέλευση. Αντιπρόσωπος που ενεργεί για περισσότερους μετόχους μπορεί να ψηφίζει διαφορετικά για κάθε μέτοχο. Ο αντιπρόσωπος μετόχου υποχρεούται να γνωστοποιεί στην Εταιρεία, πριν από την έναρξη της συνεδρίασης της Γενικής Συνέλευσης, κάθε συγκεκριμένο γεγονός, το οποίο μπορεί να είναι χρήσιμο στους μετόχους για την αξιολόγηση του κινδύνου να εξυπηρετήσει ο αντιπρόσωπος άλλα συμφέροντα πλην των συμφερόντων του αντιπροσωπευόμενου μετόχου.

Κατά την έννοια της παρούσας παραγράφου, μπορεί να προκύπτει σύγκρουση συμφερόντων ιδίως όταν ο αντιπρόσωπος:

α) είναι μέτοχος που ασκεί τον έλεγχο της Εταιρίας ή άλλο νομικό πρόσωπο ή οντότητα η οποία ελέγχεται από το μέτοχο αυτόν, β) είναι μέλος του διοικητικού Συμβουλίου ή της εν γένει διοίκησης της Εταιρίας ή μετόχου που ασκεί τον έλεγχο της Εταιρίας, ή άλλο νομικό πρόσωπο ή οντότητα που ελέγχεται από μέτοχο ο οποίος ασκεί τον έλεγχο της Εταιρίας, γ) είναι υπάλληλος ή ορκωτός ελεγκτής της Εταιρίας ή μετόχου που ασκεί τον έλεγχο της Εταιρίας, ή άλλο νομικό πρόσωπο ή οντότητας που ελέγχεται από μέτοχο, ο οποίος ασκεί τον έλεγχο της Εταιρίας, δ) είναι σύζυγος ή συγγενής πρώτου βαθμού με ένα από τα φυσικά πρόσωπα που αναφέρονται στις ως άνω περιπτώσεις (α) έως (γ). Ο διορισμός και η ανάκληση αντιπροσώπου του μετόχου γίνεται εγγράφως και κοινοποιείται στην Εταιρεία με τους ίδιους τύπους, τουλάχιστον τρεις (3) ημέρες πριν από την ημερομηνία συνεδρίασης της Γενικής Συνέλευσης.

Το έντυπο με το οποίο βεβαιώνεται ο διορισμός του αντιπροσώπου είναι διαθέσιμο προς τους μετόχους στην ιστοσελίδα της Εταιρίας www.akritas.gr και σε έγχαρτη μορφή στα κεντρικά γραφεία της Εταιρίας (Σωκράτη Οικονόμου 3, 68 100, Αλεξανδρούπολη).

III. Δικαιώματα μειοψηφίας

Με αίτηση μετόχων, που εκπροσωπούν το ένα εικοστό (1/20) του καταβεβλημένου μετοχικού κεφαλαίου, το Διοικητικό Συμβούλιο υποχρεούται να εγγράψει στην ημερήσια διάταξη της Γενικής Συνέλευσης, που έχει ήδη συγκληθεί, πρόσθετα θέματα, εάν η σχετική αίτηση περιέλθει στο Διοικητικό Συμβούλιο δεκαπέντε (15) τουλάχιστον ημέρες πριν από τη Γενική Συνέλευση. Τα πρόσθετα θέματα πρέπει να δημοσιεύονται ή να γνωστοποιούνται, με ευθύνη του Διοικητικού Συμβουλίου, δεκατρείς (13) τουλάχιστον ημέρες πριν από τη Γενική Συνέλευση.

Με αίτηση μετόχων που εκπροσωπούν το ένα εικοστό (1/20) του καταβεβλημένου μετοχικού κεφαλαίου, το Διοικητικό Συμβούλιο θέτει στη διάθεση των μετόχων κατά τα οριζόμενα στο άρθρο 27 παρ. 3 του Κ.Ν. 2190/1920, έξι (6) τουλάχιστον ημέρες πριν από την ημερομηνία της Γενικής Συνέλευσης, σχέδια αποφάσεων για θέματα που έχουν περιληφθεί στην αρχική ή την αναθεωρημένη ημερήσια διάταξη, αν η σχετική αίτηση περιέλθει στο Διοικητικό Συμβούλιο επτά (7) τουλάχιστον ημέρες πριν από την ημερομηνία της Γενικής Συνέλευσης.

Σε περίπτωση αίτησης μετόχων που εκπροσωπούν το ένα εικοστό (1/20) του καταβεβλημένου μετοχικού κεφαλαίου, η οποία πρέπει να υποβληθεί στην Εταιρία πέντε (5) πλήρεις ημέρες πριν από την τακτική Γενική Συνέλευση, το Διοικητικό Συμβούλιο είναι υποχρεωμένο να ανακοινώνει στην Γενική Συνέλευση τα ποσά που μέσα στην τελευταία διετία καταβλήθηκαν για οποιαδήποτε αιτία από την Εταιρία σε μέλη του Διοικητικού Συμβουλίου ή στους διευθυντές ή άλλους υπαλλήλους της, καθώς και κάθε άλλη σύμβαση της Εταιρίας που καταρτίστηκε για οποιαδήποτε αιτία με τα ίδια πρόσωπα. Επίσης με αίτηση οιοδήποτε μετόχου που υποβάλλεται κατά τα ανωτέρω το Διοικητικό Συμβούλιο υποχρεούται να παρέχει τις συγκεκριμένες πληροφορίες που του ζητούνται σχετικά με τις υποθέσεις της Εταιρίας στο μέτρο που αυτές είναι χρήσιμες για την πραγματική εκτίμηση των θεμάτων της ημερήσιας διάταξης. Το Διοικητικό Συμβούλιο μπορεί να αρνηθεί να δώσει τις πληροφορίες που του ζητούνται, αναγράφοντας την σχετική αιτιολογία στα πρακτικά. Τέτοιος λόγος μπορεί να είναι κατά τις περιστάσεις η εκπροσώπηση των αιτούντων μετόχων στο Διοικητικό Συμβούλιο, σύμφωνα με τις παρ. 3 ή 6 του άρθρου 18 του Κ.Ν. 2190/1920.

Σε όλες τις ανωτέρω περιπτώσεις οι μέτοχοι που επιθυμούν να ασκήσουν τα νόμιμα δικαιώματα τους οφείλουν να αποδεικνύουν τη μετοχική τους ιδιότητα και τον αριθμό των κινητών αξιών που διαθέτουν με βεβαίωση από την Ελληνικά Χρηματιστήρια Α.Ε. (Ε.Χ.Α.Ε.) ή με απευθείας ηλεκτρονική σύνδεση μεταξύ του ως άνω φορέα και της Εταιρίας.

Η παρούσα πρόσκληση και όλα τα σχετικά έγγραφα που αφορούν τη Γενική Συνέλευση διατίθενται σε ηλεκτρονική μορφή στην ιστοσελίδα της Εταιρίας μας www.akritas.gr και σε έγχαρτη μορφή στα κεντρικά γραφεία της Εταιρίας μας (Σωκράτη Οικονόμου 3, 68100, Αλεξανδρούπολη).

Ομολογιακά Δάνεια Επιχειρήσεων – Οργανωμένη Αγορά (Μετατρέψιμα)

Πλήθος Εισηγμένων Ομολογίων	Ονομαστική αξία	Τιμή έκδοσης	Σημερινό επιτόκιο	Ημερ. λήξης	Διάρκεια (έτη)	Σημείωση	Τοκομερίδιο		Μον. Διασπ.	Ομόλογα Επιχειρήσεων	Κατωτ Τιμή	Ανωτ Τιμή	Τιμή κλεισ.	Προηγ. Κλείσιμο-ημ/νία	Όγκος	Αξία Συναλλαγών	Τελευταία εντολή			Μεγ έτους	
							Κοινό	Προτιμησιακό									Τιμή	Αγορ./ Πώλ.	Ημερομηνία		λαχ
179.991.941	0.30	0.30	1.00	11/10/2025	9	---	8	---	1	FORTHNET Α.Ε. (Μ.Ο.Δ.)	---	---	---	---	---	---	1.0000	A	13/06/2018	100.0000	100.0000
1.717.598	13.76	9.77	0.00	21/10/2025	18	---	26	---	1	ΝΗΡΕΥΣ ΙΧΘΥΟΚΑΛΛΙΕΡΓΕΙΣ Α.Ε. (Μ.Ο.Δ.)	---	---	---	95.0000	11/09/2018	---	50.0100	A	28/09/2018	80.0000	95.0000

Σημειώσεις Εταιρικών Ομολόγων

Ο Όγκος Συναλλαγών υπολογίζεται ως (Τεμάχια) * (Ονομαστική Τιμή). Η Αξία Συναλλαγών υπολογίζεται ως (Τεμάχια) * (Ονομαστική Τιμή) * (Τιμή %) + (Δεδουλευμένοι Τόκοι).

Οι τιμές συναλλαγών των ομολόγων υπολογίζονται ως ποσοστό επί τοις εκατό (%) της ονομαστικής τους τιμής.

Όλα τα ομόλογα έχουν Ονομαστική Αξία εκπεφρασμένη σε Ευρώ (εκτός εάν σημειώνεται διαφορετικά).

Ομολογιακά Δάνεια Επιχειρήσεων – Οργανωμένη Αγορά (Μη Μετατρέψιμα)

Πλήθος Εισηγμένων Ομολογίων	Ονομαστική αξία	Τιμή έκδοσης	Σημερινό επιτόκιο	Ημερ. λήξης	Διάρκεια (έτη)	Σημείωση	Τοκομερίδιο		Μον. Διασπ.	Ομόλογα Επιχειρήσεων	Δεδ. Τόκς	Αποδ. Λήξη	Κατωτ Τιμή	Ανωτ Τιμή	Τιμή κλειστ.	Προηγ. Κλείσιμο-ημέρια	Όγκος	Αξία Συναλλαγών	Τελευταία εντολή					
							Κοινό	Προτιμησιακό											Τιμή	Αγορ./ Πώλ.	Ημερομηνία	λαχ έτους	Μεγ έτους	
25,000	1,000.00	1,000.00	4.95	26/06/2023	5	---	1	---	1	B&F A.B.E.E. ΕΝΔΥΜΑΤΩΝ (Μη μετατρέψιμο)	13.4750	5.9530	95.9615	95.9616	95.9616	96.7270	27/09/2018	8,000	7,783.63	95.7201	A	28/09/2018	95.9616	100.0000
90,000	1,000.00	1,000.00	3.00	11/05/2023	5	---	1	---	1	CORAL A.E. (Μη μετατρέψιμο)	12.0000	2.7270	100.4000	101.3000	101.0000	100.4000	27/09/2018	66,000	67,281.00	100.6000	A	28/09/2018	100.0000	101.3000
120,000	1,000.00	1,000.00	3.95	04/04/2025	7	---	1	---	1	ΓΕΚ ΤΕΡΝΑ Α.Ε. (Μη μετατρέψιμο)	19.8597	3.8760	99.9900	100.0000	99.9912	100.3000	27/09/2018	57,000	58,127.00	99.6000	A	28/09/2018	99.4500	102.9900
60,000	1,000.00	1,000.00	3.85	21/07/2022	5	---	3	---	1	ΤΕΡΝΑ ΕΝΕΡΓΕΙΑΚΗ Μ.Α.Ε.Χ. (Μη μετατρέψιμο)	7.5931	3.4700	100.6500	101.2000	100.7470	100.7660	26/09/2018	85,000	86,280.40	100.7000	A	28/09/2018	99.3154	103.4900
300,000	1,000.00	1,000.00	3.10	27/06/2022	5	---	3	---	1	ΜΥΤΙΛΗΝΑΙΟΣ Α.Ε. ΟΜ. ΕΠΙΧΕΙΡΗΣΕΩΝ (Μη Μετατρέψιμο)	8.3528	2.6810	101.0000	101.0800	101.0800	101.0250	27/09/2018	431,000	439,017.45	101.0100	A	28/09/2018	100.2928	103.4800
50,000	1,000.00	1,000.00	4.25	20/06/2022	5	---	3	---	1	ΣΥΣΤΗΜΑΤΑ SUNLIGHT Α.Β.Ε.Ε. (Μη Μετατρέψιμο)	12.1597	4.1630	99.0000	100.1000	99.5362	99.0000	27/09/2018	163,000	164,226.03	97.9010	A	28/09/2018	98.0000	103.2000
200,000	1,000.00	1,000.00	3.50	21/03/2022	5	---	4	---	1	Ο.Π.Α.Π. Α.Ε. (Μη Μετατρέψιμο)	1.0694	2.4950	102.8200	102.9000	102.8200	102.8810	27/09/2018	77,000	79,301.75	102.8200	A	28/09/2018	101.5875	103.1500
40,000,000	1.00	1.00	5.00	04/10/2021	5	---	8	---	1	HOUSEMARKET Α.Ε. (Μη Μετατρέψιμο)	0.0125	3.7170	102.2000	102.5000	102.5000	102.1110	27/09/2018	124,800	129,450.60	102.2000	A	28/09/2018	98.9369	105.1000

Σημειώσεις Εταιρικών Ομολόγων

Ο Όγκος Συναλλαγών υπολογίζεται ως (Τεμάχια) * (Ονομαστική Τιμή). Η Αξία Συναλλαγών υπολογίζεται ως (Τεμάχια) * (Ονομαστική Τιμή) * (Τιμή %) + (Δεδουλευμένοι Τόκοι).

Οι τιμές συναλλαγών των ομολόγων υπολογίζονται ως ποσοστό επί τοις εκατό (%) της ονομαστικής τους τιμής.

Όλα τα ομόλογα έχουν Ονομαστική Αξία εκπεφρασμένη σε Ευρώ (εκτός εάν σημειώνεται διαφορετικά).

Ομόλογα Ελληνικού Δημοσίου

Πλήθος Εισηγμ. Ομολογιών	Ονομ. αξία	Σημερινό επιτόκιο	Υπολογισμός Δεδοουλευμένων	Ημερ/νία Λήξης [1]	Διάρκεια (έτη)	Σημείωση	Ημερομηνία Πληρωμ.	Αξία τρέχοντος	Μον. Διαπρα.	Ομόλογα Ελληνικού Δημοσίου	Κατωτ Τιμή	Ανωτ Τιμή	Τιμή κλειστ.	Προηγ. Κλείσιμο-ημ/νία	Όγκος	Αξία Συναλλαγών	Τελευταία εντολή Τιμή	Αγορ./ Πάωλ. Ημερομηνία
3,000,000	1,000.00	4.38	Πργμ/Πργμ	01/08/2022	5	---	01/08	4.38	1	ΟΕΔ-ΣΤΘ-010822-05X-4,375-1.000	---	---	---	---	---	---	55.0001	A 12/12/2017
4,355,990,324	1.00	3.50	Πργμ/Πργμ	30/01/2023	5	---	01/02 - 31/01	3.50	1	ΟΕΔ-ΣΤΘ-300123-05X-3,500-1.00	---	---	---	94.5720 13/07/2018	---	---	83.0001	A 18/12/2017
5,962,747,327	1.00	3.75	Πργμ/Πργμ	30/01/2028	10	---	/02 - 01/02 - 31/	3.75	1	ΟΕΔ-ΣΤΘ-300128-10X-3,750-1.00	---	---	---	85.4610 13/07/2018	---	---	77.0001	A 18/12/2017
6,091,218,404	1.00	3.90	Πργμ/Πργμ	30/01/2033	15	---	/02 - 01/02 - 31/	3.90	1	ΟΕΔ-ΣΤΘ-300133-15X-3,900-1.00	---	---	---	78.6730 13/07/2018	---	---	70.0001	A 18/12/2017
4,805,399,486	1.00	4.00	Πργμ/Πργμ	30/01/2037	19	---	/02 - 01/02 - 31/	4.00	1	ΟΕΔ-ΣΤΘ-300137-19X-4,000-1.00	---	---	---	77.0370 13/07/2018	---	---	69.0001	A 18/12/2017
4,603,713,186	1.00	4.20	Πργμ/Πργμ	30/01/2042	24	---	/02 - 01/02 - 31/	4.20	1	ΟΕΔ-ΣΤΘ-300142-24X-4,200-1.00	---	---	---	77.7640 13/07/2018	---	---	67.0001	A 18/12/2017
550,418,123	1.00	3.00	Πργμ/Πργμ	24/02/2023	11	---	24/02	3.00	1	ΟΕΔ-ΣΤΘ-240223-11X-2,000-1.00	---	---	---	10.0000 22/06/2015	---	---	---	---
445,007,576	1.00	3.00	Πργμ/Πργμ	24/02/2024	12	---	24/02	3.00	1	ΟΕΔ-ΣΤΘ-240224-12X-2,000-1.00	---	---	---	10.0000 22/06/2015	---	---	---	---
423,674,226	1.00	3.00	Πργμ/Πργμ	24/02/2025	13	---	24/02	3.00	1	ΟΕΔ-ΣΤΘ-240225-13X-2,000-1.00	---	---	---	10.0000 22/06/2015	---	---	---	---
212,292,153	1.00	3.00	Πργμ/Πργμ	24/02/2026	14	---	24/02	3.00	1	ΟΕΔ-ΣΤΘ-240226-14X-2,000-1.00	---	---	---	10.0000 22/06/2015	---	---	---	---
160,621,352	1.00	3.00	Πργμ/Πργμ	24/02/2027	15	---	24/02	3.00	1	ΟΕΔ-ΣΤΘ-240227-15X-2,000-1.00	---	---	---	10.0000 22/06/2015	---	---	---	---
183,244,055	1.00	3.00	Πργμ/Πργμ	24/02/2028	16	---	24/02	3.00	1	ΟΕΔ-ΣΤΘ-240228-16X-2,000-1.00	---	---	---	10.0000 22/06/2015	---	---	---	---
164,802,894	1.00	3.00	Πργμ/Πργμ	24/02/2029	17	---	24/02	3.00	1	ΟΕΔ-ΣΤΘ-240229-17X-2,000-1.00	---	---	---	10.0000 22/06/2015	---	---	---	---
165,460,943	1.00	3.00	Πργμ/Πργμ	24/02/2030	18	---	24/02	3.00	1	ΟΕΔ-ΣΤΘ-240230-18X-2,000-1.00	---	---	---	10.0000 22/06/2015	---	---	---	---
129,007,241	1.00	3.00	Πργμ/Πργμ	24/02/2031	19	---	24/02	3.00	1	ΟΕΔ-ΣΤΘ-240231-19X-2,000-1.00	---	---	---	10.0000 22/06/2015	---	---	---	---
126,192,683	1.00	3.00	Πργμ/Πργμ	24/02/2032	20	---	24/02	3.00	1	ΟΕΔ-ΣΤΘ-240232-20X-2,000-1.00	---	---	---	10.0000 22/06/2015	---	---	---	---
146,905,168	1.00	3.00	Πργμ/Πργμ	24/02/2033	21	---	24/02	3.00	1	ΟΕΔ-ΣΤΘ-240233-21X-2,000-1.00	---	---	---	10.0000 22/06/2015	---	---	---	---
154,475,606	1.00	3.00	Πργμ/Πργμ	24/02/2034	22	---	24/02	3.00	1	ΟΕΔ-ΣΤΘ-240234-22X-2,000-1.00	---	---	---	10.0000 22/06/2015	---	---	---	---
144,429,441	1.00	3.00	Πργμ/Πργμ	24/02/2035	23	---	24/02	3.00	1	ΟΕΔ-ΣΤΘ-240235-23X-2,000-1.00	---	---	---	10.0000 22/06/2015	---	---	---	---
166,211,676	1.00	3.00	Πργμ/Πργμ	24/02/2036	24	---	24/02	3.00	1	ΟΕΔ-ΣΤΘ-240236-24X-2,000-1.00	---	---	---	10.0000 22/06/2015	---	---	---	---
145,461,669	1.00	3.00	Πργμ/Πργμ	24/02/2037	25	---	24/02	3.00	1	ΟΕΔ-ΣΤΘ-240237-25X-2,000-1.00	---	---	---	10.0000 22/06/2015	---	---	---	---
146,941,087	1.00	3.00	Πργμ/Πργμ	24/02/2038	26	---	24/02	3.00	1	ΟΕΔ-ΣΤΘ-240238-26X-2,000-1.00	---	---	---	10.0000 22/06/2015	---	---	---	---
135,115,612	1.00	3.00	Πργμ/Πργμ	24/02/2039	27	---	24/02	3.00	1	ΟΕΔ-ΣΤΘ-240239-27X-2,000-1.00	---	---	---	10.0000 22/06/2015	---	---	---	---
141,909,637	1.00	3.00	Πργμ/Πργμ	24/02/2040	28	---	24/02	3.00	1	ΟΕΔ-ΣΤΘ-240240-28X-2,000-1.00	---	---	---	10.0000 22/06/2015	---	---	---	---
136,788,720	1.00	3.00	Πργμ/Πργμ	24/02/2041	29	---	24/02	3.00	1	ΟΕΔ-ΣΤΘ-240241-29X-2,000-1.00	---	---	---	10.0000 22/06/2015	---	---	---	---
163,643,410	1.00	3.00	Πργμ/Πργμ	24/02/2042	30	---	24/02	3.00	1	ΟΕΔ-ΣΤΘ-240242-30X-2,000-1.00	---	---	---	10.0000 22/06/2015	---	---	---	---
742,153	1,000.00	0.93	FLR Πργμ/360	10/08/2019	5	---	10/02 - 10/08	---	1	ΟΕΔ-ΚΥΜ-100819-05X-0,934-1.000	---	---	---	---	---	---	50.0001	A 12/12/2017
3,000,000	1,000.00	3.38	Πργμ/Πργμ	15/02/2025	7	---	15/02	3.38	1	ΟΕΔ-ΣΤΘ-150225-07X-3,375-1.000	---	---	---	---	---	---	---	---
2,456,470	1,000.00	4.75	Πργμ/Πργμ	17/04/2019	5	---	17/04	4.75	1	ΟΕΔ-ΣΤΘ-170419-05X-4,750-1.000	---	---	---	---	---	---	---	---

Σημειώσεις Ομολόγων Ελλ. Δημοσίου

Ο Όγκος Συναλλαγών υπολογίζεται ως (Τεμάχια) * (Ονομαστική Τιμή). Η Αξία Συναλλαγών υπολογίζεται ως (Τεμάχια) * (Ονομαστική Τιμή) * (Τιμή %) + (Δεδοουλευμένοι Τόκοι)

Η Αξία του τρέχοντος τοκομεριδίου για τις εκδόσεις Ονομαστικής Αξίας 0,01 ευρώ, αναφέρεται σε Ονομαστική Αξία 100 ευρώ.

FLR (= Floating Interest Rate) Ομόλογο Μεταβλητού Επιτοκίου.

[1] - Η Ημερομηνία Λήξης της τοκοφόρου περιόδου και η Ημερομηνία Πληρωμής του τοκομεριδίου.

Έντοκα Γραμμάτια & Zero Coupon Ομόλογα Ελληνικού Δημοσίου

Ημερ/νία	Διάρκειας 13 εβδομάδων									Διάρκειας 26 εβδομάδων									Διάρκειας 52 εβδομάδων									
	Ημερ/νία Λήξης	Αρχικό Επιτόκιο	Πλήθος Εισηγμένων	Όνομ/κή αξία	Τιμή έκδοσης	Τελευταία Τιμή	Συναλλαγή Ημερομηνία	Όγκος Συναλλαγών	Σημ.	Ημερ/νία Λήξης	Αρχικό Επιτόκιο	Πλήθος Εισηγμένων	Όνομ/κή αξία	Τιμή έκδοσης	Τελευταία Τιμή	Συναλλαγή Ημερομηνία	Όγκος Συναλλαγών	Σημ.	Ημερ/νία Λήξης	Αρχικό Επιτόκιο	Πλήθος Εισηγμένων	Όνομ/κή αξία	Τιμή έκδοσης	Τελευταία Τιμή	Συναλλαγή Ημερομηνία	Όγκος Συναλλαγών	Σημ.	
16/03/2018	---	---	---	---	---	---	---	---	---	---	---	---	---	---	---	---	---	---	---	---	---	---	---	---	---	---	---	---
15/06/2018	---	---	---	---	---	---	---	---	---	---	---	---	---	---	---	---	---	---	---	---	---	---	---	---	---	---	---	---
																			15/03/2019	1.25	1,000,000	1,000.00	987.52	---	---	---	---	
																			14/06/2019	1.09	1,000,000	1,000.00	989.10	---	---	---	---	

Ομόλογα σε Κυκλοφορία	Νόμισμα / Ελάχιστη διαπραγ.	Ημερομηνία Πληρ.	Αξία τρέχοντος τοκομεριδίου	Σημείωση	Τοκομερίδιο	Μονάδα διαπίσης	Ημερ/νία Έκδοσης	Διάρκεια (έτη)	Σημερινό επιτόκιο	Υ.Δ.Τ σε	Ομόλογα	Τελευταία τιμή προηγ.	Τελευτ. Τιμή	Εκφ. τοις μετρητοίς (€)	Συναλλαγές σε τμχ	Ελάχιστο ζωής	Μέγιστο ζωής		
0	GBP / 10	01/12	0.25	---	61	1	01/12/1928	100	2.5	360	Ε.Κ.Τ.Ε.	---	---	---	---	---	---		
103,746	GBP / 10	01/12	0.25	---	59	1	01/12/1930	98	2.5	360	Ε.Κ.Τ.Ε. σειρά	2.27	05/02/1996	2.27	Π	05/02/1996	---	2.27	2.27

Νομικών Προσώπων και Εταιρειών σε Συνάλλαγμα και Ευρο

Σημειώσεις Ομολόγων Ελλ. Δημοσίου

Υ.Δ.Τ: Υπολογισμός Δεδουλευμένων Τόκων.

FLR (= Floating Interest Rate) Ομόλογο Μεταβλητού Επιτοκίου.

Η ελάχιστη διαπραγματεύσιμη Ονομαστική Αξία για όλους τους Άυλους Τίτλους του Δημοσίου είναι τα 100 Ευρώ.

(μπαρ-0)

Πίνακας Μελών Χρηματιστηρίου Αθηνών και Μελών ΕΤ.ΕΚ.

Επωνυμία	Διεύθυνση	Τηλέφωνο	Φαξ	Αγορά Μετοχών			Αγορά Παραγώγων		Μέλη ΕΤ.ΕΚ.	
				Μέλος Αγοράς	Μέλος εξ Αποστάσεως	Ειδικός Διαπρήτης	Διαπρήτης	Ειδικός Διαπρήτης	Γενικό Εκκαθιστικό	Άμεσο Εκκαθιστικό
ALPHA ΤΡΑΠΕΖΑ Α.Ε.									a	
ΛΕΩΦ. ΑΘΗΝΩΝ 103, ΑΘΗΝΑ				+30 2103436820		210-3436270				
ΣΤΑΔΙΟΥ 40, ΑΘΗΝΑ				(210)-3260000		(210)-3264116				
				(210)-3265546		(210)-3265811				
ARDU PRIME ΑΕΠΕΥ					a		a			
ΚΑΡΑΓΙΩΡΓΗ ΣΕΡΒΙΑΣ 12-14, ΑΘΗΝΑ				+30 2103800820		210-3000854				
ARGUS STOCKBROKERS LTD					a	a	a			
ΛΕΩΦΟΡΟΣ ΔΗΜΟΣΘΕΝΗ ΣΕΒΕΡΗ 25, ΛΕΥΚΩΣΙΑ ΚΥΠΡΟΥ				+357 22717000		0035722717070				
ATLANTIC SECURITIES LTD					a	a				
ΠΡΟΔΡΟΜΟΥ 37, ΛΕΥΚΩΣΙΑ ΚΥΠΡΟΥ				+357 22445400		00357 22661914				
AXIA VENTURES GROUP LTD					a	a				
ΓΙΑΝΝΟΥ ΚΡΑΝΙΔΙΩΤΗ 10, ΓΡΑΦΕΙΟ 102, ΛΕΥΚΩΣΙΑ ΚΥΠΡΟΥ				+357 22742000		357 22742001				
ΑΧΟΝ ΧΡΗΜΑΤΙΣΤΗΡΙΑΚΗ Α.Ε.Π.Ε.Υ.					a		a			
ΣΤΑΔΙΟΥ 48, ΑΘΗΝΑ				+30 2103363800		210-3243903				
BANK OF AMERICA MERRILL LYNCH					a	a				
KING EDWARD STREET 2, LONDON				+44 20276281000						
ΒΕΤΑ ΧΡΗΜΑΤΙΣΤΗΡΙΑΚΗ Α.Ε.Π.Ε.Υ.					a		a			a
Λ.ΑΛΕΞΑΝΔΡΑΣ & ΒΡΑΪΛΑ 29, ΑΘΗΝΑ				+30 2106478900		210-6410139				
BNP PARIBAS SECURITIES SERVICES									a	
ΛΑΜΨΑΚΟΥ 2, ΑΘΗΝΑ				+30 2107468500		210-7468579-581				
CAPITAL ΑΧΕΠΕΥ					a		a			
ΜΗΤΡΟΠΟΛΕΩΣ 58, ΑΘΗΝΑ				+30 2103369700		+30 210 3369820				
CFS ΧΡΗΜΑΤΙΣΤΗΡΙΑΚΗ Α.Ε.Π.Ε.Υ.					a					
ΠΑΠΑΡΡΗΓΟΠΟΥΛΟΥ 3, ΑΘΗΝΑ				+30 2103360800		+30 210-3360980				
CITIGROUP GLOBAL MARKETS LIMITED					a	a				
CITIGROUP CENTER, CANADA SQ., CANARY WHARF 1, LONDON				+44 02079864000						
CREDIT SUISSE SECURITIES (EUROPE) LIMITED					a	a				
CABOT SQUARE 1, LONDON				+44 2078888888						
DEUTSCHE BANK AG					a	a	a			
GREAT WINCHESTER STREET 1, LONDON				+44 20 754 54209		00441133361437				
EUROBANK EQUITIES Α.Ε.Π.Ε.Υ.					a		a	a		a
ΦΙΛΕΛΛΗΝΩΝ 10 & ΞΕΝΟΦΩΝΤΟΣ 13, ΑΘΗΝΑ				+30 2103720000		210-3720001				
EUROCORP Α.Ε.Π.Ε.Υ.					a		a			a
ΠΛ.ΦΙΛΙΚΗΣ ΕΤΑΙΡΕΙΑΣ 14, ΑΘΗΝΑ				+30 2107263500		2107263666				
EUROTRUST ΧΡΗΜΑΤΙΣΤΗΡΙΑΚΗ Α.Ε.Π.Ε.Υ.					a					
ΣΕΒΑΣΤΟΥΠΟΛΕΩΣ 113, ΑΘΗΝΑ				+30 2103363100		+30 210-3238334				
EUROXX ΧΡΗΜΑΤΙΣΤΗΡΙΑΚΗ Α.Ε.Π.Ε.Υ.					a		a	a		a
ΠΑΛΑΙΟΛΟΓΟΥ 7, ΧΑΛΑΝΔΡΙ				(210)-6879400		(210)-6879401				
ΠΑΛΑΙΟΛΟΓΟΥ 7, ΧΑΛΑΝΔΡΙ				+30 2106879400		210-6879401				
GLOBAL CAPITAL SECURITIES & FINANCIAL SERVICES LTD					a	a				
ΛΕΩΦ. ΑΡΧΙΕΠΙΣΚΟΠΟΥ ΜΑΚΑΡΙΟΥ Γ, ΚΤΙΡΙΟ ALPHA HOUSE 50, ΛΕΥΚΩΣΙΑ				+357 22710710		357 22339332				
HSBC FRANCE									a	
Λ. ΜΕΣΟΓΕΙΩΝ 109-111, ΑΘΗΝΑ				+30 2106960000		210-6929336				
INDEX ΧΡΗΜΑΤΙΣΤΗΡΙΑΚΗ Α.Ε.Π.Ε.Υ.					a					
ΔΡΑΓΑΤΣΑΝΙΟΥ 6, ΑΘΗΝΑ				+30 2103213920		+30 210-3213216				
LAIKI FINANCIAL SERVICES LTD										
ΛΕΩΦ. ΒΥΡΩΝΟΣ 26, ΛΕΥΚΩΣΙΑ ΚΥΠΡΟΥ				357 22367367		357 22718567				
MEGA EQUITY SECURITIES & FINANCIAL SERVICES PUBLIC LTD					a	a	a			
ΛΕΩΦ. ΓΡΙΒΑ ΔΙΓΕΝΗ 42-44, ΛΕΥΚΩΣΙΑ ΚΥΠΡΟΥ				+357 22711711		357 22711811				
MERIT ΧΡΗΜΑΤΙΣΤΗΡΙΑΚΗ Α.Ε.Π.Ε.Υ.					a		a			a
ΣΟΦΟΚΛΕΟΥΣ 5, ΑΘΗΝΑ				+30 2141008800		210-6971830				
NUNTIUS ΧΡΗΜΑΤΙΣΤΗΡΙΑΚΗ Α.Ε.Π.Ε.Υ.					a					
ΔΡΑΓΑΤΣΑΝΙΟΥ 6, ΑΘΗΝΑ				+30 2103350599		+30210-3254846				
ONE PLUS CAPITAL LIMITED					a	a				
75 PRODROMOU AVENUE, ONEWORLD PARKVIEW HOUSE, 3RD FLOOR, 30722873760										
PRELIUM Α.Ε.Π.Ε.Υ.					a		a			
ΚΗΦΙΣΙΑΣ 342, ΑΘΗΝΑ				+30 2103677044		+30 210-6926403				
PROCHOICE CHRIMATISTIRIARIKI LTD					a	a				
ΣΠΥΡΟΥ ΚΥΠΡΙΑΝΟΥ 57, ΛΕΥΚΩΣΙΑ ΚΥΠΡΟΥ				+357-24-661192		+357-24-662464				
SHARELINK SECURITIES & FINANCIAL SERVICES LTD					a	a	a			
ΘΕΟΤΟΚΗ ΜΕΓΑΡΟ ΕΛΜΗΝΑ 6, ΛΕΥΚΩΣΙΑ ΚΥΠΡΟΥ				+357 22554200		+357 22750852				
SOCIETE GENERALE S.A.					a	a	a			
17 COURS VALMY 92987 PUTEAUX - LA DEFENSE, ΠΑΡΙΣΙ				+33 157290504		+33142138697				

Πίνακας Μελών Χρηματιστηρίου Αθηνών και Μελών ΕΤ.ΕΚ.

Επωνυμία	Τηλέφωνο	Φαξ	Αγορά Μετοχών			Αγορά Παραγώγων		Μέλη ΕΤ.ΕΚ.	
			Μέλος Αγοράς	Μέλος εξ Αποστάσεως	Ειδικός Διαπρήτης	Διαπρήτης	Ειδικός Διαπρήτης	Γενικό Εκκαθιστικό	Άμεσο Εκκαθιστικό
SOLIDUS SECURITIES Α.Ε.Π.Ε.Υ.			a			a			a
ΛΟΥΙΖΗΣ ΡΙΑΝΚΟΥΡ 64, ΑΘΗΝΑ	+30 2106900600	210-6985421							
THE CYPRUS INVESTMENT & SECURITIES CORPORATION LTD			a	a					
ΛΕΩΦ. ΛΕΜΕΣΟΥ 154, ΛΕΥΚΩΣΙΑ ΚΥΠΡΟΥ	+357 22121700	357 22338800							
UBS LIMITED			a	a					
FINSBURY AVENUE 1 , LONDON	+44 2075687135								
Α. ΣΑΡΡΗΣ ΧΡΗΜΑΤΙΣΤΗΡΙΑΚΗ Α.Ε.Π.Ε.Υ.			a						
ΔΡΑΓΑΤΣΑΝΙΟΥ 6, ΑΘΗΝΑ	+30 2103367700	210-3312324							
ΑΛΦΑ FINANCE ΔΕΠΕΥ			a		a	a	a		a
ΜΕΡΛΙΝ 5, ΑΘΗΝΑ	+30 2103677400	210-33311193							
Γ. Α. ΠΕΡΒΑΝΑΣ ΧΡΗΜΑΤΙΣΤΗΡΙΑΚΗ Α.Ε.Π.Ε.Υ.			a						
ΣΟΦΟΚΛΕΟΥΣ 7-9, ΑΘΗΝΑ	+30 2103727200	210-3210-291							
Δ.Α. ΤΣΕΚΟΥΡΑΣ ΧΡΗΜΑΤΙΣΤΗΡΙΑΚΗ Α.Ε.Π.Ε.Υ.			a						
ΣΤΑΔΙΟΥ 33, ΑΘΗΝΑ	+30 2103245100	210-3211997							
ΔΥΝΑΜΙΚΗ ΧΡΗΜΑΤΙΣΤΗΡΙΑΚΗ Α.Ε.Π.Ε.Υ			a			a			a
ΟΜΗΡΟΥ 8, ΑΘΗΝΑ	+30 2103677700	210-3677777							
ΕΘΝΙΚΗ ΤΡΑΠΕΖΑ ΤΗΣ ΕΛΛΑΔΟΣ Α.Ε.			a		a	a			a
ΑΚΑΔΗΜΙΑΣ 68, ΑΘΗΝΑ	(210)-3328817	(210)-3328678							
ΑΙΟΛΟΥ 86, ΑΘΗΝΑ	(210)-3341000	(210)-3228187							
ΕΘΝΙΚΗ ΧΡΗΜΑΤΙΣΤΗΡΙΑΚΗ Α.Ε.Π.Ε.Υ.			a		a	a	a		
ΛΕΩΦ. ΚΗΦΙΣΙΑΣ , ΚΤΗΡΙΟ Α 66, ΑΘΗΝΑ	+30 2107720000	+30 210-7720002							
ΕΛΛΗΝΙΚΗ ΤΡΑΠΕΖΑ (ΕΠΕΝΔΥΣΕΙΣ) ΛΤΔ				a					
ΛΕΩΦ.ΚΥΡΙΑΚΟΥ ΜΑΤΣΗ 31 - ΤΘ 24747 , ΛΕΥΚΩΣΙΑ ΚΥΠΡΟΥ	+357 22500100	357 22500110							
ΕΛΛΗΝΟΑΜΕΡΙΚΑΝΙΚΗ ΧΡΗΜΑΤΙΣΤΗΡΙΑΚΗ Α.Ε.Π.Ε.Υ.			a		a	a			a
ΑΝΔΡΕΑ ΠΑΠΑΝΔΡΕΟΥ 27, ΑΘΗΝΑ	+30 2103311100	+30 210-3215968							
ΕΠΕΝΔΥΤΙΚΗ ΤΡΑΠΕΖΑ ΕΛΛΑΔΟΣ Α.Ε			a		a	a	a		a
ΑΙΓΙΑΛΕΙΑΣ & ΠΑΡΑΔΕΙΣΟΥ 32 , ΜΑΡΟΥΣΙ	+30 2108173111	+30 210-6896325							
Ι. Χ. ΜΑΥΡΙΚΗΣ ΧΡΗΜΑΤΙΣΤΗΡΙΑΚΗ Α.Ε.Π.Ε.Υ.			a						
ΣΟΦΟΚΛΕΟΥΣ 5, ΑΘΗΝΑ	+30 2103216730	210-3217767							
ΚΑΠΠΑ ΧΡΗΜΑΤΙΣΤΗΡΙΑΚΗ Α.Ε.Π.Ε.Υ.			a			a			
ΒΑΛΛΩΡΙΤΟΥ 15, ΑΘΗΝΑ	+30 2103678600	+30 210-3641002							
ΚΑΡΑΜΑΝΟΦ ΧΡΗΜΑΤΙΣΤΗΡΙΑΚΗ Α.Ε.Π.Ε.Υ.			a			a			
Π.Λ. ΑΓΙΩΝ ΘΕΟΔΩΡΩΝ 2, ΑΘΗΝΑ	+30 2103212947	+30 210-3217088							
ΚΥΚΛΟΣ ΧΡΗΜΑΤΙΣΤΗΡΙΑΚΗ Α.Ε.Π.Ε.Υ.			a			a			a
ΠΑΝΕΠΙΣΤΗΜΙΟΥ 39, ΑΘΗΝΑ	+30 2103364300	+30 210-3239122							
ΛΕΩΝ ΔΕΠΟΛΑΣ ΧΡΗΜΑΤΙΣΤΗΡΙΑΚΗ Α.Ε.Π.Ε.Υ.			a		a	a			
ΧΡ. ΛΑΔΑ 1, ΑΘΗΝΑ	+30 2103213276	+30 210-3211618							
Ν. ΧΡΥΣΟΧΟΙΔΗΣ ΧΡΗΜΑΤΙΣΤΗΡΙΑΚΗ Α.Ε.Π.Ε.Υ.			a			a			a
ΣΟΦΟΚΛΕΟΥΣ 7-9, ΑΘΗΝΑ	+30 2103213913	+30 210-3216115							
ΠΑΝΤΕΛΑΚΗΣ ΧΡΗΜΑΤΙΣΤΗΡΙΑΚΗ Α.Ε.Π.Ε.Υ			a		a	a	a		
ΕΘΝΙΚΗΣ ΑΝΤΙΣΤΑΣΕΩΣ Β 57, ΧΑΛΛΑΝΔΡΙ	+30 2106965000	210-6929550							
ΠΕΙΡΑΙΩΣ Α.Ε.Π.Ε.Υ.			a		a	a	a		a
ΣΤΑΔΙΟΥ 10, ΑΘΗΝΑ	+30 2103354100	210-3354170							
ΠΗΓΑΣΟΣ ΧΡΗΜΑΤΙΣΤΗΡΙΑΚΗ Α.Ε.Π.Ε.Υ.			a			a			
ΒΑΛΛΩΡΙΤΟΥ & ΑΜΕΡΙΚΗΣ 17 , ΑΘΗΝΑ	+30 2103670700	+30 210-3670760							
ΣΤ. ΕΜ. ΛΑΥΡΕΝΤΑΚΗΣ ΧΡΗΜΑΤΙΣΤΗΡΙΑΚΗ Α.Ε.Π.Ε.Υ.			a			a			
ΣΟΦΟΚΛΕΟΥΣ 7-9, ΑΘΗΝΑ	+30 2103213336	+30 210-3246572							
ΤΡΑΠΕΖΑ EUROBANK ERGASIAS Α.Ε.									a
ΟΘΩΝΟΣ 8, ΑΘΗΝΑ	(210)-3337000	(210)-3233866							
ΟΘΩΝΟΣ 8, ΑΘΗΝΑ	+30 2103337000	210-3245916							
ΟΘΩΝΟΣ 8, ΑΘΗΝΑ	(210)-3337969	(210)-3245916							
ΤΡΑΠΕΖΑ ΠΕΙΡΑΙΩΣ Α.Ε.			a			a			a
ΑΜΕΡΙΚΗΣ 4, ΑΘΗΝΑ	(210)-3335000	(210)-3335079							
	(210)-3335918	(210)-3254207							
ΑΜΕΡΙΚΗΣ 4, ΑΘΗΝΑ	+30 2103335000	210-3335079							

Πίνακας Μετοχών Υπό Ειδική Διαπραγμάτευση

Χρεόγραφο	Κατηγορία Διαπραγμάτευσης
Ειδικός Διαπραγματευτής	Εναρξη Ειδικής Διαπραγμάτευσης
FOLLI-FOLLIE (ΚΟ)	Κατάσταση σε Αναστολή
ΕΘΝΙΚΗ ΧΡΗΜΑΤΙΣΤΗΡΙΑΚΗ Α.Ε.Π.Ε.Υ.	17/02/2014
ΠΕΙΡΑΙΩΣ Α.Ε.Π.Ε.Υ.	04/05/2015
ALPHA BANK (ΚΟ)	Κύρια Αγορά
EUROBANK EQUITIES Α.Ε.Π.Ε.Υ.	24/10/2012
MERIT ΧΡΗΜΑΤΙΣΤΗΡΙΑΚΗ Α.Ε.Π.Ε.Υ.	03/09/2013
ΑΛΦΑ FINANCE ΑΕΠΕΥ	29/02/2016
ΕΘΝΙΚΗ ΧΡΗΜΑΤΙΣΤΗΡΙΑΚΗ Α.Ε.Π.Ε.Υ.	15/01/2013
ΛΕΩΝ ΔΕΠΟΛΑΣ ΧΡΗΜΑΤΙΣΤΗΡΙΑΚΗ Α.Ε.Π.Ε.Υ.	04/01/2016
ΠΕΙΡΑΙΩΣ Α.Ε.Π.Ε.Υ.	28/05/2013
ΑΤΤΙΚΑ ΣΥΜΜΕΤΟΧΩΝ (ΚΟ)	Κύρια Αγορά
ΕΛΛΗΝΟΑΜΕΡΙΚΑΝΙΚΗ ΧΡΗΜΑΤΙΣΤΗΡΙΑΚΗ Α.Ε.Π.Ε.Υ.	28/12/2017
ΑΤΤΙΚΑ BANK Α.Τ.Ε. (ΚΟ)	Κύρια Αγορά
ΒΕΤΑ ΧΡΗΜΑΤΙΣΤΗΡΙΑΚΗ Α.Ε.Π.Ε.Υ.	02/06/2014
EUROXX ΧΡΗΜΑΤΙΣΤΗΡΙΑΚΗ Α.Ε.Π.Ε.Υ.	22/01/2016
ΠΕΙΡΑΙΩΣ Α.Ε.Π.Ε.Υ.	20/09/2017
AUTOHELLAS (ΚΟ)	Κύρια Αγορά
EUROXX ΧΡΗΜΑΤΙΣΤΗΡΙΑΚΗ Α.Ε.Π.Ε.Υ.	02/07/2018
BYTE COMPUTER (ΚΟ)	Κύρια Αγορά
MERIT ΧΡΗΜΑΤΙΣΤΗΡΙΑΚΗ Α.Ε.Π.Ε.Υ.	04/08/2013
CENERGY HOLDINGS (ΚΑ)	Κύρια Αγορά
EUROBANK EQUITIES Α.Ε.Π.Ε.Υ.	02/01/2017
ΑΛΦΑ FINANCE ΑΕΠΕΥ	02/01/2017
COCA-COLA HBC AG (ΚΟ)	Κύρια Αγορά
EUROBANK EQUITIES Α.Ε.Π.Ε.Υ.	23/10/2013
ΕΘΝΙΚΗ ΧΡΗΜΑΤΙΣΤΗΡΙΑΚΗ Α.Ε.Π.Ε.Υ.	29/04/2013
ΠΕΙΡΑΙΩΣ Α.Ε.Π.Ε.Υ.	04/05/2015
FOURLIS ΣΥΜΜΕΤΟΧΩΝ (ΚΟ)	Κύρια Αγορά
EUROBANK EQUITIES Α.Ε.Π.Ε.Υ.	01/12/2016
EUROXX ΧΡΗΜΑΤΙΣΤΗΡΙΑΚΗ Α.Ε.Π.Ε.Υ.	01/12/2016
ΠΕΙΡΑΙΩΣ Α.Ε.Π.Ε.Υ.	06/03/2017
GRIVALIA PROPERTIES (ΚΟ)	Κύρια Αγορά
EUROBANK EQUITIES Α.Ε.Π.Ε.Υ.	20/09/2017
INTRACOM HOLDINGS (ΚΟ)	Κύρια Αγορά
ΑΛΦΑ FINANCE ΑΕΠΕΥ	03/08/2018
INTRAKAT (ΚΟ)	Κύρια Αγορά
MERIT ΧΡΗΜΑΤΙΣΤΗΡΙΑΚΗ Α.Ε.Π.Ε.Υ.	05/06/2018
J. & P. - ΑΒΑΞ (ΚΟ)	Κύρια Αγορά
EUROBANK EQUITIES Α.Ε.Π.Ε.Υ.	14/12/2015
JUMBO (ΚΟ)	Κύρια Αγορά
MERIT ΧΡΗΜΑΤΙΣΤΗΡΙΑΚΗ Α.Ε.Π.Ε.Υ.	06/11/2017
ΠΕΙΡΑΙΩΣ Α.Ε.Π.Ε.Υ.	06/03/2017
LAMDA DEVELOPMENT(ΚΟ)	Κύρια Αγορά
EUROBANK EQUITIES Α.Ε.Π.Ε.Υ.	08/12/2014
ΠΑΝΤΕΛΑΚΗΣ ΧΡΗΜΑΤΙΣΤΗΡΙΑΚΗ Α.Ε.Π.Ε.Υ.	06/11/2017
ΠΕΙΡΑΙΩΣ Α.Ε.Π.Ε.Υ.	29/06/2017
MARFIN INVESTMENT GROUP (ΚΟ)	Κύρια Αγορά
ΕΛΛΗΝΟΑΜΕΡΙΚΑΝΙΚΗ ΧΡΗΜΑΤΙΣΤΗΡΙΑΚΗ Α.Ε.Π.Ε.Υ.	25/07/2014
ΛΕΩΝ ΔΕΠΟΛΑΣ ΧΡΗΜΑΤΙΣΤΗΡΙΑΚΗ Α.Ε.Π.Ε.Υ.	20/02/2017
ΠΕΙΡΑΙΩΣ Α.Ε.Π.Ε.Υ.	02/02/2013
MLS ΠΛΗΡΟΦΟΡΙΚΗ (ΚΟ)	Κύρια Αγορά
ΕΛΛΗΝΟΑΜΕΡΙΚΑΝΙΚΗ ΧΡΗΜΑΤΙΣΤΗΡΙΑΚΗ Α.Ε.Π.Ε.Υ.	07/12/2015
QUALITY & RELIABILITY (ΚΟ)	Κύρια Αγορά
ΒΕΤΑ ΧΡΗΜΑΤΙΣΤΗΡΙΑΚΗ Α.Ε.Π.Ε.Υ.	20/08/2014
QUEST ΣΥΜΜΕΤΟΧΩΝ (ΚΟ)	Κύρια Αγορά
ΒΕΤΑ ΧΡΗΜΑΤΙΣΤΗΡΙΑΚΗ Α.Ε.Π.Ε.Υ.	26/03/2018
VIOTALCO SA/NV (ΚΑ)	Κύρια Αγορά
EUROBANK EQUITIES Α.Ε.Π.Ε.Υ.	01/01/2017
MERIT ΧΡΗΜΑΤΙΣΤΗΡΙΑΚΗ Α.Ε.Π.Ε.Υ.	17/03/2014
ΑΛΦΑ FINANCE ΑΕΠΕΥ	17/02/2014
ΑΔΜΗΕ ΣΥΜΜΕΤΟΧΩΝ Α.Ε. (ΚΟ)	Κύρια Αγορά
ΠΕΙΡΑΙΩΣ Α.Ε.Π.Ε.Υ.	29/06/2017
ΑΛΟΥΜΥΛ (ΚΟ)	Κύρια Αγορά
ΒΕΤΑ ΧΡΗΜΑΤΙΣΤΗΡΙΑΚΗ Α.Ε.Π.Ε.Υ.	18/07/2013
ΓΕΚ ΤΕΡΝΑ (ΚΟ)	Κύρια Αγορά
ΕΛΛΗΝΟΑΜΕΡΙΚΑΝΙΚΗ ΧΡΗΜΑΤΙΣΤΗΡΙΑΚΗ Α.Ε.Π.Ε.Υ.	07/09/2015

Πίνακας Μετοχών Υπό Ειδική Διαπραγμάτευση

Χρεόγραφο	Κατηγορία Διαπραγμάτευσης
Ειδικός Διαπραγματευτής	Έναρξη Ειδικής Διαπραγμάτευσης
ΔΕΗ (ΚΟ)	Κύρια Αγορά
EUROBANK EQUITIES Α.Ε.Π.Ε.Υ.	23/10/2012
MERIT ΧΡΗΜΑΤΙΣΤΗΡΙΑΚΗ Α.Ε.Π.Ε.Υ.	06/11/2017
ΑΛΦΑ FINANCE ΑΕΠΕΥ	08/01/2013
ΑΛΦΑ FINANCE ΑΕΠΕΥ	23/07/2018
ΕΘΝΙΚΗ ΧΡΗΜΑΤΙΣΤΗΡΙΑΚΗ Α.Ε.Π.Ε.Υ.	26/03/2013
ΕΛΛΗΝΟΑΜΕΡΙΚΑΝΙΚΗ ΧΡΗΜΑΤΙΣΤΗΡΙΑΚΗ Α.Ε.Π.Ε.Υ.	28/12/2017
ΠΕΙΡΑΙΩΣ Α.Ε.Π.Ε.Υ.	28/09/2013
ΕΘΝΙΚΗ ΤΡΑΠΕΖΑ (ΚΟ)	Κύρια Αγορά
EUROBANK EQUITIES Α.Ε.Π.Ε.Υ.	24/10/2012
MERIT ΧΡΗΜΑΤΙΣΤΗΡΙΑΚΗ Α.Ε.Π.Ε.Υ.	03/09/2013
ΑΛΦΑ FINANCE ΑΕΠΕΥ	08/01/2013
ΕΘΝΙΚΗ ΧΡΗΜΑΤΙΣΤΗΡΙΑΚΗ Α.Ε.Π.Ε.Υ.	28/02/2013
ΕΛΛΗΝΟΑΜΕΡΙΚΑΝΙΚΗ ΧΡΗΜΑΤΙΣΤΗΡΙΑΚΗ Α.Ε.Π.Ε.Υ.	25/07/2014
ΛΕΩΝ ΔΕΠΟΛΑΣ ΧΡΗΜΑΤΙΣΤΗΡΙΑΚΗ Α.Ε.Π.Ε.Υ.	20/04/2015
ΠΕΙΡΑΙΩΣ Α.Ε.Π.Ε.Υ.	08/09/2013
ΕΚΤΕΡ (ΚΟ)	Κύρια Αγορά
EUROBANK EQUITIES Α.Ε.Π.Ε.Υ.	16/10/2017
ΛΕΩΝ ΔΕΠΟΛΑΣ ΧΡΗΜΑΤΙΣΤΗΡΙΑΚΗ Α.Ε.Π.Ε.Υ.	21/05/2018
ΕΛΑΣΤΡΟΝ (ΚΟ)	Κύρια Αγορά
ΛΕΩΝ ΔΕΠΟΛΑΣ ΧΡΗΜΑΤΙΣΤΗΡΙΑΚΗ Α.Ε.Π.Ε.Υ.	20/02/2017
ΕΒΑΛΛΑΧΑΛΚΟΡ (ΚΑ)	Κύρια Αγορά
EUROBANK EQUITIES Α.Ε.Π.Ε.Υ.	07/05/2018
ΑΛΦΑ FINANCE ΑΕΠΕΥ	07/05/2018
ΕΛΛΑΚΤΩΡ (ΚΟ)	Κύρια Αγορά
EUROBANK EQUITIES Α.Ε.Π.Ε.Υ.	01/06/2013
EUROXX ΧΡΗΜΑΤΙΣΤΗΡΙΑΚΗ Α.Ε.Π.Ε.Υ.	24/09/2018
ΕΘΝΙΚΗ ΧΡΗΜΑΤΙΣΤΗΡΙΑΚΗ Α.Ε.Π.Ε.Υ.	25/06/2013
ΕΛΛΗΝ. ΧΡΗΜΑΤΙΣΤΗΡΙΑ-Χ.Α. (ΚΟ)	Κύρια Αγορά
ΕΘΝΙΚΗ ΧΡΗΜΑΤΙΣΤΗΡΙΑΚΗ Α.Ε.Π.Ε.Υ.	25/06/2013
ΕΛΛΗΝΟΑΜΕΡΙΚΑΝΙΚΗ ΧΡΗΜΑΤΙΣΤΗΡΙΑΚΗ Α.Ε.Π.Ε.Υ.	01/09/2014
ΠΕΙΡΑΙΩΣ Α.Ε.Π.Ε.Υ.	04/05/2015
ΕΛΛΗΝΙΚΑ ΠΕΤΡΕΛΑΙΑ (ΚΟ)	Κύρια Αγορά
ΕΛΛΗΝΟΑΜΕΡΙΚΑΝΙΚΗ ΧΡΗΜΑΤΙΣΤΗΡΙΑΚΗ Α.Ε.Π.Ε.Υ.	14/09/2015
ΠΕΙΡΑΙΩΣ Α.Ε.Π.Ε.Υ.	20/03/2017
ΕΛΤΟΝ (ΚΟ)	Κύρια Αγορά
ΒΕΤΑ ΧΡΗΜΑΤΙΣΤΗΡΙΑΚΗ Α.Ε.Π.Ε.Υ.	03/09/2013
ΙΝΤΡΑΛΟΤ (ΚΟ)	Κύρια Αγορά
EUROBANK EQUITIES Α.Ε.Π.Ε.Υ.	18/12/2017
ΑΛΦΑ FINANCE ΑΕΠΕΥ	03/07/2017
ΕΛΛΗΝΟΑΜΕΡΙΚΑΝΙΚΗ ΧΡΗΜΑΤΙΣΤΗΡΙΑΚΗ Α.Ε.Π.Ε.Υ.	30/05/2018
ΠΑΝΤΕΛΑΚΗΣ ΧΡΗΜΑΤΙΣΤΗΡΙΑΚΗ Α.Ε.Π.Ε.Υ.	07/05/2018
ΠΕΙΡΑΙΩΣ Α.Ε.Π.Ε.Υ.	28/09/2013
ΚΑΝΑΚΗΣ Σ. (ΚΟ)	Κύρια Αγορά
ΒΕΤΑ ΧΡΗΜΑΤΙΣΤΗΡΙΑΚΗ Α.Ε.Π.Ε.Υ.	01/10/2013
ΚΛΟΥΚΙΝΑΣ - ΛΑΠΠΑΣ (ΚΟ)	Κύρια Αγορά
ΒΕΤΑ ΧΡΗΜΑΤΙΣΤΗΡΙΑΚΗ Α.Ε.Π.Ε.Υ.	22/09/2014
ΚΡΙ - ΚΡΙ (ΚΟ)	Κύρια Αγορά
EUROBANK EQUITIES Α.Ε.Π.Ε.Υ.	07/05/2018
ΛΕΩΝ ΔΕΠΟΛΑΣ ΧΡΗΜΑΤΙΣΤΗΡΙΑΚΗ Α.Ε.Π.Ε.Υ.	16/01/2017
ΛΑΜΨΑ (ΚΟ)	Κύρια Αγορά
ΛΕΩΝ ΔΕΠΟΛΑΣ ΧΡΗΜΑΤΙΣΤΗΡΙΑΚΗ Α.Ε.Π.Ε.Υ.	16/01/2017
ΜΟΤΟΡ ΟΪΛ (ΚΟ)	Κύρια Αγορά
ΕΘΝΙΚΗ ΧΡΗΜΑΤΙΣΤΗΡΙΑΚΗ Α.Ε.Π.Ε.Υ.	17/02/2014
ΕΛΛΗΝΟΑΜΕΡΙΚΑΝΙΚΗ ΧΡΗΜΑΤΙΣΤΗΡΙΑΚΗ Α.Ε.Π.Ε.Υ.	01/09/2014
ΠΕΙΡΑΙΩΣ Α.Ε.Π.Ε.Υ.	04/05/2015
ΜΥΤΙΛΗΝΑΙΟΣ (ΚΟ)	Κύρια Αγορά
EUROBANK EQUITIES Α.Ε.Π.Ε.Υ.	20/09/2017
ΕΘΝΙΚΗ ΧΡΗΜΑΤΙΣΤΗΡΙΑΚΗ Α.Ε.Π.Ε.Υ.	25/06/2013
ΠΕΙΡΑΙΩΣ Α.Ε.Π.Ε.Υ.	04/05/2015
ΟΠΑΠ (ΚΟ)	Κύρια Αγορά
EUROBANK EQUITIES Α.Ε.Π.Ε.Υ.	24/10/2012
MERIT ΧΡΗΜΑΤΙΣΤΗΡΙΑΚΗ Α.Ε.Π.Ε.Υ.	20/03/2017
ΑΛΦΑ FINANCE ΑΕΠΕΥ	08/01/2013
ΕΘΝΙΚΗ ΧΡΗΜΑΤΙΣΤΗΡΙΑΚΗ Α.Ε.Π.Ε.Υ.	15/01/2013
ΕΛΛΗΝΟΑΜΕΡΙΚΑΝΙΚΗ ΧΡΗΜΑΤΙΣΤΗΡΙΑΚΗ Α.Ε.Π.Ε.Υ.	25/07/2014
ΠΕΙΡΑΙΩΣ Α.Ε.Π.Ε.Υ.	04/05/2015

Πίνακας Μετοχών Υπό Ειδική Διαπραγμάτευση

Χρεόγραφο	Κατηγορία Διαπραγμάτευσης
Ειδικός Διαπραγματευτής	Έναρξη Ειδικής Διαπραγμάτευσης
ΟΤΕ (ΚΟ)	Κύρια Αγορά
EUROBANK EQUITIES Α.Ε.Π.Ε.Υ.	24/10/2012
MERIT ΧΡΗΜΑΤΙΣΤΗΡΙΑΚΗ Α.Ε.Π.Ε.Υ.	20/03/2017
ΑΛΦΑ FINANCE ΑΕΠΕΥ	08/01/2013
ΕΘΝΙΚΗ ΧΡΗΜΑΤΙΣΤΗΡΙΑΚΗ Α.Ε.Π.Ε.Υ.	01/12/2012
ΕΛΛΗΝΟΑΜΕΡΙΚΑΝΙΚΗ ΧΡΗΜΑΤΙΣΤΗΡΙΑΚΗ Α.Ε.Π.Ε.Υ.	25/07/2014
ΠΕΙΡΑΙΩΣ Α.Ε.Π.Ε.Υ.	08/09/2013
ΠΑΠΟΥΤΣΑΝΗΣ (ΚΟ)	Κύρια Αγορά
ΒΕΤΑ ΧΡΗΜΑΤΙΣΤΗΡΙΑΚΗ Α.Ε.Π.Ε.Υ.	25/11/2013
ΠΕΙΡΑΙΩΣ ΤΡΑΠΕΖΑ (ΚΟ)	Κύρια Αγορά
EUROBANK EQUITIES Α.Ε.Π.Ε.Υ.	23/10/2012
EUROXX ΧΡΗΜΑΤΙΣΤΗΡΙΑΚΗ Α.Ε.Π.Ε.Υ.	15/02/2016
MERIT ΧΡΗΜΑΤΙΣΤΗΡΙΑΚΗ Α.Ε.Π.Ε.Υ.	16/09/2013
ΕΘΝΙΚΗ ΧΡΗΜΑΤΙΣΤΗΡΙΑΚΗ Α.Ε.Π.Ε.Υ.	02/06/2013
ΠΕΙΡΑΙΩΣ Α.Ε.Π.Ε.Υ.	16/02/2013
ΠΕΤΡΟΠΟΥΛΟΣ ΠΕΤΡΟΣ (ΚΟ)	Κύρια Αγορά
ΒΕΤΑ ΧΡΗΜΑΤΙΣΤΗΡΙΑΚΗ Α.Ε.Π.Ε.Υ.	28/05/2013
ΠΛΑΙΣΙΟ COMPUTERS (ΚΟ)	Κύρια Αγορά
ΒΕΤΑ ΧΡΗΜΑΤΙΣΤΗΡΙΑΚΗ Α.Ε.Π.Ε.Υ.	05/05/2014
EUROBANK EQUITIES Α.Ε.Π.Ε.Υ.	02/03/2015
ΠΛΑΣΤΙΚΑ ΘΡΑΚΗΣ (ΚΟ)	Κύρια Αγορά
EUROBANK EQUITIES Α.Ε.Π.Ε.Υ.	26/03/2018
ΑΛΦΑ FINANCE ΑΕΠΕΥ	26/03/2018
ΣΑΡΑΝΤΗΣ ΓΡ. (ΚΟ)	Κύρια Αγορά
ΒΕΤΑ ΧΡΗΜΑΤΙΣΤΗΡΙΑΚΗ Α.Ε.Π.Ε.Υ.	14/05/2013
EUROBANK EQUITIES Α.Ε.Π.Ε.Υ.	24/10/2016
ΑΛΦΑ FINANCE ΑΕΠΕΥ	19/06/2018
ΤΙΤΑΝ (ΚΟ)	Κύρια Αγορά
ΕΘΝΙΚΗ ΧΡΗΜΑΤΙΣΤΗΡΙΑΚΗ Α.Ε.Π.Ε.Υ.	17/02/2014
ΠΕΙΡΑΙΩΣ Α.Ε.Π.Ε.Υ.	04/05/2015
ΤΡΑΠΕΖΑ EUROBANK ERGASIAS (ΚΟ)	Κύρια Αγορά
EUROBANK EQUITIES Α.Ε.Π.Ε.Υ.	01/06/2013
MERIT ΧΡΗΜΑΤΙΣΤΗΡΙΑΚΗ Α.Ε.Π.Ε.Υ.	06/11/2017
ΑΛΦΑ FINANCE ΑΕΠΕΥ	08/01/2013
ΕΘΝΙΚΗ ΧΡΗΜΑΤΙΣΤΗΡΙΑΚΗ Α.Ε.Π.Ε.Υ.	01/01/2017
ΕΛΛΗΝΟΑΜΕΡΙΚΑΝΙΚΗ ΧΡΗΜΑΤΙΣΤΗΡΙΑΚΗ Α.Ε.Π.Ε.Υ.	25/07/2014
ΠΕΙΡΑΙΩΣ Α.Ε.Π.Ε.Υ.	28/09/2013
ΥΓΕΙΑ (ΚΟ)	Κύρια Αγορά
ΕΛΛΗΝΟΑΜΕΡΙΚΑΝΙΚΗ ΧΡΗΜΑΤΙΣΤΗΡΙΑΚΗ Α.Ε.Π.Ε.Υ.	18/04/2016

Γνωστοποιήσεις Συναλλαγών - Κατάλογος Υπόχρεων Προσώπων

Ημερομηνία Υποβολής [1]	Επωνυμία	Λόγος Υποβολής [2]	Υπόχρεος	Ιδιότητα Υποχρέου	Σχέση με τον Υπόχρεο	Ημερομηνία Συναλλαγής	Αγορά	Όγκος Συναλλαγών	Αξία Συναλλαγών	Φύση Συναλλαγής [3]	Είδος Χρηματικού μέσου	Παρατηρήσεις [4]
28/09/2018	ΒΙΟΜΗΧΑΝΙΚΑ ΤΕΧΝΙΚΑ ΕΡΓΑ ΒΙΟΤΕΡ Α.Ε.	A	ΜΑΥΡΟΣΚΟΤΗΣ ΓΕΩΡΓΙΟΣ	Διευθ.Σύμβουλος	Ο Ιδιος	27/09/2018	ΑΞΙΩΝ ΧΑ	50,000	5,600.90	Π	Μετοχή	1
28/09/2018	ΜΙΝΩΙΚΕΣ ΓΡΑΜΜΕΣ Α.Ν.Ε.	B	GRIMALDI EMANUELE	Πρόεδρος ΔΣ	Συνδεδόμενο Νομικό Πρόσωπο	26/09/2018	ΑΞΙΩΝ ΧΑ	996	2,390.40	A	Μετοχή	1
28/09/2018	ΤΕΡΝΑ ΕΝΕΡΓΕΙΑΚΗ ΑΝΩΝΥΜΗ ΒΙΟΜΗΧΑΝΙΚΗ ΕΜΠΟΡΙΚΗ ΤΕΧΝΙΚΗ ΕΤΑΙΡΙΑ Α.Ε.	A	ΠΕΡΙΣΤΕΡΗΣ ΓΕΩΡΓΙΟΣ	Πρόεδρος ΔΣ	Ο Ιδιος	19/01/2018	ΑΞΙΩΝ ΧΑ	2,500,000	10,875,000.00	Π	Μετοχή	1

Σημειώσεις Γνωστοποιήσεων Συναλλαγών

Για περισσότερες πληροφορίες επί των γνωστοποιήσεων συναλλαγών επισκεφτείτε την ιστοσελίδα <http://athexgroup.gr/el/web/guest/companies-info-trade-notifications>

[1] - Η Ημερομηνία Υποβολής αφορά την Ημερομηνία που η Γνωστοποίηση παρελήφθη από το Χ.Α.

[2] - Λόγος Υποβολής: Α: Πρόσωπο που ασκεί Διευθυντικά καθήκοντα, Β: Πρόσωπο που έχει στενό δεσμό με πρόσωπο που ασκεί Διευθυντικά καθήκοντα.

[3] - Φύση Συναλλαγής: Α: Αγορά, Π: Πώληση.

[4] - Παρατηρήσεις: 1 - Λόγω Συμμετοχής σε ΑΜΚ, 2 - Λόγω Εξάσκησης Δικαιώματος Προαίρεσης αγοράς μετοχών που παρέχεται στο προσωπικό, 3 - Λόγω Δωρεάς, 4 - Λόγω Συγχώνευσης ή Διάσπασης κλπ, 5 - Λόγω Μετατροπής ή Ανταλλαγής Ομολογιών, 6 - Ανταλλαγή λόγω Προαιρετικής Δημόσιας Πρότασης.

Υποκείμενη Αγορά				Αγορά Παραγώγων													
Ανωτ Τιμή	Κατωτ Τιμή	Τιμή κλεισ.	Μεταβ.	Μήνας Παράδοσης	Άνοιγμα	Ανωτ Τιμή	Κατωτ Τιμή	Τελ Τιμή	Τιμή κλεισ.	Τελευταία ζήτηση	Τελευταία προσφορά	Τιμή Εκκαθάρισης ¹	Υψηλό ζωής	Χαμηλό ζωής	Πράξεις	Όγκος	Ανοικτές θέσεις
FTSE/X.A. Large Cap				(Μονάδα Διαπραγμάτευσης: 1 Μονάδα Δείκτη x 2€, Χρηματικός Διακανονισμός)													
1,859.10	1,807.51	1,822.33	-1.81%	Οκτώβριος 2018	1,851.00	1,859.75	1,806.00	1,821.00	1,821.00	---	---	1,810.50	1,964.75	---	512	2,087	6,946
				Νοέμβριος 2018	1,855.00	1,855.00	1,812.00	1,812.00	1,812.00	---	---	1,811.25	1,855.00	---	17	43	284
				Δεκέμβριος 2018	---	---	---	---	1,864.75	---	---	---	---	---	---	---	---
				Μάρτιος 2019	---	---	---	---	1,873.25	---	---	---	---	---	---	---	---
				Ιούνιος 2019	---	---	---	---	1,883.50	---	---	---	---	---	---	---	---
				Σεπτέμβριος 2019	---	---	---	---	1,892.75	---	---	---	---	---	---	---	---

Σημειώσεις Παραγώγων

Τις τιμές εκκαθάρισης και τις τελικές ανοικτές θέσεις μπορείτε να τις ανακτήσετε στο ακόλουθο path <http://www.helex.gr/el/web/guest/statistics-end-of-day-derivatives>

Υποκείμενη Αγορά				Αγορά Παραγώγων										Ανοικτές θέσεις			
Ανωτ Τιμή	Κατωτ Τιμή	Τιμή κλεισ.	Μεταβ.	Μήνας Παράδοσης	Άνοιγμα	Ανωτ Τιμή	Κατωτ Τιμή	Τελ Τιμή	Τιμή κλεισ.	Τελευταία ζήτηση	Τελευταία προσφορά	Τιμή Εκκαθάρισης*	Υψηλό ζωής	Χαμηλό ζωής	Πράξεις	Όγκος	Ανοικτές θέσεις
(Μέγεθος Συμβολαίου: 100 Χρεόγραφα, Φυσική Παράδοση)																	
ALPHA BANK (ΚΟ)				Δεκέμβριος 2018	1.26	1.27	1.20	1.24	1.24	---	---	1.22	1.70	---	408	10,006	39,704
1.275	1.198	1.239	-2.29%	Μάρτιος 2019	---	---	---	---	1.28	---	---	1.24	1.26	---	---	---	226
				Ιούνιος 2019	---	---	---	---	1.29	---	---	---	---	---	---	---	---
				Σεπτέμβριος 2019	---	---	---	---	1.29	---	---	---	---	---	---	---	---
(Μέγεθος Συμβολαίου: 100 Χρεόγραφα, Φυσική Παράδοση)																	
ATTICA BANK A.T.E. (ΚΟ)				Δεκέμβριος 2018	0.175	0.175	0.175	0.175	0.175	---	---	0.175	0.176	---	1	1	567
0.178	0.1676	0.1718	-0.58%	Μάρτιος 2019	---	---	---	---	0.174	---	---	---	---	---	---	---	---
				Ιούνιος 2019	---	---	---	---	0.175	---	---	---	---	---	---	---	---
				Σεπτέμβριος 2019	---	---	---	---	0.176	---	---	---	---	---	---	---	---
(Μέγεθος Συμβολαίου: 100 Χρεόγραφα, Φυσική Παράδοση)																	
CENERGY HOLDINGS (ΚΑ)				Δεκέμβριος 2018	1.26	1.27	1.22	1.26	1.26	---	---	1.23	1.29	---	24	116	4,952
1.28	1.206	1.236	-1.91%	Μάρτιος 2019	1.27	1.27	1.24	1.24	1.24	---	---	1.24	1.28	---	2	15	5
				Ιούνιος 2019	---	---	---	---	1.28	---	---	---	---	---	---	---	---
				Σεπτέμβριος 2019	---	---	---	---	1.29	---	---	---	---	---	---	---	---
(Μέγεθος Συμβολαίου: 100 Χρεόγραφα, Φυσική Παράδοση)																	
COCA-COLA HBC AG (ΚΟ)				Δεκέμβριος 2018	29.07	29.55	29.07	29.55	29.55	---	---	29.40	29.55	---	12	38	143
29.59	29.15	29.49	1.90%	Μάρτιος 2019	---	---	---	---	29.21	---	---	---	---	---	---	---	---
				Ιούνιος 2019	---	---	---	---	29.37	---	---	---	---	---	---	---	---
				Σεπτέμβριος 2019	---	---	---	---	29.52	---	---	---	---	---	---	---	---
(Μέγεθος Συμβολαίου: 100 Χρεόγραφα, Φυσική Παράδοση)																	
FOURLIS ΣΥΜΜΕΤΟΧΩΝ (ΚΟ)				Δεκέμβριος 2018	5.35	5.43	5.32	5.32	5.32	---	---	5.19	5.77	---	10	30	104
5.41	5.16	5.17	-3.36%	Μάρτιος 2019	---	---	---	---	5.40	---	---	---	---	---	---	---	---
				Ιούνιος 2019	---	---	---	---	5.43	---	---	---	---	---	---	---	---
				Σεπτέμβριος 2019	---	---	---	---	5.46	---	---	---	---	---	---	---	---
(Μέγεθος Συμβολαίου: 100 Χρεόγραφα, Φυσική Παράδοση)																	
GRIVALIA PROPERTIES (ΚΟ)				Δεκέμβριος 2018	---	---	---	---	8.07	---	---	8.12	8.35	---	---	---	248
8.05	7.97	7.97	-0.75%	Μάρτιος 2019	---	---	---	---	8.11	---	---	8.13	8.38	---	---	---	43
				Ιούνιος 2019	---	---	---	---	8.15	---	---	---	---	---	---	---	---
				Σεπτέμβριος 2019	---	---	---	---	8.19	---	---	---	---	---	---	---	---
(Μέγεθος Συμβολαίου: 100 Χρεόγραφα, Φυσική Παράδοση)																	
INTRACOM HOLDINGS (ΚΟ)				Δεκέμβριος 2018	1.14	1.15	1.11	1.12	1.12	---	---	1.13	1.17	1.01	16	123	4,050
1.14	1.092	1.112	-0.18%	Μάρτιος 2019	---	---	---	---	1.12	---	---	---	---	---	---	---	---
				Ιούνιος 2019	---	---	---	---	1.13	---	---	---	---	---	---	---	---
				Σεπτέμβριος 2019	---	---	---	---	1.14	---	---	---	---	---	---	---	---

Σημειώσεις Παραγώγων

Τις τιμές εκκαθάρισης και τις τελικές ανοικτές θέσεις μπορείτε να τις ανακτήσετε στο ακόλουθο path <http://www.helex.gr/el/web/guest/statistics-end-of-day-derivatives>

Υποκείμενη Αγορά				Αγορά Παραγώγων													
Ανωτ Τιμή	Κατωτ Τιμή	Τιμή κλεισ.	Μεταβ.	Μήνας Παράδοσης	Άνοιγμα	Ανωτ Τιμή	Κατωτ Τιμή	Τελ Τιμή	Τιμή κλεισ.	Τελευταία ζήτηση	Τελευταία προσφορά	Τιμή Εκκαθάρισης*	Υψηλό ζωής	Χαμηλό ζωής	Πράξεις	Όγκος	Ανοικτές θέσεις
JUMBO (ΚΟ)				(Μέγεθος Συμβολαίου: 100 Χρεόγραφα, Φυσική Παράδοση)													
12.9	12.56	12.8	-0.93%	Δεκέμβριος 2018	12.64	12.65	12.42	12.65	12.65	---	---	12.72	13.05	---	15	36	1,128
				Μάρτιος 2019	---	---	---	---	13.04	---	---	---	---	---	---	---	---
				Ιούνιος 2019	---	---	---	---	13.11	---	---	---	---	---	---	---	---
				Σεπτέμβριος 2019	---	---	---	---	13.18	---	---	---	---	---	---	---	---
LAMDA DEVELOPMENT(ΚΟ)				(Μέγεθος Συμβολαίου: 100 Χρεόγραφα, Φυσική Παράδοση)													
6.65	6.39	6.41	-2.88%	Δεκέμβριος 2018	6.60	6.60	6.42	6.43	6.43	---	---	6.46	6.95	---	36	210	1,836
				Μάρτιος 2019	---	---	---	---	6.66	---	---	---	---	---	---	---	---
				Ιούνιος 2019	---	---	---	---	6.70	---	---	---	---	---	---	---	---
				Σεπτέμβριος 2019	---	---	---	---	6.73	---	---	---	---	---	---	---	---
MARFIN INVESTMENT GROUP (ΚΟ)				(Μέγεθος Συμβολαίου: 100 Χρεόγραφα, Φυσική Παράδοση)													
0.0875	0.082	0.083	-3.15%	Δεκέμβριος 2018	0.087	0.087	0.083	0.084	0.084	---	---	0.083	0.101	---	53	1,934	52,717
				Μάρτιος 2019	---	---	---	---	0.087	---	---	0.084	0.092	---	---	---	2,000
				Ιούνιος 2019	---	---	---	---	0.087	---	---	---	---	---	---	---	---
				Σεπτέμβριος 2019	---	---	---	---	0.087	---	---	---	---	---	---	---	---
VOIHALCO SA/NV (ΚΑ)				(Μέγεθος Συμβολαίου: 100 Χρεόγραφα, Φυσική Παράδοση)													
3.175	2.955	2.995	-3.70%	Δεκέμβριος 2018	3.15	3.17	2.99	3.03	3.03	---	---	2.99	3.17	---	43	158	6,333
				Μάρτιος 2019	---	---	---	---	3.14	---	---	---	---	---	---	---	---
				Ιούνιος 2019	---	---	---	---	3.16	---	---	---	---	---	---	---	---
				Σεπτέμβριος 2019	---	---	---	---	3.17	---	---	---	---	---	---	---	---
ΑΔΜΗΕ ΣΥΜΜΕΤΟΧΩΝ Α.Ε. (ΚΟ)				(Μέγεθος Συμβολαίου: 100 Χρεόγραφα, Φυσική Παράδοση)													
1.738	1.65	1.65	-2.94%	Δεκέμβριος 2018	1.70	1.71	1.66	1.71	1.71	---	---	1.65	1.74	---	13	47	8,566
				Μάρτιος 2019	---	---	---	---	1.72	---	---	---	---	---	---	---	---
				Ιούνιος 2019	---	---	---	---	1.73	---	---	---	---	---	---	---	---
				Σεπτέμβριος 2019	---	---	---	---	1.73	---	---	---	---	---	---	---	---
ΓΕΚ ΤΕΡΝΑ (ΚΟ)				(Μέγεθος Συμβολαίου: 100 Χρεόγραφα, Φυσική Παράδοση)													
5.2	5.07	5.07	-2.50%	Δεκέμβριος 2018	5.23	5.23	5.09	5.09	5.09	---	---	5.14	5.30	---	39	156	5,904
				Μάρτιος 2019	---	---	---	---	5.25	---	---	---	---	---	---	---	---
				Ιούνιος 2019	---	---	---	---	5.28	---	---	---	---	---	---	---	---
				Σεπτέμβριος 2019	---	---	---	---	5.30	---	---	---	---	---	---	---	---
ΔΕΗ (ΚΟ)				(Μέγεθος Συμβολαίου: 100 Χρεόγραφα, Φυσική Παράδοση)													
1.439	1.387	1.408	1.51%	Δεκέμβριος 2018	1.40	1.45	1.40	1.41	1.41	---	---	1.41	1.75	---	143	835	12,076
				Μάρτιος 2019	---	---	---	---	1.40	---	---	---	---	---	---	---	---
				Ιούνιος 2019	---	---	---	---	1.41	---	---	---	---	---	---	---	---
				Σεπτέμβριος 2019	---	---	---	---	1.41	---	---	---	---	---	---	---	---

Σημειώσεις Παραγώγων

Τις τιμές εκκαθάρισης και τις τελικές ανοικτές θέσεις μπορείτε να τις ανακτήσετε στο ακόλουθο path <http://www.helex.gr/el/web/guest/statistics-end-of-day-derivatives>

Υποκείμενη Αγορά				Αγορά Παραγώγων													
Ανωτ Τιμή	Κατωτ Τιμή	Τιμή κλεισ.	Μεταβ.	Μήνας Παράδοσης	Άνοιγμα	Ανωτ Τιμή	Κατωτ Τιμή	Τελ Τιμή	Τιμή κλεισ.	Τελευταία ζήτηση	Τελευταία προσφορά	Τιμή Εκκαθάρισης*	Υψηλό ζωής	Χαμηλό ζωής	Πράξεις	Όγκος	Ανοικτές θέσεις
ΕΘΝΙΚΗ ΤΡΑΠΕΖΑ (ΚΟ)				(Μέγεθος Συμβολαίου: 10 Χρεόγραφα, Φυσική Παράδοση)													
1.8	1.71	1.75	-2.24%	Δεκέμβριος 2018	1.78	1.80	1.71	1.75	1.75	---	---	1.75	2.30	---	240	25,913	255,011
				Μάρτιος 2019	---	---	---	---	1.81	---	---	---	---	---	---	---	---
				Ιούνιος 2019	---	---	---	---	1.82	---	---	---	---	---	---	---	---
				Σεπτέμβριος 2019	---	---	---	---	1.83	---	---	---	---	---	---	---	---
ΕΛΛΑΚΤΩΡ (ΚΟ)				(Μέγεθος Συμβολαίου: 100 Χρεόγραφα, Φυσική Παράδοση)													
1.47	1.41	1.43	0.42%	Δεκέμβριος 2018	1.43	1.48	1.43	1.43	1.43	---	---	1.43	1.79	---	105	610	4,780
				Μάρτιος 2019	---	---	---	---	1.44	---	---	---	---	---	---	---	---
				Ιούνιος 2019	---	---	---	---	1.45	---	---	---	---	---	---	---	---
				Σεπτέμβριος 2019	---	---	---	---	1.45	---	---	---	---	---	---	---	---
ΕΛΛΗΝ. ΧΡΗΜΑΤΙΣΤΗΡΙΑ-Χ.Α. (ΚΟ)				(Μέγεθος Συμβολαίου: 100 Χρεόγραφα, Φυσική Παράδοση)													
4.445	4.34	4.37	-1.13%	Δεκέμβριος 2018	4.40	4.40	4.40	4.40	4.40	---	---	4.38	4.48	---	1	1	648
				Μάρτιος 2019	---	---	---	---	4.46	---	---	---	---	---	---	---	---
				Ιούνιος 2019	---	---	---	---	4.49	---	---	---	---	---	---	---	---
				Σεπτέμβριος 2019	---	---	---	---	4.51	---	---	---	---	---	---	---	---
ΕΛΛΗΝΙΚΑ ΠΕΤΡΕΛΑΙΑ (ΚΟ)				(Μέγεθος Συμβολαίου: 100 Χρεόγραφα, Φυσική Παράδοση)													
7.86	7.52	7.52	-4.08%	Δεκέμβριος 2018	7.85	7.85	7.51	7.51	7.51	---	---	7.63	7.87	---	43	145	3,460
				Μάρτιος 2019	---	---	---	---	7.91	---	---	---	---	---	---	---	---
				Ιούνιος 2019	---	---	---	---	7.96	---	---	---	---	---	---	---	---
				Σεπτέμβριος 2019	---	---	---	---	8.00	---	---	---	---	---	---	---	---
ΕΥΔΑΠ (ΚΟ)				(Μέγεθος Συμβολαίου: 100 Χρεόγραφα, Φυσική Παράδοση)													
5.47	5.3	5.46	1.11%	Δεκέμβριος 2018	5.38	5.45	5.37	5.43	5.43	---	---	5.38	5.45	---	11	38	704
				Μάρτιος 2019	---	---	---	---	5.45	---	---	---	---	---	---	---	---
				Ιούνιος 2019	---	---	---	---	5.48	---	---	---	---	---	---	---	---
				Σεπτέμβριος 2019	---	---	---	---	5.51	---	---	---	---	---	---	---	---
ΙΝΤΡΑΛΟΤ (ΚΟ)				(Μέγεθος Συμβολαίου: 100 Χρεόγραφα, Φυσική Παράδοση)													
0.717	0.664	0.69	-0.58%	Δεκέμβριος 2018	0.700	0.713	0.678	0.678	0.678	---	---	0.688	0.740	---	22	158	5,713
				Μάρτιος 2019	---	---	---	---	0.701	---	---	---	---	---	---	---	---
				Ιούνιος 2019	---	---	---	---	0.704	---	---	---	---	---	---	---	---
				Σεπτέμβριος 2019	---	---	---	---	0.708	---	---	---	---	---	---	---	---
ΜΟΤΟΡ ΟΪΛ (ΚΟ)				(Μέγεθος Συμβολαίου: 100 Χρεόγραφα, Φυσική Παράδοση)													
23.7	22.1	22.5	-4.26%	Δεκέμβριος 2018	22.71	23.10	21.75	21.86	21.86	---	---	21.86	23.10	---	24	37	632
				Μάρτιος 2019	---	---	---	---	23.72	---	---	---	---	---	---	---	---
				Ιούνιος 2019	---	---	---	---	23.85	---	---	---	---	---	---	---	---
				Σεπτέμβριος 2019	---	---	---	---	23.97	---	---	---	---	---	---	---	---

Σημειώσεις Παραγώγων

Τις τιμές εκκαθάρισης και τις τελικές ανοικτές θέσεις μπορείτε να τις ανακτήσετε στο ακόλουθο path <http://www.helex.gr/el/web/guest/statistics-end-of-day-derivatives>

Υποκείμενη Αγορά				Αγορά Παραγώγων													
Ανωτ Τιμή	Κατωτ Τιμή	Τιμή κλεισ.	Μεταβ.	Μήνας Παράδοσης	Άνοιγμα	Ανωτ Τιμή	Κατωτ Τιμή	Τελ Τιμή	Τιμή κλεισ.	Τελευταία ζήτηση	Τελευταία προσφορά	Τιμή Εκκαθάρισης*	Υψηλό ζώης	Χαμηλό ζώης	Πράξεις	Όγκος	Ανοικτές θέσεις
(Μέγεθος Συμβολαίου: 100 Χρεόγραφα, Φυσική Παράδοση)																	
ΜΥΤΙΛΗΝΑΙΟΣ (ΚΟ)				Δεκέμβριος 2018	8.94	8.94	8.45	8.50	8.50	---	---	8.52	9.05	---	131	402	7.261
8.95	8.45	8.55	-4.15%	Μάρτιος 2019	---	---	---	9.00	---	---	---	8.56	8.73	---	---	---	53
				Ιούνιος 2019	---	---	---	9.05	---	---	---	---	---	---	---	---	---
				Σεπτέμβριος 2019	---	---	---	9.10	---	---	---	---	---	---	---	---	---
(Μέγεθος Συμβολαίου: 100 Χρεόγραφα, Φυσική Παράδοση)																	
ΟΛΠ (ΚΟ)				Δεκέμβριος 2018	16.69	16.69	16.50	16.50	16.50	---	---	17.16	16.69	---	5	6	391
16.6	16.3	16.5	0.00%	Μάρτιος 2019	---	---	---	16.65	---	---	---	17.26	16.48	---	---	---	364
				Ιούνιος 2019	---	---	---	16.74	---	---	---	---	---	---	---	---	---
				Σεπτέμβριος 2019	---	---	---	16.83	---	---	---	---	---	---	---	---	---
(Μέγεθος Συμβολαίου: 100 Χρεόγραφα, Φυσική Παράδοση)																	
ΟΠΑΠ (ΚΟ)				Δεκέμβριος 2018	9.38	9.46	8.90	9.02	9.02	---	---	8.98	9.67	---	165	546	3.193
9.58	8.98	9.04	-5.64%	Μάρτιος 2019	---	---	---	9.67	---	---	---	8.98	9.16	---	---	---	460
				Ιούνιος 2019	---	---	---	9.72	---	---	---	---	---	---	---	---	---
				Σεπτέμβριος 2019	---	---	---	9.77	---	---	---	---	---	---	---	---	---
(Μέγεθος Συμβολαίου: 100 Χρεόγραφα, Φυσική Παράδοση)																	
ΟΤΕ (ΚΟ)				Δεκέμβριος 2018	10.96	10.99	10.49	10.58	10.58	---	---	10.49	11.06	---	110	578	2.454
10.99	10.45	10.57	-4.26%	Μάρτιος 2019	---	---	---	11.14	---	---	---	---	---	---	---	---	---
				Ιούνιος 2019	---	---	---	11.20	---	---	---	---	---	---	---	---	---
				Σεπτέμβριος 2019	---	---	---	11.26	---	---	---	---	---	---	---	---	---
(Μέγεθος Συμβολαίου: 100 Χρεόγραφα, Φυσική Παράδοση)																	
ΠΕΙΡΑΙΩΣ ΤΡΑΠΕΖΑ (ΚΟ)				Δεκέμβριος 2018	2.01	2.06	1.87	1.88	1.88	---	---	1.90	2.47	---	546	4.587	17.242
2.056	1.869	1.88	-7.39%	Μάρτιος 2019	---	---	---	2.05	---	---	---	---	---	---	---	---	---
				Ιούνιος 2019	---	---	---	2.06	---	---	---	---	---	---	---	---	---
				Σεπτέμβριος 2019	---	---	---	2.07	---	---	---	---	---	---	---	---	---
(Μέγεθος Συμβολαίου: 100 Χρεόγραφα, Φυσική Παράδοση)																	
ΤΕΡΝΑ ΕΝΕΡΓΕΙΑΚΗ (ΚΟ)				Δεκέμβριος 2018	6.46	6.46	6.35	6.39	6.39	---	---	6.35	6.49	---	23	64	6.302
6.54	6.33	6.37	-1.55%	Μάρτιος 2019	---	---	---	6.53	---	---	---	---	---	---	---	---	---
				Ιούνιος 2019	---	---	---	6.57	---	---	---	---	---	---	---	---	---
				Σεπτέμβριος 2019	---	---	---	6.60	---	---	---	---	---	---	---	---	---
(Μέγεθος Συμβολαίου: 100 Χρεόγραφα, Φυσική Παράδοση)																	
ΤΙΤΑΝ (ΚΟ)				Δεκέμβριος 2018	22.06	22.06	21.30	21.30	21.30	---	---	21.15	22.26	---	15	27	48
22.15	21	21.35	-3.61%	Μάρτιος 2019	---	---	---	22.36	---	---	---	---	---	---	---	---	---
				Ιούνιος 2019	---	---	---	22.48	---	---	---	---	---	---	---	---	---
				Σεπτέμβριος 2019	---	---	---	22.59	---	---	---	---	---	---	---	---	---

Σημειώσεις Παραγώγων

Τις τιμές εκκαθάρισης και τις τελικές ανοικτές θέσεις μπορείτε να τις ανακτήσετε στο ακόλουθο path <http://www.helex.gr/el/web/guest/statistics-end-of-day-derivatives>

Υποκείμενη Αγορά				Αγορά Παραγώγων													
Ανωτ Τιμή	Κατωτ Τιμή	Τιμή κλεισ.	Μεταβ.	Μήνας Παράδοσης	Άνοιγμα	Ανωτ Τιμή	Κατωτ Τιμή	Τελ Τιμή	Τιμή κλεισ.	Τελευταία ζήτηση	Τελευταία προσφορά	Τιμή Εκκαθάρισης*	Υψηλό ζωής	Χαμηλό ζωής	Πρόξεις	Όγκος	Ανοικτές θέσεις
ΤΡΑΠΕΖΑ EUROBANK ERGASIAS (ΚΟ)																	
0.6505	0.6265	0.649	1.41%	Δεκέμβριος 2018	0.641	0.650	0.629	0.640	0.640	---	---	0.632	0.716	---	385	7,902	43,481
				Μάρτιος 2019	---	---	---	---	0.646	---	---	---	---	---	---	---	---
				Ιούνιος 2019	---	---	---	---	0.649	---	---	---	---	---	---	---	---
				Σεπτέμβριος 2019	---	---	---	---	0.653	---	---	---	---	---	---	---	---

(Μέγεθος Συμβολαίου: 100 Χρεόγραφα, Φυσική Παράδοση)

Σημειώσεις Παραγώγων

Τις τιμές εκκαθάρισης και τις τελικές ανοικτές θέσεις μπορείτε να τις ανακτήσετε στο ακόλουθο path <http://www.helex.gr/el/web/guest/statistics-end-of-day-derivatives>

FTSE/X.A. Large Cap

(Μονάδα Διαπραγμάτευσης: 1 Μονάδα Δείκτη x 2€ - Τρόπος Εξάσκησης: Ευρωπαϊκός Χρηματικός Διακανονισμός)

Τιμή Εξάσκησης	Δικαιώματα Αγοράς													Δικαιώματα Πώλησης													Τιμή Εξάσκησης							
	Οκτώβριος 2018						Νοέμβριος 2018						Λοιποί Μήνες		Οκτώβριος 2018						Νοέμβριος 2018							Λοιποί Μήνες						
	Άνοιγμα	Ανιγτ Τιμή	Κατωτ Τιμή	Τελ Τιμή	Τιμή κλεισ.	Όγκος	Άνοιγες θέσεις	Άνοιγμα	Ανιγτ Τιμή	Κατωτ Τιμή	Τελ Τιμή	Τιμή κλεισ.	Όγκος	Άνοιγες θέσεις	Όγκος	Άνοιγες θέσεις	Άνοιγμα	Ανιγτ Τιμή	Κατωτ Τιμή	Τελ Τιμή	Τιμή κλεισ.	Όγκος	Άνοιγες θέσεις	Όγκος	Άνοιγες θέσεις	Όγκος		Άνοιγες θέσεις						
1,650	0.00	0.00	0.00	-	209.00	-	-	0.00	0.00	0.00	-	213.00	-	-			0.00	0.00	0.00	-	0.78	-	-	0.00	0.00	0.00	-	5.50	-	-			1,650	
1,675	0.00	0.00	0.00	-	184.00	-	-	0.00	0.00	0.00	-	191.00	-	-			0.00	0.00	0.00	-	1.50	-	-	0.00	0.00	0.00	-	8.00	-	-			1,675	
1,700	0.00	0.00	0.00	-	161.00	-	1	0.00	0.00	0.00	-	169.00	-	-			0.00	0.00	0.00	-	2.80	-	19	0.00	0.00	0.00	-	11.50	-	-			1,700	
1,725	0.00	0.00	0.00	-	138.00	-	-	0.00	0.00	0.00	-	149.00	-	-			0.00	0.00	0.00	-	5.00	-	-	0.00	0.00	0.00	-	16.00	-	-			1,725	
1,750	0.00	0.00	0.00	-	116.00	-	-	0.00	0.00	0.00	-	130.00	-	-			14.00	0.00	14.00	14.00	14.00	2	62	0.00	0.00	0.00	-	21.75	-	-			1,750	
1,775	0.00	0.00	0.00	-	96.00	-	-	0.00	0.00	0.00	-	112.00	-	-			18.25	0.00	18.25	18.75	18.75	2	190	0.00	0.00	0.00	-	28.75	-	-			1,775	
1,800	0.00	0.00	0.00	-	77.50	-	34	0.00	0.00	0.00	-	95.00	-	-			24.00	0.00	24.00	36.75	36.75	45	79	0.00	0.00	0.00	-	37.00	-	40			1,800	
1,825	0.00	0.00	0.00	-	61.00	-	28	0.00	0.00	0.00	-	80.50	-	-			45.00	0.00	45.00	45.00	45.00	10	90	0.00	0.00	0.00	-	47.00	-	-			1,825	
1,850	42.00	42.00	37.00	37.00	37.00	15	36	55.00	58.00	55.00	56.00	56.00	21	37			0.00	42.00	0.00	-	39.00	-	60	78.00	78.00	78.00	78.00	78.00	2	2			1,850	
1,875	0.00	0.00	0.00	-	35.25	-	20	0.00	0.00	0.00	-	55.00	-	-			0.00	0.00	0.00	-	52.50	-	60	0.00	0.00	0.00	-	72.00	-	-			1,875	
1,900	0.00	0.00	0.00	-	25.75	-	1,182	0.00	0.00	0.00	-	45.00	-	-			0.00	0.00	0.00	-	67.50	-	20	0.00	0.00	0.00	-	86.50	-	-			1,900	
1,925	0.00	0.00	0.00	-	18.25	-	23	0.00	0.00	0.00	-	36.25	-	-			0.00	0.00	0.00	-	85.00	-	20	0.00	0.00	0.00	-	103.00	-	-			1,925	
1,950	0.00	0.00	0.00	-	12.50	-	536	0.00	0.00	0.00	-	28.75	-	-			0.00	0.00	0.00	-	104.00	-	21	0.00	0.00	0.00	-	120.00	-	-			1,950	
1,975	0.00	0.00	0.00	-	8.40	-	200	0.00	0.00	0.00	-	22.50	-	-			0.00	0.00	0.00	-	125.00	-	20	0.00	0.00	0.00	-	139.00	-	-			1,975	
2,000	0.00	0.00	0.00	-	5.50	-	55	0.00	0.00	0.00	-	17.50	-	-			0.00	0.00	0.00	-	147.00	-	-	0.00	0.00	0.00	-	159.00	-	-			2,000	
2,050	0.00	0.00	0.00	-	2.10	-	-	0.00	0.00	0.00	-	10.25	-	-			0.00	0.00	0.00	-	194.00	-	-	0.00	0.00	0.00	-	201.00	-	-			2,050	
2,100	0.00	0.00	0.00	-	0.73	-	-	0.00	0.00	0.00	-	5.60	-	-			0.00	0.00	0.00	-	242.00	-	-	0.00	0.00	0.00	-	247.00	-	-			2,100	
2,150	0.00	0.00	0.00	-	0.23	-	-	0.00	0.00	0.00	-	3.00	-	-			0.00	0.00	0.00	-	292.00	-	-	0.00	0.00	0.00	-	294.00	-	-			2,150	
2,200	0.00	0.00	0.00	-	0.06	-	-	-	-	-	-	-	-	-			0.00	0.00	0.00	-	342.00	-	-	-	-	-	-	-	-	-			2,200	
2,250	0.00	0.00	0.00	-	0.02	-	-	-	-	-	-	-	-	-			0.00	0.00	0.00	-	392.00	-	-	-	-	-	-	-	-	-			2,250	
2,300	-	-	-	-	-	-	-	-	-	-	-	-	-	-			-	-	-	-	-	-	-	-	-	-	-	-	-	-			2,300	
2,350	-	-	-	-	-	-	-	-	-	-	-	-	-	-			-	-	-	-	-	-	-	-	-	-	-	-	-	-			2,350	
2,400	-	-	-	-	-	-	-	-	-	-	-	-	-	-			-	-	-	-	-	-	-	-	-	-	-	-	-	-			2,400	
2,450	-	-	-	-	-	-	-	-	-	-	-	-	-	-			-	-	-	-	-	-	-	-	-	-	-	-	-	-			2,450	
2,500	-	-	-	-	-	-	-	-	-	-	-	-	-	-			-	-	-	-	-	-	-	-	-	-	-	-	-	-			2,500	
Σύνολο:						15	2,115						21	37	0	0						59	641					2	42	0	0			
Αριθμός Πράξεων:							3						4	0								12					1		0					

ALPHA BANK (ΚΟ)

(Μέγεθος Συμβολαίου: 100 Χρεόγραφα, Τρόπος Εξάσκησης: Αμερικάνικος, Φυσική Παράδοση)

Δικαιώματα Αγοράς														Δικαιώματα Πώλησης																		
Τιμή Εξάσκησης	Οκτώβριος 2018						Νοέμβριος 2018						Λοιποί Μήνες		Οκτώβριος 2018						Νοέμβριος 2018						Λοιποί Μήνες		Τιμή Εξάσκησης			
	Άνοιγμα	Ανιγν. Τιμή	Κατωτ. Τιμή	Τελ. Τιμή	Τιμή κλεισ.	Όγκος	Άνοιγμα	Ανιγν. Τιμή	Κατωτ. Τιμή	Τελ. Τιμή	Τιμή κλεισ.	Όγκος	Άνοιγkές θέσεις	Όγκος	Άνοιγkές θέσεις	Άνοιγμα	Ανιγν. Τιμή	Κατωτ. Τιμή	Τελ. Τιμή	Τιμή κλεισ.	Όγκος	Άνοιγkές θέσεις	Άνοιγμα	Ανιγν. Τιμή	Κατωτ. Τιμή	Τελ. Τιμή	Τιμή κλεισ.	Όγκος		Άνοιγkές θέσεις	Όγκος	Άνοιγkές θέσεις
0.850	0.000	0.000	0.000	0.421	-	-	0.000	0.000	0.000	0.423	-	-				0.000	0.000	0.000	0.001	-	-	0.000	0.000	0.000	0.001	-	-					0.009
0.900	0.000	0.000	0.000	0.372	-	-	0.000	0.000	0.000	0.374	-	-				0.000	0.000	0.000	0.001	-	-	0.000	0.000	0.000	0.001	-	-					0.009
0.950	0.000	0.000	0.000	0.323	-	-	0.000	0.000	0.000	0.325	-	-				0.000	0.000	0.000	0.002	-	-	0.000	0.000	0.000	0.003	-	-					0.010
1.000	0.000	0.000	0.000	0.275	-	-	0.000	0.000	0.000	0.278	-	-				0.000	0.000	0.000	0.004	-	-	0.000	0.000	0.000	0.005	-	-					0.010
1.100	0.000	0.000	0.000	0.187	-	-	0.000	0.000	0.000	0.192	-	100				0.000	0.000	0.000	0.016	-	-	0.000	0.000	0.000	0.019	-	-					0.011
1.200	0.000	0.000	0.000	0.116	-	50	0.000	0.000	0.000	0.122	-	-				0.000	0.000	0.000	0.044	-	-	0.000	0.000	0.000	0.049	-	-					0.012
1.300	0.000	0.000	0.000	0.064	-	-	0.000	0.000	0.000	0.071	-	-				0.000	0.000	0.000	0.093	-	-	0.000	0.000	0.000	0.098	-	-					0.013
1.400	0.000	0.000	0.000	0.032	-	70	0.000	0.000	0.000	0.038	-	30				0.000	0.000	0.000	0.160	-	-	0.000	0.000	0.000	0.164	-	-					0.014
1.500	0.000	0.000	0.000	0.014	-	90	0.000	0.000	0.000	0.019	-	-				0.000	0.000	0.000	0.243	-	-	0.000	0.000	0.000	0.246	-	-					0.015
1.600	0.000	0.000	0.000	0.006	-	-	0.000	0.000	0.000	0.008	-	-				0.000	0.000	0.000	0.335	-	-	0.000	0.000	0.000	0.335	-	-					0.016
1.700	0.000	0.000	0.000	0.002	-	10	0.000	0.000	0.000	0.004	-	-				0.000	0.000	0.000	0.431	-	-	0.000	0.000	0.000	0.431	-	-					0.017
1.800	0.000	0.000	0.000	0.001	-	-	0.000	0.000	0.000	0.001	-	-				0.000	0.000	0.000	0.530	-	-	0.000	0.000	0.000	0.530	-	-					0.018
1.900	0.000	0.000	0.000	0.001	-	-	0.000	0.000	0.000	0.001	-	-				0.000	0.000	0.000	0.630	-	-	0.000	0.000	0.000	0.630	-	-					0.019
2.000	0.000	0.000	0.000	0.001	-	-	0.000	0.000	0.000	0.001	-	-				0.000	0.000	0.000	0.730	-	-	0.000	0.000	0.000	0.730	-	-					0.020
2.200	0.000	0.000	0.000	0.001	-	-	0.000	0.000	0.000	0.001	-	-				0.000	0.000	0.000	0.930	-	-	0.000	0.000	0.000	0.930	-	-					0.022
2.400	0.000	0.000	0.000	0.001	-	-	0.000	0.000	0.000	0.001	-	-				0.000	0.000	0.000	1.13	-	-	0.000	0.000	0.000	1.13	-	-					0.024
2.600	0.000	0.000	0.000	0.001	-	-					-	-				0.000	0.000	0.000	1.33	-	-					-	-					0.026
2.800	0.000	0.000	0.000	0.001	-	-					-	-				0.000	0.000	0.000	1.53	-	-					-	-					0.028
3.000					-	-					-	-								-	-						-	-				0.030
3.200					-	-					-	-								-	-						-	-				0.032
Σύνολο:					0	220					0	130	0	0					0	0						0	0	0	0			
Αριθμός Πράξεων:					0						0		0						0.00							0		0				

ΔΕΗ (ΚΟ)

(Μέγεθος Συμβολαίου: 100 Χρεόγραφα, Τρόπος Εξάσκησης: Αμερικάνικος, Φυσική Παράδοση)

Τιμή Εξάσκησης	Δικαιώματα Αγοράς												Δικαιώματα Πώλησης												Τιμή Εξάσκησης		
	Οκτώβριος 2018				Νοέμβριος 2018				Λοιποί Μήνες				Οκτώβριος 2018				Νοέμβριος 2018				Λοιποί Μήνες						
	Άνοιγμα	Ανιγτ Τιμή	Κατωτ Τιμή	Τελ Τιμή	Τιμή κλεισ.	Όγκος	Ανοικτές θέσεις	Άνοιγμα	Ανιγτ Τιμή	Κατωτ Τιμή	Τελ Τιμή	Τιμή κλεισ.	Όγκος	Ανοικτές θέσεις	Όγκος	Ανοικτές θέσεις	Άνοιγμα	Ανιγτ Τιμή	Κατωτ Τιμή	Τελ Τιμή	Τιμή κλεισ.	Όγκος	Ανοικτές θέσεις	Όγκος		Ανοικτές θέσεις	
0.950	0.000	0.000	0.000	0.441	-	-	0.000	0.000	0.000	0.443	-	-	0.000	0.000	0.000	0.001	-	-	0.000	0.000	0.000	0.002	-	-	0.000	0.000	0.010
1.000	0.000	0.000	0.000	0.391	-	-	0.000	0.000	0.000	0.393	-	-	0.000	0.000	0.000	0.001	-	-	0.000	0.000	0.000	0.001	-	-	0.000	0.000	0.010
1.100	0.000	0.000	0.000	0.293	-	-	0.000	0.000	0.000	0.297	-	-	0.000	0.000	0.000	0.002	-	-	0.000	0.000	0.000	0.003	-	-	0.000	0.000	0.011
1.200	0.000	0.000	0.000	0.201	-	-	0.000	0.000	0.000	0.207	-	-	0.000	0.000	0.000	0.010	-	-	0.000	0.000	0.000	0.014	-	-	0.000	0.000	0.012
1.300	0.000	0.000	0.000	0.123	-	-	0.000	0.000	0.000	0.132	-	-	0.000	0.000	0.000	0.032	-	-	0.000	0.000	0.000	0.039	-	-	0.000	0.000	0.013
1.400	0.000	0.000	0.000	0.066	-	-	0.000	0.000	0.000	0.076	-	-	0.000	0.000	0.000	0.075	-	-	0.000	0.000	0.000	0.083	-	-	0.000	0.000	0.014
1.500	0.000	0.000	0.000	0.031	-	40	0.000	0.000	0.000	0.040	-	-	0.000	0.000	0.000	0.140	-	-	0.000	0.000	0.000	0.146	-	-	0.000	0.000	0.015
1.600	0.000	0.000	0.000	0.013	-	10	0.000	0.000	0.000	0.019	-	-	0.000	0.000	0.000	0.221	-	-	0.000	0.000	0.000	0.226	-	-	0.000	0.000	0.016
1.700	0.000	0.000	0.000	0.005	-	50	0.000	0.000	0.000	0.008	-	30	0.000	0.000	0.000	0.313	-	-	0.000	0.000	0.000	0.315	-	-	0.000	0.000	0.017
1.800	0.000	0.000	0.000	0.002	-	-	0.000	0.000	0.000	0.003	-	-	0.000	0.000	0.000	0.411	-	-	0.000	0.000	0.000	0.411	-	-	0.000	0.000	0.018
1.900	0.000	0.000	0.000	0.001	-	-	0.000	0.000	0.000	0.001	-	-	0.000	0.000	0.000	0.510	-	-	0.000	0.000	0.000	0.510	-	-	0.000	0.000	0.019
2.000	0.000	0.000	0.000	0.001	-	-	0.000	0.000	0.000	0.001	-	-	0.000	0.000	0.000	0.610	-	-	0.000	0.000	0.000	0.610	-	-	0.000	0.000	0.020
2.200	0.000	0.000	0.000	0.001	-	-	0.000	0.000	0.000	0.001	-	-	0.000	0.000	0.000	0.810	-	-	0.000	0.000	0.000	0.810	-	-	0.000	0.000	0.022
2.400	0.000	0.000	0.000	0.001	-	-	0.000	0.000	0.000	0.001	-	-	0.000	0.000	0.000	1.01	-	-	0.000	0.000	0.000	1.01	-	-	0.000	0.000	0.024
2.600	0.000	0.000	0.000	0.001	-	-	0.000	0.000	0.000	0.001	-	-	0.000	0.000	0.000	1.21	-	-	0.000	0.000	0.000	1.21	-	-	0.000	0.000	0.026
2.800	0.000	0.000	0.000	0.001	-	-							0.000	0.000	0.000	1.41	-	-					-	-	0.000	0.000	0.028
3.000					-	-											-	-					-	-	0.000	0.000	0.030
3.200					-	-											-	-					-	-	0.000	0.000	0.032
3.400					-	-											-	-					-	-	0.000	0.000	0.034
3.600					-	-											-	-					-	-	0.000	0.000	0.036
3.800					-	-											-	-					-	-	0.000	0.000	0.038
4.000					-	-											-	-					-	-	0.000	0.000	0.040
4.400					-	-											-	-					-	-	0.000	0.000	0.044
Σύνολα:					0	100						0	30	0	0		0	0					0	0	0	0	0
Αριθμός Πράξεων:					0							0		0		0.00							0		0		0

ΕΘΝΙΚΗ ΤΡΑΠΕΖΑ (ΚΟ)

(Μέγεθος Συμβολαίου: 100 Χρεόγραφα, Τρόπος Εξάσκησης: Αμερικάνικος, Φυσική Παράδοση)

Τιμή Εξάσκησης	Δικαιώματα Αγοράς													Δικαιώματα Πώλησης																		
	Οκτώβριος 2018					Νοέμβριος 2018					Λοιποί Μήνες			Οκτώβριος 2018					Νοέμβριος 2018					Λοιποί Μήνες			Τιμή Εξάσκησης					
	Άνοιγμα	Ανιγν. Τιμή	Καπιτ. Τιμή	Τελ. Τιμή	Τιμή κλεισ.	Άνοιγμα	Ανιγν. Τιμή	Καπιτ. Τιμή	Τελ. Τιμή	Τιμή κλεισ.	Όγκος	Άνοικτες θέσεις	Όγκος	Άνοικτες θέσεις	Άνοιγμα	Ανιγν. Τιμή	Καπιτ. Τιμή	Τελ. Τιμή	Τιμή κλεισ.	Όγκος	Άνοικτες θέσεις	Άνοιγμα	Ανιγν. Τιμή	Καπιτ. Τιμή	Τελ. Τιμή	Τιμή κλεισ.		Όγκος	Άνοικτες θέσεις			
0.050	0.000	0.000	0.000	1.74	-	-	0.000	0.000	0.000	1.74	-	-	0.000	0.000	0.000	0.010	-	-	0.000	0.000	0.000	0.010	-	-	0.000	0.000		0.000	0.010	-	-	0.001
0.100	0.000	0.000	0.000	1.69	-	-	0.000	0.000	0.000	1.69	-	-	0.000	0.000	0.000	0.030	-	-	0.000	0.000	0.000	0.001	-	-	0.000	0.000	0.000	0.001	-	-	0.001	
0.150	0.000	0.000	0.000	1.64	-	-	0.000	0.000	0.000	1.64	-	-	0.000	0.000	0.000	0.012	-	-	0.000	0.000	0.000	0.031	-	-	0.000	0.000	0.000	0.031	-	-	0.002	
0.200	0.000	0.000	0.000	1.59	-	-	0.000	0.000	0.000	1.59	-	-	0.000	0.000	0.000	0.099	-	-	0.000	0.000	0.000	0.149	-	-	0.000	0.000	0.000	0.149	-	-	0.002	
0.250	0.000	0.000	0.000	1.54	-	-	0.000	0.000	0.000	1.54	-	-	0.000	0.000	0.000	0.320	-	-	0.000	0.000	0.000	0.388	-	-	0.000	0.000	0.000	0.388	-	-	0.003	
0.300	0.000	0.000	0.000	1.49	-	-	0.000	0.000	0.000	1.49	-	-	0.000	0.000	0.000	0.668	-	-	0.000	0.000	0.000	0.728	-	-	0.000	0.000	0.000	0.728	-	-	0.003	
0.350	0.000	0.000	0.000	1.44	-	-	0.000	0.000	0.000	1.44	-	-	0.000	0.000	0.000	1.09	-	-	0.000	0.000	0.000	1.14	-	-	0.000	0.000	0.000	1.14	-	-	0.004	
0.400	0.000	0.000	0.000	1.39	-	-	0.000	0.000	0.000	1.39	-	-	0.000	0.000	0.000	1.56	-	-	0.000	0.000	0.000	1.59	-	-	0.000	0.000	0.000	1.59	-	-	0.004	
0.450	0.000	0.000	0.000	1.34	-	-	0.000	0.000	0.000	1.34	-	-	0.000	0.000	0.000	2.05	-	-	0.000	0.000	0.000	2.07	-	-	0.000	0.000	0.000	2.07	-	-	0.005	
0.500	0.000	0.000	0.000	1.29	-	-	0.000	0.000	0.000	1.29	-	-	0.000	0.000	0.000	2.55	-	-	0.000	0.000	0.000	2.56	-	-	0.000	0.000	0.000	2.56	-	-	0.005	
0.550	0.000	0.000	0.000	1.24	-	-					-	-				3.05	-	-					-	-					-	-	0.006	
0.600					-	-					-	-					-	-					-	-					-	-	0.006	
1.200	0.000	0.000	0.000	0.591	-	-	0.000	0.000	0.000	0.594	-	-	0.000	0.000	0.000	0.001	-	-	0.000	0.000	0.000	0.001	-	-	0.000	0.000	0.000	0.001	-	-	0.012	
1.300	0.000	0.000	0.000	0.492	-	-	0.000	0.000	0.000	0.495	-	-	0.000	0.000	0.000	0.001	-	-	0.000	0.000	0.000	0.002	-	-	0.000	0.000	0.000	0.002	-	-	0.013	
1.400	0.000	0.000	0.000	0.393	-	-	0.000	0.000	0.000	0.400	-	-	0.000	0.000	0.000	0.001	-	-	0.000	0.000	0.000	0.006	-	-	0.000	0.000	0.000	0.006	-	-	0.014	
1.500	0.000	0.000	0.000	0.296	-	-	0.000	0.000	0.000	0.310	-	-	0.000	0.000	0.000	0.005	-	-	0.000	0.000	0.000	0.016	-	-	0.000	0.000	0.000	0.016	-	-	0.015	
1.600	0.000	0.000	0.000	0.208	-	-	0.000	0.000	0.000	0.230	-	-	0.000	0.000	0.000	0.016	-	-	0.000	0.000	0.000	0.036	-	-	0.000	0.000	0.000	0.036	-	-	0.016	
1.700	0.000	0.000	0.000	0.133	-	-	0.000	0.000	0.000	0.162	-	-	0.000	0.000	0.000	0.041	-	-	0.000	0.000	0.000	0.068	-	-	0.000	0.000	0.000	0.068	-	-	0.017	
1.800	0.000	0.000	0.000	0.077	-	-	0.000	0.000	0.000	0.109	-	-	0.000	0.000	0.000	0.085	-	-	0.000	0.000	0.000	0.115	-	-	0.000	0.000	0.000	0.115	-	-	0.018	
1.900	0.000	0.000	0.000	0.040	-	10	0.000	0.000	0.000	0.070	-	-	0.000	0.000	0.000	0.148	-	-	0.000	0.000	0.000	0.176	-	-	0.000	0.000	0.000	0.176	-	-	0.019	
2.000	0.000	0.000	0.000	0.019	-	30	0.000	0.000	0.000	0.043	-	-	0.000	0.000	0.000	0.227	-	-	0.000	0.000	0.000	0.249	-	-	0.000	0.000	0.000	0.249	-	-	0.020	
2.200	0.000	0.000	0.000	0.003	-	70	0.000	0.000	0.000	0.014	-	-	0.000	0.000	0.000	0.412	-	-	0.000	0.000	0.000	0.420	-	-	0.000	0.000	0.000	0.420	-	-	0.022	
2.400	0.000	0.000	0.000	0.001	-	-	0.000	0.000	0.000	0.004	-	-	0.000	0.000	0.000	0.610	-	-	0.000	0.000	0.000	0.611	-	-	0.000	0.000	0.000	0.611	-	-	0.024	
2.600	0.000	0.000	0.000	0.001	-	-	0.000	0.000	0.000	0.001	-	-	0.000	0.000	0.000	0.810	-	-	0.000	0.000	0.000	0.810	-	-	0.000	0.000	0.000	0.810	-	-	0.026	
2.800	0.000	0.000	0.000	0.002	-	-	0.000	0.000	0.000	0.001	-	-	0.000	0.000	0.000	1.01	-	-	0.000	0.000	0.000	1.01	-	-	0.000	0.000	0.000	1.01	-	-	0.028	
3.000	0.000	0.000	0.000	0.002	-	-	0.000	0.000	0.000	0.001	-	-	0.000	0.000	0.000	1.21	-	-	0.000	0.000	0.000	1.21	-	-	0.000	0.000	0.000	1.21	-	-	0.030	
3.200	0.000	0.000	0.000	0.082	-	-	0.000	0.000	0.000	0.001	-	-	0.000	0.000	0.000	1.41	-	-	0.000	0.000	0.000	1.41	-	-	0.000	0.000	0.000	1.41	-	-	0.032	
3.400	0.000	0.000	0.000	0.056	-	-	0.000	0.000	0.000	0.001	-	-	0.000	0.000	0.000	1.61	-	-	0.000	0.000	0.000	1.61	-	-	0.000	0.000	0.000	1.61	-	-	0.034	
Σύνολα:																																60
Αριθμός Πράξεων:																																0

ΟΠΑΠ (ΚΟ)

(Μέγεθος Συμβολαίου: 100 Χρεόγραφα, Τρόπος Εξάσκησης: Αμερικάνικος, Φυσική Παράδοση)

Τιμή Εξάσκησης	Δικαιώματα Αγοράς													Δικαιώματα Πώλησης																			
	Οκτώβριος 2018						Νοέμβριος 2018						Λοιποί Μήνες		Οκτώβριος 2018						Νοέμβριος 2018						Λοιποί Μήνες		Τιμή Εξάσκησης				
	Άνοιγμα	Ανιγτ Τιμή	Καπιτ Τιμή	Τελ Τιμή	Τιμή κλεισ.	Όγκος	Ανοικτές θέσεις	Άνοιγμα	Ανιγτ Τιμή	Καπιτ Τιμή	Τελ Τιμή	Τιμή κλεισ.	Όγκος	Ανοικτές θέσεις	Όγκος	Ανοικτές θέσεις	Άνοιγμα	Ανιγτ Τιμή	Καπιτ Τιμή	Τελ Τιμή	Τιμή κλεισ.	Όγκος	Ανοικτές θέσεις	Άνοιγμα	Ανιγτ Τιμή	Καπιτ Τιμή	Τελ Τιμή	Τιμή κλεισ.		Όγκος	Ανοικτές θέσεις	Όγκος	Ανοικτές θέσεις
6.800	0.000	0.000	0.000	2.79	-	-	0.000	0.000	0.000	2.80	-	-	0.000	0.000	0.000	0.001	-	-	0.000	0.000	0.000	0.001	-	-	0.000	0.000	0.000	0.001		-	-	0.000	0.000
7.200	0.000	0.000	0.000	2.39	-	-	0.000	0.000	0.000	2.40	-	-	0.000	0.000	0.000	0.001	-	-	0.000	0.000	0.000	0.001	-	-	0.000	0.000	0.000	0.001	-	-	0.000	0.000	0.072
7.600	0.000	0.000	0.000	1.99	-	-	0.000	0.000	0.000	2.00	-	-	0.000	0.000	0.000	0.001	-	-	0.000	0.000	0.000	0.001	-	-	0.000	0.000	0.000	0.001	-	-	0.000	0.000	0.076
8.000	0.000	0.000	0.000	1.59	-	-	0.000	0.000	0.000	1.61	-	-	0.000	0.000	0.000	0.001	-	-	0.000	0.000	0.000	0.001	-	-	0.000	0.000	0.000	0.005	-	-	0.000	0.000	0.080
8.400	0.000	0.000	0.000	1.19	-	-	0.000	0.000	0.000	1.22	-	-	0.000	0.000	0.000	0.004	-	-	0.000	0.000	0.000	0.021	-	-	0.000	0.000	0.000	0.021	-	-	0.000	0.000	0.084
8.800	0.000	0.000	0.000	0.817	-	-	0.000	0.000	0.000	0.871	-	-	0.000	0.000	0.000	0.026	-	-	0.000	0.000	0.000	0.067	-	-	0.000	0.000	0.000	0.067	-	-	0.000	0.000	0.088
9.200	0.000	0.000	0.000	0.487	-	-	0.000	0.000	0.000	0.569	-	-	0.000	0.000	0.000	0.096	-	-	0.000	0.000	0.000	0.164	-	-	0.000	0.000	0.000	0.164	-	-	0.000	0.000	0.092
9.600	0.000	0.000	0.000	0.244	-	-	0.000	0.000	0.000	0.336	-	-	0.000	0.000	0.000	0.253	-	-	0.000	0.000	0.000	0.331	-	-	0.000	0.000	0.000	0.331	-	-	0.000	0.000	0.096
10.000	0.000	0.000	0.000	0.101	-	5	0.000	0.000	0.000	0.180	-	-	0.000	0.000	0.000	0.510	-	-	0.000	0.000	0.000	0.576	-	-	0.000	0.000	0.000	0.576	-	-	0.000	0.000	0.100
11.000	0.000	0.000	0.000	0.004	-	-	0.000	0.000	0.000	0.023	-	-	0.000	0.000	0.000	1.42	-	-	0.000	0.000	0.000	1.43	-	-	0.000	0.000	0.000	1.43	-	-	0.000	0.000	0.110
12.000	0.000	0.000	0.000	0.001	-	-	0.000	0.000	0.000	0.001	-	-	0.000	0.000	0.000	2.42	-	-	0.000	0.000	0.000	2.42	-	-	0.000	0.000	0.000	2.42	-	-	0.000	0.000	0.120
13.000	0.000	0.000	0.000	0.001	-	-	0.000	0.000	0.000	0.001	-	-	0.000	0.000	0.000	3.42	-	-	0.000	0.000	0.000	3.42	-	-	0.000	0.000	0.000	3.42	-	-	0.000	0.000	0.130
14.000	0.000	0.000	0.000	0.001	-	-	0.000	0.000	0.000	0.001	-	-	0.000	0.000	0.000	4.42	-	-	0.000	0.000	0.000	4.42	-	-	0.000	0.000	0.000	4.42	-	-	0.000	0.000	0.140
15.000					-	-					-	-					-	-					-	-								0.150	
16.000					-	-					-	-					-	-					-	-								0.160	
Σύνολο:					0	5					0	0	0	0		0	0					0	0	0	0				0	0	0	0	
Αριθμός Πράξεων:					0						0		0			0.00						0							0		0		

ΟΤΕ (ΚΟ)

(Μέγεθος Συμβολαίου: 100 Χρεόγραφα, Τρόπος Εξάσκησης: Αμερικάνικος, Φυσική Παράδοση)

Τιμή Εξάσκησης	Δικαιώματα Αγοράς													Δικαιώματα Πώλησης																			
	Οκτώβριος 2018					Νοέμβριος 2018					Λοιποί Μήνες			Οκτώβριος 2018					Νοέμβριος 2018					Λοιποί Μήνες			Τιμή Εξάσκησης						
	Άνοιγμα	Ανιγτ Τιμή	Κατωτ Τιμή	Τελ Τιμή	Τιμή κλεισ.	Όγκος	Ανοικτές θέσεις	Άνοιγμα	Ανιγτ Τιμή	Κατωτ Τιμή	Τελ Τιμή	Τιμή κλεισ.	Όγκος	Ανοικτές θέσεις	Όγκος	Ανοικτές θέσεις	Άνοιγμα	Ανιγτ Τιμή	Κατωτ Τιμή	Τελ Τιμή	Τιμή κλεισ.	Όγκος	Ανοικτές θέσεις	Άνοιγμα	Ανιγτ Τιμή	Κατωτ Τιμή		Τελ Τιμή	Τιμή κλεισ.	Όγκος	Ανοικτές θέσεις		
8.000	0.000	0.000	0.000		3.05	-	-	0.000	0.000	0.000		3.06	-	-			0.000	0.000	0.000		0.001	-	-	0.000	0.000	0.000			0.001	-	-		
8.400	0.000	0.000	0.000		2.65	-	-	0.000	0.000	0.000		2.66	-	-			0.000	0.000	0.000		0.001	-	-	0.000	0.000	0.000		0.001	-	-			0.084
8.800	0.000	0.000	0.000		2.25	-	-	0.000	0.000	0.000		2.27	-	-			0.000	0.000	0.000		0.001	-	-	0.000	0.000	0.000		0.003	-	-			0.088
9.200	0.000	0.000	0.000		1.85	-	-	0.000	0.000	0.000		1.88	-	-			0.000	0.000	0.000		0.001	-	-	0.000	0.000	0.000		0.010	-	-			0.092
9.600	0.000	0.000	0.000		1.45	-	-	0.000	0.000	0.000		1.50	-	-			0.000	0.000	0.000		0.003	-	-	0.000	0.000	0.000		0.030	-	-			0.096
10.000	0.000	0.000	0.000		1.07	-	-	0.000	0.000	0.000		1.14	-	-			0.000	0.000	0.000		0.017	-	-	0.000	0.000	0.000		0.077	-	-			0.100
11.000	0.000	0.000	0.000		0.309	-	-	0.000	0.000	0.000		0.460	-	-			0.000	0.000	0.000		0.256	-	-	0.000	0.000	0.000		0.392	-	-			0.110
12.000	0.000	0.000	0.000		0.035	-	-	0.000	0.000	0.000		0.124	-	-			0.000	0.000	0.000		0.985	-	-	0.000	0.000	0.000		1.06	-	-			0.120
13.000	0.000	0.000	0.000		0.001	-	5	0.000	0.000	0.000		0.022	-	-			0.000	0.000	0.000		1.96	-	-	0.000	0.000	0.000		1.97	-	-			0.130
14.000	0.000	0.000	0.000		0.001	-	-	0.000	0.000	0.000		0.003	-	-			0.000	0.000	0.000		2.96	-	-	0.000	0.000	0.000		2.96	-	-			0.140
15.000	0.000	0.000	0.000		0.001	-	-	0.000	0.000	0.000		0.001	-	-			0.000	0.000	0.000		3.96	-	-	0.000	0.000	0.000		3.96	-	-			0.150
16.000	0.000	0.000	0.000		0.001	-	-	0.000	0.000	0.000		0.001	-	-			0.000	0.000	0.000		4.96	-	-	0.000	0.000	0.000		4.96	-	-			0.160
17.000						-	-						-	-								-	-					-	-			0.170	
18.000						-	-						-	-								-	-					-	-			0.180	
Σύνολο:						0	5						0	0	0	0					0	0					0	0	0	0			
Αριθμός Πράξεων:						0							0	0							0.00						0		0				

ΠΕΙΡΑΙΩΣ ΤΡΑΠΕΖΑ (ΚΟ)

(Μέγεθος Συμβολαίου: 100 Χρεόγραφα, Τρόπος Εξάσκησης: Αμερικάνικος, Φυσική Παράδοση)

Τιμή Εξάσκησης	Δικαιώματα Αγοράς													Δικαιώματα Πώλησης																			
	Οκτώβριος 2018						Νοέμβριος 2018						Λοιποί Μήνες		Οκτώβριος 2018						Νοέμβριος 2018						Λοιποί Μήνες		Τιμή Εξάσκησης				
	Άνοιγμα	Ανιγν. Τιμή	Κατωτ. Τιμή	Τελ. Τιμή	Τιμή κλεισ.	Όγκος	Άνοιγ. θέσεις	Άνοιγμα	Ανιγν. Τιμή	Κατωτ. Τιμή	Τελ. Τιμή	Τιμή κλεισ.	Όγκος	Άνοιγ. θέσεις	Όγκος	Άνοιγ. θέσεις	Άνοιγμα	Ανιγν. Τιμή	Κατωτ. Τιμή	Τελ. Τιμή	Τιμή κλεισ.	Όγκος	Άνοιγ. θέσεις	Άνοιγμα	Ανιγν. Τιμή	Κατωτ. Τιμή	Τελ. Τιμή	Τιμή κλεισ.		Όγκος	Άνοιγ. θέσεις	Όγκος	Άνοιγ. θέσεις
1.400	0.000	0.000	0.000	0.632	-	-	0.000	0.000	0.000	0.635	-	-					0.000	0.000	0.000	0.001	-	-	0.000	0.000	0.000	0.002	-	-					
1.500	0.000	0.000	0.000	0.532	-	-	0.000	0.000	0.000	0.539	-	-					0.000	0.000	0.000	0.001	-	-	0.000	0.000	0.000	0.005	-	-					0.015
1.600	0.000	0.000	0.000	0.434	-	-	0.000	0.000	0.000	0.446	-	-					0.000	0.000	0.000	0.002	-	-	0.000	0.000	0.000	0.012	-	-					0.016
1.700	0.000	0.000	0.000	0.340	-	-	0.000	0.000	0.000	0.360	-	-					0.000	0.000	0.000	0.007	-	-	0.000	0.000	0.000	0.025	-	-					0.017
1.800	0.000	0.000	0.000	0.253	-	-	0.000	0.000	0.000	0.282	-	-					0.000	0.000	0.000	0.021	-	-	0.000	0.000	0.000	0.047	-	-					0.018
1.900	0.000	0.000	0.000	0.177	-	-	0.000	0.000	0.000	0.215	-	-					0.000	0.000	0.000	0.045	-	-	0.000	0.000	0.000	0.079	-	-					0.019
2.000	0.000	0.000	0.000	0.117	-	-	0.000	0.000	0.000	0.158	-	-					0.000	0.000	0.000	0.085	-	-	0.000	0.000	0.000	0.123	-	-					0.020
2.200	0.000	0.000	0.000	0.041	-	120	0.000	0.000	0.000	0.079	-	-					0.000	0.000	0.000	0.209	-	-	0.000	0.000	0.000	0.244	-	-					0.022
2.400	0.000	0.000	0.000	0.011	-	-	0.000	0.000	0.000	0.035	-	-					0.000	0.000	0.000	0.379	-	-	0.000	0.000	0.000	0.400	-	-					0.024
2.600	0.000	0.000	0.000	0.002	-	-	0.000	0.000	0.000	0.014	-	10					0.000	0.000	0.000	0.571	-	-	0.000	0.000	0.000	0.579	-	-					0.026
2.800	0.000	0.000	0.000	0.001	-	-	0.000	0.000	0.000	0.005	-	-					0.000	0.000	0.000	0.770	-	-	0.000	0.000	0.000	0.772	-	-					0.028
3.000	0.000	0.000	0.000	0.001	-	-	0.000	0.000	0.000	0.002	-	-					0.000	0.000	0.000	0.970	-	-	0.000	0.000	0.000	0.970	-	-					0.030
3.200	0.000	0.000	0.000	0.002	-	-	0.000	0.000	0.000	0.001	-	-					0.000	0.000	0.000	1.17	-	-	0.000	0.000	0.000	1.17	-	-					0.032
3.400	0.000	0.000	0.000	0.001	-	-	0.000	0.000	0.000	0.001	-	-					0.000	0.000	0.000	1.37	-	-	0.000	0.000	0.000	1.37	-	-					0.034
3.600	0.000	0.000	0.000	0.001	-	-	0.000	0.000	0.000	0.001	-	-					0.000	0.000	0.000	1.57	-	-	0.000	0.000	0.000	1.57	-	-					0.036
3.800	0.000	0.000	0.000	0.001	-	-					-	-					0.000	0.000	0.000	1.77	-	-					-	-					0.038
4.000					-	-					-	-									-	-						-	-				0.040
4.400					-	-					-	-									-	-						-	-				0.044
4.800					-	-					-	-									-	-						-	-				0.048
5.200					-	-					-	-									-	-						-	-				0.052
5.600					-	-					-	-									-	-						-	-				0.056
Σύνολο:					0	120					0	10		0	0					0	0						0	0	0	0			
Αριθμός Πράξεων:					0						0			0							0.00						0		0				

Προϊόν Δανεισμού	Υποκείμενος Τίτλος	Πολυμερείς Συναλλαγές[1]					Διμερείς Συναλλαγές[2]		Δανεισμός Τίτλων μέσω ΟΤC[3]	
		Ανοιχτές θέσεις[5]	Προσφερόμενη ποσότητα	Μ.Σ.Τ[4]	Όγκος συναλλαγών	Μ.Σ.Τ[4]	Όγκος συναλλαγών	Μ.Σ.Τ[4]	Όγκος συναλλαγών	
ALPHABOR	ALPHA BANK (ΚΟ)	1	64,737	5.31%	---	---	---	---	20,154,525	
TATTBOR	ATTICA BANK A.T.E. (ΚΟ)	8,819	1,543	5.31%	---	---	---	---	370	
CENERBOR	CENERGY HOLDINGS (ΚΑ)	---	47,599	5.31%	---	---	---	---	---	
EEEBOR	COCA-COLA HBC AG (ΚΟ)	---	2,422	5.31%	---	---	---	---	70,546	
FFGRPBOR	FOLLI-FOLLIE (ΚΟ)	---	---	---	---	---	---	---	1,364,604	
FOYRKBOR	FOURLIS ΣΥΜΜΕΤΟΧΩΝ (ΚΟ)	---	24	5.34%	---	---	---	---	4,650	
EUPROBOR	GRIVALIA PROPERTIES (ΚΟ)	---	98,375	5.31%	---	---	---	---	56,262	
INTRKBOR	INTRACOM HOLDINGS (ΚΟ)	---	57,784	5.31%	---	---	---	---	---	
BELABOR	JUMBO (ΚΟ)	---	156,971	5.31%	---	---	---	---	53,350	
LAMDABOR	LAMDA DEVELOPMENT(ΚΟ)	---	111	5.31%	---	---	8,000	0.01%	14,659	
MIGBOR	MARFIN INVESTMENT GROUP (ΚΟ)	2,004	395,959	3.31%	---	---	---	---	744,474	
QUALBOR	QUALITY & RELIABILITY (ΚΟ)	---	---	---	---	---	---	---	---	
VIORBOR	VIHALCO SA/NV (ΚΑ)	---	69,479	5.31%	---	---	---	---	---	
ADMIEBOR	ΑΔΜΗΕ ΣΥΜΜΕΤΟΧΩΝ Α.Ε. (ΚΟ)	---	31,305	5.31%	---	---	---	---	1,828	
AEGNBOR	ΑΕΡΟΠΟΡΙΑ ΑΙΓΑΙΟΥ (ΚΟ)	---	12,492	5.31%	---	---	---	---	11,912	
ALMYBOR	ΑΛΟΥΜΥΛ (ΚΟ)	---	---	---	---	---	---	---	---	
GEKTERNABOR	ΓΕΚ ΤΕΡΝΑ (ΚΟ)	213	33,272	5.31%	---	---	---	---	1,293	
PPCBOR	ΔΕΗ (ΚΟ)	---	132,358	5.31%	---	---	---	---	6,167,717	
ΕΤΕΒΟΡ	ΕΘΝΙΚΗ ΤΡΑΠΕΖΑ (ΚΟ)	10,000	98,781	5.31%	10,000	3.60%	---	---	11,027,511	
ELLAKTORBOR	ΕΛΛΑΚΤΟΡ (ΚΟ)	---	84,916	5.31%	---	---	---	---	---	
ΕΧΑΕΒΟΡ	ΕΛΛΗΝ. ΧΡΗΜΑΤΙΣΤΗΡΙΑ-Χ.Α. (ΚΟ)	4,300	509,576	5.31%	---	---	---	---	125,065	
ELPEBOR	ΕΛΛΗΝΙΚΑ ΠΕΤΡΕΛΑΙΑ (ΚΟ)	4,015	133,888	3.31%	1,500	2.65%	---	---	53,719	
EYDAPBOR	ΕΥΔΑΠ (ΚΟ)	---	4,199	5.31%	---	---	---	---	82,799	
INLOTBOR	ΙΝΤΡΑΛΟΤ (ΚΟ)	1,000	75,421	5.31%	1,000	2.91%	---	---	184,512	
ΜΟΗΒΟΡ	ΜΟΤΟΡ ΟΪΛ (ΚΟ)	37,562	4	5.40%	---	---	1,000	0.01%	587,692	
MYTILBOR	ΜΥΤΙΛΗΝΑΙΟΣ (ΚΟ)	2,232	124,923	3.31%	---	---	---	---	25,074	
PPABOR	ΟΛΠ (ΚΟ)	---	2,288	5.31%	---	---	---	---	3,101	
OPAPBOR	ΟΠΑΠ (ΚΟ)	---	101,307	5.31%	---	---	---	---	947,354	
ΗΤΟΒΟΡ	ΟΤΕ (ΚΟ)	3,000	46,470	5.31%	---	---	---	---	700,815	
ΤΡΕΙΡΒΟΡ	ΠΕΙΡΑΙΩΣ ΤΡΑΠΕΖΑ (ΚΟ)	---	3,614	5.31%	---	---	---	---	23,323,284	
PLAISBOR	ΠΛΑΙΣΙΟ COMPUTERS (ΚΟ)	---	---	---	---	---	---	---	---	

Σημειώσεις Προϊόντων Δανεισμού

[1] - Πολυμερείς Συμβάσεις Δανειοδοσίας των μεθόδων 8-1, 8-2 και 8-3-3 (σύμφ. Με Αποφ.17 ΔΣ του Χρηματιστηρίου).

[2] - Διμερείς Συμβάσεις Δανειοδοσίας των μεθόδων 8-3-1 και 8-3-2 (σύμφ. Με Αποφ. 20 ΔΣ του Χρηματιστηρίου).

[3] - Τα στοιχεία Συναλλαγές Δανεισμού Τίτλων μέσω ΟΤC δηλώνονται από τους χειριστές ΣΑΤ και αφορούν τις ποσότητες που έχουν καταγραφεί στο ΣΑΤ έως και τη προηγούμενη εργάσιμη ημέρα.

[4] - Μ.Σ.Τ.: - Μέση Σταθμισμένη Τιμή (ως προς τα τεμάχια)

[5] - Τα στοιχεία αφορούν σε ανοιχτές θέσεις πριν την έναρξη της συνεδρίασης

Προϊόν Δανεισμού	Υποκείμενος Τίτλος	Πολυμερείς Συναλλαγές[1]					Διμερείς Συναλλαγές[2]		Δανεισμός Τίτλων μέσω ΟΤC[3]
		Ανοικτές θέσεις[5]	Προσφερόμενη ποσότητα	Μ.Σ.Τ[4]	Όγκος συναλλαγών	Μ.Σ.Τ[4]	Όγκος συναλλαγών	Μ.Σ.Τ[4]	Όγκος συναλλαγών
SARBOR	ΣΑΡΑΝΤΗΣ ΓΡ. (ΚΟ)	452	7	5.36%	---	---	---	---	3,351
TENERGYBOR	ΤΕΡΝΑ ΕΝΕΡΓΕΙΑΚΗ (ΚΟ)	---	32,056	5.31%	---	---	---	---	44,000
TITKBOR	ΤΙΤΑΝ (ΚΟ)	8,800	200,304	3.31%	1,500	2.65%	---	---	34,166
EUROBBOR	ΤΡΑΠΕΖΑ EUROBANK ERGASIAS (ΚΟ)	29,100	20,685	3.31%	---	---	---	---	25,299,666

Σημειώσεις Προϊόντων Δανεισμού

[1] - Πολυμερείς Συμβάσεις Δανειοδοσίας των μεθόδων 8-1, 8-2 και 8-3-3 (σύμφ. Με Αποφ.17 ΔΣ του Χρηματιστηρίου).

[2] - Διμερείς Συμβάσεις Δανειοδοσίας των μεθόδων 8-3-1 και 8-3-2 (σύμφ. Με Αποφ. 20 ΔΣ του Χρηματιστηρίου).

[3] - Τα στοιχεία Συναλλαγές Δανεισμού Τίτλων μέσω ΟΤC δηλώνονται από τους χειριστές ΣΑΤ και αφορούν τις ποσότητες που έχουν καταγραφεί στο ΣΑΤ έως και τη προηγούμενη εργάσιμη ημέρα.

[4] - Μ.Σ.Τ.: - Μέση Σταθμισμένη Τιμή (ως προς τα τεμάχια)

[5] - Τα στοιχεία αφορούν σε ανοικτές θέσεις πριν την έναρξη της συνεδρίασης

Κωδικό και ονομασίες Κλάδων Οικονομικής Δραστηριότητας του Χρηματιστηρίου Αθηνών

533 - Διυλιστήρια	537 - Καθετοποιημένες Εταιρ. Πετρελαίου & Φυσικού Αερίου
1353 - Βασικά Χημικά	1357 - Εξειδικευμένα Χημικά
1753 - Αλουμίνιο	1755 - Μη Σιδηρούχα Μέταλλα
1757 - Χάλυβας	1775 - Ορυχεία
2353 - Οικοδομικά Υλικά & Εξαρτήματα	2357 - Κατασκευές
2723 - Υλικά Συσκευασίας	2727 - Διαφοροποιημένες Βιομηχανίες
2733 - Ηλεκτρικά Μέρη & Εξοπλισμός	2753 - Εμπορικά Οχήματα και Φορτηγά
2757 - Μηχανήματα Βιομηχανικού Εξοπλισμού	2773 - Θαλάσσιες Μεταφορές
2777 - Υπηρεσίες Μεταφορών	2791 - Υποστηρικτικές Υπηρεσίες προς Επιχειρήσεις
2797 - Προμηθευτές Βιομηχανίας	3535 - Απόσταξη & Οινοπαραγωγή
3537 - Αναψυκτικά	3573 - Γεωργία & Αλιεία
3577 - Τρόφιμα	3722 - Διαρκή Καταναλωτικά Αγαθά
3726 - Έπιπλα	3728 - Κατασκευή Κατοικιών
3747 - Παιχνίδια	3763 - Ρουχισμός & Αξεσουάρ
3765 - Υποδήματα	3767 - Είδη Προσωπικής Φροντίδας
3785 - Καπνός	4533 - Ιατρικές Υπηρεσίες
4535 - Ιατρικός Εξοπλισμός	4577 - Φαρμακευτικά Προϊόντα
5337 - Λιανικό & Χονδρικό Εμπόριο Τροφίμων	5371 - Εμπόριο Ενδυμάτων
5373 - Γενικό Εμπόριο	5375 - Οικιακός Εξοπλισμός
5379 - Εξειδικευμένο Λιανικό Εμπόριο	5553 - Τηλεόραση & Ψυχαγωγία
5555 - Διαφήμιση	5557 - Εκδόσεις
5751 - Αεροπορικές Εταιρείες	5752 - Τυχερά Παιχνίδια
5753 - Ξενοδοχεία	5755 - Υπηρεσίες Αναψυχής
5757 - Εστίαση	5759 - Ταξίδια & Τουρισμός
6535 - Σταθερή Τηλεφωνία	6575 - Κινητή Τηλεφωνία
7535 - Συμβατικός Ηλεκτρισμός	7537 - Εναλλακτικός Ηλεκτρισμός
7577 - Ύδρευση	8355 - Τράπεζες
8534 - Μεσίτες Ασφαλίσεων	8536 - Ασφάλειες Ιδιοκτησίας & Ζημιών
8633 - Συμμετοχές & Ανάπτυξη Ακίνητης Περιουσίας	8637 - Υπηρεσίες Ακίνητης Περιουσίας
8671 - Ε.Ε.Α.Π. Βιομηχανικών & Επαγγελματικών Χώρων	8674 - Διαφοροποιημένες Ε.Ε.Α.Π.
8675 - Εξειδικευμένες Ε.Ε.Α.Π.	8775 - Εξειδικευμένες Χρηματοοικονομικές Υπηρεσίες
8777 - Επενδυτικές Υπηρεσίες	8985 - Εταιρείες Επενδύσεων
9533 - Υπηρεσίες Ηλεκτρονικών Υπολογιστών	9535 - Διαδίκτυο
9537 - Λογισμικό	9572 - Υλικό Υπολογιστών
9574 - Ηλεκτρονικός Εξοπλισμός Γραφείων	9578 - Εξοπλισμός Τηλεπικοινωνιών
12003 - Διαπραγματεύσιμα Αμοιβαία Κεφάλαια	



ATHEX
Athens Stock Exchange

Λεωφ. Αθηνών 110 104 42 Αθήνα
110, Athinon Ave. GR 104 42 Athens
tel. (+30)210-33.66.800, fax (+30)210-33.66.101
www.athexgroup.gr