

18

**Ημερήσιο Δελτίο  
Συναλλακτικής Δραστηριότητας**

Daily Official List  
of Trading Activity

Πέμπτη, 27 Σεπτεμβρίου, 2018

Έτος: 139 Αύξων Αριθμός Συνεδρίασης: 185



**ATHEX**  
Athens Stock Exchange

**Αποποίηση Ευθύνης:**

Η εταιρεία Ελληνικά Χρηματιστήρια-Χρηματιστήριο Αθηνών Ανώνυμη Εταιρεία Συμμετοχών καταβάλλει κάθε δυνατή προσπάθεια ώστε να διασφαλίσει ότι οι πληροφορίες και τα λοιπά στοιχεία που εμφανίζονται στο Ημερήσιο Δελτίο Τιμών (Η.Δ.Τ.) είναι ορθά και πλήρη αλλά δεν έχει καμία ευθύνη για ενδεχόμενο λάθος ή παράλειψη στοιχείων και / ή ευθύνη σχετικά με την ακρίβεια, αξιοπιστία, επικαιροποίηση και πληρότητα των παραπάνω πληροφοριών και στοιχείων ή ευθύνη προερχόμενη άμεσα ή έμμεσα από την χρήση των παραπάνω πληροφοριών.

Η Εταιρία δεν έχει καμία ευθύνη για την ακρίβεια των στοιχείων που περιλαμβάνονται στις ανακοινώσεις των εισηγμένων εταιρειών. Πιθανές προσβολές δικαιωμάτων τρίτων από το περιεχόμενο των ανακοινώσεων συνιστούν αποκλειστική ευθύνη του αποστολέα των ανακοινώσεων.

Όλα τα αναγραφόμενα στο Η.Δ.Τ. στοιχεία παρέχονται μόνο για τους σκοπούς της πληροφόρησης και δεν συνιστούν παροχή επενδυτικών συμβουλών ή πρόσκληση για επένδυση σε κινητές αξίες που διαπραγματεύονται στο Χρηματιστήριο Αθηνών.

Αναγνωρίζεται και συμφωνείται ότι όλα τα δικαιώματα επί των πληροφοριών που εμφανίζονται στο Η.Δ.Τ. θα αποτελούν κυριότητα της εταιρίας και οποιοδήποτε άλλο δικαίωμα συμπεριλαμβανομένου του δικαιώματος πνευματικής ιδιοκτησίας, σήματος κλπ. ανήκουν στο Χρηματιστήριο Αθηνών.

Τα ανωτέρω στοιχεία αποτελούν ιδιοκτησία της Εταιρίας και προστατεύονται σύμφωνα με τις διατάξεις περί πνευματικής ιδιοκτησίας. Απαγορεύεται α) η με οποιοδήποτε τρόπο ή μέσο αναπαραγωγή, αναδημοσίευση, τροποποίηση, αντιγραφή, πώληση, μετάδοση ή διανομή του συνόλου ή μέρους τους, χωρίς αναφορά στην πηγή και β) η εμπορική εκμετάλλευση των στοιχείων από τρίτους.

Η Εταιρία δεν φέρει καμία ευθύνη προερχόμενη άμεσα ή έμμεσα από χρήση ή τυχόν αλλοίωση των ανωτέρω στοιχείων όταν αυτά χρησιμοποιούνται από

**Ελληνικά Χρηματιστήρια - Χρηματιστήριο Αθηνών Α.Ε. Συμμετοχών**

Λεωφόρος Αθηνών 110, 10442 Αθήνα, Τηλ: (210) 33.66.800, Fax: (210) 32.13.938

[www.athexgroup.gr](http://www.athexgroup.gr)

**Χρηματιστηριακό Κέντρο Θεσσαλονίκης**

Κατούνη 16-18, Θεσ/νίκη 546 25, Τηλ: (2310) 567.667, Fax: (2310) 530.455

**Συνεγγυητικό Κεφάλαιο Εξασφάλισης Επενδυτικών Υπηρεσιών**

Φειδίου 14-16, Αθήνα 106 78, Τηλ: (210) 33.04.682, Fax: (210) 33.04.155

**Επιτροπή Κεφαλαιαγοράς**

Κολοκοτρώνη 1 & Σταδίου 1, Αθήνα 105 62, Τηλ: (210) 33.77.100, Fax: (210) 33.77.173

**Πίνακας Περιεχομένων**

**Ενότητα 1: Στατιστικά Στοιχεία Χρεογράφων, Παραγώγων και Δανεισμού**

- Οι Αγορές Χρεογράφων Παραγώγων Δανεισμού
- Χρηματιστηριακοί Δείκτες
- Αναλυτικά Στοιχεία Συναλλαγών Αγοράς Χρεογράφων
- Στοιχεία Συναλλαγών Κλάδων Χρηματιστηρίου Αθηνών & Χρηματοοικονομικών Προϊόντων (Δ.Α.Κ.)
- Οι 10 Μετοχές με τη μεγαλύτερη Άνοδο & Πτώση
- Αναλυτικά Στοιχεία Συναλλαγών Αγοράς Παραγώγων

**Ενότητα 2: Αναλυτικά Στοιχεία Συναλλαγών Χρεογράφων**

- Αναλυτικά Στοιχεία Συναλλαγών Χρεογράφων
- Σημειώσεις Χρεογράφων

**Ενότητα 3: Στοιχεία Συναλλαγών Χρεογράφων**

- Στοιχεία Συναλλαγών Πακέτων
- Στοιχεία Συναλλαγών Δικαιωμάτων

- Στοιχεία Δανεισμού Τίτλων
- Στοιχεία Συναλλαγών Εκποιήσεων
- Στοιχεία Συναλλαγών Εκποιήσεων Ενσώματων Ονομαστικών Μετοχών
- Στοιχεία Ενεργητικού Διαπραγματεύσιμων Αμοιβαίων Κεφαλαίων (Δ.Α.Κ.)
- Χαρακτηριστικά Διαπραγματεύσιμων Αμοιβαίων Κεφαλαίων (Δ.Α.Κ.)

**Ενότητα 4: Ανακοινώσεις**

**Ενότητα 5: Ομόλογα Διαπραγματεύσιμα στην Αγορά Αξιών Σταθερού Εισοδήματος**

- Ομολογιακά Δάνεια Επιχειρήσεων – Οργανωμένη Αγορά (Μετατρέψιμα)
- Ομολογιακά Δάνεια Επιχειρήσεων – Οργανωμένη Αγορά (Μη Μετατρέψιμα)
- Ομόλογα Ελληνικού Δημοσίου
- Έντοκα Γραμμάτια & Zero Coupon Ομόλογα Ελληνικού Δημοσίου
- Ομόλογα Ελληνικού Δημοσίου Διαπραγματεύσιμα με τη Μέθοδο Εκφώνησης - Αντιφώνησης
- Ομόλογα Κρατικών Τραπεζών

**Ενότητα 6: Πρόσθετα Στοιχεία Ενημέρωσης**

- Πίνακας Μελών Χρηματιστηρίου Αθηνών και Μελών ΕΤ.ΕΚ.
- Πίνακας Μετοχών Υπό Ειδική Διαπραγμάτευση
- Γνωστοποιήσεις Συναλλαγών - Κατάλογος Υπόχρεων Προσώπων

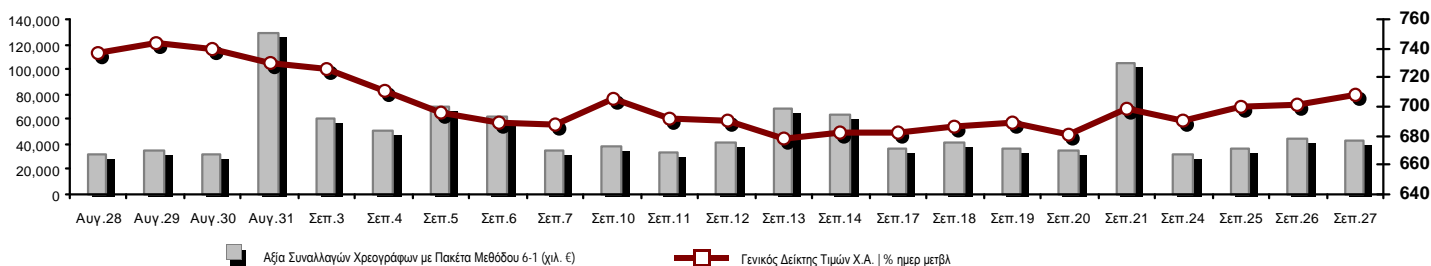
**Ενότητα 7: Αναλυτικά Στοιχεία Συναλλαγών Αγοράς Παραγώγων**

- Συμβόλαια Μελλοντικής Εκπλήρωσης σε Δείκτες
- Συμβόλαια Μελλοντικής Εκπλήρωσης σε Μετοχές
- Δικαιώματα Προαίρεσης σε Δείκτες
- Δικαιώματα Προαίρεσης σε Μετοχές
- Στοιχεία Συναλλαγών Προϊόντων Δανεισμού

**Παράρτημα Α: Κωδικοί και ονομασίες Κλάδων Οικονομικής Δραστηριότητας του Χρηματιστηρίου Αθηνών**

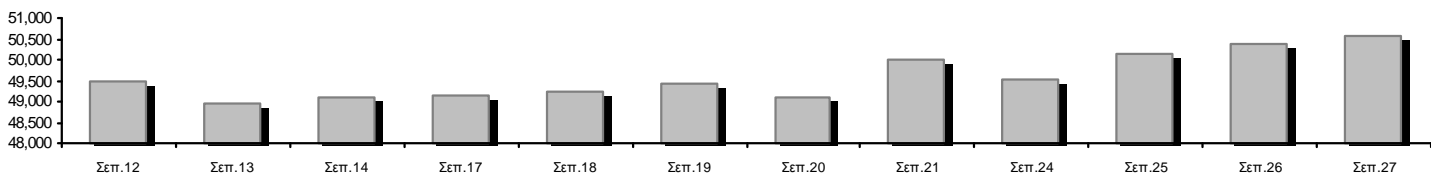
**Οι Αγορές Χρεογράφων Παραγώγων Δανεισμού**

Γενικός Δείκτης Τιμών και Αξία Συναλλαγών Μετοχών και Παραγώγων

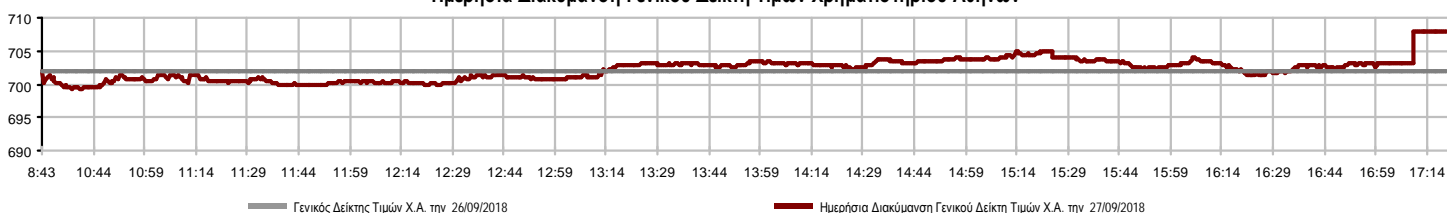


<b>Κεφαλαιοποίηση Χ.Α. (εκατ €) **:</b>	50,594.91		<b>Συνολικές Ανοικτές Θέσεις σε Παράγωγα</b>	513,178
Ημερήσια μεταβολή: εκατ. €   %	191.52	0.38%	Ανοικτές θέσεις σε ΣΜΕ επί Δεικτών   % ημερ μετβλ	7,714 -0.53%
Μέση ετήσια Κεφ/ποίηση: εκατ. €   % Μετβλ. Μέση προηγ. έτος	54,250.56	8.17%	Ανοικτές θέσεις σε ΣΜΕ επί μετοχών   % ημερ μετβλ	501,883 1.35%
<b>Γενικός Δείκτης Τιμών Χ.Α.   % ημερ μετβλ</b>	707.92	0.86%	Ανοικτές θέσεις σε Δικαιώματα επί Δεικτών   % ημερ μετβλ	2,791 0.04%
<b>Κεφαλαιοποίηση Γενικού Δείκτη (εκατ. €)</b>	45,608.22		Ανοικτές θέσεις σε Δικαιώματα επί μετοχών   % ημερ μετβλ	790 14.49%
Ημερήσια μεταβολή (εκατ. €)	203.64			
<b>Αξία Συναλλαγών Χρεογράφων με Πακέτα Μεθόδου 6-1 (χιλ. €)</b>	42,477.32		<b>Πλήθος Συμβολαίων Παραγώγων:</b>	26,866
Ημερήσια μεταβολή: %	-1,476.53	-3.36%	Ημερήσια μεταβολή: τμχ   %	-22,053 -45.08%
Μέση Αξία Συν/γών ΥτD: χιλ. €   % Μετβλ Μέση προηγ. έτος	56,607.75	-2.71%	Μέσος Όγκος Συμβ. ΥτD: % Μετβλ Μέσο προηγ. Έτος	56,604 -26.94%
<b>Αξία Συναλλαγών Πακέτων Μεθόδου 6-1 (χιλ. €)</b>	5,951.20		<b>Πλήθος Πράξεων Παραγώγων:</b>	1,493
<b>Αξία Συναλλαγών Πακέτων Μεθόδου 6-2 &amp; 6-3 (χιλ. €)</b>	1.11		Ημερήσια μεταβολή: πλήθος   %	-836 -35.90%
<b>Αξία Συναλλαγών Ομολόγων (χιλ.€)</b>	692.84		Μέσο Πλήθος Πράξεων ΥτD: % Μετβλ Μέσο προηγ. Έτος	2,792 6.36%
<b>Όγκος Συναλλαγών Χρεογράφων με Πακέτα Μεθόδου 6-1 (χιλ. Τμχ)</b>	15,249.61		<b>Συνολικές Ανοικτές Θέσεις σε Δανεισμό</b>	107,798
Ημερήσια μεταβολή: χιλ. τμχ   %	-12,665.05	-45.37%	Ημερήσια μεταβολή: τμχ   %	-335 -0.31%
Μέσος Όγκος Συν/γών ΥτD: % Μετβλ Μέσο προηγ. Έτος	38,625.78	-46.42%	<b>Πλήθος Συναλλαγών Δανεισμού (Πολυμερής/Διμερής)</b>	22,504
<b>Όγκος Συναλλαγών Πακέτων Μεθόδου 6-1 (χιλ. Τεμάχια)</b>	505.37		Ημερήσια μεταβολή: τμχ   %	-4,928
<b>Όγκος Συναλλαγών Πακέτων Μεθόδου 6-2 &amp; 6-3 (χιλ. Τεμάχια)</b>	0.21		<b>Πλήθος Πολυμερών Συναλλαγών</b>	2,004
<b>Όγκος Συναλλαγών Ομολόγων</b>	757,752		<b>Πλήθος Διμερών Συναλλαγών</b>	20,500
<b>Πλήθος Πράξεων Χρεογράφων με Πακέτα Μεθόδου 6-1</b>	16,232		<b>Πλήθος Πράξεων Δανεισμού:</b>	5
Ημερήσια μεταβολή: πλήθος   %	-3,700	-18.56%	Ημερήσια μεταβολή: %	-5
Μέσο Πλήθος Πράξεων ΥτD: % Μετβλ Μέσο προηγ. Έτος	20,327	16.37%	<b>Πλήθος Πράξεων Πολυμερών Συναλλαγών</b>	2
<b>Πλήθος πακέτων Μεθόδου 6-1</b>	6		<b>Πλήθος Πράξεων Διμερών Συναλλαγών</b>	3
<b>Πλήθος πακέτων Μεθόδου 6-2 &amp; 6-3</b>	1			
<b>Πλήθος συναλλαγών Ομολόγων</b>	38			

Κεφαλαιοποίηση Χ.Α. (εκατ €) \*\*



Ημερήσια Διακύμανση Γενικού Δείκτη Τιμών Χρηματιστηρίου Αθηνών



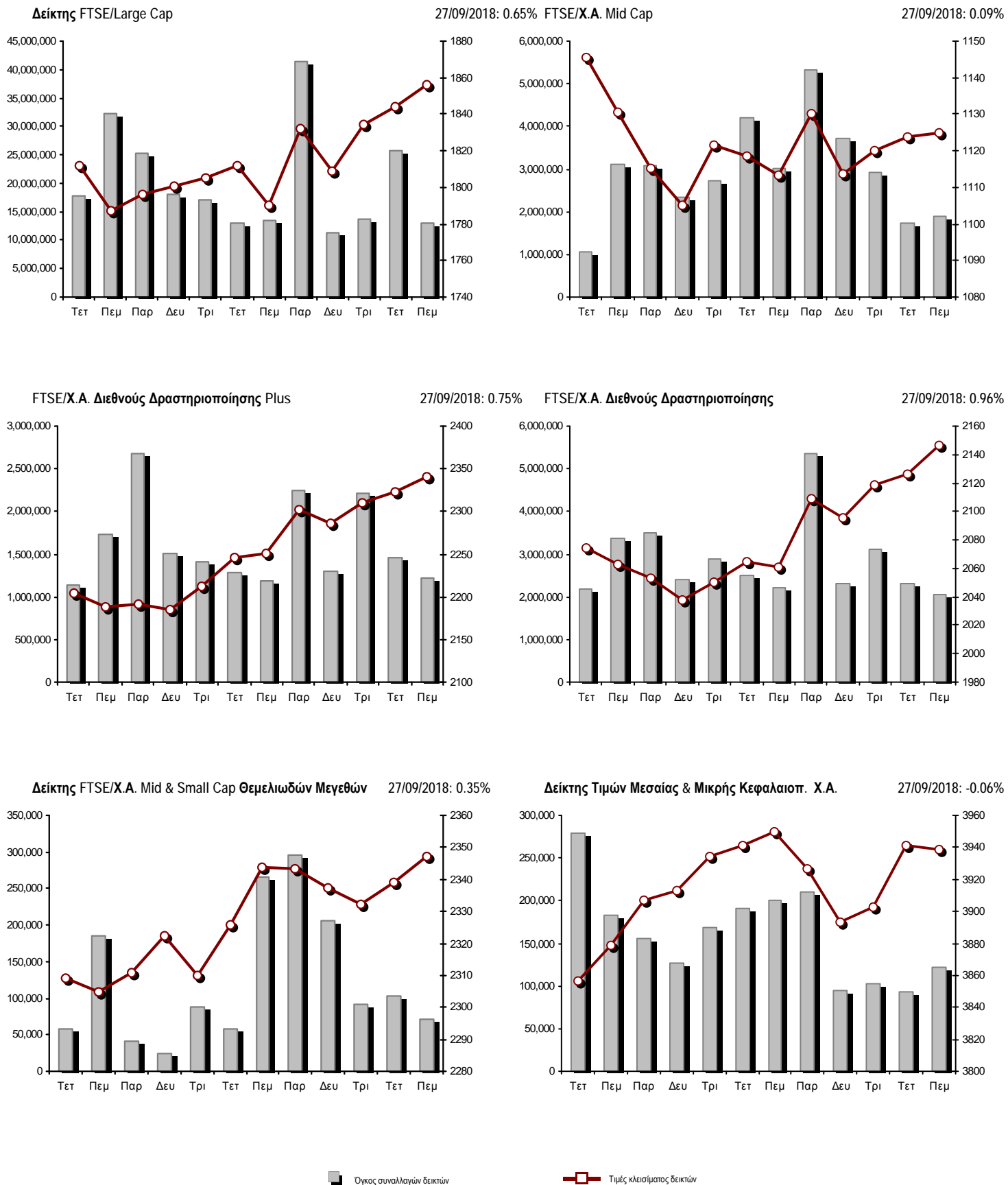
**Χρηματιστηριακοί Δείκτες**

Όνομασία Δείκτη	27/09/2018	26/09/2018	Δ μον.	Δ %	Κατώτερη	Ανώτερη	Κατ.έτους	Ανωτ.έτους	Ετησ. μεταβ.
Γενικός Δείκτης Τιμών Χ.Α.	707.92 #	701.89	6.03	0.86%	699.30	707.96	675.77	895.64	-11.77% Ε
FTSE/X.A. Large Cap	1,855.90 #	1,843.95	11.95	0.65%	1,835.75	1,855.90	1,779.36	2,275.91	-10.91% Ε
FTSE/X.A. Mid Cap	1,124.90 #	1,123.89	1.01	0.09%	1,117.08	1,125.95	1,096.75	1,417.74	-6.12% Ε
FTSE/X.A.-Χ.Α.Κ. Τραπεζικός Δείκτης	445.98 #	432.70	13.28	3.07%	426.57	445.98	418.23	788.88	-32.75% Ε
FTSE/X.A. Διεθνούς Δραστηριοποίησης Plus	2,339.97 #	2,322.61	17.36	0.75%	2,315.78	2,342.18	2,116.77	2,656.94	0.01% #
FTSE/X.A. Διεθνούς Δραστηριοποίησης	2,146.50 #	2,125.99	20.51	0.96%	2,121.00	2,147.00	2,015.23	2,452.53	-1.46% Ε
FTSE/X.A. Mid & Small Cap Θεμελιωδών Μεγεθών	2,347.24 #	2,339.13	8.11	0.35%	2,330.31	2,357.55	1,953.64	2,464.88	20.13% #
Δείκτης Τιμών Μεσαίας & Μικρής Κεφαλαιοπ. Χ.Α.	3,938.78 Ε	3,941.12	-2.34	-0.06%	3,912.95	3,975.86	3,459.89	4,442.84	13.76% #
FTSE/X.A. Δείκτης Αγοράς	460.19 #	457.34	2.85	0.62%	455.32	460.19	441.99	564.78	-10.63% Ε
Δείκτης FTSE Med	4,571.32 Ε	4,592.48	-21.16	-0.46%			3,923.92	4,634.00	5.44% #
Δείκτης Συνολικής Απόδοσης Γενικού Δείκτη Χ.Α.	1,119.31 #	1,109.78	9.53	0.86%	1,105.69	1,119.37	1,068.49	1,392.60	-10.27% Ε
FTSE/X.A. Large Cap Συνολικής Απόδοσης	2,690.04 #	2,672.72	17.32	0.65%			2,589.96	3,277.20	-10.89% Ε
FTSE/X.A. Large Cap Net Συνολικής Απόδοσης	810.93 #	805.71	5.22	0.65%	802.13	810.93	777.49	979.13	-9.51% Ε
FTSE/X.A. Mid Cap Συνολικής Απόδοσης	1,386.04 #	1,384.80	1.24	0.09%			1,361.54	1,702.90	-3.92% Ε
FTSE/X.A.-Χ.Α.Κ. Τραπεζικός Δείκτης Συνολ. Απόδ.	420.15 #	407.63	12.52	3.07%			400.61	747.83	-33.88% Ε
Ελληνικός Δείκτης Mid & Small Cap	994.43 #	988.86	5.57	0.56%	987.94	994.64	928.14	1,185.73	-3.65% Ε
FTSE/X.A. Τράπεζες	589.25 #	571.70	17.55	3.07%	563.60	589.25	552.59	1,042.30	-32.75% Ε
FTSE/X.A. Χρηματοοικονομικές Υπηρεσίες	933.81 Ε	935.70	-1.89	-0.20%	930.47	941.23	888.17	1,309.27	-17.03% Ε
FTSE/X.A. Βιομηχανικά Προϊόντα & Υπηρεσίες	2,264.57 #	2,243.51	21.06	0.94%	2,238.08	2,279.90	1,987.35	2,717.62	0.82% #
FTSE/X.A. Εμπόριο	64.38 Ε	64.79	-0.41	-0.63%	61.95	64.79	51.91	2,921.52	-97.69% Ε
FTSE/X.A. Ακίνητης Περιουσίας	3,069.76 Ε	3,076.30	-6.54	-0.21%	3,063.20	3,078.26	3,004.22	3,587.02	-9.94% Ε
FTSE/X.A. Προσωπικά & Οικιακά Προϊόντα	7,265.19 #	7,173.34	91.85	1.28%	7,158.82	7,281.85	6,851.90	8,843.95	-9.19% Ε
FTSE/X.A. Τρόφιμα & Ποτά	10,794.68 Ε	10,917.06	-122.38	-1.12%	10,784.72	10,917.21	9,316.14	11,879.29	6.32% #
FTSE/X.A. Πρώτες Ύλες	3,478.71 Ε	3,502.98	-24.27	-0.69%	3,409.24	3,502.98	3,396.20	4,731.18	-13.73% Ε
FTSE/X.A. Κατασκευές & Υλικά	2,922.53 #	2,887.10	35.43	1.23%	2,874.64	2,922.53	2,643.74	3,244.17	3.70% #
FTSE/X.A. Πετρέλαιο & Αέριο	5,362.77 #	5,274.18	88.59	1.68%	5,229.76	5,362.77	4,087.64	5,362.77	18.39% #
FTSE/X.A. Χημικά	8,881.32 Ε	8,900.73	-19.41	-0.22%	8,801.96	8,966.58	8,794.23	12,117.06	-22.59% Ε
FTSE/X.A. Μέσα Ενημέρωσης	1,417.62 -	1,417.62	0.00	0.00%	1,417.62	1,417.62	1,131.49	1,651.72	-9.17% Ε
FTSE/X.A. Ταξίδια & Αναψυχή	1,642.48 Ε	1,668.60	-26.12	-1.57%	1,621.63	1,668.60	1,520.34	1,962.01	-10.24% Ε
FTSE/X.A. Τεχνολογία	895.53 #	895.37	0.16	0.02%	888.99	898.31	823.39	1,116.72	-1.67% Ε
FTSE/X.A. Τηλεπικοινωνίες	3,038.84 #	3,003.05	35.79	1.19%	2,983.79	3,038.84	2,744.31	3,526.04	-4.00% Ε
FTSE/X.A. Υπηρεσίες Κοινής Ωφέλειας	1,955.38 #	1,951.16	4.22	0.22%	1,943.35	1,965.12	1,880.85	2,508.45	-1.85% Ε
FTSE/X.A. Υγεία	395.28 #	392.87	2.41	0.61%	388.99	396.34	256.65	454.42	53.20% #
Δείκτης Όλων των Μετοχών Χ.Α.	178.19 #	177.52	0.68	0.38%	178.19	178.19	172.28	209.09	-6.34% Ε
Ελληνικός Δείκτης Εταιρικών Ομολόγων	117.21 #	117.20	0.01	0.01%			116.16	118.41	0.23% #
Ελληνικός Δείκτης Τιμών Εταιρικών Ομολόγων	97.47 -	97.47	0.00	0.00%			97.40	100.55	-2.48% Ε

Σημείωση 1: Το κλείσιμο των Δεικτών FTSE/Med 100, Ελληνικός Δείκτης Εταιρικών Ομολόγων και, Ελληνικός Δείκτης Τιμών Εταιρικών Ομολόγων αφορούν την συνεδρίαση της 25/09/2018.

Σημείωση 2: Ο Ελληνικός Δείκτης Mid & Small Cap είναι Customized δείκτης υπολογιζόμενος από το Χρηματιστήριο Αθηνών.

**Χρηματιστηριακοί Δείκτες**



**Αναλυτικά Στοιχεία Συναλλαγών Αγοράς Χρεογράφων**

	Όλα τα Χρεόγραφα	Κύρια Αγορά	Επιτήρηση	Διαπραγματεύσιμα Αμοιβαία Κεφάλαια
<b>Σύνολα</b>	119	110	9	0
Ανοδικές / Καθοδικές / Σταθερές:	48 / 43 / 28	46 / 41 / 23	2 / 2 / 5	0 / 0 / 0
<b>Κεφαλαιοποίηση Χ.Α. (εκατ €) **</b>	50,594.91	50,386.92	207.99	
Μέση Ημερήσια Αξία Συνγών (χιλ. €)	56,607.75	56,596.62	36.72	49.97
<b>Αξία Συναλλαγών</b>	42,478.43	42,469.22	9.21	0.00
Κύριος Πίνακας:	36,526.13	36,516.92	9.21	0.00
Προσυμφωνημένων Συναλλαγών 6_1_2_3:	5,952.30	5,952.30	0.00	0.00
Πίνακας Εκποιήσεων:	0.00	0.00	0.00	0.00
Πίνακας Ειδικών Όρων:	0.00	0.00	0.00	0.00
Μέσος Ημερήσιος Όγκος Συναλλαγών	38,625,781	38,430,921	237,124	2,408
<b>Όγκος Συναλλαγών</b>	15,249,825	15,168,527	81,298	0
Κύριος Πίνακας:	14,744,245	14,662,947	81,298	0
Προσυμφωνημένων Συναλλαγών 6_1_2_3:	505,580	505,580	0	0
Πίνακας Εκποιήσεων:	0	0	0	0
Πίνακας Ειδικών Όρων:	0	0	0	0
Μέσο Ημερήσιο Πλήθος Πράξεων	20,327	20,227	100	2
<b>Αριθμός Πράξεων</b>	16,233	16,192	41	0
Κύριος Πίνακας:	16,226	16,185	41	0
Προσυμφωνημένων Συναλλαγών 6_1_2_3:	7	7	0	0
Πίνακας Εκποιήσεων:	0	0	0	0
Πίνακας Ειδικών Όρων:	0	0	0	0

**Στοιχεία Συναλλαγών Κλάδων Χρηματιστηρίου Αθηνών & Χρηματοοικονομικών Προϊόντων (Δ.Α.Κ.)**

Κωδικός	Κλάδοι	Ανοδικές / Καθοδικές / Σταθερές	Αριθμός Πράξεων	Όγκος Συναλλαγών	Αξία Συναλλαγών	% στη Συνολική Αξία
12000	- Χρηματοοικονομικά Προϊόντα	0 / 0 / 0	---	---	---	---
8600	- Ακίνητη Περιουσία	3 / 3 / 3	658	205,829	1,246,252.73	2.93%
8500	- Ασφάλειες	1 / 0 / 0	34	4,313	15,999.76	0.04%
2700	- Βιομηχανικά Προϊόντα & Υπηρεσίες	10 / 2 / 3	1,237	484,666	2,234,124.58	5.26%
5300	- Εμπόριο	0 / 3 / 0	5	271	277.27	0.00%
2300	- Κατασκευές & Υλικά Κατασκευών	5 / 5 / 6	836	338,711	2,627,463.02	6.19%
5500	- Μέσα Ενημέρωσης	0 / 0 / 0	---	---	---	---
500	- Πετρέλαιο & Αέριο	1 / 1 / 0	1,643	321,307	6,674,203.34	15.71%
3700	- Προσωπικά & Οικιακά Αγαθά	5 / 4 / 3	1,281	445,940	4,077,421.77	9.60%
1700	- Πρώτες Ύλες	1 / 3 / 1	134	73,671	97,342.64	0.23%
5700	- Ταξίδια & Αναψυχή	2 / 6 / 2	1,652	980,304	7,617,556.95	17.93%
9500	- Τεχνολογία	5 / 3 / 3	266	147,155	279,013.75	0.66%
6500	- Τηλεπικοινωνίες	1 / 0 / 0	380	336,445	3,685,327.40	8.68%
8300	- Τράπεζες	4 / 1 / 1	5,941	10,149,225	12,020,678.92	28.30%
3500	- Τρόφιμα & Ποτά	3 / 5 / 2	260	90,374	388,884.48	0.92%
4500	- Υγεία	1 / 2 / 1	104	210,080	189,116.27	0.45%
7500	- Υπηρεσίες Κοινής Ωφέλειας	2 / 3 / 1	1,295	391,152	1,134,025.24	2.67%
1300	- Χημικά	3 / 1 / 0	85	14,934	32,770.35	0.08%
8700	- Χρηματοοικονομικές Υπηρεσίες	1 / 1 / 2	422	1,055,448	157,973.17	0.37%

**Οι 10 Μετοχές με τη μεγαλύτερη Άνοδο & Πτώση**

**Κύρια Αγορά**

Μετοχές με τη μεγαλύτερη Θετική μεταβολή τιμής	Τιμή κλεισ.	Μεταβ.	Μετοχές με τη μεγαλύτερη Αρνητική μεταβολή τιμής	Τιμή κλεισ.	Μεταβ.
ΕΒΡΟΦΑΡΜΑ (ΚΟ)	0.595	7.21% #	ΚΕΚΡΟΨ (ΚΟ)	1.4	-3.45% α
ΤΡΑΠΕΖΑ EUROBANK ERGASIAS (ΚΟ)	0.64	4.06% #	ΕΥΑΘ (ΚΟ)	4.26	-2.96% α
ALPHA BANK (ΚΟ)	1.268	3.93% #	ΟΠΑΠ (ΚΟ)	9.58	-1.64% α
MARFIN INVESTMENT GROUP (ΚΟ)	0.0857	3.13% #	ΕΛΛΑΔΟΣ ΤΡΑΠΕΖΑ (ΚΟ)	14.05	-1.40% α
ΟΛΠ (ΚΟ)	16.5	3.13% #	ΑΕΡΟΠΟΡΙΑ ΑΙΓΑΙΟΥ (ΚΟ)	7.55	-1.31% α
ΥΓΕΙΑ (ΚΟ)	0.914	2.70% #	ΣΑΡΑΝΤΗΣ ΓΡ. (ΚΟ)	7.7	-1.28% α
ΜΟΤΟΡ ΟΪΛ (ΚΟ)	23.5	2.40% #	ΙΚΤΙΝΟΣ ΕΛΛΑΣ (ΚΟ)	6.3	-1.25% α
ΤΙΤΑΝ (ΚΟ)	22.15	2.31% #	ΑΔΜΗΕ ΣΥΜΜΕΤΟΧΩΝ Α.Ε. (ΚΟ)	1.7	-1.16% α
ΕΘΝΙΚΗ ΤΡΑΠΕΖΑ (ΚΟ)	1.79	2.29% #	COCA-COLA HBC AG (ΚΟ)	28.94	-1.13% α
JUMBO (ΚΟ)	12.92	2.05% #	ΕΛΒΑΛΧΑΛΚΟΡ (ΚΑ)	1.395	-1.06% α

Μετοχές με τη μεγαλύτερη Αξία Συναλλαγών	Αξία (χιλ. €)	Μεταβ.	Μετοχές με το μεγαλύτερο Όγκο Συναλλαγών	Όγκος	Μεταβ.
ΟΠΑΠ (ΚΟ)	7,080.59	-1.64% α	ALPHA BANK (ΚΟ)	4,106,739	3.93% #
ΜΟΤΟΡ ΟΪΛ (ΚΟ)	6,285.55	2.40% #	ΤΡΑΠΕΖΑ EUROBANK ERGASIAS (ΚΟ)	3,359,067	4.06% #
ALPHA BANK (ΚΟ)	5,057.46	3.93% #	ΕΘΝΙΚΗ ΤΡΑΠΕΖΑ (ΚΟ)	1,880,400	2.29% #
ΟΤΕ (ΚΟ)	3,685.33	1.19% #	MARFIN INVESTMENT GROUP (ΚΟ)	1,041,072	3.13% #
ΕΘΝΙΚΗ ΤΡΑΠΕΖΑ (ΚΟ)	3,294.62	2.29% #	ΠΕΙΡΑΙΩΣ ΤΡΑΠΕΖΑ (ΚΟ)	745,983	0.00% -
JUMBO (ΚΟ)	2,506.02	2.05% #	ΟΠΑΠ (ΚΟ)	737,098	-1.64% α
ΤΙΤΑΝ (ΚΟ)	2,192.53	2.31% #	ΟΤΕ (ΚΟ)	336,445	1.19% #
ΤΡΑΠΕΖΑ EUROBANK ERGASIAS (ΚΟ)	2,125.74	4.06% #	ΜΟΤΟΡ ΟΪΛ (ΚΟ)	271,454	2.40% #
ΠΕΙΡΑΙΩΣ ΤΡΑΠΕΖΑ (ΚΟ)	1,517.23	0.00% -	ΔΕΗ (ΚΟ)	233,730	-0.43% α
ΜΥΤΙΛΗΝΑΙΟΣ (ΚΟ)	1,436.75	1.13% #	ΥΓΕΙΑ (ΚΟ)	201,847	2.70% #

Σημείωση: Απεικονίζονται οι Μετοχές που δεν ανήκουν στις Κατηγορίες Χαμηλής Διασποράς και Επιτήρησης και πραγματοποιήσαν κατά τη διάρκεια της συνεδρίασης Αξία Συναλλαγών μεγαλύτερη από 10,000 Ευρώ.



**Αναλυτικά Στοιχεία Συναλλαγών Αγοράς Παραγώγων**

	Αριθμός Πράξεων	Όγκος	Ανοικτές θέσεις
<b>Σ.Μ.Ε. σε Δείκτες</b>	110	357	7,714
FTSE/X.A. Large Cap	110	357	7,714
<b>Σ.Μ.Ε. σε Μετοχές</b>	1,381	26,408	501,883
ΑΔΜΗΕ ΣΥΜΜΕΤΟΧΩΝ Α.Ε. (ΚΟ)	5	29	8,538
ALPHA BANK (ΚΟ)	181	3,403	42,944
ΑΤΤΙΚΑ BANK Α.Τ.Ε. (ΚΟ)	1	100	566
COCA-COLA HBC AG (ΚΟ)	1	5	139
CENERGY HOLDINGS (ΚΑ)	27	292	4,968
ΕΛΛΑΚΤΩΡ (ΚΟ)	82	252	4,778
ΤΡΑΠΕΖΑ EUROBANK ERGASIAS (ΚΟ)	232	4,732	47,486
ΕΥΔΑΠ (ΚΟ)	3	15	693
FOURLIS ΣΥΜΜΕΤΟΧΩΝ (ΚΟ)	3	24	119
ΓΕΚ ΤΕΡΝΑ (ΚΟ)	9	46	5,901
GRIVALIA PROPERTIES (ΚΟ)	3	20	291
ΕΛΛΗΝ. ΧΡΗΜΑΤΙΣΤΗΡΙΑ-Χ.Α. (ΚΟ)	10	23	648
ΕΛΛΗΝΙΚΑ ΠΕΤΡΕΛΑΙΑ (ΚΟ)	16	65	3,371
INTRACOM HOLDINGS (ΚΟ)	4	39	4,039
ΙΝΤΡΑΛΟΤ (ΚΟ)	10	41	5,718
JUMBO (ΚΟ)	37	58	1,145
LAMDA DEVELOPMENT(ΚΟ)	14	112	1,837
MARFIN INVESTMENT GROUP (ΚΟ)	30	560	56,078
ΜΟΤΟΡ ΟΪΛ (ΚΟ)	21	42	646
ΜΥΤΙΛΗΝΑΙΟΣ (ΚΟ)	91	363	7,244
ΕΘΝΙΚΗ ΤΡΑΠΕΖΑ (ΚΟ)	160	13,404	256,987
ΟΠΑΠ (ΚΟ)	59	216	3,297
ΟΤΕ (ΚΟ)	36	249	2,564
ΟΛΠ (ΚΟ)	2	2	753
ΠΕΙΡΑΙΩΣ ΤΡΑΠΕΖΑ (ΚΟ)	164	1,654	16,384
ΔΕΗ (ΚΟ)	64	337	12,101
ΤΕΡΝΑ ΕΝΕΡΓΕΙΑΚΗ (ΚΟ)	63	153	6,282
ΤΙΤΑΝ (ΚΟ)	6	10	44
ΒΙΟΗΑΛCO SA/NV (ΚΑ)	47	162	6,322
<b>Δικαιώματα σε Δείκτες</b>	1	1	2,791
FTSE/X.A. Large Cap	1	1	2,791
<b>Δικαιώματα σε Μετοχές</b>	1	100	790
ALPHA BANK (ΚΟ)	1	100	350
ΕΘΝΙΚΗ ΤΡΑΠΕΖΑ (ΚΟ)	0	0	170
ΟΠΑΠ (ΚΟ)	0	0	5
ΟΤΕ (ΚΟ)	0	0	5
ΠΕΙΡΑΙΩΣ ΤΡΑΠΕΖΑ (ΚΟ)	0	0	130
ΔΕΗ (ΚΟ)	0	0	130
<b>Συνολική Δραστηριότητα</b>	1,493	26,866	513,178

## Ημερήσιο Δελτίο Τιμών

Έτος: 139 Αύξων Αριθμός Συνεδρίασης: 185

### Ενότητα 2: Αναλυτικά Στοιχεία Συναλλαγών Χρεογράφων

Πέμπτη, 27 Σεπτεμβρίου, 2018

Πληθος Χρεογράφων	Ονομ. Αξία	Μερίσματα [1]			Ημερ.Τελευτ.Αποκοπή		Σημ. Χρεόγραφο	Τιμή κλεισίματος	% μεταβ.	Προηγ. Κλείσιμο- ημ/νία	Άνοιγμα	Κατωτ Τιμή	Ανωτ Τιμή	Τελ Τιμή	Σταθμ Τιμή	Τελευταία ζήτηση [7]	Τελευταία προσφορά [7]	P/E μετά φ.	Χρήση	Όγκος	Πράξεις	Αξία Συναλλαγών[8]	Χ.Α. Εταιρείας (χιλ. €) [3,5]	Χαμηλό έτους	Υψηλό έτους	Κλάδος [4]
		2015	2016	2017	Μέρημα [2]	Δικαίωμα																				

### Κύρια Αγορά - Υψηλής Συναλλακτικής Δραστηριότητας

1,543,699,381	0.300	---	---	---	07/04/2008	18/04/2017	---	ALPHA BANK (ΚΟ)	1.268	3.93	#	1.22	26/09/2018	1.2	1.197	1.268	1.268	1.232	130880@1.27	5058@1.27	---	---	4,106,739	1,815	5,057,458.02	1,957,410.82	1.175	2.252	8355
461,254,013	0.300	---	---	---	04/06/2008	30/04/2018	---	ATTICA BANK A.T.E. (ΚΟ)	0.1728	2.73	#	0.168	26/09/2018	0.1696	0.169	0.1728	0.1728	0.172	719@0.172	8395@0.173	---	---	55,902	40	9,620.00	79,704.69	0.16420	0.5071	8355
190,162,681	---	---	---	---	07/12/2016	---	---	CENERGY HOLDINGS (ΚΑ)	1.26	0.16	#	1.258	26/09/2018	1.23	1.21	1.28	1.26	1.253	740@1.24	1000@1.26	---	---	183,553	211	229,968.87	239,604.98	1.07	1.6	2727
784,500	10.00	---	---	---	31/07/2018	---	---	CNL CAPITAL (ΚΟ)	10	---	~	10	26/09/2018	9.981	9.981	10	10	10	50@9.98	330@10.00	---	---	151	3	1,509.98	7,845.00	9.98	10.44	8775
371,365,550	6.70	0.4	0.44	0.54	28/06/2018	29/04/2013	---	COCA-COLA HBC AG (ΚΟ)	28.94	-1.13	€	29.27	26/09/2018	29.03	28.91	29.21	28.94	28.979	30@28.92	909@29.03	---	---	11,290	46	327,169.10	10,747,319.02	24.93	31.9	3537
51,643,688	0.910	---	---	---	21/06/2010	24/07/2018	---	FOURLIS ΣΥΜΜΕΤΟΧΩΝ (ΚΟ)	5.35	0.19	#	5.34	26/09/2018	5.25	5.25	5.43	5.35	5.374	170@5.34	550@5.40	---	---	64,636	179	347,373.74	276,293.73	5.16	6.26	3722
101,260,000	2.13	0.3134	0.1902	0.3646	23/03/2018	08/01/2014	---	GRIVALIA PROPERTIES (ΚΟ)	8.03	-0.12	€	8.04	26/09/2018	8	8	8.06	8.03	8.036	1833@8.04	100@8.05	35.81	2016	97,158	284	780,772.88	813,117.80	7.96	9.65	8675
76,000,000	1.00	---	---	---	03/07/2007	17/09/2018	---	INTRACOM HOLDINGS (ΚΟ)	1.114	-0.18	€	1.116	26/09/2018	1.1	1.1	1.124	1.114	1.115	1743@1.11	2156@1.11	---	---	74,638	148	83,191.85	84,664.00	0.9311	1.203	9578
136,059,759	0.880	---	0.36	0.36	26/03/2018	05/03/2014	---	JUMBO (ΚΟ)	12.92	2.05	#	12.66	26/09/2018	12.68	12.66	12.94	12.92	12.84	7231@12.88	400@12.92	21.32	2016	195,176	891	2,506,017.22	1,757,892.09	12.04	16.4	3747
79,721,775	0.300	---	---	---	30/05/2007	23/06/2014	---	LAMDA DEVELOPMENT(ΚΟ)	6.6	-0.30	€	6.62	26/09/2018	6.62	6.55	6.64	6.6	6.613	200@6.57	584@6.61	---	---	59,567	216	393,941.44	526,163.72	5.76	7.52	8633
939,510,748	0.300	---	---	---	26/04/2007	29/08/2014	---	MARFIN INVESTMENT GROUP (ΚΟ)	0.0857	3.13	#	0.083	26/09/2018	0.0822	0.0821	0.0858	0.0857	0.085	50@0.086	290356@0.086	---	---	1,041,072	270	88,589.70	80,516.07	0.08030	0.1836	8775
259,189,761	---	---	---	---	26/02/2016	---	---	VIOHALCO SA/NV (ΚΑ)	3.11	-0.64	€	3.13	26/09/2018	3.12	3.08	3.145	3.11	3.123	1808@3.10	1000@3.12	---	---	78,573	199	245,373.47	806,080.16	2.67	4	2727
232,000,000	2.12	---	---	---	24/08/2018	19/06/2017	---	ΑΔΜΗΕ ΣΥΜΜΕΤΟΧΩΝ Α.Ε. (ΚΟ)	1.7	-1.16	€	1.72	26/09/2018	1.72	1.68	1.738	1.7	1.717	1854@1.70	730@1.72	9.14	2017	37,644	131	64,652.22	394,400.00	1.52	2.28	7535
71,417,100	0.650	0.7	0.4	0.55	22/05/2018	27/06/2014	---	ΑΕΡΟΠΟΡΙΑ ΑΙΓΑΙΟΥ (ΚΟ)	7.55	-1.31	€	7.65	26/09/2018	7.73	7.54	7.74	7.55	7.608	395@7.54	50@7.62	---	---	55,228	311	420,153.52	539,199.11	7.4	9.59	5751
103,423,291	0.570	---	---	---	01/08/2011	19/04/2016	---	ΓΕΚ ΤΕΡΝΑ (ΚΟ)	5.2	---	~	5.2	26/09/2018	5.2	5.17	5.28	5.2	5.23	1500@5.19	100@5.22	---	---	33,286	146	174,072.10	537,801.11	4.415	5.64	2357
232,000,000	2.48	---	---	---	20/07/2015	12/12/2001	---	ΔΕΗ (ΚΟ)	1.387	-0.43	€	1.393	26/09/2018	1.4	1.378	1.41	1.387	1.394	200@1.39	250@1.39	---	---	233,730	426	325,742.76	321,784.00	1.378	3.35	7535
914,715,153	3.00	---	---	---	16/05/2008	29/08/2018	---	ΕΘΝΙΚΗ ΤΡΑΠΕΖΑ (ΚΟ)	1.79	2.29	#	1.75	26/09/2018	1.727	1.704	1.79	1.79	1.752	91197@1.78	26164@1.79	---	---	1,880,400	2,393	3,294,623.94	1,637,340.12	1.652	3.55	8355
177,001,313	1.03	---	---	---	05/07/2011	20/12/2007	---	ΕΛΛΑΚΤΩΡ (ΚΟ)	1.424	-0.42	€	1.43	26/09/2018	1.414	1.414	1.44	1.424	1.421	850@1.42	7312@1.42	---	---	110,611	322	157,142.94	252,049.87	1.414	2.155	2357
60,348,000	0.690	0.1026	0.065	0.0502	05/06/2018	06/08/2018	---	ΕΛΛΗΝ. ΧΡΗΜΑΤΙΣΤΗΡΙΑ Χ.Α. (ΚΟ)	4.42	-0.90	€	4.46	26/09/2018	4.49	4.405	4.49	4.42	4.445	30@4.41	484@4.44	---	---	13,925	146	61,903.49	266,738.16	4.12	5.87	8777
305,635,185	2.18	---	---	0.4	02/07/2018	01/10/2003	---	ΕΛΛΗΝΙΚΑ ΠΕΤΡΕΛΑΙΑ (ΚΟ)	7.84	-0.25	€	7.86	26/09/2018	7.82	7.76	7.84	7.84	7.796	270@7.76	735@7.84	---	---	49,853	245	388,656.54	2,396,179.85	6.6	8.88	537
106,500,000	0.600	0.31	0.11	0.2	22/06/2018	28/01/2000	---	ΕΥΔΑΠ (ΚΟ)	5.4	0.93	#	5.35	26/09/2018	5.35	5.3	5.4	5.4	5.363	10@5.36	657@5.40	---	---	15,187	139	81,443.12	575,100.00	5.07	6.97	7577
156,961,721	0.300	---	---	---	30/05/2013	14/11/2007	---	ΙΝΤΡΑΛΟΤ (ΚΟ)	0.694	0.14	#	0.693	26/09/2018	0.681	0.681	0.7	0.694	0.692	610@0.691	405@0.696	---	---	145,649	240	100,773.23	108,931.43	0.536	1.512	5752
110,782,980	0.750	0.65	0.9	1.3	26/06/2018	04/11/2013	---	ΜΟΤΟΡ ΟΙΛ (ΚΟ)	23.5	2.40	#	22.95	26/09/2018	23	22.75	23.55	23.5	23.155	11341@23.40	21548@23.50	---	---	271,454	1,398	6,285,546.80	2,603,400.03	16.88	23.55	533
142,891,161	0.970	---	---	0.32	11/06/2018	07/07/2017	---	ΜΥΤΙΛΗΝΑΙΟΣ (ΚΟ)	8.92	1.13	#	8.82	26/09/2018	8.76	8.76	8.99	8.92	8.91	550@8.87	9442@8.93	---	---	161,256	640	1,436,754.51	1,274,589.16	7.62	10.76	2727
25,000,000	2.00	0.1114	0.0892	0.1712	19/07/2018	08/08/2003	---	ΟΛΠ (ΚΟ)	16.5	3.13	#	16	26/09/2018	16.5	16.38	16.56	16.5	16.475	180@16.38	300@16.56	36.54	2017	10,657	95	175,571.22	412,500.00	15.44	17.7	2777
319,000,000	0.300	0.7	0.72	0.4	07/05/2018	25/04/2001	---	ΟΠΑΠ (ΚΟ)	9.58	-1.64	€	9.74	26/09/2018	9.6	9.44	9.705	9.58	9.606	600@9.50	1788@9.60	---	---	737,098	1,056	7,080,592.40	3,056,020.00	8.72	11.15	5752
490,150,389	2.83	0.1	0.16	0.3529	28/06/2018	18/06/1998	---	ΟΤΕ (ΚΟ)	11.04	1.19	#	10.91	26/09/2018	10.94	10.84	11.04	11.04	10.954	50@10.92	6369@11.04	---	---	336,445	380	3,685,327.40	5,411,260.29	9.97	12.81	6535
436,659,164	6.00	---	---	---	16/05/2008	31/07/2017	---	ΠΕΙΡΑΙΩΣ ΤΡΑΠΕΖΑ (ΚΟ)	2.03	---	~	2.03	26/09/2018	2.002	1.976	2.076	2.03	2.034	29065@2.03	4399@2.05	---	---	745,983	805	1,517,226.29	886,418.10	1.832	3.934	8355
69,877,484	0.780	(0.08)	(0.0875)	(0.14)	24/05/2018	13/06/2018	---	ΣΑΡΑΝΤΗΣ ΓΡ. (ΚΟ)	7.7	-1.28	€	7.8	26/09/2018	7.72	7.56	7.72	7.7	7.657	291@7.58	100@7.70	---	---	157,956	109	1,209,460.52	538,056.63	6.325	8.275	3767
113,918,936	0.300	0.0935	0.0939	0.0419	10/01/2018	02/07/2018	---	ΤΕΡΝΑ ΕΝΕΡΓΕΙΑΚΗ (ΚΟ)	6.47	1.41	#	6.38	26/09/2018	6.4	6.38	6.48	6.47	6.444	303@6.45	684@6.47	---	---	100,681	507	648,804.89	737,055.52	4.4	6.48	7537
1,524,000	0.300	---	---	---	06/07/2007	06/02/2013	---	ΤΖΙΡΑΚΙΑΝ ΠΡΟΦΙΛ (ΚΑ)	1.53	---	~	1.53	26/09/2018	---	---	---	---	---	10@1.32	576@1.52	4.98	2017	---	---	---	2,331.72	0.044	2	1757
77,063,568	3.45	0.3099	0.1049	0.0527	25/06/2018	26/06/2018	---	ΤΙΤΑΝ (ΚΟ)	22.15	2.31	#	21.65	26/09/2018	21.65	21.5	22.15	22.15	21.962	660@22.15	34@22.20	---	---	99,835	136	2,192,526.45	1,832,602.77	18.9	25.35	2353
2,185,998,765	0.300	---	---	---	02/05/2008	27/11/2015	---	ΤΡΑΠΕΖΑ EUROBANK ERGASIAS (ΚΟ)	0.64	4.06	#	0.615	26/09/2018	0.616	0.613	0.64	0.64	0.633314247@0.638	18496@0.640	---	---	3,359,067	846	2,125,736.52	1,399,039.21	0.595	1.058	8355	

### Κύρια Αγορά - Μέσης Συναλλακτικής Δραστηριότητας

13,126,020	0.560	---	---	---	08/07/2010	07/09/2018	---	A.S. COMPANY (ΚΟ)	2.54	-0.78	€	2.56	26/09/
------------	-------	-----	-----	-----	------------	------------	-----	-------------------	------	-------	---	------	--------

Πληθος Χρεογράφων	Ονομ. Αξία	Μερίσματα [1]			Ημερ.Τελευτ.Αποκοπής		Σημ.	Χρεόγραφο	Τιμή κλεισίματος	% μεταβ.	Προηγ. Κλείσιμο-ημ/νία	Άνοιγμα	Κατωτ Τιμή	Ανωτ Τιμή	Τελ Σταθμ Τιμή	Τελευταία ζήτηση [7]	Τελευταία προσφορά [7]	Ρ/Ε μετά φ.	Χρήση	Όγκος	Πράξεις	Αξία Συναλλαγών[8]	Χ.Α. Εταιρείας (χιλ. €) [3,5]	Χαμηλό έτους	Υψηλό έτους	Κλάδος [4]		
		2015	2016	2017	Μέρισμα [2]	Δικαίωμα																						
101,123,806	0.360				22/07/2010	28/06/2011		CENTRIC ΣΥΜΜΕΤΟΧΩΝ (ΚΟ)	0.11	-3.51	€ 0.114	26/09/2018	0.11	0.11	0.116	0.11	0.111	1000@0.109	4500@0.116			32,800	18	3,644.00	11,123.62	0.101	0.209	5752
9,907,500	0.300				06/10/2005	13/02/2002		CPI (ΚΟ)	0.21	5.00	# 0.2	26/09/2018	0.21	0.21	0.21	0.21	0.21	990@0.180	1000@0.250	60.13	2017	1,000	2	210.00	2,080.58	0.122	0.36	9572
11,720,024	0.540				21/08/2014	01/08/2018		FLEXOPACK (ΚΟ)	7.35		7.35	26/09/2018						200@6.55	150@7.25						86,142.18	5.35	7.4	2723
20,578,374	0.620	0.07	0.07	0.1	08/06/2018	18/05/2015		INFORM ΛΥΚΟΣ Π. (ΚΟ)	0.85	-1.62	€ 0.864	26/09/2018	0.814	0.802	0.85	0.85	0.804	50@0.808	50@0.848			5,050	10	4,062.00	17,491.62	0.738	0.998	2791
10,500,000	4.00		0.28	0.31	05/06/2018	02/08/2016		INTERCONTINENTAL (ΚΟ)	5.5		5.5	26/09/2018	5.5	5.5	5.5	5.5	500@5.25	200@5.50	9.24	2016	50	1	275.00	57,750.00	4.7	6.1	8674	
30,477,156	0.300				12/08/2008	17/10/2017		INTRAKAT (ΚΟ)	1.42	-0.35	€ 1.425	26/09/2018	1.405	1.395	1.42	1.42	1.412	500@1.39	1500@1.42			4,593	13	6,487.06	43,277.56	0.88	1.6	2357
77,654,850	0.580				01/07/2011	21/02/2003		J. & P. - ΑΒΑΞ (ΚΟ)	0.419	0.24	# 0.418	26/09/2018	0.418	0.413	0.4195	0.419	0.417	210@0.411	96@0.420			4,465	25	1,861.02	32,537.38	0.397	1.05	2357
468,700		1	0.73	0.73	24/08/2017	21/05/2004		MERMEREN KOMB. A.D. PR. (ΕΛΠ)	42.2	1.69	# 41.5	26/09/2018	42.1	42.1	42.2	42.2	42.164	10@40.00	28@41.90	1.86	2017	11	2	463.80	19,779.14	14.8	47.5	1775
10,500,000	0.950				24/06/2008	30/06/2017		MEVACO (ΚΟ)	0.975		0.975	26/09/2018	0.955	0.955	0.99	0.98	0.975	100@0.960	650@0.990		2017	3,900	5	3,801.00	10,237.50	0.93	1.15	2757
6,200,000	0.500				22/06/2010	01/11/1995		MINERVA (ΚΑ)	0.228		0.228	26/09/2018							400@0.224						1,413.60	0.157	0.432	3763
12,417,000	0.310				28/07/2008	28/08/2017		MLS ΠΛΗΡΟΦΟΡΙΚΗ (ΚΟ)	4.56		4.56	26/09/2018	4.5	4.46	4.56	4.56	4.514	150@4.44	2163@4.56	30.97	2017	3,940	28	17,786.79	56,621.52	3.99	4.6	9537
3,953,090	0.300	0.11	0.2	0.16	30/08/2018	05/12/2012		PAPERPACK (ΚΟ)	3.2		3.2	26/09/2018						269@3.02	500@3.40	9.07	2017				12,649.89	2.2	3.7	2723
11,812,193	0.470				29/05/2018	15/11/2006		PROFILE (ΚΟ)	1.275	-1.92	€ 1.3	26/09/2018	1.27	1.27	1.295	1.275	1.284	414@1.28	500@1.30			7,488	18	9,612.98	15,060.55	0.7	1.625	9533
27,345,120	0.470				18/07/2005	26/02/2014		QUALITY & RELIABILITY (ΚΟ)	0.235	1.73	# 0.231	26/09/2018	0.231	0.23	0.235	0.235	0.234	1000@0.224	330@0.233			7,713	19	1,803.71	6,426.10	0.193	0.365	9533
11,913,632	0.680				05/09/2008	08/11/2017		QUEST ΣΥΜΜΕΤΟΧΩΝ (ΚΟ)	14.05	-0.36	€ 14.1	26/09/2018	14.1	14	14.1	14.05	14.042	9700@14.00	155@14.15			668	7	9,379.80	167,386.53	9.3	14.55	9533
6,456,530	1.08				04/07/2018	02/08/2010		SPACE HELLAS (ΚΟ)	5.25	0.96	# 5.2	26/09/2018	5.25	5.25	5.25	5.25	5.25	200@5.00	600@5.20			2,000	3	10,500.00	33,896.78	3.6	7.25	9578
3,125,463	0.300				16/11/1992	07/02/2017		UNIBIOS (ΚΟ)	0.406		0.406	26/09/2018	0.416	0.353	0.416	0.406	0.373	50@0.361	695@0.400			135	9	50.29	1,268.94	0.31	0.82	2353
22,016,250	0.370				15/07/2009	11/05/2000		ΑΛΟΥΜΥΛΑ (ΚΟ)	0.202		0.202	26/09/2018	0.202	0.202	0.202	0.202	0.202	1500@0.172	2073@0.202			200	2	40.40	4,447.28	0.165	0.462	1753
24,060,000	0.300	0.01	0.01	0.01	02/07/2018	02/07/2018		ΓΕΝΙΚΗ ΕΜΠΟΡΙΟΥ (ΚΟ)	0.655	6.50	# 0.615	26/09/2018	0.665	0.61	0.665	0.655	0.633	1000@0.645	1000@0.660			14,970	24	9,471.34	15,759.30	0.49	0.665	2797
34,720,000	0.310				16/06/2010	01/08/2007		ΔΡΟΜΕΑΣ (ΚΟ)	0.22	-4.35	€ 0.23	26/09/2018	0.222	0.22	0.224	0.22	0.22	300@0.192	220@0.210			12,220	15	2,693.64	7,638.40	0.18	0.352	3726
13,673,200	0.880				18/07/2008	26/07/2001		ΕΒΡΟΦΑΡΜΑ (ΚΟ)	0.595	7.21	# 0.555	26/09/2018	0.58	0.555	0.6	0.595	0.578	140@0.585	4198@0.595			33,302	114	19,243.37	8,135.55	0.324	0.645	3577
27,848,000	0.300	0.0084		0.0034	20/08/2018	02/09/2003		ΕΙΔΗΣΕΟΦΩΝΙΚΗ ΕΛΛΑΣ (ΚΟ)	0.362	7.10	# 0.338	26/09/2018	0.358	0.358	0.368	0.368	0.362	1000@0.326	500@0.360			3,000	3	1,085.00	10,080.98	0.23	0.458	2791
11,250,000	0.520	0.04	0.04		24/07/2017	09/11/2015		ΕΚΤΕΡ (ΚΟ)	1.14	0.88	# 1.13	26/09/2018	1.13	1.1	1.14	1.14	1.125	3000@1.11	389@1.14			14,154	56	15,922.40	12,825.00	0.63	1.28	2357
82,667,000	0.300				22/07/2014			ΕΛΤΕΧ ΑΝΕΜΟΣ Α.Ε. (ΚΟ)	2.04		2.04	26/09/2018	2.03	2.03	2.04	2.04	2.037	50@2.02	250@2.05			1,494	13	3,042.82	168,640.68	1.525	2.12	7537
18,410,839	1.00				07/07/2009	10/09/2010		ΕΛΑΣΤΡΟΝ (ΚΟ)	1.265	-0.39	€ 1.27	26/09/2018	1.26	1.23	1.265	1.265	1.249	300@1.25	685@1.30	(-6)	2017	12,167	54	15,193.11	23,289.71	1.23	1.74	1757
375,241,586	0.390				26/06/2008	14/07/2006		ΕΒΑΛΧΑΛΚΟΡ (ΚΑ)	1.395	-1.06	€ 1.41	26/09/2018	1.405	1.39	1.415	1.395	1.403	1227@1.40	1000@1.42			57,288	68	80,347.34	523,462.01	1.265	2.1	1755
19,864,886	5.60	0.672	0.672	0.672	08/03/2018	02/07/2008		ΕΛΛΑΔΟΣ ΤΡΑΠΕΖΑ (ΚΟ)	14.05	-1.40	€ 14.25	26/09/2018	14.2	14.05	14.35	14.05	14.122	550@14.00	20@14.25			1,134	42	16,014.15	279,101.65	13.65	19.2	8355
26,730,187	0.520			0.04	09/07/2018	01/08/2017		ΕΛΤΟΝ (ΚΟ)	1.25	2.46	# 1.22	26/09/2018	1.22	1.21	1.25	1.25	1.228	150@1.20	150@1.25	16.10	2017	2,405	11	2,954.35	33,412.73	1.185	1.71	1353
122,156,754	0.440				24/11/2014	28/03/2018		ΙΑΣΩ (ΚΟ)	0.79	-1.00	€ 0.798	26/09/2018	0.798	0.78	0.8	0.79	0.79	1400@0.774	3686@0.790			5,445	21	4,302.03	96,503.84	0.72	1.0714	4533
28,580,100	0.400			0.07	14/05/2018	04/07/2016		ΙΚΤΙΝΟΣ ΕΛΛΑΣ (ΚΟ)	6.3	-1.25	€ 6.38	26/09/2018	6.24	6.18	6.32	6.3	6.229	250@6.28	169@6.30			9,733	93	60,625.42	180,054.63	2.18	6.56	2353
7,500,000	0.330				19/06/2015	11/07/2018		ΚΑΝΑΚΗΣ Σ. (ΚΟ)	3.9		3.9	26/09/2018	3.82	3.82	3.94	3.9	3.886	100@3.82	400@4.18	13.31	2017	4,946	15	19,219.20	29,250.00	3.16	4.2	3577
14,679,792	1.68		0.07		28/06/2017	04/09/2000		ΚΑΡΑΤΖΗ (ΚΟ)	6.85	1.48	# 6.75	26/09/2018	6.75	6.7	7.1	7.1	6.828	730@6.75	459@7.10			6,660	21	45,471.55	100,556.58	5.2	7.95	2723
19,804,134	0.300				01/07/2004	06/11/2017		ΚΕΚΡΩΦ (ΚΟ)	1.4	-3.45	€ 1.45	26/09/2018	1.46	1.38	1.47	1.4	1.411	800@1.38	250@1.41		2017	47,307	134	66,740.47	27,725.79	0.72	1.84	8633
40,219,218	0.300				02/07/2018	09/07/2013		ΚΛΟΥΚΙΝΑΣ - ΛΑΠΠΑΣ (ΚΟ)	0.6	0.33	# 0.598	26/09/2018	0.6	0.598	0.6	0.6	0.599	1270@0.582	390@0.600			310	4	185.60	24,131.53	0.56	0.842	2357
11,510,102	0.890				24/06/2005	06/10/1999		ΚΛΩΣ/ΓΙΑ ΝΑΥΠΑΚΤΟΥ (ΚΑ)	0.4	-19.68	€ 0.498	26/09/2018	0.5	0.4	0.5	0.4	0.401	793@0.400	360@0.494			967	7	387.80	4,604.04	0.31	0.665	3763
21,224,340	0.420		0.01	0.005	10/09/2018	25/04/2006		ΚΟΡΔΕΛΛΟΥ Χ. ΑΦΟΙ (ΚΟ)	0.358	-4.79	€ 0.376	26/09/2018	0.324	0.324	0.358	0.358	0.324	100@0.328	100@0.358	37.68	2017	4,005	8	1,297.99	7,598.31	0.3	0.555	1757
29,480,000	0.420				19/07/2010	01/08/2007		ΚΡΕΤΑ ΦΑΡΜ (ΚΟ)	0.552	-1.43	€ 0.56	26/09/2018	0.596	0.54	0.596													

Ημερήσιο Δελτίο Τιμών

Έτος: 139 Αύξων Αριθμός Συνεδρίασης: 185

Ενότητα 2: Αναλυτικά Στοιχεία Συναλλαγών Χρεογράφων

Πέμπτη, 27 Σεπτεμβρίου, 2018

Πληθος Χρεογράφων	Ονομ. Αξία	Μερίσματα [1]			Ημερ.Τελευτ.Μερίσμα [2]	Αποκοπή Δικαιώμα	Σημ. Χρεόγραφα	Τιμή κλεισίματος	% μεταβ.	Προηγ. Κλείσιμο-ημ/νία	Άνοιγμα	Κατωτ Τιμή	Ανωτ Τιμή	Τελ Σταθμ Τιμή	Τελευταία ζήτηση [7]	Τελευταία προσφορά [7]	Ρ/Ε μετά φ.	Χρήση	Όγκος	Πράξεις	Αξία Συναλλαγών[8]	Χ.Α. Εταιρείας (χιλ. €) [3,5]	Χαμηλό έτους	Υψηλό έτους	Κλάδος [4]					
		2015	2016	2017																										
2,160,524	0.670	0.0436	0.0436	---	07/08/2017	23/11/1999	---	ΑΕΒΕΝΤΕΡΗΣ Ν. (ΠΑ)	0.28	---	0.28	26/09/2018	---	---	---	---	---	---	---	---	2000@0.278	---	2017	---	---	---	1,978.02	0.182	0.3	1757
17,120,280	0.940	---	---	---	01/06/2010	09/07/2018	---	ΛΟΥΛΑ ΜΥΛΟΙ (ΚΟ)	2.06	-1.91	€	2.1	26/09/2018	2.08	2.06	2.08	2.06	2.063	1000@2.02	6@2.06	---	---	660	3	1,361.60	35,267.78	2	2.56	3577	
11,700,000	0.360	---	---	---	02/06/2009	04/07/2018	---	ΜΟΤΟΔΥΝΑΜΙΚΗ (ΚΟ)	0.935	-5.56	€	0.99	26/09/2018	0.935	0.935	0.935	0.935	0.935	200@0.805	45@0.940	---	---	250	1	233.75	10,939.50	0.61	1.2	5379	
6,340,000	0.600	---	---	---	30/11/2009	06/11/2017	---	ΝΑΚΑΣ ΜΟΥΣΙΚΗ (ΚΟ)	1.55	-0.64	€	1.56	26/09/2018	1.55	1.55	1.55	1.55	200@1.44	990@1.70	13.06	2017	10	1	15.50	9,827.00	1.15	1.85	5379		
294,016,812	0.300	---	---	---	08/07/2008	21/03/2016	---	ΝΗΡΕΥΣ (ΚΟ)	0.1778	0.34	#	0.177	26/09/2018	0.177	0.175	0.1794	0.179	0.178	500@0.173	4452@0.179	---	---	16,750	19	2,978.55	52,276.19	0.118	0.337	3573	
10,080,000	3.00	0.58	0.49	0.45	05/07/2018	27/08/2001	---	ΟΛΘ (ΚΟ)	24.6	0.41	#	24.5	26/09/2018	24.7	24.5	24.7	24.5	24.6	1@24.50	20@25.00	34.24	2017	3,020	6	74,292.50	247,968.00	23.2	31.4	2777	
4,971,466	1.46	---	---	---	04/07/2007	08/10/2003	---	ΠΑΪΡΗΣ ΠΛΑΣΤΙΚΩΝ (ΚΟ)	0.21	---	---	0.21	26/09/2018	---	---	---	---	---	900@0.148	---	---	---	---	---	---	1,044.01	0.085	0.446	2723	
25,118,410	0.610	---	---	---	17/08/2000	10/09/2018	---	ΠΑΠΟΥΣΤΑΝΗΣ (ΚΟ)	0.81	0.25	#	0.808	26/09/2018	0.818	0.8	0.818	0.81	0.81	750@0.800	500@0.812	48.94	2017	2,075	9	1,680.05	20,345.91	0.504	0.904	3767	
17,240,776	0.370	---	---	---	14/07/2005	30/09/2003	---	ΠΕΡΣΕΥΣ (ΚΟ)	0.82	1.24	#	0.81	26/09/2018	0.825	0.82	0.825	0.82	0.821	500@0.790	850@0.820	7.65	2017	3,000	7	2,462.50	14,137.44	0.33	1.14	3577	
7,070,400	0.930	---	---	---	30/11/2016	06/05/2016	---	ΠΕΤΡΟΠΟΥΛΟΣ ΠΕΤΡΟΣ (ΚΟ)	6.64	0.61	#	6.6	26/09/2018	6.52	6.52	6.64	6.64	6.6	50@6.50	50@6.70	---	---	670	10	4,422.30	46,947.46	5.02	6.68	2753	
22,075,665	0.330	0.08	0.05	0.07	29/05/2018	27/04/2015	---	ΠΛΑΙΣΙΟ COMPUTERS (ΚΟ)	4.03	0.75	#	4	26/09/2018	4	3.97	4.03	4.03	4.017	250@4.02	11@4.03	---	---	36,098	22	144,987.68	88,964.93	3.83	4.74	9572	
43,741,452	0.660	---	---	0.0471	18/05/2018	01/11/1999	---	ΠΛΑΣΤΙΚΑ ΘΡΑΚΗΣ (ΚΟ)	2.11	-0.94	€	2.13	26/09/2018	2.11	2.1	2.15	2.11	2.113	214@2.10	150@2.12	---	---	12,144	69	25,666.00	92,294.46	2.07	2.98	1357	
245,497,164	0.300	---	---	---	01/07/2008	30/07/2012	---	ΣΕΛΟΝΤΑ (ΚΟ)	0.0748	-1.58	€	0.076	26/09/2018	0.0758	0.0704	0.0758	0.075	0.073	1000@0.071	1800@0.074	---	---	11,750	12	857.73	18,363.19	0.054	0.25	3573	
40,693,350	5.00	---	---	---	03/07/2006	26/05/2015	---	ΤΕΧΝΙΚΗ ΟΛΥΜΠΙΑΚΗ (ΚΟ)	1.65	-3.51	€	1.71	26/09/2018	1.63	1.63	1.665	1.65	1.653	293@1.65	100@1.66	---	---	5,022	39	8,300.58	67,144.03	1.56	2.57	3728	
7,568,960	3.45	0.3099	0.1049	0.0527	25/06/2018	26/06/2018	---	ΤΙΤΑΝ (ΠΟ)	16.6	---	---	16.6	26/09/2018	16.15	16.15	16.6	16.6	16.379	20@16.45	89@16.60	---	---	700	10	11,465.20	1,832,602.77	15.1	18.4	2353	
305,732,436	0.410	---	---	---	08/07/2009	28/09/2011	---	ΥΓΕΙΑ (ΚΟ)	0.914	2.70	#	0.89	26/09/2018	0.899	0.888	0.915	0.914	0.906	1000@0.913	1092@0.916	---	---	201,847	69	182,855.46	279,439.45	0.558	0.988	4533	
10,203,575	0.730	---	---	---	16/07/2007	18/10/1999	---	ΦΙΕΡΑΤΕΣ (ΚΟ)	0.234	---	---	0.234	26/09/2018	---	---	---	---	---	4000@0.166	450@0.230	---	2017	---	---	---	2,387.64	0.128	0.3	3763	

Κύρια Αγορά - Χαμηλής Συναλλακτικής Δραστηριότητας

14,000,000	4.15	---	---	---	23/04/2010	29/06/1999	---	ΑΛΦΑ ΑΣΤΙΚΑ ΑΚΙΝΗΤΑ (ΚΟ)	6.2	0.81	#	6.15	26/09/2018	6.05	6	6.2	6.2	6.122	115@6.00	165@6.20	---	---	436	11	2,669.05	86,800.00	5.7	7.5	8637	
215,805,843	0.300	---	---	---	20/07/2009	29/12/2010	---	ΑΤΤΙΚΑ ΣΥΜΜΕΤΟΧΩΝ (ΚΟ)	1.45	-0.69	€	1.46	26/09/2018	1.46	1.42	1.46	1.42	1.448	800@1.42	200@1.44	---	---	1,130	4	1,636.60	312,918.47	1.3294	1.7962	5759	
51,119,369	0.700	---	---	---	01/07/2008	01/03/2010	---	AUDIOVISUAL (ΚΟ)	0.109	---	---	0.109	26/09/2018	---	---	---	---	---	---	1500@0.100	---	---	---	---	---	5,572.01	0.087	0.169	5553	
15,816,009	0.300	---	---	---	01/07/2009	17/07/2000	---	BYTE COMPUTER (ΚΟ)	0.49	---	---	0.49	26/09/2018	0.494	0.494	0.494	0.494	0.494	---	400@0.520	---	---	10	1	4.94	7,749.84	0.45	0.705	9533	
52,800,154	0.300	---	---	---	20/08/2014	21/06/2004	---	F.G. EUROPE (ΚΟ)	0.408	---	---	0.408	26/09/2018	0.408	0.408	0.448	0.408	0.409	900@0.368	446@0.448	---	---	466	6	190.53	21,542.46	0.378	0.77	3722	
4,740,000	0.860	---	---	---	---	14/03/2003	---	LOGISMOS (ΚΟ)	0.432	---	---	0.432	26/09/2018	---	---	---	---	---	---	196@0.432	50.69	2017	---	---	---	2,047.68	0.318	0.48	9533	
22,996,875	1.25	---	---	---	24/06/2011	02/02/2016	---	NEXANS ΕΛΛΑΣ (ΚΟ)	1.25	---	---	1.25	26/09/2018	1.21	1.19	1.21	1.19	1.192	10@1.20	627@1.31	---	2017	77	2	91.77	28,746.09	1.15	1.82	2733	
57,434,884	1.31	---	---	---	05/06/2008	12/06/2009	---	REDS (ΚΟ)	0.9	4.05	#	0.865	26/09/2018	0.82	0.82	0.9	0.9	0.872	250@0.820	200@0.895	---	---	750	5	654.23	51,691.40	0.72	1.05	8633	
80,690,653	0.500	---	---	---	25/04/2014	22/12/2016	---	TRASTOR Α.Ε.Ε.Α.Π. (ΚΟ)	0.73	---	---	0.73	26/09/2018	0.705	0.705	0.73	0.73	0.729	889@0.705	500@0.735	-(6)	2017	211	3	153.76	58,904.18	0.7	0.9	8671	
417,608	16.00	---	---	0.75	05/04/2018	05/03/2013	---	ΑΝΔΡΟΜΕΔΑ ΑΕΕΧ (ΚΟ)	19.9	---	---	19.9	26/09/2018	19.9	19.9	19.9	19.9	19.9	1374@19.90	11@20.20	3.96	2017	300	3	5,970.00	8,310.40	18	23.6	8985	
15,300,000	0.300	---	---	---	30/07/2009	13/12/1999	---	ΑΤΤΙΚΕΣ ΕΚΔΟΣΕΙΣ (ΚΟ)	0.505	---	---	0.505	26/09/2018	---	---	---	---	---	660@0.456	200@0.555	---	---	---	---	---	7,726.50	0.45	0.66	5557	
18,810,000	0.400	---	---	---	08/07/2010	14/11/2007	---	ΒΑΡΒΕΡΗΣ Ν. - MODA BAGNO (ΚΟ)	0.49	---	---	0.49	26/09/2018	---	---	---	---	---	---	14405@0.442	---	---	---	---	---	9,216.90	0.442	0.49	2353	
23,986,500	1.05	---	---	---	26/06/2009	15/03/2000	---	ΒΙΟΚΑΡΠΕΤ (ΚΟ)	0.476	---	---	0.476	26/09/2018	0.496	0.496	0.496	0.496	0.496	---	100@0.490	---	---	20	1	9.92	11,417.57	0.296	0.705	3726	
4,968,600	2.88	---	---	---	01/07/1998	14/12/1998	---	ΒΙΣ (ΚΟ)	0.9	---	---	0.9	26/09/2018	---	---	---	---	---	---	70@0.990	---	2017	---	---	---	4,471.74	0.72	1.03	2723	
6,325,000	0.600	---	0.11	0.15	03/07/2018	17/02/2014	---	ΒΟΓΙΑΤΖΟΓΛΟΥ SYSTEMS (ΚΟ)	2.12	---	---	2.12	26/09/2018	---	---	---	---	---	---	2650@2.32	---	---	---	---	---	13,409.00	1.36	2.24	2797	
8,418,750	0.300	0.12	0.3	0.28	19/06/2018	27/06/2012	---	ΓΕΚΕ (ΚΑ)	5.1	---	---	5.1	26/09/2018	5.1	5.1	5.1	5.1	5.1	50@4.74	156@5.10	17.11	2017	50	1	255.00	42,935.63	4.38	5.9	5753	
15,000,000	0.300	---	---	---	06/07/2007	18/07/2000	---	ΔΔΙΟΣ ΠΛΑΣΤΙΚΑ (ΚΟ)	2.8	0.72	#	2.78	26/09/2018	2.78	2.78	2.8	2.8	2.788	300@2.70	410@2.80	---	---	100	3	278.80	42,000.00	2.52	2.88	1357	
255,494,534	3.00	0.2035	0.2	0.22	08/05/2018	23/12/2015	---	ΕΘΝΙΚΗ ΠΑΝΓΑΙΑ (ΚΟ)	4.72	---	---	4.72	26/09/2018	4.72	4.72	4.72	4.72	4.72	173@4.72	---	---	---	127	1	599.44	1,205,934.20	4.32	5.25	8671	
3,307,500	0.710	---	---	---	11/08/2010	15/12/2017	---	ΕΛΒΕ Α.Β.Ε.Ε. (ΚΟ)	3.2	---	---	3.2	26/09/2018	---	---	---	---	---	---	50@3.16	70@3.48	---	---	---	---	---	10,584.00	2.48	3.54	3763
31,734,530	1.60	---	---	---	09/07/2007	19/07/2006	---	ΕΛΓΕΚΑ (ΚΟ)	0.14	---	---	0.14	26/09/2018	0.154	0.15	0.154	0.15	0.15	460@0.150	350@0.154	---	---	550	2	82.54	4,442.83	0.126	0.264	3577	
23,828,130	0.500	0.16	0.052	0.06	18/07/2018	17/02/2009	---	ΕΛΙΝΟΙΑ (ΚΟ)	1.35	---	---	1.35	26/09/2018	---	---	---	---	---	---	100@1.31	450@1.37	---	---	---	---	---	32,167.98	1.29	1.95	537

Ημερήσιο Δελτίο Τιμών

Έτος: 139 Αύξων Αριθμός Συνεδρίασης: 185

Ενότητα 2: Αναλυτικά Στοιχεία Συναλλαγών Χρεογράφων

Πέμπτη, 27 Σεπτεμβρίου, 2018

Πληθός Χρεογράφων	Ονομ. Αξία	Μερίσματα [1]			Ημερ. Τελ. Αποκοπή		Σημ.	Χρεόγραφο	Τιμή κλεισίματος	% μεταβ.	Προηγ. Κλείσιμο- ημ/νία	Άνοιγμα	Κατωτ Τιμή	Ανωτ Τιμή	Τελ Τιμή	Σταθμ Τιμή	Τελευταία ζήτηση [7]	Τελευταία προσφορά [7]	Ρ/Ε μετά φ.	Χρήση	Όγκος	Πράξεις	Αξία Συναλλαγών [8]	Χ.Α. Εταιρείας (χιλ. €) [3,5]	Χαμηλό έτους	Υψηλό έτους	Κλάδος [4]		
		2015	2016	2017	Μέρησρα [2]	Δικαιώμα																							
14,050,971	0.340	---	---	---	13/12/2017	21/02/2018	---	ΕΛΤΡΑΚ (ΚΟ)	2.22	---	2.22	26/09/2018	2.22	2.22	2.22	2.22	200@2.06	489@2.20	---	---	10	1	22.20	31,193.16	2.04	3.82	2753		
51,830,520	0.300	---	---	---	23/12/2003	24/01/2007	---	ΕΠΙΛΕΚΤΟΣ (ΚΟ)	0.16	5.96 #	0.151	26/09/2018	0.136	0.166	0.16	0.144	1000@0.138	500@0.165	---	2016	5,152	16	739.67	8,292.88	0.136	0.276	3763		
36,300,000	1.12	0.25	0.228	0.221	28/06/2018	12/12/2007	---	ΕΥΑΘ (ΚΟ)	4.26	-2.96 €	4.39	26/09/2018	4.39	4.26	4.39	4.26	16@4.26	4497@4.27	---	---	2,416	79	10,339.43	154,638.00	4.25	5.22	7577		
27,503,677	0.630	0.06	0.1	0.12	30/05/2018	18/10/1999	---	ΕΥΡΩΠΑΪΚΗ ΠΙΣΤΗ (ΚΟ)	3.7	1.37 #	3.65	26/09/2018	3.65	3.65	3.75	3.7	1@3.70	350@3.72	---	---	4,313	34	15,999.76	101,763.60	3.26	4.05	8536		
86,735,980	0.310	---	---	---	06/07/2009	02/01/2002	---	ΙΑΤΡΙΚΟ ΑΘΗΝΩΝ (ΚΟ)	1.01	-2.89 €	1.04	26/09/2018	1.02	1.01	1.04	1.01	100@1.00	100@1.05	---	---	1,738	12	1,790.78	87,603.34	0.98	1.62	4533		
8,226,132	0.900	---	---	---	15/05/2009	13/10/2014	---	ΙΛΥΔΑ (ΚΟ)	0.204	---	0.204	26/09/2018	---	---	---	---	500@0.190	290@0.208	6.43	2016	---	---	---	1,678.13	0.172	0.268	9537		
8,298,467	0.400	---	---	---	30/08/1993	08/05/2013	---	ΙΝΤΕΛ Α ΟΜΙΛΟΣ (ΚΟ)	0.9	---	0.9	26/09/2018	---	---	---	---	---	9@0.810	---	---	---	---	---	7,468.62	0.675	0.995	9574		
2,566,836	0.440	---	---	---	13/08/2010	09/01/2007	---	ΙΝΤΕΡΓΟΥΝΤ-ΞΥΛΕΜΠΟΡΙΑ (ΠΟ)	0.066	---	0.066	26/09/2018	---	---	---	---	24911@0.073	---	---	---	---	---	---	3,528.11	0.060	0.0725	2353		
34,986,430	0.440	---	---	---	25/07/2008	23/02/2010	---	ΙΝΤΕΡΓΟΥΝΤ-ΞΥΛΕΜΠΟΡΙΑ (ΚΟ)	0.096	-9.43 €	0.106	26/09/2018	0.096	0.096	0.096	0.096	2000@0.097	600@0.116	---	---	4,591	3	440.74	3,528.11	0.09	0.148	2353		
11,233,200	0.730	---	---	---	12/07/2010	30/07/1999	---	ΙΝΤΕΡΤΕΚ (ΚΟ)	0.292	---	0.292	26/09/2018	0.31	0.31	0.31	0.31	50@0.280	69@0.300	---	2017	250	2	77.50	3,280.09	0.266	0.54	9572		
9,742,920	0.400	0.01	---	---	12/08/2016	14/07/2000	---	ΚΑΡΑΜΟΛΕΓΚΟΣ (ΚΟ)	1.8	---	1.8	26/09/2018	---	---	---	---	---	100@1.98	---	---	---	---	---	17,537.26	1.64	2.46	3577		
2,760,000	11.83	8.5	9.2	9.2	23/07/2018	16/07/1990	---	ΚΑΡΕΛΙΑ (ΚΑ)	260	---	260	26/09/2018	---	---	---	---	2@258.00	44@272.00	---	---	---	---	---	717,600.00	244	306	3785		
6,700,000	0.800	0.023	0.028	0.028	28/06/2018	29/05/2014	---	ΚΕΠΕΝΟΥ ΜΥΛΟΙ (ΚΟ)	1.33	---	1.33	26/09/2018	---	---	---	---	---	200@1.46	28.75	2017	---	---	---	8,911.00	1.33	2	3577		
18,017,472	0.360	---	---	---	15/06/2010	28/08/2017	---	ΚΤΗΜΑ Κ. ΛΑΖΑΡΙΔΗ (ΚΟ)	0.78	---	0.78	26/09/2018	---	---	---	---	2000@0.750	500@0.800	---	---	---	---	---	14,053.63	0.5	0.8	3535		
21,364,000	1.12	---	---	0.2	28/06/2018	10/08/2005	---	ΛΑΜΨΑ (ΚΟ)	18.5	---	18.5	26/09/2018	---	---	---	---	250@18.30	250@18.50	---	---	---	---	---	395,234.00	16.5	19	5753		
5,939,268	0.620	---	---	---	10/07/2003	03/01/2002	---	ΛΑΝΑΚΑΜ (ΚΟ)	0.294	---	0.294	26/09/2018	---	---	---	---	---	300@0.322	---	2017	---	---	---	1,746.14	0.228	0.57	3763		
8,321,682	0.670	---	---	---	17/08/2007	23/11/1999	---	ΛΕΒΕΝΤΕΡΗΣ Ν. (ΚΑ)	0.165	---	0.165	26/09/2018	---	---	---	---	---	50@0.165	---	2017	---	---	---	1,978.02	0.125	0.208	1757		
9,819,370	0.690	---	---	---	14/08/2007	09/01/2004	---	ΜΑΘΙΟΣ ΠΥΡΙΜΑΧΑ (ΚΟ)	0.234	8.33 #	0.216	26/09/2018	0.236	0.234	0.236	0.234	0.235	1000@0.220	1700@0.234	---	---	3,300	4	776.20	2,297.73	0.179	0.362	2353	
106,980,050	2.25	---	---	---	25/07/2008	24/02/2014	---	ΜΙΝΩΙΚΕΣ ΓΡΑΜΜΕΣ ΑΝΕ (ΚΟ)	2.4	---	2.4	26/09/2018	2.4	2.4	2.4	2.4	3977@2.40	50@2.46	---	---	23	1	55.20	256,752.12	2.24	2.64	5759		
32,188,050	1.04	---	---	---	21/07/2008	20/01/2000	---	ΜΟΥΖΑΚΗΣ (ΚΑ)	0.3	2.04 #	0.294	26/09/2018	0.286	0.284	0.3	0.3	0.289	100@0.282	554@0.300	---	---	1,950	7	563.00	9,656.42	0.258	0.446	3763	
3,873,120	0.300	---	---	---	07/07/2008	04/10/2012	---	ΝΤΡΟΥΚΦΑΡΜΠΕΝ ΕΛΛΑΣ (ΚΟ)	1.02	---	1.02	26/09/2018	---	---	---	---	600@0.930	11@1.12	---	---	---	---	---	3,950.58	0.92	1.4	1357		
27,379,200	0.300	(0.1808)	---	0.148	20/07/2018	24/08/2018	---	ΠΛΑΣΤΙΚΑ ΚΡΗΤΗΣ (ΚΟ)	13.6	0.74 #	13.5	26/09/2018	13.5	13.5	13.6	13.6	13.583	30@12.80	3@13.60	---	---	285	2	3,871.20	372,357.12	9.05	15.2	1357	
21,912,599	0.300	---	---	---	11/04/2011	23/02/2007	---	ΡΕΒΟΪΑ (ΚΟ)	0.49	---	0.49	26/09/2018	---	---	---	---	500@0.470	1000@0.535	---	---	---	---	---	10,737.17	0.384	0.69	5379		
4,181,450	0.500	---	---	---	21/08/2000	05/03/2002	---	ΣΑΡΑΝΤΟΠΟΥΛΟΣ ΚΥΛ/ΜΥΛΟΙ (ΚΟ)	0.635	---	0.635	26/09/2018	---	---	---	---	1000@0.575	---	---	---	---	---	---	2,655.22	0.53	0.7	3577		
28,438,268	0.300	---	---	---	21/08/2006	24/11/1999	---	ΣΠΥΡΟΥ ΑΓΡ. ΟΙΚ. (ΚΟ)	0.236	---	0.236	26/09/2018	---	---	---	---	---	516@0.240	---	---	---	---	---	6,711.43	0.159	0.384	1357		
8,340,750	1.16	---	---	---	25/06/2009	17/09/2018	---	ΧΑΪΔΕΜΕΝΟΣ (ΚΟ)	0.505	9.78 #	0.46	26/09/2018	0.505	0.5	0.505	0.505	0.504	1839@0.505	---	---	2017	---	4,670	7	2,354.85	4,212.08	0.312	0.605	2791

Διαπραγματεύσιμα Αμοιβαία Κεφάλαια (Δ.Α.Κ.)

642,382	---	---	---	---	15/06/2016	---	---	ALPHA ETF FTSE Athex Large Cap	18.32	---	18.32	26/09/2018	---	---	---	---	---	---	---	---	---	---	---	---	17.87	22.9	12003
---------	-----	-----	-----	-----	------------	-----	-----	--------------------------------	-------	-----	-------	------------	-----	-----	-----	-----	-----	-----	-----	-----	-----	-----	-----	-----	-------	------	-------

Επιτήρηση

5,867,311	0.300	---	---	---	11/08/2010	28/04/2017	5123	DIONIC (ΚΟ)	0.75	---	0.75	26/09/2018	---	---	---	---	---	73@0.600	---	---	---	---	---	4,400.48	0.179	0.935	2797		
163,854,177	0.300	---	---	---	19/09/2016	---	5161	FORTHNET (ΚΟ)	0.11	1.85 #	0.108	26/09/2018	0.108	0.108	0.11	0.11	0.109	5000@0.109	6661@0.110	---	---	13,350	16	1,458.50	18,023.96	0.0915	0.446	9535	
355,437,751	0.360	---	---	---	07/07/2010	21/09/2017	5160	FRIGOGLASS (ΚΟ)	0.161	0.63 #	0.16	26/09/2018	0.16	0.16	0.17	0.17	0.161	8070@0.160	8999@0.170	---	2016	8,600	3	1,382.00	57,225.48	0.158	0.266	2757	
51,081,030	1.00	---	---	---	20/08/2007	03/09/2007	4912	LAVIPHARM (ΚΟ)	0.159	---	0.159	26/09/2018	0.16	0.16	0.16	0.16	0.16	1100@0.142	11000@0.158	---	---	1,050	2	168.00	8,121.88	0.124	0.25	4577	
4,419,616	1.58	---	---	---	21/07/2011	04/03/2015	4983	MEDICON ΕΛΛΑΣ (ΚΟ)	1.18	---	1.18	26/09/2018	---	---	---	---	250@1.04	200@1.30	---	---	---	---	---	---	5,215.15	0.66	1.5	4535	
14,967,940	0.500	---	---	---	21/05/2008	04/01/2008	4956	PASAL A.E. (ΚΟ)	0.08	---	0.08	26/09/2018	---	---	---	---	8000@0.072	11700@0.096	---	---	---	---	---	---	1,197.44	0.06	0.142	8633	
65,326,268	0.530	---	---	---	04/07/2007	19/07/2006	4750	SATO AE (ΚΟ)	0.037	---	0.037	26/09/2018	---	---	---	---	9000@0.030	4740@0.044	---	---	---	---	---	---	2,417.07	0.0265	0.082	3726	
13,000,000	1.00	---	---	---	01/08/2007	07/04/2000	5093	ΑΚΡΗΤΑΣ (ΚΟ)	0.27	---	0.27	26/09/2018	0.25	0.25	0.25	0.25	20@0.250	---	---	---	---	---	30	3	7.50	3,510.00	0.12	0.52	2353
185,373,016	0.300	---	---	---	02/07/2008	28/02/2011	4957	ΑΝΕΚ (ΚΟ)	0.0575	-5.74 €	0.061	26/09/2018	0.0575	0.0575	0.0575	0.0575	0.058	12490@0.058	5000@0.058	---	---	5,000	3	287.50	10,906.35	0.056	0.1	5759	

Ημερήσιο Δελτίο Τιμών

Έτος: 139 Αύξων Αριθμός Συνεδρίασης: 185

Ενότητα 2: Αναλυτικά Στοιχεία Συναλλαγών Χρεογράφων

Πέμπτη, 27 Σεπτεμβρίου, 2018

Πληθος Χρεογράφων	Όνομ. Αξία	Μερίσματα [1]			Ημερ. Τελευτ. Αποκοπή		Σημ. Χρεόγραφο	Τιμή κλεισίματος	% μεταβ.	Προηγ. Κλείσιμο- ημ/νία	Άνοιγμα	Κατωτ Τιμή	Ανωτ Τιμή	Τελ Σταθμ Τιμή	Τελευταία ζήτηση [7]	Τελευταία προσφορά [7]	Ρ/Ε μετά φ. Χρήση	Όγκος	Πράξεις	Αξία Συναλλαγών[8]	Χ.Α. Εταιρείας (χιλ. €) [3,5]	Χαμηλό έτους	Υψηλό έτους	Κλάδος [4]		
		2015	2016	2017	Μέρισμα [2]	Δικαιώμα																				
312,163	0.300	---	---	---	02/07/2008	28/02/2011	4959	0.06	---	0.06	26/09/2018	---	---	---	---	---	---	---	---	---	10,906.35	0.06	0.092	5759		
2,969,713	0.300	---	---	---	02/07/2008	28/02/2011	4958	0.077	---	0.077	26/09/2018	---	---	---	300@0.077	---	---	---	---	---	10,906.35	0.062	0.125	5759		
4,737,503	0.320	---	---	---	22/06/2005	22/09/2015	5115	0.048	---	0.048	26/09/2018	---	---	---	---	91@0.058	---	---	---	---	227.40	0.034	0.17	3726		
16,383,428	0.300	---	---	---	25/06/2002	21/06/2013	5162	0.0365	---	0.037	26/09/2018	---	---	---	---	20@0.037	---	2017	---	---	598.00	0.0225	0.108	3763		
17,579,754	4.16	---	---	---	18/08/2006	02/08/2010	5156	0.104	-11.86	0.118	26/09/2018	0.112	0.1	0.115	0.1	0.112 232@0.100	1855@0.129	---	---	52,368	9	5,848.20	1,828.29	0.05	0.144	2357
77,126,446	0.340	---	---	---	23/05/2005	18/08/2011	5094	0.0145	---	0.015	26/09/2018	0.017	0.017	0.017	0.017	5000@0.012	299@0.017	---	---	300	2	5.10	1,118.33	0.0115	0.033	3722
15,878,748	0.480	---	---	---	10/07/2006	22/03/2004	5095	0.075	---	0.075	26/09/2018	0.09	0.09	0.09	0.09	3250@0.070	316@0.090	---	---	200	1	18.00	1,190.91	0.072	0.183	2357
3,961,300	1.28	---	---	---	29/06/2004	03/08/2000	5080	0.236	---	0.236	26/09/2018	---	---	---	---	---	91@0.236	---	2017	---	---	934.87	0.12	0.3	3763	
7,085,888	1.59	---	---	---	02/07/1996	06/09/2010	4690	4.7	---	4.7	26/09/2018	---	---	---	---	---	---	---	---	---	33,303.67	4.7	4.7	8633		
11,125,110	0.300	---	---	---	02/06/2010	06/11/2017	5178	0.199	---	0.199	26/09/2018	---	---	---	---	---	50@0.200	---	---	---	---	2,213.90	0.12	0.535	2791	
7,125,216	0.650	---	---	---	01/07/2005	14/12/1999	4955	0.0425	---	0.043	26/09/2018	---	---	---	---	6000@0.034	8@0.049	---	2017	---	---	302.82	0.0425	0.338	3573	
7,734,375	1.00	---	---	---	09/07/2007	07/01/2011	5112	0.0455	---	0.046	26/09/2018	---	---	---	---	---	1500@0.043	---	---	---	---	351.91	0.0165	0.122	5557	
15,842,391	1.51	---	---	---	15/07/2009	12/05/2000	5141	0.191	---	0.191	26/09/2018	---	---	---	---	---	---	267@0.153	---	---	---	---	3,025.90	0.096	0.224	1757
25,179,640	0.600	---	---	---	08/08/1994	19/09/2000	5185	0.026	---	0.026	26/09/2018	---	---	---	---	850@0.031	---	---	---	---	---	742.45	0.024	0.066	3535	
1,540,000	0.600	---	---	---	08/08/1994	19/09/2000	5186	0.057	---	0.057	26/09/2018	---	---	---	---	---	---	2000@0.068	---	---	---	---	742.45	0.057	0.09	3535
119,596,817	0.300	---	---	---	15/07/2008	27/04/2017	5163	0.32	---	0.32	26/09/2018	---	---	---	---	877@0.320	---	---	---	---	---	38,270.98	0.28	0.5	3577	
24,319,250	0.300	---	---	---	09/07/2002	04/07/2007	5165	0.0815	---	0.082	26/09/2018	0.0815	0.0815	0.088	0.088	300@0.082	1300@0.088	---	---	400	2	33.90	1,982.02	0.047	0.138	2357
10,186,667	1.35	---	---	---	24/06/2008	02/02/2016	4887	0.36	---	0.36	26/09/2018	---	---	---	---	---	398@0.360	---	---	---	---	3,667.20	0.232	0.46	1757	
23,743,440	0.300	---	---	---	23/06/2008	24/07/2018	---	0.304	---	0.304	26/09/2018	---	---	---	---	800@0.244	500@0.364	---	---	---	---	7,218.01	0.25	0.6304	5379	

Κατάσταση σε Αναστολή

215,246,452	0.300	---	---	---	25/06/2001	24/09/2001	5164	ALTEC (ΚΟ)	0.012	---	0.012	30/11/2015	---	---	---	---	---	---	---	---	---	2,582.96	0.012	0.012	9533	
20,255,805	0.300	---	---	---	22/08/2006	02/08/2010	5136	ΑΧΟΝ ΣΥΜΜΕΤΟΧΩΝ (ΚΟ)	0.058	---	0.058	28/04/2017	---	---	---	---	---	---	---	---	---	---	1,174.84	0.058	0.058	4533
21,820,410	0.800	---	---	---	22/05/2008	02/08/2011	5174	EUROMEDICA (ΚΟ)	0.448	---	0.448	30/04/2018	---	---	---	---	---	---	---	---	---	---	9,775.54	0.0825	0.45	4533
66,948,210	0.300	---	---	---	22/09/2015	22/09/2015	5179	FOLLI-FOLLIE (ΚΟ)	4.8	---	4.8	24/05/2018	---	---	---	---	---	---	---	---	---	---	321,351.41	4.8	19.9	5379
13,191,620	0.620	---	---	---	04/08/2010	09/09/2002	5170	ΥΑΛΟ - ΚΩΝΣΤΑΝΤΙΝΟΥ (ΚΑ)	0.178	---	0.178	27/04/2018	---	---	---	---	---	---	---	---	---	---	2,348.11	0.0565	0.181	3722
33,301,715	0.320	---	---	---	27/06/2003	08/07/2009	5167	ΑΕΓΕΚ (ΚΟ)	0.054	---	0.054	26/04/2018	---	---	---	---	---	---	---	---	---	---	1,798.29	0.028	0.09	2357
2,235,600	0.350	---	---	---	21/04/2010	25/07/2017	5180	ΑΙΟΛΙΚΗ ΑΕΕΧ (ΚΟ)	0.41	---	0.41	19/07/2018	---	---	---	---	---	---	---	---	---	---	916.60	0.352	0.65	8985
5,000,000	0.400	---	---	---	03/06/2009	01/09/2014	5087	ΑΛΚΟ ΕΛΛΑΣ (ΚΟ)	0.18	---	0.18	31/03/2015	---	---	---	---	---	---	---	---	---	---	900.00	0.18	0.18	1753
14,870,100	0.300	---	---	---	15/05/2008	26/09/2011	5130	ΑΛΦΑ ΓΚΡΙΣΙΝ Α.Ε. (ΚΟ)	0.014	---	0.014	13/04/2017	---	---	---	---	---	---	---	---	---	---	208.18	0.014	0.014	9533
81,644,555	0.300	---	---	---	01/07/2008	02/09/2002	5098	ΑΤΤΙ - ΚΑΤ (ΚΟ)	0.012	---	0.012	29/05/2015	---	---	---	---	---	---	---	---	---	---	979.73	0.012	0.012	2357
20,121,710	1.21	---	---	---	27/07/1992	12/03/2003	5002	ΒΑΛΚΑΝ ΑΚΙΝΗΤΑ (ΚΟ)	0.19	---	0.19	29/08/2013	---	---	---	---	---	---	---	---	---	---	3,823.12	0.19	0.19	8633
33,930,000	0.300	---	---	---	03/07/2006	30/05/2001	4865	ΒΩΒΟΣ ΜΠΑΜΠΗΣ (ΚΟ)	0.304	---	0.304	30/03/2012	---	---	---	---	---	---	---	---	---	---	10,314.72	0.304	0.304	8633
6,000,000	0.600	---	---	---	13/06/2008	08/04/2004	5172	ΓΙΟΥΡΟΜΠΡΟΚΕΡΣ (ΚΟ)	0.008	---	0.008	27/04/2018	---	---	---	---	---	---	---	---	---	---	48.00	0.007	0.008	8534
7,847,611	1.20	---	---	---	01/08/2007	28/09/2011	4939	ΕΔΡΑΣΗ - ΨΑΛΛΙΔΑΣ Χ. (ΚΟ)	0.15	---	0.15	29/11/2012	---	---	---	---	---	---	---	---	---	---	1,177.14	0.15	0.15	2357
36,748,909	0.730	---	---	---	15/12/2005	13/12/2006	5109	ΕΛ ΒΙΟΜ. ΖΑΧΑΡΗΣ (ΚΑ)	0.075	---	0.075	29/02/2016	---	---	---	---	---	---	---	---	---	---	2,756.17	0.075	0.075	3577
30,390,000	0.310	---	---	---	18/08/2008	29/12/2006	5099	ΕΛΛΗΝΙΚΕΣ ΙΧΘΥΟΚΑΛ/ΡΓΕΙΕΣ (ΚΟ)	0.07	---	0.07	02/06/2015	---	---	---	---	---	---	---	---	---	---	2,127.30	0.07	0.07	3573
24,619,524	0.500	---	---	---	10/10/1986	30/12/2002	4914	ΚΕΡΑΜΕΙΑ-ΑΛΛΑΤΙΝΗ (ΚΟ)	0.088	---	0.088	30/08/2012	---	---	---	---	---	---	---	---	---	---	2,166.52	0.088	0.088	8633
66,937,526	0.700	---	---	---	13/08/2010	21/05/2003	5003	ΜΗΧΑΝΙΚΗ (ΚΟ)	0.1	---	0.1	29/08/2013	---	---	---	---	---	---	---	---	---	---	9,186.78	0.1	0.1	2357
25,968,987	0.700	---	---	---	13/08/2010	21/05/2003	5004	ΜΗΧΑΝΙΚΗ (ΠΟ)	0.096	---	0.096	29/08/2013	---	---	---	---	---	---	---	---	---	---	9,186.78	0.096	0.096	2357

Πληθος Χρεογράφων	Ονομ. Αξία	Μερίσματα [1]			Ημερ. Τελευτ. Αποκοπής Μέρισμα [2]	Αποκοπή Δικαίωμα	Σημ.	Χρεόγραφο	Τιμή κλεισίματος	% μεταβ.	Προηγ. Κλείσιμο- ημ/νία	Άνοιγμα	Κατωτ Τιμή	Ανωτ Τιμή	Τελ Σταθμ Τιμή	Τελευταία ζήτηση [7]	Τελευταία προσφορά [7]	Ρ/Ε μετά φ. Χρήση	Όγκος	Πράξεις	Αξία Συναλλαγών[8]	Χ.Α. Εταιρείας (χιλ. €) [3,5]	Χαμηλό έτους	Υψηλό έτους	Κλάδος [4]
		2015	2016	2017																					
23,935,280	0.300	---	---	---	29/06/2009	13/06/2000	5153	ΝΑΥΤΕΜΠΟΡΙΚΗ (ΚΟ)	0.107	---	0.107	02/10/2017	---	---	---	---	---	---	---	---	---	2,561.07	0.107	0.107	5557
255,459,600	0.300	---	---	---	26/06/2000	03/12/2010	5101	ΝΕΛ (ΚΟ)	0.07	---	0.07	31/08/2015	---	---	---	---	---	---	---	---	---	17,882.17	0.07	0.07	5759
23,463,874	0.800	---	---	---	23/05/2003	21/12/1999	4918	ΝΕΩΡΙΟΝ (ΚΟ)	0.125	---	0.125	30/08/2012	---	---	---	---	---	---	---	---	---	2,932.98	0.125	0.125	2753
18,750,000	0.300	---	---	---	02/07/2001	31/12/2012	5154	ΠΗΓΑΣΟΣ ΕΚΔΟΤΙΚΗ Α.Ε. (ΚΟ)	0.089	---	0.089	02/10/2017	---	---	---	---	---	---	---	---	---	1,668.75	0.089	0.089	5557
144,688,060	0.600	---	---	---	21/04/2008	10/03/2010	4982	Τ ΒΑΝΚ (ΚΟ)	0.048	---	0.052	# 29/11/2011	---	---	---	---	---	---	---	---	---	6,945.03	0.048	0.048	8355
284,465,964	3.70	---	---	---	20/06/2008	15/06/2009	4913	ΤΑΧΥΔΡΟΜΙΚΟ ΤΑΜΙΕΥΤΗΡΙΟ (ΚΟ)	0.168	---	0.239	# 29/08/2012	---	---	---	---	---	---	---	---	---	47,790.28	0.168	0.168	8355
13,920,000	0.320	---	---	---	19/11/2001	01/08/2000	4726	ΤΕΞΑΠΡΕΤ (ΚΟ)	0.08	---	0.08	28/02/2011	---	---	---	---	---	---	---	---	---	1,113.60	0.08	0.08	3763
100,793,572	0.300	---	---	---	16/07/2009	11/02/2016	5110	ΤΗΛΕΤΥΠΟΣ (ΚΟ)	0.06	---	0.06	07/03/2016	---	---	---	---	---	---	---	---	---	6,047.61	0.06	0.06	5553
766,000	1.00	---	---	---	01/07/2004	11/12/2012	5168	ΤΡΙΑ ΑΛΦΑ (ΚΟ)	2.2	---	2.2	27/04/2018	---	---	---	---	---	---	---	---	---	1,846.90	1.71	2.48	3763
245,000	1.00	---	---	---	19/07/2010	11/12/2012	5169	ΤΡΙΑ ΑΛΦΑ (ΠΟ)	0.66	---	0.66	27/04/2018	---	---	---	---	2839@0.660	---	---	---	---	1,846.90	0.6	0.66	3763
510,840	1.00	---	---	---	15/07/2008	21/11/2013	5036	ΤΡΟΠΑΙΑ ΣΥΜΜΕΤΟΧΙΚΗ (ΚΟ)	2	---	0.02	# 30/03/2012	---	---	---	---	---	---	---	---	---	1,021.68	2	2	3722
4,034,950	0.680	---	---	---	01/07/2005	30/12/2010	5171	ΧΑΤΖΗΚΡΑΝΙΩΤΗ Ε. ΥΙΟΙ (ΚΟ)	0.14	---	0.14	27/04/2018	---	---	---	---	---	---	---	---	---	564.89	0.102	0.18	3577

**Σημειώσεις Χρεογράφων**

Κωδικός	Κείμενο σημείωσης
( )	- Προσαρμοσμένα Μέρισματα λόγω διανομής Δωρεάν μετοχών.
*	- Τελευταία προσαρμοσμένη τιμή κλεισίματος.
[1]	- Καθαρά μέρισματα.
[2]	- Στη στήλη "Ημερ. Αποκοπής τελευταίου δικαιώματος" αναφέρεται η Ημερομηνία εισαγωγής για Νέες Εταιρείες.
[3]	- Η Χρηματιστηριακή αξία αναφέρεται στο σύνολο των μετοχών
[4]	- Η κωδικοποίηση των Κλάδων Οικονομικής Δραστηριότητας του Χ.Α. παρουσιάζονται στο Παράρτημα Α
[5]	- Η Χρηματιστηριακή Αξία αναφέρεται στο σύνολο των κατηγοριών μετοχών (εφόσον έχουν εισαχθεί περισσότερες της μιας κατηγορίες) και δεν αναφέρεται σε επιμέρους κατηγορίες μετοχών μιας εταιρείας.
[6]	- Ρ/Ε μεγαλύτερο του 100
[7]	- Τελευταία εικόνα του Βιβλίου Εντολών πριν το τέλος της συνεδρίασης
[8]	- Στην Αξία Συναλλαγών των Μετοχών περιλαμβάνονται όλοι οι τύποι Πακέτων
4690	- Μεταφορά στην κατηγορία Επιτήρησης από 4/4/2006.
4726	- Αναστολή διαπραγμάτευσης από 1/3/2011.
4750	- Μεταφορά στην "Κατηγορία Επιτήρησης" από 8/4/2011.
4865	- Αναστολή διαπραγμάτευσης από 2/4/2012.
4887	- Μεταφορά στην Κατηγορία Επιτήρησης από 10/4/2012.
4912	- Μεταφορά στην κατηγορία Επιτήρησης από 31/7/2012.
4913	- Αναστολή διαπραγμάτευσης από 30/8/2012.
4914	- Αναστολή διαπραγμάτευσης από 31/8/2012.
4918	- Αναστολή διαπραγμάτευσης από 31/8/2012.
4939	- Αναστολή διαπραγμάτευσης από 30/11/2012.
4955	- Μεταφορά στην Επιτήρηση από 5/4/2013.
4956	- Μεταφορά στην Επιτήρηση από 5/4/2013.
4957	- Μεταφορά στην Επιτήρηση από 5/4/2013.
4958	- Μεταφορά στην Επιτήρηση από 5/4/2013.
4959	- Μεταφορά στην Επιτήρηση από 5/4/2013.
4982	- Αναστολή διαπραγμάτευσης από 30/11/2011.
4983	- Μεταφορά στην κατηγορία Επιτήρησης από 5/4/2013.
5002	- Αναστολή διαπραγμάτευσης από 30/08/2013.
5003	- Αναστολή διαπραγμάτευσης από 30/08/2013.
5004	- Αναστολή διαπραγμάτευσης από 30/08/2013.
5036	- Η μετοχή της εταιρίας βρίσκεται σε καθεστώς αναστολής διαπραγμάτευσης από 2/4/2012. Κατά τη διάρκεια της αναστολής, η εταιρία προέβη σε reverse split μετοχών, με βάση το οποίο αναπροσαρμόστηκε μετά την ολοκλήρωση της εταιρικής πράξης ο αριθμός των μετοχών της εταιρίας αλλά και αναλογικά η τελευταία τιμή κλεισίματος της μετοχής της 30/03/2012.
5080	- Μεταφορά στην κατηγορία Επιτήρησης από 05/12/2014.
5087	- Αναστολή διαπραγμάτευσης από 1/4/2015.
5093	- Μεταφορά στην Κατηγορία Επιτήρησης από 8/4/2015.
5094	- Μεταφορά στην Κατηγορία Επιτήρησης από 8/4/2015.
5095	- Μεταφορά στην Επιτήρηση από 9/4/2015.
5098	- Αναστολή διαπραγμάτευσης από 2/6/2015.
5099	- Αναστολή διαπραγμάτευσης από 3/6/2015.
5101	- Αναστολή διαπραγμάτευσης από 1/9/2015.
5109	- Αναστολή διαπραγμάτευσης από 01/03/2016.
5110	- Αναστολή διαπραγμάτευσης από 08/03/2016.
5112	- Μεταφορά στην Κατηγορία Επιτήρησης από 15/04/2016.
5115	- Μεταφορά στην Κατηγορία Επιτήρησης από 15/04/2016.
5123	- Μεταφορά στην Κατηγορία Επιτήρησης από 01/04/2016.
5130	- Αναστολή διαπραγμάτευσης από 18/04/2017.
5136	- Αναστολή διαπραγμάτευσης από 02/05/2017.
5141	- Μεταφορά στην Κατηγορία Επιτήρησης από 10/05/2017.
5153	- Αναστολή διαπραγμάτευσης από 03/10/2017.
5154	- Αναστολή διαπραγμάτευσης από 03/10/2017.
5156	- Μεταφορά στην κατηγορία Επιτήρησης από 11/12/2017.



**Σημειώσεις Χρεογράφων**

Κωδικός	Κείμενο σημείωσης
5160	- Μεταφορά στην Κατηγορία Επιτήρησης από 15/04/2016.
5161	- Μεταφορά στην κατηγορία Επιτήρησης από τις 25/11/2011.
5162	- Μεταφορά στην Κατηγορία Επιτήρησης από 21/12/2009.
5163	- Μεταφορά στην Κατηγορία Επιτήρησης από 10/4/2012.
5164	- Αναστολή διαπραγμάτευσης από 01/12/2015.
5165	- Μεταφορά στην Κατηγορία Επιτήρησης από 15/02/2018.
5167	- Αναστολή διαπραγμάτευσης από 27/04/2018.
5168	- Αναστολή διαπραγμάτευσης από 30/04/2018.
5169	- Αναστολή διαπραγμάτευσης από 30/04/2018.
5170	- Αναστολή διαπραγμάτευσης από 30/04/2018.
5171	- Αναστολή διαπραγμάτευσης από 30/04/2018.
5172	- Αναστολή διαπραγμάτευσης από 30/04/2018.
5174	- Αναστολή διαπραγμάτευσης από 02/05/2018.
5178	- Μεταφορά στην Κατηγορία Επιτήρησης από 11/05/2018.
5179	- Αναστολή διαπραγμάτευσης από 25/05/2018.
5180	- Μεταφορά στην Κατηγορία Επιτήρησης από 29/05/2018.
5185	- Μεταφορά στην κατηγορία Επιτήρησης από 20/08/2018.
5186	- Μεταφορά στην κατηγορία Επιτήρησης από 20/08/2018.

**Στοιχεία Συναλλαγών Πακέτων**

Χρεόγραφο	Όγκος πακέτου	Τιμή πακέτου	Αξία πακέτου	Ώρα έγκρισης	Σημείωση
ΓΕΚ ΤΕΡΝΑ (ΚΟ)	213	5.20	1,107.60	11:16:44	14
ΟΠΑΠ (ΚΟ)	81,109	9.66	783,107.40	12:50:53	20
ΟΠΑΠ (ΚΟ)	70,000	9.66	675,850.00	12:58:55	20
ΟΠΑΠ (ΚΟ)	100,000	9.67	966,750.00	13:16:23	20
ΟΠΑΠ (ΚΟ)	75,000	9.66	724,125.00	13:20:57	20
ΟΤΕ (ΚΟ)	102,612	10.91	1,118,983.86	15:20:40	20
ΤΙΤΑΝ (ΚΟ)	76,646	21.95	1,682,379.70	16:26:31	20

**Σημειώσεις πακέτων**

- 9 - Μέθοδος 6-1 / Ειδική Χρέωση
- 10 - Μέθοδος 6-1 / Ειδική Χρέωση, Αυθημερόν Διακανονισμός
- 14 - Μέθοδος 6-3 / Πακέτο Αποκατάστασης, Ατελής αγορά και Πώληση
- 18 - Μέθοδος 6-2 / SPOT 1
- 19 - Μέθοδος 6-2 / SPOT 2
- 20 - Μέθοδος 6-1 και Μέθοδος 6-1 Αυθημερόν Διακανονισμός
- 21 - Άλλη Προσυμφωνημένη

**Στοιχεία Συναλλαγών Δικαιωμάτων**

Ημερ. αποκοπής	Έναρξη εξάσκησης	Λήξη εξάσκησης	Λήξη διαπραγμάτευσης	Δικαιώματα	Κατωτ Τιμή	Ανωτ Τιμή	Τιμή κλεισ.	Τελευταία ζήτηση	Τελευταία προσφορά	Όγκος	Πράξεις	Αξία Συναλλαγών
----------------	------------------	----------------	----------------------	------------	------------	-----------	-------------	------------------	--------------------	-------	---------	-----------------

**Δεν υπάρχουν Συναλλαγές Δικαιωμάτων.**

**Στοιχεία Συναλλαγών Εκποιήσεων**

Χρεόγραφα	Τύπος Χρεογράφου	Όγκος Συναλλαγών	Αριθμός Πράξεων	Αξία Συναλλαγών	Σημείωση
ΟΕΔ-ΣΤΘ-240237-25Χ-2,000-1,00	Ομόλογο	73,792	2	63,195.47	1
ΟΕΔ-ΣΤΘ-240238-26Χ-2,000-1,00	Ομόλογο	73,792	2	62,767.48	1
ΟΕΔ-ΣΤΘ-240239-27Χ-2,000-1,00	Ομόλογο	73,792	2	62,346.86	1
ΟΕΔ-ΣΤΘ-240240-28Χ-2,000-1,00	Ομόλογο	73,792	2	62,000.04	1
ΟΕΔ-ΣΤΘ-240241-29Χ-2,000-1,00	Ομόλογο	73,792	2	61,616.32	1
ΟΕΔ-ΣΤΘ-240242-30Χ-2,000-1,00	Ομόλογο	73,792	3	61,331.53	1

**Σημειώσεις Εκποιήσεων**

- 1 - Κανονική Εκποίηση.
- 2 - Εκποίηση Ενσώματων Ονομαστικών Μετοχών.
- 3 - Εκποίηση Αδιάθετων Κλασματικών Υπολοίπων.

**Στοιχεία Συναλλαγών Εκποιήσεων Ενσώματων Ονομαστικών Μετοχών**

Χρεόγραφα	Ημερ/νία έναρξης	Ημερ/νία λήξης	Αρχικό πλήθος	Διαθέσιμο πλήθος	Ημερομηνία	Μέση τιμή (ημέρας)	Μέση τιμή (περιόδου)	Αριθμός Πράξεων	Όγκος Συναλλαγών	Αξία Συναλλαγών
-----------	------------------	----------------	---------------	------------------	------------	--------------------	----------------------	-----------------	------------------	-----------------

**Δεν πραγματοποιήθηκαν Εκποιήσεις Ενσώματων Ονομαστικών Μετοχών.**

**Σημειώσεις Εκποιήσεων**

Σύμφωνα με την Απόφαση 1/380/04.05.2006 της Επιτροπής Κεφαλαιαγοράς εκποιούνται μέσω του Χρηματιστηρίου Αθηνών με επιμέλεια της εκδότριας εταιρείας, οι ενσώματες ονομαστικές μετοχές που δεν έχουν κατατεθεί στην εκδότρια προς αποϋλοποίηση. Η εκποίηση διενεργείται σύμφωνα με τον τρόπο που ορίζεται στο άρθρο 99Α του Κανονισμού του Χρηματιστηρίου Αθηνών.

**Στοιχεία Ενεργητικού Διαπραγματεύσιμων Αμοιβαίων Κεφαλαίων (Δ.Α.Κ.)**

	Ημερομηνία συναλλαγών	Δημιουργία / Εξαγορά	Αριθ. Μερ. (T-1)	Νέα Μερ. (T-1)	Εξαγορασθ. Μερ. (T-1)	Μερίδια (T) [1]	Αξία Ενεργητικού [2]	Καθαρή Τιμή	Μέρισμα/Μερίδια	Ημερ. Αποκοπής
ALPHA ETF FTSE Athex Large Cap	27/09/2018	5,000	629,082	13,300	---	642,382	11,833,340.00	18.4210	0.43	30/06/2018

**Σημειώσεις Δ.Α.Κ.**

[1] - Αριθμ. μεριδίων (T) = Αριθμ. μεριδίων (T-1) + Νεοεκδιθέντα μερίδια (T-1) - Εξαγορασθέντα μερίδια (T-1)

[2] - Περιλαμβάνονται και τα μερίδια που δημιουργήθηκαν / εξαγοράσθηκαν την ημέρα T-1.

Περιγραφή	Στοιχεία
Όνομασία Δ.Α.Κ.	ALPHA ETF FTSE Athex Large Cap
Σύμβολο Δ.Α.Κ. (GR)	<b>ΑΔΑΚ</b>
Σύμβολο Δ.Α.Κ. (EN)	AETF
ISIN Δ.Α.Κ.	GRF000153004
Κατηγορία Διαπραγμάτευσης	Διαπραγματεύσιμα Αμοιβαία Κεφάλαια (Δ.Α.Κ.)
Τύπος Δ.Α.Κ.	Μετοχών
Τρόπος διαχείρισης	Παθητικός
Επενδυτική Στρατηγική	Σκοπός της επενδυτικής πολιτικής του Αμοιβαίου Κεφαλαίου είναι η αναπαραγωγή της αποδόσεως του Δείκτη FTSE/X.A. Large Cap του Χρηματιστηρίου Αθηνών σε όρους Ευρώ, ακολουθώντας πλήρως και πανομοιότυπως τη σύνθεση του υποκείμενου Δείκτη.
Εκδότης	ΑΛΦΑ ASSET MANAGEMENT Α.Ε.Δ.Α.Κ.
Εταιρεία Διαχείρισης	ΑΛΦΑ ASSET MANAGEMENT Α.Ε.Δ.Α.Κ.
Ειδικοί Διαπραγματευτές	ΑΛΦΑ FINANCE Α.Χ.Ε.Π.Ε.Υ. , ΕΘΝΙΚΗ ΧΡΗΜΑΤΙΣΤΗΡΙΑΚΗ Α.Χ.Ε.Π.Ε.Υ.
Θεματοφύλακας	ΑΛΦΑ ΤΡΑΠΕΖΑ Α.Ε.
Σύμβολο Δείκτη (GR)	FTSE
Σύμβολο Δείκτη (EN)	FTSE
Όνομασία Δείκτη	FTSE/X.A. Large Cap
ISIN Δείκτη	GRI99201A006
Κλάσμα Δείκτη [1]	1/100
Αρχική Τιμή Μεριδίου	21.76
Συνολικός Αριθμός Μεριδίων [2]	642,382
Ημερομηνία πρώτης Έκδοσης	14/01/2008
Ημερομηνία έναρξης Διαπραγμάτευσης	24/01/2008
Νόμισμα Διαπραγμάτευσης	ΕΥΡΩ
Νόμισμα Ενεργητικού	ΕΥΡΩ
Αρχική Αξία Ενεργητικού [3]	3,000,000.00
Αριθμ. Μεριδίων για Δημιουργία-Εξαγορά [4]	5,000
Αμοιβή Διαχείρισης	0.375

**Σημειώσεις Δ.Α.Κ.**

[1] - Το κλάσμα της τιμής του δείκτη που αποτελεί η τιμή της πρώτης έκδοσης

[2] - Ο αριθμός μεριδίων που διαπραγματεύθηκαν στο Χρηματιστήριο την ημέρα T

[3] - Η αξία του ενεργητικού κατά την έκδοση

[4] - Ο αριθμός μεριδίων που απαιτείται κατά τη διαδικασία δημιουργίας εξαγοράς

# ΑΝΑΚΟΙΝΩΣΕΙΣ

## ΕΤΑΙΡΙΚΕΣ ΠΡΑΞΕΙΣ

### ΕΛΛΗΝΙΚΟ ΔΗΜΟΣΙΟ Εκποίηση Ομολόγων

Σήμερα, 27/09/2018, σύμφωνα με την αριθ. 133Α/17.09.2018 Απόφαση της Επιτροπής Κεφαλαιαγοράς, πρόκειται να εκποιηθούν τα Ομόλογα του Ελληνικού Δημοσίου που εμφανίζονται στον συνημμένο πίνακα. Ως τιμή εκκίνησης για την εκποίηση των ομολόγων ορίζεται η ελάχιστη αποδεκτή τιμή ρευστοποίησης ανά ISIN.

#### ΕΚΠΟΙΗΣΗ ΟΜΟΛΟΓΩΝ ΕΛΛΗΝΙΚΟΥ ΔΗΜΟΣΙΟΥ 27.09.2018 / GREEK GOVERNMENT BONDS' FORCED SALES 27.09.2018

Κωδικός ISIN / ISIN CODE	A.A. Ομολόγου / Bond Number	Σύμβολο (Ελληνικά) / Symbol (Greek)	Σύμβολο (Αγγλικά) / Symbol (English)	Όνομασία Ομολόγου (Ελληνικά) / Bond Name (Greek)	Όνομασία Ομολόγου (Αγγλικά) / Bond Name (English)	Αριθμός τεμαχίων ομολόγου ανά ISIN / Number of bonds per ISIN	Όνομαστική αξία σε € / Par value in €	Ελάχιστη αποδεκτή τιμή ρευστοποίησης ανά ISIN σε € / Minimum acceptable redemption price per ISIN in €	PRICE GROSS (%) Ελάχιστη αποδεκτή τιμή ρευστοποίησης (με δεδουλευμένους τόκους) ανά ονομαστική αξία / PRICE GROSS (%) Minimum acceptable redemption price (with accrued interest) per par value	Λήξη Ομολόγου / Bond Expiry
GR0138009759	10264	Δ09031201Ε	G09031201Ε	ΟΕΔ-ΣΤΘ-240237-25Χ-2.000-1,00	GGB-FXD-240237-25Y-2.000-1.00	52.678,00	52.678,00	43.421,95	82,4290	24.02.2037
GR0138009759	10264	Δ09031201Ε	G09031201Ε	ΟΕΔ-ΣΤΘ-240237-25Χ-2.000-1,00	GGB-FXD-240237-25Y-2.000-1.00	21.114,00	21.114,00	17.404,06	82,4290	24.02.2037
GR0138010765	10265	Δ090312Π1Ε	G090312Π1Ε	ΟΕΔ-ΣΤΘ-240238-26Χ-2.000-1,00	GGB-FXD-240238-26Y-2.000-1.00	52.678,00	52.678,00	43.105,88	81,8290	24.02.2038
GR0138010765	10265	Δ090312Π1Ε	G090312Π1Ε	ΟΕΔ-ΣΤΘ-240238-26Χ-2.000-1,00	GGB-FXD-240238-26Y-2.000-1.00	21.114,00	21.114,00	17.277,38	81,8290	24.02.2038
GR0138011771	10266	Δ090312Π1Ε	G090312Π1Ε	ΟΕΔ-ΣΤΘ-240239-27Χ-2.000-1,00	GGB-FXD-240239-27Y-2.000-1.00	52.678,00	52.678,00	42.795,08	81,2390	24.02.2039
GR0138011771	10266	Δ090312Π1Ε	G090312Π1Ε	ΟΕΔ-ΣΤΘ-240239-27Χ-2.000-1,00	GGB-FXD-240239-27Y-2.000-1.00	21.114,00	21.114,00	17.152,80	81,2390	24.02.2039
GR0138012787	10267	Δ090312Σ1Ε	G090312Σ1Ε	ΟΕΔ-ΣΤΘ-240240-28Χ-2.000-1,00	GGB-FXD-240240-28Y-2.000-1.00	52.678,00	52.678,00	42.494,82	80,6690	24.02.2040
GR0138012787	10267	Δ090312Σ1Ε	G090312Σ1Ε	ΟΕΔ-ΣΤΘ-240240-28Χ-2.000-1,00	GGB-FXD-240240-28Y-2.000-1.00	21.114,00	21.114,00	17.032,45	80,6690	24.02.2040
GR0138013793	10268	Δ090312Τ1Ε	G090312Τ1Ε	ΟΕΔ-ΣΤΘ-240241-29Χ-2.000-1,00	GGB-FXD-240241-29Y-2.000-1.00	52.678,00	52.678,00	42.205,09	80,1190	24.02.2041
GR0138013793	10268	Δ090312Τ1Ε	G090312Τ1Ε	ΟΕΔ-ΣΤΘ-240241-29Χ-2.000-1,00	GGB-FXD-240241-29Y-2.000-1.00	21.114,00	21.114,00	16.916,33	80,1190	24.02.2041
GR0138014809	10269	Δ090312Υ1Ε	G090312Υ1Ε	ΟΕΔ-ΣΤΘ-240242-30Χ-2.000-1,00	GGB-FXD-240242-30Y-2.000-1.00	52.678,00	52.678,00	41.931,16	79,5990	24.02.2042
GR0138014809	10269	Δ090312Υ1Ε	G090312Υ1Ε	ΟΕΔ-ΣΤΘ-240242-30Χ-2.000-1,00	GGB-FXD-240242-30Y-2.000-1.00	21.114,00	21.114,00	16.806,53	79,5990	24.02.2042

## ΓΝΩΣΤΟΠΟΙΗΣΕΙΣ ΕΤΑΙΡΕΙΩΝ

### ΔΕΗ Α.Ε. Ανακοίνωση

Η ΔΕΗ Α.Ε. ανακοινώνει ότι η 100% θυγατρική της εταιρεία ΔΕΗ ΑΝΑΝΕΩΣΙΜΕΣ Α.Ε. υπέγραψε σήμερα Σύμβαση Κάλυψης Εξασφαλισμένου Κοινού Ομολογιακού Δανείου, ποσού έως € 17,5 εκατ. Το ομολογιακό δάνειο θα καλύψει κατά 90% η Εθνική Τράπεζα της Ελλάδος και κατά 10% η NBG Malta Ltd. Το Ομολογιακό είναι συμπληρωματικό του δανείου ύψους έως € 85 εκατ. που η ΔΕΗ ΑΝΑΝΕΩΣΙΜΕΣ Α.Ε. έχει υπογράψει με την Ευρωπαϊκή Τράπεζα Επενδύσεων, και αφορά στη χρηματοδότηση 18 έργων ΑΠΕ (αιολικά και υδροηλεκτρικά) συνολικής ισχύος 87ΜW. Από τα έργα αυτά, 12 είναι παλαιά και ανακατασκευάζονται εξ αρχής και τα υπόλοιπα 6 είναι νέα έργα. Η ανωτέρω χρηματοδότηση προωθεί την υλοποίηση του επενδυτικού πλάνου του Ομίλου της ΔΕΗ με σκοπό την αύξηση της παραγωγής ηλεκτρικής ενέργειας από ΑΠΕ. Με την ολοκλήρωση των ανωτέρω έργων, ο Όμιλος ΔΕΗ στο τέλος του 2019 θα έχει αυξήσει κατά 37% την εγκατεστημένη ισχύ του σε ΑΠΕ.

### ΤΕΧΝΙΚΗ ΟΛΥΜΠΙΑΚΗ Α.Ε. Ανακοίνωση

Η εταιρεία ΤΕΧΝΙΚΗ ΟΛΥΜΠΙΑΚΗ Α.Ε. γνωστοποιεί στο επενδυτικό κοινό, ότι την 27η Σεπτεμβρίου 2018 και ώρα 11:00πμ πραγματοποιήθηκε η Έκτακτη Γενική Συνέλευση των μετόχων της εταιρείας. Παρέστησαν, αυτοπροσώπως ή δι αντιπροσώπου, μέτοχοι εκπροσωπούντες 24.951.018 κοινές ονομαστικές μετοχές και ισάριθμα δικαιώματα ψήφου, ήτοι ποσοστό 61.31% επί συνόλου 40.693.350 μετοχών και ισάριθμων δικαιωμάτων ψήφου της Εταιρείας. Εγκρίθηκε το θέμα της ημερήσιας διάταξης, σύμφωνα με τις αντίστοιχες εισηγήσεις του Δ.Σ. της εταιρείας προς τους μετόχους αυτής, όπως αυτές είχαν αναρτηθεί στην ιστοσελίδα της εταιρείας. Το αποτέλεσμα της ψηφοφορίας, σύμφωνα με τα προβλεπόμενα στο άρθρο 10 του Ν. 3884/2010, παρουσιάζεται κατωτέρω:

ΘΕΜΑ 1ο: Ειδική έγκριση, κατ άρθρο 23α παρ.2 Κ.Ν 2190/1920, για τη σύναψη συμβάσεων πωλήσεως ακινήτων μεταξύ της θυγατρικής εταιρείας ΠΟΡΤΟ ΚΑΡΡΑΣ Α.Ε. και προσώπων υπαγομένων στο πεδίο εφαρμογής του άρθρου 23α παρ.2 Κ.Ν 2190/1920.



Αριθμός ψήφων υπέρ: 24.778.768 (ποσοστό 99,31% των συμμετεχόντων, 60,89 % του μετοχικού κεφαλαίου). Αποχές: 172.250 (ποσοστό 0,69% των συμμετεχόντων, 0,42 % του μετοχικού κεφαλαίου).

#### **ΑΚΡΙΤΑΣ Α.Ε.**

##### **Ανακοίνωση**

Η βιομηχανία επεξεργασίας τεχνητής ξυλείας ΑΚΡΙΤΑΣ συνεχίζει επιτυχημένα την υλοποίηση του αναπτυξιακού της πλάνου. Στα πλαίσια αυτά, στις 21.09.2018 υπογράφηκε το σχέδιο αναδιάρθρωσης του δανεισμού της εταιρείας με τις πιστώτριες τράπεζες, το οποίο μεταξύ άλλων προβλέπει :

- Την αύξηση του μετοχικού κεφαλαίου της εταιρίας ύψους 19,4 εκατ. ευρώ μέσω καταβολής μετρητών και κεφαλαιοποίησης δανειακών υποχρεώσεων και την έκδοση προνομιούχων μετοχών χωρίς δικαίωμα ψήφου.
- Την αναδιάρθρωση του υπολοίπου του συνόλου του δανεισμού της εταιρίας με βιώσιμους όρους και μακροπρόθεσμο πλάνο αποπληρωμής, που θα περιορίσει σημαντικά το χρηματοοικονομικό της κόστος.
- Τη χορήγηση πρόσθετου κεφαλαίου κινήσεως για τη χρηματοδότηση της λειτουργικής δραστηριότητας της εταιρίας.

Η αναδιάρθρωση αυτή αναμένεται να επιδράσει καταλυτικά στην κεφαλαιακή επάρκεια της εταιρίας και τη χρηματοδότηση των αναπτυξιακών της προοπτικών. Παράλληλα, το 1ο εξάμηνο του 2018 αποτέλεσε το χρονικό διάστημα κατά το οποίο η εταιρία επαναποθετήθηκε στην αγορά, μέσω μιας στοχευμένης στροφής στο μίγμα των πωλήσεων της, προς προϊόντα με μεγαλύτερη προστιθέμενη αξία. Ο ενοποιημένος κύκλος εργασιών ανήλθε σε €14,5 εκατ., στα ίδια σχεδόν επίπεδα με το προηγούμενο έτος και με αύξηση της συμμετοχής των προϊόντων μεταποίησης. Αξίζει να σημειωθεί ότι οι εξαγωγές ενισχύθηκαν κατά 29% σε σχέση με πέρσι. Σε επίπεδο λειτουργικής κερδοφορίας, το EBITDA σε επίπεδο Ομίλου (προσαρμοσμένο για την μη ενσωμάτωση έκτακτων και μη επαναλαμβανόμενων επιβαρύνσεων) ανήλθε σε €150 χιλ. βελτιωμένο κατά 40% σε σχέση με πέρσι, πιστοποιώντας τη σταδιακή επιστροφή της μοναδικής Ελληνικής βιομηχανίας του κλάδου σε θετικά αποτελέσματα. Σε επίπεδο εταιρίας, η βελτίωση ανέρχεται σε ποσοστό άνω του 60%, καθοδηγούμενο από τη βελτίωση του Μεικτού Περιθωρίου και τη συγκράτηση των λειτουργικών δαπανών. Η προσήλωση στην επίτευξη των στόχων του Ομίλου στην Ελλάδα και στο εξωτερικό, συνεχίζεται απρόσκοπτα με σκοπό τη βέλτιστη εκμετάλλευση της μεγάλης ανάπτυξης του τουριστικού κλάδου στην Ελλάδα, καθώς και τη διεξόδυση σε νέες αγορές που αναμένεται να ενισχύσουν σημαντικά τόσο το προφίλ όσο και τα αποτελέσματα της εταιρίας. Η ολοκλήρωση της αναδιάρθρωσης του δανεισμού σε συνδυασμό με την αναμενόμενη βελτίωση του μακροοικονομικού κλίματος αναμένεται να συμβάλλουν αποφασιστικά στην επίτευξη των στρατηγικών στόχων της εταιρίας.

#### **J. &P. - ΑΒΑΞ Α.Ε.**

##### **Ανακοίνωση**

Η J&P-ΑΒΑΞ ΑΕ γνωστοποιεί βάσει του Ν.4374/2016 ότι τα Διοικητικά Συμβούλια των εταιριών «J&P-ΑΒΑΞ ΑΕ» και «ΑΘΗΝΑ ΑΤΕ», εκ των οποίων η δεύτερη είναι 100% θυγατρική της πρώτης, αποφάσισαν την έναρξη της διαδικασίας συγχώνευσης δι' απορρόφησης της εταιρείας «ΑΘΗΝΑ ΑΤΕ» από την εταιρεία «J&P-ΑΒΑΞ ΑΕ». Η συγχώνευση, η οποία θα πραγματοποιηθεί σύμφωνα με τα άρθρα 69-78 του κ.ν. 2190/1920, το άρθρο 54 του Ν.4172/2013 και το άρθρο 61 του Ν.4438/2016, εγκρίθηκε την 25.09.2018 από το Υπουργείο Οικονομίας και η σχετική απόφαση έχει καταχωρηθεί στο Γενικό Εμπορικό Μητρώο (Γ.Ε.ΜΗ.). Ημερομηνία ισολογισμού μετασχηματισμού ορίσθηκε η 31.12.2017.

#### **ΒΙΣ Α.Ε.**

##### **Ανακοίνωση**

Στις 26.09.2018 υπεγράφη τροποποίηση των όρων του κοινού, εμπραγμάτως εξασφαλισμένου Ομολογιακού Δάνειου ύψους 11.912.605,00 ΕΥΡΩ, το οποίο είχε συναφθεί στις 05.06.2015 με τις Ομολογιούχες Τράπεζες ALPHA, ΠΕΙΡΑΙΩΣ, EUROBANK, ΕΘΝΙΚΗ και ΑΤΤΙΚΑ, για λόγους αναχρηματοδότησης (υφιστάμενου) τραπεζικού δανεισμού. Η τροποποίηση αφορά στην παράταση του χρόνου λήξης στις 15.03.2023, ενώ το ανεξόφλητο κεφάλαιο ανέρχεται σε 9.512.605 ΕΥΡΩ.

#### **ΜΥΛΟΙ ΛΟΥΛΗ Α.Ε.**

##### **Ανακοίνωση**

Η εταιρεία «ΜΥΛΟΙ ΛΟΥΛΗ ΑΕ» ανακοινώνει ότι η Εξαμηνιαία Οικονομική Έκθεση του 2018 (01.01.2018 έως 30.06.2018) θα δημοσιευτεί αύριο (28.09.2018) πριν το κλείσιμο της συνεδρίασης του Χ.Α., στην ιστοσελίδα του Χρηματιστηρίου Αθηνών ([www.helex.gr](http://www.helex.gr)) και της Εταιρείας ([www.loulismills.gr](http://www.loulismills.gr)).

#### **ΒΙΟΤΕΡ Α.Ε.**

##### **Ανακοίνωση**

Η εταιρεία «ΒΙΟΤΕΡ Α.Ε.» ανακοινώνει ότι συζητήθηκε, ενώπιον του Πολυμελούς Πρωτοδικείου Αθηνών (Εκουσία Δικαιοδοσία), κατά την δικάσιμο της 26ης Σεπτεμβρίου 2018, η αίτηση επικύρωσης συμφωνίας εξυγίανσης που συνήφθη με την εκ του νόμου προβλεπόμενη πλειοψηφία πιστωτών της και αναμένεται πλέον η έκδοση σχετικής δικαστικής απόφασης. Η συμφωνία εξυγίανσης προβλέπει τον διακανονισμό των υποχρεώσεων της εταιρείας προς τους πιστωτές της, κατά τους ειδικότερους όρους που περιλαμβάνονται σε αυτήν.

#### **ΝΗΡΕΥΣ Α.Ε.**

##### **Ανακοίνωση**

Η εταιρεία «ΝΗΡΕΥΣ ΙΧΘΥΟΚΑΛΛΙΕΡΓΕΙΕΣ ΑΕ» ανακοινώνει ότι η Εξαμηνιαία Οικονομική έκθεση του 2018 (01.01.2018 έως 30.06.2018) θα δημοσιευτεί σήμερα (27.09.2018) μετά το κλείσιμο της συνεδρίασης του Χ.Α στην ιστοσελίδα του Χρηματιστηρίου Αθηνών ([www.helex.gr](http://www.helex.gr)) και της Εταιρείας ([www.nireus.com](http://www.nireus.com)).

### **M.L.S. ΠΛΗΡΟΦΟΡΙΚΗ Α.Ε.**

#### **Ανακοίνωση**

Η MLS Πληροφορική Α.Ε κατ' εφαρμογή των Κανονισμών (ΕΕ) 2016/1052 και 596/2014, γνωστοποιεί στο επενδυτικό κοινό ότι, σε εκτέλεση της από 29.06.2018 απόφασης της Τακτικής Γενικής Συνέλευσης των μετόχων της εταιρίας και της από 23.08.2018 απόφασης του Διοικητικού Συμβουλίου της, προέβη την Τετάρτη 26.09.2018 σε αγορά 3.000 ιδίων μετοχών με μέση τιμή κτήσης 4,4985 ευρώ και συνολική αξία συναλλαγής 13.495,52 ευρώ. Οι ως άνω 3.000 μετοχές αγοράστηκαν μέσω της ALPHA FINANCE Α.Ε.Π.Ε.Υ.

### **Ο.Τ.Ε. Α.Ε.**

#### **Ανακοίνωση**

Ο Οργανισμός Τηλεπικοινωνιών της Ελλάδος Α.Ε. («ΟΤΕ Α.Ε.» ή «Εταιρεία»), ανακοινώνει ότι στο πλαίσιο του Προγράμματος Επαναγοράς Ιδίων Μετοχών, την 26/09/2018, αγόρασε μέσω της Eurobank Equities Α.Ε.Π.Ε.Υ., 41.160 ίδιες μετοχές με μέση τιμή κτήσης €10,8955 ανά μετοχή, συνολικής αξίας €448.457,20 σύμφωνα με το άρθρο 16 του Κ.Ν. 2190/1920 και τις αποφάσεις των αρμοδίων οργάνων της Εταιρείας. Μετά και την προαναφερόμενη αγορά, η Εταιρεία κατέχει 7.131.803 ίδιες μετοχές, ποσοστό 1,455% του συνόλου των μετοχών της Εταιρείας. Η ανακοίνωση εκδίδεται σύμφωνα με τον Κανονισμό (ΕΕ) αριθ. 596/2014 του Ευρωπαϊκού Κοινοβουλίου και του Συμβουλίου της 16/4/2014, τον κατ' εξουσιοδότηση Κανονισμό (ΕΕ) 2016/1052 της Επιτροπής της 8/3/2016 και τον Κανονισμό του Χρηματιστηρίου Αθηνών (παρ. 4.1.3.14).

### **SPACE HELLAS Α.Ε.**

#### **Ανακοίνωση**

Αύξηση πωλήσεων και κερδών για τη Space Hellas το Α' εξάμηνο του 2018

Με αύξηση ύψους 9,84% ο ενοποιημένος κύκλος εργασιών της Space Hellas ανήλθε σε € 27,6 εκ. για το Α' εξάμηνο του 2018, έναντι € 25,2 εκ. το αντίστοιχο διάστημα του 2017. Τα μεικτά κέρδη παρουσίασαν αύξηση και ανήλθαν σε € 8,2 εκ. το Α' εξάμηνο του 2018 έναντι € 5,9 εκ. το 2017 συνεπεία της μεγαλύτερης συνεισφοράς στον τζίρο υπηρεσιών προστιθέμενης αξίας. Ακολουθώντας την ίδια τάση, το EBITDA κινήθηκε ανοδικά και έκλεισε σε € 3,2 εκ. έναντι € 2,1 εκ. της περσινής περιόδου. Τα κέρδη προ φόρων αυξήθηκαν και ανήλθαν σε € 1.141 χιλ. το Α' εξάμηνο του 2018 έναντι € 849 χιλ. το 2017. Τέλος, τα κέρδη μετά φόρων για τη Space Hellas, παρουσίασαν αύξηση 16,5% και ανήλθαν σε € 638 χιλ. έναντι € 548 χιλ. την αντίστοιχη περίοδο του 2017. Η συνέχιση του υψηλού τζίρου του ομίλου και το Α' εξάμηνο του 2018 και ιδιαίτερα στο δεύτερο τρίμηνο, επηρέασε τις ταμειακές ροές από λειτουργικές δραστηριότητες σε € -3.860 χιλ. σε σχέση με την αντίστοιχη περίοδο του 2017 που ήταν € -2.559 χιλ. Οι χρηματοδοτικές ανάγκες τόσο για τη λειτουργία, όσο και για τις επενδυτικές δραστηριότητες του ομίλου, καλύφθηκαν από την αύξηση του δανεισμού (χρηματοδοτικές ροές € 2.537 χιλ.) και από τα ταμειακά διαθέσιμα. Η διατήρηση της απαραίτητης ρευστότητας για την κάλυψη των αναπτυξιακών αναγκών του ομίλου, συνεχίζει να είναι πρωταρχικός στόχος και επιτυγχάνεται τόσο από την αύξηση της κερδοφορίας, όσο και από την πρόσβαση σε, κατά κύρια βάση, μακροπρόθεσμα κεφάλαια. Για τη μητρική εταιρεία ο κύκλος εργασιών έκλεισε στα € 25,9 εκ. το Α' εξάμηνο του 2018, έναντι € 23,5 εκ. το 2017, ενώ τα κέρδη προ φόρων, χρηματοδοτικών, επενδυτικών αποτελεσμάτων και αποσβέσεων (EBITDA) ανήλθαν σε € 2,4 εκ. έναντι € 1,5 εκ. την ίδια περίοδο του 2017. Τέλος, τα κέρδη προ φόρων της μητρικής για το Α' εξάμηνο του 2018 ανήλθαν σε € 1,2 εκ. έναντι € 1,0 εκ. το 2017, παρουσιάζοντας αύξηση 20% και τα αντίστοιχα αποτελέσματα μετά φόρων, ανήλθαν σε € 855 χιλ. έναντι € 854 χιλ. Ο Διευθύνων Σύμβουλος της Space Hellas, Δρ. Ιωάννης Μερτζάνης αναφερόμενος στην πορεία του Ομίλου, δήλωσε: «Το 2ο εξάμηνο του 2018 ο όμιλος αναμένεται να συνεχίσει την αναπτυξιακή πορεία που καταγράφηκε το 1ο εξάμηνο με αύξηση των οικονομικών μεγεθών, δημιουργώντας τις προϋποθέσεις επίτευξης νέου ιστορικού εσόδων. Η θετική πιστοληπτική αξιολόγηση του Ομίλου από το τραπεζικό σύστημα, εξασφαλίζει και ενισχύει την απρόσκοπτη εκτέλεση των επιχειρηματικών και επενδυτικών πλάνων του.»

Space Hellas Α.Ε. Συστήματα και Υπηρεσίες Τηλεπικοινωνιών, Πληροφορικής, Ασφάλειας - Ιδιωτική Επιχείρηση Παροχής Υπηρεσιών Ασφάλειας Λ. Μεσογείων 312, Αγ. Παρασκευή 153 41, ΑΡ. Γ.Ε.ΜΗ.: 375501000 Διαβάθμιση ISO 27001: Δημόσιο

Σχετικά με τη Space Hellas:

Η Space Hellas δραστηριοποιείται από το 1985 ως System Integrator. Αποτελεί πρωτοπόρο εταιρεία στις αγορές ICT και ασφάλειας, καθώς παρέχει τις πλέον σύγχρονες τεχνολογικές λύσεις και υπηρεσίες, τις οποίες υποστηρίζει με ένα υπερσύγχρονο τεχνικό δίκτυο. Στην πολυετή πορεία της έχει συνάψει στρατηγικές συμφωνίες με τους μεγαλύτερους διεθνείς οίκους και έχει στο ενεργητικό της μία εντυπωσιακή λίστα ολοκληρωμένων σύνθετων έργων. Ως καινοτόμος εταιρεία προσφέρει λύσεις προστιθέμενης αξίας σε επιχειρήσεις και οργανισμούς, στον ιδιωτικό και δημόσιο τομέα. Τα κεντρικά γραφεία της βρίσκονται στην Αθήνα, ενώ διαθέτει υποκαταστήματα σε όλες τις μεγάλες Ελληνικές πόλεις και στην Κύπρο, θυγατρικές στην Κύπρο, στη Μάλτα, στη Σερβία, στη Ρουμανία και στην Ιορδανία. Οι δραστηριότητές της εκτείνονται από την Ευρώπη έως και τη Μέση Ανατολή. Η Space Hellas είναι εισηγμένη στο Χρηματιστήριο Αθηνών από το 2000.

### **KPI-KPI Α.Ε.**

#### **Ανακοίνωση**

Η εταιρεία KPI-KPI Α.Β.Ε.Ε. Βιομηχανία Γάλακτος ανακοινώνει, με βάση το άρθρο 21 του Ν.3556/2007 σε συνδυασμό με το άρθρο 11 της απόφασης της ΕΚ 1/434/3.7.2007, ότι ο κος Τσινάβος Παναγιώτης, Υπόχρεο Πρόσωπο βάσει του α.13 του Ν.3340/2005, ως Πρόεδρος & Δ/νων Σύμβουλος της Εταιρείας, προέβη στις 25/09/2018 σε πώληση 50.000 κοινών ονομαστικών μετοχών προς 4,85 ευρώ έκαστη.

### **BIOTEP A.E.**

#### **Ανακοίνωση**

Η BIOTEP A.E. ανακοινώνει ότι ο κ. Μαυροσκότης Γεώργιος, Διευθύνων Σύμβουλος – Γεν. Δ/ντης & Αντιπρόεδρος της εταιρείας και υπόχρεο πρόσωπο βάσει του Ν.3340/2005 προέβη στις 26/9/2018 σε πώληση 40.000 μετοχών συνολικής αξίας 4.600,00 €

### **KARATZH A.E.**

#### **Ανακοίνωση**

Η KARATZH A.E., σύμφωνα με τα άρθρα 4.1.2 και 4.1.3.15.1 του Κανονισμού του Χρηματιστηρίου Αθηνών, γνωστοποιεί στο επενδυτικό κοινό ότι τα αποτελέσματα α' εξαμήνου 2018 θα είναι διαθέσιμα στην ιστοσελίδα της Εταιρείας ([www.karatzis.gr](http://www.karatzis.gr)) και του Χρηματιστηρίου Αθηνών ([www.helex.gr](http://www.helex.gr)) την Κυριακή 30 Σεπτεμβρίου 2018.  
CENERGY HOLDINGS

### **PROFILE A.E.B.E.**

#### **Ανακοίνωση**

Σε εφαρμογή του άρθρου 4 παρ.4 του υπ' αριθμ. 2273/2003 Κανονισμού της Επιτροπής των Ευρωπαϊκών Κοινοτήτων, η Ανώνυμη Εταιρία με την επωνυμία "PROFILE A.E.B.E. ΠΛΗΡΟΦΟΡΙΚΗΣ", (εφεξής "Εταιρία") ανακοινώνει ότι, σύμφωνα με το άρθρο 16 του κ.ν.2190/1920 όπως ισχύει, και βάσει των σχετικών αποφάσεων της Τακτικής Γενικής Συνέλευσης των Μετόχων της 11ης Μαΐου 2018 και του Διοικητικού Συμβουλίου της 14ης Μαΐου 2018, προέβη σε αγορά ιδίων μετοχών, ως ακολούθως: 1) Την 26/09/2018 η Εταιρία αγόρασε με μέση τιμή κτήσης 1,2723 ευρώ ανά μετοχή, 1.900 μετοχές συνολικής αξίας 2.417,51 ευρώ.

### **ΤΕΡΝΑ ΕΝΕΡΓΕΙΑΚΗ Α.Β.Ε.Τ.Ε.**

#### **Ανακοίνωση**

Η ΤΕΡΝΑ ΕΝΕΡΓΕΙΑΚΗ ΑΒΕΤΕ κατ' εφαρμογή του άρθρου 4 παρ. 4 του υπ' αριθμ. 2273/2003 Κανονισμού της Επιτροπής των Ευρωπαϊκών Κοινοτήτων, γνωστοποιεί στο Επενδυτικό Κοινό ότι, σύμφωνα με το άρθρο 16 του ΚΝ 2190/20 όπως τροποποιήθηκε και ισχύει και σε εκτέλεση της από 9/2/2018 απόφασης της Έκτακτης Γενικής Συνέλευσης των Μετόχων της Εταιρείας και της από 28/2/2018 απόφασης του Δ.Σ., προέβη την 26/9/2018 μέσω του μέλους του Χ.Α. ΒΕΤΑ ΑΧΕΠΕΥ, σε αγορά 15.197 ιδίων μετοχών με μέση τιμή κτήσης 6,3564 ευρώ ανά μετοχή και συνολική αξία συναλλαγής 96.598,92 ευρώ.

### **ΤΕΡΝΑ ΕΝΕΡΓΕΙΑΚΗ Α.Β.Ε.Τ.Ε.**

#### **Ανακοίνωση**

Σύμφωνα με το Νόμο και το Καταστατικό, το Διοικητικό Συμβούλιο της Ανώνυμης Εταιρείας με την επωνυμία «ΤΕΡΝΑ ΕΝΕΡΓΕΙΑΚΗ ΑΝΩΝΥΜΗ ΒΙΟΜΗΧΑΝΙΚΗ ΕΜΠΟΡΙΚΗ ΤΕΧΝΙΚΗ ΕΤΑΙΡΕΙΑ» και τον διακριτικό τίτλο «ΤΕΡΝΑ ΕΝΕΡΓΕΙΑΚΗ Α.Β.Ε.Τ.Ε.» με την από 25.09.2018 απόφαση του, καλεί τους Μετόχους της Εταιρείας σε Έκτακτη Γενική Συνέλευση στις 18.10.2018, ημέρα Πέμπτη και ώρα 9:30 π.μ., στην έδρα της Εταιρείας, επί της Λεωφ. Μεσογείων αρ. 85 στην Αθήνα, για συζήτηση και λήψη αποφάσεων επί των παρακάτω θεμάτων ημερήσιας διάταξης:

1. Αύξηση του μετοχικού κεφαλαίου της Εταιρείας με κεφαλαιοποίηση αποθεματικών με αύξηση της ονομαστικής αξίας της μετοχής και ταυτόχρονη μείωση του μετοχικού κεφαλαίου της Εταιρείας με επιστροφή μετρητών στους Μετόχους με αντίστοιχη μείωση της ονομαστικής αξίας κάθε μετοχής. Τροποποίηση της παρ. 1 του άρθρου 5 του Καταστατικού
2. Ανακοίνωση αντικατάστασης μέλους Δ.Σ.
3. Έγκριση συμβάσεων κατά το άρθρο 23α του ΚΝ2190/20

Σε περίπτωση μη επίτευξης της απαιτούμενης εκ του Νόμου απαρτίας για την λήψη απόφασης επί του θέματος της Ημερήσιας Διάταξης, η τυχόν Α' Επαναληπτική Γενική Συνέλευση θα συνέλθει την 29.10.2018, ημέρα Δευτέρα και ώρα 9:30 π.μ. στον ίδιο χώρο. Σύμφωνα με τον Κ.Ν. 2190/1920 όπως τροποποιήθηκε με τον Ν. 3884/2010 και ισχύει, η Εταιρεία ενημερώνει τους Μετόχους της για τα ακόλουθα:

**Α. Δικαίωμα συμμετοχής και ψήφου στη Γενική Συνέλευση**

Στην Έκτακτη Γενική Συνέλευση δικαιούται να συμμετέχει όποιος εμφανίζεται ως μέτοχος στα αρχεία του συστήματος άυλων τίτλων που διαχειρίζεται η «Ελληνικά Χρηματιστήρια Α.Ε.» (Ε.Χ.Α.Ε.), στο οποίο τηρούνται οι κινητές αξίες (μετοχές) της Εταιρείας. Η απόδειξη της μετοχικής ιδιότητας γίνεται με την προσκόμιση σχετικής έγγραφης βεβαίωσης της Ε.Χ.Α.Ε. ή αναλλακτικά με απευθείας ηλεκτρονική σύνδεση της Εταιρείας με τα αρχεία της Ε.Χ.Α.Ε. Η ιδιότητα του μετόχου πρέπει να υφίσταται κατά την έναρξη της 13.10.2018 (ημερομηνία καταγραφής) δηλ. της πέμπτης (5ης) ημέρας πριν από την ημέρα συνεδρίασης της Έκτακτης Γενικής Συνέλευσης στις 18.10.2018 και η σχετική έγγραφη βεβαίωση ή η ηλεκτρονική πιστοποίηση σχετικά με τη μετοχική ιδιότητα πρέπει να περιέλθει στην Εταιρεία το αργότερο στις 15.10.2018, δηλ. την τρίτη (3η) ημέρα πριν από τη Συνεδρίαση της Έκτακτης Γενικής Συνέλευσης. Για την Α' Επαναληπτική Γενική Συνέλευση η ιδιότητα του μετόχου πρέπει να υφίσταται κατά την έναρξη της 25.10.2018, δηλ. την τέταρτη (4η) ημέρα πριν από την ημερομηνία συνεδρίασης της Α' Επαναληπτικής Γενικής Συνέλευσης (ημερομηνία καταγραφής Α' Επαναληπτικής Γενικής Συνέλευσης), η δε σχετική έγγραφη βεβαίωση ή η ηλεκτρονική πιστοποίηση σχετικά με τη μετοχική ιδιότητα πρέπει να περιέλθει στην Εταιρεία το αργότερο την 26.10.2018, δηλ. την τρίτη (3η) ημέρα πριν από τη συνεδρίαση της ως άνω Γενικής Συνέλευσης. Έναντι της Εταιρείας θεωρείται ότι έχει δικαίωμα συμμετοχής και ψήφου στην Γενική Συνέλευση μόνον όποιος φέρει την ιδιότητα του μετόχου κατά την ως άνω αναγραφόμενη ημερομηνία καταγραφής. Σε περίπτωση μη συμμόρφωσης προς τις διατάξεις του αρ. 28α του Κ.Ν. 2190/1920 όπως ισχύει, ο εν λόγω μέτοχος μετέχει στην Γενική Συνέλευση μόνο μετά από άδεια αυτής. Η άσκηση των εν λόγω δικαιωμάτων δεν προϋποθέτει τη δέσμευση των μετοχών του δικαιούχου ούτε την τήρηση άλλης ανάλογης διαδικασίας, η οποία περιορίζει τη δυνατότητα πώλησης και μεταβίβασης αυτών κατά το χρονικό διάστημα που μεσολαβεί ανάμεσα στην ημερομηνία καταγραφής και στην ημερομηνία της Γενικής Συνέλευσης.

**Β. Δικαιώματα Μειοψηφίας Μετόχων**

Σύμφωνα με το άρθρο 39 παρ. 2, 2α, 4 και 5 του Κ.Ν. 2190/1920, οι μέτοχοι έχουν τα ακόλουθα δικαιώματα: (α) Με αίτηση μετόχων που εκπροσωπούν το ένα εικοστό (1/20) του καταβεβλημένου μετοχικού κεφαλαίου, το Διοικητικό Συμβούλιο της Εταιρείας υποχρεούται να εγγράψει στην ημερήσια διάταξη της Γενικής Συνέλευσης πρόσθετα θέματα, εάν η σχετική αίτηση περιέλθει στο Διοικητικό Συμβούλιο μέχρι την 03.10.2018, δηλ. δεκαπέντε (15) τουλάχιστον ημέρες πριν από την Έκτακτη Γενική Συνέλευση. Η αίτηση για την εγγραφή πρόσθετων θεμάτων στην ημερήσια διάταξη συνοδεύεται από αιτιολόγηση ή από σχέδιο απόφασης προς έγκριση στη Γενική Συνέλευση και η αναθεωρημένη ημερήσια διάταξη δημοσιοποιείται με τον ίδιο τρόπο όπως η προηγούμενη ημερήσια διάταξη, στις 05.10.2018, δηλ. δεκατρείς (13) ημέρες πριν από την ημερομηνία της Έκτακτης Γενικής Συνέλευσης και ταυτόχρονα τίθεται στη διάθεση των μετόχων στην ιστοσελίδα της Εταιρείας ([www.terna-energy.com](http://www.terna-energy.com)), μαζί με την αιτιολόγηση ή το σχέδιο απόφασης που έχει υποβληθεί από τους μετόχους κατά τα προβλεπόμενα στο άρθρο 27 παρ. 3 του Κ.Ν. 2190/1920. (β) Με αίτηση μετόχων που εκπροσωπούν το ένα εικοστό (1/20) του καταβεβλημένου μετοχικού κεφαλαίου, το Διοικητικό Συμβούλιο θέτει στη διάθεση των μετόχων κατά τα οριζόμενα στο άρθρο 27 παρ. 3 του Κ.Ν. 2190/1920, το αργότερο μέχρι την 12.10.2018, δηλ. έξι (6) τουλάχιστον ημέρες πριν από την ημερομηνία της Γενικής Συνέλευσης, σχέδια αποφάσεων για θέματα που έχουν περιληφθεί στην αρχική ή την αναθεωρημένη ημερήσια διάταξη, αν η σχετική αίτηση περιέλθει στο Διοικητικό Συμβούλιο μέχρι την 11.10.2018, δηλ. επτά (7) τουλάχιστον ημέρες πριν από την ημερομηνία της Γενικής Συνέλευσης. (γ) Μετά από αίτηση οποιουδήποτε μετόχου που υποβάλλεται στην Εταιρεία μέχρι τις 12.10.2018, δηλ. πέντε (5) τουλάχιστον πλήρεις ημέρες πριν από τη Γενική Συνέλευση, το Διοικητικό Συμβούλιο υποχρεούται να παρέχει στη Γενική Συνέλευση τις αιτούμενες συγκεκριμένες πληροφορίες για τις υποθέσεις της Εταιρείας, στο μέτρο που αυτές είναι χρήσιμες για την πραγματική εκτίμηση των θεμάτων της ημερήσιας διάταξης. Το Διοικητικό Συμβούλιο μπορεί να αρνηθεί την παροχή των πληροφοριών για αποχρώντα ουσιώδη λόγο, ο οποίος αναγράφεται στα πρακτικά. Το Διοικητικό Συμβούλιο μπορεί να απαντήσει ενιαία σε αιτήσεις μετόχων με το ίδιο περιεχόμενο. Υποχρέωση παροχής πληροφοριών δεν υφίσταται όταν οι σχετικές πληροφορίες διατίθενται ήδη στην ιστοσελίδα της Εταιρείας, ιδίως με την μορφή ερωτήσεων και απαντήσεων. (δ) Μετά από αίτηση μετόχων που εκπροσωπούν το ένα πέμπτο (1/5) του καταβεβλημένου μετοχικού κεφαλαίου, η οποία υποβάλλεται στην Εταιρεία μέχρι τις 12.10.2018, δηλ. πέντε (5) τουλάχιστον πλήρεις ημέρες πριν από τη Γενική Συνέλευση, το Διοικητικό Συμβούλιο υποχρεούται να παρέχει στη Γενική Συνέλευση πληροφορίες για την πορεία των εταιρικών υποθέσεων και την περιουσιακή κατάσταση της Εταιρείας. Το Διοικητικό Συμβούλιο μπορεί να αρνηθεί την παροχή των πληροφοριών για αποχρώντα ουσιώδη λόγο, ο οποίος αναγράφεται στα πρακτικά. Αντίστοιχες προθεσμίες για τυχόν άσκηση δικαιωμάτων μειοψηφίας των μετόχων ισχύουν και σε περίπτωση Επαναληπτικών Γενικών Συνελεύσεων. Σε όλες τις ανωτέρω αναφερόμενες περιπτώσεις οι αιτούντες μέτοχοι οφείλουν να αποδεικνύουν τη μετοχική τους ιδιότητα και τον αριθμό των μετοχών που κατέχουν κατά την άσκηση του σχετικού δικαιώματος. Τέτοια απόδειξη αποτελεί και η προσκόμιση βεβαίωσης από την Ε.Χ.Α.Ε. όπου τηρούνται οι κινητές αξίες ή η πιστοποίηση της μετοχικής ιδιότητας με απευθείας ηλεκτρονική σύνδεση της Εταιρείας με τα αρχεία της Ε.Χ.Α.Ε.

Γ. Διαδικασία για την άσκηση δικαιώματος ψήφου μέσω αντιπροσώπου

Ο μέτοχος συμμετέχει στην Έκτακτη Γενική Συνέλευση και ψηφίζει είτε αυτοπροσώπως είτε μέσω αντιπροσώπων. Κάθε μέτοχος φυσικό ή νομικό πρόσωπο μπορεί να διορίζει μέχρι τρεις (3) αντιπροσώπους για μία και μόνη Γενική Συνέλευση ή για όσες Συνελεύσεις λάβουν χώρα εντός ορισμένου χρόνου. Ωστόσο, αν ο μέτοχος κατέχει μετοχές της Εταιρείας, οι οποίες εμφανίζονται σε περισσότερους του ενός λογαριασμούς αξιών, ο περιορισμός αυτός δεν εμποδίζει τον εν λόγω μέτοχο να ορίζει διαφορετικούς αντιπροσώπους για τις μετοχές που εμφανίζονται στον κάθε λογαριασμό αξιών σε σχέση με την Έκτακτη Γενική Συνέλευση. Αντιπρόσωπος που ενεργεί για περισσότερους μετόχους μπορεί να ψηφίζει διαφορετικά για κάθε μέτοχο. Ο Αντιπρόσωπος ψηφίζει σύμφωνα με τις οδηγίες του Μετόχου, εφόσον υφίστανται και υποχρεούται να αρχειοθετεί τις οδηγίες ψήφου για τουλάχιστον ένα (1) χρόνο από την υποβολή του Πρακτικού της Γενικής Συνέλευσης στην αρμόδια Αρχή ή εάν η Απόφαση υποβάλλεται σε δημοσιότητα από την καταχώρηση της στο Μητρώο Ανωνύμων Εταιρειών. Η μη συμμόρφωση του Αντιπροσώπου με τις οδηγίες που έχει λάβει δεν επηρεάζει το κύρος των αποφάσεων της Γενικής Συνέλευσης ακόμη και αν η ψήφος του Αντιπροσώπου ήταν αποφασιστική για τη λήψη τους. Ο αντιπρόσωπος μετόχου υποχρεούται να γνωστοποιεί στην Εταιρεία, πριν από την έναρξη της συνεδρίασης της Έκτακτης Γενικής Συνέλευσης, κάθε συγκεκριμένο γεγονός, το οποίο μπορεί να είναι χρήσιμο στους μετόχους για την αξιολόγηση του κινδύνου να εξυπηρετήσει ο αντιπρόσωπος άλλα συμφέροντα πλην των συμφερόντων του αντιπροσωπευμένου μετόχου. Κατά την έννοια της παρούσης παραγράφου, μπορεί να προκύπτει σύγκρουση συμφερόντων ιδίως όταν ο αντιπρόσωπος: (α) είναι μέτοχος που ασκεί τον έλεγχο της Εταιρείας ή είναι άλλο νομικό πρόσωπο ή οντότητα η οποία ελέγχεται από το μέτοχο αυτόν, (β) είναι μέλος του Διοικητικού Συμβουλίου ή της εν γένει διοίκησης της Εταιρείας ή μετόχου που ασκεί τον έλεγχο της Εταιρείας ή άλλου νομικού προσώπου ή οντότητας που ελέγχεται από μέτοχο ο οποίος ασκεί τον έλεγχο της Εταιρείας, (γ) είναι υπάλληλος ή ορκωτός ελεγκτής της Εταιρείας ή μέτοχος που ασκεί τον έλεγχο της Εταιρείας, (δ) είναι σύζυγος ή συγγενής πρώτου βαθμού με ένα από τα φυσικά πρόσωπα που αναφέρονται στις ως άνω περιπτώσεις (α) έως (γ). Ο διορισμός και η ανάκληση αντιπροσώπου του μετόχου γίνεται εγγράφως και κοινοποιείται στην Εταιρεία με τον ίδιο τύπο, τουλάχιστον τρεις (3) ημέρες πριν από την ημερομηνία συνεδρίασης της Έκτακτης Γενικής Συνέλευσης. Η Εταιρεία διαθέτει στην ιστοσελίδα της ([www.terna-energy.com](http://www.terna-energy.com)) το έντυπο που πρέπει να χρησιμοποιηθεί για τον διορισμό αντιπροσώπου. Το έντυπο αυτό κατατίθεται συμπληρωμένο και υπογεγραμμένο από τον μέτοχο στο Τμήμα Εξυπηρέτησης Μετόχων της Εταιρείας στη διεύθυνση: Λεωφ. Μεσογείων 85 στην Αθήνα ή αποστέλλεται στο fax: 210-6968076 τρεις (3) τουλάχιστον ημέρες πριν από την ημερομηνία της Έκτακτης Γενικής Συνέλευσης. Ο δικαιούχος καλείται να μεριμνά για την επιβεβαίωση της επιτυχούς αποστολής του εντύπου διορισμού αντιπροσώπου και της παραλαβής του από την Εταιρεία, καλώντας στο τηλέφωνο: 210-6968429. Το Καταστατικό της Εταιρείας παρότι προβλέπει τη δυνατότητα συμμετοχής των Μετόχων στη Γενική Συνέλευση με ηλεκτρονικά μέσα, χωρίς τη φυσική παρουσία τους στον τόπο διεξαγωγής της, τη δυνατότητα ψήφου εξ αποστάσεως είτε με ηλεκτρονικά μέσα είτε δι' αλληλογραφίας καθώς και τη δυνατότητα διορισμού και ανάκλησης αντιπροσώπου με ηλεκτρονικά μέσα δεν έχουν εκδοθεί οι σχετικές Υπουργικές Αποφάσεις που αφορούν στις προϋποθέσεις των ελάχιστων τεχνικών προδιαγραφών για τη διασφάλιση της Ταυτότητας του Μετόχου καθώς και την ασφάλεια της ηλεκτρονικής ή άλλης σύνδεσης και ως εκ τούτου δεν παρέχεται προς το παρόν η δυνατότητα εφαρμογής αυτής της διάταξης.

Δ. ΔΙΑΘΕΣΙΜΑ ΕΓΓΡΑΦΑ & ΠΛΗΡΟΦΟΡΙΕΣ

Οι πληροφορίες του άρθρου 27 παρ. 3 του Κ.Ν. 2190/1920 θα διατίθενται σε ηλεκτρονική μορφή στην ιστοσελίδα της Εταιρείας ([www.terna-energy.com](http://www.terna-energy.com)). Το πλήρες κείμενο των τυχόν εγγράφων και σχεδίων αποφάσεων που προβλέπονται στο άρθρο 27 παρ. 3

περιπτώσεις γ' και δ' του Κ.Ν. 2190/1920 θα διατίθεται και σε έγχαρτη μορφή στα γραφεία του Τμήματος Εξυπηρέτησης Μετόχων της Εταιρείας στη διεύθυνση: Λεωφ. Μεσογείων 85 στην Αθήνα.

### **ΕΛ.ΤΕΧ. ΑΝΕΜΟΣ Α.Ε.** **Ανακοίνωση**

Η ΕΛ.ΤΕΧ. ΑΝΕΜΟΣ Α.Ε. γνωστοποιεί τα εξής:

Ο κ. Θεόδωρος Σιετής, Πρόεδρος του Διοικητικού Συμβουλίου και Διευθύνων Σύμβουλος της εταιρείας ΕΛ.ΤΕΧ. ΑΝΕΜΟΣ Α.Ε. (υπόχρεο πρόσωπο σύμφωνα με το άρθρο 13 του Ν. 3340/2005), ανακοινώνει, σύμφωνα με τις διατάξεις του Ν. 3556/2007, όπως ισχύει, σε συνδυασμό με τις διατάξεις του άρθρου 19 του Κανονισμού (ΕΕ) αριθμ. 596/2014, ότι, μέσω του συνδεδεμένου νομικού προσώπου SPESED ENTERPRISES LIMITED προέβη στις 24.09.2018 σε πώληση 150.000 κοινών, ονομαστικών, μετά δικαιώματος ψήφου μετοχών της ΕΛ.ΤΕΧ. ΑΝΕΜΟΣ Α.Ε., συνολικής αξίας ευρώ 300.000.

### **ΤΕΡΝΑ ΕΝΕΡΓΕΙΑΚΗ Α.Β.Ε.Τ.Ε.** **Ανακοίνωση**

Η συνολική εγκατεστημένη ισχύς του Ομίλου ΤΕΡΝΑ ΕΝΕΡΓΕΙΑΚΗ ανέρχεται σήμερα σε 986 MW. Ο Όμιλος έχει εγκαταστήσει 561 MW στην Ελλάδα, 293 MW στις ΗΠΑ και 132 MW στην Ν.Α Ευρώπη. Τα ενοποιημένα αποτελέσματα α' εξαμήνου 2018 της ΤΕΡΝΑ ΕΝΕΡΓΕΙΑΚΗ διαμορφώνονται ως εξής: Οι ενοποιημένες πωλήσεις για το α' εξάμηνο 2018 διαμορφώθηκαν σε 138,7 εκατ. ευρώ, έναντι 139,6 εκατ. ευρώ το α' εξάμηνο 2017, μένοντας σχεδόν σταθερές. Τα έσοδα από τον τομέα της ηλεκτροπαραγωγής ανήλθαν σε 104,3 εκατ. ευρώ έναντι 78,8 εκατ. ευρώ το αντίστοιχο περσινό διάστημα, αυξημένα κατά 32,4%. Τα έσοδα από τον τομέα της εμπορίας ηλεκτρικής ενέργειας διαμορφώθηκαν σε 3,8 εκατ. ευρώ, έναντι 5,1 εκατ. ευρώ, στο α' εξάμηνο του προηγούμενου έτους. Οι πωλήσεις του κατασκευαστικού τομέα της εταιρείας προς τρίτους διαμορφώθηκαν στα 11,2 εκατ. ευρώ έναντι 22,6 εκατ. ευρώ το α' εξάμηνο 2017. Τα έσοδα από τον τομέα των παραχωρήσεων διαμορφώθηκαν σε 19,4 εκατ. ευρώ έναντι 33,1 εκατ. ευρώ, στην αντίστοιχη περσινή περίοδο. Η συνολική λειτουργική κερδοφορία προ αποσβέσεων, τόκων, φόρων και επενδυτικών αποτελεσμάτων (EBITDA)1 ανήλθε σε 81,8 εκατ. ευρώ, έναντι 68,1 εκατ. ευρώ το α' εξάμηνο 2017, αυξημένη κατά 20,1%. Τα συνολικά λειτουργικά κέρδη προ φόρων και τόκων (EBIT)1 ανήλθαν σε 58,3 εκατ. ευρώ έναντι 43,5 εκατ. ευρώ, αυξημένα κατά 34,1%. Τα κέρδη προ φόρων διαμορφώθηκαν στα 29,4 εκατ. ευρώ έναντι 18,3 εκατ. ευρώ το α' εξάμηνο 2017, αυξημένα κατά 60,3%. Τα καθαρά κέρδη μετά από τα δικαιώματα μειοψηφίας, διαμορφώθηκαν στα 18,4 εκατ. ευρώ, έναντι 10,3 εκατ. ευρώ, αυξημένα κατά 78,9%, κυρίως λόγω της αυξημένης εγκατεστημένης ισχύος ΑΠΕ σε διεθνές επίπεδο. Η καθαρή δανειακή θέση1 του Ομίλου (τραπεζικός δανεισμός μείον ταμειακά διαθέσιμα) στο τέλος του εξαμήνου 2018 διαμορφώθηκε στα 482 εκατ. ευρώ έναντι 518,5 εκατ. ευρώ στο τέλος του α' τριμήνου του 2018, μειωμένη κατά περίπου 37 εκατ. την τελευταία περίοδο, λόγω των αυξημένων ταμειακών ροών. Επίσης, σημειώνεται ότι η εταιρεία, εντός του 2019, προτίθεται να προβεί σε επιστροφή κεφαλαίου στους μετόχους της ύψους 30 λεπτών ανά μετοχή και η καταβολή να πραγματοποιηθεί τον προσεχή Ιανουάριο. Το ποσό αυτό είναι κατά 15% αυξημένο σε σχέση με τη συνολική καταβολή μετρητών προς τους μετόχους την περσινή χρονιά. Η σχετική απόφαση τελεί υπό την έγκριση της ΓΣ. Ο Όμιλος διαθέτει υπό κατασκευή ή έτοιμες προς κατασκευή εγκαταστάσεις ΑΠΕ ισχύος 178 MW στην Ελλάδα και στο εξωτερικό. Συνολικά, η εταιρεία λειτουργεί, κατασκευάζει ή έχει πλήρως αδειοδοτήσει 1166MW εγκαταστάσεις ΑΠΕ, στην Ευρώπη και την Αμερική. Απώτερος στόχος της εταιρείας είναι να προσεγγίσει το μέγεθος των 2.000 MW έργων ΑΠΕ σε λειτουργία σε όλες τις χώρες δραστηριότητάς της. Οι εναλλακτικοί δείκτες μέτρησης ΕΔΜΑ προσδιορίστηκαν όπως στη σημείωση 4 της Εξαμηνιαίας Οικονομικής Έκθεσης περιόδου 01/01/2018-30/06/2018.

### **INTRAKOM Α.Ε.** **Ανακοίνωση**

Παιανία, 26 Σεπτεμβρίου 2018 - Η Ανώνυμη Εταιρεία με την επωνυμία «INTRAKOM ΑΝΩΝΥΜΗ ΕΤΑΙΡΕΙΑ ΣΥΜΜΕΤΟΧΩΝ» (δ.τ. «Intracom Holdings») ανακοινώνει ότι, σύμφωνα με την απόφαση της από 29.06.2018 Τακτικής Γενικής Συνέλευσης των μετόχων της, σε εφαρμογή του άρθρου 16 του Κ.Ν. 2190/1920, ως ισχύει, και του άρθρου 4 παρ. 4 του υπ' αριθμ. 2273/2003 Κανονισμού της Επιτροπής των Ευρωπαϊκών Κοινοτήτων, στις 26.09.2018 προέβη, μέσω του μέλους του Χ.Α. ΛΕΩΝ ΔΕΠΟΛΑΣ ΧΡΗΜΑΤΙΣΤΗΡΙΑΚΗ Α.Ε.Π.Ε.Υ., σε αγορά 6.000 ιδίων μετοχών με μέση τιμή κτήσης € 1,0990, ανά μετοχή και συνολική αξία συναλλαγής € 6.593,86. Κατόπιν της ως άνω αγοράς, η Εταιρεία κατέχει συνολικά 296.645 ίδιες μετοχές (ποσοστό 0,39% επί του μετοχικού της κεφαλαίου). Intracom Holdings

### **ΤΕΡΝΑ ΕΝΕΡΓΕΙΑΚΗ Α.Β.Ε.Τ.Ε.** **Ανακοίνωση**

Η εταιρεία ΤΕΡΝΑ ΕΝΕΡΓΕΙΑΚΗ ΑΒΕΤΕ ανακοινώνει ότι στην ιστοσελίδα της [www.terna-energy.com](http://www.terna-energy.com) και στην ιστοσελίδα του Χρηματιστηρίου Αθηνών [www.hellex.gr](http://www.hellex.gr) βρίσκεται αναρτημένο IR REPORT, με τα αποτελέσματα του 1ου εξαμήνου της χρήσης 2018.

### **ΓΕΚ ΤΕΡΝΑ Α.Ε.** **Ανακοίνωση**

Η ΓΕΚ ΤΕΡΝΑ Α.Ε. ενημερώνει, σύμφωνα με το Ν.3556/2007 και δυνάμει σχετικής γνωστοποίησης που έλαβε από τον μέτοχο REGGEBORGH INVEST B.V., ότι στις 24/9/2018 απέκτησε μέσω του Χ.Α., 40.360 μετοχές και ισάριθμα δικαιώματα ψήφου, υπερβαίνοντας το όριο του 10% και κατέχει πλέον 10.376.362 δικαιώματα ψήφου, ήτοι ποσοστό 10,0329% επί των συνολικών δικαιωμάτων ψήφου της Εταιρείας. Στην ίδια ως άνω γνωστοποίηση, η μέτοχος εταιρεία REGGEBORGH INVEST B.V. δήλωσε ότι δεν ελέγχεται από άλλο φυσικό ή νομικό πρόσωπο ή άλλη οντότητα και δεν ελέγχει άλλη επιχείρηση/επιχειρήσεις που κατέχουν άμεσα ή έμμεσα συμμετοχή στην ΓΕΚ ΤΕΡΝΑ Α.Ε.

### **TRASTOR Α.Ε.Ε.Α.Π.** **Ανακοίνωση**

Σύμφωνα με τον Κανονισμό (ΕΕ) 596/2014 του Ευρωπαϊκού Κοινοβουλίου και του Συμβουλίου της 16.04.2014, την υπ' αριθμόν 3/347/12.7.2005 απόφαση του Δ.Σ. της Επιτροπής Κεφαλαιαγοράς και τις λοιπές ισχύουσες διατάξεις, η εταιρεία με την επωνυμία

«TRASTOR ΑΝΩΝΥΜΗ ΕΤΑΙΡΕΙΑ ΕΠΕΝΔΥΣΕΩΝ ΑΚΙΝΗΤΗΣ ΠΕΡΙΟΥΣΙΑΣ» ανακοινώνει ότι περιήλθε στο Διοικητικό Συμβούλιο αυτής η από 24.9.2018 παραίτηση του μη εκτελεστικού μέλους του κ. Δημητρίου Βούκα για προσωπικούς λόγους. Το Διοικητικό Συμβούλιο της Εταιρείας επιφυλάχθηκε για την αναπλήρωση του παραιτηθέντος μέλους εν ευθέτω χρόνω, σύμφωνα με το άρθρο 22 παρ. 1 και 2 του Καταστατικού και το άρθρο 18 παρ.8 του Κ.Ν. 2190/1920 όπως ισχύει.

### **ΓΡ. ΣΑΡΑΝΤΗΣ Α.Β.Ε.Ε.**

#### **Ανακοίνωση**

Η εταιρεία ΓΡ. ΣΑΡΑΝΤΗΣ Α.Β.Ε.Ε., με βάση τα άρθρα 3 και 21 του Ν.3556/2007 σε συνδυασμό με τις διατάξεις του Κανονισμού (ΕΕ) 596/2014 του Ευρωπαϊκού Κοινοβουλίου και του Συμβουλίου, ανακοινώνει τα εξής:

- ο κ. Κυριάκος Σαράντης (Αντιπρόεδρος του Διοικητικού Συμβουλίου και Διευθύνων Σύμβουλος του Ομίλου), την 21/09/2018 και 25/09/2018 πούλησε, μέσω Συνδεδεμένου Νομικού Προσώπου, συνολικά 56.380 κοινές ονομαστικές μετοχές στην μέση τιμή 7,55 ευρώ ανά μετοχή.
- ο κ. Γρηγόρης Σαράντης (πρόεδρος του Διοικητικού Συμβουλίου), πούλησε την 25/09/2018 25.000 κοινές ονομαστικές μετοχές στην τιμή 7,60 ευρώ ανά μετοχή.
- ο κ. Κώστας Ροζακάς (Αναπληρωτής Γενικός Διευθυντής & Οικονομικός Διευθυντής του Ομίλου) προέβη την 25/09/2018 σε πώληση 20.000 κοινών ονομαστικών μετοχών στην τιμή 7,60 ευρώ ανά μετοχή.
- ο κ. Βασίλης Μείντάνης, Διευθυντής Λογιστηρίου του Ομίλου, προέβη την 25/09/2018 στην πώληση 3.000 κοινών ονομαστικών μετοχών στην τιμή 7,60 ευρώ ανά μετοχή.

### **ΑΔΜΗΕ ΣΥΜΜΕΤΟΧΩΝ Α.Ε.**

#### **Ανακοίνωση**

Η ΑΝΩΝΥΜΗ ΕΤΑΙΡΕΙΑ ΑΔΜΗΕ ΣΥΜΜΕΤΟΧΩΝ (εφεξής η «Εταιρεία») ενημερώνει ότι η συγγενής της εταιρεία, ΑΔΜΗΕ Α.Ε. ανακοινώνει ότι ξεκινούν άμεσα οι κατασκευαστικές εργασίες για τους Υποσταθμούς της ηλεκτρικής διασύνδεσης Κρήτης-Πελοποννήσου, μετά την επιλογή του αναδόχου για το έργο. Η ΑΔΜΗΕ Α.Ε. ανακοινώνει ότι μειοδότης εταιρεία για την κατασκευή του νέου θερματικού σταθμού Μετάβασης-Αντιστάθμισης στη Νοτιοανατολική Πελοπόννησο καθώς και την αναβάθμιση και επέκταση του υφιστάμενου υπαίθριου Υποσταθμού στην περιοχή των Χανίων στην Κρήτη ανακηρύχθηκε η εταιρεία «ΤΕΡΝΑ Α.Ε.», έναντι τιμήματος 18,5 εκατ. ευρώ. Μετά την αξιολόγηση των οικονομικών προσφορών των τεσσάρων εταιρειών που συμμετείχαν στον διαγωνισμό (καθώς όλες κρίθηκαν αποδεκτές από τεχνικής πλευράς), προέκυψε ότι η ΤΕΡΝΑ προσέφερε το χαμηλότερο συγκριτικά τίμημα. Συγκεκριμένα, οι προσφορές που κατατέθηκαν για το έργο με σειρά κατάταξης είχαν ως εξής: 1. Κοινοπραξία SIEYUAN-GEDI (Κίνα) 2. Όμιλος Μυτιληναίου 3. ΤΟΜΗ ΑΒΕΤΕ 4. ΤΕΡΝΑ Α.Ε. Μετά την επιτυχημένη ολοκλήρωση του διαγωνισμού για τα καλωδιακά τμήματα (υποβρύχια και υπόγεια) της διασύνδεσης Κρήτης-Πελοποννήσου στις 21 Σεπτεμβρίου, επελέγη ο ανάδοχος και για τους Υποσταθμούς. Συνεπώς το σύνολο του έργου εισέρχεται σε τροχιά υλοποίησης, εντός του χρονοδιαγράμματος που προβλέπει την ολοκλήρωσή του εντός του 2020. Η ανακοίνωση εκδίδεται ως Ρυθμιζόμενη Πληροφορία σύμφωνα με τις διατάξεις του Ν. 3556/2007 όπως ισχύει και του Κανονισμού 596/2014 του Ευρωπαϊκού Κοινοβουλίου και του Συμβουλίου για την κατάχρηση της αγοράς

### **FORTHNET A.E**

#### **Ανακοίνωση**

Σε συνέχεια της από 24.09.2018 Ανακοίνωσης, η εταιρεία FORTHNET A.E. ανακοινώνει την ολοκλήρωση της μεταβίβασης του πλειοψηφικού πακέτου μετοχών (ποσοστού 99,31%) της θυγατρικής της εταιρείας με την επωνυμία «FORTH-CRS ΑΝΩΝΥΜΗ ΕΤΑΙΡΕΙΑ ΕΡΕΥΝΑΣ, ΑΝΑΠΤΥΞΗΣ & ΕΜΠΟΡΙΑΣ ΠΡΟΪΟΝΤΩΝ ΛΟΓΙΣΜΙΚΟΥ ΗΛΕΚΤΡΟΝΙΚΗΣ ΔΙΑΧΕΙΡΙΣΗΣ ΔΙΑΝΟΜΗΣ & ΠΑΡΟΧΗΣ ΣΧΕΤΙΚΩΝ ΥΠΗΡΕΣΙΩΝ ΤΟΥΡΙΣΤΙΚΗΣ ΎΛΗΣ» («FORTH-CRS A.E.») στο πλαίσιο υλοποίησης της από 20.09.2018 Σύμβασης Αγοραπωλησίας Μετοχών με την ελβετική εταιρεία «LINUX HOLDING S.A.». Η παρούσα ανακοίνωση δημοσιεύεται σύμφωνα με το άρθρο 17 του Ευρωπαϊκού Κανονισμού 596/2014 για την κατάχρηση της αγοράς (MAR) και την παράγραφο 4.1.3.6. του Κανονισμού του Χρηματιστηρίου Αθηνών, όπως ισχύει.

### **ΕΒΡΟΦΑΡΜΑ Α.Β.Ε.Ε.**

#### **Ανακοίνωση**

Με αυξημένες πωλήσεις και κέρδη για την Εβροφάρμα αλλά και για τον Όμιλο έκλεισε το εξάμηνο του τρέχοντος έτους σε σχέση με το αντίστοιχο περσινό διάστημα. Συγκεκριμένα, για την περίοδο Ιανουαρίου – Ιουνίου 2018, ο ενοποιημένος σε ο εταιρικός κύκλος εργασιών παρουσίασαν αύξηση σε σχέση με το αντίστοιχο διάστημα του προηγούμενου έτους και ανήλθαν σε € 15.367 χιλ. και € 14.413 χιλ. αντίστοιχα, έναντι € 14.781 χιλ. και 14.151 χιλ (αύξηση 4% και 1,9%, αντίστοιχα). Η αύξηση οφείλεται στην αύξηση του όγκου πωλήσεων καθώς οι τιμές γάλακτος (και συνεπακόλουθα των τιμών πωλήσεων των προϊόντων) παραμένουν σε χαμηλά επίπεδα. Το μεικτό κέρδος του Ομίλου και της Εταιρείας διαμορφώθηκε για την εξάμηνη περίοδο 01//01-30/06/2018 σε 22,7% και 19,3%, αντίστοιχα έναντι 19,8% και 17,4% της αντίστοιχης συγκριτικής περιόδου. Σε επίπεδο απόλυτων μεγεθών, το μεικτό κέρδος διαμορφώθηκε για τον Όμιλο και την Εταιρεία σε € 3.487 χιλ και € 2.782 χιλ. αντίστοιχα, έναντι € 2.934 χιλ και € 2.469 χιλ. της προηγούμενης περιόδου (αύξηση 18,8% και 12,7%). Συνολικά, τα ενοποιημένα κέρδη προ φόρων αυξήθηκαν σημαντικά και ανήλθαν σε € 928 χιλ για το α' εξάμηνο που 2018 έναντι € 420 χιλ. της συγκριτικής περιόδου. Τα δε εταιρικά κέρδη προ φόρων ανήλθαν στα € 289 χιλ. για το α' εξάμηνο του 2018 έναντι € 142 χιλ της συγκριτικής περιόδου. Το ενοποιημένο αποτέλεσμα μετά φόρων ανήλθε σε € 643 χιλ. έναντι € 271 χιλ. της συγκριτικής περιόδου και το εταιρικό σε € 200 χιλ. έναντι € 72 χιλ., αντίστοιχα. Τα κέρδη προ φόρων τόκων και αποσβέσεων (ΕΒΙΤΔΑ) κατά την τρέχουσα περίοδο ανήλθαν για τον Όμιλο σε € 1.986 χιλ. αυξημένα κατά 32% έναντι € 1.495 χιλ. της προηγούμενης χρήσης και για την Εταιρεία σε € 1.164 χιλ. € αυξημένα κατά 14% έναντι € 1.021 χιλ. της προηγούμενης χρήσης Μεταγενέστερα της ημερομηνίας αναφοράς, εγκρίθηκε από την πλειοψηφία των ομολογιούχων το αίτημα της Εταιρείας για την

επέκταση της λήξης του κοινού ομολογιακού της δανείου έως τον Οκτώβριο του 2020 . Στο β' εξάμηνο του 2018, θα γίνει η ανακατάταξη του μεγαλύτερου μέρους των βραχυπρόθεσμων τραπεζικών υποχρεώσεων σε μακροπρόθεσμες , με βάση τους νέους συμβατικούς όρους αποπληρωμής. Δημοσίευση την Τετάρτη 26/09/2018, μετά την λήξη της συνεδρίασης του ΧΑΑ. Τα στοιχεία και οι πληροφορίες της περιόδου 01/01-30/06/2018 μαζί με τις οικονομικές καταστάσεις της ίδιας περιόδου θα βρίσκονται αναρτημένα στο διαδίκτυο στη διεύθυνση

### **ΑΝΕΚ Α.Ε. Ανακοίνωση**

Η Ανώνυμη Ναυτιλιακή Εταιρεία Κρήτης Α.Ε. (ΑΝΕΚ) ανακοινώνει τα αποτελέσματα της περιόδου από 1 Ια-νουαρίου έως 30 Ιουνίου 2018 βάσει των Διεθνών Προτύπων Χρηματοοικονομικής Αναφοράς (ΔΠΧΑ): Ο Όμιλος της ΑΝΕΚ το α' εξάμηνο του 2018 δραστηριοποιήθηκε με ιδιόκτητα και ναυλωμένα πλοία σε γραμμές της Αδριατικής (Ανκόνα, Βενετία), της Κρήτης (Χανιά, Ηράκλειο), των Δωδεκανήσων και των Κυκλάδων. Εκτελώντας 15% λιγότερα δρομολόγια σε σχέση με το α' εξάμηνο του 2017, ο Όμιλος της ΑΝΕΚ το α' εξάμηνο του 2018 σε όλες τις γραμμές που δραστηριοποιήθηκε, διακίνησε συνολικά 368 χιλ. επιβάτες έναντι 356 χιλ. τη συγκρίσιμη περίοδο, 62 χιλ. Ι.Χ. αυτοκίνητα όπως και το α' εξάμηνο του 2017 και 69 χιλ. φορτηγά έναντι 70 χιλ. Παράλληλα, πραγματοποιήθηκαν εκναυλώσεις πλοίων της Εταιρείας στο πλαίσιο της αποδοτικότερης διαχείρισης του στόλου. Σε συνέχεια των τριών τελευταίων κερδοφόρων χρήσεων, ο Όμιλος της ΑΝΕΚ το α' εξάμηνο του 2018 βελτίωσε σημαντικά τα λειτουργικά του αποτελέσματα σε σχέση με την αντίστοιχη περίοδο της προηγούμενης χρήσης. Μέσω της αποδοτικότερης διαχείρισης πλοίων και δρομολογίων και της αύξησης της επιβατικής κίνησης επιτεύχθηκε σημαντική αύξηση του κύκλου εργασιών ενώ, ταυτόχρονα, το κόστος πωληθέντων παρέμεινε σταθερό, παρά την άνοδο των τιμών των καυσίμων. Σημειώνεται ότι η δραστηριότητα στον κλάδο χαρακτηρίζεται από έντονη εποχικότητα, γεγονός που έχει επίπτωση στα έσοδα και τα λειτουργικά αποτελέσματα του α' εξαμήνου, τα οποία κυμαίνονται σε χαμηλά επίπεδα και δεν είναι ενδεικτικά των ετήσιων.

Τα βασικά οικονομικά μεγέθη της περιόδου διαμορφώθηκαν ως εξής: ΑΝΩΝΥΜΗ ΝΑΥΤΙΛΙΑΚΗ ΕΤΑΙΡΕΙΑ ΚΡΗΤΗΣ ΑΡ.Γ.Ε.ΜΗ.: 121557860000 ΛΕΩΦΟΡΟΣ ΚΑΡΑΜΑΝΛΗ 148, 73100 ΧΑΝΙΑ ΚΡΗΤΗ ΤΗΛ.: 28210 24000, FAX: 28210 36200 e-mail: [info@anek.gr](mailto:info@anek.gr)  
[www.anek.gr](http://www.anek.gr)

#### **Κύκλος Εργασιών**

Σημαντική άνοδο παρουσίασε ο κύκλος εργασιών του Ομίλου το α' εξάμηνο του 2018 και ανήλθε σε ευρώ 72,9 εκατ. έναντι ευρώ 65,3 εκατ. τη συγκρίσιμη περσινή περίοδο. Αντίστοιχα, ο κύκλος εργασιών της Μη-τρικής ανήλθε σε ευρώ 66,9 εκατ. έναντι ευρώ 58,0 εκατ.

#### **Μικτά Αποτελέσματα**

Τα ενοποιημένα μικτά αποτελέσματα για το α' εξάμηνο του 2018 ανήλθαν σε κέρδη ευρώ 8,4 εκατ. έναντι ευρώ 0,4 εκατ. το α' εξάμηνο του 2017, ενώ για την Εταιρεία διαμορφώθηκαν σε κέρδη ευρώ 7,2 εκατ. ένα-ντι ζημιών ευρώ 0,4 εκατ. Παρά την αύξηση των τιμών των καυσίμων, το κόστος πωληθέντων του Ομίλου μειώθηκε ελαφρά και διαμορφώθηκε σε ευρώ 64,4 εκατ. από ευρώ 64,9 εκατ., ενώ της Εταιρείας ανήλθε σε ευρώ 59,7 εκατ. από ευρώ 58,4 εκατ.

#### **EBITDA**

Τα αποτελέσματα προ φόρων, χρηματοοικονομικών, επενδυτικών αποτελεσμάτων και συνολικών αποσβέ-σεων (EBITDA) του Ομίλου το α' εξάμηνο του 2018 διαμορφώθηκαν σε κέρδη ευρώ 1,6 εκατ. έναντι ζημιών ευρώ 6,3 εκατ., ενώ, αντίστοιχα, για τη Μητρική σε κέρδη ευρώ 2,2 εκατ. έναντι ζημιών ευρώ 5,6 εκατ. το α' εξάμηνο του 2017.

#### **Χρηματοοικονομικά αποτελέσματα**

Το καθαρό χρηματοοικονομικό κόστος του Ομίλου και της Εταιρείας για το α' εξάμηνο του 2018 ανήλθε σε €5,0 εκατ. έναντι €4,6 εκατ. το α' εξάμηνο του 2017, ενώ σημειώνεται ότι στα χρηματοοικονομικά αποτελέ-σματα της συγκρίσιμης περιόδου είχε συμπεριληφθεί έσοδο από διαγραφή κεφαλαιοποιημένων τόκων.

#### **Καθαρά αποτελέσματα**

Τα ενοποιημένα καθαρά αποτελέσματα μετά από φόρους και δικαιώματα μειοψηφίας για α' εξάμηνο του 2018 ανήλθαν σε ζημιές ευρώ 9,1 εκατ. έναντι κερδών ευρώ 2,1 εκατ. το α' εξάμηνο του 2017, ενώ αντίστοιχα, τα καθαρά αποτελέσματα μετά από φόρους της Μητρικής διαμορφώθηκαν σε ζημιές ευρώ 7,7 εκατ. έναντι κερδών ευρώ 3,3 εκατ. τη συγκρίσιμη περίοδο.

Η αύξηση των τιμών των καυσίμων και η όξυνση των συνθηκών ανταγωνισμού στις αγορές που δραστηριο-ποιείται ο Όμιλος, αναμένεται να επηρεάσουν τα λειτουργικά αποτελέσματα του β' εξαμήνου. Με την επι-στροφή στην κερδοφορία από τη χρήση 2015 και μετά, στρατηγικοί στόχοι της διοίκησης του Ομίλου είναι η διατήρηση της κερδοφορίας και η περαιτέρω ενίσχυση της κεφαλαιακής διάρθρωσης, καθώς και η συνεχής αναβάθμιση των παρεχόμενων υπηρεσιών.

### **Ο.Λ.Π. Α.Ε. Ανακοίνωση**

Το Δ.Σ. του ΟΛΠ Α.Ε. ενέκρινε τις οικονομικές καταστάσεις του α' εξαμήνου 2018, σύμφωνα με τις οποίες τα βασικά μεγέθη είναι τα ακόλουθα: Ο κύκλος εργασιών ανήλθε σε €63,5 εκατ. έναντι €52,0 εκατ. της αντίστοιχης χρήσης 2017, παρουσιάζοντας αύξηση 22,1% (€11,5 εκατ.). Η μεταβολή αυτή, οφείλεται κυρίως στη σημαντική αύξηση των εσόδων από το αντάλλαγμα παραχώρησης των προβλητών II+III (+29,5%), των εσόδων από τον σταθμό εμπορευματοκιβωτίων (+20,1%), των εσόδων από τη διακίνηση αυτοκινήτων (+29,7%), και των εσόδων από δεξαμενισμούς (+48,3%). Τα κέρδη προ φόρων στο εξάμηνο ανέρχονται σε €18,7 εκατ. και είναι υπερδιπλάσια σε σχέση με τα €8,6 εκατ. της αντίστοιχης περιόδου του 2017 (μεταβολή +117 %) και τα κέρδη μετά από φόρους ανέρχονται €13,3 εκατ. έναντι €4,4 εκατ. το εξάμηνο του 2017, τα οποία μάλιστα είναι τα υψηλότερα στη σύγχρονη ιστορία της ΟΛΠ Α.Ε. για το συγκεκριμένο διάστημα. Οι αμοιβές προσωπικού που αποτελούν καθοριστικό μέγεθος των λειτουργικών εξόδων κατά το α' εξάμηνο του 2018, παρουσίασαν μείωση και ανήλθαν σε €28,8 εκατ. έναντι €30,2 εκατ. το αντίστοιχο εξάμηνο του 2017. Η μείωση οφείλεται στο πρόγραμμα εθελούσιας αποχώρησης για όσους εργαζομένους έχουν θεμελιώσει δικαίωμα συνταξιοδότησης. Ο Διευθύνων Σύμβουλος Cpt. Fu Chengqiu δήλωσε ότι: "τα πολύ θετικά οικονομικά αποτελέσματα αποδεικνύουν για ακόμη μία φορά τη δυναμική της ΟΛΠ Α.Ε. και μάλιστα η ανοδική τάση συνεχίζεται και κατά το δεύτερο μισό του 2018. Επίσης επιβεβαιώνουν τις ορθές

επιλογές του στρατηγικού μας σχεδιασμού και τη σωστή κατεύθυνση του επενδυτικού μας προγράμματος, για το οποίο εξακολουθούμε να αναμένουμε τις απαραίτητες εγκρίσεις για να προχωρήσουμε σε έργα, που θα διατηρήσουν τους υψηλούς ρυθμούς ανάπτυξης σε όλους τους τομείς δραστηριοτήτων”.

## Π. ΠΕΤΡΟΠΟΥΛΟΣ Α.Ε.Β.Ε.

### Ανακοίνωση

Η Πέτρος Πετρόπουλος ΑΕΒΕ γνωστοποιεί στο επενδυτικό κοινό ότι σύμφωνα με το άρθρο 16 του ΚΝ 2190/20, όπως τροποποιήθηκε και ισχύει, και σύμφωνα με τους όρους του Κανονισμού 2273/2003 της Ευρωπαϊκής Επιτροπής και σε εκτέλεση της από 19/4/2018 απόφασης της Γενικής Συνέλευσης των Μετόχων της Εταιρίας και απόφασης του Διοικητικού Συμβουλίου με ημερομηνία, 8/5/2018 προέβη την 26/09/2018 σε αγορά 373 Ιδίων Μετοχών της Εταιρίας μέσω της Alpha Finance με τιμή κτήσης 6,6198 ευρώ ανά μετοχή και συνολική αξία 2.469 ευρώ

## ΓΕΝΙΚΕΣ ΣΥΝΕΛΕΥΣΕΙΣ

### ΤΕΧΝΙΚΗ ΟΛΥΜΠΙΑΚΗ Α.Ε.

#### ΑΡΤΟΒΙΟΜΗΧΑΝΙΑ ΚΑΡΑΜΟΛΕΓΚΟΣ Α.Ε.

Το Διοικητικό Συμβούλιο της εταιρείας «ΑΡΤΟΒΙΟΜΗΧΑΝΙΑ ΚΑΡΑΜΟΛΕΓΚΟΣ Α.Ε.», σύμφωνα με το Νόμο και το καταστατικό της Εταιρείας και μετά την από 13.09.2018 απόφασή του, καλεί τους κ.κ. Μετόχους της Εταιρείας σε **Έκτακτη Γενική Συνέλευση στις 5 Οκτωβρίου 2018**, ημέρα Παρασκευή και ώρα **12:00** στην έδρα της εταιρείας στη θέση Τζήμα στο Κορωπί Αττικής, για συζήτηση και λήψη αποφάσεων επί των ακολούθων θεμάτων της ημερήσιας διάταξης:

#### ΘΕΜΑΤΑ ΗΜΕΡΗΣΙΑΣ ΔΙΑΤΑΞΗΣ

- 1) Έκδοση κοινού ομολογιακού δανείου, συνολικού ποσού ευρώ μέχρι τριών εκατομμυρίων οκτακοσίων χιλιάδων (€ 3.800.000,00) εμπραγμάτως εξασφαλισμένου, σύμφωνα με τις διατάξεις του ν. 3156/2003.
- 2) Παροχή εξουσιοδότησης προς το Διοικητικό Συμβούλιο της Εταιρίας για τον καθορισμό των ειδικότερων όρων του ανωτέρω ομολογιακού δανείου
- 3) Λοιπά θέματα και ανακοινώσεις.

#### ΔΙΚΑΙΩΜΑ ΣΥΜΜΕΤΟΧΗΣ ΚΑΙ ΨΗΦΟΥ ΣΤΗ ΓΕΝΙΚΗ ΣΥΝΕΛΕΥΣΗ

Στην Έκτακτη Γενική Συνέλευση στις 5 Οκτωβρίου 2018 δικαιούται να συμμετέχει και να ψηφίζει όποιος εμφανίζεται ως μέτοχος κοινών μετοχών της Εταιρείας στα αρχεία του Συστήματος Αύλων Τίτλων (Σ.Α.Τ.), που διαχειρίζεται η εταιρεία «ΕΛΛΗΝΙΚΑ ΧΡΗΜΑΤΙΣΤΗΡΙΑ Α.Ε.» (η οποία είναι ο «φορέας» κατά την έννοια της παρ. 4 του άρθρου 28α του κ.ν. 2190/1920, στο οποίο τηρούνται οι κινητές αξίες της Εταιρείας μας) κατά την ημερομηνία της Κυριακής 30 Σεπτεμβρίου 2018 («Ημερομηνία Καταγραφής»), δηλαδή, κατά την έναρξη της πέμπτης (5ης) ημέρας πριν από την ημερομηνία συνεδρίασης της Έκτακτης Γενικής Συνέλευσης.

Οι κ.κ. Μέτοχοι που επιθυμούν να μετάσχουν στην πιο πάνω Έκτακτη Γενική Συνέλευση, οφείλουν, σύμφωνα με το Νόμο και το Καταστατικό της Εταιρείας, εφόσον οι μετοχές τους βρίσκονται στον Ειδικό Λογαριασμό του Συστήματος Αύλων Τίτλων (Σ.Α.Τ.), να προσκομίσουν σχετική ως άνω βεβαίωση της εταιρείας «ΕΛΛΗΝΙΚΑ ΧΡΗΜΑΤΙΣΤΗΡΙΑ Α.Ε.» περί της μετοχικής τους ιδιότητας, την οποία και θα πρέπει να καταθέσουν στα κεντρικά γραφεία της Εταιρείας (Θέση Τζήμα, Κορωπί Αττικής, τηλ. 210-6694200) τρεις (3) τουλάχιστον ημέρες πριν την ημερομηνία συγκλήσεως της Έκτακτης Γενικής Συνέλευσης.

Έναντι της Εταιρείας θεωρείται ότι δικαίωμα συμμετοχής και ψήφου στην Έκτακτη Γενική Συνέλευση έχει μόνον όποιος φέρει την ιδιότητα του μετόχου κατά την ανωτέρω αναφερόμενη Ημερομηνία Καταγραφής. Η απόδειξη της μετοχικής ιδιότητας γίνεται με την προσκόμιση σχετικής έγγραφης βεβαίωσης της εταιρείας «ΕΛΛΗΝΙΚΑ ΧΡΗΜΑΤΙΣΤΗΡΙΑ Α.Ε.», η δε ιδιότητα του μετόχου πρέπει να υφίσταται κατά την έναρξη της πέμπτης ημέρας πριν από την ημέρα συνεδρίασης της Έκτακτης Γενικής Συνέλευσης (Ημερομηνία Καταγραφής) και η σχετική έγγραφη βεβαίωση σχετικά με τη μετοχική ιδιότητα πρέπει να περιέλθει στην Εταιρεία το αργότερο την τρίτη ημέρα πριν από τη συνεδρίαση της Έκτακτης Γενικής Συνέλευσης.

Η άσκηση των εν λόγω δικαιωμάτων δεν προϋποθέτει τη δέσμευση των μετοχών του δικαιούχου ούτε την τήρηση άλλης ανάλογης διαδικασίας, η οποία περιορίζει τη δυνατότητα πώλησης και μεταβίβασης αυτών κατά το χρονικό διάστημα που μεσολαβεί ανάμεσα στην Ημερομηνία Καταγραφής και στην Έκτακτη Γενική Συνέλευση.

Κάθε κοινή μετοχή δίνει δικαίωμα μιας ψήφου.

#### ΔΙΑΔΙΚΑΣΙΑ ΣΥΜΜΕΤΟΧΗΣ ΚΑΙ ΨΗΦΟΥ ΜΕΣΩ ΑΝΤΙΠΡΟΣΩΠΟΥ

Ο μέτοχος συμμετέχει στην Έκτακτη Γενική Συνέλευση και ψηφίζει είτε αυτοπροσώπως είτε μέσω αντιπροσώπων. Κάθε μέτοχος μπορεί να διορίζει μέχρι τρεις (3) αντιπροσώπους και τα νομικά πρόσωπα/μέτοχοι μπορούν να ορίσουν ως εκπροσώπους τους μέχρι τρία (3) φυσικά πρόσωπα. Σε περίπτωση που μέτοχος κατέχει μετοχές της Εταιρείας, οι οποίες εμφανίζονται σε περισσότερες του ενός λογαριασμούς αξιών, αυτός μπορεί να ορίσει διαφορετικούς αντιπροσώπους για τις μετοχές που εμφανίζονται στον κάθε λογαριασμό αξιών. Αντιπρόσωπος που ενεργεί για περισσότερους μετόχους μπορεί να ψηφίζει διαφορετικά για κάθε μέτοχο (άρθρο 28α παρ. 1 και 2 του κ.ν. 2190/1920).

Δεν παρέχεται η δυνατότητα συμμετοχής των μετόχων στη Γενική Συνέλευση και άσκησης του δικαιώματος ψήφου με ηλεκτρονικά μέσα, χωρίς τη φυσική παρουσία των μετόχων στον τόπο διεξαγωγής της, είτε δι' αλληλογραφίας, καθώς και η δυνατότητα διορισμού και ανάκλησης αντιπροσώπου με ηλεκτρονικά μέσα καθώς τέτοια διαδικασία δεν προβλέπεται από το καταστατικό της Εταιρείας.

Έντυπο πληρεξουσιότητας για το διορισμό αντιπροσώπου θα είναι διαθέσιμο στους μετόχους:

α. Σε έγχαρτη μορφή στη Υπηρεσία Εξυπηρέτησης Μετόχων της Εταιρείας (Θέση «Τζήμα» Κορωπί Αττικής, τηλ.: 210-6694200), και

β. Σε ηλεκτρονική μορφή στην ιστοσελίδα της Εταιρείας (<http://www.karamolegos-bkr.gr>).

Το ανωτέρω έντυπο θα πρέπει να κατατεθεί, συμπληρωμένο και υπογεγραμμένο, στην Εταιρεία, στην προαναφερόμενη υπό στοιχείο (α) διεύθυνση, τουλάχιστον τρεις (3) ημέρες πριν από την ημερομηνία της Έκτακτης Γενικής Συνέλευσης.



Ο αντιπρόσωπος υποχρεούται να γνωστοποιεί στην Εταιρεία, πριν από την έναρξη της συνεδρίασης της Έκτακτης Γενικής Συνέλευσης, κάθε συγκεκριμένο γεγονός, το οποίο μπορεί να είναι χρήσιμο στους μετόχους για την αξιολόγηση του κινδύνου να εξυπηρετήσει ο αντιπρόσωπος άλλα συμφέροντα πλην των συμφερόντων του μετόχου, σύμφωνα με το άρθρο 28α παρ. 3 του κ.ν. 2190/1920)

Σύγκρουση συμφερόντων είναι δυνατόν να προκύπτει ιδίως όταν ο αντιπρόσωπος είναι:

- α. Μέτοχος που ασκεί τον έλεγχο της Εταιρείας ή είναι άλλο νομικό πρόσωπο ή οντότητα που ελέγχεται από το μέτοχο αυτόν,
  - β. Μέλος του Διοικητικού Συμβουλίου ή της εν γένει διοίκησης της Εταιρείας ή μετόχου που ασκεί τον έλεγχο της Εταιρείας ή άλλου νομικού προσώπου ή οντότητας που ελέγχεται από μέτοχο ο οποίος ασκεί τον έλεγχο της Εταιρείας,
  - γ. Υπάλληλος ή ορκωτός ελεγκτής της Εταιρείας ή μετόχου που ασκεί τον έλεγχό της, ή άλλου νομικού προσώπου ή οντότητας που ελέγχεται από μέτοχο που ασκεί τον έλεγχο της Εταιρείας,
  - δ. Σύζυγος ή συγγενής πρώτου βαθμού με ένα από τα φυσικά πρόσωπα που αναφέρονται στις περιπτώσεις α' έως και γ'.
- Ο διορισμός και η ανάκληση αντιπροσώπου του μετόχου γίνεται εγγράφως και όχι ηλεκτρονικά, καθόσον δεν προβλέπεται από το καταστατικό της Εταιρείας, και κοινοποιείται με τον ίδιο τύπο τουλάχιστον τρεις (3) ημέρες πριν την ορισθείσα ημερομηνία συνεδρίασης της Έκτακτης Γενικής Συνέλευσης των Μετόχων.

#### ΔΙΚΑΙΩΜΑΤΑ ΜΕΙΟΨΗΦΙΑΣ ΤΩΝ ΜΕΤΟΧΩΝ

1. Μέτοχοι που εκπροσωπούν το ένα εικοστό (1/20) του καταβεβλημένου μετοχικού κεφαλαίου της Εταιρείας μπορούν να ζητήσουν, σύμφωνα με το άρθρο 39 του κ.ν. 2190/1920:

(α) την εγγραφή στην ημερήσια διάταξη της Έκτακτης Γενικής Συνέλευσης, πρόσθετων θεμάτων, με αίτησή τους που πρέπει να περιέλθει στο Διοικητικό Συμβούλιο το αργότερο δεκαπέντε (15) μέρες πριν από την Έκτακτη Γενική Συνέλευση, ήτοι μέχρι την Πέμπτη, 20ή Σεπτεμβρίου 2018, η οποία θα συνοδεύεται από αιτιολόγηση ή από σχέδιο απόφασης προς έγκριση στη Γενική Συνέλευση.

(β) τη διάθεση στους μετόχους από το Διοικητικό Συμβούλιο έως το Σάββατο 29 Σεπτεμβρίου 2018, σχεδίων αποφάσεων για θέματα που έχουν περιληφθεί στην αρχική ή την τυχόν αναθεωρημένη ημερήσια διάταξη, με αίτησή τους που πρέπει να περιέλθει στο Διοικητικό Συμβούλιο έως την Παρασκευή, 28 Σεπτεμβρίου 2018.

2. Μέτοχοι που εκπροσωπούν το ένα πέμπτο (1/5) του καταβεβλημένου μετοχικού κεφαλαίου της Εταιρείας δικαιούνται να ζητήσουν, με αίτησή τους που υποβάλλεται στην Εταιρεία έως το Σάββατο, 29 Σεπτεμβρίου 2018, την παροχή στην Έκτακτη Γενική Συνέλευση πληροφοριών για την πορεία των εταιρικών υποθέσεων και την περιουσιακή κατάσταση της Εταιρείας.

3. Οποιοσδήποτε μέτοχος μπορεί να ζητήσει, με αίτησή του που υποβάλλεται στην Εταιρεία πέντε τουλάχιστον πλήρεις ημέρες πριν από την Έκτακτη Γενική Συνέλευση, έως το Σάββατο 29 Σεπτεμβρίου 2018, την παροχή στην Έκτακτη Γενική Συνέλευση συγκεκριμένων πληροφοριών για τις υποθέσεις της Εταιρείας, στο μέτρο που αυτές είναι χρήσιμες για την πραγματική εκτίμηση των θεμάτων της ημερήσιας διάταξης.

Λεπτομερέστερες πληροφορίες σχετικά με τα ανωτέρω δικαιώματα μειοψηφίας και τους όρους άσκησής τους είναι διαθέσιμες στην ιστοσελίδα της Εταιρείας (<http://www.karamolegos-bkr.gr>).

#### ΔΙΑΘΕΣΙΜΑ ΕΓΓΡΑΦΑ ΚΑΙ ΠΛΗΡΟΦΟΡΙΕΣ

Οι πληροφορίες του άρθρου 27 παρ. 3 του κ.ν. 2190/1920 και συγκεκριμένα, η Πρόσκληση της Γενικής Συνέλευσης, το πλήρες κείμενο των εγγράφων που πρόκειται να υποβληθούν στην Έκτακτη Γενική Συνέλευση, τα έντυπα για την άσκηση δικαιώματος ψήφου μέσω αντιπροσώπου, τα σχέδια αποφάσεων για τα θέματα της ημερήσιας διάταξης, καθώς και πληρέστερες πληροφορίες σχετικά με την άσκηση των δικαιωμάτων μειοψηφίας των παρ. 2, 2α, 4 και 5 του άρθρου 39 του κ.ν. 2190/1920 είναι διαθέσιμα σε έγχαρτη μορφή στην Υπηρεσία Εξυπηρέτησης Μετόχων της Εταιρείας (Θέση «Τζήμα», Κορωπί Αττικής, τηλ.: 210-6694200), απ' όπου οι μέτοχοι μπορούν να λαμβάνουν αντίγραφα. Επίσης, όλα τα ανωτέρω έγγραφα, ο συνολικός αριθμός των υφιστάμενων μετοχών και δικαιωμάτων ψήφου είναι διαθέσιμα σε ηλεκτρονική μορφή στην ιστοσελίδα της Εταιρείας (<http://www.karamolegos-bkr.gr>).

#### FOLLI-FOLLIE A.E.B.T.E.

Η εταιρεία «FOLLI-FOLLIE ΑΝΩΝΥΜΗ ΕΜΠΟΡΙΚΗ ΒΙΟΤΕΧΝΙΚΗ ΚΑΙ ΤΕΧΝΙΚΗ ΕΤΑΙΡΕΙΑ», σε συνέχεια της από 07.09.2018 προηγούμενης ανακοίνωσής της, ανακοινώνει στο επενδυτικό κοινό ότι, μετά από σχετικό αίτημα του μετόχου της, κυρίου Δημητρίου Κουτσογιούτσου, το οποίο υποβλήθηκε προς τον Πρόεδρο της Ετήσιας Τακτικής Γενικής Συνέλευσης των Μετόχων της Εταιρείας της 10ης Σεπτεμβρίου 2018 σύμφωνα με τα προβλεπόμενα στον κ.ν. 2190/1920 (άρθρο 39 παράγραφος 3), η ως άνω **Γενική Συνέλευση** των μετόχων της Εταιρείας **αναβλήθηκε για την Τετάρτη 10 Οκτωβρίου 2018 και ώρα 12.00 μ.μ.**, οπότε και πρόκειται να συζητηθούν και να ληφθούν αποφάσεις επί όλων των θεμάτων της ημερησίας διάταξης, όπως αυτά περιλαμβάνονται στην ήδη δημοσιοποιηθείσα από 10.08.2018 Πρόσκληση του Διοικητικού Συμβουλίου της Εταιρείας.

Σημειώνεται ότι στην ως άνω Γενική Συνέλευση της 10ης Οκτωβρίου 2018 δικαιούται να συμμετάσχει όποιος εμφανίζεται ως μέτοχος στα αρχεία του Συστήματος Αυλών Τίτλων (ΣΑΤ) που διαχειρίζεται η "Ελληνικά Χρηματιστήρια Α.Ε." (Ε.Χ.Α.Ε.), στο οποίο τηρούνται οι κινητές αξίες της Εταιρείας, κατά την έναρξη της τέταρτης (4ης) ημέρας (Ημερομηνία Καταγραφής) πριν από την ημέρα της ως άνω συνεδρίασεως της 10ης Οκτωβρίου 2018, ήτοι όποιος εμφανίζεται ως μέτοχος στα αρχεία του ΣΑΤ κατά την 6η Οκτωβρίου 2018. Η σχετική έγγραφη βεβαίωση σχετικά με την μετοχική ιδιότητα πρέπει να περιέλθει στην Εταιρεία το αργότερο την τρίτη (3η) ημέρα πριν από την συνεδρίαση της 10ης Οκτωβρίου 2018.

Η παρούσα ανακοίνωση εκδίδεται σύμφωνα με τις οικείες διατάξεις του Κανονισμού (ΕΕ) 596/2014, αναφορικά με την υποχρέωση του εκδότη για την δημοσιοποίηση των προνομιακών πληροφοριών που τον αφορούν.

**Ομολογιακά Δάνεια Επιχειρήσεων – Οργανωμένη Αγορά (Μετατρέψιμα)**

Πλήθος Εισηγμένων Ομολογίων	Ονομαστική αξία	Τιμή έκδοσης	Σημερινό επιτόκιο	Ημερ. λήξης	Διάρκεια (έτη)	Σημείωση	Τοκομερίδιο		Μον. Διασπ.	Ομόλογα Επιχειρήσεων	Κατωτ Τιμή	Ανωτ Τιμή	Τιμή κλεισ.	Προηγ. Κλείσιμο-ημ/νία	Όγκος	Αξία Συναλλαγών	Τελευταία εντολή			Μεγ έτους	
							Κοινό	Προτιμησιακό									Τιμή	Αγορ./ Πώλ.	Ημερομηνία		λαχ
179.991.941	0.30	0.30	1.00	11/10/2025	9	---	8	---	1	FORTHNET Α.Ε. (Μ.Ο.Δ.)	---	---	---	---	---	---	1.0000	A	13/06/2018	100.0000	100.0000
1.717.598	13.76	9.77	0.00	21/10/2025	18	---	26	---	1	ΝΗΡΕΥΣ ΙΧΘΥΟΚΑΛΛΙΕΡΓΕΙΕΣ Α.Ε. (Μ.Ο.Δ.)	---	---	---	95.0000	11/09/2018	---	50.0100	A	27/09/2018	80.0000	95.0000

**Σημειώσεις Εταιρικών Ομολόγων**

Ο Όγκος Συναλλαγών υπολογίζεται ως (Τεμάχια) \* (Ονομαστική Τιμή). Η Αξία Συναλλαγών υπολογίζεται ως (Τεμάχια) \* (Ονομαστική Τιμή) \* (Τιμή %) + (Δεδουλευμένοι Τόκοι).

Οι τιμές συναλλαγών των ομολόγων υπολογίζονται ως ποσοστό επί τοις εκατό (%) της ονομαστικής τους τιμής.

Όλα τα ομόλογα έχουν Ονομαστική Αξία εκπεφρασμένη σε Ευρώ (εκτός εάν σημειώνεται διαφορετικά).

**Ομολογιακά Δάνεια Επιχειρήσεων – Οργανωμένη Αγορά (Μη Μετατρέψιμα)**

Πλήθος Εισηγμένων Ομολογίων	Ονομαστική αξία	Τιμή έκδοσης	Σημερινό επιτόκιο	Ημερ. λήξης	Διάρκεια (έτη)	Σημείωση	Τοκομερίδιο		Μον. Διασπ.	Ομόλογα Επιχειρήσεων	Δεδ. Τόκος	Αποδ./Λήξη	Κατωτ Τιμή	Ανωτ Τιμή	Τιμή κλεισ.	Προηγ. Κλείσιμο-ημέρια	Όγκος	Αξία Συναλλαγών	Τελευταία εντολή					
							Κοινό	Προτιμησιακό											Τιμή	Αγορ./ Πώλ.	Ημερομηνία	λαχ έτους	Μεγ έτους	
200,000	1,000.00	1,000.00	3.50	21/03/2022	5	---	4	---	1	Ο.Π.Α.Π. Α.Ε. (Μη Μετατρέψιμο)	0.9722	2.4790	102.8600	102.9100	102.8805	102.9400	26/09/2018	76,000	78,263.09	102.8200	A	27/09/2018	101.5875	103.1500
60,000	1,000.00	1,000.00	3.85	21/07/2022	5	---	3	---	1	ΤΕΡΝΑ ΕΝΕΡΓΕΙΑΚΗ Μ.Α.Ε.Χ. (Μη μετατρέψιμο)	7.4861	3.4650	---	---	---	100.7660	26/09/2018	---	---	100.7350	A	27/09/2018	99.3154	103.4900
25,000	1,000.00	1,000.00	4.95	26/06/2023	5	---	1	---	1	B&F Α.Β.Ε.Ε. ΕΝΔΥΜΑΤΩΝ (Μη μετατρέψιμο)	13.3375	5.7440	96.4000	99.0000	96.7273	97.0200	24/09/2018	55,000	53,926.00	95.8831	A	27/09/2018	96.3300	100.0000
300,000	1,000.00	1,000.00	3.10	27/06/2022	5	---	3	---	1	ΜΥΤΙΛΗΝΑΙΟΣ Α.Ε. ΟΜ. ΕΠΙΧΕΙΡΗΣΕΩΝ (Μη Μετατρέψιμο)	8.2667	2.6970	101.0250	101.0400	101.0250	101.0360	26/09/2018	114,000	116,125.90	101.0250	A	27/09/2018	100.2928	103.4800
40,000,000	1.00	1.00	5.00	04/10/2021	5	---	8	---	1	HOUSEMARKET Α.Ε. (Μη Μετατρέψιμο)	0.0124	3.8440	102.1000	102.5000	102.1107	102.8000	26/09/2018	21,000	21,702.83	101.5000	A	27/09/2018	98.9369	105.1000
50,000	1,000.00	1,000.00	4.25	20/06/2022	5	---	3	---	1	ΣΥΣΤΗΜΑΤΑ SUNLIGHT Α.Β.Ε.Ε. (Μη Μετατρέψιμο)	12.0417	4.3210	99.0000	99.0000	99.0000	100.0000	26/09/2018	20,000	20,040.83	97.0000	A	27/09/2018	98.0000	103.2000
90,000	1,000.00	1,000.00	3.00	11/05/2023	5	---	1	---	1	CORAL Α.Ε. (Μη μετατρέψιμο)	11.9167	2.8700	100.4000	101.0000	100.4000	100.5800	26/09/2018	21,000	21,340.75	100.4000	A	27/09/2018	100.0000	101.1000
120,000	1,000.00	1,000.00	3.95	04/04/2025	7	---	1	---	1	ΓΕΚ ΤΕΡΝΑ Α.Ε. (Μη μετατρέψιμο)	19.7500	3.8190	100.3000	100.3000	100.3000	100.0000	26/09/2018	8,000	8,182.00	99.7000	A	27/09/2018	99.4500	102.9900

**Σημειώσεις Εταιρικών Ομολόγων**

Ο Όγκος Συναλλαγών υπολογίζεται ως (Τεμάχια) \* (Ονομαστική Τιμή). Η Αξία Συναλλαγών υπολογίζεται ως (Τεμάχια) \* (Ονομαστική Τιμή) \* (Τιμή %) + (Δεδουλευμένοι Τόκοι).

Οι τιμές συναλλαγών των ομολόγων υπολογίζονται ως ποσοστό επί τοις εκατό (%) της ονομαστικής τους τιμής.

Όλα τα ομόλογα έχουν Ονομαστική Αξία εκπεφρασμένη σε Ευρώ (εκτός εάν σημειώνεται διαφορετικά).

**Ομόλογα Ελληνικού Δημοσίου**

Πλήθος Εισηγμ. Ομολογιών	Ονομ. αξία	Σημερινό επιτόκιο	Υπολογισμός Δεδοουλευμένων	Ημερ/νία Λήξης [1]	Διάρκεια (έτη)	Σημείωση	Ημερομηνία Πληρ.	Αξία τρέχοντος	Μον. Διαπρ.	Ομόλογα Ελληνικού Δημοσίου	Κατωτ Τιμή	Ανωτ Τιμή	Τιμή κλεισ.	Προηγ. Κλείσιμο-ημ/νία	Όγκος	Αξία Συναλλαγών	Τελευταία εντολή Τιμή	Αγορ./ Πάωλ. Ημερομηνία
3,000,000	1,000.00	4.38	Πργμ/Πργμ	01/08/2022	5	---	01/08	4.38	1	ΟΕΔ-ΣΤΘ-010822-05X-4,375-1.000	---	---	---	---	---	---	55.0001	A 12/12/2017
4,355,990,324	1.00	3.50	Πργμ/Πργμ	30/01/2023	5	---	01/02 - 31/01	3.50	1	ΟΕΔ-ΣΤΘ-300123-05X-3,500-1.00	---	---	---	94.5720 13/07/2018	---	---	83.0001	A 18/12/2017
5,962,747,327	1.00	3.75	Πργμ/Πργμ	30/01/2028	10	---	/02 - 01/02 - 31/	3.75	1	ΟΕΔ-ΣΤΘ-300128-10X-3,750-1.00	---	---	---	85.4610 13/07/2018	---	---	77.0001	A 18/12/2017
6,091,218,404	1.00	3.90	Πργμ/Πργμ	30/01/2033	15	---	/02 - 01/02 - 31/	3.90	1	ΟΕΔ-ΣΤΘ-300133-15X-3,900-1.00	---	---	---	78.6730 13/07/2018	---	---	70.0001	A 18/12/2017
4,805,399,486	1.00	4.00	Πργμ/Πργμ	30/01/2037	19	---	/02 - 01/02 - 31/	4.00	1	ΟΕΔ-ΣΤΘ-300137-19X-4,000-1.00	---	---	---	77.0370 13/07/2018	---	---	69.0001	A 18/12/2017
4,603,713,186	1.00	4.20	Πργμ/Πργμ	30/01/2042	24	---	/02 - 01/02 - 31/	4.20	1	ΟΕΔ-ΣΤΘ-300142-24X-4,200-1.00	---	---	---	77.7640 13/07/2018	---	---	67.0001	A 18/12/2017
550,418,123	1.00	3.00	Πργμ/Πργμ	24/02/2023	11	---	24/02	3.00	1	ΟΕΔ-ΣΤΘ-240223-11X-2,000-1.00	---	---	---	10.0000 22/06/2015	---	---	---	---
445,007,576	1.00	3.00	Πργμ/Πργμ	24/02/2024	12	---	24/02	3.00	1	ΟΕΔ-ΣΤΘ-240224-12X-2,000-1.00	---	---	---	10.0000 22/06/2015	---	---	---	---
423,674,226	1.00	3.00	Πργμ/Πργμ	24/02/2025	13	---	24/02	3.00	1	ΟΕΔ-ΣΤΘ-240225-13X-2,000-1.00	---	---	---	10.0000 22/06/2015	---	---	---	---
212,292,153	1.00	3.00	Πργμ/Πργμ	24/02/2026	14	---	24/02	3.00	1	ΟΕΔ-ΣΤΘ-240226-14X-2,000-1.00	---	---	---	10.0000 22/06/2015	---	---	---	---
160,621,352	1.00	3.00	Πργμ/Πργμ	24/02/2027	15	---	24/02	3.00	1	ΟΕΔ-ΣΤΘ-240227-15X-2,000-1.00	---	---	---	10.0000 22/06/2015	---	---	---	---
183,244,055	1.00	3.00	Πργμ/Πργμ	24/02/2028	16	---	24/02	3.00	1	ΟΕΔ-ΣΤΘ-240228-16X-2,000-1.00	---	---	---	10.0000 22/06/2015	---	---	---	---
164,802,894	1.00	3.00	Πργμ/Πργμ	24/02/2029	17	---	24/02	3.00	1	ΟΕΔ-ΣΤΘ-240229-17X-2,000-1.00	---	---	---	10.0000 22/06/2015	---	---	---	---
165,460,943	1.00	3.00	Πργμ/Πργμ	24/02/2030	18	---	24/02	3.00	1	ΟΕΔ-ΣΤΘ-240230-18X-2,000-1.00	---	---	---	10.0000 22/06/2015	---	---	---	---
129,007,241	1.00	3.00	Πργμ/Πργμ	24/02/2031	19	---	24/02	3.00	1	ΟΕΔ-ΣΤΘ-240231-19X-2,000-1.00	---	---	---	10.0000 22/06/2015	---	---	---	---
126,192,683	1.00	3.00	Πργμ/Πργμ	24/02/2032	20	---	24/02	3.00	1	ΟΕΔ-ΣΤΘ-240232-20X-2,000-1.00	---	---	---	10.0000 22/06/2015	---	---	---	---
146,905,168	1.00	3.00	Πργμ/Πργμ	24/02/2033	21	---	24/02	3.00	1	ΟΕΔ-ΣΤΘ-240233-21X-2,000-1.00	---	---	---	10.0000 22/06/2015	---	---	---	---
154,475,606	1.00	3.00	Πργμ/Πργμ	24/02/2034	22	---	24/02	3.00	1	ΟΕΔ-ΣΤΘ-240234-22X-2,000-1.00	---	---	---	10.0000 22/06/2015	---	---	---	---
144,429,441	1.00	3.00	Πργμ/Πργμ	24/02/2035	23	---	24/02	3.00	1	ΟΕΔ-ΣΤΘ-240235-23X-2,000-1.00	---	---	---	10.0000 22/06/2015	---	---	---	---
166,211,676	1.00	3.00	Πργμ/Πργμ	24/02/2036	24	---	24/02	3.00	1	ΟΕΔ-ΣΤΘ-240236-24X-2,000-1.00	---	---	---	10.0000 22/06/2015	---	---	---	---
145,461,669	1.00	3.00	Πργμ/Πργμ	24/02/2037	25	---	24/02	3.00	1	ΟΕΔ-ΣΤΘ-240237-25X-2,000-1.00	---	---	10.0000	10.0000 22/06/2015	73,792	63,195.47	---	---
146,941,087	1.00	3.00	Πργμ/Πργμ	24/02/2038	26	---	24/02	3.00	1	ΟΕΔ-ΣΤΘ-240238-26X-2,000-1.00	---	---	10.0000	10.0000 22/06/2015	73,792	62,767.48	---	---
135,115,612	1.00	3.00	Πργμ/Πργμ	24/02/2039	27	---	24/02	3.00	1	ΟΕΔ-ΣΤΘ-240239-27X-2,000-1.00	---	---	10.0000	10.0000 22/06/2015	73,792	62,346.86	---	---
141,909,637	1.00	3.00	Πργμ/Πργμ	24/02/2040	28	---	24/02	3.00	1	ΟΕΔ-ΣΤΘ-240240-28X-2,000-1.00	---	---	10.0000	10.0000 22/06/2015	73,792	62,000.04	---	---
136,788,720	1.00	3.00	Πργμ/Πργμ	24/02/2041	29	---	24/02	3.00	1	ΟΕΔ-ΣΤΘ-240241-29X-2,000-1.00	---	---	10.0000	10.0000 22/06/2015	73,792	61,616.32	---	---
163,643,410	1.00	3.00	Πργμ/Πργμ	24/02/2042	30	---	24/02	3.00	1	ΟΕΔ-ΣΤΘ-240242-30X-2,000-1.00	---	---	10.0000	10.0000 22/06/2015	73,792	61,331.53	---	---
742,153	1,000.00	0.93	FLR Πργμ/360	10/08/2019	5	---	10/02 - 10/08	---	1	ΟΕΔ-ΚΥΜ-100819-05X-0,934-1.000	---	---	---	---	---	---	50.0001	A 12/12/2017
3,000,000	1,000.00	3.38	Πργμ/Πργμ	15/02/2025	7	---	15/02	3.38	1	ΟΕΔ-ΣΤΘ-150225-07X-3,375-1.000	---	---	---	---	---	---	---	---
2,456,470	1,000.00	4.75	Πργμ/Πργμ	17/04/2019	5	---	17/04	4.75	1	ΟΕΔ-ΣΤΘ-170419-05X-4,750-1.000	---	---	---	---	---	---	---	---

**Σημειώσεις Ομολόγων Ελλ. Δημοσίου**

Ο Όγκος Συναλλαγών υπολογίζεται ως (Τεμάχια) \* (Ονομαστική Τιμή). Η Αξία Συναλλαγών υπολογίζεται ως (Τεμάχια) \* (Ονομαστική Τιμή) \* (Τιμή %) + (Δεδοουλευμένοι Τόκοι)

Η Αξία του τρέχοντος τοκομεριδίου για τις εκδόσεις Ονομαστικής Αξίας 0,01 ευρώ, αναφέρεται σε Ονομαστική Αξία 100 ευρώ.

FLR (= Floating Interest Rate) Ομόλογο Μεταβλητού Επιτοκίου.

[1] - Η Ημερομηνία Λήξης της τοκοφόρου περιόδου και η Ημερομηνία Πληρωμής του τοκομεριδίου.

**Έντοκα Γραμμάτια & Zero Coupon Ομόλογα Ελληνικού Δημοσίου**

Ημερ/νία	Διάρκειας 13 εβδομάδων									Διάρκειας 26 εβδομάδων									Διάρκειας 52 εβδομάδων								
	Ημερ/νία Λήξης	Αρχικό Επιτόκιο	Πλήθος Εισηγμένων	Ονομική αξία	Τιμή έκδοσης	Τελευταία Τιμή	Συναλλαγή Ημερομηνία	Όγκος Συναλλαγών	Σημ.	Ημερ/νία Λήξης	Αρχικό Επιτόκιο	Πλήθος Εισηγμένων	Ονομ/κή αξία	Τιμή έκδοσης	Τελευταία Τιμή	Συναλλαγή Ημερομηνία	Όγκος Συναλλαγών	Σημ.	Ημερ/νία Λήξης	Αρχικό Επιτόκιο	Πλήθος Εισηγμένων	Ονομ/κή αξία	Τιμή έκδοσης	Τελευταία Τιμή	Συναλλαγή Ημερομηνία	Όγκος Συναλλαγών	Σημ.
16/03/2018	---	---	---	---	---	---	---	---	---	---	---	---	---	---	---	---	---	---	15/03/2019	1.25	1,000,000	1,000.00	987.52	---	---	---	---
15/06/2018	---	---	---	---	---	---	---	---	---	---	---	---	---	---	---	---	---	---	14/06/2019	1.09	1,000,000	1,000.00	989.10	---	---	---	---

## Ημερήσιο Δελτίο Τιμών

Έτος: 139 Αύξων Αριθμός Συνεδρίασης: 185

Ενότητα 5: Ομόλογα Ελληνικού Δημοσίου Διαπραγματεύσιμα με τη Μέθοδο Εκφώνησης - Αντιφώνησης

Πέμπτη, 27 Σεπτεμβρίου, 2018

Ομόλογα σε Κυκλοφορία	Νόμισμα / Ελάχιστη διαπραγ.	Ημερομηνία Πληρ.	Αξία τρέχοντος τοκομεριδίου	Σημείωση	Τοκομερίδιο	Μονάδα διαπραγ/σης	Ημερ/νία Έκδοσης	Διάρκεια (έτη)	Σημερινό επιτόκιο	Υ.Δ.Τ σε	Ομόλογα	Τελευταία τιμή προηγ.	Τελευτ. Τιμή	Εκφ. τοις μετρητοίς (€)	Συναλλαγές σε τμχ	Ελάχιστο ζωής	Μέγιστο ζωής		
0	GBP / 10	01/12	0.25	---	61	1	01/12/1928	100	2.5	360	Ε.Κ.Τ.Ε.	---	---	---	---	---	---		
103,746	GBP / 10	01/12	0.25	---	59	1	01/12/1930	98	2.5	360	Ε.Κ.Τ.Ε. σειρά	2.27	05/02/1996	2.27	Π	05/02/1996	---	2.27	2.27

### Νομικών Προσώπων και Εταιρειών σε Συνάλλαγμα και Ευρο

#### Σημειώσεις Ομολόγων Ελλ. Δημοσίου

Υ.Δ.Τ: Υπολογισμός Δεδουλευμένων Τόκων.

FLR (= Floating Interest Rate) Ομόλογο Μεταβλητού Επιτοκίου.

Η ελάχιστη διαπραγματεύσιμη Ονομαστική Αξία για όλους τους Άυλους Τίτλους του Δημοσίου είναι τα 100 Ευρώ.

(μφρ-0)

**Πίνακας Μελών Χρηματιστηρίου Αθηνών και Μελών ΕΤ.ΕΚ.**

Επωνυμία	Διεύθυνση	Τηλέφωνο	Φαξ	Αγορά Μετοχών			Αγορά Παραγώγων		Μέλη ΕΤ.ΕΚ.	
				Μέλος Αγοράς	Μέλος εξ Αποστάσεως	Ειδικός Διαπρήτης	Διαπρήτης	Ειδικός Διαπρήτης	Γενικό Εκκαθ/στικό	Άμεσο Εκκαθ/στικό
<b>ALPHA ΤΡΑΠΕΖΑ Α.Ε.</b>									a	
ΛΕΩΦ. ΑΘΗΝΩΝ 103, ΑΘΗΝΑ				+30 2103436820		210-3436270				
ΣΤΑΔΙΟΥ 40, ΑΘΗΝΑ				(210)-3260000		(210)-3264116				
				(210)-3265546		(210)-3265811				
<b>ARDU PRIME ΑΕΠΕΥ</b>					a					
ΚΑΡΑΓΙΩΡΓΗ ΣΕΡΒΙΑΣ 12-14, ΑΘΗΝΑ				+30 2103800820		210-3000854				
<b>ARGUS STOCKBROKERS LTD</b>					a		a			
ΛΕΩΦΟΡΟΣ ΔΗΜΟΣΘΕΝΗ ΣΕΒΕΡΗ 25, ΛΕΥΚΩΣΙΑ ΚΥΠΡΟΥ				+357 22717000		0035722717070				
<b>ATLANTIC SECURITIES LTD</b>					a					
ΠΡΟΔΡΟΜΟΥ 37, ΛΕΥΚΩΣΙΑ ΚΥΠΡΟΥ				+357 22445400		00357 22661914				
<b>AXIA VENTURES GROUP LTD</b>					a					
ΓΙΑΝΝΟΥ ΚΡΑΝΙΔΙΩΤΗ 10, ΓΡΑΦΕΙΟ 102, ΛΕΥΚΩΣΙΑ ΚΥΠΡΟΥ				+357 227242000		357 227242001				
<b>ΑΧΟΝ ΧΡΗΜΑΤΙΣΤΗΡΙΑΚΗ Α.Ε.Π.Ε.Υ.</b>					a		a			
ΣΤΑΔΙΟΥ 48, ΑΘΗΝΑ				+30 2103363800		210-3243903				
<b>BANK OF AMERICA MERRILL LYNCH</b>					a					
KING EDWARD STREET 2, LONDON				+44 20276281000						
<b>ΒΕΤΑ ΧΡΗΜΑΤΙΣΤΗΡΙΑΚΗ Α.Ε.Π.Ε.Υ.</b>					a		a			a
Λ.ΑΛΕΞΑΝΔΡΑΣ & ΒΡΑΪΛΑ 29, ΑΘΗΝΑ				+30 2106478900		210-6410139				
<b>BNP PARIBAS SECURITIES SERVICES</b>									a	
ΛΑΜΨΑΚΟΥ 2, ΑΘΗΝΑ				+30 2107468500		210-7468579-581				
<b>CAPITAL ΑΧΕΠΕΥ</b>					a		a			
ΜΗΤΡΟΠΟΛΕΩΣ 58, ΑΘΗΝΑ				+30 2103369700		+30 210 3369820				
<b>CFS ΧΡΗΜΑΤΙΣΤΗΡΙΑΚΗ Α.Ε.Π.Ε.Υ.</b>					a					
ΠΑΠΑΡΡΗΓΟΠΟΥΛΟΥ 3, ΑΘΗΝΑ				+30 2103360800		+30 210-3360980				
<b>CITIGROUP GLOBAL MARKETS LIMITED</b>					a					
CITIGROUP CENTER, CANADA SQ., CANARY WHARF 1, LONDON				+44 02079864000						
<b>CREDIT SUISSE SECURITIES (EUROPE) LIMITED</b>					a					
CABOT SQUARE 1, LONDON				+44 2078888888						
<b>DEUTSCHE BANK AG</b>					a		a			
GREAT WINCHESTER STREET 1, LONDON				+44 20 754 54209		00441133361437				
<b>EUROBANK EQUITIES Α.Ε.Π.Ε.Υ.</b>					a		a	a		a
ΦΙΛΕΛΛΗΝΩΝ 10 & ΞΕΝΟΦΩΝΤΟΣ 13, ΑΘΗΝΑ				+30 2103720000		210-3720001				
<b>EUROCORP Α.Ε.Π.Ε.Υ.</b>					a		a			a
ΠΛ.ΦΙΛΙΚΗΣ ΕΤΑΙΡΕΙΑΣ 14, ΑΘΗΝΑ				+30 2107263500		2107263666				
<b>EUROTRUST ΧΡΗΜΑΤΙΣΤΗΡΙΑΚΗ Α.Ε.Π.Ε.Υ.</b>					a					
ΣΕΒΑΣΤΟΥΠΟΛΕΩΣ 113, ΑΘΗΝΑ				+30 2103363100		+30 210-3238334				
<b>EUROXX ΧΡΗΜΑΤΙΣΤΗΡΙΑΚΗ Α.Ε.Π.Ε.Υ.</b>					a		a	a		a
ΠΑΛΛΙΟΛΟΓΟΥ 7, ΧΑΛΑΝΔΡΙ				(210)-6879400		(210)-6879401				
ΠΑΛΛΙΟΛΟΓΟΥ 7, ΧΑΛΑΝΔΡΙ				+30 2106879400		210-6879401				
<b>GLOBAL CAPITAL SECURITIES &amp; FINANCIAL SERVICES LTD</b>					a					
ΛΕΩΦ. ΑΡΧΙΕΠΙΣΚΟΠΟΥ ΜΑΚΑΡΙΟΥ Γ, ΚΤΙΡΙΟ ALPHA HOUSE 50, ΛΕΥΚΩΣΙΑ ΚΥΠΡΟΥ				+357 22710710		357 22339332				
<b>HSBC FRANCE</b>									a	
Λ. ΜΕΣΟΓΕΙΩΝ 109-111, ΑΘΗΝΑ				+30 2106960000		210-6929336				
<b>INDEX ΧΡΗΜΑΤΙΣΤΗΡΙΑΚΗ Α.Ε.Π.Ε.Υ.</b>					a					
ΔΡΑΓΑΤΣΑΝΙΟΥ 6, ΑΘΗΝΑ				+30 2103213920		+30 210-3213216				
<b>LAIKI FINANCIAL SERVICES LTD</b>										
ΛΕΩΦ. ΒΥΡΩΝΟΣ 26, ΛΕΥΚΩΣΙΑ ΚΥΠΡΟΥ				357 22367367		357 22718567				
<b>MEGA EQUITY SECURITIES &amp; FINANCIAL SERVICES PUBLIC LTD</b>					a		a			
ΛΕΩΦ. ΓΡΙΒΑ ΔΙΓΕΝΗ 42-44, ΛΕΥΚΩΣΙΑ ΚΥΠΡΟΥ				+357 22711711		357 22711811				
<b>MERIT ΧΡΗΜΑΤΙΣΤΗΡΙΑΚΗ Α.Ε.Π.Ε.Υ.</b>					a		a			a
ΣΟΦΟΚΛΕΟΥΣ 5, ΑΘΗΝΑ				+30 2141008800		210-6971830				
<b>NUNTIUS ΧΡΗΜΑΤΙΣΤΗΡΙΑΚΗ Α.Ε.Π.Ε.Υ.</b>					a					
ΔΡΑΓΑΤΣΑΝΙΟΥ 6, ΑΘΗΝΑ				+30 2103350599		+30210-3254846				
<b>ONE PLUS CAPITAL LIMITED</b>					a					
75 PRODROMOU AVENUE, ONEWORLD PARKVIEW HOUSE, 3RD FLOOR 30722873760				+30 21022873760						
<b>PRELIUM Α.Ε.Π.Ε.Υ.</b>					a		a			
ΚΗΦΙΣΙΑΣ 342, ΑΘΗΝΑ				+30 2103677044		+30 210-6926403				
<b>PROCHOICE CHRIMATISTIRIAKI LTD</b>					a					
ΣΠΥΡΟΥ ΚΥΠΡΙΑΝΟΥ 57, ΛΕΥΚΩΣΙΑ ΚΥΠΡΟΥ				+357-24-661192		+357-24-662464				
<b>SHARELINK SECURITIES &amp; FINANCIAL SERVICES LTD</b>					a		a			
ΘΕΟΤΟΚΗ ΜΕΓΑΡΟ ΕΛΛΗΝΑ 6, ΛΕΥΚΩΣΙΑ ΚΥΠΡΟΥ				+357 22554200		+357 22750852				
<b>SOCIETE GENERALE S.A.</b>					a		a			
17 COURS VALMY 92987 PUTEAUX - LA DEFENSE, ΠΑΡΙΣΙ				+33 157290504		+33142138697				

**Πίνακας Μελών Χρηματιστηρίου Αθηνών και Μελών ΕΤ.ΕΚ.**

Επωνυμία	Τηλέφωνο	Φαξ	Αγορά Μετοχών			Αγορά Παραγώγων		Μέλη ΕΤ.ΕΚ.	
			Μέλος Αγοράς	Μέλος εξ Αποστάσεως	Ειδικός Διαπρήτης	Διαπρήτης	Ειδικός Διαπρήτης	Γενικό Εκκαθιστικό	Άμεσο Εκκαθιστικό
<b>SOLIDUS SECURITIES Α.Ε.Π.Ε.Υ.</b>			a			a			a
ΛΟΥΙΖΗΣ ΡΙΑΝΚΟΥΡ 64, ΑΘΗΝΑ	+30 2106900600	210-6985421							
<b>THE CYPRUS INVESTMENT &amp; SECURITIES CORPORATION LTD</b>			a	a					
ΛΕΩΦ. ΛΕΜΕΣΟΥ 154, ΛΕΥΚΩΣΙΑ ΚΥΠΡΟΥ	+357 22121700	357 22338800							
<b>UBS LIMITED</b>			a	a					
FINSBURY AVENUE 1 , LONDON	+44 2075687135								
<b>Α. ΣΑΡΡΗΣ ΧΡΗΜΑΤΙΣΤΗΡΙΑΚΗ Α.Ε.Π.Ε.Υ.</b>			a						
ΔΡΑΓΑΤΣΑΝΙΟΥ 6, ΑΘΗΝΑ	+30 2103367700	210-3312324							
<b>ΑΛΦΑ FINANCE ΔΕΠΕΥ</b>			a		a	a	a		a
ΜΕΡΛΙΝ 5, ΑΘΗΝΑ	+30 2103677400	210-33311193							
<b>Γ. Α. ΠΕΡΒΑΝΑΣ ΧΡΗΜΑΤΙΣΤΗΡΙΑΚΗ Α.Ε.Π.Ε.Υ.</b>			a						
ΣΟΦΟΚΛΕΟΥΣ 7-9, ΑΘΗΝΑ	+30 2103727200	210-3210-291							
<b>Δ.Α. ΤΣΕΚΟΥΡΑΣ ΧΡΗΜΑΤΙΣΤΗΡΙΑΚΗ Α.Ε.Π.Ε.Υ.</b>			a						
ΣΤΑΔΙΟΥ 33, ΑΘΗΝΑ	+30 2103245100	210-3211997							
<b>ΔΥΝΑΜΙΚΗ ΧΡΗΜΑΤΙΣΤΗΡΙΑΚΗ Α.Ε.Π.Ε.Υ</b>			a			a			a
ΟΜΗΡΟΥ 8, ΑΘΗΝΑ	+30 2103677700	210-3677777							
<b>ΕΘΝΙΚΗ ΤΡΑΠΕΖΑ ΤΗΣ ΕΛΛΑΔΟΣ Α.Ε.</b>			a		a	a		a	
ΑΚΑΔΗΜΙΑΣ 68, ΑΘΗΝΑ	(210)-3328817	(210)-3328678							
ΑΙΟΛΟΥ 86, ΑΘΗΝΑ	(210)-3341000	(210)-3228187							
<b>ΕΘΝΙΚΗ ΧΡΗΜΑΤΙΣΤΗΡΙΑΚΗ Α.Ε.Π.Ε.Υ.</b>			a		a	a	a		
ΛΕΩΦ. ΚΗΦΙΣΙΑΣ , ΚΤΗΡΙΟ Α 66, ΑΘΗΝΑ	+30 2107720000	+30 210-7720002							
<b>ΕΛΛΗΝΙΚΗ ΤΡΑΠΕΖΑ (ΕΠΕΝΔΥΣΕΙΣ) ΛΤΔ</b>				a					
ΛΕΩΦ.ΚΥΡΙΑΚΟΥ ΜΑΤΣΗ 31 - ΤΘ 24747 , ΛΕΥΚΩΣΙΑ ΚΥΠΡΟΥ	+357 22500100	357 22500110							
<b>ΕΛΛΗΝΟΑΜΕΡΙΚΑΝΙΚΗ ΧΡΗΜΑΤΙΣΤΗΡΙΑΚΗ Α.Ε.Π.Ε.Υ.</b>			a		a	a			a
ΑΝΔΡΕΑ ΠΑΠΑΝΔΡΕΟΥ 27, ΑΘΗΝΑ	+30 2103311100	+30 210-3215968							
<b>ΕΠΕΝΔΥΤΙΚΗ ΤΡΑΠΕΖΑ ΕΛΛΑΔΟΣ Α.Ε</b>			a		a	a	a	a	
ΑΙΓΙΑΛΕΙΑΣ & ΠΑΡΑΔΕΙΣΟΥ 32 , ΜΑΡΟΥΣΙ	+30 2108173111	+30 210-6896325							
<b>Ι. Χ. ΜΑΥΡΙΚΗΣ ΧΡΗΜΑΤΙΣΤΗΡΙΑΚΗ Α.Ε.Π.Ε.Υ.</b>			a						
ΣΟΦΟΚΛΕΟΥΣ 5, ΑΘΗΝΑ	+30 2103216730	210-3217767							
<b>ΚΑΠΠΑ ΧΡΗΜΑΤΙΣΤΗΡΙΑΚΗ Α.Ε.Π.Ε.Υ.</b>			a			a			
ΒΑΛΛΑΡΙΤΟΥ 15, ΑΘΗΝΑ	+30 2103678600	+30 210-3641002							
<b>ΚΑΡΑΜΑΝΩΦ ΧΡΗΜΑΤΙΣΤΗΡΙΑΚΗ Α.Ε.Π.Ε.Υ.</b>			a			a			
ΠΛ. ΑΓΙΩΝ ΘΕΟΔΩΡΩΝ 2, ΑΘΗΝΑ	+30 2103212947	+30 210-3217088							
<b>ΚΥΚΛΟΣ ΧΡΗΜΑΤΙΣΤΗΡΙΑΚΗ Α.Ε.Π.Ε.Υ.</b>			a			a			a
ΠΑΝΕΠΙΣΤΗΜΙΟΥ 39, ΑΘΗΝΑ	+30 2103364300	+30 210-3239122							
<b>ΛΕΩΝ ΔΕΠΟΛΑΣ ΧΡΗΜΑΤΙΣΤΗΡΙΑΚΗ Α.Ε.Π.Ε.Υ.</b>			a		a	a			
ΧΡ. ΛΑΔΑ 1, ΑΘΗΝΑ	+30 2103213276	+30 210-3211618							
<b>Ν. ΧΡΥΣΟΧΟΙΔΗΣ ΧΡΗΜΑΤΙΣΤΗΡΙΑΚΗ Α.Ε.Π.Ε.Υ.</b>			a			a			a
ΣΟΦΟΚΛΕΟΥΣ 7-9, ΑΘΗΝΑ	+30 2103213913	+30 210-3216115							
<b>ΠΑΝΤΕΛΑΚΗΣ ΧΡΗΜΑΤΙΣΤΗΡΙΑΚΗ Α.Ε.Π.Ε.Υ</b>			a		a	a	a		
ΕΘΝΙΚΗΣ ΑΝΤΙΣΤΑΣΕΩΣ Β 57, ΧΑΛΑΝΔΡΙ	+30 2106965000	210-6929550							
<b>ΠΕΙΡΑΙΩΣ Α.Ε.Π.Ε.Υ.</b>			a		a	a	a		a
ΣΤΑΔΙΟΥ 10, ΑΘΗΝΑ	+30 2103354100	210-3354170							
<b>ΠΗΓΑΣΟΣ ΧΡΗΜΑΤΙΣΤΗΡΙΑΚΗ Α.Ε.Π.Ε.Υ.</b>			a			a			
ΒΑΛΛΑΡΙΤΟΥ & ΑΜΕΡΙΚΗΣ 17 , ΑΘΗΝΑ	+30 2103670700	+30 210-3670760							
<b>ΣΤ. ΕΜ. ΛΑΥΡΕΝΤΑΚΗΣ ΧΡΗΜΑΤΙΣΤΗΡΙΑΚΗ Α.Ε.Π.Ε.Υ.</b>			a			a			
ΣΟΦΟΚΛΕΟΥΣ 7-9, ΑΘΗΝΑ	+30 2103213336	+30 210-3246572							
<b>ΤΡΑΠΕΖΑ EUROBANK ERGASIAS Α.Ε.</b>								a	
ΟΘΩΝΟΣ 8, ΑΘΗΝΑ	(210)-3337000	(210)-3233866							
ΟΘΩΝΟΣ 8, ΑΘΗΝΑ	+30 2103337000	210-3245916							
ΟΘΩΝΟΣ 8, ΑΘΗΝΑ	(210)-3337969	(210)-3245916							
<b>ΤΡΑΠΕΖΑ ΠΕΙΡΑΙΩΣ Α.Ε.</b>			a			a		a	
ΑΜΕΡΙΚΗΣ 4, ΑΘΗΝΑ	(210)-3335000	(210)-3335079							
	(210)-3335918	(210)-3254207							
ΑΜΕΡΙΚΗΣ 4, ΑΘΗΝΑ	+30 2103335000	210-3335079							



**Πίνακας Μετοχών Υπό Ειδική Διαπραγμάτευση**

Χρεόγραφο	Κατηγορία Διαπραγμάτευσης
Ειδικός Διαπραγματευτής	Εναρξη Ειδικής Διαπραγμάτευσης
<b>FOLLI-FOLLIE (ΚΟ)</b>	<b>Κατάσταση σε Αναστολή</b>
ΕΘΝΙΚΗ ΧΡΗΜΑΤΙΣΤΗΡΙΑΚΗ Α.Ε.Π.Ε.Υ.	17/02/2014
ΠΕΙΡΑΙΩΣ Α.Ε.Π.Ε.Υ.	04/05/2015
<b>ALPHA BANK (ΚΟ)</b>	<b>Κύρια Αγορά</b>
EUROBANK EQUITIES Α.Ε.Π.Ε.Υ.	24/10/2012
MERIT ΧΡΗΜΑΤΙΣΤΗΡΙΑΚΗ Α.Ε.Π.Ε.Υ.	03/09/2013
ΑΛΦΑ FINANCE ΑΕΠΕΥ	29/02/2016
ΕΘΝΙΚΗ ΧΡΗΜΑΤΙΣΤΗΡΙΑΚΗ Α.Ε.Π.Ε.Υ.	15/01/2013
ΛΕΩΝ ΔΕΠΟΛΑΣ ΧΡΗΜΑΤΙΣΤΗΡΙΑΚΗ Α.Ε.Π.Ε.Υ.	04/01/2016
ΠΕΙΡΑΙΩΣ Α.Ε.Π.Ε.Υ.	28/05/2013
<b>ΑΤΤΙΚΑ ΣΥΜΜΕΤΟΧΩΝ (ΚΟ)</b>	<b>Κύρια Αγορά</b>
ΕΛΛΗΝΟΑΜΕΡΙΚΑΝΙΚΗ ΧΡΗΜΑΤΙΣΤΗΡΙΑΚΗ Α.Ε.Π.Ε.Υ.	28/12/2017
<b>ΑΤΤΙΚΑ BANK Α.Τ.Ε. (ΚΟ)</b>	<b>Κύρια Αγορά</b>
ΒΕΤΑ ΧΡΗΜΑΤΙΣΤΗΡΙΑΚΗ Α.Ε.Π.Ε.Υ.	02/06/2014
EUROXX ΧΡΗΜΑΤΙΣΤΗΡΙΑΚΗ Α.Ε.Π.Ε.Υ.	22/01/2016
ΠΕΙΡΑΙΩΣ Α.Ε.Π.Ε.Υ.	20/09/2017
<b>AUTOHELLAS (ΚΟ)</b>	<b>Κύρια Αγορά</b>
EUROXX ΧΡΗΜΑΤΙΣΤΗΡΙΑΚΗ Α.Ε.Π.Ε.Υ.	02/07/2018
<b>BYTE COMPUTER (ΚΟ)</b>	<b>Κύρια Αγορά</b>
MERIT ΧΡΗΜΑΤΙΣΤΗΡΙΑΚΗ Α.Ε.Π.Ε.Υ.	04/08/2013
<b>CENERGY HOLDINGS (ΚΑ)</b>	<b>Κύρια Αγορά</b>
EUROBANK EQUITIES Α.Ε.Π.Ε.Υ.	02/01/2017
ΑΛΦΑ FINANCE ΑΕΠΕΥ	02/01/2017
<b>COCA-COLA HBC AG (ΚΟ)</b>	<b>Κύρια Αγορά</b>
EUROBANK EQUITIES Α.Ε.Π.Ε.Υ.	23/10/2013
ΕΘΝΙΚΗ ΧΡΗΜΑΤΙΣΤΗΡΙΑΚΗ Α.Ε.Π.Ε.Υ.	29/04/2013
ΠΕΙΡΑΙΩΣ Α.Ε.Π.Ε.Υ.	04/05/2015
<b>FOURLIS ΣΥΜΜΕΤΟΧΩΝ (ΚΟ)</b>	<b>Κύρια Αγορά</b>
EUROBANK EQUITIES Α.Ε.Π.Ε.Υ.	01/12/2016
EUROXX ΧΡΗΜΑΤΙΣΤΗΡΙΑΚΗ Α.Ε.Π.Ε.Υ.	01/12/2016
ΠΕΙΡΑΙΩΣ Α.Ε.Π.Ε.Υ.	06/03/2017
<b>GRIVALIA PROPERTIES (ΚΟ)</b>	<b>Κύρια Αγορά</b>
EUROBANK EQUITIES Α.Ε.Π.Ε.Υ.	20/09/2017
<b>INTRACOM HOLDINGS (ΚΟ)</b>	<b>Κύρια Αγορά</b>
ΑΛΦΑ FINANCE ΑΕΠΕΥ	03/08/2018
<b>INTRAKAT (ΚΟ)</b>	<b>Κύρια Αγορά</b>
MERIT ΧΡΗΜΑΤΙΣΤΗΡΙΑΚΗ Α.Ε.Π.Ε.Υ.	05/06/2018
<b>J. &amp; P. - ΑΒΑΞ (ΚΟ)</b>	<b>Κύρια Αγορά</b>
EUROBANK EQUITIES Α.Ε.Π.Ε.Υ.	14/12/2015
<b>JUMBO (ΚΟ)</b>	<b>Κύρια Αγορά</b>
MERIT ΧΡΗΜΑΤΙΣΤΗΡΙΑΚΗ Α.Ε.Π.Ε.Υ.	06/11/2017
ΠΕΙΡΑΙΩΣ Α.Ε.Π.Ε.Υ.	06/03/2017
<b>LAMDA DEVELOPMENT(ΚΟ)</b>	<b>Κύρια Αγορά</b>
EUROBANK EQUITIES Α.Ε.Π.Ε.Υ.	08/12/2014
ΠΑΝΤΕΛΑΚΗΣ ΧΡΗΜΑΤΙΣΤΗΡΙΑΚΗ Α.Ε.Π.Ε.Υ.	06/11/2017
ΠΕΙΡΑΙΩΣ Α.Ε.Π.Ε.Υ.	29/06/2017
<b>MARFIN INVESTMENT GROUP (ΚΟ)</b>	<b>Κύρια Αγορά</b>
ΕΛΛΗΝΟΑΜΕΡΙΚΑΝΙΚΗ ΧΡΗΜΑΤΙΣΤΗΡΙΑΚΗ Α.Ε.Π.Ε.Υ.	25/07/2014
ΛΕΩΝ ΔΕΠΟΛΑΣ ΧΡΗΜΑΤΙΣΤΗΡΙΑΚΗ Α.Ε.Π.Ε.Υ.	20/02/2017
ΠΕΙΡΑΙΩΣ Α.Ε.Π.Ε.Υ.	02/02/2013
<b>MLS ΠΛΗΡΟΦΟΡΙΚΗ (ΚΟ)</b>	<b>Κύρια Αγορά</b>
ΕΛΛΗΝΟΑΜΕΡΙΚΑΝΙΚΗ ΧΡΗΜΑΤΙΣΤΗΡΙΑΚΗ Α.Ε.Π.Ε.Υ.	07/12/2015
<b>QUALITY &amp; RELIABILITY (ΚΟ)</b>	<b>Κύρια Αγορά</b>
ΒΕΤΑ ΧΡΗΜΑΤΙΣΤΗΡΙΑΚΗ Α.Ε.Π.Ε.Υ.	20/08/2014
<b>QUEST ΣΥΜΜΕΤΟΧΩΝ (ΚΟ)</b>	<b>Κύρια Αγορά</b>
ΒΕΤΑ ΧΡΗΜΑΤΙΣΤΗΡΙΑΚΗ Α.Ε.Π.Ε.Υ.	26/03/2018
<b>VIOTALCO SA/NV (ΚΑ)</b>	<b>Κύρια Αγορά</b>
EUROBANK EQUITIES Α.Ε.Π.Ε.Υ.	01/01/2017
MERIT ΧΡΗΜΑΤΙΣΤΗΡΙΑΚΗ Α.Ε.Π.Ε.Υ.	17/03/2014
ΑΛΦΑ FINANCE ΑΕΠΕΥ	17/02/2014
<b>ΑΔΜΗΕ ΣΥΜΜΕΤΟΧΩΝ Α.Ε. (ΚΟ)</b>	<b>Κύρια Αγορά</b>
ΠΕΙΡΑΙΩΣ Α.Ε.Π.Ε.Υ.	29/06/2017
<b>ΑΛΟΥΜΥΛ (ΚΟ)</b>	<b>Κύρια Αγορά</b>
ΒΕΤΑ ΧΡΗΜΑΤΙΣΤΗΡΙΑΚΗ Α.Ε.Π.Ε.Υ.	18/07/2013
<b>ΓΕΚ ΤΕΡΝΑ (ΚΟ)</b>	<b>Κύρια Αγορά</b>
ΕΛΛΗΝΟΑΜΕΡΙΚΑΝΙΚΗ ΧΡΗΜΑΤΙΣΤΗΡΙΑΚΗ Α.Ε.Π.Ε.Υ.	07/09/2015

**Πίνακας Μετοχών Υπό Ειδική Διαπραγμάτευση**

Χρεόγραφο	Κατηγορία Διαπραγμάτευσης
Ειδικός Διαπραγματευτής	Έναρξη Ειδικής Διαπραγμάτευσης
<b>ΔΕΗ (ΚΟ)</b>	<b>Κύρια Αγορά</b>
EUROBANK EQUITIES Α.Ε.Π.Ε.Υ.	23/10/2012
MERIT ΧΡΗΜΑΤΙΣΤΗΡΙΑΚΗ Α.Ε.Π.Ε.Υ.	06/11/2017
ΑΛΦΑ FINANCE ΑΕΠΕΥ	08/01/2013
ΑΛΦΑ FINANCE ΑΕΠΕΥ	23/07/2018
ΕΘΝΙΚΗ ΧΡΗΜΑΤΙΣΤΗΡΙΑΚΗ Α.Ε.Π.Ε.Υ.	26/03/2013
ΕΛΛΗΝΟΑΜΕΡΙΚΑΝΙΚΗ ΧΡΗΜΑΤΙΣΤΗΡΙΑΚΗ Α.Ε.Π.Ε.Υ.	28/12/2017
ΠΕΙΡΑΙΩΣ Α.Ε.Π.Ε.Υ.	28/09/2013
<b>ΕΘΝΙΚΗ ΤΡΑΠΕΖΑ (ΚΟ)</b>	<b>Κύρια Αγορά</b>
EUROBANK EQUITIES Α.Ε.Π.Ε.Υ.	24/10/2012
MERIT ΧΡΗΜΑΤΙΣΤΗΡΙΑΚΗ Α.Ε.Π.Ε.Υ.	03/09/2013
ΑΛΦΑ FINANCE ΑΕΠΕΥ	08/01/2013
ΕΘΝΙΚΗ ΧΡΗΜΑΤΙΣΤΗΡΙΑΚΗ Α.Ε.Π.Ε.Υ.	28/02/2013
ΕΛΛΗΝΟΑΜΕΡΙΚΑΝΙΚΗ ΧΡΗΜΑΤΙΣΤΗΡΙΑΚΗ Α.Ε.Π.Ε.Υ.	25/07/2014
ΛΕΩΝ ΔΕΠΟΛΑΣ ΧΡΗΜΑΤΙΣΤΗΡΙΑΚΗ Α.Ε.Π.Ε.Υ.	20/04/2015
ΠΕΙΡΑΙΩΣ Α.Ε.Π.Ε.Υ.	08/09/2013
<b>ΕΚΤΕΡ (ΚΟ)</b>	<b>Κύρια Αγορά</b>
EUROBANK EQUITIES Α.Ε.Π.Ε.Υ.	16/10/2017
ΛΕΩΝ ΔΕΠΟΛΑΣ ΧΡΗΜΑΤΙΣΤΗΡΙΑΚΗ Α.Ε.Π.Ε.Υ.	21/05/2018
<b>ΕΛΑΣΤΡΟΝ (ΚΟ)</b>	<b>Κύρια Αγορά</b>
ΛΕΩΝ ΔΕΠΟΛΑΣ ΧΡΗΜΑΤΙΣΤΗΡΙΑΚΗ Α.Ε.Π.Ε.Υ.	20/02/2017
<b>ΕΒΑΛΧΑΛΚΟΡ (ΚΑ)</b>	<b>Κύρια Αγορά</b>
EUROBANK EQUITIES Α.Ε.Π.Ε.Υ.	07/05/2018
ΑΛΦΑ FINANCE ΑΕΠΕΥ	07/05/2018
<b>ΕΛΛΑΚΤΩΡ (ΚΟ)</b>	<b>Κύρια Αγορά</b>
EUROBANK EQUITIES Α.Ε.Π.Ε.Υ.	01/06/2013
EUROXX ΧΡΗΜΑΤΙΣΤΗΡΙΑΚΗ Α.Ε.Π.Ε.Υ.	24/09/2018
ΕΘΝΙΚΗ ΧΡΗΜΑΤΙΣΤΗΡΙΑΚΗ Α.Ε.Π.Ε.Υ.	25/06/2013
<b>ΕΛΛΗΝ. ΧΡΗΜΑΤΙΣΤΗΡΙΑ-Χ.Α. (ΚΟ)</b>	<b>Κύρια Αγορά</b>
ΕΘΝΙΚΗ ΧΡΗΜΑΤΙΣΤΗΡΙΑΚΗ Α.Ε.Π.Ε.Υ.	25/06/2013
ΕΛΛΗΝΟΑΜΕΡΙΚΑΝΙΚΗ ΧΡΗΜΑΤΙΣΤΗΡΙΑΚΗ Α.Ε.Π.Ε.Υ.	01/09/2014
ΠΕΙΡΑΙΩΣ Α.Ε.Π.Ε.Υ.	04/05/2015
<b>ΕΛΛΗΝΙΚΑ ΠΕΤΡΕΛΑΙΑ (ΚΟ)</b>	<b>Κύρια Αγορά</b>
ΕΛΛΗΝΟΑΜΕΡΙΚΑΝΙΚΗ ΧΡΗΜΑΤΙΣΤΗΡΙΑΚΗ Α.Ε.Π.Ε.Υ.	14/09/2015
ΠΕΙΡΑΙΩΣ Α.Ε.Π.Ε.Υ.	20/03/2017
<b>ΕΛΤΟΝ (ΚΟ)</b>	<b>Κύρια Αγορά</b>
ΒΕΤΑ ΧΡΗΜΑΤΙΣΤΗΡΙΑΚΗ Α.Ε.Π.Ε.Υ.	03/09/2013
<b>ΙΝΤΡΑΛΟΤ (ΚΟ)</b>	<b>Κύρια Αγορά</b>
EUROBANK EQUITIES Α.Ε.Π.Ε.Υ.	18/12/2017
ΑΛΦΑ FINANCE ΑΕΠΕΥ	03/07/2017
ΕΛΛΗΝΟΑΜΕΡΙΚΑΝΙΚΗ ΧΡΗΜΑΤΙΣΤΗΡΙΑΚΗ Α.Ε.Π.Ε.Υ.	30/05/2018
ΠΑΝΤΕΛΑΚΗΣ ΧΡΗΜΑΤΙΣΤΗΡΙΑΚΗ Α.Ε.Π.Ε.Υ.	07/05/2018
ΠΕΙΡΑΙΩΣ Α.Ε.Π.Ε.Υ.	28/09/2013
<b>ΚΑΝΑΚΗΣ Σ. (ΚΟ)</b>	<b>Κύρια Αγορά</b>
ΒΕΤΑ ΧΡΗΜΑΤΙΣΤΗΡΙΑΚΗ Α.Ε.Π.Ε.Υ.	01/10/2013
<b>ΚΛΟΥΚΙΝΑΣ - ΛΑΠΠΑΣ (ΚΟ)</b>	<b>Κύρια Αγορά</b>
ΒΕΤΑ ΧΡΗΜΑΤΙΣΤΗΡΙΑΚΗ Α.Ε.Π.Ε.Υ.	22/09/2014
<b>ΚΡΙ - ΚΡΙ (ΚΟ)</b>	<b>Κύρια Αγορά</b>
EUROBANK EQUITIES Α.Ε.Π.Ε.Υ.	07/05/2018
ΛΕΩΝ ΔΕΠΟΛΑΣ ΧΡΗΜΑΤΙΣΤΗΡΙΑΚΗ Α.Ε.Π.Ε.Υ.	16/01/2017
<b>ΛΑΜΨΑ (ΚΟ)</b>	<b>Κύρια Αγορά</b>
ΛΕΩΝ ΔΕΠΟΛΑΣ ΧΡΗΜΑΤΙΣΤΗΡΙΑΚΗ Α.Ε.Π.Ε.Υ.	16/01/2017
<b>ΜΟΤΟΡ ΟΪΛ (ΚΟ)</b>	<b>Κύρια Αγορά</b>
ΕΘΝΙΚΗ ΧΡΗΜΑΤΙΣΤΗΡΙΑΚΗ Α.Ε.Π.Ε.Υ.	17/02/2014
ΕΛΛΗΝΟΑΜΕΡΙΚΑΝΙΚΗ ΧΡΗΜΑΤΙΣΤΗΡΙΑΚΗ Α.Ε.Π.Ε.Υ.	01/09/2014
ΠΕΙΡΑΙΩΣ Α.Ε.Π.Ε.Υ.	04/05/2015
<b>ΜΥΤΙΛΗΝΑΙΟΣ (ΚΟ)</b>	<b>Κύρια Αγορά</b>
EUROBANK EQUITIES Α.Ε.Π.Ε.Υ.	20/09/2017
ΕΘΝΙΚΗ ΧΡΗΜΑΤΙΣΤΗΡΙΑΚΗ Α.Ε.Π.Ε.Υ.	25/06/2013
ΠΕΙΡΑΙΩΣ Α.Ε.Π.Ε.Υ.	04/05/2015
<b>ΟΠΑΠ (ΚΟ)</b>	<b>Κύρια Αγορά</b>
EUROBANK EQUITIES Α.Ε.Π.Ε.Υ.	24/10/2012
MERIT ΧΡΗΜΑΤΙΣΤΗΡΙΑΚΗ Α.Ε.Π.Ε.Υ.	20/03/2017
ΑΛΦΑ FINANCE ΑΕΠΕΥ	08/01/2013
ΕΘΝΙΚΗ ΧΡΗΜΑΤΙΣΤΗΡΙΑΚΗ Α.Ε.Π.Ε.Υ.	15/01/2013
ΕΛΛΗΝΟΑΜΕΡΙΚΑΝΙΚΗ ΧΡΗΜΑΤΙΣΤΗΡΙΑΚΗ Α.Ε.Π.Ε.Υ.	25/07/2014
ΠΕΙΡΑΙΩΣ Α.Ε.Π.Ε.Υ.	04/05/2015

**Πίνακας Μετοχών Υπό Ειδική Διαπραγμάτευση**

Χρεόγραφο	Κατηγορία Διαπραγμάτευσης
Ειδικός Διαπραγματευτής	Έναρξη Ειδικής Διαπραγμάτευσης
<b>ΟΤΕ (ΚΟ)</b>	<b>Κύρια Αγορά</b>
EUROBANK EQUITIES Α.Ε.Π.Ε.Υ.	24/10/2012
MERIT ΧΡΗΜΑΤΙΣΤΗΡΙΑΚΗ Α.Ε.Π.Ε.Υ.	20/03/2017
ΑΛΦΑ FINANCE ΑΕΠΕΥ	08/01/2013
ΕΘΝΙΚΗ ΧΡΗΜΑΤΙΣΤΗΡΙΑΚΗ Α.Ε.Π.Ε.Υ.	01/12/2012
ΕΛΛΗΝΟΑΜΕΡΙΚΑΝΙΚΗ ΧΡΗΜΑΤΙΣΤΗΡΙΑΚΗ Α.Ε.Π.Ε.Υ.	25/07/2014
ΠΕΙΡΑΙΩΣ Α.Ε.Π.Ε.Υ.	08/09/2013
<b>ΠΑΠΟΥΤΣΑΝΗΣ (ΚΟ)</b>	<b>Κύρια Αγορά</b>
ΒΕΤΑ ΧΡΗΜΑΤΙΣΤΗΡΙΑΚΗ Α.Ε.Π.Ε.Υ.	25/11/2013
<b>ΠΕΙΡΑΙΩΣ ΤΡΑΠΕΖΑ (ΚΟ)</b>	<b>Κύρια Αγορά</b>
EUROBANK EQUITIES Α.Ε.Π.Ε.Υ.	23/10/2012
EUROXX ΧΡΗΜΑΤΙΣΤΗΡΙΑΚΗ Α.Ε.Π.Ε.Υ.	15/02/2016
MERIT ΧΡΗΜΑΤΙΣΤΗΡΙΑΚΗ Α.Ε.Π.Ε.Υ.	16/09/2013
ΕΘΝΙΚΗ ΧΡΗΜΑΤΙΣΤΗΡΙΑΚΗ Α.Ε.Π.Ε.Υ.	02/06/2013
ΠΕΙΡΑΙΩΣ Α.Ε.Π.Ε.Υ.	16/02/2013
<b>ΠΕΤΡΟΠΟΥΛΟΣ ΠΕΤΡΟΣ (ΚΟ)</b>	<b>Κύρια Αγορά</b>
ΒΕΤΑ ΧΡΗΜΑΤΙΣΤΗΡΙΑΚΗ Α.Ε.Π.Ε.Υ.	28/05/2013
<b>ΠΛΑΙΣΙΟ COMPUTERS (ΚΟ)</b>	<b>Κύρια Αγορά</b>
ΒΕΤΑ ΧΡΗΜΑΤΙΣΤΗΡΙΑΚΗ Α.Ε.Π.Ε.Υ.	05/05/2014
EUROBANK EQUITIES Α.Ε.Π.Ε.Υ.	02/03/2015
<b>ΠΛΑΣΤΙΚΑ ΘΡΑΚΗΣ (ΚΟ)</b>	<b>Κύρια Αγορά</b>
EUROBANK EQUITIES Α.Ε.Π.Ε.Υ.	26/03/2018
ΑΛΦΑ FINANCE ΑΕΠΕΥ	26/03/2018
<b>ΣΑΡΑΝΤΗΣ ΓΡ. (ΚΟ)</b>	<b>Κύρια Αγορά</b>
ΒΕΤΑ ΧΡΗΜΑΤΙΣΤΗΡΙΑΚΗ Α.Ε.Π.Ε.Υ.	14/05/2013
EUROBANK EQUITIES Α.Ε.Π.Ε.Υ.	24/10/2016
ΑΛΦΑ FINANCE ΑΕΠΕΥ	19/06/2018
<b>ΤΙΤΑΝ (ΚΟ)</b>	<b>Κύρια Αγορά</b>
ΕΘΝΙΚΗ ΧΡΗΜΑΤΙΣΤΗΡΙΑΚΗ Α.Ε.Π.Ε.Υ.	17/02/2014
ΠΕΙΡΑΙΩΣ Α.Ε.Π.Ε.Υ.	04/05/2015
<b>ΤΡΑΠΕΖΑ EUROBANK ERGASIAS (ΚΟ)</b>	<b>Κύρια Αγορά</b>
EUROBANK EQUITIES Α.Ε.Π.Ε.Υ.	01/06/2013
MERIT ΧΡΗΜΑΤΙΣΤΗΡΙΑΚΗ Α.Ε.Π.Ε.Υ.	06/11/2017
ΑΛΦΑ FINANCE ΑΕΠΕΥ	08/01/2013
ΕΘΝΙΚΗ ΧΡΗΜΑΤΙΣΤΗΡΙΑΚΗ Α.Ε.Π.Ε.Υ.	01/01/2017
ΕΛΛΗΝΟΑΜΕΡΙΚΑΝΙΚΗ ΧΡΗΜΑΤΙΣΤΗΡΙΑΚΗ Α.Ε.Π.Ε.Υ.	25/07/2014
ΠΕΙΡΑΙΩΣ Α.Ε.Π.Ε.Υ.	28/09/2013
<b>ΥΓΕΙΑ (ΚΟ)</b>	<b>Κύρια Αγορά</b>
ΕΛΛΗΝΟΑΜΕΡΙΚΑΝΙΚΗ ΧΡΗΜΑΤΙΣΤΗΡΙΑΚΗ Α.Ε.Π.Ε.Υ.	18/04/2016

**Γνωστοποιήσεις Συναλλαγών - Κατάλογος Υπόχρεων Προσώπων**

Ημερομηνία Υποβολής [1]	Επωνυμία	Λόγος Υποβολής [2]	Υπόχρεος	Ιδιότητα Υποχρέου	Σχέση με τον Υπόχρεο	Ημερομηνία Συναλλαγής	Αγορά	Όγκος Συναλλαγών	Αξία Συναλλαγών	Φύση Συναλλαγής [3]	Είδος Χρηματικού μέσου	Παρατηρήσεις [4]
27/09/2018	ΒΙΟΜΗΧΑΝΙΚΑ ΤΕΧΝΙΚΑ ΕΡΓΑ ΒΙΟΤΕΡ Α.Ε.	A	ΜΑΥΡΟΣΚΟΤΗΣ ΓΕΩΡΓΙΟΣ	Διευθ.Σύμβουλος	Ο ίδιος	26/09/2018	ΑΞΙΩΝ ΧΑ	40,000	4,600.00	Π	Μετοχή	1
27/09/2018	ΓΕΚ ΤΕΡΝΑ Α.Ε. ΣΥΜΜΕΤΟΧΩΝ, ΑΚΙΝΗΤΩΝ, ΚΑΤΑΣΚΕΥΩΝ	A	ΒΑΒΑΛΕΤΣΚΟΣ ΚΩΝΣΤΑΝΤΙΝΟΣ	Αντιπρόεδρος ΔΣ	Ο ίδιος	27/09/2018	ΕΚΤΟΣ ΑΓΟΡΩΝ	12,000	6,840.00	A	Μετοχή	2
27/09/2018	ΓΕΚ ΤΕΡΝΑ Α.Ε. ΣΥΜΜΕΤΟΧΩΝ, ΑΚΙΝΗΤΩΝ, ΚΑΤΑΣΚΕΥΩΝ	A	ΒΡΑΙΛΑΣ ΕΜΜΑΝΟΥΗΛ	Μέλος ΔΣ Εκτελεστικό	Ο ίδιος	27/09/2018	ΕΚΤΟΣ ΑΓΟΡΩΝ	12,000	6,840.00	A	Μετοχή	2
27/09/2018	ΓΕΚ ΤΕΡΝΑ Α.Ε. ΣΥΜΜΕΤΟΧΩΝ, ΑΚΙΝΗΤΩΝ, ΚΑΤΑΣΚΕΥΩΝ	A	ΓΟΥΡΖΗΣ ΜΙΧΑΗΛ	Αντιπρόεδρος ΔΣ	Ο ίδιος	27/09/2018	ΕΚΤΟΣ ΑΓΟΡΩΝ	40,000	22,800.00	A	Μετοχή	2
27/09/2018	ΓΕΚ ΤΕΡΝΑ Α.Ε. ΣΥΜΜΕΤΟΧΩΝ, ΑΚΙΝΗΤΩΝ, ΚΑΤΑΣΚΕΥΩΝ	A	ΜΟΥΣΤΑΚΑΣ ΕΜΜΑΝΟΥΗΛ	Μέλος ΔΣ Εκτελεστικό	Ο ίδιος	27/09/2018	ΕΚΤΟΣ ΑΓΟΡΩΝ	12,000	6,840.00	A	Μετοχή	2
27/09/2018	ΓΕΚ ΤΕΡΝΑ Α.Ε. ΣΥΜΜΕΤΟΧΩΝ, ΑΚΙΝΗΤΩΝ, ΚΑΤΑΣΚΕΥΩΝ	A	ΜΠΕΝΟΠΟΥΛΟΣ ΑΓΓΕΛΟΣ	Αντιπρόεδρος ΔΣ	Ο ίδιος	27/09/2018	ΕΚΤΟΣ ΑΓΟΡΩΝ	12,000	6,840.00	A	Μετοχή	2
27/09/2018	ΓΕΚ ΤΕΡΝΑ Α.Ε. ΣΥΜΜΕΤΟΧΩΝ, ΑΚΙΝΗΤΩΝ, ΚΑΤΑΣΚΕΥΩΝ	A	ΠΕΡΔΙΚΑΡΗΣ ΓΕΩΡΓΙΟΣ	Μέλος ΔΣ Μη Εκτελεστικό	Ο ίδιος	27/09/2018	ΕΚΤΟΣ ΑΓΟΡΩΝ	12,000	6,840.00	A	Μετοχή	2
27/09/2018	ΓΕΚ ΤΕΡΝΑ Α.Ε. ΣΥΜΜΕΤΟΧΩΝ, ΑΚΙΝΗΤΩΝ, ΚΑΤΑΣΚΕΥΩΝ	A	ΠΕΡΙΣΤΕΡΗΣ ΓΕΩΡΓΙΟΣ	Διευθ Σύμβουλος	Ο ίδιος	27/09/2018	ΕΚΤΟΣ ΑΓΟΡΩΝ	300,000	171,000.00	A	Μετοχή	2
27/09/2018	ΕΛΛΗΝΙΚΑ ΧΡΗΜΑΤΙΣΤΗΡΙΑ - ΧΡΗΜΑΤΙΣΤΗΡΙΟ ΑΘΗΝΩΝ ΑΝΩΝΥΜΗ ΕΤΑΙΡΕΙΑ ΣΥΜΜΕΤΟΧΩΝ	B	ΒΑΣΙΛΕΙΟΥ ΚΩΝΣΤΑΝΤΙΝΟΣ	Μέλος ΔΣ Μη Εκτελεστικό	Συνδεδεμένο Νομικό Πρόσωπο	25/09/2018	ΑΞΙΩΝ ΧΑ	487	2,142.80	Π	Μετοχή	1
27/09/2018	ΕΛΛΗΝΙΚΑ ΧΡΗΜΑΤΙΣΤΗΡΙΑ - ΧΡΗΜΑΤΙΣΤΗΡΙΟ ΑΘΗΝΩΝ ΑΝΩΝΥΜΗ ΕΤΑΙΡΕΙΑ ΣΥΜΜΕΤΟΧΩΝ	B	ΒΑΣΙΛΕΙΟΥ ΚΩΝΣΤΑΝΤΙΝΟΣ	Μέλος ΔΣ Μη Εκτελεστικό	Συνδεδεμένο Νομικό Πρόσωπο	25/09/2018	ΠΑΡΑΓΩΓΩΝ ΧΑ	188	84,233.40	A	Παράγωγο	1
27/09/2018	ΕΛΛΗΝΙΚΑ ΧΡΗΜΑΤΙΣΤΗΡΙΑ - ΧΡΗΜΑΤΙΣΤΗΡΙΟ ΑΘΗΝΩΝ ΑΝΩΝΥΜΗ ΕΤΑΙΡΕΙΑ ΣΥΜΜΕΤΟΧΩΝ	B	ΒΑΣΙΛΕΙΟΥ ΚΩΝΣΤΑΝΤΙΝΟΣ	Μέλος ΔΣ Μη Εκτελεστικό	Συνδεδεμένο Νομικό Πρόσωπο	25/09/2018	ΑΞΙΩΝ ΧΑ	681	2,990.55	A	Μετοχή	1
27/09/2018	ΕΛΛΗΝΙΚΑ ΧΡΗΜΑΤΙΣΤΗΡΙΑ - ΧΡΗΜΑΤΙΣΤΗΡΙΟ ΑΘΗΝΩΝ ΑΝΩΝΥΜΗ ΕΤΑΙΡΕΙΑ ΣΥΜΜΕΤΟΧΩΝ	B	ΒΑΣΙΛΕΙΟΥ ΚΩΝΣΤΑΝΤΙΝΟΣ	Μέλος ΔΣ Μη Εκτελεστικό	Συνδεδεμένο Νομικό Πρόσωπο	26/09/2018	ΠΑΡΑΓΩΓΩΝ ΧΑ	8	3,504.00	Π	Παράγωγο	1
27/09/2018	ΕΛΛΗΝΙΚΑ ΧΡΗΜΑΤΙΣΤΗΡΙΑ - ΧΡΗΜΑΤΙΣΤΗΡΙΟ ΑΘΗΝΩΝ ΑΝΩΝΥΜΗ ΕΤΑΙΡΕΙΑ ΣΥΜΜΕΤΟΧΩΝ	B	ΒΑΣΙΛΕΙΟΥ ΚΩΝΣΤΑΝΤΙΝΟΣ	Μέλος ΔΣ Μη Εκτελεστικό	Συνδεδεμένο Νομικό Πρόσωπο	26/09/2018	ΑΞΙΩΝ ΧΑ	897	3,898.80	A	Μετοχή	1
27/09/2018	ΕΛΛΗΝΙΚΑ ΧΡΗΜΑΤΙΣΤΗΡΙΑ - ΧΡΗΜΑΤΙΣΤΗΡΙΟ ΑΘΗΝΩΝ ΑΝΩΝΥΜΗ ΕΤΑΙΡΕΙΑ ΣΥΜΜΕΤΟΧΩΝ	B	ΒΑΣΙΛΕΙΟΥ ΚΩΝΣΤΑΝΤΙΝΟΣ	Μέλος ΔΣ Μη Εκτελεστικό	Συνδεδεμένο Νομικό Πρόσωπο	26/09/2018	ΑΞΙΩΝ ΧΑ	97	424.86	Π	Μετοχή	1
27/09/2018	ΚΡΙ-ΚΡΙ ΒΙΟΜΗΧΑΝΙΑ ΓΑΛΑΚΤΟΣ ΑΒΕΕ	A	ΤΣΙΝΑΒΟΣ ΠΑΝΑΓΙΩΤΗΣ	Πρόεδρος κ Διευθ. Σύμβουλος	Ο ίδιος	25/09/2018	ΑΞΙΩΝ ΧΑ	50,000	242,502.50	Π	Μετοχή	1
27/09/2018	ΜΙΝΩΙΚΕΣ ΓΡΑΜΜΕΣ Α.Ν.Ε.	B	GRIMALDI EMANUELE	Πρόεδρος ΔΣ	Συνδεδεμένο Νομικό Πρόσωπο	24/09/2018	ΑΞΙΩΝ ΧΑ	504	1,209.60	A	Μετοχή	1
27/09/2018	ΜΙΝΩΙΚΕΣ ΓΡΑΜΜΕΣ Α.Ν.Ε.	B	GRIMALDI EMANUELE	Πρόεδρος ΔΣ	Συνδεδεμένο Νομικό Πρόσωπο	25/09/2018	ΑΞΙΩΝ ΧΑ	266	638.40	A	Μετοχή	1
27/09/2018	ΜΟΤΟΡ ΟΙΛ (ΕΛΛΑΣ) ΔΙΥΛΙΣΤΗΡΙΑ ΚΟΡΙΝΘΟΥ ΑΕ	B	ΒΑΡΔΙΝΟΓΙΑΝΝΗΣ ΒΑΡΔΗΣ	Πρόεδρος ΔΣ	Συνδεδεμένο Νομικό Πρόσωπο	24/09/2018	ΑΞΙΩΝ ΧΑ	16,350	378,695.00	Π	Μετοχή	
27/09/2018	ΜΟΤΟΡ ΟΙΛ (ΕΛΛΑΣ) ΔΙΥΛΙΣΤΗΡΙΑ ΚΟΡΙΝΘΟΥ ΑΕ	B	ΒΑΡΔΙΝΟΓΙΑΝΝΗΣ ΒΑΡΔΗΣ	Πρόεδρος ΔΣ	Συνδεδεμένο Νομικό Πρόσωπο	25/09/2018	ΑΞΙΩΝ ΧΑ	39,407	906,887.90	Π	Μετοχή	
27/09/2018	ΜΟΤΟΡ ΟΙΛ (ΕΛΛΑΣ) ΔΙΥΛΙΣΤΗΡΙΑ ΚΟΡΙΝΘΟΥ ΑΕ	B	ΒΑΡΔΙΝΟΓΙΑΝΝΗΣ ΙΩΑΝΝΗΣ	Αντιπρόεδρος ΔΣ	Συνδεδεμένο Νομικό Πρόσωπο	24/09/2018	ΑΞΙΩΝ ΧΑ	16,350	378,695.00	Π	Μετοχή	
27/09/2018	ΜΟΤΟΡ ΟΙΛ (ΕΛΛΑΣ) ΔΙΥΛΙΣΤΗΡΙΑ ΚΟΡΙΝΘΟΥ ΑΕ	B	ΒΑΡΔΙΝΟΓΙΑΝΝΗΣ ΙΩΑΝΝΗΣ	Αντιπρόεδρος ΔΣ	Συνδεδεμένο Νομικό Πρόσωπο	25/09/2018	ΑΞΙΩΝ ΧΑ	39,407	906,887.90	Π	Μετοχή	
27/09/2018	ΜΟΤΟΡ ΟΙΛ (ΕΛΛΑΣ) ΔΙΥΛΙΣΤΗΡΙΑ ΚΟΡΙΝΘΟΥ ΑΕ	B	ΤΖΑΝΝΕΤΑΚΗΣ ΠΕΤΡΟΣ	Μέλος ΔΣ Εκτελεστικό	Συνδεδεμένο Νομικό Πρόσωπο	24/09/2018	ΑΞΙΩΝ ΧΑ	16,350	378,695.00	Π	Μετοχή	
27/09/2018	ΜΟΤΟΡ ΟΙΛ (ΕΛΛΑΣ) ΔΙΥΛΙΣΤΗΡΙΑ ΚΟΡΙΝΘΟΥ ΑΕ	B	ΤΖΑΝΝΕΤΑΚΗΣ ΠΕΤΡΟΣ	Μέλος ΔΣ Εκτελεστικό	Συνδεδεμένο Νομικό Πρόσωπο	25/09/2018	ΑΞΙΩΝ ΧΑ	39,407	906,887.90	Π	Μετοχή	

**Σημειώσεις Γνωστοποιήσεων Συναλλαγών**

Για περισσότερες πληροφορίες επί των γνωστοποιήσεων συναλλαγών επισκεφτείτε την ιστοσελίδα <http://athexgroup.gr/el/web/guest/companies-info-trade-notifications>

[1] - Η Ημερομηνία Υποβολής αφορά την Ημερομηνία που η Γνωστοποίηση παρελήφθη από το Χ.Α.

[2] - Λόγος Υποβολής: Α: Πρόσωπο που ασκεί Διευθυντικά καθήκοντα, Β: Πρόσωπο που έχει στενό δεσμό με πρόσωπο που ασκεί Διευθυντικά καθήκοντα.

[3] - Φύση Συναλλαγής: Α: Αγορά, Π: Πώληση.

[4] - Παρατηρήσεις: 1 - Λόγος Συμμετοχής σε ΑΜΚ, 2 - Λόγος Εξάσκησης Δικαιώματος Προαίρεσης αγοράς μετοχών που παρέχεται στο προσωπικό, 3 - Λόγος Δωρεάς, 4 - Λόγος Συγχώνευσης ή Διάσπασης κλπ, 5 - Λόγος Μετατροπής ή Ανταλλαγής Ομολογιών, 6 - Ανταλλαγή λόγω Προαιρετικής Δημόσιας Πρότασης.

Υποκείμενη Αγορά				Αγορά Παραγώγων													
Ανωτ Τιμή	Κατωτ Τιμή	Τιμή κλεισ.	Μεταβ.	Μήνας Παράδοσης	Άνοιγμα	Ανωτ Τιμή	Κατωτ Τιμή	Τελ Τιμή	Τιμή κλεισ.	Τελευταία ζήτηση	Τελευταία προσφορά	Τιμή Εκκαθάρισης <sup>1</sup>	Υψηλό ζωής	Χαμηλό ζωής	Πράξεις	Όγκος	Ανοικτές θέσεις
FTSE/X.A. Large Cap				(Μονάδα Διαπραγμάτευσης: 1 Μονάδα Δείκτη x 2€, Χρηματικός Διακανονισμός)													
1,855.90	1,835.75	1,855.90	0.65%	Οκτώβριος 2018	1,835.00	1,853.75	1,830.00	1,851.00	1,851.00	---	---	1,858.00	1,964.75	---	102	276	7,419
				Νοέμβριος 2018	1,838.00	1,849.00	1,837.00	1,849.00	1,849.00	---	---	1,858.25	1,849.00	---	8	81	295
				Δεκέμβριος 2018	---	---	---	---	1,852.75	---	---	---	---	---	---	---	---
				Μάρτιος 2019	---	---	---	---	1,861.25	---	---	---	---	---	---	---	---
				Ιούνιος 2019	---	---	---	---	1,871.50	---	---	---	---	---	---	---	---
				Σεπτέμβριος 2019	---	---	---	---	1,880.75	---	---	---	---	---	---	---	---

Σημειώσεις Παραγώγων

Τις τιμές εκκαθάρισης και τις τελικές ανοικτές θέσεις μπορείτε να τις ανακτήσετε στο ακόλουθο path <http://www.helex.gr/el/web/guest/statistics-end-of-day-derivatives>

Υποκείμενη Αγορά				Αγορά Παραγώγων													
Ανωτ Τιμή	Κατωτ Τιμή	Τιμή κλεισ.	Μεταβ.	Μήνας Παράδοσης	Άνοιγμα	Ανωτ Τιμή	Κατωτ Τιμή	Τελ Τιμή	Τιμή κλεισ.	Τελευταία ζήτηση	Τελευταία προσφορά	Τιμή Εκκαθάρισης*	Υψηλό ζωής	Χαμηλό ζωής	Πράξεις	Όγκος	Ανοικτές θέσεις
(Μέγεθος Συμβολαίου: 100 Χρεόγραφα, Φυσική Παράδοση)																	
<b>ALPHA BANK (ΚΟ)</b>				Δεκέμβριος 2018	1.20	1.28	1.19	1.27	1.27	---	---	1.25	1.70	---	181	3,403	42,718
1.268	1.197	1.268	3.93%	Μάρτιος 2019	---	---	---	---	1.23	---	---	1.27	1.26	---	---	---	226
				Ιούλιος 2019	---	---	---	---	1.24	---	---	---	---	---	---	---	---
				Σεπτέμβριος 2019	---	---	---	---	1.24	---	---	---	---	---	---	---	---
(Μέγεθος Συμβολαίου: 100 Χρεόγραφα, Φυσική Παράδοση)																	
<b>ATTICA BANK A.T.E. (ΚΟ)</b>				Δεκέμβριος 2018	0.176	0.176	0.176	0.176	0.176	---	---	0.176	0.176	---	1	100	566
0.1728	0.169	0.1728	2.73%	Μάρτιος 2019	---	---	---	---	0.170	---	---	---	---	---	---	---	---
				Ιούλιος 2019	---	---	---	---	0.171	---	---	---	---	---	---	---	---
				Σεπτέμβριος 2019	---	---	---	---	0.172	---	---	---	---	---	---	---	---
(Μέγεθος Συμβολαίου: 100 Χρεόγραφα, Φυσική Παράδοση)																	
<b>CENERGY HOLDINGS (ΚΑ)</b>				Δεκέμβριος 2018	1.26	1.29	1.25	1.26	1.26	---	---	1.30	1.29	---	26	282	4,948
1.28	1.21	1.26	0.16%	Μάρτιος 2019	1.28	1.28	1.28	1.28	1.28	---	---	1.28	1.28	---	1	10	20
				Ιούλιος 2019	---	---	---	---	1.28	---	---	---	---	---	---	---	---
				Σεπτέμβριος 2019	---	---	---	---	1.28	---	---	---	---	---	---	---	---
(Μέγεθος Συμβολαίου: 100 Χρεόγραφα, Φυσική Παράδοση)																	
<b>COCA-COLA HBC AG (ΚΟ)</b>				Δεκέμβριος 2018	28.92	28.92	28.92	28.92	28.92	---	---	28.85	29.20	---	1	5	139
29.21	28.91	28.94	-1.13%	Μάρτιος 2019	---	---	---	---	29.55	---	---	---	---	---	---	---	---
				Ιούλιος 2019	---	---	---	---	29.71	---	---	---	---	---	---	---	---
				Σεπτέμβριος 2019	---	---	---	---	29.85	---	---	---	---	---	---	---	---
(Μέγεθος Συμβολαίου: 100 Χρεόγραφα, Φυσική Παράδοση)																	
<b>FOURLIS ΣΥΜΜΕΤΟΧΩΝ (ΚΟ)</b>				Δεκέμβριος 2018	5.35	5.38	5.35	5.38	5.38	---	---	5.37	5.77	---	3	24	119
5.43	5.25	5.35	0.19%	Μάρτιος 2019	---	---	---	---	5.39	---	---	---	---	---	---	---	---
				Ιούλιος 2019	---	---	---	---	5.42	---	---	---	---	---	---	---	---
				Σεπτέμβριος 2019	---	---	---	---	5.45	---	---	---	---	---	---	---	---
(Μέγεθος Συμβολαίου: 100 Χρεόγραφα, Φυσική Παράδοση)																	
<b>GRIVALIA PROPERTIES (ΚΟ)</b>				Δεκέμβριος 2018	8.05	8.05	8.05	8.05	8.05	---	---	8.18	8.35	---	3	20	248
8.06	8	8.03	-0.12%	Μάρτιος 2019	---	---	---	---	8.12	---	---	8.19	8.38	---	---	---	43
				Ιούλιος 2019	---	---	---	---	8.16	---	---	---	---	---	---	---	---
				Σεπτέμβριος 2019	---	---	---	---	8.20	---	---	---	---	---	---	---	---
(Μέγεθος Συμβολαίου: 100 Χρεόγραφα, Φυσική Παράδοση)																	
<b>INTRACOM HOLDINGS (ΚΟ)</b>				Δεκέμβριος 2018	1.12	1.12	1.11	1.11	1.11	---	---	1.13	1.17	1.01	4	39	4,039
1.124	1.1	1.114	-0.18%	Μάρτιος 2019	---	---	---	---	1.13	---	---	---	---	---	---	---	---
				Ιούλιος 2019	---	---	---	---	1.13	---	---	---	---	---	---	---	---
				Σεπτέμβριος 2019	---	---	---	---	1.14	---	---	---	---	---	---	---	---

**Σημειώσεις Παραγώγων**

Τις τιμές εκκαθάρισης και τις τελικές ανοικτές θέσεις μπορείτε να τις ανακτήσετε στο ακόλουθο path <http://www.helex.gr/el/web/guest/statistics-end-of-day-derivatives>

Υποκείμενη Αγορά				Αγορά Παραγώγων										Ανοικτές θέσεις			
Ανωτ Τιμή	Κατωτ Τιμή	Τιμή κλεισ.	Μεταβ.	Μήνας Παράδοσης	Άνοιγμα	Ανωτ Τιμή	Κατωτ Τιμή	Τελ Τιμή	Τιμή κλεισ.	Τελευταία ζήτηση	Τελευταία προσφορά	Τιμή Εκκαθάρισης*	Υψηλό ζωής	Χαμηλό ζωής	Πράξεις	Όγκος	Ανοικτές θέσεις
(Μέγεθος Συμβολαίου: 100 Χρεόγραφα, Φυσική Παράδοση)																	
<b>JUMBO (ΚΟ)</b>				Δεκέμβριος 2018	12.65	12.75	12.49	12.70	12.70	---	---	12.84	13.05	---	37	58	1,145
12.94	12.66	12.92	2.05%	Μάρτιος 2019	---	---	---	---	12.78	---	---	---	---	---	---	---	---
				Ιούνιος 2019	---	---	---	---	12.85	---	---	---	---	---	---	---	---
				Σεπτέμβριος 2019	---	---	---	---	12.91	---	---	---	---	---	---	---	---
(Μέγεθος Συμβολαίου: 100 Χρεόγραφα, Φυσική Παράδοση)																	
<b>LAMDA DEVELOPMENT(ΚΟ)</b>				Δεκέμβριος 2018	6.60	6.61	6.60	6.61	6.61	---	---	6.65	6.95	---	14	112	1,837
6.64	6.55	6.6	-0.30%	Μάρτιος 2019	---	---	---	---	6.68	---	---	---	---	---	---	---	---
				Ιούνιος 2019	---	---	---	---	6.72	---	---	---	---	---	---	---	---
				Σεπτέμβριος 2019	---	---	---	---	6.75	---	---	---	---	---	---	---	---
(Μέγεθος Συμβολαίου: 100 Χρεόγραφα, Φυσική Παράδοση)																	
<b>MARFIN INVESTMENT GROUP (ΚΟ)</b>				Δεκέμβριος 2018	0.085	0.087	0.085	0.087	0.087	---	---	0.087	0.101	---	30	560	54,078
0.0858	0.0821	0.0857	3.13%	Μάρτιος 2019	---	---	---	---	0.084	---	---	0.092	---	---	---	---	2,000
				Ιούνιος 2019	---	---	---	---	0.084	---	---	---	---	---	---	---	---
				Σεπτέμβριος 2019	---	---	---	---	0.085	---	---	---	---	---	---	---	---
(Μέγεθος Συμβολαίου: 100 Χρεόγραφα, Φυσική Παράδοση)																	
<b>VIOTALCO SA/NV (ΚΑ)</b>				Δεκέμβριος 2018	3.13	3.15	3.09	3.12	3.12	---	---	3.10	3.16	---	47	162	6,322
3.145	3.08	3.11	-0.64%	Μάρτιος 2019	---	---	---	---	3.16	---	---	---	---	---	---	---	---
				Ιούνιος 2019	---	---	---	---	3.18	---	---	---	---	---	---	---	---
				Σεπτέμβριος 2019	---	---	---	---	3.19	---	---	---	---	---	---	---	---
(Μέγεθος Συμβολαίου: 100 Χρεόγραφα, Φυσική Παράδοση)																	
<b>ΑΔΜΗΕ ΣΥΜΜΕΤΟΧΩΝ Α.Ε. (ΚΟ)</b>				Δεκέμβριος 2018	1.72	1.74	1.72	1.72	1.72	---	---	1.70	1.74	---	5	29	8,538
1.738	1.68	1.7	-1.16%	Μάρτιος 2019	---	---	---	---	1.74	---	---	---	---	---	---	---	---
				Ιούνιος 2019	---	---	---	---	1.75	---	---	---	---	---	---	---	---
				Σεπτέμβριος 2019	---	---	---	---	1.75	---	---	---	---	---	---	---	---
(Μέγεθος Συμβολαίου: 100 Χρεόγραφα, Φυσική Παράδοση)																	
<b>ΓΕΚ ΤΕΡΝΑ (ΚΟ)</b>				Δεκέμβριος 2018	5.24	5.30	5.23	5.23	5.23	---	---	5.21	5.30	---	9	46	5,901
5.28	5.17	5.2	0.00%	Μάρτιος 2019	---	---	---	---	5.25	---	---	---	---	---	---	---	---
				Ιούνιος 2019	---	---	---	---	5.28	---	---	---	---	---	---	---	---
				Σεπτέμβριος 2019	---	---	---	---	5.30	---	---	---	---	---	---	---	---
(Μέγεθος Συμβολαίου: 100 Χρεόγραφα, Φυσική Παράδοση)																	
<b>ΔΕΗ (ΚΟ)</b>				Δεκέμβριος 2018	1.40	1.42	1.39	1.40	1.40	---	---	1.39	1.75	---	64	337	12,101
1.41	1.378	1.387	-0.43%	Μάρτιος 2019	---	---	---	---	1.41	---	---	---	---	---	---	---	---
				Ιούνιος 2019	---	---	---	---	1.41	---	---	---	---	---	---	---	---
				Σεπτέμβριος 2019	---	---	---	---	1.42	---	---	---	---	---	---	---	---

**Σημειώσεις Παραγώγων**

Τις τιμές εκκαθάρισης και τις τελικές ανοικτές θέσεις μπορείτε να τις ανακτήσετε στο ακόλουθο path <http://www.helex.gr/el/web/guest/statistics-end-of-day-derivatives>

Υποκείμενη Αγορά				Αγορά Παραγώγων													
Ανωτ Τιμή	Κατωτ Τιμή	Τιμή κλεισ.	Μεταβ.	Μήνας Παράδοσης	Άνοιγμα	Ανωτ Τιμή	Κατωτ Τιμή	Τελ Τιμή	Τιμή κλεισ.	Τελευταία ζήτηση	Τελευταία προσφορά	Τιμή Εκκαθάρισης*	Υψηλό ζωής	Χαμηλό ζωής	Πράξεις	Όγκος	Ανοικτές θέσεις
<b>ΕΘΝΙΚΗ ΤΡΑΠΕΖΑ (ΚΟ)</b>				(Μέγεθος Συμβολαίου: 10 Χρεόγραφα, Φυσική Παράδοση)													
1.79	1.704	1.79	2.29%	Δεκέμβριος 2018	1.72	1.80	1.71	1.79	1.79	---	---	1.77	2.30	---	160	13,404	256,987
				Μάρτιος 2019	---	---	---	---	1.77	---	---	---	---	---	---	---	---
				Ιούνιος 2019	---	---	---	---	1.78	---	---	---	---	---	---	---	---
				Σεπτέμβριος 2019	---	---	---	---	1.78	---	---	---	---	---	---	---	---
<b>ΕΛΛΑΚΤΩΡ (ΚΟ)</b>				(Μέγεθος Συμβολαίου: 100 Χρεόγραφα, Φυσική Παράδοση)													
1.44	1.414	1.424	-0.42%	Δεκέμβριος 2018	1.44	1.44	1.42	1.42	1.42	---	---	1.42	1.79	---	82	252	4,778
				Μάρτιος 2019	---	---	---	---	1.44	---	---	---	---	---	---	---	---
				Ιούνιος 2019	---	---	---	---	1.45	---	---	---	---	---	---	---	---
				Σεπτέμβριος 2019	---	---	---	---	1.46	---	---	---	---	---	---	---	---
<b>ΕΛΛΗΝ. ΧΡΗΜΑΤΙΣΤΗΡΙΑ Χ.Α. (ΚΟ)</b>				(Μέγεθος Συμβολαίου: 100 Χρεόγραφα, Φυσική Παράδοση)													
4.49	4.405	4.42	-0.90%	Δεκέμβριος 2018	4.46	4.47	4.43	4.43	4.43	---	---	4.43	4.48	---	10	23	648
				Μάρτιος 2019	---	---	---	---	4.50	---	---	---	---	---	---	---	---
				Ιούνιος 2019	---	---	---	---	4.53	---	---	---	---	---	---	---	---
				Σεπτέμβριος 2019	---	---	---	---	4.55	---	---	---	---	---	---	---	---
<b>ΕΛΛΗΝΙΚΑ ΠΕΤΡΕΛΑΙΑ (ΚΟ)</b>				(Μέγεθος Συμβολαίου: 100 Χρεόγραφα, Φυσική Παράδοση)													
7.84	7.76	7.84	-0.25%	Δεκέμβριος 2018	7.80	7.82	7.76	7.82	7.82	---	---	7.95	7.87	---	16	65	3,371
				Μάρτιος 2019	---	---	---	---	7.93	---	---	---	---	---	---	---	---
				Ιούνιος 2019	---	---	---	---	7.98	---	---	---	---	---	---	---	---
				Σεπτέμβριος 2019	---	---	---	---	8.02	---	---	---	---	---	---	---	---
<b>ΕΥΔΑΠ (ΚΟ)</b>				(Μέγεθος Συμβολαίου: 100 Χρεόγραφα, Φυσική Παράδοση)													
5.4	5.3	5.4	0.93%	Δεκέμβριος 2018	5.35	5.35	5.35	5.35	5.35	---	---	5.35	5.35	---	3	15	693
				Μάρτιος 2019	---	---	---	---	5.40	---	---	---	---	---	---	---	---
				Ιούνιος 2019	---	---	---	---	5.43	---	---	---	---	---	---	---	---
				Σεπτέμβριος 2019	---	---	---	---	5.46	---	---	---	---	---	---	---	---
<b>ΙΝΤΡΑΛΟΤ (ΚΟ)</b>				(Μέγεθος Συμβολαίου: 100 Χρεόγραφα, Φυσική Παράδοση)													
0.7	0.681	0.694	0.14%	Δεκέμβριος 2018	0.689	0.699	0.689	0.691	0.691	---	---	0.692	0.740	---	10	41	5,718
				Μάρτιος 2019	---	---	---	---	0.700	---	---	---	---	---	---	---	---
				Ιούνιος 2019	---	---	---	---	0.703	---	---	---	---	---	---	---	---
				Σεπτέμβριος 2019	---	---	---	---	0.707	---	---	---	---	---	---	---	---
<b>ΜΟΤΟΡ ΟΙΛ (ΚΟ)</b>				(Μέγεθος Συμβολαίου: 100 Χρεόγραφα, Φυσική Παράδοση)													
23.55	22.75	23.5	2.40%	Δεκέμβριος 2018	22.40	22.98	22.34	22.90	22.90	---	---	22.63	22.98	---	21	42	646
				Μάρτιος 2019	---	---	---	---	23.17	---	---	---	---	---	---	---	---
				Ιούνιος 2019	---	---	---	---	23.29	---	---	---	---	---	---	---	---
				Σεπτέμβριος 2019	---	---	---	---	23.41	---	---	---	---	---	---	---	---

**Σημειώσεις Παραγώγων**

Τις τιμές εκκαθάρισης και τις τελικές ανοικτές θέσεις μπορείτε να τις ανακτήσετε στο ακόλουθο path <http://www.helex.gr/el/web/guest/statistics-end-of-day-derivatives>



Υποκείμενη Αγορά				Αγορά Παραγώγων													
Ανωτ Τιμή	Κατωτ Τιμή	Τιμή κλεισ.	Μεταβ.	Μήνας Παράδοσης	Άνοιγμα	Ανωτ Τιμή	Κατωτ Τιμή	Τελ Τιμή	Τιμή κλεισ.	Τελευταία ζήτηση	Τελευταία προσφορά	Τιμή Εκκαθάρισης*	Υψηλό ζωής	Χαμηλό ζωής	Πράξεις	Όγκος	Ανοικτές θέσεις
(Μέγεθος Συμβολαίου: 100 Χρεόγραφα, Φυσική Παράδοση)																	
<b>ΜΥΤΙΛΗΝΑΙΟΣ (ΚΟ)</b>				Δεκέμβριος 2018	8.82	9.05	8.82	9.00	9.00	---	---	8.93	9.05	---	91	363	7,191
8.99	8.76	8.92	1.13%	Μάρτιος 2019	---	---	---	---	8.90	---	---	8.97	8.73	---	---	---	53
				Ιούνιος 2019	---	---	---	---	8.95	---	---	---	---	---	---	---	---
				Σεπτέμβριος 2019	---	---	---	---	9.00	---	---	---	---	---	---	---	---
(Μέγεθος Συμβολαίου: 100 Χρεόγραφα, Φυσική Παράδοση)																	
<b>ΟΛΠ (ΚΟ)</b>				Δεκέμβριος 2018	16.45	16.56	16.45	16.56	16.56	---	---	17.16	16.56	---	2	2	389
16.56	16.38	16.5	3.13%	Μάρτιος 2019	---	---	---	---	16.15	---	---	17.26	16.48	---	---	---	364
				Ιούνιος 2019	---	---	---	---	16.24	---	---	---	---	---	---	---	---
				Σεπτέμβριος 2019	---	---	---	---	16.32	---	---	---	---	---	---	---	---
(Μέγεθος Συμβολαίου: 100 Χρεόγραφα, Φυσική Παράδοση)																	
<b>ΟΠΑΠ (ΚΟ)</b>				Δεκέμβριος 2018	9.62	9.62	9.37	9.51	9.51	---	---	9.38	9.67	---	59	216	2,837
9.705	9.44	9.58	-1.64%	Μάρτιος 2019	---	---	---	---	9.83	---	---	9.38	9.16	---	---	---	460
				Ιούνιος 2019	---	---	---	---	9.89	---	---	---	---	---	---	---	---
				Σεπτέμβριος 2019	---	---	---	---	9.93	---	---	---	---	---	---	---	---
(Μέγεθος Συμβολαίου: 100 Χρεόγραφα, Φυσική Παράδοση)																	
<b>ΟΤΕ (ΚΟ)</b>				Δεκέμβριος 2018	10.90	11.06	10.87	11.02	11.02	---	---	10.94	11.06	---	36	249	2,564
11.04	10.84	11.04	1.19%	Μάρτιος 2019	---	---	---	---	11.01	---	---	---	---	---	---	---	---
				Ιούνιος 2019	---	---	---	---	11.07	---	---	---	---	---	---	---	---
				Σεπτέμβριος 2019	---	---	---	---	11.13	---	---	---	---	---	---	---	---
(Μέγεθος Συμβολαίου: 100 Χρεόγραφα, Φυσική Παράδοση)																	
<b>ΠΕΙΡΑΙΩΣ ΤΡΑΠΕΖΑ (ΚΟ)</b>				Δεκέμβριος 2018	1.99	2.08	1.99	2.04	2.04	---	---	2.02	2.47	---	164	1,654	16,384
2.076	1.976	2.03	0.00%	Μάρτιος 2019	---	---	---	---	2.05	---	---	---	---	---	---	---	---
				Ιούνιος 2019	---	---	---	---	2.06	---	---	---	---	---	---	---	---
				Σεπτέμβριος 2019	---	---	---	---	2.07	---	---	---	---	---	---	---	---
(Μέγεθος Συμβολαίου: 100 Χρεόγραφα, Φυσική Παράδοση)																	
<b>ΤΕΡΝΑ ΕΝΕΡΓΕΙΑΚΗ (ΚΟ)</b>				Δεκέμβριος 2018	6.37	6.49	6.37	6.47	6.47	---	---	6.45	6.49	---	63	153	6,282
6.48	6.38	6.47	1.41%	Μάρτιος 2019	---	---	---	---	6.44	---	---	---	---	---	---	---	---
				Ιούνιος 2019	---	---	---	---	6.47	---	---	---	---	---	---	---	---
				Σεπτέμβριος 2019	---	---	---	---	6.51	---	---	---	---	---	---	---	---
(Μέγεθος Συμβολαίου: 100 Χρεόγραφα, Φυσική Παράδοση)																	
<b>ΤΙΤΑΝ (ΚΟ)</b>				Δεκέμβριος 2018	21.70	22.26	21.70	22.26	22.26	---	---	21.94	22.26	---	6	10	44
22.15	21.5	22.15	2.31%	Μάρτιος 2019	---	---	---	---	21.85	---	---	---	---	---	---	---	---
				Ιούνιος 2019	---	---	---	---	21.97	---	---	---	---	---	---	---	---
				Σεπτέμβριος 2019	---	---	---	---	22.08	---	---	---	---	---	---	---	---

**Σημειώσεις Παραγώγων**

Τις τιμές εκκαθάρισης και τις τελικές ανοικτές θέσεις μπορείτε να τις ανακτήσετε στο ακόλουθο path <http://www.helex.gr/el/web/guest/statistics-end-of-day-derivatives>

Υποκείμενη Αγορά				Αγορά Παραγώγων												Ανοικτές θέσεις	
Ανωτ Τιμή	Κατωτ Τιμή	Τιμή κλεισ.	Μεταβ.	Μήνας Παράδοσης	Άνοιγμα	Ανωτ Τιμή	Κατωτ Τιμή	Τελ Τιμή	Τιμή κλεισ.	Τελευταία ζήτηση	Τελευταία προσφορά	Τιμή Εκκαθάρισης*	Υψηλό ζωής	Χαμηλό ζωής	Πρόξεις	Όγκος	Ανοικτές θέσεις
<b>ΤΡΑΠΕΖΑ EUROBANK ERGASIAS (ΚΟ)</b>																	
0.64	0.613	0.64	4.06%	Δεκέμβριος 2018	0.618	0.642	0.607	0.640	0.640	---	---	0.632	0.716	---	232	4,732	47,486
				Μάρτιος 2019	---	---	---	---	0.621	---	---	---	---	---	---	---	---
				Ιούνιος 2019	---	---	---	---	0.624	---	---	---	---	---	---	---	---
				Σεπτέμβριος 2019	---	---	---	---	0.627	---	---	---	---	---	---	---	---

(Μέγεθος Συμβολαίου: 100 Χρεόγραφα, Φυσική Παράδοση)

**Σημειώσεις Παραγώγων**

Τις τιμές εκκαθάρισης και τις τελικές ανοικτές θέσεις μπορείτε να τις ανακτήσετε στο ακόλουθο path <http://www.helex.gr/el/web/guest/statistics-end-of-day-derivatives>

FTSE/X.A. Large Cap

(Μονάδα Διαπραγμάτευσης: 1 Μονάδα Δείκτη x 2€ - Τρόπος Εξάσκησης: Ευρωπαϊκός Χρηματικός Διακανονισμός)

Τιμή Εξάσκησης	Δικαιώματα Αγοράς													Δικαιώματα Πώλησης																				
	Οκτώβριος 2018						Νοέμβριος 2018						Λοιποί Μήνες		Οκτώβριος 2018						Νοέμβριος 2018						Λοιποί Μήνες		Τιμή Εξάσκησης					
	Άνοιγμα	Ανιγτ Τιμή	Κατωτ Τιμή	Τελ Τιμή	Τιμή κλεισ.	Όγκος	Άνοιγμα	Ανιγτ Τιμή	Κατωτ Τιμή	Τελ Τιμή	Τιμή κλεισ.	Όγκος	Άνοιγτες θέσεις	Όγκος	Άνοιγτες θέσεις	Άνοιγμα	Ανιγτ Τιμή	Κατωτ Τιμή	Τελ Τιμή	Τιμή κλεισ.	Όγκος	Άνοιγτες θέσεις	Άνοιγμα	Ανιγτ Τιμή	Κατωτ Τιμή	Τελ Τιμή	Τιμή κλεισ.	Όγκος		Άνοιγτες θέσεις	Όγκος	Άνοιγτες θέσεις		
1,650	0.00	0.00	0.00	-	197.00	-	-	0.00	0.00	0.00	-	203.00	-	-	0.00	0.00	0.00	-	1.10	-	-	0.00	0.00	0.00	-	6.80	-	-		0.00	0.00	0.00	-	1,650
1,675	0.00	0.00	0.00	-	173.00	-	-	0.00	0.00	0.00	-	181.00	-	-	0.00	0.00	0.00	-	2.10	-	-	0.00	0.00	0.00	-	9.80	-	-	0.00	0.00	0.00	-	1,675	
1,700	0.00	0.00	0.00	-	150.00	-	1	0.00	0.00	0.00	-	160.00	-	-	0.00	0.00	0.00	-	3.80	-	19	0.00	0.00	0.00	-	13.75	-	-	0.00	0.00	0.00	-	1,700	
1,725	0.00	0.00	0.00	-	127.00	-	-	0.00	0.00	0.00	-	140.00	-	-	0.00	0.00	0.00	-	6.50	-	-	0.00	0.00	0.00	-	18.75	-	-	0.00	0.00	0.00	-	1,725	
1,750	0.00	0.00	0.00	-	106.00	-	-	0.00	0.00	0.00	-	121.00	-	-	0.00	0.00	0.00	-	10.50	-	60	0.00	0.00	0.00	-	25.25	-	-	0.00	0.00	0.00	-	1,750	
1,775	0.00	0.00	0.00	-	87.00	-	-	0.00	0.00	0.00	-	104.00	-	-	15.00	0.00	15.00	15.00	15.00	15.00	1	190	0.00	0.00	0.00	-	33.00	-	-	0.00	0.00	0.00	-	1,775
1,800	0.00	0.00	0.00	-	69.50	-	34	0.00	0.00	0.00	-	88.50	-	-	0.00	0.00	0.00	-	23.75	-	64	0.00	0.00	0.00	-	42.00	-	40	0.00	0.00	0.00	-	1,800	
1,825	0.00	0.00	0.00	-	54.50	-	28	0.00	0.00	0.00	-	74.50	-	-	0.00	0.00	0.00	-	33.50	-	80	0.00	0.00	0.00	-	53.00	-	-	0.00	0.00	0.00	-	1,825	
1,850	0.00	0.00	0.00	-	41.50	-	21	0.00	0.00	0.00	-	61.50	-	37	0.00	0.00	0.00	-	45.50	-	60	0.00	0.00	0.00	-	65.00	-	-	0.00	0.00	0.00	-	1,850	
1,875	0.00	0.00	0.00	-	30.75	-	20	0.00	0.00	0.00	-	50.50	-	-	0.00	0.00	0.00	-	59.50	-	60	0.00	0.00	0.00	-	79.00	-	-	0.00	0.00	0.00	-	1,875	
1,900	0.00	0.00	0.00	-	22.25	-	1,182	0.00	0.00	0.00	-	41.00	-	-	0.00	0.00	0.00	-	76.00	-	20	0.00	0.00	0.00	-	94.50	-	-	0.00	0.00	0.00	-	1,900	
1,925	0.00	0.00	0.00	-	15.50	-	23	0.00	0.00	0.00	-	33.00	-	-	0.00	0.00	0.00	-	94.50	-	20	0.00	0.00	0.00	-	111.00	-	-	0.00	0.00	0.00	-	1,925	
1,950	0.00	0.00	0.00	-	10.50	-	536	0.00	0.00	0.00	-	26.25	-	-	0.00	0.00	0.00	-	114.00	-	21	0.00	0.00	0.00	-	129.00	-	-	0.00	0.00	0.00	-	1,950	
1,975	0.00	0.00	0.00	-	7.00	-	200	0.00	0.00	0.00	-	20.50	-	-	0.00	0.00	0.00	-	136.00	-	20	0.00	0.00	0.00	-	149.00	-	-	0.00	0.00	0.00	-	1,975	
2,000	0.00	0.00	0.00	-	4.50	-	55	0.00	0.00	0.00	-	15.75	-	-	0.00	0.00	0.00	-	158.00	-	-	0.00	0.00	0.00	-	169.00	-	-	0.00	0.00	0.00	-	2,000	
2,050	0.00	0.00	0.00	-	1.70	-	-	0.00	0.00	0.00	-	9.20	-	-	0.00	0.00	0.00	-	205.00	-	-	0.00	0.00	0.00	-	212.00	-	-	0.00	0.00	0.00	-	2,050	
2,100	0.00	0.00	0.00	-	0.58	-	-	0.00	0.00	0.00	-	5.10	-	-	0.00	0.00	0.00	-	254.00	-	-	0.00	0.00	0.00	-	258.00	-	-	0.00	0.00	0.00	-	2,100	
2,150	0.00	0.00	0.00	-	0.18	-	-	0.00	0.00	0.00	-	2.70	-	-	0.00	0.00	0.00	-	304.00	-	-	0.00	0.00	0.00	-	305.00	-	-	0.00	0.00	0.00	-	2,150	
2,200	0.00	0.00	0.00	-	0.05	-	-	-	-	-	-	-	-	-	0.00	0.00	0.00	-	354.00	-	-	-	-	-	-	-	-	-	-	-	-	-	2,200	
2,250	0.00	0.00	0.00	-	0.01	-	-	-	-	-	-	-	-	-	0.00	0.00	0.00	-	403.00	-	-	-	-	-	-	-	-	-	-	-	-	-	2,250	
2,300	-	-	-	-	-	-	-	-	-	-	-	-	-	-	-	-	-	-	-	-	-	-	-	-	-	-	-	-	-	-	-	-	2,300	
2,350	-	-	-	-	-	-	-	-	-	-	-	-	-	-	-	-	-	-	-	-	-	-	-	-	-	-	-	-	-	-	-	-	2,350	
2,400	-	-	-	-	-	-	-	-	-	-	-	-	-	-	-	-	-	-	-	-	-	-	-	-	-	-	-	-	-	-	-	-	2,400	
2,450	-	-	-	-	-	-	-	-	-	-	-	-	-	-	-	-	-	-	-	-	-	-	-	-	-	-	-	-	-	-	-	-	2,450	
2,500	-	-	-	-	-	-	-	-	-	-	-	-	-	-	-	-	-	-	-	-	-	-	-	-	-	-	-	-	-	-	-	-	2,500	
<b>Σύνολο:</b>						0	2,100					0	37	0	0					1	614					0	40	0	0					
<b>Αριθμός Πράξεων:</b>						0						0		0						1						0		0						

ALPHA BANK (ΚΟ)

(Μέγεθος Συμβολαίου: 100 Χρεόγραφα, Τρόπος Εξάσκησης: Αμερικάνικος, Φυσική Παράδοση)

Τιμή Εξάσκησης	Δικαιώματα Αγοράς												Δικαιώματα Πώλησης															
	Οκτώβριος 2018				Νοέμβριος 2018				Λοιποί Μήνες				Οκτώβριος 2018				Νοέμβριος 2018				Λοιποί Μήνες							
	Άνοιγμα	Ανιγν. Τιμή	Καπιτ. Τιμή	Τελ. Τιμή	Τιμή κλεισ.	Όγκος	Άνοικτες θέσεις	Άνοιγμα	Ανιγν. Τιμή	Καπιτ. Τιμή	Τελ. Τιμή	Τιμή κλεισ.	Όγκος	Άνοικτες θέσεις	Όγκος	Άνοικτες θέσεις	Άνοιγμα	Ανιγν. Τιμή	Καπιτ. Τιμή	Τελ. Τιμή	Τιμή κλεισ.	Όγκος	Άνοικτες θέσεις	Όγκος	Άνοικτες θέσεις	Τιμή Εξάσκησης		
0.850	0.000	0.000	0.000	0.371	-	-	0.000	0.000	0.000	0.374	-	-	0.000	0.000	0.000	0.001	-	-	0.000	0.000	0.000	0.001	-	-	0.000	0.000	0.000	0.009
0.900	0.000	0.000	0.000	0.322	-	-	0.000	0.000	0.000	0.325	-	-	0.000	0.000	0.000	0.001	-	-	0.000	0.000	0.000	0.003	-	-	0.000	0.000	0.000	0.009
0.950	0.000	0.000	0.000	0.274	-	-	0.000	0.000	0.000	0.279	-	-	0.000	0.000	0.000	0.002	-	-	0.000	0.000	0.000	0.006	-	-	0.000	0.000	0.000	0.010
1.000	0.000	0.000	0.000	0.227	-	-	0.000	0.000	0.000	0.234	-	-	0.000	0.000	0.000	0.005	-	-	0.000	0.000	0.000	0.011	-	-	0.000	0.000	0.000	0.010
1.100	0.000	0.000	0.000	0.144	-	-	0.195	0.195	0.195	0.195	0.195	100	100	0.000	0.000	0.000	0.022	-	-	0.000	0.000	0.000	0.033	-	-	0.000	0.000	0.011
1.200	0.000	0.000	0.000	0.080	-	50	0.000	0.000	0.000	0.096	-	-	0.000	0.000	0.000	0.059	-	-	0.000	0.000	0.000	0.073	-	-	0.000	0.000	0.000	0.012
1.300	0.000	0.000	0.000	0.039	-	-	0.000	0.000	0.000	0.054	-	-	0.000	0.000	0.000	0.118	-	-	0.000	0.000	0.000	0.131	-	-	0.000	0.000	0.000	0.013
1.400	0.000	0.000	0.000	0.017	-	70	0.000	0.000	0.000	0.028	-	30	0.000	0.000	0.000	0.195	-	-	0.000	0.000	0.000	0.205	-	-	0.000	0.000	0.000	0.014
1.500	0.000	0.000	0.000	0.006	-	90	0.000	0.000	0.000	0.014	-	-	0.000	0.000	0.000	0.285	-	-	0.000	0.000	0.000	0.291	-	-	0.000	0.000	0.000	0.015
1.600	0.000	0.000	0.000	0.002	-	-	0.000	0.000	0.000	0.006	-	-	0.000	0.000	0.000	0.381	-	-	0.000	0.000	0.000	0.384	-	-	0.000	0.000	0.000	0.016
1.700	0.000	0.000	0.000	0.001	-	10	0.000	0.000	0.000	0.003	-	-	0.000	0.000	0.000	0.480	-	-	0.000	0.000	0.000	0.481	-	-	0.000	0.000	0.000	0.017
1.800	0.000	0.000	0.000	0.001	-	-	0.000	0.000	0.000	0.001	-	-	0.000	0.000	0.000	0.580	-	-	0.000	0.000	0.000	0.580	-	-	0.000	0.000	0.000	0.018
1.900	0.000	0.000	0.000	0.001	-	-	0.000	0.000	0.000	0.003	-	-	0.000	0.000	0.000	0.680	-	-	0.000	0.000	0.000	0.680	-	-	0.000	0.000	0.000	0.019
2.000	0.000	0.000	0.000	0.001	-	-	0.000	0.000	0.000	0.001	-	-	0.000	0.000	0.000	0.780	-	-	0.000	0.000	0.000	0.780	-	-	0.000	0.000	0.000	0.020
2.200	0.000	0.000	0.000	0.001	-	-	0.000	0.000	0.000	0.001	-	-	0.000	0.000	0.000	0.980	-	-	0.000	0.000	0.000	0.980	-	-	0.000	0.000	0.000	0.022
2.400	0.000	0.000	0.000	0.001	-	-	0.000	0.000	0.000	0.001	-	-	0.000	0.000	0.000	1.18	-	-	0.000	0.000	0.000	1.18	-	-	0.000	0.000	0.000	0.024
2.600	0.000	0.000	0.000	0.001	-	-										1.38	-	-										0.026
2.800	0.000	0.000	0.000	0.001	-	-										1.58	-	-										0.028
3.000					-	-											-	-										0.030
3.200					-	-											-	-										0.032
<b>Σύνολο:</b>					0	220					100	130	0	0		0	0				0	0	0	0	0	0	0	
<b>Αριθμός Πράξεων:</b>					0						1	0				0.00						0		0			0	

ΔΕΗ (ΚΟ)

(Μέγεθος Συμβολαίου: 100 Χρεόγραφα, Τρόπος Εξάσκησης: Αμερικάνικος, Φυσική Παράδοση)

Τιμή Εξάσκησης	Δικαιώματα Αγοράς														Δικαιώματα Πώλησης																		
	Οκτώβριος 2018						Νοέμβριος 2018						Λοιποί Μήνες		Οκτώβριος 2018						Νοέμβριος 2018						Λοιποί Μήνες		Τιμή Εξάσκησης				
	Άνοιγμα	Ανιγτ Τιμή	Κατωτ Τιμή	Τελ Τιμή	Τιμή κλεισ.	Όγκος	Άνοιγες θέσεις	Άνοιγμα	Ανιγτ Τιμή	Κατωτ Τιμή	Τελ Τιμή	Τιμή κλεισ.	Όγκος	Άνοιγες θέσεις	Όγκος	Άνοιγες θέσεις	Άνοιγμα	Ανιγτ Τιμή	Κατωτ Τιμή	Τελ Τιμή	Τιμή κλεισ.	Όγκος	Άνοιγες θέσεις	Άνοιγμα	Ανιγτ Τιμή	Κατωτ Τιμή	Τελ Τιμή	Τιμή κλεισ.		Όγκος	Άνοιγες θέσεις	Όγκος	Άνοιγες θέσεις
0.950	0.000	0.000	0.000	0.441	-	-	0.000	0.000	0.000	0.443	-	-					0.000	0.000	0.000	0.001	-	-	0.000	0.000	0.000	0.002	-	-					
1.000	0.000	0.000	0.000	0.392	-	-	0.000	0.000	0.000	0.394	-	-					0.000	0.000	0.000	0.001	-	-	0.000	0.000	0.000	0.001	-	-					0.010
1.100	0.000	0.000	0.000	0.294	-	-	0.000	0.000	0.000	0.298	-	-					0.000	0.000	0.000	0.002	-	-	0.000	0.000	0.000	0.004	-	-					0.011
1.200	0.000	0.000	0.000	0.203	-	-	0.000	0.000	0.000	0.209	-	-					0.000	0.000	0.000	0.011	-	-	0.000	0.000	0.000	0.016	-	-					0.012
1.300	0.000	0.000	0.000	0.126	-	-	0.000	0.000	0.000	0.136	-	-					0.000	0.000	0.000	0.035	-	-	0.000	0.000	0.000	0.042	-	-					0.013
1.400	0.000	0.000	0.000	0.070	-	-	0.000	0.000	0.000	0.080	-	-					0.000	0.000	0.000	0.078	-	-	0.000	0.000	0.000	0.086	-	-					0.014
1.500	0.000	0.000	0.000	0.034	-	40	0.000	0.000	0.000	0.043	-	-					0.000	0.000	0.000	0.142	-	-	0.000	0.000	0.000	0.150	-	-					0.015
1.600	0.000	0.000	0.000	0.015	-	10	0.000	0.000	0.000	0.022	-	-					0.000	0.000	0.000	0.223	-	-	0.000	0.000	0.000	0.228	-	-					0.016
1.700	0.000	0.000	0.000	0.006	-	50	0.000	0.000	0.000	0.010	-	30					0.000	0.000	0.000	0.314	-	-	0.000	0.000	0.000	0.317	-	-					0.017
1.800	0.000	0.000	0.000	0.002	-	-	0.000	0.000	0.000	0.004	-	-					0.000	0.000	0.000	0.411	-	-	0.000	0.000	0.000	0.412	-	-					0.018
1.900	0.000	0.000	0.000	0.001	-	-	0.000	0.000	0.000	0.002	-	-					0.000	0.000	0.000	0.510	-	-	0.000	0.000	0.000	0.510	-	-					0.019
2.000	0.000	0.000	0.000	0.001	-	-	0.000	0.000	0.000	0.001	-	-					0.000	0.000	0.000	0.610	-	-	0.000	0.000	0.000	0.610	-	-					0.020
2.200	0.000	0.000	0.000	0.001	-	-	0.000	0.000	0.000	0.001	-	-					0.000	0.000	0.000	0.810	-	-	0.000	0.000	0.000	0.810	-	-					0.022
2.400	0.000	0.000	0.000	0.001	-	-	0.000	0.000	0.000	0.001	-	-					0.000	0.000	0.000	1.01	-	-	0.000	0.000	0.000	1.01	-	-					0.024
2.600	0.000	0.000	0.000	0.001	-	-	0.000	0.000	0.000	0.001	-	-					0.000	0.000	0.000	1.21	-	-	0.000	0.000	0.000	1.21	-	-					0.026
2.800	0.000	0.000	0.000	0.001	-	-					-	-					0.000	0.000	0.000	1.41	-	-					-	-					0.028
3.000					-	-					-	-									-	-						-	-				0.030
3.200					-	-					-	-									-	-						-	-				0.032
3.400					-	-					-	-									-	-						-	-				0.034
3.600					-	-					-	-									-	-						-	-				0.036
3.800					-	-					-	-									-	-						-	-				0.038
4.000					-	-					-	-									-	-						-	-				0.040
4.400					-	-					-	-									-	-						-	-				0.044
<b>Σύνολα:</b>					0	100					0	30	0	0						0	0						0	0	0	0			
<b>Αριθμός Πράξεων:</b>					0						0		0							0.00							0		0				

ΕΘΝΙΚΗ ΤΡΑΠΕΖΑ (ΚΟ)

(Μέγεθος Συμβολαίου: 100 Χρεόγραφα, Τρόπος Εξάσκησης: Αμερικάνικος, Φυσική Παράδοση)

Τιμή Εξάσκησης	Δικαιώματα Αγοράς													Δικαιώματα Πώλησης														
	Οκτώβριος 2018				Νοέμβριος 2018				Λοιποί Μήνες					Οκτώβριος 2018				Νοέμβριος 2018				Λοιποί Μήνες						
	Άνοιγμα	Ανιτ Τιμή	Κατωτ Τιμή	Τελ Τιμή	Τιμή κλεισ.	Όγκος	Ανοικτές θέσεις	Άνοιγμα	Ανιτ Τιμή	Κατωτ Τιμή	Τελ Τιμή	Τιμή κλεισ.	Όγκος	Ανοικτές θέσεις	Όγκος	Ανοικτές θέσεις	Άνοιγμα	Ανιτ Τιμή	Κατωτ Τιμή	Τελ Τιμή	Τιμή κλεισ.	Όγκος	Ανοικτές θέσεις	Όγκος	Ανοικτές θέσεις	Τιμή Εξάσκησης		
0.050	0.000	0.000	0.000	1.70	-	-	0.000	0.000	0.000		1.70	-	-			0.000	0.000	0.000	0.010	-	-	0.000	0.000	0.000	0.010	-	-	0.001
0.100	0.000	0.000	0.000	1.65	-	-	0.000	0.000	0.000		1.65	-	-			0.000	0.000	0.000	0.030	-	-	0.000	0.000	0.000	0.001	-	-	0.001
0.150	0.000	0.000	0.000	1.60	-	-	0.000	0.000	0.000		1.60	-	-			0.000	0.000	0.000	0.012	-	-	0.000	0.000	0.000	0.031	-	-	0.002
0.200	0.000	0.000	0.000	1.55	-	-	0.000	0.000	0.000		1.55	-	-			0.000	0.000	0.000	0.099	-	-	0.000	0.000	0.000	0.149	-	-	0.002
0.250	0.000	0.000	0.000	1.50	-	-	0.000	0.000	0.000		1.50	-	-			0.000	0.000	0.000	0.320	-	-	0.000	0.000	0.000	0.388	-	-	0.003
0.300	0.000	0.000	0.000	1.45	-	-	0.000	0.000	0.000		1.45	-	-			0.000	0.000	0.000	0.668	-	-	0.000	0.000	0.000	0.728	-	-	0.003
0.350	0.000	0.000	0.000	1.40	-	-	0.000	0.000	0.000		1.40	-	-			0.000	0.000	0.000	1.09	-	-	0.000	0.000	0.000	1.14	-	-	0.004
0.400	0.000	0.000	0.000	1.35	-	-	0.000	0.000	0.000		1.35	-	-			0.000	0.000	0.000	1.56	-	-	0.000	0.000	0.000	1.59	-	-	0.004
0.450	0.000	0.000	0.000	1.30	-	-	0.000	0.000	0.000		1.30	-	-			0.000	0.000	0.000	2.05	-	-	0.000	0.000	0.000	2.07	-	-	0.005
0.500	0.000	0.000	0.000	1.25	-	-	0.000	0.000	0.000		1.25	-	-			0.000	0.000	0.000	2.55	-	-	0.000	0.000	0.000	2.56	-	-	0.005
0.550	0.000	0.000	0.000	1.20	-	-						-	-			0.000	0.000	0.000	3.05	-	-					-	-	0.006
0.600					-	-						-	-							-	-					-	-	0.006
1.200	0.000	0.000	0.000	0.552	-	-	0.000	0.000	0.000		0.554	-	-			0.000	0.000	0.000	0.001	-	-	0.000	0.000	0.000	0.001	-	-	0.012
1.300	0.000	0.000	0.000	0.452	-	-	0.000	0.000	0.000		0.456	-	-			0.000	0.000	0.000	0.001	-	-	0.000	0.000	0.000	0.003	-	-	0.013
1.400	0.000	0.000	0.000	0.354	-	-	0.000	0.000	0.000		0.362	-	-			0.000	0.000	0.000	0.002	-	-	0.000	0.000	0.000	0.008	-	-	0.014
1.500	0.000	0.000	0.000	0.260	-	-	0.000	0.000	0.000		0.276	-	-			0.000	0.000	0.000	0.008	-	-	0.000	0.000	0.000	0.022	-	-	0.015
1.600	0.000	0.000	0.000	0.177	-	-	0.000	0.000	0.000		0.200	-	-			0.000	0.000	0.000	0.025	-	-	0.000	0.000	0.000	0.046	-	-	0.016
1.700	0.000	0.000	0.000	0.109	-	-	0.000	0.000	0.000		0.139	-	-			0.000	0.000	0.000	0.057	-	-	0.000	0.000	0.000	0.084	-	-	0.017
1.800	0.000	0.000	0.000	0.061	-	-	0.000	0.000	0.000		0.092	-	-			0.000	0.000	0.000	0.109	-	-	0.000	0.000	0.000	0.137	-	-	0.018
1.900	0.000	0.000	0.000	0.031	-	10	0.000	0.000	0.000		0.057	-	-			0.000	0.000	0.000	0.179	-	-	0.000	0.000	0.000	0.202	-	-	0.019
2.000	0.000	0.000	0.000	0.014	-	30	0.000	0.000	0.000		0.034	-	-			0.000	0.000	0.000	0.262	-	-	0.000	0.000	0.000	0.279	-	-	0.020
2.200	0.000	0.000	0.000	0.002	-	70	0.000	0.000	0.000		0.011	-	-			0.000	0.000	0.000	0.451	-	-	0.000	0.000	0.000	0.457	-	-	0.022
2.400	0.000	0.000	0.000	0.001	-	-	0.000	0.000	0.000		0.003	-	-			0.000	0.000	0.000	0.650	-	-	0.000	0.000	0.000	0.650	-	-	0.024
2.600	0.000	0.000	0.000	0.001	-	-	0.000	0.000	0.000		0.001	-	-			0.000	0.000	0.000	0.850	-	-	0.000	0.000	0.000	0.850	-	-	0.026
2.800	0.000	0.000	0.000	0.002	-	-	0.000	0.000	0.000		0.001	-	-			0.000	0.000	0.000	1.05	-	-	0.000	0.000	0.000	1.05	-	-	0.028
3.000	0.000	0.000	0.000	0.002	-	-	0.000	0.000	0.000		0.001	-	-			0.000	0.000	0.000	1.25	-	-	0.000	0.000	0.000	1.25	-	-	0.030
3.200	0.000	0.000	0.000	0.082	-	-	0.000	0.000	0.000		0.001	-	-			0.000	0.000	0.000	1.45	-	-	0.000	0.000	0.000	1.45	-	-	0.032
3.400	0.000	0.000	0.000	0.056	-	-	0.000	0.000	0.000		0.001	-	-			0.000	0.000	0.000	1.65	-	-	0.000	0.000	0.000	1.65	-	-	0.034
Σύνολα:					0	110						0	0	0	0				0	0				0	0	0	60	
Αριθμός Πράξεων:					0						0		0						0.00					0		0		

ΟΠΑΠ (ΚΟ)

(Μέγεθος Συμβολαίου: 100 Χρεόγραφα, Τρόπος Εξάσκησης: Αμερικάνικος, Φυσική Παράδοση)

Τιμή Εξάσκησης	Δικαιώματα Αγοράς													Δικαιώματα Πώλησης																	
	Οκτώβριος 2018				Νοέμβριος 2018				Λοιποί Μήνες					Οκτώβριος 2018				Νοέμβριος 2018				Λοιποί Μήνες									
	Άνοιγμα	Ανιγτ Τιμή	Καπιτ Τιμή	Τελ Τιμή	Τιμή κλεισ.	Όγκος	Ανοικτές θέσεις	Άνοιγμα	Ανιγτ Τιμή	Καπιτ Τιμή	Τελ Τιμή	Τιμή κλεισ.	Όγκος	Ανοικτές θέσεις	Όγκος	Ανοικτές θέσεις	Άνοιγμα	Ανιγτ Τιμή	Καπιτ Τιμή	Τελ Τιμή	Τιμή κλεισ.	Όγκος	Ανοικτές θέσεις	Όγκος	Ανοικτές θέσεις	Όγκος	Ανοικτές θέσεις	Τιμή Εξάσκησης			
6.800	0.000	0.000	0.000	2.95	-	-	0.000	0.000	0.000	2.96	-	-	0.000	0.000	0.000	0.001	-	-	0.000	0.000	0.000	0.001	-	-	0.000	0.000	0.000	0.001	-	-	0.068
7.200	0.000	0.000	0.000	2.55	-	-	0.000	0.000	0.000	2.56	-	-	0.000	0.000	0.000	0.001	-	-	0.000	0.000	0.000	0.001	-	-	0.000	0.000	0.000	0.001	-	-	0.072
7.600	0.000	0.000	0.000	2.15	-	-	0.000	0.000	0.000	2.16	-	-	0.000	0.000	0.000	0.001	-	-	0.000	0.000	0.000	0.001	-	-	0.000	0.000	0.000	0.001	-	-	0.076
8.000	0.000	0.000	0.000	1.75	-	-	0.000	0.000	0.000	1.77	-	-	0.000	0.000	0.000	0.001	-	-	0.000	0.000	0.000	0.003	-	-	0.000	0.000	0.000	0.003	-	-	0.080
8.400	0.000	0.000	0.000	1.35	-	-	0.000	0.000	0.000	1.38	-	-	0.000	0.000	0.000	0.002	-	-	0.000	0.000	0.000	0.015	-	-	0.000	0.000	0.000	0.015	-	-	0.084
8.800	0.000	0.000	0.000	0.966	-	-	0.000	0.000	0.000	1.01	-	-	0.000	0.000	0.000	0.015	-	-	0.000	0.000	0.000	0.049	-	-	0.000	0.000	0.000	0.049	-	-	0.088
9.200	0.000	0.000	0.000	0.614	-	-	0.000	0.000	0.000	0.694	-	-	0.000	0.000	0.000	0.062	-	-	0.000	0.000	0.000	0.128	-	-	0.000	0.000	0.000	0.128	-	-	0.092
9.600	0.000	0.000	0.000	0.336	-	-	0.000	0.000	0.000	0.436	-	-	0.000	0.000	0.000	0.184	-	-	0.000	0.000	0.000	0.271	-	-	0.000	0.000	0.000	0.271	-	-	0.096
10.000	0.000	0.000	0.000	0.153	-	5	0.000	0.000	0.000	0.247	-	-	0.000	0.000	0.000	0.402	-	-	0.000	0.000	0.000	0.482	-	-	0.000	0.000	0.000	0.482	-	-	0.100
11.000	0.000	0.000	0.000	0.009	-	-	0.000	0.000	0.000	0.040	-	-	0.000	0.000	0.000	1.26	-	-	0.000	0.000	0.000	1.28	-	-	0.000	0.000	0.000	1.28	-	-	0.110
12.000	0.000	0.000	0.000	0.001	-	-	0.000	0.000	0.000	0.003	-	-	0.000	0.000	0.000	2.26	-	-	0.000	0.000	0.000	2.26	-	-	0.000	0.000	0.000	2.26	-	-	0.120
13.000	0.000	0.000	0.000	0.001	-	-	0.000	0.000	0.000	0.001	-	-	0.000	0.000	0.000	3.26	-	-	0.000	0.000	0.000	3.26	-	-	0.000	0.000	0.000	3.26	-	-	0.130
14.000	0.000	0.000	0.000	0.001	-	-	0.000	0.000	0.000	0.001	-	-	0.000	0.000	0.000	4.26	-	-	0.000	0.000	0.000	4.26	-	-	0.000	0.000	0.000	4.26	-	-	0.140
15.000					-	-					-	-					-	-					-	-							0.150
16.000					-	-					-	-					-	-					-	-							0.160
<b>Σύνολο:</b>					0	5					0	0	0	0		0	0					0	0	0	0	0	0	0	0		
<b>Αριθμός Πράξεων:</b>					0						0		0			0.00						0		0		0		0			

ΟΤΕ (ΚΟ)

(Μέγεθος Συμβολαίου: 100 Χρεόγραφα, Τρόπος Εξάσκησης: Αμερικάνικος, Φυσική Παράδοση)

Τιμή Εξάσκησης	Δικαιώματα Αγοράς													Δικαιώματα Πώλησης																	
	Οκτώβριος 2018						Νοέμβριος 2018						Λοιποί Μήνες		Οκτώβριος 2018						Νοέμβριος 2018						Λοιποί Μήνες		Τιμή Εξάσκησης		
	Άνοιγμα	Ανιτ Τιμή	Κατωτ Τιμή	Τελ Τιμή	Τιμή κλεισ.	Όγκος	Άνοιγτες θέσεις	Άνοιγμα	Ανιτ Τιμή	Κατωτ Τιμή	Τελ Τιμή	Τιμή κλεισ.	Όγκος	Άνοιγτες θέσεις	Όγκος	Άνοιγτες θέσεις	Άνοιγμα	Ανιτ Τιμή	Κατωτ Τιμή	Τελ Τιμή	Τιμή κλεισ.	Όγκος	Άνοιγτες θέσεις	Όγκος	Άνοιγτες θέσεις						
8.000	0.000	0.000	0.000	2.92	-	-	0.000	0.000	0.000	2.93	-	-	0.000	0.000	0.000	0.001	-	-	0.000	0.000	0.000	0.001	-	-	0.000	0.000	0.000	0.001		-	-
8.400	0.000	0.000	0.000	2.52	-	-	0.000	0.000	0.000	2.53	-	-	0.000	0.000	0.000	0.001	-	-	0.000	0.000	0.000	0.001	-	-	0.000	0.000	0.000	0.001	-	-	0.084
8.800	0.000	0.000	0.000	2.12	-	-	0.000	0.000	0.000	2.14	-	-	0.000	0.000	0.000	0.001	-	-	0.000	0.000	0.000	0.003	-	-	0.000	0.000	0.000	0.003	-	-	0.088
9.200	0.000	0.000	0.000	1.72	-	-	0.000	0.000	0.000	1.75	-	-	0.000	0.000	0.000	0.001	-	-	0.000	0.000	0.000	0.013	-	-	0.000	0.000	0.000	0.013	-	-	0.092
9.600	0.000	0.000	0.000	1.33	-	-	0.000	0.000	0.000	1.38	-	-	0.000	0.000	0.000	0.006	-	-	0.000	0.000	0.000	0.039	-	-	0.000	0.000	0.000	0.039	-	-	0.096
10.000	0.000	0.000	0.000	0.951	-	-	0.000	0.000	0.000	1.03	-	-	0.000	0.000	0.000	0.028	-	-	0.000	0.000	0.000	0.094	-	-	0.000	0.000	0.000	0.094	-	-	0.100
11.000	0.000	0.000	0.000	0.250	-	-	0.000	0.000	0.000	0.390	-	-	0.000	0.000	0.000	0.327	-	-	0.000	0.000	0.000	0.452	-	-	0.000	0.000	0.000	0.452	-	-	0.110
12.000	0.000	0.000	0.000	0.025	-	-	0.000	0.000	0.000	0.098	-	-	0.000	0.000	0.000	1.11	-	-	0.000	0.000	0.000	1.16	-	-	0.000	0.000	0.000	1.16	-	-	0.120
13.000	0.000	0.000	0.000	0.001	-	5	0.000	0.000	0.000	0.016	-	-	0.000	0.000	0.000	2.09	-	-	0.000	0.000	0.000	2.09	-	-	0.000	0.000	0.000	2.09	-	-	0.130
14.000	0.000	0.000	0.000	0.001	-	-	0.000	0.000	0.000	0.002	-	-	0.000	0.000	0.000	3.09	-	-	0.000	0.000	0.000	3.09	-	-	0.000	0.000	0.000	3.09	-	-	0.140
15.000	0.000	0.000	0.000	0.001	-	-	0.000	0.000	0.000	0.001	-	-	0.000	0.000	0.000	4.09	-	-	0.000	0.000	0.000	4.09	-	-	0.000	0.000	0.000	4.09	-	-	0.150
16.000	0.000	0.000	0.000	0.001	-	-	0.000	0.000	0.000	0.001	-	-	0.000	0.000	0.000	5.09	-	-	0.000	0.000	0.000	5.09	-	-	0.000	0.000	0.000	5.09	-	-	0.160
17.000					-	-					-	-					-	-					-	-						0.170	
18.000					-	-					-	-					-	-					-	-						0.180	
<b>Σύνολο:</b>					0	5					0	0	0	0		0	0					0	0	0	0	0	0	0	0	0	
<b>Αριθμός Πράξεων:</b>					0						0	0	0	0		0.00						0		0	0	0	0	0	0	0	



ΠΕΙΡΑΙΩΣ ΤΡΑΠΕΖΑ (ΚΟ)

(Μέγεθος Συμβολαίου: 100 Χρεόγραφα, Τρόπος Εξάσκησης: Αμερικάνικος, Φυσική Παράδοση)

Τιμή Εξάσκησης	Δικαιώματα Αγοράς												Δικαιώματα Πώλησης												Τιμή Εξάσκησης					
	Οκτώβριος 2018				Νοέμβριος 2018				Λοιποί Μήνες				Οκτώβριος 2018				Νοέμβριος 2018				Λοιποί Μήνες									
	Άνοιγμα	Ανιγν. Τιμή	Καπιτ. Τιμή	Τελ. Τιμή	Τιμή κλεισ.	Όγκος	Ανοικτές θέσεις	Άνοιγμα	Ανιγν. Τιμή	Καπιτ. Τιμή	Τελ. Τιμή	Τιμή κλεισ.	Όγκος	Ανοικτές θέσεις	Όγκος	Ανοικτές θέσεις	Άνοιγμα	Ανιγν. Τιμή	Καπιτ. Τιμή	Τελ. Τιμή	Τιμή κλεισ.	Όγκος	Ανοικτές θέσεις	Όγκος		Ανοικτές θέσεις				
1.400	0.000	0.000	0.000	0.632	-	-	0.000	0.000	0.000	0.636	-	-					0.000	0.000	0.000	0.001	-	-	0.000	0.000	0.000	0.002	-	-	0.014	
1.500	0.000	0.000	0.000	0.533	-	-	0.000	0.000	0.000	0.540	-	-					0.000	0.000	0.000	0.001	-	-	0.000	0.000	0.000	0.005	-	-	0.015	
1.600	0.000	0.000	0.000	0.435	-	-	0.000	0.000	0.000	0.448	-	-					0.000	0.000	0.000	0.003	-	-	0.000	0.000	0.000	0.013	-	-	0.016	
1.700	0.000	0.000	0.000	0.342	-	-	0.000	0.000	0.000	0.362	-	-					0.000	0.000	0.000	0.010	-	-	0.000	0.000	0.000	0.028	-	-	0.017	
1.800	0.000	0.000	0.000	0.256	-	-	0.000	0.000	0.000	0.285	-	-					0.000	0.000	0.000	0.024	-	-	0.000	0.000	0.000	0.050	-	-	0.018	
1.900	0.000	0.000	0.000	0.182	-	-	0.000	0.000	0.000	0.218	-	-					0.000	0.000	0.000	0.050	-	-	0.000	0.000	0.000	0.083	-	-	0.019	
2.000	0.000	0.000	0.000	0.123	-	-	0.000	0.000	0.000	0.163	-	-					0.000	0.000	0.000	0.090	-	-	0.000	0.000	0.000	0.127	-	-	0.020	
2.200	0.000	0.000	0.000	0.046	-	120	0.000	0.000	0.000	0.083	-	-					0.000	0.000	0.000	0.214	-	-	0.000	0.000	0.000	0.248	-	-	0.022	
2.400	0.000	0.000	0.000	0.014	-	-	0.000	0.000	0.000	0.038	-	-					0.000	0.000	0.000	0.382	-	-	0.000	0.000	0.000	0.403	-	-	0.024	
2.600	0.000	0.000	0.000	0.003	-	-	0.000	0.000	0.000	0.016	-	10					0.000	0.000	0.000	0.572	-	-	0.000	0.000	0.000	0.581	-	-	0.026	
2.800	0.000	0.000	0.000	0.001	-	-	0.000	0.000	0.000	0.006	-	-					0.000	0.000	0.000	0.770	-	-	0.000	0.000	0.000	0.773	-	-	0.028	
3.000	0.000	0.000	0.000	0.001	-	-	0.000	0.000	0.000	0.002	-	-					0.000	0.000	0.000	0.970	-	-	0.000	0.000	0.000	0.970	-	-	0.030	
3.200	0.000	0.000	0.000	0.002	-	-	0.000	0.000	0.000	0.001	-	-					0.000	0.000	0.000	1.17	-	-	0.000	0.000	0.000	1.17	-	-	0.032	
3.400	0.000	0.000	0.000	0.001	-	-	0.000	0.000	0.000	0.001	-	-					0.000	0.000	0.000	1.37	-	-	0.000	0.000	0.000	1.37	-	-	0.034	
3.600	0.000	0.000	0.000	0.001	-	-	0.000	0.000	0.000	0.001	-	-					0.000	0.000	0.000	1.57	-	-	0.000	0.000	0.000	1.57	-	-	0.036	
3.800	0.000	0.000	0.000	0.001	-	-					-	-					0.000	0.000	0.000	1.77	-	-					-	-	0.038	
4.000					-	-					-	-									-	-						-	-	0.040
4.400					-	-					-	-									-	-						-	-	0.044
4.800					-	-					-	-									-	-						-	-	0.048
5.200					-	-					-	-									-	-						-	-	0.052
5.600					-	-					-	-									-	-						-	-	0.056
Σύνολο:					0	120					0	10	0	0						0	0			0	0	0	0	0	0	
Αριθμός Πράξεων:					0						0		0							0.00				0		0		0		

Προϊόν Δανεισμού	Υποκείμενος Τίτλος	Πολυμερείς Συναλλαγές[1]					Διμερείς Συναλλαγές[2]		Δανεισμός Τίτλων μέσω ΟΤC[3]
		Ανοιχτές θέσεις[5]	Προσφερόμενη ποσότητα	Μ.Σ.Τ[4]	Όγκος συναλλαγών	Μ.Σ.Τ[4]	Όγκος συναλλαγών	Μ.Σ.Τ[4]	Όγκος συναλλαγών
ALPHABOR	ALPHA BANK (ΚΟ)	1	64,737	5.31%	---	---	---	---	21,515,851
TATTBOR	ATTICA BANK A.T.E. (ΚΟ)	8,819	1,543	5.31%	---	---	---	---	370
CENERBOR	CENERGY HOLDINGS (ΚΑ)	---	47,599	5.31%	---	---	---	---	---
EEEBOR	COCA-COLA HBC AG (ΚΟ)	---	2,422	5.31%	---	---	---	---	70,546
FFGRPBOR	FOLLI-FOLLIE (ΚΟ)	---	---	---	---	---	---	---	1,364,604
FOYKRBOR	FOURLIS ΣΥΜΜΕΤΟΧΩΝ (ΚΟ)	---	24	5.34%	---	---	---	---	4,650
EUPROBOR	GRIVALIA PROPERTIES (ΚΟ)	---	98,375	5.31%	---	---	---	---	56,262
INTRKBOR	INTRACOM HOLDINGS (ΚΟ)	---	57,784	5.31%	---	---	---	---	---
BELABOR	JUMBO (ΚΟ)	---	156,971	5.31%	---	---	---	---	53,350
LAMDABOR	LAMDA DEVELOPMENT(ΚΟ)	---	111	5.31%	---	---	---	---	14,659
MIGBOR	MARFIN INVESTMENT GROUP (ΚΟ)	2,004	396,964	5.31%	1,004	2.65%	---	---	744,474
QUALBOR	QUALITY & RELIABILITY (ΚΟ)	---	---	---	---	---	---	---	---
VIOBOR	VIOHALCO SA/NV (ΚΑ)	---	69,479	5.31%	---	---	---	---	---
ADMIEBOR	ΑΔΜΗΕ ΣΥΜΜΕΤΟΧΩΝ Α.Ε. (ΚΟ)	---	31,305	5.31%	---	---	---	---	1,828
AEGBOR	ΑΕΡΟΠΟΡΙΑ ΑΙΓΑΙΟΥ (ΚΟ)	---	12,492	5.31%	---	---	---	---	11,912
ALMYBOR	ΑΛΟΥΜΥΛ (ΚΟ)	---	---	---	---	---	---	---	---
GEKTERNABOR	ΓΕΚ ΤΕΡΝΑ (ΚΟ)	213	33,273	3.31%	---	---	---	---	1,293
PPCBOR	ΔΕΗ (ΚΟ)	---	132,358	5.31%	---	---	---	---	6,167,717
ETEBOB	ΕΘΝΙΚΗ ΤΡΑΠΕΖΑ (ΚΟ)	10,000	98,781	3.31%	---	---	---	---	11,027,511
ELLAKTORBOR	ΕΛΛΑΚΤΩΡ (ΚΟ)	---	84,916	5.31%	---	---	---	---	---
EXAEBOR	ΕΛΛΗΝ. ΧΡΗΜΑΤΙΣΤΗΡΙΑ-Χ.Α. (ΚΟ)	4,300	509,576	5.31%	---	---	---	---	125,065
ELPEBOR	ΕΛΛΗΝΙΚΑ ΠΕΤΡΕΛΑΙΑ (ΚΟ)	2,815	134,889	3.31%	1,000	2.65%	---	---	53,719
EYDARBOR	ΕΥΔΑΠ (ΚΟ)	---	4,199	5.31%	---	---	---	---	82,799
INLOTBOR	ΙΝΤΡΑΛΟΤ (ΚΟ)	---	75,421	5.31%	---	---	19,000	0.01%	184,512
MOHBOR	ΜΟΤΟΡ ΟΙΛ (ΚΟ)	37,562	4	5.40%	---	---	1,000	0.01%	612,692
MYTILBOR	ΜΥΤΙΛΗΝΑΙΟΣ (ΚΟ)	2,232	122,822	3.31%	---	---	---	---	25,074
PRABOR	ΟΛΠ (ΚΟ)	---	2,288	5.31%	---	---	---	---	3,101
OPARBOR	ΟΠΑΠ (ΚΟ)	---	100,308	5.31%	---	---	---	---	947,354
HTOBOR	ΟΤΕ (ΚΟ)	3,000	46,470	5.31%	---	---	---	---	700,815
TREIRBOR	ΠΕΙΡΑΙΩΣ ΤΡΑΠΕΖΑ (ΚΟ)	---	3,614	5.31%	---	---	---	---	23,123,284
PLAISBOR	ΠΛΑΙΣΙΟ COMPUTERS (ΚΟ)	---	---	---	---	---	---	---	---

**Σημειώσεις Προϊόντων Δανεισμού**

[1] - Πολυμερείς Συμβάσεις Δανειοδοσίας των μεθόδων 8-1, 8-2 και 8-3-3 (σύμφ. Με Αποφ.17 ΔΣ του Χρηματιστηρίου).

[2] - Διμερείς Συμβάσεις Δανειοδοσίας των μεθόδων 8-3-1 και 8-3-2 (σύμφ. Με Αποφ. 20 ΔΣ του Χρηματιστηρίου).

[3] - Τα στοιχεία Συναλλαγές Δανεισμού Τίτλων μέσω ΟΤC δηλώνονται από τους χειριστές ΣΑΤ και αφορούν τις ποσότητες που έχουν καταγραφεί στο ΣΑΤ έως και τη προηγούμενη εργάσιμη ημέρα.

[4] - Μ.Σ.Τ.: - Μέση Σταθμισμένη Τιμή (ως προς τα τεμάχια)

[5] - Τα στοιχεία αφορούν σε ανοιχτές θέσεις πριν την έναρξη της συνεδρίασης

Προϊόν Δανεισμού	Υποκείμενος Τίτλος	Πολυμερείς Συναλλαγές[1]					Διμερείς Συναλλαγές[2]		Δανεισμός Τίτλων μέσω ΟΤC[3]
		Ανοικτές θέσεις[5]	Προσφερόμενη ποσότητα	Μ.Σ.Τ[4]	Όγκος συναλλαγών	Μ.Σ.Τ[4]	Όγκος συναλλαγών	Μ.Σ.Τ[4]	Όγκος συναλλαγών
SARBOR	ΣΑΡΑΝΤΗΣ ΓΡ. (ΚΟ)	452	7	5.36%	---	---	---	---	3,351
TENERGYBOR	ΤΕΡΝΑ ΕΝΕΡΓΕΙΑΚΗ (ΚΟ)	---	32,056	5.31%	---	---	---	---	44,000
ΤΙΤΚΒΟR	ΤΙΤΑΝ (ΚΟ)	7,300	200,304	3.31%	---	---	---	---	34,166
EUROBBOR	ΤΡΑΠΕΖΑ EUROBANK ERGASIAS (ΚΟ)	29,100	20,681	5.65%	---	---	---	---	25,299,666

**Σημειώσεις Προϊόντων Δανεισμού**

[1] - Πολυμερείς Συμβάσεις Δανειοδοσίας των μεθόδων 8-1, 8-2 και 8-3-3 (σύμφ. Με Αποφ.17 ΔΣ του Χρηματιστηρίου).

[2] - Διμερείς Συμβάσεις Δανειοδοσίας των μεθόδων 8-3-1 και 8-3-2 (σύμφ. Με Αποφ. 20 ΔΣ του Χρηματιστηρίου).

[3] - Τα στοιχεία Συναλλαγές Δανεισμού Τίτλων μέσω ΟΤC δηλώνονται από τους χειριστές ΣΑΤ και αφορούν τις ποσότητες που έχουν καταγραφεί στο ΣΑΤ έως και τη προηγούμενη εργάσιμη ημέρα.

[4] - Μ.Σ.Τ.: - Μέση Σταθμισμένη Τιμή (ως προς τα τεμάχια)

[5] - Τα στοιχεία αφορούν σε ανοικτές θέσεις πριν την έναρξη της συνεδρίασης

**Κωδικό και ονομασίες Κλάδων Οικονομικής Δραστηριότητας του Χρηματιστηρίου Αθηνών**

533 - Διυλιστήρια	537 - Καθετοποιημένες Εταιρ. Πετρελαίου & Φυσικού Αερίου
1353 - Βασικά Χημικά	1357 - Εξειδικευμένα Χημικά
1753 - Αλουμίνιο	1755 - Μη Σιδηρούχα Μέταλλα
1757 - Χάλυβας	1775 - Ορυχεία
2353 - Οικοδομικά Υλικά & Εξαρτήματα	2357 - Κατασκευές
2723 - Υλικά Συσκευασίας	2727 - Διαφοροποιημένες Βιομηχανίες
2733 - Ηλεκτρικά Μέρη & Εξοπλισμός	2753 - Εμπορικά Οχήματα και Φορτηγά
2757 - Μηχανήματα Βιομηχανικού Εξοπλισμού	2773 - Θαλάσσιες Μεταφορές
2777 - Υπηρεσίες Μεταφορών	2791 - Υποστηρικτικές Υπηρεσίες προς Επιχειρήσεις
2797 - Προμηθευτές Βιομηχανίας	3535 - Απόσταξη & Οινοπαραγωγή
3537 - Αναψυκτικά	3573 - Γεωργία & Αλιεία
3577 - Τρόφιμα	3722 - Διαρκή Καταναλωτικά Αγαθά
3726 - Έπιπλα	3728 - Κατασκευή Κατοικιών
3747 - Παιχνίδια	3763 - Ρουχισμός & Αξεσουάρ
3765 - Υποδήματα	3767 - Είδη Προσωπικής Φροντίδας
3785 - Καπνός	4533 - Ιατρικές Υπηρεσίες
4535 - Ιατρικός Εξοπλισμός	4577 - Φαρμακευτικά Προϊόντα
5337 - Λιανικό & Χονδρικό Εμπόριο Τροφίμων	5371 - Εμπόριο Ενδυμάτων
5373 - Γενικό Εμπόριο	5375 - Οικιακός Εξοπλισμός
5379 - Εξειδικευμένο Λιανικό Εμπόριο	5553 - Τηλεόραση & Ψυχαγωγία
5555 - Διαφήμιση	5557 - Εκδόσεις
5751 - Αεροπορικές Εταιρείες	5752 - Τυχερά Παιχνίδια
5753 - Ξενοδοχεία	5755 - Υπηρεσίες Αναψυχής
5757 - Εστίαση	5759 - Ταξίδια & Τουρισμός
6535 - Σταθερή Τηλεφωνία	6575 - Κινητή Τηλεφωνία
7535 - Συμβατικός Ηλεκτρισμός	7537 - Εναλλακτικός Ηλεκτρισμός
7577 - Ύδρευση	8355 - Τράπεζες
8534 - Μεσίτες Ασφαλίσεων	8536 - Ασφάλειες Ιδιοκτησίας & Ζημιών
8633 - Συμμετοχές & Ανάπτυξη Ακίνητης Περιουσίας	8637 - Υπηρεσίες Ακίνητης Περιουσίας
8671 - Ε.Ε.Α.Π. Βιομηχανικών & Επαγγελματικών Χώρων	8674 - Διαφοροποιημένες Ε.Ε.Α.Π.
8675 - Εξειδικευμένες Ε.Ε.Α.Π.	8775 - Εξειδικευμένες Χρηματοοικονομικές Υπηρεσίες
8777 - Επενδυτικές Υπηρεσίες	8985 - Εταιρείες Επενδύσεων
9533 - Υπηρεσίες Ηλεκτρονικών Υπολογιστών	9535 - Διαδίκτυο
9537 - Λογισμικό	9572 - Υλικό Υπολογιστών
9574 - Ηλεκτρονικός Εξοπλισμός Γραφείων	9578 - Εξοπλισμός Τηλεπικοινωνιών
12003 - Διαπραγματεύσιμα Αμοιβαία Κεφάλαια	



**ATHEX**  
Athens Stock Exchange

Λεωφ. Αθηνών 110 104 42 Αθήνα  
110, Athinon Ave. GR 104 42 Athens  
tel. (+30)210-33.66.800, fax (+30)210-33.66.101  
[www.athexgroup.gr](http://www.athexgroup.gr)