

18

**Ημερήσιο Δελτίο  
Συναλλακτικής Δραστηριότητας**

Daily Official List  
of Trading Activity

Τετάρτη, 26 Σεπτεμβρίου, 2018

Έτος: 139 Αύξων Αριθμός Συνεδρίασης: 184



**ATHEX**  
Athens Stock Exchange

**Αποποίηση Ευθύνης:**

Η εταιρεία Ελληνικά Χρηματιστήρια-Χρηματιστήριο Αθηνών Ανώνυμη Εταιρεία Συμμετοχών καταβάλλει κάθε δυνατή προσπάθεια ώστε να διασφαλίσει ότι οι πληροφορίες και τα λοιπά στοιχεία που εμφανίζονται στο Ημερήσιο Δελτίο Τιμών (Η.Δ.Τ.) είναι ορθά και πλήρη αλλά δεν έχει καμία ευθύνη για ενδεχόμενο λάθος ή παράλειψη στοιχείων και / ή ευθύνη σχετικά με την ακρίβεια, αξιοπιστία, επικαιροποίηση και πληρότητα των παραπάνω πληροφοριών και στοιχείων ή ευθύνη προερχόμενη άμεσα ή έμμεσα από την χρήση των παραπάνω πληροφοριών.

Η Εταιρία δεν έχει καμία ευθύνη για την ακρίβεια των στοιχείων που περιλαμβάνονται στις ανακοινώσεις των εισηγμένων εταιρειών. Πιθανές προσβολές δικαιωμάτων τρίτων από το περιεχόμενο των ανακοινώσεων συνιστούν αποκλειστική ευθύνη του αποστολέα των ανακοινώσεων.

Όλα τα αναγραφόμενα στο Η.Δ.Τ. στοιχεία παρέχονται μόνο για τους σκοπούς της πληροφόρησης και δεν συνιστούν παροχή επενδυτικών συμβουλών ή πρόσκληση για επένδυση σε κινητές αξίες που διαπραγματεύονται στο Χρηματιστήριο Αθηνών.

Αναγνωρίζεται και συμφωνείται ότι όλα τα δικαιώματα επί των πληροφοριών που εμφανίζονται στο Η.Δ.Τ. θα αποτελούν κυριότητα της εταιρίας και οποιοδήποτε άλλο δικαίωμα συμπεριλαμβανομένου του δικαιώματος πνευματικής ιδιοκτησίας, σήματος κλπ. ανήκουν στο Χρηματιστήριο Αθηνών.

Τα ανωτέρω στοιχεία αποτελούν ιδιοκτησία της Εταιρίας και προστατεύονται σύμφωνα με τις διατάξεις περί πνευματικής ιδιοκτησίας. Απαγορεύεται α) η με οποιοδήποτε τρόπο ή μέσο αναπαραγωγή, αναδημοσίευση, τροποποίηση, αντιγραφή, πώληση, μετάδοση ή διανομή του συνόλου ή μέρους τους, χωρίς αναφορά στην πηγή και β) η εμπορική εκμετάλλευση των στοιχείων από τρίτους.

Η Εταιρία δεν φέρει καμία ευθύνη προερχόμενη άμεσα ή έμμεσα από χρήση ή τυχόν αλλοίωση των ανωτέρω στοιχείων όταν αυτά χρησιμοποιούνται από

**Ελληνικά Χρηματιστήρια - Χρηματιστήριο Αθηνών Α.Ε. Συμμετοχών**

Λεωφόρος Αθηνών 110, 10442 Αθήνα, Τηλ: (210) 33.66.800, Fax: (210) 32.13.938

[www.athexgroup.gr](http://www.athexgroup.gr)

**Χρηματιστηριακό Κέντρο Θεσσαλονίκης**

Κατούνη 16-18, Θεσ/νίκη 546 25, Τηλ: (2310) 567.667, Fax: (2310) 530.455

**Συνεργητικό Κεφάλαιο Εξασφάλισης Επενδυτικών Υπηρεσιών**

Φειδίου 14-16, Αθήνα 106 78, Τηλ: (210) 33.04.682, Fax: (210) 33.04.155

**Επιτροπή Κεφαλαιαγοράς**

Κολοκοτρώνη 1 & Σταδίου 1, Αθήνα 105 62, Τηλ: (210) 33.77.100, Fax: (210) 33.77.173

**Πίνακας Περιεχομένων**

**Ενότητα 1: Στατιστικά Στοιχεία Χρεογράφων, Παραγώγων και Δανεισμού**

- Οι Αγορές Χρεογράφων Παραγώγων Δανεισμού
- Χρηματιστηριακοί Δείκτες
- Αναλυτικά Στοιχεία Συναλλαγών Αγοράς Χρεογράφων
- Στοιχεία Συναλλαγών Κλάδων Χρηματιστηρίου Αθηνών & Χρηματοοικονομικών Προϊόντων (Δ.Α.Κ.)
- Οι 10 Μετοχές με τη μεγαλύτερη Άνοδο & Πτώση
- Αναλυτικά Στοιχεία Συναλλαγών Αγοράς Παραγώγων

**Ενότητα 2: Αναλυτικά Στοιχεία Συναλλαγών Χρεογράφων**

- Αναλυτικά Στοιχεία Συναλλαγών Χρεογράφων
- Σημειώσεις Χρεογράφων

**Ενότητα 3: Στοιχεία Συναλλαγών Χρεογράφων**

- Στοιχεία Συναλλαγών Πακέτων
- Στοιχεία Συναλλαγών Δικαιωμάτων

- Στοιχεία Δανεισμού Τίτλων
- Στοιχεία Συναλλαγών Εκποιήσεων
- Στοιχεία Συναλλαγών Εκποιήσεων Ενσώματων Ονομαστικών Μετοχών
- Στοιχεία Ενεργητικού Διαπραγματεύσιμων Αμοιβαίων Κεφαλαίων (Δ.Α.Κ.)
- Χαρακτηριστικά Διαπραγματεύσιμων Αμοιβαίων Κεφαλαίων (Δ.Α.Κ.)

**Ενότητα 4: Ανακοινώσεις**

**Ενότητα 5: Ομόλογα Διαπραγματεύσιμα στην Αγορά Αξιών Σταθερού Εισοδήματος**

- Ομολογιακά Δάνεια Επιχειρήσεων – Οργανωμένη Αγορά (Μετατρέψιμα)
- Ομολογιακά Δάνεια Επιχειρήσεων – Οργανωμένη Αγορά (Μη Μετατρέψιμα)
- Ομόλογα Ελληνικού Δημοσίου
- Έντοκα Γραμμάτια & Zero Coupon Ομόλογα Ελληνικού Δημοσίου
- Ομόλογα Ελληνικού Δημοσίου Διαπραγματεύσιμα με τη Μέθοδο Εκφώνησης - Αντιφώνησης
- Ομόλογα Κρατικών Τραπεζών

**Ενότητα 6: Πρόσθετα Στοιχεία Ενημέρωσης**

- Πίνακας Μελών Χρηματιστηρίου Αθηνών και Μελών ΕΤ.ΕΚ.
- Πίνακας Μετοχών Υπό Ειδική Διαπραγμάτευση
- Γνωστοποιήσεις Συναλλαγών - Κατάλογος Υπόχρεων Προσώπων

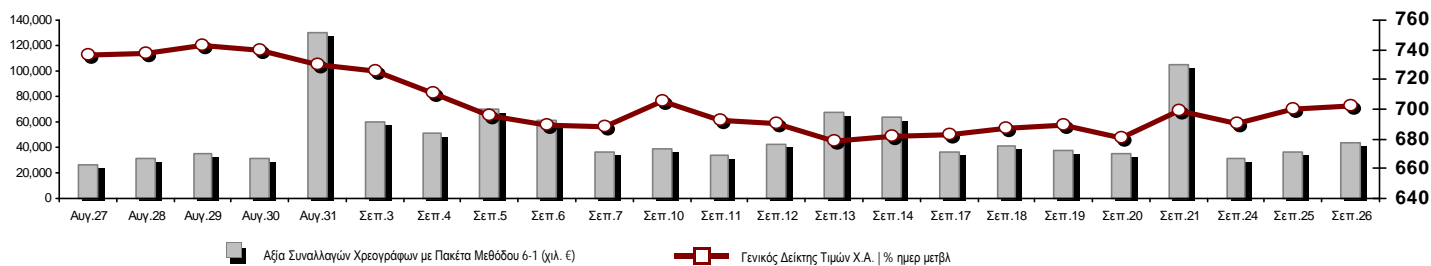
**Ενότητα 7: Αναλυτικά Στοιχεία Συναλλαγών Αγοράς Παραγώγων**

- Συμβόλαια Μελλοντικής Εκπλήρωσης σε Δείκτες
- Συμβόλαια Μελλοντικής Εκπλήρωσης σε Μετοχές
- Δικαιώματα Προαίρεσης σε Δείκτες
- Δικαιώματα Προαίρεσης σε Μετοχές
- Στοιχεία Συναλλαγών Προϊόντων Δανεισμού

**Παράρτημα Α: Κωδικοί και ονομασίες Κλάδων Οικονομικής Δραστηριότητας του Χρηματιστηρίου Αθηνών**

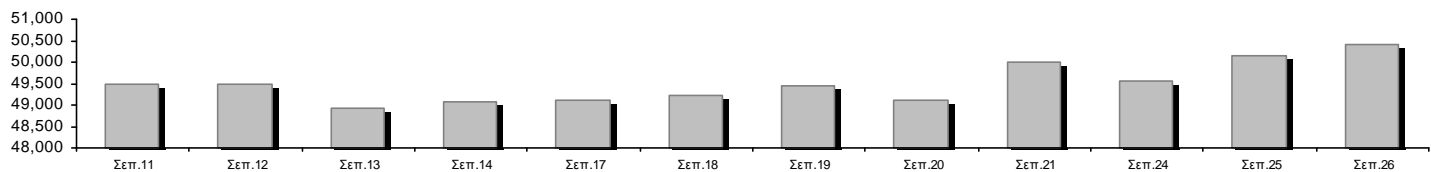
**Οι Αγορές Χρεογράφων Παραγώγων Δανεισμού**

Γενικός Δείκτης Τιμών και Αξία Συναλλαγών Μετοχών και Παραγώγων



<b>Κεφαλαιοποίηση Χ.Α. (εκατ €) **:</b>	50,403.40		<b>Συνολικές Ανοικτές Θέσεις σε Παράγωγα</b>	506,442
Ημερήσια μεταβολή: εκατ. €   %	251.27	0.50%	Ανοικτές θέσεις σε ΣΜΕ επί Δεικτών   % ημερ μετβλ	7,755 0.57%
Μέση ετήσια Κεφ/ποίηση: εκατ. €   % Μετβλ. Μέση προηγ. έτος	54,270.43	8.21%	Ανοικτές θέσεις σε ΣΜΕ επί μετοχών   % ημερ μετβλ	495,207 2.14%
<b>Γενικός Δείκτης Τιμών Χ.Α.   % ημερ μετβλ</b>	701.89	0.29%	Ανοικτές θέσεις σε Δικαιώματα επί Δεικτών   % ημερ μετβλ	2,790 1.71%
<b>Κεφαλαιοποίηση Γενικού Δείκτη (εκατ. €)</b>	45,404.58		Ανοικτές θέσεις σε Δικαιώματα επί μετοχών   % ημερ μετβλ	690 0.00%
Ημερήσια μεταβολή (εκατ. €)	236.23			
<b>Αξία Συναλλαγών Χρεογράφων με Πακέτα Μεθόδου 6-1 (χιλ. €)</b>	43,953.85		<b>Πλήθος Συμβολαίων Παραγώγων:</b>	48,919
Ημερήσια μεταβολή: %	7,983.92	22.20%	Ημερήσια μεταβολή: τμχ   %	17,943 57.93%
Μέση Αξία Συν/γών ΥτD: χιλ. €   % Μετβλ Μέση προηγ. έτος	56,684.55	-2.57%	Μέσος Όγκος Συμβ. ΥτD: % Μετβλ Μέσο προηγ. Έτος	56,765 -26.73%
<b>Αξία Συναλλαγών Πακέτων Μεθόδου 6-1 (χιλ. €)</b>	8,090.70		<b>Πλήθος Πράξεων Παραγώγων:</b>	2,329
<b>Αξία Συναλλαγών Πακέτων Μεθόδου 6-2 &amp; 6-3 (χιλ. €)</b>	16.93		Ημερήσια μεταβολή: πλήθος   %	532 29.60%
<b>Αξία Συναλλαγών Ομολόγων (χιλ.€)</b>	931.23		Μέσο Πλήθος Πράξεων ΥτD: % Μετβλ Μέσο προηγ. Έτος	2,799 6.63%
<b>Όγκος Συναλλαγών Χρεογράφων με Πακέτα Μεθόδου 6-1 (χιλ. Τμχ)</b>	27,914.66		<b>Συνολικές Ανοικτές Θέσεις σε Δανεισμό</b>	108,133
Ημερήσια μεταβολή: χιλ. τμχ   %	10,624.12	61.44%	Ημερήσια μεταβολή: τμχ   %	-7,268 -6.30%
Μέσος Όγκος Συν/γών ΥτD: % Μετβλ Μέσο προηγ. Έτος	38,752.83	-46.25%	<b>Πλήθος Συναλλαγών Δανεισμού (Πολυμερής/Διμερής)</b>	27,432
<b>Όγκος Συναλλαγών Πακέτων Μεθόδου 6-1 (χιλ. Τεμάχια)</b>	8,925.00		Ημερήσια μεταβολή: τμχ   %	16,219
<b>Όγκος Συναλλαγών Πακέτων Μεθόδου 6-2 &amp; 6-3 (χιλ. Τεμάχια)</b>	10.00		<b>Πλήθος Πολυμερών Συναλλαγών</b>	27,432
<b>Όγκος Συναλλαγών Ομολόγων</b>	915,000		<b>Πλήθος Διμερών Συναλλαγών</b>	0
<b>Πλήθος Πράξεων Χρεογράφων με Πακέτα Μεθόδου 6-1</b>	19,932		<b>Πλήθος Πράξεων Δανεισμού:</b>	10
Ημερήσια μεταβολή: πλήθος   %	2,460	14.08%	Ημερήσια μεταβολή: %	4
Μέσο Πλήθος Πράξεων ΥτD: % Μετβλ Μέσο προηγ. Έτος	20,350	16.50%	<b>Πλήθος Πράξεων Πολυμερών Συναλλαγών</b>	10
<b>Πλήθος πακέτων Μεθόδου 6-1</b>	9		<b>Πλήθος Πράξεων Διμερών Συναλλαγών</b>	0
<b>Πλήθος πακέτων Μεθόδου 6-2 &amp; 6-3</b>	1			
<b>Πλήθος συναλλαγών Ομολόγων</b>	52			

Κεφαλαιοποίηση Χ.Α. (εκατ €) \*\*



Ημερήσια Διακύμανση Γενικού Δείκτη Τιμών Χρηματιστηρίου Αθηνών



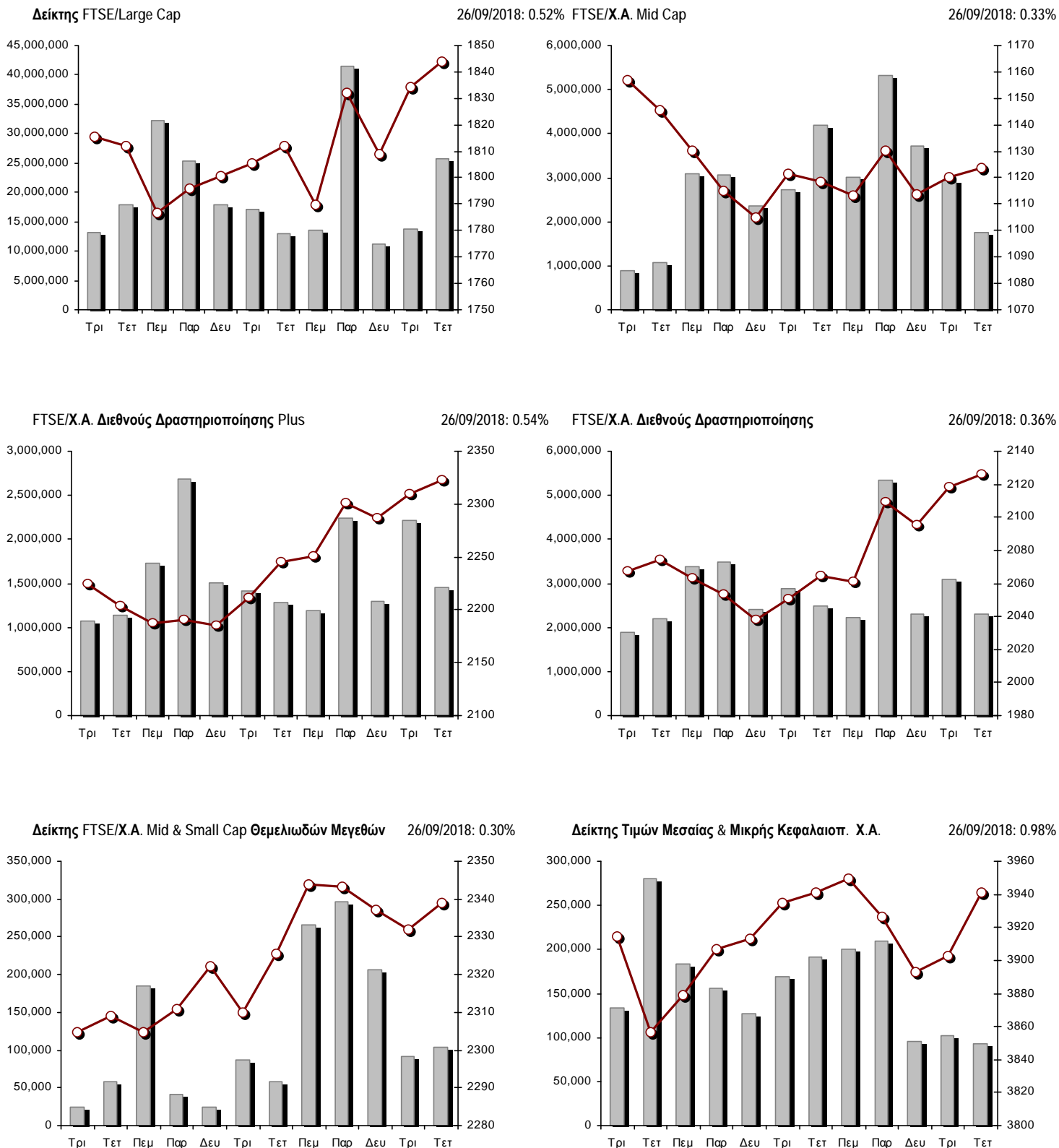
**Χρηματιστηριακοί Δείκτες**

Όνομασία Δείκτη	26/09/2018	25/09/2018	Δ μον.	Δ %	Κατώτερη	Ανώτερη	Κατ.έτους	Ανωτ.έτους	Ετησ. μεταβ.
Γενικός Δείκτης Τιμών Χ.Α.	701.89 #	699.89	2.00	0.29%	691.19	703.13	675.77	895.64	-12.52% Ε
FTSE/X.A. Large Cap	1,843.95 #	1,834.46	9.49	0.52%	1,815.15	1,847.88	1,779.36	2,275.91	-11.49% Ε
FTSE/X.A. Mid Cap	1,123.89 #	1,120.20	3.69	0.33%	1,113.64	1,124.81	1,096.75	1,417.74	-6.20% Ε
FTSE/X.A.-Χ.Α.Κ. Τραπεζικός Δείκτης	432.70 Ε	437.55	-4.85	-1.11%	421.08	440.55	418.23	788.88	-34.75% Ε
FTSE/X.A. Διεθνούς Δραστηριοποίησης Plus	2,322.61 #	2,310.10	12.51	0.54%	2,283.56	2,324.28	2,116.77	2,656.94	-0.73% Ε
FTSE/X.A. Διεθνούς Δραστηριοποίησης	2,125.99 #	2,118.37	7.62	0.36%	2,096.81	2,132.92	2,015.23	2,452.53	-2.40% Ε
FTSE/X.A. Mid & Small Cap Θεμελιωδών Μεγεθών	2,339.13 #	2,332.05	7.08	0.30%	2,328.02	2,347.15	1,953.64	2,464.88	19.72% #
Δείκτης Τιμών Μεσαίας & Μικρής Κεφαλαιοπ. Χ.Α.	3,941.12 #	3,902.69	38.43	0.98%	3,878.45	3,941.12	3,459.89	4,442.84	13.83% #
FTSE/X.A. Δείκτης Αγοράς	457.34 #	455.02	2.32	0.51%	450.32	458.25	441.99	564.78	-11.18% Ε
Δείκτης FTSE Med	4,592.48 Ε	4,603.33	-10.85	-0.24%			3,923.92	4,634.00	5.93% #
Δείκτης Συνολικής Απόδοσης Γενικού Δείκτη Χ.Α.	1,109.78 #	1,106.62	3.16	0.29%	1,092.87	1,111.74	1,068.49	1,392.60	-11.04% Ε
FTSE/X.A. Large Cap Συνολικής Απόδοσης	2,672.72 #	2,658.96	13.76	0.52%			2,589.96	3,277.20	-11.46% Ε
FTSE/X.A. Large Cap Net Συνολικής Απόδοσης	805.71 #	801.56	4.15	0.52%	793.13	807.43	777.49	979.13	-10.10% Ε
FTSE/X.A. Mid Cap Συνολικής Απόδοσης	1,384.80 #	1,380.25	4.55	0.33%			1,361.54	1,702.90	-4.00% Ε
FTSE/X.A.-Χ.Α.Κ. Τραπεζικός Δείκτης Συνολ. Απόδ.	407.63 Ε	412.20	-4.57	-1.11%			400.61	747.83	-35.85% Ε
Ελληνικός Δείκτης Mid & Small Cap	988.86 #	985.16	3.70	0.38%	976.60	990.31	928.14	1,185.73	-4.18% Ε
FTSE/X.A. Τράπεζες	571.70 Ε	578.11	-6.41	-1.11%	556.34	582.08	552.59	1,042.30	-34.75% Ε
FTSE/X.A. Χρηματοοικονομικές Υπηρεσίες	935.70 #	923.14	12.56	1.36%	912.89	938.79	888.17	1,309.27	-16.86% Ε
FTSE/X.A. Βιομηχανικά Προϊόντα & Υπηρεσίες	2,243.51 #	2,219.13	24.38	1.10%	2,197.31	2,256.08	1,987.35	2,717.62	-0.12% Ε
FTSE/X.A. Εμπόριο	64.79 #	64.21	0.58	0.90%	64.21	64.84	51.91	2,921.52	-97.67% Ε
FTSE/X.A. Ακίνητης Περιουσίας	3,076.30 #	3,042.21	34.09	1.12%	3,042.21	3,086.45	3,004.22	3,587.02	-9.75% Ε
FTSE/X.A. Προσωπικά & Οικιακά Προϊόντα	7,173.34 #	7,044.18	129.16	1.83%	6,970.53	7,226.34	6,851.90	8,843.95	-10.34% Ε
FTSE/X.A. Τρόφιμα & Ποτά	10,917.06 #	10,708.08	208.98	1.95%	10,708.03	10,917.06	9,316.14	11,879.29	7.52% #
FTSE/X.A. Πρώτες Ύλες	3,502.98 Ε	3,515.99	-13.01	-0.37%	3,433.97	3,526.41	3,396.20	4,731.18	-13.13% Ε
FTSE/X.A. Κατασκευές & Υλικά	2,887.10 Ε	2,900.60	-13.50	-0.47%	2,847.93	2,900.60	2,643.74	3,244.17	2.45% #
FTSE/X.A. Πετρέλαιο & Αέριο	5,274.18 Ε	5,277.12	-2.94	-0.06%	5,174.01	5,278.93	4,087.64	5,321.98	16.44% #
FTSE/X.A. Χημικά	8,900.73 #	8,827.15	73.58	0.83%	8,827.15	8,958.84	8,794.23	12,117.06	-22.42% Ε
FTSE/X.A. Μέσα Ενημέρωσης	1,417.62 ~	1,417.62	0.00	0.00%	1,417.62	1,417.62	1,131.49	1,651.72	-9.17% Ε
FTSE/X.A. Ταξίδια & Αναψυχή	1,668.60 #	1,656.17	12.43	0.75%	1,636.20	1,669.97	1,520.34	1,962.01	-8.81% Ε
FTSE/X.A. Τεχνολογία	895.37 Ε	895.51	-0.14	-0.02%	882.84	901.93	823.39	1,116.72	-1.69% Ε
FTSE/X.A. Τηλεπικοινωνίες	3,003.05 Ε	3,016.82	-13.77	-0.46%	2,981.03	3,025.07	2,744.31	3,526.04	-5.13% Ε
FTSE/X.A. Υπηρεσίες Κοινής Ωφέλειας	1,951.16 #	1,947.62	3.54	0.18%	1,927.36	1,954.92	1,880.85	2,508.45	-2.06% Ε
FTSE/X.A. Υγεία	392.87 Ε	393.76	-0.89	-0.23%	387.88	393.76	256.65	454.42	52.26% #
Δείκτης Όλων των Μετοχών Χ.Α.	177.52 #	176.63	0.88	0.50%	177.52	177.52	172.28	209.09	-6.70% Ε
Ελληνικός Δείκτης Εταιρικών Ομολόγων	117.20 Ε	117.22	-0.01	-0.01%			116.16	118.41	0.22% #
Ελληνικός Δείκτης Τιμών Εταιρικών Ομολόγων	97.47 Ε	97.49	-0.02	-0.02%			97.40	100.55	-2.48% Ε

Σημείωση 1: Το κλείσιμο των Δεικτών FTSE/Med 100, Ελληνικός Δείκτης Εταιρικών Ομολόγων και, Ελληνικός Δείκτης Τιμών Εταιρικών Ομολόγων αφορούν την συνεδρίαση της 24/09/2018.

Σημείωση 2: Ο Ελληνικός Δείκτης Mid & Small Cap είναι Customized δείκτης υπολογιζόμενος από το Χρηματιστήριο Αθηνών.

**Χρηματιστηριακοί Δείκτες**



■ Όγκος συναλλαγών δεικτών

— Τιμές κλεισίματος δεικτών

**Αναλυτικά Στοιχεία Συναλλαγών Αγοράς Χρεογράφων**

	Όλα τα Χρεόγραφα	Κύρια Αγορά	Επιτήρηση	Διαπραγματεύσιμα Αμοιβαία Κεφάλαια
<b>Σύνολα</b>	126	112	13	1
Ανοδικές / Καθοδικές / Σταθερές:	56 / 39 / 31	53 / 35 / 24	2 / 4 / 7	1 / 0 / 0
<b>Κεφαλαιοποίηση Χ.Α. (εκατ €) **</b>	50,403.40	50,195.19	208.21	
Μέση Ημερήσια Αξία Συνγών (χιλ. €)	56,684.55	56,673.40	36.87	50.25
<b>Αξία Συναλλαγών</b>	43,970.78	43,938.70	15.91	16.17
Κύριος Πίνακας:	35,863.15	35,831.07	15.91	16.17
Προσυμφωνημένων Συναλλαγών 6_1_2_3:	8,107.63	8,107.63	0.00	0.00
Πίνακας Εκποιήσεων:	0.00	0.00	0.00	0.00
Πίνακας Ειδικών Όρων:	0.00	0.00	0.00	0.00
Μέσος Ημερήσιος Όγκος Συναλλαγών	38,752,826	38,557,347	237,971	2,421
<b>Όγκος Συναλλαγών</b>	27,924,657	27,758,393	165,382	882
Κύριος Πίνακας:	18,989,657	18,823,393	165,382	882
Προσυμφωνημένων Συναλλαγών 6_1_2_3:	8,935,000	8,935,000	0	0
Πίνακας Εκποιήσεων:	0	0	0	0
Πίνακας Ειδικών Όρων:	0	0	0	0
Μέσο Ημερήσιο Πλήθος Πράξεων	20,350	20,249	100	2
<b>Αριθμός Πράξεων</b>	19,933	19,840	86	7
Κύριος Πίνακας:	19,923	19,830	86	7
Προσυμφωνημένων Συναλλαγών 6_1_2_3:	10	10	0	0
Πίνακας Εκποιήσεων:	0	0	0	0
Πίνακας Ειδικών Όρων:	0	0	0	0

**Στοιχεία Συναλλαγών Κλάδων Χρηματιστηρίου Αθηνών & Χρηματοοικονομικών Προϊόντων (Δ.Α.Κ.)**

Κωδικός	Κλάδοι	Ανοδικές / Καθοδικές / Σταθερές	Αριθμός Πράξεων	Όγκος Συναλλαγών	Αξία Συναλλαγών	% στη Συνολική Αξία
12000	- Χρηματοοικονομικά Προϊόντα	1 / 0 / 0	7	882	16,173.61	0.04%
8600	- Ακίνητη Περιουσία	6 / 2 / 1	593	212,720	1,213,828.37	2.76%
8500	- Ασφάλειες	1 / 0 / 0	19	1,037	3,771.97	0.01%
2700	- Βιομηχανικά Προϊόντα & Υπηρεσίες	7 / 6 / 5	1,118	450,898	2,052,859.99	4.67%
5300	- Εμπόριο	2 / 0 / 1	7	655	366.52	0.00%
2300	- Κατασκευές & Υλικά Κατασκευών	7 / 3 / 6	983	340,556	1,008,098.08	2.29%
5500	- Μέσα Ενημέρωσης	0 / 0 / 1	1	500	22.75	0.00%
500	- Πετρέλαιο & Αέριο	2 / 1 / 0	1,436	312,955	6,339,728.27	14.42%
3700	- Προσωπικά & Οικιακά Αγαθά	2 / 8 / 2	1,602	307,309	2,570,065.69	5.84%
1700	- Πρώτες Ύλες	5 / 1 / 0	97	69,988	94,615.22	0.22%
5700	- Ταξίδια & Αναψυχή	3 / 4 / 3	1,927	914,529	3,585,003.66	8.15%
9500	- Τεχνολογία	4 / 3 / 5	516	274,286	579,605.03	1.32%
6500	- Τηλεπικοινωνίες	0 / 1 / 0	849	362,724	3,954,629.30	8.99%
8300	- Τράπεζες	2 / 4 / 0	8,415	23,339,026	20,181,886.36	45.90%
3500	- Τρόφιμα & Ποτά	4 / 2 / 4	325	95,082	737,624.68	1.68%
4500	- Υγεία	2 / 1 / 1	33	20,985	14,487.35	0.03%
7500	- Υπηρεσίες Κοινής Ωφέλειας	3 / 2 / 1	1,473	564,758	1,294,494.44	2.94%
1300	- Χημικά	2 / 0 / 1	112	66,154	142,513.92	0.32%
8700	- Χρηματοοικονομικές Υπηρεσίες	3 / 1 / 0	420	589,613	181,007.65	0.41%

**Οι 10 Μετοχές με τη μεγαλύτερη Άνοδο & Πτώση**

**Κύρια Αγορά**

Μετοχές με τη μεγαλύτερη Θετική μεταβολή τιμής	Τιμή κλεισ.	Μεταβ.	Μετοχές με τη μεγαλύτερη Αρνητική μεταβολή τιμής	Τιμή κλεισ.	Μεταβ.
ΚΕΚΡΟΨ (ΚΟ)	1.45	11.54% #	ΚΡΙ - ΚΡΙ (ΚΟ)	4.76	-2.66% α
INTRAKAT (ΚΟ)	1.425	4.40% #	ΤΡΑΠΕΖΑ EUROBANK ERGASIAS (ΚΟ)	0.615	-2.54% α
INTRALOT (ΚΟ)	0.693	4.21% #	ΟΛΠ (ΚΟ)	16	-2.08% α
ΑΤΤΙΣΑ ΣΥΜΜΕΤΟΧΩΝ (ΚΟ)	1.46	3.55% #	ΔΕΗ (ΚΟ)	1.393	-1.97% α
ΕΚΤΕΡ (ΚΟ)	1.13	2.73% #	ΑΕΡΟΠΟΡΙΑ ΑΙΓΑΙΟΥ (ΚΟ)	7.65	-1.92% α
FOURLIS ΣΥΜΜΕΤΟΧΩΝ (ΚΟ)	5.34	2.69% #	SPACE HELLAS (ΚΟ)	5.2	-1.89% α
JUMBO (ΚΟ)	12.66	2.10% #	CNL CAPITAL (ΚΟ)	10	-1.54% α
COCA-COLA HBC AG (ΚΟ)	29.27	1.99% #	ΕΛΛΑΚΤΩΡ (ΚΟ)	1.43	-1.38% α
ΕΥΔΑΠ (ΚΟ)	5.35	1.91% #	ΕΘΝΙΚΗ ΤΡΑΠΕΖΑ (ΚΟ)	1.75	-1.07% α
LAMDA DEVELOPMENT(ΚΟ)	6.62	1.85% #	ΑΥΤΟΗΕΛΛΑΣ (ΚΟ)	22.4	-0.88% α

Μετοχές με τη μεγαλύτερη Αξία Συναλλαγών	Αξία (χιλ. €)	Μεταβ.	Μετοχές με το μεγαλύτερο Όγκο Συναλλαγών	Όγκος	Μεταβ.
ΤΡΑΠΕΖΑ EUROBANK ERGASIAS (ΚΟ)	10,273.42	-2.54% α	ΤΡΑΠΕΖΑ EUROBANK ERGASIAS (ΚΟ)	16,741,081	-2.54% α
ΜΟΤΟΡ ΟΪΛ (ΚΟ)	5,929.92	-0.22% α	ALPHA BANK (ΚΟ)	3,518,875	-0.81% α
ALPHA BANK (ΚΟ)	4,276.54	-0.81% α	ΕΘΝΙΚΗ ΤΡΑΠΕΖΑ (ΚΟ)	1,706,427	-1.07% α
ΟΤΕ (ΚΟ)	3,954.63	-0.46% α	ΠΕΙΡΑΙΩΣ ΤΡΑΠΕΖΑ (ΚΟ)	1,313,061	0.69% #
ΕΘΝΙΚΗ ΤΡΑΠΕΖΑ (ΚΟ)	2,949.31	-1.07% α	MARFIN INVESTMENT GROUP (ΚΟ)	562,910	1.34% #
ΟΠΑΠ (ΚΟ)	2,761.53	0.93% #	INTRALOT (ΚΟ)	525,886	4.21% #
ΠΕΙΡΑΙΩΣ ΤΡΑΠΕΖΑ (ΚΟ)	2,630.48	0.69% #	ΔΕΗ (ΚΟ)	394,226	-1.97% α
JUMBO (ΚΟ)	1,808.44	2.10% #	ΟΤΕ (ΚΟ)	362,724	-0.46% α
ΜΥΤΙΛΗΝΑΙΟΣ (ΚΟ)	1,485.93	1.50% #	ΟΠΑΠ (ΚΟ)	285,788	0.93% #
GRIVALIA PROPERTIES (ΚΟ)	856.77	0.63% #	ΜΟΤΟΡ ΟΪΛ (ΚΟ)	259,544	-0.22% α

Σημείωση: Απεικονίζονται οι Μετοχές που δεν ανήκουν στις Κατηγορίες Χαμηλής Διασποράς και Επιτήρησης και πραγματοποιήσαν κατά τη διάρκεια της συνεδρίασης Αξία Συναλλαγών μεγαλύτερη από 10,000 Ευρώ.



**Αναλυτικά Στοιχεία Συναλλαγών Αγοράς Παραγώγων**

	Αριθμός Πράξεων	Όγκος	Ανοικτές θέσεις
<b>Σ.Μ.Ε. σε Δείκτες</b>	268	1,106	7,755
FTSE/X.A. Large Cap	268	1,106	7,755
<b>Σ.Μ.Ε. σε Μετοχές</b>	2,052	47,735	495,207
ΑΔΜΗΕ ΣΥΜΜΕΤΟΧΩΝ Α.Ε. (ΚΟ)	31	435	8,538
ALPHA BANK (ΚΟ)	273	6,985	42,203
ΑΤΤΙΚΑ BANK Α.Τ.Ε. (ΚΟ)	0	0	466
COCA-COLA HBC AG (ΚΟ)	12	52	134
CENERGY HOLDINGS (ΚΑ)	24	302	4,867
ΕΛΛΑΚΤΩΡ (ΚΟ)	47	498	4,678
ΤΡΑΠΕΖΑ EUROBANK ERGASIAS (ΚΟ)	426	11,541	47,368
ΕΥΔΑΠ (ΚΟ)	1	2	708
FOURLIS ΣΥΜΜΕΤΟΧΩΝ (ΚΟ)	7	30	143
ΓΕΚ ΤΕΡΝΑ (ΚΟ)	18	93	5,895
GRIVALIA PROPERTIES (ΚΟ)	7	42	291
ΕΛΛΗΝ. ΧΡΗΜΑΤΙΣΤΗΡΙΑ-Χ.Α. (ΚΟ)	11	23	645
ΕΛΛΗΝΙΚΑ ΠΕΤΡΕΛΑΙΑ (ΚΟ)	47	215	3,318
INTRACOM HOLDINGS (ΚΟ)	19	340	4,024
ΙΝΤΡΑΛΟΤ (ΚΟ)	41	236	5,720
JUMBO (ΚΟ)	46	63	1,168
LAMDA DEVELOPMENT(ΚΟ)	4	14	1,837
MARFIN INVESTMENT GROUP (ΚΟ)	43	1,413	55,774
ΜΟΤΟΡ ΟΪΛ (ΚΟ)	7	9	623
ΜΥΤΙΛΗΝΑΙΟΣ (ΚΟ)	92	501	7,178
ΕΘΝΙΚΗ ΤΡΑΠΕΖΑ (ΚΟ)	214	18,188	251,940
ΟΠΑΠ (ΚΟ)	28	105	3,256
ΟΤΕ (ΚΟ)	60	294	2,633
ΟΛΠ (ΚΟ)	2	2	754
ΠΕΙΡΑΙΩΣ ΤΡΑΠΕΖΑ (ΚΟ)	483	5,858	16,329
ΔΕΗ (ΚΟ)	67	319	12,153
ΤΕΡΝΑ ΕΝΕΡΓΕΙΑΚΗ (ΚΟ)	6	85	6,204
ΤΙΤΑΝ (ΚΟ)	2	2	41
ΒΙΟΗΑΛCO SA/NV (ΚΑ)	34	88	6,319
<b>Δικαιώματα σε Δείκτες</b>	9	78	2,790
FTSE/X.A. Large Cap	9	78	2,790
<b>Δικαιώματα σε Μετοχές</b>	0	0	690
ALPHA BANK (ΚΟ)	0	0	250
ΕΘΝΙΚΗ ΤΡΑΠΕΖΑ (ΚΟ)	0	0	170
ΟΠΑΠ (ΚΟ)	0	0	5
ΟΤΕ (ΚΟ)	0	0	5
ΠΕΙΡΑΙΩΣ ΤΡΑΠΕΖΑ (ΚΟ)	0	0	130
ΔΕΗ (ΚΟ)	0	0	130
<b>Συνολική Δραστηριότητα</b>	2,329	48,919	506,442











Πληθος Χρεογράφων	Ονομ. Αξία	Μερίσματα [1]			Ημερ. Τελευτ. Αποκοπής Μέρισμα [2]	Αποκοπή Δικαίωμα	Σημ.	Χρεόγραφο	Τιμή κλεισίματος	% μεταβ.	Προηγ. Κλείσιμο- ημ/νία	Άνοιγμα	Κατωτ Τιμή	Ανωτ Τιμή	Τελ Σταθμ Τιμή	Τελευταία ζήτηση [7]	Τελευταία προσφορά [7]	Ρ/Ε μετά φ.	Χρήσιμ Όγκος	Πράξεις	Αξία Συναλλαγών[8]	Χ.Α. Εταιρείας (χιλ. €) [3,5]	Χαμηλό έτους	Υψηλό έτους	Κλάδος [4]
		2015	2016	2017																					
66,937,526	0.700	---	---	---	13/08/2010	21/05/2003	5003	ΜΗΧΑΝΙΚΗ (ΚΟ)	0.1	---	0.1	29/08/2013	---	---	---	---	---	---	---	---	---	9,186.78	0.1	0.1	2357
25,968,987	0.700	---	---	---	13/08/2010	21/05/2003	5004	ΜΗΧΑΝΙΚΗ (ΠΟ)	0.096	---	0.096	29/08/2013	---	---	---	---	---	---	---	---	---	9,186.78	0.096	0.096	2357
23,935,280	0.300	---	---	---	29/06/2009	13/06/2000	5153	ΝΑΥΤΕΜΠΟΡΙΚΗ (ΚΟ)	0.107	---	0.107	02/10/2017	---	---	---	---	---	---	---	---	---	2,561.07	0.107	0.107	5557
255,459,600	0.300	---	---	---	26/06/2000	03/12/2010	5101	ΝΕΛ (ΚΟ)	0.07	---	0.07	31/08/2015	---	---	---	---	---	---	---	---	---	17,882.17	0.07	0.07	5759
23,463,874	0.800	---	---	---	23/05/2003	21/12/1999	4918	ΝΕΩΡΙΟΝ (ΚΟ)	0.125	---	0.125	30/08/2012	---	---	---	---	---	---	---	---	---	2,932.98	0.125	0.125	2753
18,750,000	0.300	---	---	---	02/07/2001	31/12/2012	5154	ΠΗΓΑΣΟΣ ΕΚΔΟΤΙΚΗ Α.Ε. (ΚΟ)	0.089	---	0.089	02/10/2017	---	---	---	---	---	---	---	---	---	1,668.75	0.089	0.089	5557
144,688,060	0.600	---	---	---	21/04/2008	10/03/2010	4982	Τ ΒΑΝΚ (ΚΟ)	0.048	---	0.052	# 29/11/2011	---	---	---	---	---	---	---	---	---	6,945.03	0.048	0.048	8355
284,465,964	3.70	---	---	---	20/06/2008	15/06/2009	4913	ΤΑΧΥΔΡΟΜΙΚΟ ΤΑΜΙΕΥΤΗΡΙΟ (ΚΟ)	0.168	---	0.239	# 29/08/2012	---	---	---	---	---	---	---	---	---	47,790.28	0.168	0.168	8355
13,920,000	0.320	---	---	---	19/11/2001	01/08/2000	4726	ΤΕΞΑΠΡΕΤ (ΚΟ)	0.08	---	0.08	28/02/2011	---	---	---	---	---	---	---	---	---	1,113.60	0.08	0.08	3763
100,793,572	0.300	---	---	---	16/07/2009	11/02/2016	5110	ΤΗΛΕΤΥΠΟΣ (ΚΟ)	0.06	---	0.06	07/03/2016	---	---	---	---	---	---	---	---	---	6,047.61	0.06	0.06	5553
766,000	1.00	---	---	---	01/07/2004	11/12/2012	5168	ΤΡΙΑ ΑΛΦΑ (ΚΟ)	2.2	---	2.2	27/04/2018	---	---	---	---	---	---	---	---	---	1,846.90	1.71	2.48	3763
245,000	1.00	---	---	---	19/07/2010	11/12/2012	5169	ΤΡΙΑ ΑΛΦΑ (ΠΟ)	0.66	---	0.66	27/04/2018	---	---	---	---	2839@0.660	---	---	---	---	1,846.90	0.6	0.66	3763
510,840	1.00	---	---	---	15/07/2008	21/11/2013	5036	ΤΡΟΠΑΙΑ ΣΥΜΜΕΤΟΧΙΚΗ (ΚΟ)	2	---	0.02	# 30/03/2012	---	---	---	---	---	---	---	---	---	1,021.68	2	2	3722
4,034,950	0.680	---	---	---	01/07/2005	30/12/2010	5171	ΧΑΤΖΗΚΡΑΝΙΩΤΗ Ε. ΥΙΟΙ (ΚΟ)	0.14	---	0.14	27/04/2018	---	---	---	---	---	---	---	---	---	564.89	0.102	0.18	3577

**Σημειώσεις Χρεογράφων**

Κωδικός	Κείμενο σημείωσης
( )	- Προσαρμοσμένα Μέρισματα λόγω διανομής Δωρεάν μετοχών.
*	- Τελευταία προσαρμοσμένη τιμή κλεισίματος.
[1]	- Καθαρά μερίσματα.
[2]	- Στη στήλη "Ημερ. Αποκοπής τελευταίου δικαιώματος" αναφέρεται η Ημερομηνία εισαγωγής για Νέες Εταιρείες.
[3]	- Η Χρηματιστηριακή αξία αναφέρεται στο σύνολο των μετοχών
[4]	- Η κωδικοποίηση των Κλάδων Οικονομικής Δραστηριότητας του Χ.Α. παρουσιάζονται στο Παράρτημα Α
[5]	- Η Χρηματιστηριακή Αξία αναφέρεται στο σύνολο των κατηγοριών μετοχών (εφόσον έχουν εισαχθεί περισσότερες της μιας κατηγορίες) και δεν αναφέρεται σε επιμέρους κατηγορίες μετοχών μιας εταιρείας.
[6]	- Ρ/Ε μεγαλύτερο του 100
[7]	- Τελευταία εικόνα του Βιβλίου Εντολών πριν το τέλος της συνεδρίασης
[8]	- Στην Αξία Συναλλαγών των Μετοχών περιλαμβάνονται όλοι οι τύποι Πακέτων
4690	- Μεταφορά στην κατηγορία Επιτήρησης από 4/4/2006.
4726	- Αναστολή διαπραγμάτευσης από 1/3/2011.
4750	- Μεταφορά στην "Κατηγορία Επιτήρησης" από 8/4/2011.
4865	- Αναστολή διαπραγμάτευσης από 2/4/2012.
4887	- Μεταφορά στην Κατηγορία Επιτήρησης από 10/4/2012.
4912	- Μεταφορά στην κατηγορία Επιτήρησης από 31/7/2012.
4913	- Αναστολή διαπραγμάτευσης από 30/8/2012.
4914	- Αναστολή διαπραγμάτευσης από 31/8/2012.
4918	- Αναστολή διαπραγμάτευσης από 31/8/2012.
4939	- Αναστολή διαπραγμάτευσης από 30/11/2012.
4955	- Μεταφορά στην Επιτήρηση από 5/4/2013.
4956	- Μεταφορά στην Επιτήρηση από 5/4/2013.
4957	- Μεταφορά στην Επιτήρηση από 5/4/2013.
4958	- Μεταφορά στην Επιτήρηση από 5/4/2013.
4959	- Μεταφορά στην Επιτήρηση από 5/4/2013.
4982	- Αναστολή διαπραγμάτευσης από 30/11/2011.
4983	- Μεταφορά στην κατηγορία Επιτήρησης από 5/4/2013.
5002	- Αναστολή διαπραγμάτευσης από 30/08/2013.
5003	- Αναστολή διαπραγμάτευσης από 30/08/2013.
5004	- Αναστολή διαπραγμάτευσης από 30/08/2013.
5036	- Η μετοχή της εταιρίας βρίσκεται σε καθεστώς αναστολής διαπραγμάτευσης από 2/4/2012. Κατά τη διάρκεια της αναστολής, η εταιρία προέβη σε reverse split μετοχών, με βάση το οποίο αναπροσαρμόστηκε μετά την ολοκλήρωση της εταιρικής πράξης ο αριθμός των μετοχών της εταιρίας αλλά και αναλογικά η τελευταία τιμή κλεισίματος της μετοχής της 30/03/2012.
5080	- Μεταφορά στην κατηγορία Επιτήρησης από 05/12/2014.
5087	- Αναστολή διαπραγμάτευσης από 1/4/2015.
5093	- Μεταφορά στην Κατηγορία Επιτήρησης από 8/4/2015.
5094	- Μεταφορά στην Κατηγορία Επιτήρησης από 8/4/2015.
5095	- Μεταφορά στην Επιτήρηση από 9/4/2015.
5098	- Αναστολή διαπραγμάτευσης από 2/6/2015.
5099	- Αναστολή διαπραγμάτευσης από 3/6/2015.
5101	- Αναστολή διαπραγμάτευσης από 1/9/2015.
5109	- Αναστολή διαπραγμάτευσης από 01/03/2016.
5110	- Αναστολή διαπραγμάτευσης από 08/03/2016.
5112	- Μεταφορά στην Κατηγορία Επιτήρησης από 15/04/2016.
5115	- Μεταφορά στην Κατηγορία Επιτήρησης από 15/04/2016.
5123	- Μεταφορά στην Κατηγορία Επιτήρησης από 01/04/2016.
5130	- Αναστολή διαπραγμάτευσης από 18/04/2017.
5136	- Αναστολή διαπραγμάτευσης από 02/05/2017.
5141	- Μεταφορά στην Κατηγορία Επιτήρησης από 10/05/2017.
5153	- Αναστολή διαπραγμάτευσης από 03/10/2017.
5154	- Αναστολή διαπραγμάτευσης από 03/10/2017.
5156	- Μεταφορά στην κατηγορία Επιτήρησης από 11/12/2017.



**Σημειώσεις Χρεογράφων**

Κωδικός	Κείμενο σημείωσης
5160	- Μεταφορά στην Κατηγορία Επιτήρησης από 15/04/2016.
5161	- Μεταφορά στην κατηγορία Επιτήρησης από τις 25/11/2011.
5162	- Μεταφορά στην Κατηγορία Επιτήρησης από 21/12/2009.
5163	- Μεταφορά στην Κατηγορία Επιτήρησης από 10/4/2012.
5164	- Αναστολή διαπραγμάτευσης από 01/12/2015.
5165	- Μεταφορά στην Κατηγορία Επιτήρησης από 15/02/2018.
5167	- Αναστολή διαπραγμάτευσης από 27/04/2018.
5168	- Αναστολή διαπραγμάτευσης από 30/04/2018.
5169	- Αναστολή διαπραγμάτευσης από 30/04/2018.
5170	- Αναστολή διαπραγμάτευσης από 30/04/2018.
5171	- Αναστολή διαπραγμάτευσης από 30/04/2018.
5172	- Αναστολή διαπραγμάτευσης από 30/04/2018.
5174	- Αναστολή διαπραγμάτευσης από 02/05/2018.
5178	- Μεταφορά στην Κατηγορία Επιτήρησης από 11/05/2018.
5179	- Αναστολή διαπραγμάτευσης από 25/05/2018.
5180	- Μεταφορά στην Κατηγορία Επιτήρησης από 29/05/2018.
5185	- Μεταφορά στην κατηγορία Επιτήρησης από 20/08/2018.
5186	- Μεταφορά στην κατηγορία Επιτήρησης από 20/08/2018.

**Στοιχεία Συναλλαγών Πακέτων**

Χρεόγραφο	Όγκος πακέτου	Τιμή πακέτου	Αξία πακέτου	Ώρα έγκρισης	Σημείωση
ΕΘΝΙΚΗ ΤΡΑΠΕΖΑ (ΚΟ)	10,000	1.69	16,930.00	13:19:35	14
ΠΛΑΙΣΙΟ COMPUTERS (ΚΟ)	77,000	3.90	300,300.00	13:40:16	20
ΜΟΤΟΡ ΟΪΛ (ΚΟ)	23,000	22.83	524,975.00	14:28:33	20
ΤΡΑΠΕΖΑ EUROBANK ERGASIAS (ΚΟ)	500,000	0.610	305,000.00	14:31:32	20
ΤΡΑΠΕΖΑ EUROBANK ERGASIAS (ΚΟ)	500,000	0.610	305,000.00	14:32:26	20
ΜΟΤΟΡ ΟΪΛ (ΚΟ)	55,000	22.88	1,258,125.00	14:34:10	20
ΤΡΑΠΕΖΑ EUROBANK ERGASIAS (ΚΟ)	4,000,000	0.610	2,440,000.00	15:15:10	20
ΤΡΑΠΕΖΑ EUROBANK ERGASIAS (ΚΟ)	2,700,000	0.615	1,660,500.00	15:46:39	20
ΤΡΑΠΕΖΑ EUROBANK ERGASIAS (ΚΟ)	1,000,000	0.615	615,000.00	16:41:47	20
ΟΠΑΠ (ΚΟ)	70,000	9.74	681,800.00	17:11:50	20

**Σημειώσεις πακέτων**

- 9 - Μέθοδος 6-1 / Ειδική Χρέωση
- 10 - Μέθοδος 6-1 / Ειδική Χρέωση, Αυθημερόν Διακανονισμός
- 14 - Μέθοδος 6-3 / Πακέτο Αποκατάστασης, Ατελής αγορά και Πώληση
- 18 - Μέθοδος 6-2 / SPOT 1
- 19 - Μέθοδος 6-2 / SPOT 2
- 20 - Μέθοδος 6-1 και Μέθοδος 6-1 Αυθημερόν Διακανονισμός
- 21 - Άλλη Προσμφωνημένη

**Στοιχεία Συναλλαγών Δικαιωμάτων**

Ημερ. αποκοπής	Έναρξη εξάσκησης	Λήξη εξάσκησης	Λήξη διαπρ/σης	<b>Δικαιώματα</b>	Κατωτ Τιμή	Ανωτ Τιμή	Τιμή κλεισ.	Τελευταία ζήτηση	Τελευταία προσφορά	Όγκος	Πράξεις	Αξία Συναλλαγών
----------------	------------------	----------------	----------------	-------------------	------------	-----------	-------------	------------------	--------------------	-------	---------	-----------------

**Δεν υπάρχουν Συναλλαγές Δικαιωμάτων.**

**Στοιχεία Συναλλαγών Εκποιήσεων**

Χρεόγραφα	Τύπος Χρεογράφου	Όγκος Συναλλαγών	Αριθμός Πράξεων	Αξία Συναλλαγών	Σημείωση
<b>Δεν πραγματοποιήθηκαν Εκποιήσεις Μετοχών.</b>					

**Σημειώσεις Εκποιήσεων**

- 1 - Κανονική Εκποίηση.
- 2 - Εκποίηση Ενσώματων Ονομαστικών Μετοχών.
- 3 - Εκποίηση Αδιάθετων Κλασματικών Υπολοίπων.

**Στοιχεία Συναλλαγών Εκποιήσεων Ενσώματων Ονομαστικών Μετοχών**

Χρεόγραφα	Ημερ/νία έναρξης	Ημερ/νία λήξης	Αρχικό πλήθος	Διαθέσιμο πλήθος	Ημερομηνία	Μέση τιμή (ημέρας)	Μέση τιμή (περιόδου)	Αριθμός Πράξεων	Όγκος Συναλλαγών	Αξία Συναλλαγών
-----------	------------------	----------------	---------------	------------------	------------	--------------------	----------------------	-----------------	------------------	-----------------

**Δεν πραγματοποιήθηκαν Εκποιήσεις Ενσώματων Ονομαστικών Μετοχών.**

**Σημειώσεις Εκποιήσεων**

Σύμφωνα με την Απόφαση 1/380/04.05.2006 της Επιτροπής Κεφαλαιαγοράς εκποιούνται μέσω του Χρηματιστηρίου Αθηνών με επιμέλεια της εκδότριας εταιρείας, οι ενσώματες ονομαστικές μετοχές που δεν έχουν κατατεθεί στην εκδότρια προς αποϋλοποίηση. Η εκποίηση διενεργείται σύμφωνα με τον τρόπο που ορίζεται στο άρθρο 99Α του Κανονισμού του Χρηματιστηρίου Αθηνών.

**Στοιχεία Ενεργητικού Διαπραγματεύσιμων Αμοιβαίων Κεφαλαίων (Δ.Α.Κ.)**

	Ημερομηνία συναλλαγών	Δημιουργία / Εξαγορά	Αριθ. Μερ. (T-1)	Νέα Μερ. (T-1)	Εξαγορασθ. Μερ. (T-1)	Μερίδια (T) [1]	Αξία Ενεργητικού [2]	Καθαρή Τιμή	Μέρισμα/Μερίδια	Ημερ. Αποκοπής
ALPHA ETF FTSE Athex Large Cap	26/09/2018	5,000	629,082	13,300	---	642,382	11,773,040.00	18.3272	0.43	30/06/2018

**Σημειώσεις Δ.Α.Κ.**

[1] - Αριθμ. μεριδίων (T) = Αριθμ. μεριδίων (T-1) + Νεοεκδιθένητα μερίδια (T-1) - Εξαγορασθέντα μερίδια (T-1)

[2] - Περιλαμβάνονται και τα μερίδια που δημιουργήθηκαν / εξαγοράσθηκαν την ημέρα T-1.

Περιγραφή	Στοιχεία
Όνομασία Δ.Α.Κ.	ALPHA ETF FTSE Athex Large Cap
Σύμβολο Δ.Α.Κ. (GR)	<b>ΑΔΑΚ</b>
Σύμβολο Δ.Α.Κ. (EN)	AETF
ISIN Δ.Α.Κ.	GRF000153004
Κατηγορία Διαπραγμάτευσης	Διαπραγματεύσιμα Αμοιβαία Κεφάλαια (Δ.Α.Κ.)
Τύπος Δ.Α.Κ.	Μετοχών
Τρόπος διαχείρισης	Παθητικός
Επενδυτική Στρατηγική	Σκοπός της επενδυτικής πολιτικής του Αμοιβαίου Κεφαλαίου είναι η αναπαραγωγή της αποδόσεως του Δείκτη FTSE/X.A. Large Cap του Χρηματιστηρίου Αθηνών σε όρους Ευρώ, ακολουθώντας πλήρως και πανομοιότυπως τη σύνθεση του υποκείμενου Δείκτη.
Εκδότης	ΑΛΦΑ ASSET MANAGEMENT Α.Ε.Δ.Α.Κ.
Εταιρεία Διαχείρισης	ΑΛΦΑ ASSET MANAGEMENT Α.Ε.Δ.Α.Κ.
Ειδικοί Διαπραγματευτές	ΑΛΦΑ FINANCE Α.Χ.Ε.Π.Ε.Υ. , ΕΘΝΙΚΗ ΧΡΗΜΑΤΙΣΤΗΡΙΑΚΗ Α.Χ.Ε.Π.Ε.Υ.
Θεματοφύλακας	ΑΛΦΑ ΤΡΑΠΕΖΑ Α.Ε.
Σύμβολο Δείκτη (GR)	FTSE
Σύμβολο Δείκτη (EN)	FTSE
Όνομασία Δείκτη	FTSE/X.A. Large Cap
ISIN Δείκτη	GRI99201A006
Κλάσμα Δείκτη [1]	1/100
Αρχική Τιμή Μεριδίου	21.76
Συνολικός Αριθμός Μεριδίων [2]	642,382
Ημερομηνία πρώτης Έκδοσης	14/01/2008
Ημερομηνία έναρξης Διαπραγμάτευσης	24/01/2008
Νόμισμα Διαπραγμάτευσης	ΕΥΡΩ
Νόμισμα Ενεργητικού	ΕΥΡΩ
Αρχική Αξία Ενεργητικού [3]	3,000,000.00
Αριθμ. Μεριδίων για Δημιουργία-Εξαγορά [4]	5,000
Αμοιβή Διαχείρισης	0.375

**Σημειώσεις Δ.Α.Κ.**

- [1] - Το κλάσμα της τιμής του δείκτη που αποτελεί η τιμή της πρώτης έκδοσης  
 [2] - Ο αριθμός μεριδίων που διαπραγματεύθηκαν στο Χρηματιστήριο την ημέρα T  
 [3] - Η αξία του ενεργητικού κατά την έκδοση  
 [4] - Ο αριθμός μεριδίων που απαιτείται κατά τη διαδικασία δημιουργίας εξαγοράς

# ΑΝΑΚΟΙΝΩΣΕΙΣ

## ΓΝΩΣΤΟΠΟΙΗΣΕΙΣ ΕΤΑΙΡΕΙΩΝ

### ΝΕΩΡΙΟΝ Α.Ε.

#### Ανακοίνωση

Σας γνωρίζουμε ότι κατά συνεδρίαση του Διοικητικού Συμβουλίου της εταιρείας «ΝΕΩΡΙΟΝ ΑΝΩΝΥΜΟΣ ΕΤΑΙΡΕΙΑ ΣΥΜΜΕΤΟΧΩΝ», που έλαβε χώρα την 25η Σεπτεμβρίου 2018, ημέρα Τρίτη, το νέο Διοικητικό Συμβούλιο με πενταετή θητεία ομόφωνα συγκροτήθηκε σε σώμα ως εξής:

1. Νικόλαο Ταβουλάρη του Στυλιανού, Οικονομολόγο, ως Πρόεδρο και Διευθύνοντα Σύμβουλο – Εκτελεστικό Μέλος,
2. Κωνσταντίνο Κοκκάλα του Γεωργίου, Ναυπηγό, Μηχανολόγο Μηχανικό, ως Αντιπρόεδρο - Μη Εκτελεστικό Μέλος,
3. Ιωάννη Στεφάνου του Γεωργίου, Ναυπηγό, Μη Εκτελεστικό Μέλος,
4. Παναγιώτη Κωστόυρο του Αγγέλου, Ναυπηγό, Ανεξάρτητο-Μη Εκτελεστικό Μέλος,
5. Δημήτριο Ανδρακάκο του Ανδρέα, Δικηγόρο, Ανεξάρτητο-Μη Εκτελεστικό Μέλος.

Επίσης αποφασίστηκε ομόφωνα ότι η Εταιρεία εκπροσωπείται και δεσμεύεται εξώδικα ή δικαστικά έναντι του Δημοσίου και οποιουδήποτε τρίτου, φυσικού ή νομικού προσώπου, δημόσιου ή ιδιωτικού δικαίου από τον Πρόεδρο και Διευθύνοντα Σύμβουλο κ. Νικόλαο Ταβουλάρη, ο οποίος δεσμεύει μόνος του την Εταιρεία και στον οποίο παρέχεται η εξουσία από το Διοικητικό Συμβούλιο να παρέχει πληρεξουσιότητα σε υπαλλήλους της Εταιρείας ή τρίτους, προσδιορίζοντας στα πληρεξούσια έγγραφα τις συγκεκριμένες πράξεις ή κατηγορίες πράξεων και γενικότερα την έκταση πληρεξουσιότητας σύμφωνα με το νόμο και το Καταστατικό της Εταιρείας. Οι κατά τα ανωτέρω εξουσιοδοτούμενοι θα ενεργούν είτε ανά δύο από κοινού είτε ο κάθε ένας χωριστά, σύμφωνα με τα οριζόμενα, ειδικότερα στα πληρεξούσια έγγραφα.

### ΒΙΟΤΕΡ Α.Ε.

#### Ανακοίνωση

Η ΒΙΟΤΕΡ Α.Ε. ανακοινώνει ότι ο κ. Μαυροσκότης Γεώργιος, Διευθύνων Σύμβουλος – Γεν. Δ/της & Αντιπρόεδρος της εταιρείας και υπόχρεο πρόσωπο βάσει του Ν.3340/2005 προέβη στις 25/9/2018 σε πώληση 42.500 μετοχών συνολικής αξίας 5.100,00 €

### ΒΙΟΤΕΡ Α.Ε.

#### Ανακοίνωση

Η Ανώνυμη Εταιρεία με την επωνυμία «ΒΙΟΜΗΧΑΝΙΚΑ ΤΕΧΝΙΚΑ ΕΡΓΑ “ΒΙΟΤΕΡ Α.Ε.”» σε εφαρμογή του Ν. 3556/2007, ως ισχύει, γνωστοποιεί ότι στις 24/9/2018 το συνολικό ποσοστό των δικαιωμάτων ψήφου του κύριου Γεωργίου Μαυροσκότη, Διευθύνοντα Συμβούλου-Γενικού Διευθυντή και Αντιπροέδρου του Δ.Σ. της εταιρείας σημείωσε μεταβολή του ορίου του 3% επί του συνόλου των δικαιωμάτων ψήφου της εταιρείας και διαμορφώθηκε σε συνολικό ποσοστό 20,806% (δηλαδή 3.657.700 δικαιώματα ψήφου), έναντι προηγούμενου συνολικού ποσοστού 23,992% (δηλ. 4.217.796 δικαιώματα ψήφου).

Ο κ. Μαυροσκότης Γεώργιος, Διευθύνοντας Σύμβουλος - Γενικός Διευθυντής και Αντιπρόεδρος του Δ.Σ. της εταιρείας ανακοινώνει ότι από 24/9/2018 ελέγχει άμεσα 2.432.500 μετοχές της εταιρείας (που αντιστοιχούν σε 13,837% των δικαιωμάτων ψήφου) και έμμεσα μέσω της εταιρείας «PROLINE CONSULTANTS S.A.» 1.225.200 μετοχές της εταιρείας που αντιστοιχούν σε ποσοστό 6,969% των δικαιωμάτων ψήφου.

Κατόπιν των παραπάνω ο κ. Γεώργιος Μαυροσκότης ελέγχει άμεσα και έμμεσα 3.657.700 μετοχές της εταιρείας που αντιστοιχούν σε 3.657.700 δικαιώματα ψήφου, ήτοι ποσοστό 20,806% των συνολικών δικαιωμάτων ψήφου.

### ΝΕΧΑΝΣ ΕΛΛΑΣ Α.Β.Ε.

#### Ανακοίνωση

Η εταιρεία ΝΕΧΑΝΣ ΕΛΛΑΣ Α.Β.Ε. ανακοινώνει ότι η Εξαμηνιαία Οικονομική Έκθεση της περιόδου 01.01.-30.06.2018 θα γνωστοποιηθεί στις 27 Σεπτεμβρίου 2018 μέσω της ιστοσελίδας του Χρηματιστηρίου Αθηνών [www.helex.gr](http://www.helex.gr) και της ιστοσελίδας της εταιρείας [www.nexans.gr](http://www.nexans.gr)

### ΕΥΡΩΠΑΪΚΗ ΠΙΣΤΗ Α.Ε.Γ.Α.

#### Ανακοίνωση

Σημαντική αύξηση των προ φόρων κερδών κατά 23,4% σε συνδυασμό με αύξηση των συνολικών εσόδων κατά 3,7%, παρουσίασε ο Όμιλος Ευρωπαϊκή Πίστη, για το Α' εξάμηνο 2018.

Αναλυτικότερα, τα κέρδη προ φόρων του Ομίλου διαμορφώθηκαν στα 8,2 εκ. ευρώ, έναντι 6,6 εκ. ευρώ την περίοδο Ιανουαρίου – Ιουνίου 2017, ενώ τα συνολικά έσοδα του Ομίλου (εγγεγραμμένα ασφάλιστρα και συναφή έσοδα πλέον τα έσοδα από μη ασφαλιστική δραστηριότητα) διαμορφώθηκαν στα 98,3 εκ. ευρώ, έναντι 94,8 εκ. ευρώ την αντίστοιχη περυσινή περίοδο.

Παράλληλα, η Μητρική Εταιρεία Ευρωπαϊκή Πίστη ΑΕΓΑ σημείωσε:

Αύξηση στα Εγγεγραμμένα ασφάλιστρα και συναφή έσοδα στα 92,7 εκ. ευρώ, έναντι 89,3 εκ. ευρώ την αντίστοιχη περίοδο του 2017, παρουσιάζοντας άνοδο κατά 3,9%, όταν η συνολική ασφαλιστική αγορά κινήθηκε στο 3,4% για το πρώτο εξάμηνο του 2018.



Περαιτέρω ενίσχυση των ασφαλιστικών προβλέψεων στα 283,6 εκ. ευρώ, οι οποίες εμφανίζονται αυξημένες κατά 3,8% σε σχέση με την 31/12/2017.

Αύξηση κατά 2,1% στο συνολικό Επενδυτικό Χαρτοφυλάκιο σε σχέση με την 31/12/2017, το οποίο διαμορφώθηκε στα 342 εκ. ευρώ.

Αύξηση της καθαρής θέσης κατά 14,9%, στα 115,2 εκ. ευρώ, έναντι 100,3 εκ. ευρώ το πρώτο εξάμηνο του 2017.

Παράλληλα, οι αποζημιώσεις προς τους ασφαλισμένους της, διαμορφώθηκαν στα 46,6 εκ. ευρώ, αυξημένες κατά 13,6%, σε σχέση με την αντίστοιχη περυσινή περίοδο.

Αξίζει να σημειωθεί, ότι η Εταιρία δεν έχει τραπεζικό ή άλλης μορφής δανεισμό, δεν έχει καμία ληξιπρόθεσμη οφειλή και τόσο η φερεγγυότητα όσο και η ταμειακή της ρευστότητα, βρίσκονται σε υψηλά επίπεδα.

Οι ενδιαφερόμενοι μπορούν να αντλήσουν περισσότερες πληροφορίες στο site της Εταιρίας, [www.europaikipisti.gr](http://www.europaikipisti.gr), στην ενότητα Επενδυτικές Σχέσεις.

## **CNL CAPITAL Ε.Κ.Ε.Σ - Δ.Ο.Ε.Ε.**

### **Ανακοίνωση**

Η CNL Capital ΕΚΕΣ-ΔΟΕΕ ανακοινώνει ότι οι "Ενδιάμεσες Οικονομικές Καταστάσεις" της περιόδου 01.01.2018 – 30.06.2018 θα είναι διαθέσιμες στην ιστοσελίδα του Χρηματιστηρίου Αθηνών ([www.helex.gr](http://www.helex.gr)) και της Εταιρείας ([www.cnlcapital.eu](http://www.cnlcapital.eu)) την Παρασκευή 28 Σεπτεμβρίου 2018.

## **ΓΕΚ ΤΕΡΝΑ Α.Ε.**

### **Ανακοίνωση**

Σύμφωνα με τους όρους του από 16 Μαρτίου 2018 Κοινού Ομολογιακού Δανείου (εφεξής «το ΚΟΔ»), όπως αυτοί αποφασίστηκαν από το Διοικητικό Συμβούλιο της «ΓΕΚ ΤΕΡΝΑ Α.Ε.» (εφεξής «η Εκδότρια»), η ημερομηνία προσδιορισμού των δικαιούχων τόκου (Record Date) του ΚΟΔ για την 1η Περίοδο Εκτοκισμού από 04.04.2018 έως 04.10.2018 είναι η Τετάρτη 3 Οκτωβρίου 2018.

Δικαιούχοι της εταιρικής πράξης (εν προκειμένω του τοκομεριδίου) είναι οι επενδυτές που είναι εγγεγραμμένοι στα αρχεία του Σ.Α.Τ. τη σχετική ημέρα (Record Date) δηλαδή την Τετάρτη 3 Οκτωβρίου 2018.

Η ημερομηνία κατά την οποία οι ομολογίες θα διαπραγματεύονται χωρίς το 1ο τοκομερίδιο (Ex coupon date) είναι η Τρίτη 2 Οκτωβρίου 2018.

Το μικτό ποσό των οφειλόμενων τόκων για την ως άνω 1η περίοδο Περίοδο Εκτοκισμού ανέρχεται στο ποσό των 2.409.500,00 €, ήτοι ποσό 20,07916667 € ανά ομολογία το οποίο έχει υπολογισθεί με επιτόκιο 3,95% ετησίως (προ φόρων) και αντιστοιχεί σε 120.000 ομολογίες και οι οποίες τελούν σήμερα υπό διαπραγμάτευση στην οργανωμένη αγορά του Χρηματιστηρίου Αθηνών.

Η καταβολή των οφειλόμενων τόκων προς τους δικαιούχους των ομολογιών θα πραγματοποιηθεί μέσω της «ΕΛΛΗΝΙΚΟ ΚΕΝΤΡΙΚΟ ΑΠΟΘΕΤΗΡΙΟ ΤΙΤΛΩΝ Α.Ε. (ATHEXCSD) την Πέμπτη 4 Οκτωβρίου 2018 ως ακολούθως:

1. Μέσω των Χειριστών των δικαιούχων στο Σ.Α.Τ. (Τράπεζες και Χρηματιστηριακές εταιρείες), για τους Ομολογιούχους, οι οποίοι έχουν εξουσιοδοτήσει τους Χειριστές τους για την είσπραξη των οφειλόμενων τόκων, σύμφωνα με τα ισχύοντα στον Κανονισμό Λειτουργίας Σ.Α.Τ. και τις σχετικές αποφάσεις της ATHEXCSD.

2. Με πίστωση του Διεθνούς Αριθμού Τραπεζικού Λογαριασμού (IBAN) που έχει δηλώσει έκαστος Ομολογιούχος σύμφωνα με το άρθρο 13 του Κανονισμού Λειτουργίας Σ.Α.Τ. και την υπ' αριθ. 6 απόφαση του Δ.Σ. του Διαχειριστή Σ.Α.Τ., όπως ισχύουν, σε περίπτωση που οι Ομολογιούχοι δεν επιθυμούν να εισπράττουν μέσω των Χειριστών τους.

3. Μέσω του δικτύου των καταστημάτων του Εκπροσώπου των Ομολογιούχων (ή τους προστηθέντες αυτού), για τους Ομολογιούχους που για διάφορους λόγους δεν κατέστη δυνατή η καταβολή των ποσών του Χρέους κατά τα ανωτέρω υπό 1 και 2. Οι καταβολές προς τους Ομολογιούχους που δεν έχουν εξουσιοδοτήσει Χειριστή για την είσπραξη των ποσών του Χρέους και τους Ομολογιούχους, οι οποίοι έχουν καταχωρήσει τις Ομολογίες σε Ειδικό Λογαριασμό, θα γίνονται στα γραφεία του Εκπροσώπου των Ομολογιούχων επί της Λεωφόρου Αθηνών αρ. 110, στην Αθήνα, καθημερινά από τις 9.00 π.μ. έως τις 16.00 μ.μ., ώρα Ελλάδος, ή σε τραπεζικό λογαριασμό που θα υποδεικνύουν μέσω έγγραφου αιτήματός τους, σύμφωνα με τα ειδικότερα ισχύοντα στον Κανονισμό Λειτουργίας Σ.Α.Τ. και τις σχετικές αποφάσεις της ATHEXCSD.

Διευκρινίζεται ότι σύμφωνα με την ισχύουσα νομοθεσία το δικαίωμα είσπραξης τόκων παραγράφεται μετά την παρέλευση πενταετίας και τα τυχόν μη εισπραχθέντα ποσά περιέχονται οριστικά στο Ελληνικό Δημόσιο.

## **ΓΕΚ ΤΕΡΝΑ Α.Ε.**

### **Ανακοίνωση**

Η ΓΕΚ ΤΕΡΝΑ ΑΕ ενημερώνει το Επενδυτικό Κοινό ότι η ανακοίνωση των οικονομικών αποτελεσμάτων του 1ου εξαμήνου του 2018 καθώς και η ανάρτηση των Οικονομικών Καταστάσεων της περιόδου 1/1 – 30/6/2018 στις ιστοσελίδες της Εταιρείας ([www.gekterna.com](http://www.gekterna.com)) και του Χρηματιστηρίου Αθηνών ([www.helex.gr](http://www.helex.gr)) θα γίνει το Σάββατο 29 Σεπτεμβρίου 2018.

## **Ο.Τ.Ε. Α.Ε.**

### **Αγορά Ιδίων Μετοχών**

Ο Οργανισμός Τηλεπικοινωνιών της Ελλάδος Α.Ε. («ΟΤΕ Α.Ε.» ή «Εταιρεία»), ανακοινώνει ότι στο πλαίσιο του Προγράμματος Επαναγοράς Ιδίων Μετοχών, την 25/09/2018, αγόρασε μέσω της Eurobank Equities Α.Ε.Π.Ε.Υ., 44.771 ίδιες μετοχές με μέση τιμή κτήσης €10,8095 ανά μετοχή, συνολικής αξίας €483.953,93 σύμφωνα με το άρθρο 16 του Κ.Ν. 2190/1920 και τις αποφάσεις των αρμοδίων οργάνων της Εταιρείας.

Μετά και την προαναφερόμενη αγορά, η Εταιρεία κατέχει 7.090.643 ίδιες μετοχές, ποσοστό 1,447% του συνόλου των μετοχών της Εταιρείας.

Η ανακοίνωση εκδίδεται σύμφωνα με τον Κανονισμό (ΕΕ) αριθ. 596/2014 του Ευρωπαϊκού Κοινοβουλίου και του Συμβουλίου της 16/4/2014, τον κατ' εξουσιοδότηση Κανονισμό (ΕΕ) 2016/1052 της Επιτροπής της 8/3/2016 και τον Κανονισμό του Χρηματιστηρίου Αθηνών (παρ. 4.1.3.14).

### GRIVALIA PROPERTIES A.E.E.A.Π.

#### Αγορά Ιδίων Μετοχών

Η Εταιρεία GRIVALIA PROPERTIES ΑΕΕΑΠ («Η Εταιρεία») ανακοινώνει σε εφαρμογή του άρθρου 4 παρ. 4 του υπ' αριθμ. 2273/2003 Κανονισμού της Επιτροπής των Ευρωπαϊκών Κοινοτήτων, του άρθρου 16 παρ. 1 του ν. 2190/1920 και βάσει σχετικών αποφάσεων της Τακτικής Γενικής Συνέλευσης των μετόχων και του Διοικητικού της Συμβουλίου της 21ης Μαρτίου 2018, προέβη, μέσω του μέλους του Χ.Α. Eurobank Equities A.E.Π.Ε.Υ., σε αγορά ιδίων μετοχών, ως ακολούθως:

Στις 25.09.2018 η Εταιρεία αγόρασε, με μέση τιμή κτήσης €8,01 ανά μετοχή, 18.000 μετοχές συνολικής αξίας €144.189,60.

### ALPHA ΤΡΑΠΕΖΑ Α.Ε.

#### Ανακοίνωση

Η Alpha Bank A.E. (η «Τράπεζα») ενημερώνει, κατ' εφαρμογή του Ν. 3556/2007, ότι η BlackRock, Inc., κατόπιν της από 25.09.2018 σχετικής γνωστοποίησής της, κατέχει έμμεσα από την 24.09.2018 δικαιώματα ψήφου τα οποία αντιστοιχούν σε ισάριθμες κοινές, ονομαστικές, μετά ψήφου, άυλες μετοχές, καθώς και άλλα χρηματοπιστωτικά μέσα τα οποία παρέχουν δικαίωμα αποκτήσεως μετοχών που ενσωματώνουν δικαιώματα ψήφου, σε ποσοστό άνω του ορίου του 5% επί του συνόλου των δικαιωμάτων ψήφου της Τραπέζης.

Τα δικαιώματα ψήφου αναλύονται ως εξής:

Είδος Χρηματοπιστωτικού Μέσου	Πλήθος Αναλογούντων Δικαιωμάτων Ψήφου	Ποσοστό επί του συνόλου των δικαιωμάτων ψήφου της Alpha Bank A.E.
Μετοχές	77.307.217	5,01%
Χρηματοπιστωτικά Μέσα	13.100.358	0,85%
Σύνολο	90.407.575	5,86%

Τα δικαιώματα ψήφου κατέχονται άμεσα από τις ακόλουθες νομικές οντότητες:

Επωνυμία	% δικαιωμάτων ψήφου που αντιστοιχεί σε μετοχές και ισούται με το όριο του ποσοστού γνωστοποίησεως ή το υπερβαίνει	% δικαιωμάτων ψήφου μέσω χρηματοπιστωτικών μέσων που ισούται με το όριο του ποσοστού γνωστοποίησεως ή το υπερβαίνει	Σύνολο των δύο ποσοστών εφόσον ισούται με το όριο του ποσοστού γνωστοποίησεως ή το υπερβαίνει
BlackRock, Inc.	77.307.217	5,01%	5,01%
BlackRock Holdco 2, Inc.	13.100.358	0,85%	0,85%
BlackRock Financial Management, Inc.	90.407.575	5,86%	5,86%
BlackRock International Holdings, Inc.			
BR Jersey International Holdings L.P.			
BlackRock (Singapore) Holdco Pte. Ltd.			
BlackRock HK Holdco Limited			
BlackRock Lux Finco S.a.r.l.			
BlackRock Trident Holding Company Ltd.			
BlackRock Japan Holdings GK			

BlackRock Japan Co., Ltd.			Κάτω του 5%
BlackRock, Inc.			
Trident Merger, LLC			
BlackRock Investment Management, LLC			Κάτω του 5%
BlackRock, Inc.			
BlackRock Holdco 2, Inc.			
BlackRock Financial Management, Inc.			
BlackRock International Holdings, Inc.			
BR Jersey International Holdings L.P.			
BlackRock Group Limited			
BlackRock Investment Management (UK) Limited			Κάτω του 5%
BlackRock, Inc.			
BlackRock Holdco 2, Inc.			
BlackRock Financial Management, Inc.			
BlackRock International Holdings, Inc.			
BR Jersey International Holdings L.P.			
BlackRock Australia Holdco Pty. Ltd.			
BlackRock Investment Management (Australia) Limited			Κάτω του 5%
BlackRock, Inc.			
BlackRock Holdco 2, Inc.			
BlackRock Financial Management, Inc.			
BlackRock International Holdings, Inc.			
BR Jersey International Holdings L.P.			
BlackRock Group Limited			
BlackRock International Limited			Κάτω του 5%
BlackRock, Inc.			

BlackRock Holdco 2, Inc.			
BlackRock Financial Management, Inc.			
BlackRock Holdco 4, LLC			
BlackRock Holdco 6, LLC			
BlackRock Delaware Holdings Inc.			
BlackRock Institutional Trust Company, National Association			Κάτω του 5%
BlackRock, Inc.			
BlackRock Holdco 2, Inc.			
BlackRock Financial Management, Inc.			
BlackRock Holdco 4, LLC			
BlackRock Holdco 6, LLC			
BlackRock Delaware Holdings Inc.			
BlackRock Fund Advisors			Κάτω του 5%
BlackRock, Inc.			
BlackRock Holdco 2, Inc.			
BlackRock Financial Management, Inc.			Κάτω του 5%
BlackRock, Inc.			
BlackRock Holdco 2, Inc.			
BlackRock Financial Management, Inc.			
BlackRock International Holdings, Inc.			
BR Jersey International Holdings L.P.			
BlackRock (Singapore) Holdco Pte Ltd.			
BlackRock HK Holdco Limited			
BlackRock Asset Management North Asia Limited			Κάτω του 5%
BlackRock, Inc.			
BlackRock Holdco 2, Inc.			
BlackRock Financial Management, Inc.			

BlackRock International Holdings, Inc.			
BR Jersey International Holdings L.P.			
BlackRock Holdco 3, LLC			
BlackRock Canada Holdings LP			
BlackRock Canada Holdings ULC			
BlackRock Asset Management Canada Limited			Κάτω του 5%
BlackRock, Inc.			
BlackRock Holdco 2, Inc.			
BlackRock Financial Management, Inc.			
BlackRock Capital Holdings, Inc.			
BlackRock Advisors, LLC			Κάτω του 5%
BlackRock, Inc.			
BlackRock Holdco 2, Inc.			
BlackRock Financial Management, Inc.			
BlackRock International Holdings, Inc.			
BR Jersey International Holdings L.P.			
BlackRock Group Limited			
BlackRock Advisors (UK) Limited			Κάτω του 5%
BlackRock, Inc.			
BlackRock Holdco 2, Inc.			
BlackRock Financial Management, Inc.			
BlackRock International Holdings, Inc.			
BR Jersey International Holdings L.P.			
BlackRock Group Limited			
BlackRock (Netherlands) B.V.			Κάτω του 5%

**PROFILE A.E.B.E.**

**Ανακοίνωση**

Σε εφαρμογή του άρθρου 4 παρ.4 του υπ' αριθμ. 2273/2003 Κανονισμού της Επιτροπής των Ευρωπαϊκών Κοινοτήτων, η Ανώνυμη Εταιρία με την επωνυμία "PROFILE A.E.B.E. ΠΛΗΡΟΦΟΡΙΚΗΣ", (εφεξής "Εταιρία") ανακοινώνει ότι, σύμφωνα με το άρθρο 16 του

κ.ν.2190/1920 όπως ισχύει, και βάσει των σχετικών αποφάσεων της Τακτικής Γενικής Συνέλευσης των Μετόχων της 11ης Μαΐου 2018 και του Διοικητικού Συμβουλίου της 14ης Μαΐου 2018, προέβη σε αγορά ιδίων μετοχών, ως ακολούθως:

1) Την 25/09/2018 η Εταιρία αγόρασε με μέση τιμή κτήσης 1,2900 ευρώ ανά μετοχή, 1.800 μετοχές συνολικής αξίας 2.322,00 ευρώ.

#### **ΝΕΩΡΙΟΝ Α.Ε.**

##### **Ανακοίνωση**

Σχετικά με το παραπάνω θέμα και σύμφωνα με την παρ.4.1.3.3. του Κανονισμού του Χ.Α., σας γνωρίζουμε ότι κατά την Γενική Συνέλευση των μετόχων της εταιρείας «ΝΕΩΡΙΟΝ ΑΝΩΝΥΜΟΣ ΕΤΑΙΡΕΙΑ ΣΥΜΜΕΤΟΧΩΝ», που έλαβε χώρα την 25η Σεπτεμβρίου 2018, ημέρα Τρίτη και ώρα 12:00 μ.μ., με ποσοστό απαρτίας 44,28 % επί του συνόλου του καταβεβλημένου μετοχικού κεφαλαίου και παριστάμενους μετόχους ανερχόμενους σε δεκατέσσερις (14) εξελέγη ομόφωνα νέο Διοικητικό Συμβούλιο με πενταετή θητεία αποτελούμενο από τους κάτωθι:

1. Νικόλαο Ταβουλάρη του Στυλιανού, Οικονομολόγο,
2. Κωνσταντίνο Κοκκάλα του Γεωργίου, Ναυπηγό, Μηχανολόγο Μηχανικό,
3. Ιωάννη Στεφάνου του Γεωργίου, Ναυπηγό,
4. Παναγιώτη Κωστόουρο του Αγγέλου, Ναυπηγό, Ανεξάρτητο - μη εκτελεστικό μέλος,
5. Δημήτριο Ανδρακάκο του Ανδρέα, Δικηγόρο, Ανεξάρτητο - μη εκτελεστικό μέλος.

Επίσης έγιναν διάφορες επίκαιρες ανακοινώσεις.

#### **INTRAKOM Α.Ε.**

##### **Ανακοίνωση**

Η Ανώνυμη Εταιρεία με την επωνυμία «INTRAKOM ΑΝΩΝΥΜΗ ΕΤΑΙΡΕΙΑ ΣΥΜΜΕΤΟΧΩΝ» (δ.τ. «Intracom Holdings») ανακοινώνει ότι, σύμφωνα με την απόφαση της από 29.06.2018 Τακτικής Γενικής Συνέλευσης των μετόχων της, σε εφαρμογή του άρθρου 16 του Κ.Ν. 2190/1920, ως ισχύει, και του άρθρου 4 παρ. 4 του υπ' αριθμ. 2273/2003 Κανονισμού της Επιτροπής των Ευρωπαϊκών Κοινοτήτων, στις 25.09.2018 προέβη, μέσω του μέλους του Χ.Α. ΛΕΩΝ ΔΕΠΟΛΑΣ ΧΡΗΜΑΤΙΣΤΗΡΙΑΚΗ Α.Ε.Π.Ε.Υ, σε αγορά 10.000 ιδίων μετοχών με μέση τιμή κτήσης € 1,0988, ανά μετοχή και συνολική αξία συναλλαγής € 10.987,58.

Κατόπιν της ως άνω αγοράς, η Εταιρεία κατέχει συνολικά 290.645 ίδιες μετοχές (ποσοστό 0,38% επί του μετοχικού της κεφαλαίου).

#### **GRIVALIA PROPERTIES Α.Ε.Ε.Α.Π.**

##### **Ανακοίνωση**

Η GRIVALIA PROPERTIES ΑΕΕΑΠ ανακοινώνει ότι συμφώνησε με τον Όμιλο της Τράπεζας Πειραιώς μία πιστωτική γραμμή ύψους έως 75 εκ. ευρώ. Η πιστωτική γραμμή έχει τη μορφή ενός κοινού, εμπραγμάτως εξασφαλισμένου ομολογιακού δανείου ποσού έως 75 εκ. ευρώ το οποίο θα εκταμιεύεται σταδιακά. Το δάνειο θα καλυφθεί εξ' ολοκλήρου από την ΤΡΑΠΕΖΑ ΠΕΙΡΑΙΩΣ ΑΝΩΝΥΜΟΣ ΕΤΑΙΡΕΙΑ και από την ΠΕΙΡΑΙΩΣ LEASING ΧΡΗΜΑΤΟΔΟΤΙΚΕΣ ΜΙΣΘΩΣΕΙΣ ΑΝΩΝΥΜΗ ΕΤΑΙΡΕΙΑ και θα χρησιμοποιηθεί για τη χρηματοδότηση μελλοντικών επενδύσεων.

#### **FORTHNET Α.Ε.**

##### **Ανακοίνωση**

##### **Αποτελέσματα 1ου εξαμήνου 2018**

- Αύξηση EBITDA Α' Εξαμήνου 2018 κατά 11,4% στα 17,9 εκατ. ευρώ - Συνολικά έσοδα περιόδου στα 144,4 εκατ. ευρώ - Ενίσχυση εσόδων εταιρικών πελατών κατά 4,6% και εσόδων διαφήμισης κατά 6,1%.
- Η Nona αριθμεί 952 χιλιάδες συνδρομές λιανικής, εξυπηρετώντας 672 χιλιάδες μοναδικά νοικοκυριά, 555 χιλιάδες συνδρομητές broadband και 463 χιλιάδες συνδρομητές Pay TV λιανικής και χονδρικής σε Ελλάδα και Κύπρο.
- Η ζήτηση και η συνδρομητική βάση στην λιανική συνεχίζουν να επηρεάζονται από τον συνδυασμό της υπερφορολόγησης του κλάδου και την χαμηλή αγοραστική δύναμη των καταναλωτών.
- Διμερείς συμβάσεις με εννέα ΠΑΕ της Super League, οδηγούν σε μείωση του κόστους δικαιωμάτων ελληνικού ποδοσφαίρου κατά 25% - Το αθλητικό περιεχόμενο της Nona ενισχύεται σημαντικά με την προσθήκη του Ιταλικού πρωταθλήματος ποδοσφαίρου.

Ο Διευθύνων Σύμβουλος της Forthnet, κ. Πάνος Παπαδόπουλος δήλωσε:

*«Παρά τη συνεχιζόμενη πίεση στο διαθέσιμο εισόδημα των καταναλωτών και την υπερφορολόγηση στις αγορές που δραστηριοποιούμαστε, πετύχαμε να βελτιώσουμε το EBITDA του εξαμήνου κατά 11,4%, εφαρμόζοντας πρόγραμμα λειτουργικής αναδιάρθρωσης της Εταιρείας.»*

*Με τον πρόωρο τερματισμό της σύμβασης κεντρικής διαχείρισης της Super League από την πλευρά μας και την σύναψη διμερών εμπορικών συμφωνιών με 9 ποδοσφαιρικές ομάδες - μεταξύ των οποίων τις εμπορικότερες και πλέον ανταγωνιστικές - πετύχαμε σημαντική μείωση των σχετικών δαπανών αρχής γενομένης από την αγωνιστική σεζόν 2018-2019, εξασφαλίζοντας ταυτόχρονα στους συνδρομητές μας πρόσβαση και στο Ιταλικό πρωτάθλημα ποδοσφαίρου.*

*Η στρατηγική μας απόφαση για χονδρική διάθεση του premium αθλητικού και κινηματογραφικού μας περιεχομένου στους τελικούς καταναλωτές μέσω περισσότερων παρόχων Pay TV στην Ελλάδα και την Κύπρο, αρχίζει να αποδίδει καρπούς.*

*Τέλος, με την συνεχή αναβάθμιση των ΟΤΤ υπηρεσιών μας (Nona GO και Nona On Demand) βελτιώνουμε καθημερινά την συνολική εμπειρία των συνδρομητών μας, ενώ λανσάραμε τις υπηρεσίες Nona Energy στο πλαίσιο του διαρκούς στόχου μας για ολοκληρωμένη κάλυψη των αναγκών των ελληνικών νοικοκυριών.»*

##### **ΛΕΙΤΟΥΡΓΙΚΑ ΑΠΟΤΕΛΕΣΜΑΤΑ**

##### **Συνδυαστικές Υπηρεσίες/3Play**

Στο τέλος του 1ου εξαμήνου του 2018, τα νοικοκυριά με Nova 3Play/συνδυαστικές υπηρεσίες της Forthnet, ανήλθαν στις 280 χιλιάδες. Το μερίδιο των συνδρομητών Nova 3Play, σε σχέση με το σύνολο της συνδρομητικής βάσης της Forthnet διαμορφώθηκε στο 41,6%.

	06M 2018	06M 2017	Δ
Νοικοκυριά με Nova 3Play/συνδυαστικές υπηρεσίες	279.666	296.150	-5,6%
Ποσοστό νοικοκυριών με Nova 3Play/συνδυαστικές υπηρεσίες	41,6%	42,2%	-0,6π.μ.

#### Τηλεπικοινωνιακές Υπηρεσίες

Στο 1ο εξάμηνο του 2018 οι ενεργοί συνδρομητές LLU ήταν 542 χιλιάδες.

	06M 2018	06M 2017	Δ
Συνδρομητές Broadband1	555.500	572.306	-2,9%
Ενεργοί συνδρομητές LLU	542.216	557.106	-2,7%
Ποσοστό LLU	97,6%	97,3%	+0,3π.μ.
Συνολικό μερίδιο αγοράς LLU	25,7%	26,5%	-0.8π.μ.

#### Υπηρεσίες Συνδρομητικής Τηλεόρασης

Στο τέλος του 1ου εξαμήνου του 2018, η συνδρομητική βάση Pay TV έκλεισε στους 463 χιλιάδες συμπεριλαμβανομένων των συνδρομητών λιανικής και χονδρικής σε Ελλάδα και Κύπρο.

	06M 2018	06M 2017	Δ
Συνδρομητές Λιανικής Pay TV2	396.375	425.945	-6,9%
Συνδρομητές Χονδρικής Pay TV	66.739	49.881	+33,8%
Σύνολο Συνδρομητών Pay TV	463.114	475.826	-2,7%

#### ΟΙΚΟΝΟΜΙΚΑ ΑΠΟΤΕΛΕΣΜΑΤΑ

Τα ενοποιημένα συνολικά έσοδα για το 1ο εξάμηνο του 2018, ανήλθαν στα €144,4 εκατ., παρουσιάζοντας μείωση σε σχέση με το 1ο εξάμηνο του 2017. Το έσοδο από διαφήμιση είναι βελτιωμένο κατά 6,1% ως αποτέλεσμα του διαρκώς αναβαθμιζόμενου περιεχομένου του τηλεοπτικού προγράμματος της Nova. Αντίστοιχα, αυξημένα παρουσιάζονται και τα έσοδα από τους εταιρικούς πελάτες κατά 4,6%.

Ανάλυση εσόδων (€'000)	06M 2018	06M 2017	Δ
Λιανική	100.436	110.583	-9,2%
Λιανική -Telco	54.733	59.082	-7,4%
Λιανική - Pay TV	45.703	51.500	-11,3%
Εταιρικοί πελάτες	29.517	28.227	4,6%
Εταιρικοί πελάτες -Telco	17.371	18.940	-8,3%
Εταιρικοί πελάτες - Pay TV	12.146	9.287	30,8%
Διαφήμιση	5.187	4.888	6,1%
Λοιπά έσοδα	9.214	5.656	62,9%
Συνολικά Έσοδα	144.354	149.353	-3,3%

Το EBITDA του 1ου εξαμήνου του 2018 ανήλθε στα €17,9 εκατ., έναντι €16,1 εκατ. το 1ο εξάμηνο του 2017.

Ανάλυση EBITDA (€'000)	06M 2018	06M 2017	Δ
Συνολικά έσοδα (συμπ. λοιπών εσόδων)	144.354	149.353	-3,3%
EBITDA	17.933	16.100	+11,4%
Περιθώριο EBITDA	12,4%	10,8%	+1,6π.μ.

Ο συνολικός τραπεζικός δανεισμός στις 30 Ιουνίου 2018 ανέρχεται σε €257,5 εκ.

#### Πρόσφατες Εξελίξεις

- Η Εταιρεία άσκησε τον Φεβρουάριο του 2018 το μονομερές δικαίωμά της για τον πρόωπο τερματισμό της Σύμβασης Κεντρικής Διαχείρισης των τηλεοπτικών δικαιωμάτων Super League μεταξύ της Εταιρείας και των 15 ΠΑΕ για την αγωνιστική σεζόν 2018-2019. Για τη σεζόν 2018-2019 έχει υπογράψει διμερείς εμπορικές συμφωνίες με εννέα ΠΑΕ, μεταξύ των οποίων και τα 3 κορυφαία brands, ΑΕΚ, Ολυμπιακός και ΠΑΟΚ, που διεκδικούν τον τίτλο στο ελληνικό πρωτάθλημα και διακρίνονται στις ευρωπαϊκές διοργανώσεις.
- Με στόχο την ενίσχυση του τηλεοπτικού της περιεχομένου η Εταιρεία προχώρησε στην απόκτηση των δικαιωμάτων του Ιταλικού πρωταθλήματος ποδοσφαίρου (Serie A TIM) το οποίο αποτελεί το πλέον ανερχόμενο ευρωπαϊκό πρωτάθλημα. Παράλληλα, ανανέωσε τα δικαιώματα του Γαλλικού πρωταθλήματος ποδοσφαίρου, ενώ απέκτησε το Κύπελλο, το Λιγκ Καπ και το Σούπερ Καπ Γαλλίας, καθώς και το πρωτάθλημα Αυστρίας, αλλά και τα Κύπελλα Ρωσίας και Τουρκίας.
- Παράλληλα, η Εταιρεία προχώρησε στη σύναψη συνεργασίας με την MGM (Metro Goldwyn Mayer) και ανανέωσε την μακρόχρονη συνεργασία της με την 21st Century Fox, αλλά και με το στούντιο της HBO. Οι συνεργασίες με ορισμένα από τα μεγαλύτερα studios του Hollywood, εξασφαλίζουν αποκλειστική πρόσβαση σε βραβευμένες κινηματογραφικές ταινίες και δημοφιλείς τηλεοπτικές σειρές που προσφέρονται τόσο μέσα από τα κανάλια Novacinema, όσο και μέσω των υπηρεσιών Nova GO και Nova On Demand. Παράλληλα, η Εταιρεία προχώρησε στην επέκταση της συνεργασίας με το δίκτυο Discovery Communications για τη μετάδοση των καναλιών Discovery Channel, Animal Planet, Discovery Showcase HD και των Eurosport1, Eurosport1 HD και Eurosport2.
- Αποβλέποντας στην πλήρη κάλυψη του συνόλου των αναγκών του ελληνικού νοικοκυριού για ψυχαγωγία, επικοινωνία και ενέργεια η Εταιρεία λάνσαρε τον Ιούνιο του 2018 την υπηρεσία Nova Energy προσφέροντας στους συνδρομητές της μια ενιαία ολοκληρωμένη εμπειρία υπηρεσιών κάτω από το ιδιαίτερα ισχυρό και αναγνωρίσιμο brand Nova.

- Η Εταιρεία, αξιοποιώντας τις εκτεταμένες τηλεπικοινωνιακές υποδομές της και την υψηλή τεχνογνωσία του στελεχιακού της δυναμικού προχώρησε πρόσφατα σε σημαντικές συνεργασίες για την παροχή τηλεπικοινωνιακών υπηρεσιών με κορυφαίες εταιρείες όπως: Ελληνικά Πετρέλαια, ΦΑΓΕ, Εταιρεία Διαχείρισης Αερίου και Pet City.
- Με στόχο την αναβάθμιση της εμπειρίας συνδρομητή η Εταιρεία λάνσαρε μια σειρά από νέες δυνατότητες για τις υπηρεσίες Nova GO και Nova On Demand, όπως η υπηρεσία Nova GO extra, που δίνει τη δυνατότητα πρόσβασης στο περιεχόμενο του Nova GO μέσω 2ης συσκευής (laptop, tablet, smartphone) και η υπηρεσία Nova offline viewing, που παρέχει τη δυνατότητα στους συνδρομητές να κατεβάζουν προγράμματα από το Nova GO στη συσκευή τους και να τα βλέπουν όποια στιγμή επιθυμούν χωρίς σύνδεση στο Internet. Επιπλέον, η υπηρεσία Nova GO μπορεί πλέον να χρησιμοποιηθεί και εκτός Ελλάδος από συνδρομητές που ταξιδεύουν εντός ΕΕ, σε εναρμόνιση με την Ευρωπαϊκή Οδηγία για τη φορητότητα Υπηρεσιών ΟΤΤ (EU Portability Regulation).
- Η Εταιρεία υπέγραψε Σύμβαση Αγοραπωλησίας Μετοχών με την ελβετική εταιρεία «LINXX HOLDING S.A.» για την πώληση του ποσοστού 99,31% που κατείχε στην θυγατρική της εταιρεία με την επωνυμία FORTH-CRS. Η πώληση της FORTH-CRS είναι μέρος του προγράμματος λειτουργικής αναδιάρθρωσης της Forthnet και εντάσσεται στην στρατηγική ενίσχυσης των κυρίων τομέων στους οποίους διαθέτει ανταγωνιστικά πλεονεκτήματα, όπως οι υπηρεσίες συνδρομητικής τηλεόρασης και συνδυασμένων υπηρεσιών (Pay TV/3Play), ενώ αναμένεται να συμβάλει στις πρωτοβουλίες της Εταιρείας για τη βελτίωση της ρευστότητάς της.

Για περισσότερες πληροφορίες επικοινωνήστε:

Τηλ. 211 9552868, Φαξ 211 9559055, email: [ir@forthnet.gr](mailto:ir@forthnet.gr)

Τηλ. 211 9559104, Φαξ 210 6658680, email: [pressoffice@forthnet.gr](mailto:pressoffice@forthnet.gr)

Τηλ. 211 9559105, Φαξ 210 9559224, email: [cfo-office@forthnet.gr](mailto:cfo-office@forthnet.gr)

#### **ΣΗΜΑΝΤΙΚΗ ΣΗΜΕΙΩΣΗ**

Σε αυτή την παρουσίαση ενδέχεται να περιέχονται μελλοντικές προβλέψεις, οι οποίες βασίζονται σε εκτιμήσεις και υποθέσεις σχετικά με αναμενόμενες εξελίξεις και άλλους παράγοντες που επηρεάζουν την Εταιρεία. Οι εκτιμήσεις αυτές δεν αποτελούν ιστορικά γεγονότα ούτε εγγύηση για τη μελλοντική απόδοση της Εταιρείας. Αυτές οι μελλοντικές εκτιμήσεις εμπεριέχουν κινδύνους και αβεβαιότητες καθώς υπάρχουν παράγοντες που μπορούν να δημιουργήσουν σημαντική παρέκκλιση των μελλοντικών αποτελεσμάτων της Εταιρείας από τις εκτιμήσεις αυτές.

Οι μελλοντικές εκτιμήσεις αφορούν μόνο την ημερομηνία της συγκεκριμένης παρουσίασης και δεν αναλαμβάνουμε οποιαδήποτε υποχρέωση να ανανεώνουμε ή επικαιροποιούμε δημόσια οποιοσδήποτε μελλοντικές εκτιμήσεις που περιέχονται στο παρόν προκειμένου να συνάδουν αυτές με τυχόν αλλαγές στις προσδοκίες, στα γεγονότα, στις συνθήκες ή τους όρους που αποτέλεσαν τη βάση για τις εν λόγω μελλοντικές εκτιμήσεις.

#### **ΤΕΡΝΑ ΕΝΕΡΓΕΙΑΚΗ Α.Β.Ε.Τ.Ε.**

##### **Ανακοίνωση**

Η ΤΕΡΝΑ ΕΝΕΡΓΕΙΑΚΗ Α.Β.Ε.Τ.Ε. ενημερώνει το Επενδυτικό Κοινό ότι το Διοικητικό Συμβούλιο της Εταιρείας στη συνεδρίασή του της 25ης Σεπτεμβρίου 2018 εξέλεξε, σύμφωνα με τον Κ.Ν. 2190/20 και τις διατάξεις της παρ. 3 του άρθρου 10 του Καταστατικού της Εταιρείας, τον κ. Γεώργιο Κούβαρη του Θεολόγου, Χημικό Μηχανικό, ως νέο ανεξάρτητο μη εκτελεστικό μέλος του Δ.Σ., καθώς πληροί τις προϋποθέσεις περί ανεξαρτησίας του άρθρου 4 του ν. 3016/2002, ως ισχύει, σε αντικατάσταση του κ. Νικολάου Καλαμαρά, για τον υπόλοιπο χρόνο της θητείας του, δηλαδή το αργότερο έως την 30η Ιουνίου 2022. Σημειώνεται ότι ο κ. Καλαμαράς παραμένει μέλος στην Επιτροπή Ελέγχου της Εταιρείας.

Η εκλογή του κ. Κούβαρη θα ανακοινωθεί στην αμέσως επόμενη Γενική Συνέλευση.

Κατόπιν των ανωτέρω η νέα σύνθεση του Διοικητικού Συμβουλίου είναι η εξής:

Γεώργιος Περιστερής του Θεοδώρου – Πρόεδρος,

Γεώργιος Περγικάρης του Γερασίμου – Αντιπρόεδρος,

Εμμανουήλ Μαραγκουδάκης του Βασιλείου - Διευθύνων Σύμβουλος,

Γεώργιος Σπύρου του Συμεών - Εντεταλμένος Σύμβουλος,

Βασίλειος Δεληκατερίνης του Ευαγγέλου – Εκτελεστικό μέλος

Μιχαήλ Γουρζής του Αλεξάνδρου – μη Εκτελεστικό μέλος,

Γεώργιος Κούβαρης του Θεολόγου – Ανεξάρτητο μη εκτελεστικό μέλος

Γεώργιος Μέργος του Ιωάννου – Ανεξάρτητο μη εκτελεστικό μέλος

Γαγκί Αρκαριαν του Σερόρ – Ανεξάρτητο μη εκτελεστικό μέλος

#### **ΔΕΗ Α.Ε.**

##### **Ανακοίνωση**

Η Δημόσια Επιχείρηση Ηλεκτρισμού Α.Ε. πραγματοποίησε σήμερα, Τρίτη 25 Σεπτεμβρίου 2018, την ενημέρωση των Αναλυτών για τα οικονομικά αποτελέσματα Α' εξαμήνου 2018, μέσω τηλεδιάσκεψης. Η ηλεκτρονική μορφή της παρουσίασης είναι αναρτημένη στην ιστοσελίδα της Επιχείρησης :

<https://www.dei.gr/Documents2/%CE%9F%CE%99%CE%9A%CE%9F%CE%9D%CE%9F%CE%9C%CE%99%CE%9A%CE%91%20%CE%91%CE%A0%CE%9F%CE%A4%CE%95%CE%9B%CE%95%CE%A3%CE%9C%CE%91%CE%A4%CE%91%202018/PPC%20-%202018%20-%20GR.pdf>

#### **ΕΛΛΗΝΙΚΑ ΧΡΗΜΑΤΙΣΤΗΡΙΑ Α.Ε.**

##### **Ανακοίνωση**

Η Εταιρεία Ελληνικά Χρηματιστήρια-Χρηματιστήριο Αθηνών Α.Ε. Συμμετοχών (ATHEX) ανακοινώνει με βάση τους ν. 3556/2007 και 3606/2007 ότι η Eurobank Equities Α.Ε.Π.Ε.Υ. την ενημέρωσε ότι πραγματοποίησε τις εξής συναλλαγές:



α/α	Ημερομηνία γνωστοποίησης στην ΑΤΗΕΧ	Ημερομηνία συναλλαγής	Είδος συναλ.	Ποσότητα	Χρηματοπιστωτικό μέσο	Συνολική αξία (ευρώ)
1	24.09.2018	21.09.2018	Αγορά	2.834	Μετοχές ΕΧΑΕ (κο)	12.409,05
2	24.09.2018	21.09.2018	Πώληση	390	Μετοχές ΕΧΑΕ (κο)	1.714,05
3	24.09.2018	21.09.2018	Αγορά	14	ΣΜΕ ΕΧΑΕ	6.315,96
4	24.09.2018	21.09.2018	Πώληση	18	ΣΜΕ ΕΧΑΕ	7.944,00
5	25.09.2018	24.09.2018	Πώληση	195	Μετοχές ΕΧΑΕ (κο)	854,10

Η Eurobank Equities Α.Ε.Π.Ε.Υ. πραγματοποίησε τις ανωτέρω συναλλαγές λόγω της ειδικής διαπραγμάτευσης που έχει αναλάβει στην αγορά παραγώγων σε Συμβόλαια Μελλοντικής Εκπλήρωσης (ΣΜΕ) με υποκείμενο τίτλο την μετοχή της εταιρίας (σύμβολο μετοχής: ΕΧΑΕ).

Η γνωστοποίηση εκ μέρους της Eurobank Equities Α.Ε.Π.Ε.Υ. προς την εταιρεία και ακολούθως από την εταιρία προς τις αρχές της Κεφαλαιαγοράς, γίνεται επειδή ο κ. Κωνσταντίνος Βασιλείου είναι μη εκτελεστικό μέλος του Δ.Σ. της Eurobank Equities Α.Ε.Π.Ε.Υ. ενώ κατέχει ταυτόχρονα τη θέση του Μη Εκτελεστικού Μέλους του Δ.Σ. της ΑΤΗΕΧ (υπόχρεο πρόσωπο με βάση το Ν.3340/2005).

## ΕΛΛΗΝΙΚΑ ΧΡΗΜΑΤΙΣΤΗΡΙΑ Α.Ε.

### Ανακοίνωση

Η Εταιρία Ελληνικά Χρηματιστήρια-Χρηματιστήριο Αθηνών Α.Ε. Συμμετοχών (ΑΤΗΕΧ) ανακοινώνει με βάση τους ν. 3556/2007 και 3606/2007 ότι η Εθνική Τράπεζα την ενημέρωσε ότι πραγματοποίησε τις εξής συναλλαγές:

α/α	Ημερομηνία γνωστοποίησης στην ΑΤΗΕΧ	Ημερομηνία συναλλαγής	Είδος συναλ.	Ποσότητα	Χρηματοπιστωτικό μέσο	Συνολική αξία (ευρώ)
1	24.09.2018	21.09.2018	Αγορά	23.444	Μετοχές ΕΧΑΕ (κο)	102.326,08

Η γνωστοποίηση εκ μέρους της Εθνικής Τράπεζας προς την εταιρεία και ακολούθως από την εταιρία προς τις αρχές της Κεφαλαιαγοράς, γίνεται επειδή ο κ. Ιωάννης Κυριακόπουλος είναι μέλος της εκτελεστικής επιτροπής της Εθνικής Τράπεζας ενώ κατέχει ταυτόχρονα τη θέση του Μη Εκτελεστικού Μέλους του Δ.Σ. της ΑΤΗΕΧ (υπόχρεο πρόσωπο με βάση το Ν.3340/2005).

## FORTHNET Α.Ε.

### Ανακοίνωση

#### 8η Περίοδος Μετατροπής 25.09.2018

Η ΕΛΛΗΝΙΚΗ ΕΤΑΙΡΕΙΑ ΤΗΛΕΠΙΚΟΙΝΩΝΙΩΝ ΚΑΙ ΤΗΛΕΜΑΤΙΚΩΝ ΕΦΑΡΜΟΓΩΝ Α.Ε. (στο εξής η «Εκδότρια») ανακοινώνει τα ακόλουθα σε σχέση με το μετατρέψιμο ομολογιακό δάνειο εκδόσεώς της, συνολικής ονομαστικής αξίας €70.124.679,90 και ημερομηνία έκδοσης 11.10.2016 (στο εξής το «ΜΟΔ»), δυνάμει του οποίου εκδόθηκαν συνολικά 233.748.933 κοινές ονομαστικές μετατρέψιμες ομολογίες, ονομαστικής αξίας €0,30 η κάθε μία, συνεπεία όμως ενδιάμεσων μετατροπών, με βάση και τις σχετικές ανακοινώσεις στις οποίες έχει προβεί η Εκδότρια, οι εναπομείνουσες μετατρέψιμες ομολογίες ανέρχονται πλέον σε 179.991.941 (στο εξής οι «Μετατρέψιμες Ομολογίες»), ονομαστικής αξίας €0,30 η κάθε μία, οι οποίες έχουν εισαχθεί προς διαπραγμάτευση στην Κατηγορία Διαπραγμάτευσης Τίτλων Σταθερού Εισοδήματος της Αγοράς Αξιών του Χρηματιστηρίου Αθηνών (στο εξής το «Χ.Α.»).

Όροι με αρχικό κεφαλαίο γράμμα ή συνδυασμός αυτών, των οποίων η έννοια δίδεται στο πρόγραμμα έκδοσης του ΜΟΔ (στο εξής το «Πρόγραμμα») που ενσωματώνεται στο από 15.09.2016 ενημερωτικό δελτίο της Εκδότριας, το οποίο είχε εγκριθεί και δημοσιευθεί σύμφωνα με τον νόμο, θα έχουν την ίδια έννοια όπου χρησιμοποιούνται στην παρούσα ανακοίνωση, εκτός εάν άλλως ορίζονται ρητά στην παρούσα ή προκύπτει διαφορετικά από τα συμφραζόμενα.

1. Η όγδοη περίοδος άσκησης του Δικαιώματος Μετατροπής εκκινεί την 01.10.2018 και διαρκεί τριάντα (30) ημέρες, ήτοι μέχρι και την 30.10.2018 (στο εξής η «Όγδοη Περίοδος Μετατροπής»). Ο Λόγος Μετατροπής είναι μία (1) Νέα Μετοχή προς τριάντα λεπτά του Ευρώ (€0,30) για κάθε μία (1) Μετατρέψιμη Ομολογία. Εκπρόσωπος των Ομολογιούχων είναι η Τράπεζα Πειραιώς Α.Ε. (οδός Παπαδά, αρ 4, ΤΚ 115 25, Αθήνα).

2. Οποιοσδήποτε Ομολογιούχος επιθυμεί να ασκήσει το Δικαίωμα Μετατροπής, θα πρέπει το αργότερο μέχρι τις 17:00 (ώρα Ελλάδος) κατά τη λήξη της Όγδοης Περιόδου Μετατροπής να υποβάλει έγγραφη αίτηση μετατροπής, η οποία θα είναι ανέκκλητη, είτε απευθείας στην Εκδότρια είτε μέσω του Εκπροσώπου των Ομολογιούχων, στην οποία θα επισυνάπτεται βεβαίωση της ΕΛ.Κ.Α.Τ. περί δέσμευσης των Μετατρέψιμων Ομολογιών για τις οποίες ασκεί το Δικαίωμα Μετατροπής, σύμφωνα με την ισχύουσα νομοθεσία και τον Κανονισμό Σ.Α.Τ., καθώς και πρόσφατη εκτύπωση της Μεριδας του στο Σ.Α.Τ.

Δηλώσεις μετατροπής θα είναι έγκυρες και θα γίνονται δεκτές μόνον για ακέραιο αριθμό Μετατρέψιμων Ομολογιών.

3. Το Δικαίωμα Μετατροπής δύναται να ασκηθεί είτε αυτοπροσώπως είτε διά νομίμως εξουσιοδοτηθέντος αντιπροσώπου, στην οποία περίπτωση θα πρέπει να προσκομίζεται η σχετική έγγραφη εξουσιοδότηση, νομίμως υπογεγραμμένη και θεωρημένη ως προς το γνήσιο της υπογραφής από αρμόδια αρχή (π.χ. αστυνομική αρχή ή Κέντρο Εξυπηρέτησης Πολιτών). Επίσης, το Δικαίωμα Μετατροπής δύναται να ασκηθεί και μέσω των Χειριστών των Λογαριασμών Αξιών των Ομολογιούχων (όπως ορίζονται στον Κανονισμό Σ.Α.Τ.). Ομολογιούχος που επιθυμεί να ασκήσει τα Δικαίωμα Μετατροπής μέσω του Χειριστή του Λογαριασμού Αξιών του θα αιτείται σχετικώς προς αυτόν το χειριστή και σύμφωνα με τη διαδικασία που προβλέπεται από τη μεταξύ τους σχέση.

Με την καταχώρηση στο Σ.Α.Τ. των Νέων Μετοχών που θα εκδοθούν από την μετατροπή των Μετατρέψιμων Ομολογιών, η Εκδότρια εξοφλεί την υποχρέωσή της για αποπληρωμή του κεφαλαίου αυτών των ομολογιών.

Η πίστωση των Νέων Μετοχών που τυχόν εκδοθούν συνεπεία της άσκησης του Δικαιώματος Μετατροπής κατά την Όγδοη Περίοδο Μετατροπής στους Λογαριασμούς Αξιών των οικείων δικαιούχων, καθώς και η έναρξη διαπραγμάτευσής τους στο Χ.Α. θα γνωστοποιηθούν με νεότερη ανακοίνωση της Εκδότριας.

Για περισσότερες πληροφορίες παρακαλούνται οι Ομολογιούχοι να επικοινωνούν με το Τμήμα Εξυπηρέτησης Μετόχων της Εκδότριας, τηλ. επικοινωνίας 211 9552869 ή/και με τον Εκπρόσωπο των Ομολογιούχων, τηλ. επικοινωνίας 2103739795.

#### **FORTHNET A.E.**

##### **Ανακοίνωση**

#### **8η Περίοδος Εκτοκισμού Μετατρέψιμου Ομολογιακού Δανείου**

Η «Forthnet A.E.» ανακοινώνει, ότι σύμφωνα με τους όρους του Μετατρέψιμου Ομολογιακού Δανείου, έκδοσης 11.10.2016, η ημέρα προσδιορισμού των δικαιούχων τόκου για την 8η περίοδο εκτοκισμού του Μετατρέψιμου Ομολογιακού Δανείου είναι η 28.09.2018. Κατ' εξαίρεση επειδή η 30.09.2018 (ημέρα Κυριακή) είναι αργία, η ημέρα προσδιορισμού των δικαιούχων τόκου μεταφέρεται για την πρώτη εργάσιμη ημέρα πριν την 30.09.2018, ήτοι για την 28.09.2018.

Το ποσό των τόκων για την 8η περίοδο εκτοκισμού ανέρχεται στο ποσό των 137.993,82 ευρώ, ήτοι ποσό 0,0007666667 ευρώ ανά ομολογία, το οποίο έχει υπολογισθεί με ετήσιο επιτόκιο 1% (προ φόρων) και αντιστοιχεί σε 179.991.941 ομολογίες εισαχθείσες υπό διαπραγμάτευση στην Κατηγορία Σταθερού Εισοδήματος της Αγοράς του Χρηματιστηρίου Αθηνών.

Ο φόρος που αναλογεί στο κουπόνι ύψους 15% θα παρακρατηθεί και θα αποδοθεί στο Ελληνικό Δημόσιο σύμφωνα με τις διατάξεις της κείμενης νομοθεσίας.

Η καταβολή των οφειλόμενων τόκων προς τους δικαιούχους ομολογιούχους θα πραγματοποιηθεί μέσω της «ΕΛΛΗΝΙΚΟ ΚΕΝΤΡΙΚΟ ΑΠΟΘΕΤΗΡΙΟ ΤΙΤΛΩΝ Α.Ε. (ATHEXCSD) από την 01.10.2018 ως ακολούθως:

1. Μέσω των Χειριστών των δικαιούχων στο Σ.Α.Τ. (Τράπεζες, και Χρηματιστηριακές εταιρείες), για τους Ομολογιούχους οι οποίοι έχουν εξουσιοδοτήσει τους Χειριστές τους για την είσπραξη, σύμφωνα με το άρθρο 39 του Κανονισμού Λειτουργίας του Σ.Α.Τ.

2. Οι Ομολογιούχοι οι οποίοι έχουν ζητήσει ανάκληση εξουσιοδότησης για τη λήψη χρηματικών ωφελημάτων από τον Χειριστή τους ή δεν κατέστη δυνατή η καταβολή των διανεμόμενων ποσών σύμφωνα με τα ανωτέρω, θα πληρώνονται στα γραφεία της ATHEXCSD (Λ. Αθηνών 110, καθημερινά 09:00 έως 16:00) ή σε τραπεζικό λογαριασμό (IBAN), που θα υποδεικνύουν μέσω έγγραφου αιτήματός τους, σύμφωνα με τα ισχύοντα στον Κανονισμό Λειτουργίας Σ.Α.Τ. και τις σχετικές αποφάσεις της ATHEXCSD.

Για περισσότερες πληροφορίες παρακαλούνται οι κ.κ. Ομολογιούχοι να επικοινωνούν με το Τμήμα Εξυπηρέτησης Μετόχων της Εταιρείας, τηλ. επικοινωνίας 211 9552869.

#### **SPACE HELLAS A.E.**

##### **Ανακοίνωση**

Η εταιρεία SPACE HELLAS A.E. ανακοινώνει ότι η Εξαμηνιαία Οικονομική Έκθεση και τα Στοιχεία και Πληροφορίες περιόδου (1/1/2018 έως 30/6/2018) μητρικής και ομίλου θα αναρτηθούν και θα είναι διαθέσιμες στην ιστοσελίδα της εταιρείας ([www.space.gr](http://www.space.gr)) καθώς και στην ιστοσελίδα του Χρηματιστηρίου Αθηνών ([www.hellex.gr](http://www.hellex.gr)) την Τετάρτη 26 Σεπτεμβρίου 2018 μετά το κλείσιμο της συνεδρίασης του Χρηματιστηρίου Αθηνών.

#### **Π. ΠΕΤΡΟΠΟΥΛΟΣ Α.Ε.Β.Ε.**

##### **Αγορά Ιδίων Μετοχών**

Η Πέτρος Πετρόπουλος ΑΕΒΕ γνωστοποιεί στο επενδυτικό κοινό ότι σύμφωνα με το άρθρο 16 του ΚΝ 2190/20, όπως τροποποιήθηκε και ισχύει, και σύμφωνα με τους όρους του Κανονισμού 2273/2003 της Ευρωπαϊκής Επιτροπής και σε εκτέλεση της από 19/4/2018 απόφασης της Γενικής Συνέλευσης των Μετόχων της Εταιρείας και απόφασης του Διοικητικού Συμβουλίου με ημερομηνία, 8/5/2018 προέβη την 25/09/2018 σε αγορά 364 Ιδίων Μετοχών της Εταιρείας μέσω της Alpha Finance με τιμή κτήσης 6,5998 ευρώ ανά μετοχή και συνολική αξία 2.402,3 ευρώ.

#### **ΙΚΤΙΝΟΣ ΕΛΛΑΣ Α.Ε.**

##### **ΑΝΑΚΟΙΝΩΣΗ ΓΙΑ ΤΙΣ ΑΠΟΦΑΣΕΙΣ ΓΕΝΙΚΗΣ ΣΥΝΕΛΕΥΣΗΣ (Ορθή Επανάληψη)**

Ανακοινώνεται ότι κατά την Έκτακτη Γενική Συνέλευση των μετόχων της εταιρείας που συνήλθε την 25-9-2018, στην έδρα της εταιρείας (Λυκοβρύσεως 7, Μεταμόρφωση Αττικής, 144 52) και ώρα 12:00μμ παρέστησαν ή εκπροσωπήθηκαν μέτοχοι, κάτοχοι 21.566.641 μετοχών σε σύνολο μετοχών 28.580.100, που αντιστοιχεί σε ποσοστό 75,46 % του μετοχικού κεφαλαίου. Οι αποφάσεις που λήφθηκαν είναι οι κάτωθι :

Επί του πρώτου θέματος εγκρίθηκε η διανομή κερδών προηγούμενης χρήσης ποσού 0,149401792 ευρώ ανά μετοχή. Από το εν λόγω ποσό παρακρατείται ο αναλογούν φόρος ποσοστού 15%, σύμφωνα με τα προβλεπόμενα στο άρθρο 44 παρ.4 του ν. 4389/2016 και συνεπώς το συνολικό καταβαλλόμενο ποσό του μερίσματος ανά μετοχή, θα ανέλθει σε 0,126991523 Ευρώ.

Η εταιρία κατέχει ίδιες μετοχές και σύμφωνα με την κείμενη νομοθεσία, το μέρισμα που αντιστοιχεί στις 113.979 μετοχές που κατέχει η Εταιρεία, προσαυξάνει το μέρισμα των λοιπών μετοχών και συνεπώς το συνολικό μεικτό ποσό ανά μετοχή θα ανέλθει σε 0,15 ευρώ και το καθαρό σε 0,1275 ευρώ ανά μετοχή.

Η αποκοπή θα γίνει την Δευτέρα 1 Οκτωβρίου 2018, δικαιούχοι του μερίσματος (record date) είναι οι κάτοχοι μετοχών στην λήξη της συνεδρίασης του Χρηματιστηρίου Αθηνών την Τρίτη 2 Οκτωβρίου 2018 .Ως ημερομηνία έναρξης καταβολής ορίζεται η Παρασκευή 5 Οκτωβρίου 2018 και θα πραγματοποιηθεί μέσω της τράπεζας ΠΕΙΡΑΙΩΣ ως ακολούθως:-

-Μέσω των Χειριστών Σ.Α.Τ., για τους επενδυτές που έχουν εξουσιοδοτήσει τους Χειριστές τους για την είσπραξη.- Μέσω του Δικτύου των καταστημάτων της Τράπεζας ΠΕΙΡΑΙΩΣ για όσους εκ των μετόχων έχουν ζητήσει εξαίρεση από τον χειριστή τους στο Σ.Α.Τ. ή έχουν τις μετοχές τους στον ειδικό λογαριασμό της Μεριδας τους. - -Με κατάθεση στο Διεθνή Αριθμό Τραπεζικού Λογαριασμού (IBAN), όπου ο επενδυτής έχει δηλώσει ότι επιθυμεί να εισπράττει τα διανεμόμενα ποσά σύμφωνα με το άρθρο 13 του Κανονισμού Λειτουργίας

Σ.Α.Τ. και την υπ' αριθμ. 6 απόφαση του Δ.Σ. της ΑΤΗΕΧCSD, όπως ισχύουν, για τους επενδυτές που δεν επιθυμούν να τα εισπράττουν μέσω των Χειριστών τους. Αφορά μόνο επενδυτές που έχουν δηλώσει IBAN στην πληρώτρια Τράπεζα.

- Για όσους εκ των μετόχων δεν καταστεί δυνατή η πίστωση μέσω IBAN τότε θα είναι δυνατή η είσπραξη του μερίσματος μέσω του Δικτύου των καταστημάτων της Τράπεζας ΠΕΙΡΑΙΩΣ, με την επίδειξη του δελτίου ταυτότητας και την προσκόμιση της εκτύπωσης των στοιχείων Σ.Α.Τ. ή σε νόμιμα εξουσιοδοτημένα πρόσωπα με την προσκόμιση θεωρημένης για το γνήσιο της υπογραφής του δικαιούχου Μετόχου εξουσιοδοτήσεως. (Υπέρ 99,98 % των παρισταμένων- Κατά 0,02%)

## 2. Λοιπές ανακοινώσεις

Η εταιρία αναπτύσσει ταυτοχρόνως την δυναμική της τόσο στην εξόρυξη ογκομαρμάρων όσο και στην επεξεργασία και εμπορεία ημικατεργασμένων και ετοιμών μαρμάρων. Στόχος της είναι η περαιτέρω απόκτηση πρώτης ύλης (ογκομαρμάρων) από νέα λατομεία, πέραν των ήδη λειτουργόντων, καθώς και η αύξηση της παραγωγικής διαδικασίας στην κοπή και επεξεργασία. Έτσι, μέσα στο 2018 προέβη στις ακόλουθες ενέργειες:

Όσο αφορά την απόκτηση πρώτης ύλης, πέραν των ήδη λειτουργόντων στην περιοχή της Ανατολικής Μακεδονίας, επτά λατομείων, προσέθεσε το νέο λατομείο ΠΥΡΓΩΝ, του οποίου τα μισθωτικά δικαιώματα εξαγόρασε πρόσφατα και το οποίο βρίσκεται σε λειτουργία από τις αρχές Αυγούστου.

Στις αρχές του 2019 θα λειτουργήσει ακόμη ένα λατομείο στην περιοχή της Πελοποννήσου, με καθυστέρηση αρκετών ετών λόγω της γραφειοκρατίας. Σημειωτέον ότι, πολλά από τα είδη των εξορυσσόμενων μαρμάρων είναι μοναδικά χρωματικά και ποιοτικά και περιζήτητα στις αγορές του εξωτερικού.

Το ειδικό τμήμα ερευνών που διαθέτει η εταιρία, ερευνά για την εξεύρεση και άλλων μαρμαροφόρων κοιτασμάτων, προκειμένου να τα αξιολογήσει και να τα εντάξει στην παραγωγική διαδικασία.

Όσο αφορά την κοπή και επεξεργασία, η εταιρία εξαγόρασε ένα νέο εργοστάσιο στην Βιομηχανική περιοχή της Δράμας, εκτάσεως 35.000 μ<sup>2</sup> και κτιριακών εγκαταστάσεων 7.000μ<sup>2</sup>. Η εταιρία προβαίνει στην κτιριακή επέκταση κατά 3.000μ<sup>2</sup> και στην εγκατάσταση νέου μοντέρνου αυτοματοποιημένου μηχανολογικού εξοπλισμού.

Το εργοστάσιο αυτό, λειτουργεί ήδη με τις παλαιές εγκαταστάσεις και η πλήρης λειτουργία του θα αρχίσει μέσα στο πρώτο τρίμηνο του 2019. Η καθυστέρηση οφείλεται στην γραφειοκρατική διαδικασία αδειοδότησης, η οποία ολοκληρώθηκε πρόσφατα.

Τα αποτελέσματα του πρώτου εξαμήνου 2018, έχουν δημοσιευθεί στο διαδίκτυο στις 12-9-2018, όπου παρουσιάζεται αύξηση του κύκλου εργασιών εξαμήνου κατά 47,85% από 19,28 εκατ. ευρώ σε 28,51 εκατ. ευρώ.

Η καθυστερημένη ένταξη της νέας μονάδας στην παραγωγική διαδικασία κατά περίπου 6-9 μήνες, λόγω των γραφειοκρατικών καθυστερήσεων που αναφέρθηκε παραπάνω, δεν συνεισφέρει στην προβλεπόμενη αύξηση του κύκλου εργασιών από το εργοστάσιο κατά 5.000.000 ευρώ, οπότε ο συνολικός προβλεπόμενος κύκλος εργασιών κατά το 2018 θα ανέλθει σε περίπου 60 εκατ. ευρώ, μια ετήσια αύξηση 30% και με ανάλογη κερδοφορία.

## ΙΚΤΙΝΟΣ ΕΛΛΑΣ Α.Ε.

### Ανακοίνωση πληρωμής κερδών προηγούμενης χρήσης (Ορθή Επανάληψη)

Η εταιρεία ΙΚΤΙΝΟΣ ΕΛΛΑΣ Α.Ε. ανακοινώνει, ότι με απόφαση της από 25-9-2018 Έκτακτης Γενικής Συνέλευσης των μετόχων της, εγκρίθηκε η διανομή κερδών προηγούμενης χρήσης ποσού 0,149401792 ευρώ ανά μετοχή. Από το εν λόγω ποσό παρακρατείται ο αναλογούν φόρος ποσοστού 15%, σύμφωνα με τα προβλεπόμενα στο άρθρο 44 παρ.4 του ν. 4389/2016 και συνεπώς το συνολικό καταβαλλόμενο ποσό του μερίσματος ανά μετοχή, θα ανέλθει σε 0,126991523 Ευρώ. Η εταιρία κατέχει ίδιες μετοχές και σύμφωνα με την κείμενη νομοθεσία, το μέρισμα που αντιστοιχεί στις 113.979 μετοχές που κατέχει η Εταιρεία, προσαυξάνει το μέρισμα των λοιπών μετόχων και συνεπώς το συνολικό μεικτό ποσό ανά μετοχή θα ανέλθει σε 0,15 ευρώ και το καθαρό σε 0,1275 ευρώ ανά μετοχή.

Η αποκοπή θα γίνει την Δευτέρα 1 Οκτωβρίου 2018, δικαιούχοι του μερίσματος (record date) είναι οι κάτοχοι μετοχών στην λήξη της συνεδρίασης του Χρηματιστηρίου Αθηνών την Τρίτη 2 Οκτωβρίου 2018 .Ως ημερομηνία έναρξης καταβολής ορίζεται η Παρασκευή 5 Οκτωβρίου 2018 και θα πραγματοποιηθεί μέσω της τράπεζας ΠΕΙΡΑΙΩΣ ως ακολούθως:

-Μέσω των Χειριστών Σ.Α.Τ., για τους επενδυτές που έχουν εξουσιοδοτήσει τους Χειριστές τους για την είσπραξη.- Μέσω του Δικτύου των καταστημάτων της Τράπεζας ΠΕΙΡΑΙΩΣ για όσους εκ των μετόχων έχουν ζητήσει εξαίρεση από τον χειριστή τους στο Σ.Α.Τ. ή έχουν τις μετοχές τους στον ειδικό λογαριασμό της Μεριδας τους.

- Με κατάθεση στο Διεθνή Αριθμό Τραπεζικού Λογαριασμού (IBAN), όπου ο επενδυτής έχει δηλώσει ότι επιθυμεί να εισπράττει τα διανεμόμενα ποσά σύμφωνα με το άρθρο 13 του Κανονισμού Λειτουργίας Σ.Α.Τ. και την υπ' αριθμ. 6 απόφαση του Δ.Σ. της ΑΤΗΕΧCSD, όπως ισχύουν, για τους επενδυτές που δεν επιθυμούν να τα εισπράττουν μέσω των Χειριστών τους. Αφορά μόνο επενδυτές που έχουν δηλώσει IBAN στην πληρώτρια Τράπεζα.

- Για όσους εκ των μετόχων δεν καταστεί δυνατή η πίστωση μέσω IBAN τότε θα είναι δυνατή η είσπραξη του μερίσματος μέσω του Δικτύου των καταστημάτων της Τράπεζας ΠΕΙΡΑΙΩΣ, με την επίδειξη του δελτίου ταυτότητας και την προσκόμιση της εκτύπωσης των στοιχείων Σ.Α.Τ. ή σε νόμιμα εξουσιοδοτημένα πρόσωπα με την προσκόμιση θεωρημένης για το γνήσιο της υπογραφής του δικαιούχου Μετόχου εξουσιοδοτήσεως

## ΒΑΡΑΓΚΗΣ Α.Β.Ε.Π.Ε.

### Ανακοίνωση

Η ΒΑΡΑΓΚΗΣ Α.Β.Ε.Π.Ε. (η "Εταιρία") ανακοινώνει ότι στο πλαίσιο της διασφάλισης και προστασίας της δραστηριότητας της, κατέθεσε αίτηση, με τη σύμφωνη γνώμη του 74% του συνόλου των πιστωτών της, για την λήψη προληπτικών μέτρων σύμφωνα με το άρθρο 106α παρ. 6 του Ν. 3588/2007, όπως τροποποιήθηκε και ισχύει, επί της οποίας εκδόθηκε προσωρινή διαταγή. Η εν λόγω προστασία που παρασχέθηκε από τις δικαστικές αρχές στην Εταιρία, έχει ως σκοπό τη διατήρηση της εύρυθμης λειτουργίας της Εταιρίας, τη διασφάλιση της βιωσιμότητάς όλων των τομέων δραστηριότητάς της, καθώς και την αποφυγή μείωσης της αξίας της εταιρικής περιουσίας. Ειδικότερα, η Εταιρία συνεχίζει την υλοποίηση των έργων που έχει αναλάβει η ίδια και οι θυγατρικές της στις χώρες της Μέσης Ανατολής, καθώς και τις απαραίτητες διαδικασίες σχετικά με την ανάληψη νέων έργων στις χώρες αυτές. Παράλληλα οι

πωλήσεις της εντός Ελλάδος μέσω του τμήματος λιανικής («Δια χειρός Βαράγκη»), καθώς και τα ειδικά επαγγελματικά έργα συνεχίζονται να πραγματοποιούνται απρόσκοπτα. Στόχο της Εταιρείας αποτελεί η πλήρης αναδιοργάνωση της χρηματοοικονομικής της λειτουργίας για την προστασία των συμφερόντων των συντελεστών της και τη διατήρηση των θέσεων εργασίας. Η Εταιρεία θα συνεχίσει να συνεργάζεται με τις χρηματιστηριακές αρχές και θα ενημερώνει το επενδυτικό κοινό για περαιτέρω εξελίξεις αναφορικά με την πορεία του σχεδιασμού της.

## ΜΙΝΩΙΚΕΣ ΓΡΑΜΜΕΣ Α.Ν.Ε.

### Ανακοίνωση

Οι Μινωικές Γραμμές Α.Ν.Ε. ανακοινώνουν ότι η εταιρεία (Grimaldi Euromed S.p.A) συνδεδεμένο νομικό πρόσωπο με τον Πρόεδρο του Διοικητικού Συμβουλίου της Εταιρείας Emanuele G. Grimaldi (υπόχρεο πρόσωπο με βάση το άρθρο 13 του Ν.3340/2005), προέβη στις 19/09/2018 σε αγορά 4.000 κοινών ονομαστικών μετοχών των Μινωικών Γραμμών συνολικής αξίας ευρώ 9.600,00, στις 20/09/2018 σε αγορά 288 κοινών ονομαστικών μετοχών των Μινωικών Γραμμών συνολικής αξίας ευρώ 691,20 και στις 21/09/2018 σε αγορά 266 κοινών ονομαστικών μετοχών των Μινωικών Γραμμών συνολικής αξίας ευρώ 638,40. Η παρούσα γίνεται σύμφωνα με το Ν.3556/2007 (άρθρο 3, (ιστ), (ββ), και άρθρο 21) και σε συνδυασμό με το άρθρο 11 της απόφασης 1/434/3.7.2007 της Επιτροπής Κεφαλαιαγοράς.

## ΓΕΝΙΚΕΣ ΣΥΝΕΛΕΥΣΕΙΣ

### ΤΕΧΝΙΚΗ ΟΛΥΜΠΙΑΚΗ Α.Ε.

Κατόπιν απόφασης του Διοικητικού Συμβουλίου της εταιρείας ΤΕΧΝΙΚΗ ΟΛΥΜΠΙΑΚΗ Α.Ε. που ελήφθη κατά τη συνεδρίασή του στις 27/08/2018 και σύμφωνα με το Νόμο και το καταστατικό της εταιρείας, καλούνται οι κάτοχοι κοινών ονομαστικών μετοχών της εταιρείας σε **Έκτακτη Γενική Συνέλευση την 27 Σεπτεμβρίου 2018**, ημέρα Πέμπτη και ώρα **11:00πμ** στον Άλιμο, Σολωμού 20, στα γραφεία της εταιρείας για συζήτηση και λήψη απόφασης στο παρακάτω θέμα της ημερήσιας διάταξης :

1. Ειδική έγκριση, κατ' άρθρο 23α παρ.2 Κ.Ν 2190/1920, για τη σύναψη συμβάσεων πωλήσεως ακινήτων μεταξύ της θυγατρικής εταιρείας ΠΟΡΤΟ ΚΑΡΡΑΣ Α.Ε. και προσώπων υπαγομένων στο πεδίο εφαρμογής του άρθρου 23α παρ.2 Κ.Ν 2190/1920.

2. Διάφορες ανακοινώσεις

Σύμφωνα με το άρθρο 26 παρ. 2β και 28α Κ.Ν. 2190/1920 η εταιρεία ενημερώνει τους μετόχους για τα ακόλουθα:

**ΔΙΚΑΙΩΜΑ ΣΥΜΜΕΤΟΧΗΣ ΚΑΙ ΨΗΦΟΥ**

Στην Έκτακτη Γενική Συνέλευση της 27/9/2018 έχουν δικαίωμα να λάβουν μέρος και να ψηφίσουν Μέτοχοι που θα είναι εγγεγραμμένοι κατά την έναρξη της πέμπτης μέρας πριν από τη συνεδρίαση της Γενικής Συνέλευσης, ήτοι 22/9/2018 (ημερομηνία καταγραφής), στο αρχείο μετόχων της εταιρείας που τηρείται ηλεκτρονικά στην εταιρεία «Ελληνικά Χρηματιστήρια Ανώνυμη Εταιρεία Συμμετοχών, Εκκαθάρισης, Διακανονισμού και Καταχώρησης» (Ε.Χ.Α.Ε.), χωρίς να απαιτείται δέσμευση των μετόχων τους, η δε ηλεκτρονική πιστοποίηση σχετικά με τη μετοχική ιδιότητα πρέπει να περιέλθει στην εταιρεία το αργότερο την τρίτη μέρα πριν από τη συνεδρίαση της Γενικής Συνέλευσης. Κάθε μετοχή έχει δικαίωμα μίας ψήφου.

Έναντι της εταιρείας θεωρείται ότι έχει δικαίωμα συμμετοχής και ψήφου στη Γενική Συνέλευση μόνο όποιος φέρει την ιδιότητα του μετόχου κατά την ημερομηνία καταγραφής. Σε περίπτωση μη συμμόρφωσης του μετόχου προς τις διατάξεις του άρθρου 28Α του Κ.Ν. 2190/1920, αυτός μετέχει στη Γενική Συνέλευση μόνο μετά από άδεια της. Η άσκηση των δικαιωμάτων δεν προϋποθέτει την δέσμευση των μετόχων του δικαιούχου ούτε την τήρηση άλλης ανάλογης διαδικασίας, η οποία περιορίζει τη δυνατότητα πώλησης και μεταβίβασης αυτών κατά το χρονικό διάστημα που μεσολαβεί ανάμεσα στην ημερομηνία καταγραφής και στη Γενική Συνέλευση.

Σε περίπτωση μη επίτευξης της απαιτούμενης απαρτίας, για τα θέματα της ημερήσιας διάταξης, οι Μέτοχοι καλούνται:

- Σε Α' Επαναληπτική Γενική Συνέλευση την 8/10/2018, ημέρα Δευτέρα και ώρα 11:00 στον Άλιμο, Σολωμού 20, στα γραφεία της εταιρείας, στην οποία έχουν δικαίωμα συμμετοχής και ψήφου οι Μέτοχοι οι οποίοι θα είναι εγγεγραμμένοι στο αρχείο μετόχων της εταιρείας κατά την έναρξη της τέταρτης μέρας πριν από τη συνεδρίαση της Γενικής Συνέλευσης (ημερομηνία καταγραφής)

Στην περίπτωση Α' Επαναληπτικής Γενικής Συνελεύσεως, η ηλεκτρονική πιστοποίηση σχετικά με την μετοχική ιδιότητα πρέπει να περιέλθει στην Εταιρεία το αργότερο την τρίτη ημέρα πριν από την συνεδρίαση της Γενικής Συνέλευσης.

- Σε Β' Επαναληπτική Γενική Συνέλευση την 19/10/2018, ημέρα Παρασκευή και ώρα 11:00 στον Άλιμο, Σολωμού 20, στα γραφεία της εταιρείας, στην οποία έχουν δικαίωμα συμμετοχής και ψήφου οι Μέτοχοι οι οποίοι θα είναι εγγεγραμμένοι στο αρχείο μετόχων της εταιρείας κατά την έναρξη της τέταρτης μέρας πριν από τη συνεδρίαση της Γενικής Συνέλευσης (ημερομηνία καταγραφής).

Στην περίπτωση Β' Επαναληπτικής Γενικής Συνελεύσεως, η ηλεκτρονική πιστοποίηση σχετικά με την μετοχική ιδιότητα πρέπει να περιέλθει στην Εταιρεία το αργότερο την τρίτη ημέρα πριν από την συνεδρίαση της Γενικής Συνέλευσης.

Σημειώνεται ότι δε θα δημοσιευθεί νέα πρόσκληση για τις επαναληπτικές συνελεύσεις σύμφωνα με το άρθρο 29 του Κ.Ν. 2190/1920, όπως ισχύει

**ΔΙΑΔΙΚΑΣΙΑ ΓΙΑ ΤΗΝ ΑΣΚΗΣΗ ΔΙΚΑΙΩΜΑΤΟΣ ΨΗΦΟΥ ΜΕΣΩ ΑΝΤΙΠΡΟΣΩΠΟΥ**

Ο μέτοχος συμμετέχει στην Έκτακτη Γενική Συνέλευση και ψηφίζει είτε αυτοπροσώπως είτε μέσω αντιπροσώπου του. Κάθε μέτοχος μπορεί να διορίζει μέχρι τρεις (3) αντιπροσώπους. Νομικά πρόσωπα μετέχουν ορίζοντας ως εκπροσώπους μέχρι τρία (3) φυσικά πρόσωπα. Σε περίπτωση που μέτοχος κατέχει μετοχές της Εταιρείας, οι οποίες εμφανίζονται σε περισσότερους του ενός λογαριασμούς αξιών, αυτός μπορεί να ορίσει διαφορετικούς αντιπροσώπους για τις μετοχές που εμφανίζονται στον κάθε λογαριασμό αξιών. Αντιπρόσωπος που ενεργεί για περισσότερους μετόχους μπορεί να ψηφίζει διαφορετικά για κάθε μέτοχο.

Οι Μέτοχοι που επιθυμούν να συμμετάσχουν στην Έκτακτη Γενική Συνέλευση μέσω αντιπροσώπου οφείλουν να καταθέσουν στην Εταιρεία τη σχετική εξουσιοδότηση αντιπροσώπευσης που είναι διαθέσιμη στα γραφεία της εταιρείας στο Τμήμα Μετοχολογίου, Σολωμού 20, Άλιμος, 17456 και στην ιστοσελίδα [www.techol.gr](http://www.techol.gr), το αργότερο την τρίτη ημέρα πριν από τη συνεδρίαση της

κάθε Γενικής Συνέλευσης.

Ο αντιπρόσωπος μετόχου υποχρεούται να γνωστοποιεί στην εταιρεία, πριν την έναρξη της συνεδρίασης της Έκτακτης Γενικής Συνέλευσης, κάθε συγκεκριμένο γεγονός, το οποίο μπορεί να είναι χρήσιμο στους μετόχους για την αξιολόγηση του κινδύνου να εξυπηρετήσει ο αντιπρόσωπος άλλα συμφέροντα πλην των συμφερόντων του αντιπροσωπευόμενου μετόχου.

#### ΔΙΚΑΙΩΜΑΤΑ ΜΕΙΟΨΗΦΙΑΣ ΤΩΝ ΜΕΤΟΧΩΝ

Σε σχέση με την ανωτέρω Έκτακτη Γενική Συνέλευση οι Μέτοχοι της εταιρείας έχουν και τα εξής δικαιώματα:

(Α) Σύμφωνα με την παρ. 2 του άρθρ. 39 Ν. 2190/20, εφόσον εκπροσωπούν τουλάχιστον ένα εικοστό (1/20) του καταβεβλημένου μετοχικού κεφαλαίου, μπορούν με αίτησή τους, η οποία πρέπει να περιέλθει στο Διοικητικό Συμβούλιο δέκα πέντε (15) τουλάχιστον ημέρες πριν από τη Γενική Συνέλευση να ζητήσουν από το Διοικητικό Συμβούλιο να εγγραφεί στην ημερήσια διάταξη της Έκτακτης Γενικής Συνέλευσης, πρόσθετα θέματα. Η αίτηση πρέπει να συνοδεύεται από αιτιολόγηση ή από σχέδιο απόφασης προς έγκριση στη Γενική Συνέλευση. Η αναθεωρημένη ημερήσια διάταξη δημοσιοποιείται με τον ίδιο τρόπο, όπως η προηγούμενη ημερήσια διάταξη, δεκατρείς (13) ημέρες πριν από την ημερομηνία της Γενικής Συνέλευσης και ταυτόχρονα θα τίθεται στη διάθεση των μετόχων στην ιστοσελίδα της Εταιρείας, μαζί με την αιτιολόγηση ή το σχέδιο απόφασης που έχει υποβληθεί από τους μετόχους κατά τα ανωτέρω.

(Β) Σύμφωνα με την παρ. 2α του άρθρ. 39 Ν. 2190/20, εφόσον εκπροσωπούν τουλάχιστον ένα εικοστό (1/20) του καταβεβλημένου μετοχικού κεφαλαίου, μπορούν με αίτησή τους, η οποία πρέπει να περιέλθει στο Διοικητικό Συμβούλιο επτά (7) τουλάχιστον ημέρες πριν από τη Γενική Συνέλευση να ζητήσουν από το Διοικητικό Συμβούλιο να θέσει στη διάθεση των μετόχων με ανάρτηση στην ιστοσελίδα της εταιρείας [www.techol.gr](http://www.techol.gr), τουλάχιστον έξι (6) ημέρες πριν την ημερομηνία της Γενικής Συνέλευσης σχέδια απόφασης για τα θέματα που έχουν περιληφθεί στην αρχική ή την αναθεωρημένη ημερήσια διάταξη.

Σημειώνεται ότι το Διοικητικό Συμβούλιο δεν είναι υποχρεωμένο να προβαίνει στην εγγραφή θεμάτων στην ημερήσια διάταξη ούτε στη δημοσίευση ή γνωστοποίηση αυτών μαζί με αιτιολόγηση και σχέδια αποφάσεων που υποβάλλονται από τους μετόχους κατά τις ανωτέρω υπό (Α) και (Β) περιπτώσεις, αντιστοίχως, αν το περιεχόμενο αυτών έρχεται προφανώς σε αντίθεση με το νόμο και τα χρηστά ήθη.

(Γ) Σύμφωνα με την παρ. 4 του άρθρ. 39 Ν. 2190/20, μετά από αίτηση οποιουδήποτε μετόχου που υποβάλλεται στην εταιρεία πέντε (5) τουλάχιστον πλήρεις ημέρες πριν από τη Γενική Συνέλευση μπορούν να ζητήσουν από το Διοικητικό Συμβούλιο να παράσχει στη Γενική Συνέλευση τις αιτούμενες συγκεκριμένες πληροφορίες για τις υποθέσεις της εταιρείας, στο μέτρο που αυτές είναι χρήσιμες για την πραγματική εκτίμηση των θεμάτων της ημερήσιας διάταξης. Το Διοικητικό Συμβούλιο μπορεί να αρνηθεί την παροχή των πληροφοριών για αποχρώντα ουσιώδη λόγο, ο οποίος αναγράφεται στα πρακτικά. Τα Διοικητικό Συμβούλιο μπορεί να απαντήσει ενιαία σε αίτηση μετόχων με το ίδιο περιεχόμενο. Υποχρέωση παροχής πληροφοριών δεν υφίσταται όταν οι σχετικές πληροφορίες διατίθενται ήδη στην ιστοσελίδα της εταιρείας.

(Δ) Σύμφωνα με την παρ. 5 του άρθρ. 39 Ν. 2190/20, εφόσον εκπροσωπούν το ένα πέμπτο (1/5) του καταβεβλημένου μετοχικού κεφαλαίου, μπορούν με αίτησή τους, η οποία υποβάλλεται στην εταιρεία πέντε (5) τουλάχιστον πλήρεις ημέρες πριν από τη Γενική Συνέλευση να ζητήσουν από το Διοικητικό Συμβούλιο να παράσχει στη Γενική Συνέλευση πληροφορίες για την πορεία των εταιρικών υποθέσεων και την περιουσιακή κατάσταση της εταιρείας. Το Διοικητικό Συμβούλιο μπορεί να αρνηθεί την παροχή των πληροφοριών για αποχρώντα ουσιώδη λόγο, ο οποίος αναγράφεται στα πρακτικά. Σε όλες τις ανωτέρω περιπτώσεις αιτήσεων, οι αιτούντες μέτοχοι οφείλουν να αποδεικνύουν την μετοχική τους ιδιότητα και τον αριθμό των μετοχών που κατέχουν κατά την άσκηση του σχετικού δικαιώματος. Τέτοια απόδειξη αποτελεί και η πιστοποίηση της μετοχικής ιδιότητας με απευθείας ηλεκτρονική σύνδεση φορέα και εταιρείας.

#### ΔΙΑΘΕΣΙΜΑ ΕΓΓΡΑΦΑ ΚΑΙ ΠΛΗΡΟΦΟΡΙΕΣ

Το πλήρες κείμενο των εγγράφων, των σχεδίων αποφάσεων και των λοιπών πληροφοριών, που προβλέπονται στην παρ. 3 του άρθρου 27 του κ.ν.2190/20 είναι διαθέσιμα στα γραφεία της εταιρείας (Άλιμος, οδός Σολωμού 20, τηλ. επικοινωνίας 210-9977000) και στην ιστοσελίδα [www.techol.gr](http://www.techol.gr).

### ΑΡΤΟΒΙΟΜΗΧΑΝΙΑ ΚΑΡΑΜΟΛΕΓΚΟΣ Α.Ε.

Το Διοικητικό Συμβούλιο της εταιρείας «ΑΡΤΟΒΙΟΜΗΧΑΝΙΑ ΚΑΡΑΜΟΛΕΓΚΟΣ Α.Ε.», σύμφωνα με το Νόμο και το καταστατικό της Εταιρείας και μετά την από 13.09.2018 απόφασή του, καλεί τους κ.κ. Μετόχους της Εταιρείας σε **Έκτακτη Γενική Συνέλευση στις 5 Οκτωβρίου 2018**, ημέρα Παρασκευή και **ώρα 12:00** στην έδρα της εταιρείας στη θέση Τζήμα στο Κορωπί Αττικής, για συζήτηση και λήψη αποφάσεων επί των ακολούθων θεμάτων της ημερήσιας διάταξης:

#### ΘΕΜΑΤΑ ΗΜΕΡΗΣΙΑΣ ΔΙΑΤΑΞΗΣ

- 1) Έκδοση κοινού ομολογιακού δανείου, συνολικού ποσού ευρώ μέχρι τριών εκατομμυρίων οκτακοσίων χιλιάδων (€ 3.800.000,00) εμπραγμάτως εξασφαλισμένου, σύμφωνα με τις διατάξεις του ν. 3156/2003.
- 2) Παροχή εξουσιοδότησης προς το Διοικητικό Συμβούλιο της Εταιρείας για τον καθορισμό των ειδικότερων όρων του ανωτέρω ομολογιακού δανείου
- 3) Λοιπά θέματα και ανακοινώσεις.

#### ΔΙΚΑΙΩΜΑ ΣΥΜΜΕΤΟΧΗΣ ΚΑΙ ΨΗΦΟΥ ΣΤΗ ΓΕΝΙΚΗ ΣΥΝΕΛΕΥΣΗ

Στην Έκτακτη Γενική Συνέλευση στις 5 Οκτωβρίου 2018 δικαιούται να συμμετέχει και να ψηφίζει όποιος εμφανίζεται ως μέτοχος κοινών μετοχών της Εταιρείας στα αρχεία του Συστήματος Άυλων Τίτλων (Σ.Α.Τ.), που διαχειρίζεται η εταιρεία «ΕΛΛΗΝΙΚΑ ΧΡΗΜΑΤΙΣΤΗΡΙΑ Α.Ε.» (η οποία είναι ο «φορέας» κατά την έννοια της παρ. 4 του άρθρου 28α του κ.ν. 2190/1920, στο οποίο τηρούνται οι κινητές αξίες της Εταιρείας μας) κατά την ημερομηνία της Κυριακής 30 Σεπτεμβρίου 2018 («Ημερομηνία Καταγραφής»), δηλαδή, κατά την έναρξη της πέμπτης (5ης) ημέρας πριν από την ημερομηνία συνεδρίασης της Έκτακτης Γενικής Συνέλευσης.

Οι κ.κ. Μέτοχοι που επιθυμούν να μετάσχουν στην πιο πάνω Έκτακτη Γενική Συνέλευση, οφείλουν, σύμφωνα με το Νόμο και το Καταστατικό της Εταιρείας, εφόσον οι μετοχές τους βρίσκονται στον Ειδικό Λογαριασμό του Συστήματος Άυλων Τίτλων (Σ.Α.Τ.), να προσκομίσουν σχετική ως άνω βεβαίωση της εταιρείας «ΕΛΛΗΝΙΚΑ ΧΡΗΜΑΤΙΣΤΗΡΙΑ Α.Ε.» περί της μετοχικής τους ιδιότητας, την

οποία και θα πρέπει να καταθέσουν στα κεντρικά γραφεία της Εταιρείας (Θέση Τζήμα, Κορωπί Αττικής, τηλ. 210-6694200) τρεις (3) τουλάχιστον ημέρες πριν την ημερομηνία συγκλήσεως της Έκτακτης Γενικής Συνέλευσης.

Έναντι της Εταιρείας θεωρείται ότι δικαίωμα συμμετοχής και ψήφου στην Έκτακτη Γενική Συνέλευση έχει μόνον όποιος φέρει την ιδιότητα του μετόχου κατά την ανωτέρω αναφερόμενη Ημερομηνία Καταγραφής. Η απόδειξη της μετοχικής ιδιότητας γίνεται με την προσκόμιση σχετικής έγγραφης βεβαίωσης της εταιρείας «ΕΛΛΗΝΙΚΑ ΧΡΗΜΑΤΙΣΤΗΡΙΑ Α.Ε.», η δε ιδιότητα του μετόχου πρέπει να υφίσταται κατά την έναρξη της πέμπτης ημέρας πριν από την ημέρα συνεδρίασης της Έκτακτης Γενικής Συνέλευσης (Ημερομηνία Καταγραφής) και η σχετική έγγραφη βεβαίωση σχετικά με τη μετοχική ιδιότητα πρέπει να περιέλθει στην Εταιρεία το αργότερο την τρίτη ημέρα πριν από τη συνεδρίαση της Έκτακτης Γενικής Συνέλευσης.

Η άσκηση των εν λόγω δικαιωμάτων δεν προϋποθέτει τη δέσμευση των μετοχών του δικαιούχου ούτε την τήρηση άλλης ανάλογης διαδικασίας, η οποία περιορίζει τη δυνατότητα πώλησης και μεταβίβασης αυτών κατά το χρονικό διάστημα που μεσολαβεί ανάμεσα στην Ημερομηνία Καταγραφής και στην Έκτακτη Γενική Συνέλευση.

Κάθε κοινή μετοχή δίνει δικαίωμα μιας ψήφου.

#### ΔΙΑΔΙΚΑΣΙΑ ΣΥΜΜΕΤΟΧΗΣ ΚΑΙ ΨΗΦΟΥ ΜΕΣΩ ΑΝΤΙΠΡΟΣΩΠΟΥ

Ο μέτοχος συμμετέχει στην Έκτακτη Γενική Συνέλευση και ψηφίζει είτε αυτοπροσώπως είτε μέσω αντιπροσώπων. Κάθε μέτοχος μπορεί να διορίζει μέχρι τρεις (3) αντιπροσώπους και τα νομικά πρόσωπα/μέτοχοι μπορούν να ορίζουν ως εκπροσώπους τους μέχρι τρία (3) φυσικά πρόσωπα. Σε περίπτωση που μέτοχος κατέχει μετοχές της Εταιρείας, οι οποίες εμφανίζονται σε περισσότερες του ενός λογαριασμούς αξιών, αυτός μπορεί να ορίσει διαφορετικούς αντιπροσώπους για τις μετοχές που εμφανίζονται στον κάθε λογαριασμό αξιών. Αντιπρόσωπος που ενεργεί για περισσότερους μετόχους μπορεί να ψηφίζει διαφορετικά για κάθε μέτοχο (άρθρο 28α παρ. 1 και 2 του κ.ν. 2190/1920).

Δεν παρέχεται η δυνατότητα συμμετοχής των μετόχων στη Γενική Συνέλευση και άσκησης του δικαιώματος ψήφου με ηλεκτρονικά μέσα, χωρίς τη φυσική παρουσία των μετόχων στον τόπο διεξαγωγής της, είτε δι' αλληλογραφίας, καθώς και η δυνατότητα διορισμού και ανάκλησης αντιπροσώπου με ηλεκτρονικά μέσα καθώς τέτοια διαδικασία δεν προβλέπεται από το καταστατικό της Εταιρείας.

Έντυπο πληρεξουσιότητας για το διορισμό αντιπροσώπου θα είναι διαθέσιμο στους μετόχους:

α. Σε έγχαρτη μορφή στη Υπηρεσία Εξυπηρέτησης Μετόχων της Εταιρείας (Θέση «Τζήμα» Κορωπί Αττικής, τηλ.: 210-6694200), και

β. Σε ηλεκτρονική μορφή στην ιστοσελίδα της Εταιρείας (<http://www.karamolegos-bkr.gr>).

Το ανωτέρω έντυπο θα πρέπει να κατατεθεί, συμπληρωμένο και υπογεγραμμένο, στην Εταιρεία, στην προαναφερόμενη υπό στοιχείο (α) διεύθυνση, τουλάχιστον τρεις (3) ημέρες πριν από την ημερομηνία της Έκτακτης Γενικής Συνέλευσης.

Ο αντιπρόσωπος υποχρεούται να γνωστοποιεί στην Εταιρεία, πριν από την έναρξη της συνεδρίασης της Έκτακτης Γενικής Συνέλευσης, κάθε συγκεκριμένο γεγονός, το οποίο μπορεί να είναι χρήσιμο στους μετόχους για την αξιολόγηση του κινδύνου να εξυπηρετήσει ο αντιπρόσωπος άλλα συμφέροντα πλην των συμφερόντων του μετόχου, σύμφωνα με το άρθρο 28α παρ. 3 του κ.ν. 2190/1920)

Σύγκρουση συμφερόντων είναι δυνατόν να προκύπτει ιδίως όταν ο αντιπρόσωπος είναι:

α. Μέτοχος που ασκεί τον έλεγχο της Εταιρείας ή είναι άλλο νομικό πρόσωπο ή οντότητα που ελέγχεται από το μέτοχο αυτόν,

β. Μέλος του Διοικητικού Συμβουλίου ή της εν γένει διοίκησης της Εταιρείας ή μετόχου που ασκεί τον έλεγχο της Εταιρείας ή άλλου νομικού προσώπου ή οντότητας που ελέγχεται από μέτοχο ο οποίος ασκεί τον έλεγχο της Εταιρείας,

γ. Υπάλληλος ή ορκωτός ελεγκτής της Εταιρείας ή μετόχου που ασκεί τον έλεγχό της, ή άλλου νομικού προσώπου ή οντότητας που ελέγχεται από μέτοχο που ασκεί τον έλεγχο της Εταιρείας,

δ. Σύζυγος ή συγγενής πρώτου βαθμού με ένα από τα φυσικά πρόσωπα που αναφέρονται στις περιπτώσεις α' έως και γ'.

Ο διορισμός και η ανάκληση αντιπροσώπου του μετόχου γίνεται εγγράφως και όχι ηλεκτρονικά, καθόσον δεν προβλέπεται από το καταστατικό της Εταιρείας, και κοινοποιείται με τον ίδιο τύπο τουλάχιστον τρεις (3) ημέρες πριν την ορισθείσα ημερομηνία συνεδρίασης της Έκτακτης Γενικής Συνέλευσης των Μετόχων.

#### ΔΙΚΑΙΩΜΑΤΑ ΜΕΙΟΨΗΦΙΑΣ ΤΩΝ ΜΕΤΟΧΩΝ

1. Μέτοχοι που εκπροσωπούν το ένα εικοστό (1/20) του καταβεβλημένου μετοχικού κεφαλαίου της Εταιρείας μπορούν να ζητήσουν, σύμφωνα με το άρθρο 39 του κ.ν. 2190/1920:

(α) την εγγραφή στην ημερήσια διάταξη της Έκτακτης Γενικής Συνέλευσης, πρόσθετων θεμάτων, με αίτησή τους που πρέπει να περιέλθει στο Διοικητικό Συμβούλιο το αργότερο δεκαπέντε (15) μέρες πριν από την Έκτακτη Γενική Συνέλευση, ήτοι μέχρι την Πέμπτη, 20ή Σεπτεμβρίου 2018, η οποία θα συνοδεύεται από αιτιολόγηση ή από σχέδιο απόφασης προς έγκριση στη Γενική Συνέλευση.

(β) τη διάθεση στους μετόχους από το Διοικητικό Συμβούλιο έως το Σάββατο 29 Σεπτεμβρίου 2018, σχεδίων αποφάσεων για θέματα που έχουν περιληφθεί στην αρχική ή την τυχόν αναθεωρημένη ημερήσια διάταξη, με αίτησή τους που πρέπει να περιέλθει στο Διοικητικό Συμβούλιο έως την Παρασκευή, 28 Σεπτεμβρίου 2018.

2. Μέτοχοι που εκπροσωπούν το ένα πέμπτο (1/5) του καταβεβλημένου μετοχικού κεφαλαίου της Εταιρείας δικαιούνται να ζητήσουν, με αίτησή τους που υποβάλλεται στην Εταιρεία έως το Σάββατο, 29 Σεπτεμβρίου 2018, την παροχή στην Έκτακτη Γενική Συνέλευση πληροφοριών για την πορεία των εταιρικών υποθέσεων και την οικονομική κατάσταση της Εταιρείας.

3. Οποιοσδήποτε μέτοχος μπορεί να ζητήσει, με αίτησή του που υποβάλλεται στην Εταιρεία πέντε τουλάχιστον πλήρεις ημέρες πριν από την Έκτακτη Γενική Συνέλευση, έως το Σάββατο 29 Σεπτεμβρίου 2018, την παροχή στην Έκτακτη Γενική Συνέλευση συγκεκριμένων πληροφοριών για τις υποθέσεις της Εταιρείας, στο μέτρο που αυτές είναι χρήσιμες για την πραγματική εκτίμηση των θεμάτων της ημερήσιας διάταξης.

Λεπτομερέστερες πληροφορίες σχετικά με τα ανωτέρω δικαιώματα μειοψηφίας και τους όρους άσκησής τους είναι διαθέσιμες στην ιστοσελίδα της Εταιρείας (<http://www.karamolegos-bkr.gr>).

#### ΔΙΑΘΕΣΙΜΑ ΕΓΓΡΑΦΑ ΚΑΙ ΠΛΗΡΟΦΟΡΙΕΣ

Οι πληροφορίες του άρθρου 27 παρ. 3 του κ.ν. 2190/1920 και συγκεκριμένα, η Πρόσκληση της Γενικής Συνέλευσης, το πλήρες κείμενο των εγγράφων που πρόκειται να υποβληθούν στην Έκτακτη Γενική Συνέλευση, τα έντυπα για την άσκηση δικαιώματος ψήφου μέσω αντιπροσώπου, τα σχέδια αποφάσεων για τα θέματα της ημερήσιας διάταξης, καθώς και πληρέστερες πληροφορίες σχετικά με την άσκηση των δικαιωμάτων μειοψηφίας των παρ. 2, 2α, 4 και 5 του άρθρου 39 του κ.ν. 2190/1920 είναι διαθέσιμα σε έγχαρτη μορφή στην Υπηρεσία Εξυπηρέτησης Μετόχων της Εταιρείας (Θέση «Τζήμα», Κορωπί Αττικής, τηλ.: 210-6694200), απ' όπου οι μέτοχοι

μπορούν να λαμβάνουν αντίγραφα. Επίσης, όλα τα ανωτέρω έγγραφα, ο συνολικός αριθμός των υφιστάμενων μετοχών και δικαιωμάτων ψήφου είναι διαθέσιμα σε ηλεκτρονική μορφή στην ιστοσελίδα της Εταιρείας (<http://www.karamolegos-bkr.gr>).

#### **FOLLI-FOLLIE A.E.B.T.E.**

Η εταιρεία «FOLLI-FOLLIE ΑΝΩΝΥΜΗ ΕΜΠΟΡΙΚΗ ΒΙΟΤΕΧΝΙΚΗ ΚΑΙ ΤΕΧΝΙΚΗ ΕΤΑΙΡΕΙΑ», σε συνέχεια της από 07.09.2018 προηγούμενης ανακοίνωσής της, ανακοινώνει στο επενδυτικό κοινό ότι, μετά από σχετικό αίτημα του μετόχου της, κυρίου Δημητρίου Κουτσολιούτσου, το οποίο υποβλήθηκε προς τον Πρόεδρο της Ετήσιας Τακτικής Γενικής Συνέλευσης των Μετόχων της Εταιρείας της 10ης Σεπτεμβρίου 2018 σύμφωνα με τα προβλεπόμενα στον κ.ν. 2190/1920 (άρθρο 39 παράγραφος 3), η ως άνω **Γενική Συνέλευση** των μετόχων της Εταιρείας **αναβλήθηκε για την Τετάρτη 10 Οκτωβρίου 2018 και ώρα 12.00 μ.μ.**, οπότε και πρόκειται να συζητηθούν και να ληφθούν αποφάσεις επί όλων των θεμάτων της ημερησίας διάταξης, όπως αυτά περιλαμβάνονται στην ήδη δημοσιοποιηθείσα από 10.08.2018 Πρόσκληση του Διοικητικού Συμβουλίου της Εταιρείας.

Σημειώνεται ότι στην ως άνω Γενική Συνέλευση της 10ης Οκτωβρίου 2018 δικαιούται να συμμετάσχει όποιος εμφανίζεται ως μέτοχος στα αρχεία του Συστήματος Αυλών Τίτλων (ΣΑΤ) που διαχειρίζεται η "Ελληνικά Χρηματιστήρια Α.Ε." (Ε.Χ.Α.Ε.), στο οποίο τηρούνται οι κινητές αξίες της Εταιρείας, κατά την έναρξη της τέταρτης (4ης) ημέρας (Ημερομηνία Καταγραφής) πριν από την ημέρα της ως άνω συνεδριάσεως της 10ης Οκτωβρίου 2018, ήτοι όποιος εμφανίζεται ως μέτοχος στα αρχεία του ΣΑΤ κατά την 6η Οκτωβρίου 2018. Η σχετική έγγραφη βεβαίωση σχετικά με την μετοχική ιδιότητα πρέπει να περιέλθει στην Εταιρεία το αργότερο την τρίτη (3η) ημέρα πριν από την συνεδρίαση της 10ης Οκτωβρίου 2018.

Η παρούσα ανακοίνωση εκδίδεται σύμφωνα με τις οικείες διατάξεις του Κανονισμού (ΕΕ) 596/2014, αναφορικά με την υποχρέωση του εκδότη για την δημοσιοποίηση των προνομιακών πληροφοριών που τον αφορούν.

**Ομολογιακά Δάνεια Επιχειρήσεων – Οργανωμένη Αγορά (Μετατρέψιμα)**

Πλήθος Εισηγμένων Ομολογίων	Ονομαστική αξία	Τιμή έκδοσης	Σημερινό επιτόκιο	Ημερ. λήξης	Διάρκεια (έτη)	Σημείωση	Τοκομερίδιο		Μον. Διασπ.	Ομόλογα Επιχειρήσεων	Κατωτ Τιμή	Ανωτ Τιμή	Τιμή κλεισ.	Προηγ. Κλείσιμο-ημ/νία	Όγκος	Αξία Συναλλαγών	Τελευταία εντολή			Μεγ έτους	
							Κοινό	Προτιμησιακό									Τιμή	Αγορ./ Πώλ.	Ημερομηνία		λαχ
179.991.941	0.30	0.30	1.00	11/10/2025	9	---	8	---	1	FORTHNET Α.Ε. (Μ.Ο.Δ.)	---	---	---	---	---	---	1.0000	A	13/06/2018	100.0000	100.0000
1.717.598	13.76	9.77	0.00	21/10/2025	18	---	26	---	1	ΝΗΡΕΥΣ ΙΧΘΥΟΚΑΛΛΙΕΡΓΕΙΕΣ Α.Ε. (Μ.Ο.Δ.)	---	---	---	95.0000	11/09/2018	---	41.1000	A	26/09/2018	80.0000	95.0000

**Σημειώσεις Εταιρικών Ομολόγων**

Ο Όγκος Συναλλαγών υπολογίζεται ως (Τεμάχια) \* (Ονομαστική Τιμή). Η Αξία Συναλλαγών υπολογίζεται ως (Τεμάχια) \* (Ονομαστική Τιμή) \* (Τιμή %) + (Δεδουλευμένοι Τόκοι).

Οι τιμές συναλλαγών των ομολόγων υπολογίζονται ως ποσοστό επί τοις εκατό (%) της ονομαστικής τους τιμής.

Όλα τα ομόλογα έχουν Ονομαστική Αξία εκπεφρασμένη σε Ευρώ (εκτός εάν σημειώνεται διαφορετικά).



**Ομολογιακά Δάνεια Επιχειρήσεων – Οργανωμένη Αγορά (Μη Μετατρέψιμα)**

Πλήθος Εισηγμένων Ομολογίων	Ονομαστική αξία	Τιμή έκδοσης	Σημερινό επιτόκιο	Ημερ. λήξης	Διάρκεια (έτη)	Σημείωση	Τοκομερίδιο		Μον. Διασπ.	Ομόλογα Επιχειρήσεων	Δεδ. Τόκος	Αποδ. Λήξη	Κατωτ Τιμή	Ανωτ Τιμή	Τιμή κλεισ.	Προηγ. Κλείσιμο-ημέρια	Όγκος	Αξία Συναλλαγών	Τελευταία εντολή					
							Κοινό	Προτιμησιακό											Τιμή	Αγορ./ Πώλ.	Ημερομηνία	λαχ έτους	Μεγ έτους	
60,000	1,000.00	1,000.00	3.85	21/07/2022	5	---	3	---	1	ΤΕΡΝΑ ΕΝΕΡΓΕΙΑΚΗ Μ.Α.Ε.Χ. (Μη μετατρέψιμο)	7.1653	3.4650	100.6000	101.2000	100.7662	101.0440	25/09/2018	37,000	37,548.62	100.8000	A	26/09/2018	99.3154	103.4900
300,000	1,000.00	1,000.00	3.10	27/06/2022	5	---	3	---	1	ΜΥΤΙΛΗΝΑΙΟΣ Α.Ε. ΟΜ. ΕΠΙΧΕΙΡΗΣΕΩΝ (Μη Μετατρέψιμο)	8.0083	2.6940	101.0200	101.0800	101.0363	101.0710	25/09/2018	142,000	144,608.78	101.0250	A	26/09/2018	100.2928	103.4800
50,000	1,000.00	1,000.00	4.25	20/06/2022	5	---	3	---	1	ΣΥΣΤΗΜΑΤΑ SUNLIGHT Α.Β.Ε.Ε. (Μη Μετατρέψιμο)	11.6875	4.0300	97.0100	100.0000	100.0000	99.1000	25/09/2018	204,000	205,240.75	98.1100	A	26/09/2018	98.0000	103.2000
25,000	1,000.00	1,000.00	4.95	26/06/2023	5	---	1	---	1	B&F Α.Β.Ε.Ε. ΕΝΔΥΜΑΤΩΝ (Μη μετατρέψιμο)	12.9250	5.6660	---	---	---	97.0200	24/09/2018	---	---	97.0001	A	26/09/2018	96.3300	100.0000
90,000	1,000.00	1,000.00	3.00	11/05/2023	5	---	1	---	1	CORAL Α.Ε. (Μη μετατρέψιμο)	11.6667	2.8270	100.4000	100.6500	100.5797	100.9900	25/09/2018	195,000	198,405.50	100.4000	A	26/09/2018	100.0000	101.1000
120,000	1,000.00	1,000.00	3.95	04/04/2025	7	---	1	---	1	ΓΕΚ ΤΕΡΝΑ Α.Ε. (Μη μετατρέψιμο)	19.4208	3.8760	99.7500	100.5500	100.0000	99.9000	25/09/2018	197,000	201,233.00	100.0000	A	26/09/2018	99.4500	102.9900
200,000	1,000.00	1,000.00	3.50	21/03/2022	5	---	4	---	1	Ο.Π.Α.Π. Α.Ε. (Μη Μετατρέψιμο)	0.6806	2.4630	102.8800	102.9400	102.9400	102.9360	25/09/2018	135,000	138,994.48	102.8800	A	26/09/2018	101.5875	103.1500
40,000,000	1.00	1.00	5.00	04/10/2021	5	---	8	---	1	HOUSEMARKET Α.Ε. (Μη Μετατρέψιμο)	0.0119	3.6220	102.7999	102.7999	102.7999	102.8000	25/09/2018	5,000	5,199.72	102.2000	A	26/09/2018	98.9369	105.1000

**Σημειώσεις Εταιρικών Ομολόγων**

Ο Όγκος Συναλλαγών υπολογίζεται ως (Τεμάχια) \* (Ονομαστική Τιμή). Η Αξία Συναλλαγών υπολογίζεται ως (Τεμάχια) \* (Ονομαστική Τιμή) \* (Τιμή %) + (Δεδουλευμένοι Τόκοι).

Οι τιμές συναλλαγών των ομολόγων υπολογίζονται ως ποσοστό επί τοις εκατό (%) της ονομαστικής τους τιμής.

Όλα τα ομόλογα έχουν Ονομαστική Αξία εκπεφρασμένη σε Ευρώ (εκτός εάν σημειώνεται διαφορετικά).

**Ομόλογα Ελληνικού Δημοσίου**

Πλήθος Εισηγμ. Ομολογιών	Ονομ. αξία	Σημερινό επιτόκιο	Υπολογισμός Δεδοουλευμένων	Ημερ/νία Λήξης [1]	Διάρκεια (έτη)	Σημείωση	Ημερομηνία Πληρωμ.	Αξία τρέχοντος	Μον. Διασπ.	Ομόλογα Ελληνικού Δημοσίου	Κατωτ Τιμή	Ανωτ Τιμή	Τιμή κλειστ.	Προηγ. Κλείσιμο-ημ/νία	Όγκος	Αξία Συναλλαγών	Τελευταία εντολή Τιμή	Αγορ./ Πάωλ. Ημερομηνία
3,000,000	1,000.00	4.38	Πργμ/Πργμ	01/08/2022	5	---	01/08	4.38	1	ΟΕΔ-ΣΤΘ-010822-05Χ-4,375-1.000	---	---	---	---	---	---	55.0001	A 12/12/2017
4,355,990,324	1.00	3.50	Πργμ/Πργμ	30/01/2023	5	---	01/02 - 31/01	3.50	1	ΟΕΔ-ΣΤΘ-300123-05Χ-3,500-1.00	---	---	---	94.5720 13/07/2018	---	---	83.0001	A 18/12/2017
5,962,747,327	1.00	3.75	Πργμ/Πργμ	30/01/2028	10	---	/02 - 01/02 - 31/	3.75	1	ΟΕΔ-ΣΤΘ-300128-10Χ-3,750-1.00	---	---	---	85.4610 13/07/2018	---	---	77.0001	A 18/12/2017
6,091,218,404	1.00	3.90	Πργμ/Πργμ	30/01/2033	15	---	/02 - 01/02 - 31/	3.90	1	ΟΕΔ-ΣΤΘ-300133-15Χ-3,900-1.00	---	---	---	78.6730 13/07/2018	---	---	70.0001	A 18/12/2017
4,805,399,486	1.00	4.00	Πργμ/Πργμ	30/01/2037	19	---	/02 - 01/02 - 31/	4.00	1	ΟΕΔ-ΣΤΘ-300137-19Χ-4,000-1.00	---	---	---	77.0370 13/07/2018	---	---	69.0001	A 18/12/2017
4,603,713,186	1.00	4.20	Πργμ/Πργμ	30/01/2042	24	---	/02 - 01/02 - 31/	4.20	1	ΟΕΔ-ΣΤΘ-300142-24Χ-4,200-1.00	---	---	---	77.7640 13/07/2018	---	---	67.0001	A 18/12/2017
550,418,123	1.00	3.00	Πργμ/Πργμ	24/02/2023	11	---	24/02	3.00	1	ΟΕΔ-ΣΤΘ-240223-11Χ-2,000-1.00	---	---	---	10.0000 22/06/2015	---	---	---	---
445,007,576	1.00	3.00	Πργμ/Πργμ	24/02/2024	12	---	24/02	3.00	1	ΟΕΔ-ΣΤΘ-240224-12Χ-2,000-1.00	---	---	---	10.0000 22/06/2015	---	---	---	---
423,674,226	1.00	3.00	Πργμ/Πργμ	24/02/2025	13	---	24/02	3.00	1	ΟΕΔ-ΣΤΘ-240225-13Χ-2,000-1.00	---	---	---	10.0000 22/06/2015	---	---	---	---
212,292,153	1.00	3.00	Πργμ/Πργμ	24/02/2026	14	---	24/02	3.00	1	ΟΕΔ-ΣΤΘ-240226-14Χ-2,000-1.00	---	---	---	10.0000 22/06/2015	---	---	---	---
160,621,352	1.00	3.00	Πργμ/Πργμ	24/02/2027	15	---	24/02	3.00	1	ΟΕΔ-ΣΤΘ-240227-15Χ-2,000-1.00	---	---	---	10.0000 22/06/2015	---	---	---	---
183,244,055	1.00	3.00	Πργμ/Πργμ	24/02/2028	16	---	24/02	3.00	1	ΟΕΔ-ΣΤΘ-240228-16Χ-2,000-1.00	---	---	---	10.0000 22/06/2015	---	---	---	---
164,802,894	1.00	3.00	Πργμ/Πργμ	24/02/2029	17	---	24/02	3.00	1	ΟΕΔ-ΣΤΘ-240229-17Χ-2,000-1.00	---	---	---	10.0000 22/06/2015	---	---	---	---
165,460,943	1.00	3.00	Πργμ/Πργμ	24/02/2030	18	---	24/02	3.00	1	ΟΕΔ-ΣΤΘ-240230-18Χ-2,000-1.00	---	---	---	10.0000 22/06/2015	---	---	---	---
129,007,241	1.00	3.00	Πργμ/Πργμ	24/02/2031	19	---	24/02	3.00	1	ΟΕΔ-ΣΤΘ-240231-19Χ-2,000-1.00	---	---	---	10.0000 22/06/2015	---	---	---	---
126,192,683	1.00	3.00	Πργμ/Πργμ	24/02/2032	20	---	24/02	3.00	1	ΟΕΔ-ΣΤΘ-240232-20Χ-2,000-1.00	---	---	---	10.0000 22/06/2015	---	---	---	---
146,905,168	1.00	3.00	Πργμ/Πργμ	24/02/2033	21	---	24/02	3.00	1	ΟΕΔ-ΣΤΘ-240233-21Χ-2,000-1.00	---	---	---	10.0000 22/06/2015	---	---	---	---
154,475,606	1.00	3.00	Πργμ/Πργμ	24/02/2034	22	---	24/02	3.00	1	ΟΕΔ-ΣΤΘ-240234-22Χ-2,000-1.00	---	---	---	10.0000 22/06/2015	---	---	---	---
144,429,441	1.00	3.00	Πργμ/Πργμ	24/02/2035	23	---	24/02	3.00	1	ΟΕΔ-ΣΤΘ-240235-23Χ-2,000-1.00	---	---	---	10.0000 22/06/2015	---	---	---	---
166,211,676	1.00	3.00	Πργμ/Πργμ	24/02/2036	24	---	24/02	3.00	1	ΟΕΔ-ΣΤΘ-240236-24Χ-2,000-1.00	---	---	---	10.0000 22/06/2015	---	---	---	---
145,461,669	1.00	3.00	Πργμ/Πργμ	24/02/2037	25	---	24/02	3.00	1	ΟΕΔ-ΣΤΘ-240237-25Χ-2,000-1.00	---	---	---	10.0000 22/06/2015	---	---	---	---
146,941,087	1.00	3.00	Πργμ/Πργμ	24/02/2038	26	---	24/02	3.00	1	ΟΕΔ-ΣΤΘ-240238-26Χ-2,000-1.00	---	---	---	10.0000 22/06/2015	---	---	---	---
135,115,612	1.00	3.00	Πργμ/Πργμ	24/02/2039	27	---	24/02	3.00	1	ΟΕΔ-ΣΤΘ-240239-27Χ-2,000-1.00	---	---	---	10.0000 22/06/2015	---	---	---	---
141,909,637	1.00	3.00	Πργμ/Πργμ	24/02/2040	28	---	24/02	3.00	1	ΟΕΔ-ΣΤΘ-240240-28Χ-2,000-1.00	---	---	---	10.0000 22/06/2015	---	---	---	---
136,788,720	1.00	3.00	Πργμ/Πργμ	24/02/2041	29	---	24/02	3.00	1	ΟΕΔ-ΣΤΘ-240241-29Χ-2,000-1.00	---	---	---	10.0000 22/06/2015	---	---	---	---
163,643,410	1.00	3.00	Πργμ/Πργμ	24/02/2042	30	---	24/02	3.00	1	ΟΕΔ-ΣΤΘ-240242-30Χ-2,000-1.00	---	---	---	10.0000 22/06/2015	---	---	---	---
742,153	1,000.00	0.93	FLR Πργμ/360	10/08/2019	5	---	10/02 - 10/08	---	1	ΟΕΔ-ΚΥΜ-100819-05Χ-0,934-1.000	---	---	---	---	---	---	50.0001	A 12/12/2017
3,000,000	1,000.00	3.38	Πργμ/Πργμ	15/02/2025	7	---	15/02	3.38	1	ΟΕΔ-ΣΤΘ-150225-07Χ-3,375-1.000	---	---	---	---	---	---	---	---
2,456,470	1,000.00	4.75	Πργμ/Πργμ	17/04/2019	5	---	17/04	4.75	1	ΟΕΔ-ΣΤΘ-170419-05Χ-4,750-1.000	---	---	---	---	---	---	---	---

**Σημειώσεις Ομολόγων Ελλ. Δημοσίου**

Ο Όγκος Συναλλαγών υπολογίζεται ως (Τεμάχια) \* (Ονομαστική Τιμή). Η Αξία Συναλλαγών υπολογίζεται ως (Τεμάχια) \* (Ονομαστική Τιμή) \* (Τιμή %) + (Δεδοουλευμένοι Τόκοι)

Η Αξία του τρέχοντος τοκομεριδίου για τις εκδόσεις Ονομαστικής Αξίας 0,01 ευρώ, αναφέρεται σε Ονομαστική Αξία 100 ευρώ.

FLR (= Floating Interest Rate) Ομόλογο Μεταβλητού Επιτοκίου.

[1] - Η Ημερομηνία Λήξης της τοκοφόρου περιόδου και η Ημερομηνία Πληρωμής του τοκομεριδίου.

Έντοκα Γραμμάτια & Zero Coupon Ομόλογα Ελληνικού Δημοσίου

Ημερ/νία	Διάρκειας 13 εβδομάδων									Διάρκειας 26 εβδομάδων									Διάρκειας 52 εβδομάδων								
	Ημερ/νία Λήξης	Αρχικό Επιτόκιο	Πλήθος Εισηγμένων	Ονομική αξία	Τιμή έκδοσης	Τελευταία Τιμή	Συναλλαγή Ημερομηνία	Όγκος Συναλλαγών	Σημ.	Ημερ/νία Λήξης	Αρχικό Επιτόκιο	Πλήθος Εισηγμένων	Ονομ/κή αξία	Τιμή έκδοσης	Τελευταία Τιμή	Συναλλαγή Ημερομηνία	Όγκος Συναλλαγών	Σημ.	Ημερ/νία Λήξης	Αρχικό Επιτόκιο	Πλήθος Εισηγμένων	Ονομ/κή αξία	Τιμή έκδοσης	Τελευταία Τιμή	Συναλλαγή Ημερομηνία	Όγκος Συναλλαγών	Σημ.
16/03/2018	---	---	---	---	---	---	---	---	---	---	---	---	---	---	---	---	---	---	15/03/2019	1.25	1,000,000	1,000.00	987.52	---	---	---	---
15/06/2018	---	---	---	---	---	---	---	---	---	---	---	---	---	---	---	---	---	---	14/06/2019	1.09	1,000,000	1,000.00	989.10	---	---	---	---

**Ημερήσιο Δελτίο Τιμών**

Έτος: 139 Αύξων Αριθμός Συνεδρίασης: 184

Ενότητα 5: Ομόλογα Ελληνικού Δημοσίου Διαπραγματεύσιμα με τη Μέθοδο Εκφώνησης - Αντιφώνησης

Τετάρτη, 26 Σεπτεμβρίου, 2018

Ομόλογα σε Κυκλοφορία	Νόμισμα / Ελάχιστη διαπραγ.	Ημερομηνία Πληρ.	Αξία τρέχοντος τοκομεριδίου	Σημείωση	Τοκομερίδιο	Μονάδα διαπίσης	Ημερ/νία Έκδοσης	Διάρκεια (έτη)	Σημερινό επιτόκιο	Υ.Δ.Τ σε	Ομόλογα	Τελευταία τιμή προηγ.	Τελευτ. Τιμή	Εκφ. τοις μετρητοίς (€)	Συναλλαγές σε τμχ	Ελάχιστο ζωής	Μέγιστο ζωής		
0	GBP / 10	01/12	0.25	---	61	1	01/12/1928	100	2.5	360	Ε.Κ.Τ.Ε.	---	---	---	---	---	---		
103,746	GBP / 10	01/12	0.25	---	59	1	01/12/1930	98	2.5	360	Ε.Κ.Τ.Ε. σειρά	2.27	05/02/1996	2.27	Π	05/02/1996	---	2.27	2.27

**Νομικών Προσώπων και Εταιρειών σε Συνάλλαγμα και Ευρο****Σημειώσεις Ομολόγων Ελλ. Δημοσίου**

Υ.Δ.Τ: Υπολογισμός Δεδουλευμένων Τόκων.

FLR (= Floating Interest Rate) Ομόλογο Μεταβλητού Επιτοκίου.

Η ελάχιστη διαπραγματεύσιμη Ονομαστική Αξία για όλους τους Άυλους Τίτλους του Δημοσίου είναι τα 100 Ευρώ.

(μπαρ-0)

**Πίνακας Μελών Χρηματιστηρίου Αθηνών και Μελών ΕΤ.ΕΚ.**

Επωνυμία	Διεύθυνση	Τηλέφωνο	Φαξ	Αγορά Μετοχών			Αγορά Παραγώγων		Μέλη ΕΤ.ΕΚ.	
				Μέλος Αγοράς	Μέλος εξ Αποστάσεως	Ειδικός Διαπρήτης	Διαπρήτης	Ειδικός Διαπρήτης	Γενικό Εκκαθιστικό	Άμεσο Εκκαθιστικό
<b>ALPHA ΤΡΑΠΕΖΑ Α.Ε.</b>									a	
ΛΕΩΦ. ΑΘΗΝΩΝ 103, ΑΘΗΝΑ				+30 2103436820		210-3436270				
ΣΤΑΔΙΟΥ 40, ΑΘΗΝΑ				(210)-3260000		(210)-3264116				
				(210)-3265546		(210)-3265811				
<b>ARDU PRIME ΑΕΠΕΥ</b>					a					
ΚΑΡΑΓΙΩΡΓΗ ΣΕΡΒΙΑΣ 12-14, ΑΘΗΝΑ				+30 2103800820		210-3000854				
<b>ARGUS STOCKBROKERS LTD</b>					a		a			
ΛΕΩΦΟΡΟΣ ΔΗΜΟΣΘΕΝΗ ΣΕΒΕΡΗ 25, ΛΕΥΚΩΣΙΑ ΚΥΠΡΟΥ				+357 22717000		0035722717070				
<b>ATLANTIC SECURITIES LTD</b>					a					
ΠΡΟΔΡΟΜΟΥ 37, ΛΕΥΚΩΣΙΑ ΚΥΠΡΟΥ				+357 22445400		00357 22661914				
<b>ΑΧΙΑ VENTURES GROUP LTD</b>					a					
ΓΙΑΝΝΟΥ ΚΡΑΝΙΔΙΩΤΗ 10, ΓΡΑΦΕΙΟ 102, ΛΕΥΚΩΣΙΑ ΚΥΠΡΟΥ				+357 22742000		357 22742001				
<b>ΑΧΟΝ ΧΡΗΜΑΤΙΣΤΗΡΙΑΚΗ Α.Ε.Π.Ε.Υ.</b>					a		a			
ΣΤΑΔΙΟΥ 48, ΑΘΗΝΑ				+30 2103363800		210-3243903				
<b>BANK OF AMERICA MERRILL LYNCH</b>					a					
KING EDWARD STREET 2, LONDON				+44 20276281000						
<b>BETA ΧΡΗΜΑΤΙΣΤΗΡΙΑΚΗ Α.Ε.Π.Ε.Υ.</b>					a		a			a
Λ.ΑΛΕΞΑΝΔΡΑΣ & ΒΡΑΪΛΑ 29, ΑΘΗΝΑ				+30 2106478900		210-6410139				
<b>BNP PARIBAS SECURITIES SERVICES</b>									a	
ΛΑΜΨΑΚΟΥ 2, ΑΘΗΝΑ				+30 2107468500		210-7468579-581				
<b>CAPITAL ΑΧΕΠΕΥ</b>					a		a			
ΜΗΤΡΟΠΟΛΕΩΣ 58, ΑΘΗΝΑ				+30 2103369700		+30 210 3369820				
<b>CFS ΧΡΗΜΑΤΙΣΤΗΡΙΑΚΗ Α.Ε.Π.Ε.Υ.</b>					a					
ΠΑΠΑΡΡΗΓΟΠΟΥΛΟΥ 3, ΑΘΗΝΑ				+30 2103360800		+30 210-3360980				
<b>CITIGROUP GLOBAL MARKETS LIMITED</b>					a					
CITIGROUP CENTER, CANADA SQ., CANARY WHARF 1, LONDON				+44 02079864000						
<b>CREDIT SUISSE SECURITIES (EUROPE) LIMITED</b>					a					
CABOT SQUARE 1, LONDON				+44 2078888888						
<b>DEUTSCHE BANK AG</b>					a		a			
GREAT WINCHESTER STREET 1, LONDON				+44 20 754 54209		00441133361437				
<b>EUROBANK EQUITIES Α.Ε.Π.Ε.Υ.</b>					a		a	a		a
ΦΙΛΕΛΛΗΝΩΝ 10 & ΞΕΝΟΦΩΝΤΟΣ 13, ΑΘΗΝΑ				+30 2103720000		210-3720001				
<b>EUROCORP Α.Ε.Π.Ε.Υ.</b>					a					a
ΠΛ.ΦΙΛΙΚΗΣ ΕΤΑΙΡΕΙΑΣ 14, ΑΘΗΝΑ				+30 2107263500		2107263666				
<b>EUROTRUST ΧΡΗΜΑΤΙΣΤΗΡΙΑΚΗ Α.Ε.Π.Ε.Υ.</b>					a					
ΣΕΒΑΣΤΟΥΠΟΛΕΩΣ 113, ΑΘΗΝΑ				+30 2103363100		+30 210-3238334				
<b>EUROXX ΧΡΗΜΑΤΙΣΤΗΡΙΑΚΗ Α.Ε.Π.Ε.Υ.</b>					a		a	a		a
ΠΑΛΑΙΟΛΟΓΟΥ 7, ΧΑΛΑΝΔΡΙ				(210)-6879400		(210)-6879401				
ΠΑΛΑΙΟΛΟΓΟΥ 7, ΧΑΛΑΝΔΡΙ				+30 2106879400		210-6879401				
<b>GLOBAL CAPITAL SECURITIES &amp; FINANCIAL SERVICES LTD</b>					a		a			
ΛΕΩΦ. ΑΡΧΙΕΠΙΣΚΟΠΟΥ ΜΑΚΑΡΙΟΥ Γ, ΚΤΙΡΙΟ ALPHA HOUSE 50, ΛΕΥΚΩΣΙΑ				22710710		357 22339332				
<b>HSBC FRANCE</b>									a	
Λ. ΜΕΣΟΓΕΙΩΝ 109-111, ΑΘΗΝΑ				+30 2106960000		210-6929336				
<b>INDEX ΧΡΗΜΑΤΙΣΤΗΡΙΑΚΗ Α.Ε.Π.Ε.Υ.</b>					a					
ΔΡΑΓΑΤΣΑΝΙΟΥ 6, ΑΘΗΝΑ				+30 2103213920		+30 210-3213216				
<b>LAIKI FINANCIAL SERVICES LTD</b>										
ΛΕΩΦ. ΒΥΡΩΝΟΣ 26, ΛΕΥΚΩΣΙΑ ΚΥΠΡΟΥ				357 22367367		357 22718567				
<b>MEGA EQUITY SECURITIES &amp; FINANCIAL SERVICES PUBLIC LTD</b>					a		a			
ΛΕΩΦ. ΓΡΙΒΑ ΔΙΓΕΝΗ 42-44, ΛΕΥΚΩΣΙΑ ΚΥΠΡΟΥ				+357 22711711		357 22711811				
<b>MERIT ΧΡΗΜΑΤΙΣΤΗΡΙΑΚΗ Α.Ε.Π.Ε.Υ.</b>					a		a			a
ΣΟΦΟΚΛΕΟΥΣ 5, ΑΘΗΝΑ				+30 2141008800		210-6971830				
<b>NUNTIUS ΧΡΗΜΑΤΙΣΤΗΡΙΑΚΗ Α.Ε.Π.Ε.Υ.</b>					a					
ΔΡΑΓΑΤΣΑΝΙΟΥ 6, ΑΘΗΝΑ				+30 2103350599		+30210-3254846				
<b>ONE PLUS CAPITAL LIMITED</b>					a		a			
75 PRODROMOU AVENUE, ONEWORLD PARKVIEW HOUSE, 3RD FLOOR, 30722873760										
<b>PRELIUM Α.Ε.Π.Ε.Υ.</b>					a		a			
ΚΗΦΙΣΙΑΣ 342, ΑΘΗΝΑ				+30 2103677044		+30 210-6926403				
<b>PROCHOICE CHRIMATISTIRIAKI LTD</b>					a		a			
ΣΠΥΡΟΥ ΚΥΠΡΙΑΝΟΥ 57, ΛΕΥΚΩΣΙΑ ΚΥΠΡΟΥ				+357-24-661192		+357-24-662464				
<b>SHARELINK SECURITIES &amp; FINANCIAL SERVICES LTD</b>					a		a			
ΘΕΟΤΟΚΗ ΜΕΓΑΡΟ ΕΛΜΗΝΑ 6, ΛΕΥΚΩΣΙΑ ΚΥΠΡΟΥ				+357 22554200		+357 22750852				
<b>SOCIETE GENERALE S.A.</b>					a		a			
17 COURS VALMY 92987 PUTEAUX - LA DEFENSE, ΠΑΡΙΣΙ				+33 157290504		+33142138697				

**Πίνακας Μελών Χρηματιστηρίου Αθηνών και Μελών ΕΤ.ΕΚ.**

Επωνυμία	Τηλέφωνο	Φαξ	Αγορά Μετοχών			Αγορά Παραγώγων		Μέλη ΕΤ.ΕΚ.	
			Μέλος Αγοράς	Μέλος εξ Αποστάσεως	Ειδικός Διαπρήτης	Διαπρήτης	Ειδικός Διαπρήτης	Γενικό Εκκαθιστικό	Άμεσο Εκκαθιστικό
<b>SOLIDUS SECURITIES Α.Ε.Π.Ε.Υ.</b>			a			a			a
ΛΟΥΙΖΗΣ ΡΙΑΝΚΟΥΡ 64, ΑΘΗΝΑ	+30 2106900600	210-6985421							
<b>THE CYPRUS INVESTMENT &amp; SECURITIES CORPORATION LTD</b>			a	a					
ΛΕΩΦ. ΛΕΜΕΣΟΥ 154, ΛΕΥΚΩΣΙΑ ΚΥΠΡΟΥ	+357 22121700	357 22338800							
<b>UBS LIMITED</b>			a	a					
FINSBURY AVENUE 1 , LONDON	+44 2075687135								
<b>Α. ΣΑΡΡΗΣ ΧΡΗΜΑΤΙΣΤΗΡΙΑΚΗ Α.Ε.Π.Ε.Υ.</b>			a						
ΔΡΑΓΑΤΣΑΝΙΟΥ 6, ΑΘΗΝΑ	+30 2103367700	210-3312324							
<b>ΑΛΦΑ FINANCE ΔΕΠΕΥ</b>			a		a	a	a		a
ΜΕΡΛΙΝ 5, ΑΘΗΝΑ	+30 2103677400	210-33311193							
<b>Γ. Α. ΠΕΡΒΑΝΑΣ ΧΡΗΜΑΤΙΣΤΗΡΙΑΚΗ Α.Ε.Π.Ε.Υ.</b>			a						
ΣΟΦΟΚΛΕΟΥΣ 7-9, ΑΘΗΝΑ	+30 2103727200	210-3210-291							
<b>Δ.Α. ΤΣΕΚΟΥΡΑΣ ΧΡΗΜΑΤΙΣΤΗΡΙΑΚΗ Α.Ε.Π.Ε.Υ.</b>			a						
ΣΤΑΔΙΟΥ 33, ΑΘΗΝΑ	+30 2103245100	210-3211997							
<b>ΔΥΝΑΜΙΚΗ ΧΡΗΜΑΤΙΣΤΗΡΙΑΚΗ Α.Ε.Π.Ε.Υ</b>			a			a			a
ΟΜΗΡΟΥ 8, ΑΘΗΝΑ	+30 2103677700	210-3677777							
<b>ΕΘΝΙΚΗ ΤΡΑΠΕΖΑ ΤΗΣ ΕΛΛΑΔΟΣ Α.Ε.</b>			a		a	a		a	
ΑΚΑΔΗΜΙΑΣ 68, ΑΘΗΝΑ	(210)-3328817	(210)-3328678							
ΑΙΟΛΟΥ 86, ΑΘΗΝΑ	(210)-3341000	(210)-3228187							
<b>ΕΘΝΙΚΗ ΧΡΗΜΑΤΙΣΤΗΡΙΑΚΗ Α.Ε.Π.Ε.Υ.</b>			a		a	a	a		
ΛΕΩΦ. ΚΗΦΙΣΙΑΣ , ΚΤΗΡΙΟ Α 66, ΑΘΗΝΑ	+30 2107720000	+30 210-7720002							
<b>ΕΛΛΗΝΙΚΗ ΤΡΑΠΕΖΑ (ΕΠΕΝΔΥΣΕΙΣ) ΛΤΔ</b>				a					
ΛΕΩΦ.ΚΥΡΙΑΚΟΥ ΜΑΤΣΗ 31 - ΤΘ 24747 , ΛΕΥΚΩΣΙΑ ΚΥΠΡΟΥ	+357 22500100	357 22500110							
<b>ΕΛΛΗΝΟΑΜΕΡΙΚΑΝΙΚΗ ΧΡΗΜΑΤΙΣΤΗΡΙΑΚΗ Α.Ε.Π.Ε.Υ.</b>			a		a	a			a
ΑΝΔΡΕΑ ΠΑΠΑΝΔΡΕΟΥ 27, ΑΘΗΝΑ	+30 2103311100	+30 210-3215968							
<b>ΕΠΕΝΔΥΤΙΚΗ ΤΡΑΠΕΖΑ ΕΛΛΑΔΟΣ Α.Ε</b>			a		a	a	a	a	
ΑΙΓΙΑΛΕΙΑΣ & ΠΑΡΑΔΕΙΣΟΥ 32 , ΜΑΡΟΥΣΙ	+30 2108173111	+30 210-6896325							
<b>Ι. Χ. ΜΑΥΡΙΚΗΣ ΧΡΗΜΑΤΙΣΤΗΡΙΑΚΗ Α.Ε.Π.Ε.Υ.</b>			a						
ΣΟΦΟΚΛΕΟΥΣ 5, ΑΘΗΝΑ	+30 2103216730	210-3217767							
<b>ΚΑΠΠΑ ΧΡΗΜΑΤΙΣΤΗΡΙΑΚΗ Α.Ε.Π.Ε.Υ.</b>			a			a			
ΒΑΛΛΩΡΙΤΟΥ 15, ΑΘΗΝΑ	+30 2103678600	+30 210-3641002							
<b>ΚΑΡΑΜΑΝΟΦ ΧΡΗΜΑΤΙΣΤΗΡΙΑΚΗ Α.Ε.Π.Ε.Υ.</b>			a			a			
ΠΛ. ΑΓΙΩΝ ΘΕΟΔΩΡΩΝ 2, ΑΘΗΝΑ	+30 2103212947	+30 210-3217088							
<b>ΚΥΚΛΟΣ ΧΡΗΜΑΤΙΣΤΗΡΙΑΚΗ Α.Ε.Π.Ε.Υ.</b>			a			a			a
ΠΑΝΕΠΙΣΤΗΜΙΟΥ 39, ΑΘΗΝΑ	+30 2103364300	+30 210-3239122							
<b>ΛΕΩΝ ΔΕΠΟΛΑΣ ΧΡΗΜΑΤΙΣΤΗΡΙΑΚΗ Α.Ε.Π.Ε.Υ.</b>			a		a	a			
ΧΡ. ΛΑΔΑ 1, ΑΘΗΝΑ	+30 2103213276	+30 210-3211618							
<b>Ν. ΧΡΥΣΟΧΟΙΔΗΣ ΧΡΗΜΑΤΙΣΤΗΡΙΑΚΗ Α.Ε.Π.Ε.Υ.</b>			a			a			a
ΣΟΦΟΚΛΕΟΥΣ 7-9, ΑΘΗΝΑ	+30 2103213913	+30 210-3216115							
<b>ΠΑΝΤΕΛΑΚΗΣ ΧΡΗΜΑΤΙΣΤΗΡΙΑΚΗ Α.Ε.Π.Ε.Υ</b>			a		a	a	a		
ΕΘΝΙΚΗΣ ΑΝΤΙΣΤΑΣΕΩΣ Β 57, ΧΑΛΛΑΝΔΡΙ	+30 2106965000	210-6929550							
<b>ΠΕΙΡΑΙΩΣ Α.Ε.Π.Ε.Υ.</b>			a		a	a	a		a
ΣΤΑΔΙΟΥ 10, ΑΘΗΝΑ	+30 2103354100	210-3354170							
<b>ΠΗΓΑΣΟΣ ΧΡΗΜΑΤΙΣΤΗΡΙΑΚΗ Α.Ε.Π.Ε.Υ.</b>			a			a			
ΒΑΛΛΩΡΙΤΟΥ & ΑΜΕΡΙΚΗΣ 17 , ΑΘΗΝΑ	+30 2103670700	+30 210-3670760							
<b>ΣΤ. ΕΜ. ΛΑΥΡΕΝΤΑΚΗΣ ΧΡΗΜΑΤΙΣΤΗΡΙΑΚΗ Α.Ε.Π.Ε.Υ.</b>			a			a			
ΣΟΦΟΚΛΕΟΥΣ 7-9, ΑΘΗΝΑ	+30 2103213336	+30 210-3246572							
<b>ΤΡΑΠΕΖΑ EUROBANK ERGASIAS Α.Ε.</b>								a	
ΟΘΩΝΟΣ 8, ΑΘΗΝΑ	(210)-3337000	(210)-3233866							
ΟΘΩΝΟΣ 8, ΑΘΗΝΑ	+30 2103337000	210-3245916							
ΟΘΩΝΟΣ 8, ΑΘΗΝΑ	(210)-3337969	(210)-3245916							
<b>ΤΡΑΠΕΖΑ ΠΕΙΡΑΙΩΣ Α.Ε.</b>			a			a		a	
ΑΜΕΡΙΚΗΣ 4, ΑΘΗΝΑ	(210)-3335000	(210)-3335079							
	(210)-3335918	(210)-3254207							
ΑΜΕΡΙΚΗΣ 4, ΑΘΗΝΑ	+30 2103335000	210-3335079							

**Πίνακας Μετοχών Υπό Ειδική Διαπραγμάτευση**

Χρέογραφο	Κατηγορία Διαπραγμάτευσης
Ειδικός Διαπραγματευτής	Εναρξη Ειδικής Διαπραγμάτευσης
<b>FOLLI-FOLLIE (ΚΟ)</b>	<b>Κατάσταση σε Αναστολή</b>
ΕΘΝΙΚΗ ΧΡΗΜΑΤΙΣΤΗΡΙΑΚΗ Α.Ε.Π.Ε.Υ.	17/02/2014
ΠΕΙΡΑΙΩΣ Α.Ε.Π.Ε.Υ.	04/05/2015
<b>ALPHA BANK (ΚΟ)</b>	<b>Κύρια Αγορά</b>
EUROBANK EQUITIES Α.Ε.Π.Ε.Υ.	24/10/2012
MERIT ΧΡΗΜΑΤΙΣΤΗΡΙΑΚΗ Α.Ε.Π.Ε.Υ.	03/09/2013
ΑΛΦΑ FINANCE ΑΕΠΕΥ	29/02/2016
ΕΘΝΙΚΗ ΧΡΗΜΑΤΙΣΤΗΡΙΑΚΗ Α.Ε.Π.Ε.Υ.	15/01/2013
ΛΕΩΝ ΔΕΠΟΛΑΣ ΧΡΗΜΑΤΙΣΤΗΡΙΑΚΗ Α.Ε.Π.Ε.Υ.	04/01/2016
ΠΕΙΡΑΙΩΣ Α.Ε.Π.Ε.Υ.	28/05/2013
<b>ΑΤΤΙΚΑ ΣΥΜΜΕΤΟΧΩΝ (ΚΟ)</b>	<b>Κύρια Αγορά</b>
ΕΛΛΗΝΟΑΜΕΡΙΚΑΝΙΚΗ ΧΡΗΜΑΤΙΣΤΗΡΙΑΚΗ Α.Ε.Π.Ε.Υ.	28/12/2017
<b>ΑΤΤΙΚΑ BANK Α.Τ.Ε. (ΚΟ)</b>	<b>Κύρια Αγορά</b>
ΒΕΤΑ ΧΡΗΜΑΤΙΣΤΗΡΙΑΚΗ Α.Ε.Π.Ε.Υ.	02/06/2014
EUROXX ΧΡΗΜΑΤΙΣΤΗΡΙΑΚΗ Α.Ε.Π.Ε.Υ.	22/01/2016
ΠΕΙΡΑΙΩΣ Α.Ε.Π.Ε.Υ.	20/09/2017
<b>AUTOHELLAS (ΚΟ)</b>	<b>Κύρια Αγορά</b>
EUROXX ΧΡΗΜΑΤΙΣΤΗΡΙΑΚΗ Α.Ε.Π.Ε.Υ.	02/07/2018
<b>BYTE COMPUTER (ΚΟ)</b>	<b>Κύρια Αγορά</b>
MERIT ΧΡΗΜΑΤΙΣΤΗΡΙΑΚΗ Α.Ε.Π.Ε.Υ.	04/08/2013
<b>CENERGY HOLDINGS (ΚΑ)</b>	<b>Κύρια Αγορά</b>
EUROBANK EQUITIES Α.Ε.Π.Ε.Υ.	02/01/2017
ΑΛΦΑ FINANCE ΑΕΠΕΥ	02/01/2017
<b>COCA-COLA HBC AG (ΚΟ)</b>	<b>Κύρια Αγορά</b>
EUROBANK EQUITIES Α.Ε.Π.Ε.Υ.	23/10/2013
ΕΘΝΙΚΗ ΧΡΗΜΑΤΙΣΤΗΡΙΑΚΗ Α.Ε.Π.Ε.Υ.	29/04/2013
ΠΕΙΡΑΙΩΣ Α.Ε.Π.Ε.Υ.	04/05/2015
<b>FOURLIS ΣΥΜΜΕΤΟΧΩΝ (ΚΟ)</b>	<b>Κύρια Αγορά</b>
EUROBANK EQUITIES Α.Ε.Π.Ε.Υ.	01/12/2016
EUROXX ΧΡΗΜΑΤΙΣΤΗΡΙΑΚΗ Α.Ε.Π.Ε.Υ.	01/12/2016
ΠΕΙΡΑΙΩΣ Α.Ε.Π.Ε.Υ.	06/03/2017
<b>GRIVALIA PROPERTIES (ΚΟ)</b>	<b>Κύρια Αγορά</b>
EUROBANK EQUITIES Α.Ε.Π.Ε.Υ.	20/09/2017
<b>INTRACOM HOLDINGS (ΚΟ)</b>	<b>Κύρια Αγορά</b>
ΑΛΦΑ FINANCE ΑΕΠΕΥ	03/08/2018
<b>INTRAKAT (ΚΟ)</b>	<b>Κύρια Αγορά</b>
MERIT ΧΡΗΜΑΤΙΣΤΗΡΙΑΚΗ Α.Ε.Π.Ε.Υ.	05/06/2018
<b>J. &amp; P. - ΑΒΑΞ (ΚΟ)</b>	<b>Κύρια Αγορά</b>
EUROBANK EQUITIES Α.Ε.Π.Ε.Υ.	14/12/2015
<b>JUMBO (ΚΟ)</b>	<b>Κύρια Αγορά</b>
MERIT ΧΡΗΜΑΤΙΣΤΗΡΙΑΚΗ Α.Ε.Π.Ε.Υ.	06/11/2017
ΠΕΙΡΑΙΩΣ Α.Ε.Π.Ε.Υ.	06/03/2017
<b>LAMDA DEVELOPMENT(ΚΟ)</b>	<b>Κύρια Αγορά</b>
EUROBANK EQUITIES Α.Ε.Π.Ε.Υ.	08/12/2014
ΠΑΝΤΕΛΑΚΗΣ ΧΡΗΜΑΤΙΣΤΗΡΙΑΚΗ Α.Ε.Π.Ε.Υ.	06/11/2017
ΠΕΙΡΑΙΩΣ Α.Ε.Π.Ε.Υ.	29/06/2017
<b>MARFIN INVESTMENT GROUP (ΚΟ)</b>	<b>Κύρια Αγορά</b>
ΕΛΛΗΝΟΑΜΕΡΙΚΑΝΙΚΗ ΧΡΗΜΑΤΙΣΤΗΡΙΑΚΗ Α.Ε.Π.Ε.Υ.	25/07/2014
ΛΕΩΝ ΔΕΠΟΛΑΣ ΧΡΗΜΑΤΙΣΤΗΡΙΑΚΗ Α.Ε.Π.Ε.Υ.	20/02/2017
ΠΕΙΡΑΙΩΣ Α.Ε.Π.Ε.Υ.	02/02/2013
<b>MLS ΠΛΗΡΟΦΟΡΙΚΗ (ΚΟ)</b>	<b>Κύρια Αγορά</b>
ΕΛΛΗΝΟΑΜΕΡΙΚΑΝΙΚΗ ΧΡΗΜΑΤΙΣΤΗΡΙΑΚΗ Α.Ε.Π.Ε.Υ.	07/12/2015
<b>QUALITY &amp; RELIABILITY (ΚΟ)</b>	<b>Κύρια Αγορά</b>
ΒΕΤΑ ΧΡΗΜΑΤΙΣΤΗΡΙΑΚΗ Α.Ε.Π.Ε.Υ.	20/08/2014
<b>QUEST ΣΥΜΜΕΤΟΧΩΝ (ΚΟ)</b>	<b>Κύρια Αγορά</b>
ΒΕΤΑ ΧΡΗΜΑΤΙΣΤΗΡΙΑΚΗ Α.Ε.Π.Ε.Υ.	26/03/2018
<b>VIOTALCO SA/IV (ΚΑ)</b>	<b>Κύρια Αγορά</b>
EUROBANK EQUITIES Α.Ε.Π.Ε.Υ.	01/01/2017
MERIT ΧΡΗΜΑΤΙΣΤΗΡΙΑΚΗ Α.Ε.Π.Ε.Υ.	17/03/2014
ΑΛΦΑ FINANCE ΑΕΠΕΥ	17/02/2014
<b>ΑΔΜΗΕ ΣΥΜΜΕΤΟΧΩΝ Α.Ε. (ΚΟ)</b>	<b>Κύρια Αγορά</b>
ΠΕΙΡΑΙΩΣ Α.Ε.Π.Ε.Υ.	29/06/2017
<b>ΑΛΟΥΜΥΛ (ΚΟ)</b>	<b>Κύρια Αγορά</b>
ΒΕΤΑ ΧΡΗΜΑΤΙΣΤΗΡΙΑΚΗ Α.Ε.Π.Ε.Υ.	18/07/2013
<b>ΓΕΚ ΤΕΡΝΑ (ΚΟ)</b>	<b>Κύρια Αγορά</b>
ΕΛΛΗΝΟΑΜΕΡΙΚΑΝΙΚΗ ΧΡΗΜΑΤΙΣΤΗΡΙΑΚΗ Α.Ε.Π.Ε.Υ.	07/09/2015

**Πίνακας Μετοχών Υπό Ειδική Διαπραγμάτευση**

Χρέογραφα	Κατηγορία Διαπραγμάτευσης
Ειδικός Διαπραγματευτής	Έναρξη Ειδικής Διαπραγμάτευσης
<b>ΔΕΗ (ΚΟ)</b>	<b>Κύρια Αγορά</b>
EUROBANK EQUITIES Α.Ε.Π.Ε.Υ.	23/10/2012
MERIT ΧΡΗΜΑΤΙΣΤΗΡΙΑΚΗ Α.Ε.Π.Ε.Υ.	06/11/2017
ΑΛΦΑ FINANCE ΑΕΠΕΥ	08/01/2013
ΑΛΦΑ FINANCE ΑΕΠΕΥ	23/07/2018
ΕΘΝΙΚΗ ΧΡΗΜΑΤΙΣΤΗΡΙΑΚΗ Α.Ε.Π.Ε.Υ.	26/03/2013
ΕΛΛΗΝΟΑΜΕΡΙΚΑΝΙΚΗ ΧΡΗΜΑΤΙΣΤΗΡΙΑΚΗ Α.Ε.Π.Ε.Υ.	28/12/2017
ΠΕΙΡΑΙΩΣ Α.Ε.Π.Ε.Υ.	28/09/2013
<b>ΕΘΝΙΚΗ ΤΡΑΠΕΖΑ (ΚΟ)</b>	<b>Κύρια Αγορά</b>
EUROBANK EQUITIES Α.Ε.Π.Ε.Υ.	24/10/2012
MERIT ΧΡΗΜΑΤΙΣΤΗΡΙΑΚΗ Α.Ε.Π.Ε.Υ.	03/09/2013
ΑΛΦΑ FINANCE ΑΕΠΕΥ	08/01/2013
ΕΘΝΙΚΗ ΧΡΗΜΑΤΙΣΤΗΡΙΑΚΗ Α.Ε.Π.Ε.Υ.	28/02/2013
ΕΛΛΗΝΟΑΜΕΡΙΚΑΝΙΚΗ ΧΡΗΜΑΤΙΣΤΗΡΙΑΚΗ Α.Ε.Π.Ε.Υ.	25/07/2014
ΛΕΩΝ ΔΕΠΟΛΑΣ ΧΡΗΜΑΤΙΣΤΗΡΙΑΚΗ Α.Ε.Π.Ε.Υ.	20/04/2015
ΠΕΙΡΑΙΩΣ Α.Ε.Π.Ε.Υ.	08/09/2013
<b>ΕΚΤΕΡ (ΚΟ)</b>	<b>Κύρια Αγορά</b>
EUROBANK EQUITIES Α.Ε.Π.Ε.Υ.	16/10/2017
ΛΕΩΝ ΔΕΠΟΛΑΣ ΧΡΗΜΑΤΙΣΤΗΡΙΑΚΗ Α.Ε.Π.Ε.Υ.	21/05/2018
<b>ΕΛΑΣΤΡΟΝ (ΚΟ)</b>	<b>Κύρια Αγορά</b>
ΛΕΩΝ ΔΕΠΟΛΑΣ ΧΡΗΜΑΤΙΣΤΗΡΙΑΚΗ Α.Ε.Π.Ε.Υ.	20/02/2017
<b>ΕΒΑΛΛΑΧΑΛΚΟΡ (ΚΑ)</b>	<b>Κύρια Αγορά</b>
EUROBANK EQUITIES Α.Ε.Π.Ε.Υ.	07/05/2018
ΑΛΦΑ FINANCE ΑΕΠΕΥ	07/05/2018
<b>ΕΛΛΑΚΤΩΡ (ΚΟ)</b>	<b>Κύρια Αγορά</b>
EUROBANK EQUITIES Α.Ε.Π.Ε.Υ.	01/06/2013
EUROXX ΧΡΗΜΑΤΙΣΤΗΡΙΑΚΗ Α.Ε.Π.Ε.Υ.	24/09/2018
ΕΘΝΙΚΗ ΧΡΗΜΑΤΙΣΤΗΡΙΑΚΗ Α.Ε.Π.Ε.Υ.	25/06/2013
<b>ΕΛΛΗΝ. ΧΡΗΜΑΤΙΣΤΗΡΙΑ-Χ.Α. (ΚΟ)</b>	<b>Κύρια Αγορά</b>
ΕΘΝΙΚΗ ΧΡΗΜΑΤΙΣΤΗΡΙΑΚΗ Α.Ε.Π.Ε.Υ.	25/06/2013
ΕΛΛΗΝΟΑΜΕΡΙΚΑΝΙΚΗ ΧΡΗΜΑΤΙΣΤΗΡΙΑΚΗ Α.Ε.Π.Ε.Υ.	01/09/2014
ΠΕΙΡΑΙΩΣ Α.Ε.Π.Ε.Υ.	04/05/2015
<b>ΕΛΛΗΝΙΚΑ ΠΕΤΡΕΛΑΙΑ (ΚΟ)</b>	<b>Κύρια Αγορά</b>
ΕΛΛΗΝΟΑΜΕΡΙΚΑΝΙΚΗ ΧΡΗΜΑΤΙΣΤΗΡΙΑΚΗ Α.Ε.Π.Ε.Υ.	14/09/2015
ΠΕΙΡΑΙΩΣ Α.Ε.Π.Ε.Υ.	20/03/2017
<b>ΕΛΤΟΝ (ΚΟ)</b>	<b>Κύρια Αγορά</b>
ΒΕΤΑ ΧΡΗΜΑΤΙΣΤΗΡΙΑΚΗ Α.Ε.Π.Ε.Υ.	03/09/2013
<b>ΙΝΤΡΑΛΟΤ (ΚΟ)</b>	<b>Κύρια Αγορά</b>
EUROBANK EQUITIES Α.Ε.Π.Ε.Υ.	18/12/2017
ΑΛΦΑ FINANCE ΑΕΠΕΥ	03/07/2017
ΕΛΛΗΝΟΑΜΕΡΙΚΑΝΙΚΗ ΧΡΗΜΑΤΙΣΤΗΡΙΑΚΗ Α.Ε.Π.Ε.Υ.	30/05/2018
ΠΑΝΤΕΛΑΚΗΣ ΧΡΗΜΑΤΙΣΤΗΡΙΑΚΗ Α.Ε.Π.Ε.Υ.	07/05/2018
ΠΕΙΡΑΙΩΣ Α.Ε.Π.Ε.Υ.	28/09/2013
<b>ΚΑΝΑΚΗΣ Σ. (ΚΟ)</b>	<b>Κύρια Αγορά</b>
ΒΕΤΑ ΧΡΗΜΑΤΙΣΤΗΡΙΑΚΗ Α.Ε.Π.Ε.Υ.	01/10/2013
<b>ΚΛΟΥΚΙΝΑΣ - ΛΑΠΠΑΣ (ΚΟ)</b>	<b>Κύρια Αγορά</b>
ΒΕΤΑ ΧΡΗΜΑΤΙΣΤΗΡΙΑΚΗ Α.Ε.Π.Ε.Υ.	22/09/2014
<b>ΚΡΙ - ΚΡΙ (ΚΟ)</b>	<b>Κύρια Αγορά</b>
EUROBANK EQUITIES Α.Ε.Π.Ε.Υ.	07/05/2018
ΛΕΩΝ ΔΕΠΟΛΑΣ ΧΡΗΜΑΤΙΣΤΗΡΙΑΚΗ Α.Ε.Π.Ε.Υ.	16/01/2017
<b>ΛΑΜΨΑ (ΚΟ)</b>	<b>Κύρια Αγορά</b>
ΛΕΩΝ ΔΕΠΟΛΑΣ ΧΡΗΜΑΤΙΣΤΗΡΙΑΚΗ Α.Ε.Π.Ε.Υ.	16/01/2017
<b>ΜΟΤΟΡ ΟΪΛ (ΚΟ)</b>	<b>Κύρια Αγορά</b>
ΕΘΝΙΚΗ ΧΡΗΜΑΤΙΣΤΗΡΙΑΚΗ Α.Ε.Π.Ε.Υ.	17/02/2014
ΕΛΛΗΝΟΑΜΕΡΙΚΑΝΙΚΗ ΧΡΗΜΑΤΙΣΤΗΡΙΑΚΗ Α.Ε.Π.Ε.Υ.	01/09/2014
ΠΕΙΡΑΙΩΣ Α.Ε.Π.Ε.Υ.	04/05/2015
<b>ΜΥΤΙΛΗΝΑΙΟΣ (ΚΟ)</b>	<b>Κύρια Αγορά</b>
EUROBANK EQUITIES Α.Ε.Π.Ε.Υ.	20/09/2017
ΕΘΝΙΚΗ ΧΡΗΜΑΤΙΣΤΗΡΙΑΚΗ Α.Ε.Π.Ε.Υ.	25/06/2013
ΠΕΙΡΑΙΩΣ Α.Ε.Π.Ε.Υ.	04/05/2015
<b>ΟΠΑΠ (ΚΟ)</b>	<b>Κύρια Αγορά</b>
EUROBANK EQUITIES Α.Ε.Π.Ε.Υ.	24/10/2012
MERIT ΧΡΗΜΑΤΙΣΤΗΡΙΑΚΗ Α.Ε.Π.Ε.Υ.	20/03/2017
ΑΛΦΑ FINANCE ΑΕΠΕΥ	08/01/2013
ΕΘΝΙΚΗ ΧΡΗΜΑΤΙΣΤΗΡΙΑΚΗ Α.Ε.Π.Ε.Υ.	15/01/2013
ΕΛΛΗΝΟΑΜΕΡΙΚΑΝΙΚΗ ΧΡΗΜΑΤΙΣΤΗΡΙΑΚΗ Α.Ε.Π.Ε.Υ.	25/07/2014
ΠΕΙΡΑΙΩΣ Α.Ε.Π.Ε.Υ.	04/05/2015



**Πίνακας Μετοχών Υπό Ειδική Διαπραγμάτευση**

Χρεόγραφο	Κατηγορία Διαπραγμάτευσης
Ειδικός Διαπραγματευτής	Έναρξη Ειδικής Διαπραγμάτευσης
<b>ΟΤΕ (ΚΟ)</b>	<b>Κύρια Αγορά</b>
EUROBANK EQUITIES Α.Ε.Π.Ε.Υ.	24/10/2012
MERIT ΧΡΗΜΑΤΙΣΤΗΡΙΑΚΗ Α.Ε.Π.Ε.Υ.	20/03/2017
ΑΛΦΑ FINANCE ΑΕΠΕΥ	08/01/2013
ΕΘΝΙΚΗ ΧΡΗΜΑΤΙΣΤΗΡΙΑΚΗ Α.Ε.Π.Ε.Υ.	01/12/2012
ΕΛΛΗΝΟΑΜΕΡΙΚΑΝΙΚΗ ΧΡΗΜΑΤΙΣΤΗΡΙΑΚΗ Α.Ε.Π.Ε.Υ.	25/07/2014
ΠΕΙΡΑΙΩΣ Α.Ε.Π.Ε.Υ.	08/09/2013
<b>ΠΑΠΟΥΤΣΑΝΗΣ (ΚΟ)</b>	<b>Κύρια Αγορά</b>
ΒΕΤΑ ΧΡΗΜΑΤΙΣΤΗΡΙΑΚΗ Α.Ε.Π.Ε.Υ.	25/11/2013
<b>ΠΕΙΡΑΙΩΣ ΤΡΑΠΕΖΑ (ΚΟ)</b>	<b>Κύρια Αγορά</b>
EUROBANK EQUITIES Α.Ε.Π.Ε.Υ.	23/10/2012
EUROXX ΧΡΗΜΑΤΙΣΤΗΡΙΑΚΗ Α.Ε.Π.Ε.Υ.	15/02/2016
MERIT ΧΡΗΜΑΤΙΣΤΗΡΙΑΚΗ Α.Ε.Π.Ε.Υ.	16/09/2013
ΕΘΝΙΚΗ ΧΡΗΜΑΤΙΣΤΗΡΙΑΚΗ Α.Ε.Π.Ε.Υ.	02/06/2013
ΠΕΙΡΑΙΩΣ Α.Ε.Π.Ε.Υ.	16/02/2013
<b>ΠΕΤΡΟΠΟΥΛΟΣ ΠΕΤΡΟΣ (ΚΟ)</b>	<b>Κύρια Αγορά</b>
ΒΕΤΑ ΧΡΗΜΑΤΙΣΤΗΡΙΑΚΗ Α.Ε.Π.Ε.Υ.	28/05/2013
<b>ΠΛΑΙΣΙΟ COMPUTERS (ΚΟ)</b>	<b>Κύρια Αγορά</b>
ΒΕΤΑ ΧΡΗΜΑΤΙΣΤΗΡΙΑΚΗ Α.Ε.Π.Ε.Υ.	05/05/2014
EUROBANK EQUITIES Α.Ε.Π.Ε.Υ.	02/03/2015
<b>ΠΛΑΣΤΙΚΑ ΘΡΑΚΗΣ (ΚΟ)</b>	<b>Κύρια Αγορά</b>
EUROBANK EQUITIES Α.Ε.Π.Ε.Υ.	26/03/2018
ΑΛΦΑ FINANCE ΑΕΠΕΥ	26/03/2018
<b>ΣΑΡΑΝΤΗΣ ΓΡ. (ΚΟ)</b>	<b>Κύρια Αγορά</b>
ΒΕΤΑ ΧΡΗΜΑΤΙΣΤΗΡΙΑΚΗ Α.Ε.Π.Ε.Υ.	14/05/2013
EUROBANK EQUITIES Α.Ε.Π.Ε.Υ.	24/10/2016
ΑΛΦΑ FINANCE ΑΕΠΕΥ	19/06/2018
<b>ΤΙΤΑΝ (ΚΟ)</b>	<b>Κύρια Αγορά</b>
ΕΘΝΙΚΗ ΧΡΗΜΑΤΙΣΤΗΡΙΑΚΗ Α.Ε.Π.Ε.Υ.	17/02/2014
ΠΕΙΡΑΙΩΣ Α.Ε.Π.Ε.Υ.	04/05/2015
<b>ΤΡΑΠΕΖΑ EUROBANK ERGASIAS (ΚΟ)</b>	<b>Κύρια Αγορά</b>
EUROBANK EQUITIES Α.Ε.Π.Ε.Υ.	01/06/2013
MERIT ΧΡΗΜΑΤΙΣΤΗΡΙΑΚΗ Α.Ε.Π.Ε.Υ.	06/11/2017
ΑΛΦΑ FINANCE ΑΕΠΕΥ	08/01/2013
ΕΘΝΙΚΗ ΧΡΗΜΑΤΙΣΤΗΡΙΑΚΗ Α.Ε.Π.Ε.Υ.	01/01/2017
ΕΛΛΗΝΟΑΜΕΡΙΚΑΝΙΚΗ ΧΡΗΜΑΤΙΣΤΗΡΙΑΚΗ Α.Ε.Π.Ε.Υ.	25/07/2014
ΠΕΙΡΑΙΩΣ Α.Ε.Π.Ε.Υ.	28/09/2013
<b>ΥΓΕΙΑ (ΚΟ)</b>	<b>Κύρια Αγορά</b>
ΕΛΛΗΝΟΑΜΕΡΙΚΑΝΙΚΗ ΧΡΗΜΑΤΙΣΤΗΡΙΑΚΗ Α.Ε.Π.Ε.Υ.	18/04/2016

**Γνωστοποιήσεις Συναλλαγών - Κατάλογος Υπόχρεων Προσώπων**

Ημερομηνία Υποβολής [1]	Επωνυμία	Λόγος Υποβολής [2]	Υπόχρεος	Ιδιότητα Υποχρέου	Σχέση με τον Υπόχρεο	Ημερομηνία Συναλλαγής	Αγορά	Όγκος Συναλλαγών	Αξία Συναλλαγών	Φύση Συναλλαγής [3]	Είδος Χρηματικού μέσου	Παρατηρήσεις [4]
26/09/2018	ΒΙΟΜΗΧΑΝΙΚΑ ΤΕΧΝΙΚΑ ΕΡΓΑ ΒΙΟΤΕΡ Α.Ε.	A	ΜΑΥΡΟΣΚΟΤΗΣ ΓΕΩΡΓΙΟΣ	Διευθ.Σύμβουλος	Ο Ιδιος	25/09/2018	ΑΞΙΩΝ ΧΑ	42,500	5,100.00	Π	Μετοχή	1
26/09/2018	ΓΡ. ΣΑΡΑΝΤΗΣ Α.Β.Ε.Ε.	A	ΜΕΙΝΤΑΝΗΣ ΒΑΣΙΛΗΣ	Προϊστάμενος Λογιστηρίου	Ο Ιδιος	25/09/2018	ΑΞΙΩΝ ΧΑ	3,000	22,800.00	Π	Μετοχή	1
26/09/2018	ΓΡ. ΣΑΡΑΝΤΗΣ Α.Β.Ε.Ε.	A	ΡΟΖΑΚΕΑΣ ΚΩΝΣΤΑΝΤΙΝΟΣ	Δ/ντης Οικονομικών Υπηρεσιών	Ο Ιδιος	25/09/2018	ΑΞΙΩΝ ΧΑ	20,000	152,000.00	Π	Μετοχή	1
26/09/2018	ΓΡ. ΣΑΡΑΝΤΗΣ Α.Β.Ε.Ε.	A	ΣΑΡΑΝΤΗΣ ΓΡΗΓΟΡΗΣ	Πρόεδρος ΔΣ	Ο Ιδιος	25/09/2018	ΑΞΙΩΝ ΧΑ	25,000	190,000.00	Π	Μετοχή	1
26/09/2018	ΓΡ. ΣΑΡΑΝΤΗΣ Α.Β.Ε.Ε.	B	ΣΑΡΑΝΤΗΣ ΚΥΡΙΑΚΟΣ	Αντιπρόεδρος ΔΣ	Συνδεδόμενο Νομικό Πρόσωπο	21/09/2018	ΑΞΙΩΝ ΧΑ	25,000	187,500.00	Π	Μετοχή	1
26/09/2018	ΓΡ. ΣΑΡΑΝΤΗΣ Α.Β.Ε.Ε.	B	ΣΑΡΑΝΤΗΣ ΚΥΡΙΑΚΟΣ	Αντιπρόεδρος ΔΣ	Συνδεδόμενο Νομικό Πρόσωπο	25/09/2018	ΑΞΙΩΝ ΧΑ	31,380	238,488.00	Π	Μετοχή	1
26/09/2018	ΕΛΛΗΝΙΚΗ ΤΕΧΝΟΔΟΜΙΚΗ ΑΝΕΜΟΣ ΑΝΩΝΥΜΗ ΕΤΑΙΡΕΙΑ ΠΑΡΑΓΩΓΗΣ ΗΛΕΚΤΡΙΚΗΣ ΕΝΕΡΓΕΙΑΣ	B	ΣΙΕΤΗΣ ΘΕΟΔΩΡΟΣ-ΜΑΡΓΑΡΙΤΗΣ	Πρόεδρος κ Διευθ. Σύμβουλος	Συνδεδόμενο Νομικό Πρόσωπο	24/09/2018	ΑΞΙΩΝ ΧΑ	150,000	600,000.00	Π	Μετοχή	1
26/09/2018	ΤΡΑΠΕΖΑ EUROBANK ERGASIAS A.E.	B	ΑΡΧΟΝΤΙΔΗΣ ΔΗΜΟΣΘΕΝΗΣ	Γεν.Διευθυντής	Συνδεδόμενο Νομικό Πρόσωπο	21/09/2018	ΠΑΡΑΓΩΓΩΝ ΧΑ	2,179	139,252.70	Π	Παράγωγο	4
26/09/2018	ΤΡΑΠΕΖΑ EUROBANK ERGASIAS A.E.	B	ΑΡΧΟΝΤΙΔΗΣ ΔΗΜΟΣΘΕΝΗΣ	Γεν.Διευθυντής	Συνδεδόμενο Νομικό Πρόσωπο	21/09/2018	ΑΞΙΩΝ ΧΑ	71,209	45,708.61	A	Μετοχή	1
26/09/2018	ΤΡΑΠΕΖΑ EUROBANK ERGASIAS A.E.	B	ΑΡΧΟΝΤΙΔΗΣ ΔΗΜΟΣΘΕΝΗΣ	Γεν.Διευθυντής	Συνδεδόμενο Νομικό Πρόσωπο	21/09/2018	ΠΑΡΑΓΩΓΩΝ ΧΑ	2,179	138,364.20	A	Παράγωγο	4
26/09/2018	ΤΡΑΠΕΖΑ EUROBANK ERGASIAS A.E.	B	ΑΡΧΟΝΤΙΔΗΣ ΔΗΜΟΣΘΕΝΗΣ	Γεν.Διευθυντής	Συνδεδόμενο Νομικό Πρόσωπο	21/09/2018	ΑΞΙΩΝ ΧΑ	11,394	7,403.25	Π	Μετοχή	1
26/09/2018	ΤΡΑΠΕΖΑ EUROBANK ERGASIAS A.E.	B	ΑΡΧΟΝΤΙΔΗΣ ΔΗΜΟΣΘΕΝΗΣ	Γεν.Διευθυντής	Συνδεδόμενο Νομικό Πρόσωπο	25/09/2018	ΠΑΡΑΓΩΓΩΝ ΧΑ	2	126.00	Π	Παράγωγο	4
26/09/2018	ΤΡΑΠΕΖΑ EUROBANK ERGASIAS A.E.	B	ΑΡΧΟΝΤΙΔΗΣ ΔΗΜΟΣΘΕΝΗΣ	Γεν.Διευθυντής	Συνδεδόμενο Νομικό Πρόσωπο	25/09/2018	ΑΞΙΩΝ ΧΑ	5,000	3,235.00	A	Μετοχή	1
26/09/2018	ΤΡΑΠΕΖΑ EUROBANK ERGASIAS A.E.	B	ΑΡΧΟΝΤΙΔΗΣ ΔΗΜΟΣΘΕΝΗΣ	Γεν.Διευθυντής	Συνδεδόμενο Νομικό Πρόσωπο	25/09/2018	ΑΞΙΩΝ ΧΑ	5,000	3,290.00	Π	Μετοχή	1
26/09/2018	ΤΡΑΠΕΖΑ EUROBANK ERGASIAS A.E.	B	ΑΡΧΟΝΤΙΔΗΣ ΔΗΜΟΣΘΕΝΗΣ	Γεν.Διευθυντής	Συνδεδόμενο Νομικό Πρόσωπο	25/09/2018	ΑΞΙΩΝ ΧΑ	20,138	12,856.02	A	Μετοχή	1
26/09/2018	ΤΡΑΠΕΖΑ EUROBANK ERGASIAS A.E.	B	ΑΡΧΟΝΤΙΔΗΣ ΔΗΜΟΣΘΕΝΗΣ	Γεν.Διευθυντής	Συνδεδόμενο Νομικό Πρόσωπο	25/09/2018	ΑΞΙΩΝ ΧΑ	17,742	11,581.92	Π	Μετοχή	1
26/09/2018	ΤΡΑΠΕΖΑ EUROBANK ERGASIAS A.E.	B	ΑΡΧΟΝΤΙΔΗΣ ΔΗΜΟΣΘΕΝΗΣ	Γεν.Διευθυντής	Συνδεδόμενο Νομικό Πρόσωπο	25/09/2018	ΑΞΙΩΝ ΧΑ	6,235	4,052.75	A	Μετοχή	1
26/09/2018	ΤΡΑΠΕΖΑ EUROBANK ERGASIAS A.E.	B	ΑΡΧΟΝΤΙΔΗΣ ΔΗΜΟΣΘΕΝΗΣ	Γεν.Διευθυντής	Συνδεδόμενο Νομικό Πρόσωπο	25/09/2018	ΑΞΙΩΝ ΧΑ	6,235	4,046.52	Π	Μετοχή	1
26/09/2018	ΤΡΑΠΕΖΑ EUROBANK ERGASIAS A.E.	B	ΑΡΧΟΝΤΙΔΗΣ ΔΗΜΟΣΘΕΝΗΣ	Γεν.Διευθυντής	Συνδεδόμενο Νομικό Πρόσωπο	25/09/2018	ΠΑΡΑΓΩΓΩΝ ΧΑ	8,793	562,805.80	A	Παράγωγο	4

**Σημειώσεις Γνωστοποιήσεων Συναλλαγών**

Για περισσότερες πληροφορίες επί των γνωστοποιήσεων συναλλαγών επισκεφτείτε την ιστοσελίδα <http://athexgroup.gr/el/web/guest/companies-info-trade-notifications>

[1] - Η Ημερομηνία Υποβολής αφορά την Ημερομηνία που η Γνωστοποίηση παρελήφθη από το Χ.Α.

[2] - Λόγος Υποβολής: Α: Πρόσωπο που ασκεί Διευθυντικά καθήκοντα, Β: Πρόσωπο που έχει στενό δεσμό με πρόσωπο που ασκεί Διευθυντικά καθήκοντα.

[3] - Φύση Συναλλαγής: Α: Αγορά, Π: Πώληση.

[4] - Παρατηρήσεις: 1 - Λόγω Συμμετοχής σε ΑΜΚ, 2 - Λόγω Εξάσκησης Δικαιώματος Προαίρεσης αγοράς μετοχών που παρέχεται στο προσωπικό, 3 - Λόγω Δωρεάς, 4 - Λόγω Συγχώνευσης ή Διάσπασης κλπ, 5 - Λόγω Μετατροπής ή Ανταλλαγής Ομολογιών, 6 - Ανταλλαγή λόγω Προαιρετικής Δημόσιας Πρότασης.

Υποκείμενη Αγορά				Αγορά Παραγώγων													
Ανωτ Τιμή	Κατωτ Τιμή	Τιμή κλεισ.	Μεταβ.	Μήνας Παράδοσης	Άνοιγμα	Ανωτ Τιμή	Κατωτ Τιμή	Τελ Τιμή	Τιμή κλεισ.	Τελευταία ζήτηση	Τελευταία προσφορά	Τιμή Εκκαθάρισης <sup>1</sup>	Υψηλό ζωής	Χαμηλό ζωής	Πράξεις	Όγκος	Ανοικτές θέσεις
FTSE/X.A. Large Cap				(Μονάδα Διαπραγμάτευσης: 1 Μονάδα Δείκτη x 2€, Χρηματικός Διακανονισμός)													
1,847.88	1,815.15	1,843.95	0.52%	Οκτώβριος 2018	1,835.75	1,847.00	1,812.00	1,846.75	1,846.75	---	---	1,846.00	1,964.75	---	262	1,082	7,501
				Νοέμβριος 2018	1,831.00	1,847.00	1,831.00	1,847.00	1,847.00	---	---	1,846.50	1,847.00	---	6	24	254
				Δεκέμβριος 2018	---	---	---	---	1,843.25	---	---	---	---	---	---	---	---
				Μάρτιος 2019	---	---	---	---	1,852.00	---	---	---	---	---	---	---	---
				Ιούνιος 2019	---	---	---	---	1,861.75	---	---	---	---	---	---	---	---
				Σεπτέμβριος 2019	---	---	---	---	1,871.25	---	---	---	---	---	---	---	---

Σημειώσεις Παραγώγων

Τις τιμές εκκαθάρισης και τις τελικές ανοικτές θέσεις μπορείτε να τις ανακτήσετε στο ακόλουθο path <http://www.helex.gr/el/web/guest/statistics-end-of-day-derivatives>

Υποκείμενη Αγορά				Αγορά Παραγώγων										Ανοικτές θέσεις			
Ανωτ Τιμή	Κατωτ Τιμή	Τιμή κλεισ.	Μεταβ.	Μήνας Παράδοσης	Άνοιγμα	Ανωτ Τιμή	Κατωτ Τιμή	Τελ Τιμή	Τιμή κλεισ.	Τελευταία ζήτηση	Τελευταία προσφορά	Τιμή Εκκαθάρισης*	Υψηλό ζωής	Χαμηλό ζωής	Πράξεις	Όγκος	Ανοικτές θέσεις
(Μέγεθος Συμβολαίου: 100 Χρεόγραφα, Φυσική Παράδοση)																	
<b>ALPHA BANK (ΚΟ)</b>				Δεκέμβριος 2018	1.24	1.25	1.20	1.23	1.23	---	---	1.23	1.70	---	273	6,985	41,977
1.248	1.193	1.22	-0.81%	Μάρτιος 2019	---	---	---	---	1.24	---	---	1.25	1.26	---	---	---	226
				Ιούνιος 2019	---	---	---	---	1.25	---	---	---	---	---	---	---	---
				Σεπτέμβριος 2019	---	---	---	---	1.25	---	---	---	---	---	---	---	---
(Μέγεθος Συμβολαίου: 100 Χρεόγραφα, Φυσική Παράδοση)																	
<b>ATTICA BANK A.T.E. (ΚΟ)</b>				Δεκέμβριος 2018	---	---	---	---	0.168	---	---	0.171	0.176	---	---	---	466
0.1684	0.1642	0.1682	0.48%	Μάρτιος 2019	---	---	---	---	0.169	---	---	---	---	---	---	---	---
				Ιούνιος 2019	---	---	---	---	0.170	---	---	---	---	---	---	---	---
				Σεπτέμβριος 2019	---	---	---	---	0.171	---	---	---	---	---	---	---	---
(Μέγεθος Συμβολαίου: 100 Χρεόγραφα, Φυσική Παράδοση)																	
<b>CENERGY HOLDINGS (ΚΑ)</b>				Δεκέμβριος 2018	1.24	1.29	1.24	1.29	1.29	---	---	1.30	1.29	---	23	272	4,837
1.28	1.22	1.258	1.13%	Μάρτιος 2019	1.24	1.24	1.24	1.24	1.24	---	---	1.28	1.24	---	1	30	30
				Ιούνιος 2019	---	---	---	---	1.26	---	---	---	---	---	---	---	---
				Σεπτέμβριος 2019	---	---	---	---	1.27	---	---	---	---	---	---	---	---
(Μέγεθος Συμβολαίου: 100 Χρεόγραφα, Φυσική Παράδοση)																	
<b>COCA-COLA HBC AG (ΚΟ)</b>				Δεκέμβριος 2018	28.94	29.20	28.94	29.18	29.18	---	---	29.18	29.20	---	12	52	134
29.28	28.86	29.27	1.99%	Μάρτιος 2019	---	---	---	---	28.97	---	---	---	---	---	---	---	---
				Ιούνιος 2019	---	---	---	---	29.13	---	---	---	---	---	---	---	---
				Σεπτέμβριος 2019	---	---	---	---	29.27	---	---	---	---	---	---	---	---
(Μέγεθος Συμβολαίου: 100 Χρεόγραφα, Φυσική Παράδοση)																	
<b>FOURLIS ΣΥΜΜΕΤΟΧΩΝ (ΚΟ)</b>				Δεκέμβριος 2018	5.22	5.27	5.20	5.27	5.27	---	---	5.36	5.77	---	7	30	143
5.39	5.18	5.34	2.69%	Μάρτιος 2019	---	---	---	---	5.25	---	---	---	---	---	---	---	---
				Ιούνιος 2019	---	---	---	---	5.28	---	---	---	---	---	---	---	---
				Σεπτέμβριος 2019	---	---	---	---	5.30	---	---	---	---	---	---	---	---
(Μέγεθος Συμβολαίου: 100 Χρεόγραφα, Φυσική Παράδοση)																	
<b>GRIVALIA PROPERTIES (ΚΟ)</b>				Δεκέμβριος 2018	8.04	8.08	8.02	8.05	8.05	---	---	8.19	8.35	---	7	42	248
8.09	7.97	8.04	0.63%	Μάρτιος 2019	---	---	---	---	8.07	---	---	8.20	8.38	---	---	---	43
				Ιούνιος 2019	---	---	---	---	8.11	---	---	---	---	---	---	---	---
				Σεπτέμβριος 2019	---	---	---	---	8.15	---	---	---	---	---	---	---	---
(Μέγεθος Συμβολαίου: 100 Χρεόγραφα, Φυσική Παράδοση)																	
<b>INTRACOM HOLDINGS (ΚΟ)</b>				Δεκέμβριος 2018	1.11	1.13	1.08	1.11	1.11	---	---	1.13	1.17	1.01	19	340	4,024
1.128	1.082	1.116	0.36%	Μάρτιος 2019	---	---	---	---	1.12	---	---	---	---	---	---	---	---
				Ιούνιος 2019	---	---	---	---	1.13	---	---	---	---	---	---	---	---
				Σεπτέμβριος 2019	---	---	---	---	1.13	---	---	---	---	---	---	---	---

**Σημειώσεις Παραγώγων**

Τις τιμές εκκαθάρισης και τις τελικές ανοικτές θέσεις μπορείτε να τις ανακτήσετε στο ακόλουθο path <http://www.helex.gr/el/web/guest/statistics-end-of-day-derivatives>

Υποκείμενη Αγορά				Αγορά Παραγώγων										Άνοιχτες θέσεις			
Ανωτ Τιμή	Κατωτ Τιμή	Τιμή κλεισ.	Μεταβ.	Μήνας Παράδοσης	Άνοιγμα	Ανωτ Τιμή	Κατωτ Τιμή	Τελ Τιμή	Τιμή κλεισ.	Τελευταία ζήτηση	Τελευταία προσφορά	Τιμή Εκκαθάρισης*	Υψηλό ζωής	Χαμηλό ζωής	Πράξεις	Όγκος	Άνοιχτες θέσεις
<b>JUMBO (ΚΟ)</b>				(Μέγεθος Συμβολαίου: 100 Χρεόγραφα, Φυσική Παράδοση)													
12.78	12.24	12.66	2.10%	Δεκέμβριος 2018	12.14	12.64	12.10	12.64	12.64	---	---	12.58	13.05	---	46	63	1,168
				Μάρτιος 2019	---	---	---	---	12.52	---	---	---	---	---	---	---	---
				Ιούνιος 2019	---	---	---	---	12.59	---	---	---	---	---	---	---	---
				Σεπτέμβριος 2019	---	---	---	---	12.65	---	---	---	---	---	---	---	---
<b>LAMDA DEVELOPMENT(ΚΟ)</b>				(Μέγεθος Συμβολαίου: 100 Χρεόγραφα, Φυσική Παράδοση)													
6.63	6.5	6.62	1.85%	Δεκέμβριος 2018	6.60	6.67	6.60	6.67	6.67	---	---	6.67	6.95	---	4	14	1,837
				Μάρτιος 2019	---	---	---	---	6.56	---	---	---	---	---	---	---	---
				Ιούνιος 2019	---	---	---	---	6.60	---	---	---	---	---	---	---	---
				Σεπτέμβριος 2019	---	---	---	---	6.63	---	---	---	---	---	---	---	---
<b>MARFIN INVESTMENT GROUP (ΚΟ)</b>				(Μέγεθος Συμβολαίου: 100 Χρεόγραφα, Φυσική Παράδοση)													
0.084	0.0803	0.0831	1.34%	Δεκέμβριος 2018	0.084	0.085	0.080	0.085	0.085	---	---	0.084	0.101	---	43	1,413	53,774
				Μάρτιος 2019	---	---	---	---	0.083	---	---	0.085	0.092	---	---	---	2,000
				Ιούνιος 2019	---	---	---	---	0.083	---	---	---	---	---	---	---	---
				Σεπτέμβριος 2019	---	---	---	---	0.084	---	---	---	---	---	---	---	---
<b>VOIHALCO SA/NV (ΚΑ)</b>				(Μέγεθος Συμβολαίου: 100 Χρεόγραφα, Φυσική Παράδοση)													
3.155	3.045	3.13	1.46%	Δεκέμβριος 2018	3.12	3.16	3.07	3.15	3.15	---	---	3.16	3.16	---	34	88	6,319
				Μάρτιος 2019	---	---	---	---	3.11	---	---	---	---	---	---	---	---
				Ιούνιος 2019	---	---	---	---	3.13	---	---	---	---	---	---	---	---
				Σεπτέμβριος 2019	---	---	---	---	3.15	---	---	---	---	---	---	---	---
<b>ΑΔΜΗΕ ΣΥΜΜΕΤΟΧΩΝ Α.Ε. (ΚΟ)</b>				(Μέγεθος Συμβολαίου: 100 Χρεόγραφα, Φυσική Παράδοση)													
1.72	1.686	1.72	0.47%	Δεκέμβριος 2018	1.70	1.74	1.70	1.73	1.73	---	---	1.72	1.74	---	31	435	8,538
				Μάρτιος 2019	---	---	---	---	1.73	---	---	---	---	---	---	---	---
				Ιούνιος 2019	---	---	---	---	1.74	---	---	---	---	---	---	---	---
				Σεπτέμβριος 2019	---	---	---	---	1.75	---	---	---	---	---	---	---	---
<b>ΓΕΚ ΤΕΡΝΑ (ΚΟ)</b>				(Μέγεθος Συμβολαίου: 100 Χρεόγραφα, Φυσική Παράδοση)													
5.25	5.14	5.2	0.00%	Δεκέμβριος 2018	5.22	5.24	5.15	5.21	5.21	---	---	5.21	5.24	---	18	93	5,895
				Μάρτιος 2019	---	---	---	---	5.25	---	---	---	---	---	---	---	---
				Ιούνιος 2019	---	---	---	---	5.28	---	---	---	---	---	---	---	---
				Σεπτέμβριος 2019	---	---	---	---	5.30	---	---	---	---	---	---	---	---
<b>ΔΕΗ (ΚΟ)</b>				(Μέγεθος Συμβολαίου: 100 Χρεόγραφα, Φυσική Παράδοση)													
1.448	1.39	1.393	-1.97%	Δεκέμβριος 2018	1.45	1.45	1.39	1.41	1.41	---	---	1.40	1.75	---	67	319	12,153
				Μάρτιος 2019	---	---	---	---	1.43	---	---	---	---	---	---	---	---
				Ιούνιος 2019	---	---	---	---	1.44	---	---	---	---	---	---	---	---
				Σεπτέμβριος 2019	---	---	---	---	1.45	---	---	---	---	---	---	---	---

**Σημειώσεις Παραγώγων**

Τις τιμές εκκαθάρισης και τις τελικές ανοικτές θέσεις μπορείτε να τις ανακτήσετε στο ακόλουθο path <http://www.helex.gr/el/web/guest/statistics-end-of-day-derivatives>

Υποκείμενη Αγορά				Αγορά Παραγώγων													
Ανωτ Τιμή	Κατωτ Τιμή	Τιμή κλεισ.	Μεταβ.	Μήνας Παράδοσης	Άνοιγμα	Ανωτ Τιμή	Κατωτ Τιμή	Τελ Τιμή	Τιμή κλεισ.	Τελευταία ζήτηση	Τελευταία προσφορά	Τιμή Εκκαθάρισης*	Υψηλό ζωής	Χαμηλό ζωής	Πράξεις	Όγκος	Ανοικτές θέσεις
(Μέγεθος Συμβολαίου: 10 Χρεόγραφα, Φυσική Παράδοση)																	
<b>ΕΘΝΙΚΗ ΤΡΑΠΕΖΑ (ΚΟ)</b>				Δεκέμβριος 2018	1.75	1.78	1.70	1.75	1.75	---	---	1.75	2.30	---	214	18,188	251,940
1.781	1.688	1.75	-1.07%	Μάρτιος 2019	---	---	---	---	1.79	---	---	---	---	---	---	---	---
				Ιούνιος 2019	---	---	---	---	1.80	---	---	---	---	---	---	---	---
				Σεπτέμβριος 2019	---	---	---	---	1.80	---	---	---	---	---	---	---	---
(Μέγεθος Συμβολαίου: 100 Χρεόγραφα, Φυσική Παράδοση)																	
<b>ΕΛΛΑΚΤΩΡ (ΚΟ)</b>				Δεκέμβριος 2018	1.45	1.47	1.43	1.44	1.44	---	---	1.43	1.79	---	47	498	4,678
1.464	1.414	1.43	-1.38%	Μάρτιος 2019	---	---	---	---	1.46	---	---	---	---	---	---	---	---
				Ιούνιος 2019	---	---	---	---	1.47	---	---	---	---	---	---	---	---
				Σεπτέμβριος 2019	---	---	---	---	1.48	---	---	---	---	---	---	---	---
(Μέγεθος Συμβολαίου: 100 Χρεόγραφα, Φυσική Παράδοση)																	
<b>ΕΛΛΗΝ. ΧΡΗΜΑΤΙΣΤΗΡΙΑ-Χ.Α. (ΚΟ)</b>				Δεκέμβριος 2018	4.40	4.45	4.38	4.45	4.45	---	---	4.50	4.48	---	11	23	645
4.47	4.34	4.46	1.36%	Μάρτιος 2019	---	---	---	---	4.44	---	---	---	---	---	---	---	---
				Ιούνιος 2019	---	---	---	---	4.47	---	---	---	---	---	---	---	---
				Σεπτέμβριος 2019	---	---	---	---	4.49	---	---	---	---	---	---	---	---
(Μέγεθος Συμβολαίου: 100 Χρεόγραφα, Φυσική Παράδοση)																	
<b>ΕΛΛΗΝΙΚΑ ΠΕΤΡΕΛΑΙΑ (ΚΟ)</b>				Δεκέμβριος 2018	7.80	7.87	7.74	7.84	7.84	---	---	7.97	7.87	---	47	215	3,318
7.87	7.7	7.86	0.38%	Μάρτιος 2019	---	---	---	---	7.90	---	---	---	---	---	---	---	---
				Ιούνιος 2019	---	---	---	---	7.95	---	---	---	---	---	---	---	---
				Σεπτέμβριος 2019	---	---	---	---	7.99	---	---	---	---	---	---	---	---
(Μέγεθος Συμβολαίου: 100 Χρεόγραφα, Φυσική Παράδοση)																	
<b>ΕΥΔΑΠ (ΚΟ)</b>				Δεκέμβριος 2018	5.35	5.35	5.35	5.35	5.35	---	---	5.33	5.35	---	1	2	708
5.35	5.19	5.35	1.91%	Μάρτιος 2019	---	---	---	---	5.30	---	---	---	---	---	---	---	---
				Ιούνιος 2019	---	---	---	---	5.33	---	---	---	---	---	---	---	---
				Σεπτέμβριος 2019	---	---	---	---	5.36	---	---	---	---	---	---	---	---
(Μέγεθος Συμβολαίου: 100 Χρεόγραφα, Φυσική Παράδοση)																	
<b>ΙΝΤΡΑΛΟΤ (ΚΟ)</b>				Δεκέμβριος 2018	0.677	0.697	0.677	0.693	0.693	---	---	0.691	0.740	---	41	236	5,720
0.698	0.677	0.693	4.21%	Μάρτιος 2019	---	---	---	---	0.671	---	---	---	---	---	---	---	---
				Ιούνιος 2019	---	---	---	---	0.675	---	---	---	---	---	---	---	---
				Σεπτέμβριος 2019	---	---	---	---	0.678	---	---	---	---	---	---	---	---
(Μέγεθος Συμβολαίου: 100 Χρεόγραφα, Φυσική Παράδοση)																	
<b>ΜΟΤΟΡ ΟΪΛ (ΚΟ)</b>				Δεκέμβριος 2018	22.07	22.59	22.07	22.59	22.59	---	---	22.10	22.78	---	7	9	623
23	22.45	22.95	-0.22%	Μάρτιος 2019	---	---	---	---	23.22	---	---	---	---	---	---	---	---
				Ιούνιος 2019	---	---	---	---	23.34	---	---	---	---	---	---	---	---
				Σεπτέμβριος 2019	---	---	---	---	23.46	---	---	---	---	---	---	---	---

**Σημειώσεις Παραγώγων**

Τις τιμές εκκαθάρισης και τις τελικές ανοικτές θέσεις μπορείτε να τις ανακτήσετε στο ακόλουθο path <http://www.helex.gr/el/web/guest/statistics-end-of-day-derivatives>

Υποκείμενη Αγορά					Αγορά Παραγώγων										Άνοιχτες θέσεις				
Ανωτ Τιμή	Κατωτ Τιμή	Τιμή κλεισ.	Μεταβ.	Μήνας Παράδοσης	Άνοιγμα	Ανωτ Τιμή	Κατωτ Τιμή	Τελ Τιμή	Τιμή κλεισ.	Τελευταία ζήτηση	Τελευταία προσφορά	Τιμή Εκκαθάρισης*	Υψηλό ζώης	Χαμηλό ζώης	Πράξεις	Όγκος	Άνοιχτες θέσεις		
<b>ΜΥΤΙΛΗΝΑΙΟΣ (ΚΟ)</b>																			(Μέγεθος Συμβολαίου: 100 Χρεόγραφα, Φυσική Παράδοση)
8.87	8.59	8.82	1.50%	Δεκέμβριος 2018	8.70	8.91	8.66	8.84	8.84	---	---	8.88	8.91	---	92	501	7,125		
				Μάρτιος 2019	---	---	---	---	8.77	---	---	8.92	8.73	---	---	---	53		
				Ιούνιος 2019	---	---	---	---	8.82	---	---	---	---	---	---	---	---		
				Σεπτέμβριος 2019	---	---	---	---	8.86	---	---	---	---	---	---	---	---		
<b>ΟΛΠ (ΚΟ)</b>																			(Μέγεθος Συμβολαίου: 100 Χρεόγραφα, Φυσική Παράδοση)
16.4	16	16	-2.08%	Δεκέμβριος 2018	16.33	16.33	16.10	16.10	16.10	---	---	16.64	16.53	---	2	2	390		
				Μάρτιος 2019	---	---	---	---	16.50	---	---	16.74	16.48	---	---	---	364		
				Ιούνιος 2019	---	---	---	---	16.58	---	---	---	---	---	---	---	---		
				Σεπτέμβριος 2019	---	---	---	---	16.67	---	---	---	---	---	---	---	---		
<b>ΟΠΑΠ (ΚΟ)</b>																			(Μέγεθος Συμβολαίου: 100 Χρεόγραφα, Φυσική Παράδοση)
9.74	9.525	9.74	0.93%	Δεκέμβριος 2018	9.59	9.67	9.47	9.67	9.67	---	---	9.65	9.67	---	28	105	2,796		
				Μάρτιος 2019	---	---	---	---	9.74	---	---	9.65	9.16	---	---	---	460		
				Ιούνιος 2019	---	---	---	---	9.79	---	---	---	---	---	---	---	---		
				Σεπτέμβριος 2019	---	---	---	---	9.84	---	---	---	---	---	---	---	---		
<b>ΟΤΕ (ΚΟ)</b>																			(Μέγεθος Συμβολαίου: 100 Χρεόγραφα, Φυσική Παράδοση)
10.99	10.81	10.91	-0.46%	Δεκέμβριος 2018	10.92	10.98	10.85	10.93	10.93	---	---	10.87	11.00	---	60	294	2,633		
				Μάρτιος 2019	---	---	---	---	11.06	---	---	---	---	---	---	---	---		
				Ιούνιος 2019	---	---	---	---	11.12	---	---	---	---	---	---	---	---		
				Σεπτέμβριος 2019	---	---	---	---	11.18	---	---	---	---	---	---	---	---		
<b>ΠΕΙΡΑΙΩΣ ΤΡΑΠΕΖΑ (ΚΟ)</b>																			(Μέγεθος Συμβολαίου: 100 Χρεόγραφα, Φυσική Παράδοση)
2.048	1.922	2.03	0.69%	Δεκέμβριος 2018	2.01	2.04	1.92	2.02	2.02	---	---	2.02	2.47	---	483	5,858	16,329		
				Μάρτιος 2019	---	---	---	---	2.04	---	---	---	---	---	---	---	---		
				Ιούνιος 2019	---	---	---	---	2.05	---	---	---	---	---	---	---	---		
				Σεπτέμβριος 2019	---	---	---	---	2.06	---	---	---	---	---	---	---	---		
<b>ΤΕΡΝΑ ΕΝΕΡΓΕΙΑΚΗ (ΚΟ)</b>																			(Μέγεθος Συμβολαίου: 100 Χρεόγραφα, Φυσική Παράδοση)
6.4	6.33	6.38	-0.16%	Δεκέμβριος 2018	6.39	6.40	6.36	6.38	6.38	---	---	6.39	6.40	---	6	85	6,204		
				Μάρτιος 2019	---	---	---	---	6.45	---	---	---	---	---	---	---	---		
				Ιούνιος 2019	---	---	---	---	6.49	---	---	---	---	---	---	---	---		
				Σεπτέμβριος 2019	---	---	---	---	6.52	---	---	---	---	---	---	---	---		
<b>ΤΙΤΑΝ (ΚΟ)</b>																			(Μέγεθος Συμβολαίου: 100 Χρεόγραφα, Φυσική Παράδοση)
21.8	21.1	21.65	-0.69%	Δεκέμβριος 2018	21.31	21.51	21.31	21.51	21.51	---	---	21.87	21.65	---	2	2	41		
				Μάρτιος 2019	---	---	---	---	22.01	---	---	---	---	---	---	---	---		
				Ιούνιος 2019	---	---	---	---	22.13	---	---	---	---	---	---	---	---		
				Σεπτέμβριος 2019	---	---	---	---	22.24	---	---	---	---	---	---	---	---		

**Σημειώσεις Παραγώγων**

Τις τιμές εκκαθάρισης και τις τελικές ανοικτές θέσεις μπορείτε να τις ανακτήσετε στο ακόλουθο path <http://www.helex.gr/el/web/guest/statistics-end-of-day-derivatives>

Υποκείμενη Αγορά				Αγορά Παραγώγων										Ανοικτές θέσεις			
Ανωτ Τιμή	Κατωτ Τιμή	Τιμή κλεισ.	Μεταβ.	Μήνας Παράδοσης	Άνοιγμα	Ανωτ Τιμή	Κατωτ Τιμή	Τελ Τιμή	Τιμή κλεισ.	Τελευταία ζήτηση	Τελευταία προσφορά	Τιμή Εκκαθάρισης*	Υψηλό ζωής	Χαμηλό ζωής	Πρόξεις	Όγκος	Ανοικτές θέσεις
<b>ΤΡΑΠΕΖΑ EUROBANK ERGASIAS (ΚΟ)</b>																	
0.639	0.601	0.615	-2.54%	Δεκέμβριος 2018	0.638	0.641	0.602	0.620	0.620	---	---	0.623	0.716	---	426	11,541	47,368
				Μάρτιος 2019	---	---	---	---	0.637	---	---	---	---	---	---	---	---
				Ιούνιος 2019	---	---	---	---	0.640	---	---	---	---	---	---	---	---
				Σεπτέμβριος 2019	---	---	---	---	0.644	---	---	---	---	---	---	---	---

(Μέγεθος Συμβολαίου: 100 Χρεόγραφα, Φυσική Παράδοση)

**Σημειώσεις Παραγώγων**

Τις τιμές εκκαθάρισης και τις τελικές ανοικτές θέσεις μπορείτε να τις ανακτήσετε στο ακόλουθο path <http://www.helex.gr/el/web/guest/statistics-end-of-day-derivatives>



FTSE/X.A. Large Cap

(Μονάδα Διαπραγμάτευσης: 1 Μονάδα Δείκτη x 2€ - Τρόπος Εξάσκησης: Ευρωπαϊκός Χρηματικός Διακανονισμός)

Τιμή Εξάσκησης	Δικαιώματα Αγοράς													Δικαιώματα Πώλησης																			
	Οκτώβριος 2018							Νοέμβριος 2018						Λοιποί Μήνες		Οκτώβριος 2018							Νοέμβριος 2018						Λοιποί Μήνες		Τιμή Εξάσκησης		
	Άνοιγμα	Ανιγτ Τιμή	Κατωτ Τιμή	Τελ Τιμή	Τιμή κλεισ.	Όγκος	Ανοικτές θέσεις	Άνοιγμα	Ανιγτ Τιμή	Κατωτ Τιμή	Τελ Τιμή	Τιμή κλεισ.	Όγκος	Ανοικτές θέσεις	Όγκος	Ανοικτές θέσεις	Άνοιγμα	Ανιγτ Τιμή	Κατωτ Τιμή	Τελ Τιμή	Τιμή κλεισ.	Όγκος	Ανοικτές θέσεις	Άνοιγμα	Ανιγτ Τιμή	Κατωτ Τιμή	Τελ Τιμή	Τιμή κλεισ.	Όγκος	Ανοικτές θέσεις		Όγκος	Ανοικτές θέσεις
1,650	0.00	0.00	0.00	-	181.00	-	-	0.00	0.00	0.00	-	188.00	-	-			0.00	0.00	0.00	-	1.80	-	-	0.00	0.00	0.00	-	8.90	-	-			
1,675	0.00	0.00	0.00	-	157.00	-	-	0.00	0.00	0.00	-	167.00	-	-			0.00	0.00	0.00	-	3.30	-	-	0.00	0.00	0.00	-	12.50	-	-			1,675
1,700	0.00	0.00	0.00	-	135.00	-	1	0.00	0.00	0.00	-	147.00	-	-			0.00	0.00	0.00	-	5.70	-	19	0.00	0.00	0.00	-	17.25	-	-			1,700
1,725	0.00	0.00	0.00	-	113.00	-	-	0.00	0.00	0.00	-	128.00	-	-			0.00	0.00	0.00	-	9.30	-	-	0.00	0.00	0.00	-	23.25	-	-			1,725
1,750	0.00	0.00	0.00	-	93.50	-	-	0.00	0.00	0.00	-	110.00	-	-			0.00	0.00	0.00	-	14.50	-	60	0.00	0.00	0.00	-	30.50	-	-			1,750
1,775	72.00	72.00	72.00	72.00	72.00	10	-	0.00	0.00	0.00	-	94.00	-	-			22.00	72.00	21.00	21.00	21.00	2	189	0.00	0.00	0.00	-	39.25	-	-			1,775
1,800	0.00	0.00	0.00	-	59.50	-	34	0.00	0.00	0.00	-	79.50	-	-			0.00	0.00	0.00	-	30.50	-	64	47.75	48.00	47.75	48.00	48.00	40	40			1,800
1,825	0.00	0.00	0.00	-	45.75	-	28	0.00	0.00	0.00	-	66.50	-	-			0.00	0.00	0.00	-	41.75	-	80	0.00	0.00	0.00	-	61.50	-	-			1,825
1,850	39.00	39.00	39.00	39.00	39.00	1	21	57.00	57.00	57.00	57.00	57.00	10	37			0.00	39.00	0.00	-	55.50	-	60	0.00	0.00	0.00	-	75.00	-	-			1,850
1,875	0.00	0.00	0.00	-	25.00	-	20	0.00	0.00	0.00	-	44.75	-	-			0.00	0.00	0.00	-	71.00	-	60	0.00	0.00	0.00	-	89.50	-	-			1,875
1,900	0.00	0.00	0.00	-	17.75	-	1,182	0.00	0.00	0.00	-	36.25	-	-			0.00	0.00	0.00	-	88.50	-	20	0.00	0.00	0.00	-	106.00	-	-			1,900
1,925	0.00	0.00	0.00	-	12.25	-	23	0.00	0.00	0.00	-	28.75	-	-			0.00	0.00	0.00	-	108.00	-	20	0.00	0.00	0.00	-	124.00	-	-			1,925
1,950	7.50	7.50	7.50	7.50	7.50	15	536	0.00	0.00	0.00	-	22.75	-	-			0.00	7.50	0.00	-	129.00	-	21	0.00	0.00	0.00	-	142.00	-	-			1,950
1,975	0.00	0.00	0.00	-	5.40	-	200	0.00	0.00	0.00	-	17.75	-	-			0.00	0.00	0.00	-	151.00	-	20	0.00	0.00	0.00	-	162.00	-	-			1,975
2,000	0.00	0.00	0.00	-	3.50	-	55	0.00	0.00	0.00	-	13.75	-	-			0.00	0.00	0.00	-	174.00	-	-	0.00	0.00	0.00	-	183.00	-	-			2,000
2,050	0.00	0.00	0.00	-	1.30	-	-	0.00	0.00	0.00	-	7.90	-	-			0.00	0.00	0.00	-	222.00	-	-	0.00	0.00	0.00	-	227.00	-	-			2,050
2,100	0.00	0.00	0.00	-	0.43	-	-	0.00	0.00	0.00	-	4.30	-	-			0.00	0.00	0.00	-	271.00	-	-	0.00	0.00	0.00	-	274.00	-	-			2,100
2,150	0.00	0.00	0.00	-	0.13	-	-	0.00	0.00	0.00	-	2.30	-	-			0.00	0.00	0.00	-	321.00	-	-	0.00	0.00	0.00	-	321.00	-	-			2,150
2,200	0.00	0.00	0.00	-	0.04	-	-	-	-	-	-	-	-	-			0.00	0.00	0.00	-	371.00	-	-	-	-	-	-	-	-	-			2,200
2,250	0.00	0.00	0.00	-	0.01	-	-	-	-	-	-	-	-	-			0.00	0.00	0.00	-	420.00	-	-	-	-	-	-	-	-	-			2,250
2,300	-	-	-	-	-	-	-	-	-	-	-	-	-	-			-	-	-	-	-	-	-	-	-	-	-	-	-	-			2,300
2,350	-	-	-	-	-	-	-	-	-	-	-	-	-	-			-	-	-	-	-	-	-	-	-	-	-	-	-	-			2,350
2,400	-	-	-	-	-	-	-	-	-	-	-	-	-	-			-	-	-	-	-	-	-	-	-	-	-	-	-	-			2,400
2,450	-	-	-	-	-	-	-	-	-	-	-	-	-	-			-	-	-	-	-	-	-	-	-	-	-	-	-	-			2,450
2,500	-	-	-	-	-	-	-	-	-	-	-	-	-	-			-	-	-	-	-	-	-	-	-	-	-	-	-	-			2,500
<b>Σύνολα:</b>						26	2,100						10	37	0	0					2	613						40	40	0	0		
<b>Αριθμός Πράξεων:</b>						4							1	0							2							2		0			

ALPHA BANK (ΚΟ)

(Μέγεθος Συμβολαίου: 100 Χρεόγραφα, Τρόπος Εξάσκησης: Αμερικάνικος, Φυσική Παράδοση)

Δικαιώματα Αγοράς														Δικαιώματα Πώλησης																
Τιμή Εξάσκησης	Οκτώβριος 2018						Νοέμβριος 2018						Λοιποί Μήνες		Οκτώβριος 2018						Νοέμβριος 2018						Λοιποί Μήνες		Τιμή Εξάσκησης	
	Άνοιγμα	Ανιγν. Τιμή	Καπιτ. Τιμή	Τελ. Τιμή	Τιμή κλεισ.	Όγκος	Άνοιγμα	Ανιγν. Τιμή	Καπιτ. Τιμή	Τελ. Τιμή	Τιμή κλεισ.	Όγκος	Άνοιγ. θέσεις	Όγκος	Άνοιγ. θέσεις	Άνοιγμα	Ανιγν. Τιμή	Καπιτ. Τιμή	Τελ. Τιμή	Τιμή κλεισ.	Όγκος	Άνοιγ. θέσεις	Όγκος	Άνοιγ. θέσεις	Όγκος	Άνοιγ. θέσεις				
0.850	0.000	0.000	0.000	0.381	-	-	0.000	0.000	0.000	0.383	-	-				0.000	0.000	0.000	0.001	-	-	0.000	0.000	0.000	0.001	-	-			0.009
0.900	0.000	0.000	0.000	0.332	-	-	0.000	0.000	0.000	0.335	-	-				0.000	0.000	0.000	0.001	-	-	0.000	0.000	0.000	0.002	-	-			0.009
0.950	0.000	0.000	0.000	0.284	-	-	0.000	0.000	0.000	0.287	-	-				0.000	0.000	0.000	0.002	-	-	0.000	0.000	0.000	0.005	-	-			0.010
1.000	0.000	0.000	0.000	0.237	-	-	0.000	0.000	0.000	0.242	-	-				0.000	0.000	0.000	0.005	-	-	0.000	0.000	0.000	0.009	-	-			0.010
1.100	0.000	0.000	0.000	0.153	-	-	0.000	0.000	0.000	0.162	-	-				0.000	0.000	0.000	0.021	-	-	0.000	0.000	0.000	0.029	-	-			0.011
1.200	0.000	0.000	0.000	0.087	-	50	0.000	0.000	0.000	0.099	-	-				0.000	0.000	0.000	0.056	-	-	0.000	0.000	0.000	0.066	-	-			0.012
1.300	0.000	0.000	0.000	0.044	-	-	0.000	0.000	0.000	0.055	-	-				0.000	0.000	0.000	0.113	-	-	0.000	0.000	0.000	0.122	-	-			0.013
1.400	0.000	0.000	0.000	0.020	-	70	0.000	0.000	0.000	0.028	-	30				0.000	0.000	0.000	0.188	-	-	0.000	0.000	0.000	0.195	-	-			0.014
1.500	0.000	0.000	0.000	0.008	-	90	0.000	0.000	0.000	0.013	-	-				0.000	0.000	0.000	0.276	-	-	0.000	0.000	0.000	0.280	-	-			0.015
1.600	0.000	0.000	0.000	0.003	-	-	0.000	0.000	0.000	0.006	-	-				0.000	0.000	0.000	0.372	-	-	0.000	0.000	0.000	0.373	-	-			0.016
1.700	0.000	0.000	0.000	0.001	-	10	0.000	0.000	0.000	0.002	-	-				0.000	0.000	0.000	0.470	-	-	0.000	0.000	0.000	0.471	-	-			0.017
1.800	0.000	0.000	0.000	0.001	-	-	0.000	0.000	0.000	0.001	-	-				0.000	0.000	0.000	0.570	-	-	0.000	0.000	0.000	0.570	-	-			0.018
1.900	0.000	0.000	0.000	0.001	-	-	0.000	0.000	0.000	0.003	-	-				0.000	0.000	0.000	0.670	-	-	0.000	0.000	0.000	0.670	-	-			0.019
2.000	0.000	0.000	0.000	0.001	-	-	0.000	0.000	0.000	0.001	-	-				0.000	0.000	0.000	0.770	-	-	0.000	0.000	0.000	0.770	-	-			0.020
2.200	0.000	0.000	0.000	0.001	-	-	0.000	0.000	0.000	0.001	-	-				0.000	0.000	0.000	0.970	-	-	0.000	0.000	0.000	0.970	-	-			0.022
2.400	0.000	0.000	0.000	0.001	-	-	0.000	0.000	0.000	0.001	-	-				0.000	0.000	0.000	1.17	-	-	0.000	0.000	0.000	1.17	-	-			0.024
2.600	0.000	0.000	0.000	0.001	-	-					-	-				0.000	0.000	0.000	1.37	-	-					-	-			0.026
2.800	0.000	0.000	0.000	0.001	-	-					-	-				0.000	0.000	0.000	1.57	-	-					-	-			0.028
3.000					-	-					-	-										-	-							0.030
3.200					-	-					-	-										-	-							0.032
<b>Σύνολο:</b>					0	220					0	30	0	0							0	0				0	0	0	0	
<b>Αριθμός Πράξεων:</b>					0						0		0									0.00				0		0		

ΔΕΗ (ΚΟ)

(Μέγεθος Συμβολαίου: 100 Χρεόγραφα, Τρόπος Εξάσκησης: Αμερικάνικος, Φυσική Παράδοση)

Τιμή Εξάσκησης	Δικαιώματα Αγοράς												Δικαιώματα Πώλησης												Τιμή Εξάσκησης		
	Οκτώβριος 2018				Νοέμβριος 2018				Λοιποί Μήνες				Οκτώβριος 2018				Νοέμβριος 2018				Λοιποί Μήνες						
	Άνοιγμα	Ανιγτ Τιμή	Κατωτ Τιμή	Τελ Τιμή	Τιμή κλεισ.	Όγκος	Άνοιγτες θέσεις	Άνοιγμα	Ανιγτ Τιμή	Κατωτ Τιμή	Τελ Τιμή	Τιμή κλεισ.	Όγκος	Άνοιγτες θέσεις	Όγκος	Άνοιγτες θέσεις	Άνοιγμα	Ανιγτ Τιμή	Κατωτ Τιμή	Τελ Τιμή	Τιμή κλεισ.	Όγκος	Άνοιγτες θέσεις	Όγκος		Άνοιγτες θέσεις	
0.950	0.000	0.000	0.000	0.471	-	-	0.000	0.000	0.000	0.473	-	-	0.000	0.000	0.000	0.001	-	-	0.000	0.000	0.000	0.002	-	-	0.000	0.000	0.010
1.000	0.000	0.000	0.000	0.422	-	-	0.000	0.000	0.000	0.423	-	-	0.000	0.000	0.000	0.001	-	-	0.000	0.000	0.000	0.001	-	-	0.000	0.000	0.010
1.100	0.000	0.000	0.000	0.324	-	-	0.000	0.000	0.000	0.327	-	-	0.000	0.000	0.000	0.002	-	-	0.000	0.000	0.000	0.004	-	-	0.000	0.000	0.011
1.200	0.000	0.000	0.000	0.232	-	-	0.000	0.000	0.000	0.237	-	-	0.000	0.000	0.000	0.010	-	-	0.000	0.000	0.000	0.013	-	-	0.000	0.000	0.012
1.300	0.000	0.000	0.000	0.152	-	-	0.000	0.000	0.000	0.159	-	-	0.000	0.000	0.000	0.030	-	-	0.000	0.000	0.000	0.035	-	-	0.000	0.000	0.013
1.400	0.000	0.000	0.000	0.090	-	-	0.000	0.000	0.000	0.099	-	-	0.000	0.000	0.000	0.069	-	-	0.000	0.000	0.000	0.075	-	-	0.000	0.000	0.014
1.500	0.000	0.000	0.000	0.049	-	40	0.000	0.000	0.000	0.057	-	-	0.000	0.000	0.000	0.127	-	-	0.000	0.000	0.000	0.133	-	-	0.000	0.000	0.015
1.600	0.000	0.000	0.000	0.023	-	10	0.000	0.000	0.000	0.030	-	-	0.000	0.000	0.000	0.201	-	-	0.000	0.000	0.000	0.206	-	-	0.000	0.000	0.016
1.700	0.000	0.000	0.000	0.010	-	50	0.000	0.000	0.000	0.014	-	30	0.000	0.000	0.000	0.289	-	-	0.000	0.000	0.000	0.291	-	-	0.000	0.000	0.017
1.800	0.000	0.000	0.000	0.004	-	-	0.000	0.000	0.000	0.007	-	-	0.000	0.000	0.000	0.383	-	-	0.000	0.000	0.000	0.384	-	-	0.000	0.000	0.018
1.900	0.000	0.000	0.000	0.002	-	-	0.000	0.000	0.000	0.003	-	-	0.000	0.000	0.000	0.481	-	-	0.000	0.000	0.000	0.481	-	-	0.000	0.000	0.019
2.000	0.000	0.000	0.000	0.001	-	-	0.000	0.000	0.000	0.001	-	-	0.000	0.000	0.000	0.580	-	-	0.000	0.000	0.000	0.580	-	-	0.000	0.000	0.020
2.200	0.000	0.000	0.000	0.001	-	-	0.000	0.000	0.000	0.001	-	-	0.000	0.000	0.000	0.780	-	-	0.000	0.000	0.000	0.780	-	-	0.000	0.000	0.022
2.400	0.000	0.000	0.000	0.001	-	-	0.000	0.000	0.000	0.001	-	-	0.000	0.000	0.000	0.980	-	-	0.000	0.000	0.000	0.980	-	-	0.000	0.000	0.024
2.600	0.000	0.000	0.000	0.001	-	-	0.000	0.000	0.000	0.001	-	-	0.000	0.000	0.000	1.18	-	-	0.000	0.000	0.000	1.18	-	-	0.000	0.000	0.026
2.800	0.000	0.000	0.000	0.001	-	-							0.000	0.000	0.000	1.38	-	-					-	-	0.000	0.000	0.028
3.000					-	-											-	-					-	-	0.000	0.000	0.030
3.200					-	-											-	-					-	-	0.000	0.000	0.032
3.400					-	-											-	-					-	-	0.000	0.000	0.034
3.600					-	-											-	-					-	-	0.000	0.000	0.036
3.800					-	-											-	-					-	-	0.000	0.000	0.038
4.000					-	-											-	-					-	-	0.000	0.000	0.040
4.400					-	-											-	-					-	-	0.000	0.000	0.044
<b>Σύνολα:</b>					0	100						0	30	0	0								0	0	0	0	
<b>Αριθμός Πράξεων:</b>					0							0		0			0.00						0		0		

ΕΘΝΙΚΗ ΤΡΑΠΕΖΑ (ΚΟ)

(Μέγεθος Συμβολαίου: 100 Χρεόγραφα, Τρόπος Εξάσκησης: Αμερικάνικος, Φυσική Παράδοση)

Τιμή Εξάσκησης	Δικαιώματα Αγοράς												Δικαιώματα Πώλησης															
	Οκτώβριος 2018				Νοέμβριος 2018				Λοιποί Μήνες				Οκτώβριος 2018				Νοέμβριος 2018				Λοιποί Μήνες							
	Άνοιγμα	Ανιτ Τιμή	Κατωτ Τιμή	Τελ Τιμή	Τιμή κλεισ.	Όγκος	Άνοιγές θέσεις	Άνοιγμα	Ανιτ Τιμή	Κατωτ Τιμή	Τελ Τιμή	Τιμή κλεισ.	Όγκος	Άνοιγές θέσεις	Όγκος	Άνοιγές θέσεις	Άνοιγμα	Ανιτ Τιμή	Κατωτ Τιμή	Τελ Τιμή	Τιμή κλεισ.	Όγκος	Άνοιγές θέσεις	Όγκος	Άνοιγές θέσεις	Τιμή Εξάσκησης		
0.050	0.000	0.000	0.000	1.72	-	-	0.000	0.000	0.000	1.72	-	-	0.000	0.000	0.000	0.010	-	-	0.000	0.000	0.000	0.010	-	-	0.000	0.000	0.000	0.001
0.100	0.000	0.000	0.000	1.67	-	-	0.000	0.000	0.000	1.67	-	-	0.000	0.000	0.000	0.030	-	-	0.000	0.000	0.000	0.001	-	-	0.000	0.000	0.000	0.001
0.150	0.000	0.000	0.000	1.62	-	-	0.000	0.000	0.000	1.62	-	-	0.000	0.000	0.000	0.012	-	-	0.000	0.000	0.000	0.031	-	-	0.000	0.000	0.000	0.002
0.200	0.000	0.000	0.000	1.57	-	-	0.000	0.000	0.000	1.57	-	-	0.000	0.000	0.000	0.099	-	-	0.000	0.000	0.000	0.149	-	-	0.000	0.000	0.000	0.002
0.250	0.000	0.000	0.000	1.52	-	-	0.000	0.000	0.000	1.52	-	-	0.000	0.000	0.000	0.320	-	-	0.000	0.000	0.000	0.388	-	-	0.000	0.000	0.000	0.003
0.300	0.000	0.000	0.000	1.47	-	-	0.000	0.000	0.000	1.47	-	-	0.000	0.000	0.000	0.668	-	-	0.000	0.000	0.000	0.728	-	-	0.000	0.000	0.000	0.003
0.350	0.000	0.000	0.000	1.42	-	-	0.000	0.000	0.000	1.42	-	-	0.000	0.000	0.000	1.09	-	-	0.000	0.000	0.000	1.14	-	-	0.000	0.000	0.000	0.004
0.400	0.000	0.000	0.000	1.37	-	-	0.000	0.000	0.000	1.37	-	-	0.000	0.000	0.000	1.56	-	-	0.000	0.000	0.000	1.59	-	-	0.000	0.000	0.000	0.004
0.450	0.000	0.000	0.000	1.32	-	-	0.000	0.000	0.000	1.32	-	-	0.000	0.000	0.000	2.05	-	-	0.000	0.000	0.000	2.07	-	-	0.000	0.000	0.000	0.005
0.500	0.000	0.000	0.000	1.27	-	-	0.000	0.000	0.000	1.27	-	-	0.000	0.000	0.000	2.55	-	-	0.000	0.000	0.000	2.56	-	-	0.000	0.000	0.000	0.005
0.550	0.000	0.000	0.000	1.22	-	-										3.05	-	-					-	-				0.006
0.600					-	-											-	-					-	-				0.006
1.200	0.000	0.000	0.000	0.572	-	-	0.000	0.000	0.000	0.574	-	-	0.000	0.000	0.000	0.001	-	-	0.000	0.000	0.000	0.001	-	-	0.000	0.000	0.000	0.012
1.300	0.000	0.000	0.000	0.472	-	-	0.000	0.000	0.000	0.475	-	-	0.000	0.000	0.000	0.001	-	-	0.000	0.000	0.000	0.002	-	-	0.000	0.000	0.000	0.013
1.400	0.000	0.000	0.000	0.374	-	-	0.000	0.000	0.000	0.380	-	-	0.000	0.000	0.000	0.002	-	-	0.000	0.000	0.000	0.006	-	-	0.000	0.000	0.000	0.014
1.500	0.000	0.000	0.000	0.279	-	-	0.000	0.000	0.000	0.292	-	-	0.000	0.000	0.000	0.007	-	-	0.000	0.000	0.000	0.017	-	-	0.000	0.000	0.000	0.015
1.600	0.000	0.000	0.000	0.194	-	-	0.000	0.000	0.000	0.213	-	-	0.000	0.000	0.000	0.022	-	-	0.000	0.000	0.000	0.039	-	-	0.000	0.000	0.000	0.016
1.700	0.000	0.000	0.000	0.124	-	-	0.000	0.000	0.000	0.147	-	-	0.000	0.000	0.000	0.052	-	-	0.000	0.000	0.000	0.073	-	-	0.000	0.000	0.000	0.017
1.800	0.000	0.000	0.000	0.073	-	-	0.000	0.000	0.000	0.098	-	-	0.000	0.000	0.000	0.100	-	-	0.000	0.000	0.000	0.123	-	-	0.000	0.000	0.000	0.018
1.900	0.000	0.000	0.000	0.038	-	10	0.000	0.000	0.000	0.061	-	-	0.000	0.000	0.000	0.166	-	-	0.000	0.000	0.000	0.186	-	-	0.000	0.000	0.000	0.019
2.000	0.000	0.000	0.000	0.019	-	30	0.000	0.000	0.000	0.036	-	-	0.000	0.000	0.000	0.247	-	-	0.000	0.000	0.000	0.261	-	-	0.000	0.000	0.000	0.020
2.200	0.000	0.000	0.000	0.003	-	70	0.000	0.000	0.000	0.011	-	-	0.000	0.000	0.000	0.432	-	-	0.000	0.000	0.000	0.437	-	-	0.000	0.000	0.000	0.022
2.400	0.000	0.000	0.000	0.001	-	-	0.000	0.000	0.000	0.003	-	-	0.000	0.000	0.000	0.630	-	-	0.000	0.000	0.000	0.630	-	-	0.000	0.000	0.000	0.024
2.600	0.000	0.000	0.000	0.001	-	-	0.000	0.000	0.000	0.001	-	-	0.000	0.000	0.000	0.830	-	-	0.000	0.000	0.000	0.830	-	-	0.000	0.000	0.000	0.026
2.800	0.000	0.000	0.000	0.002	-	-	0.000	0.000	0.000	0.001	-	-	0.000	0.000	0.000	1.03	-	-	0.000	0.000	0.000	1.03	-	-	0.000	0.000	0.000	0.028
3.000	0.000	0.000	0.000	0.002	-	-	0.000	0.000	0.000	0.001	-	-	0.000	0.000	0.000	1.23	-	-	0.000	0.000	0.000	1.23	-	-	0.000	0.000	0.000	0.030
3.200	0.000	0.000	0.000	0.082	-	-	0.000	0.000	0.000	0.001	-	-	0.000	0.000	0.000	1.43	-	-	0.000	0.000	0.000	1.43	-	-	0.000	0.000	0.000	0.032
3.400	0.000	0.000	0.000	0.056	-	-	0.000	0.000	0.000	0.001	-	-	0.000	0.000	0.000	1.63	-	-	0.000	0.000	0.000	1.63	-	-	0.000	0.000	0.000	0.034
Σύνολα:					0	110					0	0	0	0			0	0				0	0	0	0	0	0	60
Αριθμός Πράξεων:					0						0	0					0.00					0					0	

ΟΠΑΠ (ΚΟ)

(Μέγεθος Συμβολαίου: 100 Χρεόγραφα, Τρόπος Εξάσκησης: Αμερικάνικος, Φυσική Παράδοση)

Τιμή Εξάσκησης	Δικαιώματα Αγοράς													Δικαιώματα Πώλησης																	
	Οκτώβριος 2018				Νοέμβριος 2018				Λοιποί Μήνες					Οκτώβριος 2018				Νοέμβριος 2018				Λοιποί Μήνες									
	Άνοιγμα	Ανιγτ Τιμή	Καπιτ Τιμή	Τελ Τιμή	Τιμή κλεισ.	Όγκος	Ανοικτές θέσεις	Άνοιγμα	Ανιγτ Τιμή	Καπιτ Τιμή	Τελ Τιμή	Τιμή κλεισ.	Όγκος	Ανοικτές θέσεις	Όγκος	Ανοικτές θέσεις	Άνοιγμα	Ανιγτ Τιμή	Καπιτ Τιμή	Τελ Τιμή	Τιμή κλεισ.	Όγκος	Ανοικτές θέσεις	Όγκος	Ανοικτές θέσεις	Όγκος	Ανοικτές θέσεις	Τιμή Εξάσκησης			
6.800	0.000	0.000	0.000	2.86	-	-	0.000	0.000	0.000	2.87	-	-	0.000	0.000	0.000	0.001	-	-	0.000	0.000	0.000	0.001	-	-	0.000	0.000	0.000	0.001	-	-	0.068
7.200	0.000	0.000	0.000	2.46	-	-	0.000	0.000	0.000	2.47	-	-	0.000	0.000	0.000	0.001	-	-	0.000	0.000	0.000	0.001	-	-	0.000	0.000	0.000	0.001	-	-	0.072
7.600	0.000	0.000	0.000	2.06	-	-	0.000	0.000	0.000	2.07	-	-	0.000	0.000	0.000	0.001	-	-	0.000	0.000	0.000	0.001	-	-	0.000	0.000	0.000	0.001	-	-	0.076
8.000	0.000	0.000	0.000	1.66	-	-	0.000	0.000	0.000	1.68	-	-	0.000	0.000	0.000	0.001	-	-	0.000	0.000	0.000	0.004	-	-	0.000	0.000	0.000	0.004	-	-	0.080
8.400	0.000	0.000	0.000	1.26	-	-	0.000	0.000	0.000	1.29	-	-	0.000	0.000	0.000	0.003	-	-	0.000	0.000	0.000	0.019	-	-	0.000	0.000	0.000	0.019	-	-	0.084
8.800	0.000	0.000	0.000	0.882	-	-	0.000	0.000	0.000	0.936	-	-	0.000	0.000	0.000	0.021	-	-	0.000	0.000	0.000	0.061	-	-	0.000	0.000	0.000	0.061	-	-	0.088
9.200	0.000	0.000	0.000	0.545	-	-	0.000	0.000	0.000	0.625	-	-	0.000	0.000	0.000	0.083	-	-	0.000	0.000	0.000	0.149	-	-	0.000	0.000	0.000	0.149	-	-	0.092
9.600	0.000	0.000	0.000	0.286	-	-	0.000	0.000	0.000	0.382	-	-	0.000	0.000	0.000	0.223	-	-	0.000	0.000	0.000	0.306	-	-	0.000	0.000	0.000	0.306	-	-	0.096
10.000	0.000	0.000	0.000	0.123	-	5	0.000	0.000	0.000	0.213	-	-	0.000	0.000	0.000	0.461	-	-	0.000	0.000	0.000	0.538	-	-	0.000	0.000	0.000	0.538	-	-	0.100
11.000	0.000	0.000	0.000	0.006	-	-	0.000	0.000	0.000	0.031	-	-	0.000	0.000	0.000	1.35	-	-	0.000	0.000	0.000	1.36	-	-	0.000	0.000	0.000	1.36	-	-	0.110
12.000	0.000	0.000	0.000	0.001	-	-	0.000	0.000	0.000	0.002	-	-	0.000	0.000	0.000	2.35	-	-	0.000	0.000	0.000	2.35	-	-	0.000	0.000	0.000	2.35	-	-	0.120
13.000	0.000	0.000	0.000	0.001	-	-	0.000	0.000	0.000	0.001	-	-	0.000	0.000	0.000	3.35	-	-	0.000	0.000	0.000	3.35	-	-	0.000	0.000	0.000	3.35	-	-	0.130
14.000	0.000	0.000	0.000	0.001	-	-	0.000	0.000	0.000	0.001	-	-	0.000	0.000	0.000	4.35	-	-	0.000	0.000	0.000	4.35	-	-	0.000	0.000	0.000	4.35	-	-	0.140
15.000					-	-					-	-					-	-					-	-							0.150
16.000					-	-					-	-					-	-					-	-							0.160
<b>Σύνολο:</b>					0	5					0	0	0	0		0	0					0	0	0	0	0	0	0	0		
<b>Αριθμός Πράξεων:</b>					0						0		0			0.00						0		0		0		0			

ΟΤΕ (ΚΟ)

(Μέγεθος Συμβολαίου: 100 Χρεόγραφα, Τρόπος Εξάσκησης: Αμερικάνικος, Φυσική Παράδοση)

Τιμή Εξάσκησης	Δικαιώματα Αγοράς													Δικαιώματα Πώλησης																			
	Οκτώβριος 2018				Νοέμβριος 2018				Λοιποί Μήνες					Οκτώβριος 2018				Νοέμβριος 2018				Λοιποί Μήνες											
	Άνοιγμα	Ανιγτ Τιμή	Κατωτ Τιμή	Τελ Τιμή	Τιμή κλεισ.	Όγκος	Ανοικτές θέσεις	Άνοιγμα	Ανιγτ Τιμή	Κατωτ Τιμή	Τελ Τιμή	Τιμή κλεισ.	Όγκος	Ανοικτές θέσεις	Όγκος	Ανοικτές θέσεις	Άνοιγμα	Ανιγτ Τιμή	Κατωτ Τιμή	Τελ Τιμή	Τιμή κλεισ.	Όγκος	Ανοικτές θέσεις	Άνοιγμα	Ανιγτ Τιμή	Κατωτ Τιμή	Τελ Τιμή	Τιμή κλεισ.	Όγκος	Ανοικτές θέσεις	Όγκος	Ανοικτές θέσεις	Τιμή Εξάσκησης
8.000	0.000	0.000	0.000	2.97	-	-	0.000	0.000	0.000	2.98	-	-				0.000	0.000	0.000	0.001	-	-				0.000	0.000	0.000	0.001	-	-			0.080
8.400	0.000	0.000	0.000	2.57	-	-	0.000	0.000	0.000	2.58	-	-				0.000	0.000	0.000	0.001	-	-				0.000	0.000	0.000	0.001	-	-			0.084
8.800	0.000	0.000	0.000	2.17	-	-	0.000	0.000	0.000	2.19	-	-				0.000	0.000	0.000	0.001	-	-				0.000	0.000	0.000	0.003	-	-			0.088
9.200	0.000	0.000	0.000	1.77	-	-	0.000	0.000	0.000	1.80	-	-				0.000	0.000	0.000	0.001	-	-				0.000	0.000	0.000	0.012	-	-			0.092
9.600	0.000	0.000	0.000	1.38	-	-	0.000	0.000	0.000	1.42	-	-				0.000	0.000	0.000	0.006	-	-				0.000	0.000	0.000	0.036	-	-			0.096
10.000	0.000	0.000	0.000	1.00	-	-	0.000	0.000	0.000	1.08	-	-				0.000	0.000	0.000	0.027	-	-				0.000	0.000	0.000	0.088	-	-			0.100
11.000	0.000	0.000	0.000	0.283	-	-	0.000	0.000	0.000	0.418	-	-				0.000	0.000	0.000	0.310	-	-				0.000	0.000	0.000	0.429	-	-			0.110
12.000	0.000	0.000	0.000	0.033	-	-	0.000	0.000	0.000	0.110	-	-				0.000	0.000	0.000	1.06	-	-				0.000	0.000	0.000	1.12	-	-			0.120
13.000	0.000	0.000	0.000	0.001	-	5	0.000	0.000	0.000	0.019	-	-				0.000	0.000	0.000	2.04	-	-				0.000	0.000	0.000	2.04	-	-			0.130
14.000	0.000	0.000	0.000	0.001	-	-	0.000	0.000	0.000	0.002	-	-				0.000	0.000	0.000	3.04	-	-				0.000	0.000	0.000	3.04	-	-			0.140
15.000	0.000	0.000	0.000	0.001	-	-	0.000	0.000	0.000	0.001	-	-				0.000	0.000	0.000	4.04	-	-				0.000	0.000	0.000	4.04	-	-			0.150
16.000	0.000	0.000	0.000	0.001	-	-	0.000	0.000	0.000	0.001	-	-				0.000	0.000	0.000	5.04	-	-				0.000	0.000	0.000	5.04	-	-			0.160
17.000					-	-					-	-								-	-												0.170
18.000					-	-					-	-								-	-												0.180
<b>Σύνολο:</b>					0	5					0	0	0	0					0	0								0	0	0	0		
<b>Αριθμός Πράξεων:</b>					0						0		0						0.00									0		0			

ΠΕΙΡΑΙΩΣ ΤΡΑΠΕΖΑ (ΚΟ)

(Μέγεθος Συμβολαίου: 100 Χρεόγραφα, Τρόπος Εξάσκησης: Αμερικάνικος, Φυσική Παράδοση)

Τιμή Εξάσκησης	Δικαιώματα Αγοράς												Δικαιώματα Πώλησης												Τιμή Εξάσκησης			
	Οκτώβριος 2018				Νοέμβριος 2018				Λοιποί Μήνες				Οκτώβριος 2018				Νοέμβριος 2018				Λοιποί Μήνες							
	Άνοιγμα	Ανιγν. Τιμή	Κατωτ. Τιμή	Τελ. Τιμή	Τιμή κλεισ.	Όγκος	Ανοικτές θέσεις	Άνοιγμα	Ανιγν. Τιμή	Κατωτ. Τιμή	Τελ. Τιμή	Τιμή κλεισ.	Όγκος	Ανοικτές θέσεις	Όγκος	Ανοικτές θέσεις	Άνοιγμα	Ανιγν. Τιμή	Κατωτ. Τιμή	Τελ. Τιμή	Τιμή κλεισ.	Όγκος	Ανοικτές θέσεις	Όγκος		Ανοικτές θέσεις		
1.400	0.000	0.000	0.000	0.622	-	-	0.000	0.000	0.000	0.626	-	-				0.000	0.000	0.000	0.001	-	-	0.000	0.000	0.000	0.002	-	-	0.014
1.500	0.000	0.000	0.000	0.523	-	-	0.000	0.000	0.000	0.530	-	-				0.000	0.000	0.000	0.001	-	-	0.000	0.000	0.000	0.006	-	-	0.015
1.600	0.000	0.000	0.000	0.425	-	-	0.000	0.000	0.000	0.439	-	-				0.000	0.000	0.000	0.003	-	-	0.000	0.000	0.000	0.015	-	-	0.016
1.700	0.000	0.000	0.000	0.332	-	-	0.000	0.000	0.000	0.354	-	-				0.000	0.000	0.000	0.010	-	-	0.000	0.000	0.000	0.029	-	-	0.017
1.800	0.000	0.000	0.000	0.246	-	-	0.000	0.000	0.000	0.278	-	-				0.000	0.000	0.000	0.024	-	-	0.000	0.000	0.000	0.053	-	-	0.018
1.900	0.000	0.000	0.000	0.173	-	-	0.000	0.000	0.000	0.212	-	-				0.000	0.000	0.000	0.051	-	-	0.000	0.000	0.000	0.087	-	-	0.019
2.000	0.000	0.000	0.000	0.115	-	-	0.000	0.000	0.000	0.158	-	-				0.000	0.000	0.000	0.092	-	-	0.000	0.000	0.000	0.132	-	-	0.020
2.200	0.000	0.000	0.000	0.042	-	120	0.000	0.000	0.000	0.080	-	-				0.000	0.000	0.000	0.219	-	-	0.000	0.000	0.000	0.255	-	-	0.022
2.400	0.000	0.000	0.000	0.012	-	-	0.000	0.000	0.000	0.037	-	-				0.000	0.000	0.000	0.390	-	-	0.000	0.000	0.000	0.412	-	-	0.024
2.600	0.000	0.000	0.000	0.003	-	-	0.000	0.000	0.000	0.015	-	10				0.000	0.000	0.000	0.581	-	-	0.000	0.000	0.000	0.591	-	-	0.026
2.800	0.000	0.000	0.000	0.002	-	-	0.000	0.000	0.000	0.006	-	-				0.000	0.000	0.000	0.780	-	-	0.000	0.000	0.000	0.782	-	-	0.028
3.000	0.000	0.000	0.000	0.001	-	-	0.000	0.000	0.000	0.002	-	-				0.000	0.000	0.000	0.980	-	-	0.000	0.000	0.000	0.980	-	-	0.030
3.200	0.000	0.000	0.000	0.002	-	-	0.000	0.000	0.000	0.001	-	-				0.000	0.000	0.000	1.18	-	-	0.000	0.000	0.000	1.18	-	-	0.032
3.400	0.000	0.000	0.000	0.001	-	-	0.000	0.000	0.000	0.001	-	-				0.000	0.000	0.000	1.38	-	-	0.000	0.000	0.000	1.38	-	-	0.034
3.600	0.000	0.000	0.000	0.001	-	-	0.000	0.000	0.000	0.001	-	-				0.000	0.000	0.000	1.58	-	-	0.000	0.000	0.000	1.58	-	-	0.036
3.800	0.000	0.000	0.000	0.001	-	-					-	-				0.000	0.000	0.000	1.78	-	-					-	-	0.038
4.000					-	-					-	-								-	-					-	-	0.040
4.400					-	-					-	-								-	-					-	-	0.044
4.800					-	-					-	-								-	-					-	-	0.048
5.200					-	-					-	-								-	-					-	-	0.052
5.600					-	-					-	-								-	-					-	-	0.056
<b>Σύνολο:</b>					0	120					0	10	0	0					0	0				0	0	0	0	
<b>Αριθμός Πράξεων:</b>					0						0		0						0.00					0		0		

Προϊόν Δανεισμού	Υποκείμενος Τίτλος	Πολυμερείς Συναλλαγές[1]					Διμερείς Συναλλαγές[2]		Δανεισμός Τίτλων μέσω ΟΤC[3]	
		Ανοιχτές θέσεις[5]	Προσφερόμενη ποσότητα	Μ.Σ.Τ[4]	Όγκος συναλλαγών	Μ.Σ.Τ[4]	Όγκος συναλλαγών	Μ.Σ.Τ[4]	Όγκος συναλλαγών	
ALPHABOR	ALPHA BANK (ΚΟ)	1	60,982	5.31%	---	---	---	---	21,996,933	
TATTBOR	ATTICA BANK A.T.E. (ΚΟ)	8,819	1,543	5.31%	---	---	---	---	370	
CENERBOR	CENERGY HOLDINGS (ΚΑ)	---	47,499	5.31%	---	---	---	---	---	
EEEBOR	COCA-COLA HBC AG (ΚΟ)	260	2,422	5.31%	---	---	---	---	70,546	
FFGRPBOR	FOLLIFOLLIE (ΚΟ)	---	---	---	---	---	---	---	1,364,604	
FOYRKBOR	FOURLIS ΣΥΜΜΕΤΟΧΩΝ (ΚΟ)	79	24	5.34%	---	---	---	---	4,650	
EUPROBOR	GRIVALIA PROPERTIES (ΚΟ)	---	98,375	5.31%	---	---	---	---	59,112	
INTRKBOR	INTRACOM HOLDINGS (ΚΟ)	---	54,926	5.31%	---	---	---	---	---	
BELABOR	JUMBO (ΚΟ)	---	156,971	5.31%	---	---	---	---	53,603	
LAMDABOR	LAMDA DEVELOPMENT(ΚΟ)	---	111	5.31%	---	---	---	---	14,659	
MIGBOR	MARFIN INVESTMENT GROUP (ΚΟ)	1,000	396,964	5.31%	---	---	---	---	744,474	
QUALBOR	QUALITY & RELIABILITY (ΚΟ)	---	---	---	---	---	---	---	---	
VIORBOR	VIHALCO SA/NV (ΚΑ)	---	69,479	5.31%	---	---	---	---	---	
ADMIEBOR	ΑΔΜΗΕ ΣΥΜΜΕΤΟΧΩΝ Α.Ε. (ΚΟ)	---	28,747	5.31%	---	---	---	---	1,828	
AEGNBOR	ΑΕΡΟΠΟΡΙΑ ΑΙΓΑΙΟΥ (ΚΟ)	---	11,814	5.31%	---	---	---	---	11,912	
ALMYBOR	ΑΛΟΥΜΥΛ (ΚΟ)	---	---	---	---	---	---	---	---	
GEKTERNABOR	ΓΕΚ ΤΕΡΝΑ (ΚΟ)	213	24,835	3.31%	---	---	---	---	1,293	
PPCBOR	ΔΕΗ (ΚΟ)	---	132,358	5.31%	---	---	---	---	6,167,823	
ETEBOB	ΕΘΝΙΚΗ ΤΡΑΠΕΖΑ (ΚΟ)	10,000	93,680	4.24%	---	---	---	---	11,028,842	
ELLAKTORBOR	ΕΛΛΑΚΤΩΡ (ΚΟ)	---	68,589	5.31%	---	---	---	---	---	
EXAEBOR	ΕΛΛΗΝ. ΧΡΗΜΑΤΙΣΤΗΡΙΑ-Χ.Α. (ΚΟ)	4,300	509,037	5.31%	---	---	---	---	125,065	
ELPEBOR	ΕΛΛΗΝΙΚΑ ΠΕΤΡΕΛΑΙΑ (ΚΟ)	1,815	121,336	5.31%	300	2.65%	---	---	53,719	
EYDAPBOR	ΕΥΔΑΠ (ΚΟ)	---	2,399	5.31%	---	---	---	---	82,799	
INLOTBOR	ΙΝΤΡΑΛΟΤ (ΚΟ)	---	56,500	5.31%	---	---	---	---	184,512	
MOHBOR	ΜΟΤΟΡ ΟΪΛ (ΚΟ)	37,562	4	4.03%	---	---	---	---	612,890	
MYTILBOR	ΜΥΤΙΛΗΝΑΙΟΣ (ΚΟ)	2,232	113,050	3.31%	732	2.65%	---	---	8,074	
PRABOR	ΟΛΠ (ΚΟ)	---	2,288	5.31%	---	---	---	---	3,101	
OPAPBOR	ΟΠΑΠ (ΚΟ)	---	100,308	5.31%	---	---	---	---	947,915	
HTOBOR	ΟΤΕ (ΚΟ)	3,000	46,470	5.31%	---	---	---	---	701,343	
TREIRBOR	ΠΕΙΡΑΙΩΣ ΤΡΑΠΕΖΑ (ΚΟ)	2,000	1,392	5.31%	---	---	---	---	22,373,999	
PLAISBOR	ΠΛΑΙΣΙΟ COMPUTERS (ΚΟ)	---	---	---	---	---	---	---	---	

Σημειώσεις Προϊόντων Δανεισμού

[1] - Πολυμερείς Συμβάσεις Δανειοδοσίας των μεθόδων 8-1, 8-2 και 8-3-3 (σύμφ. Με Αποφ.17 ΔΣ του Χρηματιστηρίου).

[2] - Διμερείς Συμβάσεις Δανειοδοσίας των μεθόδων 8-3-1 και 8-3-2 (σύμφ. Με Αποφ. 20 ΔΣ του Χρηματιστηρίου).

[3] - Τα στοιχεία Συναλλαγές Δανεισμού Τίτλων μέσω ΟΤC δηλώνονται από τους χειριστές ΣΑΤ και αφορούν τις ποσότητες που έχουν καταγραφεί στο ΣΑΤ έως και τη προηγούμενη εργάσιμη ημέρα.

[4] - Μ.Σ.Τ.: - Μέση Σταθμισμένη Τιμή (ως προς τα τεμάχια)

[5] - Τα στοιχεία αφορούν σε ανοιχτές θέσεις πριν την έναρξη της συνεδρίασης



Προϊόν Δανεισμού	Υποκείμενος Τίτλος	Πολυμερείς Συναλλαγές[1]					Διμερείς Συναλλαγές[2]		Δανεισμός Τίτλων μέσω ΟΤC[3]
		Ανοιχτές θέσεις[5]	Προσφερόμενη ποσότητα	Μ.Σ.Τ[4]	Όγκος συναλλαγών	Μ.Σ.Τ[4]	Όγκος συναλλαγών	Μ.Σ.Τ[4]	Όγκος συναλλαγών
SARBOR	ΣΑΡΑΝΤΗΣ ΓΡ. (ΚΟ)	452	7	5.36%	---	---	---	---	3,351
TENERGYBOR	ΤΕΡΝΑ ΕΝΕΡΓΕΙΑΚΗ (ΚΟ)	---	19,623	5.31%	---	---	---	---	34,000
ΤΙΤΚΒΟR	ΤΙΤΑΝ (ΚΟ)	7,300	200,603	3.31%	300	2.65%	---	---	34,276
EUROBBOR	ΤΡΑΠΕΖΑ EUROBANK ERGASIAS (ΚΟ)	29,100	39,192	5.31%	26,100	4.77%	---	---	25,327,127

**Σημειώσεις Προϊόντων Δανεισμού**

[1] - Πολυμερείς Συμβάσεις Δανειοδοσίας των μεθόδων 8-1, 8-2 και 8-3-3 (σύμφ. Με Αποφ.17 ΔΣ του Χρηματιστηρίου).

[2] - Διμερείς Συμβάσεις Δανειοδοσίας των μεθόδων 8-3-1 και 8-3-2 (σύμφ. Με Αποφ. 20 ΔΣ του Χρηματιστηρίου).

[3] - Τα στοιχεία Συναλλαγές Δανεισμού Τίτλων μέσω ΟΤC δηλώνονται από τους χειριστές ΣΑΤ και αφορούν τις ποσότητες που έχουν καταγραφεί στο ΣΑΤ έως και τη προηγούμενη εργάσιμη ημέρα.

[4] - Μ.Σ.Τ.: - Μέση Σταθμισμένη Τιμή (ως προς τα τεμάχια)

[5] - Τα στοιχεία αφορούν σε ανοιχτές θέσεις πριν την έναρξη της συνεδρίασης

**Κωδικοί και ονομασίες Κλάδων Οικονομικής Δραστηριότητας του Χρηματιστηρίου Αθηνών**

533 - Διυλιστήρια	537 - Καθετοποιημένες Εταιρ. Πετρελαίου & Φυσικού Αερίου
1353 - Βασικά Χημικά	1357 - Εξειδικευμένα Χημικά
1753 - Αλουμίνιο	1755 - Μη Σιδηρούχα Μέταλλα
1757 - Χάλυβας	1775 - Ορυχεία
2353 - Οικοδομικά Υλικά & Εξαρτήματα	2357 - Κατασκευές
2723 - Υλικά Συσκευασίας	2727 - Διαφοροποιημένες Βιομηχανίες
2733 - Ηλεκτρικά Μέρη & Εξοπλισμός	2753 - Εμπορικά Οχήματα και Φορτηγά
2757 - Μηχανήματα Βιομηχανικού Εξοπλισμού	2773 - Θαλάσσιες Μεταφορές
2777 - Υπηρεσίες Μεταφορών	2791 - Υποστηρικτικές Υπηρεσίες προς Επιχειρήσεις
2797 - Προμηθευτές Βιομηχανίας	3535 - Απόσταξη & Οινοπαραγωγή
3537 - Αναψυκτικά	3573 - Γεωργία & Αλιεία
3577 - Τρόφιμα	3722 - Διαρκή Καταναλωτικά Αγαθά
3726 - Έπιπλα	3728 - Κατασκευή Κατοικιών
3747 - Παιχνίδια	3763 - Ρουχισμός & Αξεσουάρ
3765 - Υποδήματα	3767 - Είδη Προσωπικής Φροντίδας
3785 - Καπνός	4533 - Ιατρικές Υπηρεσίες
4535 - Ιατρικός Εξοπλισμός	4577 - Φαρμακευτικά Προϊόντα
5337 - Λιανικό & Χονδρικό Εμπόριο Τροφίμων	5371 - Εμπόριο Ενδυμάτων
5373 - Γενικό Εμπόριο	5375 - Οικιακός Εξοπλισμός
5379 - Εξειδικευμένο Λιανικό Εμπόριο	5553 - Τηλεόραση & Ψυχαγωγία
5555 - Διαφήμιση	5557 - Εκδόσεις
5751 - Αεροπορικές Εταιρείες	5752 - Τυχερά Παιχνίδια
5753 - Ξενοδοχεία	5755 - Υπηρεσίες Αναψυχής
5757 - Εστίαση	5759 - Ταξίδια & Τουρισμός
6535 - Σταθερή Τηλεφωνία	6575 - Κινητή Τηλεφωνία
7535 - Συμβατικός Ηλεκτρισμός	7537 - Εναλλακτικός Ηλεκτρισμός
7577 - Ύδρευση	8355 - Τράπεζες
8534 - Μεσίτες Ασφαλίσεων	8536 - Ασφάλειες Ιδιοκτησίας & Ζημιών
8633 - Συμμετοχές & Ανάπτυξη Ακίνητης Περιουσίας	8637 - Υπηρεσίες Ακίνητης Περιουσίας
8671 - Ε.Ε.Α.Π. Βιομηχανικών & Επαγγελματικών Χώρων	8674 - Διαφοροποιημένες Ε.Ε.Α.Π.
8675 - Εξειδικευμένες Ε.Ε.Α.Π.	8775 - Εξειδικευμένες Χρηματοοικονομικές Υπηρεσίες
8777 - Επενδυτικές Υπηρεσίες	8985 - Εταιρείες Επενδύσεων
9533 - Υπηρεσίες Ηλεκτρονικών Υπολογιστών	9535 - Διαδίκτυο
9537 - Λογισμικό	9572 - Υλικό Υπολογιστών
9574 - Ηλεκτρονικός Εξοπλισμός Γραφείων	9578 - Εξοπλισμός Τηλεπικοινωνιών
12003 - Διαπραγματεύσιμα Αμοιβαία Κεφάλαια	



**ATHEX**  
Athens Stock Exchange

Λεωφ. Αθηνών 110 104 42 Αθήνα  
110, Athinon Ave. GR 104 42 Athens  
tel. (+30)210-33.66.800, fax (+30)210-33.66.101  
[www.athexgroup.gr](http://www.athexgroup.gr)