

18

**Ημερήσιο Δελτίο
Συναλλακτικής Δραστηριότητας**

Daily Official List
of Trading Activity

Τρίτη, 25 Σεπτεμβρίου, 2018

Έτος: 139 Αύξων Αριθμός Συνεδρίασης: 183



ATHEX
Athens Stock Exchange

Αποποίηση Ευθύνης:

Η εταιρεία Ελληνικά Χρηματιστήρια-Χρηματιστήριο Αθηνών Ανώνυμη Εταιρεία Συμμετοχών καταβάλλει κάθε δυνατή προσπάθεια ώστε να διασφαλίσει ότι οι πληροφορίες και τα λοιπά στοιχεία που εμφανίζονται στο Ημερήσιο Δελτίο Τιμών (Η.Δ.Τ.) είναι ορθά και πλήρη αλλά δεν έχει καμία ευθύνη για ενδεχόμενο λάθος ή παράλειψη στοιχείων και / ή ευθύνη σχετικά με την ακρίβεια, αξιοπιστία, επικαιροποίηση και πληρότητα των παραπάνω πληροφοριών και στοιχείων ή ευθύνη προερχόμενη άμεσα ή έμμεσα από την χρήση των παραπάνω πληροφοριών.

Η Εταιρία δεν έχει καμία ευθύνη για την ακρίβεια των στοιχείων που περιλαμβάνονται στις ανακοινώσεις των εισηγμένων εταιρειών. Πιθανές προσβολές δικαιωμάτων τρίτων από το περιεχόμενο των ανακοινώσεων συνιστούν αποκλειστική ευθύνη του αποστολέα των ανακοινώσεων.

Όλα τα αναγραφόμενα στο Η.Δ.Τ. στοιχεία παρέχονται μόνο για τους σκοπούς της πληροφόρησης και δεν συνιστούν παροχή επενδυτικών συμβουλών ή πρόσκληση για επένδυση σε κινητές αξίες που διαπραγματεύονται στο Χρηματιστήριο Αθηνών.

Αναγνωρίζεται και συμφωνείται ότι όλα τα δικαιώματα επί των πληροφοριών που εμφανίζονται στο Η.Δ.Τ. θα αποτελούν κυριότητα της εταιρίας και οποιοδήποτε άλλο δικαίωμα συμπεριλαμβανομένου του δικαιώματος πνευματικής ιδιοκτησίας, σήματος κλπ. ανήκουν στο Χρηματιστήριο Αθηνών.

Τα ανωτέρω στοιχεία αποτελούν ιδιοκτησία της Εταιρίας και προστατεύονται σύμφωνα με τις διατάξεις περί πνευματικής ιδιοκτησίας. Απαγορεύεται α) η με οποιοδήποτε τρόπο ή μέσο αναπαραγωγή, αναδημοσίευση, τροποποίηση, αντιγραφή, πώληση, μετάδοση ή διανομή του συνόλου ή μέρους τους, χωρίς αναφορά στην πηγή και β) η εμπορική εκμετάλλευση των στοιχείων από τρίτους.

Η Εταιρία δεν φέρει καμία ευθύνη προερχόμενη άμεσα ή έμμεσα από χρήση ή τυχόν αλλοίωση των ανωτέρω στοιχείων όταν αυτά χρησιμοποιούνται από

Ελληνικά Χρηματιστήρια - Χρηματιστήριο Αθηνών Α.Ε. Συμμετοχών

Λεωφόρος Αθηνών 110, 10442 Αθήνα, Τηλ: (210) 33.66.800, Fax: (210) 32.13.938

www.athexgroup.gr

Χρηματιστηριακό Κέντρο Θεσσαλονίκης

Κατούνη 16-18, Θεσ/νίκη 546 25, Τηλ: (2310) 567.667, Fax: (2310) 530.455

Συνεγγυητικό Κεφάλαιο Εξασφάλισης Επενδυτικών Υπηρεσιών

Φειδίου 14-16, Αθήνα 106 78, Τηλ: (210) 33.04.682, Fax: (210) 33.04.155

Επιτροπή Κεφαλαιαγοράς

Κολοκοτρώνη 1 & Σταδίου 1, Αθήνα 105 62, Τηλ: (210) 33.77.100, Fax: (210) 33.77.173

Πίνακας Περιεχομένων

Ενότητα 1: Στατιστικά Στοιχεία Χρεογράφων, Παραγώγων και Δανεισμού

- Οι Αγορές Χρεογράφων Παραγώγων Δανεισμού
- Χρηματιστηριακοί Δείκτες
- Αναλυτικά Στοιχεία Συναλλαγών Αγοράς Χρεογράφων
- Στοιχεία Συναλλαγών Κλάδων Χρηματιστηρίου Αθηνών & Χρηματοοικονομικών Προϊόντων (Δ.Α.Κ.)
- Οι 10 Μετοχές με τη μεγαλύτερη Άνοδο & Πτώση
- Αναλυτικά Στοιχεία Συναλλαγών Αγοράς Παραγώγων

Ενότητα 2: Αναλυτικά Στοιχεία Συναλλαγών Χρεογράφων

- Αναλυτικά Στοιχεία Συναλλαγών Χρεογράφων
- Σημειώσεις Χρεογράφων

Ενότητα 3: Στοιχεία Συναλλαγών Χρεογράφων

- Στοιχεία Συναλλαγών Πακέτων
- Στοιχεία Συναλλαγών Δικαιωμάτων

- Στοιχεία Δανεισμού Τίτλων
- Στοιχεία Συναλλαγών Εκποιήσεων
- Στοιχεία Συναλλαγών Εκποιήσεων Ενσώματων Ονομαστικών Μετοχών
- Στοιχεία Ενεργητικού Διαπραγματεύσιμων Αμοιβαίων Κεφαλαίων (Δ.Α.Κ.)
- Χαρακτηριστικά Διαπραγματεύσιμων Αμοιβαίων Κεφαλαίων (Δ.Α.Κ.)

Ενότητα 4: Ανακοινώσεις

Ενότητα 5: Ομόλογα Διαπραγματεύσιμα στην Αγορά Αξιών Σταθερού Εισοδήματος

- Ομολογιακά Δάνεια Επιχειρήσεων – Οργανωμένη Αγορά (Μετατρέψιμα)
- Ομολογιακά Δάνεια Επιχειρήσεων – Οργανωμένη Αγορά (Μη Μετατρέψιμα)
- Ομόλογα Ελληνικού Δημοσίου
- Έντοκα Γραμμάτια & Zero Coupon Ομόλογα Ελληνικού Δημοσίου
- Ομόλογα Ελληνικού Δημοσίου Διαπραγματεύσιμα με τη Μέθοδο Εκφώνησης - Αντιφώνησης
- Ομόλογα Κρατικών Τραπεζών

Ενότητα 6: Πρόσθετα Στοιχεία Ενημέρωσης

- Πίνακας Μελών Χρηματιστηρίου Αθηνών και Μελών ΕΤ.ΕΚ.
- Πίνακας Μετοχών Υπό Ειδική Διαπραγμάτευση
- Γνωστοποιήσεις Συναλλαγών - Κατάλογος Υπόχρεων Προσώπων

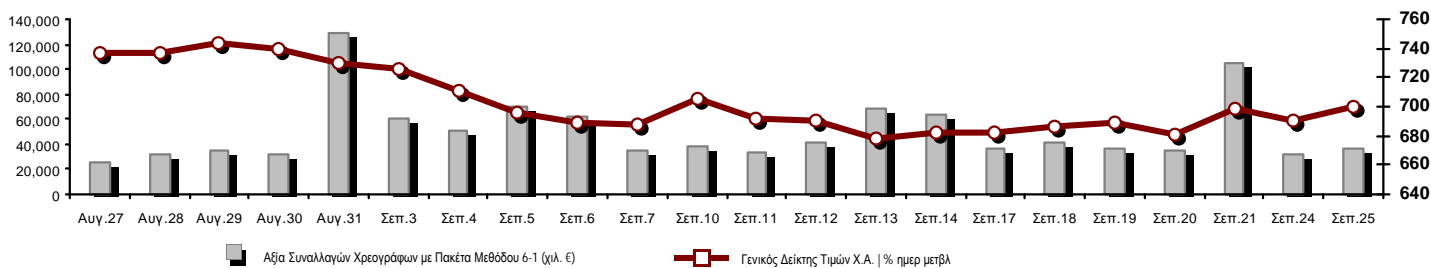
Ενότητα 7: Αναλυτικά Στοιχεία Συναλλαγών Αγοράς Παραγώγων

- Συμβόλαια Μελλοντικής Εκπλήρωσης σε Δείκτες
- Συμβόλαια Μελλοντικής Εκπλήρωσης σε Μετοχές
- Δικαιώματα Προαίρεσης σε Δείκτες
- Δικαιώματα Προαίρεσης σε Μετοχές
- Στοιχεία Συναλλαγών Προϊόντων Δανεισμού

Παράρτημα Α: Κωδικοί και ονομασίες Κλάδων Οικονομικής Δραστηριότητας του Χρηματιστηρίου Αθηνών

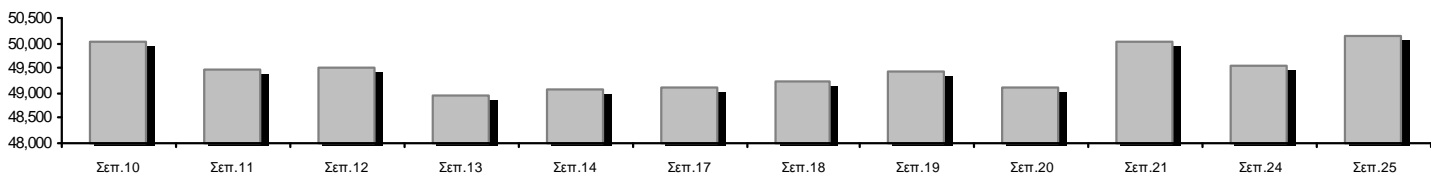
Οι Αγορές Χρεογράφων Παραγώγων Δανεισμού

Γενικός Δείκτης Τιμών και Αξία Συναλλαγών Μετοχών και Παραγώγων

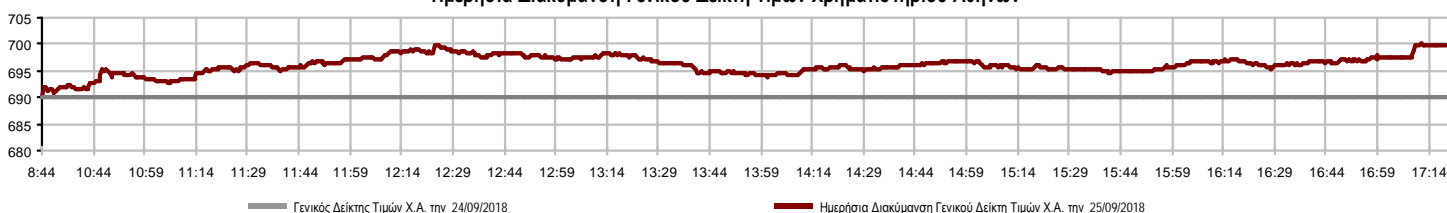


Κεφαλαιοποίηση Χ.Α. (εκατ €) **:	50,152.12		Συνολικές Ανοικτές Θέσεις σε Παράγωγα	495,952
Ημερήσια μεταβολή: εκατ. € %	607.24	1.23%	Ανοικτές θέσεις σε ΣΜΕ επί Δεικτών % ημερ μετβλ	7,711 0.36%
Μέση ετήσια Κεφ/ποίηση: εκατ. € % Μετβλ. Μέση προηγ. έτος	54,291.56	8.25%	Ανοικτές θέσεις σε ΣΜΕ επί μετοχών % ημερ μετβλ	484,808 -0.85%
Γενικός Δείκτης Τιμών Χ.Α. % ημερ μετβλ	699.89	1.44%	Ανοικτές θέσεις σε Δικαιώματα επί Δεικτών % ημερ μετβλ	2,743 2.12%
Κεφαλαιοποίηση Γενικού Δείκτη (εκατ. €)	45,168.35		Ανοικτές θέσεις σε Δικαιώματα επί μετοχών % ημερ μετβλ	690 0.00%
Ημερήσια μεταβολή (εκατ. €)	574.00			
Αξία Συναλλαγών Χρεογράφων με Πακέτα Μεθόδου 6-1 (χιλ. €)	35,969.93		Πλήθος Συμβολαίων Παραγώγων:	30,976
Ημερήσια μεταβολή: %	4,330.83	13.69%	Ημερήσια μεταβολή: τμχ %	-6,529 -17.41%
Μέση Αξία Συν/γών ΥτD: χιλ. € % Μετβλ Μέση προηγ. έτος	56,754.12	-2.45%	Μέσος Όγκος Συμβ. ΥτD: % Μετβλ Μέσο προηγ. Έτος	56,808 -26.68%
Αξία Συναλλαγών Πακέτων Μεθόδου 6-1 (χιλ. €)	1,381.79		Πλήθος Πράξεων Παραγώγων:	1,797
Αξία Συναλλαγών Πακέτων Μεθόδου 6-2 & 6-3 (χιλ. €)	0.02		Ημερήσια μεταβολή: πλήθος %	200 12.52%
Αξία Συναλλαγών Ομολόγων (χιλ.€)	500.65		Μέσο Πλήθος Πράξεων ΥτD: % Μετβλ Μέσο προηγ. Έτος	2,801 6.73%
Όγκος Συναλλαγών Χρεογράφων με Πακέτα Μεθόδου 6-1 (χιλ. Τμχ)	17,290.54		Συνολικές Ανοικτές Θέσεις σε Δανεισμό	115,401
Ημερήσια μεταβολή: χιλ. τμχ %	1,879.01	12.19%	Ημερήσια μεταβολή: τμχ %	-80,516 -41.10%
Μέσος Όγκος Συν/γών ΥτD: % Μετβλ Μέσο προηγ. Έτος	38,812.05	-46.16%	Πλήθος Συναλλαγών Δανεισμού (Πολυμερής/Διμερής)	11,213
Όγκος Συναλλαγών Πακέτων Μεθόδου 6-1 (χιλ. Τεμάχια)	814.57		Ημερήσια μεταβολή: τμχ %	-30,808
Όγκος Συναλλαγών Πακέτων Μεθόδου 6-2 & 6-3 (χιλ. Τεμάχια)	0.01		Πλήθος Πολυμερών Συναλλαγών	10,213
Όγκος Συναλλαγών Ομολόγων	492,500		Πλήθος Διμερών Συναλλαγών	1,000
Πλήθος Πράξεων Χρεογράφων με Πακέτα Μεθόδου 6-1	17,472		Πλήθος Πράξεων Δανεισμού:	6
Ημερήσια μεταβολή: πλήθος %	-78	-0.44%	Ημερήσια μεταβολή: %	-7
Μέσο Πλήθος Πράξεων ΥτD: % Μετβλ Μέσο προηγ. Έτος	20,352	16.51%	Πλήθος Πράξεων Πολυμερών Συναλλαγών	5
Πλήθος πακέτων Μεθόδου 6-1	3		Πλήθος Πράξεων Διμερών Συναλλαγών	1
Πλήθος πακέτων Μεθόδου 6-2 & 6-3	1			
Πλήθος συναλλαγών Ομολόγων	35			

Κεφαλαιοποίηση Χ.Α. (εκατ €) **



Ημερήσια Διακύμανση Γενικού Δείκτη Τιμών Χρηματιστηρίου Αθηνών



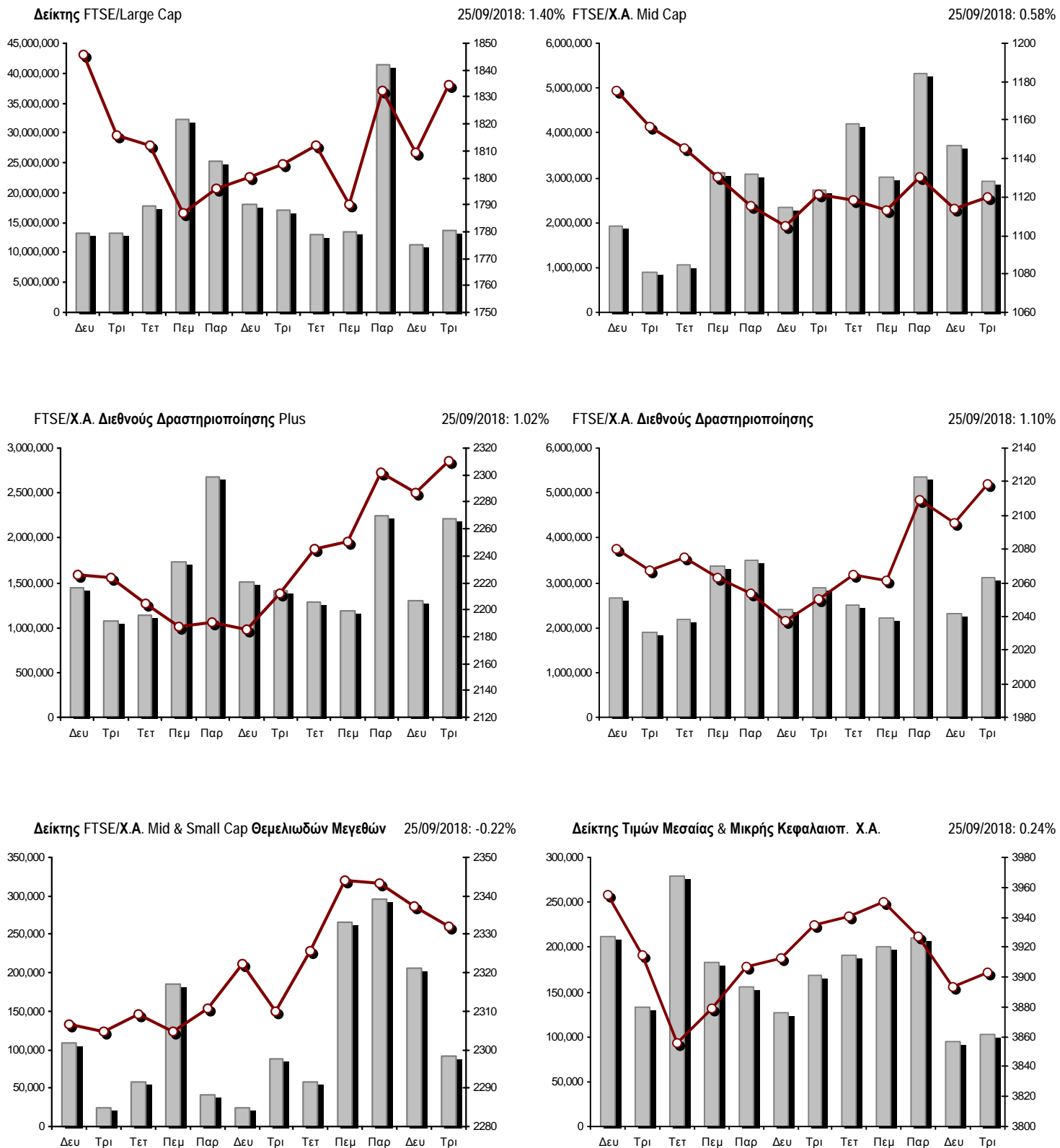
Χρηματιστηριακοί Δείκτες

Όνομασία Δείκτη	25/09/2018	24/09/2018	Δ μον.	Δ %	Κατώτερη	Ανώτερη	Κατ.έτους	Ανωτ.έτους	Ετησ. μεταβ.
Γενικός Δείκτης Τιμών Χ.Α.	699.89 #	689.96	9.93	1.44%	689.96	700.02	675.77	895.64	-12.77% ☒
FTSE/X.A. Large Cap	1,834.46 #	1,809.14	25.32	1.40%	1,809.14	1,835.76	1,779.36	2,275.91	-11.94% ☒
FTSE/X.A. Mid Cap	1,120.20 #	1,113.78	6.42	0.58%	1,108.95	1,122.97	1,096.75	1,417.74	-6.51% ☒
FTSE/X.A.-Χ.Α.Κ. Τραπεζικός Δείκτης	437.55 #	427.84	9.71	2.27%	427.43	444.55	418.23	788.88	-34.02% ☒
FTSE/X.A. Διεθνούς Δραστηριοποίησης Plus	2,310.10 #	2,286.68	23.42	1.02%	2,285.61	2,310.82	2,116.77	2,656.94	-1.26% ☒
FTSE/X.A. Διεθνούς Δραστηριοποίησης	2,118.37 #	2,095.40	22.97	1.10%	2,092.22	2,118.47	2,015.23	2,452.53	-2.75% ☒
FTSE/X.A. Mid & Small Cap Θεμελιωδών Μεγεθών	2,332.05 ☒	2,337.25	-5.20	-0.22%	2,322.38	2,341.76	1,953.64	2,464.88	19.36% #
Δείκτης Τιμών Μεσαίας & Μικρής Κεφαλαιοπ. Χ.Α.	3,902.69 #	3,893.21	9.48	0.24%	3,888.13	3,923.01	3,459.89	4,442.84	12.72% #
FTSE/X.A. Δείκτης Αγοράς	455.02 #	448.89	6.13	1.37%	448.89	455.22	441.99	564.78	-11.63% ☒
Δείκτης FTSE Med	4,603.33 ☒	4,628.78	-25.45	-0.55%			3,923.92	4,634.00	6.18% #
Δείκτης Συνολικής Απόδοσης Γενικού Δείκτη Χ.Α.	1,106.62 #	1,090.93	15.69	1.44%	1,090.93	1,106.82	1,068.49	1,392.60	-11.29% ☒
FTSE/X.A. Large Cap Συνολικής Απόδοσης	2,658.96 #	2,622.26	36.70	1.40%			2,589.96	3,277.20	-11.92% ☒
FTSE/X.A. Large Cap Net Συνολικής Απόδοσης	801.56 #	790.50	11.06	1.40%	790.50	802.13	777.49	979.13	-10.56% ☒
FTSE/X.A. Mid Cap Συνολικής Απόδοσης	1,380.25 #	1,372.34	7.91	0.58%			1,361.54	1,702.90	-4.32% ☒
FTSE/X.A.-Χ.Α.Κ. Τραπεζικός Δείκτης Συνολ. Απόδ.	412.20 #	403.05	9.15	2.27%			400.61	747.83	-35.13% ☒
Ελληνικός Δείκτης Mid & Small Cap	985.16 #	974.37	10.79	1.11%	973.57	985.63	928.14	1,185.73	-4.54% ☒
FTSE/X.A. Τράπεζες	578.11 #	565.28	12.83	2.27%	564.73	587.36	552.59	1,042.30	-34.02% ☒
FTSE/X.A. Χρηματοοικονομικές Υπηρεσίες	923.14 #	920.96	2.18	0.24%	920.96	937.84	888.17	1,309.27	-17.98% ☒
FTSE/X.A. Βιομηχανικά Προϊόντα & Υπηρεσίες	2,219.13 #	2,170.83	48.30	2.22%	2,170.83	2,221.51	1,987.35	2,717.62	-1.20% ☒
FTSE/X.A. Εμπόριο	64.21 ~	64.21	0.00	0.00%	64.21	64.42	51.91	2,921.52	-97.69% ☒
FTSE/X.A. Ακίνητης Περιουσίας	3,042.21 #	3,041.84	0.37	0.01%	3,028.08	3,066.01	3,004.22	3,587.02	-10.75% ☒
FTSE/X.A. Προσωπικά & Οικιακά Προϊόντα	7,044.18 #	6,909.75	134.43	1.95%	6,857.97	7,051.15	6,851.90	8,843.95	-11.95% ☒
FTSE/X.A. Τρόφιμα & Ποτά	10,708.08 #	10,690.46	17.62	0.16%	10,645.75	10,811.92	9,316.14	11,879.29	5.47% #
FTSE/X.A. Πρώτες Ύλες	3,515.99 ☒	3,517.30	-1.31	-0.04%	3,430.04	3,517.30	3,396.20	4,731.18	-12.81% ☒
FTSE/X.A. Κατασκευές & Υλικά	2,900.60 #	2,836.17	64.43	2.27%	2,811.98	2,901.87	2,643.74	3,244.17	2.92% #
FTSE/X.A. Πετρέλαιο & Αέριο	5,277.12 ☒	5,314.72	-37.60	-0.71%	5,199.16	5,321.98	4,087.64	5,321.98	16.50% #
FTSE/X.A. Χημικά	8,827.15 ☒	8,875.55	-48.40	-0.55%	8,794.23	9,040.16	8,794.23	12,117.06	-23.06% ☒
FTSE/X.A. Μέσα Ενημέρωσης	1,417.62 ~	1,417.62	0.00	0.00%	1,417.62	1,417.62	1,131.49	1,651.72	-9.17% ☒
FTSE/X.A. Ταξίδια & Αναψυχή	1,656.17 #	1,613.94	42.23	2.62%	1,613.94	1,656.17	1,520.34	1,962.01	-9.49% ☒
FTSE/X.A. Τεχνολογία	895.51 ☒	897.11	-1.60	-0.18%	885.69	901.03	823.39	1,116.72	-1.67% ☒
FTSE/X.A. Τηλεπικοινωνίες	3,016.82 #	2,953.51	63.31	2.14%	2,948.00	3,016.82	2,744.31	3,526.04	-4.70% ☒
FTSE/X.A. Υπηρεσίες Κοινής Ωφέλειας	1,947.62 #	1,925.58	22.04	1.14%	1,921.63	1,955.09	1,880.85	2,508.45	-2.24% ☒
FTSE/X.A. Υγεία	393.76 ☒	395.62	-1.86	-0.47%	392.29	403.94	256.65	454.42	52.61% #
Δείκτης Όλων των Μετοχών Χ.Α.	176.63 #	174.49	2.15	1.23%	176.63	176.63	172.28	209.09	-7.16% ☒
Ελληνικός Δείκτης Εταιρικών Ομολόγων	117.22 #	117.21	0.01	0.01%			116.16	118.41	0.23% #
Ελληνικός Δείκτης Τιμών Εταιρικών Ομολόγων	97.49 ☒	97.51	-0.02	-0.02%			97.40	100.55	-2.46% ☒

Σημείωση 1: Το κλείσιμο των Δεικτών FTSE/Med 100, Ελληνικός Δείκτης Εταιρικών Ομολόγων και, Ελληνικός Δείκτης Τιμών Εταιρικών Ομολόγων αφορούν την συνεδρίαση της 21/09/2018.

Σημείωση 2: Ο Ελληνικός Δείκτης Mid & Small Cap είναι Customized δείκτης υπολογιζόμενος από το Χρηματιστήριο Αθηνών.

Χρηματιστηριακοί Δείκτες



■ Όγκος συναλλαγών δεικτών

— Τιμές κλεισίματος δεικτών

Αναλυτικά Στοιχεία Συναλλαγών Αγοράς Χρεογράφων

	Όλα τα Χρεόγραφα	Κύρια Αγορά	Επιτήρηση	Διαπραγματεύσιμα Αμοιβαία Κεφάλαια
Σύνολα	117	105	11	1
Ανοδικές / Καθοδικές / Σταθερές:	54 / 30 / 33	49 / 29 / 27	4 / 1 / 6	1 / 0 / 0
Κεφαλαιοποίηση Χ.Α. (εκατ €) **	50,152.12	49,944.48	207.64	
Μέση Ημερήσια Αξία Συνγών (χιλ. €)	56,754.12	56,742.98	36.99	50.43
Αξία Συναλλαγών	35,969.95	35,952.87	16.43	0.65
Κύριος Πίνακας:	34,588.14	34,571.06	16.43	0.65
Προσυμφωνημένων Συναλλαγών 6_1_2_3:	1,381.80	1,381.80	0.00	0.00
Πίνακας Εκποιήσεων:	0.00	0.00	0.00	0.00
Πίνακας Ειδικών Όρων:	0.00	0.00	0.00	0.00
Μέσος Ημερήσιος Όγκος Συναλλαγών	38,812,051	38,616,357	238,367	2,429
Όγκος Συναλλαγών	17,290,552	17,138,996	151,520	36
Κύριος Πίνακας:	16,475,976	16,324,420	151,520	36
Προσυμφωνημένων Συναλλαγών 6_1_2_3:	814,576	814,576	0	0
Πίνακας Εκποιήσεων:	0	0	0	0
Πίνακας Ειδικών Όρων:	0	0	0	0
Μέσο Ημερήσιο Πλήθος Πράξεων	20,352	20,251	100	2
Αριθμός Πράξεων	17,473	17,381	91	1
Κύριος Πίνακας:	17,469	17,377	91	1
Προσυμφωνημένων Συναλλαγών 6_1_2_3:	4	4	0	0
Πίνακας Εκποιήσεων:	0	0	0	0
Πίνακας Ειδικών Όρων:	0	0	0	0

Στοιχεία Συναλλαγών Κλάδων Χρηματιστηρίου Αθηνών & Χρηματοοικονομικών Προϊόντων (Δ.Α.Κ.)

Κωδικός	Κλάδοι	Ανοδικές / Καθοδικές / Σταθερές	Αριθμός Πράξεων	Όγκος Συναλλαγών	Αξία Συναλλαγών	% στη Συνολική Αξία
12000	- Χρηματοοικονομικά Προϊόντα	1 / 0 / 0	1	36	654.12	0.00%
8600	- Ακίνητη Περιουσία	3 / 2 / 3	906	284,396	2,066,448.71	5.74%
8500	- Ασφάλειες	1 / 0 / 0	19	1,449	5,131.85	0.01%
2700	- Βιομηχανικά Προϊόντα & Υπηρεσίες	10 / 3 / 3	1,010	563,620	2,263,179.93	6.29%
5300	- Εμπόριο	0 / 0 / 2	3	427	214.70	0.00%
2300	- Κατασκευές & Υλικά Κατασκευών	5 / 4 / 3	1,328	332,092	1,329,979.00	3.70%
5500	- Μέσα Ενημέρωσης	0 / 0 / 1	1	180	82.08	0.00%
500	- Πετρέλαιο & Αέριο	2 / 1 / 0	1,187	226,582	3,837,342.02	10.67%
3700	- Προσωπικά & Οικιακά Αγαθά	5 / 3 / 6	1,114	340,557	2,896,230.34	8.05%
1700	- Πρώτες Ύλες	1 / 2 / 2	331	74,372	99,678.06	0.28%
5700	- Ταξίδια & Αναψυχή	5 / 1 / 4	2,398	986,028	5,681,199.98	15.79%
9500	- Τεχνολογία	3 / 4 / 2	303	158,276	265,298.15	0.74%
6500	- Τηλεπικοινωνίες	1 / 0 / 0	644	373,458	4,057,836.14	11.28%
8300	- Τράπεζες	3 / 2 / 1	6,025	11,258,598	11,348,304.84	31.55%
3500	- Τρόφιμα & Ποτά	6 / 2 / 3	287	1,219,322	974,107.01	2.71%
4500	- Υγεία	1 / 2 / 2	114	116,297	98,077.12	0.27%
7500	- Υπηρεσίες Κοινής Ωφέλειας	5 / 1 / 0	1,333	353,209	835,606.56	2.32%
1300	- Χημικά	0 / 2 / 0	92	25,918	54,445.76	0.15%
8700	- Χρηματοοικονομικές Υπηρεσίες	2 / 1 / 1	377	975,735	156,130.59	0.43%

Οι 10 Μετοχές με τη μεγαλύτερη Άνοδο & Πτώση

Κύρια Αγορά

Μετοχές με τη μεγαλύτερη Θετική μεταβολή τιμής	Τιμή κλεισ.	Μεταβ.	Μετοχές με τη μεγαλύτερη Αρνητική μεταβολή τιμής	Τιμή κλεισ.	Μεταβ.
ΣΑΡΑΝΤΗΣ ΓΡ. (ΚΟ)	7.8	6.27% #	ΑΤΤΙCΑ ΣΥΜΜΕΤΟΧΩΝ (ΚΟ)	1.41	-4.08% α
ΕΘΝΙΚΗ ΤΡΑΠΕΖΑ (ΚΟ)	1.769	5.05% #	ΚΑΝΑΚΗΣ Σ. (ΚΟ)	3.9	-2.50% α
ΤΙΤΑΝ (ΚΟ)	21.8	4.06% #	MARFIN INVESTMENT GROUP (ΚΟ)	0.082	-2.38% α
ΚΡΙ - ΚΡΙ (ΚΟ)	4.89	4.04% #	FLEXORACK (ΚΟ)	6.95	-2.11% α
ΚΑΡΕΛΙΑ (ΚΑ)	262	3.97% #	ΕΛΛΑΚΤΩΡ (ΚΟ)	1.45	-1.36% α
SENERGY HOLDINGS (ΚΑ)	1.244	3.84% #	ΜΟΤΟΡ ΟΪΛ (ΚΟ)	23	-1.29% α
ΙΝΤΡΑΛΟΤ (ΚΟ)	0.665	3.74% #	FOURLIS ΣΥΜΜΕΤΟΧΩΝ (ΚΟ)	5.2	-1.14% α
ΠΕΙΡΑΙΩΣ ΤΡΑΠΕΖΑ (ΚΟ)	2.016	3.38% #	ΤΡΑΠΕΖΑ EUROBANK ERGASIAS (ΚΟ)	0.631	-1.10% α
ΒΙΟΗΑΛCΟ SA/ΝV (ΚΑ)	3.085	3.18% #	ΙΑΣΩ (ΚΟ)	0.804	-0.74% α
ΕΛΒΑΛΧΑΛΚΟΡ (ΚΑ)	1.4	2.94% #	LAMDA DEVELOPMENT(ΚΟ)	6.5	-0.61% α

Μετοχές με τη μεγαλύτερη Αξία Συναλλαγών	Αξία (χιλ. €)	Μεταβ.	Μετοχές με το μεγαλύτερο Όγκο Συναλλαγών	Όγκος	Μεταβ.
ΟΠΑΠ (ΚΟ)	4,648.61	2.88% #	ΤΡΑΠΕΖΑ EUROBANK ERGASIAS (ΚΟ)	6,284,933	-1.10% α
ΟΤΕ (ΚΟ)	4,057.84	2.14% #	ΑΛΡΗΑ ΒΑΝΚ (ΚΟ)	2,991,135	2.67% #
ΤΡΑΠΕΖΑ EUROBANK ERGASIAS (ΚΟ)	4,023.46	-1.10% α	ΕΘΝΙΚΗ ΤΡΑΠΕΖΑ (ΚΟ)	1,187,790	5.05% #
ΑΛΡΗΑ ΒΑΝΚ (ΚΟ)	3,687.16	2.67% #	ΝΗΡΕΥΣ (ΚΟ)	1,093,190	-0.47% α
ΜΟΤΟΡ ΟΪΛ (ΚΟ)	3,143.46	-1.29% α	MARFIN INVESTMENT GROUP (ΚΟ)	959,687	-2.38% α
ΕΘΝΙΚΗ ΤΡΑΠΕΖΑ (ΚΟ)	2,075.14	5.05% #	ΠΕΙΡΑΙΩΣ ΤΡΑΠΕΖΑ (ΚΟ)	748,049	3.38% #
ΠΕΙΡΑΙΩΣ ΤΡΑΠΕΖΑ (ΚΟ)	1,505.31	3.38% #	ΟΠΑΠ (ΚΟ)	487,805	2.88% #
GRIVALIA PROPERTIES (ΚΟ)	1,429.74	0.25% #	ΟΤΕ (ΚΟ)	373,458	2.14% #
JUMBO (ΚΟ)	1,402.98	1.81% #	ΙΝΤΡΑΛΟΤ (ΚΟ)	310,489	3.74% #
ΣΑΡΑΝΤΗΣ ΓΡ. (ΚΟ)	1,166.78	6.27% #	ΒΙΟΗΑΛCΟ SA/ΝV (ΚΑ)	243,826	3.18% #

Σημείωση: Απεικονίζονται οι Μετοχές που δεν ανήκουν στις Κατηγορίες Χαμηλής Διασποράς και Επιτήρησης και πραγματοποιήσαν κατά τη διάρκεια της συνεδρίασης Αξία Συναλλαγών μεγαλύτερη από 10,000 Ευρώ.

Αναλυτικά Στοιχεία Συναλλαγών Αγοράς Παραγώγων

	Αριθμός Πράξεων	Όγκος	Ανοικτές θέσεις
Σ.Μ.Ε. σε Δείκτες	261	1,323	7,711
FTSE/X.A. Large Cap	261	1,323	7,711
Σ.Μ.Ε. σε Μετοχές	1,527	29,581	484,808
ΑΔΜΗΕ ΣΥΜΜΕΤΟΧΩΝ Α.Ε. (ΚΟ)	24	211	8,557
ALPHA BANK (ΚΟ)	171	3,726	41,132
ΑΤΤΙΚΑ BANK Α.Τ.Ε. (ΚΟ)	0	0	466
COCA-COLA HBC AG (ΚΟ)	2	10	100
CENERGY HOLDINGS (ΚΑ)	32	287	4,657
ΕΛΛΑΚΤΩΡ (ΚΟ)	56	239	4,555
ΤΡΑΠΕΖΑ EUROBANK ERGASIAS (ΚΟ)	247	4,074	42,225
ΕΥΔΑΠ (ΚΟ)	0	0	708
FOURLIS ΣΥΜΜΕΤΟΧΩΝ (ΚΟ)	5	25	114
ΓΕΚ ΤΕΡΝΑ (ΚΟ)	25	96	5,930
GRIVALIA PROPERTIES (ΚΟ)	3	7	260
ΕΛΛΗΝ. ΧΡΗΜΑΤΙΣΤΗΡΙΑ-Χ.Α. (ΚΟ)	11	19	644
ΕΛΛΗΝΙΚΑ ΠΕΤΡΕΛΑΙΑ (ΚΟ)	19	55	3,172
INTRACOM HOLDINGS (ΚΟ)	8	95	3,707
ΙΝΤΡΑΛΟΤ (ΚΟ)	21	134	5,706
JUMBO (ΚΟ)	38	87	1,174
LAMDA DEVELOPMENT(ΚΟ)	27	148	1,846
MARFIN INVESTMENT GROUP (ΚΟ)	32	817	55,489
ΜΟΤΟΡ ΟΪΛ (ΚΟ)	30	94	620
ΜΥΤΙΛΗΝΑΙΟΣ (ΚΟ)	41	209	7,043
ΕΘΝΙΚΗ ΤΡΑΠΕΖΑ (ΚΟ)	213	16,102	249,354
ΟΠΑΠ (ΚΟ)	59	255	3,318
ΟΤΕ (ΚΟ)	76	310	2,555
ΟΛΠ (ΚΟ)	1	1	754
ΠΕΙΡΑΙΩΣ ΤΡΑΠΕΖΑ (ΚΟ)	215	1,791	16,084
ΔΕΗ (ΚΟ)	77	441	12,092
ΤΕΡΝΑ ΕΝΕΡΓΕΙΑΚΗ (ΚΟ)	8	24	6,186
ΤΙΤΑΝ (ΚΟ)	19	24	41
ΒΙΟΗΑΛCO SA/NV (ΚΑ)	67	300	6,319
Δικαιώματα σε Δείκτες	9	72	2,743
FTSE/X.A. Large Cap	9	72	2,743
Δικαιώματα σε Μετοχές	0	0	690
ALPHA BANK (ΚΟ)	0	0	250
ΕΘΝΙΚΗ ΤΡΑΠΕΖΑ (ΚΟ)	0	0	170
ΟΠΑΠ (ΚΟ)	0	0	5
ΟΤΕ (ΚΟ)	0	0	5
ΠΕΙΡΑΙΩΣ ΤΡΑΠΕΖΑ (ΚΟ)	0	0	130
ΔΕΗ (ΚΟ)	0	0	130
Συνολική Δραστηριότητα	1,797	30,976	495,952

Πληθος Χρεογράφων	Ονομ. Αξία	Μερίσματα [1]			Ημερ. Τελευτ. Αποκοπής		Σημ.	Χρεόγραφο	Τιμή κλεισίματος	% μεταβ.	Προηγ. Κλείσιμο-ημ/νία	Άνοιγμα	Κατωτ Τιμή	Ανωτ Τιμή	Τελ Τιμή	Σταθμ Τιμή	Τελευταία ζήτηση [7]	Τελευταία προσφορά [7]	Ρ/Ε μετά φ.	Χρήση	Όγκος	Πράξεις	Αξία Συναλλαγών[8]	Χ.Α. Εταιρείας (χιλ. €) [3,5]	Χαμηλό έτους	Υψηλό έτους	Κλάδος [4]
		2015	2016	2017	Μέρημα [2]	Δικαίωμα																					

Κύρια Αγορά - Υψηλής Συναλλακτικής Δραστηριότητας

1,543,699,381	0.300	---	---	---	07/04/2008	18/04/2017	---	ALPHA BANK (ΚΟ)	1.23	2.67 #	1.198	24/09/2018	1.216	1.199	1.25	1.23	---	200@1.23	40165@1.24	---	---	2,991,135	1,894	3,687,161.63	1,898,750.24	1.175	2.252	8355
461,254,013	0.300	---	---	---	04/06/2008	30/04/2018	---	ATTICA BANK A.T.E. (ΚΟ)	0.1674	-0.59 €	0.168	24/09/2018	0.1684	0.1672	0.170	0.1674	---	2000@0.167	2195@0.167	---	---	43,188	47	7,263.26	77,213.92	0.1660	0.5071	8355
190,162,681	---	---	---	---	07/12/2016	---	---	CENERGY HOLDINGS (ΚΑ)	1.244	3.84 #	1.198	24/09/2018	1.196	1.196	1.252	1.244	---	850@1.24	50@1.25	---	---	150,390	159	184,858.15	236,562.38	1.07	1.6	2727
784,500	10.00	---	---	---	31/07/2018	---	---	CNL CAPITAL (ΚΟ)	10.156	0.55 #	10.1	24/09/2018	10.188	10.15	10.188	10.15	---	200@10.02	250@10.15	---	---	60	2	609.38	7,967.38	10.04	10.44	8775
371,365,550	6.70	0.4	0.44	0.54	28/06/2018	29/04/2013	---	COCA-COLA HBC AG (ΚΟ)	28.7	0.14 #	28.66	24/09/2018	28.99	28.54	28.99	28.7	---	590@28.73	100@28.81	---	---	13,103	60	376,599.19	10,658,191.29	24.93	31.9	3537
51,643,688	0.910	---	---	---	21/06/2010	24/07/2018	---	FOURLIS ΣΥΜΜΕΤΟΧΩΝ (ΚΟ)	5.2	-1.14 €	5.26	24/09/2018	5.26	5.2	5.33	5.2	---	131@5.20	200@5.26	---	---	53,111	185	280,037.48	268,547.18	5.16	6.26	3722
101,260,000	2.13	0.3134	0.1902	0.3646	23/03/2018	08/01/2014	---	GRIVALIA PROPERTIES (ΚΟ)	7.99	0.25 #	7.97	24/09/2018	8	7.97	8.05	7.99	---	265@7.97	300@8.08	35.63	2016	178,685	580	1,429,736.42	809,067.40	7.96	9.65	8675
76,000,000	1.00	---	---	---	03/07/2007	17/09/2018	---	INTRACOM HOLDINGS (ΚΟ)	1.112	-0.36 €	1.116	24/09/2018	1.114	1.094	1.124	1.112	---	3300@1.10	757@1.11	---	---	56,880	169	62,849.97	84,512.00	0.9311	1.7203	9578
136,059,759	0.880	---	0.36	0.36	26/03/2018	05/03/2014	---	JUMBO (ΚΟ)	12.4	1.81 #	12.18	24/09/2018	12.04	12.04	12.48	12.4	---	10000@12.36	363@12.40	20.46	2016	113,394	569	1,402,977.00	1,687,141.01	12.04	16.4	3747
79,721,775	0.300	---	---	---	30/05/2007	23/06/2014	---	LAMDA DEVELOPMENT(ΚΟ)	6.5	-0.61 €	6.54	24/09/2018	6.51	6.43	6.6	6.5	---	2@6.47	2000@6.51	---	---	91,896	259	598,197.40	518,191.54	5.76	7.52	8633
939,510,748	0.300	---	---	---	26/04/2007	29/08/2014	---	MARFIN INVESTMENT GROUP (ΚΟ)	0.082	-2.38 €	0.084	24/09/2018	0.084	0.082	0.0843	0.082	---	4000@0.081	22000@0.084	---	---	959,687	251	80,424.87	77,039.88	0.08160	1.836	8775
259,189,761	---	---	---	---	26/02/2016	---	---	VIOLALCO SA/NV (ΚΑ)	3.085	3.18 #	2.99	24/09/2018	3	2.99	3.11	3.085	---	500@3.06	67@3.09	---	---	243,826	319	745,272.06	799,600.41	2.67	4	2727
232,000,000	2.12	---	---	---	24/08/2018	19/06/2017	---	ΑΔΜΗΣ ΣΥΜΜΕΤΟΧΩΝ Α.Ε. (ΚΟ)	1.712	2.89 #	1.664	24/09/2018	1.644	1.64	1.718	1.712	---	719@1.69	1706@1.71	9.21	2017	56,504	406	95,940.04	397,184.00	1.52	2.28	7535
71,417,100	0.650	0.7	0.4	0.55	22/05/2018	27/06/2014	---	ΑΕΡΟΠΟΡΙΑ ΑΙΓΑΙΟΥ (ΚΟ)	7.8	---	7.8	24/09/2018	7.8	7.79	7.97	7.8	---	100@7.71	100@7.90	---	---	52,977	549	415,005.14	557,053.38	7.4	9.59	5751
103,423,291	0.570	---	---	---	01/08/2011	19/04/2016	---	ΓΕΚ ΤΕΡΝΑ (ΚΟ)	5.2	0.58 #	5.17	24/09/2018	5.14	5.12	5.2	5.2	---	1277@5.15	688@5.20	---	---	54,540	425	282,128.48	537,801.11	4.415	5.64	2357
232,000,000	2.48	---	---	---	20/07/2015	12/12/2001	---	ΔΕΗ (ΚΟ)	1.421	0.71 #	1.411	24/09/2018	1.445	1.421	1.466	1.421	---	6689@1.42	16559@1.44	---	---	230,781	639	331,597.19	329,672.00	1.41	3.35	7535
914,715,153	3.00	---	---	---	16/05/2008	29/08/2018	---	ΕΘΝΙΚΗ ΤΡΑΠΕΖΑ (ΚΟ)	1.769	5.05 #	1.684	24/09/2018	1.684	1.684	1.769	1.769	---	2000@1.76	23069@1.77	---	---	1,187,790	1,189	2,075,135.60	1,618,131.11	1.652	3.55	8355
177,001,313	1.03	---	---	---	05/07/2011	20/12/2007	---	ΕΛΛΑΚΤΩΡ (ΚΟ)	1.45	-1.36 €	1.47	24/09/2018	1.446	1.422	1.462	1.45	---	2000@1.45	900@1.46	---	---	143,194	349	206,777.74	256,651.90	1.422	2.155	2357
60,348,000	0.690	0.1026	0.065	0.0502	05/06/2018	06/08/2018	---	ΕΛΛΗΝ. ΧΡΗΜΑΤΙΣΤΗΡΙΑ-Χ.Α. (ΚΟ)	4.4	0.80 #	4.365	24/09/2018	4.405	4.37	4.46	4.4	---	4306@4.40	1000@4.42	---	---	15,688	119	69,158.14	265,531.20	4.12	5.87	8777
305,635,185	2.18	---	---	0.4	02/07/2018	01/10/2003	---	ΕΛΛΗΝΙΚΑ ΠΕΤΡΕΛΑΙΑ (ΚΟ)	7.83	0.90 #	7.76	24/09/2018	7.78	7.72	7.84	7.83	---	23@7.77	337@7.83	---	---	88,848	620	692,972.58	2,393,123.50	6.6	8.88	537
106,500,000	0.600	0.31	0.11	0.2	22/06/2018	28/01/2000	---	ΕΥΔΑΠ (ΚΟ)	5.25	-0.57 €	5.28	24/09/2018	5.19	5.18	5.34	5.25	---	103@5.25	150@5.33	---	---	3,845	75	20,278.44	559,125.00	5.07	6.97	7577
156,961,721	0.300	---	---	---	30/05/2013	14/11/2007	---	ΙΝΤΡΑΛΟΤ (ΚΟ)	0.665	3.74 #	0.641	24/09/2018	0.65	0.645	0.674	0.665	---	100@0.660	1000@0.666	---	---	310,489	296	205,485.46	104,379.54	0.536	1.512	5752
110,782,980	0.750	0.65	0.9	1.3	26/06/2018	04/11/2013	---	ΜΟΤΟΡ ΟΙΛ (ΚΟ)	23	-1.29 €	23.3	24/09/2018	23.3	22.6	23.3	23	---	1425@22.65	8500@23.00	---	---	137,044	560	3,143,462.05	2,548,008.54	16.88	23.3	533
142,891,161	0.970	---	---	0.32	11/06/2018	07/07/2017	---	ΜΥΤΙΛΗΝΑΙΟΣ (ΚΟ)	8.69	2.00 #	8.52	24/09/2018	8.64	8.47	8.72	8.69	---	100@8.60	1050@8.70	---	---	126,227	456	1,085,880.48	1,241,724.19	7.62	10.76	2727
25,000,000	2.00	0.1114	0.0892	0.1712	19/07/2018	08/08/2003	---	ΟΛΠ (ΚΟ)	16.34	2.13 #	16	24/09/2018	16.3	15.92	16.38	16.34	---	300@16.14	20@16.36	36.18	2017	641	16	10,435.78	408,500.00	15.44	17.7	2777
319,000,000	0.300	0.7	0.72	0.4	07/05/2018	25/04/2001	---	ΟΠΑΠ (ΚΟ)	9.65	2.88 #	9.38	24/09/2018	9.48	9.405	9.65	9.65	---	23557@9.50	9837@9.65	---	---	487,805	1,307	4,648,607.99	3,078,350.00	8.72	11.15	5752
490,150,389	2.83	0.1	0.16	0.3529	28/06/2018	18/06/1998	---	ΟΤΕ (ΚΟ)	10.96	2.14 #	10.73	24/09/2018	10.73	10.7	10.96	10.96	---	5000@10.90	1030@10.96	---	---	373,458	644	4,057,836.14	5,372,048.26	9.97	12.81	6535
436,659,164	6.00	---	---	---	16/05/2008	31/07/2017	---	ΠΕΙΡΑΙΩΣ ΤΡΑΠΕΖΑ (ΚΟ)	2.016	3.38 #	1.95	24/09/2018	1.923	1.923	2.068	2.016	---	32635@2.01	12398@2.02	---	---	748,049	1,125	1,505,305.83	880,304.87	1.832	3.934	8355
69,877,484	0.780	(0.08)	(0.0875)	(0.14)	24/05/2018	13/06/2018	---	ΣΑΡΑΝΤΗΣ ΓΡ. (ΚΟ)	7.8	6.27 #	7.34	24/09/2018	7.48	7.4	7.8	7.8	---	2000@7.54	200@7.92	---	---	153,555	278	1,166,778.80	545,044.38	6.325	8.275	3767
113,918,936	0.300	0.0935	0.0939	0.0419	10/01/2018	02/07/2018	---	ΤΕΡΝΑ ΕΝΕΡΓΕΙΑΚΗ (ΚΟ)	6.39	1.43 #	6.3	24/09/2018	6.27	6.25	6.41	6.39	---	1000@6.38	834@6.39	---	---	60,414	197	383,619.72	727,942.00	4.4	6.41	7537
1,524,000	0.300	---	---	---	06/07/2007	06/02/2013	---	ΤΖΙΡΑΚΙΑΝ ΠΡΟΦΙΛ (ΚΑ)	1.45	---	1.45	24/09/2018	---	---	---	---	---	5@1.42	50@1.50	4.72	2017	---	---	---	2,209.80	0.044	2	1757
77,063,568	3.45	0.3099	0.1049	0.0527	25/06/2018	26/06/2018	---	ΤΙΤΑΝ (ΚΟ)	21.8	4.06 #	20.95	24/09/2018	20.7	20.7	21.8	21.8	---	5317@21.75	19@21.80	---	---	32,342	317	697,982.10	1,805,630.52	18.9	25.35	2353
2,185,998,765	0.300	---	---	---	02/05/2008	27/11/2015	---	ΤΡΑΠΕΖΑ EUROBANK ERGASIAS (ΚΟ)	0.631	-1.10 €	0.638	24/09/2018	0.638	0.625	0.6605	0.631	---	10000@0.631	5116@0.636	---	---	6,284,933	1,728	4,023,462.92	1,379,365.22	0.595	1.058	8355

Κύρια Αγορά - Μέσης Συναλλακτικής Δραστηριότητας

13,126,020	0.560	---	---	---	08/07/2010	07/09/2018	---	A.S. COMPANY (ΚΟ)	2.56	---	2.56	24/09/2018	---	---	---	---	---	1000@2.44	982@2.54	---	---	---	---	---	---	---	---	33,602.61	1.58	2.56	5379
12,213,750	0.320	0.85	0.85	1.1	17/05/2018	22/11/2013	---	ΑΥΤΟHELLAS (ΚΟ)	22.6	---	22.6	24/09/																			

Πληθος Χρεογράφων	Ονομ. Αξία	Μερίσματα [1]			Ημερ. Τελευτ. Αποκοπής		Σημ.	Χρεόγραφο	Τιμή κλεισίματος	% μεταβ.	Προηγ. Κλείσιμο-ημ/νία		Άνοιγμα	Κατωτ Τιμή	Ανωτ Τιμή	Τελ Τιμή	Σταθμ Τιμή	Τελευταία ζήτηση [7]	Τελευταία προσφορά [7]	Ρ/Ε μετά φ.	Χρήση	Όγκος	Πράξεις	Αξία Συναλλαγών[8]	Χ.Α. Εταιρείας (χιλ. €) [3,5]	Χαμηλό έτους	Υψηλό έτους	Κλάδος [4]	
		2015	2016	2017	Μέρισμα [2]	Δικαιώμα					Προηγ.	Κλείσιμο-ημ/νία																	
101,123,806	0.360	---	---	---	22/07/2010	28/06/2011	---	CENTRIC ΣΥΜΜΕΤΟΧΩΝ (ΚΟ)	0.1145	4.09 #	0.11	24/09/2018	0.11	0.11	0.1150	0.1145	---	2450@0.110	1125@0.115	---	---	26,175	27	2,923.61	11,578.68	0.101	0.209	5752	
9,907,500	0.300	---	---	---	06/10/2005	13/02/2002	---	CPI (ΚΟ)	0.2	---	0.2	24/09/2018	---	---	---	---	---	500@0.200	1350@0.240	57.27	2017	---	---	---	1,981.50	0.122	0.36	9572	
11,720,024	0.540	---	---	---	21/08/2014	01/08/2018	---	FLEXOPACK (ΚΟ)	6.95	-2.11 €	7.1	24/09/2018	6.95	6.95	7	7	---	108@6.95	425@7.05	---	---	21,000	5	146,000.00	81,454.17	5.35	7.4	2723	
20,578,374	0.620	0.07	0.07	0.1	08/06/2018	18/05/2015	---	INFORM ΛΥΚΟΣ Π. (ΚΟ)	0.85	-1.39 €	0.862	24/09/2018	0.85	0.85	0.85	0.85	---	100@0.808	300@0.850	---	---	2,000	1	1,700.00	17,491.62	0.738	0.998	2791	
10,500,000	4.00	---	0.28	0.31	05/06/2018	02/08/2016	---	INTERCONTINENTAL (ΚΟ)	5.5	---	5.5	24/09/2018	5.6	5.4	5.6	5.5	---	5@5.25	650@5.55	9.24	2016	5,140	22	28,257.00	57,750.00	4.7	6.1	8674	
30,477,156	0.300	---	---	---	12/08/2008	17/10/2017	---	INTRAKAT (ΚΟ)	1.365	0.74 #	1.355	24/09/2018	1.34	1.32	1.365	1.365	---	1093@1.35	596@1.37	---	---	8,902	27	11,895.26	41,601.32	0.88	1.6	2357	
77,654,850	0.580	---	---	---	01/07/2011	21/02/2003	---	J. & P. - ΑΒΑΞ (ΚΟ)	0.415	---	0.415	24/09/2018	0.42	0.415	0.42	0.415	---	5654@0.415	1244@0.420	---	---	5,500	12	2,296.55	32,226.76	0.397	1.05	2357	
468,700	1	0.73	0.73	0.73	24/08/2017	21/05/2004	---	MERMEREN KOMB. A.D. PR. (ΕΛΠ)	39.9	-3.86 €	41.5	24/09/2018	39.9	39.9	39.9	39.9	---	14@39.90	35@41.40	1.76	2017	1	1	39.90	18,701.13	14.8	47.5	1775	
10,500,000	0.950	---	---	---	24/06/2008	30/06/2017	---	MEVACO (ΚΟ)	0.95	---	0.95	24/09/2018	0.95	0.95	0.95	0.95	---	1260@0.950	500@0.970	---	2017	1,740	3	1,653.00	9,975.00	0.93	1.15	2757	
6,200,000	0.500	---	---	---	22/06/2010	01/11/1995	---	MINERVA (ΚΑ)	0.242	---	0.242	24/09/2018	---	---	---	---	---	---	240@0.242	---	---	---	---	---	1,500.40	0.157	0.432	3763	
12,417,000	0.310	---	---	---	28/07/2008	28/08/2017	---	MLS ΠΛΗΡΟΦΟΡΙΚΗ (ΚΟ)	4.56	0.22 #	4.55	24/09/2018	4.48	4.42	4.58	4.56	---	100@4.40	280@4.55	30.97	2017	3,060	21	13,658.30	56,621.52	3.99	4.6	9537	
3,953,090	0.300	0.11	0.2	0.16	30/08/2018	05/12/2012	---	PAPERPACK (ΚΟ)	3.2	1.27 #	3.16	24/09/2018	3.2	3.2	3.2	3.2	---	101@3.02	2697@3.20	9.07	2017	4	1	12.80	12,649.89	2.2	3.7	2723	
11,812,193	0.470	---	---	---	29/05/2018	15/11/2006	---	PROFILE (ΚΟ)	1.305	-0.38 €	1.31	24/09/2018	1.29	1.29	1.305	1.305	---	4170@1.29	32@1.31	---	---	8,605	15	11,110.87	15,414.91	0.7	1.625	9533	
27,345,120	0.470	---	---	---	18/07/2005	26/02/2014	---	QUALITY & RELIABILITY (ΚΟ)	0.235	---	0.235	24/09/2018	0.234	0.234	0.24	0.235	---	3000@0.201	348@0.235	---	---	2,632	9	618.86	6,426.10	0.193	0.365	9533	
11,913,632	0.680	---	---	---	05/09/2008	08/11/2017	---	QUEST ΣΥΜΜΕΤΟΧΩΝ (ΚΟ)	14.1	0.71 #	14	24/09/2018	14	13.9	14.1	14.1	---	430@14.00	55@14.10	---	---	10,478	14	146,703.50	167,982.21	9.3	14.55	9533	
6,456,530	1.08	---	---	---	04/07/2018	02/08/2010	---	SPACE HELLAS (ΚΟ)	5.3	---	5.3	24/09/2018	5.2	5.2	5.3	5.3	---	200@5.05	1032@5.25	---	---	2,010	3	10,453.00	34,219.61	3.6	7.25	9578	
3,125,463	0.300	---	---	---	16/11/1992	07/02/2017	---	UNIBIOS (ΚΟ)	0.402	-0.99 €	0.406	24/09/2018	0.41	0.4	0.41	0.402	---	100@0.390	78@0.402	---	---	609	10	247.83	1,256.44	0.31	0.82	2353	
22,016,250	0.370	---	---	---	15/07/2009	11/05/2000	---	ΑΛΟΥΜΥΛΑ (ΚΟ)	0.2	-0.50 €	0.201	24/09/2018	0.201	0.197	0.201	0.2	---	200@0.190	2768@0.200	---	---	2,749	5	549.65	4,403.25	0.165	0.462	1753	
24,060,000	0.300	0.01	0.01	0.01	02/07/2018	02/07/2018	---	ΓΕΝΙΚΗ ΕΜΠΟΡΙΟΥ (ΚΟ)	0.63	1.61 #	0.62	24/09/2018	0.62	0.61	0.63	0.63	---	9640@0.610	500@0.635	---	---	2,360	7	1,459.60	15,157.80	0.49	0.66	2797	
34,720,000	0.310	---	---	---	16/06/2010	01/08/2007	---	ΔΡΟΜΕΑΣ (ΚΟ)	0.23	-3.36 €	0.238	24/09/2018	0.232	0.202	0.232	0.23	---	200@0.206	600@0.228	---	---	46	10	10.31	7,985.60	0.18	0.352	3726	
13,673,200	0.880	---	---	---	18/07/2008	26/07/2001	---	ΕΒΡΟΦΑΡΜΑ (ΚΟ)	0.54	1.89 #	0.53	24/09/2018	0.515	0.51	0.545	0.54	---	48@0.530	965@0.540	---	---	4,145	15	2,153.35	7,383.53	0.324	0.645	3577	
27,848,000	0.300	0.0084	---	0.0034	20/08/2018	02/09/2003	---	ΕΙΔΗΣΕΟΦΩΝΙΚΗ ΕΛΛΑΣ (ΚΟ)	0.362	6.47 #	0.34	24/09/2018	0.366	0.354	0.366	0.354	---	4000@0.310	290@0.354	---	---	30	2	10.86	10,080.98	0.23	0.458	2791	
11,250,000	0.520	0.04	0.04	---	24/07/2017	09/11/2015	---	ΕΚΤΕΡ (ΚΟ)	1.1	1.85 #	1.08	24/09/2018	1.09	1.08	1.13	1.1	---	2300@1.09	250@1.12	---	---	23,610	73	25,916.80	12,375.00	0.63	1.28	2357	
82,667,000	0.300	---	---	---	22/07/2014	---	---	ΕΛΤΕΧ ΑΝΕΜΟΣ Α.Ε. (ΚΟ)	2.03	0.99 #	2.01	24/09/2018	2.01	2	2.03	2.03	---	766@2.00	522@2.03	---	---	1,325	11	2,678.57	167,814.01	1.525	2.12	7537	
18,410,839	1.00	---	---	---	07/07/2009	10/09/2010	---	ΕΛΑΣΤΡΟΝ (ΚΟ)	1.285	---	1.285	24/09/2018	1.27	1.25	1.285	1.285	---	810@1.24	550@1.29	(-6)	2017	2,635	19	3,321.43	23,657.93	1.23	1.74	1757	
375,241,586	0.390	---	---	---	26/06/2008	14/07/2006	---	ΕΒΑΛΧΑΛΚΟΡ (ΚΑ)	1.4	2.94 #	1.36	24/09/2018	1.375	1.36	1.42	1.4	---	343@1.40	1587@1.42	---	---	68,787	305	95,737.28	525,338.22	1.265	2.1	1755	
19,864,886	5.60	0.672	0.672	0.672	08/03/2018	02/07/2008	---	ΕΛΛΑΔΟΣ ΤΡΑΠΕΖΑ (ΚΟ)	14.35	---	14.35	24/09/2018	14.35	14.2	14.4	14.35	---	1006@14.20	533@14.35	---	---	3,503	42	49,975.60	285,061.11	13.65	19.2	8355	
26,730,187	0.520	---	---	0.04	09/07/2018	01/08/2017	---	ΕΛΤΟΝ (ΚΟ)	1.215	-0.82 €	1.225	24/09/2018	1.22	1.19	1.22	1.215	---	1200@1.19	500@1.22	15.65	2017	1,302	15	1,580.38	32,477.18	1.185	1.71	1353	
122,156,754	0.440	---	---	---	24/11/2014	28/03/2018	---	ΙΑΣΩ (ΚΟ)	0.804	-0.74 €	0.81	24/09/2018	0.82	0.798	0.84	0.804	---	200@0.792	30@0.804	---	---	67,949	79	55,522.42	98,214.03	0.721	0.714	4533	
28,580,100	0.400	---	---	0.07	14/05/2018	04/07/2016	---	ΙΚΤΙΝΟΣ ΕΛΛΑΣ (ΚΟ)	6.34	---	6.34	24/09/2018	6.34	6.3	6.44	6.34	---	500@6.28	200@6.42	---	---	12,175	90	77,317.58	181,197.83	2.18	6.56	2353	
7,500,000	0.330	---	---	---	19/06/2015	11/07/2018	---	ΚΑΝΑΚΗΣ Σ. (ΚΟ)	3.9	-2.50 €	4	24/09/2018	3.98	3.88	3.98	3.9	---	1200@3.90	200@3.98	13.31	2017	2,765	9	10,788.70	29,250.00	3.16	4.2	3577	
14,679,792	1.68	---	0.07	---	28/06/2017	04/09/2000	---	ΚΑΡΑΤΖΗ (ΚΟ)	6.75	---	6.75	24/09/2018	6.75	6.75	6.75	6.75	---	50@6.75	10@7.05	---	---	50	1	337.50	99,088.60	5.2	7.95	2723	
19,804,134	0.300	---	---	---	01/07/2004	06/11/2017	---	ΚΕΚΡΩΦ (ΚΟ)	1.3	4.84 #	1.24	24/09/2018	1.23	1.23	1.3	1.3	---	200@1.28	825@1.30	---	2017	7,174	29	9,159.95	25,745.37	0.72	1.84	8633	
40,219,218	0.300	---	---	---	02/07/2018	09/07/2013	---	ΚΛΟΥΚΙΝΑΣ - ΛΑΠΠΑΣ (ΚΟ)	0.58	-3.01 €	0.598	24/09/2018	0.598	0.56	0.598	0.598	---	200@0.570	279@0.598	---	---	720	5	417.16	23,327.15	0.56	0.842	2357	
11,510,102	0.890	---	---	---	24/06/2005	06/10/1999	---	ΚΛΩΣ/ΓΙΑ ΝΑΥΠΑΚΤΟΥ (ΚΑ)	0.5	---	0.5	24/09/2018	---	---	---	---	---	---	370@0.500	---	---	---	---	---	---	5,755.05	0.31	0.665	3763
21,224,340	0.420	---	0.01	0.005	10/09/2018	25/04/2006	---	ΚΟΡΔΑΛΟΥ Χ. ΑΦΟΙ (ΚΟ)	0.348	---	0.348	24/09/2018	---	---	---	---	---	---	500@0.324	10000@0.340	36.63	2017	---	---	---	7,386.07	0.3	0.555	1757
29,480,000	0.420	---	---	---	19/07/2010	01/08/2007	---	ΚΡΕΤΑ ΦΑΡΜ (ΚΟ)	0.56	0.72 #	0.556	24/09/2018	0.54	0.53	0.56	0.56	---												

Πληθος Χρεογράφων	Ονομ. Αξία	Μερίσματα [1]			Ημερ. Τελευτ. Αποκοπής		Σημ.	Χρεόγραφο	Τιμή κλεισίματος	% μεταβ.	Προηγ. Κλείσιμο-ημ/νία	Άνοιγμα	Κατωτ Τιμή	Ανωτ Τιμή	Τελ Σταθμ Τιμή	Τελευταία ζήτηση [7]	Τελευταία προσφορά [7]	Ρ/Ε μετά φ.	Χρήση	Όγκος	Πράξεις	Αξία Συναλλαγών[8]	Χ.Α. Εταιρείας (χιλ. €) [3,5]	Χαμηλό έτους	Υψηλό έτους	Κλάδος [4]	
		2015	2016	2017	Μέρισμα [2]	Δικαιώμα																					
2,160,524	0.670	0.0436	0.0436	---	07/08/2017	23/11/1999	---	ΛΕΒΕΝΤΕΡΗΣ Ν. (ΠΑ)	0.28	---	0.28	24/09/2018	---	---	---	---	2000@0.278	---	2017	---	---	---	1,978.02	0.182	0.3	1757	
17,120,280	0.940	---	---	---	01/06/2010	09/07/2018	---	ΛΟΥΛΗ ΜΥΛΟΙ (ΚΟ)	2.12	---	2.12	24/09/2018	2.08	2.08	2.14	2.12	100@2.06	400@2.12	---	---	2,166	12	4,537.56	36,294.99	2	2.56	3577
11,700,000	0.360	---	---	---	02/06/2009	04/07/2018	---	ΜΟΤΟΔΥΝΑΜΙΚΗ (ΚΟ)	0.9	---	0.9	24/09/2018	0.9	0.9	0.9	0.9	15@0.900	550@0.970	---	---	27	2	24.30	10,530.00	0.61	1.2	5379
6,340,000	0.600	---	---	---	30/11/2009	06/11/2017	---	ΝΑΚΑΣ ΜΟΥΣΙΚΗ (ΚΟ)	1.56	---	1.56	24/09/2018	---	---	---	---	1500@1.43	990@1.70	13.15	2017	---	---	---	9,890.40	1.15	1.85	5379
294,016,812	0.300	---	---	---	08/07/2008	21/03/2016	---	ΝΗΡΕΥΣ (ΚΟ)	0.17	-0.47	€ 0.171	24/09/2018	0.17	0.169	0.1718	0.17	303177@0.170	9920@0.172	---	---	1,093,190	43	185,893.79	49,982.86	0.118	0.337	3573
10,080,000	3.00	0.58	0.49	0.45	05/07/2018	27/08/2001	---	ΟΛΘ (ΚΟ)	24.5	2.51	# 23.9	24/09/2018	24	24	24.6	24.6	7@24.60	30@24.90	34.10	2017	3,149	18	77,147.50	246,960.00	23.2	31.4	2777
4,971,466	1.46	---	---	---	04/07/2007	08/10/2003	---	ΠΑΪΡΗΣ ΠΛΑΣΤΙΚΩΝ (ΚΟ)	0.244	---	0.244	24/09/2018	---	---	---	---	400@0.173	350@0.260	---	---	---	---	---	1,213.04	0.085	0.446	2723
25,118,410	0.610	---	---	---	17/08/2000	10/09/2018	---	ΠΑΠΟΥΣΤΑΝΗΣ (ΚΟ)	0.818	1.24	# 0.808	24/09/2018	0.82	0.8	0.822	0.818	250@0.798	20@0.818	49.42	2017	6,085	14	4,983.54	20,546.86	0.504	0.904	3767
17,240,776	0.370	---	---	---	14/07/2005	30/09/2003	---	ΠΕΡΣΕΥΣ (ΚΟ)	0.81	1.89	# 0.795	24/09/2018	0.8	0.795	0.82	0.815	500@0.790	500@0.810	7.56	2017	6,252	22	5,060.58	13,965.03	0.33	1.14	3577
7,070,400	0.930	---	---	---	30/11/2016	06/05/2016	---	ΠΕΤΡΟΠΟΥΛΟΣ ΠΕΤΡΟΣ (ΚΟ)	6.62	0.30	# 6.6	24/09/2018	6.52	6.52	6.62	6.62	210@6.52	210@6.64	---	---	759	7	4,981.22	46,806.05	5.02	6.68	2753
22,075,665	0.330	0.08	0.05	0.07	29/05/2018	27/04/2015	---	ΠΛΑΙΣΙΟ COMPUTERS (ΚΟ)	3.99	-0.25	€ 4	24/09/2018	4	3.92	4	3.99	13@3.92	806@3.99	---	---	3,059	15	12,175.77	88,081.90	3.83	4.74	9572
43,741,452	0.660	---	---	0.0471	18/05/2018	01/11/1999	---	ΠΛΑΣΤΙΚΑ ΘΡΑΚΗΣ (ΚΟ)	2.11	-0.47	€ 2.12	24/09/2018	2.17	2.1	2.17	2.11	226@2.12	45@2.14	---	---	24,616	77	52,865.38	92,294.46	2.07	2.98	1357
245,497,164	0.300	---	---	---	01/07/2008	30/07/2012	---	ΣΕΛΟΝΤΑ (ΚΟ)	0.071	2.60	# 0.069	24/09/2018	0.068	0.068	0.071	0.071	1000@0.069	12900@0.071	---	---	10,200	5	718.90	17,430.30	0.054	0.25	3573
40,693,350	5.00	---	---	---	03/07/2006	26/05/2015	---	ΤΕΧΝΙΚΗ ΟΛΥΜΠΙΑΚΗ (ΚΟ)	1.725	1.47	# 1.7	24/09/2018	1.69	1.69	1.725	1.725	47@1.70	99@1.78	---	---	6,520	22	11,150.13	70,196.03	1.56	2.57	3728
7,568,960	3.45	0.3099	0.1049	0.0527	25/06/2018	26/06/2018	---	ΤΙΤΑΝ (ΠΟ)	16.6	1.22	# 16.4	24/09/2018	16.4	16.4	16.6	16.6	150@16.60	250@16.75	---	---	1,150	6	19,070.00	1,805,630.52	15.1	18.4	2353
305,732,436	0.410	---	---	---	08/07/2009	28/09/2011	---	ΥΓΕΙΑ (ΚΟ)	0.886	-0.11	€ 0.887	24/09/2018	0.887	0.886	0.887	0.886	17177@0.886	49900@0.887	---	---	47,234	24	41,878.40	270,878.94	0.558	0.988	4533
10,203,575	0.730	---	---	---	16/07/2007	18/10/1999	---	ΦΙΕΡΑΤΕΣ (ΚΟ)	0.234	---	0.234	24/09/2018	---	---	---	---	600@0.164	1250@0.226	---	2017	---	---	---	2,387.64	0.128	0.3	3763

Κύρια Αγορά - Χαμηλής Συναλλακτικής Δραστηριότητας

14,000,000	4.15	---	---	---	23/04/2010	29/06/1999	---	ΑΛΦΗ ΑΣΤΙΚΑ ΑΚΙΝΗΤΑ (ΚΟ)	6.1	---	6.1	24/09/2018	6.45	6.45	6.45	6.45	10@6.05	10@6.35	---	---	1	1	6.45	85,400.00	5.7	7.5	8637	
215,805,843	0.300	---	---	---	20/07/2009	29/12/2010	---	ΑΤΤΙΚΑ ΣΥΜΜΕΤΟΧΩΝ (ΚΟ)	1.41	-4.08	€ 1.47	24/09/2018	1.43	1.41	1.46	1.41	30@1.40	410@1.43	---	---	78,433	162	112,239.58	304,286.24	1.3294	1.7962	5759	
51,119,369	0.700	---	---	---	01/07/2008	01/03/2010	---	AUDIOVISUAL (ΚΟ)	0.109	---	0.109	24/09/2018	---	---	---	---	---	3010@0.099	---	---	---	---	---	5,572.01	0.087	0.169	5553	
15,816,009	0.300	---	---	---	01/07/2009	17/07/2000	---	BYTE COMPUTER (ΚΟ)	0.49	---	0.49	24/09/2018	---	---	---	---	---	400@0.520	---	---	---	---	---	7,749.84	0.45	0.705	9533	
52,800,154	0.300	---	---	---	20/08/2014	21/06/2004	---	F.G. EUROPE (ΚΟ)	0.42	---	0.42	24/09/2018	---	---	---	---	300@0.382	500@0.462	---	---	---	---	---	22,176.06	0.388	0.77	3722	
4,740,000	0.860	---	---	---	14/03/2003	---	---	LOGISMOS (ΚΟ)	0.432	---	0.432	24/09/2018	---	---	---	---	---	1000@0.430	50.69	2017	---	---	---	2,047.68	0.318	0.48	9533	
22,996,875	1.25	---	---	---	24/06/2011	02/02/2016	---	NEXANS ΕΛΛΑΣ (ΚΟ)	1.25	---	0.88	24/09/2018	---	---	---	---	22@1.25	301@1.30	---	2017	---	---	---	28,746.09	1.15	1.82	2733	
57,434,884	1.31	---	---	---	05/06/2008	02/06/2009	---	REDS (ΚΟ)	0.89	1.14	# 0.88	24/09/2018	0.88	0.8	0.89	0.89	200@0.820	152@0.880	---	---	980	13	851.49	51,117.05	0.72	1.05	8633	
80,690,653	0.500	---	---	---	25/04/2014	22/12/2016	---	TRASTOR Α.Ε.Ε.Α.Π. (ΚΟ)	0.72	---	0.72	24/09/2018	---	---	---	---	1350@0.705	38@0.720	-(6)-	2017	---	---	---	58,097.27	0.7	0.9	8671	
417,608	16.00	---	---	0.75	05/04/2018	05/03/2013	---	ΑΝΔΡΟΜΕΔΑ ΑΕΕΧ (ΚΟ)	19.8	---	19.8	24/09/2018	18.9	18.9	19.8	19.8	1951@19.90	11@20.00	3.94	2017	300	5	5,938.20	8,268.64	18	23.6	8985	
15,300,000	0.300	---	---	---	30/07/2009	13/12/1999	---	ΑΤΤΙΚΕΣ ΕΚΔΟΣΕΙΣ (ΚΟ)	0.505	---	0.505	24/09/2018	0.456	0.456	0.456	0.456	660@0.456	---	---	---	---	180	1	82.08	7,726.50	0.45	0.66	5557
18,810,000	0.400	---	---	---	08/07/2010	14/11/2007	---	ΒΑΡΒΕΡΗΣ Ν. - MODA BAGNO (ΚΟ)	0.49	---	0.49	24/09/2018	---	---	---	---	---	14495@0.442	---	---	---	---	---	9,216.90	0.442	0.49	2353	
23,986,500	1.05	---	---	---	26/06/2009	15/03/2000	---	ΒΙΟΚΑΡΠΕΤ (ΚΟ)	0.476	---	0.476	24/09/2018	0.43	0.43	0.43	0.43	---	415@0.450	---	---	50	1	21.50	11,417.57	0.296	0.705	3726	
4,968,600	2.88	---	---	---	01/07/1998	14/12/1998	---	ΒΙΣ (ΚΟ)	0.9	---	0.9	24/09/2018	---	---	---	---	500@0.810	70@0.990	---	2017	---	---	---	4,471.74	0.72	1.03	2723	
6,325,000	0.600	---	0.11	0.15	03/07/2018	17/02/2014	---	ΒΟΓΙΑΤΖΟΓΛΟΥ SYSTEMS (ΚΟ)	2.12	---	2.12	24/09/2018	---	---	---	---	---	120@2.12	---	---	---	---	---	13,409.00	1.36	2.24	2797	
8,418,750	0.300	0.12	0.3	0.28	19/06/2018	27/06/2012	---	ΓΕΚΕ (ΚΑ)	5.1	2.00	# 5	24/09/2018	5.1	5.1	5.1	5.1	50@4.80	206@5.10	17.11	2017	44	1	224.40	42,935.63	4.38	5.9	5753	
15,000,000	0.300	---	---	---	06/07/2007	18/07/2000	---	ΔΔΙΟΣ ΠΛΑΣΤΙΚΑ (ΚΟ)	2.78	---	2.78	24/09/2018	---	---	---	---	---	500@2.72	450@2.80	---	---	---	---	---	41,700.00	2.52	2.88	1357
255,494,534	3.00	0.2035	0.2	0.22	08/05/2018	23/12/2015	---	ΕΘΝΙΚΗ ΠΑΝΓΑΙΑ (ΚΟ)	4.72	---	4.72	24/09/2018	---	---	---	---	---	27@4.70	143@4.90	---	---	---	---	---	1,205,934.20	4.32	5.25	8671
3,307,500	0.710	---	---	---	11/08/2010	15/12/2017	---	ΕΛΒΕ Α.Β.Ε.Ε. (ΚΟ)	3.2	---	3.2	24/09/2018	3.2	3.2	3.2	3.2	100@3.04	16@3.20	---	---	4	1	12.80	10,584.00	2.48	3.54	3763	
31,734,530	1.60	---	---	---	09/07/2007	19/07/2006	---	ΕΛΓΕΚΑ (ΚΟ)	0.14	---	0.14	24/09/2018	0.127	0.126	0.14	0.14	976@0.137	700@0.148	---	---	1,900	4	246.44	4,442.83	0.126	0.264	3577	
23,828,130	0.500	0.16	0.052	0.06	18/07/2018	17/02/2009	---	ΕΛΙΝΟΙΑ (ΚΟ)	1.32	2.33	# 1.29	24/09/2018	1.31	1.31	1.35	1.35	656@1.29	160@1.35	---	---	690	7	907.39	31,453.13	1.29	1.95	537	

Ημερήσιο Δελτίο Τιμών

Έτος: 139 Αύξων Αριθμός Συνεδρίασης: 183

Ενότητα 2: Αναλυτικά Στοιχεία Συναλλαγών Χρεογράφων

Τρίτη, 25 Σεπτεμβρίου, 2018

Πληθος Χρεογράφων	Ονομ. Αξία	Μερίσματα [1]			Ημερ. Τελευτ. Αποκοπή		Σημ.	Χρεόγραφο	Τιμή κλεισίματος	% μεταβ.	Προηγ. Κλείσιμο-ημ/νία		Άνοιγμα	Κατωτ Τιμή	Ανωτ Τιμή	Τελ Τιμή	Σταθμ Τιμή	Τελευταία ζήτηση [7]	Τελευταία προσφορά [7]	Ρ/Ε μετά φ.	Χρήση	Όγκος	Πράξεις	Αξία Συναλλαγών[8]	Χ.Α. Εταιρείας (χιλ. €) [3,5]	Χαμηλό έτους	Υψηλό έτους	Κλάδος [4]	
		2015	2016	2017	Μέρησμα [2]	Δικαιώμα					Προηγ.	Κλείσιμο																	
14,050,971	0.340	---	---	---	13/12/2017	21/02/2018	---	ΕΛΤΡΑΚ (ΚΟ)	2.04	-1.92 (€)	2.08	24/09/2018	2.08	2.04	2.08	2.04	---	90@2.04	400@2.20	---	---	830	8	1,697.20	28,663.98	2.04	3.82	2753	
51,830,520	0.300	---	---	---	23/12/2003	24/01/2007	---	ΕΠΙΛΕΚΤΟΣ (ΚΟ)	0.151	---	0.151	24/09/2018	0.151	0.136	0.166	0.166	---	1000@0.138	489@0.166	---	2016	451	5	64.32	7,826.41	0.136	0.276	3763	
36,300,000	1.12	0.25	0.228	0.221	28/06/2018	12/12/2007	---	ΕΥΑΘ (ΚΟ)	4.39	2.57 #	4.28	24/09/2018	4.39	4.39	4.39	4.39	---	91@4.35	995@4.38	---	---	340	5	1,492.60	159,357.00	4.25	5.22	7577	
27,503,677	0.630	0.06	0.1	0.12	30/05/2018	18/10/1999	---	ΕΥΡΩΠΑΪΚΗ ΠΙΣΤΗ (ΚΟ)	3.58	0.84 #	3.55	24/09/2018	3.57	3.45	3.58	3.58	---	20@3.45	162@3.58	---	---	1,449	19	5,131.85	98,463.16	3.26	4.05	8536	
86,735,980	0.310	---	---	---	06/07/2009	02/01/2002	---	ΙΑΤΡΙΚΟ ΑΘΗΝΩΝ (ΚΟ)	1.04	---	1.04	24/09/2018	1.04	1.04	1.04	1.04	---	50@1.01	50@1.05	---	---	183	5	190.32	90,205.42	0.98	1.62	4533	
8,226,132	0.900	---	---	---	15/05/2009	13/10/2014	---	ΙΛΥΔΑ (ΚΟ)	0.202	---	0.202	24/09/2018	---	---	---	---	---	500@0.190	460@0.204	6.37	2016	---	---	---	1,661.68	0.172	0.268	9537	
8,298,467	0.400	---	---	---	30/08/1993	08/05/2013	---	ΙΝΤΕΛ Α ΟΜΙΛΟΣ (ΚΟ)	0.9	-4.76 (€)	0.945	24/09/2018	0.855	0.855	0.94	0.9	---	46@0.900	500@0.940	---	---	591	10	543.55	7,468.62	0.675	0.995	9574	
2,566,836	0.440	---	---	---	13/08/2010	09/01/2007	---	ΙΝΤΕΡΓΟΥΝΤ-ΞΥΛΕΜΠΟΡΙΑ (ΠΟ)	0.066	---	0.066	24/09/2018	---	---	---	---	---	25911@0.073	---	---	---	---	---	---	3,877.97	0.060	0.0725	2353	
34,986,430	0.440	---	---	---	25/07/2008	23/02/2010	---	ΙΝΤΕΡΓΟΥΝΤ-ΞΥΛΕΜΠΟΡΙΑ (ΚΟ)	0.106	---	0.106	24/09/2018	---	---	---	---	---	6958@0.096	600@0.116	---	---	---	---	---	3,877.97	0.09	0.148	2353	
11,233,200	0.730	---	---	---	12/07/2010	30/07/1999	---	ΙΝΤΕΡΤΕΚ (ΚΟ)	0.292	---	0.292	24/09/2018	---	---	---	---	---	200@0.270	90@0.310	---	2017	---	---	---	3,280.09	0.272	0.54	9572	
9,742,920	0.400	0.01	---	---	12/08/2016	14/07/2000	---	ΚΑΡΑΜΟΛΕΓΚΟΣ (ΚΟ)	1.8	---	1.8	24/09/2018	---	---	---	---	---	---	900@1.67	---	---	---	---	---	17,537.26	1.64	2.46	3577	
2,760,000	11.83	8.5	9.2	9.2	23/07/2018	16/07/1990	---	ΚΑΡΕΛΙΑ (ΚΑ)	262	3.97 #	252	24/09/2018	254	254	262	262	---	7@252.00	5@272.00	---	---	110	6	28,784.00	723,120.00	244	306	3785	
6,700,000	0.800	0.023	0.028	0.028	28/06/2018	29/05/2014	---	ΚΕΠΕΝΟΥ ΜΥΛΟΙ (ΚΟ)	1.33	---	1.33	24/09/2018	---	---	---	---	---	---	---	28.75	2017	---	---	---	8,911.00	1.33	2	3577	
18,017,472	0.360	---	---	---	15/06/2010	28/08/2017	---	ΚΤΗΜΑ Κ. ΛΑΖΑΡΙΔΗ (ΚΟ)	0.78	---	0.78	24/09/2018	0.8	0.78	0.8	0.78	---	520@0.730	316@0.780	---	---	18	2	14.22	14,053.63	0.5	0.8	3535	
21,364,000	1.12	---	---	0.2	28/06/2018	10/08/2005	---	ΛΑΜΨΑ (ΚΟ)	18.5	---	18.5	24/09/2018	18.5	18.5	18.5	18.5	---	100@18.30	250@18.70	---	---	250	2	4,625.00	395,234.00	16.5	19	5753	
5,939,268	0.620	---	---	---	10/07/2003	03/01/2002	---	ΛΑΝΑΚΑΜ (ΚΟ)	0.294	---	0.294	24/09/2018	0.294	0.294	0.294	0.294	---	3@0.294	650@0.322	---	2017	92	2	27.05	1,746.14	0.228	0.57	3763	
8,321,682	0.670	---	---	---	17/08/2007	23/11/1999	---	ΛΕΒΕΝΤΕΡΗΣ Ν. (ΚΑ)	0.165	---	0.165	24/09/2018	0.149	0.149	0.149	0.149	---	---	50@0.149	---	2017	200	1	29.80	1,978.02	0.125	0.208	1757	
9,819,370	0.690	---	---	---	14/08/2007	09/01/2004	---	ΜΑΘΙΟΣ ΠΥΡΙΜΑΧΑ (ΚΟ)	0.199	---	0.199	24/09/2018	---	---	---	---	---	1000@0.195	500@0.218	---	---	---	---	---	1,954.05	0.179	0.362	2353	
106,980,050	2.25	---	---	---	25/07/2008	24/02/2014	---	ΜΙΝΩΙΚΕΣ ΓΡΑΜΜΕΣ ΑΝΕ (ΚΟ)	2.4	---	2.4	24/09/2018	2.4	2.4	2.4	2.4	---	3734@2.40	250@2.44	---	---	266	1	638.40	256,752.12	2.24	2.64	5759	
32,188,050	1.04	---	---	---	21/07/2008	20/01/2000	---	ΜΟΥΖΑΚΗΣ (ΚΑ)	0.3	-3.85 (€)	0.312	24/09/2018	0.3	0.294	0.308	0.306	---	500@0.290	386@0.306	---	---	4,495	15	1,343.84	9,656.42	0.258	0.446	3763	
3,873,120	0.300	---	---	---	07/07/2008	04/10/2012	---	ΝΤΡΟΥΚΦΑΡΜΠΕΝ ΕΛΛΑΣ (ΚΟ)	1.02	---	1.02	24/09/2018	---	---	---	---	---	600@0.940	11@1.12	---	---	---	---	---	3,950.58	0.92	1.4	1357	
27,379,200	0.300	(0.1808)	---	0.148	20/07/2018	24/08/2018	---	ΠΛΑΣΤΙΚΑ ΚΡΗΤΗΣ (ΚΟ)	13.5	---	13.5	24/09/2018	---	---	---	---	---	40@12.80	60@13.90	---	---	---	---	---	369,619.20	9.05	15.2	1357	
21,912,599	0.300	---	---	---	11/04/2011	23/02/2007	---	ΡΕΒΟΪΛ (ΚΟ)	0.468	---	0.468	24/09/2018	0.476	0.476	0.476	0.476	---	400@0.476	10@0.488	---	---	400	1	190.40	10,255.10	0.384	0.69	5379	
4,181,450	0.500	---	---	---	21/08/2000	05/03/2002	---	ΣΑΡΑΝΤΟΠΟΥΛΟΣ ΚΥΛ/ΜΥΛΟΙ (ΚΟ)	0.635	---	0.635	24/09/2018	---	---	---	---	---	1000@0.575	---	---	---	---	---	---	2,655.22	0.53	0.7	3577	
28,438,268	0.300	---	---	---	21/08/2006	24/11/1999	---	ΣΠΥΡΟΥ ΑΓΡ. ΟΙΚ. (ΚΟ)	0.236	---	0.236	24/09/2018	---	---	---	---	---	---	1016@0.240	---	---	---	---	---	---	6,711.43	0.159	0.384	1357
8,340,750	1.16	---	---	---	25/06/2009	17/09/2018	---	ΧΑΪΔΕΜΕΝΟΣ (ΚΟ)	0.46	---	0.46	24/09/2018	---	---	---	---	---	---	1000@0.490	---	2017	---	---	---	---	3,836.75	0.312	0.605	2791

Διαπραγματεύσιμα Αμοιβαία Κεφάλαια (Δ.Α.Κ.)

642,382	---	---	---	---	15/06/2016	---	ALPHA ETF FTSE Athex Large Cap	18.17	0.39 #	18.1	24/09/2018	18.17	18.17	18.17	18.17	---	---	---	---	---	---	36	1	654.12	---	17.87	22.9	12003
---------	-----	-----	-----	-----	------------	-----	--------------------------------	-------	--------	------	------------	-------	-------	-------	-------	-----	-----	-----	-----	-----	-----	----	---	--------	-----	-------	------	-------

Επιτήρηση

5,867,311	0.300	---	---	---	11/08/2010	28/04/2017	5123	DIONIC (ΚΟ)	0.75	---	0.75	24/09/2018	---	---	---	---	---	---	---	---	---	---	---	---	---	4,400.48	0.179	0.935	2797
163,854,177	0.300	---	---	---	---	19/09/2016	5161	FORTHNET (ΚΟ)	0.101	1.00 #	0.1	24/09/2018	0.1	0.1	0.102	0.101	---	1800@0.096	24426@0.102	---	---	70,961	47	7,184.33	16,549.27	0.0915	0.446	9535	
355,437,751	0.360	---	---	---	07/07/2010	21/09/2017	5160	FRIGOGLASS (ΚΟ)	0.163	0.62 #	0.162	24/09/2018	0.163	0.163	0.163	0.163	---	6546@0.163	2000@0.168	---	2016	10,514	5	1,713.78	57,936.35	0.158	0.266	2757	
51,081,030	1.00	---	---	---	20/08/2007	03/09/2007	4912	LAVIPHARM (ΚΟ)	0.14	---	0.14	24/09/2018	0.159	0.159	0.159	0.159	---	6208@0.150	298@0.159	---	---	600	3	95.40	7,151.34	0.124	0.25	4577	
4,419,616	1.58	---	---	---	21/07/2011	04/03/2015	4983	MEDICON ΕΛΛΑΣ (ΚΟ)	1.18	12.38 #	1.05	24/09/2018	1.18	1.18	1.18	1.18	---	250@1.07	169@1.18	---	---	331	3	390.58	5,215.15	0.66	1.5	4535	
14,967,940	0.500	---	---	---	21/05/2008	04/01/2008	4956	PASAL A.E. (ΚΟ)	0.1	---	0.1	24/09/2018	0.1	0.1	0.1	0.1	---	500@0.085	877@0.100	---	---	420	1	42.00	1,496.79	0.06	0.142	8633	
65,326,268	0.530	---	---	---	04/07/2007	19/07/2006	4750	SATO AE (ΚΟ)	0.037	---	0.037	24/09/2018	0.03	0.03	0.03	0.03	---	3000@0.031	7000@0.040	---	---	144	1	4.32	2,417.07	0.0265	0.082	3726	
13,000,000	1.00	---	---	---	01/08/2007	07/04/2000	5093	ΑΚΡΗΤΑΣ (ΚΟ)	0.27	---	0.27	24/09/2018	0.27	0.27	0.27	0.27	---	---	---	---	---	50	4	13.50	3,510.00	0.12	0.52	2353	
185,373,016	0.300	---	---	---	02/07/2008	28/02/2011	4957	ΑΝΕΚ (ΚΟ)	0.061	1.67 #	0.06	24/09/2018	0.061	0.061	0.061	0.061	---	1000@0.058	4000@0.064	---	---	16,600	10	1,012.60	11,555.15	0.056	0.1	5759	

Πληθος Χρεογράφων	Ονομ. Αξία	Μερίσματα [1]			Ημερ. Τελευτ. Αποκοπής		Σημ.	Χρεόγραφο	Τιμή κλεισίματος	% μεταβ.	Προηγ. Κλείσιμο- ημ/νία	Άνοιγμα	Κατωτ Τιμή	Ανωτ Τιμή	Τελ Σταθμ Τιμή	Τελευταία ζήτηση [7]	Τελευταία προσφορά [7]	Ρ/Ε μετά φ.	Χρήση	Όγκος	Πράξεις	Αξία Συναλλαγών[8]	Χ.Α. Εταιρείας (χιλ. €) [3,5]	Χαμηλό έτους	Υψηλό έτους	Κλάδος [4]		
		2015	2016	2017	Μέρισμα [2]	Δικαιώμα																						
312,163	0.300	---	---	---	02/07/2008	28/02/2011	4959	ΑΝΕΚ (ΠΟ '90)	0.06	---	0.06	24/09/2018	---	---	---	---	---	---	---	---	---	---	11,555.15	0.06	0.092	5759		
2,969,713	0.300	---	---	---	02/07/2008	28/02/2011	4958	ΑΝΕΚ (ΠΟ '96)	0.077	---	0.077	24/09/2018	---	---	---	---	300@0.077	---	---	---	---	---	11,555.15	0.062	0.125	5759		
4,737,503	0.320	---	---	---	22/06/2005	22/09/2015	5115	ΒΑΡΑΓΚΗΣ (ΚΟ)	0.048	---	0.048	24/09/2018	---	---	---	---	---	---	---	---	---	---	227.40	0.034	0.17	3726		
16,383,428	0.300	---	---	---	25/06/2002	21/06/2013	5162	ΒΑΡΒΑΡΕΣΙΟΣ (ΚΑ)	0.0365	---	0.037	24/09/2018	---	---	---	---	---	---	---	2017	---	---	598.00	0.0225	0.108	3763		
17,579,754	4.16	---	---	---	18/08/2006	02/08/2010	5156	ΒΙΟΤΕΡ (ΚΟ)	0.12	-1.64	0.122	24/09/2018	0.12	0.12	0.12	0.12	1000@0.100	2493@0.121	---	---	49,300	10	5,916.00	2,109.57	0.05	0.144	2357	
77,126,446	0.340	---	---	---	23/05/2005	18/08/2011	5094	Γ.Ε. ΔΗΜΗΤΡΙΟΥ (ΚΟ)	0.0165	---	0.017	24/09/2018	0.0165	0.0135	0.0165	0.0135	---	4899@0.014	45609@0.020	---	---	2,500	5	35.25	1,272.59	0.0115	0.033	3722
15,878,748	0.480	---	---	---	10/07/2006	22/03/2004	5095	ΔΟΜΙΚΗ ΚΡΗΤΗΣ (ΚΟ)	0.075	---	0.075	24/09/2018	---	---	---	---	---	---	---	---	---	---	---	1,190.91	0.072	0.183	2357	
3,961,300	1.28	---	---	---	29/06/2004	03/08/2000	5080	ΔΟΥΡΟΣ (ΚΟ)	0.236	---	0.236	24/09/2018	---	---	---	---	---	---	---	---	2017	---	---	934.87	0.12	0.3	3763	
7,085,888	1.59	---	---	---	02/07/1996	06/09/2010	4690	ΕΛΒΙΕΜΕΚ (ΚΟ)	4.7	---	4.7	24/09/2018	---	---	---	---	---	---	---	---	---	---	---	33,303.67	4.7	4.7	8633	
11,125,110	0.300	---	---	---	02/06/2010	06/11/2017	5178	ΕΥΡΩΣΥΜΒΟΥΛΟΙ (ΚΟ)	0.199	---	0.199	24/09/2018	0.2	0.2	0.2	0.2	---	---	---	---	100	2	20.00	2,213.90	0.12	0.535	2791	
7,125,216	0.650	---	---	---	01/07/2005	14/12/1999	4955	ΚΡΕΚΑ (ΚΟ)	0.0425	---	0.043	24/09/2018	---	---	---	---	---	---	---	---	---	2017	---	---	302.82	0.0425	0.338	3573
7,734,375	1.00	---	---	---	09/07/2007	07/01/2011	5112	ΛΙΒΑΝ ΕΚΔΟΤ. ΟΡΓ. (ΚΟ)	0.0455	---	0.046	24/09/2018	---	---	---	---	---	---	---	---	---	---	---	351.91	0.0165	0.122	5557	
15,842,391	1.51	---	---	---	15/07/2009	12/05/2000	5141	ΜΠΗΤΡΟΣ ΣΥΜΜΕΤΟΧΙΚΗ (ΚΟ)	0.191	---	0.191	24/09/2018	---	---	---	---	---	---	---	---	---	---	---	3,025.90	0.096	0.224	1757	
25,179,640	0.600	---	---	---	08/08/1994	19/09/2000	5185	ΜΠΟΥΤΑΡΗΣ Ι. & ΥΙΟΣ (ΚΑ)	0.026	---	0.026	24/09/2018	---	---	---	---	---	---	---	---	---	---	---	742.45	0.024	0.066	3535	
1,540,000	0.600	---	---	---	08/08/1994	19/09/2000	5186	ΜΠΟΥΤΑΡΗΣ Ι. & ΥΙΟΣ (ΠΑ)	0.057	---	0.057	24/09/2018	---	---	---	---	---	---	---	---	---	---	---	742.45	0.057	0.09	3535	
119,596,817	0.300	---	---	---	15/07/2008	27/04/2017	5163	ΝΙΚΑΣ (ΚΟ)	0.32	---	0.32	24/09/2018	---	---	---	---	---	---	---	---	---	---	---	38,270.98	0.28	0.5	3577	
24,319,250	0.300	---	---	---	09/07/2002	04/07/2007	5165	ΠΡΩΔΕΥΤΙΚΗ (ΚΟ)	0.0815	---	0.082	24/09/2018	---	---	---	---	---	---	---	---	---	---	---	1,982.02	0.047	0.138	2357	
10,186,667	1.35	---	---	---	24/06/2008	02/02/2016	4887	ΣΙΔΑΜΑ (ΚΟ)	0.36	---	0.36	24/09/2018	---	---	---	---	---	---	---	---	---	---	---	3,667.20	0.232	0.46	1757	
23,743,440	0.300	---	---	---	23/06/2008	24/07/2018	---	ΣΦΑΚΙΑΝΑΚΗΣ (ΚΟ)	0.304	---	0.304	24/09/2018	---	---	---	---	---	---	---	---	---	---	---	7,218.01	0.25	0.6304	5379	

Κατάσταση σε Αναστολή

215,246,452	0.300	---	---	---	25/06/2001	24/09/2001	5164	ALTEC (ΚΟ)	0.012	---	0.012	30/11/2015	---	---	---	---	---	---	---	---	---	---	2,582.96	0.012	0.012	9533	
20,255,805	0.300	---	---	---	22/08/2006	02/08/2010	5136	ΑΧΟΝ ΣΥΜΜΕΤΟΧΩΝ (ΚΟ)	0.058	---	0.058	28/04/2017	---	---	---	---	---	---	---	---	---	---	---	1,174.84	0.058	0.058	4533
21,820,410	0.800	---	---	---	22/05/2008	02/08/2011	5174	EUROMEDICA (ΚΟ)	0.448	---	0.448	30/04/2018	---	---	---	---	---	---	---	---	---	---	---	9,775.54	0.0825	0.45	4533
66,948,210	0.300	---	---	---	22/09/2015	22/09/2015	5179	FOLLI-FOLLIE (ΚΟ)	4.8	---	4.8	24/05/2018	---	---	---	---	---	---	---	---	---	---	---	321,351.41	4.8	19.9	5379
13,191,620	0.620	---	---	---	04/08/2010	09/09/2002	5170	ΥΑΛΟ - ΚΩΝΣΤΑΝΤΙΝΟΥ (ΚΑ)	0.178	---	0.178	27/04/2018	---	---	---	---	---	---	---	---	---	---	---	2,348.11	0.0565	0.181	3722
33,301,715	0.320	---	---	---	27/06/2003	08/07/2009	5167	ΑΕΓΕΚ (ΚΟ)	0.054	---	0.054	26/04/2018	---	---	---	---	---	---	---	---	---	---	---	1,798.29	0.028	0.09	2357
2,235,600	0.350	---	---	---	21/04/2010	25/07/2017	5180	ΑΙΟΛΙΚΗ ΑΕΕΧ (ΚΟ)	0.41	---	0.41	19/07/2018	---	---	---	---	---	---	---	---	---	---	---	916.60	0.352	0.65	8985
5,000,000	0.400	---	---	---	03/06/2009	01/09/2014	5087	ΑΛΚΟ ΕΛΛΑΣ (ΚΟ)	0.18	---	0.18	31/03/2015	---	---	---	---	---	---	---	---	---	---	---	900.00	0.18	0.18	1753
14,870,100	0.300	---	---	---	15/05/2008	26/09/2011	5130	ΑΛΦΑ ΓΚΡΙΣΙΝ Α.Ε. (ΚΟ)	0.014	---	0.014	13/04/2017	---	---	---	---	---	---	---	---	---	---	---	208.18	0.014	0.014	9533
81,644,555	0.300	---	---	---	01/07/2008	02/09/2002	5098	ΑΤΤΙ - ΚΑΤ (ΚΟ)	0.012	---	0.012	29/05/2015	---	---	---	---	---	---	---	---	---	---	---	979.73	0.012	0.012	2357
20,121,710	1.21	---	---	---	27/07/1992	12/03/2003	5002	ΒΑΛΚΑΝ ΑΚΙΝΗΤΑ (ΚΟ)	0.19	---	0.19	29/08/2013	---	---	---	---	---	---	---	---	---	---	---	3,823.12	0.19	0.19	8633
33,930,000	0.300	---	---	---	03/07/2006	30/05/2001	4865	ΒΩΒΟΣ ΜΠΑΜΠΗΣ (ΚΟ)	0.304	---	0.304	30/03/2012	---	---	---	---	---	---	---	---	---	---	---	10,314.72	0.304	0.304	8633
6,000,000	0.600	---	---	---	13/06/2008	08/04/2004	5172	ΓΙΟΥΡΟΜΠΡΟΚΕΡΣ (ΚΟ)	0.008	---	0.008	27/04/2018	---	---	---	---	---	---	---	---	---	---	---	48.00	0.007	0.008	8534
7,847,611	1.20	---	---	---	01/08/2007	28/09/2011	4939	ΕΔΡΑΣΗ - ΨΑΛΛΙΔΑΣ Χ. (ΚΟ)	0.15	---	0.15	29/11/2012	---	---	---	---	---	---	---	---	---	---	---	1,177.14	0.15	0.15	2357
36,748,909	0.730	---	---	---	15/12/2005	13/12/2006	5109	ΕΛ ΒΙΟΜ. ΖΑΧΑΡΗΣ (ΚΑ)	0.075	---	0.075	29/02/2016	---	---	---	---	---	---	---	---	---	---	---	2,756.17	0.075	0.075	3577
30,390,000	0.310	---	---	---	18/08/2008	29/12/2006	5099	ΕΛΛΗΝΙΚΕΣ ΙΧΘΥΟΚΑΛ/ΡΓΕΙΕΣ (ΚΟ)	0.07	---	0.07	02/06/2015	---	---	---	---	---	---	---	---	---	---	---	2,127.30	0.07	0.07	3573
24,619,524	0.500	---	---	---	10/10/1986	30/12/2002	4914	ΚΕΡΑΜΕΙΑ-ΑΛΛΑΤΙΝΗ (ΚΟ)	0.088	---	0.088	30/08/2012	---	---	---	---	---	---	---	---	---	---	---	2,166.52	0.088	0.088	8633
66,937,526	0.700	---	---	---	13/08/2010	21/05/2003	5003	ΜΗΧΑΝΙΚΗ (ΚΟ)	0.1	---	0.1	29/08/2013	---	---	---	---	---	---	---	---	---	---	---	9,186.78	0.1	0.1	2357
25,968,987	0.700	---	---	---	13/08/2010	21/05/2003	5004	ΜΗΧΑΝΙΚΗ (ΠΟ)	0.096	---	0.096	29/08/2013	---	---	---	---	---	---	---	---	---	---	---	9,186.78	0.096	0.096	2357

Πληθος Χρεογράφων	Ονομ. Αξία	Μερίσματα [1]			Ημερ.Τελευτ.Αποκοπής		Σημ.	Χρεόγραφο	Τιμή κλεισίματος	% μεταβ.	Προηγ. Κλείσιμο- ημ/νία	Άνοιγμα	Κατωτ Τιμή	Ανωτ Τιμή	Τελ Τιμή	Σταθμ Τιμή	Τελευταία ζήτηση [7]	Τελευταία προσφορά [7]	Ρ/Ε μετά φ.	Χρήση	Όγκος	Πράξεις	Αξία Συναλλαγών[8]	Χ.Α. Εταιρείας (χιλ. €) [3,5]	Χαμηλό έτους	Υψηλό έτους	Κλάδος [4]
		2015	2016	2017	Μέρισμα [2]	Δικαίωμα																					
23,935,280	0.300	---	---	---	29/06/2009	13/06/2000	5153	ΝΑΥΤΕΜΠΟΡΙΚΗ (ΚΟ)	0.107	---	0.107	02/10/2017	---	---	---	---	---	---	---	---	---	---	---	2,561.07	0.107	0.107	5557
255,459,600	0.300	---	---	---	26/06/2000	03/12/2010	5101	ΝΕΛ (ΚΟ)	0.07	---	0.07	31/08/2015	---	---	---	---	---	---	---	---	---	---	---	17,882.17	0.07	0.07	5759
23,463,874	0.800	---	---	---	23/05/2003	21/12/1999	4918	ΝΕΩΡΙΟΝ (ΚΟ)	0.125	---	0.125	30/08/2012	---	---	---	---	---	---	---	---	---	---	---	2,932.98	0.125	0.125	2753
18,750,000	0.300	---	---	---	02/07/2001	31/12/2012	5154	ΠΗΓΑΣΟΣ ΕΚΔΟΤΙΚΗ Α.Ε. (ΚΟ)	0.089	---	0.089	02/10/2017	---	---	---	---	---	---	---	---	---	---	---	1,668.75	0.089	0.089	5557
144,688,060	0.600	---	---	---	21/04/2008	10/03/2010	4982	Τ ΒΑΝΚ (ΚΟ)	0.048	---	0.052	# 29/11/2011	---	---	---	---	---	---	---	---	---	---	---	6,945.03	0.048	0.048	8355
284,465,964	3.70	---	---	---	20/06/2008	15/06/2009	4913	ΤΑΧΥΔΡΟΜΙΚΟ ΤΑΜΙΕΥΤΗΡΙΟ (ΚΟ)	0.168	---	0.239	# 29/08/2012	---	---	---	---	---	---	---	---	---	---	---	47,790.28	0.168	0.168	8355
13,920,000	0.320	---	---	---	19/11/2001	01/08/2000	4726	ΤΕΞΑΠΡΕΤ (ΚΟ)	0.08	---	0.08	28/02/2011	---	---	---	---	---	---	---	---	---	---	---	1,113.60	0.08	0.08	3763
100,793,572	0.300	---	---	---	16/07/2009	11/02/2016	5110	ΤΗΛΕΤΥΠΟΣ (ΚΟ)	0.06	---	0.06	07/03/2016	---	---	---	---	---	---	---	---	---	---	---	6,047.61	0.06	0.06	5553
766,000	1.00	---	---	---	01/07/2004	11/12/2012	5168	ΤΡΙΑ ΑΛΦΑ (ΚΟ)	2.2	---	2.2	27/04/2018	---	---	---	---	---	---	---	---	---	---	---	1,846.90	1.71	2.48	3763
245,000	1.00	---	---	---	19/07/2010	11/12/2012	5169	ΤΡΙΑ ΑΛΦΑ (ΠΟ)	0.66	---	0.66	27/04/2018	---	---	---	---	2839@0.660	---	---	---	---	---	---	1,846.90	0.6	0.66	3763
510,840	1.00	---	---	---	15/07/2008	21/11/2013	5036	ΤΡΟΠΑΙΑ ΣΥΜΜΕΤΟΧΙΚΗ (ΚΟ)	2	---	0.02	# 30/03/2012	---	---	---	---	---	---	---	---	---	---	---	1,021.68	2	2	3722
4,034,950	0.680	---	---	---	01/07/2005	30/12/2010	5171	ΧΑΤΖΗΚΡΑΝΙΩΤΗ Ε. ΥΙΟΙ (ΚΟ)	0.14	---	0.14	27/04/2018	---	---	---	---	---	---	---	---	---	---	---	564.89	0.102	0.18	3577

Σημειώσεις Χρεογράφων

Κωδικός	Κείμενο σημείωσης
()	- Προσαρμοσμένα Μέρισματα λόγω διανομής Δωρεάν μετοχών.
*	- Τελευταία προσαρμοσμένη τιμή κλεισίματος.
[1]	- Καθαρά μερίσματα.
[2]	- Στη στήλη "Ημερ. Αποκοπής τελευταίου δικαιώματος" αναφέρεται η Ημερομηνία εισαγωγής για Νέες Εταιρείες.
[3]	- Η Χρηματιστηριακή αξία αναφέρεται στο σύνολο των μετοχών
[4]	- Η κωδικοποίηση των Κλάδων Οικονομικής Δραστηριότητας του Χ.Α. παρουσιάζονται στο Παράρτημα Α
[5]	- Η Χρηματιστηριακή Αξία αναφέρεται στο σύνολο των κατηγοριών μετοχών (εφόσον έχουν εισαχθεί περισσότερες της μιας κατηγορίες) και δεν αναφέρεται σε επιμέρους κατηγορίες μετοχών μιας εταιρείας.
[6]	- Ρ/Ε μεγαλύτερο του 100
[7]	- Τελευταία εικόνα του Βιβλίου Εντολών πριν το τέλος της συνεδρίασης
[8]	- Στην Αξία Συναλλαγών των Μετοχών περιλαμβάνονται όλοι οι τύποι Πακέτων
4690	- Μεταφορά στην κατηγορία Επιτήρησης από 4/4/2006.
4726	- Αναστολή διαπραγμάτευσης από 1/3/2011.
4750	- Μεταφορά στην "Κατηγορία Επιτήρησης" από 8/4/2011.
4865	- Αναστολή διαπραγμάτευσης από 2/4/2012.
4887	- Μεταφορά στην Κατηγορία Επιτήρησης από 10/4/2012.
4912	- Μεταφορά στην κατηγορία Επιτήρησης από 31/7/2012.
4913	- Αναστολή διαπραγμάτευσης από 30/8/2012.
4914	- Αναστολή διαπραγμάτευσης από 31/8/2012.
4918	- Αναστολή διαπραγμάτευσης από 31/8/2012.
4939	- Αναστολή διαπραγμάτευσης από 30/11/2012.
4955	- Μεταφορά στην Επιτήρηση από 5/4/2013.
4956	- Μεταφορά στην Επιτήρηση από 5/4/2013.
4957	- Μεταφορά στην Επιτήρηση από 5/4/2013.
4958	- Μεταφορά στην Επιτήρηση από 5/4/2013.
4959	- Μεταφορά στην Επιτήρηση από 5/4/2013.
4982	- Αναστολή διαπραγμάτευσης από 30/11/2011.
4983	- Μεταφορά στην κατηγορία Επιτήρησης από 5/4/2013.
5002	- Αναστολή διαπραγμάτευσης από 30/08/2013.
5003	- Αναστολή διαπραγμάτευσης από 30/08/2013.
5004	- Αναστολή διαπραγμάτευσης από 30/08/2013.
5036	- Η μετοχή της εταιρίας βρίσκεται σε καθεστώς αναστολής διαπραγμάτευσης από 2/4/2012. Κατά τη διάρκεια της αναστολής, η εταιρία προέβη σε reverse split μετοχών, με βάση το οποίο αναπροσαρμόστηκε μετά την ολοκλήρωση της εταιρικής πράξης ο αριθμός των μετοχών της εταιρίας αλλά και αναλογικά η τελευταία τιμή κλεισίματος της μετοχής της 30/03/2012.
5080	- Μεταφορά στην κατηγορία Επιτήρησης από 05/12/2014.
5087	- Αναστολή διαπραγμάτευσης από 1/4/2015.
5093	- Μεταφορά στην Κατηγορία Επιτήρησης από 8/4/2015.
5094	- Μεταφορά στην Κατηγορία Επιτήρησης από 8/4/2015.
5095	- Μεταφορά στην Επιτήρηση από 9/4/2015.
5098	- Αναστολή διαπραγμάτευσης από 2/6/2015.
5099	- Αναστολή διαπραγμάτευσης από 3/6/2015.
5101	- Αναστολή διαπραγμάτευσης από 1/9/2015.
5109	- Αναστολή διαπραγμάτευσης από 01/03/2016.
5110	- Αναστολή διαπραγμάτευσης από 08/03/2016.
5112	- Μεταφορά στην Κατηγορία Επιτήρησης από 15/04/2016.
5115	- Μεταφορά στην Κατηγορία Επιτήρησης από 15/04/2016.
5123	- Μεταφορά στην Κατηγορία Επιτήρησης από 01/04/2016.
5130	- Αναστολή διαπραγμάτευσης από 18/04/2017.
5136	- Αναστολή διαπραγμάτευσης από 02/05/2017.
5141	- Μεταφορά στην Κατηγορία Επιτήρησης από 10/05/2017.
5153	- Αναστολή διαπραγμάτευσης από 03/10/2017.
5154	- Αναστολή διαπραγμάτευσης από 03/10/2017.
5156	- Μεταφορά στην κατηγορία Επιτήρησης από 11/12/2017.

Σημειώσεις Χρεογράφων

Κωδικός	Κείμενο σημείωσης
5160	- Μεταφορά στην Κατηγορία Επιτήρησης από 15/04/2016.
5161	- Μεταφορά στην κατηγορία Επιτήρησης από τις 25/11/2011.
5162	- Μεταφορά στην Κατηγορία Επιτήρησης από 21/12/2009.
5163	- Μεταφορά στην Κατηγορία Επιτήρησης από 10/4/2012.
5164	- Αναστολή διαπραγμάτευσης από 01/12/2015.
5165	- Μεταφορά στην Κατηγορία Επιτήρησης από 15/02/2018.
5167	- Αναστολή διαπραγμάτευσης από 27/04/2018.
5168	- Αναστολή διαπραγμάτευσης από 30/04/2018.
5169	- Αναστολή διαπραγμάτευσης από 30/04/2018.
5170	- Αναστολή διαπραγμάτευσης από 30/04/2018.
5171	- Αναστολή διαπραγμάτευσης από 30/04/2018.
5172	- Αναστολή διαπραγμάτευσης από 30/04/2018.
5174	- Αναστολή διαπραγμάτευσης από 02/05/2018.
5178	- Μεταφορά στην Κατηγορία Επιτήρησης από 11/05/2018.
5179	- Αναστολή διαπραγμάτευσης από 25/05/2018.
5180	- Μεταφορά στην Κατηγορία Επιτήρησης από 29/05/2018.
5185	- Μεταφορά στην κατηγορία Επιτήρησης από 20/08/2018.
5186	- Μεταφορά στην κατηγορία Επιτήρησης από 20/08/2018.

Στοιχεία Συναλλαγών Πακέτων

Χρεόγραφο	Όγκος πακέτου	Τιμή πακέτου	Αξία πακέτου	Ωρα έγκρισης	Σημείωση
ΜΟΤΟΡ ΟΪΛ (ΚΟ)	25,000	23.00	575,000.00	12:12:46	20
ΑΤΤΙΚΑ ΣΥΜΜΕΤΟΧΩΝ (ΚΟ)	10	1.53	15.30	16:32:35	18
ΣΑΡΑΝΤΗΣ ΓΡ. (ΚΟ)	44,278	7.60	336,512.80	17:02:28	20
ΤΡΑΠΕΖΑ EUROBANK ERGASIAS (ΚΟ)	745,288	0.631	470,276.73	17:14:58	20

Σημειώσεις πακέτων

- 9 - Μέθοδος 6-1 / Ειδική Χρέωση
- 10 - Μέθοδος 6-1 / Ειδική Χρέωση, Αυθημερόν Διακανονισμός
- 14 - Μέθοδος 6-3 / Πακέτο Αποκατάστασης, Ατελής αγορά και Πώληση
- 18 - Μέθοδος 6-2 / SPOT 1
- 19 - Μέθοδος 6-2 / SPOT 2
- 20 - Μέθοδος 6-1 και Μέθοδος 6-1 Αυθημερόν Διακανονισμός
- 21 - Άλλη Προσυμφωνημένη

Στοιχεία Συναλλαγών Δικαιωμάτων

Ημερ. αποκοπής	Έναρξη εξάσκησης	Λήξη εξάσκησης	Λήξη διαπρ/σης	Δικαιώματα	Κατωτ Τιμή	Ανωτ Τιμή	Τιμή κλεισ.	Τελευταία ζήτηση	Τελευταία προσφορά	Όγκος	Πράξεις	Αξία Συναλλαγών
----------------	------------------	----------------	----------------	-------------------	------------	-----------	-------------	------------------	--------------------	-------	---------	-----------------

Δεν υπάρχουν Συναλλαγές Δικαιωμάτων.

Στοιχεία Συναλλαγών Εκποιήσεων

Χρεόγραφα	Τύπος Χρεογράφου	Όγκος Συναλλαγών	Αριθμός Πράξεων	Αξία Συναλλαγών	Σημείωση
Δεν πραγματοποιήθηκαν Εκποιήσεις Μετοχών.					

Σημειώσεις Εκποιήσεων

- 1 - Κανονική Εκποίηση.
- 2 - Εκποίηση Ενσώματων Ονομαστικών Μετοχών.
- 3 - Εκποίηση Αδιάθετων Κλασματικών Υπολοίπων.

Στοιχεία Συναλλαγών Εκποιήσεων Ενσώματων Ονομαστικών Μετοχών

Χρεόγραφα	Ημερ/νία έναρξης	Ημερ/νία λήξης	Αρχικό πλήθος	Διαθέσιμο πλήθος	Ημερομηνία	Μέση τιμή (ημέρας)	Μέση τιμή (περιόδου)	Αριθμός Πράξεων	Όγκος Συναλλαγών	Αξία Συναλλαγών
-----------	------------------	----------------	---------------	------------------	------------	--------------------	----------------------	-----------------	------------------	-----------------

Δεν πραγματοποιήθηκαν Εκποιήσεις Ενσώματων Ονομαστικών Μετοχών.

Σημειώσεις Εκποιήσεων

Σύμφωνα με την Απόφαση 1/380/04.05.2006 της Επιτροπής Κεφαλαιαγοράς εκποιούνται μέσω του Χρηματιστηρίου Αθηνών με επιμέλεια της εκδότριας εταιρείας, οι ενσώματες ονομαστικές μετοχές που δεν έχουν κατατεθεί στην εκδότρια προς αποϋλοποίηση. Η εκποίηση διενεργείται σύμφωνα με τον τρόπο που ορίζεται στο άρθρο 99Α του Κανονισμού του Χρηματιστηρίου Αθηνών.

Στοιχεία Ενεργητικού Διαπραγματεύσιμων Αμοιβαίων Κεφαλαίων (Δ.Α.Κ.)

	Ημερομηνία συναλλαγών	Δημιουργία / Εξαγορά	Αριθ. Μερ. (T-1)	Νέα Μερ. (T-1)	Εξαγορασθ. Μερ. (T-1)	Μερίδια (T) [1]	Αξία Ενεργητικού [2]	Καθαρή Τιμή	Μέρισμα/Μερίδια	Ημερ. Αποκοπής
ALPHA ETF FTSE Athex Large Cap	25/09/2018	5,000	629,082	13,300	---	642,382	11,611,680.00	18.0760	0.43	30/06/2018

Σημειώσεις Δ.Α.Κ.

[1] - Αριθμ. μεριδίων (T) = Αριθμ. μεριδίων (T-1) + Νεοεκδιθέντα μερίδια (T-1) - Εξαγορασθέντα μερίδια (T-1)

[2] - Περιλαμβάνονται και τα μερίδια που δημιουργήθηκαν / εξαγοράσθηκαν την ημέρα T-1.

Περιγραφή	Στοιχεία
Όνομασία Δ.Α.Κ.	ALPHA ETF FTSE Athex Large Cap
Σύμβολο Δ.Α.Κ. (GR)	ΑΔΑΚ
Σύμβολο Δ.Α.Κ. (EN)	AETF
ISIN Δ.Α.Κ.	GRF000153004
Κατηγορία Διαπραγμάτευσης	Διαπραγματεύσιμα Αμοιβαία Κεφάλαια (Δ.Α.Κ.)
Τύπος Δ.Α.Κ.	Μετοχών
Τρόπος διαχείρισης	Παθητικός
Επενδυτική Στρατηγική	Σκοπός της επενδυτικής πολιτικής του Αμοιβαίου Κεφαλαίου είναι η αναπαραγωγή της αποδόσεως του Δείκτη FTSE/X.A. Large Cap του Χρηματιστηρίου Αθηνών σε όρους Ευρώ, ακολουθώντας πλήρως και πανομοιότυπως τη σύνθεση του υποκείμενου Δείκτη.
Εκδότης	ΑΛΦΑ ASSET MANAGEMENT Α.Ε.Δ.Α.Κ.
Εταιρεία Διαχείρισης	ΑΛΦΑ ASSET MANAGEMENT Α.Ε.Δ.Α.Κ.
Ειδικοί Διαπραγματευτές	ΑΛΦΑ FINANCE Α.Χ.Ε.Π.Ε.Υ. , ΕΘΝΙΚΗ ΧΡΗΜΑΤΙΣΤΗΡΙΑΚΗ Α.Χ.Ε.Π.Ε.Υ.
Θεματοφύλακας	ΑΛΦΑ ΤΡΑΠΕΖΑ Α.Ε.
Σύμβολο Δείκτη (GR)	FTSE
Σύμβολο Δείκτη (EN)	FTSE
Όνομασία Δείκτη	FTSE/X.A. Large Cap
ISIN Δείκτη	GRI99201A006
Κλάσμα Δείκτη [1]	1/100
Αρχική Τιμή Μεριδίου	21.76
Συνολικός Αριθμός Μεριδίων [2]	642,382
Ημερομηνία πρώτης Έκδοσης	14/01/2008
Ημερομηνία έναρξης Διαπραγμάτευσης	24/01/2008
Νόμισμα Διαπραγμάτευσης	ΕΥΡΩ
Νόμισμα Ενεργητικού	ΕΥΡΩ
Αρχική Αξία Ενεργητικού [3]	3,000,000.00
Αριθμ. Μεριδίων για Δημιουργία-Εξαγορά [4]	5,000
Αμοιβή Διαχείρισης	0.375

Σημειώσεις Δ.Α.Κ.

[1] - Το κλάσμα της τιμής του δείκτη που αποτελεί η τιμή της πρώτης έκδοσης

[2] - Ο αριθμός μεριδίων που διαπραγματεύθηκαν στο Χρηματιστήριο την ημέρα T

[3] - Η αξία του ενεργητικού κατά την έκδοση

[4] - Ο αριθμός μεριδίων που απαιτείται κατά τη διαδικασία δημιουργίας εξαγοράς

ΑΝΑΚΟΙΝΩΣΕΙΣ

ΓΝΩΣΤΟΠΟΙΗΣΕΙΣ ΕΤΑΙΡΕΙΩΝ

ΙΚΤΙΝΟΣ ΕΛΛΑΣ Α.Ε.

Ανακοίνωση

Η εταιρεία ΙΚΤΙΝΟΣ ΕΛΛΑΣ Α.Ε. ανακοινώνει, ότι με απόφαση της από 25-9-2018 Έκτακτης Γενικής Συνέλευσης των μετόχων της, εγκρίθηκε η διανομή κερδών προηγούμενης χρήσης 0,15 ευρώ ανά μετοχή. Από το εν λόγω ποσό παρακρατείται ο αναλογούν φόρος ποσοστού 15%, σύμφωνα με τα προβλεπόμενα στο άρθρο 44 παρ.4 του ν. 4389/2016 και συνεπώς το συνολικό καταβαλλόμενο ποσό του μερίσματος ανά μετοχή, θα ανέλθει σε 0,1275 Ευρώ. Η εταιρία κατέχει ίδιες μετοχές και σύμφωνα με την κείμενη νομοθεσία, το μέρισμα που αντιστοιχεί στις 113.979 μετοχές που κατέχει η Εταιρεία προσαυξάνει το μέρισμα των λοιπών μετόχων και συνεπώς το συνολικό μεικτό ποσό ανά μετοχή θα ανέλθει σε 0,149401792 ευρώ και το καθαρό σε 0,126991523 ευρώ ανά μετοχή. Η αποκοπή θα γίνει την Δευτέρα 1 Οκτωβρίου 2018, δικαιούχοι του μερίσματος (record date) είναι οι κάτοχοι μετοχών στην λήξη της συνεδρίασης του Χρηματιστηρίου Αθηνών την Τρίτη 2 Οκτωβρίου 2018. Ως ημερομηνία έναρξης καταβολής ορίζεται η Παρασκευή 5 Οκτωβρίου 2018 και θα πραγματοποιηθεί μέσω της τράπεζας ΠΕΙΡΑΙΩΣ ως ακολούθως: -Μέσω των Χειριστών Σ.Α.Τ., για τους επενδυτές που έχουν εξουσιοδοτήσει τους Χειριστές τους για την είσπραξη.- Μέσω του Δικτύου των καταστημάτων της Τράπεζας ΠΕΙΡΑΙΩΣ για όσους εκ των μετόχων έχουν ζητήσει εξαίρεση από τον χειριστή τους στο Σ.Α.Τ. ή έχουν τις μετοχές τους στον ειδικό λογαριασμό της Μεριδας τους. - -Με κατάθεση στο Διεθνή Αριθμό Τραπεζικού Λογαριασμού (IBAN), όπου ο επενδυτής έχει δηλώσει ότι επιθυμεί να εισπράττει τα διανεμόμενα ποσά σύμφωνα με το άρθρο 13 του Κανονισμού Λειτουργίας Σ.Α.Τ. και την υπ' αριθμ. 6 απόφαση του Δ.Σ. της ΑΤΗΧCSD, όπως ισχύουν, για τους επενδυτές που δεν επιθυμούν να τα εισπράττουν μέσω των Χειριστών τους. Αφορά μόνο επενδυτές που έχουν δηλώσει IBAN στην πληρώτρια Τράπεζα.- Για όσους εκ των μετόχων δεν καταστεί δυνατή η πίστωση μέσω IBAN τότε θα είναι δυνατή η είσπραξη του μερίσματος μέσω του Δικτύου των καταστημάτων της Τράπεζας ΠΕΙΡΑΙΩΣ, με την επίδειξη του δελτίου ταυτότητας και την προσκόμιση της εκτύπωσης των στοιχείων Σ.Α.Τ. ή σε νόμιμα εξουσιοδοτημένα πρόσωπα με την προσκόμιση θεωρημένης για το γνήσιο της υπογραφής του δικαιούχου Μετόχου εξουσιοδοτήσεως

ΙΚΤΙΝΟΣ ΕΛΛΑΣ Α.Ε.

Ανακοίνωση

Ανακοινώνεται ότι κατά την Έκτακτη Γενική Συνέλευση των μετόχων της εταιρίας που συνήλθε την 25-9-2018, στην έδρα της εταιρίας (Λυκοβρύσεως 7, Μεταμόρφωση Αττικής, 144 52) και ώρα 12:00μμ παρέστησαν ή εκπροσωπήθηκαν μέτοχοι, κάτοχοι 21.566.641 μετοχών σε σύνολο μετοχών 28.580.100, που αντιστοιχεί σε ποσοστό 75,46 % του μετοχικού κεφαλαίου. Οι αποφάσεις που λήφθηκαν είναι οι κάτωθι :

1. Επί του πρώτου θέματος εγκρίθηκε η διανομή κερδών προηγούμενης χρήσης 0,15 ευρώ ανά μετοχή. Από το εν λόγω ποσό παρακρατείται ο αναλογούν φόρος ποσοστού 15%, σύμφωνα με τα προβλεπόμενα στο άρθρο 44 παρ.4 του ν. 4389/2016 και συνεπώς το συνολικό καταβαλλόμενο ποσό του μερίσματος ανά μετοχή, θα ανέλθει σε 0,1275 Ευρώ. Η εταιρία κατέχει ίδιες μετοχές και σύμφωνα με την κείμενη νομοθεσία, το μέρισμα που αντιστοιχεί στις 113.979 μετοχές που κατέχει η Εταιρεία προσαυξάνει το μέρισμα των λοιπών μετόχων και συνεπώς το συνολικό μεικτό ποσό ανά μετοχή θα ανέλθει σε 0,149401792 ευρώ και το καθαρό σε 0,126991523 ευρώ ανά μετοχή. Η αποκοπή θα γίνει την Δευτέρα 1 Οκτωβρίου 2018, δικαιούχοι του μερίσματος (record date) είναι οι κάτοχοι μετοχών στην λήξη της συνεδρίασης του Χρηματιστηρίου Αθηνών την Τρίτη 2 Οκτωβρίου 2018. Ως ημερομηνία έναρξης καταβολής ορίζεται η Παρασκευή 5 Οκτωβρίου 2018 και θα πραγματοποιηθεί μέσω της τράπεζας ΠΕΙΡΑΙΩΣ ως ακολούθως: Μέσω των Χειριστών Σ.Α.Τ., για τους επενδυτές που έχουν εξουσιοδοτήσει τους Χειριστές τους για την είσπραξη.- Μέσω του Δικτύου των καταστημάτων της Τράπεζας ΠΕΙΡΑΙΩΣ για όσους εκ των μετόχων έχουν ζητήσει εξαίρεση από τον χειριστή τους στο Σ.Α.Τ. ή έχουν τις μετοχές τους στον ειδικό λογαριασμό της Μεριδας τους. Με κατάθεση στο Διεθνή Αριθμό Τραπεζικού Λογαριασμού (IBAN), όπου ο επενδυτής έχει δηλώσει ότι επιθυμεί να εισπράττει τα διανεμόμενα ποσά σύμφωνα με το άρθρο 13 του Κανονισμού Λειτουργίας Σ.Α.Τ. και την υπ' αριθμ. 6 απόφαση του Δ.Σ. της ΑΤΗΧCSD, όπως ισχύουν, για τους επενδυτές που δεν επιθυμούν να τα εισπράττουν μέσω των Χειριστών τους. Αφορά μόνο επενδυτές που έχουν δηλώσει IBAN στην πληρώτρια Τράπεζα. Για όσους εκ των μετόχων δεν καταστεί δυνατή η πίστωση μέσω IBAN τότε θα είναι δυνατή η είσπραξη του μερίσματος μέσω του Δικτύου των καταστημάτων της Τράπεζας ΠΕΙΡΑΙΩΣ, με την επίδειξη του δελτίου ταυτότητας και την προσκόμιση της εκτύπωσης των στοιχείων Σ.Α.Τ. ή σε νόμιμα εξουσιοδοτημένα πρόσωπα με την προσκόμιση θεωρημένης για το γνήσιο της υπογραφής του δικαιούχου Μετόχου εξουσιοδοτήσεως. (Υπέρ 99,98 % των παρισταμένων- Κατά 0,02%).

2. Λοιπές ανακοινώσεις

Η εταιρία αναπτύσσει ταυτόχρονα την δυναμική της τόσο στην εξόρυξη ογκομαρμάρων όσο και στην επεξεργασία και εμπορεία ημικατεργασμένων και ετοιμών μαρμάρων. Στόχος της είναι η περαιτέρω απόκτηση πρώτης ύλης (ογκομαρμάρων) από νέα λατομεία, πέραν των ήδη λειτουργόντων, καθώς και η αύξηση της παραγωγικής διαδικασίας στην κοπή και επεξεργασία. Έτσι, μέσα στο 2018 προέβη στις ακόλουθες ενέργειες:

- Όσο αφορά την απόκτηση πρώτης ύλης, πέραν των ήδη λειτουργόντων στην περιοχή της Ανατολικής Μακεδονίας, επτά λατομείων, προσέθεσε το νέο λατομείο ΠΥΡΓΩΝ, του οποίου τα μισθωτικά δικαιώματα εξαγόρασε πρόσφατα και το οποίο βρίσκεται σε λειτουργία από τις αρχές Αυγούστου.
- Στις αρχές του 2019 θα λειτουργήσει ακόμη ένα λατομείο στην περιοχή της Πελοποννήσου, με καθυστέρηση αρκετών ετών λόγω της γραφειοκρατίας. Σημειωτέον ότι, πολλά από τα είδη των εξορυσσόμενων μαρμάρων είναι μοναδικά χρωματικά και ποιοτικά και περιζήτητα στις αγορές του εξωτερικού.

Το ειδικό τμήμα ερευνών που διαθέτει η εταιρία, ερευνά για την εξεύρεση και άλλων μαρμαροφόρων κοιτασμάτων, προκειμένου να τα αξιολογήσει και να τα εντάξει στην παραγωγική διαδικασία.

- Όσο αφορά την κοπή και επεξεργασία, η εταιρία εξαγόρασε ένα νέο εργοστάσιο στην Βιομηχανική περιοχή της Δράμας, εκτάσεως 35.000 μ² και κτιριακών εγκαταστάσεων 7.000μ². Η εταιρία προβαίνει στην κτιριακή επέκταση κατά 3.000μ² και στην εγκατάσταση νέου μοντέρνου αυτοματοποιημένου μηχανολογικού εξοπλισμού.

Το εργοστάσιο αυτό, λειτουργεί ήδη με τις παλαιές εγκαταστάσεις και η πλήρης λειτουργία του θα αρχίσει μέσα στο πρώτο τρίμηνο του 2019. Η καθυστέρηση οφείλεται στην γραφειοκρατική διαδικασία αδειοδότησης, η οποία ολοκληρώθηκε πρόσφατα.

Τα αποτελέσματα του πρώτου εξαμήνου 2018, έχουν δημοσιευθεί στο διαδίκτυο στις 12-9-2018, όπου παρουσιάζεται αύξηση του κύκλου εργασιών εξαμήνου κατά 47,85% από 19,28 εκατ. ευρώ σε 28,51 εκατ. ευρώ.

Η καθυστερημένη ένταξη της νέας μονάδας στην παραγωγική διαδικασία κατά περίπου 6-9 μήνες, λόγω των γραφειοκρατικών καθυστερήσεων που αναφέρθηκε παραπάνω, δεν συνεισφέρει στην προβλεπόμενη αύξηση του κύκλου εργασιών από το εργοστάσιο κατά 5.000.000 ευρώ, οπότε ο συνολικός προβλεπόμενος κύκλος εργασιών κατά το 2018 θα ανέλθει σε περίπου 60 εκατ. ευρώ, μια ετήσια αύξηση 30% και με ανάλογη κερδοφορία.

PROFILE A.E.B.E.

Ανακοίνωση

Η Profile Software, διεθνής εταιρεία ανάπτυξης χρηματοοικονομικού λογισμικού, ανακοινώνει ότι η Orient Bank στην Ουγκάντα επέλεξε τη λύση Acumennet, την ολοκληρωμένη web-based Treasury πλατφόρμα για πλήρη κάλυψη εργασιών front-to-back, καθώς και για τη διαχείριση κινδύνου. Η Orient Bank έχοντας παρουσία στη χώρα από το 1993 είναι πλέον το κορυφαίο corporate τραπεζικό ίδρυμα με 23 υποκαταστήματα. Η Τράπεζα παρέχει όλο το εύρος των υπηρεσιών για commercial και personal banking, με assets που ξεπερνούν με στοιχεία 2017, τα 680 δισ. σελίνια (180 εκατ. USD). Το Treasury τμήμα επικεντρώνεται σε FX, MM, Repos/Reverse Repos και Securities. Η τράπεζα αναζητούσε μια λύση που θα είναι ευέλικτη, προσφέροντας εύκολη διασύνδεση με την υφιστάμενη υποδομή της, αλλά και αξιοπιστία στην υποστήριξη όλων των εργασιών της. Κατόπιν διεθνούς αξιολόγησης, η Orient Bank επέλεξε τη λύση Acumennet λόγω των δυνατοτήτων για παραγωγή δυναμικών αναφορών, σε πραγματικό χρόνο, με αυτοματοποιημένες διαδικασίες και STP (Straight Through Processing). Συγκεκριμένα, η λύση Acumennet για front-middle office και διαχείριση κινδύνου υποστηρίζει STP για όλες τις treasury συναλλαγές σε πραγματικό χρόνο, μέσω εισαγωγής από διάφορες πλατφόρμες, καθώς επίσης και από την τραπεζική πλατφόρμα Flexcube έκδοση 12 που χρησιμοποιεί η τράπεζα. Ως πλήρως ευέλικτη treasury λύση, το Acumennet ενδυναμώνει τις εργασίες της τράπεζας για ολοκληρωμένη παρακολούθηση FX, security positions, σχετικών υπολογισμούς προβλέψεων nominal/coupon και accrual, ενώ διαχειρίζεται την όλη διαδικασία εντολών των customer bonds και εκτέλεσης στην πρωτογενή αγορά, με παράλληλο έλεγχο των ορίων, σε πραγματικό χρόνο, κι αυτόματη παραγωγή SWIFT επιβεβαιώσεων. Επίσης, η λύση υποστηρίζει λειτουργίες για τη διαχείριση κινδύνου σε counterparty risk και market risk με ολοκληρωμένη προσέγγιση, ώστε να εξασφαλίζει προστασία και κανονιστική συμμόρφωση για τον οργανισμό. Με τις διαθέσιμες συνδέσεις στο τραπεζικό σύστημα, η λύση αυτοματοποιεί τις διαδικασίες για όλες τις Treasury εργασίες. Σύμφωνα με τον Head του IT, κ. Kumar S.N.V.S. στην Orient Bank: «Το Acumennet παρέχει STP και πλήρη αυτοματοποίηση ανταποκρινόμενο στις απαιτήσεις του Treasury τμήματός μας. Το σύστημα ενημερώνει σε πραγματικό χρόνο τη θέση εξασφαλίζοντας δυναμικό reporting και αυτόματη διασύνδεση με το τραπεζικό σύστημα. Το υποσύστημα διαχείρισης κινδύνου θα μας επιτρέψει την αναλυτική παρακολούθηση και συμμόρφωση με υφιστάμενες και νέες κανονιστικές οδηγίες».

KPI-KPI A.E.

Ανακοίνωση

Η εταιρεία KPI-KPI A.B.E.E. Βιομηχανία Γάλακτος ανακοινώνει, με βάση το άρθρο 21 του Ν.3556/2007 σε συνδυασμό με το άρθρο 11 της απόφασης της ΕΚ 1/434/3.7.2007, ότι ο κος Τσινάβος Παναγιώτης, Υπόχρεο Πρόσωπο βάσει του α.13 του Ν.3340/2005, ως Πρόεδρος & Δ/νων Σύμβουλος της Εταιρείας, προέβη στις 24/09/2018 σε πώληση 50.000 κοινών ονομαστικών μετοχών προς 4,70 ευρώ έκαστη.

ΕΛΛΗΝΙΚΑ ΧΡΗΜΑΤΙΣΤΗΡΙΑ Α.Ε.

Ανακοίνωση

Η Εταιρεία Ελληνικά Χρηματιστήρια-Χρηματιστήριο Αθηνών Α.Ε. Συμμετοχών ενημερώνει το επενδυτικό κοινό ότι στις 31/12/2018 εκπνέει η πενταετής προθεσμία για την είσπραξη του μερίσματος για την εταιρική χρήση 2012. Μετά την παραπάνω ημερομηνία, η

απαίτηση για τα μερίσματα της εταιρικής χρήσης 2012 που δεν θα έχουν εισπραχθεί από τους δικαιούχους θα παραγραφεί υπέρ του Ελληνικού Δημοσίου, σύμφωνα με την κείμενη νομοθεσία. Οι κκ. Μέτοχοι που δεν έχουν εισπράξει το μερίσμα της χρήσης 2012 της Εταιρείας μπορούν να απευθύνονται τις εργάσιμες ημέρες και ώρες στο Τμήμα Σχέσεων με Επενδυτές (IR) της Εταιρείας (τηλ. 210 3366616) για την ανάληψη του το συντομότερο δυνατό.

ΣΦΑΚΙΑΝΑΚΗΣ Α.Ε.Β.Ε.

Ανακοίνωση

Η εταιρεία ΣΦΑΚΙΑΝΑΚΗΣ Α.Ε.Β.Ε. ενημερώνει το επενδυτικό κοινό και τους μετόχους ότι οι Ενδιάμεσες Συνοπτικές Οικονομικές Καταστάσεις της περιόδου 01.01-30.06.2018 σύμφωνα με τα Διεθνή Πρότυπα Χρηματοοικονομικής Αναφοράς (Δ.Π.Χ.Α.), θα αναρτηθούν στην ιστοσελίδα της Εταιρείας www.sfakianakis.gr και στην ιστοσελίδα του Χρηματιστηρίου Αξιών Αθηνών (www.ase.gr), την Παρασκευή 28 Σεπτεμβρίου 2018.

ΙΑΣΩ Α.Ε.

Ανακοίνωση

• Αύξηση στα κέρδη πριν και μετά από φόρους του Ομίλου
• Αύξηση σε όλα τα οικονομικά μεγέθη της εταιρείας ΙΑΣΩ κατά το Α' εξάμηνο του 2018 Τα αποτελέσματα του πρώτου εξαμήνου 2018 για τον Όμιλο και την εταιρεία ΙΑΣΩ, όπως προκύπτουν από τις δημοσιευθείσες οικονομικές καταστάσεις, λαμβάνοντας υπόψη την επισήμανση ότι τα ενοποιημένα αποτελέσματα εμπεριέχουν μόνο το 1ο τρίμηνο της ΙΑΣΩ General ενώ τα αποτελέσματα του 2017 έχουν ενσωματωμένα 1ο και 2ο τρίμηνο και ως εκ τούτου δεν είναι ομοειδή και συγκρίσιμα, είναι τα ακόλουθα:

ΚΥΚΛΟΣ ΕΡΓΑΣΙΩΝ: Ο ενοποιημένος κύκλος εργασιών, μετά από rebates και claw-back, ανήλθε το πρώτο 6μηνο 2018 στα 55,35 εκατ. ευρώ, έναντι 61,42 εκατ. ευρώ το αντίστοιχο περυσινό διάστημα, καταγράφοντας μείωση κατά 9,88%. Η μείωση οφείλεται στη ως άνω αναφερόμενη διαφορά ενσωμάτωσης μεταξύ των ετών 2018 & 2017.

ΜΙΚΤΑ ΚΕΡΔΗ: Τα ενοποιημένα μικτά κέρδη μειώθηκαν κατά 17,27% και ανήλθαν στα 12,51 εκατ. ευρώ από 15,12 εκατ. ευρώ το αντίστοιχο περυσινό διάστημα. Η μείωση οφείλεται στη ως άνω αναφερόμενη διαφορά ενσωμάτωσης μεταξύ των ετών 2018 & 2017.

ΚΕΡΔΗ ΠΡΟ ΦΟΡΩΝ, ΤΟΚΩΝ & ΑΠΟΣΒΕΣΕΩΝ (ΕΒΙΤΔΑ): Τα ενοποιημένα κέρδη προ φόρων χρηματοδοτικών, επενδυτικών αποτελεσμάτων και συνολικών αποσβέσεων (ΕΒΙΤΔΑ) μειώθηκαν κατά 14,04% και ανήλθαν στα 14,04 εκατ. ευρώ από 16,33 εκατ. ευρώ το αντίστοιχο διάστημα πέρυσι. Η μείωση οφείλεται στη ως άνω αναφερόμενη διαφορά ενσωμάτωσης μεταξύ των ετών 2018 & 2017.

ΚΕΡΔΗ ΠΡΟ ΤΟΚΩΝ & ΦΟΡΩΝ (ΕΒΙΤ): Τα ενοποιημένα κέρδη προ φόρων, χρηματοδοτικών και επενδυτικών αποτελεσμάτων (ΕΒΙΤ) κατέγραψαν πτώση κατά 15,37%, διαμορφούμενα στα 9,70 εκατ. ευρώ από 11,46 εκατ. ευρώ το πρώτο εξάμηνο του 2017. Η μείωση οφείλεται στη ως άνω αναφερόμενη διαφορά ενσωμάτωσης μεταξύ των ετών 2018 & 2017.

ΚΕΡΔΗ ΠΡΟ ΦΟΡΩΝ: Τα κέρδη προ φόρων ανήλθαν στα 14,14 εκατ. ευρώ, καταγράφοντας άνοδο κατά 59,14%, λόγω του λογιστικού οφέλους από την πώληση της ΙΑΣΩ General.

ΚΕΡΔΗ ΜΕΤΑ ΑΠΟ ΦΟΡΟΥΣ: Τα ενοποιημένα κέρδη μετά από φόρους ανήλθαν στα 11,26 εκατ. ευρώ, από 5,82 εκατ. ευρώ το αντίστοιχο περυσινό διάστημα, καταγράφοντας άνοδο κατά 93,42%, τα οποία επίσης επηρεάστηκαν θετικά από την πώληση της ΙΑΣΩ General.

Τα μεγέθη της μητρικής εταιρείας ΙΑΣΩ διαμορφώθηκαν ως εξής:

ΚΥΚΛΟΣ ΕΡΓΑΣΙΩΝ: Ο κύκλος εργασιών, μετά από rebates και claw-back, ανήλθε το πρώτο 6μηνο 2018 στα 37,68 εκατ. ευρώ, έναντι 34,72 εκατ. ευρώ το αντίστοιχο περυσινό διάστημα, καταγράφοντας άνοδο κατά 8,51%.

ΜΙΚΤΑ ΚΕΡΔΗ: Τα μικτά κέρδη ανήλθαν στα 11,18 εκατ. ευρώ από 11,17 εκατ. ευρώ το αντίστοιχο περυσινό διάστημα.

ΚΕΡΔΗ ΠΡΟ ΦΟΡΩΝ, ΤΟΚΩΝ & ΑΠΟΣΒΕΣΕΩΝ (ΕΒΙΤΔΑ): Τα κέρδη προ φόρων χρηματοδοτικών, επενδυτικών αποτελεσμάτων και συνολικών αποσβέσεων (ΕΒΙΤΔΑ) αυξήθηκαν κατά 2,19% και ανήλθαν στα 12,63 εκατ. ευρώ από 12,36 εκατ. ευρώ το αντίστοιχο διάστημα πέρυσι.

ΚΕΡΔΗ ΠΡΟ ΤΟΚΩΝ & ΦΟΡΩΝ (ΕΒΙΤ): Τα κέρδη προ φόρων, χρηματοδοτικών και επενδυτικών αποτελεσμάτων (ΕΒΙΤ) κατέγραψαν άνοδο κατά 1,87%, διαμορφούμενα στα 10,22 εκατ. ευρώ από 10,03 εκατ. ευρώ το πρώτο εξάμηνο του 2017.

ΚΕΡΔΗ ΠΡΟ ΦΟΡΩΝ: Τα κέρδη προ φόρων ανήλθαν στα 8,95 εκατ. ευρώ, καταγράφοντας μείωση κατά 1,23%. Τα αποτελέσματα αυτά επιβαρύνθηκαν από την πώληση της ΙΑΣΩ General.

ΚΕΡΔΗ ΜΕΤΑ ΑΠΟ ΦΟΡΟΥΣ: Τα κέρδη μετά από φόρους ανήλθαν στα 6,25 εκατ. ευρώ, από 6,42 εκατ. ευρώ το αντίστοιχο περυσινό διάστημα, καταγράφοντας πτώση κατά 2,69%. Τα αποτελέσματα αυτά επιβαρύνθηκαν από την πώληση της ΙΑΣΩ General.

Ο πρόεδρος του Ομίλου, Δρ Γεώργιος Σταματίου, σχολιάζοντας τα αποτελέσματα έκανε την ακόλουθη δήλωση:

«Τα αποτελέσματα του πρώτου εξαμήνου του 2018 επιβεβαιώνουν για μια ακόμα φορά ότι παρά τις δυσκολίες της οικονομικής κρίσης και παρά τις αρνητικές επιπτώσεις που επιφέρει στα μεγέθη μας ο Ε.Ο.Π.Υ. που συνεχίζει να επιβάλλει υψηλά ποσοστά περικοπών, Rebate & Claw back είναι βελτιωμένα, σαφώς καλύτερα από την αντίστοιχη περυσινή περίοδο και υποστηρίζουν τις προσδοκίες μας για μεγαλύτερες βελτιώσεις στο μέλλον. Στο Α' εξάμηνο υλοποιήσαμε την στρατηγική μας απόφαση για επικέντρωση στο core business του Ομίλου που είναι η γυναικολογία-μαιευτική.

Επιπρόσθετα, μετά την ολοκλήρωση της πώλησης του ΙΑΣΩ General, ο καθαρός δανεισμός σε επίπεδο Ομίλου διαμορφώνεται στα 97,5 εκατ. ευρώ και σε επίπεδο μητρικής στα 31,3 εκατ. ευρώ.

Η επίτευξη των θετικών αποτελεσμάτων κατά το πρώτο εξάμηνο, ήταν αποτέλεσμα συλλογικής δουλειάς, από την διοίκηση, το στελεχιακό δυναμικό, τους γιατρούς και τους εργαζομένους. Σε όλους μάλιστα αυτούς, εκφράζω θερμές ευχαριστίες. Με την ευκαιρία αυτή θέλω επίσης να εκφράσω τις ευχαριστίες μου, στους πελάτες μας που εμπιστεύτηκαν τις υπηρεσίες των εταιρειών του Ομίλου μας». Οι οικονομικές καταστάσεις θα αναρτηθούν στην ιστοσελίδα του Χρηματιστηρίου Αθηνών (www.helix.gr) και της εταιρείας (www.groupiaso.gr) Από το Γραφείο Τύπου

Για περισσότερες δημοσιογραφικές πληροφορίες: Θανάσης Παπαδής, Υπεύθυνος Γραφείου Τύπου Ομίλου ΙΑΣΩ τηλ. 210 6184802, 6944-346076, E-mail: papadis@iaso.gr και Νάνσυ Χριστοπούλου, Εμπορική Διεύθυνση Ομίλου ΙΑΣΩ, Τηλ.:210 6383917, E-mail: nchristopoulou@iaso.gr

INTRAKOM A.E.

Ανακοίνωση

Η IDE (INTRACOM Defense Electronics επεκτείνει τη συνεργασία της με τη γερμανική εταιρεία Diehl Defence, υπογράφοντας σύμβαση - πλαίσιο 5-ετούς διάρκειας και ύψους 10 εκατ. Ευρώ. Η σύμβαση αφορά τη σειριακή παραγωγή κρίσιμων ηλεκτρονικών πυραυλικών τμημάτων που αναπτύχθηκαν από την IDE και δοκιμάστηκαν με απόλυτη επιτυχία κατά την διάρκεια εκτενών δοκιμών στη φάση πιστοποίησης του επίγειου Συστήματος Αεράμυνας IRIS-T SLM (Surface Launched Medium range). Η IDE επιλέχθηκε από την Diehl Defence, μία από τις κορυφαίες αμυντικές εταιρείες παγκοσμίως, μετά από διεθνή διαγωνισμό για την πιο κατάλληλη διαθέσιμη τεχνολογία. Η επιλογή αυτή καθιερώνει την IDE ως αξιόπιστο συνεργάτη της Diehl Defence και επιβεβαιώνει την εξαιρετική συνεργασία των δύο εταιρειών τα τελευταία είκοσι χρόνια. "Η νέα αυτή επιτυχία επιβεβαιώνει όχι μόνο την ανταγωνιστικότητα της IDE, αλλά και το προηγμένο τεχνολογικό επίπεδο της εταιρείας μας σε τεχνολογίες αιχμής, που αναγνωρίζονται στην πράξη από τους διεθνείς πελάτες μας", δήλωσε ο κ. Γιώργος Τρουλλινός, Διευθύνων Σύμβουλος της IDE.

Σχετικά με την IDE

Η IDE, εταιρεία-ηγέτης στην Ελλάδα στην ανάπτυξη και παραγωγή ηλεκτρονικών και συστημάτων επικοινωνιών στο χώρο της άμυνας και ασφάλειας, είναι θυγατρική της Intracom Holdings, ενός από τους μεγαλύτερους πολυεθνικούς ομίλους τεχνολογίας της Ελλάδας. Η IDE κατέχει μοναδική τεχνογνωσία στη σχεδίαση, ανάπτυξη και παραγωγή προϊόντων που ενσωματώνουν τεχνολογίες αιχμής σε τακτικές επικοινωνίες, ασφάλεια πληροφοριών, συστήματα διοίκησης ελέγχου και επικοινωνιών (C3I), συστήματα επιτήρησης, αναγνώρισης και ασφάλειας, υβριδικά συστήματα ηλεκτρικής ισχύος, ηλεκτρονικά πυραυλικών συστημάτων και λογισμικό αμυντικών εφαρμογών. Η εταιρεία συμμετέχει επίσης σε διεθνή προγράμματα ανάπτυξης και παραγωγής όπως και σε διεθνείς συνεργασίες για την παραγωγή και εξαγωγή αμυντικού εξοπλισμού και περιλαμβάνεται στην επίσημη λίστα προμηθευτών του ΝΑΤΟ. Μεταξύ των πελατών και χρηστών προϊόντων της IDE είναι η Αγγλία, Γαλλία, Γερμανία, ΗΠΑ, Ινδονησία, Ισπανία, Κύπρος, Λιθουανία, Λουξεμβούργο (ΝΑΤΟ/NSPA), Σουηδία, Τσεχία και Φινλανδία.

BIOTEP A.E.

Ανακοίνωση

Η BIOTEP A.E. ανακοινώνει ότι ο κ. Μαυροσκότης Γεώργιος, Διευθύνων Σύμβουλος – Γεν. Δ/της & Αντιπρόεδρος της εταιρείας και υπόχρεο πρόσωπο βάσει του Ν.3340/2005 προέβη στις 24/9/2018 σε πώληση 47.500 μετοχών συνολικής αξίας 5.795,00 €

ΔΕΗ Α.Ε.

Ανακοίνωση

Ο.Τ.Ε. Α.Ε.

Ανακοίνωση

Ο Οργανισμός Τηλεπικοινωνιών της Ελλάδος Α.Ε. («ΟΤΕ Α.Ε.» ή «Εταιρεία»), ανακοινώνει ότι στο πλαίσιο του Προγράμματος Επαναγοράς Ιδίων Μετοχών, την 24/09/2018, αγόρασε μέσω της Eurobank Equities A.E.Π.Ε.Υ., 50.325 ίδιες μετοχές με μέση τιμή κτήσης €10,7527 ανά μετοχή, συνολικής αξίας €541.132,05 σύμφωνα με το άρθρο 16 του Κ.Ν. 2190/1920 και τις αποφάσεις των αρμοδίων οργάνων της Εταιρείας. Μετά και την προαναφερόμενη αγορά, η Εταιρεία κατέχει 7.045.872 ίδιες μετοχές, ποσοστό 1,437% του συνόλου των μετοχών της Εταιρείας. Η ανακοίνωση εκδίδεται σύμφωνα με τον Κανονισμό (ΕΕ) αριθ. 596/2014 του Ευρωπαϊκού Κοινοβουλίου και του Συμβουλίου της 16/4/2014, τον κατ' εξουσιοδότηση Κανονισμό (ΕΕ) 2016/1052 της Επιτροπής της 8/3/2016 και τον Κανονισμό του Χρηματιστηρίου Αθηνών (παρ. 4.1.3.14).

ΑΤΤΙΚΑ Α.Ε. ΣΥΜΜΕΤΟΧΩΝ

Ανακοίνωση

- Η ΑΤΤΙΚΑ GROUP ΕΝΟΠΟΙΕΙ ΓΙΑ ΠΡΩΤΗ ΦΟΡΑ ΤΗΝ ΧΕΛΛΗΝΙΚ ΣΗΓΟΥΕΪΣ Α.Ν.Ε. («HSW»), ΣΤΙΣ ΕΝΔΙΑΜΕΣΕΣ ΟΙΚΟΝΟΜΙΚΕΣ ΚΑΤΑΣΤΑΣΕΙΣ ΤΟΥ Α' ΕΞΑΜΗΝΟΥ 2018 ΚΑΙ ΓΙΑ ΠΕΡΙΟΔΟ ΕΝΟΣ ΜΗΝΑ (1.6.2018-30.6.2018)
- ΕΝΟΠΟΙΗΜΕΝΕΣ ΠΩΛΗΣΕΙΣ ΕΥΡΩ 131,68 ΕΚΑΤ. ΕΝΑΝΤΙ ΕΥΡΩ 112,04 ΕΚΑΤ. ΤΟ Α' ΕΞΑΜΗΝΟ 2017
- ΕΝΙΣΧΥΣΗ ΤΟΥ ΜΕΤΑΦΟΡΙΚΟΥ ΕΡΓΟΥ ΣΕ ΟΛΕΣ ΤΙΣ ΚΑΤΗΓΟΡΙΕΣ

- Η ΣΥΝΕΧΙΖΟΜΕΝΗ ΑΝΟΔΟΣ ΤΗΣ ΤΙΜΗΣ ΤΩΝ ΚΑΥΣΙΜΩΝ ΣΕ ΣΧΕΣΗ ΜΕ ΤΟ Α΄ ΕΞΑΜΗΝΟ 2017 ΠΕΡΙΟΡΙΣΕ ΤΗΝ ΑΥΞΗΣΗ ΤΩΝ ΚΕΡΔΩΝ ΠΡΟ ΦΟΡΩΝ, ΧΡΗΜΑΤΟΔΟΤΙΚΩΝ, ΕΠΕΝΔΥΤΙΚΩΝ ΑΠΟΤΕΛΕΣΜΑΤΩΝ ΚΑΙ ΑΠΟΣΒΕΣΕΩΝ (EBITDA), ΤΑ ΟΠΟΙΑ ΑΝΗΛΘΑΝ ΣΕ ΕΥΡΩ 8,81 ΕΚΑΤ. ΕΝΑΝΤΙ ΚΕΡΔΩΝ ΕΥΡΩ 7,07 ΕΚΑΤ. ΤΟ Α΄ ΕΞΑΜΗΝΟ 2017

ΟΙΚΟΝΟΜΙΚΑ ΑΠΟΤΕΛΕΣΜΑΤΑ

Το Διοικητικό Συμβούλιο της Attica Group, θυγατρικής εταιρίας του Ομίλου Marfin Investment Group (MIG), ανακοινώνει τα αποτελέσματα του α΄ εξαμήνου 2018, τα οποία παρουσιάζουν ενοποιημένες Πωλήσεις Ευρώ 131,68 εκατ. έναντι Ευρώ 112,04 εκατ. το α΄ εξάμηνο 2017. Τα Ενοποιημένα Κέρδη προ Φόρων, Χρηματοδοτικών, Επενδυτικών Αποτελεσμάτων και Αποσβέσεων (EBITDA) ανήλθαν σε Ευρώ 8,81 εκατ., έναντι αντίστοιχων κερδών Ευρώ 7,07 εκατ. το α΄ εξάμηνο 2017. Επισημαίνεται ότι η Attica Group ενοποιεί για πρώτη φορά την ΧΕΛΛΗΝΙΚ ΣΗΓΟΥΕΪΣ Α.Ν.Ε. («HSW»), στις ενδιάμεσες οικονομικές καταστάσεις του α΄ εξαμήνου 2018 και για περίοδο ενός μήνα (1.6.2018-30.6.2018). Η άνοδος του κύκλου εργασιών του Ομίλου αντισταθμίστηκε από τη συνεχιζόμενη, σε σχέση με το α΄ εξάμηνο του 2017, άνοδο της τιμής των καυσίμων που επιβάρυνε τα αποτελέσματα με ποσό άνω των Ευρώ 12 εκατ. Υπενθυμίζεται ότι η τιμή των καυσίμων συνέχισε την ανοδική της πορεία αφού προηγήθηκε άνοδος κατά 50% το α΄ εξάμηνο 2017, σε σχέση με το α΄ εξάμηνο του 2016. Επισημαίνεται ότι ο κλάδος της επιβατηγού ναυτιλίας έχει έντονη εποχικότητα με υψηλότερη κίνηση τους μήνες Ιούλιο έως Σεπτέμβριο και χαμηλότερη τους μήνες Νοέμβριο έως Φεβρουάριο. Στις 30 Ιουνίου 2018, τα ταμειακά διαθέσιμα του Ομίλου ανήλθαν σε Ευρώ 48,78 εκατ. έναντι Ευρώ 44,10 εκατ. την 31η Δεκεμβρίου 2017. Τα Ενσώματα Πάγια του Ομίλου παρουσίασαν αύξηση σε σχέση με την 31.12.2017 (Ευρώ 664,70 εκατ. έναντι Ευρώ 527,07 εκατ.) η οποία οφείλεται στην ολική ενσωμάτωση της HSW. Ο Όμιλος στις 30.6.2018 είχε μακροπρόθεσμες δανειακές υποχρεώσεις Ευρώ 283,14 εκατ. έναντι Ευρώ 214,43 εκατ. στις 31.12.2017 και βραχυπρόθεσμες δανειακές υποχρεώσεις Ευρώ 73,44 εκατ. έναντι Ευρώ 24,30 εκατ. στις 31.12.2017. Η αύξηση των δανειακών υποχρεώσεων προέκυψε κυρίως λόγω της ολικής ενσωμάτωσης της HSW. Τα ίδια κεφάλαια του Ομίλου μετά τα δικαιώματα μειοψηφίας διαμορφώθηκαν σε Ευρώ 405,53 εκατ. από Ευρώ 402,92 εκατ. στις 31.12.2017.

ΜΕΤΑΦΟΡΙΚΟ ΕΡΓΟ

Το μεταφορικό έργο του Ομίλου, λαμβάνοντας υπόψη την ολική ενσωμάτωση των μεγεθών της HSW στις ενδιάμεσες οικονομικές καταστάσεις της Attica Group, η οποία αφορά μόνο τον μήνα Ιούνιο (1.6.2018-30.6.2018), ανήλθε σε 2,05 εκατ. επιβάτες (αύξηση 32,5% σε σχέση με το α΄ εξάμηνο του 2017), 278,71 χιλ. Ι.Χ. οχήματα (αύξηση 27,0%) και 167,88 χιλ. φορτηγά οχήματα (αύξηση 14,5%). Στις γραμμές της Αδριατικής καθώς και στις γραμμές Ηρακλείου και Χανίων τα πλοία της Attica Group λειτουργούν κοινοπρακτικά με πλοία της ANEK.

ΣΗΜΑΝΤΙΚΑ ΝΕΑ

Εντός του α΄ εξαμήνου 2018 ολοκληρώθηκε η απόκτηση ποσοστού 98,83% του μετοχικού κεφαλαίου της HSW. Οι σημαντικότεροι σταθμοί στην ολοκλήρωση της εξαγοράς ήταν οι εξής: Τον Απρίλιο 2018, με την υπ' αριθμ. 658/2018 ομόφωνη απόφαση της Ολομέλειας της Επιτροπής Ανταγωνισμού, εγκρίθηκε η γνωστοποιηθείσα συγκέντρωση που αφορούσε στην απόκτηση αποκλειστικού ελέγχου από την Attica Group επί της HSW. Η εγκριτική απόφαση της Επιτροπής Ανταγωνισμού περιελάμβανε δεσμεύσεις, οι οποίες κατά την κρίση της Επιτροπής ήταν κατάλληλες, επαρκείς και ανάλογες για να διασφαλίσουν συνθήκες υγιούς ανταγωνισμού στην Ελληνική Ακτοπλοΐα. Οι δεσμεύσεις περιγράφηκαν αναλυτικά στο Δελτίο Τύπου που εξέδωσε η Επιτροπή Ανταγωνισμού. Εντός του Μαΐου 2018 ο Όμιλος ολοκλήρωσε τη διαδικασία εξαγοράς πλειοψηφικού πακέτου μετοχών της HSW στα πλαίσια υλοποίησης της από 11.08.2017 συμφωνίας με την Τράπεζα Πειραιώς και έτερο μέτοχο μειοψηφίας της HSW, για την εξαγορά συνολικά 37.789.833 μετοχών της HSW έναντι συνολικού τιμήματος Ευρώ 69,07 εκατ. Μέρος του τιμήματος ανερχόμενο σε Ευρώ 25,61 εκατ. καταβλήθηκε τοις μετρητοίς από ίδια διαθέσιμα της Attica Group, ενώ το υπολειπόμενο οφειλόμενο ποσό προς τους πωλητές ύψους Ευρώ 43,46 εκατ. συμφωνήθηκε να εξοφληθεί με την παράδοση σε αυτούς συνολικά 24.145.523 νέων μετοχών της Attica A.E. Συμμετοχών. Με την από 26.06.2018 απόφαση της Τακτικής Γενικής Συνέλευσης των μετόχων αποφασίσθηκε η αύξηση του μετοχικού κεφαλαίου της Attica A.E. Συμμετοχών κατά ποσό Ευρώ 7.243.656,90 με την έκδοση 24.145.523 κοινών ονομαστικών μετοχών, ονομαστικής αξίας ευρώ 0,30 και τιμής διάθεσης 1,80 εκάστη, με κεφαλαιοποίηση απαιτήσεων της «Τράπεζας Πειραιώς Α.Ε.» και ενός ακόμη μετόχου της μειοψηφίας της HSW. Αποφασίσθηκε επίσης η κατάργηση του δικαιώματος προτίμησης των παλαιών μετόχων. Η απόφαση της Γενικής Συνέλευσης υλοποιήθηκε και οι νέες μετοχές εισήχθησαν προς διαπραγμάτευση στο Χρηματιστήριο Αθηνών στις 31 Ιουλίου 2018. Εντός του Ιουνίου 2018, ο Όμιλος ολοκλήρωσε την απόκτηση πρόσθετου ποσοστού 48,53% του μετοχικού κεφαλαίου της εταιρίας HSW σε υλοποίηση της από 26.10.2017 συμφωνίας με την εταιρία «Μινωικές Γραμμές Α.Ν.Ε.» για την εξαγορά συνολικά 37.667.504 μετοχών της HSW έναντι τιμήματος τοις μετρητοίς Ευρώ 78,5 εκατ. Στο πλαίσιο της ίδιας συμφωνίας, η Attica Group προέβη στην πώληση του πλοίου SUPERFAST XII σε εταιρία του Ομίλου Grimaldi έναντι τιμήματος τοις μετρητοίς Ευρώ 74,5 εκατ. και η HSW στην πώληση του πλοίου HIGHSPPEED 7 στην Minoan Lines έναντι τιμήματος τοις μετρητοίς Ευρώ 25 εκατ. Πέραν της εξαγοράς της HSW, άλλα σημαντικά γεγονότα για τον Όμιλο κατά το α΄ εξάμηνο 2018 είναι τα εξής: Στις 28.3.2018 ο Όμιλος ανακοίνωσε την τριπλή διάκρισή του στα Tourism AWARDS 2018 που διοργανώθηκαν από την Boussias Communications.

Στην τελετή απονομής που πραγματοποιήθηκε στο Κέντρο Πολιτισμού Ελληνικός Κόσμος, η Attica Group βραβεύτηκε ως ακολούθως:

- Gold βραβείο στην κατηγορία «Υποστήριξη τοπικών κοινοτήτων / Δράσεις ΕΚΕ» – Συνολική Κοινωνική Προσφορά

- Silver βραβείο στην κατηγορία «Technology enhanced experience» - Υπηρεσία @sea Infotainment Platform

- Silver βραβείο στην κατηγορία «Προγράμματα Επιβράβευσης» - Πρόγραμμα Επιβράβευσης Πελατών SEASMILES. Η Τακτική Γενική Συνέλευση στις 28.6.2018, μεταξύ άλλων θεμάτων, εξέλεξε νέο Διοικητικό Συμβούλιο, λόγω λήξης της θητείας του προηγούμενου, με μέλη τους κ.κ. Κυριάκο Μάγειρα, Μιχάλη Σακέλλη, Σπυρίδωνα Πασχάλη, Ηρακλή Σιμιτσιδέλλη, Γεώργιο Ευστρατιάδη, Παναγιώτη Θρουβάλα και Αναστάσιο Κυπριανίδη, εκ των οποίων ανεξάρτητα μη εκτελεστικά μέλη ορίστηκαν οι κ.κ. Μιχάλης Σακέλλης και Αναστάσιος Κυπριανίδης. Επίσης η ίδια Γενική Συνέλευση εξέλεξε ως μέλη της Επιτροπής Ελέγχου, σύμφωνα με τις διατάξεις του άρθρου 44 του Ν. 4449/2017, τους κ.κ. Μιχάλη Σακέλλη, Αναστάσιο Κυπριανίδη και Γεώργιο Ευστρατιάδη. Πρόεδρος της Επιτροπής εκλέχτηκε ο κ. Μιχάλης Σακέλλης.

Στις 29 Ιουνίου 2018 η Attica Group ανακοίνωσε την τιμητική διάκρισή της στα Βραβεία Περιβαλλοντικής Ευαισθησίας ΟΙΚΟΠΟΛΙΣ, στην κατηγορία των Βραβείων Επιχειρήσεων, υποκατηγορία «Περιβαλλοντική Πολιτική». Το βραβείο αυτό αποτελεί μία ακόμη αναγνώριση των προσπαθειών του Ομίλου για τη συστηματική και υπεύθυνη λειτουργία του σε θέματα περιβάλλοντος, βασικό πυλώνα του προγράμματος Εταιρικής Υπευθυνότητας του Ομίλου Attica.

ΤΡΕΧΟΥΣΕΣ ΕΞΕΛΙΞΕΙΣ

Η Διοίκηση του Ομίλου εργάζεται με εντατικούς ρυθμούς για την εφαρμογή του επιχειρηματικού πλάνου και τη λειτουργική ενσωμάτωση της HSW.

M.L.S. ΠΛΗΡΟΦΟΡΙΚΗ Α.Ε.

Ανακοίνωση

Η εταιρία MLS Πληροφορική Α.Ε με την παρούσα ενημερώνει το επενδυτικό κοινό σύμφωνα με τις διατάξεις των άρθρων 3 και 21 του ν.3556 / 2007 και την απόφαση 1/434/3.7.2007 της ΕΚ ότι ο κ.ΚΑΜΑΤΑΚΗΣ ΙΩΑΝΝΗΣ Πρόεδρος και Διευθύνων Σύμβουλος την Παρασκευή 21/09/2018 πραγματοποίησε αγορά 2.500 μετοχών της εταιρίας MLS Πληροφορική Α.Ε συνολικής αξίας 10.969,84 ευρώ και τη Δευτέρα 24/09/2018 πραγματοποίησε αγορά 7.900 μετοχών της εταιρίας MLS Πληροφορική Α.Ε συνολικής αξίας 34.833,37 ευρώ

INTRAKOM Α.Ε.

Ανακοίνωση

Παιανία, 25 Σεπτεμβρίου 2018 - Η Ανώνυμη Εταιρεία με την επωνυμία «INTRAKOM ΑΝΩΝΥΜΗ ΕΤΑΙΡΕΙΑ ΣΥΜΜΕΤΟΧΩΝ» (δ.τ. «Intracom Holdings») ανακοινώνει ότι, σύμφωνα με την απόφαση της από 29.06.2018 Τακτικής Γενικής Συνέλευσης των μετόχων της, σε εφαρμογή του άρθρου 16 του Κ.Ν. 2190/1920, ως ισχύει, και του άρθρου 4 παρ. 4 του υπ' αριθμ. 2273/2003 Κανονισμού της Επιτροπής των Ευρωπαϊκών Κοινοτήτων, στις 24.09.2018 προέβη, μέσω του μέλους του Χ.Α. ΛΕΩΝ ΔΕΠΟΛΑΣ ΧΡΗΜΑΤΙΣΤΗΡΙΑΚΗ Α.Ε.Π.Ε.Υ, σε αγορά 19.500 ιδίων μετοχών με μέση τιμή κτήσης € 1,1143, ανά μετοχή και συνολική αξία συναλλαγής € 21.729,01. Κατόπιν της ως άνω αγοράς, της από 10.09.2018 ακύρωσης των 25.996 ιδίων μετοχών, του από 14/09/2018 reverse split και της από 20/09/2018 διανομής δωρεάν μετοχών (αποφάσεις της από 23.07.2018 Β' Επαναληπτικής Τ.Γ.Σ.), η Εταιρεία κατέχει συνολικά 280.645 ίδιες μετοχές (ποσοστό 0,37% επί του μετοχικού της κεφαλαίου).

PROFILE Α.Ε.Β.Ε.

Ανακοίνωση

Σε εφαρμογή του άρθρου 4 παρ.4 του υπ' αριθμ. 2273/2003 Κανονισμού της Επιτροπής των Ευρωπαϊκών Κοινοτήτων, η Ανώνυμη Εταιρία με την επωνυμία "PROFILE Α.Ε.Β.Ε. ΠΛΗΡΟΦΟΡΙΚΗΣ", (εφεξής "Εταιρία") ανακοινώνει ότι, σύμφωνα με το άρθρο 16 του κ.ν.2190/1920 όπως ισχύει, και βάσει των σχετικών αποφάσεων της Τακτικής Γενικής Συνέλευσης των Μετόχων της 11ης Μαΐου 2018 και του Διοικητικού Συμβουλίου της 14ης Μαΐου 2018, προέβη σε αγορά ιδίων μετοχών, ως ακολούθως: 1) Την 24/09/2018 η Εταιρία αγόρασε με μέση τιμή κτήσης 1,2800 ευρώ ανά μετοχή, 600 μετοχές συνολικής αξίας 768,00 ευρώ.

ΤΕΡΝΑ ΕΝΕΡΓΕΙΑΚΗ Α.Β.Ε.Τ.Ε.

Ανακοίνωση

Η ΤΕΡΝΑ ΕΝΕΡΓΕΙΑΚΗ ΑΒΕΤΕ κατ' εφαρμογή του άρθρου 4 παρ. 4 του υπ' αριθμ. 2273/2003 Κανονισμού της Επιτροπής των Ευρωπαϊκών Κοινοτήτων, γνωστοποιεί στο Επενδυτικό Κοινό ότι, σύμφωνα με το άρθρο 16 του ΚΝ 2190/20 όπως τροποποιήθηκε και ισχύει και σε εκτέλεση της από 9/2/2018 απόφασης της Έκτακτης Γενικής Συνέλευσης των Μετόχων της Εταιρείας και της από 28/2/2018 απόφασης του Δ.Σ., προέβη την 24/9/2018 μέσω του μέλους του Χ.Α. ΒΕΤΑ ΑΧΕΠΕΥ, σε αγορά 14.850 ιδίων μετοχών με μέση τιμή κτήσης 6,2794 ευρώ ανά μετοχή και συνολική αξία συναλλαγής 93.249,00 ευρώ.

ΤΕΡΝΑ ΕΝΕΡΓΕΙΑΚΗ Α.Β.Ε.Τ.Ε.

Ανακοίνωση

Η ΤΕΡΝΑ ΕΝΕΡΓΕΙΑΚΗ ΑΒΕΤΕ ενημερώνει το Επενδυτικό Κοινό ότι η ανακοίνωση των οικονομικών αποτελεσμάτων του 1ου εξαμήνου του 2018 καθώς και η ανάρτηση των Οικονομικών Καταστάσεων της περιόδου 1/1 – 30/6/2018 στις ιστοσελίδες της

Εταιρείας (www.terna-energy.com) και του Χρηματιστηρίου Αθηνών (www.helex.gr) θα γίνει την Τετάρτη 26 Σεπτεμβρίου 2018, μετά το κλείσιμο της Συνεδρίασης του Χρηματιστηρίου Αθηνών.

ΒΑΡΑΓΚΗΣ Α.Β.Ε.Π.Ε.

Ανακοίνωση

Η ΒΑΡΑΓΚΗΣ Α.Β.Ε.Π.Ε (η "Εταιρία") ανακοινώνει ότι πραγματοποιήθηκε την 24.9.2018 η Ετήσια Τακτική Γενική Συνέλευση των Μετόχων της στην έδρα της Εταιρίας για συζήτηση και λήψη αποφάσεων επί των παρακάτω θεμάτων της Ημερήσιας Διάταξης που προέβλεπε η από 22.6.2017 πρόσκληση του Διοικητικού της Συμβουλίου: 1. Υποβολή και έγκριση των Ετήσιων Ενοποιημένων και μη Ενοποιημένων Οικονομικών Καταστάσεων της εταιρικής χρήσης 2017 (περίοδος από 1.1 – 31.12.2017) μετά των επ' αυτών εκθέσεων του Διοικητικού Συμβουλίου και των Ελεγκτών 2. Έγκριση πράξεων και αποφάσεων του Διοικητικού Συμβουλίου για την εταιρική χρήση 2017 3. Απαλλαγή των μελών του Διοικητικού Συμβουλίου και των Ελεγκτών από κάθε ευθύνη για αποζημίωση για τα πεπραγμένα της εταιρικής χρήσης 2017 4. Έγκριση αμοιβών και άλλων παροχών προς τα μέλη του Διοικητικού Συμβουλίου για την εταιρική χρήση 2017 και προέγκριση των αμοιβών τους για την εταιρική χρήση 2018 (περίοδος από 1.1-31.12.2018) 5. Εκλογή ελεγκτών για τον έλεγχο της εταιρικής χρήσης 2018 και καθορισμός της αμοιβής τους 6. Διάφορα θέματα - Ανακοινώσεις.

Κατά την συνεδρίαση αυτή παραστάθηκαν αυτοπροσώπως ή δι' αντιπροσώπου 4 μέτοχοι, εκπροσωπούντες ποσοστό 73,33% επί του καταβεβλημένου μετοχικού κεφαλαίου (ήτοι 3.473.965 μετοχές επί συνόλου 4.737.503 μετοχών). Ως εκ τούτου επιτεύχθηκε η εκ του Νόμου απαιτούμενη απαρτία προκειμένου να ληφθούν έγκυρα αποφάσεις επί του συνόλου των θεμάτων της ημερήσιας διάταξης. Ειδικότερα: 1. Εγκρίθηκαν ομόφωνα και παμψηφεί οι ετήσιες ενοποιημένες και μη ενοποιημένες οικονομικές καταστάσεις της εταιρικής χρήσης που έληξε 31.12.2017 μετά των επ' αυτών εκθέσεων του Διοικητικού Συμβουλίου και των Ελεγκτών. Έγκυρες Ψήφοι: 3.473.965 (73,33% του μετοχικού κεφαλαίου) Υπέρ: 3.473.965 Κατά: 0 Αποχή : 0 2. Εγκρίθηκαν ομόφωνα και παμψηφεί οι πράξεις και αποφάσεις του Δ.Σ. για τη χρήση 2017. Έγκυρες Ψήφοι: 3.473.965 (73,33% του μετοχικού κεφαλαίου) Υπέρ: 3.473.965 Κατά: 0 Αποχή : 0 3. Απαλλάχθηκαν ομόφωνα και παμψηφεί κατά τα προβλεπόμενα στο άρθρο 35 του Κ.Ν. 2190/1290 τα μέλη του ΔΣ και οι Ελεγκτές της Εταιρίας από κάθε ευθύνη αποζημίωσης για τα πεπραγμένα της εταιρικής χρήσης του 2017. Έγκυρες Ψήφοι: 3.473.965 (73,33% του μετοχικού κεφαλαίου) Υπέρ: 3.473.965 Κατά: 0 Αποχή : 0 4. Εγκρίθηκαν ομόφωνα και παμψηφεί οι προεγκριθείσες από την προηγούμενη Τακτική Γενική Συνέλευση αμοιβές των μελών του Διοικητικού Συμβουλίου για τη χρήση που έληξε συνολικού ύψους Ευρώ 54.000,00, οι οποίες και θα καταβληθούν επιτρεπούσης της ρευστότητας της Εταιρίας. Δεν προεγκρίθηκαν οι αμοιβές των μελών του Διοικητικού Συμβουλίου για την τρέχουσα χρήση. Έγκυρες Ψήφοι: 3.473.965 (73,33% του μετοχικού κεφαλαίου) Υπέρ: 3.473.965 Κατά: 0 Αποχή : 0 5. Εξελέγη ομόφωνα και παμψηφεί για τον τακτικό διαχειριστικό έλεγχο των απλών και ενοποιημένων οικονομικών καταστάσεων χρήσης 2018 της Εταιρίας ο κ. Κωνσταντίνος Μιχαλάτος (Α.Μ. Σ.Ο.Ε.Λ. 17701) της ανώνυμης ελεγκτικής εταιρίας ΠΡΑΙΣΓΟΥΩΤΕΡΧΑΟΥΣΚΟΥΠΕΡΣ Ανώνυμη Ελεγκτική Εταιρία, καθώς και καθορίστηκε και εγκρίθηκε το ποσό της αμοιβής της. Ως αναπληρωματικός ελεγκτής ορίστηκε ο κ. Δημήτριος Σούρμπης (Α.Μ. Σ.Ο.Ε.Λ. 16891). Έγκυρες Ψήφοι: 3.473.965 (73,33% του μετοχικού κεφαλαίου) Υπέρ: 3.473.965 Κατά: 0 Αποχή : 0 6. Δεν υπήρχαν άλλα θέματα ή ανακοινώσεις.

ΓΡ. ΣΑΡΑΝΤΗΣ Α.Β.Ε.Ε.

Ανακοίνωση

Ο ΟΜΙΛΟΣ ΣΑΡΑΝΤΗ ΕΝΙΣΧΥΕΙ ΤΟ ΠΡΟΪΟΝΤΙΚΟ ΤΟΥ ΧΑΡΤΟΦΥΛΑΚΙΟ ΑΝΑΛΑΜΒΑΝΟΝΤΑΣ ΤΗΝ ΑΝΤΙΠΡΟΣΩΠΕΥΣΗ ΤΟΥ WELLA

Στα πλαίσια της αναπτυξιακής στρατηγικής του και στοχεύοντας στην περαιτέρω ενίσχυση του προϊόντικού του χαρτοφυλακίου στον κλάδο ευρείας διανομής, ο Όμιλος Σαράντη αναλαμβάνει από τον Οκτώβριο του 2018 την διανομή του Wella, σήμα της εταιρείας COTY. Η συμφωνία περιλαμβάνει την αντιπροσώπευση και διανομή του χαρτοφυλακίου της Wella, και συγκεκριμένα των σημάτων Koleston, Wellaflex και New Wave στην ελληνική αγορά ευρείας διανομής. Η Wella, με ιστορία 150 ετών, αποτελεί το Νο2 παίκτη παγκοσμίως στην κατηγορία των βαφών και styling μαλλιών. Πιο συγκεκριμένα στην Ελλάδα η Wellaflex αποτελεί το Νο1 brand styling προϊόν. Η συνεργασία μεταξύ των δύο εταιριών είναι μια ακόμα επιβεβαίωση της εδραιωμένης θέσης του Ομίλου Σαράντη στην αγορά καταναλωτικών προϊόντων και απόδειξη πως το ανεπτυγμένο δίκτυο πωλήσεων και η επιτυχημένη εμπορική εκτέλεση τον καθιστούν πόλο έλξης και ιδανικό συνεργάτη για πολυεθνικές εταιρείες που επιθυμούν να υποστηρίξουν και να αναπτύξουν την δραστηριότητά τους. Για την ανάληψη της αντιπροσωπείας ο Όμιλος δεν χρειάστηκε να καταβάλει κάποια δαπάνη. Μέσω της εν λόγω συμφωνίας ο Όμιλος Σαράντη εμπλουτίζει περαιτέρω το προϊόντικό του χαρτοφυλάκιο στην ελληνική αγορά, ενισχύοντας παράλληλα περαιτέρω τον κύκλο εργασιών του και την κερδοφορία του στο κανάλι της ευρείας διανομής.

ΜΙΝΩΙΚΕΣ ΓΡΑΜΜΕΣ Α.Ν.Ε.

Ανακοίνωση

Οι Μινωικές Γραμμές Α.Ν.Ε. ανακοινώνουν ότι η εταιρεία (Grimaldi Euromed S.p.A) συνδεόμενο νομικό πρόσωπο με τον Πρόεδρο του Διοικητικού Συμβουλίου της Εταιρείας Emanuele G. Grimaldi (υπόχρεο πρόσωπο με βάση το άρθρο 13 του Ν.3340/2005), προέβη στις 14/09/2018 σε αγορά 356 κοινών ονομαστικών μετοχών των Μινωικών Γραμμών συνολικής αξίας ευρώ 854,40, στις 17/09/2018 σε αγορά 4.000 κοινών ονομαστικών μετοχών των Μινωικών Γραμμών συνολικής αξίας ευρώ 9.600,00 και στις 18/09/2018 σε αγορά 10 κοινών ονομαστικών μετοχών των Μινωικών Γραμμών συνολικής αξίας ευρώ 24,00. Η παρούσα γίνεται σύμφωνα με το Ν.3556/2007 (άρθρο 3, (ιστ), (ββ), και άρθρο 21) και σε συνδυασμό με το άρθρο 11 της απόφασης 1/434/3.7.2007 της Επιτροπής Κεφαλαιαγοράς.

Π. ΠΕΤΡΟΠΟΥΛΟΣ Α.Ε.Β.Ε.

Ανακοίνωση

Η Πέτρος Πετρόπουλος ΑΕΒΕ γνωστοποιεί στο επενδυτικό κοινό ότι σύμφωνα με το άρθρο 16 του ΚΝ 2190/20, όπως τροποποιήθηκε και ισχύει, και σύμφωνα με τους όρους του Κανονισμού 2273/2003 της Ευρωπαϊκής Επιτροπής και σε εκτέλεση της από 19/4/2018 απόφασης της Γενικής Συνέλευσης των Μετόχων της Εταιρίας και απόφασης του Διοικητικού Συμβουλίου με ημερομηνία, 8/5/2018 προέβη την 24/09/2018 σε αγορά 365 Ιδίων Μετοχών της Εταιρίας μέσω της Alpha Finance με τιμή κτήσης 6,6799 ευρώ ανά μετοχή και συνολική αξία 2.438 ευρώ.

UNIBIOS Α.Ε.

Ανακοίνωση

Στην Φυλή Αττικής σήμερα, ημέρα Δευτέρα 24 Σεπτεμβρίου 2018 και ώρα 14:00 συγκλήθηκε στην έδρα της εταιρίας στο ΒΙΟΠΑ Ανω Λιοσίων, 1η και 18η Οδός, η υπό του Διοικητικού Συμβουλίου προσκληθείσα Έκτακτη Γενική Συνέλευση των Μετόχων της Εταιρίας, στην οποία παρέστησαν αυτοπροσώπως ή δια αντιπροσώπου μέτοχοι κύριοι 294.915 μετοχών με δικαίωμα ψήφου επί συνόλου 3.125.463 μετοχών, ήτοι 9,47% του συνολικού μετοχικού κεφαλαίου της εταιρείας. Κατόπιν τούτων διαπιστώθηκε η έλλειψη απαρτίας και η Έκτακτη Γενική Συνέλευση θα συνεδριάσει σε Επαναληπτική συνεδρίαση όπως έχει ήδη προσκληθεί στις 5-10-2018, ημέρα Παρασκευή και ώρα 14:00 στην έδρα της στο ΒΙΟΠΑ Ανω Λιοσίων, 1η και 18η οδός.

ΕΛΑΣΤΡΟΝ Α.Ε.Β.Ε.

Ανακοίνωση

Η «ΕΛΑΣΤΡΟΝ Α.Ε.Β.Ε. – ΧΑΛΥΒΟΥΡΓΙΚΑ ΠΡΟΪΟΝΤΑ» σύμφωνα με τον Ν.3556/2007 καθώς και την Απόφαση 1/434/2007 της Επιτροπής Κεφαλαιαγοράς, ανακοινώνει τα εξής: Ο κ. Χρήστος Σακελλαρίου, μη εκτελεστικό μέλος του Δ.Σ. (πρόσωπο που ασκεί διευθυντικά καθήκοντα), απέκτησε την 20/09/2018 λόγω δωρεάς, 5.000 κοινές ονομαστικές μετοχές με δικαίωμα ψήφου της εκδότης.

ΕΔΡΑΣΗ - Χ. ΨΑΛΛΙΔΑΣ Α.Τ.Ε.

Ανακοίνωση

Σας ενημερώνουμε ότι την 24η Σεπτεμβρίου 2018, ημέρα Δευτέρα και ώρα 15.00 πραγματοποιήθηκε η Α' Επαναληπτική Ετήσια Τακτική Γενική Συνέλευση των Μετόχων της ΕΔΡΑΣΗ Χ. ΨΑΛΛΙΔΑΣ Α.Τ.Ε., στα γραφεία της Εταιρείας, στο Κορωπί, στο 47ο Χλμ. Αττικής Οδού, κατόπιν της από 23ης Ιουλίου 2018, πρόσκλησης του Διοικητικού Συμβουλίου της Εταιρείας. Παρέστησαν νόμιμα 13 μέτοχοι της Εταιρείας που εκπροσωπούν 3.367.361 ονομαστικές μετοχές επί συνόλου 7.847.611 κοινών ονομαστικών μετοχών ήτοι ποσοστό 42,91%. Συνέπεια αυτού δεν υπήρξε η απαιτούμενη εκ του καταστατικού απαρτία του καταβλημένου μετοχικού κεφαλαίου για συζήτηση και λήψη αποφάσεων στο θέμα 6 της ημερήσιας διάταξης. Θέμα δον: Λήψη απόφασης για τροποποίηση της ημερομηνίας των Ισολογισμών μετασχηματισμού για τη συγχώνευση των Ανωνύμων Εταιρειών ΕΔΡΑΣΗ Χ. ΨΑΛΛΙΔΑΣ Α.Τ.Ε., EDRATEC ΕΝΕΡΓΕΙΑΚΗ ΑΒΕΤΕ & ENVIPROSYSTEMS ΑΤΕ με απορρόφηση της δεύτερης και τρίτης εταιρείας από την πρώτη όπως επικυρώθηκε από την απόφαση 779/2015 του Πολυμελούς Πρωτοδικείου Αθηνών Ο Πρόεδρος της Γ.Σ. ενημερώνει τους μετόχους ότι δεν μπορεί το ανωτέρω θέμα να συζητηθεί διότι χρειάζεται αυξημένη μετοχική απαρτία, κατόπιν αυτού παραπέμπεται στην Β' Επαναληπτική Τακτική Γενική Συνέλευση, που έχει προσδιοριστεί με την ίδια πρόσκληση στις 8η Οκτωβρίου 2018, ημέρα Δευτέρα και ώρα 15:00 στον ίδιο τόπο και χώρο.

ΓΕΝΙΚΕΣ ΣΥΝΕΛΕΥΣΕΙΣ

ΝΕΩΡΙΟΝ Α.Ε.

ΤΕΧΝΙΚΗ ΟΛΥΜΠΙΑΚΗ Α.Ε.

Κατόπιν αποφάσεως του Διοικητικού Συμβουλίου της εταιρείας ΤΕΧΝΙΚΗ ΟΛΥΜΠΙΑΚΗ Α.Ε. που ελήφθη κατά τη συνεδρίασή του στις 27/08/2018 και σύμφωνα με το Νόμο και το καταστατικό της εταιρείας, καλούνται οι κάτοχοι κοινών ονομαστικών μετοχών της εταιρείας σε Έκτακτη Γενική Συνέλευση την 27 Σεπτεμβρίου 2018, ημέρα Πέμπτη και ώρα 11:00πμ στον Άλιμο, Σολωμού 20, στα γραφεία της εταιρείας για συζήτηση και λήψη απόφασης στο παρακάτω θέμα της ημερήσιας διάταξης :

1. Ειδική έγκριση, κατ' άρθρο 23α παρ.2 Κ.Ν 2190/1920, για τη σύναψη συμβάσεων πωλήσεως ακινήτων μεταξύ της θυγατρικής εταιρείας ΠΟΡΤΟ ΚΑΡΡΑΣ Α.Ε. και προσώπων υπαγομένων στο πεδίο εφαρμογής του άρθρου 23α παρ.2 Κ.Ν 2190/1920.

2. Διάφορες ανακοινώσεις

Σύμφωνα με το άρθρο 26 παρ. 2β και 28α Κ.Ν. 2190/1920 η εταιρεία ενημερώνει τους μετόχους για τα ακόλουθα:

ΔΙΚΑΙΩΜΑ ΣΥΜΜΕΤΟΧΗΣ ΚΑΙ ΨΗΦΟΥ

Στην Έκτακτη Γενική Συνέλευση της 27/9/2018 έχουν δικαίωμα να λάβουν μέρος και να ψηφίσουν Μέτοχοι που θα είναι εγγεγραμμένοι κατά την έναρξη της πέμπτης μέρας πριν από τη συνεδρίαση της Γενικής Συνέλευσης, ήτοι 22/9/2018 (ημερομηνία καταγραφής), στο αρχείο μετόχων της εταιρείας που τηρείται ηλεκτρονικά στην εταιρεία «Ελληνικά Χρηματιστήρια Ανώνυμη Εταιρεία Συμμετοχών, Εκκαθάρισης, Διακανονισμού και Καταχώρησης» (Ε.Χ.Α.Ε.), χωρίς να απαιτείται δέσμευση των μετοχών τους, η δε ηλεκτρονική πιστοποίηση σχετικά με τη μετοχική ιδιότητα πρέπει να περιέλθει στην εταιρεία το αργότερο την τρίτη μέρα πριν από τη συνεδρίαση της Γενικής Συνέλευσης. Κάθε μετοχή έχει δικαίωμα μίας ψήφου.

Έναντι της εταιρείας θεωρείται ότι έχει δικαίωμα συμμετοχής και ψήφου στη Γενική Συνέλευση μόνο όποιος φέρει την ιδιότητα του μετόχου κατά την ημερομηνία καταγραφής. Σε περίπτωση μη συμμόρφωσης του μετόχου προς τις διατάξεις του άρθρου 28Α του Κ.Ν. 2190/1920, αυτός μετέχει στη Γενική Συνέλευση μόνο μετά από άδεια της. Η άσκηση των δικαιωμάτων δεν προϋποθέτει την δέσμευση των μετοχών του δικαιούχου ούτε την τήρηση άλλης ανάλογης διαδικασίας, η οποία περιορίζει τη δυνατότητα πώλησης και μεταβίβασης αυτών κατά το χρονικό διάστημα που μεσολαβεί ανάμεσα στην ημερομηνία καταγραφής και στη Γενική Συνέλευση.

Σε περίπτωση μη επίτευξης της απαιτούμενης απαρτίας, για τα θέματα της ημερήσιας διάταξης, οι Μέτοχοι καλούνται:

- Σε Α' Επαναληπτική Γενική Συνέλευση την 8/10/2018, ημέρα Δευτέρα και ώρα 11:00 στον Άλιμο, Σολωμού 20, στα γραφεία της εταιρείας, στην οποία έχουν δικαίωμα συμμετοχής και ψήφου οι Μέτοχοι οι οποίοι θα είναι εγγεγραμμένοι στο αρχείο μετόχων της εταιρείας κατά την έναρξη της τέταρτης μέρας πριν από τη συνεδρίαση της Γενικής Συνέλευσης (ημερομηνία καταγραφής)

Στην περίπτωση Α' Επαναληπτικής Γενικής Συνελεύσεως, η ηλεκτρονική πιστοποίηση σχετικά με την μετοχική ιδιότητα πρέπει να περιέλθει στην Εταιρεία το αργότερο την τρίτη ημέρα πριν από την συνεδρίαση της Γενικής Συνέλευσης.

- Σε Β' Επαναληπτική Γενική Συνέλευση την 19/10/2018, ημέρα Παρασκευή και ώρα 11:00 στον Άλιμο, Σολωμού 20, στα γραφεία της εταιρείας, στην οποία έχουν δικαίωμα συμμετοχής και ψήφου οι Μέτοχοι οι οποίοι θα είναι εγγεγραμμένοι στο αρχείο μετόχων της εταιρείας κατά την έναρξη της τέταρτης μέρας πριν από τη συνεδρίαση της Γενικής Συνέλευσης (ημερομηνία καταγραφής).

Στην περίπτωση Β' Επαναληπτικής Γενικής Συνελεύσεως, η ηλεκτρονική πιστοποίηση σχετικά με την μετοχική ιδιότητα πρέπει να περιέλθει στην Εταιρεία το αργότερο την τρίτη ημέρα πριν από την συνεδρίαση της Γενικής Συνέλευσης.

Σημειώνεται ότι δε θα δημοσιευθεί νέα πρόσκληση για τις επαναληπτικές συνελεύσεις σύμφωνα με το άρθρο 29 του Κ.Ν. 2190/1920, όπως ισχύει

ΔΙΑΔΙΚΑΣΙΑ ΓΙΑ ΤΗΝ ΑΣΚΗΣΗ ΔΙΚΑΙΩΜΑΤΟΣ ΨΗΦΟΥ ΜΕΣΩ ΑΝΤΙΠΡΟΣΩΠΟΥ

Ο μέτοχος συμμετέχει στην Έκτακτη Γενική Συνέλευση και ψηφίζει είτε αυτοπροσώπως είτε μέσω αντιπροσώπων του. Κάθε μέτοχος μπορεί να διορίζει μέχρι τρεις (3) αντιπροσώπους. Νομικά πρόσωπα μετέχουν ορίζοντας ως εκπροσώπους μέχρι τρία (3) φυσικά πρόσωπα. Σε περίπτωση που μέτοχος κατέχει μετοχές της Εταιρείας, οι οποίες εμφανίζονται σε περισσότερους του ενός λογαριασμούς αξιών, αυτός μπορεί να ορίσει διαφορετικούς αντιπροσώπους για τις μετοχές που εμφανίζονται στον κάθε λογαριασμό αξιών. Αντιπρόσωπος που ενεργεί για περισσότερους μετόχους μπορεί να ψηφίζει διαφορετικά για κάθε μέτοχο.

Οι Μέτοχοι που επιθυμούν να συμμετάσχουν στην Έκτακτη Γενική Συνέλευση μέσω αντιπροσώπου οφείλουν να καταθέσουν στην Εταιρεία τη σχετική εξουσιοδότηση αντιπροσώπευσης που είναι διαθέσιμη στα γραφεία της εταιρείας στο Τμήμα Μετοχολογίου, Σολωμού 20, Άλιμος, 17456 και στην ιστοσελίδα www.techol.gr, το αργότερο την τρίτη ημέρα πριν από τη συνεδρίαση της κάθε Γενικής Συνέλευσης.

Ο αντιπρόσωπος μετόχου υποχρεούται να γνωστοποιεί στην εταιρεία, πριν την έναρξη της συνεδρίασης της Έκτακτης Γενικής Συνέλευσης, κάθε συγκεκριμένο γεγονός, το οποίο μπορεί να είναι χρήσιμο στους μετόχους για την αξιολόγηση του κινδύνου να εξυπηρετήσει ο αντιπρόσωπος άλλα συμφέροντα πλην των συμφερόντων του αντιπροσωπευόμενου μετόχου.

ΔΙΚΑΙΩΜΑΤΑ ΜΕΙΟΨΗΦΙΑΣ ΤΩΝ ΜΕΤΟΧΩΝ

Σε σχέση με την ανωτέρω Έκτακτη Γενική Συνέλευση οι Μέτοχοι της εταιρείας έχουν και τα εξής δικαιώματα:

(Α) Σύμφωνα με την παρ. 2 του άρθρ. 39 Ν. 2190/20, εφόσον εκπροσωπούν τουλάχιστον ένα εικοστό (1/20) του καταβεβλημένου μετοχικού κεφαλαίου, μπορούν με αίτησή τους, η οποία πρέπει να περιέλθει στο Διοικητικό Συμβούλιο δέκα πέντε (15) τουλάχιστον ημέρες πριν από τη Γενική Συνέλευση να ζητήσουν από το Διοικητικό Συμβούλιο να εγγράψει στην ημερήσια διάταξη της Έκτακτης Γενικής Συνέλευσης, πρόσθετα θέματα. Η αίτηση πρέπει να συνοδεύεται από αιτιολόγηση ή από σχέδιο απόφασης προς έγκριση στη Γενική Συνέλευση. Η αναθεωρημένη ημερήσια διάταξη δημοσιοποιείται με τον ίδιο τρόπο, όπως η προηγούμενη ημερήσια διάταξη, δεκατρείς (13) ημέρες πριν από την ημερομηνία της Γενικής Συνέλευσης και ταυτόχρονα θα τίθεται στη διάθεση των μετόχων στην ιστοσελίδα της Εταιρείας, μαζί με την αιτιολόγηση ή το σχέδιο απόφασης που έχει υποβληθεί από τους μετόχους κατά τα ανωτέρω.

(Β) Σύμφωνα με την παρ. 2α του άρθρ. 39 Ν. 2190/20, εφόσον εκπροσωπούν τουλάχιστον ένα εικοστό (1/20) του καταβεβλημένου μετοχικού κεφαλαίου, μπορούν με αίτησή τους, η οποία πρέπει να περιέλθει στο Διοικητικό Συμβούλιο επτά (7) τουλάχιστον ημέρες πριν από τη Γενική Συνέλευση να ζητήσουν από το Διοικητικό Συμβούλιο να θέσει στη διάθεση των μετόχων με ανάρτηση στην ιστοσελίδα της εταιρείας www.techol.gr, τουλάχιστον έξι (6) ημέρες πριν την ημερομηνία της Γενικής Συνέλευσης σχέδια απόφασης για τα θέματα που έχουν περιληφθεί στην αρχική ή την αναθεωρημένη ημερήσια διάταξη.

Σημειώνεται ότι το Διοικητικό Συμβούλιο δεν είναι υποχρεωμένο να προβαίνει στην εγγραφή θεμάτων στην ημερήσια διάταξη ούτε στη δημοσίευση ή γνωστοποίηση αυτών μαζί με αιτιολόγηση και σχέδια αποφάσεων που υποβάλλονται από τους μετόχους κατά τις ανωτέρω υπό (Α) και (Β) περιπτώσεις, αντιστοίχως, αν το περιεχόμενο αυτών έρχεται προφανώς σε αντίθεση με το νόμο και τα χρηστά ήθη.

(Γ) Σύμφωνα με την παρ. 4 του άρθρ. 39 Ν. 2190/20, μετά από αίτηση οποιουδήποτε μετόχου που υποβάλλεται στην εταιρεία πέντε (5) τουλάχιστον πλήρεις ημέρες πριν από τη Γενική Συνέλευση μπορούν να ζητήσουν από το Διοικητικό Συμβούλιο να παράσχει στη Γενική Συνέλευση τις αιτούμενες συγκεκριμένες πληροφορίες για τις υποθέσεις της εταιρείας, στο μέτρο που αυτές είναι χρήσιμες για την πραγματική εκτίμηση των θεμάτων της ημερήσιας διάταξης. Το Διοικητικό Συμβούλιο μπορεί να αρνηθεί την παροχή των πληροφοριών για αποχρώντα ουσιώδη λόγο, ο οποίος αναγράφεται στα πρακτικά. Τα Διοικητικό Συμβούλιο μπορεί να απαντήσει ενιαία σε αίτηση μετόχων με το ίδιο περιεχόμενο. Υποχρέωση παροχής πληροφοριών δεν υφίσταται όταν οι σχετικές πληροφορίες διατίθενται ήδη στην ιστοσελίδα της εταιρείας.

(Δ) Σύμφωνα με την παρ. 5 του άρθρ. 39 Ν. 2190/20, εφόσον εκπροσωπούν το ένα πέμπτο (1/5) του καταβεβλημένου μετοχικού κεφαλαίου, μπορούν με αίτησή τους, η οποία υποβάλλεται στην εταιρεία πέντε (5) τουλάχιστον πλήρεις ημέρες πριν από τη Γενική Συνέλευση να ζητήσουν από το Διοικητικό Συμβούλιο να παράσχει στη Γενική Συνέλευση πληροφορίες για την πορεία των εταιρικών υποθέσεων και την περιουσιακή κατάσταση της εταιρείας. Το Διοικητικό Συμβούλιο μπορεί να αρνηθεί την παροχή των πληροφοριών για αποχρώντα ουσιώδη λόγο, ο οποίος αναγράφεται στα πρακτικά. Σε όλες τις ανωτέρω περιπτώσεις αιτήσεων, οι αιτούντες μέτοχοι οφείλουν να αποδεικνύουν την μετοχική τους ιδιότητα και τον αριθμό των μετοχών που κατέχουν κατά την άσκηση του σχετικού δικαιώματος. Τέτοια απόδειξη αποτελεί και η πιστοποίηση της μετοχικής ιδιότητας με απευθείας ηλεκτρονική σύνδεση φορά και εταιρείας.

ΔΙΑΘΕΣΙΜΑ ΕΓΓΡΑΦΑ ΚΑΙ ΠΛΗΡΟΦΟΡΙΕΣ

Το πλήρες κείμενο των εγγράφων, των σχεδίων αποφάσεων και των λοιπών πληροφοριών, που προβλέπονται στην παρ. 3 του άρθρου 27 του κ.ν.2190/20 είναι διαθέσιμα στα γραφεία της εταιρείας (Άλιμος, οδός Σολωμού 20, τηλ. επικοινωνίας 210-9977000) και στην ιστοσελίδα www.techol.gr.

ΑΡΤΟΒΙΟΜΗΧΑΝΙΑ ΚΑΡΑΜΟΛΕΓΚΟΣ Α.Ε.

Το Διοικητικό Συμβούλιο της εταιρείας «ΑΡΤΟΒΙΟΜΗΧΑΝΙΑ ΚΑΡΑΜΟΛΕΓΚΟΣ Α.Ε.», σύμφωνα με το Νόμο και το καταστατικό της Εταιρείας και μετά την από 13.09.2018 απόφασή του, καλεί τους κ.κ. Μετόχους της Εταιρείας σε **Έκτακτη Γενική Συνέλευση στις 5 Οκτωβρίου 2018**, ημέρα Παρασκευή και **ώρα 12:00** στην έδρα της εταιρείας στη θέση Τζήμα στο Κορωπί Αττικής, για συζήτηση και λήψη αποφάσεων επί των ακολούθων θεμάτων της ημερήσιας διάταξης:

ΘΕΜΑΤΑ ΗΜΕΡΗΣΙΑΣ ΔΙΑΤΑΞΗΣ

- 1) Έκδοση κοινού ομολογιακού δανείου, συνολικού ποσού ευρώ μέχρι τριών εκατομμυρίων οκτακοσίων χιλιάδων (€ 3.800.000,00) εμπραγματώως εξασφαλισμένου, σύμφωνα με τις διατάξεις του ν. 3156/2003.
- 2) Παροχή εξουσιοδότησης προς το Διοικητικό Συμβούλιο της Εταιρείας για τον καθορισμό των ειδικότερων όρων του ανωτέρω ομολογιακού δανείου
- 3) Λοιπά θέματα και ανακοινώσεις.

ΔΙΚΑΙΩΜΑ ΣΥΜΜΕΤΟΧΗΣ ΚΑΙ ΨΗΦΟΥ ΣΤΗ ΓΕΝΙΚΗ ΣΥΝΕΛΕΥΣΗ

Στην Έκτακτη Γενική Συνέλευση στις 5 Οκτωβρίου 2018 δικαιούται να συμμετέχει και να ψηφίζει όποιος εμφανίζεται ως μέτοχος κοινών μετοχών της Εταιρείας στα αρχεία του Συστήματος Άυλων Τίτλων (Σ.Α.Τ.), που διαχειρίζεται η εταιρεία «ΕΛΛΗΝΙΚΑ ΧΡΗΜΑΤΙΣΤΗΡΙΑ Α.Ε.» (η οποία είναι ο «φορέας» κατά την έννοια της παρ. 4 του άρθρου 28α του κ.ν. 2190/1920, στο οποίο τηρούνται οι κινητές αξίες της Εταιρείας μας) κατά την ημερομηνία της Κυριακής 30 Σεπτεμβρίου 2018 («Ημερομηνία Καταγραφής»), δηλαδή, κατά την έναρξη της πέμπτης (5ης) ημέρας πριν από την ημερομηνία συνεδρίασης της Έκτακτης Γενικής Συνέλευσης.

Οι κ.κ. Μέτοχοι που επιθυμούν να μετράσουν στην πιο πάνω Έκτακτη Γενική Συνέλευση, οφείλουν, σύμφωνα με το Νόμο και το Καταστατικό της Εταιρείας, εφόσον οι μετοχές τους βρίσκονται στον Ειδικό Λογαριασμό του Συστήματος Αύλων Τίτλων (Σ.Α.Τ.), να προσκομίσουν σχετική ως άνω βεβαίωση της εταιρείας «ΕΛΛΗΝΙΚΑ ΧΡΗΜΑΤΙΣΤΗΡΙΑ Α.Ε.» περί της μετοχικής τους ιδιότητας, την οποία και θα πρέπει να καταθέσουν στα κεντρικά γραφεία της Εταιρείας (Θέση Τζήμα, Κορωπί Αττικής, τηλ. 210-6694200) τρεις (3) τουλάχιστον ημέρες πριν την ημερομηνία συγκλήσεως της Έκτακτης Γενικής Συνέλευσης.

Έναντι της Εταιρείας θεωρείται ότι δικαίωμα συμμετοχής και ψήφου στην Έκτακτη Γενική Συνέλευση έχει μόνον όποιος φέρει την ιδιότητα του μετόχου κατά την ανωτέρω αναφερόμενη Ημερομηνία Καταγραφής. Η απόδειξη της μετοχικής ιδιότητας γίνεται με την προσκόμιση σχετικής έγγραφης βεβαίωσης της εταιρείας «ΕΛΛΗΝΙΚΑ ΧΡΗΜΑΤΙΣΤΗΡΙΑ Α.Ε.», η δε ιδιότητα του μετόχου πρέπει να υφίσταται κατά την έναρξη της πέμπτης ημέρας πριν από την ημέρα συνεδρίασης της Έκτακτης Γενικής Συνέλευσης (Ημερομηνία Καταγραφής) και η σχετική έγγραφη βεβαίωση σχετικά με τη μετοχική ιδιότητα πρέπει να περιέλθει στην Εταιρεία το αργότερο την τρίτη ημέρα πριν από τη συνεδρίαση της Έκτακτης Γενικής Συνέλευσης.

Η άσκηση των εν λόγω δικαιωμάτων δεν προϋποθέτει τη δέσμευση των μετοχών του δικαιούχου ούτε την τήρηση άλλης ανάλογης διαδικασίας, η οποία περιορίζει τη δυνατότητα πώλησης και μεταβίβασης αυτών κατά το χρονικό διάστημα που μεσολαβεί ανάμεσα στην Ημερομηνία Καταγραφής και στην Έκτακτη Γενική Συνέλευση.

Κάθε κοινή μετοχή δίνει δικαίωμα μιας ψήφου.

ΔΙΑΔΙΚΑΣΙΑ ΣΥΜΜΕΤΟΧΗΣ ΚΑΙ ΨΗΦΟΥ ΜΕΣΩ ΑΝΤΙΠΡΟΣΩΠΟΥ

Ο μέτοχος συμμετέχει στην Έκτακτη Γενική Συνέλευση και ψηφίζει είτε αυτοπροσώπως είτε μέσω αντιπροσώπων. Κάθε μέτοχος μπορεί να διορίζει μέχρι τρεις (3) αντιπροσώπους και τα νομικά πρόσωπα/μέτοχοι μπορούν να ορίζουν ως εκπροσώπους τους μέχρι τρία (3) φυσικά πρόσωπα. Σε περίπτωση που μέτοχος κατέχει μετοχές της Εταιρείας, οι οποίες εμφανίζονται σε περισσότερες του ενός λογαριασμούς αξιών, αυτός μπορεί να ορίσει διαφορετικούς αντιπροσώπους για τις μετοχές που εμφανίζονται στον κάθε λογαριασμό αξιών. Αντιπρόσωπος που ενεργεί για περισσότερους μετόχους μπορεί να ψηφίζει διαφορετικά για κάθε μέτοχο (άρθρο 28α παρ. 1και 2 του κ.ν. 2190/1920).

Δεν παρέχεται η δυνατότητα συμμετοχής των μετόχων στη Γενική Συνέλευση και άσκησης του δικαιώματος ψήφου με ηλεκτρονικά μέσα, χωρίς τη φυσική παρουσία των μετόχων στον τόπο διεξαγωγής της, είτε δι' αλληλογραφίας, καθώς και η δυνατότητα διορισμού και ανάκλησης αντιπροσώπου με ηλεκτρονικά μέσα καθώς τέτοια διαδικασία δεν προβλέπεται από το καταστατικό της Εταιρείας.

Έντυπο πληρεξουσιότητας για το διορισμό αντιπροσώπου θα είναι διαθέσιμο στους μετόχους:

α. Σε έγχαρτη μορφή στη Υπηρεσία Εξυπηρέτησης Μετόχων της Εταιρείας (Θέση «Τζήμα» Κορωπί Αττικής, τηλ.: 210-6694200), και

β. Σε ηλεκτρονική μορφή στην ιστοσελίδα της Εταιρείας (<http://www.karamolegos-bkr.gr>).

Το ανωτέρω έντυπο θα πρέπει να κατατεθεί, συμπληρωμένο και υπογεγραμμένο, στην Εταιρεία, στην προαναφερόμενη υπό στοιχείο (α) διεύθυνση, τουλάχιστον τρεις (3) ημέρες πριν από την ημερομηνία της Έκτακτης Γενικής Συνέλευσης.

Ο αντιπρόσωπος υποχρεούται να γνωστοποιεί στην Εταιρεία, πριν από την έναρξη της συνεδρίασης της Έκτακτης Γενικής Συνέλευσης, κάθε συγκεκριμένο γεγονός, το οποίο μπορεί να είναι χρήσιμο στους μετόχους για την αξιολόγηση του κινδύνου να εξυπηρετήσει ο αντιπρόσωπος άλλα συμφέροντα πλην των συμφερόντων του μετόχου, σύμφωνα με το άρθρο 28α παρ. 3 του κ.ν. 2190/1920)

Σύγκρουση συμφερόντων είναι δυνατόν να προκύπτει ιδίως όταν ο αντιπρόσωπος είναι:

- α. Μέτοχος που ασκεί τον έλεγχο της Εταιρείας ή είναι άλλο νομικό πρόσωπο ή οντότητα που ελέγχεται από το μέτοχο αυτόν,
- β. Μέλος του Διοικητικού Συμβουλίου ή της εν γένει διοίκησης της Εταιρείας ή μετόχου που ασκεί τον έλεγχο της Εταιρείας ή άλλο νομικό πρόσωπο ή οντότητα που ελέγχεται από μέτοχο ο οποίος ασκεί τον έλεγχο της Εταιρείας,
- γ. Υπάλληλος ή ορκωτός ελεγκτής της Εταιρείας ή μετόχου που ασκεί τον έλεγχο της, ή άλλο νομικού προσώπου ή οντότητας που ελέγχεται από μέτοχο που ασκεί τον έλεγχο της Εταιρείας,
- δ. Σύζυγος ή συγγενής πρώτου βαθμού με ένα από τα φυσικά πρόσωπα που αναφέρονται στις περιπτώσεις α' έως και γ'.

Ο διορισμός και η ανάκληση αντιπροσώπου του μετόχου γίνεται εγγράφως και όχι ηλεκτρονικά, καθόσον δεν προβλέπεται από το καταστατικό της Εταιρείας, και κοινοποιείται με τον ίδιο τύπο τουλάχιστον τρεις (3) ημέρες πριν την ορισθείσα ημερομηνία συνεδρίασης της Έκτακτης Γενικής Συνέλευσης των Μετόχων.

ΔΙΚΑΙΩΜΑΤΑ ΜΕΙΟΨΗΦΙΑΣ ΤΩΝ ΜΕΤΟΧΩΝ

1. Μέτοχοι που εκπροσωπούν το ένα εικοστό (1/20) του καταβεβλημένου μετοχικού κεφαλαίου της Εταιρείας μπορούν να ζητήσουν, σύμφωνα με το άρθρο 39 του κ.ν. 2190/1920:

(α) την εγγραφή στην ημερήσια διάταξη της Έκτακτης Γενικής Συνέλευσης, πρόσθετων θεμάτων, με αίτησή τους που πρέπει να περιέλθει στο Διοικητικό Συμβούλιο το αργότερο δεκαπέντε (15) μέρες πριν από την Έκτακτη Γενική Συνέλευση, ήτοι μέχρι την Πέμπτη, 20ή Σεπτεμβρίου 2018, η οποία θα συνοδεύεται από αιτιολόγηση ή από σχέδιο απόφασης προς έγκριση στη Γενική Συνέλευση.

(β) τη διάθεση στους μετόχους από το Διοικητικό Συμβούλιο έως το Σάββατο 29 Σεπτεμβρίου 2018, σχεδίων αποφάσεων για θέματα που έχουν περιληφθεί στην αρχική ή την τυχόν αναθεωρημένη ημερήσια διάταξη, με αίτησή τους που πρέπει να περιέλθει στο Διοικητικό Συμβούλιο έως την Παρασκευή, 28 Σεπτεμβρίου 2018.

2. Μέτοχοι που εκπροσωπούν το ένα πέμπτο (1/5) του καταβεβλημένου μετοχικού κεφαλαίου της Εταιρείας δικαιούνται να ζητήσουν, με αίτησή τους που υποβάλλεται στην Εταιρεία έως το Σάββατο, 29 Σεπτεμβρίου 2018, την παροχή στην Έκτακτη Γενική Συνέλευση πληροφοριών για την πορεία των εταιρικών υποθέσεων και την περιουσιακή κατάσταση της Εταιρείας.

3. Οποιοσδήποτε μέτοχος μπορεί να ζητήσει, με αίτησή του που υποβάλλεται στην Εταιρεία πέντε τουλάχιστον πλήρεις ημέρες πριν από την Έκτακτη Γενική Συνέλευση, έως το Σάββατο 29 Σεπτεμβρίου 2018, την παροχή στην Έκτακτη Γενική Συνέλευση συγκεκριμένων πληροφοριών για τις υποθέσεις της Εταιρείας, στο μέτρο που αυτές είναι χρήσιμες για την πραγματική εκτίμηση των θεμάτων της ημερήσιας διάταξης.

Λεπτομερέστερες πληροφορίες σχετικά με τα ανωτέρω δικαιώματα μειοψηφίας και τους όρους άσκησής τους είναι διαθέσιμες στην ιστοσελίδα της Εταιρείας (<http://www.karamolegos-bkr.gr>).

ΔΙΑΘΕΣΙΜΑ ΕΓΓΡΑΦΑ ΚΑΙ ΠΛΗΡΟΦΟΡΙΕΣ

Οι πληροφορίες του άρθρου 27 παρ. 3 του κ.ν. 2190/1920 και συγκεκριμένα, η Πρόσκληση της Γενικής Συνέλευσης, το πλήρες κείμενο των εγγράφων που πρόκειται να υποβληθούν στην Έκτακτη Γενική Συνέλευση, τα έντυπα για την άσκηση δικαιώματος ψήφου μέσω αντιπροσώπου, τα σχέδια αποφάσεων για τα θέματα της ημερήσιας διάταξης, καθώς και πληρέστερες πληροφορίες σχετικά με την άσκηση των δικαιωμάτων μειοψηφίας των παρ. 2, 2α, 4 και 5 του άρθρου 39 του κ.ν. 2190/1920 είναι διαθέσιμα σε έγχαρτη μορφή στην Υπηρεσία Εξυπηρέτησης Μετόχων της Εταιρείας (Θέση «Τζήμα», Κορωπί Αττικής, τηλ.: 210-6694200), απ' όπου οι μέτοχοι μπορούν να λαμβάνουν αντίγραφα. Επίσης, όλα τα ανωτέρω έγγραφα, ο συνολικός αριθμός των υφιστάμενων μετόχων και δικαιωμάτων ψήφου είναι διαθέσιμα σε ηλεκτρονική μορφή στην ιστοσελίδα της Εταιρείας (<http://www.karamolegos-bkr.gr>).

FOLLI-FOLLIE A.E.B.T.E.

Η εταιρεία «FOLLI-FOLLIE ΑΝΩΝΥΜΗ ΕΜΠΟΡΙΚΗ ΒΙΟΤΕΧΝΙΚΗ ΚΑΙ ΤΕΧΝΙΚΗ ΕΤΑΙΡΕΙΑ», σε συνέχεια της από 07.09.2018 προηγούμενης ανακοίνωσής της, ανακοινώνει στο επενδυτικό κοινό ότι, μετά από σχετικό αίτημα του μετόχου της, κυρίου Δημητρίου Κουτσολιούτσου, το οποίο υποβλήθηκε προς τον Πρόεδρο της Ετήσιας Τακτικής Γενικής Συνέλευσης των Μετόχων της Εταιρείας της 10ης Σεπτεμβρίου 2018 σύμφωνα με τα προβλεπόμενα στον κ.ν. 2190/1920 (άρθρο 39 παράγραφος 3), η ως άνω **Γενική Συνέλευση** των μετόχων της Εταιρείας **αναβλήθηκε για την Τετάρτη 10 Οκτωβρίου 2018 και ώρα 12.00 μ.μ.**, οπότε και πρόκειται να συζητηθούν και να ληφθούν αποφάσεις επί όλων των θεμάτων της ημερησίας διάταξης, όπως αυτά περιλαμβάνονται στην ήδη δημοσιοποιηθείσα από 10.08.2018 Πρόσκληση του Διοικητικού Συμβουλίου της Εταιρείας.

Σημειώνεται ότι στην ως άνω Γενική Συνέλευση της 10ης Οκτωβρίου 2018 δικαιούται να συμμετάσχει όποιος εμφανίζεται ως μέτοχος στα αρχεία του Συστήματος Αυλών Τίτλων (ΣΑΤ) που διαχειρίζεται η "Ελληνικά Χρηματιστήρια Α.Ε." (Ε.Χ.Α.Ε.), στο οποίο τηρούνται οι κινητές αξίες της Εταιρείας, κατά την έναρξη της τέταρτης (4ης) ημέρας (Ημερομηνία Καταγραφής) πριν από την ημέρα της ως άνω συνεδρίασεως της 10ης Οκτωβρίου 2018, ήτοι όποιος εμφανίζεται ως μέτοχος στα αρχεία του ΣΑΤ κατά την 6η Οκτωβρίου 2018. Η σχετική έγγραφη βεβαίωση σχετικά με την μετοχική ιδιότητα πρέπει να περιέλθει στην Εταιρεία το αργότερο την τρίτη (3η) ημέρα πριν από την συνεδρίαση της 10ης Οκτωβρίου 2018.

Η παρούσα ανακοίνωση εκδίδεται σύμφωνα με τις οικείες διατάξεις του Κανονισμού (ΕΕ) 596/2014, αναφορικά με την υποχρέωση του εκδότη για την δημοσιοποίηση των προνομιακών πληροφοριών που τον αφορούν.

Ομολογιακά Δάνεια Επιχειρήσεων – Οργανωμένη Αγορά (Μετατρέψιμα)

Πλήθος Εισηγμένων Ομολογιών	Ονομαστική αξία	Τιμή έκδοσης	Σημερινό επιτόκιο	Ημερ. λήξης	Διάρκεια (έτη)	Σημείωση	Τοκομερίδιο		Μον. Διασπ.	Ομόλογα Επιχειρήσεων	Κατωτ Τιμή	Ανωτ Τιμή	Τιμή κλεισ.	Προηγ. Κλείσιμο-ημ/νία	Όγκος	Αξία Συναλλαγών	Τελευταία εντολή			Μεγ έτους	
							Κοινό	Προτιμησιακό									Τιμή	Αγορ./ Πώλ.	Ημερομηνία		λαχ
179.991.941	0.30	0.30	1.00	11/10/2025	9	---	8	---	1	FORTHNET Α.Ε. (Μ.Ο.Δ.)	---	---	---	---	---	---	1.0000	A	13/06/2018	100.0000	100.0000
1.717.598	13.76	9.77	0.00	21/10/2025	18	---	26	---	1	ΝΗΡΕΥΣ ΙΧΘΥΟΚΑΛΛΙΕΡΓΕΙΑΣ Α.Ε. (Μ.Ο.Δ.)	---	---	---	95.0000	11/09/2018	---	41.1100	A	25/09/2018	80.0000	95.0000

Σημειώσεις Εταιρικών Ομολόγων

Ο Όγκος Συναλλαγών υπολογίζεται ως (Τεμάχια) * (Ονομαστική Τιμή). Η Αξία Συναλλαγών υπολογίζεται ως (Τεμάχια) * (Ονομαστική Τιμή) * (Τιμή %) + (Δεδουλευμένοι Τόκοι).

Οι τιμές συναλλαγών των ομολόγων υπολογίζονται ως ποσοστό επί τοις εκατό (%) της ονομαστικής τους τιμής.

Όλα τα ομόλογα έχουν Ονομαστική Αξία εκπεφρασμένη σε Ευρώ (εκτός εάν σημειώνεται διαφορετικά).

Ομολογιακά Δάνεια Επιχειρήσεων – Οργανωμένη Αγορά (Μη Μετατρέψιμα)

Πλήθος Εισηγμένων Ομολογιών	Ονομαστική αξία	Τιμή έκδοσης	Σημερινό επιτόκιο	Ημερ. λήξης	Διάρκεια (έτη)	Σημείωση	Τοκομερίδιο		Μον. Διασπ.	Ομόλογα Επιχειρήσεων	Δεδ. Τόκς	Αποδ. Λήξη	Κατωτ Τιμή	Ανωτ Τιμή	Τιμή κλεισ.	Προηγ. Κλείσιμο-ημ/νία	Όγκος	Αξία Συναλλαγών	Τελευταία εντολή					
							Κοινό	Προτιμησιακό											Τιμή	Αγορ./ Πώλ.	Ημερομηνία	λαχ έτους	Μεγ έτους	
200,000	1,000.00	1,000.00	3.50	21/03/2022	5	---	4	---	1	Ο.Π.Α.Π. Α.Ε. (Μη Μετατρέψιμο)	0.5833	2.4650	100.1000	102.9390	102.9360	102.9170	24/09/2018	8,000	8,097.75	102.8800	A	25/09/2018	101.5875	103.1500
60,000	1,000.00	1,000.00	3.85	21/07/2022	5	---	3	---	1	ΤΕΡΝΑ ΕΝΕΡΓΕΙΑΚΗ Μ.Α.Ε.Χ. (Μη μετατρέψιμο)	7.0583	3.3890	101.0000	101.2000	101.0435	101.2000	21/09/2018	23,000	23,402.34	101.0000	A	25/09/2018	99.3154	103.4900
25,000	1,000.00	1,000.00	4.95	26/06/2023	5	---	1	---	1	B&F Α.Β.Ε.Ε. ΕΝΔΥΜΑΤΩΝ (Μη μετατρέψιμο)	12.7875	5.6660	---	---	---	97.0200	24/09/2018	---	---	97.0000	A	25/09/2018	96.3300	100.0000
300,000	1,000.00	1,000.00	3.10	27/06/2022	5	---	3	---	1	ΜΥΤΙΛΗΝΑΙΟΣ Α.Ε. ΟΜ. ΕΠΙΧΕΙΡΗΣΕΩΝ (Μη Μετατρέψιμο)	7.9222	2.6850	101.0200	101.0900	101.0714	101.0430	24/09/2018	161,000	164,000.48	101.0200	A	25/09/2018	100.2928	103.4800
40,000,000	1.00	1.00	5.00	04/10/2021	5	---	8	---	1	HOUSEMARKET Α.Ε. (Μη Μετατρέψιμο)	0.0118	3.6240	102.7999	102.7999	102.7999	102.5990	21/09/2018	500	519.90	102.2000	A	25/09/2018	98.9369	105.1000
50,000	1,000.00	1,000.00	4.25	20/06/2022	5	---	3	---	1	ΣΥΣΤΗΜΑΤΑ SUNLIGHT Α.Β.Ε.Ε. (Μη Μετατρέψιμο)	11.5694	4.2920	99.1000	100.0000	99.1000	99.5000	24/09/2018	144,000	145,348.00	99.2000	A	25/09/2018	98.0000	103.2000
90,000	1,000.00	1,000.00	3.00	11/05/2023	5	---	1	---	1	CORAL Α.Ε. (Μη μετατρέψιμο)	11.5833	2.7310	100.8000	101.0700	100.9904	100.8250	24/09/2018	135,000	137,900.75	101.0000	A	25/09/2018	100.0000	101.1000
120,000	1,000.00	1,000.00	3.95	04/04/2025	7	---	1	---	1	ΓΕΚ ΤΕΡΝΑ Α.Ε. (Μη μετατρέψιμο)	19.3111	3.8950	99.9000	99.9000	99.9000	99.9900	24/09/2018	21,000	21,384.53	99.7100	A	25/09/2018	99.4500	102.9900

Σημειώσεις Εταιρικών Ομολόγων

Ο Όγκος Συναλλαγών υπολογίζεται ως (Τεμάχια) * (Ονομαστική Τιμή). Η Αξία Συναλλαγών υπολογίζεται ως (Τεμάχια) * (Ονομαστική Τιμή) * (Τιμή %) + (Δεδουλευμένοι Τόκοι).

Οι τιμές συναλλαγών των ομολόγων υπολογίζονται ως ποσοστό επί τοις εκατό (%) της ονομαστικής τους τιμής.

Όλα τα ομόλογα έχουν Ονομαστική Αξία εκπεφρασμένη σε Ευρώ (εκτός εάν σημειώνεται διαφορετικά).

Ομόλογα Ελληνικού Δημοσίου

Πλήθος Εισηγμ. Ομολογιών	Ονομ. αξία	Σημερινό επιτόκιο	Υπολογισμός Δεδοουλευμένων	Ημερ/νία Λήξης [1]	Διάρκεια (έτη)	Σημείωση	Ημερομηνία Πληρ.	Αξία τρέχοντος	Μον. Διαπρ.	Ομόλογα Ελληνικού Δημοσίου	Κατωτ Τιμή	Ανωτ Τιμή	Τιμή κλεισ.	Προηγ. Κλείσιμο-ημ/νία	Όγκος	Αξία Συναλλαγών	Τελευταία εντολή Τιμή	Αγορ./ Πάωλ. Ημερομηνία
3,000,000	1,000.00	4.38	Πργμ/Πργμ	01/08/2022	5	---	01/08	4.38	1	ΟΕΔ-ΣΤΘ-010822-05X-4,375-1.000	---	---	---	---	---	---	55.0001	A 12/12/2017
4,355,990,324	1.00	3.50	Πργμ/Πργμ	30/01/2023	5	---	01/02 - 31/01	3.50	1	ΟΕΔ-ΣΤΘ-300123-05X-3,500-1.00	---	---	---	94.5720 13/07/2018	---	---	83.0001	A 18/12/2017
5,962,747,327	1.00	3.75	Πργμ/Πργμ	30/01/2028	10	---	/02 - 01/02 - 31/	3.75	1	ΟΕΔ-ΣΤΘ-300128-10X-3,750-1.00	---	---	---	85.4610 13/07/2018	---	---	77.0001	A 18/12/2017
6,091,218,404	1.00	3.90	Πργμ/Πργμ	30/01/2033	15	---	/02 - 01/02 - 31/	3.90	1	ΟΕΔ-ΣΤΘ-300133-15X-3,900-1.00	---	---	---	78.6730 13/07/2018	---	---	70.0001	A 18/12/2017
4,805,399,486	1.00	4.00	Πργμ/Πργμ	30/01/2037	19	---	/02 - 01/02 - 31/	4.00	1	ΟΕΔ-ΣΤΘ-300137-19X-4,000-1.00	---	---	---	77.0370 13/07/2018	---	---	69.0001	A 18/12/2017
4,603,713,186	1.00	4.20	Πργμ/Πργμ	30/01/2042	24	---	/02 - 01/02 - 31/	4.20	1	ΟΕΔ-ΣΤΘ-300142-24X-4,200-1.00	---	---	---	77.7640 13/07/2018	---	---	67.0001	A 18/12/2017
550,418,123	1.00	3.00	Πργμ/Πργμ	24/02/2023	11	---	24/02	3.00	1	ΟΕΔ-ΣΤΘ-240223-11X-2,000-1.00	---	---	---	10.0000 22/06/2015	---	---	---	---
445,007,576	1.00	3.00	Πργμ/Πργμ	24/02/2024	12	---	24/02	3.00	1	ΟΕΔ-ΣΤΘ-240224-12X-2,000-1.00	---	---	---	10.0000 22/06/2015	---	---	---	---
423,674,226	1.00	3.00	Πργμ/Πργμ	24/02/2025	13	---	24/02	3.00	1	ΟΕΔ-ΣΤΘ-240225-13X-2,000-1.00	---	---	---	10.0000 22/06/2015	---	---	---	---
212,292,153	1.00	3.00	Πργμ/Πργμ	24/02/2026	14	---	24/02	3.00	1	ΟΕΔ-ΣΤΘ-240226-14X-2,000-1.00	---	---	---	10.0000 22/06/2015	---	---	---	---
160,621,352	1.00	3.00	Πργμ/Πργμ	24/02/2027	15	---	24/02	3.00	1	ΟΕΔ-ΣΤΘ-240227-15X-2,000-1.00	---	---	---	10.0000 22/06/2015	---	---	---	---
183,244,055	1.00	3.00	Πργμ/Πργμ	24/02/2028	16	---	24/02	3.00	1	ΟΕΔ-ΣΤΘ-240228-16X-2,000-1.00	---	---	---	10.0000 22/06/2015	---	---	---	---
164,802,894	1.00	3.00	Πργμ/Πργμ	24/02/2029	17	---	24/02	3.00	1	ΟΕΔ-ΣΤΘ-240229-17X-2,000-1.00	---	---	---	10.0000 22/06/2015	---	---	---	---
165,460,943	1.00	3.00	Πργμ/Πργμ	24/02/2030	18	---	24/02	3.00	1	ΟΕΔ-ΣΤΘ-240230-18X-2,000-1.00	---	---	---	10.0000 22/06/2015	---	---	---	---
129,007,241	1.00	3.00	Πργμ/Πργμ	24/02/2031	19	---	24/02	3.00	1	ΟΕΔ-ΣΤΘ-240231-19X-2,000-1.00	---	---	---	10.0000 22/06/2015	---	---	---	---
126,192,683	1.00	3.00	Πργμ/Πργμ	24/02/2032	20	---	24/02	3.00	1	ΟΕΔ-ΣΤΘ-240232-20X-2,000-1.00	---	---	---	10.0000 22/06/2015	---	---	---	---
146,905,168	1.00	3.00	Πργμ/Πργμ	24/02/2033	21	---	24/02	3.00	1	ΟΕΔ-ΣΤΘ-240233-21X-2,000-1.00	---	---	---	10.0000 22/06/2015	---	---	---	---
154,475,606	1.00	3.00	Πργμ/Πργμ	24/02/2034	22	---	24/02	3.00	1	ΟΕΔ-ΣΤΘ-240234-22X-2,000-1.00	---	---	---	10.0000 22/06/2015	---	---	---	---
144,429,441	1.00	3.00	Πργμ/Πργμ	24/02/2035	23	---	24/02	3.00	1	ΟΕΔ-ΣΤΘ-240235-23X-2,000-1.00	---	---	---	10.0000 22/06/2015	---	---	---	---
166,211,676	1.00	3.00	Πργμ/Πργμ	24/02/2036	24	---	24/02	3.00	1	ΟΕΔ-ΣΤΘ-240236-24X-2,000-1.00	---	---	---	10.0000 22/06/2015	---	---	---	---
145,461,669	1.00	3.00	Πργμ/Πργμ	24/02/2037	25	---	24/02	3.00	1	ΟΕΔ-ΣΤΘ-240237-25X-2,000-1.00	---	---	---	10.0000 22/06/2015	---	---	---	---
146,941,087	1.00	3.00	Πργμ/Πργμ	24/02/2038	26	---	24/02	3.00	1	ΟΕΔ-ΣΤΘ-240238-26X-2,000-1.00	---	---	---	10.0000 22/06/2015	---	---	---	---
135,115,612	1.00	3.00	Πργμ/Πργμ	24/02/2039	27	---	24/02	3.00	1	ΟΕΔ-ΣΤΘ-240239-27X-2,000-1.00	---	---	---	10.0000 22/06/2015	---	---	---	---
141,909,637	1.00	3.00	Πργμ/Πργμ	24/02/2040	28	---	24/02	3.00	1	ΟΕΔ-ΣΤΘ-240240-28X-2,000-1.00	---	---	---	10.0000 22/06/2015	---	---	---	---
136,788,720	1.00	3.00	Πργμ/Πργμ	24/02/2041	29	---	24/02	3.00	1	ΟΕΔ-ΣΤΘ-240241-29X-2,000-1.00	---	---	---	10.0000 22/06/2015	---	---	---	---
163,643,410	1.00	3.00	Πργμ/Πργμ	24/02/2042	30	---	24/02	3.00	1	ΟΕΔ-ΣΤΘ-240242-30X-2,000-1.00	---	---	---	10.0000 22/06/2015	---	---	---	---
742,153	1,000.00	0.93	FLR Πργμ/360	10/08/2019	5	---	10/02 - 10/08	---	1	ΟΕΔ-ΚΥΜ-100819-05X-0,934-1.000	---	---	---	---	---	---	50.0001	A 12/12/2017
3,000,000	1,000.00	3.38	Πργμ/Πργμ	15/02/2025	7	---	15/02	3.38	1	ΟΕΔ-ΣΤΘ-150225-07X-3,375-1.000	---	---	---	---	---	---	---	---
2,456,470	1,000.00	4.75	Πργμ/Πργμ	17/04/2019	5	---	17/04	4.75	1	ΟΕΔ-ΣΤΘ-170419-05X-4,750-1.000	---	---	---	---	---	---	---	---

Σημειώσεις Ομολόγων Ελλ. Δημοσίου

Ο Όγκος Συναλλαγών υπολογίζεται ως (Τεμάχια) * (Ονομαστική Τιμή). Η Αξία Συναλλαγών υπολογίζεται ως (Τεμάχια) * (Ονομαστική Τιμή) * (Τιμή %) + (Δεδοουλευμένοι Τόκοι)

Η Αξία του τρέχοντος τοκομεριδίου για τις εκδόσεις Ονομαστικής Αξίας 0,01 ευρώ, αναφέρεται σε Ονομαστική Αξία 100 ευρώ.

FLR (= Floating Interest Rate) Ομόλογο Μεταβλητού Επιτοκίου.

[1] - Η Ημερομηνία Λήξης της τοκοφόρου περιόδου και η Ημερομηνία Πληρωμής του τοκομεριδίου.

Έντοκα Γραμμάτια & Zero Coupon Ομόλογα Ελληνικού Δημοσίου

Ημερ/νία	Διάρκειας 13 εβδομάδων									Διάρκειας 26 εβδομάδων									Διάρκειας 52 εβδομάδων									
	Ημερ/νία Λήξης	Αρχικό Επιτόκιο	Πλήθος Εισηγμένων	Όνοματική αξία	Τιμή έκδοσης	Τελευταία Τιμή	Συναλλαγή Ημερομηνία	Όγκος Συναλλαγών	Σημ.	Ημερ/νία Λήξης	Αρχικό Επιτόκιο	Πλήθος Εισηγμένων	Όνοματική αξία	Τιμή έκδοσης	Τελευταία Τιμή	Συναλλαγή Ημερομηνία	Όγκος Συναλλαγών	Σημ.	Ημερ/νία Λήξης	Αρχικό Επιτόκιο	Πλήθος Εισηγμένων	Όνοματική αξία	Τιμή έκδοσης	Τελευταία Τιμή	Συναλλαγή Ημερομηνία	Όγκος Συναλλαγών	Σημ.	
16/03/2018	---	---	---	---	---	---	---	---	---	---	---	---	---	---	---	---	---	---	---	---	---	---	---	---	---	---	---	---
15/06/2018	---	---	---	---	---	---	---	---	---	---	---	---	---	---	---	---	---	---	---	---	---	---	---	---	---	---	---	---

Ημερήσιο Δελτίο Τιμών

Έτος: 139 Αύξων Αριθμός Συνεδρίασης: 183

Ενότητα 5: Ομόλογα Ελληνικού Δημοσίου Διαπραγματεύσιμα με τη Μέθοδο Εκφώνησης - Αντιφώνησης

Τρίτη, 25 Σεπτεμβρίου, 2018

Ομόλογα σε Κυκλοφορία	Νόμισμα / Ελάχιστη διαπραγ.	Ημερομηνία Πληρ.	Αξία τρέχοντος τοκομεριδίου	Σημείωση	Τοκομερίδιο	Μονάδα διαπραγ/σης	Ημερ/νία Έκδοσης	Διάρκεια (έτη)	Σημερινό επιτόκιο	Υ.Δ.Τ σε	Ομόλογα	Τελευταία τιμή προηγ.	Τελευτ. Τιμή	Εκφ. τοις μετρητοίς (€)	Συναλλαγές σε τμχ	Ελάχιστο ζωής	Μέγιστο ζωής		
0	GBP / 10	01/12	0.25	---	61	1	01/12/1928	100	2.5	360	Ε.Κ.Τ.Ε.	---	---	---	---	---	---		
103,746	GBP / 10	01/12	0.25	---	59	1	01/12/1930	98	2.5	360	Ε.Κ.Τ.Ε. σειρά	2.27	05/02/1996	2.27	Π	05/02/1996	---	2.27	2.27

Νομικών Προσώπων και Εταιρειών σε Συνάλλαγμα και Ευρο

Σημειώσεις Ομολόγων Ελλ. Δημοσίου

Υ.Δ.Τ: Υπολογισμός Δεδουλευμένων Τόκων.

FLR (= Floating Interest Rate) Ομόλογο Μεταβλητού Επιτοκίου.

Η ελάχιστη διαπραγματεύσιμη Ονομαστική Αξία για όλους τους Άυλους Τίτλους του Δημοσίου είναι τα 100 Ευρώ.

(μφρ-0)

Πίνακας Μελών Χρηματιστηρίου Αθηνών και Μελών ΕΤ.ΕΚ.

Επωνυμία	Διεύθυνση	Τηλέφωνο	Φαξ	Αγορά Μετοχών			Αγορά Παραγώγων		Μέλη ΕΤ.ΕΚ.	
				Μέλος Αγοράς	Μέλος εξ Αποστάσεως	Ειδικός Διαπρήτης	Διαπρήτης	Ειδικός Διαπρήτης	Γενικό Εκκαθ/στικό	Άμεσο Εκκαθ/στικό
ALPHA ΤΡΑΠΕΖΑ Α.Ε.									a	
ΛΕΩΦ. ΑΘΗΝΩΝ 103, ΑΘΗΝΑ				+30 2103436820		210-3436270				
ΣΤΑΔΙΟΥ 40, ΑΘΗΝΑ				(210)-3260000		(210)-3264116				
				(210)-3265546		(210)-3265811				
ARDU PRIME ΑΕΠΕΥ					a					
ΚΑΡΑΓΙΩΡΓΗ ΣΕΡΒΙΑΣ 12-14, ΑΘΗΝΑ				+30 2103800820		210-3000854				
ARGUS STOCKBROKERS LTD					a		a			
ΛΕΩΦΟΡΟΣ ΔΗΜΟΣΘΕΝΗ ΣΕΒΕΡΗ 25, ΛΕΥΚΩΣΙΑ ΚΥΠΡΟΥ				+357 22717000		0035722717070				
ATLANTIC SECURITIES LTD					a					
ΠΡΟΔΡΟΜΟΥ 37, ΛΕΥΚΩΣΙΑ ΚΥΠΡΟΥ				+357 22445400		00357 22661914				
AXIA VENTURES GROUP LTD					a					
ΓΙΑΝΝΟΥ ΚΡΑΝΙΔΙΩΤΗ 10, ΓΡΑΦΕΙΟ 102, ΛΕΥΚΩΣΙΑ ΚΥΠΡΟΥ				+357 227242000		357 227242001				
ΑΧΟΝ ΧΡΗΜΑΤΙΣΤΗΡΙΑΚΗ Α.Ε.Π.Ε.Υ.					a		a			
ΣΤΑΔΙΟΥ 48, ΑΘΗΝΑ				+30 2103363800		210-3243903				
BANK OF AMERICA MERRILL LYNCH					a					
KING EDWARD STREET 2, LONDON				+44 20276281000						
ΒΕΤΑ ΧΡΗΜΑΤΙΣΤΗΡΙΑΚΗ Α.Ε.Π.Ε.Υ.					a		a			a
Λ.ΑΛΕΞΑΝΔΡΑΣ & ΒΡΑΪΛΑ 29, ΑΘΗΝΑ				+30 2106478900		210-6410139				
BNP PARIBAS SECURITIES SERVICES									a	
ΛΑΜΨΑΚΟΥ 2, ΑΘΗΝΑ				+30 2107468500		210-7468579-581				
CAPITAL ΑΧΕΠΕΥ					a		a			
ΜΗΤΡΟΠΟΛΕΩΣ 58, ΑΘΗΝΑ				+30 2103369700		+30 210 3369820				
CFS ΧΡΗΜΑΤΙΣΤΗΡΙΑΚΗ Α.Ε.Π.Ε.Υ.					a					
ΠΑΠΑΡΡΗΓΟΠΟΥΛΟΥ 3, ΑΘΗΝΑ				+30 2103360800		+30 210-3360980				
CITIGROUP GLOBAL MARKETS LIMITED					a					
CITIGROUP CENTER, CANADA SQ., CANARY WHARF 1, LONDON				+44 02079864000						
CREDIT SUISSE SECURITIES (EUROPE) LIMITED					a					
CABOT SQUARE 1, LONDON				+44 2078888888						
DEUTSCHE BANK AG					a		a			
GREAT WINCHESTER STREET 1, LONDON				+44 20 754 54209		00441133361437				
EUROBANK EQUITIES Α.Ε.Π.Ε.Υ.					a		a			a
ΦΙΛΕΛΛΗΝΩΝ 10 & ΞΕΝΟΦΩΝΤΟΣ 13, ΑΘΗΝΑ				+30 2103720000		210-3720001				
EUROCORP Α.Ε.Π.Ε.Υ.					a		a			a
ΠΛ.ΦΙΛΙΚΗΣ ΕΤΑΙΡΕΙΑΣ 14, ΑΘΗΝΑ				+30 2107263500		2107263666				
EUROTRUST ΧΡΗΜΑΤΙΣΤΗΡΙΑΚΗ Α.Ε.Π.Ε.Υ.					a					
ΣΕΒΑΣΤΟΥΠΟΛΕΩΣ 113, ΑΘΗΝΑ				+30 2103363100		+30 210-3238334				
EUROXX ΧΡΗΜΑΤΙΣΤΗΡΙΑΚΗ Α.Ε.Π.Ε.Υ.					a		a			a
ΠΑΛΑΙΟΛΟΓΟΥ 7, ΧΑΛΑΝΔΡΙ				(210)-6879400		(210)-6879401				
ΠΑΛΑΙΟΛΟΓΟΥ 7, ΧΑΛΑΝΔΡΙ				+30 2106879400		210-6879401				
GLOBAL CAPITAL SECURITIES & FINANCIAL SERVICES LTD					a					
ΛΕΩΦ. ΑΡΧΙΕΠΙΣΚΟΠΟΥ ΜΑΚΑΡΙΟΥ Γ, ΚΤΙΡΙΟ ALPHA HOUSE 50, ΛΕΥΚΩΣΙΑ				+357 22710710		357 22339332				
HSBC FRANCE									a	
Λ. ΜΕΣΟΓΕΙΩΝ 109-111, ΑΘΗΝΑ				+30 2106960000		210-6929336				
INDEX ΧΡΗΜΑΤΙΣΤΗΡΙΑΚΗ Α.Ε.Π.Ε.Υ.					a					
ΔΡΑΓΑΤΣΑΝΙΟΥ 6, ΑΘΗΝΑ				+30 2103213920		+30 210-3213216				
LAIKI FINANCIAL SERVICES LTD										
ΛΕΩΦ. ΒΥΡΩΝΟΣ 26, ΛΕΥΚΩΣΙΑ ΚΥΠΡΟΥ				357 22367367		357 22718567				
MEGA EQUITY SECURITIES & FINANCIAL SERVICES PUBLIC LTD					a		a			
ΛΕΩΦ. ΓΡΙΒΑ ΔΙΓΕΝΗ 42-44, ΛΕΥΚΩΣΙΑ ΚΥΠΡΟΥ				+357 22711711		357 22711811				
MERIT ΧΡΗΜΑΤΙΣΤΗΡΙΑΚΗ Α.Ε.Π.Ε.Υ.					a		a			a
ΣΟΦΟΚΛΕΟΥΣ 5, ΑΘΗΝΑ				+30 2141008800		210-6971830				
NUNTIUS ΧΡΗΜΑΤΙΣΤΗΡΙΑΚΗ Α.Ε.Π.Ε.Υ.					a					
ΔΡΑΓΑΤΣΑΝΙΟΥ 6, ΑΘΗΝΑ				+30 2103350599		+30210-3254846				
ONE PLUS CAPITAL LIMITED					a					
75 PRODROMOU AVENUE, ONEWORLD PARKVIEW HOUSE, 3RD FLOOR 307				+30 21022873760						
PRELIUM Α.Ε.Π.Ε.Υ.					a		a			
ΚΗΦΙΣΙΑΣ 342, ΑΘΗΝΑ				+30 2103677044		+30 210-6926403				
PROCHOICE CHRIMATISTIRIAKI LTD					a					
ΣΠΥΡΟΥ ΚΥΠΡΙΑΝΟΥ 57, ΛΕΥΚΩΣΙΑ ΚΥΠΡΟΥ				+357-24-661192		+357-24-662464				
SHARELINK SECURITIES & FINANCIAL SERVICES LTD					a		a			
ΘΕΟΤΟΚΗ ΜΕΓΑΡΟ ΕΛΛΗΝΑ 6, ΛΕΥΚΩΣΙΑ ΚΥΠΡΟΥ				+357 22554200		+357 22750852				
SOCIETE GENERALE S.A.					a		a			
17 COURS VALMY 92987 PUTEAUX - LA DEFENSE, ΠΑΡΙΣΙ				+33 157290504		+33142138697				

Πίνακας Μελών Χρηματιστηρίου Αθηνών και Μελών ΕΤ.ΕΚ.

Επωνυμία	Τηλέφωνο	Φαξ	Αγορά Μετοχών			Αγορά Παραγώγων		Μέλη ΕΤ.ΕΚ.	
			Μέλος Αγοράς	Μέλος εξ Αποστάσεως	Ειδικός Διαπρήτης	Διαπρήτης	Ειδικός Διαπρήτης	Γενικό Εκκαθιστικό	Άμεσο Εκκαθιστικό
SOLIDUS SECURITIES Α.Ε.Π.Ε.Υ.			a			a			a
ΛΟΥΙΖΗΣ ΡΙΑΝΚΟΥΡ 64, ΑΘΗΝΑ	+30 2106900600	210-6985421							
THE CYPRUS INVESTMENT & SECURITIES CORPORATION LTD			a	a					
ΛΕΩΦ. ΛΕΜΕΣΟΥ 154, ΛΕΥΚΩΣΙΑ ΚΥΠΡΟΥ	+357 22121700	357 22338800							
UBS LIMITED			a	a					
FINSBURY AVENUE 1, LONDON	+44 2075687135								
Α. ΣΑΡΡΗΣ ΧΡΗΜΑΤΙΣΤΗΡΙΑΚΗ Α.Ε.Π.Ε.Υ.			a						
ΔΡΑΓΑΤΣΑΝΙΟΥ 6, ΑΘΗΝΑ	+30 2103367700	210-3312324							
ΑΛΦΑ FINANCE ΔΕΠΕΥ			a		a	a	a		a
ΜΕΡΛΙΝ 5, ΑΘΗΝΑ	+30 2103677400	210-33311193							
Γ. Α. ΠΕΡΒΑΝΑΣ ΧΡΗΜΑΤΙΣΤΗΡΙΑΚΗ Α.Ε.Π.Ε.Υ.			a						
ΣΟΦΟΚΛΕΟΥΣ 7-9, ΑΘΗΝΑ	+30 2103727200	210-3210-291							
Δ.Α. ΤΣΕΚΟΥΡΑΣ ΧΡΗΜΑΤΙΣΤΗΡΙΑΚΗ Α.Ε.Π.Ε.Υ.			a						
ΣΤΑΔΙΟΥ 33, ΑΘΗΝΑ	+30 2103245100	210-3211997							
ΔΥΝΑΜΙΚΗ ΧΡΗΜΑΤΙΣΤΗΡΙΑΚΗ Α.Ε.Π.Ε.Υ			a			a			a
ΟΜΗΡΟΥ 8, ΑΘΗΝΑ	+30 2103677700	210-3677777							
ΕΘΝΙΚΗ ΤΡΑΠΕΖΑ ΤΗΣ ΕΛΛΑΔΟΣ Α.Ε.			a		a	a		a	
ΑΚΑΔΗΜΙΑΣ 68, ΑΘΗΝΑ	(210)-3328817	(210)-3328678							
ΑΙΟΛΟΥ 86, ΑΘΗΝΑ	(210)-3341000	(210)-3228187							
ΕΘΝΙΚΗ ΧΡΗΜΑΤΙΣΤΗΡΙΑΚΗ Α.Ε.Π.Ε.Υ.			a		a	a	a		
ΛΕΩΦ. ΚΗΦΙΣΙΑΣ, ΚΤΗΡΙΟ Α 66, ΑΘΗΝΑ	+30 2107720000	+30 210-7720002							
ΕΛΛΗΝΙΚΗ ΤΡΑΠΕΖΑ (ΕΠΕΝΔΥΣΕΙΣ) ΛΤΔ				a					
ΛΕΩΦ.ΚΥΡΙΑΚΟΥ ΜΑΤΣΗ 31 - ΤΘ 24747, ΛΕΥΚΩΣΙΑ ΚΥΠΡΟΥ	+357 22500100	357 22500110							
ΕΛΛΗΝΟΑΜΕΡΙΚΑΝΙΚΗ ΧΡΗΜΑΤΙΣΤΗΡΙΑΚΗ Α.Ε.Π.Ε.Υ.			a		a	a			a
ΑΝΔΡΕΑ ΠΑΠΑΝΔΡΕΟΥ 27, ΑΘΗΝΑ	+30 2103311100	+30 210-3215968							
ΕΠΕΝΔΥΤΙΚΗ ΤΡΑΠΕΖΑ ΕΛΛΑΔΟΣ Α.Ε			a		a	a	a	a	
ΑΙΓΙΑΛΕΙΑΣ & ΠΑΡΑΔΕΙΣΟΥ 32, ΜΑΡΟΥΣΙ	+30 2108173111	+30 210-6896325							
Ι. Χ. ΜΑΥΡΙΚΗΣ ΧΡΗΜΑΤΙΣΤΗΡΙΑΚΗ Α.Ε.Π.Ε.Υ.			a						
ΣΟΦΟΚΛΕΟΥΣ 5, ΑΘΗΝΑ	+30 2103216730	210-3217767							
ΚΑΠΠΑ ΧΡΗΜΑΤΙΣΤΗΡΙΑΚΗ Α.Ε.Π.Ε.Υ.			a			a			
ΒΑΛΛΑΡΙΤΟΥ 15, ΑΘΗΝΑ	+30 2103678600	+30 210-3641002							
ΚΑΡΑΜΑΝΩΦ ΧΡΗΜΑΤΙΣΤΗΡΙΑΚΗ Α.Ε.Π.Ε.Υ.			a			a			
ΠΛ. ΑΓΙΩΝ ΘΕΟΔΩΡΩΝ 2, ΑΘΗΝΑ	+30 2103212947	+30 210-3217088							
ΚΥΚΛΟΣ ΧΡΗΜΑΤΙΣΤΗΡΙΑΚΗ Α.Ε.Π.Ε.Υ.			a			a			a
ΠΑΝΕΠΙΣΤΗΜΙΟΥ 39, ΑΘΗΝΑ	+30 2103364300	+30 210-3239122							
ΛΕΩΝ ΔΕΠΟΛΑΣ ΧΡΗΜΑΤΙΣΤΗΡΙΑΚΗ Α.Ε.Π.Ε.Υ.			a		a	a			
ΧΡ. ΛΑΔΑ 1, ΑΘΗΝΑ	+30 2103213276	+30 210-3211618							
Ν. ΧΡΥΣΟΧΟΙΔΗΣ ΧΡΗΜΑΤΙΣΤΗΡΙΑΚΗ Α.Ε.Π.Ε.Υ.			a			a			a
ΣΟΦΟΚΛΕΟΥΣ 7-9, ΑΘΗΝΑ	+30 2103213913	+30 210-3216115							
ΠΑΝΤΕΛΑΚΗΣ ΧΡΗΜΑΤΙΣΤΗΡΙΑΚΗ Α.Ε.Π.Ε.Υ			a		a	a	a		
ΕΘΝΙΚΗΣ ΑΝΤΙΣΤΑΣΕΩΣ Β 57, ΧΑΛΑΝΔΡΙ	+30 2106965000	210-6929550							
ΠΕΙΡΑΙΩΣ Α.Ε.Π.Ε.Υ.			a		a	a	a		a
ΣΤΑΔΙΟΥ 10, ΑΘΗΝΑ	+30 2103354100	210-3354170							
ΠΗΓΑΣΟΣ ΧΡΗΜΑΤΙΣΤΗΡΙΑΚΗ Α.Ε.Π.Ε.Υ.			a			a			
ΒΑΛΛΑΡΙΤΟΥ & ΑΜΕΡΙΚΗΣ 17, ΑΘΗΝΑ	+30 2103670700	+30 210-3670760							
ΣΤ. ΕΜ. ΛΑΥΡΕΝΤΑΚΗΣ ΧΡΗΜΑΤΙΣΤΗΡΙΑΚΗ Α.Ε.Π.Ε.Υ.			a			a			
ΣΟΦΟΚΛΕΟΥΣ 7-9, ΑΘΗΝΑ	+30 2103213336	+30 210-3246572							
ΤΡΑΠΕΖΑ EUROBANK ERGASIAS Α.Ε.								a	
ΟΘΩΝΟΣ 8, ΑΘΗΝΑ	(210)-3337000	(210)-3233866							
ΟΘΩΝΟΣ 8, ΑΘΗΝΑ	+30 2103337000	210-3245916							
ΟΘΩΝΟΣ 8, ΑΘΗΝΑ	(210)-3337969	(210)-3245916							
ΤΡΑΠΕΖΑ ΠΕΙΡΑΙΩΣ Α.Ε.			a			a		a	
ΑΜΕΡΙΚΗΣ 4, ΑΘΗΝΑ	(210)-3335000	(210)-3335079							
	(210)-3335918	(210)-3254207							
ΑΜΕΡΙΚΗΣ 4, ΑΘΗΝΑ	+30 2103335000	210-3335079							

Πίνακας Μετοχών Υπό Ειδική Διαπραγμάτευση

Χρεόγραφο	Κατηγορία Διαπραγμάτευσης
Ειδικός Διαπραγματευτής	Εναρξη Ειδικής Διαπραγμάτευσης
FOLLI-FOLLIE (ΚΟ)	Κατάσταση σε Αναστολή
ΕΘΝΙΚΗ ΧΡΗΜΑΤΙΣΤΗΡΙΑΚΗ Α.Ε.Π.Ε.Υ.	17/02/2014
ΠΕΙΡΑΙΩΣ Α.Ε.Π.Ε.Υ.	04/05/2015
ALPHA BANK (ΚΟ)	Κύρια Αγορά
EUROBANK EQUITIES Α.Ε.Π.Ε.Υ.	24/10/2012
MERIT ΧΡΗΜΑΤΙΣΤΗΡΙΑΚΗ Α.Ε.Π.Ε.Υ.	03/09/2013
ΑΛΦΑ FINANCE ΑΕΠΕΥ	29/02/2016
ΕΘΝΙΚΗ ΧΡΗΜΑΤΙΣΤΗΡΙΑΚΗ Α.Ε.Π.Ε.Υ.	15/01/2013
ΛΕΩΝ ΔΕΠΟΛΑΣ ΧΡΗΜΑΤΙΣΤΗΡΙΑΚΗ Α.Ε.Π.Ε.Υ.	04/01/2016
ΠΕΙΡΑΙΩΣ Α.Ε.Π.Ε.Υ.	28/05/2013
ΑΤΤΙΚΑ ΣΥΜΜΕΤΟΧΩΝ (ΚΟ)	Κύρια Αγορά
ΕΛΛΗΝΟΑΜΕΡΙΚΑΝΙΚΗ ΧΡΗΜΑΤΙΣΤΗΡΙΑΚΗ Α.Ε.Π.Ε.Υ.	28/12/2017
ΑΤΤΙΚΑ BANK Α.Τ.Ε. (ΚΟ)	Κύρια Αγορά
ΒΕΤΑ ΧΡΗΜΑΤΙΣΤΗΡΙΑΚΗ Α.Ε.Π.Ε.Υ.	02/06/2014
EUROXX ΧΡΗΜΑΤΙΣΤΗΡΙΑΚΗ Α.Ε.Π.Ε.Υ.	22/01/2016
ΠΕΙΡΑΙΩΣ Α.Ε.Π.Ε.Υ.	20/09/2017
AUTOHELLAS (ΚΟ)	Κύρια Αγορά
EUROXX ΧΡΗΜΑΤΙΣΤΗΡΙΑΚΗ Α.Ε.Π.Ε.Υ.	02/07/2018
BYTE COMPUTER (ΚΟ)	Κύρια Αγορά
MERIT ΧΡΗΜΑΤΙΣΤΗΡΙΑΚΗ Α.Ε.Π.Ε.Υ.	04/08/2013
CENERGY HOLDINGS (ΚΑ)	Κύρια Αγορά
EUROBANK EQUITIES Α.Ε.Π.Ε.Υ.	02/01/2017
ΑΛΦΑ FINANCE ΑΕΠΕΥ	02/01/2017
COCA-COLA HBC AG (ΚΟ)	Κύρια Αγορά
EUROBANK EQUITIES Α.Ε.Π.Ε.Υ.	23/10/2013
ΕΘΝΙΚΗ ΧΡΗΜΑΤΙΣΤΗΡΙΑΚΗ Α.Ε.Π.Ε.Υ.	29/04/2013
ΠΕΙΡΑΙΩΣ Α.Ε.Π.Ε.Υ.	04/05/2015
FOURLIS ΣΥΜΜΕΤΟΧΩΝ (ΚΟ)	Κύρια Αγορά
EUROBANK EQUITIES Α.Ε.Π.Ε.Υ.	01/12/2016
EUROXX ΧΡΗΜΑΤΙΣΤΗΡΙΑΚΗ Α.Ε.Π.Ε.Υ.	01/12/2016
ΠΕΙΡΑΙΩΣ Α.Ε.Π.Ε.Υ.	06/03/2017
GRIVALIA PROPERTIES (ΚΟ)	Κύρια Αγορά
EUROBANK EQUITIES Α.Ε.Π.Ε.Υ.	20/09/2017
INTRACOM HOLDINGS (ΚΟ)	Κύρια Αγορά
ΑΛΦΑ FINANCE ΑΕΠΕΥ	03/08/2018
INTRAKAT (ΚΟ)	Κύρια Αγορά
MERIT ΧΡΗΜΑΤΙΣΤΗΡΙΑΚΗ Α.Ε.Π.Ε.Υ.	05/06/2018
J. & P. - ΑΒΑΞ (ΚΟ)	Κύρια Αγορά
EUROBANK EQUITIES Α.Ε.Π.Ε.Υ.	14/12/2015
JUMBO (ΚΟ)	Κύρια Αγορά
MERIT ΧΡΗΜΑΤΙΣΤΗΡΙΑΚΗ Α.Ε.Π.Ε.Υ.	06/11/2017
ΠΕΙΡΑΙΩΣ Α.Ε.Π.Ε.Υ.	06/03/2017
LAMDA DEVELOPMENT(ΚΟ)	Κύρια Αγορά
EUROBANK EQUITIES Α.Ε.Π.Ε.Υ.	08/12/2014
ΠΑΝΤΕΛΑΚΗΣ ΧΡΗΜΑΤΙΣΤΗΡΙΑΚΗ Α.Ε.Π.Ε.Υ.	06/11/2017
ΠΕΙΡΑΙΩΣ Α.Ε.Π.Ε.Υ.	29/06/2017
MARFIN INVESTMENT GROUP (ΚΟ)	Κύρια Αγορά
ΕΛΛΗΝΟΑΜΕΡΙΚΑΝΙΚΗ ΧΡΗΜΑΤΙΣΤΗΡΙΑΚΗ Α.Ε.Π.Ε.Υ.	25/07/2014
ΛΕΩΝ ΔΕΠΟΛΑΣ ΧΡΗΜΑΤΙΣΤΗΡΙΑΚΗ Α.Ε.Π.Ε.Υ.	20/02/2017
ΠΕΙΡΑΙΩΣ Α.Ε.Π.Ε.Υ.	02/02/2013
MLS ΠΛΗΡΟΦΟΡΙΚΗ (ΚΟ)	Κύρια Αγορά
ΕΛΛΗΝΟΑΜΕΡΙΚΑΝΙΚΗ ΧΡΗΜΑΤΙΣΤΗΡΙΑΚΗ Α.Ε.Π.Ε.Υ.	07/12/2015
QUALITY & RELIABILITY (ΚΟ)	Κύρια Αγορά
ΒΕΤΑ ΧΡΗΜΑΤΙΣΤΗΡΙΑΚΗ Α.Ε.Π.Ε.Υ.	20/08/2014
QUEST ΣΥΜΜΕΤΟΧΩΝ (ΚΟ)	Κύρια Αγορά
ΒΕΤΑ ΧΡΗΜΑΤΙΣΤΗΡΙΑΚΗ Α.Ε.Π.Ε.Υ.	26/03/2018
VIOTALCO SA/NV (ΚΑ)	Κύρια Αγορά
EUROBANK EQUITIES Α.Ε.Π.Ε.Υ.	01/01/2017
MERIT ΧΡΗΜΑΤΙΣΤΗΡΙΑΚΗ Α.Ε.Π.Ε.Υ.	17/03/2014
ΑΛΦΑ FINANCE ΑΕΠΕΥ	17/02/2014
ΑΔΜΗΕ ΣΥΜΜΕΤΟΧΩΝ Α.Ε. (ΚΟ)	Κύρια Αγορά
ΠΕΙΡΑΙΩΣ Α.Ε.Π.Ε.Υ.	29/06/2017
ΑΛΟΥΜΥΛ (ΚΟ)	Κύρια Αγορά
ΒΕΤΑ ΧΡΗΜΑΤΙΣΤΗΡΙΑΚΗ Α.Ε.Π.Ε.Υ.	18/07/2013
ΓΕΚ ΤΕΡΝΑ (ΚΟ)	Κύρια Αγορά
ΕΛΛΗΝΟΑΜΕΡΙΚΑΝΙΚΗ ΧΡΗΜΑΤΙΣΤΗΡΙΑΚΗ Α.Ε.Π.Ε.Υ.	07/09/2015

Πίνακας Μετοχών Υπό Ειδική Διαπραγμάτευση

Χρεόγραφο	Κατηγορία Διαπραγμάτευσης
Ειδικός Διαπραγματευτής	Έναρξη Ειδικής Διαπραγμάτευσης
ΔΕΗ (ΚΟ)	Κύρια Αγορά
EUROBANK EQUITIES Α.Ε.Π.Ε.Υ.	23/10/2012
MERIT ΧΡΗΜΑΤΙΣΤΗΡΙΑΚΗ Α.Ε.Π.Ε.Υ.	06/11/2017
ΑΛΦΑ FINANCE ΑΕΠΕΥ	08/01/2013
ΑΛΦΑ FINANCE ΑΕΠΕΥ	23/07/2018
ΕΘΝΙΚΗ ΧΡΗΜΑΤΙΣΤΗΡΙΑΚΗ Α.Ε.Π.Ε.Υ.	26/03/2013
ΕΛΛΗΝΟΑΜΕΡΙΚΑΝΙΚΗ ΧΡΗΜΑΤΙΣΤΗΡΙΑΚΗ Α.Ε.Π.Ε.Υ.	28/12/2017
ΠΕΙΡΑΙΩΣ Α.Ε.Π.Ε.Υ.	28/09/2013
ΕΘΝΙΚΗ ΤΡΑΠΕΖΑ (ΚΟ)	Κύρια Αγορά
EUROBANK EQUITIES Α.Ε.Π.Ε.Υ.	24/10/2012
MERIT ΧΡΗΜΑΤΙΣΤΗΡΙΑΚΗ Α.Ε.Π.Ε.Υ.	03/09/2013
ΑΛΦΑ FINANCE ΑΕΠΕΥ	08/01/2013
ΕΘΝΙΚΗ ΧΡΗΜΑΤΙΣΤΗΡΙΑΚΗ Α.Ε.Π.Ε.Υ.	28/02/2013
ΕΛΛΗΝΟΑΜΕΡΙΚΑΝΙΚΗ ΧΡΗΜΑΤΙΣΤΗΡΙΑΚΗ Α.Ε.Π.Ε.Υ.	25/07/2014
ΛΕΩΝ ΔΕΠΟΛΑΣ ΧΡΗΜΑΤΙΣΤΗΡΙΑΚΗ Α.Ε.Π.Ε.Υ.	20/04/2015
ΠΕΙΡΑΙΩΣ Α.Ε.Π.Ε.Υ.	08/09/2013
ΕΚΤΕΡ (ΚΟ)	Κύρια Αγορά
EUROBANK EQUITIES Α.Ε.Π.Ε.Υ.	16/10/2017
ΛΕΩΝ ΔΕΠΟΛΑΣ ΧΡΗΜΑΤΙΣΤΗΡΙΑΚΗ Α.Ε.Π.Ε.Υ.	21/05/2018
ΕΛΑΣΤΡΟΝ (ΚΟ)	Κύρια Αγορά
ΛΕΩΝ ΔΕΠΟΛΑΣ ΧΡΗΜΑΤΙΣΤΗΡΙΑΚΗ Α.Ε.Π.Ε.Υ.	20/02/2017
ΕΒΑΛΛΑΧΑΛΚΟΡ (ΚΑ)	Κύρια Αγορά
EUROBANK EQUITIES Α.Ε.Π.Ε.Υ.	07/05/2018
ΑΛΦΑ FINANCE ΑΕΠΕΥ	07/05/2018
ΕΛΛΑΚΤΩΡ (ΚΟ)	Κύρια Αγορά
EUROBANK EQUITIES Α.Ε.Π.Ε.Υ.	01/06/2013
EUROXX ΧΡΗΜΑΤΙΣΤΗΡΙΑΚΗ Α.Ε.Π.Ε.Υ.	24/09/2018
ΕΘΝΙΚΗ ΧΡΗΜΑΤΙΣΤΗΡΙΑΚΗ Α.Ε.Π.Ε.Υ.	25/06/2013
ΕΛΛΗΝ. ΧΡΗΜΑΤΙΣΤΗΡΙΑ-Χ.Α. (ΚΟ)	Κύρια Αγορά
ΕΘΝΙΚΗ ΧΡΗΜΑΤΙΣΤΗΡΙΑΚΗ Α.Ε.Π.Ε.Υ.	25/06/2013
ΕΛΛΗΝΟΑΜΕΡΙΚΑΝΙΚΗ ΧΡΗΜΑΤΙΣΤΗΡΙΑΚΗ Α.Ε.Π.Ε.Υ.	01/09/2014
ΠΕΙΡΑΙΩΣ Α.Ε.Π.Ε.Υ.	04/05/2015
ΕΛΛΗΝΙΚΑ ΠΕΤΡΕΛΑΙΑ (ΚΟ)	Κύρια Αγορά
ΕΛΛΗΝΟΑΜΕΡΙΚΑΝΙΚΗ ΧΡΗΜΑΤΙΣΤΗΡΙΑΚΗ Α.Ε.Π.Ε.Υ.	14/09/2015
ΠΕΙΡΑΙΩΣ Α.Ε.Π.Ε.Υ.	20/03/2017
ΕΛΤΟΝ (ΚΟ)	Κύρια Αγορά
ΒΕΤΑ ΧΡΗΜΑΤΙΣΤΗΡΙΑΚΗ Α.Ε.Π.Ε.Υ.	03/09/2013
ΙΝΤΡΑΛΟΤ (ΚΟ)	Κύρια Αγορά
EUROBANK EQUITIES Α.Ε.Π.Ε.Υ.	18/12/2017
ΑΛΦΑ FINANCE ΑΕΠΕΥ	03/07/2017
ΕΛΛΗΝΟΑΜΕΡΙΚΑΝΙΚΗ ΧΡΗΜΑΤΙΣΤΗΡΙΑΚΗ Α.Ε.Π.Ε.Υ.	30/05/2018
ΠΑΝΤΕΛΑΚΗΣ ΧΡΗΜΑΤΙΣΤΗΡΙΑΚΗ Α.Ε.Π.Ε.Υ.	07/05/2018
ΠΕΙΡΑΙΩΣ Α.Ε.Π.Ε.Υ.	28/09/2013
ΚΑΝΑΚΗΣ Σ. (ΚΟ)	Κύρια Αγορά
ΒΕΤΑ ΧΡΗΜΑΤΙΣΤΗΡΙΑΚΗ Α.Ε.Π.Ε.Υ.	01/10/2013
ΚΛΟΥΚΙΝΑΣ - ΛΑΠΠΑΣ (ΚΟ)	Κύρια Αγορά
ΒΕΤΑ ΧΡΗΜΑΤΙΣΤΗΡΙΑΚΗ Α.Ε.Π.Ε.Υ.	22/09/2014
ΚΡΙ - ΚΡΙ (ΚΟ)	Κύρια Αγορά
EUROBANK EQUITIES Α.Ε.Π.Ε.Υ.	07/05/2018
ΛΕΩΝ ΔΕΠΟΛΑΣ ΧΡΗΜΑΤΙΣΤΗΡΙΑΚΗ Α.Ε.Π.Ε.Υ.	16/01/2017
ΛΑΜΨΑ (ΚΟ)	Κύρια Αγορά
ΛΕΩΝ ΔΕΠΟΛΑΣ ΧΡΗΜΑΤΙΣΤΗΡΙΑΚΗ Α.Ε.Π.Ε.Υ.	16/01/2017
ΜΟΤΟΡ ΟΪΛ (ΚΟ)	Κύρια Αγορά
ΕΘΝΙΚΗ ΧΡΗΜΑΤΙΣΤΗΡΙΑΚΗ Α.Ε.Π.Ε.Υ.	17/02/2014
ΕΛΛΗΝΟΑΜΕΡΙΚΑΝΙΚΗ ΧΡΗΜΑΤΙΣΤΗΡΙΑΚΗ Α.Ε.Π.Ε.Υ.	01/09/2014
ΠΕΙΡΑΙΩΣ Α.Ε.Π.Ε.Υ.	04/05/2015
ΜΥΤΙΛΗΝΑΙΟΣ (ΚΟ)	Κύρια Αγορά
EUROBANK EQUITIES Α.Ε.Π.Ε.Υ.	20/09/2017
ΕΘΝΙΚΗ ΧΡΗΜΑΤΙΣΤΗΡΙΑΚΗ Α.Ε.Π.Ε.Υ.	25/06/2013
ΠΕΙΡΑΙΩΣ Α.Ε.Π.Ε.Υ.	04/05/2015
ΟΠΑΠ (ΚΟ)	Κύρια Αγορά
EUROBANK EQUITIES Α.Ε.Π.Ε.Υ.	24/10/2012
MERIT ΧΡΗΜΑΤΙΣΤΗΡΙΑΚΗ Α.Ε.Π.Ε.Υ.	20/03/2017
ΑΛΦΑ FINANCE ΑΕΠΕΥ	08/01/2013
ΕΘΝΙΚΗ ΧΡΗΜΑΤΙΣΤΗΡΙΑΚΗ Α.Ε.Π.Ε.Υ.	15/01/2013
ΕΛΛΗΝΟΑΜΕΡΙΚΑΝΙΚΗ ΧΡΗΜΑΤΙΣΤΗΡΙΑΚΗ Α.Ε.Π.Ε.Υ.	25/07/2014
ΠΕΙΡΑΙΩΣ Α.Ε.Π.Ε.Υ.	04/05/2015

Πίνακας Μετοχών Υπό Ειδική Διαπραγμάτευση

Χρεόγραφο	Κατηγορία Διαπραγμάτευσης
Ειδικός Διαπραγματευτής	Έναρξη Ειδικής Διαπραγμάτευσης
ΟΤΕ (ΚΟ)	Κύρια Αγορά
EUROBANK EQUITIES Α.Ε.Π.Ε.Υ.	24/10/2012
MERIT ΧΡΗΜΑΤΙΣΤΗΡΙΑΚΗ Α.Ε.Π.Ε.Υ.	20/03/2017
ΑΛΦΑ FINANCE ΑΕΠΕΥ	08/01/2013
ΕΘΝΙΚΗ ΧΡΗΜΑΤΙΣΤΗΡΙΑΚΗ Α.Ε.Π.Ε.Υ.	01/12/2012
ΕΛΛΗΝΟΑΜΕΡΙΚΑΝΙΚΗ ΧΡΗΜΑΤΙΣΤΗΡΙΑΚΗ Α.Ε.Π.Ε.Υ.	25/07/2014
ΠΕΙΡΑΙΩΣ Α.Ε.Π.Ε.Υ.	08/09/2013
ΠΑΠΟΥΤΣΑΝΗΣ (ΚΟ)	Κύρια Αγορά
ΒΕΤΑ ΧΡΗΜΑΤΙΣΤΗΡΙΑΚΗ Α.Ε.Π.Ε.Υ.	25/11/2013
ΠΕΙΡΑΙΩΣ ΤΡΑΠΕΖΑ (ΚΟ)	Κύρια Αγορά
EUROBANK EQUITIES Α.Ε.Π.Ε.Υ.	23/10/2012
EUROXX ΧΡΗΜΑΤΙΣΤΗΡΙΑΚΗ Α.Ε.Π.Ε.Υ.	15/02/2016
MERIT ΧΡΗΜΑΤΙΣΤΗΡΙΑΚΗ Α.Ε.Π.Ε.Υ.	16/09/2013
ΕΘΝΙΚΗ ΧΡΗΜΑΤΙΣΤΗΡΙΑΚΗ Α.Ε.Π.Ε.Υ.	02/06/2013
ΠΕΙΡΑΙΩΣ Α.Ε.Π.Ε.Υ.	16/02/2013
ΠΕΤΡΟΠΟΥΛΟΣ ΠΕΤΡΟΣ (ΚΟ)	Κύρια Αγορά
ΒΕΤΑ ΧΡΗΜΑΤΙΣΤΗΡΙΑΚΗ Α.Ε.Π.Ε.Υ.	28/05/2013
ΠΛΑΙΣΙΟ COMPUTERS (ΚΟ)	Κύρια Αγορά
ΒΕΤΑ ΧΡΗΜΑΤΙΣΤΗΡΙΑΚΗ Α.Ε.Π.Ε.Υ.	05/05/2014
EUROBANK EQUITIES Α.Ε.Π.Ε.Υ.	02/03/2015
ΠΛΑΣΤΙΚΑ ΘΡΑΚΗΣ (ΚΟ)	Κύρια Αγορά
EUROBANK EQUITIES Α.Ε.Π.Ε.Υ.	26/03/2018
ΑΛΦΑ FINANCE ΑΕΠΕΥ	26/03/2018
ΣΑΡΑΝΤΗΣ ΓΡ. (ΚΟ)	Κύρια Αγορά
ΒΕΤΑ ΧΡΗΜΑΤΙΣΤΗΡΙΑΚΗ Α.Ε.Π.Ε.Υ.	14/05/2013
EUROBANK EQUITIES Α.Ε.Π.Ε.Υ.	24/10/2016
ΑΛΦΑ FINANCE ΑΕΠΕΥ	19/06/2018
ΤΙΤΑΝ (ΚΟ)	Κύρια Αγορά
ΕΘΝΙΚΗ ΧΡΗΜΑΤΙΣΤΗΡΙΑΚΗ Α.Ε.Π.Ε.Υ.	17/02/2014
ΠΕΙΡΑΙΩΣ Α.Ε.Π.Ε.Υ.	04/05/2015
ΤΡΑΠΕΖΑ EUROBANK ERGASIAS (ΚΟ)	Κύρια Αγορά
EUROBANK EQUITIES Α.Ε.Π.Ε.Υ.	01/06/2013
MERIT ΧΡΗΜΑΤΙΣΤΗΡΙΑΚΗ Α.Ε.Π.Ε.Υ.	06/11/2017
ΑΛΦΑ FINANCE ΑΕΠΕΥ	08/01/2013
ΕΘΝΙΚΗ ΧΡΗΜΑΤΙΣΤΗΡΙΑΚΗ Α.Ε.Π.Ε.Υ.	01/01/2017
ΕΛΛΗΝΟΑΜΕΡΙΚΑΝΙΚΗ ΧΡΗΜΑΤΙΣΤΗΡΙΑΚΗ Α.Ε.Π.Ε.Υ.	25/07/2014
ΠΕΙΡΑΙΩΣ Α.Ε.Π.Ε.Υ.	28/09/2013
ΥΓΕΙΑ (ΚΟ)	Κύρια Αγορά
ΕΛΛΗΝΟΑΜΕΡΙΚΑΝΙΚΗ ΧΡΗΜΑΤΙΣΤΗΡΙΑΚΗ Α.Ε.Π.Ε.Υ.	18/04/2016

Γνωστοποιήσεις Συναλλαγών - Κατάλογος Υπόχρεων Προσώπων

Ημερομηνία Υποβολής [1]	Επωνυμία	Λόγος Υποβολής [2]	Υπόχρεος	Ιδιότητα Υποχρέου	Σχέση με τον Υπόχρεο	Ημερομηνία Συναλλαγής	Αγορά	Όγκος Συναλλαγών	Αξία Συναλλαγών	Φύση Συναλλαγής [3]	Είδος Χρηματικού μέσου	Παρατηρήσεις [4]
25/09/2018	M.L.S. ΠΛΗΡΟΦΟΡΙΚΗ Α.Ε.	A	ΚΑΜΑΤΑΚΗΣ ΙΩΑΝΝΗΣ	Πρόεδρος κ Διευθ. Σύμβουλος	Ο ίδιος	21/09/2018	ΑΞΙΩΝ ΧΑ	2,500	10,969.84	A	Μετοχή	1
25/09/2018	M.L.S. ΠΛΗΡΟΦΟΡΙΚΗ Α.Ε.	A	ΚΑΜΑΤΑΚΗΣ ΙΩΑΝΝΗΣ	Πρόεδρος κ Διευθ. Σύμβουλος	Ο ίδιος	24/09/2018	ΑΞΙΩΝ ΧΑ	7,900	34,833.37	A	Μετοχή	1
25/09/2018	ΒΙΟΜΗΧΑΝΙΚΑ ΤΕΧΝΙΚΑ ΕΡΓΑ ΒΙΟΤΕΡ Α.Ε.	A	ΜΑΥΡΟΣΚΟΤΗΣ ΓΕΩΡΓΙΟΣ	Διευθ. Σύμβουλος	Ο ίδιος	24/09/2018	ΑΞΙΩΝ ΧΑ	47,500	5,795.00	Π	Μετοχή	1
25/09/2018	ΕΛΛΗΝΙΚΑ ΧΡΗΜΑΤΙΣΤΗΡΙΑ - ΧΡΗΜΑΤΙΣΤΗΡΙΟ ΑΘΗΝΩΝ ΑΝΩΝΥΜΗ ΕΤΑΙΡΕΙΑ ΣΥΜΜΕΤΟΧΩΝ	B	ΒΑΣΙΛΕΙΟΥ ΚΩΝΣΤΑΝΤΙΝΟΣ	Μέλος ΔΣ Μη Εκτελεστικό	Συνδεδεμένο Νομικό Πρόσωπο	21/09/2018	ΠΑΡΑΓΩΓΩΝ ΧΑ	18	7,944.00	Π	Παράγωγο	1
25/09/2018	ΕΛΛΗΝΙΚΑ ΧΡΗΜΑΤΙΣΤΗΡΙΑ - ΧΡΗΜΑΤΙΣΤΗΡΙΟ ΑΘΗΝΩΝ ΑΝΩΝΥΜΗ ΕΤΑΙΡΕΙΑ ΣΥΜΜΕΤΟΧΩΝ	B	ΒΑΣΙΛΕΙΟΥ ΚΩΝΣΤΑΝΤΙΝΟΣ	Μέλος ΔΣ Μη Εκτελεστικό	Συνδεδεμένο Νομικό Πρόσωπο	21/09/2018	ΠΑΡΑΓΩΓΩΝ ΧΑ	14	6,315.96	A	Παράγωγο	1
25/09/2018	ΕΛΛΗΝΙΚΑ ΧΡΗΜΑΤΙΣΤΗΡΙΑ - ΧΡΗΜΑΤΙΣΤΗΡΙΟ ΑΘΗΝΩΝ ΑΝΩΝΥΜΗ ΕΤΑΙΡΕΙΑ ΣΥΜΜΕΤΟΧΩΝ	B	ΒΑΣΙΛΕΙΟΥ ΚΩΝΣΤΑΝΤΙΝΟΣ	Μέλος ΔΣ Μη Εκτελεστικό	Συνδεδεμένο Νομικό Πρόσωπο	21/09/2018	ΑΞΙΩΝ ΧΑ	390	1,714.05	Π	Μετοχή	1
25/09/2018	ΕΛΛΗΝΙΚΑ ΧΡΗΜΑΤΙΣΤΗΡΙΑ - ΧΡΗΜΑΤΙΣΤΗΡΙΟ ΑΘΗΝΩΝ ΑΝΩΝΥΜΗ ΕΤΑΙΡΕΙΑ ΣΥΜΜΕΤΟΧΩΝ	B	ΒΑΣΙΛΕΙΟΥ ΚΩΝΣΤΑΝΤΙΝΟΣ	Μέλος ΔΣ Μη Εκτελεστικό	Συνδεδεμένο Νομικό Πρόσωπο	21/09/2018	ΑΞΙΩΝ ΧΑ	2,834	12,409.05	A	Μετοχή	1
25/09/2018	ΕΛΛΗΝΙΚΑ ΧΡΗΜΑΤΙΣΤΗΡΙΑ - ΧΡΗΜΑΤΙΣΤΗΡΙΟ ΑΘΗΝΩΝ ΑΝΩΝΥΜΗ ΕΤΑΙΡΕΙΑ ΣΥΜΜΕΤΟΧΩΝ	B	ΒΑΣΙΛΕΙΟΥ ΚΩΝΣΤΑΝΤΙΝΟΣ	Μέλος ΔΣ Μη Εκτελεστικό	Συνδεδεμένο Νομικό Πρόσωπο	24/09/2018	ΑΞΙΩΝ ΧΑ	195	854.10	Π	Μετοχή	1
25/09/2018	ΕΛΛΗΝΙΚΑ ΧΡΗΜΑΤΙΣΤΗΡΙΑ - ΧΡΗΜΑΤΙΣΤΗΡΙΟ ΑΘΗΝΩΝ ΑΝΩΝΥΜΗ ΕΤΑΙΡΕΙΑ ΣΥΜΜΕΤΟΧΩΝ	B	ΚΥΡΙΑΚΟΠΟΥΛΟΣ ΙΩΑΝΝΗΣ	Μέλος ΔΣ Μη Εκτελεστικό	Συνδεδεμένο Νομικό Πρόσωπο	21/09/2018	ΑΞΙΩΝ ΧΑ	23,444	102,326.08	A	Μετοχή	1
25/09/2018	ΚΡΙ-ΚΡΙ ΒΙΟΜΗΧΑΝΙΑ ΓΑΛΑΚΤΟΣ ΑΒΕΕ	A	ΤΣΙΝΑΒΟΣ ΠΑΝΑΓΙΩΤΗΣ	Πρόεδρος κ Διευθ. Σύμβουλος	Ο ίδιος	24/09/2018	ΑΞΙΩΝ ΧΑ	50,000	235,000.00	Π	Μετοχή	1
25/09/2018	ΜΙΝΩΙΚΕΣ ΓΡΑΜΜΕΣ Α.Ν.Ε.	B	GRIMALDI EMANUELE	Πρόεδρος ΔΣ	Συνδεδεμένο Νομικό Πρόσωπο	19/09/2018	ΑΞΙΩΝ ΧΑ	4,000	9,600.00	A	Μετοχή	1
25/09/2018	ΜΙΝΩΙΚΕΣ ΓΡΑΜΜΕΣ Α.Ν.Ε.	B	GRIMALDI EMANUELE	Πρόεδρος ΔΣ	Συνδεδεμένο Νομικό Πρόσωπο	20/09/2018	ΑΞΙΩΝ ΧΑ	288	691.20	A	Μετοχή	1
25/09/2018	ΜΙΝΩΙΚΕΣ ΓΡΑΜΜΕΣ Α.Ν.Ε.	B	GRIMALDI EMANUELE	Πρόεδρος ΔΣ	Συνδεδεμένο Νομικό Πρόσωπο	21/09/2018	ΑΞΙΩΝ ΧΑ	266	638.40	A	Μετοχή	1

Σημειώσεις Γνωστοποιήσεων Συναλλαγών

Για περισσότερες πληροφορίες επί των γνωστοποιήσεων συναλλαγών επισκεφτείτε την ιστοσελίδα <http://athexgroup.gr/el/web/guest/companies-info-trade-notifications>

[1] - Η Ημερομηνία Υποβολής αφορά την Ημερομηνία που η Γνωστοποίηση παρελήφθη από το Χ.Α.

[2] - Λόγος Υποβολής: Α: Πρόσωπο που ασκεί Διευθυντικά καθήκοντα, Β: Πρόσωπο που έχει στενό δεσμό με πρόσωπο που ασκεί Διευθυντικά καθήκοντα.

[3] - Φύση Συναλλαγής: Α: Αγορά, Π: Πώληση.

[4] - Παρατηρήσεις: 1 - Λόγω Συμμετοχής σε ΑΜΚ, 2 - Λόγω Εξάσκησης Δικαιώματος Προαίρεσης αγοράς μετοχών που παρέχεται στο προσωπικό, 3 - Λόγω Δωρεάς, 4 - Λόγω Συγχώνευσης ή Διάσπασης κλπ, 5 - Λόγω Μετατροπής ή Ανταλλαγής Ομολογιών, 6 - Ανταλλαγή λόγω Προαιρετικής Δημόσιας Πρότασης.

Υποκείμενη Αγορά				Αγορά Παραγώγων														
Ανωτ Τιμή	Κατωτ Τιμή	Τιμή κλεισ.	Μεταβ.	Μήνας Παράδοσης	Άνοιγμα	Ανωτ Τιμή	Κατωτ Τιμή	Τελ Τιμή	Τιμή κλεισ.	Τελευταία ζήτηση	Τελευταία προσφορά	Τιμή Εκκαθάρισης ¹	Υψηλό ζωής	Χαμηλό ζωής	Πράξεις	Όγκος	Ανοικτές θέσεις	
FTSE/X.A. Large Cap				(Μονάδα Διαπραγμάτευσης: 1 Μονάδα Δείκτη x 2€, Χρηματικός Διακανονισμός)														
1,835.76	1,809.14	1,834.46	1.40%	Οκτώβριος 2018	1,810.00	1,835.75	1,810.00	1,833.75	1,833.75	---	---	1,829.00	1,964.75	---	247	1,146	7,468	
				Νοέμβριος 2018	1,819.25	1,835.00	1,819.25	1,830.00	1,830.00	---	---	1,830.00	---	1,835.00	---	14	177	243
				Δεκέμβριος 2018	---	---	---	---	1,818.00	---	---	---	---	---	---	---	---	
				Μάρτιος 2019	---	---	---	---	1,826.50	---	---	---	---	---	---	---	---	
				Ιούνιος 2019	---	---	---	---	1,836.25	---	---	---	---	---	---	---	---	
				Σεπτέμβριος 2019	---	---	---	---	1,845.50	---	---	---	---	---	---	---	---	

Σημειώσεις Παραγώγων

Τις τιμές εκκαθάρισης και τις τελικές ανοικτές θέσεις μπορείτε να τις ανακτήσετε στο ακόλουθο path <http://www.helex.gr/el/web/guest/statistics-end-of-day-derivatives>

Υποκείμενη Αγορά				Αγορά Παραγώγων										Ανοικτές θέσεις				
Ανωτ Τιμή	Κατωτ Τιμή	Τιμή κλεισ.	Μεταβ.	Μήνας Παράδοσης	Άνοιγμα	Ανωτ Τιμή	Κατωτ Τιμή	Τελ Τιμή	Τιμή κλεισ.	Τελευταία ζήτηση	Τελευταία προσφορά	Τιμή Εκκαθάρισης*	Υψηλό ζωής	Χαμηλό ζωής	Πράξεις	Όγκος		
ALPHA BANK (ΚΟ)																		(Μέγεθος Συμβολαίου: 100 Χρεόγραφα, Φυσική Παράδοση)
1.25	1.199	1.23	2.67%	Δεκέμβριος 2018	1.21	1.25	1.21	1.24	1.24	---	---	1.23	1.70	---	171	3,726	40,906	
				Μάρτιος 2019	---	---	---	---	1.21	---	---	1.25	1.26	---	---	---	226	
				Ιούλιος 2019	---	---	---	---	1.22	---	---	---	---	---	---	---	---	
				Σεπτέμβριος 2019	---	---	---	---	1.22	---	---	---	---	---	---	---	---	
ΑΤΤΙΚΑ BANK Α.Τ.Ε. (ΚΟ)																		(Μέγεθος Συμβολαίου: 100 Χρεόγραφα, Φυσική Παράδοση)
0.17	0.1672	0.1674	-0.59%	Δεκέμβριος 2018	---	---	---	---	0.169	---	---	0.170	0.176	---	---	---	466	
				Μάρτιος 2019	---	---	---	---	0.170	---	---	---	---	---	---	---	---	
				Ιούλιος 2019	---	---	---	---	0.171	---	---	---	---	---	---	---	---	
				Σεπτέμβριος 2019	---	---	---	---	0.172	---	---	---	---	---	---	---	---	
CENERGY HOLDINGS (ΚΑ)																		(Μέγεθος Συμβολαίου: 100 Χρεόγραφα, Φυσική Παράδοση)
1.252	1.196	1.244	3.84%	Δεκέμβριος 2018	1.21	1.26	1.21	1.26	1.26	---	---	1.29	1.26	---	32	287	4,657	
				Μάρτιος 2019	---	---	---	---	1.21	---	---	---	---	---	---	---	---	
				Ιούλιος 2019	---	---	---	---	1.22	---	---	---	---	---	---	---	---	
				Σεπτέμβριος 2019	---	---	---	---	1.22	---	---	---	---	---	---	---	---	
COCA-COLA HBC AG (ΚΟ)																		(Μέγεθος Συμβολαίου: 100 Χρεόγραφα, Φυσική Παράδοση)
28.99	28.54	28.7	0.14%	Δεκέμβριος 2018	28.75	28.78	28.75	28.78	28.78	---	---	28.69	29.20	---	2	10	100	
				Μάρτιος 2019	---	---	---	---	28.93	---	---	---	---	---	---	---	---	
				Ιούλιος 2019	---	---	---	---	29.09	---	---	---	---	---	---	---	---	
				Σεπτέμβριος 2019	---	---	---	---	29.23	---	---	---	---	---	---	---	---	
FOURLIS ΣΥΜΜΕΤΟΧΩΝ (ΚΟ)																		(Μέγεθος Συμβολαίου: 100 Χρεόγραφα, Φυσική Παράδοση)
5.33	5.2	5.2	-1.14%	Δεκέμβριος 2018	5.31	5.32	5.26	5.26	5.26	---	---	5.22	5.77	---	5	25	114	
				Μάρτιος 2019	---	---	---	---	5.31	---	---	---	---	---	---	---	---	
				Ιούλιος 2019	---	---	---	---	5.34	---	---	---	---	---	---	---	---	
				Σεπτέμβριος 2019	---	---	---	---	5.37	---	---	---	---	---	---	---	---	
GRIVALIA PROPERTIES (ΚΟ)																		(Μέγεθος Συμβολαίου: 100 Χρεόγραφα, Φυσική Παράδοση)
8.05	7.97	7.99	0.25%	Δεκέμβριος 2018	8.02	8.06	8.02	8.06	8.06	---	---	8.14	8.35	---	3	7	217	
				Μάρτιος 2019	---	---	---	---	8.05	---	---	8.15	8.38	---	---	---	43	
				Ιούλιος 2019	---	---	---	---	8.09	---	---	---	---	---	---	---	---	
				Σεπτέμβριος 2019	---	---	---	---	8.13	---	---	---	---	---	---	---	---	
INTRACOM HOLDINGS (ΚΟ)																		(Μέγεθος Συμβολαίου: 57 Χρεόγραφα, Φυσική Παράδοση)
1.124	1.094	1.112	-0.36%	Δεκέμβριος 2018	1.12	1.12	1.10	1.10	1.10	---	---	1.13	1.17	1.01	8	95	3,707	
				Μάρτιος 2019	---	---	---	---	1.13	---	---	---	---	---	---	---	---	
				Ιούλιος 2019	---	---	---	---	1.13	---	---	---	---	---	---	---	---	
				Σεπτέμβριος 2019	---	---	---	---	1.14	---	---	---	---	---	---	---	---	

Σημειώσεις Παραγώγων

Τις τιμές εκκαθάρισης και τις τελικές ανοικτές θέσεις μπορείτε να τις ανακτήσετε στο ακόλουθο path <http://www.helex.gr/el/web/guest/statistics-end-of-day-derivatives>

Υποκείμενη Αγορά				Αγορά Παραγώγων										Ανοικτές θέσεις				
Ανωτ Τιμή	Κατωτ Τιμή	Τιμή κλεισ.	Μεταβ.	Μήνας Παράδοσης	Άνοιγμα	Ανωτ Τιμή	Κατωτ Τιμή	Τελ Τιμή	Τιμή κλεισ.	Τελευταία ζήτηση	Τελευταία προσφορά	Τιμή Εκκαθάρισης*	Υψηλό ζωής	Χαμηλό ζωής	Πράξεις	Όγκος	Ανοικτές θέσεις	
JUMBO (ΚΟ)																		(Μέγεθος Συμβολαίου: 100 Χρεόγραφα, Φυσική Παράδοση)
12.48	12.04	12.4	1.81%	Δεκέμβριος 2018	12.05	12.29	12.05	12.25	12.25	---	---	12.16	13.05	---	38	87	1,174	
				Μάρτιος 2019	---	---	---	---	12.30	---	---	---	---	---	---	---	---	
				Ιούνιος 2019	---	---	---	---	12.36	---	---	---	---	---	---	---	---	
				Σεπτέμβριος 2019	---	---	---	---	12.42	---	---	---	---	---	---	---	---	
LAMDA DEVELOPMENT(ΚΟ)																		(Μέγεθος Συμβολαίου: 100 Χρεόγραφα, Φυσική Παράδοση)
6.6	6.43	6.5	-0.61%	Δεκέμβριος 2018	6.59	6.59	6.47	6.53	6.53	---	---	6.55	6.95	---	27	148	1,846	
				Μάρτιος 2019	---	---	---	---	6.60	---	---	---	---	---	---	---	---	
				Ιούνιος 2019	---	---	---	---	6.64	---	---	---	---	---	---	---	---	
				Σεπτέμβριος 2019	---	---	---	---	6.67	---	---	---	---	---	---	---	---	
MARFIN INVESTMENT GROUP (ΚΟ)																		(Μέγεθος Συμβολαίου: 100 Χρεόγραφα, Φυσική Παράδοση)
0.0843	0.082	0.082	-2.38%	Δεκέμβριος 2018	0.086	0.086	0.083	0.084	0.084	---	---	0.083	0.101	---	32	817	53,489	
				Μάρτιος 2019	---	---	---	---	0.085	---	---	0.084	0.092	---	---	---	2,000	
				Ιούνιος 2019	---	---	---	---	0.085	---	---	---	---	---	---	---	---	
				Σεπτέμβριος 2019	---	---	---	---	0.086	---	---	---	---	---	---	---	---	
VOHALCO SA/NV (ΚΑ)																		(Μέγεθος Συμβολαίου: 100 Χρεόγραφα, Φυσική Παράδοση)
3.11	2.99	3.085	3.18%	Δεκέμβριος 2018	3.03	3.10	3.03	3.10	3.10	---	---	3.08	3.10	---	67	300	6,319	
				Μάρτιος 2019	---	---	---	---	3.02	---	---	---	---	---	---	---	---	
				Ιούνιος 2019	---	---	---	---	3.03	---	---	---	---	---	---	---	---	
				Σεπτέμβριος 2019	---	---	---	---	3.05	---	---	---	---	---	---	---	---	
ΑΔΜΗΕ ΣΥΜΜΕΤΟΧΩΝ Α.Ε. (ΚΟ)																		(Μέγεθος Συμβολαίου: 100 Χρεόγραφα, Φυσική Παράδοση)
1.718	1.64	1.712	2.89%	Δεκέμβριος 2018	1.69	1.72	1.69	1.71	1.71	---	---	1.70	1.72	---	24	211	8,557	
				Μάρτιος 2019	---	---	---	---	1.68	---	---	---	---	---	---	---	---	
				Ιούνιος 2019	---	---	---	---	1.69	---	---	---	---	---	---	---	---	
				Σεπτέμβριος 2019	---	---	---	---	1.70	---	---	---	---	---	---	---	---	
ΓΕΚ ΤΕΡΝΑ (ΚΟ)																		(Μέγεθος Συμβολαίου: 100 Χρεόγραφα, Φυσική Παράδοση)
5.2	5.12	5.2	0.58%	Δεκέμβριος 2018	5.17	5.20	5.14	5.20	5.20	---	---	5.17	5.20	---	25	96	5,930	
				Μάρτιος 2019	---	---	---	---	5.22	---	---	---	---	---	---	---	---	
				Ιούνιος 2019	---	---	---	---	5.25	---	---	---	---	---	---	---	---	
				Σεπτέμβριος 2019	---	---	---	---	5.27	---	---	---	---	---	---	---	---	
ΔΕΗ (ΚΟ)																		(Μέγεθος Συμβολαίου: 100 Χρεόγραφα, Φυσική Παράδοση)
1.466	1.421	1.421	0.71%	Δεκέμβριος 2018	1.43	1.46	1.42	1.44	1.44	---	---	1.43	1.75	---	77	441	12,092	
				Μάρτιος 2019	---	---	---	---	1.42	---	---	---	---	---	---	---	---	
				Ιούνιος 2019	---	---	---	---	1.43	---	---	---	---	---	---	---	---	
				Σεπτέμβριος 2019	---	---	---	---	1.44	---	---	---	---	---	---	---	---	

Σημειώσεις Παραγώγων

Τις τιμές εκκαθάρισης και τις τελικές ανοικτές θέσεις μπορείτε να τις ανακτήσετε στο ακόλουθο path <http://www.helex.gr/el/web/guest/statistics-end-of-day-derivatives>

Υποκείμενη Αγορά				Αγορά Παραγώγων													
Ανωτ Τιμή	Κατωτ Τιμή	Τιμή κλεισ.	Μεταβ.	Μήνας Παράδοσης	Άνοιγμα	Ανωτ Τιμή	Κατωτ Τιμή	Τελ Τιμή	Τιμή κλεισ.	Τελευταία ζήτηση	Τελευταία προσφορά	Τιμή Εκκαθάρισης*	Υψηλό ζωής	Χαμηλό ζωής	Πράξεις	Όγκος	Ανοικτές θέσεις
ΕΘΝΙΚΗ ΤΡΑΠΕΖΑ (ΚΟ)				(Μέγεθος Συμβολαίου: 10 Χρεόγραφα, Φυσική Παράδοση)													
1.769	1.684	1.769	5.05%	Δεκέμβριος 2018	1.71	1.77	1.71	1.77	1.77	---	---	1.75	2.30	---	213	16,102	249,354
				Μάρτιος 2019	---	---	---	---	1.70	---	---	---	---	---	---	---	---
				Ιούνιος 2019	---	---	---	---	1.71	---	---	---	---	---	---	---	---
				Σεπτέμβριος 2019	---	---	---	---	1.72	---	---	---	---	---	---	---	---
ΕΛΛΑΚΤΩΡ (ΚΟ)				(Μέγεθος Συμβολαίου: 100 Χρεόγραφα, Φυσική Παράδοση)													
1.462	1.422	1.45	-1.36%	Δεκέμβριος 2018	1.46	1.47	1.43	1.46	1.46	---	---	1.46	1.79	---	56	239	4,555
				Μάρτιος 2019	---	---	---	---	1.48	---	---	---	---	---	---	---	---
				Ιούνιος 2019	---	---	---	---	1.49	---	---	---	---	---	---	---	---
				Σεπτέμβριος 2019	---	---	---	---	1.50	---	---	---	---	---	---	---	---
ΕΛΛΗΝ. ΧΡΗΜΑΤΙΣΤΗΡΙΑ Χ.Α. (ΚΟ)				(Μέγεθος Συμβολαίου: 100 Χρεόγραφα, Φυσική Παράδοση)													
4.46	4.37	4.4	0.80%	Δεκέμβριος 2018	4.46	4.48	4.43	4.43	4.43	---	---	4.44	4.48	---	11	19	644
				Μάρτιος 2019	---	---	---	---	4.41	---	---	---	---	---	---	---	---
				Ιούνιος 2019	---	---	---	---	4.43	---	---	---	---	---	---	---	---
				Σεπτέμβριος 2019	---	---	---	---	4.45	---	---	---	---	---	---	---	---
ΕΛΛΗΝΙΚΑ ΠΕΤΡΕΛΑΙΑ (ΚΟ)				(Μέγεθος Συμβολαίου: 100 Χρεόγραφα, Φυσική Παράδοση)													
7.84	7.72	7.83	0.90%	Δεκέμβριος 2018	7.79	7.82	7.72	7.80	7.80	---	---	7.94	7.82	---	19	55	3,172
				Μάρτιος 2019	---	---	---	---	7.83	---	---	---	---	---	---	---	---
				Ιούνιος 2019	---	---	---	---	7.88	---	---	---	---	---	---	---	---
				Σεπτέμβριος 2019	---	---	---	---	7.92	---	---	---	---	---	---	---	---
ΕΥΔΑΠ (ΚΟ)				(Μέγεθος Συμβολαίου: 100 Χρεόγραφα, Φυσική Παράδοση)													
5.34	5.18	5.25	-0.57%	Δεκέμβριος 2018	---	---	---	---	5.31	---	---	5.23	5.33	---	---	---	708
				Μάρτιος 2019	---	---	---	---	5.33	---	---	---	---	---	---	---	---
				Ιούνιος 2019	---	---	---	---	5.36	---	---	---	---	---	---	---	---
				Σεπτέμβριος 2019	---	---	---	---	5.39	---	---	---	---	---	---	---	---
ΙΝΤΡΑΛΟΤ (ΚΟ)				(Μέγεθος Συμβολαίου: 100 Χρεόγραφα, Φυσική Παράδοση)													
0.674	0.645	0.665	3.74%	Δεκέμβριος 2018	0.650	0.672	0.650	0.672	0.672	---	---	0.663	0.740	---	21	134	5,706
				Μάρτιος 2019	---	---	---	---	0.647	---	---	---	---	---	---	---	---
				Ιούνιος 2019	---	---	---	---	0.651	---	---	---	---	---	---	---	---
				Σεπτέμβριος 2019	---	---	---	---	0.654	---	---	---	---	---	---	---	---
ΜΟΤΟΡ ΟΙΛ (ΚΟ)				(Μέγεθος Συμβολαίου: 100 Χρεόγραφα, Φυσική Παράδοση)													
23.3	22.6	23	-1.29%	Δεκέμβριος 2018	22.76	22.78	22.10	22.20	22.20	---	---	22.15	22.78	---	30	94	620
				Μάρτιος 2019	---	---	---	---	23.52	---	---	---	---	---	---	---	---
				Ιούνιος 2019	---	---	---	---	23.65	---	---	---	---	---	---	---	---
				Σεπτέμβριος 2019	---	---	---	---	23.77	---	---	---	---	---	---	---	---

Σημειώσεις Παραγώγων

Τις τιμές εκκαθάρισης και τις τελικές ανοικτές θέσεις μπορείτε να τις ανακτήσετε στο ακόλουθο path <http://www.helex.gr/el/web/guest/statistics-end-of-day-derivatives>

Υποκείμενη Αγορά				Αγορά Παραγώγων										Ανοικτές θέσεις			
Ανωτ Τιμή	Κατωτ Τιμή	Τιμή κλεισ.	Μεταβ.	Μήνας Παράδοσης	Άνοιγμα	Ανωτ Τιμή	Κατωτ Τιμή	Τελ Τιμή	Τιμή κλεισ.	Τελευταία ζήτηση	Τελευταία προσφορά	Τιμή Εκκαθάρισης*	Υψηλό ζωής	Χαμηλό ζωής	Πράξεις	Όγκος	Ανοικτές θέσεις
(Μέγεθος Συμβολαίου: 100 Χρεόγραφα, Φυσική Παράδοση)																	
ΜΥΤΙΛΗΝΑΙΟΣ (ΚΟ)				Δεκέμβριος 2018	8.62	8.75	8.54	8.75	8.75	---	---	8.70	8.77	---	41	209	6,990
8.72	8.47	8.69	2.00%	Μάρτιος 2019	---	---	---	---	8.60	---	---	8.74	8.73	---	---	---	53
				Ιούνιος 2019	---	---	---	---	8.65	---	---	---	---	---	---	---	---
				Σεπτέμβριος 2019	---	---	---	---	8.69	---	---	---	---	---	---	---	---
(Μέγεθος Συμβολαίου: 100 Χρεόγραφα, Φυσική Παράδοση)																	
ΟΛΠ (ΚΟ)				Δεκέμβριος 2018	16.27	16.27	16.27	16.27	16.27	---	---	16.99	16.53	---	1	1	390
16.38	15.92	16.34	2.13%	Μάρτιος 2019	---	---	---	---	16.15	---	---	17.09	16.48	---	---	---	364
				Ιούνιος 2019	---	---	---	---	16.24	---	---	---	---	---	---	---	---
				Σεπτέμβριος 2019	---	---	---	---	16.32	---	---	---	---	---	---	---	---
(Μέγεθος Συμβολαίου: 100 Χρεόγραφα, Φυσική Παράδοση)																	
ΟΠΑΠ (ΚΟ)				Δεκέμβριος 2018	9.35	9.58	9.35	9.58	9.58	---	---	9.50	9.58	---	59	255	2,858
9.65	9.405	9.65	2.88%	Μάρτιος 2019	---	---	---	---	9.47	---	---	9.50	9.16	---	---	---	460
				Ιούνιος 2019	---	---	---	---	9.52	---	---	---	---	---	---	---	---
				Σεπτέμβριος 2019	---	---	---	---	9.57	---	---	---	---	---	---	---	---
(Μέγεθος Συμβολαίου: 100 Χρεόγραφα, Φυσική Παράδοση)																	
ΟΤΕ (ΚΟ)				Δεκέμβριος 2018	10.81	11.00	10.78	10.97	10.97	---	---	10.92	11.00	---	76	310	2,555
10.96	10.7	10.96	2.14%	Μάρτιος 2019	---	---	---	---	10.83	---	---	---	---	---	---	---	---
				Ιούνιος 2019	---	---	---	---	10.89	---	---	---	---	---	---	---	---
				Σεπτέμβριος 2019	---	---	---	---	10.95	---	---	---	---	---	---	---	---
(Μέγεθος Συμβολαίου: 100 Χρεόγραφα, Φυσική Παράδοση)																	
ΠΕΙΡΑΙΩΣ ΤΡΑΠΕΖΑ (ΚΟ)				Δεκέμβριος 2018	1.98	2.04	1.97	2.03	2.03	---	---	1.99	2.47	---	215	1,791	16,084
2.068	1.923	2.016	3.38%	Μάρτιος 2019	---	---	---	---	1.97	---	---	---	---	---	---	---	---
				Ιούνιος 2019	---	---	---	---	1.98	---	---	---	---	---	---	---	---
				Σεπτέμβριος 2019	---	---	---	---	1.99	---	---	---	---	---	---	---	---
(Μέγεθος Συμβολαίου: 100 Χρεόγραφα, Φυσική Παράδοση)																	
ΤΕΡΝΑ ΕΝΕΡΓΕΙΑΚΗ (ΚΟ)				Δεκέμβριος 2018	6.35	6.40	6.35	6.39	6.39	---	---	6.40	6.40	---	8	24	6,186
6.41	6.25	6.39	1.43%	Μάρτιος 2019	---	---	---	---	6.36	---	---	---	---	---	---	---	---
				Ιούνιος 2019	---	---	---	---	6.39	---	---	---	---	---	---	---	---
				Σεπτέμβριος 2019	---	---	---	---	6.43	---	---	---	---	---	---	---	---
(Μέγεθος Συμβολαίου: 100 Χρεόγραφα, Φυσική Παράδοση)																	
ΤΙΤΑΝ (ΚΟ)				Δεκέμβριος 2018	21.55	21.60	21.42	21.60	21.60	---	---	22.02	21.65	---	19	24	41
21.8	20.7	21.8	4.06%	Μάρτιος 2019	---	---	---	---	21.15	---	---	---	---	---	---	---	---
				Ιούνιος 2019	---	---	---	---	21.26	---	---	---	---	---	---	---	---
				Σεπτέμβριος 2019	---	---	---	---	21.37	---	---	---	---	---	---	---	---

Σημειώσεις Παραγώγων

Τις τιμές εκκαθάρισης και τις τελικές ανοικτές θέσεις μπορείτε να τις ανακτήσετε στο ακόλουθο path <http://www.helex.gr/el/web/guest/statistics-end-of-day-derivatives>

Υποκείμενη Αγορά				Αγορά Παραγώγων											Ανοικτές θέσεις		
Ανωτ Τιμή	Κατωτ Τιμή	Τιμή κλεισ.	Μεταβ.	Μήνας Παράδοσης	Άνοιγμα	Ανωτ Τιμή	Κατωτ Τιμή	Τελ Τιμή	Τιμή κλεισ.	Τελευταία ζήτηση	Τελευταία προσφορά	Τιμή Εκκαθάρισης*	Υψηλό ζωής	Χαμηλό ζωής	Πράξεις	Όγκος	Ανοικτές θέσεις
ΤΡΑΠΕΖΑ EUROBANK ERGASIAS (ΚΟ)																	
0.6605	0.625	0.631	-1.10%	Δεκέμβριος 2018	0.648	0.660	0.628	0.634	0.634	---	---	0.638	0.716	---	247	4,074	42,225
				Μάρτιος 2019	---	---	---	---	0.644	---	---	---	---	---	---	---	---
				Ιούνιος 2019	---	---	---	---	0.648	---	---	---	---	---	---	---	---
				Σεπτέμβριος 2019	---	---	---	---	0.651	---	---	---	---	---	---	---	---

(Μέγεθος Συμβολαίου: 100 Χρεόγραφα, Φυσική Παράδοση)

Σημειώσεις Παραγώγων

Τις τιμές εκκαθάρισης και τις τελικές ανοικτές θέσεις μπορείτε να τις ανακτήσετε στο ακόλουθο path <http://www.helex.gr/el/web/guest/statistics-end-of-day-derivatives>

FTSE/X.A. Large Cap

(Μονάδα Διαπραγμάτευσης: 1 Μονάδα Δείκτη x 2€ - Τρόπος Εξάσκησης: Ευρωπαϊκός Χρηματικός Διακανονισμός)

Τιμή Εξάσκησης	Δικαιώματα Αγοράς													Δικαιώματα Πώλησης																					
	Οκτώβριος 2018						Νοέμβριος 2018						Λοιποί Μήνες		Οκτώβριος 2018						Νοέμβριος 2018						Λοιποί Μήνες		Τιμή Εξάσκησης						
	Άνοιγμα	Ανιτ Τιμή	Καπιτ Τιμή	Τελ Τιμή	Τιμή κλεισ.	Όγκος	Άνοιγες θέσεις	Άνοιγμα	Ανιτ Τιμή	Καπιτ Τιμή	Τελ Τιμή	Τιμή κλεισ.	Όγκος	Άνοιγες θέσεις	Όγκος	Άνοιγες θέσεις	Άνοιγμα	Ανιτ Τιμή	Καπιτ Τιμή	Τελ Τιμή	Τιμή κλεισ.	Όγκος	Άνοιγες θέσεις	Άνοιγμα	Ανιτ Τιμή	Καπιτ Τιμή	Τελ Τιμή	Τιμή κλεισ.		Όγκος	Άνοιγες θέσεις	Όγκος	Άνοιγες θέσεις		
1,650	0.00	0.00	0.00	-	163.00	-	-	0.00	0.00	0.00	-	172.00	-	-			0.00	0.00	0.00	-	3.30	-	-			0.00	0.00	0.00		-	12.25	-	-		
1,675	0.00	0.00	0.00	-	140.00	-	-	0.00	0.00	0.00	-	152.00	-	-			0.00	0.00	0.00	-	5.60	-	-			0.00	0.00	0.00	-	17.00	-	-			1,675
1,700	0.00	0.00	0.00	-	119.00	-	1	0.00	0.00	0.00	-	133.00	-	-			0.00	0.00	0.00	-	9.10	-	19			0.00	0.00	0.00	-	22.75	-	-			1,700
1,725	0.00	0.00	0.00	-	98.50	-	-	0.00	0.00	0.00	-	115.00	-	-			0.00	0.00	0.00	-	14.00	-	-			0.00	0.00	0.00	-	29.75	-	-			1,725
1,750	0.00	0.00	0.00	-	80.50	-	-	0.00	0.00	0.00	-	98.50	-	-			0.00	0.00	0.00	-	20.75	-	60			0.00	0.00	0.00	-	38.25	-	-			1,750
1,775	0.00	0.00	0.00	-	64.00	-	10	0.00	0.00	0.00	-	83.50	-	-			22.50	0.00	21.25	21.25	21.25	44	187			0.00	0.00	0.00	-	48.25	-	-			1,775
1,800	0.00	0.00	0.00	-	50.00	-	34	0.00	0.00	0.00	-	70.50	-	-			34.00	0.00	34.00	34.00	34.00	5	64			0.00	0.00	0.00	-	60.00	-	-			1,800
1,825	0.00	0.00	0.00	-	38.00	-	28	0.00	0.00	0.00	-	58.50	-	-			0.00	0.00	0.00	-	53.50	-	80			0.00	0.00	0.00	-	73.00	-	-			1,825
1,850	31.00	31.00	31.00	31.00	31.00	1	21	55.00	55.00	53.00	53.00	53.00	22	37			0.00	31.00	0.00	-	68.50	-	60			0.00	0.00	0.00	-	87.50	-	-			1,850
1,875	0.00	0.00	0.00	-	20.50	-	20	0.00	0.00	0.00	-	39.00	-	-			0.00	0.00	0.00	-	85.50	-	60			0.00	0.00	0.00	-	103.00	-	-			1,875
1,900	0.00	0.00	0.00	-	14.50	-	1,182	0.00	0.00	0.00	-	31.25	-	-			0.00	0.00	0.00	-	105.00	-	20			0.00	0.00	0.00	-	121.00	-	-			1,900
1,925	0.00	0.00	0.00	-	9.90	-	23	0.00	0.00	0.00	-	25.00	-	-			0.00	0.00	0.00	-	125.00	-	20			0.00	0.00	0.00	-	139.00	-	-			1,925
1,950	0.00	0.00	0.00	-	6.70	-	521	0.00	0.00	0.00	-	19.50	-	-			0.00	0.00	0.00	-	147.00	-	21			0.00	0.00	0.00	-	159.00	-	-			1,950
1,975	0.00	0.00	0.00	-	4.40	-	200	0.00	0.00	0.00	-	15.25	-	-			0.00	0.00	0.00	-	169.00	-	20			0.00	0.00	0.00	-	179.00	-	-			1,975
2,000	0.00	0.00	0.00	-	2.80	-	55	0.00	0.00	0.00	-	11.75	-	-			0.00	0.00	0.00	-	193.00	-	-			0.00	0.00	0.00	-	201.00	-	-			2,000
2,050	0.00	0.00	0.00	-	1.00	-	-	0.00	0.00	0.00	-	6.70	-	-			0.00	0.00	0.00	-	241.00	-	-			0.00	0.00	0.00	-	246.00	-	-			2,050
2,100	0.00	0.00	0.00	-	0.35	-	-	0.00	0.00	0.00	-	3.70	-	-			0.00	0.00	0.00	-	290.00	-	-			0.00	0.00	0.00	-	292.00	-	-			2,100
2,150	0.00	0.00	0.00	-	0.11	-	-	0.00	0.00	0.00	-	2.00	-	-			0.00	0.00	0.00	-	340.00	-	-			0.00	0.00	0.00	-	340.00	-	-			2,150
2,200	0.00	0.00	0.00	-	0.03	-	-	-	-	-	-	-	-	-			0.00	0.00	0.00	-	390.00	-	-			-	-	-	-	-	-	-			2,200
2,250	0.00	0.00	0.00	-	0.01	-	-	-	-	-	-	-	-	-			0.00	0.00	0.00	-	440.00	-	-			-	-	-	-	-	-	-			2,250
2,300	-	-	-	-	-	-	-	-	-	-	-	-	-	-			-	-	-	-	-	-	-			-	-	-	-	-	-	-			2,300
2,350	-	-	-	-	-	-	-	-	-	-	-	-	-	-			-	-	-	-	-	-	-			-	-	-	-	-	-	-			2,350
2,400	-	-	-	-	-	-	-	-	-	-	-	-	-	-			-	-	-	-	-	-	-			-	-	-	-	-	-	-			2,400
2,450	-	-	-	-	-	-	-	-	-	-	-	-	-	-			-	-	-	-	-	-	-			-	-	-	-	-	-	-			2,450
2,500	-	-	-	-	-	-	-	-	-	-	-	-	-	-			-	-	-	-	-	-	-			-	-	-	-	-	-	-			2,500
Σύνολο:						1	2,095						22	37	0	0					49	611						0	0	0	0				
Αριθμός Πράξεων:						1						4	0								4							0	0	0	0				

ALPHA BANK (ΚΟ)

(Μέγεθος Συμβολαίου: 100 Χρεόγραφα, Τρόπος Εξάσκησης: Αμερικάνικος, Φυσική Παράδοση)

Δικαιώματα Αγοράς														Δικαιώματα Πώλησης																			
Τιμή Εξάσκησης	Οκτώβριος 2018						Νοέμβριος 2018						Λοιποί Μήνες		Οκτώβριος 2018						Νοέμβριος 2018						Λοιποί Μήνες		Τιμή Εξάσκησης				
	Άνοιγμα	Ανιγν. Τιμή	Καπιτ. Τιμή	Τελ. Τιμή	Τιμή κλεισ.	Όγκος	Άνοιγμα	Ανιγν. Τιμή	Καπιτ. Τιμή	Τελ. Τιμή	Τιμή κλεισ.	Όγκος	Άνοιγkές θέσεις	Όγκος	Άνοιγkές θέσεις	Άνοιγμα	Ανιγν. Τιμή	Καπιτ. Τιμή	Τελ. Τιμή	Τιμή κλεισ.	Όγκος	Άνοιγkές θέσεις	Άνοιγμα	Ανιγν. Τιμή	Καπιτ. Τιμή	Τελ. Τιμή	Τιμή κλεισ.	Όγκος		Άνοιγkές θέσεις	Όγκος	Άνοιγkές θέσεις	
0.850	0.000	0.000	0.000	0.352	-	-	0.000	0.000	0.000	0.354	-	-				0.000	0.000	0.000	0.001	-	-				0.000	0.000	0.000	0.001	-	-			0.009
0.900	0.000	0.000	0.000	0.302	-	-	0.000	0.000	0.000	0.306	-	-				0.000	0.000	0.000	0.001	-	-				0.000	0.000	0.000	0.003	-	-			0.009
0.950	0.000	0.000	0.000	0.255	-	-	0.000	0.000	0.000	0.260	-	-				0.000	0.000	0.000	0.003	-	-				0.000	0.000	0.000	0.007	-	-			0.010
1.000	0.000	0.000	0.000	0.209	-	-	0.000	0.000	0.000	0.217	-	-				0.000	0.000	0.000	0.008	-	-				0.000	0.000	0.000	0.014	-	-			0.010
1.100	0.000	0.000	0.000	0.129	-	-	0.000	0.000	0.000	0.141	-	-				0.000	0.000	0.000	0.028	-	-				0.000	0.000	0.000	0.038	-	-			0.011
1.200	0.000	0.000	0.000	0.070	-	50	0.000	0.000	0.000	0.084	-	-				0.000	0.000	0.000	0.068	-	-				0.000	0.000	0.000	0.080	-	-			0.012
1.300	0.000	0.000	0.000	0.033	-	-	0.000	0.000	0.000	0.046	-	-				0.000	0.000	0.000	0.132	-	-				0.000	0.000	0.000	0.143	-	-			0.013
1.400	0.000	0.000	0.000	0.014	-	70	0.000	0.000	0.000	0.023	-	30				0.000	0.000	0.000	0.213	-	-				0.000	0.000	0.000	0.220	-	-			0.014
1.500	0.000	0.000	0.000	0.005	-	90	0.000	0.000	0.000	0.011	-	-				0.000	0.000	0.000	0.304	-	-				0.000	0.000	0.000	0.308	-	-			0.015
1.600	0.000	0.000	0.000	0.002	-	-	0.000	0.000	0.000	0.005	-	-				0.000	0.000	0.000	0.401	-	-				0.000	0.000	0.000	0.402	-	-			0.016
1.700	0.000	0.000	0.000	0.001	-	10	0.000	0.000	0.000	0.002	-	-				0.000	0.000	0.000	0.500	-	-				0.000	0.000	0.000	0.500	-	-			0.017
1.800	0.000	0.000	0.000	0.001	-	-	0.000	0.000	0.000	0.001	-	-				0.000	0.000	0.000	0.600	-	-				0.000	0.000	0.000	0.600	-	-			0.018
1.900	0.000	0.000	0.000	0.001	-	-	0.000	0.000	0.000	0.003	-	-				0.000	0.000	0.000	0.700	-	-				0.000	0.000	0.000	0.700	-	-			0.019
2.000	0.000	0.000	0.000	0.001	-	-	0.000	0.000	0.000	0.001	-	-				0.000	0.000	0.000	0.800	-	-				0.000	0.000	0.000	0.800	-	-			0.020
2.200	0.000	0.000	0.000	0.001	-	-	0.000	0.000	0.000	0.001	-	-				0.000	0.000	0.000	1.00	-	-				0.000	0.000	0.000	1.00	-	-			0.022
2.400	0.000	0.000	0.000	0.001	-	-	0.000	0.000	0.000	0.001	-	-				0.000	0.000	0.000	1.20	-	-				0.000	0.000	0.000	1.20	-	-			0.024
2.600	0.000	0.000	0.000	0.001	-	-					-	-				0.000	0.000	0.000	1.40	-	-								-	-			0.026
2.800	0.000	0.000	0.000	0.001	-	-					-	-				0.000	0.000	0.000	1.60	-	-								-	-			0.028
3.000					-	-					-	-								-	-								-	-			0.030
3.200					-	-					-	-								-	-								-	-			0.032
Σύνολο:					0	220					0	30	0	0					0	0								0	0	0	0		
Αριθμός Πράξεων:					0						0		0						0.00									0		0			

ΔΕΗ (ΚΟ)

(Μέγεθος Συμβολαίου: 100 Χρεόγραφα, Τρόπος Εξάσκησης: Αμερικάνικος, Φυσική Παράδοση)

Τιμή Εξάσκησης	Δικαιώματα Αγοράς												Δικαιώματα Πώλησης												Τιμή Εξάσκησης		
	Οκτώβριος 2018				Νοέμβριος 2018				Λοιποί Μήνες				Οκτώβριος 2018				Νοέμβριος 2018				Λοιποί Μήνες						
	Άνοιγμα	Ανιγτ Τιμή	Κατωτ Τιμή	Τελ Τιμή	Τιμή κλεισ.	Όγκος	Άνοιγτες θέσεις	Άνοιγμα	Ανιγτ Τιμή	Κατωτ Τιμή	Τελ Τιμή	Τιμή κλεισ.	Όγκος	Άνοιγτες θέσεις	Όγκος	Άνοιγτες θέσεις	Άνοιγμα	Ανιγτ Τιμή	Κατωτ Τιμή	Τελ Τιμή	Τιμή κλεισ.	Όγκος	Άνοιγτες θέσεις	Όγκος		Άνοιγτες θέσεις	
0.950	0.000	0.000	0.000	0.461	-	-	0.000	0.000	0.000	0.463	-	-	0.000	0.000	0.000	0.001	-	-	0.000	0.000	0.000	0.002	-	-	0.000	0.000	0.010
1.000	0.000	0.000	0.000	0.412	-	-	0.000	0.000	0.000	0.414	-	-	0.000	0.000	0.000	0.001	-	-	0.000	0.000	0.000	0.001	-	-	0.000	0.000	0.010
1.100	0.000	0.000	0.000	0.314	-	-	0.000	0.000	0.000	0.318	-	-	0.000	0.000	0.000	0.003	-	-	0.000	0.000	0.000	0.004	-	-	0.000	0.000	0.011
1.200	0.000	0.000	0.000	0.223	-	-	0.000	0.000	0.000	0.229	-	-	0.000	0.000	0.000	0.011	-	-	0.000	0.000	0.000	0.016	-	-	0.000	0.000	0.012
1.300	0.000	0.000	0.000	0.145	-	-	0.000	0.000	0.000	0.153	-	-	0.000	0.000	0.000	0.033	-	-	0.000	0.000	0.000	0.039	-	-	0.000	0.000	0.013
1.400	0.000	0.000	0.000	0.086	-	-	0.000	0.000	0.000	0.095	-	-	0.000	0.000	0.000	0.074	-	-	0.000	0.000	0.000	0.081	-	-	0.000	0.000	0.014
1.500	0.000	0.000	0.000	0.046	-	40	0.000	0.000	0.000	0.054	-	-	0.000	0.000	0.000	0.134	-	-	0.000	0.000	0.000	0.141	-	-	0.000	0.000	0.015
1.600	0.000	0.000	0.000	0.022	-	10	0.000	0.000	0.000	0.029	-	-	0.000	0.000	0.000	0.210	-	-	0.000	0.000	0.000	0.215	-	-	0.000	0.000	0.016
1.700	0.000	0.000	0.000	0.010	-	50	0.000	0.000	0.000	0.014	-	30	0.000	0.000	0.000	0.298	-	-	0.000	0.000	0.000	0.301	-	-	0.000	0.000	0.017
1.800	0.000	0.000	0.000	0.004	-	-	0.000	0.000	0.000	0.007	-	-	0.000	0.000	0.000	0.392	-	-	0.000	0.000	0.000	0.394	-	-	0.000	0.000	0.018
1.900	0.000	0.000	0.000	0.001	-	-	0.000	0.000	0.000	0.003	-	-	0.000	0.000	0.000	0.490	-	-	0.000	0.000	0.000	0.491	-	-	0.000	0.000	0.019
2.000	0.000	0.000	0.000	0.001	-	-	0.000	0.000	0.000	0.001	-	-	0.000	0.000	0.000	0.590	-	-	0.000	0.000	0.000	0.590	-	-	0.000	0.000	0.020
2.200	0.000	0.000	0.000	0.001	-	-	0.000	0.000	0.000	0.001	-	-	0.000	0.000	0.000	0.790	-	-	0.000	0.000	0.000	0.790	-	-	0.000	0.000	0.022
2.400	0.000	0.000	0.000	0.001	-	-	0.000	0.000	0.000	0.001	-	-	0.000	0.000	0.000	0.990	-	-	0.000	0.000	0.000	0.990	-	-	0.000	0.000	0.024
2.600	0.000	0.000	0.000	0.001	-	-	0.000	0.000	0.000	0.001	-	-	0.000	0.000	0.000	1.19	-	-	0.000	0.000	0.000	1.19	-	-	0.000	0.000	0.026
2.800	0.000	0.000	0.000	0.001	-	-							0.000	0.000	0.000	1.39	-	-					-	-	0.000	0.000	0.028
3.000					-	-											-	-					-	-	0.000	0.000	0.030
3.200					-	-											-	-					-	-	0.000	0.000	0.032
3.400					-	-											-	-					-	-	0.000	0.000	0.034
3.600					-	-											-	-					-	-	0.000	0.000	0.036
3.800					-	-											-	-					-	-	0.000	0.000	0.038
4.000					-	-											-	-					-	-	0.000	0.000	0.040
4.400					-	-											-	-					-	-	0.000	0.000	0.044
Σύνολα:					0	100						0	30	0	0							0	0	0	0	0	0
Αριθμός Πράξεων:					0							0		0			0.00					0		0		0	

ΕΘΝΙΚΗ ΤΡΑΠΕΖΑ (ΚΟ)

(Μέγεθος Συμβολαίου: 100 Χρεόγραφα, Τρόπος Εξάσκησης: Αμερικάνικος, Φυσική Παράδοση)

Τιμή Εξάσκησης	Δικαιώματα Αγοράς													Δικαιώματα Πώλησης																
	Οκτώβριος 2018				Νοέμβριος 2018				Λοιποί Μήνες					Οκτώβριος 2018				Νοέμβριος 2018				Λοιποί Μήνες								
	Άνοιγμα	Ανιτ Τιμή	Κατωτ Τιμή	Τελ Τιμή	Τιμή κλεισ.	Όγκος	Ανοικτές θέσεις	Άνοιγμα	Ανιτ Τιμή	Κατωτ Τιμή	Τελ Τιμή	Τιμή κλεισ.	Όγκος	Ανοικτές θέσεις	Όγκος	Ανοικτές θέσεις	Άνοιγμα	Ανιτ Τιμή	Κατωτ Τιμή	Τελ Τιμή	Τιμή κλεισ.	Όγκος	Ανοικτές θέσεις	Όγκος	Ανοικτές θέσεις	Όγκος	Ανοικτές θέσεις	Τιμή Εξάσκησης		
0.050	0.000	0.000	0.000	1.63	-	-	0.000	0.000	0.000		1.63	-	-			0.000	0.000	0.000	0.010	-	-	0.000	0.000	0.000	0.010	-	-		0.001	
0.100	0.000	0.000	0.000	1.58	-	-	0.000	0.000	0.000		1.58	-	-			0.000	0.000	0.000	0.030	-	-	0.000	0.000	0.000	0.001	-	-		0.001	
0.150	0.000	0.000	0.000	1.53	-	-	0.000	0.000	0.000		1.53	-	-			0.000	0.000	0.000	0.012	-	-	0.000	0.000	0.000	0.031	-	-		0.002	
0.200	0.000	0.000	0.000	1.48	-	-	0.000	0.000	0.000		1.48	-	-			0.000	0.000	0.000	0.099	-	-	0.000	0.000	0.000	0.149	-	-		0.002	
0.250	0.000	0.000	0.000	1.43	-	-	0.000	0.000	0.000		1.43	-	-			0.000	0.000	0.000	0.320	-	-	0.000	0.000	0.000	0.388	-	-		0.003	
0.300	0.000	0.000	0.000	1.38	-	-	0.000	0.000	0.000		1.38	-	-			0.000	0.000	0.000	0.668	-	-	0.000	0.000	0.000	0.728	-	-		0.003	
0.350	0.000	0.000	0.000	1.33	-	-	0.000	0.000	0.000		1.33	-	-			0.000	0.000	0.000	1.09	-	-	0.000	0.000	0.000	1.14	-	-		0.004	
0.400	0.000	0.000	0.000	1.28	-	-	0.000	0.000	0.000		1.28	-	-			0.000	0.000	0.000	1.56	-	-	0.000	0.000	0.000	1.59	-	-		0.004	
0.450	0.000	0.000	0.000	1.23	-	-	0.000	0.000	0.000		1.23	-	-			0.000	0.000	0.000	2.05	-	-	0.000	0.000	0.000	2.07	-	-		0.005	
0.500	0.000	0.000	0.000	1.18	-	-	0.000	0.000	0.000		1.18	-	-			0.000	0.000	0.000	2.55	-	-	0.000	0.000	0.000	2.56	-	-		0.005	
0.550	0.000	0.000	0.000	1.13	-	-						-	-			0.000	0.000	0.000	3.05	-	-					-	-		0.006	
0.600					-	-						-	-							-	-					-	-		0.006	
1.200	0.000	0.000	0.000	0.482	-	-	0.000	0.000	0.000		0.485	-	-			0.000	0.000	0.000	0.001	-	-	0.000	0.000	0.000	0.001	-	-		0.012	
1.300	0.000	0.000	0.000	0.383	-	-	0.000	0.000	0.000		0.389	-	-			0.000	0.000	0.000	0.001	-	-	0.000	0.000	0.000	0.005	-	-		0.013	
1.400	0.000	0.000	0.000	0.287	-	-	0.000	0.000	0.000		0.299	-	-			0.000	0.000	0.000	0.006	-	-	0.000	0.000	0.000	0.015	-	-		0.014	
1.500	0.000	0.000	0.000	0.201	-	-	0.000	0.000	0.000		0.219	-	-			0.000	0.000	0.000	0.018	-	-	0.000	0.000	0.000	0.035	-	-		0.015	
1.600	0.000	0.000	0.000	0.128	-	-	0.000	0.000	0.000		0.152	-	-			0.000	0.000	0.000	0.046	-	-	0.000	0.000	0.000	0.068	-	-		0.016	
1.700	0.000	0.000	0.000	0.075	-	-	0.000	0.000	0.000		0.101	-	-			0.000	0.000	0.000	0.092	-	-	0.000	0.000	0.000	0.116	-	-		0.017	
1.800	0.000	0.000	0.000	0.039	-	-	0.000	0.000	0.000		0.063	-	-			0.000	0.000	0.000	0.156	-	-	0.000	0.000	0.000	0.179	-	-		0.018	
1.900	0.000	0.000	0.000	0.019	-	10	0.000	0.000	0.000		0.038	-	-			0.000	0.000	0.000	0.237	-	-	0.000	0.000	0.000	0.253	-	-		0.019	
2.000	0.000	0.000	0.000	0.008	-	30	0.000	0.000	0.000		0.021	-	-			0.000	0.000	0.000	0.326	-	-	0.000	0.000	0.000	0.337	-	-		0.020	
2.200	0.000	0.000	0.000	0.001	-	70	0.000	0.000	0.000		0.006	-	-			0.000	0.000	0.000	0.520	-	-	0.000	0.000	0.000	0.523	-	-		0.022	
2.400	0.000	0.000	0.000	0.001	-	-	0.000	0.000	0.000		0.001	-	-			0.000	0.000	0.000	0.720	-	-	0.000	0.000	0.000	0.720	-	-		0.024	
2.600	0.000	0.000	0.000	0.001	-	-	0.000	0.000	0.000		0.001	-	-			0.000	0.000	0.000	0.920	-	-	0.000	0.000	0.000	0.920	-	-		0.026	
2.800	0.000	0.000	0.000	0.002	-	-	0.000	0.000	0.000		0.001	-	-			0.000	0.000	0.000	1.12	-	-	0.000	0.000	0.000	1.12	-	-		0.028	
3.000	0.000	0.000	0.000	0.002	-	-	0.000	0.000	0.000		0.001	-	-			0.000	0.000	0.000	1.32	-	-	0.000	0.000	0.000	1.32	-	-		0.030	
3.200	0.000	0.000	0.000	0.082	-	-	0.000	0.000	0.000		0.001	-	-			0.000	0.000	0.000	1.52	-	-	0.000	0.000	0.000	1.52	-	-		0.032	
3.400	0.000	0.000	0.000	0.056	-	-	0.000	0.000	0.000		0.001	-	-			0.000	0.000	0.000	1.72	-	-	0.000	0.000	0.000	1.72	-	-		0.034	
Σύνολα:																														60
Αριθμός Πράξεων:																														0

ΟΠΑΠ (ΚΟ)

(Μέγεθος Συμβολαίου: 100 Χρεόγραφα, Τρόπος Εξάσκησης: Αμερικάνικος, Φυσική Παράδοση)

Τιμή Εξάσκησης	Δικαιώματα Αγοράς													Δικαιώματα Πώλησης																
	Οκτώβριος 2018						Νοέμβριος 2018						Λοιποί Μήνες		Οκτώβριος 2018						Νοέμβριος 2018						Λοιποί Μήνες		Τιμή Εξάσκησης	
	Άνοιγμα	Ανιτ Τιμή	Καπιτ Τιμή	Τελ Τιμή	Τιμή κλεισ.	Όγκος	Άνοιγμα	Ανιτ Τιμή	Καπιτ Τιμή	Τελ Τιμή	Τιμή κλεισ.	Όγκος	Άνοιγές θέσεις	Όγκος	Άνοιγές θέσεις	Άνοιγμα	Ανιτ Τιμή	Καπιτ Τιμή	Τελ Τιμή	Τιμή κλεισ.	Όγκος	Άνοιγές θέσεις	Όγκος	Άνοιγές θέσεις	Όγκος	Άνοιγές θέσεις				
6.800	0.000	0.000	0.000	2.59	-	-	0.000	0.000	0.000	2.60	-	-			0.000	0.000	0.000	0.001	-	-	0.000	0.000	0.000	0.001	-	-				0.068
7.200	0.000	0.000	0.000	2.19	-	-	0.000	0.000	0.000	2.20	-	-			0.000	0.000	0.000	0.001	-	-	0.000	0.000	0.000	0.001	-	-			0.072	
7.600	0.000	0.000	0.000	1.79	-	-	0.000	0.000	0.000	1.80	-	-			0.000	0.000	0.000	0.001	-	-	0.000	0.000	0.000	0.003	-	-			0.076	
8.000	0.000	0.000	0.000	1.39	-	-	0.000	0.000	0.000	1.42	-	-			0.000	0.000	0.000	0.001	-	-	0.000	0.000	0.000	0.013	-	-			0.080	
8.400	0.000	0.000	0.000	1.00	-	-	0.000	0.000	0.000	1.05	-	-			0.000	0.000	0.000	0.009	-	-	0.000	0.000	0.000	0.045	-	-			0.084	
8.800	0.000	0.000	0.000	0.639	-	-	0.000	0.000	0.000	0.724	-	-			0.000	0.000	0.000	0.047	-	-	0.000	0.000	0.000	0.119	-	-			0.088	
9.200	0.000	0.000	0.000	0.345	-	-	0.000	0.000	0.000	0.459	-	-			0.000	0.000	0.000	0.153	-	-	0.000	0.000	0.000	0.253	-	-			0.092	
9.600	0.000	0.000	0.000	0.153	-	-	0.000	0.000	0.000	0.264	-	-			0.000	0.000	0.000	0.361	-	-	0.000	0.000	0.000	0.458	-	-			0.096	
10.000	0.000	0.000	0.000	0.054	-	5	0.000	0.000	0.000	0.139	-	-			0.000	0.000	0.000	0.664	-	-	0.000	0.000	0.000	0.735	-	-			0.100	
11.000	0.000	0.000	0.000	0.001	-	-	0.000	0.000	0.000	0.017	-	-			0.000	0.000	0.000	1.62	-	-	0.000	0.000	0.000	1.62	-	-			0.110	
12.000	0.000	0.000	0.000	0.001	-	-	0.000	0.000	0.000	0.001	-	-			0.000	0.000	0.000	2.62	-	-	0.000	0.000	0.000	2.62	-	-			0.120	
13.000	0.000	0.000	0.000	0.001	-	-	0.000	0.000	0.000	0.001	-	-			0.000	0.000	0.000	3.62	-	-	0.000	0.000	0.000	3.62	-	-			0.130	
14.000	0.000	0.000	0.000	0.001	-	-	0.000	0.000	0.000	0.001	-	-			0.000	0.000	0.000	4.62	-	-	0.000	0.000	0.000	4.62	-	-			0.140	
15.000					-	-					-	-													-	-			0.150	
16.000					-	-					-	-													-	-			0.160	
Σύνολο:					0	5					0	0													0	0			0	
Αριθμός Πράξεων:						0						0	0													0	0			0

ΟΤΕ (ΚΟ)

(Μέγεθος Συμβολαίου: 100 Χροόγραφα, Τρόπος Εξάσκησης: Αμερικάνικος, Φυσική Παράδοση)

Τιμή Εξάσκησης	Δικαιώματα Αγοράς												Δικαιώματα Πώλησης												Τιμή Εξάσκησης						
	Οκτώβριος 2018				Νοέμβριος 2018				Λοιποί Μήνες				Οκτώβριος 2018				Νοέμβριος 2018				Λοιποί Μήνες										
	Άνοιγμα	Ανιγν. Τιμή	Καπιτ. Τιμή	Τελ. Τιμή	Τιμή κλεισ.	Όγκος	Ανοικτές θέσεις	Άνοιγμα	Ανιγν. Τιμή	Καπιτ. Τιμή	Τελ. Τιμή	Τιμή κλεισ.	Όγκος	Ανοικτές θέσεις	Όγκος	Ανοικτές θέσεις	Άνοιγμα	Ανιγν. Τιμή	Καπιτ. Τιμή	Τελ. Τιμή	Τιμή κλεισ.	Όγκος	Ανοικτές θέσεις	Όγκος		Ανοικτές θέσεις					
8.000	0.000	0.000	0.000	2.74	-	-	0.000	0.000	0.000	2.75	-	-	0.000	0.000	0.000	0.001	-	-	0.000	0.000	0.000	0.001	-	-	0.000	0.000	0.000	0.001	-	-	0.080
8.400	0.000	0.000	0.000	2.34	-	-	0.000	0.000	0.000	2.36	-	-	0.000	0.000	0.000	0.001	-	-	0.000	0.000	0.000	0.001	-	-	0.000	0.000	0.000	0.001	-	-	0.084
8.800	0.000	0.000	0.000	1.94	-	-	0.000	0.000	0.000	1.96	-	-	0.000	0.000	0.000	0.001	-	-	0.000	0.000	0.000	0.006	-	-	0.000	0.000	0.000	0.006	-	-	0.088
9.200	0.000	0.000	0.000	1.55	-	-	0.000	0.000	0.000	1.58	-	-	0.000	0.000	0.000	0.003	-	-	0.000	0.000	0.000	0.022	-	-	0.000	0.000	0.000	0.022	-	-	0.092
9.600	0.000	0.000	0.000	1.16	-	-	0.000	0.000	0.000	1.22	-	-	0.000	0.000	0.000	0.015	-	-	0.000	0.000	0.000	0.058	-	-	0.000	0.000	0.000	0.058	-	-	0.096
10.000	0.000	0.000	0.000	0.800	-	-	0.000	0.000	0.000	0.892	-	-	0.000	0.000	0.000	0.056	-	-	0.000	0.000	0.000	0.133	-	-	0.000	0.000	0.000	0.133	-	-	0.100
11.000	0.000	0.000	0.000	0.190	-	-	0.000	0.000	0.000	0.313	-	-	0.000	0.000	0.000	0.446	-	-	0.000	0.000	0.000	0.554	-	-	0.000	0.000	0.000	0.554	-	-	0.110
12.000	0.000	0.000	0.000	0.018	-	-	0.000	0.000	0.000	0.072	-	-	0.000	0.000	0.000	1.28	-	-	0.000	0.000	0.000	1.32	-	-	0.000	0.000	0.000	1.32	-	-	0.120
13.000	0.000	0.000	0.000	0.001	-	5	0.000	0.000	0.000	0.011	-	-	0.000	0.000	0.000	2.27	-	-	0.000	0.000	0.000	2.27	-	-	0.000	0.000	0.000	2.27	-	-	0.130
14.000	0.000	0.000	0.000	0.001	-	-	0.000	0.000	0.000	0.001	-	-	0.000	0.000	0.000	3.27	-	-	0.000	0.000	0.000	3.27	-	-	0.000	0.000	0.000	3.27	-	-	0.140
15.000	0.000	0.000	0.000	0.001	-	-	0.000	0.000	0.000	0.001	-	-	0.000	0.000	0.000	4.27	-	-	0.000	0.000	0.000	4.27	-	-	0.000	0.000	0.000	4.27	-	-	0.150
16.000	0.000	0.000	0.000	0.001	-	-	0.000	0.000	0.000	0.001	-	-	0.000	0.000	0.000	5.27	-	-	0.000	0.000	0.000	5.27	-	-	0.000	0.000	0.000	5.27	-	-	0.160
17.000					-	-					-	-					-	-					-	-						0.170	
18.000					-	-					-	-					-	-					-	-						0.180	
Σύνολο:					0	5					0	0	0	0		0	0					0	0	0	0	0	0	0	0	0	
Αριθμός Πράξεων:					0						0	0	0	0		0.00						0		0	0	0	0	0	0	0	

ΠΕΙΡΑΙΩΣ ΤΡΑΠΕΖΑ (ΚΟ)

(Μέγεθος Συμβολαίου: 100 Χρεόγραφα, Τρόπος Εξάσκησης: Αμερικάνικος, Φυσική Παράδοση)

Τιμή Εξάσκησης	Δικαιώματα Αγοράς												Δικαιώματα Πώλησης												Τιμή Εξάσκησης		
	Οκτώβριος 2018				Νοέμβριος 2018				Λοιποί Μήνες				Οκτώβριος 2018				Νοέμβριος 2018				Λοιποί Μήνες						
	Άνοιγμα	Ανιγν. Τιμή	Κατωτ. Τιμή	Τελ. Τιμή	Τιμή κλεισ.	Όγκος	Ανοικτές θέσεις	Άνοιγμα	Ανιγν. Τιμή	Κατωτ. Τιμή	Τελ. Τιμή	Τιμή κλεισ.	Όγκος	Ανοικτές θέσεις	Όγκος	Ανοικτές θέσεις	Άνοιγμα	Ανιγν. Τιμή	Κατωτ. Τιμή	Τελ. Τιμή	Τιμή κλεισ.	Όγκος	Ανοικτές θέσεις	Όγκος		Ανοικτές θέσεις	
1.400	0.000	0.000	0.000	0.552	-	-	0.000	0.000	0.000	0.559	-	-	0.000	0.000	0.000	0.001	-	-	0.000	0.000	0.000	0.004	-	-	0.000	0.000	0.014
1.500	0.000	0.000	0.000	0.454	-	-	0.000	0.000	0.000	0.465	-	-	0.000	0.000	0.000	0.002	-	-	0.000	0.000	0.000	0.011	-	-	0.000	0.000	0.015
1.600	0.000	0.000	0.000	0.359	-	-	0.000	0.000	0.000	0.378	-	-	0.000	0.000	0.000	0.006	-	-	0.000	0.000	0.000	0.024	-	-	0.000	0.000	0.016
1.700	0.000	0.000	0.000	0.270	-	-	0.000	0.000	0.000	0.300	-	-	0.000	0.000	0.000	0.018	-	-	0.000	0.000	0.000	0.045	-	-	0.000	0.000	0.017
1.800	0.000	0.000	0.000	0.192	-	-	0.000	0.000	0.000	0.231	-	-	0.000	0.000	0.000	0.040	-	-	0.000	0.000	0.000	0.076	-	-	0.000	0.000	0.018
1.900	0.000	0.000	0.000	0.129	-	-	0.000	0.000	0.000	0.173	-	-	0.000	0.000	0.000	0.077	-	-	0.000	0.000	0.000	0.118	-	-	0.000	0.000	0.019
2.000	0.000	0.000	0.000	0.081	-	-	0.000	0.000	0.000	0.126	-	-	0.000	0.000	0.000	0.129	-	-	0.000	0.000	0.000	0.171	-	-	0.000	0.000	0.020
2.200	0.000	0.000	0.000	0.027	-	120	0.000	0.000	0.000	0.062	-	-	0.000	0.000	0.000	0.274	-	-	0.000	0.000	0.000	0.307	-	-	0.000	0.000	0.022
2.400	0.000	0.000	0.000	0.007	-	-	0.000	0.000	0.000	0.027	-	-	0.000	0.000	0.000	0.455	-	-	0.000	0.000	0.000	0.472	-	-	0.000	0.000	0.024
2.600	0.000	0.000	0.000	0.001	-	-	0.000	0.000	0.000	0.012	-	10	0.000	0.000	0.000	0.650	-	-	0.000	0.000	0.000	0.657	-	-	0.000	0.000	0.026
2.800	0.000	0.000	0.000	0.002	-	-	0.000	0.000	0.000	0.004	-	-	0.000	0.000	0.000	0.850	-	-	0.000	0.000	0.000	0.851	-	-	0.000	0.000	0.028
3.000	0.000	0.000	0.000	0.001	-	-	0.000	0.000	0.000	0.002	-	-	0.000	0.000	0.000	1.05	-	-	0.000	0.000	0.000	1.05	-	-	0.000	0.000	0.030
3.200	0.000	0.000	0.000	0.002	-	-	0.000	0.000	0.000	0.001	-	-	0.000	0.000	0.000	1.25	-	-	0.000	0.000	0.000	1.25	-	-	0.000	0.000	0.032
3.400	0.000	0.000	0.000	0.001	-	-	0.000	0.000	0.000	0.001	-	-	0.000	0.000	0.000	1.45	-	-	0.000	0.000	0.000	1.45	-	-	0.000	0.000	0.034
3.600	0.000	0.000	0.000	0.001	-	-	0.000	0.000	0.000	0.001	-	-	0.000	0.000	0.000	1.65	-	-	0.000	0.000	0.000	1.65	-	-	0.000	0.000	0.036
3.800	0.000	0.000	0.000	0.001	-	-					-	-				1.85	-	-					-	-			0.038
4.000					-	-					-	-					-	-					-	-			0.040
4.400					-	-					-	-					-	-					-	-			0.044
4.800					-	-					-	-					-	-					-	-			0.048
5.200					-	-					-	-					-	-					-	-			0.052
5.600					-	-					-	-					-	-					-	-			0.056
Σύνολο:					0	120					0	10	0	0			0	0				0	0	0	0		
Αριθμός Πράξεων:					0						0		0				0.00					0		0			

Προϊόν Δανεισμού	Υποκείμενος Τίτλος	Πολυμερείς Συναλλαγές[1]					Διμερείς Συναλλαγές[2]		Δανεισμός Τίτλων μέσω ΟΤC[3]
		Ανοιχτές θέσεις[5]	Προσφερόμενη ποσότητα	Μ.Σ.Τ[4]	Όγκος συναλλαγών	Μ.Σ.Τ[4]	Όγκος συναλλαγών	Μ.Σ.Τ[4]	Όγκος συναλλαγών
ALPHABOR	ALPHA BANK (ΚΟ)	1	60,982	5.31%	---	---	---	---	22,193,391
TATTBOR	ATTICA BANK A.T.E. (ΚΟ)	8,819	1,543	5.31%	---	---	---	---	370
CENERBOR	CENERGY HOLDINGS (ΚΑ)	1,000	47,499	3.31%	---	---	---	---	---
EEEBOR	COCA-COLA HBC AG (ΚΟ)	260	2,421	3.31%	---	---	---	---	70,546
FFGRPBOR	FOLLI-FOLLIE (ΚΟ)	---	---	---	---	---	---	---	1,364,604
FOYKRBOR	FOURLIS ΣΥΜΜΕΤΟΧΩΝ (ΚΟ)	79	24	5.34%	---	---	---	---	4,650
EUPROBOR	GRIVALIA PROPERTIES (ΚΟ)	100	98,374	3.31%	---	---	---	---	59,112
INTRKBOR	INTRACOM HOLDINGS (ΚΟ)	---	53,713	5.31%	---	---	---	---	---
BELABOR	JUMBO (ΚΟ)	---	156,971	5.31%	---	---	---	---	53,350
LAMDABOR	LAMDA DEVELOPMENT(ΚΟ)	---	111	5.31%	---	---	---	---	1,500
MIGBOR	MARFIN INVESTMENT GROUP (ΚΟ)	1,000	396,964	5.31%	---	---	---	---	744,474
QUALBOR	QUALITY & RELIABILITY (ΚΟ)	---	---	---	---	---	---	---	---
VIOBOR	VIOHALCO SA/NV (ΚΑ)	---	69,479	5.31%	---	---	---	---	---
ADMIEBOR	ΑΔΜΗΕ ΣΥΜΜΕΤΟΧΩΝ Α.Ε. (ΚΟ)	---	28,747	5.31%	---	---	---	---	1,828
AEGNBOR	ΑΕΡΟΠΟΡΙΑ ΑΙΓΑΙΟΥ (ΚΟ)	---	11,814	5.31%	---	---	---	---	11,912
ALMYBOR	ΑΛΟΥΜΥΛ (ΚΟ)	---	---	---	---	---	---	---	---
GEKTERNABOR	ΓΕΚ ΤΕΡΝΑ (ΚΟ)	213	25,004	3.31%	213	2.65%	---	---	1,293
PPCBOR	ΔΕΗ (ΚΟ)	---	132,358	5.31%	---	---	---	---	6,169,623
ETEBOR	ΕΘΝΙΚΗ ΤΡΑΠΕΖΑ (ΚΟ)	10,000	103,681	5.31%	10,000	3.57%	---	---	11,027,511
ELLAKTORBOR	ΕΛΛΑΚΤΩΡ (ΚΟ)	---	68,589	5.31%	---	---	---	---	---
EXAEBOR	ΕΛΛΗΝ. ΧΡΗΜΑΤΙΣΤΗΡΙΑ Χ.Α. (ΚΟ)	4,300	509,037	5.31%	---	---	---	---	125,065
ELPEBOR	ΕΛΛΗΝΙΚΑ ΠΕΤΡΕΛΑΙΑ (ΚΟ)	1,515	121,081	3.31%	---	---	---	---	53,719
EYDARBOR	ΕΥΔΑΠ (ΚΟ)	100	2,399	3.31%	---	---	---	---	82,799
INLOTBOR	ΙΝΤΡΑΛΟΤ (ΚΟ)	15,000	56,500	5.31%	---	---	---	---	184,512
MOHBOR	ΜΟΤΟΡ ΟΙΛ (ΚΟ)	37,562	4	7.28%	---	---	1,000	0.01%	612,692
MYTILBOR	ΜΥΤΙΛΗΝΑΙΟΣ (ΚΟ)	19,500	105,632	3.31%	---	---	---	---	15,086
PRABOR	ΟΛΠ (ΚΟ)	---	2,288	5.31%	---	---	---	---	2,901
OPARBOR	ΟΠΑΠ (ΚΟ)	---	100,308	5.31%	---	---	---	---	947,354
HTOBOR	ΟΤΕ (ΚΟ)	3,500	46,470	5.31%	---	---	---	---	700,815
TREIRBOR	ΠΕΙΡΑΙΩΣ ΤΡΑΠΕΖΑ (ΚΟ)	2,000	1,392	5.31%	---	---	---	---	22,373,284
PLAISBOR	ΠΛΑΙΣΙΟ COMPUTERS (ΚΟ)	---	---	---	---	---	---	---	---

Σημειώσεις Προϊόντων Δανεισμού

[1] - Πολυμερείς Συμβάσεις Δανειοδοσίας των μεθόδων 8-1, 8-2 και 8-3-3 (σύμφ. Με Αποφ.17 ΔΣ του Χρηματιστηρίου).

[2] - Διμερείς Συμβάσεις Δανειοδοσίας των μεθόδων 8-3-1 και 8-3-2 (σύμφ. Με Αποφ. 20 ΔΣ του Χρηματιστηρίου).

[3] - Τα στοιχεία Συναλλαγές Δανεισμού Τίτλων μέσω ΟΤC δηλώνονται από τους χειριστές ΣΑΤ και αφορούν τις ποσότητες που έχουν καταγραφεί στο ΣΑΤ έως και τη προηγούμενη εργάσιμη ημέρα.

[4] - Μ.Σ.Τ.: - Μέση Σταθμισμένη Τιμή (ως προς τα τεμάχια)

[5] - Τα στοιχεία αφορούν σε ανοιχτές θέσεις πριν την έναρξη της συνεδρίασης

Προϊόν Δανεισμού	Υποκείμενος Τίτλος	Πολυμερείς Συναλλαγές[1]					Διμερείς Συναλλαγές[2]		Δανεισμός Τίτλων μέσω ΟΤC[3]
		Ανοιχτές θέσεις[5]	Προσφερόμενη ποσότητα	Μ.Σ.Τ[4]	Όγκος συναλλαγών	Μ.Σ.Τ[4]	Όγκος συναλλαγών	Μ.Σ.Τ[4]	Όγκος συναλλαγών
SARBOR	ΣΑΡΑΝΤΗΣ ΓΡ. (ΚΟ)	452	7	5.36%	---	---	---	---	3,351
TENERGYBOR	ΤΕΡΝΑ ΕΝΕΡΓΕΙΑΚΗ (ΚΟ)	---	19,884	5.31%	---	---	---	---	---
TITKBOR	ΤΙΤΑΝ (ΚΟ)	7,000	191,603	3.31%	---	---	---	---	25,166
EUROBBOR	ΤΡΑΠΕΖΑ EUROBANK ERGASIAS (ΚΟ)	3,000	38,763	3.31%	---	---	---	---	26,188,721

Σημειώσεις Προϊόντων Δανεισμού

[1] - Πολυμερείς Συμβάσεις Δανειοδοσίας των μεθόδων 8-1, 8-2 και 8-3-3 (σύμφ. Με Αποφ.17 ΔΣ του Χρηματιστηρίου).

[2] - Διμερείς Συμβάσεις Δανειοδοσίας των μεθόδων 8-3-1 και 8-3-2 (σύμφ. Με Αποφ. 20 ΔΣ του Χρηματιστηρίου).

[3] - Τα στοιχεία Συναλλαγές Δανεισμού Τίτλων μέσω ΟΤC δηλώνονται από τους χειριστές ΣΑΤ και αφορούν τις ποσότητες που έχουν καταγραφεί στο ΣΑΤ έως και τη προηγούμενη εργάσιμη ημέρα.

[4] - Μ.Σ.Τ.: - Μέση Σταθμισμένη Τιμή (ως προς τα τεμάχια)

[5] - Τα στοιχεία αφορούν σε ανοιχτές θέσεις πριν την έναρξη της συνεδρίασης

Κωδικοί και ονομασίες Κλάδων Οικονομικής Δραστηριότητας του Χρηματιστηρίου Αθηνών

533 - Διυλιστήρια	537 - Καθετοποιημένες Εταιρ. Πετρελαίου & Φυσικού Αερίου
1353 - Βασικά Χημικά	1357 - Εξειδικευμένα Χημικά
1753 - Αλουμίνιο	1755 - Μη Σιδηρούχα Μέταλλα
1757 - Χάλυβας	1775 - Ορυχεία
2353 - Οικοδομικά Υλικά & Εξαρτήματα	2357 - Κατασκευές
2723 - Υλικά Συσκευασίας	2727 - Διαφοροποιημένες Βιομηχανίες
2733 - Ηλεκτρικά Μέρη & Εξοπλισμός	2753 - Εμπορικά Οχήματα και Φορτηγά
2757 - Μηχανήματα Βιομηχανικού Εξοπλισμού	2773 - Θαλάσσιες Μεταφορές
2777 - Υπηρεσίες Μεταφορών	2791 - Υποστηρικτικές Υπηρεσίες προς Επιχειρήσεις
2797 - Προμηθευτές Βιομηχανίας	3535 - Απόσταξη & Οινοπαραγωγή
3537 - Αναψυκτικά	3573 - Γεωργία & Αλιεία
3577 - Τρόφιμα	3722 - Διαρκή Καταναλωτικά Αγαθά
3726 - Έπιπλα	3728 - Κατασκευή Κατοικιών
3747 - Παιχνίδια	3763 - Ρουχισμός & Αξεσουάρ
3765 - Υποδήματα	3767 - Είδη Προσωπικής Φροντίδας
3785 - Καπνός	4533 - Ιατρικές Υπηρεσίες
4535 - Ιατρικός Εξοπλισμός	4577 - Φαρμακευτικά Προϊόντα
5337 - Λιανικό & Χονδρικό Εμπόριο Τροφίμων	5371 - Εμπόριο Ενδυμάτων
5373 - Γενικό Εμπόριο	5375 - Οικιακός Εξοπλισμός
5379 - Εξειδικευμένο Λιανικό Εμπόριο	5553 - Τηλεόραση & Ψυχαγωγία
5555 - Διαφήμιση	5557 - Εκδόσεις
5751 - Αεροπορικές Εταιρείες	5752 - Τυχερά Παιχνίδια
5753 - Ξενοδοχεία	5755 - Υπηρεσίες Αναψυχής
5757 - Εστίαση	5759 - Ταξίδια & Τουρισμός
6535 - Σταθερή Τηλεφωνία	6575 - Κινητή Τηλεφωνία
7535 - Συμβατικός Ηλεκτρισμός	7537 - Εναλλακτικός Ηλεκτρισμός
7577 - Ύδρευση	8355 - Τράπεζες
8534 - Μεσίτες Ασφαλίσεων	8536 - Ασφάλειες Ιδιοκτησίας & Ζημιών
8633 - Συμμετοχές & Ανάπτυξη Ακίνητης Περιουσίας	8637 - Υπηρεσίες Ακίνητης Περιουσίας
8671 - Ε.Ε.Α.Π. Βιομηχανικών & Επαγγελματικών Χώρων	8674 - Διαφοροποιημένες Ε.Ε.Α.Π.
8675 - Εξειδικευμένες Ε.Ε.Α.Π.	8775 - Εξειδικευμένες Χρηματοοικονομικές Υπηρεσίες
8777 - Επενδυτικές Υπηρεσίες	8985 - Εταιρείες Επενδύσεων
9533 - Υπηρεσίες Ηλεκτρονικών Υπολογιστών	9535 - Διαδίκτυο
9537 - Λογισμικό	9572 - Υλικό Υπολογιστών
9574 - Ηλεκτρονικός Εξοπλισμός Γραφείων	9578 - Εξοπλισμός Τηλεπικοινωνιών
12003 - Διαπραγματεύσιμα Αμοιβαία Κεφάλαια	



ATHEX
Athens Stock Exchange

Λεωφ. Αθηνών 110 104 42 Αθήνα
110, Athinon Ave. GR 104 42 Athens
tel. (+30)210-33.66.800, fax (+30)210-33.66.101
www.athexgroup.gr