

18

**Ημερήσιο Δελτίο  
Συναλλακτικής Δραστηριότητας**

Daily Official List  
of Trading Activity

Δευτέρα, 24 Σεπτεμβρίου, 2018

Έτος: 139 Αύξων Αριθμός Συνεδρίασης: 182



**ATHEX**  
Athens Stock Exchange

**Αποποίηση Ευθύνης:**

Η εταιρεία Ελληνικά Χρηματιστήρια-Χρηματιστήριο Αθηνών Ανώνυμη Εταιρεία Συμμετοχών καταβάλλει κάθε δυνατή προσπάθεια ώστε να διασφαλίσει ότι οι πληροφορίες και τα λοιπά στοιχεία που εμφανίζονται στο Ημερήσιο Δελτίο Τιμών (Η.Δ.Τ.) είναι ορθά και πλήρη αλλά δεν έχει καμία ευθύνη για ενδεχόμενο λάθος ή παράλειψη στοιχείων και / ή ευθύνη σχετικά με την ακρίβεια, αξιοπιστία, επικαιροποίηση και πληρότητα των παραπάνω πληροφοριών και στοιχείων ή ευθύνη προερχόμενη άμεσα ή έμμεσα από την χρήση των παραπάνω πληροφοριών.

Η Εταιρία δεν έχει καμία ευθύνη για την ακρίβεια των στοιχείων που περιλαμβάνονται στις ανακοινώσεις των εισηγμένων εταιρειών. Πιθανές προσβολές δικαιωμάτων τρίτων από το περιεχόμενο των ανακοινώσεων συνιστούν αποκλειστική ευθύνη του αποστολέα των ανακοινώσεων.

Όλα τα αναγραφόμενα στο Η.Δ.Τ. στοιχεία παρέχονται μόνο για τους σκοπούς της πληροφόρησης και δεν συνιστούν παροχή επενδυτικών συμβουλών ή πρόσκληση για επένδυση σε κινητές αξίες που διαπραγματεύονται στο Χρηματιστήριο Αθηνών.

Αναγνωρίζεται και συμφωνείται ότι όλα τα δικαιώματα επί των πληροφοριών που εμφανίζονται στο Η.Δ.Τ. θα αποτελούν κυριότητα της εταιρίας και οποιοδήποτε άλλο δικαίωμα συμπεριλαμβανομένου του δικαιώματος πνευματικής ιδιοκτησίας, σήματος κλπ. ανήκουν στο Χρηματιστήριο Αθηνών.

Τα ανωτέρω στοιχεία αποτελούν ιδιοκτησία της Εταιρίας και προστατεύονται σύμφωνα με τις διατάξεις περί πνευματικής ιδιοκτησίας. Απαγορεύεται α) η με οποιοδήποτε τρόπο ή μέσο αναπαραγωγή, αναδημοσίευση, τροποποίηση, αντιγραφή, πώληση, μετάδοση ή διανομή του συνόλου ή μέρους τους, χωρίς αναφορά στην πηγή και β) η εμπορική εκμετάλλευση των στοιχείων από τρίτους.

Η Εταιρία δεν φέρει καμία ευθύνη προερχόμενη άμεσα ή έμμεσα από χρήση ή τυχόν αλλοίωση των ανωτέρω στοιχείων όταν αυτά χρησιμοποιούνται από

**Ελληνικά Χρηματιστήρια - Χρηματιστήριο Αθηνών Α.Ε. Συμμετοχών**

Λεωφόρος Αθηνών 110, 10442 Αθήνα, Τηλ: (210) 33.66.800, Fax: (210) 32.13.938

[www.athexgroup.gr](http://www.athexgroup.gr)

**Χρηματιστηριακό Κέντρο Θεσσαλονίκης**

Κατούνη 16-18, Θεσ/νίκη 546 25, Τηλ: (2310) 567.667, Fax: (2310) 530.455

**Συνεγγυητικό Κεφάλαιο Εξασφάλισης Επενδυτικών Υπηρεσιών**

Φειδίου 14-16, Αθήνα 106 78, Τηλ: (210) 33.04.682, Fax: (210) 33.04.155

**Επιτροπή Κεφαλαιαγοράς**

Κολοκοτρώνη 1 & Σταδίου 1, Αθήνα 105 62, Τηλ: (210) 33.77.100, Fax: (210) 33.77.173

**Πίνακας Περιεχομένων**

**Ενότητα 1: Στατιστικά Στοιχεία Χρεογράφων, Παραγώγων και Δανεισμού**

- Οι Αγορές Χρεογράφων Παραγώγων Δανεισμού
- Χρηματιστηριακοί Δείκτες
- Αναλυτικά Στοιχεία Συναλλαγών Αγοράς Χρεογράφων
- Στοιχεία Συναλλαγών Κλάδων Χρηματιστηρίου Αθηνών & Χρηματοοικονομικών Προϊόντων (Δ.Α.Κ.)
- Οι 10 Μετοχές με τη μεγαλύτερη Άνοδο & Πτώση
- Αναλυτικά Στοιχεία Συναλλαγών Αγοράς Παραγώγων

**Ενότητα 2: Αναλυτικά Στοιχεία Συναλλαγών Χρεογράφων**

- Αναλυτικά Στοιχεία Συναλλαγών Χρεογράφων
- Σημειώσεις Χρεογράφων

**Ενότητα 3: Στοιχεία Συναλλαγών Χρεογράφων**

- Στοιχεία Συναλλαγών Πακέτων
- Στοιχεία Συναλλαγών Δικαιωμάτων

- Στοιχεία Δανεισμού Τίτλων
- Στοιχεία Συναλλαγών Εκποιήσεων
- Στοιχεία Συναλλαγών Εκποιήσεων Ενσώματων Ονομαστικών Μετοχών
- Στοιχεία Ενεργητικού Διαπραγματεύσιμων Αμοιβαίων Κεφαλαίων (Δ.Α.Κ.)
- Χαρακτηριστικά Διαπραγματεύσιμων Αμοιβαίων Κεφαλαίων (Δ.Α.Κ.)

**Ενότητα 4: Ανακοινώσεις**

**Ενότητα 5: Ομόλογα Διαπραγματεύσιμα στην Αγορά Αξιών Σταθερού Εισοδήματος**

- Ομολογιακά Δάνεια Επιχειρήσεων – Οργανωμένη Αγορά (Μετατρέψιμα)
- Ομολογιακά Δάνεια Επιχειρήσεων – Οργανωμένη Αγορά (Μη Μετατρέψιμα)
- Ομόλογα Ελληνικού Δημοσίου
- Έντοκα Γραμμάτια & Zero Coupon Ομόλογα Ελληνικού Δημοσίου
- Ομόλογα Ελληνικού Δημοσίου Διαπραγματεύσιμα με τη Μέθοδο Εκφώνησης - Αντιφώνησης
- Ομόλογα Κρατικών Τραπεζών

**Ενότητα 6: Πρόσθετα Στοιχεία Ενημέρωσης**

- Πίνακας Μελών Χρηματιστηρίου Αθηνών και Μελών ΕΤ.ΕΚ.
- Πίνακας Μετοχών Υπό Ειδική Διαπραγμάτευση
- Γνωστοποιήσεις Συναλλαγών - Κατάλογος Υπόχρεων Προσώπων
- Γνωστοποιήσεις Ανωνύμων Εταιρειών Επενδύσεων Χαρτοφυλακίου

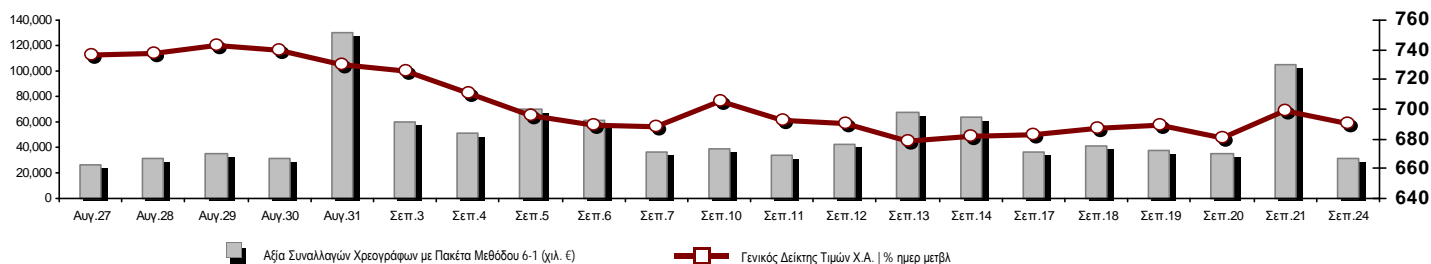
**Ενότητα 7: Αναλυτικά Στοιχεία Συναλλαγών Αγοράς Παραγώγων**

- Συμβόλαια Μελλοντικής Εκπλήρωσης σε Δείκτες
- Συμβόλαια Μελλοντικής Εκπλήρωσης σε Μετοχές
- Δικαιώματα Προαίρεσης σε Δείκτες
- Δικαιώματα Προαίρεσης σε Μετοχές
- Στοιχεία Συναλλαγών Προϊόντων Δανεισμού

**Παράρτημα Α: Κωδικοί και ονομασίες Κλάδων Οικονομικής Δραστηριότητας του Χρηματιστηρίου Αθηνών**

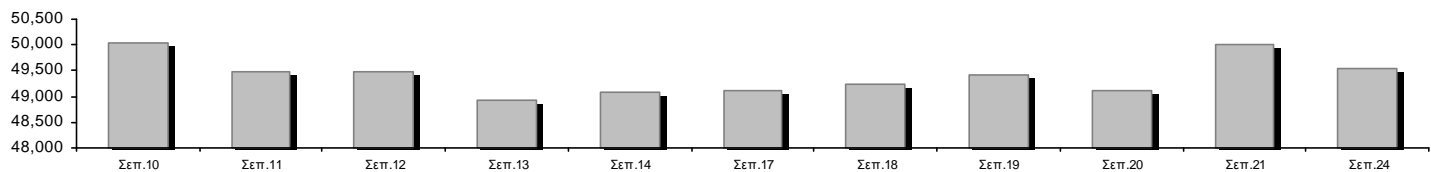
**Οι Αγορές Χρεογράφων Παραγώγων Δανεισμού**

**Γενικός Δείκτης Τιμών και Αξία Συναλλαγών Μετοχών και Παραγώγων**



<b>Κεφαλαιοποίηση Χ.Α. (εκατ €) **:</b>	49,544.88	<b>Συνολικές Ανοικτές Θέσεις σε Παράγωγα</b>	500,025
Ημερήσια μεταβολή: εκατ. €   %	-464.54 -0.93%	Ανοικτές θέσεις σε ΣΜΕ επί Δεικτών   % ημερ μετβλ	7,683 -21.75%
Μέση ετήσια Κεφ/ποίηση: εκατ. €   % Μετβλ. Μέση προηγ. έτος	54,314.31 8.29%	Ανοικτές θέσεις σε ΣΜΕ επί μετοχών   % ημερ μετβλ	488,966 -23.85%
<b>Γενικός Δείκτης Τιμών Χ.Α.   % ημερ μετβλ</b>	689.96 -1.26%	Ανοικτές θέσεις σε Δικαιώματα επί Δεικτών   % ημερ μετβλ	2,686 -71.18%
<b>Κεφαλαιοποίηση Γενικού Δείκτη (εκατ. €)</b>	44,594.35	Ανοικτές θέσεις σε Δικαιώματα επί μετοχών   % ημερ μετβλ	690 -15.85%
Ημερήσια μεταβολή (εκατ. €)	-414.87		
<b>Αξία Συναλλαγών Χρεογράφων με Πακέτα Μεθόδου 6-1 (χιλ. €)</b>	31,639.10	<b>Πλήθος Συμβολαίων Παραγώγων:</b>	37,505
Ημερήσια μεταβολή: %	-72,801.49 -69.71%	Ημερήσια μεταβολή: τμχ   %	-145,254 -79.48%
Μέση Αξία Συνίγών ΥτD: χιλ. €   % Μετβλ Μέση προηγ. έτος	56,868.32 -2.26%	Μέσος Όγκος Συμβ. ΥτD: % Μετβλ Μέσο προηγ. Έτος	56,950 -26.50%
<b>Αξία Συναλλαγών Πακέτων Μεθόδου 6-1 (χιλ. €)</b>	0.00	<b>Πλήθος Πράξεων Παραγώγων:</b>	1,597
<b>Αξία Συναλλαγών Πακέτων Μεθόδου 6-2 &amp; 6-3 (χιλ. €)</b>	252.57	Ημερήσια μεταβολή: πλήθος   %	-3,028 -65.47%
<b>Αξία Συναλλαγών Ομολόγων (χιλ.€)</b>	282.58	Μέσο Πλήθος Πράξεων ΥτD: % Μετβλ Μέσο προηγ. Έτος	2,807 6.94%
<b>Όγκος Συναλλαγών Χρεογράφων με Πακέτα Μεθόδου 6-1 (χιλ. Τμχ)</b>	15,411.54	<b>Συνολικές Ανοικτές Θέσεις σε Δανεισμό</b>	195,917
Ημερήσια μεταβολή: χιλ. τμχ   %	-32,200.75 -67.63%	Ημερήσια μεταβολή: τμχ   %	-14,340 -6.82%
Μέσος Όγκος Συνίγών ΥτD: % Μετβλ Μέσο προηγ. Έτος	38,930.30 -46.00%	<b>Πλήθος Συναλλαγών Δανεισμού (Πολυμερής/Διμερής)</b>	42,021
<b>Όγκος Συναλλαγών Πακέτων Μεθόδου 6-1 (χιλ. Τεμάχια)</b>	0.00	Ημερήσια μεταβολή: τμχ   %	15,776
<b>Όγκος Συναλλαγών Πακέτων Μεθόδου 6-2 &amp; 6-3 (χιλ. Τεμάχια)</b>	129.31	<b>Πλήθος Πολυμερών Συναλλαγών</b>	19,021
<b>Όγκος Συναλλαγών Ομολόγων</b>	277,000	<b>Πλήθος Διμερών Συναλλαγών</b>	23,000
<b>Πλήθος Πράξεων Χρεογράφων με Πακέτα Μεθόδου 6-1</b>	17,550	<b>Πλήθος Πράξεων Δανεισμού:</b>	13
Ημερήσια μεταβολή: πλήθος   %	-9,281 -34.59%	Ημερήσια μεταβολή: %	-6
Μέσο Πλήθος Πράξεων ΥτD: % Μετβλ Μέσο προηγ. Έτος	20,368 16.60%	<b>Πλήθος Πράξεων Πολυμερών Συναλλαγών</b>	10
<b>Πλήθος πακέτων Μεθόδου 6-1</b>	0	<b>Πλήθος Πράξεων Διμερών Συναλλαγών</b>	3
<b>Πλήθος πακέτων Μεθόδου 6-2 &amp; 6-3</b>	77		
<b>Πλήθος συναλλαγών Ομολόγων</b>	21		

**Κεφαλαιοποίηση Χ.Α. (εκατ €) \*\***



**Ημερήσια Διακύμανση Γενικού Δείκτη Τιμών Χρηματιστηρίου Αθηνών**



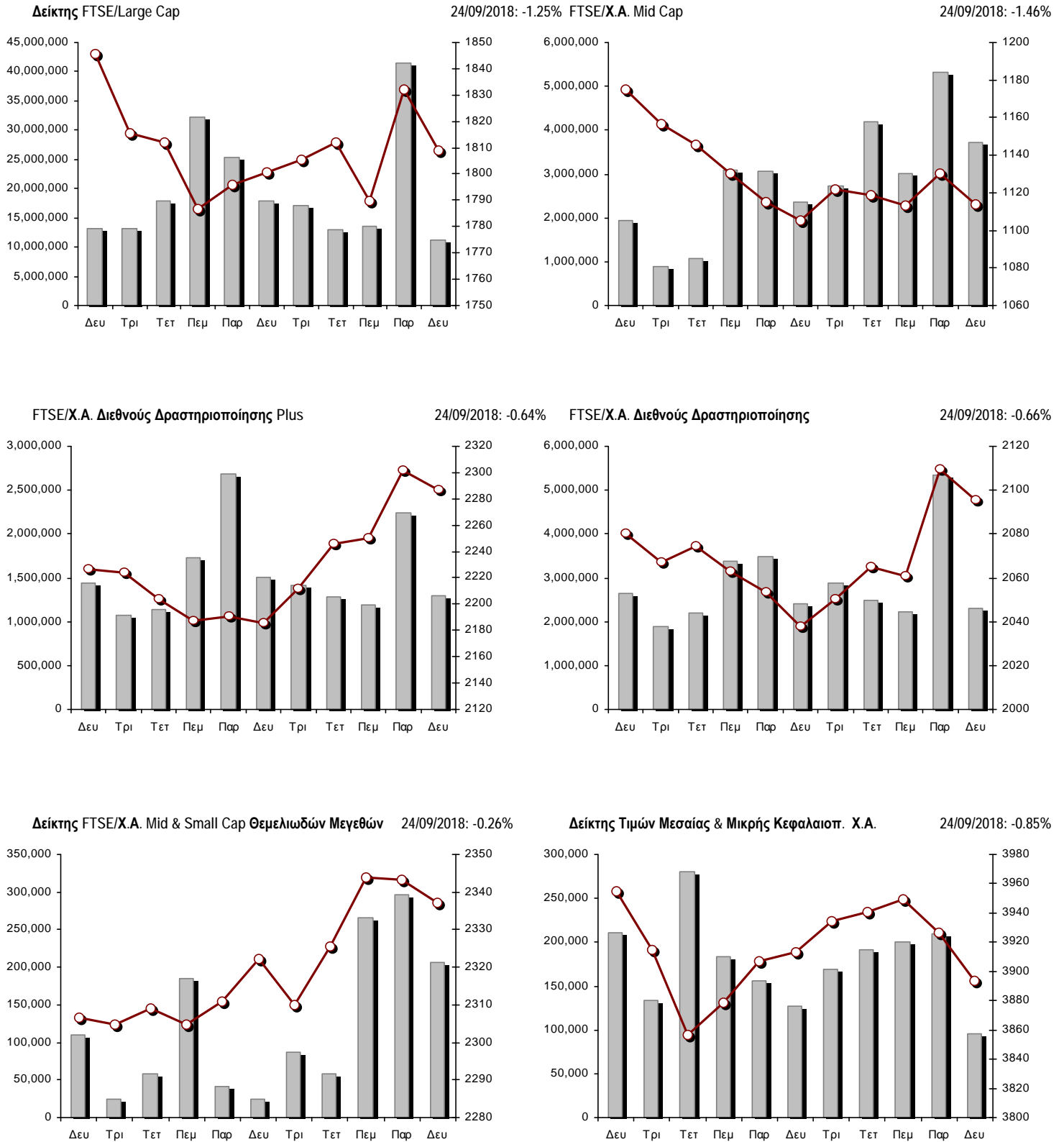
**Χρηματιστηριακοί Δείκτες**

Όνομασία Δείκτη	24/09/2018	21/09/2018	Δ μον.	Δ %	Κατώτερη	Ανώτερη	Κατ.έτους	Ανωτ.έτους	Ετησ. μεταβ.
Γενικός Δείκτης Τιμών Χ.Α.	689.96	698.74	-8.78	-1.26%	686.99	698.74	675.77	895.64	-14.01%
FTSE/X.A. Large Cap	1,809.14	1,832.11	-22.97	-1.25%	1,801.12	1,832.11	1,779.36	2,275.91	-13.16%
FTSE/X.A. Mid Cap	1,113.78	1,130.30	-16.52	-1.46%	1,110.93	1,130.30	1,096.75	1,417.74	-7.05%
FTSE/X.A.-Χ.Α.Κ. Τραπεζικός Δείκτης	427.84	444.19	-16.35	-3.68%	422.97	444.19	418.23	788.88	-35.48%
FTSE/X.A. Διεθνούς Δραστηριοποίησης Plus	2,286.68	2,301.34	-14.66	-0.64%	2,275.21	2,301.34	2,116.77	2,656.94	-2.26%
FTSE/X.A. Διεθνούς Δραστηριοποίησης	2,095.40	2,109.42	-14.02	-0.66%	2,084.22	2,109.42	2,015.23	2,452.53	-3.81%
FTSE/X.A. Mid & Small Cap Θεμελιωδών Μεγεθών	2,337.25	2,343.41	-6.16	-0.26%	2,325.65	2,347.96	1,953.64	2,464.88	19.62%
Δείκτης Τιμών Μεσαίας & Μικρής Κεφαλαιοπ. Χ.Α.	3,893.21	3,926.60	-33.39	-0.85%	3,872.81	3,926.60	3,459.89	4,442.84	12.45%
FTSE/X.A. Δείκτης Αγοράς	448.89	454.61	-5.72	-1.26%	447.09	454.61	441.99	564.78	-12.82%
Δείκτης FTSE Med	4,628.78	4,610.02	18.76	0.41%			3,923.92	4,634.00	6.77%
Δείκτης Συνολικής Απόδοσης Γενικού Δείκτη Χ.Α.	1,090.93	1,104.79	-13.86	-1.25%	1,086.22	1,104.79	1,068.49	1,392.60	-12.55%
FTSE/X.A. Large Cap Συνολικής Απόδοσης	2,622.26	2,655.56	-33.30	-1.25%			2,589.96	3,277.20	-13.13%
FTSE/X.A. Large Cap Net Συνολικής Απόδοσης	790.50	800.54	-10.04	-1.25%	786.99	800.54	777.49	979.13	-11.79%
FTSE/X.A. Mid Cap Συνολικής Απόδοσης	1,372.34	1,392.69	-20.35	-1.46%			1,361.54	1,702.90	-4.87%
FTSE/X.A.-Χ.Α.Κ. Τραπεζικός Δείκτης Συνολ. Απόδ.	403.05	418.46	-15.41	-3.68%			400.61	747.83	-36.57%
Ελληνικός Δείκτης Mid & Small Cap	974.37	982.91	-8.54	-0.87%	970.97	982.91	928.14	1,185.73	-5.59%
FTSE/X.A. Τράπεζες	565.28	586.89	-21.61	-3.68%	558.85	586.89	552.59	1,042.30	-35.48%
FTSE/X.A. Χρηματοοικονομικές Υπηρεσίες	920.96	926.17	-5.21	-0.56%	918.16	935.35	888.17	1,309.27	-18.17%
FTSE/X.A. Βιομηχανικά Προϊόντα & Υπηρεσίες	2,170.83	2,209.24	-38.41	-1.74%	2,169.78	2,209.24	1,987.35	2,717.62	-3.35%
FTSE/X.A. Εμπόριο	64.21	63.80	0.41	0.64%	61.37	64.21	51.91	2,921.52	-97.69%
FTSE/X.A. Ακίνητης Περιουσίας	3,041.84	3,083.48	-41.64	-1.35%	3,041.84	3,101.24	3,004.22	3,587.02	-10.76%
FTSE/X.A. Προσωπικά & Οικιακά Προϊόντα	6,909.75	7,075.76	-166.01	-2.35%	6,851.90	7,077.85	6,851.90	8,843.95	-13.63%
FTSE/X.A. Τρόφιμα & Ποτά	10,690.46	10,785.97	-95.51	-0.89%	10,657.33	10,794.82	9,316.14	11,879.29	5.29%
FTSE/X.A. Πρώτες Ύλες	3,517.30	3,542.04	-24.74	-0.70%	3,396.20	3,542.04	3,396.20	4,731.18	-12.77%
FTSE/X.A. Κατασκευές & Υλικά	2,836.17	2,894.68	-58.51	-2.02%	2,826.34	2,894.68	2,643.74	3,244.17	0.64%
FTSE/X.A. Πετρέλαιο & Αέριο	5,314.72	5,175.58	139.14	2.69%	5,159.94	5,314.72	4,087.64	5,314.72	17.33%
FTSE/X.A. Χημικά	8,875.55	9,096.30	-220.75	-2.43%	8,827.15	9,096.30	8,827.15	12,117.06	-22.64%
FTSE/X.A. Μέσα Ενημέρωσης	1,417.62	1,417.62	0.00	0.00%	1,417.62	1,417.62	1,131.49	1,651.72	-9.17%
FTSE/X.A. Ταξίδια & Αναψυχή	1,613.94	1,624.42	-10.48	-0.65%	1,602.78	1,631.86	1,520.34	1,962.01	-11.79%
FTSE/X.A. Τεχνολογία	897.11	898.05	-0.94	-0.10%	885.26	898.05	823.39	1,116.72	-1.50%
FTSE/X.A. Τηλεπικοινωνίες	2,953.51	2,945.25	8.26	0.28%	2,892.95	2,972.78	2,744.31	3,526.04	-6.70%
FTSE/X.A. Υπηρεσίες Κοινής Ωφέλειας	1,925.58	1,957.50	-31.92	-1.63%	1,912.15	1,957.50	1,880.85	2,508.45	-3.35%
FTSE/X.A. Υγεία	395.62	384.33	11.29	2.94%	384.33	395.62	256.65	454.42	53.33%
Δείκτης Όλων των Μετοχών Χ.Α.	174.49	176.12	-1.64	-0.93%	174.49	174.49	172.28	209.09	-8.29%
Ελληνικός Δείκτης Εταιρικών Ομολόγων	117.21	117.16	0.04	0.04%			116.16	118.41	0.22%
Ελληνικός Δείκτης Τιμών Εταιρικών Ομολόγων	97.51	97.49	0.03	0.03%			97.40	100.55	-2.44%

Σημείωση 1: Το κλείσιμο των Δεικτών FTSE/Med 100, Ελληνικός Δείκτης Εταιρικών Ομολόγων και, Ελληνικός Δείκτης Τιμών Εταιρικών Ομολόγων αφορούν την συνεδρίαση της 20/09/2018.

Σημείωση 2: Ο Ελληνικός Δείκτης Mid & Small Cap είναι Customized δείκτης υπολογιζόμενος από το Χρηματιστήριο Αθηνών.

**Χρηματιστηριακοί Δείκτες**



■ Όγκος συναλλαγών δεικτών

— Τιμές κλεισίματος δεικτών

**Αναλυτικά Στοιχεία Συναλλαγών Αγοράς Χρεογράφων**

	Όλα τα Χρεόγραφα	Κύρια Αγορά	Επιτήρηση	Διαπραγματεύσιμα Αμοιβαία Κεφάλαια
<b>Σύνολα</b>	121	106	14	1
Ανοδικές / Καθοδικές / Σταθερές:	31 / 60 / 31	31 / 55 / 20	0 / 4 / 10	0 / 1 / 0
<b>Κεφαλαιοποίηση Χ.Α. (εκατ €) **</b>	49,544.88	49,338.48	206.40	
Μέση Ημερήσια Αξία Συνγών (χιλ. €)	56,868.32	56,857.22	37.10	50.71
<b>Αξία Συναλλαγών</b>	32,144.24	31,843.45	11.32	36.90
Κύριος Πίνακας:	31,891.67	31,843.45	11.32	36.90
Προσυμφωνημένων Συναλλαγών 6_1_2_3:	252.57	0.00	0.00	0.00
Πίνακας Εκποιήσεων:	0.00	0.00	0.00	0.00
Πίνακας Ειδικών Όρων:	0.00	0.00	0.00	0.00
Μέσος Ημερήσιος Όγκος Συναλλαγών	38,930,301	38,734,365	238,844	2,442
<b>Όγκος Συναλλαγών</b>	15,670,145	15,433,691	105,110	2,039
Κύριος Πίνακας:	15,540,840	15,433,691	105,110	2,039
Προσυμφωνημένων Συναλλαγών 6_1_2_3:	129,305	0	0	0
Πίνακας Εκποιήσεων:	0	0	0	0
Πίνακας Ειδικών Όρων:	0	0	0	0
Μέσο Ημερήσιο Πλήθος Πράξεων	20,368	20,267	100	2
<b>Αριθμός Πράξεων</b>	17,704	17,560	65	2
Κύριος Πίνακας:	17,627	17,560	65	2
Προσυμφωνημένων Συναλλαγών 6_1_2_3:	77	0	0	0
Πίνακας Εκποιήσεων:	0	0	0	0
Πίνακας Ειδικών Όρων:	0	0	0	0

**Στοιχεία Συναλλαγών Κλάδων Χρηματιστηρίου Αθηνών & Χρηματοοικονομικών Προϊόντων (Δ.Α.Κ.)**

Κωδικός	Κλάδοι	Ανοδικές / Καθοδικές / Σταθερές	Αριθμός Πράξεων	Όγκος Συναλλαγών	Αξία Συναλλαγών	% στη Συνολική Αξία
12000	- Χρηματοοικονομικά Προϊόντα	0 / 1 / 0	2	2,039	36,903.29	0.11%
8600	- Ακίνητη Περιουσία	4 / 2 / 3	1,014	275,080	1,831,145.13	5.70%
8500	- Ασφάλειες	1 / 0 / 0	12	2,879	10,215.02	0.03%
2700	- Βιομηχανικά Προϊόντα & Υπηρεσίες	5 / 8 / 3	769	269,981	1,226,217.79	3.81%
5300	- Εμπόριο	1 / 0 / 4	103	137,599	270,787.11	0.84%
2300	- Κατασκευές & Υλικά Κατασκευών	2 / 8 / 3	1,012	345,439	1,024,424.61	3.19%
5500	- Μέσα Ενημέρωσης	0 / 0 / 0	---	---	---	---
500	- Πετρέλαιο & Αέριο	2 / 1 / 0	1,625	287,736	5,682,043.72	17.68%
3700	- Προσωπικά & Οικιακά Αγαθά	2 / 9 / 3	1,364	246,698	2,130,434.87	6.63%
1700	- Πρώτες Ύλες	2 / 2 / 1	360	99,232	134,327.37	0.42%
5700	- Ταξίδια & Αναψυχή	0 / 6 / 4	1,971	717,393	3,195,855.54	9.94%
9500	- Τεχνολογία	3 / 2 / 4	343	112,257	319,961.28	1.00%
6500	- Τηλεπικοινωνίες	1 / 0 / 0	591	251,929	2,704,740.83	8.41%
8300	- Τράπεζες	0 / 6 / 0	5,910	9,138,027	10,348,725.29	32.19%
3500	- Τρόφιμα & Ποτά	4 / 4 / 2	294	208,680	840,687.92	2.62%
4500	- Υγεία	3 / 1 / 0	108	109,850	88,785.02	0.28%
7500	- Υπηρεσίες Κοινής Ωφέλειας	1 / 5 / 0	1,540	568,263	1,635,569.97	5.09%
1300	- Χημικά	0 / 4 / 2	145	169,735	359,332.64	1.12%
8700	- Χρηματοοικονομικές Υπηρεσίες	0 / 1 / 2	541	2,727,328	304,083.24	0.95%

**Οι 10 Μετοχές με τη μεγαλύτερη Άνοδο & Πτώση**

**Κύρια Αγορά**

Μετοχές με τη μεγαλύτερη Θετική μεταβολή τιμής	Τιμή κλεισ.	Μεταβ.	Μετοχές με τη μεγαλύτερη Αρνητική μεταβολή τιμής	Τιμή κλεισ.	Μεταβ.
ΙΑΣΩ (ΚΟ)	0.81	5.20% #	ΚΑΡΕΛΙΑ (ΚΑ)	252	-7.35% α
SENERGY HOLDINGS (ΚΑ)	1.198	5.09% #	ΠΕΙΡΑΙΩΣ ΤΡΑΠΕΖΑ (ΚΟ)	1.95	-6.70% α
ΕΛΒΑΛΧΑΛΚΟΡ (ΚΑ)	1.36	3.82% #	ΤΕΧΝΙΚΗ ΟΛΥΜΠΙΑΚΗ (ΚΟ)	1.7	-5.03% α
ΜΟΤΟΡ ΟΪΛ (ΚΟ)	23.3	3.10% #	LAMDA DEVELOPMENT(ΚΟ)	6.54	-4.39% α
SPACE HELLAS (ΚΟ)	5.3	1.92% #	ΔΕΗ (ΚΟ)	1.411	-4.14% α
ΕΛΛΗΝΙΚΑ ΠΕΤΡΕΛΑΙΑ (ΚΟ)	7.76	1.57% #	ΑΤΤΙΚΑ BANK A.T.E. (ΚΟ)	0.1684	-3.99% α
MLS ΠΛΗΡΟΦΟΡΙΚΗ (ΚΟ)	4.55	1.34% #	ΕΛΛΑΚΤΩΡ (ΚΟ)	1.47	-3.92% α
ΙΚΤΙΝΟΣ ΕΛΛΑΣ (ΚΟ)	6.34	1.28% #	ALPHA BANK (ΚΟ)	1.198	-3.85% α
ΕΥΡΩΠΑΪΚΗ ΠΙΣΤΗ (ΚΟ)	3.55	1.14% #	ΙΝΤΡΑΛΟΤ (ΚΟ)	0.641	-3.61% α
ΚΡΙ - ΚΡΙ (ΚΟ)	4.7	1.08% #	QUEST ΣΥΜΜΕΤΟΧΩΝ (ΚΟ)	14	-3.45% α

Μετοχές με τη μεγαλύτερη Αξία Συναλλαγών	Αξία (χιλ. €)	Μεταβ.	Μετοχές με το μεγαλύτερο Όγκο Συναλλαγών	Όγκος	Μεταβ.
ΜΟΤΟΡ ΟΪΛ (ΚΟ)	5,218.49	3.10% #	ΤΡΑΠΕΖΑ EUROBANK ERGASIAS (ΚΟ)	3,364,845	-3.04% α
ALPHA BANK (ΚΟ)	3,888.65	-3.85% α	ALPHA BANK (ΚΟ)	3,254,058	-3.85% α
ΕΘΝΙΚΗ ΤΡΑΠΕΖΑ (ΚΟ)	3,350.86	-2.26% α	MARFIN INVESTMENT GROUP (ΚΟ)	2,710,656	0.00% -
ΟΤΕ (ΚΟ)	2,704.74	0.28% #	ΕΘΝΙΚΗ ΤΡΑΠΕΖΑ (ΚΟ)	1,985,966	-2.26% α
ΟΠΑΠ (ΚΟ)	2,161.53	-0.53% α	ΠΕΙΡΑΙΩΣ ΤΡΑΠΕΖΑ (ΚΟ)	450,059	-6.70% α
ΤΡΑΠΕΖΑ EUROBANK ERGASIAS (ΚΟ)	2,138.44	-3.04% α	ΙΝΤΡΑΛΟΤ (ΚΟ)	347,235	-3.61% α
JUMBO (ΚΟ)	1,608.85	-2.09% α	ΔΕΗ (ΚΟ)	325,794	-4.14% α
LAMDA DEVELOPMENT(ΚΟ)	1,150.72	-4.39% α	ΟΤΕ (ΚΟ)	251,929	0.28% #
ΤΕΡΝΑ ΕΝΕΡΓΕΙΑΚΗ (ΚΟ)	1,006.86	-1.25% α	ΟΠΑΠ (ΚΟ)	230,133	-0.53% α
ΠΕΙΡΑΙΩΣ ΤΡΑΠΕΖΑ (ΚΟ)	894.36	-6.70% α	ΜΟΤΟΡ ΟΪΛ (ΚΟ)	226,811	3.10% #

Σημείωση: Απεικονίζονται οι Μετοχές που δεν ανήκουν στις Κατηγορίες Χαμηλής Διασποράς και Επιτήρησης και πραγματοποιήσαν κατά τη διάρκεια της συνεδρίασης Αξία Συναλλαγών μεγαλύτερη από 10,000 Ευρώ.



**Αναλυτικά Στοιχεία Συναλλαγών Αγοράς Παραγώγων**

	Αριθμός Πράξεων	Όγκος	Ανοικτές θέσεις
<b>Σ.Μ.Ε. σε Δείκτες</b>	168	877	7,683
FTSE/X.A. Large Cap	168	877	7,683
<b>Σ.Μ.Ε. σε Μετοχές</b>	1,421	36,519	488,966
ΑΔΜΗΕ ΣΥΜΜΕΤΟΧΩΝ Α.Ε. (ΚΟ)	19	356	8,548
ALPHA BANK (ΚΟ)	205	3,537	41,152
ΑΤΤΙΚΑ BANK Α.Τ.Ε. (ΚΟ)	0	0	466
COCA-COLA HBC AG (ΚΟ)	3	15	90
CENERGY HOLDINGS (ΚΑ)	13	62	4,569
ΕΛΛΑΚΤΩΡ (ΚΟ)	102	845	4,509
ΤΡΑΠΕΖΑ EUROBANK ERGASIAS (ΚΟ)	162	2,665	41,088
ΕΥΔΑΠ (ΚΟ)	0	0	708
FOURLIS ΣΥΜΜΕΤΟΧΩΝ (ΚΟ)	1	1	94
ΓΕΚ ΤΕΡΝΑ (ΚΟ)	28	94	5,974
GRIVALIA PROPERTIES (ΚΟ)	2	6	253
ΕΛΛΗΝ. ΧΡΗΜΑΤΙΣΤΗΡΙΑ-Χ.Α. (ΚΟ)	0	0	644
ΕΛΛΗΝΙΚΑ ΠΕΤΡΕΛΑΙΑ (ΚΟ)	24	70	3,153
INTRACOM HOLDINGS (ΚΟ)	1	40	3,642
ΙΝΤΡΑΛΟΤ (ΚΟ)	32	218	5,721
JUMBO (ΚΟ)	25	46	1,180
LAMDA DEVELOPMENT(ΚΟ)	37	56	1,806
MARFIN INVESTMENT GROUP (ΚΟ)	43	1,753	54,894
ΜΟΤΟΡ ΟΪΛ (ΚΟ)	49	96	646
ΜΥΤΙΛΗΝΑΙΟΣ (ΚΟ)	24	121	6,942
ΕΘΝΙΚΗ ΤΡΑΠΕΖΑ (ΚΟ)	248	23,974	255,514
ΟΠΑΠ (ΚΟ)	38	137	3,369
ΟΤΕ (ΚΟ)	39	121	2,670
ΟΛΠ (ΚΟ)	0	0	755
ΠΕΙΡΑΙΩΣ ΤΡΑΠΕΖΑ (ΚΟ)	241	1,932	15,935
ΔΕΗ (ΚΟ)	49	245	12,160
ΤΕΡΝΑ ΕΝΕΡΓΕΙΑΚΗ (ΚΟ)	25	90	6,176
ΤΙΤΑΝ (ΚΟ)	2	6	55
ΒΙΟΗΑΛCO SA/NV (ΚΑ)	9	33	6,253
<b>Δικαιώματα σε Δείκτες</b>	8	109	2,686
FTSE/X.A. Large Cap	8	109	2,686
<b>Δικαιώματα σε Μετοχές</b>	0	0	690
ALPHA BANK (ΚΟ)	0	0	250
ΕΘΝΙΚΗ ΤΡΑΠΕΖΑ (ΚΟ)	0	0	170
ΟΠΑΠ (ΚΟ)	0	0	5
ΟΤΕ (ΚΟ)	0	0	5
ΠΕΙΡΑΙΩΣ ΤΡΑΠΕΖΑ (ΚΟ)	0	0	130
ΔΕΗ (ΚΟ)	0	0	130
<b>Συνολική Δραστηριότητα</b>	1,597	37,505	500,025







# Ημερήσιο Δελτίο Τιμών

Έτος: 139 Αύξων Αριθμός Συνεδρίασης: 182

Ενότητα 2: Αναλυτικά Στοιχεία Συναλλαγών Χρεογράφων

Δευτέρα, 24 Σεπτεμβρίου, 2018

Πληθός Χρεογράφων	Όνομ. Αξία	Μερίσματα [1]	Ημερ. Τελ. Αποκοπής	Χρησ. Δικαιώμα	Σημ. Χρεόγραφα	Τιμή κλεισίματος	% μεταβ.	Προηγ. Κλεισίμ-ημ/τία	Άνοιγμα	Κατωτ Τιμή	Ανωτ Τιμή	Τελ Τιμή	Σταθμ Τιμή	Τελευταία ζήτηση [7]	Τελευταία προσφορά [7]	P/E μετά φ. Χρήστ	Όγκος	Πράξεις	Αξία Συναλλαγών[8]	Χ.Α. Εταιρείας (χιλ. €) [3,5]	Χαμηλό έτους	Υψηλό έτους	Κλάδος [4]			
23,828,130	0.500	0.16 0.052 0.06	18/07/2018	17/02/2009	---	ΕΛΙΝΟΙΛ (ΚΟ)	1.29	-7.86 €	1.4	21/09/2018	1.36	1.29	1.36	1.29	1.301	310@1.27	200@1.40	---	---	983	7	1,279.25	30,738.29	1.29	1.95	537
14,050,971	0.340	---	13/12/2017	21/02/2018	---	ΕΑΤΡΑΚ (ΚΟ)	2.08	---	2.08	21/09/2018	2.08	2.08	2.08	2.08	150@2.04	100@2.08	---	---	300	1	624.00	29,226.02	2.04	3.82	2753	
51,830,520	0.300	---	23/12/2003	24/01/2007	---	ΕΠΙΛΕΚΤΟΣ (ΚΟ)	0.151	-5.03 €	0.159	21/09/2018	0.15	0.15	0.158	0.158	0.151	993@0.144	130@0.150	---	2016	1,468	4	221.40	7,826.41	0.143	0.276	3763
36,300,000	1.12	0.25 0.228 0.221	28/06/2018	12/12/2007	---	ΕΥΑΘ (ΚΟ)	4.28	-2.06 €	4.37	21/09/2018	4.29	4.28	4.29	4.28	4.283	275@4.30	50@4.37	---	---	210	3	899.51	155,364.00	4.25	5.22	7577
27,503,677	0.630	0.06 0.1 0.12	30/05/2018	18/10/1999	---	ΕΥΡΩΠΑΪΚΗ ΠΙΣΤΗ (ΚΟ)	3.55	1.14 #	3.51	21/09/2018	3.5	3.5	3.55	3.55	3.548	200@3.44	315@3.55	---	---	2,879	12	10,215.02	97,638.05	3.26	4.05	8536
86,735,980	0.310	---	06/07/2009	02/01/2002	---	ΙΑΤΡΙΚΟ ΑΘΗΝΩΝ (ΚΟ)	1.04	1.96 #	1.02	21/09/2018	1.02	1.01	1.04	1.04	1.027	100@1.02	175@1.04	---	---	850	9	873.00	90,205.42	0.98	1.62	4533
8,226,132	0.900	---	15/05/2009	13/10/2014	---	ΙΛΥΔΑ (ΚΟ)	0.202	---	0.202	21/09/2018	---	---	---	---	---	300@0.190	112@0.200	6.37	2016	---	---	---	1,661.68	0.172	0.268	9537
8,298,467	0.400	---	30/08/1993	08/05/2013	---	ΙΝΤΕΑΛ ΟΜΙΛΟΣ (ΚΟ)	0.945	---	0.945	21/09/2018	0.855	0.855	0.855	0.855	0.855	---	419@0.940	---	---	2	1	1.71	7,842.05	0.675	0.995	9574
2,566,836	0.440	---	13/08/2010	09/01/2007	---	ΙΝΤΕΡΓΟΥΝΤ-ΞΥΛΕΜΠΟΡΙΑ (ΠΟ)	0.066	---	0.066	21/09/2018	---	---	---	---	---	25911@0.073	---	---	---	---	---	---	3,877.97	0.060	0.0725	2353
34,986,430	0.440	---	25/07/2008	23/02/2010	---	ΙΝΤΕΡΓΟΥΝΤ-ΞΥΛΕΜΠΟΡΙΑ (ΚΟ)	0.106	---	0.106	21/09/2018	---	---	---	---	---	3000@0.100	1000@0.116	---	---	---	---	---	3,877.97	0.09	0.148	2353
11,233,200	0.730	---	12/07/2010	30/07/1999	---	ΙΝΤΕΡΤΕΚ (ΚΟ)	0.292	---	0.292	21/09/2018	---	---	---	---	---	10@0.310	900@0.308	---	2017	---	---	---	3,280.09	0.272	0.54	9572
9,742,920	0.400	0.01	12/08/2016	14/07/2000	---	ΚΑΡΑΜΟΛΕΓΚΟΣ (ΚΟ)	1.8	---	1.8	21/09/2018	---	---	---	---	---	---	100@1.98	---	---	---	---	---	17,537.26	1.64	2.46	3577
2,760,000	11.83	8.5 9.2 9.2	23/07/2018	16/07/1990	---	ΚΑΡΕΛΙΑ (ΚΑ)	252	-7.35 €	272	21/09/2018	250	250	252	250	251.048	1@250.00	2@260.00	---	---	42	13	10,544.00	695,520.00	244	306	3785
6,700,000	0.800	0.023 0.028 0.028	28/06/2018	29/05/2014	---	ΚΕΠΕΝΟΥ ΜΥΛΟΙ (ΚΟ)	1.33	---	1.33	21/09/2018	---	---	---	---	---	250@1.29	---	28.75	2017	---	---	---	8,911.00	1.33	2	3577
18,017,472	0.360	---	15/06/2010	28/08/2017	---	ΚΤΗΜΑ Κ. ΛΑΖΑΡΙΔΗ (ΚΟ)	0.78	8.33 #	0.72	21/09/2018	0.78	0.78	0.78	0.78	0.78	735@0.715	450@0.780	---	---	300	2	234.00	14,053.63	0.5	0.78	3535
21,364,000	1.12	---	28/06/2018	10/08/2005	---	ΛΑΜΨΑ (ΚΟ)	18.5	---	18.5	21/09/2018	18.5	18.5	18.5	18.5	150@18.50	100@18.80	---	---	100	1	1,850.00	395,234.00	16.5	19	5753	
5,939,268	0.620	---	10/07/2003	03/01/2002	---	ΛΑΝΑΚΑΜ (ΚΟ)	0.294	---	0.294	21/09/2018	0.298	0.298	0.298	0.298	0.298	---	12@0.298	---	2017	400	2	119.20	1,746.14	0.228	0.57	3763
8,321,682	0.670	---	17/08/2007	23/11/1999	---	ΛΕΒΕΝΤΕΡΗΣ Ν. (ΚΑ)	0.165	---	0.165	21/09/2018	---	---	---	---	---	---	200@0.149	---	2017	---	---	---	1,978.02	0.125	0.208	1757
9,819,370	0.690	---	14/08/2007	09/01/2004	---	ΜΑΘΙΟΣ ΠΥΡΙΜΑΧΑ (ΚΟ)	0.199	---	0.199	21/09/2018	---	---	---	---	---	1000@0.200	505@0.218	---	---	---	---	---	1,954.05	0.179	0.362	2353
106,980,050	2.25	---	25/07/2008	24/02/2014	---	ΜΙΝΩΙΚΕΣ ΓΡΑΜΜΕΣ ΑΝΕ (ΚΟ)	2.4	---	2.4	21/09/2018	2.4	2.4	2.4	2.4	3496@2.40	---	---	---	---	504	1	1,209.60	256,752.12	2.24	2.64	5759
32,188,050	1.04	---	21/07/2008	20/01/2000	---	ΜΟΥΖΑΚΗΣ (ΚΑ)	0.312	-3.70 €	0.324	21/09/2018	0.302	0.3	0.32	0.312	0.301	1@0.296	679@0.312	---	---	5,427	27	1,634.32	10,042.67	0.258	0.446	3763
3,873,120	0.300	---	07/07/2008	04/10/2012	---	ΝΤΡΟΥΚΦΑΡΜΠΕΝ ΕΛΛΑΣ (ΚΟ)	1.02	-9.74 €	1.13	21/09/2018	1.02	1.02	1.02	1.02	1.02	---	220@1.24	---	---	225	1	229.50	3,950.58	0.92	1.4	1357
27,379,200	0.300 (0.1808)	---	20/07/2018	24/08/2018	---	ΠΛΑΣΤΙΚΑ ΚΡΗΤΗΣ (ΚΟ)	13.5	---	13.5	21/09/2018	13.8	13.8	13.8	13.8	13.8	10@12.70	148@13.80	---	---	50	1	690.00	369,619.20	9.05	15.2	1357
21,912,599	0.300	---	11/04/2011	23/02/2007	---	ΡΕΒΟΪΛ (ΚΟ)	0.468	---	0.468	21/09/2018	0.468	0.468	0.468	0.468	0.468	780@0.458	100@0.494	---	---	1,000	4	468.00	10,255.10	0.384	0.69	5379
4,181,450	0.500	---	21/08/2000	05/03/2002	---	ΣΑΡΑΝΤΟΠΟΥΛΟΣ ΚΥΛ/ΜΥΛΟΙ (ΚΟ)	0.635	---	0.635	21/09/2018	---	---	---	---	---	1000@0.575	---	---	---	---	---	---	2,655.22	0.53	0.7	3577
28,438,268	0.300	---	21/08/2006	24/11/1999	---	ΣΠΥΡΟΥ ΑΓΡ. ΟΙΚ. (ΚΟ)	0.236	---	0.236	21/09/2018	0.236	0.236	0.236	0.236	0.236	---	84@0.230	---	---	125	2	29.50	6,711.43	0.159	0.384	1357
8,340,750	1.16	---	25/06/2009	17/09/2018	---	ΧΑΪΔΕΜΕΝΟΣ (ΚΟ)	0.46	---	0.46	21/09/2018	---	---	---	---	---	---	1000@0.500	---	2017	---	---	---	3,836.75	0.312	0.605	2791

## Διαπραγματεύσιμα Αμοιβαία Κεφάλαια (Δ.Α.Κ.)

642,382	---	---	15/06/2016	---	ALPHA ETF FTSE Athex Large Cap	18.1	-1.09 €	18.3	21/09/2018	18.01	18.01	18.1	18.1	18.099	---	45@18.20	---	---	2,039	2	36,903.29	---	17.87	22.9	12003
---------	-----	-----	------------	-----	--------------------------------	------	---------	------	------------	-------	-------	------	------	--------	-----	----------	-----	-----	-------	---	-----------	-----	-------	------	-------

## Επιτήρηση

5,867,311	0.300	---	11/08/2010	28/04/2017	5123	DIONIC (ΚΟ)	0.75	---	0.75	21/09/2018	---	---	---	---	---	18@0.600	---	---	---	---	---	4,400.48	0.179	0.935	2797	
163,854,177	0.300	---	19/09/2016	5161	FORTHNET (ΚΟ)	0.1	---	0.1	21/09/2018	0.1	0.1	0.1	0.1	0.1	859@0.096	2053@0.100	---	---	10,147	14	1,014.70	16,385.42	0.0915	0.446	9535	
355,437,751	0.360	---	07/07/2010	21/09/2017	5160	FRIGOGLASS (ΚΟ)	0.162	-2.99 €	0.167	21/09/2018	0.162	0.162	0.162	0.162	0.162	184@0.163	8000@0.165	---	2016	5,006	5	810.97	57,580.92	0.158	0.266	2757
51,081,030	1.00	---	20/08/2007	03/09/2007	4912	ΛΑΒΙΡΦΑΡΜ (ΚΟ)	0.14	-2.10 €	0.143	21/09/2018	0.143	0.14	0.143	0.14	0.142	890@0.134	100@0.140	---	---	6,025	6	856.18	7,151.34	0.124	0.25	4577
4,419,616	1.58	---	21/07/2011	04/03/2015	4983	MEDICON ΕΛΛΑΣ (ΚΟ)	1.05	---	1.05	21/09/2018	---	---	---	---	---	250@1.07	20@1.26	---	---	---	---	---	4,640.60	0.66	1.5	4535
14,967,940	0.500	---	21/05/2008	04/01/2008	4956	PASAL A.E. (ΚΟ)	0.1	---	0.1	21/09/2018	0.1	0.1	0.1	0.1	0.1	5000@0.081	5999@0.098	---	---	10,000	2	1,000.00	1,496.79	0.06	0.142	8633
65,326,268	0.530	---	04/07/2007	19/07/2006	4750	SATO AE (ΚΟ)	0.037	---	0.037	21/09/2018	0.03	0.03	0.044	0.044	0.032	7599@0.030	300@0.044	---	---	640	3	20.60	2,417.07	0.0265	0.082	3726
13,000,000	1.00	---	01/08/2007	07/04/2000	5093	ΑΚΡΙΤΑΣ (ΚΟ)	0.27	---	0.27	21/09/2018	0.27	0.27	0.3	0.3	0.295	300@0.290	10@0.300	---	---	313	7	92.30	3,510.00	0.12	0.52	2353

Ημερήσιο Δελτίο Τιμών

Έτος: 139 Αύξων Αριθμός Συνεδρίασης: 182

Ενότητα 2: Αναλυτικά Στοιχεία Συναλλαγών Χρεογράφων

Δευτέρα, 24 Σεπτεμβρίου, 2018

Πληθος Χρεογράφων	Όνομ. Αξία	Μερίσματα [1]			Ημερ. Τελευτ. Αποκοπή		Σημ.	Χρεόγραφο	Τιμή κλεισίματος	% μεταβ.	Προηγ. Κλεισίμο- ημ/τία	Άνοιγμα	Κατωτ Τιμή	Ανωτ Τιμή	Τελ. Τιμή	Σταθμ Τιμή	Τελευταία ζήτηση [7]	Τελευταία προσφορά [7]	Ρ/Ε μετά φ.	Χρήσιμ.	Όγκος	Πράξεις	Αξία Συναλλαγών[8]	Χ.Α. Εταιρείας (χιλ. €) [3,5]	Χαμηλό έτους	Υψηλό έτους	Κλάδος [4]	
		2015	2016	2017	Μέρισμα [2]	Δικαιώμα																						
185,373,016	0.300	---	---	---	02/07/2008	28/02/2011	4957	ΑΝΕΚ (ΚΟ)	0.06	-0.83	0.061	21/09/2018	0.061	0.057	0.061	0.06	0.06	8699@0.060	6471@0.061	---	---	21,901	9	1,314.66	11,369.78	0.056	0.1	5759
312,163	0.300	---	---	---	02/07/2008	28/02/2011	4959	ΑΝΕΚ (ΠΟ '90)	0.06	---	0.06	21/09/2018	---	---	---	---	---	---	---	---	---	---	---	---	11,369.78	0.06	0.092	5759
2,969,713	0.300	---	---	---	02/07/2008	28/02/2011	4958	ΑΝΕΚ (ΠΟ '96)	0.077	---	0.077	21/09/2018	0.077	0.077	0.077	0.077	0.077	300@0.077	---	---	---	200	1	15.40	11,369.78	0.062	0.125	5759
4,737,503	0.320	---	---	---	22/06/2005	22/09/2015	5115	ΒΑΡΑΓΚΗΣ (ΚΟ)	0.048	---	0.048	21/09/2018	---	---	---	---	---	---	---	---	---	---	---	---	227.40	0.034	0.17	3726
16,383,428	0.300	---	---	---	25/06/2002	21/06/2013	5162	ΒΑΡΒΑΡΕΣΙΟΣ (ΚΑ)	0.0365	---	0.037	21/09/2018	---	---	---	---	---	---	10000@0.044	---	2017	---	---	---	598.00	0.0225	0.108	3763
17,579,754	4.16	---	---	---	18/08/2006	02/08/2010	5156	ΒΙΟΤΕΡ (ΚΟ)	0.122	-2.40	0.125	21/09/2018	0.122	0.122	0.122	0.122	0.122	125@0.122	2493@0.124	---	---	49,375	10	6,023.75	2,144.73	0.05	0.144	2357
77,126,446	0.340	---	---	---	23/05/2005	18/08/2011	5094	Γ.Ε. ΔΗΜΗΤΡΙΟΥ (ΚΟ)	0.0165	---	0.017	21/09/2018	---	---	---	---	---	13000@0.014	1000@0.017	---	---	---	---	---	1,272.59	0.0115	0.033	3722
15,878,748	0.480	---	---	---	10/07/2006	22/03/2004	5095	ΔΟΜΙΚΗ ΚΡΗΤΗΣ (ΚΟ)	0.075	---	0.075	21/09/2018	0.075	0.075	0.075	0.075	0.075	485@0.075	101@0.090	---	---	15	1	1.13	1,190.91	0.072	0.183	2357
3,961,300	1.28	---	---	---	29/06/2004	03/08/2000	5080	ΔΟΥΡΟΣ (ΚΟ)	0.236	---	0.236	21/09/2018	---	---	---	---	---	---	91@0.236	---	2017	---	---	---	934.87	0.12	0.3	3763
7,085,888	1.59	---	---	---	02/07/1996	06/09/2010	4690	ΕΛΒΙΕΜΕΚ (ΚΟ)	4.7	---	4.7	21/09/2018	---	---	---	---	---	---	---	---	---	---	---	---	33,303.67	4.7	4.7	8633
11,125,110	0.300	---	---	---	02/06/2010	06/11/2017	5178	ΕΥΡΩΣΥΜΒΟΥΛΟΙ (ΚΟ)	0.199	---	0.199	21/09/2018	0.21	0.16	0.21	0.16	0.173	---	2422@0.210	---	---	400	2	69.00	2,213.90	0.12	0.535	2791
7,125,216	0.650	---	---	---	01/07/2005	14/12/1999	4955	ΚΡΕΚΑ (ΚΟ)	0.0425	---	0.043	21/09/2018	---	---	---	---	---	1475@0.035	---	---	2017	---	---	---	302.82	0.0425	0.338	3573
7,734,375	1.00	---	---	---	09/07/2007	07/01/2011	5112	ΛΙΒΑΝ ΕΚΔΟΤ. ΟΡΓ. (ΚΟ)	0.0455	---	0.046	21/09/2018	---	---	---	---	---	200@0.037	300@0.054	---	---	---	---	---	351.91	0.0165	0.122	5557
15,842,391	1.51	---	---	---	15/07/2009	12/05/2000	5141	ΜΠΗΤΡΟΣ ΣΥΜΜΕΤΟΧΙΚΗ (ΚΟ)	0.191	---	0.191	21/09/2018	---	---	---	---	---	---	540@0.170	---	---	---	---	---	3,025.90	0.096	0.224	1757
25,179,640	0.600	---	---	---	08/08/1994	19/09/2000	5185	ΜΠΟΥΤΑΡΗΣ Ι. & ΥΙΟΣ (ΚΑ)	0.026	---	0.026	21/09/2018	0.026	0.026	0.026	0.026	0.026	410@0.026	---	---	---	410	2	10.66	742.45	0.024	0.066	3535
1,540,000	0.600	---	---	---	08/08/1994	19/09/2000	5186	ΜΠΟΥΤΑΡΗΣ Ι. & ΥΙΟΣ (ΠΑ)	0.057	---	0.057	21/09/2018	---	---	---	---	---	---	500@0.057	---	---	---	---	---	742.45	0.057	0.09	3535
119,596,817	0.300	---	---	---	15/07/2008	27/04/2017	5163	ΝΙΚΑΣ (ΚΟ)	0.32	---	0.32	21/09/2018	---	---	---	---	---	877@0.320	---	---	---	---	---	---	38,270.98	0.28	0.5	3577
24,319,250	0.300	---	---	---	09/07/2002	04/07/2007	5165	ΠΡΟΔΕΥΤΙΚΗ (ΚΟ)	0.0815	---	0.082	21/09/2018	0.0815	0.081	0.0815	0.081	0.081	4500@0.066	100@0.081	---	---	540	2	43.86	1,982.02	0.047	0.138	2357
10,186,667	1.35	---	---	---	24/06/2008	02/02/2016	4887	ΣΙΔΑΜΑ (ΚΟ)	0.36	---	0.36	21/09/2018	---	---	---	---	---	---	502@0.360	---	---	---	---	---	3,667.20	0.232	0.46	1757
23,743,440	0.300	---	---	---	23/06/2008	24/07/2018	---	ΣΦΑΚΙΑΝΑΚΗΣ (ΚΟ)	0.304	---	0.304	21/09/2018	0.314	0.314	0.314	0.314	0.314	111@0.314	500@0.364	---	---	138	1	43.33	7,218.01	0.250	0.6304	5379

Κατάσταση σε Αναστολή

215,246,452	0.300	---	---	---	25/06/2001	24/09/2001	5164	ALTEC (ΚΟ)	0.012	---	0.012	30/11/2015	---	---	---	---	---	---	---	---	---	---	---	---	2,582.96	0.012	0.012	9533	
20,255,805	0.300	---	---	---	22/08/2006	02/08/2010	5136	ΑΧΟΝ ΣΥΜΜΕΤΟΧΩΝ (ΚΟ)	0.058	---	0.058	28/04/2017	---	---	---	---	---	---	---	---	---	---	---	---	---	1,174.84	0.058	0.058	4533
21,820,410	0.800	---	---	---	22/05/2008	02/08/2011	5174	EUROMEDICA (ΚΟ)	0.448	---	0.448	30/04/2018	---	---	---	---	---	---	---	---	---	---	---	---	---	9,775.54	0.0825	0.45	4533
66,948,210	0.300	---	---	---	22/09/2015	22/09/2015	5179	FOLLI-FOLLIE (ΚΟ)	4.8	---	4.8	24/05/2018	---	---	---	---	---	---	---	---	---	129,305	77	252,570.00	321,351.41	4.8	19.9	5379	
13,191,620	0.620	---	---	---	04/08/2010	09/09/2002	5170	ΥΑΛCO - ΚΩΝΣΤΑΝΤΙΝΟΥ (ΚΑ)	0.178	---	0.178	27/04/2018	---	---	---	---	---	---	---	---	---	---	---	---	---	2,348.11	0.0565	0.181	3722
33,301,715	0.320	---	---	---	27/06/2003	08/07/2009	5167	ΑΕΓΕΚ (ΚΟ)	0.054	---	0.054	26/04/2018	---	---	---	---	---	---	---	---	---	---	---	---	---	1,798.29	0.028	0.09	2357
2,235,600	0.350	---	---	---	21/04/2010	25/07/2017	5180	ΑΙΟΛΙΚΗ ΑΕΕΧ (ΚΟ)	0.41	---	0.41	19/07/2018	---	---	---	---	---	---	---	---	---	---	---	---	---	916.60	0.352	0.65	8985
5,000,000	0.400	---	---	---	03/06/2009	01/09/2014	5087	ΑΛΚΟ ΕΛΛΑΣ (ΚΟ)	0.18	---	0.18	31/03/2015	---	---	---	---	---	---	---	---	---	---	---	---	---	900.00	0.18	0.18	1753
14,870,100	0.300	---	---	---	15/05/2008	26/09/2011	5130	ΑΛΦΑ ΓΚΡΙΣΙΝ Α.Ε. (ΚΟ)	0.014	---	0.014	13/04/2017	---	---	---	---	---	---	---	---	---	---	---	---	---	208.18	0.014	0.014	9533
81,644,555	0.300	---	---	---	01/07/2008	02/09/2002	5098	ΑΤΤΙ - ΚΑΤ (ΚΟ)	0.012	---	0.012	29/05/2015	---	---	---	---	---	---	---	---	---	---	---	---	---	979.73	0.012	0.012	2357
20,121,710	1.21	---	---	---	27/07/1992	12/03/2003	5002	ΒΑΛΚΑΝ ΑΚΙΝΗΤΑ (ΚΟ)	0.19	---	0.19	29/08/2013	---	---	---	---	---	---	---	---	---	---	---	---	---	3,823.12	0.19	0.19	8633
33,930,000	0.300	---	---	---	03/07/2006	30/05/2001	4865	ΒΩΒΟΣ ΜΠΑΠΗΣ (ΚΟ)	0.304	---	0.304	30/03/2012	---	---	---	---	---	---	---	---	---	---	---	---	---	10,314.72	0.304	0.304	8633
6,000,000	0.600	---	---	---	13/06/2008	08/04/2004	5172	ΓΟΥΡΟΥΠΡΟΚΕΡΣ (ΚΟ)	0.008	---	0.008	27/04/2018	---	---	---	---	---	---	---	---	---	---	---	---	---	48.00	0.007	0.008	8534
7,847,611	1.20	---	---	---	01/08/2007	28/09/2011	4939	ΕΔΡΑΣΗ - ΨΑΛΛΙΔΑΣ Χ. (ΚΟ)	0.15	---	0.15	29/11/2012	---	---	---	---	---	---	---	---	---	---	---	---	---	1,177.14	0.15	0.15	2357
36,748,909	0.730	---	---	---	15/12/2005	13/12/2006	5109	ΕΛ ΒΙΟΜ. ΖΑΧΑΡΗΣ (ΚΑ)	0.075	---	0.075	29/02/2016	---	---	---	---	---	---	---	---	---	---	---	---	---	2,756.17	0.075	0.075	3577
30,390,000	0.310	---	---	---	18/08/2008	29/12/2006	5099	ΕΛΛΗΝΙΚΕΣ ΙΧΘΥΟΚΑΛΥΡΓΕΙΕΣ (ΚΟ)	0.07	---	0.07	02/06/2015	---	---	---	---	---	---	---	---	---	---	---	---	---	2,127.30	0.07	0.07	3573
24,619,524	0.500	---	---	---	10/10/1986	30/12/2002	4914	ΚΕΡΑΜΕΙΑ-ΑΛΛΑΤΙΝΗ (ΚΟ)	0.088	---	0.088	30/08/2012	---	---	---	---	---	---	---	---	---	---	---	---	---	2,166.52	0.088	0.088	8633

Πληθος Χρεογράφων	Ονομ. Αξία	Μερίσματα [1]			Ημερ.Τελευτ.Αποκοπής		Σημ.	Χρεόγραφα	Τιμή κλεισίματος	% μεταβ.	Προηγ. Κλείσιμο- ημ/νία	Άνοιγμα	Κατωτ Τιμή	Ανωτ Τιμή	Τελ Τιμή	Σταθμ Τιμή	Τελευταία ζήτηση [7]	Τελευταία προσφορά [7]	Ρ/Ε μετά φ.	Χρήσιμ Όγκος	Πράξεις	Αξία Συναλλαγών[8]	Χ.Α. Εταιρείας (χιλ. €) [3,5]	Χαμηλό έτους	Υψηλό έτους	Κλάδος [4]
		2015	2016	2017	Μέρισμα [2]	Δικαίωμα																				
66,937,526	0.700	---	---	---	13/08/2010	21/05/2003	5003	ΜΗΧΑΝΙΚΗ (ΚΟ)	0.1	---	0.1	29/08/2013	---	---	---	---	---	---	---	---	---	---	9,186.78	0.1	0.1	2357
25,968,987	0.700	---	---	---	13/08/2010	21/05/2003	5004	ΜΗΧΑΝΙΚΗ (ΠΟ)	0.096	---	0.096	29/08/2013	---	---	---	---	---	---	---	---	---	---	9,186.78	0.096	0.096	2357
23,935,280	0.300	---	---	---	29/06/2009	13/06/2000	5153	ΝΑΥΤΕΜΠΟΡΙΚΗ (ΚΟ)	0.107	---	0.107	02/10/2017	---	---	---	---	---	---	---	---	---	---	2,561.07	0.107	0.107	5557
255,459,600	0.300	---	---	---	26/06/2000	03/12/2010	5101	ΝΕΛ (ΚΟ)	0.07	---	0.07	31/08/2015	---	---	---	---	---	---	---	---	---	---	17,882.17	0.07	0.07	5759
23,463,874	0.800	---	---	---	23/05/2003	21/12/1999	4918	ΝΕΩΡΙΟΝ (ΚΟ)	0.125	---	0.125	30/08/2012	---	---	---	---	---	---	---	---	---	---	2,932.98	0.125	0.125	2753
18,750,000	0.300	---	---	---	02/07/2001	31/12/2012	5154	ΠΗΓΑΣΟΣ ΕΚΔΟΤΙΚΗ Α.Ε. (ΚΟ)	0.089	---	0.089	02/10/2017	---	---	---	---	---	---	---	---	---	---	1,668.75	0.089	0.089	5557
144,688,060	0.600	---	---	---	21/04/2008	10/03/2010	4982	Τ ΒΑΝΚ (ΚΟ)	0.048	---	0.052	# 29/11/2011	---	---	---	---	---	---	---	---	---	---	6,945.03	0.048	0.048	8355
284,465,964	3.70	---	---	---	20/06/2008	15/06/2009	4913	ΤΑΧΥΔΡΟΜΙΚΟ ΤΑΜΙΕΥΤΗΡΙΟ (ΚΟ)	0.168	---	0.239	# 29/08/2012	---	---	---	---	---	---	---	---	---	---	47,790.28	0.168	0.168	8355
13,920,000	0.320	---	---	---	19/11/2001	01/08/2000	4726	ΤΕΞΑΠΡΕΤ (ΚΟ)	0.08	---	0.08	28/02/2011	---	---	---	---	---	---	---	---	---	---	1,113.60	0.08	0.08	3763
100,793,572	0.300	---	---	---	16/07/2009	11/02/2016	5110	ΤΗΛΕΤΥΠΟΣ (ΚΟ)	0.06	---	0.06	07/03/2016	---	---	---	---	---	---	---	---	---	---	6,047.61	0.06	0.06	5553
766,000	1.00	---	---	---	01/07/2004	11/12/2012	5168	ΤΡΙΑ ΑΛΦΑ (ΚΟ)	2.2	---	2.2	27/04/2018	---	---	---	---	---	---	---	---	---	---	1,846.90	1.71	2.48	3763
245,000	1.00	---	---	---	19/07/2010	11/12/2012	5169	ΤΡΙΑ ΑΛΦΑ (ΠΟ)	0.66	---	0.66	27/04/2018	---	---	---	---	2839@0.660	---	---	---	---	---	1,846.90	0.6	0.66	3763
510,840	1.00	---	---	---	15/07/2008	21/11/2013	5036	ΤΡΟΠΑΙΑ ΣΥΜΜΕΤΟΧΙΚΗ (ΚΟ)	2	---	0.02	# 30/03/2012	---	---	---	---	---	---	---	---	---	---	1,021.68	2	2	3722
4,034,950	0.680	---	---	---	01/07/2005	30/12/2010	5171	ΧΑΤΖΗΚΡΑΝΙΩΤΗ Ε. ΥΙΟΙ (ΚΟ)	0.14	---	0.14	27/04/2018	---	---	---	---	---	---	---	---	---	---	564.89	0.102	0.18	3577

**Σημειώσεις Χρεογράφων**

Κωδικός	Κείμενο σημείωσης
( )	- Προσαρμοσμένα Μέρισματα λόγω διανομής Δωρεάν μετοχών.
*	- Τελευταία προσαρμοσμένη τιμή κλεισίματος.
[1]	- Καθαρά μέρισματα.
[2]	- Στη στήλη "Ημερ. Αποκοπής τελευταίου δικαιώματος" αναφέρεται η Ημερομηνία εισαγωγής για Νέες Εταιρείες.
[3]	- Η Χρηματιστηριακή αξία αναφέρεται στο σύνολο των μετοχών
[4]	- Η κωδικοποίηση των Κλάδων Οικονομικής Δραστηριότητας του Χ.Α. παρουσιάζονται στο Παράρτημα Α
[5]	- Η Χρηματιστηριακή Αξία αναφέρεται στο σύνολο των κατηγοριών μετοχών (εφόσον έχουν εισαχθεί περισσότερες της μιας κατηγορίες) και δεν αναφέρεται σε επιμέρους κατηγορίες μετοχών μιας εταιρείας.
[6]	- Ρ/Ε μεγαλύτερο του 100
[7]	- Τελευταία εικόνα του Βιβλίου Εντολών πριν το τέλος της συνεδρίασης
[8]	- Στην Αξία Συναλλαγών των Μετοχών περιλαμβάνονται όλοι οι τύποι Πακέτων
4690	- Μεταφορά στην κατηγορία Επιτήρησης από 4/4/2006.
4726	- Αναστολή διαπραγμάτευσης από 1/3/2011.
4750	- Μεταφορά στην "Κατηγορία Επιτήρησης" από 8/4/2011.
4865	- Αναστολή διαπραγμάτευσης από 2/4/2012.
4887	- Μεταφορά στην Κατηγορία Επιτήρησης από 10/4/2012.
4912	- Μεταφορά στην κατηγορία Επιτήρησης από 31/7/2012.
4913	- Αναστολή διαπραγμάτευσης από 30/8/2012.
4914	- Αναστολή διαπραγμάτευσης από 31/8/2012.
4918	- Αναστολή διαπραγμάτευσης από 31/8/2012.
4939	- Αναστολή διαπραγμάτευσης από 30/11/2012.
4955	- Μεταφορά στην Επιτήρηση από 5/4/2013.
4956	- Μεταφορά στην Επιτήρηση από 5/4/2013.
4957	- Μεταφορά στην Επιτήρηση από 5/4/2013.
4958	- Μεταφορά στην Επιτήρηση από 5/4/2013.
4959	- Μεταφορά στην Επιτήρηση από 5/4/2013.
4982	- Αναστολή διαπραγμάτευσης από 30/11/2011.
4983	- Μεταφορά στην κατηγορία Επιτήρησης από 5/4/2013.
5002	- Αναστολή διαπραγμάτευσης από 30/08/2013.
5003	- Αναστολή διαπραγμάτευσης από 30/08/2013.
5004	- Αναστολή διαπραγμάτευσης από 30/08/2013.
5036	- Η μετοχή της εταιρίας βρίσκεται σε καθεστώς αναστολής διαπραγμάτευσης από 2/4/2012. Κατά τη διάρκεια της αναστολής, η εταιρία προέβη σε reverse split μετοχών, με βάση το οποίο αναπροσαρμόστηκε μετά την ολοκλήρωση της εταιρικής πράξης ο αριθμός των μετοχών της εταιρίας αλλά και αναλογικά η τελευταία τιμή κλεισίματος της μετοχής της 30/03/2012.
5080	- Μεταφορά στην κατηγορία Επιτήρησης από 05/12/2014.
5087	- Αναστολή διαπραγμάτευσης από 1/4/2015.
5093	- Μεταφορά στην Κατηγορία Επιτήρησης από 8/4/2015.
5094	- Μεταφορά στην Κατηγορία Επιτήρησης από 8/4/2015.
5095	- Μεταφορά στην Επιτήρηση από 9/4/2015.
5098	- Αναστολή διαπραγμάτευσης από 2/6/2015.
5099	- Αναστολή διαπραγμάτευσης από 3/6/2015.
5101	- Αναστολή διαπραγμάτευσης από 1/9/2015.
5109	- Αναστολή διαπραγμάτευσης από 01/03/2016.
5110	- Αναστολή διαπραγμάτευσης από 08/03/2016.
5112	- Μεταφορά στην Κατηγορία Επιτήρησης από 15/04/2016.
5115	- Μεταφορά στην Κατηγορία Επιτήρησης από 15/04/2016.
5123	- Μεταφορά στην Κατηγορία Επιτήρησης από 01/04/2016.
5130	- Αναστολή διαπραγμάτευσης από 18/04/2017.
5136	- Αναστολή διαπραγμάτευσης από 02/05/2017.
5141	- Μεταφορά στην Κατηγορία Επιτήρησης από 10/05/2017.
5153	- Αναστολή διαπραγμάτευσης από 03/10/2017.
5154	- Αναστολή διαπραγμάτευσης από 03/10/2017.
5156	- Μεταφορά στην κατηγορία Επιτήρησης από 11/12/2017.



**Σημειώσεις Χρεογράφων**

Κωδικός	Κείμενο σημείωσης
5160	- Μεταφορά στην Κατηγορία Επιτήρησης από 15/04/2016.
5161	- Μεταφορά στην κατηγορία Επιτήρησης από τις 25/11/2011.
5162	- Μεταφορά στην Κατηγορία Επιτήρησης από 21/12/2009.
5163	- Μεταφορά στην Κατηγορία Επιτήρησης από 10/4/2012.
5164	- Αναστολή διαπραγμάτευσης από 01/12/2015.
5165	- Μεταφορά στην Κατηγορία Επιτήρησης από 15/02/2018.
5167	- Αναστολή διαπραγμάτευσης από 27/04/2018.
5168	- Αναστολή διαπραγμάτευσης από 30/04/2018.
5169	- Αναστολή διαπραγμάτευσης από 30/04/2018.
5170	- Αναστολή διαπραγμάτευσης από 30/04/2018.
5171	- Αναστολή διαπραγμάτευσης από 30/04/2018.
5172	- Αναστολή διαπραγμάτευσης από 30/04/2018.
5174	- Αναστολή διαπραγμάτευσης από 02/05/2018.
5178	- Μεταφορά στην Κατηγορία Επιτήρησης από 11/05/2018.
5179	- Αναστολή διαπραγμάτευσης από 25/05/2018.
5180	- Μεταφορά στην Κατηγορία Επιτήρησης από 29/05/2018.
5185	- Μεταφορά στην κατηγορία Επιτήρησης από 20/08/2018.
5186	- Μεταφορά στην κατηγορία Επιτήρησης από 20/08/2018.

**Στοιχεία Συναλλαγών Πακέτων**

Χρεόγραφο	Όγκος πακέτου	Τιμή πακέτου	Αξία πακέτου	Ώρα έγκρισης	Σημείωση
FOLLI-FOLLIE (ΚΟ)	47,700	1.90	90,630.00	10:45:55	18
FOLLI-FOLLIE (ΚΟ)	47,500	1.90	90,250.00	10:47:05	18
FOLLI-FOLLIE (ΚΟ)	100	4.80	480.00	10:48:44	18
FOLLI-FOLLIE (ΚΟ)	500	3.00	1,500.00	11:13:36	18
FOLLI-FOLLIE (ΚΟ)	9,000	2.00	18,000.00	12:09:19	18
FOLLI-FOLLIE (ΚΟ)	264	3.50	924.00	12:10:09	18
FOLLI-FOLLIE (ΚΟ)	3	2.00	6.00	12:10:11	18
FOLLI-FOLLIE (ΚΟ)	3	2.00	6.00	12:11:55	18
FOLLI-FOLLIE (ΚΟ)	3	2.00	6.00	12:12:51	18
FOLLI-FOLLIE (ΚΟ)	253	3.50	885.50	12:13:43	18
FOLLI-FOLLIE (ΚΟ)	6,941	2.00	13,882.00	12:14:06	18
FOLLI-FOLLIE (ΚΟ)	2,500	2.00	5,000.00	12:15:33	18
FOLLI-FOLLIE (ΚΟ)	113	3.50	395.50	12:16:10	18
FOLLI-FOLLIE (ΚΟ)	3,000	2.00	6,000.00	12:16:45	18
FOLLI-FOLLIE (ΚΟ)	123	3.50	430.50	12:18:00	18
FOLLI-FOLLIE (ΚΟ)	1,500	2.00	3,000.00	12:18:04	18
FOLLI-FOLLIE (ΚΟ)	141	3.50	493.50	12:19:50	18
FOLLI-FOLLIE (ΚΟ)	106	3.50	371.00	12:23:24	18
FOLLI-FOLLIE (ΚΟ)	50	2.00	100.00	12:24:30	18
FOLLI-FOLLIE (ΚΟ)	103	3.50	360.50	12:25:15	18
FOLLI-FOLLIE (ΚΟ)	1,000	2.00	2,000.00	12:26:06	18
FOLLI-FOLLIE (ΚΟ)	67	3.50	234.50	12:26:56	18
FOLLI-FOLLIE (ΚΟ)	750	2.00	1,500.00	12:27:34	18
FOLLI-FOLLIE (ΚΟ)	550	2.00	1,100.00	12:28:21	18
FOLLI-FOLLIE (ΚΟ)	147	3.50	514.50	12:28:50	18
FOLLI-FOLLIE (ΚΟ)	434	2.00	868.00	12:29:28	18
FOLLI-FOLLIE (ΚΟ)	49	3.50	171.50	12:30:11	18
FOLLI-FOLLIE (ΚΟ)	400	2.00	800.00	12:30:24	18
FOLLI-FOLLIE (ΚΟ)	300	2.00	600.00	12:31:17	18
FOLLI-FOLLIE (ΚΟ)	46	3.50	161.00	12:31:55	18
FOLLI-FOLLIE (ΚΟ)	250	2.00	500.00	12:32:09	18
FOLLI-FOLLIE (ΚΟ)	200	2.00	400.00	12:33:09	18
FOLLI-FOLLIE (ΚΟ)	49	3.50	171.50	12:34:04	18
FOLLI-FOLLIE (ΚΟ)	200	2.00	400.00	12:34:08	18
FOLLI-FOLLIE (ΚΟ)	41	3.50	143.50	12:36:14	18
FOLLI-FOLLIE (ΚΟ)	120	2.00	240.00	12:36:40	18
FOLLI-FOLLIE (ΚΟ)	44	3.50	154.00	12:37:38	18

**Σημειώσεις πακέτων**

- 9 - Μέθοδος 6-1 / Ειδική Χρέωση
- 10 - Μέθοδος 6-1 / Ειδική Χρέωση, Αυθημερόν Διακανονισμός
- 14 - Μέθοδος 6-3 / Πακέτο Αποκατάστασης, Ατελής αγορά και Πώληση
- 18 - Μέθοδος 6-2 / SPOT 1
- 19 - Μέθοδος 6-2 / SPOT 2
- 20 - Μέθοδος 6-1 και Μέθοδος 6-1 Αυθημερόν Διακανονισμός
- 21 - Άλλη Προσυμφωνημένη

**Στοιχεία Συναλλαγών Πακέτων**

Χρεόγραφο	Όγκος πακέτου	Τιμή πακέτου	Αξία πακέτου	Ώρα έγκρισης	Σημείωση
FOLLI-FOLLIE (ΚΟ)	92	2.00	184.00	12:38:01	18
FOLLI-FOLLIE (ΚΟ)	36	3.50	126.00	12:38:54	18
FOLLI-FOLLIE (ΚΟ)	80	2.00	160.00	12:38:57	18
FOLLI-FOLLIE (ΚΟ)	62	2.00	124.00	12:39:50	18
FOLLI-FOLLIE (ΚΟ)	22	3.50	77.00	12:40:26	18
FOLLI-FOLLIE (ΚΟ)	62	2.00	124.00	12:40:38	18
FOLLI-FOLLIE (ΚΟ)	60	2.00	120.00	12:41:28	18
FOLLI-FOLLIE (ΚΟ)	60	2.00	120.00	12:42:20	18
FOLLI-FOLLIE (ΚΟ)	21	3.50	73.50	12:42:44	18
FOLLI-FOLLIE (ΚΟ)	54	2.00	108.00	12:43:30	18
FOLLI-FOLLIE (ΚΟ)	50	2.00	100.00	12:44:18	18
FOLLI-FOLLIE (ΚΟ)	6	3.50	21.00	12:45:35	18
FOLLI-FOLLIE (ΚΟ)	46	2.00	92.00	12:46:09	18
FOLLI-FOLLIE (ΚΟ)	43	2.00	86.00	12:46:58	18
FOLLI-FOLLIE (ΚΟ)	52	3.50	182.00	12:47:09	18
FOLLI-FOLLIE (ΚΟ)	40	2.00	80.00	12:48:08	18
FOLLI-FOLLIE (ΚΟ)	47	3.50	164.50	12:48:43	18
FOLLI-FOLLIE (ΚΟ)	37	2.00	74.00	12:49:12	18
FOLLI-FOLLIE (ΚΟ)	49	3.50	171.50	12:50:13	18
FOLLI-FOLLIE (ΚΟ)	49	3.50	171.50	12:51:25	18
FOLLI-FOLLIE (ΚΟ)	50	3.50	175.00	12:52:40	18
FOLLI-FOLLIE (ΚΟ)	12	2.00	24.00	12:53:25	18
FOLLI-FOLLIE (ΚΟ)	47	3.50	164.50	12:53:56	18
FOLLI-FOLLIE (ΚΟ)	12	2.00	24.00	12:54:26	18
FOLLI-FOLLIE (ΚΟ)	44	3.50	154.00	12:55:07	18
FOLLI-FOLLIE (ΚΟ)	9	2.00	18.00	12:55:28	18
FOLLI-FOLLIE (ΚΟ)	9	2.00	18.00	12:56:18	18
FOLLI-FOLLIE (ΚΟ)	31	3.50	108.50	12:56:20	18
FOLLI-FOLLIE (ΚΟ)	8	2.00	16.00	12:57:31	18
FOLLI-FOLLIE (ΚΟ)	8	2.00	16.00	12:58:19	18
FOLLI-FOLLIE (ΚΟ)	6	2.00	12.00	13:00:41	18
FOLLI-FOLLIE (ΚΟ)	6	2.00	12.00	13:01:42	18
FOLLI-FOLLIE (ΚΟ)	6	2.00	12.00	13:03:12	18
FOLLI-FOLLIE (ΚΟ)	2	2.00	4.00	13:04:12	18
FOLLI-FOLLIE (ΚΟ)	1	2.00	2.00	13:04:59	18
FOLLI-FOLLIE (ΚΟ)	1,000	1.90	1,900.00	13:05:52	18
FOLLI-FOLLIE (ΚΟ)	1,305	1.90	2,479.50	13:06:29	18

**Σημειώσεις πακέτων**

- 9 - Μέθοδος 6-1 / Ειδική Χρέωση
- 10 - Μέθοδος 6-1 / Ειδική Χρέωση, Αυθημερόν Διακανονισμός
- 14 - Μέθοδος 6-3 / Πακέτο Αποκατάστασης, Ατελής αγορά και Πώληση
- 18 - Μέθοδος 6-2 / SPOT 1
- 19 - Μέθοδος 6-2 / SPOT 2
- 20 - Μέθοδος 6-1 και Μέθοδος 6-1 Αυθημερόν Διακανονισμός
- 21 - Άλλη Προσυμφωνημένη

**Στοιχεία Συναλλαγών Πακέτων**

Χρεόγραφο	Όγκος πακέτου	Τιμή πακέτου	Αξία πακέτου	Ώρα έγκρισης	Σημείωση
FOLLI-FOLLIE (ΚΟ)	31	2.00	62.00	13:12:24	18
FOLLI-FOLLIE (ΚΟ)	695	1.90	1,320.50	13:49:38	18
FOLLI-FOLLIE (ΚΟ)	505	2.00	1,010.00	13:54:43	18

**Σημειώσεις πακέτων**

- 9 - Μέθοδος 6-1 / Ειδική Χρέωση
- 10 - Μέθοδος 6-1 / Ειδική Χρέωση, Αυθημερόν Διακανονισμός
- 14 - Μέθοδος 6-3 / Πακέτο Αποκατάστασης, Ατελής αγορά και Πώληση
- 18 - Μέθοδος 6-2 / SPOT 1
- 19 - Μέθοδος 6-2 / SPOT 2
- 20 - Μέθοδος 6-1 και Μέθοδος 6-1 Αυθημερόν Διακανονισμός
- 21 - Άλλη Προσυμφωνημένη

**Στοιχεία Συναλλαγών Δικαιωμάτων**

Ημερ. αποκοπής	Έναρξη εξάσκησης	Λήξη εξάσκησης	Λήξη διαπρ/σης	<b>Δικαιώματα</b>	Κατωτ Τιμή	Ανωτ Τιμή	Τιμή κλεισ.	Τελευταία ζήτηση	Τελευταία προσφορά	Όγκος	Πράξεις	Αξία Συναλλαγών
----------------	------------------	----------------	----------------	-------------------	------------	-----------	-------------	------------------	--------------------	-------	---------	-----------------

**Δεν υπάρχουν Συναλλαγές Δικαιωμάτων.**

**Στοιχεία Συναλλαγών Εκποιήσεων**

Χρεόγραφα	Τύπος Χρεογράφου	Όγκος Συναλλαγών	Αριθμός Πράξεων	Αξία Συναλλαγών	Σημείωση
<b>Δεν πραγματοποιήθηκαν Εκποιήσεις Μετοχών.</b>					

**Σημειώσεις Εκποιήσεων**

- 1 - Κανονική Εκποίηση.
- 2 - Εκποίηση Ενσώματων Ονομαστικών Μετοχών.
- 3 - Εκποίηση Αδιάθετων Κλασματικών Υπολοίπων.

**Στοιχεία Συναλλαγών Εκποιήσεων Ενσώματων Ονομαστικών Μετοχών**

Χρεόγραφα	Ημερ/νία έναρξης	Ημερ/νία λήξης	Αρχικό πλήθος	Διαθέσιμο πλήθος	Ημερομηνία	Μέση τιμή (ημέρας)	Μέση τιμή (περιόδου)	Αριθμός Πράξεων	Όγκος Συναλλαγών	Αξία Συναλλαγών
-----------	------------------	----------------	---------------	------------------	------------	--------------------	----------------------	-----------------	------------------	-----------------

**Δεν πραγματοποιήθηκαν Εκποιήσεις Ενσώματων Ονομαστικών Μετοχών.**

**Σημειώσεις Εκποιήσεων**

Σύμφωνα με την Απόφαση 1/380/04.05.2006 της Επιτροπής Κεφαλαιαγοράς εκποιούνται μέσω του Χρηματιστηρίου Αθηνών με επιμέλεια της εκδότριας εταιρείας, οι ενσώματες ονομαστικές μετοχές που δεν έχουν κατατεθεί στην εκδότρια προς αποϋλοποίηση. Η εκποίηση διενεργείται σύμφωνα με τον τρόπο που ορίζεται στο άρθρο 99Α του Κανονισμού του Χρηματιστηρίου Αθηνών.

**Στοιχεία Ενεργητικού Διαπραγματεύσιμων Αμοιβαίων Κεφαλαίων (Δ.Α.Κ.)**

	Ημερομηνία συναλλαγών	Δημιουργία / Εξαγορά	Αριθ. Μερ. (T-1)	Νέα Μερ. (T-1)	Εξαγορασθ. Μερ. (T-1)	Μερίδια (T) [1]	Αξία Ενεργητικού [2]	Καθαρή Τιμή	Μέρισμα/Μερίδια	Ημερ. Αποκοπής
ALPHA ETF FTSE Athex Large Cap	24/09/2018	5,000	629,082	13,300	---	642,382	11,759,380.00	18.3059	0.43	30/06/2018

**Σημειώσεις Δ.Α.Κ.**

[1] - Αριθμ. μεριδίων (T) = Αριθμ. μεριδίων (T-1) + Νεοεκδιθέντα μερίδια (T-1) - Εξαγορασθέντα μερίδια (T-1)

[2] - Περιλαμβάνονται και τα μερίδια που δημιουργήθηκαν / εξαγοράσθηκαν την ημέρα T-1.



Περιγραφή	Στοιχεία
Όνομασία Δ.Α.Κ.	ALPHA ETF FTSE Athex Large Cap
Σύμβολο Δ.Α.Κ. (GR)	<b>ΑΔΑΚ</b>
Σύμβολο Δ.Α.Κ. (EN)	AETF
ISIN Δ.Α.Κ.	GRF000153004
Κατηγορία Διαπραγμάτευσης	Διαπραγματεύσιμα Αμοιβαία Κεφάλαια (Δ.Α.Κ.)
Τύπος Δ.Α.Κ.	Μετοχών
Τρόπος διαχείρισης	Παθητικός
Επενδυτική Στρατηγική	Σκοπός της επενδυτικής πολιτικής του Αμοιβαίου Κεφαλαίου είναι η αναπαραγωγή της αποδόσεως του Δείκτη FTSE/X.A. Large Cap του Χρηματιστηρίου Αθηνών σε όρους Ευρώ, ακολουθώντας πλήρως και πανομοιότυπως τη σύνθεση του υποκείμενου Δείκτη.
Εκδότης	ΑΛΦΑ ASSET MANAGEMENT Α.Ε.Δ.Α.Κ.
Εταιρεία Διαχείρισης	ΑΛΦΑ ASSET MANAGEMENT Α.Ε.Δ.Α.Κ.
Ειδικοί Διαπραγματευτές	ΑΛΦΑ FINANCE Α.Χ.Ε.Π.Ε.Υ. , ΕΘΝΙΚΗ ΧΡΗΜΑΤΙΣΤΗΡΙΑΚΗ Α.Χ.Ε.Π.Ε.Υ.
Θεματοφύλακας	ΑΛΦΑ ΤΡΑΠΕΖΑ Α.Ε.
Σύμβολο Δείκτη (GR)	FTSE
Σύμβολο Δείκτη (EN)	FTSE
Όνομασία Δείκτη	FTSE/X.A. Large Cap
ISIN Δείκτη	GRI99201A006
Κλάσμα Δείκτη [1]	1/100
Αρχική Τιμή Μεριδίου	21.76
Συνολικός Αριθμός Μεριδίων [2]	642,382
Ημερομηνία πρώτης Έκδοσης	14/01/2008
Ημερομηνία έναρξης Διαπραγμάτευσης	24/01/2008
Νόμισμα Διαπραγμάτευσης	ΕΥΡΩ
Νόμισμα Ενεργητικού	ΕΥΡΩ
Αρχική Αξία Ενεργητικού [3]	3,000,000.00
Αριθμ. Μεριδίων για Δημιουργία-Εξαγορά [4]	5,000
Αμοιβή Διαχείρισης	0.375

**Σημειώσεις Δ.Α.Κ.**

- [1] - Το κλάσμα της τιμής του δείκτη που αποτελεί η τιμή της πρώτης έκδοσης
- [2] - Ο αριθμός μεριδίων που διαπραγματεύθηκαν στο Χρηματιστήριο την ημέρα T
- [3] - Η αξία του ενεργητικού κατά την έκδοση
- [4] - Ο αριθμός μεριδίων που απαιτείται κατά τη διαδικασία δημιουργίας εξαγοράς

# ΑΝΑΚΟΙΝΩΣΕΙΣ

## ΕΤΑΙΡΙΚΕΣ ΠΡΑΞΕΙΣ

### ΕΛΛΗΝΙΚΟ ΔΗΜΟΣΙΟ Εκποίηση Ομολόγων

Σήμερα, 24/09/2018, σύμφωνα με την αριθ. 133Α/17.09.2018 Απόφαση της Επιτροπής Κεφαλαιαγοράς, πρόκειται να εκποιηθούν τα Ομόλογα του Ελληνικού Δημοσίου που εμφανίζονται στον συνημμένο πίνακα. Ως τιμή εκκίνησης για την εκποίηση των ομολόγων ορίζεται η ελάχιστη αποδεκτή τιμή ρευστοποίησης ανά ISIN.

#### ΕΚΠΟΙΗΣΗ ΟΜΟΛΟΓΩΝ ΕΛΛΗΝΙΚΟΥ ΔΗΜΟΣΙΟΥ 24.09.2018 / GREEK GOVERNMENT BONDS' FORCED SALES 24.09.2018

Κωδικός ISIN / ISIN CODE	A.A. Ομολόγου / Bond Number	Σύμβολο (Ελληνικά) / Symbol (Greek)	Σύμβολο (Αγγλικά) / Symbol (English)	Ονομασία Ομολόγου (Ελληνικά) / Bond Name (Greek)	Ονομασία Ομολόγου (Αγγλικά) / Bond Name (English)	Αριθμός τεμαχίων ομολόγου ανά ISIN / Number of bonds per ISIN	Ονομαστική αξία σε € / Par value in €	Ελάχιστη αποδεκτή τιμή ρευστοποίησης ανά ISIN σε € / Minimum acceptable redemption price per ISIN in €	PRICE GROSS (%) Ελάχιστη αποδεκτή τιμή ρευστοποίησης (με δεδουλευμένους τόκους) ανά ονομαστική αξία / PRICE GROSS (%) Minimum acceptable redemption price (with accrued interest) per par value	Λήξη Ομολόγου / Bond Expiry
GR0133008210	10257	Δ090312Θ1Ε	GO90312H1Ε	ΟΕΔ-ΣΤΘ-240230-18X-2,000-1,00	GGB-FXD-240230-18Y-2.000-1.00	52.678,00	52.678,00	47.367,53	89,9190	24.02.2030
GR0133008210	10257	Δ090312Θ1Ε	GO90312H1Ε	ΟΕΔ-ΣΤΘ-240230-18X-2,000-1,00	GGB-FXD-240230-18Y-2.000-1.00	21.114,00	21.114,00	18.985,50	89,9190	24.02.2030
GR0133009226	10258	Δ090312Ι1Ε	GO90312I1Ε	ΟΕΔ-ΣΤΘ-240231-19X-2,000-1,00	GGB-FXD-240231-19Y-2.000-1.00	52.678,00	52.678,00	46.835,48	88,9090	24.02.2031
GR0133009226	10258	Δ090312Ι1Ε	GO90312I1Ε	ΟΕΔ-ΣΤΘ-240231-19X-2,000-1,00	GGB-FXD-240231-19Y-2.000-1.00	21.114,00	21.114,00	18.772,25	88,9090	24.02.2031
GR0133010232	10259	Δ090312Κ1Ε	GO90312J1Ε	ΟΕΔ-ΣΤΘ-240232-20X-2,000-1,00	GGB-FXD-240232-20Y-2.000-1.00	52.678,00	52.678,00	46.292,90	87,8790	24.02.2032
GR0133010232	10259	Δ090312Κ1Ε	GO90312J1Ε	ΟΕΔ-ΣΤΘ-240232-20X-2,000-1,00	GGB-FXD-240232-20Y-2.000-1.00	21.114,00	21.114,00	18.554,77	87,8790	24.02.2032
GR0138005716	10260	Δ090312Λ1Ε	GO90312K1Ε	ΟΕΔ-ΣΤΘ-240233-21X-2,000-1,00	GGB-FXD-240233-21Y-2.000-1.00	52.678,00	52.678,00	45.789,78	86,8290	24.02.2033
GR0138005716	10260	Δ090312Λ1Ε	GO90312K1Ε	ΟΕΔ-ΣΤΘ-240233-21X-2,000-1,00	GGB-FXD-240233-21Y-2.000-1.00	21.114,00	21.114,00	18.333,08	86,8290	24.02.2033
GR0138006722	10261	Δ090312Μ1Ε	GO90312L1Ε	ΟΕΔ-ΣΤΘ-240234-22X-2,000-1,00	GGB-FXD-240234-22Y-2.000-1.00	52.678,00	52.678,00	45.228,80	85,8590	24.02.2034
GR0138006722	10261	Δ090312Μ1Ε	GO90312L1Ε	ΟΕΔ-ΣΤΘ-240234-22X-2,000-1,00	GGB-FXD-240234-22Y-2.000-1.00	21.114,00	21.114,00	18.128,27	85,8590	24.02.2034
GR0138007738	10262	Δ090312Ν1Ε	GO90312M1Ε	ΟΕΔ-ΣΤΘ-240235-23X-2,000-1,00	GGB-FXD-240235-23Y-2.000-1.00	52.678,00	52.678,00	44.712,56	84,8790	24.02.2035
GR0138007738	10262	Δ090312Ν1Ε	GO90312M1Ε	ΟΕΔ-ΣΤΘ-240235-23X-2,000-1,00	GGB-FXD-240235-23Y-2.000-1.00	21.114,00	21.114,00	17.921,35	84,8790	24.02.2035
GR0138008744	10263	Δ090312Ξ1Ε	GO90312N1Ε	ΟΕΔ-ΣΤΘ-240236-24X-2,000-1,00	GGB-FXD-240236-24Y-2.000-1.00	52.678,00	52.678,00	43.932,93	83,3990	24.02.2036
GR0138008744	10263	Δ090312Ξ1Ε	GO90312N1Ε	ΟΕΔ-ΣΤΘ-240236-24X-2,000-1,00	GGB-FXD-240236-24Y-2.000-1.00	21.114,00	21.114,00	17.608,86	83,3990	24.02.2036

## ΓΝΩΣΤΟΠΟΙΗΣΕΙΣ ΕΤΑΙΡΕΙΩΝ

### ΛΙΒΑΝΗΣ Α.Β.Ε. Ανακοίνωση

Η Τακτική Γενική Συνέλευση των μετόχων της 21/9/2018 κατά την οποία παρευρέθηκαν 6 μέτοχοι και εκπροσωπήθηκε το 80,62% των μετόχων ενέκρινε παμψηφεί και ομοφώνως τη θέση του παραιτηθέντος κ. Θεοφύλακτου Σγουρόπουλου ως Μέλους του Δ.Σ. της εταιρίας να καταλάβει η κ. Ηλέκτρα - Αικατερίνη Λιβάνη Δρίλλια του Ηλία και της Μαργαρίτας, ως εξαρτημένο μη εκτελεστικό μέλος.

### ΛΙΒΑΝΗΣ Α.Β.Ε. Ανακοίνωση

Η Τακτική Γενική Συνέλευση των μετόχων της 21/9/2018 κατά την οποία παρευρέθηκαν 6 μέτοχοι και εκπροσωπήθηκε το 80,62% των μετόχων αποφάσισε παμψηφεί και ομοφώνως τα εξής:

- 1)Εγκρίνει παμψηφεί και ομόφωνα τις ετήσιες οικονομικές καταστάσεις της χρήσεως 01/01-31/12/2017 καθώς και τις σχετικές εκθέσεις του Διοικητικού Συμβουλίου και των Ελεγκτών.
- 2)Απαλλάσσει ομόφωνα από κάθε ευθύνη αποζημίωσης τα μέλη αυτού και τους ελεγκτές για τα πεπραγμένα και την όλη διαχείριση της περιόδου 01/01-31/12/2017.
- 3)Για την εταιρική χρήση 01/01-31/12/2018 εκλέγονται παμψηφεί και ομόφωνα ως ελεγκτές της εταιρείας οι κάτωθι ορκωτοί ελεγκτές:  
1.Τακτικός ελεγκτής:

Ο κος Βασίλειος Βαρλάμης του Ηρακλή, ορκωτός ελεγκτής, αριθμ. Μητρώου ΣΟΕ 10261 κάτοικος Αθηνών, που ανήκει στην εταιρεία Διεθνής Ελεγκτική ΑΕΟΕΛ με ΑΜ ΣΟΕΛ 111.

2.Αναπληρωματικός ελεγκτής:

Ο κος Κούτρας Γρηγόριος του Ηλία, ορκωτός ελεγκτής, αριθμ. Μητρώου ΣΟΕ 13601 κάτοικος Αθηνών, που ανήκει στην εταιρεία Διεθνής Ελεγκτική ΑΕΟΕΛ με ΑΜ ΣΟΕΛ 111.

4) Εγκρίνει παμψηφεί και ομόφωνα την από 2/5/2018 απόφαση Διοικητικού Συμβουλίου περί αντικατάστασης μέλους Διοικητικού Συμβουλίου. Συγκεκριμένα τη θέση του παραιτηθέντος κ. Θεοφύλακτου Σγουρόπουλου ως Μέλους του Δ.Σ. της εταιρίας, κατέλαβε η κ. Ηλέκτρα - Αικατερίνη Λιβάνη Δρίλλια του Ηλία και της Μαργαρίτας ως εξαρτημένο μη εκτελεστικό μέλος.

5)Την μη διανομή μερίσματος για την χρήση 2017, λόγω ζημιογόνου αποτελέσματος.

#### **ΒΙΟΤΕΡ Α.Ε.**

##### **Ανακοίνωση**

Η ΒΙΟΤΕΡ Α.Ε. ανακοινώνει ότι ο κ. Μαυροσκότης Γεώργιος, Διευθύνων Σύμβουλος – Γεν. Δ/της & Αντιπρόεδρος της εταιρείας και υπόχρεο πρόσωπο βάσει του Ν.3340/2005 προέβη στις 21/9/2018 σε πώληση 40.000 μετοχών συνολικής αξίας 4.880,28€

#### **Η ΝΑΥΤΕΜΠΟΡΙΚΗ Α.Ε.**

##### **Ανακοίνωση**

Η εταιρεία « Η ΝΑΥΤΕΜΠΟΡΙΚΗ – Π.ΑΘΑΝΑΣΙΑΔΗΣ ΚΑΙ ΣΙΑ ΑΕ» ενημερώνει το επενδυτικό κοινό ότι αποχώρησε ο κ. Περλεπέτς Ιωάννης που κατείχε τη θέση του Γενικού Διευθυντή. Η εταιρεία τον ευχαριστεί για την πολύχρονη προσφορά του.

#### **ΚΡΙ-ΚΡΙ Α.Ε.**

##### **Ανακοίνωση**

Η εταιρεία ΚΡΙ-ΚΡΙ Α.Β.Ε.Ε. Βιομηχανία Γάλακτος ανακοινώνει, με βάση το άρθρο 21 του Ν.3556/2007 σε συνδυασμό με το άρθρο 11 της απόφασης της ΕΚ 1/434/3.7.2007, ότι ο κος Τσινάβος Παναγιώτης, Υπόχρεο Πρόσωπο βάσει του α.13 του Ν.3340/2005, ως Πρόεδρος & Δ/νων Σύμβουλος της Εταιρείας, προέβη στις 21/09/2018 σε πώληση 100.000 κοινών ονομαστικών μετοχών προς 4,55 ευρώ έκαστη.

#### **FORTHNET Α.Ε.**

##### **Ανακοίνωση**

Η εταιρεία Forthnet Α.Ε. (στο εξής η «Εταιρεία» ή η «Forthnet») ανακοινώνει ότι υπέγραψε Σύμβαση Αγοραπωλησίας Μετοχών με την ελβετική εταιρεία «LINUX HOLDING S.A.» για την πώληση του ποσοστού 99,31% που κατείχε στην θυγατρική της εταιρεία με την επωνυμία «FORTH-CRS ΑΝΩΝΥΜΗ ΕΤΑΙΡΕΙΑ ΕΡΕΥΝΑΣ, ΑΝΑΠΤΥΞΗΣ & ΕΜΠΟΡΙΑΣ ΠΡΟΪΟΝΤΩΝ ΛΟΓΙΣΜΙΚΟΥ ΗΛΕΚΤΡΟΝΙΚΗΣ ΔΙΑΧΕΙΡΙΣΗΣ ΔΙΑΝΟΜΗΣ & ΠΑΡΟΧΗΣ ΣΧΕΤΙΚΩΝ ΥΠΗΡΕΣΙΩΝ ΤΟΥΡΙΣΤΙΚΗΣ ΥΛΗΣ» και τον διακριτικό τίτλο «FORTH-CRS Α.Ε.» (στο εξής η «FORTH-CRS»).

Σύμφωνα με τις δημοσιευμένες ενοποιημένες οικονομικές καταστάσεις της Forthnet για το έτος που έληξε στις 31.12.2017, οι δραστηριότητες της FORTH-CRS αντιστοιχούσαν σε ποσοστό 1,6% του ενοποιημένου κύκλου εργασιών της Εταιρείας.

Η πώληση της FORTH-CRS είναι μέρος του προγράμματος λειτουργικής αναδιάρθρωσης της Forthnet και εντάσσεται στην στρατηγική ενίσχυσης των κυρίων τομέων στους οποίους διαθέτει ανταγωνιστικά πλεονεκτήματα, όπως οι υπηρεσίες συνδρομητικής τηλεόρασης και συνδυασμένων υπηρεσιών (Pay-TV / 3Play), ενώ αναμένεται να συμβάλει στις πρωτοβουλίες της Εταιρείας για τη βελτίωση της ρευστότητάς της.

Η μεταβίβαση του πλειοψηφικού πακέτου μετοχών της FORTH-CRS τελεί υπό συνθήκες προϋποθέσεις και αναμένεται να ολοκληρωθεί τις αμέσως επόμενες ημέρες, οπότε και θα υπάρξει νεότερη ανακοίνωση.

*Η παρούσα ανακοίνωση δημοσιεύεται σύμφωνα με το άρθρο 17 του Ευρωπαϊκού Κανονισμού 596/2014 για την κατάχρηση της αγοράς (MAR) και την παράγραφο 4.1.3.6. του Κανονισμού του Χρηματιστηρίου Αθηνών, όπως ισχύει.*

#### **ΑΔΜΗΕ ΣΥΜΜΕΤΟΧΩΝ Α.Ε.**

##### **Ανακοίνωση**

Η ΑΝΩΝΥΜΗ ΕΤΑΙΡΕΙΑ ΑΔΜΗΕ ΣΥΜΜΕΤΟΧΩΝ (εφεξής η «Εταιρεία») ενημερώνει ότι η συγγενής της εταιρεία, ΑΔΜΗΕ Α.Ε. ανακοινώνει την επιτυχή ολοκλήρωση της διαγωνιστικής διαδικασίας για ένα έργο σταθμό στην παγκόσμια ιστορία υποβρύχιων διασυνδέσεων ηλεκτρικής ενέργειας. Η υποβρύχια Διασύνδεση Κρήτης-Πελοποννήσου μπαίνει πλέον στην φάση της υλοποίησης θέτοντας παράλληλα τον πήχη για τέτοιου είδους διασυνδέσεις σε παγκόσμιο επίπεδο.

Η ολοκλήρωση της αξιολόγησης των τεχνικών και οικονομικών φακέλων εντός χρόνου ρεκόρ (2 μήνες) για την ιστορία παρόμοιων έργων, όχι μόνο στην Ελλάδα αλλά και διεθνώς, αποτελεί μια επιτυχία για τον νέο ΑΔΜΗΕ, ο οποίος έτσι εξασφαλίζει την απρόσκοπτη εξέλιξη ενός ακόμα έργου εθνικής σημασίας με ευεργετικές συνέπειες για την αξιόπιστη τροφοδότηση της Κρήτης.

Στο διαγωνισμό συμμετείχαν οι πλέον έμπειρες και δοκιμές εταιρείες σε έργα καλωδιακών διασυνδέσεων. Η συγκεκριμένη διασύνδεση είναι η μεγαλύτερη σε μήκος υποβρύχια-υπόγεια AC καλωδιακή διασύνδεση στον κόσμο (134 χλμ. Υποβρύχιο τμήμα και 42 χλμ. Υπόγεια τμήματα), ενώ το μέγιστο βάθος πόντισης των καλωδίων κατά μήκος της υποβρύχιας διαδρομής την τοποθετεί στην κορυφή των πλέον απαιτητικών τεχνικά έργων πόντισης καλωδίων ηλεκτρικής ενέργειας διεθνώς (950 μέτρα μέγιστο βάθος).

Μια επιπλέον καινοτομία στις διαδικασίες του έργου αυτού αποτελεί και η νέα μέθοδος ηλεκτρονικού πλειστηριασμού που ακολουθήθηκε για την ανάδειξη των αναδόχων για τα επιμέρους τμήματα των καλωδιακών διασυνδέσεων που συνέβαλλε καθοριστικά τόσο στην εξασφάλιση σημαντικού οφέλους από τον οικονομικό ανταγωνισμό μεταξύ των υποψηφίων όσο και στην έγκαιρη ολοκλήρωση των σχετικών διαγωνιστικών τμημάτων.

Συγκεκριμένα:

1. Μειοδότηρια για το πρώτο (Δυτικό) κύκλωμα της υποβρύχιας διασύνδεσης Πελοποννήσου-Κρήτης και τις υπόγειες διασυνδέσεις της Πελοποννήσου ανακηρύχθηκε η εταιρεία FULGOR AE έναντι τιμήματος 140,2 εκατ. ευρώ.
2. Μειοδότηρια για το δεύτερο (Ανατολικό) κύκλωμα της υποβρύχιας διασύνδεσης ανακηρύχθηκε η εταιρεία Prysmian Powerlink έναντι τιμήματος 125,9 εκατ. ευρώ.
3. Για τις υπόγειες διασυνδέσεις της Κρήτης στο πλαίσιο της διασύνδεσής της με την Πελοπόννησο μειοδότησε η εταιρεία ΕΛΛΗΝΙΚΑ ΚΑΛΩΔΙΑ ΑΕ έναντι τιμήματος 41,09 εκατ. ευρώ.

Όπως δήλωσε ο Πρόεδρος και Διευθύνων Σύμβουλος του ΑΔΜΗΕ κ. Μάνος Μανουσάκης, «Η διασύνδεση της Κρήτης ξεκίνησε και η έγκαιρη ολοκλήρωση της εντός του 2020 θα συμβάλει καθοριστικά στην αξιόπιστη τροφοδότηση της νήσου μέσω των διασυνδέσεων που αποτελούν πλέον τον πυρήνα της στρατηγικής μας. Μετά και την σημερινή εξέλιξη και σε συνδυασμό με την «μεγάλη διασύνδεση» Κρήτης-Αττικής η οποία μας ανατέθηκε πρόσφατα και θα υλοποιήσουμε μέσω της θυγατρικής μας Αριάδνη Interconnection, προχωράμε στο φιλόδοξο επενδυτικό μας πρόγραμμα εξασφαλίζοντας στους Έλληνες καταναλωτές τα οικονομικά, περιβαλλοντικά και κοινωνικά οφέλη που προσφέρουν οι σύγχρονες διασυνδέσεις.»

Ο Πρόεδρος του ΔΣ της ΑΔΜΗΕ Συμμετοχών, Ιάσων Ρουσόπουλος, επισήμανε την κομβική σημασία της έγκαιρης και απόλυτα επιτυχούς ολοκλήρωσης του διαγωνιστικού σκέλους της διασύνδεσης της Κρήτης με την Πελοπόννησο. Το συγκεκριμένο έργο δεν βάζει μόνο τέλος στην ηλεκτρική απομόνωση της Κρήτης από το ηπειρωτικό σύστημα μεταφοράς ηλεκτρικής ενέργειας προς όφελος όλων των πολιτών και καταναλωτών, αλλά παρέχει απτή επιβεβαίωση στους μετόχους της Εταιρείας για υλοποίηση των δεσμεύσεων που έχει αναλάβει σε σχέση με τις προοπτικές ανάπτυξης της εταιρίας και επίτευξης των στόχων που έχει θέσει.

Η ανακοίνωση εκδίδεται ως Ρυθμιζόμενη Πληροφορία σύμφωνα με τις διατάξεις του Ν. 3556/2007 όπως ισχύει και του Κανονισμού 596/2014 του Ευρωπαϊκού Κοινοβουλίου και του Συμβουλίου για την κατάχρηση της αγοράς

### INTRAKOM A.E. Ανακοίνωση

#### Οικονομικά αποτελέσματα Α' εξάμηνο 2018

Όμιλος INTRACOM HOLDINGS:

Επαναπροσδιορίζει τη διάρθρωση των συμμετοχών του και τη δομή των δραστηριοτήτων του, παρουσιάζοντας σταθερά επίπεδα πωλήσεων και EBITDA με αυξημένη κερδοφορία προ φόρων.

- Ενοποιημένες πωλήσεις από συνολικές δραστηριότητες € 200,7 εκατ. έναντι € 197,4 εκατ. το αντίστοιχο διάστημα του 2017
- EBITDA € 13,7 εκατ. Αναμορφωμένο EBITDA € 14,4 εκατ.
- Νέες συμβάσεις εξαμήνου ύψους € 162 εκατ.
- Ανεκτέλεστο υπόλοιπο συμβάσεων την 30/6/2018: € 882 εκατ.

Η INTRACOM HOLDINGS (ΑΤΗΧ: INTKA) ανακοινώνει τα οικονομικά αποτελέσματα για το Α' εξάμηνο του 2018, σύμφωνα με τα διεθνή λογιστικά πρότυπα.

Βασικά Οικονομικά Μεγέθη Ομίλου από σύνολο δραστηριοτήτων	H1 2018	H1 2017
Πωλήσεις	€200,7 εκατ.	€197,4 εκατ.
Κέρδη προ τόκων, φόρων, και αποσβέσεων (EBITDA)	€13,7 εκατ.	€13,8 εκατ.
Κέρδη / Ζημίες προ τόκων, φόρων (EBIT)	€9,3 εκατ.	€9,9 εκατ.
Κέρδη / Ζημίες προ φόρων (EBT)	€1,8 εκατ.	€1,1 εκατ.
Φόροι	-€2,3 εκατ.	-€2,3 εκατ.
Κέρδη / Ζημίες μετά από φόρους	-€0,5 εκατ.	-€1,2 εκατ.
Κατανεμόμενα σε:		
Ιδιοκτήτες μητρικής	-€0,8 εκατ.	€0,1 εκατ.
Δικαιώματα μειοψηφίας	€0,3εκατ.	-€1,3 εκατ.

- Σε εφαρμογή του στρατηγικού του σχεδιασμού και υλοποιώντας αποφάσεις των ΤΓΣ ο Όμιλος INTRACOM HOLDINGS προχωράει σε αναδιάρθρωση στοιχείων του ενεργητικού του.
- Οι Οικονομικές καταστάσεις των Ομίλων INTRAKAT και INTRASOFTINTERNATIONAL περιλαμβάνουν συνεχιζόμενες και διακοπείσες δραστηριότητες.

Οι ενοποιημένες πωλήσεις από συνεχιζόμενες και διακοπείσες δραστηριότητες ανέρχονται σε €200,7 εκατ., αυξημένες κατά 1,7 % σε σχέση με το αντίστοιχο διάστημα του 2017 (Πωλήσεις H1 2017: €197,4 εκατ.)

Η λειτουργική κερδοφορία EBITDA του Ομίλου διαμορφώθηκε σε € 13,7 εκατ. έναντι € 13,8 εκατ. το Η1 2017. Το EBITDA του Ομίλου επιβαρύνεται κατά -€ 0,7 εκατ., από το αποτέλεσμα θυγατρικής υπό εκκαθάριση. Το αναμορφωμένο EBITDA του Ομίλου για το Η1 2018 ανέρχεται σε € 14,4 εκατ.

Τα κέρδη προ φόρων του Ομίλου ανήλθαν σε € 1,8 εκατ. αυξημένα κατά 70% σε σχέση με το αντίστοιχο διάστημα του 2017. (EBT Η1 2017: € 1,1 εκατ.)

Στο πλαίσιο της αναδιάρθρωσης των δραστηριοτήτων του Ομίλου η INTRAKAT εστιάζει πλέον στους τομείς των κατασκευών, ΣΟΙΤ, και παραχωρήσεων, μεταβιβάζοντας τις δραστηριότητες της Ενέργειας και του Real Estate στην INTRACOM HOLDINGS. Οι προς πώληση δραστηριότητες δημοσιεύονται στις καταστάσεις του Ομίλου Intrakat ως διακοπείσες. Σε επίπεδο ενοποιημένων μεγεθών του Ομίλου INTRACOM HOLDINGS τα μεγέθη εμφανίζονται συνολικά καθώς οι παραπάνω δραστηριότητες παραμένουν στον Όμιλο.

Οι ενοποιημένες πωλήσεις του Ομίλου INTRAKAT από συνεχιζόμενες και διακοπείσες δραστηριότητες, διαμορφώθηκαν σε € 86,9 εκατ. από € 78,1 εκατ. το Η1 2017.

Ο Όμιλος κατέγραψε αύξηση στη λειτουργική του κερδοφορία κατά 15,3%, με EBITDA € 6,8 εκατ. έναντι € 5,9 εκατ. το Η1 2017.

Την 30/6/2018 ο Όμιλος INTRAKAT διαθέτει ανεκτέλεστο υπόλοιπο ύψους € 423 εκατ. Πλέον του ανεκτέλεστου, ο όμιλος INTRAKAT, έχει μειοδοτήσει σε νέα έργα ύψους € 128 εκατ., για τα οποία αναμένεται να ολοκληρωθούν οι διαδικασίες για την υπογραφή τους.

<b>INTRAKAT – όμιλος (συνεχιζόμενες και διακοπείσες δραστηριότητες)</b>	<b>H1 2018</b>	<b>H1 2017</b>
Πωλήσεις	€ 86,9 εκατ.	€ 78,1 εκατ.
Κέρδη /Ζημίες προ τόκων, φόρων, και αποσβέσεων (EBITDA)	€ 6,8 εκατ.	€ 5,9 εκατ.
Κέρδη / Ζημίες προ φόρων (EBT)	-€ 0,3 εκατ.	-€ 1,5 εκατ.

<b>INTRAKAT – όμιλος (συνεχιζόμενες δραστηριότητες)</b>	<b>H1 2018</b>	<b>H1 2017</b>
Πωλήσεις	€ 81,9 εκατ.	€ 75,5 εκατ.
Κέρδη /Ζημίες προ τόκων, φόρων, και αποσβέσεων (EBITDA)	€ 6,1 εκατ.	€ 5,6 εκατ.
Κέρδη / Ζημίες προ φόρων (EBT)	€ 1,0 εκατ.	€ 0,5 εκατ.

Όπως είχε αναφερθεί και στα αποτελέσματα του 2017, το συνολικό αποτέλεσμα της INTRASOFT INTERNATIONAL καθώς και του Ομίλου, επιβαρύνεται με το αποτέλεσμα της θυγατρικής Global Net Solutions, η οποία έχει τεθεί σε εκκαθάριση. Η επίδραση της GNS στα αποτελέσματα του εξαμήνου ανέρχεται σε -€0,7 εκατ.

Χωρίς το αποτέλεσμα της GNS, ο όμιλος INTRASOFT INTERNATIONAL καταγράφει ενοποιημένες πωλήσεις € 80,9 εκατ. έναντι € 84,8 εκατ. το αντίστοιχο διάστημα του 2017. Συγκρατεί ωστόσο τα επίπεδα της κερδοφορίας στα επίπεδα του Η1 2017, τόσο σε επίπεδο EBITDA όσο και σε προ φόρων.

Το ανεκτέλεστο υπόλοιπο ανέρχεται σε € 377 εκατ., ενώ μέσα στο πρώτο εξάμηνο της χρονιάς υπέγραψε νέες συμβάσεις αξίας € 110 εκατ.

<b>INTRASOFT INTERNATIONAL – όμιλος (συνεχιζόμενες και διακοπείσες δραστηριότητες)</b>	<b>H1 2018</b>	<b>H1 2017</b>
Πωλήσεις	€ 81,0 εκατ.	€ 86,0 εκατ.
Κέρδη /Ζημίες προ τόκων, φόρων, και αποσβέσεων (EBITDA)	€ 4,1 εκατ.	€ 4,6 εκατ.
Κέρδη / Ζημίες προ φόρων (EBT)	€ 1,2 εκατ.	€ 1,7 εκατ.

<b>INTRASOFT INTERNATIONAL – όμιλος (συνεχιζόμενες δραστηριότητες)</b>	<b>H1 2018</b>	<b>H1 2017</b>
Πωλήσεις	€ 80,9 εκατ.	€ 84,8 εκατ.
Κέρδη /Ζημίες προ τόκων, φόρων, και αποσβέσεων (EBITDA)	€ 4,8 εκατ.	€ 4,7 εκατ.
Κέρδη / Ζημίες προ φόρων (EBT)	€ 1,9 εκατ.	€ 2,0 εκατ.

Η IDE (Intracom Defense Electronics) κατέγραψε πωλήσεις € 33,4 εκατ., μείωση κατά 8,8% σε σχέση με το H1 2017. Η λειτουργική της κερδοφορία EBITDA ανήλθε σε € 2,7 εκατ. και τα κέρδη προ φόρων αυξήθηκαν σε € 2,3 εκατ. από € 1,7 εκατ. το αντίστοιχο διάστημα του 2017. Το ανεκτέλεστο υπόλοιπο ξεπερνά τα € 82 εκατ., και οι νέες συμβάσεις που υπέγραψε ανήλθαν σε € 39 εκατ.

<b>IDE (Intracom Defense Electronics)</b>	<b>H1 2018</b>	<b>H1 2017</b>
Πωλήσεις	€ 33,4 εκατ.	€ 36,6 εκατ.
Κέρδη /Ζημίες προ τόκων, φόρων, και αποσβέσεων (EBITDA)	€ 2,7 εκατ.	€ 3,2 εκατ.
Κέρδη / Ζημίες προ φόρων (EBT)	€ 2,3 εκατ.	€ 1,7 εκατ.

<b>INTRACOM HOLDINGS - Μητρική</b>	<b>H1 2018</b>	<b>H1 2017</b>
Πωλήσεις	€ 1,2 εκατ.	€ 1,3 εκατ.
Κέρδη /Ζημίες προ τόκων, φόρων, και αποσβέσεων (EBITDA)	€ 0,7 εκατ.	€ 0,0 εκατ.
Κέρδη / Ζημίες προ φόρων (EBT)	- € 0,2 εκατ.	- € 0,5 εκατ.

Σχετικά με την Intracom Holdings

Η INTRACOM ιδρύθηκε το 1977 και από το 1990 είναι εισηγμένη στο Χ.Α. Το Οκτώβριο 2005 μετασχηματίστηκε σε εταιρία συμμετοχών με την επωνυμία INTRACOM HOLDINGS, παραμένοντας ένας από τους μεγαλύτερους πολυεθνικούς ομίλους τεχνολογίας στη Ν.Α. Ευρώπη. Οι σημαντικότερες εταιρίες του χαρτοφυλακίου της είναι οι: INTRASOFT INTERNATIONAL (ένας κορυφαίος ευρωπαϊκός όμιλος παροχής υπηρεσιών και λύσεων πληροφορικής για δημόσια διοίκηση, τράπεζες και μεγάλες επιχειρήσεις), INTRAKAT (ένας από τους πέντε κορυφαίους κατασκευαστικούς ομίλους στην Ελλάδα σε έργα υποδομών υψηλής τεχνολογίας, ενέργειας και περιβάλλοντος) και IDE - INTRACOM DEFENSE ELECTRONICS- (η μεγαλύτερη εταιρία ανάπτυξης και παραγωγής αμυντικών ηλεκτρονικών συστημάτων στην Ελλάδα).

Ως όμιλος, η INTRACOM HOLDINGS απασχολεί περίπου 2.800 εργαζόμενους και διατηρεί θυγατρικές ή/και γραφεία αντιπροσώπευσης σε 16 χώρες. Περισσότερες πληροφορίες: [www.intracom.com](http://www.intracom.com)

Πληροφορίες για θέματα Τύπου

Χριστίνα Γερονικόλα, Οικειθύντρια Εταιρικής Επικοινωνίας, INTRACOM HOLDINGS

T: 210 – 667 4418, E: [christina.geronicola@intracom.com](mailto:christina.geronicola@intracom.com)

### **Ο.Π.Α.Π. ΑΕ Ανακοίνωση**

Η ΟΠΑΠ ΑΕ («ΟΠΑΠ») ανακοινώνει ότι η κατά 100% θυγατρική της, OPAP Investment Ltd, υπέγραψε προκαταρκτική συμφωνία για την απόκτηση μετοχών του Ομίλου Stoiximan.

Η OPAP Investment Ltd έχει προσυμφωνήσει να αποκτήσει μερίδιο 36,75% στη μητρική εταιρεία του Ομίλου Stoiximan, TCB Holdings Ltd («TCB»), έναντι τιμήματος 50 εκατ. ευρώ, κατόπιν ρυθμιστικών εγκρίσεων της αγοράς τυχερών παιχνιδιών. Η TCB παρέχει, μέσω των κατά 100% θυγατρικών της, υπηρεσίες τυχερών παιχνιδιών μέσω διαδικτύου στην Ελλάδα και την Κύπρο, υπό το εμπορικό σήμα Stoiximan, και στη Ρουμανία και τη Γερμανία, υπό το εμπορικό σήμα Betano. Το 2017, ο Όμιλος Stoiximan κατέγραψε έσοδα 136 εκατ. ευρώ και κέρδη προ τόκων, φόρων και αποσβέσεων (EBITDA) περίπου 16 εκατ. ευρώ.

Ο ΟΠΑΠ έχει επίσης προσυμφωνήσει με την TCB να κάνει μια επιπλέον επένδυση, ώστε να αποκτήσει τον από κοινού, με την TCB, έλεγχο των δραστηριοτήτων του Ομίλου Stoiximan στην Ελλάδα και την Κύπρο. Η επένδυση αυτή τελεί υπό την πλήρωση διάφορων προηγούμενων όρων, συμπεριλαμβανομένης της έγκρισης των αρμόδιων αρχών ανταγωνισμού και ρύθμισης της αγοράς τυχερών παιχνιδιών, και της διεξαγωγής έρευνας δέουσας επιμέλειας (due diligence). Με την ολοκλήρωση της έρευνας δέουσας επιμέλειας, θα αποκρυσταλλωθούν οι όροι της επένδυσης οπότε και οι πλήρεις λεπτομέρειες θα δημοσιοποιηθούν.

Ο Όμιλος Stoiximan, με την ίδια διοικητική ομάδα, θα συνεχίσει να λειτουργεί ανεξάρτητα από τις διαδικτυακές δραστηριότητες του ΟΠΑΠ.



Οι επενδύσεις αυτές ευθυγραμμίζονται με μία από τις βασικές στρατηγικές προτεραιότητες του ΟΠΑΠ, την Αξιοποίηση των πλέων Σύγχρονων Ψηφιακών και Τεχνολογικών Δυνατοτήτων. Έπειτα από την ολοκλήρωση, το περασμένο καλοκαίρι, του μεγάλης κλίμακας προγράμματος για τον τεχνολογικό μετασχηματισμό του δικτύου του, ο ΟΠΑΠ εστιάζει στην ανάπτυξη των διαδικτυακών του δραστηριοτήτων και τις επόμενες ημέρες θα διαθέσει στην αγορά το Pamestoixima.gr, τη νέα πλατφόρμα αθλητικού στοιχηματισμού μέσω διαδικτυακών καναλιών και φορητών συσκευών.

Ο Ντάμιαν Κόουπ, Διευθύνων Σύμβουλος του ΟΠΑΠ σχολίασε: «Φιλοδοξώντας να καθιερώσουμε τον ΟΠΑΠ ως εταιρεία ψυχαγωγίας και τυχερών παιγνίων παγκόσμιου επιπέδου, γνωρίζουμε ότι πρέπει να προσφέρουμε στους πελάτες μας μία ελκυστική και ανταγωνιστική παικτική εμπειρία στο διαδίκτυο. Η επικείμενη λειτουργία της νέας μας διαδικτυακής πλατφόρμας αθλητικού στοιχηματισμού Pamestoixima.gr είναι το πρώτο βήμα σε αυτή την κατεύθυνση. Επίσης, μέσα στους επόμενους 12 μήνες, πρόθεσή μας είναι να προστεθούν επιπλέον προϊόντα στο κανάλι του διαδικτύου. Η νέα πλατφόρμα θα προσφέρει ανταγωνιστικές αποδόσεις στους πελάτες μας στην Ελλάδα και θα δημιουργήσει πρόσθετα έσοδα από προμήθειες για τους πράκτορες του δικτύου μας.

Η στρατηγική επένδυση στην Stoiximan που ανακοινώσαμε σήμερα, είναι ευθέως συμπληρωματική στις διαδικτυακές δραστηριότητες του ΟΠΑΠ και μας προσφέρει διαδικτυακή παρουσία σε διεθνές επίπεδο. Η Stoiximan έχει αναδειχθεί σε επιτυχημένο διαδικτυακό πάροχο και είμαστε χαρούμενοι που θα συνεργαστούμε. Για αυτό, είμαστε αισιόδοξοι για το επόμενο στάδιο εκσυγχρονισμού και ανάπτυξης του ΟΠΑΠ, καθώς οδεύουμε προς την επίτευξη του συνολικού μας Οράματος για το 2020».

Ο Γιώργος Δασκαλάκης, Διευθύνων Σύμβουλος της Stoiximan δήλωσε: «Η στρατηγική επένδυση του ΟΠΑΠ στη Stoiximan, τη μεγαλύτερη εταιρεία διαδικτυακού στοιχηματισμού στην Ελλάδα, αποτελεί μια έμπρακτη αναγνώριση της σκληρής δουλειάς των 450 εργαζομένων μας και του επιτυχημένου μοντέλου ανάπτυξης της εταιρείας μας. Ταυτόχρονα καταδεικνύει τη δυναμική της, καθώς εισερχόμαστε στην περίοδο οριστικής ρύθμισης της αγοράς διαδικτυακών παιγνίων στη χώρα μας.

Η σύμπραξη αυτή ενισχύει την ηγετική θέση της Stoiximan στην Ελλάδα και παράλληλα μας επιτρέπει να επιταχύνουμε το πλάνο ανάπτυξης μας σε αγορές του εξωτερικού, καθώς και να εντείνουμε το βασικό μας προσανατολισμό για ανάπτυξη στον τομέα της τεχνολογίας. Οραμά μας είναι να καθιερωθούμε ανάμεσα στις κορυφαίες GameTech εταιρείες της Ευρώπης, διατηρώντας τον ελληνικό χαρακτήρα μας και προς αυτή την κατεύθυνση θα συνεχίσουμε να εργαζόμαστε καθημερινά με το ίδιο πάθος και την ίδια προσηλωση».

[Online strategy - Investment in Stoiximan](#)

#### **Ο.Τ.Ε. Α.Ε.**

##### **Αγορά Ιδίων Μετοχών**

Ο Οργανισμός Τηλεπικοινωνιών της Ελλάδος Α.Ε. («ΟΤΕ Α.Ε.» ή «Εταιρεία»), ανακοινώνει ότι στο πλαίσιο του Προγράμματος Επαναγοράς Ιδίων Μετοχών, την 21/09/2018, αγόρασε μέσω της Eurobank Equities Α.Ε.Π.Ε.Υ., 72.440 ίδιες μετοχές με μέση τιμή κτήσης €10,5188 ανά μετοχή, συνολικής αξίας €761.984,16 σύμφωνα με το άρθρο 16 του Κ.Ν. 2190/1920 και τις αποφάσεις των αρμοδίων οργάνων της Εταιρείας.

Μετά και την προαναφερόμενη αγορά, η Εταιρεία κατέχει 6.995.547 ίδιες μετοχές, ποσοστό 1,427% του συνόλου των μετοχών της Εταιρείας.

*Η ανακοίνωση εκδίδεται σύμφωνα με τον Κανονισμό (ΕΕ) αριθ. 596/2014 του Ευρωπαϊκού Κοινοβουλίου και του Συμβουλίου της 16/4/2014, τον κατ' εξουσιοδότηση Κανονισμό (ΕΕ) 2016/1052 της Επιτροπής της 8/3/2016 και τον Κανονισμό του Χρηματιστηρίου Αθηνών (παρ. 4.1.3.14).*

#### **INTRALOT Α.Ε.**

##### **Αγορά Ιδίων Μετοχών**

Η INTRALOT σε εφαρμογή του άρθρου 4 παρ. 4 του υπ' αριθμ. 2273/2003 Κανονισμού της Επιτροπής των Ευρωπαϊκών Κοινοτήτων, ανακοινώνει ότι σύμφωνα με το άρθρο 16 του Κ.Ν. 2190/1920 και βάσει της σχετικής απόφασης της Τακτικής Γενικής Συνέλευσης των Μετόχων της 16/5/2018, προέβη στις 21/9/2018:

- μέσω της Euroxx Χρηματιστηριακής σε αγορά 5.565 ιδίων μετοχών με μέση τιμή κτήσης 0,6476 ευρώ ανά μετοχή, συνολικής αξίας 3.603,82 ευρώ,
- μέσω της BETA Χρηματιστηριακής σε αγορά 59.085 ιδίων μετοχών με μέση τιμή κτήσης 0,6549 ευρώ ανά μετοχή, συνολικής αξίας 38.695,74 ευρώ.

#### **M.L.S. ΠΛΗΡΟΦΟΡΙΚΗ Α.Ε.**

##### **Αγορά Ιδίων Μετοχών**

Η MLS Πληροφορική Α.Ε. κατ' εφαρμογή των Κανονισμών (ΕΕ) 2016/1052 και 596/2014, γνωστοποιεί στο επενδυτικό κοινό ότι, σε εκτέλεση της από 29.06.2018 απόφασης της Τακτικής Γενικής Συνέλευσης των μετόχων της εταιρίας και της από 23.08.2018 απόφασης του Διοικητικού Συμβουλίου της, προέβη την Παρασκευή 21.09.2018 σε αγορά 700 ιδίων μετοχών με μέση τιμή κτήσης 4,3457 ευρώ και συνολική αξία συναλλαγής 3.042 ευρώ.

Οι ως άνω 700 μετοχές αγοράστηκαν μέσω της ALPHA FINANCE Α.Ε.Π.Ε.Υ.

#### **GRIVALIA PROPERTIES Α.Ε.Ε.Α.Π.**

##### **Αγορά Ιδίων Μετοχών**

Η Εταιρεία GRIVALIA PROPERTIES ΑΕΕΑΠ («Η Εταιρεία») ανακοινώνει σε εφαρμογή του άρθρου 4 παρ. 4 του υπ' αριθμ. 2273/2003 Κανονισμού της Επιτροπής των Ευρωπαϊκών Κοινοτήτων, του άρθρου 16 παρ. 1 του ν. 2190/1920 και βάσει σχετικών αποφάσεων της Τακτικής Γενικής Συνέλευσης των μετόχων και του Διοικητικού της Συμβουλίου της 21ης Μαρτίου 2018, προέβη, μέσω του μέλους του Χ.Α. Eurobank Equities Α.Ε.Π.Ε.Υ., σε αγορά ιδίων μετοχών, ως ακολούθως:

Στις 21.09.2018 η Εταιρεία αγόρασε, με μέση τιμή κτήσης €8,04 ανά μετοχή, 11.000 μετοχές συνολικής αξίας €88.490,00.

### ΚΡΙ-ΚΡΙ Α.Ε.

#### Ανακοίνωση

Η Βιομηχανία Γάλακτος ΚΡΙ-ΚΡΙ πραγματοποίησε σειρά παρουσιάσεων σε θεσμικούς επενδυτές στο Λονδίνο, στα πλαίσια του 13th Annual Greek Roadshow, που διοργάνωσε το Χρηματιστήριο Αθηνών στις 19 και 20 Σεπτεμβρίου 2018. Η παρουσίαση έχει αναρτηθεί στην ιστοσελίδα της εταιρίας, [www.krikri.gr](http://www.krikri.gr), απ' όπου το επενδυτικό κοινό μπορεί να λάβει λεπτομερή ενημέρωση.

### HOUSEMARKET Α.Ε.

#### Ανακοίνωση

Σύμφωνα με τους όρους του από 22 Αυγούστου 2016 Κοινού Ομολογιακού Δανείου (εφεξής «το ΚΟΔ»), όπως αυτοί αποφασίστηκαν από το Διοικητικό Συμβούλιο της «HOUSEMARKET ΑΝΩΝΥΜΗ ΕΤΑΙΡΕΙΑ ΕΜΠΟΡΙΑΣ ΕΙΔΩΝ ΟΙΚΙΑΚΗΣ ΧΡΗΣΕΩΣ, ΕΠΙΠΛΩΝ ΚΑΙ ΕΙΔΩΝ ΕΣΤΙΑΣΗΣ» (εφεξής «η Εκδότρια»), η ημέρα προσδιορισμού των δικαιούχων τόκου (Record Date) του ΚΟΔ για την 8η Περίοδο Εκτοκισμού από 4.7.2018 έως 4.10.2018 είναι η Τετάρτη 3 Οκτωβρίου 2018. Δικαιούχοι της εταιρικής πράξης (εν προκειμένω του τοκομεριδίου) είναι οι επενδυτές που είναι εγγεγραμμένοι στα αρχεία του Σ.Α.Τ. τη σχετική ημέρα (Record Date) δηλαδή την Τετάρτη 3 Οκτωβρίου 2018.

Η ημερομηνία κατά την οποία οι ομολογίες θα διαπραγματεύονται χωρίς το 8ο τοκομερίδιο (Ex coupon date) είναι η Τρίτη 2 Οκτωβρίου 2018.

Το ποσό των τόκων για την ως άνω Περίοδο Εκτοκισμού που αντιστοιχεί σε 40.000.000 ομολογίες και οι οποίες τελούν σήμερα υπό διαπραγμάτευση στην οργανωμένη αγορά του Χρηματιστηρίου Αθηνών, ανέρχεται στο ποσό των €11.111,11, ήτοι ποσό €0,012778 ανά ομολογία. Το ποσό των τόκων έχει υπολογισθεί με επιτόκιο 5% ετησίως (προ φόρων), με βάση έτος 360 ημερών και τον πράγματι διαδραμόντα χρόνο (act/360).

Η καταβολή των οφειλόμενων τόκων προς τους δικαιούχους των ομολογιών θα πραγματοποιηθεί μέσω της «ΕΛΛΗΝΙΚΟ ΚΕΝΤΡΙΚΟ ΑΠΟΘΕΤΗΡΙΟ ΤΙΤΛΩΝ Α.Ε. (ATHEXCSD) την Πέμπτη 4 Οκτωβρίου 2018 ως ακολούθως:

- Μέσω των Χειριστών των δικαιούχων στο Σ.Α.Τ. (Τράπεζες, και Χρηματιστηριακές εταιρείες), για τους Ομολογιούχους οι οποίοι έχουν εξουσιοδοτήσει τους Χειριστές τους για την είσπραξη, σύμφωνα με το άρθρο 39 του Κανονισμού Λειτουργίας του Σ.Α.Τ.
- Οι Ομολογιούχοι οι οποίοι έχουν ζητήσει εξαίρεση από τη λήψη χρηματικών ωφελημάτων από το χειριστή τους ή οι αξίες τους βρίσκονται για οποιαδήποτε αιτία στον ειδικό λογαριασμό, θα πληρώνονται στα γραφεία της ATHEXCSD (Λ. Αθηνών 110, καθημερινά 09:00 έως 16:00) ή σε τραπεζικό λογαριασμό που θα υποδεικνύουν μέσω έγγραφου αιτήματός τους ή με κατάθεση -αν έχουν δηλώσει - στον Διεθνή Αριθμό Τραπεζικού Λογαριασμού (IBAN), σύμφωνα με τα ισχύοντα στον Κανονισμό Λειτουργίας Σ.Α.Τ. και τις σχετικές αποφάσεις της ATHEXCSD.

### ΕΛΛΗΝΙΚΑ ΧΡΗΜΑΤΙΣΤΗΡΙΑ Α.Ε.

#### Ανακοίνωση

Η Εταιρία Ελληνικά Χρηματιστήρια-Χρηματιστήριο Αθηνών Α.Ε. Συμμετοχών (ATHEX) ανακοινώνει με βάση τους ν. 3556/2007 και 3606/2007 ότι η Εθνική Τράπεζα την ενημέρωσε ότι πραγματοποίησε τις εξής συναλλαγές:

α/α	Ημερομηνία γνωστοποίησης στην ATHEX	Ημερομηνία συναλλαγής	Είδος συναλ.	Ποσότητα	Χρηματοπιστωτικό μέσο	Συνολική αξία (ευρώ)
1	20.09.2018	19.09.2018	Αγορά	3.100	Μετοχές EXAE (κο)	13.572,25
2	21.09.2018	20.09.2018	Αγορά	30.800	Μετοχές EXAE (κο)	135.126,32

Η γνωστοποίηση εκ μέρους της Εθνικής Τράπεζας προς την εταιρεία και ακολούθως από την εταιρία προς τις αρχές της Κεφαλαιαγοράς, γίνεται επειδή ο κ. Ιωάννης Κυριακόπουλος είναι μέλος της εκτελεστικής επιτροπής της Εθνικής Τράπεζας ενώ κατέχει ταυτόχρονα τη θέση του Μη Εκτελεστικού Μέλους του Δ.Σ. της ATHEX (υπόχρεο πρόσωπο με βάση το Ν.3340/2005).

### ΕΛΛΗΝΙΚΑ ΧΡΗΜΑΤΙΣΤΗΡΙΑ Α.Ε.

#### Ανακοίνωση

Η Εταιρία Ελληνικά Χρηματιστήρια-Χρηματιστήριο Αθηνών Α.Ε. Συμμετοχών (ATHEX) ανακοινώνει με βάση τους ν. 3556/2007 και 3606/2007 ότι η Eurobank Equities Α.Ε.Π.Ε.Υ. την ενημέρωσε ότι πραγματοποίησε τις εξής συναλλαγές:

α/α	Ημερομηνία γνωστοποίησης στην ATHEX	Ημερομηνία συναλλαγής	Είδος συναλ.	Ποσότητα	Χρηματοπιστωτικό μέσο	Συνολική αξία (ευρώ)
1	20.09.2018	19.09.2018	Αγορά	500	Μετοχές EXAE (κο)	2.155,00
2	20.09.2018	19.09.2018	Πώληση	100	Μετοχές EXAE (κο)	438,00
3	20.09.2018	19.09.2018	Αγορά	1	ΣΜΕ EXAE	438,00
4	20.09.2018	19.09.2018	Πώληση	5	ΣΜΕ EXAE	2.170,00
5	21.09.2018	20.09.2018	Αγορά	487	Μετοχές EXAE (κο)	2.151,47
6	21.09.2018	20.09.2018	Πώληση	1.122	Μετοχές EXAE (κο)	4.932,01
7	21.09.2018	20.09.2018	Αγορά	2	ΣΜΕ EXAE	898,16

Η Eurobank Equities Α.Ε.Π.Ε.Υ. πραγματοποίησε τις ανωτέρω συναλλαγές λόγω της ειδικής διαπραγμάτευσης που έχει αναλάβει στην αγορά παραγώγων σε Συμβόλαια Μελλοντικής Εκπλήρωσης (ΣΜΕ) με υποκείμενο τίτλο την μετοχή της εταιρίας (σύμβολο μετοχής: EXAE).



Η γνωστοποίηση εκ μέρους της Eurobank Equities A.E.Π.Ε.Υ. προς την εταιρεία και ακολούθως από την εταιρία προς τις αρχές της Κεφαλαιαγοράς, γίνεται επειδή ο κ. Κωνσταντίνος Βασιλείου είναι μη εκτελεστικό μέλος του Δ.Σ. της Eurobank Equities A.E.Π.Ε.Υ. ενώ κατέχει ταυτόχρονα τη θέση του Μη Εκτελεστικού Μέλους του Δ.Σ. της ATHEX (υπόχρεο πρόσωπο με βάση το Ν.3340/2005).

## CENERGY HOLDINGS

### Ανακοίνωση

Η παρακάτω πληροφόρηση αποτελεί ρυθμιζόμενη πληροφορία, όπως αυτή ορίζεται στο Βελγικό Νόμο της 2ας Αυγούστου 2002 και στο Βασιλικό Διάταγμα της 14ης Νοεμβρίου 2007 σχετικά με τις υποχρεώσεις των εκδοτών χρηματοοικονομικών τίτλων οι οποίοι διαπραγματεύονται σε ρυθμιζόμενη αγορά.

#### **Κλάδος Καλωδίων: Ανάθεση δύο έργων για την υποβρύχια διασύνδεση Κρήτης – Πελοποννήσου (Ομάδα Α και Ομάδα Γ) στην Ελληνικά Καλώδια και τη θυγατρική της Fulgor.**

Η Cenergy Holdings ανακοινώνει ότι ο ΑΔΜΗΕ ανέθεσε στη Fulgor σύμβαση αξίας περίπου 140 εκ. ευρώ για την προμήθεια και την εγκατάσταση ενός εκ των δύο υποβρύχιων καλωδίων για τη σύνδεση της Κρήτης με το εθνικό δίκτυο μεταφοράς ενέργειας στην Πελοπόννησο, καθώς και όλων των απαραίτητων χερσαίων καλωδίων για τη σύνδεση των υποβρύχιων καλωδίων με το εθνικό δίκτυο μεταφοράς ενέργειας από την πλευρά της Πελοποννήσου (Ομάδα Α). Ο ΑΔΜΗΕ ανέθεσε επίσης και στην Ελληνικά Καλώδια σύμβαση αξίας περίπου 41 εκ. ευρώ για την προμήθεια και εγκατάσταση των απαραίτητων χερσαίων καλωδίων για τη σύνδεση των δύο υποβρύχιων καλωδίων με το δίκτυο μεταφοράς ενέργειας της Κρήτης στην περιοχή των Χανίων (Ομάδα Γ).

Η ανάθεση στη Fulgor αφορά στο σχεδιασμό και την παραγωγή 135 χιλιομέτρων υποβρύχιου καλωδίου 150kV και 87 χιλιομέτρων χερσαίων καλωδίων 150 kV, την εγκατάσταση καλωδίων σε υποβρύχιο βάθος μέχρι 950 μέτρα περίπου, την προστασία καλωδίων σε υποβρύχιο βάθος μέχρι 100 μέτρα και τη σύνδεση τους με τα σημεία προσαιγιάλωσης στη Νότια Πελοπόννησο και την Κρήτη.

Αντίστοιχα, η ανάθεση στην Ελληνικά Καλώδια αφορά στο σχεδιασμό και την παραγωγή 204 χιλιομέτρων χερσαίων καλωδίων 150 kV και την εγκατάσταση τους κατά μήκος της χερσαίας διαδρομής από τα σημεία προσαιγιάλωσης των υποβρυχίων καλωδίων στη Κρήτη μέχρι τον υποσταθμό Υψηλής Τάσης στα Χανιά. Και τα δύο έργα θα έχουν ολοκληρωθεί εντός 22 μηνών από την υπογραφή των σχετικών συμβάσεων.

Τα υποβρύχια καλώδια θα κατασκευαστούν στο εργοστάσιο της Fulgor στο Σουσάκι Κορινθίας, όπου οι εγκαταστάσεις και ο εξοπλισμός τελευταίας τεχνολογίας καθιστούν δυνατή την παραγωγή και τις δοκιμές σε μεγάλα συνεχόμενα μήκη, από τα μακρύτερα υποβρύχια καλώδια σε παγκόσμιο επίπεδο. Τα χερσαία καλώδια θα κατασκευαστούν στο εργοστάσιο της Ελληνικά Καλώδια στη Θήβα. Η ανάθεση του εν λόγω σημαντικού έργου υπογραμμίζει την ηγετική θέση της Ελληνικά Καλώδια και της θυγατρικής της Fulgor, τόσο στον κλάδο κατασκευής υποβρυχίων καλωδίων, όσο και στην παγκόσμια βιομηχανία ενέργειας γενικότερα. Επιπλέον, επιβεβαιώνει την ικανότητα τους για την επίτευξη τεχνολογικά εξελιγμένων, οικονομικά αποδοτικών και αξιόπιστων καλωδιακών λύσεων και την επιτυχή ολοκλήρωση σύνθετων έργων με το κλειδί στο χέρι. Τα τελευταία χρόνια, η Fulgor αναπτύσσει τεχνολογία και παράγει ένα ευρύ φάσμα τεχνολογικά καινοτόμων προϊόντων, που εκτείνεται σε υποβρύχια καλώδια υψηλής και υπερυψηλής τάσης, καθώς και σε υποβρύχια καλώδια οπτικών ινών.

Η διασύνδεση της Κρήτης με το ελληνικό εθνικό δίκτυο μεταφοράς ενέργειας θα ενδυναμώσει τον ενεργειακό εφοδιασμό της Κρήτης, ενώ παράλληλα θα οδηγήσει σε μεγάλη οικονομική ελάφρυνση για τους Έλληνες καταναλωτές σε ολόκληρη τη χώρα.

#### **Σχετικά με τη Cenergy Holdings**

Η Cenergy Holdings είναι βελγική εταιρία συμμετοχών (holding), εισηγμένη στο Χρηματιστήριο Euronext Βρυξελλών και στο Χρηματιστήριο Αθηνών. Η Εταιρία εστιάζει στη μακροπρόθεσμη δημιουργία προστιθέμενης αξίας μέσω θυγατρικών εταιριών που δραστηριοποιούνται σε δυναμικές και αναπτυσσόμενες αγορές, όπως αυτές της μεταφοράς ενέργειας, των ανανεώσιμων πηγών, καθώς και των τηλεπικοινωνιών. Το χαρτοφυλάκιο της Cenergy Holdings αποτελείται από τη Σωληνουργία Κορίνθου και την Ελληνικά Καλώδια, πρωτοπόρες εταιρίες στους δυναμικά αναπτυσσόμενους κλάδους τους. Η Σωληνουργία Κορίνθου, είναι ένας από τους σημαντικότερους παραγωγούς σωλήνων χάλυβα διεθνώς, οι οποίοι χρησιμοποιούνται σε έργα ενέργειας και ειδικότερα για τη μεταφορά υγρών και αερίων καυσίμων και ένας σημαντικός προμηθευτής του κλάδου κατασκευών για κοίλες δοκούς χάλυβα. Η Cablel® Ελληνικά Καλώδια ([www.cablel.com](http://www.cablel.com)), είναι ένας από τους μεγαλύτερους παραγωγούς καλωδίων στην Ευρώπη. Κατασκευάζει καλώδια ενέργειας και τηλεπικοινωνιών, καθώς και υποβρύχια καλώδια για τους κλάδους που προαναφέρθηκαν.

Για περισσότερες πληροφορίες για την Εταιρία, παρακαλούμε επισκεφθείτε την ιστοσελίδα [www.cenergyholdings.com](http://www.cenergyholdings.com).

## ΦΟΥΝΤΛΙΝΚ Α.Ε.Β.Ε.

### Ανακοίνωση

Η εταιρεία "ΦΟΥΝΤΛΙΝΚ ΑΝΩΝΥΜΗ ΕΜΠΟΡΙΚΗ ΚΑΙ ΒΙΟΜΗΧΑΝΙΚΗ ΕΤΑΙΡΕΙΑ ΤΡΟΦΙΜΩΝ ΑΝΤΙΠΡΟΣΩΠΕΙΩΝ ΚΑΙ ΔΙΑΝΟΜΩΝ", (εφεξής η "Εκδότρια") ανακοινώνει προς το επενδυτικό κοινό ότι η Επιτροπή Εισαγωγών και Λειτουργίας Αγορών του Χρηματιστηρίου Αθηνών ενέκρινε με την από 20/09/2018 συνεδρίασή της, την απόκτηση της ιδιότητας του Ειδικού Διαπραγματευτή επί των μετοχών της Εκδότριας από το Μέλος του Χρηματιστηρίου Αθηνών "ΛΕΩΝ ΔΕΠΟΛΑΣ ΧΡΗΜΑΤΙΣΤΗΡΙΑΚΗ ΑΕΠΕΥ", και όρισε ημερομηνία έναρξης της ειδικής διαπραγμάτευσης την **Δευτέρα 24 Σεπτεμβρίου 2018**.

Η Εκδότρια έχει συνάψει σύμβαση ειδικής διαπραγμάτευσης με την ΛΕΩΝ ΔΕΠΟΛΑΣ ΧΡΗΜΑΤΙΣΤΗΡΙΑΚΗ ΑΕΠΕΥ με τους εξής βασικούς όρους:

1. Η ΛΕΩΝ ΔΕΠΟΛΑΣ ΧΡΗΜΑΤΙΣΤΗΡΙΑΚΗ ΑΕΠΕΥ θα διαβιβάζει στο Σύστημα Συναλλαγών του Χρηματιστηρίου Αθηνών εντολές ειδικής διαπραγμάτευσης (δηλαδή ταυτόχρονες εντολές αγοράς και πώλησης) για ίδιο λογαριασμό επί των μετοχών της Εκδότριας, σύμφωνα με τα ειδικότερα οριζόμενα στην κείμενη νομοθεσία. Για την υπηρεσία αυτή η Εταιρεία θα καταβάλλει αμοιβή στην ΛΕΩΝ ΔΕΠΟΛΑΣ ΧΡΗΜΑΤΙΣΤΗΡΙΑΚΗ ΑΕΠΕΥ.

2. Η σύμβαση ειδικής διαπραγμάτευσης έχει διάρκεια ενός (1) έτους από την ημερομηνία έναρξης ειδικής διαπραγμάτευσης των μετοχών της Εκδότριας. Μετά την πάροδο αυτού, η εν λόγω σύμβαση ανανεώνεται αυτόματα για αόριστο χρονικό διάστημα εκτός εάν λυθεί με έγγραφη δήλωση ενός εκ των συμβαλλομένων μερών, κατά τα οριζόμενα στην ως άνω σύμβαση.

### PROFILE A.E.B.E. Αγορά Ιδίων Μετοχών

Σε εφαρμογή του άρθρου 4 παρ.4 του υπ' αριθμ. 2273/2003 Κανονισμού της Επιτροπής των Ευρωπαϊκών Κοινοτήτων, η Ανώνυμη Εταιρία με την επωνυμία "PROFILE A.E.B.E. ΠΛΗΡΟΦΟΡΙΚΗΣ", (εφεξής "Εταιρία") ανακοινώνει ότι, σύμφωνα με το άρθρο 16 του κ.ν.2190/1920 όπως ισχύει, και βάσει των σχετικών αποφάσεων της Τακτικής Γενικής Συνέλευσης των Μετόχων της 11ης Μαΐου 2018 και του Διοικητικού Συμβουλίου της 14ης Μαΐου 2018, προέβη σε αγορά ιδίων μετοχών, ως ακολούθως:

1) Την 21/09/2018 η Εταιρία αγόρασε με μέση τιμή κτήσης 1,3056 ευρώ ανά μετοχή, 1.800 μετοχές συνολικής αξίας 2.350,00 ευρώ.

### INTRAKOM A.E. Ανακοίνωση

Η «INTRAKOM ΑΝΩΝΥΜΗ ΕΤΑΙΡΙΑ ΣΥΜΜΕΤΟΧΩΝ» (δ.τ. «INTRACOM HOLDINGS»), σε συνέχεια : α) της από 06.09.2018 Ανακοίνωσής της για την αύξηση του μετοχικού κεφαλαίου της Εταιρείας με κεφαλαιοποίηση αποθεματικών και έκδοση 9.500.000 νέων δωρεάν μετοχών σε αναλογία 1 νέα μετοχή για κάθε 7 παλαιές και β) της από 20.09.2018 πίστωσης και έναρξης διαπραγμάτευσης των ως άνω 9.500.000 νέων δωρεάν μετοχών της Εταιρείας, ενημερώνει το επενδυτικό κοινό, σύμφωνα με τις διατάξεις των άρθρων 9 παρ. 5 και 21 του Ν. 3556/2007 και σε συνδυασμό με το άρθρο 19 του Κανονισμού (ΕΕ) αριθ. 596/2014, ότι τα υπόχρεα πρόσωπα κ.κ. Δημήτριος Κλώνης & Αργυρώ Μανιάκη, Γεώργιος Άννινος & Μαρία Άννινου, Γεώργιος Τρουλλινός, Αθανάσιος Κωτσής, Πέτρος Σουρέτης και Κυριακή Κορρέ απέκτησαν στις 20.09.2018, ως μέτοχοι της Εταιρείας, τις ακόλουθες δωρεάν μετοχές : ο κ. Δ. Κλώνης με την κα Αρ. Μανιάκη (ΚΕΜ) : 84.285 μετοχές, ο κ. Γ. και η κα Μ. Άννινου (ΚΕΜ) : 50.287 μετοχές, ο κ. Γ. Τρουλλινός : 35.803 μετοχές, ο κ. Αθ. Κωτσής : 25.000 μετοχές, ο κ. Π. Σουρέτης : 14.285 μετοχές και η κα Κ. Κορρέ : 5.042 μετοχές.

### ΤΕΡΝΑ ΕΝΕΡΓΕΙΑΚΗ Μ.Α.Ε. ΧΡΗΜΑΤΟΔΟΤΗΣΕΩΝ Ανακοίνωση

Η εταιρεία «ΤΕΡΝΑ ΕΝΕΡΓΕΙΑΚΗ ΜΟΝΟΠΡΟΣΩΠΗ ΑΝΩΝΥΜΗ ΕΤΑΙΡΕΙΑ ΧΡΗΜΑΤΟΔΟΤΗΣΕΩΝ» ενημερώνει το Επενδυτικό Κοινό ότι η ανακοίνωση των οικονομικών αποτελεσμάτων του 1ου εξαμήνου του 2018 καθώς και η ανάρτηση των Οικονομικών Καταστάσεων της περιόδου 1/1 – 30/6/2018 στις ιστοσελίδες της Εταιρείας ([www.ternaenergy-finance.gr](http://www.ternaenergy-finance.gr)) και του Χρηματιστηρίου Αθηνών ([www.hellex.gr](http://www.hellex.gr)) θα γίνει την Τρίτη 25 Σεπτεμβρίου 2018, μετά το κλείσιμο της Συνεδρίασης του Χρηματιστηρίου Αθηνών.

### Π. ΠΕΤΡΟΠΟΥΛΟΣ Α.Ε.Β.Ε. Αγορά Ιδίων Μετοχών

Η Πέτρος Πετρόπουλος ΑΕΒΕ γνωστοποιεί στο επενδυτικό κοινό ότι σύμφωνα με το άρθρο 16 του ΚΝ 2190/20, όπως τροποποιήθηκε και ισχύει, και σύμφωνα με τους όρους του Κανονισμού 2273/2003 της Ευρωπαϊκής Επιτροπής και σε εκτέλεση της από 19/4/2018 απόφασης της Γενικής Συνέλευσης των Μετόχων της Εταιρείας και απόφασης του Διοικητικού Συμβουλίου με ημερομηνία, 8/5/2018 προέβη την 21/09/2018 σε αγορά 348 Ιδίων Μετοχών της Εταιρείας μέσω της Alpha Finance με τιμή κτήσης 6,64 ευρώ ανά μετοχή και συνολική αξία 2.310,7 ευρώ.

### ΧΑΙΔΕΜΕΝΟΣ Α.Ε.Β.Ε. Ανακοίνωση

Η ΧΑΙΔΕΜΕΝΟΣ Α.Ε.Β.Ε. ανακοινώνει ότι οι "Ενδιάμεσες Οικονομικές Καταστάσεις" της περιόδου 01.01.2018 – 30.06.2018 θα είναι διαθέσιμα στην ιστοσελίδα της Εταιρείας [www.haidemenos.gr](http://www.haidemenos.gr) την Πέμπτη, 27 Σεπτεμβρίου 2018.

## ΓΕΝΙΚΕΣ ΣΥΝΕΛΕΥΣΕΙΣ

### ΝΕΩΡΙΟΝ Α.Ε.

**Τακτική Γενική Συνέλευση στις 25/09/2018, ημέρα Τρίτη και ώρα 12:00'** στα γραφεία της θυγατρικής εταιρείας "ΝΑΥΠΗΓΙΚΕΣ ΚΑΙ ΒΙΟΜΗΧΑΝΙΚΕΣ ΕΠΙΧΕΙΡΗΣΕΙΣ ΕΛΕΥΣΙΝΑΣ ΑΝΩΝΥΜΟΣ ΕΤΑΙΡΕΙΑ" στα Ελευσίνια του Δήμου Ελευσίνας Αττικής (27ο χλμ. Παλαιάς Εθνικής Οδού Αθηνών- Κορίνθου) για συζήτηση και λήψη αποφάσεων στα πιο κάτω θέματα της Ημερησίας Διατάξεως:

ΘΕΜΑ 1ο: Εκλογή νέου Διοικητικού Συμβουλίου.

ΘΕΜΑ 2ο: Διάφορες Ανακοινώσεις.

Σύμφωνα με τις κείμενες διατάξεις του Κ.Ν. 2190/20 και ιδίως σύμφωνα με τα άρθρα 26 παρ.2β (όπως τροποποιήθηκε με το άρθρο 3 του Ν.3884/2010 και ισχύει), και 27 παρ.3 και 28α του Κ.Ν.2190/20 (όπως προστέθηκαν με τα άρθρα 4 και 5 του Ν.3884/2010 αντίστοιχα και ισχύουν), η Εταιρεία ενημερώνει τους κ.κ. Μετόχους για τα ακόλουθα:

Ι. ΔΙΚΑΙΩΜΑ ΣΥΜΜΕΤΟΧΗΣ ΚΑΙ ΨΗΦΟΥ ΣΤΗ ΓΕΝΙΚΗ ΣΥΝΕΛΕΥΣΗ:

Στη Γενική Συνέλευση δικαιούται να συμμετέχει και να ψηφίσει, είτε αυτοπροσώπως είτε με αντιπρόσωπο, όποιος εμφανίζεται ως μέτοχος της Εταιρείας στα αρχεία του Συστήματος Αύλων τίτλων που διαχειρίζεται η «ΕΛΛΗΝΙΚΑ ΧΡΗΜΑΤΙΣΤΗΡΙΑ Α.Ε.» («ΕΧΑΕ») (πρώην Κεντρικό Αποθετήριο Αξιών), στο οποίο τηρούνται οι κινητές αξίες (μετοχές) της εταιρείας κατά την έναρξη της πέμπτης ημέρας πριν από την ημέρα της συνεδρίασης, ήτοι της 20/09/2018 (ημερομηνία καταγραφής). Κάθε κοινή μετοχή έχει δικαίωμα μίας ψήφου. Η απόδειξη της μετοχικής ιδιότητας γίνεται με την προσκόμιση στην Εταιρεία σχετικής έγγραφης βεβαίωσης της «ΕΧΑΕ» από την οποία θα προκύπτει η μετοχική ιδιότητά τους κατά την ημερομηνία καταγραφής και η οποία πρέπει να περιέλθει στην Εταιρεία (και ειδικότερα στα γραφεία που προσωρινά διατηρούνται στη θυγατρική εταιρεία "ΝΑΥΠΗΓΙΚΕΣ ΚΑΙ ΒΙΟΜΗΧΑΝΙΚΕΣ ΕΠΙΧΕΙΡΗΣΕΙΣ ΕΛΕΥΣΙΝΑΣ

ΑΝΩΝΥΜΟΣ ΕΤΑΙΡΕΙΑ“ στα Ελευσίνια του Δήμου Ελευσίνας Αττικής, 27ο χλμ. Παλαιάς Εθνικής Οδού Αθηνών- Κορίνθου) το αργότερο μέχρι και την 22/09/2018, ήτοι την τρίτη (3η) ημέρα πριν από τη συνεδρίαση της Γενικής Συνέλευσης.

Όσοι από τους μετόχους είναι νομικά πρόσωπα πρέπει μέσα στην ίδια προθεσμία να καταθέσουν σύμφωνα με το νόμο και τα νομιμοποιητικά τους έγγραφα. Σε περίπτωση μη συμμόρφωσης προς τις διατάξεις του άρθρου 28α του Κ.Ν.2190/20, ο εν λόγω μέτοχος μετέχει στη Γενική Συνέλευση μόνο μετά από άδειά της.

Η άσκηση των εν λόγω δικαιωμάτων δεν προϋποθέτει τη δέσμευση των μετοχών του δικαιούχου ούτε την τήρηση άλλης ανάλογης διαδικασίας, η οποία περιορίζει τη δυνατότητα πώλησης και μεταβίβασης αυτών κατά το χρονικό διάστημα που μεσολαβεί ανάμεσα στην ημερομηνία καταγραφής και την ημερομηνία της Γενικής Συνέλευσης.

#### II. ΔΙΑΔΙΚΑΣΙΑ ΓΙΑ ΤΗΝ ΑΣΚΗΣΗ ΔΙΚΑΙΩΜΑΤΟΣ ΨΗΦΟΥ ΜΕΣΩ ΑΝΤΙΠΡΟΣΩΠΩΝ:

Κάθε μέτοχος συμμετέχει στη Γενική Συνέλευση και ψηφίζει είτε αυτοπροσώπως είτε μέσω αντιπροσώπων υπογράφοντας σχετική εξουσιοδότηση. Κάθε μέτοχος μπορεί να διορίζει μέχρι τρεις (3) αντιπροσώπους. Νομικά πρόσωπα μετέχουν στη Γενική Συνέλευση ορίζοντας ως εκπροσώπους τους μέχρι τρία (3) φυσικά πρόσωπα. Ωστόσο, αν ο μέτοχος κατέχει μετοχές της Εταιρείας οι οποίες εμφανίζονται σε περισσότερους του ενός λογαριασμούς αξιών, ο περιορισμός αυτός δεν εμποδίζει τον εν λόγω μέτοχο να ορίζει διαφορετικούς αντιπροσώπους για τις μετοχές που εμφανίζονται στον κάθε λογαριασμό αξιών σε σχέση με τη Γενική Συνέλευση. Αντιπρόσωπος που ενεργεί για περισσότερους μετόχους μπορεί να ψηφίζει διαφορετικά για κάθε μέτοχο. Ο αντιπρόσωπος μέτοχος υποχρεούται να γνωστοποιεί στην Εταιρεία, πριν από την έναρξη της συνεδρίασης της Γενικής Συνέλευσης, κάθε συγκεκριμένο γεγονός το οποίο μπορεί να είναι χρήσιμο στους μετόχους για την αξιολόγηση του κινδύνου να εξυπηρετήσει ο αντιπρόσωπος άλλα συμφέροντα πλην των συμφερόντων του αντιπροσωπευμένου μετόχου. Κατά την έννοια της παρούσας παραγράφου, μπορεί να προκύπτει σύγκρουση συμφερόντων ιδίως όταν ο αντιπρόσωπος: (α) είναι μέτοχος που ασκεί τον έλεγχο της Εταιρείας ή είναι άλλο νομικό πρόσωπο ή οντότητα η οποία ελέγχεται από το μέτοχο αυτόν, (β) είναι μέλος του Διοικητικού Συμβουλίου ή της εν γένει διοίκησης της Εταιρείας ή μετόχου που ασκεί τον έλεγχο της Εταιρείας ή άλλου νομικού προσώπου ή οντότητας που ελέγχεται από μέτοχο ο οποίος ασκεί τον έλεγχο της Εταιρείας, (δ) είναι σύζυγος ή συγγενής πρώτου βαθμού με ένα από τα φυσικά πρόσωπα που αναφέρονται στις ως άνω περιπτώσεις (α) έως (γ). Ο διορισμός και η ανάκληση αντιπροσώπου του μετόχου γίνεται εγγράφως και κοινοποιείται στην Εταιρεία με τους ίδιους τύπους, τουλάχιστον τρεις (3) ημέρες πριν από την ημερομηνία συνεδρίασης της Γενικής Συνέλευσης. Η Εταιρεία έχει καταστήσει διαθέσιμο στην ιστοσελίδα της ([www.neorion-holdings.gr](http://www.neorion-holdings.gr)) το έντυπο που χρησιμοποιεί για το διορισμό αντιπροσώπου. Το εν λόγω έντυπο κατατίθεται συμπληρωμένο και υπογεγραμμένο από το μέτοχο στην Εταιρεία (Τμήμα Μετόχων, Υπεύθυνος κύριος Γεώργιος Μανιατόπουλος τηλ. 2105535501 και ειδικότερα στα γραφεία που προσωρινά διατηρούνται στη θυγατρική εταιρεία “ΝΑΥΠΗΓΙΚΕΣ ΚΑΙ ΒΙΟΜΗΧΑΝΙΚΕΣ ΕΠΙΧΕΙΡΗΣΕΙΣ ΕΛΕΥΣΙΝΑΣ ΑΝΩΝΥΜΟΣ ΕΤΑΙΡΕΙΑ“ στα Ελευσίνια του Δήμου Ελευσίνας Αττικής (27ο χλμ. Παλαιάς Εθνικής Οδού Αθηνών- Κορίνθου) τρεις (3) τουλάχιστον ημέρες πριν από την ημερομηνία συνεδρίασης της Γενικής Συνέλευσης. Ο δικαιούχος μέτοχος καλείται να μεριμνά για την επιβεβαίωση της επιτυχούς αποστολής του εντύπου διορισμού αντιπροσώπου και της παραλαβής του από τη Εταιρεία.

#### III. ΔΙΚΑΙΩΜΑΤΑ ΜΕΙΟΨΗΦΙΑΣ ΤΩΝ ΜΕΤΟΧΩΝ

Η Εταιρεία ενημερώνει τους κ.κ. Μετόχους ότι, σύμφωνα με τα προβλεπόμενα στο άρθρο 39 του Κ.Ν.2190/20:

(α) Με αίτηση μετόχων που εκπροσωπούν το ένα εικοστό (1/20) του καταβεβλημένου μετοχικού κεφαλαίου, το Διοικητικό Συμβούλιο της Εταιρείας υποχρεούται να εγγράψει στην ημερήσια διάταξη της Γενικής Συνέλευσης πρόσθετα θέματα εάν η σχετική αίτηση περιέλθει στο Διοικητικό Συμβούλιο μέχρι την 10/09/2018, ήτοι δεκαπέντε (15) τουλάχιστον ημέρες πριν από την Γενική Συνέλευση. Η αίτηση για την εγγραφή πρόσθετων θεμάτων στην ημερήσια διάταξη συνοδεύεται από αιτιολόγηση ή από σχέδιο απόφασης προς έγκριση στη Γενική Συνέλευση και η αναθεωρημένη ημερήσια διάταξη δημοσιοποιείται με τον ίδιο τρόπο όπως και η προηγούμενη ημερήσια διάταξη, την 12/09/2018, ήτοι δέκα τρεις (13) ημέρες πριν από την ημερομηνία της Γενικής Συνέλευσης και ταυτόχρονα τίθεται στη διάθεση των μετόχων στην ιστοσελίδα της Εταιρείας μαζί με την αιτιολόγηση ή το σχέδιο απόφασης που έχει υποβληθεί από τους μετόχους κατά τα προβλεπόμενα στο άρθρο 27 παρ.3 του ΚΝ 2190/20.

(β) Με αίτηση μετόχων που εκπροσωπούν το ένα εικοστό (1/20) του καταβεβλημένου μετοχικού κεφαλαίου, το Διοικητικό Συμβούλιο της Εταιρείας θέτει στη διάθεση των μετόχων κατά τα οριζόμενα στο άρθρο 27 παρ.3 του Κ.Ν.2190/20 το αργότερο μέχρι την 19/09/2018, ήτοι έξι (6) τουλάχιστον ημέρες πριν από τη Γενική Συνέλευση, σχέδια αποφάσεων για θέματα που έχουν περιληφθεί στην αρχική ή αναθεωρημένη ημερήσια διάταξη, αν η σχετική αίτηση περιέλθει στο Διοικητικό Συμβούλιο μέχρι την 18/09/2018, ήτοι επτά (7) τουλάχιστον ημέρες πριν από τη Γενική Συνέλευση.

(γ) Μετά από αίτηση οποιοδήποτε μετόχου που υποβάλλεται στην Εταιρεία μέχρι την 20/09/2018, ήτοι πέντε (5) τουλάχιστον ημέρες πριν από τη Γενική Συνέλευση, το Διοικητικό Συμβούλιο υποχρεούται να παρέχει στη Γενική Συνέλευση τις απαιτούμενες συγκεκριμένες πληροφορίες για τις υποθέσεις της Εταιρείας, στο μέτρο που αυτές είναι χρήσιμες για την πραγματική εκτίμηση των θεμάτων της ημερήσιας διάταξης. Το Διοικητικό Συμβούλιο μπορεί να αρνηθεί την παροχή πληροφοριών για αποχρώντα ουσιώδη λόγο ο οποίος αναγράφεται στα πρακτικά. Το Διοικητικό Συμβούλιο μπορεί να απαντήσει ενιαία σε αιτήσεις μετόχων με το ίδιο περιεχόμενο. Υποχρέωση παροχής πληροφοριών δεν υφίσταται όταν οι σχετικές πληροφορίες διατίθενται ήδη στην ιστοσελίδα της Εταιρείας, ιδίως με τη μορφή ερωτήσεων και απαντήσεων.

(δ) Μετά από αίτηση μετόχων που εκπροσωπούν το ένα πέμπτο (1/5) του καταβεβλημένου μετοχικού κεφαλαίου, η οποία υποβάλλεται στην Εταιρεία μέχρι την 20/09/2018, ήτοι πέντε (5) τουλάχιστον ημέρες πριν από τη Γενική Συνέλευση, το Διοικητικό Συμβούλιο υποχρεούται να παρέχει στη Γενική Συνέλευση τις πληροφορίες για την πορεία των εταιρικών υποθέσεων και την περιουσιακή κατάσταση τα Εταιρείας. Το Διοικητικό Συμβούλιο μπορεί να αρνηθεί την παροχή πληροφοριών για αποχρώντα ουσιώδη λόγο ο οποίος αναγράφεται στα πρακτικά.

Αντίστοιχες προθεσμίες για τυχόν άσκηση δικαιωμάτων μειοψηφίας των μετόχων ισχύουν και σε περίπτωση Επαναληπτικών Γενικών Συνελεύσεων. Σε όλες τις ανωτέρω περιπτώσεις οι αιτούντες μέτοχοι οφείλουν να αποδεικνύουν τη μετοχική τους ιδιότητα και τον αριθμό των μετοχών που κατέχουν κατά την άσκηση του σχετικού δικαιώματος. Τέτοια απόδειξη αποτελεί και η προσκόμιση σχετικής βεβαίωσης από την ΕΧΑΕ.

#### ΔΙΑΘΕΣΙΜΑ ΕΓΓΡΑΦΑ ΚΑΙ ΠΛΗΡΟΦΟΡΙΕΣ

Οι πληροφορίες του άρθρου 27 παρ.3 του ΚΝ2190/20 συμπεριλαμβανομένης της Πρόσκλησης για σύγκληση της Γενικής Συνέλευσης, του εντύπου διορισμού αντιπροσώπου και των σχεδίων αποφάσεων για τα θέματα της ημερήσιας διάταξης θα διατίθενται σε ηλεκτρονική μορφή στην ιστοσελίδα της εταιρείας μας ([www.neorion-holdings.gr](http://www.neorion-holdings.gr)). Το πλήρες κείμενο των σχεδίων αποφάσεων και τυχόν εγγράφων που προβλέπονται στο άρθρο 27 παρ.3 περιπτώσεις γ' και δ' του ΚΝ.2190/20 θα διατίθεται στους μετόχους, κατόπιν αιτήσεώς τους, σε έγχαρτη μορφή στην Εταιρεία (Τμήμα Μετόχων, Υπεύθυνος κύριος Γεώργιος Μανιατόπουλος τηλ. 2105535501, και ειδικότερα στα γραφεία που προσωρινά διατηρούνται στη θυγατρική εταιρεία "ΝΑΥΠΗΓΙΚΕΣ ΚΑΙ ΒΙΟΜΗΧΑΝΙΚΕΣ ΕΠΙΧΕΙΡΗΣΕΙΣ ΕΛΕΥΣΙΝΑΣ ΑΝΩΝΥΜΟΣ ΕΤΑΙΡΕΙΑ" στα Ελευσίνα του Δήμου Ελευσίνας Αττικής (27ο χλμ. Παλαιάς Εθνικής Οδού Αθηνών-Κορίνθου). Εκεί θα υποβάλλονται και οι παραπάνω αιτήσεις του άρθρου 39 του Κ.Ν.2190/20.

#### ΙΚΤΙΝΟΣ ΕΛΛΑΣ Α.Ε.

**Έκτακτη Γενική Συνέλευση την 25/09/2018, ημέρα Τρίτη και ώρα 12:00 μ.μ.** στα γραφεία της εταιρείας στην Λυκόβρυσσης 7 - Μεταμόρφωση, για συζήτηση και λήψη αποφάσεων για τα παρακάτω θέματα :

1. Έγκριση για τη διανομή κερδών προηγούμενης χρήσης.
2. Λοιπές Ανακοινώσεις.

Δικαίωμα συμμετοχής και ψήφου στην Έκτακτη Γενική Συνέλευση έχουν όσοι εμφανίζονται ως μέτοχοι της ΙΚΤΙΝΟΣ ΕΛΛΑΣ Α.Ε. στα αρχεία του Συστήματος Άυλων Τίτλων που διαχειρίζεται η ΕΛΛΗΝΙΚΑ ΧΡΗΜΑΤΙΣΤΗΡΙΑ Α.Ε. (Ε.Χ.Α.Ε.), στο οποίο τηρούνται οι κινητές αξίες της Εταιρείας, κατά την έναρξη της πέμπτης ημέρας (ημερομηνία καταγραφής: 20 Σεπτεμβρίου 2018) που προηγείται της συνεδρίασης της Έκτακτης Γενικής Συνέλευσης. Η απόδειξη της μετοχικής ιδιότητας γίνεται με την προσκόμιση σχετικής έγγραφης βεβαίωσης της "ΕΧΑΕ" ή, εναλλακτικά, με απευθείας ηλεκτρονική σύνδεση της Εταιρείας με τα αρχεία της "ΕΧΑΕ". Η σχετική έγγραφη βεβαίωση ή η ηλεκτρονική πιστοποίηση αναφορικά με τη μετοχική ιδιότητα πρέπει να περιέλθει στην Εταιρεία το αργότερο την τρίτη ημέρα που προηγείται της συνεδρίασης της Γενικής Συνέλευσης. Έναντι της Εταιρείας θεωρείται ότι έχει δικαίωμα συμμετοχής και ψήφου στη Γενική Συνέλευση μόνον όποιος φέρει την ιδιότητα του μετόχου κατά την ως άνω ημερομηνία καταγραφής. Σε περίπτωση μη συμμόρφωσης προς τις διατάξεις του άρθρου 28α του Κ.Ν. 2190/1920, οι μέτοχοι μετέχουν στην Έκτακτη Γενική Συνέλευση μόνο μετά από άδειά της.

Σημειώνεται ότι η άσκηση των δικαιωμάτων συμμετοχής και ψήφου δεν προϋποθέτει την δέσμευση των μετοχών του δικαιούχου ούτε την τήρηση άλλης ανάλογης διαδικασίας, η οποία περιορίζει την δυνατότητα πώλησης και μεταβίβασης αυτών κατά το χρονικό διάστημα που μεσολαβεί ανάμεσα στην ημερομηνία καταγραφής και στην ημερομηνία της Γενικής Συνέλευσης.

Κάθε μέτοχος δύναται να λάβει μέρος και να ψηφίσει είτε αυτοπροσώπως, είτε με αντιπρόσωπο υπογράφοντας σχετική εξουσιοδότηση διορίζοντας μέχρι τρεις (3) αντιπροσώπους. Νομικά πρόσωπα μετέχουν στη Γενική Συνέλευση ορίζοντας ως εκπροσώπους τους μέχρι τρία (3) φυσικά πρόσωπα. Ωστόσο, αν ο μέτοχος κατέχει μετοχές, οι οποίες εμφανίζονται σε περισσότερους του ενός λογαριασμούς αξιών, ο περιορισμός αυτός δεν εμποδίζει το μέτοχο να ορίζει διαφορετικούς αντιπροσώπους για τις μετοχές που εμφανίζονται στον κάθε λογαριασμό αξιών σε σχέση με τη Γενική Συνέλευση. Αντιπρόσωπος που ενεργεί για περισσότερους μετόχους μπορεί να ψηφίζει διαφορετικά για κάθε μέτοχο. Ο αντιπρόσωπος μετόχου υποχρεούται να γνωστοποιεί στην Εταιρεία, πριν από την έναρξη της συνεδρίασης της Γενικής Συνέλευσης, κάθε συγκεκριμένο γεγονός, το οποίο μπορεί να είναι χρήσιμο στους μετόχους για την αξιολόγηση του κινδύνου να εξυπηρετήσει ο αντιπρόσωπος άλλα συμφέροντα πλην των συμφερόντων του μετόχου. Κατά την έννοια της παρούσας παραγράφου, μπορεί να προκύπτει σύγκρουση συμφερόντων ιδίως όταν ο αντιπρόσωπος:

α) είναι μέτοχος που ασκεί τον έλεγχο της Εταιρείας ή είναι άλλο νομικό πρόσωπο ή οντότητα η οποία ελέγχεται από το μέτοχο αυτόν, β) είναι μέλος του διοικητικού συμβουλίου ή της εν γένει διοίκησης της Εταιρείας ή μετόχου που ασκεί τον έλεγχο της Εταιρείας, ή άλλου νομικού προσώπου ή οντότητας που ελέγχεται από μέτοχο ο οποίος ασκεί τον έλεγχο της Εταιρείας, γ) είναι υπάλληλος ή ορκωτός ελεγκτής της Εταιρείας ή μετόχου που ασκεί τον έλεγχο της Εταιρείας, ή άλλου νομικού προσώπου ή οντότητας που ελέγχεται από μέτοχο, ο οποίος ασκεί τον έλεγχο της Εταιρείας, δ) είναι σύζυγος ή συγγενής πρώτου βαθμού με ένα από τα φυσικά πρόσωπα που αναφέρονται στις περιπτώσεις (α) έως (γ). Ο διορισμός και η ανάκληση αντιπροσώπου του μετόχου γίνεται εγγράφως και κατατίθεται στην Εταιρεία στα κεντρικά της γραφεία ή αποστέλλεται μέσω fax (210 2818574), τουλάχιστον τρεις (3) ημέρες πριν από την ημερομηνία συνεδρίασης της Γενικής Συνέλευσης. Το Καταστατικό της Εταιρείας δεν προβλέπει τη δυνατότητα συμμετοχής στη Γενική Συνέλευση με ηλεκτρονικά μέσα χωρίς τη φυσική παρουσία των μετόχων στον τόπο διεξαγωγής της ή τη δυνατότητα εξ αποστάσεως συμμετοχής των μετόχων στην ψηφοφορία.

Με αίτηση μετόχων που εκπροσωπούν το ένα εικοστό (1/20) του καταβεβλημένου μετοχικού κεφαλαίου, το Διοικητικό Συμβούλιο της Εταιρείας υποχρεούται να εγγράψει στην ημερήσια διάταξη της Γενικής Συνέλευσης πρόσθετα θέματα, εάν η σχετική αίτηση περιέλθει στο Διοικητικό Συμβούλιο μέχρι την 10.09.2018 δηλ. δεκαπέντε (15) τουλάχιστον ημέρες πριν από τη Γενική Συνέλευση. Η αίτηση για την εγγραφή πρόσθετων θεμάτων στην ημερήσια διάταξη συνοδεύεται από αιτιολόγηση ή από σχέδιο απόφασης προς έγκριση στη Γενική Συνέλευση και η αναθεωρημένη ημερήσια διάταξη δημοσιοποιείται με τον ίδιο τρόπο όπως η προηγούμενη ημερήσια διάταξη, στις 12.9.2018, δηλ. δεκατρείς (13) ημέρες πριν από την ημερομηνία της Γενικής Συνέλευσης και ταυτόχρονα τίθεται στη διάθεση των μετόχων στην ιστοσελίδα της Εταιρείας, μαζί με την αιτιολόγηση ή το σχέδιο απόφασης που έχει υποβληθεί από τους μετόχους κατά τα προβλεπόμενα στο άρθρο 27 παρ. 3 του Κ.Ν. 2190/1920.

Με αίτηση μετόχων που εκπροσωπούν το ένα εικοστό (1/20) του καταβεβλημένου μετοχικού κεφαλαίου, το Διοικητικό Συμβούλιο θέτει στη διάθεση των μετόχων κατά τα οριζόμενα στο άρθρο 27 παρ. 3 του Κ.Ν. 2190/1920, το αργότερο μέχρι την 19.9.2018, ήτοι έξι (6) τουλάχιστον ημέρες πριν από την ημερομηνία της Γενικής Συνέλευσης, σχέδια αποφάσεων για θέματα που έχουν περιληφθεί στη αρχική ή την αναθεωρημένη ημερήσια διάταξη, αν η σχετική αίτηση περιέλθει στο Διοικητικό Συμβούλιο μέχρι την 18.09.2018 δηλ. επτά (7) τουλάχιστον ημέρες πριν από την Ημερομηνία της Γενικής Συνέλευσης.

Μετά από αίτηση οποιουδήποτε μετόχου που υποβάλλεται στην Εταιρεία μέχρι την 20.09.2017, δηλ. πέντε (5) τουλάχιστον πλήρεις ημέρες πριν από τη Γενική Συνέλευση, το Διοικητικό Συμβούλιο υποχρεούται να παρέχει στη Γενική Συνέλευση τις αιτούμενες συγκεκριμένες πληροφορίες για τις υποθέσεις της Εταιρείας, στο μέτρο που αυτές είναι χρήσιμες για την πραγματική εκτίμηση των θεμάτων της ημερήσιας διάταξης. Το Διοικητικό Συμβούλιο μπορεί να απαντήσει ενιαία σε αιτήσεις μετόχων με το ίδιο περιεχόμενο.

Υποχρέωση παροχής πληροφοριών δεν υφίσταται όταν οι σχετικές πληροφορίες διατίθενται ήδη στην ιστοσελίδα της Εταιρείας, ιδίως με τη μορφή ερωτήσεων και απαντήσεων.

Μετά από αίτηση μετόχων που εκπροσωπούν το ένα πέμπτο (1/5) του καταβεβλημένου μετοχικού κεφαλαίου η οποία υποβάλλεται στην Εταιρεία μέχρι την 20.09.2018, δηλ. πέντε (5) τουλάχιστον πλήρεις ημέρες πριν από τη Γενική Συνέλευση, το Διοικητικό Συμβούλιο υποχρεούται να παρέχει στη Γενική Συνέλευση πληροφορίες για την πορεία των εταιρικών υποθέσεων και την περιουσιακή κατάσταση της Εταιρείας. Σε όλες τις ανωτέρω αναφερόμενες περιπτώσεις οι αιτούντες μέτοχοι οφείλουν να αποδεικνύουν τη μετοχική τους ιδιότητα και τον αριθμό των μετοχών που κατέχουν κατά την άσκηση του σχετικού δικαιώματος. Τέτοια απόδειξη αποτελεί και η προσκόμιση βεβαίωσης από τον φορέα στον οποίο τηρούνται οι οικείες κινητές αξίες ή η πιστοποίηση της μετοχικής ιδιότητας με απευθείας ηλεκτρονική σύνδεση φορέα και Εταιρείας.

Οι πληροφορίες και τα έγγραφα που προβλέπονται στο άρθρο 27 παρ. 3 του κ.ν. 2190/1920 θα διατίθενται σε ηλεκτρονική μορφή στην ιστοσελίδα της Εταιρείας [www.ikinos.gr](http://www.ikinos.gr) και σε έγχαρτη στα γραφεία της Εταιρείας στην οδό Λυκοβρύσεως 7, Μεταμόρφωση Αττικής.

### ΤΕΧΝΙΚΗ ΟΛΥΜΠΙΑΚΗ Α.Ε.

Κατόπιν αποφάσεως του Διοικητικού Συμβουλίου της εταιρείας ΤΕΧΝΙΚΗ ΟΛΥΜΠΙΑΚΗ Α.Ε. που ελήφθη κατά τη συνεδρίασή του στις 27/08/2018 και σύμφωνα με το Νόμο και το καταστατικό της εταιρείας, καλούνται οι κάτοχοι κοινών ονομαστικών μετοχών της εταιρείας σε **Έκτακτη Γενική Συνέλευση την 27 Σεπτεμβρίου 2018**, ημέρα Πέμπτη και ώρα **11:00πμ** στον Άλιμο, Σολωμού 20, στα γραφεία της εταιρείας για συζήτηση και λήψη απόφασης στο παρακάτω θέμα της ημερήσιας διάταξης :

1. Ειδική έγκριση, κατ' άρθρο 23α παρ.2 Κ.Ν 2190/1920, για τη σύναψη συμβάσεων πωλήσεως ακινήτων μεταξύ της θυγατρικής εταιρείας ΠΟΡΤΟ ΚΑΡΡΑΣ Α.Ε. και προσώπων υπαγομένων στο πεδίο εφαρμογής του άρθρου 23α παρ.2 Κ.Ν 2190/1920.

2. Διάφορες ανακοινώσεις

Σύμφωνα με το άρθρο 26 παρ. 2β και 28α Κ.Ν. 2190/1920 η εταιρεία ενημερώνει τους μετόχους για τα ακόλουθα:

**ΔΙΚΑΙΩΜΑ ΣΥΜΜΕΤΟΧΗΣ ΚΑΙ ΨΗΦΟΥ**

Στην Έκτακτη Γενική Συνέλευση της 27/9/2018 έχουν δικαίωμα να λάβουν μέρος και να ψηφίσουν Μέτοχοι που θα είναι εγγεγραμμένοι κατά την έναρξη της πέμπτης μέρας πριν από τη συνεδρίαση της Γενικής Συνέλευσης, ήτοι 22/9/2018 (ημερομηνία καταγραφής), στο αρχείο μετόχων της εταιρείας που τηρείται ηλεκτρονικά στην εταιρεία «Ελληνικά Χρηματιστήρια Ανώνυμη Εταιρεία Συμμετοχών, Εκκαθάρισης, Διακανονισμού και Καταχώρησης» (Ε.Χ.Α.Ε.), χωρίς να απαιτείται δέσμευση των μετοχών τους, η δε ηλεκτρονική πιστοποίηση σχετικά με τη μετοχική ιδιότητα πρέπει να περιέλθει στην εταιρεία το αργότερο την τρίτη μέρα πριν από τη συνεδρίαση της Γενικής Συνέλευσης. Κάθε μετοχή έχει δικαίωμα μίας ψήφου.

Έναντι της εταιρείας θεωρείται ότι έχει δικαίωμα συμμετοχής και ψήφου στη Γενική Συνέλευση μόνο όποιος φέρει την ιδιότητα του μετόχου κατά την ημερομηνία καταγραφής. Σε περίπτωση μη συμμόρφωσης του μετόχου προς τις διατάξεις του άρθρου 28Α του Κ.Ν. 2190/1920, αυτός μετέχει στη Γενική Συνέλευση μόνο μετά από άδειά της. Η άσκηση των δικαιωμάτων δεν προϋποθέτει την δέσμευση των μετοχών του δικαιούχου ούτε την τήρηση άλλης ανάλογης διαδικασίας, η οποία περιορίζει τη δυνατότητα πώλησης και μεταβίβασης αυτών κατά το χρονικό διάστημα που μεσολαβεί ανάμεσα στην ημερομηνία καταγραφής και στη Γενική Συνέλευση.

Σε περίπτωση μη επίτευξης της απαιτούμενης απαρτίας, για τα θέματα της ημερήσιας διάταξης, οι Μέτοχοι καλούνται:

- Σε Α' Επαναληπτική Γενική Συνέλευση την 8/10/2018, ημέρα Δευτέρα και ώρα 11:00 στον Άλιμο, Σολωμού 20, στα γραφεία της εταιρείας, στην οποία έχουν δικαίωμα συμμετοχής και ψήφου οι Μέτοχοι οι οποίοι θα είναι εγγεγραμμένοι στο αρχείο μετόχων της εταιρείας κατά την έναρξη της τέταρτης μέρας πριν από τη συνεδρίαση της Γενικής Συνέλευσης (ημερομηνία καταγραφής)

Στην περίπτωση Α' Επαναληπτικής Γενικής Συνελεύσεως, η ηλεκτρονική πιστοποίηση σχετικά με την μετοχική ιδιότητα πρέπει να περιέλθει στην Εταιρεία το αργότερο την τρίτη ημέρα πριν από την συνεδρίαση της Γενικής Συνέλευσης.

- Σε Β' Επαναληπτική Γενική Συνέλευση την 19/10/2018, ημέρα Παρασκευή και ώρα 11:00 στον Άλιμο, Σολωμού 20, στα γραφεία της εταιρείας, στην οποία έχουν δικαίωμα συμμετοχής και ψήφου οι Μέτοχοι οι οποίοι θα είναι εγγεγραμμένοι στο αρχείο μετόχων της εταιρείας κατά την έναρξη της τέταρτης μέρας πριν από τη συνεδρίαση της Γενικής Συνέλευσης (ημερομηνία καταγραφής).

Στην περίπτωση Β' Επαναληπτικής Γενικής Συνελεύσεως, η ηλεκτρονική πιστοποίηση σχετικά με την μετοχική ιδιότητα πρέπει να περιέλθει στην Εταιρεία το αργότερο την τρίτη ημέρα πριν από την συνεδρίαση της Γενικής Συνέλευσης.

Σημειώνεται ότι δε θα δημοσιευθεί νέα πρόσκληση για τις επαναληπτικές συνελεύσεις σύμφωνα με το άρθρο 29 του Κ.Ν. 2190/1920, όπως ισχύει

**ΔΙΑΔΙΚΑΣΙΑ ΓΙΑ ΤΗΝ ΑΣΚΗΣΗ ΔΙΚΑΙΩΜΑΤΟΣ ΨΗΦΟΥ ΜΕΣΩ ΑΝΤΙΠΡΟΣΩΠΟΥ**

Ο μέτοχος συμμετέχει στην Έκτακτη Γενική Συνέλευση και ψηφίζει είτε αυτοπροσώπως είτε μέσω αντιπροσώπων του. Κάθε μέτοχος μπορεί να διορίζει μέχρι τρεις (3) αντιπροσώπους. Νομικά πρόσωπα μετέχουν ορίζοντας ως εκπροσώπους μέχρι τρία (3) φυσικά πρόσωπα. Σε περίπτωση που μέτοχος κατέχει μετοχές της Εταιρείας, οι οποίες εμφανίζονται σε περισσότερους του ενός λογαριασμούς αξιών, αυτός μπορεί να ορίσει διαφορετικούς αντιπροσώπους για τις μετοχές που εμφανίζονται στον κάθε λογαριασμό αξιών. Αντιπρόσωπος που ενεργεί για περισσότερους μετόχους μπορεί να ψηφίζει διαφορετικά για κάθε μέτοχο.

Οι Μέτοχοι που επιθυμούν να συμμετάσχουν στην Έκτακτη Γενική Συνέλευση μέσω αντιπροσώπου οφείλουν να καταθέσουν στην Εταιρεία τη σχετική εξουσιοδότηση αντιπροσώπευσης που είναι διαθέσιμη στα γραφεία της εταιρείας στο Τμήμα Μετοχολογίου, Σολωμού 20, Άλιμος, 17456 και στην ιστοσελίδα [www.techol.gr](http://www.techol.gr), το αργότερο την τρίτη ημέρα πριν από τη συνεδρίαση της κάθε Γενικής Συνέλευσης.

Ο αντιπρόσωπος μετόχου υποχρεούται να γνωστοποιεί στην εταιρεία, πριν την έναρξη της συνεδρίασης της Έκτακτης Γενικής Συνέλευσης, κάθε συγκεκριμένο γεγονός, το οποίο μπορεί να είναι χρήσιμο στους μετόχους για την αξιολόγηση του κινδύνου να εξυπηρετήσει ο αντιπρόσωπος άλλα συμφέροντα πλην των συμφερόντων του αντιπροσωπευόμενου μετόχου.

**ΔΙΚΑΙΩΜΑΤΑ ΜΕΙΟΨΗΦΙΑΣ ΤΩΝ ΜΕΤΟΧΩΝ**

Σε σχέση με την ανωτέρω Έκτακτη Γενική Συνέλευση οι Μέτοχοι της εταιρείας έχουν και τα εξής δικαιώματα:



(Α) Σύμφωνα με την παρ. 2 του άρθρ. 39 Ν. 2190/20, εφόσον εκπροσωπούν τουλάχιστον ένα εικοστό (1/20) του καταβεβλημένου μετοχικού κεφαλαίου, μπορούν με αίτησή τους, η οποία πρέπει να περιέλθει στο Διοικητικό Συμβούλιο δέκα πέντε (15) τουλάχιστον ημέρες πριν από τη Γενική Συνέλευση να ζητήσουν από το Διοικητικό Συμβούλιο να εγγράψει στην ημερήσια διάταξη της Έκτακτης Γενικής Συνέλευσης, πρόσθετα θέματα. Η αίτηση πρέπει να συνοδεύεται από αιτιολόγηση ή από σχέδιο απόφασης προς έγκριση στη Γενική Συνέλευση. Η αναθεωρημένη ημερήσια διάταξη δημοσιοποιείται με τον ίδιο τρόπο, όπως η προηγούμενη ημερήσια διάταξη, δεκατρείς (13) ημέρες πριν από την ημερομηνία της Γενικής Συνέλευσης και ταυτόχρονα θα τίθεται στη διάθεση των μετόχων στην ιστοσελίδα της Εταιρείας, μαζί με την αιτιολόγηση ή το σχέδιο απόφασης που έχει υποβληθεί από τους μετόχους κατά τα ανωτέρω.

(Β) Σύμφωνα με την παρ. 2α του άρθρ. 39 Ν. 2190/20, εφόσον εκπροσωπούν τουλάχιστον ένα εικοστό (1/20) του καταβεβλημένου μετοχικού κεφαλαίου, μπορούν με αίτησή τους, η οποία πρέπει να περιέλθει στο Διοικητικό Συμβούλιο επτά (7) τουλάχιστον ημέρες πριν από τη Γενική Συνέλευση να ζητήσουν από το Διοικητικό Συμβούλιο να θέσει στη διάθεση των μετόχων με ανάρτηση στην ιστοσελίδα της εταιρείας [www.techol.gr](http://www.techol.gr), τουλάχιστον έξι (6) ημέρες πριν την ημερομηνία της Γενικής Συνέλευσης σχέδια απόφασης για τα θέματα που έχουν περιληφθεί στην αρχική ή την αναθεωρημένη ημερήσια διάταξη.

Σημειώνεται ότι το Διοικητικό Συμβούλιο δεν είναι υποχρεωμένο να προβαίνει στην εγγραφή θεμάτων στην ημερήσια διάταξη ούτε στη δημοσίευση ή γνωστοποίηση αυτών μαζί με αιτιολόγηση και σχέδια αποφάσεων που υποβάλλονται από τους μετόχους κατά τις ανωτέρω υπό (Α) και (Β) περιπτώσεις, αντιστοίχως, αν το περιεχόμενο αυτών έρχεται προφανώς σε αντίθεση με το νόμο και τα χρηστά ήθη.

(Γ) Σύμφωνα με την παρ. 4 του άρθρ. 39 Ν. 2190/20, μετά από αίτηση οποιουδήποτε μετόχου που υποβάλλεται στην εταιρεία πέντε (5) τουλάχιστον πλήρεις ημέρες πριν από τη Γενική Συνέλευση μπορούν να ζητήσουν από το Διοικητικό Συμβούλιο να παράσχει στη Γενική Συνέλευση τις αιτούμενες συγκεκριμένες πληροφορίες για τις υποθέσεις της εταιρείας, στο μέτρο που αυτές είναι χρήσιμες για την πραγματική εκτίμηση των θεμάτων της ημερήσιας διάταξης. Το Διοικητικό Συμβούλιο μπορεί να αρνηθεί την παροχή των πληροφοριών για αποχρώντα ουσιώδη λόγο, ο οποίος αναγράφεται στα πρακτικά. Τα Διοικητικά Συμβούλια μπορεί να απαντήσει ενιαία σε αίτηση μετόχων με το ίδιο περιεχόμενο. Υποχρέωση παροχής πληροφοριών δεν υφίσταται όταν οι σχετικές πληροφορίες διατίθενται ήδη στην ιστοσελίδα της εταιρείας.

(Δ) Σύμφωνα με την παρ. 5 του άρθρ. 39 Ν. 2190/20, εφόσον εκπροσωπούν το ένα πέμπτο (1/5) του καταβεβλημένου μετοχικού κεφαλαίου, μπορούν με αίτησή τους, η οποία υποβάλλεται στην εταιρεία πέντε (5) τουλάχιστον πλήρεις ημέρες πριν από τη Γενική Συνέλευση να ζητήσουν από το Διοικητικό Συμβούλιο να παράσχει στη Γενική Συνέλευση πληροφορίες για την πορεία των εταιρικών υποθέσεων και την περιουσιακή κατάσταση της εταιρείας. Το Διοικητικό Συμβούλιο μπορεί να αρνηθεί την παροχή των πληροφοριών για αποχρώντα ουσιώδη λόγο, ο οποίος αναγράφεται στα πρακτικά. Σε όλες τις ανωτέρω περιπτώσεις αιτήσεων, οι αιτούντες μέτοχοι οφείλουν να αποδεικνύουν την μετοχική τους ιδιότητα και τον αριθμό των μετοχών που κατέχουν κατά την άσκηση του σχετικού δικαιώματος. Τέτοια απόδειξη αποτελεί και η πιστοποίηση της μετοχικής ιδιότητας με απευθείας ηλεκτρονική σύνδεση φορέα και εταιρείας.

#### ΔΙΑΘΕΣΙΜΑ ΕΓΓΡΑΦΑ ΚΑΙ ΠΛΗΡΟΦΟΡΙΕΣ

Το πλήρες κείμενο των εγγράφων, των σχεδίων αποφάσεων και των λοιπών πληροφοριών, που προβλέπονται στην παρ. 3 του άρθρου 27 του κ.ν.2190/20 είναι διαθέσιμα στα γραφεία της εταιρείας (Άλιμος, οδός Σολωμού 20, τηλ. επικοινωνίας 210-9977000) και στην ιστοσελίδα [www.techol.gr](http://www.techol.gr).

### ΑΡΤΟΒΙΟΜΗΧΑΝΙΑ ΚΑΡΑΜΟΛΕΓΚΟΣ Α.Ε.

Το Διοικητικό Συμβούλιο της εταιρείας «ΑΡΤΟΒΙΟΜΗΧΑΝΙΑ ΚΑΡΑΜΟΛΕΓΚΟΣ Α.Ε.», σύμφωνα με το Νόμο και το καταστατικό της Εταιρείας και μετά την από 13.09.2018 απόφασή του, καλεί τους κ.κ. Μετόχους της Εταιρείας σε **Έκτακτη Γενική Συνέλευση στις 5 Οκτωβρίου 2018**, ημέρα Παρασκευή και **ώρα 12:00** στην έδρα της εταιρείας στη θέση Τζήμα στο Κορωπί Αττικής, για συζήτηση και λήψη αποφάσεων επί των ακόλουθων θεμάτων της ημερήσιας διάταξης:

#### ΘΕΜΑΤΑ ΗΜΕΡΗΣΙΑΣ ΔΙΑΤΑΞΗΣ

1) Έκδοση κοινού ομολογιακού δανείου, συνολικού ποσού ευρώ μέχρι τριών εκατομμυρίων οκτακοσίων χιλιάδων (€ 3.800.000,00) εμπραγμάτως εξασφαλισμένου, σύμφωνα με τις διατάξεις του ν. 3156/2003.

2) Παροχή εξουσιοδότησης προς το Διοικητικό Συμβούλιο της Εταιρείας για τον καθορισμό των ειδικότερων όρων του ανωτέρω ομολογιακού δανείου

3) Λοιπά θέματα και ανακοινώσεις.

#### ΔΙΚΑΙΩΜΑ ΣΥΜΜΕΤΟΧΗΣ ΚΑΙ ΨΗΦΟΥ ΣΤΗ ΓΕΝΙΚΗ ΣΥΝΕΛΕΥΣΗ

Στην Έκτακτη Γενική Συνέλευση στις 5 Οκτωβρίου 2018 δικαιούται να συμμετέχει και να ψηφίζει όποιος εμφανίζεται ως μέτοχος κοινών μετοχών της Εταιρείας στα αρχεία του Συστήματος Άυλων Τίτλων (Σ.Α.Τ.), που διαχειρίζεται η εταιρεία «ΕΛΛΗΝΙΚΑ ΧΡΗΜΑΤΙΣΤΗΡΙΑ Α.Ε.» (η οποία είναι ο «φορέας» κατά την έννοια της παρ. 4 του άρθρου 28α του κ.ν. 2190/1920, στο οποίο τηρούνται οι κινητές αξίες της Εταιρείας μας) κατά την ημερομηνία της Κυριακής 30 Σεπτεμβρίου 2018 («Ημερομηνία Καταγραφής»), δηλαδή, κατά την έναρξη της πέμπτης (5ης) ημέρας πριν από την ημερομηνία συνεδρίασης της Έκτακτης Γενικής Συνέλευσης.

Οι κ.κ. Μέτοχοι που επιθυμούν να μετάσχουν στην πιο πάνω Έκτακτη Γενική Συνέλευση, οφείλουν, σύμφωνα με το Νόμο και το Καταστατικό της Εταιρείας, εφόσον οι μετοχές τους βρίσκονται στον Ειδικό Λογαριασμό του Συστήματος Αύλων Τίτλων (Σ.Α.Τ.), να προσκομίσουν σχετική ως άνω βεβαίωση της εταιρείας «ΕΛΛΗΝΙΚΑ ΧΡΗΜΑΤΙΣΤΗΡΙΑ Α.Ε.» περί της μετοχικής τους ιδιότητας, την οποία και θα πρέπει να καταθέσουν στα κεντρικά γραφεία της Εταιρείας (Θέση Τζήμα, Κορωπί Αττικής, τηλ. 210-6694200) τρεις (3) τουλάχιστον ημέρες πριν την ημερομηνία συγκλήσεως της Έκτακτης Γενικής Συνέλευσης.

Έναντι της Εταιρείας θεωρείται ότι δικαίωμα συμμετοχής και ψήφου στην Έκτακτη Γενική Συνέλευση έχει μόνον όποιος φέρει την ιδιότητα του μετόχου κατά την ανωτέρω αναφερόμενη Ημερομηνία Καταγραφής. Η απόδειξη της μετοχικής ιδιότητας γίνεται με την προσκόμιση σχετικής έγγραφης βεβαίωσης της εταιρείας «ΕΛΛΗΝΙΚΑ ΧΡΗΜΑΤΙΣΤΗΡΙΑ Α.Ε.», η δε ιδιότητα του μετόχου πρέπει να υφίσταται κατά την έναρξη της πέμπτης ημέρας πριν από την ημέρα συνεδρίασης της Έκτακτης Γενικής Συνέλευσης (Ημερομηνία

Καταγραφής) και η σχετική έγγραφη βεβαίωση σχετικά με τη μετοχική ιδιότητα πρέπει να περιέλθει στην Εταιρεία το αργότερο την τρίτη ημέρα πριν από τη συνεδρίαση της Έκτακτης Γενικής Συνέλευσης.

Η άσκηση των εν λόγω δικαιωμάτων δεν προϋποθέτει τη δέσμευση των μετοχών του δικαιούχου ούτε την τήρηση άλλης ανάλογης διαδικασίας, η οποία περιορίζει τη δυνατότητα πώλησης και μεταβίβασης αυτών κατά το χρονικό διάστημα που μεσολαβεί ανάμεσα στην Ημερομηνία Καταγραφής και στην Έκτακτη Γενική Συνέλευση.

Κάθε κοινή μετοχή δίνει δικαίωμα μιας ψήφου.

#### ΔΙΑΔΙΚΑΣΙΑ ΣΥΜΜΕΤΟΧΗΣ ΚΑΙ ΨΗΦΟΥ ΜΕΣΩ ΑΝΤΙΠΡΟΣΩΠΟΥ

Ο μέτοχος συμμετέχει στην Έκτακτη Γενική Συνέλευση και ψηφίζει είτε αυτοπροσώπως είτε μέσω αντιπροσώπων. Κάθε μέτοχος μπορεί να διορίζει μέχρι τρεις (3) αντιπροσώπους και τα νομικά πρόσωπα/μέτοχοι μπορούν να ορίζουν ως εκπροσώπους τους μέχρι τρία (3) φυσικά πρόσωπα. Σε περίπτωση που μέτοχος κατέχει μετοχές της Εταιρείας, οι οποίες εμφανίζονται σε περισσότερες του ενός λογαριασμούς αξιών, αυτός μπορεί να ορίσει διαφορετικούς αντιπροσώπους για τις μετοχές που εμφανίζονται στον κάθε λογαριασμό αξιών. Αντιπρόσωπος που ενεργεί για περισσότερους μετόχους μπορεί να ψηφίζει διαφορετικά για κάθε μέτοχο (άρθρο 28α παρ. 1 και 2 του κ.ν. 2190/1920).

Δεν παρέχεται η δυνατότητα συμμετοχής των μετόχων στη Γενική Συνέλευση και άσκησης του δικαιώματος ψήφου με ηλεκτρονικά μέσα, χωρίς τη φυσική παρουσία των μετόχων στον τόπο διεξαγωγής της, είτε δι' αλληλογραφίας, καθώς και η δυνατότητα διορισμού και ανάκλησης αντιπροσώπου με ηλεκτρονικά μέσα καθώς τέτοια διαδικασία δεν προβλέπεται από το καταστατικό της Εταιρείας.

Έντυπο πληρεξουσιότητας για το διορισμό αντιπροσώπου θα είναι διαθέσιμο στους μετόχους:

α. Σε έγχαρτη μορφή στη Υπηρεσία Εξυπηρέτησης Μετόχων της Εταιρείας (Θέση «Τζήμα» Κορωπί Αττικής, τηλ.: 210-6694200), και

β. Σε ηλεκτρονική μορφή στην ιστοσελίδα της Εταιρείας (<http://www.karamolegos-bkr.gr>).

Το ανωτέρω έντυπο θα πρέπει να κατατεθεί, συμπληρωμένο και υπογεγραμμένο, στην Εταιρεία, στην προαναφερόμενη υπό στοιχείο (α) διεύθυνση, τουλάχιστον τρεις (3) ημέρες πριν από την ημερομηνία της Έκτακτης Γενικής Συνέλευσης.

Ο αντιπρόσωπος υποχρεούται να γνωστοποιεί στην Εταιρεία, πριν από την έναρξη της συνεδρίασης της Έκτακτης Γενικής Συνέλευσης, κάθε συγκεκριμένο γεγονός, το οποίο μπορεί να είναι χρήσιμο στους μετόχους για την αξιολόγηση του κινδύνου να εξυπηρετήσει ο αντιπρόσωπος άλλα συμφέροντα πλην των συμφερόντων του μετόχου, σύμφωνα με το άρθρο 28α παρ. 3 του κ.ν. 2190/1920)

Σύγκρουση συμφερόντων είναι δυνατόν να προκύπτει ιδίως όταν ο αντιπρόσωπος είναι:

α. Μέτοχος που ασκεί τον έλεγχο της Εταιρείας ή είναι άλλο νομικό πρόσωπο ή οντότητα που ελέγχεται από το μέτοχο αυτόν,

β. Μέλος του Διοικητικού Συμβουλίου ή της εν γένει διοίκησης της Εταιρείας ή μετόχου που ασκεί τον έλεγχο της Εταιρείας ή άλλου νομικού προσώπου ή οντότητας που ελέγχεται από μέτοχο ο οποίος ασκεί τον έλεγχο της Εταιρείας,

γ. Υπάλληλος ή ορκωτός ελεγκτής της Εταιρείας ή μετόχου που ασκεί τον έλεγχό της, ή άλλου νομικού προσώπου ή οντότητας που ελέγχεται από μέτοχο που ασκεί τον έλεγχο της Εταιρείας,

δ. Σύζυγος ή συγγενής πρώτου βαθμού με ένα από τα φυσικά πρόσωπα που αναφέρονται στις περιπτώσεις α' έως και γ'.

Ο διορισμός και η ανάκληση αντιπροσώπου του μετόχου γίνεται εγγράφως και όχι ηλεκτρονικά, καθόσον δεν προβλέπεται από το καταστατικό της Εταιρείας, και κοινοποιείται με τον ίδιο τύπο τουλάχιστον τρεις (3) ημέρες πριν την ορισθείσα ημερομηνία συνεδρίασης της Έκτακτης Γενικής Συνέλευσης των Μετόχων.

#### ΔΙΚΑΙΩΜΑΤΑ ΜΕΙΟΨΗΦΙΑΣ ΤΩΝ ΜΕΤΟΧΩΝ

1. Μέτοχοι που εκπροσωπούν το ένα εικοστό (1/20) του καταβεβλημένου μετοχικού κεφαλαίου της Εταιρείας μπορούν να ζητήσουν, σύμφωνα με το άρθρο 39 του κ.ν. 2190/1920:

(α) την εγγραφή στην ημερήσια διάταξη της Έκτακτης Γενικής Συνέλευσης, πρόσθετων θεμάτων, με αίτησή τους που πρέπει να περιέλθει στο Διοικητικό Συμβούλιο το αργότερο δεκαπέντε (15) μέρες πριν από την Έκτακτη Γενική Συνέλευση, ήτοι μέχρι την Πέμπτη, 20ή Σεπτεμβρίου 2018, η οποία θα συνοδεύεται από αιτιολόγηση ή από σχέδιο απόφασης προς έγκριση στη Γενική Συνέλευση.

(β) τη διάθεση στους μετόχους από το Διοικητικό Συμβούλιο έως το Σάββατο 29 Σεπτεμβρίου 2018, σχεδίων αποφάσεων για θέματα που έχουν περιληφθεί στην αρχική ή την τυχόν αναθεωρημένη ημερήσια διάταξη, με αίτησή τους που πρέπει να περιέλθει στο Διοικητικό Συμβούλιο έως την Παρασκευή, 28 Σεπτεμβρίου 2018.

2. Μέτοχοι που εκπροσωπούν το ένα πέμπτο (1/5) του καταβεβλημένου μετοχικού κεφαλαίου της Εταιρείας δικαιούνται να ζητήσουν, με αίτησή τους που υποβάλλεται στην Εταιρεία έως το Σάββατο, 29 Σεπτεμβρίου 2018, την παροχή στην Έκτακτη Γενική Συνέλευση πληροφοριών για την πορεία των εταιρικών υποθέσεων και την περιουσιακή κατάσταση της Εταιρείας.

3. Οποιοσδήποτε μέτοχος μπορεί να ζητήσει, με αίτησή του που υποβάλλεται στην Εταιρεία πέντε τουλάχιστον πλήρεις ημέρες πριν από την Έκτακτη Γενική Συνέλευση, έως το Σάββατο 29 Σεπτεμβρίου 2018, την παροχή στην Έκτακτη Γενική Συνέλευση συγκεκριμένων πληροφοριών για τις υποθέσεις της Εταιρείας, στο μέτρο που αυτές είναι χρήσιμες για την πραγματική εκτίμηση των θεμάτων της ημερήσιας διάταξης.

Λεπτομερέστερες πληροφορίες σχετικά με τα ανωτέρω δικαιώματα μειοψηφίας και τους όρους άσκησής τους είναι διαθέσιμες στην ιστοσελίδα της Εταιρείας (<http://www.karamolegos-bkr.gr>).

#### ΔΙΑΘΕΣΙΜΑ ΕΓΓΡΑΦΑ ΚΑΙ ΠΛΗΡΟΦΟΡΙΕΣ

Οι πληροφορίες του άρθρου 27 παρ. 3 του κ.ν. 2190/1920 και συγκεκριμένα, η Πρόσκληση της Γενικής Συνέλευσης, το πλήρες κείμενο των εγγράφων που πρόκειται να υποβληθούν στην Έκτακτη Γενική Συνέλευση, τα έντυπα για την άσκηση δικαιώματος ψήφου μέσω αντιπροσώπου, τα σχέδια αποφάσεων για τα θέματα της ημερήσιας διάταξης, καθώς και πληρέστερες πληροφορίες σχετικά με την άσκηση των δικαιωμάτων μειοψηφίας των παρ. 2, 2α, 4 και 5 του άρθρου 39 του κ.ν. 2190/1920 είναι διαθέσιμα σε έγχαρτη μορφή στην Υπηρεσία Εξυπηρέτησης Μετόχων της Εταιρείας (Θέση «Τζήμα», Κορωπί Αττικής, τηλ.: 210-6694200), απ' όπου οι μέτοχοι μπορούν να λαμβάνουν αντίγραφα. Επίσης, όλα τα ανωτέρω έγγραφα, ο συνολικός αριθμός των υφιστάμενων μετοχών και δικαιωμάτων ψήφου είναι διαθέσιμα σε ηλεκτρονική μορφή στην ιστοσελίδα της Εταιρείας (<http://www.karamolegos-bkr.gr>).

#### FOLLI-FOLLIE A.E.B.T.E.

Η εταιρεία «FOLLI-FOLLIE ΑΝΩΝΥΜΗ ΕΜΠΟΡΙΚΗ ΒΙΟΤΕΧΝΙΚΗ ΚΑΙ ΤΕΧΝΙΚΗ ΕΤΑΙΡΕΙΑ», σε συνέχεια της από 07.09.2018 προηγούμενης ανακοίνωσής της, ανακοινώνει στο επενδυτικό κοινό ότι, μετά από σχετικό αίτημα του μετόχου της, κυρίου Δημητρίου

Κουτσολιούτσου, το οποίο υποβλήθηκε προς τον Πρόεδρο της Ετήσιας Τακτικής Γενικής Συνέλευσης των Μετόχων της Εταιρείας της 10ης Σεπτεμβρίου 2018 σύμφωνα με τα προβλεπόμενα στον κ.ν. 2190/1920 (άρθρο 39 παράγραφος 3), η ως άνω **Γενική Συνέλευση** των μετόχων της Εταιρείας **αναβλήθηκε για την Τετάρτη 10 Οκτωβρίου 2018 και ώρα 12.00 μ.μ.**, οπότε και πρόκειται να συζητηθούν και να ληφθούν αποφάσεις επί όλων των θεμάτων της ημερησίας διάταξης, όπως αυτά περιλαμβάνονται στην ήδη δημοσιοποιηθείσα από 10.08.2018 Πρόσκληση του Διοικητικού Συμβουλίου της Εταιρείας.

Σημειώνεται ότι στην ως άνω Γενική Συνέλευση της 10ης Οκτωβρίου 2018 δικαιούται να συμμετάσχει όποιος εμφανίζεται ως μέτοχος στα αρχεία του Συστήματος Αυλών Τίτλων (ΣΑΤ) που διαχειρίζεται η "Ελληνικά Χρηματιστήρια Α.Ε." (Ε.Χ.Α.Ε.), στο οποίο τηρούνται οι κινητές αξίες της Εταιρείας, κατά την έναρξη της τέταρτης (4ης) ημέρας (Ημερομηνία Καταγραφής) πριν από την ημέρα της ως άνω συνεδρίασεως της 10ης Οκτωβρίου 2018, ήτοι όποιος εμφανίζεται ως μέτοχος στα αρχεία του ΣΑΤ κατά την 6η Οκτωβρίου 2018. Η σχετική έγγραφη βεβαίωση σχετικά με την μετοχική ιδιότητα πρέπει να περιέλθει στην Εταιρεία το αργότερο την τρίτη (3η) ημέρα πριν από την συνεδρίαση της 10ης Οκτωβρίου 2018.

Η παρούσα ανακοίνωση εκδίδεται σύμφωνα με τις οικείες διατάξεις του Κανονισμού (ΕΕ) 596/2014, αναφορικά με την υποχρέωση του εκδότη για την δημοσιοποίηση των προνομιακών πληροφοριών που τον αφορούν.



**Ομολογιακά Δάνεια Επιχειρήσεων – Οργανωμένη Αγορά (Μετατρέψιμα)**

Πλήθος Εισηγμένων Ομολογιών	Ονομαστική αξία	Τιμή έκδοσης	Σημερινό επιτόκιο	Ημερ. λήξης	Διάρκεια (έτη)	Σημείωση	Τοκομερίδιο		Μον. Διασπ.	Ομόλογα Επιχειρήσεων	Κατωτ Τιμή	Ανωτ Τιμή	Τιμή κλεισ.	Προηγ. Κλείσιμο-ημ/νία	Όγκος	Αξία Συναλλαγών	Τελευταία εντολή			Μεγ έτους	
							Κοινό	Προτιμησιακό									Τιμή	Αγορ./ Πώλ.	Ημερομηνία		λαχ
179.991.941	0.30	0.30	1.00	11/10/2025	9	---	8	---	1	FORTHNET Α.Ε. (Μ.Ο.Δ.)	---	---	---	---	---	---	1.0000	A	13/06/2018	100.0000	100.0000
1.717.598	13.76	9.77	0.00	21/10/2025	18	---	26	---	1	ΝΗΡΕΥΣ ΙΧΘΥΟΚΑΛΛΙΕΡΓΕΙΕΣ Α.Ε. (Μ.Ο.Δ.)	---	---	---	95.0000	11/09/2018	---	41.1100	A	24/09/2018	80.0000	95.0000

**Σημειώσεις Εταιρικών Ομολόγων**

Ο Όγκος Συναλλαγών υπολογίζεται ως (Τεμάχια) \* (Ονομαστική Τιμή). Η Αξία Συναλλαγών υπολογίζεται ως (Τεμάχια) \* (Ονομαστική Τιμή) \* (Τιμή %) + (Δεδουλευμένοι Τόκοι).

Οι τιμές συναλλαγών των ομολόγων υπολογίζονται ως ποσοστό επί τοις εκατό (%) της ονομαστικής τους τιμής.

Όλα τα ομόλογα έχουν Ονομαστική Αξία εκπεφρασμένη σε Ευρώ (εκτός εάν σημειώνεται διαφορετικά).

**Ομολογιακά Δάνεια Επιχειρήσεων – Οργανωμένη Αγορά (Μη Μετατρέψιμα)**

Πλήθος Εισηγμένων Ομολογίων	Ονομαστική αξία	Τιμή έκδοσης	Σημερινό επιτόκιο	Ημερ. λήξης	Διάρκεια (έτη)	Σημείωση	Τοκομερίδιο		Μον. Διασπ.	Ομόλογα Επιχειρήσεων	Δεδ. Τόκος	Αποδ. Λήξη	Κατωτ Τιμή	Ανωτ Τιμή	Τιμή κλεισ.	Προηγ. Κλείσιμο-ημέρια	Όγκος	Αξία Συναλλαγών	Τελευταία εντολή					
							Κοινό	Προτιμησιακό											Τιμή	Αγορ./ Πώλ.	Ημερομηνία	λαχ έτους	Μεγ έτους	
200,000	1,000.00	1,000.00	3.50	21/03/2022	5	---	4	---	1	Ο.Π.Α.Π. Α.Ε. (Μη Μετατρέψιμο)	0.4861	2.4710	102.8700	102.9700	102.9168	102.9310	21/09/2018	62,000	63,838.54	102.8800	A	24/09/2018	101.5875	103.1500
60,000	1,000.00	1,000.00	3.85	21/07/2022	5	---	3	---	1	ΤΕΡΝΑ ΕΝΕΡΓΕΙΑΚΗ Μ.Α.Ε.Χ. (Μη μετατρέψιμο)	6.9514	3.3460	---	---	---	101.2000	21/09/2018	---	---	100.8000	A	24/09/2018	99.3154	103.4900
25,000	1,000.00	1,000.00	4.95	26/06/2023	5	---	1	---	1	Β&F Α.Β.Ε.Ε. ΕΝΔΥΜΑΤΩΝ (Μη μετατρέψιμο)	12.6500	5.6670	97.0200	97.0201	97.0201	96.4000	19/09/2018	10,000	9,827.13	97.0000	A	24/09/2018	96.3300	100.0000
300,000	1,000.00	1,000.00	3.10	27/06/2022	5	---	3	---	1	ΜΥΤΙΑΗΝΑΙΟΣ Α.Ε. ΟΜ. ΕΠΙΧΕΙΡΗΣΕΩΝ (Μη Μετατρέψιμο)	7.8361	2.6930	101.0200	101.0800	101.0425	101.0370	21/09/2018	80,000	81,469.89	101.0300	A	24/09/2018	100.2928	103.4800
40,000,000	1.00	1.00	5.00	04/10/2021	5	---	8	---	1	HOUSEMARKET Α.Ε. (Μη Μετατρέψιμο)	0.0117	3.6890	---	---	---	102.5990	21/09/2018	---	---	102.0001	A	24/09/2018	98.9369	105.1000
50,000	1,000.00	1,000.00	4.25	20/06/2022	5	---	3	---	1	ΣΥΣΤΗΜΑΤΑ SUNLIGHT Α.Β.Ε.Ε. (Μη Μετατρέψιμο)	11.4514	4.1750	99.5000	99.5000	99.5000	99.5510	21/09/2018	1,000	1,006.45	99.0000	A	24/09/2018	98.0000	103.2000
90,000	1,000.00	1,000.00	3.00	11/05/2023	5	---	1	---	1	CORAL Α.Ε. (Μη μετατρέψιμο)	11.5000	2.7700	100.6500	101.0000	100.8250	101.0730	21/09/2018	100,000	101,975.00	100.7000	A	24/09/2018	100.0000	101.1000
120,000	1,000.00	1,000.00	3.95	04/04/2025	7	---	1	---	1	ΓΕΚ ΤΕΡΝΑ Α.Ε. (Μη μετατρέψιμο)	19.2014	3.8780	99.9900	99.9900	99.9900	99.7740	21/09/2018	24,000	24,458.43	99.6800	A	24/09/2018	99.4500	102.9900

**Σημειώσεις Εταιρικών Ομολόγων**

Ο Όγκος Συναλλαγών υπολογίζεται ως (Τεμάχια) \* (Ονομαστική Τιμή). Η Αξία Συναλλαγών υπολογίζεται ως (Τεμάχια) \* (Ονομαστική Τιμή) \* (Τιμή %) + (Δεδουλευμένοι Τόκοι).

Οι τιμές συναλλαγών των ομολόγων υπολογίζονται ως ποσοστό επί τοις εκατό (%) της ονομαστικής τους τιμής.

Όλα τα ομόλογα έχουν Ονομαστική Αξία εκπεφρασμένη σε Ευρώ (εκτός εάν σημειώνεται διαφορετικά).

**Ομόλογα Ελληνικού Δημοσίου**

Πλήθος Εισηγμ. Ομολογιών	Ονομ. αξία	Σημερινό επιτόκιο	Υπολογισμός Δεδοουλευμένων	Ημερ/νία Λήξης [1]	Διάρκεια (έτη)	Σημείωση	Ημερομηνία Πληρωμ.	Αξία τρέχοντος	Μον. Διαπρα.	Ομόλογα Ελληνικού Δημοσίου	Κατωτ Τιμή	Ανωτ Τιμή	Τιμή κλειστ.	Προηγ. Κλείσιμο-ημ/νία	Όγκος	Αξία Συναλλαγών	Τελευταία εντολή Αγορ./ Πώλ. Ημερομηνία
3,000,000	1,000.00	4.38	Πργμ/Πργμ	01/08/2022	5	---	01/08	4.38	1	ΟΕΔ-ΣΤΘ-010822-05Χ-4,375-1.000	---	---	---	---	---	---	55.0001 A 12/12/2017
4,355,990,324	1.00	3.50	Πργμ/Πργμ	30/01/2023	5	---	01/02 - 31/01	3.50	1	ΟΕΔ-ΣΤΘ-300123-05Χ-3,500-1.00	---	---	---	94.5720 13/07/2018	---	---	83.0001 A 18/12/2017
5,962,747,327	1.00	3.75	Πργμ/Πργμ	30/01/2028	10	---	/02 - 01/02 - 31/	3.75	1	ΟΕΔ-ΣΤΘ-300128-10Χ-3,750-1.00	---	---	---	85.4610 13/07/2018	---	---	77.0001 A 18/12/2017
6,091,218,404	1.00	3.90	Πργμ/Πργμ	30/01/2033	15	---	/02 - 01/02 - 31/	3.90	1	ΟΕΔ-ΣΤΘ-300133-15Χ-3,900-1.00	---	---	---	78.6730 13/07/2018	---	---	70.0001 A 18/12/2017
4,805,399,486	1.00	4.00	Πργμ/Πργμ	30/01/2037	19	---	/02 - 01/02 - 31/	4.00	1	ΟΕΔ-ΣΤΘ-300137-19Χ-4,000-1.00	---	---	---	77.0370 13/07/2018	---	---	69.0001 A 18/12/2017
4,603,713,186	1.00	4.20	Πργμ/Πργμ	30/01/2042	24	---	/02 - 01/02 - 31/	4.20	1	ΟΕΔ-ΣΤΘ-300142-24Χ-4,200-1.00	---	---	---	77.7640 13/07/2018	---	---	67.0001 A 18/12/2017
550,418,123	1.00	3.00	Πργμ/Πργμ	24/02/2023	11	---	24/02	3.00	1	ΟΕΔ-ΣΤΘ-240223-11Χ-2,000-1.00	---	---	---	10.0000 22/06/2015	---	---	---
445,007,576	1.00	3.00	Πργμ/Πργμ	24/02/2024	12	---	24/02	3.00	1	ΟΕΔ-ΣΤΘ-240224-12Χ-2,000-1.00	---	---	---	10.0000 22/06/2015	---	---	---
423,674,226	1.00	3.00	Πργμ/Πργμ	24/02/2025	13	---	24/02	3.00	1	ΟΕΔ-ΣΤΘ-240225-13Χ-2,000-1.00	---	---	---	10.0000 22/06/2015	---	---	---
212,292,153	1.00	3.00	Πργμ/Πργμ	24/02/2026	14	---	24/02	3.00	1	ΟΕΔ-ΣΤΘ-240226-14Χ-2,000-1.00	---	---	---	10.0000 22/06/2015	---	---	---
160,621,352	1.00	3.00	Πργμ/Πργμ	24/02/2027	15	---	24/02	3.00	1	ΟΕΔ-ΣΤΘ-240227-15Χ-2,000-1.00	---	---	---	10.0000 22/06/2015	---	---	---
183,244,055	1.00	3.00	Πργμ/Πργμ	24/02/2028	16	---	24/02	3.00	1	ΟΕΔ-ΣΤΘ-240228-16Χ-2,000-1.00	---	---	---	10.0000 22/06/2015	---	---	---
164,802,894	1.00	3.00	Πργμ/Πργμ	24/02/2029	17	---	24/02	3.00	1	ΟΕΔ-ΣΤΘ-240229-17Χ-2,000-1.00	---	---	---	10.0000 22/06/2015	---	---	---
165,460,943	1.00	3.00	Πργμ/Πργμ	24/02/2030	18	---	24/02	3.00	1	ΟΕΔ-ΣΤΘ-240230-18Χ-2,000-1.00	---	---	---	10.0000 22/06/2015	---	---	---
129,007,241	1.00	3.00	Πργμ/Πργμ	24/02/2031	19	---	24/02	3.00	1	ΟΕΔ-ΣΤΘ-240231-19Χ-2,000-1.00	---	---	---	10.0000 22/06/2015	---	---	---
126,192,683	1.00	3.00	Πργμ/Πργμ	24/02/2032	20	---	24/02	3.00	1	ΟΕΔ-ΣΤΘ-240232-20Χ-2,000-1.00	---	---	---	10.0000 22/06/2015	---	---	---
146,905,168	1.00	3.00	Πργμ/Πργμ	24/02/2033	21	---	24/02	3.00	1	ΟΕΔ-ΣΤΘ-240233-21Χ-2,000-1.00	---	---	---	10.0000 22/06/2015	---	---	---
154,475,606	1.00	3.00	Πργμ/Πργμ	24/02/2034	22	---	24/02	3.00	1	ΟΕΔ-ΣΤΘ-240234-22Χ-2,000-1.00	---	---	---	10.0000 22/06/2015	---	---	---
144,429,441	1.00	3.00	Πργμ/Πργμ	24/02/2035	23	---	24/02	3.00	1	ΟΕΔ-ΣΤΘ-240235-23Χ-2,000-1.00	---	---	---	10.0000 22/06/2015	---	---	---
166,211,676	1.00	3.00	Πργμ/Πργμ	24/02/2036	24	---	24/02	3.00	1	ΟΕΔ-ΣΤΘ-240236-24Χ-2,000-1.00	---	---	---	10.0000 22/06/2015	---	---	---
145,461,669	1.00	3.00	Πργμ/Πργμ	24/02/2037	25	---	24/02	3.00	1	ΟΕΔ-ΣΤΘ-240237-25Χ-2,000-1.00	---	---	---	10.0000 22/06/2015	---	---	---
146,941,087	1.00	3.00	Πργμ/Πργμ	24/02/2038	26	---	24/02	3.00	1	ΟΕΔ-ΣΤΘ-240238-26Χ-2,000-1.00	---	---	---	10.0000 22/06/2015	---	---	---
135,115,612	1.00	3.00	Πργμ/Πργμ	24/02/2039	27	---	24/02	3.00	1	ΟΕΔ-ΣΤΘ-240239-27Χ-2,000-1.00	---	---	---	10.0000 22/06/2015	---	---	---
141,909,637	1.00	3.00	Πργμ/Πργμ	24/02/2040	28	---	24/02	3.00	1	ΟΕΔ-ΣΤΘ-240240-28Χ-2,000-1.00	---	---	---	10.0000 22/06/2015	---	---	---
136,788,720	1.00	3.00	Πργμ/Πργμ	24/02/2041	29	---	24/02	3.00	1	ΟΕΔ-ΣΤΘ-240241-29Χ-2,000-1.00	---	---	---	10.0000 22/06/2015	---	---	---
163,643,410	1.00	3.00	Πργμ/Πργμ	24/02/2042	30	---	24/02	3.00	1	ΟΕΔ-ΣΤΘ-240242-30Χ-2,000-1.00	---	---	---	10.0000 22/06/2015	---	---	---
742,153	1,000.00	0.93	FLR Πργμ/360	10/08/2019	5	---	10/02 - 10/08	---	1	ΟΕΔ-ΚΥΜ-100819-05Χ-0,934-1.000	---	---	---	---	---	---	50.0001 A 12/12/2017
3,000,000	1,000.00	3.38	Πργμ/Πργμ	15/02/2025	7	---	15/02	3.38	1	ΟΕΔ-ΣΤΘ-150225-07Χ-3,375-1.000	---	---	---	---	---	---	---
2,456,470	1,000.00	4.75	Πργμ/Πργμ	17/04/2019	5	---	17/04	4.75	1	ΟΕΔ-ΣΤΘ-170419-05Χ-4,750-1.000	---	---	---	---	---	---	---

**Σημειώσεις Ομολόγων Ελλ. Δημοσίου**

Ο Όγκος Συναλλαγών υπολογίζεται ως (Τεμάχια) \* (Ονομαστική Τιμή). Η Αξία Συναλλαγών υπολογίζεται ως (Τεμάχια) \* (Ονομαστική Τιμή) \* (Τιμή %) + (Δεδοουλευμένοι Τόκοι)

Η Αξία του τρέχοντος τοκομεριδίου για τις εκδόσεις Ονομαστικής Αξίας 0,01 ευρώ, αναφέρεται σε Ονομαστική Αξία 100 ευρώ.

FLR (= Floating Interest Rate) Ομόλογο Μεταβλητού Επιτοκίου.

[1] - Η Ημερομηνία Λήξης της τοκοφόρου περιόδου και η Ημερομηνία Πληρωμής του τοκομεριδίου.

**Έντοκα Γραμμάτια & Zero Coupon Ομόλογα Ελληνικού Δημοσίου**

Ημερ/νία	Διάρκειας 13 εβδομάδων									Διάρκειας 26 εβδομάδων									Διάρκειας 52 εβδομάδων								
	Ημερ/νία Λήξης	Αρχικό Επιτόκιο	Πλήθος Εισηγμένων	Όνομ/κή αξία	Τιμή έκδοσης	Τελευταία Τιμή	Συναλλαγή Ημερομηνία	Όγκος Συναλλαγών	Σημ.	Ημερ/νία Λήξης	Αρχικό Επιτόκιο	Πλήθος Εισηγμένων	Όνομ/κή αξία	Τιμή έκδοσης	Τελευταία Τιμή	Συναλλαγή Ημερομηνία	Όγκος Συναλλαγών	Σημ.	Ημερ/νία Λήξης	Αρχικό Επιτόκιο	Πλήθος Εισηγμένων	Όνομ/κή αξία	Τιμή έκδοσης	Τελευταία Τιμή	Συναλλαγή Ημερομηνία	Όγκος Συναλλαγών	Σημ.
16/03/2018	---	---	---	---	---	---	---	---	---	---	---	---	---	---	---	---	---	---	15/03/2019	1.25	1,000,000	1,000.00	987.52	---	---	---	---
15/06/2018	---	---	---	---	---	---	---	---	---	---	---	---	---	---	---	---	---	---	14/06/2019	1.09	1,000,000	1,000.00	989.10	---	---	---	---

**Ημερήσιο Δελτίο Τιμών**

Έτος: 139 Αύξων Αριθμός Συνεδρίασης: 182

Ενότητα 5: Ομόλογα Ελληνικού Δημοσίου Διαπραγματεύσιμα με τη Μέθοδο Εκφώνησης - Αντιφώνησης

Δευτέρα, 24 Σεπτεμβρίου, 2018

Ομόλογα σε Κυκλοφορία	Νόμισμα / Ελάχιστη διαπραγ.	Ημερομηνία Πληρ.	Αξία τρέχοντος τοκομεριδίου	Σημείωση	Τοκομερίδιο	Μονάδα διαπίσης	Ημερ/νία Έκδοσης	Διάρκεια (έτη)	Σημερινό επιτόκιο	Υ.Δ.Τ σε	Ομόλογα	Τελευταία τιμή προηγ.	Τελευτ. Τιμή	Εκφ. τοις μετρητοίς (€)	Συναλλαγές σε τμχ	Ελάχιστο ζωής	Μέγιστο ζωής		
0	GBP / 10	01/12	0.25	---	61	1	01/12/1928	100	2.5	360	Ε.Κ.Τ.Ε.	---	---	---	---	---	---		
103,746	GBP / 10	01/12	0.25	---	59	1	01/12/1930	98	2.5	360	Ε.Κ.Τ.Ε. σειρά	2.27	05/02/1996	2.27	Π	05/02/1996	---	2.27	2.27

**Νομικών Προσώπων και Εταιρειών σε Συνάλλαγμα και Ευρο**

**Σημειώσεις Ομολόγων Ελλ. Δημοσίου**

Υ.Δ.Τ: Υπολογισμός Δεδουλευμένων Τόκων.

FLR (= Floating Interest Rate) Ομόλογο Μεταβλητού Επιτοκίου.

Η ελάχιστη διαπραγματεύσιμη Ονομαστική Αξία για όλους τους Άυλους Τίτλους του Δημοσίου είναι τα 100 Ευρώ.

(μπαρ-0)

**Πίνακας Μελών Χρηματιστηρίου Αθηνών και Μελών ΕΤ.ΕΚ.**

Επωνυμία	Διεύθυνση	Τηλέφωνο	Φαξ	Αγορά Μετοχών			Αγορά Παραγώγων		Μέλη ΕΤ.ΕΚ.	
				Μέλος Αγοράς	Μέλος εξ Αποστάσεως	Ειδικός Διαπρήτης	Διαπρήτης	Ειδικός Διαπρήτης	Γενικό Εκκαθιστικό	Άμεσο Εκκαθιστικό
<b>ALPHA ΤΡΑΠΕΖΑ Α.Ε.</b>									a	
ΛΕΩΦ. ΑΘΗΝΩΝ 103, ΑΘΗΝΑ				+30 2103436820		210-3436270				
ΣΤΑΔΙΟΥ 40, ΑΘΗΝΑ				(210)-3260000		(210)-3264116				
				(210)-3265546		(210)-3265811				
<b>ARDU PRIME ΑΕΠΕΥ</b>					a					
ΚΑΡΑΓΙΩΡΓΗ ΣΕΡΒΙΑΣ 12-14, ΑΘΗΝΑ				+30 2103800820		210-3000854				
<b>ARGUS STOCKBROKERS LTD</b>					a		a			
ΛΕΩΦΟΡΟΣ ΔΗΜΟΣΘΕΝΗ ΣΕΒΕΡΗ 25, ΛΕΥΚΩΣΙΑ ΚΥΠΡΟΥ				+357 22717000		0035722717070				
<b>ATLANTIC SECURITIES LTD</b>					a					
ΠΡΟΔΡΟΜΟΥ 37, ΛΕΥΚΩΣΙΑ ΚΥΠΡΟΥ				+357 22445400		00357 22661914				
<b>ΑΧΙΑ VENTURES GROUP LTD</b>					a					
ΓΙΑΝΝΟΥ ΚΡΑΝΙΔΙΩΤΗ 10, ΓΡΑΦΕΙΟ 102, ΛΕΥΚΩΣΙΑ ΚΥΠΡΟΥ				+357 22742000		357 22742001				
<b>ΑΧΟΝ ΧΡΗΜΑΤΙΣΤΗΡΙΑΚΗ Α.Ε.Π.Ε.Υ.</b>					a		a			
ΣΤΑΔΙΟΥ 48, ΑΘΗΝΑ				+30 2103363800		210-3243903				
<b>BANK OF AMERICA MERRILL LYNCH</b>					a					
KING EDWARD STREET 2, LONDON				+44 20276281000						
<b>BETA ΧΡΗΜΑΤΙΣΤΗΡΙΑΚΗ Α.Ε.Π.Ε.Υ.</b>					a		a			a
Λ.ΑΛΕΞΑΝΔΡΑΣ & ΒΡΑΪΛΑ 29, ΑΘΗΝΑ				+30 2106478900		210-6410139				
<b>BNP PARIBAS SECURITIES SERVICES</b>									a	
ΛΑΜΨΑΚΟΥ 2, ΑΘΗΝΑ				+30 2107468500		210-7468579-581				
<b>CAPITAL ΑΧΕΠΕΥ</b>					a		a			
ΜΗΤΡΟΠΟΛΕΩΣ 58, ΑΘΗΝΑ				+30 2103369700		+30 210 3369820				
<b>CFS ΧΡΗΜΑΤΙΣΤΗΡΙΑΚΗ Α.Ε.Π.Ε.Υ.</b>					a					
ΠΑΠΑΡΡΗΓΟΠΟΥΛΟΥ 3, ΑΘΗΝΑ				+30 2103360800		+30 210-3360980				
<b>CITIGROUP GLOBAL MARKETS LIMITED</b>					a					
CITIGROUP CENTER, CANADA SQ., CANARY WHARF 1, LONDON				+44 02079864000						
<b>CREDIT SUISSE SECURITIES (EUROPE) LIMITED</b>					a					
CABOT SQUARE 1, LONDON				+44 2078888888						
<b>DEUTSCHE BANK AG</b>					a		a			
GREAT WINCHESTER STREET 1, LONDON				+44 20 754 54209		00441133361437				
<b>EUROBANK EQUITIES Α.Ε.Π.Ε.Υ.</b>					a		a	a		a
ΦΙΛΕΛΛΗΝΩΝ 10 & ΞΕΝΟΦΩΝΤΟΣ 13, ΑΘΗΝΑ				+30 2103720000		210-3720001				
<b>EUROCORP Α.Ε.Π.Ε.Υ.</b>					a					a
ΠΛ.ΦΙΛΙΚΗΣ ΕΤΑΙΡΕΙΑΣ 14, ΑΘΗΝΑ				+30 2107263500		2107263666				
<b>EUROTRUST ΧΡΗΜΑΤΙΣΤΗΡΙΑΚΗ Α.Ε.Π.Ε.Υ.</b>					a					
ΣΕΒΑΣΤΟΥΠΟΛΕΩΣ 113, ΑΘΗΝΑ				+30 2103363100		+30 210-3238334				
<b>EUROXX ΧΡΗΜΑΤΙΣΤΗΡΙΑΚΗ Α.Ε.Π.Ε.Υ.</b>					a		a	a		a
ΠΑΛΑΙΟΛΟΓΟΥ 7, ΧΑΛΑΝΔΡΙ				(210)-6879400		(210)-6879401				
ΠΑΛΑΙΟΛΟΓΟΥ 7, ΧΑΛΑΝΔΡΙ				+30 2106879400		210-6879401				
<b>GLOBAL CAPITAL SECURITIES &amp; FINANCIAL SERVICES LTD</b>					a		a			
ΛΕΩΦ. ΑΡΧΙΕΠΙΣΚΟΠΟΥ ΜΑΚΑΡΙΟΥ Γ, ΚΤΙΡΙΟ ALPHA HOUSE 50, ΛΕΥΚΩΣΙΑ				22710710		357 22339332				
<b>HSBC FRANCE</b>									a	
Λ. ΜΕΣΟΓΕΙΩΝ 109-111, ΑΘΗΝΑ				+30 2106960000		210-6929336				
<b>INDEX ΧΡΗΜΑΤΙΣΤΗΡΙΑΚΗ Α.Ε.Π.Ε.Υ.</b>					a					
ΔΡΑΓΑΤΣΑΝΙΟΥ 6, ΑΘΗΝΑ				+30 2103213920		+30 210-3213216				
<b>LAIKI FINANCIAL SERVICES LTD</b>										
ΛΕΩΦ. ΒΥΡΩΝΟΣ 26, ΛΕΥΚΩΣΙΑ ΚΥΠΡΟΥ				357 22367367		357 22718567				
<b>MEGA EQUITY SECURITIES &amp; FINANCIAL SERVICES PUBLIC LTD</b>					a		a			
ΛΕΩΦ. ΓΡΙΒΑ ΔΙΓΕΝΗ 42-44, ΛΕΥΚΩΣΙΑ ΚΥΠΡΟΥ				+357 22711711		357 22711811				
<b>MERIT ΧΡΗΜΑΤΙΣΤΗΡΙΑΚΗ Α.Ε.Π.Ε.Υ.</b>					a		a			a
ΣΟΦΟΚΛΕΟΥΣ 5, ΑΘΗΝΑ				+30 2141008800		210-6971830				
<b>NUNTIUS ΧΡΗΜΑΤΙΣΤΗΡΙΑΚΗ Α.Ε.Π.Ε.Υ.</b>					a					
ΔΡΑΓΑΤΣΑΝΙΟΥ 6, ΑΘΗΝΑ				+30 2103350599		+30210-3254846				
<b>ONE PLUS CAPITAL LIMITED</b>					a		a			
75 PRODROMOU AVENUE, ONEWORLD PARKVIEW HOUSE, 3RD FLOOR, 30722873760										
<b>PRELIUM Α.Ε.Π.Ε.Υ.</b>					a		a			
ΚΗΦΙΣΙΑΣ 342, ΑΘΗΝΑ				+30 2103677044		+30 210-6926403				
<b>PROCHOICE CHRIMATISTIRIAKI LTD</b>					a		a			
ΣΠΥΡΟΥ ΚΥΠΡΙΑΝΟΥ 57, ΛΕΥΚΩΣΙΑ ΚΥΠΡΟΥ				+357-24-661192		+357-24-662464				
<b>SHARELINK SECURITIES &amp; FINANCIAL SERVICES LTD</b>					a		a			
ΘΕΟΤΟΚΗ ΜΕΓΑΡΟ ΕΛΜΗΝΑ 6, ΛΕΥΚΩΣΙΑ ΚΥΠΡΟΥ				+357 22554200		+357 22750852				
<b>SOCIÉTÉ GÉNÉRALE S.A.</b>					a		a			
17 COURS VALMY 92987 PUTEAUX - LA DEFENSE, ΠΑΡΙΣΙ				+33 157290504		+33142138697				

**Πίνακας Μελών Χρηματιστηρίου Αθηνών και Μελών ΕΤ.ΕΚ.**

Επωνυμία	Τηλέφωνο	Φαξ	Αγορά Μετοχών			Αγορά Παραγώγων		Μέλη ΕΤ.ΕΚ.	
			Μέλος Αγοράς	Μέλος εξ Αποστάσεως	Ειδικός Διαπρήτης	Διαπρήτης	Ειδικός Διαπρήτης	Γενικό Εκκαθιστικό	Άμεσο Εκκαθιστικό
<b>SOLIDUS SECURITIES Α.Ε.Π.Ε.Υ.</b>			a			a			a
ΛΟΥΙΖΗΣ ΡΙΑΝΚΟΥΡ 64, ΑΘΗΝΑ	+30 2106900600	210-6985421							
<b>THE CYPRUS INVESTMENT &amp; SECURITIES CORPORATION LTD</b>			a	a					
ΛΕΩΦ. ΛΕΜΕΣΟΥ 154, ΛΕΥΚΩΣΙΑ ΚΥΠΡΟΥ	+357 22121700	357 22338800							
<b>UBS LIMITED</b>			a	a					
FINSBURY AVENUE 1 , LONDON	+44 2075687135								
<b>Α. ΣΑΡΡΗΣ ΧΡΗΜΑΤΙΣΤΗΡΙΑΚΗ Α.Ε.Π.Ε.Υ.</b>			a						
ΔΡΑΓΑΤΣΑΝΙΟΥ 6, ΑΘΗΝΑ	+30 2103367700	210-3312324							
<b>ΑΛΦΑ FINANCE ΔΕΠΕΥ</b>			a		a	a	a		a
ΜΕΡΛΙΝ 5, ΑΘΗΝΑ	+30 2103677400	210-33311193							
<b>Γ. Α. ΠΕΡΒΑΝΑΣ ΧΡΗΜΑΤΙΣΤΗΡΙΑΚΗ Α.Ε.Π.Ε.Υ.</b>			a						
ΣΟΦΟΚΛΕΟΥΣ 7-9, ΑΘΗΝΑ	+30 2103727200	210-3210-291							
<b>Δ.Α. ΤΣΕΚΟΥΡΑΣ ΧΡΗΜΑΤΙΣΤΗΡΙΑΚΗ Α.Ε.Π.Ε.Υ.</b>			a						
ΣΤΑΔΙΟΥ 33, ΑΘΗΝΑ	+30 2103245100	210-3211997							
<b>ΔΥΝΑΜΙΚΗ ΧΡΗΜΑΤΙΣΤΗΡΙΑΚΗ Α.Ε.Π.Ε.Υ</b>			a			a			a
ΟΜΗΡΟΥ 8, ΑΘΗΝΑ	+30 2103677700	210-3677777							
<b>ΕΘΝΙΚΗ ΤΡΑΠΕΖΑ ΤΗΣ ΕΛΛΑΔΟΣ Α.Ε.</b>			a		a	a			a
ΑΚΑΔΗΜΙΑΣ 68, ΑΘΗΝΑ	(210)-3328817	(210)-3328678							
ΑΙΟΛΟΥ 86, ΑΘΗΝΑ	(210)-3341000	(210)-3228187							
<b>ΕΘΝΙΚΗ ΧΡΗΜΑΤΙΣΤΗΡΙΑΚΗ Α.Ε.Π.Ε.Υ.</b>			a		a	a	a		
ΛΕΩΦ. ΚΗΦΙΣΙΑΣ , ΚΤΗΡΙΟ Α 66, ΑΘΗΝΑ	+30 2107720000	+30 210-7720002							
<b>ΕΛΛΗΝΙΚΗ ΤΡΑΠΕΖΑ (ΕΠΕΝΔΥΣΕΙΣ) ΛΤΔ</b>				a					
ΛΕΩΦ.ΚΥΡΙΑΚΟΥ ΜΑΤΣΗ 31 - ΤΘ 24747 , ΛΕΥΚΩΣΙΑ ΚΥΠΡΟΥ	+357 22500100	357 22500110							
<b>ΕΛΛΗΝΟΑΜΕΡΙΚΑΝΙΚΗ ΧΡΗΜΑΤΙΣΤΗΡΙΑΚΗ Α.Ε.Π.Ε.Υ.</b>			a		a	a			a
ΑΝΔΡΕΑ ΠΑΠΑΝΔΡΕΟΥ 27, ΑΘΗΝΑ	+30 2103311100	+30 210-3215968							
<b>ΕΠΕΝΔΥΤΙΚΗ ΤΡΑΠΕΖΑ ΕΛΛΑΔΟΣ Α.Ε</b>			a		a	a	a		a
ΑΙΓΙΑΛΕΙΑΣ & ΠΑΡΑΔΕΙΣΟΥ 32 , ΜΑΡΟΥΣΙ	+30 2108173111	+30 210-6896325							
<b>Ι. Χ. ΜΑΥΡΙΚΗΣ ΧΡΗΜΑΤΙΣΤΗΡΙΑΚΗ Α.Ε.Π.Ε.Υ.</b>			a						
ΣΟΦΟΚΛΕΟΥΣ 5, ΑΘΗΝΑ	+30 2103216730	210-3217767							
<b>ΚΑΠΠΑ ΧΡΗΜΑΤΙΣΤΗΡΙΑΚΗ Α.Ε.Π.Ε.Υ.</b>			a			a			
ΒΑΛΛΩΡΙΤΟΥ 15, ΑΘΗΝΑ	+30 2103678600	+30 210-3641002							
<b>ΚΑΡΑΜΑΝΩΦ ΧΡΗΜΑΤΙΣΤΗΡΙΑΚΗ Α.Ε.Π.Ε.Υ.</b>			a			a			
Π.Λ. ΑΓΙΩΝ ΘΕΟΔΩΡΩΝ 2, ΑΘΗΝΑ	+30 2103212947	+30 210-3217088							
<b>ΚΥΚΛΟΣ ΧΡΗΜΑΤΙΣΤΗΡΙΑΚΗ Α.Ε.Π.Ε.Υ.</b>			a			a			a
ΠΑΝΕΠΙΣΤΗΜΙΟΥ 39, ΑΘΗΝΑ	+30 2103364300	+30 210-3239122							
<b>ΛΕΩΝ ΔΕΠΟΛΑΣ ΧΡΗΜΑΤΙΣΤΗΡΙΑΚΗ Α.Ε.Π.Ε.Υ.</b>			a		a	a			
ΧΡ. ΛΑΔΑ 1, ΑΘΗΝΑ	+30 2103213276	+30 210-3211618							
<b>Ν. ΧΡΥΣΟΧΟΙΔΗΣ ΧΡΗΜΑΤΙΣΤΗΡΙΑΚΗ Α.Ε.Π.Ε.Υ.</b>			a			a			a
ΣΟΦΟΚΛΕΟΥΣ 7-9, ΑΘΗΝΑ	+30 2103213913	+30 210-3216115							
<b>ΠΑΝΤΕΛΑΚΗΣ ΧΡΗΜΑΤΙΣΤΗΡΙΑΚΗ Α.Ε.Π.Ε.Υ</b>			a		a	a	a		
ΕΘΝΙΚΗΣ ΑΝΤΙΣΤΑΣΕΩΣ Β 57, ΧΑΛΑΝΔΡΙ	+30 2106965000	210-6929550							
<b>ΠΕΙΡΑΙΩΣ Α.Ε.Π.Ε.Υ.</b>			a		a	a	a		a
ΣΤΑΔΙΟΥ 10, ΑΘΗΝΑ	+30 2103354100	210-3354170							
<b>ΠΗΓΑΣΟΣ ΧΡΗΜΑΤΙΣΤΗΡΙΑΚΗ Α.Ε.Π.Ε.Υ.</b>			a			a			
ΒΑΛΛΩΡΙΤΟΥ & ΑΜΕΡΙΚΗΣ 17 , ΑΘΗΝΑ	+30 2103670700	+30 210-3670760							
<b>ΣΤ. ΕΜ. ΛΑΥΡΕΝΤΑΚΗΣ ΧΡΗΜΑΤΙΣΤΗΡΙΑΚΗ Α.Ε.Π.Ε.Υ.</b>			a			a			
ΣΟΦΟΚΛΕΟΥΣ 7-9, ΑΘΗΝΑ	+30 2103213336	+30 210-3246572							
<b>ΤΡΑΠΕΖΑ EUROBANK ERGASIAS Α.Ε.</b>									a
ΟΘΩΝΟΣ 8, ΑΘΗΝΑ	(210)-3337000	(210)-3233866							
ΟΘΩΝΟΣ 8, ΑΘΗΝΑ	+30 2103337000	210-3245916							
ΟΘΩΝΟΣ 8, ΑΘΗΝΑ	(210)-3337969	(210)-3245916							
<b>ΤΡΑΠΕΖΑ ΠΕΙΡΑΙΩΣ Α.Ε.</b>			a			a			a
ΑΜΕΡΙΚΗΣ 4, ΑΘΗΝΑ	(210)-3335000	(210)-3335079							
	(210)-3335918	(210)-3254207							
ΑΜΕΡΙΚΗΣ 4, ΑΘΗΝΑ	+30 2103335000	210-3335079							

**Πίνακας Μετοχών Υπό Ειδική Διαπραγμάτευση**

Χρέογραφα	Κατηγορία Διαπραγμάτευσης
Ειδικός Διαπραγματευτής	Έναρξη Ειδικής Διαπραγμάτευσης
<b>FOLLI-FOLLIE (ΚΟ)</b>	<b>Κατάσταση σε Αναστολή</b>
ΕΘΝΙΚΗ ΧΡΗΜΑΤΙΣΤΗΡΙΑΚΗ Α.Ε.Π.Ε.Υ.	17/02/2014
ΠΕΙΡΑΙΩΣ Α.Ε.Π.Ε.Υ.	04/05/2015
<b>ALPHA BANK (ΚΟ)</b>	<b>Κύρια Αγορά</b>
EUROBANK EQUITIES Α.Ε.Π.Ε.Υ.	24/10/2012
MERIT ΧΡΗΜΑΤΙΣΤΗΡΙΑΚΗ Α.Ε.Π.Ε.Υ.	03/09/2013
ΑΛΦΑ FINANCE ΑΕΠΕΥ	29/02/2016
ΕΘΝΙΚΗ ΧΡΗΜΑΤΙΣΤΗΡΙΑΚΗ Α.Ε.Π.Ε.Υ.	15/01/2013
ΛΕΩΝ ΔΕΠΟΛΑΣ ΧΡΗΜΑΤΙΣΤΗΡΙΑΚΗ Α.Ε.Π.Ε.Υ.	04/01/2016
ΠΕΙΡΑΙΩΣ Α.Ε.Π.Ε.Υ.	28/05/2013
<b>ΑΤΤΙΚΑ ΣΥΜΜΕΤΟΧΩΝ (ΚΟ)</b>	<b>Κύρια Αγορά</b>
ΕΛΛΗΝΟΑΜΕΡΙΚΑΝΙΚΗ ΧΡΗΜΑΤΙΣΤΗΡΙΑΚΗ Α.Ε.Π.Ε.Υ.	28/12/2017
<b>ΑΤΤΙΚΑ BANK Α.Τ.Ε. (ΚΟ)</b>	<b>Κύρια Αγορά</b>
ΒΕΤΑ ΧΡΗΜΑΤΙΣΤΗΡΙΑΚΗ Α.Ε.Π.Ε.Υ.	02/06/2014
EUROXX ΧΡΗΜΑΤΙΣΤΗΡΙΑΚΗ Α.Ε.Π.Ε.Υ.	22/01/2016
<b>AUTOHELLAS (ΚΟ)</b>	<b>Κύρια Αγορά</b>
EUROXX ΧΡΗΜΑΤΙΣΤΗΡΙΑΚΗ Α.Ε.Π.Ε.Υ.	02/07/2018
<b>BYTE COMPUTER (ΚΟ)</b>	<b>Κύρια Αγορά</b>
MERIT ΧΡΗΜΑΤΙΣΤΗΡΙΑΚΗ Α.Ε.Π.Ε.Υ.	04/08/2013
<b>CENERGY HOLDINGS (ΚΑ)</b>	<b>Κύρια Αγορά</b>
EUROBANK EQUITIES Α.Ε.Π.Ε.Υ.	02/01/2017
ΑΛΦΑ FINANCE ΑΕΠΕΥ	02/01/2017
<b>COCA-COLA HBC AG (ΚΟ)</b>	<b>Κύρια Αγορά</b>
EUROBANK EQUITIES Α.Ε.Π.Ε.Υ.	23/10/2013
ΕΘΝΙΚΗ ΧΡΗΜΑΤΙΣΤΗΡΙΑΚΗ Α.Ε.Π.Ε.Υ.	29/04/2013
ΠΕΙΡΑΙΩΣ Α.Ε.Π.Ε.Υ.	04/05/2015
<b>FOURLIS ΣΥΜΜΕΤΟΧΩΝ (ΚΟ)</b>	<b>Κύρια Αγορά</b>
EUROBANK EQUITIES Α.Ε.Π.Ε.Υ.	01/12/2016
EUROXX ΧΡΗΜΑΤΙΣΤΗΡΙΑΚΗ Α.Ε.Π.Ε.Υ.	01/12/2016
ΠΕΙΡΑΙΩΣ Α.Ε.Π.Ε.Υ.	06/03/2017
<b>INTRACOM HOLDINGS (ΚΟ)</b>	<b>Κύρια Αγορά</b>
ΑΛΦΑ FINANCE ΑΕΠΕΥ	03/08/2018
<b>INTRAKAT (ΚΟ)</b>	<b>Κύρια Αγορά</b>
MERIT ΧΡΗΜΑΤΙΣΤΗΡΙΑΚΗ Α.Ε.Π.Ε.Υ.	05/06/2018
<b>J. &amp; P. - ΑΒΑΞ (ΚΟ)</b>	<b>Κύρια Αγορά</b>
EUROBANK EQUITIES Α.Ε.Π.Ε.Υ.	14/12/2015
<b>JUMBO (ΚΟ)</b>	<b>Κύρια Αγορά</b>
MERIT ΧΡΗΜΑΤΙΣΤΗΡΙΑΚΗ Α.Ε.Π.Ε.Υ.	06/11/2017
ΠΕΙΡΑΙΩΣ Α.Ε.Π.Ε.Υ.	06/03/2017
<b>LAMDA DEVELOPMENT(ΚΟ)</b>	<b>Κύρια Αγορά</b>
EUROBANK EQUITIES Α.Ε.Π.Ε.Υ.	08/12/2014
ΠΑΝΤΕΛΑΚΗΣ ΧΡΗΜΑΤΙΣΤΗΡΙΑΚΗ Α.Ε.Π.Ε.Υ.	06/11/2017
ΠΕΙΡΑΙΩΣ Α.Ε.Π.Ε.Υ.	29/06/2017
<b>MARFIN INVESTMENT GROUP (ΚΟ)</b>	<b>Κύρια Αγορά</b>
ΕΛΛΗΝΟΑΜΕΡΙΚΑΝΙΚΗ ΧΡΗΜΑΤΙΣΤΗΡΙΑΚΗ Α.Ε.Π.Ε.Υ.	25/07/2014
ΛΕΩΝ ΔΕΠΟΛΑΣ ΧΡΗΜΑΤΙΣΤΗΡΙΑΚΗ Α.Ε.Π.Ε.Υ.	20/02/2017
ΠΕΙΡΑΙΩΣ Α.Ε.Π.Ε.Υ.	02/02/2013
<b>MLS ΠΛΗΡΟΦΟΡΙΚΗ (ΚΟ)</b>	<b>Κύρια Αγορά</b>
ΕΛΛΗΝΟΑΜΕΡΙΚΑΝΙΚΗ ΧΡΗΜΑΤΙΣΤΗΡΙΑΚΗ Α.Ε.Π.Ε.Υ.	07/12/2015
<b>QUALITY &amp; RELIABILITY (ΚΟ)</b>	<b>Κύρια Αγορά</b>
ΒΕΤΑ ΧΡΗΜΑΤΙΣΤΗΡΙΑΚΗ Α.Ε.Π.Ε.Υ.	20/08/2014
<b>QUEST ΣΥΜΜΕΤΟΧΩΝ (ΚΟ)</b>	<b>Κύρια Αγορά</b>
ΒΕΤΑ ΧΡΗΜΑΤΙΣΤΗΡΙΑΚΗ Α.Ε.Π.Ε.Υ.	26/03/2018
<b>VIOTALCO SA/NV (ΚΑ)</b>	<b>Κύρια Αγορά</b>
EUROBANK EQUITIES Α.Ε.Π.Ε.Υ.	01/01/2017
MERIT ΧΡΗΜΑΤΙΣΤΗΡΙΑΚΗ Α.Ε.Π.Ε.Υ.	17/03/2014
ΑΛΦΑ FINANCE ΑΕΠΕΥ	17/02/2014
<b>ΑΔΜΗΕ ΣΥΜΜΕΤΟΧΩΝ Α.Ε. (ΚΟ)</b>	<b>Κύρια Αγορά</b>
ΠΕΙΡΑΙΩΣ Α.Ε.Π.Ε.Υ.	29/06/2017
<b>ΑΛΟΥΜΥΛ (ΚΟ)</b>	<b>Κύρια Αγορά</b>
ΒΕΤΑ ΧΡΗΜΑΤΙΣΤΗΡΙΑΚΗ Α.Ε.Π.Ε.Υ.	18/07/2013
<b>ΓΕΚ ΤΕΡΝΑ (ΚΟ)</b>	<b>Κύρια Αγορά</b>
ΕΛΛΗΝΟΑΜΕΡΙΚΑΝΙΚΗ ΧΡΗΜΑΤΙΣΤΗΡΙΑΚΗ Α.Ε.Π.Ε.Υ.	07/09/2015



**Πίνακας Μετοχών Υπό Ειδική Διαπραγμάτευση**

Χρέογραφο	Κατηγορία Διαπραγμάτευσης
Ειδικός Διαπραγματευτής	Έναρξη Ειδικής Διαπραγμάτευσης
<b>ΔΕΗ (ΚΟ)</b>	<b>Κύρια Αγορά</b>
EUROBANK EQUITIES Α.Ε.Π.Ε.Υ.	23/10/2012
MERIT ΧΡΗΜΑΤΙΣΤΗΡΙΑΚΗ Α.Ε.Π.Ε.Υ.	06/11/2017
ΑΛΦΑ FINANCE ΑΕΠΕΥ	08/01/2013
ΑΛΦΑ FINANCE ΑΕΠΕΥ	23/07/2018
ΕΘΝΙΚΗ ΧΡΗΜΑΤΙΣΤΗΡΙΑΚΗ Α.Ε.Π.Ε.Υ.	26/03/2013
ΕΛΛΗΝΟΑΜΕΡΙΚΑΝΙΚΗ ΧΡΗΜΑΤΙΣΤΗΡΙΑΚΗ Α.Ε.Π.Ε.Υ.	28/12/2017
ΠΕΙΡΑΙΩΣ Α.Ε.Π.Ε.Υ.	28/09/2013
<b>ΕΘΝΙΚΗ ΤΡΑΠΕΖΑ (ΚΟ)</b>	<b>Κύρια Αγορά</b>
EUROBANK EQUITIES Α.Ε.Π.Ε.Υ.	24/10/2012
MERIT ΧΡΗΜΑΤΙΣΤΗΡΙΑΚΗ Α.Ε.Π.Ε.Υ.	03/09/2013
ΑΛΦΑ FINANCE ΑΕΠΕΥ	08/01/2013
ΕΘΝΙΚΗ ΧΡΗΜΑΤΙΣΤΗΡΙΑΚΗ Α.Ε.Π.Ε.Υ.	28/02/2013
ΕΛΛΗΝΟΑΜΕΡΙΚΑΝΙΚΗ ΧΡΗΜΑΤΙΣΤΗΡΙΑΚΗ Α.Ε.Π.Ε.Υ.	25/07/2014
ΛΕΩΝ ΔΕΠΟΛΑΣ ΧΡΗΜΑΤΙΣΤΗΡΙΑΚΗ Α.Ε.Π.Ε.Υ.	20/04/2015
ΠΕΙΡΑΙΩΣ Α.Ε.Π.Ε.Υ.	08/09/2013
<b>ΕΚΤΕΡ (ΚΟ)</b>	<b>Κύρια Αγορά</b>
EUROBANK EQUITIES Α.Ε.Π.Ε.Υ.	16/10/2017
ΛΕΩΝ ΔΕΠΟΛΑΣ ΧΡΗΜΑΤΙΣΤΗΡΙΑΚΗ Α.Ε.Π.Ε.Υ.	21/05/2018
<b>ΕΛΑΣΤΡΟΝ (ΚΟ)</b>	<b>Κύρια Αγορά</b>
ΛΕΩΝ ΔΕΠΟΛΑΣ ΧΡΗΜΑΤΙΣΤΗΡΙΑΚΗ Α.Ε.Π.Ε.Υ.	20/02/2017
<b>ΕΒΑΛΛΑΧΑΛΚΟΡ (ΚΑ)</b>	<b>Κύρια Αγορά</b>
EUROBANK EQUITIES Α.Ε.Π.Ε.Υ.	07/05/2018
ΑΛΦΑ FINANCE ΑΕΠΕΥ	07/05/2018
<b>ΕΛΛΑΚΤΩΡ (ΚΟ)</b>	<b>Κύρια Αγορά</b>
EUROBANK EQUITIES Α.Ε.Π.Ε.Υ.	01/06/2013
EUROXX ΧΡΗΜΑΤΙΣΤΗΡΙΑΚΗ Α.Ε.Π.Ε.Υ.	24/09/2018
ΕΘΝΙΚΗ ΧΡΗΜΑΤΙΣΤΗΡΙΑΚΗ Α.Ε.Π.Ε.Υ.	25/06/2013
<b>ΕΛΛΗΝ. ΧΡΗΜΑΤΙΣΤΗΡΙΑ Χ.Α. (ΚΟ)</b>	<b>Κύρια Αγορά</b>
ΕΘΝΙΚΗ ΧΡΗΜΑΤΙΣΤΗΡΙΑΚΗ Α.Ε.Π.Ε.Υ.	25/06/2013
ΕΛΛΗΝΟΑΜΕΡΙΚΑΝΙΚΗ ΧΡΗΜΑΤΙΣΤΗΡΙΑΚΗ Α.Ε.Π.Ε.Υ.	01/09/2014
ΠΕΙΡΑΙΩΣ Α.Ε.Π.Ε.Υ.	04/05/2015
<b>ΕΛΛΗΝΙΚΑ ΠΕΤΡΕΛΑΙΑ (ΚΟ)</b>	<b>Κύρια Αγορά</b>
ΕΛΛΗΝΟΑΜΕΡΙΚΑΝΙΚΗ ΧΡΗΜΑΤΙΣΤΗΡΙΑΚΗ Α.Ε.Π.Ε.Υ.	14/09/2015
ΠΕΙΡΑΙΩΣ Α.Ε.Π.Ε.Υ.	20/03/2017
<b>ΕΛΤΟΝ (ΚΟ)</b>	<b>Κύρια Αγορά</b>
ΒΕΤΑ ΧΡΗΜΑΤΙΣΤΗΡΙΑΚΗ Α.Ε.Π.Ε.Υ.	03/09/2013
<b>ΙΝΤΡΑΛΟΤ (ΚΟ)</b>	<b>Κύρια Αγορά</b>
EUROBANK EQUITIES Α.Ε.Π.Ε.Υ.	18/12/2017
ΑΛΦΑ FINANCE ΑΕΠΕΥ	03/07/2017
ΕΛΛΗΝΟΑΜΕΡΙΚΑΝΙΚΗ ΧΡΗΜΑΤΙΣΤΗΡΙΑΚΗ Α.Ε.Π.Ε.Υ.	30/05/2018
ΠΑΝΤΕΛΑΚΗΣ ΧΡΗΜΑΤΙΣΤΗΡΙΑΚΗ Α.Ε.Π.Ε.Υ.	07/05/2018
ΠΕΙΡΑΙΩΣ Α.Ε.Π.Ε.Υ.	28/09/2013
<b>ΚΑΝΑΚΗΣ Σ. (ΚΟ)</b>	<b>Κύρια Αγορά</b>
ΒΕΤΑ ΧΡΗΜΑΤΙΣΤΗΡΙΑΚΗ Α.Ε.Π.Ε.Υ.	01/10/2013
<b>ΚΛΟΥΚΙΝΑΣ - ΛΑΠΠΑΣ (ΚΟ)</b>	<b>Κύρια Αγορά</b>
ΒΕΤΑ ΧΡΗΜΑΤΙΣΤΗΡΙΑΚΗ Α.Ε.Π.Ε.Υ.	22/09/2014
<b>ΚΡΙ - ΚΡΙ (ΚΟ)</b>	<b>Κύρια Αγορά</b>
EUROBANK EQUITIES Α.Ε.Π.Ε.Υ.	07/05/2018
ΛΕΩΝ ΔΕΠΟΛΑΣ ΧΡΗΜΑΤΙΣΤΗΡΙΑΚΗ Α.Ε.Π.Ε.Υ.	16/01/2017
<b>ΛΑΜΨΑ (ΚΟ)</b>	<b>Κύρια Αγορά</b>
ΛΕΩΝ ΔΕΠΟΛΑΣ ΧΡΗΜΑΤΙΣΤΗΡΙΑΚΗ Α.Ε.Π.Ε.Υ.	16/01/2017
<b>ΜΟΤΟΡ ΟΪΛ (ΚΟ)</b>	<b>Κύρια Αγορά</b>
ΕΘΝΙΚΗ ΧΡΗΜΑΤΙΣΤΗΡΙΑΚΗ Α.Ε.Π.Ε.Υ.	17/02/2014
ΕΛΛΗΝΟΑΜΕΡΙΚΑΝΙΚΗ ΧΡΗΜΑΤΙΣΤΗΡΙΑΚΗ Α.Ε.Π.Ε.Υ.	01/09/2014
ΠΕΙΡΑΙΩΣ Α.Ε.Π.Ε.Υ.	04/05/2015
<b>ΜΥΤΙΛΗΝΑΙΟΣ (ΚΟ)</b>	<b>Κύρια Αγορά</b>
ΕΘΝΙΚΗ ΧΡΗΜΑΤΙΣΤΗΡΙΑΚΗ Α.Ε.Π.Ε.Υ.	25/06/2013
ΠΕΙΡΑΙΩΣ Α.Ε.Π.Ε.Υ.	04/05/2015
<b>ΟΠΑΠ (ΚΟ)</b>	<b>Κύρια Αγορά</b>
EUROBANK EQUITIES Α.Ε.Π.Ε.Υ.	24/10/2012
MERIT ΧΡΗΜΑΤΙΣΤΗΡΙΑΚΗ Α.Ε.Π.Ε.Υ.	20/03/2017
ΑΛΦΑ FINANCE ΑΕΠΕΥ	08/01/2013
ΕΘΝΙΚΗ ΧΡΗΜΑΤΙΣΤΗΡΙΑΚΗ Α.Ε.Π.Ε.Υ.	15/01/2013
ΕΛΛΗΝΟΑΜΕΡΙΚΑΝΙΚΗ ΧΡΗΜΑΤΙΣΤΗΡΙΑΚΗ Α.Ε.Π.Ε.Υ.	25/07/2014
ΠΕΙΡΑΙΩΣ Α.Ε.Π.Ε.Υ.	04/05/2015

**Πίνακας Μετοχών Υπό Ειδική Διαπραγμάτευση**

Χρεόγραφο	Κατηγορία Διαπραγμάτευσης
Ειδικός Διαπραγματευτής	Έναρξη Ειδικής Διαπραγμάτευσης
<b>ΟΤΕ (ΚΟ)</b>	<b>Κύρια Αγορά</b>
EUROBANK EQUITIES Α.Ε.Π.Ε.Υ.	24/10/2012
MERIT ΧΡΗΜΑΤΙΣΤΗΡΙΑΚΗ Α.Ε.Π.Ε.Υ.	20/03/2017
ΑΛΦΑ FINANCE ΑΕΠΕΥ	08/01/2013
ΕΘΝΙΚΗ ΧΡΗΜΑΤΙΣΤΗΡΙΑΚΗ Α.Ε.Π.Ε.Υ.	01/12/2012
ΕΛΛΗΝΟΑΜΕΡΙΚΑΝΙΚΗ ΧΡΗΜΑΤΙΣΤΗΡΙΑΚΗ Α.Ε.Π.Ε.Υ.	25/07/2014
ΠΕΙΡΑΙΩΣ Α.Ε.Π.Ε.Υ.	08/09/2013
<b>ΠΑΠΟΥΤΣΑΝΗΣ (ΚΟ)</b>	<b>Κύρια Αγορά</b>
ΒΕΤΑ ΧΡΗΜΑΤΙΣΤΗΡΙΑΚΗ Α.Ε.Π.Ε.Υ.	25/11/2013
<b>ΠΕΙΡΑΙΩΣ ΤΡΑΠΕΖΑ (ΚΟ)</b>	<b>Κύρια Αγορά</b>
EUROBANK EQUITIES Α.Ε.Π.Ε.Υ.	23/10/2012
EUROXX ΧΡΗΜΑΤΙΣΤΗΡΙΑΚΗ Α.Ε.Π.Ε.Υ.	15/02/2016
MERIT ΧΡΗΜΑΤΙΣΤΗΡΙΑΚΗ Α.Ε.Π.Ε.Υ.	16/09/2013
ΕΘΝΙΚΗ ΧΡΗΜΑΤΙΣΤΗΡΙΑΚΗ Α.Ε.Π.Ε.Υ.	02/06/2013
ΠΕΙΡΑΙΩΣ Α.Ε.Π.Ε.Υ.	16/02/2013
<b>ΠΕΤΡΟΠΟΥΛΟΣ ΠΕΤΡΟΣ (ΚΟ)</b>	<b>Κύρια Αγορά</b>
ΒΕΤΑ ΧΡΗΜΑΤΙΣΤΗΡΙΑΚΗ Α.Ε.Π.Ε.Υ.	28/05/2013
<b>ΠΛΑΙΣΙΟ COMPUTERS (ΚΟ)</b>	<b>Κύρια Αγορά</b>
ΒΕΤΑ ΧΡΗΜΑΤΙΣΤΗΡΙΑΚΗ Α.Ε.Π.Ε.Υ.	05/05/2014
EUROBANK EQUITIES Α.Ε.Π.Ε.Υ.	02/03/2015
<b>ΠΛΑΣΤΙΚΑ ΘΡΑΚΗΣ (ΚΟ)</b>	<b>Κύρια Αγορά</b>
EUROBANK EQUITIES Α.Ε.Π.Ε.Υ.	26/03/2018
ΑΛΦΑ FINANCE ΑΕΠΕΥ	26/03/2018
<b>ΣΑΡΑΝΤΗΣ ΓΡ. (ΚΟ)</b>	<b>Κύρια Αγορά</b>
ΒΕΤΑ ΧΡΗΜΑΤΙΣΤΗΡΙΑΚΗ Α.Ε.Π.Ε.Υ.	14/05/2013
EUROBANK EQUITIES Α.Ε.Π.Ε.Υ.	24/10/2016
ΑΛΦΑ FINANCE ΑΕΠΕΥ	19/06/2018
<b>ΤΙΤΑΝ (ΚΟ)</b>	<b>Κύρια Αγορά</b>
ΕΘΝΙΚΗ ΧΡΗΜΑΤΙΣΤΗΡΙΑΚΗ Α.Ε.Π.Ε.Υ.	17/02/2014
ΠΕΙΡΑΙΩΣ Α.Ε.Π.Ε.Υ.	04/05/2015
<b>ΤΡΑΠΕΖΑ EUROBANK ERGASIAS (ΚΟ)</b>	<b>Κύρια Αγορά</b>
EUROBANK EQUITIES Α.Ε.Π.Ε.Υ.	01/06/2013
MERIT ΧΡΗΜΑΤΙΣΤΗΡΙΑΚΗ Α.Ε.Π.Ε.Υ.	06/11/2017
ΑΛΦΑ FINANCE ΑΕΠΕΥ	08/01/2013
ΕΘΝΙΚΗ ΧΡΗΜΑΤΙΣΤΗΡΙΑΚΗ Α.Ε.Π.Ε.Υ.	01/01/2017
ΕΛΛΗΝΟΑΜΕΡΙΚΑΝΙΚΗ ΧΡΗΜΑΤΙΣΤΗΡΙΑΚΗ Α.Ε.Π.Ε.Υ.	25/07/2014
ΠΕΙΡΑΙΩΣ Α.Ε.Π.Ε.Υ.	28/09/2013
<b>ΥΓΕΙΑ (ΚΟ)</b>	<b>Κύρια Αγορά</b>
ΕΛΛΗΝΟΑΜΕΡΙΚΑΝΙΚΗ ΧΡΗΜΑΤΙΣΤΗΡΙΑΚΗ Α.Ε.Π.Ε.Υ.	18/04/2016

**Γνωστοποιήσεις Συναλλαγών - Κατάλογος Υπόχρεων Προσώπων**

Ημερομηνία Υποβολής [1]	Επωνυμία	Λόγος Υποβολής [2]	Υπόχρεος	Ιδιότητα Υποχρέου	Σχέση με τον Υπόχρεο	Ημερομηνία Συναλλαγής	Αγορά	Όγκος Συναλλαγών	Αξία Συναλλαγών	Φύση Συναλλαγής [3]	Είδος Χρηματικού μέσου	Παρατηρήσεις [4]
24/09/2018	ΒΙΟΜΗΧΑΝΙΚΑ ΤΕΧΝΙΚΑ ΕΡΓΑ ΒΙΟΤΕΡ Α.Ε.	A	ΜΑΥΡΟΣΚΟΤΗΣ ΓΕΩΡΓΙΟΣ	Διευθ.Σύμβουλος	Ο ίδιος	21/09/2018	ΑΞΙΩΝ ΧΑ	40,000	4,880.28	Π	Μετοχή	1
24/09/2018	ΓΡ. ΣΑΡΑΝΤΗΣ Α.Β.Ε.Ε.	A	ΑΓΙΟΣΤΡΑΤΙΤΗΣ ΑΝΤΩΝΗΣ	Μέλος ΔΣ Μη Εκτελεστική	Ο ίδιος	19/09/2018	ΑΞΙΩΝ ΧΑ	1,500	10,860.00	Π	Μετοχή	1
24/09/2018	ΕΛΑΣΤΡΟΝ Α.Ε.Β.Ε. - ΧΑΛΥΒΟΥΡΓΙΚΑ ΠΡΟΪΟΝΤΑ	A	ΣΑΚΕΛΛΑΡΙΟΥ ΧΡΗΣΤΟΣ	Μέλος ΔΣ Μη Εκτελεστική	Ο ίδιος	20/09/2018	ΕΚΤΟΣ ΑΓΟΡΩΝ	5,000	0.00	A	Μετοχή	1
24/09/2018	ΕΛΛΗΝΙΚΑ ΧΡΗΜΑΤΙΣΤΗΡΙΑ - ΧΡΗΜΑΤΙΣΤΗΡΙΟ ΑΘΗΝΩΝ ΑΝΩΝΥΜΗ ΕΤΑΙΡΕΙΑ ΣΥΜΜΕΤΟΧΩΝ	B	ΒΑΣΙΛΕΙΟΥ ΚΩΝΣΤΑΝΤΙΝΟΣ	Μέλος ΔΣ Μη Εκτελεστική	Συνδεδεμένο Νομικό Πρόσωπο	19/09/2018	ΑΞΙΩΝ ΧΑ	100	438.00	Π	Μετοχή	1
24/09/2018	ΕΛΛΗΝΙΚΑ ΧΡΗΜΑΤΙΣΤΗΡΙΑ - ΧΡΗΜΑΤΙΣΤΗΡΙΟ ΑΘΗΝΩΝ ΑΝΩΝΥΜΗ ΕΤΑΙΡΕΙΑ ΣΥΜΜΕΤΟΧΩΝ	B	ΒΑΣΙΛΕΙΟΥ ΚΩΝΣΤΑΝΤΙΝΟΣ	Μέλος ΔΣ Μη Εκτελεστική	Συνδεδεμένο Νομικό Πρόσωπο	19/09/2018	ΠΑΡΑΓΩΓΩΝ ΧΑ	5	2,170.00	Π	Παράγωγο	1
24/09/2018	ΕΛΛΗΝΙΚΑ ΧΡΗΜΑΤΙΣΤΗΡΙΑ - ΧΡΗΜΑΤΙΣΤΗΡΙΟ ΑΘΗΝΩΝ ΑΝΩΝΥΜΗ ΕΤΑΙΡΕΙΑ ΣΥΜΜΕΤΟΧΩΝ	B	ΒΑΣΙΛΕΙΟΥ ΚΩΝΣΤΑΝΤΙΝΟΣ	Μέλος ΔΣ Μη Εκτελεστική	Συνδεδεμένο Νομικό Πρόσωπο	19/09/2018	ΑΞΙΩΝ ΧΑ	500	2,155.00	A	Μετοχή	1
24/09/2018	ΕΛΛΗΝΙΚΑ ΧΡΗΜΑΤΙΣΤΗΡΙΑ - ΧΡΗΜΑΤΙΣΤΗΡΙΟ ΑΘΗΝΩΝ ΑΝΩΝΥΜΗ ΕΤΑΙΡΕΙΑ ΣΥΜΜΕΤΟΧΩΝ	B	ΒΑΣΙΛΕΙΟΥ ΚΩΝΣΤΑΝΤΙΝΟΣ	Μέλος ΔΣ Μη Εκτελεστική	Συνδεδεμένο Νομικό Πρόσωπο	19/09/2018	ΠΑΡΑΓΩΓΩΝ ΧΑ	1	438.00	A	Παράγωγο	1
24/09/2018	ΕΛΛΗΝΙΚΑ ΧΡΗΜΑΤΙΣΤΗΡΙΑ - ΧΡΗΜΑΤΙΣΤΗΡΙΟ ΑΘΗΝΩΝ ΑΝΩΝΥΜΗ ΕΤΑΙΡΕΙΑ ΣΥΜΜΕΤΟΧΩΝ	B	ΒΑΣΙΛΕΙΟΥ ΚΩΝΣΤΑΝΤΙΝΟΣ	Μέλος ΔΣ Μη Εκτελεστική	Συνδεδεμένο Νομικό Πρόσωπο	20/09/2018	ΑΞΙΩΝ ΧΑ	487	2,151.74	A	Μετοχή	1
24/09/2018	ΕΛΛΗΝΙΚΑ ΧΡΗΜΑΤΙΣΤΗΡΙΑ - ΧΡΗΜΑΤΙΣΤΗΡΙΟ ΑΘΗΝΩΝ ΑΝΩΝΥΜΗ ΕΤΑΙΡΕΙΑ ΣΥΜΜΕΤΟΧΩΝ	B	ΒΑΣΙΛΕΙΟΥ ΚΩΝΣΤΑΝΤΙΝΟΣ	Μέλος ΔΣ Μη Εκτελεστική	Συνδεδεμένο Νομικό Πρόσωπο	20/09/2018	ΠΑΡΑΓΩΓΩΝ ΧΑ	2	898.16	A	Παράγωγο	1
24/09/2018	ΕΛΛΗΝΙΚΑ ΧΡΗΜΑΤΙΣΤΗΡΙΑ - ΧΡΗΜΑΤΙΣΤΗΡΙΟ ΑΘΗΝΩΝ ΑΝΩΝΥΜΗ ΕΤΑΙΡΕΙΑ ΣΥΜΜΕΤΟΧΩΝ	B	ΒΑΣΙΛΕΙΟΥ ΚΩΝΣΤΑΝΤΙΝΟΣ	Μέλος ΔΣ Μη Εκτελεστική	Συνδεδεμένο Νομικό Πρόσωπο	20/09/2018	ΑΞΙΩΝ ΧΑ	1,122	4,932.01	Π	Μετοχή	1
24/09/2018	ΕΛΛΗΝΙΚΑ ΧΡΗΜΑΤΙΣΤΗΡΙΑ - ΧΡΗΜΑΤΙΣΤΗΡΙΟ ΑΘΗΝΩΝ ΑΝΩΝΥΜΗ ΕΤΑΙΡΕΙΑ ΣΥΜΜΕΤΟΧΩΝ	B	ΚΥΡΙΑΚΟΠΟΥΛΟΣ ΙΩΑΝΝΗΣ	Μέλος ΔΣ Μη Εκτελεστική	Συνδεδεμένο Νομικό Πρόσωπο	19/09/2018	ΑΞΙΩΝ ΧΑ	3,100	13,572.25	A	Μετοχή	1
24/09/2018	ΕΛΛΗΝΙΚΑ ΧΡΗΜΑΤΙΣΤΗΡΙΑ - ΧΡΗΜΑΤΙΣΤΗΡΙΟ ΑΘΗΝΩΝ ΑΝΩΝΥΜΗ ΕΤΑΙΡΕΙΑ ΣΥΜΜΕΤΟΧΩΝ	B	ΚΥΡΙΑΚΟΠΟΥΛΟΣ ΙΩΑΝΝΗΣ	Μέλος ΔΣ Μη Εκτελεστική	Συνδεδεμένο Νομικό Πρόσωπο	20/09/2018	ΑΞΙΩΝ ΧΑ	30,800	135,126.32	A	Μετοχή	1
24/09/2018	ΚΡΙ-ΚΡΙ ΒΙΟΜΗΧΑΝΙΑ ΓΑΛΑΚΤΟΣ ΑΒΕΕ	A	ΤΣΙΝΑΒΟΣ ΠΑΝΑΓΙΩΤΗΣ	Πρόεδρος κ Διευθ. Σύμβουλος	Ο ίδιος	21/09/2018	ΑΞΙΩΝ ΧΑ	100,000	455,000.00	Π	Μετοχή	1
24/09/2018	ΜΙΝΩΙΚΕΣ ΓΡΑΜΜΕΣ Α.Ν.Ε.	B	GRIMALDI EMANUELE	Πρόεδρος ΔΣ	Συνδεδεμένο Νομικό Πρόσωπο	14/09/2018	ΑΞΙΩΝ ΧΑ	356	854.40	A	Μετοχή	1
24/09/2018	ΜΙΝΩΙΚΕΣ ΓΡΑΜΜΕΣ Α.Ν.Ε.	B	GRIMALDI EMANUELE	Πρόεδρος ΔΣ	Συνδεδεμένο Νομικό Πρόσωπο	17/09/2018	ΑΞΙΩΝ ΧΑ	4,000	9,600.00	A	Μετοχή	1
24/09/2018	ΜΙΝΩΙΚΕΣ ΓΡΑΜΜΕΣ Α.Ν.Ε.	B	GRIMALDI EMANUELE	Πρόεδρος ΔΣ	Συνδεδεμένο Νομικό Πρόσωπο	18/09/2018	ΑΞΙΩΝ ΧΑ	10	24.00	A	Μετοχή	1
24/09/2018	ΤΡΑΠΕΖΑ EUROBANK ERGASIAS A.E.	B	ΑΡΧΟΝΤΙΔΗΣ ΔΗΜΟΣΘΕΝΗΣ	Γεν.Διευθυντής	Συνδεδεμένο Νομικό Πρόσωπο	19/09/2018	ΑΞΙΩΝ ΧΑ	20,018	13,288.14	A	Μετοχή	1
24/09/2018	ΤΡΑΠΕΖΑ EUROBANK ERGASIAS A.E.	B	ΑΡΧΟΝΤΙΔΗΣ ΔΗΜΟΣΘΕΝΗΣ	Γεν.Διευθυντής	Συνδεδεμένο Νομικό Πρόσωπο	19/09/2018	ΑΞΙΩΝ ΧΑ	20,018	13,331.99	Π	Μετοχή	1
24/09/2018	ΤΡΑΠΕΖΑ EUROBANK ERGASIAS A.E.	B	ΑΡΧΟΝΤΙΔΗΣ ΔΗΜΟΣΘΕΝΗΣ	Γεν.Διευθυντής	Συνδεδεμένο Νομικό Πρόσωπο	19/09/2018	ΑΞΙΩΝ ΧΑ	11,000	7,363.00	Π	Μετοχή	1
24/09/2018	ΤΡΑΠΕΖΑ EUROBANK ERGASIAS A.E.	B	ΑΡΧΟΝΤΙΔΗΣ ΔΗΜΟΣΘΕΝΗΣ	Γεν.Διευθυντής	Συνδεδεμένο Νομικό Πρόσωπο	19/09/2018	ΠΑΡΑΓΩΓΩΝ ΧΑ	1,536	99,687.40	A	Παράγωγο	4
24/09/2018	ΤΡΑΠΕΖΑ EUROBANK ERGASIAS A.E.	B	ΑΡΧΟΝΤΙΔΗΣ ΔΗΜΟΣΘΕΝΗΣ	Γεν.Διευθυντής	Συνδεδεμένο Νομικό Πρόσωπο	20/09/2018	ΑΞΙΩΝ ΧΑ	5,003	3,269.45	A	Μετοχή	1
24/09/2018	ΤΡΑΠΕΖΑ EUROBANK ERGASIAS A.E.	B	ΑΡΧΟΝΤΙΔΗΣ ΔΗΜΟΣΘΕΝΗΣ	Γεν.Διευθυντής	Συνδεδεμένο Νομικό Πρόσωπο	20/09/2018	ΑΞΙΩΝ ΧΑ	5,003	3,231.91	Π	Μετοχή	1
24/09/2018	ΤΡΑΠΕΖΑ EUROBANK ERGASIAS A.E.	B	ΑΡΧΟΝΤΙΔΗΣ ΔΗΜΟΣΘΕΝΗΣ	Γεν.Διευθυντής	Συνδεδεμένο Νομικό Πρόσωπο	20/09/2018	ΠΑΡΑΓΩΓΩΝ ΧΑ	1,610	102,750.00	A	Παράγωγο	4
24/09/2018	ΤΡΑΠΕΖΑ EUROBANK ERGASIAS A.E.	B	ΑΡΧΟΝΤΙΔΗΣ ΔΗΜΟΣΘΕΝΗΣ	Γεν.Διευθυντής	Συνδεδεμένο Νομικό Πρόσωπο	20/09/2018	ΑΞΙΩΝ ΧΑ	92,283	59,071.75	A	Μετοχή	1
24/09/2018	ΤΡΑΠΕΖΑ EUROBANK ERGASIAS A.E.	B	ΑΡΧΟΝΤΙΔΗΣ ΔΗΜΟΣΘΕΝΗΣ	Γεν.Διευθυντής	Συνδεδεμένο Νομικό Πρόσωπο	20/09/2018	ΠΑΡΑΓΩΓΩΝ ΧΑ	2,075	133,000.50	Π	Παράγωγο	4
24/09/2018	ΤΡΑΠΕΖΑ EUROBANK ERGASIAS A.E.	B	ΑΡΧΟΝΤΙΔΗΣ ΔΗΜΟΣΘΕΝΗΣ	Γεν.Διευθυντής	Συνδεδεμένο Νομικό Πρόσωπο	20/09/2018	ΑΞΙΩΝ ΧΑ	27,275	17,439.88	Π	Μετοχή	1

**Σημειώσεις Γνωστοποιήσεων Συναλλαγών**

Για περισσότερες πληροφορίες επί των γνωστοποιήσεων συναλλαγών επισκεφτείτε την ιστοσελίδα <http://athexgroup.gr/el/web/quest/companies-info-trade-notifications>

[1] - Η Ημερομηνία Υποβολής αφορά την Ημερομηνία που η Γνωστοποίηση παρελήφθη από το Χ.Α.

[2] - Λόγος Υποβολής: Α: Πρόσωπο που ασκεί Διευθυντικά καθήκοντα, Β: Πρόσωπο που έχει στενό δεσμό με πρόσωπο που ασκεί Διευθυντικά καθήκοντα.

[3] - Φύση Συναλλαγής: Α: Αγορά, Π: Πώληση.

[4] - Παρατηρήσεις: 1 - Λόγος Συμμετοχής σε ΑΜΚ, 2 - Λόγος Εξάσκησης Δικαιώματος Προαίρεσης αγοράς μετοχών που παρέχεται στο προσωπικό, 3 - Λόγος Δωρεάς, 4 - Λόγος Συγχώνευσης ή Διάσπασης κλπ, 5 - Λόγος Μετατροπής ή Ανταλλαγής Ομολογιών, 6 - Ανταλλαγή λόγω Προαιρετικής Δημόσιας Πρότασης.

**Γνωστοποιήσεις Ανωνύμων Εταιρειών Επενδύσεων Χαρτοφυλακίου**

<b>Επωνυμία Α.Ε.Ε.Χ.</b>	<b>Εσωτερική Αξία Μετοχής</b>	<b>Τιμή Μετοχής</b>	<b>Υπερ/υπο τίμημα</b>
ALPHA TRUST ΑΝΔΡΟΜΕΔΑ ΑΕΕΧ	26.30	19.80	-24.72%
ΑΙΟΛΙΚΗ Α.Ε.Ε.Χ.	0.46	0.41	-10.87%

**Σημειώσεις Γνωστοποιήσεων**

Σύμφωνα με με την Απόφαση 4/278/12.08.2003 της Επιτροπής Κεφαλαιαγοράς οι Ανώνυμες Εταιρείες Επενδύσεων Χαρτοφυλακίου υποχρεούνται να γνωστοποιούν στο Χρηματιστήριο Αθηνών κατά την 10η, 20η και τελευταία εργάσιμη ημέρα κάθε μήνα την Εσωτερική Αξία της Μετοχής τους καθώς και το Υπερτίμημα / Υποτίμημα (Premium / Discount) σε σχέση με την Χρηματιστηριακή Αξία της Μετοχής τους.

Υποκείμενη Αγορά				Αγορά Παραγώγων													
Ανωτ Τιμή	Κατωτ Τιμή	Τιμή κλεισ.	Μεταβ.	Μήνας Παράδοσης	Άνοιγμα	Ανωτ Τιμή	Κατωτ Τιμή	Τελ Τιμή	Τιμή κλεισ.	Τελευταία ζήτηση	Τελευταία προσφορά	Τιμή Εκκαθάρισης <sup>1</sup>	Υψηλό ζωής	Χαμηλό ζωής	Πράξεις	Όγκος	Ανοικτές θέσεις
FTSE/X.A. Large Cap																	
1,832.11	1,801.12	1,809.14	-1.25%														
				Οκτώβριος 2018	1,830.00	1,830.00	1,799.00	1,808.50	1,808.50	---	---	1,809.75	1,964.75	---	155	764	7,540
				Νοέμβριος 2018	1,811.00	1,815.00	1,800.00	1,810.00	1,810.00	---	---	1,810.50	1,828.75	---	13	113	143
				Δεκέμβριος 2018	---	---	---	---	1,841.25	---	---	---	---	---	---	---	---
				Μάρτιος 2019	---	---	---	---	1,850.00	---	---	---	---	---	---	---	---
				Ιούνιος 2019	---	---	---	---	1,860.00	---	---	---	---	---	---	---	---
				Σεπτέμβριος 2019	---	---	---	---	1,869.25	---	---	---	---	---	---	---	---

(Μονάδα Διαπραγμάτευσης: 1 Μονάδα Δείκτη x 2€, Χρηματικός Διακανονισμός)

Σημειώσεις Παραγώγων

Τις τιμές εκκαθάρισης και τις τελικές ανοικτές θέσεις μπορείτε να τις ανακτήσετε στο ακόλουθο path <http://www.helex.gr/el/web/guest/statistics-end-of-day-derivatives>

Υποκείμενη Αγορά				Αγορά Παραγώγων										Ανοικτές θέσεις			
Ανωτ Τιμή	Κατωτ Τιμή	Τιμή κλεισ.	Μεταβ.	Μήνας Παράδοσης	Άνοιγμα	Ανωτ Τιμή	Κατωτ Τιμή	Τελ Τιμή	Τιμή κλεισ.	Τελευταία ζήτηση	Τελευταία προσφορά	Τιμή Εκκαθάρισης*	Υψηλό ζωής	Χαμηλό ζωής	Πράξεις	Όγκος	Ανοικτές θέσεις
(Μέγεθος Συμβολαίου: 100 Χρεόγραφα, Φυσική Παράδοση)																	
<b>ALPHA BANK (ΚΟ)</b>				Δεκέμβριος 2018	1.24	1.24	1.18	1.20	1.20	---	---	1.20	1.70	---	205	3,537	40,926
1.21	1.175	1.198	-3.85%	Μάρτιος 2019	---	---	---	---	1.26	---	---	1.22	1.26	---	---	---	226
				Ιούνιος 2019	---	---	---	---	1.26	---	---	---	---	---	---	---	---
				Σεπτέμβριος 2019	---	---	---	---	1.27	---	---	---	---	---	---	---	---
(Μέγεθος Συμβολαίου: 100 Χρεόγραφα, Φυσική Παράδοση)																	
<b>ATTICA BANK A.T.E. (ΚΟ)</b>				Δεκέμβριος 2018	---	---	---	---	0.176	---	---	0.171	0.176	---	---	---	466
0.1754	0.166	0.1684	-3.99%	Μάρτιος 2019	---	---	---	---	0.177	---	---	---	---	---	---	---	---
				Ιούνιος 2019	---	---	---	---	0.178	---	---	---	---	---	---	---	---
				Σεπτέμβριος 2019	---	---	---	---	0.179	---	---	---	---	---	---	---	---
(Μέγεθος Συμβολαίου: 100 Χρεόγραφα, Φυσική Παράδοση)																	
<b>CENERGY HOLDINGS (ΚΑ)</b>				Δεκέμβριος 2018	1.17	1.21	1.17	1.20	1.20	---	---	1.24	1.21	---	13	62	4,569
1.198	1.134	1.198	5.09%	Μάρτιος 2019	---	---	---	---	1.15	---	---	---	---	---	---	---	---
				Ιούνιος 2019	---	---	---	---	1.16	---	---	---	---	---	---	---	---
				Σεπτέμβριος 2019	---	---	---	---	1.16	---	---	---	---	---	---	---	---
(Μέγεθος Συμβολαίου: 100 Χρεόγραφα, Φυσική Παράδοση)																	
<b>COCA-COLA HBC AG (ΚΟ)</b>				Δεκέμβριος 2018	28.81	28.81	28.65	28.65	28.65	---	---	28.65	29.20	---	3	15	90
28.94	28.57	28.66	-0.90%	Μάρτιος 2019	---	---	---	---	29.20	---	---	---	---	---	---	---	---
				Ιούνιος 2019	---	---	---	---	29.36	---	---	---	---	---	---	---	---
				Σεπτέμβριος 2019	---	---	---	---	29.50	---	---	---	---	---	---	---	---
(Μέγεθος Συμβολαίου: 100 Χρεόγραφα, Φυσική Παράδοση)																	
<b>FOURLIS ΣΥΜΜΕΤΟΧΩΝ (ΚΟ)</b>				Δεκέμβριος 2018	5.30	5.30	5.30	5.30	5.30	---	---	5.28	5.77	---	1	1	94
5.48	5.26	5.26	-2.59%	Μάρτιος 2019	---	---	---	---	5.45	---	---	---	---	---	---	---	---
				Ιούνιος 2019	---	---	---	---	5.48	---	---	---	---	---	---	---	---
				Σεπτέμβριος 2019	---	---	---	---	5.51	---	---	---	---	---	---	---	---
(Μέγεθος Συμβολαίου: 100 Χρεόγραφα, Φυσική Παράδοση)																	
<b>GRIVALIA PROPERTIES (ΚΟ)</b>				Δεκέμβριος 2018	7.98	8.08	7.98	8.08	8.08	---	---	8.12	8.35	---	2	6	210
8.04	7.96	7.97	0.13%	Μάρτιος 2019	---	---	---	---	8.04	---	---	8.13	8.38	---	---	---	43
				Ιούνιος 2019	---	---	---	---	8.08	---	---	---	---	---	---	---	---
				Σεπτέμβριος 2019	---	---	---	---	8.12	---	---	---	---	---	---	---	---
(Μέγεθος Συμβολαίου: 100 Χρεόγραφα, Φυσική Παράδοση)																	
<b>INTRACOM HOLDINGS (ΚΟ)</b>				Δεκέμβριος 2018	1.10	1.10	1.10	1.10	1.10	---	---	1.13	1.17	1.01	1	40	3,642
1.13	1.1	1.116	-1.24%	Μάρτιος 2019	---	---	---	---	1.14	---	---	---	---	---	---	---	---
				Ιούνιος 2019	---	---	---	---	1.15	---	---	---	---	---	---	---	---
				Σεπτέμβριος 2019	---	---	---	---	1.15	---	---	---	---	---	---	---	---

**Σημειώσεις Παραγώγων**

Τις τιμές εκκαθάρισης και τις τελικές ανοικτές θέσεις μπορείτε να τις ανακτήσετε στο ακόλουθο path <http://www.helex.gr/el/web/guest/statistics-end-of-day-derivatives>

Υποκείμενη Αγορά				Αγορά Παραγώγων													
Ανωτ Τιμή	Κατωτ Τιμή	Τιμή κλεισ.	Μεταβ.	Μήνας Παράδοσης	Άνοιγμα	Ανωτ Τιμή	Κατωτ Τιμή	Τελ Τιμή	Τιμή κλεισ.	Τελευταία ζήτηση	Τελευταία προσφορά	Τιμή Εκκαθάρισης*	Υψηλό ζωής	Χαμηλό ζωής	Πράξεις	Όγκος	Ανοικτές θέσεις
<b>JUMBO (ΚΟ)</b>				(Μέγεθος Συμβολαίου: 100 Χρεόγραφα, Φυσική Παράδοση)													
12.44	12.04	12.18	-2.09%	Δεκέμβριος 2018	12.08	12.11	11.93	11.98	11.98	---	---	11.94	13.05	---	25	46	1,180
				Μάρτιος 2019	---	---	---	---	12.56	---	---	---	---	---	---	---	---
				Ιούνιος 2019	---	---	---	---	12.63	---	---	---	---	---	---	---	---
				Σεπτέμβριος 2019	---	---	---	---	12.69	---	---	---	---	---	---	---	---
<b>LAMDA DEVELOPMENT(ΚΟ)</b>				(Μέγεθος Συμβολαίου: 100 Χρεόγραφα, Φυσική Παράδοση)													
6.93	6.54	6.54	-4.39%	Δεκέμβριος 2018	6.82	6.82	6.58	6.60	6.60	---	---	6.59	6.95	---	37	56	1,806
				Μάρτιος 2019	---	---	---	---	6.91	---	---	---	---	---	---	---	---
				Ιούνιος 2019	---	---	---	---	6.94	---	---	---	---	---	---	---	---
				Σεπτέμβριος 2019	---	---	---	---	6.98	---	---	---	---	---	---	---	---
<b>MARFIN INVESTMENT GROUP (ΚΟ)</b>				(Μέγεθος Συμβολαίου: 100 Χρεόγραφα, Φυσική Παράδοση)													
0.086	0.0838	0.084	0.00%	Δεκέμβριος 2018	0.084	0.086	0.084	0.085	0.085	---	---	0.085	0.101	---	43	1,753	52,894
				Μάρτιος 2019	---	---	---	---	0.085	---	---	0.086	0.092	---	---	---	2,000
				Ιούνιος 2019	---	---	---	---	0.085	---	---	---	---	---	---	---	---
				Σεπτέμβριος 2019	---	---	---	---	0.086	---	---	---	---	---	---	---	---
<b>VIOHALCO SA/NV (ΚΑ)</b>				(Μέγεθος Συμβολαίου: 100 Χρεόγραφα, Φυσική Παράδοση)													
2.99	2.92	2.99	0.34%	Δεκέμβριος 2018	2.97	3.00	2.97	3.00	3.00	---	---	3.01	3.07	---	9	33	6,253
				Μάρτιος 2019	---	---	---	---	3.01	---	---	---	---	---	---	---	---
				Ιούνιος 2019	---	---	---	---	3.03	---	---	---	---	---	---	---	---
				Σεπτέμβριος 2019	---	---	---	---	3.04	---	---	---	---	---	---	---	---
<b>ΑΔΜΗΕ ΣΥΜΜΕΤΟΧΩΝ Α.Ε. (ΚΟ)</b>				(Μέγεθος Συμβολαίου: 100 Χρεόγραφα, Φυσική Παράδοση)													
1.702	1.648	1.664	-2.23%	Δεκέμβριος 2018	1.67	1.71	1.67	1.71	1.71	---	---	1.65	1.71	---	19	356	8,548
				Μάρτιος 2019	---	---	---	---	1.72	---	---	---	---	---	---	---	---
				Ιούνιος 2019	---	---	---	---	1.73	---	---	---	---	---	---	---	---
				Σεπτέμβριος 2019	---	---	---	---	1.74	---	---	---	---	---	---	---	---
<b>ΓΕΚ ΤΕΡΝΑ (ΚΟ)</b>				(Μέγεθος Συμβολαίου: 100 Χρεόγραφα, Φυσική Παράδοση)													
5.17	5.01	5.17	-0.58%	Δεκέμβριος 2018	5.09	5.17	5.08	5.11	5.11	---	---	5.17	5.17	---	28	94	5,974
				Μάρτιος 2019	---	---	---	---	5.25	---	---	---	---	---	---	---	---
				Ιούνιος 2019	---	---	---	---	5.28	---	---	---	---	---	---	---	---
				Σεπτέμβριος 2019	---	---	---	---	5.31	---	---	---	---	---	---	---	---
<b>ΔΕΗ (ΚΟ)</b>				(Μέγεθος Συμβολαίου: 100 Χρεόγραφα, Φυσική Παράδοση)													
1.457	1.41	1.411	-4.14%	Δεκέμβριος 2018	1.47	1.47	1.42	1.42	1.42	---	---	1.42	1.75	---	49	245	12,160
				Μάρτιος 2019	---	---	---	---	1.49	---	---	---	---	---	---	---	---
				Ιούνιος 2019	---	---	---	---	1.49	---	---	---	---	---	---	---	---
				Σεπτέμβριος 2019	---	---	---	---	1.50	---	---	---	---	---	---	---	---

**Σημειώσεις Παραγώγων**

Τις τιμές εκκαθάρισης και τις τελικές ανοικτές θέσεις μπορείτε να τις ανακτήσετε στο ακόλουθο path <http://www.helex.gr/el/web/guest/statistics-end-of-day-derivatives>

Υποκείμενη Αγορά				Αγορά Παραγώγων													
Ανωτ Τιμή	Κατωτ Τιμή	Τιμή κλεισ.	Μεταβ.	Μήνας Παράδοσης	Άνοιγμα	Ανωτ Τιμή	Κατωτ Τιμή	Τελ Τιμή	Τιμή κλεισ.	Τελευταία ζήτηση	Τελευταία προσφορά	Τιμή Εκκαθάρισης*	Υψηλό ζωής	Χαμηλό ζωής	Πράξεις	Όγκος	Ανοικτές θέσεις
<b>ΕΘΝΙΚΗ ΤΡΑΠΕΖΑ (ΚΟ)</b>				(Μέγεθος Συμβολαίου: 10 Χρεόγραφα, Φυσική Παράδοση)													
1.722	1.652	1.684	-2.26%	Δεκέμβριος 2018	1.75	1.75	1.65	1.69	1.69	---	---	1.69	2.30	---	248	23,974	255,514
				Μάρτιος 2019	---	---	---	---	1.74	---	---	---	---	---	---	---	---
				Ιούνιος 2019	---	---	---	---	1.75	---	---	---	---	---	---	---	---
				Σεπτέμβριος 2019	---	---	---	---	1.76	---	---	---	---	---	---	---	---
<b>ΕΛΛΑΚΤΩΡ (ΚΟ)</b>				(Μέγεθος Συμβολαίου: 100 Χρεόγραφα, Φυσική Παράδοση)													
1.51	1.45	1.47	-3.92%	Δεκέμβριος 2018	1.53	1.53	1.43	1.47	1.47	---	---	1.48	1.79	---	102	845	4,509
				Μάρτιος 2019	---	---	---	---	1.54	---	---	---	---	---	---	---	---
				Ιούνιος 2019	---	---	---	---	1.55	---	---	---	---	---	---	---	---
				Σεπτέμβριος 2019	---	---	---	---	1.56	---	---	---	---	---	---	---	---
<b>ΕΛΛΗΝ. ΧΡΗΜΑΤΙΣΤΗΡΙΑ-Χ.Α. (ΚΟ)</b>				(Μέγεθος Συμβολαίου: 100 Χρεόγραφα, Φυσική Παράδοση)													
4.43	4.35	4.365	-0.68%	Δεκέμβριος 2018	---	---	---	---	4.42	---	---	4.40	4.45	---	---	---	644
				Μάρτιος 2019	---	---	---	---	4.44	---	---	---	---	---	---	---	---
				Ιούνιος 2019	---	---	---	---	4.46	---	---	---	---	---	---	---	---
				Σεπτέμβριος 2019	---	---	---	---	4.48	---	---	---	---	---	---	---	---
<b>ΕΛΛΗΝΙΚΑ ΠΕΤΡΕΛΑΙΑ (ΚΟ)</b>				(Μέγεθος Συμβολαίου: 100 Χρεόγραφα, Φυσική Παράδοση)													
7.77	7.58	7.76	1.57%	Δεκέμβριος 2018	7.63	7.74	7.60	7.74	7.74	---	---	7.87	7.75	---	24	70	3,153
				Μάρτιος 2019	---	---	---	---	7.71	---	---	---	---	---	---	---	---
				Ιούνιος 2019	---	---	---	---	7.76	---	---	---	---	---	---	---	---
				Σεπτέμβριος 2019	---	---	---	---	7.79	---	---	---	---	---	---	---	---
<b>ΕΥΔΑΠ (ΚΟ)</b>				(Μέγεθος Συμβολαίου: 100 Χρεόγραφα, Φυσική Παράδοση)													
5.29	5.18	5.28	0.38%	Δεκέμβριος 2018	---	---	---	---	5.29	---	---	5.26	5.33	---	---	---	708
				Μάρτιος 2019	---	---	---	---	5.31	---	---	---	---	---	---	---	---
				Ιούνιος 2019	---	---	---	---	5.34	---	---	---	---	---	---	---	---
				Σεπτέμβριος 2019	---	---	---	---	5.37	---	---	---	---	---	---	---	---
<b>ΙΝΤΡΑΛΟΤ (ΚΟ)</b>				(Μέγεθος Συμβολαίου: 100 Χρεόγραφα, Φυσική Παράδοση)													
0.665	0.629	0.641	-3.61%	Δεκέμβριος 2018	0.669	0.670	0.631	0.643	0.643	---	---	0.639	0.740	---	32	218	5,721
				Μάρτιος 2019	---	---	---	---	0.671	---	---	---	---	---	---	---	---
				Ιούνιος 2019	---	---	---	---	0.675	---	---	---	---	---	---	---	---
				Σεπτέμβριος 2019	---	---	---	---	0.678	---	---	---	---	---	---	---	---
<b>ΜΟΤΟΡ ΟΪΛ (ΚΟ)</b>				(Μέγεθος Συμβολαίου: 100 Χρεόγραφα, Φυσική Παράδοση)													
23.3	22.55	23.3	3.10%	Δεκέμβριος 2018	22.20	22.64	22.06	22.45	22.45	---	---	22.84	22.64	---	49	96	646
				Μάρτιος 2019	---	---	---	---	22.82	---	---	---	---	---	---	---	---
				Ιούνιος 2019	---	---	---	---	22.94	---	---	---	---	---	---	---	---
				Σεπτέμβριος 2019	---	---	---	---	23.06	---	---	---	---	---	---	---	---

**Σημειώσεις Παραγώγων**

Τις τιμές εκκαθάρισης και τις τελικές ανοικτές θέσεις μπορείτε να τις ανακτήσετε στο ακόλουθο path <http://www.helex.gr/el/web/guest/statistics-end-of-day-derivatives>



Υποκείμενη Αγορά				Αγορά Παραγώγων										Ανοικτές θέσεις				
Ανωτ Τιμή	Κατωτ Τιμή	Τιμή κλεισ.	Μεταβ.	Μήνας Παράδοσης	Άνοιγμα	Ανωτ Τιμή	Κατωτ Τιμή	Τελ Τιμή	Τιμή κλεισ.	Τελευταία ζήτηση	Τελευταία προσφορά	Τιμή Εκκαθάρισης*	Υψηλό ζώης	Χαμηλό ζώης	Πράξεις	Όγκος	Ανοικτές θέσεις	
(Μέγεθος Συμβολαίου: 100 Χρεόγραφα, Φυσική Παράδοση)																		
<b>ΜΥΤΙΛΗΝΑΙΟΣ (ΚΟ)</b>				Δεκέμβριος 2018	8.66	8.71	8.55	8.55	8.55	---	---	8.44	---	8.77	---	24	121	6,889
8.7	8.52	8.52	-2.52%	Μάρτιος 2019	---	---	---	---	8.82	---	---	8.48	---	8.73	---	---	53	
				Ιούνιος 2019	---	---	---	---	8.87	---	---	---	---	---	---	---	---	
				Σεπτέμβριος 2019	---	---	---	---	8.92	---	---	---	---	---	---	---	---	
(Μέγεθος Συμβολαίου: 100 Χρεόγραφα, Φυσική Παράδοση)																		
<b>ΟΛΠ (ΚΟ)</b>				Δεκέμβριος 2018	---	---	---	---	16.28	---	---	16.64	---	16.53	---	---	---	391
16.26	15.96	16	-1.24%	Μάρτιος 2019	---	---	---	---	16.36	---	---	16.74	---	16.48	---	---	364	
				Ιούνιος 2019	---	---	---	---	16.45	---	---	---	---	---	---	---	---	
				Σεπτέμβριος 2019	---	---	---	---	16.53	---	---	---	---	---	---	---	---	
(Μέγεθος Συμβολαίου: 100 Χρεόγραφα, Φυσική Παράδοση)																		
<b>ΟΠΑΠ (ΚΟ)</b>				Δεκέμβριος 2018	9.38	9.43	9.29	9.29	9.29	---	---	9.41	---	9.43	---	38	137	2,909
9.48	9.305	9.38	-0.53%	Μάρτιος 2019	---	---	---	---	9.52	---	---	9.41	---	9.16	---	---	460	
				Ιούνιος 2019	---	---	---	---	9.57	---	---	---	---	---	---	---	---	
				Σεπτέμβριος 2019	---	---	---	---	9.62	---	---	---	---	---	---	---	---	
(Μέγεθος Συμβολαίου: 100 Χρεόγραφα, Φυσική Παράδοση)																		
<b>ΟΤΕ (ΚΟ)</b>				Δεκέμβριος 2018	10.61	10.81	10.61	10.71	10.71	---	---	10.80	---	10.95	---	39	121	2,670
10.8	10.51	10.73	0.28%	Μάρτιος 2019	---	---	---	---	10.80	---	---	---	---	---	---	---	---	
				Ιούνιος 2019	---	---	---	---	10.86	---	---	---	---	---	---	---	---	
				Σεπτέμβριος 2019	---	---	---	---	10.92	---	---	---	---	---	---	---	---	
(Μέγεθος Συμβολαίου: 100 Χρεόγραφα, Φυσική Παράδοση)																		
<b>ΠΕΙΡΑΙΩΣ ΤΡΑΠΕΖΑ (ΚΟ)</b>				Δεκέμβριος 2018	2.05	2.05	1.96	1.96	1.96	---	---	1.97	---	2.47	---	241	1,932	15,935
2.048	1.95	1.95	-6.70%	Μάρτιος 2019	---	---	---	---	2.11	---	---	---	---	---	---	---	---	
				Ιούνιος 2019	---	---	---	---	2.12	---	---	---	---	---	---	---	---	
				Σεπτέμβριος 2019	---	---	---	---	2.13	---	---	---	---	---	---	---	---	
(Μέγεθος Συμβολαίου: 100 Χρεόγραφα, Φυσική Παράδοση)																		
<b>ΤΕΡΝΑ ΕΝΕΡΓΕΙΑΚΗ (ΚΟ)</b>				Δεκέμβριος 2018	6.34	6.34	6.24	6.31	6.31	---	---	6.32	---	6.40	---	25	90	6,176
6.37	6.18	6.3	-1.25%	Μάρτιος 2019	---	---	---	---	6.44	---	---	---	---	---	---	---	---	
				Ιούνιος 2019	---	---	---	---	6.48	---	---	---	---	---	---	---	---	
				Σεπτέμβριος 2019	---	---	---	---	6.51	---	---	---	---	---	---	---	---	
(Μέγεθος Συμβολαίου: 100 Χρεόγραφα, Φυσική Παράδοση)																		
<b>ΤΙΤΑΝ (ΚΟ)</b>				Δεκέμβριος 2018	21.02	21.04	21.02	21.04	21.04	---	---	21.16	---	21.65	---	2	6	55
21.3	20.95	20.95	-2.56%	Μάρτιος 2019	---	---	---	---	21.71	---	---	---	---	---	---	---	---	
				Ιούνιος 2019	---	---	---	---	21.83	---	---	---	---	---	---	---	---	
				Σεπτέμβριος 2019	---	---	---	---	21.93	---	---	---	---	---	---	---	---	

**Σημειώσεις Παραγώγων**

Τις τιμές εκκαθάρισης και τις τελικές ανοικτές θέσεις μπορείτε να τις ανακτήσετε στο ακόλουθο path <http://www.helex.gr/el/web/guest/statistics-end-of-day-derivatives>

Υποκείμενη Αγορά				Αγορά Παραγώγων												Ανοικτές θέσεις	
Ανωτ Τιμή	Κατωτ Τιμή	Τιμή κλεισ.	Μεταβ.	Μήνας Παράδοσης	Άνοιγμα	Ανωτ Τιμή	Κατωτ Τιμή	Τελ Τιμή	Τιμή κλεισ.	Τελευταία ζήτηση	Τελευταία προσφορά	Τιμή Εκκαθάρισης*	Υψηλό ζωής	Χαμηλό ζωής	Πρόξεις	Όγκος	Ανοικτές θέσεις
<b>ΤΡΑΠΕΖΑ EUROBANK ERGASIAS (ΚΟ)</b>																	
0.6425	0.625	0.638	-3.04%	Δεκέμβριος 2018	0.638	0.643	0.630	0.638	0.638	---	---	0.643	0.716	---	162	2,665	41,088
				Μάρτιος 2019	---	---	---	---	0.664	---	---	---	---	---	---	---	---
				Ιούνιος 2019	---	---	---	---	0.668	---	---	---	---	---	---	---	---
				Σεπτέμβριος 2019	---	---	---	---	0.671	---	---	---	---	---	---	---	---

(Μέγεθος Συμβολαίου: 100 Χρεόγραφα, Φυσική Παράδοση)

**Σημειώσεις Παραγώγων**

Τις τιμές εκκαθάρισης και τις τελικές ανοικτές θέσεις μπορείτε να τις ανακτήσετε στο ακόλουθο path <http://www.helex.gr/el/web/guest/statistics-end-of-day-derivatives>

FTSE/X.A. Large Cap

(Μονάδα Διαπραγμάτευσης: 1 Μονάδα Δείκτη x 2€ - Τρόπος Εξάσκησης: Ευρωπαϊκός Χρηματικός Διακανονισμός)

Τιμή Εξάσκησης	Δικαιώματα Αγοράς														Δικαιώματα Πώλησης																		
	Οκτώβριος 2018							Νοέμβριος 2018							Λοιποί Μήνες		Οκτώβριος 2018							Νοέμβριος 2018							Λοιποί Μήνες		Τιμή Εξάσκησης
	Άνοιγμα	Ανιγτ Τιμή	Κατωτ Τιμή	Τελ Τιμή	Τιμή κλεισ.	Όγκος	Ανοικτές θέσεις	Άνοιγμα	Ανιγτ Τιμή	Κατωτ Τιμή	Τελ Τιμή	Τιμή κλεισ.	Όγκος	Ανοικτές θέσεις	Όγκος	Ανοικτές θέσεις	Άνοιγμα	Ανιγτ Τιμή	Κατωτ Τιμή	Τελ Τιμή	Τιμή κλεισ.	Όγκος	Ανοικτές θέσεις	Άνοιγμα	Ανιγτ Τιμή	Κατωτ Τιμή	Τελ Τιμή	Τιμή κλεισ.	Όγκος	Ανοικτές θέσεις	Όγκος	Ανοικτές θέσεις	
1,650	0.00	0.00	0.00	-	178.00	-	-	0.00	0.00	0.00	-	187.00	-	-			0.00	0.00	0.00	-	3.00	-	-	0.00	0.00	0.00	-	12.25	-	-			
1,675	0.00	0.00	0.00	-	155.00	-	-	0.00	0.00	0.00	-	167.00	-	-			0.00	0.00	0.00	-	5.00	-	-	0.00	0.00	0.00	-	16.50	-	-			1,675
1,700	122.00	122.00	122.00	122.00	122.00	1	1	0.00	0.00	0.00	-	147.00	-	-			0.00	122.00	0.00	-	8.00	-	19	0.00	0.00	0.00	-	22.00	-	-			1,700
1,725	0.00	0.00	0.00	-	112.00	-	-	0.00	0.00	0.00	-	129.00	-	-			0.00	0.00	0.00	-	12.25	-	-	0.00	0.00	0.00	-	28.50	-	-			1,725
1,750	0.00	0.00	0.00	-	93.50	-	-	0.00	0.00	0.00	-	112.00	-	-			21.00	0.00	21.00	21.00	21.00	3	60	0.00	0.00	0.00	-	36.50	-	-			1,750
1,775	62.00	62.00	62.00	62.00	62.00	10	10	0.00	0.00	0.00	-	96.00	-	-			0.00	62.00	0.00	-	25.75	-	147	0.00	0.00	0.00	-	46.00	-	-			1,775
1,800	0.00	0.00	0.00	-	60.50	-	34	0.00	0.00	0.00	-	82.00	-	-			0.00	0.00	0.00	-	35.50	-	59	0.00	0.00	0.00	-	56.50	-	-			1,800
1,825	33.50	33.50	33.50	33.50	33.50	20	28	0.00	0.00	0.00	-	69.50	-	-			0.00	33.50	0.00	-	47.25	-	80	0.00	0.00	0.00	-	69.00	-	-			1,825
1,850	25.00	25.00	23.75	23.75	23.75	40	21	47.00	47.00	47.00	47.00	47.00	25	25			0.00	25.00	0.00	-	61.00	-	60	0.00	0.00	0.00	-	82.50	-	-			1,850
1,875	0.00	0.00	0.00	-	27.25	-	20	0.00	0.00	0.00	-	48.00	-	-			0.00	0.00	0.00	-	77.00	-	60	0.00	0.00	0.00	-	97.50	-	-			1,875
1,900	0.00	0.00	0.00	-	20.00	-	1,182	0.00	0.00	0.00	-	39.50	-	-			0.00	0.00	0.00	-	94.50	-	20	0.00	0.00	0.00	-	114.00	-	-			1,900
1,925	0.00	0.00	0.00	-	14.25	-	23	0.00	0.00	0.00	-	32.00	-	-			0.00	0.00	0.00	-	114.00	-	20	0.00	0.00	0.00	-	131.00	-	-			1,925
1,950	7.70	7.70	7.70	7.70	7.70	10	521	0.00	0.00	0.00	-	25.75	-	-			0.00	7.70	0.00	-	135.00	-	21	0.00	0.00	0.00	-	150.00	-	-			1,950
1,975	0.00	0.00	0.00	-	6.80	-	200	0.00	0.00	0.00	-	20.75	-	-			0.00	0.00	0.00	-	156.00	-	20	0.00	0.00	0.00	-	170.00	-	-			1,975
2,000	0.00	0.00	0.00	-	4.50	-	55	0.00	0.00	0.00	-	16.25	-	-			0.00	0.00	0.00	-	179.00	-	-	0.00	0.00	0.00	-	190.00	-	-			2,000
2,050	0.00	0.00	0.00	-	1.90	-	-	0.00	0.00	0.00	-	9.90	-	-			0.00	0.00	0.00	-	226.00	-	-	0.00	0.00	0.00	-	234.00	-	-			2,050
2,100	0.00	0.00	0.00	-	0.71	-	-	0.00	0.00	0.00	-	5.80	-	-			0.00	0.00	0.00	-	275.00	-	-	0.00	0.00	0.00	-	279.00	-	-			2,100
2,150	0.00	0.00	0.00	-	0.25	-	-	0.00	0.00	0.00	-	3.30	-	-			0.00	0.00	0.00	-	324.00	-	-	0.00	0.00	0.00	-	327.00	-	-			2,150
2,200	0.00	0.00	0.00	-	0.08	-	-	-	-	-	-	-	-	-			0.00	0.00	0.00	-	374.00	-	-	-	-	-	-	-	-	-			2,200
2,250	0.00	0.00	0.00	-	0.02	-	-	-	-	-	-	-	-	-			0.00	0.00	0.00	-	424.00	-	-	-	-	-	-	-	-	-			2,250
2,300	-	-	-	-	-	-	-	-	-	-	-	-	-	-			-	-	-	-	-	-	-	-	-	-	-	-	-	-			2,300
2,350	-	-	-	-	-	-	-	-	-	-	-	-	-	-			-	-	-	-	-	-	-	-	-	-	-	-	-	-			2,350
2,400	-	-	-	-	-	-	-	-	-	-	-	-	-	-			-	-	-	-	-	-	-	-	-	-	-	-	-	-			2,400
2,450	-	-	-	-	-	-	-	-	-	-	-	-	-	-			-	-	-	-	-	-	-	-	-	-	-	-	-	-			2,450
2,500	-	-	-	-	-	-	-	-	-	-	-	-	-	-			-	-	-	-	-	-	-	-	-	-	-	-	-	-			2,500
<b>Σύνολο:</b>						81	2,095						25	25	0	0					3	566						0	0	0	0		
<b>Αριθμός Πράξεων:</b>							6						1	0								1						0	0				

ALPHA BANK (ΚΟ)

(Μέγεθος Συμβολαίου: 100 Χρεόγραφα, Τρόπος Εξάσκησης: Αμερικάνικος, Φυσική Παράδοση)

Δικαιώματα Αγοράς														Δικαιώματα Πώλησης															
Τιμή Εξάσκησης	Οκτώβριος 2018						Νοέμβριος 2018						Λοιποί Μήνες		Οκτώβριος 2018						Νοέμβριος 2018						Λοιποί Μήνες		Τιμή Εξάσκησης
	Άνοιγμα	Ανιγν. Τιμή	Κατωτ. Τιμή	Τελ. Τιμή	Τιμή κλεισ.	Όγκος	Άνοιγ. θέσεις	Άνοιγμα	Ανιγν. Τιμή	Κατωτ. Τιμή	Τελ. Τιμή	Τιμή κλεισ.	Όγκος	Άνοιγ. θέσεις	Όγκος	Άνοιγ. θέσεις	Άνοιγμα	Ανιγν. Τιμή	Κατωτ. Τιμή	Τελ. Τιμή	Τιμή κλεισ.	Όγκος	Άνοιγ. θέσεις	Όγκος	Άνοιγ. θέσεις	Όγκος	Άνοιγ. θέσεις		
0.850	0.000	0.000	0.000	0.402	-	-	0.000	0.000	0.000	0.405	-	-	0.000	0.000	0.000	0.001	-	-	0.000	0.000	0.000	0.003	-	-	0.000	0.000	0.000	0.009	
0.900	0.000	0.000	0.000	0.352	-	-	0.000	0.000	0.000	0.358	-	-	0.000	0.000	0.000	0.001	-	-	0.000	0.000	0.000	0.006	-	-	0.000	0.000	0.000	0.009	
0.950	0.000	0.000	0.000	0.304	-	-	0.000	0.000	0.000	0.313	-	-	0.000	0.000	0.000	0.002	-	-	0.000	0.000	0.000	0.010	-	-	0.000	0.000	0.000	0.010	
1.000	0.000	0.000	0.000	0.256	-	-	0.000	0.000	0.000	0.270	-	-	0.000	0.000	0.000	0.005	-	-	0.000	0.000	0.000	0.017	-	-	0.000	0.000	0.000	0.010	
1.100	0.000	0.000	0.000	0.170	-	-	0.000	0.000	0.000	0.194	-	-	0.000	0.000	0.000	0.018	-	-	0.000	0.000	0.000	0.040	-	-	0.000	0.000	0.000	0.011	
1.200	0.000	0.000	0.000	0.101	-	50	0.000	0.000	0.000	0.132	-	-	0.000	0.000	0.000	0.050	-	-	0.000	0.000	0.000	0.079	-	-	0.000	0.000	0.000	0.012	
1.300	0.000	0.000	0.000	0.054	-	-	0.000	0.000	0.000	0.086	-	-	0.000	0.000	0.000	0.102	-	-	0.000	0.000	0.000	0.132	-	-	0.000	0.000	0.000	0.013	
1.400	0.000	0.000	0.000	0.026	-	70	0.000	0.000	0.000	0.053	-	30	0.000	0.000	0.000	0.174	-	-	0.000	0.000	0.000	0.199	-	-	0.000	0.000	0.000	0.014	
1.500	0.000	0.000	0.000	0.011	-	90	0.000	0.000	0.000	0.031	-	-	0.000	0.000	0.000	0.260	-	-	0.000	0.000	0.000	0.278	-	-	0.000	0.000	0.000	0.015	
1.600	0.000	0.000	0.000	0.004	-	-	0.000	0.000	0.000	0.018	-	-	0.000	0.000	0.000	0.353	-	-	0.000	0.000	0.000	0.365	-	-	0.000	0.000	0.000	0.016	
1.700	0.000	0.000	0.000	0.002	-	10	0.000	0.000	0.000	0.010	-	-	0.000	0.000	0.000	0.451	-	-	0.000	0.000	0.000	0.457	-	-	0.000	0.000	0.000	0.017	
1.800	0.000	0.000	0.000	0.001	-	-	0.000	0.000	0.000	0.005	-	-	0.000	0.000	0.000	0.550	-	-	0.000	0.000	0.000	0.553	-	-	0.000	0.000	0.000	0.018	
1.900	0.000	0.000	0.000	0.001	-	-	0.000	0.000	0.000	0.003	-	-	0.000	0.000	0.000	0.650	-	-	0.000	0.000	0.000	0.651	-	-	0.000	0.000	0.000	0.019	
2.000	0.000	0.000	0.000	0.001	-	-	0.000	0.000	0.000	0.001	-	-	0.000	0.000	0.000	0.750	-	-	0.000	0.000	0.000	0.750	-	-	0.000	0.000	0.000	0.020	
2.200	0.000	0.000	0.000	0.001	-	-	0.000	0.000	0.000	0.001	-	-	0.000	0.000	0.000	0.950	-	-	0.000	0.000	0.000	0.950	-	-	0.000	0.000	0.000	0.022	
2.400	0.000	0.000	0.000	0.001	-	-	0.000	0.000	0.000	0.001	-	-	0.000	0.000	0.000	1.15	-	-	0.000	0.000	0.000	1.15	-	-	0.000	0.000	0.000	0.024	
2.600	0.000	0.000	0.000	0.001	-	-					-	-				1.35	-	-					-	-				0.026	
2.800	0.000	0.000	0.000	0.001	-	-					-	-				1.55	-	-					-	-				0.028	
3.000					-	-					-	-					-	-					-	-				0.030	
3.200					-	-					-	-					-	-					-	-				0.032	
<b>Σύνολο:</b>					0	220					0	30	0	0		0	0					0	0	0	0	0	0		
<b>Αριθμός Πράξεων:</b>					0						0		0			0.00						0		0		0			

ΔΕΗ (ΚΟ)

(Μέγεθος Συμβολαίου: 100 Χρεόγραφα, Τρόπος Εξάσκησης: Αμερικάνικος, Φυσική Παράδοση)

Τιμή Εξάσκησης	Δικαιώματα Αγοράς												Δικαιώματα Πώλησης												Τιμή Εξάσκησης		
	Οκτώβριος 2018				Νοέμβριος 2018				Λοιποί Μήνες				Οκτώβριος 2018				Νοέμβριος 2018				Λοιποί Μήνες						
	Άνοιγμα	Ανιγν. Τιμή	Καπιτ. Τιμή	Τελ. Τιμή	Τιμή κλεισ.	Όγκος	Άνοιγ. θέσεις	Άνοιγμα	Ανιγν. Τιμή	Καπιτ. Τιμή	Τελ. Τιμή	Τιμή κλεισ.	Όγκος	Άνοιγ. θέσεις	Όγκος	Άνοιγ. θέσεις	Άνοιγμα	Ανιγν. Τιμή	Καπιτ. Τιμή	Τελ. Τιμή	Τιμή κλεισ.	Όγκος	Άνοιγ. θέσεις	Όγκος		Άνοιγ. θέσεις	
0.950	0.000	0.000	0.000	0.521	-	-	0.000	0.000	0.000	0.523	-	-	0.000	0.000	0.000	0.001	-	-	0.000	0.000	0.000	0.002	-	-	0.000	0.000	0.010
1.000	0.000	0.000	0.000	0.472	-	-	0.000	0.000	0.000	0.474	-	-	0.000	0.000	0.000	0.001	-	-	0.000	0.000	0.000	0.001	-	-	0.000	0.000	0.010
1.100	0.000	0.000	0.000	0.372	-	-	0.000	0.000	0.000	0.378	-	-	0.000	0.000	0.000	0.001	-	-	0.000	0.000	0.000	0.005	-	-	0.000	0.000	0.011
1.200	0.000	0.000	0.000	0.276	-	-	0.000	0.000	0.000	0.288	-	-	0.000	0.000	0.000	0.004	-	-	0.000	0.000	0.000	0.015	-	-	0.000	0.000	0.012
1.300	0.000	0.000	0.000	0.188	-	-	0.000	0.000	0.000	0.210	-	-	0.000	0.000	0.000	0.016	-	-	0.000	0.000	0.000	0.036	-	-	0.000	0.000	0.013
1.400	0.000	0.000	0.000	0.115	-	-	0.000	0.000	0.000	0.144	-	-	0.000	0.000	0.000	0.043	-	-	0.000	0.000	0.000	0.070	-	-	0.000	0.000	0.014
1.500	0.000	0.000	0.000	0.063	-	40	0.000	0.000	0.000	0.095	-	-	0.000	0.000	0.000	0.091	-	-	0.000	0.000	0.000	0.121	-	-	0.000	0.000	0.015
1.600	0.000	0.000	0.000	0.030	-	10	0.000	0.000	0.000	0.059	-	-	0.000	0.000	0.000	0.158	-	-	0.000	0.000	0.000	0.185	-	-	0.000	0.000	0.016
1.700	0.000	0.000	0.000	0.013	-	50	0.000	0.000	0.000	0.035	-	30	0.000	0.000	0.000	0.241	-	-	0.000	0.000	0.000	0.261	-	-	0.000	0.000	0.017
1.800	0.000	0.000	0.000	0.005	-	-	0.000	0.000	0.000	0.019	-	-	0.000	0.000	0.000	0.333	-	-	0.000	0.000	0.000	0.345	-	-	0.000	0.000	0.018
1.900	0.000	0.000	0.000	0.002	-	-	0.000	0.000	0.000	0.011	-	-	0.000	0.000	0.000	0.431	-	-	0.000	0.000	0.000	0.437	-	-	0.000	0.000	0.019
2.000	0.000	0.000	0.000	0.001	-	-	0.000	0.000	0.000	0.006	-	-	0.000	0.000	0.000	0.530	-	-	0.000	0.000	0.000	0.533	-	-	0.000	0.000	0.020
2.200	0.000	0.000	0.000	0.001	-	-	0.000	0.000	0.000	0.001	-	-	0.000	0.000	0.000	0.730	-	-	0.000	0.000	0.000	0.730	-	-	0.000	0.000	0.022
2.400	0.000	0.000	0.000	0.001	-	-	0.000	0.000	0.000	0.001	-	-	0.000	0.000	0.000	0.930	-	-	0.000	0.000	0.000	0.930	-	-	0.000	0.000	0.024
2.600	0.000	0.000	0.000	0.001	-	-	0.000	0.000	0.000	0.001	-	-	0.000	0.000	0.000	1.13	-	-	0.000	0.000	0.000	1.13	-	-	0.000	0.000	0.026
2.800	0.000	0.000	0.000	0.001	-	-							0.000	0.000	0.000	1.33	-	-					-	-	0.000	0.000	0.028
3.000					-	-											-	-					-	-	0.000	0.000	0.030
3.200					-	-											-	-					-	-	0.000	0.000	0.032
3.400					-	-											-	-					-	-	0.000	0.000	0.034
3.600					-	-											-	-					-	-	0.000	0.000	0.036
3.800					-	-											-	-					-	-	0.000	0.000	0.038
4.000					-	-											-	-					-	-	0.000	0.000	0.040
4.400					-	-											-	-					-	-	0.000	0.000	0.044
<b>Σύνολα:</b>					0	100						0	30	0	0		0	0					0	0	0	0	
<b>Αριθμός Πράξεων:</b>					0							0		0		0.00							0		0		

ΕΘΝΙΚΗ ΤΡΑΠΕΖΑ (ΚΟ)

(Μέγεθος Συμβολαίου: 100 Χρεόγραφα, Τρόπος Εξάσκησης: Αμερικάνικος, Φυσική Παράδοση)

Τιμή Εξάσκησης	Δικαιώματα Αγοράς												Δικαιώματα Πώλησης														
	Οκτώβριος 2018				Νοέμβριος 2018				Λοιποί Μήνες				Οκτώβριος 2018				Νοέμβριος 2018				Λοιποί Μήνες						
	Άνοιγμα	Ανιτ Τιμή	Κατωτ Τιμή	Τελ Τιμή	Τιμή κλεισ.	Όγκος	Ανοικτές θέσεις	Άνοιγμα	Ανιτ Τιμή	Κατωτ Τιμή	Τελ Τιμή	Τιμή κλεισ.	Όγκος	Ανοικτές θέσεις	Όγκος	Ανοικτές θέσεις	Άνοιγμα	Ανιτ Τιμή	Κατωτ Τιμή	Τελ Τιμή	Τιμή κλεισ.	Όγκος	Ανοικτές θέσεις	Όγκος	Ανοικτές θέσεις	Τιμή Εξάσκησης	
0.050	0.000	0.000	0.000	1.67	-	-	0.000	0.000	0.000	1.67	-	-	0.000	0.000	0.000	0.010	-	-	0.000	0.000	0.000	0.010	-	-	0.000	0.000	0.001
0.100	0.000	0.000	0.000	1.62	-	-	0.000	0.000	0.000	1.62	-	-	0.000	0.000	0.000	0.030	-	-	0.000	0.000	0.000	0.001	-	-	0.000	0.000	0.001
0.150	0.000	0.000	0.000	1.57	-	-	0.000	0.000	0.000	1.57	-	-	0.000	0.000	0.000	0.012	-	-	0.000	0.000	0.000	0.031	-	-	0.000	0.000	0.002
0.200	0.000	0.000	0.000	1.52	-	-	0.000	0.000	0.000	1.52	-	-	0.000	0.000	0.000	0.099	-	-	0.000	0.000	0.000	0.149	-	-	0.000	0.000	0.002
0.250	0.000	0.000	0.000	1.47	-	-	0.000	0.000	0.000	1.47	-	-	0.000	0.000	0.000	0.320	-	-	0.000	0.000	0.000	0.388	-	-	0.000	0.000	0.003
0.300	0.000	0.000	0.000	1.42	-	-	0.000	0.000	0.000	1.42	-	-	0.000	0.000	0.000	0.668	-	-	0.000	0.000	0.000	0.728	-	-	0.000	0.000	0.003
0.350	0.000	0.000	0.000	1.37	-	-	0.000	0.000	0.000	1.37	-	-	0.000	0.000	0.000	1.09	-	-	0.000	0.000	0.000	1.14	-	-	0.000	0.000	0.004
0.400	0.000	0.000	0.000	1.32	-	-	0.000	0.000	0.000	1.32	-	-	0.000	0.000	0.000	1.56	-	-	0.000	0.000	0.000	1.59	-	-	0.000	0.000	0.004
0.450	0.000	0.000	0.000	1.27	-	-	0.000	0.000	0.000	1.27	-	-	0.000	0.000	0.000	2.05	-	-	0.000	0.000	0.000	2.07	-	-	0.000	0.000	0.005
0.500	0.000	0.000	0.000	1.22	-	-	0.000	0.000	0.000	1.22	-	-	0.000	0.000	0.000	2.55	-	-	0.000	0.000	0.000	2.56	-	-	0.000	0.000	0.005
0.550	0.000	0.000	0.000	1.17	-	-										3.05	-	-					-	-			0.006
0.600					-	-											-	-					-	-			0.006
1.200	0.000	0.000	0.000	0.522	-	-	0.000	0.000	0.000	0.526	-	-	0.000	0.000	0.000	0.001	-	-	0.000	0.000	0.000	0.002	-	-	0.000	0.000	0.012
1.300	0.000	0.000	0.000	0.423	-	-	0.000	0.000	0.000	0.430	-	-	0.000	0.000	0.000	0.001	-	-	0.000	0.000	0.000	0.006	-	-	0.000	0.000	0.013
1.400	0.000	0.000	0.000	0.326	-	-	0.000	0.000	0.000	0.340	-	-	0.000	0.000	0.000	0.004	-	-	0.000	0.000	0.000	0.016	-	-	0.000	0.000	0.014
1.500	0.000	0.000	0.000	0.236	-	-	0.000	0.000	0.000	0.259	-	-	0.000	0.000	0.000	0.013	-	-	0.000	0.000	0.000	0.035	-	-	0.000	0.000	0.015
1.600	0.000	0.000	0.000	0.158	-	-	0.000	0.000	0.000	0.190	-	-	0.000	0.000	0.000	0.035	-	-	0.000	0.000	0.000	0.065	-	-	0.000	0.000	0.016
1.700	0.000	0.000	0.000	0.097	-	-	0.000	0.000	0.000	0.134	-	-	0.000	0.000	0.000	0.075	-	-	0.000	0.000	0.000	0.109	-	-	0.000	0.000	0.017
1.800	0.000	0.000	0.000	0.055	-	-	0.000	0.000	0.000	0.090	-	-	0.000	0.000	0.000	0.132	-	-	0.000	0.000	0.000	0.165	-	-	0.000	0.000	0.018
1.900	0.000	0.000	0.000	0.028	-	10	0.000	0.000	0.000	0.058	-	-	0.000	0.000	0.000	0.205	-	-	0.000	0.000	0.000	0.233	-	-	0.000	0.000	0.019
2.000	0.000	0.000	0.000	0.013	-	30	0.000	0.000	0.000	0.036	-	-	0.000	0.000	0.000	0.291	-	-	0.000	0.000	0.000	0.311	-	-	0.000	0.000	0.020
2.200	0.000	0.000	0.000	0.002	-	70	0.000	0.000	0.000	0.013	-	-	0.000	0.000	0.000	0.481	-	-	0.000	0.000	0.000	0.489	-	-	0.000	0.000	0.022
2.400	0.000	0.000	0.000	0.001	-	-	0.000	0.000	0.000	0.004	-	-	0.000	0.000	0.000	0.680	-	-	0.000	0.000	0.000	0.681	-	-	0.000	0.000	0.024
2.600	0.000	0.000	0.000	0.001	-	-	0.000	0.000	0.000	0.001	-	-	0.000	0.000	0.000	0.880	-	-	0.000	0.000	0.000	0.880	-	-	0.000	0.000	0.026
2.800	0.000	0.000	0.000	0.002	-	-	0.000	0.000	0.000	0.001	-	-	0.000	0.000	0.000	1.08	-	-	0.000	0.000	0.000	1.08	-	-	0.000	0.000	0.028
3.000	0.000	0.000	0.000	0.002	-	-	0.000	0.000	0.000	0.001	-	-	0.000	0.000	0.000	1.28	-	-	0.000	0.000	0.000	1.28	-	-	0.000	0.000	0.030
3.200	0.000	0.000	0.000	0.082	-	-	0.000	0.000	0.000	0.001	-	-	0.000	0.000	0.000	1.48	-	-	0.000	0.000	0.000	1.48	-	-	0.000	0.000	0.032
3.400	0.000	0.000	0.000	0.056	-	-	0.000	0.000	0.000	0.001	-	-	0.000	0.000	0.000	1.68	-	-	0.000	0.000	0.000	1.68	-	-	0.000	0.000	0.034
Σύνολα:					0	110					0	0	0	0			0	0				0	0	0	0	0	60
Αριθμός Πράξεων:					0						0		0				0.00					0			0		0

ΟΠΑΠ (ΚΟ)

(Μέγεθος Συμβολαίου: 100 Χρεόγραφα, Τρόπος Εξάσκησης: Αμερικάνικος, Φυσική Παράδοση)

Τιμή Εξάσκησης	Δικαιώματα Αγοράς												Δικαιώματα Πώλησης												Τιμή Εξάσκησης						
	Οκτώβριος 2018				Νοέμβριος 2018				Λοιποί Μήνες				Οκτώβριος 2018				Νοέμβριος 2018				Λοιποί Μήνες										
	Άνοιγμα	Ανιτ Τιμή	Καπιτ Τιμή	Τελ Τιμή	Τιμή κλεισ.	Όγκος	Ανοικτές θέσεις	Άνοιγμα	Ανιτ Τιμή	Καπιτ Τιμή	Τελ Τιμή	Τιμή κλεισ.	Όγκος	Ανοικτές θέσεις	Όγκος	Ανοικτές θέσεις	Άνοιγμα	Ανιτ Τιμή	Καπιτ Τιμή	Τελ Τιμή	Τιμή κλεισ.	Όγκος	Ανοικτές θέσεις	Όγκος		Ανοικτές θέσεις					
6.800	0.000	0.000	0.000	2.64	-	-	0.000	0.000	0.000	2.65	-	-	0.000	0.000	0.000	0.001	-	-	0.000	0.000	0.000	0.001	-	-	0.000	0.000	0.000	0.001	-	-	0.068
7.200	0.000	0.000	0.000	2.24	-	-	0.000	0.000	0.000	2.25	-	-	0.000	0.000	0.000	0.001	-	-	0.000	0.000	0.000	0.001	-	-	0.000	0.000	0.000	0.001	-	-	0.072
7.600	0.000	0.000	0.000	1.84	-	-	0.000	0.000	0.000	1.86	-	-	0.000	0.000	0.000	0.001	-	-	0.000	0.000	0.000	0.005	-	-	0.000	0.000	0.000	0.005	-	-	0.076
8.000	0.000	0.000	0.000	1.44	-	-	0.000	0.000	0.000	1.47	-	-	0.000	0.000	0.000	0.002	-	-	0.000	0.000	0.000	0.018	-	-	0.000	0.000	0.000	0.018	-	-	0.080
8.400	0.000	0.000	0.000	1.06	-	-	0.000	0.000	0.000	1.11	-	-	0.000	0.000	0.000	0.014	-	-	0.000	0.000	0.000	0.053	-	-	0.000	0.000	0.000	0.053	-	-	0.084
8.800	0.000	0.000	0.000	0.700	-	-	0.000	0.000	0.000	0.788	-	-	0.000	0.000	0.000	0.057	-	-	0.000	0.000	0.000	0.131	-	-	0.000	0.000	0.000	0.131	-	-	0.088
9.200	0.000	0.000	0.000	0.407	-	-	0.000	0.000	0.000	0.520	-	-	0.000	0.000	0.000	0.163	-	-	0.000	0.000	0.000	0.263	-	-	0.000	0.000	0.000	0.263	-	-	0.092
9.600	0.000	0.000	0.000	0.202	-	-	0.000	0.000	0.000	0.321	-	-	0.000	0.000	0.000	0.358	-	-	0.000	0.000	0.000	0.464	-	-	0.000	0.000	0.000	0.464	-	-	0.096
10.000	0.000	0.000	0.000	0.084	-	5	0.000	0.000	0.000	0.180	-	-	0.000	0.000	0.000	0.642	-	-	0.000	0.000	0.000	0.724	-	-	0.000	0.000	0.000	0.724	-	-	0.100
11.000	0.000	0.000	0.000	0.004	-	-	0.000	0.000	0.000	0.031	-	-	0.000	0.000	0.000	1.57	-	-	0.000	0.000	0.000	1.58	-	-	0.000	0.000	0.000	1.58	-	-	0.110
12.000	0.000	0.000	0.000	0.001	-	-	0.000	0.000	0.000	0.003	-	-	0.000	0.000	0.000	2.57	-	-	0.000	0.000	0.000	2.57	-	-	0.000	0.000	0.000	2.57	-	-	0.120
13.000	0.000	0.000	0.000	0.001	-	-	0.000	0.000	0.000	0.001	-	-	0.000	0.000	0.000	3.57	-	-	0.000	0.000	0.000	3.57	-	-	0.000	0.000	0.000	3.57	-	-	0.130
14.000	0.000	0.000	0.000	0.001	-	-	0.000	0.000	0.000	0.001	-	-	0.000	0.000	0.000	4.57	-	-	0.000	0.000	0.000	4.57	-	-	0.000	0.000	0.000	4.57	-	-	0.140
15.000					-	-					-	-					-	-					-	-							0.150
16.000					-	-					-	-					-	-					-	-							0.160
<b>Σύνολο:</b>					0	5					0	0	0	0		0	0					0	0	0	0	0	0	0	0	0	
<b>Αριθμός Πράξεων:</b>					0						0	0	0	0		0.00						0	0	0	0	0	0	0	0	0	

ΟΤΕ (ΚΟ)

(Μέγεθος Συμβολαίου: 100 Χρεόγραφα, Τρόπος Εξάσκησης: Αμερικάνικος, Φυσική Παράδοση)

Τιμή Εξάσκησης	Δικαιώματα Αγοράς													Δικαιώματα Πώλησης																			
	Οκτώβριος 2018						Νοέμβριος 2018						Λοιποί Μήνες		Οκτώβριος 2018						Νοέμβριος 2018						Λοιποί Μήνες		Τιμή Εξάσκησης				
	Άνοιγμα	Ανιτ Τιμή	Κατωτ Τιμή	Τελ Τιμή	Τιμή κλεισ.	Όγκος	Ανοικτές θέσεις	Άνοιγμα	Ανιτ Τιμή	Κατωτ Τιμή	Τελ Τιμή	Τιμή κλεισ.	Όγκος	Ανοικτές θέσεις	Όγκος	Ανοικτές θέσεις	Άνοιγμα	Ανιτ Τιμή	Κατωτ Τιμή	Τελ Τιμή	Τιμή κλεισ.	Όγκος	Ανοικτές θέσεις	Άνοιγμα	Ανιτ Τιμή	Κατωτ Τιμή	Τελ Τιμή	Τιμή κλεισ.		Όγκος	Ανοικτές θέσεις	Όγκος	Ανοικτές θέσεις
8.000	0.000	0.000	0.000	2.71	-	-	0.000	0.000	0.000	2.73	-	-				0.000	0.000	0.000	0.001	-	-	0.000	0.000	0.000	0.001	-	-						
8.400	0.000	0.000	0.000	2.31	-	-	0.000	0.000	0.000	2.33	-	-				0.000	0.000	0.000	0.001	-	-	0.000	0.000	0.000	0.002	-	-						0.084
8.800	0.000	0.000	0.000	1.91	-	-	0.000	0.000	0.000	1.94	-	-				0.000	0.000	0.000	0.001	-	-	0.000	0.000	0.000	0.009	-	-						0.088
9.200	0.000	0.000	0.000	1.52	-	-	0.000	0.000	0.000	1.56	-	-				0.000	0.000	0.000	0.004	-	-	0.000	0.000	0.000	0.028	-	-						0.092
9.600	0.000	0.000	0.000	1.13	-	-	0.000	0.000	0.000	1.20	-	-				0.000	0.000	0.000	0.020	-	-	0.000	0.000	0.000	0.070	-	-						0.096
10.000	0.000	0.000	0.000	0.782	-	-	0.000	0.000	0.000	0.882	-	-				0.000	0.000	0.000	0.066	-	-	0.000	0.000	0.000	0.151	-	-						0.100
11.000	0.000	0.000	0.000	0.189	-	-	0.000	0.000	0.000	0.315	-	-				0.000	0.000	0.000	0.474	-	-	0.000	0.000	0.000	0.585	-	-						0.110
12.000	0.000	0.000	0.000	0.020	-	-	0.000	0.000	0.000	0.076	-	-				0.000	0.000	0.000	1.31	-	-	0.000	0.000	0.000	1.35	-	-						0.120
13.000	0.000	0.000	0.000	0.001	-	5	0.000	0.000	0.000	0.013	-	-				0.000	0.000	0.000	2.30	-	-	0.000	0.000	0.000	2.30	-	-						0.130
14.000	0.000	0.000	0.000	0.001	-	-	0.000	0.000	0.000	0.002	-	-				0.000	0.000	0.000	3.30	-	-	0.000	0.000	0.000	3.30	-	-						0.140
15.000	0.000	0.000	0.000	0.001	-	-	0.000	0.000	0.000	0.001	-	-				0.000	0.000	0.000	4.30	-	-	0.000	0.000	0.000	4.30	-	-						0.150
16.000	0.000	0.000	0.000	0.001	-	-	0.000	0.000	0.000	0.001	-	-				0.000	0.000	0.000	5.30	-	-	0.000	0.000	0.000	5.30	-	-						0.160
17.000					-	-					-	-								-	-					-	-						0.170
18.000					-	-					-	-								-	-					-	-						0.180
<b>Σύνολο:</b>					0	5					0	0	0	0					0	0						0	0	0	0	0			
<b>Αριθμός Πράξεων:</b>					0						0	0	0	0					0.00							0		0	0				



ΠΕΙΡΑΙΩΣ ΤΡΑΠΕΖΑ (ΚΟ)

(Μέγεθος Συμβολαίου: 100 Χρεόγραφα, Τρόπος Εξάσκησης: Αμερικάνικος, Φυσική Παράδοση)

Τιμή Εξάσκησης	Δικαιώματα Αγοράς														Δικαιώματα Πώλησης																		
	Οκτώβριος 2018						Νοέμβριος 2018						Λοιποί Μήνες		Οκτώβριος 2018						Νοέμβριος 2018						Λοιποί Μήνες		Τιμή Εξάσκησης				
	Άνοιγμα	Ανιγν. Τιμή	Κατωτ. Τιμή	Τελ. Τιμή	Τιμή κλεισ.	Όγκος	Ανοικτές θέσεις	Άνοιγμα	Ανιγν. Τιμή	Κατωτ. Τιμή	Τελ. Τιμή	Τιμή κλεισ.	Όγκος	Ανοικτές θέσεις	Όγκος	Ανοικτές θέσεις	Άνοιγμα	Ανιγν. Τιμή	Κατωτ. Τιμή	Τελ. Τιμή	Τιμή κλεισ.	Όγκος	Ανοικτές θέσεις	Άνοιγμα	Ανιγν. Τιμή	Κατωτ. Τιμή	Τελ. Τιμή	Τιμή κλεισ.		Όγκος	Ανοικτές θέσεις	Όγκος	Ανοικτές θέσεις
1.400	0.000	0.000	0.000	0.692	-	-	0.000	0.000	0.000	0.697	-	-					0.000	0.000	0.000	0.001	-	-	0.000	0.000	0.000	0.000	0.000	0.002		-	-		
1.500	0.000	0.000	0.000	0.593	-	-	0.000	0.000	0.000	0.600	-	-					0.000	0.000	0.000	0.001	-	-	0.000	0.000	0.000	0.000	0.006	-	-			0.015	
1.600	0.000	0.000	0.000	0.495	-	-	0.000	0.000	0.000	0.508	-	-					0.000	0.000	0.000	0.002	-	-	0.000	0.000	0.000	0.000	0.013	-	-			0.016	
1.700	0.000	0.000	0.000	0.400	-	-	0.000	0.000	0.000	0.421	-	-					0.000	0.000	0.000	0.007	-	-	0.000	0.000	0.000	0.000	0.026	-	-			0.017	
1.800	0.000	0.000	0.000	0.311	-	-	0.000	0.000	0.000	0.342	-	-					0.000	0.000	0.000	0.018	-	-	0.000	0.000	0.000	0.000	0.046	-	-			0.018	
1.900	0.000	0.000	0.000	0.232	-	-	0.000	0.000	0.000	0.271	-	-					0.000	0.000	0.000	0.039	-	-	0.000	0.000	0.000	0.000	0.076	-	-			0.019	
2.000	0.000	0.000	0.000	0.164	-	-	0.000	0.000	0.000	0.210	-	-					0.000	0.000	0.000	0.071	-	-	0.000	0.000	0.000	0.000	0.115	-	-			0.020	
2.200	0.000	0.000	0.000	0.072	-	120	0.000	0.000	0.000	0.118	-	-					0.000	0.000	0.000	0.179	-	-	0.000	0.000	0.000	0.000	0.222	-	-			0.022	
2.400	0.000	0.000	0.000	0.026	-	-	0.000	0.000	0.000	0.062	-	-					0.000	0.000	0.000	0.333	-	-	0.000	0.000	0.000	0.000	0.366	-	-			0.024	
2.600	0.000	0.000	0.000	0.008	-	-	0.000	0.000	0.000	0.030	-	10					0.000	0.000	0.000	0.515	-	-	0.000	0.000	0.000	0.000	0.534	-	-			0.026	
2.800	0.000	0.000	0.000	0.002	-	-	0.000	0.000	0.000	0.014	-	-					0.000	0.000	0.000	0.710	-	-	0.000	0.000	0.000	0.000	0.719	-	-			0.028	
3.000	0.000	0.000	0.000	0.001	-	-	0.000	0.000	0.000	0.006	-	-					0.000	0.000	0.000	0.910	-	-	0.000	0.000	0.000	0.000	0.912	-	-			0.030	
3.200	0.000	0.000	0.000	0.002	-	-	0.000	0.000	0.000	0.002	-	-					0.000	0.000	0.000	1.11	-	-	0.000	0.000	0.000	0.000	1.11	-	-			0.032	
3.400	0.000	0.000	0.000	0.001	-	-	0.000	0.000	0.000	0.001	-	-					0.000	0.000	0.000	1.31	-	-	0.000	0.000	0.000	0.000	1.31	-	-			0.034	
3.600	0.000	0.000	0.000	0.001	-	-	0.000	0.000	0.000	0.001	-	-					0.000	0.000	0.000	1.51	-	-	0.000	0.000	0.000	0.000	1.51	-	-			0.036	
3.800	0.000	0.000	0.000	0.001	-	-					-	-					0.000	0.000	0.000	1.71	-	-					-	-			0.038		
4.000					-	-					-	-									-	-						-	-			0.040	
4.400					-	-					-	-									-	-						-	-			0.044	
4.800					-	-					-	-									-	-						-	-			0.048	
5.200					-	-					-	-									-	-						-	-			0.052	
5.600					-	-					-	-									-	-						-	-			0.056	
<b>Σύνολο:</b>					0	120					0	10	0	0						0	0						0	0	0	0			
<b>Αριθμός Πράξεων:</b>					0						0		0							0.00							0		0				

Προϊόν Δανεισμού	Υποκείμενος Τίτλος	Πολυμερείς Συναλλαγές[1]					Διμερείς Συναλλαγές[2]		Δανεισμός Τίτλων μέσω ΟΤC[3]
		Ανοιχτές θέσεις[5]	Προσφερόμενη ποσότητα	Μ.Σ.Τ[4]	Όγκος συναλλαγών	Μ.Σ.Τ[4]	Όγκος συναλλαγών	Μ.Σ.Τ[4]	Όγκος συναλλαγών
ALPHABOR	ALPHA BANK (ΚΟ)	1	59,725	5.31%	---	---	---	---	22,463,513
TATTBOR	ATTICA BANK A.T.E. (ΚΟ)	8,819	1,383	5.31%	---	---	---	---	370
CENERBOR	CENERGY HOLDINGS (ΚΑ)	1,000	47,499	3.55%	---	---	---	---	---
EEEBOR	COCA-COLA HBC AG (ΚΟ)	5,260	2,421	3.31%	---	---	---	---	70,546
FFGRPBOR	FOLLI-FOLLIE (ΚΟ)	---	---	---	---	---	---	---	1,364,604
FOYRKBOR	FOURLIS ΣΥΜΜΕΤΟΧΩΝ (ΚΟ)	9,069	24	5.34%	---	---	---	---	4,650
EUPROBOR	GRIVALIA PROPERTIES (ΚΟ)	100	98,374	3.31%	---	---	---	---	59,112
INTRKBOR	INTRACOM HOLDINGS (ΚΟ)	---	53,713	5.31%	---	---	---	---	---
BELABOR	JUMBO (ΚΟ)	---	156,971	5.31%	---	---	---	---	53,350
LAMDABOR	LAMDA DEVELOPMENT (ΚΟ)	---	111	5.31%	---	---	8,000	0.01%	1,500
MIGBOR	MARFIN INVESTMENT GROUP (ΚΟ)	1,000	396,964	5.31%	---	---	---	---	744,474
QUALBOR	QUALITY & RELIABILITY (ΚΟ)	---	---	---	---	---	---	---	---
VIQBOR	VIQHALCO SA/NV (ΚΑ)	---	69,479	5.31%	---	---	---	---	---
ADMIEBOR	ΑΔΜΗΕ ΣΥΜΜΕΤΟΧΩΝ Α.Ε. (ΚΟ)	---	28,747	5.31%	---	---	---	---	1,828
AEGNBOR	ΑΕΡΟΠΟΡΙΑ ΑΙΓΑΙΟΥ (ΚΟ)	---	11,814	5.31%	---	---	---	---	11,912
ALMYBOR	ΑΛΟΥΜΥΛ (ΚΟ)	---	---	---	---	---	---	---	---
GEKTERNABOR	ΓΕΚ ΤΕΡΝΑ (ΚΟ)	14,000	25,003	4.68%	---	---	---	---	1,293
PPCBOR	ΔΕΗ (ΚΟ)	---	132,358	5.31%	---	---	---	---	6,169,623
ETEBOB	ΕΘΝΙΚΗ ΤΡΑΠΕΖΑ (ΚΟ)	---	103,581	5.31%	---	---	---	---	11,027,511
ELLAKTORBOR	ΕΛΛΑΚΤΩΡ (ΚΟ)	---	61,238	5.31%	---	---	---	---	---
EXAEBOR	ΕΛΛΗΝ. ΧΡΗΜΑΤΙΣΤΗΡΙΑ-Χ.Α. (ΚΟ)	4,300	509,037	5.31%	---	---	---	---	125,065
ELREBOR	ΕΛΛΗΝΙΚΑ ΠΕΤΡΕΛΑΙΑ (ΚΟ)	16,515	121,081	3.31%	---	---	---	---	53,719
EYDAPBOR	ΕΥΔΑΠ (ΚΟ)	100	2,401	3.86%	---	---	---	---	82,799
INLOTBOR	ΙΝΤΡΑΛΟΤ (ΚΟ)	15,000	56,500	5.31%	---	---	---	---	184,512
MOHBOR	ΜΟΤΟΡ ΟΪΛ (ΚΟ)	37,577	21	5.36%	21	5.36%	4,000	0.01%	613,004
MYTILBOR	ΜΥΤΙΛΗΝΑΙΟΣ (ΚΟ)	53,300	122,068	3.31%	17,000	2.65%	---	---	15,086
PRABOR	ΟΛΠ (ΚΟ)	---	2,200	5.31%	---	---	---	---	2,901
OPARBOR	ΟΠΑΠ (ΚΟ)	1,424	100,308	5.31%	---	---	11,000	0.01%	947,354
HTOBOR	ΟΤΕ (ΚΟ)	3,500	45,670	5.31%	---	---	---	---	700,815
TREIRBOR	ΠΕΙΡΑΙΩΣ ΤΡΑΠΕΖΑ (ΚΟ)	2,000	1,392	5.31%	---	---	---	---	22,734,892
PLAISBOR	ΠΛΑΙΣΙΟ COMPUTERS (ΚΟ)	---	---	---	---	---	---	---	---

Σημειώσεις Προϊόντων Δανεισμού

[1] - Πολυμερείς Συμβάσεις Δανειοδοσίας των μεθόδων 8-1, 8-2 και 8-3-3 (σύμφ. Με Αποφ.17 ΔΣ του Χρηματιστηρίου).

[2] - Διμερείς Συμβάσεις Δανειοδοσίας των μεθόδων 8-3-1 και 8-3-2 (σύμφ. Με Αποφ. 20 ΔΣ του Χρηματιστηρίου).

[3] - Τα στοιχεία Συναλλαγές Δανεισμού Τίτλων μέσω ΟΤC δηλώνονται από τους χειριστές ΣΑΤ και αφορούν τις ποσότητες που έχουν καταγραφεί στο ΣΑΤ έως και τη προηγούμενη εργάσιμη ημέρα.

[4] - Μ.Σ.Τ.: - Μέση Σταθμισμένη Τιμή (ως προς τα τεμάχια)

[5] - Τα στοιχεία αφορούν σε ανοιχτές θέσεις πριν την έναρξη της συνεδρίασης

Προϊόν Δανεισμού	Υποκείμενος Τίτλος	Πολυμερείς Συναλλαγές[1]					Διμερείς Συναλλαγές[2]		Δανεισμός Τίτλων μέσω ΟΤC[3]
		Ανοικτές θέσεις[5]	Προσφερόμενη ποσότητα	Μ.Σ.Τ[4]	Όγκος συναλλαγών	Μ.Σ.Τ[4]	Όγκος συναλλαγών	Μ.Σ.Τ[4]	Όγκος συναλλαγών
SARBOR	ΣΑΡΑΝΤΗΣ ΓΡ. (ΚΟ)	452	7	5.36%	---	---	---	---	3,351
TENERGYBOR	ΤΕΡΝΑ ΕΝΕΡΓΕΙΑΚΗ (ΚΟ)	---	18,686	5.31%	---	---	---	---	---
ΤΙΤΚΒΟR	ΤΙΤΑΝ (ΚΟ)	16,000	193,603	3.31%	2,000	2.65%	---	---	25,166
EUROBBOR	ΤΡΑΠΕΖΑ EUROBANK ERGASIAS (ΚΟ)	6,500	38,764	4.24%	---	---	---	---	21,719,918

**Σημειώσεις Προϊόντων Δανεισμού**

[1] - Πολυμερείς Συμβάσεις Δανειοδοσίας των μεθόδων 8-1, 8-2 και 8-3-3 (σύμφ. Με Αποφ.17 ΔΣ του Χρηματιστηρίου).

[2] - Διμερείς Συμβάσεις Δανειοδοσίας των μεθόδων 8-3-1 και 8-3-2 (σύμφ. Με Αποφ. 20 ΔΣ του Χρηματιστηρίου).

[3] - Τα στοιχεία Συναλλαγές Δανεισμού Τίτλων μέσω ΟΤC δηλώνονται από τους χειριστές ΣΑΤ και αφορούν τις ποσότητες που έχουν καταγραφεί στο ΣΑΤ έως και τη προηγούμενη εργάσιμη ημέρα.

[4] - Μ.Σ.Τ.: - Μέση Σταθμισμένη Τιμή (ως προς τα τεμάχια)

[5] - Τα στοιχεία αφορούν σε ανοικτές θέσεις πριν την έναρξη της συνεδρίασης

**Κωδικό και ονομασίες Κλάδων Οικονομικής Δραστηριότητας του Χρηματιστηρίου Αθηνών**

533 - Διυλιστήρια	537 - Καθετοποιημένες Εταιρ. Πετρελαίου & Φυσικού Αερίου
1353 - Βασικά Χημικά	1357 - Εξειδικευμένα Χημικά
1753 - Αλουμίνιο	1755 - Μη Σιδηρούχα Μέταλλα
1757 - Χάλυβας	1775 - Ορυχεία
2353 - Οικοδομικά Υλικά & Εξαρτήματα	2357 - Κατασκευές
2723 - Υλικά Συσκευασίας	2727 - Διαφοροποιημένες Βιομηχανίες
2733 - Ηλεκτρικά Μέρη & Εξοπλισμός	2753 - Εμπορικά Οχήματα και Φορτηγά
2757 - Μηχανήματα Βιομηχανικού Εξοπλισμού	2773 - Θαλάσσιες Μεταφορές
2777 - Υπηρεσίες Μεταφορών	2791 - Υποστηρικτικές Υπηρεσίες προς Επιχειρήσεις
2797 - Προμηθευτές Βιομηχανίας	3535 - Απόσταξη & Οινοπαραγωγή
3537 - Αναψυκτικά	3573 - Γεωργία & Αλιεία
3577 - Τρόφιμα	3722 - Διαρκή Καταναλωτικά Αγαθά
3726 - Έπιπλα	3728 - Κατασκευή Κατοικιών
3747 - Παιχνίδια	3763 - Ρουχισμός & Αξεσουάρ
3765 - Υποδήματα	3767 - Είδη Προσωπικής Φροντίδας
3785 - Καπνός	4533 - Ιατρικές Υπηρεσίες
4535 - Ιατρικός Εξοπλισμός	4577 - Φαρμακευτικά Προϊόντα
5337 - Λιανικό & Χονδρικό Εμπόριο Τροφίμων	5371 - Εμπόριο Ενδυμάτων
5373 - Γενικό Εμπόριο	5375 - Οικιακός Εξοπλισμός
5379 - Εξειδικευμένο Λιανικό Εμπόριο	5553 - Τηλεόραση & Ψυχαγωγία
5555 - Διαφήμιση	5557 - Εκδόσεις
5751 - Αεροπορικές Εταιρείες	5752 - Τυχερά Παιχνίδια
5753 - Ξενοδοχεία	5755 - Υπηρεσίες Αναψυχής
5757 - Εστίαση	5759 - Ταξίδια & Τουρισμός
6535 - Σταθερή Τηλεφωνία	6575 - Κινητή Τηλεφωνία
7535 - Συμβατικός Ηλεκτρισμός	7537 - Εναλλακτικός Ηλεκτρισμός
7577 - Ύδρευση	8355 - Τράπεζες
8534 - Μεσίτες Ασφαλίσεων	8536 - Ασφάλειες Ιδιοκτησίας & Ζημιών
8633 - Συμμετοχές & Ανάπτυξη Ακίνητης Περιουσίας	8637 - Υπηρεσίες Ακίνητης Περιουσίας
8671 - Ε.Ε.Α.Π. Βιομηχανικών & Επαγγελματικών Χώρων	8674 - Διαφοροποιημένες Ε.Ε.Α.Π.
8675 - Εξειδικευμένες Ε.Ε.Α.Π.	8775 - Εξειδικευμένες Χρηματοοικονομικές Υπηρεσίες
8777 - Επενδυτικές Υπηρεσίες	8985 - Εταιρείες Επενδύσεων
9533 - Υπηρεσίες Ηλεκτρονικών Υπολογιστών	9535 - Διαδίκτυο
9537 - Λογισμικό	9572 - Υλικό Υπολογιστών
9574 - Ηλεκτρονικός Εξοπλισμός Γραφείων	9578 - Εξοπλισμός Τηλεπικοινωνιών
12003 - Διαπραγματεύσιμα Αμοιβαία Κεφάλαια	



**ATHEX**  
Athens Stock Exchange

Λεωφ. Αθηνών 110 104 42 Αθήνα  
110, Athinon Ave. GR 104 42 Athens  
tel. (+30)210-33.66.800, fax (+30)210-33.66.101  
[www.athexgroup.gr](http://www.athexgroup.gr)