

18

**Ημερήσιο Δελτίο
Συναλλακτικής Δραστηριότητας**

Daily Official List
of Trading Activity

Παρασκευή, 21 Σεπτεμβρίου, 2018

Έτος: 139 Αύξων Αριθμός Συνεδρίασης: 181



ATHEX
Athens Stock Exchange

Αποποίηση Ευθύνης:

Η εταιρεία Ελληνικά Χρηματιστήρια-Χρηματιστήριο Αθηνών Ανώνυμη Εταιρεία Συμμετοχών καταβάλλει κάθε δυνατή προσπάθεια ώστε να διασφαλίσει ότι οι πληροφορίες και τα λοιπά στοιχεία που εμφανίζονται στο Ημερήσιο Δελτίο Τιμών (Η.Δ.Τ.) είναι ορθά και πλήρη αλλά δεν έχει καμία ευθύνη για ενδεχόμενο λάθος ή παράλειψη στοιχείων και / ή ευθύνη σχετικά με την ακρίβεια, αξιοπιστία, επικαιροποίηση και πληρότητα των παραπάνω πληροφοριών και στοιχείων ή ευθύνη προερχόμενη άμεσα ή έμμεσα από την χρήση των παραπάνω πληροφοριών.

Η Εταιρία δεν έχει καμία ευθύνη για την ακρίβεια των στοιχείων που περιλαμβάνονται στις ανακοινώσεις των εισηγμένων εταιρειών. Πιθανές προσβολές δικαιωμάτων τρίτων από το περιεχόμενο των ανακοινώσεων συνιστούν αποκλειστική ευθύνη του αποστολέα των ανακοινώσεων.

Όλα τα αναγραφόμενα στο Η.Δ.Τ. στοιχεία παρέχονται μόνο για τους σκοπούς της πληροφόρησης και δεν συνιστούν παροχή επενδυτικών συμβουλών ή πρόσκληση για επένδυση σε κινητές αξίες που διαπραγματεύονται στο Χρηματιστήριο Αθηνών.

Αναγνωρίζεται και συμφωνείται ότι όλα τα δικαιώματα επί των πληροφοριών που εμφανίζονται στο Η.Δ.Τ. θα αποτελούν κυριότητα της εταιρίας και οποιοδήποτε άλλο δικαίωμα συμπεριλαμβανομένου του δικαιώματος πνευματικής ιδιοκτησίας, σήματος κλπ. ανήκουν στο Χρηματιστήριο Αθηνών.

Τα ανωτέρω στοιχεία αποτελούν ιδιοκτησία της Εταιρίας και προστατεύονται σύμφωνα με τις διατάξεις περί πνευματικής ιδιοκτησίας. Απαγορεύεται α) η με οποιοδήποτε τρόπο ή μέσω αναπαραγωγή, αναδημοσίευση, τροποποίηση, αντιγραφή, πώληση, μετάδοση ή διανομή του συνόλου ή μέρους τους, χωρίς αναφορά στην πηγή και β) η εμπορική εκμετάλλευση των στοιχείων από τρίτους.

Η Εταιρία δεν φέρει καμία ευθύνη προερχόμενη άμεσα ή έμμεσα από χρήση ή τυχόν αλλοίωση των ανωτέρω στοιχείων όταν αυτά χρησιμοποιούνται από

Ελληνικά Χρηματιστήρια - Χρηματιστήριο Αθηνών Α.Ε. Συμμετοχών

Λεωφόρος Αθηνών 110, 10442 Αθήνα, Τηλ: (210) 33.66.800, Fax: (210) 32.13.938

www.athexgroup.gr

Χρηματιστηριακό Κέντρο Θεσσαλονίκης

Κατούνη 16-18, Θεσ/νίκη 546 25, Τηλ: (2310) 567.667, Fax: (2310) 530.455

Συνεγγυητικό Κεφάλαιο Εξασφάλισης Επενδυτικών Υπηρεσιών

Φειδίου 14-16, Αθήνα 106 78, Τηλ: (210) 33.04.682, Fax: (210) 33.04.155

Επιτροπή Κεφαλαιαγοράς

Κολοκοτρώνη 1 & Σταδίου 1, Αθήνα 105 62, Τηλ: (210) 33.77.100, Fax: (210) 33.77.173

Πίνακας Περιεχομένων

Ενότητα 1: Στατιστικά Στοιχεία Χρεογράφων, Παραγώγων και Δανεισμού

- Οι Αγορές Χρεογράφων Παραγώγων Δανεισμού
- Χρηματιστηριακοί Δείκτες
- Αναλυτικά Στοιχεία Συναλλαγών Αγοράς Χρεογράφων
- Στοιχεία Συναλλαγών Κλάδων Χρηματιστηρίου Αθηνών & Χρηματοοικονομικών Προϊόντων (Δ.Α.Κ.)
- Οι 10 Μετοχές με τη μεγαλύτερη Άνοδο & Πτώση
- Αναλυτικά Στοιχεία Συναλλαγών Αγοράς Παραγώγων

Ενότητα 2: Αναλυτικά Στοιχεία Συναλλαγών Χρεογράφων

- Αναλυτικά Στοιχεία Συναλλαγών Χρεογράφων
- Σημειώσεις Χρεογράφων

Ενότητα 3: Στοιχεία Συναλλαγών Χρεογράφων

- Στοιχεία Συναλλαγών Πακέτων
- Στοιχεία Συναλλαγών Δικαιωμάτων

- Στοιχεία Δανεισμού Τίτλων
- Στοιχεία Συναλλαγών Εκποιήσεων
- Στοιχεία Συναλλαγών Εκποιήσεων Ενσώματων Ονομαστικών Μετοχών
- Στοιχεία Ενεργητικού Διαπραγματεύσιμων Αμοιβαίων Κεφαλαίων (Δ.Α.Κ.)
- Χαρακτηριστικά Διαπραγματεύσιμων Αμοιβαίων Κεφαλαίων (Δ.Α.Κ.)

Ενότητα 4: Ανακοινώσεις

Ενότητα 5: Ομόλογα Διαπραγματεύσιμα στην Αγορά Αξιών Σταθερού Εισοδήματος

- Ομολογιακά Δάνεια Επιχειρήσεων – Οργανωμένη Αγορά (Μετατρέψιμα)
- Ομολογιακά Δάνεια Επιχειρήσεων – Οργανωμένη Αγορά (Μη Μετατρέψιμα)
- Ομόλογα Ελληνικού Δημοσίου
- Έντοκα Γραμμάτια & Zero Coupon Ομόλογα Ελληνικού Δημοσίου
- Ομόλογα Ελληνικού Δημοσίου Διαπραγματεύσιμα με τη Μέθοδο Εκφώνησης - Αντιφώνησης
- Ομόλογα Κρατικών Τραπεζών

Ενότητα 6: Πρόσθετα Στοιχεία Ενημέρωσης

- Πίνακας Μελών Χρηματιστηρίου Αθηνών και Μελών ΕΤ.ΕΚ.
- Πίνακας Μετοχών Υπό Ειδική Διαπραγμάτευση
- Γνωστοποιήσεις Συναλλαγών - Κατάλογος Υπόχρεων Προσώπων

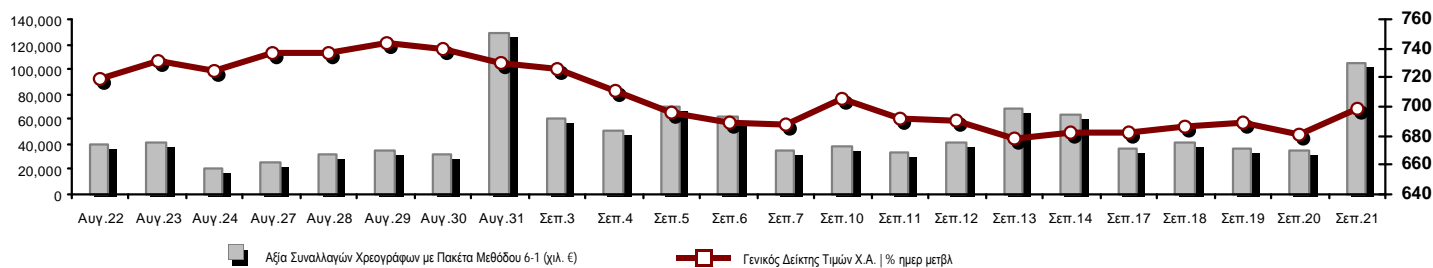
Ενότητα 7: Αναλυτικά Στοιχεία Συναλλαγών Αγοράς Παραγώγων

- Συμβόλαια Μελλοντικής Εκπλήρωσης σε Δείκτες
- Συμβόλαια Μελλοντικής Εκπλήρωσης σε Μετοχές
- Δικαιώματα Προαίρεσης σε Δείκτες
- Δικαιώματα Προαίρεσης σε Μετοχές
- Στοιχεία Συναλλαγών Προϊόντων Δανεισμού

Παράρτημα Α: Κωδικοί και ονομασίες Κλάδων Οικονομικής Δραστηριότητας του Χρηματιστηρίου Αθηνών

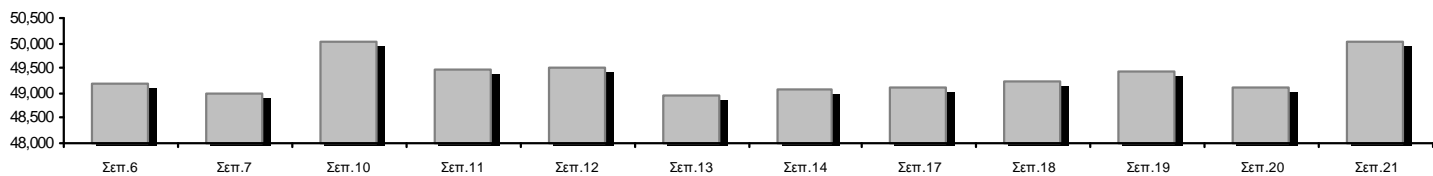
Οι Αγορές Χρεογράφων Παραγώγων Δανεισμού

Γενικός Δείκτης Τιμών και Αξία Συναλλαγών Μετοχών και Παραγώγων

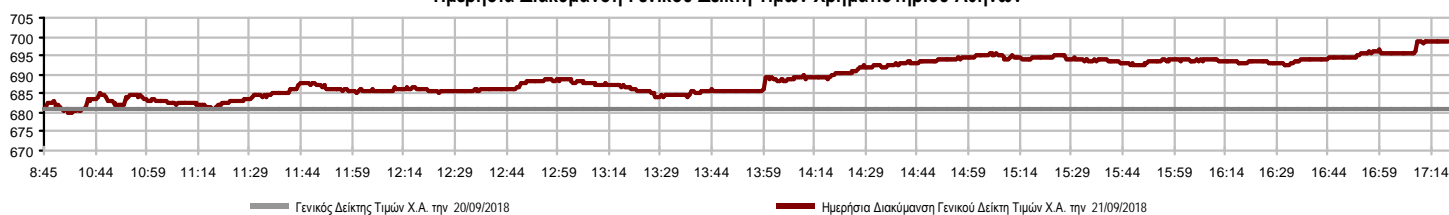


Κεφαλαιοποίηση Χ.Α. (εκατ €) **:	50,009.42		Συνολικές Ανοικτές Θέσεις σε Παράγωγα	662,050
Ημερήσια μεταβολή: εκατ. € %	891.42	1.81%	Ανοικτές θέσεις σε ΣΜΕ επί Δεικτών % ημερ μετβλ	9,819 0.19%
Μέση ετήσια Κεφ/ποίηση: εκατ. € % Μετβλ. Μέση προηγ. έτος	54,340.66	8.35%	Ανοικτές θέσεις σε ΣΜΕ επί μετοχών % ημερ μετβλ	642,090 4.37%
Γενικός Δείκτης Τιμών Χ.Α. % ημερ μετβλ	698.74	2.60%	Ανοικτές θέσεις σε Δικαιώματα επί Δεικτών % ημερ μετβλ	9,321 0.80%
Κεφαλαιοποίηση Γενικού Δείκτη (εκατ. €)	45,009.21		Ανοικτές θέσεις σε Δικαιώματα επί μετοχών % ημερ μετβλ	820 0.00%
Ημερήσια μεταβολή (εκατ. €)	901.00			
Αξία Συναλλαγών Χρεογράφων με Πακέτα Μεθόδου 6-1 (χιλ. €)	104,440.59		Πλήθος Συμβολαίων Παραγώγων:	182,759
Ημερήσια μεταβολή: %	69,998.79	203.24%	Ημερήσια μεταβολή: τμχ %	-86,368 -32.09%
Μέση Αξία Συν/γών ΥτD: χιλ. € % Μετβλ Μέση προηγ. έτος	57,007.70	-2.02%	Μέσος Όγκος Συμβ. ΥτD: % Μετβλ Μέσο προηγ. Έτος	57,058 -26.36%
Αξία Συναλλαγών Πακέτων Μεθόδου 6-1 (χιλ. €)	18,906.40		Πλήθος Πράξεων Παραγώγων:	4,625
Αξία Συναλλαγών Πακέτων Μεθόδου 6-2 & 6-3 (χιλ. €)	0.00		Ημερήσια μεταβολή: πλήθος %	-823 -15.11%
Αξία Συναλλαγών Ομολόγων (χιλ.€)	1,012.69		Μέσο Πλήθος Πράξεων ΥτD: % Μετβλ Μέσο προηγ. Έτος	2,813 7.19%
Όγκος Συναλλαγών Χρεογράφων με Πακέτα Μεθόδου 6-1 (χιλ. Τμχ)	47,612.29		Συνολικές Ανοικτές Θέσεις σε Δανεισμό	210,257
Ημερήσια μεταβολή: χιλ. τμχ %	30,285.95	174.80%	Ημερήσια μεταβολή: τμχ %	234 0.11%
Μέσος Όγκος Συν/γών ΥτD: % Μετβλ Μέσο προηγ. Έτος	39,060.24	-45.82%	Πλήθος Συναλλαγών Δανεισμού (Πολυμερής/Διμερής)	26,245
Όγκος Συναλλαγών Πακέτων Μεθόδου 6-1 (χιλ. Τεμάχια)	12,383.76		Ημερήσια μεταβολή: τμχ %	3,045
Όγκος Συναλλαγών Πακέτων Μεθόδου 6-2 & 6-3 (χιλ. Τεμάχια)	0.00		Πλήθος Πολυμερών Συναλλαγών	26,234
Όγκος Συναλλαγών Ομολόγων	996,040		Πλήθος Διμερών Συναλλαγών	11
Πλήθος Πράξεων Χρεογράφων με Πακέτα Μεθόδου 6-1	26,831		Πλήθος Πράξεων Δανεισμού:	19
Ημερήσια μεταβολή: πλήθος %	5,185	23.95%	Ημερήσια μεταβολή: %	15
Μέσο Πλήθος Πράξεων ΥτD: % Μετβλ Μέσο προηγ. Έτος	20,383	16.69%	Πλήθος Πράξεων Πολυμερών Συναλλαγών	18
Πλήθος πακέτων Μεθόδου 6-1	22		Πλήθος Πράξεων Διμερών Συναλλαγών	1
Πλήθος πακέτων Μεθόδου 6-2 & 6-3	0			
Πλήθος συναλλαγών Ομολόγων	41			

Κεφαλαιοποίηση Χ.Α. (εκατ €) **



Ημερήσια Διακύμανση Γενικού Δείκτη Τιμών Χρηματιστηρίου Αθηνών



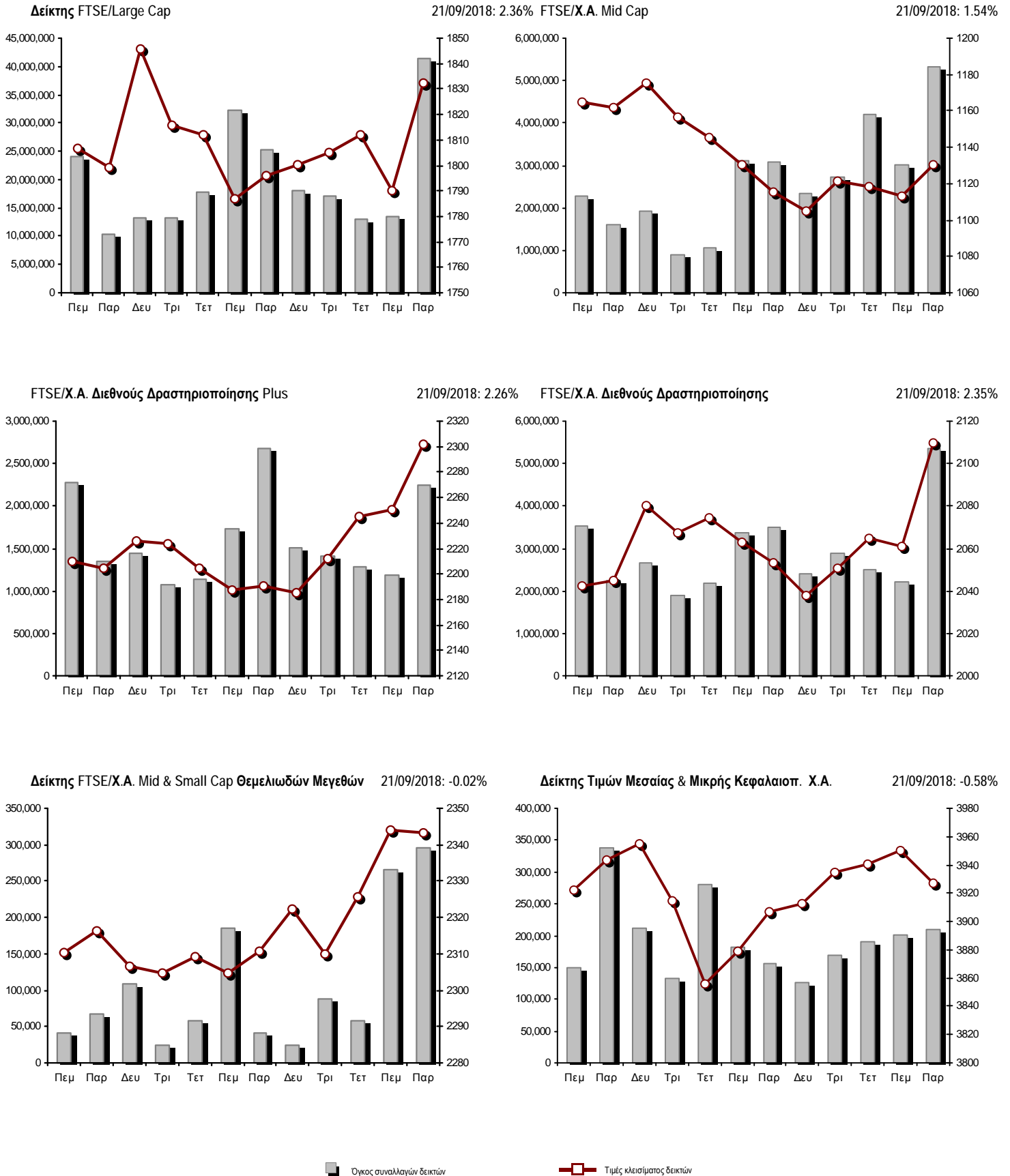
Χρηματιστηριακοί Δείκτες

Όνομασία Δείκτη	21/09/2018	20/09/2018	Δ μον.	Δ %	Κατώτερη	Ανώτερη	Κατ.έτους	Ανωτ.έτους	Ετησ. μεταβ.
Γενικός Δείκτης Τιμών Χ.Α.	698.74 #	681.03	17.71	2.60%	679.90	698.74	675.77	895.64	-12.92% Ε
FTSE/X.A. Large Cap	1,832.11 #	1,789.86	42.25	2.36%	1,786.81	1,834.11	1,779.36	2,275.91	-12.05% Ε
FTSE/X.A. Mid Cap	1,130.30 #	1,113.13	17.17	1.54%	1,108.87	1,130.47	1,096.75	1,417.74	-5.67% Ε
FTSE/X.A.-Χ.Α.Κ. Τραπεζικός Δείκτης	444.19 #	429.49	14.70	3.42%	423.18	446.48	418.23	788.88	-33.02% Ε
FTSE/X.A. Διεθνούς Δραστηριοποίησης Plus	2,301.34 #	2,250.50	50.84	2.26%	2,241.93	2,305.52	2,116.77	2,656.94	-1.64% Ε
FTSE/X.A. Διεθνούς Δραστηριοποίησης	2,109.42 #	2,060.91	48.51	2.35%	2,060.04	2,109.57	2,015.23	2,452.53	-3.16% Ε
FTSE/X.A. Mid & Small Cap Θεμελιωδών Μεγεθών	2,343.41 Ε	2,343.87	-0.46	-0.02%	2,325.14	2,349.82	1,953.64	2,464.88	19.94% #
Δείκτης Τιμών Μεσαίας & Μικρής Κεφαλαιοπ. Χ.Α.	3,926.60 Ε	3,949.68	-23.08	-0.58%	3,891.17	3,965.76	3,459.89	4,442.84	13.41% #
FTSE/X.A. Δείκτης Αγοράς	454.61 #	444.30	10.31	2.32%	443.53	455.09	441.99	564.78	-11.71% Ε
Δείκτης FTSE Med	4,610.02 Ε	4,612.12	-2.10	-0.05%			3,923.92	4,634.00	6.34% #
Δείκτης Συνολικής Απόδοσης Γενικού Δείκτη Χ.Α.	1,104.79 #	1,076.80	27.99	2.60%	1,075.02	1,104.79	1,068.49	1,392.60	-11.44% Ε
FTSE/X.A. Large Cap Συνολικής Απόδοσης	2,655.56 #	2,594.32	61.24	2.36%			2,589.96	3,277.20	-12.03% Ε
FTSE/X.A. Large Cap Net Συνολικής Απόδοσης	800.54 #	782.08	18.46	2.36%	780.74	801.41	777.49	979.13	-10.67% Ε
FTSE/X.A. Mid Cap Συνολικής Απόδοσης	1,392.69 #	1,371.54	21.15	1.54%			1,361.54	1,702.90	-3.46% Ε
FTSE/X.A.-Χ.Α.Κ. Τραπεζικός Δείκτης Συνολ. Απόδ.	418.46 #	404.61	13.85	3.42%			400.61	747.83	-34.15% Ε
Ελληνικός Δείκτης Mid & Small Cap	982.91 #	960.98	21.93	2.28%	959.99	982.91	928.14	1,185.73	-4.76% Ε
FTSE/X.A. Τράπεζες	586.89 #	567.46	19.43	3.42%	559.13	589.91	552.59	1,042.30	-33.02% Ε
FTSE/X.A. Χρηματοοικονομικές Υπηρεσίες	926.17 #	901.20	24.97	2.77%	901.20	927.23	888.17	1,309.27	-17.71% Ε
FTSE/X.A. Βιομηχανικά Προϊόντα & Υπηρεσίες	2,209.24 #	2,159.40	49.84	2.31%	2,158.33	2,209.24	1,987.35	2,717.62	-1.64% Ε
FTSE/X.A. Εμπόριο	63.80 Ε	64.94	-1.14	-1.76%	61.21	65.84	51.91	2,921.52	-97.71% Ε
FTSE/X.A. Ακίνητης Περιουσίας	3,083.48 Ε	3,090.18	-6.70	-0.22%	3,083.24	3,109.81	3,004.22	3,587.02	-9.54% Ε
FTSE/X.A. Προσωπικά & Οικιακά Προϊόντα	7,075.76 #	6,933.13	142.63	2.06%	6,870.24	7,075.76	6,870.24	8,843.95	-11.56% Ε
FTSE/X.A. Τρόφιμα & Ποτά	10,785.97 #	10,783.16	2.81	0.03%	10,757.14	10,982.14	9,316.14	11,879.29	6.23% #
FTSE/X.A. Πρώτες Ύλες	3,542.04 #	3,405.46	136.58	4.01%	3,405.46	3,546.06	3,405.46	4,731.18	-12.16% Ε
FTSE/X.A. Κατασκευές & Υλικά	2,894.68 #	2,770.60	124.08	4.48%	2,753.86	2,894.95	2,643.74	3,244.17	2.71% #
FTSE/X.A. Πετρέλαιο & Αέριο	5,175.58 #	5,014.91	160.67	3.20%	5,007.65	5,218.87	4,087.64	5,218.87	14.26% #
FTSE/X.A. Χημικά	9,096.30 #	9,028.49	67.81	0.75%	8,956.87	9,169.89	8,836.71	12,117.06	-20.71% Ε
FTSE/X.A. Μέσα Ενημέρωσης	1,417.62 ~	1,417.62	0.00	0.00%	1,417.62	1,417.62	1,131.49	1,651.72	-9.17% Ε
FTSE/X.A. Ταξίδια & Αναψυχή	1,624.42 #	1,551.68	72.74	4.69%	1,551.68	1,624.42	1,520.34	1,962.01	-11.22% Ε
FTSE/X.A. Τεχνολογία	898.05 #	890.87	7.18	0.81%	875.20	901.70	823.39	1,116.72	-1.39% Ε
FTSE/X.A. Τηλεπικοινωνίες	2,945.25 #	2,865.43	79.82	2.79%	2,865.43	2,945.25	2,744.31	3,526.04	-6.96% Ε
FTSE/X.A. Υπηρεσίες Κοινής Ωφέλειας	1,957.50 #	1,920.50	37.00	1.93%	1,906.00	1,957.50	1,880.85	2,508.45	-1.75% Ε
FTSE/X.A. Υγεία	384.33 #	382.09	2.24	0.59%	380.98	389.71	256.65	454.42	48.95% #
Δείκτης Όλων των Μετοχών Χ.Α.	176.12 #	172.96	3.16	1.83%	176.12	176.12	172.28	209.09	-7.43% Ε
Ελληνικός Δείκτης Εταιρικών Ομολόγων	117.16 #	117.13	0.03	0.03%			116.16	118.41	0.18% #
Ελληνικός Δείκτης Τιμών Εταιρικών Ομολόγων	97.49 #	97.47	0.02	0.02%			97.40	100.55	-2.46% Ε

Σημείωση 1: Το κλείσιμο των Δεικτών FTSE/Med 100, Ελληνικός Δείκτης Εταιρικών Ομολόγων και, Ελληνικός Δείκτης Τιμών Εταιρικών Ομολόγων αφορούν την συνεδρίαση της 19/09/2018.

Σημείωση 2: Ο Ελληνικός Δείκτης Mid & Small Cap είναι Customized δείκτης υπολογιζόμενος από το Χρηματιστήριο Αθηνών.

Χρηματιστηριακοί Δείκτες



Αναλυτικά Στοιχεία Συναλλαγών Αγοράς Χρεογράφων

	Όλα τα Χρεόγραφα	Κύρια Αγορά	Επιτήρηση	Διαπραγματεύσιμα Αμοιβαία Κεφάλαια
Σύνολα	127	111	15	1
Ανοδικές / Καθοδικές / Σταθερές:	65 / 32 / 30	62 / 28 / 21	2 / 4 / 9	1 / 0 / 0
Κεφαλαιοποίηση Χ.Α. (εκατ €) **	50,009.42	49,800.95	208.48	
Μέση Ημερήσια Αξία Συνίγων (χιλ. €)	57,007.70	56,995.41	37.24	50.78
Αξία Συναλλαγών	104,440.59	104,405.04	30.13	5.42
Κύριος Πίνακας:	85,534.19	85,498.64	30.13	5.42
Προσυμφωνημένων Συναλλαγών 6_1_2_3:	18,906.40	18,906.40	0.00	0.00
Πίνακας Εκποιήσεων:	0.00	0.00	0.00	0.00
Πίνακας Ειδικών Όρων:	0.00	0.00	0.00	0.00
Μέσος Ημερήσιος Όγκος Συναλλαγών	39,060,239	38,863,098	239,583	2,445
Όγκος Συναλλαγών	47,612,287	47,387,216	224,770	301
Κύριος Πίνακας:	35,228,531	35,003,460	224,770	301
Προσυμφωνημένων Συναλλαγών 6_1_2_3:	12,383,756	12,383,756	0	0
Πίνακας Εκποιήσεων:	0	0	0	0
Πίνακας Ειδικών Όρων:	0	0	0	0
Μέσο Ημερήσιο Πλήθος Πράξεων	20,383	20,282	100	2
Αριθμός Πράξεων	26,831	26,707	120	4
Κύριος Πίνακας:	26,809	26,685	120	4
Προσυμφωνημένων Συναλλαγών 6_1_2_3:	22	22	0	0
Πίνακας Εκποιήσεων:	0	0	0	0
Πίνακας Ειδικών Όρων:	0	0	0	0

Στοιχεία Συναλλαγών Κλάδων Χρηματιστηρίου Αθηνών & Χρηματοοικονομικών Προϊόντων (Δ.Α.Κ.)

Κωδικός	Κλάδοι	Ανοδικές / Καθοδικές / Σταθερές	Αριθμός Πράξεων	Όγκος Συναλλαγών	Αξία Συναλλαγών	% στη Συνολική Αξία
12000	- Χρηματοοικονομικά Προϊόντα	1 / 0 / 0	4	301	5,416.50	0.01%
8600	- Ακίνητη Περιουσία	5 / 3 / 1	1,185	1,378,286	10,042,335.91	9.62%
8500	- Ασφάλειες	1 / 0 / 0	13	415	1,427.21	0.00%
2700	- Βιομηχανικά Προϊόντα & Υπηρεσίες	9 / 4 / 1	1,225	615,921	3,346,544.10	3.20%
5300	- Εμπόριο	2 / 2 / 1	34	9,736	12,722.92	0.01%
2300	- Κατασκευές & Υλικά Κατασκευών	6 / 3 / 5	1,871	917,129	5,911,881.45	5.66%
5500	- Μέσα Ενημέρωσης	0 / 0 / 1	1	200	10.80	0.00%
500	- Πετρέλαιο & Αέριο	2 / 1 / 0	2,093	653,012	10,995,998.98	10.53%
3700	- Προσωπικά & Οικιακά Αγαθά	5 / 1 / 7	1,161	470,226	4,124,861.60	3.95%
1700	- Πρώτες Ύλες	1 / 4 / 2	117	89,712	130,021.03	0.12%
5700	- Ταξίδια & Αναψυχή	6 / 2 / 1	1,968	1,312,235	7,494,832.26	7.18%
9500	- Τεχνολογία	6 / 3 / 4	321	107,933	268,223.56	0.26%
6500	- Τηλεπικοινωνίες	1 / 0 / 0	826	706,282	7,471,520.99	7.15%
8300	- Τράπεζες	6 / 0 / 0	12,200	34,131,297	40,602,481.63	38.88%
3500	- Τρόφιμα & Ποτά	4 / 6 / 3	471	325,007	3,419,788.08	3.27%
4500	- Υγεία	3 / 1 / 0	86	82,309	66,424.46	0.06%
7500	- Υπηρεσίες Κοινής Ωφέλειας	5 / 0 / 1	1,940	2,242,399	9,063,876.92	8.68%
1300	- Χημικά	1 / 1 / 1	151	228,379	488,897.53	0.47%
8700	- Χρηματοοικονομικές Υπηρεσίες	1 / 1 / 2	1,164	4,341,508	993,326.46	0.95%

Οι 10 Μετοχές με τη μεγαλύτερη Άνοδο & Πτώση

Κύρια Αγορά

Μετοχές με τη μεγαλύτερη Θετική μεταβολή τιμής	Τιμή κλεισ.	Μεταβ.	Μετοχές με τη μεγαλύτερη Αρνητική μεταβολή τιμής	Τιμή κλεισ.	Μεταβ.
INTRALOT (ΚΟ)	0.665	8.13% #	F.G. EUROPE (ΚΟ)	0.42	-6.25% #
ΓΕΚ ΤΕΡΝΑ (ΚΟ)	5.2	7.66% #	MERMEREN KOMB. A.D. PR. (ΕΛΠ)	41.4	-3.27% #
ΠΕΙΡΑΙΩΣ ΤΡΑΠΕΖΑ (ΚΟ)	2.09	6.74% #	SPACE HELLAS (ΚΟ)	5.2	-1.89% #
ΑΔΜΗΕ ΣΥΜΜΕΤΟΧΩΝ Α.Ε. (ΚΟ)	1.702	5.06% #	ΕΛΒΑΛΧΑΛΚΟΡ (ΚΑ)	1.31	-1.87% #
ΟΠΑΠ (ΚΟ)	9.43	4.78% #	GRIVALIA PROPERTIES (ΚΟ)	7.96	-0.99% #
ΤΙΤΑΝ (ΚΟ)	21.5	4.12% #	A.S. COMPANY (ΚΟ)	2.54	-0.78% #
ΜΟΤΟΡ ΟΪΛ (ΚΟ)	22.6	3.91% #	INTRAKAT (ΚΟ)	1.395	-0.36% #
ΤΡΑΠΕΖΑ EUROBANK ERGASIAS (ΚΟ)	0.658	3.70% #	MARFIN INVESTMENT GROUP (ΚΟ)	0.084	-0.12% #
QUEST ΣΥΜΜΕΤΟΧΩΝ (ΚΟ)	14.5	3.57% #			
ΕΛΛΗΝ. ΧΡΗΜΑΤΙΣΤΗΡΙΑ-Χ.Α. (ΚΟ)	4.395	3.41% #			

Μετοχές με τη μεγαλύτερη Αξία Συναλλαγών	Αξία (χιλ. €)	Μεταβ.	Μετοχές με το μεγαλύτερο Όγκο Συναλλαγών	Όγκος	Μεταβ.
ALPHA BANK (ΚΟ)	20,589.15	3.40% #	ALPHA BANK (ΚΟ)	16,896,416	3.40% #
ΕΘΝΙΚΗ ΤΡΑΠΕΖΑ (ΚΟ)	10,368.17	1.17% #	ΤΡΑΠΕΖΑ EUROBANK ERGASIAS (ΚΟ)	9,477,109	3.70% #
ΜΟΤΟΡ ΟΪΛ (ΚΟ)	9,142.77	3.91% #	ΕΘΝΙΚΗ ΤΡΑΠΕΖΑ (ΚΟ)	6,019,211	1.17% #
ΟΤΕ (ΚΟ)	7,471.52	2.79% #	MARFIN INVESTMENT GROUP (ΚΟ)	4,196,081	-0.12% #
ΟΠΑΠ (ΚΟ)	6,816.04	4.78% #	ΠΕΙΡΑΙΩΣ ΤΡΑΠΕΖΑ (ΚΟ)	1,670,571	6.74% #
ΤΕΡΝΑ ΕΝΕΡΓΕΙΑΚΗ (ΚΟ)	6,770.33	0.63% #	ΤΕΡΝΑ ΕΝΕΡΓΕΙΑΚΗ (ΚΟ)	1,062,514	0.63% #
ΤΡΑΠΕΖΑ EUROBANK ERGASIAS (ΚΟ)	6,136.52	3.70% #	ΑΔΜΗΕ ΣΥΜΜΕΤΟΧΩΝ Α.Ε. (ΚΟ)	767,814	5.06% #
GRIVALIA PROPERTIES (ΚΟ)	5,105.39	-0.99% #	ΟΠΑΠ (ΚΟ)	734,184	4.78% #
LAMDA DEVELOPMENT(ΚΟ)	4,850.76	1.33% #	LAMDA DEVELOPMENT(ΚΟ)	710,929	1.33% #
ΠΕΙΡΑΙΩΣ ΤΡΑΠΕΖΑ (ΚΟ)	3,434.17	6.74% #	ΟΤΕ (ΚΟ)	706,282	2.79% #

Σημείωση: Απεικονίζονται οι Μετοχές που δεν ανήκουν στις Κατηγορίες Χαμηλής Διασποράς και Επιτήρησης και πραγματοποιήσαν κατά τη διάρκεια της συνεδρίασης Αξία Συναλλαγών μεγαλύτερη από 10,000 Ευρώ.

Αναλυτικά Στοιχεία Συναλλαγών Αγοράς Παραγώγων

	Αριθμός Πράξεων	Όγκος	Ανοικτές θέσεις
Σ.Μ.Ε. σε Δείκτες	557	3,075	9,819
FTSE/X.A. Large Cap	557	3,075	9,819
Σ.Μ.Ε. σε Μετοχές	4,035	179,431	642,090
ΑΔΜΗΕ ΣΥΜΜΕΤΟΧΩΝ Α.Ε. (ΚΟ)	108	1,826	12,015
ALPHA BANK (ΚΟ)	572	17,917	56,579
ΑΤΤΙΚΑ BANK Α.Τ.Ε. (ΚΟ)	2	600	525
COCA-COLA HBC AG (ΚΟ)	12	44	271
CEENERGY HOLDINGS (ΚΑ)	24	281	5,788
ΕΛΛΑΚΤΩΡ (ΚΟ)	94	1,162	5,044
ΤΡΑΠΕΖΑ EUROBANK ERGASIAS (ΚΟ)	476	23,394	63,328
ΕΥΔΑΠ (ΚΟ)	16	174	805
FOLLI-FOLLIE (ΚΟ)	0	0	1,740
FOURLIS ΣΥΜΜΕΤΟΧΩΝ (ΚΟ)	9	108	228
ΓΕΚ ΤΕΡΝΑ (ΚΟ)	112	885	9,636
GRIVALIA PROPERTIES (ΚΟ)	7	39	292
ΕΛΛΗΝ. ΧΡΗΜΑΤΙΣΤΗΡΙΑ-Χ.Α. (ΚΟ)	60	204	881
ΕΛΛΗΝΙΚΑ ΠΕΤΡΕΛΑΙΑ (ΚΟ)	105	948	4,041
INTRACOM HOLDINGS (ΚΟ)	33	507	4,150
ΙΝΤΡΑΛΟΤ (ΚΟ)	54	777	7,415
JUMBO (ΚΟ)	60	370	1,454
LAMDA DEVELOPMENT(ΚΟ)	46	572	2,169
MARFIN INVESTMENT GROUP (ΚΟ)	226	22,477	60,267
ΜΟΤΟΡ ΟΪΛ (ΚΟ)	185	515	715
ΜΥΤΙΛΗΝΑΙΟΣ (ΚΟ)	149	1,389	10,322
ΕΘΝΙΚΗ ΤΡΑΠΕΖΑ (ΚΟ)	596	90,287	340,053
ΟΠΑΠ (ΚΟ)	116	1,178	4,178
ΟΤΕ (ΚΟ)	105	1,113	3,930
ΟΛΠ (ΚΟ)	35	307	837
ΠΕΙΡΑΙΩΣ ΤΡΑΠΕΖΑ (ΚΟ)	406	5,874	18,461
ΔΕΗ (ΚΟ)	243	4,194	12,914
ΤΕΡΝΑ ΕΝΕΡΓΕΙΑΚΗ (ΚΟ)	78	936	7,103
ΤΙΤΑΝ (ΚΟ)	20	32	161
ΒΙΟΗΛΛΑΚΟ SA/NV (ΚΑ)	86	1,321	6,788
Δικαιώματα σε Δείκτες	33	253	9,321
FTSE/X.A. Large Cap	33	253	9,321
Δικαιώματα σε Μετοχές	0	0	820
ALPHA BANK (ΚΟ)	0	0	250
ΕΘΝΙΚΗ ΤΡΑΠΕΖΑ (ΚΟ)	0	0	170
ΟΠΑΠ (ΚΟ)	0	0	5
ΟΤΕ (ΚΟ)	0	0	20
ΠΕΙΡΑΙΩΣ ΤΡΑΠΕΖΑ (ΚΟ)	0	0	130
ΔΕΗ (ΚΟ)	0	0	245
Συνολική Δραστηριότητα	4,625	182,759	662,050

Ημερήσιο Δελτίο Τιμών

Έτος: 139 Αύξων Αριθμός Συνεδρίασης: 181

Ενότητα 2: Αναλυτικά Στοιχεία Συναλλαγών Χρεογράφων

Παρασκευή, 21 Σεπτεμβρίου, 2018

Πληθος Χρεογράφων	Ονομ. Αξία	Μερίσματα [1]			Ημερ. Τελευτ. Αποκοπής		Σημ.	Χρεόγραφο	Τιμή κλεισίματος	% μεταβ.	Προηγ. Κλείσιμο-ημ/νία	Άνοιγμα	Κατωτ Τιμή	Ανωτ Τιμή	Τελ Τιμή	Σταθμ Τιμή	Τελευταία ζήτηση [7]	Τελευταία προσφορά [7]	Ρ/Ε μετά φ.	Χρήση	Όγκος	Πράξεις	Αξία Συναλλαγών[8]	Χ.Α. Εταιρείας (χιλ. €) [3,5]	Χαμηλό έτους	Υψηλό έτους	Κλάδος [4]	
		2015	2016	2017	Μέρημα [2]	Δικαίωμα																						
1,543,699,381	0.300	---	---	---	07/04/2008	18/04/2017	---	ALPHA BANK (ΚΟ)	1.246	3.40 #	1.205	20/09/2018	1.205	1.184	1.248	1.246	1.219	5050@1.25	4289@1.25	---	---	16,896,416	5,673	20,589,154.30	1,923,449.43	1.184	2.252	8355
461,254,013	0.300	---	---	---	04/06/2008	30/04/2018	---	ATTICA BANK A.T.E. (ΚΟ)	0.1754	1.98 #	0.172	20/09/2018	0.172	0.169	0.1754	0.1754	0.173	5000@0.172	1000@0.176	---	---	63,565	63	10,966.45	80,903.95	0.1686	0.5071	8355
190,162,681	---	---	---	---	07/12/2016	---	---	CENERGY HOLDINGS (ΚΑ)	1.14	0.53 #	1.134	20/09/2018	1.132	1.128	1.14	1.14	1.135	500@1.13	160@1.14	---	---	49,428	46	56,115.27	216,785.46	1.07	1.6	2727
784,500	10.00	---	---	---	31/07/2018	---	---	CNL CAPITAL (ΚΟ)	10.1	---	10.1	20/09/2018	10.1	10.1	10.1	10.1	10.1	513@10.10	200@10.16	---	---	1,000	6	10,100.00	7,923.45	10.04	10.44	8775
371,365,550	6.70	0.4	0.44	0.54	28/06/2018	29/04/2013	---	COCA-COLA HBC AG (ΚΟ)	28.92	---	28.92	20/09/2018	29.11	28.85	29.46	28.92	29.196	946@28.92	500@29.29	---	---	92,519	235	2,701,172.55	10,739,891.71	24.93	31.9	3537
51,643,688	0.910	---	---	---	21/06/2010	24/07/2018	---	FOURLIS ΣΥΜΜΕΤΟΧΩΝ (ΚΟ)	5.4	1.89 #	5.3	20/09/2018	5.28	5.24	5.4	5.4	5.345	4517@5.35	5570@5.40	---	---	78,831	219	421,347.62	278,875.92	5.16	6.26	3722
101,260,000	2.13	0.3134	0.1902	0.3646	23/03/2018	08/01/2014	---	GRIVALIA PROPERTIES (ΚΟ)	7.96	-0.99 €	8.04	20/09/2018	8.1	7.96	8.1	7.96	8.026	2454@7.95	50000@8.00	35.49	2016	636,100	516	5,105,392.43	806,029.60	7.96	9.65	8675
76,000,000	1.00	---	---	---	03/07/2007	17/09/2018	---	INTRACOM HOLDINGS (ΚΟ)	1.13	0.89 #	1.12	20/09/2018	1.092	1.092	1.15	1.13	1.13	6@1.13	130@1.13	---	---	57,515	166	64,993.74	85,880.00	0.9311	1.7203	9578
136,059,759	0.880	---	0.36	0.36	26/03/2018	05/03/2014	---	JUMBO (ΚΟ)	12.44	2.14 #	12.18	20/09/2018	12.18	12.12	12.44	12.44	12.342	110@12.22	2040@12.46	20.53	2016	224,604	623	2,772,052.42	1,692,583.40	12.12	16.4	3747
79,721,775	0.300	---	---	---	30/05/2007	23/06/2014	---	LAMDA DEVELOPMENT(ΚΟ)	6.84	1.33 #	6.75	20/09/2018	6.78	6.71	6.85	6.84	6.823	500@6.80	10458@6.84	---	---	710,929	564	4,850,759.07	545,296.94	5.76	7.52	8633
939,510,748	0.300	---	---	---	26/04/2007	29/08/2014	---	MARFIN INVESTMENT GROUP (ΚΟ)	0.084	-0.12 €	0.084	20/09/2018	0.0845	0.0816	0.0855	0.084	0.084	3000@0.084	50000@0.084	---	---	4,196,081	766	352,487.83	78,918.90	0.0816	0.1836	8775
259,189,761	---	---	---	---	26/02/2016	---	---	VIOLALCO SA/ΝV (ΚΑ)	2.98	2.40 #	2.91	20/09/2018	2.92	2.885	2.98	2.98	2.926	9103@2.97	455@2.99	---	---	112,065	264	327,904.24	772,385.49	2.67	4	2727
232,000,000	2.12	---	---	---	24/08/2018	19/06/2017	---	ΑΔΜΗΕ ΣΥΜΜΕΤΟΧΩΝ Α.Ε. (ΚΟ)	1.702	5.06 #	1.62	20/09/2018	1.584	1.584	1.702	1.702	1.69	500@1.68	850@1.71	9.16	2017	767,814	471	1,297,970.50	394,864.00	1.52	2.28	7535
71,417,100	0.650	0.7	0.4	0.55	22/05/2018	27/06/2014	---	ΑΕΡΟΠΟΡΙΑ ΑΙΓΑΙΟΥ (ΚΟ)	7.85	3.02 #	7.62	20/09/2018	7.56	7.56	7.85	7.85	7.78	3856@7.82	4487@7.85	---	---	42,280	241	328,950.23	560,624.24	7.4	9.59	5751
103,423,291	0.570	---	---	---	01/08/2011	19/04/2016	---	ΓΕΚ ΤΕΡΝΑ (ΚΟ)	5.2	7.66 #	4.83	20/09/2018	4.895	4.84	5.2	5.2	5.087	7574@5.00	29679@5.20	---	---	447,546	685	2,276,486.24	537,801.11	4.415	5.64	2357
232,000,000	2.48	---	---	---	20/07/2015	12/12/2001	---	ΔΕΗ (ΚΟ)	1.472	2.01 #	1.443	20/09/2018	1.463	1.436	1.496	1.472	1.466	3532@1.47	1380@1.48	---	---	279,730	580	410,004.00	341,504.00	1.429	3.35	7535
914,715,153	3.00	---	---	---	16/05/2008	29/08/2018	---	ΕΘΝΙΚΗ ΤΡΑΠΕΖΑ (ΚΟ)	1.723	1.17 #	1.703	20/09/2018	1.693	1.67	1.764	1.723	1.723	200@1.72	500@1.74	---	---	6,019,211	2,561	10,368,167.27	1,576,054.21	1.67	3.55	8355
177,001,313	1.03	---	---	---	05/07/2011	20/12/2007	---	ΕΛΛΑΚΤΩΡ (ΚΟ)	1.53	1.46 #	1.508	20/09/2018	1.504	1.486	1.538	1.53	1.509	1500@1.52	17721@1.53	---	---	222,196	457	335,267.32	270,812.01	1.48	2.155	2357
60,348,000	0.690	0.1026	0.065	0.0502	05/06/2018	06/08/2018	---	ΕΛΛΗΝ. ΧΡΗΜΑΤΙΣΤΗΡΙΑ-Χ.Α. (ΚΟ)	4.395	3.41 #	4.25	20/09/2018	4.25	4.25	4.4	4.395	4.367	1500@4.36	2104@4.40	---	---	144,426	391	630,719.33	265,229.46	4.12	5.87	8777
305,635,185	2.18	---	---	0.4	02/07/2018	01/10/2003	---	ΕΛΛΗΝΙΚΑ ΠΕΤΡΕΛΑΙΑ (ΚΟ)	7.64	1.33 #	7.54	20/09/2018	7.5	7.5	7.75	7.64	7.614	4222@7.63	2234@7.68	---	---	243,295	694	1,852,532.28	2,335,052.81	6.6	8.88	537
106,500,000	0.600	0.31	0.11	0.2	22/06/2018	28/01/2000	---	ΕΥΔΑΠ (ΚΟ)	5.26	1.15 #	5.2	20/09/2018	5.13	5.13	5.34	5.26	5.3	45@5.24	579@5.26	---	---	96,348	261	510,597.24	560,190.00	5.07	6.97	7577
156,961,721	0.300	---	---	---	30/05/2013	14/11/2007	---	ΙΝΤΡΑΛΟΤ (ΚΟ)	0.665	8.13 #	0.615	20/09/2018	0.611	0.611	0.669	0.665	0.652	8020@0.664	300@0.667	---	---	431,840	413	281,493.23	104,379.54	0.536	1.512	5752
110,782,980	0.750	0.65	0.9	1.3	26/06/2018	04/11/2013	---	ΜΟΤΟΡ ΟΙΛ (ΚΟ)	22.6	3.91 #	21.75	20/09/2018	21.75	21.75	22.75	22.6	22.342	600@22.45	2500@22.60	---	---	409,217	1,396	9,142,766.70	2,503,695.35	16.88	22.75	533
142,891,161	0.970	---	---	0.32	11/06/2018	07/07/2017	---	ΜΥΤΙΛΗΝΑΙΟΣ (ΚΟ)	8.74	2.70 #	8.51	20/09/2018	8.51	8.51	8.74	8.74	8.667	1000@8.63	4100@8.75	---	---	323,549	723	2,804,288.72	1,248,868.75	7.62	10.76	2727
25,000,000	2.00	0.1114	0.0892	0.1712	19/07/2018	08/08/2003	---	ΟΛΠ (ΚΟ)	16.2	1.25 #	16	20/09/2018	16	16	16.36	16.2	16.256	50@16.18	260@16.28	35.87	2017	7,550	134	122,731.52	405,000.00	15.44	17.7	2777
319,000,000	0.300	0.7	0.72	0.4	07/05/2018	25/04/2001	---	ΟΠΑΠ (ΚΟ)	9.43	4.78 #	9	20/09/2018	9.07	9.01	9.43	9.43	9.284	996@9.39	2000@9.44	---	---	734,184	1,211	6,816,035.68	3,008,170.00	8.72	11.15	5752
490,150,389	2.83	0.1	0.16	0.3529	28/06/2018	18/06/1998	---	ΟΤΕ (ΚΟ)	10.7	2.79 #	10.41	20/09/2018	10.41	10.41	10.7	10.7	10.579	1000@10.59	1534@10.70	---	---	706,282	826	7,471,520.99	5,244,609.16	9.97	12.81	6535
436,659,164	6.00	---	---	---	16/05/2008	31/07/2017	---	ΠΕΙΡΑΙΩΣ ΤΡΑΠΕΖΑ (ΚΟ)	2.09	6.74 #	1.958	20/09/2018	1.982	1.93	2.09	2.09	2.056	266@2.07	3480@2.09	---	---	1,670,571	1,819	3,434,165.46	912,617.65	1.832	3.934	8355
69,877,484	0.780	(0.08)	(0.0875)	(0.14)	24/05/2018	13/06/2018	---	ΣΑΡΑΝΤΗΣ ΓΡ. (ΚΟ)	7.6	2.15 #	7.44	20/09/2018	7.4	7.24	7.6	7.6	7.52	260@7.46	8378@7.60	---	---	120,411	252	905,488.26	531,068.88	6.325	8.275	3767
113,918,936	0.300	0.0935	0.0939	0.0419	10/01/2018	02/07/2018	---	ΤΕΡΝΑ ΕΝΕΡΓΕΙΑΚΗ (ΚΟ)	6.38	0.63 #	6.34	20/09/2018	6.32	6.28	6.4	6.38	6.372	380@6.28	2420@6.39	---	---	1,062,514	594	6,770,332.21	726,802.81	4.4	6.4	7537
1,524,000	0.300	---	---	---	06/07/2007	06/02/2013	---	ΤΖΙΡΑΚΙΑΝ ΠΡΟΦΙΛ (ΚΑ)	1.45	---	1.45	20/09/2018	1.45	1.45	1.45	1.45	1.45	5@1.25	490@1.45	4.72	2017	10	1	14.50	2,209.80	0.044	2	1757
77,063,568	3.45	0.3099	0.1049	0.0527	25/06/2018	26/06/2018	---	ΤΙΤΑΝ (ΚΟ)	21.5	4.12 #	20.65	20/09/2018	20.85	20.45	21.8	21.5	21.442	57@21.45	452@21.60	---	---	150,428	479	3,225,482.60	1,780,997.66	18.9	25.35	2353
2,185,998,765	0.300	---	---	---	02/05/2008	27/11/2015	---	ΤΡΑΠΕΖΑ EUROBANK ERGASIAS (ΚΟ)	0.658	3.70 #	0.635	20/09/2018	0.637	0.6225	0.668	0.658	0.648	3000@0.656	20010@0.660	---	---	9,477,109	2,013	6,136,521.40	1,438,387.19	0.595	1.058	8355
Κύρια Αγορά - Μέσης Συναλλακτικής Δραστηριότητας																												
13,126,020	0.560	---	---	---	08/07/2010	07/09/2018	---	A.S. COMPANY (ΚΟ)	2.54	-0.78 €	2.56	20/09/2018	2.42	2.42	2.56	2.54	2.507	5820@2.50	341@2.54	---	---	3,994	17	10,014.62	33,340.09	1.58	2.56	5379
12,213,750	0.320	0.85	0.85	1.1	17/05/20																							

Ημερήσιο Δελτίο Τιμών

Έτος: 139 Αύξων Αριθμός Συνεδρίασης: 181

Ενότητα 2: Αναλυτικά Στοιχεία Συναλλαγών Χρεογράφων

Παρασκευή, 21 Σεπτεμβρίου, 2018

Πληθος Χρεογράφων	Ονομ. Αξία	Μερίσματα [1]			Ημερ. Τελευτ. Αποκοπής		Σημ.	Χρεόγραφο	Τιμή κλεισίματος	% μεταβ.	Προηγ. Κλείσιμο- ημ/νία	Άνοιγμα	Κατωτ Τιμή	Ανωτ Τιμή	Τελ Τιμή	Σταθμ Τιμή	Τελευταία ζήτηση [7]	Τελευταία προσφορά [7]	Ρ/Ε μετά φ.	Χρήση	Όγκος	Πράξεις	Αξία Συναλλαγών[8]	Χ.Α. Εταιρείας (χιλ. €) [3,5]	Χαμηλό έτους	Υψηλό έτους	Κλάδος [4]	
		2015	2016	2017	Μέρισμα [2]	Δικαίωμα																						
101,123,806	0.360	---	---	---	22/07/2010	28/06/2011	---	CENTRIC ΣΥΜΜΕΤΟΧΩΝ (ΚΟ)	0.113	-0.44	€ 0.114	20/09/2018	0.1075	0.1075	0.115	0.113	0.11	1000@0.111	800@0.117	---	---	64,460	54	7,098.46	11,426.99	0.101	0.209	5752
9,907,500	0.300	---	---	---	06/10/2005	13/02/2002	---	CPI (ΚΟ)	0.2	---	γ 0.2	20/09/2018	0.2	0.2	0.2	0.2	0.2	250@0.204	650@0.240	57.27	2017	750	2	150.00	1,981.50	0.122	0.36	9572
11,720,024	0.540	---	---	---	21/08/2014	01/08/2018	---	FLEXOPACK (ΚΟ)	6.95	-0.71	€ 7	20/09/2018	6.95	6.95	6.95	6.95	6.95	2608@6.95	100@7.15	---	---	200	2	1,390.00	81,454.17	5.35	7.4	2723
20,578,374	0.620	0.07	0.07	0.1	08/06/2018	18/05/2015	---	INFORM ΛΥΚΟΣ Π. (ΚΟ)	0.848	2.66	# 0.826	20/09/2018	0.846	0.846	0.86	0.86	0.848	100@0.814	300@0.852	---	---	230	3	195.00	17,450.46	0.738	0.998	2791
10,500,000	4.00	---	0.28	0.31	05/06/2018	02/08/2016	---	INTERCONTINENTAL (ΚΟ)	5.5	1.85	# 5.4	20/09/2018	5.45	5.4	5.5	5.5	5.462	835@5.50	1817@5.55	9.24	2016	10,665	34	58,250.20	57,750.00	4.7	6.1	8674
30,477,156	0.300	---	---	---	12/08/2008	17/10/2017	---	INTRAKAT (ΚΟ)	1.395	-0.36	€ 1.4	20/09/2018	1.375	1.375	1.42	1.4	1.395	150@1.39	2000@1.40	---	---	9,997	26	13,944.83	42,515.63	0.88	1.6	2357
77,654,850	0.580	---	---	---	01/07/2011	21/02/2003	---	J. & P. - ΑΒΑΞ (ΚΟ)	0.42	1.70	# 0.413	20/09/2018	0.415	0.415	0.425	0.42	0.42	391@0.420	400@0.421	---	---	18,071	45	7,582.31	32,615.04	0.397	1.05	2357
468,700	1	0.73	0.73	0.73	24/08/2017	21/05/2004	---	MERMEREN KOMB. A.D. PR. (ΕΛΠ)	41.4	-3.27	€ 42.8	20/09/2018	42.9	40.3	42.9	41.4	40.917	2@39.80	62@41.40	1.83	2017	369	16	15,098.40	19,404.18	14.8	47.5	1775
10,500,000	0.950	---	---	---	24/06/2008	30/06/2017	---	MEVACO (ΚΟ)	0.95	---	γ 0.95	20/09/2018	0.95	0.95	0.95	0.95	0.95	2070@0.950	500@0.980	---	2017	930	2	883.50	9,975.00	0.93	1.15	2757
6,200,000	0.500	---	---	---	22/06/2010	01/11/1995	---	MINERVA (ΚΑ)	0.266	---	γ 0.266	20/09/2018	---	---	---	---	---	---	1182@0.242	---	---	---	---	---	1,649.20	0.157	0.432	3763
12,417,000	0.310	---	---	---	28/07/2008	28/08/2017	---	MLS ΠΛΗΡΟΦΟΡΙΚΗ (ΚΟ)	4.49	3.22	# 4.35	20/09/2018	4.34	4.32	4.49	4.49	4.371	300@4.30	873@4.49	30.50	2017	3,927	20	17,165.67	55,752.33	3.99	4.6	9537
3,953,090	0.300	0.11	0.2	0.16	30/08/2018	05/12/2012	---	PAPERPACK (ΚΟ)	3.16	---	γ 3.16	20/09/2018	---	---	---	---	---	499@3.00	2701@3.20	8.95	2017	---	---	---	12,491.76	2.2	3.7	2723
11,812,193	0.470	---	---	---	29/05/2018	15/11/2006	---	PROFILE (ΚΟ)	1.31	-2.24	€ 1.34	20/09/2018	1.3	1.3	1.335	1.31	1.308	300@1.29	81@1.34	---	---	2,680	11	3,504.42	15,473.97	0.7	1.625	9533
27,345,120	0.470	---	---	---	18/07/2005	26/02/2014	---	QUALITY & RELIABILITY (ΚΟ)	0.23	-2.95	€ 0.237	20/09/2018	0.237	0.23	0.246	0.23	0.235	2000@0.221	49950@0.240	---	---	3,350	10	786.03	6,289.38	0.193	0.365	9533
11,913,632	0.680	---	---	---	05/09/2008	08/11/2017	---	QUEST ΣΥΜΜΕΤΟΧΩΝ (ΚΟ)	14.5	3.57	# 14	20/09/2018	14.3	14	14.55	14.5	14.423	400@14.35	500@14.55	---	---	9,327	54	134,523.40	172,747.66	9.3	14.55	9533
6,456,530	1.08	---	---	---	04/07/2018	02/08/2010	---	SPACE HELLAS (ΚΟ)	5.2	-1.89	€ 5.3	20/09/2018	5	5	5.2	5.2	5.193	100@5.10	130@5.20	---	---	4,270	10	22,175.50	33,573.96	3.6	7.25	9578
3,125,463	0.300	---	---	---	16/11/1992	07/02/2017	---	UNIBIOS (ΚΟ)	0.413	0.73	# 0.41	20/09/2018	0.31	0.31	0.416	0.413	0.355	100@0.368	135@0.411	---	---	431	8	152.97	1,290.82	0.31	0.82	2353
22,016,250	0.370	---	---	---	15/07/2009	11/05/2000	---	ΑΛΟΥΜΥΛΑ (ΚΟ)	0.202	-0.98	€ 0.204	20/09/2018	0.204	0.201	0.204	0.201	0.201	200@0.192	499@0.201	---	---	1,201	6	242.00	4,447.28	0.165	0.462	1753
24,060,000	0.300	0.01	0.01	0.01	02/07/2018	02/07/2018	---	ΓΕΝΙΚΗ ΕΜΠΟΡΙΟΥ (ΚΟ)	0.625	0.81	# 0.62	20/09/2018	0.61	0.605	0.625	0.625	0.612	1000@0.610	19@0.625	---	---	3,637	8	2,225.01	15,037.50	0.49	0.66	2797
34,720,000	0.310	---	---	---	16/06/2010	01/08/2007	---	ΔΡΟΜΕΑΣ (ΚΟ)	0.24	---	γ 0.24	20/09/2018	---	---	---	---	---	300@0.190	500@0.234	---	---	---	---	---	8,332.80	0.18	0.352	3726
13,673,200	0.880	---	---	---	18/07/2008	26/07/2001	---	ΕΒΡΟΦΑΡΜΑ (ΚΟ)	0.52	-4.59	€ 0.545	20/09/2018	0.5	0.5	0.525	0.52	0.515	9949@0.510	551@0.520	---	---	7,280	18	3,751.42	7,110.06	0.324	0.645	3577
27,848,000	0.300	0.0084	---	0.0034	20/08/2018	02/09/2003	---	ΕΙΔΗΣΕΟΦΩΝΙΚΗ ΕΛΛΑΣ (ΚΟ)	0.35	-3.31	€ 0.362	20/09/2018	0.35	0.35	0.35	0.35	0.35	4000@0.310	927@0.350	---	---	100	1	35.00	9,746.80	0.23	0.458	2791
11,250,000	0.520	0.04	0.04	---	24/07/2017	09/11/2015	---	ΕΚΤΕΡ (ΚΟ)	1.09	---	γ 1.09	20/09/2018	1.08	1.08	1.11	1.09	1.097	1600@1.08	250@1.09	---	---	18,965	68	20,800.20	12,262.50	0.63	1.28	2357
82,667,000	0.300	---	---	---	22/07/2014	---	---	ΕΛΤΕΧ ΑΝΕΜΟΣ Α.Ε. (ΚΟ)	2.04	---	γ 2.04	20/09/2018	2.03	2	2.05	2.04	2.044	300@2.02	1182@2.04	---	---	35,393	27	72,349.17	168,640.68	1.525	2.12	7537
18,410,839	1.00	---	---	---	07/07/2009	10/09/2010	---	ΕΛΑΣΤΡΟΝ (ΚΟ)	1.295	4.86	# 1.235	20/09/2018	1.295	1.235	1.295	1.295	1.249	500@1.25	360@1.29	(-)	2017	985	9	1,229.88	23,842.04	1.23	1.74	1757
375,241,586	0.390	---	---	---	26/06/2008	14/07/2006	---	ΕΒΑΛΧΑΛΚΟΡ (ΚΑ)	1.31	-1.87	€ 1.335	20/09/2018	1.355	1.31	1.375	1.31	1.338	1270@1.31	3679@1.32	---	---	84,156	82	112,598.37	491,566.48	1.265	2.1	1755
19,864,886	5.60	0.672	0.672	0.672	08/03/2018	02/07/2008	---	ΕΛΛΑΔΟΣ ΤΡΑΠΕΖΑ (ΚΟ)	14.4	0.35	# 14.35	20/09/2018	14.2	14.15	14.45	14.4	14.352	50@14.25	175@14.45	---	---	4,425	71	63,506.75	286,054.36	13.65	19.2	8355
26,730,187	0.520	---	---	0.04	09/07/2018	01/08/2017	---	ΕΛΤΟΝ (ΚΟ)	1.24	-1.59	€ 1.26	20/09/2018	1.295	1.23	1.295	1.24	1.24	50@1.23	70@1.24	15.97	2017	2,643	28	3,277.46	33,145.43	1.23	1.71	1353
122,156,754	0.440	---	---	---	24/11/2014	28/03/2018	---	ΙΑΣΩ (ΚΟ)	0.77	0.78	# 0.764	20/09/2018	0.76	0.76	0.788	0.77	0.772	4057@0.770	250@0.776	---	---	21,793	29	16,815.61	94,060.70	0.72	1.0714	4533
28,580,100	0.400	---	---	0.07	14/05/2018	04/07/2016	---	ΙΚΤΙΝΟΣ ΕΛΛΑΣ (ΚΟ)	6.26	0.64	# 6.22	20/09/2018	6.12	6.1	6.26	6.26	6.193	950@6.10	493@6.20	---	---	3,635	24	22,512.60	178,911.43	2.18	6.56	2353
7,500,000	0.330	---	---	---	19/06/2015	11/07/2018	---	ΚΑΝΑΚΗΣ Σ. (ΚΟ)	4	5.26	# 3.8	20/09/2018	3.78	3.78	4	4	3.804	30@3.84	485@4.20	13.65	2017	719	6	2,734.92	30,000.00	3.16	4.2	3577
14,679,792	1.68	---	0.07	---	28/06/2017	04/09/2000	---	ΚΑΡΑΤΖΗ (ΚΟ)	6.75	-10.00	€ 7.5	20/09/2018	6.75	6.75	6.75	6.75	6.75	50@6.80	160@7.35	---	---	260	4	1,755.00	99,088.60	5.2	7.95	2723
19,804,134	0.300	---	---	---	01/07/2004	06/11/2017	---	ΚΕΚΡΩΦ (ΚΟ)	1.24	0.81	# 1.23	20/09/2018	1.21	1.21	1.25	1.24	1.225	1450@1.22	100@1.24	---	2017	10,254	28	12,565.96	24,557.13	0.72	1.84	8633
40,219,218	0.300	---	---	---	02/07/2018	09/07/2013	---	ΚΛΟΥΚΙΝΑΣ - ΛΑΠΠΑΣ (ΚΟ)	0.59	-1.01	€ 0.596	20/09/2018	0.596	0.566	0.596	0.596	0.584	2000@0.568	489@0.596	---	---	1,342	34	783.71	23,729.34	0.566	0.842	2357
11,510,102	0.890	---	---	---	24/06/2005	06/10/1999	---	ΚΛΩΣ/ΓΙΑ ΝΑΥΠΑΚΤΟΥ (ΚΑ)	0.5	2.04	# 0.49	20/09/2018	0.5	0.5	0.5	0.5	0.5	500@0.400	2990@0.500	---	---	130	2	65.00	5,755.05	0.31	0.665	3763
21,224,340	0.420	---	0.01	0.005	10/09/2018	25/04/2006	---	ΚΟΡΔΕΛΛΟΥ Χ. ΑΦΟΙ (ΚΟ)	0.348	-0.57	€ 0.35	20/09/2018	0.348	0.348	0.348	0.348	0.348	200@0.312	950@0.348	36.63	2017	50	1	17.40	7,386.07	0.3	0.555	

Πληθος Χρεογράφων	Ονομ. Αξία	Μερίσματα [1]			Ημερ. Τελευτ. Αποκοπής Μέρημα [2]	Αποκοπή Δικαίωμα	Σημ.	Χρεόγραφο	Τιμή κλεισίματος	% μεταβ.	Προηγ. Κλείσιμο-ημ/νία	Άνοιγμα	Κατωτ Τιμή	Ανωτ Τιμή	Τελ Σταθμ Τιμή	Τελευταία ζήτηση [7]	Τελευταία προσφορά [7]	Ρ/Ε μετά φ.	Χρήση	Όγκος	Πράξεις	Αξία Συναλλαγών[8]	Χ.Α. Εταιρείας (χιλ. €) [3,5]	Χαμηλό έτους	Υψηλό έτους	Κλάδος [4]			
		2015	2016	2017																									
2,160,524	0.670	0.0436	0.0436	---	07/08/2017	23/11/1999	---	ΛΕΒΕΝΤΕΡΗΣ Ν. (ΠΑ)	0.28	---	0.28	20/09/2018	0.278	0.278	0.28	0.28	0.279	5000@0.210	4576@0.280	---	2017	2,941	2	820.48	1,978.02	0.182	0.3	1757	
17,120,280	0.940	---	---	---	01/06/2010	09/07/2018	---	ΛΟΥΛΗ ΜΥΛΟΙ (ΚΟ)	2.16	---	2.16	20/09/2018	2.1	2.1	2.18	2.16	2.165	43@2.16	500@2.20	---	---	1,096	11	2,373.02	36,979.80	2	2.56	3577	
11,700,000	0.360	---	---	---	02/06/2009	04/07/2018	---	ΜΟΤΟΔΥΝΑΜΙΚΗ (ΚΟ)	0.9	7.14	#	0.84	20/09/2018	0.9	0.9	0.9	0.9	0.9	110@0.800	163@0.910	---	---	200	1	180.00	10,530.00	0.61	1.2	5379
6,340,000	0.600	---	---	---	30/11/2009	06/11/2017	---	ΝΑΚΑΣ ΜΟΥΣΙΚΗ (ΚΟ)	1.56	10.64	#	1.41	20/09/2018	1.41	1.41	1.7	1.7	1.555	5413@1.41	3690@1.70	13.15	2017	20	2	31.10	9,890.40	1.15	1.85	5379
294,016,812	0.300	---	---	---	08/07/2008	21/03/2016	---	ΝΗΡΕΥΣ (ΚΟ)	0.172	1.18	#	0.17	20/09/2018	0.17	0.17	0.1748	0.172	0.171	9983@0.170	500@0.172	---	---	17,000	20	2,908.35	50,570.89	0.118	0.337	3573
10,080,000	3.00	0.58	0.49	0.45	05/07/2018	27/08/2001	---	ΟΛΘ (ΚΟ)	24.5	---	---	24.5	20/09/2018	---	---	---	---	---	13@24.40	22@25.20	34.10	2017	---	---	---	246,960.00	23.2	31.4	2777
4,971,466	1.46	---	---	---	04/07/2007	08/10/2003	---	ΠΑΪΡΗΣ ΠΛΑΣΤΙΚΩΝ (ΚΟ)	0.194	2.11	#	0.19	20/09/2018	0.15	0.15	0.22	0.22	0.194	500@0.155	390@0.240	---	---	16	2	3.10	964.46	0.085	0.446	2723
25,118,410	0.610	---	---	---	17/08/2000	10/09/2018	---	ΠΑΠΟΥΣΤΑΝΗΣ (ΚΟ)	0.78	1.04	#	0.772	20/09/2018	0.79	0.76	0.79	0.78	0.786	1780@0.780	2000@0.788	47.13	2017	8,743	13	6,872.50	19,592.36	0.504	0.904	3767
17,240,776	0.370	---	---	---	14/07/2005	30/09/2003	---	ΠΕΡΣΕΥΣ (ΚΟ)	0.795	1.27	#	0.785	20/09/2018	0.795	0.795	0.795	0.795	0.795	700@0.760	200@0.790	7.42	2017	50	1	39.75	13,706.42	0.33	1.14	3577
7,070,400	0.930	---	---	---	30/11/2016	06/05/2016	---	ΠΕΤΡΟΠΟΥΛΟΣ ΠΕΤΡΟΣ (ΚΟ)	6.68	0.60	#	6.64	20/09/2018	6.56	6.56	6.68	6.68	6.641	500@6.50	---	---	---	1,408	7	9,350.22	47,230.27	5.02	6.68	2753
22,075,665	0.330	0.08	0.05	0.07	29/05/2018	27/04/2015	---	ΠΛΑΙΣΙΟ COMPUTERS (ΚΟ)	4	0.76	#	3.97	20/09/2018	3.97	3.97	4	4	3.99	100@3.95	1258@4.00	---	---	5,610	8	22,384.50	88,302.66	3.83	4.74	9572
43,741,452	0.660	---	---	0.0471	18/05/2018	01/11/1999	---	ΠΛΑΣΤΙΚΑ ΘΡΑΚΗΣ (ΚΟ)	2.18	1.39	#	2.15	20/09/2018	2.15	2.14	2.2	2.18	2.149	2800@2.17	9752@2.20	---	---	225,010	119	483,607.83	95,356.37	2.07	2.98	1357
245,497,164	0.300	---	---	---	01/07/2008	30/07/2012	---	ΣΕΛΟΝΤΑ (ΚΟ)	0.0682	-2.57	€	0.20	20/09/2018	0.071	0.068	0.071	0.068	0.07	1000@0.068	49@0.070	---	---	31,700	18	2,204.74	16,742.91	0.054	0.25	3573
40,693,350	5.00	---	---	---	03/07/2006	26/05/2015	---	ΤΕΧΝΙΚΗ ΟΛΥΜΠΙΑΚΗ (ΚΟ)	1.79	---	---	1.79	20/09/2018	1.79	1.705	1.88	1.79	1.759	150@1.76	18@1.79	---	---	1,440	25	2,532.31	72,841.10	1.56	2.57	3728
7,568,960	3.45	0.3099	0.1049	0.0527	25/06/2018	26/06/2018	---	ΤΙΤΑΝ (ΠΟ)	16.4	---	---	16.4	20/09/2018	16.4	16.4	16.4	16.4	16.4	150@16.40	20@16.80	---	---	200	6	3,280.00	1,780,997.66	15.1	18.4	2353
305,732,436	0.410	---	---	---	08/07/2009	28/09/2011	---	ΥΓΕΙΑ (ΚΟ)	0.886	0.34	#	0.883	20/09/2018	0.888	0.886	0.89	0.886	0.888	4479@0.887	88247@0.890	---	---	49,456	29	43,904.97	270,878.94	0.558	0.988	4533
10,203,575	0.730	---	---	---	16/07/2007	18/10/1999	---	ΦΙΕΡΑΤΕΣ (ΚΟ)	0.181	---	---	0.181	20/09/2018	---	---	---	---	---	1220@0.136	30@0.234	---	2017	---	---	---	1,846.85	0.128	0.3	3763

Κύρια Αγορά - Χαμηλής Συναλλακτικής Δραστηριότητας

14,000,000	4.15	---	---	---	23/04/2010	29/06/1999	---	ΑΛΦΗ ΑΣΤΙΚΑ ΑΚΙΝΗΤΑ (ΚΟ)	6	-1.64	€	6.1	20/09/2018	5.7	5.7	6.35	6.35	5.993	156@6.10	15@6.40	---	---	84	8	503.40	84,000.00	5.7	7.5	8637
215,805,843	0.300	---	---	---	20/07/2009	29/12/2010	---	ΑΤΤΙΚΑ ΣΥΜΜΕΤΟΧΩΝ (ΚΟ)	1.51	0.67	#	1.5	20/09/2018	1.51	1.48	1.52	1.48	1.515	170@1.48	389@1.50	---	---	2,130	8	3,225.90	325,866.82	1.3294	1.7962	5759
51,119,369	0.700	---	---	---	01/07/2008	01/03/2010	---	AUDIOVISUAL (ΚΟ)	0.109	---	---	0.109	20/09/2018	---	---	---	---	---	---	5865@0.108	---	---	---	---	---	5,572.01	0.087	0.169	5553
15,816,009	0.300	---	---	---	01/07/2009	17/07/2000	---	BYTE COMPUTER (ΚΟ)	0.49	2.94	#	0.476	20/09/2018	0.48	0.48	0.5	0.49	0.49	1000@0.478	400@0.520	---	---	1,000	10	490.40	7,749.84	0.45	0.705	9533
52,800,154	0.300	---	---	---	20/08/2014	21/06/2004	---	F.G. EUROPE (ΚΟ)	0.42	-6.25	€	0.448	20/09/2018	0.448	0.42	0.448	0.42	0.447	150@0.442	300@0.490	---	---	34,875	14	15,596.70	22,176.06	0.404	0.77	3722
4,740,000	0.860	---	---	---	---	14/03/2003	---	LOGISMOS (ΚΟ)	0.432	---	---	0.432	20/09/2018	0.43	0.43	0.43	0.43	---	296@0.430	50.69	2017	204	1	87.72	2,047.68	0.318	0.48	9533	
22,996,875	1.25	---	---	---	24/06/2011	02/02/2016	---	NEXANS ΕΛΛΑΣ (ΚΟ)	1.33	---	---	1.33	20/09/2018	---	---	---	---	---	51@1.22	181@1.33	---	2017	---	---	---	30,585.84	1.15	1.82	2733
57,434,884	1.31	---	---	---	05/06/2008	12/06/2009	---	REDS (ΚΟ)	0.85	1.19	#	0.84	20/09/2018	0.8	0.8	0.855	0.85	0.825	100@0.780	203@0.850	---	---	2,750	18	2,267.50	48,819.65	0.72	1.05	8633
80,690,653	0.500	---	---	---	25/04/2014	22/12/2016	---	TRASTOR Α.Ε.Ε.Α.Π. (ΚΟ)	0.705	-0.70	€	0.71	20/09/2018	0.705	0.705	0.705	0.705	0.705	300@0.710	100@0.720	-(6)	2017	2,050	4	1,445.25	56,886.91	0.7	0.9	8671
417,608	16.00	---	---	0.75	05/04/2018	05/03/2013	---	ΑΝΔΡΟΜΕΔΑ ΑΕΕΧ (ΚΟ)	19.8	---	---	19.8	20/09/2018	19.3	19.3	19.3	19.3	19.3	9@19.30	50@19.90	3.94	2017	1	1	19.30	8,268.64	18	23.6	8985
15,300,000	0.300	---	---	---	30/07/2009	13/12/1999	---	ΑΤΤΙΚΕΣ ΕΚΔΟΣΕΙΣ (ΚΟ)	0.505	---	---	0.505	20/09/2018	---	---	---	---	---	340@0.458	---	---	---	---	---	---	7,726.50	0.45	0.66	5557
18,810,000	0.400	---	---	---	08/07/2010	14/11/2007	---	ΒΑΡΒΕΡΗΣ Ν. - MODA BAGNO (ΚΟ)	0.49	---	---	0.49	20/09/2018	---	---	---	---	---	---	14405@0.442	---	---	---	---	---	9,216.90	0.442	0.49	2353
23,986,500	1.05	---	---	---	26/06/2009	15/03/2000	---	ΒΙΟΚΑΡΠΕΤ (ΚΟ)	0.476	---	---	0.476	20/09/2018	---	---	---	---	---	200@0.430	200@0.492	---	---	---	---	---	11,417.57	0.296	0.705	3726
4,968,600	2.88	---	---	---	01/07/1998	14/12/1998	---	ΒΙΣ (ΚΟ)	0.9	---	---	0.9	20/09/2018	---	---	---	---	---	---	70@0.990	---	2017	---	---	---	4,471.74	0.72	1.03	2723
6,325,000	0.600	---	0.11	0.15	03/07/2018	17/02/2014	---	ΒΟΓΙΑΤΖΟΓΛΟΥ SYSTEMS (ΚΟ)	2.12	---	---	2.12	20/09/2018	---	---	---	---	---	---	1650@2.32	---	---	---	---	---	13,409.00	1.36	2.24	2797
8,418,750	0.300	0.12	0.3	0.28	19/06/2018	27/06/2012	---	ΓΕΚΕ (ΚΑ)	5	2.04	#	4.9	20/09/2018	4.9	4.9	5	5	4.972	100@4.76	49@5.05	16.77	2017	247	5	1,228.00	42,093.75	4.38	5.9	5753
15,000,000	0.300	---	---	---	06/07/2007	18/07/2000	---	ΔΑΙΟΣ ΠΛΑΣΤΙΚΑ (ΚΟ)	2.8	---	---	2.8	20/09/2018	2.7	2.7	2.8	2.8	2.772	250@2.72	731@2.80	---	---	726	4	2,012.24	42,000.00	2.52	2.88	1357
255,494,534	3.00	0.2035	0.2	0.22	08/05/2018	23/12/2015	---	ΕΘΝΙΚΗ ΠΑΝΓΑΙΑ (ΚΟ)	4.72	---	---	4.72	20/09/2018	4.7	4.7	4.7	4.7	4.7	50@4.72	---	---	---	59	1	277.30	1,205,934.20	4.32	5.25	8671
3,307,500	0.710	---	---	---	11/08/2010	15/12/2017	---	ΕΛΒΕ Α.Β.Ε.Ε. (ΚΟ)	3.2	---	---	3.2	20/09/2018	3.08	3.08	3.2	3.2	3.126	300@3.20	100@3.28	---	---	262	3	818.96	10,584.00	2.48	3.54	3763
31,734,530	1.60	---	---	---	09/07/2007	19/07/2006	---	ΕΛΓΕΚΑ (ΚΟ)																					

Ημερήσιο Δελτίο Τιμών

Έτος: 139 Αύξων Αριθμός Συνεδρίασης: 181

Ενότητα 2: Αναλυτικά Στοιχεία Συναλλαγών Χρεογράφων

Παρασκευή, 21 Σεπτεμβρίου, 2018

Πληθος Χρεογράφων	Ονομ. Αξία	Μερίσματα [1]			Ημερ. Τελευτ. Αποκοπής Μέρημα [2]	Αποκοπή Δικαιώμα	Σημ.	Χρεόγραφο	Τιμή κλεισίματος	% μεταβ.	Προηγ. Κλεισιμο- ημ/νία	Άνοιγμα	Κατωτ Τιμή	Ανωτ Τιμή	Τελ Τιμή	Σταθμ Τιμή	Τελευταία ζήτηση [7]	Τελευταία προσφορά [7]	Ρ/Ε μετά φ.	Χρήση	Όγκος	Πράξεις	Αξία Συναλλαγών[8]	Χ.Α. Εταιρείας (χιλ. €) [3,5]	Χαμηλό έτους	Υψηλό έτους	Κλάδος [4]		
		2015	2016	2017																									
14,050,971	0.340	---	---	---	13/12/2017	21/02/2018	---	ΕΛΤΡΑΚ (ΚΟ)	2.08	---	2.08	20/09/2018	---	---	---	---	25@2.08	400@2.20	---	---	---	---	---	29,226.02	2.04	3.82	2753		
51,830,520	0.300	---	---	---	23/12/2003	24/01/2007	---	ΕΠΙΛΕΚΤΟΣ (ΚΟ)	0.159	---	0.159	20/09/2018	0.172	0.172	0.172	0.172	700@0.144	300@0.171	---	2016	200	1	34.40	8,241.05	0.143	0.276	3763		
36,300,000	1.12	0.25	0.228	0.221	28/06/2018	12/12/2007	---	ΕΥΑΘ (ΚΟ)	4.37	2.82	#	4.25	20/09/2018	4.39	4.37	4.39	4.37	4.373	50@4.35	194@4.37	---	---	600	7	2,623.80	158,631.00	4.25	5.22	7577
27,503,677	0.630	0.06	0.1	0.12	30/05/2018	18/10/1999	---	ΕΥΡΩΠΑΪΚΗ ΠΙΣΤΗ (ΚΟ)	3.51	0.29	#	3.5	20/09/2018	3.54	3.42	3.54	3.51	3.439	100@3.46	55@3.51	---	---	415	13	1,427.21	96,537.91	3.26	4.05	8536
86,735,980	0.310	---	---	---	06/07/2009	02/01/2002	---	ΙΑΤΡΙΚΟ ΑΘΗΝΩΝ (ΚΟ)	1.02	2.00	#	1	20/09/2018	0.99	0.98	1.03	1.02	1	200@0.990	253@1.03	---	---	4,810	21	4,809.03	88,470.70	0.98	1.62	4533
8,226,132	0.900	---	---	---	15/05/2009	13/10/2014	---	ΙΛΥΔΑ (ΚΟ)	0.202	---	---	0.202	20/09/2018	0.21	0.21	0.21	0.21	200@0.200	300@0.210	6.37	2016	50	1	10.50	1,661.68	0.172	0.268	9537	
8,298,467	0.400	---	---	---	30/08/1993	08/05/2013	---	ΙΝΤΕΛ ΟΜΙΛΟΣ (ΚΟ)	0.945	---	---	0.945	20/09/2018	---	---	---	---	---	15@0.940	---	---	---	---	---	7,842.05	0.675	0.995	9574	
2,566,836	0.440	---	---	---	13/08/2010	09/01/2007	---	ΙΝΤΕΡΓΟΥΝΤ-ΞΥΛΕΜΠΟΡΙΑ (ΠΟ)	0.066	---	---	0.066	20/09/2018	---	---	---	---	20911@0.073	---	---	---	---	---	---	3,877.97	0.060	0.0725	2353	
34,986,430	0.440	---	---	---	25/07/2008	23/02/2010	---	ΙΝΤΕΡΓΟΥΝΤ-ΞΥΛΕΜΠΟΡΙΑ (ΚΟ)	0.106	---	---	0.106	20/09/2018	---	---	---	---	6958@0.096	600@0.116	---	---	---	---	---	3,877.97	0.09	0.148	2353	
11,233,200	0.730	---	---	---	12/07/2010	30/07/1999	---	ΙΝΤΕΡΤΕΚ (ΚΟ)	0.292	---	---	0.292	20/09/2018	0.28	0.272	0.292	0.292	0.278	100@0.272	1745@0.306	---	2017	340	4	94.68	3,280.09	0.272	0.54	9572
9,742,920	0.400	0.01	---	---	12/08/2016	14/07/2000	---	ΚΑΡΑΜΟΛΕΓΚΟΣ (ΚΟ)	1.8	---	---	1.8	20/09/2018	---	---	---	---	---	100@1.98	---	---	---	---	---	17,537.26	1.64	2.46	3577	
2,760,000	11.83	8.5	9.2	9.2	23/07/2018	16/07/1990	---	ΚΑΡΕΛΙΑ (ΚΑ)	272	---	---	272	20/09/2018	---	---	---	---	40@252.00	42@260.00	---	---	---	---	---	750,720.00	244	306	3785	
6,700,000	0.800	0.023	0.028	0.028	28/06/2018	29/05/2014	---	ΚΕΠΕΝΟΥ ΜΥΛΟΙ (ΚΟ)	1.33	---	---	1.33	20/09/2018	---	---	---	---	200@1.30	---	28.75	2017	---	---	---	8,911.00	1.33	2	3577	
18,017,472	0.360	---	---	---	15/06/2010	28/08/2017	---	ΚΤΗΜΑ Κ. ΛΑΖΑΡΙΔΗ (ΚΟ)	0.72	-1.37	€	0.73	20/09/2018	0.72	0.72	0.72	0.72	2000@0.700	250@0.770	---	---	2,000	3	1,440.00	12,972.58	0.5	0.755	3535	
21,364,000	1.12	---	---	0.2	28/06/2018	10/08/2005	---	ΛΑΜΦΑ (ΚΟ)	18.5	---	---	18.5	20/09/2018	---	---	---	---	500@18.50	100@18.80	---	---	---	---	---	395,234.00	16.5	19	5753	
5,939,268	0.620	---	---	---	10/07/2003	03/01/2002	---	ΛΑΝΑΚΑΜ (ΚΟ)	0.294	---	---	0.294	20/09/2018	---	---	---	---	---	318@0.322	---	2017	---	---	---	1,746.14	0.228	0.57	3763	
8,321,682	0.670	---	---	---	17/08/2007	23/11/1999	---	ΛΕΒΕΝΤΕΡΗΣ Ν. (ΚΑ)	0.165	---	---	0.165	20/09/2018	---	---	---	---	---	200@0.149	---	2017	---	---	---	1,978.02	0.125	0.208	1757	
9,819,370	0.690	---	---	---	14/08/2007	09/01/2004	---	ΜΑΘΙΟΣ ΠΥΡΙΜΑΧΑ (ΚΟ)	0.199	-9.54	€	0.22	20/09/2018	0.198	0.198	0.238	0.238	0.199	20@0.238	49@0.238	---	---	1,923	8	383.18	1,954.05	0.179	0.362	2353
106,980,050	2.25	---	---	---	25/07/2008	24/02/2014	---	ΜΙΝΩΙΚΕΣ ΓΡΑΜΜΕΣ ΑΝΕ (ΚΟ)	2.4	---	---	2.4	20/09/2018	2.4	2.4	2.4	2.4	2.4	3734@2.40	50@2.50	---	---	266	1	638.40	256,752.12	2.24	2.64	5759
32,188,050	1.04	---	---	---	21/07/2008	20/01/2000	---	ΜΟΥΖΑΚΗΣ (ΚΑ)	0.324	---	---	0.324	20/09/2018	0.324	0.324	0.328	0.324	0.324	500@0.306	1499@0.328	---	---	80	3	25.92	10,428.93	0.258	0.446	3763
3,873,120	0.300	---	---	---	07/07/2008	04/10/2012	---	ΝΤΡΟΥΚΦΑΡΜΠΕΝ ΕΛΛΑΣ (ΚΟ)	1.13	---	---	1.13	20/09/2018	---	---	---	---	---	7@1.24	---	---	---	---	---	---	4,376.63	0.92	1.4	1357
27,379,200	0.300	(0.1808)	---	0.148	20/07/2018	24/08/2018	---	ΠΛΑΣΤΙΚΑ ΚΡΗΤΗΣ (ΚΟ)	13.5	---	---	13.5	20/09/2018	---	---	---	---	650@12.50	50@13.50	---	---	---	---	---	369,619.20	9.05	15.2	1357	
21,912,599	0.300	---	---	---	11/04/2011	23/02/2007	---	ΡΕΒΟΪΑ (ΚΟ)	0.468	-5.64	€	0.496	20/09/2018	0.46	0.46	0.53	0.472	0.465	180@0.472	50@0.520	---	---	5,178	9	2,408.82	10,255.10	0.384	0.69	5379
4,181,450	0.500	---	---	---	21/08/2000	05/03/2002	---	ΣΑΡΑΝΤΟΠΟΥΛΟΣ ΚΥΛ/ΜΥΛΟΙ (ΚΟ)	0.635	-0.78	€	0.64	20/09/2018	0.58	0.58	0.65	0.65	0.637	350@0.650	490@0.700	---	---	800	4	509.50	2,655.22	0.53	0.7	3577
28,438,268	0.300	---	---	---	21/08/2006	24/11/1999	---	ΣΠΥΡΟΥ ΑΓΡ. ΟΙΚ. (ΚΟ)	0.236	---	---	0.236	20/09/2018	---	---	---	---	---	70@0.236	---	---	---	---	---	---	6,711.43	0.159	0.384	1357
8,340,750	1.16	---	---	---	25/06/2009	17/09/2018	---	ΧΑΪΔΕΜΕΝΟΣ (ΚΟ)	0.46	---	---	0.46	20/09/2018	---	---	---	---	---	530@0.450	1000@0.500	---	2017	---	---	---	3,836.75	0.312	0.605	2791

Διαπραγματεύσιμα Αμοιβαία Κεφάλαια (Δ.Α.Κ.)

642,382	---	---	---	---	15/06/2016	---	ALPHA ETF FTSE Athex Large Cap	18.3	2.35	#	17.88	20/09/2018	17.982	17.982	18.3	18.3	17.995	---	---	---	---	301	4	5,416.50	---	17.87	22.9	12003
---------	-----	-----	-----	-----	------------	-----	--------------------------------	------	------	---	-------	------------	--------	--------	------	------	--------	-----	-----	-----	-----	-----	---	----------	-----	-------	------	-------

Επιτήρηση

5,867,311	0.300	---	---	---	11/08/2010	28/04/2017	5123	DIONIC (ΚΟ)	0.75	---	---	0.75	20/09/2018	---	---	---	---	---	618@0.600	---	---	---	---	---	4,400.48	0.179	0.935	2797	
163,854,177	0.300	---	---	---	19/09/2016	---	5161	FORTHNET (ΚΟ)	0.1	5.26	#	0.095	20/09/2018	0.1	0.0915	0.1	0.1	0.098	1241@0.095	6612@0.100	---	---	18,910	24	1,857.00	16,385.42	0.0915	0.446	9535
355,437,751	0.360	---	---	---	07/07/2010	21/09/2017	5160	FRIGOGLASS (ΚΟ)	0.167	-2.91	€	0.172	20/09/2018	0.17	0.167	0.17	0.167	0.168	1000@0.168	10000@0.169	---	2016	113,548	22	19,129.02	59,358.10	0.158	0.266	2757
51,081,030	1.00	---	---	---	20/08/2007	03/09/2007	4912	LAVIPHARM (ΚΟ)	0.143	-3.38	€	0.148	20/09/2018	0.14	0.14	0.166	0.143	0.143	500@0.137	9445@0.160	---	---	6,250	7	894.85	7,304.59	0.124	0.25	4577
4,419,616	1.58	---	---	---	21/07/2011	04/03/2015	4983	MEDICON ΕΛΛΑΣ (ΚΟ)	1.05	---	---	1.05	20/09/2018	---	---	---	---	71@1.05	20@1.26	---	---	---	---	---	---	4,640.60	0.66	1.5	4535
14,967,940	0.500	---	---	---	21/05/2008	04/01/2008	4956	PASAL A.E. (ΚΟ)	0.1	---	---	0.1	20/09/2018	---	---	---	---	5400@0.080	1900@0.113	---	---	---	---	---	---	1,496.79	0.06	0.142	8633
65,326,268	0.530	---	---	---	04/07/2007	19/07/2006	4750	SATO AE (ΚΟ)	0.037	---	---	0.037	20/09/2018	0.044	0.044	0.044	0.044	0.044	500@0.031	100@0.044	---	---	500	1	22.00	2,417.07	0.0265	0.082	3726
13,000,000	1.00	---	---	---	01/08/2007	07/04/2000	5093	ΑΚΡΗΤΑΣ (ΚΟ)	0.27	---	---	0.27	20/09/2018	0.23	0.23	0.3	0.3	0.288	40@0.290	24@0.300	---	---	395	13	113.79	3,510.00	0.12	0.52	2353
185,373,016	0.300	---	---	---	02/07/2008	28/02/2011	4957	ΑΝΕΚ (ΚΟ)	0.0605	-0.82	€	0.061	20/09/2018	0.06	0.06	0.067	0.0605	0.061	9512@0.061	597@0.065	---	---	34,428	15	2,083.76	11,462.47	0.056	0.1	5759

Πληθος Χρεογράφων	Ονομ. Αξία	Μερίσματα [1]			Ημερ. Τελευτ. Αποκοπή		Σημ.	Χρεόγραφο	Τιμή κλεισίματος	% μεταβ.	Προηγ. Κλείσιμο-ημ/νία	Άνοιγμα	Κατωτ Τιμή	Ανωτ Τιμή	Τελ Τιμή	Σταθμ Τιμή	Τελευταία ζήτηση [7]	Τελευταία προσφορά [7]	Ρ/Ε μετά φ.	Χρήση	Όγκος	Πράξεις	Αξία Συναλλαγών[8]	Χ.Α. Εταιρείας (χιλ. €) [3,5]	Χαμηλό έτους	Υψηλό έτους	Κλάδος [4]	
		2015	2016	2017	Μέρισμα [2]	Δικαιώμα																						
312,163	0.300	---	---	---	02/07/2008	28/02/2011	4959	ΑΝΕΚ (ΠΟ '90)	0.06	---	0.06	20/09/2018	---	---	---	---	---	---	---	---	---	---	---	11,462.47	0.06	0.092	5759	
2,969,713	0.300	---	---	---	02/07/2008	28/02/2011	4958	ΑΝΕΚ (ΠΟ '96)	0.077	---	0.077	20/09/2018	---	---	---	---	500@0.077	---	---	---	---	---	---	11,462.47	0.062	0.125	5759	
4,737,503	0.320	---	---	---	22/06/2005	22/09/2015	5115	ΒΑΡΑΓΚΗΣ (ΚΟ)	0.048	---	0.048	20/09/2018	0.0385	0.0385	0.0385	0.0385	0.039	80@0.039	---	---	---	120	2	4.62	227.40	0.034	0.17	3726
16,383,428	0.300	---	---	---	25/06/2002	21/06/2013	5162	ΒΑΡΒΑΡΕΣΙΟΣ (ΚΑ)	0.0365	---	0.037	20/09/2018	0.0295	0.0295	0.0295	0.0295	0.03	70@0.030	---	---	2017	30	3	0.89	598.00	0.0225	0.108	3763
17,579,754	4.16	---	---	---	18/08/2006	02/08/2010	5156	ΒΙΟΤΕΡ (ΚΟ)	0.125	---	0.125	20/09/2018	0.122	0.122	0.125	0.125	0.122	1500@0.102	2493@0.125	---	---	41,000	11	5,005.00	2,197.47	0.05	0.144	2357
77,126,446	0.340	---	---	---	23/05/2005	18/08/2011	5094	Γ.Ε. ΔΗΜΗΤΡΙΟΥ (ΚΟ)	0.0165	---	0.017	20/09/2018	---	---	---	---	---	13000@0.014	30000@0.017	---	---	---	---	---	1,272.59	0.0115	0.033	3722
15,878,748	0.480	---	---	---	10/07/2006	22/03/2004	5095	ΔΟΜΙΚΗ ΚΡΗΤΗΣ (ΚΟ)	0.075	---	0.075	20/09/2018	---	---	---	---	---	1000@0.077	101@0.090	---	---	---	---	---	1,190.91	0.072	0.183	2357
3,961,300	1.28	---	---	---	29/06/2004	03/08/2000	5080	ΔΟΥΡΟΣ (ΚΟ)	0.236	---	0.236	20/09/2018	---	---	---	---	---	---	91@0.236	---	2017	---	---	---	934.87	0.12	0.3	3763
7,085,888	1.59	---	---	---	02/07/1996	06/09/2010	4690	ΕΛΒΙΕΜΕΚ (ΚΟ)	4.7	---	4.7	20/09/2018	---	---	---	---	---	---	---	---	---	---	---	33,303.67	4.7	4.7	8633	
11,125,110	0.300	---	---	---	02/06/2010	06/11/2017	5178	ΕΥΡΟΣΥΜΒΟΥΛΟΙ (ΚΟ)	0.199	0.50	# 0.198	20/09/2018	0.16	0.16	0.199	0.199	0.18	30@0.160	1122@0.199	---	---	3,000	7	538.50	2,213.90	0.12	0.535	2791
7,125,216	0.650	---	---	---	01/07/2005	14/12/1999	4955	ΚΡΕΚΑ (ΚΟ)	0.0425	---	0.043	20/09/2018	---	---	---	---	---	10000@0.048	---	---	2017	---	---	---	302.82	0.0425	0.338	3573
7,734,375	1.00	---	---	---	09/07/2007	07/01/2011	5112	ΛΙΒΑΝ ΕΚΔΟΤ. ΟΡΓ. (ΚΟ)	0.0455	---	0.046	20/09/2018	0.054	0.054	0.054	0.054	0.054	---	800@0.054	---	---	200	1	10.80	351.91	0.0165	0.122	5557
15,842,391	1.51	---	---	---	15/07/2009	12/05/2000	5141	ΜΠΗΤΡΟΣ ΣΥΜΜΕΤΟΧΙΚΗ (ΚΟ)	0.191	---	0.191	20/09/2018	---	---	---	---	---	---	417@0.153	---	---	---	---	---	3,025.90	0.096	0.224	1757
25,179,640	0.600	---	---	---	08/08/1994	19/09/2000	5185	ΜΠΟΥΤΑΡΗΣ Ι. & ΥΙΟΣ (ΚΑ)	0.026	---	0.026	20/09/2018	---	---	---	---	---	---	2000@0.024	---	---	---	---	---	742.45	0.024	0.066	3535
1,540,000	0.600	---	---	---	08/08/1994	19/09/2000	5186	ΜΠΟΥΤΑΡΗΣ Ι. & ΥΙΟΣ (ΠΑ)	0.057	-19.72	€ 0.071	20/09/2018	0.057	0.057	0.057	0.057	0.057	---	10000@0.057	---	---	5,000	1	285.00	742.45	0.057	0.09	3535
119,596,817	0.300	---	---	---	15/07/2008	27/04/2017	5163	ΝΙΚΑΣ (ΚΟ)	0.32	---	0.32	20/09/2018	0.32	0.32	0.32	0.32	0.32	877@0.320	---	---	---	45	1	14.40	38,270.98	0.28	0.5	3577
24,319,250	0.300	---	---	---	09/07/2002	04/07/2007	5165	ΠΡΩΔΕΥΤΙΚΗ (ΚΟ)	0.0815	---	0.082	20/09/2018	0.092	0.0655	0.092	0.092	0.087	500@0.066	1000@0.089	---	---	1,000	7	86.70	1,982.02	0.047	0.138	2357
10,186,667	1.35	---	---	---	24/06/2008	02/02/2016	4887	ΣΙΔΑΜΑ (ΚΟ)	0.36	---	0.36	20/09/2018	---	---	---	---	---	---	1007@0.358	---	---	---	---	---	3,667.20	0.232	0.46	1757
23,743,440	0.300	---	---	---	23/06/2008	24/07/2018	---	ΣΦΑΚΙΑΝΑΚΗΣ (ΚΟ)	0.304	---	0.304	20/09/2018	0.304	0.25	0.304	0.25	0.257	299@0.250	500@0.364	---	---	344	5	88.38	7,218.01	0.25	0.6304	5379

Κατάσταση σε Αναστολή

215,246,452	0.300	---	---	---	25/06/2001	24/09/2001	5164	ALTEC (ΚΟ)	0.012	---	0.012	30/11/2015	---	---	---	---	---	---	---	---	---	---	---	2,582.96	0.012	0.012	9533	
20,255,805	0.300	---	---	---	22/08/2006	02/08/2010	5136	ΑΧΟΝ ΣΥΜΜΕΤΟΧΩΝ (ΚΟ)	0.058	---	0.058	28/04/2017	---	---	---	---	---	---	---	---	---	---	---	---	1,174.84	0.058	0.058	4533
21,820,410	0.800	---	---	---	22/05/2008	02/08/2011	5174	EUROMEDICA (ΚΟ)	0.448	---	0.448	30/04/2018	---	---	---	---	---	---	---	---	---	---	---	---	9,775.54	0.0825	0.45	4533
66,948,210	0.300	---	---	---	22/09/2015	22/09/2015	5179	FOLLI-FOLLIE (ΚΟ)	4.8	---	4.8	24/05/2018	---	---	---	---	---	---	---	---	---	---	---	---	321,351.41	4.8	19.9	5379
13,191,620	0.620	---	---	---	04/08/2010	09/09/2002	5170	ΥΑΛΟ - ΚΩΝΣΤΑΝΤΙΝΟΥ (ΚΑ)	0.178	---	0.178	27/04/2018	---	---	---	---	---	---	---	---	---	---	---	---	2,348.11	0.0565	0.181	3722
33,301,715	0.320	---	---	---	27/06/2003	08/07/2009	5167	ΑΕΓΕΚ (ΚΟ)	0.054	---	0.054	26/04/2018	---	---	---	---	---	---	---	---	---	---	---	---	1,798.29	0.028	0.09	2357
2,235,600	0.350	---	---	---	21/04/2010	25/07/2017	5180	ΑΙΟΛΙΚΗ ΑΕΕΧ (ΚΟ)	0.41	---	0.41	19/07/2018	---	---	---	---	---	---	---	---	---	---	---	---	916.60	0.352	0.65	8985
5,000,000	0.400	---	---	---	03/06/2009	01/09/2014	5087	ΑΛΚΟ ΕΛΛΑΣ (ΚΟ)	0.18	---	0.18	31/03/2015	---	---	---	---	---	---	---	---	---	---	---	---	900.00	0.18	0.18	1753
14,870,100	0.300	---	---	---	15/05/2008	26/09/2011	5130	ΑΛΦΑ ΓΚΡΙΣΙΝ Α.Ε. (ΚΟ)	0.014	---	0.014	13/04/2017	---	---	---	---	---	---	---	---	---	---	---	---	208.18	0.014	0.014	9533
81,644,555	0.300	---	---	---	01/07/2008	02/09/2002	5098	ΑΤΤΙ - ΚΑΤ (ΚΟ)	0.012	---	0.012	29/05/2015	---	---	---	---	---	---	---	---	---	---	---	---	979.73	0.012	0.012	2357
20,121,710	1.21	---	---	---	27/07/1992	12/03/2003	5002	ΒΑΛΚΑΝ ΑΚΙΝΗΤΑ (ΚΟ)	0.19	---	0.19	29/08/2013	---	---	---	---	---	---	---	---	---	---	---	---	3,823.12	0.19	0.19	8633
33,930,000	0.300	---	---	---	03/07/2006	30/05/2001	4865	ΒΩΘΟΣ ΜΠΑΜΠΗΣ (ΚΟ)	0.304	---	0.304	30/03/2012	---	---	---	---	---	---	---	---	---	---	---	---	10,314.72	0.304	0.304	8633
6,000,000	0.600	---	---	---	13/06/2008	08/04/2004	5172	ΓΙΟΥΡΟΜΠΡΟΚΕΡΣ (ΚΟ)	0.008	---	0.008	27/04/2018	---	---	---	---	---	---	---	---	---	---	---	---	48.00	0.007	0.008	8534
7,847,611	1.20	---	---	---	01/08/2007	28/09/2011	4939	ΕΔΡΑΣΗ - ΨΑΛΙΔΑΣ Χ. (ΚΟ)	0.15	---	0.15	29/11/2012	---	---	---	---	---	---	---	---	---	---	---	---	1,177.14	0.15	0.15	2357
36,748,909	0.730	---	---	---	15/12/2005	13/12/2006	5109	ΕΛ ΒΙΟΜ. ΖΑΧΑΡΗΣ (ΚΑ)	0.075	---	0.075	29/02/2016	---	---	---	---	---	---	---	---	---	---	---	---	2,756.17	0.075	0.075	3577
30,390,000	0.310	---	---	---	18/08/2008	29/12/2006	5099	ΕΛΛΗΝΙΚΕΣ ΙΧΘΥΟΚΑΛ/ΡΓΕΙΕΣ (ΚΟ)	0.07	---	0.07	02/06/2015	---	---	---	---	---	---	---	---	---	---	---	---	2,127.30	0.07	0.07	3573
24,619,524	0.500	---	---	---	10/10/1986	30/12/2002	4914	ΚΕΡΑΜΕΙΑ-ΑΛΛΑΤΙΝΗ (ΚΟ)	0.088	---	0.088	30/08/2012	---	---	---	---	---	---	---	---	---	---	---	---	2,166.52	0.088	0.088	8633
66,937,526	0.700	---	---	---	13/08/2010	21/05/2003	5003	ΜΗΧΑΝΙΚΗ (ΚΟ)	0.1	---	0.1	29/08/2013	---	---	---	---	---	---	---	---	---	---	---	---	9,186.78	0.1	0.1	2357
25,968,987	0.700	---	---	---	13/08/2010	21/05/2003	5004	ΜΗΧΑΝΙΚΗ (ΠΟ)	0.096	---	0.096	29/08/2013	---	---	---	---	---	---	---	---	---	---	---	---	9,186.78	0.096	0.096	2357

Πληθος Χρεογράφων	Ονομ. Αξία	Μερίσματα [1]			Ημερ. Τελευτ. Αποκοπής Μέρισμα [2]	Αποκοπή Δικαίωμα	Σημ.	Χρεόγραφο	Τιμή κλεισίματος	% μεταβ.	Προηγ. Κλείσιμο- ημ/νία	Άνοιγμα	Κατωτ Τιμή	Ανωτ Τιμή	Τελ Σταθμ Τιμή	Τελευταία ζήτηση [7]	Τελευταία προσφορά [7]	Ρ/Ε μετά φ. Χρήση	Όγκος	Πράξεις	Αξία Συναλλαγών[8]	Χ.Α. Εταιρείας (χιλ. €) [3,5]	Χαμηλό έτους	Υψηλό έτους	Κλάδος [4]
		2015	2016	2017																					
23,935,280	0.300	---	---	---	29/06/2009	13/06/2000	5153	ΝΑΥΤΕΜΠΟΡΙΚΗ (ΚΟ)	0.107	---	0.107	02/10/2017	---	---	---	---	---	---	---	---	---	2,561.07	0.107	0.107	5557
255,459,600	0.300	---	---	---	26/06/2000	03/12/2010	5101	ΝΕΛ (ΚΟ)	0.07	---	0.07	31/08/2015	---	---	---	---	---	---	---	---	---	17,882.17	0.07	0.07	5759
23,463,874	0.800	---	---	---	23/05/2003	21/12/1999	4918	ΝΕΩΡΙΟΝ (ΚΟ)	0.125	---	0.125	30/08/2012	---	---	---	---	---	---	---	---	---	2,932.98	0.125	0.125	2753
18,750,000	0.300	---	---	---	02/07/2001	31/12/2012	5154	ΠΗΓΑΣΟΣ ΕΚΔΟΤΙΚΗ Α.Ε. (ΚΟ)	0.089	---	0.089	02/10/2017	---	---	---	---	---	---	---	---	---	1,668.75	0.089	0.089	5557
144,688,060	0.600	---	---	---	21/04/2008	10/03/2010	4982	Τ ΒΑΝΚ (ΚΟ)	0.048	---	0.052	# 29/11/2011	---	---	---	---	---	---	---	---	---	6,945.03	0.048	0.048	8355
284,465,964	3.70	---	---	---	20/06/2008	15/06/2009	4913	ΤΑΧΥΔΡΟΜΙΚΟ ΤΑΜΙΕΥΤΗΡΙΟ (ΚΟ)	0.168	---	0.239	# 29/08/2012	---	---	---	---	---	---	---	---	---	47,790.28	0.168	0.168	8355
13,920,000	0.320	---	---	---	19/11/2001	01/08/2000	4726	ΤΕΞΑΠΡΕΤ (ΚΟ)	0.08	---	0.08	28/02/2011	---	---	---	---	---	---	---	---	---	1,113.60	0.08	0.08	3763
100,793,572	0.300	---	---	---	16/07/2009	11/02/2016	5110	ΤΗΛΕΤΥΠΟΣ (ΚΟ)	0.06	---	0.06	07/03/2016	---	---	---	---	---	---	---	---	---	6,047.61	0.06	0.06	5553
766,000	1.00	---	---	---	01/07/2004	11/12/2012	5168	ΤΡΙΑ ΑΛΦΑ (ΚΟ)	2.2	---	2.2	27/04/2018	---	---	---	---	---	---	---	---	---	1,846.90	1.71	2.48	3763
245,000	1.00	---	---	---	19/07/2010	11/12/2012	5169	ΤΡΙΑ ΑΛΦΑ (ΠΟ)	0.66	---	0.66	27/04/2018	---	---	---	---	2839@0.660	---	---	---	---	1,846.90	0.6	0.66	3763
510,840	1.00	---	---	---	15/07/2008	21/11/2013	5036	ΤΡΟΠΑΙΑ ΣΥΜΜΕΤΟΧΙΚΗ (ΚΟ)	2	---	0.02	# 30/03/2012	---	---	---	---	---	---	---	---	---	1,021.68	2	2	3722
4,034,950	0.680	---	---	---	01/07/2005	30/12/2010	5171	ΧΑΤΖΗΚΡΑΝΙΩΤΗ Ε. ΥΙΟΙ (ΚΟ)	0.14	---	0.14	27/04/2018	---	---	---	---	---	---	---	---	---	564.89	0.102	0.18	3577

Σημειώσεις Χρεογράφων

Κωδικός	Κείμενο σημείωσης
()	- Προσαρμοσμένα Μέρισματα λόγω διανομής Δωρεάν μετοχών.
*	- Τελευταία προσαρμοσμένη τιμή κλεισίματος.
[1]	- Καθαρά μέρισματα.
[2]	- Στη στήλη "Ημερ. Αποκοπής τελευταίου δικαιώματος" αναφέρεται η Ημερομηνία εισαγωγής για Νέες Εταιρείες.
[3]	- Η Χρηματιστηριακή αξία αναφέρεται στο σύνολο των μετοχών
[4]	- Η κωδικοποίηση των Κλάδων Οικονομικής Δραστηριότητας του Χ.Α. παρουσιάζονται στο Παράρτημα Α
[5]	- Η Χρηματιστηριακή Αξία αναφέρεται στο σύνολο των κατηγοριών μετοχών (εφόσον έχουν εισαχθεί περισσότερες της μιας κατηγορίες) και δεν αναφέρεται σε επιμέρους κατηγορίες μετοχών μιας εταιρείας.
[6]	- Ρ/Ε μεγαλύτερο του 100
[7]	- Τελευταία εικόνα του Βιβλίου Εντολών πριν το τέλος της συνεδρίασης
[8]	- Στην Αξία Συναλλαγών των Μετοχών περιλαμβάνονται όλοι οι τύποι Πακέτων
4690	- Μεταφορά στην κατηγορία Επιτήρησης από 4/4/2006.
4726	- Αναστολή διαπραγμάτευσης από 1/3/2011.
4750	- Μεταφορά στην "Κατηγορία Επιτήρησης" από 8/4/2011.
4865	- Αναστολή διαπραγμάτευσης από 2/4/2012.
4887	- Μεταφορά στην Κατηγορία Επιτήρησης από 10/4/2012.
4912	- Μεταφορά στην κατηγορία Επιτήρησης από 31/7/2012.
4913	- Αναστολή διαπραγμάτευσης από 30/8/2012.
4914	- Αναστολή διαπραγμάτευσης από 31/8/2012.
4918	- Αναστολή διαπραγμάτευσης από 31/8/2012.
4939	- Αναστολή διαπραγμάτευσης από 30/11/2012.
4955	- Μεταφορά στην Επιτήρηση από 5/4/2013.
4956	- Μεταφορά στην Επιτήρηση από 5/4/2013.
4957	- Μεταφορά στην Επιτήρηση από 5/4/2013.
4958	- Μεταφορά στην Επιτήρηση από 5/4/2013.
4959	- Μεταφορά στην Επιτήρηση από 5/4/2013.
4982	- Αναστολή διαπραγμάτευσης από 30/11/2011.
4983	- Μεταφορά στην κατηγορία Επιτήρησης από 5/4/2013.
5002	- Αναστολή διαπραγμάτευσης από 30/08/2013.
5003	- Αναστολή διαπραγμάτευσης από 30/08/2013.
5004	- Αναστολή διαπραγμάτευσης από 30/08/2013.
5036	- Η μετοχή της εταιρίας βρίσκεται σε καθεστώς αναστολής διαπραγμάτευσης από 2/4/2012. Κατά τη διάρκεια της αναστολής, η εταιρία προέβη σε reverse split μετοχών, με βάση το οποίο αναπροσαρμόστηκε μετά την ολοκλήρωση της εταιρικής πράξης ο αριθμός των μετοχών της εταιρίας αλλά και αναλογικά η τελευταία τιμή κλεισίματος της μετοχής της 30/03/2012.
5080	- Μεταφορά στην κατηγορία Επιτήρησης από 05/12/2014.
5087	- Αναστολή διαπραγμάτευσης από 1/4/2015.
5093	- Μεταφορά στην Κατηγορία Επιτήρησης από 8/4/2015.
5094	- Μεταφορά στην Κατηγορία Επιτήρησης από 8/4/2015.
5095	- Μεταφορά στην Επιτήρηση από 9/4/2015.
5098	- Αναστολή διαπραγμάτευσης από 2/6/2015.
5099	- Αναστολή διαπραγμάτευσης από 3/6/2015.
5101	- Αναστολή διαπραγμάτευσης από 1/9/2015.
5109	- Αναστολή διαπραγμάτευσης από 01/03/2016.
5110	- Αναστολή διαπραγμάτευσης από 08/03/2016.
5112	- Μεταφορά στην Κατηγορία Επιτήρησης από 15/04/2016.
5115	- Μεταφορά στην Κατηγορία Επιτήρησης από 15/04/2016.
5123	- Μεταφορά στην Κατηγορία Επιτήρησης από 01/04/2016.
5130	- Αναστολή διαπραγμάτευσης από 18/04/2017.
5136	- Αναστολή διαπραγμάτευσης από 02/05/2017.
5141	- Μεταφορά στην Κατηγορία Επιτήρησης από 10/05/2017.
5153	- Αναστολή διαπραγμάτευσης από 03/10/2017.
5154	- Αναστολή διαπραγμάτευσης από 03/10/2017.
5156	- Μεταφορά στην κατηγορία Επιτήρησης από 11/12/2017.

Σημειώσεις Χρεογράφων

Κωδικός	Κείμενο σημείωσης
5160	- Μεταφορά στην Κατηγορία Επιτήρησης από 15/04/2016.
5161	- Μεταφορά στην κατηγορία Επιτήρησης από τις 25/11/2011.
5162	- Μεταφορά στην Κατηγορία Επιτήρησης από 21/12/2009.
5163	- Μεταφορά στην Κατηγορία Επιτήρησης από 10/4/2012.
5164	- Αναστολή διαπραγμάτευσης από 01/12/2015.
5165	- Μεταφορά στην Κατηγορία Επιτήρησης από 15/02/2018.
5167	- Αναστολή διαπραγμάτευσης από 27/04/2018.
5168	- Αναστολή διαπραγμάτευσης από 30/04/2018.
5169	- Αναστολή διαπραγμάτευσης από 30/04/2018.
5170	- Αναστολή διαπραγμάτευσης από 30/04/2018.
5171	- Αναστολή διαπραγμάτευσης από 30/04/2018.
5172	- Αναστολή διαπραγμάτευσης από 30/04/2018.
5174	- Αναστολή διαπραγμάτευσης από 02/05/2018.
5178	- Μεταφορά στην Κατηγορία Επιτήρησης από 11/05/2018.
5179	- Αναστολή διαπραγμάτευσης από 25/05/2018.
5180	- Μεταφορά στην Κατηγορία Επιτήρησης από 29/05/2018.
5185	- Μεταφορά στην κατηγορία Επιτήρησης από 20/08/2018.
5186	- Μεταφορά στην κατηγορία Επιτήρησης από 20/08/2018.

Στοιχεία Συναλλαγών Πακέτων

Χρεόγραφο	Όγκος πακέτου	Τιμή πακέτου	Αξία πακέτου	Ώρα έγκρισης	Σημείωση
ΜΟΤΟΡ ΟΪΛ (ΚΟ)	20,000	21.78	435,500.00	10:37:57	20
GRIVALIA PROPERTIES (ΚΟ)	52,000	8.06	419,120.00	11:02:22	20
ALPHA BANK (ΚΟ)	547,112	1.20	654,893.06	11:09:49	20
ALPHA BANK (ΚΟ)	1,000,000	1.20	1,200,000.00	11:41:29	20
ALPHA BANK (ΚΟ)	700,000	1.21	849,100.00	12:29:22	20
ΕΘΝΙΚΗ ΤΡΑΠΕΖΑ (ΚΟ)	286,000	1.71	489,060.00	12:33:11	20
ΚΡΙ - ΚΡΙ (ΚΟ)	75,000	4.55	341,250.00	12:59:40	20
ΤΡΑΠΕΖΑ EUROBANK ERGASIAS (ΚΟ)	500,000	0.640	319,750.00	13:45:56	20
GRIVALIA PROPERTIES (ΚΟ)	215,224	8.04	1,730,400.96	14:17:22	20
ALPHA BANK (ΚΟ)	750,000	1.22	911,250.00	14:19:36	20
ΕΘΝΙΚΗ ΤΡΑΠΕΖΑ (ΚΟ)	1,000,000	1.72	1,718,000.00	14:32:04	20
ΤΡΑΠΕΖΑ EUROBANK ERGASIAS (ΚΟ)	750,000	0.642	481,500.00	14:35:12	20
ALPHA BANK (ΚΟ)	850,000	1.22	1,037,000.00	14:35:51	20
ΕΘΝΙΚΗ ΤΡΑΠΕΖΑ (ΚΟ)	650,000	1.73	1,121,250.00	14:37:39	20
ALPHA BANK (ΚΟ)	400,000	1.23	492,000.00	14:52:00	20
ΕΘΝΙΚΗ ΤΡΑΠΕΖΑ (ΚΟ)	290,530	1.74	505,522.20	14:53:07	20
ALPHA BANK (ΚΟ)	1,000,000	1.23	1,230,000.00	14:55:18	20
ΟΤΕ (ΚΟ)	100,853	10.54	1,062,486.36	15:34:23	20
ALPHA BANK (ΚΟ)	500,000	1.23	612,500.00	16:18:20	20
ALPHA BANK (ΚΟ)	1,806,745	1.22	2,206,939.02	16:19:08	20
ALPHA BANK (ΚΟ)	550,292	1.22	671,356.24	16:24:25	20
ALPHA BANK (ΚΟ)	340,000	1.23	417,520.00	16:49:19	20

Σημειώσεις πακέτων

- 9 - Μέθοδος 6-1 / Ειδική Χρέωση
- 10 - Μέθοδος 6-1 / Ειδική Χρέωση, Αυθημερόν Διακανονισμός
- 14 - Μέθοδος 6-3 / Πακέτο Αποκατάστασης, Ατελής αγορά και Πώληση
- 18 - Μέθοδος 6-2 / SPOT 1
- 19 - Μέθοδος 6-2 / SPOT 2
- 20 - Μέθοδος 6-1 και Μέθοδος 6-1 Αυθημερόν Διακανονισμός
- 21 - Άλλη Προσυμφωνημένη

Στοιχεία Συναλλαγών Δικαιωμάτων

Ημερ. αποκοπής	Έναρξη εξάσκησης	Λήξη εξάσκησης	Λήξη διαπρ/σης	Δικαιώματα	Κατωτ Τιμή	Ανωτ Τιμή	Τιμή κλεισ.	Τελευταία ζήτηση	Τελευταία προσφορά	Όγκος	Πράξεις	Αξία Συναλλαγών
----------------	------------------	----------------	----------------	------------	------------	-----------	-------------	------------------	--------------------	-------	---------	-----------------

Δεν υπάρχουν Συναλλαγές Δικαιωμάτων.

Στοιχεία Συναλλαγών Εκποιήσεων

Χρεόγραφα	Τύπος Χρεογράφου	Όγκος Συναλλαγών	Αριθμός Πράξεων	Αξία Συναλλαγών	Σημείωση
ΟΕΔ-ΣΤΘ-240223-11Χ-2,000-1,00	Ομόλογο	69,180	3	69,422.13	1
ΟΕΔ-ΣΤΘ-240224-12Χ-2,000-1,00	Ομόλογο	69,180	4	68,910.84	1
ΟΕΔ-ΣΤΘ-240225-13Χ-2,000-1,00	Ομόλογο	69,180	3	66,322.17	1

Σημειώσεις Εκποιήσεων

- 1 - Κανονική Εκποίηση.
- 2 - Εκποίηση Ενσώματων Ονομαστικών Μετοχών.
- 3 - Εκποίηση Αδιάθετων Κλασματικών Υπολοίπων.

Στοιχεία Συναλλαγών Εκποιήσεων Ενσώματων Ονομαστικών Μετοχών

Χρεόγραφα	Ημερ/νία έναρξης	Ημερ/νία λήξης	Αρχικό πλήθος	Διαθέσιμο πλήθος	Ημερομηνία	Μέση τιμή (ημέρας)	Μέση τιμή (περιόδου)	Αριθμός Πράξεων	Όγκος Συναλλαγών	Αξία Συναλλαγών
-----------	------------------	----------------	---------------	------------------	------------	--------------------	----------------------	-----------------	------------------	-----------------

Δεν πραγματοποιήθηκαν Εκποιήσεις Ενσώματων Ονομαστικών Μετοχών.

Σημειώσεις Εκποιήσεων

Σύμφωνα με την Απόφαση 1/380/04.05.2006 της Επιτροπής Κεφαλαιαγοράς εκποιούνται μέσω του Χρηματιστηρίου Αθηνών με επιμέλεια της εκδότριας εταιρείας, οι ενσώματες ονομαστικές μετοχές που δεν έχουν κατατεθεί στην εκδότρια προς αποϋλοποίηση. Η εκποίηση διενεργείται σύμφωνα με τον τρόπο που ορίζεται στο άρθρο 99Α του Κανονισμού του Χρηματιστηρίου Αθηνών.

Στοιχεία Ενεργητικού Διαπραγματεύσιμων Αμοιβαίων Κεφαλαίων (Δ.Α.Κ.)

	Ημερομηνία συναλλαγών	Δημιουργία / Εξαγορά	Αριθ. Μερ. (T-1)	Νέα Μερ. (T-1)	Εξαγορασθ. Μερ. (T-1)	Μερίδια (T) [1]	Αξία Ενεργητικού [2]	Καθαρή Τιμή	Μέρισμα/Μερίδια	Ημερ. Αποκοπής
ALPHA ETF FTSE Athex Large Cap	21/09/2018	5,000	629,082	13,300	---	642,382	11,490,150.00	17.8868	0.43	30/06/2018

Σημειώσεις Δ.Α.Κ.

[1] - Αριθμ. μεριδίων (T) = Αριθμ. μεριδίων (T-1) + Νεοεκδιθέντα μερίδια (T-1) - Εξαγορασθέντα μερίδια (T-1)

[2] - Περιλαμβάνονται και τα μερίδια που δημιουργήθηκαν / εξαγοράσθηκαν την ημέρα T-1.

Περιγραφή	Στοιχεία
Όνομασία Δ.Α.Κ.	ALPHA ETF FTSE Athex Large Cap
Σύμβολο Δ.Α.Κ. (GR)	ΑΔΑΚ
Σύμβολο Δ.Α.Κ. (EN)	AETF
ISIN Δ.Α.Κ.	GRF000153004
Κατηγορία Διαπραγμάτευσης	Διαπραγματεύσιμα Αμοιβαία Κεφάλαια (Δ.Α.Κ.)
Τύπος Δ.Α.Κ.	Μετοχών
Τρόπος διαχείρισης	Παθητικός
Επενδυτική Στρατηγική	Σκοπός της επενδυτικής πολιτικής του Αμοιβαίου Κεφαλαίου είναι η αναπαραγωγή της αποδόσεως του Δείκτη FTSE/X.A. Large Cap του Χρηματιστηρίου Αθηνών σε όρους Ευρώ, ακολουθώντας πλήρως και πανομοιότυπως τη σύνθεση του υποκείμενου Δείκτη.
Εκδότης	ΑΛΦΑ ASSET MANAGEMENT Α.Ε.Δ.Α.Κ.
Εταιρεία Διαχείρισης	ΑΛΦΑ ASSET MANAGEMENT Α.Ε.Δ.Α.Κ.
Ειδικοί Διαπραγματευτές	ΑΛΦΑ FINANCE Α.Χ.Ε.Π.Ε.Υ. , ΕΘΝΙΚΗ ΧΡΗΜΑΤΙΣΤΗΡΙΑΚΗ Α.Χ.Ε.Π.Ε.Υ.
Θεματοφύλακας	ΑΛΦΑ ΤΡΑΠΕΖΑ Α.Ε.
Σύμβολο Δείκτη (GR)	FTSE
Σύμβολο Δείκτη (EN)	FTSE
Όνομασία Δείκτη	FTSE/X.A. Large Cap
ISIN Δείκτη	GRI99201A006
Κλάσμα Δείκτη [1]	1/100
Αρχική Τιμή Μεριδίου	21.76
Συνολικός Αριθμός Μεριδίων [2]	642,382
Ημερομηνία πρώτης Έκδοσης	14/01/2008
Ημερομηνία έναρξης Διαπραγμάτευσης	24/01/2008
Νόμισμα Διαπραγμάτευσης	ΕΥΡΩ
Νόμισμα Ενεργητικού	ΕΥΡΩ
Αρχική Αξία Ενεργητικού [3]	3,000,000.00
Αριθμ. Μεριδίων για Δημιουργία-Εξαγορά [4]	5,000
Αμοιβή Διαχείρισης	0.375

Σημειώσεις Δ.Α.Κ.

[1] - Το κλάσμα της τιμής του δείκτη που αποτελεί η τιμή της πρώτης έκδοσης

[2] - Ο αριθμός μεριδίων που διαπραγματεύθηκαν στο Χρηματιστήριο την ημέρα T

[3] - Η αξία του ενεργητικού κατά την έκδοση

[4] - Ο αριθμός μεριδίων που απαιτείται κατά τη διαδικασία δημιουργίας εξαγοράς

ΑΝΑΚΟΙΝΩΣΕΙΣ

ΕΤΑΙΡΙΚΕΣ ΠΡΑΞΕΙΣ

ΕΛΛΗΝΙΚΟ ΔΗΜΟΣΙΟ Εκποίηση ομολόγων

Σήμερα, 21/09/2018, σύμφωνα με την αριθ. 133Α/17.09.2018 Απόφαση της Επιτροπής Κεφαλαιαγοράς, πρόκειται να εκποιηθούν τα Ομόλογα του Ελληνικού Δημοσίου που εμφανίζονται στον συνημμένο πίνακα για δεύτερη ημέρα. Ως τιμή εκκίνησης για την εκποίηση των ομολόγων ορίζεται η ελάχιστη αποδεκτή τιμή ρευστοποίησης ανά ISIN.

ΕΚΠΟΙΗΣΗ ΟΜΟΛΟΓΩΝ ΕΛΛΗΝΙΚΟΥ ΔΗΜΟΣΙΟΥ 21.09.2018 / GREEK GOVERNMENT BONDS' FORCED SALES 21.09.2018

Κωδικός ISIN / ISIN CODE	A.A. Ομολόγου / Bond Number	Σύμβολο (Ελληνικά) / Symbol (Greek)	Σύμβολο (Αγγλικά) / Symbol (English)	Όνομασία Ομολόγου (Ελληνικά) / Bond Name (Greek)	Όνομασία Ομολόγου (Αγγλικά) / Bond Name (English)	Αριθμός τεμαχίων ομολόγου ανά ISIN / Number of bonds per ISIN	Όνομαστική αξία σε € / Par value in €	Ελάχιστη αποδεκτή τιμή ρευστοποίησης ανά ISIN σε € / Minimum acceptable redemption price per ISIN in €	PRICE GROSS (%) Ελάχιστη αποδεκτή τιμή ρευστοποίησης (με δεδουλευμένους τόκους) ανά ονομαστική αξία / PRICE GROSS (%) Minimum acceptable redemption price (with accrued interest) per par value	Λήξη Ομολόγου / Bond Expiry
GR0128010676	10250	Δ090312Α1Ε	G090312Α1Ε	ΟΕΔ-ΣΤΘ-240223-11X-2,000-1,00	GGB-FXD-240223-11Y-2.000-1.00	49,385.00	49,385.00	48,456.07	98.1190	24.02.2023
GR0128010676	10250	Δ090312Α1Ε	G090312Α1Ε	ΟΕΔ-ΣΤΘ-240223-11X-2,000-1,00	GGB-FXD-240223-11Y-2.000-1.00	19,795.00	19,795.00	19,422.66	98.1190	24.02.2023
GR0128011682	10251	Δ090312Β1Ε	G090312Β1Ε	ΟΕΔ-ΣΤΘ-240224-12X-2,000-1,00	GGB-FXD-240224-12Y-2.000-1.00	49,385.00	49,385.00	47,967.16	97.1290	24.02.2024
GR0128011682	10251	Δ090312Β1Ε	G090312Β1Ε	ΟΕΔ-ΣΤΘ-240224-12X-2,000-1,00	GGB-FXD-240224-12Y-2.000-1.00	19,795.00	19,795.00	19,226.69	97.1290	24.02.2024
GR0128012698	10252	Δ090312Γ1Ε	G090312Γ1Ε	ΟΕΔ-ΣΤΘ-240225-13X-2,000-1,00	GGB-FXD-240225-13Y-2.000-1.00	49,385.00	49,385.00	47,344.91	95.8690	24.02.2025
GR0128012698	10252	Δ090312Γ1Ε	G090312Γ1Ε	ΟΕΔ-ΣΤΘ-240225-13X-2,000-1,00	GGB-FXD-240225-13Y-2.000-1.00	19,795.00	19,795.00	18,977.27	95.8690	24.02.2025
GR0128013704	10253	Δ090312Δ1Ε	G090312Δ1Ε	ΟΕΔ-ΣΤΘ-240226-14X-2,000-1,00	GGB-FXD-240226-14Y-2.000-1.00	49,385.00	49,385.00	46,806.61	94.7790	24.02.2026
GR0128013704	10253	Δ090312Δ1Ε	G090312Δ1Ε	ΟΕΔ-ΣΤΘ-240226-14X-2,000-1,00	GGB-FXD-240226-14Y-2.000-1.00	19,795.00	19,795.00	18,761.50	94.7790	24.02.2026
GR0128014710	10254	Δ090312Ε1Ε	G090312Ε1Ε	ΟΕΔ-ΣΤΘ-240227-15X-2,000-1,00	GGB-FXD-240227-15Y-2.000-1.00	49,385.00	49,385.00	46,194.24	93.5390	24.02.2027
GR0128014710	10254	Δ090312Ε1Ε	G090312Ε1Ε	ΟΕΔ-ΣΤΘ-240227-15X-2,000-1,00	GGB-FXD-240227-15Y-2.000-1.00	19,795.00	19,795.00	18,516.05	93.5390	24.02.2027
GR0133006198	10255	Δ090312Ζ1Ε	G090312Ζ1Ε	ΟΕΔ-ΣΤΘ-240228-16X-2,000-1,00	GGB-FXD-240228-16Y-2.000-1.00	52,678.00	52,678.00	48,568.59	92.1990	24.02.2028
GR0133006198	10255	Δ090312Ζ1Ε	G090312Ζ1Ε	ΟΕΔ-ΣΤΘ-240228-16X-2,000-1,00	GGB-FXD-240228-16Y-2.000-1.00	21,114.00	21,114.00	19,466.90	92.1990	24.02.2028
GR0133007204	10256	Δ090312Η1Ε	G090312Η1Ε	ΟΕΔ-ΣΤΘ-240229-17X-2,000-1,00	GGB-FXD-240229-17Y-2.000-1.00	52,678.00	52,678.00	47,883.78	90.8990	24.02.2029
GR0133007204	10256	Δ090312Η1Ε	G090312Η1Ε	ΟΕΔ-ΣΤΘ-240229-17X-2,000-1,00	GGB-FXD-240229-17Y-2.000-1.00	21,114.00	21,114.00	19,192.41	90.8990	24.02.2029

ΓΝΩΣΤΟΠΟΙΗΣΕΙΣ ΕΤΑΙΡΕΙΩΝ

ALPHA TRUST Α.Ε.Δ.Α.Κ.Ο.Ε.Ε.

Ανακοίνωση

Από αρχές Σεπτεμβρίου 2018 καθήκοντα Chief Digital & Operations Officer (CDOO) ανέλαβε ο Γιώργος Βορβής, προερχόμενος από τον κλάδο των τηλεπικοινωνιών. Ο κ. Βορβής έχει πολυετή εμπειρία 26 ετών σε διαφορετικές θέσεις ευθύνης στις εταιρείες Vodafone & Cosmote στους τομείς Engineering, Product Management, Business Development & Strategy, ενώ υπήρξε και συνιδρυτής και Business Development Director ενός Internet startup. Με έμφαση στις καινοτομίες, διετέλεσε για πολλά έτη μέλος επιτροπής αξιολόγησης νέων υπηρεσιών και «innovation startups», ενώ πρωτοστάτησε στη δημιουργία των πρώτων υπηρεσιών e-learning και τηλειατρικής στην Ελλάδα από το 1994. Τελευταία, στην Cosmote είχε αναλάβει την εισοδο του Ομίλου ΟΤΕ σε νέες αγορές ως επικεφαλής των COSMOTE Insurance και COSMOTE Payments. Ο Διευθύνων Σύμβουλος κ. Κρις Αίσιωπος δήλωσε: «Η ένταξη του κ. Βορβή στη διοικητική ομάδα της Alpha Trust σηματοδοτεί τη μετεξέλιξη της εταιρείας από εταιρεία τεχνονγνωσίας σε εταιρεία τεχνονγνωσίας και τεχνολογίας. Πιστεύουμε ότι με την εμπειρία και μεθοδικότητα του νέου CDOO, σύντομα οι πελάτες μας και το επενδυτικό κοινό θα γνωρίσουν τις δυνατότητες που παρέχουν οι νέες τεχνολογίες». Ο Αντιπρόεδρος κ. Φαίδων Ταμβακάκης δήλωσε: «Η Alpha Trust παρά την οικονομική κρίση και τη συρρίκνωση της αποταμίευσης εξακολουθεί να επενδύει σε ανθρώπους και τεχνολογία, ώστε να διατηρεί ένα επίπεδο υπηρεσιών που δεν υπολείπεται του διεθνούς ανταγωνισμού. Ελπίζουμε ότι στη μεταμνημονιακή Ελλάδα οι επίμονοι επαγγελματίες θα ανταμειφθούν».

ΑΛΟΥΜΥΛ Α.Ε.

Ανακοίνωση

Η εταιρεία «ΑΛΟΥΜΥΛ Α.Ε.» ανακοινώνει ότι τα Στοιχεία και οι Πληροφορίες καθώς και οι Ενδιάμεσες Οικονομικές Καταστάσεις του πρώτου εξαμήνου 2018 (01.01.2018 έως 30.06.2018) θα δημοσιευτούν στην ιστοσελίδα του Χρηματιστηρίου Αθηνών (www.helex.gr) και της Εταιρείας (www.alumil.com), την Παρασκευή 28 Σεπτεμβρίου 2018.

BRIQ PROPERTIES Α.Ε.Ε.Α.Π.

Ανακοίνωση

Σύμφωνα με το Ν. 3556/2007 και το άρθρο 19 του Κανονισμού (ΕΕ) αριθ. 596/2014, γνωστοποιείται ότι ο κ. Φέσσας Θεόδωρος, Πρόεδρος του Διοικητικού Συμβουλίου της BriQ Properties Α.Ε.Ε.Α.Π., προέβη σε Αγορά 56,800 μετοχών της εταιρείας BriQ Properties Α.Ε.Ε.Α.Π. στις 20 Σεπτεμβρίου 2018, έναντι συνολικού τιμήματος 113.890,32 ευρώ.

ΒΙΟΤΕΡ Α.Ε.

Ανακοίνωση

Η ΒΙΟΤΕΡ Α.Ε. ανακοινώνει ότι ο κ. Μαυροσκότης Γεώργιος, Διευθύνων Σύμβουλος – Γεν. Δ/ντης & Αντιπρόεδρος της εταιρείας και υπόχρεο πρόσωπο βάσει του Ν.3340/2005 προέβη στις 20/9/2018 σε πώληση 50.000 μετοχών συνολικής αξίας 6.100,00 €

M.L.S. ΠΛΗΡΟΦΟΡΙΚΗ Α.Ε.

Ανακοίνωση

Η MLS Πληροφορική Α.Ε. κατ' εφαρμογή των Κανονισμών (ΕΕ) 2016/1052 και 596/2014, γνωστοποιεί στο επενδυτικό κοινό ότι, σε εκτέλεση της από 29.06.2018 απόφασης της Τακτικής Γενικής Συνέλευσης των μετόχων της εταιρείας και της από 23.08.2018 απόφασης του Διοικητικού Συμβουλίου της, προέβη την Πέμπτη 20.09.2018 σε αγορά 550 ιδίων μετοχών με μέση τιμή κτήσης 4.3018 ευρώ και συνολική αξία συναλλαγής 2.366 ευρώ. Οι ως άνω 550 μετοχές αγοράστηκαν μέσω της ALPHA FINANCE Α.Ε.Π.Ε.Υ.

SATO Α.Ε.

Ανακοίνωση

Η SATO ανακοινώνει πως για την περίοδο 01/01/2018 έως 30/06/2018 ο κύκλος εργασιών του Ομίλου ανήλθε σε €5.154 χιλ. έναντι €4.460 χιλ. την αντίστοιχη περσινή περίοδο σημειώνοντας αύξηση κατά €694 χιλ. ή 16%. Τα μικτά κέρδη του Ομίλου ανήλθαν σε €2.213 χιλ. έναντι €1.759 χιλ. με το μικτό περιθώριο να βρίσκεται στο 42,93% έναντι 39,43% το προηγούμενο έτος, ενώ τα έξοδα διοικητικής λειτουργίας και διάθεσης μειώθηκαν περεταίρω κατά €167 χιλ. ή κατά 5,9%. Ο Όμιλος σημείωσε κέρδη μετά φόρων €270 χιλ. έναντι ζημιών €-1.571 χιλ. το αντίστοιχο περσινό διάστημα 2017.

Η Εταιρεία συνεχίζει το πρόγραμμα αναδιάρθρωσης λειτουργίας της έχοντας υλοποιήσει τις κάτωθι ενέργειες .

- Η Εταιρεία SATO άνοιξε νέο εταιρικό κατάστημα στην Θεσσαλονίκη με εταιρικά σήματα ENTOS & SATO. Το συγκεκριμένο κατάστημα θα καλύψει τις αυξημένες ανάγκες της εταιρείας όπως αυτές προέκυψαν μετά από τον εμπλουτισμό της γκάμας των εμπορευμάτων της.
- Η Εταιρεία άνοιξε τον Μάιο νέο κατάστημα ENTOS στο Ηράκλειο Κρήτης με την μέθοδο franchise. Πρόκειται για ένα μεγαλύτερο κατάστημα εναρμονισμένο με την νέα εταιρική ταυτότητα, από το οποίο η εταιρεία αναμένει σημαντική ανάπτυξη των πωλήσεων. Το συγκεκριμένο σημείο χαρακτηρίζεται από έντονη εμπορική δραστηριότητα στον κλάδο των επίπλων.
- Η SATO ανέλαβε την υλοποίηση του έργου εξοπλισμού των ελληνικών αεροδρομίων με καθίσματα αναμονής μέσω της Intrakat για λογαριασμό της εταιρείας Fraport Greece. Πρόκειται για καινοτόμα προϊόντα ειδικών προδιαγραφών και πιστοποιήσεων, πλήρως ανταποκρινόμενων στις απαιτήσεις των Fraport Greece & Intrakat.

O.T.E. Α.Ε.

Ανακοίνωση

Ο Οργανισμός Τηλεπικοινωνιών της Ελλάδος Α.Ε. («ΟΤΕ Α.Ε.» ή «Εταιρεία»), ανακοινώνει ότι στο πλαίσιο του Προγράμματος Επαναγοράς Ιδίων Μετοχών, την 20/09/2018, αγόρασε μέσω της Eurobank Equities Α.Ε.Π.Ε.Υ., 77.396 ίδιες μετοχές με μέση τιμή κτήσης €10,4257 ανά μετοχή, συνολικής αξίας €806.905,64 σύμφωνα με το άρθρο 16 του Κ.Ν. 2190/1920 και τις αποφάσεις των αρμοδίων οργάνων της Εταιρείας. Μετά και την προαναφερόμενη αγορά, η Εταιρεία κατέχει 6.923.107 ίδιες μετοχές, ποσοστό 1,412% του συνόλου των μετοχών της Εταιρείας. Η ανακοίνωση εκδίδεται σύμφωνα με τον Κανονισμό (ΕΕ) αριθ. 596/2014 του Ευρωπαϊκού Κοινοβουλίου και του Συμβουλίου της 16/4/2014, τον κατ' εξουσιοδότηση Κανονισμό (ΕΕ) 2016/1052 της Επιτροπής της 8/3/2016 και τον Κανονισμό του Χρηματιστηρίου Αθηνών (παρ. 4.1.3.14).

INTRALOT Α.Ε.

Ανακοίνωση

Η INTRALOT σε εφαρμογή του άρθρου 4 παρ. 4 του υπ' αριθμ. 2273/2003 Κανονισμού της Επιτροπής των Ευρωπαϊκών Κοινοτήτων, ανακοινώνει ότι σύμφωνα με το άρθρο 16 του Κ.Ν. 2190/1920 και βάσει της σχετικής απόφασης της Τακτικής Γενικής Συνέλευσης των Μετόχων της 16/5/2018, προέβη στις 20/9/2018: - μέσω της Euroxx Χρηματιστηριακής σε αγορά 21.880 ιδίων μετοχών με μέση τιμή κτήσης 0,6152 ευρώ ανά μετοχή, συνολικής αξίας 13.459,75 ευρώ.

PROFILE Α.Ε.Β.Ε.

Ανακοίνωση

Σε εφαρμογή του άρθρου 4 παρ.4 του υπ' αριθμ. 2273/2003 Κανονισμού της Επιτροπής των Ευρωπαϊκών Κοινοτήτων, η Ανώνυμη Εταιρία με την επωνυμία "PROFILE Α.Ε.Β.Ε. ΠΛΗΡΟΦΟΡΙΚΗΣ", (εφεξής "Εταιρία") ανακοινώνει ότι, σύμφωνα με το άρθρο 16 του κ.ν.2190/1920 όπως ισχύει, και βάσει των σχετικών αποφάσεων της Τακτικής Γενικής Συνέλευσης των Μετόχων της 11ης Μαΐου 2018 και του Διοικητικού Συμβουλίου της 14ης Μαΐου 2018, προέβη σε αγορά ιδίων μετοχών, ως ακολούθως: 1) Την 20/09/2018 η Εταιρία αγόρασε με μέση τιμή κτήσης 1,3375 ευρώ ανά μετοχή, 2.000 μετοχές συνολικής αξίας 2.675,00 ευρώ.

ΦΟΥΝΤΛΙΝΚ Α.Ε.Β.Ε.

Ανακοίνωση

Στον Ασπρόπυργο Αττικής, την 18η Σεπτεμβρίου 2018, ημέρα Τρίτη και ώρα 16.00μ.μ., στις επί της Λεωφ. Ειρήνης 47 εγκαταστάσεις και γραφεία της εταιρείας συνήλθαν στην Ετήσια Τακτική Γενική Συνέλευση, οι κ.κ. Μέτοχοι της ανώνυμης εταιρείας με την επωνυμία «ΦΟΥΝΤΛΙΝΚ ΑΝΩΝΥΜΗ ΕΜΠΟΡΙΚΗ ΚΑΙ ΒΙΟΜΗΧΑΝΙΚΗ ΕΤΑΙΡΕΙΑ ΤΡΟΦΙΜΩΝ - ΑΝΤΙΠΡΟΣΩΠΕΙΩΝ ΚΑΙ ΔΙΑΝΟΜΩΝ» (εφεξής «η Εταιρεία»), κατόπιν της από 27/08/2018 σχετικής προσκλήσεως του Διοικητικού Συμβουλίου της Εταιρείας, η οποία αναρτήθηκε νόμιμα και εμπρόθεσμα στην ιστοσελίδα της εταιρείας <http://www.fdlgroup.gr>. Περαιτέρω, η πρόσκληση των μετόχων στην Ετήσια Γενική Συνέλευση καταχωρήθηκε νόμιμα και εμπρόθεσμα στο ΓΕΜΗ/ΥΜΣ με αριθμό πρωτοκόλλου 1268731. Έτσι στην παρούσα Γενική Συνέλευση διαπιστώθηκε ότι είναι παρόντες οι κ.κ. Μέτοχοι, που εκπροσωπούν 19.284.798 μετοχές και 19.284.798 ψήφους, ήτοι το 82,60% του καταβεβλημένου μετοχικού κεφαλαίου και ότι υφίσταται νόμιμη απαρτία. Η Γενική Συνέλευση εξέλεξε ως Πρόεδρο αυτής τον κ. Βασίλειο Καρακουλάκη και ως Γραμματέα τον κ. Κωνσταντίνο Γκυρτή, στον οποίο ανέθεσε και καθήκοντα ψηφοσυλλέκτη. Κατόπιν της διαπίστωσης της νομίμου συγκλήσεως και της υπάρξεως απαρτίας για την λήψη αποφάσεων, ο Πρόεδρος της Γενικής Συνελεύσεως προχώρησε στη συζήτηση των θεμάτων της ημερησίας διατάξεως με τη σειρά που αναγράφονται σ'Α αυτή.

ΘΕΜΑ 1ο : Υποβολή και έγκριση των οικονομικών καταστάσεων της εταιρικής χρήσεως 2017, καθώς και της εκθέσεως του Διοικητικού Συμβουλίου της Εταιρείας και των Ελεγκτών επί της οικονομικής καταστάσεως της εταιρικής χρήσεως 2017 (01/01/2017-31/12/2017). Απαιτούμενη απαρτία: 1/5 (20%) του καταβεβλημένου μετοχικού κεφαλαίου της Εταιρείας Απαιτούμενη πλειοψηφία: 50% + 1 των εκπροσωπούμενων στην Συνέλευση ψήφων. Πί του πρώτου θέματος της ημερησίας διάταξης, ο κ. Πρόεδρος της Συνέλευσης σύμφωνα με την εισήγηση του Δ.Σ. ενημέρωσε τους κ.κ. Μετόχους και υπέβαλλε προς έγκριση τις ετήσιες, εταιρικές και ενοποιημένες, Οικονομικές Καταστάσεις της Εταιρείας, χρήσης 01/01/2017-31/12/2017, και συγκεκριμένα τον Ισολογισμό, την Κατάσταση Αποτελεσμάτων Χρήσης, την Κατάσταση Ταμειακών Ροών, την Κατάσταση Μεταβολών Ιδίων Κεφαλαίων και τις σημειώσεις τους που αποτελούν αναπόσπαστο μέρος αυτών. Εισηγήθηκε δε στους κ.κ. Μετόχους να μη γίνει διανομή κερδών για τη χρήση 2017. Οι Οικονομικές Καταστάσεις της Εταιρείας, εταιρικές και ενοποιημένες, συντάχθηκαν σύμφωνα με τους κανόνες των ΔΠΧΑ, κατατέθηκαν νόμιμα και εμπρόθεσμα στην αρμόδια εποπτεύουσα αρχή και αναρτήθηκαν στην ιστοσελίδα της Εταιρείας <http://www.fdlgroup.gr>, καθώς και στην ιστοσελίδα του ΓΕΜΗ. Στη συνέχεια, ο Πρόεδρος του Διοικητικού Συμβουλίου κ. Βασίλης Καρακουλάκης διάβασε και αναλύσε την έκθεση των πεπραγμένων του Διοικητικού Συμβουλίου σε εταιρική και ενοποιημένη βάση κατά την εταιρική χρήση 01/01/2017-31/12/2017. Επίσης, διάβασε την έκθεση του Ορκωτού Ελεγκτή Λογιστή επί των εταιρικών και ενοποιημένων οικονομικών καταστάσεων για την ίδια χρήση. Μετά από διαλογική συζήτηση κατά την οποία παρασχέθηκαν οι ζητηθείσες διευκρινίσεις και πληροφορίες, η Γενική Συνέλευση ενέκρινε ομόφωνα και με ψήφους 19.284.798 τις ανωτέρω Εταιρικές και Ενοποιημένες Οικονομικές Καταστάσεις της Εταιρείας χρήσεως του 2017, την έκθεση του Διοικητικού Συμβουλίου επί των πεπραγμένων της χρήσεως 2017, καθώς επίσης και την έκθεση του Ορκωτού Ελεγκτή για την εταιρική χρήση 2017 (01/01/2017-31/12/2017). Περαιτέρω, αποφάσισε με ψήφους 19.284.798 να μη γίνει διανομή κερδών στους μετόχους για την χρήση 2017.

ΘΕΜΑ 2ο : Απαλλαγή των μελών του Διοικητικού Συμβουλίου και των Ελεγκτών από κάθε ευθύνη επί των οικονομικών καταστάσεων της χρήσεως 2017 και της εν γένει διαχειρίσεως της ως άνω χρήσεως. Απαιτούμενη απαρτία: 1/5 (20%) του καταβεβλημένου μετοχικού κεφαλαίου της Εταιρείας Απαιτούμενη πλειοψηφία: 50% + 1 των εκπροσωπούμενων στην Συνέλευση ψήφων.

Πρόεδρος, μετά την έγκριση από τη Γενική Συνέλευση των Οικονομικών Καταστάσεων, της Έκθεσης του Διοικητικού Συμβουλίου και της Έκθεσης του Ορκωτού Ελεγκτή ενημέρωσε τους κ.κ. Μετόχους αναλυτικά για τα πεπραγμένα του Διοικητικού Συμβουλίου για την κρινόμενη εταιρική χρήση 2017 και ζήτησε την έγκρισή τους, καθώς επίσης την απαλλαγή του Διοικητικού Συμβουλίου και των Ελεγκτών από κάθε ευθύνη αποζημιώσεως για την χρήση 2017 (01/01/17-31/12/17).

Μετά από ειδική ψηφοφορία που διενεργήθηκε με ονομαστική κλήση κάθε παρισταμένου Μετόχου, οι κ.κ. Μέτοχοι ενέκριναν ομόφωνα και με ψήφους 19.284.798, τα πεπραγμένα της Διοικήσεως για την χρήση 2017, και απάλλαξαν τα μέλη του Δ.Σ. και τους Ορκωτούς Ελεγκτές, από κάθε ευθύνη αποζημιώσεως για τα πεπραγμένα, τη εν γένει Διαχείριση και τις Ετήσιες Εταιρικές και Ενοποιημένες Οικονομικές Καταστάσεις της εταιρείας για την χρήση 2017 (01/01/17 -31/12/17).

ΘΕΜΑ 3ο :Έγκριση καταβολής αμοιβών και λοιπών παροχών στα μέλη του Διοικητικού Συμβουλίου, για τη χρήση 2017 και προέγκριση για τη χρήση 2018.
Απαιτούμενη απαρτία: 1/5 (20%) του καταβεβλημένου μετοχικού κεφαλαίου της Εταιρείας
Απαιτούμενη πλειοψηφία: 50% + 1 των εκπροσωπούμενων στην Συνέλευση ψήφων

Επί του θέματος αυτού ο Πρόεδρος της Συνέλευσης ανέφερε ότι κατά την χρήση από 1 Ιανουαρίου 2017 μέχρι 31 Δεκεμβρίου 2017 κατεβλήθησαν στα μέλη του Δ.Σ. αμοιβές συνολικού ποσού εκατόν σαράντα οκτώ χιλιάδων εκατόν τριάντα τριών ευρώ και εξήντα τριών λεπτών (148.133,63 Ευρώ) και ζήτησε την έγκριση αυτών. Επίσης, πρότεινε την προέγκριση αμοιβής των μελών του Δ.Σ. για την περίοδο χρήσης 2018 για τις υπηρεσίες που προσφέρουν σε καθημερινή βάση και πέραν του συνηθούς ωραρίου, στη διαχείριση, το συντονισμό, τη διοίκηση και εκπροσώπηση της εταιρείας, βάσει της διάταξης 24 παρ. 2 του κ.ν. 2190/1920, κατά ανώτερο ποσό έως τριακόσιες χιλιάδες ευρώ (300.000,00 Ευρώ). Μετά από διαλογική συζήτηση κατά την οποία παρασχέθηκαν οι ζητηθείσες διευκρινήσεις και πληροφορίες, η Γενική Συνέλευση ενέκρινε ομόφωνα και με ψήφους 19.284.798, για την χρήση 2017 τις αμοιβές που έλαβαν τα μέλη του Διοικητικού Συμβουλίου, οι οποίες ανήλθαν συνολικά στο ποσό των εκατόν σαράντα οκτώ χιλιάδων εκατόν τριάντα τριών ευρώ και εξήντα τριών λεπτών (148.133,63 Ευρώ). Παρέχει επίσης την προέγκρισή της για την καταβολή έως τριακόσιες χιλιάδες ευρώ (300.000,00 Ευρώ) ως αμοιβών και λοιπών παροχών στα μέλη του Διοικητικού Συμβουλίου για τη χρήση 2018.

ΘΕΜΑ 4ο : Εκλογή Ελεγκτών και αναπληρωτών για την χρήση 2018.
Απαιτούμενη απαρτία: 1/5 (20%) του καταβεβλημένου μετοχικού κεφαλαίου της Εταιρείας
Απαιτούμενη πλειοψηφία: 50% + 1 των εκπροσωπούμενων στην Συνέλευση ψήφων

Επί του θέματος αυτού ο Πρόεδρος της Γενικής Συνέλευσης γνωστοποίησε στη Γενική Συνέλευση ότι, από το Νόμο είναι υποχρεωτικός ο διαχειριστικός έλεγχος της εταιρείας από ορκωτό ελεγκτή. Στη συνέχεια ο Πρόεδρος πρότεινε και η Γενική Συνέλευση εξέλεξε ομόφωνα και με ψήφους 19.284.798 για έλεγχο της χρήσης 2018 από τον υποβληθέντα πίνακα της Ελεγκτικής εταιρείας "ΜΑΖΑΡΣ Ορκωτοί Ελεγκτές Λογιστές Επιχειρηματικοί Σύμβουλοι Α.Ε." Α.Μ. ΕΛΤΕ: 17, διεύθυνση Λεωφόρος Συγγρού αρ. 130, ως τακτικό ελεγκτή τον κ. Ηλίας Ζαφειρόπουλος του Γεωργίου, ΑΜ ΕΛΤΕ: 1281 και ως αναπληρωματικό τον κ. Βασίλειος Νιάρχος του Αντωνίου, ΑΜ ΕΛΤΕ: 2195 Η αμοιβή τους θα ορισθεί σύμφωνα με τα οριζόμενα από το Σ.Ο.Ε.Λ.

ΘΕΜΑ 5ο :Δωρεάν διάθεση μετοχών της εταιρείας στο προσωπικό της εταιρείας σύμφωνα με τις διατάξεις του αρ. 16 παρ. 3 του Κ.Ν.2190/1920.
Απαιτούμενη απαρτία: 1/5 (20%) του καταβεβλημένου μετοχικού κεφαλαίου της Εταιρείας
Απαιτούμενη πλειοψηφία: 50% + 1 των εκπροσωπούμενων στην Συνέλευση ψήφων

Ο Πρόεδρος της Γενικής Συνέλευσης πρότεινε στη Γενική Συνέλευση τη δωρεάν διάθεση εξήντα πέντε χιλιάδων 65.000 ιδίων μετοχών, σύμφωνα με τις διατάξεις του αρ. 16 παρ. 3 του Κ.Ν.2190/1920. Πρότεινε επίσης στη Γενική Συνέλευση να εξουσιοδοτήσει το Διοικητικό Συμβούλιο να προβεί σε όλες τις δέουσες ενέργειες για να υλοποιήσει τη δωρεάν διάθεση των εν λόγω μετοχών.

Μετά από διαλογική συζήτηση κατά την οποία παρασχέθηκαν οι ζητηθείσες διευκρινήσεις και πληροφορίες, η Γενική Συνέλευση ενέκρινε ομόφωνα και με ψήφους 19.284.798 τις ανωτέρω εισηγήσεις του Προέδρου, και δη :
α) αποφάσισε να διαθέσει δωρεάν τις ανωτέρω εξήντα πέντε χιλιάδες 65.000 ίδιες μετοχές της Εταιρείας στον κ. Αθανάσιο Στούμπη του Γεωργίου, λόγω της μακρόχρονης συνεισφοράς του και στην προώθηση των συμφερόντων της εταιρείας.

β) εξουσιοδότησε το Διοικητικό Συμβούλιο να προβεί σε κάθε δέουσα ενέργεια για την υλοποίηση της δωρεάν διάθεσης των ανωτέρω μετοχών στους ανωτέρω εργαζομένους και συνεργάτες της Εταιρείας.

ΘΕΜΑ 6ο :Έγκριση αγοράς ιδίων μετοχών της Εταιρείας έως του αριθμού των 300.000 με τιμή από 0,30 έως 100 Ευρώ, δυνάμει του αρθρ. 16 του Κ.Ν. 2190/1920 - Εξουσιοδότηση Δ.Σ. να υλοποιήσει το Πρόγραμμα αγοράς ιδίων μετοχών (αρθρ. 16 Κ.Ν.2190/1920).
Απαιτούμενη απαρτία: 1/5 (20%) του καταβεβλημένου μετοχικού κεφαλαίου της Εταιρείας
Απαιτούμενη πλειοψηφία: 50% + 1 των εκπροσωπούμενων στην Συνέλευση ψήφων

Ο Πρόεδρος της Γενικής Συνέλευσης προτείνει στη Γενική Συνέλευση την έγκριση αγοράς ιδίων μετοχών της Εταιρείας έως του αριθμού

των 300.000 με τιμή από 0,30 έως 100 Ευρώ, δυνάμει του αρ.16 του Κ.Ν.2190/1920 και να εξουσιοδοτηθεί το Δ.Σ. να υλοποιήσει το Πρόγραμμα αγοράς ιδίων μετοχών (Κ.Ν.2190/1920). Μετά από διαλογική συζήτηση κατά την οποία παρασχέθηκαν οι ζητηθείσες διευκρινήσεις και πληροφορίες, η Γενική Συνέλευση ενέκρινε ομόφωνα και με ψήφους 19.284.798 την αγορά ιδίων μετοχών της Εταιρείας, δυνάμει του αρ. 16 του Κ.Ν. 2190/1920, υπό τους εξής όρους και προϋποθέσεις :

- Ανώτατος αριθμός μετοχών που μπορούν να αποκτηθούν :	300.000
- Ανώτατη τιμή στην οποία μπορεί να γίνει η απόκτηση :	100 ευρώ
- Κατώτατη τιμή στην οποία μπορεί να γίνει η απόκτηση :	0,30 ευρώ
- Διάρκεια για την οποία χορηγείται η έγκριση :	24 μήνες

Περαιτέρω η Γενική Συνέλευση εξουσιοδότησε το Δ.Σ. να υλοποιήσει το Πρόγραμμα αγοράς ιδίων μετοχών και να καθορίσει όλα τα ειδικότερα θέματα που δεν ορίζονται στην παρούσα απόφαση (όπως ενδεικτικά προσδιορισμός διαδικασίας και τρόπου κτήσης των ιδίων μετοχών, προσδιορισμός του χρόνου και τρόπου επαναδιάθεσης των ιδίων μετοχών κ.λπ.), τηρουμένων σε κάθε περίπτωση των διατάξεων της σχετικής νομοθεσίας.

ΘΕΜΑ 7ο: Έγκριση απόφασης του Διοικητικού Συμβουλίου για αντικατάσταση παραιτηθέντων μελών του. Απαιτούμενη απαρτία: 1/5 (20%) του καταβεβλημένου μετοχικού κεφαλαίου της Εταιρείας. Απαιτούμενη πλειοψηφία: 50% + 1 των εκπροσωπούμενων στην Συνέλευση ψήφους

Επί του θέματος αυτού ο Πρόεδρος της Γενικής Συνέλευσης ανακοινώνει στους κ.κ. Μετόχους ότι κατά την με ημερομηνία 22/06/2018 συνεδρίαση του Δ.Σ., τα μέλη του εξέλεξαν ομόφωνα σε αντικατάσταση των συμβούλων κ.κ. Αθανασίου Στούμπη του Γεωργίου και Κωνσταντίνου Γκυρτή του Παναγιώτη για το υπόλοιπο της θητείας των μελών που αναπληρώθηκαν, τους κ.κ. Γεωργαλά Παναγιώτη του Γεωργίου, και Τσαγκανό Κωνσταντίνο του Γεωργίου. Ανέφερε δε ότι, η αντικατάσταση έγινε βάσει του άρθρου 17 παρ.6 του Καταστατικού της εταιρείας και του αρθρ. 18 παρ. 7 του Ν. 2190/1920, λόγω παραίτησης των ως αντικατασταθέντων μελών από το Δ.Σ. της εταιρείας. Τέλος εισηγήθηκε την έγκριση της ως άνω εκλογής των κ.κ. Γεωργαλά Παναγιώτη του Γεωργίου και Τσαγκανού Κωνσταντίνου του Γεωργίου. Μετά από διαλογική συζήτηση κατά την οποία παρασχέθηκαν οι ζητηθείσες διευκρινήσεις και πληροφορίες, η Γενική Συνέλευση ενέκρινε ομόφωνα και με ψήφους 19.284.798 την κατά τα ως άνω εκλογή των νέων μελών του Δ.Σ. κ.κ. Γεωργαλά Παναγιώτη του Γεωργίου και Τσαγκανού Κωνσταντίνου του Γεωργίου σε αντικατάσταση των παραιτηθέντων συμβούλων κ.κ. Αθανασίου Στούμπη και Κωνσταντίνου Γκυρτή.

ΘΕΜΑ 8ο: Οποιοδήποτε άλλο θέμα τεθεί από τους Μετόχους. Επί του ανωτέρω θέματος, δεν υπήρξαν προτάσεις από τους κ.κ. Μετόχους.

ΣΥΣΤΗΜΑΤΑ SUNLIGHT A.B.E.E.

Ανακοίνωση

Ο Κύκλος Εργασιών του Ομίλου κατά το 1ο εξάμηνο του 2018 ανήλθε σε 76 εκατ. ευρώ, έναντι 95,6 εκατ. ευρώ την αντίστοιχη περίοδο του 2017

- Η άνω του 20% άνοδος του 1ου τετραμήνου του 2018 σε όρους παραγωγής, πωλήσεων και οργανικής κερδοφορίας, διακόπηκε από την πυρκαγιά στο τμήμα βιομηχανικών μπαταριών του εργοστασίου της Ξάνθης
- Η Εταιρία εργάζεται για την ταχύτατη αποκατάσταση των ζημιών που προκλήθηκαν. Ήδη τον Σεπτέμβριο επανεκκινεί η παραγωγική διαδικασία και η σταδιακή τροφοδοσία των αγορών στις οποίες η Sunlight κατέχει σημαντικά μερίδια, με στόχο να φτάσει στο 100% της παραγωγικής δυναμικότητας εντός του πρώτου εξαμήνου του 2019
- Η Εταιρεία είναι ασφαλισμένη από consortium ασφαλιστικών εταιρειών με συνολική κάλυψη που υπερβαίνει τα 140 εκατ. ευρώ
- Η Sunlight έχει βρει συμπαραστάτες στο σύνολο των stakeholders (πελάτες, εργαζόμενοι, μέτοχοι, ομολογιούχοι, τράπεζες, προμηθευτές κτλ) και διατηρεί τις θέσεις εργασίας

Αθήνα, 20 Σεπτεμβρίου 2018 Η χρονιά ξεκίνησε δυναμικά για τον όμιλο της Sunlight, μέλος του Ομίλου Olympia, σε όρους παραγωγής, πωλήσεων και οργανικής κερδοφορίας. Το πρώτο τετράμηνο, οι πωλήσεις σημείωσαν ρυθμό αύξησης άνω του 20% ακολουθώντας την ανοδική τάση της διεθνούς αγοράς βιομηχανικών μπαταριών, που συνεχίζει να αναπτύσσεται με υγιείς ρυθμούς. Η θετική πορεία του Ομίλου διακόπηκε από το περιστατικό της πυρκαγιάς που εκδηλώθηκε την 1η Μαΐου στο τμήμα βιομηχανικών μπαταριών του εργοστασίου της Ξάνθης και επηρέασε την παραγωγική και εμπορική του δραστηριότητα. Αναλυτικά, ο Κύκλος Εργασιών του Ομίλου από συνεχιζόμενες δραστηριότητες κατά το 1ο εξάμηνο του 2018 ανήλθε σε 76 εκατ. ευρώ, έναντι 95,6 εκατ. ευρώ την αντίστοιχη περίοδο πέρυσι, ο δε κύκλος εργασιών της Εταιρείας από συνεχιζόμενες δραστηριότητες ανήλθε σε 89,6 εκατ. ευρώ, έναντι 109,2 εκατ. ευρώ το 2017. Σημειώνεται ότι ο κλάδος καταναλωτικών μπαταριών πουλήθηκε τον περασμένο Ιούλιο, και κατά συνέπεια οι πωλήσεις αυτού δεν περιλαμβάνονται στις πωλήσεις από συνεχιζόμενες δραστηριότητες. Τα αποτελέσματα προ τόκων, φόρων, επενδυτικών αποτελεσμάτων κι αποσβέσεων (EBITDA) σε επίπεδο Ομίλου, ανήλθαν στα -27,2 εκατ. ευρώ (-26,7 εκατ. ευρώ, η Εταιρεία), έναντι 13 εκατ. και 12,2 εκατ. ευρώ, αντίστοιχα το 2017, απόρροια τόσο της απομείωσης στοιχείων του Ενεργητικού, όσο και της λειτουργικής

αδράνειας των δύο τελευταίων μηνών του τρέχοντος εξαμήνου. Ωστόσο το προσαρμοσμένο EBITDA, εξαιρουμένης δηλαδή της ζημίας από την πυρκαγιά ανήλθε σε 6,8 εκατ. ευρώ.

Η Διοίκηση εστιάζει στην με ταχύτερους ρυθμούς αποκατάσταση των ζημιών, με στόχο να ξεκινήσει εκ νέου η σταδιακή τροφοδοσία των αγορών στις οποίες η Sunlight κατέχει σημαντικά μερίδια, ενώ διατηρεί στο ακέραιο τις θέσεις εργασίας ως ένδειξη αναγνώρισης της συμβολής του προσωπικού της στην επιτυχημένη πορεία των τελευταίων ετών. Βάσει χρονοδιαγράμματος, εντός του Σεπτεμβρίου αναμένεται η επαναλειτουργία του τμήματος παραγωγής μπαταριών υποβρυχίων και τον Οκτώβριο η επαναλειτουργία του τμήματος βιομηχανικών μπαταριών. Ειδικότερα, η μονάδα των βιομηχανικών μπαταριών που αποτελεί τη σημαντικότερη πηγή εσόδων της Sunlight, αναμένεται να ξεκινήσει με το 30% της δυναμικότητας, που σταδιακά θα ανέλθει σε 50% έως το τέλος του τρέχοντος έτους, με προοπτική εντός του πρώτου εξαμήνου του 2019, να αποκατασταθεί πλήρως η παραγωγική ικανότητα του εργοστασίου της Ξάνθης. Σημειώνεται ότι η Εταιρεία είναι ασφαλισμένη έναντι πυρός και απώλειας κερδών με τη συνολική κάλυψη να υπερβαίνει το ποσό των 140 εκατ. ευρώ. Το συνασφαλιστικό σχήμα έχει ήδη προκαταβάλει 18 εκατ.ευρώ, η Εταιρεία δε, είναι σε διαρκή συνεργασία με τους εκπροσώπους/πραγματογνώμονες, για την κατά το δυνατόν ταχύτερη και αμοιβαία επωφεληή ολοκλήρωση της διαδικασίας ασφαλιστικής αποζημίωσης. Ο Διευθύνων Σύμβουλος της ΣΥΣΤΗΜΑΤΑ SUNLIGHT ABEE, Βασίλης Μπίλλης, δήλωσε : «Με την αμέριστη στήριξη των ανθρώπων μας, των συνεργατών, των πελατών μας και των ομολογιούχων και παρά τις δυσκολίες της περιόδου που προηγήθηκε όλοι εμείς στη SUNLIGHT προσδοκούμε να ξαναχτίσουμε το εργοστάσιο, ενσωματώνοντας βέλτιστες πρακτικές (best practices), που θα μας βοηθήσουν να επανακτήσουμε την ηγετική μας θέση και να διευρύνουμε το ανταγωνιστικό μας πλεονέκτημα στις διεθνείς αγορές της βιομηχανικής μπαταρίας. Κινούμαστε με ταχύτερους ρυθμούς προς αυτή την κατεύθυνση». Για το επόμενο χρονικό διάστημα η Εταιρεία είναι αισιόδοξη σχετικά με τις ευκαιρίες που διαβλέπει στις αγορές που δραστηριοποιείται. Τα fundamentals των αγορών μπαταρίας κίνησης και εφεδρικής ισχύος, είναι υγιή, δεδομένου ότι η τάση σε πολλές ανεπτυγμένες περιοχές του κόσμου (ΕΕ, Β. Αμερική και Ανατολική Ασία) είναι η προώθηση των «καθαρών» πηγών ενέργειας και η κατά το δυνατόν αποτελεσματικότερη χρήση αυτής. Σε ένα τέτοιο περιβάλλον και παρά τις δυσχέρειες της τρέχουσας περιόδου, η Εταιρεία συνεχίζει να έχει ως προτεραιότητα την ανάπτυξη τεχνολογικά προηγμένων προϊόντων και λύσεων (περιλαμβανομένων και μπαταρίες λιθίου), που θα οδηγήσουν σε περαιτέρω ενίσχυση της ανταγωνιστικής θέσης, και θα εξασφαλίσουν ότι η Sunlight θα συνεχίσει να είναι ένας από τους πλέον καινοτόμους και αξιόπιστους προμηθευτές μπαταριών, παγκοσμίως.

INTRAKOM A.E.

Ανακοίνωση

Η «INTRAKOM ΑΝΩΝΥΜΗ ΕΤΑΙΡΙΑ ΣΥΜΜΕΤΟΧΩΝ» (δ.τ. «INTRACOM HOLDINGS»), σε συνέχεια της από 06.09.2018 Ανακοίνωσής της για την από 20/09/2018 αύξηση του μετοχικού της κεφαλαίου με κεφαλαιοποίηση αποθεματικών και διανομή δωρεάν μετοχών, και σύμφωνα με τις διατάξεις των άρθρων 9 παρ. 5 και 21 του Ν. 3556/ 30.04.2007, σε συνδυασμό με την απόφαση 1/434/03.07.2007 του Δ.Σ. της Επιτροπής Κεφαλαιαγοράς, ενημερώνει το επενδυτικό κοινό ότι: Το μετοχικό κεφάλαιο της INTRACOM HOLDINGS ανέρχεται στο ποσό των € 76.000.000, διαιρούμενο σε 76.000.000 Κοινές Ονομαστικές μετοχές, ονομαστικής αξίας € 1,00 η καθεμία, ο δε συνολικός αριθμός των δικαιωμάτων ψήφου επί των Κοινών Ονομαστικών μετοχών της Εταιρείας ανέρχεται σε 76.000.000.

BARBAΡΕΣΟΣ Α.Ε.

Ανακοίνωση

Η εταιρία ΒΑΡΒΑΡΕΣΟΣ Α.Ε. ενημερώνει το επενδυτικό κοινό ότι προέβει στην επαναδημοσίευση της Εξαμηνιαίας Οικονομικής Έκθεσης 2018. Επισημαίνει ότι δεν έχουν τροποποιηθεί οι οικονομικές καταστάσεις αλλά δημοσιεύεται εκ νέου, ως ορθή επανάληψη, η Έκθεση Διάθεσης Αντληθέντων Κεφαλαίων. Η νέα Εξαμηνιαία Οικονομική Έκθεση του 2018 εγκρίθηκε από το Διοικητικό Συμβούλιο της εταιρίας την 18.09.2018 και έχει αναρτηθεί στην ιστοσελίδα της εταιρίας www.varvaressos.gr.

Π. ΠΕΤΡΟΠΟΥΛΟΣ Α.Ε.Β.Ε.

Ανακοίνωση

Η Πέτρος Πετρόπουλος ΑΕΒΕ γνωστοποιεί στο επενδυτικό κοινό ότι σύμφωνα με το άρθρο 16 του ΚΝ 2190/20, όπως τροποποιήθηκε και ισχύει, και σύμφωνα με τους όρους του Κανονισμού 2273/2003 της Ευρωπαϊκής Επιτροπής και σε εκτέλεση της από 19/4/2018 απόφασης της Γενικής Συνέλευσης των Μετόχων της Εταιρίας και απόφασης του Διοικητικού Συμβουλίου με ημερομηνία, 8/5/2018 προέβη την 20/09/2018 σε αγορά 307 Ιδίων Μετοχών της Εταιρίας μέσω της Alpha Finance με τιμή κτήσης 6,62 ευρώ ανά μετοχή και συνολική αξία 2.032,3 ευρώ.

QUEST ΣΥΜΜΕΤΟΧΩΝ Α.Ε.

Ανακοίνωση

Η Quest Συμμετοχών Α.Ε. συμπληρώνει το Οικονομικό Ημερολόγιο 2018 ως ακολούθως:

26 Νοεμβρίου 2018: Ανακοίνωση (Δελτίο Τύπου) των οικονομικών αποτελεσμάτων εννεαμήνου 2018 (μετά την λήξη της συνεδρίασης).

27 Νοεμβρίου 2018 : Δημοσιοποίηση χρηματοοικονομικών καταστάσεων εννεαμήνου 2018 με ανάρτηση στην ιστοσελίδα του Χρηματιστηρίου Αθηνών (www.athexgroup.gr) και στην ιστοσελίδα της Εταιρείας (www.Quest.gr).

Η Εταιρεία διατηρεί το δικαίωμα να μεταβάλλει τις παραπάνω ημερομηνίες, αφού ενημερώσει έγκαιρα το επενδυτικό κοινό με τροποποίηση του παρόντος.

ΓΕΝΙΚΕΣ ΣΥΝΕΛΕΥΣΕΙΣ

UNIBIOS A.E.

Ορθή Επανάληψη από Εταιρεία

Έκτακτη Γενική Συνέλευση την 24/09/2018 ημέρα Δευτέρα και ώρα **14:00 μ.μ** στην έδρα της εταιρίας που ευρίσκεται στη Φυλή Αττικής, 1η και 18η Οδός, ΒΙΟΠΑ Άνω Λιοσίων, Τ.Κ. 13341, για συζήτηση και απόφαση στα ακόλουθα θέματα της ημερησίας διάταξης:

ΗΜΕΡΗΣΙΑ ΔΙΑΤΑΞΗ

1. Απόφαση για Αύξηση του Μετοχικού Κεφαλαίου. Οι νέες μετοχές θα διατεθούν με δικαίωμα προτίμησης στους υφιστάμενους μετόχους της εταιρίας κατά τον χρόνο αποκοπής του δικαιώματος προτίμησης. Απόφαση ώστε να υπάρχει η δυνατότητα μερικής κάλυψης της Αύξησης Κεφαλαίου σύμφωνα με το άρθρο 13Α του ΚΝ2190/1920 και το άρθρο 28 του Ν. 4548/2018. Απόφαση ώστε να εξουσιοδοτηθεί το Διοικητικό Συμβούλιο να καθορίσει η τιμή διάθεσης των νέων μετοχών μέσα σε διάστημα ενός έτους από την ημέρα της Γενικής Συνέλευσης σύμφωνα με την παράγραφο 6 του άρθρου 13 του ΚΝ 2190/1920 και την παράγραφο 2 του άρθρου 25 του Ν 4548/2018. Επίσης απόφαση ότι επιτρέπεται η τιμή διάθεσης των νέων μετοχών να είναι μεγαλύτερη της χρηματιστηριακής τιμής κατά τον χρόνο αποκοπής του δικαιώματος. Εξουσιοδότηση προς το Διοικητικό Συμβούλιο της εταιρίας για κάθε θέμα συναφές προς τα παραπάνω και για την σύνταξη του απαιτούμενου ενημερωτικού δελτίου.

2. Απόφαση για την αγορά ιδίων μετοχών με βάση τα προβλεπόμενα στο άρθρο 16 του ΚΝ 2190/1920 και στο άρθρο 49 του νόμου 4548/2018.

3. Απόφαση για Εκλογή Νέου Διοικητικού Συμβουλίου.

4. Διάφορες Ανακοινώσεις και Ενημέρωση των Μετόχων.

Σε περίπτωση μη επίτευξης νομίμου απαρτίας κατά την Έκτακτη Γενική Συνέλευση της 24ης Σεπτεμβρίου 2018, το Διοικητικό Συμβούλιο, με την ίδια απόφασή του, προσκαλεί τους κ.κ. Μετόχους της Εταιρίας σε Επαναληπτική Έκτακτη Γενική Συνέλευση, με τα ίδια ακριβώς θέματα της ημερησίας διάταξης, ή με εκείνα για τα οποία δεν θα καταστεί δυνατή η λήψη αποφάσεως, στην έδρα της Εταιρίας (Φυλή Αττικής, 1η και 18η Οδός, ΒΙΟΠΑ Άνω Λιοσίων, Τ.Κ. 13341), την 5-10-2018, ημέρα Παρασκευή και ώρα 14:00 μ.μ. Σε περίπτωση δε μη επίτευξης

νομίμου απαρτίας κατά την Α Επαναληπτική Γενική Συνέλευση της 5-10-2018, το Διοικητικό Συμβούλιο, με την ίδια απόφασή του, προσκαλεί τους κ.κ. Μετόχους της Εταιρίας σε Β' Επαναληπτική Γενική Συνέλευση, με τα ίδια ακριβώς θέματα της ημερησίας διάταξης, ή με εκείνα για τα οποία δεν θα καταστεί δυνατή η λήψη αποφάσεως, στην έδρα της Εταιρίας (Φυλή Αττικής, 1η και 18η Οδός, ΒΙΟΠΑ Άνω Λιοσίων, Τ.Κ. 13341), την 19-10-2018 ημέρα Παρασκευή και ώρα 14:00 μ.μ

Σύμφωνα με τα άρθ. 26 παρ. 2β και 28α του κ.ν.2190/20, όπως ισχύει μετά την τροποποίησή του από το άρθ. 3 του ν. 3884/2010, η Εταιρία ενημερώνει τους μετόχους για τα ακόλουθα:

Α. ΔΙΚΑΙΩΜΑ ΣΥΜΜΕΤΟΧΗΣ & ΨΗΦΟΥ: Στην Έκτακτη Συνέλευση δικαιούται να συμμετάσχει όποιος εμφανίζεται ως μέτοχος στα Αρχεία του Σ.Α.Τ. που διαχειρίζεται η «Ελληνικά Χρηματιστήρια Α.Ε.» (Ε.Χ.Α.Ε.), στο οποίο τηρούνται οι κινητές αξίες (μετοχές) της Εταιρίας. Η απόδειξη της μετοχικής ιδιότητας γίνεται με την προσκόμιση σχετικής έγγραφης βεβαίωσης του ως άνω φορέα ή εναλλακτικά, με απευθείας ηλεκτρονική σύνδεση της Εταιρίας με τα αρχεία του ως άνω φορέα. Η ιδιότητα του μετόχου πρέπει να υφίσταται τουλάχιστον κατά την έναρξη της πέμπτης (5ης) ημέρας πριν από την συνεδρίαση της Έκτακτης Γενικής Συνέλευσης, ήτοι κατά την 19-9-2018 (ημερομηνία καταγραφής) και η σχετική βεβαίωση ή η ηλεκτρονική πιστοποίηση σχετικά με την μετοχική ιδιότητα πρέπει να περιέλθει στην εταιρία το αργότερο την τρίτη (3η) ημέρα πριν από τη συνεδρίαση της Γενικής Συνέλευσης, ήτοι μέχρι και την 21-9-2018. Για την Α Επαναληπτική Έκτακτη Γενική Συνέλευση η ιδιότητα του μετόχου πρέπει να υφίσταται κατά την έναρξη της τέταρτης ημέρας (4ης) πριν από την ημερομηνία της εν λόγω συνεδρίασης, ήτοι την 1-10-2018, η δε σχετική έγγραφη βεβαίωση ή η ηλεκτρονική πιστοποίηση περί της μετοχικής ιδιότητας πρέπει να περιέλθει στην Εταιρεία το αργότερο την τρίτη (3η) ημέρα πριν από την συνεδρίαση της ανωτέρω Γενικής Συνέλευσης δηλαδή την 2-10-2018. Για την Β' Επαναληπτική Γενική Συνέλευση η ιδιότητα του μετόχου πρέπει να υφίσταται κατά την έναρξη της τέταρτης ημέρας (4ης) πριν από την ημερομηνία της εν λόγω συνεδρίασης, ήτοι την 15-10-2018, η δε σχετική έγγραφη βεβαίωση ή η ηλεκτρονική πιστοποίηση περί της μετοχικής ιδιότητας πρέπει να περιέλθει στην Εταιρεία το αργότερο την τρίτη (3η) ημέρα πριν από την συνεδρίαση της ανωτέρω Γενικής Συνέλευσης δηλαδή την 16-10-2018. Σε περίπτωση μη τήρησης των ως άνω προθεσμιών και διατυπώσεων, οι μέτοχοι μετέχουν στην Γενική Συνέλευση μόνο κατόπιν άδειας της Γενικής Συνέλευσης.

Για την άσκηση των δικαιωμάτων συμμετοχής και ψήφου δεν απαιτείται η δέσμευση των μετοχών του δικαιούχου.

Β. ΔΙΚΑΙΩΜΑΤΑ ΤΩΝ ΜΕΤΟΧΩΝ ΚΑΤΑ ΤΟ ΑΡΘΡΟ 39 ΠΑΡ.2,α, 4 & 5:

1. Μετά από αίτηση μετόχων που εκπροσωπούν το 1/20 του καταβεβλημένου μετοχικού κεφαλαίου, το Διοικητικό Συμβούλιο της εταιρίας υποχρεούται να εγγράψει στην ημερήσια διάταξη της Γ.Σ. πρόσθετα θέματα, εάν η σχετική αίτηση περιέλθει στο Δ.Σ. μέχρι δέκα πέντε (15) τουλάχιστον ημέρες πριν από τη Έκτακτη Γενική Συνέλευση. Η αίτηση για την εγγραφή πρόσθετων θεμάτων στην ημερήσια διάταξη συνοδεύεται από αιτιολόγηση ή σχέδιο απόφασης προς έγκριση και η αναθεωρημένη Ημερήσια Διάταξη δημοσιεύεται με τον ίδιο τρόπο όπως η προηγούμενη ημερήσια διάταξη δεκατρείς (13) ημέρες πριν από την ημερομηνία της Γενικής Συνέλευσης και ταυτόχρονα τίθεται στη διάθεση των μετόχων στην ιστοσελίδα της Εταιρίας www.unibios.gr μαζί με την αιτιολόγηση ή το σχέδιο απόφασης που έχει υποβληθεί από τους μετόχους κατά τα προβλεπόμενα στο άρθ. 27§3 του Ν. 2190/20.

2. Με αίτηση μετόχων που εκπροσωπούν το ένα εικοστό (1/20) του καταβεβλημένου μετοχικού κεφαλαίου, το Δ.Σ. θέτει στη διάθεση των μετόχων κατά τα οριζόμενα στο άρθρο 27 παρ. 3 του Ν.2190/20, έξι (6) τουλάχιστον ημέρες πριν από την ημερομηνία της Γενικής Συνέλευσης, σχέδια αποφάσεων για θέματα που έχουν περιληφθεί στην αρχική ή την αναθεωρημένη ημερήσια διάταξη, εφόσον η σχετική αίτηση περιέλθει στο Δ.Σ. τουλάχιστον επτά (7) ημέρες πριν από την ημερομηνία της Γενικής Συνέλευσης.

3. Μετά από αίτηση οποιουδήποτε μετόχου που υποβάλλεται στην εταιρεία πέντε (5) τουλάχιστον πλήρεις ημέρες πριν από την Γ.Σ., το Δ.Σ. υποχρεούται να παρέχει στη Γενική Συνέλευση τις απαιτούμενες πληροφορίες για τις υποθέσεις της εταιρείας στο μέτρο που αυτές είναι χρήσιμες για την πραγματική εκτίμηση των θεμάτων της ημερήσιας διάταξης. Το Διοικητικό Συμβούλιο μπορεί να απαντήσει ενιαία σε αιτήσεις μετόχων με το ίδιο περιεχόμενο. Υποχρέωση παροχής πληροφοριών δεν υφίσταται όταν οι σχετικές πληροφορίες διατίθενται ήδη στην ιστοσελίδα της εταιρείας, ιδίως με τη μορφή ερωτήσεων κι απαντήσεων. Επίσης με αίτηση μετόχων, που εκπροσωπούν το ένα εικοστό (1/20) του καταβεβλημένου μετοχικού κεφαλαίου, το διοικητικό συμβούλιο υποχρεούται να ανακοινώνει στη γενική συνέλευση, τα ποσά που, κατά την τελευταία διετία, καταβλήθηκαν σε κάθε μέλος του διοικητικού συμβουλίου ή τους διευθυντές της εταιρείας, καθώς και κάθε παροχή προς τα πρόσωπα αυτά από οποιαδήποτε αιτία ή σύμβαση της εταιρείας με αυτούς. Σε όλες τις ανωτέρω περιπτώσεις το διοικητικό συμβούλιο μπορεί να αρνηθεί την παροχή των πληροφοριών για αποχρώντα ουσιώδη λόγο, ο οποίος αναγράφεται στα πρακτικά. Τέτοιος λόγος μπορεί να είναι, κατά τις περιστάσεις, η εκπροσώπηση των αιτούντων μετόχων στο διοικητικό συμβούλιο σύμφωνα με τις παραγράφους 3 ή 6 του άρθρου 18 του ν. 2190/1920.

4. Μετά από αίτηση των μετόχων που εκπροσωπούν το 1/5 του καταβεβλημένου μετοχικού κεφαλαίου που υποβάλλεται στο Διοικητικό Συμβούλιο πέντε (5)

τουλάχιστον πλήρεις ημέρες πριν από τη Γενική Συνέλευση, το Διοικητικό Συμβούλιο υποχρεούται να παρέχει στη Γενική Συνέλευση πληροφορίες για την πορεία των εταιρικών υποθέσεων και την περιουσιακή κατάσταση της Εταιρείας. Το Δ.Σ. μπορεί να αρνηθεί την παροχή πληροφοριών για αποχρώντα ουσιώδη λόγο, ο οποίος αναγράφεται στα πρακτικά. Αντίστοιχες προθεσμίες για τυχόν άσκηση δικαιωμάτων μειοψηφίας των μετόχων ισχύουν και σε περίπτωση Επαναληπτικών Γενικών Συνελεύσεων.

Σε όλες τις ανωτέρω αναφερόμενες περιπτώσεις, οι αιτούντες μέτοχοι οφείλουν να αποδεικνύουν τη μετοχική τους ιδιότητα και τον αριθμό των μετοχών που κατέχουν κατά την άσκηση του σχετικού δικαιώματος. Τέτοια απόδειξη αποτελεί και η προσκόμιση βεβαίωσης από τον φορέα, στον οποίο τηρούνται οι οικείες κινητές αξίες ή η πιστοποίηση της μετοχικής ιδιότητας με απευθείας ηλεκτρονική σύνδεση φορέα και Εταιρείας.

Γ. ΑΣΚΗΣΗ ΔΙΚΑΙΩΜΑΤΩΝ ΨΗΦΟΥ ΜΕΣΩ ΑΝΤΙΠΡΟΣΩΠΟΥ : Ο μέτοχος συμμετέχει στη Γενική Συνέλευση και ψηφίζει είτε αυτοπροσώπως είτε μέσω αντιπροσώπων. Κάθε μέτοχος μπορεί να ορίσει μέχρι τρεις (3) αντιπροσώπους. Νομικά πρόσωπα μετέχουν στη Γενική Συνέλευση ορίζοντας ως εκπρόσωπους τους μέχρι τρία (3) φυσικά πρόσωπα. Ωστόσο, αν ο μέτοχος κατέχει μετοχές της Εταιρείας, οι οποίες εμφανίζονται σε περισσότερους του ενός λογαριασμού αξιών, ο προηγούμενος περιορισμός δεν εμποδίζει τον εν λόγω μέτοχο να ορίζει διαφορετικούς αντιπροσώπους για τις μετοχές που εμφανίζονται στον κάθε λογαριασμό σε σχέση με τη Γενική Συνέλευση.

Ο αντιπρόσωπος κάθε μετόχου υποχρεούται να γνωστοποιεί στην Εταιρεία πριν από την έναρξη της συνεδρίασης της Γενικής Συνέλευσης κάθε συγκεκριμένο γεγονός, το οποίο μπορεί να είναι χρήσιμο στους μετόχους για την αξιολόγηση του κινδύνου να εξυπηρετήσει ο αντιπρόσωπος άλλα συμφέροντα πλην των συμφερόντων του αντιπροσωπευόμενου μετόχου. Κατά την έννοια της παρούσας παραγράφου μπορεί να προκύπτει σύγκρουση συμφερόντων ιδίως όταν ο αντιπρόσωπος: α) είναι μέτοχος που ασκεί τον έλεγχο της εταιρείας ή είναι άλλο νομικό πρόσωπο ή οντότητα η οποία ελέγχεται από τον μέτοχο αυτόν, β) είναι μέλος του ΔΣ ή της εν γένει διοίκησης της εταιρείας ή μετόχου που ασκεί τον έλεγχο της Εταιρείας ή άλλου νομικού προσώπου που ελέγχεται από μέτοχο, ο οποίος ασκεί τον έλεγχο της εταιρείας, γ) είναι υπάλληλος ή ορκωτός ελεγκτής της Εταιρείας ή μετόχου που ασκεί τον έλεγχο της Εταιρείας, ή άλλου νομικού προσώπου ή οντότητας που ελέγχεται από μέτοχο, ο οποίος ασκεί τον έλεγχο της Εταιρείας, δ) είναι σύζυγος ή συγγενής πρώτου βαθμού με ένα από τα φυσικά πρόσωπα που αναφέρονται στις άνω περιπτώσεις (α) έως (γ). Ο αντιπρόσωπος ψηφίζει σύμφωνα με τις οδηγίες του μετόχου, εφόσον υφίστανται, και υποχρεούται να αρχειοθετεί

τις οδηγίες ψήφου για τουλάχιστον ένα (1) έτος, από την υποβολή του πρακτικού της γενικής συνέλευσης στην αρμόδια αρχή ή εάν η απόφαση υποβάλλεται σε δημοσιότητα, από την καταχώριση της στο Μητρώο Ανωμόνων Εταιρειών.

Ο διορισμός και η ανάκληση αντιπροσώπου του μετόχου γίνεται εγγράφως και κοινοποιείται στην Εταιρεία με τους ίδιους τύπους, τουλάχιστον τρεις (3) ημέρες πριν από την ημερομηνία συνεδρίασης της Γενικής Συνέλευσης. Το έντυπο για τον διορισμό αντιπροσώπου βρίσκεται διαθέσιμο στην ιστοσελίδα της εταιρείας www.unibios.gr και κατατίθεται συμπληρωμένο στα Γραφεία της Εταιρείας (Φυλή Αττικής, 1η και 18η Οδός, ΒΙΟΠΑ Άνω Λιοσίων, Τ.Κ. 13341), είτε αποστέλλεται μέσω τηλεομοιοτυπίας στο fax 210 3410032, τρεις (3) τουλάχιστον ημέρες πριν από την ημερομηνία της Γενικής Συνέλευσης.

Το πλήρες κείμενο των σχεδίων αποφάσεων ή άλλως των σχολίων του Διοικητικού Συμβουλίου και των εγγράφων (π.χ. για την άσκηση δικαιωμάτων ψήφου μέσω αντιπροσώπου) που προβλέπονται στο άρθρο 27 §3 περ. γ' και δ' του Ν. 2190/20 θα διατίθεται σε έγχαρτη μορφή στα γραφεία της εταιρείας (Φυλή Αττικής, 1η και 18η Οδός, ΒΙΟΠΑ Άνω Λιοσίων, Τ.Κ. 13341), καθώς και σε ηλεκτρονική μορφή στην ηλεκτρονική ιστοσελίδα της εταιρείας (www.unibios.gr).

ΒΑΡΑΓΚΗΣ Α.Β.Ε.Π.Ε.

Τακτική Γενική Συνέλευση την 24/09/2018, ημέρα Δευτέρα και ώρα 13:00 μ.μ στην έδρα της Εταιρείας, στο Σχηματάρι Βοιωτίας, 20 χλμ. Σχηματαρίου –Δηλεσίου, για συζήτηση και λήψη αποφάσεων επί των κατωτέρω θεμάτων:

ΘΕΜΑΤΑ ΗΜΕΡΗΣΙΑΣ ΔΙΑΤΑΞΗΣ

1. Υποβολή και έγκριση των Ετήσιων Ενοποιημένων και μη Ενοποιημένων Οικονομικών Καταστάσεων της εταιρικής χρήσης 2017 (περίοδος από 1.1 – 31.12.2017) μετά των επ' αυτών εκθέσεων του Διοικητικού Συμβουλίου και των Ελεγκτών
2. Έγκριση πράξεων και αποφάσεων του Διοικητικού Συμβουλίου για την εταιρική χρήση 2017
3. Απαλλαγή των μελών του Διοικητικού Συμβουλίου και των Ελεγκτών από κάθε ευθύνη για αποζημίωση για τα πεπραγμένα της εταιρικής χρήσης 2017
4. Έγκριση αμοιβών και άλλων παροχών προς τα μέλη του Διοικητικού Συμβουλίου για την εταιρική χρήση 2017 και προέγκριση των αμοιβών τους για την εταιρική χρήση 2018 (περίοδος από 1.1-31.12.2018)
5. Εκλογή ελεγκτών για τον έλεγχο της εταιρικής χρήσης 2018 και καθορισμός της αμοιβής τους
6. Διάφορα θέματα - Ανακοινώσεις.

Σε περίπτωση που κατά τη συνεδρίαση της συνέλευσης δεν επιτευχθεί η απαιτούμενη εκ του νόμου απαρτία για τη λήψη απόφασης σε οποιοδήποτε από τα θέματα της ημερήσιας διάταξης, το Διοικητικό Συμβούλιο της Εταιρείας προσκαλεί τους κ.κ. Μετόχους σε Α'

Επαναληπτική Γενική Συνέλευση την 5η Οκτωβρίου 2018, ημέρα Παρασκευή και ώρα 13:00 μ.μ. και εφόσον δεν επιτευχθεί και κατά την συνεδρίαση εκείνη η απαιτούμενη εκ του νόμου απαρτία σε Β' Επαναληπτική Γενική Συνέλευση την 16η Οκτωβρίου 2018, ημέρα Δευτέρα και ώρα 13:00 μ.μ., αμφότερες στον ίδιο τόπο. Σημειώνεται πως δεν θα δημοσιευθεί νέα πρόσκληση για τις επαναληπτικές συνελεύσεις σύμφωνα με τα προβλεπόμενα στο άρθρο 29 του Κ.Ν. 2190/1920.

Διαδικασία Συμμετοχής – Συμμετοχή μέσω αντιπροσώπου (άρθρα 26 και 28α Κ.Ν. 2190/1920, ως ισχύουν)

Στην Τακτική Γενική Συνέλευση της 24.9.2018 δικαιούται να συμμετέχει όποιος εμφανίζεται ως μέτοχος στα αρχεία του Συστήματος Άυλων Τίτλων που διαχειρίζεται ο φορέας ΕΛΛΗΝΙΚΑ ΧΡΗΜΑΤΙΣΤΗΡΙΑ Α.Ε. (Ε.Χ.Α.Ε.), στην οποία τηρούνται οι κινητές αξίες της Εταιρίας. Η απόδειξη της μετοχικής ιδιότητας γίνεται με την προσκόμιση σχετικής έγγραφης βεβαίωσης του ως άνω φορέα ή εναλλακτικά με απευθείας ηλεκτρονική σύνδεση της Εταιρίας με τα αρχεία του τελευταίου. Η ιδιότητα του μετόχου πρέπει να υφίσταται κατά την 19.9.2018 (Ημερομηνία Καταγραφής), ήτοι κατά την έναρξη της πέμπτης (5ης) ημέρας πριν από την ημέρα συνεδρίασης της Τακτικής Γενικής Συνέλευσης της 24.9.2018, και η σχετική έγγραφη βεβαίωση ή η ηλεκτρονική πιστοποίηση σχετικά με τη μετοχική ιδιότητα πρέπει να περιέλθει στην Εταιρία το αργότερο την 21.9.2018, ήτοι την τρίτη (3η) ημέρα πριν από τη συνεδρίαση της ως άνω Γενικής Συνέλευσης.

Για την Α Επαναληπτική Γενική Συνέλευση η ιδιότητα του Μετόχου πρέπει να υφίσταται κατά την 01.10.2018, (Ημερομηνία Καταγραφής Α Επαναληπτικής), ήτοι κατά την έναρξη της τέταρτης (4ης) ημέρας πριν από την ημερομηνία συνεδρίασης της Α Επαναληπτικής Γενικής Συνέλευσης, η δε σχετική έγγραφη βεβαίωση ή η ηλεκτρονική πιστοποίηση σχετικά με τη μετοχική ιδιότητα πρέπει να περιέλθει στην Εταιρία το αργότερο την 02.10.2018, ήτοι την τρίτη (3η) ημέρα πριν από τη συνεδρίαση της ως άνω Επαναληπτικής Γενικής Συνέλευσης. Για τη Β Επαναληπτική Γενική Συνέλευση η ιδιότητα του Μετόχου πρέπει να υφίσταται κατά την 12.10.2018, (Ημερομηνία Καταγραφής Β Επαναληπτικής), ήτοι κατά την έναρξη της τέταρτης (4ης) ημέρας πριν από την ημερομηνία συνεδρίασης της Β Επαναληπτικής Γενικής Συνέλευσης, η δε σχετική έγγραφη βεβαίωση ή η ηλεκτρονική πιστοποίηση σχετικά με τη μετοχική ιδιότητα πρέπει να περιέλθει στην Εταιρία το αργότερο την 13.10.2018, ήτοι την τρίτη (3η) ημέρα πριν από τη συνεδρίαση της ως άνω Επαναληπτικής Γενικής Συνέλευσης.

Έναντι της Εταιρίας θεωρείται ότι έχει δικαίωμα συμμετοχής και ψήφου στη Γενική Συνέλευση, μόνο όποιος φέρει την ιδιότητα του μετόχου κατά την αντίστοιχη ημερομηνία καταγραφής. Σε περίπτωση μη συμμόρφωσης προς τις διατάξεις του άρθρου 28α του κ.ν. 2190/1920, ο εν λόγω μέτοχος μετέχει στη Γενική Συνέλευση μόνο μετά από άδεια της. Η άσκηση των εν λόγω δικαιωμάτων δεν προϋποθέτει τη δέσμευση των μετοχών του δικαιούχου, ούτε την τήρηση άλλης ανάλογης διαδικασίας, η οποία περιορίζει την δυνατότητα πώλησης και μεταβίβασης αυτών κατά το χρονικό διάστημα που μεσολαβεί ανάμεσα στην ημερομηνία καταγραφής και στη Γενική Συνέλευση.

Κάθε μέτοχος δύναται να λάβει μέρος και να ψηφίσει είτε αυτοπροσώπως, είτε με αντιπρόσωπο υπογράφοντας σχετική εξουσιοδότηση. Κάθε μέτοχος μπορεί να διορίζει μέχρι τρεις (3) αντιπρόσωπους. Νομικά πρόσωπα μετέχουν στη Γενική Συνέλευση ορίζοντας ως εκπροσώπους τους μέχρι τρία (3) φυσικά πρόσωπα. Ωστόσο, αν ο μέτοχος κατέχει μετοχές, οι οποίες εμφανίζονται σε περισσότερους του ενός λογαριασμούς αξιών, ο περιορισμός αυτός δεν εμποδίζει το μέτοχο να ορίζει διαφορετικούς αντιπρόσωπους για τις μετοχές που εμφανίζονται στον κάθε λογαριασμό αξιών σε σχέση με τη Γενική Συνέλευση. Αντιπρόσωπος που ενεργεί για περισσότερους μετόχους μπορεί να ψηφίζει διαφορετικά για κάθε μέτοχο. Ο αντιπρόσωπος μετόχου υποχρεούται να γνωστοποιεί στην Εταιρία, πριν από την έναρξη της συνεδρίασης της Γενικής Συνέλευσης, κάθε συγκεκριμένο γεγονός, το οποίο μπορεί να είναι χρήσιμο στους μετόχους για την αξιολόγηση του κινδύνου να εξυπηρετηθεί ο αντιπρόσωπος άλλα συμφέροντα πλην των συμφερόντων του μετόχου. Σύγκρουση συμφερόντων σύμφωνα με τα ανωτέρω δύναται να προκύπτει ιδίως όταν ο αντιπρόσωπος:

- α) είναι μέτοχος που ασκεί τον έλεγχο της Εταιρίας ή είναι άλλο νομικό πρόσωπο ή οντότητα η οποία ελέγχεται από το μέτοχο αυτόν,
- β) είναι μέλος του διοικητικού συμβουλίου ή της εν γένει διοίκησης της Εταιρίας ή μετόχου που ασκεί τον έλεγχο της Εταιρίας, ή άλλου νομικού προσώπου ή οντότητας που ελέγχεται από μέτοχο ο οποίος ασκεί τον έλεγχο της Εταιρίας,
- γ) είναι υπάλληλος ή ορκωτός ελεγκτής της Εταιρίας ή μετόχου που ασκεί τον έλεγχο της Εταιρίας, ή άλλου νομικού προσώπου ή οντότητας που ελέγχεται από μέτοχο, ο οποίος ασκεί τον έλεγχο της Εταιρίας,
- δ) είναι σύζυγος ή συγγενής πρώτου βαθμού με ένα από τα φυσικά πρόσωπα που αναφέρονται στις περιπτώσεις (α) έως (γ).

Ο διορισμός και η ανάκληση αντιπρόσωπου του μετόχου γίνεται εγγράφως και κοινοποιείται στην Εταιρία με τους ίδιους τύπους, τουλάχιστον τρεις (3) ημέρες πριν από την ημερομηνία συνεδρίασης της Γενικής Συνέλευσης.

Το Καταστατικό της Εταιρίας δεν προβλέπει τη δυνατότητα συμμετοχής στη Γενική Συνέλευση με ηλεκτρονικά μέσα χωρίς τη φυσική παρουσία των μετόχων στον τόπο διεξαγωγής της ή τη δυνατότητα εξ αποστάσεως συμμετοχής των μετόχων στην ψηφοφορία.

Πληροφορίες για τα Δικαιώματα Μειοψηφίας των μετόχων (άρθρο 39 Κ.Ν. 2190/1920) (α) Με αίτηση μετόχων που εκπροσωπούν το ένα εικοστό (1/20) του καταβεβλημένου μετοχικού κεφαλαίου, το Διοικητικό Συμβούλιο της Εταιρίας υποχρεούται να εγγράψει στην ημερήσια διάταξη της Γενικής Συνέλευσης πρόσθετα θέματα, εάν η σχετική αίτηση περιέλθει στο Διοικητικό Συμβούλιο μέχρι την 9.9.2018 ήτοι δεκαπέντε (15) τουλάχιστον ημέρες πριν από τη Γενική Συνέλευση. Η αίτηση για την εγγραφή πρόσθετων θεμάτων στην ημερήσια διάταξη συνοδεύεται από αιτιολόγηση ή από σχέδιο απόφασης προς έγκριση στη Γενική Συνέλευση και η αναθεωρημένη ημερήσια διάταξη δημοσιοποιείται με τον ίδιο τρόπο όπως η προηγούμενη ημερήσια διάταξη, στις 11.9.2018, ήτοι δεκατρείς (13) ημέρες πριν από την ημερομηνία της Γενικής Συνέλευσης και ταυτόχρονα τίθεται στη διάθεση των μετόχων στην ιστοσελίδα της Εταιρίας, μαζί με την αιτιολόγηση ή το σχέδιο απόφασης που έχει υποβληθεί από τους μετόχους κατά τα προβλεπόμενα στο άρθρο 27 παρ. 3 του Κ.Ν. 2190/1920.

(β) Με αίτηση μετόχων που εκπροσωπούν το ένα εικοστό (1/20) του καταβεβλημένου μετοχικού κεφαλαίου, το Διοικητικό Συμβούλιο θέτει στη διάθεση των μετόχων κατά τα οριζόμενα στο άρθρο 27 παρ. 3 του Κ.Ν. 2190/1920, το αργότερο μέχρι την 18.9.2018, ήτοι έξι (6) τουλάχιστον ημέρες πριν από την ημερομηνία της Γενικής Συνέλευσης, σχέδια αποφάσεων για θέματα που έχουν περιληφθεί στη αρχική ή την αναθεωρημένη ημερήσια διάταξη, αν η σχετική αίτηση περιέλθει στο Διοικητικό Συμβούλιο μέχρι την 17.9.2018 δηλ. επτά (7) τουλάχιστον ημέρες πριν από την ημερομηνία της Γενικής Συνέλευσης.

(γ) Μετά από αίτηση οποιουδήποτε μετόχου που υποβάλλεται στην Εταιρία μέχρι την 19.9.2018, ήτοι πέντε (5) τουλάχιστον πλήρεις ημέρες πριν από τη Γενική Συνέλευση, το Διοικητικό Συμβούλιο υποχρεούται να παρέχει στη Γενική Συνέλευση τις αιτούμενες συγκεκριμένες πληροφορίες για τις υποθέσεις της Εταιρίας, στο μέτρο που αυτές είναι χρήσιμες για την πραγματική εκτίμηση των θεμάτων της ημερήσιας διάταξης. Το Διοικητικό Συμβούλιο μπορεί να αρνηθεί την παροχή των πληροφοριών για αποχρώνα ουσιώδη

λόγο, ο οποίος αναγράφεται στα πρακτικά. Το Διοικητικό Συμβούλιο μπορεί να απαντήσει ενιαία σε αιτήσεις μετόχων με το ίδιο περιεχόμενο. Υποχρέωση παροχής πληροφοριών δεν υφίσταται όταν οι σχετικές πληροφορίες διατίθενται ήδη στην ιστοσελίδα της Εταιρείας, ιδίως με τη μορφή ερωτήσεων και απαντήσεων

(δ) Μετά από αίτηση μετόχων που εκπροσωπούν το ένα πέμπτο (1/5) του καταβεβλημένου μετοχικού κεφαλαίου η οποία υποβάλλεται στην Εταιρεία μέχρι την 19.9.2018, ήτοι πέντε (5) τουλάχιστον πλήρεις ημέρες πριν από τη Γενική Συνέλευση, το Διοικητικό Συμβούλιο υποχρεούται να παρέξει στη Γενική Συνέλευση πληροφορίες για την πορεία των εταιρικών υποθέσεων και την περιουσιακή κατάσταση της Εταιρείας. Το Διοικητικό Συμβούλιο μπορεί να αρνηθεί την παροχή των πληροφοριών για αποχρώντα ουσιώδη λόγο, ο οποίος αναγράφεται στα πρακτικά.

(ε) Μετά από αίτηση μετόχων που εκπροσωπούν το ένα εικοστό (1/20) του καταβεβλημένου μετοχικού κεφαλαίου, το Διοικητικό Συμβούλιο υποχρεούται να ανακοινώσει στην Τακτική Γενική Συνέλευση τα ποσά, που κατά την τελευταία διετία, καταβλήθηκαν σε κάθε μέλος του Διοικητικού Συμβουλίου ή τους διευθυντές της Εταιρείας, καθώς και κάθε παροχή προς τα πρόσωπα αυτά από οποιαδήποτε αιτία ή σύμβαση της Εταιρείας με αυτούς. Το Διοικητικό Συμβούλιο μπορεί να αρνηθεί την παροχή των πληροφοριών για αποχρώντα ουσιώδη λόγο, ο οποίος αναγράφεται στα πρακτικά.

Αντίστοιχες προθεσμίες για τυχόν άσκηση δικαιωμάτων μειοψηφίας των μετόχων ισχύουν και σε περίπτωση Επαναληπτικών Γενικών Συνελεύσεων. Σε όλες τις ανωτέρω αναφερόμενες περιπτώσεις οι αιτούντες μέτοχοι οφείλουν να αποδεικνύουν τη μετοχική τους ιδιότητα και τον αριθμό των μετοχών που κατέχουν κατά την άσκηση του σχετικού δικαιώματος. Τέτοια απόδειξη αποτελεί και η προσκόμιση βεβαίωσης από τον φορέα στον οποίο τηρούνται οι οικείες κινητές αξίες ή η πιστοποίηση της μετοχικής ιδιότητας με απευθείας ηλεκτρονική σύνδεση φορέα και Εταιρείας.

Διαθέσιμα Έγγραφα και Πληροφορίες:

Οι πληροφορίες του άρθρου 27 παρ. 3 του Κ.Ν. 2190/1920 συμπεριλαμβανομένης της παρούσας πρόσκλησης για σύγκληση της Γενικής Συνέλευσης, του εντύπου διορισμού αντιπροσώπου και των σχεδίων απόφασης για τα θέματα της ημερήσιας διάταξης, θα διατίθενται σε ηλεκτρονική μορφή στην ιστοσελίδα της Εταιρείας www.varangis.com.gr.

ΝΕΩΡΙΟΝ Α.Ε.

Τακτική Γενική Συνέλευση στις 25/09/2018, ημέρα Τρίτη και ώρα 12:00' στα γραφεία της θυγατρικής εταιρείας "ΝΑΥΠΗΓΙΚΕΣ ΚΑΙ ΒΙΟΜΗΧΑΝΙΚΕΣ ΕΠΙΧΕΙΡΗΣΕΙΣ ΕΛΕΥΣΙΝΑΣ ΑΝΩΝΥΜΟΣ ΕΤΑΙΡΕΙΑ" στα Ελευσίνια του Δήμου Ελευσίνας Αττικής (27ο χλμ. Παλαιάς Εθνικής Οδού Αθηνών- Κορίνθου) για συζήτηση και λήψη αποφάσεων στα πιο κάτω θέματα της Ημερησίας Διατάξεως:

ΘΕΜΑ 1ο: Εκλογή νέου Διοικητικού Συμβουλίου.

ΘΕΜΑ 2ο: Διάφορες Ανακοινώσεις.

Σύμφωνα με τις κείμενες διατάξεις του Κ.Ν. 2190/20 και ιδίως σύμφωνα με τα άρθρα 26 παρ.2β (όπως τροποποιήθηκε με το άρθρο 3 του Ν.3884/2010 και ισχύει), και 27 παρ.3 και 28α του Κ.Ν.2190/20 (όπως προστέθηκαν με τα άρθρα 4 και 5 του Ν.3884/2010 αντίστοιχα και ισχύουν), η Εταιρεία ενημερώνει τους κ.κ. Μετόχους για τα ακόλουθα:

I. ΔΙΚΑΙΩΜΑ ΣΥΜΜΕΤΟΧΗΣ ΚΑΙ ΨΗΦΟΥ ΣΤΗ ΓΕΝΙΚΗ ΣΥΝΕΛΕΥΣΗ:

Στη Γενική Συνέλευση δικαιούται να συμμετέχει και να ψηφίσει, είτε αυτοπροσώπως είτε με αντιπρόσωπο, όποιος εμφανίζεται ως μέτοχος της Εταιρείας στα αρχεία του Συστήματος Αύλων τίτλων που διαχειρίζεται η «ΕΛΛΗΝΙΚΑ ΧΡΗΜΑΤΙΣΤΗΡΙΑ Α.Ε.» («ΕΧΑΕ») (πρώην Κεντρικό Αποθετήριο Αξιών), στο οποίο τηρούνται οι κινητές αξίες (μετοχές) της εταιρείας κατά την έναρξη της πέμπτης ημέρας πριν από την ημέρα της συνεδρίασης, ήτοι της 20/09/2018 (ημερομηνία καταγραφής). Κάθε κοινή μετοχή έχει δικαίωμα μίας ψήφου. Η απόδειξη της μετοχικής ιδιότητας γίνεται με την προσκόμιση στην Εταιρεία σχετικής έγγραφης βεβαίωσης της «ΕΧΑΕ» από την οποία θα προκύπτει η μετοχική ιδιότητά τους κατά την ημερομηνία καταγραφής και η οποία πρέπει να περιέλθει στην Εταιρεία (και ειδικότερα στα γραφεία που προσωρινά διατηρούνται στη θυγατρική εταιρεία "ΝΑΥΠΗΓΙΚΕΣ ΚΑΙ ΒΙΟΜΗΧΑΝΙΚΕΣ ΕΠΙΧΕΙΡΗΣΕΙΣ ΕΛΕΥΣΙΝΑΣ ΑΝΩΝΥΜΟΣ ΕΤΑΙΡΕΙΑ" στα Ελευσίνια του Δήμου Ελευσίνας Αττικής, 27ο χλμ. Παλαιάς Εθνικής Οδού Αθηνών- Κορίνθου) το αργότερο μέχρι και την 22/09/2018, ήτοι την τρίτη (3η) ημέρα πριν από τη συνεδρίαση της Γενικής Συνέλευσης.

Όσοι από τους μετόχους είναι νομικά πρόσωπα πρέπει μέσα στην ίδια προθεσμία να καταθέσουν σύμφωνα με το νόμο και τα νομιμοποιητικά τους έγγραφα. Σε περίπτωση μη συμμόρφωσης προς τις διατάξεις του άρθρου 28α του Κ.Ν.2190/20, ο εν λόγω μέτοχος μετέχει στη Γενική Συνέλευση μόνο μετά από άδεια της.

Η άσκηση των εν λόγω δικαιωμάτων δεν προϋποθέτει τη δέσμευση των μετοχών του δικαιούχου ούτε την τήρηση άλλης ανάλογης διαδικασίας, η οποία περιορίζει τη δυνατότητα πώλησης και μεταβίβασης αυτών κατά το χρονικό διάστημα που μεσολαβεί ανάμεσα στην ημερομηνία καταγραφής και την ημερομηνία της Γενικής Συνέλευσης.

II. ΔΙΑΔΙΚΑΣΙΑ ΓΙΑ ΤΗΝ ΑΣΚΗΣΗ ΔΙΚΑΙΩΜΑΤΟΣ ΨΗΦΟΥ ΜΕΣΩ ΑΝΤΙΠΡΟΣΩΠΩΝ:

Κάθε μέτοχος συμμετέχει στη Γενική Συνέλευση και ψηφίζει είτε αυτοπροσώπως είτε μέσω αντιπροσώπων υπογράφοντας σχετική εξουσιοδότηση. Κάθε μέτοχος μπορεί να διορίζει μέχρι τρεις (3) αντιπρόσωπους. Νομικά πρόσωπα μετέχουν στη Γενική Συνέλευση ορίζοντας ως εκπροσώπους τους μέχρι τρία (3) φυσικά πρόσωπα. Ωστόσο, αν ο μέτοχος κατέχει μετοχές της Εταιρείας οι οποίες εμφανίζονται σε περισσότερους του ενός λογαριασμούς αξιών, ο περιορισμός αυτός δεν εμποδίζει τον εν λόγω μέτοχο να ορίζει διαφορετικούς αντιπροσώπους για τις μετοχές που εμφανίζονται στον κάθε λογαριασμό αξιών σε σχέση με τη Γενική Συνέλευση. Αντιπρόσωπος που ενεργεί για περισσότερους μετόχους μπορεί να ψηφίζει διαφορετικά για κάθε μέτοχο. Ο αντιπρόσωπος μετόχου υποχρεούται να γνωστοποιεί στην Εταιρεία, πριν από την έναρξη της συνεδρίασης της Γενικής Συνέλευσης, κάθε συγκεκριμένο γεγονός το οποίο μπορεί να είναι χρήσιμο στους μετόχους για την αξιολόγηση του κινδύνου να εξυπηρετήσει ο αντιπρόσωπος άλλα συμφέροντα πλην των συμφερόντων του αντιπροσωπευμένου μετόχου. Κατά την έννοια της παρούσας παραγράφου, μπορεί να προκύπτει σύγκρουση συμφερόντων ιδίως όταν ο αντιπρόσωπος: (α) είναι μέτοχος που ασκεί τον έλεγχο της Εταιρείας ή είναι άλλο νομικό πρόσωπο ή οντότητα η οποία ελέγχεται από το μέτοχο αυτόν, (β) είναι μέλος του Διοικητικού Συμβουλίου ή της εν γένει διοίκησης της Εταιρείας ή μετόχου που ασκεί τον έλεγχο της Εταιρείας ή άλλου νομικού προσώπου ή οντότητας που ελέγχεται από μέτοχο ο οποίος ασκεί τον έλεγχο της Εταιρείας, (δ) είναι σύζυγος ή συγγενής πρώτου βαθμού με ένα από τα φυσικά πρόσωπα που αναφέρονται στις ως άνω περιπτώσεις (α) έως (γ). Ο διορισμός και η ανάκληση αντιπροσώπου του μετόχου γίνεται εγγράφως και κοινοποιείται στην Εταιρεία με

τους ίδιους τύπους, τουλάχιστον τρεις (3) ημέρες πριν από την ημερομηνία συνεδρίασης της Γενικής Συνέλευσης. Η Εταιρεία έχει καταστήσει διαθέσιμο στην ιστοσελίδα της (www.neorion-holdings.gr) το έντυπο που χρησιμοποιεί για το διορισμό αντιπροσώπου. Το εν λόγω έντυπο κατατίθεται συμπληρωμένο και υπογεγραμμένο από το μέτοχο στην Εταιρεία (Τμήμα Μετόχων, Υπεύθυνος κύριος Γεώργιος Μανιατόπουλος τηλ. 2105535501 και ειδικότερα στα γραφεία που προσωρινά διατηρούνται στη θυγατρική εταιρεία "ΝΑΥΠΗΓΙΚΕΣ ΚΑΙ ΒΙΟΜΗΧΑΝΙΚΕΣ ΕΠΙΧΕΙΡΗΣΕΙΣ ΕΛΕΥΣΙΝΑΣ ΑΝΩΝΥΜΟΣ ΕΤΑΙΡΕΙΑ" στα Ελευσίνια του Δήμου Ελευσίνας Αττικής (27ο χλμ. Παλαιάς Εθνικής Οδού Αθηνών- Κορίνθου) τρεις (3) τουλάχιστον ημέρες πριν από την ημερομηνία συνεδρίασης της Γενικής Συνέλευσης. Ο δικαιούχος μέτοχος καλείται να μεριμνά για την επιβεβαίωση της επιτυχούς αποστολής του εντύπου διορισμού αντιπροσώπου και της παραλαβής του από τη Εταιρεία.

III. ΔΙΚΑΙΩΜΑΤΑ ΜΕΙΟΨΗΦΙΑΣ ΤΩΝ ΜΕΤΟΧΩΝ

Η Εταιρεία ενημερώνει τους κ.κ. Μετόχους ότι, σύμφωνα με τα προβλεπόμενα στο άρθρο 39 του Κ.Ν.2190/20:

(α) Με αίτηση μετόχων που εκπροσωπούν το ένα εικοστό (1/20) του καταβεβλημένου μετοχικού κεφαλαίου, το Διοικητικό Συμβούλιο της Εταιρείας υποχρεούται να εγγράψει στην ημερήσια διάταξη της Γενικής Συνέλευσης πρόσθετα θέματα εάν η σχετική αίτηση περιέλθει στο Διοικητικό Συμβούλιο μέχρι την 10/09/2018, ήτοι δεκαπέντε (15) τουλάχιστον ημέρες πριν από την Γενική Συνέλευση. Η αίτηση για την εγγραφή πρόσθετων θεμάτων στην ημερήσια διάταξη συνοδεύεται από αιτιολόγηση ή από σχέδιο απόφασης προς έγκριση στη Γενική Συνέλευση και η αναθεωρημένη ημερήσια διάταξη δημοσιοποιείται με τον ίδιο τρόπο όπως και η προηγούμενη ημερήσια διάταξη, την 12/09/2018, ήτοι δέκα τρεις (13) ημέρες πριν από την ημερομηνία της Γενικής Συνέλευσης και ταυτόχρονα τίθεται στη διάθεση των μετόχων στην ιστοσελίδα της Εταιρείας μαζί με την αιτιολόγηση ή το σχέδιο απόφασης που έχει υποβληθεί από τους μετόχους κατά τα προβλεπόμενα στο άρθρο 27 παρ.3 του ΚΝ 2190/20.

(β) Με αίτηση μετόχων που εκπροσωπούν το ένα εικοστό (1/20) του καταβεβλημένου μετοχικού κεφαλαίου, το Διοικητικό Συμβούλιο της Εταιρείας θέτει στη διάθεση των μετόχων κατά τα οριζόμενα στο άρθρο 27 παρ.3 του Κ.Ν.2190/20 το αργότερο μέχρι την 19/09/2018, ήτοι έξι (6) τουλάχιστον ημέρες πριν από τη Γενική Συνέλευση, σχέδια αποφάσεων για θέματα που έχουν περιληφθεί στην αρχική ή αναθεωρημένη ημερήσια διάταξη, αν η σχετική αίτηση περιέλθει στο Διοικητικό Συμβούλιο μέχρι την 18/09/2018, ήτοι επτά (7) τουλάχιστον ημέρες πριν από τη Γενική Συνέλευση.

(γ) Μετά από αίτηση οποιουδήποτε μετόχου που υποβάλλεται στην Εταιρεία μέχρι την 20/09/2018, ήτοι πέντε (5) τουλάχιστον ημέρες πριν από τη Γενική Συνέλευση, το Διοικητικό Συμβούλιο υποχρεούται να παρέχει στη Γενική Συνέλευση τις απαιτούμενες συγκεκριμένες πληροφορίες για τις υποθέσεις της Εταιρείας, στο μέτρο που αυτές είναι χρήσιμες για την πραγματική εκτίμηση των θεμάτων της ημερήσιας διάταξης. Το Διοικητικό Συμβούλιο μπορεί να αρνηθεί την παροχή πληροφοριών για αποχρώντα ουσιώδη λόγο ο οποίος αναγράφεται στα πρακτικά. Το Διοικητικό Συμβούλιο μπορεί να απαντήσει ενιαία σε αιτήσεις μετόχων με το ίδιο περιεχόμενο. Υποχρέωση παροχής πληροφοριών δεν υφίσταται όταν οι σχετικές πληροφορίες διατίθενται ήδη στην ιστοσελίδα της Εταιρείας, ιδίως με τη μορφή ερωτήσεων και απαντήσεων.

(δ) Μετά από αίτηση μετόχων που εκπροσωπούν το ένα πέμπτο (1/5) του καταβεβλημένου μετοχικού κεφαλαίου, η οποία υποβάλλεται στην Εταιρεία μέχρι την 20/09/2018, ήτοι πέντε (5) τουλάχιστον ημέρες πριν από τη Γενική Συνέλευση, το Διοικητικό Συμβούλιο υποχρεούται να παρέχει στη Γενική Συνέλευση τις πληροφορίες για την πορεία των εταιρικών υποθέσεων και την περιουσιακή κατάσταση τα Εταιρείας. Το Διοικητικό Συμβούλιο μπορεί να αρνηθεί την παροχή πληροφοριών για αποχρώντα ουσιώδη λόγο ο οποίος αναγράφεται στα πρακτικά.

Αντίστοιχες προθεσμίες για τυχόν άσκηση δικαιωμάτων μειοψηφίας των μετόχων ισχύουν και σε περίπτωση Επαναληπτικών Γενικών Συνελεύσεων. Σε όλες τις ανωτέρω περιπτώσεις οι αιτούντες μέτοχοι οφείλουν να αποδεικνύουν τη μετοχική τους ιδιότητα και τον αριθμό των μετοχών που κατέχουν κατά την άσκηση του σχετικού δικαιώματος. Τέτοια απόδειξη αποτελεί και η προσκόμιση σχετικής βεβαίωσης από την ΕΧΑΕ.

ΔΙΑΘΕΣΙΜΑ ΕΓΓΡΑΦΑ ΚΑΙ ΠΛΗΡΟΦΟΡΙΕΣ

Οι πληροφορίες του άρθρου 27 παρ.3 του ΚΝ2190/20 συμπεριλαμβανομένης της Πρόσκλησης για σύγκληση της Γενικής Συνέλευσης, του εντύπου διορισμού αντιπροσώπου και των σχεδίων αποφάσεων για τα θέματα της ημερήσιας διάταξης θα διατίθενται σε ηλεκτρονική μορφή στην ιστοσελίδα της εταιρείας μας (www.neorion-holdings.gr). Το πλήρες κείμενο των σχεδίων αποφάσεων και τυχόν εγγράφων που προβλέπονται στο άρθρο 27 παρ.3 περιπτώσεις γ' και δ' του ΚΝ.2190/20 θα διατίθεται στους μετόχους, κατόπιν αιτήσεώς τους, σε έγχαρτη μορφή στην Εταιρεία (Τμήμα Μετόχων, Υπεύθυνος κύριος Γεώργιος Μανιατόπουλος τηλ. 2105535501, και ειδικότερα στα γραφεία που προσωρινά διατηρούνται στη θυγατρική εταιρεία "ΝΑΥΠΗΓΙΚΕΣ ΚΑΙ ΒΙΟΜΗΧΑΝΙΚΕΣ ΕΠΙΧΕΙΡΗΣΕΙΣ ΕΛΕΥΣΙΝΑΣ ΑΝΩΝΥΜΟΣ ΕΤΑΙΡΕΙΑ" στα Ελευσίνια του Δήμου Ελευσίνας Αττικής (27ο χλμ. Παλαιάς Εθνικής Οδού Αθηνών-Κορίνθου). Εκεί θα υποβάλλονται και οι παραπάνω αιτήσεις του άρθρου 39 του Κ.Ν.2190/20.

ΙΚΤΙΝΟΣ ΕΛΛΑΣ Α.Ε.

Έκτακτη Γενική Συνέλευση την 25/09/2018, ημέρα Τρίτη και ώρα 12:00 μ.μ. στα γραφεία της εταιρείας στην Λυκόβρυσος 7 - Μεταμόρφωση, για συζήτηση και λήψη αποφάσεων για τα παρακάτω θέματα :

1. Έγκριση για τη διανομή κερδών προηγούμενης χρήσης.
2. Λοιπές Ανακοινώσεις.

Δικαίωμα συμμετοχής και ψήφου στην Έκτακτη Γενική Συνέλευση έχουν όσοι εμφανίζονται ως μέτοχοι της ΙΚΤΙΝΟΣ ΕΛΛΑΣ Α.Ε. στα αρχεία του Συστήματος Άυλων Τίτλων που διαχειρίζεται η ΕΛΛΗΝΙΚΑ ΧΡΗΜΑΤΙΣΤΗΡΙΑ Α.Ε. (Ε.Χ.Α.Ε.), στο οποίο τηρούνται οι κινητές αξίες της Εταιρείας, κατά την έναρξη της πέμπτης ημέρας (ημερομηνία καταγραφής: 20 Σεπτεμβρίου 2018) που προηγείται της συνεδρίασης της Έκτακτης Γενικής Συνέλευσης. Η απόδειξη της μετοχικής ιδιότητας γίνεται με την προσκόμιση σχετικής έγγραφης βεβαίωσης της "ΕΧΑΕ" ή, εναλλακτικά, με απευθείας ηλεκτρονική σύνδεση της Εταιρείας με τα αρχεία της "ΕΧΑΕ". Η σχετική έγγραφη βεβαίωση ή η ηλεκτρονική πιστοποίηση αναφορικά με τη μετοχική ιδιότητα πρέπει να περιέλθει στην Εταιρεία το αργότερο την τρίτη ημέρα που προηγείται της συνεδρίασης της Γενικής Συνέλευσης. Έναντι της Εταιρείας θεωρείται ότι έχει δικαίωμα συμμετοχής και ψήφου στη Γενική Συνέλευση μόνον όποιος φέρει την ιδιότητα του μετόχου κατά την ως άνω ημερομηνία καταγραφής. Σε περίπτωση μη συμμόρφωσης προς τις διατάξεις του άρθρου 28α του Κ.Ν. 2190/1920, οι μέτοχοι μετέχουν στην Έκτακτη Γενική Συνέλευση μόνο μετά από άδεια της.

Σημειώνεται ότι η άσκηση των δικαιωμάτων συμμετοχής και ψήφου δεν προϋποθέτει την δέσμευση των μετοχών του δικαιούχου ούτε την τήρηση άλλης ανάλογης διαδικασίας, η οποία περιορίζει την δυνατότητα πώλησης και μεταβίβασης αυτών κατά το χρονικό διάστημα που μεσολαβεί ανάμεσα στην ημερομηνία καταγραφής και στην ημερομηνία της Γενικής Συνέλευσης.

Κάθε μέτοχος δύναται να λάβει μέρος και να ψηφίσει είτε αυτοπροσώπως, είτε με αντιπρόσωπο υπογράφοντας σχετική εξουσιοδότηση διορίζοντας μέχρι τρεις (3) αντιπρόσωπους. Νομικά πρόσωπα μετέχουν στη Γενική Συνέλευση ορίζοντας ως εκπροσώπους τους μέχρι τρία (3) φυσικά πρόσωπα. Ωστόσο, αν ο μέτοχος κατέχει μετοχές, οι οποίες εμφανίζονται σε περισσότερους του ενός λογαριασμούς αξιών, ο περιορισμός αυτός δεν εμποδίζει το μέτοχο να ορίζει διαφορετικούς αντιπρόσωπους για τις μετοχές που εμφανίζονται στον κάθε λογαριασμό αξιών σε σχέση με τη Γενική Συνέλευση. Αντιπρόσωπος που ενεργεί για περισσότερους μετόχους μπορεί να ψηφίζει διαφορετικά για κάθε μέτοχο. Ο αντιπρόσωπος μετόχου υποχρεούται να γνωστοποιεί στην Εταιρεία, πριν από την έναρξη της συνεδρίασης της Γενικής Συνέλευσης, κάθε συγκεκριμένο γεγονός, το οποίο μπορεί να είναι χρήσιμο στους μετόχους για την αξιολόγηση του κινδύνου να εξυπηρετήσει ο αντιπρόσωπος άλλα συμφέροντα πλην των συμφερόντων του μετόχου. Κατά την έννοια της παρούσας παραγράφου, μπορεί να προκύπτει σύγκρουση συμφερόντων ιδίως όταν ο αντιπρόσωπος:

α) είναι μέτοχος που ασκεί τον έλεγχο της Εταιρείας ή είναι άλλο νομικό πρόσωπο ή οντότητα η οποία ελέγχεται από το μέτοχο αυτόν, β) είναι μέλος του διοικητικού συμβουλίου ή της εν γένει διοίκησης της Εταιρείας ή μετόχου που ασκεί τον έλεγχο της Εταιρείας, ή άλλου νομικού προσώπου ή οντότητας που ελέγχεται από μέτοχο ο οποίος ασκεί τον έλεγχο της Εταιρείας, γ) είναι υπάλληλος ή ορκωτός ελεγκτής της Εταιρείας ή μετόχου που ασκεί τον έλεγχο της Εταιρείας, ή άλλου νομικού προσώπου ή οντότητας που ελέγχεται από μέτοχο, ο οποίος ασκεί τον έλεγχο της Εταιρείας, δ) είναι σύζυγος ή συγγενής πρώτου βαθμού με ένα από τα φυσικά πρόσωπα που αναφέρονται στις περιπτώσεις (α) έως (γ). Ο διορισμός και η ανάκληση αντιπρόσωπου του μετόχου γίνεται εγγράφως και κατατίθεται στην Εταιρεία στα κεντρικά της γραφεία ή αποστέλλεται μέσω fax (210 2818574), τουλάχιστον τρεις (3) ημέρες πριν από την ημερομηνία συνεδρίασης της Γενικής Συνέλευσης.

Το Καταστατικό της Εταιρείας δεν προβλέπει τη δυνατότητα συμμετοχής στη Γενική Συνέλευση με ηλεκτρονικά μέσα χωρίς τη φυσική παρουσία των μετόχων στον τόπο διεξαγωγής της ή τη δυνατότητα εξ αποστάσεως συμμετοχής των μετόχων στην ψηφοφορία. Με αίτηση μετόχων που εκπροσωπούν το ένα εικοστό (1/20) του καταβεβλημένου μετοχικού κεφαλαίου, το Διοικητικό Συμβούλιο της Εταιρείας υποχρεούται να εγγράψει στην ημερήσια διάταξη της Γενικής Συνέλευσης πρόσθετα θέματα, εάν η σχετική αίτηση περιέλθει στο Διοικητικό Συμβούλιο μέχρι την 10.09.2018 δηλ. δεκαπέντε (15) τουλάχιστον ημέρες πριν από τη Γενική Συνέλευση. Η αίτηση για την εγγραφή πρόσθετων θεμάτων στην ημερήσια διάταξη συνοδεύεται από αιτιολόγηση ή από σχέδιο απόφασης προς έγκριση στη Γενική Συνέλευση και η αναθεωρημένη ημερήσια διάταξη δημοσιοποιείται με τον ίδιο τρόπο όπως η προηγούμενη ημερήσια διάταξη, στις 12.9.2018, δηλ. δεκατρείς (13) ημέρες πριν από την ημερομηνία της Γενικής Συνέλευσης και ταυτόχρονα τίθεται στη διάθεση των μετόχων στην ιστοσελίδα της Εταιρείας, μαζί με την αιτιολόγηση ή το σχέδιο απόφασης που έχει υποβληθεί από τους μετόχους κατά τα προβλεπόμενα στο άρθρο 27 παρ. 3 του Κ.Ν. 2190/1920.

Με αίτηση μετόχων που εκπροσωπούν το ένα εικοστό (1/20) του καταβεβλημένου μετοχικού κεφαλαίου, το Διοικητικό Συμβούλιο θέτει στη διάθεση των μετόχων κατά τα οριζόμενα στο άρθρο 27 παρ. 3 του Κ.Ν. 2190/1920, το αργότερο μέχρι την 19.9.2018, ήτοι έξι (6) τουλάχιστον ημέρες πριν από την ημερομηνία της Γενικής Συνέλευσης, σχέδια αποφάσεων για θέματα που έχουν περιληφθεί στη αρχική ή την αναθεωρημένη ημερήσια διάταξη, αν η σχετική αίτηση περιέλθει στο Διοικητικό Συμβούλιο μέχρι την 18.09.2018 δηλ. επτά (7) τουλάχιστον ημέρες πριν από την Ημερομηνία της Γενικής Συνέλευσης.

Μετά από αίτηση οποιουδήποτε μετόχου που υποβάλλεται στην Εταιρεία μέχρι την 20.09.2017, δηλ. πέντε (5) τουλάχιστον πλήρεις ημέρες πριν από τη Γενική Συνέλευση, το Διοικητικό Συμβούλιο υποχρεούται να παρέχει στη Γενική Συνέλευση τις αιτούμενες συγκεκριμένες πληροφορίες για τις υποθέσεις της Εταιρείας, στο μέτρο που αυτές είναι χρήσιμες για την πραγματική εκτίμηση των θεμάτων της ημερήσιας διάταξης. Το Διοικητικό Συμβούλιο μπορεί να απαντήσει ενιαία σε αιτήσεις μετόχων με το ίδιο περιεχόμενο. Υποχρέωση παροχής πληροφοριών δεν υφίσταται όταν οι σχετικές πληροφορίες διατίθενται ήδη στην ιστοσελίδα της Εταιρείας, ιδίως με τη μορφή ερωτήσεων και απαντήσεων.

Μετά από αίτηση μετόχων που εκπροσωπούν το ένα πέμπτο (1/5) του καταβεβλημένου μετοχικού κεφαλαίου η οποία υποβάλλεται στην Εταιρεία μέχρι την 20.09.2018, δηλ. πέντε (5) τουλάχιστον πλήρεις ημέρες πριν από τη Γενική Συνέλευση, το Διοικητικό Συμβούλιο υποχρεούται να παρέχει στη Γενική Συνέλευση πληροφορίες για την πορεία των εταιρικών υποθέσεων και την περιουσιακή κατάσταση της Εταιρείας. Σε όλες τις ανωτέρω αναφερόμενες περιπτώσεις οι αιτούντες μέτοχοι οφείλουν να αποδεικνύουν τη μετοχική τους ιδιότητα και τον αριθμό των μετοχών που κατέχουν κατά την άσκηση του σχετικού δικαιώματος. Τέτοια απόδειξη αποτελεί και η προσκόμιση βεβαίωσης από τον φορέα στον οποίο τηρούνται οι οικείες κινητές αξίες ή η πιστοποίηση της μετοχικής ιδιότητας με απευθείας ηλεκτρονική σύνδεση φορέα και Εταιρείας.

Οι πληροφορίες και τα έγγραφα που προβλέπονται στο άρθρο 27 παρ. 3 του κ.ν. 2190/1920 θα διατίθενται σε ηλεκτρονική μορφή στην ιστοσελίδα της Εταιρείας www.iktinos.gr και σε έγχαρτη στα γραφεία της Εταιρείας στην οδό Λυκοβρύσεως 7, Μεταμόρφωση Αττικής.

ΤΕΧΝΙΚΗ ΟΛΥΜΠΙΑΚΗ Α.Ε.

Κατόπιν αποφάσεως του Διοικητικού Συμβουλίου της εταιρείας ΤΕΧΝΙΚΗ ΟΛΥΜΠΙΑΚΗ Α.Ε. που ελήφθη κατά τη συνεδρίασή του στις 27/08/2018 και σύμφωνα με το Νόμο και το καταστατικό της εταιρείας, καλούνται οι κάτοχοι κοινών ονομαστικών μετοχών της εταιρείας σε **Έκτακτη Γενική Συνέλευση την 27 Σεπτεμβρίου 2018, ημέρα Πέμπτη και ώρα 11:00πμ** στον Άλιμο, Σολωμού 20, στα γραφεία της εταιρείας για συζήτηση και λήψη απόφασης στο παρακάτω θέμα της ημερήσιας διάταξης :

1. Ειδική έγκριση, κατ' άρθρο 23α παρ.2 Κ.Ν 2190/1920, για τη σύναψη συμβάσεων πωλήσεως ακινήτων μεταξύ της θυγατρικής εταιρείας ΠΟΡΤΟ ΚΑΡΡΑΣ Α.Ε. και προσώπων υπαγομένων στο πεδίο εφαρμογής του άρθρου 23α παρ.2 Κ.Ν 2190/1920.

2. Διάφορες ανακοινώσεις

Σύμφωνα με το άρθρο 26 παρ. 2β και 28α Κ.Ν. 2190/1920 η εταιρεία ενημερώνει τους μετόχους για τα ακόλουθα:

ΔΙΚΑΙΩΜΑ ΣΥΜΜΕΤΟΧΗΣ ΚΑΙ ΨΗΦΟΥ

Στην Έκτακτη Γενική Συνέλευση της 27/9/2018 έχουν δικαίωμα να λάβουν μέρος και να ψηφίσουν Μέτοχοι που θα είναι εγγεγραμμένοι κατά την έναρξη της πέμπτης μέρας πριν από τη συνεδρίαση της Γενικής Συνέλευσης, ήτοι 22/9/2018 (ημερομηνία καταγραφής), στο αρχείο μετόχων της εταιρείας που τηρείται ηλεκτρονικά στην εταιρεία «Ελληνικά Χρηματιστήρια Ανώνυμη Εταιρεία Συμμετοχών, Εκκαθάρισης, Διακανονισμού και Καταχώρησης» (Ε.Χ.Α.Ε.), χωρίς να απαιτείται δέσμευση των μετόχων τους, η δε ηλεκτρονική πιστοποίηση σχετικά με τη μετοχική ιδιότητα πρέπει να περιέλθει στην εταιρεία το αργότερο την τρίτη μέρα πριν από τη συνεδρίαση της Γενικής Συνέλευσης. Κάθε μετοχή έχει δικαίωμα μίας ψήφου.

Έναντι της εταιρείας θεωρείται ότι έχει δικαίωμα συμμετοχής και ψήφου στη Γενική Συνέλευση μόνο όποιος φέρει την ιδιότητα του μετόχου κατά την ημερομηνία καταγραφής. Σε περίπτωση μη συμμόρφωσης του μετόχου προς τις διατάξεις του άρθρου 28Α του Κ.Ν. 2190/1920, αυτός μετέχει στη Γενική Συνέλευση μόνο μετά από άδεια της. Η άσκηση των δικαιωμάτων δεν προϋποθέτει την δέσμευση των μετόχων του δικαιούχου ούτε την τήρηση άλλης ανάλογης διαδικασίας, η οποία περιορίζει τη δυνατότητα πώλησης και μεταβίβασης αυτών κατά το χρονικό διάστημα που μεσολαβεί ανάμεσα της ημερομηνία καταγραφής και στη Γενική Συνέλευση.

Σε περίπτωση μη επίτευξης της απαιτούμενης απαρτίας, για τα θέματα της ημερήσιας διάταξης, οι Μέτοχοι καλούνται:

- Σε Α' Επαναληπτική Γενική Συνέλευση την 8/10/2018, ημέρα Δευτέρα και ώρα 11:00 στον Άλιμο, Σολωμού 20, στα γραφεία της εταιρείας, στην οποία έχουν δικαίωμα συμμετοχής και ψήφου οι Μέτοχοι οι οποίοι θα είναι εγγεγραμμένοι στο αρχείο μετόχων της εταιρείας κατά την έναρξη της τέταρτης μέρας πριν από τη συνεδρίαση της Γενικής Συνέλευσης (ημερομηνία καταγραφής)

Στην περίπτωση Α' Επαναληπτικής Γενικής Συνελεύσεως, η ηλεκτρονική πιστοποίηση σχετικά με την μετοχική ιδιότητα πρέπει να περιέλθει στην Εταιρεία το αργότερο την τρίτη ημέρα πριν από την συνεδρίαση της Γενικής Συνέλευσης.

- Σε Β' Επαναληπτική Γενική Συνέλευση την 19/10/2018, ημέρα Παρασκευή και ώρα 11:00 στον Άλιμο, Σολωμού 20, στα γραφεία της εταιρείας, στην οποία έχουν δικαίωμα συμμετοχής και ψήφου οι Μέτοχοι οι οποίοι θα είναι εγγεγραμμένοι στο αρχείο μετόχων της εταιρείας κατά την έναρξη της τέταρτης μέρας πριν από τη συνεδρίαση της Γενικής Συνέλευσης (ημερομηνία καταγραφής).

Στην περίπτωση Β' Επαναληπτικής Γενικής Συνελεύσεως, η ηλεκτρονική πιστοποίηση σχετικά με την μετοχική ιδιότητα πρέπει να περιέλθει στην Εταιρεία το αργότερο την τρίτη ημέρα πριν από την συνεδρίαση της Γενικής Συνέλευσης.

Σημειώνεται ότι δε θα δημοσιευθεί νέα πρόσκληση για τις επαναληπτικές συνελεύσεις σύμφωνα με το άρθρο 29 του Κ.Ν. 2190/1920, όπως ισχύει

ΔΙΑΔΙΚΑΣΙΑ ΓΙΑ ΤΗΝ ΑΣΚΗΣΗ ΔΙΚΑΙΩΜΑΤΟΣ ΨΗΦΟΥ ΜΕΣΩ ΑΝΤΙΠΡΟΣΩΠΟΥ

Ο μέτοχος συμμετέχει στην Έκτακτη Γενική Συνέλευση και ψηφίζει είτε αυτοπροσώπως είτε μέσω αντιπροσώπων του. Κάθε μέτοχος μπορεί να διορίζει μέχρι τρεις (3) αντιπροσώπους. Νομικά πρόσωπα μετέχοντας ως εκπροσώπους μέχρι τρία (3) φυσικά πρόσωπα. Σε περίπτωση που μέτοχος κατέχει μετοχές της Εταιρείας, οι οποίες εμφανίζονται σε περισσότερους του ενός λογαριασμούς αξιών, αυτός μπορεί να ορίσει διαφορετικούς αντιπροσώπους για τις μετοχές που εμφανίζονται στον κάθε λογαριασμό αξιών. Αντιπρόσωπος που ενεργεί για περισσότερους μετόχους μπορεί να ψηφίζει διαφορετικά για κάθε μέτοχο.

Οι Μέτοχοι που επιθυμούν να συμμετάσχουν στην Έκτακτη Γενική Συνέλευση μέσω αντιπροσώπου οφείλουν να καταθέσουν στην Εταιρεία τη σχετική εξουσιοδότηση αντιπροσώπευσης που είναι διαθέσιμη στα γραφεία της εταιρείας στο Τμήμα Μετοχολογίου, Σολωμού 20, Άλιμος, 17456 και στην ιστοσελίδα www.techol.gr, το αργότερο την τρίτη ημέρα πριν από τη συνεδρίαση της κάθε Γενικής Συνέλευσης.

Ο αντιπρόσωπος μετόχου υποχρεούται να γνωστοποιεί στην εταιρεία, πριν την έναρξη της συνεδρίασης της Έκτακτης Γενικής Συνέλευσης, κάθε συγκεκριμένο γεγονός, το οποίο μπορεί να είναι χρήσιμο στους μετόχους για την αξιολόγηση του κινδύνου να εξυπηρετήσει ο αντιπρόσωπος άλλα συμφέροντα πλην των συμφερόντων του αντιπροσωπευόμενου μετόχου.

ΔΙΚΑΙΩΜΑΤΑ ΜΕΙΟΨΗΦΙΑΣ ΤΩΝ ΜΕΤΟΧΩΝ

Σε σχέση με την ανωτέρω Έκτακτη Γενική Συνέλευση οι Μέτοχοι της εταιρείας έχουν και τα εξής δικαιώματα:

(Α) Σύμφωνα με την παρ. 2 του άρθρ. 39 Ν. 2190/20, εφόσον εκπροσωπούν τουλάχιστον ένα εικοστό (1/20) του καταβεβλημένου μετοχικού κεφαλαίου, μπορούν με αίτησή τους, η οποία πρέπει να περιέλθει στο Διοικητικό Συμβούλιο δέκα πέντε (15) τουλάχιστον ημέρες πριν από τη Γενική Συνέλευση να ζητήσουν από το Διοικητικό Συμβούλιο να εγγράψει στην ημερήσια διάταξη της

Έκτακτης Γενικής Συνέλευσης, πρόσθετα θέματα. Η αίτηση πρέπει να συνοδεύεται από αιτιολόγηση ή από σχέδιο απόφασης προς έγκριση στη Γενική Συνέλευση. Η αναθεωρημένη ημερήσια διάταξη δημοσιοποιείται με τον ίδιο τρόπο, όπως η προηγούμενη ημερήσια διάταξη, δεκατρείς (13) ημέρες πριν από την ημερομηνία της Γενικής Συνέλευσης και ταυτόχρονα θα τίθεται στη διάθεση των μετόχων στην ιστοσελίδα της Εταιρείας, μαζί με την αιτιολόγηση ή το σχέδιο απόφασης που έχει υποβληθεί από τους μετόχους κατά τα ανωτέρω.

(Β) Σύμφωνα με την παρ. 2α του άρθρ. 39 Ν. 2190/20, εφόσον εκπροσωπούν τουλάχιστον ένα εικοστό (1/20) του καταβεβλημένου μετοχικού κεφαλαίου, μπορούν με αίτησή τους, η οποία πρέπει να περιέλθει στο Διοικητικό Συμβούλιο επτά (7) τουλάχιστον ημέρες πριν από τη Γενική Συνέλευση να ζητήσουν από το Διοικητικό Συμβούλιο να θέσει στη διάθεση των μετόχων με ανάρτηση στην ιστοσελίδα της εταιρείας www.techol.gr, τουλάχιστον έξι (6) ημέρες πριν την ημερομηνία της Γενικής Συνέλευσης σχέδια απόφασης για τα θέματα που έχουν περιληφθεί στην αρχική ή την αναθεωρημένη ημερήσια διάταξη.

Σημειώνεται ότι το Διοικητικό Συμβούλιο δεν είναι υποχρεωμένο να προβαίνει στην εγγραφή θεμάτων στην ημερήσια διάταξη ούτε στη δημοσίευση ή γνωστοποίηση αυτών μαζί με αιτιολόγηση και σχέδια αποφάσεων που υποβάλλονται από τους μετόχους κατά τις ανωτέρω υπό (Α) και (Β) περιπτώσεις, αντιστοίχως, αν το περιεχόμενο αυτών έρχεται προφανώς σε αντίθεση με το νόμο και τα χρηστά ήθη.

(Γ) Σύμφωνα με την παρ. 4 του άρθρ. 39 Ν. 2190/20, μετά από αίτηση οποιουδήποτε μετόχου που υποβάλλεται στην εταιρεία πέντε (5) τουλάχιστον πλήρεις ημέρες πριν από τη Γενική Συνέλευση μπορούν να ζητήσουν από το Διοικητικό Συμβούλιο να παράσχει στη Γενική Συνέλευση τις αιτούμενες συγκεκριμένες πληροφορίες για τις υποθέσεις της εταιρείας, στο μέτρο που αυτές είναι χρήσιμες για την πραγματική εκτίμηση των θεμάτων της ημερήσιας διάταξης. Το Διοικητικό Συμβούλιο μπορεί να αρνηθεί την παροχή των πληροφοριών για αποχρώντα ουσιώδη λόγο, ο οποίος αναγράφεται στα πρακτικά. Τα Διοικητικό Συμβούλιο μπορεί να απαντήσει ενιαία σε αίτηση μετόχων με το ίδιο περιεχόμενο. Υποχρέωση παροχής πληροφοριών δεν υφίσταται όταν οι σχετικές πληροφορίες διατίθενται ήδη στην ιστοσελίδα της εταιρείας.

(Δ) Σύμφωνα με την παρ. 5 του άρθρ. 39 Ν. 2190/20, εφόσον εκπροσωπούν το ένα πέμπτο (1/5) του καταβεβλημένου μετοχικού κεφαλαίου, μπορούν με αίτησή τους, η οποία υποβάλλεται στην εταιρεία πέντε (5) τουλάχιστον πλήρεις ημέρες πριν από τη Γενική Συνέλευση να ζητήσουν από το Διοικητικό Συμβούλιο να παράσχει στη Γενική Συνέλευση πληροφορίες για την πορεία των εταιρικών υποθέσεων και την περιουσιακή κατάσταση της εταιρείας. Το Διοικητικό Συμβούλιο μπορεί να αρνηθεί την παροχή των πληροφοριών για αποχρώντα ουσιώδη λόγο, ο οποίος αναγράφεται στα πρακτικά. Σε όλες τις ανωτέρω περιπτώσεις αιτήσεων, οι αιτούντες μέτοχοι οφείλουν να αποδεικνύουν την μετοχική τους ιδιότητα και τον αριθμό των μετοχών που κατέχουν κατά την άσκηση του σχετικού δικαιώματος. Τέτοια απόδειξη αποτελεί και η πιστοποίηση της μετοχικής ιδιότητας με απευθείας ηλεκτρονική σύνδεση φορέα και εταιρείας.

ΔΙΑΘΕΣΙΜΑ ΕΓΓΡΑΦΑ ΚΑΙ ΠΛΗΡΟΦΟΡΙΕΣ

Το πλήρες κείμενο των εγγράφων, των σχεδίων αποφάσεων και των λοιπών πληροφοριών, που προβλέπονται στην παρ. 3 του άρθρου 27 του κ.ν.2190/20 είναι διαθέσιμα στα γραφεία της εταιρείας (Άλιμος, οδός Σολωμού 20, τηλ. επικοινωνίας 210-9977000) και στην ιστοσελίδα www.techol.gr.

ΑΡΤΟΒΙΟΜΗΧΑΝΙΑ ΚΑΡΑΜΟΛΕΓΚΟΣ Α.Ε.

Το Διοικητικό Συμβούλιο της εταιρείας «ΑΡΤΟΒΙΟΜΗΧΑΝΙΑ ΚΑΡΑΜΟΛΕΓΚΟΣ Α.Ε.», σύμφωνα με το Νόμο και το καταστατικό της Εταιρείας και μετά την από 13.09.2018 απόφασή του, καλεί τους κ.κ. Μετόχους της Εταιρείας σε **Έκτακτη Γενική Συνέλευση στις 5 Οκτωβρίου 2018**, ημέρα Παρασκευή και **ώρα 12:00** στην έδρα της εταιρείας στη θέση Τζήμα στο Κορωπί Αττικής, για συζήτηση και λήψη αποφάσεων επί των ακολούθων θεμάτων της ημερήσιας διάταξης:

ΘΕΜΑΤΑ ΗΜΕΡΗΣΙΑΣ ΔΙΑΤΑΞΗΣ

- 1) Έκδοση κοινού ομολογιακού δανείου, συνολικού ποσού ευρώ μέχρι τριών εκατομμυρίων οκτακοσίων χιλιάδων (€ 3.800.000,00) εμπραγμάτως εξασφαλισμένου, σύμφωνα με τις διατάξεις του ν. 3156/2003.
- 2) Παροχή εξουσιοδότησης προς το Διοικητικό Συμβούλιο της Εταιρείας για τον καθορισμό των ειδικότερων όρων του ανωτέρω ομολογιακού δανείου
- 3) Λοιπά θέματα και ανακοινώσεις.

ΔΙΚΑΙΩΜΑ ΣΥΜΜΕΤΟΧΗΣ ΚΑΙ ΨΗΦΟΥ ΣΤΗ ΓΕΝΙΚΗ ΣΥΝΕΛΕΥΣΗ

Στην Έκτακτη Γενική Συνέλευση στις 5 Οκτωβρίου 2018 δικαιούται να συμμετέχει και να ψηφίζει όποιος εμφανίζεται ως μέτοχος κοινών μετοχών της Εταιρείας στα αρχεία του Συστήματος Άυλων Τίτλων (Σ.Α.Τ.), που διαχειρίζεται η εταιρεία «ΕΛΛΗΝΙΚΑ ΧΡΗΜΑΤΙΣΤΗΡΙΑ Α.Ε.» (η οποία είναι ο «φορέας» κατά την έννοια της παρ. 4 του άρθρου 28α του κ.ν. 2190/1920, στο οποίο τηρούνται οι κινητές αξίες της Εταιρείας μας) κατά την ημερομηνία της Κυριακής 30 Σεπτεμβρίου 2018 («Ημερομηνία Καταγραφής»), δηλαδή, κατά την έναρξη της πέμπτης (5ης) ημέρας πριν από την ημερομηνία συνεδρίασης της Έκτακτης Γενικής Συνέλευσης.

Οι κ.κ. Μέτοχοι που επιθυμούν να μετάσχουν στην πιο πάνω Έκτακτη Γενική Συνέλευση, οφείλουν, σύμφωνα με το Νόμο και το Καταστατικό της Εταιρείας, εφόσον οι μετοχές τους βρίσκονται στον Ειδικό Λογαριασμό του Συστήματος Αύλων Τίτλων (Σ.Α.Τ.), να προσκομίσουν σχετική ως άνω βεβαίωση της εταιρείας «ΕΛΛΗΝΙΚΑ ΧΡΗΜΑΤΙΣΤΗΡΙΑ Α.Ε.» περί της μετοχικής ιδιότητας, την οποία και θα πρέπει να καταθέσουν στα κεντρικά γραφεία της Εταιρείας (Θέση Τζήμα, Κορωπί Αττικής, τηλ. 210-6694200) τρεις (3) τουλάχιστον ημέρες πριν την ημερομηνία συγκλήσεως της Έκτακτης Γενικής Συνέλευσης.

Έναντι της Εταιρείας θεωρείται ότι δικαίωμα συμμετοχής και ψήφου στην Έκτακτη Γενική Συνέλευση έχει μόνον όποιος φέρει την ιδιότητα του μετόχου κατά την ανωτέρω αναφερόμενη Ημερομηνία Καταγραφής. Η απόδειξη της μετοχικής ιδιότητας γίνεται με την προσκόμιση σχετικής έγγραφης βεβαίωσης της εταιρείας «ΕΛΛΗΝΙΚΑ ΧΡΗΜΑΤΙΣΤΗΡΙΑ Α.Ε.», η δε ιδιότητα του μετόχου πρέπει να υφίσταται κατά την έναρξη της πέμπτης ημέρας πριν από την ημέρα συνεδρίασης της Έκτακτης Γενικής Συνέλευσης (Ημερομηνία Καταγραφής) και η σχετική έγγραφη βεβαίωση σχετικά με τη μετοχική ιδιότητα πρέπει να περιέλθει στην Εταιρεία το αργότερο την τρίτη ημέρα πριν από τη συνεδρίαση της Έκτακτης Γενικής Συνέλευσης.

Η άσκηση των εν λόγω δικαιωμάτων δεν προϋποθέτει τη δέσμευση των μετοχών του δικαιούχου ούτε την τήρηση άλλης ανάλογης διαδικασίας, η οποία περιορίζει τη δυνατότητα πώλησης και μεταβίβασης αυτών κατά το χρονικό διάστημα που μεσολαβεί ανάμεσα στην Ημερομηνία Καταγραφής και στην Έκτακτη Γενική Συνέλευση.

Κάθε κοινή μετοχή δίνει δικαίωμα μιας ψήφου.

ΔΙΑΔΙΚΑΣΙΑ ΣΥΜΜΕΤΟΧΗΣ ΚΑΙ ΨΗΦΟΥ ΜΕΣΩ ΑΝΤΙΠΡΟΣΩΠΟΥ

Ο μέτοχος συμμετέχει στην Έκτακτη Γενική Συνέλευση και ψηφίζει είτε αυτοπροσώπως είτε μέσω αντιπροσώπων. Κάθε μέτοχος μπορεί να διορίζει μέχρι τρεις (3) αντιπροσώπους και τα νομικά πρόσωπα/μέτοχοι μπορούν να ορίζουν ως εκπροσώπους τους μέχρι τρία (3) φυσικά πρόσωπα. Σε περίπτωση που μέτοχος κατέχει μετοχές της Εταιρείας, οι οποίες εμφανίζονται σε περισσότερες του ενός λογαριασμούς αξιών, αυτός μπορεί να ορίσει διαφορετικούς αντιπροσώπους για τις μετοχές που εμφανίζονται στον κάθε λογαριασμό αξιών. Αντιπρόσωπος που ενεργεί για περισσότερους μετόχους μπορεί να ψηφίζει διαφορετικά για κάθε μέτοχο (άρθρο 28α παρ. 1και 2 του κ.ν. 2190/1920).

Δεν παρέχεται η δυνατότητα συμμετοχής των μετόχων στη Γενική Συνέλευση και άσκησης του δικαιώματος ψήφου με ηλεκτρονικά μέσα, χωρίς τη φυσική παρουσία των μετόχων στον τόπο διεξαγωγής της, είτε δι' αλληλογραφίας, καθώς και η δυνατότητα διορισμού και ανάκλησης αντιπροσώπου με ηλεκτρονικά μέσα καθώς τέτοια διαδικασία δεν προβλέπεται από το καταστατικό της Εταιρείας.

Έντυπο πληρεξουσιότητας για το διορισμό αντιπροσώπου θα είναι διαθέσιμο στους μετόχους:

α. Σε έγχαρτη μορφή στη Υπηρεσία Εξυπηρέτησης Μετόχων της Εταιρείας (Θέση «Τζήμα» Κορωπί Αττικής, τηλ.: 210-6694200), και

β. Σε ηλεκτρονική μορφή στην ιστοσελίδα της Εταιρείας (<http://www.karamolegos-bkr.gr>).

Το ανωτέρω έντυπο θα πρέπει να κατατεθεί, συμπληρωμένο και υπογεγραμμένο, στην Εταιρεία, στην προαναφερόμενη υπό στοιχείο (α) διεύθυνση, τουλάχιστον τρεις (3) ημέρες πριν από την ημερομηνία της Έκτακτης Γενικής Συνέλευσης.

Ο αντιπρόσωπος υποχρεούται να γνωστοποιεί στην Εταιρεία, πριν από την έναρξη της συνεδρίασης της Έκτακτης Γενικής Συνέλευσης, κάθε συγκεκριμένο γεγονός, το οποίο μπορεί να είναι χρήσιμο στους μετόχους για την αξιολόγηση του κινδύνου να εξυπηρετήσει ο αντιπρόσωπος άλλα συμφέροντα πλην των συμφερόντων του μετόχου, σύμφωνα με το άρθρο 28α παρ. 3 του κ.ν. 2190/1920)

Σύγκρουση συμφερόντων είναι δυνατόν να προκύπτει ιδίως όταν ο αντιπρόσωπος είναι:

- α. Μέτοχος που ασκεί τον έλεγχο της Εταιρείας ή είναι άλλο νομικό πρόσωπο ή οντότητα που ελέγχεται από το μέτοχο αυτόν,
β. Μέλος του Διοικητικού Συμβουλίου ή της εν γένει διοίκησης της Εταιρείας ή μετόχου που ασκεί τον έλεγχο της Εταιρείας ή άλλου νομικού προσώπου ή οντότητας που ελέγχεται από μέτοχο ο οποίος ασκεί τον έλεγχο της Εταιρείας,
γ. Υπάλληλος ή ορκωτός ελεγκτής της Εταιρείας ή μετόχου που ασκεί τον έλεγχό της, ή άλλου νομικού προσώπου ή οντότητας που ελέγχεται από μέτοχο που ασκεί τον έλεγχο της Εταιρείας,
δ. Σύζυγος ή συγγενής πρώτου βαθμού με ένα από τα φυσικά πρόσωπα που αναφέρονται στις περιπτώσεις α' έως και γ'.
- Ο διορισμός και η ανάκληση αντιπροσώπου του μετόχου γίνεται εγγράφως και όχι ηλεκτρονικά, καθόσον δεν προβλέπεται από το καταστατικό της Εταιρείας, και κοινοποιείται με τον ίδιο τύπο τουλάχιστον τρεις (3) ημέρες πριν την ορισθείσα ημερομηνία συνεδρίασης της Έκτακτης Γενικής Συνέλευσης των Μετόχων.

ΔΙΚΑΙΩΜΑΤΑ ΜΕΙΟΨΗΦΙΑΣ ΤΩΝ ΜΕΤΟΧΩΝ

1. Μέτοχοι που εκπροσωπούν το ένα εικοστό (1/20) του καταβεβλημένου μετοχικού κεφαλαίου της Εταιρείας μπορούν να ζητήσουν, σύμφωνα με το άρθρο 39 του κ.ν. 2190/1920:

- (α) την εγγραφή στην ημερήσια διάταξη της Έκτακτης Γενικής Συνέλευσης, πρόσθετων θεμάτων, με αίτησή τους που πρέπει να περιέλθει στο Διοικητικό Συμβούλιο το αργότερο δεκαπέντε (15) μέρες πριν από την Έκτακτη Γενική Συνέλευση, ήτοι μέχρι την Πέμπτη, 20ή Σεπτεμβρίου 2018, η οποία θα συνοδεύεται από αιτιολόγηση ή από σχέδιο απόφασης προς έγκριση στη Γενική Συνέλευση.
(β) τη διάθεση στους μετόχους από το Διοικητικό Συμβούλιο έως το Σάββατο 29 Σεπτεμβρίου 2018, σχεδίων αποφάσεων για θέματα που έχουν περιληφθεί στην αρχική ή την τυχόν αναθεωρημένη ημερήσια διάταξη, με αίτησή τους που πρέπει να περιέλθει στο Διοικητικό Συμβούλιο έως την Παρασκευή, 28 Σεπτεμβρίου 2018.

2. Μέτοχοι που εκπροσωπούν το ένα πέμπτο (1/5) του καταβεβλημένου μετοχικού κεφαλαίου της Εταιρείας δικαιούνται να ζητήσουν, με αίτησή τους που υποβάλλεται στην Εταιρεία έως το Σάββατο, 29 Σεπτεμβρίου 2018, την παροχή στην Έκτακτη Γενική Συνέλευση πληροφοριών για την πορεία των εταιρικών υποθέσεων και την περιουσιακή κατάσταση της Εταιρείας.

3. Οποιοσδήποτε μέτοχος μπορεί να ζητήσει, με αίτησή του που υποβάλλεται στην Εταιρεία πέντε τουλάχιστον πλήρεις ημέρες πριν από την Έκτακτη Γενική Συνέλευση, έως το Σάββατο 29 Σεπτεμβρίου 2018, την παροχή στην Έκτακτη Γενική Συνέλευση συγκεκριμένων πληροφοριών για τις υποθέσεις της Εταιρείας, στο μέτρο που αυτές είναι χρήσιμες για την πραγματική εκτίμηση των θεμάτων της ημερήσιας διάταξης.

Λεπτομερέστερες πληροφορίες σχετικά με τα ανωτέρω δικαιώματα μειοψηφίας και τους όρους άσκησής τους είναι διαθέσιμες στην ιστοσελίδα της Εταιρείας (<http://www.karamolegos-bkr.gr>).

ΔΙΑΘΕΣΙΜΑ ΕΓΓΡΑΦΑ ΚΑΙ ΠΛΗΡΟΦΟΡΙΕΣ

Οι πληροφορίες του άρθρου 27 παρ. 3 του κ.ν. 2190/1920 και συγκεκριμένα, η Πρόσκληση της Γενικής Συνέλευσης, το πλήρες κείμενο των εγγράφων που πρόκειται να υποβληθούν στην Έκτακτη Γενική Συνέλευση, τα έντυπα για την άσκηση δικαιώματος ψήφου μέσω αντιπροσώπου, τα σχέδια αποφάσεων για τα θέματα της ημερήσιας διάταξης, καθώς και πληρέστερες πληροφορίες σχετικά με την άσκηση των δικαιωμάτων μειοψηφίας των παρ. 2, 2α, 4 και 5 του άρθρου 39 του κ.ν. 2190/1920 είναι διαθέσιμα σε έγχαρτη μορφή στην Υπηρεσία Εξυπηρέτησης Μετόχων της Εταιρείας (Θέση «Τζήμα», Κορωπί Αττικής, τηλ.: 210-6694200), απ' όπου οι μέτοχοι μπορούν να λαμβάνουν αντίγραφα. Επίσης, όλα τα ανωτέρω έγγραφα, ο συνολικός αριθμός των υφιστάμενων μετοχών και δικαιωμάτων ψήφου είναι διαθέσιμα σε ηλεκτρονική μορφή στην ιστοσελίδα της Εταιρείας (<http://www.karamolegos-bkr.gr>).

FOLLI-FOLLIE A.E.B.T.E.

Η εταιρεία «FOLLI-FOLLIE ΑΝΩΝΥΜΗ ΕΜΠΟΡΙΚΗ ΒΙΟΤΕΧΝΙΚΗ ΚΑΙ ΤΕΧΝΙΚΗ ΕΤΑΙΡΕΙΑ», σε συνέχεια της από 07.09.2018 προηγούμενης ανακοίνωσής της, ανακοινώνει στο επενδυτικό κοινό ότι, μετά από σχετικό αίτημα του μετόχου της, κυρίου Δημητρίου Κουτσολιούτσου, το οποίο υποβλήθηκε προς τον Πρόεδρο της Ετήσιας Τακτικής Γενικής Συνέλευσης των Μετόχων της Εταιρείας της 10ης Σεπτεμβρίου 2018 σύμφωνα με τα προβλεπόμενα στον κ.ν. 2190/1920 (άρθρο 39 παράγραφος 3), η ως άνω **Γενική Συνέλευση** των μετόχων της Εταιρείας **αναβλήθηκε για την Τετάρτη 10 Οκτωβρίου 2018 και ώρα 12.00 μ.μ.**, οπότε και πρόκειται να συζητηθούν και να ληφθούν αποφάσεις επί όλων των θεμάτων της ημερησίας διάταξης, όπως αυτά περιλαμβάνονται στην ήδη δημοσιοποιηθείσα από 10.08.2018 Πρόσκληση του Διοικητικού Συμβουλίου της Εταιρείας.

Σημειώνεται ότι στην ως άνω Γενική Συνέλευση της 10ης Οκτωβρίου 2018 δικαιούται να συμμετάσχει όποιος εμφανίζεται ως μέτοχος στα αρχεία του Συστήματος Αυλών Τίτλων (ΣΑΤ) που διαχειρίζεται η "Ελληνικά Χρηματιστήρια Α.Ε." (Ε.Χ.Α.Ε.), στο οποίο τηρούνται οι κινητές αξίες της Εταιρείας, κατά την έναρξη της τέταρτης (4ης) ημέρας (Ημερομηνία Καταγραφής) πριν από την ημέρα της ως άνω συνεδρίασεως της 10ης Οκτωβρίου 2018, ήτοι όποιος εμφανίζεται ως μέτοχος στα αρχεία του ΣΑΤ κατά την 6η Οκτωβρίου 2018. Η σχετική έγγραφη βεβαίωση σχετικά με την μετοχική ιδιότητα πρέπει να περιέλθει στην Εταιρεία το αργότερο την τρίτη (3η) ημέρα πριν από την συνεδρίαση της 10ης Οκτωβρίου 2018.

Η παρούσα ανακοίνωση εκδίδεται σύμφωνα με τις οικείες διατάξεις του Κανονισμού (ΕΕ) 596/2014, αναφορικά με την υποχρέωση του εκδότη για την δημοσιοποίηση των προνομιακών πληροφοριών που τον αφορούν.

Ομολογιακά Δάνεια Επιχειρήσεων – Οργανωμένη Αγορά (Μετατρέψιμα)

Πλήθος Εισηγμένων Ομολογίων	Ονομαστική αξία	Τιμή έκδοσης	Σημερινό επιτόκιο	Ημερ. λήξης	Διάρκεια (έτη)	Σημείωση	Τοκομερίδιο		Μον. Διασπ.	Ομόλογα Επιχειρήσεων	Κατωτ Τιμή	Ανωτ Τιμή	Τιμή κλεισ.	Προηγ. Κλείσιμο-ημ/νία	Όγκος	Αξία Συναλλαγών	Τελευταία εντολή			Μεγ έτους	
							Κοινό	Προτιμησιακό									Τιμή	Αγορ./ Πώλ.	Ημερομηνία		λαχ
179.991.941	0.30	0.30	1.00	11/10/2025	9	---	8	---	1	FORTHNET Α.Ε. (Μ.Ο.Δ.)	---	---	---	---	---	---	1.0000	A	13/06/2018	100.0000	100.0000
1.717.598	13.76	9.77	0.00	21/10/2025	18	---	26	---	1	ΝΗΡΕΥΣ ΙΧΘΥΟΚΑΛΛΙΕΡΓΕΙΕΣ Α.Ε. (Μ.Ο.Δ.)	---	---	---	95.0000	11/09/2018	---	42.0100	A	21/09/2018	80.0000	95.0000

Σημειώσεις Εταιρικών Ομολόγων

Ο Όγκος Συναλλαγών υπολογίζεται ως (Τεμάχια) * (Ονομαστική Τιμή). Η Αξία Συναλλαγών υπολογίζεται ως (Τεμάχια) * (Ονομαστική Τιμή) * (Τιμή %) + (Δεδουλευμένοι Τόκοι).

Οι τιμές συναλλαγών των ομολόγων υπολογίζονται ως ποσοστό επί τοις εκατό (%) της ονομαστικής τους τιμής.

Όλα τα ομόλογα έχουν Ονομαστική Αξία εκπεφρασμένη σε Ευρώ (εκτός εάν σημειώνεται διαφορετικά).

Ομολογιακά Δάνεια Επιχειρήσεων – Οργανωμένη Αγορά (Μη Μετατρέψιμα)

Πλήθος Εισηγμένων Ομολογίων	Ονομαστική αξία	Τιμή έκδοσης	Σημερινό επιτόκιο	Ημερ. λήξης	Διάρκεια (έτη)	Σημείωση	Τοκομερίδιο		Μον. Διασπ.	Ομόλογα Επιχειρήσεων	Δεδ. Τόκο	Αποδ. Λήξη	Κατωτ Τιμή	Ανωτ Τιμή	Τιμή κλεισ.	Προηγ. Κλείσιμο-ημέρια	Όγκος	Αξία Συναλλαγών	Τελευταία εντολή					
							Κοινό	Προτιμησιακό											Τιμή	Αγορ./ Πώλ.	Ημερομηνία	λαχ έτους	Μεγ έτους	
300,000	1,000.00	1,000.00	3.10	27/06/2022	5	---	3	---	1	ΜΥΤΙΑΗΝΑΙΟΣ Α.Ε. ΟΜ. ΕΠΙΧΕΙΡΗΣΕΩΝ (Μη Μετατρέψιμο)	7.7500	2.6960	101.0300	101.0700	101.0366	101.0340	20/09/2018	122,000	124,210.10	101.0500	A	21/09/2018	100.2928	103.4800
40,000,000	1.00	1.00	5.00	04/10/2021	5	---	8	---	1	HOUSEMARKET Α.Ε. (Μη Μετατρέψιμο)	0.0115	3.6930	102.5979	102.6000	102.5992	102.1000	20/09/2018	9,500	9,856.44	102.0000	A	21/09/2018	98.9369	105.1000
50,000	1,000.00	1,000.00	4.25	20/06/2022	5	---	3	---	1	ΣΥΣΤΗΜΑΤΑ SUNLIGHT Α.Β.Ε.Ε. (Μη Μετατρέψιμο)	11.3333	4.1620	99.4900	100.3000	99.5505	99.5000	20/09/2018	79,000	79,540.23	99.0000	A	21/09/2018	98.0000	103.2000
90,000	1,000.00	1,000.00	3.00	11/05/2023	5	---	1	---	1	CORAL Α.Ε. (Μη μετατρέψιμο)	11.4167	2.7130	101.0000	101.1000	101.0727	101.0000	20/09/2018	22,000	22,487.17	100.8000	A	21/09/2018	100.0000	101.1000
120,000	1,000.00	1,000.00	3.95	04/04/2025	7	---	1	---	1	ΓΕΚ ΤΕΡΝΑ Α.Ε. (Μη μετατρέψιμο)	19.0917	3.9200	99.7010	99.8000	99.7735	99.9420	20/09/2018	15,000	15,252.41	99.7011	A	21/09/2018	99.4500	102.9900
200,000	1,000.00	1,000.00	3.50	21/03/2022	5	---	4	---	1	Ο.Π.Α.Π. Α.Ε. (Μη Μετατρέψιμο)	0.3889	2.4690	102.8700	102.9400	102.9313	102.9480	20/09/2018	506,000	521,028.98	102.8800	A	21/09/2018	101.5875	103.1500
60,000	1,000.00	1,000.00	3.85	21/07/2022	5	---	3	---	1	ΤΕΡΝΑ ΕΝΕΡΓΕΙΑΚΗ Μ.Α.Ε.Χ. (Μη μετατρέψιμο)	6.8444	3.3480	100.9000	101.8000	101.2000	100.9000	20/09/2018	35,000	35,659.56	100.9000	A	21/09/2018	99.3154	103.4900
25,000	1,000.00	1,000.00	4.95	26/06/2023	5	---	1	---	1	B&F Α.Β.Ε.Ε. ΕΝΔΥΜΑΤΩΝ (Μη μετατρέψιμο)	12.5125	5.8360	---	---	---	96.4000	19/09/2018	---	---	96.7701	A	21/09/2018	96.3300	100.0000

Σημειώσεις Εταιρικών Ομολόγων

Ο Όγκος Συναλλαγών υπολογίζεται ως (Τεμάχια) * (Ονομαστική Τιμή). Η Αξία Συναλλαγών υπολογίζεται ως (Τεμάχια) * (Ονομαστική Τιμή) * (Τιμή %) + (Δεδουλευμένοι Τόκοι).

Οι τιμές συναλλαγών των ομολόγων υπολογίζονται ως ποσοστό επί τοις εκατό (%) της ονομαστικής τους τιμής.

Όλα τα ομόλογα έχουν Ονομαστική Αξία εκπεφρασμένη σε Ευρώ (εκτός εάν σημειώνεται διαφορετικά).

Ομόλογα Ελληνικού Δημοσίου

Πλήθος Εισηγμ. Ομολογιών	Ονομ. αξία	Σημερινό επιτόκιο	Υπολογισμός Δεδοουλευμένων	Ημερ/νία Λήξης [1]	Διάρκεια (έτη)	Σημείωση	Ημερομηνία Πληρ.	Αξία τρέχοντος	Μον. Διαπρ.	Ομόλογα Ελληνικού Δημοσίου	Κατωτ Τιμή	Ανωτ Τιμή	Τιμή κλειστ.	Προηγ. Κλείσιμο-ημ/νία	Όγκος	Αξία Συναλλαγών	Τελευταία εντολή Τιμή	Αγορ./ Πάωλ. Ημερομηνία
3,000,000	1,000.00	4.38	Πργμ/Πργμ	01/08/2022	5	---	01/08	4.38	1	ΟΕΔ-ΣΤΘ-010822-05X-4,375-1.000	---	---	---	---	---	---	55.0001	A 12/12/2017
4,355,990,324	1.00	3.50	Πργμ/Πργμ	30/01/2023	5	---	01/02 - 31/01	3.50	1	ΟΕΔ-ΣΤΘ-300123-05X-3,500-1.00	---	---	---	94.5720 13/07/2018	---	---	83.0001	A 18/12/2017
5,962,747,327	1.00	3.75	Πργμ/Πργμ	30/01/2028	10	---	/02 - 01/02 - 31/	3.75	1	ΟΕΔ-ΣΤΘ-300128-10X-3,750-1.00	---	---	---	85.4610 13/07/2018	---	---	77.0001	A 18/12/2017
6,091,218,404	1.00	3.90	Πργμ/Πργμ	30/01/2033	15	---	/02 - 01/02 - 31/	3.90	1	ΟΕΔ-ΣΤΘ-300133-15X-3,900-1.00	---	---	---	78.6730 13/07/2018	---	---	70.0001	A 18/12/2017
4,805,399,486	1.00	4.00	Πργμ/Πργμ	30/01/2037	19	---	/02 - 01/02 - 31/	4.00	1	ΟΕΔ-ΣΤΘ-300137-19X-4,000-1.00	---	---	---	77.0370 13/07/2018	---	---	69.0001	A 18/12/2017
4,603,713,186	1.00	4.20	Πργμ/Πργμ	30/01/2042	24	---	/02 - 01/02 - 31/	4.20	1	ΟΕΔ-ΣΤΘ-300142-24X-4,200-1.00	---	---	---	77.7640 13/07/2018	---	---	67.0001	A 18/12/2017
550,418,123	1.00	3.00	Πργμ/Πργμ	24/02/2023	11	---	24/02	3.00	1	ΟΕΔ-ΣΤΘ-240223-11X-2,000-1.00	---	---	10.0000	10.0000 22/06/2015	69,180	69,422.13	---	---
445,007,576	1.00	3.00	Πργμ/Πργμ	24/02/2024	12	---	24/02	3.00	1	ΟΕΔ-ΣΤΘ-240224-12X-2,000-1.00	---	---	10.0000	10.0000 22/06/2015	69,180	68,910.84	---	---
423,674,226	1.00	3.00	Πργμ/Πργμ	24/02/2025	13	---	24/02	3.00	1	ΟΕΔ-ΣΤΘ-240225-13X-2,000-1.00	---	---	10.0000	10.0000 22/06/2015	69,180	66,322.17	---	---
212,292,153	1.00	3.00	Πργμ/Πργμ	24/02/2026	14	---	24/02	3.00	1	ΟΕΔ-ΣΤΘ-240226-14X-2,000-1.00	---	---	---	10.0000 22/06/2015	---	---	---	---
160,621,352	1.00	3.00	Πργμ/Πργμ	24/02/2027	15	---	24/02	3.00	1	ΟΕΔ-ΣΤΘ-240227-15X-2,000-1.00	---	---	---	10.0000 22/06/2015	---	---	---	---
183,244,055	1.00	3.00	Πργμ/Πργμ	24/02/2028	16	---	24/02	3.00	1	ΟΕΔ-ΣΤΘ-240228-16X-2,000-1.00	---	---	---	10.0000 22/06/2015	---	---	---	---
164,802,894	1.00	3.00	Πργμ/Πργμ	24/02/2029	17	---	24/02	3.00	1	ΟΕΔ-ΣΤΘ-240229-17X-2,000-1.00	---	---	---	10.0000 22/06/2015	---	---	---	---
165,460,943	1.00	3.00	Πργμ/Πργμ	24/02/2030	18	---	24/02	3.00	1	ΟΕΔ-ΣΤΘ-240230-18X-2,000-1.00	---	---	---	10.0000 22/06/2015	---	---	---	---
129,007,241	1.00	3.00	Πργμ/Πργμ	24/02/2031	19	---	24/02	3.00	1	ΟΕΔ-ΣΤΘ-240231-19X-2,000-1.00	---	---	---	10.0000 22/06/2015	---	---	---	---
126,192,683	1.00	3.00	Πργμ/Πργμ	24/02/2032	20	---	24/02	3.00	1	ΟΕΔ-ΣΤΘ-240232-20X-2,000-1.00	---	---	---	10.0000 22/06/2015	---	---	---	---
146,905,168	1.00	3.00	Πργμ/Πργμ	24/02/2033	21	---	24/02	3.00	1	ΟΕΔ-ΣΤΘ-240233-21X-2,000-1.00	---	---	---	10.0000 22/06/2015	---	---	---	---
154,475,606	1.00	3.00	Πργμ/Πργμ	24/02/2034	22	---	24/02	3.00	1	ΟΕΔ-ΣΤΘ-240234-22X-2,000-1.00	---	---	---	10.0000 22/06/2015	---	---	---	---
144,429,441	1.00	3.00	Πργμ/Πργμ	24/02/2035	23	---	24/02	3.00	1	ΟΕΔ-ΣΤΘ-240235-23X-2,000-1.00	---	---	---	10.0000 22/06/2015	---	---	---	---
166,211,676	1.00	3.00	Πργμ/Πργμ	24/02/2036	24	---	24/02	3.00	1	ΟΕΔ-ΣΤΘ-240236-24X-2,000-1.00	---	---	---	10.0000 22/06/2015	---	---	---	---
145,461,669	1.00	3.00	Πργμ/Πργμ	24/02/2037	25	---	24/02	3.00	1	ΟΕΔ-ΣΤΘ-240237-25X-2,000-1.00	---	---	---	10.0000 22/06/2015	---	---	---	---
146,941,087	1.00	3.00	Πργμ/Πργμ	24/02/2038	26	---	24/02	3.00	1	ΟΕΔ-ΣΤΘ-240238-26X-2,000-1.00	---	---	---	10.0000 22/06/2015	---	---	---	---
135,115,612	1.00	3.00	Πργμ/Πργμ	24/02/2039	27	---	24/02	3.00	1	ΟΕΔ-ΣΤΘ-240239-27X-2,000-1.00	---	---	---	10.0000 22/06/2015	---	---	---	---
141,909,637	1.00	3.00	Πργμ/Πργμ	24/02/2040	28	---	24/02	3.00	1	ΟΕΔ-ΣΤΘ-240240-28X-2,000-1.00	---	---	---	10.0000 22/06/2015	---	---	---	---
136,788,720	1.00	3.00	Πργμ/Πργμ	24/02/2041	29	---	24/02	3.00	1	ΟΕΔ-ΣΤΘ-240241-29X-2,000-1.00	---	---	---	10.0000 22/06/2015	---	---	---	---
163,643,410	1.00	3.00	Πργμ/Πργμ	24/02/2042	30	---	24/02	3.00	1	ΟΕΔ-ΣΤΘ-240242-30X-2,000-1.00	---	---	---	10.0000 22/06/2015	---	---	---	---
742,153	1,000.00	0.93	FLR Πργμ/360	10/08/2019	5	---	10/02 - 10/08	---	1	ΟΕΔ-ΚΥΜ-100819-05X-0,934-1.000	---	---	---	---	---	---	50.0001	A 12/12/2017
3,000,000	1,000.00	3.38	Πργμ/Πργμ	15/02/2025	7	---	15/02	3.38	1	ΟΕΔ-ΣΤΘ-150225-07X-3,375-1.000	---	---	---	---	---	---	---	---
2,456,470	1,000.00	4.75	Πργμ/Πργμ	17/04/2019	5	---	17/04	4.75	1	ΟΕΔ-ΣΤΘ-170419-05X-4,750-1.000	---	---	---	---	---	---	---	---

Σημειώσεις Ομολόγων Ελλ. Δημοσίου

Ο Όγκος Συναλλαγών υπολογίζεται ως (Τεμάχια) * (Ονομαστική Τιμή). Η Αξία Συναλλαγών υπολογίζεται ως (Τεμάχια) * (Ονομαστική Τιμή) * (Τιμή %) + (Δεδοουλευμένοι Τόκοι)

Η Αξία του τρέχοντος τοκομεριδίου για τις εκδόσεις Ονομαστικής Αξίας 0,01 ευρώ, αναφέρεται σε Ονομαστική Αξία 100 ευρώ.

FLR (= Floating Interest Rate) Ομόλογο Μεταβλητού Επιτοκίου.

[1] - Η Ημερομηνία Λήξης της τοκοφόρου περιόδου και η Ημερομηνία Πληρωμής του τοκομεριδίου.

Έντοκα Γραμμάτια & Zero Coupon Ομόλογα Ελληνικού Δημοσίου

Ημερ/νία	Διάρκειας 13 εβδομάδων									Διάρκειας 26 εβδομάδων									Διάρκειας 52 εβδομάδων								
	Ημερ/νία Λήξης	Αρχικό Επιτόκιο	Πλήθος Εισηγμένων	Ονομική αξία	Τιμή έκδοσης	Τελευταία Τιμή	Συναλλαγή Ημερομηνία	Όγκος Συναλλαγών	Σημ.	Ημερ/νία Λήξης	Αρχικό Επιτόκιο	Πλήθος Εισηγμένων	Ονομ/κή αξία	Τιμή έκδοσης	Τελευταία Τιμή	Συναλλαγή Ημερομηνία	Όγκος Συναλλαγών	Σημ.	Ημερ/νία Λήξης	Αρχικό Επιτόκιο	Πλήθος Εισηγμένων	Ονομ/κή αξία	Τιμή έκδοσης	Τελευταία Τιμή	Συναλλαγή Ημερομηνία	Όγκος Συναλλαγών	Σημ.
16/03/2018	---	---	---	---	---	---	---	---	---	---	---	---	---	---	---	---	---	---	15/03/2019	1.25	1,000,000	1,000.00	987.52	---	---	---	---
15/06/2018	---	---	---	---	---	---	---	---	---	---	---	---	---	---	---	---	---	---	14/06/2019	1.09	1,000,000	1,000.00	989.10	---	---	---	---

Ημερήσιο Δελτίο Τιμών

Έτος: 139 Αύξων Αριθμός Συνεδρίασης: 181

Ενότητα 5: Ομόλογα Ελληνικού Δημοσίου Διαπραγματεύσιμα με τη Μέθοδο Εκφώνησης - Αντιφώνησης

Παρασκευή, 21 Σεπτεμβρίου, 2018

Ομόλογα σε Κυκλοφορία	Νόμισμα / Ελάχιστη διαπραγ.	Ημερομηνία Πληρ.	Αξία τρέχοντος τοκομεριδίου	Σημείωση	Τοκομερίδιο	Μονάδα διαπίσης	Ημερ/νία Έκδοσης	Διάρκεια (έτη)	Σημερινό επιτόκιο	Υ.Δ.Τ σε	Ομόλογα	Τελευταία τιμή προηγ.	Τελευτ. Τιμή	Εκφ. τοις μετρητοίς (€)	Συναλλαγές σε τμχ	Ελάχιστο ζωής	Μέγιστο ζωής		
0	GBP / 10	01/12	0.25	---	61	1	01/12/1928	100	2.5	360	Ε.Κ.Τ.Ε.	---	---	---	---	---	---		
103,746	GBP / 10	01/12	0.25	---	59	1	01/12/1930	98	2.5	360	Ε.Κ.Τ.Ε. σειρά	2.27	05/02/1996	2.27	Π	05/02/1996	---	2.27	2.27

Νομικών Προσώπων και Εταιρειών σε Συνάλλαγμα και Ευρο**Σημειώσεις Ομολόγων Ελλ. Δημοσίου**

Υ.Δ.Τ: Υπολογισμός Δεδουλευμένων Τόκων.

FLR (= Floating Interest Rate) Ομόλογο Μεταβλητού Επιτοκίου.

Η ελάχιστη διαπραγματεύσιμη Ονομαστική Αξία για όλους τους Άυλους Τίτλους του Δημοσίου είναι τα 100 Ευρώ.

(μφρ-0)

Πίνακας Μελών Χρηματιστηρίου Αθηνών και Μελών ΕΤ.ΕΚ.

Επωνυμία	Διεύθυνση	Τηλέφωνο	Φαξ	Αγορά Μετοχών			Αγορά Παραγώγων		Μέλη ΕΤ.ΕΚ.	
				Μέλος Αγοράς	Μέλος εξ Αποστάσεως	Ειδικός Διαπρήτης	Διαπρήτης	Ειδικός Διαπρήτης	Γενικό Εκκαθ/στικό	Άμεσο Εκκαθ/στικό
ALPHA ΤΡΑΠΕΖΑ Α.Ε.									a	
ΛΕΩΦ. ΑΘΗΝΩΝ 103, ΑΘΗΝΑ				+30 2103436820		210-3436270				
ΣΤΑΔΙΟΥ 40, ΑΘΗΝΑ				(210)-3260000		(210)-3264116				
				(210)-3265546		(210)-3265811				
ARDU PRIME ΑΕΠΕΥ					a					
ΚΑΡΑΓΙΩΡΓΗ ΣΕΡΒΙΑΣ 12-14, ΑΘΗΝΑ				+30 2103800820		210-3000854				
ARGUS STOCKBROKERS LTD					a		a			
ΛΕΩΦΟΡΟΣ ΔΗΜΟΣΘΕΝΗ ΣΕΒΕΡΗ 25, ΛΕΥΚΩΣΙΑ ΚΥΠΡΟΥ				+357 22717000		0035722717070				
ATLANTIC SECURITIES LTD					a					
ΠΡΟΔΡΟΜΟΥ 37, ΛΕΥΚΩΣΙΑ ΚΥΠΡΟΥ				+357 22445400		00357 22661914				
AXIA VENTURES GROUP LTD					a					
ΓΙΑΝΝΟΥ ΚΡΑΝΙΔΙΩΤΗ 10, ΓΡΑΦΕΙΟ 102, ΛΕΥΚΩΣΙΑ ΚΥΠΡΟΥ				+357 227242000		357 227242001				
ΑΧΟΝ ΧΡΗΜΑΤΙΣΤΗΡΙΑΚΗ Α.Ε.Π.Ε.Υ.					a		a			
ΣΤΑΔΙΟΥ 48, ΑΘΗΝΑ				+30 2103363800		210-3243903				
BANK OF AMERICA MERRILL LYNCH					a					
KING EDWARD STREET 2, LONDON				+44 20276281000						
ΒΕΤΑ ΧΡΗΜΑΤΙΣΤΗΡΙΑΚΗ Α.Ε.Π.Ε.Υ.					a		a			a
Λ.ΑΛΕΞΑΝΔΡΑΣ & ΒΡΑΪΛΑ 29, ΑΘΗΝΑ				+30 2106478900		210-6410139				
BNP PARIBAS SECURITIES SERVICES									a	
ΛΑΜΨΑΚΟΥ 2, ΑΘΗΝΑ				+30 2107468500		210-7468579-581				
CAPITAL ΑΧΕΠΕΥ					a		a			
ΜΗΤΡΟΠΟΛΕΩΣ 58, ΑΘΗΝΑ				+30 2103369700		+30 210 3369820				
CFS ΧΡΗΜΑΤΙΣΤΗΡΙΑΚΗ Α.Ε.Π.Ε.Υ.					a					
ΠΑΠΑΡΡΗΓΟΠΟΥΛΟΥ 3, ΑΘΗΝΑ				+30 2103360800		+30 210-3360980				
CITIGROUP GLOBAL MARKETS LIMITED					a					
CITIGROUP CENTER, CANADA SQ., CANARY WHARF 1, LONDON				+44 02079864000						
CREDIT SUISSE SECURITIES (EUROPE) LIMITED					a					
CABOT SQUARE 1, LONDON				+44 2078888888						
DEUTSCHE BANK AG					a		a			
GREAT WINCHESTER STREET 1, LONDON				+44 20 754 54209		00441133361437				
EUROBANK EQUITIES Α.Ε.Π.Ε.Υ.					a		a			a
ΦΙΛΕΛΛΗΝΩΝ 10 & ΞΕΝΟΦΩΝΤΟΣ 13, ΑΘΗΝΑ				+30 2103720000		210-3720001				
EUROCORP Α.Ε.Π.Ε.Υ.					a		a			a
ΠΛ.ΦΙΛΙΚΗΣ ΕΤΑΙΡΕΙΑΣ 14, ΑΘΗΝΑ				+30 2107263500		2107263666				
EUROTRUST ΧΡΗΜΑΤΙΣΤΗΡΙΑΚΗ Α.Ε.Π.Ε.Υ.					a					
ΣΕΒΑΣΤΟΥΠΟΛΕΩΣ 113, ΑΘΗΝΑ				+30 2103363100		+30 210-3238334				
EUROXX ΧΡΗΜΑΤΙΣΤΗΡΙΑΚΗ Α.Ε.Π.Ε.Υ.					a		a			a
ΠΑΛΛΙΟΛΟΓΟΥ 7, ΧΑΛΑΝΔΡΙ				(210)-6879400		(210)-6879401				
ΠΑΛΛΙΟΛΟΓΟΥ 7, ΧΑΛΑΝΔΡΙ				+30 2106879400		210-6879401				
GLOBAL CAPITAL SECURITIES & FINANCIAL SERVICES LTD					a					
ΛΕΩΦ. ΑΡΧΙΕΠΙΣΚΟΠΟΥ ΜΑΚΑΡΙΟΥ Γ, ΚΤΙΡΙΟ ALPHA HOUSE 50, ΛΕΥΚΩΣΙΑ				+357 22710710		357 22339332				
HSBC FRANCE									a	
Λ. ΜΕΣΟΓΕΙΩΝ 109-111, ΑΘΗΝΑ				+30 2106960000		210-6929336				
INDEX ΧΡΗΜΑΤΙΣΤΗΡΙΑΚΗ Α.Ε.Π.Ε.Υ.					a					
ΔΡΑΓΑΤΣΑΝΙΟΥ 6, ΑΘΗΝΑ				+30 2103213920		+30 210-3213216				
LAIKI FINANCIAL SERVICES LTD										
ΛΕΩΦ. ΒΥΡΩΝΟΣ 26, ΛΕΥΚΩΣΙΑ ΚΥΠΡΟΥ				357 22367367		357 22718567				
MEGA EQUITY SECURITIES & FINANCIAL SERVICES PUBLIC LTD					a		a			
ΛΕΩΦ. ΓΡΙΒΑ ΔΙΓΕΝΗ 42-44, ΛΕΥΚΩΣΙΑ ΚΥΠΡΟΥ				+357 22711711		357 22711811				
MERIT ΧΡΗΜΑΤΙΣΤΗΡΙΑΚΗ Α.Ε.Π.Ε.Υ.					a		a			a
ΣΟΦΟΚΛΕΟΥΣ 5, ΑΘΗΝΑ				+30 2141008800		210-6971830				
NUNTIUS ΧΡΗΜΑΤΙΣΤΗΡΙΑΚΗ Α.Ε.Π.Ε.Υ.					a					
ΔΡΑΓΑΤΣΑΝΙΟΥ 6, ΑΘΗΝΑ				+30 2103350599		+30210-3254846				
ONE PLUS CAPITAL LIMITED					a					
75 PRODROMOU AVENUE, ONEWORLD PARKVIEW HOUSE, 3RD FLOOR 307				+30 21022873760						
PRELIUM Α.Ε.Π.Ε.Υ.					a		a			
ΚΗΦΙΣΙΑΣ 342, ΑΘΗΝΑ				+30 2103677044		+30 210-6926403				
PROCHOICE CHRIMATISTIRIAKI LTD					a					
ΣΠΥΡΟΥ ΚΥΠΡΙΑΝΟΥ 57, ΛΕΥΚΩΣΙΑ ΚΥΠΡΟΥ				+357-24-661192		+357-24-662464				
SHARELINK SECURITIES & FINANCIAL SERVICES LTD					a		a			
ΘΕΟΤΟΚΗ ΜΕΓΑΡΟ ΕΛΛΗΝΑ 6, ΛΕΥΚΩΣΙΑ ΚΥΠΡΟΥ				+357 22554200		+357 22750852				
SOCIETE GENERALE S.A.					a		a			
17 COURS VALMY 92987 PUTEAUX - LA DEFENSE, ΠΑΡΙΣΙ				+33 157290504		+33142138697				

Πίνακας Μελών Χρηματιστηρίου Αθηνών και Μελών ΕΤ.ΕΚ.

Επωνυμία	Τηλέφωνο	Φαξ	Αγορά Μετοχών			Αγορά Παραγώγων		Μέλη ΕΤ.ΕΚ.	
			Μέλος Αγοράς	Μέλος εξ Αποστάσεως	Ειδικός Διαπρήτης	Διαπρήτης	Ειδικός Διαπρήτης	Γενικό Εκκαθιστικό	Άμεσο Εκκαθιστικό
SOLIDUS SECURITIES Α.Ε.Π.Ε.Υ.			a			a			a
ΛΟΥΙΖΗΣ ΡΙΑΝΚΟΥΡ 64, ΑΘΗΝΑ	+30 2106900600	210-6985421							
THE CYPRUS INVESTMENT & SECURITIES CORPORATION LTD			a	a					
ΛΕΩΦ. ΛΕΜΕΣΟΥ 154, ΛΕΥΚΩΣΙΑ ΚΥΠΡΟΥ	+357 22121700	357 22338800							
UBS LIMITED			a	a					
FINSBURY AVENUE 1, LONDON	+44 2075687135								
Α. ΣΑΡΡΗΣ ΧΡΗΜΑΤΙΣΤΗΡΙΑΚΗ Α.Ε.Π.Ε.Υ.			a						
ΔΡΑΓΑΤΣΑΝΙΟΥ 6, ΑΘΗΝΑ	+30 2103367700	210-3312324							
ΑΛΦΑ FINANCE ΔΕΠΕΥ			a		a	a	a		a
ΜΕΡΛΙΝ 5, ΑΘΗΝΑ	+30 2103677400	210-33311193							
Γ. Α. ΠΕΡΒΑΝΑΣ ΧΡΗΜΑΤΙΣΤΗΡΙΑΚΗ Α.Ε.Π.Ε.Υ.			a						
ΣΟΦΟΚΛΕΟΥΣ 7-9, ΑΘΗΝΑ	+30 2103727200	210-3210-291							
Δ.Α. ΤΣΕΚΟΥΡΑΣ ΧΡΗΜΑΤΙΣΤΗΡΙΑΚΗ Α.Ε.Π.Ε.Υ.			a						
ΣΤΑΔΙΟΥ 33, ΑΘΗΝΑ	+30 2103245100	210-3211997							
ΔΥΝΑΜΙΚΗ ΧΡΗΜΑΤΙΣΤΗΡΙΑΚΗ Α.Ε.Π.Ε.Υ			a			a			a
ΟΜΗΡΟΥ 8, ΑΘΗΝΑ	+30 2103677700	210-3677777							
ΕΘΝΙΚΗ ΤΡΑΠΕΖΑ ΤΗΣ ΕΛΛΑΔΟΣ Α.Ε.			a		a	a		a	
ΑΚΑΔΗΜΙΑΣ 68, ΑΘΗΝΑ	(210)-3328817	(210)-3328678							
ΑΙΟΛΟΥ 86, ΑΘΗΝΑ	(210)-3341000	(210)-3228187							
ΕΘΝΙΚΗ ΧΡΗΜΑΤΙΣΤΗΡΙΑΚΗ Α.Ε.Π.Ε.Υ.			a		a	a	a		
ΛΕΩΦ. ΚΗΦΙΣΙΑΣ, ΚΤΗΡΙΟ Α 66, ΑΘΗΝΑ	+30 2107720000	+30 210-7720002							
ΕΛΛΗΝΙΚΗ ΤΡΑΠΕΖΑ (ΕΠΕΝΔΥΣΕΙΣ) ΛΤΔ				a					
ΛΕΩΦ.ΚΥΡΙΑΚΟΥ ΜΑΤΣΗ 31 - ΤΘ 24747, ΛΕΥΚΩΣΙΑ ΚΥΠΡΟΥ	+357 22500100	357 22500110							
ΕΛΛΗΝΟΑΜΕΡΙΚΑΝΙΚΗ ΧΡΗΜΑΤΙΣΤΗΡΙΑΚΗ Α.Ε.Π.Ε.Υ.			a		a	a			a
ΑΝΔΡΕΑ ΠΑΠΑΝΔΡΕΟΥ 27, ΑΘΗΝΑ	+30 2103311100	+30 210-3215968							
ΕΠΕΝΔΥΤΙΚΗ ΤΡΑΠΕΖΑ ΕΛΛΑΔΟΣ Α.Ε			a		a	a	a	a	
ΑΙΓΙΑΛΕΙΑΣ & ΠΑΡΑΔΕΙΣΟΥ 32, ΜΑΡΟΥΣΙ	+30 2108173111	+30 210-6896325							
Ι. Χ. ΜΑΥΡΙΚΗΣ ΧΡΗΜΑΤΙΣΤΗΡΙΑΚΗ Α.Ε.Π.Ε.Υ.			a						
ΣΟΦΟΚΛΕΟΥΣ 5, ΑΘΗΝΑ	+30 2103216730	210-3217767							
ΚΑΠΠΑ ΧΡΗΜΑΤΙΣΤΗΡΙΑΚΗ Α.Ε.Π.Ε.Υ.			a			a			
ΒΑΛΛΑΡΙΤΟΥ 15, ΑΘΗΝΑ	+30 2103678600	+30 210-3641002							
ΚΑΡΑΜΑΝΩΦ ΧΡΗΜΑΤΙΣΤΗΡΙΑΚΗ Α.Ε.Π.Ε.Υ.			a			a			
ΠΛ. ΑΓΙΩΝ ΘΕΟΔΩΡΩΝ 2, ΑΘΗΝΑ	+30 2103212947	+30 210-3217088							
ΚΥΚΛΟΣ ΧΡΗΜΑΤΙΣΤΗΡΙΑΚΗ Α.Ε.Π.Ε.Υ.			a			a			a
ΠΑΝΕΠΙΣΤΗΜΙΟΥ 39, ΑΘΗΝΑ	+30 2103364300	+30 210-3239122							
ΛΕΩΝ ΔΕΠΟΛΑΣ ΧΡΗΜΑΤΙΣΤΗΡΙΑΚΗ Α.Ε.Π.Ε.Υ.			a		a	a			
ΧΡ. ΛΑΔΑ 1, ΑΘΗΝΑ	+30 2103213276	+30 210-3211618							
Ν. ΧΡΥΣΟΧΟΙΔΗΣ ΧΡΗΜΑΤΙΣΤΗΡΙΑΚΗ Α.Ε.Π.Ε.Υ.			a			a			a
ΣΟΦΟΚΛΕΟΥΣ 7-9, ΑΘΗΝΑ	+30 2103213913	+30 210-3216115							
ΠΑΝΤΕΛΑΚΗΣ ΧΡΗΜΑΤΙΣΤΗΡΙΑΚΗ Α.Ε.Π.Ε.Υ			a		a	a	a		
ΕΘΝΙΚΗΣ ΑΝΤΙΣΤΑΣΕΩΣ Β 57, ΧΑΛΑΝΔΡΙ	+30 2106965000	210-6929550							
ΠΕΙΡΑΙΩΣ Α.Ε.Π.Ε.Υ.			a		a	a	a		a
ΣΤΑΔΙΟΥ 10, ΑΘΗΝΑ	+30 2103354100	210-3354170							
ΠΗΓΑΣΟΣ ΧΡΗΜΑΤΙΣΤΗΡΙΑΚΗ Α.Ε.Π.Ε.Υ.			a			a			
ΒΑΛΛΑΡΙΤΟΥ & ΑΜΕΡΙΚΗΣ 17, ΑΘΗΝΑ	+30 2103670700	+30 210-3670760							
ΣΤ. ΕΜ. ΛΑΥΡΕΝΤΑΚΗΣ ΧΡΗΜΑΤΙΣΤΗΡΙΑΚΗ Α.Ε.Π.Ε.Υ.			a			a			
ΣΟΦΟΚΛΕΟΥΣ 7-9, ΑΘΗΝΑ	+30 2103213336	+30 210-3246572							
ΤΡΑΠΕΖΑ EUROBANK ERGASIAS Α.Ε.								a	
ΟΘΩΝΟΣ 8, ΑΘΗΝΑ	(210)-3337000	(210)-3233866							
ΟΘΩΝΟΣ 8, ΑΘΗΝΑ	+30 2103337000	210-3245916							
ΟΘΩΝΟΣ 8, ΑΘΗΝΑ	(210)-3337969	(210)-3245916							
ΤΡΑΠΕΖΑ ΠΕΙΡΑΙΩΣ Α.Ε.			a			a		a	
ΑΜΕΡΙΚΗΣ 4, ΑΘΗΝΑ	(210)-3335000	(210)-3335079							
	(210)-3335918	(210)-3254207							
ΑΜΕΡΙΚΗΣ 4, ΑΘΗΝΑ	+30 2103335000	210-3335079							

Πίνακας Μετοχών Υπό Ειδική Διαπραγμάτευση

Χρεόγραφο	Κατηγορία Διαπραγμάτευσης
Ειδικός Διαπραγματευτής	Έναρξη Ειδικής Διαπραγμάτευσης
FOLLI-FOLLIE (ΚΟ)	Κατάσταση σε Αναστολή
ΕΘΝΙΚΗ ΧΡΗΜΑΤΙΣΤΗΡΙΑΚΗ Α.Ε.Π.Ε.Υ.	17/02/2014
ΠΕΙΡΑΙΩΣ Α.Ε.Π.Ε.Υ.	04/05/2015
ALPHA BANK (ΚΟ)	Κύρια Αγορά
EUROBANK EQUITIES Α.Ε.Π.Ε.Υ.	24/10/2012
MERIT ΧΡΗΜΑΤΙΣΤΗΡΙΑΚΗ Α.Ε.Π.Ε.Υ.	03/09/2013
ΑΛΦΑ FINANCE ΑΕΠΕΥ	29/02/2016
ΕΘΝΙΚΗ ΧΡΗΜΑΤΙΣΤΗΡΙΑΚΗ Α.Ε.Π.Ε.Υ.	15/01/2013
ΛΕΩΝ ΔΕΠΟΛΑΣ ΧΡΗΜΑΤΙΣΤΗΡΙΑΚΗ Α.Ε.Π.Ε.Υ.	04/01/2016
ΠΕΙΡΑΙΩΣ Α.Ε.Π.Ε.Υ.	28/05/2013
ΑΤΤΙΚΑ ΣΥΜΜΕΤΟΧΩΝ (ΚΟ)	Κύρια Αγορά
ΕΛΛΗΝΟΑΜΕΡΙΚΑΝΙΚΗ ΧΡΗΜΑΤΙΣΤΗΡΙΑΚΗ Α.Ε.Π.Ε.Υ.	28/12/2017
ΑΤΤΙΚΑ BANK Α.Τ.Ε. (ΚΟ)	Κύρια Αγορά
ΒΕΤΑ ΧΡΗΜΑΤΙΣΤΗΡΙΑΚΗ Α.Ε.Π.Ε.Υ.	02/06/2014
EUROXX ΧΡΗΜΑΤΙΣΤΗΡΙΑΚΗ Α.Ε.Π.Ε.Υ.	22/01/2016
AUTOHELLAS (ΚΟ)	Κύρια Αγορά
EUROXX ΧΡΗΜΑΤΙΣΤΗΡΙΑΚΗ Α.Ε.Π.Ε.Υ.	02/07/2018
BYTE COMPUTER (ΚΟ)	Κύρια Αγορά
MERIT ΧΡΗΜΑΤΙΣΤΗΡΙΑΚΗ Α.Ε.Π.Ε.Υ.	04/08/2013
CENERGY HOLDINGS (ΚΑ)	Κύρια Αγορά
EUROBANK EQUITIES Α.Ε.Π.Ε.Υ.	02/01/2017
ΑΛΦΑ FINANCE ΑΕΠΕΥ	02/01/2017
COCA-COLA HBC AG (ΚΟ)	Κύρια Αγορά
EUROBANK EQUITIES Α.Ε.Π.Ε.Υ.	23/10/2013
ΕΘΝΙΚΗ ΧΡΗΜΑΤΙΣΤΗΡΙΑΚΗ Α.Ε.Π.Ε.Υ.	29/04/2013
ΠΕΙΡΑΙΩΣ Α.Ε.Π.Ε.Υ.	04/05/2015
FOURLIS ΣΥΜΜΕΤΟΧΩΝ (ΚΟ)	Κύρια Αγορά
EUROBANK EQUITIES Α.Ε.Π.Ε.Υ.	01/12/2016
EUROXX ΧΡΗΜΑΤΙΣΤΗΡΙΑΚΗ Α.Ε.Π.Ε.Υ.	01/12/2016
ΠΕΙΡΑΙΩΣ Α.Ε.Π.Ε.Υ.	06/03/2017
INTRACOM HOLDINGS (ΚΟ)	Κύρια Αγορά
ΑΛΦΑ FINANCE ΑΕΠΕΥ	03/08/2018
INTRAKAT (ΚΟ)	Κύρια Αγορά
MERIT ΧΡΗΜΑΤΙΣΤΗΡΙΑΚΗ Α.Ε.Π.Ε.Υ.	05/06/2018
J. & P. - ΑΒΑΞ (ΚΟ)	Κύρια Αγορά
EUROBANK EQUITIES Α.Ε.Π.Ε.Υ.	14/12/2015
JUMBO (ΚΟ)	Κύρια Αγορά
MERIT ΧΡΗΜΑΤΙΣΤΗΡΙΑΚΗ Α.Ε.Π.Ε.Υ.	06/11/2017
ΠΕΙΡΑΙΩΣ Α.Ε.Π.Ε.Υ.	06/03/2017
LAMDA DEVELOPMENT (ΚΟ)	Κύρια Αγορά
EUROBANK EQUITIES Α.Ε.Π.Ε.Υ.	08/12/2014
ΠΑΝΤΕΛΑΚΗΣ ΧΡΗΜΑΤΙΣΤΗΡΙΑΚΗ Α.Ε.Π.Ε.Υ.	06/11/2017
ΠΕΙΡΑΙΩΣ Α.Ε.Π.Ε.Υ.	29/06/2017
MARFIN INVESTMENT GROUP (ΚΟ)	Κύρια Αγορά
ΕΛΛΗΝΟΑΜΕΡΙΚΑΝΙΚΗ ΧΡΗΜΑΤΙΣΤΗΡΙΑΚΗ Α.Ε.Π.Ε.Υ.	25/07/2014
ΛΕΩΝ ΔΕΠΟΛΑΣ ΧΡΗΜΑΤΙΣΤΗΡΙΑΚΗ Α.Ε.Π.Ε.Υ.	20/02/2017
ΠΕΙΡΑΙΩΣ Α.Ε.Π.Ε.Υ.	02/02/2013
MLS ΠΛΗΡΟΦΟΡΙΚΗ (ΚΟ)	Κύρια Αγορά
ΕΛΛΗΝΟΑΜΕΡΙΚΑΝΙΚΗ ΧΡΗΜΑΤΙΣΤΗΡΙΑΚΗ Α.Ε.Π.Ε.Υ.	07/12/2015
QUALITY & RELIABILITY (ΚΟ)	Κύρια Αγορά
ΒΕΤΑ ΧΡΗΜΑΤΙΣΤΗΡΙΑΚΗ Α.Ε.Π.Ε.Υ.	20/08/2014
QUEST ΣΥΜΜΕΤΟΧΩΝ (ΚΟ)	Κύρια Αγορά
ΒΕΤΑ ΧΡΗΜΑΤΙΣΤΗΡΙΑΚΗ Α.Ε.Π.Ε.Υ.	26/03/2018
VIOHALCO SA/NV (ΚΑ)	Κύρια Αγορά
EUROBANK EQUITIES Α.Ε.Π.Ε.Υ.	01/01/2017
MERIT ΧΡΗΜΑΤΙΣΤΗΡΙΑΚΗ Α.Ε.Π.Ε.Υ.	17/03/2014
ΑΛΦΑ FINANCE ΑΕΠΕΥ	17/02/2014
ΑΔΜΗΕ ΣΥΜΜΕΤΟΧΩΝ Α.Ε. (ΚΟ)	Κύρια Αγορά
ΠΕΙΡΑΙΩΣ Α.Ε.Π.Ε.Υ.	29/06/2017
ΑΛΟΥΜΥΛ (ΚΟ)	Κύρια Αγορά
ΒΕΤΑ ΧΡΗΜΑΤΙΣΤΗΡΙΑΚΗ Α.Ε.Π.Ε.Υ.	18/07/2013
ΓΕΚ ΤΕΡΝΑ (ΚΟ)	Κύρια Αγορά
ΕΛΛΗΝΟΑΜΕΡΙΚΑΝΙΚΗ ΧΡΗΜΑΤΙΣΤΗΡΙΑΚΗ Α.Ε.Π.Ε.Υ.	07/09/2015

Πίνακας Μετοχών Υπό Ειδική Διαπραγμάτευση

Χρεόγραφο	Κατηγορία Διαπραγμάτευσης
Ειδικός Διαπραγματευτής	Έναρξη Ειδικής Διαπραγμάτευσης
ΔΕΗ (ΚΟ)	Κύρια Αγορά
EUROBANK EQUITIES Α.Ε.Π.Ε.Υ.	23/10/2012
MERIT ΧΡΗΜΑΤΙΣΤΗΡΙΑΚΗ Α.Ε.Π.Ε.Υ.	06/11/2017
ΑΛΦΑ FINANCE ΑΕΠΕΥ	08/01/2013
ΑΛΦΑ FINANCE ΑΕΠΕΥ	23/07/2018
ΕΘΝΙΚΗ ΧΡΗΜΑΤΙΣΤΗΡΙΑΚΗ Α.Ε.Π.Ε.Υ.	26/03/2013
ΕΛΛΗΝΟΑΜΕΡΙΚΑΝΙΚΗ ΧΡΗΜΑΤΙΣΤΗΡΙΑΚΗ Α.Ε.Π.Ε.Υ.	28/12/2017
ΠΕΙΡΑΙΩΣ Α.Ε.Π.Ε.Υ.	28/09/2013
ΕΘΝΙΚΗ ΤΡΑΠΕΖΑ (ΚΟ)	Κύρια Αγορά
EUROBANK EQUITIES Α.Ε.Π.Ε.Υ.	24/10/2012
MERIT ΧΡΗΜΑΤΙΣΤΗΡΙΑΚΗ Α.Ε.Π.Ε.Υ.	03/09/2013
ΑΛΦΑ FINANCE ΑΕΠΕΥ	08/01/2013
ΕΘΝΙΚΗ ΧΡΗΜΑΤΙΣΤΗΡΙΑΚΗ Α.Ε.Π.Ε.Υ.	28/02/2013
ΕΛΛΗΝΟΑΜΕΡΙΚΑΝΙΚΗ ΧΡΗΜΑΤΙΣΤΗΡΙΑΚΗ Α.Ε.Π.Ε.Υ.	25/07/2014
ΛΕΩΝ ΔΕΠΟΛΑΣ ΧΡΗΜΑΤΙΣΤΗΡΙΑΚΗ Α.Ε.Π.Ε.Υ.	20/04/2015
ΠΕΙΡΑΙΩΣ Α.Ε.Π.Ε.Υ.	08/09/2013
ΕΚΤΕΡ (ΚΟ)	Κύρια Αγορά
EUROBANK EQUITIES Α.Ε.Π.Ε.Υ.	16/10/2017
ΛΕΩΝ ΔΕΠΟΛΑΣ ΧΡΗΜΑΤΙΣΤΗΡΙΑΚΗ Α.Ε.Π.Ε.Υ.	21/05/2018
ΕΛΑΣΤΡΟΝ (ΚΟ)	Κύρια Αγορά
ΛΕΩΝ ΔΕΠΟΛΑΣ ΧΡΗΜΑΤΙΣΤΗΡΙΑΚΗ Α.Ε.Π.Ε.Υ.	20/02/2017
ΕΒΑΛΧΑΛΚΟΡ (ΚΑ)	Κύρια Αγορά
EUROBANK EQUITIES Α.Ε.Π.Ε.Υ.	07/05/2018
ΑΛΦΑ FINANCE ΑΕΠΕΥ	07/05/2018
ΕΛΛΑΚΤΩΡ (ΚΟ)	Κύρια Αγορά
EUROBANK EQUITIES Α.Ε.Π.Ε.Υ.	01/06/2013
ΕΘΝΙΚΗ ΧΡΗΜΑΤΙΣΤΗΡΙΑΚΗ Α.Ε.Π.Ε.Υ.	25/06/2013
ΕΛΛΗΝ ΧΡΗΜΑΤΙΣΤΗΡΙΑ Χ.Α. (ΚΟ)	Κύρια Αγορά
ΕΘΝΙΚΗ ΧΡΗΜΑΤΙΣΤΗΡΙΑΚΗ Α.Ε.Π.Ε.Υ.	25/06/2013
ΕΛΛΗΝΟΑΜΕΡΙΚΑΝΙΚΗ ΧΡΗΜΑΤΙΣΤΗΡΙΑΚΗ Α.Ε.Π.Ε.Υ.	01/09/2014
ΠΕΙΡΑΙΩΣ Α.Ε.Π.Ε.Υ.	04/05/2015
ΕΛΛΗΝΙΚΑ ΠΕΤΡΕΛΑΙΑ (ΚΟ)	Κύρια Αγορά
ΕΛΛΗΝΟΑΜΕΡΙΚΑΝΙΚΗ ΧΡΗΜΑΤΙΣΤΗΡΙΑΚΗ Α.Ε.Π.Ε.Υ.	14/09/2015
ΠΕΙΡΑΙΩΣ Α.Ε.Π.Ε.Υ.	20/03/2017
ΕΛΤΟΝ (ΚΟ)	Κύρια Αγορά
ΒΕΤΑ ΧΡΗΜΑΤΙΣΤΗΡΙΑΚΗ Α.Ε.Π.Ε.Υ.	03/09/2013
ΙΝΤΡΑΛΟΤ (ΚΟ)	Κύρια Αγορά
EUROBANK EQUITIES Α.Ε.Π.Ε.Υ.	18/12/2017
ΑΛΦΑ FINANCE ΑΕΠΕΥ	03/07/2017
ΕΛΛΗΝΟΑΜΕΡΙΚΑΝΙΚΗ ΧΡΗΜΑΤΙΣΤΗΡΙΑΚΗ Α.Ε.Π.Ε.Υ.	30/05/2018
ΠΑΝΤΕΛΑΚΗΣ ΧΡΗΜΑΤΙΣΤΗΡΙΑΚΗ Α.Ε.Π.Ε.Υ.	07/05/2018
ΠΕΙΡΑΙΩΣ Α.Ε.Π.Ε.Υ.	28/09/2013
ΚΑΝΑΚΗΣ Σ. (ΚΟ)	Κύρια Αγορά
ΒΕΤΑ ΧΡΗΜΑΤΙΣΤΗΡΙΑΚΗ Α.Ε.Π.Ε.Υ.	01/10/2013
ΚΛΟΥΚΙΝΑΣ - ΛΑΠΠΑΣ (ΚΟ)	Κύρια Αγορά
ΒΕΤΑ ΧΡΗΜΑΤΙΣΤΗΡΙΑΚΗ Α.Ε.Π.Ε.Υ.	22/09/2014
ΚΡΙ - ΚΡΙ (ΚΟ)	Κύρια Αγορά
EUROBANK EQUITIES Α.Ε.Π.Ε.Υ.	07/05/2018
ΛΕΩΝ ΔΕΠΟΛΑΣ ΧΡΗΜΑΤΙΣΤΗΡΙΑΚΗ Α.Ε.Π.Ε.Υ.	16/01/2017
ΛΑΜΨΑ (ΚΟ)	Κύρια Αγορά
ΛΕΩΝ ΔΕΠΟΛΑΣ ΧΡΗΜΑΤΙΣΤΗΡΙΑΚΗ Α.Ε.Π.Ε.Υ.	16/01/2017
ΜΟΤΟΡ ΟΪΛ (ΚΟ)	Κύρια Αγορά
ΕΘΝΙΚΗ ΧΡΗΜΑΤΙΣΤΗΡΙΑΚΗ Α.Ε.Π.Ε.Υ.	17/02/2014
ΕΛΛΗΝΟΑΜΕΡΙΚΑΝΙΚΗ ΧΡΗΜΑΤΙΣΤΗΡΙΑΚΗ Α.Ε.Π.Ε.Υ.	01/09/2014
ΠΕΙΡΑΙΩΣ Α.Ε.Π.Ε.Υ.	04/05/2015
ΜΥΤΙΛΗΝΑΙΟΣ (ΚΟ)	Κύρια Αγορά
ΕΘΝΙΚΗ ΧΡΗΜΑΤΙΣΤΗΡΙΑΚΗ Α.Ε.Π.Ε.Υ.	25/06/2013
ΠΕΙΡΑΙΩΣ Α.Ε.Π.Ε.Υ.	04/05/2015
ΟΠΑΠ (ΚΟ)	Κύρια Αγορά
EUROBANK EQUITIES Α.Ε.Π.Ε.Υ.	24/10/2012
MERIT ΧΡΗΜΑΤΙΣΤΗΡΙΑΚΗ Α.Ε.Π.Ε.Υ.	20/03/2017
ΑΛΦΑ FINANCE ΑΕΠΕΥ	08/01/2013
ΕΘΝΙΚΗ ΧΡΗΜΑΤΙΣΤΗΡΙΑΚΗ Α.Ε.Π.Ε.Υ.	15/01/2013
ΕΛΛΗΝΟΑΜΕΡΙΚΑΝΙΚΗ ΧΡΗΜΑΤΙΣΤΗΡΙΑΚΗ Α.Ε.Π.Ε.Υ.	25/07/2014
ΠΕΙΡΑΙΩΣ Α.Ε.Π.Ε.Υ.	04/05/2015

Πίνακας Μετοχών Υπό Ειδική Διαπραγμάτευση

Χρεόγραφο	Κατηγορία Διαπραγμάτευσης
Ειδικός Διαπραγματευτής	Έναρξη Ειδικής Διαπραγμάτευσης
ΟΤΕ (ΚΟ)	Κύρια Αγορά
EUROBANK EQUITIES Α.Ε.Π.Ε.Υ.	24/10/2012
MERIT ΧΡΗΜΑΤΙΣΤΗΡΙΑΚΗ Α.Ε.Π.Ε.Υ.	20/03/2017
ΑΛΦΑ FINANCE ΑΕΠΕΥ	08/01/2013
ΕΘΝΙΚΗ ΧΡΗΜΑΤΙΣΤΗΡΙΑΚΗ Α.Ε.Π.Ε.Υ.	01/12/2012
ΕΛΛΗΝΟΑΜΕΡΙΚΑΝΙΚΗ ΧΡΗΜΑΤΙΣΤΗΡΙΑΚΗ Α.Ε.Π.Ε.Υ.	25/07/2014
ΠΕΙΡΑΙΩΣ Α.Ε.Π.Ε.Υ.	08/09/2013
ΠΑΠΟΥΤΣΑΝΗΣ (ΚΟ)	Κύρια Αγορά
ΒΕΤΑ ΧΡΗΜΑΤΙΣΤΗΡΙΑΚΗ Α.Ε.Π.Ε.Υ.	25/11/2013
ΠΕΙΡΑΙΩΣ ΤΡΑΠΕΖΑ (ΚΟ)	Κύρια Αγορά
EUROBANK EQUITIES Α.Ε.Π.Ε.Υ.	23/10/2012
EUROXX ΧΡΗΜΑΤΙΣΤΗΡΙΑΚΗ Α.Ε.Π.Ε.Υ.	15/02/2016
MERIT ΧΡΗΜΑΤΙΣΤΗΡΙΑΚΗ Α.Ε.Π.Ε.Υ.	16/09/2013
ΕΘΝΙΚΗ ΧΡΗΜΑΤΙΣΤΗΡΙΑΚΗ Α.Ε.Π.Ε.Υ.	02/06/2013
ΠΕΙΡΑΙΩΣ Α.Ε.Π.Ε.Υ.	16/02/2013
ΠΕΤΡΟΠΟΥΛΟΣ ΠΕΤΡΟΣ (ΚΟ)	Κύρια Αγορά
ΒΕΤΑ ΧΡΗΜΑΤΙΣΤΗΡΙΑΚΗ Α.Ε.Π.Ε.Υ.	28/05/2013
ΠΛΑΙΣΙΟ COMPUTERS (ΚΟ)	Κύρια Αγορά
ΒΕΤΑ ΧΡΗΜΑΤΙΣΤΗΡΙΑΚΗ Α.Ε.Π.Ε.Υ.	05/05/2014
EUROBANK EQUITIES Α.Ε.Π.Ε.Υ.	02/03/2015
ΠΛΑΣΤΙΚΑ ΘΡΑΚΗΣ (ΚΟ)	Κύρια Αγορά
EUROBANK EQUITIES Α.Ε.Π.Ε.Υ.	26/03/2018
ΑΛΦΑ FINANCE ΑΕΠΕΥ	26/03/2018
ΣΑΡΑΝΤΗΣ ΓΡ. (ΚΟ)	Κύρια Αγορά
ΒΕΤΑ ΧΡΗΜΑΤΙΣΤΗΡΙΑΚΗ Α.Ε.Π.Ε.Υ.	14/05/2013
EUROBANK EQUITIES Α.Ε.Π.Ε.Υ.	24/10/2016
ΑΛΦΑ FINANCE ΑΕΠΕΥ	19/06/2018
ΤΙΤΑΝ (ΚΟ)	Κύρια Αγορά
ΕΘΝΙΚΗ ΧΡΗΜΑΤΙΣΤΗΡΙΑΚΗ Α.Ε.Π.Ε.Υ.	17/02/2014
ΠΕΙΡΑΙΩΣ Α.Ε.Π.Ε.Υ.	04/05/2015
ΤΡΑΠΕΖΑ EUROBANK ERGASIAS (ΚΟ)	Κύρια Αγορά
EUROBANK EQUITIES Α.Ε.Π.Ε.Υ.	01/06/2013
MERIT ΧΡΗΜΑΤΙΣΤΗΡΙΑΚΗ Α.Ε.Π.Ε.Υ.	06/11/2017
ΑΛΦΑ FINANCE ΑΕΠΕΥ	08/01/2013
ΕΘΝΙΚΗ ΧΡΗΜΑΤΙΣΤΗΡΙΑΚΗ Α.Ε.Π.Ε.Υ.	01/01/2017
ΕΛΛΗΝΟΑΜΕΡΙΚΑΝΙΚΗ ΧΡΗΜΑΤΙΣΤΗΡΙΑΚΗ Α.Ε.Π.Ε.Υ.	25/07/2014
ΠΕΙΡΑΙΩΣ Α.Ε.Π.Ε.Υ.	28/09/2013
ΥΓΕΙΑ (ΚΟ)	Κύρια Αγορά
ΕΛΛΗΝΟΑΜΕΡΙΚΑΝΙΚΗ ΧΡΗΜΑΤΙΣΤΗΡΙΑΚΗ Α.Ε.Π.Ε.Υ.	18/04/2016

Γνωστοποιήσεις Συναλλαγών - Κατάλογος Υπόχρεων Προσώπων

Ημερομηνία Υποβολής [1]	Επωνυμία	Λόγος Υποβολής [2]	Υπόχρεος	Ιδιότητα Υποχρέου	Σχέση με τον Υπόχρεο	Ημερομηνία Συναλλαγής	Αγορά	Όγκος Συναλλαγών	Αξία Συναλλαγών	Φύση Συναλλαγής [3]	Είδος Χρηματικού μέσου	Παρατηρήσεις [4]
21/09/2018	BRIQ PROPERTIES A.E.E.A.Π.	A	ΦΕΣΣΑΣ ΘΕΟΔΩΡΟΣ	Πρόεδρος ΔΣ	Ο ίδιος	20/09/2018	ΑΞΙΩΝ ΧΑ	56,800	113,890.32	A	Μετοχή	1
21/09/2018	ΒΙΟΜΗΧΑΝΙΚΑ ΤΕΧΝΙΚΑ ΕΡΓΑ ΒΙΟΤΕΡ Α.Ε.	A	ΜΑΥΡΟΣΚΟΤΗΣ ΓΕΩΡΓΙΟΣ	Διευθ. Σύμβουλος	Ο ίδιος	20/09/2018	ΑΞΙΩΝ ΧΑ	50,000	6,100.00	Π	Μετοχή	1
21/09/2018	ΙΝΤΡΑΚΟΜ ΑΝΩΝΥΜΗ ΕΤΑΙΡΙΑ ΣΥΜΜΕΤΟΧΩΝ	B	ΑΝΝΙΝΟΣ ΓΕΩΡΓΙΟΣ	Αντιπρόεδρος ΔΣ	Σύζυγος	20/09/2018	ΑΞΙΩΝ ΧΑ	50,287	56,321.44	A	Μετοχή	1
21/09/2018	ΙΝΤΡΑΚΟΜ ΑΝΩΝΥΜΗ ΕΤΑΙΡΙΑ ΣΥΜΜΕΤΟΧΩΝ	A	ΑΝΝΙΝΟΣ ΓΕΩΡΓΙΟΣ	Αντιπρόεδρος ΔΣ	Ο ίδιος	20/09/2018	ΑΞΙΩΝ ΧΑ	50,287	56,321.44	A	Μετοχή	
21/09/2018	ΙΝΤΡΑΚΟΜ ΑΝΩΝΥΜΗ ΕΤΑΙΡΙΑ ΣΥΜΜΕΤΟΧΩΝ	B	ΚΛΩΝΗΣ ΔΗΜΗΤΡΙΟΣ	Πρόεδρος κ Διευθ. Σύμβουλος	Σύζυγος	20/09/2018	ΑΞΙΩΝ ΧΑ	84,285	94,399.20	A	Μετοχή	1
21/09/2018	ΙΝΤΡΑΚΟΜ ΑΝΩΝΥΜΗ ΕΤΑΙΡΙΑ ΣΥΜΜΕΤΟΧΩΝ	A	ΚΛΩΝΗΣ ΔΗΜΗΤΡΙΟΣ	Πρόεδρος κ Διευθ. Σύμβουλος	Ο ίδιος	20/09/2018	ΑΞΙΩΝ ΧΑ	84,285	94,399.20	A	Μετοχή	1
21/09/2018	ΙΝΤΡΑΚΟΜ ΑΝΩΝΥΜΗ ΕΤΑΙΡΙΑ ΣΥΜΜΕΤΟΧΩΝ	A	ΚΟΡΡΕ ΚΥΡΙΑΚΗ	Προϊστάμενος Υπηρεσίας Εξυπηρέτησης Μετόχων	Ο ίδιος	20/09/2018	ΑΞΙΩΝ ΧΑ	5,042	5,647.04	A	Μετοχή	
21/09/2018	ΙΝΤΡΑΚΟΜ ΑΝΩΝΥΜΗ ΕΤΑΙΡΙΑ ΣΥΜΜΕΤΟΧΩΝ	A	ΣΟΥΡΕΤΗΣ ΠΕΤΡΟΣ	Δ/ΝΩΝ ΣΥΜΟΥΛΟΣ ΣΤΗΝ ΙΝΤΡΑΚΑΤ	Ο ίδιος	20/09/2018	ΑΞΙΩΝ ΧΑ	14,285	15,999.20	A	Μετοχή	1
21/09/2018	ΤΡΑΠΕΖΑ EUROBANK ERGASIAS A.E.	B	ΑΡΧΟΝΤΙΔΗΣ ΔΗΜΟΣΘΕΝΗΣ	Γεν. Διευθυντής	Συνδεδόμενο Νομικό Πρόσωπο	18/09/2018	ΠΑΡΑΓΩΓΩΝ ΧΑ	1,501	98,032.10	Π	Παράγωγο	4
21/09/2018	ΤΡΑΠΕΖΑ EUROBANK ERGASIAS A.E.	B	ΑΡΧΟΝΤΙΔΗΣ ΔΗΜΟΣΘΕΝΗΣ	Γεν. Διευθυντής	Συνδεδόμενο Νομικό Πρόσωπο	18/09/2018	ΠΑΡΑΓΩΓΩΝ ΧΑ	115	7,697.50	A	Παράγωγο	4
21/09/2018	ΤΡΑΠΕΖΑ EUROBANK ERGASIAS A.E.	B	ΑΡΧΟΝΤΙΔΗΣ ΔΗΜΟΣΘΕΝΗΣ	Γεν. Διευθυντής	Συνδεδόμενο Νομικό Πρόσωπο	18/09/2018	ΑΞΙΩΝ ΧΑ	112,966	73,674.44	Π	Μετοχή	1
21/09/2018	ΤΡΑΠΕΖΑ EUROBANK ERGASIAS A.E.	B	ΑΡΧΟΝΤΙΔΗΣ ΔΗΜΟΣΘΕΝΗΣ	Γεν. Διευθυντής	Συνδεδόμενο Νομικό Πρόσωπο	18/09/2018	ΑΞΙΩΝ ΧΑ	36,500	23,611.25	A	Μετοχή	1
21/09/2018	ΤΡΑΠΕΖΑ EUROBANK ERGASIAS A.E.	B	ΑΡΧΟΝΤΙΔΗΣ ΔΗΜΟΣΘΕΝΗΣ	Γεν. Διευθυντής	Συνδεδόμενο Νομικό Πρόσωπο	18/09/2018	ΑΞΙΩΝ ΧΑ	30,031	18,872.00	Π	Μετοχή	1
21/09/2018	ΤΡΑΠΕΖΑ EUROBANK ERGASIAS A.E.	B	ΑΡΧΟΝΤΙΔΗΣ ΔΗΜΟΣΘΕΝΗΣ	Γεν. Διευθυντής	Συνδεδόμενο Νομικό Πρόσωπο	18/09/2018	ΑΞΙΩΝ ΧΑ	30	18.98	A	Μετοχή	1

Σημειώσεις Γνωστοποιήσεων Συναλλαγών

Για περισσότερες πληροφορίες επί των γνωστοποιήσεων συναλλαγών επισκεφτείτε την ιστοσελίδα <http://athexgroup.gr/el/web/guest/companies-info-trade-notifications>

[1] - Η Ημερομηνία Υποβολής αφορά την Ημερομηνία που η Γνωστοποίηση παρελήφθη από το Χ.Α.

[2] - Λόγος Υποβολής: Α: Πρόσωπο που ασκεί Διευθυντικά καθήκοντα, Β: Πρόσωπο που έχει στενό δεσμό με πρόσωπο που ασκεί Διευθυντικά καθήκοντα.

[3] - Φύση Συναλλαγής: Α: Αγορά, Π: Πώληση.

[4] - Παρατηρήσεις: 1 - Λόγος Συμμετοχής σε ΑΜΚ, 2 - Λόγος Εξάσκησης Δικαιώματος Προαίρεσης αγοράς μετοχών που παρέχεται στο προσωπικό, 3 - Λόγος Δωρεάς, 4 - Λόγος Συγχώνευσης ή Διάσπασης κλπ, 5 - Λόγος Μετατροπής ή Ανταλλαγής Ομολογιών, 6 - Ανταλλαγή λόγω Προαιρετικής Δημόσιας Πρότασης.

Υποκείμενη Αγορά				Αγορά Παραγώγων													
Ανωτ Τιμή	Κατωτ Τιμή	Τιμή κλεισ.	Μεταβ.	Μήνας Παράδοσης	Άνοιγμα	Ανωτ Τιμή	Κατωτ Τιμή	Τελ Τιμή	Τιμή κλεισ.	Τελευταία ζήτηση	Τελευταία προσφορά	Τιμή Εκκαθάρισης ¹	Υψηλό ζωής	Χαμηλό ζωής	Πράξεις	Όγκος	Ανοικτές θέσεις
FTSE/X.A. Large Cap				(Μονάδα Διαπραγμάτευσης: 1 Μονάδα Δείκτη x 2€, Χρηματικός Διακανονισμός)													
1,834.11	1,786.81	1,832.11	2.36%	Σεπτέμβριος 2018	1,788.00	1,808.00	1,788.00	1,797.50	1,797.50	---	---	1,817.54	2,047.50	---	199	1,301	2,199
				Οκτώβριος 2018	1,788.00	1,834.50	1,783.00	1,831.00	1,831.00	---	---	1,825.25	1,964.75	---	351	1,694	7,485
				Νοέμβριος 2018	1,796.00	1,822.00	1,796.00	1,822.00	1,822.00	---	---	1,825.50	1,828.75	---	7	80	135
				Δεκέμβριος 2018	---	---	---	---	1,799.00	---	---	---	---	---	---	---	---
				Μάρτιος 2019	---	---	---	---	1,807.25	---	---	---	---	---	---	---	---
				Ιούνιος 2019	---	---	---	---	1,817.00	---	---	---	---	---	---	---	---

Σημειώσεις Παραγώγων

Τις τιμές εκκαθάρισης και τις τελικές ανοικτές θέσεις μπορείτε να τις ανακτήσετε στο ακόλουθο path <http://www.helex.gr/el/web/guest/statistics-end-of-day-derivatives>

Υποκείμενη Αγορά				Αγορά Παραγώγων										Ανοικτές θέσεις				
Ανωτ Τιμή	Κατωτ Τιμή	Τιμή κλεισ.	Μεταβ.	Μήνας Παράδοσης	Άνοιγμα	Ανωτ Τιμή	Κατωτ Τιμή	Τελ Τιμή	Τιμή κλεισ.	Τελευταία ζήτηση	Τελευταία προσφορά	Τιμή Εκκαθάρισης*	Υψηλό ζωής	Χαμηλό ζωής	Πράξεις	Όγκος	Ανοικτές θέσεις	
ALPHA BANK (ΚΟ)																		
1.248	1.184	1.246	3.40%	(Μέγεθος Συμβολαίου: 100 Χρεόγραφα, Φυσική Παράδοση)														
				Σεπτέμβριος 2018	1.21	1.22	1.18	1.19	1.19	---	---	1.21	2.13	---	158	6.611	15.220	
				Δεκέμβριος 2018	1.21	1.27	1.20	1.25	1.25	---	---	1.25	1.70	---	414	11.306	41.133	
				Μάρτιος 2019	---	---	---	---	1.22	---	---	1.27	1.26	---	---	---	226	
				Ιούνιος 2019	---	---	---	---	1.22	---	---	---	---	---	---	---	---	
ATTICA BANK A.T.E. (ΚΟ)																		
0.1754	0.169	0.1754	1.98%	(Μέγεθος Συμβολαίου: 100 Χρεόγραφα, Φυσική Παράδοση)														
				Σεπτέμβριος 2018	0.172	0.172	0.172	0.172	0.172	---	---	0.172	0.284	---	1	300	59	
				Δεκέμβριος 2018	0.173	0.173	0.173	0.173	0.173	---	---	0.178	0.176	---	1	300	466	
				Μάρτιος 2019	---	---	---	---	0.174	---	---	---	---	---	---	---	---	
				Ιούνιος 2019	---	---	---	---	0.175	---	---	---	---	---	---	---	---	
CENERGY HOLDINGS (ΚΑ)																		
1.14	1.128	1.14	0.53%	(Μέγεθος Συμβολαίου: 100 Χρεόγραφα, Φυσική Παράδοση)														
				Σεπτέμβριος 2018	1.13	1.13	1.12	1.13	1.13	---	---	1.14	1.38	---	13	145	1.258	
				Δεκέμβριος 2018	1.14	1.14	1.13	1.14	1.14	---	---	1.18	1.17	---	11	136	4.530	
				Μάρτιος 2019	---	---	---	---	1.15	---	---	---	---	---	---	---	---	
				Ιούνιος 2019	---	---	---	---	1.15	---	---	---	---	---	---	---	---	
COCA-COLA HBC AG (ΚΟ)																		
29.46	28.85	28.92	0.00%	(Μέγεθος Συμβολαίου: 100 Χρεόγραφα, Φυσική Παράδοση)														
				Σεπτέμβριος 2018	29.03	29.22	29.03	29.22	29.22	---	---	29.46	31.34	---	3	7	188	
				Δεκέμβριος 2018	28.88	29.20	28.88	29.00	29.00	---	---	28.68	29.20	---	9	37	83	
				Μάρτιος 2019	---	---	---	---	29.20	---	---	---	---	---	---	---	---	
				Ιούνιος 2019	---	---	---	---	29.36	---	---	---	---	---	---	---	---	
FOLLI-FOLLIE (ΚΟ)																		
		4.8	0.00%	(Μέγεθος Συμβολαίου: 100 Χρεόγραφα, Φυσική Παράδοση)														
				Σεπτέμβριος 2018	---	---	---	---	4.80	---	---	4.80	---	---	---	---	5	
				Δεκέμβριος 2018	---	---	---	---	4.82	---	---	4.80	---	---	---	---	---	
				Μάρτιος 2019	---	---	---	---	4.85	---	---	4.80	---	---	---	---	---	
				Δεκέμβριος 2019	---	---	---	---	4.92	---	---	4.80	---	---	---	---	1.735	
FOURLIS ΣΥΜΜΕΤΟΧΩΝ (ΚΟ)																		
5.4	5.24	5.4	1.89%	(Μέγεθος Συμβολαίου: 102 Χρεόγραφα, Φυσική Παράδοση)														
				Σεπτέμβριος 2018	5.35	5.35	5.23	5.26	5.26	---	---	5.39	5.90	---	6	54	134	
				Δεκέμβριος 2018	5.28	5.29	5.28	5.29	5.29	---	---	5.42	5.77	---	3	54	94	
				Μάρτιος 2019	---	---	---	---	5.35	---	---	---	---	---	---	---	---	
				Ιούνιος 2019	---	---	---	---	5.38	---	---	---	---	---	---	---	---	
GRIVALIA PROPERTIES (ΚΟ)																		
8.1	7.96	7.96	-0.99%	(Μέγεθος Συμβολαίου: 100 Χρεόγραφα, Φυσική Παράδοση)														
				Σεπτέμβριος 2018	8.06	8.06	8.01	8.01	8.01	---	---	8.05	9.29	---	2	10	40	
				Δεκέμβριος 2018	8.13	8.13	8.03	8.03	8.03	---	---	8.11	8.35	---	5	29	209	
				Μάρτιος 2019	---	---	---	---	8.12	---	---	8.12	8.38	---	---	---	43	
				Ιούνιος 2019	---	---	---	---	8.16	---	---	---	---	---	---	---	---	

Σημειώσεις Παραγώγων

Τις τιμές εκκαθάρισης και τις τελικές ανοικτές θέσεις μπορείτε να τις ανακτήσετε στο ακόλουθο path <http://www.helex.gr/el/web/guest/statistics-end-of-day-derivatives>

Υποκείμενη Αγορά				Αγορά Παραγώγων										Ανοικτές θέσεις			
Ανωτ Τιμή	Κατωτ Τιμή	Τιμή κλεισ.	Μεταβ.	Μήνας Παράδοσης	Άνοιγμα	Ανωτ Τιμή	Κατωτ Τιμή	Τελ Τιμή	Τιμή κλεισ.	Τελευταία ζήτηση	Τελευταία προσφορά	Τιμή Εκκαθάρισης*	Υψηλό ζωής	Χαμηλό ζωής	Πράξεις	Όγκος	Ανοικτές θέσεις
(Μέγεθος Συμβολαίου: 57 Χρεόγραφα, Φυσική Παράδοση)																	
INTRACOM HOLDINGS (ΚΟ)				Σεπτέμβριος 2018	1.12	1.14	1.06	1.14	1.14	---	---	1.13	1.16	1.00	13	224	508
1.15	1.092	1.13	0.89%	Δεκέμβριος 2018	1.13	1.17	1.07	1.16	1.16	---	---	1.14	1.17	1.01	20	283	3,642
				Μάρτιος 2019	---	---	---	---	1.13	---	---	---	---	---	---	---	---
				Ιούνιος 2019	---	---	---	---	1.14	---	---	---	---	---	---	---	---
(Μέγεθος Συμβολαίου: 100 Χρεόγραφα, Φυσική Παράδοση)																	
JUMBO (ΚΟ)				Σεπτέμβριος 2018	12.18	12.32	12.13	12.18	12.18	---	---	12.26	14.55	---	23	163	284
12.44	12.12	12.44	2.14%	Δεκέμβριος 2018	12.16	12.37	12.04	12.37	12.37	---	---	12.40	13.05	---	37	207	1,170
				Μάρτιος 2019	---	---	---	---	12.30	---	---	---	---	---	---	---	---
				Ιούνιος 2019	---	---	---	---	12.37	---	---	---	---	---	---	---	---
(Μέγεθος Συμβολαίου: 100 Χρεόγραφα, Φυσική Παράδοση)																	
LAMDA DEVELOPMENT(ΚΟ)				Σεπτέμβριος 2018	6.75	6.76	6.74	6.76	6.76	---	---	6.75	6.88	---	20	247	333
6.85	6.71	6.84	1.33%	Δεκέμβριος 2018	6.81	6.85	6.77	6.80	6.80	---	---	6.89	6.95	---	26	325	1,836
				Μάρτιος 2019	---	---	---	---	6.82	---	---	---	---	---	---	---	---
				Ιούνιος 2019	---	---	---	---	6.85	---	---	---	---	---	---	---	---
(Μέγεθος Συμβολαίου: 100 Χρεόγραφα, Φυσική Παράδοση)																	
MARFIN INVESTMENT GROUP (ΚΟ)				Σεπτέμβριος 2018	0.084	0.084	0.081	0.081	0.081	---	---	0.083	0.126	---	147	12,569	6,698
0.0855	0.0816	0.084	-0.12%	Δεκέμβριος 2018	0.085	0.086	0.082	0.085	0.085	---	---	0.085	0.101	---	79	9,908	51,569
				Μάρτιος 2019	---	---	---	---	0.085	---	---	0.086	0.092	---	---	---	2,000
				Ιούνιος 2019	---	---	---	---	0.085	---	---	---	---	---	---	---	---
(Μέγεθος Συμβολαίου: 100 Χρεόγραφα, Φυσική Παράδοση)																	
VOIHALCO SA/NV (ΚΑ)				Σεπτέμβριος 2018	2.91	2.92	2.89	2.89	2.89	---	---	2.94	3.58	---	50	735	545
2.98	2.885	2.98	2.40%	Δεκέμβριος 2018	2.93	2.97	2.90	2.97	2.97	---	---	3.00	3.07	---	36	586	6,243
				Μάρτιος 2019	---	---	---	---	2.94	---	---	---	---	---	---	---	---
				Ιούνιος 2019	---	---	---	---	2.95	---	---	---	---	---	---	---	---
(Μέγεθος Συμβολαίου: 100 Χρεόγραφα, Φυσική Παράδοση)																	
ΑΔΜΗΕ ΣΥΜΜΕΤΟΧΩΝ Α.Ε. (ΚΟ)				Σεπτέμβριος 2018	1.62	1.63	1.61	1.63	1.63	---	---	1.65	1.86	---	33	685	3,513
1.702	1.584	1.702	5.06%	Δεκέμβριος 2018	1.63	1.71	1.62	1.71	1.71	---	---	1.69	1.71	---	75	1,141	8,502
				Μάρτιος 2019	---	---	---	---	1.64	---	---	---	---	---	---	---	---
				Ιούνιος 2019	---	---	---	---	1.64	---	---	---	---	---	---	---	---
(Μέγεθος Συμβολαίου: 100 Χρεόγραφα, Φυσική Παράδοση)																	
ΓΕΚ ΤΕΡΝΑ (ΚΟ)				Σεπτέμβριος 2018	4.84	4.90	4.83	4.90	4.90	---	---	5.00	5.55	---	34	302	3,638
5.2	4.84	5.2	7.66%	Δεκέμβριος 2018	4.88	5.17	4.88	5.14	5.14	---	---	5.04	5.17	---	78	583	5,998
				Μάρτιος 2019	---	---	---	---	4.88	---	---	---	---	---	---	---	---
				Ιούνιος 2019	---	---	---	---	4.90	---	---	---	---	---	---	---	---

Σημειώσεις Παραγώγων

Τις τιμές εκκαθάρισης και τις τελικές ανοικτές θέσεις μπορείτε να τις ανακτήσετε στο ακόλουθο path <http://www.helex.gr/el/web/guest/statistics-end-of-day-derivatives>

Υποκείμενη Αγορά				Αγορά Παραγώγων													
Ανωτ Τιμή	Κατωτ Τιμή	Τιμή κλεισ.	Μεταβ.	Μήνας Παράδοσης	Άνοιγμα	Ανωτ Τιμή	Κατωτ Τιμή	Τελ Τιμή	Τιμή κλεισ.	Τελευταία ζήτηση	Τελευταία προσφορά	Τιμή Εκκαθάρισης*	Υψηλό ζωής	Χαμηλό ζωής	Πράξεις	Όγκος	Ανοικτές θέσεις
(Μέγεθος Συμβολαίου: 100 Χρεόγραφα, Φυσική Παράδοση)																	
ΔΕΗ (ΚΟ)				Σεπτέμβριος 2018	1.44	1.46	1.43	1.46	1.46	---	---	1.47	2.38	---	129	2,111	935
1.496	1.436	1.472	2.01%	Δεκέμβριος 2018	1.46	1.51	1.44	1.49	1.49	---	---	1.50	1.75	---	114	2,083	11,979
				Μάρτιος 2019	---	---	---	---	1.46	---	---	---	---	---	---	---	---
				Ιούνιος 2019	---	---	---	---	1.46	---	---	---	---	---	---	---	---
(Μέγεθος Συμβολαίου: 10 Χρεόγραφα, Φυσική Παράδοση)																	
ΕΘΝΙΚΗ ΤΡΑΠΕΖΑ (ΚΟ)				Σεπτέμβριος 2018	1.67	1.73	1.66	1.70	1.70	---	---	1.72	2.41	---	214	42,004	80,289
1.764	1.67	1.723	1.17%	Δεκέμβριος 2018	1.70	1.77	1.67	1.73	1.73	---	---	1.76	2.30	---	382	48,283	259,764
				Μάρτιος 2019	---	---	---	---	1.72	---	---	---	---	---	---	---	---
				Ιούνιος 2019	---	---	---	---	1.73	---	---	---	---	---	---	---	---
(Μέγεθος Συμβολαίου: 100 Χρεόγραφα, Φυσική Παράδοση)																	
ΕΛΛΑΚΤΩΡ (ΚΟ)				Σεπτέμβριος 2018	1.51	1.51	1.50	1.51	1.51	---	---	1.51	2.15	---	54	619	495
1.538	1.486	1.53	1.46%	Δεκέμβριος 2018	1.53	1.55	1.51	1.55	1.55	---	---	1.53	1.79	---	40	543	4,549
				Μάρτιος 2019	---	---	---	---	1.52	---	---	---	---	---	---	---	---
				Ιούνιος 2019	---	---	---	---	1.53	---	---	---	---	---	---	---	---
(Μέγεθος Συμβολαίου: 103 Χρεόγραφα, Φυσική Παράδοση)																	
ΕΛΛΗΝ. ΧΡΗΜΑΤΙΣΤΗΡΙΑ Χ.Α. (ΚΟ)				Σεπτέμβριος 2018	4.33	4.38	4.32	4.38	4.38	---	---	4.35	4.59	---	46	126	237
4.4	4.25	4.395	3.41%	Δεκέμβριος 2018	4.38	4.43	4.36	4.40	4.40	---	---	4.43	4.45	---	14	78	644
				Μάρτιος 2019	---	---	---	---	4.29	---	---	---	---	---	---	---	---
				Ιούνιος 2019	---	---	---	---	4.31	---	---	---	---	---	---	---	---
(Μέγεθος Συμβολαίου: 100 Χρεόγραφα, Φυσική Παράδοση)																	
ΕΛΛΗΝΙΚΑ ΠΕΤΡΕΛΑΙΑ (ΚΟ)				Σεπτέμβριος 2018	7.50	7.54	7.50	7.54	7.54	---	---	7.55	8.32	---	33	381	880
7.75	7.5	7.64	1.33%	Δεκέμβριος 2018	7.52	7.75	7.47	7.68	7.68	---	---	7.75	7.75	---	72	567	3,161
				Μάρτιος 2019	---	---	---	---	7.61	---	---	---	---	---	---	---	---
				Ιούνιος 2019	---	---	---	---	7.65	---	---	---	---	---	---	---	---
(Μέγεθος Συμβολαίου: 100 Χρεόγραφα, Φυσική Παράδοση)																	
ΕΥΔΑΠ (ΚΟ)				Σεπτέμβριος 2018	5.20	5.20	5.14	5.17	5.17	---	---	5.27	5.95	---	10	92	97
5.34	5.13	5.26	1.15%	Δεκέμβριος 2018	5.26	5.26	5.20	5.25	5.25	---	---	5.24	5.33	---	6	82	708
				Μάρτιος 2019	---	---	---	---	5.25	---	---	---	---	---	---	---	---
				Ιούνιος 2019	---	---	---	---	5.28	---	---	---	---	---	---	---	---
(Μέγεθος Συμβολαίου: 100 Χρεόγραφα, Φυσική Παράδοση)																	
ΙΝΤΡΑΛΟΤ (ΚΟ)				Σεπτέμβριος 2018	0.611	0.660	0.611	0.660	0.660	---	---	0.652	1.13	---	15	217	1,817
0.669	0.611	0.665	8.13%	Δεκέμβριος 2018	0.623	0.668	0.616	0.668	0.668	---	---	0.663	0.740	---	39	560	5,598
				Μάρτιος 2019	---	---	---	---	0.621	---	---	---	---	---	---	---	---
				Ιούνιος 2019	---	---	---	---	0.624	---	---	---	---	---	---	---	---

Σημειώσεις Παραγώγων

Τις τιμές εκκαθάρισης και τις τελικές ανοικτές θέσεις μπορείτε να τις ανακτήσετε στο ακόλουθο path <http://www.helex.gr/el/web/guest/statistics-end-of-day-derivatives>

Υποκείμενη Αγορά				Αγορά Παραγώγων													
Ανωτ Τιμή	Κατωτ Τιμή	Τιμή κλεισ.	Μεταβ.	Μήνας Παράδοσης	Άνοιγμα	Ανωτ Τιμή	Κατωτ Τιμή	Τελ Τιμή	Τιμή κλεισ.	Τελευταία ζήτηση	Τελευταία προσφορά	Τιμή Εκκαθάρισης*	Υψηλό ζωής	Χαμηλό ζωής	Πράξεις	Όγκος	Ανοικτές θέσεις
(Μέγεθος Συμβολαίου: 100 Χρεόγραφα, Φυσική Παράδοση)																	
ΜΟΤΟΡ ΟΪΛ (ΚΟ)				Σεπτέμβριος 2018	21.85	22.24	21.80	22.23	22.23	---	---	22.45	22.24	---	87	213	102
22.75	21.75	22.6	3.91%	Δεκέμβριος 2018	21.41	22.15	21.39	21.90	21.90	---	---	22.15	22.15	---	98	302	613
				Μάρτιος 2019	---	---	---	---	21.96	---	---	---	---	---	---	---	---
				Ιούνιος 2019	---	---	---	---	22.08	---	---	---	---	---	---	---	---
(Μέγεθος Συμβολαίου: 100 Χρεόγραφα, Φυσική Παράδοση)																	
ΜΥΤΙΛΗΝΑΙΟΣ (ΚΟ)				Σεπτέμβριος 2018	8.55	8.55	8.49	8.53	8.53	---	---	8.62	9.99	---	71	680	3,403
8.74	8.51	8.74	2.70%	Δεκέμβριος 2018	8.58	8.77	8.55	8.77	8.77	---	---	8.66	8.77	---	78	709	6,866
				Μάρτιος 2019	---	---	---	---	8.59	---	---	8.70	8.73	---	---	---	53
				Ιούνιος 2019	---	---	---	---	8.64	---	---	---	---	---	---	---	---
(Μέγεθος Συμβολαίου: 100 Χρεόγραφα, Φυσική Παράδοση)																	
ΟΛΠ (ΚΟ)				Σεπτέμβριος 2018	16.00	16.26	16.00	16.26	16.26	---	---	16.34	17.50	---	17	153	82
16.36	16	16.2	1.25%	Δεκέμβριος 2018	16.22	16.40	16.12	16.40	16.40	---	---	16.85	16.53	---	18	154	391
				Μάρτιος 2019	---	---	---	---	16.16	---	---	16.48	---	---	---	---	364
				Ιούνιος 2019	---	---	---	---	16.24	---	---	---	---	---	---	---	---
(Μέγεθος Συμβολαίου: 100 Χρεόγραφα, Φυσική Παράδοση)																	
ΟΠΑΠ (ΚΟ)				Σεπτέμβριος 2018	9.05	9.12	9.05	9.08	9.08	---	---	9.23	9.91	---	30	487	830
9.43	9.01	9.43	4.78%	Δεκέμβριος 2018	9.00	9.35	9.00	9.35	9.35	---	---	9.46	9.35	---	86	691	2,888
				Μάρτιος 2019	---	---	---	---	9.09	---	---	9.16	---	---	---	---	460
				Ιούνιος 2019	---	---	---	---	9.14	---	---	---	---	---	---	---	---
(Μέγεθος Συμβολαίου: 100 Χρεόγραφα, Φυσική Παράδοση)																	
ΟΤΕ (ΚΟ)				Σεπτέμβριος 2018	10.40	10.52	10.40	10.52	10.52	---	---	10.50	11.37	---	53	851	1,227
10.7	10.41	10.7	2.79%	Δεκέμβριος 2018	10.52	10.71	10.45	10.71	10.71	---	---	10.77	10.95	---	52	262	2,703
				Μάρτιος 2019	---	---	---	---	10.51	---	---	---	---	---	---	---	---
				Ιούνιος 2019	---	---	---	---	10.57	---	---	---	---	---	---	---	---
(Μέγεθος Συμβολαίου: 100 Χρεόγραφα, Φυσική Παράδοση)																	
ΠΕΙΡΑΙΩΣ ΤΡΑΠΕΖΑ (ΚΟ)				Σεπτέμβριος 2018	1.95	2.03	1.95	1.98	1.98	---	---	2.02	3.47	---	124	2,004	3,104
2.09	1.93	2.09	6.74%	Δεκέμβριος 2018	1.97	2.12	1.95	2.09	2.09	---	---	2.07	2.47	---	282	3,870	15,357
				Μάρτιος 2019	---	---	---	---	1.98	---	---	---	---	---	---	---	---
				Ιούνιος 2019	---	---	---	---	1.99	---	---	---	---	---	---	---	---
(Μέγεθος Συμβολαίου: 104 Χρεόγραφα, Φυσική Παράδοση)																	
ΤΕΡΝΑ ΕΝΕΡΓΕΙΑΚΗ (ΚΟ)				Σεπτέμβριος 2018	6.35	6.37	6.27	6.27	6.27	---	---	6.33	6.37	---	48	500	972
6.4	6.28	6.38	0.63%	Δεκέμβριος 2018	6.38	6.40	6.26	6.36	6.36	---	---	6.40	6.40	---	30	436	6,131
				Μάρτιος 2019	---	---	---	---	6.40	---	---	---	---	---	---	---	---
				Ιούνιος 2019	---	---	---	---	6.44	---	---	---	---	---	---	---	---

Σημειώσεις Παραγώγων

Τις τιμές εκκαθάρισης και τις τελικές ανοικτές θέσεις μπορείτε να τις ανακτήσετε στο ακόλουθο path <http://www.helex.gr/el/web/guest/statistics-end-of-day-derivatives>

Υποκείμενη Αγορά				Αγορά Παραγώγων										Ανοικτές θέσεις			
Ανωτ Τιμή	Κατωτ Τιμή	Τιμή κλεισ.	Μεταβ.	Μήνας Παράδοσης	Άνοιγμα	Ανωτ Τιμή	Κατωτ Τιμή	Τελ Τιμή	Τιμή κλεισ.	Τελευταία ζήτηση	Τελευταία προσφορά	Τιμή Εκκαθάρισης*	Υψηλό ζωής	Χαμηλό ζωής	Πράξεις	Όγκος	Ανοικτές θέσεις
ΤΙΤΑΝ (ΚΟ)																	
(Μέγεθος Συμβολαίου: 102 Χρεόγραφα, Φυσική Παράδοση)																	
21.8	20.45	21.5	4.12%	Σεπτέμβριος 2018	20.85	20.85	20.70	20.85	20.85	---	---	21.20	21.69	---	5	11	106
				Δεκέμβριος 2018	20.80	21.65	20.80	21.60	21.60	---	---	21.72	21.65	---	15	21	55
				Μάρτιος 2019	---	---	---	---	20.85	---	---	---	---	---	---	---	---
				Ιούνιος 2019	---	---	---	---	20.96	---	---	---	---	---	---	---	---
ΤΡΑΠΕΖΑ EUROBANK ERGASIAS (ΚΟ)																	
(Μέγεθος Συμβολαίου: 100 Χρεόγραφα, Φυσική Παράδοση)																	
0.668	0.6225	0.658	3.70%	Σεπτέμβριος 2018	0.640	0.649	0.620	0.638	0.638	---	---	0.640	1.01	---	196	10,617	21,578
				Δεκέμβριος 2018	0.641	0.678	0.627	0.659	0.659	---	---	0.660	0.716	---	280	12,777	41,750
				Μάρτιος 2019	---	---	---	---	0.641	---	---	---	---	---	---	---	---
				Ιούνιος 2019	---	---	---	---	0.644	---	---	---	---	---	---	---	---

Σημειώσεις Παραγώγων

Τις τιμές εκκαθάρισης και τις τελικές ανοικτές θέσεις μπορείτε να τις ανακτήσετε στο ακόλουθο path <http://www.helex.gr/el/web/guest/statistics-end-of-day-derivatives>

ALPHA BANK (KO)

(Μέγεθος Συμβολαίου: 100 Χρεόγραφα, Τρόπος Εξάσκησης: Αμερικάνικος, Φυσική Παράδοση)

Δικαιώματα Αγοράς														Δικαιώματα Πώλησης																		
Τιμή Εξάσκησης	Σεπτέμβριος 2018						Οκτώβριος 2018						Λοιποί Μήνες		Σεπτέμβριος 2018						Οκτώβριος 2018						Λοιποί Μήνες		Τιμή Εξάσκησης			
	Άνοιγμα	Ανιγν. Τιμή	Κατωτ. Τιμή	Τελ. Τιμή	Τιμή κλεισ.	Όγκος	Άνοιγμα	Ανιγν. Τιμή	Κατωτ. Τιμή	Τελ. Τιμή	Τιμή κλεισ.	Όγκος	Άνοιγτες θέσεις	Όγκος	Άνοιγτες θέσεις	Άνοιγμα	Ανιγν. Τιμή	Κατωτ. Τιμή	Τελ. Τιμή	Τιμή κλεισ.	Όγκος	Άνοιγτες θέσεις	Άνοιγμα	Ανιγν. Τιμή	Κατωτ. Τιμή	Τελ. Τιμή	Τιμή κλεισ.	Όγκος		Άνοιγτες θέσεις	Όγκος	Άνοιγτες θέσεις
0.850	0.000	0.000	0.000	0.355	-	-	0.000	0.000	0.000	0.362	-	-			0.000	0.000	0.000	0.000	0.000	0.000	-	-	0.000	0.000	0.000	0.001	-	-			0.009	
0.900	0.000	0.000	0.000	0.305	-	-	0.000	0.000	0.000	0.313	-	-			0.000	0.000	0.000	0.000	0.000	0.000	-	-	0.000	0.000	0.000	0.001	-	-			0.009	
0.950	0.000	0.000	0.000	0.255	-	-	0.000	0.000	0.000	0.265	-	-			0.000	0.000	0.000	0.000	0.000	0.000	-	-	0.000	0.000	0.000	0.003	-	-			0.010	
1.000	0.000	0.000	0.000	0.205	-	-	0.000	0.000	0.000	0.219	-	-			0.000	0.000	0.000	0.000	0.000	0.000	-	-	0.000	0.000	0.000	0.007	-	-			0.010	
1.100	0.000	0.000	0.000	0.105	-	-	0.000	0.000	0.000	0.137	-	-			0.000	0.000	0.000	0.000	0.000	0.000	-	-	0.000	0.000	0.000	0.026	-	-			0.011	
1.200	0.000	0.000	0.000	0.005	-	-	0.000	0.000	0.000	0.076	-	50			0.000	0.000	0.000	0.000	0.000	0.000	-	-	0.000	0.000	0.000	0.065	-	-			0.012	
1.300	0.000	0.000	0.000		-	-	0.000	0.000	0.000	0.037	-	-			0.000	0.000	0.000	0.000	0.000	0.000	0.095	-	-	0.000	0.000	0.000	0.126	-	-			0.013
1.400	0.000	0.000	0.000		-	-	0.000	0.000	0.000	0.016	-	70			0.000	0.000	0.000	0.000	0.000	0.000	0.195	-	-	0.000	0.000	0.000	0.205	-	-			0.014
1.500	0.000	0.000	0.000		-	-	0.000	0.000	0.000	0.006	-	90			0.000	0.000	0.000	0.000	0.000	0.000	0.295	-	-	0.000	0.000	0.000	0.295	-	-			0.015
1.600	0.000	0.000	0.000		-	-	0.000	0.000	0.000	0.002	-	-			0.000	0.000	0.000	0.000	0.000	0.000	0.395	-	-	0.000	0.000	0.000	0.391	-	-			0.016
1.700	0.000	0.000	0.000		-	-	0.000	0.000	0.000	0.001	-	10			0.000	0.000	0.000	0.000	0.000	0.000	0.495	-	-	0.000	0.000	0.000	0.490	-	-			0.017
1.800	0.000	0.000	0.000		-	-	0.000	0.000	0.000	0.001	-	-			0.000	0.000	0.000	0.000	0.000	0.000	0.595	-	-	0.000	0.000	0.000	0.590	-	-			0.018
1.900	0.000	0.000	0.000		-	-	0.000	0.000	0.000	0.001	-	-			0.000	0.000	0.000	0.000	0.000	0.000	0.695	-	-	0.000	0.000	0.000	0.690	-	-			0.019
2.000	0.000	0.000	0.000		-	-	0.000	0.000	0.000	0.001	-	-			0.000	0.000	0.000	0.000	0.000	0.000	0.795	-	-	0.000	0.000	0.000	0.790	-	-			0.020
2.200	0.000	0.000	0.000		-	-	0.000	0.000	0.000	0.001	-	-			0.000	0.000	0.000	0.000	0.000	0.000	0.995	-	-	0.000	0.000	0.000	0.990	-	-			0.022
2.400	0.000	0.000	0.000		-	-	0.000	0.000	0.000	0.001	-	-			0.000	0.000	0.000	0.000	0.000	0.000	1.20	-	-	0.000	0.000	0.000	1.19	-	-			0.024
2.600	0.000	0.000	0.000		-	-	0.000	0.000	0.000	0.001	-	-			0.000	0.000	0.000	0.000	0.000	0.000	1.40	-	-	0.000	0.000	0.000	1.39	-	-			0.026
2.800	0.000	0.000	0.000		-	-	0.000	0.000	0.000	0.001	-	-			0.000	0.000	0.000	0.000	0.000	0.000	1.60	-	-	0.000	0.000	0.000	1.59	-	-			0.028
3.000	0.000	0.000	0.000		-	-					-	-			0.000	0.000	0.000	0.000	0.000	0.000	1.80	-	-					-	-			0.030
3.200	0.000	0.000	0.000		-	-					-	-			0.000	0.000	0.000	0.000	0.000	0.000	2.00	-	-					-	-			0.032
Σύνολο:					0	0					0	220		0	30						0	0					0	0		0	0	
Αριθμός Πράξεων:					0						0			0								0.00					0			0		

ΔΕΗ (ΚΟ)

(Μέγεθος Συμβολαίου: 100 Χρεόγραφα, Τρόπος Εξάσκησης: Αμερικάνικος, Φυσική Παράδοση)

Τιμή Εξάσκησης	Δικαιώματα Αγοράς													Δικαιώματα Πώλησης																	
	Σεπτέμβριος 2018						Οκτώβριος 2018						Λοιποί Μήνες		Σεπτέμβριος 2018						Οκτώβριος 2018						Λοιποί Μήνες		Τιμή Εξάσκησης		
	Άνοιγμα	Ανιγτ Τιμή	Κατωτ Τιμή	Τελ Τιμή	Τιμή κλεισ.	Όγκος	Άνοιγμα	Ανιγτ Τιμή	Κατωτ Τιμή	Τελ Τιμή	Τιμή κλεισ.	Όγκος	Άνοιγτες θέσεις	Όγκος	Άνοιγτες θέσεις	Άνοιγμα	Ανιγτ Τιμή	Κατωτ Τιμή	Τελ Τιμή	Τιμή κλεισ.	Όγκος	Άνοιγτες θέσεις	Άνοιγμα	Ανιγτ Τιμή	Κατωτ Τιμή	Τελ Τιμή	Τιμή κλεισ.	Όγκος		Άνοιγτες θέσεις	
0.950	0.000	0.000	0.000	0.520	-	-	0.000	0.000	0.000	0.492	-	-			0.000	0.000	0.000	0.000	0.000	0.000	-	-			0.000	0.000	0.000	0.001		-	-
1.000	0.000	0.000	0.000	0.470	-	-	0.000	0.000	0.000	0.442	-	-			0.000	0.000	0.000	0.000	0.000	0.000	-	-			0.000	0.000	0.000	0.001	-	-	0.010
1.100	0.000	0.000	0.000	0.370	-	-	0.000	0.000	0.000	0.344	-	-			0.000	0.000	0.000	0.000	0.000	0.000	-	-			0.000	0.000	0.000	0.002	-	-	0.011
1.200	0.000	0.000	0.000	0.270	-	-	0.000	0.000	0.000	0.251	-	-			0.000	0.000	0.000	0.000	0.000	0.000	-	-			0.000	0.000	0.000	0.009	-	-	0.012
1.300	0.000	0.000	0.000	0.170	-	-	0.000	0.000	0.000	0.170	-	-			0.000	0.000	0.000	0.000	0.000	0.000	-	-			0.000	0.000	0.000	0.028	-	-	0.013
1.400	0.000	0.000	0.000	0.070	-	-	0.000	0.000	0.000	0.105	-	-			0.000	0.000	0.000	0.000	0.000	0.000	-	-			0.000	0.000	0.000	0.063	-	-	0.014
1.500	0.000	0.000	0.000		-	10	0.000	0.000	0.000	0.059	-	40			0.000	0.000	0.000	0.030	-	-			0.000	0.000	0.000	0.116	-	-	0.015		
1.600	0.000	0.000	0.000		-	10	0.000	0.000	0.000	0.031	-	10			0.000	0.000	0.000	0.130	-	-			0.000	0.000	0.000	0.189	-	-	0.016		
1.700	0.000	0.000	0.000		-	-	0.000	0.000	0.000	0.014	-	50			0.000	0.000	0.000	0.230	-	-			0.000	0.000	0.000	0.272	-	-	0.017		
1.800	0.000	0.000	0.000		-	-	0.000	0.000	0.000	0.006	-	-			0.000	0.000	0.000	0.330	-	-			0.000	0.000	0.000	0.365	-	-	0.018		
1.900	0.000	0.000	0.000		-	50	0.000	0.000	0.000	0.003	-	-			0.000	0.000	0.000	0.430	-	-			0.000	0.000	0.000	0.461	-	-	0.019		
2.000	0.000	0.000	0.000		-	45	0.000	0.000	0.000	0.001	-	-			0.000	0.000	0.000	0.530	-	-			0.000	0.000	0.000	0.560	-	-	0.020		
2.200	0.000	0.000	0.000		-	-	0.000	0.000	0.000	0.001	-	-			0.000	0.000	0.000	0.730	-	-			0.000	0.000	0.000	0.760	-	-	0.022		
2.400	0.000	0.000	0.000		-	-	0.000	0.000	0.000	0.001	-	-			0.000	0.000	0.000	0.930	-	-			0.000	0.000	0.000	0.960	-	-	0.024		
2.600	0.000	0.000	0.000		-	-	0.000	0.000	0.000	0.001	-	-			0.000	0.000	0.000	1.13	-	-			0.000	0.000	0.000	1.16	-	-	0.026		
2.800	0.000	0.000	0.000		-	-	0.000	0.000	0.000	0.001	-	-			0.000	0.000	0.000	1.33	-	-			0.000	0.000	0.000	1.36	-	-	0.028		
3.000	0.000	0.000	0.000		-	-					-	-			0.000	0.000	0.000	1.53	-	-							-	-	0.030		
3.200	0.000	0.000	0.000		-	-					-	-			0.000	0.000	0.000	1.73	-	-							-	-	0.032		
3.400	0.000	0.000	0.000		-	-					-	-			0.000	0.000	0.000	1.93	-	-							-	-	0.034		
3.600	0.000	0.000	0.000		-	-					-	-			0.000	0.000	0.000	2.13	-	-							-	-	0.036		
3.800	0.000	0.000	0.000		-	-					-	-			0.000	0.000	0.000	2.33	-	-							-	-	0.038		
4.000	0.000	0.000	0.000		-	-					-	-			0.000	0.000	0.000	2.53	-	-							-	-	0.040		
4.400	0.000	0.000	0.000		-	-					-	-			0.000	0.000	0.000	2.93	-	-							-	-	0.044		
Σύνολα:					0	115					0	100	0	30							0	0					0	0	0	0	
Αριθμός Πράξεων:						0						0		0								0.00						0		0	

ΕΘΝΙΚΗ ΤΡΑΠΕΖΑ (ΚΟ)

(Μέγεθος Συμβολαίου: 10 Χρεόγραφα, Τρόπος Εξάσκησης: Αμερικάνικος, Φυσική Παράδοση)

Τιμή Εξάσκησης	Δικαιώματα Αγοράς														Δικαιώματα Πώλησης													
	Σεπτέμβριος 2018						Οκτώβριος 2018						Λοιποί Μήνες		Σεπτέμβριος 2018						Οκτώβριος 2018				Λοιποί Μήνες		Τιμή Εξάσκησης	
	Άνοιγμα	Ανιτ Τιμή	Κατωτ Τιμή	Τελ Τιμή	Τιμή κλεισ.	Όγκος	Άνοιγμα	Ανιτ Τιμή	Κατωτ Τιμή	Τελ Τιμή	Τιμή κλεισ.	Όγκος	Άνοιγτες θέσεις	Όγκος	Άνοιγτες θέσεις	Άνοιγμα	Ανιτ Τιμή	Κατωτ Τιμή	Τελ Τιμή	Τιμή κλεισ.	Όγκος	Άνοιγτες θέσεις	Όγκος	Άνοιγτες θέσεις	Όγκος	Άνοιγτες θέσεις		
4.500	0.000	0.000	0.000			-										0.000	0.000	0.000	2.78									
5.000	0.000	0.000	0.000			-										0.000	0.000	0.000	3.28									0.050
5.500	0.000	0.000	0.000			-										0.000	0.000	0.000	3.78									0.055
6.000	0.000	0.000	0.000			-										0.000	0.000	0.000	4.28									0.060
Σύνολα:						0	0					0	110	0	0						0	0			0	0	0	60
Αριθμός Πράξεων:						0						0		0							0.00				0		0	

ΟΠΑΠ (ΚΟ)

(Μέγεθος Συμβολαίου: 100 Χρεόγραφα, Τρόπος Εξάσκησης: Αμερικάνικος, Φυσική Παράδοση)

Τιμή Εξάσκησης	Δικαιώματα Αγοράς													Δικαιώματα Πώλησης																		
	Σεπτέμβριος 2018						Οκτώβριος 2018						Λοιποί Μήνες		Σεπτέμβριος 2018						Οκτώβριος 2018						Λοιποί Μήνες		Τιμή Εξάσκησης			
	Άνοιγμα	Ανιγτ Τιμή	Κατωτ Τιμή	Τελ Τιμή	Τιμή κλεισ.	Όγκος	Ανοικτές θέσεις	Άνοιγμα	Ανιγτ Τιμή	Κατωτ Τιμή	Τελ Τιμή	Τιμή κλεισ.	Όγκος	Ανοικτές θέσεις	Όγκος	Ανοικτές θέσεις	Άνοιγμα	Ανιγτ Τιμή	Κατωτ Τιμή	Τελ Τιμή	Τιμή κλεισ.	Όγκος	Ανοικτές θέσεις	Άνοιγμα	Ανιγτ Τιμή	Κατωτ Τιμή	Τελ Τιμή	Τιμή κλεισ.		Όγκος	Ανοικτές θέσεις	Όγκος
6.800	0.000	0.000	0.000	2.43	-	-	0.000	0.000	0.000	2.21	-	-	0.000	0.000	0.000	0.000	0.000	0.000	0.000	0.000	0.001	-	-	0.000	0.000	0.000	0.000	0.001		-	-	0.068
7.200	0.000	0.000	0.000	2.03	-	-	0.000	0.000	0.000	1.81	-	-	0.000	0.000	0.000	0.000	0.000	0.000	0.000	0.000	0.001	-	-	0.000	0.000	0.000	0.000	0.001	-	-	0.072	
7.600	0.000	0.000	0.000	1.63	-	-	0.000	0.000	0.000	1.41	-	-	0.000	0.000	0.000	0.000	0.000	0.000	0.000	0.000	0.001	-	-	0.000	0.000	0.000	0.000	0.001	-	-	0.076	
8.000	0.000	0.000	0.000	1.23	-	-	0.000	0.000	0.000	1.02	-	-	0.000	0.000	0.000	0.000	0.000	0.000	0.000	0.000	0.011	-	-	0.000	0.000	0.000	0.000	0.011	-	-	0.080	
8.400	0.000	0.000	0.000	0.830	-	-	0.000	0.000	0.000	0.665	-	-	0.000	0.000	0.000	0.000	0.000	0.000	0.000	0.000	0.052	-	-	0.000	0.000	0.000	0.000	0.052	-	-	0.084	
8.800	0.000	0.000	0.000	0.430	-	-	0.000	0.000	0.000	0.372	-	-	0.000	0.000	0.000	0.000	0.000	0.000	0.000	0.000	0.158	-	-	0.000	0.000	0.000	0.000	0.158	-	-	0.088	
9.200	0.000	0.000	0.000	0.030	-	-	0.000	0.000	0.000	0.174	-	-	0.000	0.000	0.000	0.000	0.000	0.000	0.000	0.000	0.361	-	-	0.000	0.000	0.000	0.000	0.361	-	-	0.092	
9.600	0.000	0.000	0.000	-	-	-	0.000	0.000	0.000	0.067	-	-	0.000	0.000	0.000	0.000	0.000	0.000	0.000	0.370	-	-	0.000	0.000	0.000	0.000	0.655	-	-	0.096		
10.000	0.000	0.000	0.000	-	-	-	0.000	0.000	0.000	0.021	-	5	0.000	0.000	0.000	0.000	0.000	0.000	0.000	0.770	-	-	0.000	0.000	0.000	0.000	1.01	-	-	0.100		
11.000	0.000	0.000	0.000	-	-	-	0.000	0.000	0.000	0.001	-	-	0.000	0.000	0.000	0.000	0.000	0.000	0.000	1.77	-	-	0.000	0.000	0.000	0.000	2.00	-	-	0.110		
12.000	0.000	0.000	0.000	-	-	-	0.000	0.000	0.000	0.001	-	-	0.000	0.000	0.000	0.000	0.000	0.000	0.000	2.77	-	-	0.000	0.000	0.000	0.000	3.00	-	-	0.120		
13.000	0.000	0.000	0.000	-	-	-	0.000	0.000	0.000	0.001	-	-	0.000	0.000	0.000	0.000	0.000	0.000	0.000	3.77	-	-	0.000	0.000	0.000	0.000	4.00	-	-	0.130		
14.000	0.000	0.000	0.000	-	-	-	0.000	0.000	0.000	0.001	-	-	0.000	0.000	0.000	0.000	0.000	0.000	0.000	4.77	-	-	0.000	0.000	0.000	0.000	5.00	-	-	0.140		
15.000	0.000	0.000	0.000	-	-	-	0.000	0.000	0.000	-	-	-	0.000	0.000	0.000	0.000	0.000	0.000	0.000	5.77	-	-	0.000	0.000	0.000	0.000	-	-	-	0.150		
16.000	0.000	0.000	0.000	-	-	-	0.000	0.000	0.000	-	-	-	0.000	0.000	0.000	0.000	0.000	0.000	0.000	6.77	-	-	0.000	0.000	0.000	0.000	-	-	-	0.160		
Σύνολο:					0	0					0	5	0	0						0	0						0	0	0	0		
Αριθμός Πράξεων:					0						0	0	0							0.00							0	0				

ΟΤΕ (ΚΟ)

(Μέγεθος Συμβολαίου: 100 Χρεόγραφα, Τρόπος Εξάσκησης: Αμερικάνικος, Φυσική Παράδοση)

Τιμή Εξάσκησης	Δικαιώματα Αγοράς													Δικαιώματα Πώλησης																
	Σεπτέμβριος 2018						Οκτώβριος 2018						Λοιποί Μήνες		Σεπτέμβριος 2018						Οκτώβριος 2018						Λοιποί Μήνες		Τιμή Εξάσκησης	
	Άνοιγμα	Ανιγτ Τιμή	Καπιτ Τιμή	Τελ Τιμή	Τιμή κλεισ.	Όγκος	Άνοιγμα	Ανιγτ Τιμή	Καπιτ Τιμή	Τελ Τιμή	Τιμή κλεισ.	Όγκος	Άνοιγτ Τιμή	Ανοιγτ Τιμή	Όγκος	Άνοιγτ Τιμή	Ανοιγτ Τιμή	Όγκος	Άνοιγτ Τιμή	Ανοιγτ Τιμή	Όγκος	Άνοιγτ Τιμή	Ανοιγτ Τιμή	Όγκος	Άνοιγτ Τιμή	Ανοιγτ Τιμή				
8.000	0.000	0.000	0.000	2.50	-	-	0.000	0.000	0.000	2.42	-	-	0.000	0.000	0.000	0.000	0.000	0.000	0.000	0.000	0.000	0.000	0.000	0.000	0.000	0.000	0.001	-		-
8.400	0.000	0.000	0.000	2.10	-	-	0.000	0.000	0.000	2.02	-	-	0.000	0.000	0.000	0.000	0.000	0.000	0.000	0.000	0.000	0.000	0.000	0.000	0.000	0.001	-	-	0.084	
8.800	0.000	0.000	0.000	1.70	-	-	0.000	0.000	0.000	1.63	-	-	0.000	0.000	0.000	0.000	0.000	0.000	0.000	0.000	0.000	0.000	0.000	0.000	0.000	0.002	-	-	0.088	
9.200	0.000	0.000	0.000	1.30	-	-	0.000	0.000	0.000	1.24	-	-	0.000	0.000	0.000	0.000	0.000	0.000	0.000	0.000	0.000	0.000	0.000	0.000	0.000	0.012	-	-	0.092	
9.600	0.000	0.000	0.000	0.900	-	-	0.000	0.000	0.000	0.873	-	-	0.000	0.000	0.000	0.000	0.000	0.000	0.000	0.000	0.000	0.000	0.000	0.000	0.000	0.047	-	-	0.096	
10.000	0.000	0.000	0.000	0.500	-	-	0.000	0.000	0.000	0.558	-	-	0.000	0.000	0.000	0.000	0.000	0.000	0.000	0.000	0.000	0.000	0.000	0.000	0.000	0.132	-	-	0.100	
11.000	0.000	0.000	0.000	-	-	-	0.000	0.000	0.000	0.107	-	-	0.000	0.000	0.000	0.000	0.000	0.000	0.000	0.000	0.000	0.000	0.000	0.000	0.000	0.683	-	-	0.110	
12.000	0.000	0.000	0.000	-	-	-	0.000	0.000	0.000	0.008	-	-	0.000	0.000	0.000	0.000	0.000	0.000	0.000	0.000	0.000	0.000	0.000	0.000	0.000	1.59	-	-	0.120	
13.000	0.000	0.000	0.000	-	15	-	0.000	0.000	0.000	0.001	-	5	0.000	0.000	0.000	0.000	0.000	0.000	0.000	0.000	0.000	0.000	0.000	0.000	0.000	2.59	-	-	0.130	
14.000	0.000	0.000	0.000	-	-	-	0.000	0.000	0.000	0.001	-	-	0.000	0.000	0.000	0.000	0.000	0.000	0.000	0.000	0.000	0.000	0.000	0.000	0.000	3.59	-	-	0.140	
15.000	0.000	0.000	0.000	-	-	-	0.000	0.000	0.000	0.001	-	-	0.000	0.000	0.000	0.000	0.000	0.000	0.000	0.000	0.000	0.000	0.000	0.000	0.000	4.59	-	-	0.150	
16.000	0.000	0.000	0.000	-	-	-	0.000	0.000	0.000	0.001	-	-	0.000	0.000	0.000	0.000	0.000	0.000	0.000	0.000	0.000	0.000	0.000	0.000	0.000	5.59	-	-	0.160	
17.000	0.000	0.000	0.000	-	-	-	0.000	0.000	0.000	-	-	-	0.000	0.000	0.000	0.000	0.000	0.000	0.000	0.000	0.000	0.000	0.000	0.000	0.000	-	-	-	0.170	
18.000	0.000	0.000	0.000	-	-	-	0.000	0.000	0.000	-	-	-	0.000	0.000	0.000	0.000	0.000	0.000	0.000	0.000	0.000	0.000	0.000	0.000	0.000	-	-	-	0.180	
Σύνολο:					0	15					0	5	0	0							0	0				0	0	0	0	
Αριθμός Πράξεων:					0						0		0									0.00				0		0		

ΠΕΙΡΑΙΩΣ ΤΡΑΠΕΖΑ (ΚΟ)

(Μέγεθος Συμβολαίου: 100 Χρεόγραφα, Τρόπος Εξάσκησης: Αμερικάνικος, Φυσική Παράδοση)

Τιμή Εξάσκησης	Δικαιώματα Αγοράς													Δικαιώματα Πώλησης																					
	Σεπτέμβριος 2018						Οκτώβριος 2018						Λοιποί Μήνες		Σεπτέμβριος 2018						Οκτώβριος 2018						Λοιποί Μήνες		Τιμή Εξάσκησης						
	Άνοιγμα	Ανιγν. Τιμή	Κατωτ. Τιμή	Τελ. Τιμή	Τιμή κλεισ.	Όγκος	Άνοιγ. θέσεις	Άνοιγμα	Ανιγν. Τιμή	Κατωτ. Τιμή	Τελ. Τιμή	Τιμή κλεισ.	Όγκος	Άνοιγ. θέσεις	Όγκος	Άνοιγ. θέσεις	Άνοιγμα	Ανιγν. Τιμή	Κατωτ. Τιμή	Τελ. Τιμή	Τιμή κλεισ.	Όγκος	Άνοιγ. θέσεις	Άνοιγμα	Ανιγν. Τιμή	Κατωτ. Τιμή	Τελ. Τιμή	Τιμή κλεισ.		Όγκος	Άνοιγ. θέσεις	Όγκος	Άνοιγ. θέσεις		
1.400	0.000	0.000	0.000	0.620	-	-	0.000	0.000	0.000	0.563	-	-					0.000	0.000	0.000	-	-	0.000	0.000	0.000	0.001	-	-								0.014
1.500	0.000	0.000	0.000	0.520	-	-	0.000	0.000	0.000	0.465	-	-					0.000	0.000	0.000	-	-	0.000	0.000	0.000	0.002	-	-							0.015	
1.600	0.000	0.000	0.000	0.420	-	-	0.000	0.000	0.000	0.370	-	-					0.000	0.000	0.000	-	-	0.000	0.000	0.000	0.007	-	-							0.016	
1.700	0.000	0.000	0.000	0.320	-	-	0.000	0.000	0.000	0.282	-	-					0.000	0.000	0.000	-	-	0.000	0.000	0.000	0.019	-	-							0.017	
1.800	0.000	0.000	0.000	0.220	-	-	0.000	0.000	0.000	0.204	-	-					0.000	0.000	0.000	-	-	0.000	0.000	0.000	0.041	-	-							0.018	
1.900	0.000	0.000	0.000	0.120	-	-	0.000	0.000	0.000	0.140	-	-					0.000	0.000	0.000	-	-	0.000	0.000	0.000	0.077	-	-							0.019	
2.000	0.000	0.000	0.000	0.020	-	-	0.000	0.000	0.000	0.091	-	-					0.000	0.000	0.000	-	-	0.000	0.000	0.000	0.128	-	-							0.020	
2.200	0.000	0.000	0.000		-	-	0.000	0.000	0.000	0.032	-	120					0.000	0.000	0.000	0.180	-	-	0.000	0.000	0.000	0.269	-	-							0.022
2.400	0.000	0.000	0.000		-	-	0.000	0.000	0.000	0.009	-	-					0.000	0.000	0.000	0.380	-	-	0.000	0.000	0.000	0.447	-	-							0.024
2.600	0.000	0.000	0.000		-	-	0.000	0.000	0.000	0.002	-	-					0.000	0.000	0.000	0.580	-	-	0.000	0.000	0.000	0.641	-	-							0.026
2.800	0.000	0.000	0.000		-	-	0.000	0.000	0.000	0.002	-	-					0.000	0.000	0.000	0.780	-	-	0.000	0.000	0.000	0.840	-	-							0.028
3.000	0.000	0.000	0.000		-	-	0.000	0.000	0.000	0.001	-	-					0.000	0.000	0.000	0.980	-	-	0.000	0.000	0.000	1.04	-	-							0.030
3.200	0.000	0.000	0.000		-	-	0.000	0.000	0.000	0.002	-	-					0.000	0.000	0.000	1.18	-	-	0.000	0.000	0.000	1.24	-	-							0.032
3.400	0.000	0.000	0.000		-	-	0.000	0.000	0.000	0.001	-	-					0.000	0.000	0.000	1.38	-	-	0.000	0.000	0.000	1.44	-	-							0.034
3.600	0.000	0.000	0.000		-	-	0.000	0.000	0.000	0.001	-	-					0.000	0.000	0.000	1.58	-	-	0.000	0.000	0.000	1.64	-	-							0.036
3.800	0.000	0.000	0.000		-	-	0.000	0.000	0.000	0.001	-	-					0.000	0.000	0.000	1.78	-	-	0.000	0.000	0.000	1.84	-	-							0.038
4.000	0.000	0.000	0.000		-	-					-	-					0.000	0.000	0.000	1.98	-	-					-	-							0.040
4.400	0.000	0.000	0.000		-	-					-	-					0.000	0.000	0.000	2.38	-	-					-	-							0.044
4.800	0.000	0.000	0.000		-	-					-	-					0.000	0.000	0.000	2.78	-	-					-	-							0.048
5.200	0.000	0.000	0.000		-	-					-	-					0.000	0.000	0.000	3.18	-	-					-	-							0.052
5.600	0.000	0.000	0.000		-	-					-	-					0.000	0.000	0.000	3.58	-	-					-	-							0.056
Σύνολο:					0	0					0	120								0	0						0	0							
Αριθμός Πράξεων:					0						0									0.00							0								

Προϊόν Δανεισμού	Υποκείμενος Τίτλος	Πολυμερείς Συναλλαγές[1]					Διμερείς Συναλλαγές[2]		Δανεισμός Τίτλων μέσω ΟΤC[3]
		Ανοιχτές θέσεις[5]	Προσφερόμενη ποσότητα	Μ.Σ.Τ[4]	Όγκος συναλλαγών	Μ.Σ.Τ[4]	Όγκος συναλλαγών	Μ.Σ.Τ[4]	Όγκος συναλλαγών
ALPHABOR	ALPHA BANK (ΚΟ)	1	59,525	5.31%	---	---	---	---	22,393,513
TATTBOR	ATTICA BANK A.T.E. (ΚΟ)	8,819	1,383	5.31%	---	---	---	---	370
CENERBOR	CENERGY HOLDINGS (ΚΑ)	1,000	48,498	5.31%	1,000	3.00%	---	---	---
EEEBOR	COCA-COLA HBC AG (ΚΟ)	5,260	2,630	3.31%	260	2.65%	---	---	70,546
FFGRPBOR	FOLLI-FOLLIE (ΚΟ)	---	---	---	---	---	---	---	1,364,604
FOYKRBOR	FOURLIS ΣΥΜΜΕΤΟΧΩΝ (ΚΟ)	9,069	25	3.59%	---	---	---	---	4,650
EUPROBOR	GRIVALIA PROPERTIES (ΚΟ)	100	98,475	5.31%	100	2.65%	---	---	60,385
INTRKBOR	INTRACOM HOLDINGS (ΚΟ)	---	53,713	5.31%	---	---	---	---	---
BELABOR	JUMBO (ΚΟ)	---	156,971	5.31%	---	---	---	---	53,350
LAMDABOR	LAMDA DEVELOPMENT(ΚΟ)	---	111	5.31%	---	---	---	---	1,500
MIGBOR	MARFIN INVESTMENT GROUP (ΚΟ)	1,000	396,964	5.31%	---	---	---	---	744,474
QUALBOR	QUALITY & RELIABILITY (ΚΟ)	---	---	---	---	---	---	---	---
VIOBOR	VIOHALCO SA/NV (ΚΑ)	---	69,479	5.31%	---	---	---	---	---
ADMIEBOR	ΑΔΜΗΕ ΣΥΜΜΕΤΟΧΩΝ Α.Ε. (ΚΟ)	---	28,747	5.31%	---	---	---	---	1,828
AEGNBOR	ΑΕΡΟΠΟΡΙΑ ΑΙΓΑΙΟΥ (ΚΟ)	1,500	11,814	5.31%	---	---	---	---	11,912
ALMYBOR	ΑΛΟΥΜΥΛ (ΚΟ)	---	---	---	---	---	---	---	---
GEKTERNABOR	ΓΕΚ ΤΕΡΝΑ (ΚΟ)	14,100	30,955	5.31%	8,000	4.08%	---	---	1,293
PPCBOR	ΔΕΗ (ΚΟ)	---	132,358	5.31%	---	---	---	---	6,179,870
ETEBOR	ΕΘΝΙΚΗ ΤΡΑΠΕΖΑ (ΚΟ)	---	103,581	5.31%	---	---	---	---	9,527,511
ELLAKTORBOR	ΕΛΛΑΚΤΩΡ (ΚΟ)	23,598	61,238	3.31%	---	---	---	---	---
EXAEBOR	ΕΛΛΗΝ. ΧΡΗΜΑΤΙΣΤΗΡΙΑ Χ.Α. (ΚΟ)	4,300	509,037	5.31%	---	---	---	---	125,065
ELPEBOR	ΕΛΛΗΝΙΚΑ ΠΕΤΡΕΛΑΙΑ (ΚΟ)	16,515	121,353	5.31%	274	2.65%	---	---	53,719
EYDARBOR	ΕΥΔΑΠ (ΚΟ)	100	2,480	5.31%	100	3.25%	---	---	82,799
INLOTBOR	ΙΝΤΡΑΛΟΤ (ΚΟ)	15,000	56,498	3.31%	---	---	---	---	184,512
MOHBOR	ΜΟΤΟΡ ΟΙΛ (ΚΟ)	37,556	21	5.36%	---	---	---	---	613,263
MYTILBOR	ΜΥΤΙΛΗΝΑΙΟΣ (ΚΟ)	36,300	129,747	3.31%	13,000	2.65%	---	---	3,086
PRABOR	ΟΛΠ (ΚΟ)	---	2,200	5.31%	---	---	---	---	2,901
OPARBOR	ΟΠΑΠ (ΚΟ)	1,424	100,308	5.31%	---	---	---	---	947,354
HTOBOR	ΟΤΕ (ΚΟ)	11,663	45,670	5.31%	---	---	---	---	700,815
TREIRBOR	ΠΕΙΡΑΙΩΣ ΤΡΑΠΕΖΑ (ΚΟ)	2,000	1,392	5.31%	---	---	---	---	22,784,892
PLAISBOR	ΠΛΑΙΣΙΟ COMPUTERS (ΚΟ)	---	---	---	---	---	---	---	---

Σημειώσεις Προϊόντων Δανεισμού

[1] - Πολυμερείς Συμβάσεις Δανειοδοσίας των μεθόδων 8-1, 8-2 και 8-3-3 (σύμφ. Με Αποφ.17 ΔΣ του Χρηματιστηρίου).

[2] - Διμερείς Συμβάσεις Δανειοδοσίας των μεθόδων 8-3-1 και 8-3-2 (σύμφ. Με Αποφ. 20 ΔΣ του Χρηματιστηρίου).

[3] - Τα στοιχεία Συναλλαγές Δανεισμού Τίτλων μέσω ΟΤC δηλώνονται από τους χειριστές ΣΑΤ και αφορούν τις ποσότητες που έχουν καταγραφεί στο ΣΑΤ έως και τη προηγούμενη εργάσιμη ημέρα.

[4] - Μ.Σ.Τ.: - Μέση Σταθμισμένη Τιμή (ως προς τα τεμάχια)

[5] - Τα στοιχεία αφορούν σε ανοιχτές θέσεις πριν την έναρξη της συνεδρίασης

Προϊόν Δανεισμού	Υποκείμενος Τίτλος	Πολυμερείς Συναλλαγές[1]					Διμερείς Συναλλαγές[2]		Δανεισμός Τίτλων μέσω ΟΤC[3]
		Ανοιχτές θέσεις[5]	Προσφερόμενη ποσότητα	Μ.Σ.Τ[4]	Όγκος συναλλαγών	Μ.Σ.Τ[4]	Όγκος συναλλαγών	Μ.Σ.Τ[4]	Όγκος συναλλαγών
SARBOR	ΣΑΡΑΝΤΗΣ ΓΡ. (ΚΟ)	452	7	5.36%	---	---	11	3.00%	3,351
TENERGYBOR	ΤΕΡΝΑ ΕΝΕΡΓΕΙΑΚΗ (ΚΟ)	---	15,353	5.31%	---	---	---	---	---
ΤΙΤΚΒΟR	ΤΙΤΑΝ (ΚΟ)	14,000	193,603	3.31%	---	---	---	---	25,166
EUROBBOR	ΤΡΑΠΕΖΑ EUROBANK ERGASIAS (ΚΟ)	6,500	41,953	5.31%	3,500	3.48%	---	---	21,719,918

Σημειώσεις Προϊόντων Δανεισμού

[1] - Πολυμερείς Συμβάσεις Δανειοδοσίας των μεθόδων 8-1, 8-2 και 8-3-3 (σύμφ. Με Αποφ.17 ΔΣ του Χρηματιστηρίου).

[2] - Διμερείς Συμβάσεις Δανειοδοσίας των μεθόδων 8-3-1 και 8-3-2 (σύμφ. Με Αποφ. 20 ΔΣ του Χρηματιστηρίου).

[3] - Τα στοιχεία Συναλλαγές Δανεισμού Τίτλων μέσω ΟΤC δηλώνονται από τους χειριστές ΣΑΤ και αφορούν τις ποσότητες που έχουν καταγραφεί στο ΣΑΤ έως και τη προηγούμενη εργάσιμη ημέρα.

[4] - Μ.Σ.Τ.: - Μέση Σταθμισμένη Τιμή (ως προς τα τεμάχια)

[5] - Τα στοιχεία αφορούν σε ανοιχτές θέσεις πριν την έναρξη της συνεδρίασης

Κωδικό και ονομασίες Κλάδων Οικονομικής Δραστηριότητας του Χρηματιστηρίου Αθηνών

533 - Διυλιστήρια	537 - Καθετοποιημένες Εταιρ. Πετρελαίου & Φυσικού Αερίου
1353 - Βασικά Χημικά	1357 - Εξειδικευμένα Χημικά
1753 - Αλουμίνιο	1755 - Μη Σιδηρούχα Μέταλλα
1757 - Χάλυβας	1775 - Ορυχεία
2353 - Οικοδομικά Υλικά & Εξαρτήματα	2357 - Κατασκευές
2723 - Υλικά Συσκευασίας	2727 - Διαφοροποιημένες Βιομηχανίες
2733 - Ηλεκτρικά Μέρη & Εξοπλισμός	2753 - Εμπορικά Οχήματα και Φορτηγά
2757 - Μηχανήματα Βιομηχανικού Εξοπλισμού	2773 - Θαλάσσιες Μεταφορές
2777 - Υπηρεσίες Μεταφορών	2791 - Υποστηρικτικές Υπηρεσίες προς Επιχειρήσεις
2797 - Προμηθευτές Βιομηχανίας	3535 - Απόσταξη & Οινοπαραγωγή
3537 - Αναψυκτικά	3573 - Γεωργία & Αλιεία
3577 - Τρόφιμα	3722 - Διαρκή Καταναλωτικά Αγαθά
3726 - Έπιπλα	3728 - Κατασκευή Κατοικιών
3747 - Παιχνίδια	3763 - Ρουχισμός & Αξεσουάρ
3765 - Υποδήματα	3767 - Είδη Προσωπικής Φροντίδας
3785 - Καπνός	4533 - Ιατρικές Υπηρεσίες
4535 - Ιατρικός Εξοπλισμός	4577 - Φαρμακευτικά Προϊόντα
5337 - Λιανικό & Χονδρικό Εμπόριο Τροφίμων	5371 - Εμπόριο Ενδυμάτων
5373 - Γενικό Εμπόριο	5375 - Οικιακός Εξοπλισμός
5379 - Εξειδικευμένο Λιανικό Εμπόριο	5553 - Τηλεόραση & Ψυχαγωγία
5555 - Διαφήμιση	5557 - Εκδόσεις
5751 - Αεροπορικές Εταιρείες	5752 - Τυχερά Παιχνίδια
5753 - Ξενοδοχεία	5755 - Υπηρεσίες Αναψυχής
5757 - Εστίαση	5759 - Ταξίδια & Τουρισμός
6535 - Σταθερή Τηλεφωνία	6575 - Κινητή Τηλεφωνία
7535 - Συμβατικός Ηλεκτρισμός	7537 - Εναλλακτικός Ηλεκτρισμός
7577 - Ύδρευση	8355 - Τράπεζες
8534 - Μεσίτες Ασφαλίσεων	8536 - Ασφάλειες Ιδιοκτησίας & Ζημιών
8633 - Συμμετοχές & Ανάπτυξη Ακίνητης Περιουσίας	8637 - Υπηρεσίες Ακίνητης Περιουσίας
8671 - Ε.Ε.Α.Π. Βιομηχανικών & Επαγγελματικών Χώρων	8674 - Διαφοροποιημένες Ε.Ε.Α.Π.
8675 - Εξειδικευμένες Ε.Ε.Α.Π.	8775 - Εξειδικευμένες Χρηματοοικονομικές Υπηρεσίες
8777 - Επενδυτικές Υπηρεσίες	8985 - Εταιρείες Επενδύσεων
9533 - Υπηρεσίες Ηλεκτρονικών Υπολογιστών	9535 - Διαδίκτυο
9537 - Λογισμικό	9572 - Υλικό Υπολογιστών
9574 - Ηλεκτρονικός Εξοπλισμός Γραφείων	9578 - Εξοπλισμός Τηλεπικοινωνιών
12003 - Διαπραγματεύσιμα Αμοιβαία Κεφάλαια	



ATHEX
Athens Stock Exchange

Λεωφ. Αθηνών 110 104 42 Αθήνα
110, Athinon Ave. GR 104 42 Athens
tel. (+30)210-33.66.800, fax (+30)210-33.66.101
www.athexgroup.gr