

18

**Ημερήσιο Δελτίο  
Συναλλακτικής Δραστηριότητας**

Daily Official List  
of Trading Activity

Τρίτη, 18 Σεπτεμβρίου, 2018

Έτος: 139 Αύξων Αριθμός Συνεδρίασης: 178



**ATHEX**  
Athens Stock Exchange

**Αποποίηση Ευθύνης:**

Η εταιρεία Ελληνικά Χρηματιστήρια-Χρηματιστήριο Αθηνών Ανώνυμη Εταιρεία Συμμετοχών καταβάλλει κάθε δυνατή προσπάθεια ώστε να διασφαλίσει ότι οι πληροφορίες και τα λοιπά στοιχεία που εμφανίζονται στο Ημερήσιο Δελτίο Τιμών (Η.Δ.Τ.) είναι ορθά και πλήρη αλλά δεν έχει καμία ευθύνη για ενδεχόμενο λάθος ή παράλειψη στοιχείων και / ή ευθύνη σχετικά με την ακρίβεια, αξιοπιστία, επικαιροποίηση και πληρότητα των παραπάνω πληροφοριών και στοιχείων ή ευθύνη προερχόμενη άμεσα ή έμμεσα από την χρήση των παραπάνω πληροφοριών.

Η Εταιρία δεν έχει καμία ευθύνη για την ακρίβεια των στοιχείων που περιλαμβάνονται στις ανακοινώσεις των εισηγμένων εταιρειών. Πιθανές προσβολές δικαιωμάτων τρίτων από το περιεχόμενο των ανακοινώσεων συνιστούν αποκλειστική ευθύνη του αποστολέα των ανακοινώσεων.

Όλα τα αναγραφόμενα στο Η.Δ.Τ. στοιχεία παρέχονται μόνο για τους σκοπούς της πληροφόρησης και δεν συνιστούν παροχή επενδυτικών συμβουλών ή πρόσκληση για επένδυση σε κινητές αξίες που διαπραγματεύονται στο Χρηματιστήριο Αθηνών.

Αναγνωρίζεται και συμφωνείται ότι όλα τα δικαιώματα επί των πληροφοριών που εμφανίζονται στο Η.Δ.Τ. θα αποτελούν κυριότητα της εταιρίας και οποιοδήποτε άλλο δικαίωμα συμπεριλαμβανομένου του δικαιώματος πνευματικής ιδιοκτησίας, σήματος κλπ. ανήκουν στο Χρηματιστήριο Αθηνών.

Τα ανωτέρω στοιχεία αποτελούν ιδιοκτησία της Εταιρίας και προστατεύονται σύμφωνα με τις διατάξεις περί πνευματικής ιδιοκτησίας. Απαγορεύεται α) η με οποιοδήποτε τρόπο ή μέσο αναπαραγωγή, αναδημοσίευση, τροποποίηση, αντιγραφή, πώληση, μετάδοση ή διανομή του συνόλου ή μέρους τους, χωρίς αναφορά στην πηγή και β) η εμπορική εκμετάλλευση των στοιχείων από τρίτους.

Η Εταιρία δεν φέρει καμία ευθύνη προερχόμενη άμεσα ή έμμεσα από χρήση ή τυχόν αλλοίωση των ανωτέρω στοιχείων όταν αυτά χρησιμοποιούνται από

**Ελληνικά Χρηματιστήρια - Χρηματιστήριο Αθηνών Α.Ε. Συμμετοχών**

Λεωφόρος Αθηνών 110, 10442 Αθήνα, Τηλ: (210) 33.66.800, Fax: (210) 32.13.938

[www.athexgroup.gr](http://www.athexgroup.gr)

**Χρηματιστηριακό Κέντρο Θεσσαλονίκης**

Κατούνη 16-18, Θεσ/νίκη 546 25, Τηλ: (2310) 567.667, Fax: (2310) 530.455

**Συνεργητικό Κεφάλαιο Εξασφάλισης Επενδυτικών Υπηρεσιών**

Φειδίου 14-16, Αθήνα 106 78, Τηλ: (210) 33.04.682, Fax: (210) 33.04.155

**Επιτροπή Κεφαλαιαγοράς**

Κολοκοτρώνη 1 & Σταδίου 1, Αθήνα 105 62, Τηλ: (210) 33.77.100, Fax: (210) 33.77.173

**Πίνακας Περιεχομένων**

**Ενότητα 1: Στατιστικά Στοιχεία Χρεογράφων, Παραγώγων και Δανεισμού**

- Οι Αγορές Χρεογράφων Παραγώγων Δανεισμού
- Χρηματιστηριακοί Δείκτες
- Αναλυτικά Στοιχεία Συναλλαγών Αγοράς Χρεογράφων
- Στοιχεία Συναλλαγών Κλάδων Χρηματιστηρίου Αθηνών & Χρηματοοικονομικών Προϊόντων (Δ.Α.Κ.)
- Οι 10 Μετοχές με τη μεγαλύτερη Άνοδο & Πτώση
- Αναλυτικά Στοιχεία Συναλλαγών Αγοράς Παραγώγων

**Ενότητα 2: Αναλυτικά Στοιχεία Συναλλαγών Χρεογράφων**

- Αναλυτικά Στοιχεία Συναλλαγών Χρεογράφων
- Σημειώσεις Χρεογράφων

**Ενότητα 3: Στοιχεία Συναλλαγών Χρεογράφων**

- Στοιχεία Συναλλαγών Πακέτων
- Στοιχεία Συναλλαγών Δικαιωμάτων

- Στοιχεία Δανεισμού Τίτλων
- Στοιχεία Συναλλαγών Εκποιήσεων
- Στοιχεία Συναλλαγών Εκποιήσεων Ενσώματων Ονομαστικών Μετοχών
- Στοιχεία Ενεργητικού Διαπραγματεύσιμων Αμοιβαίων Κεφαλαίων (Δ.Α.Κ.)
- Χαρακτηριστικά Διαπραγματεύσιμων Αμοιβαίων Κεφαλαίων (Δ.Α.Κ.)

**Ενότητα 4: Ανακοινώσεις**

**Ενότητα 5: Ομόλογα Διαπραγματεύσιμα στην Αγορά Αξιών Σταθερού Εισοδήματος**

- Ομολογιακά Δάνεια Επιχειρήσεων – Οργανωμένη Αγορά (Μετατρέψιμα)
- Ομολογιακά Δάνεια Επιχειρήσεων – Οργανωμένη Αγορά (Μη Μετατρέψιμα)
- Ομόλογα Ελληνικού Δημοσίου
- Έντοκα Γραμμάτια & Zero Coupon Ομόλογα Ελληνικού Δημοσίου
- Ομόλογα Ελληνικού Δημοσίου Διαπραγματεύσιμα με τη Μέθοδο Εκφώνησης - Αντιφώνησης
- Ομόλογα Κρατικών Τραπεζών

**Ενότητα 6: Πρόσθετα Στοιχεία Ενημέρωσης**

- Πίνακας Μελών Χρηματιστηρίου Αθηνών και Μελών ΕΤ.ΕΚ.
- Πίνακας Μετοχών Υπό Ειδική Διαπραγμάτευση
- Γνωστοποιήσεις Συναλλαγών - Κατάλογος Υπόχρεων Προσώπων

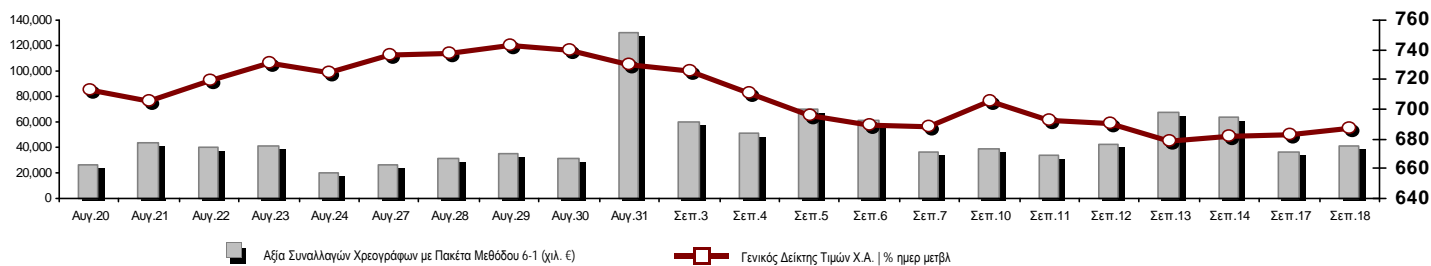
**Ενότητα 7: Αναλυτικά Στοιχεία Συναλλαγών Αγοράς Παραγώγων**

- Συμβόλαια Μελλοντικής Εκπλήρωσης σε Δείκτες
- Συμβόλαια Μελλοντικής Εκπλήρωσης σε Μετοχές
- Δικαιώματα Προαίρεσης σε Δείκτες
- Δικαιώματα Προαίρεσης σε Μετοχές
- Στοιχεία Συναλλαγών Προϊόντων Δανεισμού

**Παράρτημα Α: Κωδικοί και ονομασίες Κλάδων Οικονομικής Δραστηριότητας του Χρηματιστηρίου Αθηνών**

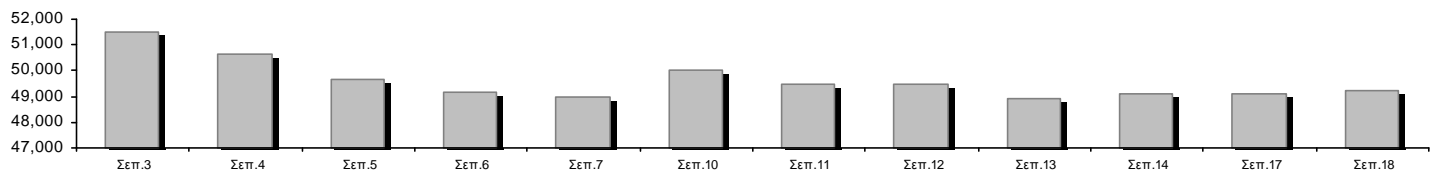
**Οι Αγορές Χρεογράφων Παραγώγων Δανεισμού**

**Γενικός Δείκτης Τιμών και Αξία Συναλλαγών Μετοχών και Παραγώγων**

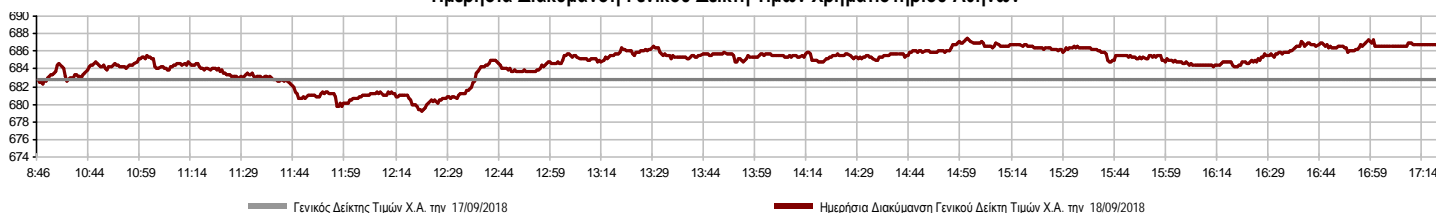


<b>Κεφαλαιοποίηση Χ.Α. (εκατ €) **:</b>	49,231.32		<b>Συνολικές Ανοικτές Θέσεις σε Παράγωγα</b>	564,155
Ημερήσια μεταβολή: εκατ. €   %	111.66	0.23%	Ανοικτές θέσεις σε ΣΜΕ επί Δεικτών   % ημερ μετβλ	9,507 5.33%
Μέση ετήσια Κεφ/ποίηση: εκατ. €   % Μετβλ. Μέση προηγ. έτος	54,421.91	8.51%	Ανοικτές θέσεις σε ΣΜΕ επί μετοχών   % ημερ μετβλ	544,689 3.27%
<b>Γενικός Δείκτης Τιμών Χ.Α.   % ημερ μετβλ</b>	686.68	0.58%	Ανοικτές θέσεις σε Δικαιώματα επί Δεικτών   % ημερ μετβλ	9,189 6.16%
<b>Κεφαλαιοποίηση Γενικού Δείκτη (εκατ. €)</b>	44,212.07		Ανοικτές θέσεις σε Δικαιώματα επί μετοχών   % ημερ μετβλ	770 0.00%
Ημερήσια μεταβολή (εκατ. €)	109.61			
<b>Αξία Συναλλαγών Χρεογράφων με Πακέτα Μεθόδου 6-1 (χιλ. €)</b>	40,630.83		<b>Πλήθος Συμβολαίων Παραγώγων:</b>	200,014
Ημερήσια μεταβολή: %	4,618.82	12.83%	Ημερήσια μεταβολή: τμχ   %	44,060 28.25%
Μέση Αξία Συν/γών ΥτD: χιλ. €   % Μετβλ Μέση προηγ. έτος	56,978.54	-2.07%	Μέσος Όγκος Συμβ. ΥτD: % Μετβλ Μέσο προηγ. Έτος	54,217 -30.02%
<b>Αξία Συναλλαγών Πακέτων Μεθόδου 6-1 (χιλ. €)</b>	1,862.83		<b>Πλήθος Πράξεων Παραγώγων:</b>	4,615
<b>Αξία Συναλλαγών Πακέτων Μεθόδου 6-2 &amp; 6-3 (χιλ. €)</b>	227.61		Ημερήσια μεταβολή: πλήθος   %	1,575 51.81%
<b>Αξία Συναλλαγών Ομολόγων (χιλ.€)</b>	405.30		Μέσο Πλήθος Πράξεων ΥτD: % Μετβλ Μέσο προηγ. Έτος	2,778 5.84%
<b>Όγκος Συναλλαγών Χρεογράφων με Πακέτα Μεθόδου 6-1 (χιλ. Τμχ)</b>	20,397.54		<b>Συνολικές Ανοικτές Θέσεις σε Δανεισμό</b>	189,981
Ημερήσια μεταβολή: χιλ. τμχ   %	-269.46	-1.30%	Ημερήσια μεταβολή: τμχ   %	-31,215 -14.11%
Μέσος Όγκος Συν/γών ΥτD: % Μετβλ Μέσο προηγ. Έτος	39,254.06	-45.55%	<b>Πλήθος Συναλλαγών Δανεισμού (Πολυμερής/Διμερής)</b>	45,049
<b>Όγκος Συναλλαγών Πακέτων Μεθόδου 6-1 (χιλ. Τεμάχια)</b>	947.00		Ημερήσια μεταβολή: τμχ   %	-9,851
<b>Όγκος Συναλλαγών Πακέτων Μεθόδου 6-2 &amp; 6-3 (χιλ. Τεμάχια)</b>	30.66		<b>Πλήθος Πολυμερών Συναλλαγών</b>	1,971
<b>Όγκος Συναλλαγών Ομολόγων</b>	396,728		<b>Πλήθος Διμερών Συναλλαγών</b>	43,078
<b>Πλήθος Πράξεων Χρεογράφων με Πακέτα Μεθόδου 6-1</b>	20,591		<b>Πλήθος Πράξεων Δανεισμού:</b>	21
Ημερήσια μεταβολή: πλήθος   %	1,557	8.18%	Ημερήσια μεταβολή: %	7
Μέσο Πλήθος Πράξεων ΥτD: % Μετβλ Μέσο προηγ. Έτος	20,351	16.51%	<b>Πλήθος Πράξεων Πολυμερών Συναλλαγών</b>	15
<b>Πλήθος πακέτων Μεθόδου 6-1</b>	3		<b>Πλήθος Πράξεων Διμερών Συναλλαγών</b>	6
<b>Πλήθος πακέτων Μεθόδου 6-2 &amp; 6-3</b>	2			
<b>Πλήθος συναλλαγών Ομολόγων</b>	21			

**Κεφαλαιοποίηση Χ.Α. (εκατ €) \*\***



**Ημερήσια Διακύμανση Γενικού Δείκτη Τιμών Χρηματιστηρίου Αθηνών**



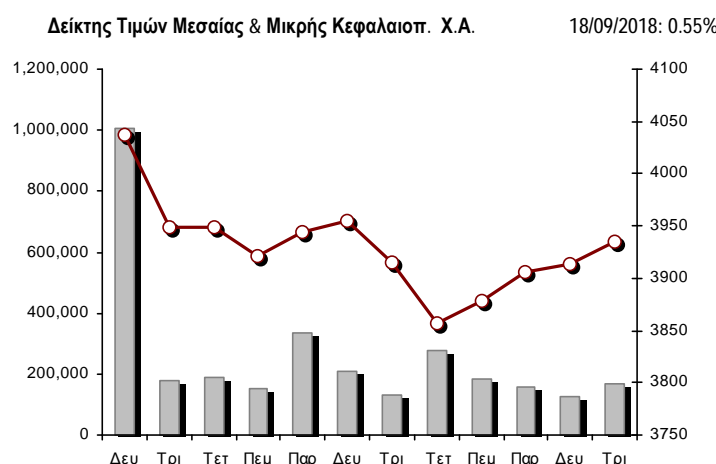
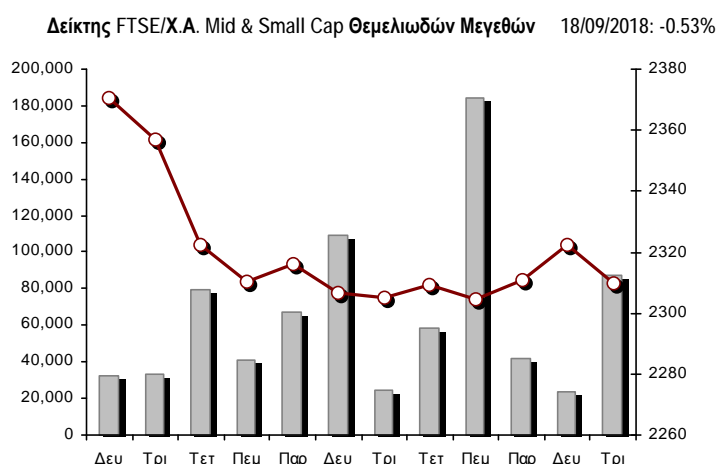
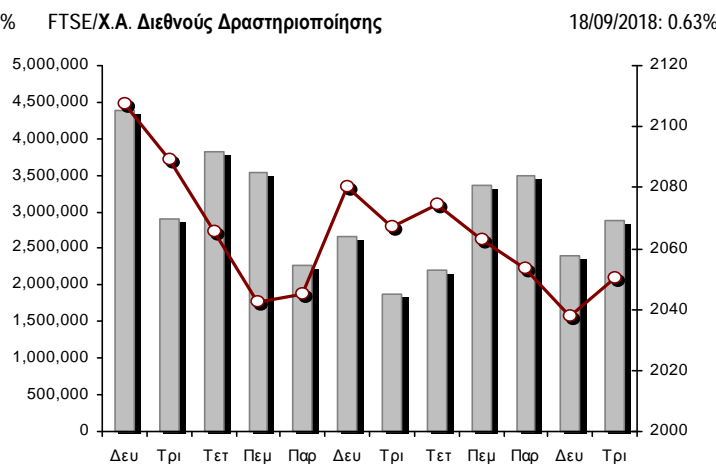
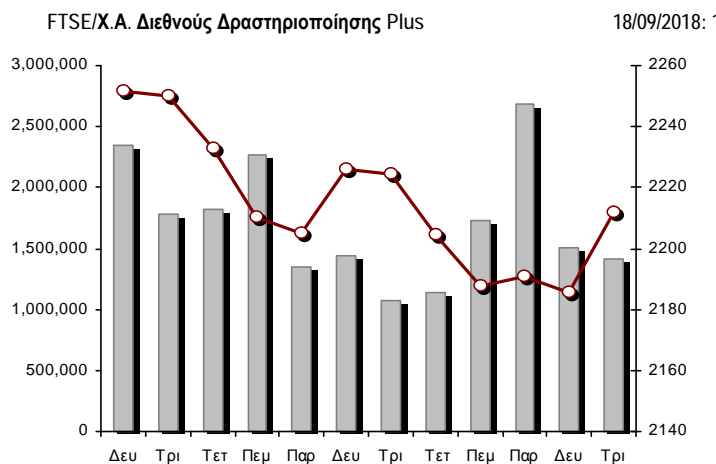
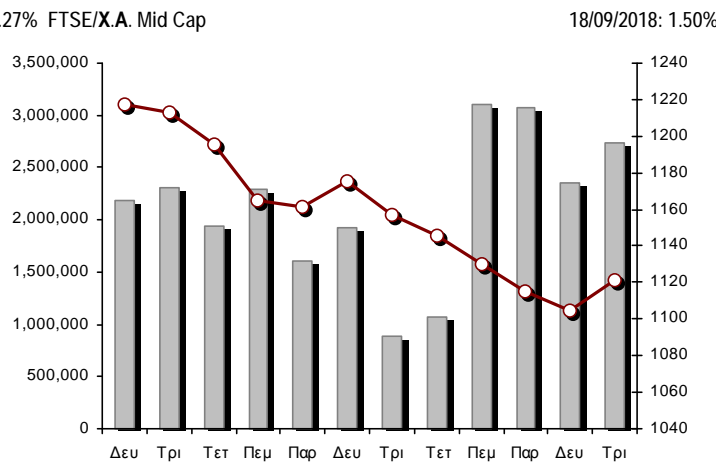
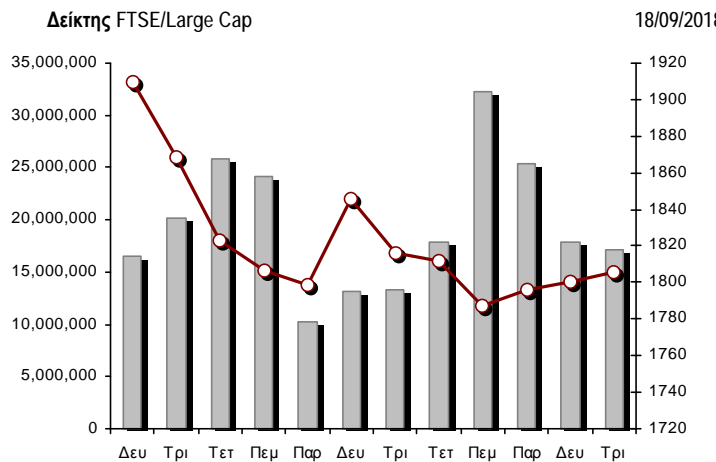
**Χρηματιστηριακοί Δείκτες**

Όνομασία Δείκτη	18/09/2018	17/09/2018	Δ μον.	Δ %	Κατώτερη	Ανώτερη	Κατ.έτους	Ανωτ.έτους	Ετησ. μεταβ.
Γενικός Δείκτης Τιμών Χ.Α.	686.68 #	682.75	3.93	0.58%	679.26	687.43	675.77	895.64	-14.42% Ε
FTSE/X.A. Large Cap	1,805.31 #	1,800.50	4.81	0.27%	1,788.69	1,810.28	1,779.36	2,275.91	-13.34% Ε
FTSE/X.A. Mid Cap	1,121.55 #	1,105.01	16.54	1.50%	1,104.55	1,123.23	1,096.75	1,417.74	-6.40% Ε
FTSE/X.A.-Χ.Α.Κ. Τραπεζικός Δείκτης	459.31 #	450.19	9.12	2.03%	441.85	462.18	418.23	788.88	-30.74% Ε
FTSE/X.A. Διεθνούς Δραστηριοποίησης Plus	2,211.85 #	2,185.38	26.47	1.21%	2,176.46	2,211.85	2,116.77	2,656.94	-5.46% Ε
FTSE/X.A. Διεθνούς Δραστηριοποίησης	2,050.40 #	2,037.65	12.75	0.63%	2,034.16	2,050.40	2,015.23	2,452.53	-5.87% Ε
FTSE/X.A. Mid & Small Cap Θεμελιωδών Μεγεθών	2,309.98 Ε	2,322.33	-12.35	-0.53%	2,287.01	2,322.33	1,953.64	2,464.88	18.23% #
Δείκτης Τιμών Μεσαίας & Μικρής Κεφαλαιοπ. Χ.Α.	3,934.51 #	3,913.04	21.47	0.55%	3,880.27	3,934.51	3,459.89	4,442.84	13.64% #
FTSE/X.A. Δείκτης Αγοράς	448.11 #	446.71	1.40	0.31%	443.95	449.20	441.99	564.78	-12.97% Ε
Δείκτης FTSE Med	4,602.77 #	4,518.20	84.57	1.87%			3,923.92	4,634.00	6.17% #
Δείκτης Συνολικής Απόδοσης Γενικού Δείκτη Χ.Α.	1,085.73 #	1,079.52	6.21	0.58%	1,074.00	1,086.92	1,068.49	1,392.60	-12.96% Ε
FTSE/X.A. Large Cap Συνολικής Απόδοσης	2,616.71 #	2,609.73	6.98	0.27%			2,589.96	3,277.20	-13.31% Ε
FTSE/X.A. Large Cap Net Συνολικής Απόδοσης	788.83 #	786.72	2.11	0.27%	781.57	791.00	777.49	979.13	-11.98% Ε
FTSE/X.A. Mid Cap Συνολικής Απόδοσης	1,381.92 #	1,361.54	20.38	1.50%			1,361.54	1,702.90	-4.20% Ε
FTSE/X.A.-Χ.Α.Κ. Τραπεζικός Δείκτης Συνολ. Απόδ.	432.70 #	424.11	8.59	2.03%			400.61	747.83	-31.91% Ε
Ελληνικός Δείκτης Mid & Small Cap	954.36 #	947.86	6.50	0.69%	946.64	955.01	928.14	1,185.73	-7.53% Ε
FTSE/X.A. Τράπεζες	606.86 #	594.81	12.05	2.03%	583.79	610.66	552.59	1,042.30	-30.74% Ε
FTSE/X.A. Χρηματοοικονομικές Υπηρεσίες	908.95 #	903.19	5.76	0.64%	891.88	917.30	888.17	1,309.27	-19.24% Ε
FTSE/X.A. Βιομηχανικά Προϊόντα & Υπηρεσίες	2,142.50 Ε	2,152.36	-9.86	-0.46%	2,134.35	2,163.05	1,987.35	2,717.62	-4.61% Ε
FTSE/X.A. Εμπόριο	61.35 #	60.54	0.81	1.34%	58.52	61.35	51.91	2,921.52	-97.79% Ε
FTSE/X.A. Ακίνητης Περιουσίας	3,102.54 #	3,095.94	6.60	0.21%	3,084.19	3,133.65	3,004.22	3,587.02	-8.98% Ε
FTSE/X.A. Προσωπικά & Οικιακά Προϊόντα	7,101.42 #	7,031.97	69.45	0.99%	7,009.46	7,117.97	7,002.68	8,843.95	-11.24% Ε
FTSE/X.A. Τρόφιμα & Ποτά	10,722.59 Ε	10,820.66	-98.07	-0.91%	10,715.13	10,822.10	9,316.14	11,879.29	5.61% #
FTSE/X.A. Πρώτες Ύλες	3,544.35 Ε	3,617.36	-73.01	-2.02%	3,502.73	3,643.33	3,502.73	4,731.18	-12.10% Ε
FTSE/X.A. Κατασκευές & Υλικά	2,732.50 #	2,693.92	38.58	1.43%	2,668.38	2,732.59	2,643.74	3,244.17	-3.04% Ε
FTSE/X.A. Πετρέλαιο & Αέριο	4,853.99 #	4,776.48	77.51	1.62%	4,754.27	4,853.99	4,087.64	5,031.64	7.16% #
FTSE/X.A. Χημικά	9,090.39 Ε	9,231.79	-141.40	-1.53%	8,869.64	9,231.79	8,836.71	12,117.06	-20.76% Ε
FTSE/X.A. Μέσα Ενημέρωσης	1,365.59 ~	1,365.59	0.00	0.00%	1,365.59	1,365.59	1,131.49	1,651.72	-12.50% Ε
FTSE/X.A. Ταξίδια & Αναψυχή	1,543.83 Ε	1,550.72	-6.89	-0.44%	1,542.79	1,558.62	1,520.34	1,962.01	-15.63% Ε
FTSE/X.A. Τεχνολογία	893.79 #	872.00	21.79	2.50%	864.00	901.71	823.39	1,116.72	-1.86% Ε
FTSE/X.A. Τηλεπικοινωνίες	2,857.17 Ε	2,884.69	-27.52	-0.95%	2,857.17	2,906.71	2,744.31	3,526.04	-9.74% Ε
FTSE/X.A. Υπηρεσίες Κοινής Ωφέλειας	1,904.64 #	1,894.91	9.73	0.51%	1,894.12	1,911.48	1,880.85	2,508.45	-4.40% Ε
FTSE/X.A. Υγεία	385.42 #	383.56	1.86	0.48%	375.58	386.53	256.65	454.42	49.38% #
Δείκτης Όλων των Μετοχών Χ.Α.	173.35 #	172.96	0.39	0.23%	173.35	173.35	172.28	209.09	-8.89% Ε
Ελληνικός Δείκτης Εταιρικών Ομολόγων	117.12 Ε	117.20	-0.08	-0.07%			116.16	118.41	0.15% #
Ελληνικός Δείκτης Τιμών Εταιρικών Ομολόγων	97.48 Ε	97.58	-0.10	-0.10%			97.40	100.55	-2.47% Ε

Σημείωση 1: Το κλείσιμο των Δεικτών FTSE/Med 100, Ελληνικός Δείκτης Εταιρικών Ομολόγων και, Ελληνικός Δείκτης Τιμών Εταιρικών Ομολόγων αφορούν την συνεδρίαση της 14/09/2018.

Σημείωση 2: Ο Ελληνικός Δείκτης Mid & Small Cap είναι Customized δείκτης υπολογιζόμενος από το Χρηματιστήριο Αθηνών.

**Χρηματιστηριακοί Δείκτες**



■ Όγκος συναλλαγών δεικτών

— Τιμές κλεισίματος δεικτών

**Αναλυτικά Στοιχεία Συναλλαγών Αγοράς Χρεογράφων**

	Όλα τα Χρεόγραφα	Κύρια Αγορά	Επιτήρηση	Διαπραγματεύσιμα Αμοιβαία Κεφάλαια
<b>Σύνολα</b>	118	105	12	1
Ανοδικές / Καθοδικές / Σταθερές:	50 / 36 / 32	47 / 32 / 26	2 / 4 / 6	1 / 0 / 0
<b>Κεφαλαιοποίηση Χ.Α. (εκατ €) **</b>	49,231.32	49,018.56	212.76	
Μέση Ημερήσια Αξία Συνγών (χιλ. €)	56,978.54	56,967.04	37.51	50.14
<b>Αξία Συναλλαγών</b>	40,858.44	40,837.84	20.27	0.33
Κύριος Πίνακας:	38,768.01	38,747.41	20.27	0.33
Προσυμφωνημένων Συναλλαγών 6_1_2_3:	2,090.43	2,090.43	0.00	0.00
Πίνακας Εκποιήσεων:	0.00	0.00	0.00	0.00
Πίνακας Ειδικών Όρων:	0.00	0.00	0.00	0.00
Μέσος Ημερήσιος Όγκος Συναλλαγών	39,254,064	39,056,636	240,497	2,402
<b>Όγκος Συναλλαγών</b>	20,428,205	20,273,846	154,341	18
Κύριος Πίνακας:	19,450,542	19,296,183	154,341	18
Προσυμφωνημένων Συναλλαγών 6_1_2_3:	977,663	977,663	0	0
Πίνακας Εκποιήσεων:	0	0	0	0
Πίνακας Ειδικών Όρων:	0	0	0	0
Μέσο Ημερήσιο Πλήθος Πράξεων	20,351	20,250	100	2
<b>Αριθμός Πράξεων</b>	20,593	20,529	63	1
Κύριος Πίνακας:	20,588	20,524	63	1
Προσυμφωνημένων Συναλλαγών 6_1_2_3:	5	5	0	0
Πίνακας Εκποιήσεων:	0	0	0	0
Πίνακας Ειδικών Όρων:	0	0	0	0

**Στοιχεία Συναλλαγών Κλάδων Χρηματιστηρίου Αθηνών & Χρηματοοικονομικών Προϊόντων (Δ.Α.Κ.)**

Κωδικός	Κλάδοι	Ανοδικές / Καθοδικές / Σταθερές	Αριθμός Πράξεων	Όγκος Συναλλαγών	Αξία Συναλλαγών	% στη Συνολική Αξία
12000	- Χρηματοοικονομικά Προϊόντα	1 / 0 / 0	1	18	325.80	0.00%
8600	- Ακίνητη Περιουσία	2 / 0 / 4	1,107	288,697	1,998,477.76	4.89%
8500	- Ασφάλειες	1 / 0 / 0	41	7,269	25,165.60	0.06%
2700	- Βιομηχανικά Προϊόντα & Υπηρεσίες	3 / 8 / 6	1,029	501,900	2,741,677.82	6.71%
5300	- Εμπόριο	2 / 0 / 1	60	13,506	26,774.96	0.07%
2300	- Κατασκευές & Υλικά Κατασκευών	6 / 6 / 3	1,558	596,005	1,939,190.03	4.75%
5500	- Μέσα Ενημέρωσης	0 / 0 / 1	1	438	17.52	0.00%
500	- Πετρέλαιο & Αέριο	2 / 0 / 0	969	192,835	3,405,172.65	8.33%
3700	- Προσωπικά & Οικιακά Αγαθά	5 / 2 / 2	724	122,406	1,283,745.16	3.14%
1700	- Πρώτες Ύλες	1 / 4 / 2	146	83,162	98,763.47	0.24%
5700	- Ταξίδια & Αναψυχή	6 / 2 / 1	1,722	900,583	2,836,480.93	6.94%
9500	- Τεχνολογία	6 / 2 / 4	388	168,746	288,255.42	0.71%
6500	- Τηλεπικοινωνίες	0 / 1 / 0	1,211	578,669	6,057,331.61	14.83%
8300	- Τράπεζες	5 / 1 / 0	9,174	14,638,457	16,753,186.08	41.00%
3500	- Τρόφιμα & Ποτά	4 / 5 / 3	286	198,330	965,764.47	2.36%
4500	- Υγεία	2 / 1 / 2	82	170,548	150,027.76	0.37%
7500	- Υπηρεσίες Κοινής Ωφέλειας	2 / 2 / 2	1,450	663,421	1,897,802.37	4.64%
1300	- Χημικά	1 / 1 / 0	153	46,809	93,779.31	0.23%
8700	- Χρηματοοικονομικές Υπηρεσίες	1 / 1 / 1	491	1,256,406	296,499.14	0.73%

**Οι 10 Μετοχές με τη μεγαλύτερη Άνοδο & Πτώση**

**Κύρια Αγορά**

Μετοχές με τη μεγαλύτερη Θετική μεταβολή τιμής	Τιμή κλεισ.	Μεταβ.	Μετοχές με τη μεγαλύτερη Αρνητική μεταβολή τιμής	Τιμή κλεισ.	Μεταβ.
INTRALOT (ΚΟ)	0.643	10.10% #	ΠΛΑΣΤΙΚΑ ΘΡΑΚΗΣ (ΚΟ)	2.15	-2.27% α
ΚΡΙ - ΚΡΙ (ΚΟ)	4.34	7.96% #	ΕΛΒΑΛΧΑΛΚΟΡ (ΚΑ)	1.375	-1.79% α
ΤΡΑΠΕΖΑ EUROBANK ERGASIAS (ΚΟ)	0.66	6.19% #	MARFIN INVESTMENT GROUP (ΚΟ)	0.0863	-1.71% α
INTRACOM HOLDINGS (ΚΟ)	1.136	5.18% #	ΤΙΤΑΝ (ΠΟ)	16.25	-1.52% α
ΠΕΙΡΑΙΩΣ ΤΡΑΠΕΖΑ (ΚΟ)	2.16	4.45% #	COCA-COLA HBC AG (ΚΟ)	28.76	-0.96% α
PROFILE (ΚΟ)	1.32	3.94% #	ΟΤΕ (ΚΟ)	10.38	-0.95% α
ΕΚΤΕΡ (ΚΟ)	1.12	3.70% #	ΟΠΑΠ (ΚΟ)	8.925	-0.94% α
ΕΛ.ΤΕΧ. ΑΝΕΜΟΣ Α.Ε. (ΚΟ)	2.06	3.00% #	ΑΥΤΟΗΕΛΛΑΣ (ΚΟ)	21.8	-0.91% α
ΙΚΤΙΝΟΣ ΕΛΛΑΣ (ΚΟ)	6.2	2.99% #	ΒΙΟΗΑΛCO SA/NV (ΚΑ)	2.935	-0.84% α
ΕΥΡΩΠΑΪΚΗ ΠΙΣΤΗ (ΚΟ)	3.5	2.94% #	ALPHA BANK (ΚΟ)	1.312	-0.53% α

Μετοχές με τη μεγαλύτερη Αξία Συναλλαγών	Αξία (χιλ. €)	Μεταβ.	Μετοχές με το μεγαλύτερο Όγκο Συναλλαγών	Όγκος	Μεταβ.
ΟΤΕ (ΚΟ)	6,057.33	-0.95% α	ΤΡΑΠΕΖΑ EUROBANK ERGASIAS (ΚΟ)	6,780,011	6.19% #
ALPHA BANK (ΚΟ)	5,368.83	-0.53% α	ALPHA BANK (ΚΟ)	4,101,723	-0.53% α
ΤΡΑΠΕΖΑ EUROBANK ERGASIAS (ΚΟ)	4,385.62	6.19% #	ΕΘΝΙΚΗ ΤΡΑΠΕΖΑ (ΚΟ)	2,001,869	0.62% #
ΕΘΝΙΚΗ ΤΡΑΠΕΖΑ (ΚΟ)	3,558.94	0.62% #	ΠΕΙΡΑΙΩΣ ΤΡΑΠΕΖΑ (ΚΟ)	1,592,935	4.45% #
ΠΕΙΡΑΙΩΣ ΤΡΑΠΕΖΑ (ΚΟ)	3,386.63	4.45% #	MARFIN INVESTMENT GROUP (ΚΟ)	1,211,961	-1.71% α
ΜΟΤΟΡ ΟΪΛ (ΚΟ)	3,080.16	1.45% #	ΟΤΕ (ΚΟ)	578,669	-0.95% α
ΜΥΤΙΛΗΝΑΙΟΣ (ΚΟ)	2,318.19	-0.36% α	INTRALOT (ΚΟ)	549,068	10.10% #
ΟΠΑΠ (ΚΟ)	2,185.12	-0.94% α	ΕΛΛΑΚΤΩΡ (ΚΟ)	276,841	-0.52% α
LAMDA DEVELOPMENT(ΚΟ)	1,599.87	0.59% #	ΜΥΤΙΛΗΝΑΙΟΣ (ΚΟ)	276,496	-0.36% α
JUMBO (ΚΟ)	1,089.67	0.95% #	ΔΕΗ (ΚΟ)	273,350	2.42% #

Σημείωση: Απεικονίζονται οι Μετοχές που δεν ανήκουν στις Κατηγορίες Χαμηλής Διασποράς και Επιτήρησης και πραγματοποίησαν κατά τη διάρκεια της συνεδρίασης Αξία Συναλλαγών μεγαλύτερη από 10,000 Ευρώ.



**Αναλυτικά Στοιχεία Συναλλαγών Αγοράς Παραγώγων**

	Αριθμός Πράξεων	Όγκος	Ανοικτές θέσεις
<b>Σ.Μ.Ε. σε Δείκτες</b>	354	4,951	9,507
FTSE/X.A. Large Cap	354	4,951	9,507
<b>Σ.Μ.Ε. σε Μετοχές</b>	4,237	194,429	544,689
ΑΔΜΗΕ ΣΥΜΜΕΤΟΧΩΝ Α.Ε. (ΚΟ)	107	5,314	11,030
ALPHA BANK (ΚΟ)	507	23,688	48,727
ΑΤΤΙΚΑ BANK Α.Τ.Ε. (ΚΟ)	4	266	637
COCA-COLA HBC AG (ΚΟ)	13	97	275
CEENERGY HOLDINGS (ΚΑ)	46	1,876	4,644
ΕΛΛΑΚΤΩΡ (ΚΟ)	98	1,290	4,764
ΤΡΑΠΕΖΑ EUROBANK ERGASIAS (ΚΟ)	635	30,602	52,770
ΕΥΔΑΠ (ΚΟ)	20	98	771
FOLLI-FOLLIE (ΚΟ)	0	0	1,740
FOURLIS ΣΥΜΜΕΤΟΧΩΝ (ΚΟ)	8	31	208
ΓΕΚ ΤΕΡΝΑ (ΚΟ)	40	673	9,624
GRIVALIA PROPERTIES (ΚΟ)	17	223	260
ΕΛΛΗΝ. ΧΡΗΜΑΤΙΣΤΗΡΙΑ-Χ.Α. (ΚΟ)	47	192	819
ΕΛΛΗΝΙΚΑ ΠΕΤΡΕΛΑΙΑ (ΚΟ)	82	513	3,172
INTRACOM HOLDINGS (ΚΟ)	30	1,776	3,773
ΙΝΤΡΑΛΟΤ (ΚΟ)	97	5,097	6,074
JUMBO (ΚΟ)	73	582	1,166
LAMDA DEVELOPMENT(ΚΟ)	109	956	2,130
MARFIN INVESTMENT GROUP (ΚΟ)	99	11,700	55,159
ΜΟΤΟΡ ΟΪΛ (ΚΟ)	45	81	769
ΜΥΤΙΛΗΝΑΙΟΣ (ΚΟ)	157	4,198	8,734
ΕΘΝΙΚΗ ΤΡΑΠΕΖΑ (ΚΟ)	855	76,683	274,706
ΟΠΑΠ (ΚΟ)	129	1,212	3,992
ΟΤΕ (ΚΟ)	109	1,249	3,935
ΟΛΠ (ΚΟ)	3	7	752
ΠΕΙΡΑΙΩΣ ΤΡΑΠΕΖΑ (ΚΟ)	471	15,945	17,259
ΔΕΗ (ΚΟ)	186	5,135	12,751
ΤΕΡΝΑ ΕΝΕΡΓΕΙΑΚΗ (ΚΟ)	117	1,966	7,127
ΤΙΤΑΝ (ΚΟ)	32	65	192
ΒΙΟΗΛΛΑΚΟ SA/NV (ΚΑ)	101	2,914	6,729
<b>Δικαιώματα σε Δείκτες</b>	24	634	9,189
FTSE/X.A. Large Cap	24	634	9,189
<b>Δικαιώματα σε Μετοχές</b>	0	0	770
ALPHA BANK (ΚΟ)	0	0	250
ΕΘΝΙΚΗ ΤΡΑΠΕΖΑ (ΚΟ)	0	0	170
ΟΠΑΠ (ΚΟ)	0	0	5
ΟΤΕ (ΚΟ)	0	0	20
ΠΕΙΡΑΙΩΣ ΤΡΑΠΕΖΑ (ΚΟ)	0	0	120
ΔΕΗ (ΚΟ)	0	0	205
<b>Συνολική Δραστηριότητα</b>	4,615	200,014	564,155

Πληθος Χρεογράφων	Ονομ. Αξία	Μερίσματα [1]	Ημερ.Τελευτ.Αποκοπής	Μέρισμα [2]	Αποκοπή Δικαιώμα	Σημ. Χρεόγραφα	Τιμή κλεισίματος	% μεταβ.	Προηγ. Κλείσιμο-ημ/νία	Άνοιγμα	Κατωτ Τιμή	Ανωτ Τιμή	Τελ Τιμή	Σταθμ Τιμή	Τελευταία ζήτηση [7]	Τελευταία προσφορά [7]	Ρ/Ε μετά φ. Χρήστ	Όγκος	Πράξεις	Αξία Συναλλαγών[8]	Χ.Α. Εταιρείας (χιλ. €) [3,5]	Χαμηλό έτους	Υψηλό έτους	Κλάδος [4]					
1,543,699,381	0.300	---	---	---	07/04/2008	18/04/2017	---	ALPHA BANK (ΚΟ)	1.312	-0.53	€	1.319	17/09/2018	1.312	1.279	1.331	1.312	1.309	14978@1.31	300@1.31	---	---	4,101,723	2,222	5,368,827.35	2,025,333.59	1.199	2.252	8355
461,254,013	0.300	---	---	---	04/06/2008	30/04/2018	---	ATTICA BANK A.T.E. (ΚΟ)	0.1748	1.63	#	0.172	17/09/2018	0.172	0.1718	0.179	0.1748	0.176	5000@0.175	1725@0.175	---	---	160,121	193	28,210.06	80,627.20	0.1718	0.5071	8355
190,162,681	---	---	---	---	07/12/2016	---	---	CENERGY HOLDINGS (ΚΑ)	1.112	-0.36	€	1.116	17/09/2018	1.104	1.104	1.12	1.112	1.113	250@1.11	1310@1.11	---	---	39,092	38	43,511.94	211,460.90	1.07	1.6	2727
784,500	10.00	---	---	---	31/07/2018	---	---	CNL CAPITAL (ΚΟ)	10.29	---	~	10.29	17/09/2018	---	---	---	---	---	250@10.12	10@10.29	---	---	---	---	---	8,072.51	10.04	10.44	8775
371,365,550	6.70	0.4	0.44	0.54	28/06/2018	29/04/2013	---	COCA-COLA HBC AG (ΚΟ)	28.76	-0.96	€	29.04	17/09/2018	28.75	28.75	28.92	28.76	28.827	1335@28.76	10@28.99	---	---	13,429	47	387,116.15	10,680,473.22	24.93	31.9	3537
51,643,688	0.910	---	---	---	21/06/2010	24/07/2018	---	FOURLIS ΣΥΜΜΕΤΟΧΩΝ (ΚΟ)	5.37	0.37	#	5.35	17/09/2018	5.28	5.28	5.43	5.37	5.388	334@5.35	6342@5.40	---	---	21,997	112	118,529.36	277,326.60	5.16	6.26	3722
101,260,000	2.13	0.3134	0.1902	0.3646	23/03/2018	08/01/2014	---	GRIVALIA PROPERTIES (ΚΟ)	8.08	---	~	8.08	17/09/2018	8.16	8.06	8.17	8.08	8.126	205@8.09	500@8.13	36.03	2016	47,778	288	388,244.25	818,180.80	8.06	9.65	8675
76,000,000	1.00	---	---	---	03/07/2007	17/09/2018	5188	INTRACOM HOLDINGS (ΚΟ)	1.136	5.18	#	1.08	17/09/2018	1.08	1.072	1.16	1.136	1.128	451@1.13	250@1.14	---	---	126,124	214	142,290.02	86,336.00	0.931	1.7203	9578
136,059,759	0.880	---	0.36	0.36	26/03/2018	05/03/2014	---	JUMBO (ΚΟ)	12.7	0.95	#	12.58	17/09/2018	12.7	12.52	12.74	12.7	12.639	2000@12.68	291@12.70	20.96	2016	86,213	494	1,089,665.40	1,727,958.94	12.5	16.4	3747
79,721,775	0.300	---	---	---	30/05/2007	23/06/2014	---	LAMDA DEVELOPMENT(ΚΟ)	6.77	0.59	#	6.73	17/09/2018	6.65	6.65	6.9	6.77	6.805	770@6.76	2551@6.81	---	---	235,111	793	1,599,870.95	539,716.42	5.76	7.52	8633
939,510,748	0.300	---	---	---	26/04/2007	29/08/2014	---	MARFIN INVESTMENT GROUP (ΚΟ)	0.0863	-1.71	€	0.088	17/09/2018	0.0879	0.0855	0.0897	0.0863	0.087	1970@0.086	1800@0.087	---	---	1,211,961	289	105,068.89	81,079.78	0.0855	0.1836	8775
259,189,761	---	---	---	---	26/02/2016	---	---	VIOLALCO SA/ΝV (ΚΑ)	2.935	-0.84	€	2.96	17/09/2018	2.965	2.92	2.98	2.935	2.951	2070@2.93	323@2.96	---	---	109,270	156	322,467.17	760,721.95	2.67	4	2727
232,000,000	2.12	---	---	---	24/08/2018	19/06/2017	---	ΑΔΜΗΣ ΣΥΜΜΕΤΟΧΩΝ Α.Ε. (ΚΟ)	1.58	---	~	1.58	17/09/2018	1.576	1.574	1.598	1.58	1.582	1931@1.58	300@1.59	8.50	2017	173,089	191	273,818.44	366,560.00	1.52	2.28	7535
71,417,100	0.650	0.7	0.4	0.55	22/05/2018	27/06/2014	---	ΑΕΡΟΠΟΡΙΑ ΑΙΓΑΙΟΥ (ΚΟ)	7.67	0.66	#	7.62	17/09/2018	7.7	7.6	7.75	7.67	7.686	374@7.62	1600@7.69	---	---	34,031	177	261,565.21	547,769.16	7.4	9.59	5751
103,423,291	0.570	---	---	---	01/08/2011	19/04/2016	---	ΓΕΚ ΤΕΡΝΑ (ΚΟ)	4.795	2.35	#	4.685	17/09/2018	4.65	4.64	4.795	4.795	4.739	608@4.78	20437@4.80	---	---	126,655	333	600,275.00	495,914.68	4.415	5.64	2357
232,000,000	2.48	---	---	---	20/07/2015	12/12/2001	---	ΔΕΗ (ΚΟ)	1.479	2.42	#	1.444	17/09/2018	1.46	1.434	1.494	1.479	1.462	650@1.48	186@1.48	---	---	273,350	471	399,581.86	343,128.00	1.429	3.35	7535
914,715,153	3.00	---	---	---	16/05/2008	29/08/2018	---	ΕΘΝΙΚΗ ΤΡΑΠΕΖΑ (ΚΟ)	1.79	0.62	#	1.779	17/09/2018	1.795	1.712	1.811	1.79	1.778	40@1.79	1000@1.80	---	---	2,001,869	2,426	3,558,938.89	1,637,340.12	1.672	3.55	8355
177,001,313	1.03	---	---	---	05/07/2011	20/12/2007	---	ΕΛΛΑΚΤΩΡ (ΚΟ)	1.534	-0.52	€	1.542	17/09/2018	1.542	1.512	1.542	1.534	1.529	5582@1.53	4000@1.54	---	---	276,841	666	423,274.10	271,520.01	1.48	2.155	2357
60,348,000	0.690	0.1026	0.065	0.0502	05/06/2018	06/08/2018	---	ΕΛΛΗΝ. ΧΡΗΜΑΤΙΣΤΗΡΙΑ-Χ.Α. (ΚΟ)	4.27	1.19	#	4.22	17/09/2018	4.255	4.17	4.285	4.285	4.242	503@4.26	700@4.27	---	---	44,250	200	187,723.55	257,685.96	4.12	5.87	8777
305,635,185	2.18	---	---	0.4	02/07/2018	01/10/2003	---	ΕΛΛΗΝΙΚΑ ΠΕΤΡΕΛΑΙΑ (ΚΟ)	7.3	2.10	#	7.15	17/09/2018	7.12	7.12	7.3	7.3	7.214	492@7.23	80@7.31	---	---	45,051	306	325,008.55	2,231,136.85	6.6	8.88	537
106,500,000	0.600	0.31	0.11	0.2	22/06/2018	28/01/2000	---	ΕΥΔΑΠ (ΚΟ)	5.09	-0.20	€	5.1	17/09/2018	5.1	5.07	5.2	5.09	5.117	725@5.09	500@5.15	---	---	62,029	243	317,405.21	542,085.00	5.07	6.97	7577
156,961,721	0.300	---	---	---	30/05/2013	14/11/2007	---	ΙΝΤΡΑΛΟΤ (ΚΟ)	0.643	10.10	#	0.584	17/09/2018	0.587	0.585	0.647	0.643	0.623	1040@0.634	359@0.643	---	---	549,068	534	341,935.03	100,926.39	0.536	1.512	5752
110,782,980	0.750	0.65	0.9	1.3	26/06/2018	04/11/2013	---	ΜΟΤΟΡ ΟΪΛ (ΚΟ)	21.05	1.45	#	20.75	17/09/2018	20.65	20.6	21.05	21.05	20.842	705@20.80	437@21.05	---	---	147,784	663	3,080,164.10	2,331,981.73	16.88	21.05	533
142,891,161	0.970	---	---	0.32	11/06/2018	07/07/2017	---	ΜΥΤΙΛΗΝΑΙΟΣ (ΚΟ)	8.4	-0.36	€	8.43	17/09/2018	8.4	8.34	8.49	8.4	8.384	560@8.37	5000@8.45	---	---	276,496	721	2,318,193.76	1,200,285.75	7.62	10.76	2727
25,000,000	2.00	0.1114	0.0892	0.1712	19/07/2018	08/08/2003	---	ΟΛΠ (ΚΟ)	16.28	0.62	#	16.18	17/09/2018	16.12	15.9	16.4	16.28	16.18	604@16.10	98@16.28	36.05	2017	1,428	49	23,105.52	407,000.00	15.44	17.7	2777
319,000,000	0.300	0.7	0.72	0.4	07/05/2018	25/04/2001	---	ΟΠΑΠ (ΚΟ)	8.925	-0.94	€	9.01	17/09/2018	9.02	8.925	9.045	8.925	8.981	1705@8.93	900@8.99	---	---	243,310	940	2,185,122.39	2,847,075.00	8.72	11.15	5752
490,150,389	2.83	0.1	0.16	0.3529	28/06/2018	18/06/1998	---	ΟΤΕ (ΚΟ)	10.38	-0.95	€	10.48	17/09/2018	10.47	10.38	10.56	10.38	10.468	5047@10.37	54@10.39	---	---	578,669	1,211	6,057,331.61	5,087,761.04	9.97	12.81	6535
436,659,164	6.00	---	---	---	16/05/2008	31/07/2017	---	ΠΕΙΡΑΙΩΣ ΤΡΑΠΕΖΑ (ΚΟ)	2.16	4.45	#	2.068	17/09/2018	2.05	2.04	2.16	2.16	2.126	27@2.15	20@2.17	---	---	1,592,935	1,863	3,386,626.09	943,183.79	1.832	3.934	8355
69,877,484	0.780	(0.08)	(0.0875)	(0.14)	24/05/2018	13/06/2018	---	ΣΑΡΑΝΤΗΣ ΓΡ. (ΚΟ)	6.9	1.47	#	6.8	17/09/2018	6.86	6.8	7	6.9	6.898	100@6.80	384@6.96	---	---	10,663	90	73,552.24	482,154.64	6.325	8.275	3767
113,918,936	0.300	0.0935	0.0939	0.0419	10/01/2018	02/07/2018	---	ΤΕΡΝΑ ΕΝΕΡΓΕΙΑΚΗ (ΚΟ)	6.26	---	~	6.26	17/09/2018	6.22	6.21	6.28	6.26	6.24	4000@6.24	1224@6.26	---	---	139,997	492	873,515.16	713,132.54	4.4	6.29	7537
1,524,000	0.300	---	---	---	06/07/2007	06/02/2013	---	ΤΖΙΡΑΚΙΑΝ ΠΡΟΦΙΛ (ΚΑ)	1.51	-1.31	€	1.53	17/09/2018	1.52	1.51	1.52	1.51	1.517	10@1.10	576@1.51	4.92	2017	15	2	22.75	2,301.24	0.044	2	1757
77,063,568	3.45	0.3099	0.1049	0.0527	25/06/2018	26/06/2018	---	ΤΙΤΑΝ (ΚΟ)	20.15	1.36	#	19.88	17/09/2018	19.88	19.64	20.15	20.15	19.96	375@20.00	2028@20.15	---	---	36,303	251	724,623.63	1,675,826.50	18.9	25.35	2353
2,185,998,765	0.300	---	---	---	02/05/2008	27/11/2015	---	ΤΡΑΠΕΖΑ EUROBANK ERGASIAS (ΚΟ)	0.66	6.19	#	0.622	17/09/2018	0.629	0.627	0.6635	0.66	0.647244721@0.658	1000@0.660	---	---	6,780,011	2,424	4,385,615.24	1,442,759.18	0.595	1.058	8355	

Κύρια Αγορά - Μέσης Συναλλακτικής Δραστηριότητας

13,126,020	0.560	---	---	---	08/07/2010	07/09/2018	---	A.S. COMPANY (ΚΟ)	2.44	1.67	#	2.4	17/09/2018	2.34	2.3	2.44	2.44	2.354	700@2.30	200@2.54	---	---	10,200	25	24,010.88	32,027.49	1.58	2.44
------------	-------	-----	-----	-----	------------	------------	-----	-------------------	------	------	---	-----	------------	------	-----	------	------	-------	----------	----------	-----	-----	--------	----	-----------	-----------	------	------

Πληθος Χρεογράφων	Ονομ. Αξία	Μερίσματα [1]			Ημερ. Τελευτ. Αποκοπής		Σημ.	Χρεόγραφο	Τιμή κλεισίματος	% μεταβ.	Προηγ. Κλεισίμο- ημ/τία	Άνοιγμα	Κατωτ Τιμή	Ανωτ Τιμή	Τελ Τιμή	Σταθμ Τιμή	Τελευταία ζήτηση [7]	Τελευταία προσφορά [7]	Ρ/Ε μετά φ.	Χρήστ.	Όγκος	Πράξεις	Αξία Συναλλαγών[8]	Χ.Α. Εταιρείας (χιλ. €) [3,5]	Χαμηλό έτους	Υψηλό έτους	Κλάδος [4]		
		2015	2016	2017	Μέρησρα [2]	Δικαίωμα																							
101,123,806	0.360	---	---	---	22/07/2010	28/06/2011	---	CENTRIC ΣΥΜΜΕΤΟΧΩΝ (ΚΟ)	0.1185	0.42	#	0.118	17/09/2018	0.1165	0.115	0.1185	0.1185	0.116	2500@0.116	1900@0.118	---	---	40,360	18	4,661.96	11,983.17	0.101	0.209	5752
9,907,500	0.300	---	---	---	06/10/2005	13/02/2002	---	CPI (ΚΟ)	0.2	-4.76	€	0.21	17/09/2018	0.2	0.2	0.2	0.2	0.2	902@0.200	650@0.244	57.27	2017	1,098	2	219.60	1,981.50	0.122	0.36	9572
11,720,024	0.540	---	---	---	21/08/2014	01/08/2018	---	FLEXORACK (ΚΟ)	7.1	-1.39	€	7.2	17/09/2018	6.7	6.7	7.1	7.1	7.004	475@6.70	223@7.20	---	---	620	4	4,342.50	83,212.17	5.35	7.4	2723
20,578,374	0.620	0.07	0.07	0.1	08/06/2018	18/05/2015	---	INFORM ΛΥΚΟΣ Π. (ΚΟ)	0.852	1.91	#	0.836	17/09/2018	0.848	0.848	0.866	0.866	0.852	100@0.810	1656@0.840	---	---	120	3	102.28	17,532.77	0.738	0.998	2791
10,500,000	4.00	---	0.28	0.31	05/06/2018	02/08/2016	---	INTERCONTINENTAL (ΚΟ)	5.25	---	~	5.25	17/09/2018	---	---	---	---	---	500@5.10	101@5.25	8.82	2016	---	---	---	55,125.00	4.7	6.1	8674
30,477,156	0.300	---	---	---	12/08/2008	17/10/2017	---	INTRAKAT (ΚΟ)	1.39	2.21	#	1.36	17/09/2018	1.355	1.34	1.39	1.39	1.368	200@1.38	1130@1.39	---	---	18,320	24	25,066.05	42,363.25	0.88	1.6	2357
77,654,850	0.580	---	---	---	01/07/2011	21/02/2003	---	J. & P. - ΑΒΑΞ (ΚΟ)	0.4065	0.87	#	0.403	17/09/2018	0.401	0.401	0.409	0.4065	0.403	1000@0.405	50@0.408	---	---	9,501	17	3,830.95	31,566.70	0.397	1.05	2357
468,700	1	0.73	0.73	0.73	24/08/2017	21/05/2004	---	MERMEREN KOMB. A.D. PR. (ΕΛΠ)	42.4	0.95	#	42	17/09/2018	42.3	42.3	42.6	42.6	42.415	62@39.20	24@41.90	1.87	2017	20	3	848.30	19,872.88	14.8	47.5	1775
10,500,000	0.950	---	---	---	24/06/2008	30/06/2017	---	MEVACO (ΚΟ)	0.95	---	~	0.95	17/09/2018	0.95	0.95	0.95	0.95	0.95	1000@0.950	1000@0.980	---	2017	2,000	2	1,900.00	9,975.00	0.93	1.15	2757
6,200,000	0.500	---	---	---	22/06/2010	01/11/1995	---	MINERVA (ΚΑ)	0.266	---	~	0.266	17/09/2018	---	---	---	---	---	---	348@0.260	---	---	---	---	---	1,649.20	0.157	0.432	3763
12,417,000	0.310	---	---	---	28/07/2008	28/08/2017	---	MLS ΠΛΗΡΟΦΟΡΙΚΗ (ΚΟ)	4.28	0.71	#	4.25	17/09/2018	4.19	4.19	4.3	4.28	4.262	90@4.18	50@4.25	29.07	2017	3,442	29	14,670.88	53,144.76	3.99	4.6	9537
3,953,090	0.300	0.11	0.2	0.16	30/08/2018	05/12/2012	---	PAPERPACK (ΚΟ)	3.2	---	~	3.2	17/09/2018	3.2	3.2	3.2	3.2	3.2	499@3.00	2851@3.20	9.07	2017	150	3	480.00	12,649.89	2.2	3.7	2723
11,812,193	0.470	---	---	---	29/05/2018	15/11/2006	---	PROFILE (ΚΟ)	1.32	3.94	#	1.27	17/09/2018	1.285	1.28	1.32	1.32	1.301	1350@1.30	151@1.32	---	---	17,326	52	22,541.53	15,592.09	0.7	1.625	9533
27,345,120	0.470	---	---	---	18/07/2005	26/02/2014	---	QUALITY & RELIABILITY (ΚΟ)	0.24	0.42	#	0.239	17/09/2018	0.24	0.222	0.24	0.24	0.23	1000@0.223	2070@0.240	---	---	3,470	13	796.70	6,562.83	0.193	0.365	9533
11,913,632	0.680	---	---	---	05/09/2008	08/11/2017	---	QUEST ΣΥΜΜΕΤΟΧΩΝ (ΚΟ)	13.95	0.36	#	13.9	17/09/2018	13.85	13.85	14	13.95	13.948	149@13.35	795@14.00	---	---	6,265	40	87,385.80	166,195.17	9.3	14	9533
6,456,530	1.08	---	---	---	04/07/2018	02/08/2010	---	SPACE HELLAS (ΚΟ)	5.25	-2.78	€	5.4	17/09/2018	4.9	4.9	5.3	5.25	5.108	600@4.92	251@5.25	---	---	830	10	4,239.45	33,896.78	3.6	7.25	9578
3,125,463	0.300	---	---	---	16/11/1992	07/02/2017	---	UNIBIOS (ΚΟ)	0.421	-1.17	€	0.426	17/09/2018	0.383	0.383	0.422	0.421	0.406	46@0.383	962@0.421	---	---	83	8	33.66	1,315.82	0.363	0.82	2353
22,016,250	0.370	---	---	---	15/07/2009	11/05/2000	---	ΑΛΟΥΜΥΛΑ (ΚΟ)	0.201	-5.19	€	0.212	17/09/2018	0.216	0.2	0.216	0.201	0.203	200@0.185	3078@0.205	---	---	10,707	18	2,176.79	4,425.27	0.165	0.462	1753
24,060,000	0.300	0.01	0.01	0.01	02/07/2018	02/07/2018	---	ΓΕΝΙΚΗ ΕΜΠΟΡΙΟΥ (ΚΟ)	0.625	1.63	#	0.615	17/09/2018	0.62	0.62	0.65	0.65	0.626	2650@0.630	570@0.645	---	---	3,572	5	2,237.64	15,037.50	0.49	0.66	2797
34,720,000	0.310	---	---	---	16/06/2010	01/08/2007	---	ΔΡΟΜΕΑΣ (ΚΟ)	0.234	3.54	#	0.226	17/09/2018	0.232	0.232	0.234	0.234	0.233	6200@0.204	550@0.226	---	---	120	5	27.98	8,124.48	0.18	0.352	3726
13,673,200	0.880	---	---	---	18/07/2008	26/07/2001	---	ΒΡΟΦΑΡΜΑ (ΚΟ)	0.565	4.63	#	0.54	17/09/2018	0.565	0.565	0.57	0.57	0.567	5400@0.505	6000@0.525	---	---	30	3	17.00	7,725.36	0.324	0.645	3577
27,848,000	0.300	0.0084	---	0.0034	20/08/2018	02/09/2003	---	ΕΙΔΗΣΕΟΦΩΝΙΚΗ ΕΛΛΑΣ (ΚΟ)	0.33	-2.37	€	0.338	17/09/2018	0.366	0.33	0.366	0.33	0.336	1000@0.312	250@0.348	---	---	480	6	161.38	9,189.84	0.23	0.458	2791
11,250,000	0.520	0.04	0.04	---	24/07/2017	09/11/2015	---	ΕΚΤΕΡ (ΚΟ)	1.12	3.70	#	1.08	17/09/2018	1.08	1.06	1.15	1.12	1.105	3000@1.11	500@1.13	---	---	58,606	158	64,757.09	12,600.00	0.63	1.28	2357
82,667,000	0.300	---	---	---	22/07/2014	---	---	ΕΛΤΕΧ ΑΝΕΜΟΣ Α.Ε. (ΚΟ)	2.06	3.00	#	2	17/09/2018	2	2	2.08	2.06	2.043	300@2.04	1004@2.07	---	---	13,672	32	27,933.55	170,294.02	1.525	2.09	7537
18,410,839	1.00	---	---	---	07/07/2009	10/09/2010	---	ΕΛΑΣΤΡΟΝ (ΚΟ)	1.29	-1.90	€	1.315	17/09/2018	1.295	1.27	1.33	1.29	1.278	30@1.28	190@1.32	-(6)	2017	4,065	24	5,197.10	23,749.98	1.23	1.74	1757
375,241,586	0.390	---	---	---	26/06/2008	14/07/2006	---	ΕΒΑΛΧΑΛΚΟΡ (ΚΑ)	1.375	-1.79	€	1.4	17/09/2018	1.405	1.365	1.405	1.375	1.381	1200@1.37	27249@1.38	---	---	64,854	95	89,538.15	515,957.18	1.265	2.1	1755
19,864,886	5.60	0.672	0.672	0.672	08/03/2018	02/07/2008	---	ΕΛΛΑΔΟΣ ΤΡΑΠΕΖΑ (ΚΟ)	13.95	0.36	#	13.9	17/09/2018	14	13.8	14.05	13.95	13.887	106@13.90	180@14.00	---	---	1,798	46	24,968.45	277,115.16	13.65	19.2	8355
26,730,187	0.520	---	---	0.04	09/07/2018	01/08/2017	---	ΕΛΤΟΝ (ΚΟ)	1.3	1.17	#	1.285	17/09/2018	1.285	1.255	1.3	1.3	1.278	530@1.25	930@1.30	16.75	2017	7,366	20	9,412.73	34,749.24	1.255	1.71	1353
122,156,754	0.440	---	---	---	24/11/2014	28/03/2018	---	ΙΑΣΩ (ΚΟ)	0.776	0.78	#	0.77	17/09/2018	0.744	0.744	0.78	0.776	0.776	556@0.770	1505@0.776	---	---	7,843	34	6,087.62	94,793.64	0.72	1.0714	4533
28,580,100	0.400	---	---	0.07	14/05/2018	04/07/2016	---	ΙΚΤΙΝΟΣ ΕΛΛΑΣ (ΚΟ)	6.2	2.99	#	6.02	17/09/2018	6.06	5.9	6.2	6.2	5.993	770@6.08	394@6.20	---	---	9,486	51	56,846.50	177,196.62	2.18	6.56	2353
7,500,000	0.330	---	---	---	19/06/2015	11/07/2018	---	ΚΑΝΑΚΗΣ Σ. (ΚΟ)	3.8	---	~	3.8	17/09/2018	3.8	3.8	3.8	3.8	3.8	500@3.74	3632@3.80	12.97	2017	277	5	1,052.60	28,500.00	3.16	4.2	3577
14,679,792	1.68	---	0.07	---	28/06/2017	04/09/2000	---	ΚΑΡΑΤΖΗ (ΚΟ)	6.65	-2.92	€	6.85	17/09/2018	6.65	6.65	6.65	6.65	6.65	150@6.75	50@7.00	---	---	120	4	798.00	97,620.62	5.2	7.95	2723
19,804,134	0.300	---	---	---	01/07/2004	06/11/2017	---	ΚΕΚΡΩΦ (ΚΟ)	1.23	2.50	#	1.2	17/09/2018	1.19	1.19	1.23	1.23	1.212	500@1.20	404@1.23	---	2017	2,820	6	3,418.00	24,359.08	0.72	1.84	8633
40,219,218	0.300	---	---	---	02/07/2018	09/07/2013	---	ΚΛΟΥΚΙΝΑΣ - ΛΑΠΠΑΣ (ΚΟ)	0.586	-1.35	€	0.594	17/09/2018	0.594	0.58	0.596	0.586	0.585	73@0.580	10125@0.586	---	---	2,782	13	1,626.85	23,568.46	0.58	0.842	2357
11,510,102	0.890	---	---	---	24/06/2005	06/10/1999	---	ΚΛΩΣ/ΓΙΑ ΝΑΥΠΑΚΤΟΥ (ΚΑ)	0.49	---	~	0.49	17/09/2018	---	---	---	---	---	130@0.344	2400@0.510	---	---	---	---	---	5,639.95	0.31	0.665	3763
21,224,340	0.420	---	0.01	0.005	10/09/2018	25/04/2006	---	ΚΟΡΔΕΛΛΟΥ Χ. ΑΦΟΙ (ΚΟ)	0.37	---	~																		

Πληθος Χρεογράφων	Ονομ. Αξία	Μερίσματα [1]			Ημερ. Τελευτ. Αποκοπής		Σημ.	Χρεόγραφο	Τιμή κλεισίματος	% μεταβ.	Προηγ. Κλεισίμο- ημ/τία	Άνοιγμα	Κατωτ Τιμή	Ανωτ Τιμή	Τελ Τιμή	Σταθμ Τιμή	Τελευταία ζήτηση [7]	Τελευταία προσφορά [7]	Ρ/Ε μετά φ. Χρήστ	Όγκος	Πράξεις	Αξία Συναλλαγών[8]	Χ.Α. Εταιρείας (χιλ. €) [3,5]	Χαμηλό έτους	Υψηλό έτους	Κλάδος [4]					
		2015	2016	2017	Μέρημα [2]	Δικαιώμα																									
2,160,524	0.670	0.0436	0.0436	---	07/08/2017	23/11/1999	---	ΛΕΒΕΝΤΕΡΗΣ Ν. (ΠΑ)	0.28	---	0.28	17/09/2018	0.28	0.28	0.28	0.28	---	500@0.300	---	2017	3,500	3	980.00	1,978.02	0.182	0.3	1757				
17,120,280	0.940	---	---	---	01/06/2010	09/07/2018	---	ΛΟΥΛΗ ΜΥΛΟΙ (ΚΟ)	2.18	---	2.18	17/09/2018	2.1	2.08	2.22	2.18	2.145	199@2.12	---	---	2,739	20	5,874.28	37,322.21	2	2.56	3577				
11,700,000	0.360	---	---	---	02/06/2009	04/07/2018	---	ΜΟΤΟΔΥΝΑΜΙΚΗ (ΚΟ)	0.91	1.11	#	0.9	17/09/2018	0.775	0.775	0.91	0.91	0.825	20@0.910	---	---	3,244	33	2,676.66	10,647.00	0.61	1.2	5379			
6,340,000	0.600	---	---	---	30/11/2009	06/11/2017	---	ΝΑΚΑΣ ΜΟΥΣΙΚΗ (ΚΟ)	1.41	---	---	1.41	17/09/2018	1.41	1.41	1.41	1.41	423@1.41	1000@1.70	11.88	2017	62	2	87.42	8,939.40	1.15	1.85	5379			
294,016,812	0.300	---	---	---	08/07/2008	21/03/2016	---	ΝΗΡΕΥΣ (ΚΟ)	0.1748	-1.13	€	0.177	17/09/2018	0.1702	0.1702	0.175	0.1748	0.172	1500@0.171	---	---	8,675	19	1,492.84	51,394.14	0.118	0.337	3573			
10,080,000	3.00	0.58	0.49	0.45	05/07/2018	27/08/2001	---	ΟΛΘ (ΚΟ)	24	-2.83	€	24.7	17/09/2018	24.5	24	24.8	24	24.312	80@24.00	---	---	250	11	6,078.00	241,920.00	23.2	31.4	2777			
4,971,466	1.46	---	---	---	04/07/2007	08/10/2003	---	ΠΑΪΡΗΣ ΠΛΑΣΤΙΚΩΝ (ΚΟ)	0.2	---	---	0.2	17/09/2018	---	---	---	---	---	800@0.151	---	---	---	---	---	994.29	0.085	0.446	2723			
25,118,410	0.610	---	---	---	17/08/2000	10/09/2018	---	ΠΑΠΟΥΤΣΑΝΗΣ (ΚΟ)	0.764	-0.78	€	0.77	17/09/2018	0.76	0.76	0.768	0.764	0.762	250@0.738	---	---	46.16	2017	1,010	4	769.68	19,190.47	0.504	0.904	3767	
17,240,776	0.370	---	---	---	14/07/2005	30/09/2003	---	ΠΕΡΣΕΥΣ (ΚΟ)	0.79	5.33	#	0.75	17/09/2018	0.775	0.76	0.79	0.79	0.77	20@0.775	---	---	498@0.790	7.37	2017	250	5	192.55	13,620.21	0.33	1.14	3577
7,070,400	0.930	---	---	---	30/11/2016	06/05/2016	---	ΠΕΤΡΟΠΟΥΛΟΣ ΠΕΤΡΟΣ (ΚΟ)	6.56	---	---	6.56	17/09/2018	6.48	6.44	6.56	6.56	6.48	50@6.40	---	---	1,023	11	6,628.78	46,381.82	5.02	6.68	2753			
22,075,665	0.330	0.08	0.05	0.07	29/05/2018	27/04/2015	---	ΠΛΑΙΣΙΟ COMPUTERS (ΚΟ)	4	---	---	4	17/09/2018	4	3.99	4	4	3.993	50@3.97	---	---	3,816	11	15,236.40	88,302.66	3.83	4.74	9572			
43,741,452	0.660	---	---	0.0471	18/05/2018	01/11/1999	---	ΠΛΑΣΤΙΚΑ ΘΡΑΚΗΣ (ΚΟ)	2.15	-2.27	€	2.2	17/09/2018	2.11	2.09	2.16	2.15	2.139	49@2.09	---	---	39,443	133	84,366.58	94,044.12	2.07	2.98	1357			
245,497,164	0.300	---	---	---	01/07/2008	30/07/2012	---	ΣΕΛΟΝΤΑ (ΚΟ)	0.0728	-1.36	€	0.074	17/09/2018	0.0738	0.07	0.0738	0.0728	0.071	1200@0.070	---	---	30,100	24	2,137.08	17,872.19	0.054	0.25	3573			
40,693,350	5.00	---	---	---	03/07/2006	26/05/2015	---	ΤΕΧΝΙΚΗ ΟΛΥΜΠΙΑΚΗ (ΚΟ)	1.855	4.21	#	1.78	17/09/2018	1.73	1.73	1.885	1.855	1.753	37@1.77	---	---	392	12	687.17	75,486.16	1.56	2.57	3728			
7,568,960	3.45	0.3099	0.1049	0.0527	25/06/2018	26/06/2018	---	ΤΙΤΑΝ (ΠΟ)	16.25	-1.52	€	16.5	17/09/2018	15.9	15.9	16.5	16.25	16.133	100@16.15	---	---	2,000	14	32,265.50	1,675,826.50	15.1	18.4	2353			
305,732,436	0.410	---	---	---	08/07/2009	28/09/2011	---	ΥΓΕΙΑ (ΚΟ)	0.883	0.11	#	0.882	17/09/2018	0.878	0.878	0.884	0.883	0.882	1288@0.882	---	---	160,476	40	141,618.79	269,961.74	0.558	0.988	4533			
10,203,575	0.730	---	---	---	16/07/2007	18/10/1999	---	ΦΙΕΡΑΤΕΣ (ΚΟ)	0.256	---	---	0.256	17/09/2018	---	---	---	---	---	1600@0.182	---	---	---	---	---	2,612.12	0.128	0.3	3763			

Κύρια Αγορά - Χαμηλής Συναλλακτικής Δραστηριότητας

14,000,000	4.15	---	---	---	23/04/2010	29/06/1999	---	ΑΛΡΗΑ ΑΣΤΙΚΑ ΑΚΙΝΗΤΑ (ΚΟ)	6.15	---	---	6.15	17/09/2018	6.15	6.15	6.5	6.4	6.162	40@6.15	---	---	636	11	3,918.75	86,100.00	5.75	7.5	8637			
215,805,843	0.300	---	---	---	20/07/2009	29/12/2010	---	ΑΤΤΙΚΑ ΣΥΜΜΕΤΟΧΩΝ (ΚΟ)	1.5	2.04	#	1.47	17/09/2018	1.46	1.44	1.5	1.48	1.492	1000@1.47	---	---	12,370	22	18,457.40	323,708.76	1.3294	1.7962	5759			
51,119,369	0.700	---	---	---	01/07/2008	01/03/2010	---	AUDIOVISUAL (ΚΟ)	0.105	---	---	0.105	17/09/2018	---	---	---	---	---	---	9600@0.109	---	---	---	---	---	5,367.53	0.087	0.169	5553		
15,816,009	0.300	---	---	---	01/07/2009	17/07/2000	---	BYTE COMPUTER (ΚΟ)	0.476	---	---	0.476	17/09/2018	---	---	---	---	---	---	157@0.500	---	---	---	---	---	7,528.42	0.45	0.705	9533		
52,800,154	0.300	---	---	---	20/08/2014	21/06/2004	---	F.G. EUROPE (ΚΟ)	0.448	---	---	0.448	17/09/2018	0.404	0.404	0.408	0.408	0.406	300@0.416	---	---	180	2	73.04	23,654.47	0.404	0.77	3722			
4,740,000	0.860	---	---	---	14/03/2003	---	---	LOGISMOS (ΚΟ)	0.432	---	---	0.432	17/09/2018	---	---	---	---	---	---	600@0.454	50.69	2017	---	---	---	2,047.68	0.318	0.48	9533		
22,996,875	1.25	---	---	---	24/06/2011	02/02/2016	---	NEXANS ΕΛΛΑΣ (ΚΟ)	1.33	---	---	1.33	17/09/2018	---	---	---	---	---	2239@1.21	---	---	800@1.32	---	2017	---	---	30,585.84	1.15	1.82	2733	
57,434,884	1.31	---	---	---	05/06/2008	12/06/2009	---	REDS (ΚΟ)	0.84	---	---	0.84	17/09/2018	---	---	---	---	---	---	415@0.890	---	---	---	---	---	48,245.30	0.72	1.05	8633		
80,690,653	0.500	---	---	---	25/04/2014	22/12/2016	---	TRASTOR Α.Ε.Ε.Α.Π. (ΚΟ)	0.72	---	---	0.72	17/09/2018	0.7	0.7	0.72	0.72	0.706	130@0.720	---	---	100@0.740	-(6)-	2017	1,270	5	896.40	58,097.27	0.7	0.9	8671
417,608	16.00	---	---	0.75	05/04/2018	05/03/2013	---	ΑΝΔΡΟΜΕΔΑ ΑΕΕΧ (ΚΟ)	19	---	---	19	17/09/2018	19.1	19	19.1	19	19.009	8@18.10	---	---	100@19.50	3.78	2017	195	2	3,706.70	7,934.55	18	23.6	8985
15,300,000	0.300	---	---	---	30/07/2009	13/12/1999	---	ΑΤΤΙΚΕΣ ΕΚΔΟΣΕΙΣ (ΚΟ)	0.505	---	---	0.505	17/09/2018	---	---	---	---	---	---	340@0.458	---	---	---	---	---	7,726.50	0.45	0.66	5557		
18,810,000	0.400	---	---	---	08/07/2010	14/11/2007	---	ΒΑΡΒΕΡΗΣ Ν. - MODA BAGNO (ΚΟ)	0.49	---	---	0.49	17/09/2018	---	---	---	---	---	---	---	---	---	---	---	---	9,216.90	0.442	0.49	2353		
23,986,500	1.05	---	---	---	26/06/2009	15/03/2000	---	ΒΙΟΚΑΡΠΕΤ (ΚΟ)	0.476	---	---	0.476	17/09/2018	---	---	---	---	---	---	---	---	---	---	---	---	11,417.57	0.296	0.705	3726		
4,968,600	2.88	---	---	---	01/07/1998	14/12/1998	---	ΒΙΣ (ΚΟ)	0.9	---	---	0.9	17/09/2018	0.81	0.81	0.81	0.81	0.81	56@0.810	---	---	2820@0.990	---	2017	4	1	3.24	4,471.74	0.72	1.03	2723
6,325,000	0.600	---	0.11	0.15	03/07/2018	17/02/2014	---	ΒΟΓΙΑΤΖΟΓΛΟΥ SYSTEMS (ΚΟ)	2.12	---	---	2.12	17/09/2018	---	---	---	---	---	---	---	---	---	---	---	---	---	13,409.00	1.36	2.24	2797	
8,418,750	0.300	0.12	0.3	0.28	19/06/2018	27/06/2012	---	ΓΕΚΕ (ΚΑ)	4.9	---	---	4.9	17/09/2018	---	---	---	---	---	---	---	---	---	---	---	---	---	41,251.88	4.38	5.9	5753	
15,000,000	0.300	---	---	---	06/07/2007	18/07/2000	---	ΔΑΙΩΣ ΠΛΑΣΤΙΚΑ (ΚΟ)	2.8	---	---	2.8	17/09/2018	---	---	---	---	---	---	---	---	---	---	---	---	---	42,000.00	2.52	2.88	1357	
255,494,534	3.00	0.2035	0.2	0.22	08/05/2018	23/12/2015	---	ΕΘΝΙΚΗ ΠΑΝΓΑΙΑ (ΚΟ)	4.72	---	---	4.72	17/09/2018	---	---	---	---	---	---	---	---	---	---	---	---	---	1,205,934.20	4.32	5.25	8671	
3,307,500	0.710	---	---	---	11/08/2010	15/12/2017	---	ΕΛΒΕ Α.Β.Ε.Ε. (ΚΟ)	3.04	---	---	3.04	17/09/2018	---	---	---	---	---	---	---	---	---	---	---	---	---	10,054.80	2.48	3.54	3763	
31,734,530	1.60	---	---	---	09/07/2007	19/07/2006	---	ΕΛΓΕΚΑ (ΚΟ)	0.14	---	---	0.14	17/09/2018	---	---	---	---	---	---	---	---	---	---	---	---	---	4,442.83	0.13	0.264	3577	

Πληθος Χρεογράφων	Ονομ. Αξία	Μερίσματα [1]			Ημερ. Τελευτ. Αποκοπής		Σημ.	Χρεόγραφο	Τιμή κλεισίματος	% μεταβ.	Προηγ. Κλεισίμο- ημ/νία	Άνοιγμα	Κατωτ Τιμή	Ανωτ Τιμή	Τελ Τιμή	Σταθμ Τιμή	Τελευταία ζήτηση [7]	Τελευταία προσφορά [7]	Ρ/Ε μετά φ.	Χρήσιμ	Όγκος	Πράξεις	Αξία Συναλλαγών[8]	Χ.Α. Εταιρείας (χιλ. €) [3,5]	Χαμηλό έτους	Υψηλό έτους	Κλάδος [4]			
		2015	2016	2017	Μέρισμα [2]	Δικαιώμα																								
23,828,130	0.500	0.16	0.052	0.06	18/07/2018	17/02/2009	---	ΕΛΙΝΟΙΛ (ΚΟ)	1.46	---	1.46	17/09/2018	---	---	---	---	---	200@1.52	---	---	---	---	---	34,789.07	1.3	1.95	537			
14,050,971	0.340	---	---	---	13/12/2017	21/02/2018	---	ΕΑΤΡΑΚ (ΚΟ)	2.18	-3.54	€ 2.26	17/09/2018	2.26	2.16	2.26	2.18	2.179	30@2.16	480@2.26	---	---	110	4	239.70	30,631.12	2.04	3.82	2753		
51,830,520	0.300	---	---	---	23/12/2003	24/01/2007	---	ΕΠΙΛΕΚΤΟΣ (ΚΟ)	0.164	---	0.164	17/09/2018	0.148	0.148	0.151	0.15	0.15	300@0.151	150@0.164	---	2016	681	3	102.19	8,500.21	0.143	0.276	3763		
36,300,000	1.12	0.25	0.228	0.221	28/06/2018	12/12/2007	---	ΕΥΑΘ (ΚΟ)	4.3	-1.15	€ 4.35	17/09/2018	4.49	4.3	4.49	4.3	4.321	58@4.30	880@4.40	---	---	1,284	21	5,548.15	156,090.00	4.3	5.22	7577		
27,503,677	0.630	0.06	0.1	0.12	30/05/2018	18/10/1999	---	ΕΥΡΩΠΑΪΚΗ ΠΙΣΤΗ (ΚΟ)	3.5	2.94	# 3.4	17/09/2018	3.42	3.4	3.53	3.5	3.462	250@3.45	203@3.53	---	---	7,269	41	25,165.60	96,262.87	3.26	4.05	8536		
86,735,980	0.310	---	---	---	06/07/2009	02/01/2002	---	ΙΑΤΡΙΚΟ ΑΘΗΝΩΝ (ΚΟ)	1.07	---	1.07	17/09/2018	1.06	1.06	1.09	1.07	1.066	100@1.05	830@1.07	---	---	1,620	5	1,726.40	92,807.50	1.06	1.62	4533		
8,226,132	0.900	---	---	---	15/05/2009	13/10/2014	---	ΙΛΥΔΑ (ΚΟ)	0.212	---	0.212	17/09/2018	0.216	0.216	0.216	0.216	0.216	700@0.202	1264@0.216	6.69	2016	150	1	32.40	1,743.94	0.172	0.268	9537		
8,298,467	0.400	---	---	---	30/08/1993	08/05/2013	---	ΙΝΤΕΛΛ ΟΜΙΛΟΣ (ΚΟ)	0.945	---	0.945	17/09/2018	0.855	0.855	0.855	0.855	0.855	8@0.855	815@0.940	---	---	42	2	35.91	7,842.05	0.675	0.995	9574		
2,566,836	0.440	---	---	---	13/08/2010	09/01/2007	---	ΙΝΤΕΡΓΟΥΝΤ-ΕΥΛΕΜΠΟΡΙΑ (ΠΟ)	0.066	---	0.066	17/09/2018	---	---	---	---	---	1900@0.073	---	---	---	---	---	---	3,877.97	0.060	0.0725	2353		
34,986,430	0.440	---	---	---	25/07/2008	23/02/2010	---	ΙΝΤΕΡΓΟΥΝΤ-ΕΥΛΕΜΠΟΡΙΑ (ΚΟ)	0.106	---	0.106	17/09/2018	---	---	---	---	---	6958@0.096	600@0.116	---	---	---	---	---	3,877.97	0.09	0.148	2353		
11,233,200	0.730	---	---	---	12/07/2010	30/07/1999	---	ΙΝΤΕΡΤΕΚ (ΚΟ)	0.298	---	0.298	17/09/2018	0.29	0.29	0.316	0.316	0.294	100@0.292	60@0.300	---	2017	600	2	176.60	3,347.49	0.282	0.54	9572		
9,742,920	0.400	0.01	---	---	12/08/2016	14/07/2000	---	ΚΑΡΑΜΟΛΕΓΚΟΣ (ΚΟ)	1.8	-2.70	€ 1.85	17/09/2018	1.8	1.8	1.8	1.8	1.8	---	200@1.85	---	---	200	1	360.00	17,537.26	1.64	2.46	3577		
2,760,000	11.83	8.5	9.2	9.2	23/07/2018	16/07/1990	---	ΚΑΡΕΛΙΑ (ΚΑ)	272	---	272	17/09/2018	---	---	---	---	---	5@260.00	100@274.00	---	---	---	---	---	750,720.00	244	306	3785		
6,700,000	0.800	0.023	0.028	0.028	28/06/2018	29/05/2014	---	ΚΕΠΕΝΟΥ ΜΥΛΟΙ (ΚΟ)	1.33	---	1.33	17/09/2018	---	---	---	---	---	200@1.20	---	28.75	2017	---	---	---	8,911.00	1.33	2	3577		
18,017,472	0.360	---	---	---	15/06/2010	28/08/2017	---	ΚΤΗΜΑ Κ. ΛΑΖΑΡΙΔΗ (ΚΟ)	0.74	---	0.74	17/09/2018	0.74	0.74	0.74	0.74	0.74	81@0.740	250@0.750	---	---	319	2	236.06	13,332.93	0.5	0.755	3535		
21,364,000	1.12	---	---	0.2	28/06/2018	10/08/2005	---	ΛΑΜΨΑ (ΚΟ)	18.5	1.09	# 18.3	17/09/2018	18.3	18.3	18.5	18.5	18.452	100@18.30	100@18.80	---	---	660	8	12,178.00	395,234.00	16.5	19	5753		
5,939,268	0.620	---	---	---	10/07/2003	03/01/2002	---	ΛΑΝΑΚΑΜ (ΚΟ)	0.294	-9.82	€ 0.326	17/09/2018	0.294	0.294	0.294	0.294	0.294	350@0.294	300@0.346	---	2017	1,150	2	338.10	1,746.14	0.228	0.57	3763		
8,321,682	0.670	---	---	---	17/08/2007	23/11/1999	---	ΛΕΒΕΝΤΕΡΗΣ Ν. (ΚΑ)	0.165	---	0.165	17/09/2018	---	---	---	---	---	---	1286@0.149	---	2017	---	---	---	---	1,978.02	0.125	0.208	1757	
9,819,370	0.690	---	---	---	14/08/2007	09/01/2004	---	ΜΑΘΙΟΣ ΠΥΡΙΜΑΧΑ (ΚΟ)	0.22	---	0.22	17/09/2018	0.22	0.22	0.22	0.22	0.22	600@0.198	46@0.220	---	---	1,654	2	363.88	2,160.26	0.179	0.362	2353		
106,980,050	2.25	---	---	---	25/07/2008	24/02/2014	---	ΜΙΝΩΙΚΕΣ ΓΡΑΜΜΕΣ ΑΝΕ (ΚΟ)	2.4	---	2.4	17/09/2018	2.4	2.4	2.4	2.4	2.4	3990@2.40	---	---	---	---	10	2	24.00	256,752.12	2.24	2.64	5759	
32,188,050	1.04	---	---	---	21/07/2008	20/01/2000	---	ΜΟΥΖΑΚΗΣ (ΚΑ)	0.33	---	0.33	17/09/2018	---	---	---	---	---	---	950@0.330	---	---	---	---	---	---	10,622.06	0.258	0.446	3763	
3,873,120	0.300	---	---	---	07/07/2008	04/10/2012	---	ΝΤΡΟΥΚΦΑΡΜΠΕΝ ΕΛΛΑΣ (ΚΟ)	1.13	---	1.13	17/09/2018	---	---	---	---	---	800@1.02	131@1.24	---	---	---	---	---	---	4,376.63	0.92	1.4	1357	
27,379,200	0.300 (0.1808)	---	---	0.148	20/07/2018	24/08/2018	---	ΠΛΑΣΤΙΚΑ ΚΡΗΤΗΣ (ΚΟ)	13	---	13	17/09/2018	---	---	---	---	---	5@13.20	50@13.80	---	---	---	---	---	---	355,929.60	9.05	15.2	1357	
21,912,599	0.300	---	---	---	11/04/2011	23/02/2007	---	ΡΕΒΟΪΛ (ΚΟ)	0.452	---	0.452	17/09/2018	---	---	---	---	---	440@0.454	---	---	---	---	---	---	---	9,904.49	0.384	0.69	5379	
4,181,450	0.500	---	---	---	21/08/2000	05/03/2002	---	ΣΑΡΑΝΤΟΠΟΥΛΟΣ ΚΥΛ/ΜΥΛΟΙ (ΚΟ)	0.64	---	0.64	17/09/2018	---	---	---	---	---	1000@0.580	490@0.700	---	---	---	---	---	---	2,676.13	0.53	0.7	3577	
28,438,268	0.300	---	---	---	21/08/2006	24/11/1999	---	ΣΠΥΡΟΥ ΑΓΡ. ΟΙΚ. (ΚΟ)	0.236	---	0.236	17/09/2018	---	---	---	---	---	---	70@0.236	---	---	---	---	---	---	---	6,711.43	0.159	0.384	1357
8,340,750	1.16	---	---	---	25/06/2009	17/09/2018	---	ΧΑΪΔΕΜΕΝΟΣ (ΚΟ)	0.46	---	0.46	17/09/2018	0.46	0.46	0.46	0.46	0.46	76@0.460	1000@0.500	---	2017	34	2	15.64	3,836.75	0.312	0.605	2791		

Διαπραγματεύσιμα Αμοιβαία Κεφάλαια (Δ.Α.Κ.)

642,382	---	---	---	---	15/06/2016	---	ALPHA ETF FTSE Athex Large Cap	18.1	1.06	# 17.91	17/09/2018	18.1	18.1	18.1	18.1	18.1	20@18.03	---	---	---	---	18	1	325.80	---	17.91	22.9	12003
---------	-----	-----	-----	-----	------------	-----	--------------------------------	------	------	---------	------------	------	------	------	------	------	----------	-----	-----	-----	-----	----	---	--------	-----	-------	------	-------

Επιτήρηση

5,867,311	0.300	---	---	---	11/08/2010	28/04/2017	5123	DIONIC (ΚΟ)	0.75	---	0.75	17/09/2018	---	---	---	---	---	743@0.690	---	---	---	---	---	---	---	4,400.48	0.179	0.935	2797
163,854,177	0.300	---	---	---	---	---	5161	FORTHNET (ΚΟ)	0.11	5.77	# 0.104	17/09/2018	0.118	0.11	0.118	0.11	0.113	1100@0.103	852@0.110	---	---	5,583	12	630.13	18,023.96	0.104	0.446	9535	
355,437,751	0.360	---	---	---	07/07/2010	21/09/2017	5160	FRIGOGLASS (ΚΟ)	0.17	---	0.17	17/09/2018	0.17	0.17	0.17	0.17	0.17	1000@0.154	5000@0.175	---	2016	67,131	9	11,412.27	60,424.42	0.158	0.266	2757	
51,081,030	1.00	---	---	---	20/08/2007	03/09/2007	4912	ΛΑΒΙΡΦΑΡΜ (ΚΟ)	0.174	---	0.174	17/09/2018	0.16	0.16	0.16	0.16	0.16	400@0.140	1901@0.160	---	---	50	1	8.00	8,888.10	0.124	0.25	4577	
4,419,616	1.58	---	---	---	21/07/2011	04/03/2015	4983	MEDICON ΕΛΛΑΣ (ΚΟ)	1.05	-9.48	€ 1.16	17/09/2018	1.05	1.05	1.05	1.05	1.05	86@1.05	300@1.39	---	---	559	2	586.95	4,640.60	0.66	1.5	4535	
14,967,940	0.500	---	---	---	21/05/2008	04/01/2008	4956	PASAL Α.Ε. (ΚΟ)	0.0735	---	0.074	17/09/2018	---	---	---	---	---	2000@0.063	1000@0.088	---	---	---	---	---	---	1,100.14	0.06	0.142	8633
65,326,268	0.530	---	---	---	04/07/2007	19/07/2006	4750	ΣΑΤΟ ΑΕ (ΚΟ)	0.037	---	0.037	17/09/2018	---	---	---	---	---	6200@0.030	180@0.035	---	---	---	---	---	---	2,417.07	0.0265	0.082	3726
13,000,000	1.00	---	---	---	01/08/2007	07/04/2000	5093	ΑΚΡΙΤΑΣ (ΚΟ)	0.27	---	0.27	17/09/2018	0.27	0.27	0.27	0.27	0.27	218@0.270	---	---	---	---	32	3	8.64	3,510.00	0.12	0.52	2353

Πληθος Χρεογράφων	Όνομ. Αξία	Μερίσματα [1]			Ημερ.Τελευτ.Αποκοπή		Σημ.	Χρεόγραφο	Τιμή κλεισίματος	% μεταβ.	Προηγ. Κλεισίμο- ημ/νία	Άνοιγμα	Κατωτ Τιμή	Ανωτ Τιμή	Τελ Σταθμ Τιμή	Τελευταία ζήτηση [7]	Τελευταία προσφορά [7]	Ρ/Ε μετά φ. Χρήσιμ	Όγκος	Πράξεις	Αξία Συναλλαγών[8]	Χ.Α. Εταιρείας (χιλ. €) [3,5]	Χαμηλό έτους	Υψηλό έτους	Κλάδος [4]				
		2015	2016	2017	Μέρημα [2]	Δικαιώμα																							
185,373,016	0.300	---	---	---	02/07/2008	28/02/2011	4957	ΑΝΕΚ (ΚΟ)	0.06	3.45 #	0.058	17/09/2018	0.06	0.06	0.066	0.066	0.06	8963@0.061	19342@0.066	---	---	20,255	11	1,219.94	11,369.78	0.056	0.1	5759	
312,163	0.300	---	---	---	02/07/2008	28/02/2011	4959	ΑΝΕΚ (ΠΟ '90)	0.06	---	0.06	17/09/2018	---	---	---	---	---	---	---	---	---	---	---	---	---	11,369.78	0.06	0.092	5759
2,969,713	0.300	---	---	---	02/07/2008	28/02/2011	4958	ΑΝΕΚ (ΠΟ '96)	0.077	---	0.077	17/09/2018	---	---	---	---	---	---	541@0.077	---	---	---	---	---	---	11,369.78	0.073	0.125	5759
4,737,503	0.320	---	---	---	22/06/2005	22/09/2015	5115	ΒΑΡΑΓΚΗΣ (ΚΟ)	0.048	---	0.048	17/09/2018	---	---	---	---	---	---	50@0.058	---	---	---	---	---	---	227.40	0.034	0.17	3726
16,383,428	0.300	---	---	---	25/06/2002	21/06/2013	5162	ΒΑΡΒΑΡΕΣΙΟΣ (ΚΑ)	0.0365	---	0.037	17/09/2018	---	---	---	---	---	---	10@0.030	---	2017	---	---	---	---	598.00	0.0225	0.108	3763
17,579,754	4.16	---	---	---	18/08/2006	02/08/2010	5156	ΒΙΟΤΕΡ (ΚΟ)	0.127	-5.22 €	0.134	17/09/2018	0.121	0.121	0.129	0.129	0.121	2267@0.121	2990@0.129	---	---	46,332	12	5,614.17	2,232.63	0.05	0.144	2357	
77,126,446	0.340	---	---	---	23/05/2005	18/08/2011	5094	Γ.Ε. ΔΗΜΗΤΡΙΟΥ (ΚΟ)	0.0195	---	0.02	17/09/2018	---	---	---	---	---	---	2611@0.020	---	---	---	---	---	---	1,503.97	0.0115	0.033	3722
15,878,748	0.480	---	---	---	10/07/2006	22/03/2004	5095	ΔΟΜΙΚΗ ΚΡΗΤΗΣ (ΚΟ)	0.088	---	0.088	17/09/2018	0.088	0.088	0.088	0.088	0.088	451@0.088	500@0.105	---	---	15	1	1.32	1,397.33	0.072	0.183	2357	
3,961,300	1.28	---	---	---	29/06/2004	03/08/2000	5080	ΔΟΥΡΟΣ (ΚΟ)	0.236	---	0.236	17/09/2018	---	---	---	---	---	---	91@0.236	---	2017	---	---	---	---	934.87	0.12	0.3	3763
7,085,888	1.59	---	---	---	02/07/1996	06/09/2010	4690	ΕΛΒΙΕΜΕΚ (ΚΟ)	4.7	---	4.7	17/09/2018	---	---	---	---	---	---	---	---	---	---	---	---	---	33,303.67	4.7	4.7	8633
11,125,110	0.300	---	---	---	02/06/2010	06/11/2017	5178	ΕΥΡΩΣΥΜΒΟΥΛΟΙ (ΚΟ)	0.198	---	0.198	17/09/2018	---	---	---	---	---	---	147@0.198	---	---	---	---	---	---	2,202.77	0.12	0.535	2791
7,125,216	0.650	---	---	---	01/07/2005	14/12/1999	4955	ΚΡΕΚΑ (ΚΟ)	0.0425	---	0.043	17/09/2018	---	---	---	---	---	---	10000@0.045	---	---	2017	---	---	---	302.82	0.0425	0.338	3573
7,734,375	1.00	---	---	---	09/07/2007	07/01/2011	5112	ΛΙΒΑΝ ΕΚΔΟΤ. ΟΡΓ. (ΚΟ)	0.0455	---	0.046	17/09/2018	0.04	0.04	0.04	0.04	0.04	562@0.040	200@0.054	---	---	438	1	17.52	351.91	0.0165	0.122	5557	
15,842,391	1.51	---	---	---	15/07/2009	12/05/2000	5141	ΜΠΗΤΡΟΣ ΣΥΜΜΕΤΟΧΙΚΗ (ΚΟ)	0.191	---	0.191	17/09/2018	---	---	---	---	---	---	1080@0.190	---	---	---	---	---	---	3,025.90	0.096	0.224	1757
25,179,640	0.600	---	---	---	08/08/1994	19/09/2000	5185	ΜΠΟΥΤΑΡΗΣ Ι. & ΥΙΟΣ (ΚΑ)	0.026	-17.46 €	0.032	17/09/2018	0.026	0.026	0.026	0.026	0.026	2776@0.026	---	---	---	6,550	5	170.30	764.01	0.026	0.066	3535	
1,540,000	0.600	---	---	---	08/08/1994	19/09/2000	5186	ΜΠΟΥΤΑΡΗΣ Ι. & ΥΙΟΣ (ΠΑ)	0.071	---	0.071	17/09/2018	---	---	---	---	---	---	4000@0.085	---	---	---	---	---	---	764.01	0.0675	0.09	3535
119,596,817	0.300	---	---	---	15/07/2008	27/04/2017	5163	ΝΙΚΑΣ (ΚΟ)	0.32	---	0.32	17/09/2018	---	---	---	---	---	---	924@0.320	---	---	---	---	---	---	38,270.98	0.28	0.5	3577
24,319,250	0.300	---	---	---	09/07/2002	04/07/2007	5165	ΠΡΟΔΕΥΤΙΚΗ (ΚΟ)	0.0815	-18.50 €	0.1	17/09/2018	0.0815	0.0815	0.0815	0.0815	0.081	780@0.082	900@0.099	---	---	7,395	5	602.69	1,982.02	0.047	0.138	2357	
10,186,667	1.35	---	---	---	24/06/2008	02/02/2016	4887	ΣΙΔΑΜΑ (ΚΟ)	0.36	---	0.36	17/09/2018	0.38	0.38	0.38	0.38	0.38	---	998@0.380	---	---	1	1	0.38	3,667.20	0.232	0.46	1757	
23,743,440	0.300	---	---	---	23/06/2008	24/07/2018	---	ΣΦΑΚΙΑΝΑΚΗΣ (ΚΟ)	0.304	---	0.304	17/09/2018	---	---	---	---	---	---	398@0.246	100@0.364	---	---	---	---	---	7,218.01	0.2787	0.6304	5379

Κατάσταση σε Αναστολή

215,246,452	0.300	---	---	---	25/06/2001	24/09/2001	5164	ALTEC (ΚΟ)	0.012	---	0.012	30/11/2015	---	---	---	---	---	---	---	---	---	---	---	---	---	2,582.96	0.012	0.012	9533	
20,255,805	0.300	---	---	---	22/08/2006	02/08/2010	5136	ΑΧΟΝ ΣΥΜΜΕΤΟΧΩΝ (ΚΟ)	0.058	---	0.058	28/04/2017	---	---	---	---	---	---	---	---	---	---	---	---	---	---	1,174.84	0.058	0.058	4533
21,820,410	0.800	---	---	---	22/05/2008	02/08/2011	5174	EUROMEDICA (ΚΟ)	0.448	---	0.448	30/04/2018	---	---	---	---	---	---	---	---	---	---	---	---	---	---	9,775.54	0.0825	0.45	4533
66,948,210	0.300	---	---	---	22/09/2015	22/09/2015	5179	FOLLI-FOLLIE (ΚΟ)	4.8	---	4.8	24/05/2018	---	---	---	---	---	---	---	---	---	---	---	---	---	---	321,351.41	4.8	19.9	5379
13,191,620	0.620	---	---	---	04/08/2010	09/09/2002	5170	ΥΑΛCO - ΚΩΝΣΤΑΝΤΙΝΟΥ (ΚΑ)	0.178	---	0.178	27/04/2018	---	---	---	---	---	---	---	---	---	---	---	---	---	---	2,348.11	0.0565	0.181	3722
33,301,715	0.320	---	---	---	27/06/2003	08/07/2009	5167	ΑΕΓΕΚ (ΚΟ)	0.054	---	0.054	26/04/2018	---	---	---	---	---	---	---	---	---	---	---	---	---	---	1,798.29	0.028	0.09	2357
2,235,600	0.350	---	---	---	21/04/2010	25/07/2017	5180	ΑΙΟΛΙΚΗ ΑΕΕΧ (ΚΟ)	0.41	---	0.41	19/07/2018	---	---	---	---	---	---	---	---	---	---	---	---	---	---	916.60	0.352	0.65	8985
5,000,000	0.400	---	---	---	03/06/2009	01/09/2014	5087	ΑΛΚΟ ΕΛΛΑΣ (ΚΟ)	0.18	---	0.18	31/03/2015	---	---	---	---	---	---	---	---	---	---	---	---	---	---	900.00	0.18	0.18	1753
14,870,100	0.300	---	---	---	15/05/2008	26/09/2011	5130	ΑΛΦΑ ΓΚΡΙΣΙΝ Α.Ε. (ΚΟ)	0.014	---	0.014	13/04/2017	---	---	---	---	---	---	---	---	---	---	---	---	---	---	208.18	0.014	0.014	9533
81,644,555	0.300	---	---	---	01/07/2008	02/09/2002	5098	ΑΤΤΙ - ΚΑΤ (ΚΟ)	0.012	---	0.012	29/05/2015	---	---	---	---	---	---	---	---	---	---	---	---	---	---	979.73	0.012	0.012	2357
20,121,710	1.21	---	---	---	27/07/1992	12/03/2003	5002	ΒΑΛΚΑΝ ΑΚΙΝΗΤΑ (ΚΟ)	0.19	---	0.19	29/08/2013	---	---	---	---	---	---	---	---	---	---	---	---	---	---	3,823.12	0.19	0.19	8633
33,930,000	0.300	---	---	---	03/07/2006	30/05/2001	4865	ΒΩΒΟΣ ΜΠΑΜΠΗΣ (ΚΟ)	0.304	---	0.304	30/03/2012	---	---	---	---	---	---	---	---	---	---	---	---	---	---	10,314.72	0.304	0.304	8633
6,000,000	0.600	---	---	---	13/06/2008	08/04/2004	5172	ΓΟΥΡΟΥΠΡΟΚΕΡΣ (ΚΟ)	0.008	---	0.008	27/04/2018	---	---	---	---	---	---	---	---	---	---	---	---	---	---	48.00	0.007	0.008	8534
7,847,611	1.20	---	---	---	01/08/2007	28/09/2011	4939	ΕΔΡΑΣΗ - ΨΑΛΛΙΔΑΣ Χ. (ΚΟ)	0.15	---	0.15	29/11/2012	---	---	---	---	---	---	---	---	---	---	---	---	---	---	1,177.14	0.15	0.15	2357
36,748,909	0.730	---	---	---	15/12/2005	13/12/2006	5109	ΕΛ ΒΙΟΜ. ΖΑΧΑΡΗΣ (ΚΑ)	0.075	---	0.075	29/02/2016	---	---	---	---	---	---	---	---	---	---	---	---	---	---	2,756.17	0.075	0.075	3577
30,390,000	0.310	---	---	---	18/08/2008	29/12/2006	5099	ΕΛΛΗΝΙΚΕΣ ΙΧΘΥΟΚΑΛ/ΡΓΕΙΕΣ (ΚΟ)	0.07	---	0.07	02/06/2015	---	---	---	---	---	---	---	---	---	---	---	---	---	---	2,127.30	0.07	0.07	3573
24,619,524	0.500	---	---	---	10/10/1986	30/12/2002	4914	ΚΕΡΑΜΕΙΑ-ΑΛΛΑΤΙΝΗ (ΚΟ)	0.088	---	0.088	30/08/2012	---	---	---	---	---	---	---	---	---	---	---	---	---	---	2,166.52	0.088	0.088	8633

Πληθος Χρεογράφων	Ονομ. Αξία	Μερίσματα [1]			Ημερ.Τελευτ.Αποκοπής Μέρισμα [2]	Αποκοπής Δικαίωμα	Σημ.	Χρεόγραφο	Τιμή κλεισίματος	% μεταβ.	Προηγ. Κλείσιμο- ημ/νία	Άνοιγμα	Κατωτ Τιμή	Ανωτ Τιμή	Τελ Τιμή	Σταθμ Τιμή	Τελευταία ζήτηση [7]	Τελευταία προσφορά [7]	Ρ/Ε μετά φ.	Χρήσιμ Όγκος	Πράξεις	Αξία Συναλλαγών[8]	Χ.Α. Εταιρείας (χιλ. €) [3,5]	Χαμηλό έτους	Υψηλό έτους	Κλάδος [4]
		2015	2016	2017																						
66,937,526	0.700	---	---	---	13/08/2010	21/05/2003	5003	ΜΗΧΑΝΙΚΗ (ΚΟ)	0.1	---	0.1	29/08/2013	---	---	---	---	---	---	---	---	---	---	9,186.78	0.1	0.1	2357
25,968,987	0.700	---	---	---	13/08/2010	21/05/2003	5004	ΜΗΧΑΝΙΚΗ (ΠΟ)	0.096	---	0.096	29/08/2013	---	---	---	---	---	---	---	---	---	---	9,186.78	0.096	0.096	2357
23,935,280	0.300	---	---	---	29/06/2009	13/06/2000	5153	ΝΑΥΤΕΜΠΟΡΙΚΗ (ΚΟ)	0.107	---	0.107	02/10/2017	---	---	---	---	---	---	---	---	---	---	2,561.07	0.107	0.107	5557
255,459,600	0.300	---	---	---	26/06/2000	03/12/2010	5101	ΝΕΛ (ΚΟ)	0.07	---	0.07	31/08/2015	---	---	---	---	---	---	---	---	---	---	17,882.17	0.07	0.07	5759
23,463,874	0.800	---	---	---	23/05/2003	21/12/1999	4918	ΝΕΩΡΙΟΝ (ΚΟ)	0.125	---	0.125	30/08/2012	---	---	---	---	---	---	---	---	---	---	2,932.98	0.125	0.125	2753
18,750,000	0.300	---	---	---	02/07/2001	31/12/2012	5154	ΠΗΓΑΣΟΣ ΕΚΔΟΤΙΚΗ Α.Ε. (ΚΟ)	0.089	---	0.089	02/10/2017	---	---	---	---	---	---	---	---	---	---	1,668.75	0.089	0.089	5557
144,688,060	0.600	---	---	---	21/04/2008	10/03/2010	4982	Τ ΒΑΝΚ (ΚΟ)	0.048	---	0.052	# 29/11/2011	---	---	---	---	---	---	---	---	---	---	6,945.03	0.048	0.048	8355
284,465,964	3.70	---	---	---	20/06/2008	15/06/2009	4913	ΤΑΧΥΔΡΟΜΙΚΟ ΤΑΜΙΕΥΤΗΡΙΟ (ΚΟ)	0.168	---	0.239	# 29/08/2012	---	---	---	---	---	---	---	---	---	---	47,790.28	0.168	0.168	8355
13,920,000	0.320	---	---	---	19/11/2001	01/08/2000	4726	ΤΕΞΑΠΡΕΤ (ΚΟ)	0.08	---	0.08	28/02/2011	---	---	---	---	---	---	---	---	---	---	1,113.60	0.08	0.08	3763
100,793,572	0.300	---	---	---	16/07/2009	11/02/2016	5110	ΤΗΛΕΤΥΠΟΣ (ΚΟ)	0.06	---	0.06	07/03/2016	---	---	---	---	---	---	---	---	---	---	6,047.61	0.06	0.06	5553
766,000	1.00	---	---	---	01/07/2004	11/12/2012	5168	ΤΡΙΑ ΑΛΦΑ (ΚΟ)	2.2	---	2.2	27/04/2018	---	---	---	---	---	---	---	---	---	---	1,846.90	1.71	2.48	3763
245,000	1.00	---	---	---	19/07/2010	11/12/2012	5169	ΤΡΙΑ ΑΛΦΑ (ΠΟ)	0.66	---	0.66	27/04/2018	---	---	---	---	2839@0.660	---	---	---	---	---	1,846.90	0.6	0.66	3763
510,840	1.00	---	---	---	15/07/2008	21/11/2013	5036	ΤΡΟΠΑΙΑ ΣΥΜΜΕΤΟΧΙΚΗ (ΚΟ)	2	---	0.02	# 30/03/2012	---	---	---	---	---	---	---	---	---	---	1,021.68	2	2	3722
4,034,950	0.680	---	---	---	01/07/2005	30/12/2010	5171	ΧΑΤΖΗΚΡΑΝΙΩΤΗ Ε. ΥΙΟΙ (ΚΟ)	0.14	---	0.14	27/04/2018	---	---	---	---	---	---	---	---	---	---	564.89	0.102	0.18	3577

**Σημειώσεις Χρεογράφων**

Κωδικός	Κείμενο σημείωσης
( )	- Προσαρμοσμένα Μέρισματα λόγω διανομής Δωρεάν μετοχών.
*	- Τελευταία προσαρμοσμένη τιμή κλεισίματος.
[1]	- Καθαρά μερίσματα.
[2]	- Στη στήλη "Ημερ. Αποκοπής τελευταίου δικαιώματος" αναφέρεται η Ημερομηνία εισαγωγής για Νέες Εταιρείες.
[3]	- Η Χρηματιστηριακή αξία αναφέρεται στο σύνολο των μετοχών
[4]	- Η κωδικοποίηση των Κλάδων Οικονομικής Δραστηριότητας του Χ.Α. παρουσιάζονται στο Παράρτημα Α
[5]	- Η Χρηματιστηριακή Αξία αναφέρεται στο σύνολο των κατηγοριών μετοχών (εφόσον έχουν εισαχθεί περισσότερες της μιας κατηγορίες) και δεν αναφέρεται σε επιμέρους κατηγορίες μετοχών μιας εταιρείας.
[6]	- Ρ/Ε μεγαλύτερο του 100
[7]	- Τελευταία εικόνα του Βιβλίου Εντολών πριν το τέλος της συνεδρίασης
[8]	- Στην Αξία Συναλλαγών των Μετοχών περιλαμβάνονται όλοι οι τύποι Πακέτων
4690	- Μεταφορά στην κατηγορία Επιτήρησης από 4/4/2006.
4726	- Αναστολή διαπραγμάτευσης από 1/3/2011.
4750	- Μεταφορά στην "Κατηγορία Επιτήρησης" από 8/4/2011.
4865	- Αναστολή διαπραγμάτευσης από 2/4/2012.
4887	- Μεταφορά στην Κατηγορία Επιτήρησης από 10/4/2012.
4912	- Μεταφορά στην κατηγορία Επιτήρησης από 31/7/2012.
4913	- Αναστολή διαπραγμάτευσης από 30/8/2012.
4914	- Αναστολή διαπραγμάτευσης από 31/8/2012.
4918	- Αναστολή διαπραγμάτευσης από 31/8/2012.
4939	- Αναστολή διαπραγμάτευσης από 30/11/2012.
4955	- Μεταφορά στην Επιτήρηση από 5/4/2013.
4956	- Μεταφορά στην Επιτήρηση από 5/4/2013.
4957	- Μεταφορά στην Επιτήρηση από 5/4/2013.
4958	- Μεταφορά στην Επιτήρηση από 5/4/2013.
4959	- Μεταφορά στην Επιτήρηση από 5/4/2013.
4982	- Αναστολή διαπραγμάτευσης από 30/11/2011.
4983	- Μεταφορά στην κατηγορία Επιτήρησης από 5/4/2013.
5002	- Αναστολή διαπραγμάτευσης από 30/08/2013.
5003	- Αναστολή διαπραγμάτευσης από 30/08/2013.
5004	- Αναστολή διαπραγμάτευσης από 30/08/2013.
5036	- Η μετοχή της εταιρίας βρίσκεται σε καθεστώς αναστολής διαπραγμάτευσης από 2/4/2012. Κατά τη διάρκεια της αναστολής, η εταιρία προέβη σε reverse split μετοχών, με βάση το οποίο αναπροσαρμόστηκε μετά την ολοκλήρωση της εταιρικής πράξης ο αριθμός των μετοχών της εταιρίας αλλά και αναλογικά η τελευταία τιμή κλεισίματος της μετοχής της 30/03/2012.
5080	- Μεταφορά στην κατηγορία Επιτήρησης από 05/12/2014.
5087	- Αναστολή διαπραγμάτευσης από 1/4/2015.
5093	- Μεταφορά στην Κατηγορία Επιτήρησης από 8/4/2015.
5094	- Μεταφορά στην Κατηγορία Επιτήρησης από 8/4/2015.
5095	- Μεταφορά στην Επιτήρηση από 9/4/2015.
5098	- Αναστολή διαπραγμάτευσης από 2/6/2015.
5099	- Αναστολή διαπραγμάτευσης από 3/6/2015.
5101	- Αναστολή διαπραγμάτευσης από 1/9/2015.
5109	- Αναστολή διαπραγμάτευσης από 01/03/2016.
5110	- Αναστολή διαπραγμάτευσης από 08/03/2016.
5112	- Μεταφορά στην Κατηγορία Επιτήρησης από 15/04/2016.
5115	- Μεταφορά στην Κατηγορία Επιτήρησης από 15/04/2016.
5123	- Μεταφορά στην Κατηγορία Επιτήρησης από 01/04/2016.
5130	- Αναστολή διαπραγμάτευσης από 18/04/2017.
5136	- Αναστολή διαπραγμάτευσης από 02/05/2017.
5141	- Μεταφορά στην Κατηγορία Επιτήρησης από 10/05/2017.
5153	- Αναστολή διαπραγμάτευσης από 03/10/2017.
5154	- Αναστολή διαπραγμάτευσης από 03/10/2017.
5156	- Μεταφορά στην κατηγορία Επιτήρησης από 11/12/2017.



**Σημειώσεις Χρεογράφων**

Κωδικός	Κείμενο σημείωσης
5160	- Μεταφορά στην Κατηγορία Επιτήρησης από 15/04/2016.
5161	- Μεταφορά στην κατηγορία Επιτήρησης από τις 25/11/2011.
5162	- Μεταφορά στην Κατηγορία Επιτήρησης από 21/12/2009.
5163	- Μεταφορά στην Κατηγορία Επιτήρησης από 10/4/2012.
5164	- Αναστολή διαπραγμάτευσης από 01/12/2015.
5165	- Μεταφορά στην Κατηγορία Επιτήρησης από 15/02/2018.
5167	- Αναστολή διαπραγμάτευσης από 27/04/2018.
5168	- Αναστολή διαπραγμάτευσης από 30/04/2018.
5169	- Αναστολή διαπραγμάτευσης από 30/04/2018.
5170	- Αναστολή διαπραγμάτευσης από 30/04/2018.
5171	- Αναστολή διαπραγμάτευσης από 30/04/2018.
5172	- Αναστολή διαπραγμάτευσης από 30/04/2018.
5174	- Αναστολή διαπραγμάτευσης από 02/05/2018.
5178	- Μεταφορά στην Κατηγορία Επιτήρησης από 11/05/2018.
5179	- Αναστολή διαπραγμάτευσης από 25/05/2018.
5180	- Μεταφορά στην Κατηγορία Επιτήρησης από 29/05/2018.
5185	- Μεταφορά στην κατηγορία Επιτήρησης από 20/08/2018.
5186	- Μεταφορά στην κατηγορία Επιτήρησης από 20/08/2018.
5188	- Δεν έχουν εισαχθεί 9.500.000 νέες (ΚΟ) μετοχές, οι οποίες προέκυψαν από την πρόσφατη ΑΜΚ με διανομή δωρεάν μετοχών.

**Στοιχεία Συναλλαγών Πακέτων**

Μετοχές	Όγκος πακέτου	Τιμή πακέτου	Αξία πακέτου	Ωρα έγκρισης	Σημείωση
ΚΡΙ - ΚΡΙ (ΚΟ)	100,000	4.22	422,000.00	12:28:11	20
ΜΥΤΙΛΗΝΑΙΟΣ (ΚΟ)	47,000	8.38	393,625.00	12:59:31	20
ALPHA BANK (ΚΟ)	800,000	1.31	1,047,200.00	13:26:03	20
ΟΤΕ (ΚΟ)	8,163	10.72	87,507.36	14:38:41	14
ΤΕΡΝΑ ΕΝΕΡΓΕΙΑΚΗ (ΚΟ)	22,500	6.23	140,098.50	15:56:25	14

**Σημειώσεις πακέτων**

- 9 - Μέθοδος 6-1 / Ειδική Χρέωση
- 10 - Μέθοδος 6-1 / Ειδική Χρέωση, Αυθημερόν Διακανονισμός
- 14 - Μέθοδος 6-3 / Πακέτο Αποκατάστασης, Ατελής αγορά και Πώληση
- 18 - Μέθοδος 6-2 / SPOT 1
- 19 - Μέθοδος 6-2 / SPOT 2
- 20 - Μέθοδος 6-1 και Μέθοδος 6-1 Αυθημερόν Διακανονισμός
- 21 - Άλλη Προσυμφωνημένη

**Στοιχεία Συναλλαγών Δικαιωμάτων**

Ημερ. αποκοπής	Έναρξη εξάσκησης	Λήξη εξάσκησης	Λήξη διαπρ/σης	Δικαιώματα	Κατωτ Τιμή	Ανωτ Τιμή	Τιμή κλεισ.	Τελευταία ζήτηση	Τελευταία προσφορά	Όγκος	Πράξεις	Αξία Συναλλαγών
----------------	------------------	----------------	----------------	------------	------------	-----------	-------------	------------------	--------------------	-------	---------	-----------------

**Δεν υπάρχουν Συναλλαγές Δικαιωμάτων.**

**Στοιχεία Συναλλαγών Εκποιήσεων**

Μετοχές	Όγκος Συναλλαγών	Αριθμός Πράξεων	Αξία Συναλλαγών	Σημείωση
<b>Δεν πραγματοποιήθηκαν Εκποιήσεις Μετοχών.</b>				

**Σημειώσεις Εκποιήσεων**

- 1 - Κανονική Εκποίηση.
- 2 - Εκποίηση Ενσώματων Ονομαστικών Μετοχών.
- 3 - Εκποίηση Αδιάθετων Κλασματικών Υπολοίπων.

**Στοιχεία Συναλλαγών Εκποιήσεων Ενσώματων Ονομαστικών Μετοχών**

Μετοχές	Ημερ/νία έναρξης	Ημερ/νία λήξης	Αρχικό πλήθος	Διαθέσιμο πλήθος	Ημερομηνία	Μέση τιμή (ημέρας)	Μέση τιμή (περιόδου)	Αριθμός Πράξεων	Όγκος Συναλλαγών	Αξία Συναλλαγών
---------	------------------	----------------	---------------	------------------	------------	--------------------	----------------------	-----------------	------------------	-----------------

**Δεν πραγματοποιήθηκαν Εκποιήσεις Ενσώματων Ονομαστικών Μετοχών.**

**Σημειώσεις Εκποιήσεων**

Σύμφωνα με την Απόφαση 1/380/04.05.2006 της Επιτροπής Κεφαλαιαγοράς εκποιούνται μέσω του Χρηματιστηρίου Αθηνών με επιμέλεια της εκδότριας εταιρείας, οι ενσώματες ονομαστικές μετοχές που δεν έχουν κατατεθεί στην εκδότρια προς αποϋλοποίηση. Η εκποίηση διενεργείται σύμφωνα με τον τρόπο που ορίζεται στο άρθρο 99Α του Κανονισμού του Χρηματιστηρίου Αθηνών.

**Στοιχεία Ενεργητικού Διαπραγματεύσιμων Αμοιβαίων Κεφαλαίων (Δ.Α.Κ.)**

	Ημερομηνία συναλλαγών	Δημιουργία / Εξαγορά	Αριθ. Μερ. (T-1)	Νέα Μερ. (T-1)	Εξαγορασθ. Μερ. (T-1)	Μερίδια (T) [1]	Αξία Ενεργητικού [2]	Καθαρή Τιμή	Μέρισμα/Μερίδια	Ημερ. Αποκοπής
ALPHA ETF FTSE Athex Large Cap	18/09/2018	5,000	629,082	13,300	---	642,382	11,559,460.00	17.9947	0.43	30/06/2018

**Σημειώσεις Δ.Α.Κ.**

[1] - Αριθμ. μεριδίων (T) = Αριθμ. μεριδίων (T-1) + Νεοεκδιθέντα μερίδια (T-1) - Εξαγορασθέντα μερίδια (T-1)

[2] - Περιλαμβάνονται και τα μερίδια που δημιουργήθηκαν / εξαγοράσθηκαν την ημέρα T-1.

Περιγραφή	Στοιχεία
Όνομασία Δ.Α.Κ.	ALPHA ETF FTSE Athex Large Cap
Σύμβολο Δ.Α.Κ. (GR)	<b>ΑΔΑΚ</b>
Σύμβολο Δ.Α.Κ. (EN)	AETF
ISIN Δ.Α.Κ.	GRF000153004
Κατηγορία Διαπραγμάτευσης	Διαπραγματεύσιμα Αμοιβαία Κεφάλαια (Δ.Α.Κ.)
Τύπος Δ.Α.Κ.	Μετοχών
Τρόπος διαχείρισης	Παθητικός
Επενδυτική Στρατηγική	Σκοπός της επενδυτικής πολιτικής του Αμοιβαίου Κεφαλαίου είναι η αναπαραγωγή της αποδόσεως του Δείκτη FTSE/X.A. Large Cap του Χρηματιστηρίου Αθηνών σε όρους Ευρώ, ακολουθώντας πλήρως και πανομοιότυπως τη σύνθεση του υποκείμενου Δείκτη.
Εκδότης	ΑΛΦΑ ASSET MANAGEMENT Α.Ε.Δ.Α.Κ.
Εταιρεία Διαχείρισης	ΑΛΦΑ ASSET MANAGEMENT Α.Ε.Δ.Α.Κ.
Ειδικοί Διαπραγματευτές	ΑΛΦΑ FINANCE Α.Χ.Ε.Π.Ε.Υ. , ΕΘΝΙΚΗ ΧΡΗΜΑΤΙΣΤΗΡΙΑΚΗ Α.Χ.Ε.Π.Ε.Υ.
Θεματοφύλακας	ΑΛΦΑ ΤΡΑΠΕΖΑ Α.Ε.
Σύμβολο Δείκτη (GR)	FTSE
Σύμβολο Δείκτη (EN)	FTSE
Όνομασία Δείκτη	FTSE/X.A. Large Cap
ISIN Δείκτη	GRI99201A006
Κλάσμα Δείκτη [1]	1/100
Αρχική Τιμή Μεριδίου	21.76
Συνολικός Αριθμός Μεριδίων [2]	642,382
Ημερομηνία πρώτης Έκδοσης	14/01/2008
Ημερομηνία έναρξης Διαπραγμάτευσης	24/01/2008
Νόμισμα Διαπραγμάτευσης	ΕΥΡΩ
Νόμισμα Ενεργητικού	ΕΥΡΩ
Αρχική Αξία Ενεργητικού [3]	3,000,000.00
Αριθμ. Μεριδίων για Δημιουργία-Εξαγορά [4]	5,000
Αμοιβή Διαχείρισης	0.375

**Σημειώσεις Δ.Α.Κ.**

[1] - Το κλάσμα της τιμής του δείκτη που αποτελεί η τιμή της πρώτης έκδοσης

[2] - Ο αριθμός μεριδίων που διαπραγματεύθηκαν στο Χρηματιστήριο την ημέρα T

[3] - Η αξία του ενεργητικού κατά την έκδοση

[4] - Ο αριθμός μεριδίων που απαιτείται κατά τη διαδικασία δημιουργίας εξαγοράς

# Α Ν Α Κ Ο Ι Ν Ω Σ Ε Ι Σ

## ΓΝΩΣΤΟΠΟΙΗΣΕΙΣ ΕΤΑΙΡΕΙΩΝ

### ΕΠΙΤΡΟΠΗ ΚΕΦΑΛΑΙΑΓΟΡΑΣ Ν.Π.Δ.Δ. Εκποίηση Ενεχυριασμένων Μετοχών

Η Επιτροπή Κεφαλαιαγοράς σύμφωνα με την Απόφαση **134/ 18.9.2018** της Προϊσταμένης της Διεύθυνσης Μελετών αποφασίζει:

#### Α Π Ο Φ Α Σ Ι Ζ Ε Ι

1. Τη χορήγηση άδειας στην εταιρεία «ΕΘΝΙΚΗ ΤΡΑΠΕΖΑ ΤΗΣ ΕΛΛΑΔΟΣ Α.Ε.» και τον ορισμό της εταιρείας «ΚΥΚΛΟΣ ΧΡΗΜΑΤΙΣΤΗΡΙΑΚΗ Α.Ε.Π.Ε.Υ.» ως το αρμόδιο μέλος του Χρηματιστηρίου Αθηνών για τη διενέργεια της εκποίησης 495.620 ενεχυριασμένων κοινών ονομαστικών μετοχών έκδοσης της εταιρείας «ΤΡΑΠΕΖΑ ΤΗΣ ΕΛΛΑΔΟΣ κυριότητας της εταιρείας «ΣΥΝΕΤΑΙΡΙΣΤΙΚΗ ΚΟΡΙΝΘΙΑΚΗΣ ΣΤΑΦΙΔΑΣ ΑΝΩΝΥΜΗ ΣΥΝΕΤΑΙΡΙΣΤΙΚΗ ΕΤΑΙΡΕΙΑ».
2. Η εκποίηση των μετοχών θα διενεργηθεί στην αρμόδια Διεύθυνση του Χρηματιστηρίου Αθηνών τη Δευτέρα, 1 Οκτωβρίου 2018, κατά τα οριζόμενα στην Εγκύκλιο 28 της Επιτροπής Κεφαλαιαγοράς και στις σχετικές διατάξεις του Κανονισμού του Χρηματιστηρίου Αθηνών.
3. Ως τιμή εκκίνησης της εκποίησης ορίζεται η αμέσως προηγούμενη τιμή κλεισίματος.
4. Μετά το πέρας της εκποίησης κατά την κάθε ως άνω ημερομηνία, η αρμόδια Διεύθυνση του Χρηματιστηρίου Αθηνών ενημερώνει τον ορισθέντα συμβολαιογράφο και την Επιτροπή Κεφαλαιαγοράς σχετικά με το αποτέλεσμα της εκποίησης.

### ΕΠΙΤΡΟΠΗ ΚΕΦΑΛΑΙΑΓΟΡΑΣ Ν.Π.Δ.Δ. Εκποίηση Ενεχυριασμένων Μετοχών

Η Επιτροπή Κεφαλαιαγοράς σύμφωνα με την Απόφαση **135/ 18.9.2018** της Προϊσταμένης της Διεύθυνσης Μελετών αποφασίζει:

#### Α Π Ο Φ Α Σ Ι Ζ Ε Ι

- 1) Τη χορήγηση άδειας στην εταιρεία «ΕΘΝΙΚΗ ΤΡΑΠΕΖΑ ΤΗΣ ΕΛΛΑΔΟΣ Α.Ε.» και τον ορισμό της εταιρείας «ΛΕΩΝ ΔΕΠΟΛΑΣ ΧΡΗΜΑΤΙΣΤΗΡΙΑΚΗ Α.Ε.Π.Ε.Υ.» ως το αρμόδιο μέλος του Χρηματιστηρίου Αθηνών για τη διενέργεια της εκποίησης 405.093 ενεχυριασμένων κοινών ονομαστικών μετοχών έκδοσης της εταιρείας «ΕΛΛΑΚΤΩΡ Α.Ε.» κυριότητας του κ. Κωνσταντίνου Σαραντόπουλου του Ιωάννη.
- 2) Η εκποίηση των μετοχών θα διενεργηθεί στην αρμόδια Διεύθυνση του Χρηματιστηρίου Αθηνών τη Δευτέρα, 1 Οκτωβρίου 2018, κατά τα οριζόμενα στην Εγκύκλιο 28 της Επιτροπής Κεφαλαιαγοράς και στις σχετικές διατάξεις του Κανονισμού του Χρηματιστηρίου Αθηνών.
- 3) Ως τιμή εκκίνησης της εκποίησης ορίζεται η αμέσως προηγούμενη τιμή κλεισίματος με απόκλιση μείον πέντε τοις εκατό (-5%).
- 4) Μετά το πέρας της εκποίησης κατά την κάθε ως άνω ημερομηνία, η αρμόδια Διεύθυνση του Χρηματιστηρίου Αθηνών ενημερώνει τον ορισθέντα συμβολαιογράφο και την Επιτροπή Κεφαλαιαγοράς σχετικά με το αποτέλεσμα της εκποίησης.

## ΙΝΤΡΑΚΟΜ ΚΑΤΑΣΚΕΥΕΣ Α.Ε.

### Ανακοίνωση

Υπογραφή σύμβασης 21,2 εκατ. ευρώ για την Μονάδα Επεξεργασίας Στραγγισμάτων του ΧΥΤΑ Άνω Λιοσίων και του 2ου τμήματος του ΧΥΤΑ Δυτικής Αττικής (Α' φάση)

Η Intrakat υπέγραψε σε κοινοπραξία σύμβαση ύψους 21,2 εκατ. ευρώ (συμπεριλαμβανομένου ΦΠΑ) με τον Ειδικό Διαβαθμιδικό Σύνδεσμο Νομού Αττικής (ΕΔΣΝΑ) για το έργο «Υπηρεσίες επέκτασης - λειτουργίας - συντήρησης Μονάδας Επεξεργασίας Στραγγισμάτων του ΧΥΤΑ (τμήμα ΙΙ) Άνω Λιοσίων και του ΧΥΤΑ Α' φάση του 2ου τμήματος του ΧΥΤΑ Δυτικής Αττικής».

Το έργο περιλαμβάνει τις υπηρεσίες για την αποδοτική λειτουργία και συντήρηση των υφιστάμενων εγκαταστάσεων των μονάδων επεξεργασίας στραγγισμάτων του ΧΥΤΑ Άνω Λιοσίων και του ΧΥΤΑ Φυλής Δυτικής Αττικής. Επιπλέον, περιλαμβάνεται η διαχείριση όλων των παραγόμενων προϊόντων και αποβλήτων. Η συνολική δυναμικότητα των εγκαταστάσεων θα ανέρχεται σε 800m<sup>3</sup>/ημέρα.

Η συνολική διάρκεια της σύμβασης για τη διαχείριση του έργου είναι 4 έτη.

Σχετικά με την Intrakat

Η Intrakat ιδρύθηκε το 1987 και ανήκει στον όμιλο εταιρειών της Intracom Holdings. Είναι εισηγμένη από το 2001 στο Χρηματιστήριο Αθηνών και κατέχει εργοληπτικό πτυχίο 7ης τάξης ΜΕΕΠ. Το 2005 συγχωνεύθηκε με την εταιρεία μεταλλικών κατασκευών Intramet. Αξιοποιώντας τη πολύχρονη εμπειρία της υλοποιεί σύγχρονα έργα υψηλής τεχνογνωσίας και εξειδίκευσης στους τομείς των τεχνικών έργων (οικοδομικών – υποδομής), του περιβάλλοντος και



των ΑΠΕ, της τεχνολογίας και των τηλεπικοινωνιακών υποδομών, της ενέργειας, των βιομηχανικών εγκαταστάσεων, των μεταλλικών κατασκευών, της αξιοποίησης ακινήτων και του φυσικού αερίου στην Ελλάδα και το εξωτερικό.

Πληροφορίες για θέματα Τύπου

Ιωάννα Παπαβασιλείου, Corporate Communications Manager

T: 21-06674646 E: [jpapav@intrakat.gr](mailto:jpapav@intrakat.gr) Web: [www.intrakat.com](http://www.intrakat.com)

Χριστίνα Γερωνικόλα, Corporate Communications Consultant

T: 21-06674618 E: [cgeronic@intrakat.gr](mailto:cgeronic@intrakat.gr) Web: [www.intrakat.com](http://www.intrakat.com)

### **Ο.Λ.Θ. Α.Ε.**

#### **Ανακοίνωση**

Μνημόνιο Συνεργασίας (MoU) μεταξύ της ΟΛΘ ΑΕ και του Πανεπιστημίου Rutgers των ΗΠΑ

Στην υπογραφή Μνημονίου Συνεργασίας (MoU) με το Πανεπιστήμιο Rutgers, ένα από τα παλαιότερα ιδρύματα ανώτατης εκπαίδευσης των ΗΠΑ, προχώρησε η ΟΛΘ ΑΕ.

Η συμφωνία ανακοινώθηκε επίσημα χτες, Σάββατο 15 Σεπτεμβρίου 2018, από τον Πρόεδρο του ΔΣ και Διευθύνοντα Σύμβουλο της ΟΛΘ ΑΕ, κ. Σωτήριο Θεοφάνη, και τον Διευθυντή του Κέντρου Προηγμένων Υποδομών και Μεταφορών (Center for Advanced Infrastructure and Transportation) του Πανεπιστημίου Rutgers, Dr. Ali Maher, στη διάρκεια ειδικής εκδήλωσης, που πραγματοποιήθηκε στο περίπτερο της Εταιρείας, στο πλαίσιο της 83ης ΔΕΘ. Στην εκδήλωση παραβρέθηκε ο Γενικός Πρόξενος των ΗΠΑ στη Θεσσαλονίκη, κ. Gregory W. Pflieger.

Το Μνημόνιο Συνεργασίας (MoU) αποσκοπεί στην ανάπτυξη κοινών προγραμμάτων, έργων και δραστηριοτήτων έρευνας, εκπαίδευσης και μεταφοράς τεχνογνωσίας στους τομείς των συνδυασμένων μεταφορών, των λιμένων και της Εφοδιαστικής.

«Είναι μία μεγάλη ευκαιρία να ανταλλάξουμε ερευνητικές εμπειρίες, αλλά και να εφαρμόσουμε καινούργιες τεχνολογίες στο Λιμάνι της Θεσσαλονίκης, σαν πειραματικό πεδίο πρακτικής εφαρμογής», δήλωσε ο κ. Θεοφάνης τονίζοντας ότι η συνεργασία αφορά, μεταξύ άλλων, στον τομέα των νέων τεχνολογιών του λιμενικού τομέα, όπως για παράδειγμα οι τεχνολογίες για το «Λιμάνι του Μέλλοντος» ("Port of the future") καθώς και σε ζητήματα περιβαλλοντικής προστασίας. Επίσης, στο επίκεντρο της συνεργασίας βρίσκονται και άλλες θεματικές περιοχές, όπως η ανάπτυξη τεχνολογιών παρακολούθησης της κατάστασης των υποδομών, αλλά και καταγραφής/διαχείρισης της κυκλοφορίας των φορτηγών οχημάτων κατά την προσέγγισή τους στο Λιμάνι.

Από την πλευρά του ο κ. Maher επισήμανε πως οι θαλάσσιες μεταφορές αποτελούν βασική συνιστώσα για τις εθνικές μας οικονομίες, σημειώνοντας πως τα λιμάνια, όπως αυτό της Θεσσαλονίκης, είναι σημαντικά τόσο για την περιφερειακή οικονομία όσο και για την εθνική οικονομία της Ελλάδας.

Όπως τόνισε ο Διευθυντής του CAIT, ο ίδιος και οι συνεργάτες του προσβλέπουν σε αυτή τη συνεργασία με το Λιμάνι της Θεσσαλονίκης για την αντιμετώπιση προκλήσεων που συνδέονται με ζητήματα των θαλάσσιων μεταφορών, όπως η διακίνηση φορτίων και εμπορευμάτων, θέματα διαχείρισης περιουσιακών στοιχείων των λιμανιών, ανθεκτικότητας και γενικότερα ανάπτυξης τεχνολογιών και καινοτόμων λύσεων για την αντιμετώπιση αυτών των προβλημάτων.

Στο σύντομο χαιρετισμό του ο κ. Pflieger επισήμανε ότι είναι πολύ σημαντικές για την προξενική αρχή των ΗΠΑ στη Θεσσαλονίκη και για ολόκληρη την διπλωματική αποστολή στην Ελλάδα οι σχέσεις, που αναπτύσσονται στο πλαίσιο της 83ης ΔΕΘ και ιδιαίτερα οι εκπαιδευτικές σχέσεις με Πανεπιστήμια των ΗΠΑ.

Σημειώνεται ότι το Πανεπιστήμιο Rutgers του New Jersey ιδρύθηκε το 1766 και σήμερα αριθμεί 69.000 φοιτητές και 22.500 διδάσκοντες και εργαζομένους. Στο Κέντρο Προηγμένων Υποδομών και Μεταφορών (Center for Advanced Infrastructure and Transportation), που αποτελεί το μεγαλύτερο ερευνητικό κέντρο μεταφορών του Πανεπιστημίου Rutgers, υλοποιούνται ερευνητικά έργα και προγράμματα σε αρκετές θεματικές περιοχές στους τομείς των υποδομών και των μεταφορών. Οι νέες μέθοδοι και τεχνολογίες, που αναπτύσσονται σε ερευνητικό επίπεδο, αξιοποιούνται και στο πεδίο της εφαρμογής σε πραγματικές συνθήκες. Παράλληλα με το ερευνητικό έργο, το Κέντρο εκπαιδεύει περισσότερους από 7.000 επαγγελματίες κάθε χρόνο προσφέροντας πάνω από 200 μαθήματα.

### **ΒΙΟΤΕΡ Α.Ε.**

#### **Ανακοίνωση**

Η ΒΙΟΤΕΡ Α.Ε. ανακοινώνει ότι ο κ. Μαυροσκότης Γεώργιος, Διευθύνων Σύμβουλος – Γεν. Δ/ντης & Αντιπρόεδρος της εταιρείας και υπόχρεο πρόσωπο βάσει του Ν.3340/2005 προέβη στις 17/9/2018 σε πώληση 40.000 μετοχών συνολικής αξίας 4.520,00 €

### **ΙΑΣΩ Α.Ε.**

#### **Ανακοίνωση**

Η εταιρεία ΙΑΣΩ Α.Ε. γνωστοποιεί στο επενδυτικό κοινό ότι οι Οικονομικές Καταστάσεις του Α' Εξαμήνου 2018, σύμφωνα με τα Διεθνή Πρότυπα Χρηματοοικονομικής Αναφοράς (Δ.Π.Χ.Α.), θα αναρτηθούν στην ιστοσελίδα του Χρηματιστηρίου Αθηνών ([www.helex.gr](http://www.helex.gr)) και στην ιστοσελίδα της εταιρείας ([www.groupiaso.gr](http://www.groupiaso.gr)) τη Τρίτη 25 Σεπτεμβρίου 2018, πριν την έναρξη συνεδρίασης του Χ.Α.

### **TITAN Α.Ε.**

#### **Ανακοίνωση**

Σύμφωνα με το Ν. 3556/2007 η Α.Ε. ΤΣΙΜΕΝΤΩΝ TITAN (η Εταιρία) ανακοινώνει ότι, μετά από σχετική ενημέρωση που έλαβε από την FMR LLC, την 17η Σεπτεμβρίου 2018 το ποσοστό δικαιωμάτων ψήφου που αυτή κατέχει μέσω των εταιριών FIAM Holdings LLC, FIAM LLC, Fidelity Institutional Asset Management Trust Company, Fidelity Management & Research Company και FMR Co., Inc., υπερέβη το όριο του 5% και ανήλθε σε 5,01% των δικαιωμάτων ψήφου της Εταιρίας.

**ΓΕΚ ΤΕΡΝΑ Α.Ε.**  
**Αγορά Ιδίων Μετοχών**

Η ΓΕΚ ΤΕΡΝΑ Α.Ε. κατ' εφαρμογή του άρθρου 4 παρ. 4 του υπ' αριθμ. 2273/2003 Κανονισμού της Επιτροπής των Ευρωπαϊκών Κοινοτήτων, γνωστοποιεί στο Επενδυτικό Κοινό ότι, σύμφωνα με το άρθρο 16 του ΚΝ 2190/20 όπως τροποποιήθηκε και ισχύει και σε εκτέλεση της από 27/6/2018 απόφασης της Τακτικής Γενικής Συνέλευσης των Μετόχων της Εταιρείας και της από 27/6/2018 απόφασης του Δ.Σ., προέβη την 17/9/2018, μέσω του μέλους του Χ.Α. ΒΕΤΑ ΑΧΕΠΕΥ, σε αγορά 12.000 ιδίων μετοχών με μέση τιμή κτήσης 4,6809 ευρώ ανά μετοχή και συνολική αξία συναλλαγής 56.171,29 ευρώ.

**ΥΓΕΙΑ Α.Ε.**  
**Αγορά Ιδίων Μετοχών**

Η εταιρεία «ΔΙΑΓΝΩΣΤΙΚΟΝ ΚΑΙ ΘΕΡΑΠΕΥΤΙΚΟΝ ΚΕΝΤΡΟ ΑΘΗΝΩΝ ΥΓΕΙΑ Α.Ε.» ανακοινώνει ότι οι οικονομικές καταστάσεις του 1ου εξαμήνου 2018 σύμφωνα με τα Διεθνή Πρότυπα Χρηματοοικονομικής Αναφοράς (Δ.Π.Χ.Α.) και την κείμενη νομοθεσία θα δημοσιευθούν στην ιστοσελίδα της ΕΧΑΕ ([www.helix.gr](http://www.helix.gr)) και της Εταιρείας ([www.hygeia.gr](http://www.hygeia.gr)), την Τετάρτη 19 Σεπτεμβρίου 2018, μετά το κλείσιμο της συνεδρίασης του ΧΑ.

**Μ.Ι.Σ. ΠΛΗΡΟΦΟΡΙΚΗ Α.Ε.**  
**Αγορά Ιδίων Μετοχών**

Η ΜΙΣ Πληροφορική Α.Ε. κατ' εφαρμογή των Κανονισμών (ΕΕ) 2016/1052 και 596/2014, γνωστοποιεί στο επενδυτικό κοινό ότι, σε εκτέλεση της από 29.06.2018 απόφασης της Τακτικής Γενικής Συνέλευσης των μετόχων της εταιρίας και της από 23.08.2018 απόφασης του Διοικητικού Συμβουλίου της, προέβη τη Δευτέρα 17.09.2018 σε αγορά 3.700 ιδίων μετοχών με μέση τιμή κτήσης 4,2494 ευρώ και συνολική αξία συναλλαγής 15.722,70 ευρώ.  
Οι ως άνω 3.700 μετοχές αγοράστηκαν μέσω της ALPHA FINANCE Α.Ε.Π.Ε.Υ.

**ΤΕΡΝΑ ΕΝΕΡΓΕΙΑΚΗ Α.Β.Ε.Τ.Ε.**  
**Αγορά Ιδίων Μετοχών**

Η ΤΕΡΝΑ ΕΝΕΡΓΕΙΑΚΗ ΑΒΕΤΕ κατ' εφαρμογή του άρθρου 4 παρ. 4 του υπ' αριθμ. 2273/2003 Κανονισμού της Επιτροπής των Ευρωπαϊκών Κοινοτήτων, γνωστοποιεί στο Επενδυτικό Κοινό ότι, σύμφωνα με το άρθρο 16 του ΚΝ 2190/20 όπως τροποποιήθηκε και ισχύει και σε εκτέλεση της από 9/2/2018 απόφασης της Έκτακτης Γενικής Συνέλευσης των Μετόχων της Εταιρείας και της από 28/2/2018 απόφασης του Δ.Σ., προέβη την 17/9/2018 μέσω του μέλους του Χ.Α. ΒΕΤΑ ΑΧΕΠΕΥ, σε αγορά 6.500 ιδίων μετοχών με μέση τιμή κτήσης 6,2578 ευρώ ανά μετοχή και συνολική αξία συναλλαγής 40.675,59 ευρώ.

**Ο.Τ.Ε. Α.Ε.**  
**Αγορά Ιδίων Μετοχών**

Ο Οργανισμός Τηλεπικοινωνιών της Ελλάδος Α.Ε. («ΟΤΕ Α.Ε.» ή «Εταιρεία»), ανακοινώνει ότι στο πλαίσιο του Προγράμματος Επαναγοράς Ιδίων Μετοχών, την 17/09/2018, αγόρασε μέσω της Eurobank Equities Α.Ε.Π.Ε.Υ., 67.800 ίδιες μετοχές με μέση τιμή κτήσης €10,5580 ανά μετοχή, συνολικής αξίας €715.834,78 σύμφωνα με το άρθρο 16 του Κ.Ν. 2190/1920 και τις αποφάσεις των αρμοδίων οργάνων της Εταιρείας.

Μετά και την προαναφερόμενη αγορά, η Εταιρεία κατέχει 6.697.149 ίδιες μετοχές, ποσοστό 1,366% του συνόλου των μετοχών της Εταιρείας.

*Η ανακοίνωση εκδίδεται σύμφωνα με τον Κανονισμό (ΕΕ) αριθ. 596/2014 του Ευρωπαϊκού Κοινοβουλίου και του Συμβουλίου της 16/4/2014, τον κατ' εξουσιοδότηση Κανονισμό (ΕΕ) 2016/1052 της Επιτροπής της 8/3/2016 και τον Κανονισμό του Χρηματιστηρίου Αθηνών (παρ. 4.1.3.14).*

**ΕΛ.ΤΕΧ. ΑΝΕΜΟΣ Α.Ε.**  
**Ανακοίνωση**

Οικονομικά αποτελέσματα Ομίλου, Α' εξάμηνο 2018  
Σημαντική αύξηση παρουσιάζουν το Α' εξάμηνο του 2018 τα μεγέθη της ΕΛ.ΤΕΧ. ΑΝΕΜΟΣ σε σύγκριση με την αντίστοιχη περίοδο του 2017, ως αποτέλεσμα της συνεχώς αυξανόμενης εγκατεστημένης ισχύος, αλλά και των ευνοϊκών ανεμολογικών δεδομένων. Σύμφωνα με τα οικονομικά αποτελέσματα του Ομίλου των εταιριών της ΕΛ.ΤΕΧ. ΑΝΕΜΟΣ για την περίοδο από 1.1.2018 έως 30.6.2018, όπως αυτά ανακοινώθηκαν σήμερα με βάση τα Διεθνή Πρότυπα Χρηματοοικονομικής Αναφοράς (IFRS), καταγράφεται αύξηση 31,4% στον ενοποιημένο κύκλο εργασιών που διαμορφώνεται στα 29,3 εκατ. ευρώ, από 22,3 εκατ. ευρώ το πρώτο εξάμηνο του 2017.

Τα ενοποιημένα κέρδη προ φόρων, χρηματοδοτικών, επενδυτικών αποτελεσμάτων και συνολικών αποσβέσεων (EBITDA) διαμορφώθηκαν σε 22,4 εκατ. ευρώ, έναντι 15,5 εκατ. ευρώ για την αντίστοιχη περίοδο του 2017, σημειώνοντας αύξηση 44,6%, ενώ τα ενοποιημένα κέρδη προ φόρων, χρηματοδοτικών και επενδυτικών αποτελεσμάτων (EBIT) αυξήθηκαν κατά 60,3%, σε 15,9 εκατ. ευρώ από 9,9 εκατ. ευρώ το Α' εξάμηνο του 2017. Τα ενοποιημένα κέρδη μετά από φόρους ανά μετοχή διαμορφώθηκαν σε 0,0894 έναντι 0,0406 ευρώ για το Α' εξάμηνο του 2017.

Ο καθαρός δανεισμός (σύνολο δανείων μείον ταμειακά διαθέσιμα και ισοδύναμα, δεσμευμένες καταθέσεις και χρηματοοικονομικά στοιχεία διαθέσιμα προς πώληση βραχυπρόθεσμα) σε ενοποιημένο επίπεδο αυξήθηκε οριακά σε 173,4 έναντι 172,3 εκατ. ευρώ που ήταν στις 31.12.2017.

Σε επίπεδο μητρικής εταιρείας, ο κύκλος εργασιών ανήλθε σε 25,4 εκατ. ευρώ έναντι 21,3 εκατ. ευρώ κατά το Α' εξάμηνο του 2017. Τα κέρδη προ φόρων, χρηματοδοτικών, επενδυτικών αποτελεσμάτων και συνολικών αποσβέσεων (EBITDA) ανήλθαν σε 19 εκατ. ευρώ, έναντι 16,6 εκατ. ευρώ την αντίστοιχη περίοδο του 2017, και τα κέρδη προ φόρων, χρηματοδοτικών και επενδυτικών αποτελεσμάτων (EBIT) ανήλθαν σε 13,6 εκατ. ευρώ έναντι 11,3 εκατ. ευρώ της αντίστοιχης περιόδου. Τα κέρδη μετά από φόρους ανήλθαν

στα 6,4 εκατ. ευρώ, έναντι 5,2 εκατ. ευρώ για το Α' εξάμηνο του 2017. Τα κέρδη μετά από φόρους ανά μετοχή διαμορφώθηκαν σε 0,0779 ευρώ έναντι 0,0629 ευρώ, την αντίστοιχη περίοδο του 2017.

Η συνολική εγκατεστημένη ισχύς του Ομίλου της ΕΛ.ΤΕΧ. ΑΝΕΜΟΣ στις 30.06.2018 ανήλθε σε 289,10 MW, τα οποία αφορούν σε δεκαοχτώ (18) αιολικά πάρκα 282,15 MW, ένα (1) μικρό υδροηλεκτρικό έργο 4,95 MW και ένα (1) φωτοβολταϊκό έργο 2,00 MW.

Σήμερα βρίσκονται υπό κατασκευή έξι (6) αιολικά πάρκα συνολικής εγκατεστημένης ισχύος 202 MW, εκ των οποίων πέντε (5), συνολικής εγκατεστημένης ισχύος 173,2 MW, έχουν ήδη υπογράψει συμβάσεις αγοραπωλησίας ηλεκτρικής ενέργειας υπό το καθεστώς του Ν. 4414/2016 (Feed-in-Premium) και το ένα (1), εγκατεστημένης ισχύος 28,8 MW, προκρίθηκε στους διαγωνισμούς που διοργάνωσε η ΡΑΕ τον Ιούλιο 2018 και βρίσκεται στο στάδιο σύναψης σύμβασης σύνδεσης και εν συνεχεία θα υπογραφεί σύμβαση αγοραπωλησίας ηλεκτρικής ενέργειας, επίσης υπό το ίδιο καθεστώς.

### GRIVALIA PROPERTIES Α.Ε.Ε.Α.Π.

#### Αγορά Ιδίων Μετοχών

Η Εταιρεία GRIVALIA PROPERTIES ΑΕΕΑΠ («Η Εταιρεία») ανακοινώνει σε εφαρμογή του άρθρου 4 παρ. 4 του υπ' αριθμ. 2273/2003 Κανονισμού της Επιτροπής των Ευρωπαϊκών Κοινοτήτων, του άρθρου 16 παρ. 1 του ν. 2190/1920 και βάσει σχετικών αποφάσεων της Τακτικής Γενικής Συνέλευσης των μετόχων και του Διοικητικού της Συμβουλίου της 21ης Μαρτίου 2018, προέβη, μέσω του μέλους του Χ.Α. Eurobank Equities Α.Ε.Π.Ε.Υ., σε αγορά ιδίων μετοχών, ως ακολούθως:

Στις 17.09.2018 η Εταιρεία αγόρασε, με μέση τιμή κτήσης €8,13 ανά μετοχή, 8.336 μετοχές συνολικής αξίας €67.777,63.

### INTRALOT Α.Ε.

#### Αγορά Ιδίων Μετοχών

Η INTRALOT σε εφαρμογή του άρθρου 4 παρ. 4 του υπ' αριθμ. 2273/2003 Κανονισμού της Επιτροπής των Ευρωπαϊκών Κοινοτήτων, ανακοινώνει ότι σύμφωνα με το άρθρο 16 του Κ.Ν. 2190/1920 και βάσει της σχετικής απόφασης της Τακτικής Γενικής Συνέλευσης των Μετόχων της 16/5/2018, προέβη στις 17/9/2018:

- μέσω της Παντελάκης Α.Χ.Ε.Π.Ε.Υ. σε αγορά 69.400 ιδίων μετοχών με μέση τιμή κτήσης 0,576 ευρώ ανά μετοχή, συνολικής αξίας 39.974,72 ευρώ,

- μέσω της Euroxx Α.Χ.Ε.Π.Ε.Υ. σε αγορά 37.500 ιδίων μετοχών με μέση τιμή κτήσης 0,5922 ευρώ ανά μετοχή, συνολικής αξίας 22.209,00 ευρώ.

### ΕΛΛΗΝΙΚΑ ΧΡΗΜΑΤΙΣΤΗΡΙΑ Α.Ε.

#### Ανακοίνωση

Η Εταιρία Ελληνικά Χρηματιστήρια-Χρηματιστήριο Αθηνών Α.Ε. Συμμετοχών (ATHEX) ανακοινώνει με βάση τους ν. 3556/2007 και 3606/2007 ότι η Eurobank Equities Α.Ε.Π.Ε.Υ. την ενημέρωσε ότι πραγματοποίησε τις εξής συναλλαγές:

α/α	Ημερομηνία γνωστοποίησης στην ATHEX	Ημερομηνία συναλλαγής	Είδος συναλ.	Ποσότητα	Χρηματοπιστωτικό μέσο	Συνολική αξία (ευρώ)
1	14.09.2018	13.09.2018	Αγορά	295	Μετοχές ΕΧΑΕ (κο)	1.273,34
2	14.09.2018	13.09.2018	Πώληση	819	Μετοχές ΕΧΑΕ (κο)	3.480,98
3	14.09.2018	13.09.2018	Πώληση	1	ΣΜΕ ΕΧΑΕ	437,00
4	17.09.2018	14.09.2018	Πώληση	97	Μετοχές ΕΧΑΕ (κο)	415,65

Η Eurobank Equities Α.Ε.Π.Ε.Υ. πραγματοποίησε τις ανωτέρω συναλλαγές λόγω της ειδικής διαπραγμάτευσης που έχει αναλάβει στην αγορά παραγώγων σε Συμβόλαια Μελλοντικής Εκπλήρωσης (ΣΜΕ) με υποκείμενο τίτλο την μετοχή της εταιρίας (σύμβολο μετοχής: ΕΧΑΕ).

Η γνωστοποίηση εκ μέρους της Eurobank Equities Α.Ε.Π.Ε.Υ. προς την εταιρεία και ακολούθως από την εταιρία προς τις αρχές της Κεφαλαιαγοράς, γίνεται επειδή ο κ. Κωνσταντίνος Βασιλείου είναι μη εκτελεστικό μέλος του Δ.Σ. της Eurobank Equities Α.Ε.Π.Ε.Υ. ενώ κατέχει ταυτόχρονα τη θέση του Μη Εκτελεστικού Μέλους του Δ.Σ. της ATHEX (υπόχρεο πρόσωπο με βάση το Ν.3340/2005).

### ΚΡΙ-ΚΡΙ Α.Ε.

#### Ανακοίνωση

Οικονομικά Αποτελέσματα Εξαμήνου 2018

Η βιομηχανία γάλακτος Κρι Κρι δημοσίευσε τις οικονομικές καταστάσεις εξαμήνου 2018. Ο κύκλος εργασιών διαμορφώθηκε σε €51,00 εκ. έναντι €41,19 εκ. το 2017 (αυξημένος +23,8%).

Αντίστοιχα, τα βασικά μεγέθη της κερδοφορίας διαμορφώθηκαν ως εξής:

- Τα μικτά κέρδη ανήλθαν σε €21,43 εκ. έναντι €16,26 εκ. το εξάμηνο 2017.

- Τα λειτουργικά κέρδη (ΕΒΙΤΔΑ) ανήλθαν σε €11,71 εκ. έναντι €8,22 εκ. το εξάμηνο 2017.

- Τα κέρδη προ φόρων ανήλθαν σε €10,17 εκ., έναντι €6,81 εκ. το εξάμηνο 2017.

- Τέλος, τα καθαρά κέρδη μετά από φόρους, ανήλθαν σε €7,36 εκ., έναντι €4,90 εκ. το εξάμηνο 2017.

Στην ελληνική αγορά παγωτού, οι πωλήσεις στο εξάμηνο 2018 ανήλθαν σε €13,58 εκ., αυξημένες κατά +15,2%. Στην επιτυχία αυτή συνέβαλε, καθοριστικά, η δυναμική ανάπτυξη της αριθμητικής μας διανομής σε συνδυασμό με την δυνατή επικοινωνία των μαρκών μας. Προσθέσαμε στο δίκτυό μας περισσότερα από 1.000 νέα σημεία πώλησης, ενώ παράλληλα ενισχύσαμε την παρουσία μας στο κανάλι των super markets. Επίσης, σημαντική επιτυχία σημείωσαν τα νέα προϊόντα παγωτού, τα οποία λανσαρίστηκαν στη φετινή

σεζόν. Έτσι, το brand Κρι Κρι διατηρεί τη 2η θέση της αγοράς σε όγκο, με ενισχυμένο μερίδιο που αγγίζει το 15,5% (Nielsen, Ιούλιος 2018).

Στην ελληνική αγορά γιαουρτιού, οι πωλήσεις στο εξάμηνο 2018 ανήλθαν σε € 20,31 εκ. , αυξημένες κατά +16,3% εστιάζοντας στη μεγάλη κατηγορία των στραγγιστών. Το πρόσφατο επαναλανσάρισμα της σειράς των στραγγιστών γιαουρτιών μας με το νέο brand «Στραγγιστό & Αγαπημένο» συνοδεύτηκε από έντονη διαφημιστική επικοινωνία και παράλληλες στοχευμένες προωθητικές ενέργειες. Διψήφια όμως ανάπτυξη παρουσιάσαμε και στις υπόλοιπες κατηγορίες. Έτσι η Κρι Κρι αύξησε το μερίδιό της στην ελληνική αγορά γιαουρτιού σε 15,2% διατηρώντας τη 2η θέση, ενώ συνεχίζει να κατέχει την 1η θέση στα παιδικά με μερίδιο 39% (IRI σε όγκο, Ιούλιος 2018).

Τέλος, στις αγορές του εξωτερικού, οι πωλήσεις γιαουρτιού συνεχίζουν να παρουσιάζουν αλματώδη ανάπτυξη (αύξηση +37,2%). Αξιοποιούμε τη δυναμική που έχει το ελληνικό γιαούρτι στις αγορές της Δυτ. Ευρώπης και επεκτείνουμε τις υπάρχουσες συνεργασίες. Πλέον, οι εξαγωγές ξεπερνούν το 33% των συνολικών πωλήσεων.

## ALPHA ΤΡΑΠΕΖΑ Α.Ε.

### Ανακοίνωση

Η Alpha Bank Α.Ε. (η «Τράπεζα») ενημερώνει, κατ' εφαρμογή του Ν. 3556/2007, ότι η BlackRock, Inc., κατόπιν της από 17.9.2018 σχετικής γνωστοποίησής της, κατέχει έμμεσα από την 14.9.2018 δικαιώματα ψήφου τα οποία αντιστοιχούν σε ισάριθμες κοινές, ονομαστικές, μετά ψήφου, άυλες μετοχές σε ποσοστό άνω του ορίου του 5% επί του συνόλου των δικαιωμάτων ψήφου της Τραπέζης. Τα δικαιώματα ψήφου αναλύονται ως εξής:

Είδος Χρηματοπιστωτικού Μέσου	Πλήθος Αναλογούντων Δικαιωμάτων Ψήφου	Ποσοστό επί του συνόλου των δικαιωμάτων ψήφου της Alpha Bank Α.Ε.
Μετοχές	77.235.078	5,00%
Χρηματοπιστωτικά Μέσα	13.073.849	0,85%
Σύνολο	90.308.927	5,Τα δικαιώματα ψήφου

Τα δικαιώματα ψήφου κατέχονται άμεσα από τις ακόλουθες νομικές οντότητες:

Ελεγχόμενες από την BlackRock, Inc. νομικές οντότητες			
Επωνυμία	% δικαιωμάτων ψήφου που αντιστοιχεί σε μετοχές και ισούται με το όριο του ποσοστού γνωστοποίησεως ή το υπερβαίνει	% δικαιωμάτων ψήφου μέσω χρηματοπιστωτικών μέσων που ισούται με το όριο του ποσοστού γνωστοποίησεως ή το υπερβαίνει	Σύνολο των δύο ποσοστών εφόσον ισούται με το όριο του ποσοστού γνωστοποίησεως ή το υπερβαίνει
BlackRock, Inc.			
BlackRock Holdco 2, Inc.			
BlackRock Financial Management, Inc.			
BlackRock International Holdings, Inc.			
BR Jersey International Holdings L.P.			
BlackRock (Singapore) Holdco Pte. Ltd.			
BlackRock HK Holdco Limited			
BlackRock Lux Finco S.a.r.l.			
BlackRock Trident Holding Company Ltd.			
BlackRock Japan Holdings GK			
BlackRock Japan Co., Ltd.			Κάτω του 5%
BlackRock, Inc.			
Trident Merger, LLC			
BlackRock Investment Management, LLC			Κάτω του 5%
BlackRock, Inc.			
BlackRock Holdco 2, Inc.			

BlackRock Financial Management, Inc.			
BlackRock International Holdings, Inc.			
BR Jersey International Holdings L.P.			
BlackRock Group Limited			
BlackRock Investment Management (UK) Limited			Κάτω του 5%
BlackRock, Inc.			
BlackRock Holdco 2, Inc.			
BlackRock Financial Management, Inc.			
BlackRock International Holdings, Inc.			
BR Jersey International Holdings L.P.			
BlackRock Australia Holdco Pty. Ltd.			
BlackRock Investment Management (Australia) Limited			Κάτω του 5%
BlackRock, Inc.			
BlackRock Holdco 2, Inc.			
BlackRock Financial Management, Inc.			
BlackRock International Holdings, Inc.			
BR Jersey International Holdings L.P.			
BlackRock Group Limited			
BlackRock International Limited			Κάτω του 5%
BlackRock, Inc.			
BlackRock Holdco 2, Inc.			
BlackRock Financial Management, Inc.			
BlackRock Holdco 4, LLC			
BlackRock Holdco 6, LLC			
BlackRock Delaware Holdings Inc.			
BlackRock Institutional Trust Company, National Association			Κάτω του 5%
BlackRock, Inc.			
BlackRock Holdco 2, Inc.			
BlackRock Financial Management, Inc.			
BlackRock Holdco 4, LLC			
BlackRock Holdco 6, LLC			
BlackRock Delaware Holdings Inc.			
BlackRock Fund Advisors			Κάτω του 5%
BlackRock, Inc.			
BlackRock Holdco 2, Inc.			
BlackRock Financial Management, Inc.			Κάτω του 5%
BlackRock, Inc.			

BlackRock Holdco 2, Inc.			
BlackRock Financial Management, Inc.			
BlackRock International Holdings, Inc.			
BR Jersey International Holdings L.P.			
BlackRock (Singapore) Holdco Pte Ltd.			
BlackRock HK Holdco Limited			
BlackRock Asset Management North Asia Limited			Κάτω του 5%
BlackRock, Inc.			
BlackRock Holdco 2, Inc.			
BlackRock Financial Management, Inc.			
BlackRock International Holdings, Inc.			
BR Jersey International Holdings L.P.			
BlackRock Holdco 3, LLC			
BlackRock Canada Holdings LP			
BlackRock Canada Holdings ULC			
BlackRock Asset Management Canada Limited			Κάτω του 5%
BlackRock, Inc.			
BlackRock Holdco 2, Inc.			
BlackRock Financial Management, Inc.			
BlackRock Capital Holdings, Inc.			
BlackRock Advisors, LLC			Κάτω του 5%
BlackRock, Inc.			
BlackRock Holdco 2, Inc.			
BlackRock Financial Management, Inc.			
BlackRock International Holdings, Inc.			
BR Jersey International Holdings L.P.			
BlackRock Group Limited			
BlackRock Advisors (UK) Limited			Κάτω του 5%
BlackRock, Inc.			
BlackRock Holdco 2, Inc.			
BlackRock Financial Management, Inc.			
BlackRock International Holdings, Inc.			
BR Jersey International Holdings L.P.			
BlackRock Group Limited			
BlackRock (Netherlands) B.V.			Κάτω του 5%

### ΠΛΑΙΣΙΟ COMPUTERS Α.Ε.Β.Ε.

#### Ανακοίνωση

Η Ανώνυμη Εταιρεία με την επωνυμία «ΠΛΑΙΣΙΟ COMPUTERS ΑΝΩΝΥΜΗ ΕΜΠΟΡΙΚΗ ΚΑΙ ΒΙΟΜΗΧΑΝΙΚΗ ΕΤΑΙΡΕΙΑ ΗΛΕΚΤΡΟΝΙΚΩΝ ΥΠΟΛΟΓΙΣΤΩΝ ΚΑΙ ΕΙΔΩΝ ΒΙΒΛΙΟΧΑΡΤΟΠΩΛΕΙΟΥ» σε εφαρμογή των διατάξεων της παραγράφου 4.1.3.1 του Κανονισμού του Χρηματιστηρίου Αθηνών, καθώς και του άρθρου 17 παρ. 1 του με αριθμό 596/2014 Κανονισμού του Ευρωπαϊκού Κοινοβουλίου και του Συμβουλίου της 16ης Απριλίου 2014, γνωστοποιεί στο επενδυτικό κοινό ότι ολοκληρώθηκε ο μερικός φορολογικός έλεγχος, που διενεργήθηκε σύμφωνα με τις διατάξεις του ν. 4172/2013, της εμπρόθεσμα υποβληθείσας δήλωσης

φορολογίας εισοδήματος του φορολογικού έτους 2015 αναφορικά με την επιστροφή του πιστωτικού ποσού που προέκυψε από την εκκαθάρισή της. Ο ως άνω μερικός φορολογικός έλεγχος έπειτα από τον έλεγχο των συνυποβληθέντων δικαιολογητικών κατέληξε στην επιστροφή του αιτηθέντος ποσού 592 χιλ. Ευρώ, το οποίο είχε προκύψει πιστωτικό ως αποτέλεσμα από την δήλωση φορολογίας εισοδήματος του φορολογικού έτους 2015. Από τα παραπάνω δεν προέκυψε ουδεμία επίδραση στα οικονομικά αποτελέσματα της Εταιρείας.

#### **ΑΔΜΗ ΣΥΜΜΕΤΟΧΩΝ Α.Ε.**

##### **Ανακοίνωση**

#### **Η ΑΔΜΗ ΣΥΜΜΕΤΟΧΩΝ Α.Ε. ΑΝΑΚΟΙΝΩΝΕΙ ΟΙΚΟΝΟΜΙΚΑ ΑΠΟΤΕΛΕΣΜΑΤΑ Α΄ ΕΞΑΜΗΝΟΥ 2018**

[ΑΝΑΚΟΙΝΩΣΗ ΑΠΟΤΕΛΕΣΜΑΤΩΝ Α ΕΞΑΜΗΝΟΥ 2018](#)

#### **GRIVALIA PROPERTIES Α.Ε.Ε.Α.Π.:**

##### **Ανακοίνωση**

Η GRIVALIA PROPERTIES ΑΕΕΑΠ (η «Grivalia») ανακοινώνει την απόκτηση του 49% των μετοχών της ανώνυμης εταιρείας με την επωνυμία «PIRAEUS PORT PLAZA 2 ΑΝΩΝΥΜΗ ΕΤΑΙΡΕΙΑ ΑΞΙΟΠΟΙΗΣΗΣ ΚΑΙ ΕΚΜΕΤΑΛΛΕΥΣΗΣ ΑΚΙΝΗΤΩΝ, ΞΕΝΟΔΟΧΕΙΑΚΩΝ ΕΓΚΑΤΑΣΤΑΣΕΩΝ ΚΑΙ ΕΠΙΧΕΙΡΗΣΕΩΝ» (η «PPP2»).

Η PPP2 έχει στην κατοχή της ένα μοναδικό ακίνητο στον Πειραιά το οποίο αποτελεί τμήμα πρώην εγκαταστάσεων της «Παπαστράτος» και είναι όμορο του προσφάτως αποπερατωμένου κτιρίου ιδιοκτησίας της PPP1, εταιρείας την οποία η Grivalia ελέγχει ήδη κατά 100%. Πρόκειται για συνέχιση του επενδυτικού πλάνου της Grivalia στην περιοχή του Πειραιά μέσω του οποίου προσδοκά να δημιουργήσει περαιτέρω σημαντική υπεραξία τόσο για τους μετόχους της όσο και για την τοπική κοινωνία.

Η επένδυση περιλαμβάνει τη συμμετοχή της Grivalia σε κοινοπραξία (joint venture) με σκοπό την ανακατασκευή μέρους των υφιστάμενων εγκαταστάσεων καθώς και την ανέγερση νέου κτιρίου γραφείων. Το ακίνητο θα αναβαθμιστεί και θα μετατραπεί από πρώην βιομηχανικό χώρο σε συγκρότημα γραφείων σύγχρονων προδιαγραφών σύμφωνα με τα διεθνή πρότυπα βιωσιμότητας συνολικής επιφάνειας 26.755 τ.μ. (συμπεριλαμβανομένων των υπογείων θέσεων στάθμευσης και βοηθητικών χώρων). Το ακίνητο θα εκμισθωθεί σε πολυεθνική εταιρεία παροχής υπηρεσιών βάσει σχετικού προσυμφώνου που έχει ήδη υπογραφεί. Η Grivalia έχει προσυμφωνήσει να εξαγοράσει το υπόλοιπο 51% της PPP2 μετά το πέρας της μετασκευής του ακινήτου και με την παράδοσή του προς χρήση από το μισθωτή.

Λαμβάνοντας υπόψη την αξία του ακινήτου και τα υπόλοιπα στοιχεία ενεργητικού και παθητικού της PPP2 κατά την ημερομηνία της συναλλαγής, το τίμημα που καταβλήθηκε για τη συναλλαγή ανήλθε σε 3,62 εκ ευρώ.

#### **ΜΙΝΩΙΚΕΣ ΓΡΑΜΜΕΣ Α.Ν.Ε.**

##### **Ανακοίνωση**

Οι Μινωικές Γραμμές Α.Ν.Ε. ανακοινώνουν ότι η εταιρεία (Grimaldi Euromed S.p.A) συνδεδεμένο νομικό πρόσωπο με τον Πρόεδρο του Διοικητικού Συμβουλίου της Εταιρείας Emanuele G. Grimaldi (υπόχρεο πρόσωπο με βάση το άρθρο 13 του Ν.3340/2005), προέβη στις 12/09/2018 σε αγορά 1.500 κοινών ονομαστικών μετοχών των Μινωικών Γραμμών συνολικής αξίας ευρώ 3.600,00 και στις 13/09/2018 σε αγορά 338 κοινών ονομαστικών μετοχών των Μινωικών Γραμμών συνολικής αξίας ευρώ 811,20. Η παρούσα γίνεται σύμφωνα με το Ν.3556/2007 (άρθρο 3, (ιστ), (ββ), και άρθρο 21) και σε συνδυασμό με το άρθρο 11 της απόφασης 1/434/3.7.2007 της Επιτροπής Κεφαλαιαγοράς.

#### **ΕΛΒΑΛΧΑΛΚΟΡ Ε.Β. ΧΑΛΚΟΥ & ΑΛΟΥΜΙΝΙΟΥ Α.Ε.**

##### **Ανακοίνωση**

Σύμφωνα με τον Ν.3556/2007 και το άρθρο 19 του Κανονισμού (ΕΕ) αριθ. 596/2014, η ανώνυμη εταιρεία με την επωνυμία «ΕΛΒΑΛΧΑΛΚΟΡ ΕΛΛΗΝΙΚΗ ΒΙΟΜΗΧΑΝΙΑ ΧΑΛΚΟΥ ΚΑΙ ΑΛΟΥΜΙΝΙΟΥ ΑΝΩΝΥΜΟΣ ΕΤΑΙΡΕΙΑ» (στο εξής «ΕΛΒΑΛΧΑΛΚΟΡ Α.Ε.») ανακοινώνει στο επενδυτικό κοινό ότι, μετά από σχετική γνωστοποίηση που έλαβε, ο κ. Σπυρίδων Κοκκόλης, Οικονομικός Διευθυντής Ομίλου, προέβη, στις 14.09.2018, σε αγορά 6.500 κοινών μετοχών εκδόσεως της ΕΛΒΑΛΧΑΛΚΟΡ Α.Ε., συνολικής αξίας Ευρώ 9.074,65.

#### **Π. ΠΕΤΡΟΠΟΥΛΟΣ Α.Ε.Β.Ε**

##### **Αγορά Ιδίων Μετοχών**

Η Πέτρος Πετρόπουλος ΑΕΒΕ γνωστοποιεί στο επενδυτικό κοινό ότι σύμφωνα με το άρθρο 16 του ΚΝ 2190/20, όπως τροποποιήθηκε και ισχύει, και σύμφωνα με τους όρους του Κανονισμού 2273/2003 της Ευρωπαϊκής Επιτροπής και σε εκτέλεση της από 19/4/2018 απόφασης της Γενικής Συνέλευσης των Μετόχων της Εταιρείας και απόφασης του Διοικητικού Συμβουλίου με ημερομηνία, 8/5/2018 προέβη την 17/09/2018 σε αγορά 268 Ιδίων Μετοχών της Εταιρείας μέσω της Alpha Finance με τιμή κτήσης 6,5602 ευρώ ανά μετοχή και συνολική αξία 1.758 ευρώ.

#### **Ο.Π.Α.Π. ΑΕ**

##### **Ανακοίνωση**

Η ΟΠΑΠ Α.Ε. ανακοινώνει, σύμφωνα με τον Ν.3556/2007 και τις διατάξεις του Κανονισμού (ΕΕ) 596/2014 του Ευρωπαϊκού Κοινοβουλίου και του Συμβουλίου, ότι στο πλαίσιο της «υποχρέωσης γνωστοποίησης συναλλαγών από υπόχρεα πρόσωπα», ο κ. Βάιος Καραντίνος, Chief Operating Officer - PLAY Games, προέβη στις 13.09.2018 σε αγορά 3.000 μετοχών της Εταιρείας, συνολικής αξίας 27.412,51 ευρώ.

## ΓΕΝΙΚΕΣ ΣΥΝΕΛΕΥΣΕΙΣ

### ΛΙΒΑΝΗΣ Α.Β.Ε.

**Τακτική Γενική Συνέλευση** την **21/09/2018** ημέρα Παρασκευή και ώρα **13.00 μ.μ.** στα γραφεία της εταιρείας Σόλωνος 98 - Αθήνα, για συζήτηση και λήψη αποφάσεων για τα παρακάτω θέματα:

**ΘΕΜΑΤΑ ΗΜΕΡΗΣΙΑΣ ΔΙΑΤΑΞΗΣ**

1. Έγκριση των ετησίων οικονομικών καταστάσεων της χρήσης 01/01-31/12/2017 και των σχετικών εκθέσεων του Διοικητικού Συμβουλίου και των ελεγκτών.
2. Απαλλαγή των μελών του Διοικητικού συμβουλίου και των ελεγκτών για τα πεπραγμένα και την όλη διαχείριση της εταιρικής χρήσης 01/01-31/12/2017.
3. Εκλογή Ορκωτών Ελεγκτών για την εταιρική χρήση 01/01-31/12/2018.
4. Έγκριση αντικατάστασης μέλους Δ.Σ.
5. Διάφορες ανακοινώσεις.

Σε περίπτωση μη επίτευξης της απαιτούμενης εκ του Νόμου και του καταστατικού της εταιρείας απαρτίας για την λήψη απόφασης επί των θεμάτων της Ημερησίας Διάταξης, η τυχόν Α Επαναληπτική Τακτική Γενική Συνέλευση θα συνέλθει την 5η Οκτωβρίου, ημέρα Παρασκευή και ώρα 13.00 στον ίδιο χώρο, και η τυχόν Β Επαναληπτική Τακτική Γενική Συνέλευση θα συνέλθει την 19η Οκτωβρίου, ημέρα Παρασκευή και ώρα 13.00 στον ίδιο χώρο, με τα ίδια θέματα Ημερησίας Διάταξης.

Σύμφωνα με το Κ.Ν. 2190/1920 όπως τροποποιήθηκε με το Ν. 3884/2010 και ισχύει, η Εταιρία ενημερώνει τους μετόχους της για τα ακόλουθα:

**Α. Δικαίωμα συμμετοχής και ψήφου στη Γενική Συνέλευση**

Στην Τακτική Γενική Συνέλευση δικαιούται να συμμετέχει όποιος εμφανίζεται ως μέτοχος στα αρχεία του συστήματος άυλων τίτλων που διαχειρίζεται η Ελληνικά Χρηματιστήρια Α.Ε. (Ε.Χ.Α.Ε.), στο οποίο τηρούνται οι κινητές αξίες (μετοχές) της Εταιρίας. Η απόδειξη της μετοχικής ιδιότητας γίνεται με την προσκόμιση σχετικής έγγραφης βεβαίωσης του ως άνω φορέα ή εναλλακτικά με απευθείας ηλεκτρονική σύνδεση της Εταιρίας με τα αρχεία του εν λόγω φορέα. Η ιδιότητα του μετόχου πρέπει να υφίσταται κατά την έναρξη της Κυριακής 16.09.2018 (ημερομηνία καταγραφής) ήτοι της πέμπτης ημέρας πριν από την ημέρα συνεδρίασης της Τακτικής Γενικής Συνέλευσης στις 21.09.2018 και η σχετική έγγραφη βεβαίωση ή η ηλεκτρονική πιστοποίηση σχετικά με τη μετοχική ιδιότητα πρέπει να περιέλθει στην Εταιρία το αργότερο στις 18.09.2018 ήτοι την τρίτη ημέρα πριν από τη Συνεδρίαση της Τακτικής Γενικής Συνέλευσης. Στην Α Επαναληπτική Τακτική Γενική Συνέλευση της 5.10.2018 η ιδιότητα του μετόχου πρέπει να υφίσταται κατά την έναρξη της 1.10.2018, ήτοι της τέταρτης ημέρας πριν από την ημερομηνία συνεδρίασης της Α Επαναληπτικής Γενικής Συνέλευσης (ημερομηνία καταγραφής Α Επαναληπτικής Τακτικής Γενικής Συνέλευσης), η δε σχετική έγγραφη βεβαίωση ή η ηλεκτρονική πιστοποίηση σχετικά με τη μετοχική ιδιότητα πρέπει να περιέλθει στην Εταιρία το αργότερο την 2.10.2018, ήτοι την τρίτη ημέρα πριν από τη συνεδρίαση της ως άνω Γενικής Συνέλευσης.

Για την Β Επαναληπτική Τακτική Γενική Συνέλευση της 19.10.2018, η ιδιότητα του μετόχου πρέπει να υφίσταται κατά την έναρξη της 15.10.2018, ήτοι της τέταρτης ημέρας πριν από την ημερομηνία συνεδρίασης της Β Επαναληπτικής Γενικής Συνέλευσης (ημερομηνία καταγραφής Β Επαναληπτικής Τακτικής Γενικής Συνέλευσης), η δε σχετική έγγραφη βεβαίωση ή η ηλεκτρονική πιστοποίηση σχετικά με τη μετοχική ιδιότητα πρέπει να περιέλθει στην Εταιρία το αργότερο την 16.10.2018, ήτοι την τρίτη ημέρα πριν από τη συνεδρίαση της ως άνω Γενικής Συνέλευσης.

Έναντι της Εταιρίας θεωρείται ότι έχει δικαίωμα συμμετοχής και ψήφου στην Τακτική Γενική Συνέλευση μόνον όποιος φέρει την ιδιότητα του μετόχου κατά την αντίστοιχη ημερομηνία καταγραφής. Σε περίπτωση μη συμμόρφωσης προς τις διατάξεις του αρ. 28 α του Κ.Ν. 2190/1920 όπως ισχύει, ο εν λόγω μέτοχος μετέχει στην Τακτική Γενική Συνέλευση μόνο μετά από άδεια αυτής.

Η άσκηση των εν λόγω δικαιωμάτων δεν προϋποθέτει τη δέσμευση των μετοχών του δικαιούχου ούτε την τήρηση άλλης ανάλογης διαδικασίας, η οποία περιορίζει τη δυνατότητα πώλησης και μεταβίβασης αυτών κατά το χρονικό διάστημα που μεσολαβεί ανάμεσα στην ημερομηνία καταγραφής και στην ημερομηνία της Τακτικής Γενικής Συνέλευσης.

**Β. Δικαιώματα Μειοψηφίας Μετόχων**

(α) Με αίτηση μετόχων που εκπροσωπούν το ένα εικοστό (1/20) του καταβεβλημένου μετοχικού κεφαλαίου, το Διοικητικό Συμβούλιο της Εταιρίας υποχρεούται να εγγράψει στην ημερήσια διάταξη της Τακτικής Γενικής Συνέλευσης πρόσθετα θέματα, εάν η σχετική αίτηση περιέλθει στο Διοικητικό Συμβούλιο μέχρι την 6.9.2018, δηλ. δεκαπέντε (15) τουλάχιστον ημέρες πριν από την Τακτική Γενική Συνέλευση. Η αίτηση για την έγγραφη πρόσθετων θεμάτων στην ημερήσια διάταξη συνοδεύεται από αιτιολόγηση ή από σχέδιο απόφασης προς έγκριση στη Γενική Συνέλευση και η αναθεωρημένη ημερήσια διάταξη δημοσιοποιείται με τον ίδιο τρόπο όπως η προηγούμενη ημερήσια διάταξη, στις 8.9.2018, δηλ. δεκατρείς (13) ημέρες πριν από την ημερομηνία της Τακτικής Γενικής Συνέλευσης και ταυτόχρονα τίθεται στη διάθεση των μετόχων στην ιστοσελίδα της Εταιρίας ([www.livanis.gr](http://www.livanis.gr)), μαζί με την αιτιολόγηση ή το σχέδιο απόφασης που έχει υποβληθεί από τους μετόχους κατά τα προβλεπόμενα στο άρθρο 27 παρ. 3 του Κ.Ν. 2190/1920.

(β) Με αίτηση μετόχων που εκπροσωπούν το ένα εικοστό (1/20) του καταβεβλημένου μετοχικού κεφαλαίου, το Διοικητικό Συμβούλιο θέτει στη διάθεση των μετόχων κατά τα οριζόμενα στο άρθρο 27 παρ. 3 του Κ.Ν. 2190/1920, το αργότερο μέχρι την 15.09.2018, δηλ. έξι (6) τουλάχιστον ημέρες πριν από την ημερομηνία της Γενικής Συνέλευσης, σχέδια αποφάσεων για θέματα που έχουν περιληφθεί στην αρχική ή την αναθεωρημένη ημερήσια διάταξη, αν η σχετική αίτηση περιέλθει στο Διοικητικό Συμβούλιο μέχρι την 14.09.2018, δηλ. επτά (7) τουλάχιστον ημέρες πριν από την ημερομηνία της Γενικής Συνέλευσης.

(γ) Μετά από αίτηση οποιουδήποτε μετόχου που υποβάλλεται στην Εταιρία μέχρι τις 16.09.2018, δηλ. πέντε (5) τουλάχιστον πλήρεις ημέρες πριν από τη Γενική Συνέλευση, το Διοικητικό Συμβούλιο υποχρεούται να παρέχει στη Γενική Συνέλευση τις αιτούμενες συγκεκριμένες πληροφορίες για τις υποθέσεις της Εταιρίας, στο μέτρο που αυτές είναι χρήσιμες για την πραγματική εκτίμηση των θεμάτων της ημερησίας διάταξης. Το Διοικητικό Συμβούλιο μπορεί να αρνηθεί την παροχή των πληροφοριών για αποχρώντα ουσιώδη λόγο, ο οποίος αναγράφεται στα πρακτικά. Το Διοικητικό Συμβούλιο μπορεί να απαντήσει ενιαία σε αιτήσεις μετόχων με το ίδιο περιεχόμενο. Υποχρέωση παροχής πληροφοριών δεν υφίσταται όταν οι σχετικές πληροφορίες διατίθενται ήδη στην ιστοσελίδα της Εταιρίας, ιδίως με την μορφή ερωτήσεων και απαντήσεων.



(δ) Μετά από αίτηση μετόχων που εκπροσωπούν το ένα πέμπτο (1/5) του καταβεβλημένου μετοχικού κεφαλαίου, η οποία υποβάλλεται στην Εταιρία μέχρι τις 16.09.2018, δηλ. πέντε (5) τουλάχιστον πλήρεις ημέρες πριν από τη Γενική Συνέλευση, το Διοικητικό Συμβούλιο υποχρεούται να παρέχει στη Γενική Συνέλευση πληροφορίες για την πορεία των εταιρικών υποθέσεων και την περιουσιακή κατάσταση της Εταιρίας. Το Διοικητικό Συμβούλιο μπορεί να αρνηθεί την παροχή των πληροφοριών για αποχρώντα ουσιώδη λόγο, ο οποίος αναγράφεται στα πρακτικά.

Αντίστοιχες προθεσμίες για τυχόν άσκηση δικαιωμάτων μειοψηφίας των μετόχων ισχύουν και σε περίπτωση Επαναληπτικών Γενικών Συνελεύσεων.

Σε όλες τις ανωτέρω αναφερόμενες περιπτώσεις οι αιτούντες μέτοχοι οφείλουν να αποδεικνύουν τη μετοχική τους ιδιότητα και τον αριθμό των μετοχών που κατέχουν κατά την άσκηση του σχετικού δικαιώματος. Τέτοια απόδειξη αποτελεί και η προσκόμιση βεβαίωσης από τον φορέα στον οποίο τηρούνται οι οικείες κινητές αξίες ή η πιστοποίηση της μετοχικής ιδιότητας με απευθείας ηλεκτρονική σύνδεση φορέα και Εταιρίας.

Γ. Διαδικασία για την άσκηση δικαιώματος ψήφου μέσω αντιπροσώπου

Ο μέτοχος συμμετέχει στην Τακτική Γενική Συνέλευση και ψηφίζει είτε αυτοπροσώπως είτε μέσω αντιπροσώπων. Κάθε μέτοχος μπορεί να διορίζει μέχρι τρεις (3) αντιπροσώπους. Νομικά πρόσωπα μετέχουν στην Τακτική Γενική Συνέλευση ορίζοντας ως εκπροσώπους τους μέχρι τρία (3) φυσικά πρόσωπα. Ωστόσο, αν ο μέτοχος κατέχει μετοχές της Εταιρίας, οι οποίες εμφανίζονται σε περισσότερους του ενός λογαριασμούς αξιών, ο περιορισμός αυτός δεν εμποδίζει τον εν λόγω μέτοχο να ορίζει διαφορετικούς αντιπροσώπους για τις μετοχές που εμφανίζονται στον κάθε λογαριασμό αξιών σε σχέση με την Τακτική Γενική Συνέλευση. Αντιπρόσωπος που ενεργεί για περισσότερους μετόχους μπορεί να ψηφίζει διαφορετικά για κάθε μέτοχο. Ο αντιπρόσωπος μετόχου υποχρεούται να γνωστοποιεί στην Εταιρία, πριν από την έναρξη της συνεδρίασης της Τακτικής Γενικής Συνέλευσης, κάθε συγκεκριμένο γεγονός, το οποίο μπορεί να είναι χρήσιμο στους μετόχους για την αξιολόγηση του κινδύνου να εξυπηρετήσει ο αντιπρόσωπος άλλα συμφέροντα πλην των συμφερόντων του αντιπροσωπευόμενου μετόχου. Κατά την έννοια της παρούσας παραγράφου, μπορεί να προκύπτει σύγκρουση συμφερόντων ιδίως όταν ο αντιπρόσωπος: (α) είναι μέτοχος που ασκεί τον έλεγχο της Εταιρίας ή είναι άλλο νομικό πρόσωπο ή οντότητα η οποία ελέγχεται από το μέτοχο αυτόν, (β) είναι μέλος του Διοικητικού Συμβουλίου ή της εν γένει διοίκησης της Εταιρίας ή μετόχου που ασκεί τον έλεγχο της Εταιρίας ή άλλου νομικού προσώπου ή οντότητας που ελέγχεται από μέτοχο ο οποίος ασκεί τον έλεγχο της Εταιρίας, (γ) είναι υπάλληλος ή ορκωτός ελεγκτής της Εταιρίας ή μετόχου που ασκεί τον έλεγχο της Εταιρίας, ή άλλου νομικού προσώπου ή οντότητας που ελέγχεται από μέτοχο, ο οποίος ασκεί τον έλεγχο της Εταιρίας, (δ) είναι σύζυγος ή συγγενής πρώτου βαθμού με ένα από τα φυσικά πρόσωπα που αναφέρονται στις ως άνω περιπτώσεις (α) έως (γ). Ο διορισμός και η ανάκληση αντιπροσώπου του μετόχου γίνεται εγγράφως και κοινοποιείται στην Εταιρία με τον ίδιο τύπο, τουλάχιστον τρεις (3) ημέρες πριν από την ημερομηνία συνεδρίασης της Τακτικής Γενικής Συνέλευσης. Η Εταιρία θα διαθέσει στην ιστοσελίδα της ([www.livanis.gr](http://www.livanis.gr)) το έντυπο που πρέπει να χρησιμοποιηθεί για τον διορισμό αντιπροσώπου. Το έντυπο αυτό κατατίθεται συμπληρωμένο και υπογεγραμμένο από τον μέτοχο στο Τμήμα Εξυπηρέτησης Μετόχων της Εταιρίας στη διεύθυνση: Σόλωνος 98 στην Αθήνα ή αποστέλλεται στο fax:210-3617791 τρεις (3) τουλάχιστον ημέρες πριν από την ημερομηνία της Τακτικής Γενικής Συνέλευσης.

## UNIBIOS A.E.

### Ορθή Επανάληψη από Εταιρεία

**Έκτακτη Γενική Συνέλευση την 24/09/2018** ημέρα Δευτέρα και **ώρα 14:00 μ.μ** στην έδρα της εταιρίας που ευρίσκεται στη Φυλή Αττικής, 1η και 18η Οδός, ΒΙΟΠΑ Άνω Λιοσίων, Τ.Κ. 13341, για συζήτηση και απόφαση στα ακόλουθα θέματα της ημερησίας διάταξης:  
**ΗΜΕΡΗΣΙΑ ΔΙΑΤΑΞΗ**

1. Απόφαση για Αύξηση του Μετοχικού Κεφαλαίου. Οι νέες μετοχές θα διατεθούν με δικαίωμα προτίμησης στους υφιστάμενους μετόχους της εταιρίας κατά τον χρόνο αποκοπής του δικαιώματος προτίμησης. Απόφαση ώστε να υπάρχει η δυνατότητα μερικής κάλυψης της Αύξησης Κεφαλαίου σύμφωνα με το άρθρο 13Α του ΚΝ2190/1920 και το άρθρο 28 του Ν. 4548/2018. Απόφαση ώστε να εξουσιοδοτηθεί το Διοικητικό Συμβούλιο να καθορίσει η τιμή διάθεσης των νέων μετοχών μέσα σε διάστημα ενός έτους από την ημέρα της Γενικής Συνέλευσης σύμφωνα με την παράγραφο 6 του άρθρου 13 του ΚΝ 2190/1920 και την παράγραφο 2 του άρθρου 25 του Ν 4548/2018. Επίσης απόφαση ότι επιτρέπεται η τιμή διάθεσης των νέων μετοχών να είναι μεγαλύτερη της χρηματιστηριακής τιμής κατά τον χρόνο αποκοπής του δικαιώματος. Εξουσιοδότηση προς το Διοικητικό Συμβούλιο της εταιρίας για κάθε θέμα συναφές προς τα παραπάνω και για την σύνταξη του απαιτούμενου ενημερωτικού δελτίου.

2. Απόφαση για την αγορά ιδίων μετοχών με βάση τα προβλεπόμενα στο άρθρο 16 του ΚΝ 2190/1920 και στο άρθρο 49 του νόμου 4548/2018.

3. Απόφαση για Εκλογή Νέου Διοικητικού Συμβουλίου.

4. Διάφορες Ανακοινώσεις και Ενημέρωση των Μετόχων.

Σε περίπτωση μη επίτευξης νομίμου απαρτίας κατά την Έκτακτη Γενική Συνέλευση της 24ης Σεπτεμβρίου 2018, το Διοικητικό Συμβούλιο, με την ίδια απόφασή του, προσκαλεί τους κ.κ. Μετόχους της Εταιρίας σε Επαναληπτική Έκτακτη Γενική Συνέλευση, με τα ίδια ακριβώς θέματα της ημερησίας διάταξης, ή με εκείνα για τα οποία δεν θα καταστεί δυνατή η λήψη αποφάσεως, στην έδρα της Εταιρίας (Φυλή Αττικής, 1η και 18η Οδός, ΒΙΟΠΑ Άνω Λιοσίων, Τ.Κ. 13341), την 5-10-2018, ημέρα Παρασκευή και ώρα 14:00 μ.μ. Σε περίπτωση δε μη επίτευξης νομίμου απαρτίας κατά την Α Επαναληπτική Γενική Συνέλευση της 5-10-2018, το Διοικητικό Συμβούλιο, με την ίδια απόφασή του, προσκαλεί τους κ.κ. Μετόχους της Εταιρίας σε Β' Επαναληπτική Γενική Συνέλευση, με τα ίδια ακριβώς θέματα της ημερησίας διάταξης, ή με εκείνα για τα οποία δεν θα καταστεί δυνατή η λήψη αποφάσεως, στην έδρα της Εταιρίας (Φυλή Αττικής, 1η και 18η Οδός, ΒΙΟΠΑ Άνω Λιοσίων, Τ.Κ. 13341), την 19-10-2018 ημέρα Παρασκευή και ώρα 14:00 μ.μ

Σύμφωνα με τα άρθ. 26 παρ. 2β και 28α του κ.ν.2190/20, όπως ισχύει μετά την τροποποίησή του από το άρθ. 3 του ν. 3884/2010, η Εταιρία ενημερώνει τους μετόχους για τα ακόλουθα:

**Α. ΔΙΚΑΙΩΜΑ ΣΥΜΜΕΤΟΧΗΣ & ΨΗΦΟΥ:** Στην Έκτακτη Συνέλευση δικαιούται να συμμετάσχει όποιος εμφανίζεται ως μέτοχος στα Αρχεία του Σ.Α.Τ. που διαχειρίζεται η «Ελληνικά Χρηματιστήρια Α.Ε.» (Ε.Χ.Α.Ε.), στο οποίο τηρούνται οι κινητές αξίες (μετοχές) της Εταιρίας. Η απόδειξη της μετοχικής ιδιότητας γίνεται με την προσκόμιση σχετικής έγγραφης βεβαίωσης του ως άνω φορέα ή

εναλλακτικά, με απευθείας ηλεκτρονική σύνδεση της Εταιρίας με τα αρχεία του ως άνω φορέα. Η ιδιότητα του μετόχου πρέπει να υφίσταται τουλάχιστον κατά την έναρξη της πέμπτης (5ης) ημέρας πριν από την συνεδρίαση της Έκτακτης Γενικής Συνέλευσης, ήτοι κατά την 19-9-2018 (ημερομηνία καταγραφής) και η σχετική βεβαίωση ή η ηλεκτρονική πιστοποίηση σχετικά με την μετοχική ιδιότητα πρέπει να περιέλθει στην εταιρία το αργότερο την τρίτη (3η) ημέρα πριν από τη συνεδρίαση της Γενικής Συνέλευσης, ήτοι μέχρι και την 21-9-2018. Για την Α' Επαναληπτική Έκτακτη Γενική Συνέλευση η ιδιότητα του μετόχου πρέπει να υφίσταται κατά την έναρξη της τέταρτης ημέρας (4ης) πριν από την ημερομηνία της εν λόγω συνεδρίασης, ήτοι την 1-10-2018, η δε σχετική έγγραφη βεβαίωση ή η ηλεκτρονική πιστοποίηση περί της μετοχικής ιδιότητας πρέπει να περιέλθει στην Εταιρεία το αργότερο την τρίτη (3η) ημέρα πριν από την συνεδρίαση της ανωτέρω Γενικής Συνέλευσης δηλαδή την 2-10-2018. Για την Β' Επαναληπτική Γενική Συνέλευση η ιδιότητα του μετόχου πρέπει να υφίσταται κατά την έναρξη της τέταρτης ημέρας (4ης) πριν από την ημερομηνία της εν λόγω συνεδρίασης, ήτοι την 15-10-2018, η δε σχετική έγγραφη βεβαίωση ή η ηλεκτρονική πιστοποίηση περί της μετοχικής ιδιότητας πρέπει να περιέλθει στην Εταιρεία το αργότερο την τρίτη (3η) ημέρα πριν από την συνεδρίαση της ανωτέρω Γενικής Συνέλευσης δηλαδή την 16-10-2018. Σε περίπτωση μη τήρησης των ως άνω προθεσμιών και διατυπώσεων, οι μέτοχοι μετέχουν στην Γενική Συνέλευση μόνο κατόπιν άδειας της Γενικής Συνέλευσης.

Για την άσκηση των δικαιωμάτων συμμετοχής και ψήφου δεν απαιτείται η δέσμευση των μετοχών του δικαιούχου.

#### **Β. ΔΙΚΑΙΩΜΑΤΑ ΤΩΝ ΜΕΤΟΧΩΝ ΚΑΤΑ ΤΟ ΑΡΘΡΟ 39 ΠΑΡ.2,α, 4 & 5:**

1. Μετά από αίτηση μετόχων που εκπροσωπούν το 1/20 του καταβεβλημένου μετοχικού κεφαλαίου, το Διοικητικό Συμβούλιο της εταιρίας υποχρεούται να εγγράψει στην ημερήσια διάταξη της Γ.Σ. πρόσθετα θέματα, εάν η σχετική αίτηση περιέλθει στο Δ.Σ. μέχρι δέκα πέντε (15) τουλάχιστον ημέρες πριν από τη Έκτακτη Γενική Συνέλευση. Η αίτηση για την εγγραφή πρόσθετων θεμάτων στην ημερήσια διάταξη συνοδεύεται από αιτιολόγηση ή σχέδιο απόφασης προς έγκριση και η αναθεωρημένη Ημερήσια Διάταξη δημοσιεύεται με τον ίδιο τρόπο όπως η προηγούμενη ημερήσια διάταξη δεκατρείς (13) ημέρες πριν από την ημερομηνία της Γενικής Συνέλευσης και ταυτόχρονα τίθεται στη διάθεση των μετόχων στην ιστοσελίδα της Εταιρίας [www.unibios.gr](http://www.unibios.gr) μαζί με την αιτιολόγηση ή το σχέδιο απόφασης που έχει υποβληθεί από τους μετόχους κατά τα προβλεπόμενα στο άρθρ. 27§3 του Ν. 2190/20.

2. Με αίτηση μετόχων που εκπροσωπούν το ένα εικοστό (1/20) του καταβεβλημένου μετοχικού κεφαλαίου, το Δ.Σ. θέτει στη διάθεση των μετόχων κατά τα οριζόμενα στο άρθρο 27 παρ. 3 του Ν.2190/20, έξι (6) τουλάχιστον ημέρες πριν από την ημερομηνία της Γενικής Συνέλευσης, σχέδια αποφάσεων για θέματα που έχουν περιληφθεί στην αρχική ή την αναθεωρημένη ημερήσια διάταξη, εφόσον η σχετική αίτηση περιέλθει στο Δ.Σ. τουλάχιστον επτά (7) ημέρες πριν από την ημερομηνία της Γενικής Συνέλευσης.

3. Μετά από αίτηση οποιουδήποτε μετόχου που υποβάλλεται στην εταιρεία πέντε (5) τουλάχιστον πλήρεις ημέρες πριν από την Γ.Σ., το Δ.Σ. υποχρεούται να παρέχει στη Γενική Συνέλευση τις απαιτούμενες πληροφορίες για τις υποθέσεις της εταιρείας στο μέτρο που αυτές είναι χρήσιμες για την πραγματική εκτίμηση των θεμάτων της ημερήσιας διάταξης. Το Διοικητικό Συμβούλιο μπορεί να απαντήσει ενιαία σε αιτήσεις μετόχων με το ίδιο περιεχόμενο. Υποχρέωση παροχής πληροφοριών δεν υφίσταται όταν οι σχετικές πληροφορίες διατίθενται ήδη στην ιστοσελίδα της εταιρίας, ιδίως με τη μορφή ερωτήσεων κι απαντήσεων. Επίσης με αίτηση μετόχων, που εκπροσωπούν το ένα εικοστό (1/20) του καταβεβλημένου μετοχικού κεφαλαίου, το διοικητικό συμβούλιο υποχρεούται να ανακινώνει στη γενική συνέλευση, τα ποσά που, κατά την τελευταία διετία, καταβλήθηκαν σε κάθε μέλος του διοικητικού συμβουλίου ή τους διευθυντές της εταιρείας, καθώς και κάθε παροχή προς τα πρόσωπα αυτά από οποιαδήποτε αιτία ή σύμβαση της εταιρείας με αυτούς. Σε όλες τις ανωτέρω περιπτώσεις το διοικητικό συμβούλιο μπορεί να αρνηθεί την παροχή των πληροφοριών για αποχρώντα ουσιώδη λόγο, ο οποίος αναγράφεται στα πρακτικά. Τέτοιος λόγος μπορεί να είναι, κατά τις περιστάσεις, η εκπροσώπηση των αιτούντων μετόχων στο διοικητικό συμβούλιο σύμφωνα με τις παραγράφους 3 ή 6 του άρθρου 18 του ν. 2190/1920.

4. Μετά από αίτηση των μετόχων που εκπροσωπούν το 1/5 του καταβεβλημένου μετοχικού κεφαλαίου που υποβάλλεται στο Διοικητικό Συμβούλιο πέντε (5)

τουλάχιστον πλήρεις ημέρες πριν από τη Γενική Συνέλευση, το Διοικητικό Συμβούλιο υποχρεούται να παρέχει στη Γενική Συνέλευση πληροφορίες για την πορεία των εταιρικών υποθέσεων και την περιουσιακή κατάσταση της Εταιρίας. Το Δ.Σ. μπορεί να αρνηθεί την παροχή πληροφοριών για αποχρώντα ουσιώδη λόγο, ο οποίος αναγράφεται στα πρακτικά. Αντίστοιχες προθεσμίες για τυχόν άσκηση δικαιωμάτων μειοψηφίας των μετόχων ισχύουν και σε περίπτωση Επαναληπτικών Γενικών Συνελεύσεων.

Σε όλες τις ανωτέρω αναφερόμενες περιπτώσεις, οι αιτούντες μέτοχοι οφείλουν να αποδεικνύουν τη μετοχική τους ιδιότητα και τον αριθμό των μετοχών που κατέχουν κατά την άσκηση του σχετικού δικαιώματος. Τέτοια απόδειξη αποτελεί και η προσκόμιση βεβαίωσης από τον φορέα, στον οποίο τηρούνται οι οικείες κινητές αξίες ή η πιστοποίηση της μετοχικής ιδιότητας με απευθείας ηλεκτρονική σύνδεση φορέα και Εταιρείας.

**Γ. ΑΣΚΗΣΗ ΔΙΚΑΙΩΜΑΤΩΝ ΨΗΦΟΥ ΜΕΣΩ ΑΝΤΙΠΡΟΣΩΠΟΥ :** Ο μέτοχος συμμετέχει στη Γενική Συνέλευση και ψηφίζει είτε αυτοπροσώπως είτε μέσω αντιπροσώπων. Κάθε μέτοχος μπορεί να ορίσει μέχρι τρεις (3) αντιπροσώπους. Νομικά πρόσωπα μετέχουν στη Γενική Συνέλευση ορίζοντας ως εκπρόσωπους τους μέχρι τρία (3) φυσικά πρόσωπα. Ωστόσο, αν ο μέτοχος κατέχει μετοχές της Εταιρείας, οι οποίες εμφανίζονται σε περισσότερους του ενός λογαριασμού αξιών, ο προηγούμενος περιορισμός δεν εμποδίζει τον εν λόγω μέτοχο να ορίζει διαφορετικούς αντιπροσώπους για τις μετοχές που εμφανίζονται στον κάθε λογαριασμό σε σχέση με τη Γενική Συνέλευση.

Ο αντιπρόσωπος κάθε μετόχου υποχρεούται να γνωστοποιεί στην Εταιρεία πριν από την έναρξη της συνεδρίασης της Γενικής Συνέλευσης κάθε συγκεκριμένο γεγονός, το οποίο μπορεί να είναι χρήσιμο στους μετόχους για την αξιολόγηση του κινδύνου να εξυπηρετήσει ο αντιπρόσωπος άλλα συμφέροντα πλην των συμφερόντων του αντιπροσωπευόμενου μετόχου. Κατά την έννοια της παρούσας παραγράφου μπορεί να προκύπτει σύγκρουση συμφερόντων ιδίως όταν ο αντιπρόσωπος: α) είναι μέτοχος που ασκεί τον έλεγχο της εταιρείας ή είναι άλλο νομικό πρόσωπο ή οντότητα η οποία ελέγχεται από τον μέτοχο αυτόν, β) είναι μέλος του ΔΣ ή της εν γένει διοίκησης της εταιρείας ή μετόχου που ασκεί τον έλεγχο της Εταιρείας ή άλλου νομικού προσώπου που ελέγχεται από μέτοχο, ο οποίος ασκεί τον έλεγχο της εταιρείας, γ) είναι υπάλληλος ή ορκωτός ελεγκτής της Εταιρείας ή μετόχου που ασκεί τον έλεγχο της Εταιρείας, ή άλλου νομικού προσώπου ή οντότητας που ελέγχεται από μέτοχο, ο οποίος ασκεί τον έλεγχο της Εταιρείας, δ) είναι σύζυγος ή συγγενής πρώτου βαθμού με ένα από τα φυσικά πρόσωπα που αναφέρονται στις άνω περιπτώσεις (α) έως (γ). Ο αντιπρόσωπος ψηφίζει σύμφωνα με τις οδηγίες του μετόχου, εφόσον υφίστανται, και υποχρεούται να αρχειοθετεί

τις οδηγίες ψήφου για τουλάχιστον ένα (1) έτος, από την υποβολή του πρακτικού της γενικής συνέλευσης στην αρμόδια αρχή ή εάν η απόφαση υποβάλλεται σε δημοσιότητα, από την καταχώριση της στο Μητρώο Ανωνύμων Εταιρειών.

Ο διορισμός και η ανάκληση αντιπροσώπου του μετόχου γίνεται εγγράφως και κοινοποιείται στην Εταιρεία με τους ίδιους τύπους, τουλάχιστον τρεις (3) ημέρες πριν από την ημερομηνία συνεδρίασης της Γενικής Συνέλευσης. Το έντυπο για τον διορισμό αντιπροσώπου βρίσκεται διαθέσιμο στην ιστοσελίδα της εταιρείας [www.unibios.gr](http://www.unibios.gr) και κατατίθεται συμπληρωμένο στα Γραφεία της Εταιρείας (Φυλή Αττικής, 1η και 18η Οδός, ΒΙΟΠΑ Άνω Λιοσίων, Τ.Κ. 13341), είτε αποστέλλεται μέσω τηλεομοιοτυπίας στο fax 210 3410032, τρεις (3) τουλάχιστον ημέρες πριν από την ημερομηνία της Γενικής Συνέλευσης.

Το πλήρες κείμενο των σχεδίων αποφάσεων ή άλλως των σχολίων του Διοικητικού Συμβουλίου και των εγγράφων (π.χ. για την άσκηση δικαιωμάτων ψήφου μέσω αντιπροσώπου) που προβλέπονται στο άρθρο 27 §3 περ. γ' και δ' του Ν. 2190/20 θα διατίθεται σε έγχαρτη μορφή στα γραφεία της εταιρείας (Φυλή Αττικής, 1η και 18η Οδός, ΒΙΟΠΑ Άνω Λιοσίων, Τ.Κ. 13341), καθώς και σε ηλεκτρονική μορφή στην ηλεκτρονική ιστοσελίδα της εταιρείας ([www.unibios.gr](http://www.unibios.gr)).

### **ΒΑΡΑΓΚΗΣ Α.Β.Ε.Π.Ε.**

**Τακτική Γενική Συνέλευση** την **24/09/2018**, ημέρα Δευτέρα και **ώρα 13:00 μ.μ** στην έδρα της Εταιρείας, στο Σχηματάρι Βοιωτίας, 20 χλμ. Σχηματαρίου –Δηλεσίου, για συζήτηση και λήψη αποφάσεων επί των κατωτέρω θεμάτων:

**ΘΕΜΑΤΑ ΗΜΕΡΗΣΙΑΣ ΔΙΑΤΑΞΗΣ**

1. Υποβολή και έγκριση των Ετήσιων Ενοποιημένων και μη Ενοποιημένων Οικονομικών Καταστάσεων της εταιρικής χρήσης 2017 (περίοδος από 1.1 – 31.12.2017) μετά των επ' αυτών εκθέσεων του Διοικητικού Συμβουλίου και των Ελεγκτών
2. Έγκριση πράξεων και αποφάσεων του Διοικητικού Συμβουλίου για την εταιρική χρήση 2017
3. Απαλλαγή των μελών του Διοικητικού Συμβουλίου και των Ελεγκτών από κάθε ευθύνη για αποζημίωση για τα πεπραγμένα της εταιρικής χρήσης 2017
4. Έγκριση αμοιβών και άλλων παροχών προς τα μέλη του Διοικητικού Συμβουλίου για την εταιρική χρήση 2017 και προέγκριση των αμοιβών τους για την εταιρική χρήση 2018 (περίοδος από 1.1-31.12.2018)
5. Εκλογή ελεγκτών για τον έλεγχο της εταιρικής χρήσης 2018 και καθορισμός της αμοιβής τους
6. Διάφορα θέματα - Ανακοινώσεις.

Σε περίπτωση που κατά τη συνεδρίαση της συνέλευσης δεν επιτευχθεί η απαιτούμενη εκ του νόμου απαρτία για τη λήψη απόφασης σε οποιοδήποτε από τα θέματα της ημερήσιας διάταξης, το Διοικητικό Συμβούλιο της Εταιρείας προσκαλεί τους κ.κ. Μετόχους σε Α' Επαναληπτική Γενική Συνέλευση την 5η Οκτωβρίου 2018, ημέρα Παρασκευή και ώρα 13:00 μ.μ., και εφόσον δεν επιτευχθεί και κατά την συνεδρίαση εκείνη η απαιτούμενη εκ του νόμου απαρτία σε Β' Επαναληπτική Γενική Συνέλευση την 16η Οκτωβρίου 2018, ημέρα Δευτέρα και ώρα 13:00 μ.μ., αμφότερες στον ίδιο τόπο. Σημειώνεται πως δεν θα δημοσιευθεί νέα πρόσκληση για τις επαναληπτικές συνελεύσεις σύμφωνα με τα προβλεπόμενα στο άρθρο 29 του Κ.Ν. 2190/1920.

Διαδικασία Συμμετοχής – Συμμετοχή μέσω αντιπροσώπου (άρθρα 26 και 28α Κ.Ν. 2190/1920, ως ισχύουν)

Στην Τακτική Γενική Συνέλευση της 24.9.2018 δικαιούται να συμμετέχει όποιος εμφανίζεται ως μέτοχος στα αρχεία του Συστήματος Άυλων Τίτλων που διαχειρίζεται ο φορέας ΕΛΛΗΝΙΚΑ ΧΡΗΜΑΤΙΣΤΗΡΙΑ Α.Ε. (Ε.Χ.Α.Ε.), στην οποία τηρούνται οι κινητές αξίες της Εταιρείας. Η απόδειξη της μετοχικής ιδιότητας γίνεται με την προσκόμιση σχετικής έγγραφης βεβαίωσης του ως άνω φορέα ή εναλλακτικά με απευθείας ηλεκτρονική σύνδεση της Εταιρείας με τα αρχεία του τελευταίου. Η ιδιότητα του μετόχου πρέπει να υφίσταται κατά την 19.9.2018 (Ημερομηνία Καταγραφής), ήτοι κατά την έναρξη της πέμπτης (5ης) ημέρας πριν από την ημέρα συνεδρίασης της Τακτικής Γενικής Συνέλευσης της 24.9.2018, και η σχετική έγγραφη βεβαίωση ή η ηλεκτρονική πιστοποίηση σχετικά με τη μετοχική ιδιότητα πρέπει να περιέλθει στην Εταιρεία το αργότερο την 21.9.2018, ήτοι την τρίτη (3η) ημέρα πριν από τη συνεδρίαση της ως άνω Γενικής Συνέλευσης.

Για την Α Επαναληπτική Γενική Συνέλευση η ιδιότητα του Μετόχου πρέπει να υφίσταται κατά την 01.10.2018, (Ημερομηνία Καταγραφής Α Επαναληπτικής), ήτοι κατά την έναρξη της τέταρτης (4ης) ημέρας πριν από την ημερομηνία συνεδρίασης της Α Επαναληπτικής Γενικής Συνέλευσης, η δε σχετική έγγραφη βεβαίωση ή η ηλεκτρονική πιστοποίηση σχετικά με τη μετοχική ιδιότητα πρέπει να περιέλθει στην Εταιρεία το αργότερο την 02.10.2018, ήτοι την τρίτη (3η) ημέρα πριν από τη συνεδρίαση της ως άνω Επαναληπτικής Γενικής Συνέλευσης. Για τη Β Επαναληπτική Γενική Συνέλευση η ιδιότητα του Μετόχου πρέπει να υφίσταται κατά την 12.10.2018, (Ημερομηνία Καταγραφής Β Επαναληπτικής), ήτοι κατά την έναρξη της τέταρτης (4ης) ημέρας πριν από την ημερομηνία συνεδρίασης της Β Επαναληπτικής Γενικής Συνέλευσης, η δε σχετική έγγραφη βεβαίωση ή η ηλεκτρονική πιστοποίηση σχετικά με τη μετοχική ιδιότητα πρέπει να περιέλθει στην Εταιρεία το αργότερο την 13.10.2018, ήτοι την τρίτη (3η) ημέρα πριν από τη συνεδρίαση της ως άνω Επαναληπτικής Γενικής Συνέλευσης.

Έναντι της Εταιρείας θεωρείται ότι έχει δικαίωμα συμμετοχής και ψήφου στη Γενική Συνέλευση, μόνο όποιος φέρει την ιδιότητα του μετόχου κατά την αντίστοιχη ημερομηνία καταγραφής. Σε περίπτωση μη συμμόρφωσης προς τις διατάξεις του άρθρου 28α του κ.ν. 2190/1920, ο εν λόγω μέτοχος μετέχει στη Γενική Συνέλευση μόνο μετά από άδεια της. Η άσκηση των εν λόγω δικαιωμάτων δεν προϋποθέτει τη δέσμευση των μετοχών του δικαιούχου, ούτε την τήρηση άλλης ανάλογης διαδικασίας, η οποία περιορίζει την δυνατότητα πώλησης και μεταβίβασης αυτών κατά το χρονικό διάστημα που μεσολαβεί ανάμεσα στην ημερομηνία καταγραφής και στη Γενική Συνέλευση.

Κάθε μέτοχος δύναται να λάβει μέρος και να ψηφίσει είτε αυτοπροσώπως, είτε με αντιπρόσωπο υπογράφοντας σχετική εξουσιοδότηση. Κάθε μέτοχος μπορεί να διορίζει μέχρι τρεις (3) αντιπροσώπους. Νομικά πρόσωπα μετέχουν στη Γενική Συνέλευση ορίζοντας ως εκπροσώπους τους μέχρι τρία (3) φυσικά πρόσωπα. Ωστόσο, αν ο μέτοχος κατέχει μετοχές, οι οποίες εμφανίζονται σε περισσότερους του ενός λογαριασμούς αξιών, ο περιορισμός αυτός δεν εμποδίζει το μέτοχο να ορίζει διαφορετικούς αντιπροσώπους για τις μετοχές που εμφανίζονται στον κάθε λογαριασμό αξιών σε σχέση με τη Γενική Συνέλευση. Αντιπρόσωπος που ενεργεί για περισσότερους μετόχους μπορεί να ψηφίζει διαφορετικά για κάθε μέτοχο. Ο αντιπρόσωπος μετόχου υποχρεούται να γνωστοποιεί στην Εταιρεία, πριν από την έναρξη της συνεδρίασης της Γενικής Συνέλευσης, κάθε συγκεκριμένο γεγονός, το οποίο μπορεί να είναι χρήσιμο στους μετόχους για την αξιολόγηση του κινδύνου να εξυπηρετηθεί ο αντιπρόσωπος άλλα συμφέροντα πλην των συμφερόντων του μετόχου. Σύγκρουση συμφερόντων σύμφωνα με τα ανωτέρω δύναται να προκύπτει ιδίως όταν ο αντιπρόσωπος:

α) είναι μέτοχος που ασκεί τον έλεγχο της Εταιρείας ή είναι άλλο νομικό πρόσωπο ή οντότητα η οποία ελέγχεται από το μέτοχο αυτόν,

β) είναι μέλος του διοικητικού συμβουλίου ή της εν γένει διοίκησης της Εταιρίας ή μετόχου που ασκεί τον έλεγχο της Εταιρίας, ή άλλου νομικού προσώπου ή οντότητας που ελέγχεται από μέτοχο ο οποίος ασκεί τον έλεγχο της Εταιρίας,

γ) είναι υπάλληλος ή ορκωτός ελεγκτής της Εταιρίας ή μετόχου που ασκεί τον έλεγχο της Εταιρίας, ή άλλου νομικού προσώπου ή οντότητας που ελέγχεται από μέτοχο, ο οποίος ασκεί τον έλεγχο της Εταιρίας,

δ) είναι σύζυγος ή συγγενής πρώτου βαθμού με ένα από τα φυσικά πρόσωπα που αναφέρονται στις περιπτώσεις (α) έως (γ).

Ο διορισμός και η ανάκληση αντιπροσώπου του μετόχου γίνεται εγγράφως και κοινοποιείται στην Εταιρία με τους ίδιους τύπους, τουλάχιστον τρεις (3) ημέρες πριν από την ημερομηνία συνεδρίασης της Γενικής Συνέλευσης.

Το Καταστατικό της Εταιρίας δεν προβλέπει τη δυνατότητα συμμετοχής στη Γενική Συνέλευση με ηλεκτρονικά μέσα χωρίς τη φυσική παρουσία των μετόχων στον τόπο διεξαγωγής της ή τη δυνατότητα εξ αποστάσεως συμμετοχής των μετόχων στην ψηφοφορία.

Πληροφορίες για τα Δικαιώματα Μειοψηφίας των μετόχων (άρθρο 39 Κ.Ν. 2190/1920) (α) Με αίτηση μετόχων που εκπροσωπούν το ένα εικοστό (1/20) του καταβεβλημένου μετοχικού κεφαλαίου, το Διοικητικό Συμβούλιο της Εταιρίας υποχρεούται να εγγράψει στην ημερήσια διάταξη της Γενικής Συνέλευσης πρόσθετα θέματα, εάν η σχετική αίτηση περιέλθει στο Διοικητικό Συμβούλιο μέχρι την 9.9.2018 ήτοι δεκαπέντε (15) τουλάχιστον ημέρες πριν από τη Γενική Συνέλευση. Η αίτηση για την εγγραφή πρόσθετων θεμάτων στην ημερήσια διάταξη συνοδεύεται από αιτιολόγηση ή από σχέδιο απόφασης προς έγκριση στη Γενική Συνέλευση και η αναθεωρημένη ημερήσια διάταξη δημοσιοποιείται με τον ίδιο τρόπο όπως η προηγούμενη ημερήσια διάταξη, στις 11.9.2018, ήτοι δεκατρείς (13) ημέρες πριν από την ημερομηνία της Γενικής Συνέλευσης και ταυτόχρονα τίθεται στη διάθεση των μετόχων στην ιστοσελίδα της Εταιρίας, μαζί με την αιτιολόγηση ή το σχέδιο απόφασης που έχει υποβληθεί από τους μετόχους κατά τα προβλεπόμενα στο άρθρο 27 παρ. 3 του Κ.Ν. 2190/1920.

(β) Με αίτηση μετόχων που εκπροσωπούν το ένα εικοστό (1/20) του καταβεβλημένου μετοχικού κεφαλαίου, το Διοικητικό Συμβούλιο θέτει στη διάθεση των μετόχων κατά τα οριζόμενα στο άρθρο 27 παρ. 3 του Κ.Ν. 2190/1920, το αργότερο μέχρι την 18.9.2018, ήτοι έξι (6) τουλάχιστον ημέρες πριν από την ημερομηνία της Γενικής Συνέλευσης, σχέδια αποφάσεων για θέματα που έχουν περιληφθεί στη αρχική ή την αναθεωρημένη ημερήσια διάταξη, αν η σχετική αίτηση περιέλθει στο Διοικητικό Συμβούλιο μέχρι την 17.9.2018 δηλ. επτά (7) τουλάχιστον ημέρες πριν από την ημερομηνία της Γενικής Συνέλευσης.

(γ) Μετά από αίτηση οποιουδήποτε μετόχου που υποβάλλεται στην Εταιρία μέχρι την 19.9.2018, ήτοι πέντε (5) τουλάχιστον πλήρεις ημέρες πριν από τη Γενική Συνέλευση, το Διοικητικό Συμβούλιο υποχρεούται να παρέχει στη Γενική Συνέλευση τις αιτούμενες συγκεκριμένες πληροφορίες για τις υποθέσεις της Εταιρίας, στο μέτρο που αυτές είναι χρήσιμες για την πραγματική εκτίμηση των θεμάτων της ημερήσιας διάταξης. Το Διοικητικό Συμβούλιο μπορεί να αρνηθεί την παροχή των πληροφοριών για αποχρώντα ουσιώδη λόγο, ο οποίος αναγράφεται στα πρακτικά. Το Διοικητικό Συμβούλιο μπορεί να απαντήσει ενιαία σε αιτήσεις μετόχων με το ίδιο περιεχόμενο. Υποχρέωση παροχής πληροφοριών δεν υφίσταται όταν οι σχετικές πληροφορίες διατίθενται ήδη στην ιστοσελίδα της Εταιρίας, ιδίως με τη μορφή ερωτήσεων και απαντήσεων

(δ) Μετά από αίτηση μετόχων που εκπροσωπούν το ένα πέμπτο (1/5) του καταβεβλημένου μετοχικού κεφαλαίου η οποία υποβάλλεται στην Εταιρία μέχρι την 19.9.2018, ήτοι πέντε (5) τουλάχιστον πλήρεις ημέρες πριν από τη Γενική Συνέλευση, το Διοικητικό Συμβούλιο υποχρεούται να παρέχει στη Γενική Συνέλευση πληροφορίες για την πορεία των εταιρικών υποθέσεων και την περιουσιακή κατάσταση της Εταιρίας. Το Διοικητικό Συμβούλιο μπορεί να αρνηθεί την παροχή των πληροφοριών για αποχρώντα ουσιώδη λόγο, ο οποίος αναγράφεται στα πρακτικά.

(ε) Μετά από αίτηση μετόχων που εκπροσωπούν το ένα εικοστό (1/20) του καταβεβλημένου μετοχικού κεφαλαίου, το Διοικητικό Συμβούλιο υποχρεούται να ανακοινώσει στην Τακτική Γενική Συνέλευση τα ποσά, που κατά την τελευταία διετία, καταβλήθηκαν σε κάθε μέλος του Διοικητικού Συμβουλίου ή τους διευθυντές της Εταιρίας, καθώς και κάθε παροχή προς τα πρόσωπα αυτά από οποιαδήποτε αιτία ή σύμβαση της Εταιρίας με αυτούς. Το Διοικητικό Συμβούλιο μπορεί να αρνηθεί την παροχή των πληροφοριών για αποχρώντα ουσιώδη λόγο, ο οποίος αναγράφεται στα πρακτικά.

Αντίστοιχες προθεσμίες για τυχόν άσκηση δικαιωμάτων μειοψηφίας των μετόχων ισχύουν και σε περίπτωση Επαναληπτικών Γενικών Συνελεύσεων. Σε όλες τις ανωτέρω αναφερόμενες περιπτώσεις οι αιτούντες μέτοχοι οφείλουν να αποδεικνύουν τη μετοχική τους ιδιότητα και τον αριθμό των μετοχών που κατέχουν κατά την άσκηση του σχετικού δικαιώματος. Τέτοια απόδειξη αποτελεί και η προσκόμιση βεβαίωσης από τον φορέα στον οποίο τηρούνται οι οικείες κινητές αξίες ή η πιστοποίηση της μετοχικής ιδιότητας με απευθείας ηλεκτρονική σύνδεση φορέα και Εταιρείας.

Διαθέσιμα Έγγραφα και Πληροφορίες:

Οι πληροφορίες του άρθρου 27 παρ. 3 του Κ.Ν. 2190/1920 συμπεριλαμβανομένης της παρούσας πρόσκλησης για σύγκληση της Γενικής Συνέλευσης, του εντύπου διορισμού αντιπροσώπου και των σχεδίων απόφασης για τα θέματα της ημερήσιας διάταξης, θα διατίθενται σε ηλεκτρονική μορφή στην ιστοσελίδα της Εταιρίας [www.varangis.com.gr](http://www.varangis.com.gr).

## ΝΕΩΡΙΟΝ Α.Ε.

**Τακτική Γενική Συνέλευση στις 25/09/2018, ημέρα Τρίτη και ώρα 12:00'** στα γραφεία της θυγατρικής εταιρείας "ΝΑΥΠΗΓΙΚΕΣ ΚΑΙ ΒΙΟΜΗΧΑΝΙΚΕΣ ΕΠΙΧΕΙΡΗΣΕΙΣ ΕΛΕΥΣΙΝΑΣ ΑΝΩΝΥΜΟΣ ΕΤΑΙΡΕΙΑ" στα Ελευσίνια του Δήμου Ελευσίνας Αττικής (27ο χλμ. Παλαιάς Εθνικής Οδού Αθηνών- Κορίνθου) για συζήτηση και λήψη αποφάσεων στα πιο κάτω θέματα της Ημερησίας Διατάξεως:

ΘΕΜΑ 1ο: Εκλογή νέου Διοικητικού Συμβουλίου.

ΘΕΜΑ 2ο: Διάφορες Ανακοινώσεις.

Σύμφωνα με τις κείμενες διατάξεις του Κ.Ν. 2190/20 και ιδίως σύμφωνα με τα άρθρα 26 παρ.2β (όπως τροποποιήθηκε με το άρθρο 3 του Ν.3884/2010 και ισχύει), και 27 παρ.3 και 28α του Κ.Ν.2190/20 (όπως προστέθηκαν με τα άρθρα 4 και 5 του Ν.3884/2010 αντίστοιχα και ισχύουν), η Εταιρεία ενημερώνει τους κ.κ. Μετόχους για τα ακόλουθα:

Ι. ΔΙΚΑΙΩΜΑ ΣΥΜΜΕΤΟΧΗΣ ΚΑΙ ΨΗΦΟΥ ΣΤΗ ΓΕΝΙΚΗ ΣΥΝΕΛΕΥΣΗ:

Στη Γενική Συνέλευση δικαιούται να συμμετέχει και να ψηφίσει, είτε αυτοπροσώπως είτε με αντιπρόσωπο, όποιος εμφανίζεται ως μέτοχος της Εταιρείας στα αρχεία του Συστήματος Αύλων τίτλων που διαχειρίζεται η «ΕΛΛΗΝΙΚΑ ΧΡΗΜΑΤΙΣΤΗΡΙΑ Α.Ε.» («ΕΧΑΕ») (πρώην Κεντρικό Αποθετήριο Αξιών), στο οποίο τηρούνται οι κινητές αξίες (μετοχές) της εταιρείας κατά την έναρξη της πέμπτης ημέρας πριν από την ημέρα της συνεδρίασης, ήτοι της 20/09/2018 (ημερομηνία καταγραφής). Κάθε κοινή μετοχή έχει δικαίωμα μίας ψήφου. Η

απόδειξη της μετοχικής ιδιότητας γίνεται με την προσκόμιση στην Εταιρεία σχετικής έγγραφης βεβαίωσης της «ΕΧΑΕ» από την οποία θα προκύπτει η μετοχική ιδιότητά τους κατά την ημερομηνία καταγραφής και η οποία πρέπει να περιέλθει στην Εταιρεία (και ειδικότερα στα γραφεία που προσωρινά διατηρούνται στη θυγατρική εταιρεία "ΝΑΥΠΗΓΙΚΕΣ ΚΑΙ ΒΙΟΜΗΧΑΝΙΚΕΣ ΕΠΙΧΕΙΡΗΣΕΙΣ ΕΛΕΥΣΙΝΑΣ ΑΝΩΝΥΜΟΣ ΕΤΑΙΡΕΙΑ" στα Ελευσίνια του Δήμου Ελευσίνας Αττικής, 27ο χλμ. Παλαιάς Εθνικής Οδού Αθηνών- Κορίνθου) το αργότερο μέχρι και την 22/09/2018, ήτοι την τρίτη (3η) ημέρα πριν από τη συνεδρίαση της Γενικής Συνέλευσης.

Όσοι από τους μετόχους είναι νομικά πρόσωπα πρέπει μέσα στην ίδια προθεσμία να καταθέσουν σύμφωνα με το νόμο και τα νομιμοποιητικά τους έγγραφα. Σε περίπτωση μη συμμόρφωσης προς τις διατάξεις του άρθρου 28α του Κ.Ν.2190/20, ο εν λόγω μέτοχος μετέχει στη Γενική Συνέλευση μόνο μετά από άδεια της.

Η άσκηση των εν λόγω δικαιωμάτων δεν προϋποθέτει τη δέσμευση των μετοχών του δικαιούχου ούτε την τήρηση άλλης ανάλογης διαδικασίας, η οποία περιορίζει τη δυνατότητα πώλησης και μεταβίβασης αυτών κατά το χρονικό διάστημα που μεσολαβεί ανάμεσα στην ημερομηνία καταγραφής και την ημερομηνία της Γενικής Συνέλευσης.

## II. ΔΙΑΔΙΚΑΣΙΑ ΓΙΑ ΤΗΝ ΑΣΚΗΣΗ ΔΙΚΑΙΩΜΑΤΟΣ ΨΗΦΟΥ ΜΕΣΩ ΑΝΤΙΠΡΟΣΩΠΩΝ:

Κάθε μέτοχος συμμετέχει στη Γενική Συνέλευση και ψηφίζει είτε αυτοπροσώπως είτε μέσω αντιπροσώπων υπογράφοντας σχετική εξουσιοδότηση. Κάθε μέτοχος μπορεί να διορίζει μέχρι τρεις (3) αντιπροσώπους. Νομικά πρόσωπα μετέχουν στη Γενική Συνέλευση ορίζοντας ως εκπροσώπους τους μέχρι τρία (3) φυσικά πρόσωπα. Ωστόσο, αν ο μέτοχος κατέχει μετοχές της Εταιρείας οι οποίες εμφανίζονται σε περισσότερους του ενός λογαριασμούς αξιών, ο περιορισμός αυτός δεν εμποδίζει τον εν λόγω μέτοχο να ορίζει διαφορετικούς αντιπροσώπους για τις μετοχές που εμφανίζονται στον κάθε λογαριασμό αξιών σε σχέση με τη Γενική Συνέλευση. Αντιπρόσωπος που ενεργεί για περισσότερους μετόχους μπορεί να ψηφίζει διαφορετικά για κάθε μέτοχο. Ο αντιπρόσωπος μετόχου υποχρεούται να γνωστοποιεί στην Εταιρεία, πριν από την έναρξη της συνεδρίασης της Γενικής Συνέλευσης, κάθε συγκεκριμένο γεγονός το οποίο μπορεί να είναι χρήσιμο στους μετόχους για την αξιολόγηση του κινδύνου να εξυπηρετήσει ο αντιπρόσωπος άλλα συμφέροντα πλην των συμφερόντων του αντιπροσωπευμένου μετόχου. Κατά την έννοια της παρούσας παραγράφου, μπορεί να προκύπτει σύγκρουση συμφερόντων ιδίως όταν ο αντιπρόσωπος: (α) είναι μέτοχος που ασκεί τον έλεγχο της Εταιρείας ή είναι άλλο νομικό πρόσωπο ή οντότητα η οποία ελέγχεται από το μέτοχο αυτόν, (β) είναι μέλος του Διοικητικού Συμβουλίου ή της εν γένει διοίκησης της Εταιρείας ή μετόχου που ασκεί τον έλεγχο της Εταιρείας ή άλλου νομικού προσώπου ή οντότητας που ελέγχεται από μέτοχο ο οποίος ασκεί τον έλεγχο της Εταιρείας, (γ) είναι σύζυγος ή συγγενής πρώτου βαθμού με ένα από τα φυσικά πρόσωπα που αναφέρονται στις ως άνω περιπτώσεις (α) έως (γ). Ο διορισμός και η ανάκληση αντιπροσώπου του μετόχου γίνεται εγγράφως και κοινοποιείται στην Εταιρεία με τους ίδιους τύπους, τουλάχιστον τρεις (3) ημέρες πριν από την ημερομηνία συνεδρίασης της Γενικής Συνέλευσης. Η Εταιρεία έχει καταστήσει διαθέσιμο στην ιστοσελίδα της ([www.neorion-holdings.gr](http://www.neorion-holdings.gr)) το έντυπο που χρησιμοποιεί για το διορισμό αντιπροσώπου. Το εν λόγω έντυπο κατατίθεται συμπληρωμένο και υπογεγραμμένο από το μέτοχο στην Εταιρεία (Τμήμα Μετόχων, Υπεύθυνος κύριος Γενάργιος Μανιατόπουλος τηλ. 2105535501 και ειδικότερα στα γραφεία που προσωρινά διατηρούνται στη θυγατρική εταιρεία "ΝΑΥΠΗΓΙΚΕΣ ΚΑΙ ΒΙΟΜΗΧΑΝΙΚΕΣ ΕΠΙΧΕΙΡΗΣΕΙΣ ΕΛΕΥΣΙΝΑΣ ΑΝΩΝΥΜΟΣ ΕΤΑΙΡΕΙΑ" στα Ελευσίνια του Δήμου Ελευσίνας Αττικής (27ο χλμ. Παλαιάς Εθνικής Οδού Αθηνών- Κορίνθου) τρεις (3) τουλάχιστον ημέρες πριν από την ημερομηνία συνεδρίασης της Γενικής Συνέλευσης. Ο δικαιούχος μέτοχος καλείται να μεριμνά για την επιβεβαίωση της επιτυχούς αποστολής του εντύπου διορισμού αντιπροσώπου και της παραλαβής του από τη Εταιρεία.

## III. ΔΙΚΑΙΩΜΑΤΑ ΜΕΙΟΨΗΦΙΑΣ ΤΩΝ ΜΕΤΟΧΩΝ

Η Εταιρεία ενημερώνει τους κ.κ. Μετόχους ότι, σύμφωνα με τα προβλεπόμενα στο άρθρο 39 του Κ.Ν.2190/20:

(α) Με αίτηση μετόχων που εκπροσωπούν το ένα εικοστό (1/20) του καταβεβλημένου μετοχικού κεφαλαίου, το Διοικητικό Συμβούλιο της Εταιρείας υποχρεούται να εγγράψει στην ημερήσια διάταξη της Γενικής Συνέλευσης πρόσθετα θέματα εάν η σχετική αίτηση περιέλθει στο Διοικητικό Συμβούλιο μέχρι την 10/09/2018, ήτοι δεκαπέντε (15) τουλάχιστον ημέρες πριν από την Γενική Συνέλευση. Η αίτηση για την εγγραφή πρόσθετων θεμάτων στην ημερήσια διάταξη συνοδεύεται από αιτιολόγηση ή από σχέδιο απόφασης προς έγκριση στη Γενική Συνέλευση και η αναθεωρημένη ημερήσια διάταξη δημοσιοποιείται με τον ίδιο τρόπο όπως και η προηγούμενη ημερήσια διάταξη, την 12/09/2018, ήτοι δέκα τρεις (13) ημέρες πριν από την ημερομηνία της Γενικής Συνέλευσης και ταυτόχρονα τίθεται στη διάθεση των μετόχων στην ιστοσελίδα της Εταιρείας μαζί με την αιτιολόγηση ή το σχέδιο απόφασης που έχει υποβληθεί από τους μετόχους κατά τα προβλεπόμενα στο άρθρο 27 παρ.3 του ΚΝ 2190/20.

(β) Με αίτηση μετόχων που εκπροσωπούν το ένα εικοστό (1/20) του καταβεβλημένου μετοχικού κεφαλαίου, το Διοικητικό Συμβούλιο της Εταιρείας θέτει στη διάθεση των μετόχων κατά τα οριζόμενα στο άρθρο 27 παρ.3 του Κ.Ν.2190/20 το αργότερο μέχρι την 19/09/2018, ήτοι έξι (6) τουλάχιστον ημέρες πριν από τη Γενική Συνέλευση, σχέδια αποφάσεων για θέματα που έχουν περιληφθεί στην αρχική ή αναθεωρημένη ημερήσια διάταξη, αν η σχετική αίτηση περιέλθει στο Διοικητικό Συμβούλιο μέχρι την 18/09/2018, ήτοι επτά (7) τουλάχιστον ημέρες πριν από τη Γενική Συνέλευση.

(γ) Μετά από αίτηση οποιουδήποτε μετόχου που υποβάλλεται στην Εταιρεία μέχρι την 20/09/2018, ήτοι πέντε (5) τουλάχιστον ημέρες πριν από τη Γενική Συνέλευση, το Διοικητικό Συμβούλιο υποχρεούται να παρέχει στη Γενική Συνέλευση τις απαιτούμενες συγκεκριμένες πληροφορίες για τις υποθέσεις της Εταιρείας, στο μέτρο που αυτές είναι χρήσιμες για την πραγματική εκτίμηση των θεμάτων της ημερήσιας διάταξης. Το Διοικητικό Συμβούλιο μπορεί να αρνηθεί την παροχή πληροφοριών για αποχρώντα ουσιαστικό λόγο ο οποίος αναγράφεται στα πρακτικά. Το Διοικητικό Συμβούλιο μπορεί να απαντήσει ενιαία σε αιτήσεις μετόχων με το ίδιο περιεχόμενο. Υποχρέωση παροχής πληροφοριών δεν υφίσταται όταν οι σχετικές πληροφορίες διατίθενται ήδη στην ιστοσελίδα της Εταιρείας, ιδίως με τη μορφή ερωτήσεων και απαντήσεων.

(δ) Μετά από αίτηση μετόχων που εκπροσωπούν το ένα πέμπτο (1/5) του καταβεβλημένου μετοχικού κεφαλαίου, η οποία υποβάλλεται στην Εταιρεία μέχρι την 20/09/2018, ήτοι πέντε (5) τουλάχιστον ημέρες πριν από τη Γενική Συνέλευση, το Διοικητικό Συμβούλιο υποχρεούται να παρέχει στη Γενική Συνέλευση τις πληροφορίες για την πορεία των εταιρικών υποθέσεων και την περιουσιακή κατάσταση τα Εταιρείας. Το Διοικητικό Συμβούλιο μπορεί να αρνηθεί την παροχή πληροφοριών για αποχρώντα ουσιαστικό λόγο ο οποίος αναγράφεται στα πρακτικά.

Αντίστοιχες προθεσμίες για τυχόν άσκηση δικαιωμάτων μειοψηφίας των μετόχων ισχύουν και σε περίπτωση Επαναληπτικών Γενικών Συνελεύσεων. Σε όλες τις ανωτέρω περιπτώσεις οι αιτούντες μέτοχοι οφείλουν να αποδεικνύουν τη μετοχική τους ιδιότητα και τον

αριθμό των μετοχών που κατέχουν κατά την άσκηση του σχετικού δικαιώματος. Τέτοια απόδειξη αποτελεί και η προσκόμιση σχετικής βεβαίωσης από την ΕΧΑΕ.

#### ΔΙΑΘΕΣΙΜΑ ΕΓΓΡΑΦΑ ΚΑΙ ΠΛΗΡΟΦΟΡΙΕΣ

Οι πληροφορίες του άρθρου 27 παρ.3 του ΚΝ2190/20 συμπεριλαμβανομένης της Πρόσκλησης για σύγκληση της Γενικής Συνέλευσης, του εντύπου διορισμού αντιπροσώπου και των σχεδίων αποφάσεων για τα θέματα της ημερήσιας διάταξης θα διατίθενται σε ηλεκτρονική μορφή στην ιστοσελίδα της εταιρείας μας ([www.neorion-holdings.gr](http://www.neorion-holdings.gr)). Το πλήρες κείμενο των σχεδίων αποφάσεων και τυχόν εγγράφων που προβλέπονται στο άρθρο 27 παρ.3 περιπτώσεις γ' και δ' του ΚΝ.2190/20 θα διατίθεται στους μετόχους, κατόπιν αιτήσεώς τους, σε έγχαρτη μορφή στην Εταιρεία (Τμήμα Μετόχων, Υπεύθυνος κύριος Γεώργιος Μανιατόπουλος τηλ. 2105535501, και ειδικότερα στα γραφεία που προσωρινά διατηρούνται στη θυγατρική εταιρεία "ΝΑΥΠΗΓΙΚΕΣ ΚΑΙ ΒΙΟΜΗΧΑΝΙΚΕΣ ΕΠΙΧΕΙΡΗΣΕΙΣ ΕΛΕΥΣΙΝΑΣ ΑΝΩΝΥΜΟΣ ΕΤΑΙΡΕΙΑ" στα Ελευσίνια του Δήμου Ελευσίνας Αττικής (27ο χλμ. Παλαιάς Εθνικής Οδού Αθηνών-Κορίνθου). Εκεί θα υποβάλλονται και οι παραπάνω αιτήσεις του άρθρου 39 του Κ.Ν.2190/20.

#### ΙΚΤΙΝΟΣ ΕΛΛΑΣ Α.Ε.

**Έκτακτη Γενική Συνέλευση την 25/09/2018, ημέρα Τρίτη και ώρα 12:00 μ.μ.** στα γραφεία της εταιρείας στην Λυκόβρυσος 7 - Μεταμόρφωση, για συζήτηση και λήψη αποφάσεων για τα παρακάτω θέματα :

1. Έγκριση για τη διανομή κερδών προηγούμενης χρήσης.
2. Λοιπές Ανακοινώσεις.

Δικαίωμα συμμετοχής και ψήφου στην Έκτακτη Γενική Συνέλευση έχουν όσοι εμφανίζονται ως μέτοχοι της ΙΚΤΙΝΟΣ ΕΛΛΑΣ Α.Ε. στα αρχεία του Συστήματος 'Αυλών Τίτλων που διαχειρίζεται η ΕΛΛΗΝΙΚΑ ΧΡΗΜΑΤΙΣΤΗΡΙΑ Α.Ε. (Ε.Χ.Α.Ε.), στο οποίο τηρούνται οι κινητές αξίες της Εταιρείας, κατά την έναρξη της πέμπτης ημέρας (ημερομηνία καταγραφής: 20 Σεπτεμβρίου 2018) που προηγείται της συνεδρίασης της Έκτακτης Γενικής Συνέλευσης. Η απόδειξη της μετοχικής ιδιότητας γίνεται με την προσκόμιση σχετικής έγγραφης βεβαίωσης της "ΕΧΑΕ" ή, εναλλακτικά, με απευθείας ηλεκτρονική σύνδεση της Εταιρείας με τα αρχεία της "ΕΧΑΕ". Η σχετική έγγραφη βεβαίωση ή η ηλεκτρονική πιστοποίηση αναφορικά με τη μετοχική ιδιότητα πρέπει να περιέλθει στην Εταιρεία το αργότερο την τρίτη ημέρα που προηγείται της συνεδρίασης της Γενικής Συνέλευσης. Έναντι της Εταιρείας θεωρείται ότι έχει δικαίωμα συμμετοχής και ψήφου στη Γενική Συνέλευση μόνον όποιος φέρει την ιδιότητα του μετόχου κατά την ως άνω ημερομηνία καταγραφής. Σε περίπτωση μη συμμόρφωσης προς τις διατάξεις του άρθρου 28α του Κ.Ν. 2190/1920, οι μέτοχοι μετέχουν στην Έκτακτη Γενική Συνέλευση μόνο μετά από άδειά της.

Σημειώνεται ότι η άσκηση των δικαιωμάτων συμμετοχής και ψήφου δεν προϋποθέτει την δέσμευση των μετοχών του δικαιούχου ούτε την τήρηση άλλης ανάλογης διαδικασίας, η οποία περιορίζει την δυνατότητα πώλησης και μεταβίβασης αυτών κατά το χρονικό διάστημα που μεσολαβεί ανάμεσα στην ημερομηνία καταγραφής και στην ημερομηνία της Γενικής Συνέλευσης.

Κάθε μέτοχος δύναται να λάβει μέρος και να ψηφίσει είτε αυτοπροσώπως, είτε με αντιπρόσωπο υπογράφοντας σχετική εξουσιοδότηση διορίζοντας μέχρι τρεις (3) αντιπρόσωπους. Νομικά πρόσωπα μετέχουν στη Γενική Συνέλευση ορίζοντας ως εκπροσώπους τους μέχρι τρία (3) φυσικά πρόσωπα. Ωστόσο, αν ο μέτοχος κατέχει μετοχές, οι οποίες εμφανίζονται σε περισσότερους του ενός λογαριασμούς αξιών, ο περιορισμός αυτός δεν εμποδίζει το μέτοχο να ορίζει διαφορετικούς αντιπρόσωπους για τις μετοχές που εμφανίζονται στον κάθε λογαριασμό αξιών σε σχέση με τη Γενική Συνέλευση. Αντιπρόσωπος που ενεργεί για περισσότερους μετόχους μπορεί να ψηφίζει διαφορετικά για κάθε μέτοχο. Ο αντιπρόσωπος μετόχου υποχρεούται να γνωστοποιεί στην Εταιρεία, πριν από την έναρξη της συνεδρίασης της Γενικής Συνέλευσης, κάθε συγκεκριμένο γεγονός, το οποίο μπορεί να είναι χρήσιμο στους μετόχους για την αξιολόγηση του κινδύνου να εξυπηρετήσει ο αντιπρόσωπος άλλα συμφέροντα πλην των συμφερόντων του μετόχου. Κατά την έννοια της παρούσας παραγράφου, μπορεί να προκύπτει σύγκρουση συμφερόντων ιδίως όταν ο αντιπρόσωπος:

- α) είναι μέτοχος που ασκεί τον έλεγχο της Εταιρείας ή είναι άλλο νομικό πρόσωπο ή οντότητα η οποία ελέγχεται από το μέτοχο αυτόν,
- β) είναι μέλος του διοικητικού συμβουλίου ή της εν γένει διοίκησης της Εταιρείας ή μετόχου που ασκεί τον έλεγχο της Εταιρείας, ή άλλου νομικού προσώπου ή οντότητας που ελέγχεται από μέτοχο ο οποίος ασκεί τον έλεγχο της Εταιρείας,
- γ) είναι υπάλληλος ή ορκωτός ελεγκτής της Εταιρείας ή μετόχου που ασκεί τον έλεγχο της Εταιρείας, ή άλλου νομικού προσώπου ή οντότητας που ελέγχεται από μέτοχο, ο οποίος ασκεί τον έλεγχο της Εταιρείας,
- δ) είναι σύζυγος ή συγγενής πρώτου βαθμού με ένα από τα φυσικά πρόσωπα που αναφέρονται στις περιπτώσεις (α) έως (γ). Ο διορισμός και η ανάκληση αντιπρόσωπου του μετόχου γίνεται εγγράφως και κατατίθεται στην Εταιρεία στα κεντρικά της γραφεία ή αποστέλλεται μέσω fax (210 2818574), τουλάχιστον τρεις (3) ημέρες πριν από την ημερομηνία συνεδρίασης της Γενικής Συνέλευσης.

Το Καταστατικό της Εταιρείας δεν προβλέπει τη δυνατότητα συμμετοχής στη Γενική Συνέλευση με ηλεκτρονικά μέσα χωρίς τη φυσική παρουσία των μετόχων στον τόπο διεξαγωγής της ή τη δυνατότητα εξ αποστάσεως συμμετοχής των μετόχων στην ψηφοφορία.

Με αίτηση μετόχων που εκπροσωπούν το ένα εικοστό (1/20) του καταβεβλημένου μετοχικού κεφαλαίου, το Διοικητικό Συμβούλιο της Εταιρείας υποχρεούται να εγγράψει στην ημερήσια διάταξη της Γενικής Συνέλευσης πρόσθετα θέματα, εάν η σχετική αίτηση περιέλθει στο Διοικητικό Συμβούλιο μέχρι την 10.09.2018 δηλ. δεκαπέντε (15) τουλάχιστον ημέρες πριν από τη Γενική Συνέλευση. Η αίτηση για την εγγραφή πρόσθετων θεμάτων στην ημερήσια διάταξη συνοδεύεται από αιτιολόγηση ή από σχέδιο απόφασης προς έγκριση στη Γενική Συνέλευση και η αναθεωρημένη ημερήσια διάταξη δημοσιοποιείται με τον ίδιο τρόπο όπως η προηγούμενη ημερήσια διάταξη, στις 12.9.2018, δηλ. δεκατρείς (13) ημέρες πριν από την ημερομηνία της Γενικής Συνέλευσης και ταυτόχρονα τίθεται στη διάθεση των μετόχων στην ιστοσελίδα της Εταιρείας, μαζί με την αιτιολόγηση ή το σχέδιο απόφασης που έχει υποβληθεί από τους μετόχους κατά τα προβλεπόμενα στο άρθρο 27 παρ. 3 του Κ.Ν. 2190/1920.

Με αίτηση μετόχων που εκπροσωπούν το ένα εικοστό (1/20) του καταβεβλημένου μετοχικού κεφαλαίου, το Διοικητικό Συμβούλιο θέτει στη διάθεση των μετόχων κατά τα οριζόμενα στο άρθρο 27 παρ. 3 του Κ.Ν. 2190/1920, το αργότερο μέχρι την 19.9.2018, ήτοι έξι (6) τουλάχιστον ημέρες πριν από την ημερομηνία της Γενικής Συνέλευσης, σχέδια αποφάσεων για θέματα που έχουν περιληφθεί στη αρχική ή την αναθεωρημένη ημερήσια διάταξη, αν η σχετική αίτηση περιέλθει στο Διοικητικό Συμβούλιο μέχρι την 18.09.2018 δηλ. επτά (7) τουλάχιστον ημέρες πριν από την Ημερομηνία της Γενικής Συνέλευσης.

Μετά από αίτηση οποιουδήποτε μετόχου που υποβάλλεται στην Εταιρεία μέχρι την 20.09.2017, δηλ. πέντε (5) τουλάχιστον πλήρεις ημέρες πριν από τη Γενική Συνέλευση, το Διοικητικό Συμβούλιο υποχρεούται να παρέχει στη Γενική Συνέλευση τις αιτούμενες

συγκεκριμένες πληροφορίες για τις υποθέσεις της Εταιρείας, στο μέτρο που αυτές είναι χρήσιμες για την πραγματική εκτίμηση των θεμάτων της ημερήσιας διάταξης. Το Διοικητικό Συμβούλιο μπορεί να απαντήσει ενιαία σε αιτήσεις μετόχων με το ίδιο περιεχόμενο. Υποχρέωση παροχής πληροφοριών δεν υφίσταται όταν οι σχετικές πληροφορίες διατίθενται ήδη στην ιστοσελίδα της Εταιρείας, ιδίως με τη μορφή ερωτήσεων και απαντήσεων.

Μετά από αίτηση μετόχων που εκπροσωπούν το ένα πέμπτο (1/5) του καταβεβλημένου μετοχικού κεφαλαίου η οποία υποβάλλεται στην Εταιρεία μέχρι την 20.09.2018, δηλ. πέντε (5) τουλάχιστον πλήρεις ημέρες πριν από τη Γενική Συνέλευση, το Διοικητικό Συμβούλιο υποχρεούται να παρέχει στη Γενική Συνέλευση πληροφορίες για την πορεία των εταιρικών υποθέσεων και την περιουσιακή κατάσταση της Εταιρείας. Σε όλες τις ανωτέρω αναφερόμενες περιπτώσεις οι αιτούντες μέτοχοι οφείλουν να αποδεικνύουν τη μετοχική τους ιδιότητα και τον αριθμό των μετοχών που κατέχουν κατά την άσκηση του σχετικού δικαιώματος. Τέτοια απόδειξη αποτελεί και η προσκόμιση βεβαίωσης από τον φορέα στον οποίο τηρούνται οι οικείες κινητές αξίες ή η πιστοποίηση της μετοχικής ιδιότητας με απευθείας ηλεκτρονική σύνδεση φορέα και Εταιρείας.

Οι πληροφορίες και τα έγγραφα που προβλέπονται στο άρθρο 27 παρ. 3 του κ.ν. 2190/1920 θα διατίθενται σε ηλεκτρονική μορφή στην ιστοσελίδα της Εταιρείας [www.iktinos.gr](http://www.iktinos.gr) και σε έγχαρτη στα γραφεία της Εταιρείας στην οδό Λυκοβρύσεως 7, Μεταμόρφωση Αττικής.

### ΤΕΧΝΙΚΗ ΟΛΥΜΠΙΑΚΗ Α.Ε.

Κατόπιν αποφάσεως του Διοικητικού Συμβουλίου της εταιρείας ΤΕΧΝΙΚΗ ΟΛΥΜΠΙΑΚΗ Α.Ε. που ελήφθη κατά τη συνεδρίασή του στις 27/08/2018 και σύμφωνα με το Νόμο και το καταστατικό της εταιρείας, καλούνται οι κάτοχοι κοινών ονομαστικών μετοχών της εταιρείας σε **Έκτακτη Γενική Συνέλευση την 27 Σεπτεμβρίου 2018**, ημέρα Πέμπτη και ώρα **11:00πμ** στον Άλιμο, Σολωμού 20, στα γραφεία της εταιρείας για συζήτηση και λήψη απόφασης στο παρακάτω θέμα της ημερήσιας διάταξης :

1. Ειδική έγκριση, κατ' άρθρο 23α παρ.2 Κ.Ν 2190/1920, για τη σύναψη συμβάσεων πωλήσεως ακινήτων μεταξύ της θυγατρικής εταιρείας ΠΟΡΤΟ ΚΑΡΡΑΣ Α.Ε. και προσώπων υπαγομένων στο πεδίο εφαρμογής του άρθρου 23α παρ.2 Κ.Ν 2190/1920.

2. Διάφορες ανακοινώσεις

Σύμφωνα με το άρθρο 26 παρ. 2β και 28α Κ.Ν. 2190/1920 η εταιρεία ενημερώνει τους μετόχους για τα ακόλουθα:

#### ΔΙΚΑΙΩΜΑ ΣΥΜΜΕΤΟΧΗΣ ΚΑΙ ΨΗΦΟΥ

Στην Έκτακτη Γενική Συνέλευση της 27/9/2018 έχουν δικαίωμα να λάβουν μέρος και να ψηφίσουν Μέτοχοι που θα είναι εγγεγραμμένοι κατά την έναρξη της πέμπτης μέρας πριν από τη συνεδρίαση της Γενικής Συνέλευσης, ήτοι 22/9/2018 (ημερομηνία καταγραφής), στο αρχείο μετόχων της εταιρείας που τηρείται ηλεκτρονικά στην εταιρεία «Ελληνικά Χρηματιστήρια Ανώνυμη Εταιρεία Συμμετοχών, Εκκαθάρισης, Διακανονισμού και Καταχώρησης» (Ε.Χ.Α.Ε.), χωρίς να απαιτείται δέσμευση των μετοχών τους, η δε ηλεκτρονική πιστοποίηση σχετικά με τη μετοχική ιδιότητα πρέπει να περιέλθει στην εταιρεία το αργότερο την τρίτη μέρα πριν από τη συνεδρίαση της Γενικής Συνέλευσης. Κάθε μετοχή έχει δικαίωμα μίας ψήφου.

Έναντι της εταιρείας θεωρείται ότι έχει δικαίωμα συμμετοχής και ψήφου στη Γενική Συνέλευση μόνο όποιος φέρει την ιδιότητα του μετόχου κατά την ημερομηνία καταγραφής. Σε περίπτωση μη συμμόρφωσης του μετόχου προς τις διατάξεις του άρθρου 28Α του Κ.Ν. 2190/1920, αυτός μετέχει στη Γενική Συνέλευση μόνο μετά από άδειά της. Η άσκηση των δικαιωμάτων δεν προϋποθέτει την δέσμευση των μετοχών του δικαιούχου ούτε την τήρηση άλλης ανάλογης διαδικασίας, η οποία περιορίζει τη δυνατότητα πώλησης και μεταβίβασης αυτών κατά το χρονικό διάστημα που μεσολαβεί ανάμεσα στην ημερομηνία καταγραφής και στη Γενική Συνέλευση.

Σε περίπτωση μη επίτευξης της απαιτούμενης απαρτίας, για τα θέματα της ημερήσιας διάταξης, οι Μέτοχοι καλούνται:

- Σε Α' Επαναληπτική Γενική Συνέλευση την 8/10/2018, ημέρα Δευτέρα και ώρα 11:00 στον Άλιμο, Σολωμού 20, στα γραφεία της εταιρείας, στην οποία έχουν δικαίωμα συμμετοχής και ψήφου οι Μέτοχοι οι οποίοι θα είναι εγγεγραμμένοι στο αρχείο μετόχων της εταιρείας κατά την έναρξη της τέταρτης μέρας πριν από τη συνεδρίαση της Γενικής Συνέλευσης (ημερομηνία καταγραφής)

Στην περίπτωση Α' Επαναληπτικής Γενικής Συνελεύσεως, η ηλεκτρονική πιστοποίηση σχετικά με την μετοχική ιδιότητα πρέπει να περιέλθει στην Εταιρεία το αργότερο την τρίτη ημέρα πριν από την συνεδρίαση της Γενικής Συνέλευσης.

- Σε Β' Επαναληπτική Γενική Συνέλευση την 19/10/2018, ημέρα Παρασκευή και ώρα 11:00 στον Άλιμο, Σολωμού 20, στα γραφεία της εταιρείας, στην οποία έχουν δικαίωμα συμμετοχής και ψήφου οι Μέτοχοι οι οποίοι θα είναι εγγεγραμμένοι στο αρχείο μετόχων της εταιρείας κατά την έναρξη της τέταρτης μέρας πριν από τη συνεδρίαση της Γενικής Συνέλευσης (ημερομηνία καταγραφής).

Στην περίπτωση Β' Επαναληπτικής Γενικής Συνελεύσεως, η ηλεκτρονική πιστοποίηση σχετικά με την μετοχική ιδιότητα πρέπει να περιέλθει στην Εταιρεία το αργότερο την τρίτη ημέρα πριν από την συνεδρίαση της Γενικής Συνέλευσης.

Σημειώνεται ότι δε θα δημοσιευθεί νέα πρόσκληση για τις επαναληπτικές συνελεύσεις σύμφωνα με το άρθρο 29 του Κ.Ν. 2190/1920, όπως ισχύει

#### ΔΙΑΔΙΚΑΣΙΑ ΓΙΑ ΤΗΝ ΑΣΚΗΣΗ ΔΙΚΑΙΩΜΑΤΟΣ ΨΗΦΟΥ ΜΕΣΩ ΑΝΤΙΠΡΟΣΩΠΟΥ

Ο μέτοχος συμμετέχει στην Έκτακτη Γενική Συνέλευση και ψηφίζει είτε αυτοπροσώπως είτε μέσω αντιπροσώπων του. Κάθε μέτοχος μπορεί να διορίζει μέχρι τρεις (3) αντιπροσώπους. Νομικά πρόσωπα μετέχουν ορίζοντας ως εκπροσώπους μέχρι τρία (3) φυσικά πρόσωπα. Σε περίπτωση που μέτοχος κατέχει μετοχές της Εταιρείας, οι οποίες εμφανίζονται σε περισσότερους του ενός λογαριασμούς αξιών, αυτός μπορεί να ορίσει διαφορετικούς αντιπροσώπους για τις μετοχές που εμφανίζονται στον κάθε λογαριασμό αξιών. Αντιπρόσωπος που ενεργεί για περισσότερους μετόχους μπορεί να ψηφίζει διαφορετικά για κάθε μέτοχο.

Οι Μέτοχοι που επιθυμούν να συμμετάσχουν στην Έκτακτη Γενική Συνέλευση μέσω αντιπροσώπου οφείλουν να καταθέσουν στην Εταιρεία τη σχετική εξουσιοδότηση αντιπροσώπευσης που είναι διαθέσιμη στα γραφεία της εταιρείας στο Τμήμα Μετοχολογίου, Σολωμού 20, Άλιμος, 17456 και στην ιστοσελίδα [www.techol.gr](http://www.techol.gr), το αργότερο την τρίτη ημέρα πριν από τη συνεδρίαση της κάθε Γενικής Συνέλευσης.

Ο αντιπρόσωπος μετόχου υποχρεούται να γνωστοποιεί στην εταιρεία, πριν την έναρξη της συνεδρίασης της Έκτακτης Γενικής Συνέλευσης, κάθε συγκεκριμένο γεγονός, το οποίο μπορεί να είναι χρήσιμο στους μετόχους για την αξιολόγηση του κινδύνου να εξυπηρετήσει ο αντιπρόσωπος άλλα συμφέροντα πλην των συμφερόντων του αντιπροσωπευόμενου μετόχου.

#### ΔΙΚΑΙΩΜΑΤΑ ΜΕΙΟΨΗΦΙΑΣ ΤΩΝ ΜΕΤΟΧΩΝ

Σε σχέση με την ανωτέρω Έκτακτη Γενική Συνέλευση οι Μέτοχοι της εταιρείας έχουν και τα εξής δικαιώματα:

(Α) Σύμφωνα με την παρ. 2 του άρθρ. 39 Ν. 2190/20, εφόσον εκπροσωπούν τουλάχιστον ένα εικοστό (1/20) του καταβεβλημένου μετοχικού κεφαλαίου, μπορούν με αίτησή τους, η οποία πρέπει να περιέλθει στο Διοικητικό Συμβούλιο δέκα πέντε (15) τουλάχιστον ημέρες πριν από τη Γενική Συνέλευση να ζητήσουν από το Διοικητικό Συμβούλιο να εγγράψει στην ημερήσια διάταξη της Έκτακτης Γενικής Συνέλευσης, πρόσθετα θέματα. Η αίτηση πρέπει να συνοδεύεται από αιτιολόγηση ή από σχέδιο απόφασης προς έγκριση στη Γενική Συνέλευση. Η αναθεωρημένη ημερήσια διάταξη δημοσιοποιείται με τον ίδιο τρόπο, όπως η προηγούμενη ημερήσια διάταξη, δεκατρείς (13) ημέρες πριν από την ημερομηνία της Γενικής Συνέλευσης και ταυτόχρονα θα τίθεται στη διάθεση των μετόχων στην ιστοσελίδα της Εταιρείας, μαζί με την αιτιολόγηση ή το σχέδιο απόφασης που έχει υποβληθεί από τους μετόχους κατά τα ανωτέρω.

(Β) Σύμφωνα με την παρ. 2α του άρθρ. 39 Ν. 2190/20, εφόσον εκπροσωπούν τουλάχιστον ένα εικοστό (1/20) του καταβεβλημένου μετοχικού κεφαλαίου, μπορούν με αίτησή τους, η οποία πρέπει να περιέλθει στο Διοικητικό Συμβούλιο επτά (7) τουλάχιστον ημέρες πριν από τη Γενική Συνέλευση να ζητήσουν από το Διοικητικό Συμβούλιο να θέσει στη διάθεση των μετόχων με ανάρτηση στην ιστοσελίδα της εταιρείας [www.techol.gr](http://www.techol.gr), τουλάχιστον έξι (6) ημέρες πριν την ημερομηνία της Γενικής Συνέλευσης σχέδια απόφασης για τα θέματα που έχουν περιληφθεί στην αρχική ή την αναθεωρημένη ημερήσια διάταξη.

Σημειώνεται ότι το Διοικητικό Συμβούλιο δεν είναι υποχρεωμένο να προβαίνει στην εγγραφή θεμάτων στην ημερήσια διάταξη ούτε στη δημοσίευση ή γνωστοποίηση αυτών μαζί με αιτιολόγηση και σχέδια αποφάσεων που υποβάλλονται από τους μετόχους κατά τις ανωτέρω υπό (Α) και (Β) περιπτώσεις, αντιστοίχως, αν το περιεχόμενο αυτών έρχεται προφανώς σε αντίθεση με το νόμο και τα χρηστά ήθη.

(Γ) Σύμφωνα με την παρ. 4 του άρθρ. 39 Ν. 2190/20, μετά από αίτηση οποιουδήποτε μετόχου που υποβάλλεται στην εταιρεία πέντε (5) τουλάχιστον πλήρεις ημέρες πριν από τη Γενική Συνέλευση μπορούν να ζητήσουν από το Διοικητικό Συμβούλιο να παράσχει στη Γενική Συνέλευση τις αιτούμενες συγκεκριμένες πληροφορίες για τις υποθέσεις της εταιρείας, στο μέτρο που αυτές είναι χρήσιμες για την πραγματική εκτίμηση των θεμάτων της ημερήσιας διάταξης. Το Διοικητικό Συμβούλιο μπορεί να αρνηθεί την παροχή των πληροφοριών για αποχρώντα ουσιώδη λόγο, ο οποίος αναγράφεται στα πρακτικά. Τα Διοικητικά Συμβούλια μπορεί να απαντήσει ενιαία σε αίτηση μετόχων με το ίδιο περιεχόμενο. Υποχρέωση παροχής πληροφοριών δεν υφίσταται όταν οι σχετικές πληροφορίες διατίθενται ήδη στην ιστοσελίδα της εταιρείας.

(Δ) Σύμφωνα με την παρ. 5 του άρθρ. 39 Ν. 2190/20, εφόσον εκπροσωπούν το ένα πέμπτο (1/5) του καταβεβλημένου μετοχικού κεφαλαίου, μπορούν με αίτησή τους, η οποία υποβάλλεται στην εταιρεία πέντε (5) τουλάχιστον πλήρεις ημέρες πριν από τη Γενική Συνέλευση να ζητήσουν από το Διοικητικό Συμβούλιο να παράσχει στη Γενική Συνέλευση πληροφορίες για την πορεία των εταιρικών υποθέσεων και την περιουσιακή κατάσταση της εταιρείας. Το Διοικητικό Συμβούλιο μπορεί να αρνηθεί την παροχή των πληροφοριών για αποχρώντα ουσιώδη λόγο, ο οποίος αναγράφεται στα πρακτικά. Σε όλες τις ανωτέρω περιπτώσεις αιτήσεων, οι αιτούντες μέτοχοι οφείλουν να αποδεικνύουν την μετοχική τους ιδιότητα και τον αριθμό των μετοχών που κατέχουν κατά την άσκηση του σχετικού δικαιώματος. Τέτοια απόδειξη αποτελεί και η πιστοποίηση της μετοχικής ιδιότητας με απευθείας ηλεκτρονική σύνδεση φορέα και εταιρείας.

#### ΔΙΑΘΕΣΙΜΑ ΕΓΓΡΑΦΑ ΚΑΙ ΠΛΗΡΟΦΟΡΙΕΣ

Το πλήρες κείμενο των εγγράφων, των σχεδίων αποφάσεων και των λοιπών πληροφοριών, που προβλέπονται στην παρ. 3 του άρθρου 27 του κ.ν.2190/20 είναι διαθέσιμα στα γραφεία της εταιρείας (Άλιμος, οδός Σολωμού 20, τηλ. επικοινωνίας 210-9977000) και στην ιστοσελίδα [www.techol.gr](http://www.techol.gr).

### ΑΡΤΟΒΙΟΜΗΧΑΝΙΑ ΚΑΡΑΜΟΛΕΓΚΟΣ Α.Ε. \*

Το Διοικητικό Συμβούλιο της εταιρείας «ΑΡΤΟΒΙΟΜΗΧΑΝΙΑ ΚΑΡΑΜΟΛΕΓΚΟΣ Α.Ε.», σύμφωνα με το Νόμο και το καταστατικό της Εταιρείας και μετά την από 13.09.2018 απόφασή του, καλεί τους κ.κ. Μετόχους της Εταιρείας σε **Έκτακτη Γενική Συνέλευση στις 5 Οκτωβρίου 2018**, ημέρα Παρασκευή και **ώρα 12:00** στην έδρα της εταιρείας στη θέση Τζήμα στο Κορωπί Αττικής, για συζήτηση και λήψη αποφάσεων επί των ακόλουθων θεμάτων της ημερήσιας διάταξης:

#### ΘΕΜΑΤΑ ΗΜΕΡΗΣΙΑΣ ΔΙΑΤΑΞΗΣ

1) Έκδοση κοινού ομολογιακού δανείου, συνολικού ποσού ευρώ μέχρι τριών εκατομμυρίων οκτακοσίων χιλιάδων (€ 3.800.000,00) εμπραγμάτως εξασφαλισμένου, σύμφωνα με τις διατάξεις του ν. 3156/2003.

2) Παροχή εξουσιοδότησης προς το Διοικητικό Συμβούλιο της Εταιρείας για τον καθορισμό των ειδικότερων όρων του ανωτέρω ομολογιακού δανείου

3) Λοιπά θέματα και ανακοινώσεις.

#### ΔΙΚΑΙΩΜΑ ΣΥΜΜΕΤΟΧΗΣ ΚΑΙ ΨΗΦΟΥ ΣΤΗ ΓΕΝΙΚΗ ΣΥΝΕΛΕΥΣΗ

Στην Έκτακτη Γενική Συνέλευση στις 5 Οκτωβρίου 2018 δικαιούται να συμμετέχει και να ψηφίζει όποιος εμφανίζεται ως μέτοχος κοινών μετοχών της Εταιρείας στα αρχεία του Συστήματος Άυλων Τίτλων (Σ.Α.Τ.), που διαχειρίζεται η εταιρεία «ΕΛΛΗΝΙΚΑ ΧΡΗΜΑΤΙΣΤΗΡΙΑ Α.Ε.» (η οποία είναι ο «φορέας» κατά την έννοια της παρ. 4 του άρθρου 28α του κ.ν. 2190/1920, στο οποίο τηρούνται οι κινητές αξίες της Εταιρείας μας) κατά την ημερομηνία της Κυριακής 30 Σεπτεμβρίου 2018 («Ημερομηνία Καταγραφής»), δηλαδή, κατά την έναρξη της πέμπτης (5ης) ημέρας πριν από την ημερομηνία συνεδρίασης της Έκτακτης Γενικής Συνέλευσης.

Οι κ.κ. Μέτοχοι που επιθυμούν να μετάσχουν στην πιο πάνω Έκτακτη Γενική Συνέλευση, οφείλουν, σύμφωνα με το Νόμο και το Καταστατικό της Εταιρείας, εφόσον οι μετοχές τους βρίσκονται στον Ειδικό Λογαριασμό του Συστήματος Αύλων Τίτλων (Σ.Α.Τ.), να προσκομίσουν σχετική ως άνω βεβαίωση της εταιρείας «ΕΛΛΗΝΙΚΑ ΧΡΗΜΑΤΙΣΤΗΡΙΑ Α.Ε.» περί της μετοχικής τους ιδιότητας, την οποία και θα πρέπει να καταθέσουν στα κεντρικά γραφεία της Εταιρείας (Θέση Τζήμα, Κορωπί Αττικής, τηλ. 210-6694200) τρεις (3) τουλάχιστον ημέρες πριν την ημερομηνία συγκλήσεως της Έκτακτης Γενικής Συνέλευσης.

Έναντι της Εταιρείας θεωρείται ότι δικαίωμα συμμετοχής και ψήφου στην Έκτακτη Γενική Συνέλευση έχει μόνον όποιος φέρει την ιδιότητα του μετόχου κατά την ανωτέρω αναφερόμενη Ημερομηνία Καταγραφής. Η απόδειξη της μετοχικής ιδιότητας γίνεται με την προσκόμιση σχετικής έγγραφης βεβαίωσης της εταιρείας «ΕΛΛΗΝΙΚΑ ΧΡΗΜΑΤΙΣΤΗΡΙΑ Α.Ε.», η δε ιδιότητα του μετόχου πρέπει να υφίσταται κατά την έναρξη της πέμπτης ημέρας πριν από την ημέρα συνεδρίασης της Έκτακτης Γενικής Συνέλευσης (Ημερομηνία



Καταγραφής) και η σχετική έγγραφη βεβαίωση σχετικά με τη μετοχική ιδιότητα πρέπει να περιέλθει στην Εταιρεία το αργότερο την τρίτη ημέρα πριν από τη συνεδρίαση της Έκτακτης Γενικής Συνέλευσης.

Η άσκηση των εν λόγω δικαιωμάτων δεν προϋποθέτει τη δέσμευση των μετοχών του δικαιούχου ούτε την τήρηση άλλης ανάλογης διαδικασίας, η οποία περιορίζει τη δυνατότητα πώλησης και μεταβίβασης αυτών κατά το χρονικό διάστημα που μεσολαβεί ανάμεσα στην Ημερομηνία Καταγραφής και στην Έκτακτη Γενική Συνέλευση.

Κάθε κοινή μετοχή δίνει δικαίωμα μιας ψήφου.

#### ΔΙΑΔΙΚΑΣΙΑ ΣΥΜΜΕΤΟΧΗΣ ΚΑΙ ΨΗΦΟΥ ΜΕΣΩ ΑΝΤΙΠΡΟΣΩΠΟΥ

Ο μέτοχος συμμετέχει στην Έκτακτη Γενική Συνέλευση και ψηφίζει είτε αυτοπροσώπως είτε μέσω αντιπροσώπων. Κάθε μέτοχος μπορεί να διορίζει μέχρι τρεις (3) αντιπροσώπους και τα νομικά πρόσωπα/μέτοχοι μπορούν να ορίζουν ως εκπροσώπους τους μέχρι τρία (3) φυσικά πρόσωπα. Σε περίπτωση που μέτοχος κατέχει μετοχές της Εταιρείας, οι οποίες εμφανίζονται σε περισσότερες του ενός λογαριασμούς αξιών, αυτός μπορεί να ορίσει διαφορετικούς αντιπροσώπους για τις μετοχές που εμφανίζονται στον κάθε λογαριασμό αξιών. Αντιπρόσωπος που ενεργεί για περισσότερους μετόχους μπορεί να ψηφίζει διαφορετικά για κάθε μέτοχο (άρθρο 28α παρ. 1 και 2 του κ.ν. 2190/1920).

Δεν παρέχεται η δυνατότητα συμμετοχής των μετόχων στη Γενική Συνέλευση και άσκησης του δικαιώματος ψήφου με ηλεκτρονικά μέσα, χωρίς τη φυσική παρουσία των μετόχων στον τόπο διεξαγωγής της, είτε δι' αλληλογραφίας, καθώς και η δυνατότητα διορισμού και ανάκλησης αντιπροσώπου με ηλεκτρονικά μέσα καθώς τέτοια διαδικασία δεν προβλέπεται από το καταστατικό της Εταιρείας.

Έντυπο πληρεξουσιότητας για το διορισμό αντιπροσώπου θα είναι διαθέσιμο στους μετόχους:

α. Σε έγχαρτη μορφή στη Υπηρεσία Εξυπηρέτησης Μετόχων της Εταιρείας (Θέση «Τζήμα» Κορωπί Αττικής, τηλ.: 210-6694200), και

β. Σε ηλεκτρονική μορφή στην ιστοσελίδα της Εταιρείας (<http://www.karamolegos-bkr.gr>).

Το ανωτέρω έντυπο θα πρέπει να κατατεθεί, συμπληρωμένο και υπογεγραμμένο, στην Εταιρεία, στην προαναφερόμενη υπό στοιχείο (α) διεύθυνση, τουλάχιστον τρεις (3) ημέρες πριν από την ημερομηνία της Έκτακτης Γενικής Συνέλευσης.

Ο αντιπρόσωπος υποχρεούται να γνωστοποιεί στην Εταιρεία, πριν από την έναρξη της συνεδρίασης της Έκτακτης Γενικής Συνέλευσης, κάθε συγκεκριμένο γεγονός, το οποίο μπορεί να είναι χρήσιμο στους μετόχους για την αξιολόγηση του κινδύνου να εξυπηρετήσει ο αντιπρόσωπος άλλα συμφέροντα πλην των συμφερόντων του μετόχου, σύμφωνα με το άρθρο 28α παρ. 3 του κ.ν. 2190/1920)

Σύγκρουση συμφερόντων είναι δυνατόν να προκύπτει ιδίως όταν ο αντιπρόσωπος είναι:

α. Μέτοχος που ασκεί τον έλεγχο της Εταιρείας ή είναι άλλο νομικό πρόσωπο ή οντότητα που ελέγχεται από το μέτοχο αυτόν,

β. Μέλος του Διοικητικού Συμβουλίου ή της εν γένει διοίκησης της Εταιρείας ή μετόχου που ασκεί τον έλεγχο της Εταιρείας ή άλλου νομικού προσώπου ή οντότητας που ελέγχεται από μέτοχο ο οποίος ασκεί τον έλεγχο της Εταιρείας,

γ. Υπάλληλος ή ορκωτός ελεγκτής της Εταιρείας ή μετόχου που ασκεί τον έλεγχό της, ή άλλου νομικού προσώπου ή οντότητας που ελέγχεται από μέτοχο που ασκεί τον έλεγχο της Εταιρείας,

δ. Σύζυγος ή συγγενής πρώτου βαθμού με ένα από τα φυσικά πρόσωπα που αναφέρονται στις περιπτώσεις α' έως και γ'.

Ο διορισμός και η ανάκληση αντιπροσώπου του μετόχου γίνεται εγγράφως και όχι ηλεκτρονικά, καθόσον δεν προβλέπεται από το καταστατικό της Εταιρείας, και κοινοποιείται με τον ίδιο τύπο τουλάχιστον τρεις (3) ημέρες πριν την ορισθείσα ημερομηνία συνεδρίασης της Έκτακτης Γενικής Συνέλευσης των Μετόχων.

#### ΔΙΚΑΙΩΜΑΤΑ ΜΕΙΟΨΗΦΙΑΣ ΤΩΝ ΜΕΤΟΧΩΝ

1. Μέτοχοι που εκπροσωπούν το ένα εικοστό (1/20) του καταβεβλημένου μετοχικού κεφαλαίου της Εταιρείας μπορούν να ζητήσουν, σύμφωνα με το άρθρο 39 του κ.ν. 2190/1920:

(α) την εγγραφή στην ημερήσια διάταξη της Έκτακτης Γενικής Συνέλευσης, πρόσθετων θεμάτων, με αίτησή τους που πρέπει να περιέλθει στο Διοικητικό Συμβούλιο το αργότερο δεκαπέντε (15) μέρες πριν από την Έκτακτη Γενική Συνέλευση, ήτοι μέχρι την Πέμπτη, 20ή Σεπτεμβρίου 2018, η οποία θα συνοδεύεται από αιτιολόγηση ή από σχέδιο απόφασης προς έγκριση στη Γενική Συνέλευση.

(β) τη διάθεση στους μετόχους από το Διοικητικό Συμβούλιο έως το Σάββατο 29 Σεπτεμβρίου 2018, σχεδίων αποφάσεων για θέματα που έχουν περιληφθεί στην αρχική ή την τυχόν αναθεωρημένη ημερήσια διάταξη, με αίτησή τους που πρέπει να περιέλθει στο Διοικητικό Συμβούλιο έως την Παρασκευή, 28 Σεπτεμβρίου 2018.

2. Μέτοχοι που εκπροσωπούν το ένα πέμπτο (1/5) του καταβεβλημένου μετοχικού κεφαλαίου της Εταιρείας δικαιούνται να ζητήσουν, με αίτησή τους που υποβάλλεται στην Εταιρεία έως το Σάββατο, 29 Σεπτεμβρίου 2018, την παροχή στην Έκτακτη Γενική Συνέλευση πληροφοριών για την πορεία των εταιρικών υποθέσεων και την περιουσιακή κατάσταση της Εταιρείας.

3. Οποιοσδήποτε μέτοχος μπορεί να ζητήσει, με αίτησή του που υποβάλλεται στην Εταιρεία πέντε τουλάχιστον πλήρεις ημέρες πριν από την Έκτακτη Γενική Συνέλευση, έως το Σάββατο 29 Σεπτεμβρίου 2018, την παροχή στην Έκτακτη Γενική Συνέλευση συγκεκριμένων πληροφοριών για τις υποθέσεις της Εταιρείας, στο μέτρο που αυτές είναι χρήσιμες για την πραγματική εκτίμηση των θεμάτων της ημερήσιας διάταξης.

Λεπτομερέστερες πληροφορίες σχετικά με τα ανωτέρω δικαιώματα μειοψηφίας και τους όρους άσκησής τους είναι διαθέσιμες στην ιστοσελίδα της Εταιρείας (<http://www.karamolegos-bkr.gr>).

#### ΔΙΑΘΕΣΙΜΑ ΕΓΓΡΑΦΑ ΚΑΙ ΠΛΗΡΟΦΟΡΙΕΣ

Οι πληροφορίες του άρθρου 27 παρ. 3 του κ.ν. 2190/1920 και συγκεκριμένα, η Πρόσκληση της Γενικής Συνέλευσης, το πλήρες κείμενο των εγγράφων που πρόκειται να υποβληθούν στην Έκτακτη Γενική Συνέλευση, τα έντυπα για την άσκηση δικαιώματος ψήφου μέσω αντιπροσώπου, τα σχέδια αποφάσεων για τα θέματα της ημερήσιας διάταξης, καθώς και πληρέστερες πληροφορίες σχετικά με την άσκηση των δικαιωμάτων μειοψηφίας των παρ. 2, 2α, 4 και 5 του άρθρου 39 του κ.ν. 2190/1920 είναι διαθέσιμα σε έγχαρτη μορφή στην Υπηρεσία Εξυπηρέτησης Μετόχων της Εταιρείας (Θέση «Τζήμα», Κορωπί Αττικής, τηλ.: 210-6694200), απ' όπου οι μέτοχοι μπορούν να λαμβάνουν αντίγραφα. Επίσης, όλα τα ανωτέρω έγγραφα, ο συνολικός αριθμός των υφιστάμενων μετοχών και δικαιωμάτων ψήφου είναι διαθέσιμα σε ηλεκτρονική μορφή στην ιστοσελίδα της Εταιρείας (<http://www.karamolegos-bkr.gr>).

#### FOLLI-FOLLIE A.E.B.T.E.

Η εταιρεία «FOLLI-FOLLIE ΑΝΩΝΥΜΗ ΕΜΠΟΡΙΚΗ ΒΙΟΤΕΧΝΙΚΗ ΚΑΙ ΤΕΧΝΙΚΗ ΕΤΑΙΡΕΙΑ», σε συνέχεια της από 07.09.2018 προηγούμενης ανακοίνωσής της, ανακοινώνει στο επενδυτικό κοινό ότι, μετά από σχετικό αίτημα του μετόχου της, κυρίου Δημητρίου

Κουτσογιούτσου, το οποίο υποβλήθηκε προς τον Πρόεδρο της Ετήσιας Τακτικής Γενικής Συνέλευσης των Μετόχων της Εταιρείας της 10ης Σεπτεμβρίου 2018 σύμφωνα με τα προβλεπόμενα στον κ.ν. 2190/1920 (άρθρο 39 παράγραφος 3), η ως άνω **Γενική Συνέλευση** των μετόχων της Εταιρείας **αναβλήθηκε για την Τετάρτη 10 Οκτωβρίου 2018 και ώρα 12.00 μ.μ.**, οπότε και πρόκειται να συζητηθούν και να ληφθούν αποφάσεις επί όλων των θεμάτων της ημερησίας διάταξης, όπως αυτά περιλαμβάνονται στην ήδη δημοσιοποιηθείσα από 10.08.2018 Πρόσκληση του Διοικητικού Συμβουλίου της Εταιρείας.

Σημειώνεται ότι στην ως άνω Γενική Συνέλευση της 10ης Οκτωβρίου 2018 δικαιούται να συμμετάσχει όποιος εμφανίζεται ως μέτοχος στα αρχεία του Συστήματος Αυλών Τίτλων (ΣΑΤ) που διαχειρίζεται η "Ελληνικά Χρηματιστήρια Α.Ε." (Ε.Χ.Α.Ε.), στο οποίο τηρούνται οι κινητές αξίες της Εταιρείας, κατά την έναρξη της τέταρτης (4ης) ημέρας (Ημερομηνία Καταγραφής) πριν από την ημέρα της ως άνω συνεδρίασης της 10ης Οκτωβρίου 2018, ήτοι όποιος εμφανίζεται ως μέτοχος στα αρχεία του ΣΑΤ κατά την 6η Οκτωβρίου 2018. Η σχετική έγγραφη βεβαίωση σχετικά με την μετοχική ιδιότητα πρέπει να περιέλθει στην Εταιρεία το αργότερο την τρίτη (3η) ημέρα πριν από την συνεδρίαση της 10ης Οκτωβρίου 2018.

Η παρούσα ανακοίνωση εκδίδεται σύμφωνα με τις οικείες διατάξεις του Κανονισμού (ΕΕ) 596/2014, αναφορικά με την υποχρέωση του εκδότη για την δημοσιοποίηση των προνομιακών πληροφοριών που τον αφορούν.

**Ομολογιακά Δάνεια Επιχειρήσεων – Οργανωμένη Αγορά (Μετατρέψιμα)**

Πλήθος Εισηγμένων Ομολογίων	Ονομαστική αξία	Τιμή έκδοσης	Σημερινό επιτόκιο	Ημερ. λήξης	Διάρκεια (έτη)	Σημείωση	Τοκομερίδιο		Μον. Διασπ.	Ομόλογα Επιχειρήσεων	Κατωτ Τιμή	Ανωτ Τιμή	Τιμή κλεισ.	Προηγ. Κλείσιμο-ημ/νία	Όγκος	Αξία Συναλλαγών	Τελευταία εντολή			Μεγ έτους	
							Κοινό	Προτιμησιακό									Τιμή	Αγορ./ Πώλ.	Ημερομηνία		λαχ
179.991.941	0.30	0.30	1.00	11/10/2025	9	---	8	---	1	FORTHNET Α.Ε. (Μ.Ο.Δ.)	---	---	---	---	---	---	1.0000	A	13/06/2018	100.0000	100.0000
1.717.598	13.76	9.77	0.00	21/10/2025	18	---	26	---	1	ΝΗΡΕΥΣ ΙΧΘΥΟΚΑΛΛΙΕΡΓΕΙΕΣ Α.Ε. (Μ.Ο.Δ.)	---	---	---	95.0000	11/09/2018	---	46.5200	A	18/09/2018	80.0000	95.0000

**Σημειώσεις Εταιρικών Ομολόγων**

Ο Όγκος Συναλλαγών υπολογίζεται ως (Τεμάχια) \* (Ονομαστική Τιμή). Η Αξία Συναλλαγών υπολογίζεται ως (Τεμάχια) \* (Ονομαστική Τιμή) \* (Τιμή %) + (Δεδουλευμένοι Τόκοι).

Οι τιμές συναλλαγών των ομολόγων υπολογίζονται ως ποσοστό επί τοις εκατό (%) της ονομαστικής τους τιμής.

Όλα τα ομόλογα έχουν Ονομαστική Αξία εκπεφρασμένη σε Ευρώ (εκτός εάν σημειώνεται διαφορετικά).

**Ομολογιακά Δάνεια Επιχειρήσεων – Οργανωμένη Αγορά (Μη Μετατρέψιμα)**

Πλήθος Εισηγμένων Ομολογίων	Ονομαστική αξία	Τιμή έκδοσης	Σημερινό επιτόκιο	Ημερ. λήξης	Διάρκεια (έτη)	Σημείωση	Τοκομερίδιο		Μον. Διασπ.	Ομόλογα Επιχειρήσεων	Δεδ. Τόκος	Αποδ. Λήξη	Κατωτ Τιμή	Ανωτ Τιμή	Τιμή κλεισ.	Προηγ. Κλείσιμο-ημέρια	Όγκος	Αξία Συναλλαγών	Τελευταία εντολή					
							Κοινό	Προτιμησιακό											Τιμή	Αγορ./ Πώλ.	Ημερομηνία	λαχ έτους	Μεγ έτους	
25,000	1,000.00	1,000.00	4.95	26/06/2023	5	---	1	---	1	B&F A.B.E.E. ΕΝΔΥΜΑΤΩΝ (Μη μετατρέψιμο)	11.8250	5.4090	98.0000	98.0000	98.0000	97.0000	14/09/2018	100,000	99,168.75	96.4001	A	18/09/2018	96.3300	100.0000
90,000	1,000.00	1,000.00	3.00	11/05/2023	5	---	1	---	1	CORAL A.E. (Μη μετατρέψιμο)	11.0000	2.8490	100.5000	100.5000	100.5000	100.4600	17/09/2018	9,000	9,144.00	100.5500	A	18/09/2018	100.0000	101.0000
120,000	1,000.00	1,000.00	3.95	04/04/2025	7	---	1	---	1	ΓΕΚ ΤΕΡΝΑ Α.Ε. (Μη μετατρέψιμο)	18.5431	3.8630	99.9500	100.3500	100.0870	100.2900	14/09/2018	27,000	27,524.16	99.9500	A	18/09/2018	99.4500	102.9900
60,000	1,000.00	1,000.00	3.85	21/07/2022	5	---	3	---	1	ΤΕΡΝΑ ΕΝΕΡΓΕΙΑΚΗ Μ.Α.Ε.Χ. (Μη μετατρέψιμο)	6.3097	3.4050	101.0000	101.0000	101.0000	100.8000	17/09/2018	61,000	61,994.89	100.6501	A	18/09/2018	99.3154	103.4900
300,000	1,000.00	1,000.00	3.10	27/06/2022	5	---	3	---	1	ΜΥΤΙΛΗΝΑΙΟΣ Α.Ε. ΟΜ. ΕΠΙΧΕΙΡΗΣΕΩΝ (Μη Μετατρέψιμο)	7.3194	2.6900	101.0200	101.0700	101.0632	101.0230	17/09/2018	28,000	28,502.64	101.0200	A	18/09/2018	100.2928	103.4800
50,000	1,000.00	1,000.00	4.25	20/06/2022	5	---	3	---	1	ΣΥΣΤΗΜΑΤΑ SUNLIGHT Α.Β.Ε.Ε. (Μη Μετατρέψιμο)	10.7431	4.1780	---	---	---	99.5000	17/09/2018	---	---	98.5000	A	18/09/2018	98.0000	103.2000
200,000	1,000.00	1,000.00	3.50	21/03/2022	5	---	3	---	1	Ο.Π.Α.Π. Α.Ε. (Μη Μετατρέψιμο)	17.7917	2.5930	101.5000	102.9600	102.5044	102.9600	13/09/2018	163,000	169,982.14	102.9200	A	18/09/2018	101.5875	103.1500
40,000,000	1.00	1.00	5.00	04/10/2021	5	---	8	---	1	HOUSEMARKET Α.Ε. (Μη Μετατρέψιμο)	0.0108	3.9220	101.9000	101.9000	101.9000	101.7570	17/09/2018	8,728	8,988.38	101.7500	A	18/09/2018	98.9369	105.1000

**Σημειώσεις Εταιρικών Ομολόγων**

Ο Όγκος Συναλλαγών υπολογίζεται ως (Τεμάχια) \* (Ονομαστική Τιμή). Η Αξία Συναλλαγών υπολογίζεται ως (Τεμάχια) \* (Ονομαστική Τιμή) \* (Τιμή %) + (Δεδουλευμένοι Τόκοι).

Οι τιμές συναλλαγών των ομολόγων υπολογίζονται ως ποσοστό επί τοις εκατό (%) της ονομαστικής τους τιμής.

Όλα τα ομόλογα έχουν Ονομαστική Αξία εκπεφρασμένη σε Ευρώ (εκτός εάν σημειώνεται διαφορετικά).

**Ομόλογα Ελληνικού Δημοσίου**

Πλήθος Εισηγμ. Ομολογιών	Ονομ. αξία	Σημερινό επιτόκιο	Υπολογισμός Δεδοουλευμένων	Ημερ/νία Λήξης [1]	Διάρκεια (έτη)	Σημείωση	Ημερομηνία Πληρωμ.	Αξία τρέχοντος	Μον. Διασπ.	Ομόλογα Ελληνικού Δημοσίου	Κατωτ Τιμή	Ανωτ Τιμή	Τιμή κλειστ.	Προηγ. Κλείσιμο-ημ/νία	Όγκος	Αξία Συναλλαγών	Τελευταία εντολή Αγορ./ Πώλ. Ημερομηνία
3,000,000	1,000.00	4.38	Πργμ/Πργμ	01/08/2022	5	---	01/08	4.38	1	ΟΕΔ-ΣΤΘ-010822-05Χ-4,375-1.000	---	---	---	---	---	55.0001	A 12/12/2017
4,355,990,324	1.00	3.50	Πργμ/Πργμ	30/01/2023	5	---	01/02 - 31/01	3.50	1	ΟΕΔ-ΣΤΘ-300123-05Χ-3,500-1.00	---	---	---	94.5720 13/07/2018	---	83.0001	A 18/12/2017
5,962,747,327	1.00	3.75	Πργμ/Πργμ	30/01/2028	10	---	/02 - 01/02 - 31/	3.75	1	ΟΕΔ-ΣΤΘ-300128-10Χ-3,750-1.00	---	---	---	85.4610 13/07/2018	---	77.0001	A 18/12/2017
6,091,218,404	1.00	3.90	Πργμ/Πργμ	30/01/2033	15	---	/02 - 01/02 - 31/	3.90	1	ΟΕΔ-ΣΤΘ-300133-15Χ-3,900-1.00	---	---	---	78.6730 13/07/2018	---	70.0001	A 18/12/2017
4,805,399,486	1.00	4.00	Πργμ/Πργμ	30/01/2037	19	---	/02 - 01/02 - 31/	4.00	1	ΟΕΔ-ΣΤΘ-300137-19Χ-4,000-1.00	---	---	---	77.0370 13/07/2018	---	69.0001	A 18/12/2017
4,603,713,186	1.00	4.20	Πργμ/Πργμ	30/01/2042	24	---	/02 - 01/02 - 31/	4.20	1	ΟΕΔ-ΣΤΘ-300142-24Χ-4,200-1.00	---	---	---	77.7640 13/07/2018	---	67.0001	A 18/12/2017
550,418,123	1.00	3.00	Πργμ/Πργμ	24/02/2023	11	---	24/02	3.00	1	ΟΕΔ-ΣΤΘ-240223-11Χ-2,000-1.00	---	---	---	10.0000 22/06/2015	---	---	---
445,007,576	1.00	3.00	Πργμ/Πργμ	24/02/2024	12	---	24/02	3.00	1	ΟΕΔ-ΣΤΘ-240224-12Χ-2,000-1.00	---	---	---	10.0000 22/06/2015	---	---	---
423,674,226	1.00	3.00	Πργμ/Πργμ	24/02/2025	13	---	24/02	3.00	1	ΟΕΔ-ΣΤΘ-240225-13Χ-2,000-1.00	---	---	---	10.0000 22/06/2015	---	---	---
212,292,153	1.00	3.00	Πργμ/Πργμ	24/02/2026	14	---	24/02	3.00	1	ΟΕΔ-ΣΤΘ-240226-14Χ-2,000-1.00	---	---	---	10.0000 22/06/2015	---	---	---
160,621,352	1.00	3.00	Πργμ/Πργμ	24/02/2027	15	---	24/02	3.00	1	ΟΕΔ-ΣΤΘ-240227-15Χ-2,000-1.00	---	---	---	10.0000 22/06/2015	---	---	---
183,244,055	1.00	3.00	Πργμ/Πργμ	24/02/2028	16	---	24/02	3.00	1	ΟΕΔ-ΣΤΘ-240228-16Χ-2,000-1.00	---	---	---	10.0000 22/06/2015	---	---	---
164,802,894	1.00	3.00	Πργμ/Πργμ	24/02/2029	17	---	24/02	3.00	1	ΟΕΔ-ΣΤΘ-240229-17Χ-2,000-1.00	---	---	---	10.0000 22/06/2015	---	---	---
165,460,943	1.00	3.00	Πργμ/Πργμ	24/02/2030	18	---	24/02	3.00	1	ΟΕΔ-ΣΤΘ-240230-18Χ-2,000-1.00	---	---	---	10.0000 22/06/2015	---	---	---
129,007,241	1.00	3.00	Πργμ/Πργμ	24/02/2031	19	---	24/02	3.00	1	ΟΕΔ-ΣΤΘ-240231-19Χ-2,000-1.00	---	---	---	10.0000 22/06/2015	---	---	---
126,192,683	1.00	3.00	Πργμ/Πργμ	24/02/2032	20	---	24/02	3.00	1	ΟΕΔ-ΣΤΘ-240232-20Χ-2,000-1.00	---	---	---	10.0000 22/06/2015	---	---	---
146,905,168	1.00	3.00	Πργμ/Πργμ	24/02/2033	21	---	24/02	3.00	1	ΟΕΔ-ΣΤΘ-240233-21Χ-2,000-1.00	---	---	---	10.0000 22/06/2015	---	---	---
154,475,606	1.00	3.00	Πργμ/Πργμ	24/02/2034	22	---	24/02	3.00	1	ΟΕΔ-ΣΤΘ-240234-22Χ-2,000-1.00	---	---	---	10.0000 22/06/2015	---	---	---
144,429,441	1.00	3.00	Πργμ/Πργμ	24/02/2035	23	---	24/02	3.00	1	ΟΕΔ-ΣΤΘ-240235-23Χ-2,000-1.00	---	---	---	10.0000 22/06/2015	---	---	---
166,211,676	1.00	3.00	Πργμ/Πργμ	24/02/2036	24	---	24/02	3.00	1	ΟΕΔ-ΣΤΘ-240236-24Χ-2,000-1.00	---	---	---	10.0000 22/06/2015	---	---	---
145,461,669	1.00	3.00	Πργμ/Πργμ	24/02/2037	25	---	24/02	3.00	1	ΟΕΔ-ΣΤΘ-240237-25Χ-2,000-1.00	---	---	---	10.0000 22/06/2015	---	---	---
146,941,087	1.00	3.00	Πργμ/Πργμ	24/02/2038	26	---	24/02	3.00	1	ΟΕΔ-ΣΤΘ-240238-26Χ-2,000-1.00	---	---	---	10.0000 22/06/2015	---	---	---
135,115,612	1.00	3.00	Πργμ/Πργμ	24/02/2039	27	---	24/02	3.00	1	ΟΕΔ-ΣΤΘ-240239-27Χ-2,000-1.00	---	---	---	10.0000 22/06/2015	---	---	---
141,909,637	1.00	3.00	Πργμ/Πργμ	24/02/2040	28	---	24/02	3.00	1	ΟΕΔ-ΣΤΘ-240240-28Χ-2,000-1.00	---	---	---	10.0000 22/06/2015	---	---	---
136,788,720	1.00	3.00	Πργμ/Πργμ	24/02/2041	29	---	24/02	3.00	1	ΟΕΔ-ΣΤΘ-240241-29Χ-2,000-1.00	---	---	---	10.0000 22/06/2015	---	---	---
163,643,410	1.00	3.00	Πργμ/Πργμ	24/02/2042	30	---	24/02	3.00	1	ΟΕΔ-ΣΤΘ-240242-30Χ-2,000-1.00	---	---	---	10.0000 22/06/2015	---	---	---
742,153	1,000.00	0.93	FLR Πργμ/360	10/08/2019	5	---	10/02 - 10/08	---	1	ΟΕΔ-ΚΥΜ-100819-05Χ-0,934-1.000	---	---	---	---	---	50.0001	A 12/12/2017
3,000,000	1,000.00	3.38	Πργμ/Πργμ	15/02/2025	7	---	15/02	3.38	1	ΟΕΔ-ΣΤΘ-150225-07Χ-3,375-1.000	---	---	---	---	---	---	---
2,456,470	1,000.00	4.75	Πργμ/Πργμ	17/04/2019	5	---	17/04	4.75	1	ΟΕΔ-ΣΤΘ-170419-05Χ-4,750-1.000	---	---	---	---	---	---	---

**Σημειώσεις Ομολόγων Ελλ. Δημοσίου**

Ο Όγκος Συναλλαγών υπολογίζεται ως (Τεμάχια) \* (Ονομαστική Τιμή). Η Αξία Συναλλαγών υπολογίζεται ως (Τεμάχια) \* (Ονομαστική Τιμή) \* (Τιμή %) + (Δεδοουλευμένοι Τόκοι)

Η Αξία του τρέχοντος τοκομεριδίου για τις εκδόσεις Ονομαστικής Αξίας 0,01 ευρώ, αναφέρεται σε Ονομαστική Αξία 100 ευρώ.

FLR (= Floating Interest Rate) Ομόλογο Μεταβλητού Επιτοκίου.

[1] - Η Ημερομηνία Λήξης της τοκοφόρου περιόδου και η Ημερομηνία Πληρωμής του τοκομεριδίου.

**Έντοκα Γραμμάτια & Zero Coupon Ομόλογα Ελληνικού Δημοσίου**

Ημερ/νία	Διάρκειας 13 εβδομάδων									Διάρκειας 26 εβδομάδων									Διάρκειας 52 εβδομάδων								
	Ημερ/νία Λήξης	Αρχικό Επιτόκιο	Πλήθος Εισηγμένων	Ονομική αξία	Τιμή έκδοσης	Τελευταία Τιμή	Συναλλαγή Ημερομηνία	Όγκος Συναλλαγών	Σημ.	Ημερ/νία Λήξης	Αρχικό Επιτόκιο	Πλήθος Εισηγμένων	Ονομ/κή αξία	Τιμή έκδοσης	Τελευταία Τιμή	Συναλλαγή Ημερομηνία	Όγκος Συναλλαγών	Σημ.	Ημερ/νία Λήξης	Αρχικό Επιτόκιο	Πλήθος Εισηγμένων	Ονομ/κή αξία	Τιμή έκδοσης	Τελευταία Τιμή	Συναλλαγή Ημερομηνία	Όγκος Συναλλαγών	Σημ.
16/03/2018	---	---	---	---	---	---	---	---	---	---	---	---	---	---	---	---	---	---	15/03/2019	1.25	1,000,000	1,000.00	987.52	---	---	---	---
15/06/2018	---	---	---	---	---	---	---	---	---	---	---	---	---	---	---	---	---	---	14/06/2019	1.09	1,000,000	1,000.00	989.10	---	---	---	---

Ομόλογα σε Κυκλοφορία	Νόμισμα / Ελάχιστη διαπραγ.	Ημερομηνία Πληρ.	Αξία τρέχοντος τοκομεριδίου	Σημείωση	Τοκομερίδιο	Μονάδα διαπραγ/σης	Ημερ/νία Έκδοσης	Διάρκεια (έτη)	Σημερινό επιτόκιο	Υ.Δ.Τ σε	Ομόλογα	Τελευταία τιμή προηγ.	Τελευτ. Τιμή	Εκφ. τοις μετρητοίς (€)	Συναλλαγές σε τμχ	Ελάχιστο ζωής	Μέγιστο ζωής		
0	GBP / 10	01/12	0.25	---	61	1	01/12/1928	100	2.5	360	Ε.Κ.Τ.Ε.	---	---	---	---	---	---		
103,746	GBP / 10	01/12	0.25	---	59	1	01/12/1930	98	2.5	360	Ε.Κ.Τ.Ε. σειρά	2.27	05/02/1996	2.27	Π	05/02/1996	---	2.27	2.27

**Νομικών Προσώπων και Εταιρειών σε Συνάλλαγμα και Ευρο**

**Σημειώσεις Ομολόγων Ελλ. Δημοσίου**

Υ.Δ.Τ: Υπολογισμός Δεδουλευμένων Τόκων.

FLR (= Floating Interest Rate) Ομόλογο Μεταβλητού Επιτοκίου.

Η ελάχιστη διαπραγματεύσιμη Ονομαστική Αξία για όλους τους Άυλους Τίτλους του Δημοσίου είναι τα 100 Ευρώ.

(μπαρ-0)

**Πίνακας Μελών Χρηματιστηρίου Αθηνών και Μελών ΕΤ.ΕΚ.**

Επωνυμία	Διεύθυνση	Τηλέφωνο	Φαξ	Αγορά Μετοχών			Αγορά Παραγώγων		Μέλη ΕΤ.ΕΚ.	
				Μέλος Αγοράς	Μέλος εξ Αποστάσεως	Ειδικός Διαπρήτης	Διαπρήτης	Ειδικός Διαπρήτης	Γενικό Εκκαθιστικό	Άμεσο Εκκαθιστικό
<b>ALPHA ΤΡΑΠΕΖΑ Α.Ε.</b>									a	
ΛΕΩΦ. ΑΘΗΝΩΝ 103, ΑΘΗΝΑ				+30 2103436820		210-3436270				
ΣΤΑΔΙΟΥ 40, ΑΘΗΝΑ				(210)-3260000		(210)-3264116				
				(210)-3265546		(210)-3265811				
<b>ARDU PRIME ΑΕΠΕΥ</b>					a					
ΚΑΡΑΓΙΩΡΓΗ ΣΕΡΒΙΑΣ 12-14, ΑΘΗΝΑ				+30 2103800820		210-3000854				
<b>ARGUS STOCKBROKERS LTD</b>					a		a			
ΛΕΩΦΟΡΟΣ ΔΗΜΟΣΘΕΝΗ ΣΕΒΕΡΗ 25, ΛΕΥΚΩΣΙΑ ΚΥΠΡΟΥ				+357 22717000		0035722717070				
<b>ATLANTIC SECURITIES LTD</b>					a					
ΠΡΟΔΡΟΜΟΥ 37, ΛΕΥΚΩΣΙΑ ΚΥΠΡΟΥ				+357 22445400		00357 22661914				
<b>ΑΧΙΑ VENTURES GROUP LTD</b>					a					
ΓΙΑΝΝΟΥ ΚΡΑΝΙΔΙΩΤΗ 10, ΓΡΑΦΕΙΟ 102, ΛΕΥΚΩΣΙΑ ΚΥΠΡΟΥ				+357 22742000		357 22742001				
<b>ΑΧΟΝ ΧΡΗΜΑΤΙΣΤΗΡΙΑΚΗ Α.Ε.Π.Ε.Υ.</b>					a		a			
ΣΤΑΔΙΟΥ 48, ΑΘΗΝΑ				+30 2103363800		210-3243903				
<b>BANK OF AMERICA MERRILL LYNCH</b>					a					
KING EDWARD STREET 2, LONDON				+44 20276281000						
<b>ΒΕΤΑ ΧΡΗΜΑΤΙΣΤΗΡΙΑΚΗ Α.Ε.Π.Ε.Υ.</b>					a		a			a
Λ.ΑΛΕΞΑΝΔΡΑΣ & ΒΡΑΪΛΑ 29, ΑΘΗΝΑ				+30 2106478900		210-6410139				
<b>BNP PARIBAS SECURITIES SERVICES</b>									a	
ΛΑΜΨΑΚΟΥ 2, ΑΘΗΝΑ				+30 2107468500		210-7468579-581				
<b>CAPITAL ΑΧΕΠΕΥ</b>					a		a			
ΜΗΤΡΟΠΟΛΕΩΣ 58, ΑΘΗΝΑ				+30 2103369700		+30 210 3369820				
<b>CFS ΧΡΗΜΑΤΙΣΤΗΡΙΑΚΗ Α.Ε.Π.Ε.Υ.</b>					a					
ΠΑΠΑΡΡΗΓΟΠΟΥΛΟΥ 3, ΑΘΗΝΑ				+30 2103360800		+30 210-3360980				
<b>CITIGROUP GLOBAL MARKETS LIMITED</b>					a					
CITIGROUP CENTER, CANADA SQ., CANARY WHARF 1, LONDON				+44 02079864000						
<b>CREDIT SUISSE SECURITIES (EUROPE) LIMITED</b>					a					
CABOT SQUARE 1, LONDON				+44 2078888888						
<b>DEUTSCHE BANK AG</b>					a		a			
GREAT WINCHESTER STREET 1, LONDON				+44 20 754 54209		00441133361437				
<b>EUROBANK EQUITIES Α.Ε.Π.Ε.Υ.</b>					a		a	a		a
ΦΙΛΕΛΛΗΝΩΝ 10 & ΞΕΝΟΦΩΝΤΟΣ 13, ΑΘΗΝΑ				+30 2103720000		210-3720001				
<b>EUROCORP Α.Ε.Π.Ε.Υ.</b>					a					a
ΠΛ.ΦΙΛΙΚΗΣ ΕΤΑΙΡΕΙΑΣ 14, ΑΘΗΝΑ				+30 2107263500		2107263666				
<b>EUROTRUST ΧΡΗΜΑΤΙΣΤΗΡΙΑΚΗ Α.Ε.Π.Ε.Υ.</b>					a					
ΣΕΒΑΣΤΟΥΠΟΛΕΩΣ 113, ΑΘΗΝΑ				+30 2103363100		+30 210-3238334				
<b>EUROXX ΧΡΗΜΑΤΙΣΤΗΡΙΑΚΗ Α.Ε.Π.Ε.Υ.</b>					a		a	a		a
ΠΑΛΑΙΟΛΟΓΟΥ 7, ΧΑΛΑΝΔΡΙ				(210)-6879400		(210)-6879401				
ΠΑΛΑΙΟΛΟΓΟΥ 7, ΧΑΛΑΝΔΡΙ				+30 2106879400		210-6879401				
<b>GLOBAL CAPITAL SECURITIES &amp; FINANCIAL SERVICES LTD</b>					a					
ΛΕΩΦ. ΑΡΧΙΕΠΙΣΚΟΠΟΥ ΜΑΚΑΡΙΟΥ Γ, ΚΤΙΡΙΟ ALPHA HOUSE 50, ΛΕΥΚΩΣΙΑ				22710710		357 22339332				
<b>HSBC FRANCE</b>									a	
Λ. ΜΕΣΟΓΕΙΩΝ 109-111, ΑΘΗΝΑ				+30 2106960000		210-6929336				
<b>INDEX ΧΡΗΜΑΤΙΣΤΗΡΙΑΚΗ Α.Ε.Π.Ε.Υ.</b>					a					
ΔΡΑΓΑΤΣΑΝΙΟΥ 6, ΑΘΗΝΑ				+30 2103213920		+30 210-3213216				
<b>LAIKI FINANCIAL SERVICES LTD</b>										
ΛΕΩΦ. ΒΥΡΩΝΟΣ 26, ΛΕΥΚΩΣΙΑ ΚΥΠΡΟΥ				357 22367367		357 22718567				
<b>MEGA EQUITY SECURITIES &amp; FINANCIAL SERVICES PUBLIC LTD</b>					a		a			
ΛΕΩΦ. ΓΡΙΒΑ ΔΙΓΕΝΗ 42-44, ΛΕΥΚΩΣΙΑ ΚΥΠΡΟΥ				+357 22711711		357 22711811				
<b>MERIT ΧΡΗΜΑΤΙΣΤΗΡΙΑΚΗ Α.Ε.Π.Ε.Υ.</b>					a		a			a
ΣΟΦΟΚΛΕΟΥΣ 5, ΑΘΗΝΑ				+30 2141008800		210-6971830				
<b>NUNTIUS ΧΡΗΜΑΤΙΣΤΗΡΙΑΚΗ Α.Ε.Π.Ε.Υ.</b>					a					
ΔΡΑΓΑΤΣΑΝΙΟΥ 6, ΑΘΗΝΑ				+30 2103350599		+30210-3254846				
<b>ONE PLUS CAPITAL LIMITED</b>					a					
75 PRODROMOU AVENUE, ONEWORLD PARKVIEW HOUSE, 3RD FLOOR, 30722873760										
<b>PRELIUM Α.Ε.Π.Ε.Υ.</b>					a		a			
ΚΗΦΙΣΙΑΣ 342, ΑΘΗΝΑ				+30 2103677044		+30 210-6926403				
<b>PROCHOICE CHRIMATISTIRIAKI LTD</b>					a					
ΣΠΥΡΟΥ ΚΥΠΡΙΑΝΟΥ 57, ΛΕΥΚΩΣΙΑ ΚΥΠΡΟΥ				+357-24-661192		+357-24-662464				
<b>SHARELINK SECURITIES &amp; FINANCIAL SERVICES LTD</b>					a		a			
ΘΕΟΤΟΚΗ ΜΕΓΑΡΟ ΕΛΜΗΝΑ 6, ΛΕΥΚΩΣΙΑ ΚΥΠΡΟΥ				+357 22554200		+357 22750852				
<b>SOCIETE GENERALE S.A.</b>					a		a			
17 COURS VALMY 92987 PUTEAUX - LA DEFENSE, ΠΑΡΙΣΙ				+33 157290504		+33142138697				



**Πίνακας Μελών Χρηματιστηρίου Αθηνών και Μελών ΕΤ.ΕΚ.**

Επωνυμία	Τηλέφωνο	Φαξ	Αγορά Μετοχών			Αγορά Παραγώγων		Μέλη ΕΤ.ΕΚ.	
			Μέλος Αγοράς	Μέλος εξ Αποστάσεως	Ειδικός Διαπρήτης	Διαπρήτης	Ειδικός Διαπρήτης	Γενικό Εκκαθιστικό	Άμεσο Εκκαθιστικό
<b>SOLIDUS SECURITIES Α.Ε.Π.Ε.Υ.</b>			a			a			a
ΛΟΥΙΖΗΣ ΡΙΑΝΚΟΥΡ 64, ΑΘΗΝΑ	+30 2106900600	210-6985421							
<b>THE CYPRUS INVESTMENT &amp; SECURITIES CORPORATION LTD</b>			a	a					
ΛΕΩΦ. ΛΕΜΕΣΟΥ 154, ΛΕΥΚΩΣΙΑ ΚΥΠΡΟΥ	+357 22121700	357 22338800							
<b>UBS LIMITED</b>			a	a					
FINSBURY AVENUE 1 , LONDON	+44 2075687135								
<b>Α. ΣΑΡΡΗΣ ΧΡΗΜΑΤΙΣΤΗΡΙΑΚΗ Α.Ε.Π.Ε.Υ.</b>			a						
ΔΡΑΓΑΤΣΑΝΙΟΥ 6, ΑΘΗΝΑ	+30 2103367700	210-3312324							
<b>ΑΛΦΑ FINANCE ΔΕΠΕΥ</b>			a		a	a	a		a
ΜΕΡΛΙΝ 5, ΑΘΗΝΑ	+30 2103677400	210-33311193							
<b>Γ. Α. ΠΕΡΒΑΝΑΣ ΧΡΗΜΑΤΙΣΤΗΡΙΑΚΗ Α.Ε.Π.Ε.Υ.</b>			a						
ΣΟΦΟΚΛΕΟΥΣ 7-9, ΑΘΗΝΑ	+30 2103727200	210-3210-291							
<b>Δ.Α. ΤΣΕΚΟΥΡΑΣ ΧΡΗΜΑΤΙΣΤΗΡΙΑΚΗ Α.Ε.Π.Ε.Υ.</b>			a						
ΣΤΑΔΙΟΥ 33, ΑΘΗΝΑ	+30 2103245100	210-3211997							
<b>ΔΥΝΑΜΙΚΗ ΧΡΗΜΑΤΙΣΤΗΡΙΑΚΗ Α.Ε.Π.Ε.Υ</b>			a			a			a
ΟΜΗΡΟΥ 8, ΑΘΗΝΑ	+30 2103677700	210-3677777							
<b>ΕΘΝΙΚΗ ΤΡΑΠΕΖΑ ΤΗΣ ΕΛΛΑΔΟΣ Α.Ε.</b>			a		a	a		a	
ΑΚΑΔΗΜΙΑΣ 68, ΑΘΗΝΑ	(210)-3328817	(210)-3328678							
ΑΙΟΛΟΥ 86, ΑΘΗΝΑ	(210)-3341000	(210)-3228187							
<b>ΕΘΝΙΚΗ ΧΡΗΜΑΤΙΣΤΗΡΙΑΚΗ Α.Ε.Π.Ε.Υ.</b>			a		a	a	a		
ΛΕΩΦ. ΚΗΦΙΣΙΑΣ , ΚΤΗΡΙΟ Α 66, ΑΘΗΝΑ	+30 2107720000	+30 210-7720002							
<b>ΕΛΛΗΝΙΚΗ ΤΡΑΠΕΖΑ (ΕΠΕΝΔΥΣΕΙΣ) ΛΤΔ</b>				a					
ΛΕΩΦ.ΚΥΡΙΑΚΟΥ ΜΑΤΣΗ 31 - ΤΘ 24747 , ΛΕΥΚΩΣΙΑ ΚΥΠΡΟΥ	+357 22500100	357 22500110							
<b>ΕΛΛΗΝΟΑΜΕΡΙΚΑΝΙΚΗ ΧΡΗΜΑΤΙΣΤΗΡΙΑΚΗ Α.Ε.Π.Ε.Υ.</b>			a		a	a			a
ΑΝΔΡΕΑ ΠΑΠΑΝΔΡΕΟΥ 27, ΑΘΗΝΑ	+30 2103311100	+30 210-3215968							
<b>ΕΠΕΝΔΥΤΙΚΗ ΤΡΑΠΕΖΑ ΕΛΛΑΔΟΣ Α.Ε</b>			a		a	a	a	a	
ΑΙΓΙΑΛΕΙΑΣ & ΠΑΡΑΔΕΙΣΟΥ 32 , ΜΑΡΟΥΣΙ	+30 2108173111	+30 210-6896325							
<b>Ι. Χ. ΜΑΥΡΙΚΗΣ ΧΡΗΜΑΤΙΣΤΗΡΙΑΚΗ Α.Ε.Π.Ε.Υ.</b>			a						
ΣΟΦΟΚΛΕΟΥΣ 5, ΑΘΗΝΑ	+30 2103216730	210-3217767							
<b>ΚΑΠΠΑ ΧΡΗΜΑΤΙΣΤΗΡΙΑΚΗ Α.Ε.Π.Ε.Υ.</b>			a			a			
ΒΑΛΛΩΡΙΤΟΥ 15, ΑΘΗΝΑ	+30 2103678600	+30 210-3641002							
<b>ΚΑΡΑΜΑΝΩΦ ΧΡΗΜΑΤΙΣΤΗΡΙΑΚΗ Α.Ε.Π.Ε.Υ.</b>			a			a			
ΠΛ. ΑΓΙΩΝ ΘΕΟΔΩΡΩΝ 2, ΑΘΗΝΑ	+30 2103212947	+30 210-3217088							
<b>ΚΥΚΛΟΣ ΧΡΗΜΑΤΙΣΤΗΡΙΑΚΗ Α.Ε.Π.Ε.Υ.</b>			a			a			a
ΠΑΝΕΠΙΣΤΗΜΙΟΥ 39, ΑΘΗΝΑ	+30 2103364300	+30 210-3239122							
<b>ΛΕΩΝ ΔΕΠΟΛΑΣ ΧΡΗΜΑΤΙΣΤΗΡΙΑΚΗ Α.Ε.Π.Ε.Υ.</b>			a		a	a			
ΧΡ. ΛΑΔΑ 1, ΑΘΗΝΑ	+30 2103213276	+30 210-3211618							
<b>Ν. ΧΡΥΣΟΧΟΙΔΗΣ ΧΡΗΜΑΤΙΣΤΗΡΙΑΚΗ Α.Ε.Π.Ε.Υ.</b>			a			a			a
ΣΟΦΟΚΛΕΟΥΣ 7-9, ΑΘΗΝΑ	+30 2103213913	+30 210-3216115							
<b>ΠΑΝΤΕΛΑΚΗΣ ΧΡΗΜΑΤΙΣΤΗΡΙΑΚΗ Α.Ε.Π.Ε.Υ</b>			a		a	a	a		
ΕΘΝΙΚΗΣ ΑΝΤΙΣΤΑΣΕΩΣ Β 57, ΧΑΛΑΝΔΡΙ	+30 2106965000	210-6929550							
<b>ΠΕΙΡΑΙΩΣ Α.Ε.Π.Ε.Υ.</b>			a		a	a	a		a
ΣΤΑΔΙΟΥ 10, ΑΘΗΝΑ	+30 2103354100	210-3354170							
<b>ΠΗΓΑΣΟΣ ΧΡΗΜΑΤΙΣΤΗΡΙΑΚΗ Α.Ε.Π.Ε.Υ.</b>			a			a			
ΒΑΛΛΩΡΙΤΟΥ & ΑΜΕΡΙΚΗΣ 17 , ΑΘΗΝΑ	+30 2103670700	+30 210-3670760							
<b>ΣΤ. ΕΜ. ΛΑΥΡΕΝΤΑΚΗΣ ΧΡΗΜΑΤΙΣΤΗΡΙΑΚΗ Α.Ε.Π.Ε.Υ.</b>			a			a			
ΣΟΦΟΚΛΕΟΥΣ 7-9, ΑΘΗΝΑ	+30 2103213336	+30 210-3246572							
<b>ΤΡΑΠΕΖΑ EUROBANK ERGASIAS Α.Ε.</b>								a	
ΟΘΩΝΟΣ 8, ΑΘΗΝΑ	(210)-3337000	(210)-3233866							
ΟΘΩΝΟΣ 8, ΑΘΗΝΑ	+30 2103337000	210-3245916							
ΟΘΩΝΟΣ 8, ΑΘΗΝΑ	(210)-3337969	(210)-3245916							
<b>ΤΡΑΠΕΖΑ ΠΕΙΡΑΙΩΣ Α.Ε.</b>			a			a		a	
ΑΜΕΡΙΚΗΣ 4, ΑΘΗΝΑ	(210)-3335000	(210)-3335079							
	(210)-3335918	(210)-3254207							
ΑΜΕΡΙΚΗΣ 4, ΑΘΗΝΑ	+30 2103335000	210-3335079							

**Πίνακας Μετοχών Υπό Ειδική Διαπραγμάτευση**

Μετοχές	Κατηγορία Διαπραγμάτευσης
Ειδικός Διαπραγματευτής	Εναρξη Ειδικής Διαπραγμάτευσης
<b>FOLLI-FOLLIE (ΚΟ)</b>	<b>Κατάσταση σε Αναστολή</b>
ΕΘΝΙΚΗ ΧΡΗΜΑΤΙΣΤΗΡΙΑΚΗ Α.Ε.Π.Ε.Υ.	17/02/2014
ΠΕΙΡΑΙΩΣ Α.Ε.Π.Ε.Υ.	04/05/2015
<b>ALPHA BANK (ΚΟ)</b>	<b>Κύρια Αγορά</b>
EUROBANK EQUITIES Α.Ε.Π.Ε.Υ.	24/10/2012
MERIT ΧΡΗΜΑΤΙΣΤΗΡΙΑΚΗ Α.Ε.Π.Ε.Υ.	03/09/2013
ΑΛΦΑ FINANCE ΑΕΠΕΥ	29/02/2016
ΕΘΝΙΚΗ ΧΡΗΜΑΤΙΣΤΗΡΙΑΚΗ Α.Ε.Π.Ε.Υ.	15/01/2013
ΛΕΩΝ ΔΕΠΟΛΑΣ ΧΡΗΜΑΤΙΣΤΗΡΙΑΚΗ Α.Ε.Π.Ε.Υ.	04/01/2016
ΠΕΙΡΑΙΩΣ Α.Ε.Π.Ε.Υ.	28/05/2013
<b>ΑΤΤΙΚΑ ΣΥΜΜΕΤΟΧΩΝ (ΚΟ)</b>	<b>Κύρια Αγορά</b>
ΕΛΛΗΝΟΑΜΕΡΙΚΑΝΙΚΗ ΧΡΗΜΑΤΙΣΤΗΡΙΑΚΗ Α.Ε.Π.Ε.Υ.	28/12/2017
<b>ΑΤΤΙΚΑ BANK Α.Τ.Ε. (ΚΟ)</b>	<b>Κύρια Αγορά</b>
ΒΕΤΑ ΧΡΗΜΑΤΙΣΤΗΡΙΑΚΗ Α.Ε.Π.Ε.Υ.	02/06/2014
EUROXX ΧΡΗΜΑΤΙΣΤΗΡΙΑΚΗ Α.Ε.Π.Ε.Υ.	22/01/2016
ΠΕΙΡΑΙΩΣ Α.Ε.Π.Ε.Υ.	20/09/2017
<b>AUTOHELLAS (ΚΟ)</b>	<b>Κύρια Αγορά</b>
EUROXX ΧΡΗΜΑΤΙΣΤΗΡΙΑΚΗ Α.Ε.Π.Ε.Υ.	02/07/2018
<b>BYTE COMPUTER (ΚΟ)</b>	<b>Κύρια Αγορά</b>
MERIT ΧΡΗΜΑΤΙΣΤΗΡΙΑΚΗ Α.Ε.Π.Ε.Υ.	04/08/2013
<b>CENERGY HOLDINGS (ΚΑ)</b>	<b>Κύρια Αγορά</b>
EUROBANK EQUITIES Α.Ε.Π.Ε.Υ.	02/01/2017
ΑΛΦΑ FINANCE ΑΕΠΕΥ	02/01/2017
<b>COCA-COLA HBC AG (ΚΟ)</b>	<b>Κύρια Αγορά</b>
EUROBANK EQUITIES Α.Ε.Π.Ε.Υ.	23/10/2013
ΕΘΝΙΚΗ ΧΡΗΜΑΤΙΣΤΗΡΙΑΚΗ Α.Ε.Π.Ε.Υ.	29/04/2013
ΠΕΙΡΑΙΩΣ Α.Ε.Π.Ε.Υ.	04/05/2015
<b>FOURLIS ΣΥΜΜΕΤΟΧΩΝ (ΚΟ)</b>	<b>Κύρια Αγορά</b>
EUROBANK EQUITIES Α.Ε.Π.Ε.Υ.	01/12/2016
EUROXX ΧΡΗΜΑΤΙΣΤΗΡΙΑΚΗ Α.Ε.Π.Ε.Υ.	01/12/2016
ΠΕΙΡΑΙΩΣ Α.Ε.Π.Ε.Υ.	06/03/2017
<b>GRIVALIA PROPERTIES (ΚΟ)</b>	<b>Κύρια Αγορά</b>
EUROBANK EQUITIES Α.Ε.Π.Ε.Υ.	20/09/2017
<b>INTRACOM HOLDINGS (ΚΟ)</b>	<b>Κύρια Αγορά</b>
ΑΛΦΑ FINANCE ΑΕΠΕΥ	03/08/2018
<b>INTRAKAT (ΚΟ)</b>	<b>Κύρια Αγορά</b>
MERIT ΧΡΗΜΑΤΙΣΤΗΡΙΑΚΗ Α.Ε.Π.Ε.Υ.	05/06/2018
<b>J. &amp; P. - ΑΒΑΞ (ΚΟ)</b>	<b>Κύρια Αγορά</b>
EUROBANK EQUITIES Α.Ε.Π.Ε.Υ.	14/12/2015
<b>JUMBO (ΚΟ)</b>	<b>Κύρια Αγορά</b>
MERIT ΧΡΗΜΑΤΙΣΤΗΡΙΑΚΗ Α.Ε.Π.Ε.Υ.	06/11/2017
ΠΕΙΡΑΙΩΣ Α.Ε.Π.Ε.Υ.	06/03/2017
<b>LAMDA DEVELOPMENT(ΚΟ)</b>	<b>Κύρια Αγορά</b>
EUROBANK EQUITIES Α.Ε.Π.Ε.Υ.	08/12/2014
ΠΑΝΤΕΛΑΚΗΣ ΧΡΗΜΑΤΙΣΤΗΡΙΑΚΗ Α.Ε.Π.Ε.Υ.	06/11/2017
ΠΕΙΡΑΙΩΣ Α.Ε.Π.Ε.Υ.	29/06/2017
<b>MARFIN INVESTMENT GROUP (ΚΟ)</b>	<b>Κύρια Αγορά</b>
ΕΛΛΗΝΟΑΜΕΡΙΚΑΝΙΚΗ ΧΡΗΜΑΤΙΣΤΗΡΙΑΚΗ Α.Ε.Π.Ε.Υ.	25/07/2014
ΛΕΩΝ ΔΕΠΟΛΑΣ ΧΡΗΜΑΤΙΣΤΗΡΙΑΚΗ Α.Ε.Π.Ε.Υ.	20/02/2017
ΠΕΙΡΑΙΩΣ Α.Ε.Π.Ε.Υ.	02/02/2013
<b>MLS ΠΛΗΡΟΦΟΡΙΚΗ (ΚΟ)</b>	<b>Κύρια Αγορά</b>
ΕΛΛΗΝΟΑΜΕΡΙΚΑΝΙΚΗ ΧΡΗΜΑΤΙΣΤΗΡΙΑΚΗ Α.Ε.Π.Ε.Υ.	07/12/2015
<b>QUALITY &amp; RELIABILITY (ΚΟ)</b>	<b>Κύρια Αγορά</b>
ΒΕΤΑ ΧΡΗΜΑΤΙΣΤΗΡΙΑΚΗ Α.Ε.Π.Ε.Υ.	20/08/2014
<b>QUEST ΣΥΜΜΕΤΟΧΩΝ (ΚΟ)</b>	<b>Κύρια Αγορά</b>
ΒΕΤΑ ΧΡΗΜΑΤΙΣΤΗΡΙΑΚΗ Α.Ε.Π.Ε.Υ.	26/03/2018
<b>VIOTALCO SA/IV (ΚΑ)</b>	<b>Κύρια Αγορά</b>
EUROBANK EQUITIES Α.Ε.Π.Ε.Υ.	01/01/2017
MERIT ΧΡΗΜΑΤΙΣΤΗΡΙΑΚΗ Α.Ε.Π.Ε.Υ.	17/03/2014
ΑΛΦΑ FINANCE ΑΕΠΕΥ	17/02/2014
<b>ΑΔΜΗΕ ΣΥΜΜΕΤΟΧΩΝ Α.Ε. (ΚΟ)</b>	<b>Κύρια Αγορά</b>
ΠΕΙΡΑΙΩΣ Α.Ε.Π.Ε.Υ.	29/06/2017
<b>ΑΛΟΥΜΥΛ (ΚΟ)</b>	<b>Κύρια Αγορά</b>
ΒΕΤΑ ΧΡΗΜΑΤΙΣΤΗΡΙΑΚΗ Α.Ε.Π.Ε.Υ.	18/07/2013
<b>ΓΕΚ ΤΕΡΝΑ (ΚΟ)</b>	<b>Κύρια Αγορά</b>
ΕΛΛΗΝΟΑΜΕΡΙΚΑΝΙΚΗ ΧΡΗΜΑΤΙΣΤΗΡΙΑΚΗ Α.Ε.Π.Ε.Υ.	07/09/2015

**Πίνακας Μετοχών Υπό Ειδική Διαπραγμάτευση**

Μετοχές	Κατηγορία Διαπραγμάτευσης
Ειδικός Διαπραγματευτής	Έναρξη Ειδικής Διαπραγμάτευσης
<b>ΔΕΗ (ΚΟ)</b>	<b>Κύρια Αγορά</b>
EUROBANK EQUITIES Α.Ε.Π.Ε.Υ.	23/10/2012
MERIT ΧΡΗΜΑΤΙΣΤΗΡΙΑΚΗ Α.Ε.Π.Ε.Υ.	06/11/2017
ΑΛΦΑ FINANCE ΑΕΠΕΥ	08/01/2013
ΑΛΦΑ FINANCE ΑΕΠΕΥ	23/07/2018
ΕΘΝΙΚΗ ΧΡΗΜΑΤΙΣΤΗΡΙΑΚΗ Α.Ε.Π.Ε.Υ.	26/03/2013
ΕΛΛΗΝΟΑΜΕΡΙΚΑΝΙΚΗ ΧΡΗΜΑΤΙΣΤΗΡΙΑΚΗ Α.Ε.Π.Ε.Υ.	28/12/2017
ΠΕΙΡΑΙΩΣ Α.Ε.Π.Ε.Υ.	28/09/2013
<b>ΕΘΝΙΚΗ ΤΡΑΠΕΖΑ (ΚΟ)</b>	<b>Κύρια Αγορά</b>
EUROBANK EQUITIES Α.Ε.Π.Ε.Υ.	24/10/2012
MERIT ΧΡΗΜΑΤΙΣΤΗΡΙΑΚΗ Α.Ε.Π.Ε.Υ.	03/09/2013
ΑΛΦΑ FINANCE ΑΕΠΕΥ	08/01/2013
ΕΘΝΙΚΗ ΧΡΗΜΑΤΙΣΤΗΡΙΑΚΗ Α.Ε.Π.Ε.Υ.	28/02/2013
ΕΛΛΗΝΟΑΜΕΡΙΚΑΝΙΚΗ ΧΡΗΜΑΤΙΣΤΗΡΙΑΚΗ Α.Ε.Π.Ε.Υ.	25/07/2014
ΛΕΩΝ ΔΕΠΟΛΑΣ ΧΡΗΜΑΤΙΣΤΗΡΙΑΚΗ Α.Ε.Π.Ε.Υ.	20/04/2015
ΠΕΙΡΑΙΩΣ Α.Ε.Π.Ε.Υ.	08/09/2013
<b>ΕΚΤΕΡ (ΚΟ)</b>	<b>Κύρια Αγορά</b>
EUROBANK EQUITIES Α.Ε.Π.Ε.Υ.	16/10/2017
ΛΕΩΝ ΔΕΠΟΛΑΣ ΧΡΗΜΑΤΙΣΤΗΡΙΑΚΗ Α.Ε.Π.Ε.Υ.	21/05/2018
<b>ΕΛΑΣΤΡΟΝ (ΚΟ)</b>	<b>Κύρια Αγορά</b>
ΛΕΩΝ ΔΕΠΟΛΑΣ ΧΡΗΜΑΤΙΣΤΗΡΙΑΚΗ Α.Ε.Π.Ε.Υ.	20/02/2017
<b>ΕΒΑΛΧΑΛΚΟΡ (ΚΑ)</b>	<b>Κύρια Αγορά</b>
EUROBANK EQUITIES Α.Ε.Π.Ε.Υ.	07/05/2018
ΑΛΦΑ FINANCE ΑΕΠΕΥ	07/05/2018
<b>ΕΛΛΑΚΤΩΡ (ΚΟ)</b>	<b>Κύρια Αγορά</b>
EUROBANK EQUITIES Α.Ε.Π.Ε.Υ.	01/06/2013
ΕΘΝΙΚΗ ΧΡΗΜΑΤΙΣΤΗΡΙΑΚΗ Α.Ε.Π.Ε.Υ.	25/06/2013
<b>ΕΛΛΗΝ ΧΡΗΜΑΤΙΣΤΗΡΙΑ Χ.Α. (ΚΟ)</b>	<b>Κύρια Αγορά</b>
ΕΘΝΙΚΗ ΧΡΗΜΑΤΙΣΤΗΡΙΑΚΗ Α.Ε.Π.Ε.Υ.	25/06/2013
ΕΛΛΗΝΟΑΜΕΡΙΚΑΝΙΚΗ ΧΡΗΜΑΤΙΣΤΗΡΙΑΚΗ Α.Ε.Π.Ε.Υ.	01/09/2014
ΠΕΙΡΑΙΩΣ Α.Ε.Π.Ε.Υ.	04/05/2015
<b>ΕΛΛΗΝΙΚΑ ΠΕΤΡΕΛΑΙΑ (ΚΟ)</b>	<b>Κύρια Αγορά</b>
ΕΛΛΗΝΟΑΜΕΡΙΚΑΝΙΚΗ ΧΡΗΜΑΤΙΣΤΗΡΙΑΚΗ Α.Ε.Π.Ε.Υ.	14/09/2015
ΠΕΙΡΑΙΩΣ Α.Ε.Π.Ε.Υ.	20/03/2017
<b>ΕΛΤΟΝ (ΚΟ)</b>	<b>Κύρια Αγορά</b>
ΒΕΤΑ ΧΡΗΜΑΤΙΣΤΗΡΙΑΚΗ Α.Ε.Π.Ε.Υ.	03/09/2013
<b>ΙΝΤΡΑΛΟΤ (ΚΟ)</b>	<b>Κύρια Αγορά</b>
EUROBANK EQUITIES Α.Ε.Π.Ε.Υ.	18/12/2017
ΑΛΦΑ FINANCE ΑΕΠΕΥ	03/07/2017
ΕΛΛΗΝΟΑΜΕΡΙΚΑΝΙΚΗ ΧΡΗΜΑΤΙΣΤΗΡΙΑΚΗ Α.Ε.Π.Ε.Υ.	30/05/2018
ΠΑΝΤΕΛΑΚΗΣ ΧΡΗΜΑΤΙΣΤΗΡΙΑΚΗ Α.Ε.Π.Ε.Υ.	07/05/2018
ΠΕΙΡΑΙΩΣ Α.Ε.Π.Ε.Υ.	28/09/2013
<b>ΚΑΝΑΚΗΣ Σ. (ΚΟ)</b>	<b>Κύρια Αγορά</b>
ΒΕΤΑ ΧΡΗΜΑΤΙΣΤΗΡΙΑΚΗ Α.Ε.Π.Ε.Υ.	01/10/2013
<b>ΚΛΟΥΚΙΝΑΣ - ΛΑΠΠΑΣ (ΚΟ)</b>	<b>Κύρια Αγορά</b>
ΒΕΤΑ ΧΡΗΜΑΤΙΣΤΗΡΙΑΚΗ Α.Ε.Π.Ε.Υ.	22/09/2014
<b>ΚΡΙ - ΚΡΙ (ΚΟ)</b>	<b>Κύρια Αγορά</b>
EUROBANK EQUITIES Α.Ε.Π.Ε.Υ.	07/05/2018
ΛΕΩΝ ΔΕΠΟΛΑΣ ΧΡΗΜΑΤΙΣΤΗΡΙΑΚΗ Α.Ε.Π.Ε.Υ.	16/01/2017
<b>ΛΑΜΨΑ (ΚΟ)</b>	<b>Κύρια Αγορά</b>
ΛΕΩΝ ΔΕΠΟΛΑΣ ΧΡΗΜΑΤΙΣΤΗΡΙΑΚΗ Α.Ε.Π.Ε.Υ.	16/01/2017
<b>ΜΟΤΟΡ ΟΙΛ (ΚΟ)</b>	<b>Κύρια Αγορά</b>
ΕΘΝΙΚΗ ΧΡΗΜΑΤΙΣΤΗΡΙΑΚΗ Α.Ε.Π.Ε.Υ.	17/02/2014
ΕΛΛΗΝΟΑΜΕΡΙΚΑΝΙΚΗ ΧΡΗΜΑΤΙΣΤΗΡΙΑΚΗ Α.Ε.Π.Ε.Υ.	01/09/2014
ΠΕΙΡΑΙΩΣ Α.Ε.Π.Ε.Υ.	04/05/2015
<b>ΜΥΤΙΛΗΝΑΙΟΣ (ΚΟ)</b>	<b>Κύρια Αγορά</b>
EUROBANK EQUITIES Α.Ε.Π.Ε.Υ.	20/09/2017
ΕΘΝΙΚΗ ΧΡΗΜΑΤΙΣΤΗΡΙΑΚΗ Α.Ε.Π.Ε.Υ.	25/06/2013
ΠΕΙΡΑΙΩΣ Α.Ε.Π.Ε.Υ.	04/05/2015
<b>ΟΠΑΠ (ΚΟ)</b>	<b>Κύρια Αγορά</b>
EUROBANK EQUITIES Α.Ε.Π.Ε.Υ.	24/10/2012
MERIT ΧΡΗΜΑΤΙΣΤΗΡΙΑΚΗ Α.Ε.Π.Ε.Υ.	20/03/2017
ΑΛΦΑ FINANCE ΑΕΠΕΥ	08/01/2013
ΕΘΝΙΚΗ ΧΡΗΜΑΤΙΣΤΗΡΙΑΚΗ Α.Ε.Π.Ε.Υ.	15/01/2013
ΕΛΛΗΝΟΑΜΕΡΙΚΑΝΙΚΗ ΧΡΗΜΑΤΙΣΤΗΡΙΑΚΗ Α.Ε.Π.Ε.Υ.	25/07/2014
ΠΕΙΡΑΙΩΣ Α.Ε.Π.Ε.Υ.	04/05/2015

**Πίνακας Μετοχών Υπό Ειδική Διαπραγμάτευση**

Μετοχές	Κατηγορία Διαπραγμάτευσης
Ειδικός Διαπραγματευτής	Έναρξη Ειδικής Διαπραγμάτευσης
<b>ΟΤΕ (ΚΟ)</b>	<b>Κύρια Αγορά</b>
EUROBANK EQUITIES Α.Ε.Π.Ε.Υ.	24/10/2012
MERIT ΧΡΗΜΑΤΙΣΤΗΡΙΑΚΗ Α.Ε.Π.Ε.Υ.	20/03/2017
ΑΛΦΑ FINANCE ΑΕΠΕΥ	08/01/2013
ΕΘΝΙΚΗ ΧΡΗΜΑΤΙΣΤΗΡΙΑΚΗ Α.Ε.Π.Ε.Υ.	01/12/2012
ΕΛΛΗΝΟΑΜΕΡΙΚΑΝΙΚΗ ΧΡΗΜΑΤΙΣΤΗΡΙΑΚΗ Α.Ε.Π.Ε.Υ.	25/07/2014
ΠΕΙΡΑΙΩΣ Α.Ε.Π.Ε.Υ.	08/09/2013
<b>ΠΑΠΟΥΤΣΑΝΗΣ (ΚΟ)</b>	<b>Κύρια Αγορά</b>
ΒΕΤΑ ΧΡΗΜΑΤΙΣΤΗΡΙΑΚΗ Α.Ε.Π.Ε.Υ.	25/11/2013
<b>ΠΕΙΡΑΙΩΣ ΤΡΑΠΕΖΑ (ΚΟ)</b>	<b>Κύρια Αγορά</b>
EUROBANK EQUITIES Α.Ε.Π.Ε.Υ.	23/10/2012
EUROXX ΧΡΗΜΑΤΙΣΤΗΡΙΑΚΗ Α.Ε.Π.Ε.Υ.	15/02/2016
MERIT ΧΡΗΜΑΤΙΣΤΗΡΙΑΚΗ Α.Ε.Π.Ε.Υ.	16/09/2013
ΕΘΝΙΚΗ ΧΡΗΜΑΤΙΣΤΗΡΙΑΚΗ Α.Ε.Π.Ε.Υ.	02/06/2013
ΠΕΙΡΑΙΩΣ Α.Ε.Π.Ε.Υ.	16/02/2013
<b>ΠΕΤΡΟΠΟΥΛΟΣ ΠΕΤΡΟΣ (ΚΟ)</b>	<b>Κύρια Αγορά</b>
ΒΕΤΑ ΧΡΗΜΑΤΙΣΤΗΡΙΑΚΗ Α.Ε.Π.Ε.Υ.	28/05/2013
<b>ΠΛΑΙΣΙΟ COMPUTERS (ΚΟ)</b>	<b>Κύρια Αγορά</b>
ΒΕΤΑ ΧΡΗΜΑΤΙΣΤΗΡΙΑΚΗ Α.Ε.Π.Ε.Υ.	05/05/2014
EUROBANK EQUITIES Α.Ε.Π.Ε.Υ.	02/03/2015
<b>ΠΛΑΣΤΙΚΑ ΘΡΑΚΗΣ (ΚΟ)</b>	<b>Κύρια Αγορά</b>
EUROBANK EQUITIES Α.Ε.Π.Ε.Υ.	26/03/2018
ΑΛΦΑ FINANCE ΑΕΠΕΥ	26/03/2018
<b>ΣΑΡΑΝΤΗΣ ΓΡ. (ΚΟ)</b>	<b>Κύρια Αγορά</b>
ΒΕΤΑ ΧΡΗΜΑΤΙΣΤΗΡΙΑΚΗ Α.Ε.Π.Ε.Υ.	14/05/2013
EUROBANK EQUITIES Α.Ε.Π.Ε.Υ.	24/10/2016
ΑΛΦΑ FINANCE ΑΕΠΕΥ	19/06/2018
<b>ΤΙΤΑΝ (ΚΟ)</b>	<b>Κύρια Αγορά</b>
ΕΘΝΙΚΗ ΧΡΗΜΑΤΙΣΤΗΡΙΑΚΗ Α.Ε.Π.Ε.Υ.	17/02/2014
ΠΕΙΡΑΙΩΣ Α.Ε.Π.Ε.Υ.	04/05/2015
<b>ΤΡΑΠΕΖΑ EUROBANK ERGASIAS (ΚΟ)</b>	<b>Κύρια Αγορά</b>
EUROBANK EQUITIES Α.Ε.Π.Ε.Υ.	01/06/2013
MERIT ΧΡΗΜΑΤΙΣΤΗΡΙΑΚΗ Α.Ε.Π.Ε.Υ.	06/11/2017
ΑΛΦΑ FINANCE ΑΕΠΕΥ	08/01/2013
ΕΘΝΙΚΗ ΧΡΗΜΑΤΙΣΤΗΡΙΑΚΗ Α.Ε.Π.Ε.Υ.	01/01/2017
ΕΛΛΗΝΟΑΜΕΡΙΚΑΝΙΚΗ ΧΡΗΜΑΤΙΣΤΗΡΙΑΚΗ Α.Ε.Π.Ε.Υ.	25/07/2014
ΠΕΙΡΑΙΩΣ Α.Ε.Π.Ε.Υ.	28/09/2013
<b>ΥΓΕΙΑ (ΚΟ)</b>	<b>Κύρια Αγορά</b>
ΕΛΛΗΝΟΑΜΕΡΙΚΑΝΙΚΗ ΧΡΗΜΑΤΙΣΤΗΡΙΑΚΗ Α.Ε.Π.Ε.Υ.	18/04/2016

**Γνωστοποιήσεις Συναλλαγών - Κατάλογος Υπόχρεων Προσώπων**

Ημερομηνία Υποβολής [1]	Επωνυμία	Λόγος Υποβολής [2]	Υπόχρεος	Ιδιότητα Υποχρέου	Σχέση με τον Υπόχρεο	Ημερομηνία Συναλλαγής	Αγορά	Όγκος Συναλλαγών	Αξία Συναλλαγών	Φύση Συναλλαγής [3]	Είδος Χρηματικού μέσου	Παρατηρήσεις [4]
18/09/2018	EPSILON NET A.E. ΠΛΗΡΟΦΟΡΙΚΗΣ,ΕΚΠΑΙΔΕΥΣΗΣ ΚΑΙ ΠΡΟΪΟΝΤΩΝ ΥΨΗΛΗΣ ΤΕΧΝΟΛΟΓΙΑΣ	A	ΑΝΑΓΝΩΣΤΟΥ ΒΑΣΙΛΙΚΗ	ΑΝΑΠΛΗΡΩΤΡΙΑ ΔΙΕΥΘΥΝΟΥΣΑ ΣΥΜΒΟΥΛΟΣ ΚΑΙ ΜΕΛΟΣ ΔΣ	Ο ίδιος	17/09/2018	ΕΝΑΛΛΑΚΤΙΚΗ ΑΓΟΡΑ	500	1,000.00	A	Μετοχή	1
18/09/2018	ΒΙΟΜΗΧΑΝΙΚΑ ΤΕΧΝΙΚΑ ΕΡΓΑ ΒΙΟΤΕΡ Α.Ε.	A	ΜΑΥΡΟΣΚΟΤΗΣ ΓΕΩΡΓΙΟΣ	Διευθ.Συμβουλος	Ο ίδιος	17/09/2018	ΑΞΙΩΝ ΧΑ	40,000	4,520.00	Π	Μετοχή	1
18/09/2018	ΕΛΛΗΝΙΚΑ ΧΡΗΜΑΤΙΣΤΗΡΙΑ - ΧΡΗΜΑΤΙΣΤΗΡΙΟ ΑΘΗΝΩΝ ΑΝΩΝΥΜΗ ΕΤΑΙΡΕΙΑ ΣΥΜΜΕΤΟΧΩΝ	B	ΒΑΣΙΛΕΙΟΥ ΚΩΝΣΤΑΝΤΙΝΟΣ	Μέλος ΔΣ Μη Εκτελεστικό]	Συνδεδόμενο Νομικό Πρόσωπο	13/09/2018	ΑΞΙΩΝ ΧΑ	819	3,480.98	Π	Μετοχή	1
18/09/2018	ΕΛΛΗΝΙΚΑ ΧΡΗΜΑΤΙΣΤΗΡΙΑ - ΧΡΗΜΑΤΙΣΤΗΡΙΟ ΑΘΗΝΩΝ ΑΝΩΝΥΜΗ ΕΤΑΙΡΕΙΑ ΣΥΜΜΕΤΟΧΩΝ	B	ΒΑΣΙΛΕΙΟΥ ΚΩΝΣΤΑΝΤΙΝΟΣ	Μέλος ΔΣ Μη Εκτελεστικό]	Συνδεδόμενο Νομικό Πρόσωπο	13/09/2018	ΠΑΡΑΓΩΓΩΝ ΧΑ	1	437.00	Π	Παράγωγο	1
18/09/2018	ΕΛΛΗΝΙΚΑ ΧΡΗΜΑΤΙΣΤΗΡΙΑ - ΧΡΗΜΑΤΙΣΤΗΡΙΟ ΑΘΗΝΩΝ ΑΝΩΝΥΜΗ ΕΤΑΙΡΕΙΑ ΣΥΜΜΕΤΟΧΩΝ	B	ΒΑΣΙΛΕΙΟΥ ΚΩΝΣΤΑΝΤΙΝΟΣ	Μέλος ΔΣ Μη Εκτελεστικό]	Συνδεδόμενο Νομικό Πρόσωπο	13/09/2018	ΑΞΙΩΝ ΧΑ	295	1,273.34	A	Μετοχή	1
18/09/2018	ΕΛΛΗΝΙΚΑ ΧΡΗΜΑΤΙΣΤΗΡΙΑ - ΧΡΗΜΑΤΙΣΤΗΡΙΟ ΑΘΗΝΩΝ ΑΝΩΝΥΜΗ ΕΤΑΙΡΕΙΑ ΣΥΜΜΕΤΟΧΩΝ	B	ΒΑΣΙΛΕΙΟΥ ΚΩΝΣΤΑΝΤΙΝΟΣ	Μέλος ΔΣ Μη Εκτελεστικό]	Συνδεδόμενο Νομικό Πρόσωπο	14/09/2018	ΑΞΙΩΝ ΧΑ	97	415.65	Π	Μετοχή	1
18/09/2018	ΤΡΑΠΕΖΑ EUROBANK ERGASIAS A.E.	B	ΑΡΧΟΝΤΙΔΗΣ ΔΗΜΟΣΘΕΝΗΣ	Γεν.Διευθυντής	Συνδεδόμενο Νομικό Πρόσωπο	13/09/2018	ΑΞΙΩΝ ΧΑ	50,005	30,213.12	A	Μετοχή	1
18/09/2018	ΤΡΑΠΕΖΑ EUROBANK ERGASIAS A.E.	B	ΑΡΧΟΝΤΙΔΗΣ ΔΗΜΟΣΘΕΝΗΣ	Γεν.Διευθυντής	Συνδεδόμενο Νομικό Πρόσωπο	13/09/2018	ΑΞΙΩΝ ΧΑ	50,005	30,305.51	Π	Μετοχή	1
18/09/2018	ΤΡΑΠΕΖΑ EUROBANK ERGASIAS A.E.	B	ΑΡΧΟΝΤΙΔΗΣ ΔΗΜΟΣΘΕΝΗΣ	Γεν.Διευθυντής	Συνδεδόμενο Νομικό Πρόσωπο	13/09/2018	ΑΞΙΩΝ ΧΑ	173,597	106,423.89	A	Μετοχή	1
18/09/2018	ΤΡΑΠΕΖΑ EUROBANK ERGASIAS A.E.	B	ΑΡΧΟΝΤΙΔΗΣ ΔΗΜΟΣΘΕΝΗΣ	Γεν.Διευθυντής	Συνδεδόμενο Νομικό Πρόσωπο	13/09/2018	ΑΞΙΩΝ ΧΑ	86,627	52,417.26	Π	Μετοχή	1
18/09/2018	ΤΡΑΠΕΖΑ EUROBANK ERGASIAS A.E.	B	ΑΡΧΟΝΤΙΔΗΣ ΔΗΜΟΣΘΕΝΗΣ	Γεν.Διευθυντής	Συνδεδόμενο Νομικό Πρόσωπο	13/09/2018	ΠΑΡΑΓΩΓΩΝ ΧΑ	18	1,109.30	A	Παράγωγο	4
18/09/2018	ΤΡΑΠΕΖΑ EUROBANK ERGASIAS A.E.	B	ΑΡΧΟΝΤΙΔΗΣ ΔΗΜΟΣΘΕΝΗΣ	Γεν.Διευθυντής	Συνδεδόμενο Νομικό Πρόσωπο	13/09/2018	ΠΑΡΑΓΩΓΩΝ ΧΑ	1,070	66,513.20	Π	Παράγωγο	4
18/09/2018	ΤΡΑΠΕΖΑ EUROBANK ERGASIAS A.E.	B	ΑΡΧΟΝΤΙΔΗΣ ΔΗΜΟΣΘΕΝΗΣ	Γεν.Διευθυντής	Συνδεδόμενο Νομικό Πρόσωπο	14/09/2018	ΑΞΙΩΝ ΧΑ	35,125	21,758.99	Π	Μετοχή	1
18/09/2018	ΤΡΑΠΕΖΑ EUROBANK ERGASIAS A.E.	B	ΑΡΧΟΝΤΙΔΗΣ ΔΗΜΟΣΘΕΝΗΣ	Γεν.Διευθυντής	Συνδεδόμενο Νομικό Πρόσωπο	14/09/2018	ΠΑΡΑΓΩΓΩΝ ΧΑ	10	613.00	A	Παράγωγο	4
18/09/2018	ΤΡΑΠΕΖΑ EUROBANK ERGASIAS A.E.	B	ΑΡΧΟΝΤΙΔΗΣ ΔΗΜΟΣΘΕΝΗΣ	Γεν.Διευθυντής	Συνδεδόμενο Νομικό Πρόσωπο	14/09/2018	ΠΑΡΑΓΩΓΩΝ ΧΑ	284	17,238.90	Π	Παράγωγο	4
18/09/2018	ΤΡΑΠΕΖΑ EUROBANK ERGASIAS A.E.	B	ΑΡΧΟΝΤΙΔΗΣ ΔΗΜΟΣΘΕΝΗΣ	Γεν.Διευθυντής	Συνδεδόμενο Νομικό Πρόσωπο	14/09/2018	ΑΞΙΩΝ ΧΑ	26,600	16,093.00	A	Μετοχή	1
18/09/2018	ΤΡΑΠΕΖΑ EUROBANK ERGASIAS A.E.	B	ΑΡΧΟΝΤΙΔΗΣ ΔΗΜΟΣΘΕΝΗΣ	Γεν.Διευθυντής	Συνδεδόμενο Νομικό Πρόσωπο	17/09/2018	ΑΞΙΩΝ ΧΑ	36,620	22,459.18	A	Μετοχή	1
18/09/2018	ΤΡΑΠΕΖΑ EUROBANK ERGASIAS A.E.	B	ΑΡΧΟΝΤΙΔΗΣ ΔΗΜΟΣΘΕΝΗΣ	Γεν.Διευθυντής	Συνδεδόμενο Νομικό Πρόσωπο	17/09/2018	ΑΞΙΩΝ ΧΑ	6,619	4,064.58	Π	Μετοχή	1
18/09/2018	ΤΡΑΠΕΖΑ EUROBANK ERGASIAS A.E.	B	ΑΡΧΟΝΤΙΔΗΣ ΔΗΜΟΣΘΕΝΗΣ	Γεν.Διευθυντής	Συνδεδόμενο Νομικό Πρόσωπο	17/09/2018	ΑΞΙΩΝ ΧΑ	33,895	20,757.34	Π	Μετοχή	1
18/09/2018	ΤΡΑΠΕΖΑ EUROBANK ERGASIAS A.E.	B	ΑΡΧΟΝΤΙΔΗΣ ΔΗΜΟΣΘΕΝΗΣ	Γεν.Διευθυντής	Συνδεδόμενο Νομικό Πρόσωπο	17/09/2018	ΠΑΡΑΓΩΓΩΝ ΧΑ	205	12,525.00	A	Παράγωγο	4
18/09/2018	ΤΡΑΠΕΖΑ EUROBANK ERGASIAS A.E.	B	ΑΡΧΟΝΤΙΔΗΣ ΔΗΜΟΣΘΕΝΗΣ	Γεν.Διευθυντής	Συνδεδόμενο Νομικό Πρόσωπο	17/09/2018	ΠΑΡΑΓΩΓΩΝ ΧΑ	205	12,607.00	Π	Παράγωγο	4

**Σημειώσεις Γνωστοποιήσεων Συναλλαγών**

Για περισσότερες πληροφορίες επί των γνωστοποιήσεων συναλλαγών επισκεφτείτε την ιστοσελίδα <http://athexgroup.gr/el/web/guest/companies-info-trade-notifications>

[1] - Η Ημερομηνία Υποβολής αφορά την Ημερομηνία που η Γνωστοποίηση παρελήφθη από το Χ.Α.

[2] - Λόγος Υποβολής: Α: Πρόσωπο που ασκεί Διευθυντικά καθήκοντα, Β: Πρόσωπο που έχει στενό δεσμό με πρόσωπο που ασκεί Διευθυντικά καθήκοντα.

[3] - Φύση Συναλλαγής: Α: Αγορά, Π: Πώληση.

[4] - Παρατηρήσεις: 1 - Λόγος Συμμετοχής σε ΑΜΚ, 2 - Λόγος Εξάσκησης Δικαιώματος Προαίρεσης αγοράς μετοχών που παρέχεται στο προσωπικό, 3 - Λόγος Δωρεάς, 4 - Λόγος Συγχώνευσης ή Διάσπασης κλπ, 5 - Λόγος Μετατροπής ή Ανταλλαγής Ομολογιών, 6 - Ανταλλαγή λόγω Προαιρετικής Δημόσιας Πρότασης.

Υποκείμενη Αγορά				Αγορά Παραγώγων														
Ανωτ Τιμή	Κατωτ Τιμή	Τιμή κλεισ.	Μεταβ.	Μήνας Παράδοσης	Άνοιγμα	Ανωτ Τιμή	Κατωτ Τιμή	Τελ Τιμή	Τιμή κλεισ.	Τελευταία ζήτηση	Τελευταία προσφορά	Τιμή Εκκαθάρισης <sup>1</sup>	Υψηλό ζωής	Χαμηλό ζωής	Πράξεις	Όγκος	Ανοικτές θέσεις	
FTSE/X.A. Large Cap				(Μονάδα Διαπραγμάτευσης: 1 Μονάδα Δείκτη x 2€, Χρηματικός Διακανονισμός)														
1,810.28	1,788.69	1,805.31	0.27%	Σεπτέμβριος 2018	1,800.25	1,808.00	1,786.00	1,807.00	1,807.00	---	---	1,806.00	2,047.50	---	184	2,405	6,450	
				Οκτώβριος 2018	1,801.25	1,809.00	1,787.00	1,807.00	1,807.00	---	---	1,806.50	---	1,964.75	---	169	2,526	3,037
				Νοέμβριος 2018	1,800.50	1,800.50	1,800.50	1,800.50	1,800.50	---	---	1,806.25	1,803.00	---	1	20	20	
				Δεκέμβριος 2018	---	---	---	---	1,810.00	---	---	---	---	---	---	---	---	
				Μάρτιος 2019	---	---	---	---	1,818.50	---	---	---	---	---	---	---	---	
				Ιούνιος 2019	---	---	---	---	1,828.25	---	---	---	---	---	---	---	---	

Σημειώσεις Παραγώγων

Τις τιμές εκκαθάρισης και τις τελικές ανοικτές θέσεις μπορείτε να τις ανακτήσετε στο ακόλουθο path <http://www.helex.gr/el/web/guest/statistics-end-of-day-derivatives>

Υποκείμενη Αγορά				Αγορά Παραγώγων														
Ανωτ Τιμή	Κατωτ Τιμή	Τιμή κλεισ.	Μεταβ.	Μήνας Παράδοσης	Άνοιγμα	Ανωτ Τιμή	Κατωτ Τιμή	Τελ Τιμή	Τιμή κλεισ.	Τελευταία ζήτηση	Τελευταία προσφορά	Τιμή Εκκαθάρισης*	Υψηλό ζωής	Χαμηλό ζωής	Πράξεις	Όγκος	Ανοικτές θέσεις	
(Μέγεθος Συμβολαίου: 100 Μετοχές, Φυσική Παράδοση)																		
<b>ALPHA BANK (ΚΟ)</b>				Σεπτέμβριος 2018	1.32	1.33	1.27	1.31	1.31	---	---	1.30	2.13	---	241	11,153	26,010	
1.331	1.279	1.312	-0.53%	Δεκέμβριος 2018	1.34	1.34	1.29	1.33	1.33	---	---	1.31	1.70	---	266	12,535	22,491	
				Μάρτιος 2019	---	---	---	---	1.33	---	---	1.33	1.26	---	---	---	226	
				Ιούνιος 2019	---	---	---	---	1.34	---	---	---	---	---	---	---	---	
(Μέγεθος Συμβολαίου: 100 Μετοχές, Φυσική Παράδοση)																		
<b>ATTICA BANK A.T.E. (ΚΟ)</b>				Σεπτέμβριος 2018	0.172	0.172	0.172	0.172	0.172	---	---	0.177	0.284	---	2	133	487	
0.179	0.1718	0.1748	1.63%	Δεκέμβριος 2018	0.173	0.173	0.173	0.173	0.173	---	---	0.178	0.176	---	2	133	150	
				Μάρτιος 2019	---	---	---	---	0.174	---	---	---	---	---	---	---	---	
				Ιούνιος 2019	---	---	---	---	0.175	---	---	---	---	---	---	---	---	
(Μέγεθος Συμβολαίου: 100 Μετοχές, Φυσική Παράδοση)																		
<b>CENERGY HOLDINGS (ΚΑ)</b>				Σεπτέμβριος 2018	1.12	1.12	1.09	1.11	1.11	---	---	1.11	1.38	---	24	943	1,922	
1.12	1.104	1.112	-0.36%	Δεκέμβριος 2018	1.13	1.13	1.10	1.12	1.12	---	---	1.12	1.16	---	22	933	2,722	
				Μάρτιος 2019	---	---	---	---	1.13	---	---	---	---	---	---	---	---	
				Ιούνιος 2019	---	---	---	---	1.13	---	---	---	---	---	---	---	---	
(Μέγεθος Συμβολαίου: 100 Μετοχές, Φυσική Παράδοση)																		
<b>COCA-COLA HBC AG (ΚΟ)</b>				Σεπτέμβριος 2018	29.05	29.05	28.86	28.86	28.86	---	---	28.86	31.34	---	8	56	225	
28.92	28.75	28.76	-0.96%	Δεκέμβριος 2018	28.96	29.02	28.68	28.68	28.68	---	---	28.52	29.02	---	5	41	50	
				Μάρτιος 2019	---	---	---	---	29.33	---	---	---	---	---	---	---	---	
				Ιούνιος 2019	---	---	---	---	29.49	---	---	---	---	---	---	---	---	
(Μέγεθος Συμβολαίου: 100 Μετοχές, Φυσική Παράδοση)																		
<b>FOLLI-FOLLIE (ΚΟ)</b>				Σεπτέμβριος 2018	---	---	---	---	4.80	---	---	5.13	---	---	---	---	---	5
				Δεκέμβριος 2018	---	---	---	---	4.83	---	---	---	---	---	---	---	---	---
				Μάρτιος 2019	---	---	---	---	4.85	---	---	---	---	---	---	---	---	---
				Δεκέμβριος 2019	---	---	---	---	4.92	---	---	5.07	---	---	---	---	---	1,735
(Μέγεθος Συμβολαίου: 100 Μετοχές, Φυσική Παράδοση)																		
<b>FOURLIS ΣΥΜΜΕΤΟΧΩΝ (ΚΟ)</b>				Σεπτέμβριος 2018	5.34	5.41	5.34	5.39	5.39	---	---	5.40	5.90	---	7	30	185	
5.43	5.28	5.37	0.37%	Δεκέμβριος 2018	5.37	5.37	5.37	5.37	5.37	---	---	5.39	5.77	---	1	1	23	
				Μάρτιος 2019	---	---	---	---	5.40	---	---	---	---	---	---	---	---	
				Ιούνιος 2019	---	---	---	---	5.43	---	---	---	---	---	---	---	---	
(Μέγεθος Συμβολαίου: 102 Μετοχές, Φυσική Παράδοση)																		
<b>GRIVALIA PROPERTIES (ΚΟ)</b>				Σεπτέμβριος 2018	8.08	8.08	8.08	8.08	8.08	---	---	8.16	9.29	---	8	109	50	
8.17	8.06	8.08	0.00%	Δεκέμβριος 2018	8.15	8.16	8.10	8.16	8.16	---	---	8.23	8.35	---	9	114	167	
				Μάρτιος 2019	---	---	---	---	8.16	---	---	8.24	8.38	---	---	---	43	
				Ιούνιος 2019	---	---	---	---	8.20	---	---	---	---	---	---	---	---	

**Σημειώσεις Παραγώγων**

Τις τιμές εκκαθάρισης και τις τελικές ανοικτές θέσεις μπορείτε να τις ανακτήσετε στο ακόλουθο path <http://www.helex.gr/el/web/guest/statistics-end-of-day-derivatives>

Υποκείμενη Αγορά				Αγορά Παραγώγων										Ανοικτές θέσεις			
Ανωτ Τιμή	Κατωτ Τιμή	Τιμή κλεισ.	Μεταβ.	Μήνας Παράδοσης	Άνοιγμα	Ανωτ Τιμή	Κατωτ Τιμή	Τελ Τιμή	Τιμή κλεισ.	Τελευταία ζήτηση	Τελευταία προσφορά	Τιμή Εκκαθάρισης*	Υψηλό ζωής	Χαμηλό ζωής	Πράξεις	Όγκος	Ανοικτές θέσεις
(Μέγεθος Συμβολαίου: 57 Μετοχές, Φυσική Παράδοση)																	
<b>INTRACOM HOLDINGS (ΚΟ)</b>				Σεπτέμβριος 2018	1.07	1.16	1.03	1.16	1.16	---	---	1.14	1.16	1.00	20	929	1,389
1.16	1.072	1.136	5.18%	Δεκέμβριος 2018	1.08	1.17	1.08	1.14	1.14	---	---	1.15	1.17	1.01	10	847	2,384
				Μάρτιος 2019	---	---	---	---	1.09	---	---	---	---	---	---	---	---
				Ιούνιος 2019	---	---	---	---	1.10	---	---	---	---	---	---	---	---
(Μέγεθος Συμβολαίου: 100 Μετοχές, Φυσική Παράδοση)																	
<b>JUMBO (ΚΟ)</b>				Σεπτέμβριος 2018	12.58	12.72	12.56	12.69	12.69	---	---	12.69	14.55	---	39	307	735
12.74	12.52	12.7	0.95%	Δεκέμβριος 2018	12.52	12.70	12.44	12.55	12.55	---	---	12.63	13.05	---	34	275	431
				Μάρτιος 2019	---	---	---	---	12.71	---	---	---	---	---	---	---	---
				Ιούνιος 2019	---	---	---	---	12.77	---	---	---	---	---	---	---	---
(Μέγεθος Συμβολαίου: 100 Μετοχές, Φυσική Παράδοση)																	
<b>LAMDA DEVELOPMENT(ΚΟ)</b>				Σεπτέμβριος 2018	6.73	6.88	6.72	6.80	6.80	---	---	6.77	6.88	---	64	538	1,527
6.9	6.65	6.77	0.59%	Δεκέμβριος 2018	6.73	6.92	6.73	6.81	6.81	---	---	6.82	6.95	---	45	418	603
				Μάρτιος 2019	---	---	---	---	6.80	---	---	---	---	---	---	---	---
				Ιούνιος 2019	---	---	---	---	6.83	---	---	---	---	---	---	---	---
(Μέγεθος Συμβολαίου: 100 Μετοχές, Φυσική Παράδοση)																	
<b>MARFIN INVESTMENT GROUP (ΚΟ)</b>				Σεπτέμβριος 2018	0.088	0.088	0.085	0.085	0.085	---	---	0.087	0.126	---	62	6,451	29,853
0.0897	0.0855	0.0863	-1.71%	Δεκέμβριος 2018	0.089	0.089	0.086	0.089	0.089	---	---	0.087	0.101	---	37	5,249	23,306
				Μάρτιος 2019	---	---	---	---	0.089	---	---	---	0.092	---	---	---	2,000
				Ιούνιος 2019	---	---	---	---	0.089	---	---	---	---	---	---	---	---
(Μέγεθος Συμβολαίου: 100 Μετοχές, Φυσική Παράδοση)																	
<b>VOIHALCO SA/NV (ΚΑ)</b>				Σεπτέμβριος 2018	2.96	2.96	2.94	2.95	2.95	---	---	2.95	3.58	---	54	1,531	2,650
2.98	2.92	2.935	-0.84%	Δεκέμβριος 2018	2.98	2.98	2.95	2.97	2.97	---	---	2.97	3.07	---	47	1,383	4,079
				Μάρτιος 2019	---	---	---	---	2.99	---	---	---	---	---	---	---	---
				Ιούνιος 2019	---	---	---	---	3.01	---	---	---	---	---	---	---	---
(Μέγεθος Συμβολαίου: 100 Μετοχές, Φυσική Παράδοση)																	
<b>ΑΔΜΗΕ ΣΥΜΜΕΤΟΧΩΝ Α.Ε. (ΚΟ)</b>				Σεπτέμβριος 2018	1.59	1.59	1.58	1.58	1.58	---	---	1.58	1.86	---	66	2,728	4,957
1.598	1.574	1.58	0.00%	Δεκέμβριος 2018	1.60	1.60	1.59	1.59	1.59	---	---	1.58	1.62	---	41	2,586	6,073
				Μάρτιος 2019	---	---	---	---	1.60	---	---	---	---	---	---	---	---
				Ιούνιος 2019	---	---	---	---	1.60	---	---	---	---	---	---	---	---
(Μέγεθος Συμβολαίου: 100 Μετοχές, Φυσική Παράδοση)																	
<b>ΓΕΚ ΤΕΡΝΑ (ΚΟ)</b>				Σεπτέμβριος 2018	4.69	4.80	4.67	4.80	4.80	---	---	4.76	5.55	---	27	404	4,084
4.795	4.64	4.795	2.35%	Δεκέμβριος 2018	4.71	4.83	4.71	4.83	4.83	---	---	4.80	5.17	---	13	269	5,540
				Μάρτιος 2019	---	---	---	---	4.73	---	---	---	---	---	---	---	---
				Ιούνιος 2019	---	---	---	---	4.76	---	---	---	---	---	---	---	---

**Σημειώσεις Παραγώγων**

Τις τιμές εκκαθάρισης και τις τελικές ανοικτές θέσεις μπορείτε να τις ανακτήσετε στο ακόλουθο path <http://www.helex.gr/el/web/guest/statistics-end-of-day-derivatives>



Υποκείμενη Αγορά				Αγορά Παραγώγων										Ανοικτές θέσεις			
Ανωτ Τιμή	Κατωτ Τιμή	Τιμή κλεισ.	Μεταβ.	Μήνας Παράδοσης	Άνοιγμα	Ανωτ Τιμή	Κατωτ Τιμή	Τελ Τιμή	Τιμή κλεισ.	Τελευταία ζήτηση	Τελευταία προσφορά	Τιμή Εκκαθάρισης*	Υψηλό ζωής	Χαμηλό ζωής	Πράξεις	Όγκος	Ανοικτές θέσεις
(Μέγεθος Συμβολαίου: 100 Μετοχές, Φυσική Παράδοση)																	
<b>ΔΕΗ (ΚΟ)</b>				Σεπτέμβριος 2018	1.44	1.49	1.44	1.47	1.47	---	---	1.49	2.38	---	104	2,530	7,248
1.494	1.434	1.479	2.42%	Δεκέμβριος 2018	1.47	1.50	1.45	1.48	1.48	---	---	1.50	1.75	---	82	2,605	5,503
				Μάρτιος 2019	---	---	---	---	1.46	---	---	---	---	---	---	---	---
				Ιούνιος 2019	---	---	---	---	1.47	---	---	---	---	---	---	---	---
(Μέγεθος Συμβολαίου: 10 Μετοχές, Φυσική Παράδοση)																	
<b>ΕΘΝΙΚΗ ΤΡΑΠΕΖΑ (ΚΟ)</b>				Σεπτέμβριος 2018	1.79	1.81	1.72	1.79	1.79	---	---	1.78	2.41	---	383	37,934	192,498
1.811	1.712	1.79	0.62%	Δεκέμβριος 2018	1.80	1.82	1.73	1.80	1.80	---	---	1.80	2.30	---	472	38,749	82,208
				Μάρτιος 2019	---	---	---	---	1.80	---	---	---	---	---	---	---	---
				Ιούνιος 2019	---	---	---	---	1.81	---	---	---	---	---	---	---	---
(Μέγεθος Συμβολαίου: 100 Μετοχές, Φυσική Παράδοση)																	
<b>ΕΛΛΑΚΤΩΡ (ΚΟ)</b>				Σεπτέμβριος 2018	1.55	1.55	1.52	1.54	1.54	---	---	1.54	2.15	---	34	515	2,781
1.542	1.512	1.534	-0.52%	Δεκέμβριος 2018	1.56	1.57	1.53	1.55	1.55	---	---	1.55	1.79	---	64	775	1,983
				Μάρτιος 2019	---	---	---	---	1.56	---	---	---	---	---	---	---	---
				Ιούνιος 2019	---	---	---	---	1.57	---	---	---	---	---	---	---	---
(Μέγεθος Συμβολαίου: 103 Μετοχές, Φυσική Παράδοση)																	
<b>ΕΛΛΗΝ. ΧΡΗΜΑΤΙΣΤΗΡΙΑ Χ.Α. (ΚΟ)</b>				Σεπτέμβριος 2018	4.25	4.28	4.24	4.27	4.27	---	---	4.26	4.59	---	23	83	603
4.285	4.17	4.27	1.19%	Δεκέμβριος 2018	4.25	4.31	4.23	4.30	4.30	---	---	4.30	4.37	---	24	109	216
				Μάρτιος 2019	---	---	---	---	4.26	---	---	---	---	---	---	---	---
				Ιούνιος 2019	---	---	---	---	4.28	---	---	---	---	---	---	---	---
(Μέγεθος Συμβολαίου: 100 Μετοχές, Φυσική Παράδοση)																	
<b>ΕΛΛΗΝΙΚΑ ΠΕΤΡΕΛΑΙΑ (ΚΟ)</b>				Σεπτέμβριος 2018	7.15	7.30	7.15	7.30	7.30	---	---	7.21	8.32	---	43	266	2,557
7.3	7.12	7.3	2.10%	Δεκέμβριος 2018	7.10	7.23	7.10	7.23	7.23	---	---	7.30	7.45	---	39	247	615
				Μάρτιος 2019	---	---	---	---	7.22	---	---	---	---	---	---	---	---
				Ιούνιος 2019	---	---	---	---	7.26	---	---	---	---	---	---	---	---
(Μέγεθος Συμβολαίου: 100 Μετοχές, Φυσική Παράδοση)																	
<b>ΕΥΔΑΠ (ΚΟ)</b>				Σεπτέμβριος 2018	5.10	5.10	5.10	5.10	5.10	---	---	5.02	5.95	---	10	47	548
5.2	5.07	5.09	-0.20%	Δεκέμβριος 2018	5.14	5.15	5.14	5.14	5.14	---	---	5.07	5.33	---	10	51	223
				Μάρτιος 2019	---	---	---	---	5.15	---	---	---	---	---	---	---	---
				Ιούνιος 2019	---	---	---	---	5.18	---	---	---	---	---	---	---	---
(Μέγεθος Συμβολαίου: 100 Μετοχές, Φυσική Παράδοση)																	
<b>ΙΝΤΡΑΛΟΤ (ΚΟ)</b>				Σεπτέμβριος 2018	0.606	0.640	0.606	0.639	0.639	---	---	0.638	1.13	---	51	2,559	2,980
0.647	0.585	0.643	10.10%	Δεκέμβριος 2018	0.609	0.642	0.607	0.638	0.638	---	---	0.641	0.740	---	46	2,538	3,094
				Μάρτιος 2019	---	---	---	---	0.590	---	---	---	---	---	---	---	---
				Ιούνιος 2019	---	---	---	---	0.593	---	---	---	---	---	---	---	---

**Σημειώσεις Παραγώγων**

Τις τιμές εκκαθάρισης και τις τελικές ανοικτές θέσεις μπορείτε να τις ανακτήσετε στο ακόλουθο path <http://www.helex.gr/el/web/guest/statistics-end-of-day-derivatives>

Υποκείμενη Αγορά				Αγορά Παραγώγων										Άνοιχτες θέσεις			
Ανωτ Τιμή	Κατωτ Τιμή	Τιμή κλεισ.	Μεταβ.	Μήνας Παράδοσης	Άνοιγμα	Ανωτ Τιμή	Κατωτ Τιμή	Τελ Τιμή	Τιμή κλεισ.	Τελευταία ζήτηση	Τελευταία προσφορά	Τιμή Εκκαθάρισης*	Υψηλό ζωής	Χαμηλό ζωής	Πράξεις	Όγκος	Άνοιχτες θέσεις
(Μέγεθος Συμβολαίου: 100 Μετοχές, Φυσική Παράδοση)																	
<b>ΜΟΤΟΡ ΟΪΛ (ΚΟ)</b>				Σεπτέμβριος 2018	20.75	21.00	20.70	21.00	21.00	---	---	20.85	21.00	---	28	48	632
21.05	20.6	21.05	1.45%	Δεκέμβριος 2018	20.55	20.65	20.34	20.61	20.61	---	---	20.56	20.80	---	17	33	137
				Μάρτιος 2019	---	---	---	---	20.96	---	---	---	---	---	---	---	---
				Ιούνιος 2019	---	---	---	---	21.07	---	---	---	---	---	---	---	---
(Μέγεθος Συμβολαίου: 100 Μετοχές, Φυσική Παράδοση)																	
<b>ΜΥΤΙΑΗΝΑΙΟΣ (ΚΟ)</b>				Σεπτέμβριος 2018	8.43	8.43	8.36	8.41	8.41	---	---	8.39	9.99	---	66	2,053	5,230
8.49	8.34	8.4	-0.36%	Δεκέμβριος 2018	8.48	8.50	8.41	8.47	8.47	---	---	8.45	8.74	---	91	2,145	3,451
				Μάρτιος 2019	---	---	---	---	8.51	---	---	8.49	8.73	---	---	---	53
				Ιούνιος 2019	---	---	---	---	8.56	---	---	---	---	---	---	---	---
(Μέγεθος Συμβολαίου: 100 Μετοχές, Φυσική Παράδοση)																	
<b>ΟΛΠ (ΚΟ)</b>				Σεπτέμβριος 2018	16.21	16.21	16.21	16.21	16.21	---	---	16.22	17.50	---	1	1	303
16.4	15.9	16.28	0.62%	Δεκέμβριος 2018	16.19	16.20	16.19	16.20	16.20	---	---	16.20	16.48	---	2	6	85
				Μάρτιος 2019	---	---	---	---	16.34	---	---	16.30	16.48	---	---	---	364
				Ιούνιος 2019	---	---	---	---	16.43	---	---	---	---	---	---	---	---
(Μέγεθος Συμβολαίου: 100 Μετοχές, Φυσική Παράδοση)																	
<b>ΟΠΑΠ (ΚΟ)</b>				Σεπτέμβριος 2018	9.01	9.02	8.95	8.96	8.96	---	---	8.96	9.91	---	68	624	2,553
9.045	8.925	8.925	-0.94%	Δεκέμβριος 2018	9.00	9.00	8.88	8.92	8.92	---	---	8.92	9.16	---	61	588	979
				Μάρτιος 2019	---	---	---	---	9.10	---	---	8.92	9.16	---	---	---	460
				Ιούνιος 2019	---	---	---	---	9.15	---	---	---	---	---	---	---	---
(Μέγεθος Συμβολαίου: 100 Μετοχές, Φυσική Παράδοση)																	
<b>ΟΤΕ (ΚΟ)</b>				Σεπτέμβριος 2018	10.52	10.54	10.39	10.39	10.39	---	---	10.43	11.37	---	73	772	1,915
10.56	10.38	10.38	-0.95%	Δεκέμβριος 2018	10.58	10.58	10.41	10.43	10.43	---	---	10.47	10.95	---	36	477	2,020
				Μάρτιος 2019	---	---	---	---	10.58	---	---	---	---	---	---	---	---
				Ιούνιος 2019	---	---	---	---	10.64	---	---	---	---	---	---	---	---
(Μέγεθος Συμβολαίου: 100 Μετοχές, Φυσική Παράδοση)																	
<b>ΠΕΙΡΑΙΩΣ ΤΡΑΠΕΖΑ (ΚΟ)</b>				Σεπτέμβριος 2018	2.07	2.16	2.04	2.15	2.15	---	---	2.14	3.47	---	315	9,303	7,951
2.16	2.04	2.16	4.45%	Δεκέμβριος 2018	2.10	2.17	2.06	2.16	2.16	---	---	2.14	2.47	---	156	6,642	9,308
				Μάρτιος 2019	---	---	---	---	2.09	---	---	---	---	---	---	---	---
				Ιούνιος 2019	---	---	---	---	2.10	---	---	---	---	---	---	---	---
(Μέγεθος Συμβολαίου: 104 Μετοχές, Φυσική Παράδοση)																	
<b>ΤΕΡΝΑ ΕΝΕΡΓΕΙΑΚΗ (ΚΟ)</b>				Σεπτέμβριος 2018	6.21	6.27	6.21	6.26	6.26	---	---	6.24	6.28	---	72	1,040	1,794
6.28	6.21	6.26	0.00%	Δεκέμβριος 2018	6.28	6.29	6.23	6.26	6.26	---	---	6.28	6.32	---	45	926	5,333
				Μάρτιος 2019	---	---	---	---	6.32	---	---	---	---	---	---	---	---
				Ιούνιος 2019	---	---	---	---	6.36	---	---	---	---	---	---	---	---

**Σημειώσεις Παραγώγων**

Τις τιμές εκκαθάρισης και τις τελικές ανοικτές θέσεις μπορείτε να τις ανακτήσετε στο ακόλουθο path <http://www.helex.gr/el/web/guest/statistics-end-of-day-derivatives>

Υποκείμενη Αγορά				Αγορά Παραγώγων														
Ανωτ Τιμή	Κατωτ Τιμή	Τιμή κλεισ.	Μεταβ.	Μήνας Παράδοσης	Άνοιγμα	Ανωτ Τιμή	Κατωτ Τιμή	Τελ Τιμή	Τιμή κλεισ.	Τελευταία ζήτηση	Τελευταία προσφορά	Τιμή Εκκαθάρισης*	Υψηλό ζωής	Χαμηλό ζωής	Πρόξεις	Όγκος	Ανοικτές θέσεις	
<b>ΤΙΤΑΝ (ΚΟ)</b>																		
(Μέγεθος Συμβολαίου: 102 Μετοχές, Φυσική Παράδοση)																		
20.15	19.64	20.15	1.36%	Σεπτέμβριος 2018	19.70	20.06	19.70	20.06	20.06	---	---	19.94	21.69	---	21	46	152	
				Δεκέμβριος 2018	19.70	20.10	19.70	20.08	20.08	---	---	20.01	---	20.25	---	11	19	40
				Μάρτιος 2019	---	---	---	---	20.08	---	---	---	---	---	---	---	---	
				Ιούνιος 2019	---	---	---	---	20.19	---	---	---	---	---	---	---	---	
<b>ΤΡΑΠΕΖΑ EUROBANK ERGASIAS (ΚΟ)</b>																		
(Μέγεθος Συμβολαίου: 100 Μετοχές, Φυσική Παράδοση)																		
0.6635	0.627	0.66	6.19%	Σεπτέμβριος 2018	0.630	0.663	0.626	0.660	0.660	---	---	0.661	1.01	---	356	17,406	30,452	
				Δεκέμβριος 2018	0.634	0.665	0.629	0.660	0.660	---	---	0.664	---	0.716	---	279	13,196	22,318
				Μάρτιος 2019	---	---	---	---	0.628	---	---	---	---	---	---	---	---	
				Ιούνιος 2019	---	---	---	---	0.631	---	---	---	---	---	---	---	---	

**Σημειώσεις Παραγώγων**

Τις τιμές εκκαθάρισης και τις τελικές ανοικτές θέσεις μπορείτε να τις ανακτήσετε στο ακόλουθο path <http://www.helex.gr/el/web/guest/statistics-end-of-day-derivatives>

FTSE/X.A. Large Cap

(Μονάδα Διαπραγμάτευσης: 1 Μονάδα Δείκτη x 2€ - Τρόπος Εξάσκησης: Ευρωπαϊκός Χρηματικός Διακανονισμός)

Τιμή Εξάσκησης	Δικαιώματα Αγοράς													Δικαιώματα Πώλησης																			
	Σεπτέμβριος 2018							Οκτώβριος 2018						Λοιποί Μήνες		Σεπτέμβριος 2018							Οκτώβριος 2018						Λοιποί Μήνες		Τιμή Εξάσκησης		
	Άνοιγμα	Ανιγτ Τιμή	Κατωτ Τιμή	Τελ Τιμή	Τιμή κλεισ.	Όγκος	Ανοικτές θέσεις	Άνοιγμα	Ανιγτ Τιμή	Κατωτ Τιμή	Τελ Τιμή	Τιμή κλεισ.	Όγκος	Ανοικτές θέσεις	Όγκος	Ανοικτές θέσεις	Άνοιγμα	Ανιγτ Τιμή	Κατωτ Τιμή	Τελ Τιμή	Τιμή κλεισ.	Όγκος	Ανοικτές θέσεις	Άνοιγμα	Ανιγτ Τιμή	Κατωτ Τιμή	Τελ Τιμή	Τιμή κλεισ.	Όγκος	Ανοικτές θέσεις		Όγκος	Ανοικτές θέσεις
1,650	0.00	0.00	0.00	-	150.00	-	-	0.00	0.00	0.00	-	158.00	-	-			0.00	0.00	0.00	-	0.01	-	-	0.00	0.00	0.00	-	6.00	-	-			
1,675	0.00	0.00	0.00	-	126.00	-	-	0.00	0.00	0.00	-	136.00	-	-			0.00	0.00	0.00	-	0.04	-	-	0.00	0.00	0.00	-	9.40	-	-			1,675
1,700	0.00	0.00	0.00	-	101.00	-	-	0.00	0.00	0.00	-	116.00	-	-			0.00	0.00	0.00	-	0.24	-	-	0.00	0.00	0.00	-	14.00	-	-			1,700
1,725	0.00	0.00	0.00	-	76.50	-	-	0.00	0.00	0.00	-	96.50	-	-			0.00	0.00	0.00	-	1.00	-	-	0.00	0.00	0.00	-	20.00	-	-			1,725
1,750	0.00	0.00	0.00	-	54.00	-	-	0.00	0.00	0.00	-	79.50	-	-			0.00	0.00	0.00	-	3.30	-	-	0.00	0.00	0.00	-	28.00	-	20			1,750
1,775	33.00	33.00	33.00	33.00	33.00	1	2	0.00	0.00	0.00	-	64.50	-	-			0.00	33.00	0.00	-	8.70	-	10	0.00	0.00	0.00	-	37.75	-	80			1,775
1,800	15.00	15.00	13.00	15.00	15.00	14	48	50.00	53.00	48.00	53.00	53.00	41	30			17.25	15.00	13.00	13.00	13.00	4	50	0.00	0.00	0.00	-	49.50	-	40			1,800
1,825	6.00	8.00	6.00	8.00	8.00	7	48	39.50	39.50	39.50	39.50	39.50	10	10			0.00	8.00	0.00	-	33.75	-	59	0.00	0.00	0.00	-	63.00	-	80			1,825
1,850	0.00	0.00	0.00	-	3.80	-	76	29.00	29.00	29.00	29.00	29.00	20	90			0.00	0.00	0.00	-	53.50	-	2,211	76.00	76.00	76.00	76.00	76.00	10	60			1,850
1,875	0.00	0.00	0.00	-	1.30	-	10	0.00	0.00	0.00	-	22.75	-	40			0.00	0.00	0.00	-	76.00	-	69	0.00	0.00	0.00	-	96.00	-	60			1,875
1,900	0.00	0.00	0.00	-	0.37	-	114	19.00	20.00	18.25	20.00	20.00	527	1,182			0.00	0.00	0.00	-	100.00	-	360	0.00	0.00	0.00	-	115.00	-	20			1,900
1,925	0.00	0.00	0.00	-	0.09	-	63	0.00	0.00	0.00	-	12.00	-	21			0.00	0.00	0.00	-	125.00	-	43	0.00	0.00	0.00	-	135.00	-	20			1,925
1,950	0.00	0.00	0.00	-	0.02	-	78	0.00	0.00	0.00	-	8.50	-	521			0.00	0.00	0.00	-	149.00	-	81	0.00	0.00	0.00	-	156.00	-	21			1,950
1,975	0.00	0.00	0.00	-	0.01	-	179	0.00	0.00	0.00	-	5.90	-	200			0.00	0.00	0.00	-	174.00	-	590	0.00	0.00	0.00	-	179.00	-	20			1,975
2,000	0.00	0.00	0.00	-	0.01	-	1,339	0.00	0.00	0.00	-	4.00	-	55			0.00	0.00	0.00	-	199.00	-	-	0.00	0.00	0.00	-	202.00	-	-			2,000
2,050	0.00	0.00	0.00	-	0.01	-	114	0.00	0.00	0.00	-	1.70	-	-			0.00	0.00	0.00	-	249.00	-	1	0.00	0.00	0.00	-	250.00	-	-			2,050
2,100	0.00	0.00	0.00	-	0.01	-	1,052	0.00	0.00	0.00	-	0.69	-	-			0.00	0.00	0.00	-	299.00	-	20	0.00	0.00	0.00	-	298.00	-	-			2,100
2,150	0.00	0.00	0.00	-	0.01	-	2	0.00	0.00	0.00	-	0.26	-	-			0.00	0.00	0.00	-	349.00	-	-	0.00	0.00	0.00	-	348.00	-	-			2,150
2,200	0.00	0.00	0.00	-	0.03	-	-	0.00	0.00	0.00	-	0.09	-	-			0.00	0.00	0.00	-	399.00	-	-	0.00	0.00	0.00	-	398.00	-	-			2,200
2,250	0.00	0.00	0.00	-	0.01	-	-	0.00	0.00	0.00	-	0.03	-	-			0.00	0.00	0.00	-	449.00	-	-	0.00	0.00	0.00	-	447.00	-	-			2,250
2,300	0.00	0.00	0.00	-	0.01	-	-	-	-	-	-	-	-	-			0.00	0.00	0.00	-	499.00	-	-	-	-	-	-	-	-	-			2,300
2,350	0.00	0.00	0.00	-	0.01	-	-	-	-	-	-	-	-	-			0.00	0.00	0.00	-	549.00	-	-	-	-	-	-	-	-	-			2,350
2,400	0.00	0.00	0.00	-	0.01	-	-	-	-	-	-	-	-	-			0.00	0.00	0.00	-	599.00	-	-	-	-	-	-	-	-	-			2,400
2,450	0.00	0.00	0.00	-	0.01	-	-	-	-	-	-	-	-	-			0.00	0.00	0.00	-	649.00	-	-	-	-	-	-	-	-	-			2,450
2,500	0.00	0.00	0.00	-	0.01	-	-	-	-	-	-	-	-	-			0.00	0.00	0.00	-	699.00	-	-	-	-	-	-	-	-	-			2,500
<b>Σύνολα:</b>						22	3,125						598	2,149	0	0					4	3,494						10	421	0	0		
<b>Αριθμός Πράξεων:</b>							8						13		0							2						1		0			

ALPHA BANK (ΚΟ)

(Μέγεθος Συμβολαίου: 100 Μετοχές, Τρόπος Εξάσκησης: Αμερικάνικος, Φυσική Παράδοση)

Τιμή Εξάσκησης	Δικαιώματα Αγοράς												Δικαιώματα Πώλησης																		
	Σεπτέμβριος 2018						Οκτώβριος 2018						Λοιποί Μήνες		Σεπτέμβριος 2018						Οκτώβριος 2018						Λοιποί Μήνες		Τιμή Εξάσκησης		
	Άνοιγμα	Ανιγν. Τιμή	Κατωτ. Τιμή	Τελ. Τιμή	Τιμή κλεισ.	Όγκος	Άνοιγ. θέσεις	Άνοιγμα	Ανιγν. Τιμή	Κατωτ. Τιμή	Τελ. Τιμή	Τιμή κλεισ.	Όγκος	Άνοιγ. θέσεις	Όγκος	Άνοιγ. θέσεις	Άνοιγμα	Ανιγν. Τιμή	Κατωτ. Τιμή	Τελ. Τιμή	Τιμή κλεισ.	Όγκος	Άνοιγ. θέσεις	Όγκος	Άνοιγ. θέσεις						
0.850	0.000	0.000	0.000	0.470	-	-	0.000	0.000	0.000	0.472	-	-	0.000	0.000	0.000	0.001	-	-	0.000	0.000	0.000	0.001	-	-	0.000	0.000	0.000	0.001		-	-
0.900	0.000	0.000	0.000	0.420	-	-	0.000	0.000	0.000	0.422	-	-	0.000	0.000	0.000	0.001	-	-	0.000	0.000	0.000	0.001	-	-	0.000	0.000	0.000	0.001	-	-	0.009
0.950	0.000	0.000	0.000	0.370	-	-	0.000	0.000	0.000	0.372	-	-	0.000	0.000	0.000	0.001	-	-	0.000	0.000	0.000	0.001	-	-	0.000	0.000	0.000	0.001	-	-	0.010
1.000	0.000	0.000	0.000	0.320	-	-	0.000	0.000	0.000	0.324	-	-	0.000	0.000	0.000	0.001	-	-	0.000	0.000	0.000	0.002	-	-	0.000	0.000	0.000	0.002	-	-	0.010
1.100	0.000	0.000	0.000	0.221	-	-	0.000	0.000	0.000	0.231	-	-	0.000	0.000	0.000	0.001	-	-	0.000	0.000	0.000	0.009	-	-	0.000	0.000	0.000	0.009	-	-	0.011
1.200	0.000	0.000	0.000	0.127	-	-	0.000	0.000	0.000	0.150	-	50	0.000	0.000	0.000	0.007	-	-	0.000	0.000	0.000	0.028	-	-	0.000	0.000	0.000	0.028	-	-	0.012
1.300	0.000	0.000	0.000	0.056	-	-	0.000	0.000	0.000	0.089	-	-	0.000	0.000	0.000	0.036	-	-	0.000	0.000	0.000	0.066	-	-	0.000	0.000	0.000	0.066	-	-	0.013
1.400	0.000	0.000	0.000	0.017	-	-	0.000	0.000	0.000	0.047	-	70	0.000	0.000	0.000	0.097	-	-	0.000	0.000	0.000	0.125	-	-	0.000	0.000	0.000	0.125	-	-	0.014
1.500	0.000	0.000	0.000	0.004	-	-	0.000	0.000	0.000	0.022	-	90	0.000	0.000	0.000	0.183	-	-	0.000	0.000	0.000	0.200	-	-	0.000	0.000	0.000	0.200	-	-	0.015
1.600	0.000	0.000	0.000	0.001	-	-	0.000	0.000	0.000	0.010	-	-	0.000	0.000	0.000	0.280	-	-	0.000	0.000	0.000	0.288	-	-	0.000	0.000	0.000	0.288	-	-	0.016
1.700	0.000	0.000	0.000	0.001	-	-	0.000	0.000	0.000	0.004	-	10	0.000	0.000	0.000	0.380	-	-	0.000	0.000	0.000	0.382	-	-	0.000	0.000	0.000	0.382	-	-	0.017
1.800	0.000	0.000	0.000	0.001	-	-	0.000	0.000	0.000	0.001	-	-	0.000	0.000	0.000	0.480	-	-	0.000	0.000	0.000	0.480	-	-	0.000	0.000	0.000	0.480	-	-	0.018
1.900	0.000	0.000	0.000	0.001	-	-	0.000	0.000	0.000	0.001	-	-	0.000	0.000	0.000	0.580	-	-	0.000	0.000	0.000	0.580	-	-	0.000	0.000	0.000	0.580	-	-	0.019
2.000	0.000	0.000	0.000	0.001	-	-	0.000	0.000	0.000	0.001	-	-	0.000	0.000	0.000	0.680	-	-	0.000	0.000	0.000	0.680	-	-	0.000	0.000	0.000	0.680	-	-	0.020
2.200	0.000	0.000	0.000	0.001	-	-	0.000	0.000	0.000	0.001	-	-	0.000	0.000	0.000	0.880	-	-	0.000	0.000	0.000	0.880	-	-	0.000	0.000	0.000	0.880	-	-	0.022
2.400	0.000	0.000	0.000	0.001	-	-	0.000	0.000	0.000	0.001	-	-	0.000	0.000	0.000	1.08	-	-	0.000	0.000	0.000	1.08	-	-	0.000	0.000	0.000	1.08	-	-	0.024
2.600	0.000	0.000	0.000	0.001	-	-	0.000	0.000	0.000	0.001	-	-	0.000	0.000	0.000	1.28	-	-	0.000	0.000	0.000	1.28	-	-	0.000	0.000	0.000	1.28	-	-	0.026
2.800	0.000	0.000	0.000	0.001	-	-	0.000	0.000	0.000	0.001	-	-	0.000	0.000	0.000	1.48	-	-	0.000	0.000	0.000	1.48	-	-	0.000	0.000	0.000	1.48	-	-	0.028
3.000	0.000	0.000	0.000	0.001	-	-										1.68	-	-					-	-							0.030
3.200	0.000	0.000	0.000	0.001	-	-										1.88	-	-					-	-							0.032
<b>Σύνολο:</b>					0	0					0	220	0	30			0	0				0	0	0	0						
<b>Αριθμός Πράξεων:</b>					0						0		0				0.00					0		0							

ΔΕΗ (ΚΟ)

(Μέγεθος Συμβολαίου: 100 Μετοχές, Τρόπος Εξάσκησης: Αμερικάνικος, Φυσική Παράδοση)

Δικαιώματα Αγοράς														Δικαιώματα Πώλησης																											
Σεπτέμβριος 2018														Οκτώβριος 2018														Λοιποί Μήνες													
Τιμή Εξάσκησης	Άνοιγμα	Ανιψ. Τιμή	Κατωτ. Τιμή	Τελ. Τιμή	Τιμή κλεισ.	Όγκος	Ανοικτές θέσεις	Άνοιγμα	Ανιψ. Τιμή	Κατωτ. Τιμή	Τελ. Τιμή	Τιμή κλεισ.	Όγκος	Ανοικτές θέσεις	Όγκος	Ανοικτές θέσεις	Άνοιγμα	Ανιψ. Τιμή	Κατωτ. Τιμή	Τελ. Τιμή	Τιμή κλεισ.	Όγκος	Ανοικτές θέσεις	Όγκος	Ανοικτές θέσεις	Τιμή Εξάσκησης															
0.950	0.000	0.000	0.000	0.490	-	-	0.000	0.000	0.000	0.492	-	-	0.000	0.000	0.000	0.000	0.000	0.000	0.000	0.001	-	-	0.000	0.000	0.000	0.001	-	-	0.010												
1.000	0.000	0.000	0.000	0.440	-	-	0.000	0.000	0.000	0.442	-	-	0.000	0.000	0.000	0.001	-	-	0.000	0.000	0.000	0.001	-	-	0.000	0.000	0.000	0.001	-	-	0.010										
1.100	0.000	0.000	0.000	0.340	-	-	0.000	0.000	0.000	0.344	-	-	0.000	0.000	0.000	0.001	-	-	0.000	0.000	0.000	0.002	-	-	0.000	0.000	0.000	0.002	-	-	0.011										
1.200	0.000	0.000	0.000	0.241	-	-	0.000	0.000	0.000	0.251	-	-	0.000	0.000	0.000	0.001	-	-	0.000	0.000	0.000	0.009	-	-	0.000	0.000	0.000	0.009	-	-	0.012										
1.300	0.000	0.000	0.000	0.148	-	-	0.000	0.000	0.000	0.169	-	-	0.000	0.000	0.000	0.008	-	-	0.000	0.000	0.000	0.027	-	-	0.000	0.000	0.000	0.027	-	-	0.013										
1.400	0.000	0.000	0.000	0.074	-	-	0.000	0.000	0.000	0.104	-	-	0.000	0.000	0.000	0.033	-	-	0.000	0.000	0.000	0.062	-	-	0.000	0.000	0.000	0.062	-	-	0.014										
1.500	0.000	0.000	0.000	0.028	-	-	0.000	0.000	0.000	0.058	-	10	0.000	0.000	0.000	0.088	-	-	0.000	0.000	0.000	0.116	-	-	0.000	0.000	0.000	0.116	-	-	0.015										
1.600	0.000	0.000	0.000	0.008	-	10	0.000	0.000	0.000	0.030	-	10	0.000	0.000	0.000	0.168	-	-	0.000	0.000	0.000	0.188	-	-	0.000	0.000	0.000	0.188	-	-	0.016										
1.700	0.000	0.000	0.000	0.002	-	-	0.000	0.000	0.000	0.014	-	50	0.000	0.000	0.000	0.262	-	-	0.000	0.000	0.000	0.272	-	-	0.000	0.000	0.000	0.272	-	-	0.017										
1.800	0.000	0.000	0.000	0.002	-	-	0.000	0.000	0.000	0.006	-	-	0.000	0.000	0.000	0.360	-	-	0.000	0.000	0.000	0.364	-	-	0.000	0.000	0.000	0.364	-	-	0.018										
1.900	0.000	0.000	0.000	0.001	-	50	0.000	0.000	0.000	0.002	-	-	0.000	0.000	0.000	0.460	-	-	0.000	0.000	0.000	0.461	-	-	0.000	0.000	0.000	0.461	-	-	0.019										
2.000	0.000	0.000	0.000	0.001	-	45	0.000	0.000	0.000	0.001	-	-	0.000	0.000	0.000	0.560	-	-	0.000	0.000	0.000	0.560	-	-	0.000	0.000	0.000	0.560	-	-	0.020										
2.200	0.000	0.000	0.000	0.001	-	-	0.000	0.000	0.000	0.001	-	-	0.000	0.000	0.000	0.760	-	-	0.000	0.000	0.000	0.760	-	-	0.000	0.000	0.000	0.760	-	-	0.022										
2.400	0.000	0.000	0.000	0.002	-	-	0.000	0.000	0.000	0.001	-	-	0.000	0.000	0.000	0.960	-	-	0.000	0.000	0.000	0.960	-	-	0.000	0.000	0.000	0.960	-	-	0.024										
2.600	0.000	0.000	0.000	0.001	-	-	0.000	0.000	0.000	0.001	-	-	0.000	0.000	0.000	1.16	-	-	0.000	0.000	0.000	1.16	-	-	0.000	0.000	0.000	1.16	-	-	0.026										
2.800	0.000	0.000	0.000	0.001	-	-	0.000	0.000	0.000	0.001	-	-	0.000	0.000	0.000	1.36	-	-	0.000	0.000	0.000	1.36	-	-	0.000	0.000	0.000	1.36	-	-	0.028										
3.000	0.000	0.000	0.000	0.001	-	-							-	-	0.000	0.000	0.000	1.56	-	-				-	-	0.000	0.000	0.000			0.030										
3.200	0.000	0.000	0.000	0.001	-	-							-	-	0.000	0.000	0.000	1.76	-	-				-	-	0.000	0.000	0.000			0.032										
3.400	0.000	0.000	0.000	0.001	-	-							-	-	0.000	0.000	0.000	1.96	-	-				-	-	0.000	0.000	0.000			0.034										
3.600	0.000	0.000	0.000	0.001	-	-							-	-	0.000	0.000	0.000	2.16	-	-				-	-	0.000	0.000	0.000			0.036										
3.800	0.000	0.000	0.000	0.001	-	-							-	-	0.000	0.000	0.000	2.36	-	-				-	-	0.000	0.000	0.000			0.038										
4.000	0.000	0.000	0.000	0.001	-	-							-	-	0.000	0.000	0.000	2.56	-	-				-	-	0.000	0.000	0.000			0.040										
4.400	0.000	0.000	0.000	0.003	-	-							-	-	0.000	0.000	0.000	2.96	-	-				-	-	0.000	0.000	0.000			0.044										
<b>Σύνολα:</b>						0	105							0	70	0	30							0	0	0	0														
<b>Αριθμός Πράξεων:</b>						0							0	0							0.00							0	0												

ΕΘΝΙΚΗ ΤΡΑΠΕΖΑ (ΚΟ)

(Μέγεθος Συμβολαίου: 100 Μετοχές, Τρόπος Εξάσκησης: Αμερικάνικος, Φυσική Παράδοση)

Τιμή Εξάσκησης	Δικαιώματα Αγοράς														Δικαιώματα Πώλησης																			
	Σεπτέμβριος 2018							Οκτώβριος 2018							Λοιποί Μήνες		Σεπτέμβριος 2018							Οκτώβριος 2018							Λοιποί Μήνες		Τιμή Εξάσκησης	
	Άνοιγμα	Ανιγτ Τιμή	Κατωτ Τιμή	Τελ Τιμή	Τιμή κλεισ.	Όγκος	Ανοικτές θέσεις	Άνοιγμα	Ανιγτ Τιμή	Κατωτ Τιμή	Τελ Τιμή	Τιμή κλεισ.	Όγκος	Ανοικτές θέσεις	Όγκος	Ανοικτές θέσεις	Άνοιγμα	Ανιγτ Τιμή	Κατωτ Τιμή	Τελ Τιμή	Τιμή κλεισ.	Όγκος	Ανοικτές θέσεις	Άνοιγμα	Ανιγτ Τιμή	Κατωτ Τιμή	Τελ Τιμή	Τιμή κλεισ.	Όγκος	Ανοικτές θέσεις	Όγκος	Ανοικτές θέσεις		
0.050						-	-	0.000	0.000	0.000		1.73	-	-									-	-	0.000	0.000	0.000		0.010	-	-			
0.100						-	-	0.000	0.000	0.000		1.68	-	-									-	-	0.000	0.000	0.000		0.030	-	-			0.001
0.150						-	-	0.000	0.000	0.000		1.63	-	-									-	-	0.000	0.000	0.000		0.012	-	-			0.002
0.200						-	-	0.000	0.000	0.000		1.58	-	-									-	-	0.000	0.000	0.000		0.099	-	-			0.002
0.250						-	-	0.000	0.000	0.000		1.53	-	-									-	-	0.000	0.000	0.000		0.320	-	-			0.003
0.300						-	-	0.000	0.000	0.000		1.48	-	-									-	-	0.000	0.000	0.000		0.668	-	-			0.003
0.350						-	-	0.000	0.000	0.000		1.43	-	-									-	-	0.000	0.000	0.000		1.09	-	-			0.004
0.400						-	-	0.000	0.000	0.000		1.38	-	-									-	-	0.000	0.000	0.000		1.56	-	-			0.004
0.450						-	-	0.000	0.000	0.000		1.33	-	-									-	-	0.000	0.000	0.000		2.05	-	-			0.005
0.500	0.000	0.000	0.000		1.28	-	-	0.000	0.000	0.000		1.28	-	-			0.000	0.000	0.000		2.57	-	-	0.000	0.000	0.000		2.55	-	-			0.005	
0.500	0.000	0.000	0.000		1.28	-	-	0.000	0.000	0.000		1.28	-	-			0.000	0.000	0.000		2.57	-	-	0.000	0.000	0.000		2.55	-	-			0.005	
0.550						-	-	0.000	0.000	0.000		1.23	-	-									-	-	0.000	0.000	0.000		3.05	-	-			0.006
0.600						-	-						-	-									-	-					-	-			0.006	
1.000	0.000	0.000	0.000		0.780	-	-						-	-			0.000	0.000	0.000		0.003	-	-						-	-			0.010	
1.200	0.000	0.000	0.000		0.580	-	-	0.000	0.000	0.000		0.582	-	-			0.000	0.000	0.000		0.001	-	-	0.000	0.000	0.000		0.001	-	-			0.012	
1.300	0.000	0.000	0.000		0.480	-	-	0.000	0.000	0.000		0.483	-	-			0.000	0.000	0.000		0.001	-	-	0.000	0.000	0.000		0.001	-	-			0.013	
1.400	0.000	0.000	0.000		0.380	-	-	0.000	0.000	0.000		0.385	-	-			0.000	0.000	0.000		0.001	-	-	0.000	0.000	0.000		0.002	-	-			0.014	
1.500	0.000	0.000	0.000		0.280	-	-	0.000	0.000	0.000		0.291	-	-			0.000	0.000	0.000		0.002	-	-	0.000	0.000	0.000		0.009	-	-			0.015	
1.500	0.000	0.000	0.000		0.280	-	-	0.000	0.000	0.000		0.291	-	-			0.000	0.000	0.000		0.002	-	-	0.000	0.000	0.000		0.009	-	-			0.015	
1.600	0.000	0.000	0.000		0.182	-	-	0.000	0.000	0.000		0.206	-	-			0.000	0.000	0.000		0.002	-	-	0.000	0.000	0.000		0.024	-	-			0.016	
1.700	0.000	0.000	0.000		0.096	-	-	0.000	0.000	0.000		0.136	-	-			0.000	0.000	0.000		0.015	-	-	0.000	0.000	0.000		0.054	-	-			0.017	
1.800	0.000	0.000	0.000		0.036	-	-	0.000	0.000	0.000		0.083	-	-			0.000	0.000	0.000		0.056	-	-	0.000	0.000	0.000		0.100	-	-			0.018	
1.900	0.000	0.000	0.000		0.009	-	-	0.000	0.000	0.000		0.047	-	10			0.000	0.000	0.000		0.129	-	-	0.000	0.000	0.000		0.164	-	-			0.019	
2.000	0.000	0.000	0.000		0.002	-	-	0.000	0.000	0.000		0.024	-	30			0.000	0.000	0.000		0.221	-	-	0.000	0.000	0.000		0.242	-	-			0.020	
2.000	0.000	0.000	0.000		0.002	-	-	0.000	0.000	0.000		0.024	-	30			0.000	0.000	0.000		0.221	-	-	0.000	0.000	0.000		0.242	-	-			0.020	
2.200	0.000	0.000	0.000		0.001	-	-	0.000	0.000	0.000		0.005	-	70			0.000	0.000	0.000		0.420	-	-	0.000	0.000	0.000		0.423	-	-			0.022	
2.400	0.000	0.000	0.000		0.002	-	-	0.000	0.000	0.000		0.001	-	-			0.000	0.000	0.000		0.620	-	-	0.000	0.000	0.000		0.620	-	-			0.024	
2.500	0.000	0.000	0.000		0.001	-	-						-	-			0.000	0.000	0.000		0.720	-	-					-	-			0.025		
2.600	0.000	0.000	0.000		0.001	-	-	0.000	0.000	0.000		0.001	-	-			0.000	0.000	0.000		0.820	-	-	0.000	0.000	0.000		0.820	-	-			0.026	
2.800	0.000	0.000	0.000		0.001	-	-	0.000	0.000	0.000		0.002	-	-			0.000	0.000	0.000		1.02	-	-	0.000	0.000	0.000		1.02	-	-			0.028	
3.000	0.000	0.000	0.000		0.212	-	-	0.000	0.000	0.000		0.002	-	-			0.000	0.000	0.000		1.22	-	-	0.000	0.000	0.000		1.22	-	-			0.030	
3.000	0.000	0.000	0.000		0.212	-	-	0.000	0.000	0.000		0.002	-	-			0.000	0.000	0.000		1.22	-	-	0.000	0.000	0.000		1.22	-	-			0.030	
3.200	0.000	0.000	0.000		0.170	-	-	0.000	0.000	0.000		0.082	-	-			0.000	0.000	0.000		1.42	-	-	0.000	0.000	0.000		1.42	-	-			0.032	
3.400	0.000	0.000	0.000		0.133	-	-	0.000	0.000	0.000		0.056	-	-			0.000	0.000	0.000		1.62	-	-	0.000	0.000	0.000		1.62	-	-			0.034	
3.500	0.000	0.000	0.000		0.119	-	-						-	-			0.000	0.000	0.000		1.72	-	-					-	-			0.035		
4.000	0.000	0.000	0.000		0.067	-	-						-	-			0.000	0.000	0.000		2.22	-	-					-	-			0.040		

ΕΘΝΙΚΗ ΤΡΑΠΕΖΑ (ΚΟ)

(Μέγεθος Συμβολαίου: 10 Μετοχές, Τρόπος Εξάσκησης: Αμερικάνικος, Φυσική Παράδοση)

Τιμή Εξάσκησης	Δικαιώματα Αγοράς														Δικαιώματα Πώλησης														
	Σεπτέμβριος 2018						Οκτώβριος 2018						Λοιποί Μήνες		Σεπτέμβριος 2018						Οκτώβριος 2018				Λοιποί Μήνες		Τιμή Εξάσκησης		
	Άνοιγμα	Ανιτ Τιμή	Κατωτ Τιμή	Τελ Τιμή	Τιμή κλεισ.	Όγκος	Άνοιγμα	Ανιτ Τιμή	Κατωτ Τιμή	Τελ Τιμή	Τιμή κλεισ.	Όγκος	Άνοιγτες θέσεις	Όγκος	Άνοιγτες θέσεις	Άνοιγμα	Ανιτ Τιμή	Κατωτ Τιμή	Τελ Τιμή	Τιμή κλεισ.	Όγκος	Άνοιγτες θέσεις	Όγκος	Άνοιγτες θέσεις	Όγκος	Άνοιγτες θέσεις			
4.500	0.000	0.000	0.000		0.037	-	-									0.000	0.000	0.000		2.72	-	-							
5.000	0.000	0.000	0.000		0.021	-	-									0.000	0.000	0.000		3.22	-	-							0.050
5.500	0.000	0.000	0.000		0.011	-	-									0.000	0.000	0.000		3.72	-	-							0.055
6.000	0.000	0.000	0.000		0.006	-	-									0.000	0.000	0.000		4.22	-	-							0.060
<b>Σύνολα:</b>						0	0					0	110	0	0						0	0			0	0	0	60	
<b>Αριθμός Πράξεων:</b>						0						0		0							0.00				0		0		



ΟΠΑΠ (ΚΟ)

(Μέγεθος Συμβολαίου: 100 Μετοχές, Τρόπος Εξάσκησης: Αμερικάνικος, Φυσική Παράδοση)

Τιμή Εξάσκησης	Δικαιώματα Αγοράς													Δικαιώματα Πώλησης																			
	Σεπτέμβριος 2018						Οκτώβριος 2018						Λοιποί Μήνες		Σεπτέμβριος 2018						Οκτώβριος 2018						Λοιποί Μήνες		Τιμή Εξάσκησης				
	Άνοιγμα	Ανιγτ Τιμή	Κατωτ Τιμή	Τελ Τιμή	Τιμή κλεισ.	Όγκος	Ανοικτές θέσεις	Άνοιγμα	Ανιγτ Τιμή	Κατωτ Τιμή	Τελ Τιμή	Τιμή κλεισ.	Όγκος	Ανοικτές θέσεις	Όγκος	Ανοικτές θέσεις	Άνοιγμα	Ανιγτ Τιμή	Κατωτ Τιμή	Τελ Τιμή	Τιμή κλεισ.	Όγκος	Ανοικτές θέσεις	Άνοιγμα	Ανιγτ Τιμή	Κατωτ Τιμή	Τελ Τιμή	Τιμή κλεισ.		Όγκος	Ανοικτές θέσεις	Όγκος	Ανοικτές θέσεις
6.800	0.000	0.000	0.000	2.21	-	-	0.000	0.000	0.000	2.22	-	-	0.000	0.000	0.000	0.001	-	-	0.000	0.000	0.000	0.001	-	-	0.000	0.000	0.000	0.001		-	-	0.000	0.000
7.200	0.000	0.000	0.000	1.81	-	-	0.000	0.000	0.000	1.82	-	-	0.000	0.000	0.000	0.001	-	-	0.000	0.000	0.000	0.001	-	-	0.000	0.000	0.000	0.001	-	-	0.000	0.000	0.072
7.600	0.000	0.000	0.000	1.41	-	-	0.000	0.000	0.000	1.43	-	-	0.000	0.000	0.000	0.001	-	-	0.000	0.000	0.000	0.002	-	-	0.000	0.000	0.000	0.002	-	-	0.000	0.000	0.076
8.000	0.000	0.000	0.000	1.01	-	-	0.000	0.000	0.000	1.04	-	-	0.000	0.000	0.000	0.001	-	-	0.000	0.000	0.000	0.015	-	-	0.000	0.000	0.000	0.015	-	-	0.000	0.000	0.080
8.400	0.000	0.000	0.000	0.612	-	-	0.000	0.000	0.000	0.685	-	-	0.000	0.000	0.000	0.001	-	-	0.000	0.000	0.000	0.061	-	-	0.000	0.000	0.000	0.061	-	-	0.000	0.000	0.084
8.800	0.000	0.000	0.000	0.241	-	-	0.000	0.000	0.000	0.396	-	-	0.000	0.000	0.000	0.029	-	-	0.000	0.000	0.000	0.171	-	-	0.000	0.000	0.000	0.171	-	-	0.000	0.000	0.088
9.200	0.000	0.000	0.000	0.037	-	-	0.000	0.000	0.000	0.195	-	-	0.000	0.000	0.000	0.225	-	-	0.000	0.000	0.000	0.371	-	-	0.000	0.000	0.000	0.371	-	-	0.000	0.000	0.092
9.600	0.000	0.000	0.000	0.001	-	-	0.000	0.000	0.000	0.081	-	-	0.000	0.000	0.000	0.590	-	-	0.000	0.000	0.000	0.658	-	-	0.000	0.000	0.000	0.658	-	-	0.000	0.000	0.096
10.000	0.000	0.000	0.000	0.001	-	-	0.000	0.000	0.000	0.029	-	5	0.000	0.000	0.000	0.990	-	-	0.000	0.000	0.000	1.01	-	-	0.000	0.000	0.000	1.01	-	-	0.000	0.000	0.100
11.000	0.000	0.000	0.000	0.001	-	-	0.000	0.000	0.000	0.001	-	-	0.000	0.000	0.000	1.99	-	-	0.000	0.000	0.000	1.99	-	-	0.000	0.000	0.000	1.99	-	-	0.000	0.000	0.110
12.000	0.000	0.000	0.000	0.001	-	-	0.000	0.000	0.000	0.001	-	-	0.000	0.000	0.000	2.99	-	-	0.000	0.000	0.000	2.99	-	-	0.000	0.000	0.000	2.99	-	-	0.000	0.000	0.120
13.000	0.000	0.000	0.000	0.001	-	-	0.000	0.000	0.000	0.001	-	-	0.000	0.000	0.000	3.99	-	-	0.000	0.000	0.000	3.99	-	-	0.000	0.000	0.000	3.99	-	-	0.000	0.000	0.130
14.000	0.000	0.000	0.000	0.001	-	-	0.000	0.000	0.000	0.001	-	-	0.000	0.000	0.000	4.99	-	-	0.000	0.000	0.000	4.99	-	-	0.000	0.000	0.000	4.99	-	-	0.000	0.000	0.140
15.000	0.000	0.000	0.000	0.001	-	-					-	-				5.99	-	-					-	-					-	-	0.000	0.000	0.150
16.000	0.000	0.000	0.000	0.002	-	-					-	-				6.99	-	-					-	-					-	-	0.000	0.000	0.160
<b>Σύνολο:</b>																																	
<b>Αριθμός Πράξεων:</b>																																	

ΟΤΕ (ΚΟ)

(Μέγεθος Συμβολαίου: 100 Μετοχές, Τρόπος Εξάσκησης: Αμερικάνικος, Φυσική Παράδοση)

Τιμή Εξάσκησης	Δικαιώματα Αγοράς													Δικαιώματα Πώλησης															
	Σεπτέμβριος 2018						Οκτώβριος 2018						Λοιποί Μήνες		Σεπτέμβριος 2018						Οκτώβριος 2018						Λοιποί Μήνες		Τιμή Εξάσκησης
	Άνοιγμα	Ανιγν. Τιμή	Καπιτ. Τιμή	Τελ. Τιμή	Τιμή κλεισ.	Όγκος	Άνοιγμα	Ανιγν. Τιμή	Καπιτ. Τιμή	Τελ. Τιμή	Τιμή κλεισ.	Όγκος	Άνοιγ. θέσεις	Όγκος	Άνοιγ. θέσεις	Άνοιγμα	Ανιγν. Τιμή	Καπιτ. Τιμή	Τελ. Τιμή	Τιμή κλεισ.	Όγκος	Άνοιγ. θέσεις	Όγκος	Άνοιγ. θέσεις	Όγκος	Άνοιγ. θέσεις			
8.000	0.000	0.000	0.000	2.48	-	-	0.000	0.000	0.000	2.49	-	-			0.000	0.000	0.000	0.001	-	-	0.000	0.000	0.000	0.001	-	-			
8.400	0.000	0.000	0.000	2.08	-	-	0.000	0.000	0.000	2.10	-	-			0.000	0.000	0.000	0.001	-	-	0.000	0.000	0.000	0.001	-	-			0.084
8.800	0.000	0.000	0.000	1.68	-	-	0.000	0.000	0.000	1.70	-	-			0.000	0.000	0.000	0.001	-	-	0.000	0.000	0.000	0.003	-	-			0.088
9.200	0.000	0.000	0.000	1.28	-	-	0.000	0.000	0.000	1.31	-	-			0.000	0.000	0.000	0.002	-	-	0.000	0.000	0.000	0.013	-	-			0.092
9.600	0.000	0.000	0.000	0.883	-	-	0.000	0.000	0.000	0.944	-	-			0.000	0.000	0.000	0.002	-	-	0.000	0.000	0.000	0.047	-	-			0.096
10.000	0.000	0.000	0.000	0.495	-	-	0.000	0.000	0.000	0.626	-	-			0.000	0.000	0.000	0.013	-	-	0.000	0.000	0.000	0.128	-	-			0.100
11.000	0.000	0.000	0.000	0.012	-	-	0.000	0.000	0.000	0.140	-	-			0.000	0.000	0.000	0.531	-	-	0.000	0.000	0.000	0.644	-	-			0.110
12.000	0.000	0.000	0.000	0.001	-	-	0.000	0.000	0.000	0.015	-	-			0.000	0.000	0.000	1.52	-	-	0.000	0.000	0.000	1.52	-	-			0.120
13.000	0.000	0.000	0.000	0.001	-	15	0.000	0.000	0.000	0.001	-	5			0.000	0.000	0.000	2.52	-	-	0.000	0.000	0.000	2.52	-	-			0.130
14.000	0.000	0.000	0.000	0.001	-	-	0.000	0.000	0.000	0.001	-	-			0.000	0.000	0.000	3.52	-	-	0.000	0.000	0.000	3.52	-	-			0.140
15.000	0.000	0.000	0.000	0.001	-	-	0.000	0.000	0.000	0.001	-	-			0.000	0.000	0.000	4.52	-	-	0.000	0.000	0.000	4.52	-	-			0.150
16.000	0.000	0.000	0.000	0.001	-	-	0.000	0.000	0.000	0.001	-	-			0.000	0.000	0.000	5.52	-	-	0.000	0.000	0.000	5.52	-	-			0.160
17.000	0.000	0.000	0.000	0.001	-	-					-	-			0.000	0.000	0.000	6.52	-	-					-	-			0.170
18.000	0.000	0.000	0.000	0.001	-	-					-	-			0.000	0.000	0.000	7.52	-	-					-	-			0.180
<b>Σύνολο:</b>					0	15					0	5	0	0							0	0			0	0	0	0	
<b>Αριθμός Πράξεων:</b>					0						0		0					0.00				0				0		0	

ΠΕΙΡΑΙΩΣ ΤΡΑΠΕΖΑ (ΚΟ)

(Μέγεθος Συμβολαίου: 100 Μετοχές, Τρόπος Εξάσκησης: Αμερικάνικος, Φυσική Παράδοση)

Τιμή Εξάσκησης	Δικαιώματα Αγοράς												Δικαιώματα Πώλησης																		
	Σεπτέμβριος 2018						Οκτώβριος 2018						Λοιποί Μήνες		Σεπτέμβριος 2018						Οκτώβριος 2018						Λοιποί Μήνες		Τιμή Εξάσκησης		
	Άνοιγμα	Ανιγν. Τιμή	Καπιτ. Τιμή	Τελ. Τιμή	Τιμή κλεισ.	Όγκος	Άνοιγ. θέσεις	Άνοιγμα	Ανιγν. Τιμή	Καπιτ. Τιμή	Τελ. Τιμή	Τιμή κλεισ.	Όγκος	Άνοιγ. θέσεις	Όγκος	Άνοιγ. θέσεις	Άνοιγμα	Ανιγν. Τιμή	Καπιτ. Τιμή	Τελ. Τιμή	Τιμή κλεισ.	Όγκος	Άνοιγ. θέσεις	Όγκος	Άνοιγ. θέσεις						
1.400	0.000	0.000	0.000	0.670	-	-	0.000	0.000	0.000	0.673	-	-					0.000	0.000	0.000	0.001	-	-	0.000	0.000	0.000	0.001	-	-			
1.500	0.000	0.000	0.000	0.570	-	-	0.000	0.000	0.000	0.573	-	-					0.000	0.000	0.000	0.001	-	-	0.000	0.000	0.000	0.001	-	-			0.015
1.600	0.000	0.000	0.000	0.470	-	-	0.000	0.000	0.000	0.476	-	-					0.000	0.000	0.000	0.002	-	-	0.000	0.000	0.000	0.003	-	-			0.016
1.700	0.000	0.000	0.000	0.370	-	-	0.000	0.000	0.000	0.382	-	-					0.000	0.000	0.000	0.003	-	-	0.000	0.000	0.000	0.009	-	-			0.017
1.800	0.000	0.000	0.000	0.271	-	-	0.000	0.000	0.000	0.295	-	-					0.000	0.000	0.000	0.013	-	-	0.000	0.000	0.000	0.022	-	-			0.018
1.900	0.000	0.000	0.000	0.175	-	-	0.000	0.000	0.000	0.218	-	-					0.000	0.000	0.000	0.004	-	-	0.000	0.000	0.000	0.045	-	-			0.019
2.000	0.000	0.000	0.000	0.093	-	-	0.000	0.000	0.000	0.154	-	-					0.000	0.000	0.000	0.022	-	-	0.000	0.000	0.000	0.080	-	-			0.020
2.200	0.000	0.000	0.000	0.011	-	-	0.000	0.000	0.000	0.067	-	120					0.000	0.000	0.000	0.141	-	-	0.000	0.000	0.000	0.193	-	-			0.022
2.400	0.000	0.000	0.000	0.001	-	-	0.000	0.000	0.000	0.024	-	-					0.000	0.000	0.000	0.330	-	-	0.000	0.000	0.000	0.350	-	-			0.024
2.600	0.000	0.000	0.000	0.004	-	-	0.000	0.000	0.000	0.007	-	-					0.000	0.000	0.000	0.530	-	-	0.000	0.000	0.000	0.534	-	-			0.026
2.800	0.000	0.000	0.000	0.001	-	-	0.000	0.000	0.000	0.002	-	-					0.000	0.000	0.000	0.730	-	-	0.000	0.000	0.000	0.730	-	-			0.028
3.000	0.000	0.000	0.000	0.002	-	-	0.000	0.000	0.000	0.001	-	-					0.000	0.000	0.000	0.930	-	-	0.000	0.000	0.000	0.930	-	-			0.030
3.200	0.000	0.000	0.000	0.001	-	-	0.000	0.000	0.000	0.002	-	-					0.000	0.000	0.000	1.13	-	-	0.000	0.000	0.000	1.13	-	-			0.032
3.400	0.000	0.000	0.000	0.003	-	-	0.000	0.000	0.000	0.001	-	-					0.000	0.000	0.000	1.33	-	-	0.000	0.000	0.000	1.33	-	-			0.034
3.600	0.000	0.000	0.000	0.001	-	-	0.000	0.000	0.000	0.001	-	-					0.000	0.000	0.000	1.53	-	-	0.000	0.000	0.000	1.53	-	-			0.036
3.800	0.000	0.000	0.000	0.001	-	-	0.000	0.000	0.000	0.001	-	-					0.000	0.000	0.000	1.73	-	-	0.000	0.000	0.000	1.73	-	-			0.038
4.000	0.000	0.000	0.000	0.001	-	-					-	-					0.000	0.000	0.000	1.93	-	-					-	-			0.040
4.400	0.000	0.000	0.000	0.001	-	-					-	-					0.000	0.000	0.000	2.33	-	-					-	-			0.044
4.800	0.000	0.000	0.000	0.001	-	-					-	-					0.000	0.000	0.000	2.73	-	-					-	-			0.048
5.200	0.000	0.000	0.000	0.001	-	-					-	-					0.000	0.000	0.000	3.13	-	-					-	-			0.052
5.600	0.000	0.000	0.000	0.001	-	-					-	-					0.000	0.000	0.000	3.53	-	-					-	-			0.056
Σύνολο:					0	0					0	120								0	0					0	0	0	0		
Αριθμός Πράξεων:					0						0									0.00						0		0			

Προϊόν Δανεισμού	Υποκείμενος Τίτλος	Πολυμερείς Συναλλαγές[1]					Διμερείς Συναλλαγές[2]		Δανεισμός Τίτλων μέσω ΟΤC[3]
		Ανοιχτές θέσεις[5]	Προσφερόμενη ποσότητα	Μ.Σ.Τ[4]	Όγκος συναλλαγών	Μ.Σ.Τ[4]	Όγκος συναλλαγών	Μ.Σ.Τ[4]	Όγκος συναλλαγών
ALPHABOR	ALPHA BANK (ΚΟ)	1	40,732	5.31%	---	---	---	---	21,293,044
TATTBOR	ATTICA BANK A.T.E. (ΚΟ)	8,819	1,221	5.31%	---	---	---	---	370
CENERBOR	CENERGY HOLDINGS (ΚΑ)	---	48,498	5.31%	---	---	---	---	---
EEEBOR	COCA-COLA HBC AG (ΚΟ)	3,000	4,926	5.31%	871	3.83%	---	---	70,546
FFGRPBOR	FOLLIFOLLIE (ΚΟ)	---	---	---	---	---	---	---	1,369,636
FOYRKBOR	FOURLIS ΣΥΜΜΕΤΟΧΩΝ (ΚΟ)	8,990	87	5.31%	---	---	---	---	4,650
EUPROBOR	GRIVALIA PROPERTIES (ΚΟ)	---	98,475	5.31%	---	---	---	---	68,235
INTRKBOR	INTRACOM HOLDINGS (ΚΟ)	---	---	---	---	---	7,500	5.00%	---
BELABOR	JUMBO (ΚΟ)	---	156,971	5.31%	---	---	---	---	69,713
LAMDABOR	LAMDA DEVELOPMENT (ΚΟ)	---	111	5.31%	---	---	---	---	1,500
MIGBOR	MARFIN INVESTMENT GROUP (ΚΟ)	1,000	396,964	5.31%	---	---	---	---	744,474
QUALBOR	QUALITY & RELIABILITY (ΚΟ)	---	---	---	---	---	---	---	---
VIOBOR	VIOHALCO SA/NV (ΚΑ)	---	69,479	5.31%	---	---	---	---	---
ADMIEBOR	ΑΔΜΗΕ ΣΥΜΜΕΤΟΧΩΝ Α.Ε. (ΚΟ)	---	24,747	5.31%	---	---	---	---	1,828
AEGNBOR	ΑΕΡΟΠΟΡΙΑ ΑΙΓΑΙΟΥ (ΚΟ)	1,500	11,814	5.31%	---	---	---	---	11,912
ALMYBOR	ΑΛΟΥΜΥΛ (ΚΟ)	---	---	---	---	---	---	---	---
GEKTERNABOR	ΓΕΚ ΤΕΡΝΑ (ΚΟ)	6,100	24,470	3.31%	---	---	---	---	1,293
PPCBOR	ΔΕΗ (ΚΟ)	---	126,057	5.31%	---	---	---	---	6,158,872
ETEBOB	ΕΘΝΙΚΗ ΤΡΑΠΕΖΑ (ΚΟ)	---	98,958	5.31%	---	---	---	---	9,610,013
ELLAKTORBOR	ΕΛΛΑΚΤΩΡ (ΚΟ)	---	84,836	5.31%	---	---	---	---	---
EXAEBOR	ΕΛΛΗΝ. ΧΡΗΜΑΤΙΣΤΗΡΙΑ-Χ.Α. (ΚΟ)	4,300	479,835	5.31%	---	---	---	---	125,065
ELREBOR	ΕΛΛΗΝΙΚΑ ΠΕΤΡΕΛΑΙΑ (ΚΟ)	16,241	121,356	3.31%	---	---	---	---	53,719
EYDAPBOR	ΕΥΔΑΠ (ΚΟ)	---	2,480	5.31%	---	---	---	---	82,799
INLOTBOR	ΙΝΤΡΑΛΟΤ (ΚΟ)	---	71,499	5.31%	---	---	---	---	184,512
MOHBOR	ΜΟΤΟΡ ΟΪΛ (ΚΟ)	37,556	101	5.33%	100	5.30%	1,200	0.01%	613,781
MYTILBOR	ΜΥΤΙΛΗΝΑΙΟΣ (ΚΟ)	35,000	130,045	3.31%	---	---	---	---	3,086
PRABOR	ΟΛΠ (ΚΟ)	---	2,200	5.31%	---	---	---	---	2,901
OPARBOR	ΟΠΑΠ (ΚΟ)	1,424	97,509	3.31%	---	---	---	---	947,354
HTOBOR	ΟΤΕ (ΚΟ)	11,663	38,054	5.31%	---	---	---	---	737,656
TREIRBOR	ΠΕΙΡΑΙΩΣ ΤΡΑΠΕΖΑ (ΚΟ)	2,000	1,392	5.31%	---	---	11,000	0.01%	22,617,654
PLAISBOR	ΠΛΑΙΣΙΟ COMPUTERS (ΚΟ)	---	---	---	---	---	---	---	---

Σημειώσεις Προϊόντων Δανεισμού

[1] - Πολυμερείς Συμβάσεις Δανειοδοσίας των μεθόδων 8-1, 8-2 και 8-3-3 (σύμφ. Με Αποφ.17 ΔΣ του Χρηματιστηρίου).

[2] - Διμερείς Συμβάσεις Δανειοδοσίας των μεθόδων 8-3-1 και 8-3-2 (σύμφ. Με Αποφ. 20 ΔΣ του Χρηματιστηρίου).

[3] - Τα στοιχεία Συναλλαγές Δανεισμού Τίτλων μέσω ΟΤC δηλώνονται από τους χειριστές ΣΑΤ και αφορούν τις ποσότητες που έχουν καταγραφεί στο ΣΑΤ έως και τη προηγούμενη εργάσιμη ημέρα.

[4] - Μ.Σ.Τ.: - Μέση Σταθμισμένη Τιμή (ως προς τα τεμάχια)

[5] - Τα στοιχεία αφορούν σε ανοιχτές θέσεις πριν την έναρξη της συνεδρίασης

Προϊόν Δανεισμού	Υποκείμενος Τίτλος	Πολυμερείς Συναλλαγές[1]					Διμερείς Συναλλαγές[2]		Δανεισμός Τίτλων μέσω ΟΤC[3]
		Ανοιχτές θέσεις[5]	Προσφερόμενη ποσότητα	Μ.Σ.Τ[4]	Όγκος συναλλαγών	Μ.Σ.Τ[4]	Όγκος συναλλαγών	Μ.Σ.Τ[4]	Όγκος συναλλαγών
SARBOR	ΣΑΡΑΝΤΗΣ ΓΡ. (ΚΟ)	452	7	5.36%	---	---	---	---	3,351
TENERGYBOR	ΤΕΡΝΑ ΕΝΕΡΓΕΙΑΚΗ (ΚΟ)	37,935	3,963	6.65%	---	---	22,878	9.43%	---
ΤΙΤΚΒΟR	ΤΙΤΑΝ (ΚΟ)	11,000	197,602	3.31%	1,000	2.65%	---	---	32,117
EUROBBOR	ΤΡΑΠΕΖΑ EUROBANK ERGASIAS (ΚΟ)	3,000	29,839	5.31%	---	---	---	---	22,088,664

**Σημειώσεις Προϊόντων Δανεισμού**

[1] - Πολυμερείς Συμβάσεις Δανειοδοσίας των μεθόδων 8-1, 8-2 και 8-3-3 (σύμφ. Με Αποφ.17 ΔΣ του Χρηματιστηρίου).

[2] - Διμερείς Συμβάσεις Δανειοδοσίας των μεθόδων 8-3-1 και 8-3-2 (σύμφ. Με Αποφ. 20 ΔΣ του Χρηματιστηρίου).

[3] - Τα στοιχεία Συναλλαγές Δανεισμού Τίτλων μέσω ΟΤC δηλώνονται από τους χειριστές ΣΑΤ και αφορούν τις ποσότητες που έχουν καταγραφεί στο ΣΑΤ έως και τη προηγούμενη εργάσιμη ημέρα.

[4] - Μ.Σ.Τ.: - Μέση Σταθμισμένη Τιμή (ως προς τα τεμάχια)

[5] - Τα στοιχεία αφορούν σε ανοιχτές θέσεις πριν την έναρξη της συνεδρίασης

**Κωδικοί και ονομασίες Κλάδων Οικονομικής Δραστηριότητας του Χρηματιστηρίου Αθηνών**

533 - Διυλιστήρια	537 - Καθετοποιημένες Εταιρ. Πετρελαίου & Φυσικού Αερίου
1353 - Βασικά Χημικά	1357 - Εξειδικευμένα Χημικά
1753 - Αλουμίνιο	1755 - Μη Σιδηρούχα Μέταλλα
1757 - Χάλυβας	1775 - Ορυχεία
2353 - Οικοδομικά Υλικά & Εξαρτήματα	2357 - Κατασκευές
2723 - Υλικά Συσκευασίας	2727 - Διαφοροποιημένες Βιομηχανίες
2733 - Ηλεκτρικά Μέρη & Εξοπλισμός	2753 - Εμπορικά Οχήματα και Φορτηγά
2757 - Μηχανήματα Βιομηχανικού Εξοπλισμού	2773 - Θαλάσσιες Μεταφορές
2777 - Υπηρεσίες Μεταφορών	2791 - Υποστηρικτικές Υπηρεσίες προς Επιχειρήσεις
2797 - Προμηθευτές Βιομηχανίας	3535 - Απόσταξη & Οινοπαραγωγή
3537 - Αναψυκτικά	3573 - Γεωργία & Αλιεία
3577 - Τρόφιμα	3722 - Διαρκή Καταναλωτικά Αγαθά
3726 - Έπιπλα	3728 - Κατασκευή Κατοικιών
3747 - Παιχνίδια	3763 - Ρουχισμός & Αξεσουάρ
3765 - Υποδήματα	3767 - Είδη Προσωπικής Φροντίδας
3785 - Καπνός	4533 - Ιατρικές Υπηρεσίες
4535 - Ιατρικός Εξοπλισμός	4577 - Φαρμακευτικά Προϊόντα
5337 - Λιανικό & Χονδρικό Εμπόριο Τροφίμων	5371 - Εμπόριο Ενδυμάτων
5373 - Γενικό Εμπόριο	5375 - Οικιακός Εξοπλισμός
5379 - Εξειδικευμένο Λιανικό Εμπόριο	5553 - Τηλεόραση & Ψυχαγωγία
5555 - Διαφήμιση	5557 - Εκδόσεις
5751 - Αεροπορικές Εταιρείες	5752 - Τυχερά Παιχνίδια
5753 - Ξενοδοχεία	5755 - Υπηρεσίες Αναψυχής
5757 - Εστίαση	5759 - Ταξίδια & Τουρισμός
6535 - Σταθερή Τηλεφωνία	6575 - Κινητή Τηλεφωνία
7535 - Συμβατικός Ηλεκτρισμός	7537 - Εναλλακτικός Ηλεκτρισμός
7577 - Ύδρευση	8355 - Τράπεζες
8534 - Μεσίτες Ασφαλίσεων	8536 - Ασφάλειες Ιδιοκτησίας & Ζημιών
8633 - Συμμετοχές & Ανάπτυξη Ακίνητης Περιουσίας	8637 - Υπηρεσίες Ακίνητης Περιουσίας
8671 - Ε.Ε.Α.Π. Βιομηχανικών & Επαγγελματικών Χώρων	8674 - Διαφοροποιημένες Ε.Ε.Α.Π.
8675 - Εξειδικευμένες Ε.Ε.Α.Π.	8775 - Εξειδικευμένες Χρηματοοικονομικές Υπηρεσίες
8777 - Επενδυτικές Υπηρεσίες	8985 - Εταιρείες Επενδύσεων
9533 - Υπηρεσίες Ηλεκτρονικών Υπολογιστών	9535 - Διαδίκτυο
9537 - Λογισμικό	9572 - Υλικό Υπολογιστών
9574 - Ηλεκτρονικός Εξοπλισμός Γραφείων	9578 - Εξοπλισμός Τηλεπικοινωνιών
12003 - Διαπραγματεύσιμα Αμοιβαία Κεφάλαια	



**ATHEX**  
Athens Stock Exchange

Λεωφ. Αθηνών 110 104 42 Αθήνα  
110, Athinon Ave. GR 104 42 Athens  
tel. (+30)210-33.66.800, fax (+30)210-33.66.101  
[www.athexgroup.gr](http://www.athexgroup.gr)