

18

**Ημερήσιο Δελτίο  
Συναλλακτικής Δραστηριότητας**

Daily Official List  
of Trading Activity

Δευτέρα, 17 Σεπτεμβρίου, 2018

Έτος: 139 Αύξων Αριθμός Συνεδρίασης: 177



**ATHEX**  
Athens Stock Exchange

**Αποποίηση Ευθύνης:**

Η εταιρεία Ελληνικά Χρηματιστήρια-Χρηματιστήριο Αθηνών Ανώνυμη Εταιρεία Συμμετοχών καταβάλλει κάθε δυνατή προσπάθεια ώστε να διασφαλίσει ότι οι πληροφορίες και τα λοιπά στοιχεία που εμφανίζονται στο Ημερήσιο Δελτίο Τιμών (Η.Δ.Τ.) είναι ορθά και πλήρη αλλά δεν έχει καμία ευθύνη για ενδεχόμενο λάθος ή παράλειψη στοιχείων και / ή ευθύνη σχετικά με την ακρίβεια, αξιοπιστία, επικαιροποίηση και πληρότητα των παραπάνω πληροφοριών και στοιχείων ή ευθύνη προερχόμενη άμεσα ή έμμεσα από την χρήση των παραπάνω πληροφοριών.

Η Εταιρία δεν έχει καμία ευθύνη για την ακρίβεια των στοιχείων που περιλαμβάνονται στις ανακοινώσεις των εισηγμένων εταιρειών. Πιθανές προσβολές δικαιωμάτων τρίτων από το περιεχόμενο των ανακοινώσεων συνιστούν αποκλειστική ευθύνη του αποστολέα των ανακοινώσεων.

Όλα τα αναγραφόμενα στο Η.Δ.Τ. στοιχεία παρέχονται μόνο για τους σκοπούς της πληροφόρησης και δεν συνιστούν παροχή επενδυτικών συμβουλών ή πρόσκληση για επένδυση σε κινητές αξίες που διαπραγματεύονται στο Χρηματιστήριο Αθηνών.

Αναγνωρίζεται και συμφωνείται ότι όλα τα δικαιώματα επί των πληροφοριών που εμφανίζονται στο Η.Δ.Τ. θα αποτελούν κυριότητα της εταιρίας και οποιοδήποτε άλλο δικαίωμα συμπεριλαμβανομένου του δικαιώματος πνευματικής ιδιοκτησίας, σήματος κλπ. ανήκουν στο Χρηματιστήριο Αθηνών.

Τα ανωτέρω στοιχεία αποτελούν ιδιοκτησία της Εταιρίας και προστατεύονται σύμφωνα με τις διατάξεις περί πνευματικής ιδιοκτησίας. Απαγορεύεται α) η με οποιοδήποτε τρόπο ή μέσω αναπαραγωγή, αναδημοσίευση, τροποποίηση, αντιγραφή, πώληση, μετάδοση ή διανομή του συνόλου ή μέρους τους, χωρίς αναφορά στην πηγή και β) η εμπορική εκμετάλλευση των στοιχείων από τρίτους.

Η Εταιρία δεν φέρει καμία ευθύνη προερχόμενη άμεσα ή έμμεσα από χρήση ή τυχόν αλλοίωση των ανωτέρω στοιχείων όταν αυτά χρησιμοποιούνται από

**Ελληνικά Χρηματιστήρια - Χρηματιστήριο Αθηνών Α.Ε. Συμμετοχών**

Λεωφόρος Αθηνών 110, 10442 Αθήνα, Τηλ: (210) 33.66.800, Fax: (210) 32.13.938

[www.athexgroup.gr](http://www.athexgroup.gr)

**Χρηματιστηριακό Κέντρο Θεσσαλονίκης**

Κατούνη 16-18, Θεσ/νίκη 546 25, Τηλ: (2310) 567.667, Fax: (2310) 530.455

**Συνεγγυητικό Κεφάλαιο Εξασφάλισης Επενδυτικών Υπηρεσιών**

Φειδίου 14-16, Αθήνα 106 78, Τηλ: (210) 33.04.682, Fax: (210) 33.04.155

**Επιτροπή Κεφαλαιαγοράς**

Κολοκοτρώνη 1 & Σταδίου 1, Αθήνα 105 62, Τηλ: (210) 33.77.100, Fax: (210) 33.77.173

**Πίνακας Περιεχομένων**

**Ενότητα 1: Στατιστικά Στοιχεία Χρεογράφων, Παραγώγων και Δανεισμού**

- Οι Αγορές Χρεογράφων Παραγώγων Δανεισμού
- Χρηματιστηριακοί Δείκτες
- Αναλυτικά Στοιχεία Συναλλαγών Αγοράς Χρεογράφων
- Στοιχεία Συναλλαγών Κλάδων Χρηματιστηρίου Αθηνών & Χρηματοοικονομικών Προϊόντων (Δ.Α.Κ.)
- Οι 10 Μετοχές με τη μεγαλύτερη Άνοδο & Πτώση
- Αναλυτικά Στοιχεία Συναλλαγών Αγοράς Παραγώγων

**Ενότητα 2: Αναλυτικά Στοιχεία Συναλλαγών Χρεογράφων**

- Αναλυτικά Στοιχεία Συναλλαγών Χρεογράφων
- Σημειώσεις Χρεογράφων

**Ενότητα 3: Στοιχεία Συναλλαγών Χρεογράφων**

- Στοιχεία Συναλλαγών Πακέτων
- Στοιχεία Συναλλαγών Δικαιωμάτων

- Στοιχεία Δανεισμού Τίτλων
- Στοιχεία Συναλλαγών Εκποιήσεων
- Στοιχεία Συναλλαγών Εκποιήσεων Ενσώματων Ονομαστικών Μετοχών
- Στοιχεία Ενεργητικού Διαπραγματεύσιμων Αμοιβαίων Κεφαλαίων (Δ.Α.Κ.)
- Χαρακτηριστικά Διαπραγματεύσιμων Αμοιβαίων Κεφαλαίων (Δ.Α.Κ.)

**Ενότητα 4: Ανακοινώσεις**

**Ενότητα 5: Ομόλογα Διαπραγματεύσιμα στην Αγορά Αξιών Σταθερού Εισοδήματος**

- Ομολογιακά Δάνεια Επιχειρήσεων – Οργανωμένη Αγορά (Μετατρέψιμα)
- Ομολογιακά Δάνεια Επιχειρήσεων – Οργανωμένη Αγορά (Μη Μετατρέψιμα)
- Ομόλογα Ελληνικού Δημοσίου
- Έντοκα Γραμμάτια & Zero Coupon Ομόλογα Ελληνικού Δημοσίου
- Ομόλογα Ελληνικού Δημοσίου Διαπραγματεύσιμα με τη Μέθοδο Εκφώνησης - Αντιφώνησης
- Ομόλογα Κρατικών Τραπεζών

**Ενότητα 6: Πρόσθετα Στοιχεία Ενημέρωσης**

- Πίνακας Μελών Χρηματιστηρίου Αθηνών και Μελών ΕΤ.ΕΚ.
- Πίνακας Μετοχών Υπό Ειδική Διαπραγμάτευση
- Γνωστοποιήσεις Συναλλαγών - Κατάλογος Υπόχρεων Προσώπων

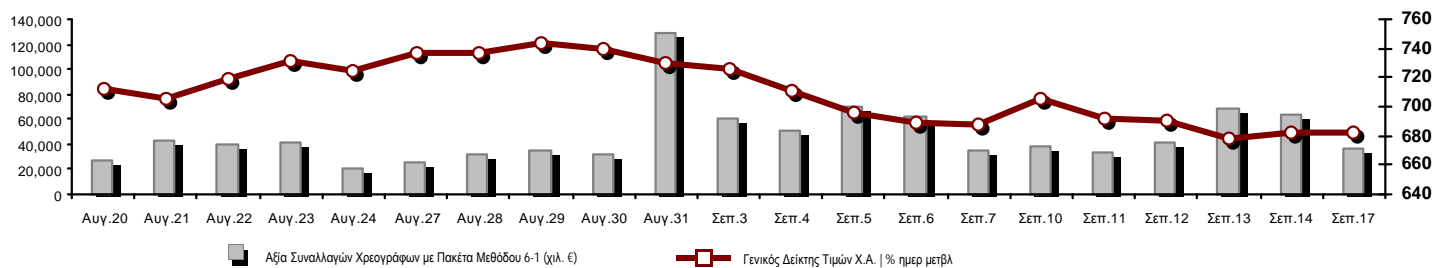
**Ενότητα 7: Αναλυτικά Στοιχεία Συναλλαγών Αγοράς Παραγώγων**

- Συμβόλαια Μελλοντικής Εκπλήρωσης σε Δείκτες
- Συμβόλαια Μελλοντικής Εκπλήρωσης σε Μετοχές
- Δικαιώματα Προαίρεσης σε Δείκτες
- Δικαιώματα Προαίρεσης σε Μετοχές
- Στοιχεία Συναλλαγών Προϊόντων Δανεισμού

**Παράρτημα Α: Κωδικοί και ονομασίες Κλάδων Οικονομικής Δραστηριότητας του Χρηματιστηρίου Αθηνών**

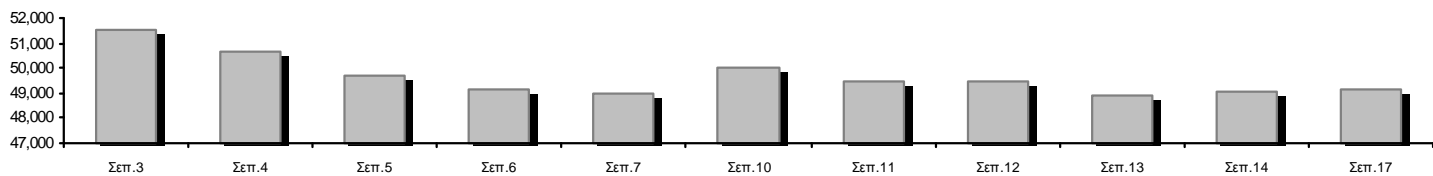
**Οι Αγορές Χρεογράφων Παραγώγων Δανεισμού**

Γενικός Δείκτης Τιμών και Αξία Συναλλαγών Μετοχών και Παραγώγων



<b>Κεφαλαιοποίηση Χ.Α. (εκατ €) **:</b>	49,119.66		<b>Συνολικές Ανοικτές Θέσεις σε Παράγωγα</b>	545,898
Ημερήσια μεταβολή: εκατ. €   %	36.85	0.08%	Ανοικτές θέσεις σε ΣΜΕ επί Δεικτών   % ημερ μετβλ	9,026 -1.85%
Μέση ετήσια Κεφ/ποίηση: εκατ. €   % Μετβλ. Μέση προηγ. έτος	54,451.24	8.57%	Ανοικτές θέσεις σε ΣΜΕ επί μετοχών   % ημερ μετβλ	527,446 3.90%
<b>Γενικός Δείκτης Τιμών Χ.Α.   % ημερ μετβλ</b>	682.75	0.16%	Ανοικτές θέσεις σε Δικαιώματα επί Δεικτών   % ημερ μετβλ	8,656 0.43%
<b>Κεφαλαιοποίηση Γενικού Δείκτη (εκατ. €)</b>	44,102.46		Ανοικτές θέσεις σε Δικαιώματα επί μετοχών   % ημερ μετβλ	770 0.00%
Ημερήσια μεταβολή (εκατ. €)	37.47			
<b>Αξία Συναλλαγών Χρεογράφων με Πακέτα Μεθόδου 6-1 (χιλ. €)</b>	36,012.01		<b>Πλήθος Συμβολαίων Παραγώγων:</b>	155,954
Ημερήσια μεταβολή: %	-27,671.40	-43.45%	Ημερήσια μεταβολή: τμχ   %	47,382 43.64%
Μέση Αξία Συν/γών ΥτD: χιλ. €   % Μετβλ Μέση προηγ. έτος	57,070.90	-1.91%	Μέσος Όγκος Συμβ. ΥτD: % Μετβλ Μέσο προηγ. Έτος	53,394 -31.09%
<b>Αξία Συναλλαγών Πακέτων Μεθόδου 6-1 (χιλ. €)</b>	1,256.00		<b>Πλήθος Πράξεων Παραγώγων:</b>	3,040
<b>Αξία Συναλλαγών Πακέτων Μεθόδου 6-2 &amp; 6-3 (χιλ. €)</b>	266.83		Ημερήσια μεταβολή: πλήθος   %	29 0.96%
<b>Αξία Συναλλαγών Ομολόγων (χιλ.€)</b>	267.41		Μέσο Πλήθος Πράξεων ΥτD: % Μετβλ Μέσο προηγ. Έτος	2,768 5.44%
<b>Όγκος Συναλλαγών Χρεογράφων με Πακέτα Μεθόδου 6-1 (χιλ. Τμχ)</b>	20,667.00		<b>Συνολικές Ανοικτές Θέσεις σε Δανεισμό</b>	221,196
Ημερήσια μεταβολή: χιλ. τμχ   %	-8,205.21	-28.42%	Ημερήσια μεταβολή: τμχ   %	12,100 5.79%
Μέσος Όγκος Συν/γών ΥτD: % Μετβλ Μέσο προηγ. Έτος	39,360.60	-45.40%	<b>Πλήθος Συναλλαγών Δανεισμού (Πολυμερής/Διμερής)</b>	54,900
<b>Όγκος Συναλλαγών Πακέτων Μεθόδου 6-1 (χιλ. Τεμάχια)</b>	130.00		Ημερήσια μεταβολή: τμχ   %	-2,300
<b>Όγκος Συναλλαγών Πακέτων Μεθόδου 6-2 &amp; 6-3 (χιλ. Τεμάχια)</b>	42.94		<b>Πλήθος Πολυμερών Συναλλαγών</b>	19,400
<b>Όγκος Συναλλαγών Ομολόγων</b>	263,728		<b>Πλήθος Διμερών Συναλλαγών</b>	35,500
<b>Πλήθος Πράξεων Χρεογράφων με Πακέτα Μεθόδου 6-1</b>	19,034		<b>Πλήθος Πράξεων Δανεισμού:</b>	14
Ημερήσια μεταβολή: πλήθος   %	-2,988	-13.57%	Ημερήσια μεταβολή: %	-4
Μέσο Πλήθος Πράξεων ΥτD: % Μετβλ Μέσο προηγ. Έτος	20,350	16.50%	<b>Πλήθος Πράξεων Πολυμερών Συναλλαγών</b>	12
<b>Πλήθος πακέτων Μεθόδου 6-1</b>	2		<b>Πλήθος Πράξεων Διμερών Συναλλαγών</b>	2
<b>Πλήθος πακέτων Μεθόδου 6-2 &amp; 6-3</b>	1			
<b>Πλήθος συναλλαγών Ομολόγων</b>	26			

Κεφαλαιοποίηση Χ.Α. (εκατ €) \*\*



Ημερήσια Διακύμανση Γενικού Δείκτη Τιμών Χρηματιστηρίου Αθηνών



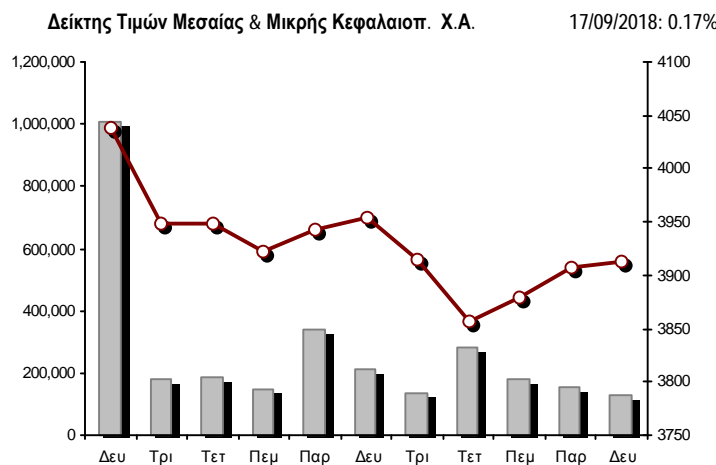
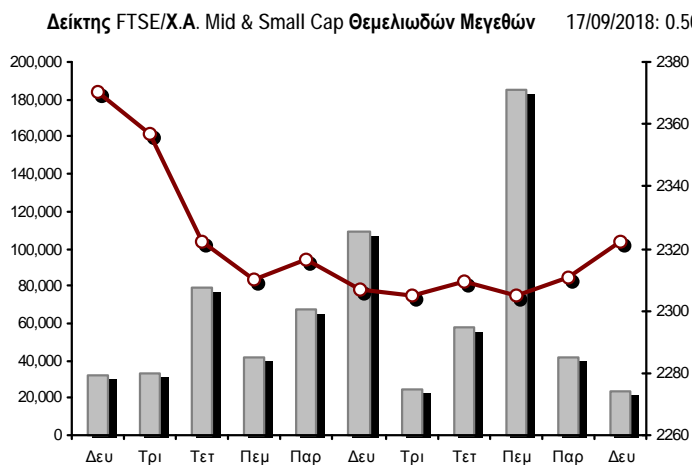
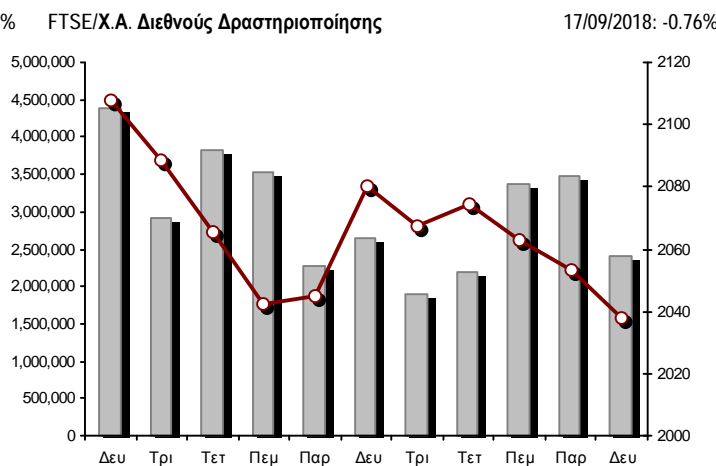
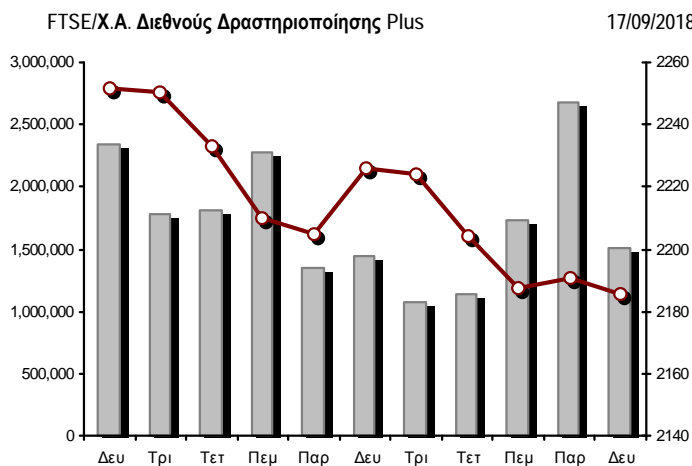
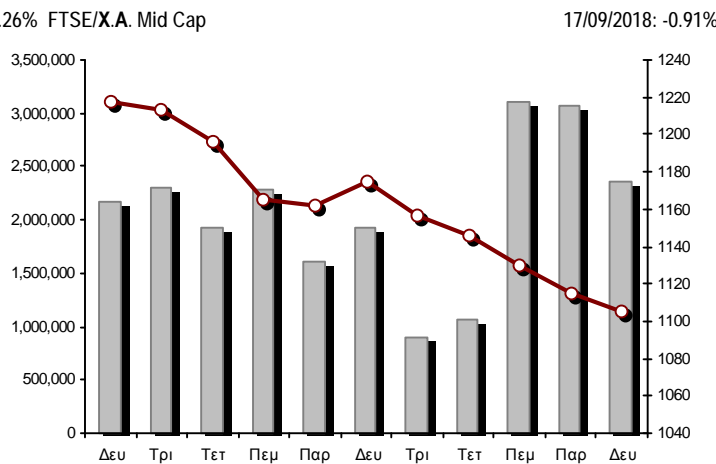
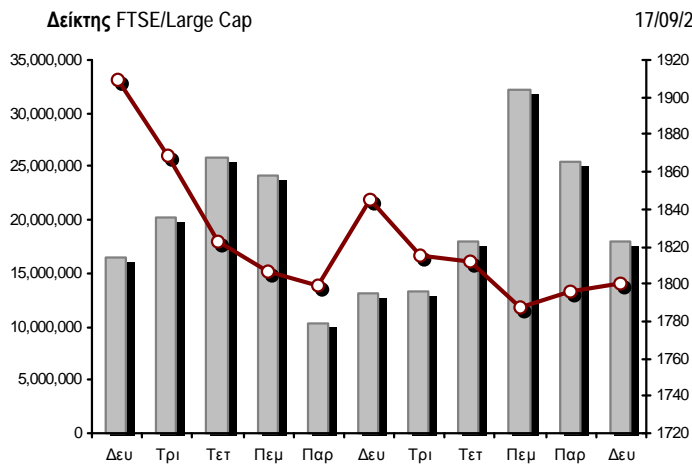
**Χρηματιστηριακοί Δείκτες**

Όνομασία Δείκτη	17/09/2018	14/09/2018	Δ μον.	Δ %	Κατώτερη	Ανώτερη	Κατ.έτους	Ανωτ.έτους	Ετησ. μεταβ.
Γενικός Δείκτης Τιμών Χ.Α.	682.75 #	681.69	1.06	0.16%	678.02	684.77	675.77	895.64	-14.91% Ε
FTSE/X.A. Large Cap	1,800.50 #	1,795.87	4.63	0.26%	1,784.29	1,804.52	1,779.36	2,275.91	-13.57% Ε
FTSE/X.A. Mid Cap	1,105.01 Ε	1,115.14	-10.13	-0.91%	1,096.75	1,119.56	1,096.75	1,417.74	-7.78% Ε
FTSE/X.A.-Χ.Α.Κ. Τραπεζικός Δείκτης	450.19 #	436.39	13.80	3.16%	433.91	452.38	418.23	788.88	-32.11% Ε
FTSE/X.A. Διεθνούς Δραστηριοποίησης Plus	2,185.38 Ε	2,190.73	-5.35	-0.24%	2,172.68	2,196.30	2,116.77	2,656.94	-6.59% Ε
FTSE/X.A. Διεθνούς Δραστηριοποίησης	2,037.65 Ε	2,053.30	-15.65	-0.76%	2,037.34	2,058.36	2,015.23	2,452.53	-6.46% Ε
FTSE/X.A. Mid & Small Cap Θεμελιωδών Μεγεθών	2,322.33 #	2,310.86	11.47	0.50%	2,303.02	2,349.35	1,953.64	2,464.88	18.86% #
Δείκτης Τιμών Μεσαίας & Μικρής Κεφαλαιοπ. Χ.Α.	3,913.04 #	3,906.58	6.46	0.17%	3,895.69	3,925.59	3,459.89	4,442.84	13.02% #
FTSE/X.A. Δείκτης Αγοράς	446.71 #	445.75	0.96	0.22%	442.89	447.88	441.99	564.78	-13.25% Ε
Δείκτης FTSE Med	4,518.20 #	4,510.45	7.75	0.17%			3,923.92	4,634.00	4.22% #
Δείκτης Συνολικής Απόδοσης Γενικού Δείκτη Χ.Α.	1,079.52 #	1,077.85	1.67	0.15%	1,072.05	1,082.71	1,068.49	1,392.60	-13.46% Ε
FTSE/X.A. Large Cap Συνολικής Απόδοσης	2,609.73 #	2,603.02	6.71	0.26%			2,589.96	3,277.20	-13.55% Ε
FTSE/X.A. Large Cap Net Συνολικής Απόδοσης	786.72 #	784.70	2.02	0.26%	779.64	788.48	777.49	979.13	-12.21% Ε
FTSE/X.A. Mid Cap Συνολικής Απόδοσης	1,361.54 Ε	1,374.02	-12.48	-0.91%			1,361.54	1,702.90	-5.62% Ε
FTSE/X.A.-Χ.Α.Κ. Τραπεζικός Δείκτης Συνολ. Απόδ.	424.11 #	411.11	13.00	3.16%			400.61	747.83	-33.26% Ε
Ελληνικός Δείκτης Mid & Small Cap	947.86 Ε	952.49	-4.63	-0.49%	945.11	953.00	928.14	1,185.73	-8.16% Ε
FTSE/X.A. Τράπεζες	594.81 #	576.58	18.23	3.16%	573.30	597.70	552.59	1,042.30	-32.11% Ε
FTSE/X.A. Χρηματοοικονομικές Υπηρεσίες	903.19 Ε	919.02	-15.83	-1.72%	901.83	921.64	888.17	1,309.27	-19.75% Ε
FTSE/X.A. Βιομηχανικά Προϊόντα & Υπηρεσίες	2,152.36 Ε	2,184.63	-32.27	-1.48%	2,144.05	2,191.28	1,987.35	2,717.62	-4.18% Ε
FTSE/X.A. Εμπόριο	60.54 #	58.92	1.62	2.75%	58.52	60.54	51.91	2,921.52	-97.82% Ε
FTSE/X.A. Ακίνητης Περιουσίας	3,095.94 Ε	3,097.40	-1.46	-0.05%	3,082.05	3,120.63	3,004.22	3,587.02	-9.18% Ε
FTSE/X.A. Προσωπικά & Οικιακά Προϊόντα	7,031.97 Ε	7,085.02	-53.05	-0.75%	7,002.68	7,153.64	7,002.68	8,843.95	-12.11% Ε
FTSE/X.A. Τρόφιμα & Ποτά	10,820.66 #	10,807.83	12.83	0.12%	10,619.44	10,820.83	9,316.14	11,879.29	6.57% #
FTSE/X.A. Πρώτες Ύλες	3,617.36 #	3,587.45	29.91	0.83%	3,535.34	3,673.48	3,521.95	4,731.18	-10.29% Ε
FTSE/X.A. Κατασκευές & Υλικά	2,693.92 Ε	2,732.08	-38.16	-1.40%	2,666.24	2,743.04	2,643.74	3,244.17	-4.41% Ε
FTSE/X.A. Πετρέλαιο & Αέριο	4,776.48 #	4,754.95	21.53	0.45%	4,754.95	4,816.83	4,087.64	5,031.64	5.45% #
FTSE/X.A. Χημικά	9,231.79 #	9,009.07	222.72	2.47%	8,954.90	9,231.79	8,836.71	12,117.06	-19.53% Ε
FTSE/X.A. Μέσα Ενημέρωσης	1,365.59 ~	1,365.59	0.00	0.00%	1,365.59	1,365.59	1,131.49	1,651.72	-12.50% Ε
FTSE/X.A. Ταξίδια & Αναψυχή	1,550.72 Ε	1,551.24	-0.52	-0.03%	1,546.03	1,559.22	1,520.34	1,962.01	-15.25% Ε
FTSE/X.A. Τεχνολογία	872.00 #	844.29	27.71	3.28%	839.49	876.64	823.39	1,116.72	-4.25% Ε
FTSE/X.A. Τηλεπικοινωνίες	2,884.69 Ε	2,928.73	-44.04	-1.50%	2,884.69	2,961.77	2,744.31	3,526.04	-8.87% Ε
FTSE/X.A. Υπηρεσίες Κοινής Ωφέλειας	1,894.91 Ε	1,905.86	-10.95	-0.57%	1,888.96	1,916.47	1,880.85	2,508.45	-4.89% Ε
FTSE/X.A. Υγεία	383.56 #	380.11	3.45	0.91%	375.24	385.88	256.65	454.42	48.66% #
Δείκτης Όλων των Μετοχών Χ.Α.	172.96 #	172.83	0.13	0.08%	172.96	172.96	172.28	209.09	-9.09% Ε
Ελληνικός Δείκτης Εταιρικών Ομολόγων	117.20 #	117.20	0.00	0.00%			116.16	118.41	0.22% #
Ελληνικός Δείκτης Τιμών Εταιρικών Ομολόγων	97.58 Ε	97.59	-0.01	-0.01%			97.40	100.55	-2.37% Ε

Σημείωση 1: Το κλείσιμο των Δεικτών FTSE/Med 100, Ελληνικός Δείκτης Εταιρικών Ομολόγων και, Ελληνικός Δείκτης Τιμών Εταιρικών Ομολόγων αφορούν την συνεδρίαση της 13/09/2018.

Σημείωση 2: Ο Ελληνικός Δείκτης Mid & Small Cap είναι Customized δείκτης υπολογιζόμενος από το Χρηματιστήριο Αθηνών.

**Χρηματιστηριακοί Δείκτες**



■ Όγκος συναλλαγών δεικτών

— Τιμές κλεισίματος δεικτών

**Αναλυτικά Στοιχεία Συναλλαγών Αγοράς Χρεογράφων**

	Όλα τα Χρεόγραφα	Κύρια Αγορά	Επιτήρηση	Διαπραγματεύσιμα Αμοιβαία Κεφάλαια
<b>Σύνολα</b>	117	106	10	1
Ανοδικές / Καθοδικές / Σταθερές:	40 / 48 / 29	38 / 45 / 23	2 / 2 / 6	0 / 1 / 0
<b>Κεφαλαιοποίηση Χ.Α. (εκατ €) **</b>	49,119.66	48,907.06	212.60	
Μέση Ημερήσια Αξία Συνγών (χιλ. €)	57,070.90	57,058.16	37.61	50.42
<b>Αξία Συναλλαγών</b>	36,278.84	36,260.37	12.70	5.76
Κύριος Πίνακας:	34,682.79	34,664.32	12.70	5.76
Προσυμφωνημένων Συναλλαγών 6_1_2_3:	1,522.83	1,522.83	0.00	0.00
Πίνακας Εκποιήσεων:	73.22	73.22	0.00	0.00
Πίνακας Ειδικών Όρων:	0.00	0.00	0.00	0.00
<b>Μέσος Ημερήσιος Όγκος Συναλλαγών</b>	39,360,598	39,162,754	240,984	2,416
<b>Όγκος Συναλλαγών</b>	20,709,937	20,604,647	104,970	320
Κύριος Πίνακας:	20,531,677	20,426,387	104,970	320
Προσυμφωνημένων Συναλλαγών 6_1_2_3:	172,935	172,935	0	0
Πίνακας Εκποιήσεων:	5,325	5,325	0	0
Πίνακας Ειδικών Όρων:	0	0	0	0
<b>Μέσο Ημερήσιο Πλήθος Πράξεων</b>	20,350	20,248	100	2
<b>Αριθμός Πράξεων</b>	19,035	18,978	55	2
Κύριος Πίνακας:	19,030	18,973	55	2
Προσυμφωνημένων Συναλλαγών 6_1_2_3:	3	3	0	0
Πίνακας Εκποιήσεων:	2	2	0	0
Πίνακας Ειδικών Όρων:	0	0	0	0

**Στοιχεία Συναλλαγών Κλάδων Χρηματιστηρίου Αθηνών & Χρηματοοικονομικών Προϊόντων (Δ.Α.Κ.)**

Κωδικός	Κλάδοι	Ανοδικές / Καθοδικές / Σταθερές	Αριθμός Πράξεων	Όγκος Συναλλαγών	Αξία Συναλλαγών	% στη Συνολική Αξία
12000	- Χρηματοοικονομικά Προϊόντα	0 / 1 / 0	2	320	5,764.80	0.02%
8600	- Ακίνητη Περιουσία	2 / 1 / 5	1,071	153,608	1,073,625.05	2.96%
8500	- Ασφάλειες	0 / 0 / 1	5	1,077	3,664.68	0.01%
2700	- Βιομηχανικά Προϊόντα & Υπηρεσίες	5 / 7 / 3	1,002	370,898	1,938,616.88	5.34%
5300	- Εμπόριο	1 / 0 / 0	26	6,718	15,809.46	0.04%
2300	- Κατασκευές & Υλικά Κατασκευών	4 / 6 / 4	1,597	478,961	1,567,391.75	4.32%
5500	- Μέσα Ενημέρωσης	0 / 0 / 0	---	---	---	---
500	- Πετρέλαιο & Αέριο	1 / 1 / 0	960	213,096	3,531,454.35	9.73%
3700	- Προσωπικά & Οικιακά Αγαθά	3 / 7 / 2	793	157,381	1,469,202.10	4.05%
1700	- Πρώτες Ύλες	4 / 1 / 1	134	106,184	110,192.84	0.30%
5700	- Ταξίδια & Αναψυχή	2 / 5 / 3	1,407	1,104,266	3,432,477.56	9.46%
9500	- Τεχνολογία	4 / 4 / 3	486	188,697	248,467.08	0.68%
6500	- Τηλεπικοινωνίες	0 / 1 / 0	804	354,809	3,742,377.15	10.32%
8300	- Τράπεζες	5 / 1 / 0	8,311	15,870,915	16,302,369.80	44.94%
3500	- Τρόφιμα & Ποτά	5 / 5 / 4	251	79,707	849,551.19	2.34%
4500	- Υγεία	1 / 2 / 0	121	225,116	198,478.18	0.55%
7500	- Υπηρεσίες Κοινής Ωφέλειας	2 / 3 / 1	1,538	505,593	1,515,123.68	4.18%
1300	- Χημικά	1 / 1 / 2	86	13,382	31,389.38	0.09%
8700	- Χρηματοοικονομικές Υπηρεσίες	0 / 2 / 0	441	879,209	242,879.51	0.67%

**Οι 10 Μετοχές με τη μεγαλύτερη Άνοδο & Πτώση**

**Κύρια Αγορά**

Μετοχές με τη μεγαλύτερη Θετική μεταβολή τιμής	Τιμή κλεισ.	Μεταβ.	Μετοχές με τη μεγαλύτερη Αρνητική μεταβολή τιμής	Τιμή κλεισ.	Μεταβ.
INTRACOM HOLDINGS (ΚΟ)	1.08	7.36% #	ΕΛΛΑΚΤΩΡ (ΚΟ)	1.542	-5.28% α
ΠΕΙΡΑΙΩΣ ΤΡΑΠΕΖΑ (ΚΟ)	2.068	6.11% #	ΕΥΔΑΠ (ΚΟ)	5.1	-3.41% α
A.S. COMPANY (ΚΟ)	2.4	3.45% #	ΙΚΤΙΝΟΣ ΕΛΛΑΣ (ΚΟ)	6.02	-2.59% α
ALPHA BANK (ΚΟ)	1.319	3.37% #	ΜΥΤΙΛΗΝΑΙΟΣ (ΚΟ)	8.43	-2.54% α
ΠΛΑΣΤΙΚΑ ΘΡΑΚΗΣ (ΚΟ)	2.2	3.29% #	FOURLIS ΣΥΜΜΕΤΟΧΩΝ (ΚΟ)	5.35	-2.37% α
QUEST ΣΥΜΜΕΤΟΧΩΝ (ΚΟ)	13.9	2.96% #	ΑΤΤΙΚΑ BANK A.T.E. (ΚΟ)	0.172	-1.94% α
ΤΡΑΠΕΖΑ EUROBANK ERGASIAS (ΚΟ)	0.6215	2.73% #	ΑΕΡΟΠΟΡΙΑ ΑΙΓΑΙΟΥ (ΚΟ)	7.62	-1.93% α
ΙΝΤΡΑΛΟΤ (ΚΟ)	0.584	2.46% #	ΕΛΛΗΝ. ΧΡΗΜΑΤΙΣΤΗΡΙΑ-Χ.Α. (ΚΟ)	4.22	-1.86% α
ΙΑΣΩ (ΚΟ)	0.77	2.39% #	ΓΕΚ ΤΕΡΝΑ (ΚΟ)	4.685	-1.78% α
ΚΡΙ - ΚΡΙ (ΚΟ)	4.02	2.29% #	MLS ΠΛΗΡΟΦΟΡΙΚΗ (ΚΟ)	4.25	-1.62% α

Μετοχές με τη μεγαλύτερη Αξία Συναλλαγών	Αξία (χιλ. €)	Μεταβ.	Μετοχές με το μεγαλύτερο Όγκο Συναλλαγών	Όγκος	Μεταβ.
ΤΡΑΠΕΖΑ EUROBANK ERGASIAS (ΚΟ)	5,691.52	2.73% #	ΤΡΑΠΕΖΑ EUROBANK ERGASIAS (ΚΟ)	9,207,867	2.73% #
ALPHA BANK (ΚΟ)	4,252.46	3.37% #	ALPHA BANK (ΚΟ)	3,262,826	3.37% #
ΟΤΕ (ΚΟ)	3,742.38	-1.50% α	ΕΘΝΙΚΗ ΤΡΑΠΕΖΑ (ΚΟ)	1,822,359	1.66% #
ΕΘΝΙΚΗ ΤΡΑΠΕΖΑ (ΚΟ)	3,250.70	1.66% #	ΠΕΙΡΑΙΩΣ ΤΡΑΠΕΖΑ (ΚΟ)	1,481,016	6.11% #
ΜΟΤΟΡ ΟΪΛ (ΚΟ)	3,058.95	0.73% #	MARFIN INVESTMENT GROUP (ΚΟ)	839,338	-1.13% α
ΠΕΙΡΑΙΩΣ ΤΡΑΠΕΖΑ (ΚΟ)	2,991.55	6.11% #	ΙΝΤΡΑΛΟΤ (ΚΟ)	742,704	2.46% #
ΟΠΑΠ (ΚΟ)	2,690.48	0.11% #	ΟΤΕ (ΚΟ)	354,809	-1.50% α
ΜΥΤΙΛΗΝΑΙΟΣ (ΚΟ)	1,491.89	-2.54% α	ΟΠΑΠ (ΚΟ)	298,440	0.11% #
JUMBO (ΚΟ)	1,030.29	-0.32% α	ΔΕΗ (ΚΟ)	214,050	0.28% #
COCA-COLA HBC AG (ΚΟ)	798.81	0.10% #	ΥΓΕΙΑ (ΚΟ)	202,247	-0.90% α

Σημείωση: Απεικονίζονται οι Μετοχές που δεν ανήκουν στις Κατηγορίες Χαμηλής Διασποράς και Επιτήρησης και πραγματοποιήσαν κατά τη διάρκεια της συνεδρίασης Αξία Συναλλαγών μεγαλύτερη από 10,000 Ευρώ.



**Αναλυτικά Στοιχεία Συναλλαγών Αγοράς Παραγώγων**

	Αριθμός Πράξεων	Όγκος	Ανοικτές θέσεις
<b>Σ.Μ.Ε. σε Δείκτες</b>	226	1,593	9,026
FTSE/X.A. Large Cap	226	1,593	9,026
<b>Σ.Μ.Ε. σε Μετοχές</b>	2,801	154,230	527,446
ΑΔΜΗΕ ΣΥΜΜΕΤΟΧΩΝ Α.Ε. (ΚΟ)	105	2,691	9,342
ALPHA BANK (ΚΟ)	274	5,258	41,530
ΑΤΤΙΚΑ BANK Α.Τ.Ε. (ΚΟ)	2	34	637
COCA-COLA HBC AG (ΚΟ)	7	18	288
SENERGY HOLDINGS (ΚΑ)	49	3,267	4,654
ΕΛΛΑΚΤΩΡ (ΚΟ)	77	1,462	4,401
ΤΡΑΠΕΖΑ EUROBANK ERGASIAS (ΚΟ)	416	14,294	49,856
ΕΥΔΑΠ (ΚΟ)	13	309	766
FOLLI-FOLLIE (ΚΟ)	0	0	1,740
FOURLIS ΣΥΜΜΕΤΟΧΩΝ (ΚΟ)	2	10	233
ΓΕΚ ΤΕΡΝΑ (ΚΟ)	92	10,290	9,691
GRIVALIA PROPERTIES (ΚΟ)	4	52	222
ΕΛΛΗΝ. ΧΡΗΜΑΤΙΣΤΗΡΙΑ-Χ.Α. (ΚΟ)	13	195	784
ΕΛΛΗΝΙΚΑ ΠΕΤΡΕΛΑΙΑ (ΚΟ)	36	306	3,162
INTRACOM HOLDINGS (ΚΟ)	48	2,876	3,825
ΙΝΤΡΑΛΟΤ (ΚΟ)	47	1,546	6,745
JUMBO (ΚΟ)	24	107	1,105
LAMDA DEVELOPMENT(ΚΟ)	16	97	2,298
MARFIN INVESTMENT GROUP (ΚΟ)	46	17,083	56,256
ΜΟΤΟΡ ΟΪΛ (ΚΟ)	34	87	789
ΜΥΤΙΛΗΝΑΙΟΣ (ΚΟ)	85	1,525	7,730
ΕΘΝΙΚΗ ΤΡΑΠΕΖΑ (ΚΟ)	393	66,039	265,707
ΟΠΑΠ (ΚΟ)	68	362	3,957
ΟΤΕ (ΚΟ)	91	2,908	3,982
ΟΛΠ (ΚΟ)	3	21	747
ΠΕΙΡΑΙΩΣ ΤΡΑΠΕΖΑ (ΚΟ)	597	9,167	19,573
ΔΕΗ (ΚΟ)	134	3,355	12,699
ΤΕΡΝΑ ΕΝΕΡΓΕΙΑΚΗ (ΚΟ)	67	9,748	7,753
ΤΙΤΑΝ (ΚΟ)	4	23	198
ΒΙΟΗΛΛΑΚΟ SA/NV (ΚΑ)	54	1,100	6,776
<b>Δικαιώματα σε Δείκτες</b>	13	131	8,656
FTSE/X.A. Large Cap	13	131	8,656
<b>Δικαιώματα σε Μετοχές</b>	0	0	770
ALPHA BANK (ΚΟ)	0	0	250
ΕΘΝΙΚΗ ΤΡΑΠΕΖΑ (ΚΟ)	0	0	170
ΟΠΑΠ (ΚΟ)	0	0	5
ΟΤΕ (ΚΟ)	0	0	20
ΠΕΙΡΑΙΩΣ ΤΡΑΠΕΖΑ (ΚΟ)	0	0	120
ΔΕΗ (ΚΟ)	0	0	205
<b>Συνολική Δραστηριότητα</b>	3,040	155,954	545,898

Πληθος Χρεογράφων	Όνομ. Αξία	Μερίσματα [1]			Ημερ. Τελ. Αποκοπής		Σημ.	Χρεόγραφο	Τιμή κλεισίματος	% μεταβ.	Προηγ. Κλείσιμο-ημ/νία	Άνοιγμα	Κατωτ Τιμή	Ανωτ Τιμή	Τελ Τιμή	Σταθμ Τιμή	Τελευταία ζήτηση [7]	Τελευταία προσφορά [7]	Ρ/Ε μετά φ. Χρήση	Όγκος	Πράξεις	Αξία Συναλλαγών[8]	Χ.Α. Εταιρείας (χιλ. €) [3,5]	Χαμηλό έτους	Υψηλό έτους	Κλάδος [4]
		2015	2016	2017	Μέρισμα [2]	Δικαιώμα																				

## Κύρια Αγορά - Υψηλής Συναλλακτικής Δραστηριότητας

1,543,699,381	0.300	---	---	---	07/04/2008	18/04/2017	---	ALPHA BANK (ΚΟ)	1.319	3.37	#	1.276	14/09/2018	1.28	1.266	1.32	1.319	1.303	2000@1.31	24445@1.32	---	---	3,262,826	2,035	4,252,461.67	2,036,139.48	1.199	2.252	8355
461,254,013	0.300	---	---	---	04/06/2008	30/04/2018	---	ATTICA BANK A.T.E. (ΚΟ)	0.172	-1.94	€	0.175	14/09/2018	0.1802	0.172	0.1802	0.172	0.174	2250@0.170	3000@0.172	---	---	89,567	105	15,586.59	79,335.69	0.1720	0.5071	8355
190,162,681	---	---	---	---	07/12/2016	---	---	CENERGY HOLDINGS (ΚΑ)	1.116	-0.18	€	1.118	14/09/2018	1.118	1.1	1.118	1.116	1.112	1094@1.10	587@1.11	---	---	46,433	62	51,638.33	212,221.55	1.07	1.6	2727
784,500	10.00	---	---	---	31/07/2018	---	---	CNL CAPITAL (ΚΟ)	10.29	---	-	10.29	14/09/2018	---	---	---	---	---	250@10.12	250@10.34	---	---	---	---	---	8,072.51	10.04	10.44	8775
371,365,550	6.70	0.4	0.44	0.54	28/06/2018	29/04/2013	---	COCA-COLA HBC AG (ΚΟ)	29.04	0.10	#	29.01	14/09/2018	28.75	28.5	29.04	29.04	28.758	907@28.79	72@29.04	---	---	27,777	136	798,811.67	10,784,455.57	24.93	31.9	3537
51,643,688	0.910	---	---	---	21/06/2010	24/07/2018	---	FOURLIS ΣΥΜΜΕΤΟΧΩΝ (ΚΟ)	5.35	-2.37	€	5.48	14/09/2018	5.35	5.3	5.42	5.35	5.39	354@5.34	60@5.38	---	---	30,201	131	162,796.42	276,293.73	5.16	6.26	3722
101,260,000	2.13	0.3134	0.1902	0.3646	23/03/2018	08/01/2014	---	GRIVALIA PROPERTIES (ΚΟ)	8.08	---	-	8.08	14/09/2018	8.18	8.06	8.18	8.08	8.135	780@8.07	250@8.12	36.03	2016	48,481	328	394,413.77	818,180.80	8.06	9.65	8675
76,000,000	1.00	---	---	---	03/07/2007	17/09/2018	5188	INTRACOM HOLDINGS (ΚΟ)	1.08	7.36	#	1.15	14/09/2018	1	1	1.1	1.08	1.053	1000@1.07	500@1.10	---	---	144,934	359	152,598.64	82,080.00	1.064	1.966	9578
136,059,759	0.880	---	0.36	0.36	26/03/2018	05/03/2014	---	JUMBO (ΚΟ)	12.58	-0.32	€	12.62	14/09/2018	12.84	12.5	12.84	12.58	12.609	100@12.54	2000@12.64	20.76	2016	81,711	355	1,030,294.38	1,711,631.77	12.5	16.4	3747
79,721,775	0.300	---	---	---	30/05/2007	23/06/2014	---	LAMDA DEVELOPMENT(ΚΟ)	6.73	-0.15	€	6.74	14/09/2018	6.64	6.64	6.78	6.73	6.72	500@6.67	3597@6.73	---	---	99,894	707	671,320.93	536,527.55	5.76	7.52	8633
939,510,748	0.300	---	---	---	26/04/2007	29/08/2014	---	MARFIN INVESTMENT GROUP (ΚΟ)	0.0878	-1.13	€	0.089	14/09/2018	0.088	0.0871	0.0897	0.0878	0.088	30657@0.088	93098@0.088	---	---	839,338	197	73,951.02	82,489.04	0.08710	0.1836	8775
259,189,761	---	---	---	---	26/02/2016	---	---	VIOHALCO SANNV (ΚΑ)	2.96	1.72	#	2.91	14/09/2018	2.89	2.885	2.98	2.96	2.951	3647@2.94	808@2.96	---	---	115,426	162	340,634.19	767,201.69	2.67	4	2727
232,000,000	2.12	---	---	---	24/08/2018	19/06/2017	---	ΑΔΜΗΕ ΣΥΜΜΕΤΟΧΩΝ Α.Ε. (ΚΟ)	1.58	1.28	#	1.56	14/09/2018	1.56	1.55	1.6	1.58	1.571	200@1.57	2919@1.58	8.50	2017	99,847	250	156,872.12	366,560.00	1.52	2.28	7535
71,417,100	0.650	0.7	0.4	0.55	22/05/2018	27/06/2014	---	ΑΕΡΟΠΟΡΙΑ ΑΙΓΑΙΟΥ (ΚΟ)	7.62	-1.93	€	7.77	14/09/2018	7.63	7.55	7.7	7.62	7.608	1193@7.62	500@7.69	---	---	38,728	296	294,653.38	544,198.30	7.4	9.59	5751
103,423,291	0.570	---	---	---	01/08/2011	19/04/2016	---	ΓΕΚ ΤΕΡΝΑ (ΚΟ)	4.685	-1.78	€	4.77	14/09/2018	4.76	4.59	4.85	4.685	4.66	3473@4.64	22@4.69	---	---	106,538	484	496,461.14	484,538.12	4.415	5.64	2357
232,000,000	2.48	---	---	---	20/07/2015	12/12/2001	---	ΔΕΗ (ΚΟ)	1.444	0.28	#	1.44	14/09/2018	1.465	1.444	1.484	1.444	1.46	16027@1.44	2200@1.45	---	---	214,050	459	312,456.65	335,008.00	1.429	3.35	7535
914,715,153	3.00	---	---	---	16/05/2008	29/08/2018	---	ΕΘΝΙΚΗ ΤΡΑΠΕΖΑ (ΚΟ)	1.779	1.66	#	1.75	14/09/2018	1.768	1.738	1.803	1.779	1.784	150@1.78	537797@1.79	---	---	1,822,359	1,765	3,250,701.00	1,627,278.26	1.672	3.55	8355
177,001,313	1.03	---	---	---	05/07/2011	20/12/2007	---	ΕΛΛΑΚΤΩΡ (ΚΟ)	1.542	-5.28	€	1.628	14/09/2018	1.61	1.542	1.626	1.542	1.563	4727@1.54	2063@1.55	---	---	194,397	511	303,869.69	272,936.02	1.48	2.155	2357
60,348,000	0.690	0.1026	0.065	0.0502	05/06/2018	06/08/2018	---	ΕΛΛΗΝ. ΧΡΗΜΑΤΙΣΤΗΡΙΑ-Χ.Α. (ΚΟ)	4.22	-1.86	€	4.3	14/09/2018	4.24	4.215	4.31	4.22	4.237	6256@4.22	437@4.27	---	---	39,871	244	168,928.49	254,668.56	4.12	5.87	8777
305,635,185	2.18	---	---	0.4	02/07/2018	01/10/2003	---	ΕΛΛΗΝΙΚΑ ΠΕΤΡΕΛΑΙΑ (ΚΟ)	7.15	-0.28	€	7.17	14/09/2018	7.3	7.12	7.3	7.15	7.208	1364@7.15	945@7.19	---	---	65,551	290	472,502.10	2,185,291.57	6.6	8.88	537
106,500,000	0.600	0.31	0.11	0.2	22/06/2018	28/01/2000	---	ΕΥΔΑΠ (ΚΟ)	5.1	-3.41	€	5.28	14/09/2018	5.17	5.1	5.25	5.1	5.125	3135@5.09	100@5.13	---	---	43,191	313	221,361.66	543,150.00	5.1	6.97	7577
156,961,721	0.300	---	---	---	30/05/2013	14/11/2007	---	ΙΝΤΡΑΛΟΤ (ΚΟ)	0.584	2.46	#	0.57	14/09/2018	0.555	0.536	0.605	0.584	0.579	1175@0.586	150@0.592	---	---	742,704	554	429,704.64	91,665.65	0.536	1.512	5752
110,782,980	0.750	0.65	0.9	1.3	26/06/2018	04/11/2013	---	ΜΟΤΟΡ ΟΙΛ (ΚΟ)	20.75	0.73	#	20.6	14/09/2018	20.7	20.6	20.85	20.75	20.732	3069@20.75	763@20.85	---	---	147,545	670	3,058,952.25	2,298,746.84	16.88	21	533
142,891,161	0.970	---	---	0.32	11/06/2018	07/07/2017	---	ΜΥΤΙΛΗΝΑΙΟΣ (ΚΟ)	8.43	-2.54	€	8.65	14/09/2018	8.57	8.4	8.69	8.43	8.507	250@8.42	2200@8.43	---	---	175,362	649	1,491,891.78	1,204,572.49	7.62	10.76	2727
25,000,000	2.00	0.1114	0.0892	0.1712	19/07/2018	08/08/2003	---	ΟΛΠ (ΚΟ)	16.18	-0.12	€	16.2	14/09/2018	15.98	15.9	16.2	16.18	15.974	44@16.10	122@16.18	35.83	2017	2,225	80	35,542.60	404,500.00	15.44	17.7	2777
319,000,000	0.300	0.7	0.72	0.4	07/05/2018	25/04/2001	---	ΟΠΑΠ (ΚΟ)	9.01	0.11	#	9	14/09/2018	9	9	9.075	9.01	9.015	10526@9.01	950@9.03	---	---	298,440	532	2,690,477.54	2,874,190.00	8.72	11.15	5752
490,150,389	2.83	0.1	0.16	0.3529	28/06/2018	18/06/1998	---	ΟΤΕ (ΚΟ)	10.48	-1.50	€	10.64	14/09/2018	10.55	10.48	10.77	10.48	10.548	2271@10.48	1128@10.57	---	---	354,809	804	3,742,377.15	5,136,776.08	9.97	12.81	6535
436,659,164	6.00	---	---	---	16/05/2008	31/07/2017	---	ΠΕΙΡΑΙΩΣ ΤΡΑΠΕΖΑ (ΚΟ)	2.068	6.11	#	1.949	14/09/2018	1.96	1.95	2.082	2.068	2.02	350@2.05	1241@2.07	---	---	1,481,016	1,862	2,991,548.20	903,011.15	1.832	3.934	8355
69,877,484	0.780	(0.08)	(0.0875)	(0.14)	24/05/2018	13/06/2018	---	ΣΑΡΑΝΤΗΣ ΓΡ. (ΚΟ)	6.8	-1.45	€	6.9	14/09/2018	6.9	6.72	6.98	6.8	6.817	194@6.80	300@6.98	---	---	27,090	251	184,665.22	475,166.89	6.325	8.275	3767
113,918,936	0.300	0.0935	0.0939	0.0419	10/01/2018	02/07/2018	---	ΤΕΡΝΑ ΕΝΕΡΓΕΙΑΚΗ (ΚΟ)	6.26	-0.16	€	6.27	14/09/2018	6.23	6.21	6.29	6.26	6.233	3000@6.25	1397@6.26	---	---	124,035	439	773,149.83	713,132.54	4.4	6.29	7537
1,524,000	0.300	---	---	---	06/07/2007	06/02/2013	---	ΤΖΙΡΑΚΙΑΝ ΠΡΟΦΙΛ (ΚΑ)	1.53	2.69	#	1.49	14/09/2018	1.53	1.49	1.53	1.49	1.528	10@1.40	184@1.48	4.98	2017	278	3	424.74	2,331.72	0.044	2	1757
77,063,568	3.45	0.3099	0.1049	0.0527	25/06/2018	26/06/2018	---	ΤΙΤΑΝ (ΚΟ)	19.88	-0.30	€	19.94	14/09/2018	19.94	19.66	19.94	19.88	19.803	7@19.80	812@19.90	---	---	31,090	202	615,661.48	1,656,911.57	18.9	25.35	2353
2,185,998,765	0.300	---	---	---	02/05/2008	27/11/2015	---	ΤΡΑΠΕΖΑ EUROBANK ERGASIAS (ΚΟ)	0.6215	2.73	#	0.605	14/09/2018	0.61	0.601	0.631	0.6215	0.6184	44626@0.622	7650@0.630	---	---	9,207,867	2,517	5,691,517.59	1,358,598.23	0.595	1.058	8355

## Κύρια Αγορά - Μέσης Συναλλακτικής Δραστηριότητας

13,126,020	0.560	---	---	---	08/07/2010	07/09/2018	---	A.S. COMPANY (ΚΟ)	2.4	3.45	#	2.32	14/09/2018	2.32	2.3	2.4	2.4	2.353	300@2.38	174@2.40	---	---	6,718	26	15,809.46	31,502.45	1.58	2.44	5379
12,213,750	0.320	0.85	0.85	1.1	17/05/2018	22/11/2013	---	ΑΥΤΟHELLAS (ΚΟ)	22	---	-	22	14/09/2018	22	22	22	22	22	10@21.60	1088@22.00	---	---	32	2	704.00	268,702.50	21	26	5759
11,921,531	2.33	---	---	0.035	24/04/2018	31/07/2017	---	BRIQ PROPERTIES (ΚΟ)	1.95	---	-	1.95	14/09/2018	1.87	1.87	1.95	1.95	1.929	100@1.90	71@1.95	10.37	2017	1,300	13	2,507.90	23,246.99	1.72	2.1	8671

Πληθος Χρεογράφων	Ονομ. Αξία	Μερίσματα [1]			Ημερ. Τελευτ. Αποκοπής Μερίσμα [2]	Αποκοπής Δικαιώμα	Σημ.	Χρεόγραφο	Τιμή κλεισίματος	% μεταβ.	Προηγ. Κλείσιμο- ημ/νια	Άνοιγμα	Κατωτ Τιμή	Ανωτ Τιμή	Τελ Τιμή	Σταθμ Τιμή	Τελευταία ζήτηση [7]	Τελευταία προσφορά [7]	P/E μετά φ.	Χρήση	Όγκος	Πράξεις	Αξία Συναλλαγών[8]	Χ.Α. Εταιρείας (χιλ. €) [3,5]	Χαμηλό έτους	Υψηλό έτους	Κλάδος [4]	
		2015	2016	2017																								
101,123,806	0.360	---	---	---	22/07/2010	28/06/2011	---	CENTRIC ΣΥΜΜΕΤΟΧΩΝ (ΚΟ)	0.118	-0.84	€ 0.119	14/09/2018	0.116	0.114	0.118	0.118	0.116	500@0.117	1700@0.118	---	---	11,500	10	1,333.65	11,932.61	0.101	0.209	5752
9,907,500	0.300	---	---	---	06/10/2005	13/02/2002	---	CPI (ΚΟ)	0.21	-4.54	€ 0.22	14/09/2018	0.21	0.21	0.21	0.21	0.21	1000@0.200	650@0.244	60.13	2017	1,002	1	210.42	2,080.58	0.122	0.36	9572
11,720,024	0.540	---	---	---	21/08/2014	01/08/2018	---	FLEXORACK (ΚΟ)	7.2	---	γ 7.2	14/09/2018	---	---	---	---	---	100@6.60	123@7.15	---	---	---	---	---	84,384.17	5.35	7.4	2723
20,578,374	0.620	0.07	0.07	0.1	08/06/2018	18/05/2015	---	INFORM ΛΥΚΟΣ Π. (ΚΟ)	0.836	-1.18	€ 0.846	14/09/2018	0.84	0.804	0.844	0.84	0.836	260@0.804	42@0.836	---	---	750	7	627.20	17,203.52	0.738	0.998	2791
10,500,000	4.00	---	0.28	0.31	05/06/2018	02/08/2016	---	INTERCONTINENTAL (ΚΟ)	5.25	1.94	# 5.15	14/09/2018	5.25	5.25	5.3	5.3	5.257	200@5.00	824@5.30	8.82	2016	172	2	904.25	55,125.00	4.7	6.1	8674
30,477,156	0.300	---	---	---	12/08/2008	17/10/2017	---	INTRAKAT (ΚΟ)	1.36	-0.73	€ 1.37	14/09/2018	1.36	1.34	1.38	1.36	1.36	1220@1.34	740@1.36	---	---	15,604	36	21,219.00	41,448.93	0.88	1.6	2357
77,654,850	0.580	---	---	---	01/07/2011	21/02/2003	---	J. & P. - ΑΒΑΞ (ΚΟ)	0.403	1.51	# 0.397	14/09/2018	0.406	0.399	0.406	0.403	0.403	5625@0.398	3500@0.403	---	---	12,320	31	4,967.32	31,294.90	0.397	1.05	2357
468,700	1	0.73	0.73	0.73	24/08/2017	21/05/2004	---	MERMEREN KOMB. A.D. PR. (ΕΛΠ)	42	1.70	# 41.3	14/09/2018	42	42	42.1	42.1	42.003	5@38.20	40@41.80	1.85	2017	31	3	1,302.10	19,685.40	14.8	47.5	1775
10,500,000	0.950	---	---	---	24/06/2008	30/06/2017	---	MEVACO (ΚΟ)	0.95	---	γ 0.95	14/09/2018	0.95	0.95	0.95	0.95	0.95	2020@0.950	1000@0.980	---	2017	1,000	2	950.00	9,975.00	0.93	1.15	2757
6,200,000	0.500	---	---	---	22/06/2010	01/11/1995	---	MINERVA (ΚΑ)	0.266	---	γ 0.266	14/09/2018	---	---	---	---	---	---	800@0.266	---	---	---	---	---	1,649.20	0.157	0.432	3763
12,417,000	0.310	---	---	---	28/07/2008	28/08/2017	---	MLS ΠΛΗΡΟΦΟΡΙΚΗ (ΚΟ)	4.25	-1.62	€ 4.32	14/09/2018	4.26	4.2	4.37	4.25	4.244	10@4.19	2651@4.25	28.87	2017	5,447	51	23,117.67	52,772.25	3.99	4.6	9537
3,953,090	0.300	0.11	0.2	0.16	30/08/2018	05/12/2012	---	PAPERPACK (ΚΟ)	3.2	-5.88	€ 3.4	14/09/2018	3.4	3.2	3.4	3.2	3.205	499@3.00	456@3.28	9.07	2017	231	4	740.40	12,649.89	2.2	3.7	2723
11,812,193	0.470	---	---	---	29/05/2018	15/11/2006	---	PROFILE (ΚΟ)	1.27	-0.39	€ 1.275	14/09/2018	1.275	1.25	1.28	1.27	1.269	3199@1.26	414@1.28	---	---	2,281	10	2,895.03	15,001.49	0.7	1.625	9533
27,345,120	0.470	---	---	---	18/07/2005	26/02/2014	---	QUALITY & RELIABILITY (ΚΟ)	0.239	3.02	# 0.232	14/09/2018	0.238	0.238	0.239	0.239	0.239	1380@0.218	300@0.239	---	---	1,200	4	286.70	6,535.48	0.193	0.365	9533
11,913,632	0.680	---	---	---	05/09/2008	08/11/2017	---	QUEST ΣΥΜΜΕΤΟΧΩΝ (ΚΟ)	13.9	2.96	# 13.5	14/09/2018	13.5	13.5	13.9	13.9	13.656	60@13.80	745@13.90	---	---	3,976	24	54,295.10	165,599.48	9.3	13.9	9533
6,456,530	1.08	---	---	---	04/07/2018	02/08/2010	---	SPACE HELLAS (ΚΟ)	5.4	3.85	# 5.2	14/09/2018	5.5	5.2	5.5	5.2	5.414	100@4.90	96@5.20	---	---	14	2	75.80	34,865.26	3.6	7.25	9578
3,125,463	0.300	---	---	---	16/11/1992	07/02/2017	---	UNIBIOS (ΚΟ)	0.426	---	γ 0.426	14/09/2018	0.383	0.383	0.426	0.426	0.41	38@0.383	48@0.426	---	---	32	5	13.12	1,331.45	0.363	0.82	2353
22,016,250	0.370	---	---	---	15/07/2009	11/05/2000	---	ΑΛΟΥΜΥΛΑ (ΚΟ)	0.212	-1.85	€ 0.216	14/09/2018	0.228	0.21	0.228	0.212	0.212	700@0.206	700@0.212	---	---	32,316	12	6,860.62	4,667.45	0.165	0.462	1753
24,060,000	0.300	0.01	0.01	0.01	02/07/2018	02/07/2018	---	ΓΕΝΙΚΗ ΕΜΠΟΡΙΟΥ (ΚΟ)	0.615	1.65	# 0.605	14/09/2018	0.6	0.6	0.615	0.615	0.605	2000@0.605	2@0.625	---	---	2,700	3	1,632.75	14,796.90	0.49	0.66	2797
34,720,000	0.310	---	---	---	16/06/2010	01/08/2007	---	ΔΡΟΜΕΑΣ (ΚΟ)	0.226	0.89	# 0.224	14/09/2018	0.224	0.224	0.226	0.226	0.226	10000@0.210	500@0.222	---	---	520	3	117.48	7,846.72	0.18	0.352	3726
13,673,200	0.880	---	---	---	18/07/2008	26/07/2001	---	ΕΒΡΟΦΑΡΜΑ (ΚΟ)	0.54	1.89	# 0.53	14/09/2018	0.54	0.54	0.54	0.54	0.54	500@0.505	1006@0.540	---	---	10	1	5.40	7,383.53	0.324	0.645	3577
27,848,000	0.300	0.0084	---	0.0034	20/08/2018	02/09/2003	---	ΕΙΔΗΣΕΟΦΩΝΙΚΗ ΕΛΛΑΣ (ΚΟ)	0.338	2.42	# 0.33	14/09/2018	0.33	0.33	0.348	0.348	0.338	45@0.330	280@0.348	---	---	46	2	15.54	9,412.62	0.23	0.458	2791
11,250,000	0.520	0.04	0.04	---	24/07/2017	09/11/2015	---	ΕΚΤΕΡ (ΚΟ)	1.08	0.93	# 1.07	14/09/2018	1.07	1.07	1.12	1.08	1.092	2000@1.06	335@1.09	---	---	60,387	196	65,916.81	12,150.00	0.63	1.28	2357
82,667,000	0.300	---	---	---	22/07/2014	---	---	ΕΛΤΕΧ ΑΝΕΜΟΣ Α.Ε. (ΚΟ)	2	---	γ 2	14/09/2018	2.02	1.93	2.03	2	1.986	2282@2.00	500@2.02	---	---	23,335	65	46,352.07	165,334.00	1.525	2.09	7537
18,410,839	1.00	---	---	---	07/07/2009	10/09/2010	---	ΕΛΑΣΤΡΟΝ (ΚΟ)	1.315	1.15	# 1.3	14/09/2018	1.3	1.28	1.33	1.315	1.303	900@1.27	895@1.32	(-)(6)-	2017	1,935	10	2,521.98	24,210.25	1.23	1.74	1757
375,241,586	0.390	---	---	---	26/06/2008	14/07/2006	---	ΕΒΑΛΧΑΛΚΟΡ (ΚΑ)	1.4	0.36	# 1.395	14/09/2018	1.395	1.36	1.41	1.4	1.391	50@1.37	2467@1.40	---	---	71,124	105	98,943.40	525,338.22	1.265	2.1	1755
19,864,886	5.60	0.672	0.672	0.672	08/03/2018	02/07/2008	---	ΕΛΛΑΔΟΣ ΤΡΑΠΕΖΑ (ΚΟ)	13.9	1.09	# 13.75	14/09/2018	14	13.9	14	13.9	13.983	13@13.85	100@13.95	---	---	7,280	27	100,554.75	276,121.92	13.65	19.2	8355
26,730,187	0.520	---	---	0.04	09/07/2018	01/08/2017	---	ΕΛΤΟΝ (ΚΟ)	1.285	-0.39	€ 1.29	14/09/2018	1.255	1.255	1.32	1.3	1.285	265@1.26	250@1.28	16.55	2017	100	4	128.53	34,348.29	1.255	1.71	1353
122,156,754	0.440	---	---	---	24/11/2014	28/03/2018	---	ΙΑΣΩ (ΚΟ)	0.77	2.39	# 0.752	14/09/2018	0.75	0.74	0.77	0.77	0.757	1000@0.752	995@0.768	---	---	16,615	35	12,578.25	94,060.70	0.72	1.0714	4533
28,580,100	0.400	---	---	0.07	14/05/2018	04/07/2016	---	ΙΚΤΙΝΟΣ ΕΛΛΑΣ (ΚΟ)	6.02	-2.59	€ 6.18	14/09/2018	6.14	5.92	6.14	6.02	5.997	490@5.94	83@6.00	---	---	8,058	88	48,323.52	172,052.20	2.18	6.56	2353
7,500,000	0.330	---	---	---	19/06/2015	11/07/2018	---	ΚΑΝΑΚΗΣ Σ. (ΚΟ)	3.8	0.53	# 3.78	14/09/2018	3.8	3.8	3.8	3.8	3.8	26@3.78	3909@3.80	12.97	2017	230	4	874.00	28,500.00	3.16	4.2	3577
14,679,792	1.68	---	0.07	---	28/06/2017	04/09/2000	---	ΚΑΡΑΤΖΗ (ΚΟ)	6.85	---	γ 6.85	14/09/2018	---	---	---	---	---	50@6.90	50@7.40	---	---	---	---	---	100,556.58	5.2	7.95	2723
19,804,134	0.300	---	---	---	01/07/2004	06/11/2017	---	ΚΕΚΡΩΦ (ΚΟ)	1.2	---	γ 1.2	14/09/2018	1.17	1.17	1.22	1.2	1.194	1000@1.19	500@1.21	---	2017	2,400	9	2,864.40	23,764.96	0.72	1.84	8633
40,219,218	0.300	---	---	---	02/07/2018	09/07/2013	---	ΚΛΟΥΚΙΝΑΣ - ΛΑΠΠΑΣ (ΚΟ)	0.594	-0.67	€ 0.598	14/09/2018	0.598	0.58	0.598	0.594	0.586	1409@0.580	52@0.594	---	---	4,937	21	2,891.60	23,890.22	0.58	0.842	2357
11,510,102	0.890	---	---	---	24/06/2005	06/10/1999	---	ΚΛΩΣ/ΓΙΑ ΝΑΥΠΑΚΤΟΥ (ΚΑ)	0.49	---	γ 0.49	14/09/2018	---	---	---	---	---	500@0.440	200@0.490	---	---	---	---	---	5,639.95	0.31	0.665	3763
21,224,340	0.420	---	0.01	0.005	10/09/2018	25/04/2006	---	ΚΟΡΔΕΛΛΟΥ Χ. ΑΦΟΙ (ΚΟ)	0.37	---	γ 0.37	14/09/2018	---	---	---	---	---	400@0.310	300@0.380	38.94	2017	---	---	---	7,853.01	0.3	0.555	1757
29,480,000	0.420	---	---	---	19/07/2010	01/08/2007																						

Ημερήσιο Δελτίο Τιμών

Έτος: 139 Αύξων Αριθμός Συνεδρίασης: 177

Ενότητα 2: Αναλυτικά Στοιχεία Συναλλαγών Χρεογράφων

Δευτέρα, 17 Σεπτεμβρίου, 2018

Πληθος Χρεογράφων	Ονομ. Αξία	Μερίσματα [1]			Ημερ.Τελευτ.Μερίσμα [2]	Αποκοπή Δικαιώμα	Σημ. Χρεόγραφα	Τιμή κλεισίματος	% μεταβ.	Προηγ. Κλείσιμο-ημ/νία	Άνοιγμα	Κατωτ Τιμή	Ανωτ Τιμή	Τελ Στάθμ Τιμή	Τελευταία ζήτηση [7]	Τελευταία προσφορά [7]	Ρ/Ε μετά φ.	Χρήση	Όγκος	Πράξεις	Αξία Συναλλαγών[8]	Χ.Α. Εταιρείας (χιλ. €) [3,5]	Χαμηλό έτους	Υψηλό έτους	Κλάδος [4]			
		2015	2016	2017																								
2,160,524	0.670	0.0436	0.0436	---	07/08/2017	23/11/1999	---	0.28	---	0.28	14/09/2018	0.28	0.28	0.28	0.28	500@0.260	2500@0.280	---	2017	500	1	140.00	1,978.02	0.182	0.3	1757		
17,120,280	0.940	---	---	---	01/06/2010	09/07/2018	---	2.18	-1.80	€	2.22	14/09/2018	2.08	2.08	2.18	2.18	2.098	700@2.10	93@2.18	---	---	507	6	1,063.44	37,322.21	2	2.56	3577
11,700,000	0.360	---	---	---	02/06/2009	04/07/2018	---	0.9	---	---	0.9	14/09/2018	---	---	---	---	300@0.810	834@1.05	---	---	---	---	10,530.00	0.61	1.2	5379		
6,340,000	0.600	---	---	---	30/11/2009	06/11/2017	---	1.41	---	---	1.41	14/09/2018	---	---	---	---	485@1.41	2500@1.70	11.88	2017	---	---	---	8,939.40	1.15	1.85	5379	
294,016,812	0.300	---	---	---	08/07/2008	21/03/2016	---	0.1768	4.00	#	0.17	14/09/2018	0.171	0.171	0.1778	0.1768	0.173	16000@0.175	680@0.177	---	---	9,590	17	1,662.44	51,982.17	0.118	0.337	3573
10,080,000	3.00	0.58	0.49	0.45	05/07/2018	27/08/2001	---	24.7	1.23	#	24.4	14/09/2018	24.4	24	24.7	24.7	24.365	50@24.10	2@24.70	34.37	2017	159	9	3,874.00	248,976.00	23.2	31.4	2777
4,971,466	1.46	---	---	---	04/07/2007	08/10/2003	---	0.2	---	---	0.2	14/09/2018	---	---	---	---	800@0.151	40@0.250	---	---	---	---	---	994.29	0.085	0.446	2723	
25,118,410	0.610	---	---	---	17/08/2000	10/09/2018	---	0.77	0.26	#	0.768	14/09/2018	0.79	0.77	0.79	0.77	0.771	500@0.734	1993@0.776	46.52	2017	2,107	5	1,624.43	19,341.18	0.504	0.904	3767
17,240,776	0.370	---	---	---	14/07/2005	30/09/2003	---	0.75	-6.25	€	0.8	14/09/2018	0.8	0.75	0.8	0.75	0.753	333@0.750	148@0.795	7.00	2017	2,062	16	1,552.73	12,930.58	0.33	1.14	3577
7,070,400	0.930	---	---	---	30/11/2016	06/05/2016	---	6.56	-0.30	€	6.58	14/09/2018	6.5	6.42	6.58	6.56	6.492	200@6.42	5@6.56	---	---	933	11	6,057.44	46,381.82	5.02	6.68	2753
22,075,665	0.330	0.08	0.05	0.07	29/05/2018	27/04/2015	---	4	---	---	4	14/09/2018	4.03	3.95	4.03	4	3.99	20@3.93	390@4.00	---	---	3,000	10	11,968.90	88,302.66	3.83	4.74	9572
43,741,452	0.660	---	---	0.0471	18/05/2018	01/11/1999	---	2.2	3.29	#	2.13	14/09/2018	2.15	2.12	2.2	2.2	2.148	450@2.12	965@2.20	---	---	8,595	61	18,464.95	96,231.19	2.07	2.98	1357
245,497,164	0.300	---	---	---	01/07/2008	30/07/2012	---	0.0738	-1.60	€	0.075	14/09/2018	0.071	0.0704	0.077	0.0768	0.074	1000@0.071	3100@0.077	---	---	26,400	15	1,945.34	18,117.69	0.054	0.25	3573
40,693,350	5.00	---	---	---	03/07/2006	26/05/2015	---	1.78	-2.47	€	1.825	14/09/2018	1.78	1.78	1.88	1.78	1.8	295@1.78	188@1.85	---	---	2,983	19	5,368.69	72,434.16	1.56	2.57	3728
7,568,960	3.45	0.3099	0.1049	0.0527	25/06/2018	26/06/2018	---	16.5	0.61	#	16.4	14/09/2018	16.5	16.5	16.5	16.5	16.5	150@16.10	215@16.50	---	---	180	2	2,970.00	1,656,911.57	15.1	18.4	2353
305,732,436	0.410	---	---	---	08/07/2009	28/09/2011	---	0.882	-0.90	€	0.89	14/09/2018	0.885	0.877	0.894	0.882	0.885	3620@0.881	1333@0.890	---	---	202,247	50	179,046.17	269,656.01	0.558	0.988	4533
10,203,575	0.730	---	---	---	16/07/2007	18/10/1999	---	0.256	---	---	0.256	14/09/2018	---	---	---	---	300@0.183	250@0.248	---	2017	---	---	---	---	2,612.12	0.128	0.3	3763

Κύρια Αγορά - Χαμηλής Συναλλακτικής Δραστηριότητας

14,000,000	4.15	---	---	---	23/04/2010	29/06/1999	---	6.15	---	---	6.15	14/09/2018	---	---	---	---	30@6.25	10@6.45	---	---	---	---	---	86,100.00	5.75	7.5	8637	
215,805,843	0.300	---	---	---	20/07/2009	29/12/2010	---	1.47	-1.34	€	1.49	14/09/2018	1.5	1.47	1.5	1.47	1.478	300@1.47	300@1.49	---	---	1,600	6	2,364.00	317,234.59	1.3294	1.7962	5759
51,119,369	0.700	---	---	---	01/07/2008	01/03/2010	---	0.105	---	---	0.105	14/09/2018	---	---	---	---	---	---	2185@0.109	---	---	---	---	---	5,367.53	0.087	0.169	5553
15,816,009	0.300	---	---	---	01/07/2009	17/07/2000	---	0.476	---	---	0.476	14/09/2018	0.476	0.476	0.476	0.476	0.476	400@0.466	157@0.500	---	---	250	1	119.00	7,528.42	0.45	0.705	9533
52,800,154	0.300	---	---	---	20/08/2014	21/06/2004	---	0.448	---	---	0.448	14/09/2018	---	---	---	---	---	700@0.404	300@0.490	---	---	---	---	---	23,654.47	0.406	0.77	3722
4,740,000	0.860	---	---	---	---	14/03/2003	---	0.432	---	---	0.432	14/09/2018	---	---	---	---	---	---	700@0.468	50.69	2017	---	---	---	2,047.68	0.318	0.48	9533
22,996,875	1.25	---	---	---	24/06/2011	02/02/2016	---	1.33	---	---	1.33	14/09/2018	1.21	1.21	1.21	1.21	1.21	69@1.22	100@1.33	---	2017	55	1	66.55	30,585.84	1.15	1.82	2733
57,434,884	1.31	---	---	---	05/06/2008	12/06/2009	---	0.84	5.00	#	0.8	14/09/2018	0.755	0.755	0.84	0.84	0.817	96@0.790	295@0.840	---	---	825	7	673.88	48,245.30	0.72	1.05	8633
80,690,653	0.500	---	---	---	25/04/2014	22/12/2016	---	0.72	---	---	0.72	14/09/2018	0.72	0.72	0.72	0.72	0.72	480@0.705	20@0.740	-(6)-	2017	400	2	288.00	58,097.27	0.7	0.9	8671
417,608	16.00	---	---	0.75	05/04/2018	05/03/2013	---	19	---	---	19	14/09/2018	---	---	---	---	---	6200@18.60	100@19.50	3.78	2017	---	---	---	7,934.55	18	23.6	8985
15,300,000	0.300	---	---	---	30/07/2009	13/12/1999	---	0.505	---	---	0.505	14/09/2018	---	---	---	---	---	340@0.458	410@0.555	---	---	---	---	---	7,726.50	0.45	0.66	5557
18,810,000	0.400	---	---	---	08/07/2010	14/11/2007	---	0.49	---	---	0.49	14/09/2018	---	---	---	---	---	---	14435@0.442	---	---	---	---	---	9,216.90	0.442	0.49	2353
23,986,500	1.05	---	---	---	26/06/2009	15/03/2000	---	0.476	---	---	0.476	14/09/2018	0.5	0.5	0.5	0.5	0.5	---	1240@0.500	---	---	10	1	5.00	11,417.57	0.296	0.705	3726
4,968,600	2.88	---	---	---	01/07/1998	14/12/1998	---	0.9	---	---	0.9	14/09/2018	---	---	---	---	---	---	70@0.990	---	2017	---	---	---	4,471.74	0.72	1.03	2723
6,325,000	0.600	---	0.11	0.15	03/07/2018	17/02/2014	---	2.12	---	---	2.12	14/09/2018	---	---	---	---	---	---	1000@2.28	---	---	---	---	---	13,409.00	1.36	2.24	2797
8,418,750	0.300	0.12	0.3	0.28	19/06/2018	27/06/2012	---	4.9	---	---	4.9	14/09/2018	---	---	---	---	---	500@4.80	49@5.05	16.44	2017	---	---	---	41,251.88	4.38	5.9	5753
15,000,000	0.300	---	---	---	06/07/2007	18/07/2000	---	2.8	---	---	2.8	14/09/2018	2.7	2.68	2.84	2.8	2.718	200@2.70	232@2.80	---	---	4,682	20	12,726.40	42,000.00	2.52	2.88	1357
255,494,534	3.00	0.2035	0.2	0.22	08/05/2018	23/12/2015	---	4.72	---	---	4.72	14/09/2018	4.72	4.72	4.8	4.8	4.794	25@4.72	27@4.80	---	---	136	3	651.92	1,205,934.20	4.32	5.25	8671
3,307,500	0.710	---	---	---	11/08/2010	15/12/2017	---	3.04	-4.40	€	3.18	14/09/2018	3.06	3	3.06	3	3.045	100@3.20	9@3.46	---	---	200	3	608.98	10,054.80	2.48	3.54	3763
31,734,530	1.60	---	---	---	09/07/2007	19/07/2006	---	0.14	---	---	0.14	14/09/2018	0.13	0.13	0.13	0.13	0.13	5400@0.128	606@0.150	---	---	360	1	46.80	4,442.83	0.13	0.264	3577
23,828,130	0.500	0.16	0.052	0.06	18/07/2018	17/02/2009	---	1.46	---	---	1.46	14/09/2018	---	---	---	---	---	---	140@1.36	300@1.51	---	---	---	---	34,789.07	1.3	1.95	537

Ελληνικά Χρηματιστήρια - Χρηματιστήριο Αθηνών Α.Ε. Συμμετοχών

Διεύθυνση Λειτουργίας & Ανάπτυξης Αγορών - Υπηρεσία Στατιστικής & Πληροφόρησης

Ενότητα 2, 3/6

## Ημερήσιο Δελτίο Τιμών

Έτος: 139 Αύξων Αριθμός Συνεδρίασης: 177

Ενότητα 2: Αναλυτικά Στοιχεία Συναλλαγών Χρεογράφων

Δευτέρα, 17 Σεπτεμβρίου, 2018

Πληθος Χρεογράφων	Όνομ. Αξία	Μερίσματα [1]			Ημερ. Τελευτ. Αποκοπήs		Σημ.	Χρεόγραφο	Τιμή κλεισίματος	% μεταβ.	Προηγ. Κλεισιμο- ημ/νια		Άνοιγμα	Κατωτ Τιμή	Ανωτ Τιμή	Τελ Τιμή	Σταθμ Τιμή	Τελευταία ζήτηση [7]	Τελευταία προσφορά [7]	Ρ/Ε μετά φ.	Χρήση	Όγκος	Πράξεις	Αξία Συναλλαγών[8]	Χ.Α. Εταιρείας (χιλ. €) [3,5]	Χαμηλό έτους	Υψηλό έτους	Κλάδος [4]	
		2015	2016	2017	Μέρισμα [2]	Δικαίωμα					Προηγ.	Κλεισιμο- ημ/νια																	
14,050,971	0.340	---	---	---	13/12/2017	21/02/2018	---	ΕΛΤΡΑΚ (ΚΟ)	2.26	-1.74	€	2.3	14/09/2018	2.26	2.26	2.26	2.26	2.26	500@2.18	585@2.26	---	---	265	2	598.90	31,755.19	2.04	3.82	2753
51,830,520	0.300	---	---	---	23/12/2003	24/01/2007	---	ΕΠΙΛΕΚΤΟΣ (ΚΟ)	0.164	-8.89	€	0.18	14/09/2018	0.163	0.162	0.165	0.162	0.164	230@0.162	260@0.170	---	2016	2,790	8	456.40	8,500.21	0.143	0.276	3763
36,300,000	1.12	0.25	0.228	0.221	28/06/2018	12/12/2007	---	ΕΥΑΘ (ΚΟ)	4.35	-0.23	€	4.36	14/09/2018	4.37	4.3	4.38	4.38	4.345	300@4.33	65@4.38	---	---	1,135	12	4,931.35	157,905.00	4.3	5.22	7577
27,503,677	0.630	0.06	0.1	0.12	30/05/2018	18/10/1999	---	ΕΥΡΩΠΑΪΚΗ ΠΙΣΤΗ (ΚΟ)	3.4	---	γ	3.4	14/09/2018	3.4	3.4	3.44	3.4	3.403	120@3.33	195@3.40	---	---	1,077	5	3,664.68	93,512.50	3.26	4.05	8536
86,735,980	0.310	---	---	---	06/07/2009	02/01/2002	---	ΙΑΤΡΙΚΟ ΑΘΗΝΩΝ (ΚΟ)	1.07	-7.76	€	1.16	14/09/2018	1.14	1.07	1.14	1.07	1.096	300@1.06	8@1.07	---	---	6,254	36	6,853.76	92,807.50	1.07	1.62	4533
8,226,132	0.900	---	---	---	15/05/2009	13/10/2014	---	ΙΛΥΔΑ (ΚΟ)	0.212	---	γ	0.212	14/09/2018	0.212	0.212	0.212	0.212	0.212	500@0.200	414@0.212	6.69	2016	86	1	18.23	1,743.94	0.172	0.268	9537
8,298,467	0.400	---	---	---	30/08/1993	08/05/2013	---	ΙΝΤΕΛ Α ΟΜΙΛΟΣ (ΚΟ)	0.945	---	γ	0.945	14/09/2018	---	---	---	---	---	300@0.900	4@0.940	---	---	---	---	---	7,842.05	0.675	0.995	9574
2,566,836	0.440	---	---	---	13/08/2010	09/01/2007	---	ΙΝΤΕΡΓΟΥΝΤ-ΞΥΛΕΜΠΟΡΙΑ (ΠΟ)	0.066	---	γ	0.066	14/09/2018	---	---	---	---	---	19006@0.073	---	---	---	---	---	---	3,877.97	0.060	0.0725	2353
34,986,430	0.440	---	---	---	25/07/2008	23/02/2010	---	ΙΝΤΕΡΓΟΥΝΤ-ΞΥΛΕΜΠΟΡΙΑ (ΚΟ)	0.106	---	γ	0.106	14/09/2018	---	---	---	---	---	3000@0.100	600@0.116	---	---	---	---	---	3,877.97	0.09	0.148	2353
11,233,200	0.730	---	---	---	12/07/2010	30/07/1999	---	ΙΝΤΕΡΤΕΚ (ΚΟ)	0.298	---	γ	0.298	14/09/2018	---	---	---	---	---	100@0.272	100@0.310	---	2017	---	---	---	3,347.49	0.282	0.54	9572
9,742,920	0.400	0.01	---	---	12/08/2016	14/07/2000	---	ΚΑΡΑΜΟΛΕΓΚΟΣ (ΚΟ)	1.85	---	γ	1.85	14/09/2018	---	---	---	---	---	---	40@1.85	---	---	---	---	---	18,024.40	1.64	2.46	3577
2,760,000	11.83	8.5	9.2	9.2	23/07/2018	16/07/1990	---	ΚΑΡΕΛΙΑ (ΚΑ)	272	0.74	#	270	14/09/2018	270	256	274	274	268.448	5@274.00	34@280.00	---	---	299	12	80,266.00	750,720.00	244	306	3785
6,700,000	0.800	0.023	0.028	0.028	28/06/2018	29/05/2014	---	ΚΕΠΕΝΟΥ ΜΥΛΟΙ (ΚΟ)	1.33	-5.00	€	1.4	14/09/2018	1.33	1.33	1.33	1.33	1.33	350@1.33	200@1.54	28.75	2017	250	1	332.50	8,911.00	1.33	2	3577
18,017,472	0.360	---	---	---	15/06/2010	28/08/2017	---	ΚΤΗΜΑ Κ. ΛΑΖΑΡΙΔΗ (ΚΟ)	0.74	---	γ	0.74	14/09/2018	0.74	0.74	0.74	0.74	0.74	2000@0.720	11@0.730	---	---	570	2	421.80	13,332.93	0.5	0.755	3535
21,364,000	1.12	---	---	0.2	28/06/2018	10/08/2005	---	ΛΑΜΨΑ (ΚΟ)	18.3	-1.08	€	18.5	14/09/2018	18.3	18.3	18.3	18.3	18.3	175@18.30	175@18.80	---	---	175	1	3,202.50	390,961.20	16.5	19	5753
5,939,268	0.620	---	---	---	10/07/2003	03/01/2002	---	ΛΑΝΑΚΑΜ (ΚΟ)	0.326	---	γ	0.326	14/09/2018	---	---	---	---	---	---	1655@0.344	---	2017	---	---	---	1,936.20	0.228	0.57	3763
8,321,682	0.670	---	---	---	17/08/2007	23/11/1999	---	ΛΕΒΕΝΤΕΡΗΣ Ν. (ΚΑ)	0.165	---	γ	0.165	14/09/2018	---	---	---	---	---	---	1286@0.149	---	2017	---	---	---	1,978.02	0.125	0.208	1757
9,819,370	0.690	---	---	---	14/08/2007	09/01/2004	---	ΜΑΘΙΟΣ ΠΥΡΙΜΑΧΑ (ΚΟ)	0.22	---	γ	0.22	14/09/2018	---	---	---	---	---	1500@0.208	1825@0.242	---	---	---	---	---	2,160.26	0.179	0.362	2353
106,980,050	2.25	---	---	---	25/07/2008	24/02/2014	---	ΜΙΝΩΙΚΕΣ ΓΡΑΜΜΕΣ ΑΝΕ (ΚΟ)	2.4	---	γ	2.4	14/09/2018	2.4	2.4	2.4	2.4	2.4	1000@2.40	1000@2.50	---	---	4,000	2	9,600.00	256,752.12	2.24	2.64	5759
32,188,050	1.04	---	---	---	21/07/2008	20/01/2000	---	ΜΟΥΖΑΚΗΣ (ΚΑ)	0.33	-2.94	€	0.34	14/09/2018	0.33	0.33	0.33	0.33	0.33	100@0.308	3408@0.330	---	---	9,050	3	2,986.50	10,622.06	0.258	0.446	3763
3,873,120	0.300	---	---	---	07/07/2008	04/10/2012	---	ΝΤΡΟΥΦΑΡΜΠΕΝ ΕΛΛΑΣ (ΚΟ)	1.13	---	γ	1.13	14/09/2018	---	---	---	---	---	500@1.03	---	---	---	---	---	---	4,376.63	0.92	1.4	1357
27,379,200	0.300 (0.1808)	---	---	0.148	20/07/2018	24/08/2018	---	ΠΛΑΣΤΙΚΑ ΚΡΗΤΗΣ (ΚΟ)	13	---	γ	13	14/09/2018	13.9	13.9	13.9	13.9	13.9	50@12.60	45@13.90	---	---	5	1	69.50	355,929.60	9.05	15.2	1357
21,912,599	0.300	---	---	---	11/04/2011	23/02/2007	---	ΡΕΒΟΪΑ (ΚΟ)	0.452	---	γ	0.452	14/09/2018	---	---	---	---	---	540@0.444	1500@0.496	---	---	---	---	---	9,904.49	0.384	0.69	5379
4,181,450	0.500	---	---	---	21/08/2000	05/03/2002	---	ΣΑΡΑΝΤΟΠΟΥΛΟΣ ΚΥΛ/ΜΥΛΟΙ (ΚΟ)	0.64	---	γ	0.64	14/09/2018	---	---	---	---	---	1000@0.580	490@0.700	---	---	---	---	---	2,676.13	0.53	0.7	3577
28,438,268	0.300	---	---	---	21/08/2006	24/11/1999	---	ΣΠΥΡΟΥ ΑΓΡ. ΟΙΚ. (ΚΟ)	0.236	---	γ	0.236	14/09/2018	---	---	---	---	---	---	570@0.236	---	---	---	---	---	6,711.43	0.159	0.384	1357
8,340,750	1.16	---	---	---	25/06/2009	17/09/2018	---	ΧΑΪΔΕΜΕΝΟΣ (ΚΟ)	0.46	---	γ	0.48	14/09/2018	0.414	0.414	0.46	0.46	0.423	167@0.460	1000@0.500	---	2017	176	3	74.45	3,836.75	0.312	0.605	2791

## Διαπραγματεύσιμα Αμοιβαία Κεφάλαια (Δ.Α.Κ.)

642,382	---	---	---	15/06/2016	---	ALPHA ETF FTSE Athex Large Cap	17.91	-0.50	€	18	14/09/2018	18.12	17.91	18.12	17.91	18.015	---	---	---	---	---	320	2	5,764.80	---	17.91	22.9	12003
---------	-----	-----	-----	------------	-----	--------------------------------	-------	-------	---	----	------------	-------	-------	-------	-------	--------	-----	-----	-----	-----	-----	-----	---	----------	-----	-------	------	-------

## Επιτήρηση

5,867,311	0.300	---	---	---	11/08/2010	28/04/2017	5123	DIONIC (ΚΟ)	0.75	---	γ	0.75	14/09/2018	---	---	---	---	---	---	650@0.700	---	---	---	---	---	4,400.48	0.179	0.935	2797
163,854,177	0.300	---	---	---	19/09/2016	---	5161	FORTHNET (ΚΟ)	0.104	-11.86	€	0.118	14/09/2018	0.115	0.104	0.115	0.104	0.109	1200@0.103	4862@0.104	---	---	26,507	23	2,881.59	17,040.83	0.104	0.446	9535
355,437,751	0.360	---	---	---	07/07/2010	21/09/2017	5160	FRIGOGLASS (ΚΟ)	0.17	1.19	#	0.168	14/09/2018	0.158	0.158	0.17	0.17	0.17	400@0.169	52123@0.170	---	2016	25,137	5	4,272.75	60,424.42	0.158	0.266	2757
51,081,030	1.00	---	---	---	20/08/2007	03/09/2007	4912	LAVIPHARM (ΚΟ)	0.174	---	γ	0.174	14/09/2018	---	---	---	---	---	200@0.143	5000@0.150	---	---	---	---	---	8,888.10	0.124	0.25	4577
4,419,616	1.58	---	---	---	21/07/2011	04/03/2015	4983	MEDICON ΕΛΛΑΣ (ΚΟ)	1.16	---	γ	1.16	14/09/2018	---	---	---	---	---	250@1.02	559@1.35	---	---	---	---	---	5,126.75	0.66	1.5	4535
14,967,940	0.500	---	---	---	21/05/2008	04/01/2008	4956	PASAL A.E. (ΚΟ)	0.0735	---	γ	0.074	14/09/2018	---	---	---	---	---	2499@0.063	---	---	---	---	---	---	1,100.14	0.06	0.142	8633
65,326,268	0.530	---	---	---	04/07/2007	19/07/2006	4750	SATO AE (ΚΟ)	0.037	---	γ	0.037	14/09/2018	0.03	0.03	0.03	0.03	0.03	7980@0.030	180@0.035	---	---	420	2	12.60	2,417.07	0.0265	0.082	3726
13,000,000	1.00	---	---	---	01/08/2007	07/04/2000	5093	ΑΚΡΗΤΑΣ (ΚΟ)	0.27	---	γ	0.27	14/09/2018	0.27	0.27	0.324	0.324	0.305	30@0.280	1@0.324	---	---	169	6	51.52	3,510.00	0.12	0.52	2353
185,373,016	0.300	---	---	---	02/07/2008	28/02/2011	4957	ΑΝΕΚ (ΚΟ)	0.058	-1.70	€	0.059	14/09/2018	0.058	0.058	0.058	0.058	0.058	10000@0.059	990@0.066	---	---	7,062	2	409.60	10,999.03	0.056	0.1	5759

Ελληνικά Χρηματιστήρια - Χρηματιστήριο Αθηνών Α.Ε. Συμμετοχών

Ενότητα 2, 4/6

Διεύθυνση Λειτουργίας & Ανάπτυξης Αγορών - Υπηρεσία Στατιστικής & Πληροφόρησης

Πληθος Χρεογράφων	Όνομ. Αξία	Μερίσματα [1]			Ημερ.Τελευτ.Αποκοπή		Σημ. Χρεόγραφα	Τιμή κλεισίματος	% μεταβ.	Προηγ. Κλείσιμο-ημ/νια	Άνοιγμα	Κατωτ Τιμή	Ανωτ Τιμή	Τελ Σταθμ Τιμή	Τελευταία ζήτηση [7]	Τελευταία προσφορά [7]	Ρ/Ε μετά φ. Χρήση	Όγκος	Πράξεις	Αξία Συναλλαγών[8]	Χ.Α. Εταιρείας (χιλ. €) [3,5]	Χαμηλό έτους	Υψηλό έτους	Κλάδος [4]			
		2015	2016	2017	Μέρισμα [2]	Δικαιώμα																					
312,163	0.300	---	---	---	02/07/2008	28/02/2011	4959	0.06	---	0.06	14/09/2018	---	---	---	---	---	---	---	---	---	10,999.03	0.06	0.092	5759			
2,969,713	0.300	---	---	---	02/07/2008	28/02/2011	4958	0.077	---	0.077	14/09/2018	---	---	---	---	541@0.077	---	---	---	---	10,999.03	0.073	0.125	5759			
4,737,503	0.320	---	---	---	22/06/2005	22/09/2015	5115	0.048	---	0.048	14/09/2018	---	---	---	---	---	---	---	---	---	227.40	0.034	0.17	3726			
16,383,428	0.300	---	---	---	25/06/2002	21/06/2013	5162	0.0365	---	0.037	14/09/2018	---	---	---	---	10@0.030	---	2017	---	---	598.00	0.0225	0.108	3763			
17,579,754	4.16	---	---	---	18/08/2006	02/08/2010	5156	0.134	18.58	# 0.113	14/09/2018	0.113	0.113	0.134	0.134	0.114	2499@0.096	999@0.134	---	41,000	6	4,654.00	2,355.69	0.05	0.144	2357	
77,126,446	0.340	---	---	---	23/05/2005	18/08/2011	5094	0.0195	---	0.02	14/09/2018	---	---	---	---	---	---	---	---	---	1,503.97	0.0115	0.033	3722			
15,878,748	0.480	---	---	---	10/07/2006	22/03/2004	5095	0.088	---	0.088	14/09/2018	0.088	0.088	0.103	0.103	0.089	400@0.080	190@0.104	---	2,200	3	196.60	1,397.33	0.072	0.183	2357	
3,961,300	1.28	---	---	---	29/06/2004	03/08/2000	5080	0.236	---	0.236	14/09/2018	---	---	---	---	---	---	---	---	---	934.87	0.12	0.3	3763			
7,085,888	1.59	---	---	---	02/07/1996	06/09/2010	4690	4.7	---	4.7	14/09/2018	---	---	---	---	---	---	---	---	---	33,303.67	4.7	4.7	8633			
11,125,110	0.300	---	---	---	02/06/2010	06/11/2017	5178	0.198	---	0.198	14/09/2018	---	---	---	---	---	---	---	---	---	2,202.77	0.12	0.535	2791			
7,125,216	0.650	---	---	---	01/07/2005	14/12/1999	4955	0.0425	---	0.043	14/09/2018	0.0425	0.0425	0.0425	0.0425	0.043	10000@0.045	---	---	2017	400	1	17.00	302.82	0.0425	0.338	3573
7,734,375	1.00	---	---	---	09/07/2007	07/01/2011	5112	0.0455	---	0.046	14/09/2018	---	---	---	---	1000@0.040	200@0.055	---	---	---	351.91	0.0165	0.122	5557			
15,842,391	1.51	---	---	---	15/07/2009	12/05/2000	5141	0.191	---	0.191	14/09/2018	---	---	---	---	---	---	---	---	---	3,025.90	0.096	0.224	1757			
25,179,640	0.600	---	---	---	08/08/1994	19/09/2000	5185	0.0315	---	0.032	14/09/2018	---	---	---	---	1000@0.026	---	---	---	---	902.50	0.0315	0.066	3535			
1,540,000	0.600	---	---	---	08/08/1994	19/09/2000	5186	0.071	---	0.071	14/09/2018	---	---	---	---	---	---	---	---	---	902.50	0.0675	0.09	3535			
119,596,817	0.300	---	---	---	15/07/2008	27/04/2017	5163	0.32	---	0.32	14/09/2018	0.32	0.32	0.32	0.32	0.32	924@0.320	---	---	---	26	1	8.32	38,270.98	0.28	0.5	3577
24,319,250	0.300	---	---	---	09/07/2002	04/07/2007	5165	0.1	---	0.1	14/09/2018	0.101	0.09	0.101	0.09	0.096	2080@0.090	175@0.100	---	2,049	6	195.95	2,431.93	0.047	0.138	2357	
10,186,667	1.35	---	---	---	24/06/2008	02/02/2016	4887	0.36	---	0.36	14/09/2018	---	---	---	---	---	---	---	---	---	3,667.20	0.232	0.46	1757			
23,743,440	0.300	---	---	---	23/06/2008	24/07/2018	---	0.304	---	0.304	14/09/2018	---	---	---	---	---	---	---	---	---	7,218.01	0.2787	0.6304	5379			

Κατάσταση σε Αναστολή

215,246,452	0.300	---	---	---	25/06/2001	24/09/2001	5164	ALTEC (ΚΟ)	0.012	---	0.012	30/11/2015	---	---	---	---	---	---	---	---	---	---	---	2,582.96	0.012	0.012	9533		
20,255,805	0.300	---	---	---	22/08/2006	02/08/2010	5136	ΑΧΟΝ ΣΥΜΜΕΤΟΧΩΝ (ΚΟ)	0.058	---	0.058	28/04/2017	---	---	---	---	---	---	---	---	---	---	---	---	1,174.84	0.058	0.058	4533	
21,820,410	0.800	---	---	---	22/05/2008	02/08/2011	5174	EUROMEDICA (ΚΟ)	0.448	---	0.448	30/04/2018	---	---	---	---	---	---	---	---	---	---	---	---	9,775.54	0.0825	0.45	4533	
66,948,210	0.300	---	---	---	22/09/2015	22/09/2015	5179	FOLLI-FOLLIE (ΚΟ)	4.8	---	4.8	24/05/2018	---	---	---	---	---	---	---	---	---	---	---	---	321,351.41	4.8	19.9	5379	
13,191,620	0.620	---	---	---	04/08/2010	09/09/2002	5170	ΥALCO - ΚΩΝΣΤΑΝΤΙΝΟΥ (ΚΑ)	0.178	---	0.178	27/04/2018	---	---	---	---	---	---	---	---	---	---	---	---	2,348.11	0.0565	0.181	3722	
33,301,715	0.320	---	---	---	27/06/2003	08/07/2009	5167	ΑΕΓΕΚ (ΚΟ)	0.054	---	0.054	26/04/2018	---	---	---	---	---	---	---	---	---	---	---	---	1,798.29	0.028	0.09	2357	
2,235,600	0.350	---	---	---	21/04/2010	25/07/2017	5180	ΑΙΟΛΙΚΗ ΑΕΕΧ (ΚΟ)	0.41	---	0.41	19/07/2018	---	---	---	---	---	---	---	---	---	---	---	---	916.60	0.352	0.65	8985	
5,000,000	0.400	---	---	---	03/06/2009	01/09/2014	5087	ΑΛΚΟ ΕΛΛΑΣ (ΚΟ)	0.18	---	0.18	31/03/2015	---	---	---	---	---	---	---	---	---	---	---	---	900.00	0.18	0.18	1753	
14,870,100	0.300	---	---	---	15/05/2008	26/09/2011	5130	ΑΛΦΑ ΓΚΡΙΣΙΝ Α.Ε. (ΚΟ)	0.014	---	0.014	13/04/2017	---	---	---	---	---	---	---	---	---	---	---	---	208.18	0.014	0.014	9533	
81,644,555	0.300	---	---	---	01/07/2008	02/09/2002	5098	ΑΤΤΙ - ΚΑΤ (ΚΟ)	0.012	---	0.012	29/05/2015	---	---	---	---	---	---	---	---	---	---	---	---	---	979.73	0.012	0.012	2357
20,121,710	1.21	---	---	---	27/07/1992	12/03/2003	5002	ΒΑΛΚΑΝ ΑΚΙΝΗΤΑ (ΚΟ)	0.19	---	0.19	29/08/2013	---	---	---	---	---	---	---	---	---	---	---	---	---	3,823.12	0.19	0.19	8633
33,930,000	0.300	---	---	---	03/07/2006	30/05/2001	4865	ΒΩΒΟΣ ΜΠΑΜΠΗΣ (ΚΟ)	0.304	---	0.304	30/03/2012	---	---	---	---	---	---	---	---	---	---	---	---	---	10,314.72	0.304	0.304	8633
6,000,000	0.600	---	---	---	13/06/2008	08/04/2004	5172	ΓΙΟΥΡΟΜΠΡΟΚΕΡΣ (ΚΟ)	0.008	---	0.008	27/04/2018	---	---	---	---	---	---	---	---	---	---	---	---	---	48.00	0.007	0.008	8534
7,847,611	1.20	---	---	---	01/08/2007	28/09/2011	4939	ΕΔΡΑΣΗ - ΨΑΛΛΙΔΑΣ Χ. (ΚΟ)	0.15	---	0.15	29/11/2012	---	---	---	---	---	---	---	---	---	---	---	---	---	1,177.14	0.15	0.15	2357
36,748,909	0.730	---	---	---	15/12/2005	13/12/2006	5109	ΕΛ ΒΙΟΜ. ΖΑΧΑΡΗΣ (ΚΑ)	0.075	---	0.075	29/02/2016	---	---	---	---	---	---	---	---	---	---	---	---	---	2,756.17	0.075	0.075	3577
30,390,000	0.310	---	---	---	18/08/2008	29/12/2006	5099	ΕΛΛΗΝΙΚΕΣ ΙΧΘΥΟΚΑΛΥΡΓΕΙΕΣ (ΚΟ)	0.07	---	0.07	02/06/2015	---	---	---	---	---	---	---	---	---	---	---	---	---	2,127.30	0.07	0.07	3573
24,619,524	0.500	---	---	---	10/10/1986	30/12/2002	4914	ΚΕΡΑΜΕΙΑ-ΑΛΛΑΤΙΝΗ (ΚΟ)	0.088	---	0.088	30/08/2012	---	---	---	---	---	---	---	---	---	---	---	---	---	2,166.52	0.088	0.088	8633
66,937,526	0.700	---	---	---	13/08/2010	21/05/2003	5003	ΜΗΧΑΝΙΚΗ (ΚΟ)	0.1	---	0.1	29/08/2013	---	---	---	---	---	---	---	---	---	---	---	---	---	9,186.78	0.1	0.1	2357
25,968,987	0.700	---	---	---	13/08/2010	21/05/2003	5004	ΜΗΧΑΝΙΚΗ (ΠΟ)	0.096	---	0.096	29/08/2013	---	---	---	---	---	---	---	---	---	---	---	---	---	9,186.78	0.096	0.096	2357

Πληθος Χρεογράφων	Ονομ. Αξία	Μερίσματα [1]			Ημερ. Τελευτ. Αποκοπής Μέρισμα [2]	Αποκοπή Δικαίωμα	Σημ.	Χρεόγραφο	Τιμή κλεισίματος	% μεταβ.	Προηγ. Κλείσιμο- ημ/νία	Άνοιγμα	Κατωτ Τιμή	Ανωτ Τιμή	Τελ Σταθμ Τιμή	Τελευταία ζήτηση [7]	Τελευταία προσφορά [7]	Ρ/Ε μετά φ.	Χρήση	Όγκος	Πράξεις	Αξία Συναλλαγών[8]	Χ.Α. Εταιρείας (χιλ. €) [3,5]	Χαμηλό έτους	Υψηλό έτους	Κλάδος [4]
		2015	2016	2017																						
23,935,280	0.300	---	---	---	29/06/2009	13/06/2000	5153	ΝΑΥΤΕΜΠΟΡΙΚΗ (ΚΟ)	0.107	---	0.107	02/10/2017	---	---	---	---	---	---	---	---	---	---	2,561.07	0.107	0.107	5557
255,459,600	0.300	---	---	---	26/06/2000	03/12/2010	5101	ΝΕΛ (ΚΟ)	0.07	---	0.07	31/08/2015	---	---	---	---	---	---	---	---	---	---	17,882.17	0.07	0.07	5759
23,463,874	0.800	---	---	---	23/05/2003	21/12/1999	4918	ΝΕΩΡΙΟΝ (ΚΟ)	0.125	---	0.125	30/08/2012	---	---	---	---	---	---	---	---	---	---	2,932.98	0.125	0.125	2753
18,750,000	0.300	---	---	---	02/07/2001	31/12/2012	5154	ΠΗΓΑΣΟΣ ΕΚΔΟΤΙΚΗ Α.Ε. (ΚΟ)	0.089	---	0.089	02/10/2017	---	---	---	---	---	---	---	---	---	---	1,668.75	0.089	0.089	5557
144,688,060	0.600	---	---	---	21/04/2008	10/03/2010	4982	Τ ΒΑΝΚ (ΚΟ)	0.048	---	0.052	# 29/11/2011	---	---	---	---	---	---	---	---	---	---	6,945.03	0.048	0.048	8355
284,465,964	3.70	---	---	---	20/06/2008	15/06/2009	4913	ΤΑΧΥΔΡΟΜΙΚΟ ΤΑΜΙΕΥΤΗΡΙΟ (ΚΟ)	0.168	---	0.239	# 29/08/2012	---	---	---	---	---	---	---	---	---	---	47,790.28	0.168	0.168	8355
13,920,000	0.320	---	---	---	19/11/2001	01/08/2000	4726	ΤΕΞΑΠΡΕΤ (ΚΟ)	0.08	---	0.08	28/02/2011	---	---	---	---	---	---	---	---	---	---	1,113.60	0.08	0.08	3763
100,793,572	0.300	---	---	---	16/07/2009	11/02/2016	5110	ΤΗΛΕΤΥΠΟΣ (ΚΟ)	0.06	---	0.06	07/03/2016	---	---	---	---	---	---	---	---	---	---	6,047.61	0.06	0.06	5553
766,000	1.00	---	---	---	01/07/2004	11/12/2012	5168	ΤΡΙΑ ΑΛΦΑ (ΚΟ)	2.2	---	2.2	27/04/2018	---	---	---	---	---	---	---	---	---	---	1,846.90	1.71	2.48	3763
245,000	1.00	---	---	---	19/07/2010	11/12/2012	5169	ΤΡΙΑ ΑΛΦΑ (ΠΟ)	0.66	---	0.66	27/04/2018	---	---	---	---	2839@0.660	---	---	---	---	---	1,846.90	0.6	0.66	3763
510,840	1.00	---	---	---	15/07/2008	21/11/2013	5036	ΤΡΟΠΑΙΑ ΣΥΜΜΕΤΟΧΙΚΗ (ΚΟ)	2	---	0.02	# 30/03/2012	---	---	---	---	---	---	---	---	---	---	1,021.68	2	2	3722
4,034,950	0.680	---	---	---	01/07/2005	30/12/2010	5171	ΧΑΤΖΗΚΡΑΝΙΩΤΗ Ε. ΥΙΟΙ (ΚΟ)	0.14	---	0.14	27/04/2018	---	---	---	---	---	---	---	---	---	---	564.89	0.102	0.18	3577

**Σημειώσεις Χρεογράφων**

Κωδικός	Κείμενο σημείωσης
( )	- Προσαρμοσμένα Μέρισματα λόγω διανομής Δωρεάν μετοχών.
*	- Τελευταία προσαρμοσμένη τιμή κλεισίματος.
[1]	- Καθαρά μερίσματα.
[2]	- Στη στήλη "Ημερ. Αποκοπής τελευταίου δικαιώματος" αναφέρεται η Ημερομηνία εισαγωγής για Νέες Εταιρείες.
[3]	- Η Χρηματιστηριακή αξία αναφέρεται στο σύνολο των μετοχών
[4]	- Η κωδικοποίηση των Κλάδων Οικονομικής Δραστηριότητας του Χ.Α. παρουσιάζονται στο Παράρτημα Α
[5]	- Η Χρηματιστηριακή Αξία αναφέρεται στο σύνολο των κατηγοριών μετοχών (εφόσον έχουν εισαχθεί περισσότερες της μιας κατηγορίες) και δεν αναφέρεται σε επιμέρους κατηγορίες μετοχών μιας εταιρείας.
[6]	- Ρ/Ε μεγαλύτερο του 100
[7]	- Τελευταία εικόνα του Βιβλίου Εντολών πριν το τέλος της συνεδρίασης
[8]	- Στην Αξία Συναλλαγών των Μετοχών περιλαμβάνονται όλοι οι τύποι Πακέτων
4690	- Μεταφορά στην κατηγορία Επιτήρησης από 4/4/2006.
4726	- Αναστολή διαπραγμάτευσης από 1/3/2011.
4750	- Μεταφορά στην "Κατηγορία Επιτήρησης" από 8/4/2011.
4865	- Αναστολή διαπραγμάτευσης από 2/4/2012.
4887	- Μεταφορά στην Κατηγορία Επιτήρησης από 10/4/2012.
4912	- Μεταφορά στην κατηγορία Επιτήρησης από 31/7/2012.
4913	- Αναστολή διαπραγμάτευσης από 30/8/2012.
4914	- Αναστολή διαπραγμάτευσης από 31/8/2012.
4918	- Αναστολή διαπραγμάτευσης από 31/8/2012.
4939	- Αναστολή διαπραγμάτευσης από 30/11/2012.
4955	- Μεταφορά στην Επιτήρηση από 5/4/2013.
4956	- Μεταφορά στην Επιτήρηση από 5/4/2013.
4957	- Μεταφορά στην Επιτήρηση από 5/4/2013.
4958	- Μεταφορά στην Επιτήρηση από 5/4/2013.
4959	- Μεταφορά στην Επιτήρηση από 5/4/2013.
4982	- Αναστολή διαπραγμάτευσης από 30/11/2011.
4983	- Μεταφορά στην κατηγορία Επιτήρησης από 5/4/2013.
5002	- Αναστολή διαπραγμάτευσης από 30/08/2013.
5003	- Αναστολή διαπραγμάτευσης από 30/08/2013.
5004	- Αναστολή διαπραγμάτευσης από 30/08/2013.
5036	- Η μετοχή της εταιρίας βρίσκεται σε καθεστώς αναστολής διαπραγμάτευσης από 2/4/2012. Κατά τη διάρκεια της αναστολής, η εταιρία προέβη σε reverse split μετοχών, με βάση το οποίο αναπροσαρμόστηκε μετά την ολοκλήρωση της εταιρικής πράξης ο αριθμός των μετοχών της εταιρίας αλλά και αναλογικά η τελευταία τιμή κλεισίματος της μετοχής της 30/03/2012.
5080	- Μεταφορά στην κατηγορία Επιτήρησης από 05/12/2014.
5087	- Αναστολή διαπραγμάτευσης από 1/4/2015.
5093	- Μεταφορά στην Κατηγορία Επιτήρησης από 8/4/2015.
5094	- Μεταφορά στην Κατηγορία Επιτήρησης από 8/4/2015.
5095	- Μεταφορά στην Επιτήρηση από 9/4/2015.
5098	- Αναστολή διαπραγμάτευσης από 2/6/2015.
5099	- Αναστολή διαπραγμάτευσης από 3/6/2015.
5101	- Αναστολή διαπραγμάτευσης από 1/9/2015.
5109	- Αναστολή διαπραγμάτευσης από 01/03/2016.
5110	- Αναστολή διαπραγμάτευσης από 08/03/2016.
5112	- Μεταφορά στην Κατηγορία Επιτήρησης από 15/04/2016.
5115	- Μεταφορά στην Κατηγορία Επιτήρησης από 15/04/2016.
5123	- Μεταφορά στην Κατηγορία Επιτήρησης από 01/04/2016.
5130	- Αναστολή διαπραγμάτευσης από 18/04/2017.
5136	- Αναστολή διαπραγμάτευσης από 02/05/2017.
5141	- Μεταφορά στην Κατηγορία Επιτήρησης από 10/05/2017.
5153	- Αναστολή διαπραγμάτευσης από 03/10/2017.
5154	- Αναστολή διαπραγμάτευσης από 03/10/2017.
5156	- Μεταφορά στην κατηγορία Επιτήρησης από 11/12/2017.



**Σημειώσεις Χρεογράφων**

Κωδικός	Κείμενο σημείωσης
5160	- Μεταφορά στην Κατηγορία Επιτήρησης από 15/04/2016.
5161	- Μεταφορά στην κατηγορία Επιτήρησης από τις 25/11/2011.
5162	- Μεταφορά στην Κατηγορία Επιτήρησης από 21/12/2009.
5163	- Μεταφορά στην Κατηγορία Επιτήρησης από 10/4/2012.
5164	- Αναστολή διαπραγμάτευσης από 01/12/2015.
5165	- Μεταφορά στην Κατηγορία Επιτήρησης από 15/02/2018.
5167	- Αναστολή διαπραγμάτευσης από 27/04/2018.
5168	- Αναστολή διαπραγμάτευσης από 30/04/2018.
5169	- Αναστολή διαπραγμάτευσης από 30/04/2018.
5170	- Αναστολή διαπραγμάτευσης από 30/04/2018.
5171	- Αναστολή διαπραγμάτευσης από 30/04/2018.
5172	- Αναστολή διαπραγμάτευσης από 30/04/2018.
5174	- Αναστολή διαπραγμάτευσης από 02/05/2018.
5178	- Μεταφορά στην Κατηγορία Επιτήρησης από 11/05/2018.
5179	- Αναστολή διαπραγμάτευσης από 25/05/2018.
5180	- Μεταφορά στην Κατηγορία Επιτήρησης από 29/05/2018.
5185	- Μεταφορά στην κατηγορία Επιτήρησης από 20/08/2018.
5186	- Μεταφορά στην κατηγορία Επιτήρησης από 20/08/2018.
5188	- Δεν έχουν εισαχθεί 9.500.000 νέες (ΚΟ) μετοχές, οι οποίες προέκυψαν από την πρόσφατη ΑΜΚ με διανομή δωρεάν μετοχών.

**Στοιχεία Συναλλαγών Πακέτων**

Μετοχές	Όγκος πακέτου	Τιμή πακέτου	Αξία πακέτου	Ώρα έγκρισης	Σημείωση
ΟΠΑΠ (ΚΟ)	75,000	9.01	675,750.00	11:31:03	20
ΟΤΕ (ΚΟ)	55,000	10.55	580,250.00	12:49:45	20
ΤΕΡΝΑ ΕΝΕΡΓΕΙΑΚΗ (ΚΟ)	42,935	6.21	266,828.14	16:00:09	14

**Σημειώσεις πακέτων**

- 9 - Μέθοδος 6-1 / Ειδική Χρέωση
- 10 - Μέθοδος 6-1 / Ειδική Χρέωση, Αυθημερόν Διακανονισμός
- 14 - Μέθοδος 6-3 / Πακέτο Αποκατάστασης, Ατελής αγορά και Πώληση
- 18 - Μέθοδος 6-2 / SPOT 1
- 19 - Μέθοδος 6-2 / SPOT 2
- 20 - Μέθοδος 6-1 και Μέθοδος 6-1 Αυθημερόν Διακανονισμός
- 21 - Άλλη Προσυμφωνημένη

**Στοιχεία Συναλλαγών Δικαιωμάτων**

Ημερ. αποκοπής	Έναρξη εξάσκησης	Λήξη εξάσκησης	Λήξη διαπρ/σης	<b>Δικαιώματα</b>	Κατωτ Τιμή	Ανωτ Τιμή	Τιμή κλεισ.	Τελευταία ζήτηση	Τελευταία προσφορά	Όγκος	Πράξεις	Αξία Συναλλαγών
----------------	------------------	----------------	----------------	-------------------	------------	-----------	-------------	------------------	--------------------	-------	---------	-----------------

**Δεν υπάρχουν Συναλλαγές Δικαιωμάτων.**

**Στοιχεία Συναλλαγών Εκποιήσεων**

Μετοχές	Όγκος Συναλλαγών	Αριθμός Πράξεων	Αξία Συναλλαγών	Σημείωση
ΕΛΛΑΔΟΣ ΤΡΑΠΕΖΑ (ΚΟ)	5,325	2	73,218.75	1

**Σημειώσεις Εκποιήσεων**

- 1 - Κανονική Εκποίηση.
- 2 - Εκποίηση Ενσώματων Ονομαστικών Μετοχών.
- 3 - Εκποίηση Αδιάθετων Κλασματικών Υπολοίπων.

**Στοιχεία Συναλλαγών Εκποιήσεων Ενσώματων Ονομαστικών Μετοχών**

Μετοχές	Ημερ/νία έναρξης	Ημερ/νία λήξης	Αρχικό πλήθος	Διαθέσιμο πλήθος	Ημερομηνία	Μέση τιμή (ημέρας)	Μέση τιμή (περιόδου)	Αριθμός Πράξεων	Όγκος Συναλλαγών	Αξία Συναλλαγών
---------	------------------	----------------	---------------	------------------	------------	--------------------	----------------------	-----------------	------------------	-----------------

**Δεν πραγματοποιήθηκαν Εκποιήσεις Ενσώματων Ονομαστικών Μετοχών.**

**Σημειώσεις Εκποιήσεων**

Σύμφωνα με την Απόφαση 1/380/04.05.2006 της Επιτροπής Κεφαλαιαγοράς εκποιούνται μέσω του Χρηματιστηρίου Αθηνών με επιμέλεια της εκδότριας εταιρείας, οι ενσώματες ονομαστικές μετοχές που δεν έχουν κατατεθεί στην εκδότρια προς αποϋλοποίηση. Η εκποίηση διενεργείται σύμφωνα με τον τρόπο που ορίζεται στο άρθρο 99Α του Κανονισμού του Χρηματιστηρίου Αθηνών.

**Στοιχεία Ενεργητικού Διαπραγματεύσιμων Αμοιβαίων Κεφαλαίων (Δ.Α.Κ.)**

	Ημερομηνία συναλλαγών	Δημιουργία / Εξαγορά	Αριθ. Μερ. (T-1)	Νέα Μερ. (T-1)	Εξαγορασθ. Μερ. (T-1)	Μερίδια (T) [1]	Αξία Ενεργητικού [2]	Καθαρή Τιμή	Μέρισμα/Μερίδι	Ημερ. Αποκοπής
ALPHA ETF FTSE Athex Large Cap	17/09/2018	5,000	629,082	13,300	---	642,382	11,531,020.00	17.9504	0.43	30/06/2018

**Σημειώσεις Δ.Α.Κ.**

[1] - Αριθμ. μεριδίων (T) = Αριθμ. μεριδίων (T-1) + Νεοεκδιθέντα μερίδια (T-1) - Εξαγορασθέντα μερίδια (T-1)

[2] - Περιλαμβάνονται και τα μερίδια που δημιουργήθηκαν / εξαγοράσθηκαν την ημέρα T-1.

Περιγραφή	Στοιχεία
Όνομασία Δ.Α.Κ.	ALPHA ETF FTSE Athex Large Cap
Σύμβολο Δ.Α.Κ. (GR)	<b>ΑΔΑΚ</b>
Σύμβολο Δ.Α.Κ. (EN)	AETF
ISIN Δ.Α.Κ.	GRF000153004
Κατηγορία Διαπραγμάτευσης	Διαπραγματεύσιμα Αμοιβαία Κεφάλαια (Δ.Α.Κ.)
Τύπος Δ.Α.Κ.	Μετοχών
Τρόπος διαχείρισης	Παθητικός
Επενδυτική Στρατηγική	Σκοπός της επενδυτικής πολιτικής του Αμοιβαίου Κεφαλαίου είναι η αναπαραγωγή της αποδόσεως του Δείκτη FTSE/X.A. Large Cap του Χρηματιστηρίου Αθηνών σε όρους Ευρώ, ακολουθώντας πλήρως και πανομοιότυπως τη σύνθεση του υποκείμενου Δείκτη.
Εκδότης	ΑΛΦΑ ASSET MANAGEMENT Α.Ε.Δ.Α.Κ.
Εταιρεία Διαχείρισης	ΑΛΦΑ ASSET MANAGEMENT Α.Ε.Δ.Α.Κ.
Ειδικοί Διαπραγματευτές	ΑΛΦΑ FINANCE Α.Χ.Ε.Π.Ε.Υ. , ΕΘΝΙΚΗ ΧΡΗΜΑΤΙΣΤΗΡΙΑΚΗ Α.Χ.Ε.Π.Ε.Υ.
Θεματοφύλακας	ΑΛΦΑ ΤΡΑΠΕΖΑ Α.Ε.
Σύμβολο Δείκτη (GR)	FTSE
Σύμβολο Δείκτη (EN)	FTSE
Όνομασία Δείκτη	FTSE/X.A. Large Cap
ISIN Δείκτη	GRI99201A006
Κλάσμα Δείκτη [1]	1/100
Αρχική Τιμή Μεριδίου	21.76
Συνολικός Αριθμός Μεριδίων [2]	642,382
Ημερομηνία πρώτης Έκδοσης	14/01/2008
Ημερομηνία έναρξης Διαπραγμάτευσης	24/01/2008
Νόμισμα Διαπραγμάτευσης	ΕΥΡΩ
Νόμισμα Ενεργητικού	ΕΥΡΩ
Αρχική Αξία Ενεργητικού [3]	3,000,000.00
Αριθμ. Μεριδίων για Δημιουργία-Εξαγορά [4]	5,000
Αμοιβή Διαχείρισης	0.375

**Σημειώσεις Δ.Α.Κ.**

[1] - Το κλάσμα της τιμής του δείκτη που αποτελεί η τιμή της πρώτης έκδοσης

[2] - Ο αριθμός μεριδίων που διαπραγματεύθηκαν στο Χρηματιστήριο την ημέρα T

[3] - Η αξία του ενεργητικού κατά την έκδοση

[4] - Ο αριθμός μεριδίων που απαιτείται κατά τη διαδικασία δημιουργίας εξαγοράς

# Α Ν Α Κ Ο Ι Ν Ω Σ Ε Ι Σ

## ΕΤΑΙΡΙΚΕΣ ΠΡΑΞΕΙΣ

### ΤΡΑΠΕΖΑ ΤΗΣ ΕΛΛΑΔΟΣ

#### εκποίηση

Σήμερα, 17/09/2018, σύμφωνα με την αριθ. 130/04.06.2018 Απόφαση της Επιτροπής Κεφαλαιαγοράς, πρόκειται να εκποιηθούν 5.325 (ΚΟ) μετοχές της τράπεζας «ΤΡΑΠΕΖΑ ΤΗΣ ΕΛΛΑΔΟΣ» (GRS004013009). Ως τιμή εκκίνησης για την εκποίηση των μετοχών ορίζεται η τιμή της αμέσως προηγούμενης τιμής κλεισίματος των μετοχών με απόκλιση κατά ποσοστό μείον τρία τοις εκατό (-3%).

### ΙΝΤΡΑΚΟΜ ΑΝΩΝΥΜΗ ΕΤΑΙΡΙΑ ΣΥΜΜΕΤΟΧΩΝ

#### Αποκοπή ΑΜΚ με διανομή δωρεάν μετοχών

Από 17/09/2018, οι μετοχές της εταιρίας «ΙΝΤΡΑΚΟΜ ΑΝΩΝΥΜΗ ΕΤΑΙΡΙΑ ΣΥΜΜΕΤΟΧΩΝ» (GRS087003000) είναι διαπραγματεύσιμες στο Χρηματιστήριο Αθηνών χωρίς το δικαίωμα συμμετοχής στην αύξηση του μετοχικού κεφαλαίου με διανομή δωρεάν μετοχών, σε αναλογία 1 νέα (ΚΟ) μετοχή για κάθε 7 παλαιές (ΚΟ) μετοχές. Ως ημερομηνία έναρξης διαπραγμάτευσης των νέων 9.500.000 (ΚΟ) μετοχών ορίζεται η 20/09/2018.

### ΧΑΪΔΕΜΕΝΟΣ Α.Ε.Β.Ε. (ΚΟ)

#### Μεταβολή ονομαστικής αξίας μετοχής

Από 17/09/2018, και μετά την μείωση του μετοχικού κεφαλαίου, οι μετοχές της εταιρίας «ΧΑΪΔΕΜΕΝΟΣ Α.Ε.Β.Ε.» (GRS350263000) είναι διαπραγματεύσιμες στο Χρηματιστήριο Αθηνών με νέα ονομαστική αξία μετοχής €1,16 και χωρίς το δικαίωμα συμμετοχής στην επιστροφή κεφαλαίου ποσού €0,02 ανά μετοχή στους μετόχους της εταιρίας με καταβολή μετρητών.

## ΓΝΩΣΤΟΠΟΙΗΣΕΙΣ ΕΤΑΙΡΕΙΩΝ

### ΕΠΙΤΡΟΠΗ ΚΕΦΑΛΑΙΑΓΟΡΑΣ Ν.Π.Δ.Δ.

#### Εκποίηση ενεχυριασμένων ομολόγων Ελληνικού Δημοσίου

Η Επιτροπή Κεφαλαιαγοράς σύμφωνα με την Απόφαση 133Α/ 17.9.2018 της Προϊσταμένης της Διεύθυνσης Μελετών αποφασίζει:

#### Α Π Ο Φ Α Σ Ι Ζ Ε Ι

Την αντικατάσταση της με αριθμό 133/7.9.2018 απόφασης της Διεύθυνσης Μελετών της Επιτροπής Κεφαλαιαγοράς.

Τη χορήγηση άδειας στην εταιρεία «ΕΘΝΙΚΗ ΤΡΑΠΕΖΑ ΤΗΣ ΕΛΛΑΔΟΣ Α.Ε.» και τον ορισμό της εταιρείας «ΚΑΡΑΜΑΝΩΦ ΧΡΗΜΑΤΙΣΤΗΡΙΑΚΗ Α.Ε.Π.Ε.Υ.» ως το αρμόδιο μέλος του Χρηματιστηρίου Αθηνών για τη διενέργεια της εκποίησης ενεχυριασμένων ομολόγων Ελληνικού Δημοσίου (άυλων τίτλων) κυριότητας της εταιρείας «ΙΑΤΡΙΚΗ ΑΝΑΠΤΥΞΗ Α.Ε.», ως εξής:

ΠΡΟΙΟΝ	ISIN	ΟΝΟΜ.ΑΞΙΑ	NOM	ΛΗΞΗ
ΟΜΟΛΟΓΟ	GR0138008744	52.678,00	€	24.02.2036
ΟΜΟΛΟΓΟ	GR0138008744	21.114,00	€	24.02.2036
ΟΜΟΛΟΓΟ	GR0138014809	52.678,00	€	24.02.2042
ΟΜΟΛΟΓΟ	GR0138014809	21.114,00	€	24.02.2042
ΟΜΟΛΟΓΟ	GR0133009226	52.678,00	€	24.02.2031



ΠΡΟΙΟΝ	ISIN	ΟΝΟΜ.ΑΞΙΑ	NOM	ΛΗΞΗ
ΟΜΟΛΟΓΟ	GR0133009226	21.114,00	€	24.02.2031
ΟΜΟΛΟΓΟ	GR0138013793	52.678,00	€	24.02.2041
ΟΜΟΛΟΓΟ	GR0138013793	21.114,00	€	24.02.2041
ΟΜΟΛΟΓΟ	GR0133008210	52.678,00	€	24.02.2030
ΟΜΟΛΟΓΟ	GR0133008210	21.114,00	€	24.02.2030
ΟΜΟΛΟΓΟ	GR0138012787	52.678,00	€	24.02.2040
ΟΜΟΛΟΓΟ	GR0138012787	21.114,00	€	24.02.2040
ΟΜΟΛΟΓΟ	GR0138011771	52.678,00	€	24.02.2039
ΟΜΟΛΟΓΟ	GR0138011771	21.114,00	€	24.02.2039
ΟΜΟΛΟΓΟ	GR0133007204	52.678,00	€	24.02.2029
ΟΜΟΛΟΓΟ	GR0133007204	21.114,00	€	24.02.2029
ΟΜΟΛΟΓΟ	GR0138010765	52.678,00	€	24.02.2038
ΟΜΟΛΟΓΟ	GR0138010765	21.114,00	€	24.02.2038
ΟΜΟΛΟΓΟ	GR0138009759	52.678,00	€	24.02.2037
ΟΜΟΛΟΓΟ	GR0138009759	21.114,00	€	24.02.2037
ΟΜΟΛΟΓΟ	GR0133006198	52.678,00	€	24.02.2028
ΟΜΟΛΟΓΟ	GR0133006198	21.114,00	€	24.02.2028
ΟΜΟΛΟΓΟ	GR0128014710	49.385,00	€	24.02.2027
ΟΜΟΛΟΓΟ	GR0128014710	19.795,00	€	24.02.2027
ΟΜΟΛΟΓΟ	GR0128013704	49.385,00	€	24.02.2026
ΟΜΟΛΟΓΟ	GR0128013704	19.795,00	€	24.02.2026
ΟΜΟΛΟΓΟ	GR0128012698	49.385,00	€	24.02.2025
ΟΜΟΛΟΓΟ	GR0128012698	19.795,00	€	24.02.2025
ΟΜΟΛΟΓΟ	GR0128011682	49.385,00	€	24.02.2024
ΟΜΟΛΟΓΟ	GR0128011682	19.795,00	€	24.02.2024

ΠΡΟΙΟΝ	ISIN	ΟΝΟΜ.ΑΞΙΑ	NOM	ΛΗΞΗ
ΟΜΟΛΟΓΟ	GR0128010676	49.385,00	€	24.02.2023
ΟΜΟΛΟΓΟ	GR0128010676	19.795,00	€	24.02.2023
ΟΜΟΛΟΓΟ	GR0133010232	52.678,00	€	24.02.2032
ΟΜΟΛΟΓΟ	GR0133010232	21.114,00	€	24.02.2032
ΟΜΟΛΟΓΟ	GR0138006722	52.678,00	€	24.02.2034
ΟΜΟΛΟΓΟ	GR0138006722	21.114,00	€	24.02.2034
ΟΜΟΛΟΓΟ	GR0138007738	52.678,00	€	24.02.2035
ΟΜΟΛΟΓΟ	GR0138007738	21.114,00	€	24.02.2035
ΟΜΟΛΟΓΟ	GR0138005716	52.678,00	€	24.02.2033
ΟΜΟΛΟΓΟ	GR0138005716	21.114,00	€	24.02.2033

Η εκποίηση των ομολόγων θα διενεργηθεί τμηματικά στην αρμόδια Διεύθυνση του Χρηματιστηρίου Αθηνών κατά τις ακόλουθες ημερομηνίες, κατά τα οριζόμενα στην Εγκύκλιο 28 της Επιτροπής Κεφαλαιαγοράς και στις σχετικές διατάξεις του Κανονισμού του Χρηματιστηρίου Αθηνών, ως εξής:

- Την Πέμπτη, 20 Σεπτεμβρίου 2018

ΑΡ.ΤΕΜΑΧΙΩΝ ΑΝΑ ISIN	ΠΡΟΪΟΝ	ISIN	ΟΝΟΜ.ΑΞΙΑ	ΕΛΑΧΙΣΤΗ ΑΠΟΔΕΚΤΗ ΤΙΜΗ Ρ/ΠΟΙΗΣΗΣ ΑΝΑ ISIN	N O M	PRICE GROSS (%) ΕΛΑΧΙΣΤΗ ΑΠΟΔΕΚΤΗ ΤΙΜΗ Ρ/ΣΗΣ (ΜΕ ΔΕΔΟΥΛΕΥΜΕΝΟΥΣ ΤΟΚΟΥΣ) / ΟΝΟΜ.ΑΞΙΑ	ΛΗΞΗ
49.385,00	ΟΜΟΛΟΓΟ	GR0128010676	49.385,00	48.456,07	€	98,1190	24.02.2023
19.795,00	ΟΜΟΛΟΓΟ	GR0128010676	19.795,00	19.422,66	€	98,1190	24.02.2023
49.385,00	ΟΜΟΛΟΓΟ	GR0128011682	49.385,00	47.967,16	€	97,1290	24.02.2024
19.795,00	ΟΜΟΛΟΓΟ	GR0128011682	19.795,00	19.226,69	€	97,1290	24.02.2024
49.385,00	ΟΜΟΛΟΓΟ	GR0128012698	49.385,00	47.344,91	€	95,8690	24.02.2025
19.795,00	ΟΜΟΛΟΓΟ	GR0128012698	19.795,00	18.977,27	€	95,8690	24.02.2025
49.385,00	ΟΜΟΛΟΓΟ	GR0128013704	49.385,00	46.806,61	€	94,7790	24.02.2026

ΑΡ.ΤΕΜΑΧΙΩΝ ΑΝΑ ISIN	ΠΡΟΪΟΝ	ISIN	ΟΝΟΜ.ΑΞΙΑ	ΕΛΑΧΙΣΤΗ ΑΠΟΔΕΚΤΗ ΤΙΜΗ Ρ/ΠΟΙΗΣΗΣ ΑΝΑ ISIN	Ν Ο Μ	PRICE GROSS (%) ΕΛΑΧΙΣΤΗ ΑΠΟΔΕΚΤΗ ΤΙΜΗ Ρ/ΣΗΣ (ΜΕ ΔΕΔΟΥΛΕΥΜΕΝΟΥΣ ΤΟΚΟΥΣ) / ΟΝΟΜ.ΑΞΙΑ	ΛΗΞΗ
19.795,00	ΟΜΟΛΟΓΟ	GR0128013704	19.795,00	18.761,50	€	94,7790	24.02.2026
49.385,00	ΟΜΟΛΟΓΟ	GR0128014710	49.385,00	46.194,24	€	93,5390	24.02.2027
19.795,00	ΟΜΟΛΟΓΟ	GR0128014710	19.795,00	18.516,05	€	93,5390	24.02.2027
52.678,00	ΟΜΟΛΟΓΟ	GR0133006198	52.678,00	48.568,59	€	92,1990	24.02.2028
21.114,00	ΟΜΟΛΟΓΟ	GR0133006198	21.114,00	19.466,90	€	92,1990	24.02.2028
52.678,00	ΟΜΟΛΟΓΟ	GR0133007204	52.678,00	47.883,78	€	90,8990	24.02.2029
21.114,00	ΟΜΟΛΟΓΟ	GR0133007204	21.114,00	19.192,41	€	90,8990	24.02.2029

- Τη Δευτέρα, 24 Σεπτεμβρίου 2018

ΑΡ.ΤΕΜΑΧΙΩΝ ΑΝΑ ISIN	ΠΡΟΪΟΝ	ISIN	ΟΝΟΜ.ΑΞΙΑ	ΕΛΑΧΙΣΤΗ ΑΠΟΔΕΚΤΗ ΤΙΜΗ Ρ/ΠΟΙΗΣΗΣ ΑΝΑ ISIN	Ν Ο Μ	PRICE GROSS (%) ΕΛΑΧΙΣΤΗ ΑΠΟΔΕΚΤΗ ΤΙΜΗ Ρ/ΣΗΣ (ΜΕ ΔΕΔΟΥΛΕΥΜΕΝΟΥΣ ΤΟΚΟΥΣ) / ΟΝΟΜ.ΑΞΙΑ	ΛΗΞΗ
52.678,00	ΟΜΟΛΟΓΟ	GR0133008210	52.678,00	47.367,53	€	89,9190	24.02.2030
21.114,00	ΟΜΟΛΟΓΟ	GR0133008210	21.114,00	18.985,50	€	89,9190	24.02.2030
52.678,00	ΟΜΟΛΟΓΟ	GR0133009226	52.678,00	46.835,48	€	88,9090	24.02.2031
21.114,00	ΟΜΟΛΟΓΟ	GR0133009226	21.114,00	18.772,25	€	88,9090	24.02.2031
52.678,00	ΟΜΟΛΟΓΟ	GR0133010232	52.678,00	46.292,90	€	87,8790	24.02.2032
21.114,00	ΟΜΟΛΟΓΟ	GR0133010232	21.114,00	18.554,77	€	87,8790	24.02.2032
52.678,00	ΟΜΟΛΟΓΟ	GR0138005716	52.678,00	45.739,78	€	86,8290	24.02.2033
21.114,00	ΟΜΟΛΟΓΟ	GR0138005716	21.114,00	18.333,08	€	86,8290	24.02.2033
52.678,00	ΟΜΟΛΟΓΟ	GR0138006722	52.678,00	45.228,80	€	85,8590	24.02.2034
21.114,00	ΟΜΟΛΟΓΟ	GR0138006722	21.114,00	18.128,27	€	85,8590	24.02.2034
52.678,00	ΟΜΟΛΟΓΟ	GR0138007738	52.678,00	44.712,56	€	84,8790	24.02.2035

ΑΡ.ΤΕΜΑΧΙΩΝ ΑΝΑ ISIN	ΠΡΟΪΟΝ	ISIN	ΟΝΟΜ.ΑΞΙΑ	ΕΛΑΧΙΣΤΗ ΑΠΟΔΕΚΤΗ ΤΙΜΗ Ρ/ΠΟΙΗΣΗΣ ΑΝΑ ISIN	ΝΟΜ	PRICE GROSS (%) ΕΛΑΧΙΣΤΗ ΑΠΟΔΕΚΤΗ ΤΙΜΗ Ρ/ΣΗΣ (ΜΕ ΔΕΔΟΥΛΕΥΜΕΝΟΥΣ ΤΟΚΟΥΣ) / ΟΝΟΜ.ΑΞΙΑ	ΛΗΞΗ
21.114,00	ΟΜΟΛΟΓΟ	GR0138007738	21.114,00	17.921,35	€	84,8790	24.02.2035
52.678,00	ΟΜΟΛΟΓΟ	GR0138008744	52.678,00	43.932,93	€	83,3990	24.02.2036
21.114,00	ΟΜΟΛΟΓΟ	GR0138008744	21.114,00	17.608,86	€	83,3990	24.02.2036

- Την Πέμπτη, 27 Σεπτεμβρίου 2018

ΑΡ.ΤΕΜΑΧΙΩΝ ΑΝΑ ISIN	ΠΡΟΪΟΝ	ISIN	ΟΝΟΜ.ΑΞΙΑ	ΕΛΑΧΙΣΤΗ ΑΠΟΔΕΚΤΗ ΤΙΜΗ Ρ/ΠΟΙΗΣΗΣ ΑΝΑ ISIN	ΝΟΜ	PRICE GROSS (%) ΕΛΑΧΙΣΤΗ ΑΠΟΔΕΚΤΗ ΤΙΜΗ Ρ/ΣΗΣ (ΜΕ ΔΕΔΟΥΛΕΥΜΕΝΟΥΣ ΤΟΚΟΥΣ) / ΟΝΟΜ.ΑΞΙΑ	ΛΗΞΗ
52.678,00	ΟΜΟΛΟΓΟ	GR0138009759	52.678,00	43.421,95	€	82,4290	24.02.2037
21.114,00	ΟΜΟΛΟΓΟ	GR0138009759	21.114,00	17.404,06	€	82,4290	24.02.2037
52.678,00	ΟΜΟΛΟΓΟ	GR0138010765	52.678,00	43.105,88	€	81,8290	24.02.2038
21.114,00	ΟΜΟΛΟΓΟ	GR0138010765	21.114,00	17.277,38	€	81,8290	24.02.2038
52.678,00	ΟΜΟΛΟΓΟ	GR0138011771	52.678,00	42.795,08	€	81,2390	24.02.2039
21.114,00	ΟΜΟΛΟΓΟ	GR0138011771	21.114,00	17.152,80	€	81,2390	24.02.2039
52.678,00	ΟΜΟΛΟΓΟ	GR0138012787	52.678,00	42.494,82	€	80,6690	24.02.2040
21.114,00	ΟΜΟΛΟΓΟ	GR0138012787	21.114,00	17.032,45	€	80,6690	24.02.2040
52.678,00	ΟΜΟΛΟΓΟ	GR0138013793	52.678,00	42.205,09	€	80,1190	24.02.2041
21.114,00	ΟΜΟΛΟΓΟ	GR0138013793	21.114,00	16.916,33	€	80,1190	24.02.2041
52.678,00	ΟΜΟΛΟΓΟ	GR0138014809	52.678,00	41.931,16	€	79,5990	24.02.2042
21.114,00	ΟΜΟΛΟΓΟ	GR0138014809	21.114,00	16.806,53	€	79,5990	24.02.2042

Ως τιμή εκκίνησης της εκποίησης ορίζεται η ως άνω ελάχιστη αποδεκτή τιμή ρευστοποίησης ανά ISIN.

Μετά το πέρας της εκποίησης κατά την κάθε ως άνω ημερομηνία, η αρμόδια Διεύθυνση του Χρηματιστηρίου Αθηνών ενημερώνει τον ορισθέντα συμβολαιογράφο και την Επιτροπή Κεφαλαιαγοράς σχετικά με το αποτέλεσμα της εκποίησης.

**ΕΠΙΤΡΟΠΗ ΚΕΦΑΛΑΙΑΓΟΡΑΣ Ν.Π.Δ.Δ.**

**Εκποίηση ενεχυριασμένων ομολόγων Ελληνικού Δημοσίου**

Η Επιτροπή Κεφαλαιαγοράς σύμφωνα με την Απόφαση **133Α/ 17.9.2018** της Προϊσταμένης της Διεύθυνσης Μελετών αποφασίζει:

**Α Π Ο Φ Α Σ Ι Ζ Ε Ι**

Την αντικατάσταση της με αριθμό 133/7.9.2018 απόφασης της Διεύθυνσης Μελετών της Επιτροπής Κεφαλαιαγοράς.

Τη χορήγηση άδειας στην εταιρεία «ΕΘΝΙΚΗ ΤΡΑΠΕΖΑ ΤΗΣ ΕΛΛΑΔΟΣ Α.Ε.» και τον ορισμό της εταιρείας «ΚΑΡΑΜΑΝΩΦ ΧΡΗΜΑΤΙΣΤΗΡΙΑΚΗ Α.Ε.Π.Ε.Υ.» ως το αρμόδιο μέλος του Χρηματιστηρίου Αθηνών για τη διενέργεια της εκποίησης ενεχυριασμένων ομολόγων Ελληνικού Δημοσίου (άυλων τίτλων) κυριότητας της εταιρείας «ΙΑΤΡΙΚΗ ΑΝΑΠΤΥΞΗ Α.Ε.», ως εξής:

ΠΡΟΙΟΝ	ISIN	ΟΝΟΜ.ΑΞΙΑ	NOM	ΛΗΞΗ
ΟΜΟΛΟΓΟ	GR0138008744	52.678,00	€	24.02.2036
ΟΜΟΛΟΓΟ	GR0138008744	21.114,00	€	24.02.2036
ΟΜΟΛΟΓΟ	GR0138014809	52.678,00	€	24.02.2042
ΟΜΟΛΟΓΟ	GR0138014809	21.114,00	€	24.02.2042
ΟΜΟΛΟΓΟ	GR0133009226	52.678,00	€	24.02.2031
ΟΜΟΛΟΓΟ	GR0133009226	21.114,00	€	24.02.2031
ΟΜΟΛΟΓΟ	GR0138013793	52.678,00	€	24.02.2041
ΟΜΟΛΟΓΟ	GR0138013793	21.114,00	€	24.02.2041
ΟΜΟΛΟΓΟ	GR0133008210	52.678,00	€	24.02.2030
ΟΜΟΛΟΓΟ	GR0133008210	21.114,00	€	24.02.2030
ΟΜΟΛΟΓΟ	GR0138012787	52.678,00	€	24.02.2040
ΟΜΟΛΟΓΟ	GR0138012787	21.114,00	€	24.02.2040
ΟΜΟΛΟΓΟ	GR0138011771	52.678,00	€	24.02.2039
ΟΜΟΛΟΓΟ	GR0138011771	21.114,00	€	24.02.2039
ΟΜΟΛΟΓΟ	GR0133007204	52.678,00	€	24.02.2029
ΟΜΟΛΟΓΟ	GR0133007204	21.114,00	€	24.02.2029
ΟΜΟΛΟΓΟ	GR0138010765	52.678,00	€	24.02.2038
ΟΜΟΛΟΓΟ	GR0138010765	21.114,00	€	24.02.2038
ΟΜΟΛΟΓΟ	GR0138009759	52.678,00	€	24.02.2037

ΠΡΟΙΟΝ	ISIN	ΟΝΟΜ.ΑΞΙΑ	NOM	ΛΗΞΗ
ΟΜΟΛΟΓΟ	GR0138009759	21.114,00	€	24.02.2037
ΟΜΟΛΟΓΟ	GR0133006198	52.678,00	€	24.02.2028
ΟΜΟΛΟΓΟ	GR0133006198	21.114,00	€	24.02.2028
ΟΜΟΛΟΓΟ	GR0128014710	49.385,00	€	24.02.2027
ΟΜΟΛΟΓΟ	GR0128014710	19.795,00	€	24.02.2027
ΟΜΟΛΟΓΟ	GR0128013704	49.385,00	€	24.02.2026
ΟΜΟΛΟΓΟ	GR0128013704	19.795,00	€	24.02.2026
ΟΜΟΛΟΓΟ	GR0128012698	49.385,00	€	24.02.2025
ΟΜΟΛΟΓΟ	GR0128012698	19.795,00	€	24.02.2025
ΟΜΟΛΟΓΟ	GR0128011682	49.385,00	€	24.02.2024
ΟΜΟΛΟΓΟ	GR0128011682	19.795,00	€	24.02.2024
ΟΜΟΛΟΓΟ	GR0128010676	49.385,00	€	24.02.2023
ΟΜΟΛΟΓΟ	GR0128010676	19.795,00	€	24.02.2023
ΟΜΟΛΟΓΟ	GR0133010232	52.678,00	€	24.02.2032
ΟΜΟΛΟΓΟ	GR0133010232	21.114,00	€	24.02.2032
ΟΜΟΛΟΓΟ	GR0138006722	52.678,00	€	24.02.2034
ΟΜΟΛΟΓΟ	GR0138006722	21.114,00	€	24.02.2034
ΟΜΟΛΟΓΟ	GR0138007738	52.678,00	€	24.02.2035
ΟΜΟΛΟΓΟ	GR0138007738	21.114,00	€	24.02.2035
ΟΜΟΛΟΓΟ	GR0138005716	52.678,00	€	24.02.2033
ΟΜΟΛΟΓΟ	GR0138005716	21.114,00	€	24.02.2033

Η εκποίηση των ομολόγων θα διενεργηθεί τμηματικά στην αρμόδια Διεύθυνση του Χρηματιστηρίου Αθηνών κατά τις ακόλουθες ημερομηνίες, κατά τα οριζόμενα στην Εγκύκλιο 28 της Επιτροπής Κεφαλαιαγοράς και στις σχετικές διατάξεις του Κανονισμού του Χρηματιστηρίου Αθηνών, ως εξής:

- Την Πέμπτη, 20 Σεπτεμβρίου 2018

ΑΡ.ΤΕΜΑΧΙΩΝ ΑΝΑ ISIN	ΠΡΟΪΟΝ	ISIN	ΟΝΟΜ.ΑΞΙΑ	ΕΛΑΧΙΣΤΗ ΑΠΟΔΕΚΤΗ ΤΙΜΗ Ρ/ΠΟΙΗΣΗΣ ΑΝΑ ISIN	Ν Ο Μ	PRICE GROSS (%) ΕΛΑΧΙΣΤΗ ΑΠΟΔΕΚΤΗ ΤΙΜΗ Ρ/ΣΗΣ (ΜΕ ΔΕΔΟΥΛΕΥΜΕΝΟΥΣ ΤΟΚΟΥΣ) / ΟΝΟΜ.ΑΞΙΑ	ΛΗΞΗ
49.385,00	ΟΜΟΛΟΓΟ	GR0128010676	49.385,00	48.456,07	€	98,1190	24.02.2023
19.795,00	ΟΜΟΛΟΓΟ	GR0128010676	19.795,00	19.422,66	€	98,1190	24.02.2023
49.385,00	ΟΜΟΛΟΓΟ	GR0128011682	49.385,00	47.967,16	€	97,1290	24.02.2024
19.795,00	ΟΜΟΛΟΓΟ	GR0128011682	19.795,00	19.226,69	€	97,1290	24.02.2024
49.385,00	ΟΜΟΛΟΓΟ	GR0128012698	49.385,00	47.344,91	€	95,8690	24.02.2025
19.795,00	ΟΜΟΛΟΓΟ	GR0128012698	19.795,00	18.977,27	€	95,8690	24.02.2025
49.385,00	ΟΜΟΛΟΓΟ	GR0128013704	49.385,00	46.806,61	€	94,7790	24.02.2026
19.795,00	ΟΜΟΛΟΓΟ	GR0128013704	19.795,00	18.761,50	€	94,7790	24.02.2026
49.385,00	ΟΜΟΛΟΓΟ	GR0128014710	49.385,00	46.194,24	€	93,5390	24.02.2027
19.795,00	ΟΜΟΛΟΓΟ	GR0128014710	19.795,00	18.516,05	€	93,5390	24.02.2027
52.678,00	ΟΜΟΛΟΓΟ	GR0133006198	52.678,00	48.568,59	€	92,1990	24.02.2028
21.114,00	ΟΜΟΛΟΓΟ	GR0133006198	21.114,00	19.466,90	€	92,1990	24.02.2028
52.678,00	ΟΜΟΛΟΓΟ	GR0133007204	52.678,00	47.883,78	€	90,8990	24.02.2029
21.114,00	ΟΜΟΛΟΓΟ	GR0133007204	21.114,00	19.192,41	€	90,8990	24.02.2029

- Τη Δευτέρα, 24 Σεπτεμβρίου 2018

ΑΡ.ΤΕΜΑΧΙΩΝ ΑΝΑ ISIN	ΠΡΟΪΟΝ	ISIN	ΟΝΟΜ.ΑΞΙΑ	ΕΛΑΧΙΣΤΗ ΑΠΟΔΕΚΤΗ ΤΙΜΗ Ρ/ΠΟΙΗΣΗΣ ΑΝΑ ISIN	Ν Ο Μ	PRICE GROSS (%) ΕΛΑΧΙΣΤΗ ΑΠΟΔΕΚΤΗ ΤΙΜΗ Ρ/ΣΗΣ (ΜΕ ΔΕΔΟΥΛΕΥΜΕΝΟΥΣ ΤΟΚΟΥΣ) / ΟΝΟΜ.ΑΞΙΑ	ΛΗΞΗ
52.678,00	ΟΜΟΛΟΓΟ	GR0133008210	52.678,00	47.367,53	€	89,9190	24.02.2030
21.114,00	ΟΜΟΛΟΓΟ	GR0133008210	21.114,00	18.985,50	€	89,9190	24.02.2030
52.678,00	ΟΜΟΛΟΓΟ	GR0133009226	52.678,00	46.835,48	€	88,9090	24.02.2031
21.114,00	ΟΜΟΛΟΓΟ	GR0133009226	21.114,00	18.772,25	€	88,9090	24.02.2031
52.678,00	ΟΜΟΛΟΓΟ	GR0133010232	52.678,00	46.292,90	€	87,8790	24.02.2032
21.114,00	ΟΜΟΛΟΓΟ	GR0133010232	21.114,00	18.554,77	€	87,8790	24.02.2032

ΑΡ.ΤΕΜΑΧΙΩΝ ΑΝΑ ISIN	ΠΡΟΪΟΝ	ISIN	ΟΝΟΜ.ΑΞΙΑ	ΕΛΑΧΙΣΤΗ ΑΠΟΔΕΚΤΗ ΤΙΜΗ Ρ/ΠΟΙΗΣΗΣ ΑΝΑ ISIN	ΝΟΜ	PRICE GROSS (%) ΕΛΑΧΙΣΤΗ ΑΠΟΔΕΚΤΗ ΤΙΜΗ Ρ/ΣΗΣ (ΜΕ ΔΕΔΟΥΛΕΥΜΕΝΟΥΣ ΤΟΚΟΥΣ) / ΟΝΟΜ.ΑΞΙΑ	ΛΗΞΗ
52.678,00	ΟΜΟΛΟΓΟ	GR0138005716	52.678,00	45.739,78	€	86,8290	24.02.2033
21.114,00	ΟΜΟΛΟΓΟ	GR0138005716	21.114,00	18.333,08	€	86,8290	24.02.2033
52.678,00	ΟΜΟΛΟΓΟ	GR0138006722	52.678,00	45.228,80	€	85,8590	24.02.2034
21.114,00	ΟΜΟΛΟΓΟ	GR0138006722	21.114,00	18.128,27	€	85,8590	24.02.2034
52.678,00	ΟΜΟΛΟΓΟ	GR0138007738	52.678,00	44.712,56	€	84,8790	24.02.2035
21.114,00	ΟΜΟΛΟΓΟ	GR0138007738	21.114,00	17.921,35	€	84,8790	24.02.2035
52.678,00	ΟΜΟΛΟΓΟ	GR0138008744	52.678,00	43.932,93	€	83,3990	24.02.2036
21.114,00	ΟΜΟΛΟΓΟ	GR0138008744	21.114,00	17.608,86	€	83,3990	24.02.2036

- Την Πέμπτη, 27 Σεπτεμβρίου 2018

ΑΡ.ΤΕΜΑΧΙΩΝ ΑΝΑ ISIN	ΠΡΟΪΟΝ	ISIN	ΟΝΟΜ.ΑΞΙΑ	ΕΛΑΧΙΣΤΗ ΑΠΟΔΕΚΤΗ ΤΙΜΗ Ρ/ΠΟΙΗΣΗΣ ΑΝΑ ISIN	ΝΟΜ	PRICE GROSS (%) ΕΛΑΧΙΣΤΗ ΑΠΟΔΕΚΤΗ ΤΙΜΗ Ρ/ΣΗΣ (ΜΕ ΔΕΔΟΥΛΕΥΜΕΝΟΥΣ ΤΟΚΟΥΣ) / ΟΝΟΜ.ΑΞΙΑ	ΛΗΞΗ
52.678,00	ΟΜΟΛΟΓΟ	GR0138009759	52.678,00	43.421,95	€	82,4290	24.02.2037
21.114,00	ΟΜΟΛΟΓΟ	GR0138009759	21.114,00	17.404,06	€	82,4290	24.02.2037
52.678,00	ΟΜΟΛΟΓΟ	GR0138010765	52.678,00	43.105,88	€	81,8290	24.02.2038
21.114,00	ΟΜΟΛΟΓΟ	GR0138010765	21.114,00	17.277,38	€	81,8290	24.02.2038
52.678,00	ΟΜΟΛΟΓΟ	GR0138011771	52.678,00	42.795,08	€	81,2390	24.02.2039
21.114,00	ΟΜΟΛΟΓΟ	GR0138011771	21.114,00	17.152,80	€	81,2390	24.02.2039
52.678,00	ΟΜΟΛΟΓΟ	GR0138012787	52.678,00	42.494,82	€	80,6690	24.02.2040
21.114,00	ΟΜΟΛΟΓΟ	GR0138012787	21.114,00	17.032,45	€	80,6690	24.02.2040
52.678,00	ΟΜΟΛΟΓΟ	GR0138013793	52.678,00	42.205,09	€	80,1190	24.02.2041
21.114,00	ΟΜΟΛΟΓΟ	GR0138013793	21.114,00	16.916,33	€	80,1190	24.02.2041
52.678,00	ΟΜΟΛΟΓΟ	GR0138014809	52.678,00	41.931,16	€	79,5990	24.02.2042
21.114,00	ΟΜΟΛΟΓΟ	GR0138014809	21.114,00	16.806,53	€	79,5990	24.02.2042



Ως τιμή εκκίνησης της εκποίησης ορίζεται η ως άνω ελάχιστη αποδεκτή τιμή ρευστοποίησης ανά ISIN.

Μετά το πέρας της εκποίησης κατά την κάθε ως άνω ημερομηνία, η αρμόδια Διεύθυνση του Χρηματιστηρίου Αθηνών ενημερώνει τον ορισθέντα συμβολαιογράφο και την Επιτροπή Κεφαλαιαγοράς σχετικά με το αποτέλεσμα της εκποίησης.

### **ΚΑΠΝΟΒΙΟΜΗΧΑΝΙΑ ΚΑΡΕΛΙΑ Α.Ε. Ανακοίνωση**

Στην Καλαμάτα σήμερα, την 18η του μηνός Ιουλίου του έτους 2018, ημέρα Τετάρτη και ώρα 16:00, συνήλθε σε συνεδρίαση ο Διοικητικό Συμβούλιο της στην Καλαμάτα εδρεύουσας Ανώνυμης Εταιρείας με την επωνυμία «ΚΑΠΝΟΒΙΟΜΗΧΑΝΙΑ ΚΑΡΕΛΙΑ ΑΝΩΝΥΜΟΣ ΕΤΑΙΡΕΙΑ» («KARELIA TOBACCO COMPANY INC.» για τις συναλλαγές στην αλλοδαπή) και τον διακριτικό τίτλο «ΚΑΡΕΛΙΑ», (στο εξής η Εταιρεία), με παρόντα όλα τα μέλη του Διοικητικού Συμβουλίου της εταιρείας, που εξελέγησαν για πενταετή θητεία αρχόμενη από της εκλογής τους από την μετ' αναβολήν Τακτική Γενική Συνέλευση των μετόχων της 18ης Ιουλίου 2018, ήτοι οι κ.κ.

Βικτωρία-Μαργαρίτα Γ. Καρέλια

Ευστάθιος Γ. Καρέλιας

Ανδρέας Γ. Καρέλιας

Βασίλειος Γ. Αντωνόπουλος

Robin Derlwyn Joy

και επομένως, το Διοικητικό Συμβούλιο, συνερχόμενο στην πρώτη συνεδρίασή του, βρίσκεται σε απαρτία, συνεδριάζει εγκύρως και εισέρχεται στην συζήτηση και λήψη αποφάσεως επί των ακολούθων θεμάτων:

Θέμα 1ο : Ορισμός εκτελεστικών και μη εκτελεστικών μελών .

Το Διοικητικό Συμβούλιο, έχον υπ' όψιν τις διατάξεις του άρθρου 3 του ν. 3016/2002, ορίζει ομοφώνως: α) την κα Βικτωρία-Μαργαρίτα Γ. Καρέλια ως μη εκτελεστικό μέλος και β) τους κ.κ. Ανδρέα Γ. Καρέλια και Ευστάθιο Γ. Καρέλια, ως εκτελεστικά μέλη.

Θέμα 2ο : Συγκρότηση του Διοικητικού Συμβουλίου σε σώμα.

### **Ο.Π.Α.Π. ΑΕ Ανακοίνωση**

Η ΟΠΑΠ Α.Ε. ανακοινώνει, σύμφωνα με τον Ν.3556/2007 και τις διατάξεις του Κανονισμού (ΕΕ) 596/2014 του Ευρωπαϊκού Κοινοβουλίου και του Συμβουλίου, ότι στο πλαίσιο της «υποχρέωσης γνωστοποίησης συναλλαγών από υπόχρεα πρόσωπα», ο κ. Νικόλαος Πολυμενάκος, Διευθυντής Επενδυτικών Σχέσεων, προέβη στις 14.09.2018 σε αγορά 500 μετοχών της Εταιρείας, συνολικής αξίας 4.545,00 ευρώ.

### **ΒΙΟΤΕΡ Α.Ε. Ανακοίνωση**

Η ΒΙΟΤΕΡ Α.Ε. ανακοινώνει ότι ο κ. Μαυροσκότης Γεώργιος, Διευθύνων Σύμβουλος – Γεν. Δ/ντης & Αντιπρόεδρος της εταιρείας και υπόχρεο πρόσωπο βάσει του Ν.3340/2005 προέβη στις 14/9/2018 σε πώληση 60.000 μετοχών συνολικής αξίας 6.780,00 €

### **ΤΙΤΑΝ Α.Ε. Ανακοίνωση**

Η Α.Ε. ΤΣΙΜΕΝΤΩΝ ΤΙΤΑΝ (η Εταιρία) γνωστοποιεί ότι σε υλοποίηση του προγράμματος παροχής δικαιωμάτων προαίρεσης αγοράς μετοχών, που θεσπίστηκε με την από 20.6.2014 απόφαση της Γενικής Συνέλευσης και σύμφωνα με τις σχετικές από 20.6.2014, 19.6.2015, 22.3.2017 και 23.5.2018 αποφάσεις του Διοικητικού Συμβουλίου, η Εταιρία προέβη στις 17.9.2018 στην πώληση 581 κοινών ιδίων μετοχών της σε 2 δικαιούχους/ στελέχη που άσκησαν τα σχετικά δικαιώματά τους, με τιμή διάθεσης 10 ευρώ ανά μετοχή, ήτοι με συνολικό τίμημα 5.810 ευρώ. Οι πωληθείσες μετοχές αντιπροσωπεύουν ποσοστό 0,001% του καταβεβλημένου μετοχικού κεφαλαίου της Εταιρίας.

**ΔΕΗ Α.Ε.**  
**Ανακοίνωση**

Τα οικονομικά αποτελέσματα του Α' εξαμήνου 2018 της Δημόσιας Επιχείρησης Ηλεκτρισμού Α.Ε., θα ανακοινωθούν την Τρίτη 25 Σεπτεμβρίου 2018, πριν από την έναρξη της συνεδρίασης του Χρηματιστηρίου Αθηνών.

**BRIQ PROPERTIES Α.Ε.Α.Π.**  
**Ανακοίνωση**

Σύμφωνα με το Ν. 3556/2007 και το άρθρο 19 του Κανονισμού (ΕΕ) αριθ. 596/2014, γνωστοποιείται ότι ο κ. Φέσσας Θεόδωρος, Πρόεδρος του Διοικητικού Συμβουλίου της BriQ Properties Α.Ε.Α.Π., προέβη σε Αγορά 5.500 μετοχών της εταιρίας BriQ Properties Α.Ε.Α.Π. στις 14 Σεπτεμβρίου 2018, έναντι συνολικού τιμήματος 10.583,11 ευρώ.

**ΕΛΛΑΚΤΩΡ Α.Ε.**  
**Ανακοίνωση**

Η υποχώρηση του κύκλου εργασιών του κλάδου της Κατασκευής κατά 3,9% το Α' εξάμηνο του 2018 σε σύγκριση με την αντίστοιχη περίοδο του 2017 και η αρνητική επίδραση κατά € 56 εκατ. προβλέψεων και ζημιών, προερχόμενων κυρίως από την κατασκευαστική δραστηριότητα σε Βαλκάνια και Μέση Ανατολή, επηρέασαν τα οικονομικά αποτελέσματα του Ομίλου εταιριών ΕΛΛΑΚΤΩΡ το πρώτο εξάμηνο του 2018, όπως αυτά ανακοινώνονται σήμερα, με βάση τα Διεθνή Πρότυπα Χρηματοοικονομικής Αναφοράς (IFRS) [1]. Στον αντίποδα, ενισχυμένα μεγέθη καταγράφονται σε Παραχωρήσεις, Περιβάλλον και Αιολικά, το πρώτο εξάμηνο του έτους. Πιο συγκεκριμένα, ο ενοποιημένος κύκλος εργασιών του Ομίλου ΕΛΛΑΚΤΩΡ για το πρώτο εξάμηνο 2018 διαμορφώθηκε σε 922,3 εκατ. ευρώ έναντι 929,7 εκατ. ευρώ την αντίστοιχη περίοδο του 2017, σημειώνοντας οριακή μείωση 0,8%. Τα ενοποιημένα κέρδη προ φόρων, χρηματοδοτικών, επενδυτικών αποτελεσμάτων (ΕΒΙΤ) ήταν 32,4 εκατ. ευρώ έναντι 53,0 εκατ. ευρώ για το αντίστοιχο διάστημα της προηγούμενης χρήσης, καθώς περιλαμβάνουν αρνητική επίδραση συνολικού ύψους 56,0 εκατ. Ευρώ, λόγω:

- αναγνώρισης ζημιάς έργου στη Ρουμανία € 18,5 εκατ.,
- πρόβλεψης κόστους αποχώρησης από το έργο ISF στο Κράτος του Κατάρ ποσού € 18,6 εκατ.,
- ζημιάς από λύση συγγενούς εταιρείας στο εξωτερικό ποσού € 8,9 εκατ. Και
- ποσού € 10 εκατ. έναντι πρόβλεψης για παρακρατούμενους φόρους στις Παραχωρήσεις

Αντιστοίχως, τα ενοποιημένα κέρδη προ φόρων, χρηματοδοτικών, επενδυτικών αποτελεσμάτων και αποσβέσεων (ΕΒΙΤΔΑ) διαμορφώθηκαν σε 82,4 εκατ. ευρώ, έναντι των 105 εκατ. ευρώ για την αντίστοιχη περίοδο 2017.

Σε επίπεδο αποτελεσμάτων προ φόρων, ο Όμιλος παρουσίασε ζημίες 11,7 εκατ. ευρώ, έναντι κερδών 19,7 εκατ. ευρώ την αντίστοιχη περίοδο του 2017, ενώ τα μετά από φόρους αποτελέσματα ήταν ζημίες 31,0 εκατ. ευρώ, έναντι κερδών μετά τους φόρους 0,6 εκατ. ευρώ, την αντίστοιχη περίοδο 2017. Τα ενοποιημένα αποτελέσματα μετά από φόρους ανά μετοχή, διαμορφώθηκαν σε ζημίες 0,2652 ευρώ έναντι ζημιών 0,0632 ευρώ, για την αντίστοιχη περίοδο 2017. Στοιχεία ανά κλάδο δραστηριότητας:

\_ Ο κατασκευαστικός κλάδος του Ομίλου για το πρώτο εξάμηνο 2018 παρουσίασε κύκλο εργασιών 727,3 εκατ. ευρώ έναντι 756,5 εκατ. ευρώ για το αντίστοιχο διάστημα 2017.

**M.L.S. ΠΛΗΡΟΦΟΡΙΚΗ Α.Ε.**  
**Ανακοίνωση**

Η MLS Πληροφορική Α.Ε. κατ' εφαρμογή των Κανονισμών (ΕΕ) 2016/1052 και 596/2014, γνωστοποιεί στο επενδυτικό κοινό ότι, σε εκτέλεση της από 29.06.2018 απόφασης της Τακτικής Γενικής Συνέλευσης των μετόχων της εταιρίας και της από 23.08.2018 απόφασης του Διοικητικού Συμβουλίου της, προέβη την Παρασκευή 14.09.2018 σε αγορά 200 ιδίων μετοχών με μέση τιμή κτήσης 4,3097 ευρώ και συνολική αξία συναλλαγής 861,94 ευρώ. Οι ως άνω 200 μετοχές αγοράστηκαν μέσω της ALPHA FINANCE Α.Ε.Π.Ε.Υ.

**Ο.Τ.Ε. Α.Ε.**  
**Ανακοίνωση**

Ο Οργανισμός Τηλεπικοινωνιών της Ελλάδος Α.Ε. («ΟΤΕ Α.Ε.» ή «Εταιρεία»), ανακοινώνει ότι στο πλαίσιο του Προγράμματος Επαναγοράς Ιδίων Μετοχών, την 14/09/2018, αγόρασε μέσω της Eurobank Equities Α.Ε.Π.Ε.Υ., 54.923 ίδιες μετοχές με μέση τιμή κτήσης €10,7187 ανά μετοχή, συνολικής αξίας €588.702,04 σύμφωνα με το άρθρο 16 του Κ.Ν. 2190/1920 και τις αποφάσεις των αρμοδίων οργάνων της Εταιρείας.

Μετά και την προαναφερόμενη αγορά, η Εταιρεία κατέχει 6.629.349 ίδιες μετοχές, ποσοστό 1,353% του συνόλου των μετοχών της Εταιρείας.

Η ανακοίνωση εκδίδεται σύμφωνα με τον Κανονισμό (ΕΕ) αριθ. 596/2014 του Ευρωπαϊκού Κοινοβουλίου και του Συμβουλίου της 16/4/2014, τον κατ' εξουσιοδότηση Κανονισμό (ΕΕ) 2016/1052 της Επιτροπής της 8/3/2016 και τον Κανονισμό του Χρηματιστηρίου Αθηνών (παρ. 4.1.3.14).

**INTRAKOM Α.Ε.**  
**Ανακοίνωση**

Ανώνυμη Εταιρεία με την επωνυμία «INTRAKOM ΑΝΩΝΥΜΗ ΕΤΑΙΡΕΙΑ ΣΥΜΜΕΤΟΧΩΝ» (δ.τ. «Intracom Holdings») ανακοινώνει ότι, σύμφωνα με την απόφαση της από 29.06.2018 Τακτικής Γενικής Συνέλευσης των μετόχων της, σε εφαρμογή του άρθρου 16 του Κ.Ν. 2190/1920, ως ισχύει, και του άρθρου 4 παρ. 4 του υπ' αριθμ. 2273/2003 Κανονισμού της Επιτροπής των Ευρωπαϊκών Κοινοτήτων,

στις 14.09.2018 προέβη, μέσω του μέλους του Χ.Α. ΛΕΩΝ ΔΕΠΟΛΑΣ ΧΡΗΜΑΤΙΣΤΗΡΙΑΚΗ Α.Ε.Π.Ε.Υ, σε αγορά 14.500 ιδίων μετοχών με μέση τιμή κτήσης € 1,1449, ανά μετοχή και συνολική αξία συναλλαγής € 16.601,61. Κατόπιν της ως άνω αγοράς, της από 10.09.2018 ακύρωσης των 25.996 ιδίων μετοχών και του από 14/09/2018 reverse split (αποφάσεις της από 23.07.2018 Β' Επαναληπτικής Τ.Γ.Σ.), η Εταιρεία κατέχει συνολικά 228.502 ίδιες μετοχές (ποσοστό 0,34% επί του μετοχικού της κεφαλαίου), εκ των οποίων 108.502 ίδιες μετοχές αποκτήθηκαν σε εκτέλεση της απόφασης της από 30.06.2016 Τ.Γ.Σ., ενώ οι υπόλοιπες 120.000 ίδιες μετοχές, σε εκτέλεση της απόφασης της από 29.06.2018 Τ.Γ.Σ.

#### **INTRALOT Α.Ε.** **Ανακοίνωση**

Η INTRALOT σε εφαρμογή του άρθρου 4 παρ. 4 του υπ' αριθμ. 2273/2003 Κανονισμού της Επιτροπής των Ευρωπαϊκών Κοινοτήτων, ανακοινώνει ότι σύμφωνα με το άρθρο 16 του Κ.Ν. 2190/1920 και βάσει της σχετικής απόφασης της Τακτικής Γενικής Συνέλευσης των Μετόχων της 16/5/2018, προέβη στις 14/9/2018:

- μέσω της Παντελάκης Α.Χ.Ε.Π.Ε.Υ. σε αγορά 109.164 ιδίων μετοχών με μέση τιμή κτήσης 0,5825 ευρώ ανά μετοχή, συνολικής αξίας 63.587,72 ευρώ,
- μέσω της Euroxx Α.Χ.Ε.Π.Ε.Υ. σε αγορά 18.500 ιδίων μετοχών με μέση τιμή κτήσης 0,5904 ευρώ ανά μετοχή, συνολικής αξίας 10.921,78 ευρώ.

#### **ΑΔΜΗ ΣΥΜΜΕΤΟΧΩΝ Α.Ε.** **Ανακοίνωση**

Η ΑΝΩΝΥΜΗ ΕΤΑΙΡΕΙΑ ΑΔΜΗ ΣΥΜΜΕΤΟΧΩΝ (εφεξής η «Εταιρεία») θα ανακοινώσει τα Οικονομικά Αποτελέσματα του Πρώτου Εξαμήνου 2018, σήμερα μετά τη λήξη της συνεδρίασης του Χρηματιστηρίου Αθηνών. Η Εξαμηνιαία Οικονομική Έκθεση, καθώς και τα Στοιχεία και Πληροφορίες θα είναι διαθέσιμα στην ιστοσελίδα της εταιρείας [www.admieholding.gr](http://www.admieholding.gr), καθώς και στην ιστοσελίδα του Χρηματιστηρίου Αθηνών [www.hellex.gr](http://www.hellex.gr). Για περισσότερες πληροφορίες, οι κ.κ. μέτοχοι μπορούν να απευθύνονται, κατά τις εργάσιμες ημέρες και ώρες, στις Σχέσεις με Επενδυτές (τηλ. 210 3636936).

#### **ΤΡΑΠΕΖΑ ΤΗΣ ΕΛΛΑΔΟΣ Α.Ε.** **Ανακοίνωση**

ΓΕΝΙΚΟ ΣΥΜΒΟΥΛΙΟ ΤΗΣ ΤΡΑΠΕΖΑΣ ΤΗΣ ΕΛΛΑΔΟΣ

Γιάννης Στουρνάρας	(Διοικητής)
Ιωάννης Α. Μουρμούρας	(Υποδιοικητής)
Θεόδωρος Μ. Μητράκος	(Υποδιοικητής)
Ιουλία Β. Αρμάγου	(Σύμβουλος)
Ευάγγελος Δ. Γερασιωτάκης	(Σύμβουλος)
Στέφανος Ν. Οκταποδάς	(Σύμβουλος)
Αθανάσιος Ι. Σαββάκης	(Σύμβουλος)
Δημήτριος Α. Σιδέρης	(Σύμβουλος)
Νικόλαος Ι. Σκορίνης	(Σύμβουλος)
Χαράλαμπος Κ. Σαματόπουλος	(Σύμβουλος)
Γρηγόριος Σ. Στεργιούλης	(Σύμβουλος)
Γεώργιος – Σπυρίδων Δ. Ταβλάς	(Σύμβουλος)

#### **PROFILE Α.Ε.Β.Ε.** **Ανακοίνωση**

Σε εφαρμογή του άρθρου 4 παρ.4 του υπ' αριθμ. 2273/2003 Κανονισμού της Επιτροπής των Ευρωπαϊκών Κοινοτήτων, η Ανώνυμη Εταιρία με την επωνυμία "PROFILE Α.Ε.Β.Ε. ΠΛΗΡΟΦΟΡΙΚΗΣ", (εφεξής "Εταιρία") ανακοινώνει ότι, σύμφωνα με το άρθρο 16 του κ.ν.2190/1920 όπως ισχύει, και βάσει των σχετικών αποφάσεων της Τακτικής Γενικής Συνέλευσης των Μετόχων της 11ης Μαΐου 2018 και του Διοικητικού Συμβουλίου της 14ης Μαΐου 2018, προέβη σε αγορά ιδίων μετοχών, ως ακολούθως: 1) Την 14/09/2018 η Εταιρία αγόρασε με μέση τιμή κτήσης 1,2100 ευρώ ανά μετοχή, 700 μετοχές συνολικής αξίας 847,00 ευρώ.

#### **ΕΘΝΙΚΗ ΠΑΝΓΑΙΑ Α.Ε.Ε.Α.Π.** **Ανακοίνωση**

Η Εθνική Πανγαία Α.Ε.Ε.Α.Π. ανακοίνωσε ότι ο κύκλος εργασιών του Ομίλου για το α' εξάμηνο του 2018 αυξήθηκε κατά 4,8% και ανήλθε σε €60,7 εκατ. έναντι €57,9 εκατ. Το αντίστοιχο εξάμηνο του 2017. Τα αναπροσαρμοσμένα κέρδη προ τόκων, φόρων, αποσβέσεων και αναπροσαρμογής αξίας των ακινήτων (adjusted EBITDA) αυξήθηκαν από €49,8 εκατ. το α' εξάμηνο του 2017 σε €51,6 εκατ. το α' εξάμηνο του 2018 (αύξηση 3,5%). Τα κέρδη από αναπροσαρμογή των επενδύσεων σε ακίνητα ανήλθαν σε €29,7 εκατ. Έναντι κέρδους €6,9 για το α' εξάμηνο του 2017. Ως αποτέλεσμα τα κέρδη περιόδου του Ομίλου για το α' εξάμηνο του 2018 ανήλθαν σε €64,7 εκατ. (έναντι κερδών €41,2 εκατ. το α' εξάμηνο του 2017) καταγράφοντας αύξηση 57,0%. Η Εσωτερική Αξία (NAV) του Ομίλου την 30η Ιουνίου 2018 ανήλθε σε €1.236,1 εκατ. ή €4,84 ανά μετοχή έναντι €1.227,6 εκατ. και €4,80 ανά μετοχή αντίστοιχα την 31η Δεκεμβρίου 2017. Την 30η Ιουνίου 2018 το χαρτοφυλάκιο του Ομίλου αποτελούνταν από 345 εμπορικά ακίνητα (κυρίως καταστήματα και γραφεία), συνολικής εκμισθωσιμής επιφάνειας 1.039 χιλ. τ.μ. Τα περισσότερα από τα ακίνητα βρίσκονται σε περιοχές

υψηλής προβολής και εμπορικότητας σε όλη την Ελλάδα, δεκατέσσερα ακίνητα είναι στην Ιταλία, δύο στη Ρουμανία, δύο στην Κύπρο και ένα στη Βουλγαρία. Η εύλογη αξία των επενδύσεων σε ακίνητα του Ομίλου στις 30 Ιουνίου 2018 ανερχόταν €1.656 εκατ. (31.12.2017: €1.581 εκατ.). Η εξαμηνιαία χρηματοοικονομική έκθεση για τη περίοδο που έληξε στις 30 Ιουνίου 2018 παρατίθεται στην ιστοσελίδα της Εταιρείας: [www.nbgpangaea.gr](http://www.nbgpangaea.gr).

### **ΡΕΒΟΪΛ Α.Ε.Ε.Π.** **Ανακοίνωση**

Οικονομικά Αποτελέσματα 1ου εξαμήνου 2018 Στοιχεία ΕΤΑΙΡΕΙΑ  
Αποτελεσμάτων ( εκ.€)

	<b>30/6/2018</b>	<b>30/6/2017</b>
Κύκλος εργασιών	342,51	348,72
Δημοσιευμένα κέρδη/(ζημιές) EBITDA	4,11	-1,83
Ζημιές Πώλησης Παγίου	0,00	-3,29
Ζημιές Πώλησης Συμμετοχής	0,00	-2,02
Συγκρίσιμα κέρδη EBITDA	4,11	3,48
Δημοσιευμένα Κέρδη/(Ζημιές) προ φόρων	1,01	-5,05
Συγκρίσιμα Κέρδη/(Ζημιές) προ φόρων	1,01	0,26

### **ΕΛ.ΤΕΧ. ΑΝΕΜΟΣ Α.Ε.** **Ανακοίνωση**

Σας αποστέλλουμε συνημμένα Πρόσκληση της Διοίκησης της ΕΛ.ΤΕΧ. ΑΝΕΜΟΣ ΑΕ που αφορά στη διενέργεια τηλεδιάσκεψης με θέμα "Παρουσίαση Οικονομικών Αποτελεσμάτων Α' εξαμήνου 2018".

### **ΕΛΛΑΚΤΩΡ Α.Ε.** **Ανακοίνωση**

ΠΡΟΣΚΛΗΣΗ ΣΕ ΤΗΛΕΔΙΑΣΚΕΨΗ

Σας προσκαλούμε όπως λάβετε μέρος στην τηλεδιάσκεψη της Διοίκησης της ΕΛΛΑΚΤΩΡ για την συζήτηση επί των:

"Οικονομικών Αποτελεσμάτων του Πρώτου Εξαμήνου 2018"

Μετά την παρουσίαση των αποτελεσμάτων, θα έχετε την ευκαιρία να συμμετάσχετε στην διαδικασία Ερωτήσεων & Απαντήσεων.

Ημερομηνία: Τρίτη, 18 Σεπτεμβρίου 2018

Ώρα: 16:00 (GR Time)

Αριθμός κλήσης Ελλάδα +30 211 180 2000

Αριθμός κλήσης Βρετανία +44 (0) 800 368 1063

Αριθμός κλήσης Αμερική +1 516 447 5632

Αριθμός κλήσης Γαλλία +33 (0) 1 709 18711

Αριθμός κλήσης Γερμανία +49 (0) 69 2222 4493

Αριθμός κλήσης Ιταλία +39 06 452 36748

Αριθμός κλήσης Ισπανία +34 91 769 9503

### **INTRAKOM Α.Ε.** **Ανακοίνωση**

Η «INTRAKOM ΑΝΩΝΥΜΗ ΕΤΑΙΡΙΑ ΣΥΜΜΕΤΟΧΩΝ»(δ.τ. «INTRACOM HOLDINGS»), σε συνέχεια της από 06.09.2018 Ανακοίνωσής της για το από 14/09/2018 reverse split, και σύμφωνα με τις διατάξεις των άρθρων 9 παρ. 5 και 21 του Ν. 3556/ 30.04.2007, σε συνδυασμό με την απόφαση 1/434/03.07.2007 του Δ.Σ. της Επιτροπής Κεφαλαιαγοράς, ενημερώνει το επενδυτικό κοινό ότι: Το μετοχικό κεφάλαιο της INTRACOM HOLDINGS ανέρχεται στο ποσό των €66.500.000, διαιρούμενο σε 66.500.000 Κοινές Ονομαστικές μετοχές, ονομαστικής αξίας €1,00 η καθεμία, ο δε συνολικός αριθμός των δικαιωμάτων ψήφου επί των Κοινών Ονομαστικών μετοχών της Εταιρείας ανέρχεται σε 66.500.000.

## ΕΛΛΗΝΙΚΑ ΧΡΗΜΑΤΙΣΤΗΡΙΑ Α.Ε.

### Ανακοίνωση

Η Εταιρία Ελληνικά Χρηματιστήρια-Χρηματιστήριο Αθηνών Α.Ε. Συμμετοχών (ΑΤΗΕΧ) ανακοινώνει με βάση τους ν. 3556/2007 και 3606/2007 ότι η Εθνική Τράπεζα την ενημέρωσε ότι πραγματοποίησε τις εξής συναλλαγές:

α/α	Ημερομηνία γνωστοποίησης στην ΑΤΗΕΧ	Ημερομηνία συναλλαγής	Είδος συναλ.	Ποσότητα	Χρηματοπιστωτικό μέσο	Συνολική αξία (ευρώ)
1	13.09.2018	12.09.2018	Αγορά	3.307	Μετοχές ΕΧΑΕ (κο)	14.089,17
2	14.09.2018	13.09.2018	Αγορά	7.750	Μετοχές ΕΧΑΕ (κο)	33.050,78

Η γνωστοποίηση εκ μέρους της Εθνικής Τράπεζας προς την εταιρεία και ακολούθως από την εταιρία προς τις αρχές της Κεφαλαιαγοράς, γίνεται επειδή ο κ. Ιωάννης Κυριακόπουλος είναι μέλος της εκτελεστικής επιτροπής της Εθνικής Τράπεζας ενώ κατέχει ταυτόχρονα τη θέση του Μη Εκτελεστικού Μέλους του Δ.Σ. της ΑΤΗΕΧ (υπόχρεο πρόσωπο με βάση το Ν.3340/2005).

## Π. ΠΕΤΡΟΠΟΥΛΟΣ Α.Ε.Β.Ε.

### Ανακοίνωση

Η Πέτρος Πετρόπουλος ΑΕΒΕ γνωστοποιεί στο επενδυτικό κοινό ότι σύμφωνα με το άρθρο 16 του ΚΝ 2190/20, όπως τροποποιήθηκε και ισχύει, και σύμφωνα με τους όρους του Κανονισμού 2273/2003 της Ευρωπαϊκής Επιτροπής και σε εκτέλεση της από 19/4/2018 απόφασης της Γενικής Συνέλευσης των Μετόχων της Εταιρίας και απόφασης του Διοικητικού Συμβουλίου με ημερομηνία, 8/5/2018 προέβη την 14/09/2018 σε αγορά 265 Ιδίων Μετοχών της Εταιρίας μέσω της Alpha Finance με τιμή κτήσης 6,56 ευρώ ανά μετοχή και συνολική αξία 1.738,4 ευρώ

## FOLLI-FOLLIE Α.Ε.Β.Τ.Ε.

### Ανακοίνωση

Η Folli-Follie Ανώνυμη Εμπορική Βιοτεχνική και Τεχνική Εταιρεία (η «Εταιρεία»), σε απάντηση σχετικού αιτήματος της Επιτροπής Κεφαλαιαγοράς, παρέχει στο επενδυτικό κοινό την ακόλουθη πρόσθετη ενημέρωση.

Προσωρινή Διαταγή Εταιρείας κατά το δικαστήριο της 12ης Σεπτεμβρίου 2018

Η Εταιρεία, σε συνέχεια προηγούμενης ανακοινώσεώς της, με ημερομηνία 14.8.2018 και αναφορικά με την αίτηση της Εταιρείας για την λήψη προληπτικών μέτρων κατά το άρθρο 106α (6) του Πτωχευτικού Κώδικα (Ν. 3588/2007 όπως έχει τροποποιηθεί), η οποία συζητήθηκε ενώπιον του Μονομελούς Πρωτοδικείου Αθηνών στις 12 Σεπτεμβρίου 2018, ανακοινώνει ότι, στις 13 Σεπτεμβρίου 2018 ελήφθη επικυρωμένο αντίγραφο της ως άνω προσωρινής διαταγής, με βάση την οποία:

Το Δικαστήριο δέχτηκε εν μέρει το αίτημα παράτασης της ισχύος της προσωρινής διαταγής, την οποία είχε λάβει η Εταιρεία από το Μονομελές Πρωτοδικείο Αθηνών στις 20 Ιουλίου 2018, έως την έκδοση απόφασης επί της ένδικης αιτήσεως.

Συγκεκριμένα, το Δικαστήριο απαγόρευσε προσωρινά:

- τη λήψη ή τη συνέχιση μέτρων αναγκαστικής εκτέλεσης σε βάρος της Εταιρείας,
- τη λήψη ασφαλιστικών μέτρων και την έκδοση προσωρινής διαταγής σε βάρος της ως Εταιρείας,
- την εγγραφή προσημείωσης υποθήκης και της σύστασης ενεχύρου επί περιουσιακών στοιχείων της Εταιρείας, καθώς και την εκποίηση ακινήτων αυτής,
- τη διενέργεια αντιλογισμού, συμψηφισμού, συμψηφιστικών εγγραφών, καθώς και την επιβολή μέτρων χρηματικής δέσμευσης οποιασδήποτε μορφής επί των τραπεζικών καταθέσεων και λογαριασμών της Εταιρείας για τις απαιτήσεις που υφίστανται σε βάρος της ανεξαρτήτως του χρόνου γενέσεώς τους.

Το Δικαστήριο απέρριψε το αίτημα παράτασης ισχύος της προσωρινής διαταγής που είχαν λάβει από το Μονομελές Πρωτοδικείο Αθηνών στις 20 Ιουλίου 2018 οι συνοφειλέτες και συνεγγυητές της Εταιρείας, κ.κ. Γεώργιος Κουτσολιούτσος και Δημήτριος Κουτσολιούτσος.

Τέλος, αναφορικά με αντίστοιχες αιτήσεις που υπέβαλαν (α) η κατά 100% θυγατρική της Εταιρείας, ανώνυμη εταιρεία με την επωνυμία «FOLLI FOLLIE ΣΥΜΜΕΤΟΧΩΝ ΑΝΩΝΥΜΗ ΕΤΑΙΡΕΙΑ» και (β) η κ. Αικατερίνη Κουτσολιούτσου, συνεγγυήτρια της Εταιρείας, οι οποίες αμφότερες υποβλήθηκαν κατά το άρθρο 106α (6) του Πτωχευτικού Κώδικα (Ν. 3588/2007 όπως έχει τροποποιηθεί) και συζητήθηκαν, ομοίως, κατά το ακροατήριο του Μονομελούς Πρωτοδικείου Αθηνών της 12ης Σεπτεμβρίου 2018, μαζί με την αίτηση της Εταιρείας, το Δικαστήριο δεν εξέδωσε, έως την έκδοση των αποφάσεων επί των εν λόγω ένδικων αιτήσεων, αντίστοιχη προσωρινή διαταγή.

Παράδοση των πορισμάτων της Ernst & Young και της Alvarez & Marsal

Σύμφωνα με προηγούμενη ανακοίνωση της Εταιρείας, με ημερομηνία 7.9.2018, οι εκθέσεις της Alvarez & Marsal αναμένεται να παραδοθούν στην Εταιρεία και στην Ernst & Young έως το τέλος του Σεπτεμβρίου. Με την παράδοση των εκθέσεων στην Ernst & Young και επί τη βάση αυτών, θα ανακοινωθεί το χρονοδιάγραμμα της Ernst & Young για την ολοκλήρωση του έργου της. Η καθυστέρηση της παράδοσης των εκθέσεων της Alvarez & Marsal οφείλεται στην πολυπλοκότητα του έργου της αξιολόγησης των πιο πρόσφατων οικονομικών καταστάσεων και στον μεγάλο αριθμό των θυγατρικών στην Ασία.

Κανονισμός για την Κατάχρηση της Αγοράς

Η παρούσα ανακοίνωση δημοσιεύεται από την Folli Follie Ανώνυμη Εμπορική Βιοτεχνική και Τεχνική Εταιρία κατόπιν σχετικού αιτήματος της Επιτροπής Κεφαλαιαγοράς και σύμφωνα με τον Κανονισμό για την Κατάχρηση της Αγοράς (ΕΕ) 596/2014 (MAR) και τον Κανονισμό του Χρηματιστηρίου Αθηνών. Περιέχει πληροφόρηση που εμπίπτει στην έννοια της προνομιακής πληροφορίας για τους

σκοπούς του άρθρου 7 του ΜΑΡ. Για τους σκοπούς του ΜΑΡ και του άρθρου 2 του Εκτελεστικού Κανονισμού (ΕΕ) 2016/1055 της Επιτροπής, το υπεύθυνο πρόσωπο για την δημοσίευση της παρούσας ανακοίνωσης για λογαριασμό της Εταιρείας είναι η κ. Μανταλένα Κασιδιαροπούλου, του Τμήματος Επενδυτικών Σχέσεων.

## ΓΕΝΙΚΕΣ ΣΥΝΕΛΕΥΣΕΙΣ

### ΛΙΒΑΝΗΣ Α.Β.Ε.

**Τακτική Γενική Συνέλευση την 21/09/2018** ημέρα Παρασκευή και **ώρα 13.00 μ.μ.** στα γραφεία της εταιρείας Σόλωνος 98 - Αθήνα, για συζήτηση και λήψη αποφάσεων για τα παρακάτω θέματα:

**ΘΕΜΑΤΑ ΗΜΕΡΗΣΙΑΣ ΔΙΑΤΑΞΗΣ**

1. Έγκριση των ετησίων οικονομικών καταστάσεων της χρήσης 01/01-31/12/2017 και των σχετικών εκθέσεων του Διοικητικού Συμβουλίου και των ελεγκτών.
2. Απαλλαγή των μελών του Διοικητικού συμβουλίου και των ελεγκτών για τα πεπραγμένα και την όλη διαχείριση της εταιρικής χρήσης 01/01-31/12/2017.
3. Εκλογή Ορκωτών Ελεγκτών για την εταιρική χρήση 01/01-31/12/2018.
4. Έγκριση αντικατάστασης μέλους Δ.Σ.
5. Διάφορες ανακοινώσεις.

Σε περίπτωση μη επίτευξης της απαιτούμενης εκ του Νόμου και του καταστατικού της εταιρείας απαρτίας για την λήψη απόφασης επί των θεμάτων της Ημερήσιας Διάταξης, η τυχόν Α Επαναληπτική Τακτική Γενική Συνέλευση θα συνέλθει την 5η Οκτωβρίου, ημέρα Παρασκευή και ώρα 13.00 στον ίδιο χώρο, και η τυχόν Β Επαναληπτική Τακτική Γενική Συνέλευση θα συνέλθει την 19η Οκτωβρίου, ημέρα Παρασκευή και ώρα 13.00 στον ίδιο χώρο, με τα ίδια θέματα Ημερήσιας Διάταξης.

Σύμφωνα με το Κ.Ν. 2190/1920 όπως τροποποιήθηκε με το Ν. 3884/2010 και ισχύει, η Εταιρία ενημερώνει τους μετόχους της για τα ακόλουθα:

**Α. Δικαίωμα συμμετοχής και ψήφου στη Γενική Συνέλευση**

Στην Τακτική Γενική Συνέλευση δικαιούται να συμμετέχει όποιος εμφανίζεται ως μέτοχος στα αρχεία του συστήματος άυλων τίτλων που διαχειρίζεται η Ελληνικά Χρηματιστήρια Α.Ε. (Ε.Χ.Α.Ε.), στο οποίο τηρούνται οι κινητές αξίες (μετοχές) της Εταιρίας. Η απόδειξη της μετοχικής ιδιότητας γίνεται με την προσκόμιση σχετικής έγγραφης βεβαίωσης του ως άνω φορέα ή εναλλακτικά με απευθείας ηλεκτρονική σύνδεση της Εταιρίας με τα αρχεία του εν λόγω φορέα. Η ιδιότητα του μετόχου πρέπει να υφίσταται κατά την έναρξη της Κυριακής 16.09.2018 (ημερομηνία καταγραφής) ήτοι της πέμπτης ημέρας πριν από την ημέρα συνεδρίασης της Τακτικής Γενικής Συνέλευσης στις 21.09.2018 και η σχετική έγγραφη βεβαίωση ή η ηλεκτρονική πιστοποίηση σχετικά με τη μετοχική ιδιότητα πρέπει να περιέλθει στην Εταιρία το αργότερο στις 18.09.2018 ήτοι την τρίτη ημέρα πριν από τη Συνεδρίαση της Τακτικής Γενικής Συνέλευσης. Στην Α Επαναληπτική Τακτική Γενική Συνέλευση της 5.10.2018 η ιδιότητα του μετόχου πρέπει να υφίσταται κατά την έναρξη της 1.10.2018, ήτοι της τέταρτης ημέρας πριν από την ημερομηνία συνεδρίασης της Α Επαναληπτικής Γενικής Συνέλευσης (ημερομηνία καταγραφής Α Επαναληπτικής Τακτικής Γενικής Συνέλευσης), η δε σχετική έγγραφη βεβαίωση ή η ηλεκτρονική πιστοποίηση σχετικά με τη μετοχική ιδιότητα πρέπει να περιέλθει στην Εταιρία το αργότερο την 2.10.2018, ήτοι την τρίτη ημέρα πριν από τη συνεδρίαση της ως άνω Γενικής Συνέλευσης.

Για την Β Επαναληπτική Τακτική Γενική Συνέλευση της 19.10.2018, η ιδιότητα του μετόχου πρέπει να υφίσταται κατά την έναρξη της 15.10.2018, ήτοι της τέταρτης ημέρας πριν από την ημερομηνία συνεδρίασης της Β Επαναληπτικής Γενικής Συνέλευσης (ημερομηνία καταγραφής Β Επαναληπτικής Τακτικής Γενικής Συνέλευσης), η δε σχετική έγγραφη βεβαίωση ή η ηλεκτρονική πιστοποίηση σχετικά με τη μετοχική ιδιότητα πρέπει να περιέλθει στην Εταιρία το αργότερο την 16.10.2018, ήτοι την τρίτη ημέρα πριν από τη συνεδρίαση της ως άνω Γενικής Συνέλευσης.

Έναντι της Εταιρίας θεωρείται ότι έχει δικαίωμα συμμετοχής και ψήφου στην Τακτική Γενική Συνέλευση μόνον όποιος φέρει την ιδιότητα του μετόχου κατά την αντίστοιχη ημερομηνία καταγραφής. Σε περίπτωση μη συμμόρφωσης προς τις διατάξεις του αρ. 28 α του Κ.Ν. 2190/1920 όπως ισχύει, ο εν λόγω μέτοχος μετέχει στην Τακτική Γενική Συνέλευση μόνο μετά από άδεια αυτής.

Η άσκηση των εν λόγω δικαιωμάτων δεν προϋποθέτει τη δέσμευση των μετοχών ούτε την τήρηση άλλης ανάλογης διαδικασίας, η οποία περιορίζει τη δυνατότητα πώλησης και μεταβίβασης αυτών κατά το χρονικό διάστημα που μεσολαβεί ανάμεσα στην ημερομηνία καταγραφής και στην ημερομηνία της Τακτικής Γενικής Συνέλευσης.

**Β. Δικαιώματα Μειοψηφίας Μετόχων**

(α) Με αίτηση μετόχων που εκπροσωπούν το ένα εικοστό (1/20) του καταβεβλημένου μετοχικού κεφαλαίου, το Διοικητικό Συμβούλιο της Εταιρίας υποχρεούται να εγγράψει στην ημερήσια διάταξη της Τακτικής Γενικής Συνέλευσης πρόσθετα θέματα, εάν η σχετική αίτηση περιέλθει στο Διοικητικό Συμβούλιο μέχρι την 6.9.2018, δηλ. δεκαπέντε (15) τουλάχιστον ημέρες πριν από την Τακτική Γενική Συνέλευση. Η αίτηση για την εγγραφή πρόσθετων θεμάτων στην ημερήσια διάταξη συνοδεύεται από αιτιολόγηση ή από σχέδιο απόφασης προς έγκριση στη Γενική Συνέλευση και η αναθεωρημένη ημερήσια διάταξη δημοσιοποιείται με τον ίδιο τρόπο όπως η προηγούμενη ημερήσια διάταξη, στις 8.9.2018, δηλ. δεκατρείς (13) ημέρες πριν από την ημερομηνία της Τακτικής Γενικής Συνέλευσης και ταυτόχρονα τίθεται στη διάθεση των μετόχων στην ιστοσελίδα της Εταιρίας ([www.livanis.gr](http://www.livanis.gr)), μαζί με την αιτιολόγηση ή το σχέδιο απόφασης που έχει υποβληθεί από τους μετόχους κατά τα προβλεπόμενα στο άρθρο 27 παρ. 3 του Κ.Ν. 2190/1920.

(β) Με αίτηση μετόχων που εκπροσωπούν το ένα εικοστό (1/20) του καταβεβλημένου μετοχικού κεφαλαίου, το Διοικητικό Συμβούλιο θέτει στη διάθεση των μετόχων κατά τα οριζόμενα στο άρθρο 27 παρ. 3 του Κ.Ν. 2190/1920, το αργότερο μέχρι την 15.09.2018, δηλ. έξι (6) τουλάχιστον ημέρες πριν από την ημερομηνία της Γενικής Συνέλευσης, σχέδια αποφάσεων για θέματα που έχουν περιληφθεί

στην αρχική ή την αναθεωρημένη ημερήσια διάταξη, αν η σχετική αίτηση περιέλθει στο Διοικητικό Συμβούλιο μέχρι την 14.09.2018, δηλ. επτά (7) τουλάχιστον ημέρες πριν από την ημερομηνία της Γενικής Συνέλευσης.

(γ) Μετά από αίτηση οποιουδήποτε μετόχου που υποβάλλεται στην Εταιρία μέχρι τις 16.09.2018, δηλ. πέντε (5) τουλάχιστον πλήρεις ημέρες πριν από τη Γενική Συνέλευση, το Διοικητικό Συμβούλιο υποχρεούται να παρέχει στη Γενική Συνέλευση τις αιτούμενες συγκεκριμένες πληροφορίες για τις υποθέσεις της Εταιρίας, στο μέτρο που αυτές είναι χρήσιμες για την πραγματική εκτίμηση των θεμάτων της ημερήσιας διάταξης. Το Διοικητικό Συμβούλιο μπορεί να αρνηθεί την παροχή των πληροφοριών για αποχρώντα ουσιώδη λόγο, ο οποίος αναγράφεται στα πρακτικά. Το Διοικητικό Συμβούλιο μπορεί να απαντήσει ενιαία σε αιτήσεις μετόχων με το ίδιο περιεχόμενο. Υποχρέωση παροχής πληροφοριών δεν υφίσταται όταν οι σχετικές πληροφορίες διατίθενται ήδη στην ιστοσελίδα της Εταιρίας, ιδίως με την μορφή ερωτήσεων και απαντήσεων.

(δ) Μετά από αίτηση μετόχων που εκπροσωπούν το ένα πέμπτο (1/5) του καταβεβλημένου μετοχικού κεφαλαίου, η οποία υποβάλλεται στην Εταιρία μέχρι τις 16.09.2018, δηλ. πέντε (5) τουλάχιστον πλήρεις ημέρες πριν από τη Γενική Συνέλευση, το Διοικητικό Συμβούλιο υποχρεούται να παρέχει στη Γενική Συνέλευση πληροφορίες για την πορεία των εταιρικών υποθέσεων και την περιουσιακή κατάσταση της Εταιρίας. Το Διοικητικό Συμβούλιο μπορεί να αρνηθεί την παροχή των πληροφοριών για αποχρώντα ουσιώδη λόγο, ο οποίος αναγράφεται στα πρακτικά.

Αντίστοιχες προθεσμίες για τυχόν άσκηση δικαιωμάτων μειοψηφίας των μετόχων ισχύουν και σε περίπτωση Επαναληπτικών Γενικών Συνελεύσεων.

Σε όλες τις ανωτέρω αναφερόμενες περιπτώσεις οι αιτούντες μέτοχοι οφείλουν να αποδεικνύουν τη μετοχική τους ιδιότητα και τον αριθμό των μετοχών που κατέχουν κατά την άσκηση του σχετικού δικαιώματος. Τέτοια απόδειξη αποτελεί και η προσκόμιση βεβαίωσης από τον φορέα στον οποίο τηρούνται οι οικείες κινητές αξίες ή η πιστοποίηση της μετοχικής ιδιότητας με απευθείας ηλεκτρονική σύνδεση φορέα και Εταιρίας.

Γ. Διαδικασία για την άσκηση δικαιώματος ψήφου μέσω αντιπροσώπου

Ο μέτοχος συμμετέχει στην Τακτική Γενική Συνέλευση και ψηφίζει είτε αυτοπροσώπως είτε μέσω αντιπροσώπων. Κάθε μέτοχος μπορεί να διορίζει μέχρι τρεις (3) αντιπροσώπους. Νομικά πρόσωπα μετέχουν στην Τακτική Γενική Συνέλευση ορίζοντας ως εκπροσώπους τους μέχρι τρία (3) φυσικά πρόσωπα. Ωστόσο, αν ο μέτοχος κατέχει μετοχές της Εταιρίας, οι οποίες εμφανίζονται σε περισσότερους του ενός λογαριασμούς αξιών, ο περιορισμός αυτός δεν εμποδίζει τον εν λόγω μέτοχο να ορίζει διαφορετικούς αντιπροσώπους για τις μετοχές που εμφανίζονται στον κάθε λογαριασμό αξιών σε σχέση με την Τακτική Γενική Συνέλευση. Αντιπρόσωπος που ενεργεί για περισσότερους μετόχους μπορεί να ψηφίζει διαφορετικά για κάθε μέτοχο. Ο αντιπρόσωπος μετόχου υποχρεούται να γνωστοποιεί στην Εταιρία, πριν από την έναρξη της συνεδρίασης της Τακτικής Γενικής Συνέλευσης, κάθε συγκεκριμένο γεγονός, το οποίο μπορεί να είναι χρήσιμο στους μετόχους για την αξιολόγηση του κινδύνου να εξυπηρετήσει ο αντιπρόσωπος άλλα συμφέροντα πλην των συμφερόντων του αντιπροσωπευόμενου μετόχου. Κατά την έννοια της παρούσας παραγράφου, μπορεί να προκύπτει σύγκρουση συμφερόντων ιδίως όταν ο αντιπρόσωπος: (α) είναι μέτοχος που ασκεί τον έλεγχο της Εταιρίας ή είναι άλλο νομικό πρόσωπο ή οντότητα η οποία ελέγχεται από το μέτοχο αυτόν, (β) είναι μέλος του Διοικητικού Συμβουλίου ή της εν γένει διοίκησης της Εταιρίας ή μετόχου που ασκεί τον έλεγχο της Εταιρίας ή άλλου νομικού προσώπου ή οντότητας που ελέγχεται από μέτοχο ο οποίος ασκεί τον έλεγχο της Εταιρίας, (γ) είναι υπάλληλος ή ορκωτός ελεγκτής της Εταιρίας ή μετόχου που ασκεί τον έλεγχο της Εταιρίας, ή άλλου νομικού προσώπου ή οντότητας που ελέγχεται από μέτοχο, ο οποίος ασκεί τον έλεγχο της Εταιρίας, (δ) είναι σύζυγος ή συγγενής πρώτου βαθμού με ένα από τα φυσικά πρόσωπα που αναφέρονται στις ως άνω περιπτώσεις (α) έως (γ). Ο διορισμός και η ανάκληση αντιπροσώπου του μετόχου γίνεται εγγράφως και κοινοποιείται στην Εταιρία με τον ίδιο τύπο, τουλάχιστον τρεις (3) ημέρες πριν από την ημερομηνία συνεδρίασης της Τακτικής Γενικής Συνέλευσης. Η Εταιρία θα διαθέσει στην ιστοσελίδα της ([www.livanis.gr](http://www.livanis.gr)) το έντυπο που πρέπει να χρησιμοποιηθεί για τον διορισμό αντιπροσώπου. Το έντυπο αυτό κατατίθεται συμπληρωμένο και υπογεγραμμένο από τον μέτοχο στο Τμήμα Εξυπηρέτησης Μετόχων της Εταιρίας στη διεύθυνση: Σόλωνος 98 στην Αθήνα ή αποστέλλεται στο fax:210-3617791 τρεις (3) τουλάχιστον ημέρες πριν από την ημερομηνία της Τακτικής Γενικής Συνέλευσης.

## UNIBIOS A.E.

### Ορθή Επανάληψη από Εταιρεία

**Έκτακτη Γενική Συνέλευση την 24/09/2018** ημέρα Δευτέρα και ώρα **14:00 μ.μ** στην έδρα της εταιρίας που ευρίσκεται στη Φυλή Αττικής, 1η και 18η Οδός, ΒΙΟΠΑ Άνω Λιοσίων, Τ.Κ. 13341, για συζήτηση και απόφαση στα ακόλουθα θέματα της ημερησίας διάταξης:

#### ΗΜΕΡΗΣΙΑ ΔΙΑΤΑΞΗ

- Απόφαση για Αύξηση του Μετοχικού Κεφαλαίου. Οι νέες μετοχές θα διατεθούν με δικαίωμα προτίμησης στους υφιστάμενους μετόχους της εταιρίας κατά τον χρόνο αποκοπής του δικαιώματος προτίμησης. Απόφαση ώστε να υπάρχει η δυνατότητα μερικής κάλυψης της Αύξησης Κεφαλαίου σύμφωνα με το άρθρο 13Α του ΚΝ2190/1920 και το άρθρο 28 του Ν. 4548/2018. Απόφαση ώστε να εξουσιοδοτηθεί το Διοικητικό Συμβούλιο να καθορίσει η τιμή διάθεσης των νέων μετοχών μέσα σε διάστημα ενός έτους από την ημέρα της Γενικής Συνέλευσης σύμφωνα με την παράγραφο 6 του άρθρου 13 του ΚΝ 2190/1920 και την παράγραφο 2 του άρθρου 25 του Ν 4548/2018. Επίσης απόφαση ότι επιτρέπεται η τιμή διάθεσης των νέων μετοχών να είναι μεγαλύτερη της χρηματιστηριακής τιμής κατά τον χρόνο αποκοπής του δικαιώματος. Εξουσιοδότηση προς το Διοικητικό Συμβούλιο της εταιρίας για κάθε θέμα συναφές προς τα παραπάνω και για την σύνταξη του απαιτούμενου ενημερωτικού δελτίου.
- Απόφαση για την αγορά ιδίων μετοχών με βάση τα προβλεπόμενα στο άρθρο 16 του ΚΝ 2190/1920 και στο άρθρο 49 του νόμου 4548/2018.
- Απόφαση για Εκλογή Νέου Διοικητικού Συμβουλίου.
- Διάφορες Ανακοινώσεις και Ενημέρωση των Μετόχων.

Σε περίπτωση μη επίτευξης νομίμου απαρτίας κατά την Έκτακτη Γενική Συνέλευση της 24ης Σεπτεμβρίου 2018, το Διοικητικό Συμβούλιο, με την ίδια απόφασή του, προσκαλεί τους κ.κ. Μετόχους της Εταιρίας σε Επαναληπτική Έκτακτη Γενική Συνέλευση, με τα ίδια ακριβώς θέματα της ημερησίας διάταξης, ή με εκείνα για τα οποία δεν θα καταστεί δυνατή η λήψη αποφάσεως, στην έδρα της

Εταιρίας (Φυλή Αττικής, 1η και 18η Οδός, ΒΙΟΠΑ Άνω Λιοσίων, Τ.Κ. 13341), την 5-10-2018, ημέρα Παρασκευή και ώρα 14:00 μ.μ. Σε περίπτωση δε μη επίτευξης

νομίμου απαρτίας κατά την Α Επαναληπτική Γενική Συνέλευση της 5-10-2018, το Διοικητικό Συμβούλιο, με την ίδια απόφασή του, προσκαλεί τους κ.κ. Μετόχους της Εταιρίας σε Β' Επαναληπτική Γενική Συνέλευση, με τα ίδια ακριβώς θέματα της ημερησίας διάταξης, ή με εκείνα για τα οποία δεν θα καταστεί δυνατή η λήψη αποφάσεων, στην έδρα της Εταιρίας (Φυλή Αττικής, 1η και 18η Οδός, ΒΙΟΠΑ Άνω Λιοσίων, Τ.Κ. 13341), την 19-10-2018 ημέρα Παρασκευή και ώρα 14:00 μ.μ

Σύμφωνα με τα άρθρ. 26 παρ. 2β και 28α του κ.ν.2190/20, όπως ισχύει μετά την τροποποίησή του από το άρθρ. 3 του ν. 3884/2010, η Εταιρία ενημερώνει τους μετόχους για τα ακόλουθα:

**Α. ΔΙΚΑΙΩΜΑ ΣΥΜΜΕΤΟΧΗΣ & ΨΗΦΟΥ:** Στην Έκτακτη Συνέλευση δικαιούται να συμμετάσχει όποιος εμφανίζεται ως μέτοχος στα Αρχεία του Σ.Α.Τ. που διαχειρίζεται η «Ελληνικά Χρηματιστήρια Α.Ε.» (Ε.Χ.Α.Ε.), στο οποίο τηρούνται οι κινητές αξίες (μετοχές) της Εταιρίας. Η απόδειξη της μετοχικής ιδιότητας γίνεται με την προσκόμιση σχετικής έγγραφης βεβαίωσης του ως άνω φορέα ή εναλλακτικά, με απευθείας ηλεκτρονική σύνδεση της Εταιρίας με τα αρχεία του ως άνω φορέα. Η ιδιότητα του μετόχου πρέπει να υφίσταται τουλάχιστον κατά την έναρξη της πέμπτης (5ης) ημέρας πριν από την συνεδρίαση της Έκτακτης Γενικής Συνέλευσης, ήτοι κατά την 19-9-2018 (ημερομηνία καταγραφής) και η σχετική βεβαίωση ή η ηλεκτρονική πιστοποίηση σχετικά με την μετοχική ιδιότητα πρέπει να περιέλθει στην εταιρία το αργότερο την τρίτη (3η) ημέρα πριν από τη συνεδρίαση της Γενικής Συνέλευσης, ήτοι μέχρι και την 21-9-2018. Για την Α Επαναληπτική Έκτακτη Γενική Συνέλευση η ιδιότητα του μετόχου πρέπει να υφίσταται κατά την έναρξη της τέταρτης ημέρας (4ης) πριν από την ημερομηνία της εν λόγω συνεδρίασης, ήτοι την 1-10-2018, η δε σχετική έγγραφη βεβαίωση ή η ηλεκτρονική πιστοποίηση περί της μετοχικής ιδιότητας πρέπει να περιέλθει στην Εταιρία το αργότερο την τρίτη (3η) ημέρα πριν από την συνεδρίαση της ανωτέρω Γενικής Συνέλευσης δηλαδή την 2-10-2018. Για την Β' Επαναληπτική Γενική Συνέλευση η ιδιότητα του μετόχου πρέπει να υφίσταται κατά την έναρξη της τέταρτης ημέρας (4ης) πριν από την ημερομηνία της εν λόγω συνεδρίασης, ήτοι την 15-10-2018, η δε σχετική έγγραφη βεβαίωση ή η ηλεκτρονική πιστοποίηση περί της μετοχικής ιδιότητας πρέπει να περιέλθει στην Εταιρία το αργότερο την τρίτη (3η) ημέρα πριν από την συνεδρίαση της ανωτέρω Γενικής Συνέλευσης δηλαδή την 16-10-2018. Σε περίπτωση μη τήρησης των ως άνω προθεσμιών και διατυπώσεων, οι μέτοχοι μετέχουν στην Γενική Συνέλευση μόνο κατόπιν άδειας της Γενικής Συνέλευσης.

Για την άσκηση των δικαιωμάτων συμμετοχής και ψήφου δεν απαιτείται η δέσμευση των μετοχών του δικαιούχου.

**Β. ΔΙΚΑΙΩΜΑΤΑ ΤΩΝ ΜΕΤΟΧΩΝ ΚΑΤΑ ΤΟ ΑΡΘΡΟ 39 ΠΑΡ.2,2α, 4 & 5:**

1. Μετά από αίτηση μετόχων που εκπροσωπούν το 1/20 του καταβεβλημένου μετοχικού κεφαλαίου, το Διοικητικό Συμβούλιο της εταιρίας υποχρεούται να εγγράψει στην ημερήσια διάταξη της Γ.Σ. πρόσθετα θέματα, εάν η σχετική αίτηση περιέλθει στο Δ.Σ. μέχρι δέκα πέντε (15) τουλάχιστον ημέρες πριν από τη Έκτακτη Γενική Συνέλευση. Η αίτηση για την εγγραφή πρόσθετων θεμάτων στην ημερήσια διάταξη συνοδεύεται από αιτιολόγηση ή σχέδιο απόφασης προς έγκριση και η αναθεωρημένη Ημερήσια Διάταξη δημοσιεύεται με τον ίδιο τρόπο όπως η προηγούμενη ημερήσια διάταξη δεκατρείς (13) ημέρες πριν από την ημερομηνία της Γενικής Συνέλευσης και ταυτόχρονα τίθεται στη διάθεση των μετόχων στην ιστοσελίδα της Εταιρίας [www.unibios.gr](http://www.unibios.gr) μαζί με την αιτιολόγηση ή το σχέδιο απόφασης που έχει υποβληθεί από τους μετόχους κατά τα προβλεπόμενα στο άρθρ. 27§3 του Ν. 2190/20.

2. Με αίτηση μετόχων που εκπροσωπούν το ένα εικοστό (1/20) του καταβεβλημένου μετοχικού κεφαλαίου, το Δ.Σ. θέτει στη διάθεση των μετόχων κατά τα οριζόμενα στο άρθρο 27 παρ. 3 του Ν.2190/20, έξι (6) τουλάχιστον ημέρες πριν από την ημερομηνία της Γενικής Συνέλευσης, σχέδια αποφάσεων για θέματα που έχουν περιληφθεί στην αρχική ή την αναθεωρημένη ημερήσια διάταξη, εφόσον η σχετική αίτηση περιέλθει στο Δ.Σ. τουλάχιστον επτά (7) ημέρες πριν από την ημερομηνία της Γενικής Συνέλευσης.

3. Μετά από αίτηση οποιουδήποτε μετόχου που υποβάλλεται στην εταιρία πέντε (5) τουλάχιστον ημέρες πριν από την Γ.Σ., το Δ.Σ. υποχρεούται να παρέχει στη Γενική Συνέλευση τις απαιτούμενες πληροφορίες για τις υποθέσεις της εταιρίας στο μέτρο που αυτές είναι χρήσιμες για την πραγματική εκτίμηση των θεμάτων της ημερησίας διάταξης. Το Διοικητικό Συμβούλιο μπορεί να απαντήσει ενιαία σε αιτήσεις μετόχων με το ίδιο περιεχόμενο. Υποχρέωση παροχής πληροφοριών δεν υφίσταται όταν οι σχετικές πληροφορίες διατίθενται ήδη στην ιστοσελίδα της εταιρίας, ιδίως με τη μορφή ερωτήσεων κι απαντήσεων. Επίσης με αίτηση μετόχων, που εκπροσωπούν το ένα εικοστό (1/20) του καταβεβλημένου μετοχικού κεφαλαίου, το διοικητικό συμβούλιο υποχρεούται να ανακοινώνει στη γενική συνέλευση, τα ποσά που, κατά την τελευταία διετία, καταβλήθηκαν σε κάθε μέλος του διοικητικού συμβουλίου ή τους διευθυντές της εταιρίας, καθώς και κάθε παροχή προς τα πρόσωπα αυτά από οποιαδήποτε αιτία ή σύμβαση της εταιρίας με αυτούς. Σε όλες τις ανωτέρω περιπτώσεις το διοικητικό συμβούλιο μπορεί να αρνηθεί την παροχή των πληροφοριών για αποχρώντα ουσιώδη λόγο, ο οποίος αναγράφεται στα πρακτικά. Τέτοιος λόγος μπορεί να είναι, κατά τις περιστάσεις, η εκπροσώπηση των αιτούντων μετόχων στο διοικητικό συμβούλιο σύμφωνα με τις παραγράφους 3 ή 6 του άρθρου 18 του ν. 2190/1920.

4. Μετά από αίτηση των μετόχων που εκπροσωπούν το 1/5 του καταβεβλημένου μετοχικού κεφαλαίου που υποβάλλεται στο Διοικητικό Συμβούλιο πέντε (5)

τουλάχιστον πλήρεις ημέρες πριν από τη Γενική Συνέλευση, το Διοικητικό Συμβούλιο υποχρεούται να παρέχει στη Γενική Συνέλευση πληροφορίες για την πορεία των εταιρικών υποθέσεων και την περιουσιακή κατάσταση της Εταιρίας. Το Δ.Σ. μπορεί να αρνηθεί την παροχή πληροφοριών για αποχρώντα ουσιώδη λόγο, ο οποίος αναγράφεται στα πρακτικά. Αντίστοιχες προθεσμίες για τυχόν άσκηση δικαιωμάτων μειοψηφίας των μετόχων ισχύουν και σε περίπτωση Επαναληπτικών Γενικών Συνελεύσεων.

Σε όλες τις ανωτέρω αναφερόμενες περιπτώσεις, οι αιτούντες μέτοχοι οφείλουν να αποδεικνύουν τη μετοχική τους ιδιότητα και τον αριθμό των μετοχών που κατέχουν κατά την άσκηση του σχετικού δικαιώματος. Τέτοια απόδειξη αποτελεί και η προσκόμιση βεβαίωσης από τον φορέα, στον οποίο τηρούνται οι οικείες κινητές αξίες ή η πιστοποίηση της μετοχικής ιδιότητας με απευθείας ηλεκτρονική σύνδεση φορέα και Εταιρίας.

**Γ. ΑΣΚΗΣΗ ΔΙΚΑΙΩΜΑΤΩΝ ΨΗΦΟΥ ΜΕΣΩ ΑΝΤΙΠΡΟΣΩΠΟΥ :** Ο μέτοχος συμμετέχει στη Γενική Συνέλευση και ψηφίζει είτε αυτοπροσώπως είτε μέσω αντιπροσώπων. Κάθε μέτοχος μπορεί να ορίσει μέχρι τρεις (3) αντιπροσώπους. Νομικά πρόσωπα μετέχουν στη Γενική Συνέλευση ορίζοντας ως εκπρόσωπους τους μέχρι τρία (3) φυσικά πρόσωπα. Ωστόσο, αν ο μέτοχος κατέχει μετοχές της Εταιρίας, οι οποίες εμφανίζονται σε περισσότερους του ενός λογαριασμού αξιών, ο προηγούμενος περιορισμός δεν εμποδίζει τον εν λόγω μέτοχο να ορίζει διαφορετικούς αντιπροσώπους για τις μετοχές που εμφανίζονται στον κάθε λογαριασμό σε σχέση με τη Γενική Συνέλευση.



Ο αντιπρόσωπος κάθε μετόχου υποχρεούται να γνωστοποιεί στην Εταιρεία πριν από την έναρξη της συνεδρίασης της Γενικής Συνέλευσης κάθε συγκεκριμένο γεγονός, το οποίο μπορεί να είναι χρήσιμο στους μετόχους για την αξιολόγηση του κινδύνου να εξυπηρετήσει ο αντιπρόσωπος άλλα συμφέροντα πλην των συμφερόντων του αντιπροσωπευόμενου μετόχου. Κατά την έννοια της παρούσας παραγράφου μπορεί να προκύπτει σύγκρουση συμφερόντων ιδίως όταν ο αντιπρόσωπος: α) είναι μέτοχος που ασκεί τον έλεγχο της εταιρείας ή είναι άλλο νομικό πρόσωπο ή οντότητα η οποία ελέγχεται από τον μέτοχο αυτόν, β) είναι μέλος του ΔΣ ή της εν γένει διοίκησης της εταιρείας ή μετόχου που ασκεί τον έλεγχο της Εταιρείας ή άλλου νομικού προσώπου που ελέγχεται από μέτοχο, ο οποίος ασκεί τον έλεγχο της εταιρείας, γ) είναι υπάλληλος ή ορκωτός ελεγκτής της Εταιρείας ή μετόχου που ασκεί τον έλεγχο της Εταιρείας, ή άλλου νομικού προσώπου ή οντότητας που ελέγχεται από μέτοχο, ο οποίος ασκεί τον έλεγχο της Εταιρείας, δ) είναι σύζυγος ή συγγενής πρώτου βαθμού με ένα από τα φυσικά πρόσωπα που αναφέρονται στις άνω περιπτώσεις (α) έως (γ). Ο αντιπρόσωπος ψηφίζει σύμφωνα με τις οδηγίες του μετόχου, εφόσον υφίστανται, και υποχρεούται να αρχειοθετεί

τις οδηγίες ψήφου για τουλάχιστον ένα (1) έτος, από την υποβολή του πρακτικού της γενικής συνέλευσης στην αρμόδια αρχή ή εάν η απόφαση υποβάλλεται σε δημοσιότητα, από την κατώριση της στο Μητρώο Ανωνύμων Εταιρειών.

Ο διορισμός και η ανάκληση αντιπροσώπου του μετόχου γίνεται εγγράφως και κοινοποιείται στην Εταιρεία με τους ίδιους τύπους, τουλάχιστον τρεις (3) ημέρες πριν από την ημερομηνία συνεδρίασης της Γενικής Συνέλευσης. Το έντυπο για τον διορισμό αντιπροσώπου βρίσκεται διαθέσιμο στην ιστοσελίδα της εταιρείας [www.unibios.gr](http://www.unibios.gr) και κατατίθεται συμπληρωμένο στα Γραφεία της Εταιρείας (Φυλή Αττικής, 1η και 18η Οδός, ΒΙΟΠΑ Άνω Λιοσίων, Τ.Κ. 13341), είτε αποστέλλεται μέσω τηλεομοιοτυπίας στο fax 210 3410032, τρεις (3) τουλάχιστον ημέρες πριν από την ημερομηνία της Γενικής Συνέλευσης.

Το πλήρες κείμενο των σχεδίων αποφάσεων ή άλλως των σχολίων του Διοικητικού Συμβουλίου και των εγγράφων (π.χ. για την άσκηση δικαιωμάτων ψήφου μέσω αντιπροσώπου) που προβλέπονται στο άρθρο 27 §3 περ. γ' και δ' του Ν. 2190/20 θα διατίθεται σε έγχαρτη μορφή στα γραφεία της εταιρείας (Φυλή Αττικής, 1η και 18η Οδός, ΒΙΟΠΑ Άνω Λιοσίων, Τ.Κ. 13341), καθώς και σε ηλεκτρονική μορφή στην ηλεκτρονική ιστοσελίδα της εταιρείας ([www.unibios.gr](http://www.unibios.gr)).

### ΒΑΡΑΓΚΗΣ Α.Β.Ε.Π.Ε.

**Τακτική Γενική Συνέλευση την 24/09/2018**, ημέρα Δευτέρα και ώρα **13:00 μ.μ** στην έδρα της Εταιρείας, στο Σχηματάρι Βοιωτίας, 20 χλμ. Σχηματαρίου –Δηλεσίου, για συζήτηση και λήψη αποφάσεων επί των κατωτέρω θεμάτων:

#### ΘΕΜΑΤΑ ΗΜΕΡΗΣΙΑΣ ΔΙΑΤΑΞΗΣ

1. Υποβολή και έγκριση των Ετήσιων Ενοποιημένων και μη Ενοποιημένων Οικονομικών Καταστάσεων της εταιρικής χρήσης 2017 (περίοδος από 1.1 – 31.12.2017) μετά των επ' αυτών εκθέσεων του Διοικητικού Συμβουλίου και των Ελεγκτών
2. Έγκριση πράξεων και αποφάσεων του Διοικητικού Συμβουλίου για την εταιρική χρήση 2017
3. Απαλλαγή των μελών του Διοικητικού Συμβουλίου και των Ελεγκτών από κάθε ευθύνη για αποζημίωση για τα πεπραγμένα της εταιρικής χρήσης 2017
4. Έγκριση αμοιβών και άλλων παροχών προς τα μέλη του Διοικητικού Συμβουλίου για την εταιρική χρήση 2017 και προέγκριση των αμοιβών τους για την εταιρική χρήση 2018 (περίοδος από 1.1-31.12.2018)
5. Εκλογή ελεγκτών για τον έλεγχο της εταιρικής χρήσης 2018 και καθορισμός της αμοιβής τους
6. Διάφορα θέματα - Ανακοινώσεις.

Σε περίπτωση που κατά τη συνεδρίαση της συνέλευσης δεν επιτευχθεί η απαιτούμενη εκ του νόμου απαρτία για τη λήψη απόφασης σε οποιοδήποτε από τα θέματα της ημερήσιας διάταξης, το Διοικητικό Συμβούλιο της Εταιρείας προσκαλεί τους κ.κ. Μετόχους σε Α' Επαναληπτική Γενική Συνέλευση την 5η Οκτωβρίου 2018, ημέρα Παρασκευή και ώρα 13:00 μ.μ, και εφόσον δεν επιτευχθεί και κατά την συνεδρίαση εκείνη η απαιτούμενη εκ του νόμου απαρτία σε Β' Επαναληπτική Γενική Συνέλευση την 16η Οκτωβρίου 2018, ημέρα Δευτέρα και ώρα 13:00 μ.μ., αμφοτέρως στον ίδιο τόπο. Σημειώνεται πως δεν θα δημοσιευθεί νέα πρόσκληση για τις επαναληπτικές συνελεύσεις σύμφωνα με τα προβλεπόμενα στο άρθρο 29 του Κ.Ν. 2190/1920.

Διαδικασία Συμμετοχής – Συμμετοχή μέσω αντιπροσώπου (άρθρα 26 και 28α Κ.Ν. 2190/1920, ως ισχύουν)

Στην Τακτική Γενική Συνέλευση της 24.9.2018 δικαιούται να συμμετέχει όποιος εμφανίζεται ως μέτοχος στα αρχεία του Συστήματος Άυλων Τίτλων που διαχειρίζεται ο φορέας ΕΛΛΗΝΙΚΑ ΧΡΗΜΑΤΙΣΤΗΡΙΑ Α.Ε. (Ε.Χ.Α.Ε.), στην οποία τηρούνται οι κινητές αξίες της Εταιρείας. Η απόδειξη της μετοχικής ιδιότητας γίνεται με την προσκόμιση σχετικής έγγραφης βεβαίωσης του ως άνω φορέα ή εναλλακτικά με απευθείας ηλεκτρονική σύνδεση της Εταιρείας με τα αρχεία του τελευταίου. Η ιδιότητα του μετόχου πρέπει να υφίσταται κατά την 19.9.2018 (Ημερομηνία Καταγραφής), ήτοι κατά την έναρξη της πέμπτης (5ης) ημέρας πριν από την ημέρα συνεδρίασης της Τακτικής Γενικής Συνέλευσης της 24.9.2018, και η σχετική έγγραφη βεβαίωση ή η ηλεκτρονική πιστοποίηση σχετικά με τη μετοχική ιδιότητα πρέπει να περιέλθει στην Εταιρεία το αργότερο την 21.9.2018, ήτοι την τρίτη (3η) ημέρα πριν από τη συνεδρίαση της ως άνω Γενικής Συνέλευσης.

Για την Α Επαναληπτική Γενική Συνέλευση η ιδιότητα του Μετόχου πρέπει να υφίσταται κατά την 01.10.2018, (Ημερομηνία Καταγραφής Α Επαναληπτικής), ήτοι κατά την έναρξη της τέταρτης (4ης) ημέρας πριν από την ημερομηνία συνεδρίασης της Α Επαναληπτικής Γενικής Συνέλευσης, η δε σχετική έγγραφη βεβαίωση ή η ηλεκτρονική πιστοποίηση σχετικά με τη μετοχική ιδιότητα πρέπει να περιέλθει στην Εταιρεία το αργότερο την 02.10.2018, ήτοι την τρίτη (3η) ημέρα πριν από τη συνεδρίαση της ως άνω Επαναληπτικής Γενικής Συνέλευσης. Για τη Β Επαναληπτική Γενική Συνέλευση η ιδιότητα του Μετόχου πρέπει να υφίσταται κατά την 12.10.2018, (Ημερομηνία Καταγραφής Β Επαναληπτικής), ήτοι κατά την έναρξη της τέταρτης (4ης) ημέρας πριν από την ημερομηνία συνεδρίασης της Β Επαναληπτικής Γενικής Συνέλευσης, η δε σχετική έγγραφη βεβαίωση ή η ηλεκτρονική πιστοποίηση σχετικά με τη μετοχική ιδιότητα πρέπει να περιέλθει στην Εταιρεία το αργότερο την 13.10.2018, ήτοι την τρίτη (3η) ημέρα πριν από τη συνεδρίαση της ως άνω Επαναληπτικής Γενικής Συνέλευσης.

Έναντι της Εταιρείας θεωρείται ότι έχει δικαίωμα συμμετοχής και ψήφου στη Γενική Συνέλευση, μόνο όποιος φέρει την ιδιότητα του μετόχου κατά την αντίστοιχη ημερομηνία καταγραφής. Σε περίπτωση μη συμμόρφωσης προς τις διατάξεις του άρθρου 28α του κ.ν. 2190/1920, ο εν λόγω μέτοχος μετέχει στη Γενική Συνέλευση μόνο μετά από άδεια της. Η άσκηση των εν λόγω δικαιωμάτων δεν προϋποθέτει τη δέσμευση των μετοχών του δικαιούχου, ούτε την τήρηση άλλης ανάλογης διαδικασίας, η οποία περιορίζει την

δυνατότητα πώλησης και μεταβίβασης αυτών κατά το χρονικό διάστημα που μεσολαβεί ανάμεσα στην ημερομηνία καταγραφής και στη Γενική Συνέλευση.

Κάθε μέτοχος δύναται να λάβει μέρος και να ψηφίσει είτε αυτοπροσώπως, είτε με αντιπρόσωπο υπογράφοντας σχετική εξουσιοδότηση. Κάθε μέτοχος μπορεί να διορίζει μέχρι τρεις (3) αντιπροσώπους. Νομικά πρόσωπα μετέχουν στη Γενική Συνέλευση ορίζοντας ως εκπροσώπους τους μέχρι τρία (3) φυσικά πρόσωπα. Ωστόσο, αν ο μέτοχος κατέχει μετοχές, οι οποίες εμφανίζονται σε περισσότερους του ενός λογαριασμούς αξιών, ο περιορισμός αυτός δεν εμποδίζει το μέτοχο να ορίζει διαφορετικούς αντιπροσώπους για τις μετοχές που εμφανίζονται στον κάθε λογαριασμό αξιών σε σχέση με τη Γενική Συνέλευση. Αντιπρόσωπος που ενεργεί για περισσότερους μετόχους μπορεί να ψηφίζει διαφορετικά για κάθε μέτοχο. Ο αντιπρόσωπος μετόχου υποχρεούται να γνωστοποιεί στην Εταιρία, πριν από την έναρξη της συνεδρίασης της Γενικής Συνέλευσης, κάθε συγκεκριμένο γεγονός, το οποίο μπορεί να είναι χρήσιμο στους μετόχους για την αξιολόγηση του κινδύνου να εξυπηρετηθεί ο αντιπρόσωπος άλλα συμφέροντα πλην των συμφερόντων του μετόχου. Σύγκρουση συμφερόντων σύμφωνα με τα ανωτέρω δύναται να προκύπτει ιδίως όταν ο αντιπρόσωπος:

- α) είναι μέτοχος που ασκεί τον έλεγχο της Εταιρίας ή είναι άλλο νομικό πρόσωπο ή οντότητα η οποία ελέγχεται από το μέτοχο αυτόν,
- β) είναι μέλος του διοικητικού συμβουλίου ή της εν γένει διοίκησης της Εταιρίας ή μετόχου που ασκεί τον έλεγχο της Εταιρίας, ή άλλου νομικού προσώπου ή οντότητας που ελέγχεται από μέτοχο ο οποίος ασκεί τον έλεγχο της Εταιρίας,
- γ) είναι υπάλληλος ή ορκωτός ελεγκτής της Εταιρίας ή μετόχου που ασκεί τον έλεγχο της Εταιρίας, ή άλλου νομικού προσώπου ή οντότητας που ελέγχεται από μέτοχο, ο οποίος ασκεί τον έλεγχο της Εταιρίας,
- δ) είναι σύζυγος ή συγγενής πρώτου βαθμού με ένα από τα φυσικά πρόσωπα που αναφέρονται στις περιπτώσεις (α) έως (γ).

Ο διορισμός και η ανάκληση αντιπροσώπου του μετόχου γίνεται εγγράφως και κοινοποιείται στην Εταιρία με τους ίδιους τύπους, τουλάχιστον τρεις (3) ημέρες πριν από την ημερομηνία συνεδρίασης της Γενικής Συνέλευσης.

Το Καταστατικό της Εταιρίας δεν προβλέπει τη δυνατότητα συμμετοχής στη Γενική Συνέλευση με ηλεκτρονικά μέσα χωρίς τη φυσική παρουσία των μετόχων στον τόπο διεξαγωγής της ή τη δυνατότητα εξ αποστάσεως συμμετοχής των μετόχων στην ψηφοφορία.

Πληροφορίες για τα Δικαιώματα Μειοψηφίας των μετόχων (άρθρο 39 Κ.Ν. 2190/1920) (α) Με αίτηση μετόχων που εκπροσωπούν το ένα εικοστό (1/20) του καταβεβλημένου μετοχικού κεφαλαίου, το Διοικητικό Συμβούλιο της Εταιρίας υποχρεούται να εγγράψει στην ημερήσια διάταξη της Γενικής Συνέλευσης πρόσθετα θέματα, εάν η σχετική αίτηση περιέλθει στο Διοικητικό Συμβούλιο μέχρι την 9.9.2018 ήτοι δεκαπέντε (15) τουλάχιστον ημέρες πριν από τη Γενική Συνέλευση. Η αίτηση για την εγγραφή πρόσθετων θεμάτων στην ημερήσια διάταξη συνοδεύεται από αιτιολόγηση ή από σχέδιο απόφασης προς έγκριση στη Γενική Συνέλευση και η αναθεωρημένη ημερήσια διάταξη δημοσιοποιείται με τον ίδιο τρόπο όπως η προηγούμενη ημερήσια διάταξη, στις 11.9.2018, ήτοι δεκατρείς (13) ημέρες πριν από την ημερομηνία της Γενικής Συνέλευσης και ταυτόχρονα τίθεται στη διάθεση των μετόχων στην ιστοσελίδα της Εταιρίας, μαζί με την αιτιολόγηση ή το σχέδιο απόφασης που έχει υποβληθεί από τους μετόχους κατά τα προβλεπόμενα στο άρθρο 27 παρ. 3 του Κ.Ν. 2190/1920.

(β) Με αίτηση μετόχων που εκπροσωπούν το ένα εικοστό (1/20) του καταβεβλημένου μετοχικού κεφαλαίου, το Διοικητικό Συμβούλιο θέτει στη διάθεση των μετόχων κατά τα οριζόμενα στο άρθρο 27 παρ. 3 του Κ.Ν. 2190/1920, το αργότερο μέχρι την 18.9.2018, ήτοι έξι (6) τουλάχιστον ημέρες πριν από την ημερομηνία της Γενικής Συνέλευσης, σχέδια αποφάσεων για θέματα που έχουν περιληφθεί στη αρχική ή την αναθεωρημένη ημερήσια διάταξη, αν η σχετική αίτηση περιέλθει στο Διοικητικό Συμβούλιο μέχρι την 17.9.2018 δηλ. επτά (7) τουλάχιστον ημέρες πριν από την ημερομηνία της Γενικής Συνέλευσης.

(γ) Μετά από αίτηση οποιουδήποτε μετόχου που υποβάλλεται στην Εταιρία μέχρι την 19.9.2018, ήτοι πέντε (5) τουλάχιστον πλήρεις ημέρες πριν από τη Γενική Συνέλευση, το Διοικητικό Συμβούλιο υποχρεούται να παρέχει στη Γενική Συνέλευση τις αιτούμενες συγκεκριμένες πληροφορίες για τις υποθέσεις της Εταιρίας, στο μέτρο που αυτές είναι χρήσιμες για την πραγματική εκτίμηση των θεμάτων της ημερήσιας διάταξης. Το Διοικητικό Συμβούλιο μπορεί να αρνηθεί την παροχή των πληροφοριών για αποχρώντα ουσιώδη λόγο, ο οποίος αναγράφεται στα πρακτικά. Το Διοικητικό Συμβούλιο μπορεί να απαντήσει ενιαία σε αιτήσεις μετόχων με το ίδιο περιεχόμενο. Υποχρέωση παροχής πληροφοριών δεν υφίσταται όταν οι σχετικές πληροφορίες διατίθενται ήδη στην ιστοσελίδα της Εταιρίας, ιδίως με τη μορφή ερωτήσεων και απαντήσεων

(δ) Μετά από αίτηση μετόχων που εκπροσωπούν το ένα πέμπτο (1/5) του καταβεβλημένου μετοχικού κεφαλαίου η οποία υποβάλλεται στην Εταιρία μέχρι την 19.9.2018, ήτοι πέντε (5) τουλάχιστον πλήρεις ημέρες πριν από τη Γενική Συνέλευση, το Διοικητικό Συμβούλιο υποχρεούται να παρέχει στη Γενική Συνέλευση πληροφορίες για την πορεία των εταιρικών υποθέσεων και την περιουσιακή κατάσταση της Εταιρίας. Το Διοικητικό Συμβούλιο μπορεί να αρνηθεί την παροχή των πληροφοριών για αποχρώντα ουσιώδη λόγο, ο οποίος αναγράφεται στα πρακτικά.

(ε) Μετά από αίτηση μετόχων που εκπροσωπούν το ένα εικοστό (1/20) του καταβεβλημένου μετοχικού κεφαλαίου, το Διοικητικό Συμβούλιο υποχρεούται να ανακοινώσει στην Τακτική Γενική Συνέλευση τα ποσά, που κατά την τελευταία διετία, καταβλήθηκαν σε κάθε μέλος του Διοικητικού Συμβουλίου ή τους διευθυντές της Εταιρίας, καθώς και κάθε παροχή προς τα πρόσωπα αυτά από οποιαδήποτε αιτία ή σύμβαση της Εταιρίας με αυτούς. Το Διοικητικό Συμβούλιο μπορεί να αρνηθεί την παροχή των πληροφοριών για αποχρώντα ουσιώδη λόγο, ο οποίος αναγράφεται στα πρακτικά.

Αντίστοιχες προθεσμίες για τυχόν άσκηση δικαιωμάτων μειοψηφίας των μετόχων ισχύουν και σε περίπτωση Επαναληπτικών Γενικών Συνελεύσεων. Σε όλες τις ανωτέρω αναφερόμενες περιπτώσεις οι αιτούντες μέτοχοι οφείλουν να αποδεικνύουν τη μετοχική τους ιδιότητα και τον αριθμό των μετοχών που κατέχουν κατά την άσκηση του σχετικού δικαιώματος. Τέτοια απόδειξη αποτελεί και η προσκόμιση βεβαίωσης από τον φορέα στον οποίο τηρούνται οι οικείες κινητές αξίες ή η πιστοποίηση της μετοχικής ιδιότητας με απευθείας ηλεκτρονική σύνδεση φορέα και Εταιρείας.

Διαθέσιμα Έγγραφα και Πληροφορίες:

Οι πληροφορίες του άρθρου 27 παρ. 3 του Κ.Ν. 2190/1920 συμπεριλαμβανομένης της παρούσας πρόσκλησης για σύγκληση της Γενικής Συνέλευσης, του εντύπου διορισμού αντιπροσώπου και των σχεδίων απόφασης για τα θέματα της ημερήσιας διάταξης, θα διατίθενται σε ηλεκτρονική μορφή στην ιστοσελίδα της Εταιρίας [www.varangis.com.gr](http://www.varangis.com.gr).

## ΝΕΩΠΙΟΝ Α.Ε.

**Τακτική Γενική Συνέλευση στις 25/09/2018**, ημέρα Τρίτη και ώρα **12:00'** στα γραφεία της θυγατρικής εταιρείας "ΝΑΥΠΗΓΙΚΕΣ ΚΑΙ ΒΙΟΜΗΧΑΝΙΚΕΣ ΕΠΙΧΕΙΡΗΣΕΙΣ ΕΛΕΥΣΙΝΑΣ ΑΝΩΝΥΜΟΣ ΕΤΑΙΡΕΙΑ" στα Ελευσίνια του Δήμου Ελευσίνας Αττικής (27ο χλμ. Παλαιάς Εθνικής Οδού Αθηνών- Κορίνθου) για συζήτηση και λήψη αποφάσεων στα πιο κάτω θέματα της Ημερησίας Διατάξεως:

ΘΕΜΑ 1ο: Εκλογή νέου Διοικητικού Συμβουλίου.

ΘΕΜΑ 2ο: Διάφορες Ανακοινώσεις.

Σύμφωνα με τις κείμενες διατάξεις του Κ.Ν. 2190/20 και ιδίως σύμφωνα με τα άρθρα 26 παρ.2β (όπως τροποποιήθηκε με το άρθρο 3 του Ν.3884/2010 και ισχύει), και 27 παρ.3 και 28α του Κ.Ν.2190/20 (όπως προστέθηκαν με τα άρθρα 4 και 5 του Ν.3884/2010 αντίστοιχα και ισχύουν), η Εταιρεία ενημερώνει τους κ.κ. Μετόχους για τα ακόλουθα:

I. ΔΙΚΑΙΩΜΑ ΣΥΜΜΕΤΟΧΗΣ ΚΑΙ ΨΗΦΟΥ ΣΤΗ ΓΕΝΙΚΗ ΣΥΝΕΛΕΥΣΗ:

Στη Γενική Συνέλευση δικαιούται να συμμετέχει και να ψηφίσει, είτε αυτοπροσώπως είτε με αντιπρόσωπο, όποιος εμφανίζεται ως μέτοχος της Εταιρείας στα αρχεία του Συστήματος Αύλων τίτλων που διαχειρίζεται η «ΕΛΛΗΝΙΚΑ ΧΡΗΜΑΤΙΣΤΗΡΙΑ Α.Ε.» («ΕΧΑΕ») (πρώην Κεντρικό Αποθετήριο Αξιών), στο οποίο τηρούνται οι κινητές αξίες (μετοχές) της εταιρείας κατά την έναρξη της πέμπτης ημέρας πριν από την ημέρα της συνεδρίασης, ήτοι της 20/09/2018 (ημερομηνία καταγραφής). Κάθε κοινή μετοχή έχει δικαίωμα μίας ψήφου. Η απόδειξη της μετοχικής ιδιότητας γίνεται με την προσκόμιση στην Εταιρεία σχετικής έγγραφης βεβαίωσης της «ΕΧΑΕ» από την οποία θα προκύπτει η μετοχική ιδιότητα τους κατά την ημερομηνία καταγραφής και η οποία πρέπει να περιέλθει στην Εταιρεία (και ειδικότερα στα γραφεία που προσωρινά διατηρούνται στη θυγατρική εταιρεία "ΝΑΥΠΗΓΙΚΕΣ ΚΑΙ ΒΙΟΜΗΧΑΝΙΚΕΣ ΕΠΙΧΕΙΡΗΣΕΙΣ ΕΛΕΥΣΙΝΑΣ ΑΝΩΝΥΜΟΣ ΕΤΑΙΡΕΙΑ" στα Ελευσίνια του Δήμου Ελευσίνας Αττικής, 27ο χλμ. Παλαιάς Εθνικής Οδού Αθηνών- Κορίνθου) το αργότερο μέχρι και την 22/09/2018, ήτοι την τρίτη (3η) ημέρα πριν από τη συνεδρίαση της Γενικής Συνέλευσης.

Όσοι από τους μετόχους είναι νομικά πρόσωπα πρέπει μέσα στην ίδια προθεσμία να καταθέσουν σύμφωνα με το νόμο και τα νομιμοποιητικά τους έγγραφα. Σε περίπτωση μη συμμόρφωσης προς τις διατάξεις του άρθρου 28α του Κ.Ν.2190/20, ο εν λόγω μέτοχος μετέχει στη Γενική Συνέλευση μόνο μετά από άδειά της.

Η άσκηση των εν λόγω δικαιωμάτων δεν προϋποθέτει τη δέσμευση των μετοχών του δικαιούχου ούτε την τήρηση άλλης ανάλογης διαδικασίας, η οποία περιορίζει τη δυνατότητα πώλησης και μεταβίβασης αυτών κατά το χρονικό διάστημα που μεσολαβεί ανάμεσα στην ημερομηνία καταγραφής και την ημερομηνία της Γενικής Συνέλευσης.

II. ΔΙΑΔΙΚΑΣΙΑ ΓΙΑ ΤΗΝ ΑΣΚΗΣΗ ΔΙΚΑΙΩΜΑΤΟΣ ΨΗΦΟΥ ΜΕΣΩ ΑΝΤΙΠΡΟΣΩΠΩΝ:

Κάθε μέτοχος συμμετέχει στη Γενική Συνέλευση και ψηφίζει είτε αυτοπροσώπως είτε μέσω αντιπροσώπων υπογράφοντας σχετική εξουσιοδότηση. Κάθε μέτοχος μπορεί να διορίζει μέχρι τρεις (3) αντιπροσώπους. Νομικά πρόσωπα μετέχουν στη Γενική Συνέλευση ορίζοντας ως εκπροσώπους τους μέχρι τρία (3) φυσικά πρόσωπα. Ωστόσο, αν ο μέτοχος κατέχει μετοχές της Εταιρείας οι οποίες εμφανίζονται σε περισσότερους του ενός λογαριασμούς αξιών, ο περιορισμός αυτός δεν εμποδίζει τον εν λόγω μέτοχο να ορίζει διαφορετικούς αντιπροσώπους για τις μετοχές που εμφανίζονται στον κάθε λογαριασμό αξιών σε σχέση με τη Γενική Συνέλευση. Αντιπρόσωπος που ενεργεί για περισσότερους μετόχους μπορεί να ψηφίζει διαφορετικά για κάθε μέτοχο. Ο αντιπρόσωπος μετόχου υποχρεούται να γνωστοποιεί στην Εταιρεία, πριν από την έναρξη της συνεδρίασης της Γενικής Συνέλευσης, κάθε συγκεκριμένο γεγονός το οποίο μπορεί να είναι χρήσιμο στους μετόχους για την αξιολόγηση του κινδύνου να εξυπηρετήσει ο αντιπρόσωπος άλλα συμφέροντα πλην των συμφερόντων του αντιπροσωπευμένου μετόχου. Κατά την έννοια της παρούσας παραγράφου, μπορεί να προκύπτει σύγκρουση συμφερόντων ιδίως όταν ο αντιπρόσωπος: (α) είναι μέτοχος που ασκεί τον έλεγχο της Εταιρείας ή είναι άλλο νομικό πρόσωπο ή οντότητα η οποία ελέγχεται από το μέτοχο αυτόν, (β) είναι μέλος του Διοικητικού Συμβουλίου ή της εν γένει διοίκησης της Εταιρείας ή μετόχου που ασκεί τον έλεγχο της Εταιρείας ή άλλου νομικού προσώπου ή οντότητας που ελέγχεται από μέτοχο ο οποίος ασκεί τον έλεγχο της Εταιρείας, ή άλλου νομικού προσώπου ή οντότητας που ελέγχεται από μέτοχο, ο οποίος ασκεί τον έλεγχο της Εταιρείας, (δ) είναι σύζυγος ή συγγενής πρώτου βαθμού με ένα από τα φυσικά πρόσωπα που αναφέρονται στις ως άνω περιπτώσεις (α) έως (γ). Ο διορισμός και η ανάκληση αντιπροσώπου του μετόχου γίνεται εγγράφως και κοινοποιείται στην Εταιρεία με τους ίδιους τύπους, τουλάχιστον τρεις (3) ημέρες πριν από την ημερομηνία συνεδρίασης της Γενικής Συνέλευσης. Η Εταιρεία έχει καταστήσει διαθέσιμη στην ιστοσελίδα της ([www.neorion-holdings.gr](http://www.neorion-holdings.gr)) το έντυπο που χρησιμοποιεί για το διορισμό αντιπροσώπου. Το εν λόγω έντυπο κατατίθεται συμπληρωμένο και υπογεγραμμένο από το μέτοχο στην Εταιρεία (Τμήμα Μετόχων, Υπεύθυνος κύριος Γεώργιος Μανιατόπουλος τηλ. 2105535501 και ειδικότερα στα γραφεία που προσωρινά διατηρούνται στη θυγατρική εταιρεία "ΝΑΥΠΗΓΙΚΕΣ ΚΑΙ ΒΙΟΜΗΧΑΝΙΚΕΣ ΕΠΙΧΕΙΡΗΣΕΙΣ ΕΛΕΥΣΙΝΑΣ ΑΝΩΝΥΜΟΣ ΕΤΑΙΡΕΙΑ" στα Ελευσίνια του Δήμου Ελευσίνας Αττικής (27ο χλμ. Παλαιάς Εθνικής Οδού Αθηνών- Κορίνθου) τρεις (3) τουλάχιστον ημέρες πριν από την ημερομηνία συνεδρίασης της Γενικής Συνέλευσης. Ο δικαιούχος μέτοχος καλείται να μεριμνά για την επιβεβαίωση της επιτυχούς αποστολής του εντύπου διορισμού αντιπροσώπου και της παραλαβής του από τη Εταιρεία.

III. ΔΙΚΑΙΩΜΑΤΑ ΜΕΙΟΨΗΦΙΑΣ ΤΩΝ ΜΕΤΟΧΩΝ

Η Εταιρεία ενημερώνει τους κ.κ. Μετόχους ότι, σύμφωνα με τα προβλεπόμενα στο άρθρο 39 του Κ.Ν.2190/20:

(α) Με αίτηση μετόχων που εκπροσωπούν το ένα εικοστό (1/20) του καταβεβλημένου μετοχικού κεφαλαίου, το Διοικητικό Συμβούλιο της Εταιρείας υποχρεούται να εγγράψει στην ημερήσια διάταξη της Γενικής Συνέλευσης πρόσθετα θέματα εάν η σχετική αίτηση περιέλθει στο Διοικητικό Συμβούλιο μέχρι την 10/09/2018, ήτοι δεκαπέντε (15) τουλάχιστον ημέρες πριν από την Γενική Συνέλευση. Η αίτηση για την εγγραφή πρόσθετων θεμάτων στην ημερήσια διάταξη συνοδεύεται από αιτιολόγηση ή από σχέδιο απόφασης προς έγκριση στη Γενική Συνέλευση και η αναθεωρημένη ημερήσια διάταξη δημοσιοποιείται με τον ίδιο τρόπο όπως και η προηγούμενη ημερήσια διάταξη, την 12/09/2018, ήτοι δέκα τρεις (13) ημέρες πριν από την ημερομηνία της Γενικής Συνέλευσης και ταυτόχρονα τίθεται στη διάθεση των μετόχων στην ιστοσελίδα της Εταιρείας μαζί με την αιτιολόγηση ή το σχέδιο απόφασης που έχει υποβληθεί από τους μετόχους κατά τα προβλεπόμενα στο άρθρο 27 παρ.3 του ΚΝ 2190/20.

(β) Με αίτηση μετόχων που εκπροσωπούν το ένα εικοστό (1/20) του καταβεβλημένου μετοχικού κεφαλαίου, το Διοικητικό Συμβούλιο της Εταιρείας θέτει στη διάθεση των μετόχων κατά τα οριζόμενα στο άρθρο 27 παρ.3 του Κ.Ν.2190/20 το αργότερο μέχρι την 19/09/2018, ήτοι έξι (6) τουλάχιστον ημέρες πριν από τη Γενική Συνέλευση, σχέδια αποφάσεων για θέματα που έχουν περιληφθεί στην αρχική ή αναθεωρημένη ημερήσια διάταξη, αν η σχετική αίτηση περιέλθει στο Διοικητικό Συμβούλιο μέχρι την 18/09/2018, ήτοι επτά (7) τουλάχιστον ημέρες πριν από τη Γενική Συνέλευση.

(γ) Μετά από αίτηση οποιοσδήποτε μετόχου που υποβάλλεται στην Εταιρεία μέχρι την 20/09/2018, ήτοι πέντε (5) τουλάχιστον ημέρες πριν από τη Γενική Συνέλευση, το Διοικητικό Συμβούλιο υποχρεούται να παρέχει στη Γενική Συνέλευση τις απαιτούμενες συγκεκριμένες

πληροφορίες για τις υποθέσεις της Εταιρείας, στο μέτρο που αυτές είναι χρήσιμες για την πραγματική εκτίμηση των θεμάτων της ημερήσιας διάταξης. Το Διοικητικό Συμβούλιο μπορεί να αρνηθεί την παροχή πληροφοριών για αποχρώντα ουσιώδη λόγο ο οποίος αναγράφεται στα πρακτικά. Το Διοικητικό Συμβούλιο μπορεί να απαντήσει ενιαία σε αιτήσεις μετόχων με το ίδιο περιεχόμενο. Υποχρέωση παροχής πληροφοριών δεν υφίσταται όταν οι σχετικές πληροφορίες διατίθενται ήδη στην ιστοσελίδα της Εταιρείας, ιδίως με τη μορφή ερωτήσεων και απαντήσεων.

(δ) Μετά από αίτηση μετόχων που εκπροσωπούν το ένα πέμπτο (1/5) του καταβεβλημένου μετοχικού κεφαλαίου, η οποία υποβάλλεται στην Εταιρεία μέχρι την 20/09/2018, ήτοι πέντε (5) τουλάχιστον ημέρες πριν από τη Γενική Συνέλευση, το Διοικητικό Συμβούλιο υποχρεούται να παρέχει στη Γενική Συνέλευση τις πληροφορίες για την πορεία των εταιρικών υποθέσεων και την περιουσιακή κατάσταση τα Εταιρείας. Το Διοικητικό Συμβούλιο μπορεί να αρνηθεί την παροχή πληροφοριών για αποχρώντα ουσιώδη λόγο ο οποίος αναγράφεται στα πρακτικά.

Αντίστοιχες προθεσμίες για τυχόν άσκηση δικαιωμάτων μειοψηφίας των μετόχων ισχύουν και σε περίπτωση Επαναληπτικών Γενικών Συνελεύσεων. Σε όλες τις ανωτέρω περιπτώσεις οι αιτούντες μέτοχοι οφείλουν να αποδεικνύουν τη μετοχική τους ιδιότητα και τον αριθμό των μετοχών που κατέχουν κατά την άσκηση του σχετικού δικαιώματος. Τέτοια απόδειξη αποτελεί και η προσκόμιση σχετικής βεβαίωσης από την ΕΧΑΕ.

#### ΔΙΑΘΕΣΙΜΑ ΕΓΓΡΑΦΑ ΚΑΙ ΠΛΗΡΟΦΟΡΙΕΣ

Οι πληροφορίες του άρθρου 27 παρ.3 του ΚΝ2190/20 συμπεριλαμβανομένης της Πρόσκλησης για σύγκληση της Γενικής Συνέλευσης, του εντύπου διορισμού αντιπροσώπων και των σχεδίων αποφάσεων για τα θέματα της ημερήσιας διάταξης θα διατίθενται σε ηλεκτρονική μορφή στην ιστοσελίδα της εταιρείας μας ([www.neorion-holdings.gr](http://www.neorion-holdings.gr)). Το πλήρες κείμενο των σχεδίων αποφάσεων και τυχόν εγγράφων που προβλέπονται στο άρθρο 27 παρ.3 περιπτώσεις γ' και δ' του ΚΝ.2190/20 θα διατίθεται στους μετόχους, κατόπιν αιτήσεώς τους, σε έγχαρτη μορφή στην Εταιρεία (Τμήμα Μετόχων, Υπεύθυνος κύριος Γεώργιος Μανιατόπουλος τηλ. 2105535501, και ειδικότερα στα γραφεία που προσωρινά διατηρούνται στη θυγατρική εταιρεία "ΝΑΥΠΗΓΙΚΕΣ ΚΑΙ ΒΙΟΜΗΧΑΝΙΚΕΣ ΕΠΙΧΕΙΡΗΣΕΙΣ ΕΛΕΥΣΙΝΑΣ ΑΝΩΝΥΜΟΣ ΕΤΑΙΡΕΙΑ" στα Ελευσίνια του Δήμου Ελευσίνας Αττικής (27ο χλμ. Παλαιάς Εθνικής Οδού Αθηνών-Κορίνθου). Εκεί θα υποβάλλονται και οι παραπάνω αιτήσεις του άρθρου 39 του Κ.Ν.2190/20.

#### ΙΚΤΙΝΟΣ ΕΛΛΑΣ Α.Ε.

**Έκτακτη Γενική Συνέλευση την 25/09/2018, ημέρα Τρίτη και ώρα 12:00 μ.μ.** στα γραφεία της εταιρείας στην Λυκόβρυσης 7 - Μεταμόρφωση, για συζήτηση και λήψη αποφάσεων για τα παρακάτω θέματα :

1. Έγκριση για τη διανομή κερδών προηγούμενης χρήσης.
2. Λοιπές Ανακοινώσεις.

Δικαίωμα συμμετοχής και ψήφου στην Έκτακτη Γενική Συνέλευση έχουν όσοι εμφανίζονται ως μέτοχοι της ΙΚΤΙΝΟΣ ΕΛΛΑΣ Α.Ε. στα αρχεία του Συστήματος Άυλων Τίτλων που διαχειρίζεται η ΕΛΛΗΝΙΚΑ ΧΡΗΜΑΤΙΣΤΗΡΙΑ Α.Ε. (Ε.Χ.Α.Ε.), στο οποίο τηρούνται οι κινητές αξίες της Εταιρείας, κατά την έναρξη της πέμπτης ημέρας (ημερομηνία καταγραφής: 20 Σεπτεμβρίου 2018) που προηγείται της συνεδρίασης της Έκτακτης Γενικής Συνέλευσης. Η απόδειξη της μετοχικής ιδιότητας γίνεται με την προσκόμιση σχετικής έγγραφης βεβαίωσης της "ΕΧΑΕ" ή, εναλλακτικά, με απευθείας ηλεκτρονική σύνδεση της Εταιρείας με τα αρχεία της "ΕΧΑΕ". Η σχετική έγγραφη βεβαίωση ή η ηλεκτρονική πιστοποίηση αναφορικά με τη μετοχική ιδιότητα πρέπει να περιέλθει στην Εταιρεία το αργότερο την τρίτη ημέρα που προηγείται της συνεδρίασης της Γενικής Συνέλευσης. Έναντι της Εταιρείας θεωρείται ότι έχει δικαίωμα συμμετοχής και ψήφου στη Γενική Συνέλευση μόνον όποιος φέρει την ιδιότητα του μετόχου κατά την ως άνω ημερομηνία καταγραφής. Σε περίπτωση μη συμμόρφωσης προς τις διατάξεις του άρθρου 28α του Κ.Ν. 2190/1920, οι μέτοχοι μετέχουν στην Έκτακτη Γενική Συνέλευση μόνο μετά από άδειά της.

Σημειώνεται ότι η άσκηση των δικαιωμάτων συμμετοχής και ψήφου δεν προϋποθέτει την δέσμευση των μετοχών του δικαιούχου ούτε την τήρηση άλλης ανάλογης διαδικασίας, η οποία περιορίζει την δυνατότητα πώλησης και μεταβίβασης αυτών κατά το χρονικό διάστημα που μεσολαβεί ανάμεσα στην ημερομηνία καταγραφής και στην ημερομηνία της Γενικής Συνέλευσης.

Κάθε μέτοχος δύναται να λάβει μέρος και να ψηφίσει είτε αυτοπροσώπως, είτε με αντιπρόσωπο υπογράφοντας σχετική εξουσιοδότηση διορίζοντας μέχρι τρεις (3) αντιπροσώπους. Νομικά πρόσωπα μετέχουν στη Γενική Συνέλευση ορίζοντας ως εκπροσώπους τους μέχρι τρία (3) φυσικά πρόσωπα. Ωστόσο, αν ο μέτοχος κατέχει μετοχές, οι οποίες εμφανίζονται σε περισσότερους του ενός λογαριασμούς αξιών, ο περιορισμός αυτός δεν εμποδίζει το μέτοχο να ορίζει διαφορετικούς αντιπροσώπους για τις μετοχές που εμφανίζονται στον κάθε λογαριασμό αξιών σε σχέση με τη Γενική Συνέλευση. Αντιπρόσωπος που ενεργεί για περισσότερους μετόχους μπορεί να ψηφίζει διαφορετικά για κάθε μέτοχο. Ο αντιπρόσωπος μέτοχος υποχρεούται να γνωστοποιεί στην Εταιρεία, πριν από την έναρξη της συνεδρίασης της Γενικής Συνέλευσης, κάθε συγκεκριμένο γεγονός, το οποίο μπορεί να είναι χρήσιμο στους μετόχους για την αξιολόγηση του κινδύνου να εξυπηρετήσει ο αντιπρόσωπος άλλα συμφέροντα πλην των συμφερόντων του μετόχου. Κατά την έννοια της παρούσας παραγράφου, μπορεί να προκύπτει σύγκρουση συμφερόντων ιδίως όταν ο αντιπρόσωπος:

- α) είναι μέτοχος που ασκεί τον έλεγχο της Εταιρείας ή είναι άλλο νομικό πρόσωπο ή οντότητα η οποία ελέγχεται από το μέτοχο αυτόν,
- β) είναι μέλος του διοικητικού συμβουλίου ή της εν γένει διοίκησης της Εταιρείας ή μετόχου που ασκεί τον έλεγχο της Εταιρείας, ή άλλου νομικού προσώπου ή οντότητας που ελέγχεται από μέτοχο ο οποίος ασκεί τον έλεγχο της Εταιρείας,
- γ) είναι υπάλληλος ή ορκωτός ελεγκτής της Εταιρείας ή μετόχου που ασκεί τον έλεγχο της Εταιρείας, ή άλλου νομικού προσώπου ή οντότητας που ελέγχεται από μέτοχο, ο οποίος ασκεί τον έλεγχο της Εταιρείας,
- δ) είναι σύζυγος ή συγγενής πρώτου βαθμού με ένα από τα φυσικά πρόσωπα που αναφέρονται στις περιπτώσεις (α) έως (γ). Ο διορισμός και η ανάκληση αντιπροσώπου του μετόχου γίνεται εγγράφως και κατατίθεται στην Εταιρεία στα κεντρικά της γραφεία ή αποστέλλεται μέσω fax (210 2818574), τουλάχιστον τρεις (3) ημέρες πριν από την ημερομηνία συνεδρίασης της Γενικής Συνέλευσης. Το Καταστατικό της Εταιρείας δεν προβλέπει τη δυνατότητα συμμετοχής στη Γενική Συνέλευση με ηλεκτρονικά μέσα χωρίς τη φυσική παρουσία των μετόχων στον τόπο διεξαγωγής της ή τη δυνατότητα εξ αποστάσεως συμμετοχής των μετόχων στην ψηφοφορία.

Με αίτηση μετόχων που εκπροσωπούν το ένα εικοστό (1/20) του καταβεβλημένου μετοχικού κεφαλαίου, το Διοικητικό Συμβούλιο της Εταιρείας υποχρεούται να εγγράψει στην ημερήσια διάταξη της Γενικής Συνέλευσης πρόσθετα θέματα, εάν η σχετική αίτηση περιέλθει στο Διοικητικό Συμβούλιο μέχρι την 10.09.2018 δηλ. δεκαπέντε (15) τουλάχιστον ημέρες πριν από τη Γενική Συνέλευση. Η αίτηση για

την εγγραφή πρόσθετων θεμάτων στην ημερήσια διάταξη συνυποβάλλεται από αιτιολόγηση ή από σχέδιο απόφασης προς έγκριση στη Γενική Συνέλευση και η αναθεωρημένη ημερήσια διάταξη δημοσιοποιείται με τον ίδιο τρόπο όπως η προηγούμενη ημερήσια διάταξη, στις 12.9.2018, δηλ. δεκατρείς (13) ημέρες πριν από την ημερομηνία της Γενικής Συνέλευσης και ταυτόχρονα τίθεται στη διάθεση των μετόχων στην ιστοσελίδα της Εταιρείας, μαζί με την αιτιολόγηση ή το σχέδιο απόφασης που έχει υποβληθεί από τους μετόχους κατά τα προβλεπόμενα στο άρθρο 27 παρ. 3 του Κ.Ν. 2190/1920.

Με αίτηση μετόχων που εκπροσωπούν το ένα εικοστό (1/20) του καταβεβλημένου μετοχικού κεφαλαίου, το Διοικητικό Συμβούλιο θέτει στη διάθεση των μετόχων κατά τα οριζόμενα στο άρθρο 27 παρ. 3 του Κ.Ν. 2190/1920, το αργότερο μέχρι την 19.9.2018, ήτοι έξι (6) τουλάχιστον ημέρες πριν από την ημερομηνία της Γενικής Συνέλευσης, σχέδια αποφάσεων για θέματα που έχουν περιληφθεί στη αρχική ή την αναθεωρημένη ημερήσια διάταξη, αν η σχετική αίτηση περιέλθει στο Διοικητικό Συμβούλιο μέχρι την 18.09.2018 δηλ. επτά (7) τουλάχιστον ημέρες πριν από την Ημερομηνία της Γενικής Συνέλευσης.

Μετά από αίτηση οποιοδήποτε μετόχου που υποβάλλεται στην Εταιρεία μέχρι την 20.09.2017, δηλ. πέντε (5) τουλάχιστον πλήρεις ημέρες πριν από τη Γενική Συνέλευση, το Διοικητικό Συμβούλιο υποχρεούται να παρέχει στη Γενική Συνέλευση τις αιτούμενες συγκεκριμένες πληροφορίες για τις υποθέσεις της Εταιρείας, στο μέτρο που αυτές είναι χρήσιμες για την πραγματική εκτίμηση των θεμάτων της ημερήσιας διάταξης. Το Διοικητικό Συμβούλιο μπορεί να απαντήσει ενιαία σε αιτήσεις μετόχων με το ίδιο περιεχόμενο. Υποχρέωση παροχής πληροφοριών δεν υφίσταται όταν οι σχετικές πληροφορίες διατίθενται ήδη στην ιστοσελίδα της Εταιρείας, ιδίως με τη μορφή ερωτήσεων και απαντήσεων.

Μετά από αίτηση μετόχων που εκπροσωπούν το ένα πέμπτο (1/5) του καταβεβλημένου μετοχικού κεφαλαίου η οποία υποβάλλεται στην Εταιρεία μέχρι την 20.09.2018, δηλ. πέντε (5) τουλάχιστον πλήρεις ημέρες πριν από τη Γενική Συνέλευση, το Διοικητικό Συμβούλιο υποχρεούται να παρέχει στη Γενική Συνέλευση πληροφορίες για την πορεία των εταιρικών υποθέσεων και την περιουσιακή κατάσταση της Εταιρείας. Σε όλες τις ανωτέρω αναφερόμενες περιπτώσεις οι αιτούντες μέτοχοι οφείλουν να αποδεικνύουν τη μετοχική τους ιδιότητα και τον αριθμό των μετοχών που κατέχουν κατά την άσκηση του σχετικού δικαιώματος. Τέτοια απόδειξη αποτελεί και η προσκόμιση βεβαίωσης από τον φορέα στον οποίο τηρούνται οι οικείες κινητές αξίες ή η πιστοποίηση της μετοχικής ιδιότητας με απευθείας ηλεκτρονική σύνδεση φορέα και Εταιρείας.

Οι πληροφορίες και τα έγγραφα που προβλέπονται στο άρθρο 27 παρ. 3 του κ.ν. 2190/1920 θα διατίθενται σε ηλεκτρονική μορφή στην ιστοσελίδα της Εταιρείας [www.iktinos.gr](http://www.iktinos.gr) και σε έγχαρτη στα γραφεία της Εταιρείας στην οδό Λυκοβρύσεως 7, Μεταμόρφωση Αττικής.

#### ΤΕΧΝΙΚΗ ΟΛΥΜΠΙΑΚΗ Α.Ε.

Κατόπιν απόφασης του Διοικητικού Συμβουλίου της εταιρείας ΤΕΧΝΙΚΗ ΟΛΥΜΠΙΑΚΗ Α.Ε. που ελήφθη κατά τη συνεδρίασή του στις 27/08/2018 και σύμφωνα με το Νόμο και το καταστατικό της εταιρείας, καλούνται οι κάτοχοι κοινών ονομαστικών μετοχών της εταιρείας σε **Έκτακτη Γενική Συνέλευση την 27 Σεπτεμβρίου 2018**, ημέρα Πέμπτη και ώρα **11:00πμ** στον Άλιμο, Σολωμού 20, στα γραφεία της εταιρείας για συζήτηση και λήψη απόφασης στο παρακάτω θέμα της ημερήσιας διάταξης :

1. Ειδική έγκριση, κατ' άρθρο 23α παρ.2 Κ.Ν 2190/1920, για τη σύναψη συμβάσεων πωλήσεως ακινήτων μεταξύ της θυγατρικής εταιρείας ΠΟΡΤΟ ΚΑΡΡΑΣ Α.Ε. και προσώπων υπαγομένων στο πεδίο εφαρμογής του άρθρου 23α παρ.2 Κ.Ν 2190/1920.

2. Διάφορες ανακοινώσεις

Σύμφωνα με το άρθρο 26 παρ. 2β και 28α Κ.Ν. 2190/1920 η εταιρεία ενημερώνει τους μετόχους για τα ακόλουθα:

##### ΔΙΚΑΙΩΜΑ ΣΥΜΜΕΤΟΧΗΣ ΚΑΙ ΨΗΦΟΥ

Στην Έκτακτη Γενική Συνέλευση της 27/9/2018 έχουν δικαίωμα να λάβουν μέρος και να ψηφίσουν Μέτοχοι που θα είναι εγγεγραμμένοι κατά την έναρξη της πέμπτης μέρας πριν από τη συνεδρίαση της Γενικής Συνέλευσης, ήτοι 22/9/2018 (ημερομηνία καταγραφής), στο αρχείο μετόχων της εταιρείας που τηρείται ηλεκτρονικά στην εταιρεία «Ελληνικά Χρηματιστήρια Ανώνυμη Εταιρεία Συμμετοχών, Εκκαθάρισης, Διακανονισμού και Καταχώρησης» (Ε.Χ.Α.Ε.), χωρίς να απαιτείται δέσμευση των μετοχών τους, η δε ηλεκτρονική πιστοποίηση σχετικά με τη μετοχική ιδιότητα πρέπει να περιέλθει στην εταιρεία το αργότερο την τρίτη μέρα πριν από τη συνεδρίαση της Γενικής Συνέλευσης. Κάθε μετοχή έχει δικαίωμα μίας ψήφου.

Έναντι της εταιρείας θεωρείται ότι έχει δικαίωμα συμμετοχής και ψήφου στη Γενική Συνέλευση μόνο όποιος φέρει την ιδιότητα του μετόχου κατά την ημερομηνία καταγραφής. Σε περίπτωση μη συμμόρφωσης του μετόχου προς τις διατάξεις του άρθρου 28Α του Κ.Ν. 2190/1920, αυτός μετέχει στη Γενική Συνέλευση μόνο μετά από άδεια της. Η άσκηση των δικαιωμάτων δεν προϋποθέτει την δέσμευση των μετοχών του δικαιούχου ούτε την τήρηση άλλης ανάλογης διαδικασίας, η οποία περιορίζει τη δυνατότητα πώλησης και μεταβίβασης αυτών κατά το χρονικό διάστημα που μεσολαβεί ανάμεσα στην ημερομηνία καταγραφής και στη Γενική Συνέλευση.

Σε περίπτωση μη επίτευξης της απαιτούμενης απαρτίας, για τα θέματα της ημερήσιας διάταξης, οι Μέτοχοι καλούνται:

- Σε Α' Επαναληπτική Γενική Συνέλευση την 8/10/2018, ημέρα Δευτέρα και ώρα 11:00 στον Άλιμο, Σολωμού 20, στα γραφεία της εταιρείας, στην οποία έχουν δικαίωμα συμμετοχής και ψήφου οι Μέτοχοι οι οποίοι θα είναι εγγεγραμμένοι στο αρχείο μετόχων της εταιρείας κατά την έναρξη της τέταρτης μέρας πριν από τη συνεδρίαση της Γενικής Συνέλευσης (ημερομηνία καταγραφής)

Στην περίπτωση Α' Επαναληπτικής Γενικής Συνελεύσεως, η ηλεκτρονική πιστοποίηση σχετικά με την μετοχική ιδιότητα πρέπει να περιέλθει στην Εταιρεία το αργότερο την τρίτη ημέρα πριν από την συνεδρίαση της Γενικής Συνέλευσης.

- Σε Β' Επαναληπτική Γενική Συνέλευση την 19/10/2018, ημέρα Παρασκευή και ώρα 11:00 στον Άλιμο, Σολωμού 20, στα γραφεία της εταιρείας, στην οποία έχουν δικαίωμα συμμετοχής και ψήφου οι Μέτοχοι οι οποίοι θα είναι εγγεγραμμένοι στο αρχείο μετόχων της εταιρείας κατά την έναρξη της τέταρτης μέρας πριν από τη συνεδρίαση της Γενικής Συνέλευσης (ημερομηνία καταγραφής).

Στην περίπτωση Β' Επαναληπτικής Γενικής Συνελεύσεως, η ηλεκτρονική πιστοποίηση σχετικά με την μετοχική ιδιότητα πρέπει να περιέλθει στην Εταιρεία το αργότερο την τρίτη ημέρα πριν από την συνεδρίαση της Γενικής Συνέλευσης.

Σημειώνεται ότι δε θα δημοσιευθεί νέα πρόσκληση για τις επαναληπτικές συνελεύσεις σύμφωνα με το άρθρο 29 του Κ.Ν. 2190/1920, όπως ισχύει

ΔΙΑΔΙΚΑΣΙΑ ΓΙΑ ΤΗΝ ΑΣΚΗΣΗ ΔΙΚΑΙΩΜΑΤΟΣ ΨΗΦΟΥ ΜΕΣΩ ΑΝΤΙΠΡΟΣΩΠΟΥ

Ο μέτοχος συμμετέχει στην Έκτακτη Γενική Συνέλευση και ψηφίζει είτε αυτοπροσώπως είτε μέσω αντιπροσώπων του. Κάθε μέτοχος μπορεί να διορίζει μέχρι τρεις (3) αντιπροσώπους. Νομικά πρόσωπα μετέχουν ορίζοντας ως εκπροσώπους μέχρι τρία (3) φυσικά πρόσωπα. Σε περίπτωση που μέτοχος κατέχει μετοχές της Εταιρείας, οι οποίες εμφανίζονται σε περισσότερους του ενός λογαριασμούς αξιών, αυτός μπορεί να ορίσει διαφορετικούς αντιπροσώπους για τις μετοχές που εμφανίζονται στον κάθε λογαριασμό αξιών. Αντιπρόσωπος που ενεργεί για περισσότερους μετόχους μπορεί να ψηφίζει διαφορετικά για κάθε μέτοχο.

Οι Μέτοχοι που επιθυμούν να συμμετάσχουν στην Έκτακτη Γενική Συνέλευση μέσω αντιπροσώπου οφείλουν να καταθέσουν στην Εταιρεία τη σχετική εξουσιοδότηση αντιπροσώπευσης που είναι διαθέσιμη στα γραφεία της εταιρείας στο Τμήμα Μετοχολογίου, Σολωμού 20, Άλιμος, 17456 και στην ιστοσελίδα [www.techol.gr](http://www.techol.gr), το αργότερο την τρίτη ημέρα πριν από τη συνεδρίαση της κάθε Γενικής Συνέλευσης.

Ο αντιπρόσωπος μέτοχου υποχρεούται να γνωστοποιεί στην εταιρεία, πριν την έναρξη της συνεδρίασης της Έκτακτης Γενικής Συνέλευσης, κάθε συγκεκριμένο γεγονός, το οποίο μπορεί να είναι χρήσιμο στους μετόχους για την αξιολόγηση του κινδύνου να εξυπηρετήσει ο αντιπρόσωπος άλλα συμφέροντα πλην των συμφερόντων του αντιπροσωπευόμενου μετόχου.

#### ΔΙΚΑΙΩΜΑΤΑ ΜΕΙΟΨΗΦΙΑΣ ΤΩΝ ΜΕΤΟΧΩΝ

Σε σχέση με την ανωτέρω Έκτακτη Γενική Συνέλευση οι Μέτοχοι της εταιρείας έχουν και τα εξής δικαιώματα:

(Α) Σύμφωνα με την παρ. 2 του άρθρ. 39 Ν. 2190/20, εφόσον εκπροσωπούν τουλάχιστον ένα εικοστό (1/20) του καταβεβλημένου μετοχικού κεφαλαίου, μπορούν με αίτησή τους, η οποία πρέπει να περιέλθει στο Διοικητικό Συμβούλιο δέκα πέντε (15) τουλάχιστον ημέρες πριν από τη Γενική Συνέλευση να ζητήσουν από το Διοικητικό Συμβούλιο να εγγράψει στην ημερήσια διάταξη της Έκτακτης Γενικής Συνέλευσης, πρόσθετα θέματα. Η αίτηση πρέπει να συνοδεύεται από αιτιολόγηση ή από σχέδιο απόφασης προς έγκριση στη Γενική Συνέλευση. Η αναθεωρημένη ημερήσια διάταξη δημοσιοποιείται με τον ίδιο τρόπο, όπως η προηγούμενη ημερήσια διάταξη, δεκατρείς (13) ημέρες πριν από την ημερομηνία της Γενικής Συνέλευσης και ταυτόχρονα θα τίθεται στη διάθεση των μετόχων στην ιστοσελίδα της Εταιρείας, μαζί με την αιτιολόγηση ή το σχέδιο απόφασης που έχει υποβληθεί από τους μετόχους κατά τα ανωτέρω.

(Β) Σύμφωνα με την παρ. 2α του άρθρ. 39 Ν. 2190/20, εφόσον εκπροσωπούν τουλάχιστον ένα εικοστό (1/20) του καταβεβλημένου μετοχικού κεφαλαίου, μπορούν με αίτησή τους, η οποία πρέπει να περιέλθει στο Διοικητικό Συμβούλιο επτά (7) τουλάχιστον ημέρες πριν από τη Γενική Συνέλευση να ζητήσουν από το Διοικητικό Συμβούλιο να θέσει στη διάθεση των μετόχων με ανάρτηση στην ιστοσελίδα της εταιρείας [www.techol.gr](http://www.techol.gr), τουλάχιστον έξι (6) ημέρες πριν την ημερομηνία της Γενικής Συνέλευσης σχέδια απόφασης για τα θέματα που έχουν περιληφθεί στην αρχική ή την αναθεωρημένη ημερήσια διάταξη.

Σημειώνεται ότι το Διοικητικό Συμβούλιο δεν είναι υποχρεωμένο να προβαίνει στην εγγραφή θεμάτων στην ημερήσια διάταξη ούτε στη δημοσίευση ή γνωστοποίηση αυτών μαζί με αιτιολόγηση και σχέδια αποφάσεων που υποβάλλονται από τους μετόχους κατά τις ανωτέρω υπό (Α) και (Β) περιπτώσεις, αντιστοίχως, αν το περιεχόμενο αυτών έρχεται προφανώς σε αντίθεση με το νόμο και τα χρηστά ήθη.

(Γ) Σύμφωνα με την παρ. 4 του άρθρ. 39 Ν. 2190/20, μετά από αίτηση οποιουδήποτε μετόχου που υποβάλλεται στην εταιρεία πέντε (5) τουλάχιστον πλήρεις ημέρες πριν από τη Γενική Συνέλευση μπορούν να ζητήσουν από το Διοικητικό Συμβούλιο να παράσχει στη Γενική Συνέλευση τις αιτούμενες συγκεκριμένες πληροφορίες για τις υποθέσεις της εταιρείας, στο μέτρο που αυτές είναι χρήσιμες για την πραγματική εκτίμηση των θεμάτων της ημερήσιας διάταξης. Το Διοικητικό Συμβούλιο μπορεί να αρνηθεί την παροχή των πληροφοριών για αποχρώντα ουσιώδη λόγο, ο οποίος αναγράφεται στα πρακτικά. Τα Διοικητικό Συμβούλιο μπορεί να απαντήσει ενιαία σε αίτηση μετόχων με το ίδιο περιεχόμενο. Υποχρέωση παροχής πληροφοριών δεν υφίσταται όταν οι σχετικές πληροφορίες διατίθενται ήδη στην ιστοσελίδα της εταιρείας.

(Δ) Σύμφωνα με την παρ. 5 του άρθρ. 39 Ν. 2190/20, εφόσον εκπροσωπούν το ένα πέμπτο (1/5) του καταβεβλημένου μετοχικού κεφαλαίου, μπορούν με αίτησή τους, η οποία υποβάλλεται στην εταιρεία πέντε (5) τουλάχιστον πλήρεις ημέρες πριν από τη Γενική Συνέλευση να ζητήσουν από το Διοικητικό Συμβούλιο να παράσχει στη Γενική Συνέλευση πληροφορίες για την πορεία των εταιρικών υποθέσεων και την περιουσιακή κατάσταση της εταιρείας. Το Διοικητικό Συμβούλιο μπορεί να αρνηθεί την παροχή των πληροφοριών για αποχρώντα ουσιώδη λόγο, ο οποίος αναγράφεται στα πρακτικά. Σε όλες τις ανωτέρω περιπτώσεις αιτήσεων, οι αιτούντες μέτοχοι οφείλουν να αποδεικνύουν την μετοχική τους ιδιότητα και τον αριθμό των μετοχών που κατέχουν κατά την άσκηση του σχετικού δικαιώματος. Τέτοια απόδειξη αποτελεί και η πιστοποίηση της μετοχικής ιδιότητας με απευθείας ηλεκτρονική σύνδεση φορέα και εταιρείας.

#### ΔΙΑΘΕΣΙΜΑ ΕΓΓΡΑΦΑ ΚΑΙ ΠΛΗΡΟΦΟΡΙΕΣ

Το πλήρες κείμενο των εγγράφων, των σχεδίων αποφάσεων και των λοιπών πληροφοριών, που προβλέπονται στην παρ. 3 του άρθρου 27 του κ.ν.2190/20 είναι διαθέσιμα στα γραφεία της εταιρείας (Άλιμος, οδός Σολωμού 20, τηλ. επικοινωνίας 210-9977000) και στην ιστοσελίδα [www.techol.gr](http://www.techol.gr).

#### FOLLI-FOLLIE A.E.B.T.E.

Η εταιρεία «FOLLI-FOLLIE ΑΝΩΝΥΜΗ ΕΜΠΟΡΙΚΗ ΒΙΟΤΕΧΝΙΚΗ ΚΑΙ ΤΕΧΝΙΚΗ ΕΤΑΙΡΕΙΑ», σε συνέχεια της από 07.09.2018 προηγούμενης ανακοίνωσής της, ανακοινώνει στο επενδυτικό κοινό ότι, μετά από σχετικό αίτημα του μετόχου της, κυρίου Δημητρίου Κουτσολιούτσου, το οποίο υποβλήθηκε προς τον Πρόεδρο της Ετήσιας Τακτικής Γενικής Συνέλευσης των Μετόχων της Εταιρείας της 10ης Σεπτεμβρίου 2018 σύμφωνα με τα προβλεπόμενα στον κ.ν. 2190/1920 (άρθρο 39 παράγραφος 3), η ως άνω **Γενική Συνέλευση** των μετόχων της Εταιρείας **αναβλήθηκε για την Τετάρτη 10 Οκτωβρίου 2018 και ώρα 12.00 μ.μ.**, οπότε και πρόκειται να συζητηθούν και να ληφθούν αποφάσεις επί όλων των θεμάτων της ημερησίας διάταξης, όπως αυτά περιλαμβάνονται στην ήδη δημοσιοποιηθείσα από 10.08.2018 Πρόσκληση του Διοικητικού Συμβουλίου της Εταιρείας.

Σημειώνεται ότι στην ως άνω Γενική Συνέλευση της 10ης Οκτωβρίου 2018 δικαιούται να συμμετάσχει όποιος εμφανίζεται ως μέτοχος στα αρχεία του Συστήματος Αυλών Τίτλων (ΣΑΤ) που διαχειρίζεται η "Ελληνικά Χρηματιστήρια Α.Ε." (Ε.Χ.Α.Ε.), στο οποίο τηρούνται οι κινητές αξίες της Εταιρείας, κατά την έναρξη της τέταρτης (4ης) ημέρας (Ημερομηνία Καταγραφής) πριν από την ημέρα της ως άνω συνεδρίασεως της 10ης Οκτωβρίου 2018, ήτοι όποιος εμφανίζεται ως μέτοχος στα αρχεία του ΣΑΤ κατά την 6η Οκτωβρίου 2018. Η

σχετική έγγραφη βεβαίωση σχετικά με την μετοχική ιδιότητα πρέπει να περιέλθει στην Εταιρεία το αργότερο την τρίτη (3η) ημέρα πριν από την συνεδρίαση της 10ης Οκτωβρίου 2018.

Η παρούσα ανακοίνωση εκδίδεται σύμφωνα με τις οικείες διατάξεις του Κανονισμού (ΕΕ) 596/2014, αναφορικά με την υποχρέωση του εκδότη για την δημοσιοποίηση των προνομιακών πληροφοριών που τον αφορούν.

**Ομολογιακά Δάνεια Επιχειρήσεων – Οργανωμένη Αγορά (Μετατρέψιμα)**

Πλήθος Εισηγμένων Ομολογίων	Ονομαστική αξία	Τιμή έκδοσης	Σημερινό επιτόκιο	Ημερ. λήξης	Διάρκεια (έτη)	Σημείωση	Τοκομερίδιο		Μον. Διασπ.	Ομόλογα Επιχειρήσεων	Κατωτ Τιμή	Ανωτ Τιμή	Τιμή κλεισ.	Προηγ. Κλείσιμο-ημ/νία	Όγκος	Αξία Συναλλαγών	Τελευταία εντολή			Μεγ έτους	
							Κοινό	Προτιμησιακό									Τιμή	Αγορ./ Πώλ.	Ημερομηνία		λαχ
179.991.941	0.30	0.30	1.00	11/10/2025	9	---	8	---	1	FORTHNET Α.Ε. (Μ.Ο.Δ.)	---	---	---	---	---	---	1.0000	A	13/06/2018	100.0000	100.0000
1.717.598	13.76	9.77	0.00	21/10/2025	18	---	26	---	1	ΝΗΡΕΥΣ ΙΧΘΥΟΚΑΛΛΙΕΡΓΕΙΑΣ Α.Ε. (Μ.Ο.Δ.)	---	---	---	95.0000	11/09/2018	---	60.0011	A	17/09/2018	80.0000	95.0000

**Σημειώσεις Εταιρικών Ομολόγων**

Ο Όγκος Συναλλαγών υπολογίζεται ως (Τεμάχια) \* (Ονομαστική Τιμή). Η Αξία Συναλλαγών υπολογίζεται ως (Τεμάχια) \* (Ονομαστική Τιμή) \* (Τιμή %) + (Δεδουλευμένοι Τόκοι).

Οι τιμές συναλλαγών των ομολόγων υπολογίζονται ως ποσοστό επί τοις εκατό (%) της ονομαστικής τους τιμής.

Όλα τα ομόλογα έχουν Ονομαστική Αξία εκπεφρασμένη σε Ευρώ (εκτός εάν σημειώνεται διαφορετικά).



**Ομολογιακά Δάνεια Επιχειρήσεων – Οργανωμένη Αγορά (Μη Μετατρέψιμα)**

Πλήθος Εισηγμένων Ομολογίων	Ονομαστική αξία	Τιμή έκδοσης	Σημερινό επιτόκιο	Ημερ. λήξης	Διάρκεια (έτη)	Σημείωση	Τοκομερίδιο		Μον. Διασπ.	Ομόλογα Επιχειρήσεων	Δεδ. Τόκος	Αποδ./Λήξη	Κατωτ Τιμή	Ανωτ Τιμή	Τιμή κλεισ.	Προηγ. Κλείσιμο-ημέρια	Όγκος	Αξία Συναλλαγών	Τελευταία εντολή					
							Κοινό	Προτιμησιακό											Τιμή	Αγορ./ Πώλ.	Ημερομηνία	λαχ έτους	Μεγ έτους	
300,000	1,000.00	1,000.00	3.10	27/06/2022	5	---	3	---	1	ΜΥΤΙΑΗΝΑΙΟΣ Α.Ε. ΟΜ. ΕΠΙΧΕΙΡΗΣΕΩΝ (Μη Μετατρέψιμο)	7.2333	2.7010	101.0200	101.0500	101.0231	101.0500	14/09/2018	100,000	101,762.23	101.0000	A	17/09/2018	100.2928	103.4800
40,000,000	1.00	1.00	5.00	04/10/2021	5	---	8	---	1	HOUSEMARKET Α.Ε. (Μη Μετατρέψιμο)	0.0107	3.9690	101.7001	102.0000	101.7566	102.0030	12/09/2018	9,728	10,002.91	101.7001	A	17/09/2018	98.9369	105.1000
50,000	1,000.00	1,000.00	4.25	20/06/2022	5	---	3	---	1	ΣΥΣΤΗΜΑΤΑ SUNLIGHT Α.Β.Ε.Ε. (Μη Μετατρέψιμο)	10.6250	4.1780	99.5000	99.5000	99.5000	99.0000	14/09/2018	74,000	74,416.25	98.5000	A	17/09/2018	98.0000	103.2000
90,000	1,000.00	1,000.00	3.00	11/05/2023	5	---	1	---	1	CORAL Α.Ε. (Μη μετατρέψιμο)	10.9167	2.8590	100.4000	100.7000	100.4600	100.4410	13/09/2018	70,000	71,086.17	100.4000	A	17/09/2018	100.0000	101.0000
120,000	1,000.00	1,000.00	3.95	04/04/2025	7	---	1	---	1	ΓΕΚ ΤΕΡΝΑ Α.Ε. (Μη μετατρέψιμο)	18.4333	3.8260	---	---	---	100.2900	14/09/2018	---	---	99.9200	A	17/09/2018	99.4500	102.9900
200,000	1,000.00	1,000.00	3.50	21/03/2022	5	---	3	---	1	Ο.Π.Α.Π. Α.Ε. (Μη Μετατρέψιμο)	17.6944	2.4650	---	---	---	102.9600	13/09/2018	---	---	102.9500	A	17/09/2018	101.5875	103.1500
60,000	1,000.00	1,000.00	3.85	21/07/2022	5	---	3	---	1	ΤΕΡΝΑ ΕΝΕΡΓΕΙΑΚΗ Μ.Α.Ε.Χ. (Μη μετατρέψιμο)	6.2028	3.4600	100.8000	100.8000	100.8000	100.6100	14/09/2018	10,000	10,142.03	100.6200	A	17/09/2018	99.3154	103.4900
25,000	1,000.00	1,000.00	4.95	26/06/2023	5	---	1	---	1	B&F Α.Β.Ε.Ε. ΕΝΔΥΜΑΤΩΝ (Μη μετατρέψιμο)	11.6875	5.6750	---	---	---	97.0000	14/09/2018	---	---	96.5209	A	17/09/2018	96.3300	100.0000

**Σημειώσεις Εταιρικών Ομολόγων**

Ο Όγκος Συναλλαγών υπολογίζεται ως (Τεμάχια) \* (Ονομαστική Τιμή). Η Αξία Συναλλαγών υπολογίζεται ως (Τεμάχια) \* (Ονομαστική Τιμή) \* (Τιμή %) + (Δεδουλευμένοι Τόκοι).

Οι τιμές συναλλαγών των ομολόγων υπολογίζονται ως ποσοστό επί τοις εκατό (%) της ονομαστικής τους τιμής.

Όλα τα ομόλογα έχουν Ονομαστική Αξία εκπεφρασμένη σε Ευρώ (εκτός εάν σημειώνεται διαφορετικά).

**Ομόλογα Ελληνικού Δημοσίου**

Πλήθος Εισηγμ. Ομολογιών	Ονομ. αξία	Σημερινό επιτόκιο	Υπολογισμός Δεδοουλευμένων	Ημερ/νία Λήξης [1]	Διάρκεια (έτη)	Σημείωση	Ημερομηνία Πληρ.	Αξία τρέχοντος	Μον. Διαπρ.	Ομόλογα Ελληνικού Δημοσίου	Κατωτ Τιμή	Ανωτ Τιμή	Τιμή κλεισ.	Προηγ. Κλείσιμο-ημ/νία	Όγκος	Αξία Συναλλαγών	Τελευταία εντολή Τιμή	Αγορ./ Πάωλ. Ημερομηνία
3,000,000	1,000.00	4.38	Πργμ/Πργμ	01/08/2022	5	---	01/08	4.38	1	ΟΕΔ-ΣΤΘ-010822-05X-4,375-1.000	---	---	---	---	---	---	55.0001	A 12/12/2017
4,355,990,324	1.00	3.50	Πργμ/Πργμ	30/01/2023	5	---	01/02 - 31/01	3.50	1	ΟΕΔ-ΣΤΘ-300123-05X-3,500-1.00	---	---	---	94.5720 13/07/2018	---	---	83.0001	A 18/12/2017
5,962,747,327	1.00	3.75	Πργμ/Πργμ	30/01/2028	10	---	/02 - 01/02 - 31/	3.75	1	ΟΕΔ-ΣΤΘ-300128-10X-3,750-1.00	---	---	---	85.4610 13/07/2018	---	---	77.0001	A 18/12/2017
6,091,218,404	1.00	3.90	Πργμ/Πργμ	30/01/2033	15	---	/02 - 01/02 - 31/	3.90	1	ΟΕΔ-ΣΤΘ-300133-15X-3,900-1.00	---	---	---	78.6730 13/07/2018	---	---	70.0001	A 18/12/2017
4,805,399,486	1.00	4.00	Πργμ/Πργμ	30/01/2037	19	---	/02 - 01/02 - 31/	4.00	1	ΟΕΔ-ΣΤΘ-300137-19X-4,000-1.00	---	---	---	77.0370 13/07/2018	---	---	69.0001	A 18/12/2017
4,603,713,186	1.00	4.20	Πργμ/Πργμ	30/01/2042	24	---	/02 - 01/02 - 31/	4.20	1	ΟΕΔ-ΣΤΘ-300142-24X-4,200-1.00	---	---	---	77.7640 13/07/2018	---	---	67.0001	A 18/12/2017
550,418,123	1.00	3.00	Πργμ/Πργμ	24/02/2023	11	---	24/02	3.00	1	ΟΕΔ-ΣΤΘ-240223-11X-2,000-1.00	---	---	---	10.0000 22/06/2015	---	---	---	---
445,007,576	1.00	3.00	Πργμ/Πργμ	24/02/2024	12	---	24/02	3.00	1	ΟΕΔ-ΣΤΘ-240224-12X-2,000-1.00	---	---	---	10.0000 22/06/2015	---	---	---	---
423,674,226	1.00	3.00	Πργμ/Πργμ	24/02/2025	13	---	24/02	3.00	1	ΟΕΔ-ΣΤΘ-240225-13X-2,000-1.00	---	---	---	10.0000 22/06/2015	---	---	---	---
212,292,153	1.00	3.00	Πργμ/Πργμ	24/02/2026	14	---	24/02	3.00	1	ΟΕΔ-ΣΤΘ-240226-14X-2,000-1.00	---	---	---	10.0000 22/06/2015	---	---	---	---
160,621,352	1.00	3.00	Πργμ/Πργμ	24/02/2027	15	---	24/02	3.00	1	ΟΕΔ-ΣΤΘ-240227-15X-2,000-1.00	---	---	---	10.0000 22/06/2015	---	---	---	---
183,244,055	1.00	3.00	Πργμ/Πργμ	24/02/2028	16	---	24/02	3.00	1	ΟΕΔ-ΣΤΘ-240228-16X-2,000-1.00	---	---	---	10.0000 22/06/2015	---	---	---	---
164,802,894	1.00	3.00	Πργμ/Πργμ	24/02/2029	17	---	24/02	3.00	1	ΟΕΔ-ΣΤΘ-240229-17X-2,000-1.00	---	---	---	10.0000 22/06/2015	---	---	---	---
165,460,943	1.00	3.00	Πργμ/Πργμ	24/02/2030	18	---	24/02	3.00	1	ΟΕΔ-ΣΤΘ-240230-18X-2,000-1.00	---	---	---	10.0000 22/06/2015	---	---	---	---
129,007,241	1.00	3.00	Πργμ/Πργμ	24/02/2031	19	---	24/02	3.00	1	ΟΕΔ-ΣΤΘ-240231-19X-2,000-1.00	---	---	---	10.0000 22/06/2015	---	---	---	---
126,192,683	1.00	3.00	Πργμ/Πργμ	24/02/2032	20	---	24/02	3.00	1	ΟΕΔ-ΣΤΘ-240232-20X-2,000-1.00	---	---	---	10.0000 22/06/2015	---	---	---	---
146,905,168	1.00	3.00	Πργμ/Πργμ	24/02/2033	21	---	24/02	3.00	1	ΟΕΔ-ΣΤΘ-240233-21X-2,000-1.00	---	---	---	10.0000 22/06/2015	---	---	---	---
154,475,606	1.00	3.00	Πργμ/Πργμ	24/02/2034	22	---	24/02	3.00	1	ΟΕΔ-ΣΤΘ-240234-22X-2,000-1.00	---	---	---	10.0000 22/06/2015	---	---	---	---
144,429,441	1.00	3.00	Πργμ/Πργμ	24/02/2035	23	---	24/02	3.00	1	ΟΕΔ-ΣΤΘ-240235-23X-2,000-1.00	---	---	---	10.0000 22/06/2015	---	---	---	---
166,211,676	1.00	3.00	Πργμ/Πργμ	24/02/2036	24	---	24/02	3.00	1	ΟΕΔ-ΣΤΘ-240236-24X-2,000-1.00	---	---	---	10.0000 22/06/2015	---	---	---	---
145,461,669	1.00	3.00	Πργμ/Πργμ	24/02/2037	25	---	24/02	3.00	1	ΟΕΔ-ΣΤΘ-240237-25X-2,000-1.00	---	---	---	10.0000 22/06/2015	---	---	---	---
146,941,087	1.00	3.00	Πργμ/Πργμ	24/02/2038	26	---	24/02	3.00	1	ΟΕΔ-ΣΤΘ-240238-26X-2,000-1.00	---	---	---	10.0000 22/06/2015	---	---	---	---
135,115,612	1.00	3.00	Πργμ/Πργμ	24/02/2039	27	---	24/02	3.00	1	ΟΕΔ-ΣΤΘ-240239-27X-2,000-1.00	---	---	---	10.0000 22/06/2015	---	---	---	---
141,909,637	1.00	3.00	Πργμ/Πργμ	24/02/2040	28	---	24/02	3.00	1	ΟΕΔ-ΣΤΘ-240240-28X-2,000-1.00	---	---	---	10.0000 22/06/2015	---	---	---	---
136,788,720	1.00	3.00	Πργμ/Πργμ	24/02/2041	29	---	24/02	3.00	1	ΟΕΔ-ΣΤΘ-240241-29X-2,000-1.00	---	---	---	10.0000 22/06/2015	---	---	---	---
163,643,410	1.00	3.00	Πργμ/Πργμ	24/02/2042	30	---	24/02	3.00	1	ΟΕΔ-ΣΤΘ-240242-30X-2,000-1.00	---	---	---	10.0000 22/06/2015	---	---	---	---
742,153	1,000.00	0.93	FLR Πργμ/360	10/08/2019	5	---	10/02 - 10/08	---	1	ΟΕΔ-ΚΥΜ-100819-05X-0,934-1.000	---	---	---	---	---	---	50.0001	A 12/12/2017
3,000,000	1,000.00	3.38	Πργμ/Πργμ	15/02/2025	7	---	15/02	3.38	1	ΟΕΔ-ΣΤΘ-150225-07X-3,375-1.000	---	---	---	---	---	---	---	---
2,456,470	1,000.00	4.75	Πργμ/Πργμ	17/04/2019	5	---	17/04	4.75	1	ΟΕΔ-ΣΤΘ-170419-05X-4,750-1.000	---	---	---	---	---	---	---	---

**Σημειώσεις Ομολόγων Ελλ. Δημοσίου**

Ο Όγκος Συναλλαγών υπολογίζεται ως (Τεμάχια) \* (Ονομαστική Τιμή). Η Αξία Συναλλαγών υπολογίζεται ως (Τεμάχια) \* (Ονομαστική Τιμή) \* (Τιμή %) + (Δεδοουλευμένοι Τόκοι)

Η Αξία του τρέχοντος τοκομεριδίου για τις εκδόσεις Ονομαστικής Αξίας 0,01 ευρώ, αναφέρεται σε Ονομαστική Αξία 100 ευρώ.

FLR (= Floating Interest Rate) Ομόλογο Μεταβλητού Επιτοκίου.

[1] - Η Ημερομηνία Λήξης της τοκοφόρου περιόδου και η Ημερομηνία Πληρωμής του τοκομεριδίου.

**Έντοκα Γραμμάτια & Zero Coupon Ομόλογα Ελληνικού Δημοσίου**

Ημερ/νία	Διάρκειας 13 εβδομάδων									Διάρκειας 26 εβδομάδων									Διάρκειας 52 εβδομάδων								
	Ημερ/νία Λήξης	Αρχικό Επιτόκιο	Πλήθος Εισηγμένων	Ονομική αξία	Τιμή έκδοσης	Τελευταία Τιμή	Συναλλαγή Ημερομηνία	Όγκος Συναλλαγών	Σημ.	Ημερ/νία Λήξης	Αρχικό Επιτόκιο	Πλήθος Εισηγμένων	Ονομ/κή αξία	Τιμή έκδοσης	Τελευταία Τιμή	Συναλλαγή Ημερομηνία	Όγκος Συναλλαγών	Σημ.	Ημερ/νία Λήξης	Αρχικό Επιτόκιο	Πλήθος Εισηγμένων	Ονομική αξία	Τιμή έκδοσης	Τελευταία Τιμή	Συναλλαγή Ημερομηνία	Όγκος Συναλλαγών	Σημ.
16/03/2018	---	---	---	---	---	---	---	---	---	---	---	---	---	---	---	---	---	---	15/03/2019	1.25	1,000,000	1,000.00	987.52	---	---	---	---
15/06/2018	---	---	---	---	---	---	---	---	---	---	---	---	---	---	---	---	---	---	14/06/2019	1.09	1,000,000	1,000.00	989.10	---	---	---	---

**Ημερήσιο Δελτίο Τιμών**

Έτος: 139 Αύξων Αριθμός Συνεδρίασης: 177

Ενότητα 5: Ομόλογα Ελληνικού Δημοσίου Διαπραγματεύσιμα με τη Μέθοδο Εκφώνησης - Αντιφώνησης

Δευτέρα, 17 Σεπτεμβρίου, 2018

Ομόλογα σε Κυκλοφορία	Νόμισμα / Ελάχιστη διαπραγ.	Ημερομηνία Πληρ.	Αξία τρέχοντος τοκομεριδίου	Σημείωση	Τοκομερίδιο	Μονάδα διαπίσης	Ημερ/νία Έκδοσης	Διάρκεια (έτη)	Σημερινό επιτόκιο	Υ.Δ.Τ σε	Ομόλογα	Τελευταία τιμή προηγ.	Τελευτ. Τιμή	Εκφ. τοις μετρητοίς (€)	Συναλλαγές σε τμχ	Ελάχιστο ζωής	Μέγιστο ζωής		
0	GBP / 10	01/12	0.25	---	61	1	01/12/1928	100	2.5	360	Ε.Κ.Τ.Ε.	---	---	---	---	---	---		
103,746	GBP / 10	01/12	0.25	---	59	1	01/12/1930	98	2.5	360	Ε.Κ.Τ.Ε. σειρά	2.27	05/02/1996	2.27	Π	05/02/1996	---	2.27	2.27

**Νομικών Προσώπων και Εταιρειών σε Συνάλλαγμα και Ευρο**

**Σημειώσεις Ομολόγων Ελλ. Δημοσίου**

Υ.Δ.Τ: Υπολογισμός Δεδουλευμένων Τόκων.

FLR (= Floating Interest Rate) Ομόλογο Μεταβλητού Επιτοκίου.

Η ελάχιστη διαπραγματεύσιμη Ονομαστική Αξία για όλους τους Άυλους Τίτλους του Δημοσίου είναι τα 100 Ευρώ.

(μπαρ-0)

**Πίνακας Μελών Χρηματιστηρίου Αθηνών και Μελών ΕΤ.ΕΚ.**

Επωνυμία	Διεύθυνση	Τηλέφωνο	Φαξ	Αγορά Μετοχών			Αγορά Παραγώγων		Μέλη ΕΤ.ΕΚ.	
				Μέλος Αγοράς	Μέλος εξ Αποστάσεως	Ειδικός Διαπρήτης	Διαπρήτης	Ειδικός Διαπρήτης	Γενικό Εκκαθιστικό	Άμεσο Εκκαθιστικό
<b>ALPHA ΤΡΑΠΕΖΑ Α.Ε.</b>									a	
ΛΕΩΦ. ΑΘΗΝΩΝ 103, ΑΘΗΝΑ				+30 2103436820		210-3436270				
ΣΤΑΔΙΟΥ 40, ΑΘΗΝΑ				(210)-3260000		(210)-3264116				
				(210)-3265546		(210)-3265811				
<b>ARDU PRIME ΑΕΠΕΥ</b>					a					
ΚΑΡΑΓΙΩΡΓΗ ΣΕΡΒΙΑΣ 12-14, ΑΘΗΝΑ				+30 2103800820		210-3000854				
<b>ARGUS STOCKBROKERS LTD</b>					a		a			
ΛΕΩΦΟΡΟΣ ΔΗΜΟΣΘΕΝΗ ΣΕΒΕΡΗ 25, ΛΕΥΚΩΣΙΑ ΚΥΠΡΟΥ				+357 22717000		0035722717070				
<b>ATLANTIC SECURITIES LTD</b>					a					
ΠΡΟΔΡΟΜΟΥ 37, ΛΕΥΚΩΣΙΑ ΚΥΠΡΟΥ				+357 22445400		00357 22661914				
<b>AXIA VENTURES GROUP LTD</b>					a					
ΓΙΑΝΝΟΥ ΚΡΑΝΙΔΙΩΤΗ 10, ΓΡΑΦΕΙΟ 102, ΛΕΥΚΩΣΙΑ ΚΥΠΡΟΥ				+357 22742000		357 22742001				
<b>ΑΧΟΝ ΧΡΗΜΑΤΙΣΤΗΡΙΑΚΗ Α.Ε.Π.Ε.Υ.</b>					a		a			
ΣΤΑΔΙΟΥ 48, ΑΘΗΝΑ				+30 2103363800		210-3243903				
<b>BANK OF AMERICA MERRILL LYNCH</b>					a					
KING EDWARD STREET 2, LONDON				+44 20276281000						
<b>ΒΕΤΑ ΧΡΗΜΑΤΙΣΤΗΡΙΑΚΗ Α.Ε.Π.Ε.Υ.</b>					a		a			a
Λ.ΑΛΕΞΑΝΔΡΑΣ & ΒΡΑΪΛΑ 29, ΑΘΗΝΑ				+30 2106478900		210-6410139				
<b>BNP PARIBAS SECURITIES SERVICES</b>									a	
ΛΑΜΨΑΚΟΥ 2, ΑΘΗΝΑ				+30 2107468500		210-7468579-581				
<b>CAPITAL ΑΧΕΠΕΥ</b>					a		a			
ΜΗΤΡΟΠΟΛΕΩΣ 58, ΑΘΗΝΑ				+30 2103369700		+30 210 3369820				
<b>CFS ΧΡΗΜΑΤΙΣΤΗΡΙΑΚΗ Α.Ε.Π.Ε.Υ.</b>					a					
ΠΑΠΑΡΡΗΓΟΠΟΥΛΟΥ 3, ΑΘΗΝΑ				+30 2103360800		+30 210-3360980				
<b>CITIGROUP GLOBAL MARKETS LIMITED</b>					a					
CITIGROUP CENTER, CANADA SQ., CANARY WHARF 1, LONDON				+44 02079864000						
<b>CREDIT SUISSE SECURITIES (EUROPE) LIMITED</b>					a					
CABOT SQUARE 1, LONDON				+44 2078888888						
<b>DEUTSCHE BANK AG</b>					a		a			
GREAT WINCHESTER STREET 1, LONDON				+44 20 754 54209		00441133361437				
<b>EUROBANK EQUITIES Α.Ε.Π.Ε.Υ.</b>					a		a			a
ΦΙΛΕΛΛΗΝΩΝ 10 & ΞΕΝΟΦΩΝΤΟΣ 13, ΑΘΗΝΑ				+30 2103720000		210-3720001				
<b>EUROCORP Α.Ε.Π.Ε.Υ.</b>					a		a			a
ΠΛ.ΦΙΛΙΚΗΣ ΕΤΑΙΡΕΙΑΣ 14, ΑΘΗΝΑ				+30 2107263500		2107263666				
<b>EUROTRUST ΧΡΗΜΑΤΙΣΤΗΡΙΑΚΗ Α.Ε.Π.Ε.Υ.</b>					a					
ΣΕΒΑΣΤΟΥΠΟΛΕΩΣ 113, ΑΘΗΝΑ				+30 2103363100		+30 210-3238334				
<b>EUROXX ΧΡΗΜΑΤΙΣΤΗΡΙΑΚΗ Α.Ε.Π.Ε.Υ.</b>					a		a			a
ΠΑΛΑΙΟΛΟΓΟΥ 7, ΧΑΛΑΝΔΡΙ				(210)-6879400		(210)-6879401				
ΠΑΛΑΙΟΛΟΓΟΥ 7, ΧΑΛΑΝΔΡΙ				+30 2106879400		210-6879401				
<b>GLOBAL CAPITAL SECURITIES &amp; FINANCIAL SERVICES LTD</b>					a					
ΛΕΩΦ. ΑΡΧΙΕΠΙΣΚΟΠΟΥ ΜΑΚΑΡΙΟΥ Γ, ΚΤΙΡΙΟ ALPHA HOUSE 50, ΛΕΥΚΩΣΙΑ				+357 22710710		357 22339332				
<b>HSBC FRANCE</b>									a	
Λ. ΜΕΣΟΓΕΙΩΝ 109-111, ΑΘΗΝΑ				+30 2106960000		210-6929336				
<b>INDEX ΧΡΗΜΑΤΙΣΤΗΡΙΑΚΗ Α.Ε.Π.Ε.Υ.</b>					a					
ΔΡΑΓΑΤΣΑΝΙΟΥ 6, ΑΘΗΝΑ				+30 2103213920		+30 210-3213216				
<b>LAIKI FINANCIAL SERVICES LTD</b>										
ΛΕΩΦ. ΒΥΡΩΝΟΣ 26, ΛΕΥΚΩΣΙΑ ΚΥΠΡΟΥ				357 22367367		357 22718567				
<b>MEGA EQUITY SECURITIES &amp; FINANCIAL SERVICES PUBLIC LTD</b>					a		a			
ΛΕΩΦ. ΓΡΙΒΑ ΔΙΓΕΝΗ 42-44, ΛΕΥΚΩΣΙΑ ΚΥΠΡΟΥ				+357 22711711		357 22711811				
<b>MERIT ΧΡΗΜΑΤΙΣΤΗΡΙΑΚΗ Α.Ε.Π.Ε.Υ.</b>					a		a			a
ΣΟΦΟΚΛΕΟΥΣ 5, ΑΘΗΝΑ				+30 2141008800		210-6971830				
<b>NUNTIUS ΧΡΗΜΑΤΙΣΤΗΡΙΑΚΗ Α.Ε.Π.Ε.Υ.</b>					a					
ΔΡΑΓΑΤΣΑΝΙΟΥ 6, ΑΘΗΝΑ				+30 2103350599		+30210-3254846				
<b>ONE PLUS CAPITAL LIMITED</b>					a					
75 PRODROMOU AVENUE, ONEWORLD PARKVIEW HOUSE, 3RD FLOOR 307				+30 21022873760						
<b>PRELIUM Α.Ε.Π.Ε.Υ.</b>					a		a			
ΚΗΦΙΣΙΑΣ 342, ΑΘΗΝΑ				+30 2103677044		+30 210-6926403				
<b>PROCHOICE CHRIMATISTIRIAKI LTD</b>					a					
ΣΠΥΡΟΥ ΚΥΠΡΙΑΝΟΥ 57, ΛΕΥΚΩΣΙΑ ΚΥΠΡΟΥ				+357-24-661192		+357-24-662464				
<b>SHARELINK SECURITIES &amp; FINANCIAL SERVICES LTD</b>					a		a			
ΘΕΟΤΟΚΗ ΜΕΓΑΡΟ ΕΛΛΗΝΑ 6, ΛΕΥΚΩΣΙΑ ΚΥΠΡΟΥ				+357 22554200		+357 22750852				
<b>SOCIETE GENERALE S.A.</b>					a		a			
17 COURS VALMY 92987 PUTEAUX - LA DEFENSE, ΠΑΡΙΣΙ				+33 157290504		+33142138697				

**Πίνακας Μελών Χρηματιστηρίου Αθηνών και Μελών ΕΤ.ΕΚ.**

Επωνυμία	Τηλέφωνο	Φαξ	Αγορά Μετοχών			Αγορά Παραγώγων		Μέλη ΕΤ.ΕΚ.	
			Μέλος Αγοράς	Μέλος εξ Αποστάσεως	Ειδικός Διαπρήτης	Διαπρήτης	Ειδικός Διαπρήτης	Γενικό Εκκαθιστικό	Άμεσο Εκκαθιστικό
<b>SOLIDUS SECURITIES Α.Ε.Π.Ε.Υ.</b>			a			a			a
ΛΟΥΙΖΗΣ ΡΙΑΝΚΟΥΡ 64, ΑΘΗΝΑ	+30 2106900600	210-6985421							
<b>THE CYPRUS INVESTMENT &amp; SECURITIES CORPORATION LTD</b>			a	a					
ΛΕΩΦ. ΛΕΜΕΣΟΥ 154, ΛΕΥΚΩΣΙΑ ΚΥΠΡΟΥ	+357 22121700	357 22338800							
<b>UBS LIMITED</b>			a	a					
FINSBURY AVENUE 1, LONDON	+44 2075687135								
<b>Α. ΣΑΡΡΗΣ ΧΡΗΜΑΤΙΣΤΗΡΙΑΚΗ Α.Ε.Π.Ε.Υ.</b>			a						
ΔΡΑΓΑΤΣΑΝΙΟΥ 6, ΑΘΗΝΑ	+30 2103367700	210-3312324							
<b>ΑΛΦΑ FINANCE ΔΕΠΕΥ</b>			a		a	a	a		a
ΜΕΡΛΙΝ 5, ΑΘΗΝΑ	+30 2103677400	210-33311193							
<b>Γ. Α. ΠΕΡΒΑΝΑΣ ΧΡΗΜΑΤΙΣΤΗΡΙΑΚΗ Α.Ε.Π.Ε.Υ.</b>			a						
ΣΟΦΟΚΛΕΟΥΣ 7-9, ΑΘΗΝΑ	+30 2103727200	210-3210-291							
<b>Δ.Α. ΤΣΕΚΟΥΡΑΣ ΧΡΗΜΑΤΙΣΤΗΡΙΑΚΗ Α.Ε.Π.Ε.Υ.</b>			a						
ΣΤΑΔΙΟΥ 33, ΑΘΗΝΑ	+30 2103245100	210-3211997							
<b>ΔΥΝΑΜΙΚΗ ΧΡΗΜΑΤΙΣΤΗΡΙΑΚΗ Α.Ε.Π.Ε.Υ.</b>			a			a			a
ΟΜΗΡΟΥ 8, ΑΘΗΝΑ	+30 2103677700	210-3677777							
<b>ΕΘΝΙΚΗ ΤΡΑΠΕΖΑ ΤΗΣ ΕΛΛΑΔΟΣ Α.Ε.</b>			a		a	a		a	
ΑΚΑΔΗΜΙΑΣ 68, ΑΘΗΝΑ	(210)-3328817	(210)-3328678							
ΑΙΟΛΟΥ 86, ΑΘΗΝΑ	(210)-3341000	(210)-3228187							
<b>ΕΘΝΙΚΗ ΧΡΗΜΑΤΙΣΤΗΡΙΑΚΗ Α.Ε.Π.Ε.Υ.</b>			a		a	a	a		
ΛΕΩΦ. ΚΗΦΙΣΙΑΣ, ΚΤΗΡΙΟ Α 66, ΑΘΗΝΑ	+30 2107720000	+30 210-7720002							
<b>ΕΛΛΗΝΙΚΗ ΤΡΑΠΕΖΑ (ΕΠΕΝΔΥΣΕΙΣ) ΛΤΔ</b>				a					
ΛΕΩΦ.ΚΥΡΙΑΚΟΥ ΜΑΤΣΗ 31 - ΤΘ 24747, ΛΕΥΚΩΣΙΑ ΚΥΠΡΟΥ	+357 22500100	357 22500110							
<b>ΕΛΛΗΝΟΑΜΕΡΙΚΑΝΙΚΗ ΧΡΗΜΑΤΙΣΤΗΡΙΑΚΗ Α.Ε.Π.Ε.Υ.</b>			a		a	a			a
ΑΝΔΡΕΑ ΠΑΠΑΝΔΡΕΟΥ 27, ΑΘΗΝΑ	+30 2103311100	+30 210-3215968							
<b>ΕΠΕΝΔΥΤΙΚΗ ΤΡΑΠΕΖΑ ΕΛΛΑΔΟΣ Α.Ε.</b>			a		a	a	a	a	
ΑΙΓΙΑΛΕΙΑΣ & ΠΑΡΑΔΕΙΣΟΥ 32, ΜΑΡΟΥΣΙ	+30 2108173111	+30 210-6896325							
<b>Ι. Χ. ΜΑΥΡΙΚΗΣ ΧΡΗΜΑΤΙΣΤΗΡΙΑΚΗ Α.Ε.Π.Ε.Υ.</b>			a						
ΣΟΦΟΚΛΕΟΥΣ 5, ΑΘΗΝΑ	+30 2103216730	210-3217767							
<b>ΚΑΠΠΑ ΧΡΗΜΑΤΙΣΤΗΡΙΑΚΗ Α.Ε.Π.Ε.Υ.</b>			a			a			
ΒΑΛΛΑΡΙΤΟΥ 15, ΑΘΗΝΑ	+30 2103678600	+30 210-3641002							
<b>ΚΑΡΑΜΑΝΩΦ ΧΡΗΜΑΤΙΣΤΗΡΙΑΚΗ Α.Ε.Π.Ε.Υ.</b>			a			a			
ΠΛ. ΑΓΙΩΝ ΘΕΟΔΩΡΩΝ 2, ΑΘΗΝΑ	+30 2103212947	+30 210-3217088							
<b>ΚΥΚΛΟΣ ΧΡΗΜΑΤΙΣΤΗΡΙΑΚΗ Α.Ε.Π.Ε.Υ.</b>			a			a			a
ΠΑΝΕΠΙΣΤΗΜΙΟΥ 39, ΑΘΗΝΑ	+30 2103364300	+30 210-3239122							
<b>ΛΕΩΝ ΔΕΠΟΛΑΣ ΧΡΗΜΑΤΙΣΤΗΡΙΑΚΗ Α.Ε.Π.Ε.Υ.</b>			a		a	a			
ΧΡ. ΛΑΔΑ 1, ΑΘΗΝΑ	+30 2103213276	+30 210-3211618							
<b>Ν. ΧΡΥΣΟΧΟΙΔΗΣ ΧΡΗΜΑΤΙΣΤΗΡΙΑΚΗ Α.Ε.Π.Ε.Υ.</b>			a			a			a
ΣΟΦΟΚΛΕΟΥΣ 7-9, ΑΘΗΝΑ	+30 2103213913	+30 210-3216115							
<b>ΠΑΝΤΕΛΑΚΗΣ ΧΡΗΜΑΤΙΣΤΗΡΙΑΚΗ Α.Ε.Π.Ε.Υ.</b>			a		a	a	a		
ΕΘΝΙΚΗΣ ΑΝΤΙΣΤΑΣΕΩΣ Β 57, ΧΑΛΑΝΔΡΙ	+30 2106965000	210-6929550							
<b>ΠΕΙΡΑΙΩΣ Α.Ε.Π.Ε.Υ.</b>			a		a	a	a		a
ΣΤΑΔΙΟΥ 10, ΑΘΗΝΑ	+30 2103354100	210-3354170							
<b>ΠΗΓΑΣΟΣ ΧΡΗΜΑΤΙΣΤΗΡΙΑΚΗ Α.Ε.Π.Ε.Υ.</b>			a			a			
ΒΑΛΛΑΡΙΤΟΥ & ΑΜΕΡΙΚΗΣ 17, ΑΘΗΝΑ	+30 2103670700	+30 210-3670760							
<b>ΣΤ. ΕΜ. ΛΑΥΡΕΝΤΑΚΗΣ ΧΡΗΜΑΤΙΣΤΗΡΙΑΚΗ Α.Ε.Π.Ε.Υ.</b>			a			a			
ΣΟΦΟΚΛΕΟΥΣ 7-9, ΑΘΗΝΑ	+30 2103213336	+30 210-3246572							
<b>ΤΡΑΠΕΖΑ EUROBANK ERGASIAS Α.Ε.</b>								a	
ΟΘΩΝΟΣ 8, ΑΘΗΝΑ	(210)-3337000	(210)-3233866							
ΟΘΩΝΟΣ 8, ΑΘΗΝΑ	+30 2103337000	210-3245916							
ΟΘΩΝΟΣ 8, ΑΘΗΝΑ	(210)-3337969	(210)-3245916							
<b>ΤΡΑΠΕΖΑ ΠΕΙΡΑΙΩΣ Α.Ε.</b>			a			a		a	
ΑΜΕΡΙΚΗΣ 4, ΑΘΗΝΑ	(210)-3335000	(210)-3335079							
	(210)-3335918	(210)-3254207							
ΑΜΕΡΙΚΗΣ 4, ΑΘΗΝΑ	+30 2103335000	210-3335079							

**Πίνακας Μετοχών Υπό Ειδική Διαπραγμάτευση**

Μετοχές	Κατηγορία Διαπραγμάτευσης
Ειδικός Διαπραγματευτής	Εναρξη Ειδικής Διαπραγμάτευσης
<b>FOLLI-FOLLIE (ΚΟ)</b>	<b>Κατάσταση σε Αναστολή</b>
ΕΘΝΙΚΗ ΧΡΗΜΑΤΙΣΤΗΡΙΑΚΗ Α.Ε.Π.Ε.Υ.	17/02/2014
ΠΕΙΡΑΙΩΣ Α.Ε.Π.Ε.Υ.	04/05/2015
<b>ALPHA BANK (ΚΟ)</b>	<b>Κύρια Αγορά</b>
EUROBANK EQUITIES Α.Ε.Π.Ε.Υ.	24/10/2012
MERIT ΧΡΗΜΑΤΙΣΤΗΡΙΑΚΗ Α.Ε.Π.Ε.Υ.	03/09/2013
ΑΛΦΑ FINANCE ΑΕΠΕΥ	29/02/2016
ΕΘΝΙΚΗ ΧΡΗΜΑΤΙΣΤΗΡΙΑΚΗ Α.Ε.Π.Ε.Υ.	15/01/2013
ΛΕΩΝ ΔΕΠΟΛΑΣ ΧΡΗΜΑΤΙΣΤΗΡΙΑΚΗ Α.Ε.Π.Ε.Υ.	04/01/2016
ΠΕΙΡΑΙΩΣ Α.Ε.Π.Ε.Υ.	28/05/2013
<b>ΑΤΤΙΚΑ ΣΥΜΜΕΤΟΧΩΝ (ΚΟ)</b>	<b>Κύρια Αγορά</b>
ΕΛΛΗΝΟΑΜΕΡΙΚΑΝΙΚΗ ΧΡΗΜΑΤΙΣΤΗΡΙΑΚΗ Α.Ε.Π.Ε.Υ.	28/12/2017
<b>ΑΤΤΙΚΑ BANK Α.Τ.Ε. (ΚΟ)</b>	<b>Κύρια Αγορά</b>
ΒΕΤΑ ΧΡΗΜΑΤΙΣΤΗΡΙΑΚΗ Α.Ε.Π.Ε.Υ.	02/06/2014
EUROXX ΧΡΗΜΑΤΙΣΤΗΡΙΑΚΗ Α.Ε.Π.Ε.Υ.	22/01/2016
ΠΕΙΡΑΙΩΣ Α.Ε.Π.Ε.Υ.	20/09/2017
<b>AUTOHELLAS (ΚΟ)</b>	<b>Κύρια Αγορά</b>
EUROXX ΧΡΗΜΑΤΙΣΤΗΡΙΑΚΗ Α.Ε.Π.Ε.Υ.	02/07/2018
<b>BYTE COMPUTER (ΚΟ)</b>	<b>Κύρια Αγορά</b>
MERIT ΧΡΗΜΑΤΙΣΤΗΡΙΑΚΗ Α.Ε.Π.Ε.Υ.	04/08/2013
<b>CENERGY HOLDINGS (ΚΑ)</b>	<b>Κύρια Αγορά</b>
EUROBANK EQUITIES Α.Ε.Π.Ε.Υ.	02/01/2017
ΑΛΦΑ FINANCE ΑΕΠΕΥ	02/01/2017
<b>COCA-COLA HBC AG (ΚΟ)</b>	<b>Κύρια Αγορά</b>
EUROBANK EQUITIES Α.Ε.Π.Ε.Υ.	23/10/2013
ΕΘΝΙΚΗ ΧΡΗΜΑΤΙΣΤΗΡΙΑΚΗ Α.Ε.Π.Ε.Υ.	29/04/2013
ΠΕΙΡΑΙΩΣ Α.Ε.Π.Ε.Υ.	04/05/2015
<b>FOURLIS ΣΥΜΜΕΤΟΧΩΝ (ΚΟ)</b>	<b>Κύρια Αγορά</b>
EUROBANK EQUITIES Α.Ε.Π.Ε.Υ.	01/12/2016
EUROXX ΧΡΗΜΑΤΙΣΤΗΡΙΑΚΗ Α.Ε.Π.Ε.Υ.	01/12/2016
ΠΕΙΡΑΙΩΣ Α.Ε.Π.Ε.Υ.	06/03/2017
<b>GRIVALIA PROPERTIES (ΚΟ)</b>	<b>Κύρια Αγορά</b>
EUROBANK EQUITIES Α.Ε.Π.Ε.Υ.	20/09/2017
<b>INTRACOM HOLDINGS (ΚΟ)</b>	<b>Κύρια Αγορά</b>
ΑΛΦΑ FINANCE ΑΕΠΕΥ	03/08/2018
<b>INTRAKAT (ΚΟ)</b>	<b>Κύρια Αγορά</b>
MERIT ΧΡΗΜΑΤΙΣΤΗΡΙΑΚΗ Α.Ε.Π.Ε.Υ.	05/06/2018
<b>J. &amp; P. - ΑΒΑΞ (ΚΟ)</b>	<b>Κύρια Αγορά</b>
EUROBANK EQUITIES Α.Ε.Π.Ε.Υ.	14/12/2015
<b>JUMBO (ΚΟ)</b>	<b>Κύρια Αγορά</b>
MERIT ΧΡΗΜΑΤΙΣΤΗΡΙΑΚΗ Α.Ε.Π.Ε.Υ.	06/11/2017
ΠΕΙΡΑΙΩΣ Α.Ε.Π.Ε.Υ.	06/03/2017
<b>LAMDA DEVELOPMENT(ΚΟ)</b>	<b>Κύρια Αγορά</b>
EUROBANK EQUITIES Α.Ε.Π.Ε.Υ.	08/12/2014
ΠΑΝΤΕΛΑΚΗΣ ΧΡΗΜΑΤΙΣΤΗΡΙΑΚΗ Α.Ε.Π.Ε.Υ.	06/11/2017
ΠΕΙΡΑΙΩΣ Α.Ε.Π.Ε.Υ.	29/06/2017
<b>MARFIN INVESTMENT GROUP (ΚΟ)</b>	<b>Κύρια Αγορά</b>
ΕΛΛΗΝΟΑΜΕΡΙΚΑΝΙΚΗ ΧΡΗΜΑΤΙΣΤΗΡΙΑΚΗ Α.Ε.Π.Ε.Υ.	25/07/2014
ΛΕΩΝ ΔΕΠΟΛΑΣ ΧΡΗΜΑΤΙΣΤΗΡΙΑΚΗ Α.Ε.Π.Ε.Υ.	20/02/2017
ΠΕΙΡΑΙΩΣ Α.Ε.Π.Ε.Υ.	02/02/2013
<b>MLS ΠΛΗΡΟΦΟΡΙΚΗ (ΚΟ)</b>	<b>Κύρια Αγορά</b>
ΕΛΛΗΝΟΑΜΕΡΙΚΑΝΙΚΗ ΧΡΗΜΑΤΙΣΤΗΡΙΑΚΗ Α.Ε.Π.Ε.Υ.	07/12/2015
<b>QUALITY &amp; RELIABILITY (ΚΟ)</b>	<b>Κύρια Αγορά</b>
ΒΕΤΑ ΧΡΗΜΑΤΙΣΤΗΡΙΑΚΗ Α.Ε.Π.Ε.Υ.	20/08/2014
<b>QUEST ΣΥΜΜΕΤΟΧΩΝ (ΚΟ)</b>	<b>Κύρια Αγορά</b>
ΒΕΤΑ ΧΡΗΜΑΤΙΣΤΗΡΙΑΚΗ Α.Ε.Π.Ε.Υ.	26/03/2018
<b>VIOTALCO SA/NV (ΚΑ)</b>	<b>Κύρια Αγορά</b>
EUROBANK EQUITIES Α.Ε.Π.Ε.Υ.	01/01/2017
MERIT ΧΡΗΜΑΤΙΣΤΗΡΙΑΚΗ Α.Ε.Π.Ε.Υ.	17/03/2014
ΑΛΦΑ FINANCE ΑΕΠΕΥ	17/02/2014
<b>ΑΔΜΗΕ ΣΥΜΜΕΤΟΧΩΝ Α.Ε. (ΚΟ)</b>	<b>Κύρια Αγορά</b>
ΠΕΙΡΑΙΩΣ Α.Ε.Π.Ε.Υ.	29/06/2017
<b>ΑΛΟΥΜΥΛ (ΚΟ)</b>	<b>Κύρια Αγορά</b>
ΒΕΤΑ ΧΡΗΜΑΤΙΣΤΗΡΙΑΚΗ Α.Ε.Π.Ε.Υ.	18/07/2013
<b>ΓΕΚ ΤΕΡΝΑ (ΚΟ)</b>	<b>Κύρια Αγορά</b>
ΕΛΛΗΝΟΑΜΕΡΙΚΑΝΙΚΗ ΧΡΗΜΑΤΙΣΤΗΡΙΑΚΗ Α.Ε.Π.Ε.Υ.	07/09/2015

**Πίνακας Μετοχών Υπό Ειδική Διαπραγμάτευση**

Μετοχές	Κατηγορία Διαπραγμάτευσης
Ειδικός Διαπραγματευτής	Έναρξη Ειδικής Διαπραγμάτευσης
<b>ΔΕΗ (ΚΟ)</b>	<b>Κύρια Αγορά</b>
EUROBANK EQUITIES Α.Ε.Π.Ε.Υ.	23/10/2012
MERIT ΧΡΗΜΑΤΙΣΤΗΡΙΑΚΗ Α.Ε.Π.Ε.Υ.	06/11/2017
ΑΛΦΑ FINANCE ΑΕΠΕΥ	08/01/2013
ΑΛΦΑ FINANCE ΑΕΠΕΥ	23/07/2018
ΕΘΝΙΚΗ ΧΡΗΜΑΤΙΣΤΗΡΙΑΚΗ Α.Ε.Π.Ε.Υ.	26/03/2013
ΕΛΛΗΝΟΑΜΕΡΙΚΑΝΙΚΗ ΧΡΗΜΑΤΙΣΤΗΡΙΑΚΗ Α.Ε.Π.Ε.Υ.	28/12/2017
ΠΕΙΡΑΙΩΣ Α.Ε.Π.Ε.Υ.	28/09/2013
<b>ΕΘΝΙΚΗ ΤΡΑΠΕΖΑ (ΚΟ)</b>	<b>Κύρια Αγορά</b>
EUROBANK EQUITIES Α.Ε.Π.Ε.Υ.	24/10/2012
MERIT ΧΡΗΜΑΤΙΣΤΗΡΙΑΚΗ Α.Ε.Π.Ε.Υ.	03/09/2013
ΑΛΦΑ FINANCE ΑΕΠΕΥ	08/01/2013
ΕΘΝΙΚΗ ΧΡΗΜΑΤΙΣΤΗΡΙΑΚΗ Α.Ε.Π.Ε.Υ.	28/02/2013
ΕΛΛΗΝΟΑΜΕΡΙΚΑΝΙΚΗ ΧΡΗΜΑΤΙΣΤΗΡΙΑΚΗ Α.Ε.Π.Ε.Υ.	25/07/2014
ΛΕΩΝ ΔΕΠΟΛΑΣ ΧΡΗΜΑΤΙΣΤΗΡΙΑΚΗ Α.Ε.Π.Ε.Υ.	20/04/2015
ΠΕΙΡΑΙΩΣ Α.Ε.Π.Ε.Υ.	08/09/2013
<b>ΕΚΤΕΡ (ΚΟ)</b>	<b>Κύρια Αγορά</b>
EUROBANK EQUITIES Α.Ε.Π.Ε.Υ.	16/10/2017
ΛΕΩΝ ΔΕΠΟΛΑΣ ΧΡΗΜΑΤΙΣΤΗΡΙΑΚΗ Α.Ε.Π.Ε.Υ.	21/05/2018
<b>ΕΛΑΣΤΡΟΝ (ΚΟ)</b>	<b>Κύρια Αγορά</b>
ΛΕΩΝ ΔΕΠΟΛΑΣ ΧΡΗΜΑΤΙΣΤΗΡΙΑΚΗ Α.Ε.Π.Ε.Υ.	20/02/2017
<b>ΕΒΑΛΛΑΧΑΛΚΟΡ (ΚΑ)</b>	<b>Κύρια Αγορά</b>
EUROBANK EQUITIES Α.Ε.Π.Ε.Υ.	07/05/2018
ΑΛΦΑ FINANCE ΑΕΠΕΥ	07/05/2018
<b>ΕΛΛΑΚΤΩΡ (ΚΟ)</b>	<b>Κύρια Αγορά</b>
EUROBANK EQUITIES Α.Ε.Π.Ε.Υ.	01/06/2013
ΕΘΝΙΚΗ ΧΡΗΜΑΤΙΣΤΗΡΙΑΚΗ Α.Ε.Π.Ε.Υ.	25/06/2013
<b>ΕΛΛΗΝ ΧΡΗΜΑΤΙΣΤΗΡΙΑ Χ.Α. (ΚΟ)</b>	<b>Κύρια Αγορά</b>
ΕΘΝΙΚΗ ΧΡΗΜΑΤΙΣΤΗΡΙΑΚΗ Α.Ε.Π.Ε.Υ.	25/06/2013
ΕΛΛΗΝΟΑΜΕΡΙΚΑΝΙΚΗ ΧΡΗΜΑΤΙΣΤΗΡΙΑΚΗ Α.Ε.Π.Ε.Υ.	01/09/2014
ΠΕΙΡΑΙΩΣ Α.Ε.Π.Ε.Υ.	04/05/2015
<b>ΕΛΛΗΝΙΚΑ ΠΕΤΡΕΛΑΙΑ (ΚΟ)</b>	<b>Κύρια Αγορά</b>
ΕΛΛΗΝΟΑΜΕΡΙΚΑΝΙΚΗ ΧΡΗΜΑΤΙΣΤΗΡΙΑΚΗ Α.Ε.Π.Ε.Υ.	14/09/2015
ΠΕΙΡΑΙΩΣ Α.Ε.Π.Ε.Υ.	20/03/2017
<b>ΕΛΤΟΝ (ΚΟ)</b>	<b>Κύρια Αγορά</b>
ΒΕΤΑ ΧΡΗΜΑΤΙΣΤΗΡΙΑΚΗ Α.Ε.Π.Ε.Υ.	03/09/2013
<b>ΙΝΤΡΑΛΟΤ (ΚΟ)</b>	<b>Κύρια Αγορά</b>
EUROBANK EQUITIES Α.Ε.Π.Ε.Υ.	18/12/2017
ΑΛΦΑ FINANCE ΑΕΠΕΥ	03/07/2017
ΕΛΛΗΝΟΑΜΕΡΙΚΑΝΙΚΗ ΧΡΗΜΑΤΙΣΤΗΡΙΑΚΗ Α.Ε.Π.Ε.Υ.	30/05/2018
ΠΑΝΤΕΛΑΚΗΣ ΧΡΗΜΑΤΙΣΤΗΡΙΑΚΗ Α.Ε.Π.Ε.Υ.	07/05/2018
ΠΕΙΡΑΙΩΣ Α.Ε.Π.Ε.Υ.	28/09/2013
<b>ΚΑΝΑΚΗΣ Σ. (ΚΟ)</b>	<b>Κύρια Αγορά</b>
ΒΕΤΑ ΧΡΗΜΑΤΙΣΤΗΡΙΑΚΗ Α.Ε.Π.Ε.Υ.	01/10/2013
<b>ΚΛΟΥΚΙΝΑΣ - ΛΑΠΠΑΣ (ΚΟ)</b>	<b>Κύρια Αγορά</b>
ΒΕΤΑ ΧΡΗΜΑΤΙΣΤΗΡΙΑΚΗ Α.Ε.Π.Ε.Υ.	22/09/2014
<b>ΚΡΙ - ΚΡΙ (ΚΟ)</b>	<b>Κύρια Αγορά</b>
EUROBANK EQUITIES Α.Ε.Π.Ε.Υ.	07/05/2018
ΛΕΩΝ ΔΕΠΟΛΑΣ ΧΡΗΜΑΤΙΣΤΗΡΙΑΚΗ Α.Ε.Π.Ε.Υ.	16/01/2017
<b>ΛΑΜΨΑ (ΚΟ)</b>	<b>Κύρια Αγορά</b>
ΛΕΩΝ ΔΕΠΟΛΑΣ ΧΡΗΜΑΤΙΣΤΗΡΙΑΚΗ Α.Ε.Π.Ε.Υ.	16/01/2017
<b>ΜΟΤΟΡ ΟΪΛ (ΚΟ)</b>	<b>Κύρια Αγορά</b>
ΕΘΝΙΚΗ ΧΡΗΜΑΤΙΣΤΗΡΙΑΚΗ Α.Ε.Π.Ε.Υ.	17/02/2014
ΕΛΛΗΝΟΑΜΕΡΙΚΑΝΙΚΗ ΧΡΗΜΑΤΙΣΤΗΡΙΑΚΗ Α.Ε.Π.Ε.Υ.	01/09/2014
ΠΕΙΡΑΙΩΣ Α.Ε.Π.Ε.Υ.	04/05/2015
<b>ΜΥΤΙΛΗΝΑΙΟΣ (ΚΟ)</b>	<b>Κύρια Αγορά</b>
EUROBANK EQUITIES Α.Ε.Π.Ε.Υ.	20/09/2017
ΕΘΝΙΚΗ ΧΡΗΜΑΤΙΣΤΗΡΙΑΚΗ Α.Ε.Π.Ε.Υ.	25/06/2013
ΠΕΙΡΑΙΩΣ Α.Ε.Π.Ε.Υ.	04/05/2015
<b>ΟΠΑΠ (ΚΟ)</b>	<b>Κύρια Αγορά</b>
EUROBANK EQUITIES Α.Ε.Π.Ε.Υ.	24/10/2012
MERIT ΧΡΗΜΑΤΙΣΤΗΡΙΑΚΗ Α.Ε.Π.Ε.Υ.	20/03/2017
ΑΛΦΑ FINANCE ΑΕΠΕΥ	08/01/2013
ΕΘΝΙΚΗ ΧΡΗΜΑΤΙΣΤΗΡΙΑΚΗ Α.Ε.Π.Ε.Υ.	15/01/2013
ΕΛΛΗΝΟΑΜΕΡΙΚΑΝΙΚΗ ΧΡΗΜΑΤΙΣΤΗΡΙΑΚΗ Α.Ε.Π.Ε.Υ.	25/07/2014
ΠΕΙΡΑΙΩΣ Α.Ε.Π.Ε.Υ.	04/05/2015



**Πίνακας Μετοχών Υπό Ειδική Διαπραγμάτευση**

Μετοχές	Κατηγορία Διαπραγμάτευσης
Ειδικός Διαπραγματευτής	Έναρξη Ειδικής Διαπραγμάτευσης
<b>ΟΤΕ (ΚΟ)</b>	<b>Κύρια Αγορά</b>
EUROBANK EQUITIES Α.Ε.Π.Ε.Υ.	24/10/2012
MERIT ΧΡΗΜΑΤΙΣΤΗΡΙΑΚΗ Α.Ε.Π.Ε.Υ.	20/03/2017
ΑΛΦΑ FINANCE ΑΕΠΕΥ	08/01/2013
ΕΘΝΙΚΗ ΧΡΗΜΑΤΙΣΤΗΡΙΑΚΗ Α.Ε.Π.Ε.Υ.	01/12/2012
ΕΛΛΗΝΟΑΜΕΡΙΚΑΝΙΚΗ ΧΡΗΜΑΤΙΣΤΗΡΙΑΚΗ Α.Ε.Π.Ε.Υ.	25/07/2014
ΠΕΙΡΑΙΩΣ Α.Ε.Π.Ε.Υ.	08/09/2013
<b>ΠΑΠΟΥΤΣΑΝΗΣ (ΚΟ)</b>	<b>Κύρια Αγορά</b>
ΒΕΤΑ ΧΡΗΜΑΤΙΣΤΗΡΙΑΚΗ Α.Ε.Π.Ε.Υ.	25/11/2013
<b>ΠΕΙΡΑΙΩΣ ΤΡΑΠΕΖΑ (ΚΟ)</b>	<b>Κύρια Αγορά</b>
EUROBANK EQUITIES Α.Ε.Π.Ε.Υ.	23/10/2012
EUROXX ΧΡΗΜΑΤΙΣΤΗΡΙΑΚΗ Α.Ε.Π.Ε.Υ.	15/02/2016
MERIT ΧΡΗΜΑΤΙΣΤΗΡΙΑΚΗ Α.Ε.Π.Ε.Υ.	16/09/2013
ΕΘΝΙΚΗ ΧΡΗΜΑΤΙΣΤΗΡΙΑΚΗ Α.Ε.Π.Ε.Υ.	02/06/2013
ΠΕΙΡΑΙΩΣ Α.Ε.Π.Ε.Υ.	16/02/2013
<b>ΠΕΤΡΟΠΟΥΛΟΣ ΠΕΤΡΟΣ (ΚΟ)</b>	<b>Κύρια Αγορά</b>
ΒΕΤΑ ΧΡΗΜΑΤΙΣΤΗΡΙΑΚΗ Α.Ε.Π.Ε.Υ.	28/05/2013
<b>ΠΛΑΙΣΙΟ COMPUTERS (ΚΟ)</b>	<b>Κύρια Αγορά</b>
ΒΕΤΑ ΧΡΗΜΑΤΙΣΤΗΡΙΑΚΗ Α.Ε.Π.Ε.Υ.	05/05/2014
EUROBANK EQUITIES Α.Ε.Π.Ε.Υ.	02/03/2015
<b>ΠΛΑΣΤΙΚΑ ΘΡΑΚΗΣ (ΚΟ)</b>	<b>Κύρια Αγορά</b>
EUROBANK EQUITIES Α.Ε.Π.Ε.Υ.	26/03/2018
ΑΛΦΑ FINANCE ΑΕΠΕΥ	26/03/2018
<b>ΣΑΡΑΝΤΗΣ ΓΡ. (ΚΟ)</b>	<b>Κύρια Αγορά</b>
ΒΕΤΑ ΧΡΗΜΑΤΙΣΤΗΡΙΑΚΗ Α.Ε.Π.Ε.Υ.	14/05/2013
EUROBANK EQUITIES Α.Ε.Π.Ε.Υ.	24/10/2016
ΑΛΦΑ FINANCE ΑΕΠΕΥ	19/06/2018
<b>ΤΙΤΑΝ (ΚΟ)</b>	<b>Κύρια Αγορά</b>
ΕΘΝΙΚΗ ΧΡΗΜΑΤΙΣΤΗΡΙΑΚΗ Α.Ε.Π.Ε.Υ.	17/02/2014
ΠΕΙΡΑΙΩΣ Α.Ε.Π.Ε.Υ.	04/05/2015
<b>ΤΡΑΠΕΖΑ EUROBANK ERGASIAS (ΚΟ)</b>	<b>Κύρια Αγορά</b>
EUROBANK EQUITIES Α.Ε.Π.Ε.Υ.	01/06/2013
MERIT ΧΡΗΜΑΤΙΣΤΗΡΙΑΚΗ Α.Ε.Π.Ε.Υ.	06/11/2017
ΑΛΦΑ FINANCE ΑΕΠΕΥ	08/01/2013
ΕΘΝΙΚΗ ΧΡΗΜΑΤΙΣΤΗΡΙΑΚΗ Α.Ε.Π.Ε.Υ.	01/01/2017
ΕΛΛΗΝΟΑΜΕΡΙΚΑΝΙΚΗ ΧΡΗΜΑΤΙΣΤΗΡΙΑΚΗ Α.Ε.Π.Ε.Υ.	25/07/2014
ΠΕΙΡΑΙΩΣ Α.Ε.Π.Ε.Υ.	28/09/2013
<b>ΥΓΕΙΑ (ΚΟ)</b>	<b>Κύρια Αγορά</b>
ΕΛΛΗΝΟΑΜΕΡΙΚΑΝΙΚΗ ΧΡΗΜΑΤΙΣΤΗΡΙΑΚΗ Α.Ε.Π.Ε.Υ.	18/04/2016

**Γνωστοποιήσεις Συναλλαγών - Κατάλογος Υπόχρεων Προσώπων**

Ημερομηνία Υποβολής [1]	Επωνυμία	Λόγος Υποβολής [2]	Υπόχρεος	Ιδιότητα Υποχρέου	Σχέση με τον Υπόχρεο	Ημερομηνία Συναλλαγής	Αγορά	Όγκος Συναλλαγών	Αξία Συναλλαγών	Φύση Συναλλαγής [3]	Είδος Χρηματικού μέσου	Παρατηρήσεις [4]
17/09/2018	BRIQ PROPERTIES A.E.E.A.Π.	A	ΦΕΣΣΑΣ ΘΕΟΔΩΡΟΣ	Πρόεδρος ΔΣ	Ο ίδιος	14/09/2018	ΑΞΙΩΝ ΧΑ	5,500	10,583.11	A	Μετοχή	1
17/09/2018	ΒΙΟΜΗΧΑΝΙΚΑ ΤΕΧΝΙΚΑ ΕΡΓΑ ΒΙΟΤΕΡ Α.Ε.	A	ΜΑΥΡΟΣΚΟΤΗΣ ΓΕΩΡΓΙΟΣ	Διευθ. Σύμβουλος	Ο ίδιος	14/09/2018	ΑΞΙΩΝ ΧΑ	60,000	6,780.00	Π	Μετοχή	1
17/09/2018	ΜΙΝΩΙΚΕΣ ΓΡΑΜΜΕΣ Α.Ν.Ε.	B	GRIMALDI EMANUELE	Πρόεδρος ΔΣ	Συνδεδεμένο Νομικό Πρόσωπο	12/09/2018	ΑΞΙΩΝ ΧΑ	1,500	3,600.00	A	Μετοχή	1
17/09/2018	ΜΙΝΩΙΚΕΣ ΓΡΑΜΜΕΣ Α.Ν.Ε.	B	GRIMALDI EMANUELE	Πρόεδρος ΔΣ	Συνδεδεμένο Νομικό Πρόσωπο	13/09/2018	ΑΞΙΩΝ ΧΑ	338	811.20	A	Μετοχή	1
17/09/2018	ΟΡΓΑΝΙΣΜΟΣ ΠΡΟΓΝΩΣΤΙΚΩΝ ΑΓΩΝΩΝ ΠΟΔΟΣΦΑΙΡΟΥ Α.Ε.	A	ΚΑΡΑΝΤΙΝΟΣ ΒΑΪΟΣ	Άλος Διευθυντής	Ο ίδιος	13/09/2018	ΑΞΙΩΝ ΧΑ	3,000	27,412.51	A	Μετοχή	1
17/09/2018	ΟΡΓΑΝΙΣΜΟΣ ΠΡΟΓΝΩΣΤΙΚΩΝ ΑΓΩΝΩΝ ΠΟΔΟΣΦΑΙΡΟΥ Α.Ε.	A	ΠΟΛΥΜΕΝΑΚΟΣ ΝΙΚΟΛΑΟΣ	Άλος Διευθυντής	Ο ίδιος	14/09/2018	ΑΞΙΩΝ ΧΑ	500	4,545.00	A	Μετοχή	1

**Σημειώσεις Γνωστοποιήσεων Συναλλαγών**

Για περισσότερες πληροφορίες επί των γνωστοποιήσεων συναλλαγών επισκεφτείτε την ιστοσελίδα <http://athexgroup.gr/el/web/guest/companies-info-trade-notifications>

[1] - Η Ημερομηνία Υποβολής αφορά την Ημερομηνία που η Γνωστοποίηση παρελήφθη από το Χ.Α.

[2] - Λόγος Υποβολής: Α: Πρόσωπο που ασκεί Διευθυντικά καθήκοντα, Β: Πρόσωπο που έχει στενό δεσμό με πρόσωπο που ασκεί Διευθυντικά καθήκοντα.

[3] - Φύση Συναλλαγής: Α: Αγορά, Π: Πώληση.

[4] - Παρατηρήσεις: 1 - Λόγω Συμμετοχής σε ΑΜΚ, 2 - Λόγω Εξάσκησης Δικαιώματος Προαίρεσης αγοράς μετοχών που παρέχεται στο προσωπικό, 3 - Λόγω Δωρεάς, 4 - Λόγω Συγχώνευσης ή Διάσπασης κλπ, 5 - Λόγω Μετατροπής ή Ανταλλαγής Ομολογιών, 6 - Ανταλλαγή λόγω Προαιρετικής Δημόσιας Πρότασης.

Υποκείμενη Αγορά				Αγορά Παραγώγων													
Ανωτ Τιμή	Κατωτ Τιμή	Τιμή κλεισ.	Μεταβ.	Μήνας Παράδοσης	Άνοιγμα	Ανωτ Τιμή	Κατωτ Τιμή	Τελ Τιμή	Τιμή κλεισ.	Τελευταία ζήτηση	Τελευταία προσφορά	Τιμή Εκκαθάρισης <sup>1</sup>	Υψηλό ζωής	Χαμηλό ζωής	Πράξεις	Όγκος	Ανοικτές θέσεις
FTSE/X.A. Large Cap				(Μονάδα Διαπραγμάτευσης: 1 Μονάδα Δείκτη x 2€, Χρηματικός Διακανονισμός)													
1,804.52	1,784.29	1,800.50	0.26%	Σεπτέμβριος 2018	1,798.50	1,804.75	1,781.00	1,799.75	1,799.75	---	---	1,800.50	2,047.50	---	148	887	7,737
				Οκτώβριος 2018	1,800.00	1,805.00	1,781.50	1,797.50	1,797.50	---	---	1,801.75	1,964.75	---	77	705	1,288
				Νοέμβριος 2018	1,803.00	1,803.00	1,803.00	1,803.00	1,803.00	---	---	1,800.75	1,803.00	---	1	1	1
				Δεκέμβριος 2018	---	---	---	---	1,805.75	---	---	---	---	---	---	---	---
				Μάρτιος 2019	---	---	---	---	1,814.00	---	---	---	---	---	---	---	---
				Ιούνιος 2019	---	---	---	---	1,823.75	---	---	---	---	---	---	---	---

Σημειώσεις Παραγώγων

Τις τιμές εκκαθάρισης και τις τελικές ανοικτές θέσεις μπορείτε να τις ανακτήσετε στο ακόλουθο path <http://www.helex.gr/el/web/guest/statistics-end-of-day-derivatives>

Υποκείμενη Αγορά				Αγορά Παραγώγων										Ανοικτές θέσεις				
Ανωτ Τιμή	Κατωτ Τιμή	Τιμή κλεισ.	Μεταβ.	Μήνας Παράδοσης	Άνοιγμα	Ανωτ Τιμή	Κατωτ Τιμή	Τελ Τιμή	Τιμή κλεισ.	Τελευταία ζήτηση	Τελευταία προσφορά	Τιμή Εκκαθάρισης*	Υψηλό ζωής	Χαμηλό ζωής	Πράξεις	Όγκος	Ανοικτές θέσεις	
(Μέγεθος Συμβολαίου: 100 Μετοχές, Φυσική Παράδοση)																		
<b>ALPHA BANK (ΚΟ)</b>				Σεπτέμβριος 2018	1.28	1.32	1.26	1.31	1.31	---	---	1.31	2.13	---	159	2,655	29,948	
1.32	1.266	1.319	3.37%	Δεκέμβριος 2018	1.28	1.33	1.27	1.31	1.31	---	---	1.32	1.70	---	115	2,603	11,356	
				Μάρτιος 2019	---	---	---	---	1.29	---	---	1.34	1.26	---	---	---	226	
				Ιούνιος 2019	---	---	---	---	1.30	---	---	---	---	---	---	---	---	
(Μέγεθος Συμβολαίου: 100 Μετοχές, Φυσική Παράδοση)																		
<b>ATTICA BANK A.T.E. (ΚΟ)</b>				Σεπτέμβριος 2018	0.175	0.175	0.175	0.175	0.175	---	---	0.174	0.284	---	1	17	620	
0.1802	0.172	0.172	-1.94%	Δεκέμβριος 2018	0.176	0.176	0.176	0.176	0.176	---	---	0.175	0.176	---	1	17	17	
				Μάρτιος 2019	---	---	---	---	0.177	---	---	---	---	---	---	---	---	
				Ιούνιος 2019	---	---	---	---	0.178	---	---	---	---	---	---	---	---	
(Μέγεθος Συμβολαίου: 100 Μετοχές, Φυσική Παράδοση)																		
<b>CENERGY HOLDINGS (ΚΑ)</b>				Σεπτέμβριος 2018	1.12	1.12	1.10	1.12	1.12	---	---	1.11	1.38	---	24	1,639	2,865	
1.118	1.1	1.116	-0.18%	Δεκέμβριος 2018	1.11	1.13	1.11	1.12	1.12	---	---	1.12	1.16	---	25	1,628	1,789	
				Μάρτιος 2019	---	---	---	---	1.13	---	---	---	---	---	---	---	---	
				Ιούνιος 2019	---	---	---	---	1.14	---	---	---	---	---	---	---	---	
(Μέγεθος Συμβολαίου: 100 Μετοχές, Φυσική Παράδοση)																		
<b>COCA-COLA HBC AG (ΚΟ)</b>				Σεπτέμβριος 2018	28.88	29.00	28.87	29.00	29.00	---	---	28.80	31.34	---	4	10	266	
29.04	28.5	29.04	0.10%	Δεκέμβριος 2018	28.70	29.00	28.70	29.00	29.00	---	---	28.80	29.00	---	3	8	22	
				Μάρτιος 2019	---	---	---	---	29.30	---	---	---	---	---	---	---	---	
				Ιούνιος 2019	---	---	---	---	29.46	---	---	---	---	---	---	---	---	
(Μέγεθος Συμβολαίου: 100 Μετοχές, Φυσική Παράδοση)																		
<b>FOLLI-FOLLIE (ΚΟ)</b>				Σεπτέμβριος 2018	---	---	---	---	4.80	---	---	5.13	---	---	---	---	---	5
				Δεκέμβριος 2018	---	---	---	---	4.83	---	---	---	---	---	---	---	---	---
				Μάρτιος 2019	---	---	---	---	4.85	---	---	---	---	---	---	---	---	---
				Δεκέμβριος 2019	---	---	---	---	4.92	---	---	5.07	---	---	---	---	---	1,735
(Μέγεθος Συμβολαίου: 100 Μετοχές, Φυσική Παράδοση)																		
<b>FOURLIS ΣΥΜΜΕΤΟΧΩΝ (ΚΟ)</b>				Σεπτέμβριος 2018	5.34	5.34	5.34	5.34	5.34	---	---	5.38	5.90	---	2	10	210	
5.42	5.3	5.35	-2.37%	Δεκέμβριος 2018	---	---	---	---	5.51	---	---	5.37	5.77	---	---	---	23	
				Μάρτιος 2019	---	---	---	---	5.54	---	---	---	---	---	---	---	---	
				Ιούνιος 2019	---	---	---	---	5.57	---	---	---	---	---	---	---	---	
(Μέγεθος Συμβολαίου: 102 Μετοχές, Φυσική Παράδοση)																		
<b>GRIVALIA PROPERTIES (ΚΟ)</b>				Σεπτέμβριος 2018	8.08	8.08	8.08	8.08	8.08	---	---	8.15	9.29	---	1	21	126	
8.18	8.06	8.08	0.00%	Δεκέμβριος 2018	8.20	8.20	8.16	8.16	8.16	---	---	8.23	8.35	---	3	31	53	
				Μάρτιος 2019	---	---	---	---	8.16	---	---	8.24	8.38	---	---	---	43	
				Ιούνιος 2019	---	---	---	---	8.21	---	---	---	---	---	---	---	---	

**Σημειώσεις Παραγώγων**

Τις τιμές εκκαθάρισης και τις τελικές ανοικτές θέσεις μπορείτε να τις ανακτήσετε στο ακόλουθο path <http://www.helex.gr/el/web/guest/statistics-end-of-day-derivatives>

Υποκείμενη Αγορά				Αγορά Παραγώγων										Ανοικτές θέσεις			
Ανωτ Τιμή	Κατωτ Τιμή	Τιμή κλεισ.	Μεταβ.	Μήνας Παράδοσης	Άνοιγμα	Ανωτ Τιμή	Κατωτ Τιμή	Τελ Τιμή	Τιμή κλεισ.	Τελευταία ζήτηση	Τελευταία προσφορά	Τιμή Εκκαθάρισης*	Υψηλό ζωής	Χαμηλό ζωής	Πράξεις	Όγκος	Ανοικτές θέσεις
(Μέγεθος Συμβολαίου: 100 Μετοχές, Φυσική Παράδοση)																	
<b>INTRACOM HOLDINGS (ΚΟ)</b>				Σεπτέμβριος 2018	1.05	1.14	1.00	1.14	1.14	---	---	1.08	1.14	1.00	22	1,460	2,272
1.1	1	1.08	7.36%	Δεκέμβριος 2018	1.06	1.08	1.01	1.08	1.08	---	---	1.09	1.08	1.01	26	1,416	1,553
				Μάρτιος 2019	---	---	---	---	1.02	---	---	---	---	---	---	---	---
				Ιούνιος 2019	---	---	---	---	1.02	---	---	---	---	---	---	---	---
(Μέγεθος Συμβολαίου: 100 Μετοχές, Φυσική Παράδοση)																	
<b>JUMBO (ΚΟ)</b>				Σεπτέμβριος 2018	12.62	12.63	12.60	12.60	12.60	---	---	12.60	14.55	---	9	59	931
12.84	12.5	12.58	-0.32%	Δεκέμβριος 2018	12.55	12.62	12.50	12.50	12.50	---	---	12.51	13.05	---	15	48	174
				Μάρτιος 2019	---	---	---	---	12.75	---	---	---	---	---	---	---	---
				Ιούνιος 2019	---	---	---	---	12.82	---	---	---	---	---	---	---	---
(Μέγεθος Συμβολαίου: 100 Μετοχές, Φυσική Παράδοση)																	
<b>LAMDA DEVELOPMENT(ΚΟ)</b>				Σεπτέμβριος 2018	6.69	6.76	6.69	6.75	6.75	---	---	6.70	6.87	---	9	50	2,004
6.78	6.64	6.73	-0.15%	Δεκέμβριος 2018	6.70	6.75	6.70	6.75	6.75	---	---	6.75	6.95	---	7	47	294
				Μάρτιος 2019	---	---	---	---	6.81	---	---	---	---	---	---	---	---
				Ιούνιος 2019	---	---	---	---	6.84	---	---	---	---	---	---	---	---
(Μέγεθος Συμβολαίου: 100 Μετοχές, Φυσική Παράδοση)																	
<b>MARFIN INVESTMENT GROUP (ΚΟ)</b>				Σεπτέμβριος 2018	0.090	0.090	0.086	0.088	0.088	---	---	0.088	0.126	---	25	8,649	36,048
0.0897	0.0871	0.0878	-1.13%	Δεκέμβριος 2018	0.090	0.090	0.089	0.090	0.090	---	---	0.089	0.101	---	21	8,434	18,208
				Μάρτιος 2019	---	---	---	---	0.090	---	---	0.092	---	---	---	---	2,000
				Ιούνιος 2019	---	---	---	---	0.090	---	---	---	---	---	---	---	---
(Μέγεθος Συμβολαίου: 100 Μετοχές, Φυσική Παράδοση)																	
<b>VIOHALCO SA/NV (ΚΑ)</b>				Σεπτέμβριος 2018	2.91	2.97	2.91	2.95	2.95	---	---	2.94	3.58	---	27	561	4,058
2.98	2.885	2.96	1.72%	Δεκέμβριος 2018	2.95	2.99	2.93	2.98	2.98	---	---	3.00	3.07	---	27	539	2,718
				Μάρτιος 2019	---	---	---	---	2.94	---	---	---	---	---	---	---	---
				Ιούνιος 2019	---	---	---	---	2.96	---	---	---	---	---	---	---	---
(Μέγεθος Συμβολαίου: 100 Μετοχές, Φυσική Παράδοση)																	
<b>ΑΔΜΗΕ ΣΥΜΜΕΤΟΧΩΝ Α.Ε. (ΚΟ)</b>				Σεπτέμβριος 2018	1.56	1.58	1.55	1.58	1.58	---	---	1.57	1.86	---	58	1,360	5,817
1.6	1.55	1.58	1.28%	Δεκέμβριος 2018	1.58	1.58	1.56	1.57	1.57	---	---	1.58	1.62	---	47	1,331	3,525
				Μάρτιος 2019	---	---	---	---	1.58	---	---	---	---	---	---	---	---
				Ιούνιος 2019	---	---	---	---	1.58	---	---	---	---	---	---	---	---
(Μέγεθος Συμβολαίου: 100 Μετοχές, Φυσική Παράδοση)																	
<b>ΓΕΚ ΤΕΡΝΑ (ΚΟ)</b>				Σεπτέμβριος 2018	4.77	4.77	4.59	4.66	4.66	---	---	4.75	5.55	---	36	5,100	4,384
4.85	4.59	4.685	-1.78%	Δεκέμβριος 2018	4.78	4.79	4.62	4.69	4.69	---	---	4.79	5.17	---	56	5,190	5,307
				Μάρτιος 2019	---	---	---	---	4.82	---	---	---	---	---	---	---	---
				Ιούνιος 2019	---	---	---	---	4.84	---	---	---	---	---	---	---	---

**Σημειώσεις Παραγώγων**

Τις τιμές εκκαθάρισης και τις τελικές ανοικτές θέσεις μπορείτε να τις ανακτήσετε στο ακόλουθο path <http://www.helex.gr/el/web/guest/statistics-end-of-day-derivatives>

Υποκείμενη Αγορά				Αγορά Παραγώγων										Ανοικτές θέσεις			
Ανωτ Τιμή	Κατωτ Τιμή	Τιμή κλεισ.	Μεταβ.	Μήνας Παράδοσης	Άνοιγμα	Ανωτ Τιμή	Κατωτ Τιμή	Τελ Τιμή	Τιμή κλεισ.	Τελευταία ζήτηση	Τελευταία προσφορά	Τιμή Εκκαθάρισης*	Υψηλό ζωής	Χαμηλό ζωής	Πράξεις	Όγκος	Ανοικτές θέσεις
(Μέγεθος Συμβολαίου: 100 Μετοχές, Φυσική Παράδοση)																	
<b>ΔΕΗ (ΚΟ)</b>				Σεπτέμβριος 2018	1.47	1.48	1.44	1.44	1.44	---	---	1.45	2.38	---	66	1,656	9,764
1.484	1.444	1.444	0.28%	Δεκέμβριος 2018	1.47	1.50	1.46	1.46	1.46	---	---	1.46	1.75	---	68	1,699	2,935
				Μάρτιος 2019	---	---	---	---	1.45	---	---	---	---	---	---	---	---
				Ιούνιος 2019	---	---	---	---	1.46	---	---	---	---	---	---	---	---
(Μέγεθος Συμβολαίου: 10 Μετοχές, Φυσική Παράδοση)																	
<b>ΕΘΝΙΚΗ ΤΡΑΠΕΖΑ (ΚΟ)</b>				Σεπτέμβριος 2018	1.77	1.80	1.74	1.78	1.78	---	---	1.79	2.41	---	196	33,565	215,628
1.803	1.738	1.779	1.66%	Δεκέμβριος 2018	1.78	1.81	1.75	1.78	1.78	---	---	1.80	2.30	---	197	32,474	50,079
				Μάρτιος 2019	---	---	---	---	1.77	---	---	---	---	---	---	---	---
				Ιούνιος 2019	---	---	---	---	1.78	---	---	---	---	---	---	---	---
(Μέγεθος Συμβολαίου: 100 Μετοχές, Φυσική Παράδοση)																	
<b>ΕΛΛΑΚΤΩΡ (ΚΟ)</b>				Σεπτέμβριος 2018	1.61	1.61	1.55	1.56	1.56	---	---	1.56	2.15	---	37	692	3,159
1.626	1.542	1.542	-5.28%	Δεκέμβριος 2018	1.63	1.63	1.56	1.56	1.56	---	---	1.54	1.79	---	40	770	1,242
				Μάρτιος 2019	---	---	---	---	1.64	---	---	---	---	---	---	---	---
				Ιούνιος 2019	---	---	---	---	1.65	---	---	---	---	---	---	---	---
(Μέγεθος Συμβολαίου: 103 Μετοχές, Φυσική Παράδοση)																	
<b>ΕΛΛΗΝ. ΧΡΗΜΑΤΙΣΤΗΡΙΑ Χ.Α. (ΚΟ)</b>				Σεπτέμβριος 2018	4.22	4.28	4.22	4.26	4.26	---	---	4.26	4.59	---	6	98	677
4.31	4.215	4.22	-1.86%	Δεκέμβριος 2018	4.30	4.31	4.25	4.31	4.31	---	---	4.27	4.37	---	7	97	107
				Μάρτιος 2019	---	---	---	---	4.34	---	---	---	---	---	---	---	---
				Ιούνιος 2019	---	---	---	---	4.37	---	---	---	---	---	---	---	---
(Μέγεθος Συμβολαίου: 100 Μετοχές, Φυσική Παράδοση)																	
<b>ΕΛΛΗΝΙΚΑ ΠΕΤΡΕΛΑΙΑ (ΚΟ)</b>				Σεπτέμβριος 2018	7.23	7.26	7.18	7.20	7.20	---	---	7.16	8.32	---	23	199	2,787
7.3	7.12	7.15	-0.28%	Δεκέμβριος 2018	7.24	7.26	7.16	7.16	7.16	---	---	7.15	7.45	---	13	107	375
				Μάρτιος 2019	---	---	---	---	7.24	---	---	---	---	---	---	---	---
				Ιούνιος 2019	---	---	---	---	7.28	---	---	---	---	---	---	---	---
(Μέγεθος Συμβολαίου: 100 Μετοχές, Φυσική Παράδοση)																	
<b>ΕΥΔΑΠ (ΚΟ)</b>				Σεπτέμβριος 2018	5.28	5.28	5.28	5.28	5.28	---	---	5.04	5.95	---	5	153	594
5.25	5.1	5.1	-3.41%	Δεκέμβριος 2018	5.33	5.33	5.15	5.15	5.15	---	---	5.08	5.33	---	8	156	172
				Μάρτιος 2019	---	---	---	---	5.33	---	---	---	---	---	---	---	---
				Ιούνιος 2019	---	---	---	---	5.36	---	---	---	---	---	---	---	---
(Μέγεθος Συμβολαίου: 100 Μετοχές, Φυσική Παράδοση)																	
<b>ΙΝΤΡΑΛΟΤ (ΚΟ)</b>				Σεπτέμβριος 2018	0.550	0.599	0.550	0.580	0.580	---	---	0.580	1.13	---	24	711	5,097
0.605	0.536	0.584	2.46%	Δεκέμβριος 2018	0.561	0.604	0.551	0.583	0.583	---	---	0.586	0.740	---	23	835	1,648
				Μάρτιος 2019	---	---	---	---	0.576	---	---	---	---	---	---	---	---
				Ιούνιος 2019	---	---	---	---	0.579	---	---	---	---	---	---	---	---

Σημειώσεις Παραγώγων

Τις τιμές εκκαθάρισης και τις τελικές ανοικτές θέσεις μπορείτε να τις ανακτήσετε στο ακόλουθο path <http://www.helex.gr/el/web/guest/statistics-end-of-day-derivatives>

Υποκείμενη Αγορά				Αγορά Παραγώγων													
Ανωτ Τιμή	Κατωτ Τιμή	Τιμή κλεισ.	Μεταβ.	Μήνας Παράδοσης	Άνοιγμα	Ανωτ Τιμή	Κατωτ Τιμή	Τελ Τιμή	Τιμή κλεισ.	Τελευταία ζήτηση	Τελευταία προσφορά	Τιμή Εκκαθάρισης*	Υψηλό ζωής	Χαμηλό ζωής	Πράξεις	Όγκος	Ανοικτές θέσεις
(Μέγεθος Συμβολαίου: 100 Μετοχές, Φυσική Παράδοση)																	
<b>ΜΟΤΟΡ ΟΪΛ (ΚΟ)</b>				Σεπτέμβριος 2018	20.60	20.80	20.54	20.80	20.80	---	---	20.55	20.80	---	12	35	668
20.85	20.6	20.75	0.73%	Δεκέμβριος 2018	20.43	20.50	20.38	20.50	20.50	---	---	20.27	20.80	---	22	52	121
				Μάρτιος 2019	---	---	---	---	20.81	---	---	---	---	---	---	---	---
				Ιούνιος 2019	---	---	---	---	20.92	---	---	---	---	---	---	---	---
(Μέγεθος Συμβολαίου: 100 Μετοχές, Φυσική Παράδοση)																	
<b>ΜΥΤΙΛΗΝΑΙΟΣ (ΚΟ)</b>				Σεπτέμβριος 2018	8.66	8.66	8.49	8.49	8.49	---	---	8.49	9.99	---	28	709	6,357
8.69	8.4	8.43	-2.54%	Δεκέμβριος 2018	8.64	8.69	8.46	8.47	8.47	---	---	8.52	8.74	---	57	816	1,320
				Μάρτιος 2019	---	---	---	---	8.74	---	---	8.56	8.73	---	---	---	53
				Ιούνιος 2019	---	---	---	---	8.78	---	---	---	---	---	---	---	---
(Μέγεθος Συμβολαίου: 100 Μετοχές, Φυσική Παράδοση)																	
<b>ΟΛΠ (ΚΟ)</b>				Σεπτέμβριος 2018	16.04	16.04	16.04	16.04	16.04	---	---	16.38	17.50	---	2	11	303
16.2	15.9	16.18	-0.12%	Δεκέμβριος 2018	16.13	16.13	16.13	16.13	16.13	---	---	16.47	16.48	---	1	10	80
				Μάρτιος 2019	---	---	---	---	16.36	---	---	16.57	16.48	---	---	---	364
				Ιούνιος 2019	---	---	---	---	16.45	---	---	---	---	---	---	---	---
(Μέγεθος Συμβολαίου: 100 Μετοχές, Φυσική Παράδοση)																	
<b>ΟΠΑΠ (ΚΟ)</b>				Σεπτέμβριος 2018	9.00	9.06	9.00	9.00	9.00	---	---	8.95	9.91	---	55	248	3,048
9.075	9	9.01	0.11%	Δεκέμβριος 2018	9.03	9.05	8.97	9.00	9.00	---	---	8.93	9.16	---	13	114	449
				Μάρτιος 2019	---	---	---	---	9.09	---	---	8.93	9.16	---	---	---	460
				Ιούνιος 2019	---	---	---	---	9.14	---	---	---	---	---	---	---	---
(Μέγεθος Συμβολαίου: 100 Μετοχές, Φυσική Παράδοση)																	
<b>ΟΤΕ (ΚΟ)</b>				Σεπτέμβριος 2018	10.70	10.77	10.50	10.50	10.50	---	---	10.53	11.37	---	36	1,391	2,362
10.77	10.48	10.48	-1.50%	Δεκέμβριος 2018	10.68	10.72	10.50	10.50	10.50	---	---	10.59	10.95	---	55	1,517	1,620
				Μάρτιος 2019	---	---	---	---	10.75	---	---	---	---	---	---	---	---
				Ιούνιος 2019	---	---	---	---	10.81	---	---	---	---	---	---	---	---
(Μέγεθος Συμβολαίου: 100 Μετοχές, Φυσική Παράδοση)																	
<b>ΠΕΙΡΑΙΩΣ ΤΡΑΠΕΖΑ (ΚΟ)</b>				Σεπτέμβριος 2018	1.96	2.08	1.95	2.06	2.06	---	---	2.07	3.47	---	419	5,621	15,430
2.082	1.95	2.068	6.11%	Δεκέμβριος 2018	1.98	2.09	1.96	2.07	2.07	---	---	2.07	2.47	---	178	3,546	4,143
				Μάρτιος 2019	---	---	---	---	1.97	---	---	---	---	---	---	---	---
				Ιούνιος 2019	---	---	---	---	1.98	---	---	---	---	---	---	---	---
(Μέγεθος Συμβολαίου: 104 Μετοχές, Φυσική Παράδοση)																	
<b>ΤΕΡΝΑ ΕΝΕΡΓΕΙΑΚΗ (ΚΟ)</b>				Σεπτέμβριος 2018	6.25	6.25	6.20	6.23	6.23	---	---	6.23	6.28	---	37	4,852	2,295
6.29	6.21	6.26	-0.16%	Δεκέμβριος 2018	6.31	6.31	6.21	6.24	6.24	---	---	6.28	6.32	---	30	4,896	5,458
				Μάρτιος 2019	---	---	---	---	6.33	---	---	---	---	---	---	---	---
				Ιούνιος 2019	---	---	---	---	6.37	---	---	---	---	---	---	---	---

**Σημειώσεις Παραγώγων**

Τις τιμές εκκαθάρισης και τις τελικές ανοικτές θέσεις μπορείτε να τις ανακτήσετε στο ακόλουθο path <http://www.helex.gr/el/web/guest/statistics-end-of-day-derivatives>

Υποκείμενη Αγορά				Αγορά Παραγώγων										Ανοικτές θέσεις				
Ανωτ Τιμή	Κατωτ Τιμή	Τιμή κλεισ.	Μεταβ.	Μήνας Παράδοσης	Άνοιγμα	Ανωτ Τιμή	Κατωτ Τιμή	Τελ Τιμή	Τιμή κλεισ.	Τελευταία ζήτηση	Τελευταία προσφορά	Τιμή Εκκαθάρισης*	Υψηλό ζωής	Χαμηλό ζωής	Πράξεις	Όγκος	Ανοικτές θέσεις	
<b>ΤΙΤΑΝ (ΚΟ)</b>																		
(Μέγεθος Συμβολαίου: 102 Μετοχές, Φυσική Παράδοση)																		
19.94	19.66	19.88	-0.30%	Σεπτέμβριος 2018	19.70	19.85	19.70	19.85	19.85	---	---	19.64	21.69	---	3	18	174	
				Δεκέμβριος 2018	19.80	19.80	19.80	19.80	19.80	---	---	19.74	---	20.25	---	1	5	24
				Μάρτιος 2019	---	---	---	---	20.14	---	---	---	---	---	---	---	---	
				Ιούνιος 2019	---	---	---	---	20.25	---	---	---	---	---	---	---	---	
<b>ΤΡΑΠΕΖΑ EUROBANK ERGASIAS (ΚΟ)</b>																		
(Μέγεθος Συμβολαίου: 100 Μετοχές, Φυσική Παράδοση)																		
0.631	0.601	0.6215	2.73%	Σεπτέμβριος 2018	0.607	0.630	0.603	0.626	0.626	---	---	0.628	1.01	---	267	9,112	38,119	
				Δεκέμβριος 2018	0.610	0.634	0.607	0.627	0.627	---	---	0.631	---	0.716	---	149	5,182	11,737
				Μάρτιος 2019	---	---	---	---	0.611	---	---	---	---	---	---	---	---	
				Ιούνιος 2019	---	---	---	---	0.614	---	---	---	---	---	---	---	---	

**Σημειώσεις Παραγώγων**

Τις τιμές εκκαθάρισης και τις τελικές ανοικτές θέσεις μπορείτε να τις ανακτήσετε στο ακόλουθο path <http://www.helex.gr/el/web/guest/statistics-end-of-day-derivatives>



FTSE/X.A. Large Cap

(Μονάδα Διαπραγμάτευσης: 1 Μονάδα Δείκτη x 2€ - Τρόπος Εξάσκησης: Ευρωπαϊκός Χρηματικός Διακανονισμός)

Τιμή Εξάσκησης	Δικαιώματα Αγοράς													Δικαιώματα Πώλησης													Τιμή Εξάσκησης						
	Σεπτέμβριος 2018							Οκτώβριος 2018						Λοιποί Μήνες		Σεπτέμβριος 2018							Οκτώβριος 2018						Λοιποί Μήνες				
	Άνοιγμα	Ανιγτ Τιμή	Καπιτ Τιμή	Τελ Τιμή	Τιμή κλεισ.	Όγκος	Άνοικτες θέσεις	Άνοιγμα	Ανιγτ Τιμή	Καπιτ Τιμή	Τελ Τιμή	Τιμή κλεισ.	Όγκος	Άνοικτες θέσεις	Όγκος	Άνοικτες θέσεις	Άνοιγμα	Ανιγτ Τιμή	Καπιτ Τιμή	Τελ Τιμή	Τιμή κλεισ.	Όγκος	Άνοικτες θέσεις	Άνοιγμα	Ανιγτ Τιμή	Καπιτ Τιμή		Τελ Τιμή	Τιμή κλεισ.	Όγκος	Άνοικτες θέσεις	Όγκος	Άνοικτες θέσεις
1,650	0.00	0.00	0.00	-	147.00	-	-	0.00	0.00	0.00	-	155.00	-	-			0.00	0.00	0.00	-	0.14	-	-	0.00	0.00	0.00	-	7.90	-	-			1,650
1,675	0.00	0.00	0.00	-	122.00	-	-	0.00	0.00	0.00	-	134.00	-	-			0.00	0.00	0.00	-	0.50	-	-	0.00	0.00	0.00	-	11.75	-	-			1,675
1,700	0.00	0.00	0.00	-	98.00	-	-	0.00	0.00	0.00	-	114.00	-	-			0.00	0.00	0.00	-	1.50	-	-	0.00	0.00	0.00	-	17.00	-	-			1,700
1,725	0.00	0.00	0.00	-	75.50	-	-	0.00	0.00	0.00	-	95.50	-	-			0.00	0.00	0.00	-	3.70	-	-	0.00	0.00	0.00	-	23.75	-	-			1,725
1,750	0.00	0.00	0.00	-	55.00	-	-	0.00	0.00	0.00	-	79.00	-	-			0.00	0.00	0.00	-	8.00	-	-	0.00	0.00	0.00	-	32.25	-	20			1,750
1,775	0.00	0.00	0.00	-	37.25	-	1	0.00	0.00	0.00	-	64.50	-	-			9.00	0.00	9.00	9.00	9.00	1	10	42.75	42.75	42.25	42.25	42.25	40	80			1,775
1,800	18.00	18.00	13.00	13.00	13.00	5	48	43.00	48.00	43.00	48.00	48.00	30	20			15.50	18.00	15.50	37.00	37.00	4	47	52.00	52.00	52.00	52.00	52.00	20	40			1,800
1,825	3.20	3.20	3.20	3.20	3.20	1	49	0.00	0.00	0.00	-	40.50	-	7			0.00	3.20	0.00	-	41.75	-	59	0.00	0.00	0.00	-	68.50	-	80			1,825
1,850	0.00	0.00	0.00	-	7.20	-	76	32.00	32.00	25.00	25.00	25.00	30	70			0.00	0.00	0.00	-	60.50	-	2,211	0.00	0.00	0.00	-	84.50	-	60			1,850
1,875	0.00	0.00	0.00	-	3.40	-	10	0.00	0.00	0.00	-	24.00	-	40			0.00	0.00	0.00	-	81.50	-	69	0.00	0.00	0.00	-	102.00	-	60			1,875
1,900	0.00	0.00	0.00	-	1.50	-	114	0.00	0.00	0.00	-	17.75	-	685			0.00	0.00	0.00	-	105.00	-	360	0.00	0.00	0.00	-	121.00	-	20			1,900
1,925	0.00	0.00	0.00	-	0.59	-	63	0.00	0.00	0.00	-	13.00	-	21			0.00	0.00	0.00	-	129.00	-	43	0.00	0.00	0.00	-	141.00	-	20			1,925
1,950	0.00	0.00	0.00	-	0.21	-	78	0.00	0.00	0.00	-	9.50	-	521			0.00	0.00	0.00	-	153.00	-	81	0.00	0.00	0.00	-	162.00	-	21			1,950
1,975	0.00	0.00	0.00	-	0.07	-	179	0.00	0.00	0.00	-	6.70	-	200			0.00	0.00	0.00	-	178.00	-	590	0.00	0.00	0.00	-	184.00	-	20			1,975
2,000	0.00	0.00	0.00	-	0.02	-	1,339	0.00	0.00	0.00	-	4.70	-	55			0.00	0.00	0.00	-	203.00	-	-	0.00	0.00	0.00	-	207.00	-	-			2,000
2,050	0.00	0.00	0.00	-	0.01	-	114	0.00	0.00	0.00	-	2.10	-	-			0.00	0.00	0.00	-	253.00	-	1	0.00	0.00	0.00	-	255.00	-	-			2,050
2,100	0.00	0.00	0.00	-	0.01	-	1,052	0.00	0.00	0.00	-	0.92	-	-			0.00	0.00	0.00	-	303.00	-	20	0.00	0.00	0.00	-	303.00	-	-			2,100
2,150	0.00	0.00	0.00	-	0.01	-	2	0.00	0.00	0.00	-	0.37	-	-			0.00	0.00	0.00	-	353.00	-	-	0.00	0.00	0.00	-	353.00	-	-			2,150
2,200	0.00	0.00	0.00	-	0.03	-	-	0.00	0.00	0.00	-	0.14	-	-			0.00	0.00	0.00	-	403.00	-	-	0.00	0.00	0.00	-	402.00	-	-			2,200
2,250	0.00	0.00	0.00	-	0.01	-	-	0.00	0.00	0.00	-	0.05	-	-			0.00	0.00	0.00	-	453.00	-	-	0.00	0.00	0.00	-	452.00	-	-			2,250
2,300	0.00	0.00	0.00	-	0.01	-	-	-	-	-	-	-	-	-			0.00	0.00	0.00	-	503.00	-	-	-	-	-	-	-	-	-			2,300
2,350	0.00	0.00	0.00	-	0.01	-	-	-	-	-	-	-	-	-			0.00	0.00	0.00	-	553.00	-	-	-	-	-	-	-	-	-			2,350
2,400	0.00	0.00	0.00	-	0.01	-	-	-	-	-	-	-	-	-			0.00	0.00	0.00	-	603.00	-	-	-	-	-	-	-	-	-			2,400
2,450	0.00	0.00	0.00	-	0.01	-	-	-	-	-	-	-	-	-			0.00	0.00	0.00	-	653.00	-	-	-	-	-	-	-	-	-			2,450
2,500	0.00	0.00	0.00	-	0.01	-	-	-	-	-	-	-	-	-			0.00	0.00	0.00	-	703.00	-	-	-	-	-	-	-	-	-			2,500
<b>Σύνολο:</b>						6	3,125						60	1,619	0	0					5	3,491					60	421	0	0			
<b>Αριθμός Πράξεων:</b>							3						4	0							3						3		0				

ALPHA BANK (ΚΟ)

(Μέγεθος Συμβολαίου: 100 Μετοχές, Τρόπος Εξάσκησης: Αμερικάνικος, Φυσική Παράδοση)

Τιμή Εξάσκησης	Δικαιώματα Αγοράς												Δικαιώματα Πώλησης												Τιμή Εξάσκησης						
	Σεπτέμβριος 2018				Οκτώβριος 2018				Λοιποί Μήνες				Σεπτέμβριος 2018				Οκτώβριος 2018				Λοιποί Μήνες										
	Άνοιγμα	Ανιγν. Τιμή	Κατωτ. Τιμή	Τελ. Τιμή	Τιμή κλεισ.	Όγκος	Ανοικτές θέσεις	Άνοιγμα	Ανιγν. Τιμή	Κατωτ. Τιμή	Τελ. Τιμή	Τιμή κλεισ.	Όγκος	Ανοικτές θέσεις	Όγκος	Ανοικτές θέσεις	Άνοιγμα	Ανιγν. Τιμή	Κατωτ. Τιμή	Τελ. Τιμή	Τιμή κλεισ.	Όγκος	Ανοικτές θέσεις	Όγκος		Ανοικτές θέσεις					
0.850	0.000	0.000	0.000	0.430	-	-	0.000	0.000	0.000	0.432	-	-	0.000	0.000	0.000	0.001	-	-	0.000	0.000	0.000	0.001	-	-	0.000	0.000	0.000	0.001	-	-	0.009
0.900	0.000	0.000	0.000	0.380	-	-	0.000	0.000	0.000	0.382	-	-	0.000	0.000	0.000	0.001	-	-	0.000	0.000	0.000	0.001	-	-	0.000	0.000	0.000	0.001	-	-	0.009
0.950	0.000	0.000	0.000	0.331	-	-	0.000	0.000	0.000	0.333	-	-	0.000	0.000	0.000	0.001	-	-	0.000	0.000	0.000	0.001	-	-	0.000	0.000	0.000	0.001	-	-	0.010
1.000	0.000	0.000	0.000	0.281	-	-	0.000	0.000	0.000	0.284	-	-	0.000	0.000	0.000	0.001	-	-	0.000	0.000	0.000	0.003	-	-	0.000	0.000	0.000	0.003	-	-	0.010
1.100	0.000	0.000	0.000	0.186	-	-	0.000	0.000	0.000	0.194	-	-	0.000	0.000	0.000	0.006	-	-	0.000	0.000	0.000	0.012	-	-	0.000	0.000	0.000	0.012	-	-	0.011
1.200	0.000	0.000	0.000	0.105	-	-	0.000	0.000	0.000	0.119	-	50	0.000	0.000	0.000	0.024	-	-	0.000	0.000	0.000	0.037	-	-	0.000	0.000	0.000	0.037	-	-	0.012
1.300	0.000	0.000	0.000	0.049	-	-	0.000	0.000	0.000	0.065	-	-	0.000	0.000	0.000	0.069	-	-	0.000	0.000	0.000	0.083	-	-	0.000	0.000	0.000	0.083	-	-	0.013
1.400	0.000	0.000	0.000	0.019	-	-	0.000	0.000	0.000	0.031	-	70	0.000	0.000	0.000	0.138	-	-	0.000	0.000	0.000	0.149	-	-	0.000	0.000	0.000	0.149	-	-	0.014
1.500	0.000	0.000	0.000	0.006	-	-	0.000	0.000	0.000	0.013	-	90	0.000	0.000	0.000	0.225	-	-	0.000	0.000	0.000	0.231	-	-	0.000	0.000	0.000	0.231	-	-	0.015
1.600	0.000	0.000	0.000	0.001	-	-	0.000	0.000	0.000	0.005	-	-	0.000	0.000	0.000	0.321	-	-	0.000	0.000	0.000	0.323	-	-	0.000	0.000	0.000	0.323	-	-	0.016
1.700	0.000	0.000	0.000	0.001	-	-	0.000	0.000	0.000	0.002	-	10	0.000	0.000	0.000	0.420	-	-	0.000	0.000	0.000	0.420	-	-	0.000	0.000	0.000	0.420	-	-	0.017
1.800	0.000	0.000	0.000	0.001	-	-	0.000	0.000	0.000	0.001	-	-	0.000	0.000	0.000	0.520	-	-	0.000	0.000	0.000	0.520	-	-	0.000	0.000	0.000	0.520	-	-	0.018
1.900	0.000	0.000	0.000	0.001	-	-	0.000	0.000	0.000	0.001	-	-	0.000	0.000	0.000	0.620	-	-	0.000	0.000	0.000	0.620	-	-	0.000	0.000	0.000	0.620	-	-	0.019
2.000	0.000	0.000	0.000	0.001	-	-	0.000	0.000	0.000	0.001	-	-	0.000	0.000	0.000	0.720	-	-	0.000	0.000	0.000	0.720	-	-	0.000	0.000	0.000	0.720	-	-	0.020
2.200	0.000	0.000	0.000	0.001	-	-	0.000	0.000	0.000	0.001	-	-	0.000	0.000	0.000	0.920	-	-	0.000	0.000	0.000	0.920	-	-	0.000	0.000	0.000	0.920	-	-	0.022
2.400	0.000	0.000	0.000	0.001	-	-	0.000	0.000	0.000	0.001	-	-	0.000	0.000	0.000	1.12	-	-	0.000	0.000	0.000	1.12	-	-	0.000	0.000	0.000	1.12	-	-	0.024
2.600	0.000	0.000	0.000	0.001	-	-	0.000	0.000	0.000	0.001	-	-	0.000	0.000	0.000	1.32	-	-	0.000	0.000	0.000	1.32	-	-	0.000	0.000	0.000	1.32	-	-	0.026
2.800	0.000	0.000	0.000	0.001	-	-	0.000	0.000	0.000	0.001	-	-	0.000	0.000	0.000	1.52	-	-	0.000	0.000	0.000	1.52	-	-	0.000	0.000	0.000	1.52	-	-	0.028
3.000	0.000	0.000	0.000	0.001	-	-					-	-				1.72	-	-					-	-					-	-	0.030
3.200	0.000	0.000	0.000	0.001	-	-					-	-				1.92	-	-					-	-					-	-	0.032
<b>Σύνολο:</b>					0	0					0	220	0	30		0	0				0	0	0	0	0			0	0		
<b>Αριθμός Πράξεων:</b>					0						0		0			0.00					0		0					0			

ΔΕΗ (ΚΟ)

(Μέγεθος Συμβολαίου: 100 Μετοχές, Τρόπος Εξάσκησης: Αμερικάνικος, Φυσική Παράδοση)

Τιμή Εξάσκησης	Δικαιώματα Αγοράς												Δικαιώματα Πώλησης												Τιμή Εξάσκησης		
	Σεπτέμβριος 2018				Οκτώβριος 2018				Λοιποί Μήνες				Σεπτέμβριος 2018				Οκτώβριος 2018				Λοιποί Μήνες						
	Άνοιγμα	Ανιγν. Τιμή	Καπιτ. Τιμή	Τελ. Τιμή	Τιμή κλεισ.	Όγκος	Άνοιγ. θέσεις	Άνοιγμα	Ανιγν. Τιμή	Καπιτ. Τιμή	Τελ. Τιμή	Τιμή κλεισ.	Όγκος	Άνοιγ. θέσεις	Όγκος	Άνοιγ. θέσεις	Άνοιγμα	Ανιγν. Τιμή	Καπιτ. Τιμή	Τελ. Τιμή	Τιμή κλεισ.	Όγκος	Άνοιγ. θέσεις	Όγκος		Άνοιγ. θέσεις	
0.950	0.000	0.000	0.000	0.490	-	-	0.000	0.000	0.000	0.492	-	-	0.000	0.000	0.000	0.001	-	-	0.000	0.000	0.000	0.001	-	-	0.000	0.000	0.010
1.000	0.000	0.000	0.000	0.440	-	-	0.000	0.000	0.000	0.442	-	-	0.000	0.000	0.000	0.001	-	-	0.000	0.000	0.000	0.001	-	-	0.000	0.000	0.010
1.100	0.000	0.000	0.000	0.341	-	-	0.000	0.000	0.000	0.344	-	-	0.000	0.000	0.000	0.001	-	-	0.000	0.000	0.000	0.002	-	-	0.000	0.000	0.011
1.200	0.000	0.000	0.000	0.245	-	-	0.000	0.000	0.000	0.251	-	-	0.000	0.000	0.000	0.004	-	-	0.000	0.000	0.000	0.009	-	-	0.000	0.000	0.012
1.300	0.000	0.000	0.000	0.158	-	-	0.000	0.000	0.000	0.169	-	-	0.000	0.000	0.000	0.017	-	-	0.000	0.000	0.000	0.027	-	-	0.000	0.000	0.013
1.400	0.000	0.000	0.000	0.090	-	-	0.000	0.000	0.000	0.104	-	-	0.000	0.000	0.000	0.049	-	-	0.000	0.000	0.000	0.062	-	-	0.000	0.000	0.014
1.500	0.000	0.000	0.000	0.044	-	-	0.000	0.000	0.000	0.058	-	10	0.000	0.000	0.000	0.104	-	-	0.000	0.000	0.000	0.115	-	-	0.000	0.000	0.015
1.600	0.000	0.000	0.000	0.019	-	10	0.000	0.000	0.000	0.030	-	10	0.000	0.000	0.000	0.178	-	-	0.000	0.000	0.000	0.187	-	-	0.000	0.000	0.016
1.700	0.000	0.000	0.000	0.007	-	-	0.000	0.000	0.000	0.014	-	50	0.000	0.000	0.000	0.266	-	-	0.000	0.000	0.000	0.271	-	-	0.000	0.000	0.017
1.800	0.000	0.000	0.000	0.002	-	-	0.000	0.000	0.000	0.006	-	-	0.000	0.000	0.000	0.362	-	-	0.000	0.000	0.000	0.364	-	-	0.000	0.000	0.018
1.900	0.000	0.000	0.000	0.001	-	50	0.000	0.000	0.000	0.002	-	-	0.000	0.000	0.000	0.460	-	-	0.000	0.000	0.000	0.461	-	-	0.000	0.000	0.019
2.000	0.000	0.000	0.000	0.001	-	45	0.000	0.000	0.000	0.001	-	-	0.000	0.000	0.000	0.560	-	-	0.000	0.000	0.000	0.560	-	-	0.000	0.000	0.020
2.200	0.000	0.000	0.000	0.001	-	-	0.000	0.000	0.000	0.001	-	-	0.000	0.000	0.000	0.760	-	-	0.000	0.000	0.000	0.760	-	-	0.000	0.000	0.022
2.400	0.000	0.000	0.000	0.002	-	-	0.000	0.000	0.000	0.001	-	-	0.000	0.000	0.000	0.960	-	-	0.000	0.000	0.000	0.960	-	-	0.000	0.000	0.024
2.600	0.000	0.000	0.000	0.001	-	-	0.000	0.000	0.000	0.001	-	-	0.000	0.000	0.000	1.16	-	-	0.000	0.000	0.000	1.16	-	-	0.000	0.000	0.026
2.800	0.000	0.000	0.000	0.001	-	-	0.000	0.000	0.000	0.001	-	-	0.000	0.000	0.000	1.36	-	-	0.000	0.000	0.000	1.36	-	-	0.000	0.000	0.028
3.000	0.000	0.000	0.000	0.001	-	-					-	-	0.000	0.000	0.000	1.56	-	-					-	-	0.000	0.000	0.030
3.200	0.000	0.000	0.000	0.001	-	-					-	-	0.000	0.000	0.000	1.76	-	-					-	-	0.000	0.000	0.032
3.400	0.000	0.000	0.000	0.001	-	-					-	-	0.000	0.000	0.000	1.96	-	-					-	-	0.000	0.000	0.034
3.600	0.000	0.000	0.000	0.001	-	-					-	-	0.000	0.000	0.000	2.16	-	-					-	-	0.000	0.000	0.036
3.800	0.000	0.000	0.000	0.001	-	-					-	-	0.000	0.000	0.000	2.36	-	-					-	-	0.000	0.000	0.038
4.000	0.000	0.000	0.000	0.001	-	-					-	-	0.000	0.000	0.000	2.56	-	-					-	-	0.000	0.000	0.040
4.400	0.000	0.000	0.000	0.003	-	-					-	-	0.000	0.000	0.000	2.96	-	-					-	-	0.000	0.000	0.044
<b>Σύνολα:</b>					0	105						0	70	0	30			0	0			0	0	0	0		
<b>Αριθμός Πράξεων:</b>					0							0		0					0.00			0		0			

ΕΘΝΙΚΗ ΤΡΑΠΕΖΑ (ΚΟ)

(Μέγεθος Συμβολαίου: 100 Μετοχές, Τρόπος Εξάσκησης: Αμερικάνικος, Φυσική Παράδοση)

Τιμή Εξάσκησης	Δικαιώματα Αγοράς													Δικαιώματα Πώλησης																								
	Σεπτέμβριος 2018						Οκτώβριος 2018						Λοιποί Μήνες		Σεπτέμβριος 2018						Οκτώβριος 2018						Λοιποί Μήνες		Τιμή Εξάσκησης									
	Άνοιγμα	Ανιγτ Τιμή	Κατωτ Τιμή	Τελ Τιμή	Τιμή κλεισ.	Όγκος	Άνοιγμα	Ανιγτ Τιμή	Κατωτ Τιμή	Τελ Τιμή	Τιμή κλεισ.	Όγκος	Άνοιγμα	Ανιγτ Τιμή	Κατωτ Τιμή	Τελ Τιμή	Τιμή κλεισ.	Όγκος	Άνοιγμα	Ανιγτ Τιμή	Κατωτ Τιμή	Τελ Τιμή	Τιμή κλεισ.	Όγκος	Άνοιγμα	Ανιγτ Τιμή	Κατωτ Τιμή	Τελ Τιμή		Τιμή κλεισ.	Όγκος	Άνοιγμα	Ανιγτ Τιμή	Κατωτ Τιμή	Τελ Τιμή	Τιμή κλεισ.	Όγκος	
0.050						-	-	0.000	0.000	0.000	1.70	-	-					-	-	0.000	0.000	0.000	0.010	-	-													
0.100						-	-	0.000	0.000	0.000	1.65	-	-					-	-	0.000	0.000	0.000	0.030	-	-													0.001
0.150						-	-	0.000	0.000	0.000	1.60	-	-					-	-	0.000	0.000	0.000	0.012	-	-													0.002
0.200						-	-	0.000	0.000	0.000	1.55	-	-					-	-	0.000	0.000	0.000	0.099	-	-													0.002
0.250						-	-	0.000	0.000	0.000	1.50	-	-					-	-	0.000	0.000	0.000	0.320	-	-													0.003
0.300						-	-	0.000	0.000	0.000	1.45	-	-					-	-	0.000	0.000	0.000	0.668	-	-													0.003
0.350						-	-	0.000	0.000	0.000	1.40	-	-					-	-	0.000	0.000	0.000	1.09	-	-													0.004
0.400						-	-	0.000	0.000	0.000	1.35	-	-					-	-	0.000	0.000	0.000	1.56	-	-													0.004
0.450						-	-	0.000	0.000	0.000	1.30	-	-					-	-	0.000	0.000	0.000	2.05	-	-													0.005
0.500	0.000	0.000	0.000		1.25	-	-	0.000	0.000	0.000	1.25	-	-					0.000	0.000	0.000	2.57	-	-	0.000	0.000	0.000	2.55	-	-									0.005
0.500	0.000	0.000	0.000		1.25	-	-	0.000	0.000	0.000	1.25	-	-					0.000	0.000	0.000	2.57	-	-	0.000	0.000	0.000	2.55	-	-									0.005
0.550						-	-	0.000	0.000	0.000	1.20	-	-					-	-	0.000	0.000	0.000	3.05	-	-													0.006
0.600						-	-					-	-					-	-					-	-													0.006
1.000	0.000	0.000	0.000		0.750	-	-					-	-					0.000	0.000	0.000	0.003	-	-															0.010
1.200	0.000	0.000	0.000		0.550	-	-	0.000	0.000	0.000	0.552	-	-					0.000	0.000	0.000	0.001	-	-	0.000	0.000	0.000	0.001	-	-									0.012
1.300	0.000	0.000	0.000		0.451	-	-	0.000	0.000	0.000	0.454	-	-					0.000	0.000	0.000	0.001	-	-	0.000	0.000	0.000	0.001	-	-									0.013
1.400	0.000	0.000	0.000		0.351	-	-	0.000	0.000	0.000	0.357	-	-					0.000	0.000	0.000	0.001	-	-	0.000	0.000	0.000	0.004	-	-									0.014
1.500	0.000	0.000	0.000		0.252	-	-	0.000	0.000	0.000	0.267	-	-					0.000	0.000	0.000	0.002	-	-	0.000	0.000	0.000	0.014	-	-									0.015
1.500	0.000	0.000	0.000		0.252	-	-	0.000	0.000	0.000	0.267	-	-					0.000	0.000	0.000	0.002	-	-	0.000	0.000	0.000	0.014	-	-									0.015
1.600	0.000	0.000	0.000		0.161	-	-	0.000	0.000	0.000	0.188	-	-					0.000	0.000	0.000	0.010	-	-	0.000	0.000	0.000	0.035	-	-									0.016
1.700	0.000	0.000	0.000		0.087	-	-	0.000	0.000	0.000	0.123	-	-					0.000	0.000	0.000	0.036	-	-	0.000	0.000	0.000	0.070	-	-									0.017
1.800	0.000	0.000	0.000		0.038	-	-	0.000	0.000	0.000	0.075	-	-					0.000	0.000	0.000	0.087	-	-	0.000	0.000	0.000	0.122	-	-									0.018
1.900	0.000	0.000	0.000		0.013	-	-	0.000	0.000	0.000	0.043	-	-					0.000	0.000	0.000	0.163	-	-	0.000	0.000	0.000	0.190	-	-									0.019
2.000	0.000	0.000	0.000		0.004	-	-	0.000	0.000	0.000	0.023	-	-					0.000	0.000	0.000	0.253	-	-	0.000	0.000	0.000	0.270	-	-									0.020
2.000	0.000	0.000	0.000		0.004	-	-	0.000	0.000	0.000	0.023	-	-					0.000	0.000	0.000	0.253	-	-	0.000	0.000	0.000	0.270	-	-									0.020
2.200	0.000	0.000	0.000		0.001	-	-	0.000	0.000	0.000	0.005	-	-					0.000	0.000	0.000	0.450	-	-	0.000	0.000	0.000	0.453	-	-									0.022
2.400	0.000	0.000	0.000		0.002	-	-	0.000	0.000	0.000	0.001	-	-					0.000	0.000	0.000	0.650	-	-	0.000	0.000	0.000	0.650	-	-									0.024
2.500	0.000	0.000	0.000		0.001	-	-					-	-					0.000	0.000	0.000	0.750	-	-					-	-									0.025
2.600	0.000	0.000	0.000		0.001	-	-	0.000	0.000	0.000	0.001	-	-					0.000	0.000	0.000	0.850	-	-	0.000	0.000	0.000	0.850	-	-									0.026
2.800	0.000	0.000	0.000		0.001	-	-	0.000	0.000	0.000	0.002	-	-					0.000	0.000	0.000	1.05	-	-	0.000	0.000	0.000	1.05	-	-									0.028
3.000	0.000	0.000	0.000		0.212	-	-	0.000	0.000	0.000	0.002	-	-					0.000	0.000	0.000	1.25	-	-	0.000	0.000	0.000	1.25	-	-									0.030
3.000	0.000	0.000	0.000		0.212	-	-	0.000	0.000	0.000	0.002	-	-					0.000	0.000	0.000	1.25	-	-	0.000	0.000	0.000	1.25	-	-									0.030
3.200	0.000	0.000	0.000		0.170	-	-	0.000	0.000	0.000	0.082	-	-					0.000	0.000	0.000	1.45	-	-	0.000	0.000	0.000	1.45	-	-									0.032
3.400	0.000	0.000	0.000		0.133	-	-	0.000	0.000	0.000	0.056	-	-					0.000	0.000	0.000	1.65	-	-	0.000	0.000	0.000	1.65	-	-									0.034
3.500	0.000	0.000	0.000		0.119	-	-					-	-					0.000	0.000	0.000	1.75	-	-					-	-									0.035
4.000	0.000	0.000	0.000		0.067	-	-					-	-					0.000	0.000	0.000	2.25	-	-					-	-									0.040





ΟΤΕ (ΚΟ)

(Μέγεθος Συμβολαίου: 100 Μετοχές, Τρόπος Εξάσκησης: Αμερικάνικος, Φυσική Παράδοση)

Τιμή Εξάσκησης	Δικαιώματα Αγοράς													Δικαιώματα Πώλησης																
	Σεπτέμβριος 2018						Οκτώβριος 2018						Λοιποί Μήνες		Σεπτέμβριος 2018						Οκτώβριος 2018						Λοιποί Μήνες		Τιμή Εξάσκησης	
	Άνοιγμα	Ανιγτ Τιμή	Καπιτ Τιμή	Τελ Τιμή	Τιμή κλεισ.	Όγκος	Ανοικτές θέσεις	Άνοιγμα	Ανιγτ Τιμή	Καπιτ Τιμή	Τελ Τιμή	Τιμή κλεισ.	Όγκος	Ανοικτές θέσεις	Όγκος	Ανοικτές θέσεις	Άνοιγμα	Ανιγτ Τιμή	Καπιτ Τιμή	Τελ Τιμή	Τιμή κλεισ.	Όγκος	Ανοικτές θέσεις	Όγκος	Ανοικτές θέσεις					
8.000	0.000	0.000	0.000	2.64	-	-	0.000	0.000	0.000	2.66	-	-				0.000	0.000	0.000	0.001	-	-	0.000	0.000	0.000	0.001	-	-			
8.400	0.000	0.000	0.000	2.24	-	-	0.000	0.000	0.000	2.26	-	-				0.000	0.000	0.000	0.001	-	-	0.000	0.000	0.000	0.001	-	-			0.084
8.800	0.000	0.000	0.000	1.84	-	-	0.000	0.000	0.000	1.86	-	-				0.000	0.000	0.000	0.001	-	-	0.000	0.000	0.000	0.004	-	-			0.088
9.200	0.000	0.000	0.000	1.44	-	-	0.000	0.000	0.000	1.47	-	-				0.000	0.000	0.000	0.002	-	-	0.000	0.000	0.000	0.015	-	-			0.092
9.600	0.000	0.000	0.000	1.05	-	-	0.000	0.000	0.000	1.11	-	-				0.000	0.000	0.000	0.002	-	-	0.000	0.000	0.000	0.048	-	-			0.096
10.000	0.000	0.000	0.000	0.661	-	-	0.000	0.000	0.000	0.780	-	-				0.000	0.000	0.000	0.017	-	-	0.000	0.000	0.000	0.121	-	-			0.100
11.000	0.000	0.000	0.000	0.066	-	-	0.000	0.000	0.000	0.230	-	-				0.000	0.000	0.000	0.423	-	-	0.000	0.000	0.000	0.571	-	-			0.110
12.000	0.000	0.000	0.000	0.001	-	-	0.000	0.000	0.000	0.038	-	-				0.000	0.000	0.000	1.36	-	-	0.000	0.000	0.000	1.38	-	-			0.120
13.000	0.000	0.000	0.000	0.001	-	15	0.000	0.000	0.000	0.004	-	5				0.000	0.000	0.000	2.36	-	-	0.000	0.000	0.000	2.36	-	-			0.130
14.000	0.000	0.000	0.000	0.001	-	-	0.000	0.000	0.000	0.001	-	-				0.000	0.000	0.000	3.36	-	-	0.000	0.000	0.000	3.36	-	-			0.140
15.000	0.000	0.000	0.000	0.001	-	-	0.000	0.000	0.000	0.001	-	-				0.000	0.000	0.000	4.36	-	-	0.000	0.000	0.000	4.36	-	-			0.150
16.000	0.000	0.000	0.000	0.001	-	-	0.000	0.000	0.000	0.001	-	-				0.000	0.000	0.000	5.36	-	-	0.000	0.000	0.000	5.36	-	-			0.160
17.000	0.000	0.000	0.000	0.001	-	-					-	-				0.000	0.000	0.000	6.36	-	-				-	-			0.170	
18.000	0.000	0.000	0.000	0.001	-	-					-	-				0.000	0.000	0.000	7.36	-	-				-	-			0.180	
<b>Σύνολο:</b>					0	15						5	0	0					0	0					0	0	0	0		
<b>Αριθμός Πράξεων:</b>					0							0	0						0.00						0		0			

ΠΕΙΡΑΙΩΣ ΤΡΑΠΕΖΑ (ΚΟ)

(Μέγεθος Συμβολαίου: 100 Μετοχές, Τρόπος Εξάσκησης: Αμερικάνικος, Φυσική Παράδοση)

Τιμή Εξάσκησης	Δικαιώματα Αγοράς													Δικαιώματα Πώλησης																	
	Σεπτέμβριος 2018						Οκτώβριος 2018						Λοιποί Μήνες		Σεπτέμβριος 2018						Οκτώβριος 2018						Λοιποί Μήνες		Τιμή Εξάσκησης		
	Άνοιγμα	Ανιγν. Τιμή	Καπιτ. Τιμή	Τελ. Τιμή	Τιμή κλεισ.	Όγκος	Άνοιγ. θέσεις	Άνοιγμα	Ανιγν. Τιμή	Καπιτ. Τιμή	Τελ. Τιμή	Τιμή κλεισ.	Όγκος	Άνοιγ. θέσεις	Όγκος	Άνοιγ. θέσεις	Άνοιγμα	Ανιγν. Τιμή	Καπιτ. Τιμή	Τελ. Τιμή	Τιμή κλεισ.	Όγκος	Άνοιγ. θέσεις	Όγκος	Άνοιγ. θέσεις						
1.400	0.000	0.000	0.000	0.551	-	-	0.000	0.000	0.000	0.554	-	-					0.000	0.000	0.000	0.001	-	-	0.000	0.000	0.000	0.001	-	-			
1.500	0.000	0.000	0.000	0.451	-	-	0.000	0.000	0.000	0.457	-	-					0.000	0.000	0.000	0.001	-	-	0.000	0.000	0.000	0.004	-	-			0.015
1.600	0.000	0.000	0.000	0.351	-	-	0.000	0.000	0.000	0.364	-	-					0.000	0.000	0.000	0.002	-	-	0.000	0.000	0.000	0.011	-	-			0.016
1.700	0.000	0.000	0.000	0.253	-	-	0.000	0.000	0.000	0.279	-	-					0.000	0.000	0.000	0.003	-	-	0.000	0.000	0.000	0.025	-	-			0.017
1.800	0.000	0.000	0.000	0.164	-	-	0.000	0.000	0.000	0.204	-	-					0.000	0.000	0.000	0.013	-	-	0.000	0.000	0.000	0.051	-	-			0.018
1.900	0.000	0.000	0.000	0.091	-	-	0.000	0.000	0.000	0.143	-	-					0.000	0.000	0.000	0.040	-	-	0.000	0.000	0.000	0.090	-	-			0.019
2.000	0.000	0.000	0.000	0.042	-	-	0.000	0.000	0.000	0.096	-	-					0.000	0.000	0.000	0.091	-	-	0.000	0.000	0.000	0.142	-	-			0.020
2.200	0.000	0.000	0.000	0.005	-	-	0.000	0.000	0.000	0.037	-	120					0.000	0.000	0.000	0.255	-	-	0.000	0.000	0.000	0.283	-	-			0.022
2.400	0.000	0.000	0.000	0.001	-	-	0.000	0.000	0.000	0.012	-	-					0.000	0.000	0.000	0.450	-	-	0.000	0.000	0.000	0.459	-	-			0.024
2.600	0.000	0.000	0.000	0.004	-	-	0.000	0.000	0.000	0.003	-	-					0.000	0.000	0.000	0.650	-	-	0.000	0.000	0.000	0.651	-	-			0.026
2.800	0.000	0.000	0.000	0.001	-	-	0.000	0.000	0.000	0.001	-	-					0.000	0.000	0.000	0.850	-	-	0.000	0.000	0.000	0.850	-	-			0.028
3.000	0.000	0.000	0.000	0.002	-	-	0.000	0.000	0.000	0.001	-	-					0.000	0.000	0.000	1.05	-	-	0.000	0.000	0.000	1.05	-	-			0.030
3.200	0.000	0.000	0.000	0.001	-	-	0.000	0.000	0.000	0.002	-	-					0.000	0.000	0.000	1.25	-	-	0.000	0.000	0.000	1.25	-	-			0.032
3.400	0.000	0.000	0.000	0.003	-	-	0.000	0.000	0.000	0.001	-	-					0.000	0.000	0.000	1.45	-	-	0.000	0.000	0.000	1.45	-	-			0.034
3.600	0.000	0.000	0.000	0.001	-	-	0.000	0.000	0.000	0.001	-	-					0.000	0.000	0.000	1.65	-	-	0.000	0.000	0.000	1.65	-	-			0.036
3.800	0.000	0.000	0.000	0.001	-	-	0.000	0.000	0.000	0.001	-	-					0.000	0.000	0.000	1.85	-	-	0.000	0.000	0.000	1.85	-	-			0.038
4.000	0.000	0.000	0.000	0.001	-	-					-	-					0.000	0.000	0.000	2.05	-	-				-	-			0.040	
4.400	0.000	0.000	0.000	0.001	-	-					-	-					0.000	0.000	0.000	2.45	-	-				-	-			0.044	
4.800	0.000	0.000	0.000	0.001	-	-					-	-					0.000	0.000	0.000	2.85	-	-				-	-			0.048	
5.200	0.000	0.000	0.000	0.001	-	-					-	-					0.000	0.000	0.000	3.25	-	-				-	-			0.052	
5.600	0.000	0.000	0.000	0.001	-	-					-	-					0.000	0.000	0.000	3.65	-	-				-	-			0.056	
Σύνολο:					0	0					0	120								0	0					0	0	0	0		
Αριθμός Πράξεων:					0						0									0.00						0		0			



Προϊόν Δανεισμού	Υποκείμενος Τίτλος	Πολυμερείς Συναλλαγές[1]					Διμερείς Συναλλαγές[2]		Δανεισμός Τίτλων μέσω ΟΤC[3]
		Ανοιχτές θέσεις[5]	Προσφερόμενη ποσότητα	Μ.Σ.Τ[4]	Όγκος συναλλαγών	Μ.Σ.Τ[4]	Όγκος συναλλαγών	Μ.Σ.Τ[4]	Όγκος συναλλαγών
ALPHABOR	ALPHA BANK (ΚΟ)	30,001	3,874	5.31%	---	---	---	---	19,625,927
TATTBOR	ATTICA BANK A.T.E. (ΚΟ)	8,819	1,221	5.31%	---	---	---	---	370
CENERBOR	CENERGY HOLDINGS (ΚΑ)	---	48,498	5.31%	---	---	---	---	---
EEEBOR	COCA-COLA HBC AG (ΚΟ)	2,129	4,926	5.31%	---	---	---	---	70,546
FFGRPBOR	FOLLI-FOLLIE (ΚΟ)	---	---	---	---	---	---	---	1,369,636
FOYKRBOR	FOURLIS ΣΥΜΜΕΤΟΧΩΝ (ΚΟ)	8,990	87	5.31%	---	---	---	---	4,650
EUPROBOR	GRIVALIA PROPERTIES (ΚΟ)	---	98,475	5.31%	---	---	---	---	68,235
INTRKBOR	INTRACOM HOLDINGS (ΚΟ)	---	---	---	---	---	---	---	---
BELABOR	JUMBO (ΚΟ)	---	156,971	5.31%	---	---	---	---	69,713
LAMDABOR	LAMDA DEVELOPMENT(ΚΟ)	---	111	5.31%	---	---	---	---	1,500
MIGBOR	MARFIN INVESTMENT GROUP (ΚΟ)	1,000	396,964	5.31%	---	---	---	---	744,474
QUALBOR	QUALITY & RELIABILITY (ΚΟ)	---	---	---	---	---	---	---	---
VIOBOR	VIOHALCO SA/NV (ΚΑ)	---	69,479	5.31%	---	---	---	---	---
ADMIEBOR	ΑΔΜΗΕ ΣΥΜΜΕΤΟΧΩΝ Α.Ε. (ΚΟ)	---	24,747	5.31%	---	---	---	---	1,828
AEGBOR	ΑΕΡΟΠΟΡΙΑ ΑΙΓΑΙΟΥ (ΚΟ)	1,500	11,814	5.31%	---	---	---	---	11,912
ALMYBOR	ΑΛΟΥΜΥΛ (ΚΟ)	---	---	---	---	---	---	---	---
GEKTERNABOR	ΓΕΚ ΤΕΡΝΑ (ΚΟ)	6,100	24,551	4.68%	100	2.65%	---	---	1,293
PPCBOR	ΔΕΗ (ΚΟ)	---	126,057	5.31%	---	---	---	---	6,144,580
ETEBOB	ΕΘΝΙΚΗ ΤΡΑΠΕΖΑ (ΚΟ)	---	48,957	5.31%	---	---	---	---	8,330,013
ELLAKTORBOR	ΕΛΛΑΚΤΩΡ (ΚΟ)	---	84,836	5.31%	---	---	---	---	---
EXAEBOR	ΕΛΛΗΝ. ΧΡΗΜΑΤΙΣΤΗΡΙΑ-Χ.Α. (ΚΟ)	4,300	479,834	3.31%	---	---	---	---	125,065
ELPEBOR	ΕΛΛΗΝΙΚΑ ΠΕΤΡΕΛΑΙΑ (ΚΟ)	16,241	121,356	3.31%	---	---	---	---	53,719
EYDARBOR	ΕΥΔΑΠ (ΚΟ)	---	2,480	5.31%	---	---	---	---	82,799
INLOTBOR	ΙΝΤΡΑΛΟΤ (ΚΟ)	---	71,499	5.31%	---	---	30,000	0.01%	184,512
MOHBOR	ΜΟΤΟΡ ΟΙΛ (ΚΟ)	37,456	101	5.33%	---	---	---	---	613,781
MYTILBOR	ΜΥΤΙΛΗΝΑΙΟΣ (ΚΟ)	35,000	130,091	3.31%	1,500	2.65%	---	---	3,086
PRABOR	ΟΛΠ (ΚΟ)	---	2,200	5.31%	---	---	---	---	2,901
OPARBOR	ΟΠΑΠ (ΚΟ)	1,424	97,508	3.55%	---	---	---	---	947,354
HTOBOR	ΟΤΕ (ΚΟ)	11,663	38,056	3.31%	---	---	---	---	737,656
TREIRBOR	ΠΕΙΡΑΙΩΣ ΤΡΑΠΕΖΑ (ΚΟ)	2,000	1,392	5.31%	---	---	---	---	22,687,654
PLAISBOR	ΠΛΑΙΣΙΟ COMPUTERS (ΚΟ)	---	---	---	---	---	---	---	---

Σημειώσεις Προϊόντων Δανεισμού

[1] - Πολυμερείς Συμβάσεις Δανειοδοσίας των μεθόδων 8-1, 8-2 και 8-3-3 (σύμφ. Με Αποφ.17 ΔΣ του Χρηματιστηρίου).

[2] - Διμερείς Συμβάσεις Δανειοδοσίας των μεθόδων 8-3-1 και 8-3-2 (σύμφ. Με Αποφ. 20 ΔΣ του Χρηματιστηρίου).

[3] - Τα στοιχεία Συναλλαγές Δανεισμού Τίτλων μέσω ΟΤC δηλώνονται από τους χειριστές ΣΑΤ και αφορούν τις ποσότητες που έχουν καταγραφεί στο ΣΑΤ έως και τη προηγούμενη εργάσιμη ημέρα.

[4] - Μ.Σ.Τ.: - Μέση Σταθμισμένη Τιμή (ως προς τα τεμάχια)

[5] - Τα στοιχεία αφορούν σε ανοιχτές θέσεις πριν την έναρξη της συνεδρίασης

Προϊόν Δανεισμού	Υποκείμενος Τίτλος	Πολυμερείς Συναλλαγές[1]					Διμερείς Συναλλαγές[2]		Δανεισμός Τίτλων μέσω ΟΤC[3]
		Ανοιχτές θέσεις[5]	Προσφερόμενη ποσότητα	Μ.Σ.Τ[4]	Όγκος συναλλαγών	Μ.Σ.Τ[4]	Όγκος συναλλαγών	Μ.Σ.Τ[4]	Όγκος συναλλαγών
SARBOR	ΣΑΡΑΝΤΗΣ ΓΡ. (ΚΟ)	452	7	5.36%	---	---	---	---	3,351
TENERGYBOR	ΤΕΡΝΑ ΕΝΕΡΓΕΙΑΚΗ (ΚΟ)	41,121	17,563	4.68%	17,000	4.61%	5,500	10.00%	---
ΤΙΤΚΒΟR	ΤΙΤΑΝ (ΚΟ)	10,000	198,402	3.31%	800	2.65%	---	---	47,117
EUROBBOR	ΤΡΑΠΕΖΑ EUROBANK ERGASIAS (ΚΟ)	3,000	29,839	5.31%	---	---	---	---	22,156,813

**Σημειώσεις Προϊόντων Δανεισμού**

[1] - Πολυμερείς Συμβάσεις Δανειοδοσίας των μεθόδων 8-1, 8-2 και 8-3-3 (σύμφ. Με Αποφ.17 ΔΣ του Χρηματιστηρίου).

[2] - Διμερείς Συμβάσεις Δανειοδοσίας των μεθόδων 8-3-1 και 8-3-2 (σύμφ. Με Αποφ. 20 ΔΣ του Χρηματιστηρίου).

[3] - Τα στοιχεία Συναλλαγές Δανεισμού Τίτλων μέσω ΟΤC δηλώνονται από τους χειριστές ΣΑΤ και αφορούν τις ποσότητες που έχουν καταγραφεί στο ΣΑΤ έως και τη προηγούμενη εργάσιμη ημέρα.

[4] - Μ.Σ.Τ.: - Μέση Σταθμισμένη Τιμή (ως προς τα τεμάχια)

[5] - Τα στοιχεία αφορούν σε ανοιχτές θέσεις πριν την έναρξη της συνεδρίασης

**Κωδικό και ονομασίες Κλάδων Οικονομικής Δραστηριότητας του Χρηματιστηρίου Αθηνών**

533 - Διυλιστήρια	537 - Καθετοποιημένες Εταιρ. Πετρελαίου & Φυσικού Αερίου
1353 - Βασικά Χημικά	1357 - Εξειδικευμένα Χημικά
1753 - Αλουμίνιο	1755 - Μη Σιδηρούχα Μέταλλα
1757 - Χάλυβας	1775 - Ορυχεία
2353 - Οικοδομικά Υλικά & Εξαρτήματα	2357 - Κατασκευές
2723 - Υλικά Συσκευασίας	2727 - Διαφοροποιημένες Βιομηχανίες
2733 - Ηλεκτρικά Μέρη & Εξοπλισμός	2753 - Εμπορικά Οχήματα και Φορτηγά
2757 - Μηχανήματα Βιομηχανικού Εξοπλισμού	2773 - Θαλάσσιες Μεταφορές
2777 - Υπηρεσίες Μεταφορών	2791 - Υποστηρικτικές Υπηρεσίες προς Επιχειρήσεις
2797 - Προμηθευτές Βιομηχανίας	3535 - Απόσταξη & Οινοπαραγωγή
3537 - Αναψυκτικά	3573 - Γεωργία & Αλιεία
3577 - Τρόφιμα	3722 - Διαρκή Καταναλωτικά Αγαθά
3726 - Έπιπλα	3728 - Κατασκευή Κατοικιών
3747 - Παιχνίδια	3763 - Ρουχισμός & Αξεσουάρ
3765 - Υποδήματα	3767 - Είδη Προσωπικής Φροντίδας
3785 - Καπνός	4533 - Ιατρικές Υπηρεσίες
4535 - Ιατρικός Εξοπλισμός	4577 - Φαρμακευτικά Προϊόντα
5337 - Λιανικό & Χονδρικό Εμπόριο Τροφίμων	5371 - Εμπόριο Ενδυμάτων
5373 - Γενικό Εμπόριο	5375 - Οικιακός Εξοπλισμός
5379 - Εξειδικευμένο Λιανικό Εμπόριο	5553 - Τηλεόραση & Ψυχαγωγία
5555 - Διαφήμιση	5557 - Εκδόσεις
5751 - Αεροπορικές Εταιρείες	5752 - Τυχερά Παιχνίδια
5753 - Ξενοδοχεία	5755 - Υπηρεσίες Αναψυχής
5757 - Εστίαση	5759 - Ταξίδια & Τουρισμός
6535 - Σταθερή Τηλεφωνία	6575 - Κινητή Τηλεφωνία
7535 - Συμβατικός Ηλεκτρισμός	7537 - Εναλλακτικός Ηλεκτρισμός
7577 - Ύδρευση	8355 - Τράπεζες
8534 - Μεσίτες Ασφαλίσεων	8536 - Ασφάλειες Ιδιοκτησίας & Ζημιών
8633 - Συμμετοχές & Ανάπτυξη Ακίνητης Περιουσίας	8637 - Υπηρεσίες Ακίνητης Περιουσίας
8671 - Ε.Ε.Α.Π. Βιομηχανικών & Επαγγελματικών Χώρων	8674 - Διαφοροποιημένες Ε.Ε.Α.Π.
8675 - Εξειδικευμένες Ε.Ε.Α.Π.	8775 - Εξειδικευμένες Χρηματοοικονομικές Υπηρεσίες
8777 - Επενδυτικές Υπηρεσίες	8985 - Εταιρείες Επενδύσεων
9533 - Υπηρεσίες Ηλεκτρονικών Υπολογιστών	9535 - Διαδίκτυο
9537 - Λογισμικό	9572 - Υλικό Υπολογιστών
9574 - Ηλεκτρονικός Εξοπλισμός Γραφείων	9578 - Εξοπλισμός Τηλεπικοινωνιών
12003 - Διαπραγματεύσιμα Αμοιβαία Κεφάλαια	



**ATHEX**  
Athens Stock Exchange

Λεωφ. Αθηνών 110 104 42 Αθήνα  
110, Athinon Ave. GR 104 42 Athens  
tel. (+30)210-33.66.800, fax (+30)210-33.66.101  
[www.athexgroup.gr](http://www.athexgroup.gr)