

18

**Ημερήσιο Δελτίο  
Συναλλακτικής Δραστηριότητας**

Daily Official List  
of Trading Activity

Παρασκευή, 14 Σεπτεμβρίου, 2018

Έτος: 139 Αύξων Αριθμός Συνεδρίασης: 176



**ATHEX**  
Athens Stock Exchange

**Αποποίηση Ευθύνης:**

Η εταιρεία Ελληνικά Χρηματιστήρια-Χρηματιστήριο Αθηνών Ανώνυμη Εταιρεία Συμμετοχών καταβάλλει κάθε δυνατή προσπάθεια ώστε να διασφαλίσει ότι οι πληροφορίες και τα λοιπά στοιχεία που εμφανίζονται στο Ημερήσιο Δελτίο Τιμών (Η.Δ.Τ.) είναι ορθά και πλήρη αλλά δεν έχει καμία ευθύνη για ενδεχόμενο λάθος ή παράλειψη στοιχείων και / ή ευθύνη σχετικά με την ακρίβεια, αξιοπιστία, επικαιροποίηση και πληρότητα των παραπάνω πληροφοριών και στοιχείων ή ευθύνη προερχόμενη άμεσα ή έμμεσα από την χρήση των παραπάνω πληροφοριών.

Η Εταιρία δεν έχει καμία ευθύνη για την ακρίβεια των στοιχείων που περιλαμβάνονται στις ανακοινώσεις των εισηγμένων εταιρειών. Πιθανές προσβολές δικαιωμάτων τρίτων από το περιεχόμενο των ανακοινώσεων συνιστούν αποκλειστική ευθύνη του αποστολέα των ανακοινώσεων.

Όλα τα αναγραφόμενα στο Η.Δ.Τ. στοιχεία παρέχονται μόνο για τους σκοπούς της πληροφόρησης και δεν συνιστούν παροχή επενδυτικών συμβουλών ή πρόσκληση για επένδυση σε κινητές αξίες που διαπραγματεύονται στο Χρηματιστήριο Αθηνών.

Αναγνωρίζεται και συμφωνείται ότι όλα τα δικαιώματα επί των πληροφοριών που εμφανίζονται στο Η.Δ.Τ. θα αποτελούν κυριότητα της εταιρίας και οποιοδήποτε άλλο δικαίωμα συμπεριλαμβανομένου του δικαιώματος πνευματικής ιδιοκτησίας, σήματος κλπ. ανήκουν στο Χρηματιστήριο Αθηνών.

Τα ανωτέρω στοιχεία αποτελούν ιδιοκτησία της Εταιρίας και προστατεύονται σύμφωνα με τις διατάξεις περί πνευματικής ιδιοκτησίας. Απαγορεύεται α) η με οποιοδήποτε τρόπο ή μέσο αναπαραγωγή, αναδημοσίευση, τροποποίηση, αντιγραφή, πώληση, μετάδοση ή διανομή του συνόλου ή μέρους τους, χωρίς αναφορά στην πηγή και β) η εμπορική εκμετάλλευση των στοιχείων από τρίτους.

Η Εταιρία δεν φέρει καμία ευθύνη προερχόμενη άμεσα ή έμμεσα από χρήση ή τυχόν αλλοίωση των ανωτέρω στοιχείων όταν αυτά χρησιμοποιούνται από

**Ελληνικά Χρηματιστήρια - Χρηματιστήριο Αθηνών Α.Ε. Συμμετοχών**

Λεωφόρος Αθηνών 110, 10442 Αθήνα, Τηλ: (210) 33.66.800, Fax: (210) 32.13.938

[www.athexgroup.gr](http://www.athexgroup.gr)

**Χρηματιστηριακό Κέντρο Θεσσαλονίκης**

Κατούνη 16-18, Θεσ/νίκη 546 25, Τηλ: (2310) 567.667, Fax: (2310) 530.455

**Συνεγγυητικό Κεφάλαιο Εξασφάλισης Επενδυτικών Υπηρεσιών**

Φειδίου 14-16, Αθήνα 106 78, Τηλ: (210) 33.04.682, Fax: (210) 33.04.155

**Επιτροπή Κεφαλαιαγοράς**

Κολοκοτρώνη 1 & Σταδίου 1, Αθήνα 105 62, Τηλ: (210) 33.77.100, Fax: (210) 33.77.173

**Πίνακας Περιεχομένων**

**Ενότητα 1: Στατιστικά Στοιχεία Χρεογράφων, Παραγώγων και Δανεισμού**

- Οι Αγορές Χρεογράφων Παραγώγων Δανεισμού
- Χρηματιστηριακοί Δείκτες
- Αναλυτικά Στοιχεία Συναλλαγών Αγοράς Χρεογράφων
- Στοιχεία Συναλλαγών Κλάδων Χρηματιστηρίου Αθηνών & Χρηματοοικονομικών Προϊόντων (Δ.Α.Κ.)
- Οι 10 Μετοχές με τη μεγαλύτερη Άνοδο & Πτώση
- Αναλυτικά Στοιχεία Συναλλαγών Αγοράς Παραγώγων

**Ενότητα 2: Αναλυτικά Στοιχεία Συναλλαγών Χρεογράφων**

- Αναλυτικά Στοιχεία Συναλλαγών Χρεογράφων
- Σημειώσεις Χρεογράφων

**Ενότητα 3: Στοιχεία Συναλλαγών Χρεογράφων**

- Στοιχεία Συναλλαγών Πακέτων
- Στοιχεία Συναλλαγών Δικαιωμάτων

- Στοιχεία Δανεισμού Τίτλων
- Στοιχεία Συναλλαγών Εκποιήσεων
- Στοιχεία Συναλλαγών Εκποιήσεων Ενσώματων Ονομαστικών Μετοχών
- Στοιχεία Ενεργητικού Διαπραγματεύσιμων Αμοιβαίων Κεφαλαίων (Δ.Α.Κ.)
- Χαρακτηριστικά Διαπραγματεύσιμων Αμοιβαίων Κεφαλαίων (Δ.Α.Κ.)

**Ενότητα 4: Ανακοινώσεις**

**Ενότητα 5: Ομόλογα Διαπραγματεύσιμα στην Αγορά Αξιών Σταθερού Εισοδήματος**

- Ομολογιακά Δάνεια Επιχειρήσεων – Οργανωμένη Αγορά (Μετατρέψιμα)
- Ομολογιακά Δάνεια Επιχειρήσεων – Οργανωμένη Αγορά (Μη Μετατρέψιμα)
- Ομόλογα Ελληνικού Δημοσίου
- Έντοκα Γραμμάτια & Zero Coupon Ομόλογα Ελληνικού Δημοσίου
- Ομόλογα Ελληνικού Δημοσίου Διαπραγματεύσιμα με τη Μέθοδο Εκφώνησης - Αντιφώνησης
- Ομόλογα Κρατικών Τραπεζών

**Ενότητα 6: Πρόσθετα Στοιχεία Ενημέρωσης**

- Πίνακας Μελών Χρηματιστηρίου Αθηνών και Μελών ΕΤ.ΕΚ.
- Πίνακας Μετοχών Υπό Ειδική Διαπραγμάτευση
- Γνωστοποιήσεις Συναλλαγών - Κατάλογος Υπόχρεων Προσώπων

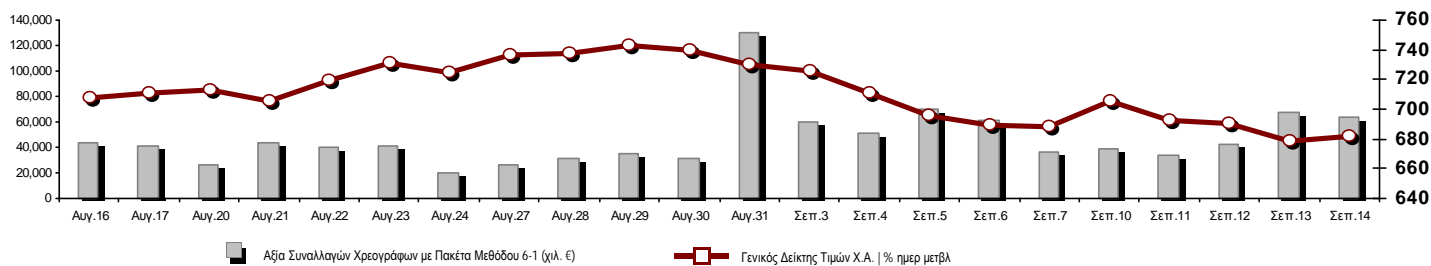
**Ενότητα 7: Αναλυτικά Στοιχεία Συναλλαγών Αγοράς Παραγώγων**

- Συμβόλαια Μελλοντικής Εκπλήρωσης σε Δείκτες
- Συμβόλαια Μελλοντικής Εκπλήρωσης σε Μετοχές
- Δικαιώματα Προαίρεσης σε Δείκτες
- Δικαιώματα Προαίρεσης σε Μετοχές
- Στοιχεία Συναλλαγών Προϊόντων Δανεισμού

**Παράρτημα Α: Κωδικοί και ονομασίες Κλάδων Οικονομικής Δραστηριότητας του Χρηματιστηρίου Αθηνών**

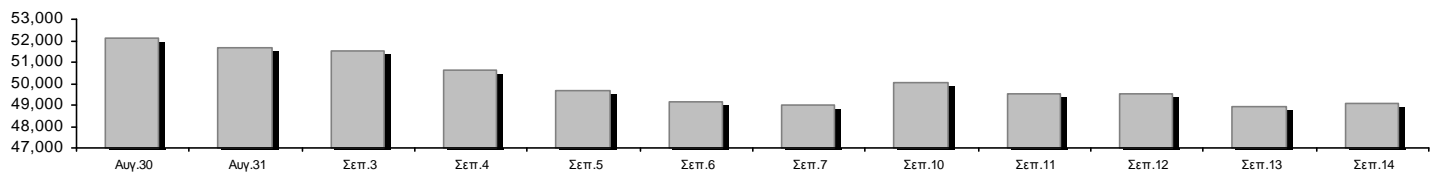
**Οι Αγορές Χρεογράφων Παραγώγων Δανεισμού**

**Γενικός Δείκτης Τιμών και Αξία Συναλλαγών Μετοχών και Παραγώγων**

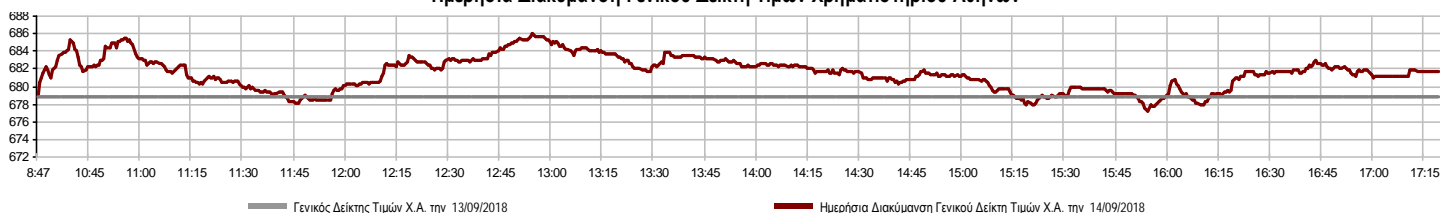


<b>Κεφαλαιοποίηση Χ.Α. (εκατ €) **:</b>	49,082.81		<b>Συνολικές Ανοικτές Θέσεις σε Παράγωγα</b>	526,246
Ημερήσια μεταβολή: εκατ. €   %	148.10	0.30%	Ανοικτές θέσεις σε ΣΜΕ επί Δεικτών   % ημερ μετβλ	9,196 2.31%
Μέση ετήσια Κεφ/ποίηση: εκατ. €   % Μετβλ. Μέση προηγ. έτος	54,481.53	8.63%	Ανοικτές θέσεις σε ΣΜΕ επί μετοχών   % ημερ μετβλ	507,661 4.47%
<b>Γενικός Δείκτης Τιμών Χ.Α.   % ημερ μετβλ</b>	681.69	0.42%	Ανοικτές θέσεις σε Δικαιώματα επί Δεικτών   % ημερ μετβλ	8,619 1.13%
<b>Κεφαλαιοποίηση Γενικού Δείκτη (εκατ. €)</b>	44,064.99		Ανοικτές θέσεις σε Δικαιώματα επί μετοχών   % ημερ μετβλ	770 28.33%
Ημερήσια μεταβολή (εκατ. €)	128.44			
<b>Αξία Συναλλαγών Χρεογράφων με Πακέτα Μεθόδου 6-1 (χιλ. €)</b>	63,683.40		<b>Πλήθος Συμβολαίων Παραγώγων:</b>	108,572
Ημερήσια μεταβολή: %	-4,035.89	-5.96%	Ημερήσια μεταβολή: τμχ   %	-3,534 -3.15%
Μέση Αξία Συν/γών ΥτD: χιλ. €   % Μετβλ Μέση προηγ. έτος	57,190.55	-1.70%	Μέσος Όγκος Συμβ. ΥτD: % Μετβλ Μέσο προηγ. Έτος	52,811 -31.84%
<b>Αξία Συναλλαγών Πακέτων Μεθόδου 6-1 (χιλ. €)</b>	20,937.33		<b>Πλήθος Πράξεων Παραγώγων:</b>	3,011
<b>Αξία Συναλλαγών Πακέτων Μεθόδου 6-2 &amp; 6-3 (χιλ. €)</b>	22.78		Ημερήσια μεταβολή: πλήθος   %	-1,474 -32.87%
<b>Αξία Συναλλαγών Ομολόγων (χιλ.€)</b>	173.13		Μέσο Πλήθος Πράξεων ΥτD: % Μετβλ Μέσο προηγ. Έτος	2,766 5.39%
<b>Όγκος Συναλλαγών Χρεογράφων με Πακέτα Μεθόδου 6-1 (χιλ. Τμχ)</b>	28,872.21		<b>Συνολικές Ανοικτές Θέσεις σε Δανεισμό</b>	209,096
Ημερήσια μεταβολή: χιλ. τμχ   %	-7,111.90	-19.76%	Ημερήσια μεταβολή: τμχ   %	20,200 10.69%
Μέσος Όγκος Συν/γών ΥτD: % Μετβλ Μέσο προηγ. Έτος	39,466.81	-45.26%	<b>Πλήθος Συναλλαγών Δανεισμού (Πολυμερής/Διμερής)</b>	57,200
<b>Όγκος Συναλλαγών Πακέτων Μεθόδου 6-1 (χιλ. Τεμάχια)</b>	3,255.93		Ημερήσια μεταβολή: τμχ   %	26,651
<b>Όγκος Συναλλαγών Πακέτων Μεθόδου 6-2 &amp; 6-3 (χιλ. Τεμάχια)</b>	3.69		<b>Πλήθος Πολυμερών Συναλλαγών</b>	35,200
<b>Όγκος Συναλλαγών Ομολόγων</b>	171,000		<b>Πλήθος Διμερών Συναλλαγών</b>	22,000
<b>Πλήθος Πράξεων Χρεογράφων με Πακέτα Μεθόδου 6-1</b>	22,022		<b>Πλήθος Πράξεων Δανεισμού:</b>	18
Ημερήσια μεταβολή: πλήθος   %	-8,130	-26.96%	Ημερήσια μεταβολή: %	4
Μέσο Πλήθος Πράξεων ΥτD: % Μετβλ Μέσο προηγ. Έτος	20,357	16.54%	<b>Πλήθος Πράξεων Πολυμερών Συναλλαγών</b>	15
<b>Πλήθος πακέτων Μεθόδου 6-1</b>	23		<b>Πλήθος Πράξεων Διμερών Συναλλαγών</b>	3
<b>Πλήθος πακέτων Μεθόδου 6-2 &amp; 6-3</b>	2			
<b>Πλήθος συναλλαγών Ομολόγων</b>	13			

**Κεφαλαιοποίηση Χ.Α. (εκατ €) \*\***



**Ημερήσια Διακύμανση Γενικού Δείκτη Τιμών Χρηματιστηρίου Αθηνών**



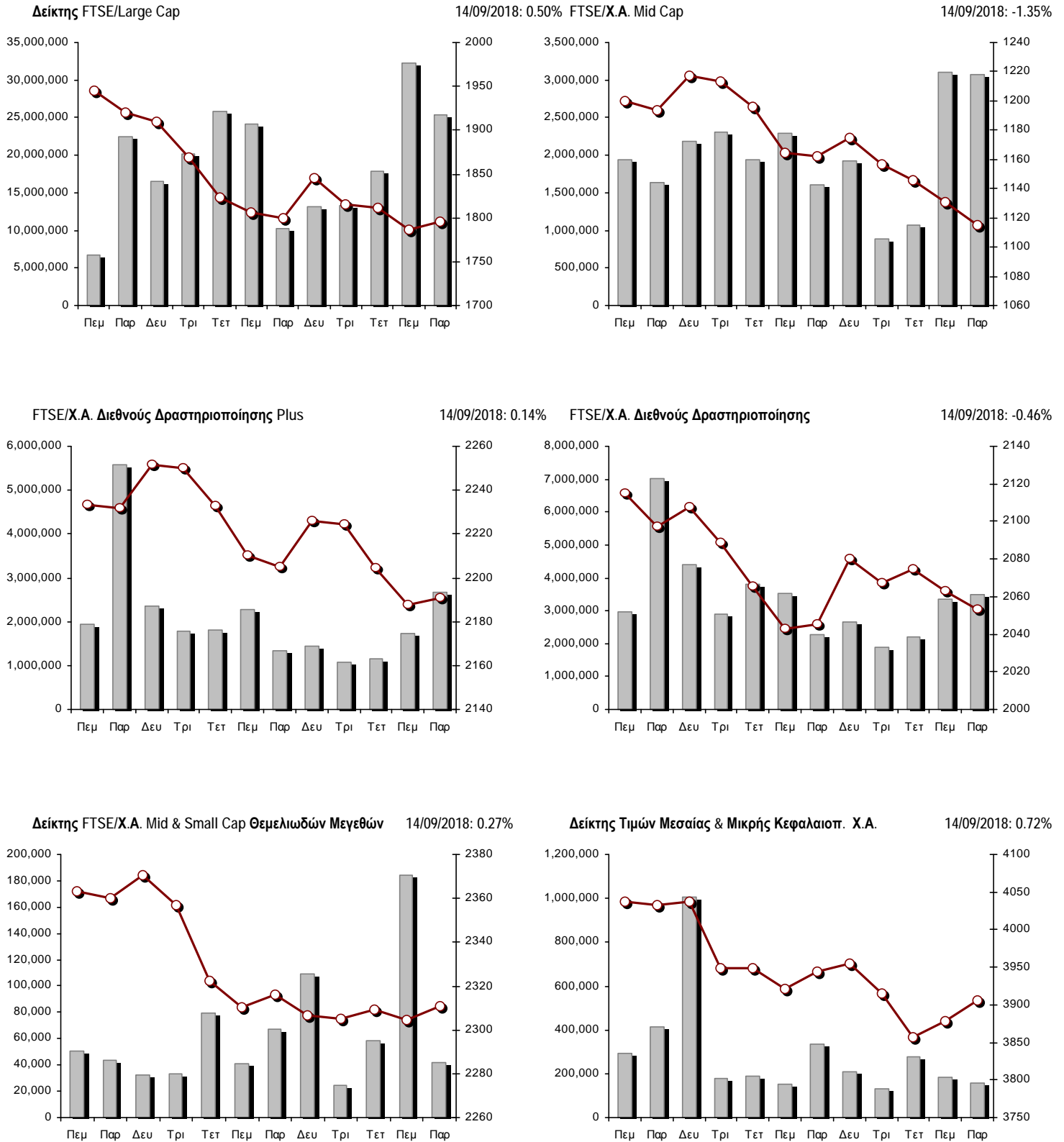
**Χρηματιστηριακοί Δείκτες**

Όνομασία Δείκτη	14/09/2018	13/09/2018	Δ μον.	Δ %	Κατώτερη	Ανώτερη	Κατ.έτους	Ανωτ.έτους	Ετησ. μεταβ.
Γενικός Δείκτης Τιμών Χ.Α.	681.69 #	678.83	2.86	0.42%	677.30	685.96	675.77	895.64	-15.04% ☒
FTSE/X.A. Large Cap	1,795.87 #	1,786.86	9.01	0.50%	1,785.22	1,807.02	1,779.36	2,275.91	-13.79% ☒
FTSE/X.A. Mid Cap	1,115.14 ☒	1,130.37	-15.23	-1.35%	1,109.65	1,135.49	1,109.65	1,417.74	-6.93% ☒
FTSE/X.A.-Χ.Α.Κ. Τραπεζικός Δείκτης	436.39 #	425.24	11.15	2.62%	420.97	440.68	418.23	788.88	-34.20% ☒
FTSE/X.A. Διεθνούς Δραστηριοποίησης Plus	2,190.73 #	2,187.63	3.10	0.14%	2,173.35	2,193.15	2,116.77	2,656.94	-6.36% ☒
FTSE/X.A. Διεθνούς Δραστηριοποίησης	2,053.30 ☒	2,062.86	-9.56	-0.46%	2,043.85	2,072.33	2,015.23	2,452.53	-5.74% ☒
FTSE/X.A. Mid & Small Cap Θεμελιωδών Μεγεθών	2,310.86 #	2,304.74	6.12	0.27%	2,297.49	2,318.57	1,953.64	2,464.88	18.27% #
Δείκτης Τιμών Μεσαίας & Μικρής Κεφαλαιοπ. Χ.Α.	3,906.58 #	3,878.67	27.91	0.72%	3,855.26	3,909.61	3,459.89	4,442.84	12.83% #
FTSE/X.A. Δείκτης Αγοράς	445.75 #	443.84	1.91	0.43%	443.21	448.61	441.99	564.78	-13.43% ☒
Δείκτης FTSE Med	4,510.45 #	4,505.39	5.06	0.11%			3,923.92	4,634.00	4.04% #
Δείκτης Συνολικής Απόδοσης Γενικού Δείκτη Χ.Α.	1,077.85 #	1,073.32	4.53	0.42%	1,070.90	1,084.60	1,068.49	1,392.60	-13.60% ☒
FTSE/X.A. Large Cap Συνολικής Απόδοσης	2,603.02 #	2,589.96	13.06	0.50%			2,589.96	3,277.20	-13.77% ☒
FTSE/X.A. Large Cap Net Συνολικής Απόδοσης	784.70 #	780.77	3.93	0.50%	780.05	789.57	777.49	979.13	-12.44% ☒
FTSE/X.A. Mid Cap Συνολικής Απόδοσης	1,374.02 ☒	1,392.79	-18.77	-1.35%			1,374.02	1,702.90	-4.75% ☒
FTSE/X.A.-Χ.Α.Κ. Τραπεζικός Δείκτης Συνολ. Απόδ.	411.11 #	400.61	10.50	2.62%			400.61	747.83	-35.31% ☒
Ελληνικός Δείκτης Mid & Small Cap	952.49 #	950.26	2.23	0.23%	948.85	960.17	928.14	1,185.73	-7.71% ☒
FTSE/X.A. Τράπεζες	576.58 #	561.85	14.73	2.62%	556.20	582.24	552.59	1,042.30	-34.19% ☒
FTSE/X.A. Χρηματοοικονομικές Υπηρεσίες	919.02 #	905.73	13.29	1.47%	905.73	922.92	888.17	1,309.27	-18.34% ☒
FTSE/X.A. Βιομηχανικά Προϊόντα & Υπηρεσίες	2,184.63 #	2,155.39	29.24	1.36%	2,154.13	2,203.73	1,987.35	2,717.62	-2.74% ☒
FTSE/X.A. Εμπόριο	58.92 #	58.52	0.40	0.68%	57.30	58.92	51.91	2,921.52	-97.88% ☒
FTSE/X.A. Ακίνητης Περιουσίας	3,097.40 ☒	3,102.81	-5.41	-0.17%	3,089.03	3,154.69	3,004.22	3,587.02	-9.13% ☒
FTSE/X.A. Προσωπικά & Οικιακά Προϊόντα	7,085.02 ☒	7,180.83	-95.81	-1.33%	7,070.03	7,241.91	7,046.07	8,843.95	-11.44% ☒
FTSE/X.A. Τρόφιμα & Ποτά	10,807.83 #	10,745.59	62.24	0.58%	10,745.59	10,885.55	9,316.14	11,879.29	6.45% #
FTSE/X.A. Πρώτες Ύλες	3,587.45 ☒	3,614.23	-26.78	-0.74%	3,579.08	3,639.89	3,521.95	4,731.18	-11.04% ☒
FTSE/X.A. Κατασκευές & Υλικά	2,732.08 ☒	2,758.01	-25.93	-0.94%	2,714.70	2,797.83	2,643.74	3,244.17	-3.06% ☒
FTSE/X.A. Πετρέλαιο & Αέριο	4,754.95 #	4,722.10	32.85	0.70%	4,632.96	4,789.86	4,087.64	5,031.64	4.98% #
FTSE/X.A. Χημικά	9,009.07 ☒	9,140.76	-131.69	-1.44%	8,836.71	9,140.76	8,836.71	12,117.06	-21.47% ☒
FTSE/X.A. Μέσα Ενημέρωσης	1,365.59 ~	1,365.59	0.00	0.00%	1,365.59	1,365.59	1,131.49	1,651.72	-12.50% ☒
FTSE/X.A. Ταξίδια & Αναψυχή	1,551.24 #	1,549.59	1.65	0.11%	1,536.57	1,568.37	1,520.34	1,962.01	-15.22% ☒
FTSE/X.A. Τεχνολογία	844.29 ☒	869.16	-24.87	-2.86%	835.72	869.16	823.39	1,116.72	-7.30% ☒
FTSE/X.A. Τηλεπικοινωνίες	2,928.73 ☒	2,981.03	-52.30	-1.75%	2,912.22	3,008.56	2,744.31	3,526.04	-7.48% ☒
FTSE/X.A. Υπηρεσίες Κοινής Ωφέλειας	1,905.86 #	1,889.20	16.66	0.88%	1,889.20	1,914.07	1,880.85	2,508.45	-4.34% ☒
FTSE/X.A. Υγεία	380.11 #	380.07	0.04	0.01%	377.75	383.85	256.65	454.42	47.32% #
Δείκτης Όλων των Μετοχών Χ.Α.	172.82 #	172.28	0.55	0.32%	172.82	172.82	172.28	209.09	-9.16% ☒
Ελληνικός Δείκτης Εταιρικών Ομολόγων	117.20 ☒	117.32	-0.12	-0.10%			116.16	118.41	0.22% #
Ελληνικός Δείκτης Τιμών Εταιρικών Ομολόγων	97.59 ☒	97.70	-0.11	-0.11%			97.40	100.55	-2.36% ☒

Σημείωση 1: Το κλείσιμο των Δεικτών FTSE/Med 100, Ελληνικός Δείκτης Εταιρικών Ομολόγων και, Ελληνικός Δείκτης Τιμών Εταιρικών Ομολόγων αφορούν την συνεδρίαση της 12/09/2018.

Σημείωση 2: Ο Ελληνικός Δείκτης Mid & Small Cap είναι Customized δείκτης υπολογιζόμενος από το Χρηματιστήριο Αθηνών.

**Χρηματιστηριακοί Δείκτες**



■ Όγκος συναλλαγών δεικτών

— Τιμές κλεισίματος δεικτών

**Αναλυτικά Στοιχεία Συναλλαγών Αγοράς Χρεογράφων**

	Όλα τα Χρεόγραφα	Κύρια Αγορά	Επιτήρηση	Διαπραγματεύσιμα Αμοιβαία Κεφάλαια
<b>Σύνολα</b>	120	108	11	1
Ανοδικές / Καθοδικές / Σταθερές:	48 / 42 / 30	46 / 34 / 28	2 / 7 / 2	0 / 1 / 0
<b>Κεφαλαιοποίηση Χ.Α. (εκατ €) **</b>	49,082.81	48,868.81	214.00	
Μέση Ημερήσια Αξία Συνγών (χιλ. €)	57,190.55	57,176.33	37.75	50.68
<b>Αξία Συναλλαγών</b>	63,706.19	63,690.87	12.22	3.09
Κύριος Πίνακας:	42,746.07	42,730.76	12.22	3.09
Προσυμφωνημένων Συναλλαγών 6_1_2_3:	20,960.11	20,960.11	0.00	0.00
Πίνακας Εκποιήσεων:	0.00	0.00	0.00	0.00
Πίνακας Ειδικών Όρων:	0.00	0.00	0.00	0.00
Μέσος Ημερήσιος Όγκος Συναλλαγών	39,466,811	39,268,198	241,757	2,428
<b>Όγκος Συναλλαγών</b>	28,875,893	28,758,659	117,062	172
Κύριος Πίνακας:	25,616,282	25,499,048	117,062	172
Προσυμφωνημένων Συναλλαγών 6_1_2_3:	3,259,611	3,259,611	0	0
Πίνακας Εκποιήσεων:	0	0	0	0
Πίνακας Ειδικών Όρων:	0	0	0	0
Μέσο Ημερήσιο Πλήθος Πράξεων	20,357	20,256	101	2
<b>Αριθμός Πράξεων</b>	22,024	21,944	78	2
Κύριος Πίνακας:	21,999	21,919	78	2
Προσυμφωνημένων Συναλλαγών 6_1_2_3:	25	25	0	0
Πίνακας Εκποιήσεων:	0	0	0	0
Πίνακας Ειδικών Όρων:	0	0	0	0

**Στοιχεία Συναλλαγών Κλάδων Χρηματιστηρίου Αθηνών & Χρηματοοικονομικών Προϊόντων (Δ.Α.Κ.)**

Κωδικός	Κλάδοι	Ανοδικές / Καθοδικές / Σταθερές	Αριθμός Πράξεων	Όγκος Συναλλαγών	Αξία Συναλλαγών	% στη Συνολική Αξία
12000	- Χρηματοοικονομικά Προϊόντα	0 / 1 / 0	2	172	3,094.40	0.00%
8600	- Ακίνητη Περιουσία	5 / 1 / 2	926	238,330	1,427,661.63	2.24%
8500	- Ασφάλειες	0 / 0 / 1	1	5	17.00	0.00%
2700	- Βιομηχανικά Προϊόντα & Υπηρεσίες	9 / 4 / 3	1,094	423,885	2,092,564.41	3.28%
5300	- Εμπόριο	1 / 1 / 0	22	3,122	6,482.92	0.01%
2300	- Κατασκευές & Υλικά Κατασκευών	2 / 8 / 3	1,234	474,376	2,017,300.29	3.17%
5500	- Μέσα Ενημέρωσης	0 / 0 / 0	---	---	---	---
500	- Πετρέλαιο & Αέριο	1 / 1 / 0	1,466	1,196,345	22,802,712.09	35.79%
3700	- Προσωπικά & Οικιακά Αγαθά	3 / 3 / 5	911	151,821	2,362,765.28	3.71%
1700	- Πρώτες Ύλες	2 / 3 / 1	157	82,466	114,924.86	0.18%
5700	- Ταξίδια & Αναψυχή	3 / 4 / 3	1,821	1,283,227	3,365,177.55	5.28%
9500	- Τεχνολογία	5 / 3 / 4	566	211,265	268,205.74	0.42%
6500	- Τηλεπικοινωνίες	0 / 1 / 0	701	325,778	3,480,036.65	5.46%
8300	- Τράπεζες	4 / 1 / 1	10,892	22,258,005	23,449,551.66	36.81%
3500	- Τρόφιμα & Ποτά	4 / 7 / 3	142	53,529	272,223.84	0.43%
4500	- Υγεία	1 / 1 / 1	71	430,030	379,411.55	0.60%
7500	- Υπηρεσίες Κοινής Ωφέλειας	6 / 0 / 0	1,468	514,081	1,388,721.24	2.18%
1300	- Χημικά	0 / 2 / 3	64	18,048	27,670.55	0.04%
8700	- Χρηματοοικονομικές Υπηρεσίες	2 / 1 / 0	486	1,211,408	247,664.30	0.39%

**Οι 10 Μετοχές με τη μεγαλύτερη Άνοδο & Πτώση**

**Κύρια Αγορά**

Μετοχές με τη μεγαλύτερη Θετική μεταβολή τιμής	Τιμή κλεισ.	Μεταβ.	Μετοχές με τη μεγαλύτερη Αρνητική μεταβολή τιμής	Τιμή κλεισ.	Μεταβ.
INTRAKAT (ΚΟ)	1.37	4.58% #	INTRACOM HOLDINGS (ΚΟ)	1.15	-6.96% α
ΠΛΑΙΣΙΟ COMPUTERS (ΚΟ)	4	4.44% #	ΙΝΤΡΑΛΟΤ (ΚΟ)	0.57	-5.00% α
ALPHA BANK (ΚΟ)	1.276	4.16% #	J. & P. - ΑΒΑΞ (ΚΟ)	0.397	-3.52% α
ΕΚΤΕΡ (ΚΟ)	1.07	3.88% #	ΑΤΤΙΚΑ BANK Α.Τ.Ε. (ΚΟ)	0.1754	-3.31% α
ΠΕΙΡΑΙΩΣ ΤΡΑΠΕΖΑ (ΚΟ)	1.949	3.67% #	ΟΛΘ (ΚΟ)	24.4	-2.79% α
PROFILE (ΚΟ)	1.275	3.66% #	JUMBO (ΚΟ)	12.62	-2.02% α
BRIQ PROPERTIES (ΚΟ)	1.95	3.45% #	ΠΛΑΣΤΙΚΑ ΘΡΑΚΗΣ (ΚΟ)	2.13	-1.84% α
ΕΛΒΑΛΧΑΛΚΟΡ (ΚΑ)	1.395	3.33% #	ΟΤΕ (ΚΟ)	10.64	-1.75% α
ΑΕΡΟΠΟΡΙΑ ΑΙΓΑΙΟΥ (ΚΟ)	7.77	2.64% #	ΓΕΚ ΤΕΡΝΑ (ΚΟ)	4.77	-1.65% α
ΚΑΡΑΤΖΗ (ΚΟ)	6.85	2.24% #	ΕΛΛΑΚΤΩΡ (ΚΟ)	1.628	-1.57% α

Μετοχές με τη μεγαλύτερη Αξία Συναλλαγών	Αξία (χιλ. €)	Μεταβ.	Μετοχές με το μεγαλύτερο Όγκο Συναλλαγών	Όγκος	Μεταβ.
ΜΟΤΟΡ ΟΪΛ (ΚΟ)	22,497.82	1.23% #	ΤΡΑΠΕΖΑ EUROBANK ERGASIAS (ΚΟ)	10,887,004	1.68% #
ALPHA BANK (ΚΟ)	7,726.51	4.16% #	ALPHA BANK (ΚΟ)	6,210,786	4.16% #
ΤΡΑΠΕΖΑ EUROBANK ERGASIAS (ΚΟ)	6,612.11	1.68% #	ΕΘΝΙΚΗ ΤΡΑΠΕΖΑ (ΚΟ)	3,206,062	0.46% #
ΕΘΝΙΚΗ ΤΡΑΠΕΖΑ (ΚΟ)	5,629.12	0.46% #	ΠΕΙΡΑΙΩΣ ΤΡΑΠΕΖΑ (ΚΟ)	1,796,094	3.67% #
ΟΤΕ (ΚΟ)	3,480.04	-1.75% α	MARFIN INVESTMENT GROUP (ΚΟ)	1,179,663	-1.33% α
ΠΕΙΡΑΙΩΣ ΤΡΑΠΕΖΑ (ΚΟ)	3,441.83	3.67% #	ΜΟΤΟΡ ΟΪΛ (ΚΟ)	1,154,406	1.23% #
ΟΠΑΠ (ΚΟ)	2,556.10	0.00% -	ΙΝΤΡΑΛΟΤ (ΚΟ)	912,506	-5.00% α
ΜΥΤΙΛΗΝΑΙΟΣ (ΚΟ)	1,452.65	1.89% #	ΥΓΕΙΑ (ΚΟ)	405,997	0.68% #
JUMBO (ΚΟ)	1,188.24	-2.02% α	ΟΤΕ (ΚΟ)	325,778	-1.75% α
ΚΑΡΕΛΙΑ (ΚΑ)	922.20	1.50% #	ΟΠΑΠ (ΚΟ)	284,318	0.00% -

Σημείωση: Απεικονίζονται οι Μετοχές που δεν ανήκουν στις Κατηγορίες Χαμηλής Διασποράς και Επιτήρησης και πραγματοποιήσαν κατά τη διάρκεια της συνεδρίασης Αξία Συναλλαγών μεγαλύτερη από 10,000 Ευρώ.



**Αναλυτικά Στοιχεία Συναλλαγών Αγοράς Παραγώγων**

	Αριθμός Πράξεων	Όγκος	Ανοικτές θέσεις
<b>Σ.Μ.Ε. σε Δείκτες</b>	269	1,666	9,196
FTSE/X.A. Large Cap	269	1,666	9,196
<b>Σ.Μ.Ε. σε Μετοχές</b>	2,714	106,484	507,661
ΑΔΜΗΕ ΣΥΜΜΕΤΟΧΩΝ Α.Ε. (ΚΟ)	62	3,715	8,990
ALPHA BANK (ΚΟ)	663	18,972	41,646
ΑΤΤΙΚΑ BANK Α.Τ.Ε. (ΚΟ)	1	1	637
COCA-COLA HBC AG (ΚΟ)	14	57	293
CEENERGY HOLDINGS (ΚΑ)	9	62	4,665
ΕΛΛΑΚΤΩΡ (ΚΟ)	28	861	3,970
ΤΡΑΠΕΖΑ EUROBANK ERGASIAS (ΚΟ)	438	10,423	47,254
ΕΥΔΑΠ (ΚΟ)	17	57	763
FOLLI-FOLLIE (ΚΟ)	0	0	1,740
FOURLIS ΣΥΜΜΕΤΟΧΩΝ (ΚΟ)	7	11	233
ΓΕΚ ΤΕΡΝΑ (ΚΟ)	77	436	6,581
GRIVALIA PROPERTIES (ΚΟ)	3	45	212
ΕΛΛΗΝ. ΧΡΗΜΑΤΙΣΤΗΡΙΑ-Χ.Α. (ΚΟ)	6	15	780
ΕΛΛΗΝΙΚΑ ΠΕΤΡΕΛΑΙΑ (ΚΟ)	18	119	3,167
INTRACOM HOLDINGS (ΚΟ)	9	49	3,850
ΙΝΤΡΑΛΟΤ (ΚΟ)	50	1,488	6,705
JUMBO (ΚΟ)	15	72	1,059
LAMDA DEVELOPMENT(ΚΟ)	38	180	2,286
MARFIN INVESTMENT GROUP (ΚΟ)	70	21,942	56,397
ΜΟΤΟΡ ΟΪΛ (ΚΟ)	60	174	756
ΜΥΤΙΛΗΝΑΙΟΣ (ΚΟ)	71	455	7,404
ΕΘΝΙΚΗ ΤΡΑΠΕΖΑ (ΚΟ)	402	37,775	254,563
ΟΠΑΠ (ΚΟ)	38	799	4,082
ΟΤΕ (ΚΟ)	51	400	2,672
ΟΛΠ (ΚΟ)	11	541	748
ΠΕΙΡΑΙΩΣ ΤΡΑΠΕΖΑ (ΚΟ)	287	3,884	19,589
ΔΕΗ (ΚΟ)	112	886	12,554
ΤΕΡΝΑ ΕΝΕΡΓΕΙΑΚΗ (ΚΟ)	39	161	7,113
ΤΙΤΑΝ (ΚΟ)	25	38	201
ΒΙΟΗΑΛCO SA/NV (ΚΑ)	93	2,866	6,751
<b>Δικαιώματα σε Δείκτες</b>	22	252	8,619
FTSE/X.A. Large Cap	22	252	8,619
<b>Δικαιώματα σε Μετοχές</b>	6	170	770
ALPHA BANK (ΚΟ)	3	70	250
ΕΘΝΙΚΗ ΤΡΑΠΕΖΑ (ΚΟ)	1	60	170
ΟΠΑΠ (ΚΟ)	0	0	5
ΟΤΕ (ΚΟ)	0	0	20
ΠΕΙΡΑΙΩΣ ΤΡΑΠΕΖΑ (ΚΟ)	0	0	120
ΔΕΗ (ΚΟ)	2	40	205
<b>Συνολική Δραστηριότητα</b>	3,011	108,572	526,246











Πληθος Χρεογράφων	Ονομ. Αξία	Μερίσματα [1]			Ημερ.Τελευτ.Αποκοπής		Σημ.	Χρεόγραφα	Τιμή κλεισίματος	% μεταβ.	Προηγ. Κλείσιμο- ημ/νία	Άνοιγμα	Κατωτ Τιμή	Ανωτ Τιμή	Τελ Τιμή	Σταθμ Τιμή	Τελευταία ζήτηση [7]	Τελευταία προσφορά [7]	Ρ/Ε μετά φ.	Χρήσιμ Όγκος	Πράξεις	Αξία Συναλλαγών[8]	Χ.Α. Εταιρείας (χιλ. €) [3,5]	Χαμηλό έτους	Υψηλό έτους	Κλάδος [4]
		2015	2016	2017	Μέρισμα [2]	Δικαίωμα																				
66,937,526	0.700	---	---	---	13/08/2010	21/05/2003	5003	ΜΗΧΑΝΙΚΗ (ΚΟ)	0.1	---	0.1	29/08/2013	---	---	---	---	---	---	---	---	---	---	9,186.78	0.1	0.1	2357
25,968,987	0.700	---	---	---	13/08/2010	21/05/2003	5004	ΜΗΧΑΝΙΚΗ (ΠΟ)	0.096	---	0.096	29/08/2013	---	---	---	---	---	---	---	---	---	---	9,186.78	0.096	0.096	2357
23,935,280	0.300	---	---	---	29/06/2009	13/06/2000	5153	ΝΑΥΤΕΜΠΟΡΙΚΗ (ΚΟ)	0.107	---	0.107	02/10/2017	---	---	---	---	---	---	---	---	---	---	2,561.07	0.107	0.107	5557
255,459,600	0.300	---	---	---	26/06/2000	03/12/2010	5101	ΝΕΛ (ΚΟ)	0.07	---	0.07	31/08/2015	---	---	---	---	---	---	---	---	---	---	17,882.17	0.07	0.07	5759
23,463,874	0.800	---	---	---	23/05/2003	21/12/1999	4918	ΝΕΩΡΙΟΝ (ΚΟ)	0.125	---	0.125	30/08/2012	---	---	---	---	---	---	---	---	---	---	2,932.98	0.125	0.125	2753
18,750,000	0.300	---	---	---	02/07/2001	31/12/2012	5154	ΠΗΓΑΣΟΣ ΕΚΔΟΤΙΚΗ Α.Ε. (ΚΟ)	0.089	---	0.089	02/10/2017	---	---	---	---	---	---	---	---	---	---	1,668.75	0.089	0.089	5557
144,688,060	0.600	---	---	---	21/04/2008	10/03/2010	4982	Τ ΒΑΝΚ (ΚΟ)	0.048	---	0.052	# 29/11/2011	---	---	---	---	---	---	---	---	---	---	6,945.03	0.048	0.048	8355
284,465,964	3.70	---	---	---	20/06/2008	15/06/2009	4913	ΤΑΧΥΔΡΟΜΙΚΟ ΤΑΜΙΕΥΤΗΡΙΟ (ΚΟ)	0.168	---	0.239	# 29/08/2012	---	---	---	---	---	---	---	---	---	---	47,790.28	0.168	0.168	8355
13,920,000	0.320	---	---	---	19/11/2001	01/08/2000	4726	ΤΕΞΑΠΡΕΤ (ΚΟ)	0.08	---	0.08	28/02/2011	---	---	---	---	---	---	---	---	---	---	1,113.60	0.08	0.08	3763
100,793,572	0.300	---	---	---	16/07/2009	11/02/2016	5110	ΤΗΛΕΤΥΠΟΣ (ΚΟ)	0.06	---	0.06	07/03/2016	---	---	---	---	---	---	---	---	---	---	6,047.61	0.06	0.06	5553
766,000	1.00	---	---	---	01/07/2004	11/12/2012	5168	ΤΡΙΑ ΑΛΦΑ (ΚΟ)	2.2	---	2.2	27/04/2018	---	---	---	---	---	---	---	---	---	---	1,846.90	1.71	2.48	3763
245,000	1.00	---	---	---	19/07/2010	11/12/2012	5169	ΤΡΙΑ ΑΛΦΑ (ΠΟ)	0.66	---	0.66	27/04/2018	---	---	---	---	2839@0.660	---	---	---	---	---	1,846.90	0.6	0.66	3763
510,840	1.00	---	---	---	15/07/2008	21/11/2013	5036	ΤΡΟΠΑΙΑ ΣΥΜΜΕΤΟΧΙΚΗ (ΚΟ)	2	---	0.02	# 30/03/2012	---	---	---	---	---	---	---	---	---	---	1,021.68	2	2	3722
4,034,950	0.680	---	---	---	01/07/2005	30/12/2010	5171	ΧΑΤΖΗΚΡΑΝΙΩΤΗ Ε. ΥΙΟΙ (ΚΟ)	0.14	---	0.14	27/04/2018	---	---	---	---	---	---	---	---	---	---	564.89	0.102	0.18	3577

**Σημειώσεις Χρεογράφων**

Κωδικός	Κείμενο σημείωσης
( )	- Προσαρμοσμένα Μέρισματα λόγω διανομής Δωρεάν μετοχών.
*	- Τελευταία προσαρμοσμένη τιμή κλεισίματος.
[1]	- Καθαρά μέρισματα.
[2]	- Στη στήλη "Ημερ. Αποκοπής τελευταίου δικαιώματος" αναφέρεται η Ημερομηνία εισαγωγής για Νέες Εταιρείες.
[3]	- Η Χρηματιστηριακή αξία αναφέρεται στο σύνολο των μετοχών
[4]	- Η κωδικοποίηση των Κλάδων Οικονομικής Δραστηριότητας του Χ.Α. παρουσιάζονται στο Παράρτημα Α
[5]	- Η Χρηματιστηριακή Αξία αναφέρεται στο σύνολο των κατηγοριών μετοχών (εφόσον έχουν εισαχθεί περισσότερες της μιας κατηγορίες) και δεν αναφέρεται σε επιμέρους κατηγορίες μετοχών μιας εταιρείας.
[6]	- Ρ/Ε μεγαλύτερο του 100
[7]	- Τελευταία εικόνα του Βιβλίου Εντολών πριν το τέλος της συνεδρίασης
[8]	- Στην Αξία Συναλλαγών των Μετοχών περιλαμβάνονται όλοι οι τύποι Πακέτων
4690	- Μεταφορά στην κατηγορία Επιτήρησης από 4/4/2006.
4726	- Αναστολή διαπραγμάτευσης από 1/3/2011.
4750	- Μεταφορά στην "Κατηγορία Επιτήρησης" από 8/4/2011.
4865	- Αναστολή διαπραγμάτευσης από 2/4/2012.
4887	- Μεταφορά στην Κατηγορία Επιτήρησης από 10/4/2012.
4912	- Μεταφορά στην κατηγορία Επιτήρησης από 31/7/2012.
4913	- Αναστολή διαπραγμάτευσης από 30/8/2012.
4914	- Αναστολή διαπραγμάτευσης από 31/8/2012.
4918	- Αναστολή διαπραγμάτευσης από 31/8/2012.
4939	- Αναστολή διαπραγμάτευσης από 30/11/2012.
4955	- Μεταφορά στην Επιτήρηση από 5/4/2013.
4956	- Μεταφορά στην Επιτήρηση από 5/4/2013.
4957	- Μεταφορά στην Επιτήρηση από 5/4/2013.
4958	- Μεταφορά στην Επιτήρηση από 5/4/2013.
4959	- Μεταφορά στην Επιτήρηση από 5/4/2013.
4982	- Αναστολή διαπραγμάτευσης από 30/11/2011.
4983	- Μεταφορά στην κατηγορία Επιτήρησης από 5/4/2013.
5002	- Αναστολή διαπραγμάτευσης από 30/08/2013.
5003	- Αναστολή διαπραγμάτευσης από 30/08/2013.
5004	- Αναστολή διαπραγμάτευσης από 30/08/2013.
5036	- Η μετοχή της εταιρίας βρίσκεται σε καθεστώς αναστολής διαπραγμάτευσης από 2/4/2012. Κατά τη διάρκεια της αναστολής, η εταιρία προέβη σε reverse split μετοχών, με βάση το οποίο αναπροσαρμόστηκε μετά την ολοκλήρωση της εταιρικής πράξης ο αριθμός των μετοχών της εταιρίας αλλά και αναλογικά η τελευταία τιμή κλεισίματος της μετοχής της 30/03/2012.
5080	- Μεταφορά στην κατηγορία Επιτήρησης από 05/12/2014.
5087	- Αναστολή διαπραγμάτευσης από 1/4/2015.
5093	- Μεταφορά στην Κατηγορία Επιτήρησης από 8/4/2015.
5094	- Μεταφορά στην Κατηγορία Επιτήρησης από 8/4/2015.
5095	- Μεταφορά στην Επιτήρηση από 9/4/2015.
5098	- Αναστολή διαπραγμάτευσης από 2/6/2015.
5099	- Αναστολή διαπραγμάτευσης από 3/6/2015.
5101	- Αναστολή διαπραγμάτευσης από 1/9/2015.
5109	- Αναστολή διαπραγμάτευσης από 01/03/2016.
5110	- Αναστολή διαπραγμάτευσης από 08/03/2016.
5112	- Μεταφορά στην Κατηγορία Επιτήρησης από 15/04/2016.
5115	- Μεταφορά στην Κατηγορία Επιτήρησης από 15/04/2016.
5123	- Μεταφορά στην Κατηγορία Επιτήρησης από 01/04/2016.
5130	- Αναστολή διαπραγμάτευσης από 18/04/2017.
5136	- Αναστολή διαπραγμάτευσης από 02/05/2017.
5141	- Μεταφορά στην Κατηγορία Επιτήρησης από 10/05/2017.
5153	- Αναστολή διαπραγμάτευσης από 03/10/2017.
5154	- Αναστολή διαπραγμάτευσης από 03/10/2017.
5156	- Μεταφορά στην κατηγορία Επιτήρησης από 11/12/2017.



**Σημειώσεις Χρεογράφων**

Κωδικός	Κείμενο σημείωσης
5160	- Μεταφορά στην Κατηγορία Επιτήρησης από 15/04/2016.
5161	- Μεταφορά στην κατηγορία Επιτήρησης από τις 25/11/2011.
5162	- Μεταφορά στην Κατηγορία Επιτήρησης από 21/12/2009.
5163	- Μεταφορά στην Κατηγορία Επιτήρησης από 10/4/2012.
5164	- Αναστολή διαπραγμάτευσης από 01/12/2015.
5165	- Μεταφορά στην Κατηγορία Επιτήρησης από 15/02/2018.
5167	- Αναστολή διαπραγμάτευσης από 27/04/2018.
5168	- Αναστολή διαπραγμάτευσης από 30/04/2018.
5169	- Αναστολή διαπραγμάτευσης από 30/04/2018.
5170	- Αναστολή διαπραγμάτευσης από 30/04/2018.
5171	- Αναστολή διαπραγμάτευσης από 30/04/2018.
5172	- Αναστολή διαπραγμάτευσης από 30/04/2018.
5174	- Αναστολή διαπραγμάτευσης από 02/05/2018.
5178	- Μεταφορά στην Κατηγορία Επιτήρησης από 11/05/2018.
5179	- Αναστολή διαπραγμάτευσης από 25/05/2018.
5180	- Μεταφορά στην Κατηγορία Επιτήρησης από 29/05/2018.
5185	- Μεταφορά στην κατηγορία Επιτήρησης από 20/08/2018.
5186	- Μεταφορά στην κατηγορία Επιτήρησης από 20/08/2018.

**Στοιχεία Συναλλαγών Πακέτων**

Μετοχές	Όγκος πακέτου	Τιμή πακέτου	Αξία πακέτου	Ώρα έγκρισης	Σημείωση
ALPHA BANK (ΚΟ)	331,152	1.24	411,125.21	10:54:37	20
ΜΟΤΟΡ ΟΪΛ (ΚΟ)	173,000	19.30	3,338,900.00	11:05:20	20
ΜΟΤΟΡ ΟΪΛ (ΚΟ)	60,000	19.30	1,158,000.00	11:06:29	20
ΜΟΤΟΡ ΟΪΛ (ΚΟ)	60,000	19.30	1,158,000.00	11:07:02	20
ΜΟΤΟΡ ΟΪΛ (ΚΟ)	130,000	19.30	2,509,000.00	11:07:51	20
ΜΟΤΟΡ ΟΪΛ (ΚΟ)	34,000	19.30	656,200.00	11:08:37	20
ΜΟΤΟΡ ΟΪΛ (ΚΟ)	23,000	19.30	443,900.00	11:09:13	20
ΜΟΤΟΡ ΟΪΛ (ΚΟ)	28,200	19.30	544,260.00	11:09:47	20
ΜΟΤΟΡ ΟΪΛ (ΚΟ)	21,000	19.30	405,300.00	11:10:28	20
ΜΟΤΟΡ ΟΪΛ (ΚΟ)	29,000	19.30	559,700.00	11:11:26	20
ΜΟΤΟΡ ΟΪΛ (ΚΟ)	34,100	19.30	658,130.00	11:12:02	20
ΜΟΤΟΡ ΟΪΛ (ΚΟ)	17,700	19.30	341,610.00	11:12:42	20
ΜΟΤΟΡ ΟΪΛ (ΚΟ)	30,000	19.30	579,000.00	11:13:14	20
ΜΟΤΟΡ ΟΪΛ (ΚΟ)	76,000	19.30	1,466,800.00	11:13:50	20
ΜΟΤΟΡ ΟΪΛ (ΚΟ)	34,000	19.30	656,200.00	11:14:26	20
ΜΟΤΟΡ ΟΪΛ (ΚΟ)	25,000	19.30	482,500.00	11:15:01	20
ΜΟΤΟΡ ΟΪΛ (ΚΟ)	30,000	19.30	579,000.00	11:15:32	20
ΜΟΤΟΡ ΟΪΛ (ΚΟ)	95,000	19.30	1,833,500.00	11:16:06	20
ALPHA BANK (ΚΟ)	623,112	1.25	775,774.44	15:14:30	20
ΟΤΕ (ΚΟ)	87,000	10.67	927,855.00	15:15:32	20
ΤΕΡΝΑ ΕΝΕΡΓΕΙΑΚΗ (ΚΟ)	3,186	6.15	19,597.09	15:43:21	14
ΤΕΡΝΑ ΕΝΕΡΓΕΙΑΚΗ (ΚΟ)	500	6.37	3,185.00	16:08:34	18
ΠΕΙΡΑΙΩΣ ΤΡΑΠΕΖΑ (ΚΟ)	250,000	1.93	482,500.00	16:47:08	20
ΠΕΙΡΑΙΩΣ ΤΡΑΠΕΖΑ (ΚΟ)	250,000	1.93	482,500.00	16:52:13	20
ΤΡΑΠΕΖΑ EUROBANK ERGASIAS (ΚΟ)	814,661	0.599	487,574.61	17:07:15	20

**Σημειώσεις πακέτων**

- 9 - Μέθοδος 6-1 / Ειδική Χρέωση
- 10 - Μέθοδος 6-1 / Ειδική Χρέωση, Αυθημερόν Διακανονισμός
- 14 - Μέθοδος 6-3 / Πακέτο Αποκατάστασης, Ατελής αγορά και Πώληση
- 18 - Μέθοδος 6-2 / SPOT 1
- 19 - Μέθοδος 6-2 / SPOT 2
- 20 - Μέθοδος 6-1 και Μέθοδος 6-1 Αυθημερόν Διακανονισμός
- 21 - Άλλη Προσμφωνημένη

**Στοιχεία Συναλλαγών Δικαιωμάτων**

Ημερ. αποκοπής	Έναρξη εξάσκησης	Λήξη εξάσκησης	Λήξη διαπρ/σης	Δικαιώματα	Κατωτ Τιμή	Ανωτ Τιμή	Τιμή κλεισ.	Τελευταία ζήτηση	Τελευταία προσφορά	Όγκος	Πράξεις	Αξία Συναλλαγών
----------------	------------------	----------------	----------------	------------	------------	-----------	-------------	------------------	--------------------	-------	---------	-----------------

**Δεν υπάρχουν Συναλλαγές Δικαιωμάτων.**

**Στοιχεία Συναλλαγών Εκποιήσεων**

Μετοχές	Όγκος Συναλλαγών	Αριθμός Πράξεων	Αξία Συναλλαγών	Σημείωση
<b>Δεν πραγματοποιήθηκαν Εκποιήσεις Μετοχών.</b>				

**Σημειώσεις Εκποιήσεων**

- 1 - Κανονική Εκποίηση.
- 2 - Εκποίηση Ενσώματων Ονομαστικών Μετοχών.
- 3 - Εκποίηση Αδιάθετων Κλασματικών Υπολοίπων.

**Στοιχεία Συναλλαγών Εκποιήσεων Ενσώματων Ονομαστικών Μετοχών**

Μετοχές	Ημερ/νία έναρξης	Ημερ/νία λήξης	Αρχικό πλήθος	Διαθέσιμο πλήθος	Ημερομηνία	Μέση τιμή (ημέρας)	Μέση τιμή (περιόδου)	Αριθμός Πράξεων	Όγκος Συναλλαγών	Αξία Συναλλαγών
---------	------------------	----------------	---------------	------------------	------------	--------------------	----------------------	-----------------	------------------	-----------------

**Δεν πραγματοποιήθηκαν Εκποιήσεις Ενσώματων Ονομαστικών Μετοχών.**

**Σημειώσεις Εκποιήσεων**

Σύμφωνα με την Απόφαση 1/380/04.05.2006 της Επιτροπής Κεφαλαιαγοράς εκποιούνται μέσω του Χρηματιστηρίου Αθηνών με επιμέλεια της εκδότριας εταιρείας, οι ενσώματες ονομαστικές μετοχές που δεν έχουν κατατεθεί στην εκδότρια προς αποϋλοποίηση. Η εκποίηση διενεργείται σύμφωνα με τον τρόπο που ορίζεται στο άρθρο 99Α του Κανονισμού του Χρηματιστηρίου Αθηνών.

**Στοιχεία Ενεργητικού Διαπραγματεύσιμων Αμοιβαίων Κεφαλαίων (Δ.Α.Κ.)**

	Ημερομηνία συναλλαγών	Δημιουργία / Εξαγορά	Αριθ. Μερ. (T-1)	Νέα Μερ. (T-1)	Εξαγορασθ. Μερ. (T-1)	Μερίδια (T) [1]	Αξία Ενεργητικού [2]	Καθαρή Τιμή	Μέρισμα/Μερίδια	Ημερ. Αποκοπής
ALPHA ETF FTSE Athex Large Cap	14/09/2018	5,000	629,082	13,300	---	642,382	11,473,730.00	17.8612	0.43	30/06/2018

**Σημειώσεις Δ.Α.Κ.**

[1] - Αριθμ. μεριδίων (T) = Αριθμ. μεριδίων (T-1) + Νεοεκδιθέντα μερίδια (T-1) - Εξαγορασθέντα μερίδια (T-1)

[2] - Περιλαμβάνονται και τα μερίδια που δημιουργήθηκαν / εξαγοράσθηκαν την ημέρα T-1.

Περιγραφή	Στοιχεία
Όνομασία Δ.Α.Κ.	ALPHA ETF FTSE Athex Large Cap
Σύμβολο Δ.Α.Κ. (GR)	<b>ΑΔΑΚ</b>
Σύμβολο Δ.Α.Κ. (EN)	AETF
ISIN Δ.Α.Κ.	GRF000153004
Κατηγορία Διαπραγμάτευσης	Διαπραγματεύσιμα Αμοιβαία Κεφάλαια (Δ.Α.Κ.)
Τύπος Δ.Α.Κ.	Μετοχών
Τρόπος διαχείρισης	Παθητικός
Επενδυτική Στρατηγική	Σκοπός της επενδυτικής πολιτικής του Αμοιβαίου Κεφαλαίου είναι η αναπαραγωγή της αποδόσεως του Δείκτη FTSE/X.A. Large Cap του Χρηματιστηρίου Αθηνών σε όρους Ευρώ, ακολουθώντας πλήρως και πανομοιότυπως τη σύνθεση του υποκείμενου Δείκτη.
Εκδότης	ΑΛΦΑ ASSET MANAGEMENT Α.Ε.Δ.Α.Κ.
Εταιρεία Διαχείρισης	ΑΛΦΑ ASSET MANAGEMENT Α.Ε.Δ.Α.Κ.
Ειδικοί Διαπραγματευτές	ΑΛΦΑ FINANCE Α.Χ.Ε.Π.Ε.Υ. , ΕΘΝΙΚΗ ΧΡΗΜΑΤΙΣΤΗΡΙΑΚΗ Α.Χ.Ε.Π.Ε.Υ.
Θεματοφύλακας	ΑΛΦΑ ΤΡΑΠΕΖΑ Α.Ε.
Σύμβολο Δείκτη (GR)	FTSE
Σύμβολο Δείκτη (EN)	FTSE
Όνομασία Δείκτη	FTSE/X.A. Large Cap
ISIN Δείκτη	GRI99201A006
Κλάσμα Δείκτη [1]	1/100
Αρχική Τιμή Μεριδίου	21.76
Συνολικός Αριθμός Μεριδίων [2]	642,382
Ημερομηνία πρώτης Έκδοσης	14/01/2008
Ημερομηνία έναρξης Διαπραγμάτευσης	24/01/2008
Νόμισμα Διαπραγμάτευσης	ΕΥΡΩ
Νόμισμα Ενεργητικού	ΕΥΡΩ
Αρχική Αξία Ενεργητικού [3]	3,000,000.00
Αριθμ. Μεριδίων για Δημιουργία-Εξαγορά [4]	5,000
Αμοιβή Διαχείρισης	0.375

**Σημειώσεις Δ.Α.Κ.**

[1] - Το κλάσμα της τιμής του δείκτη που αποτελεί η τιμή της πρώτης έκδοσης

[2] - Ο αριθμός μεριδίων που διαπραγματεύθηκαν στο Χρηματιστήριο την ημέρα T

[3] - Η αξία του ενεργητικού κατά την έκδοση

[4] - Ο αριθμός μεριδίων που απαιτείται κατά τη διαδικασία δημιουργίας εξαγοράς

# ΑΝΑΚΟΙΝΩΣΕΙΣ

## ΕΤΑΙΡΙΚΕΣ ΠΡΑΞΕΙΣ

### ΙΝΤΡΑΚΟΜ Α.Ε. ΣΥΜΜΕΤΟΧΩΝ

#### Reverse split

Από 14/09/2018, εισάγονται προς διαπραγμάτευση στο Χρηματιστήριο Αθηνών οι 66.500.000 (ΚΟ) μετοχές της εταιρίας «ΙΝΤΡΑΚΟΜ ΑΝΩΝΥΜΗ ΕΤΑΙΡΙΑ ΣΥΜΜΕΤΟΧΩΝ», οι οποίες προέκυψαν από το πρόσφατο Reverse Split των μετοχών, σε αντικατάσταση των 133.000.000 παλαιών (ΚΟ) μετοχών της εταιρίας. Από την ίδια ημερομηνία, το σύνολο εισηγμένων μετοχών της εταιρίας στο Χρηματιστήριο Αθηνών ανέρχεται σε 66.500.000 (ΚΟ) μετοχές, με νέο κωδικό ISIN GRS087003000, νέα ονομαστική αξία μετοχής €1,00 και με προσαρμοσμένη τιμή εκκίνησης μετοχής €1,2360.

## ΓΝΩΣΤΟΠΟΙΗΣΕΙΣ ΕΤΑΙΡΕΙΩΝ

### TITAN Α.Ε.

#### Ανακοίνωση

Η Α.Ε. ΤΣΙΜΕΝΤΩΝ ΤΙΤΑΝ ανακοινώνει ότι κατόπιν της από 12.9.2018 απόφασης του Διοικητικού Συμβουλίου της Εταιρίας, το μέλος του Διοικητικού Συμβουλίου κ. Ευθύμιος Βιδάλης, από τις 14.9.2018, δεν θα έχει πλέον την ιδιότητα του εκτελεστικού μέλους κατά την έννοια του άρθρου 3 παρ. 1 του Ν.3016/2002 και θα αποκτήσει την ιδιότητα του μη εκτελεστικού μέλους. Ως εκ τούτου, το Διοικητικό Συμβούλιο προέβη στον επανακαθορισμό, από 14.9.2018, των εκτελεστικών και των μη εκτελεστικών μελών του, σύμφωνα με το άρθρο 3 παρ. 1 του Ν.3016/2002, ως εξής:

Εκτελεστικά μέλη του Διοικητικού Συμβουλίου ορίστηκαν οι κ.κ. Δημήτριος Παπαλεξόπουλος, Νέλλος Κανελλόπουλος, Μιχαήλ Κολακίδης, Βασίλειος Ζαρκαλής, Αλεξάνδρα Παπαλεξοπούλου- Μπενοπούλου και Τάκης- Παναγιώτης Κανελλόπουλος.

Μη εκτελεστικά μέλη του Διοικητικού Συμβουλίου ορίστηκαν οι κ.κ. Ευστράτιος-Γεώργιος Αράπογλου, Ηρώ Αθανασίου, Ευθύμιος Βιδάλης, Δώρος Κωνσταντίνου, Αλέξανδρος Μακρίδης, Δόμνα Μιράσγεζη-Μπερνίτσα, Ιωάννα Παπαδοπούλου, Πλούταρχος Σακελλάρης και Πέτρος Σαμπατακάκης.

Επτά από τα ανωτέρω εννέα μη εκτελεστικά μέλη του Διοικητικού Συμβουλίου, ήτοι οι κ.κ. Ηρώ Αθανασίου, Δώρος Κωνσταντίνου, Δόμνα Μιράσγεζη- Μπερνίτσα, Αλέξανδρος Μακρίδης, Ιωάννα Παπαδοπούλου, Πλούταρχος Σακελλάρης και Πέτρος Σαμπατακάκης, έχουν ορισθεί ως ανεξάρτητα, σύμφωνα με το άρθρο 3 παρ. 1 του Ν. 3016/2002, από τη Γενική Συνέλευση της 17.6.2016.

### BRIQ PROPERTIES Α.Ε.Ε.Α.Π.

#### Ανακοίνωση

Σύμφωνα με το Ν. 3556/2007 και το άρθρο 19 του Κανονισμού (ΕΕ) αριθ. 596/2014, γνωστοποιείται ότι ο κ. Φέσσας Θεόδωρος, Πρόεδρος του Διοικητικού Συμβουλίου της BriQ Properties Α.Ε.Ε.Α.Π., προέβη σε Αγορά 5.200 μετοχών της εταιρίας BriQ Properties Α.Ε.Ε.Α.Π. στις 13 Σεπτεμβρίου 2018, έναντι συνολικού τιμήματος 9.804,90 ευρώ.

### BIOTEP Α.Ε.

#### Ανακοίνωση

Η BIOTEP Α.Ε. ανακοινώνει ότι ο κ. Μαυροσκότης Γεώργιος, Διευθύνων Σύμβουλος – Γεν. Δ/ντης & Αντιπρόεδρος της εταιρείας και υπόχρεο πρόσωπο βάσει του Ν.3340/2005 προέβη στις 13/9/2018 σε πώληση 60.000 μετοχών συνολικής αξίας 6.780,00 €

### TITAN Α.Ε.

#### Ανακοίνωση

Σύμφωνα με το Ν. 3556/2007 η Α.Ε. ΤΣΙΜΕΝΤΩΝ ΤΙΤΑΝ (η Εταιρία) ανακοινώνει ότι, μετά από σχετική ενημέρωση που έλαβε από την FMR LLC, την 13η Σεπτεμβρίου 2018 το ποσοστό δικαιωμάτων ψήφου που αυτή κατέχει μέσω των εταιριών FIAM Holdings LLC, FIAM LLC, Fidelity Institutional Asset Management Trust Company, Fidelity Management & Research Company και FMR Co., Inc., ανήλθε σε 5,00% των δικαιωμάτων ψήφου της Εταιρίας.

### M.L.S. ΠΛΗΡΟΦΟΡΙΚΗ Α.Ε.

#### Ανακοίνωση

Η MLS Πληροφορική Α.Ε κατ' εφαρμογή των Κανονισμών (ΕΕ) 2016/1052 και 596/2014, γνωστοποιεί στο επενδυτικό κοινό ότι , σε εκτέλεση της από 29.06.2018 απόφασης της Τακτικής Γενικής Συνέλευσης των μετόχων της εταιρίας και της από 23.08.2018 απόφασης του Διοικητικού Συμβουλίου της, προέβη την Πέμπτη 13.09.2018 σε αγορά 1.300 ιδίων μετοχών με μέση τιμή κτήσης 4,3188 ευρώ και συνολική αξία συναλλαγής 5.614,50 ευρώ.

Οι ως άνω 1.300 μετοχές αγοράστηκαν μέσω της ALPHA FINANCE Α.Ε.Π.Ε.Υ.



**Ο.Τ.Ε. Α.Ε.**  
**Αγορά Ιδίων Μετοχών**

Ο Οργανισμός Τηλεπικοινωνιών της Ελλάδος Α.Ε. («ΟΤΕ Α.Ε.» ή «Εταιρεία»), ανακοινώνει ότι στο πλαίσιο του Προγράμματος Επαναγοράς Ιδίων Μετοχών, την 13/09/2018, αγόρασε μέσω της Eurobank Equities Α.Ε.Π.Ε.Υ., 43.683 ίδιες μετοχές με μέση τιμή κτήσης €10,8649 ανά μετοχή, συνολικής αξίας €474.610,79 σύμφωνα με το άρθρο 16 του Κ.Ν. 2190/1920 και τις αποφάσεις των αρμοδίων οργάνων της Εταιρείας.

Μετά και την προαναφερόμενη αγορά, η Εταιρεία κατέχει 6.574.426 ίδιες μετοχές, ποσοστό 1,341% του συνόλου των μετοχών της Εταιρείας.

Η ανακοίνωση εκδίδεται σύμφωνα με τον Κανονισμό (ΕΕ) αριθ. 596/2014 του Ευρωπαϊκού Κοινοβουλίου και του Συμβουλίου της 16/4/2014, τον κατ' εξουσιοδότηση Κανονισμό (ΕΕ) 2016/1052 της Επιτροπής της 8/3/2016 και τον Κανονισμό του Χρηματιστηρίου Αθηνών (παρ. 4.1.3.14).

**ΝΗΡΕΥΣ Α.Ε.**  
**Ανακοίνωση**

Η εταιρεία «ΝΗΡΕΥΣ ΙΧΘΥΟΚΑΛΛΙΕΡΓΕΙΕΣ ΑΕ» ανακοινώνει το επενδυτικό κοινό ότι η Εξαμηνιαία Οικονομική έκθεση του 2018 (01.01.2018 έως 30.06.2018) θα δημοσιευτεί μετά το κλείσιμο της συνεδρίασης του Χ.Α στην ιστοσελίδα του Χρηματιστηρίου Αθηνών ([www.helix.gr](http://www.helix.gr)) και της Εταιρείας ([www.nireus.com](http://www.nireus.com)) την Παρασκευή 28 Σεπτεμβρίου 2018.

**GRIVALIA PROPERTIES Α.Ε.Ε.Α.Π.**  
**Αγορά Ιδίων Μετοχών**

Η Εταιρεία GRIVALIA PROPERTIES ΑΕΕΑΠ («Η Εταιρεία») ανακοινώνει σε εφαρμογή του άρθρου 4 παρ. 4 του υπ' αριθμ. 2273/2003 Κανονισμού της Επιτροπής των Ευρωπαϊκών Κοινοτήτων, του άρθρου 16 παρ. 1 του ν. 2190/1920 και βάσει σχετικών αποφάσεων της Τακτικής Γενικής Συνέλευσης των μετόχων και του Διοικητικού της Συμβουλίου της 21ης Μαρτίου 2018, προέβη, μέσω του μέλους του Χ.Α. Eurobank Equities Α.Ε.Π.Ε.Υ., σε αγορά ιδίων μετοχών, ως ακολούθως:

Στις 13.09.2018 η Εταιρεία αγόρασε, με μέση τιμή κτήσης €8,28 ανά μετοχή, 8.972 μετοχές συνολικής αξίας €74.286,63.

**PROFILE Α.Ε.Β.Ε.**  
**Αγορά Ιδίων Μετοχών**

Σε εφαρμογή του άρθρου 4 παρ.4 του υπ' αριθμ. 2273/2003 Κανονισμού της Επιτροπής των Ευρωπαϊκών Κοινοτήτων, η Ανώνυμη Εταιρία με την επωνυμία «PROFILE Α.Ε.Β.Ε. ΠΛΗΡΟΦΟΡΙΚΗΣ», (εφεξής «Εταιρία») ανακοινώνει ότι, σύμφωνα με το άρθρο 16 του κ.ν.2190/1920 όπως ισχύει, και βάσει των σχετικών αποφάσεων της Τακτικής Γενικής Συνέλευσης των Μετόχων της 11ης Μαΐου 2018 και του Διοικητικού Συμβουλίου της 14ης Μαΐου 2018, προέβη σε αγορά ιδίων μετοχών, ως ακολούθως:

1) Την 13/09/2018 η Εταιρία αγόρασε με μέση τιμή κτήσης 1,1833 ευρώ ανά μετοχή, 1.200 μετοχές συνολικής αξίας 1.420,00 ευρώ.

**INTRALOT Α.Ε.**  
**Αγορά Ιδίων Μετοχών**

Η INTRALOT σε εφαρμογή του άρθρου 4 παρ. 4 του υπ' αριθμ. 2273/2003 Κανονισμού της Επιτροπής των Ευρωπαϊκών Κοινοτήτων, ανακοινώνει ότι σύμφωνα με το άρθρο 16 του Κ.Ν. 2190/1920 και βάσει της σχετικής απόφασης της Τακτικής Γενικής Συνέλευσης των Μετόχων της 16/5/2018, προέβη στις 13/9/2018:

- μέσω της Παντελάκης Α.Χ.Ε.Π.Ε.Υ. σε αγορά 26.682 ιδίων μετοχών με μέση τιμή κτήσης 0,5864 ευρώ ανά μετοχή, συνολικής αξίας 15.646,30 ευρώ.

**VIOTALCO SA/NV**  
**Ανακοίνωση**

Οικονομικά αποτελέσματά του πρώτου εξαμήνου 2018 της ElvalHalcor, θυγατρικής της Viohalco

**Βρυξέλλες, 13 Σεπτεμβρίου 2018**

Η παρακάτω πληροφόρηση αποτελεί ρυθμιζόμενη πληροφορία, όπως αυτή ορίζεται στο Βέλγικο Νόμο της 2ης Αυγούστου 2002 και στο Βασιλικό Διάταγμα της 14ης Νοεμβρίου 2007 σχετικά με τις υποχρεώσεις των εκδοτών χρηματοοικονομικών τίτλων οι οποίοι διαπραγματεύονται σε ρυθμιζόμενη αγορά.

Δημοσίευση των οικονομικών αποτελεσμάτων του πρώτου εξαμήνου 2018 της ElvalHalcor, θυγατρικής της Viohalco, στο Χρηματιστήριο Αθηνών

Σύνοψη των αποτελεσμάτων

Ο ενοποιημένος κύκλος εργασιών της ElvalHalcor παρουσίασε αύξηση κατά 12,8% (1) το πρώτο εξάμηνο του 2018 και ανήλθε σε 1.053 εκ. ευρώ έναντι 934 εκ. ευρώ την αντίστοιχη περσινή περίοδο, μεταβολή η οποία αποδίδεται κυρίως στην αύξηση του όγκου πωλήσεων κατά 6,1% σε ενοποιημένο επίπεδο και σε μικρότερο βαθμό στην άνοδο των τιμών των μετάλλων. Τα ενοποιημένα κέρδη προ φόρων, τόκων και αποσβέσεων (EBITDA) διαμορφώθηκαν το πρώτο εξάμηνο του 2018 σε κέρδη 82,5 εκ. ευρώ έναντι κερδών 90,6 εκ. ευρώ την αντίστοιχη περσινή περίοδο, επηρεασμένα από τη μείωση στα αποτελέσματα μετάλλων, τα οποία διαμορφώθηκαν σε κέρδη 13,8 εκ. ευρώ για το πρώτο εξάμηνο του 2018 έναντι κερδών 24,7 εκ. ευρώ του πρώτου εξαμήνου του 2017. Ειδικότερα, τα ενοποιημένα αναπροσαρμοσμένα κέρδη προ φόρων, τόκων και αποσβέσεων (α-EBITDA), που απομονώνουν την επίδραση των τιμών των μετάλλων και εκφράζουν καλύτερα την οργανική κερδοφορία της ElvalHalcor, ήταν ανοδικά για το πρώτο εξάμηνο του 2018 σε κέρδη 68,7 εκ. ευρώ έναντι κερδών 65,9 εκ. ευρώ την αντίστοιχη περίοδο του 2017. Τα κέρδη μετά από φόρους ανήλθαν σε 29,5 εκ. ευρώ από 24,1 εκ. ευρώ την αντίστοιχη περσινή περίοδο.

Όσον αφορά στον κλάδο του αλουμινίου της ElvalHalcor, το επενδυτικό πρόγραμμα των 150 εκ. ευρώ εξελίσσεται σύμφωνα με το χρονοδιάγραμμα, ενώ η αναγκαία χρηματοδότηση έχει εξασφαλιστεί μετά την υπογραφή των συμβάσεων με την European Investment Bank και την Commerzbank. Όπως έχει ήδη ανακοινωθεί, με την επένδυση αυτή η ElvalHalcor θα ενισχύσει περαιτέρω τη θέση της στις αγορές προϊόντων αλουμινίου για συσκευασίες, μεταφορικά μέσα, βιομηχανικές και αρχιτεκτονικές εφαρμογές, ενώ θα τεθούν οι βάσεις για επέκταση στους κλάδους της αυτοκινητοβιομηχανίας και αεροναυπηγικής. Αναφορικά με τη ζήτηση στον κλάδο και στο δεύτερο εξάμηνο αναμένεται να διατηρηθεί η θετική τάση.

Αναφορικά με τον κλάδο του χαλκού, μετά την ολοκλήρωση της φάσης των εγκρίσεων για την έναρξη της κοινοπραξίας στη Nedzink στην Ολλανδία, καταβλήθηκε το πρώτο μέρος της αύξησης μετοχικού κεφαλαίου και το πρόγραμμα επενδύσεων προχωράει βάσει χρονοδιαγράμματος. Σχετικά με τη ζήτηση βιομηχανικών προϊόντων, αναμένεται να διατηρηθεί η θετική τάση, ενώ ο κλάδος επωφελείται ήδη από τις επενδύσεις του προηγούμενου έτους, καθώς και από τη στρατηγική μετατόπιση προς τα προϊόντα υψηλής προστιθέμενης αξίας, με τον κύκλο εργασιών της θυγατρικής στη Βουλγαρία Sofia Med να έχει αναπτυχθεί στο πρώτο εξάμηνο με διψήφιους ρυθμούς.

Ο ακόλουθος πίνακας παρέχει συνοπτική κατάσταση συνολικών εσόδων για τη χρήση που έληξε την 30η Ιουνίου 2018:

Ενοποιημένα Ποσά σε χιλ. ευρώ	Συγκρίσιμα			
	H1'18	H1'17	H1'18	H1'17
Πωλήσεις	1.053.163	469.337	1.053.163	934.043
Μεικτό Κέρδος	83.491	53.019	83.491	88.813
EBITDA	82.496	58.278	82.496	90.642
a-EBITDA	68.744	42.181	68.744	65.926
Λειτουργικό Αποτέλεσμα (EBIT)	51.698	36.663	51.698	61.076
Κέρδη πριν από φόρους	33.102	30.055	33.102	40.267
Κέρδη μετά από φόρους	29.537	16.480	29.537	24.077
Κέρδη μετά από φόρους & δικαιώματα μειοψηφίας	28.901	16.661	-	-
Κέρδη ανά μετοχή (€)	0,0770	0,0608	-	-

1. Τα ενοποιημένα αποτελέσματα της περιόδου του πρώτου εξαμήνου 2017, περιλαμβάνουν μόνο τα αποτελέσματα του Ομίλου Ελβάλ. Για την καλύτερη συγκρισιμότητα και απεικόνιση των μεγεθών του Ομίλου ElvalHalcor, η Εταιρία έχει ετοιμάσει και παραθέτει στοιχεία τα οποία απεικονίζουν τα οικονομικά μεγέθη των αποτελεσμάτων ως αν η συγχώνευση είχε γίνει από 01/01/2017.

Οι ενοποιημένες οικονομικές καταστάσεις της Viohalco για το πρώτο εξάμηνο 2018 θα δημοσιευθούν στις 27 Σεπτεμβρίου 2018.

Οι οικονομικές καταστάσεις και οι ανακοινώσεις της ElvalHalcor είναι διαθέσιμες στην εταιρική της ιστοσελίδα [www.elvalhalcor.com](http://www.elvalhalcor.com).

Σχετικά με τη Viohalco

Η Viohalco, με έδρα στο Βέλγιο, είναι εταιρία συμμετοχών (holding) σε διάφορες κορυφαίες εταιρίες μεταποίησης μετάλλων στην Ευρώπη. Είναι εισηγμένη στο Χρηματιστήριο Eurohext Βρυξελλών (VIO) και στο Χρηματιστήριο Αθηνών (BIO). Οι θυγατρικές της Viohalco ειδικεύονται στην παραγωγή προϊόντων αλουμινίου, χαλκού, καλωδίων, χάλυβα και σωλήνων χάλυβα και είναι προσηλωμένες στη βιώσιμη ανάπτυξη ποιοτικών και καινοτόμων προϊόντων και λύσεων προστιθέμενης αξίας για τη δημιουργία μιας δυναμικής παγκόσμιας βάσης πελατών. Με παραγωγικές μονάδες στην Ελλάδα, Βουλγαρία, Ρουμανία, Ρωσία, Αυστραλία, Π.Γ.Δ.Μ., Τουρκία και το Ηνωμένο Βασίλειο, οι εταιρίες της Viohalco έχουν ετήσιο ενοποιημένο κύκλο εργασιών ύψους 3,7 δισ. ευρώ. Το χαρτοφυλάκιο της Viohalco περιλαμβάνει έναν αποκλειστικό κλάδο τεχνολογίας καθώς και έρευνας και ανάπτυξης, καθώς και δραστηριότητες ανακύκλωσης και υπηρεσίες διαχείρισης αποβλήτων. Επιπλέον, η Viohalco και οι εταιρίες της κατέχουν σημαντική ακίνητη περιουσία, κυρίως στην Ελλάδα, που παράγουν επιπλέον έσοδα μέσω της εμπορικής αξιοποίησής τους.

Για περισσότερες πληροφορίες, παρακαλούμε επισκεφθείτε την εταιρική ιστοσελίδα [www.viohalco.com](http://www.viohalco.com).

## FLEXOPACK A.E.B.E.Π

### Ανακοίνωση

Οι οικονομικές επιδόσεις και τα αποτελέσματα της Εταιρείας και του Ομίλου της στην διάρκεια του Α' Εξαμήνου της χρήσης 2018, συγκρινόμενα παράλληλα και με την αντίστοιχη περίοδο της προηγούμενης χρήσης (Α' Εξάμηνο 2017) έχουν συνοπτικά ως ακολούθως:

α) Ο ενοποιημένος κύκλος εργασιών ανήλθε σε 41,841 εκατ. ευρώ, έναντι 39,390 εκατ. ευρώ παρουσιάζοντας ποσοστιαία αύξηση κατά 6,22% και ο εταιρικός σε 36,595 εκατ. ευρώ, έναντι 34,903 εκατ. ευρώ, παρουσιάζοντας ποσοστιαία αύξηση 4,85%.

β) Τα κέρδη προ φόρων, χρηματοδοτικών, επενδυτικών αποτελεσμάτων και αποσβέσεων (EBITDA) ανήλθαν σε επίπεδο Ομίλου σε 7,743 εκατ. ευρώ, έναντι 6,578 εκατ. ευρώ, αυξημένα κατά 17,71% και σε εταιρικό επίπεδο σε 7,392 εκατ. ευρώ έναντι 6,666 εκατ. ευρώ παρουσιάζοντας αύξηση κατά 10,89%.

γ) Τα κέρδη προ φόρων (EBT) ανήλθαν για τον Όμιλο σε 5,387 εκατ. ευρώ, έναντι 4,657 εκατ. ευρώ αυξημένα κατά 15,68% και για την Εταιρεία σε 5,815 εκατ. ευρώ έναντι 4,750 εκατ. ευρώ αυξημένα κατά 22,42%.

δ) Τα κέρδη μετά φόρων (EAT) ανήλθαν για τον Όμιλο σε 3,582 εκατ. ευρώ, έναντι 3,280 εκατ. ευρώ, αυξημένα κατά 9,21% και για την Εταιρεία σε 4,102 εκατ. ευρώ, έναντι 3,376 εκατ. ευρώ αυξημένα κατά 21,5%.

ε) Τα κέρδη μετά από φόρους και δικαιώματα μειοψηφίας (EATAM), ανήλθαν σε 3,582 εκατ. ευρώ, έναντι 3,276 εκατ. ευρώ της αντίστοιχης περιόδου του 2017, αυξημένα κατά 9,34%.

## ΕΛΛΗΝΙΚΑ ΧΡΗΜΑΤΙΣΤΗΡΙΑ Α.Ε.:

### Ανακοίνωση

Η Εταιρία Ελληνικά Χρηματιστήρια-Χρηματιστήριο Αθηνών Α.Ε. Συμμετοχών (ATHEX) ανακοινώνει με βάση τους ν. 3556/2007 και 3606/2007 ότι η Eurobank Equities Α.Ε.Π.Ε.Υ. την ενημέρωσε ότι πραγματοποίησε τις εξής συναλλαγές:

α/α	Ημερομηνία γνωστοποίησης στην ATHEX	Ημερομηνία συναλλαγής	Είδος συναλ.	Ποσότητα	Χρηματοπιστωτικό μέσο	Συνολική αξία (ευρώ)

1	12.09.2018	11.09.2018	Αγορά	195	Μετοχές ΕΧΑΕ (κο)	848,25
2	13.09.2018	12.09.2018	Πώληση	389	Μετοχές ΕΧΑΕ (κο)	1.677,83

Η Eurobank Equities Α.Ε.Π.Ε.Υ. πραγματοποίησε τις ανωτέρω συναλλαγές λόγω της ειδικής διαπραγμάτευσης που έχει αναλάβει στην αγορά παραγώγων σε Συμβόλαια Μελλοντικής Εκπλήρωσης (ΣΜΕ) με υποκείμενο τίτλο την μετοχή της εταιρίας (σύμβολο μετοχής: ΕΧΑΕ).

Η γνωστοποίηση εκ μέρους της Eurobank Equities Α.Ε.Π.Ε.Υ. προς την εταιρεία και ακολούθως από την εταιρία προς τις αρχές της Κεφαλαιαγοράς, γίνεται επειδή ο κ. Κωνσταντίνος Βασιλείου είναι μη εκτελεστικό μέλος του Δ.Σ. της Eurobank Equities Α.Ε.Π.Ε.Υ. ενώ κατέχει ταυτόχρονα τη θέση του Μη Εκτελεστικού Μέλους του Δ.Σ. της ΑΤΗΧ (υπόχρεο πρόσωπο με βάση το Ν.3340/2005).

## ΕΛΒΑΛΧΑΛΚΟΡ Ε.Β. ΧΑΛΚΟΥ & ΑΛΟΥΜΙΝΙΟΥ Α.Ε.

### Ανακοίνωση

#### Οικονομικά Αποτελέσματα Α' Εξαμήνου 2018

#### Αύξηση όγκου πωλήσεων και καθαρής κερδοφορίας

- **Κέρδη μετά από φόρους σε 29,5 εκ. ευρώ από 24,1 εκ. ευρώ το Α' εξάμηνο του 2017**
- **Αύξηση του αναπροσαρμοσμένου EBITDA σε 68,9 εκ. ευρώ από 65,9 εκ. ευρώ το Α' εξάμηνο του 2017**
- **Υλοποίηση επενδύσεων 42 εκ. ευρώ κατά το Α' Εξάμηνο 2018 σύμφωνα με το επενδυτικό πρόγραμμα**

Ο ενοποιημένος κύκλος εργασιών της ElvalHalcor παρουσίασε αύξηση κατά 12,8% το πρώτο εξάμηνο του 2018([1]) και ανήλθε σε 1.053,2 εκ. ευρώ έναντι 934,0 εκ. ευρώ την αντίστοιχη περυσινή περίοδο, μεταβολή η οποία αποδίδεται κυρίως στην αύξηση του όγκου πωλήσεων κατά 6,1% σε ενοποιημένο επίπεδο, (αύξηση κατά 9,4% στον κλάδο χαλκού και αύξηση κατά 4,4% στον κλάδο αλουμινίου) και σε μικρότερο βαθμό στην άνοδο των τιμών των μετάλλων.

Τα ενοποιημένα μικτά κέρδη ανήλθαν σε 83,5 εκ. ευρώ έναντι 88,8 εκ. ευρώ το πρώτο εξάμηνο του 2017. Τα ενοποιημένα κέρδη προ φόρων, τόκων και αποσβέσεων (EBITDA) διαμορφώθηκαν το πρώτο εξάμηνο του 2018 σε κέρδη 82,5 εκ. ευρώ έναντι κερδών 90,6 εκ. ευρώ την αντίστοιχη περυσινή περίοδο, επηρεασμένα από τη μείωση στα αποτελέσματα μετάλλου, τα οποία διαμορφώθηκαν σε κέρδη 13,8 εκ. ευρώ για το πρώτο εξάμηνο του 2018, έναντι κερδών 24,7 εκ. ευρώ του πρώτου εξαμήνου του 2017. Ειδικότερα, τα ενοποιημένα αναπροσαρμοσμένα κέρδη προ φόρων, τόκων και αποσβέσεων (a-EBITDA), που απομονώνουν την επίδραση των τιμών των μετάλλων και εκφράζουν καλύτερα την οργανική κερδοφορία της ElvalHalcor, ήταν ανοδικά για το πρώτο εξάμηνο του 2018 σε κέρδη 68,7 εκ. ευρώ έναντι κερδών 65,9 εκ. ευρώ την αντίστοιχη περίοδο πέρυσι. Τέλος, τα κέρδη προ φόρων και τόκων (EBIT) διαμορφώθηκαν σε κέρδη 51,7 εκ. ευρώ έναντι 61,1 εκ. ευρώ στο αντίστοιχο εξάμηνο του 2017. Τα κέρδη μετά από φόρους ανήλθαν σε 29,5 εκ. ευρώ από 24,1 εκ. ευρώ.

Όσον αφορά στον κλάδο του αλουμινίου της ElvalHalcor, το επενδυτικό πρόγραμμα των 150 εκ. ευρώ εξελίσσεται σύμφωνα με το χρονοδιάγραμμα, ενώ η αναγκαία χρηματοδότηση έχει εξασφαλιστεί μετά την υπογραφή των συμβάσεων με την European Investment Bank και την Commerzbank. Όπως έχει ήδη ανακοινωθεί με την επένδυση αυτή η ElvalHalcor θα ενισχύσει περαιτέρω τη θέση της στις αγορές προϊόντων αλουμινίου για συσκευασίες, μεταφορικά μέσα, βιομηχανικές και αρχιτεκτονικές εφαρμογές, ενώ θα τεθούν οι βάσεις για επέκταση στους κλάδους της αυτοκινητοβιομηχανίας και αεροναυπηγικής. Αναφορικά με την ζήτηση στον κλάδο, και στο δεύτερο εξάμηνο αναμένεται να διατηρηθεί η θετική τάση.

Αναφορικά με τον κλάδο του χαλκού, και μετά την ολοκλήρωση της φάσης των εγκρίσεων για την έναρξη της κοινοπραξίας στη Nedzink στην Ολλανδία, καταβλήθηκε το πρώτο μέρος της αύξησης μετοχικού κεφαλαίου και το πρόγραμμα επενδύσεων ακολουθεί το χρονοδιάγραμμα. Αναφορικά με την ζήτηση βιομηχανικών προϊόντων, αναμένεται να διατηρηθεί η θετική τάση, ενώ ο κλάδος επωφελείται ήδη από τις επενδύσεις του προηγούμενου έτους, καθώς και από την στρατηγική μετατόπιση προς τα προϊόντα υψηλής προστιθέμενης αξίας, με τον κύκλο εργασιών της θυγατρικής στη Βουλγαρία Sofia Med να έχει αναπτυχθεί στο πρώτο εξάμηνο με διψήφιους ρυθμούς.

Ποσά σε χιλ. ευρώ	Ενοποιημένα		Συγκρίσιμα	
	H1'18	H1'17	H1'18	H1'17
Πωλήσεις	1.053.163	469.337	1.053.163	934.043
Μεικτό Κέρδος	83.491	53.019	83.491	88.813
EBITDA	82.496	58.278	82.496	90.642
a-EBITDA	68.744	42.181	68.744	65.926
Λειτουργικό Αποτέλεσμα (EBIT)	51.698	36.663	51.698	61.076
Κέρδη πριν από φόρους	33.102	30.055	33.102	40.267
Κέρδη μετά από φόρους	29.537	16.480	29.537	24.077
Κέρδη μετά από φόρους & δικαιώματα μειοψηφίας	28.901	16.661	-	-
Κέρδη ανά μετοχή (€)	0,0770	0,0608	-	-

#### Κλάδος Αλουμινίου

Κατά το πρώτο εξάμηνο του 2018, ο κλάδος του αλουμινίου παρουσίασε αύξηση του όγκου των πωλήσεων κατά 4,4% και της αξίας κατά 10,5%, με τον κύκλο εργασιών να διαμορφώνεται σε 518,1 εκ. ευρώ. Τα κέρδη του κλάδου πριν από φόρους ανήλθαν σε 21,4 εκ. ευρώ έναντι 29,7 εκ. ευρώ την αντίστοιχη προηγούμενη περίοδο λόγω της μείωσης της θετικής επίδρασης από τη μεταβολή του αλουμινίου σε σχέση με την αντίστοιχη περυσινή περίοδο, ενώ το α-EBITDA ανήλθε στα 43,7 εκ. ευρώ στο πρώτο εξάμηνο του 2018 έναντι 41,8 εκ. ευρώ για την αντίστοιχη περυσινή περίοδο.

Η συνοπτική ενοποιημένη κατάσταση αποτελεσμάτων χρήσης του τομέα αλουμινίου έχει ως εξής:

Ποσά σε χιλ. ευρώ	Για τους 6 μήνες έως την 30.06	
	2018	2017
Πωλήσεις	518.128	468.791
Μικτό Κέρδος	47.871	52.547
EBITDA	52.213	57.907
α-EBITDA	43.715	41.810
Λειτουργικό αποτέλεσμα (EBIT)	30.051	36.292
Κέρδη πριν από φόρους	21.445	29.684

### Κλάδος Χαλκού

Κατά το πρώτο εξάμηνο του 2018, ο κλάδος χαλκού σε επίπεδο όγκου πωλήσεων είχε σημαντική αύξηση, κατά 9,4% έναντι της προηγούμενης περιόδου του 2017 και της αξίας κατά 15,0%, με τον κύκλο εργασιών να διαμορφώνεται σε 535,0 εκατ. ευρώ. Τα κέρδη πριν από φόρους ανήλθαν σε 11,7 εκ. ευρώ έναντι κερδών 10,6 εκ. ευρώ της αντίστοιχης περιόδου του 2017, λόγω της θετικής επίδρασης του χρηματοοικονομικού αποτελέσματος, ενώ το α-EBITDA ανήλθε στα 25 εκ. ευρώ στο πρώτο εξάμηνο του 2018 έναντι 24,1 εκ. ευρώ για την αντίστοιχη περυσινή περίοδο.

Η συνοπτική ενοποιημένη συγκρίσιμη κατάσταση αποτελεσμάτων χρήσης του τομέα χαλκού έχει ως εξής:

Ποσά σε χιλ. ευρώ	Για τους 6 μήνες έως την 30.06	
	2018	2017
Πωλήσεις	535.036	465.251
Μικτό Κέρδος	35.620	36.266
EBITDA	30.283	32.736
α-EBITDA	25.028	24.117
Λειτουργικό αποτέλεσμα (EBIT)	21.647	24.785
Κέρδη πριν από φόρους	11.657	10.584

[1] Τα ενοποιημένα αποτελέσματα της περιόδου του πρώτου εξαμήνου 2017, περιλαμβάνουν μόνο τα αποτελέσματα του Ομίλου Ελβάλ. Για την καλύτερη συγκρισιμότητα και απεικόνιση των μεγεθών του Ομίλου ElvalHalcor η Εταιρία έχει ετοιμάσει και παραθέτει στοιχεία τα οποία απεικονίζουν τα οικονομικά μεγέθη των αποτελεσμάτων ως αν η συγχώνευση είχε γίνει από 01/01/2017.

### Ο.Π.Α.Π. ΑΕ Ανακοίνωση

3η Περίοδος Εκτοκισμού Κοινού Ομολογιακού Δανείου

Σύμφωνα με τους όρους του από 21.3.2017 Κοινού Ομολογιακού Δανείου έκδοσης της «ΟΡΓΑΝΙΣΜΟΣ ΠΡΟΓΝΩΣΤΙΚΩΝ ΑΓΩΝΩΝ ΠΟΔΟΣΦΑΙΡΟΥ Α.Ε.» (εφεξής «το ΚΟΔ»), η ημερομηνία προσδιορισμού (Record Date) των δικαιούχων τόκου του ΚΟΔ για την 3η Περίοδο Εκτοκισμού, ήτοι από 21.3.2018 έως 21.9.2018 είναι η Πέμπτη 20η Σεπτεμβρίου 2018.

Διευκρινίζεται ότι, από την Τετάρτη 19 Σεπτεμβρίου 2018 (Ex coupon date) οι ομολογίες της Εταιρείας θα είναι διαπραγματεύσιμες στο Χρηματιστήριο Αθηνών χωρίς το δικαίωμα είσπραξης του 3ου τοκομεριδίου.

Το μικτό ποσό των οφειλόμενων τόκων για την 3η Περίοδο Εκτοκισμού ανέρχεται στο ποσό των 3.577.777,78 ευρώ, ήτοι ποσό 17,888889 ευρώ ανά ομολογία, το οποίο έχει υπολογισθεί με επιτόκιο 3,50% ετησίως (προ φόρων), και αντιστοιχεί σε 200.000 ομολογίες που τελούν σήμερα υπό διαπραγμάτευση στην οργανωμένη αγορά του Χρηματιστηρίου Αθηνών.

Η καταβολή των οφειλόμενων τόκων προς τους δικαιούχους των ομολογιών (εφεξής οι «Ομολογιούχοι») θα πραγματοποιηθεί μέσω της «ΕΛΛΗΝΙΚΟ ΚΕΝΤΡΙΚΟ ΑΠΟΘΕΤΗΡΙΟ ΤΙΤΛΩΝ Α.Ε. (ATHEXCSD) την Παρασκευή 21η Σεπτεμβρίου 2018 ως ακολούθως:

1. Μέσω των Χειριστών των δικαιούχων στο Σ.Α.Τ. (Τράπεζες, και Χρηματιστηριακές εταιρείες), για τους Ομολογιούχους οι οποίοι έχουν εξουσιοδοτήσει τους Χειριστές τους για την είσπραξη των οφειλόμενων τόκων, σύμφωνα με τα ισχύοντα στον Κανονισμό Λειτουργίας Σ.Α.Τ. και τις σχετικές αποφάσεις της ATHEXCSD.

2. Με πίστωση του Διεθνούς Αριθμού Τραπεζικού Λογαριασμού (IBAN), που έχει δηλώσει έκαστος Ομολογιούχος σύμφωνα με το άρθρο 13 του Κανονισμού Λειτουργίας Σ.Α.Τ. και την υπ' αριθ. 6 απόφαση του Δ.Σ. του Διαχειριστή Σ.Α.Τ, όπως ισχύουν, σε περίπτωση που οι Ομολογιούχοι δεν επιθυμούν να εισπράττουν μέσω των Χειριστών τους.

3. Οι καταβολές σε Ομολογιούχους που για οποιονδήποτε λόγο δεν κατέστη δυνατή η καταβολή των διανεμόμενων ποσών σύμφωνα με τις ανωτέρω υπό 1 και 2 περιπτώσεις, καθώς και προς Ομολογιούχους που τηρούν τις Ομολογίες σε Ειδικό Λογαριασμό, θα γίνονται στα γραφεία του Διαχειριστή Σ.Α.Τ επί της Λεωφόρου Αθηνών αρ. 110, στην Αθήνα, καθημερινά από τις 09.00 πμ έως 4.00 μμ, ή σε τραπεζικό λογαριασμό που θα υποδεικνύουν οι Ομολογιούχοι στο Διαχειριστή ΣΑΤ, με έγγραφο αίτημά τους.  
Διευκρινίζεται ότι σύμφωνα με την ισχύουσα νομοθεσία το δικαίωμα είσπραξης τόκων παραγράφεται μετά την παρέλευση πενταετίας από το τέλος του έτους στο οποίο γεννήθηκε η απαίτηση και ότι μετά την κατά τα ανωτέρω παραγραφή τους τα τυχόν μη εισπραχθέντα ποσά περιέρχονται οριστικά στο Ελληνικό Δημόσιο.

### **ΔΕΛΤΑ ΤΕΧΝΙΚΗ Α.Κ.Β.Ε.Τ.Ε.**

#### **Ανακοίνωση**

Κατά την Τακτική Γενική Συνέλευση των Μετόχων της Εταιρίας μας ΔΕΛΤΑ ΤΕΧΝΙΚΗ Α.Ε., παρευρέθηκαν μέτοχοι που εκπροσωπούσαν το 100,00% του μετοχικού κεφαλαίου αυτής (200.051 μετοχές με δικαίωμα ψήφου επί συνόλου 200.051 μετοχών), προκειμένου να συζητηθούν τα θέματα της ημερήσιας διάταξης.

Η γενική συνέλευση με ψήφους 200.051 (ποσοστό 100%) υπέρ ψήφισε τα κάτωθι:

1. Ενέκρινε τις εταιρικές και ενοποιημένες οικονομικές καταστάσεις της χρήσης 1/1/2017 - 31/12/2017, τις σχετικές εκθέσεις του Διοικητικού Συμβουλίου και του Ορκωτού Ελεγκτή.
2. Απήλλαξε τα μέλη του Δ.Σ. και τους ελεγκτές από κάθε ευθύνη αποζημίωσης για τις ετήσιες οικονομικές καταστάσεις και την διαχείριση κατά την εταιρική χρήση 01/01/2017 - 31/12/2017.
3. Εξέλεξε την ελεγκτική εταιρεία με τη επωνυμία BAKER TILLY GREECE, ΑΜ ΣΟΕΛ 176 με τακτικό ελεγκτή τον Μούδιο Αναστάσιο, με Α.Μ. Σ.Ο.Ε.Λ. 41391 και ως αναπληρωματικό τον Γκρούιτς Σπυρίδων, με Α.Μ. Σ.Ο.Ε.Λ. 27931, και καθόρισε την αμοιβή τους.
4. Ενέκρινε την αμοιβή των μελών Δ.Σ. για την χρήση 2017 και προέκρινε για την αμοιβή τους για τη χρήση του έτους 2018.

### **Π. ΠΕΤΡΟΠΟΥΛΟΣ Α.Ε.Β.Ε.**

#### **Αγορά Ιδίων Μετοχών**

Η Πέτρος Πετρόπουλος ΑΕΒΕ γνωστοποιεί στο επενδυτικό κοινό ότι σύμφωνα με το άρθρο 16 του ΚΝ 2190/20, όπως τροποποιήθηκε και ισχύει, και σύμφωνα με τους όρους του Κανονισμού 2273/2003 της Ευρωπαϊκής Επιτροπής και σε εκτέλεση της από 19/4/2018 απόφασης της Γενικής Συνέλευσης των Μετόχων της Εταιρίας και απόφασης του Διοικητικού Συμβουλίου με ημερομηνία, 8/5/2018 προέβη την 13/09/2018 σε αγορά 249 Ιδίων Μετοχών της Εταιρίας μέσω της Alpha Finance με τιμή κτήσης 6,56 ευρώ ανά μετοχή και συνολική αξία 1.633,44 ευρώ.

### **F.G. EUROPE A.E.**

#### **Ανακοίνωση**

Η Διοίκηση της F.G. EUROPE A.E., ενημερώνει το επενδυτικό κοινό ότι την 7/9/2018 υπέγραψε συμφωνία με τη FUJITSU GENERAL LIMITED για τη μεταβίβαση του 51% των μετοχών της θυγατρικής της Εταιρείας στην Ιταλία F.G. EUROPE ITALIA S.p.A. Η μεταβίβαση των μετοχών θα υλοποιηθεί την 4/1/2019.

Το τίμημα που θα καταβληθεί στην F.G. EUROPE A.E. στις 4/1/2019 για την πώληση του 51% των μετοχών της Ιταλικής θυγατρικής της ανέρχεται σε €10.000.000, έναντι κόστους της εν λόγω συμμετοχής (του 51%), ποσού €715.020.

Η εν λόγω αγοραπωλησία γίνεται προκειμένου, να ενισχυθούν ακόμη περισσότερο οι δεσμοί αυξάνοντας τη συνεργασία με το βασικό προμηθευτή μας τη FUJITSU GENERAL Ιαπωνίας, να μειώσουμε τον τραπεζικό δανεισμό εξοφλώντας ισόποσα με το τίμημα δάνεια και να επιτύχουμε δια της συνεργασίας, καλύτερα αποτελέσματα στην θυγατρική μας, η οποία θα αγοράζει πλέον απευθείας από τη FUJITSU GENERAL με καλύτερους όρους, γεγονός που θα της δώσει τη δυνατότητα να πουλάει σε πολύ ανταγωνιστικές τιμές και με εξίσου καλά περιθώρια κέρδους.

Η εταιρεία μας θα συμμετέχει στο 6μελές Δ.Σ. με 3 μέλη κατέχοντας τις θέσεις του COO, Managing Director και ενός Μέλους.

Οι εμπορικές σχέσεις όσον αφορά τις μέχρι τώρα απαιτήσεις θα διατηρηθούν ως έχουν μέχρι την πλήρη εξόφληση των πιστώσεων και το στοκ των εμπορευμάτων που διατηρεί η F.G. EUROPE A.E. στο Λιβόρνο θα πουληθεί άμεσα ή έμμεσα (μέσω της FUJITSU GENERAL LTD) στην θυγατρική μας στην Ιταλία.

Αποτέλεσμα της εξέλιξης αυτής θα είναι να μειωθούν οι ανάγκες χρηματοδότησης για κεφάλαιο κίνησης της F.G. EUROPE A.E. κατά ευρώ 15 εκατ. τουλάχιστον, ποσό που μέχρι σήμερα απασχολείτο για την κάλυψη των αναγκών της θυγατρικής της σε πιστώσεις και αποθέματα.

Η θετική αυτή εξέλιξη θα έχει πολύ καλό αντίκτυπο στη σχέση μας με το βασικό προμηθευτή της Εταιρείας μας, τη FUJITSU GENERAL και προοιωνίζει αντίστοιχες στρατηγικές μελλοντικές συνεργασίες.

### **MOTOP ΟΙΛ Α.Ε.**

#### **Ανακοίνωση**

Ανακοινώνεται ότι η Motor Oil Holdings Ltd (συνδεδεμένο νομικό πρόσωπο με τους κ. κ. Βαρδή Ι. Βαρδινογιάννη, Ιωάννη Β. Βαρδινογιάννη και Πέτρο Τ. Τζαννετάκη – αντιστοίχως Πρόεδρο Δ.Σ., Εκτελεστικό Αντιπρόεδρο Δ.Σ. και Αναπληρωτή Διευθύνοντα Σύμβουλο της ΜΟΤΟΡ ΟΙΛ (ΕΛΛΑΣ) Α.Ε.) προέβη σε χρηματιστηριακές συναλλαγές με αντικείμενο μετοχές εκδόσεως ΜΟΤΟΡ ΟΙΛ (ΕΛΛΑΣ) Α.Ε. ως ακολούθως:

Πώληση 3.820 μετοχών αξίας Ευρώ 79.074 στις 10 Σεπτεμβρίου 2018

Πώληση 6.800 μετοχών αξίας Ευρώ 141.732,50 στις 11 Σεπτεμβρίου 2018

## ΝΗΡΕΥΣ Α.Ε Ανακοίνωση

Η «ΝΗΡΕΥΣ ΙΧΘΥΟΚΑΛΛΙΕΡΓΕΙΕΣ Α.Ε.» (εφεξής «η Εταιρεία»), κατόπιν των αποφάσεων που ελήφθησαν κατά την 10.9.2018 στη Συνέλευση των Ομολογιούχων Δανειστών της Εταιρείας και στην Τακτική Γενική Συνέλευση των Μετόχων, ανακοινώνει ότι κατά την 26.10.2018 θα προβεί στην πρόωρη αποπληρωμή του συνόλου των ομολογιών του Μετατρέψιμου Ομολογιακού Δανείου της Εταιρείας αρχικού ποσού ευρώ 19.995.575,10 με ημερομηνία έκδοσης 12.7.2007 (ΜΟΔ) σύμφωνα με τους όρους του ΜΟΔ και τη διαδικασία που προβλέπει το Χρηματιστήριο Αθηνών (Χ.Α.).

Το ΜΟΔ διαιρείται σήμερα σε 1.717.598 ονομαστικές άυλες ομολογίες, μετατρέψιμες σε ονομαστικές μετοχές, κοινές, με δικαίωμα ψήφου, ονομαστικής αξίας εκάστης 13,76 ευρώ η κάθε μία, οι οποίες είναι εισηγμένες προς διαπραγμάτευση στο Χρηματιστήριο Αθηνών.

Η αποπληρωμή του ΜΟΔ θα πραγματοποιηθεί μερικώς από το προϊόν έκδοσης του νέου Μετατρέψιμου Ομολογιακού Δανείου της Εταιρείας ύψους έως 19.357.122 ευρώ που αποφασίσθηκε από την Τακτική Γενική Συνέλευση των Μετόχων της 10.9.2018.

Ειδικότερα, σύμφωνα με τους όρους του ΜΟΔ η Εταιρεία θα αποδώσει στους ομολογιούχους δανειστές, το 100% της ονομαστικής αξίας που αντιστοιχεί στις ομολογίες που προπληρώνει, δηλαδή 13,76 ευρώ ανά ομολογία προσαυξημένη κατά 3,08%, ήτοι 14,18 € προ φόρων ανά ομολογία.

Ο φόρος που αναλογεί στην προσαύξηση του 3,08%

θα παρακρατηθεί και θα αποδοθεί στο Ελληνικό Δημόσιο, σύμφωνα με τις διατάξεις της κείμενης νομοθεσίας.

Λόγω της ολικής πρόωρης αποπληρωμής του ΜΟΔ δεν θα δύνανται να εξυπηρετούνται από την Εταιρεία τυχόν δικαιώματα μετατροπής.

Η πρόωρη αποπληρωμή του συνόλου των ομολογιών του ΜΟΔ θα λάβει χώρα στις 26.10.2018 σύμφωνα με τους όρους του ΜΟΔ και τις διαδικασίες του Χ.Α., με την επιφύλαξη των νομοθετικών ρυθμίσεων για τη θέσπιση περιορισμών στη μεταφορά κεφαλαίων στο εξωτερικό, μέσω της «ΕΛΛΗΝΙΚΟ ΚΕΝΤΡΙΚΟ ΑΠΟΘΕΤΗΡΙΟ ΤΙΤΛΩΝ Α.Ε.» (ATHEXCSD) και στη συνέχεια θα πραγματοποιηθεί η ακύρωση των ομολογιών και η διαγραφή τους από το Χ.Α. λόγω ολικής εξόφλησης.

Η ημερομηνία παύσης διαπραγμάτευσης των ομολογιών στο Χρηματιστήριο Αθηνών θα είναι η 23.10.2018 και η ημερομηνία προσδιορισμού των δικαιούχων της ολικής αποπληρωμής των ομολογιών του ΜΟΔ (Record date) η 24.10.2018.

## ΓΕΝΙΚΕΣ ΣΥΝΕΛΕΥΣΕΙΣ

### ΛΙΒΑΝΗΣ Α.Β.Ε.

**Τακτική Γενική Συνέλευση την 21/09/2018** ημέρα Παρασκευή και ώρα **13.00 μ.μ.** στα γραφεία της εταιρείας Σόλωνος 98 - Αθήνα, για συζήτηση και λήψη αποφάσεων για τα παρακάτω θέματα:

ΘΕΜΑΤΑ ΗΜΕΡΗΣΙΑΣ ΔΙΑΤΑΞΗΣ

1. Έγκριση των ετησίων οικονομικών καταστάσεων της χρήσης 01/01-31/12/2017 και των σχετικών εκθέσεων του Διοικητικού Συμβουλίου και των ελεγκτών.
2. Απαλλαγή των μελών του Διοικητικού συμβουλίου και των ελεγκτών για τα πεπραγμένα και την όλη διαχείριση της εταιρικής χρήσης 01/01-31/12/2017.
3. Εκλογή Ορκωτών Ελεγκτών για την εταιρική χρήση 01/01-31/12/2018.
4. Έγκριση αντικατάστασης μέλους Δ.Σ.
5. Διάφορες ανακοινώσεις.

Σε περίπτωση μη επίτευξης της απαιτούμενης εκ του Νόμου και του καταστατικού της εταιρείας απαρτίας για την λήψη απόφασης επί των θεμάτων της Ημερησίας Διάταξης, η τυχόν Α Επαναληπτική Τακτική Γενική Συνέλευση θα συνέλθει την 5η Οκτωβρίου, ημέρα Παρασκευή και ώρα 13.00 στον ίδιο χώρο, και η τυχόν Β Επαναληπτική Τακτική Γενική Συνέλευση θα συνέλθει την 19η Οκτωβρίου, ημέρα Παρασκευή και ώρα 13.00 στον ίδιο χώρο, με τα ίδια θέματα Ημερησίας Διάταξης.

Σύμφωνα με το Κ.Ν. 2190/1920 όπως τροποποιήθηκε με το Ν. 3884/2010 και ισχύει, η Εταιρεία ενημερώνει τους μετόχους της για τα ακόλουθα:

Α. Δικαίωμα συμμετοχής και ψήφου στη Γενική Συνέλευση

Στην Τακτική Γενική Συνέλευση δικαιούται να συμμετέχει όποιος εμφανίζεται ως μέτοχος στα αρχεία του συστήματος άυλων τίτλων που διαχειρίζεται η Ελληνικά Χρηματιστήρια Α.Ε. (Ε.Χ.Α.Ε.), στο οποίο τηρούνται οι κινητές αξίες (μετοχές) της Εταιρίας. Η απόδειξη της μετοχικής ιδιότητας γίνεται με την προσκόμιση σχετικής έγγραφης βεβαίωσης του ως άνω φορέα ή εναλλακτικά με απευθείας ηλεκτρονική σύνδεση της Εταιρίας με τα αρχεία του εν λόγω φορέα. Η ιδιότητα του μετόχου πρέπει να υφίσταται κατά την έναρξη της Κυριακής 16.09.2018 (ημερομηνία καταγραφής) ήτοι της πέμπτης ημέρας πριν από την ημέρα συνεδρίασης της Τακτικής Γενικής Συνέλευσης στις 21.09.2018 και η σχετική έγγραφη βεβαίωση ή η ηλεκτρονική πιστοποίηση σχετικά με τη μετοχική ιδιότητα πρέπει να περιέλθει στην Εταιρία το αργότερο στις 18.09.2018 ήτοι την τρίτη ημέρα πριν από τη συνεδρίαση της Τακτικής Γενικής Συνέλευσης. Στην Α Επαναληπτική Τακτική Γενική Συνέλευση της 5.10.2018 η ιδιότητα του μετόχου πρέπει να υφίσταται κατά την έναρξη της 1.10.2018, ήτοι της τέταρτης ημέρας πριν από την ημερομηνία συνεδρίασης της Α Επαναληπτικής Γενικής Συνέλευσης (ημερομηνία καταγραφής Α Επαναληπτικής Τακτικής Γενικής Συνέλευσης), η δε σχετική έγγραφη βεβαίωση ή η ηλεκτρονική πιστοποίηση σχετικά με τη μετοχική ιδιότητα πρέπει να περιέλθει στην Εταιρία το αργότερο την 2.10.2018, ήτοι την τρίτη ημέρα πριν από τη συνεδρίαση της ως άνω Γενικής Συνέλευσης.

Για την Β Επαναληπτική Τακτική Γενική Συνέλευση της 19.10.2018, η ιδιότητα του μετόχου πρέπει να υφίσταται κατά την έναρξη της 15.10.2018, ήτοι της τέταρτης ημέρας πριν από την ημερομηνία συνεδρίασης της Β Επαναληπτικής Γενικής Συνέλευσης (ημερομηνία καταγραφής Β Επαναληπτικής Τακτικής Γενικής Συνέλευσης), η δε σχετική έγγραφη βεβαίωση ή η ηλεκτρονική πιστοποίηση σχετικά με

τη μετοχική ιδιότητα πρέπει να περιέλθει στην Εταιρία το αργότερο την 16.10.2018, ήτοι την τρίτη ημέρα πριν από τη συνεδρίαση της ως άνω Γενικής Συνέλευσης.

Έναντι της Εταιρίας θεωρείται ότι έχει δικαίωμα συμμετοχής και ψήφου στην Τακτική Γενική Συνέλευση μόνον όποιος φέρει την ιδιότητα του μετόχου κατά την αντίστοιχη ημερομηνία καταγραφής. Σε περίπτωση μη συμμόρφωσης προς τις διατάξεις του αρ. 28 α του Κ.Ν. 2190/1920 όπως ισχύει, ο εν λόγω μέτοχος μετέχει στην Τακτική Γενική Συνέλευση μόνο μετά από άδεια αυτής.

Η άσκηση των εν λόγω δικαιωμάτων δεν προϋποθέτει τη δέσμευση των μετοχών του δικαιούχου ούτε την τήρηση άλλης ανάλογης διαδικασίας, η οποία περιορίζει τη δυνατότητα πώλησης και μεταβίβασης αυτών κατά το χρονικό διάστημα που μεσολαβεί ανάμεσα στην ημερομηνία καταγραφής και στην ημερομηνία της Τακτικής Γενικής Συνέλευσης.

#### Β. Δικαιώματα Μειοψηφίας Μετόχων

(α) Με αίτηση μετόχων που εκπροσωπούν το ένα εικοστό (1/20) του καταβεβλημένου μετοχικού κεφαλαίου, το Διοικητικό Συμβούλιο της Εταιρίας υποχρεούται να εγγράψει στην ημερήσια διάταξη της Τακτικής Γενικής Συνέλευσης πρόσθετα θέματα, εάν η σχετική αίτηση περιέλθει στο Διοικητικό Συμβούλιο μέχρι την 6.9.2018, δηλ. δεκαπέντε (15) τουλάχιστον ημέρες πριν από την Τακτική Γενική Συνέλευση. Η αίτηση για την εγγραφή πρόσθετων θεμάτων στην ημερήσια διάταξη συνοδεύεται από αιτιολόγηση ή από σχέδιο απόφασης προς έγκριση στη Γενική Συνέλευση και η αναθεωρημένη ημερήσια διάταξη δημοσιοποιείται με τον ίδιο τρόπο όπως η προηγούμενη ημερήσια διάταξη, στις 8.9.2018, δηλ. δεκατρείς (13) ημέρες πριν από την ημερομηνία της Τακτικής Γενικής Συνέλευσης και ταυτόχρονα τίθεται στη διάθεση των μετόχων στην ιστοσελίδα της Εταιρίας ([www.livanis.gr](http://www.livanis.gr)), μαζί με την αιτιολόγηση ή το σχέδιο απόφασης που έχει υποβληθεί από τους μετόχους κατά τα προβλεπόμενα στο άρθρο 27 παρ. 3 του Κ.Ν. 2190/1920.

(β) Με αίτηση μετόχων που εκπροσωπούν το ένα εικοστό (1/20) του καταβεβλημένου μετοχικού κεφαλαίου, το Διοικητικό Συμβούλιο θέτει στη διάθεση των μετόχων κατά τα οριζόμενα στο άρθρο 27 παρ. 3 του Κ.Ν. 2190/1920, το αργότερο μέχρι την 15.09.2018, δηλ. έξι (6) τουλάχιστον ημέρες πριν από την ημερομηνία της Γενικής Συνέλευσης, σχέδια αποφάσεων για θέματα που έχουν περιληφθεί στην αρχική ή την αναθεωρημένη ημερήσια διάταξη, αν η σχετική αίτηση περιέλθει στο Διοικητικό Συμβούλιο μέχρι την 14.09.2018, δηλ. επτά (7) τουλάχιστον ημέρες πριν από την ημερομηνία της Γενικής Συνέλευσης.

(γ) Μετά από αίτηση οποιουδήποτε μετόχου που υποβάλλεται στην Εταιρία μέχρι τις 16.09.2018, δηλ. πέντε (5) τουλάχιστον πλήρεις ημέρες πριν από τη Γενική Συνέλευση, το Διοικητικό Συμβούλιο υποχρεούται να παρέχει στη Γενική Συνέλευση τις αιτούμενες συγκεκριμένες πληροφορίες για τις υποθέσεις της Εταιρίας, στο μέτρο που αυτές είναι χρήσιμες για την πραγματική εκτίμηση των θεμάτων της ημερήσιας διάταξης. Το Διοικητικό Συμβούλιο μπορεί να αρνηθεί την παροχή των πληροφοριών για αποχρώντα ουσιώδη λόγο, ο οποίος αναγράφεται στα πρακτικά. Το Διοικητικό Συμβούλιο μπορεί να απαντήσει ενιαία σε αιτήσεις μετόχων με το ίδιο περιεχόμενο. Υποχρέωση παροχής πληροφοριών δεν υφίσταται όταν οι σχετικές πληροφορίες διατίθενται ήδη στην ιστοσελίδα της Εταιρίας, ιδίως με την μορφή ερωτήσεων και απαντήσεων.

(δ) Μετά από αίτηση μετόχων που εκπροσωπούν το ένα πέμπτο (1/5) του καταβεβλημένου μετοχικού κεφαλαίου, η οποία υποβάλλεται στην Εταιρία μέχρι τις 16.09.2018, δηλ. πέντε (5) τουλάχιστον πλήρεις ημέρες πριν από τη Γενική Συνέλευση, το Διοικητικό Συμβούλιο υποχρεούται να παρέχει στη Γενική Συνέλευση πληροφορίες για την πορεία των εταιρικών υποθέσεων και την περιουσιακή κατάσταση της Εταιρίας. Το Διοικητικό Συμβούλιο μπορεί να αρνηθεί την παροχή των πληροφοριών για αποχρώντα ουσιώδη λόγο, ο οποίος αναγράφεται στα πρακτικά.

Αντίστοιχες προθεσμίες για τυχόν άσκηση δικαιωμάτων μειοψηφίας των μετόχων ισχύουν και σε περίπτωση Επαναληπτικών Γενικών Συνελεύσεων.

Σε όλες τις ανωτέρω αναφερόμενες περιπτώσεις οι αιτούντες μέτοχοι οφείλουν να αποδεικνύουν τη μετοχική τους ιδιότητα και τον αριθμό των μετοχών που κατέχουν κατά την άσκηση του σχετικού δικαιώματος. Τέτοια απόδειξη αποτελεί και η προσκόμιση βεβαίωσης από τον φορέα στον οποίο τηρούνται οι οικείες κινητές αξίες ή η πιστοποίηση της μετοχικής ιδιότητας με απευθείας ηλεκτρονική σύνδεση φορέα και Εταιρίας.

#### Γ. Διαδικασία για την άσκηση δικαιώματος ψήφου μέσω αντιπροσώπου

Ο μέτοχος συμμετέχει στην Τακτική Γενική Συνέλευση και ψηφίζει είτε αυτοπροσώπως είτε μέσω αντιπροσώπων. Κάθε μέτοχος μπορεί να διορίξει μέχρι τρεις (3) αντιπροσώπους. Νομικά πρόσωπα μετέχουν στην Τακτική Γενική Συνέλευση ορίζοντας ως εκπροσώπους τους μέχρι τρία (3) φυσικά πρόσωπα. Ωστόσο, αν ο μέτοχος κατέχει μετοχές της Εταιρίας, οι οποίες εμφανίζονται σε περισσότερους του ενός λογαριασμούς αξιών, ο περιορισμός αυτός δεν εμποδίζει τον εν λόγω μέτοχο να ορίζει διαφορετικούς αντιπροσώπους για τις μετοχές που εμφανίζονται στον κάθε λογαριασμό αξιών σε σχέση με την Τακτική Γενική Συνέλευση. Αντιπρόσωπος που ενεργεί για περισσότερους μετόχους μπορεί να ψηφίζει διαφορετικά για κάθε μέτοχο. Ο αντιπρόσωπος μετόχου υποχρεούται να γνωστοποιεί στην Εταιρία, πριν από την έναρξη της συνεδρίασης της Τακτικής Γενικής Συνέλευσης, κάθε συγκεκριμένο γεγονός, το οποίο μπορεί να είναι χρήσιμο στους μετόχους για την αξιολόγηση του κινδύνου να εξυπηρετήσει ο αντιπρόσωπος άλλα συμφέροντα πλην των συμφερόντων του αντιπροσωπευμένου μετόχου. Κατά την έννοια της παρούσας παραγράφου, μπορεί να προκύπτει σύγκρουση συμφερόντων ιδίως όταν ο αντιπρόσωπος: (α) είναι μέτοχος που ασκεί τον έλεγχο της Εταιρίας ή είναι άλλο νομικό πρόσωπο ή οντότητα η οποία ελέγχεται από το μέτοχο αυτόν, (β) είναι μέλος του Διοικητικού Συμβουλίου ή της εν γένει διοίκησης της Εταιρίας ή μετόχου που ασκεί τον έλεγχο της Εταιρίας ή άλλου νομικού προσώπου ή οντότητας που ελέγχεται από μέτοχο ο οποίος ασκεί τον έλεγχο της Εταιρίας, (γ) είναι υπάλληλος ή ορκωτός ελεγκτής της Εταιρίας ή μετόχου που ασκεί τον έλεγχο της Εταιρίας, ή άλλου νομικού προσώπου ή οντότητας που ελέγχεται από μέτοχο, ο οποίος ασκεί τον έλεγχο της Εταιρίας, (δ) είναι σύζυγος ή συγγενής πρώτου βαθμού με ένα από τα φυσικά πρόσωπα που αναφέρονται στις ως άνω περιπτώσεις (α) έως (γ). Ο διορισμός και η ανάκληση αντιπροσώπου του μετόχου γίνεται εγγράφως και κοινοποιείται στην Εταιρία με τον ίδιο τύπο, τουλάχιστον τρεις (3) ημέρες πριν από την ημερομηνία συνεδρίασης της Τακτικής Γενικής Συνέλευσης. Η Εταιρία θα διαθέσει στην ιστοσελίδα της ([www.livanis.gr](http://www.livanis.gr)) το έντυπο που πρέπει να χρησιμοποιηθεί για τον διορισμό αντιπροσώπου. Το έντυπο αυτό κατατίθεται συμπληρωμένο και υπογεγραμμένο από τον μέτοχο στο Τμήμα Εξυπηρέτησης Μετόχων της Εταιρίας στη διεύθυνση: Σόλωνος 98 στην Αθήνα ή αποστέλλεται στο fax:210-3617791 τρεις (3) τουλάχιστον ημέρες πριν από την ημερομηνία της Τακτικής Γενικής Συνέλευσης.

## UNIBIOS A.E.

### Ορθή Επανάληψη από Εταιρεία

**Έκτακτη Γενική Συνέλευση** την **24/09/2018** ημέρα Δευτέρα και ώρα **14:00 μ.μ** στην έδρα της εταιρίας που ευρίσκεται στη Φυλή Αττικής, 1η και 18η Οδός, ΒΙΟΠΑ Άνω Λιοσίων, Τ.Κ. 13341, για συζήτηση και απόφαση στα ακόλουθα θέματα της ημερησίας διάταξης:

#### ΗΜΕΡΗΣΙΑ ΔΙΑΤΑΞΗ

1. Απόφαση για Αύξηση του Μετοχικού Κεφαλαίου. Οι νέες μετοχές θα διατεθούν με δικαίωμα προτίμησης στους υφιστάμενους μέτοχους της εταιρίας κατά τον χρόνο αποκοπής του δικαιώματος προτίμησης. Απόφαση ώστε να υπάρχει η δυνατότητα μερικής κάλυψης της Αύξησης Κεφαλαίου σύμφωνα με το άρθρο 13Α του ΚΝ2190/1920 και το άρθρο 28 του Ν. 4548/2018. Απόφαση ώστε να εξουσιοδοτηθεί το Διοικητικό Συμβούλιο να καθορίσει η τιμή διάθεσης των νέων μετοχών μέσα σε διάστημα ενός έτους από την ημέρα της Γενικής Συνέλευσης σύμφωνα με την παράγραφο 6 του άρθρου 13 του ΚΝ 2190/1920 και την παράγραφο 2 του άρθρου 25 του Ν 4548/2018. Επίσης απόφαση ότι επιτρέπεται η τιμή διάθεσης των νέων μετοχών να είναι μεγαλύτερη της χρηματιστηριακής τιμής κατά τον χρόνο αποκοπής του δικαιώματος. Εξουσιοδότηση προς το Διοικητικό Συμβούλιο της εταιρίας για κάθε θέμα συναφές προς τα παραπάνω και για την σύνταξη του απαιτούμενου ενημερωτικού δελτίου.

2. Απόφαση για την αγορά ιδίων μετοχών με βάση τα προβλεπόμενα στο άρθρο 16 του ΚΝ 2190/1920 και στο άρθρο 49 του νόμου 4548/2018.

3. Απόφαση για Εκλογή Νέου Διοικητικού Συμβουλίου.

4. Διάφορες Ανακοινώσεις και Ενημέρωση των Μετόχων.

Σε περίπτωση μη επίτευξης νομίμου απαρτίας κατά την Έκτακτη Γενική Συνέλευση της 24ης Σεπτεμβρίου 2018, το Διοικητικό Συμβούλιο, με την ίδια απόφασή του, προσκαλεί τους κ.κ. Μετόχους της Εταιρίας σε Επαναληπτική Έκτακτη Γενική Συνέλευση, με τα ίδια ακριβώς θέματα της ημερησίας διάταξης, ή με εκείνα για τα οποία δεν θα καταστεί δυνατή η λήψη αποφάσεως, στην έδρα της Εταιρίας (Φυλή Αττικής, 1η και 18η Οδός, ΒΙΟΠΑ Άνω Λιοσίων, Τ.Κ. 13341), την 5-10-2018, ημέρα Παρασκευή και ώρα 14:00 μ.μ. Σε περίπτωση δε μη επίτευξης

νομίμου απαρτίας κατά την Α Επαναληπτική Γενική Συνέλευση της 5-10-2018, το Διοικητικό Συμβούλιο, με την ίδια απόφασή του, προσκαλεί τους κ.κ. Μετόχους της Εταιρίας σε Β' Επαναληπτική Γενική Συνέλευση, με τα ίδια ακριβώς θέματα της ημερησίας διάταξης, ή με εκείνα για τα οποία δεν θα καταστεί δυνατή η λήψη αποφάσεως, στην έδρα της Εταιρίας (Φυλή Αττικής, 1η και 18η Οδός, ΒΙΟΠΑ Άνω Λιοσίων, Τ.Κ. 13341), την 19-10-2018 ημέρα Παρασκευή και ώρα 14:00 μ.μ

Σύμφωνα με τα άρθ. 26 παρ. 2β και 28α του κ.ν.2190/20, όπως ισχύει μετά την τροποποίησή του από το άρθ. 3 του ν. 3884/2010, η Εταιρία ενημερώνει τους μετόχους για τα ακόλουθα:

**Α. ΔΙΚΑΙΩΜΑ ΣΥΜΜΕΤΟΧΗΣ & ΨΗΦΟΥ:** Στην Έκτακτη Συνέλευση δικαιούται να συμμετάσχει όποιος εμφανίζεται ως μέτοχος στα Αρχεία του Σ.Α.Τ. που διαχειρίζεται η «Ελληνικά Χρηματιστήρια Α.Ε.» (Ε.Χ.Α.Ε.), στο οποίο τηρούνται οι κινητές αξίες (μετοχές) της Εταιρίας. Η απόδειξη της μετοχικής ιδιότητας γίνεται με την προσκόμιση σχετικής έγγραφης βεβαίωσης του ως άνω φορέα ή εναλλακτικά, με απευθείας ηλεκτρονική σύνδεση της Εταιρίας με τα αρχεία του ως άνω φορέα. Η ιδιότητα του μετόχου πρέπει να υφίσταται τουλάχιστον κατά την έναρξη της πέμπτης (5ης) ημέρας πριν από την συνεδρίαση της Έκτακτης Γενικής Συνέλευσης, ήτοι κατά την 19-9-2018 (ημερομηνία καταγραφής) και η σχετική βεβαίωση ή η ηλεκτρονική πιστοποίηση σχετικά με την μετοχική ιδιότητα πρέπει να περιέλθει στην εταιρία το αργότερο την τρίτη (3η) ημέρα πριν από τη συνεδρίαση της Γενικής Συνέλευσης, ήτοι μέχρι και την 21-9-2018. Για την Α Επαναληπτική Έκτακτη Γενική Συνέλευση η ιδιότητα του μετόχου πρέπει να υφίσταται κατά την έναρξη της τέταρτης ημέρας (4ης) πριν από την ημερομηνία της εν λόγω συνεδρίασης, ήτοι την 1-10-2018, η δε σχετική έγγραφη βεβαίωση ή η ηλεκτρονική πιστοποίηση περί της μετοχικής ιδιότητας πρέπει να περιέλθει στην Εταιρεία το αργότερο την τρίτη (3η) ημέρα πριν από την συνεδρίαση της ανωτέρω Γενικής Συνέλευσης δηλαδή την 2-10-2018. Για την Β' Επαναληπτική Γενική Συνέλευση η ιδιότητα του μετόχου πρέπει να υφίσταται κατά την έναρξη της τέταρτης ημέρας (4ης) πριν από την ημερομηνία της εν λόγω συνεδρίασης, ήτοι την 15-10-2018, η δε σχετική έγγραφη βεβαίωση ή η ηλεκτρονική πιστοποίηση περί της μετοχικής ιδιότητας πρέπει να περιέλθει στην Εταιρεία το αργότερο την τρίτη (3η) ημέρα πριν από την συνεδρίαση της ανωτέρω Γενικής Συνέλευσης δηλαδή την 16-10-2018. Σε περίπτωση μη τήρησης των ως άνω προθεσμιών και διατυπώσεων, οι μέτοχοι μετέχουν στην Γενική Συνέλευση μόνο κατόπιν άδειας της Γενικής Συνέλευσης.

Για την άσκηση των δικαιωμάτων συμμετοχής και ψήφου δεν απαιτείται η δέσμευση των μετοχών του δικαιούχου.

#### **Β. ΔΙΚΑΙΩΜΑΤΑ ΤΩΝ ΜΕΤΟΧΩΝ ΚΑΤΑ ΤΟ ΑΡΘΡΟ 39 ΠΑΡ.2,2α, 4 & 5:**

1. Μετά από αίτηση μετόχων που εκπροσωπούν το 1/20 του καταβεβλημένου μετοχικού κεφαλαίου, το Διοικητικό Συμβούλιο της εταιρίας υποχρεούται να εγγράψει στην ημερήσια διάταξη της Γ.Σ. πρόσθετα θέματα, εάν η σχετική αίτηση περιέλθει στο Δ.Σ. μέχρι δέκα πέντε (15) τουλάχιστον ημέρες πριν από τη Έκτακτη Γενική Συνέλευση. Η αίτηση για την εγγραφή πρόσθετων θεμάτων στην ημερήσια διάταξη συνοδεύεται από αιτιολόγηση ή σχέδιο απόφασης προς έγκριση και η αναθεωρημένη Ημερήσια Διάταξη δημοσιεύεται με τον ίδιο τρόπο όπως η προηγούμενη ημερήσια διάταξη δεκατρείς (13) ημέρες πριν από την ημερομηνία της Γενικής Συνέλευσης και ταυτόχρονα τίθεται στη διάθεση των μετόχων στην ιστοσελίδα της Εταιρίας [www.unibios.gr](http://www.unibios.gr) μαζί με την αιτιολόγηση ή το σχέδιο απόφασης που έχει υποβληθεί από τους μετόχους κατά τα προβλεπόμενα στο άρθ. 27§3 του Ν. 2190/20.

2. Με αίτηση μετόχων που εκπροσωπούν το ένα εικοστό (1/20) του καταβεβλημένου μετοχικού κεφαλαίου, το Δ.Σ. θέτει στη διάθεση των μετόχων κατά τα οριζόμενα στο άρθρο 27 παρ. 3 του Ν.2190/20, έξι (6) τουλάχιστον ημέρες πριν από την ημερομηνία της Γενικής Συνέλευσης, σχέδια αποφάσεων για θέματα που έχουν περιληφθεί στην αρχική ή την αναθεωρημένη ημερήσια διάταξη, εφόσον η σχετική αίτηση περιέλθει στο Δ.Σ. τουλάχιστον επτά (7) ημέρες πριν από την ημερομηνία της Γενικής Συνέλευσης.

3. Μετά από αίτηση οποιουδήποτε μετόχου που υποβάλλεται στην εταιρεία πέντε (5) τουλάχιστον πλήρεις ημέρες πριν από την Γ.Σ., το Δ.Σ. υποχρεούται να παρέχει στη Γενική Συνέλευση τις απαιτούμενες πληροφορίες για τις υποθέσεις της εταιρείας στο μέτρο που αυτές είναι χρήσιμες για την πραγματική εκτίμηση των θεμάτων της ημερησίας διάταξης. Το Διοικητικό Συμβούλιο μπορεί να απαντήσει ενιαία σε αιτήσεις μετόχων με το ίδιο περιεχόμενο. Υποχρέωση παροχής πληροφοριών δεν υφίσταται όταν οι σχετικές πληροφορίες διατίθενται ήδη στην ιστοσελίδα της εταιρίας, ιδίως με τη μορφή ερωτήσεων κι απαντήσεων. Επίσης με αίτηση μετόχων, που εκπροσωπούν το ένα εικοστό (1/20) του καταβεβλημένου μετοχικού κεφαλαίου, το διοικητικό συμβούλιο υποχρεούται να ανακοινώνει στη γενική συνέλευση, τα ποσά που, κατά την τελευταία διετία, καταβλήθηκαν σε κάθε μέλος του διοικητικού συμβουλίου ή τους



διευθυντές της εταιρείας, καθώς και κάθε παροχή προς τα πρόσωπα αυτά από οποιαδήποτε αιτία ή σύμβαση της εταιρείας με αυτούς. Σε όλες τις ανωτέρω περιπτώσεις το διοικητικό συμβούλιο μπορεί να αρνηθεί την παροχή των πληροφοριών για αποχρώντα ουσιώδη λόγο, ο οποίος αναγράφεται στα πρακτικά. Τέτοιος λόγος μπορεί να είναι, κατά τις περιστάσεις, η εκπροσώπηση των αιτούντων μετόχων στο διοικητικό συμβούλιο σύμφωνα με τις παραγράφους 3 ή 6 του άρθρου 18 του ν. 2190/1920.

4. Μετά από αίτηση των μετόχων που εκπροσωπούν το 1/5 του καταβεβλημένου μετοχικού κεφαλαίου που υποβάλλεται στο Διοικητικό Συμβούλιο πέντε (5)

τουλάχιστον πλήρεις ημέρες πριν από τη Γενική Συνέλευση, το Διοικητικό Συμβούλιο υποχρεούται να παρέχει στη Γενική Συνέλευση πληροφορίες για την πορεία των εταιρικών υποθέσεων και την περιουσιακή κατάσταση της Εταιρίας. Το Δ.Σ. μπορεί να αρνηθεί την παροχή πληροφοριών για αποχρώντα ουσιώδη λόγο, ο οποίος αναγράφεται στα πρακτικά. Αντίστοιχες προθεσμίες για τυχόν άσκηση δικαιωμάτων μειοψηφίας των μετόχων ισχύουν και σε περίπτωση Επαναληπτικών Γενικών Συνελεύσεων.

Σε όλες τις ανωτέρω αναφερόμενες περιπτώσεις, οι αιτούντες μέτοχοι οφείλουν να αποδεικνύουν τη μετοχική τους ιδιότητα και τον αριθμό των μετοχών που κατέχουν κατά την άσκηση του σχετικού δικαιώματος. Τέτοια απόδειξη αποτελεί και η προσκόμιση βεβαίωσης από τον φορέα, στον οποίο τηρούνται οι οικείες κινητές αξίες ή η πιστοποίηση της μετοχικής ιδιότητας με απευθείας ηλεκτρονική σύνδεση φορέα και Εταιρείας.

**Γ. ΑΣΚΗΣΗ ΔΙΚΑΙΩΜΑΤΩΝ ΨΗΦΟΥ ΜΕΣΩ ΑΝΤΙΠΡΟΣΩΠΟΥ :** Ο μέτοχος συμμετέχει στη Γενική Συνέλευση και ψηφίζει είτε αυτοπροσώπως είτε μέσω αντιπροσώπων. Κάθε μέτοχος μπορεί να ορίσει μέχρι τρεις (3) αντιπροσώπους. Νομικά πρόσωπα μετέχουν στη Γενική Συνέλευση ορίζοντας ως εκπρόσωπους τους μέχρι τρία (3) φυσικά πρόσωπα. Ωστόσο, αν ο μέτοχος κατέχει μετοχές της Εταιρείας, οι οποίες εμφανίζονται σε περισσότερους του ενός λογαριασμού αξιών, ο προηγούμενος περιορισμός δεν εμποδίζει τον εν λόγω μέτοχο να ορίζει διαφορετικούς αντιπροσώπους για τις μετοχές που εμφανίζονται στον κάθε λογαριασμό σε σχέση με τη Γενική Συνέλευση.

Ο αντιπρόσωπος κάθε μετόχου υποχρεούται να γνωστοποιεί στην Εταιρεία πριν από την έναρξη της συνεδρίασης της Γενικής Συνέλευσης κάθε συγκεκριμένο γεγονός, το οποίο μπορεί να είναι χρήσιμο στους μετόχους για την αξιολόγηση του κινδύνου να εξυπηρετήσει ο αντιπρόσωπος άλλα συμφέροντα πλην των συμφερόντων του αντιπροσωπευόμενου μετόχου. Κατά την έννοια της παρούσας παραγράφου μπορεί να προκύπτει σύγκρουση συμφερόντων ιδίως όταν ο αντιπρόσωπος: α) είναι μέτοχος που ασκεί τον έλεγχο της εταιρείας ή είναι άλλο νομικό πρόσωπο ή οντότητα η οποία ελέγχεται από τον μέτοχο αυτόν, β) είναι μέλος του ΔΣ ή της εν γένει διοίκησης της εταιρείας ή μετόχου που ασκεί τον έλεγχο της Εταιρίας ή άλλου νομικού προσώπου που ελέγχεται από μέτοχο, ο οποίος ασκεί τον έλεγχο της εταιρείας, γ) είναι υπάλληλος ή ορκωτός ελεγκτής της Εταιρίας ή μετόχου που ασκεί τον έλεγχο της Εταιρίας, ή άλλου νομικού προσώπου ή οντότητας που ελέγχεται από μέτοχο, ο οποίος ασκεί τον έλεγχο της Εταιρίας, δ) είναι σύζυγος ή συγγενής πρώτου βαθμού με ένα από τα φυσικά πρόσωπα που αναφέρονται στις άνω περιπτώσεις (α) έως (γ). Ο αντιπρόσωπος ψηφίζει σύμφωνα με τις οδηγίες του μετόχου, εφόσον υφίστανται, και υποχρεούται να αρχειοθετεί τις οδηγίες ψήφου για τουλάχιστον ένα (1) έτος, από την υποβολή του πρακτικού της γενικής συνέλευσης στην αρμόδια αρχή ή εάν η απόφαση υποβάλλεται σε δημοσιότητα, από την καταχώριση της στο Μητρώο Ανωμόνων Εταιρειών.

Ο διορισμός και η ανάκληση αντιπροσώπου του μετόχου γίνεται εγγράφως και κοινοποιείται στην Εταιρεία με τους ίδιους τύπους, τουλάχιστον τρεις (3) ημέρες πριν από την ημερομηνία συνεδρίασης της Γενικής Συνέλευσης. Το έντυπο για τον διορισμό αντιπροσώπου βρίσκεται διαθέσιμο στην ιστοσελίδα της εταιρείας [www.unibios.gr](http://www.unibios.gr) και κατατίθεται συμπληρωμένο στα Γραφεία της Εταιρείας (Φυλή Αττικής, 1η και 18η Οδός, ΒΙΟΠΑ Άνω Λιοσίων, Τ.Κ. 13341), είτε αποστέλλεται μέσω τηλεομοιοτυπίας στο fax 210 3410032, τρεις (3) τουλάχιστον ημέρες πριν από την ημερομηνία της Γενικής Συνέλευσης.

Το πλήρες κείμενο των σχεδίων αποφάσεων ή άλλως των σχολίων του Διοικητικού Συμβουλίου και των εγγράφων (π.χ. για την άσκηση δικαιωμάτων ψήφου μέσω αντιπροσώπου) που προβλέπονται στο άρθρο 27 §3 περ. γ' και δ' του Ν. 2190/20 θα διατίθεται σε έγχαρτη μορφή στα γραφεία της εταιρείας (Φυλή Αττικής, 1η και 18η Οδός, ΒΙΟΠΑ Άνω Λιοσίων, Τ.Κ. 13341), καθώς και σε ηλεκτρονική μορφή στην ηλεκτρονική ιστοσελίδα της εταιρείας ([www.unibios.gr](http://www.unibios.gr)).

#### **ΒΑΡΑΓΚΗΣ Α.Β.Ε.Π.Ε.**

**Τακτική Γενική Συνέλευση** την **24/09/2018**, ημέρα Δευτέρα και ώρα **13:00 μ.μ** στην έδρα της Εταιρίας, στο Σχηματάρι Βοιωτίας, 20 χλμ. Σχηματαρίου –Δηλεσίου, για συζήτηση και λήψη αποφάσεων επί των κατωτέρω θεμάτων:

**ΘΕΜΑΤΑ ΗΜΕΡΗΣΙΑΣ ΔΙΑΤΑΞΗΣ**

1. Υποβολή και έγκριση των Ετήσιων Ενοποιημένων και μη Ενοποιημένων Οικονομικών Καταστάσεων της εταιρικής χρήσης 2017 (περίοδος από 1.1 – 31.12.2017) μετά των επ' αυτών εκθέσεων του Διοικητικού Συμβουλίου και των Ελεγκτών
2. Έγκριση πράξεων και αποφάσεων του Διοικητικού Συμβουλίου για την εταιρική χρήση 2017
3. Απαλλαγή των μελών του Διοικητικού Συμβουλίου και των Ελεγκτών από κάθε ευθύνη για τα πεπραγμένα της εταιρικής χρήσης 2017
4. Έγκριση αμοιβών και άλλων παροχών προς τα μέλη του Διοικητικού Συμβουλίου για την εταιρική χρήση 2017 και προέγκριση των αμοιβών τους για την εταιρική χρήση 2018 (περίοδος από 1.1-31.12.2018)
5. Εκλογή ελεγκτών για τον έλεγχο της εταιρικής χρήσης 2018 και καθορισμός της αμοιβής τους
6. Διάφορα θέματα - Ανακοινώσεις.

Σε περίπτωση που κατά τη συνεδρίαση της συνέλευσης δεν επιτευχθεί η απαιτούμενη εκ του νόμου απαρτία για τη λήψη απόφασης σε οποιοδήποτε από τα θέματα της ημερήσιας διάταξης, το Διοικητικό Συμβούλιο της Εταιρίας προσκαλεί τους κ.κ. Μετόχους σε Α' Επαναληπτική Γενική Συνέλευση την 5η Οκτωβρίου 2018, ημέρα Παρασκευή και ώρα 13:00 μ.μ., και εφόσον δεν επιτευχθεί και κατά την συνεδρίαση εκείνη η απαιτούμενη εκ του νόμου απαρτία σε Β' Επαναληπτική Γενική Συνέλευση την 16η Οκτωβρίου 2018, ημέρα Δευτέρα και ώρα 13:00 μ.μ., αμφότερες στον ίδιο τόπο. Σημειώνεται πως δεν θα δημοσιευθεί νέα πρόσκληση για τις επαναληπτικές συνελεύσεις σύμφωνα με τα προβλεπόμενα στο άρθρο 29 του Κ.Ν. 2190/1920.

Διαδικασία Συμμετοχής – Συμμετοχή μέσω αντιπροσώπου (άρθρα 26 και 28α Κ.Ν. 2190/1920, ως ισχύουν)

Στην Τακτική Γενική Συνέλευση της 24.9.2018 δικαιούται να συμμετέχει όποιος εμφανίζεται ως μέτοχος στα αρχεία του Συστήματος Άυλων Τίτλων που διαχειρίζεται ο φορέας ΕΛΛΗΝΙΚΑ ΧΡΗΜΑΤΙΣΤΗΡΙΑ Α.Ε. (Ε.Χ.Α.Ε.), στην οποία τηρούνται οι κινητές αξίες της

Εταιρίας. Η απόδειξη της μετοχικής ιδιότητας γίνεται με την προσκόμιση σχετικής έγγραφης βεβαίωσης του ως άνω φορέα ή εναλλακτικά με απευθείας ηλεκτρονική σύνδεση της Εταιρίας με τα αρχεία του τελευταίου. Η ιδιότητα του μετόχου πρέπει να υφίσταται κατά την 19.9.2018 (Ημερομηνία Καταγραφής), ήτοι κατά την έναρξη της πέμπτης (5ης) ημέρας πριν από την ημέρα συνεδρίασης της Τακτικής Γενικής Συνέλευσης της 24.9.2018, και η σχετική έγγραφη βεβαίωση ή η ηλεκτρονική πιστοποίηση σχετικά με τη μετοχική ιδιότητα πρέπει να περιέλθει στην Εταιρία το αργότερο την 21.9.2018, ήτοι την τρίτη (3η) ημέρα πριν από τη συνεδρίαση της ως άνω Γενικής Συνέλευσης.

Για την Α Επαναληπτική Γενική Συνέλευση η ιδιότητα του Μετόχου πρέπει να υφίσταται κατά την 01.10.2018, (Ημερομηνία Καταγραφής Α Επαναληπτικής), ήτοι κατά την έναρξη της τέταρτης (4ης) ημέρας πριν από την ημερομηνία συνεδρίασης της Α Επαναληπτικής Γενικής Συνέλευσης, η δε σχετική έγγραφη βεβαίωση ή η ηλεκτρονική πιστοποίηση σχετικά με τη μετοχική ιδιότητα πρέπει να περιέλθει στην Εταιρία το αργότερο την 02.10.2018, ήτοι την τρίτη (3η) ημέρα πριν από τη συνεδρίαση της ως άνω Επαναληπτικής Γενικής Συνέλευσης. Για τη Β Επαναληπτική Γενική Συνέλευση η ιδιότητα του Μετόχου πρέπει να υφίσταται κατά την 12.10.2018, (Ημερομηνία Καταγραφής Β Επαναληπτικής), ήτοι κατά την έναρξη της τέταρτης (4ης) ημέρας πριν από την ημερομηνία συνεδρίασης της Β Επαναληπτικής Γενικής Συνέλευσης, η δε σχετική έγγραφη βεβαίωση ή η ηλεκτρονική πιστοποίηση σχετικά με τη μετοχική ιδιότητα πρέπει να περιέλθει στην Εταιρία το αργότερο την 13.10.2018, ήτοι την τρίτη (3η) ημέρα πριν από τη συνεδρίαση της ως άνω Επαναληπτικής Γενικής Συνέλευσης.

Έναντι της Εταιρίας θεωρείται ότι έχει δικαίωμα συμμετοχής και ψήφου στη Γενική Συνέλευση, μόνο όποιος φέρει την ιδιότητα του μετόχου κατά την αντίστοιχη ημερομηνία καταγραφής. Σε περίπτωση μη συμμόρφωσης προς τις διατάξεις του άρθρου 28α του κ.ν. 2190/1920, ο εν λόγω μέτοχος μετέχει στη Γενική Συνέλευση μόνο μετά από άδεια της. Η άσκηση των εν λόγω δικαιωμάτων δεν προϋποθέτει τη δέσμευση των μετοχών του δικαιούχου, ούτε την τήρηση άλλης ανάλογης διαδικασίας, η οποία περιορίζει την δυνατότητα πώλησης και μεταβίβασης αυτών κατά το χρονικό διάστημα που μεσολαβεί ανάμεσα στην ημερομηνία καταγραφής και στη Γενική Συνέλευση.

Κάθε μέτοχος δύναται να λάβει μέρος και να ψηφίσει είτε αυτοπροσώπως, είτε με αντιπρόσωπο υπογράφοντας σχετική εξουσιοδότηση. Κάθε μέτοχος μπορεί να διορίζει μέχρι τρεις (3) αντιπροσώπους. Νομικά πρόσωπα μετέχουν στη Γενική Συνέλευση ορίζοντας ως εκπροσώπους τους μέχρι τρία (3) φυσικά πρόσωπα. Ωστόσο, αν ο μέτοχος κατέχει μετοχές, οι οποίες εμφανίζονται σε περισσότερους του ενός λογαριασμούς αξιών, ο περιορισμός αυτός δεν εμποδίζει το μέτοχο να ορίζει διαφορετικούς αντιπροσώπους για τις μετοχές που εμφανίζονται στον κάθε λογαριασμό αξιών σε σχέση με τη Γενική Συνέλευση. Αντιπρόσωπος που ενεργεί για περισσότερους μετόχους μπορεί να ψηφίζει διαφορετικά για κάθε μέτοχο. Ο αντιπρόσωπος μετόχου υποχρεούται να γνωστοποιεί στην Εταιρία, πριν από την έναρξη της συνεδρίασης της Γενικής Συνέλευσης, κάθε συγκεκριμένο γεγονός, το οποίο μπορεί να είναι χρήσιμο στους μετόχους για την αξιολόγηση του κινδύνου να εξυπηρετήσει ο αντιπρόσωπος άλλα συμφέροντα πλην των συμφερόντων του μετόχου. Σύγκρουση συμφερόντων σύμφωνα με τα ανωτέρω δύναται να προκύπτει ιδίως όταν ο αντιπρόσωπος:

- α) είναι μέτοχος που ασκεί τον έλεγχο της Εταιρίας ή είναι άλλο νομικό πρόσωπο ή οντότητα η οποία ελέγχεται από το μέτοχο αυτόν,
- β) είναι μέλος του διοικητικού συμβουλίου ή της εν γένει διοίκησης της Εταιρίας ή μετόχου που ασκεί τον έλεγχο της Εταιρίας, ή άλλου νομικού προσώπου ή οντότητας που ελέγχεται από μέτοχο ο οποίος ασκεί τον έλεγχο της Εταιρίας,
- γ) είναι υπάλληλος ή ορκωτός ελεγκτής της Εταιρίας ή μετόχου που ασκεί τον έλεγχο της Εταιρίας, ή άλλου νομικού προσώπου ή οντότητας που ελέγχεται από μέτοχο, ο οποίος ασκεί τον έλεγχο της Εταιρίας,
- δ) είναι σύζυγος ή συγγενής πρώτου βαθμού με ένα από τα φυσικά πρόσωπα που αναφέρονται στις περιπτώσεις (α) έως (γ).

Ο διορισμός και η ανάκληση αντιπροσώπου του μετόχου γίνεται εγγράφως και κοινοποιείται στην Εταιρία με τους ίδιους τύπους, τουλάχιστον τρεις (3) ημέρες πριν από την ημερομηνία συνεδρίασης της Γενικής Συνέλευσης.

Το Καταστατικό της Εταιρίας δεν προβλέπει τη δυνατότητα συμμετοχής στη Γενική Συνέλευση με ηλεκτρονικά μέσα χωρίς τη φυσική παρουσία των μετόχων στον τόπο διεξαγωγής της ή τη δυνατότητα εξ αποστάσεως συμμετοχής των μετόχων στην ψηφοφορία.

Πληροφορίες για τα Δικαιώματα Μειοψηφίας των μετόχων (άρθρο 39 Κ.Ν. 2190/1920) (α) Με αίτηση μετόχων που εκπροσωπούν το ένα εικοστό (1/20) του καταβεβλημένου μετοχικού κεφαλαίου, το Διοικητικό Συμβούλιο της Εταιρίας υποχρεούται να εγγράψει στην ημερήσια διάταξη της Γενικής Συνέλευσης πρόσθετα θέματα, εάν η σχετική αίτηση περιέλθει στο Διοικητικό Συμβούλιο μέχρι την 9.9.2018 ήτοι δεκαπέντε (15) τουλάχιστον ημέρες πριν από τη Γενική Συνέλευση. Η αίτηση για την εγγραφή πρόσθετων θεμάτων στην ημερήσια διάταξη συνοδεύεται από αιτιολόγηση ή από σχέδιο απόφασης προς έγκριση στη Γενική Συνέλευση και η αναθεωρημένη ημερήσια διάταξη δημοσιοποιείται με τον ίδιο τρόπο όπως η προηγούμενη ημερήσια διάταξη, στις 11.9.2018, ήτοι δεκατρείς (13) ημέρες πριν από την ημερομηνία της Γενικής Συνέλευσης και ταυτόχρονα τίθεται στη διάθεση των μετόχων στην ιστοσελίδα της Εταιρίας, μαζί με την αιτιολόγηση ή το σχέδιο απόφασης που έχει υποβληθεί από τους μετόχους κατά τα προβλεπόμενα στο άρθρο 27 παρ. 3 του Κ.Ν. 2190/1920.

(β) Με αίτηση μετόχων που εκπροσωπούν το ένα εικοστό (1/20) του καταβεβλημένου μετοχικού κεφαλαίου, το Διοικητικό Συμβούλιο θέτει στη διάθεση των μετόχων κατά τα οριζόμενα στο άρθρο 27 παρ. 3 του Κ.Ν. 2190/1920, το αργότερο μέχρι την 18.9.2018, ήτοι έξι (6) τουλάχιστον ημέρες πριν από την ημερομηνία της Γενικής Συνέλευσης, σχέδια αποφάσεων για θέματα που έχουν περιληφθεί στη αρχική ή την αναθεωρημένη ημερήσια διάταξη, αν η σχετική αίτηση περιέλθει στο Διοικητικό Συμβούλιο μέχρι την 17.9.2018 δηλ. επτά (7) τουλάχιστον ημέρες πριν από την ημερομηνία της Γενικής Συνέλευσης.

(γ) Μετά από αίτηση οποιουδήποτε μετόχου που υποβάλλεται στην Εταιρία μέχρι την 19.9.2018, ήτοι πέντε (5) τουλάχιστον πλήρεις ημέρες πριν από τη Γενική Συνέλευση, το Διοικητικό Συμβούλιο υποχρεούται να παρέχει στη Γενική Συνέλευση τις αιτούμενες συγκεκριμένες πληροφορίες για τις υποθέσεις της Εταιρίας, στο μέτρο που αυτές είναι χρήσιμες για την πραγματική εκτίμηση των θεμάτων της ημερήσιας διάταξης. Το Διοικητικό Συμβούλιο μπορεί να αρνηθεί την παροχή των πληροφοριών για αποχρώντα ουσιώδη λόγο, ο οποίος αναγράφεται στα πρακτικά. Το Διοικητικό Συμβούλιο μπορεί να απαντήσει ενιαία σε αιτήσεις μετόχων με το ίδιο περιεχόμενο. Υποχρέωση παροχής πληροφοριών δεν υφίσταται όταν οι σχετικές πληροφορίες διατίθενται ήδη στην ιστοσελίδα της Εταιρίας, ιδίως με τη μορφή ερωτήσεων και απαντήσεων

(δ) Μετά από αίτηση μετόχων που εκπροσωπούν το ένα πέμπτο (1/5) του καταβεβλημένου μετοχικού κεφαλαίου η οποία υποβάλλεται στην Εταιρία μέχρι την 19.9.2018, ήτοι πέντε (5) τουλάχιστον πλήρεις ημέρες πριν από τη Γενική Συνέλευση, το Διοικητικό Συμβούλιο υποχρεούται να παρέχει στη Γενική Συνέλευση πληροφορίες για την πορεία των εταιρικών υποθέσεων και την περιουσιακή κατάσταση

της Εταιρίας. Το Διοικητικό Συμβούλιο μπορεί να αρνηθεί την παροχή των πληροφοριών για αποχρώντα ουσιώδη λόγο, ο οποίος αναγράφεται στα πρακτικά.

(ε) Μετά από αίτηση μετόχων που εκπροσωπούν το ένα εικοστό (1/20) του καταβεβλημένου μετοχικού κεφαλαίου, το Διοικητικό Συμβούλιο υποχρεούται να ανακοινώσει στην Τακτική Γενική Συνέλευση τα ποσά, που κατά την τελευταία διετία, καταβλήθηκαν σε κάθε μέλος του Διοικητικού Συμβουλίου ή τους διευθυντές της Εταιρίας, καθώς και κάθε παροχή προς τα πρόσωπα αυτά από οποιαδήποτε αιτία ή σύμβαση της Εταιρίας με αυτούς. Το Διοικητικό Συμβούλιο μπορεί να αρνηθεί την παροχή των πληροφοριών για αποχρώντα ουσιώδη λόγο, ο οποίος αναγράφεται στα πρακτικά.

Αντίστοιχες προθεσμίες για τυχόν άσκηση δικαιωμάτων μειοψηφίας των μετόχων ισχύουν και σε περίπτωση Επαναληπτικών Γενικών Συνελεύσεων. Σε όλες τις ανωτέρω αναφερόμενες περιπτώσεις οι αιτούντες μέτοχοι οφείλουν να αποδεικνύουν τη μετοχική τους ιδιότητα και τον αριθμό των μετοχών που κατέχουν κατά την άσκηση του σχετικού δικαιώματος. Τέτοια απόδειξη αποτελεί και η προσκόμιση βεβαίωσης από τον φορέα στον οποίο τηρούνται οι οικείες κινητές αξίες ή η πιστοποίηση της μετοχικής ιδιότητας με απευθείας ηλεκτρονική σύνδεση φορέα και Εταιρείας.

Διαθέσιμα Έγγραφα και Πληροφορίες:

Οι πληροφορίες του άρθρου 27 παρ. 3 του Κ.Ν. 2190/1920 συμπεριλαμβανομένης της παρούσας πρόσκλησης για σύγκληση της Γενικής Συνέλευσης, του εντύπου διορισμού αντιπροσώπου και των σχεδίων απόφασης για τα θέματα της ημερήσιας διάταξης, θα διατίθενται σε ηλεκτρονική μορφή στην ιστοσελίδα της Εταιρίας [www.varangis.com.gr](http://www.varangis.com.gr).

### ΝΕΟΡΙΟΝ Α.Ε.

**Τακτική Γενική Συνέλευση στις 25/09/2018, ημέρα Τρίτη και ώρα 12:00'** στα γραφεία της θυγατρικής εταιρείας "ΝΑΥΠΗΓΙΚΕΣ ΚΑΙ ΒΙΟΜΗΧΑΝΙΚΕΣ ΕΠΙΧΕΙΡΗΣΕΙΣ ΕΛΕΥΣΙΝΑΣ ΑΝΩΝΥΜΟΣ ΕΤΑΙΡΕΙΑ" στα Ελευσίνια του Δήμου Ελευσίνας Αττικής (27ο χλμ. Παλαιάς Εθνικής Οδού Αθηνών- Κορίνθου) για συζήτηση και λήψη αποφάσεων στα πιο κάτω θέματα της Ημερησίας Διατάξεως:

ΘΕΜΑ 1ο: Εκλογή νέου Διοικητικού Συμβουλίου.

ΘΕΜΑ 2ο: Διάφορες Ανακοινώσεις.

Σύμφωνα με τις κείμενες διατάξεις του Κ.Ν. 2190/20 και ιδίως σύμφωνα με τα άρθρα 26 παρ.2β (όπως τροποποιήθηκε με το άρθρο 3 του Ν.3884/2010 και ισχύει), και 27 παρ.3 και 28α του Κ.Ν.2190/20 (όπως προστέθηκαν με τα άρθρα 4 και 5 του Ν.3884/2010 αντίστοιχα και ισχύουν), η Εταιρεία ενημερώνει τους κ.κ. Μετόχους για τα ακόλουθα:

I. ΔΙΚΑΙΩΜΑ ΣΥΜΜΕΤΟΧΗΣ ΚΑΙ ΨΗΦΟΥ ΣΤΗ ΓΕΝΙΚΗ ΣΥΝΕΛΕΥΣΗ:

Στη Γενική Συνέλευση δικαιούται να συμμετέχει και να ψηφίσει, είτε αυτοπροσώπως είτε με αντιπρόσωπο, όποιος εμφανίζεται ως μέτοχος της Εταιρείας στα αρχεία του Συστήματος Αύλων τίτλων που διαχειρίζεται η «ΕΛΛΗΝΙΚΑ ΧΡΗΜΑΤΙΣΤΗΡΙΑ Α.Ε.» («ΕΧΑΕ») (πρώην Κεντρικό Αποθετήριο Αξιών), στο οποίο τηρούνται οι κινητές αξίες (μετοχές) της εταιρείας κατά την έναρξη της πέμπτης ημέρας πριν από την ημέρα της συνεδρίασης, ήτοι της 20/09/2018 (ημερομηνία καταγραφής). Κάθε κοινή μετοχή έχει δικαίωμα μίας ψήφου. Η απόδειξη της μετοχικής ιδιότητας γίνεται με την προσκόμιση στην Εταιρεία σχετικής έγγραφης βεβαίωσης της «ΕΧΑΕ» από την οποία θα προκύπτει η μετοχική ιδιότητα τους κατά την ημερομηνία καταγραφής και η οποία πρέπει να περιέλθει στην Εταιρεία (και ειδικότερα στα γραφεία που προσωρινά διατηρούνται στη θυγατρική εταιρεία "ΝΑΥΠΗΓΙΚΕΣ ΚΑΙ ΒΙΟΜΗΧΑΝΙΚΕΣ ΕΠΙΧΕΙΡΗΣΕΙΣ ΕΛΕΥΣΙΝΑΣ ΑΝΩΝΥΜΟΣ ΕΤΑΙΡΕΙΑ" στα Ελευσίνια του Δήμου Ελευσίνας Αττικής, 27ο χλμ. Παλαιάς Εθνικής Οδού Αθηνών- Κορίνθου) το αργότερο μέχρι και την 22/09/2018, ήτοι την τρίτη (3η) ημέρα πριν από τη συνεδρίαση της Γενικής Συνέλευσης.

Όσοι από τους μετόχους είναι νομικά πρόσωπα πρέπει μέσα στην ίδια προθεσμία να καταθέσουν σύμφωνα με το νόμο και τα νομομοπονητικά τους έγγραφα. Σε περίπτωση μη συμμόρφωσης προς τις διατάξεις του άρθρου 28α του Κ.Ν.2190/20, ο εν λόγω μέτοχος μετέχει στη Γενική Συνέλευση μόνο μετά από άδειά της.

Η άσκηση των εν λόγω δικαιωμάτων δεν προϋποθέτει τη δέσμευση των μετοχών του δικαιούχου ούτε την τήρηση άλλης ανάλογης διαδικασίας, η οποία περιορίζει τη δυνατότητα πώλησης και μεταβίβασης αυτών κατά το χρονικό διάστημα που μεσολαβεί ανάμεσα στην ημερομηνία καταγραφής και την ημερομηνία της Γενικής Συνέλευσης.

II. ΔΙΑΔΙΚΑΣΙΑ ΓΙΑ ΤΗΝ ΑΣΚΗΣΗ ΔΙΚΑΙΩΜΑΤΟΣ ΨΗΦΟΥ ΜΕΣΩ ΑΝΤΙΠΡΟΣΩΠΩΝ:

Κάθε μέτοχος συμμετέχει στη Γενική Συνέλευση και ψηφίζει είτε αυτοπροσώπως είτε μέσω αντιπροσώπων υπογράφοντας σχετική εξουσιοδότηση. Κάθε μέτοχος μπορεί να διορίζει μέχρι τρεις (3) αντιπροσώπους. Νομικά πρόσωπα μετέχουν στη Γενική Συνέλευση ορίζοντας ως εκπροσώπους τους μέχρι τρία (3) φυσικά πρόσωπα. Ωστόσο, αν ο μέτοχος κατέχει μετοχές της Εταιρείας οι οποίες εμφανίζονται σε περισσότερους του ενός λογαριασμούς αξιών, ο περιορισμός αυτός δεν εμποδίζει τον εν λόγω μέτοχο να ορίζει διαφορετικούς αντιπροσώπους για τις μετοχές που εμφανίζονται στον κάθε λογαριασμό αξιών σε σχέση με τη Γενική Συνέλευση. Αντιπρόσωπος που ενεργεί για περισσότερους μετόχους μπορεί να ψηφίζει διαφορετικά για κάθε μέτοχο. Ο αντιπρόσωπος μετόχου υποχρεούται να γνωστοποιεί στην Εταιρεία, πριν από την έναρξη της συνεδρίασης της Γενικής Συνέλευσης, κάθε συγκεκριμένο γεγονός το οποίο μπορεί να είναι χρήσιμο στους μετόχους για την αξιολόγηση του κινδύνου να εξυπηρετήσει ο αντιπρόσωπος άλλα συμφέροντα πλην των συμφερόντων του αντιπροσωπευόμενου μετόχου. Κατά την έννοια της παρούσας παραγράφου, μπορεί να προκύπτει σύγκρουση συμφερόντων ιδίως όταν ο αντιπρόσωπος: (α) είναι μέτοχος που ασκεί τον έλεγχο της Εταιρείας ή είναι άλλο νομικό πρόσωπο ή οντότητα η οποία ελέγχεται από το μέτοχο αυτόν, (β) είναι μέλος του Διοικητικού Συμβουλίου ή της εν γένει διοίκησης της Εταιρείας ή μετόχου που ασκεί τον έλεγχο της Εταιρείας ή άλλου νομικού προσώπου ή οντότητας που ελέγχεται από μέτοχο ο οποίος ασκεί τον έλεγχο της Εταιρείας, (γ) είναι σύζυγος ή συγγενής πρώτου βαθμού με ένα από τα φυσικά πρόσωπα που αναφέρονται στις ως άνω περιπτώσεις (α) έως (γ). Ο διορισμός και η ανάκληση αντιπροσώπου του μετόχου γίνεται εγγράφως και κοινοποιείται στην Εταιρεία με τους ίδιους τύπους, τουλάχιστον τρεις (3) ημέρες πριν από την ημερομηνία συνεδρίασης της Γενικής Συνέλευσης. Η Εταιρεία έχει καταστήσει διαθέσιμο στην ιστοσελίδα της ([www.neorion-holdings.gr](http://www.neorion-holdings.gr)) το έντυπο που χρησιμοποιεί για το διορισμό αντιπροσώπου. Το εν λόγω έντυπο κατατίθεται συμπληρωμένο και υπογεγραμμένο από το μέτοχο στην Εταιρεία (Τμήμα Μετόχων, Υπεύθυνος κύριος Γεώργιος Μανιατόπουλος τηλ. 2105535501 και ειδικότερα στα γραφεία που προσωρινά διατηρούνται στη θυγατρική εταιρεία "ΝΑΥΠΗΓΙΚΕΣ ΚΑΙ ΒΙΟΜΗΧΑΝΙΚΕΣ ΕΠΙΧΕΙΡΗΣΕΙΣ ΕΛΕΥΣΙΝΑΣ ΑΝΩΝΥΜΟΣ ΕΤΑΙΡΕΙΑ" στα Ελευσίνια του Δήμου Ελευσίνας Αττικής (27ο χλμ. Παλαιάς Εθνικής Οδού Αθηνών- Κορίνθου) τρεις (3) τουλάχιστον ημέρες πριν από την ημερομηνία συνεδρίασης της

Γενικής Συνέλευσης. Ο δικαιούχος μέτοχος καλείται να μεριμνά για την επιβεβαίωση της επιτυχούς αποστολής του εντύπου διορισμού αντιπροσώπου και της παραλαβής του από τη Εταιρεία.

### III. ΔΙΚΑΙΩΜΑΤΑ ΜΕΙΟΨΗΦΙΑΣ ΤΩΝ ΜΕΤΟΧΩΝ

Η Εταιρεία ενημερώνει τους κ.κ. Μετόχους ότι, σύμφωνα με τα προβλεπόμενα στο άρθρο 39 του Κ.Ν.2190/20:

(α) Με αίτηση μετόχων που εκπροσωπούν το ένα εικοστό (1/20) του καταβεβλημένου μετοχικού κεφαλαίου, το Διοικητικό Συμβούλιο της Εταιρείας υποχρεούται να εγγραφεί στην ημερήσια διάταξη της Γενικής Συνέλευσης πρόσθετα θέματα εάν η σχετική αίτηση περιέλθει στο Διοικητικό Συμβούλιο μέχρι την 10/09/2018, ήτοι δεκαπέντε (15) τουλάχιστον ημέρες πριν από την Γενική Συνέλευση. Η αίτηση για την εγγραφή πρόσθετων θεμάτων στην ημερήσια διάταξη συνοδεύεται από αιτιολόγηση ή από σχέδιο απόφασης προς έγκριση στη Γενική Συνέλευση και η αναθεωρημένη ημερήσια διάταξη δημοσιοποιείται με τον ίδιο τρόπο όπως και η προηγούμενη ημερήσια διάταξη, την 12/09/2018, ήτοι δέκα τρεις (13) ημέρες πριν από την ημερομηνία της Γενικής Συνέλευσης και ταυτόχρονα τίθεται στη διάθεση των μετόχων στην ιστοσελίδα της Εταιρείας μαζί με την αιτιολόγηση ή το σχέδιο απόφασης που έχει υποβληθεί από τους μετόχους κατά τα προβλεπόμενα στο άρθρο 27 παρ.3 του ΚΝ 2190/20.

(β) Με αίτηση μετόχων που εκπροσωπούν το ένα εικοστό (1/20) του καταβεβλημένου μετοχικού κεφαλαίου, το Διοικητικό Συμβούλιο της Εταιρείας θέτει στη διάθεση των μετόχων κατά τα οριζόμενα στο άρθρο 27 παρ.3 του Κ.Ν.2190/20 το αργότερο μέχρι την 19/09/2018, ήτοι έξι (6) τουλάχιστον ημέρες πριν από τη Γενική Συνέλευση, σχέδια αποφάσεων για θέματα που έχουν περιληφθεί στην αρχική ή αναθεωρημένη ημερήσια διάταξη, αν η σχετική αίτηση περιέλθει στο Διοικητικό Συμβούλιο μέχρι την 18/09/2018, ήτοι επτά (7) τουλάχιστον ημέρες πριν από τη Γενική Συνέλευση.

(γ) Μετά από αίτηση οποιουδήποτε μετόχου που υποβάλλεται στην Εταιρεία μέχρι την 20/09/2018, ήτοι πέντε (5) τουλάχιστον ημέρες πριν από τη Γενική Συνέλευση, το Διοικητικό Συμβούλιο υποχρεούται να παρέχει στη Γενική Συνέλευση τις απαιτούμενες συγκεκριμένες πληροφορίες για τις υποθέσεις της Εταιρείας, στο μέτρο που αυτές είναι χρήσιμες για την πραγματική εκτίμηση των θεμάτων της ημερήσιας διάταξης. Το Διοικητικό Συμβούλιο μπορεί να αρνηθεί την παροχή πληροφοριών για αποχρώντα ουσιώδη λόγο ο οποίος αναγράφεται στα πρακτικά. Το Διοικητικό Συμβούλιο μπορεί να απαντήσει ενιαία σε αιτήσεις μετόχων με το ίδιο περιεχόμενο. Υποχρέωση παροχής πληροφοριών δεν υφίσταται όταν οι σχετικές πληροφορίες διατίθενται ήδη στην ιστοσελίδα της Εταιρείας, ιδίως με τη μορφή ερωτήσεων και απαντήσεων.

(δ) Μετά από αίτηση μετόχων που εκπροσωπούν το ένα πέμπτο (1/5) του καταβεβλημένου μετοχικού κεφαλαίου, η οποία υποβάλλεται στην Εταιρεία μέχρι την 20/09/2018, ήτοι πέντε (5) τουλάχιστον ημέρες πριν από τη Γενική Συνέλευση, το Διοικητικό Συμβούλιο υποχρεούται να παρέχει στη Γενική Συνέλευση τις πληροφορίες για την πορεία των εταιρικών υποθέσεων και την περιουσιακή κατάσταση τα Εταιρείας. Το Διοικητικό Συμβούλιο μπορεί να αρνηθεί την παροχή πληροφοριών για αποχρώντα ουσιώδη λόγο ο οποίος αναγράφεται στα πρακτικά.

Αντίστοιχες προθεσμίες για τυχόν άσκηση δικαιωμάτων μειοψηφίας των μετόχων ισχύουν και σε περίπτωση Επαναληπτικών Γενικών Συνελεύσεων. Σε όλες τις ανωτέρω περιπτώσεις οι αιτούντες μέτοχοι οφείλουν να αποδεικνύουν τη μετοχική τους ιδιότητα και τον αριθμό των μετοχών που κατέχουν κατά την άσκηση του σχετικού δικαιώματος. Τέτοια απόδειξη αποτελεί και η προσκόμιση σχετικής βεβαίωσης από την ΕΧΑΕ.

### ΔΙΑΘΕΣΙΜΑ ΕΓΓΡΑΦΑ ΚΑΙ ΠΛΗΡΟΦΟΡΙΕΣ

Οι πληροφορίες του άρθρου 27 παρ.3 του ΚΝ2190/20 συμπεριλαμβανομένης της Πρόσκλησης για σύγκληση της Γενικής Συνέλευσης, του εντύπου διορισμού αντιπροσώπου και των σχεδίων αποφάσεων για τα θέματα της ημερήσιας διάταξης θα διατίθενται σε ηλεκτρονική μορφή στην ιστοσελίδα της εταιρείας μας ([www.neorion-holdings.gr](http://www.neorion-holdings.gr)). Το πλήρες κείμενο των σχεδίων αποφάσεων και τυχόν εγγράφων που προβλέπονται στο άρθρο 27 παρ.3 περιπτώσεις γ' και δ' του ΚΝ.2190/20 θα διατίθεται στους μετόχους, κατόπιν αιτήσεώς τους, σε έγχαρτη μορφή στην Εταιρεία (Τμήμα Μετόχων, Υπεύθυνος κύριος Γεώργιος Μανιατόπουλος τηλ. 2105535501, και ειδικότερα στα γραφεία που προσωρινά διατηρούνται στη θυγατρική εταιρεία "ΝΑΥΠΗΓΙΚΕΣ ΚΑΙ ΒΙΟΜΗΧΑΝΙΚΕΣ ΕΠΙΧΕΙΡΗΣΕΙΣ ΕΛΕΥΣΙΝΑΣ ΑΝΩΝΥΜΟΣ ΕΤΑΙΡΕΙΑ" στα Ελευσίνια του Δήμου Ελευσίνας Αττικής (27ο χλμ. Παλαιάς Εθνικής Οδού Αθηνών-Κορίνθου). Εκεί θα υποβάλλονται και οι παραπάνω αιτήσεις του άρθρου 39 του Κ.Ν.2190/20.

### ΙΚΤΙΝΟΣ ΕΛΛΑΣ Α.Ε.

**Έκτακτη Γενική Συνέλευση την 25/09/2018, ημέρα Τρίτη και ώρα 12:00 μ.μ.** στα γραφεία της εταιρείας στην Λυκόβρυσος 7 - Μεταμόρφωση, για συζήτηση και λήψη αποφάσεων για τα παρακάτω θέματα :

1. Έγκριση για τη διανομή κερδών προηγούμενης χρήσης.
2. Λοιπές Ανακοινώσεις.

Δικαίωμα συμμετοχής και ψήφου στην Έκτακτη Γενική Συνέλευση έχουν όσοι εμφανίζονται ως μέτοχοι της ΙΚΤΙΝΟΣ ΕΛΛΑΣ Α.Ε. στα αρχεία του Συστήματος Άυλων Τίτλων που διαχειρίζεται η ΕΛΛΗΝΙΚΑ ΧΡΗΜΑΤΙΣΤΗΡΙΑ Α.Ε. (Ε.Χ.Α.Ε.), στο οποίο τηρούνται οι κινητές αξίες της Εταιρείας, κατά την έναρξη της πέμπτης ημέρας (ημερομηνία καταγραφής: 20 Σεπτεμβρίου 2018) που προηγείται της συνεδρίασης της Έκτακτης Γενικής Συνέλευσης. Η απόδειξη της μετοχικής ιδιότητας γίνεται με την προσκόμιση σχετικής έγγραφης βεβαίωσης της "ΕΧΑΕ" ή, εναλλακτικά, με απευθείας ηλεκτρονική σύνδεση της Εταιρείας με τα αρχεία της "ΕΧΑΕ". Η σχετική έγγραφη βεβαίωση ή η ηλεκτρονική πιστοποίηση αναφορικά με τη μετοχική ιδιότητα πρέπει να περιέλθει στην Εταιρεία το αργότερο την τρίτη ημέρα που προηγείται της συνεδρίασης της Γενικής Συνέλευσης. Έναντι της Εταιρείας θεωρείται ότι έχει δικαίωμα συμμετοχής και ψήφου στη Γενική Συνέλευση μόνον όποιος φέρει την ιδιότητα του μετόχου κατά την ως άνω ημερομηνία καταγραφής. Σε περίπτωση μη συμμόρφωσης προς τις διατάξεις του άρθρου 28α του Κ.Ν. 2190/1920, οι μέτοχοι μετέχουν στην Έκτακτη Γενική Συνέλευση μόνο μετά από άδειά της.

Σημειώνεται ότι η άσκηση των δικαιωμάτων συμμετοχής και ψήφου δεν προϋποθέτει την δέσμευση των μετοχών του δικαιούχου ούτε την τήρηση άλλης ανάλογης διαδικασίας, η οποία περιορίζει την δυνατότητα πώλησης και μεταβίβασης αυτών κατά το χρονικό διάστημα που μεσολαβεί ανάμεσα στην ημερομηνία καταγραφής και στην ημερομηνία της Γενικής Συνέλευσης.

Κάθε μέτοχος δύναται να λάβει μέρος και να ψηφίσει είτε αυτοπροσώπως, είτε με αντιπρόσωπο υπογράφοντας σχετική εξουσιοδότηση διορίζοντας μέχρι τρεις (3) αντιπροσώπους. Νομικά πρόσωπα μετέχουν στη Γενική Συνέλευση ορίζοντας ως εκπροσώπους τους μέχρι τρία (3) φυσικά πρόσωπα. Ωστόσο, αν ο μέτοχος κατέχει μετοχές, οι οποίες εμφανίζονται σε περισσότερους του ενός λογαριασμούς

αξιών, ο περιορισμός αυτός δεν εμποδίζει το μέτοχο να ορίζει διαφορετικούς αντιπροσώπους για τις μετοχές που εμφανίζονται στον κάθε λογαριασμό αξιών σε σχέση με τη Γενική Συνέλευση. Αντιπρόσωπος που ενεργεί για περισσότερους μετόχους μπορεί να ψηφίζει διαφορετικά για κάθε μέτοχο. Ο αντιπρόσωπος μετόχου υποχρεούται να γνωστοποιεί στην Εταιρεία, πριν από την έναρξη της συνεδρίασης της Γενικής Συνέλευσης, κάθε συγκεκριμένο γεγονός, το οποίο μπορεί να είναι χρήσιμο στους μετόχους για την αξιολόγηση του κινδύνου να εξυπηρετήσει ο αντιπρόσωπος άλλα συμφέροντα πλην των συμφερόντων του μετόχου. Κατά την έννοια της παρούσας παραγράφου, μπορεί να προκύψει σύγκρουση συμφερόντων ιδίως όταν ο αντιπρόσωπος:

α) είναι μέτοχος που ασκεί τον έλεγχο της Εταιρείας ή είναι άλλο νομικό πρόσωπο ή οντότητα η οποία ελέγχεται από το μέτοχο αυτόν, β) είναι μέλος του διοικητικού συμβουλίου ή της εν γένει διοίκησης της Εταιρείας ή μετόχου που ασκεί τον έλεγχο της Εταιρείας, ή άλλου νομικού προσώπου ή οντότητας που ελέγχεται από μέτοχο ο οποίος ασκεί τον έλεγχο της Εταιρείας, γ) είναι υπάλληλος ή ορκωτός ελεγκτής της Εταιρείας ή μετόχου που ασκεί τον έλεγχο της Εταιρείας, ή άλλου νομικού προσώπου ή οντότητας που ελέγχεται από μέτοχο, ο οποίος ασκεί τον έλεγχο της Εταιρείας,

δ) είναι σύζυγος ή συγγενής πρώτου βαθμού με ένα από τα φυσικά πρόσωπα που αναφέρονται στις περιπτώσεις (α) έως (γ). Ο διορισμός και η ανάκληση αντιπροσώπου του μετόχου γίνεται εγγράφως και κατατίθεται στην Εταιρεία στα κεντρικά της γραφεία ή αποστέλλεται μέσω fax (210 2818574), τουλάχιστον τρεις (3) ημέρες πριν από την ημερομηνία συνεδρίασης της Γενικής Συνέλευσης. Το Καταστατικό της Εταιρείας δεν προβλέπει τη δυνατότητα συμμετοχής στη Γενική Συνέλευση με ηλεκτρονικά μέσα χωρίς τη φυσική παρουσία των μετόχων στον τόπο διεξαγωγής της ή τη δυνατότητα εξ αποστάσεως συμμετοχής των μετόχων στην ψηφοφορία.

Με αίτηση μετόχων που εκπροσωπούν το ένα εικοστό (1/20) του καταβεβλημένου μετοχικού κεφαλαίου, το Διοικητικό Συμβούλιο της Εταιρείας υποχρεούται να εγγράψει στην ημερήσια διάταξη της Γενικής Συνέλευσης πρόσθετα θέματα, εάν η σχετική αίτηση περιέλθει στο Διοικητικό Συμβούλιο μέχρι την 10.09.2018 δηλ. δεκαπέντε (15) τουλάχιστον ημέρες πριν από τη Γενική Συνέλευση. Η αίτηση για την εγγραφή πρόσθετων θεμάτων στην ημερήσια διάταξη συνοδεύεται από αιτιολόγηση ή από σχέδιο απόφασης προς έγκριση στη Γενική Συνέλευση και η αναθεωρημένη ημερήσια διάταξη δημοσιοποιείται με τον ίδιο τρόπο όπως η προηγούμενη ημερήσια διάταξη, στις 12.9.2018, δηλ. δεκατρείς (13) ημέρες πριν από την ημερομηνία της Γενικής Συνέλευσης και ταυτόχρονα τίθεται στη διάθεση των μετόχων στην ιστοσελίδα της Εταιρείας, μαζί με την αιτιολόγηση ή το σχέδιο απόφασης που έχει υποβληθεί από τους μετόχους κατά τα προβλεπόμενα στο άρθρο 27 παρ. 3 του Κ.Ν. 2190/1920.

Με αίτηση μετόχων που εκπροσωπούν το ένα εικοστό (1/20) του καταβεβλημένου μετοχικού κεφαλαίου, το Διοικητικό Συμβούλιο θέτει στη διάθεση των μετόχων κατά τα οριζόμενα στο άρθρο 27 παρ. 3 του Κ.Ν. 2190/1920, το αργότερο μέχρι την 19.9.2018, ήτοι έξι (6) τουλάχιστον ημέρες πριν από την ημερομηνία της Γενικής Συνέλευσης, σχέδια αποφάσεων για θέματα που έχουν περιληφθεί στη αρχική ή την αναθεωρημένη ημερήσια διάταξη, αν η σχετική αίτηση περιέλθει στο Διοικητικό Συμβούλιο μέχρι την 18.09.2018 δηλ. επτά (7) τουλάχιστον ημέρες πριν από την Ημερομηνία της Γενικής Συνέλευσης.

Μετά από αίτηση οποιουδήποτε μετόχου που υποβάλλεται στην Εταιρεία μέχρι την 20.09.2017, δηλ. πέντε (5) τουλάχιστον πλήρεις ημέρες πριν από τη Γενική Συνέλευση, το Διοικητικό Συμβούλιο υποχρεούται να παρέχει στη Γενική Συνέλευση τις αιτούμενες συγκεκριμένες πληροφορίες για τις υποθέσεις της Εταιρείας, στο μέτρο που αυτές είναι χρήσιμες για την πραγματική εκτίμηση των θεμάτων της ημερήσιας διάταξης. Το Διοικητικό Συμβούλιο μπορεί να απαντήσει ενιαία σε αιτήσεις μετόχων με το ίδιο περιεχόμενο. Υποχρέωση παροχής πληροφοριών δεν υφίσταται όταν οι σχετικές πληροφορίες διατίθενται ήδη στην ιστοσελίδα της Εταιρείας, ιδίως με τη μορφή ερωτήσεων και απαντήσεων.

Μετά από αίτηση μετόχων που εκπροσωπούν το ένα πέμπτο (1/5) του καταβεβλημένου μετοχικού κεφαλαίου η οποία υποβάλλεται στην Εταιρεία μέχρι την 20.09.2018, δηλ. πέντε (5) τουλάχιστον πλήρεις ημέρες πριν από τη Γενική Συνέλευση, το Διοικητικό Συμβούλιο υποχρεούται να παρέχει στη Γενική Συνέλευση πληροφορίες για την πορεία των εταιρικών υποθέσεων και την περιουσιακή κατάσταση της Εταιρείας. Σε όλες τις ανωτέρω αναφερόμενες περιπτώσεις οι αιτούντες μέτοχοι οφείλουν να αποδεικνύουν τη μετοχική τους ιδιότητα και τον αριθμό των μετοχών που κατέχουν κατά την άσκηση του σχετικού δικαιώματος. Τέτοια απόδειξη αποτελεί και η προσκόμιση βεβαίωσης από τον φορέα στον οποίο τηρούνται οι οικείες κινητές αξίες ή η πιστοποίηση της μετοχικής ιδιότητας με απευθείας ηλεκτρονική σύνδεση φορέα και Εταιρείας.

Οι πληροφορίες και τα έγγραφα που προβλέπονται στο άρθρο 27 παρ. 3 του κ.ν. 2190/1920 θα διατίθενται σε ηλεκτρονική μορφή στην ιστοσελίδα της Εταιρείας [www.iktinos.gr](http://www.iktinos.gr) και σε έγχαρτη στα γραφεία της Εταιρείας στην οδό Λυκοβρύσεως 7, Μεταμόρφωση Αττικής.

### ΤΕΧΝΙΚΗ ΟΛΥΜΠΙΑΚΗ Α.Ε.

Κατόπιν απόφασης του Διοικητικού Συμβουλίου της εταιρείας ΤΕΧΝΙΚΗ ΟΛΥΜΠΙΑΚΗ Α.Ε. που ελήφθη κατά τη συνεδρίασή του στις 27/08/2018 και σύμφωνα με το Νόμο και το καταστατικό της εταιρείας, καλούνται οι κάτοχοι κοινών ονομαστικών μετοχών της εταιρείας σε **Έκτακτη Γενική Συνέλευση** την **27 Σεπτεμβρίου 2018**, ημέρα Πέμπτη **και ώρα 11:00πμ** στον Άλιμο, Σολωμού 20, στα γραφεία της εταιρείας για συζήτηση και λήψη απόφασης στο παρακάτω θέμα της ημερήσιας διάταξης :

1. Ειδική έγκριση, κατ' άρθρο 23α παρ.2 Κ.Ν 2190/1920, για τη σύναψη συμβάσεων πωλήσεως ακινήτων μεταξύ της θυγατρικής εταιρείας ΠΟΡΤΟ ΚΑΡΡΑΣ Α.Ε. και προσώπων υπαγομένων στο πεδίο εφαρμογής του άρθρου 23α παρ.2 Κ.Ν 2190/1920.

2. Διάφορες ανακοινώσεις

Σύμφωνα με το άρθρο 26 παρ. 2β και 28α Κ.Ν. 2190/1920 η εταιρεία ενημερώνει τους μετόχους για τα ακόλουθα:

**ΔΙΚΑΙΩΜΑ ΣΥΜΜΕΤΟΧΗΣ ΚΑΙ ΨΗΦΟΥ**

Στην Έκτακτη Γενική Συνέλευση της 27/9/2018 έχουν δικαίωμα να λάβουν μέρος και να ψηφίσουν Μέτοχοι που θα είναι εγγεγραμμένοι κατά την έναρξη της πέμπτης μέρας πριν από τη συνεδρίαση της Γενικής Συνέλευσης, ήτοι 22/9/2018 (ημερομηνία καταγραφής), στο αρχείο μετόχων της εταιρείας που τηρείται ηλεκτρονικά στην εταιρεία «Ελληνικά Χρηματιστήρια Ανώνυμη Εταιρεία Συμμετοχών, Εκκαθάρισης, Διακανονισμού και Καταχώρησης» (Ε.Χ.Α.Ε.), χωρίς να απαιτείται δέσμευση των μετοχών τους, η δε ηλεκτρονική πιστοποίηση σχετικά με τη μετοχική ιδιότητα πρέπει να περιέλθει στην εταιρεία το αργότερο την τρίτη μέρα πριν από τη συνεδρίαση της Γενικής Συνέλευσης. Κάθε μετοχή έχει δικαίωμα μίας ψήφου.

Έναντι της εταιρείας θεωρείται ότι έχει δικαίωμα συμμετοχής και ψήφου στη Γενική Συνέλευση μόνο όποιος φέρει την ιδιότητα του μετόχου κατά την ημερομηνία καταγραφής. Σε περίπτωση μη συμμόρφωσης του μετόχου προς τις διατάξεις του άρθρου 28Α του Κ.Ν. 2190/1920, αυτός μετέχει στη Γενική Συνέλευση μόνο μετά από άδεια της. Η άσκηση των δικαιωμάτων δεν προϋποθέτει την δέσμευση των μετοχών του δικαιούχου ούτε την τήρηση άλλης ανάλογης διαδικασίας, η οποία περιορίζει τη δυνατότητα πώλησης και μεταβίβασης αυτών κατά το χρονικό διάστημα που μεσολαβεί ανάμεσα στην ημερομηνία καταγραφής και στη Γενική Συνέλευση.

Σε περίπτωση μη επίτευξης της απαιτούμενης απαρτίας, για τα θέματα της ημερήσιας διάταξης, οι Μέτοχοι καλούνται:

- Σε Α' Επαναληπτική Γενική Συνέλευση την 8/10/2018, ημέρα Δευτέρα και ώρα 11:00 στον Άλιμο, Σολωμού 20, στα γραφεία της εταιρείας, στην οποία έχουν δικαίωμα συμμετοχής και ψήφου οι Μέτοχοι οι οποίοι θα είναι εγγεγραμμένοι στο αρχείο μετόχων της εταιρείας κατά την έναρξη της τέταρτης μέρας πριν από τη συνεδρίαση της Γενικής Συνέλευσης (ημερομηνία καταγραφής)

Στην περίπτωση Α' Επαναληπτικής Γενικής Συνελεύσεως, η ηλεκτρονική πιστοποίηση σχετικά με την μετοχική ιδιότητα πρέπει να περιέλθει στην Εταιρεία το αργότερο την τρίτη ημέρα πριν από την συνεδρίαση της Γενικής Συνέλευσης.

- Σε Β' Επαναληπτική Γενική Συνέλευση την 19/10/2018, ημέρα Παρασκευή και ώρα 11:00 στον Άλιμο, Σολωμού 20, στα γραφεία της εταιρείας, στην οποία έχουν δικαίωμα συμμετοχής και ψήφου οι Μέτοχοι οι οποίοι θα είναι εγγεγραμμένοι στο αρχείο μετόχων της εταιρείας κατά την έναρξη της τέταρτης μέρας πριν από τη συνεδρίαση της Γενικής Συνέλευσης (ημερομηνία καταγραφής).

Στην περίπτωση Β' Επαναληπτικής Γενικής Συνελεύσεως, η ηλεκτρονική πιστοποίηση σχετικά με την μετοχική ιδιότητα πρέπει να περιέλθει στην Εταιρεία το αργότερο την τρίτη ημέρα πριν από την συνεδρίαση της Γενικής Συνέλευσης.

Σημειώνεται ότι δε θα δημοσιευθεί νέα πρόσκληση για τις επαναληπτικές συνελεύσεις σύμφωνα με το άρθρο 29 του Κ.Ν. 2190/1920, όπως ισχύει

#### ΔΙΑΔΙΚΑΣΙΑ ΓΙΑ ΤΗΝ ΑΣΚΗΣΗ ΔΙΚΑΙΩΜΑΤΟΣ ΨΗΦΟΥ ΜΕΣΩ ΑΝΤΙΠΡΟΣΩΠΟΥ

Ο μέτοχος συμμετέχει στην Έκτακτη Γενική Συνέλευση και ψηφίζει είτε αυτοπροσώπως είτε μέσω αντιπροσώπων του. Κάθε μέτοχος μπορεί να διορίζει μέχρι τρεις (3) αντιπροσώπους. Νομικά πρόσωπα μετέχουν ορίζοντας ως εκπροσώπους μέχρι τρία (3) φυσικά πρόσωπα. Σε περίπτωση που μέτοχος κατέχει μετοχές της Εταιρείας, οι οποίες εμφανίζονται σε περισσότερους του ενός λογαριασμούς αξιών, αυτός μπορεί να ορίσει διαφορετικούς αντιπροσώπους για τις μετοχές που εμφανίζονται στον κάθε λογαριασμό αξιών. Αντιπρόσωπος που ενεργεί για περισσότερους μετόχους μπορεί να ψηφίζει διαφορετικά για κάθε μέτοχο.

Οι Μέτοχοι που επιθυμούν να συμμετάσχουν στην Έκτακτη Γενική Συνέλευση μέσω αντιπροσώπου οφείλουν να καταθέσουν στην Εταιρεία τη σχετική εξουσιοδότηση αντιπροσώπευσης που είναι διαθέσιμη στα γραφεία της εταιρείας στο Τμήμα Μετοχολογίου, Σολωμού 20, Άλιμος, 17456 και στην ιστοσελίδα [www.techol.gr](http://www.techol.gr), το αργότερο την τρίτη ημέρα πριν από τη συνεδρίαση της κάθε Γενικής Συνέλευσης.

Ο αντιπρόσωπος μετόχου υποχρεούται να γνωστοποιεί στην εταιρεία, πριν την έναρξη της συνεδρίασης της Έκτακτης Γενικής Συνέλευσης, κάθε συγκεκριμένο γεγονός, το οποίο μπορεί να είναι χρήσιμο στους μετόχους για την αξιολόγηση του κινδύνου να εξυπηρετηθεί ο αντιπρόσωπος άλλα συμφέροντα πλην των συμφερόντων του αντιπροσωπευόμενου μετόχου.

#### ΔΙΚΑΙΩΜΑΤΑ ΜΕΙΟΨΗΦΙΑΣ ΤΩΝ ΜΕΤΟΧΩΝ

Σε σχέση με την ανωτέρω Έκτακτη Γενική Συνέλευση οι Μέτοχοι της εταιρείας έχουν και τα εξής δικαιώματα:

(Α) Σύμφωνα με την παρ. 2 του άρθρ. 39 Ν. 2190/20, εφόσον εκπροσωπούν τουλάχιστον ένα εικοστό (1/20) του καταβεβλημένου μετοχικού κεφαλαίου, μπορούν με αίτησή τους, η οποία πρέπει να περιέλθει στο Διοικητικό Συμβούλιο δέκα πέντε (15) τουλάχιστον ημέρες πριν από τη Γενική Συνέλευση να ζητήσουν από το Διοικητικό Συμβούλιο να εγγράψει στην ημερήσια διάταξη της Έκτακτης Γενικής Συνέλευσης, πρόσθετα θέματα. Η αίτηση πρέπει να συνοδεύεται από αιτιολόγηση ή από σχέδιο απόφασης προς έγκριση στη Γενική Συνέλευση. Η αναθεωρημένη ημερήσια διάταξη δημοσιοποιείται με τον ίδιο τρόπο, όπως η προηγούμενη ημερήσια διάταξη, δεκατρείς (13) ημέρες πριν από την ημερομηνία της Γενικής Συνέλευσης και ταυτόχρονα θα τίθεται στη διάθεση των μετόχων στην ιστοσελίδα της Εταιρείας, μαζί με την αιτιολόγηση ή το σχέδιο απόφασης που έχει υποβληθεί από τους μετόχους κατά τα ανωτέρω.

(Β) Σύμφωνα με την παρ. 2α του άρθρ. 39 Ν. 2190/20, εφόσον εκπροσωπούν τουλάχιστον ένα εικοστό (1/20) του καταβεβλημένου μετοχικού κεφαλαίου, μπορούν με αίτησή τους, η οποία πρέπει να περιέλθει στο Διοικητικό Συμβούλιο επτά (7) τουλάχιστον ημέρες πριν από τη Γενική Συνέλευση να ζητήσουν από το Διοικητικό Συμβούλιο να θέσει στη διάθεση των μετόχων με ανάρτηση στην ιστοσελίδα της εταιρείας [www.techol.gr](http://www.techol.gr), τουλάχιστον έξι (6) ημέρες πριν την ημερομηνία της Γενικής Συνέλευσης σχέδια απόφασης για τα θέματα που έχουν περιληφθεί στην αρχική ή την αναθεωρημένη ημερήσια διάταξη.

Σημειώνεται ότι το Διοικητικό Συμβούλιο δεν είναι υποχρεωμένο να προβαίνει στην εγγραφή θεμάτων στην ημερήσια διάταξη ούτε στη δημοσίευση ή γνωστοποίηση αυτών μαζί με αιτιολόγηση και σχέδια αποφάσεων που υποβάλλονται από τους μετόχους κατά τις ανωτέρω υπό (Α) και (Β) περιπτώσεις, αντιστοίχως, αν το περιεχόμενο αυτών έρχεται προφανώς σε αντίθεση με το νόμο και τα χρηστά ήθη.

(Γ) Σύμφωνα με την παρ. 4 του άρθρ. 39 Ν. 2190/20, μετά από αίτηση οποιουδήποτε μετόχου που υποβάλλεται στην εταιρεία πέντε (5) τουλάχιστον πλήρεις ημέρες πριν από τη Γενική Συνέλευση μπορούν να ζητήσουν από το Διοικητικό Συμβούλιο να παράσχει στη Γενική Συνέλευση τις αιτούμενες συγκεκριμένες πληροφορίες για τις υποθέσεις της εταιρείας, στο μέτρο που αυτές είναι χρήσιμες για την πραγματική εκτίμηση των θεμάτων της ημερήσιας διάταξης. Το Διοικητικό Συμβούλιο μπορεί να αρνηθεί την παροχή των πληροφοριών για αποχρώντα ουσιώδη λόγο, ο οποίος αναγράφεται στα πρακτικά. Τα Διοικητικό Συμβούλιο μπορεί να απαντήσει ενιαία σε αίτηση μετόχων με το ίδιο περιεχόμενο. Υποχρέωση παροχής πληροφοριών δεν υφίσταται όταν οι σχετικές πληροφορίες διατίθενται ήδη στην ιστοσελίδα της εταιρείας.

(Δ) Σύμφωνα με την παρ. 5 του άρθρ. 39 Ν. 2190/20, εφόσον εκπροσωπούν το ένα πέμπτο (1/5) του καταβεβλημένου μετοχικού κεφαλαίου, μπορούν με αίτησή τους, η οποία υποβάλλεται στην εταιρεία πέντε (5) τουλάχιστον πλήρεις ημέρες πριν από τη Γενική Συνέλευση να ζητήσουν από το Διοικητικό Συμβούλιο να παράσχει στη Γενική Συνέλευση πληροφορίες για την πορεία των εταιρικών υποθέσεων και την περιουσιακή κατάσταση της εταιρείας. Το Διοικητικό Συμβούλιο μπορεί να αρνηθεί την παροχή των πληροφοριών για αποχρώντα ουσιώδη λόγο, ο οποίος αναγράφεται στα πρακτικά. Σε όλες τις ανωτέρω περιπτώσεις αιτήσεων, οι αιτούντες μέτοχοι οφείλουν να αποδεικνύουν την μετοχική τους ιδιότητα και τον αριθμό των μετοχών που κατέχουν κατά την άσκηση του σχετικού δικαιώματος. Τέτοια απόδειξη αποτελεί και η πιστοποίηση της μετοχικής ιδιότητας με απευθείας ηλεκτρονική σύνδεση φορέα και εταιρείας.

#### ΔΙΑΘΕΣΙΜΑ ΕΓΓΡΑΦΑ ΚΑΙ ΠΛΗΡΟΦΟΡΙΕΣ

Το πλήρες κείμενο των εγγράφων, των σχεδίων αποφάσεων και των λοιπών πληροφοριών, που προβλέπονται στην παρ. 3 του άρθρου 27 του κ.ν.2190/20 είναι διαθέσιμα στα γραφεία της εταιρείας (Άλιμος, οδός Σολωμού 20, τηλ. επικοινωνίας 210-9977000) και στην ιστοσελίδα [www.techol.gr](http://www.techol.gr).

#### **FOLLI-FOLLIE A.E.B.T.E.**

Η εταιρεία «FOLLI-FOLLIE ΑΝΩΝΥΜΗ ΕΜΠΟΡΙΚΗ ΒΙΟΤΕΧΝΙΚΗ ΚΑΙ ΤΕΧΝΙΚΗ ΕΤΑΙΡΕΙΑ», σε συνέχεια της από 07.09.2018 προηγούμενης ανακοίνωσής της, ανακοινώνει στο επενδυτικό κοινό ότι, μετά από σχετικό αίτημα του μετόχου της, κυρίου Δημητρίου Κουτσολιούτσου, το οποίο υποβλήθηκε προς τον Πρόεδρο της Ετήσιας Τακτικής Γενικής Συνέλευσης των Μετόχων της Εταιρείας της 10ης Σεπτεμβρίου 2018 σύμφωνα με τα προβλεπόμενα στον κ.ν. 2190/1920 (άρθρο 39 παράγραφος 3), η ως άνω **Γενική Συνέλευση** των μετόχων της Εταιρείας **αναβλήθηκε για την Τετάρτη 10 Οκτωβρίου 2018 και ώρα 12.00 μ.μ.**, οπότε και πρόκειται να συζητηθούν και να ληφθούν αποφάσεις επί όλων των θεμάτων της ημερησίας διάταξης, όπως αυτά περιλαμβάνονται στην ήδη δημοσιοποιηθείσα από 10.08.2018 Πρόσκληση του Διοικητικού Συμβουλίου της Εταιρείας.

Σημειώνεται ότι στην ως άνω Γενική Συνέλευση της 10ης Οκτωβρίου 2018 δικαιούται να συμμετάσχει όποιος εμφανίζεται ως μέτοχος στα αρχεία του Συστήματος Αυλών Τίτλων (ΣΑΤ) που διαχειρίζεται η "Ελληνικά Χρηματιστήρια Α.Ε." (Ε.Χ.Α.Ε.), στο οποίο τηρούνται οι κινητές αξίες της Εταιρείας, κατά την έναρξη της τέταρτης (4ης) ημέρας (Ημερομηνία Καταγραφής) πριν από την ημέρα της ως άνω συνεδρίασεως της 10ης Οκτωβρίου 2018, ήτοι όποιος εμφανίζεται ως μέτοχος στα αρχεία του ΣΑΤ κατά την 6η Οκτωβρίου 2018. Η σχετική έγγραφη βεβαίωση σχετικά με την μετοχική ιδιότητα πρέπει να περιέλθει στην Εταιρεία το αργότερο την τρίτη (3η) ημέρα πριν από την συνεδρίαση της 10ης Οκτωβρίου 2018.

Η παρούσα ανακοίνωση εκδίδεται σύμφωνα με τις οικείες διατάξεις του Κανονισμού (ΕΕ) 596/2014, αναφορικά με την υποχρέωση του εκδότη για την δημοσιοποίηση των προνομιακών πληροφοριών που τον αφορούν.

**Ομολογιακά Δάνεια Επιχειρήσεων – Οργανωμένη Αγορά (Μετατρέψιμα)**

Πλήθος Εισηγμένων Ομολογίων	Ονομαστική αξία	Τιμή έκδοσης	Σημερινό επιτόκιο	Ημερ. λήξης	Διάρκεια (έτη)	Σημείωση	Τοκομερίδιο		Μον. Διασπ.	Ομόλογα Επιχειρήσεων	Κατωτ Τιμή	Ανωτ Τιμή	Τιμή κλεισ.	Προηγ. Κλείσιμο-ημ/νία	Όγκος	Αξία Συναλλαγών	Τελευταία εντολή			Μεγ έτους	
							Κοινό	Προτιμησιακό									Τιμή	Αγορ./ Πώλ.	Ημερομηνία		λαχ
179.991.941	0.30	0.30	1.00	11/10/2025	9	---	8	---	1	FORTHNET Α.Ε. (Μ.Ο.Δ.)	---	---	---	---	---	---	1.0000	A	13/06/2018	100.0000	100.0000
1.717.598	13.76	9.77	0.00	21/10/2025	18	---	26	---	1	ΝΗΡΕΥΣ ΙΧΘΥΟΚΑΛΛΙΕΡΓΕΙΕΣ Α.Ε. (Μ.Ο.Δ.)	---	---	---	95.0000	11/09/2018	---	60.0011	A	14/09/2018	80.0000	95.0000

**Σημειώσεις Εταιρικών Ομολόγων**

Ο Όγκος Συναλλαγών υπολογίζεται ως (Τεμάχια) \* (Ονομαστική Τιμή). Η Αξία Συναλλαγών υπολογίζεται ως (Τεμάχια) \* (Ονομαστική Τιμή) \* (Τιμή %) + (Δεδουλευμένοι Τόκοι).

Οι τιμές συναλλαγών των ομολόγων υπολογίζονται ως ποσοστό επί τοις εκατό (%) της ονομαστικής τους τιμής.

Όλα τα ομόλογα έχουν Ονομαστική Αξία εκπεφρασμένη σε Ευρώ (εκτός εάν σημειώνεται διαφορετικά).



**Ομολογιακά Δάνεια Επιχειρήσεων – Οργανωμένη Αγορά (Μη Μετατρέψιμα)**

Πλήθος Εισηγμένων Ομολογίων	Ονομαστική αξία	Τιμή έκδοσης	Σημερινό επιτόκιο	Ημερ. λήξης	Διάρκεια (έτη)	Σημείωση	Τοκομερίδιο		Μον. Διασπ.	Ομόλογα Επιχειρήσεων	Δεδ. Τόκος	Αποδ. Λήξη	Κατωτ Τιμή	Ανωτ Τιμή	Τιμή κλεισ.	Προηγ. Κλείσιμο-ημ/νία	Όγκος	Αξία Συναλλαγών	Τελευταία εντολή					
							Κοινό	Προτιμησιακό											Τιμή	Αγορ./ Πώλ.	Ημερομηνία	λαχ έτους	Μεγ έτους	
300,000	1,000.00	1,000.00	3.10	27/06/2022	5	---	3	---	1	ΜΥΤΙΑΗΝΑΙΟΣ Α.Ε. ΟΜ. ΕΠΙΧΕΙΡΗΣΕΩΝ (Μη Μετατρέψιμο)	7.1472	2.6950	101.0400	101.0500	101.0500	101.0700	13/09/2018	57,000	58,001.49	101.0500	A	14/09/2018	100.2928	103.4800
40,000,000	1.00	1.00	5.00	04/10/2021	5	---	8	---	1	HOUSEMARKET Α.Ε. (Μη Μετατρέψιμο)	0.0106	3.8920	---	---	---	102.0030	12/09/2018	---	---	101.6500	A	14/09/2018	98.9369	105.1000
50,000	1,000.00	1,000.00	4.25	20/06/2022	5	---	3	---	1	ΣΥΣΤΗΜΑΤΑ SUNLIGHT Α.Β.Ε.Ε. (Μη Μετατρέψιμο)	10.5069	4.3250	99.0000	99.0000	99.0000	98.3830	12/09/2018	10,000	10,005.07	99.0000	A	14/09/2018	98.0000	103.2000
90,000	1,000.00	1,000.00	3.00	11/05/2023	5	---	1	---	1	CORAL Α.Ε. (Μη μετατρέψιμο)	10.8333	2.8640	---	---	---	100.4410	13/09/2018	---	---	100.6000	A	14/09/2018	100.0000	101.0000
120,000	1,000.00	1,000.00	3.95	04/04/2025	7	---	1	---	1	ΓΕΚ ΤΕΡΝΑ Α.Ε. (Μη μετατρέψιμο)	18.3236	3.8270	100.2900	100.2900	100.2900	100.0000	13/09/2018	50,000	51,061.18	99.9000	A	14/09/2018	99.4500	102.9900
200,000	1,000.00	1,000.00	3.50	21/03/2022	5	---	3	---	1	Ο.Π.Α.Π. Α.Ε. (Μη Μετατρέψιμο)	17.5972	2.4670	---	---	---	102.9600	13/09/2018	---	---	102.9500	A	14/09/2018	101.5875	103.1500
60,000	1,000.00	1,000.00	3.85	21/07/2022	5	---	3	---	1	ΤΕΡΝΑ ΕΝΕΡΓΕΙΑΚΗ Μ.Α.Ε.Χ. (Μη μετατρέψιμο)	6.0958	3.5150	100.6000	100.6100	100.6100	100.7730	13/09/2018	34,000	34,411.66	100.6100	A	14/09/2018	99.3154	103.4900
25,000	1,000.00	1,000.00	4.95	26/06/2023	5	---	1	---	1	B&F Α.Β.Ε.Ε. ΕΝΔΥΜΑΤΩΝ (Μη μετατρέψιμο)	11.5500	5.6760	96.8250	97.3000	97.0000	96.3300	13/09/2018	20,000	19,649.50	96.2301	A	14/09/2018	96.3300	100.0000

**Σημειώσεις Εταιρικών Ομολόγων**

Ο Όγκος Συναλλαγών υπολογίζεται ως (Τεμάχια) \* (Ονομαστική Τιμή). Η Αξία Συναλλαγών υπολογίζεται ως (Τεμάχια) \* (Ονομαστική Τιμή) \* (Τιμή %) + (Δεδουλευμένοι Τόκοι).

Οι τιμές συναλλαγών των ομολόγων υπολογίζονται ως ποσοστό επί τοις εκατό (%) της ονομαστικής τους τιμής.

Όλα τα ομόλογα έχουν Ονομαστική Αξία εκπεφρασμένη σε Ευρώ (εκτός εάν σημειώνεται διαφορετικά).

**Ομόλογα Ελληνικού Δημοσίου**

Πλήθος Εισηγμ. Ομολογιών	Ονομ. αξία	Σημερινό επιτόκιο	Υπολογισμός Δεδοουλευμένων	Ημερ/νία Λήξης [1]	Διάρκεια (έτη)	Σημείωση	Ημερομηνία Πληρωμ.	Αξία τρέχοντος	Μον. Διαπρα.	Ομόλογα Ελληνικού Δημοσίου	Κατωτ Τιμή	Ανωτ Τιμή	Τιμή κλειστ.	Προηγ. Κλείσιμο-ημ/νία	Όγκος	Αξία Συναλλαγών	Τελευταία εντολή Αγορ./ Πώλ. Ημερομηνία
3,000,000	1,000.00	4.38	Πργμ/Πργμ	01/08/2022	5	---	01/08	4.38	1	ΟΕΔ-ΣΤΘ-010822-05Χ-4,375-1.000	---	---	---	---	---	55.0001	A 12/12/2017
4,355,990,324	1.00	3.50	Πργμ/Πργμ	30/01/2023	5	---	01/02 - 31/01	3.50	1	ΟΕΔ-ΣΤΘ-300123-05Χ-3,500-1.00	---	---	---	94.5720 13/07/2018	---	83.0001	A 18/12/2017
5,962,747,327	1.00	3.75	Πργμ/Πργμ	30/01/2028	10	---	/02 - 01/02 - 31/	3.75	1	ΟΕΔ-ΣΤΘ-300128-10Χ-3,750-1.00	---	---	---	85.4610 13/07/2018	---	77.0001	A 18/12/2017
6,091,218,404	1.00	3.90	Πργμ/Πργμ	30/01/2033	15	---	/02 - 01/02 - 31/	3.90	1	ΟΕΔ-ΣΤΘ-300133-15Χ-3,900-1.00	---	---	---	78.6730 13/07/2018	---	70.0001	A 18/12/2017
4,805,399,486	1.00	4.00	Πργμ/Πργμ	30/01/2037	19	---	/02 - 01/02 - 31/	4.00	1	ΟΕΔ-ΣΤΘ-300137-19Χ-4,000-1.00	---	---	---	77.0370 13/07/2018	---	69.0001	A 18/12/2017
4,603,713,186	1.00	4.20	Πργμ/Πργμ	30/01/2042	24	---	/02 - 01/02 - 31/	4.20	1	ΟΕΔ-ΣΤΘ-300142-24Χ-4,200-1.00	---	---	---	77.7640 13/07/2018	---	67.0001	A 18/12/2017
550,418,123	1.00	3.00	Πργμ/Πργμ	24/02/2023	11	---	24/02	3.00	1	ΟΕΔ-ΣΤΘ-240223-11Χ-2,000-1.00	---	---	---	10.0000 22/06/2015	---	---	---
445,007,576	1.00	3.00	Πργμ/Πργμ	24/02/2024	12	---	24/02	3.00	1	ΟΕΔ-ΣΤΘ-240224-12Χ-2,000-1.00	---	---	---	10.0000 22/06/2015	---	---	---
423,674,226	1.00	3.00	Πργμ/Πργμ	24/02/2025	13	---	24/02	3.00	1	ΟΕΔ-ΣΤΘ-240225-13Χ-2,000-1.00	---	---	---	10.0000 22/06/2015	---	---	---
212,292,153	1.00	3.00	Πργμ/Πργμ	24/02/2026	14	---	24/02	3.00	1	ΟΕΔ-ΣΤΘ-240226-14Χ-2,000-1.00	---	---	---	10.0000 22/06/2015	---	---	---
160,621,352	1.00	3.00	Πργμ/Πργμ	24/02/2027	15	---	24/02	3.00	1	ΟΕΔ-ΣΤΘ-240227-15Χ-2,000-1.00	---	---	---	10.0000 22/06/2015	---	---	---
183,244,055	1.00	3.00	Πργμ/Πργμ	24/02/2028	16	---	24/02	3.00	1	ΟΕΔ-ΣΤΘ-240228-16Χ-2,000-1.00	---	---	---	10.0000 22/06/2015	---	---	---
164,802,894	1.00	3.00	Πργμ/Πργμ	24/02/2029	17	---	24/02	3.00	1	ΟΕΔ-ΣΤΘ-240229-17Χ-2,000-1.00	---	---	---	10.0000 22/06/2015	---	---	---
165,460,943	1.00	3.00	Πργμ/Πργμ	24/02/2030	18	---	24/02	3.00	1	ΟΕΔ-ΣΤΘ-240230-18Χ-2,000-1.00	---	---	---	10.0000 22/06/2015	---	---	---
129,007,241	1.00	3.00	Πργμ/Πργμ	24/02/2031	19	---	24/02	3.00	1	ΟΕΔ-ΣΤΘ-240231-19Χ-2,000-1.00	---	---	---	10.0000 22/06/2015	---	---	---
126,192,683	1.00	3.00	Πργμ/Πργμ	24/02/2032	20	---	24/02	3.00	1	ΟΕΔ-ΣΤΘ-240232-20Χ-2,000-1.00	---	---	---	10.0000 22/06/2015	---	---	---
146,905,168	1.00	3.00	Πργμ/Πργμ	24/02/2033	21	---	24/02	3.00	1	ΟΕΔ-ΣΤΘ-240233-21Χ-2,000-1.00	---	---	---	10.0000 22/06/2015	---	---	---
154,475,606	1.00	3.00	Πργμ/Πργμ	24/02/2034	22	---	24/02	3.00	1	ΟΕΔ-ΣΤΘ-240234-22Χ-2,000-1.00	---	---	---	10.0000 22/06/2015	---	---	---
144,429,441	1.00	3.00	Πργμ/Πργμ	24/02/2035	23	---	24/02	3.00	1	ΟΕΔ-ΣΤΘ-240235-23Χ-2,000-1.00	---	---	---	10.0000 22/06/2015	---	---	---
166,211,676	1.00	3.00	Πργμ/Πργμ	24/02/2036	24	---	24/02	3.00	1	ΟΕΔ-ΣΤΘ-240236-24Χ-2,000-1.00	---	---	---	10.0000 22/06/2015	---	---	---
145,461,669	1.00	3.00	Πργμ/Πργμ	24/02/2037	25	---	24/02	3.00	1	ΟΕΔ-ΣΤΘ-240237-25Χ-2,000-1.00	---	---	---	10.0000 22/06/2015	---	---	---
146,941,087	1.00	3.00	Πργμ/Πργμ	24/02/2038	26	---	24/02	3.00	1	ΟΕΔ-ΣΤΘ-240238-26Χ-2,000-1.00	---	---	---	10.0000 22/06/2015	---	---	---
135,115,612	1.00	3.00	Πργμ/Πργμ	24/02/2039	27	---	24/02	3.00	1	ΟΕΔ-ΣΤΘ-240239-27Χ-2,000-1.00	---	---	---	10.0000 22/06/2015	---	---	---
141,909,637	1.00	3.00	Πργμ/Πργμ	24/02/2040	28	---	24/02	3.00	1	ΟΕΔ-ΣΤΘ-240240-28Χ-2,000-1.00	---	---	---	10.0000 22/06/2015	---	---	---
136,788,720	1.00	3.00	Πργμ/Πργμ	24/02/2041	29	---	24/02	3.00	1	ΟΕΔ-ΣΤΘ-240241-29Χ-2,000-1.00	---	---	---	10.0000 22/06/2015	---	---	---
163,643,410	1.00	3.00	Πργμ/Πργμ	24/02/2042	30	---	24/02	3.00	1	ΟΕΔ-ΣΤΘ-240242-30Χ-2,000-1.00	---	---	---	10.0000 22/06/2015	---	---	---
742,153	1,000.00	0.93	FLR Πργμ/360	10/08/2019	5	---	10/02 - 10/08	---	1	ΟΕΔ-ΚΥΜ-100819-05Χ-0,934-1.000	---	---	---	---	---	50.0001	A 12/12/2017
3,000,000	1,000.00	3.38	Πργμ/Πργμ	15/02/2025	7	---	15/02	3.38	1	ΟΕΔ-ΣΤΘ-150225-07Χ-3,375-1.000	---	---	---	---	---	---	---
2,456,470	1,000.00	4.75	Πργμ/Πργμ	17/04/2019	5	---	17/04	4.75	1	ΟΕΔ-ΣΤΘ-170419-05Χ-4,750-1.000	---	---	---	---	---	---	---

**Σημειώσεις Ομολόγων Ελλ. Δημοσίου**

Ο Όγκος Συναλλαγών υπολογίζεται ως (Τεμάχια) \* (Ονομαστική Τιμή). Η Αξία Συναλλαγών υπολογίζεται ως (Τεμάχια) \* (Ονομαστική Τιμή) \* (Τιμή %) + (Δεδοουλευμένοι Τόκοι)

Η Αξία του τρέχοντος τοκομεριδίου για τις εκδόσεις Ονομαστικής Αξίας 0,01 ευρώ, αναφέρεται σε Ονομαστική Αξία 100 ευρώ.

FLR (= Floating Interest Rate) Ομόλογο Μεταβλητού Επιτοκίου.

[1] - Η Ημερομηνία Λήξης της τοκοφόρου περιόδου και η Ημερομηνία Πληρωμής του τοκομεριδίου.

**Έντοκα Γραμμάτια & Zero Coupon Ομόλογα Ελληνικού Δημοσίου**

Ημερ/νία	Διάρκειας 13 εβδομάδων									Διάρκειας 26 εβδομάδων									Διάρκειας 52 εβδομάδων									
	Ημερ/νία Λήξης	Αρχικό Επιτόκιο	Πλήθος Εισηγμένων	Ονομική αξία	Τιμή έκδοσης	Τελευταία Τιμή	Συναλλαγή Ημερομηνία	Όγκος Συναλλαγών	Σημ.	Ημερ/νία Λήξης	Αρχικό Επιτόκιο	Πλήθος Εισηγμένων	Ονομ/κή αξία	Τιμή έκδοσης	Τελευταία Τιμή	Συναλλαγή Ημερομηνία	Όγκος Συναλλαγών	Σημ.	Ημερ/νία Λήξης	Αρχικό Επιτόκιο	Πλήθος Εισηγμένων	Ονομική αξία	Τιμή έκδοσης	Τελευταία Τιμή	Συναλλαγή Ημερομηνία	Όγκος Συναλλαγών	Σημ.	
16/03/2018	---	---	---	---	---	---	---	---	---	---	---	---	---	---	---	---	---	---	---	---	---	---	---	---	---	---	---	---
15/06/2018	---	---	---	---	---	---	---	---	---	---	---	---	---	---	---	---	---	---	---	---	---	---	---	---	---	---	---	---

**Ημερήσιο Δελτίο Τιμών**

Έτος: 139 Αύξων Αριθμός Συνεδρίασης: 176

Ενότητα 5: Ομόλογα Ελληνικού Δημοσίου Διαπραγματεύσιμα με τη Μέθοδο Εκφώνησης - Αντιφώνησης

Παρασκευή, 14 Σεπτεμβρίου, 2018

Ομόλογα σε Κυκλοφορία	Νόμισμα / Ελάχιστη διαπραγ.	Ημερομηνία Πληρ.	Αξία τρέχοντος τοκομεριδίου	Σημείωση	Τοκομερίδιο	Μονάδα διαπίσης	Ημερ/νία Έκδοσης	Διάρκεια (έτη)	Σημερινό επιτόκιο	Υ.Δ.Τ σε	Ομόλογα	Τελευταία τιμή προηγ.	Τελευ. Τιμή	Εκφ. τοις μετρητοίς (€)	Συναλλαγές σε τμχ	Ελάχιστο ζωής	Μέγιστο ζωής		
0	GBP / 10	01/12	0.25	---	61	1	01/12/1928	100	2.5	360	Ε.Κ.Τ.Ε.	---	---	---	---	---	---		
103,746	GBP / 10	01/12	0.25	---	59	1	01/12/1930	98	2.5	360	Ε.Κ.Τ.Ε. σειρά	2.27	05/02/1996	2.27	Π	05/02/1996	---	2.27	2.27

**Νομικών Προσώπων και Εταιρειών σε Συνάλλαγμα και Ευρο****Σημειώσεις Ομολόγων Ελλ. Δημοσίου**

Υ.Δ.Τ: Υπολογισμός Δεδουλευμένων Τόκων.

FLR (= Floating Interest Rate) Ομόλογο Μεταβλητού Επιτοκίου.

Η ελάχιστη διαπραγματεύσιμη Ονομαστική Αξία για όλους τους Άυλους Τίτλους του Δημοσίου είναι τα 100 Ευρώ.

(μψρ-0)

**Πίνακας Μελών Χρηματιστηρίου Αθηνών και Μελών ΕΤ.ΕΚ.**

Επωνυμία	Διεύθυνση	Τηλέφωνο	Φαξ	Αγορά Μετοχών			Αγορά Παραγώγων		Μέλη ΕΤ.ΕΚ.	
				Μέλος Αγοράς	Μέλος εξ Αποστάσεως	Ειδικός Διαπρήτης	Διαπρήτης	Ειδικός Διαπρήτης	Γενικό Εκκαθιστικό	Άμεσο Εκκαθιστικό
<b>ALPHA ΤΡΑΠΕΖΑ Α.Ε.</b>									a	
ΛΕΩΦ. ΑΘΗΝΩΝ 103, ΑΘΗΝΑ				+30 2103436820		210-3436270				
ΣΤΑΔΙΟΥ 40, ΑΘΗΝΑ				(210)-3260000		(210)-3264116				
				(210)-3265546		(210)-3265811				
<b>ARDU PRIME ΑΕΠΕΥ</b>					a					
ΚΑΡΑΓΙΩΡΓΗ ΣΕΡΒΙΑΣ 12-14, ΑΘΗΝΑ				+30 2103800820		210-3000854				
<b>ARGUS STOCKBROKERS LTD</b>					a	a		a		
ΛΕΩΦΟΡΟΣ ΔΗΜΟΣΘΕΝΗ ΣΕΒΕΡΗ 25, ΛΕΥΚΩΣΙΑ ΚΥΠΡΟΥ				+357 22717000		0035722717070				
<b>ATLANTIC SECURITIES LTD</b>					a	a				
ΠΡΟΔΡΟΜΟΥ 37, ΛΕΥΚΩΣΙΑ ΚΥΠΡΟΥ				+357 22445400		00357 22661914				
<b>ΑΧΙΑ VENTURES GROUP LTD</b>					a	a				
ΓΙΑΝΝΟΥ ΚΡΑΝΙΔΙΩΤΗ 10, ΓΡΑΦΕΙΟ 102, ΛΕΥΚΩΣΙΑ ΚΥΠΡΟΥ				+357 22742000		357 22742001				
<b>ΑΧΟΝ ΧΡΗΜΑΤΙΣΤΗΡΙΑΚΗ Α.Ε.Π.Ε.Υ.</b>					a			a		
ΣΤΑΔΙΟΥ 48, ΑΘΗΝΑ				+30 2103363800		210-3243903				
<b>BANK OF AMERICA MERRILL LYNCH</b>					a	a				
KING EDWARD STREET 2, LONDON				+44 20276281000						
<b>ΒΕΤΑ ΧΡΗΜΑΤΙΣΤΗΡΙΑΚΗ Α.Ε.Π.Ε.Υ.</b>					a		a			a
Λ.ΑΛΕΞΑΝΔΡΑΣ & ΒΡΑΪΛΑ 29, ΑΘΗΝΑ				+30 2106478900		210-6410139				
<b>BNP PARIBAS SECURITIES SERVICES</b>									a	
ΛΑΜΨΑΚΟΥ 2, ΑΘΗΝΑ				+30 2107468500		210-7468579-581				
<b>CAPITAL ΑΧΕΠΕΥ</b>					a			a		
ΜΗΤΡΟΠΟΛΕΩΣ 58, ΑΘΗΝΑ				+30 2103369700		+30 210 3369820				
<b>CFS ΧΡΗΜΑΤΙΣΤΗΡΙΑΚΗ Α.Ε.Π.Ε.Υ.</b>					a					
ΠΑΠΑΡΡΗΓΟΠΟΥΛΟΥ 3, ΑΘΗΝΑ				+30 2103360800		+30 210-3360980				
<b>CITIGROUP GLOBAL MARKETS LIMITED</b>					a	a				
CITIGROUP CENTER, CANADA SQ., CANARY WHARF 1, LONDON				+44 02079864000						
<b>CREDIT SUISSE SECURITIES (EUROPE) LIMITED</b>					a	a				
CABOT SQUARE 1, LONDON				+44 2078888888						
<b>DEUTSCHE BANK AG</b>					a	a		a		
GREAT WINCHESTER STREET 1, LONDON				+44 20 754 54209		00441133361437				
<b>EUROBANK EQUITIES Α.Ε.Π.Ε.Υ.</b>					a		a	a		a
ΦΙΛΕΛΛΗΝΩΝ 10 & ΞΕΝΟΦΩΝΤΟΣ 13, ΑΘΗΝΑ				+30 2103720000		210-3720001				
<b>EUROCORP Α.Ε.Π.Ε.Υ.</b>					a			a		a
ΠΛ.ΦΙΛΙΚΗΣ ΕΤΑΙΡΕΙΑΣ 14, ΑΘΗΝΑ				+30 2107263500		2107263666				
<b>EUROTRUST ΧΡΗΜΑΤΙΣΤΗΡΙΑΚΗ Α.Ε.Π.Ε.Υ.</b>					a					
ΣΕΒΑΣΤΟΥΠΟΛΕΩΣ 113, ΑΘΗΝΑ				+30 2103363100		+30 210-3238334				
<b>EUROXX ΧΡΗΜΑΤΙΣΤΗΡΙΑΚΗ Α.Ε.Π.Ε.Υ.</b>					a		a	a		a
ΠΑΛΑΙΟΛΟΓΟΥ 7, ΧΑΛΑΝΔΡΙ				(210)-6879400		(210)-6879401				
ΠΑΛΑΙΟΛΟΓΟΥ 7, ΧΑΛΑΝΔΡΙ				+30 2106879400		210-6879401				
<b>GLOBAL CAPITAL SECURITIES &amp; FINANCIAL SERVICES LTD</b>					a	a				
ΛΕΩΦ. ΑΡΧΙΕΠΙΣΚΟΠΟΥ ΜΑΚΑΡΙΟΥ Γ, ΚΤΙΡΙΟ ALPHA HOUSE 50, ΛΕΥΚΩΣΙΑ				22710710		357 22339332				
<b>HSBC FRANCE</b>									a	
Λ. ΜΕΣΟΓΕΙΩΝ 109-111, ΑΘΗΝΑ				+30 2106960000		210-6929336				
<b>INDEX ΧΡΗΜΑΤΙΣΤΗΡΙΑΚΗ Α.Ε.Π.Ε.Υ.</b>					a					
ΔΡΑΓΑΤΣΑΝΙΟΥ 6, ΑΘΗΝΑ				+30 2103213920		+30 210-3213216				
<b>LAIKI FINANCIAL SERVICES LTD</b>										
ΛΕΩΦ. ΒΥΡΩΝΟΣ 26, ΛΕΥΚΩΣΙΑ ΚΥΠΡΟΥ				357 22367367		357 22718567				
<b>MEGA EQUITY SECURITIES &amp; FINANCIAL SERVICES PUBLIC LTD</b>					a	a		a		
ΛΕΩΦ. ΓΡΙΒΑ ΔΙΓΕΝΗ 42-44, ΛΕΥΚΩΣΙΑ ΚΥΠΡΟΥ				+357 22711711		357 22711811				
<b>MERIT ΧΡΗΜΑΤΙΣΤΗΡΙΑΚΗ Α.Ε.Π.Ε.Υ.</b>					a			a		a
ΣΟΦΟΚΛΕΟΥΣ 5, ΑΘΗΝΑ				+30 2141008800		210-6971830				
<b>NUNTIUS ΧΡΗΜΑΤΙΣΤΗΡΙΑΚΗ Α.Ε.Π.Ε.Υ.</b>					a					
ΔΡΑΓΑΤΣΑΝΙΟΥ 6, ΑΘΗΝΑ				+30 2103350599		+30210-3254846				
<b>ONE PLUS CAPITAL LIMITED</b>					a	a				
75 PRODROMOU AVENUE, ONEWORLD PARKVIEW HOUSE, 3RD FLOOR, 30722873760										
<b>PRELIUM Α.Ε.Π.Ε.Υ.</b>					a			a		
ΚΗΦΙΣΙΑΣ 342, ΑΘΗΝΑ				+30 2103677044		+30 210-6926403				
<b>PROCHOICE CHRIMATISTIRIAKI LTD</b>					a	a				
ΣΠΥΡΟΥ ΚΥΠΡΙΑΝΟΥ 57, ΛΕΥΚΩΣΙΑ ΚΥΠΡΟΥ				+357-24-661192		+357-24-662464				
<b>SHARELINK SECURITIES &amp; FINANCIAL SERVICES LTD</b>					a	a		a		
ΘΕΟΤΟΚΗ ΜΕΓΑΡΟ ΕΛΜΗΝΑ 6, ΛΕΥΚΩΣΙΑ ΚΥΠΡΟΥ				+357 22554200		+357 22750852				
<b>SOCIETE GENERALE S.A.</b>					a	a		a		
17 COURS VALMY 92987 PUTEAUX - LA DEFENSE, ΠΑΡΙΣΙ				+33 157290504		+33142138697				

**Πίνακας Μελών Χρηματιστηρίου Αθηνών και Μελών ΕΤ.ΕΚ.**

Επωνυμία	Τηλέφωνο	Φαξ	Αγορά Μετοχών			Αγορά Παραγώγων		Μέλη ΕΤ.ΕΚ.	
			Μέλος Αγοράς	Μέλος εξ Αποστάσεως	Ειδικός Διαπρήτης	Διαπρήτης	Ειδικός Διαπρήτης	Γενικό Εκκαθιστικό	Άμεσο Εκκαθιστικό
<b>SOLIDUS SECURITIES Α.Ε.Π.Ε.Υ.</b>			a			a			a
ΛΟΥΙΖΗΣ ΡΙΑΝΚΟΥΡ 64, ΑΘΗΝΑ	+30 2106900600	210-6985421							
<b>THE CYPRUS INVESTMENT &amp; SECURITIES CORPORATION LTD</b>			a	a					
ΛΕΩΦ. ΛΕΜΕΣΟΥ 154, ΛΕΥΚΩΣΙΑ ΚΥΠΡΟΥ	+357 22121700	357 22338800							
<b>UBS LIMITED</b>			a	a					
FINSBURY AVENUE 1 , LONDON	+44 2075687135								
<b>Α. ΣΑΡΡΗΣ ΧΡΗΜΑΤΙΣΤΗΡΙΑΚΗ Α.Ε.Π.Ε.Υ.</b>			a						
ΔΡΑΓΑΤΣΑΝΙΟΥ 6, ΑΘΗΝΑ	+30 2103367700	210-3312324							
<b>ΑΛΦΑ FINANCE ΔΕΠΕΥ</b>			a		a	a	a		a
ΜΕΡΛΙΝ 5, ΑΘΗΝΑ	+30 2103677400	210-33311193							
<b>Γ. Α. ΠΕΡΒΑΝΑΣ ΧΡΗΜΑΤΙΣΤΗΡΙΑΚΗ Α.Ε.Π.Ε.Υ.</b>			a						
ΣΟΦΟΚΛΕΟΥΣ 7-9, ΑΘΗΝΑ	+30 2103727200	210-3210-291							
<b>Δ.Α. ΤΣΕΚΟΥΡΑΣ ΧΡΗΜΑΤΙΣΤΗΡΙΑΚΗ Α.Ε.Π.Ε.Υ.</b>			a						
ΣΤΑΔΙΟΥ 33, ΑΘΗΝΑ	+30 2103245100	210-3211997							
<b>ΔΥΝΑΜΙΚΗ ΧΡΗΜΑΤΙΣΤΗΡΙΑΚΗ Α.Ε.Π.Ε.Υ</b>			a			a			a
ΟΜΗΡΟΥ 8, ΑΘΗΝΑ	+30 2103677700	210-3677777							
<b>ΕΘΝΙΚΗ ΤΡΑΠΕΖΑ ΤΗΣ ΕΛΛΑΔΟΣ Α.Ε.</b>			a		a	a			a
ΑΚΑΔΗΜΙΑΣ 68, ΑΘΗΝΑ	(210)-3328817	(210)-3328678							
ΑΙΟΛΟΥ 86, ΑΘΗΝΑ	(210)-3341000	(210)-3228187							
<b>ΕΘΝΙΚΗ ΧΡΗΜΑΤΙΣΤΗΡΙΑΚΗ Α.Ε.Π.Ε.Υ.</b>			a		a	a	a		
ΛΕΩΦ. ΚΗΦΙΣΙΑΣ , ΚΤΗΡΙΟ Α 66, ΑΘΗΝΑ	+30 2107720000	+30 210-7720002							
<b>ΕΛΛΗΝΙΚΗ ΤΡΑΠΕΖΑ (ΕΠΕΝΔΥΣΕΙΣ) ΛΤΔ</b>				a					
ΛΕΩΦ.ΚΥΡΙΑΚΟΥ ΜΑΤΣΗ 31 - ΤΘ 24747 , ΛΕΥΚΩΣΙΑ ΚΥΠΡΟΥ	+357 22500100	357 22500110							
<b>ΕΛΛΗΝΟΑΜΕΡΙΚΑΝΙΚΗ ΧΡΗΜΑΤΙΣΤΗΡΙΑΚΗ Α.Ε.Π.Ε.Υ.</b>			a		a	a			a
ΑΝΔΡΕΑ ΠΑΠΑΝΔΡΕΟΥ 27, ΑΘΗΝΑ	+30 2103311100	+30 210-3215968							
<b>ΕΠΕΝΔΥΤΙΚΗ ΤΡΑΠΕΖΑ ΕΛΛΑΔΟΣ Α.Ε</b>			a		a	a	a		a
ΑΙΓΙΛΕΙΑΣ & ΠΑΡΑΔΕΙΣΟΥ 32 , ΜΑΡΟΥΣΙ	+30 2108173111	+30 210-6896325							
<b>Ι. Χ. ΜΑΥΡΙΚΗΣ ΧΡΗΜΑΤΙΣΤΗΡΙΑΚΗ Α.Ε.Π.Ε.Υ.</b>			a						
ΣΟΦΟΚΛΕΟΥΣ 5, ΑΘΗΝΑ	+30 2103216730	210-3217767							
<b>ΚΑΠΠΑ ΧΡΗΜΑΤΙΣΤΗΡΙΑΚΗ Α.Ε.Π.Ε.Υ.</b>			a			a			
ΒΑΛΛΩΡΙΤΟΥ 15, ΑΘΗΝΑ	+30 2103678600	+30 210-3641002							
<b>ΚΑΡΑΜΑΝΟΦ ΧΡΗΜΑΤΙΣΤΗΡΙΑΚΗ Α.Ε.Π.Ε.Υ.</b>			a			a			
ΠΛ. ΑΓΙΩΝ ΘΕΟΔΩΡΩΝ 2, ΑΘΗΝΑ	+30 2103212947	+30 210-3217088							
<b>ΚΥΚΛΟΣ ΧΡΗΜΑΤΙΣΤΗΡΙΑΚΗ Α.Ε.Π.Ε.Υ.</b>			a			a			a
ΠΑΝΕΠΙΣΤΗΜΙΟΥ 39, ΑΘΗΝΑ	+30 2103364300	+30 210-3239122							
<b>ΛΕΩΝ ΔΕΠΟΛΑΣ ΧΡΗΜΑΤΙΣΤΗΡΙΑΚΗ Α.Ε.Π.Ε.Υ.</b>			a		a	a			
ΧΡ. ΛΑΔΑ 1, ΑΘΗΝΑ	+30 2103213276	+30 210-3211618							
<b>Ν. ΧΡΥΣΟΧΟΙΔΗΣ ΧΡΗΜΑΤΙΣΤΗΡΙΑΚΗ Α.Ε.Π.Ε.Υ.</b>			a			a			a
ΣΟΦΟΚΛΕΟΥΣ 7-9, ΑΘΗΝΑ	+30 2103213913	+30 210-3216115							
<b>ΠΑΝΤΕΛΑΚΗΣ ΧΡΗΜΑΤΙΣΤΗΡΙΑΚΗ Α.Ε.Π.Ε.Υ</b>			a		a	a	a		
ΕΘΝΙΚΗΣ ΑΝΤΙΣΤΑΣΕΩΣ Β 57, ΧΑΛΑΝΔΡΙ	+30 2106965000	210-6929550							
<b>ΠΕΙΡΑΙΩΣ Α.Ε.Π.Ε.Υ.</b>			a		a	a	a		a
ΣΤΑΔΙΟΥ 10, ΑΘΗΝΑ	+30 2103354100	210-3354170							
<b>ΠΗΓΑΣΟΣ ΧΡΗΜΑΤΙΣΤΗΡΙΑΚΗ Α.Ε.Π.Ε.Υ.</b>			a			a			
ΒΑΛΛΩΡΙΤΟΥ & ΑΜΕΡΙΚΗΣ 17 , ΑΘΗΝΑ	+30 2103670700	+30 210-3670760							
<b>ΣΤ. ΕΜ. ΛΑΥΡΕΝΤΑΚΗΣ ΧΡΗΜΑΤΙΣΤΗΡΙΑΚΗ Α.Ε.Π.Ε.Υ.</b>			a			a			
ΣΟΦΟΚΛΕΟΥΣ 7-9, ΑΘΗΝΑ	+30 2103213336	+30 210-3246572							
<b>ΤΡΑΠΕΖΑ EUROBANK ERGASIAS Α.Ε.</b>									a
ΟΘΩΝΟΣ 8, ΑΘΗΝΑ	(210)-3337000	(210)-3233866							
ΟΘΩΝΟΣ 8, ΑΘΗΝΑ	+30 2103337000	210-3245916							
ΟΘΩΝΟΣ 8, ΑΘΗΝΑ	(210)-3337969	(210)-3245916							
<b>ΤΡΑΠΕΖΑ ΠΕΙΡΑΙΩΣ Α.Ε.</b>			a			a			a
ΑΜΕΡΙΚΗΣ 4, ΑΘΗΝΑ	(210)-3335000	(210)-3335079							
	(210)-3335918	(210)-3254207							
ΑΜΕΡΙΚΗΣ 4, ΑΘΗΝΑ	+30 2103335000	210-3335079							

**Πίνακας Μετοχών Υπό Ειδική Διαπραγμάτευση**

Μετοχές	Κατηγορία Διαπραγμάτευσης
Ειδικός Διαπραγματευτής	Εναρξη Ειδικής Διαπραγμάτευσης
<b>FOLLI-FOLLIE (ΚΟ)</b>	<b>Κατάσταση σε Αναστολή</b>
ΕΘΝΙΚΗ ΧΡΗΜΑΤΙΣΤΗΡΙΑΚΗ Α.Ε.Π.Ε.Υ.	17/02/2014
ΠΕΙΡΑΙΩΣ Α.Ε.Π.Ε.Υ.	04/05/2015
<b>ALPHA BANK (ΚΟ)</b>	<b>Κύρια Αγορά</b>
EUROBANK EQUITIES Α.Ε.Π.Ε.Υ.	24/10/2012
MERIT ΧΡΗΜΑΤΙΣΤΗΡΙΑΚΗ Α.Ε.Π.Ε.Υ.	03/09/2013
ΑΛΦΑ FINANCE ΑΕΠΕΥ	29/02/2016
ΕΘΝΙΚΗ ΧΡΗΜΑΤΙΣΤΗΡΙΑΚΗ Α.Ε.Π.Ε.Υ.	15/01/2013
ΛΕΩΝ ΔΕΠΟΛΑΣ ΧΡΗΜΑΤΙΣΤΗΡΙΑΚΗ Α.Ε.Π.Ε.Υ.	04/01/2016
ΠΕΙΡΑΙΩΣ Α.Ε.Π.Ε.Υ.	28/05/2013
<b>ΑΤΤΙΚΑ ΣΥΜΜΕΤΟΧΩΝ (ΚΟ)</b>	<b>Κύρια Αγορά</b>
ΕΛΛΗΝΟΑΜΕΡΙΚΑΝΙΚΗ ΧΡΗΜΑΤΙΣΤΗΡΙΑΚΗ Α.Ε.Π.Ε.Υ.	28/12/2017
<b>ΑΤΤΙΚΑ BANK Α.Τ.Ε. (ΚΟ)</b>	<b>Κύρια Αγορά</b>
ΒΕΤΑ ΧΡΗΜΑΤΙΣΤΗΡΙΑΚΗ Α.Ε.Π.Ε.Υ.	02/06/2014
EUROXX ΧΡΗΜΑΤΙΣΤΗΡΙΑΚΗ Α.Ε.Π.Ε.Υ.	22/01/2016
ΠΕΙΡΑΙΩΣ Α.Ε.Π.Ε.Υ.	20/09/2017
<b>AUTOHELLAS (ΚΟ)</b>	<b>Κύρια Αγορά</b>
EUROXX ΧΡΗΜΑΤΙΣΤΗΡΙΑΚΗ Α.Ε.Π.Ε.Υ.	02/07/2018
<b>BYTE COMPUTER (ΚΟ)</b>	<b>Κύρια Αγορά</b>
MERIT ΧΡΗΜΑΤΙΣΤΗΡΙΑΚΗ Α.Ε.Π.Ε.Υ.	04/08/2013
<b>CENERGY HOLDINGS (ΚΑ)</b>	<b>Κύρια Αγορά</b>
EUROBANK EQUITIES Α.Ε.Π.Ε.Υ.	02/01/2017
ΑΛΦΑ FINANCE ΑΕΠΕΥ	02/01/2017
<b>COCA-COLA HBC AG (ΚΟ)</b>	<b>Κύρια Αγορά</b>
EUROBANK EQUITIES Α.Ε.Π.Ε.Υ.	23/10/2013
ΕΘΝΙΚΗ ΧΡΗΜΑΤΙΣΤΗΡΙΑΚΗ Α.Ε.Π.Ε.Υ.	29/04/2013
ΠΕΙΡΑΙΩΣ Α.Ε.Π.Ε.Υ.	04/05/2015
<b>FOURLIS ΣΥΜΜΕΤΟΧΩΝ (ΚΟ)</b>	<b>Κύρια Αγορά</b>
EUROBANK EQUITIES Α.Ε.Π.Ε.Υ.	01/12/2016
EUROXX ΧΡΗΜΑΤΙΣΤΗΡΙΑΚΗ Α.Ε.Π.Ε.Υ.	01/12/2016
ΠΕΙΡΑΙΩΣ Α.Ε.Π.Ε.Υ.	06/03/2017
<b>GRIVALIA PROPERTIES (ΚΟ)</b>	<b>Κύρια Αγορά</b>
EUROBANK EQUITIES Α.Ε.Π.Ε.Υ.	20/09/2017
<b>INTRACOM HOLDINGS (ΚΟ)</b>	<b>Κύρια Αγορά</b>
ΑΛΦΑ FINANCE ΑΕΠΕΥ	03/08/2018
<b>INTRAKAT (ΚΟ)</b>	<b>Κύρια Αγορά</b>
MERIT ΧΡΗΜΑΤΙΣΤΗΡΙΑΚΗ Α.Ε.Π.Ε.Υ.	05/06/2018
<b>J. &amp; P. - ΑΒΑΞ (ΚΟ)</b>	<b>Κύρια Αγορά</b>
EUROBANK EQUITIES Α.Ε.Π.Ε.Υ.	14/12/2015
<b>JUMBO (ΚΟ)</b>	<b>Κύρια Αγορά</b>
MERIT ΧΡΗΜΑΤΙΣΤΗΡΙΑΚΗ Α.Ε.Π.Ε.Υ.	06/11/2017
ΠΕΙΡΑΙΩΣ Α.Ε.Π.Ε.Υ.	06/03/2017
<b>LAMDA DEVELOPMENT(ΚΟ)</b>	<b>Κύρια Αγορά</b>
EUROBANK EQUITIES Α.Ε.Π.Ε.Υ.	08/12/2014
ΠΑΝΤΕΛΑΚΗΣ ΧΡΗΜΑΤΙΣΤΗΡΙΑΚΗ Α.Ε.Π.Ε.Υ.	06/11/2017
ΠΕΙΡΑΙΩΣ Α.Ε.Π.Ε.Υ.	29/06/2017
<b>MARFIN INVESTMENT GROUP (ΚΟ)</b>	<b>Κύρια Αγορά</b>
ΕΛΛΗΝΟΑΜΕΡΙΚΑΝΙΚΗ ΧΡΗΜΑΤΙΣΤΗΡΙΑΚΗ Α.Ε.Π.Ε.Υ.	25/07/2014
ΛΕΩΝ ΔΕΠΟΛΑΣ ΧΡΗΜΑΤΙΣΤΗΡΙΑΚΗ Α.Ε.Π.Ε.Υ.	20/02/2017
ΠΕΙΡΑΙΩΣ Α.Ε.Π.Ε.Υ.	02/02/2013
<b>MLS ΠΛΗΡΟΦΟΡΙΚΗ (ΚΟ)</b>	<b>Κύρια Αγορά</b>
ΕΛΛΗΝΟΑΜΕΡΙΚΑΝΙΚΗ ΧΡΗΜΑΤΙΣΤΗΡΙΑΚΗ Α.Ε.Π.Ε.Υ.	07/12/2015
<b>QUALITY &amp; RELIABILITY (ΚΟ)</b>	<b>Κύρια Αγορά</b>
ΒΕΤΑ ΧΡΗΜΑΤΙΣΤΗΡΙΑΚΗ Α.Ε.Π.Ε.Υ.	20/08/2014
<b>QUEST ΣΥΜΜΕΤΟΧΩΝ (ΚΟ)</b>	<b>Κύρια Αγορά</b>
ΒΕΤΑ ΧΡΗΜΑΤΙΣΤΗΡΙΑΚΗ Α.Ε.Π.Ε.Υ.	26/03/2018
<b>VIOTALCO SA/IV (ΚΑ)</b>	<b>Κύρια Αγορά</b>
EUROBANK EQUITIES Α.Ε.Π.Ε.Υ.	01/01/2017
MERIT ΧΡΗΜΑΤΙΣΤΗΡΙΑΚΗ Α.Ε.Π.Ε.Υ.	17/03/2014
ΑΛΦΑ FINANCE ΑΕΠΕΥ	17/02/2014
<b>ΑΔΜΗΕ ΣΥΜΜΕΤΟΧΩΝ Α.Ε. (ΚΟ)</b>	<b>Κύρια Αγορά</b>
ΠΕΙΡΑΙΩΣ Α.Ε.Π.Ε.Υ.	29/06/2017
<b>ΑΛΟΥΜΥΛ (ΚΟ)</b>	<b>Κύρια Αγορά</b>
ΒΕΤΑ ΧΡΗΜΑΤΙΣΤΗΡΙΑΚΗ Α.Ε.Π.Ε.Υ.	18/07/2013
<b>ΓΕΚ ΤΕΡΝΑ (ΚΟ)</b>	<b>Κύρια Αγορά</b>
ΕΛΛΗΝΟΑΜΕΡΙΚΑΝΙΚΗ ΧΡΗΜΑΤΙΣΤΗΡΙΑΚΗ Α.Ε.Π.Ε.Υ.	07/09/2015

**Πίνακας Μετοχών Υπό Ειδική Διαπραγμάτευση**

Μετοχές	Κατηγορία Διαπραγμάτευσης
Ειδικός Διαπραγματευτής	Έναρξη Ειδικής Διαπραγμάτευσης
<b>ΔΕΗ (ΚΟ)</b>	<b>Κύρια Αγορά</b>
EUROBANK EQUITIES Α.Ε.Π.Ε.Υ.	23/10/2012
MERIT ΧΡΗΜΑΤΙΣΤΗΡΙΑΚΗ Α.Ε.Π.Ε.Υ.	06/11/2017
ΑΛΦΑ FINANCE ΑΕΠΕΥ	08/01/2013
ΑΛΦΑ FINANCE ΑΕΠΕΥ	23/07/2018
ΕΘΝΙΚΗ ΧΡΗΜΑΤΙΣΤΗΡΙΑΚΗ Α.Ε.Π.Ε.Υ.	26/03/2013
ΕΛΛΗΝΟΑΜΕΡΙΚΑΝΙΚΗ ΧΡΗΜΑΤΙΣΤΗΡΙΑΚΗ Α.Ε.Π.Ε.Υ.	28/12/2017
ΠΕΙΡΑΙΩΣ Α.Ε.Π.Ε.Υ.	28/09/2013
<b>ΕΘΝΙΚΗ ΤΡΑΠΕΖΑ (ΚΟ)</b>	<b>Κύρια Αγορά</b>
EUROBANK EQUITIES Α.Ε.Π.Ε.Υ.	24/10/2012
MERIT ΧΡΗΜΑΤΙΣΤΗΡΙΑΚΗ Α.Ε.Π.Ε.Υ.	03/09/2013
ΑΛΦΑ FINANCE ΑΕΠΕΥ	08/01/2013
ΕΘΝΙΚΗ ΧΡΗΜΑΤΙΣΤΗΡΙΑΚΗ Α.Ε.Π.Ε.Υ.	28/02/2013
ΕΛΛΗΝΟΑΜΕΡΙΚΑΝΙΚΗ ΧΡΗΜΑΤΙΣΤΗΡΙΑΚΗ Α.Ε.Π.Ε.Υ.	25/07/2014
ΛΕΩΝ ΔΕΠΟΛΑΣ ΧΡΗΜΑΤΙΣΤΗΡΙΑΚΗ Α.Ε.Π.Ε.Υ.	20/04/2015
ΠΕΙΡΑΙΩΣ Α.Ε.Π.Ε.Υ.	08/09/2013
<b>ΕΚΤΕΡ (ΚΟ)</b>	<b>Κύρια Αγορά</b>
EUROBANK EQUITIES Α.Ε.Π.Ε.Υ.	16/10/2017
ΛΕΩΝ ΔΕΠΟΛΑΣ ΧΡΗΜΑΤΙΣΤΗΡΙΑΚΗ Α.Ε.Π.Ε.Υ.	21/05/2018
<b>ΕΛΑΣΤΡΟΝ (ΚΟ)</b>	<b>Κύρια Αγορά</b>
ΛΕΩΝ ΔΕΠΟΛΑΣ ΧΡΗΜΑΤΙΣΤΗΡΙΑΚΗ Α.Ε.Π.Ε.Υ.	20/02/2017
<b>ΕΒΑΛΧΑΛΚΟΡ (ΚΑ)</b>	<b>Κύρια Αγορά</b>
EUROBANK EQUITIES Α.Ε.Π.Ε.Υ.	07/05/2018
ΑΛΦΑ FINANCE ΑΕΠΕΥ	07/05/2018
<b>ΕΛΛΑΚΤΩΡ (ΚΟ)</b>	<b>Κύρια Αγορά</b>
EUROBANK EQUITIES Α.Ε.Π.Ε.Υ.	01/06/2013
ΕΘΝΙΚΗ ΧΡΗΜΑΤΙΣΤΗΡΙΑΚΗ Α.Ε.Π.Ε.Υ.	25/06/2013
<b>ΕΛΛΗΝ ΧΡΗΜΑΤΙΣΤΗΡΙΑ Χ.Α. (ΚΟ)</b>	<b>Κύρια Αγορά</b>
ΕΘΝΙΚΗ ΧΡΗΜΑΤΙΣΤΗΡΙΑΚΗ Α.Ε.Π.Ε.Υ.	25/06/2013
ΕΛΛΗΝΟΑΜΕΡΙΚΑΝΙΚΗ ΧΡΗΜΑΤΙΣΤΗΡΙΑΚΗ Α.Ε.Π.Ε.Υ.	01/09/2014
ΠΕΙΡΑΙΩΣ Α.Ε.Π.Ε.Υ.	04/05/2015
<b>ΕΛΛΗΝΙΚΑ ΠΕΤΡΕΛΑΙΑ (ΚΟ)</b>	<b>Κύρια Αγορά</b>
ΕΛΛΗΝΟΑΜΕΡΙΚΑΝΙΚΗ ΧΡΗΜΑΤΙΣΤΗΡΙΑΚΗ Α.Ε.Π.Ε.Υ.	14/09/2015
ΠΕΙΡΑΙΩΣ Α.Ε.Π.Ε.Υ.	20/03/2017
<b>ΕΛΤΟΝ (ΚΟ)</b>	<b>Κύρια Αγορά</b>
ΒΕΤΑ ΧΡΗΜΑΤΙΣΤΗΡΙΑΚΗ Α.Ε.Π.Ε.Υ.	03/09/2013
<b>ΙΝΤΡΑΛΟΤ (ΚΟ)</b>	<b>Κύρια Αγορά</b>
EUROBANK EQUITIES Α.Ε.Π.Ε.Υ.	18/12/2017
ΑΛΦΑ FINANCE ΑΕΠΕΥ	03/07/2017
ΕΛΛΗΝΟΑΜΕΡΙΚΑΝΙΚΗ ΧΡΗΜΑΤΙΣΤΗΡΙΑΚΗ Α.Ε.Π.Ε.Υ.	30/05/2018
ΠΑΝΤΕΛΑΚΗΣ ΧΡΗΜΑΤΙΣΤΗΡΙΑΚΗ Α.Ε.Π.Ε.Υ.	07/05/2018
ΠΕΙΡΑΙΩΣ Α.Ε.Π.Ε.Υ.	28/09/2013
<b>ΚΑΝΑΚΗΣ Σ. (ΚΟ)</b>	<b>Κύρια Αγορά</b>
ΒΕΤΑ ΧΡΗΜΑΤΙΣΤΗΡΙΑΚΗ Α.Ε.Π.Ε.Υ.	01/10/2013
<b>ΚΛΟΥΚΙΝΑΣ - ΛΑΠΠΑΣ (ΚΟ)</b>	<b>Κύρια Αγορά</b>
ΒΕΤΑ ΧΡΗΜΑΤΙΣΤΗΡΙΑΚΗ Α.Ε.Π.Ε.Υ.	22/09/2014
<b>ΚΡΙ - ΚΡΙ (ΚΟ)</b>	<b>Κύρια Αγορά</b>
EUROBANK EQUITIES Α.Ε.Π.Ε.Υ.	07/05/2018
ΛΕΩΝ ΔΕΠΟΛΑΣ ΧΡΗΜΑΤΙΣΤΗΡΙΑΚΗ Α.Ε.Π.Ε.Υ.	16/01/2017
<b>ΛΑΜΨΑ (ΚΟ)</b>	<b>Κύρια Αγορά</b>
ΛΕΩΝ ΔΕΠΟΛΑΣ ΧΡΗΜΑΤΙΣΤΗΡΙΑΚΗ Α.Ε.Π.Ε.Υ.	16/01/2017
<b>ΜΟΤΟΡ ΟΪΛ (ΚΟ)</b>	<b>Κύρια Αγορά</b>
ΕΘΝΙΚΗ ΧΡΗΜΑΤΙΣΤΗΡΙΑΚΗ Α.Ε.Π.Ε.Υ.	17/02/2014
ΕΛΛΗΝΟΑΜΕΡΙΚΑΝΙΚΗ ΧΡΗΜΑΤΙΣΤΗΡΙΑΚΗ Α.Ε.Π.Ε.Υ.	01/09/2014
ΠΕΙΡΑΙΩΣ Α.Ε.Π.Ε.Υ.	04/05/2015
<b>ΜΥΤΙΛΗΝΑΙΟΣ (ΚΟ)</b>	<b>Κύρια Αγορά</b>
EUROBANK EQUITIES Α.Ε.Π.Ε.Υ.	20/09/2017
ΕΘΝΙΚΗ ΧΡΗΜΑΤΙΣΤΗΡΙΑΚΗ Α.Ε.Π.Ε.Υ.	25/06/2013
ΠΕΙΡΑΙΩΣ Α.Ε.Π.Ε.Υ.	04/05/2015
<b>ΟΠΑΠ (ΚΟ)</b>	<b>Κύρια Αγορά</b>
EUROBANK EQUITIES Α.Ε.Π.Ε.Υ.	24/10/2012
MERIT ΧΡΗΜΑΤΙΣΤΗΡΙΑΚΗ Α.Ε.Π.Ε.Υ.	20/03/2017
ΑΛΦΑ FINANCE ΑΕΠΕΥ	08/01/2013
ΕΘΝΙΚΗ ΧΡΗΜΑΤΙΣΤΗΡΙΑΚΗ Α.Ε.Π.Ε.Υ.	15/01/2013
ΕΛΛΗΝΟΑΜΕΡΙΚΑΝΙΚΗ ΧΡΗΜΑΤΙΣΤΗΡΙΑΚΗ Α.Ε.Π.Ε.Υ.	25/07/2014
ΠΕΙΡΑΙΩΣ Α.Ε.Π.Ε.Υ.	04/05/2015



**Πίνακας Μετοχών Υπό Ειδική Διαπραγμάτευση**

Μετοχές	Κατηγορία Διαπραγμάτευσης
Ειδικός Διαπραγματευτής	Έναρξη Ειδικής Διαπραγμάτευσης
<b>ΟΤΕ (ΚΟ)</b>	<b>Κύρια Αγορά</b>
EUROBANK EQUITIES Α.Ε.Π.Ε.Υ.	24/10/2012
MERIT ΧΡΗΜΑΤΙΣΤΗΡΙΑΚΗ Α.Ε.Π.Ε.Υ.	20/03/2017
ΑΛΦΑ FINANCE ΑΕΠΕΥ	08/01/2013
ΕΘΝΙΚΗ ΧΡΗΜΑΤΙΣΤΗΡΙΑΚΗ Α.Ε.Π.Ε.Υ.	01/12/2012
ΕΛΛΗΝΟΑΜΕΡΙΚΑΝΙΚΗ ΧΡΗΜΑΤΙΣΤΗΡΙΑΚΗ Α.Ε.Π.Ε.Υ.	25/07/2014
ΠΕΙΡΑΙΩΣ Α.Ε.Π.Ε.Υ.	08/09/2013
<b>ΠΑΠΟΥΤΣΑΝΗΣ (ΚΟ)</b>	<b>Κύρια Αγορά</b>
ΒΕΤΑ ΧΡΗΜΑΤΙΣΤΗΡΙΑΚΗ Α.Ε.Π.Ε.Υ.	25/11/2013
<b>ΠΕΙΡΑΙΩΣ ΤΡΑΠΕΖΑ (ΚΟ)</b>	<b>Κύρια Αγορά</b>
EUROBANK EQUITIES Α.Ε.Π.Ε.Υ.	23/10/2012
EUROXX ΧΡΗΜΑΤΙΣΤΗΡΙΑΚΗ Α.Ε.Π.Ε.Υ.	15/02/2016
MERIT ΧΡΗΜΑΤΙΣΤΗΡΙΑΚΗ Α.Ε.Π.Ε.Υ.	16/09/2013
ΕΘΝΙΚΗ ΧΡΗΜΑΤΙΣΤΗΡΙΑΚΗ Α.Ε.Π.Ε.Υ.	02/06/2013
ΠΕΙΡΑΙΩΣ Α.Ε.Π.Ε.Υ.	16/02/2013
<b>ΠΕΤΡΟΠΟΥΛΟΣ ΠΕΤΡΟΣ (ΚΟ)</b>	<b>Κύρια Αγορά</b>
ΒΕΤΑ ΧΡΗΜΑΤΙΣΤΗΡΙΑΚΗ Α.Ε.Π.Ε.Υ.	28/05/2013
<b>ΠΛΑΙΣΙΟ COMPUTERS (ΚΟ)</b>	<b>Κύρια Αγορά</b>
ΒΕΤΑ ΧΡΗΜΑΤΙΣΤΗΡΙΑΚΗ Α.Ε.Π.Ε.Υ.	05/05/2014
EUROBANK EQUITIES Α.Ε.Π.Ε.Υ.	02/03/2015
<b>ΠΛΑΣΤΙΚΑ ΘΡΑΚΗΣ (ΚΟ)</b>	<b>Κύρια Αγορά</b>
EUROBANK EQUITIES Α.Ε.Π.Ε.Υ.	26/03/2018
ΑΛΦΑ FINANCE ΑΕΠΕΥ	26/03/2018
<b>ΣΑΡΑΝΤΗΣ ΓΡ. (ΚΟ)</b>	<b>Κύρια Αγορά</b>
ΒΕΤΑ ΧΡΗΜΑΤΙΣΤΗΡΙΑΚΗ Α.Ε.Π.Ε.Υ.	14/05/2013
EUROBANK EQUITIES Α.Ε.Π.Ε.Υ.	24/10/2016
ΑΛΦΑ FINANCE ΑΕΠΕΥ	19/06/2018
<b>ΤΙΤΑΝ (ΚΟ)</b>	<b>Κύρια Αγορά</b>
ΕΘΝΙΚΗ ΧΡΗΜΑΤΙΣΤΗΡΙΑΚΗ Α.Ε.Π.Ε.Υ.	17/02/2014
ΠΕΙΡΑΙΩΣ Α.Ε.Π.Ε.Υ.	04/05/2015
<b>ΤΡΑΠΕΖΑ EUROBANK ERGASIAS (ΚΟ)</b>	<b>Κύρια Αγορά</b>
EUROBANK EQUITIES Α.Ε.Π.Ε.Υ.	01/06/2013
MERIT ΧΡΗΜΑΤΙΣΤΗΡΙΑΚΗ Α.Ε.Π.Ε.Υ.	06/11/2017
ΑΛΦΑ FINANCE ΑΕΠΕΥ	08/01/2013
ΕΘΝΙΚΗ ΧΡΗΜΑΤΙΣΤΗΡΙΑΚΗ Α.Ε.Π.Ε.Υ.	01/01/2017
ΕΛΛΗΝΟΑΜΕΡΙΚΑΝΙΚΗ ΧΡΗΜΑΤΙΣΤΗΡΙΑΚΗ Α.Ε.Π.Ε.Υ.	25/07/2014
ΠΕΙΡΑΙΩΣ Α.Ε.Π.Ε.Υ.	28/09/2013
<b>ΥΓΕΙΑ (ΚΟ)</b>	<b>Κύρια Αγορά</b>
ΕΛΛΗΝΟΑΜΕΡΙΚΑΝΙΚΗ ΧΡΗΜΑΤΙΣΤΗΡΙΑΚΗ Α.Ε.Π.Ε.Υ.	18/04/2016

**Γνωστοποιήσεις Συναλλαγών - Κατάλογος Υπόχρεων Προσώπων**

Ημερομηνία Υποβολής [1]	Επωνυμία	Λόγος Υποβολής [2]	Υπόχρεος	Ιδιότητα Υποχρέου	Σχέση με τον Υπόχρεο	Ημερομηνία Συναλλαγής	Αγορά	Όγκος Συναλλαγών	Αξία Συναλλαγών	Φύση Συναλλαγής [3]	Είδος Χρηματικού μέσου	Παρατηρήσεις [4]
14/09/2018	BRIQ PROPERTIES A.E.E.A.Π.	A	ΦΕΣΣΑΣ ΘΕΟΔΩΡΟΣ	Πρόεδρος ΔΣ	Ο Ιδιος	13/09/2018	AΞΙΩΝ ΧΑ	5,200	9,804.90	A	Μετοχή	1
14/09/2018	ΒΙΟΜΗΧΑΝΙΚΑ ΤΕΧΝΙΚΑ ΕΡΓΑ ΒΙΟΤΕΡ Α.Ε.	A	ΜΑΥΡΟΣΚΟΤΗΣ ΓΕΩΡΓΙΟΣ	Διευθ. Σύμβουλος	Ο Ιδιος	13/09/2018	AΞΙΩΝ ΧΑ	60,000	6,780.00	Π	Μετοχή	1
14/09/2018	ΕΛΛΗΝΙΚΑ ΧΡΗΜΑΤΙΣΤΗΡΙΑ - ΧΡΗΜΑΤΙΣΤΗΡΙΟ ΑΘΗΝΩΝ ΑΝΩΝΥΜΗ ΕΤΑΙΡΕΙΑ ΣΥΜΜΕΤΟΧΩΝ	B	ΚΥΡΙΑΚΟΠΟΥΛΟΣ ΙΩΑΝΝΗΣ	Μέλος ΔΣ Μη Εκτελεστικό]	Συνδεδεμένο Νομικό Πρόσωπο	12/09/2018	AΞΙΩΝ ΧΑ	3,307	14,089.17	A	Μετοχή	1
14/09/2018	ΕΛΛΗΝΙΚΑ ΧΡΗΜΑΤΙΣΤΗΡΙΑ - ΧΡΗΜΑΤΙΣΤΗΡΙΟ ΑΘΗΝΩΝ ΑΝΩΝΥΜΗ ΕΤΑΙΡΕΙΑ ΣΥΜΜΕΤΟΧΩΝ	B	ΚΥΡΙΑΚΟΠΟΥΛΟΣ ΙΩΑΝΝΗΣ	Μέλος ΔΣ Μη Εκτελεστικό]	Συνδεδεμένο Νομικό Πρόσωπο	13/09/2018	AΞΙΩΝ ΧΑ	7,750	33,050.78	A	Μετοχή	1

**Σημειώσεις Γνωστοποιήσεων Συναλλαγών**

Για περισσότερες πληροφορίες επί των γνωστοποιήσεων συναλλαγών επισκεφτείτε την ιστοσελίδα <http://athexgroup.gr/el/web/guest/companies-info-trade-notifications>

[1] - Η Ημερομηνία Υποβολής αφορά την Ημερομηνία που η Γνωστοποίηση παρελήφθη από το Χ.Α.

[2] - Λόγος Υποβολής: Α: Πρόσωπο που ασκεί Διευθυντικά καθήκοντα, Β: Πρόσωπο που έχει στενό δεσμό με πρόσωπο που ασκεί Διευθυντικά καθήκοντα.

[3] - Φύση Συναλλαγής: Α: Αγορά, Π: Πώληση.

[4] - Παρατηρήσεις: 1 - Λόγω Συμμετοχής σε ΑΜΚ, 2 - Λόγω Εξάσκησης Δικαιώματος Προαίρεσης αγοράς μετοχών που παρέχεται στο προσωπικό, 3 - Λόγω Δωρεάς, 4 - Λόγω Συγχώνευσης ή Διάσπασης κλπ, 5 - Λόγω Μετατροπής ή Ανταλλαγής Ομολογιών, 6 - Ανταλλαγή λόγω Προαιρετικής Δημόσιας Πρότασης.

Υποκείμενη Αγορά				Αγορά Παραγώγων													
Ανωτ Τιμή	Κατωτ Τιμή	Τιμή κλεισ.	Μεταβ.	Μήνας Παράδοσης	Άνοιγμα	Ανωτ Τιμή	Κατωτ Τιμή	Τελ Τιμή	Τιμή κλεισ.	Τελευταία ζήτηση	Τελευταία προσφορά	Τιμή Εκκαθάρισης <sup>1</sup>	Υψηλό ζωής	Χαμηλό ζωής	Πράξεις	Όγκος	Ανοικτές θέσεις
FTSE/X.A. Large Cap				(Μονάδα Διαπραγμάτευσης: 1 Μονάδα Δείκτη x 2€, Χρηματικός Διακανονισμός)													
1,807.02	1,785.22	1,795.87	0.50%	Σεπτέμβριος 2018	1,795.00	1,809.00	1,782.50	1,797.00	1,797.00	---	---	1,796.75	2,047.50	---	181	1,176	7,910
				Οκτώβριος 2018	1,797.00	1,808.75	1,783.00	1,794.00	1,794.00	---	---	1,797.00	1,964.75	---	88	490	1,286
				Νοέμβριος 2018	---	---	---	---	1,793.25	---	---	---	---	---	---	---	---
				Δεκέμβριος 2018	---	---	---	---	1,796.75	---	---	---	---	---	---	---	---
				Μάρτιος 2019	---	---	---	---	1,805.00	---	---	---	---	---	---	---	---
				Ιούνιος 2019	---	---	---	---	1,814.75	---	---	---	---	---	---	---	---

Σημειώσεις Παραγώγων

Τις τιμές εκκαθάρισης και τις τελικές ανοικτές θέσεις μπορείτε να τις ανακτήσετε στο ακόλουθο path <http://www.helex.gr/el/web/guest/statistics-end-of-day-derivatives>

Υποκείμενη Αγορά				Αγορά Παραγώγων														
Ανωτ Τιμή	Κατωτ Τιμή	Τιμή κλεισ.	Μεταβ.	Μήνας Παράδοσης	Άνοιγμα	Ανωτ Τιμή	Κατωτ Τιμή	Τελ Τιμή	Τιμή κλεισ.	Τελευταία ζήτηση	Τελευταία προσφορά	Τιμή Εκκαθάρισης*	Υψηλό ζωής	Χαμηλό ζωής	Πράξεις	Όγκος	Ανοικτές θέσεις	
(Μέγεθος Συμβολαίου: 100 Μετοχές, Φυσική Παράδοση)																		
<b>ALPHA BANK (ΚΟ)</b>				Σεπτέμβριος 2018	1.24	1.29	1.21	1.27	1.27	---	---	1.28	2.13	---	422	12,606	31,940	
1.283	1.212	1.276	4.16%	Δεκέμβριος 2018	1.27	1.29	1.22	1.28	1.28	---	---	1.28	---	1.70	---	240	6,140	9,480
				Μάρτιος 2019	1.26	1.26	1.26	1.26	1.26	---	---	1.30	1.26	---	1	226	226	---
				Ιούνιος 2019	---	---	---	---	1.24	---	---	---	---	---	---	---	---	---
(Μέγεθος Συμβολαίου: 100 Μετοχές, Φυσική Παράδοση)																		
<b>ATTICA BANK A.T.E. (ΚΟ)</b>				Σεπτέμβριος 2018	0.180	0.180	0.180	0.180	0.180	---	---	0.177	0.284	---	1	1	637	---
0.182	0.175	0.1754	-3.31%	Δεκέμβριος 2018	---	---	---	---	0.182	---	---	---	---	---	---	---	---	
				Μάρτιος 2019	---	---	---	---	0.183	---	---	---	---	---	---	---	---	---
				Ιούνιος 2019	---	---	---	---	0.184	---	---	---	---	---	---	---	---	---
(Μέγεθος Συμβολαίου: 100 Μετοχές, Φυσική Παράδοση)																		
<b>CENERGY HOLDINGS (ΚΑ)</b>				Σεπτέμβριος 2018	1.12	1.12	1.11	1.11	1.11	---	---	1.11	1.38	---	7	42	4,490	---
1.146	1.1	1.118	0.00%	Δεκέμβριος 2018	1.13	1.13	1.12	1.12	1.12	---	---	1.12	---	1.16	---	2	20	175
				Μάρτιος 2019	---	---	---	---	1.13	---	---	---	---	---	---	---	---	---
				Ιούνιος 2019	---	---	---	---	1.14	---	---	---	---	---	---	---	---	---
(Μέγεθος Συμβολαίου: 100 Μετοχές, Φυσική Παράδοση)																		
<b>COCA-COLA HBC AG (ΚΟ)</b>				Σεπτέμβριος 2018	29.20	29.20	28.76	28.76	28.76	---	---	28.88	31.34	---	11	47	274	---
29.22	28.86	29.01	0.59%	Δεκέμβριος 2018	28.90	28.96	28.90	28.90	28.90	---	---	28.77	28.96	---	3	10	19	---
				Μάρτιος 2019	---	---	---	---	29.13	---	---	---	---	---	---	---	---	---
				Ιούνιος 2019	---	---	---	---	29.29	---	---	---	---	---	---	---	---	---
(Μέγεθος Συμβολαίου: 100 Μετοχές, Φυσική Παράδοση)																		
<b>FOLLI-FOLLIE (ΚΟ)</b>				Σεπτέμβριος 2018	---	---	---	---	4.80	---	---	5.13	---	---	---	---	---	5
				Δεκέμβριος 2018	---	---	---	---	4.83	---	---	---	---	---	---	---	---	---
				Μάρτιος 2019	---	---	---	---	4.85	---	---	---	---	---	---	---	---	---
				Δεκέμβριος 2019	---	---	---	---	4.92	---	---	5.07	---	---	---	---	---	1,735
(Μέγεθος Συμβολαίου: 100 Μετοχές, Φυσική Παράδοση)																		
<b>FOURLIS ΣΥΜΜΕΤΟΧΩΝ (ΚΟ)</b>				Σεπτέμβριος 2018	5.39	5.40	5.39	5.40	5.40	---	---	5.51	5.90	---	6	10	210	---
5.54	5.34	5.48	0.55%	Δεκέμβριος 2018	5.40	5.40	5.40	5.40	5.40	---	---	5.50	5.77	---	1	1	23	---
				Μάρτιος 2019	---	---	---	---	5.51	---	---	---	---	---	---	---	---	---
				Ιούνιος 2019	---	---	---	---	5.54	---	---	---	---	---	---	---	---	---
(Μέγεθος Συμβολαίου: 102 Μετοχές, Φυσική Παράδοση)																		
<b>GRIVALIA PROPERTIES (ΚΟ)</b>				Σεπτέμβριος 2018	8.28	8.28	8.28	8.28	8.28	---	---	8.16	9.29	---	2	23	147	---
8.34	8.08	8.08	-0.98%	Δεκέμβριος 2018	8.35	8.35	8.35	8.35	8.35	---	---	8.23	8.35	---	1	22	22	---
				Μάρτιος 2019	---	---	---	---	8.24	---	---	8.24	8.38	---	---	---	43	---
				Ιούνιος 2019	---	---	---	---	8.29	---	---	---	---	---	---	---	---	---

**Σημειώσεις Παραγώγων**

Τις τιμές εκκαθάρισης και τις τελικές ανοικτές θέσεις μπορείτε να τις ανακτήσετε στο ακόλουθο path <http://www.helex.gr/el/web/guest/statistics-end-of-day-derivatives>

Υποκείμενη Αγορά				Αγορά Παραγώγων														
Ανωτ Τιμή	Κατωτ Τιμή	Τιμή κλεισ.	Μεταβ.	Μήνας Παράδοσης	Άνοιγμα	Ανωτ Τιμή	Κατωτ Τιμή	Τελ Τιμή	Τιμή κλεισ.	Τελευταία ζήτηση	Τελευταία προσφορά	Τιμή Εκκαθάρισης*	Υψηλό ζωής	Χαμηλό ζωής	Πράξεις	Όγκος	Ανοικτές θέσεις	
(Μέγεθος Συμβολαίου: 50 Μετοχές, Φυσική Παράδοση)																		
<b>INTRACOM HOLDINGS (ΚΟ)</b>				Σεπτέμβριος 2018	1.16	1.16	1.14	1.14	1.14	---	---	1.15	---	1.16	---	3	14	3,677
1.18	1.116	1.15	-6.96%	Δεκέμβριος 2018	1.16	1.19	1.09	1.12	1.12	---	---	1.17	---	1.19	---	6	35	173
				Μάρτιος 2019	---	---	---	---	1.25	---	---	---	---	---	---	---	---	---
				Ιούνιος 2019	---	---	---	---	1.26	---	---	---	---	---	---	---	---	---
(Μέγεθος Συμβολαίου: 100 Μετοχές, Φυσική Παράδοση)																		
<b>JUMBO (ΚΟ)</b>				Σεπτέμβριος 2018	12.84	12.84	12.76	12.76	12.76	---	---	12.80	---	14.55	---	7	47	932
12.94	12.6	12.62	-2.02%	Δεκέμβριος 2018	12.63	12.83	12.60	12.60	12.60	---	---	12.72	---	13.05	---	8	25	127
				Μάρτιος 2019	---	---	---	---	13.01	---	---	---	---	---	---	---	---	---
				Ιούνιος 2019	---	---	---	---	13.08	---	---	---	---	---	---	---	---	---
(Μέγεθος Συμβολαίου: 100 Μετοχές, Φυσική Παράδοση)																		
<b>LAMDA DEVELOPMENT(ΚΟ)</b>				Σεπτέμβριος 2018	6.67	6.71	6.57	6.71	6.71	---	---	6.72	---	6.87	---	28	62	2,036
6.82	6.53	6.74	1.35%	Δεκέμβριος 2018	6.69	6.73	6.62	6.69	6.69	---	---	6.76	---	6.95	---	10	118	250
				Μάρτιος 2019	---	---	---	---	6.72	---	---	---	---	---	---	---	---	---
				Ιούνιος 2019	---	---	---	---	6.75	---	---	---	---	---	---	---	---	---
(Μέγεθος Συμβολαίου: 100 Μετοχές, Φυσική Παράδοση)																		
<b>MARFIN INVESTMENT GROUP (ΚΟ)</b>				Σεπτέμβριος 2018	0.092	0.092	0.089	0.089	0.089	---	---	0.089	---	0.126	---	46	11,485	44,543
0.092	0.0883	0.0888	-1.33%	Δεκέμβριος 2018	0.092	0.092	0.090	0.091	0.091	---	---	0.090	---	0.101	---	19	8,457	9,854
				Μάρτιος 2019	0.092	0.092	0.092	0.092	0.092	---	---	0.091	---	0.092	---	5	2,000	2,000
				Ιούνιος 2019	---	---	---	---	0.091	---	---	---	---	---	---	---	---	---
(Μέγεθος Συμβολαίου: 100 Μετοχές, Φυσική Παράδοση)																		
<b>VOIHALCO SA/NV (ΚΑ)</b>				Σεπτέμβριος 2018	2.93	2.99	2.93	2.93	2.93	---	---	2.93	---	3.58	---	63	1,514	4,545
3.005	2.89	2.91	0.34%	Δεκέμβριος 2018	2.86	2.99	2.86	2.94	2.94	---	---	2.95	---	3.07	---	30	1,352	2,206
				Μάρτιος 2019	---	---	---	---	2.93	---	---	---	---	---	---	---	---	---
				Ιούνιος 2019	---	---	---	---	2.95	---	---	---	---	---	---	---	---	---
(Μέγεθος Συμβολαίου: 100 Μετοχές, Φυσική Παράδοση)																		
<b>ΑΔΜΗΕ ΣΥΜΜΕΤΟΧΩΝ Α.Ε. (ΚΟ)</b>				Σεπτέμβριος 2018	1.55	1.56	1.55	1.56	1.56	---	---	1.55	---	1.86	---	35	1,922	6,796
1.578	1.55	1.56	0.65%	Δεκέμβριος 2018	1.56	1.56	1.56	1.56	1.56	---	---	1.56	---	1.62	---	27	1,793	2,194
				Μάρτιος 2019	---	---	---	---	1.57	---	---	---	---	---	---	---	---	---
				Ιούνιος 2019	---	---	---	---	1.57	---	---	---	---	---	---	---	---	---
(Μέγεθος Συμβολαίου: 100 Μετοχές, Φυσική Παράδοση)																		
<b>ΓΕΚ ΤΕΡΝΑ (ΚΟ)</b>				Σεπτέμβριος 2018	4.92	4.95	4.80	4.83	4.83	---	---	4.82	---	5.55	---	49	348	6,396
4.965	4.77	4.77	-1.65%	Δεκέμβριος 2018	4.92	5.17	4.75	4.75	4.75	---	---	4.88	---	5.17	---	28	88	185
				Μάρτιος 2019	---	---	---	---	4.90	---	---	---	---	---	---	---	---	---
				Ιούνιος 2019	---	---	---	---	4.93	---	---	---	---	---	---	---	---	---

Σημειώσεις Παραγώγων

Τις τιμές εκκαθάρισης και τις τελικές ανοικτές θέσεις μπορείτε να τις ανακτήσετε στο ακόλουθο path <http://www.helex.gr/el/web/guest/statistics-end-of-day-derivatives>

Υποκείμενη Αγορά				Αγορά Παραγώγων													
Ανωτ Τιμή	Κατωτ Τιμή	Τιμή κλεισ.	Μεταβ.	Μήνας Παράδοσης	Άνοιγμα	Ανωτ Τιμή	Κατωτ Τιμή	Τελ Τιμή	Τιμή κλεισ.	Τελευταία ζήτηση	Τελευταία προσφορά	Τιμή Εκκαθάρισης*	Υψηλό ζωής	Χαμηλό ζωής	Πράξεις	Όγκος	Ανοικτές θέσεις
(Μέγεθος Συμβολαίου: 100 Μετοχές, Φυσική Παράδοση)																	
<b>ΔΕΗ (ΚΟ)</b>				Σεπτέμβριος 2018	1.45	1.48	1.42	1.45	1.45	---	---	1.46	2.38	---	69	464	11,307
1.472	1.429	1.44	0.21%	Δεκέμβριος 2018	1.49	1.49	1.43	1.45	1.45	---	---	1.48	1.75	---	43	422	1,247
				Μάρτιος 2019	---	---	---	---	1.45	---	---	---	---	---	---	---	---
				Ιούνιος 2019	---	---	---	---	1.46	---	---	---	---	---	---	---	---
(Μέγεθος Συμβολαίου: 10 Μετοχές, Φυσική Παράδοση)																	
<b>ΕΘΝΙΚΗ ΤΡΑΠΕΖΑ (ΚΟ)</b>				Σεπτέμβριος 2018	1.77	1.80	1.70	1.75	1.75	---	---	1.78	2.41	---	256	25,679	232,113
1.794	1.69	1.75	0.46%	Δεκέμβριος 2018	1.78	1.80	1.70	1.76	1.76	---	---	1.78	2.30	---	146	12,096	22,450
				Μάρτιος 2019	---	---	---	---	1.76	---	---	---	---	---	---	---	---
				Ιούνιος 2019	---	---	---	---	1.77	---	---	---	---	---	---	---	---
(Μέγεθος Συμβολαίου: 100 Μετοχές, Φυσική Παράδοση)																	
<b>ΕΛΛΑΚΤΩΡ (ΚΟ)</b>				Σεπτέμβριος 2018	1.67	1.68	1.63	1.63	1.63	---	---	1.62	2.15	---	15	431	3,486
1.69	1.62	1.628	-1.57%	Δεκέμβριος 2018	1.67	1.67	1.64	1.64	1.64	---	---	1.63	1.79	---	13	430	484
				Μάρτιος 2019	---	---	---	---	1.67	---	---	---	---	---	---	---	---
				Ιούνιος 2019	---	---	---	---	1.68	---	---	---	---	---	---	---	---
(Μέγεθος Συμβολαίου: 103 Μετοχές, Φυσική Παράδοση)																	
<b>ΕΛΛΗΝ. ΧΡΗΜΑΤΙΣΤΗΡΙΑ-Χ.Α. (ΚΟ)</b>				Σεπτέμβριος 2018	4.28	4.29	4.28	4.29	4.29	---	---	4.32	4.59	---	6	15	770
4.305	4.22	4.3	2.14%	Δεκέμβριος 2018	---	---	---	---	4.23	---	---	4.35	4.37	---	---	---	10
				Μάρτιος 2019	---	---	---	---	4.25	---	---	---	---	---	---	---	---
				Ιούνιος 2019	---	---	---	---	4.28	---	---	---	---	---	---	---	---
(Μέγεθος Συμβολαίου: 100 Μετοχές, Φυσική Παράδοση)																	
<b>ΕΛΛΗΝΙΚΑ ΠΕΤΡΕΛΑΙΑ (ΚΟ)</b>				Σεπτέμβριος 2018	7.34	7.35	7.20	7.20	7.20	---	---	7.21	8.32	---	10	72	2,897
7.39	7.15	7.17	-0.69%	Δεκέμβριος 2018	7.31	7.36	7.21	7.21	7.21	---	---	7.17	7.45	---	8	47	270
				Μάρτιος 2019	---	---	---	---	7.29	---	---	---	---	---	---	---	---
				Ιούνιος 2019	---	---	---	---	7.33	---	---	---	---	---	---	---	---
(Μέγεθος Συμβολαίου: 100 Μετοχές, Φυσική Παράδοση)																	
<b>ΕΥΔΑΠ (ΚΟ)</b>				Σεπτέμβριος 2018	5.15	5.25	5.14	5.25	5.25	---	---	5.20	5.95	---	16	54	746
5.3	5.14	5.28	1.93%	Δεκέμβριος 2018	5.26	5.26	5.26	5.26	5.26	---	---	5.26	5.28	---	1	3	17
				Μάρτιος 2019	---	---	---	---	5.23	---	---	---	---	---	---	---	---
				Ιούνιος 2019	---	---	---	---	5.26	---	---	---	---	---	---	---	---
(Μέγεθος Συμβολαίου: 100 Μετοχές, Φυσική Παράδοση)																	
<b>ΙΝΤΡΑΛΟΤ (ΚΟ)</b>				Σεπτέμβριος 2018	0.615	0.615	0.560	0.570	0.570	---	---	0.552	1.13	---	35	688	5,748
0.617	0.55	0.57	-5.00%	Δεκέμβριος 2018	0.602	0.607	0.561	0.569	0.569	---	---	0.568	0.740	---	15	800	957
				Μάρτιος 2019	---	---	---	---	0.606	---	---	---	---	---	---	---	---
				Ιούνιος 2019	---	---	---	---	0.609	---	---	---	---	---	---	---	---

**Σημειώσεις Παραγώγων**

Τις τιμές εκκαθάρισης και τις τελικές ανοικτές θέσεις μπορείτε να τις ανακτήσετε στο ακόλουθο path <http://www.helex.gr/el/web/guest/statistics-end-of-day-derivatives>

Υποκείμενη Αγορά				Αγορά Παραγώγων										Ανοικτές θέσεις			
Ανωτ Τιμή	Κατωτ Τιμή	Τιμή κλεισ.	Μεταβ.	Μήνας Παράδοσης	Άνοιγμα	Ανωτ Τιμή	Κατωτ Τιμή	Τελ Τιμή	Τιμή κλεισ.	Τελευταία ζήτηση	Τελευταία προσφορά	Τιμή Εκκαθάρισης*	Υψηλό ζωής	Χαμηλό ζωής	Πράξεις	Όγκος	Ανοικτές θέσεις
(Μέγεθος Συμβολαίου: 100 Μετοχές, Φυσική Παράδοση)																	
<b>ΜΟΤΟΡ ΟΪΛ (ΚΟ)</b>				Σεπτέμβριος 2018	19.98	20.52	19.80	20.52	20.52	---	---	20.36	20.80	---	36	93	662
20.7	19.84	20.6	1.23%	Δεκέμβριος 2018	19.70	20.35	19.68	20.35	20.35	---	---	20.12	20.80	---	24	81	94
				Μάρτιος 2019	---	---	---	---	20.56	---	---	---	---	---	---	---	---
				Ιούνιος 2019	---	---	---	---	20.67	---	---	---	---	---	---	---	---
(Μέγεθος Συμβολαίου: 100 Μετοχές, Φυσική Παράδοση)																	
<b>ΜΥΤΙΛΗΝΑΙΟΣ (ΚΟ)</b>				Σεπτέμβριος 2018	8.60	8.69	8.54	8.63	8.63	---	---	8.62	9.99	---	33	197	6,726
8.69	8.52	8.65	1.89%	Δεκέμβριος 2018	8.57	8.71	8.57	8.68	8.68	---	---	8.68	8.74	---	38	258	625
				Μάρτιος 2019	---	---	---	---	8.58	---	---	8.72	8.73	---	---	---	53
				Ιούνιος 2019	---	---	---	---	8.62	---	---	---	---	---	---	---	---
(Μέγεθος Συμβολαίου: 100 Μετοχές, Φυσική Παράδοση)																	
<b>ΟΛΠ (ΚΟ)</b>				Σεπτέμβριος 2018	16.22	16.24	16.22	16.24	16.24	---	---	16.41	17.50	---	6	271	314
16.4	15.92	16.2	1.89%	Δεκέμβριος 2018	16.30	16.30	16.30	16.30	16.30	---	---	16.49	16.48	---	1	70	70
				Μάρτιος 2019	16.42	16.42	16.42	16.42	16.42	---	---	16.59	16.48	---	4	200	364
				Ιούνιος 2019	---	---	---	---	16.15	---	---	---	---	---	---	---	---
(Μέγεθος Συμβολαίου: 100 Μετοχές, Φυσική Παράδοση)																	
<b>ΟΠΑΠ (ΚΟ)</b>				Σεπτέμβριος 2018	9.05	9.05	8.97	9.00	9.00	---	---	8.92	9.91	---	23	374	3,282
9.09	8.92	9	0.00%	Δεκέμβριος 2018	8.92	9.03	8.92	8.97	8.97	---	---	8.92	9.16	---	13	225	340
				Μάρτιος 2019	9.03	9.03	9.03	9.03	9.03	---	---	8.92	9.16	---	2	200	460
				Ιούνιος 2019	---	---	---	---	9.14	---	---	---	---	---	---	---	---
(Μέγεθος Συμβολαίου: 100 Μετοχές, Φυσική Παράδοση)																	
<b>ΟΤΕ (ΚΟ)</b>				Σεπτέμβριος 2018	10.87	10.87	10.60	10.60	10.60	---	---	10.63	11.37	---	42	290	2,468
10.93	10.56	10.64	-1.75%	Δεκέμβριος 2018	10.87	10.87	10.61	10.61	10.61	---	---	10.64	10.95	---	9	110	204
				Μάρτιος 2019	---	---	---	---	10.94	---	---	---	---	---	---	---	---
				Ιούνιος 2019	---	---	---	---	11.00	---	---	---	---	---	---	---	---
(Μέγεθος Συμβολαίου: 100 Μετοχές, Φυσική Παράδοση)																	
<b>ΠΕΙΡΑΙΩΣ ΤΡΑΠΕΖΑ (ΚΟ)</b>				Σεπτέμβριος 2018	1.90	1.97	1.84	1.95	1.95	---	---	1.96	3.47	---	235	3,061	18,000
1.97	1.832	1.949	3.67%	Δεκέμβριος 2018	1.90	1.98	1.84	1.97	1.97	---	---	1.96	2.47	---	52	823	1,589
				Μάρτιος 2019	---	---	---	---	1.90	---	---	---	---	---	---	---	---
				Ιούνιος 2019	---	---	---	---	1.91	---	---	---	---	---	---	---	---
(Μέγεθος Συμβολαίου: 104 Μετοχές, Φυσική Παράδοση)																	
<b>ΤΕΡΝΑ ΕΝΕΡΓΕΙΑΚΗ (ΚΟ)</b>				Σεπτέμβριος 2018	6.24	6.28	6.24	6.28	6.28	---	---	6.25	6.28	---	21	85	6,505
6.29	6.21	6.27	0.48%	Δεκέμβριος 2018	6.27	6.32	6.25	6.31	6.31	---	---	6.29	6.32	---	18	76	608
				Μάρτιος 2019	---	---	---	---	6.30	---	---	---	---	---	---	---	---
				Ιούνιος 2019	---	---	---	---	6.34	---	---	---	---	---	---	---	---

**Σημειώσεις Παραγώγων**

Τις τιμές εκκαθάρισης και τις τελικές ανοικτές θέσεις μπορείτε να τις ανακτήσετε στο ακόλουθο path <http://www.helex.gr/el/web/guest/statistics-end-of-day-derivatives>

Υποκείμενη Αγορά				Αγορά Παραγώγων											Ανοικτές θέσεις		
Ανωτ Τιμή	Κατωτ Τιμή	Τιμή κλεισ.	Μεταβ.	Μήνας Παράδοσης	Άνοιγμα	Ανωτ Τιμή	Κατωτ Τιμή	Τελ Τιμή	Τιμή κλεισ.	Τελευταία ζήτηση	Τελευταία προσφορά	Τιμή Εκκαθάρισης*	Υψηλό ζωής	Χαμηλό ζωής	Πρόξεις	Όγκος	Ανοικτές θέσεις
<b>ΤΙΤΑΝ (ΚΟ)</b>																	
(Μέγεθος Συμβολαίου: 102 Μετοχές, Φυσική Παράδοση)																	
20.3	19.64	19.94	-0.55%	Σεπτέμβριος 2018	20.10	20.10	19.78	19.78	19.78	---	---	19.75	21.69	---	16	26	182
				Δεκέμβριος 2018	20.25	20.25	19.75	19.80	19.80	---	---	19.80	---	20.25	9	12	19
				Μάρτιος 2019	---	---	---	---	20.25	---	---	---	---	---	---	---	---
				Ιούνιος 2019	---	---	---	---	20.36	---	---	---	---	---	---	---	---
<b>ΤΡΑΠΕΖΑ EUROBANK ERGASIAS (ΚΟ)</b>																	
(Μέγεθος Συμβολαίου: 100 Μετοχές, Φυσική Παράδοση)																	
0.623	0.5965	0.605	1.68%	Σεπτέμβριος 2018	0.601	0.621	0.598	0.607	0.607	---	---	0.609	1.01	---	255	4,976	39,501
				Δεκέμβριος 2018	0.615	0.622	0.600	0.610	0.610	---	---	0.614	0.716	---	183	5,447	7,753
				Μάρτιος 2019	---	---	---	---	0.601	---	---	---	---	---	---	---	---
				Ιούνιος 2019	---	---	---	---	0.604	---	---	---	---	---	---	---	---

**Σημειώσεις Παραγώγων**

Τις τιμές εκκαθάρισης και τις τελικές ανοικτές θέσεις μπορείτε να τις ανακτήσετε στο ακόλουθο path <http://www.helex.gr/el/web/guest/statistics-end-of-day-derivatives>



FTSE/X.A. Large Cap

(Μονάδα Διαπραγμάτευσης: 1 Μονάδα Δείκτη x 2€ - Τρόπος Εξάσκησης: Ευρωπαϊκός Χρηματικός Διακανονισμός)

Τιμή Εξάσκησης	Δικαιώματα Αγοράς														Δικαιώματα Πώλησης														Τιμή Εξάσκησης				
	Σεπτέμβριος 2018							Οκτώβριος 2018							Λοιποί Μήνες		Σεπτέμβριος 2018							Οκτώβριος 2018							Λοιποί Μήνες		
	Άνοιγμα	Ανιγτ Τιμή	Κατωτ Τιμή	Τελ Τιμή	Τιμή κλεισ.	Όγκος	Ανοικτές θέσεις	Άνοιγμα	Ανιγτ Τιμή	Κατωτ Τιμή	Τελ Τιμή	Τιμή κλεισ.	Όγκος	Ανοικτές θέσεις	Όγκος	Ανοικτές θέσεις	Άνοιγμα	Ανιγτ Τιμή	Κατωτ Τιμή	Τελ Τιμή	Τιμή κλεισ.	Όγκος	Ανοικτές θέσεις	Άνοιγμα	Ανιγτ Τιμή	Κατωτ Τιμή	Τελ Τιμή	Τιμή κλεισ.		Όγκος	Ανοικτές θέσεις	Όγκος	Ανοικτές θέσεις
1,650	0.00	0.00	0.00	-	136.00	-	-	0.00	0.00	0.00	-	147.00	-	-			0.00	0.00	0.00	-	0.31	-	-	0.00	0.00	0.00	-	10.25	-	-			1,650
1,675	0.00	0.00	0.00	-	112.00	-	-	0.00	0.00	0.00	-	127.00	-	-			0.00	0.00	0.00	-	0.94	-	-	0.00	0.00	0.00	-	15.00	-	-			1,675
1,700	0.00	0.00	0.00	-	88.50	-	-	0.00	0.00	0.00	-	108.00	-	-			0.00	0.00	0.00	-	2.50	-	-	0.00	0.00	0.00	-	21.00	-	-			1,700
1,725	0.00	0.00	0.00	-	66.50	-	-	0.00	0.00	0.00	-	90.50	-	-			0.00	0.00	0.00	-	5.70	-	-	0.00	0.00	0.00	-	28.75	-	-			1,725
1,750	0.00	0.00	0.00	-	47.25	-	-	0.00	0.00	0.00	-	74.50	-	-			0.00	0.00	0.00	-	11.50	-	-	34.50	34.50	34.50	34.50	34.50	3	20			1,750
1,775	37.00	37.00	37.00	37.00	37.00	1	1	0.00	0.00	0.00	-	61.00	-	-			14.50	37.00	14.50	14.50	14.50	1	9	43.00	46.00	43.00	46.00	46.00	42	40			1,775
1,800	23.75	23.75	23.00	23.00	23.00	40	43	55.50	55.50	55.50	55.50	55.50	30	-			0.00	23.75	0.00	-	33.50	-	47	56.00	56.00	56.00	56.00	56.00	20	60			1,800
1,825	0.00	0.00	0.00	-	11.00	-	48	0.00	0.00	0.00	-	38.50	-	7			40.00	0.00	40.00	40.00	40.00	1	59	0.00	0.00	0.00	-	76.50	-	80			1,825
1,850	4.80	4.80	4.80	4.80	4.80	50	76	31.50	31.50	31.50	31.50	31.50	20	80			0.00	4.80	0.00	-	69.50	-	2,211	85.00	86.00	85.00	86.00	86.00	20	60			1,850
1,875	0.00	0.00	0.00	-	2.70	-	10	21.00	21.00	21.00	21.00	21.00	1	40			0.00	0.00	0.00	-	91.50	-	69	0.00	0.00	0.00	-	111.00	-	60			1,875
1,900	0.00	0.00	0.00	-	1.20	-	114	17.00	17.00	17.00	17.00	17.00	3	685			0.00	0.00	0.00	-	115.00	-	360	0.00	0.00	0.00	-	130.00	-	20			1,900
1,925	0.00	0.00	0.00	-	0.46	-	63	12.25	12.25	10.50	10.50	10.50	5	21			0.00	0.00	0.00	-	139.00	-	43	0.00	0.00	0.00	-	151.00	-	20			1,925
1,950	0.00	0.00	0.00	-	0.16	-	78	0.00	0.00	0.00	-	9.20	-	521			0.00	0.00	0.00	-	164.00	-	81	0.00	0.00	0.00	-	172.00	-	21			1,950
1,975	0.00	0.00	0.00	-	0.05	-	179	0.00	0.00	0.00	-	6.60	-	200			0.00	0.00	0.00	-	189.00	-	590	0.00	0.00	0.00	-	194.00	-	20			1,975
2,000	0.00	0.00	0.00	-	0.02	-	1,339	5.00	5.00	5.00	5.00	5.00	15	55			0.00	0.00	0.00	-	214.00	-	-	0.00	0.00	0.00	-	217.00	-	-			2,000
2,050	0.00	0.00	0.00	-	0.01	-	114	0.00	0.00	0.00	-	2.20	-	-			0.00	0.00	0.00	-	264.00	-	1	0.00	0.00	0.00	-	265.00	-	-			2,050
2,100	0.00	0.00	0.00	-	0.01	-	1,052	0.00	0.00	0.00	-	0.98	-	-			0.00	0.00	0.00	-	314.00	-	20	0.00	0.00	0.00	-	314.00	-	-			2,100
2,150	0.00	0.00	0.00	-	0.01	-	2	0.00	0.00	0.00	-	0.41	-	-			0.00	0.00	0.00	-	364.00	-	-	0.00	0.00	0.00	-	363.00	-	-			2,150
2,200	0.00	0.00	0.00	-	0.03	-	-	0.00	0.00	0.00	-	0.16	-	-			0.00	0.00	0.00	-	414.00	-	-	0.00	0.00	0.00	-	413.00	-	-			2,200
2,250	0.00	0.00	0.00	-	0.01	-	-	0.00	0.00	0.00	-	0.06	-	-			0.00	0.00	0.00	-	464.00	-	-	0.00	0.00	0.00	-	462.00	-	-			2,250
2,300	0.00	0.00	0.00	-	0.01	-	-	-	-	-	-	-	-	-			0.00	0.00	0.00	-	514.00	-	-	-	-	-	-	-	-	-			2,300
2,350	0.00	0.00	0.00	-	0.01	-	-	-	-	-	-	-	-	-			0.00	0.00	0.00	-	564.00	-	-	-	-	-	-	-	-	-			2,350
2,400	0.00	0.00	0.00	-	0.01	-	-	-	-	-	-	-	-	-			0.00	0.00	0.00	-	614.00	-	-	-	-	-	-	-	-	-			2,400
2,450	0.00	0.00	0.00	-	0.01	-	-	-	-	-	-	-	-	-			0.00	0.00	0.00	-	664.00	-	-	-	-	-	-	-	-	-			2,450
2,500	0.00	0.00	0.00	-	0.01	-	-	-	-	-	-	-	-	-			0.00	0.00	0.00	-	714.00	-	-	-	-	-	-	-	-	-			2,500
<b>Σύνολα:</b>						91	3,119						74	1,609	0	0					2	3,490					85	401	0	0			
<b>Αριθμός Πράξεων:</b>							4						9		0							2					7		0				

ALPHA BANK (ΚΟ)

(Μέγεθος Συμβολαίου: 100 Μετοχές, Τρόπος Εξάσκησης: Αμερικάνικος, Φυσική Παράδοση)

Δικαιώματα Αγοράς														Δικαιώματα Πώλησης															
Τιμή Εξάσκησης	Σεπτέμβριος 2018						Οκτώβριος 2018						Λοιποί Μήνες		Σεπτέμβριος 2018						Οκτώβριος 2018					Λοιποί Μήνες		Τιμή Εξάσκησης	
	Άνοιγμα	Ανιγν. Τιμή	Κατωτ. Τιμή	Τελ. Τιμή	Τιμή κλεισ.	Όγκος	Άνοιγ. θέσεις	Άνοιγμα	Ανιγν. Τιμή	Κατωτ. Τιμή	Τελ. Τιμή	Τιμή κλεισ.	Όγκος	Άνοιγ. θέσεις	Όγκος	Άνοιγ. θέσεις	Άνοιγμα	Ανιγν. Τιμή	Κατωτ. Τιμή	Τελ. Τιμή	Τιμή κλεισ.	Όγκος	Άνοιγ. θέσεις	Όγκος	Άνοιγ. θέσεις	Όγκος	Άνοιγ. θέσεις		
0.850	0.000	0.000	0.000	0.380	-	-	0.000	0.000	0.000	0.382	-	-			0.000	0.000	0.000	0.001	-	-	0.000	0.000	0.000	0.001	-	-			0.009
0.900	0.000	0.000	0.000	0.331	-	-	0.000	0.000	0.000	0.333	-	-			0.000	0.000	0.000	0.001	-	-	0.000	0.000	0.000	0.001	-	-			0.009
0.950	0.000	0.000	0.000	0.281	-	-	0.000	0.000	0.000	0.285	-	-			0.000	0.000	0.000	0.001	-	-	0.000	0.000	0.000	0.003	-	-			0.010
1.000	0.000	0.000	0.000	0.232	-	-	0.000	0.000	0.000	0.239	-	-			0.000	0.000	0.000	0.002	-	-	0.000	0.000	0.000	0.007	-	-			0.010
1.100	0.000	0.000	0.000	0.143	-	-	0.000	0.000	0.000	0.156	-	-			0.000	0.000	0.000	0.013	-	-	0.000	0.000	0.000	0.024	-	-			0.011
1.200	0.000	0.000	0.000	0.074	-	-	0.000	0.000	0.000	0.091	-	50			0.000	0.000	0.000	0.043	-	-	0.000	0.000	0.000	0.059	-	-			0.012
1.300	0.000	0.000	0.000	0.031	-	-	0.000	0.000	0.000	0.048	-	-			0.000	0.000	0.000	0.101	-	-	0.000	0.000	0.000	0.116	-	-			0.013
1.400	0.000	0.000	0.000	0.011	-	-	0.055	0.055	0.055	0.055	0.055	70	70		0.000	0.000	0.000	0.180	-	-	0.000	0.000	0.000	0.190	-	-			0.014
1.500	0.000	0.000	0.000	0.003	-	-	0.000	0.000	0.000	0.010	-	90			0.000	0.000	0.000	0.273	-	-	0.000	0.000	0.000	0.278	-	-			0.015
1.600	0.000	0.000	0.000	0.001	-	-	0.000	0.000	0.000	0.004	-	-			0.000	0.000	0.000	0.370	-	-	0.000	0.000	0.000	0.372	-	-			0.016
1.700	0.000	0.000	0.000	0.001	-	-	0.000	0.000	0.000	0.001	-	10			0.000	0.000	0.000	0.470	-	-	0.000	0.000	0.000	0.470	-	-			0.017
1.800	0.000	0.000	0.000	0.001	-	-	0.000	0.000	0.000	0.002	-	-			0.000	0.000	0.000	0.570	-	-	0.000	0.000	0.000	0.570	-	-			0.018
1.900	0.000	0.000	0.000	0.001	-	-	0.000	0.000	0.000	0.001	-	-			0.000	0.000	0.000	0.670	-	-	0.000	0.000	0.000	0.670	-	-			0.019
2.000	0.000	0.000	0.000	0.001	-	-	0.000	0.000	0.000	0.001	-	-			0.000	0.000	0.000	0.770	-	-	0.000	0.000	0.000	0.770	-	-			0.020
2.200	0.000	0.000	0.000	0.001	-	-	0.000	0.000	0.000	0.001	-	-			0.000	0.000	0.000	0.970	-	-	0.000	0.000	0.000	0.970	-	-			0.022
2.400	0.000	0.000	0.000	0.001	-	-	0.000	0.000	0.000	0.001	-	-			0.000	0.000	0.000	1.17	-	-	0.000	0.000	0.000	1.17	-	-			0.024
2.600	0.000	0.000	0.000	0.001	-	-	0.000	0.000	0.000	0.001	-	-			0.000	0.000	0.000	1.37	-	-	0.000	0.000	0.000	1.37	-	-			0.026
2.800	0.000	0.000	0.000	0.001	-	-	0.000	0.000	0.000	0.001	-	-			0.000	0.000	0.000	1.57	-	-	0.000	0.000	0.000	1.57	-	-			0.028
3.000	0.000	0.000	0.000	0.001	-	-					-	-			0.000	0.000	0.000	1.77	-	-					-	-			0.030
3.200	0.000	0.000	0.000	0.001	-	-					-	-			0.000	0.000	0.000	1.97	-	-					-	-			0.032
<b>Σύνολο:</b>					0	0					70	220		0	30				0	0				0	0		0	0	
<b>Αριθμός Πράξεων:</b>					0						3			0					0.00					0			0		

ΔΕΗ (ΚΟ)

(Μέγεθος Συμβολαίου: 100 Μετοχές, Τρόπος Εξάσκησης: Αμερικάνικος, Φυσική Παράδοση)

Τιμή Εξάσκησης	Δικαιώματα Αγοράς												Δικαιώματα Πώλησης												Τιμή Εξάσκησης				
	Σεπτέμβριος 2018				Οκτώβριος 2018				Λοιποί Μήνες				Σεπτέμβριος 2018				Οκτώβριος 2018				Λοιποί Μήνες								
	Άνοιγμα	Ανιγτ Τιμή	Κατωτ Τιμή	Τελ Τιμή	Τιμή κλεισ.	Όγκος	Άνοιγτες θέσεις	Άνοιγμα	Ανιγτ Τιμή	Κατωτ Τιμή	Τελ Τιμή	Τιμή κλεισ.	Όγκος	Άνοιγτες θέσεις	Όγκος	Άνοιγτες θέσεις	Άνοιγμα	Ανιγτ Τιμή	Κατωτ Τιμή	Τελ Τιμή	Τιμή κλεισ.	Όγκος	Άνοιγτες θέσεις	Όγκος		Άνοιγτες θέσεις			
0.950	0.000	0.000	0.000	0.490	-	-	0.000	0.000	0.000	0.492	-	-				0.000	0.000	0.000	0.001	-	-	0.000	0.000	0.000	0.001	-	-	0.010	
1.000	0.000	0.000	0.000	0.441	-	-	0.000	0.000	0.000	0.442	-	-				0.000	0.000	0.000	0.001	-	-	0.000	0.000	0.000	0.001	-	-	0.010	
1.100	0.000	0.000	0.000	0.342	-	-	0.000	0.000	0.000	0.345	-	-				0.000	0.000	0.000	0.001	-	-	0.000	0.000	0.000	0.003	-	-	0.011	
1.200	0.000	0.000	0.000	0.246	-	-	0.000	0.000	0.000	0.253	-	-				0.000	0.000	0.000	0.006	-	-	0.000	0.000	0.000	0.010	-	-	0.012	
1.300	0.000	0.000	0.000	0.162	-	-	0.000	0.000	0.000	0.172	-	-				0.000	0.000	0.000	0.021	-	-	0.000	0.000	0.000	0.029	-	-	0.013	
1.400	0.000	0.000	0.000	0.095	-	-	0.000	0.000	0.000	0.108	-	-				0.000	0.000	0.000	0.055	-	-	0.000	0.000	0.000	0.065	-	-	0.014	
1.500	0.000	0.000	0.000	0.050	-	-	0.075	0.075	0.075	0.075	0.075	10	10				0.000	0.000	0.000	0.109	-	-	0.000	0.000	0.000	0.119	-	-	0.015
1.600	0.000	0.000	0.000	0.023	-	10	0.000	0.000	0.000	0.033	-	10				0.000	0.000	0.000	0.182	-	-	0.000	0.000	0.000	0.190	-	-	0.016	
1.700	0.000	0.000	0.000	0.010	-	-	0.000	0.000	0.000	0.016	-	50				0.000	0.000	0.000	0.269	-	-	0.000	0.000	0.000	0.273	-	-	0.017	
1.800	0.000	0.000	0.000	0.003	-	-	0.000	0.000	0.000	0.007	-	-				0.000	0.000	0.000	0.363	-	-	0.000	0.000	0.000	0.365	-	-	0.018	
1.900	0.000	0.000	0.000	0.001	-	50	0.000	0.000	0.000	0.003	-	-				0.000	0.000	0.000	0.461	-	-	0.000	0.000	0.000	0.461	-	-	0.019	
2.000	0.000	0.000	0.000	0.001	-	45	0.000	0.000	0.000	0.001	-	-				0.000	0.000	0.000	0.560	-	-	0.000	0.000	0.000	0.560	-	-	0.020	
2.200	0.000	0.000	0.000	0.001	-	-	0.000	0.000	0.000	0.001	-	-				0.000	0.000	0.000	0.760	-	-	0.000	0.000	0.000	0.760	-	-	0.022	
2.400	0.000	0.000	0.000	0.002	-	-	0.000	0.000	0.000	0.001	-	-				0.000	0.000	0.000	0.960	-	-	0.000	0.000	0.000	0.960	-	-	0.024	
2.600	0.000	0.000	0.000	0.001	-	-	0.000	0.000	0.000	0.001	-	-				0.000	0.000	0.000	1.16	-	-	0.000	0.000	0.000	1.16	-	-	0.026	
2.800	0.000	0.000	0.000	0.001	-	-	0.000	0.000	0.000	0.001	-	-				0.000	0.000	0.000	1.36	-	-	0.000	0.000	0.000	1.36	-	-	0.028	
3.000	0.000	0.000	0.000	0.001	-	-										0.000	0.000	0.000	1.56	-	-							0.030	
3.200	0.000	0.000	0.000	0.001	-	-										0.000	0.000	0.000	1.76	-	-							0.032	
3.400	0.000	0.000	0.000	0.001	-	-										0.000	0.000	0.000	1.96	-	-							0.034	
3.600	0.000	0.000	0.000	0.001	-	-										0.000	0.000	0.000	2.16	-	-							0.036	
3.800	0.000	0.000	0.000	0.001	-	-										0.000	0.000	0.000	2.36	-	-							0.038	
4.000	0.000	0.000	0.000	0.001	-	-										0.000	0.000	0.000	2.56	-	-							0.040	
4.400	0.000	0.000	0.000	0.003	-	-										0.000	0.000	0.000	2.96	-	-							0.044	
Σύνολα:					0	105						10	70	30	30				0	0				0	0	0	0		
Αριθμός Πράξεων:						0							1		1				0.00					0		0			

ΕΘΝΙΚΗ ΤΡΑΠΕΖΑ (ΚΟ)

(Μέγεθος Συμβολαίου: 100 Μετοχές, Τρόπος Εξάσκησης: Αμερικάνικος, Φυσική Παράδοση)

Δικαιώματα Αγοράς															Δικαιώματα Πώλησης																		
Τιμή Εξάσκησης	Σεπτέμβριος 2018						Οκτώβριος 2018						Λοιποί Μήνες		Σεπτέμβριος 2018						Οκτώβριος 2018						Λοιποί Μήνες						
	Άνοιγμα	Ανιτ Τιμή	Κατωτ Τιμή	Τελ Τιμή	Τιμή κλεισ.	Όγκος	Άνοιγμα	Ανιτ Τιμή	Κατωτ Τιμή	Τελ Τιμή	Τιμή κλεισ.	Όγκος	Άνοιγμα	Ανιτ Τιμή	Όγκος	Άνοιγμα	Ανιτ Τιμή	Κατωτ Τιμή	Τελ Τιμή	Τιμή κλεισ.	Όγκος	Άνοιγμα	Ανιτ Τιμή	Κατωτ Τιμή	Τελ Τιμή	Τιμή κλεισ.	Όγκος	Άνοιγμα	Ανιτ Τιμή	Όγκος	Άνοιγμα	Ανιτ Τιμή	Όγκος
0.050						-	0.000	0.000	0.000	1.69	-	-			-	0.000	0.000	0.000	0.010	-	-												0.001
0.100						-	0.000	0.000	0.000	1.64	-	-			-	0.000	0.000	0.000	0.030	-	-											0.001	
0.150						-	0.000	0.000	0.000	1.59	-	-			-	0.000	0.000	0.000	0.012	-	-											0.002	
0.200						-	0.000	0.000	0.000	1.54	-	-			-	0.000	0.000	0.000	0.099	-	-											0.002	
0.250						-	0.000	0.000	0.000	1.49	-	-			-	0.000	0.000	0.000	0.320	-	-											0.003	
0.300						-	0.000	0.000	0.000	1.44	-	-			-	0.000	0.000	0.000	0.668	-	-											0.003	
0.350						-	0.000	0.000	0.000	1.39	-	-			-	0.000	0.000	0.000	1.09	-	-											0.004	
0.400						-	0.000	0.000	0.000	1.34	-	-			-	0.000	0.000	0.000	1.56	-	-											0.004	
0.450						-	0.000	0.000	0.000	1.29	-	-			-	0.000	0.000	0.000	2.05	-	-											0.005	
0.500	0.000	0.000	0.000		1.24	-	0.000	0.000	0.000	1.24	-	-			0.000	0.000	0.000	2.57	-	-	0.000	0.000	0.000			2.55	-	-			0.005		
0.500	0.000	0.000	0.000		1.24	-	0.000	0.000	0.000	1.24	-	-			0.000	0.000	0.000	2.57	-	-	0.000	0.000	0.000			2.55	-	-			0.005		
0.550						-	0.000	0.000	0.000	1.19	-	-			-	0.000	0.000	0.000	3.05	-	-											0.006	
0.600						-					-	-			-						-	-										0.006	
1.000	0.000	0.000	0.000		0.740	-					-	-			0.000	0.000	0.000	0.003	-	-											0.010		
1.200	0.000	0.000	0.000		0.541	-	0.000	0.000	0.000	0.543	-	-			0.000	0.000	0.000	0.001	-	-	0.000	0.000	0.000			0.001	-	-			0.012		
1.300	0.000	0.000	0.000		0.441	-	0.000	0.000	0.000	0.444	-	-			0.000	0.000	0.000	0.001	-	-	0.000	0.000	0.000			0.001	-	-			0.013		
1.400	0.000	0.000	0.000		0.341	-	0.000	0.000	0.000	0.348	-	-			0.000	0.000	0.000	0.001	-	-	0.000	0.000	0.000			0.005	-	-			0.014		
1.500	0.000	0.000	0.000		0.243	-	0.000	0.000	0.000	0.259	-	-			0.000	0.000	0.000	0.002	-	-	0.000	0.000	0.000			0.016	-	-			0.015		
1.500	0.000	0.000	0.000		0.243	-	0.000	0.000	0.000	0.259	-	-			0.000	0.000	0.000	0.002	-	-	0.000	0.000	0.000			0.016	-	-			0.015		
1.600	0.000	0.000	0.000		0.153	-	0.000	0.000	0.000	0.181	-	-			0.000	0.000	0.000	0.012	-	-	0.000	0.000	0.000			0.038	-	-			0.016		
1.700	0.000	0.000	0.000		0.081	-	0.000	0.000	0.000	0.119	-	-			0.000	0.000	0.000	0.040	-	-	0.000	0.000	0.000			0.076	-	-			0.017		
1.800	0.000	0.000	0.000		0.035	-	0.000	0.000	0.000	0.072	-	-			0.000	0.000	0.000	0.094	-	-	0.000	0.000	0.000			0.129	-	-			0.018		
1.900	0.000	0.000	0.000		0.012	-	0.000	0.000	0.000	0.041	-	10			0.000	0.000	0.000	0.172	-	-	0.000	0.000	0.000			0.198	-	-			0.019		
2.000	0.000	0.000	0.000		0.003	-	0.000	0.000	0.000	0.022	-	30			0.000	0.000	0.000	0.263	-	-	0.000	0.000	0.000			0.279	-	-			0.020		
2.000	0.000	0.000	0.000		0.003	-	0.000	0.000	0.000	0.022	-	30			0.000	0.000	0.000	0.263	-	-	0.000	0.000	0.000			0.279	-	-			0.020		
2.200	0.000	0.000	0.000		0.001	-	0.000	0.000	0.000	0.005	-	70			0.000	0.000	0.000	0.460	-	-	0.000	0.000	0.000			0.463	-	-			0.022		
2.400	0.000	0.000	0.000		0.002	-	0.000	0.000	0.000	0.001	-	-			0.000	0.000	0.000	0.660	-	-	0.000	0.000	0.000			0.660	-	-			0.024		
2.500	0.000	0.000	0.000		0.001	-					-	-			0.000	0.000	0.000	0.760	-	-											0.025		
2.600	0.000	0.000	0.000		0.001	-	0.000	0.000	0.000	0.001	-	-			0.000	0.000	0.000	0.860	-	-	0.000	0.000	0.000			0.860	-	-			0.026		
2.800	0.000	0.000	0.000		0.001	-	0.000	0.000	0.000	0.002	-	-			0.000	0.000	0.000	1.06	-	-	0.000	0.000	0.000			1.06	-	-			0.028		
3.000	0.000	0.000	0.000		0.212	-	0.000	0.000	0.000	0.002	-	-			0.000	0.000	0.000	1.26	-	-	0.000	0.000	0.000			1.26	-	-			0.030		
3.000	0.000	0.000	0.000		0.212	-	0.000	0.000	0.000	0.002	-	-			0.000	0.000	0.000	1.26	-	-	0.000	0.000	0.000			1.26	-	-			0.030		
3.200	0.000	0.000	0.000		0.170	-	0.000	0.000	0.000	0.082	-	-			0.000	0.000	0.000	1.46	-	-	0.000	0.000	0.000			1.46	-	-			0.032		
3.400	0.000	0.000	0.000		0.133	-	0.000	0.000	0.000	0.056	-	-			0.000	0.000	0.000	1.66	-	-	0.000	0.000	0.000			1.66	-	-			0.034		
3.500	0.000	0.000	0.000		0.119	-					-	-			0.000	0.000	0.000	1.76	-	-											0.035		
4.000	0.000	0.000	0.000		0.067	-					-	-			0.000	0.000	0.000	2.26	-	-											0.040		

ΕΘΝΙΚΗ ΤΡΑΠΕΖΑ (ΚΟ)

(Μέγεθος Συμβολαίου: 10 Μετοχές, Τρόπος Εξάσκησης: Αμερικάνικος, Φυσική Παράδοση)

Τιμή Εξάσκησης	Δικαιώματα Αγοράς														Δικαιώματα Πώλησης													
	Σεπτέμβριος 2018						Οκτώβριος 2018						Λοιποί Μήνες		Σεπτέμβριος 2018						Οκτώβριος 2018				Λοιποί Μήνες		Τιμή Εξάσκησης	
	Άνοιγμα	Ανιψ. Τιμή	Κατωτ. Τιμή	Τελ. Τιμή	Τιμή κλεισ.	Όγκος	Άνοιγμα	Ανιψ. Τιμή	Κατωτ. Τιμή	Τελ. Τιμή	Τιμή κλεισ.	Όγκος	Άνοιγ. θέσεις	Όγκος	Άνοιγ. θέσεις	Άνοιγμα	Ανιψ. Τιμή	Κατωτ. Τιμή	Τελ. Τιμή	Τιμή κλεισ.	Όγκος	Άνοιγ. θέσεις	Όγκος	Άνοιγ. θέσεις	Όγκος	Άνοιγ. θέσεις		
4.500	0.000	0.000	0.000	0.037	-	-										0.000	0.000	0.000	2.76	-	-							
5.000	0.000	0.000	0.000	0.021	-	-										0.000	0.000	0.000	3.26	-	-							0.050
5.500	0.000	0.000	0.000	0.011	-	-										0.000	0.000	0.000	3.76	-	-							0.055
6.000	0.000	0.000	0.000	0.006	-	-										0.000	0.000	0.000	4.26	-	-							0.060
<b>Σύνολα:</b>					0	0					0	110		0	0					0	0					60	60	
<b>Αριθμός Πράξεων:</b>					0						0	0		0	0					0.00					0	1		

ΟΠΑΠ (ΚΟ)

(Μέγεθος Συμβολαίου: 100 Μετοχές, Τρόπος Εξάσκησης: Αμερικάνικος, Φυσική Παράδοση)

Τιμή Εξάσκησης	Δικαιώματα Αγοράς												Δικαιώματα Πώλησης												Τιμή Εξάσκησης						
	Σεπτέμβριος 2018				Οκτώβριος 2018				Λοιποί Μήνες				Σεπτέμβριος 2018				Οκτώβριος 2018				Λοιποί Μήνες										
	Άνοιγμα	Ανιγτ Τιμή	Κατωτ Τιμή	Τελ Τιμή	Τιμή κλεισ.	Όγκος	Ανοικτές θέσεις	Άνοιγμα	Ανιγτ Τιμή	Κατωτ Τιμή	Τελ Τιμή	Τιμή κλεισ.	Όγκος	Ανοικτές θέσεις	Όγκος	Ανοικτές θέσεις	Άνοιγμα	Ανιγτ Τιμή	Κατωτ Τιμή	Τελ Τιμή	Τιμή κλεισ.	Όγκος	Ανοικτές θέσεις	Όγκος		Ανοικτές θέσεις					
6.800	0.000	0.000	0.000	2.20	-	-	0.000	0.000	0.000	2.21	-	-	0.000	0.000	0.000	0.001	-	-	0.000	0.000	0.000	0.001	-	-	0.000	0.000	0.000	0.001	-	-	0.068
7.200	0.000	0.000	0.000	1.80	-	-	0.000	0.000	0.000	1.81	-	-	0.000	0.000	0.000	0.001	-	-	0.000	0.000	0.000	0.001	-	-	0.000	0.000	0.000	0.001	-	-	0.072
7.600	0.000	0.000	0.000	1.40	-	-	0.000	0.000	0.000	1.42	-	-	0.000	0.000	0.000	0.001	-	-	0.000	0.000	0.000	0.003	-	-	0.000	0.000	0.000	0.003	-	-	0.076
8.000	0.000	0.000	0.000	1.00	-	-	0.000	0.000	0.000	1.03	-	-	0.000	0.000	0.000	0.001	-	-	0.000	0.000	0.000	0.018	-	-	0.000	0.000	0.000	0.018	-	-	0.080
8.400	0.000	0.000	0.000	0.608	-	-	0.000	0.000	0.000	0.684	-	-	0.000	0.000	0.000	0.004	-	-	0.000	0.000	0.000	0.068	-	-	0.000	0.000	0.000	0.068	-	-	0.084
8.800	0.000	0.000	0.000	0.258	-	-	0.000	0.000	0.000	0.400	-	-	0.000	0.000	0.000	0.054	-	-	0.000	0.000	0.000	0.183	-	-	0.000	0.000	0.000	0.183	-	-	0.088
9.200	0.000	0.000	0.000	0.058	-	-	0.000	0.000	0.000	0.202	-	-	0.000	0.000	0.000	0.255	-	-	0.000	0.000	0.000	0.386	-	-	0.000	0.000	0.000	0.386	-	-	0.092
9.600	0.000	0.000	0.000	0.006	-	-	0.000	0.000	0.000	0.088	-	-	0.000	0.000	0.000	0.603	-	-	0.000	0.000	0.000	0.673	-	-	0.000	0.000	0.000	0.673	-	-	0.096
10.000	0.000	0.000	0.000	0.001	-	-	0.000	0.000	0.000	0.033	-	5	0.000	0.000	0.000	1.00	-	-	0.000	0.000	0.000	1.02	-	-	0.000	0.000	0.000	1.02	-	-	0.100
11.000	0.000	0.000	0.000	0.001	-	-	0.000	0.000	0.000	0.001	-	-	0.000	0.000	0.000	2.00	-	-	0.000	0.000	0.000	2.00	-	-	0.000	0.000	0.000	2.00	-	-	0.110
12.000	0.000	0.000	0.000	0.001	-	-	0.000	0.000	0.000	0.001	-	-	0.000	0.000	0.000	3.00	-	-	0.000	0.000	0.000	3.00	-	-	0.000	0.000	0.000	3.00	-	-	0.120
13.000	0.000	0.000	0.000	0.001	-	-	0.000	0.000	0.000	0.001	-	-	0.000	0.000	0.000	4.00	-	-	0.000	0.000	0.000	4.00	-	-	0.000	0.000	0.000	4.00	-	-	0.130
14.000	0.000	0.000	0.000	0.001	-	-	0.000	0.000	0.000	0.001	-	-	0.000	0.000	0.000	5.00	-	-	0.000	0.000	0.000	5.00	-	-	0.000	0.000	0.000	5.00	-	-	0.140
15.000	0.000	0.000	0.000	0.001	-	-					-	-	0.000	0.000	0.000	6.00	-	-					-	-							0.150
16.000	0.000	0.000	0.000	0.002	-	-					-	-	0.000	0.000	0.000	7.00	-	-					-	-							0.160
<b>Σύνολο:</b>						0	0					0	5	0	0							0	0	0	0	0	0	0	0	0	
<b>Αριθμός Πράξεων:</b>						0						0	0	0	0							0.00			0		0	0			

ΟΤΕ (ΚΟ)

(Μέγεθος Συμβολαίου: 100 Μετοχές, Τρόπος Εξάσκησης: Αμερικάνικος, Φυσική Παράδοση)

Τιμή Εξάσκησης	Δικαιώματα Αγοράς													Δικαιώματα Πώλησης																
	Σεπτέμβριος 2018						Οκτώβριος 2018						Λοιποί Μήνες		Σεπτέμβριος 2018						Οκτώβριος 2018						Λοιποί Μήνες		Τιμή Εξάσκησης	
	Άνοιγμα	Ανιγ. Τιμή	Καπιτ. Τιμή	Τελ. Τιμή	Τιμή κλεισ.	Όγκος	Άνοιγ. θέσεις	Άνοιγμα	Ανιγ. Τιμή	Καπιτ. Τιμή	Τελ. Τιμή	Τιμή κλεισ.	Όγκος	Άνοιγ. θέσεις	Όγκος	Άνοιγ. θέσεις	Άνοιγμα	Ανιγ. Τιμή	Καπιτ. Τιμή	Τελ. Τιμή	Τιμή κλεισ.	Όγκος	Άνοιγ. θέσεις	Όγκος	Άνοιγ. θέσεις					
8.000	0.000	0.000	0.000	2.83	-	-	0.000	0.000	0.000	2.85	-	-				0.000	0.000	0.000	0.001	-	-	0.000	0.000	0.000	0.001	-	-			
8.400	0.000	0.000	0.000	2.43	-	-	0.000	0.000	0.000	2.45	-	-				0.000	0.000	0.000	0.001	-	-	0.000	0.000	0.000	0.002	-	-			0.084
8.800	0.000	0.000	0.000	2.03	-	-	0.000	0.000	0.000	2.05	-	-				0.000	0.000	0.000	0.001	-	-	0.000	0.000	0.000	0.001	-	-			0.088
9.200	0.000	0.000	0.000	1.63	-	-	0.000	0.000	0.000	1.65	-	-				0.000	0.000	0.000	0.002	-	-	0.000	0.000	0.000	0.005	-	-			0.092
9.600	0.000	0.000	0.000	1.23	-	-	0.000	0.000	0.000	1.27	-	-				0.000	0.000	0.000	0.002	-	-	0.000	0.000	0.000	0.021	-	-			0.096
10.000	0.000	0.000	0.000	0.840	-	-	0.000	0.000	0.000	0.914	-	-				0.000	0.000	0.000	0.006	-	-	0.000	0.000	0.000	0.064	-	-			0.100
11.000	0.000	0.000	0.000	0.120	-	-	0.000	0.000	0.000	0.275	-	-				0.000	0.000	0.000	0.285	-	-	0.000	0.000	0.000	0.425	-	-			0.110
12.000	0.000	0.000	0.000	0.002	-	-	0.000	0.000	0.000	0.043	-	-				0.000	0.000	0.000	1.17	-	-	0.000	0.000	0.000	1.20	-	-			0.120
13.000	0.000	0.000	0.000	0.001	-	15	0.000	0.000	0.000	0.003	-	5				0.000	0.000	0.000	2.17	-	-	0.000	0.000	0.000	2.17	-	-			0.130
14.000	0.000	0.000	0.000	0.001	-	-	0.000	0.000	0.000	0.001	-	-				0.000	0.000	0.000	3.17	-	-	0.000	0.000	0.000	3.17	-	-			0.140
15.000	0.000	0.000	0.000	0.001	-	-	0.000	0.000	0.000	0.001	-	-				0.000	0.000	0.000	4.17	-	-	0.000	0.000	0.000	4.17	-	-			0.150
16.000	0.000	0.000	0.000	0.001	-	-	0.000	0.000	0.000	0.001	-	-				0.000	0.000	0.000	5.17	-	-	0.000	0.000	0.000	5.17	-	-			0.160
17.000	0.000	0.000	0.000	0.001	-	-					-	-				0.000	0.000	0.000	6.17	-	-					-	-			0.170
18.000	0.000	0.000	0.000	0.001	-	-					-	-				0.000	0.000	0.000	7.17	-	-					-	-			0.180
<b>Σύνολο:</b>					0	15					0	5	0	0					0	0					0	0	0	0		
<b>Αριθμός Πράξεων:</b>					0						0		0						0.00						0		0			

ΠΕΙΡΑΙΩΣ ΤΡΑΠΕΖΑ (ΚΟ)

(Μέγεθος Συμβολαίου: 100 Μετοχές, Τρόπος Εξάσκησης: Αμερικάνικος, Φυσική Παράδοση)

Τιμή Εξάσκησης	Δικαιώματα Αγοράς												Δικαιώματα Πώλησης																							
	Σεπτέμβριος 2018						Οκτώβριος 2018						Λοιποί Μήνες						Σεπτέμβριος 2018						Οκτώβριος 2018						Λοιποί Μήνες					
	Άνοιγμα	Ανιγν. Τιμή	Καπιτ. Τιμή	Τελ. Τιμή	Τιμή κλεισ.	Όγκος	Άνοιγ. θέσεις	Άνοιγμα	Ανιγν. Τιμή	Καπιτ. Τιμή	Τελ. Τιμή	Τιμή κλεισ.	Όγκος	Άνοιγ. θέσεις	Όγκος	Άνοιγ. θέσεις	Άνοιγμα	Ανιγν. Τιμή	Καπιτ. Τιμή	Τελ. Τιμή	Τιμή κλεισ.	Όγκος	Άνοιγ. θέσεις	Άνοιγμα	Ανιγν. Τιμή	Καπιτ. Τιμή	Τελ. Τιμή	Τιμή κλεισ.	Όγκος	Άνοιγ. θέσεις	Όγκος	Άνοιγ. θέσεις	Τιμή Εξάσκησης			
1.400	0.000	0.000	0.000	0.481	-	-	0.000	0.000	0.000	0.485	-	-					0.000	0.000	0.000	0.001	-	-	0.000	0.000	0.000	0.000	0.000	0.002	-	-			0.014			
1.500	0.000	0.000	0.000	0.381	-	-	0.000	0.000	0.000	0.390	-	-					0.000	0.000	0.000	0.001	-	-	0.000	0.000	0.000	0.000	0.007	-	-			0.015				
1.600	0.000	0.000	0.000	0.283	-	-	0.000	0.000	0.000	0.301	-	-					0.000	0.000	0.000	0.002	-	-	0.000	0.000	0.000	0.000	0.018	-	-			0.016				
1.700	0.000	0.000	0.000	0.190	-	-	0.000	0.000	0.000	0.223	-	-					0.000	0.000	0.000	0.009	-	-	0.000	0.000	0.000	0.000	0.039	-	-			0.017				
1.800	0.000	0.000	0.000	0.112	-	-	0.000	0.000	0.000	0.156	-	-					0.000	0.000	0.000	0.032	-	-	0.000	0.000	0.000	0.000	0.072	-	-			0.018				
1.900	0.000	0.000	0.000	0.057	-	-	0.000	0.000	0.000	0.105	-	-					0.000	0.000	0.000	0.076	-	-	0.000	0.000	0.000	0.000	0.121	-	-			0.019				
2.000	0.000	0.000	0.000	0.024	-	-	0.000	0.000	0.000	0.067	-	-					0.000	0.000	0.000	0.143	-	-	0.000	0.000	0.000	0.000	0.184	-	-			0.020				
2.200	0.000	0.000	0.000	0.003	-	-	0.000	0.000	0.000	0.024	-	120					0.000	0.000	0.000	0.322	-	-	0.000	0.000	0.000	0.000	0.340	-	-			0.022				
2.400	0.000	0.000	0.000	0.001	-	-	0.000	0.000	0.000	0.007	-	-					0.000	0.000	0.000	0.520	-	-	0.000	0.000	0.000	0.000	0.524	-	-			0.024				
2.600	0.000	0.000	0.000	0.004	-	-	0.000	0.000	0.000	0.002	-	-					0.000	0.000	0.000	0.720	-	-	0.000	0.000	0.000	0.000	0.720	-	-			0.026				
2.800	0.000	0.000	0.000	0.001	-	-	0.000	0.000	0.000	0.002	-	-					0.000	0.000	0.000	0.920	-	-	0.000	0.000	0.000	0.000	0.920	-	-			0.028				
3.000	0.000	0.000	0.000	0.002	-	-	0.000	0.000	0.000	0.001	-	-					0.000	0.000	0.000	1.12	-	-	0.000	0.000	0.000	0.000	1.12	-	-			0.030				
3.200	0.000	0.000	0.000	0.001	-	-	0.000	0.000	0.000	0.002	-	-					0.000	0.000	0.000	1.32	-	-	0.000	0.000	0.000	0.000	1.32	-	-			0.032				
3.400	0.000	0.000	0.000	0.003	-	-	0.000	0.000	0.000	0.001	-	-					0.000	0.000	0.000	1.52	-	-	0.000	0.000	0.000	0.000	1.52	-	-			0.034				
3.600	0.000	0.000	0.000	0.001	-	-	0.000	0.000	0.000	0.001	-	-					0.000	0.000	0.000	1.72	-	-	0.000	0.000	0.000	0.000	1.72	-	-			0.036				
3.800	0.000	0.000	0.000	0.001	-	-	0.000	0.000	0.000	0.001	-	-					0.000	0.000	0.000	1.92	-	-	0.000	0.000	0.000	0.000	1.92	-	-			0.038				
4.000	0.000	0.000	0.000	0.001	-	-					-	-					0.000	0.000	0.000	2.12	-	-					-	-			0.040					
4.400	0.000	0.000	0.000	0.001	-	-					-	-					0.000	0.000	0.000	2.52	-	-					-	-			0.044					
4.800	0.000	0.000	0.000	0.001	-	-					-	-					0.000	0.000	0.000	2.92	-	-					-	-			0.048					
5.200	0.000	0.000	0.000	0.001	-	-					-	-					0.000	0.000	0.000	3.32	-	-					-	-			0.052					
5.600	0.000	0.000	0.000	0.001	-	-					-	-					0.000	0.000	0.000	3.72	-	-					-	-			0.056					
Σύνολο:					0	0					0	120								0	0						0	0			0					
Αριθμός Πράξεων:					0						0									0.00							0				0					



Προϊόν Δανεισμού	Υποκείμενος Τίτλος	Πολυμερείς Συναλλαγές[1]					Διμερείς Συναλλαγές[2]		Δανεισμός Τίτλων μέσω ΟΤC[3]	
		Ανοιχτές θέσεις[5]	Προσφερόμενη ποσότητα	Μ.Σ.Τ[4]	Όγκος συναλλαγών	Μ.Σ.Τ[4]	Όγκος συναλλαγών	Μ.Σ.Τ[4]	Όγκος συναλλαγών	
ALPHABOR	ALPHA BANK (ΚΟ)	30,001	3,874	5.31%	---	---	---	---	19,624,560	
TATTBOR	ATTICA BANK A.T.E. (ΚΟ)	8,819	1,221	5.31%	---	---	---	---	370	
CENERBOR	CENERGY HOLDINGS (ΚΑ)	---	48,498	5.31%	---	---	---	---	---	
EEEBOR	COCA-COLA HBC AG (ΚΟ)	2,129	4,926	5.31%	---	---	---	---	70,546	
FFGRPBOR	FOLLI-FOLLIE (ΚΟ)	---	---	---	---	---	---	---	1,369,636	
FOYRKBOR	FOURLIS ΣΥΜΜΕΤΟΧΩΝ (ΚΟ)	8,990	88	3.58%	---	---	---	---	4,650	
EUPROBOR	GRIVALIA PROPERTIES (ΚΟ)	---	98,475	5.31%	---	---	---	---	68,235	
INTRKBOR	INTRACOM HOLDINGS (ΚΟ)	---	---	---	---	---	---	---	---	
BELABOR	JUMBO (ΚΟ)	---	156,971	5.31%	---	---	---	---	69,713	
LAMDABOR	LAMDA DEVELOPMENT (ΚΟ)	---	111	5.31%	---	---	---	---	1,500	
MIGBOR	MARFIN INVESTMENT GROUP (ΚΟ)	1,000	396,964	5.31%	---	---	---	---	744,474	
QUALBOR	QUALITY & RELIABILITY (ΚΟ)	---	---	---	---	---	---	---	---	
VIQBOR	VIHALCO SA/NV (ΚΑ)	---	69,479	5.31%	---	---	---	---	---	
ADMIEBOR	ΑΔΜΗΕ ΣΥΜΜΕΤΟΧΩΝ Α.Ε. (ΚΟ)	---	20,746	5.31%	---	---	---	---	1,828	
AEGNBOR	ΑΕΡΟΠΟΡΙΑ ΑΙΓΑΙΟΥ (ΚΟ)	1,500	11,814	5.31%	---	---	---	---	11,912	
ALMYBOR	ΑΛΟΥΜΥΛ (ΚΟ)	---	---	---	---	---	---	---	---	
GEKTERNBOR	ΓΕΚ ΤΕΡΝΑ (ΚΟ)	6,000	29,351	5.31%	6,000	3.93%	---	---	1,293	
PPCBOR	ΔΕΗ (ΚΟ)	---	122,058	5.31%	---	---	---	---	6,136,580	
ETEVBOR	ΕΘΝΙΚΗ ΤΡΑΠΕΖΑ (ΚΟ)	---	45,958	5.31%	---	---	---	---	8,182,043	
ELLAKTORBOR	ΕΛΛΑΚΤΩΡ (ΚΟ)	---	84,836	5.31%	---	---	---	---	---	
EXAEVBOR	ΕΛΛΗΝ. ΧΡΗΜΑΤΙΣΤΗΡΙΑ-Χ.Α. (ΚΟ)	4,300	479,834	3.31%	---	---	---	---	125,065	
ELPEVBOR	ΕΛΛΗΝΙΚΑ ΠΕΤΡΕΛΑΙΑ (ΚΟ)	23,541	122,596	3.31%	1,241	2.65%	---	---	53,719	
EYDAPBOR	ΕΥΔΑΠ (ΚΟ)	---	2,480	5.31%	---	---	---	---	82,799	
INLOTBOR	ΙΝΤΡΑΛΟΤ (ΚΟ)	---	71,499	5.31%	---	---	---	---	184,512	
MOHBOR	ΜΟΤΟΡ ΟΪΛ (ΚΟ)	37,456	101	5.33%	---	---	---	---	613,781	
MYTILBOR	ΜΥΤΙΛΗΝΑΙΟΣ (ΚΟ)	33,500	135,092	3.31%	5,000	2.65%	---	---	3,086	
PRABOR	ΟΛΠ (ΚΟ)	---	2,200	5.31%	---	---	---	---	2,901	
OPARBOR	ΟΠΑΠ (ΚΟ)	1,424	98,933	5.31%	1,424	2.93%	---	---	947,354	
HTOBOR	ΟΤΕ (ΚΟ)	11,663	38,054	4.68%	---	---	---	---	737,656	
TREIRBOR	ΠΕΙΡΑΙΩΣ ΤΡΑΠΕΖΑ (ΚΟ)	2,000	1,392	5.31%	---	---	---	---	22,737,654	
PLAISBOR	ΠΛΑΙΣΙΟ COMPUTERS (ΚΟ)	---	---	---	---	---	---	---	---	

Σημειώσεις Προϊόντων Δανεισμού

[1] - Πολυμερείς Συμβάσεις Δανειοδοσίας των μεθόδων 8-1, 8-2 και 8-3-3 (σύμφ. Με Αποφ.17 ΔΣ του Χρηματιστηρίου).

[2] - Διμερείς Συμβάσεις Δανειοδοσίας των μεθόδων 8-3-1 και 8-3-2 (σύμφ. Με Αποφ. 20 ΔΣ του Χρηματιστηρίου).

[3] - Τα στοιχεία Συναλλαγές Δανεισμού Τίτλων μέσω ΟΤC δηλώνονται από τους χειριστές ΣΑΤ και αφορούν τις ποσότητες που έχουν καταγραφεί στο ΣΑΤ έως και τη προηγούμενη εργάσιμη ημέρα.

[4] - Μ.Σ.Τ.: - Μέση Σταθμισμένη Τιμή (ως προς τα τεμάχια)

[5] - Τα στοιχεία αφορούν σε ανοιχτές θέσεις πριν την έναρξη της συνεδρίασης

Προϊόν Δανεισμού	Υποκείμενος Τίτλος	Πολυμερείς Συναλλαγές[1]					Διμερείς Συναλλαγές[2]		Δανεισμός Τίτλων μέσω ΟΤC[3]
		Ανοικτές θέσεις[5]	Προσφερόμενη ποσότητα	Μ.Σ.Τ[4]	Όγκος συναλλαγών	Μ.Σ.Τ[4]	Όγκος συναλλαγών	Μ.Σ.Τ[4]	Όγκος συναλλαγών
SARBOR	ΣΑΡΑΝΤΗΣ ΓΡ. (ΚΟ)	452	7	5.36%	---	---	---	---	3,351
TENERGYBOR	ΤΕΡΝΑ ΕΝΕΡΓΕΙΑΚΗ (ΚΟ)	24,121	34,311	4.24%	20,935	3.65%	22,000	10.00%	---
TITKBOR	ΤΙΤΑΝ (ΚΟ)	9,200	199,004	3.31%	600	2.65%	---	---	47,117
EUROBBOR	ΤΡΑΠΕΖΑ EUROBANK ERGASIAS (ΚΟ)	3,000	29,839	5.31%	---	---	---	---	22,156,813

**Σημειώσεις Προϊόντων Δανεισμού**

[1] - Πολυμερείς Συμβάσεις Δανειοδοσίας των μεθόδων 8-1, 8-2 και 8-3-3 (σύμφ. Με Αποφ.17 ΔΣ του Χρηματιστηρίου).

[2] - Διμερείς Συμβάσεις Δανειοδοσίας των μεθόδων 8-3-1 και 8-3-2 (σύμφ. Με Αποφ. 20 ΔΣ του Χρηματιστηρίου).

[3] - Τα στοιχεία Συναλλαγές Δανεισμού Τίτλων μέσω ΟΤC δηλώνονται από τους χειριστές ΣΑΤ και αφορούν τις ποσότητες που έχουν καταγραφεί στο ΣΑΤ έως και τη προηγούμενη εργάσιμη ημέρα.

[4] - Μ.Σ.Τ.: - Μέση Σταθμισμένη Τιμή (ως προς τα τεμάχια)

[5] - Τα στοιχεία αφορούν σε ανοικτές θέσεις πριν την έναρξη της συνεδρίασης

**Κωδικό και ονομασίες Κλάδων Οικονομικής Δραστηριότητας του Χρηματιστηρίου Αθηνών**

533 - Διυλιστήρια	537 - Καθετοποιημένες Εταιρ. Πετρελαίου & Φυσικού Αερίου
1353 - Βασικά Χημικά	1357 - Εξειδικευμένα Χημικά
1753 - Αλουμίνιο	1755 - Μη Σιδηρούχα Μέταλλα
1757 - Χάλυβας	1775 - Ορυχεία
2353 - Οικοδομικά Υλικά & Εξαρτήματα	2357 - Κατασκευές
2723 - Υλικά Συσκευασίας	2727 - Διαφοροποιημένες Βιομηχανίες
2733 - Ηλεκτρικά Μέρη & Εξοπλισμός	2753 - Εμπορικά Οχήματα και Φορτηγά
2757 - Μηχανήματα Βιομηχανικού Εξοπλισμού	2773 - Θαλάσσιες Μεταφορές
2777 - Υπηρεσίες Μεταφορών	2791 - Υποστηρικτικές Υπηρεσίες προς Επιχειρήσεις
2797 - Προμηθευτές Βιομηχανίας	3535 - Απόσταξη & Οινοπαραγωγή
3537 - Αναψυκτικά	3573 - Γεωργία & Αλιεία
3577 - Τρόφιμα	3722 - Διαρκή Καταναλωτικά Αγαθά
3726 - Έπιπλα	3728 - Κατασκευή Κατοικιών
3747 - Παιχνίδια	3763 - Ρουχισμός & Αξεσουάρ
3765 - Υποδήματα	3767 - Είδη Προσωπικής Φροντίδας
3785 - Καπνός	4533 - Ιατρικές Υπηρεσίες
4535 - Ιατρικός Εξοπλισμός	4577 - Φαρμακευτικά Προϊόντα
5337 - Λιανικό & Χονδρικό Εμπόριο Τροφίμων	5371 - Εμπόριο Ενδυμάτων
5373 - Γενικό Εμπόριο	5375 - Οικιακός Εξοπλισμός
5379 - Εξειδικευμένο Λιανικό Εμπόριο	5553 - Τηλεόραση & Ψυχαγωγία
5555 - Διαφήμιση	5557 - Εκδόσεις
5751 - Αεροπορικές Εταιρείες	5752 - Τυχερά Παιχνίδια
5753 - Ξενοδοχεία	5755 - Υπηρεσίες Αναψυχής
5757 - Εστίαση	5759 - Ταξίδια & Τουρισμός
6535 - Σταθερή Τηλεφωνία	6575 - Κινητή Τηλεφωνία
7535 - Συμβατικός Ηλεκτρισμός	7537 - Εναλλακτικός Ηλεκτρισμός
7577 - Ύδρευση	8355 - Τράπεζες
8534 - Μεσίτες Ασφαλίσεων	8536 - Ασφάλειες Ιδιοκτησίας & Ζημιών
8633 - Συμμετοχές & Ανάπτυξη Ακίνητης Περιουσίας	8637 - Υπηρεσίες Ακίνητης Περιουσίας
8671 - Ε.Ε.Α.Π. Βιομηχανικών & Επαγγελματικών Χώρων	8674 - Διαφοροποιημένες Ε.Ε.Α.Π.
8675 - Εξειδικευμένες Ε.Ε.Α.Π.	8775 - Εξειδικευμένες Χρηματοοικονομικές Υπηρεσίες
8777 - Επενδυτικές Υπηρεσίες	8985 - Εταιρείες Επενδύσεων
9533 - Υπηρεσίες Ηλεκτρονικών Υπολογιστών	9535 - Διαδίκτυο
9537 - Λογισμικό	9572 - Υλικό Υπολογιστών
9574 - Ηλεκτρονικός Εξοπλισμός Γραφείων	9578 - Εξοπλισμός Τηλεπικοινωνιών
12003 - Διαπραγματεύσιμα Αμοιβαία Κεφάλαια	



**ATHEX**  
Athens Stock Exchange

Λεωφ. Αθηνών 110 104 42 Αθήνα  
110, Athinon Ave. GR 104 42 Athens  
tel. (+30)210-33.66.800, fax (+30)210-33.66.101  
[www.athexgroup.gr](http://www.athexgroup.gr)