

Ελληνικά Χρηματιστήρια - Χρηματιστήριο Αθηνών Α.Ε. Συμμετοχών

**Ημερήσιο Δελτίο
Συναλλακτικής Δραστηριότητας**

Daily Official List
of Trading Activity



Παρασκευή, 22 Δεκεμβρίου, 2017

Έτος: 138 Αύξων Αριθμός Συνεδρίασης: 248



ATHEXGROUP
Athens Exchange Group

Αποποίηση Ευθύνης:

Η εταιρεία Ελληνικά Χρηματιστήρια-Χρηματιστήριο Αθηνών Ανώνυμη Εταιρεία Συμμετοχών καταβάλλει κάθε δυνατή προσπάθεια ώστε να διασφαλίσει ότι οι πληροφορίες και τα λοιπά στοιχεία που εμφανίζονται στο Ημερήσιο Δελτίο Τιμών (Η.Δ.Τ.) είναι ορθά και πλήρη αλλά δεν έχει καμία ευθύνη για ενδεχόμενο λάθος ή παράλειψη στοιχείων και / ή ευθύνη σχετικά με την ακρίβεια, αξιοπιστία, επικαιροποίηση και πληρότητα των παραπάνω πληροφοριών και στοιχείων ή ευθύνη προερχόμενη άμεσα ή έμμεσα από την χρήση των παραπάνω πληροφοριών.

Η Εταιρία δεν έχει καμία ευθύνη για την ακρίβεια των στοιχείων που περιλαμβάνονται στις ανακοινώσεις των εισηγμένων εταιρειών. Πιθανές προσβολές δικαιωμάτων τρίτων από το περιεχόμενο των ανακοινώσεων συνιστούν αποκλειστική ευθύνη του αποστολέα των ανακοινώσεων.

Όλα τα αναγραφόμενα στο Η.Δ.Τ. στοιχεία παρέχονται μόνο για τους σκοπούς της πληροφόρησης και δεν συνιστούν παροχή επενδυτικών συμβουλών ή πρόσκληση για επένδυση σε κινητές αξίες που διαπραγματεύονται στο Χρηματιστήριο Αθηνών.

Αναγνωρίζεται και συμφωνείται ότι όλα τα δικαιώματα επί των πληροφοριών που εμφανίζονται στο Η.Δ.Τ. θα αποτελούν κυριότητα της εταιρίας και οποιοδήποτε άλλο δικαίωμα συμπεριλαμβανομένου του δικαιώματος πνευματικής ιδιοκτησίας, σήματος κλπ. ανήκουν στο Χρηματιστήριο Αθηνών.

Τα ανωτέρω στοιχεία αποτελούν ιδιοκτησία της Εταιρίας και προστατεύονται σύμφωνα με τις διατάξεις περί πνευματικής ιδιοκτησίας. Απαγορεύεται α) η με οποιοδήποτε τρόπο ή μέσο αναπαραγωγή, αναδημοσίευση, τροποποίηση, αντιγραφή, πώληση, μετάδοση ή διανομή του συνόλου ή μέρους τους, χωρίς αναφορά στην πηγή και β) η εμπορική εκμετάλλευση των στοιχείων από τρίτους.

Η Εταιρία δεν φέρει καμία ευθύνη προερχόμενη άμεσα ή έμμεσα από χρήση ή τυχόν αλλοίωση των ανωτέρω στοιχείων όταν αυτά χρησιμοποιούνται από

Ελληνικά Χρηματιστήρια - Χρηματιστήριο Αθηνών Α.Ε. Συμμετοχών

Λεωφόρος Αθηνών 110, 10442 Αθήνα, Τηλ: (210) 33.66.800, Fax: (210) 32.13.938

www.athexgroup.gr

Χρηματιστηριακό Κέντρο Θεσσαλονίκης

Κατούνη 16-18, Θεσ/νίκη 546 25, Τηλ: (2310) 567.667, Fax: (2310) 530.455

Συνεγγυητικό Κεφάλαιο Εξασφάλισης Επενδυτικών Υπηρεσιών

Φειδίου 14-16, Αθήνα 106 78, Τηλ: (210) 33.04.682, Fax: (210) 33.04.155

Επιτροπή Κεφαλαιαγοράς

Κολοκοτρώνη 1 & Σταδίου 1, Αθήνα 105 62, Τηλ: (210) 33.77.100, Fax: (210) 33.77.173

Πίνακας Περιεχομένων

Ενότητα 1: Στατιστικά Στοιχεία Χρεογράφων, Παραγώγων και Δανεισμού

- Οι Αγορές Χρεογράφων Παραγώγων Δανεισμού
- Χρηματιστηριακοί Δείκτες
- Αναλυτικά Στοιχεία Συναλλαγών Αγοράς Χρεογράφων
- Στοιχεία Συναλλαγών Κλάδων Χρηματιστηρίου Αθηνών & Χρηματοοικονομικών Προϊόντων (Δ.Α.Κ.)
- Οι 10 Μετοχές με τη μεγαλύτερη Άνοδο & Πτώση
- Αναλυτικά Στοιχεία Συναλλαγών Αγοράς Παραγώγων

Ενότητα 2: Αναλυτικά Στοιχεία Συναλλαγών Χρεογράφων

- Αναλυτικά Στοιχεία Συναλλαγών Χρεογράφων
- Σημειώσεις Χρεογράφων

Ενότητα 3: Στοιχεία Συναλλαγών Χρεογράφων

- Στοιχεία Συναλλαγών Πακέτων
- Στοιχεία Συναλλαγών Δικαιωμάτων

- Στοιχεία Δανεισμού Τίτλων
- Στοιχεία Συναλλαγών Εκποιήσεων
- Στοιχεία Συναλλαγών Εκποιήσεων Ενσώματων Ονομαστικών Μετοχών
- Στοιχεία Ενεργητικού Διαπραγματεύσιμων Αμοιβαίων Κεφαλαίων (Δ.Α.Κ.)
- Χαρακτηριστικά Διαπραγματεύσιμων Αμοιβαίων Κεφαλαίων (Δ.Α.Κ.)

Ενότητα 4: Ανακοινώσεις

Ενότητα 5: Ομόλογα Διαπραγματεύσιμα στην Αγορά Αξιών Σταθερού Εισοδήματος

- Ομολογιακά Δάνεια Επιχειρήσεων – Οργανωμένη Αγορά (Μετατρέψιμα)
- Ομολογιακά Δάνεια Επιχειρήσεων – Οργανωμένη Αγορά (Μη Μετατρέψιμα)
- Ομόλογα Ελληνικού Δημοσίου
- Έντοκα Γραμμάτια & Zero Coupon Ομόλογα Ελληνικού Δημοσίου
- Ομόλογα Ελληνικού Δημοσίου Διαπραγματεύσιμα με τη Μέθοδο Εκφώνησης - Αντιφώνησης
- Ομόλογα Κρατικών Τραπεζών

Ενότητα 6: Πρόσθετα Στοιχεία Ενημέρωσης

- Πίνακας Μελών Χρηματιστηρίου Αθηνών και Μελών ΕΤ.ΕΚ.
- Πίνακας Μετοχών Υπό Ειδική Διαπραγμάτευση
- Γνωστοποιήσεις Συναλλαγών - Κατάλογος Υπόχρεων Προσώπων
- Γνωστοποιήσεις Ανωνύμων Εταιρειών Επενδύσεων Χαρτοφυλακίου

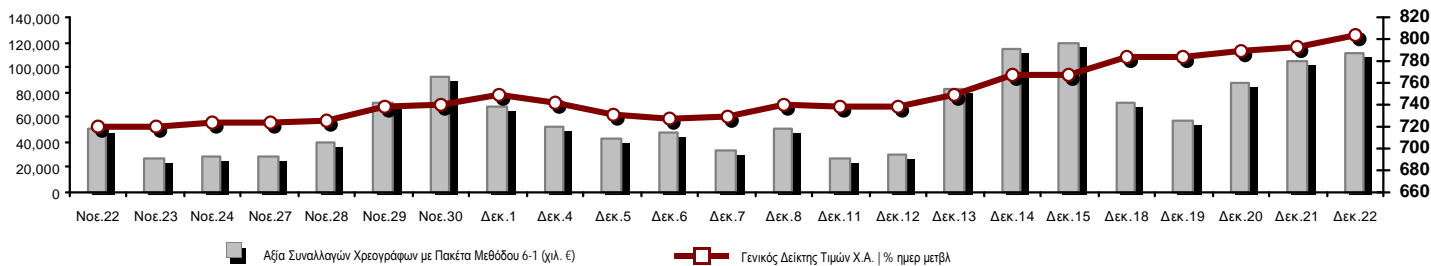
Ενότητα 7: Αναλυτικά Στοιχεία Συναλλαγών Αγοράς Παραγώγων

- Συμβόλαια Μελλοντικής Εκπλήρωσης σε Δείκτες
- Συμβόλαια Μελλοντικής Εκπλήρωσης σε Μετοχές
- Δικαιώματα Προαίρεσης σε Δείκτες
- Δικαιώματα Προαίρεσης σε Μετοχές
- Στοιχεία Συναλλαγών Προϊόντων Δανεισμού

Παράρτημα Α: Κωδικοί και ονομασίες Κλάδων Οικονομικής Δραστηριότητας του Χρηματιστηρίου Αθηνών

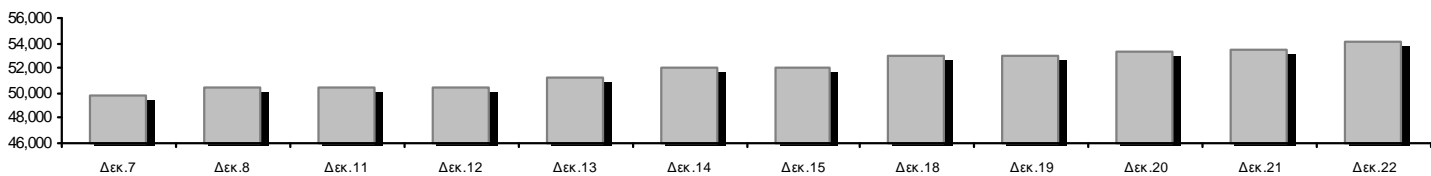
Οι Αγορές Χρεογράφων Παραγώγων Δανεισμού

Γενικός Δείκτης Τιμών και Αξία Συναλλαγών Μετοχών και Παραγώγων

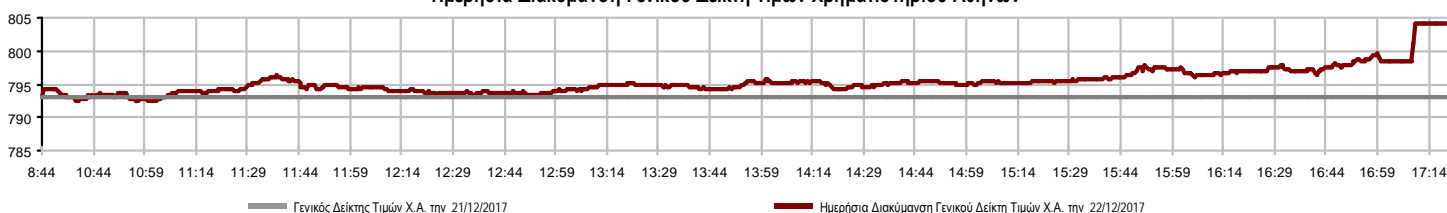


Κεφαλαιοποίηση Χ.Α. (εκατ €) **:	54,100.69		Συνολικές Ανοικτές Θέσεις σε Παράγωγα	418,908
Ημερήσια μεταβολή: εκατ. € %	682.86	1.28%	Ανοικτές θέσεις σε ΣΜΕ επί Δεικτών % ημερ μετβλ	6,138 -1.16%
Μέση ετήσια Κεφ/ποίηση: εκατ. € % Μετβλ. Μέση προηγ. έτος	50,106.50	21.76%	Ανοικτές θέσεις σε ΣΜΕ επί μετοχών % ημερ μετβλ	408,299 0.22%
Γενικός Δείκτης Τιμών Χ.Α. % ημερ μετβλ	804.05	1.38%	Ανοικτές θέσεις σε Δικαιώματα επί Δεικτών % ημερ μετβλ	3,549 2.66%
Κεφαλαιοποίηση Γενικού Δείκτη (εκατ. €)	49,681.96		Ανοικτές θέσεις σε Δικαιώματα επί μετοχών % ημερ μετβλ	922 0.55%
Ημερήσια μεταβολή (εκατ. €)	668.78			
Αξία Συναλλαγών Χρεογράφων με Πακέτα Μεθόδου 6-1 (χιλ. €)	110,662.03		Πλήθος Συμβολαίων Παραγώγων:	21,928
Ημερήσια μεταβολή: %	4,952.86	4.69%	Ημερήσια μεταβολή: τμχ %	-28,549 -56.56%
Μέση Αξία Συν/γών ΥτD: χιλ. € % Μετβλ Μέση προηγ. έτος	57,945.39	-4.03%	Μέσος Όγκος Συμβ. ΥτD: % Μετβλ Μέσο προηγ. Έτος	77,838 25.28%
Αξία Συναλλαγών Πακέτων Μεθόδου 6-1 (χιλ. €)	66,500.64		Πλήθος Πράξεων Παραγώγων:	1,527
Αξία Συναλλαγών Πακέτων Μεθόδου 6-2 & 6-3 (χιλ. €)	245.27		Ημερήσια μεταβολή: πλήθος %	-504 -24.82%
Αξία Συναλλαγών Ομολόγων (χιλ.€)	314.28		Μέσο Πλήθος Πράξεων ΥτD: % Μετβλ Μέσο προηγ. Έτος	2,630 1.34%
Όγκος Συναλλαγών Χρεογράφων με Πακέτα Μεθόδου 6-1 (χιλ. Τμχ)	154,983.48		Συνολικές Ανοικτές Θέσεις σε Δανεισμό	669,442
Ημερήσια μεταβολή: χιλ. τμχ %	96,110.57	163.25%	Ημερήσια μεταβολή: τμχ %	-649,455 -49.24%
Μέσος Όγκος Συν/γών ΥτD: % Μετβλ Μέσο προηγ. Έτος	71,929.23	-25.26%	Πλήθος Συναλλαγών Δανεισμού (Πολυμερής/Διμερής)	29,000
Όγκος Συναλλαγών Πακέτων Μεθόδου 6-1 (χιλ. Τεμάχια)	100,881.48		Ημερήσια μεταβολή: τμχ %	-877,300
Όγκος Συναλλαγών Πακέτων Μεθόδου 6-2 & 6-3 (χιλ. Τεμάχια)	791.44		Πλήθος Πολυμερών Συναλλαγών	1,000
Όγκος Συναλλαγών Ομολόγων	308,639		Πλήθος Διμερών Συναλλαγών	28,000
Πλήθος Πράξεων Χρεογράφων με Πακέτα Μεθόδου 6-1	17,638		Πλήθος Πράξεων Δανεισμού:	3
Ημερήσια μεταβολή: πλήθος %	-1,402	-7.36%	Ημερήσια μεταβολή: %	-7
Μέσο Πλήθος Πράξεων ΥτD: % Μετβλ Μέσο προηγ. Έτος	17,432	-7.60%	Πλήθος Πράξεων Πολυμερών Συναλλαγών	2
Πλήθος πακέτων Μεθόδου 6-1	15		Πλήθος Πράξεων Διμερών Συναλλαγών	1
Πλήθος πακέτων Μεθόδου 6-2 & 6-3	1			
Πλήθος συναλλαγών Ομολόγων	20			

Κεφαλαιοποίηση Χ.Α. (εκατ €) **



Ημερήσια Διακύμανση Γενικού Δείκτη Τιμών Χρηματιστηρίου Αθηνών



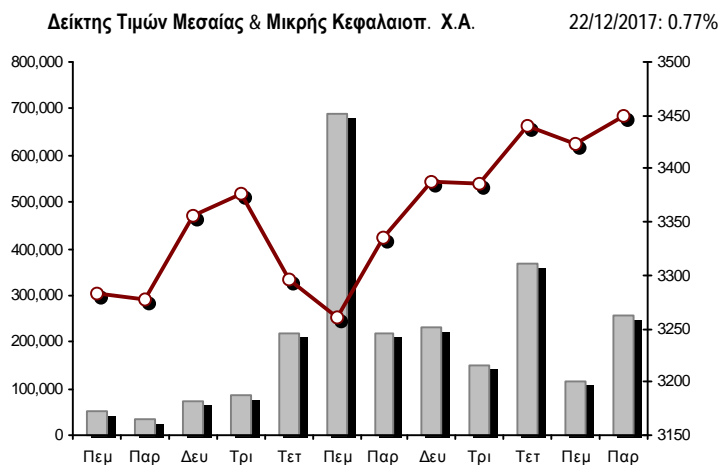
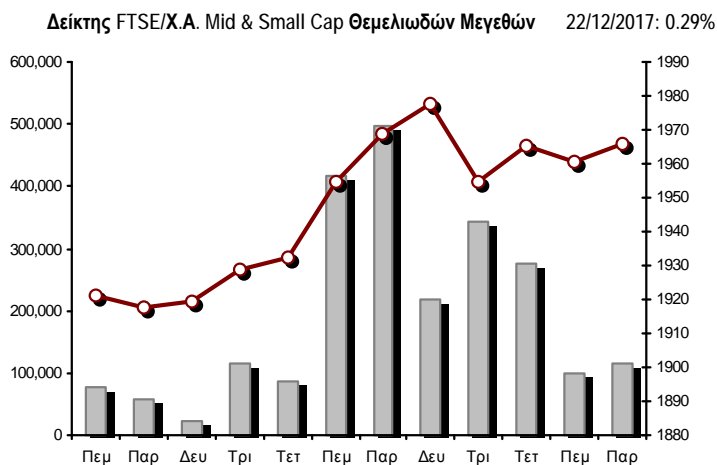
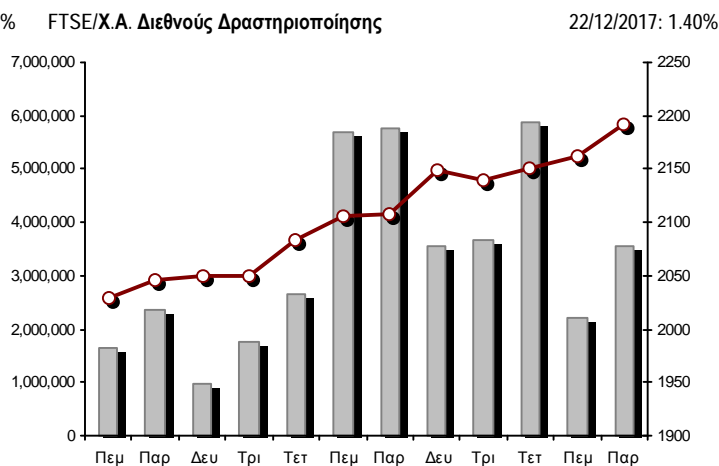
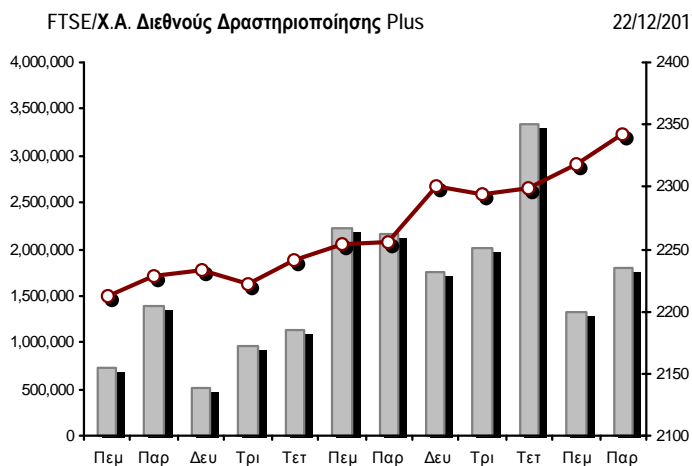
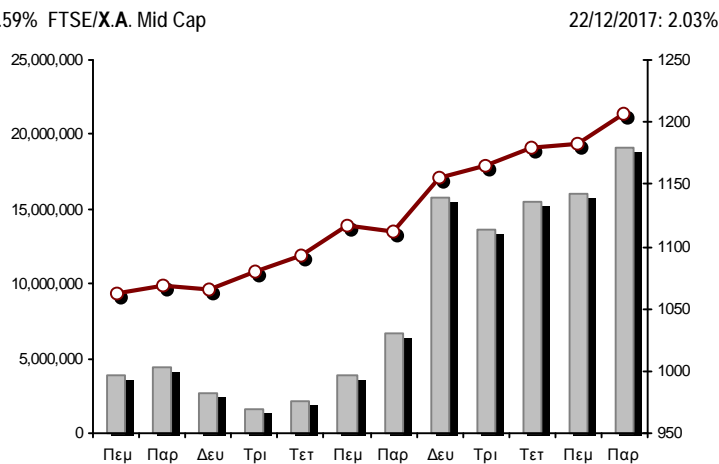
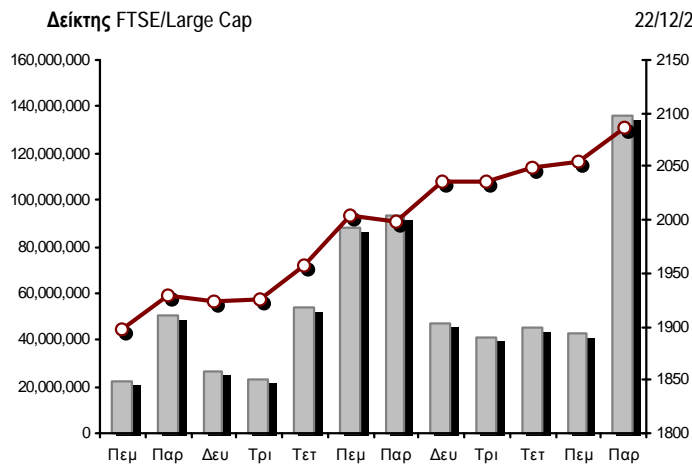
Χρηματιστηριακοί Δείκτες

Όνομασία Δείκτη	22/12/2017	21/12/2017	Δ μον.	Δ %	Κατώτερη	Ανώτερη	Κατ.έτους	Ανωτ.έτους	Ετησ. μεταβ.
Γενικός Δείκτης Τιμών Χ.Α.	804.05 #	793.12	10.93	1.38%	792.43	804.05	602.43	859.78	24.92% #
FTSE/X.A. Large Cap	2,087.09 #	2,054.47	32.62	1.59%	2,053.18	2,087.09	1,610.77	2,232.65	19.89% #
FTSE/X.A. Mid Cap	1,206.83 #	1,182.82	24.01	2.03%	1,180.00	1,206.83	753.69	1,206.83	60.12% #
FTSE/X.A.-Χ.Α.Κ. Τραπεζικός Δείκτης	669.29 #	655.94	13.35	2.04%	655.60	669.29	457.74	867.45	5.53% #
FTSE/X.A. Διεθνούς Δραστηριοποίησης Plus	2,341.94 #	2,318.28	23.66	1.02%	2,318.28	2,342.04	1,470.95	2,349.47	54.74% #
FTSE/X.A. Διεθνούς Δραστηριοποίησης	2,191.75 #	2,161.46	30.29	1.40%	2,160.41	2,191.75	1,591.53	2,191.75	33.35% #
FTSE/X.A. Mid & Small Cap Θεμελιωδών Μεγεθών	1,966.13 #	1,960.53	5.60	0.29%	1,955.98	1,970.21	1,304.24	1,983.60	46.65% #
Δείκτης Τιμών Μεσαίας & Μικρής Κεφαλαιοπ. Χ.Α.	3,449.64 #	3,423.13	26.51	0.77%	3,423.13	3,451.64	1,675.92	3,451.64	105.84% #
FTSE/X.A. Δείκτης Αγοράς	515.95 #	507.79	8.16	1.61%	507.47	515.95	396.30	550.39	20.81% #
Δείκτης FTSE Med	4,269.99 #	4,238.67	31.32	0.74%			3,792.30	4,897.79	-7.10% α
Δείκτης Συνολικής Απόδοσης Γενικού Δείκτη Χ.Α.	1,250.05 #	1,233.07	16.98	1.38%	1,232.00	1,250.05	918.99	1,327.35	27.32% #
FTSE/X.A. Large Cap Συνολικής Απόδοσης	3,024.23 #	2,976.97	47.26	1.59%			2,349.55	3,263.22	20.30% #
FTSE/X.A. Large Cap Net Συνολικής Απόδοσης	897.84 #	883.81	14.03	1.59%	883.26	897.84	678.89	953.15	22.37% #
FTSE/X.A. Mid Cap Συνολικής Απόδοσης	1,452.94 #	1,424.03	28.91	2.03%			949.72	1,457.66	57.93% #
FTSE/X.A.-Χ.Α.Κ. Τραπεζικός Δείκτης Συνολ. Απόδ.	641.34 #	628.55	12.79	2.03%			477.21	881.88	-1.49% α
Ελληνικός Δείκτης Mid & Small Cap	1,036.36 #	1,026.72	9.64	0.94%	1,023.71	1,036.36	766.60	1,064.17	31.73% #
FTSE/X.A. Τράπεζες	884.29 #	866.66	17.63	2.03%	866.20	884.29	604.79	1,146.11	5.53% #
FTSE/X.A. Χρηματοοικονομικές Υπηρεσίες	1,117.64 #	1,106.10	11.54	1.04%	1,095.37	1,120.62	888.97	1,294.25	5.77% #
FTSE/X.A. Βιομηχανικά Προϊόντα & Υπηρεσίες	2,276.16 #	2,259.08	17.08	0.76%	2,246.48	2,277.50	1,432.54	2,385.78	56.44% #
FTSE/X.A. Εμπόριο	2,839.44 #	2,771.12	68.32	2.47%	2,768.24	2,839.44	2,110.99	3,212.65	1.06% #
FTSE/X.A. Ακίνητης Περιουσίας	3,287.87 #	3,285.59	2.28	0.07%	3,261.62	3,307.34	2,518.43	3,545.33	24.40% #
FTSE/X.A. Προσωπικά & Οικιακά Προϊόντα	8,053.21 #	7,750.47	302.74	3.91%	7,750.47	8,053.21	6,663.96	8,561.96	5.27% #
FTSE/X.A. Τρόφιμα & Ποτά	10,077.28 #	9,973.45	103.83	1.04%	9,973.07	10,156.98	7,597.15	11,102.57	30.73% #
FTSE/X.A. Πρώτες Ύλες	3,972.12 #	3,959.52	12.60	0.32%	3,951.04	3,981.73	2,665.91	4,131.98	46.82% #
FTSE/X.A. Κατασκευές & Υλικά	2,803.27 #	2,765.81	37.46	1.35%	2,751.42	2,803.27	2,130.43	3,016.71	24.32% #
FTSE/X.A. Πετρέλαιο & Αέριο	4,538.94 #	4,521.90	17.04	0.38%	4,518.27	4,557.25	2,926.97	5,024.83	51.38% #
FTSE/X.A. Χημικά	11,327.19 #	11,230.39	96.80	0.86%	10,951.53	11,327.19	9,135.70	12,505.75	12.04% #
FTSE/X.A. Ταξίδια & Αναψυχή	1,839.78 #	1,788.17	51.61	2.89%	1,776.75	1,840.11	1,424.34	1,840.11	25.45% #
FTSE/X.A. Τεχνολογία	913.53 #	890.89	22.64	2.54%	885.04	919.59	607.65	923.54	43.00% #
FTSE/X.A. Τηλεπικοινωνίες	3,187.48 #	3,151.69	35.79	1.14%	3,110.40	3,187.48	2,292.89	3,187.48	29.68% #
FTSE/X.A. Υπηρεσίες Κοινής Ωφέλειας	2,010.56 #	2,008.36	2.20	0.11%	1,989.15	2,014.80	1,380.52	2,554.99	32.56% #
FTSE/X.A. Υγεία	292.06 #	290.22	1.84	0.63%	282.86	294.36	136.14	310.46	99.06% #
Δείκτης Όλων των Μετοχών Χ.Α.	190.43 #	188.02	2.41	1.28%	190.43	190.43	148.93	199.18	19.69% #
Ελληνικός Δείκτης Εταιρικών Ομολόγων	116.79 α	116.80	-0.01	-0.01%			108.78	116.85	6.75% #
Ελληνικός Δείκτης Τιμών Εταιρικών Ομολόγων	99.90 α	99.92	-0.02	-0.02%			96.19	100.36	2.22% #

Σημείωση 1: Το κλείσιμο των Δεικτών FTSE/Med 100, Greece & Turkey 30 Pr & Rt, Ελληνικός Δείκτης Εταιρικών Ομολόγων και, Ελληνικός Δείκτης Τιμών Εταιρικών Ομολόγων αφορούν την συνεδρίαση της 20/12/2017.

Σημείωση 2: Ο Ελληνικός Δείκτης Mid & Small Cap είναι Customized δείκτης υπολογιζόμενος από το Χρηματιστήριο Αθηνών.

Χρηματιστηριακοί Δείκτες



■ Όγκος συναλλαγών δεικτών

— Τιμές κλεισίματος δεικτών

Αναλυτικά Στοιχεία Συναλλαγών Αγοράς Χρεογράφων

	Όλα τα Χρεόγραφα	Κύρια Αγορά	Επιτήρηση	Διαπραγματεύσιμα Αμοιβαία Κεφάλαια	Τίτλοι Παραστατικοί (Warrants)
Σύνολα	131	114	16	1	0
Ανοδικές / Καθοδικές / Σταθερές:	73 / 27 / 31	63 / 21 / 30	9 / 6 / 1	1 / 0 / 0	0 / 0 / 0
Κεφαλαιοποίηση Χ.Α. (εκατ €) **	54,100.69	53,836.20	264.49		
Μέση Ημερήσια Αξία Συνγών (χιλ. €)	57,945.39	57,784.71	22.14	38.03	3.78
Αξία Συναλλαγών	110,907.30	110,869.88	37.18	0.25	0.00
Κύριος Πίνακας:	44,161.40	44,123.97	37.18	0.25	0.00
Προσυμφωνημένων Συναλλαγών 6_1_2_3:	66,745.90	66,745.90	0.00	0.00	0.00
Πίνακας Εκποιήσεων:	0.00	0.00	0.00	0.00	0.00
Πίνακας Ειδικών Όρων:	0.00	0.00	0.00	0.00	0.00
Μέσος Ημερήσιος Όγκος Συναλλαγών	71,929,235	69,718,267	193,812	2,092	2,501,589
Όγκος Συναλλαγών	155,774,918	155,578,864	196,042	12	0
Κύριος Πίνακας:	54,102,001	53,905,947	196,042	12	0
Προσυμφωνημένων Συναλλαγών 6_1_2_3:	101,672,917	101,672,917	0	0	0
Πίνακας Εκποιήσεων:	0	0	0	0	0
Πίνακας Ειδικών Όρων:	0	0	0	0	0
Μέσο Ημερήσιο Πλήθος Πράξεων	17,432	17,286	82	2	22
Αριθμός Πράξεων	17,639	17,555	82	2	0
Κύριος Πίνακας:	17,623	17,539	82	2	0
Προσυμφωνημένων Συναλλαγών 6_1_2_3:	16	16	0	0	0
Πίνακας Εκποιήσεων:	0	0	0	0	0
Πίνακας Ειδικών Όρων:	0	0	0	0	0

Στοιχεία Συναλλαγών Κλάδων Χρηματιστηρίου Αθηνών & Χρηματοοικονομικών Προϊόντων (Δ.Α.Κ.)

Κωδικός	Κλάδοι	Ανοδικές / Καθοδικές / Σταθερές	Αριθμός Πράξεων	Όγκος Συναλλαγών	Αξία Συναλλαγών	% στη Συνολική Αξία
12000	- Χρηματοοικονομικά Προϊόντα	1 / 0 / 0	2	12	248.13	0.00%
8600	- Ακίνητη Περιουσία	4 / 1 / 2	802	731,137	3,963,083.67	3.57%
8500	- Ασφάλειες	1 / 0 / 0	8	3,730	13,235.49	0.01%
2700	- Βιομηχανικά Προϊόντα & Υπηρεσίες	8 / 6 / 2	455	386,739	671,821.28	0.61%
5300	- Εμπόριο	2 / 3 / 0	591	63,063	1,056,106.32	0.95%
2300	- Κατασκευές & Υλικά Κατασκευών	10 / 2 / 2	1,293	492,745	2,585,642.36	2.33%
5500	- Μέσα Ενημέρωσης	2 / 0 / 0	3	2,651	1,488.59	0.00%
500	- Πετρέλαιο & Αέριο	2 / 0 / 0	795	100,711	1,288,492.77	1.16%
3700	- Προσωπικά & Οικιακά Αγαθά	5 / 5 / 6	1,193	496,988	6,077,385.39	5.48%
1700	- Πρώτες Ύλες	5 / 4 / 1	606	298,828	2,216,697.54	2.00%
5700	- Ταξίδια & Αναψυχή	6 / 0 / 2	1,491	1,194,877	7,338,148.59	6.62%
9500	- Τεχνολογία	6 / 1 / 5	760	762,201	568,935.84	0.51%
6500	- Τηλεπικοινωνίες	1 / 0 / 0	455	966,398	11,154,993.49	10.06%
8300	- Τράπεζες	5 / 0 / 1	6,800	146,065,547	71,749,408.18	64.69%
3500	- Τρόφιμα & Ποτά	8 / 0 / 4	201	116,938	298,951.05	0.27%
4500	- Υγεία	1 / 2 / 1	180	233,760	190,399.53	0.17%
7500	- Υπηρεσίες Κοινής Ωφέλειας	2 / 2 / 2	934	336,156	896,433.99	0.81%
1300	- Χημικά	2 / 0 / 2	75	9,039	16,977.40	0.02%
8700	- Χρηματοοικονομικές Υπηρεσίες	2 / 1 / 1	995	3,513,398	818,849.54	0.74%

Οι 10 Μετοχές με τη μεγαλύτερη Άνοδο & Πτώση

Κύρια Αγορά

Μετοχές με τη μεγαλύτερη Θετική μεταβολή τιμής	Τιμή κλεισ.	Μεταβ.	Μετοχές με τη μεγαλύτερη Αρνητική μεταβολή τιμής	Τιμή κλεισ.	Μεταβ.
ΑΤΤΙΣΑ BANK A.T.E. (ΚΟ)	0.0295	18.00% #	ΙΑΣΩ (ΚΟ)	1.105	-3.07% α
INTRAKAT (ΚΟ)	1.01	6.54% #	ΧΑΛΚΟΡ (ΚΑ)	1.375	-1.43% α
JUMBO (ΚΟ)	15	4.90% #	ΙΚΤΙΝΟΣ ΕΛΛΑΣ (ΚΟ)	2.27	-1.30% α
INTRALOT (ΚΟ)	1.158	4.89% #	ΓΕΝΙΚΗ ΕΜΠΟΡΙΟΥ (ΚΟ)	0.49	-1.21% α
INTRACOM HOLDINGS (ΚΟ)	0.738	4.09% #	ΔΕΗ (ΚΟ)	1.995	-1.14% α
J. & P. - ΑΒΑΞ (ΚΟ)	0.709	3.81% #	ΣΑΡΑΝΤΗΣ ΓΡ. (ΚΟ)	13.1	-1.13% α
MARFIN INVESTMENT GROUP (ΚΟ)	0.1288	3.04% #	ΕΛΑΣΤΡΟΝ (ΚΟ)	1.33	-1.11% α
ΟΠΑΠ (ΚΟ)	10.55	3.03% #	ΤΕΡΝΑ ΕΝΕΡΓΕΙΑΚΗ (ΚΟ)	4.51	-0.88% α
ALPHA BANK (ΚΟ)	1.849	2.72% #	ΤΙΤΑΝ (ΠΟ)	15.55	-0.64% α
ΚΕΚΡΟΨ (ΚΟ)	0.78	2.63% #	GRIVALIA PROPERTIES (ΚΟ)	8.95	-0.56% α

Μετοχές με τη μεγαλύτερη Αξία Συναλλαγών	Αξία (χιλ. €)	Μεταβ.	Μετοχές με το μεγαλύτερο Όγκο Συναλλαγών	Όγκος	Μεταβ.
ΕΘΝΙΚΗ ΤΡΑΠΕΖΑ (ΚΟ)	32,579.28	1.93% #	ΕΘΝΙΚΗ ΤΡΑΠΕΖΑ (ΚΟ)	103,247,114	1.93% #
ALPHA BANK (ΚΟ)	21,494.96	2.72% #	ΤΡΑΠΕΖΑ EUROBANK ERGASIAS (ΚΟ)	16,073,331	1.23% #
ΤΡΑΠΕΖΑ EUROBANK ERGASIAS (ΚΟ)	13,239.96	1.23% #	ΑΤΤΙΣΑ BANK A.T.E. (ΚΟ)	13,809,489	18.00% #
ΟΤΕ (ΚΟ)	11,154.99	1.14% #	ALPHA BANK (ΚΟ)	11,691,546	2.72% #
ΟΠΑΠ (ΚΟ)	6,635.75	3.03% #	MARFIN INVESTMENT GROUP (ΚΟ)	3,438,051	3.04% #
JUMBO (ΚΟ)	5,552.54	4.90% #	ΠΕΙΡΑΙΩΣ ΤΡΑΠΕΖΑ (ΚΟ)	1,239,016	1.26% #
ΠΕΙΡΑΙΩΣ ΤΡΑΠΕΖΑ (ΚΟ)	3,954.73	1.26% #	ΟΤΕ (ΚΟ)	966,398	1.14% #
LAMDA DEVELOPMENT(ΚΟ)	3,743.89	1.08% #	LAMDA DEVELOPMENT(ΚΟ)	653,050	1.08% #
ΜΥΤΙΛΗΝΑΙΟΣ (ΚΟ)	2,132.98	0.33% #	ΟΠΑΠ (ΚΟ)	636,248	3.03% #
TITAN (ΚΟ)	1,807.09	1.58% #	INTRACOM HOLDINGS (ΚΟ)	613,970	4.09% #

Σημείωση: Απεικονίζονται οι Μετοχές που δεν ανήκουν στις Κατηγορίες Χαμηλής Διασποράς και Επιτήρησης και πραγματοποίησαν κατά τη διάρκεια της συνεδρίασης Αξία Συναλλαγών μεγαλύτερη από 10,000 Ευρώ.

Αναλυτικά Στοιχεία Συναλλαγών Αγοράς Παραγώγων

	Αριθμός Πράξεων	Όγκος	Ανοικτές θέσεις
Σ.Μ.Ε. σε Δείκτες	229	640	6,138
FTSE/X.A. Large Cap	229	640	6,138
Σ.Μ.Ε. σε Μετοχές	1,282	21,186	408,299
ΑΔΜΗΕ ΣΥΜΜΕΤΟΧΩΝ Α.Ε. (ΚΟ)	25	76	7,218
ALPHA BANK (ΚΟ)	152	3,295	39,919
ΑΤΤΙΚΑ BANK Α.Τ.Ε. (ΚΟ)	39	2,797	7,442
COCA-COLA HBC AG (ΚΟ)	11	39	78
CENERGY HOLDINGS (ΚΑ)	30	204	6,145
ΕΛΛΑΚΤΩΡ (ΚΟ)	31	166	6,102
ΤΡΑΠΕΖΑ EUROBANK ERGASIAS (ΚΟ)	93	1,175	61,335
ΕΥΔΑΠ (ΚΟ)	6	19	1,088
FOLLI-FOLLIE (ΚΟ)	42	79	655
FOURLIS ΣΥΜΜΕΤΟΧΩΝ (ΚΟ)	8	21	201
ΓΕΚ ΤΕΡΝΑ (ΚΟ)	9	37	8,671
GRIVALIA PROPERTIES (ΚΟ)	0	0	291
ΕΛΛΗΝ. ΧΡΗΜΑΤΙΣΤΗΡΙΑ-Χ.Α. (ΚΟ)	27	93	3,486
ΕΛΛΗΝΙΚΑ ΠΕΤΡΕΛΑΙΑ (ΚΟ)	21	55	3,546
ΙΝΤΡΑΛΟΤ (ΚΟ)	106	839	5,888
JUMBO (ΚΟ)	34	98	983
LAMDA DEVELOPMENT(ΚΟ)	50	168	1,864
MARFIN INVESTMENT GROUP (ΚΟ)	64	1,130	67,163
ΜΟΤΟΡ ΟΪΛ (ΚΟ)	7	14	1,077
ΜΥΤΙΛΗΝΑΙΟΣ (ΚΟ)	43	141	10,732
ΕΘΝΙΚΗ ΤΡΑΠΕΖΑ (ΚΟ)	150	8,360	129,787
ΟΠΑΠ (ΚΟ)	56	233	1,579
ΟΤΕ (ΚΟ)	40	263	4,729
ΟΛΠ (ΚΟ)	3	9	1,000
ΠΕΙΡΑΙΩΣ ΤΡΑΠΕΖΑ (ΚΟ)	124	1,355	15,279
ΔΕΗ (ΚΟ)	30	197	6,780
ΤΕΡΝΑ ΕΝΕΡΓΕΙΑΚΗ (ΚΟ)	0	0	3,387
ΤΙΤΑΝ (ΚΟ)	50	136	782
ΒΙΟΗΑΛCO SA/NV (ΚΑ)	31	187	11,092
Δικαιώματα σε Δείκτες	15	97	3,549
FTSE/X.A. Large Cap	15	97	3,549
Δικαιώματα σε Μετοχές	1	5	922
ALPHA BANK (ΚΟ)	0	0	100
ΕΘΝΙΚΗ ΤΡΑΠΕΖΑ (ΚΟ)	0	0	300
ΟΠΑΠ (ΚΟ)	0	0	135
ΟΤΕ (ΚΟ)	0	0	127
ΠΕΙΡΑΙΩΣ ΤΡΑΠΕΖΑ (ΚΟ)	0	0	100
ΔΕΗ (ΚΟ)	1	5	160
Συνολική Δραστηριότητα	1,527	21,928	418,908

Ημερήσιο Δελτίο Τιμών

Έτος: 138 Αύξων Αριθμός Συνεδρίασης: 248

Ενότητα 2: Αναλυτικά Στοιχεία Συναλλαγών Χρεογράφων

Παρασκευή, 22 Δεκεμβρίου, 2017

Πληθος Χρεογράφων	Ονομ. Αξία	Μερίσματα [1]			Ημερ.Τελευτ.Αποκοπής		Σημ.	Χρεόγραφο	Τιμή κλεισίματος	% μεταβ.	Προηγ. Κλείσιμο- ημ/νία	Άνοιγμα	Κατωτ Τιμή	Ανωτ Τιμή	Τελ Τιμή	Σταθμ Τιμή	Τελευταία ζήτηση [7]	Τελευταία προσφορά [7]	Ρ/Ε μετά φ.	Χρήση	Όγκος	Πράξεις	Αξία Συναλλαγών[8]	Χ.Α. Εταιρείας (χιλ. €) [3,5]	Χαμηλό έτους	Υψηλό έτους	Κλάδος [4]
		2014	2015	2016	Μέρισμα [2]	Δικαιώμα																					
7,847,611	1.20	---	---	---	01/08/2007	28/09/2011	4939	ΕΔΡΑΣΗ - ΨΑΛΛΙΔΑΣ Χ. (ΚΟ)	0.15	---	0.15	29/11/2012	---	---	---	---	---	---	---	---	---	---	---	1,177.14	0.15	0.15	2357
36,748,909	0.730	---	---	---	15/12/2005	13/12/2006	5109	ΕΛ ΒΙΟΜ. ΖΑΧΑΡΗΣ (ΚΑ)	0.075	---	0.075	29/02/2016	---	---	---	---	---	---	---	---	---	---	---	2,756.17	0.075	0.075	3577
30,390,000	0.310	---	---	---	18/08/2008	29/12/2006	5099	ΕΛΛΗΝΙΚΕΣ ΙΧΘΥΟΚΑΛ/ΡΓΕΙΕΣ (ΚΟ)	0.07	---	0.07	02/06/2015	---	---	---	---	---	---	---	---	---	---	---	2,127.30	0.07	0.07	3573
24,619,524	0.500	---	---	---	10/10/1986	30/12/2002	4914	ΚΕΡΑΜΕΙΑ-ΑΛΛΑΤΙΝΗ (ΚΟ)	0.088	---	0.088	30/08/2012	---	---	---	---	---	---	---	---	---	---	---	2,166.52	0.088	0.088	8633
66,937,526	0.700	---	---	---	13/08/2010	21/05/2003	5003	ΜΗΧΑΝΙΚΗ (ΚΟ)	0.1	---	0.1	29/08/2013	---	---	---	---	---	---	---	---	---	---	---	9,186.78	0.1	0.1	2357
25,968,987	0.700	---	---	---	13/08/2010	21/05/2003	5004	ΜΗΧΑΝΙΚΗ (ΠΟ)	0.096	---	0.096	29/08/2013	---	---	---	---	---	---	---	---	---	---	---	9,186.78	0.096	0.096	2357
23,935,280	0.300	---	---	---	29/06/2009	13/06/2000	5153	ΝΑΥΤΕΜΠΟΡΙΚΗ (ΚΟ)	0.107	---	0.107	02/10/2017	---	---	---	---	---	---	---	---	---	---	---	2,561.07	0.017	0.118	5557
255,459,600	0.300	---	---	---	26/06/2000	03/12/2010	5101	ΝΕΛ (ΚΟ)	0.07	---	0.07	31/08/2015	---	---	---	---	---	---	---	---	---	---	---	17,882.17	0.07	0.07	5759
23,463,874	0.800	---	---	---	23/05/2003	21/12/1999	4918	ΝΕΩΡΙΟΝ (ΚΟ)	0.125	---	0.125	30/08/2012	---	---	---	---	---	---	---	---	---	---	---	2,932.98	0.125	0.125	2753
18,750,000	0.300	---	---	---	02/07/2001	31/12/2012	5154	ΠΗΓΑΣΟΣ ΕΚΔΟΤΙΚΗ Α.Ε. (ΚΟ)	0.089	---	0.089	02/10/2017	---	---	---	---	---	---	---	---	---	---	---	1,668.75	0.017	0.336	5557
24,319,250	0.300	---	---	---	09/07/2002	04/07/2007	5150	ΠΡΟΟΔΕΥΤΙΚΗ (ΚΟ)	0.06	---	0.06	28/09/2017	---	---	---	---	---	---	---	---	---	---	---	1,459.16	0.02	0.069	2357
144,688,060	0.600	---	---	---	21/04/2008	10/03/2010	4982	Τ BANK (ΚΟ)	0.048	---	0.052	# 29/11/2011	---	---	---	---	---	---	---	---	---	---	---	6,945.03	0.048	0.048	8355
284,465,964	3.70	---	---	---	20/06/2008	15/06/2009	4913	ΤΑΧΥΔΡΟΜΙΚΟ ΤΑΜΙΕΥΤΗΡΙΟ (ΚΟ)	0.168	---	0.239	# 29/08/2012	---	---	---	---	---	---	---	---	---	---	---	47,790.28	0.168	0.168	8355
13,920,000	0.320	---	---	---	19/11/2001	01/08/2000	4726	ΤΕΞΑΠΡΕΤ (ΚΟ)	0.08	---	0.08	28/02/2011	---	---	---	---	---	---	---	---	---	---	---	1,113.60	0.08	0.08	3763
100,793,572	0.300	---	---	---	16/07/2009	11/02/2016	5110	ΤΗΛΕΤΥΠΟΣ (ΚΟ)	0.06	---	0.06	07/03/2016	---	---	---	---	---	---	---	---	---	---	---	6,047.61	0.06	0.06	5553
510,840	1.00	---	---	---	15/07/2008	21/11/2013	5036	ΤΡΟΠΑΙΑ ΣΥΜΜΕΤΟΧΙΚΗ (ΚΟ)	2	---	0.02	# 30/03/2012	---	---	---	---	---	---	---	---	---	---	---	1,021.68	2	2	3722

Σημειώσεις Χρεογράφων

Κωδικός	Κείμενο σημείωσης
()	- Προσαρμοσμένα Μερίσματα λόγω διανομής Δωρεάν μετοχών.
*	- Τελευταία προσαρμοσμένη τιμή κλεισίματος.
[1]	- Καθαρά μερίσματα.
[2]	- Στη στήλη "Ημερ. Αποκοπής τελευταίου δικαιώματος" αναφέρεται η Ημερομηνία εισαγωγής για Νέες Εταιρείες.
[3]	- Η Χρηματιστηριακή αξία αναφέρεται στο σύνολο των μετοχών
[4]	- Η κωδικοποίηση των Κλάδων Οικονομικής Δραστηριότητας του Χ.Α. παρουσιάζονται στο Παράρτημα Α
[5]	- Η Χρηματιστηριακή Αξία αναφέρεται στο σύνολο των κατηγοριών μετοχών (εφόσον έχουν εισαχθεί περισσότερες της μιας κατηγορίες) και δεν αναφέρεται σε επιμέρους κατηγορίες μετοχών μιας εταιρείας.
[6]	- P/E μεγαλύτερο του 100
[7]	- Τελευταία εικόνα του Βιβλίου Εντολών πριν το τέλος της συνεδρίασης
[8]	- Στην Αξία Συναλλαγών των Μετοχών περιλαμβάνονται όλοι οι τύποι Πακέτων
4446	- Μεταφορά στην κατηγορία Επιτήρησης από 20/10/2008.
4690	- Μεταφορά στην κατηγορία Επιτήρησης από 4/4/2006.
4726	- Αναστολή διαπραγμάτευσης από 1/3/2011.
4750	- Μεταφορά στην "Κατηγορία Επιτήρησης" από 8/4/2011.
4795	- Το υπόλοιπο μικτό ποσό μερίσματος ανά μετοχή ανέρχεται σε 0,30 για τη χρήση 2010, από το οποίο παρακρατείται φόρος 21% επί του συνολικού μερίσματος χρήσεως 2010 ανά μετοχή, ήτοι 0,45.
4823	- Μεταφορά στην κατηγορία Χαμηλής Διασποράς από 4/4/2006.
4827	- Μεταφορά στην κατηγορία Χαμηλής Διασποράς από 5/5/2010.
4865	- Αναστολή διαπραγμάτευσης από 2/4/2012.
4882	- Μεταφορά στην Κατηγορία Επιτήρησης από 10/4/2012.
4887	- Μεταφορά στην Κατηγορία Επιτήρησης από 10/4/2012.
4888	- Μεταφορά στην Κατηγορία Επιτήρησης από 10/4/2012.
4912	- Μεταφορά στην κατηγορία Επιτήρησης από 31/7/2012.
4913	- Αναστολή διαπραγμάτευσης από 30/8/2012.
4914	- Αναστολή διαπραγμάτευσης από 31/8/2012.
4918	- Αναστολή διαπραγμάτευσης από 31/8/2012.
4939	- Αναστολή διαπραγμάτευσης από 30/11/2012.
4955	- Μεταφορά στην Επιτήρηση από 5/4/2013.
4956	- Μεταφορά στην Επιτήρηση από 5/4/2013.
4957	- Μεταφορά στην Επιτήρηση από 5/4/2013.
4958	- Μεταφορά στην Επιτήρηση από 5/4/2013.
4959	- Μεταφορά στην Επιτήρηση από 5/4/2013.
4977	- Μεταφορά στην Κατηγορία "Επιτήρησης" από 11/6/2013.
4982	- Αναστολή διαπραγμάτευσης από 1/12/2011.
4983	- Μεταφορά στην κατηγορία Επιτήρησης από 5/4/2013.
4997	- Μεταφορά στην Κατηγορία Επιτήρησης από 21/12/2009. - Δεν έχουν εισαχθεί οι 6.870.053 νέες (ΚΑ) μετοχές, οι οποίες προέκυψαν από την πρόσφατη ΑΜΚ με καταβολή μετρητών.
5002	- Αναστολή διαπραγμάτευσης από 30/08/2013.
5003	- Αναστολή διαπραγμάτευσης από 30/08/2013.
5004	- Αναστολή διαπραγμάτευσης από 30/08/2013.
5007	- Μεταφορά στην κατηγορία Επιτήρησης, από 11/10/2013.
5031	- Δεν έχουν εισαχθεί οι 612.300 νέες (ΚΟ) μετοχές, οι οποίες προέκυψαν από την πρόσφατη ΑΜΚ με καταβολή μετρητών.
5036	- Η μετοχή της εταιρίας βρίσκεται σε καθεστώς αναστολής διαπραγμάτευσης από 2/4/2012. Κατά τη διάρκεια της αναστολής, η εταιρία προέβη σε reverse split μετοχών, με βάση το οποίο αναπροσαρμόστηκε μετά την ολοκλήρωση της εταιρικής πράξης ο αριθμός των μετοχών της εταιρίας αλλά και αναλογικά η τελευταία τιμή κλεισίματος της μετοχής της 30/03/2012.
5057	- Μεταφορά στην κατηγορία Επιτήρησης από τις 29/12/2011.
5058	- Μεταφορά στην κατηγορία Επιτήρησης από τις 29/12/2011.
5080	- Μεταφορά στην κατηγορία Επιτήρησης από 6/9/2011.
5087	- Αναστολή διαπραγμάτευσης από 1/4/2015.
5093	- Μεταφορά στην Κατηγορία Επιτήρησης από 8/4/2015.
5094	- Μεταφορά στην Κατηγορία Επιτήρησης από 8/4/2015.
5095	- Μεταφορά στην Επιτήρηση από 9/4/2015.
5098	- Αναστολή διαπραγμάτευσης από 2/6/2015.

Σημειώσεις Χρεογράφων

Κωδικός	Κείμενο σημείωσης
5099	- Αναστολή διαπραγμάτευσης από 3/6/2015.
5101	- Αναστολή διαπραγμάτευσης από 1/9/2015.
5109	- Αναστολή διαπραγμάτευσης από 01/03/2016.
5110	- Αναστολή διαπραγμάτευσης από 08/03/2016.
5112	- Μεταφορά στην Κατηγορία Επιτήρησης από 15/04/2016.
5114	- Μεταφορά στην Κατηγορία Επιτήρησης από 15/04/2016.
5115	- Μεταφορά στην Κατηγορία Επιτήρησης από 15/04/2016.
5118	- Μεταφορά στην κατηγορία Επιτήρησης από τις 25/11/2011. Σε εξέλιξη έκδοση Μ.Ο.Δ. με καταβολή μετρητών έως και 3/10/2016. Περίοδος άσκησης δικαιώματος: 22/09/2016 - 06/10/2016.
5123	- Μεταφορά στην Κατηγορία Επιτήρησης από 10/4/2014.
5130	- Αναστολή διαπραγμάτευσης από 18/04/2017.
5136	- Αναστολή διαπραγμάτευσης από 02/05/2017.
5141	- Μεταφορά στην Κατηγορία Επιτήρησης από 10/05/2017.
5146	- Μεταφορά στην Κατηγορία Επιτήρησης από 10/4/2012. Δεν έχουν εισαχθεί οι 77.573.688 νέες (ΚΟ) μετοχές, που προέκυψαν από την πρόσφατη ΑΜΚ με καταβολή μετρητών.
5149	- Αναστολή διαπραγμάτευσης από 29/09/2017.
5150	- Αναστολή διαπραγμάτευσης από 29/09/2017.
5152	- Μεταφορά στην Κατηγορία Επιτήρησης από 10/4/2012.
5153	- Αναστολή διαπραγμάτευσης από 03/10/2017.
5154	- Αναστολή διαπραγμάτευσης από 03/10/2017.
5156	- Μεταφορά στην κατηγορία Επιτήρησης από 11/12/2017

Στοιχεία Συναλλαγών Πακέτων

Μετοχές	Όγκος πακέτου	Τιμή πακέτου	Αξία πακέτου	Ώρα έγκρισης	Σημείωση
ΕΘΝΙΚΗ ΤΡΑΠΕΖΑ (ΚΟ)	791,438	0.310	245,266.64	11:08:15	14
LAMDA DEVELOPMENT(ΚΟ)	500,000	5.50	2,750,000.00	11:48:30	20
ALPHA BANK (ΚΟ)	300,000	1.81	541,500.00	13:01:52	20
ΤΡΑΠΕΖΑ EUROBANK ERGASIAS (ΚΟ)	1,000,000	0.820	819,500.00	14:07:24	20
ΕΘΝΙΚΗ ΤΡΑΠΕΖΑ (ΚΟ)	1,700,000	0.314	533,800.00	16:16:11	20
ΕΘΝΙΚΗ ΤΡΑΠΕΖΑ (ΚΟ)	78,233,832	0.316	24,721,890.91	17:10:30	20
ΠΕΙΡΑΙΩΣ ΤΡΑΠΕΖΑ (ΚΟ)	300,000	3.22	966,000.00	17:10:45	20
ALPHA BANK (ΚΟ)	500,000	1.85	924,500.00	17:10:46	20
ALPHA BANK (ΚΟ)	7,047,573	1.85	13,030,962.48	17:11:12	20
ΤΡΑΠΕΖΑ EUROBANK ERGASIAS (ΚΟ)	1,250,000	0.825	1,031,250.00	17:11:27	20
ΜΥΤΙΛΗΝΑΙΟΣ (ΚΟ)	100,000	9.02	902,000.00	17:11:27	20
ΤΡΑΠΕΖΑ EUROBANK ERGASIAS (ΚΟ)	8,864,234	0.825	7,312,993.05	17:11:51	20
ΟΤΕ (ΚΟ)	75,000	11.58	868,500.00	17:11:53	20
JUMBO (ΚΟ)	190,803	15.00	2,862,045.00	17:12:33	20
ΟΤΕ (ΚΟ)	567,286	11.58	6,569,171.88	17:13:09	20
ΟΠΑΠ (ΚΟ)	252,751	10.55	2,666,523.05	17:13:54	20

Σημειώσεις πακέτων

- 9 - Μέθοδος 6-1 / Ειδική Χρέωση
- 10 - Μέθοδος 6-1 / Ειδική Χρέωση, Αυθημερόν Διακανονισμός
- 14 - Μέθοδος 6-3 / Πακέτο Αποκατάστασης, Ατελής αγορά και Πώληση
- 18 - Μέθοδος 6-2 / SPOT 1
- 19 - Μέθοδος 6-2 / SPOT 2
- 20 - Μέθοδος 6-1 και Μέθοδος 6-1 Αυθημερόν Διακανονισμός
- 21 - Άλλη Προσυμφωνημένη

Στοιχεία Συναλλαγών Δικαιωμάτων

Ημερ. αποκοπής	Έναρξη εξάσκησης	Λήξη εξάσκησης	Λήξη διαπρ/σης	Δικαιώματα	Κατωτ Τιμή	Ανωτ Τιμή	Τιμή κλεισ.	Τελευταία ζήτηση	Τελευταία προσφορά	Όγκος	Πράξεις	Αξία Συναλλαγών
----------------	------------------	----------------	----------------	------------	------------	-----------	-------------	------------------	--------------------	-------	---------	-----------------

Δεν υπάρχουν Συναλλαγές Δικαιωμάτων.

Στοιχεία Συναλλαγών Εκποιήσεων

Μετοχές	Όγκος Συναλλαγών	Αριθμός Πράξεων	Αξία Συναλλαγών	Σημείωση
Δεν πραγματοποιήθηκαν Εκποιήσεις Μετοχών.				

Σημειώσεις Εκποιήσεων

- 1 - Κανονική Εκποίηση.
- 2 - Εκποίηση Ενσώματων Ονομαστικών Μετοχών.
- 3 - Εκποίηση Αδιάθετων Κλασματικών Υπολοίπων.

Στοιχεία Συναλλαγών Εκποιήσεων Ενσώματων Ονομαστικών Μετοχών

Μετοχές	Ημερ/νία έναρξης	Ημερ/νία λήξης	Αρχικό πλήθος	Διαθέσιμο πλήθος	Ημερομηνία	Μέση τιμή (ημέρας)	Μέση τιμή (περιόδου)	Αριθμός Πράξεων	Όγκος Συναλλαγών	Αξία Συναλλαγών
---------	------------------	----------------	---------------	------------------	------------	--------------------	----------------------	-----------------	------------------	-----------------

Δεν πραγματοποιήθηκαν Εκποιήσεις Ενσώματων Ονομαστικών Μετοχών.

Σημειώσεις Εκποιήσεων

Σύμφωνα με την Απόφαση 1/380/04.05.2006 της Επιτροπής Κεφαλαιαγοράς εκποιούνται μέσω του Χρηματιστηρίου Αθηνών με επιμέλεια της εκδότριας εταιρείας, οι ενσώματες ονομαστικές μετοχές που δεν έχουν κατατεθεί στην εκδότρια προς αποϋλοποίηση. Η εκποίηση διενεργείται σύμφωνα με τον τρόπο που ορίζεται στο άρθρο 99Α του Κανονισμού του Χρηματιστηρίου Αθηνών.

Στοιχεία Ενεργητικού Διαπραγματεύσιμων Αμοιβαίων Κεφαλαίων (Δ.Α.Κ.)

	Ημερομηνία συναλλαγών	Δημιουργία / Εξαγορά	Αριθ. Μερ. (T-1)	Νέα Μερ. (T-1)	Εξαγορασθ. Μερ. (T-1)	Μερίδια (T) [1]	Αξία Ενεργητικού [2]	Καθαρή Τιμή	Μέρισμα/Μερίδια	Ημερ. Αποκοπής
ALPHA ETF FTSE Athex Large Cap	22/12/2017	5,000	619,082	---	---	619,082	12,845,340.00	20.7490	0.37	30/06/2016

Σημειώσεις Δ.Α.Κ.

[1] - Αριθμ. μεριδίων (T) = Αριθμ. μεριδίων (T-1) + Νεοεκδιθέντα μερίδια (T-1) - Εξαγορασθέντα μερίδια (T-1)

[2] - Περιλαμβάνονται και τα μερίδια που δημιουργήθηκαν / εξαγοράσθηκαν την ημέρα T-1.

Περιγραφή	Στοιχεία
Όνομασία Δ.Α.Κ.	ALPHA ETF FTSE Athex Large Cap
Σύμβολο Δ.Α.Κ. (GR)	ΑΔΑΚ
Σύμβολο Δ.Α.Κ. (EN)	AETF
ISIN Δ.Α.Κ.	GRF000153004
Κατηγορία Διαπραγμάτευσης	Διαπραγματεύσιμα Αμοιβαία Κεφάλαια (Δ.Α.Κ.)
Τύπος Δ.Α.Κ.	Μετοχών
Τρόπος διαχείρισης	Παθητικός
Επενδυτική Στρατηγική	Σκοπός της επενδυτικής πολιτικής του Αμοιβαίου Κεφαλαίου είναι η αναπαραγωγή της αποδόσεως του Δείκτη FTSE/X.A. Large Cap του Χρηματιστηρίου Αθηνών σε όρους Ευρώ, ακολουθώντας πλήρως και πανομοιότυπως τη σύνθεση του υποκείμενου Δείκτη.
Εκδότης	ΑΛΦΑ ASSET MANAGEMENT Α.Ε.Δ.Α.Κ.
Εταιρεία Διαχείρισης	ΑΛΦΑ ASSET MANAGEMENT Α.Ε.Δ.Α.Κ.
Ειδικοί Διαπραγματευτές	ΑΛΦΑ FINANCE Α.Χ.Ε.Π.Ε.Υ. , ΕΘΝΙΚΗ ΧΡΗΜΑΤΙΣΤΗΡΙΑΚΗ Α.Χ.Ε.Π.Ε.Υ.
Θεματοφύλακας	ΑΛΦΑ ΤΡΑΠΕΖΑ Α.Ε.
Σύμβολο Δείκτη (GR)	FTSE
Σύμβολο Δείκτη (EN)	FTSE
Όνομασία Δείκτη	FTSE/X.A. Large Cap
ISIN Δείκτη	GRI99201A006
Κλάσμα Δείκτη [1]	1/100
Αρχική Τιμή Μεριδίου	21.76
Συνολικός Αριθμός Μεριδίων [2]	619,082
Ημερομηνία πρώτης Έκδοσης	14/01/2008
Ημερομηνία έναρξης Διαπραγμάτευσης	24/01/2008
Νόμισμα Διαπραγμάτευσης	ΕΥΡΩ
Νόμισμα Ενεργητικού	ΕΥΡΩ
Αρχική Αξία Ενεργητικού [3]	3,000,000.00
Αριθμ. Μεριδίων για Δημιουργία-Εξαγορά [4]	5,000
Αμοιβή Διαχείρισης	0.375

Σημειώσεις Δ.Α.Κ.

- [1] - Το κλάσμα της τιμής του δείκτη που αποτελεί η τιμή της πρώτης έκδοσης
 [2] - Ο αριθμός μεριδίων που διαπραγματεύθηκαν στο Χρηματιστήριο την ημέρα T
 [3] - Η αξία του ενεργητικού κατά την έκδοση
 [4] - Ο αριθμός μεριδίων που απαιτείται κατά τη διαδικασία δημιουργίας εξαγοράς

Περιγραφή	Στοιχεία
Όνομασία Warrant	ALPHA ΤΡΑΠΕΖΑ Α.Ε. (ΤΠΔ)
Σύμβολο Warrant (GR)	ΑΛΦΑΤΠ
ISIN Warrant	GRR000000028
Κατηγορία Διαπραγμάτευσης	Τίτλοι Παραστατικοί (Warrants)
Υποκείμενος Τίτλος	ALPHA ΤΡΑΠΕΖΑ Α.Ε. (ΚΟ)
Συνολικός Αριθμός Warrants	1,141,734,167
Ημ/νία Έναρξης Διαπραγμάτευσης	11/06/2013
Νόμισμα Διαπραγμάτευσης	ΕΥΡΩ
Πολλαπλασιαστής	7.41
Αναλογία Μετατροπής	0.13
Τύπος Εξάσκησης	BERMUDAN
Τιμή Διάθεσης	1.45

Περιγραφή	Στοιχεία
Όνομασία Warrant	ΕΘΝΙΚΗ ΤΡΑΠΕΖΑ ΤΗΣ ΕΛΛΑΔΟΣ Α.Ε. (ΤΠΔ)
Σύμβολο Warrant (GR)	ΕΤΕΤΠ
ISIN Warrant	GRR000000036
Κατηγορία Διαπραγμάτευσης	Τίτλοι Παραστατικοί (Warrants)
Υποκείμενος Τίτλος	ΕΘΝΙΚΗ ΤΡΑΠΕΖΑ ΤΗΣ ΕΛΛΑΔΟΣ Α.Ε. (ΚΟ)
Συνολικός Αριθμός Warrants	245,745,661
Ημ/νία Έναρξης Διαπραγμάτευσης	27/06/2013
Νόμισμα Διαπραγμάτευσης	ΕΥΡΩ
Πολλαπλασιαστής	8.23
Αναλογία Μετατροπής	0.12
Τύπος Εξάσκησης	BERMUDAN
Τιμή Διάθεσης	6.83

Περιγραφή	Στοιχεία
Όνομασία Warrant	ΤΡΑΠΕΖΑ ΠΕΙΡΑΙΩΣ Α.Ε. (ΤΠΔ)
Σύμβολο Warrant (GR)	ΠΕΙΡΤΠ
ISIN Warrant	GRR000000044
Κατηγορία Διαπραγμάτευσης	Τίτλοι Παραστατικοί (Warrants)
Υποκείμενος Τίτλος	ΤΡΑΠΕΖΑ ΠΕΙΡΑΙΩΣ Α.Ε. (ΚΟ)
Συνολικός Αριθμός Warrants	843,637,022
Ημ/νία Έναρξης Διαπραγμάτευσης	03/07/2013
Νόμισμα Διαπραγμάτευσης	ΕΥΡΩ
Πολλαπλασιαστής	4.48
Αναλογία Μετατροπής	0.22
Τύπος Εξάσκησης	BERMUDAN
Τιμή Διάθεσης	0.90

ΑΝΑΚΟΙΝΩΣΕΙΣ

ΕΤΑΙΡΙΚΕΣ ΠΡΑΞΕΙΣ

ΕΘΝΙΚΗ ΤΡΑΠΕΖΑ ΤΗΣ ΕΛΛΑΔΟΣ Α.Ε.

Αναστολή διαπραγμάτευσης Warrants

Από 22/12/2017, αναστέλλεται η διαπραγμάτευση των warrants της τράπεζας «ΕΘΝΙΚΗ ΤΡΑΠΕΖΑ ΤΗΣ ΕΛΛΑΔΟΣ Α.Ε.» (GRR00000036) στο Χρηματιστήριο Αθηνών. Η αφαίρεση των warrants από τα συστήματα διαπραγμάτευσης του Χρηματιστηρίου Αθηνών θα πραγματοποιηθεί στις 29/12/2017.

ΕΠΙΧΕΙΡΗΣΕΙΣ ΗΧΟΥ ΚΑΙ ΕΙΚΟΝΟΣ Α.Ε.

Εισαγωγή νέων (ΚΟ) μετοχών από μετατροπή προνομιούχων μετοχών

Από 22/12/2017, εισάγονται προς διαπραγμάτευση στο Χρηματιστήριο Αθηνών οι 1.488.912 νέες (ΚΟ) μετοχές της εταιρίας «ΕΠΙΧΕΙΡΗΣΕΙΣ ΗΧΟΥ ΚΑΙ ΕΙΚΟΝΟΣ Α.Ε.» (GRS489003004) που προέκυψαν από την μετατροπή ισάριθμων μη εισηγμένων προνομιούχων μετοχών της. Από την ίδια ημερομηνία, το νέο σύνολο εισηγμένων μετοχών της εταιρίας που διαπραγματεύονται στο Χρηματιστήριο Αθηνών ανέρχεται σε 51.119.369 (ΚΟ) μετοχές.

ΓΝΩΣΤΟΠΟΙΗΣΕΙΣ ΕΤΑΙΡΕΙΩΝ

ΕΛΛΗΝΙΚΑ ΧΡΗΜΑΤΙΣΤΗΡΙΑ - ΧΡΗΜΑΤΙΣΤΗΡΙΟ ΑΘΗΝΩΝ Α.Ε. ΣΥΜΜΕΤΟΧΩΝ

Δελτίο Τύπου

Επιτροπή Εισαγωγών και Λειτουργίας Αγορών - Χρηματιστήριο Αθηνών

Το Χρηματιστήριο Αθηνών, κατόπιν της σημερινής συνεδρίασης της Επιτροπής Εισαγωγών & Λειτουργίας Αγορών, ενέκρινε την απόκτηση της ιδιότητας του Ειδικού Διαπραγματευτή επί των μετοχών των εταιριών «ΔΗΜΟΣΙΑ ΕΠΙΧΕΙΡΗΣΗ ΗΛΕΚΤΡΙΣΜΟΥ ΑΕ» & «ΑΤΤΙΚΑ ΣΥΜΜΕΤΟΧΩΝ Α.Ε.» από την εταιρία – Μέλος «ΕΛΛΗΝΟΑΜΕΡΙΚΑΝΙΚΗ ΧΡΗΜΑΤΙΣΤΗΡΙΑΚΗ Α.Ε.Π.Ε.Υ.» και καθόρισε ως ημερομηνία έναρξης της ειδικής διαπραγμάτευσης επί των εν λόγω κινητών αξιών την **Πέμπτη 28/12/2017**. Μετά την πάροδο του πρώτου έτους η άδεια του Ειδικού Διαπραγματευτή ανανεώνεται αυτόματα, για αόριστο χρονικό διάστημα κατά το οποίο η ειδική διαπραγμάτευση μπορεί να παύσει, ακόμα και χωρίς να συντρέχει σπουδαίος λόγος, μετά την πάροδο προθεσμίας ειδοποίησης 30 ημερών.

ΜΑΡΑΚ ΗΛΕΚΤΡΟΝΙΚΗ Α.Β.Ε.Ε.

Ανακοίνωση

Η εταιρεία "ΜΑΡΑΚ ΗΛΕΚΤΡΟΝΙΚΗ ΑΒΕΕ.", ενημερώνει με την παρούσα το επενδυτικό κοινό σύμφωνα με τις διατάξεις του άρθρου 13 του Ν.3340/2005 και την απόφαση 1/434/3.7.2007 της Επιτροπής Κεφαλαιαγοράς ότι ο κ. Ειρήνη Μπομπού του Σπυρίδων, κόρη του κ. Σπυρίδων Μπομπού ο οποίος κατέχει την θέση του Εκτελεστικού Μέλους του ΔΣ της εταιρείας, προέβη σε συναλλαγή εκτός κύκλου (Over-The-Counter Transaction) σε πώληση 150.000 μετοχών προς 0,29 ευρώ εκάστη την Τετάρτη 20/12/2017. Η συνολική αξία της συναλλαγής ανέρχεται σε 43.500 ευρώ. Επίσης ο κος Χρήστος Πιπιτσούλης του Νικολάου ο οποίος κατέχει την θέση του Γενικού Διευθυντή, προέβη σε συναλλαγή εκτός κύκλου (Over-The-Counter Transaction) σε αγορά 400.000 μετοχών προς 0,29 ευρώ εκάστη την Τετάρτη 20/12/2017. Η συνολική αξία της συναλλαγής ανέρχεται σε 116.000 ευρώ.

Οι μετοχές αυτές περιήλθαν στους κατωτέρω κατόχους ως εξής: 150.000 μετοχές στην κα Διαμάντω Κ Μπομπού, σύζυγο του κ. Σπυρίδων Μπομπού 400.000 μετοχές στον κ. Χρήστο Πιπιτσούλη του Νικολάου, Γενικού Διευθυντή της Εταιρείας Τα ποσοστά μετά τις άνω συναλλαγές διαμορφώνονται ως εξής: Μαρία-Ειρήνη Σ Μπομπού: Από 11,18% κατέρχεται στο 9,62% Διαμάντω Κ Μπομπού: Από 0% ανέρχεται στο 1,57% Χρήστος Ν. Πιπιτσούλης: Από 5,59% ανέρχεται στο 9,77% Πέτρος Κ. Αντάραχας : Από 14,11% κατέρχεται στο 9,93% Οι ανωτέρω συναλλαγές πραγματοποιήθηκαν μέσω της Πειραιώς ΑΕΠΕΥ που ενήργησε ως θεματοφύλακας. Υπενθυμίζεται ότι οι μετοχές της εταιρείας ΜΑΡΑΚ ΗΛΕΚΤΡΟΝΙΚΗ ΑΒΕΕ διαγράφηκαν από το Χ.Α. στις 21.12.2017.

ΠΑΠΟΥΤΣΑΝΗΣ Α.Β.Ε.Ε.

Ανακοίνωση

Η ΠΑΠΟΥΤΣΑΝΗΣ ΑΒΕΕ (η Εταιρεία) σύμφωνα με τις διατάξεις του Κανονισμού 596/2014 και των κατ' εφαρμογή αυτού Κανονισμών της Ευρωπαϊκής Επιτροπής ανακοινώνει ότι, σύμφωνα με την από 22.12.2017 γνωστοποίηση συναλλαγών που απέστειλε η κα. Μαίρη Ισκαλατιάν ως υπόχρεο πρόσωπο κατά τις διατάξεις του Κανονισμού 596/2014, λόγω της ιδιότητάς της ως μέλος του Διοικητικού Συμβουλίου της Εταιρείας, η κα Μαίρη Ισκαλατιάν προέβη την 21.12.2017 σε αγορά 50.000 κοινών μετά ψήφου μετοχών έκδοσης της Εταιρείας, μέσω εξωχρηματιστηριακής συναλλαγής, έναντι ποσού €0,24 εκάστη.

ΠΑΠΟΥΤΣΑΝΗΣ Α.Β.Ε.Ε.

Ανακοίνωση

Η ΠΑΠΟΥΤΣΑΝΗΣ ΑΒΕΕ (η Εταιρεία) σύμφωνα με τις διατάξεις του Κανονισμού 596/2014 και των κατ' εφαρμογή αυτού Κανονισμών της Ευρωπαϊκής Επιτροπής ανακοινώνει ότι, σύμφωνα με την από 22.12.2017 γνωστοποίηση συναλλαγών που απέστειλε ο κ. Γεώργιος Γκάτζαρος στην Εταιρεία ως υπόχρεο πρόσωπο κατά τις διατάξεις του Κανονισμού 596/2014, λόγω της ιδιότητάς του ως

Προέδρου του Διοικητικού Συμβουλίου της Εταιρείας, ο κος Γεώργιος Γκάτζαρος προέβη την 21.12.2017 σε πώληση 50.000 κοινών μετά ψήφου μετοχών έκδοσης της Εταιρείας, μέσω εξωχρηματοστηριακής συναλλαγής, έναντι ποσού €0,24 εκάστη.

UNIBIOS A.E. ΣΥΜΜΕΤΟΧΩΝ **Αποφάσεις Γενικής Συνέλευσης**

Στην Φυλή Αττικής σήμερα, ημέρα Παρασκευή 22 Δεκεμβρίου 2017 και ώρα 14:00 συνήλθε στην έδρα της στο ΒΙΟΠΑ Άνω Λιοσίων, 1^η και 18^η Οδός, η υπό του Διοικητικού Συμβουλίου της εταιρείας προσκληθείσα Έκτακτη Γενική Συνέλευση των Μετόχων της Εταιρείας, στην οποία παρέστησαν αυτοπροσώπως ή δι' αντιπροσώπου μέτοχοι κύριοι 452.558 μετοχών με δικαίωμα ψήφου επί συνόλου 3.125.463 μετοχών, ήτοι 14,48% του συνολικού μετοχικού κεφαλαίου της εταιρείας. Κατόπιν τούτων διαπιστώθηκε η έλλειψη απαρτίας και η Έκτακτη Γενική Συνέλευση θα συνεδριάσει σε Επαναληπτική συνεδρίαση όπως έχει ήδη προσκληθεί στις 8-1-2018, ημέρα Δευτέρα και ώρα 14:00 στην έδρα της στο ΒΙΟΠΑ Άνω Λιοσίων, 1^η και 18^η οδός.

ΜΙΝΩΙΚΕΣ ΓΡΑΜΜΕΣ Α.Ν.Ε.

Ανακοίνωση

Οι Μινωικές Γραμμές Α.Ν.Ε. ανακοινώνουν ότι η εταιρεία (Grimaldi Euromed S.p.A) συνδεδεμένο νομικό πρόσωπο με τον Πρόεδρο του Διοικητικού Συμβουλίου της Εταιρείας Emanuele G. Grimaldi (υπόχρεο πρόσωπο με βάση το άρθρο 13 του Ν.3340/2005), προέβη στις 20/12/2017 σε αγορά 1.100 κοινών ονομαστικών μετοχών των Μινωικών Γραμμών συνολικής αξίας ευρώ 2.638,00. Η παρούσα γίνεται σύμφωνα με το Ν.3556/2007 (άρθρο 3, (ιστ), (ββ), και άρθρο 21) και σε συνδυασμό με το άρθρο 11 της απόφασης 1/434/3.7.2007 της Επιτροπής Κεφαλαιαγοράς.

LAMDA DEVELOPMENT A.E.

Ανακοίνωση

Σύμφωνα με τις διατάξεις της ισχύουσας νομοθεσίας και του Κανονισμού του Χρηματιστηρίου Αθηνών, και σε υλοποίηση της από 21^{ης} Δεκεμβρίου 2017 απόφασης του Διοικητικού της Συμβουλίου, η LAMDA Development S.A. (η «Εταιρεία») ανακοινώνει ότι την 22α Δεκεμβρίου 2017 ολοκληρώθηκε η πώληση πεντακοσίων χιλιάδων (500.000) ιδίων μετοχών της Εταιρείας, οι οποίες αντιπροσωπεύουν ποσοστό 0,63% του συνολικού αριθμού των κοινών ονομαστικών μετοχών της Εταιρείας, έναντι συνολικού τιμήματος 2.750.000,00€, ήτοι 5,50€ ανά μετοχή. Κατόπιν της ως άνω συναλλαγής, η Εταιρεία κατέχει 1.866.007 ίδιες μετοχές, οι οποίες αντιπροσωπεύουν ποσοστό 2,34% του συνολικού αριθμού των κοινών ονομαστικών μετοχών της Εταιρείας.

TITAN A.E.

Ανακοίνωση

Η Α.Ε. ΤΣΙΜΕΝΤΩΝ ΤΙΤΑΝ (η Εταιρία) γνωστοποιεί ότι σε υλοποίηση του προγράμματος παροχής δικαιωμάτων προαίρεσης αγοράς μετοχών, που θεσπίστηκε με την από 20.6.2014 απόφαση της Γενικής Συνέλευσης και σύμφωνα με τις σχετικές από 20.6.2014 και 22.3.2017 αποφάσεις του Διοικητικού Συμβουλίου, η Εταιρία προέβη στις 22.12.2017 στην πώληση 1.168 κοινών ιδίων μετοχών της σε 3 δικαιούχους/ στελέχη που άσκησαν τα σχετικά δικαιώματά τους, με τιμή διάθεσης 10 ευρώ ανά μετοχή ήτοι με συνολικό τίμημα 11.680 ευρώ. Οι πωληθείσες μετοχές αντιπροσωπεύουν ποσοστό 0,001% του καταβεβλημένου μετοχικού κεφαλαίου της Εταιρείας.

ΑΘΗΝΑ Α.Τ.Ε.

Ανακοίνωση

ΑΙΤΙΟΛΟΓΗΜΕΝΗ ΓΝΩΜΗ ΤΟΥ ΔΙΟΙΚΗΤΙΚΟΥ ΣΥΜΒΟΥΛΙΟΥ ΤΗΣ «ΑΘΗΝΑ ΑΝΩΝΥΜΗ ΤΕΧΝΙΚΗ ΕΤΑΙΡΙΑ» ΣΧΕΤΙΚΑ ΜΕ ΤΗΝ ΠΡΟΑΙΡΕΤΙΚΗ ΔΗΜΟΣΙΑ ΠΡΟΤΑΣΗ ΤΗΣ «J&P-ΑΒΑΞ ΑΝΩΝΥΜΗ ΕΤΑΙΡΙΑ ΕΡΓΟΛΗΠΤΙΚΗ - ΤΟΥΡΙΣΤΙΚΗ - ΕΜΠΟΡΙΚΗ - ΒΙΟΜΗΧΑΝΙΚΗ - ΟΙΚΟΔΟΜΙΚΩΝ ΥΛΙΚΩΝ & ΜΗΧΑΝΗΜΑΤΩΝ»

Το Διοικητικό Συμβούλιο (στο εξής «το Δ.Σ.») της «ΑΘΗΝΑ ΑΝΩΝΥΜΗ ΤΕΧΝΙΚΗ ΕΤΑΙΡΙΑ» (στο εξής «η Εταιρεία») συνήλθε την 22^η Δεκεμβρίου 2017 για να διατυπώσει την Αιτιολογημένη Γνώμη του σχετικά με την Προαιρετική Δημόσια Πρόταση (στο εξής «η Δημόσια Πρόταση») της «J&P-ΑΒΑΞ ΑΝΩΝΥΜΗ ΕΤΑΙΡΙΑ ΕΡΓΟΛΗΠΤΙΚΗ - ΤΟΥΡΙΣΤΙΚΗ - ΕΜΠΟΡΙΚΗ - ΒΙΟΜΗΧΑΝΙΚΗ - ΟΙΚΟΔΟΜΙΚΩΝ ΥΛΙΚΩΝ & ΜΗΧΑΝΗΜΑΤΩΝ» (στο εξής «ο Προτείνων») προς τους μετόχους της Εταιρείας σύμφωνα με το άρθρο 15 του Ν. 3461/2006 (στο εξής «ο Νόμος»), η οποία (Αιτιολογημένη Γνώμη) συνοδεύεται από λεπτομερή έκθεση της «ΕΥΡΟΧΧ Χρηματιστηριακή ΑΕΠΕΥ», χρηματοοικονομικής συμβούλου της Εταιρείας, σύμφωνα με το άρθρο 15 παρ. 2 του Νόμου (στο εξής «ο Σύμβουλος»).

Ο Προτείνων ενημέρωσε εγγράφως την Επιτροπή Κεφαλαιαγοράς και την Εταιρεία για την υποβολή της Δημόσιας Πρότασης την 13.11.2017 (στο εξής «η Ημερομηνία της Δημόσιας Πρότασης»), υποβάλλοντας ταυτόχρονα στην Επιτροπή Κεφαλαιαγοράς και το Δ.Σ. της Εταιρείας σχέδιο Πληροφοριακού Δελτίου. Το Πληροφοριακό Δελτίο για τη Δημόσια Πρόταση (στο εξής «το Πληροφοριακό Δελτίο») εγκρίθηκε από την Επιτροπή Κεφαλαιαγοράς την 08.12.2017 και δημοσιεύθηκε την 12.12.2017. Η περίοδος αποδοχής της Δημόσιας Πρότασης ξεκίνησε την 13.12.2017, ώρα 08:00 π.μ., και λήγει την 10.01.2018 με το τέλος του ωραρίου των τραπεζών που λειτουργούν στην Ελλάδα, δηλαδή διαρκεί συνολικά 4 εβδομάδες, σύμφωνα με το άρθρο 18 παράγραφος 2 του Νόμου.

Κατά την ημερομηνία της παρούσας, το καταβεβλημένο μετοχικό κεφάλαιο της Εταιρείας ανέρχεται σε €34.039.587,00 και διαιρείται σε 113.465.290 κοινές, ονομαστικές, άυλες, μετά ψήφου μετοχές ονομαστικής αξίας €0,30 εκάστη (στο εξής οι «Μετοχές»). Οι Μετοχές είναι εισηγμένες και διαπραγματεύονται στην Κύρια Αγορά του Χρηματιστηρίου Αθηνών (στο εξής το «Χ.Α.»).

Η Δημόσια Πρόταση αφορά την απόκτηση του συνόλου των Μετοχών, τις οποίες, κατά την Ημερομηνία της Δημόσιας Πρότασης, δεν κατείχε, άμεσα ή έμμεσα, ο Προτείνων και τα πρόσωπα που ενεργούν συντονισμένα με αυτόν. Κατά την Ημερομηνία της Δημόσιας Πρότασης, ο Προτείνων κατείχε συνολικά 112.508.748 Μετοχές και δικαιώματα ψήφου που αντιπροσωπεύουν ποσοστό 99,157% περίπου του συνολικού αριθμού Μετοχών και των δικαιωμάτων ψήφου της Εταιρείας ενώ κανένα από τα Πρόσωπα που Ενεργούν Συντονισμένα με τον Προτείνοντα δεν κατείχε, άμεσα ή έμμεσα, άλλες Μετοχές ή δικαιώματα ψήφου της Εταιρείας. Συνεπώς, οι Μετοχές της Δημόσιας Πρότασης ανέρχονταν σε 956.542 Μετοχές και αντιπροσώπευαν ποσοστό 0,843% περίπου του συνολικού αριθμού Μετοχών και δικαιωμάτων ψήφου της Εταιρείας.

Η Δημόσια Πρόταση δεν υπόκειται σε αιρέσεις.

Ενόψει των ανωτέρω, το Δ.Σ. κατά την παραπάνω συνεδρίασή του διετύπωσε σύμφωνα με την ισχύουσα νομοθεσία την ακόλουθη Αιτιολογημένη Γνώμη:

Α. Αριθμός μετοχών της Εταιρείας που ελέγχονται ή κατέχονται από Μέλη του Δ.Σ. και Διευθυντικά Στελέχη της Εταιρείας

Ο Βασικός Μέτοχος και τα Μέλη του Διοικητικού Συμβουλίου που, αμέσως ή εμμέσως, κατέχουν μετοχές της Εταιρείας, είναι τα ακόλουθα:

Βασικός Μέτοχος

J&P - ΑΒΑΞ ΑΕ: 99,157% επί του Μετοχικού Κεφαλαίου, ήτοι 112.508.748 μετοχές.

Μέλη Δ.Σ ΑΘΗΝΑ ΑΤΕ

Χρήστος Ιωάννου, Πρόεδρος Δ.Σ.

Κωνσταντίνος Μιτζάλης, Αντιπρόεδρος & Διευθύνων Σύμβουλος Δ.Σ.

Απόστολος Μύτιλης, Αντιπρόεδρος Δ.Σ.

Αναστάσιος Τσακανίκας, Εκτελεστικό Μέλος Δ.Σ.

Αλέξιος Σωτηρακόπουλος, Μη Εκτελεστικό Μέλος Δ.Σ.

Γεώργιος Απέγης, Μη Εκτελεστικό Μέλος Δ.Σ.

Κανένα από τα μέλη του Διοικητικού Συμβουλίου δεν κατέχει μετοχές της ΑΘΗΝΑ ΑΤΕ.

B. Ενέργειες του Δ.Σ. της Εταιρείας

Το Δ.Σ. της Εταιρείας δεν προέβη σε οποιαδήποτε ενέργεια που δεν εντάσσεται στη συνήθη δραστηριότητα της Εταιρείας και ενδέχεται να οδηγήσει στη ματαίωση της Δημόσιας Πρότασης. Επίσης, δεν πραγματοποίησε και δεν προτίθεται να πραγματοποιήσει επαφές για τη διατύπωση ανταγωνιστικών προτάσεων.

Γ. Συμφωνίες του Δ.Σ. ή των μελών του Δ.Σ. της Εταιρείας

Δεν υφίστανται ειδικές συμφωνίες μεταξύ των Μελών του Δ.Σ της Εταιρείας και του Προτείνοντος.

Δ. Αιτιολογημένη Άποψη του Δ.Σ.

Για τη διαμόρφωση της Γνώμης του το Δ.Σ. έλαβε υπόψη τα συμφέροντα της Εταιρείας, των μετόχων της και του προσωπικού της, βάσει των όσων αναφέρονται στο Πληροφοριακό Δελτίο. Περαιτέρω, το Δ.Σ. έλαβε υπόψη τα ακόλουθα:

(α) Το προσφερόμενο αντάλλαγμα:

Το προσφερόμενο αντάλλαγμα ανέρχεται σε €0,70 τοις μετρητοίς (στο εξής το «Προσφερόμενο Αντάλλαγμα») για κάθε προσφερόμενη μετοχή της Εταιρείας στο πλαίσιο της Δημόσιας Πρότασης.

Σημειώνεται ότι από το καταβλητέο στους αποδεχόμενους μετόχους Προσφερόμενο Αντάλλαγμα θα αφαιρεθούν:

(α) τα προβλεπόμενα στον Κανονισμό Εκκαθάρισης δικαιώματα εκκαθάρισης της εξωχρηματιστηριακής μεταβίβασης των μεταβιβαζομένων Μετοχών υπέρ της ΕΛ.Κ.Α.Τ. ύψους 0,08% επί της αξίας μεταβίβασης (η οποία υπολογίζεται ως το γινόμενο του αριθμού των Μεταβιβαζόμενων Μετοχών επί τη μεγαλύτερη από τις εξής τιμές: (i) το Προσφερόμενο Αντάλλαγμα, και (ii) την τιμή κλεισίματος της Μετοχής στο Χ.Α. την προηγούμενη εργάσιμη της ημέρας της υποβολής των απαιτούμενων εγγράφων του άρθρου 46 του Κανονισμού Λειτουργίας Σ.Α.Τ., με ελάχιστη χρέωση ποσού ίσο με το μικρότερο μεταξύ των €20 και του 20% επί της αξίας της συναλλαγής ανά Αποδεχόμενο Μέτοχο), σύμφωνα με το Άρθρο 7 της κωδικοποιημένης απόφασης αρ. 1 (συνεδρίαση 223/28.01.2014) του Διοικητικού Συμβουλίου της ΕΛ.Κ.Α.Τ. όπως ισχύει, και

(β) το ποσό που αναλογεί στο φόρο χρηματιστηριακών συναλλαγών, ο οποίος ανέρχεται σήμερα σε ποσοστό 0,20% και υπολογίζεται επί της αξίας της εξωχρηματιστηριακής συναλλαγής για τη μεταβίβαση των Μεταβιβαζόμενων Μετοχών στον Προτείνοντα.

Κατά συνέπεια, οι αποδεχόμενοι μέτοχοι θα λάβουν το συνολικό ποσό του Προσφερόμενου Ανταλλάγματος μειωμένο κατά τα ως άνω δικαιώματα εκκαθάρισης και το ποσό του προαναφερόμενου φόρου.

(β) Την έκθεση του Χρηματοοικονομικού Συμβούλου:

Ο Σύμβουλος προέβη στη σύνταξη αναλυτικής έκθεσης στην οποία εφαρμόζονται τρεις διαφορετικές ευρέως αποδεκτές μέθοδοι αποτίμησης ως ακολούθως:

1. Μέθοδος Α' - Αποτίμηση της Εταιρείας με Πολλαπλασιαστές / Αριθμοδείκτες (Multiples) Ομοειδών Εταιρειών και Δεικτών
2. Μέθοδος Β' - Αποτίμηση της Εταιρείας με βάση τον Μέσο Οικονομικό Κύκλο (Mid-Cycle Fair Value), και
3. Μέθοδος Γ' - Αποτίμηση της Εταιρείας με βάση τα Προσφερόμενα Υπερτιμήματα σε Επιλεγμένες Δημόσιες προτάσεις στην Ελληνική Αγορά

Με βάση τα αποτελέσματα των μεθόδων υπολογισμού του Χρηματοοικονομικού Συμβούλου και τη στάθμιση εκάστης μεθόδου για την αξιολόγηση του προσφερόμενου τιμήματος της Δημόσιας Πρότασης για την αγορά έως 956.542 κοινών ονομαστικών μετοχών της Εταιρείας από τον Προτείνοντα, ο Χρηματοοικονομικός Σύμβουλος κατέληξε στο συμπέρασμα ότι, στο πλαίσιο της Δημόσιας Πρότασης το προσφερόμενο τίμημα €0,70 για κάθε μετοχή της Εταιρείας, βρίσκεται σε κάθε περίπτωση εντός του υπολογιζόμενου εύρους τιμών, όπως αυτό προκύπτει από την εφαρμογή ευρέως αποδεκτών μεθόδων αποτίμησης, και προσδιορίστηκε σε €0,42 - €0,76 ανά μετοχή.

(γ) Τη χρηματιστηριακή τιμή της μετοχής της Εταιρείας:

Σε σχέση με τη χρηματιστηριακή αξία της μετοχής της Εταιρείας, το προσφερόμενο τίμημα των €0,70 είναι:

- υψηλότερο κατά 61,7% της τελευταίας τιμής κλεισίματος προ της υποβολής της Δημόσιας Πρότασης,
- υψηλότερο κατά 13,1% της μεσοσταθμισμένης τιμής της μετοχής κατά τους τρεις μήνες που προηγούνται της υποβολής της Δημόσιας Πρότασης,
- υψηλότερο κατά 12,5% της μεσοσταθμισμένης τιμής της μετοχής κατά τους έξι μήνες που προηγούνται της υποβολής της Δημόσιας Πρότασης,
- υψηλότερο κατά 13,6% της μεσοσταθμισμένης τιμής της μετοχής κατά τους 12 μήνες που προηγούνται της υποβολής της Δημόσιας Πρότασης, και
- υψηλότερο κατά 2,9% της τελευταίας τιμής κλεισίματος της μετοχής (ήτοι της 21.12.2017).

(δ) Τους επιχειρηματικούς στόχους του Προτείνοντος σύμφωνα με το Πληροφοριακό Δελτίο:

Ο Προτείνων μέσω της Δημόσιας Πρότασης στοχεύει στην απόκτηση του συνόλου των Μετοχών της Εταιρείας τις οποίες δεν κατείχε κατά την Ημερομηνία της Δημόσιας Πρότασης. Η απόκτηση των Μετοχών της Εταιρείας από τον Προτείνοντα αποτελεί προϋπόθεση για τον απώτερο σκοπό της πλήρους απορρόφησης της από τον Προτείνοντα, κατόπιν της διαγραφής των Μετοχών της από το Χ.Α.

Η στρατηγική απόφαση και ο απώτερος στόχος του Προτείνοντα για την απορρόφηση της Εταιρείας βασίζεται στους παρακάτω δύο βασικούς λόγους:

- i) η Εταιρεία μετά την πώληση του υποκαταστήματος των Ηνωμένων Αραβικών Εμιράτων το 2016 παρουσιάζει χαμηλή δραστηριότητα, χωρίς σαφές περιθώριο ανάκαμψης των οικονομικών της στοιχείων στο άμεσο μέλλον,
- ii) με βάση χρηματοοικονομικά κριτήρια δεν δικαιολογείται πλέον η αυτόνομη πορεία της Εταιρείας καθώς δεν προσδίδει κάποιο πλεονέκτημα σε σχέση με το εργοληπτικό της πτυχίο στον όμιλο της J&P-ΑΒΑΞ.

Ειδικότερα ο Προτείνων, με την ολοκλήρωση της Δημόσιας Πρότασης και την άσκηση του Δικαιώματος Εξαγοράς, θα επιδιώξει τη διαγραφή των Μετοχών της Εταιρείας από το Χ.Α., ώστε κατά κύριο λόγο να αποκτήσει μεγαλύτερη ευελιξία στη λήψη αποφάσεων για την υλοποίηση των επιχειρηματικών του σχεδίων για την Εταιρεία καθώς και να εξοικονομήσει τους πόρους από τα κόστη που συνδέονται με τη διατήρηση της διαπραγμάτευσης των Μετοχών στο Χ.Α. με δεδομένη και την ένταξη της στην κατηγορία Χαμηλής Διασποράς και Ειδικών Χαρακτηριστικών.

Η απόκτηση Μετοχών της Εταιρείας από τον Προτείνοντα δεν πρόκειται να επιφέρει αλλαγές στη στρατηγική της Εταιρείας και τους επιχειρηματικούς της στόχους, δεδομένου ότι ο Προτείνων ελέγχει ήδη την Εταιρεία ενώ αρκετά μέλη είναι κοινά στα Διοικητικά Συμβούλια των δύο εταιρειών.

Ο Προτείνων προτίθεται να συνεχίσει τις δραστηριότητές του και να διατηρήσει τις θέσεις εργασίας του. Επιπλέον, δεν σχεδιάζει τη μεταφορά της έδρας ή του τόπου διεξαγωγής των δραστηριοτήτων του, καθώς και της Εταιρείας και των συνδεδεμένων με αυτήν εταιρειών, με εξαίρεση τις συμμετοχές της Εταιρείας που ήδη έχουν την έδρα τους και δραστηριοποιούνται εκτός Ελλάδος.

Το γεγονός ότι η Εταιρεία ελέγχεται από τον Προτείνοντα διασφαλίζει τη συνέχεια των πολιτικών που ακολουθεί αδιαλείπτως η Εταιρεία και οι συνδεδεμένες με αυτήν εταιρείες, μέχρι και σήμερα, ως προς την ανάπτυξη του ανθρώπινου δυναμικού της και τις συνεχείς δράσεις κατάρτισης, επαγγελματικής εκπαίδευσης και επιμόρφωσης του προσωπικού.

Τέλος ο Προτείνων δεν προτίθεται να αλλάξει τη σύνθεση του Δ.Σ. της Εταιρείας και των συνδεδεμένων με αυτήν εταιρειών μέχρι και την ολοκλήρωση της απορρόφησης.

(ε) Τις πιθανές επιπτώσεις στην απασχόληση:

Ο Προτείνων δηλώνει ότι θα διατηρήσει τις θέσεις εργασίας στην Εταιρεία και τις συνδεδεμένες με αυτήν εταιρείες και δεν σκοπεύει να μεταβάλει την πολιτική διαχείρισης του ανθρώπινου δυναμικού της Εταιρείας, ούτε να λάβει μέτρα τα οποία θα μπορούσαν να επηρεάσουν δυσμενώς τις υφιστάμενες εργασιακές σχέσεις στην Εταιρεία και τις συνδεδεμένες με αυτήν εταιρείες, στο βαθμό που δεν επέλθουν σημαντικές μεταβολές στις υφιστάμενες συνθήκες της αγοράς.

Τα καθήκοντα και οι αρμοδιότητες των ανώτατων διοικητικών στελεχών και των λοιπών εργαζομένων στην Εταιρεία και τις συνδεδεμένες με αυτήν εταιρείες δύναται να προσαρμοστούν ή/και να τροποποιηθούν με την πάροδο του χρόνου, στα πλαίσια της υλοποίησης του επιχειρηματικού σχεδιασμού του Προτείνοντος και πάντα σε συνάρτηση με την πορεία ανάπτυξης της αγοράς και της οικονομίας.

Σημειώνεται ότι οι εργαζόμενοι της Εταιρείας μέχρι και σήμερα δεν έχουν υποβάλει προς το Διοικητικό Συμβούλιο χωριστή γνώμη σχετικά με τις επιπτώσεις της Δημόσιας Πρότασης στην απασχόληση των εργαζομένων.

(στ) Την τρέχουσα μετοχική σύνθεση της Εταιρείας και τις προθέσεις των υφιστάμενων μετόχων.

Σύμφωνα με την από 18.07.2017 τελευταία γνωστοποίηση σημαντικής μεταβολής στα δικαιώματα ψήφου του Ν. 3556/2007 στην οποία προέβη η Εταιρεία, η J&P-ΑΒΑΞ ΑΕ κατέχει 112.508.748 Μετοχές, που αντιπροσωπεύουν ποσοστό 99,157% των συνολικών δικαιωμάτων ψήφου της Εταιρείας.

Λαμβάνοντας υπόψιν όλα τα ανωτέρω, το Δ.Σ. της Εταιρείας διετύπωσε την ακόλουθη Αιτιολογημένη Γνώμη:

1. Η απόκτηση του συνόλου των μετοχών της Εταιρείας εξασφαλίζει την απασχόληση του εργατικού δυναμικού της Εταιρείας με δεδομένο ότι ο Προτείνων, σύμφωνα με το εγκριθέν Πληροφοριακό Δελτίο, δηλώνει ότι θα διατηρήσει τις θέσεις εργασίας στην Εταιρεία.
2. Το προσφερθέν από τον Προτείνοντα τίμημα για την απόκτηση, στο πλαίσιο της προαιρετικής Δημοσίας Προτάσεως, των μετοχών της Εταιρείας, ύψους Ευρώ 0,70 ανά μετοχή, βρίσκεται σε κάθε περίπτωση εντός του υπολογιζόμενου εύρους τιμών για την Εταιρεία, όπως αυτό προκύπτει από την εφαρμογή ευρέως αποδεκτών μεθόδων αποτίμησης, σύμφωνα με την Έκθεση του Συμβούλου, EUROXX ΧΡΗΜΑΤΙΣΤΗΡΙΑΚΗ ΑΕΠΕΥ, οι δε τιμές προσδιορίστηκαν κατά το άρθρο 15 του Ν. 3641/2006 από τον παραπάνω Σύμβουλο, με τρεις (3) προσεγγιστικές μεθόδους, από 0,42€ έως 0,76€.

Οι ανωτέρω διατυπωθείσες εκτιμήσεις δεν επέχουν θέση απόψεως του Διοικητικού Συμβουλίου περί αποδοχής ή μη της προαιρετικής Δημοσίας Προτάσεως από τους μετόχους της Εταιρείας, ούτε λογίζονται ως προτροπή ή αποτροπή των τελευταίων για την αποδοχή ή την απόρριψή της. Η παρούσα Αιτιολογημένη Γνώμη του Δ.Σ. υποβάλλεται στην Επιτροπή Κεφαλαιαγοράς και τον Προτείνοντα σύμφωνα με το άρθρο 15 παρ. 3 του Ν.3461/2006 και δημοσιεύεται σύμφωνα με το άρθρο 16 παρ. 1 του Ν. 3461/2006 στο διαδικτυακό τόπο του Χ.Α. www.hellex.gr, το Ημερήσιο Δελτίο Τιμών του Χ.Α. και την ιστοσελίδα της Εταιρείας www.athena-sa.gr.

INTERCONTINENTAL INTERNATIONAL A.E.E.A.Π.

Ανακοίνωση

Η INTERCONTINENTAL INTERNATIONAL A.E.E.A.Π. ενημερώνει το επενδυτικό κοινό ότι σε εκτέλεση της από 7.4.2017 απόφασης της Τακτικής Γενικής Συνέλευσης των μετόχων της και της από 31.5.2017 απόφασης του Διοικητικού της Συμβουλίου, και σύμφωνα με το άρθρο 16 του κ.ν. 2190/1920, προέβη την 21.12.2017 σε αγορά 46 ιδίων μετοχών με μέση τιμή κτήσης 5,00 ευρώ ανά μετοχή, συνολικής αξίας 230,00 ευρώ.

LAMDA DEVELOPMENT A.E.

Ανακοίνωση

Η LAMDA Development S.A. (εφεξής «η Εταιρεία») ανακοινώνει, σύμφωνα με το άρθρο 14 του Ν.3556/2007 και κατόπιν σχετικής γνωστοποίησης που της υποβλήθηκε, ότι στις 21 Δεκεμβρίου 2017 το νομικό πρόσωπο με την επωνυμία VOXCOTE HOLDINGS LTD απέκτησε άμεσα 10.227.210 μετοχές, ήτοι 12,83% του μετοχικού κεφαλαίου και των δικαιωμάτων ψήφου της Εταιρείας. Σημειώνεται ότι το ως άνω νομικό πρόσωπο ελέγχεται σε ποσοστό 50% από την GREY SQUIRREL LTD – 100% θυγατρική της OLYMPIA GROUP A.E. – και σε ποσοστό 50% από την VNK CAPITAL LTD.

HOUSEMARKET A.E.

Ανακοίνωση

Πέμπτη Περίοδος Εκτοκισμού Κοινού Ομολογιακού Δανείου

Σύμφωνα με τους όρους του από 22 Αυγούστου 2016 Κοινού Ομολογιακού Δανείου (εφεξής «το ΚΟΔ»), όπως αυτοί αποφασίστηκαν από το Διοικητικό Συμβούλιο της «HOUSEMARKET ΑΝΩΝΥΜΗ ΕΤΑΙΡΕΙΑ ΕΜΠΟΡΙΑΣ ΕΙΔΩΝ ΟΙΚΙΑΚΗΣ ΧΡΗΣΕΩΣ, ΕΠΙΠΛΩΝ ΚΑΙ ΕΙΔΩΝ ΕΣΤΙΑΣΗΣ» (εφεξής «η Εκδότρια»), η ημέρα προσδιορισμού των δικαιούχων τόκου (Record Date) του ΚΟΔ για την 5^η Περίοδο Εκτοκισμού από 4.10.2017 έως 4.1.2018 είναι η Τετάρτη 3^η Ιανουαρίου 2018. Δικαιούχοι της εταιρικής πράξης (εν προκειμένω του

τοκομεριδίου) είναι οι επενδυτές που είναι εγγεγραμμένοι στα αρχεία του Σ.Α.Τ. τη σχετική ημέρα (Record Date) δηλαδή την Τετάρτη 3^η Ιανουαρίου 2018.

Η ημερομηνία κατά την οποία οι ομολογίες θα διαπραγματεύονται χωρίς το 5ο τοκομερίδιο (Ex coupon date) είναι η Τρίτη 2 Ιανουαρίου 2018.

Το ποσό των τόκων για την ως άνω Περίοδο Εκτοκισμού που αντιστοιχεί σε 40.000.000 ομολογίες και οι οποίες τελούν σήμερα υπό διαπραγμάτευση στην οργανωμένη αγορά του Χρηματιστηρίου Αθηνών, ανέρχεται στο ποσό των €11.111,11, ήτοι ποσό €0,012778 ανά ομολογία. Το ποσό των τόκων έχει υπολογισθεί με επιτόκιο 5% ετησίως (προ φόρων), με βάση έτος 360 ημερών και τον πράγματι διαδραμόντα χρόνο (act/360).

Η καταβολή των οφειλόμενων τόκων προς τους δικαιούχους των ομολογιών θα πραγματοποιηθεί μέσω της «ΕΛΛΗΝΙΚΟ ΚΕΝΤΡΙΚΟ ΑΠΟΘΕΤΗΡΙΟ ΤΙΤΛΩΝ Α.Ε. (ATHEXCSD) την **Πέμπτη 4 Ιανουαρίου 2018** ως ακολούθως:

1. Μέσω των Χειριστών των δικαιούχων στο Σ.Α.Τ. (Τράπεζες, και Χρηματιστηριακές εταιρείες), για τους Ομολογιούχους οι οποίοι έχουν εξουσιοδοτήσει τους Χειριστές τους για την είσπραξη, σύμφωνα με το άρθρο 39 του Κανονισμού Λειτουργίας του Σ.Α.Τ.
2. Οι Ομολογιούχοι οι οποίοι έχουν ζητήσει εξαίρεση από τη λήψη χρηματικών ωφελημάτων από το χειριστή τους ή οι αξίες τους βρίσκονται για οποιαδήποτε αιτία στον ειδικό λογαριασμό, θα πληρώνονται στα γραφεία της ATHEXCSD (Λ. Αθηνών 110, καθημερινά 09:00 έως 16:00) ή σε τραπεζικό λογαριασμό που θα υποδεικνύουν μέσω έγγραφου αιτήματός τους ή με κατάθεση -αν έχουν δηλώσει - στον Διεθνή Αριθμό Τραπεζικού Λογαριασμού (IBAN), σύμφωνα με τα ισχύοντα στον Κανονισμό Λειτουργίας Σ.Α.Τ. και τις σχετικές αποφάσεις της ATHEXCSD.

LAMDA DEVELOPMENT A.E.

Ανακοίνωση

Σύμφωνα με τις διατάξεις της ισχύουσας νομοθεσίας και του Κανονισμού του Χρηματιστηρίου Αθηνών, η LAMDA Development S.A. (η «Εταιρεία») γνωστοποιεί ότι την 21^η Δεκεμβρίου 2017 αποφασίσθηκε από το Διοικητικό της Συμβούλιο η διάθεση πεντακοσίων χιλιάδων (500.000) ιδίων μετοχών, οι οποίες αντιπροσωπεύουν ποσοστό 0,63% του συνολικού αριθμού των κοινών ονομαστικών μετοχών της Εταιρείας, μέσω ιδιωτικής τοποθέτησης.

Σημειώνεται, ότι τις ανωτέρω ίδιες μετοχές έχει αποκτήσει και κατέχει νομίμως η Εταιρεία σύμφωνα με το άρθρο 16 του κ.ν. 2190/1920, όπως ισχύει, κατόπιν αγορών, για τις λεπτομέρειες των οποίων έχουν προηγηθεί οι προβλεπόμενες ανακοινώσεις. Με την ίδια απόφαση, κατά το διάστημα έως την ολοκλήρωση της διαδικασίας διάθεσης, αναστέλλεται η εφαρμογή της από 15.06.2017 απόφασης της Γενικής Συνέλευσης των μετόχων περί αγοράς ιδίων μετοχών.

Ο.Λ.Θ. Α.Ε.

Ορθή Επανάληψη από Εταιρεία – Δελτίο Τύπου

Ο Οργανισμός Λιμένος Θεσσαλονίκης Α.Ε. κοινοποιεί το από 21/12/2017 Δελτίο Τύπου του ΤΑΙΠΕΔ σχετικά με την υπογραφή της συμφωνίας πώλησης της ΟΛΘ Α.Ε., μεταξύ ΤΑΙΠΕΔ και South Europe Gateway Thessaloniki Limited:

ΔΕΛΤΙΟ ΤΥΠΟΥ

Υπογραφή της συμφωνίας πώλησης του ΟΛΘ μεταξύ ΤΑΙΠΕΔ και South Europe Gateway Thessaloniki Limited

Υπεγράφη σήμερα η σύμβαση πώλησης του 67% του ΟΛΘ στην South Europe Gateway Thessaloniki (SEGT) Limited, την εταιρεία που σύστησε η ένωση του προτιμητέου επενδυτή «Deutsche Invest Equity Partners GmbH», «Belterra Investments Ltd.» και «Terminal Link SAS» έναντι συνολικού τιμήματος 231,926 εκατ. ευρώ.

Από πλευράς του ΤΑΙΠΕΔ τη συμφωνία αγοραπωλησίας (SPA) υπέγραψε ο Εκτελεστικός Πρόεδρος του ΤΑΙΠΕΔ, κ. 'Αρης Ξενόφως, ενώ εκ μέρους των επενδυτών, ο κ. Σωτήρης Θεοφάνης, Συντονιστής της κοινοπραξίας DIER GmbH - Terminal Link SAS - BELTERRA Investments Ltd και Μέλος ΔΣ της South East Gateway Thessaloniki (SEGT) Ltd και ο κ. Boris Wenzel, Διευθύνων Σύμβουλος της Terminal Link SAS.

Η υπογραφή έγινε παρουσία του Πρέσβη της Γαλλίας, κ. Christophe Chantepy, του Υπουργού Ναυτιλίας και Νησιωτικής Πολιτικής, κ. Παναγιώτη Κουρουμπλή, του Υφυπουργού Οικονομίας και Ανάπτυξης, κ. Στέργιου Πισιόρλα και του Υφυπουργού Ναυτιλίας και Νησιωτικής Πολιτικής, κ. Νεκτάριου Σαντορινιού. Την Πρεσβεία της Γερμανίας στην Ελλάδα, εκπροσώπησε ο Δρ. Martin Schurig, Επικεφαλής της Οικονομικής Διεύθυνσης της Πρεσβείας.

Η σύμβαση αγοραπωλησίας μετοχών υπογράφεται μετά την έγκριση του Ελεγκτικού Συνεδρίου, ενώ εκκρεμεί η έγκριση από την Επιτροπή Ανταγωνισμού. Η σύμβαση παραχώρησης θα επικυρωθεί από τη Βουλή και εκτιμάται ότι εντός του πρώτου τριμήνου του 2018 θα έχει ολοκληρωθεί η συναλλαγή.

Με την εξέλιξη αυτή επιτυγχάνεται, με απόλυτη επιτυχία, ένα ακόμα σημαντικό ορόσημο του προγράμματος διαχείρισης και αξιοποίησης περιουσιακών στοιχείων ευθύνης του Ταμείου, σηματοδοτώντας μια νέα εποχή για το λιμάνι της Θεσσαλονίκης, τις προοπτικές οικονομικής ανάπτυξης της Βόρειας Ελλάδας και της χώρας συνολικά.

Η συνολική αξία της συμφωνίας ανέρχεται σε 1,1 δισ. ευρώ και περιλαμβάνει, μεταξύ άλλων την προσφορά των 231,926 εκατ. ευρώ, υποχρεωτικές επενδύσεις ύψους 180 εκατ. ευρώ την επόμενη επταετία και τα αναμενόμενα έσοδα του Ελληνικού Δημοσίου από τη Σύμβαση Παραχώρησης (αντάλλαγμα παραχώρησης σε ποσοστό 3,5% του κύκλου εργασιών της ΟΛΘ Α.Ε.), αναμενόμενου συνολικού ύψους πλέον των 170 εκατ. ευρώ. Στο συνολικό ποσό λαμβάνονται επίσης υπόψη τα αναμενόμενα μερίσματα που θα εισπραχθούν από το ΤΑΙΠΕΔ για το υπολειπόμενο ποσοστό του 7,22%, καθώς και οι εκτιμώμενες (πέραν των ελάχιστων υποχρεωτικών) επενδύσεις μέχρι την λήξη της παραχώρησης το 2051.

Ο Πρόεδρος του ΤΑΙΠΕΔ, κ. 'Αρης Ξενόφως δήλωσε σχετικά: «η αξιοποίηση του λιμένα Θεσσαλονίκης που έρχεται σε συνέχεια της αποτελεσματικής αξιοποίησης του λιμένα του Πειραιά, διαμορφώνει ένα αναπτυξιακό άξονα που διατρέχει κάθετα το σύνολο της χώρας μας, ενισχύοντας περαιτέρω τον ρόλο της Ελλάδας ως ευρωπαϊκή πύλη εισόδου διεθνών εταιρειών για το εμπόριο και την κρουαζιέρα». Για περισσότερες πληροφορίες και ενημέρωση μπορείτε να ανατρέξετε στην ιστοσελίδα του Ταμείου Αξιοποίησης της Ιδιωτικής Περιουσίας του Δημοσίου (www.hrdf.com).

ΑΔΜΗΕ ΣΥΜΜΕΤΟΧΩΝ Α.Ε.

Ανακοίνωση

Εθελούσια έξοδος & Διοικητική αναδιάρθρωση ΑΔΜΗΕ Α.Ε.

Η ΑΝΩΝΥΜΗ ΕΤΑΙΡΕΙΑ ΑΔΜΗΕ ΣΥΜΜΕΤΟΧΩΝ (εφεξής η «Εταιρεία») ανακοινώνει ότι την 20.12.2017 το Διοικητικό Συμβούλιο της Συγγενούς ΑΔΜΗΕ Α.Ε.

Αποφάσισε την υλοποίηση προγράμματος εθελούσιας εξόδου εργαζομένων της, πρόσθετες πρωτοβουλίες σε επίπεδο διοίκησης, καθώς και τοποθέτηση στελέχους κατόπιν υπόδειξης από την ΑΔΜΗΕ Συμμετοχών.

Η πρόταση της διοίκησης προς τους εργαζομένους που έχουν θεμελιώσει πλήρη συνταξιοδοτικά δικαιώματα είναι να αποχωρήσουν εθελουσίως, λαμβάνοντας το καθαρό ποσό των 35.000 ευρώ.

Η υλοποίηση του εν λόγω προγράμματος υπαγορεύεται από την ανάγκη ανανέωσης του εργατικού δυναμικού της ΑΔΜΗΕ, με δεδομένο ότι ο μέσος όρος ηλικίας των εργαζομένων εκτιμάται ότι δίχως πρόσθετες πρωτοβουλίες θα ξεπεράσει τα 55 έτη το 2022.

Η δεύτερη πρωτοβουλία της διοίκησης της ΑΔΜΗΕ Α.Ε. έγκειται στην αλλαγή του οργανογράμματος της εταιρείας, γεγονός που είχε αποτελέσει βασική προτεραιότητα της νέας διοίκησης.

Αναδιοργανώνεται η Διεύθυνση Νέων Έργων Μεταφοράς, συγκεντρώνονται υπηρεσίες προμηθειών και τηλεπικοινωνιών, δημιουργείται νέα Διεύθυνση Διαχείρισης Παγίων με στόχο την βέλτιστη αξιοποίηση των παγίων της εταιρείας, και τέλος προβλέπεται η κατάργηση ορισμένων διοικητικών θέσεων.

Το νέο οργανόγραμμα θα ισχύσει από την 1^η Μαρτίου 2018. Σύμφωνα με την σχετική ανακοίνωση της ΑΔΜΗΕ Α.Ε., ο μετασχηματισμός που υλοποιείται είναι απόρροια των σημαντικών αλλαγών που λαμβάνουν χώρα στο ευρωπαϊκό τοπίο ηλεκτρικής ενέργειας και στοχεύει στα εξής:

(α) συγκέντρωση δραστηριότητας προμηθειών για τη μείωση του κόστους, (β) υιοθέτηση σύγχρονων τεχνικών οργάνωσης, διοίκησης και διαχείρισης και (γ) επιτάχυνση στα μεγάλα έργα διασυνδέσεων που δρομολογούνται.

Στο πλαίσιο του ίδιου Διοικητικού Συμβουλίου της Συγγενούς, ο κ. Ιάσων Ρουσόπουλος, έως πρόσφατα Πρόεδρος Διοικητικού Συμβουλίου και Διευθύνων Σύμβουλος της ΑΔΜΗΕ Συμμετοχών, τοποθετείται στην Συγγενή με άμεση ισχύ ως Αναπληρωτής Γενικός Οικονομικός Διευθυντής. Η θέση αναφέρεται στον Γενικό Οικονομικό Διευθυντή, ενώ η τοποθέτηση λαμβάνει χώρα κατόπιν υπόδειξης από την Εταιρεία.

ΑΤΤΙΚΑ BANK Α.Τ.Ε.

Ανακοίνωση

Η Attica Bank Ανώνυμη Τραπεζική Εταιρεία ανακοινώνει ότι οι πληροφορίες που τα πιστωτικά ιδρύματα οφείλουν να δημοσιοποιούν σε εφαρμογή του άρθρου 6 του Ν. 4374/2016, οι οποίες αφορούν το 9μηνο του 2017, έχουν αναρτηθεί στον παρακάτω σύνδεσμο στην ιστοσελίδα της Τράπεζας (Ενότητα «Επενδυτές/ Οικονομικά Μεγέθη/ Περιοδικές Οικονομικές Καταστάσεις/2017»):

<https://www.atticabank.gr/el/investors/investor-financial-results/periodical-financial-data?folder=2017>.

ΤΡΑΠΕΖΑ ΠΕΙΡΑΙΩΣ Α.Ε.

Ανακοίνωση

Σύναψη συμφωνίας για την πώληση της Τράπεζας Πειραιώς Ρουμανίας από την Τράπεζα Πειραιώς

Η Τράπεζα Πειραιώς Α.Ε. («Πειραιώς» ή «Ομίλος») ανακοινώνει ότι κατέληξε σε συμφωνία με την J.C. Flowers & CO («JCF») για την πώληση του συνόλου του μετοχικού κεφαλαίου στη θυγατρική της στη Ρουμανία, Piraeus Bank Romania S.A. («PBR»), (η «Συναλλαγή»). Η Συναλλαγή εγκρίθηκε από το Διοικητικό Συμβούλιο της Τράπεζας Πειραιώς και το Ταμείο Χρηματοπιστωτικής Σταθερότητας και υπόκειται σε συνθήκες όρους, συμπεριλαμβανομένων των εγκρίσεων από τις αρμόδιες εποπτικές αρχές της Ρουμανίας. Η Συναλλαγή αναμένεται να ολοκληρωθεί μέσα στο πρώτο εξάμηνο του 2018.

Η επίδραση της Συναλλαγής στα εποπτικά κεφάλαια του Ομίλου αναμένεται να είναι ουδέτερη.

«Η πώληση των τραπεζικών δραστηριοτήτων μας στη Ρουμανία αποτελεί ένα ακόμα σημαντικό βήμα προς την απρόσκοπτη υλοποίηση των δεσμεύσεων του Ομίλου για το Σχέδιο Αναδιάρθρωσης, όπως συμφωνήθηκε με τη Γενική Διεύθυνση Ανταγωνισμού της Ευρωπαϊκής Επιτροπής καθώς και την εφαρμογή του στρατηγικού σχεδίου του Ομίλου, «Ατζέντα 2020». Είμαι ιδιαίτερα ικανοποιημένος με το γεγονός ότι η PBR από σήμερα και στο εξής θα ανήκει και θα είναι υπό τη διαχείριση μίας από τις πλέον αξιόλογες διεθνείς εταιρείες ιδιωτικών επενδυτικών κεφαλαίων με σημαντική εμπειρία στον χώρο των χρηματοπιστωτικών υπηρεσιών σε πολλές γεωγραφικές περιοχές.», δήλωσε ο κ. Χρήστος Μεγάλου, Διευθύνων Σύμβουλος του Ομίλου Πειραιώς.

Ο κ. Christopher Flowers, Διευθύνων Σύμβουλος και Εκτελεστικός Διευθυντής της JCF δήλωσε:

«Η Τράπεζα Πειραιώς Ρουμανίας διαθέτει ένα ισχυρό προφίλ φερεγγυότητας, ρευστότητας και ποιότητας ενεργητικού στην ταχύτερα αναπτυσσόμενη οικονομία της Ευρωπαϊκής Ένωσης. Προσβλέπουμε σε συνεργασία με την Τράπεζα Πειραιώς Ρουμανίας για να ολοκληρώσουμε την εξαγορά και να δημιουργήσουμε μια ισχυρή αυτόνομη τράπεζα στον δυναμικό τραπεζικό τομέα της Ρουμανίας.»

Η UBS Limited ενεργεί ως αποκλειστικός χρηματοοικονομικός σύμβουλος της Τράπεζας Πειραιώς για τη Συναλλαγή. Η White & Case ενεργεί ως διεθνής νομικός σύμβουλος της Τράπεζας Πειραιώς και η Schoenherr si Asociatii SCA ως ρουμανικός νομικός σύμβουλος της Τράπεζας Πειραιώς για τη Συναλλαγή.

Σχετικά με την PBR

Με έδρα το Βουκουρέστι, η PBR προσφέρει μια σειρά από προϊόντα και υπηρεσίες σε εγχώριους και διεθνείς πελάτες, οι οποίες περιλαμβάνουν λιανική τραπεζική και τραπεζική μικρομεσαίων και μεγάλων επιχειρήσεων. Στις 30 Σεπτεμβρίου 2017, η PBR είχε σύνολο ενεργητικού €1,5 δισ.. Η PBR λειτουργεί 99 τραπεζικά καταστήματα, διαθέτει 1.300 εργαζόμενους και περίπου 150.000 ενεργούς πελάτες.

Σχετικά με την JCF

Η J.C. Flowers είναι κορυφαία εταιρία ιδιωτικών επενδυτικών κεφαλαίων που ειδικεύεται σε επενδύσεις διεθνώς στον κλάδο των χρηματοοικονομικών υπηρεσιών. Η εταιρεία που ιδρύθηκε το 1998, έχει επενδύσει κεφάλαια άνω των 15 δισ. δολαρίων ΗΠΑ σε 50 εταιρίες χαρτοφυλακίου, σε 17 χώρες και σε διάφορους κλάδους, όπως τον τραπεζικό, τον ασφαλιστικό και τον αντασφαλιστικό, αλλά και σε εταιρείες χαρτοφυλακίου, ειδικών χρηματοδοτήσεων και υπηρεσιών και διαχείρισης περιουσιακών στοιχείων. Με κεφάλαια υπό διαχείριση περίπου 6 δισ. δολάρια ΗΠΑ, η J.C. Flowers έχει γραφεία στη Νέα Υόρκη και στο Λονδίνο. Για περισσότερες πληροφορίες επισκεφθείτε το www.jcfc.com.

ΕΛΛΗΝΙΚΑ ΠΕΤΡΕΛΑΙΑ Α.Ε.

Ανακοίνωση

Η ΕΛΛΗΝΙΚΑ ΠΕΤΡΕΛΑΙΑ Α.Ε., ανακοινώνει ότι σύμφωνα με το Ν. 3556/2007 και το άρθρο 19 του Κανονισμού (ΕΕ) αριθ. 596/2014, ο κος Ανδρέας Σιάμισης, Αναπληρωτής Διευθύνων Σύμβουλος και Γενικός Διευθυντής Οικονομικών Ομίλου, σύμφωνα με την από 21/12/2017 γνωστοποίηση συναλλαγής προς την εταιρεία, προέβη την 19/12/2017 σε πώληση 5.000 κοινών μετοχών της εταιρείας, συνολικής αξίας €37.750,11.

ΤΡΑΠΕΖΑ EUROBANK ERGASIAS Α.Ε.

Ανακοίνωση

Πώληση του ακινήτου-ξενοδοχείου King George

Η Τράπεζα Eurobank Ergasias Α.Ε. («Eurobank») ενημερώνει, σε συνέχεια της από 21 Νοεμβρίου 2017 σχετικής ανακοίνωσης, ότι την 21^η Δεκεμβρίου 2017 πραγματοποιήθηκε η πώληση του ακινήτου στο οποίο λειτουργεί το ξενοδοχείο King George, του κινητού εξοπλισμού αυτού και των σχετικών εμπορικών σημάτων στην Εταιρεία Ελληνικών Ξενοδοχείων ΛΑΜΨΑ Α.Ε. έναντι συνολικού τιμήματος €43.000.000. Το Investment Banking της Eurobank λειτουργήσε ως χρηματοοικονομικός σύμβουλος.

Ι. ΜΠΟΥΤΑΡΗΣ & ΥΙΟΣ Α.Ε.

Ανακοίνωση

Η ανώνυμη εταιρεία με την επωνυμία «Ι. ΜΠΟΥΤΑΡΗΣ & ΥΙΟΣ ΑΝΩΝΥΜΗ ΕΤΑΙΡΙΑ ΣΥΜΜΕΤΟΧΩΝ ΚΑΙ ΕΠΕΝΔΥΣΕΩΝ», ενημερώνει το επενδυτικό κοινό και τις εποπτικές αρχές ότι σύμφωνα με την από 7/12/2017 απόφαση του Διοικητικού Συμβουλίου καθήκοντα εσωτερικού ελεγκτή της εταιρείας αναλαμβάνει η ανώνυμη εταιρεία με την επωνυμία «V.N.T. ΟΡΚΩΤΟΙ ΕΛΕΓΚΤΕΣ ΛΟΓΙΣΤΕΣ ΣΥΜΒΟΥΛΟΙ ΕΠΙΧΕΙΡΗΣΕΩΝ Α.Ε.» και με δ.τ. «ECOVIS VNT AUDITING SA» που εδρεύει στην Αθήνα, οδός Λεωφόρος Μεσογείων 396 και εκπροσωπείται νόμιμα.

ΑΤΤΙΚΑ BANK Α.Τ.Ε.

Δελτίο Τύπου

- **Κέρδη προ φόρων 12,2 εκατ. ευρώ. Κέρδη μετά από φόρους 7,4 εκατ. ευρώ**
- **Ίδια Κεφάλαια: 638,5 εκατ. ευρώ**
- **Μείωση του συνόλου των λειτουργικών εξόδων κατά 11,5% σε σχέση με την συγκριτική περίοδο**
- **Δείκτης κεφαλαίου κοινών μετοχών (CET1): 15%**
- **Δείκτης κάλυψης μη εξυπηρετούμενων ανοιγμάτων (NPEs): 40,4%**

Για τα αποτελέσματα και τα μεγέθη του εννεαμήνου 2017 της Attica Bank, η Διοίκηση της Τράπεζας δήλωσε ότι:

«Η επαναφορά στην κερδοφορία για την Attica Bank κατά το τρίτο τρίμηνο του έτους, αποτελεί επιβεβαίωση της συνεχούς προσπάθειας που καταβάλλει η Διοίκηση τα δύο τελευταία χρόνια, με ταυτόχρονη θωράκιση του Ισολογισμού της με πρόσθετες προβλέψεις. Τα αποτελέσματα και τα μεγέθη του εννεαμήνου 2017 της Attica Bank αντικατοπτρίζουν την συνέχεια των κινήσεων εσωτερικής αναδιοργάνωσης και, σε συνάρτηση με την ενίσχυση της εξωστρέφειας και την εφαρμογή αρχών σύγχρονου Management, σηματοδοτούν ευοίωνες προοπτικές για την επιτυχή υλοποίηση του στρατηγικού σχεδιασμού της Τράπεζας.

Οι προοπτικές αυτές ενδυναμώνονται περαιτέρω με δεδομένη τη σταθεροποίηση της ελληνικής οικονομίας όπως άλλωστε προκύπτει και από τη βελτίωση μιας σειράς βασικών μακρο-οικονομικών και δημοσιονομικών δεικτών.

Ο Όμιλος, μετά την επιτυχημένη μεταβίβαση μέσω πτωτοποίησης χαρτοφυλακίου μη εξυπηρετούμενων δανείων ποσού 1.331,2 εκατ. ευρώ, αναγνώρισε κέρδη 70 εκατ. ευρώ καλύπτοντας πλήρως το ποσό που υπολειπόταν για την κάλυψη του δυσμενούς σεναρίου της άσκησης κεφαλαιακών αναγκών του 2015.

Εντός του οικονομικού περιβάλλοντος αυτού και κατά το εννεάμηνο του 2017 η Τράπεζα ακολούθησε το στρατηγικό σχεδιασμό της συνεχίζοντας τις διοικητικές και οργανωτικές αλλαγές που άρχισαν να εφαρμόζονται εντός του 2016. Σε σχέση δε με τις συστάσεις που είχαν επισημανθεί για την Τράπεζα μετά από τον έλεγχο της TtE και του SSM, αυτές έχουν καλυφθεί σε ποσοστό 95% και αναμένεται να καλυφθούν στο σύνολό τους το επόμενο διάστημα.

Η ρευστότητα του Ομίλου παρουσιάζει τάσεις σταθεροποίησης, ενώ ο δείκτης Κεφαλαίου κοινών μετοχών (CET 1) παραμένει σε υψηλά επίπεδα και ανέρχεται σε 15%.

Ο Όμιλος της Attica Bank, μετά την επιτυχή ολοκλήρωση της συναλλαγής πώλησης μη εξυπηρετούμενων δανείων συνεχίζει την προσπάθεια ενίσχυσης της κεφαλαιακής του βάσης, και στο πλαίσιο αυτό ανακοίνωσε την σύγκληση Έκτακτης Γενικής Συνέλευσης των μετόχων προκειμένου να λάβει την έγκριση υλοποίησης Αύξησης Μετοχικού Κεφαλαίου μέχρι του ποσού των 198 εκατ. ευρώ. Στόχος της αύξησης είναι η αποπληρωμή των προνομιούχων μετοχών ύψους 100,2 εκατ. ευρώ, η περαιτέρω θωράκιση του Ισολογισμού της Τράπεζας και η συνέχιση των αναγκαίων επενδύσεων ώστε η Τράπεζα να είναι σε θέση να ανταποκριθεί άμεσα και με συνέπεια στην ανάγκη χρηματοδότησης της ανάπτυξης της ελληνικής οικονομίας και ιδιαίτερα των μικρομεσαίων επιχειρήσεων.

ΒΑΣΙΚΑ ΜΕΓΕΘΗ ΚΑΙ ΑΠΟΤΕΛΕΣΜΑΤΑ

- Το μετά από φόρους αποτέλεσμα διαμορφώθηκε σε κέρδος ύψους 7,5 εκατ. ευρώ, έναντι ζημίας 15,5 εκατ. ευρώ της συγκριτικής περιόδου
- Τα ίδια κεφάλαια του Ομίλου διαμορφώθηκαν σε 638,5 εκατ. ευρώ.
- Το σύνολο του ενεργητικού του Ομίλου ανήλθε σε 3,6 δισ. ευρώ.
- Σε ό,τι αφορά το εννεάμηνο που έληξε την 30/09/2017 διενεργήθηκαν προβλέψεις για επισφαλείς χορηγήσεις ύψους 62,7 εκατ. ευρώ, ενώ πραγματοποιήθηκαν προβλέψεις για λειτουργικούς κινδύνους και απομείωσης αξίας του ενεργητικού ύψους 10 εκατ. ευρώ, διαμορφώνοντας το σύνολο των προβλέψεων του Ομίλου σε 72,7 εκατ. ευρώ. Το αντίστοιχο ποσό για τη συγκριτική περίοδο ανήλθε σε 36,9 εκατ. ευρώ, αποτελούμενο από ποσό 30 εκατ. ευρώ ως προβλέψεις πιστωτικού κινδύνου και ποσό 6,9 εκατ. ευρώ ως προβλέψεις για λοιπούς κινδύνους εκμετάλλευσης. Το υπόλοιπο των σωρευτικών προβλέψεων ανήλθε σε 463,9 εκατ. ευρώ, μετά και τη διαγραφή προβλέψεων πιστωτικού κινδύνου ύψους 806,2 εκατ. ευρώ συνδεδεμένων με το χαρτοφυλάκιο μη εξυπηρετούμενων δανείων ύψους 1,3 δισ. ευρώ, το οποίο μεταβιβάστηκε σε επενδυτή.
- Οι συνολικές προβλέψεις καλύπτουν τα μη εξυπηρετούμενα ανοίγματα (NPEs) κατά ποσοστό 40,4% χωρίς να λαμβάνονται υπόψη οι εμπράγματες εξασφαλίσεις.

- Το σύνολο των λειτουργικών εξόδων προ προβλέψεων για λειτουργικούς κινδύνους παρουσιάζει μείωση της τάξης του 11,5% έναντι της συγκριτικής περιόδου του εννεαμήνου 2016.
- Τα έσοδα προμηθειών διαμορφώθηκαν σε 16,3 εκατ. ευρώ έναντι 12 εκατ. ευρώ κατά το εννεάμηνο του 2016, ήτοι αύξηση 36% ενώ τα έξοδα προμηθειών διαμορφώθηκαν σε 6,7 εκατ. ευρώ έναντι 2,9 εκατ. ευρώ για τη συγκριτική περίοδο. Η παραπάνω αύξηση των εξόδων προμηθειών αντικατοπτρίζει τη δραστηριοποίηση του Ομίλου στις εμπορικές και ηλεκτρονικές υπηρεσίες (POS, Visa κλπ) τα οφέλη των οποίων αναμένεται να καρπωθεί ο Όμιλος και σε μελλοντικές περιόδους.
- Οι καταθέσεις διαμορφώθηκαν σε 1,84 δισ. ευρώ περίπου μειωμένες κατά 3% σε σχέση με την 31/12/2016 και αυξημένες κατά 1,2% σε σχέση με το εξάμηνο 2017 εμφανίζοντας τάση σταθεροποίησης ως αποτέλεσμα της επαναφοράς της εμπιστοσύνης του καταθετικού κοινού στην Τράπεζα.
- Οι χορηγήσεις προ προβλέψεων μετά την ολοκλήρωση της μεταβίβασης χαρτοφυλακίου μη εξυπηρετούμενων δανείων ύψους 1,33 δισ. ευρώ διαμορφώθηκαν σε 2,7 δισ. ευρώ. Οι χορηγήσεις μετά από προβλέψεις ανήλθαν σε 2,2 δισ. ευρώ την 30/9/2017, έναντι 2,8 δισ. ευρώ στην συγκρίσιμη περίοδο του 2016, αντικατοπτρίζοντας την στρατηγική απομόχλευσης και εξυγίανσης του χαρτοφυλακίου της Τράπεζας.

Σημείωση: Οι Ενδιάμεσες Συνοπτικές Ενοποιημένες Οικονομικές Καταστάσεις σύμφωνα με τα Δ.Π.Χ.Α., θα αναρτηθούν την 21/12/2017 στην ιστοσελίδα της Τράπεζας, www.atticabank.gr.

GRIVALIA PROPERTIES A.E.E.A.Π.

Δελτίο Τύπου

Απόκτηση αυτοτελούς εμπορικού ακινήτου στη Νέα Ερυθραία Αττικής

Η GRIVALIA PROPERTIES A.E.E.A.Π. (η «Εταιρεία»), ανακοινώνει την απόκτηση αυτοτελούς εμπορικού ακινήτου, επί της οδού Χαριλάου Τρικούπη 152 στη Νέα Ερυθραία Αττικής.

Συγκεκριμένα, πρόκειται για σύγχρονο κτίριο εμπορικής χρήσης και εξαιρετικής προβολής σε παραδοσιακή εμπορική τοποθεσία των βορείων προαστείων. Το ακίνητο έχει συνολική επιφάνεια περίπου 930 τ.μ. και είναι πλήρως εκμισθωμένο σε πολυεθνική εταιρεία ένδυσης. Το τίμημα για την απόκτηση του ακινήτου ανήλθε σε 2,65 εκ ευρώ.

ΕΛΛΗΝΙΚΑ ΧΡΗΜΑΤΙΣΤΗΡΙΑ Α.Ε.

Ανακοίνωση

Η Εταιρία Ελληνικά Χρηματιστήρια-Χρηματιστήριο Αθηνών Α.Ε. Συμμετοχών (ΑΤΗΧ) ανακοινώνει με βάση τους ν. 3556/2007 και 3606/2007 ότι η Eurobank Equities Α.Ε.Π.Ε.Υ. την ενημέρωσε ότι πραγματοποίησε τις εξής συναλλαγές:

α/α	Ημερομηνία γνωστοποίησης στην ΑΤΗΧ	Ημερομηνία συναλλαγής	Είδος συναλ.	Ποσότητα	Χρηματοπιστωτικό μέσο	Συνολική αξία (ευρώ)
1	20/12/2017	19/12/2017	Αγορά	2.781	Μετοχές ΕΧΑΕ (κο)	13.756,68
2	20/12/2017	19/12/2017	Πώληση	500	Μετοχές ΕΧΑΕ (κο)	2.467,50
3	20/12/2017	19/12/2017	Αγορά	212	ΣΜΕ ΕΧΑΕ	101.815,00
4	21/12/2017	20/12/2017	Αγορά	1.000	Μετοχές ΕΧΑΕ (κο)	4.965,00
5	21/12/2017	20/12/2017	Πώληση	1.000	Μετοχές ΕΧΑΕ (κο)	4.970,00
6	21/12/2017	20/12/2017	Αγορά	266	Μετοχές ΕΧΑΕ (κο)	1.325,85
7	21/12/2017	20/12/2017	Πώληση	500	Μετοχές ΕΧΑΕ (κο)	2.490,00
8	21/12/2017	20/12/2017	Αγορά	5	ΣΜΕ ΕΧΑΕ	2.495,00

Η Eurobank Equities Α.Ε.Π.Ε.Υ. πραγματοποίησε τις ανωτέρω συναλλαγές λόγω της ειδικής διαπραγμάτευσης που έχει αναλάβει στην αγορά παραγώγων σε Συμβόλαιο Μελλοντικής Εκπλήρωσης (ΣΜΕ) με υποκείμενο τίτλο την μετοχή της εταιρίας (σύμβολο μετοχής: ΕΧΑΕ). Η γνωστοποίηση εκ μέρους της Eurobank Equities Α.Ε.Π.Ε.Υ. προς την εταιρεία και ακολούθως από την εταιρεία προς τις αρχές της Κεφαλαιαγοράς, γίνεται επειδή ο κ. Κωνσταντίνος Βασιλείου είναι μη εκτελεστικό μέλος του Δ.Σ. της Eurobank Equities Α.Ε.Π.Ε.Υ. ενώ κατέχει ταυτόχρονα τη θέση του Μη Εκτελεστικού Μέλους του Δ.Σ. της ΑΤΗΧ (υπόχρεο πρόσωπο με βάση το Ν.3340/2005).

ΤΡΑΠΕΖΑ ΠΕΙΡΑΙΩΣ Α.Ε.

Ανακοίνωση

Η Τράπεζα Πειραιώς ανακοινώνει ότι το Διοικητικό Συμβούλιο αυτής, κατά την συνεδρίαση της 20.12.2017, εξέλεξε ως νέο μέλος, για το υπόλοιπο της θητείας του Διοικητικού Συμβουλίου, τον κ. Γεώργιο Γεωργακόπουλο, Ανώτερο Γενικό Διευθυντή, σε αντικατάσταση του εκτελεστικού μέλους κ. Ηλία Μίλη, ο οποίος υπέβαλε την παραίτησή του. Η εκλογή του νέου μέλους του Διοικητικού Συμβουλίου θα ανακοινωθεί στην αμέσως επόμενη Γενική Συνέλευση των μετόχων της Τράπεζας.

Κατόπιν των ανωτέρω, το Διοικητικό Συμβούλιο ανασυγκροτήθηκε σε σώμα ορίζοντας τον κ. Γεώργιο Γεωργακόπουλο, ως νέο Εκτελεστικό Μέλος του Διοικητικού Συμβουλίου της Τράπεζας.

Μη Εκτελεστικός Πρόεδρος Δ.Σ.

- Γεώργιος Χαντζηνικολάου του Πέτρου

Αντιπρόεδρος Δ.Σ.

- Karel De Boeck του Gerard, Ανεξάρτητο Μη Εκτελεστικό Μέλος

Εκτελεστικά Μέλη

- Χρήστος Μεγάλου του Ιωάννη, Διευθύνων Σύμβουλος
- Γεώργιος Γεωργακόπουλος του Γρηγορίου

Ανεξάρτητα Μη Εκτελεστικά Μέλη

- Βενετία Κοντογούρη του Γεράσιμου
- Arne Berggren του Sten

- Enrico Tommaso Cucchiani του Clemente
- David Hexter του Richard

Μη Εκτελεστικά Μέλη

- Σολομών Μπεράχας του Αλβέρτου
- Alexander Blades του Ζήση
- Per Anders Fasth του Jörgen (Εκπρόσωπος του Ταμείου Χρηματοπιστωτικής Σταθερότητας Ν. 3864/2010)

ΕΛΛΗΝΙΚΑ ΧΡΗΜΑΤΙΣΤΗΡΙΑ Α.Ε.

Ανακοίνωση

Η Εταιρία Ελληνικά Χρηματιστήρια-Χρηματιστήριο Αθηνών Α.Ε. Συμμετοχών (ATHEX) ανακοινώνει με βάση τους ν. 3556/2007 και 3606/2007 ότι η Εθνική Τράπεζα την ενημέρωσε ότι πραγματοποίησε τις εξής συναλλαγές:

α/α	Ημερομηνία γνωστοποίησης στην ATHEX	Ημερομηνία συναλλαγής	Είδος συναλ.	Ποσότητα	Χρηματοπιστωτικό μέσο	Συνολική αξία (ευρώ)
1	20/12/2017	19/12/2017	Πώληση	11.200	Μετοχές ΕΧΑΕ (κο)	55.362,69
2	21/12/2017	20/12/2017	Πώληση	10.840	Μετοχές ΕΧΑΕ (κο)	54.015,72

Η γνωστοποίηση εκ μέρους της Εθνικής Τράπεζας προς την εταιρεία και ακολούθως από την εταιρεία προς τις αρχές της Κεφαλαιαγοράς, γίνεται επειδή ο κ. Ιωάννης Κυριακόπουλος είναι μέλος της εκτελεστικής επιτροπής της Εθνικής Τράπεζας ενώ κατέχει ταυτόχρονα τη θέση του Μη Εκτελεστικού Μέλους του Δ.Σ. της ATHEX (υπόχρεο πρόσωπο με βάση το Ν.3340/2005).

ΓΕΝΙΚΕΣ ΣΥΝΕΛΕΥΣΕΙΣ

HOUSEMARKET Α.Ε.

Έκτακτη Γενική Συνέλευση, την **28/12/2017**, ημέρα Πέμπτη και ώρα **13:00**, στα γραφεία της έδρας της Εταιρείας, στην Παιανία Αττικής, κτίριο 501 του Εμπορικού Πάρκου του Διεθνούς Αερολιμένα Αθηνών «Ελευθ. Βενιζέλος», για συζήτηση και λήψη αποφάσεων επί των θεμάτων της ημερήσιας διάταξης.

Θέματα Ημερήσιας Διάταξης:

1. Διανομή μερίσματος στους μετόχους από μη διανεμηθέντα κέρδη παρελθουσών χρήσεων.

2. Ορισμός των μελών της Επιτροπής Ελέγχου.

Κάθε μέτοχος που επιθυμεί να λάβει μέρος στην Έκτακτη Γενική Συνέλευση, πρέπει να συμμορφωθεί με το άρθρο 13 του καταστατικού της εταιρείας και να καταθέσει τις μετοχές του στο Ταμείο της εταιρείας ή στο Ταμείο Παρακαταθηκών και Δανείων ή σε οποιαδήποτε Τράπεζα στην Ελλάδα και να προσκομίσει τα σχετικά αποδεικτικά έγγραφα στα γραφεία της εταιρείας πέντε (5) τουλάχιστον ημέρες πριν από τη γενική συνέλευση.

Οι Μέτοχοι που επιθυμούν να συμμετάσχουν στην ως άνω Έκτακτη Γενική Συνέλευση ή / και σε τυχόν επαναληπτικές αυτής Συνελεύσεις μέσω πληρεξουσίου οφείλουν να καταθέσουν τη σχετική εξουσιοδότηση αντιπροσώπησης, που είναι διαθέσιμη στα γραφεία της έδρας της εταιρείας στην Παιανία Αττικής, στο κτίριο 501 του Εμπορικού Πάρκου του Διεθνούς Αερολιμένα Αθηνών «Ελευθ. Βενιζέλος» (Τμήμα Σχέσεων με τους Επενδυτές) και στην ιστοσελίδα www.housemarket.gr, το αργότερο την τρίτη ημέρα πριν από τη συνεδρίαση της κάθε Γενικής Συνέλευσης (αρχικής ή τυχόν επαναληπτικών).

Οι Μέτοχοι συμμετέχουν στην ως άνω Έκτακτη Γενική Συνέλευση ή/και σε τυχόν επαναληπτικές αυτής Συνελεύσεις και ψηφίζουν είτε αυτοπροσώπως είτε μέσω αντιπροσώπων. Κάθε μέτοχος μπορεί να διορίζει μέχρι τρεις (3) αντιπροσώπους. Νομικά πρόσωπα μετέχουν στη Γενική Συνέλευση ή/και σε τυχόν επαναληπτικές αυτής Συνελεύσεις ορίζοντας ως εκπροσώπους τους μέχρι τρία (3) φυσικά πρόσωπα. Ωστόσο, αν ο μέτοχος κατέχει μετοχές της εταιρείας, οι οποίες εμφανίζονται σε περισσότερους του ενός λογαριασμούς αξιών, ο περιορισμός αυτός δεν εμποδίζει τον εν λόγω μέτοχο να ορίζει διαφορετικούς αντιπροσώπους για τις μετοχές που εμφανίζονται στον κάθε λογαριασμό αξιών σε σχέση με την Έκτακτη Γενική Συνέλευση. Αντιπρόσωπος που ενεργεί για περισσότερους μετόχους μπορεί να ψηφίζει διαφορετικά για κάθε μέτοχο. Ο αντιπρόσωπος μετόχου υποχρεούται να γνωστοποιεί στην εταιρεία, πριν από την έναρξη της συνεδρίασης της Γενικής Συνέλευσης, κάθε συγκεκριμένο γεγονός, το οποίο μπορεί να είναι χρήσιμο στους μετόχους για την αξιολόγηση του κινδύνου να εξυπηρετήσει ο αντιπρόσωπος άλλα συμφέροντα πλην των συμφερόντων του αντιπροσωπευομένου μετόχου, κατά τα ειδικότερα οριζόμενα στο άρθρο 28α παρ. 3 Ν.2190/1920, όπως ισχύει.

Σε σχέση με την ανωτέρω Έκτακτη Γενική Συνέλευση οι Μέτοχοι της εταιρείας έχουν και τα εξής δικαιώματα:

(Α) Εάν εκπροσωπούν το ένα εικοστό (1/20) του καταβεβλημένου μετοχικού κεφαλαίου, μπορούν με αίτησή τους, η οποία πρέπει να περιέλθει στο Διοικητικό Συμβούλιο δεκαπέντε (15) τουλάχιστον ημέρες πριν από τη Γενική Συνέλευση, να ζητήσουν από το Διοικητικό Συμβούλιο να εγγράψει πρόσθετα θέματα στην ημερήσια διάταξη της Γενικής Συνέλευσης. Η αίτηση πρέπει να συνοδεύεται από αιτιολόγηση ή από σχέδιο απόφασης προς έγκριση στη Γενική Συνέλευση.

(Β) Εάν εκπροσωπούν το ένα εικοστό (1/20) του καταβεβλημένου μετοχικού κεφαλαίου, μπορούν με αίτησή τους, η οποία πρέπει να περιέλθει στο Διοικητικό Συμβούλιο επτά (7) τουλάχιστον ημέρες πριν από τη Γενική Συνέλευση, να ζητήσουν από το Διοικητικό Συμβούλιο να θέσει στη διάθεση των μετόχων με ανάρτηση στην ιστοσελίδα της εταιρείας (www.housemarket.gr), έξι (6) τουλάχιστον ημέρες πριν την ημερομηνία της Γενικής Συνέλευσης, σχέδια απόφασης για τα θέματα που έχουν περιληφθεί στην αρχική ή την αναθεωρημένη ημερήσια διάταξη.

(Γ) Με αίτησή τους που υποβάλλεται στην εταιρεία πέντε (5) τουλάχιστον πλήρεις ημέρες πριν από τη Γενική Συνέλευση, μπορούν να ζητήσουν από το Διοικητικό Συμβούλιο να παράσχει στη Γενική Συνέλευση τις αιτούμενες συγκεκριμένες πληροφορίες για τις υποθέσεις της εταιρείας, στο μέτρο που αυτές είναι χρήσιμες για την πραγματική εκτίμηση των θεμάτων της ημερήσιας διάταξης.

(Δ) Εφόσον εκπροσωπούν το ένα πέμπτο (1/5) του καταβεβλημένου μετοχικού κεφαλαίου, μπορούν με αίτησή τους, η οποία υποβάλλεται στην εταιρεία πέντε (5) τουλάχιστον πλήρεις ημέρες πριν από τη Γενική Συνέλευση, να ζητήσουν από το Διοικητικό Συμβούλιο να παράσχει στη Γενική Συνέλευση πληροφορίες για την πορεία των εταιρικών υποθέσεων και την περιουσιακή κατάσταση της εταιρείας.

Αντίστοιχες προθεσμίες για τυχόν άσκηση δικαιωμάτων μειοψηφίας των μετόχων ισχύουν και σε περίπτωση Επαναληπτικών Γενικών Συνελεύσεων.

Οι πληροφορίες της παρ. 3 του άρθρου 27 του Ν. 2190/1920 είναι διαθέσιμες στα γραφεία της έδρας της εταιρείας στην Παιανία Αττικής, Κτίριο 501 του Εμπορικού Πάρκου του Διεθνούς Αερολιμένα Αθηνών «Ελευθ. Βενιζέλος», και στην ιστοσελίδα www.housemarket.gr.

ΑΓΡΟΤΙΚΟΣ ΟΙΚΟΣ ΣΠΥΡΟΥ Α.Ε.Β.Ε.

Έκτακτη Γενική Συνέλευση, η οποία θα πραγματοποιηθεί την Παρασκευή **29/12/2017** και ώρα **12 το μεσημέρι** στην έδρα της εταιρείας, στο Αιγάλεω Αττικής, οδός Μαρκώνι αριθ. 5. Σε περίπτωση μη επίτευξης της απαιτούμενης εκ του νόμου απαρτίας για την λήψη απόφασης επί των θεμάτων της ημερησίας διάταξης, η τυχόν Α' Επαναληπτική Έκτακτη Γενική Συνέλευση θα συνέλθει την 12η Ιανουαρίου 2018, ημέρα Παρασκευή και ώρα 12 το μεσημέρι στον ίδιο χώρο, με τα ίδια θέματα ημερησίας διάταξης.

ΘΕΜΑΤΑ ΗΜΕΡΗΣΙΑΣ ΔΙΑΤΑΞΕΩΣ

1. Υπογραφή σύμβασης αναγνώρισης οφειλής και ανανέωσης ενοχής εκ του από 28/03/2007 εκδοθέντος ομολογιακού δανείου ποσού ΕΥΡΩ επτά εκατομμυρίων τριακοσίων χιλιάδων (€ 7.300.000,00), η οποία ανέρχεται σήμερα σε δύο εκατομμύρια επτακόσιες εξήντα τέσσερις χιλιάδες οκτακόσια εβδομήντα πέντε Ευρώ (€2.764.875,00).
2. Κεφαλαιοποίηση τόκων μέχρι συνολικού ποσού ΕΥΡΩ δύο εκατομμυρίων επτακοσίων τριάντα επτά χιλιάδων πεντακοσίων (€2.737.500,00), στο πλαίσιο υπογραφής της σύμβασης αναγνώρισης οφειλής και ανανέωσης ενοχής εκ του από 28/03/2007 εκδοθέντος ομολογιακού δανείου ποσού ΕΥΡΩ επτά εκατομμυρίων τριακοσίων χιλιάδων (€ 7.300.000,00).
3. Εξουσιοδότηση προς το Διοικητικό Συμβούλιο της Εταιρείας για τον καθορισμό των ειδικότερων όρων του ανωτέρω ομολογιακού δανείου.
4. Ορισμός μελών Επιτροπής Ελέγχου σύμφωνα με το άρθρο 44 του Ν. 4449/2017.

I. Δικαίωμα Συμμετοχής στη Γενική Συνέλευση

Στη Γενική Συνέλευση δικαιούνται να συμμετέχουν οι Μέτοχοι της Εταιρείας, οι οποίοι θα είναι εγγεγραμμένοι στο ηλεκτρονικό αρχείο των άυλων μετοχών της Εταιρείας που τηρείται στα "ΕΛΛΗΝΙΚΑ ΧΡΗΜΑΤΙΣΤΗΡΙΑ Α.Ε. ΣΥΜΜΕΤΟΧΩΝ" (πρώην Κεντρικό Αποθετήριο Αξιών) κατά την έναρξη της πέμπτης ημέρας που προηγείται της συνεδρίασης της Γενικής Συνέλευσης, ήτοι **24 Δεκεμβρίου 2017** ή την έναρξη της τέταρτης μέρας που προηγείται της τυχόν Α' Επαναληπτικής ήτοι **8 Ιανουαρίου 2018** («**Ημερομηνία Καταγραφής**»). Η μετοχική ιδιότητα κατά την Ημερομηνία Καταγραφής θα αποδεικνύεται μέσω της προσκόμισης βεβαίωσης ή της απευθείας ηλεκτρονικής σύνδεσης της Εταιρείας με τα αρχεία της ΕΛΛΗΝΙΚΑ ΧΡΗΜΑΤΙΣΤΗΡΙΑ Α.Ε. ΣΥΜΜΕΤΟΧΩΝ.

Επισημαίνεται ότι για τη συμμετοχή των Μετόχων στη Γενική Συνέλευση δεν απαιτείται πλέον η δέσμευση των μετοχών τους ή η τήρηση άλλης ανάλογης διαδικασίας που να περιορίζει τη δυνατότητα πώλησης και μεταβίβασης των μετοχών κατά το χρονικό διάστημα ανάμεσα στην ημερομηνία καταγραφής και την ημερομηνία της Γενικής Συνέλευσης.

Δικαίωμα ψήφου έχουν μόνον οι κάτοχοι μετοχών. Κάθε μετοχή παρέχει δικαίωμα μιας ψήφου.

II. Διαδικασία για την άσκηση του δικαιώματος ψήφου μέσω αντιπροσώπου

Οι Μέτοχοι, κάτοχοι μετοχών, που δικαιούνται να μετάσχουν στη Γενική Συνέλευση, μπορούν να ψηφίσουν είτε αυτοπροσώπως είτε μέσω αντιπροσώπων. Κάθε Μέτοχος μπορεί να διορίσει μέχρι τρεις (3) αντιπροσώπους. Νομικά πρόσωπα μετέχουν στη Γενική Συνέλευση ορίζοντας ως εκπροσώπους τους μέχρι τρία (3) φυσικά πρόσωπα.

Έντυπα αντιπροσώπευσης για το διορισμό αντιπροσώπου είναι διαθέσιμα στην ιστοσελίδα της Εταιρείας www.spirou.gr και στα Κεντρικά Γραφεία της Εταιρείας, οδός Μαρκώνι αριθ 5 Αιγάλεω (Υπηρεσία Εξυπηρέτησης Μετόχων). Τα έντυπα αντιπροσώπευσης, συμπληρωμένα και υπογεγραμμένα, θα πρέπει να κατατεθούν και να περιέλθουν στα Κεντρικά Γραφεία της Εταιρείας, οδός Μαρκώνι Αριθ. 5 (Υπηρεσία Εξυπηρέτησης Μετόχων) τρεις (3) τουλάχιστον ημέρες πριν από την ημερομηνία της Έκτακτης Γενικής Συνέλευσης, ήτοι μέχρι 26 Δεκεμβρίου 2017.

Ο αντιπρόσωπος που ενεργεί για περισσότερους Μετόχους μπορεί να ψηφίζει διαφορετικά για κάθε Μέτοχο.

Ο Μέτοχος μπορεί να διορίσει αντιπρόσωπο για μία και μόνη γενική συνέλευση ή για όσες συνελεύσεις λάβουν χώρα εντός ορισμένου χρόνου.

Ο αντιπρόσωπος ψηφίζει σύμφωνα με τις οδηγίες του Μετόχου, εφόσον υφίστανται, και υποχρεούται να αρχειοθετεί τις οδηγίες ψήφου για τουλάχιστον ένα (1) έτος, από την υποβολή του πρακτικού της Γενικής Συνέλευσης στην αρμόδια αρχή ή, εάν η απόφαση υποβάλλεται σε δημοσιότητα, από την καταχώρισή της στο Μητρώο Ανωνύμων Εταιρειών.

Ο αντιπρόσωπος Μετόχου υποχρεούται να γνωστοποιεί στην Εταιρεία, πριν από την έναρξη της συνεδρίασης της Γενικής Συνέλευσης, κάθε συγκεκριμένο γεγονός, το οποίο μπορεί να είναι χρήσιμο στους Μετόχους για την αξιολόγηση του κινδύνου να εξυπηρετήσει ο αντιπρόσωπος άλλα συμφέροντα πλην των συμφερόντων του Μετόχου.

III. Δικαιώματα Μειοψηφίας

Σύμφωνα με την παράγραφο 2β του άρθρου 26 κ.ν. 2190/1290, ενημερώνουμε τους κ.κ. Μετόχους ότι, μεταξύ άλλων, έχουν και τα ακόλουθα δικαιώματα που προβλέπονται στις παραγράφους 2,2α,4 και 5 του άρθρου 39 του κ.ν. 2190/20:

i. Με αίτηση Μετόχων που εκπροσωπούν το 1/20 του καταβεβλημένου μετοχικού κεφαλαίου το Διοικητικό Συμβούλιο υποχρεούται να εγγράψει πρόσθετα θέματα στην ημερήσια διάταξη της Γενικής Συνέλευσης, εφόσον η παραπάνω αίτηση περιέλθει στο Διοικητικό Συμβούλιο τουλάχιστον δέκα πέντε (15) ημέρες πριν από τη Γενική Συνέλευση, ήτοι μέχρι την 14^η Δεκεμβρίου 2017. Η αίτηση για την εγγραφή πρόσθετων θεμάτων στην ημερήσια διάταξη θα πρέπει να συνοδεύεται από αιτιολόγηση ή από σχέδιο απόφασης προς έγκριση στη Γενική Συνέλευση. Η αναθεωρημένη ημερήσια διάταξη δημοσιοποιείται με τον ίδιο τρόπο, όπως και η προηγούμενη ημερήσια διάταξη, δεκατρείς (13) ημέρες πριν από την ημερομηνία της Γενικής Συνέλευσης, ήτοι την 16η Δεκεμβρίου 2017 και ταυτόχρονα τίθεται στη διάθεση των Μετόχων στην ιστοσελίδα της Εταιρείας, μαζί με την αιτιολόγηση ή το σχέδιο απόφασης που έχει υποβληθεί από τους Μετόχους.

ii. Με αίτηση Μετόχων που εκπροσωπούν το 1/20 του καταβεβλημένου μετοχικού κεφαλαίου, το Διοικητικό Συμβούλιο υποχρεούται να θέσει στη διάθεση των Μετόχων, κατά τα οριζόμενα στο άρθρο 27 παρ. 3 του κ.ν. 2190/20, έξι (6) τουλάχιστον ημέρες πριν από την

ημερομηνία της Γενικής Συνέλευσης ήτοι το αργότερο μέχρι την 23η Δεκεμβρίου 2017, σχέδια αποφάσεων για θέματα που έχουν περιληφθεί στην αρχική ή την αναθεωρημένη ημερήσια διάταξη, εφόσον η σχετική αίτηση περιέλθει στο Διοικητικό Συμβούλιο επτά (7) τουλάχιστον ημέρες πριν από την ημερομηνία της Γενικής Συνέλευσης, ήτοι το αργότερο μέχρι την 22α Δεκεμβρίου 2017.

iii. Μετά από αίτηση οποιουδήποτε Μετόχου, που υποβάλλεται στην Εταιρία πέντε (5) τουλάχιστον πλήρεις ημέρες πριν από τη Γενική Συνέλευση, ήτοι το αργότερο μέχρι την 23η Δεκεμβρίου 2017, το Διοικητικό Συμβούλιο υποχρεούται να παρέχει στη Γενική Συνέλευση τις αιτούμενες συγκεκριμένες πληροφορίες για τις υποθέσεις της Εταιρίας, στο μέτρο που αυτές είναι χρήσιμες για την πραγματική εκτίμηση των θεμάτων της ημερήσιας διάταξης. Το Διοικητικό Συμβούλιο μπορεί να απαντήσει ενιαία σε αιτήσεις Μετόχων με το ίδιο περιεχόμενο. Υποχρέωση παροχής πληροφοριών δεν υφίσταται όταν οι σχετικές πληροφορίες διατίθενται ήδη στην ιστοσελίδα της Εταιρίας, ιδίως με τη μορφή ερωτήσεων και απαντήσεων.

iv. Κατόπιν αίτησης Μετόχων που εκπροσωπούν το 1/5 του καταβεβλημένου μετοχικού κεφαλαίου, η οποία θα πρέπει να υποβληθεί στην Εταιρία πέντε (5) τουλάχιστον πλήρεις ημέρες πριν από τη Γενική Συνέλευση, ήτοι το αργότερο μέχρι την 23η Δεκεμβρίου 2017, το Διοικητικό Συμβούλιο υποχρεούται να παρέχει στη Γενική Συνέλευση πληροφορίες για την πορεία των εταιρικών υποθέσεων και την περιουσιακή κατάσταση της Εταιρίας.

Σε όλες τις παραπάνω περιπτώσεις άσκησης των δικαιωμάτων τους, οι αιτούντες Μέτοχοι οφείλουν να αποδεικνύουν τη μετοχική τους ιδιότητα και τον αριθμό των μετοχών που κατέχουν κατά την άσκηση του σχετικού δικαιώματος. Η πιστοποίηση της μετοχικής ιδιότητας θα γίνεται με απευθείας ηλεκτρονική σύνδεση μεταξύ της ΕΧΑΕ και της Εταιρίας.

IV. Διαθέσιμα Έγγραφα και πληροφορίες

Η παρούσα πρόσκληση, τα έγγραφα που πρόκειται να υποβληθούν στη Γενική Συνέλευση, τα σχέδια των αποφάσεων που προστένονται από το Διοικητικό Συμβούλιο, τα έντυπα αντιπροσώπευσης και οι λοιπές πληροφορίες του άρθρου 27 παρ. 3 του κ.ν. 2190/20 βρίσκονται αναρτημένα στην ιστοσελίδα της Εταιρίας, www.spirou.gr. Επίσης, οι κ.κ. Μέτοχοι δύνανται να παραλάβουν τα ανωτέρω έγγραφα σε έγχαρτη μορφή από την Υπηρεσία Εξυπηρέτησης Μετόχων της Εταιρίας (οδός Μαρκόνι αριθ. 5 – Αιγάλεω, τηλ. 210 3497630) ή να τους αποσταλούν κατόπιν συνεννοήσεως.

ΔΟΜΙΚΗ ΚΡΗΤΗΣ Α.Ε.

Έκτακτη Γενική Συνέλευση, η οποία θα συνέλθει την **08/01/2018**, ημέρα της εβδομάδας Δευτέρα και **ώρα 10:00 π.μ.** στο Ηράκλειο, στην έδρα της εταιρείας οδό Κορωναίου 14, προκειμένου να ληφθούν αποφάσεις για τα παρακάτω:

Θέμα της Ημερήσιας Διάταξης:

Εκλογή επιτροπής Ελέγχου κατ' εφαρμογή του άρθρου 44 του Ν. 4449/2017

I. ΔΙΚΑΙΩΜΑ ΣΥΜΜΕΤΟΧΗΣ ΚΑΙ ΨΗΦΟΥ

Στην Έκτακτη Γενική Συνέλευση δικαιούται να συμμετέχει όποιο φυσικό ή νομικό πρόσωπο εμφανίζεται ως μέτοχος στα αρχεία του Συστήματος Αυλών Τίτλων που διαχειρίζεται η "Ελληνικά Χρηματιστήρια Α.Ε." (Ε.Χ.Α.Ε.), στο οποίο τηρούνται οι κινητές αξίες (μετοχές) της Εταιρείας κατά την έναρξη της πέμπτης (5ης) ημέρας πριν από την ημέρα συνεδρίασης της 8ης Ιανουαρίου 2018, ήτοι κατά τις 3/1/2018 (ημερομηνία καταγραφής). Η απόδειξη της μετοχικής ιδιότητας γίνεται με την προσκόμιση σχετικής έγγραφης βεβαίωσης του ως άνω φορέα ή, εναλλακτικά, με απευθείας ηλεκτρονική σύνδεση της Εταιρείας με τα αρχεία αυτού. Η σχετική έγγραφη βεβαίωση της Ε.Χ.Α.Ε ή η ηλεκτρονική πιστοποίηση σχετικά με τη μετοχική ιδιότητα πρέπει να περιέλθει στα γραφεία της Εταιρείας (Κορωναίου 14, Τ.Κ. 712.02 Ηράκλειο Κρήτης) το αργότερο την τρίτη ημέρα πριν από τη συνεδρίαση της Γενικής Συνέλευσης, δηλαδή μέχρι και την 5/1/2018. Έναντι της Εταιρείας θεωρείται ότι έχει δικαίωμα συμμετοχής και ψήφου στη Γενική Συνέλευση μόνον όποιος φέρει την ιδιότητα του μετόχου κατά την ανωτέρω οριζόμενη ημερομηνία καταγραφής. Σε περίπτωση μη συμμόρφωσης του μετόχου προς τις διατάξεις του άρθρου 28α του Κ.Ν. 2190/1920, αυτός μετέχει στη Γενική Συνέλευση μόνο μετά από άδειά της. Η άσκηση των εν λόγω δικαιωμάτων δεν προϋποθέτει τη δέσμευση των μετοχών του δικαιούχου ούτε την τήρηση άλλης ανάλογης διαδικασίας, η οποία περιορίζει τη δυνατότητα πώλησης και μεταβίβασης αυτών κατά το χρονικό διάστημα που μεσολαβεί ανάμεσα στην ημερομηνία καταγραφής και στη Γενική Συνέλευση.

II. ΔΙΑΔΙΚΑΣΙΑ ΓΙΑ ΤΗΝ ΑΣΚΗΣΗ ΔΙΚΑΙΩΜΑΤΟΣ ΨΗΦΟΥ ΜΕΣΩ ΑΝΤΙΠΡΟΣΩΠΟΥ

Ο μέτοχος συμμετέχει στην Έκτακτη Γενική Συνέλευση και ψηφίζει είτε αυτοπροσώπως είτε μέσω αντιπροσώπων του. Κάθε μέτοχος μπορεί να διορίζει μέχρι τρεις (3) αντιπροσώπους. Νομικά πρόσωπα μετόχων ορίζοντας ως εκπροσώπους τους μέχρι τρία (3) φυσικά πρόσωπα. Ωστόσο, αν ο μέτοχος κατέχει μετοχές της Εταιρείας, οι οποίες εμφανίζονται σε περισσότερους του ενός λογαριασμούς αξιών, ο περιορισμός αυτός δεν τον εμποδίζει να ορίσει διαφορετικούς αντιπροσώπους για τις μετοχές του που εμφανίζονται στον κάθε λογαριασμό αξιών. Αντιπρόσωπος που ενεργεί για περισσότερους μετόχους μπορεί να ψηφίζει διαφορετικά για κάθε μέτοχο. Ο διορισμός και η ανάκληση αντιπροσώπου του μετόχου γίνεται εγγράφως και κοινοποιείται στην Εταιρεία. Η Εταιρεία διαθέτει στα γραφεία της στο Ηράκλειο στην οδό Κορωναίου 14, τα έντυπα που οφείλει να χρησιμοποιεί ο μέτοχος για τον ορισμό του/των αντιπροσώπου/ων του. Τα έντυπα αυτά, κατατίθενται, συμπληρωμένα και υπογεγραμμένα από το μέτοχο στα γραφεία της Εταιρείας στο Ηράκλειο στην οδό Κορωναίου 14, τρεις (3) τουλάχιστον ημέρες πριν από την ημερομηνία της Έκτακτης Γενικής Συνέλευσης. Δεν παρέχεται η δυνατότητα συμμετοχής και άσκησης του δικαιώματος ψήφου στη Γενική Συνέλευση, με ηλεκτρονικά μέσα ή με αλληλογραφία. Ο αντιπρόσωπος μετόχου υποχρεούται να γνωστοποιεί στην Εταιρεία, πριν από την έναρξη της συνεδρίασης της Γενικής Συνέλευσης, κάθε συγκεκριμένο γεγονός, το οποίο μπορεί να είναι χρήσιμο στους μετόχους για την αξιολόγηση του κινδύνου να εξυπηρετήσει ο αντιπρόσωπος άλλα συμφέροντα πλην των συμφερόντων του αντιπροσωπευόμενου μετόχου. Σύγκρουση συμφερόντων μπορεί να προκύπτει ιδίως όταν ο αντιπρόσωπος: α) είναι μέτοχος που ασκεί τον έλεγχο της Εταιρείας ή είναι άλλο νομικό πρόσωπο ή οντότητα η οποία ελέγχεται από το μέτοχο αυτόν, β) είναι μέλος του διοικητικού συμβουλίου ή της εν γένει διοίκησης της Εταιρείας ή μετόχου που ασκεί τον έλεγχο της Εταιρείας, ή άλλου νομικού προσώπου ή οντότητας που ελέγχεται από μέτοχο ο οποίος ασκεί τον έλεγχο της Εταιρείας, γ) είναι υπάλληλος ή ορκωτός ελεγκτής της Εταιρείας ή μετόχου που ασκεί τον έλεγχο της Εταιρείας, ή άλλου νομικού προσώπου ή οντότητας που ελέγχεται από μέτοχο, ο οποίος ασκεί τον έλεγχο της Εταιρείας, δ) είναι σύζυγος ή συγγενής πρώτου βαθμού με ένα από τα φυσικά πρόσωπα που αναφέρονται στις περιπτώσεις (α) έως (γ).

III. ΔΙΚΑΙΩΜΑΤΑ ΜΕΙΟΨΗΦΙΑΣ ΤΩΝ ΜΕΤΟΧΩΝ

(α) Με αίτηση μετόχων που εκπροσωπούν το ένα εικοστό (1/20) του καταβεβλημένου μετοχικού κεφαλαίου, το διοικητικό συμβούλιο της Εταιρείας υποχρεούται να εγγράψει στην ημερήσια διάταξη της Γενικής Συνέλευσης πρόσθετα θέματα, εάν η σχετική αίτηση περιέλθει στο διοικητικό συμβούλιο δεκαπέντε (15) τουλάχιστον ημέρες πριν από τη Γενική Συνέλευση. Η αίτηση για την εγγραφή πρόσθετων θεμάτων στην ημερήσια διάταξη συνοδεύεται από αιτιολόγηση ή από σχέδιο απόφασης προς έγκριση στη Γενική Συνέλευση και η

αναθεωρημένη ημερήσια διάταξη δημοσιοποιείται με τον ίδιο τρόπο όπως η προηγούμενη ημερήσια διάταξη, δεκατρείς (13) ημέρες πριν από την ημερομηνία της Γενικής Συνέλευσης και ταυτόχρονα τίθεται στη διάθεση των μετόχων στην ιστοσελίδα της Εταιρείας, μαζί με την αιτιολόγηση ή το σχέδιο απόφασης που έχει υποβληθεί από τους μετόχους κατά τα προβλεπόμενα στο άρθρο 27 παρ. 3 του Κ.Ν. 2190/1920.

(β) Με αίτηση μετόχων που εκπροσωπούν το ένα εικοστό (1/20) του καταβεβλημένου μετοχικού κεφαλαίου, το διοικητικό συμβούλιο θέτει στη διάθεση των μετόχων κατά τα οριζόμενα στο άρθρο 27 παρ. 3 του Κ.Ν. 2190/1920, έξι (6) τουλάχιστον ημέρες πριν από την ημερομηνία της Γενικής Συνέλευσης, σχέδια αποφάσεων για θέματα που έχουν περιληφθεί στη αρχική ή την αναθεωρημένη ημερήσια διάταξη, αν η σχετική αίτηση περιέλθει στο διοικητικό συμβούλιο επτά (7) τουλάχιστον ημέρες πριν από την ημερομηνία της Γενικής Συνέλευσης.

(γ) Μετά από αίτηση οποιουδήποτε μετόχου που υποβάλλεται στην Εταιρεία πέντε (5) τουλάχιστον πλήρεις ημέρες πριν από τη Γενική Συνέλευση, το διοικητικό συμβούλιο υποχρεούται να παρέχει στη Γενική Συνέλευση τις αιτούμενες συγκεκριμένες πληροφορίες για τις υποθέσεις της Εταιρείας, στο μέτρο που αυτές είναι χρήσιμες για την πραγματική εκτίμηση των θεμάτων της ημερήσιας διάταξης. Το διοικητικό συμβούλιο μπορεί να αρνηθεί την παροχή των πληροφοριών για αποχρώντα ουσιώδη λόγο, ο οποίος αναγράφεται στα πρακτικά. Το διοικητικό συμβούλιο μπορεί να απαντήσει ενιαία σε αιτήσεις μετόχων με το ίδιο περιεχόμενο. Υποχρέωση παροχής πληροφοριών δεν υφίσταται όταν οι σχετικές πληροφορίες διατίθενται ήδη στην ιστοσελίδα της Εταιρείας, ιδίως με τη μορφή ερωτήσεων και απαντήσεων.

(δ) Μετά από αίτηση μετόχων που εκπροσωπούν το ένα πέμπτο (1/5) του καταβεβλημένου μετοχικού κεφαλαίου η οποία υποβάλλεται στην Εταιρεία πέντε (5) τουλάχιστον ημέρες πριν από τη Γενική Συνέλευση, το διοικητικό συμβούλιο υποχρεούται να παρέχει στη Γενική Συνέλευση πληροφορίες για την πορεία των εταιρικών υποθέσεων και την περιουσιακή κατάσταση της Εταιρείας. Το διοικητικό συμβούλιο μπορεί να αρνηθεί την παροχή των πληροφοριών για αποχρώντα ουσιώδη λόγο, ο οποίος αναγράφεται στα πρακτικά. Σε όλες τις ανωτέρω αναφερόμενες περιπτώσεις οι αιτούντες μέτοχοι οφείδουν να αποδεικνύουν τη μετοχική τους ιδιότητα και τον αριθμό των μετοχών που κατέχουν κατά την άσκηση του σχετικού δικαιώματος. Τέτοια απόδειξη αποτελεί η προσκόμιση βεβαίωσης από την Ε.Χ.Α.Ε. ή η πιστοποίηση της μετοχικής ιδιότητας με απευθείας ηλεκτρονική σύνδεση του αρχείου της Ε.Χ.Α.Ε. και της Εταιρείας.

IV. ΔΙΑΘΕΣΙΜΑ ΕΓΓΡΑΦΑ ΚΑΙ ΠΛΗΡΟΦΟΡΙΕΣ

Οι πληροφορίες του άρθρου 27 παρ. 3 του Κ.Ν. 2190/1920 συμπεριλαμβανομένης της πρόσκλησης αυτής, της διαδικασίας για την άσκηση δικαιώματος ψήφου μέσω αντιπροσώπου, των εντύπων διορισμού και ανάκλησης αντιπροσώπου και των σχολίων ή/και σχεδίων αποφάσεων για τα θέματα της ημερήσιας διάταξης θα διατίθενται σε ηλεκτρονική μορφή στην ιστοσελίδα της Εταιρείας <http://www.domik.gr/site>. Σύμφωνα με το άρθρο 27 παρ. 3 περιπτώσεις γ', δ' και ε', το κείμενο των τυχόν εγγράφων, σχεδίων αποφάσεων και εντύπων που θα χρησιμοποιηθούν για την άσκηση δικαιώματος ψήφου θα διατίθενται και σε έγχαρτη μορφή στα γραφεία της Εταιρείας (Κορωναίου 14, Τ.Κ. 712.02 Ηράκλειο Κρήτης).

ΕΠΙΛΕΚΤΟΣ Α.Ε.Β.Ε.*

Τακτική Γενική Συνέλευση, το Σάββατο **13/01/2018** και **ώρα 12:00**, στην έδρα της εταιρείας, η οποία βρίσκεται στο Δήμο Αχαρνών (Μενιδίου) Αττικής, στο 15ο χλμ της Λεωφόρου Πάρνηθος.

Σε περίπτωση μη επίτευξης της απαιτούμενης απαρτίας για όλα ή για ορισμένα θέματα της ημερήσιας διάταξης, το Διοικητικό Συμβούλιο με την παρούσα πρόσκληση καλεί τους μετόχους σε Α' Επαναληπτική Γενική Συνέλευση, στις **24 Ιανουαρίου 2018**, ημέρα Τετάρτη και ώρα 09:00, στα γραφεία (έδρα) της εταιρείας, 15ο χλμ της Λεωφόρου Πάρνηθος.

ΘΕΜΑΤΑ ΗΜΕΡΗΣΙΑΣ ΔΙΑΤΑΞΗΣ

1. Υποβολή και έγκριση των Ατομικών και Ενοποιημένων Ετησίων Χρηματοοικονομικών Καταστάσεων της εταιρικής χρήσης 01.07.2016-30.06.2017 που έχουν συνταχθεί σύμφωνα με τα Δ.Π.Χ.Α., με την ενοποιημένη έκθεση του Διοικητικού Συμβουλίου και της επ' αυτών έκθεσης του Ορκωτού Ελεγκτή.

2. Απαλλαγή του Διοικητικού Συμβουλίου και των ελεγκτών από κάθε ευθύνη αποζημίωσης για την χρήση που έκλεισε την 30η Ιουνίου 2017.

3. Εκλογή τακτικού και αναπληρωματικού Ορκωτού Ελεγκτή Λογιστή για την χρήση από 1^η Ιουλίου 2017 μέχρι 30η Ιουνίου 2018 .

4. Παροχή αδειας στα μέλη του Διοικητικού Συμβουλίου για διενέργεια εμπορικών πράξεων και συμμετοχή σε άλλες εταιρείες.

5. Έγκριση αμοιβών μελών του Διοικητικού Συμβουλίου για την χρήση 2016-2017 και προέγκριση αυτών για την χρήση 2017-2018.

6. Εκλογή νέου Διοικητικού Συμβουλίου.

7. Εκλογή επιτροπής ελέγχου σύμφωνα με το άρθρο 44 του Ν. 4449/2017.

8. Μείωση του μετοχικού κεφαλαίου της εταιρείας λόγω ακύρωσης ιδίων μετοχών σύμφωνα με το άρθρο 16 του ΚΝ 2190/1920 όπως ισχύει και τροποποίηση του άρθρου 5 του καταστατικού της εταιρείας που αφορά το μετοχικό κεφάλαιο.

9. Αγορά Ιδίων μετοχών.

Σύμφωνα με το άρθρο 26 παρ. 2β του κ.ν. 2190/1920, όπως ισχύει μετά την τροποποίησή του από το άρθρο 3 του ν. 3884/2010, η Εταιρεία ενημερώνει τους μετόχους για τα ακόλουθα:

Α.ΔΙΚΑΙΩΜΑ ΣΥΜΜΕΤΟΧΗΣ ΚΑΙ ΨΗΦΟΥ - Στην Ετήσια Γενική Συνέλευση δικαιούται να συμμετάσχει όποιος εμφανίζεται ως μέτοχος στα αρχεία του Συστήματος Αύλων Τίτλων που διαχειρίζεται η «Ελληνικά Χρηματιστήρια Α.Ε.» (Ε.Χ.Α.Ε.), στο οποίο τηρούνται οι κινητές αξίες (μετοχές) της Εταιρείας. Η απόδειξη της μετοχικής ιδιότητας γίνεται με την προσκόμιση σχετικής έγγραφης βεβαίωσης του ως άνω φορέα ή εναλλακτικά, με απευθείας ηλεκτρονική σύνδεση της Εταιρείας με τα αρχεία του εν λόγω φορέα. Η ιδιότητα του μετόχου πρέπει να υφίσταται κατά την **08.01.2018** (ημερομηνία καταγραφής), ήτοι κατά την έναρξη της πέμπτης (5ης) ημέρας πριν από την ημέρα συνεδρίασης της Γενικής Συνέλευσης της **13.01.2018**, και η σχετική βεβαίωση ή η ηλεκτρονική πιστοποίηση σχετικά με την μετοχική ιδιότητα πρέπει να περιέλθει στην Εταιρεία το αργότερο την **10.01.2018**, ήτοι την τρίτη (3η) ημέρα πριν από τη συνεδρίαση της Γενικής Συνέλευσης. Για την Α' Επαναληπτική Γενική Συνέλευση η ιδιότητα του μετόχου πρέπει να υφίσταται κατά την έναρξη της **20.01.2018** (ημερομηνία καταγραφής Α' Επαναληπτικής Γενικής Συνέλευσης), ήτοι της τέταρτης (4ης) ημέρας πριν από την ημερομηνία συνεδρίασης της Α' Επαναληπτικής Γενικής Συνέλευσης, η δε σχετική έγγραφη βεβαίωση ή η ηλεκτρονική πιστοποίηση σχετικά με την μετοχική ιδιότητα πρέπει να περιέλθει στην Εταιρεία το αργότερο την **21.01.2018**, ήτοι την τρίτη (3η) ημέρα πριν από την συνεδρίαση της ως άνω Γενικής Συνέλευσης. Έναντι της Εταιρείας θεωρείται ότι έχει δικαίωμα συμμετοχής και ψήφου στη Γενική Συνέλευση μόνον όποιος φέρει την ιδιότητα του μετόχου κατά την αντίστοιχη ημερομηνία καταγραφής. Σε περίπτωση μη συμμόρφωσης προς τις

διατάξεις του άρθρου 28α του κ.ν. 2190/1920, ο εν λόγω μέτοχος μετέχει στη Γενική Συνέλευση μόνο μετά από άδειά της. Σημειώνεται ότι η άσκηση των εν λόγω δικαιωμάτων (συμμετοχής και ψήφου) δεν προϋποθέτει την δέσμευση των μετοχών του δικαιούχου ούτε την τήρηση άλλης ανάλογης διαδικασίας, η οποία περιορίζει την δυνατότητα πώλησης και μεταβίβασης αυτών κατά το χρονικό διάστημα που μεσολαβεί ανάμεσα στην ημερομηνία καταγραφής και στην ημερομηνία της Γενικής Συνέλευσης.

Β. ΔΙΚΑΙΩΜΑΤΑ ΜΕΙΩΣΗΦΙΑΣ ΤΩΝ ΜΕΤΟΧΩΝ - (α) Με αίτηση μετόχων που εκπροσωπούν το ένα εικοστό (1/20) του καταβεβλημένου μετοχικού κεφαλαίου, το Διοικητικό Συμβούλιο της Εταιρείας υποχρεούται να εγγράψει στην ημερήσια διάταξη της Γενικής Συνέλευσης πρόσθετα θέματα, εάν η σχετική αίτηση περιέλθει στο Διοικητικό Συμβούλιο μέχρι την **29.12.2017** δηλ. δέκα πέντε (15) τουλάχιστον ημέρες πριν από τη Ετήσια Γενική Συνέλευση. Η αίτηση για την εγγραφή πρόσθετων θεμάτων στην ημερήσια διάταξη συνοδεύεται από αιτιολόγηση ή από σχέδιο απόφασης προς έγκριση στη Γενική Συνέλευση και η αναθεωρημένη ημερήσια διάταξη δημοσιοποιείται με τον ίδιο τρόπο όπως η προηγούμενη ημερήσια διάταξη, στις **31.12.2017**, δηλ. δέκα τρεις (13) ημέρες πριν από την ημερομηνία της Ετήσιας Γενικής Συνέλευσης και ταυτόχρονα τίθεται στη διάθεση των μετόχων στην ιστοσελίδα της Εταιρείας (ιδ. κατωτέρω), μαζί με την αιτιολόγηση ή το σχέδιο απόφασης που έχει υποβληθεί από τους μετόχους κατά τα προβλεπόμενα στο άρθρο 27 παρ. 3 του κ.ν. 2190/1920. (β) Με αίτηση μετόχων που εκπροσωπούν το ένα εικοστό (1/20) του καταβεβλημένου μετοχικού κεφαλαίου, το Διοικητικό Συμβούλιο θέτει στη διάθεση των μετόχων κατά τα οριζόμενα στο άρθρο 27 παρ. 3 του κ.ν. 2190/1920, το αργότερο μέχρι την **07.01.2018**, ήτοι έξι (6) τουλάχιστον ημέρες πριν από την ημερομηνία της Γενικής Συνέλευσης, σχέδια αποφάσεων για θέματα που έχουν περιληφθεί στην αρχική ή την αναθεωρημένη ημερήσια διάταξη, αν η σχετική αίτηση περιέλθει στο Διοικητικό Συμβούλιο μέχρι την **06.01.2018**, δηλ. επτά (7) τουλάχιστον ημέρες πριν από την ημερομηνία της Γενικής Συνέλευσης. (γ) Μετά από αίτηση οποιουδήποτε μετόχου που υποβάλλεται στην Εταιρεία μέχρι τις **07.01.2018**, δηλ. πέντε (5) τουλάχιστον πλήρεις ημέρες πριν από τη Γενική Συνέλευση, το Διοικητικό Συμβούλιο υποχρεούται να παρέχει στη Γενική Συνέλευση τις απαιτούμενες συγκεκριμένες πληροφορίες για τις υποθέσεις της Εταιρείας, στο μέτρο που αυτές είναι χρήσιμες για την πραγματική εκτίμηση των θεμάτων της ημερήσιας διάταξης. Το Διοικητικό Συμβούλιο μπορεί να αρνηθεί την παροχή των πληροφοριών για αποχρώντα ουσιώδη λόγο, ο οποίος αναγράφεται στα πρακτικά. Το Διοικητικό Συμβούλιο μπορεί να απαντήσει ενιαία σε αιτήσεις μετόχων με το ίδιο περιεχόμενο. Υποχρέωση παροχής πληροφοριών δεν υφίσταται όταν οι σχετικές πληροφορίες διατίθενται ήδη στην ιστοσελίδα της Εταιρείας, ιδίως με την μορφή ερωτήσεων και απαντήσεων. (δ) Μετά από αίτηση μετόχων που εκπροσωπούν το ένα πέμπτο (1/5) του καταβεβλημένου μετοχικού κεφαλαίου, η οποία υποβάλλεται στην Εταιρεία μέχρι τις **07.01.2018**, δηλ. πέντε (5) τουλάχιστον πλήρεις ημέρες πριν από τη Γενική Συνέλευση, το Διοικητικό Συμβούλιο υποχρεούται να παρέχει στη Γενική Συνέλευση πληροφορίες για την πορεία των εταιρικών υποθέσεων και την περιουσιακή κατάσταση της Εταιρείας. Το Διοικητικό Συμβούλιο μπορεί να αρνηθεί την παροχή των πληροφοριών για αποχρώντα ουσιώδη λόγο, ο οποίος αναγράφεται στα πρακτικά. Αντίστοιχες προθεσμίες για τυχόν άσκηση δικαιωμάτων μειοψηφίας των μετόχων ισχύουν και σε περίπτωση Επαναληπτικών Γενικών Συνελεύσεων. Σε όλες τις ανωτέρω αναφερόμενες περιπτώσεις οι αιτούντες μέτοχοι οφείλουν να αποδεικνύουν τη μετοχική τους ιδιότητα και τον αριθμό των μετοχών που κατέχουν κατά την άσκηση του σχετικού δικαιώματος. Τέτοια απόδειξη αποτελεί και η προσκόμιση βεβαίωσης από τον φορέα στον οποίο τηρούνται οι οικείες κινητές αξίες ή η πιστοποίηση της μετοχικής ιδιότητας με απευθείας ηλεκτρονική σύνδεση φορέα και Εταιρείας.

Γ. ΔΙΑΔΙΚΑΣΙΑ ΓΙΑ ΤΗΝ ΑΣΚΗΣΗ ΚΑΙ ΔΙΚΑΙΩΜΑΤΟΣ ΨΗΦΟΥ ΜΕΣΩ ΑΝΤΙΠΡΟΣΩΠΟΥ – Ο μέτοχος συμμετέχει στη Γενική Συνέλευση και ψηφίζει είτε αυτοπροσώπως είτε μέσω αντιπροσώπων. Κάθε μέτοχος μπορεί να διορίζει μέχρι τρεις (3) αντιπροσώπους. Νομικά πρόσωπα μετέχουν στη Γενική Συνέλευση ορίζοντας ως εκπροσώπους τους μέχρι τρία (3) φυσικά πρόσωπα. Ωστόσο, αν ο μέτοχος κατέχει μετοχές της Εταιρείας, οι οποίες εμφανίζονται σε περισσότερους του ενός λογαριασμούς αξιών, ο περιορισμός αυτός δεν εμποδίζει τον εν λόγω μέτοχο να ορίζει διαφορετικούς αντιπροσώπους για τις μετοχές που εμφανίζονται στον κάθε λογαριασμό αξιών σε σχέση με τη Γενική Συνέλευση. Αντιπρόσωπος που ενεργεί για περισσότερους μετόχους μπορεί να ψηφίζει διαφορετικά για κάθε μέτοχο. Ο αντιπρόσωπος μετόχου υποχρεούται να γνωστοποιεί στην Εταιρεία, πριν από την έναρξη της συνεδρίασης της Γενικής Συνέλευσης, κάθε συγκεκριμένο γεγονός, το οποίο μπορεί να είναι χρήσιμο στους μετόχους για την αξιολόγηση του κινδύνου να εξυπηρετήσει ο αντιπρόσωπος άλλα συμφέροντα πλην των συμφερόντων του αντιπροσωπευμένου μετόχου. Κατά την έννοια της παρούσας παραγράφου, μπορεί να προκύπτει σύγκρουση συμφερόντων ιδίως όταν ο αντιπρόσωπος: α) είναι μέτοχος που ασκεί τον έλεγχο της Εταιρείας ή είναι άλλο νομικό πρόσωπο ή οντότητα η οποία ελέγχεται από το μέτοχο αυτόν, β) είναι μέλος του Διοικητικού Συμβουλίου ή της εν γένει διοίκησης της Εταιρείας ή μετόχου που ασκεί τον έλεγχο της Εταιρείας, ή άλλου νομικού προσώπου ή οντότητας που ελέγχεται από μέτοχο ο οποίος ασκεί τον έλεγχο της Εταιρείας, γ) είναι υπάλληλος ή ορκωτός ελεγκτής της Εταιρείας ή μετόχου που ασκεί τον έλεγχο της Εταιρείας, ή άλλου νομικού προσώπου ή οντότητας που ελέγχεται από μέτοχο, ο οποίος ασκεί τον έλεγχο της Εταιρείας, δ) είναι σύζυγος ή συγγενής πρώτου βαθμού με ένα από τα φυσικά πρόσωπα που αναφέρονται στις ως άνω περιπτώσεις (α) έως (γ). Ο διορισμός και η ανάκληση αντιπροσώπου του μετόχου γίνεται εγγράφως και κοινοποιείται στην Εταιρεία με τους ίδιους τύπους, τουλάχιστον τρεις (3) ημέρες πριν από την ημερομηνία συνεδρίασης της Γενικής Συνέλευσης (15^ο χλμ Λ. Πάρνηθος- Αχαρνές).

Η Εταιρεία θα καταστήσει διαθέσιμο στην ιστοσελίδα της (www.stiafilco.com) το έντυπο που μπορεί να χρησιμοποιηθεί για το διορισμό αντιπροσώπου.

Το έντυπο αυτό κατατίθεται συμπληρωμένο και υπογεγραμμένο από τον μέτοχο στο Τμήμα Εξυπηρέτησης Μετόχων της Εταιρείας στη διεύθυνση: 15^ο χλμ Λ. Πάρνηθος- Αχαρνές, 2^{ος} όροφος ή αποστέλλεται στο fax: 210-2467177 τρεις (3) τουλάχιστον ημέρες πριν από την ημερομηνία της Γενικής Συνέλευσης. Ο δικαιούχος καλείται να μεριμνά για την επιβεβαίωση της επιτυχούς αποστολής του εντύπου διορισμού αντιπροσώπου και της παραλαβής του από την Εταιρεία, καλώντας στο τηλέφωνο: 210 - 2404240. Το Καταστατικό της Εταιρείας δεν προβλέπει τη δυνατότητα συμμετοχής στη Γενική Συνέλευση με ηλεκτρονικά μέσα χωρίς τη φυσική παρουσία των μετόχων στον τόπο διεξαγωγής της ή τη δυνατότητα εξ αποστάσεως συμμετοχής των μετόχων στην ψηφοφορία.

Δ.ΔΙΑΘΕΣΙΜΑ ΕΓΓΡΑΦΑ & ΠΛΗΡΟΦΟΡΙΕΣ - Οι πληροφορίες του άρθρου 27 παρ. 3 του Κ.Ν. 2190/1920 συμπεριλαμβανομένης της πρόσκλησης για σύγκληση της Γενικής Συνέλευσης, του εντύπου διορισμού αντιπροσώπου και των σχεδίων αποφάσεων για τα θέματα της ημερήσιας διάταξης, καθώς και πληρέστερες πληροφορίες σχετικά με την άσκηση των δικαιωμάτων μειοψηφίας των παραγράφων 2, 2α, 4 και 5 του άρθρου 39 του Κ.Ν. 2190/1920, διατίθενται σε ηλεκτρονική μορφή στην ιστοσελίδα της Εταιρείας www.stiafilco.com. Το πλήρες κείμενο των σχεδίων αποφάσεων και τυχόν εγγράφων που προβλέπονται στο άρθρο 27 παρ. 3 περιπτώσεις γ' και δ' του κ.ν. 2190/1920 θα διατίθεται σε έγχαρτη μορφή στα γραφεία του Τμήματος Εξυπηρέτησης Μετόχων της Εταιρείας στη διεύθυνση: 15ο χλμ Λ. Πάρνηθος- Αχαρνές, 2ος όροφος.

Ομολογιακά Δάνεια Επιχειρήσεων – Οργανωμένη Αγορά (Μετατρέψιμα)

Πλήθος Εισηγμένων Ομολογίων	Ονομαστική αξία	Τιμή έκδοσης	Σημερινό επιτόκιο	Ημερ. λήξης	Διάρκεια (έτη)	Σημείωση	Τοκομερίδιο		Μον. Διασπ.	Ομόλογα Επιχειρήσεων	Κατωτ Τιμή	Ανωτ Τιμή	Τιμή κλεισ.	Προηγ. Κλείσιμο-ημέρια	Όγκος	Αξία Συναλλαγών	Τελευταία εντολή			Μεγ έτους	
							Κοινό	Προτιμησιακό									Τιμή	Αγορ./ Πώλ.	Ημερομηνία		λαχ
180,030,311	0.30	0.30	1.00	11/10/2025	9	---	5	---	1	FORTHNET Α.Ε. (Μ.Ο.Δ.)	---	---	---	---	---	---	0.1501	A	20/12/2017	100.0000	100.0000
1,774,359	13.76	9.77	0.00	21/10/2025	18	---	26	---	1	ΝΗΡΕΥΣ ΙΧΘΥΟΚΑΛΛΙΕΡΓΕΙΑΣ Α.Ε. (Μ.Ο.Δ.)	---	---	---	80.0000	13/12/2017	---	61.0001	A	22/12/2017	61.0501	99.0000

Σημειώσεις Εταιρικών Ομολόγων

Ο Όγκος Συναλλαγών υπολογίζεται ως (Τεμάχια) * (Ονομαστική Τιμή). Η Αξία Συναλλαγών υπολογίζεται ως (Τεμάχια) * (Ονομαστική Τιμή) * (Τιμή %) + (Δεδουλευμένοι Τόκοι).

Οι τιμές συναλλαγών των ομολόγων υπολογίζονται ως ποσοστό επί τοις εκατό (%) της ονομαστικής τους τιμής.

Όλα τα ομόλογα έχουν Ονομαστική Αξία εκπεφρασμένη σε Ευρώ (εκτός εάν σημειώνεται διαφορετικά).

Ομολογιακά Δάνεια Επιχειρήσεων – Οργανωμένη Αγορά (Μη Μετατρέψιμα)

Πλήθος Εισηγμένων Ομολογιών	Ονομαστική αξία	Τιμή έκδοσης	Σημερινό επιτόκιο	Ημερ. λήξης	Διάρκεια (έτη)	Σημείωση	Τοκομερίδιο		Μον. Διασπ.	Ομόλογα Επιχειρήσεων	Δεδ. Τόκος	Αποδ. Λήξη	Κατωτ Τιμή	Ανωτ Τιμή	Τιμή κλεισ.	Προηγ. Κλείσιμο-ημέρια	Όγκος	Αξία Συναλλαγών	Τελευταία εντολή			Μεγ έτους		
							Κοινό	Προτιμησιακό											Τιμή	Αγορ./ Πώλ.	Ημερομηνία		λαχ έτους	
60,000	1,000.00	1,000.00	3.85	21/07/2022	5	---	1	---	1	ΤΕΡΝΑ ΕΝΕΡΓΕΙΑΚΗ Μ.Α.Ε.Χ. (Μη μετατρέψιμο)	17.1111	3.5410	100.2500	100.2501	101.0000	101.0000	21/12/2017	4,000	4,078.45	100.4001	A	22/12/2017	100.0200	103.4800
300,000	1,000.00	1,000.00	3.10	27/06/2022	5	---	1	---	1	ΜΥΤΙΛΗΝΑΙΟΣ Α.Ε. ΟΜ. ΕΠΙΧΕΙΡΗΣΕΩΝ (Μη Μετατρέψιμο)	---	2.9550	100.4001	100.4500	100.4001	100.4400	21/12/2017	141,000	141,642.44	100.4000	A	22/12/2017	100.0100	100.6400
50,000	1,000.00	1,000.00	4.25	20/06/2022	5	---	2	---	1	ΣΥΣΤΗΜΑΤΑ SUNLIGHT Α.Β.Ε.Ε. (Μη Μετατρέψιμο)	0.9444	3.7820	101.1000	101.5000	101.5000	101.5000	21/12/2017	80,000	81,080.66	101.1000	A	22/12/2017	100.0230	101.8500
200,000	1,000.00	1,000.00	3.50	21/03/2022	5	---	2	---	1	Ο.Π.Α.Π. Α.Ε. (Μη Μετατρέψιμο)	9.5278	2.6770	102.9000	102.9000	102.9000	102.8000	21/12/2017	5,000	5,192.64	102.7000	A	22/12/2017	100.2800	103.1000
40,000,000	1.00	1.00	5.00	04/10/2021	5	---	5	---	1	HOUSEMARKET Α.Ε. (Μη Μετατρέψιμο)	0.0118	3.6740	103.4000	103.6022	103.6999	103.7000	21/12/2017	78,639	82,284.10	103.4000	A	22/12/2017	100.1895	103.7000

Σημειώσεις Εταιρικών Ομολόγων

Ο Όγκος Συναλλαγών υπολογίζεται ως (Τεμάχια) * (Ονομαστική Τιμή). Η Αξία Συναλλαγών υπολογίζεται ως (Τεμάχια) * (Ονομαστική Τιμή) * (Τιμή %) + (Δεδουλευμένοι Τόκοι).

Οι τιμές συναλλαγών των ομολόγων υπολογίζονται ως ποσοστό επί τοις εκατό (%) της ονομαστικής τους τιμής.

Όλα τα ομόλογα έχουν Ονομαστική Αξία εκπεφρασμένη σε Ευρώ (εκτός εάν σημειώνεται διαφορετικά).

Ομόλογα Ελληνικού Δημοσίου

Πλήθος Εισηγμ. Ομολογιών	Ονομ. αξία	Σημερινό επιτόκιο	Υπολογισμός Δεδουλευμένων	Ημερ/νία Λήξης [1]	Διάρκεια (έτη)	Σημείωση	Ημερομηνία Πληρ.	Αξία τρέχοντος	Μον. Διαπρ.	Ομόλογα Ελληνικού Δημοσίου	Κατωτ Τιμή	Ανωτ Τιμή	Τιμή κλεισ.	Προηγ. Κλεισίμο- ημ/νία	Όγκος	Αξία Συναλλαγών	Τελευταία εντολή Τιμή	Αγορ./ Πάωλ. Ημερομηνία
3,000,000	1,000.00	4.38	Πργμ/Πργμ	01/08/2022	5	---	01/08	4.38	1	ΟΕΔ-ΣΤΘ-010822-05Χ-4,375-1.000	---	---	---	---	---	---	55.0001	A 12/12/2017
4,355,990,324	1.00	3.50	Πργμ/Πργμ	30/01/2023	5	---	01/02 - 31/01	3.50	1	ΟΕΔ-ΣΤΘ-300123-05Χ-3,500-1.00	---	---	---	---	---	---	83.0001	A 18/12/2017
5,962,747,327	1.00	3.75	Πργμ/Πργμ	30/01/2028	10	---	/02 - 01/02 - 31/	3.75	1	ΟΕΔ-ΣΤΘ-300128-10Χ-3,750-1.00	---	---	---	---	---	---	77.0001	A 18/12/2017
6,091,218,404	1.00	3.90	Πργμ/Πργμ	30/01/2033	15	---	/02 - 01/02 - 31/	3.90	1	ΟΕΔ-ΣΤΘ-300133-15Χ-3,900-1.00	---	---	---	---	---	---	70.0001	A 18/12/2017
4,805,399,486	1.00	4.00	Πργμ/Πργμ	30/01/2037	19	---	/02 - 01/02 - 31/	4.00	1	ΟΕΔ-ΣΤΘ-300137-19Χ-4,000-1.00	---	---	---	---	---	---	69.0001	A 18/12/2017
4,603,713,186	1.00	4.20	Πργμ/Πργμ	30/01/2042	24	---	/02 - 01/02 - 31/	4.20	1	ΟΕΔ-ΣΤΘ-300142-24Χ-4,200-1.00	---	---	---	---	---	---	67.0001	A 18/12/2017
550,418,123	1.00	3.00	Πργμ/Πργμ	24/02/2023	11	---	24/02	3.00	1	ΟΕΔ-ΣΤΘ-240223-11Χ-2,000-1.00	---	---	---	10.0000	22/06/2015	---	---	---
445,007,576	1.00	3.00	Πργμ/Πργμ	24/02/2024	12	---	24/02	3.00	1	ΟΕΔ-ΣΤΘ-240224-12Χ-2,000-1.00	---	---	---	10.0000	22/06/2015	---	---	---
423,674,226	1.00	3.00	Πργμ/Πργμ	24/02/2025	13	---	24/02	3.00	1	ΟΕΔ-ΣΤΘ-240225-13Χ-2,000-1.00	---	---	---	10.0000	22/06/2015	---	---	---
212,292,153	1.00	3.00	Πργμ/Πργμ	24/02/2026	14	---	24/02	3.00	1	ΟΕΔ-ΣΤΘ-240226-14Χ-2,000-1.00	---	---	---	10.0000	22/06/2015	---	---	---
160,621,352	1.00	3.00	Πργμ/Πργμ	24/02/2027	15	---	24/02	3.00	1	ΟΕΔ-ΣΤΘ-240227-15Χ-2,000-1.00	---	---	---	10.0000	22/06/2015	---	---	---
183,244,055	1.00	3.00	Πργμ/Πργμ	24/02/2028	16	---	24/02	3.00	1	ΟΕΔ-ΣΤΘ-240228-16Χ-2,000-1.00	---	---	---	10.0000	22/06/2015	---	---	---
164,802,894	1.00	3.00	Πργμ/Πργμ	24/02/2029	17	---	24/02	3.00	1	ΟΕΔ-ΣΤΘ-240229-17Χ-2,000-1.00	---	---	---	10.0000	22/06/2015	---	---	---
165,460,943	1.00	3.00	Πργμ/Πργμ	24/02/2030	18	---	24/02	3.00	1	ΟΕΔ-ΣΤΘ-240230-18Χ-2,000-1.00	---	---	---	10.0000	22/06/2015	---	---	---
129,007,241	1.00	3.00	Πργμ/Πργμ	24/02/2031	19	---	24/02	3.00	1	ΟΕΔ-ΣΤΘ-240231-19Χ-2,000-1.00	---	---	---	10.0000	22/06/2015	---	---	---
126,192,683	1.00	3.00	Πργμ/Πργμ	24/02/2032	20	---	24/02	3.00	1	ΟΕΔ-ΣΤΘ-240232-20Χ-2,000-1.00	---	---	---	10.0000	22/06/2015	---	---	---
146,905,168	1.00	3.00	Πργμ/Πργμ	24/02/2033	21	---	24/02	3.00	1	ΟΕΔ-ΣΤΘ-240233-21Χ-2,000-1.00	---	---	---	10.0000	22/06/2015	---	---	---
154,475,606	1.00	3.00	Πργμ/Πργμ	24/02/2034	22	---	24/02	3.00	1	ΟΕΔ-ΣΤΘ-240234-22Χ-2,000-1.00	---	---	---	10.0000	22/06/2015	---	---	---
144,429,441	1.00	3.00	Πργμ/Πργμ	24/02/2035	23	---	24/02	3.00	1	ΟΕΔ-ΣΤΘ-240235-23Χ-2,000-1.00	---	---	---	10.0000	22/06/2015	---	---	---
166,211,676	1.00	3.00	Πργμ/Πργμ	24/02/2036	24	---	24/02	3.00	1	ΟΕΔ-ΣΤΘ-240236-24Χ-2,000-1.00	---	---	---	10.0000	22/06/2015	---	---	---
145,461,669	1.00	3.00	Πργμ/Πργμ	24/02/2037	25	---	24/02	3.00	1	ΟΕΔ-ΣΤΘ-240237-25Χ-2,000-1.00	---	---	---	10.0000	22/06/2015	---	---	---
146,941,087	1.00	3.00	Πργμ/Πργμ	24/02/2038	26	---	24/02	3.00	1	ΟΕΔ-ΣΤΘ-240238-26Χ-2,000-1.00	---	---	---	10.0000	22/06/2015	---	---	---
135,115,612	1.00	3.00	Πργμ/Πργμ	24/02/2039	27	---	24/02	3.00	1	ΟΕΔ-ΣΤΘ-240239-27Χ-2,000-1.00	---	---	---	10.0000	22/06/2015	---	---	---
141,909,637	1.00	3.00	Πργμ/Πργμ	24/02/2040	28	---	24/02	3.00	1	ΟΕΔ-ΣΤΘ-240240-28Χ-2,000-1.00	---	---	---	10.0000	22/06/2015	---	---	---
136,788,720	1.00	3.00	Πργμ/Πργμ	24/02/2041	29	---	24/02	3.00	1	ΟΕΔ-ΣΤΘ-240241-29Χ-2,000-1.00	---	---	---	10.0000	22/06/2015	---	---	---
163,643,410	1.00	3.00	Πργμ/Πργμ	24/02/2042	30	---	24/02	3.00	1	ΟΕΔ-ΣΤΘ-240242-30Χ-2,000-1.00	---	---	---	10.0000	22/06/2015	---	---	---
742,153	1,000.00	0.36	FLR Πργμ/360	10/08/2019	5	---	10/02 - 10/08	---	1	ΟΕΔ-ΚΥΜ-100819-05Χ-0,934-1.000	---	---	---	---	---	---	50.0001	A 12/12/2017
2,456,470	1,000.00	4.75	Πργμ/Πργμ	17/04/2019	5	---	17/04	4.75	1	ΟΕΔ-ΣΤΘ-170419-05Χ-4,750-1.000	---	---	---	---	---	---	---	---

Σημειώσεις Ομολόγων Ελλ. Δημοσίου

Ο Όγκος Συναλλαγών υπολογίζεται ως (Τεμάχια) * (Ονομαστική Τιμή). Η Αξία Συναλλαγών υπολογίζεται ως (Τεμάχια) * (Ονομαστική Τιμή) * (Τιμή %) + (Δεδουλευμένοι Τόκοι)

Η Αξία του τρέχοντος τοκομεριδίου για τις εκδόσεις Ονομαστικής Αξίας 0,01 ευρώ, αναφέρεται σε Ονομαστική Αξία 100 ευρώ.

FLR (= Floating Interest Rate) Ομόλογο Μεταβλητού Επιτοκίου.

[1] - Η Ημερομηνία Λήξης της τοκοφόρου περιόδου και η Ημερομηνία Πληρωμής του τοκομεριδίου.

Ομόλογα σε Κυκλοφορία	Νόμισμα / Ελάχιστη διαπραγ.	Ημερομηνία Πληρ.	Αξία τρέχοντος τοκομεριδίου	Σημείωση	Τοκομερίδιο	Μονάδα διαπραγ/σης	Ημερ/νία Έκδοσης	Διάρκεια (έτη)	Σημερινό επιτόκιο	Υ.Δ.Τ σε	Ομόλογα	Τελευταία τιμή προηγ.	Τελευτ. Τιμή	Εκφ. τοις μετρητοίς (€) Αγορ. / Πώλ Ημερομηνία	Συναλλαγές σε τμχ	Ελάχιστο ζωής	Μέγιστο ζωής		
0	GBP / 10	01/12	0.25	---	61	1	01/12/1928	100	2.5	360	Ε.Κ.Τ.Ε.	---	---	---	---	---	---		
103,746	GBP / 10	01/12	0.25	---	59	1	01/12/1930	98	2.5	360	Ε.Κ.Τ.Ε. σειρά	2.27	05/02/1996	2.27	Π	05/02/1996	---	2.27	2.27

Νομικών Προσώπων και Εταιρειών σε Συνάλλαγμα και Ευρο

Σημειώσεις Ομολόγων Ελλ. Δημοσίου

Υ.Δ.Τ: Υπολογισμός Δεδουλευμένων Τόκων.

FLR (= Floating Interest Rate) Ομόλογο Μεταβλητού Επιτοκίου.

Η ελάχιστη διαπραγματεύσιμη Ονομαστική Αξία για όλους τους Άυλους Τίτλους του Δημοσίου είναι τα 100 Ευρώ.

(μφρ-0)

Πίνακας Μελών Χρηματιστηρίου Αθηνών και Μελών ΕΤ.ΕΚ.

Επωνυμία	Διεύθυνση	Τηλέφωνο	Φαξ	Αγορά Μετοχών			Αγορά Παραγώγων		Μέλη ΕΤ.ΕΚ.	
				Μέλος Αγοράς	Μέλος εξ Αποστάσεως	Ειδικός Διαπρήτης	Διαπρήτης	Ειδικός Διαπρήτης	Γενικό Εκκαθιστικό	Άμεσο Εκκαθιστικό
ALPHA ΤΡΑΠΕΖΑ Α.Ε.									a	
ΛΕΩΦ. ΑΘΗΝΩΝ 103, ΑΘΗΝΑ				+30 2103436820		210-3436270				
ΣΤΑΔΙΟΥ 40, ΑΘΗΝΑ				(210)-3260000		(210)-3264116				
				(210)-3265546		(210)-3265811				
ARGUS STOCKBROKERS LTD					a		a			
ΛΕΩΦΟΡΟΣ ΔΗΜΟΣΘΕΝΗ ΣΕΒΕΡΗ 25, ΛΕΥΚΩΣΙΑ ΚΥΠΡΟΥ				+357 22717000		0035722717070				
ATLANTIC SECURITIES LTD					a					
ΠΡΟΔΡΟΜΟΥ 37, ΛΕΥΚΩΣΙΑ ΚΥΠΡΟΥ				+357 22445400		00357 22661914				
AXIA VENTURES GROUP LTD					a					
ΓΙΑΝΝΟΥ ΚΡΑΝΙΔΙΩΤΗ 10, ΓΡΑΦΕΙΟ 102, ΛΕΥΚΩΣΙΑ ΚΥΠΡΟΥ				+357 22742000		357 22742001				
ΑΧΟΝ ΧΡΗΜΑΤΙΣΤΗΡΙΑΚΗ Α.Ε.Π.Ε.Υ.					a		a			
ΣΤΑΔΙΟΥ 48, ΑΘΗΝΑ				+30 2103363800		210-3243903				
BANK OF AMERICA MERRILL LYNCH					a					
KING EDWARD STREET 2, LONDON				+44 20276281000						
ΒΕΤΑ ΧΡΗΜΑΤΙΣΤΗΡΙΑΚΗ Α.Ε.Π.Ε.Υ.					a		a			a
Λ. ΑΛΕΞΑΝΔΡΑΣ & ΒΡΑΪΛΑ 29, ΑΘΗΝΑ				+30 2106478900		210-6410139				
BNP PARIBAS SECURITIES SERVICES									a	
ΛΑΜΨΑΚΟΥ 2, ΑΘΗΝΑ				+30 2107468500		210-7468579-581				
CAPITAL ΑΧΕΠΕΥ					a		a			
ΜΗΤΡΟΠΟΛΕΩΣ 58, ΑΘΗΝΑ				+30 2103369700		+30 210 3369820				
CFS ΧΡΗΜΑΤΙΣΤΗΡΙΑΚΗ Α.Ε.Π.Ε.Υ.					a					
ΠΑΠΑΡΡΗΓΟΠΟΥΛΟΥ 3, ΑΘΗΝΑ				+30 2103360800		+30 210-3360980				
CITIGROUP GLOBAL MARKETS LIMITED					a	a				
CITIGROUP CENTER, CANADA SQ., CANARY WHARF 1, LONDON				+44 02079864000						
CREDIT SUISSE SECURITIES (EUROPE) LIMITED					a	a				
ONE SABOT SQUARE, LONDON				+44 2078888888						
DEUTSCHE BANK AG					a	a		a		
GREAT WINCHESTER STREET 1, LONDON				+44 20 754 54209		00441133361437				
EUROBANK EQUITIES Α.Ε.Π.Ε.Υ.					a		a	a		a
ΦΙΛΕΛΛΗΝΩΝ 10 & ΞΕΝΟΦΩΝΤΟΣ 13, ΑΘΗΝΑ				+30 2103720000		210-3720001				
EUROCORP Α.Ε.Π.Ε.Υ.					a					a
ΠΛ. ΦΙΛΙΚΗΣ ΕΤΑΙΡΕΙΑΣ 14, ΑΘΗΝΑ				+30 2107263500		2107263666				
EUROTRUST ΧΡΗΜΑΤΙΣΤΗΡΙΑΚΗ Α.Ε.Π.Ε.Υ.					a					
ΣΕΒΑΣΤΟΥΠΟΛΕΩΣ 113, ΑΘΗΝΑ				+30 2103363100		+30 210-3238334				
EUROXX ΧΡΗΜΑΤΙΣΤΗΡΙΑΚΗ Α.Ε.Π.Ε.Υ.					a		a	a		a
ΠΑΛΑΙΟΛΟΓΟΥ 7, ΧΑΛΑΝΔΡΙ				+30 2106879400		210-6879401				
ΠΑΛΑΙΟΛΟΓΟΥ 7, ΧΑΛΑΝΔΡΙ				(210)-6879400		(210)-6879401				
GLOBAL CAPITAL SECURITIES & FINANCIAL SERVICES LTD					a	a				
ΛΕΩΦ. ΑΡΧΙΕΠΙΣΚΟΠΟΥ ΜΑΚΑΡΙΟΥ Γ, ΚΤΙΡΙΟ ALPHA HOUSE 50, ΛΕΥΚΩΣΙΑ				22710710		357 22339332				
GUARDIAN TRUST ΧΡΗΜΑΤΙΣΤΗΡΙΑΚΗ Α.Ε.Π.Ε.Υ.					a					
ΕΡΜΟΥ 31, ΑΘΗΝΑ				+30 2103378700		210-3220498				
HSBC BANK PLC									a	
Λ. ΜΕΣΟΓΕΙΩΝ 109-111, ΑΘΗΝΑ				+30 2106960000		210-6928000				
INDEX ΧΡΗΜΑΤΙΣΤΗΡΙΑΚΗ Α.Ε.Π.Ε.Υ.					a					
ΔΡΑΓΑΤΣΑΝΙΟΥ 6, ΑΘΗΝΑ				+30 2103213920		+30 210-3213216				
LAIKI FINANCIAL SERVICES LTD										
ΛΕΩΦ. ΒΥΡΩΝΟΣ 26, ΛΕΥΚΩΣΙΑ ΚΥΠΡΟΥ				357 22367367		357 22718567				
MAGNA TRUST ΧΡΗΜΑΤΙΣΤΗΡΙΑΚΗ Α.Ε.Π.Ε.Υ.					a					
ΚΑΡΑΓΙΩΡΓΗ ΣΕΡΒΙΑΣ 12-14, ΑΘΗΝΑ				+30 2103800820		210-3220910				
MEGA EQUITY SECURITIES & FINANCIAL SERVICES PUBLIC LTD					a	a		a		
ΛΕΩΦ. ΓΡΙΒΑ ΔΙΓΕΝΗ 42-44, ΛΕΥΚΩΣΙΑ ΚΥΠΡΟΥ				+357 22711711		357 22711811				
MERIT ΧΡΗΜΑΤΙΣΤΗΡΙΑΚΗ Α.Ε.Π.Ε.Υ.					a		a			a
ΣΟΦΟΚΛΕΟΥΣ 5, ΑΘΗΝΑ				+30 2141008800		210-3671830				
NUNTIUS ΧΡΗΜΑΤΙΣΤΗΡΙΑΚΗ Α.Ε.Π.Ε.Υ.					a					
ΔΡΑΓΑΤΣΑΝΙΟΥ 6, ΑΘΗΝΑ				+30 2103350599		+30210-3254846				
ONE PLUS CAPITAL LIMITED					a	a				
75 PRODROMOU AVENUE, ONEWORLD PARKVIEW HOUSE, 3RD FLOOR				30722873760						
PRELIUM Α.Ε.Π.Ε.Υ.					a		a			
ΚΗΦΙΣΙΑΣ 342, ΑΘΗΝΑ				+30 2103677000		+30 210-6926403				
PROCHOICE CHRIMATISTIRIAKI LTD					a	a				
ΣΠΥΡΟΥ ΚΥΠΡΙΑΝΟΥ 57, ΛΕΥΚΩΣΙΑ ΚΥΠΡΟΥ				+357-24-661192		+357-24-662464				
SHARELINK SECURITIES & FINANCIAL SERVICES LTD					a	a		a		
ΘΕΟΤΟΚΗ ΜΕΓΑΡΟ ΕΛΛΗΝΑ 6, ΛΕΥΚΩΣΙΑ ΚΥΠΡΟΥ				+357 22554200		+357 22750852				

Πίνακας Μελών Χρηματιστηρίου Αθηνών και Μελών ΕΤ.ΕΚ.

Επωνυμία	Τηλέφωνο	Φαξ	Αγορά Μετοχών			Αγορά Παραγώγων		Μέλη ΕΤ.ΕΚ.	
			Μέλος Αγοράς	Μέλος εξ Αποστάσεως	Ειδικός Διαπρήτης	Διαπρήτης	Ειδικός Διαπρήτης	Γενικό Εκκαθ/στικό	Άμεσο Εκκαθ/στικό
SOCIETE GENERALE S.A.			a	a		a			
17 COURS VALMY 92987 PUTEAUX - LA DEFENSE , ΠΑΡΙΣΙ	+33 157290504	+33142138697							
SOLIDUS SECURITIES Α.Ε.Π.Ε.Υ.			a			a			a
ΛΟΥΙΖΗΣ ΡΙΑΚΟΥΡ 64, ΑΘΗΝΑ	+30 2106900600	210-6985421							
THE CYPRUS INVESTMENT & SECURITIES CORPORATION LTD			a	a					
ΛΕΩΦ. ΛΕΜΕΣΟΥ 154, ΛΕΥΚΩΣΙΑ ΚΥΠΡΟΥ	+357 22121700	357 22338800							
UBS LIMITED			a	a					
FINSBURY AVENUE 1 , LONDON	+44 2075687135								
Α. ΣΑΡΡΗΣ ΧΡΗΜΑΤΙΣΤΗΡΙΑΚΗ Α.Ε.Π.Ε.Υ.			a						
ΔΡΑΓΑΤΣΑΝΙΟΥ 6, ΑΘΗΝΑ	+30 2103367700	210-3312324							
ΑΛΦΑ FINANCE ΔΕΠΕΥ			a		a	a	a		a
ΜΕΡΛΙΝ 5, ΑΘΗΝΑ	+30 2103677400	210-33311193							
ΑΤΛΑΣ ΧΡΗΜΑΤΙΣΤΗΡΙΑΚΗ Α.Ε.Π.Ε.Υ.			a			a			
ΜΙΧΑΛΑΚΟΠΟΥΛΟΥ 125 & ΒΕΡΒΑΙΝΩΝ 14-16 , ΑΘΗΝΑ	+30 2103363300	210-3238925							
Γ. Α. ΠΕΡΒΑΝΑΣ ΧΡΗΜΑΤΙΣΤΗΡΙΑΚΗ Α.Ε.Π.Ε.Υ.			a						
ΣΟΦΟΚΛΕΟΥΣ 7-9, ΑΘΗΝΑ	+30 2103727200	210-3210-291							
Δ. Α. ΤΣΕΚΟΥΡΑΣ ΧΡΗΜΑΤΙΣΤΗΡΙΑΚΗ Α.Ε.Π.Ε.Υ.			a						
ΣΤΑΔΙΟΥ 33, ΑΘΗΝΑ	+30 2103245100	210-3211997							
ΔΥΝΑΜΙΚΗ ΧΡΗΜΑΤΙΣΤΗΡΙΑΚΗ Α.Ε.Π.Ε.Υ.			a			a			a
ΟΜΗΡΟΥ 8, ΑΘΗΝΑ	+30 2103677700	210-3677777							
ΕΘΝΙΚΗ ΤΡΑΠΕΖΑ ΤΗΣ ΕΜΜΑΔΟΣ Α.Ε.			a		a	a		a	
ΑΙΟΛΟΥ 86, ΑΘΗΝΑ	(210)-3341000	(210)-3228187							
ΑΚΑΔΗΜΙΑΣ 68, ΑΘΗΝΑ	(210)-3328817	(210)-3328678							
ΕΘΝΙΚΗ ΧΡΗΜΑΤΙΣΤΗΡΙΑΚΗ Α.Ε.Π.Ε.Υ.			a		a	a	a		
ΛΕΩΦ. ΚΗΦΙΣΙΑΣ , ΚΤΗΡΙΟ Α 66, ΑΘΗΝΑ	+30 2107720000	+30 210-7720002							
ΕΛΛΗΝΙΚΗ ΤΡΑΠΕΖΑ (ΕΠΕΝΔΥΣΕΙΣ) ΛΤΔ				a					
ΛΕΩΦ.ΚΥΡΙΑΚΟΥ ΜΑΤΣΗ 31 - ΤΘ 24747 , ΛΕΥΚΩΣΙΑ ΚΥΠΡΟΥ	+357 22500100	357 22500110							
ΕΛΛΗΝΟΑΜΕΡΙΚΑΝΙΚΗ ΧΡΗΜΑΤΙΣΤΗΡΙΑΚΗ Α.Ε.Π.Ε.Υ.			a		a	a			a
ΑΝΔΡΕΑ ΠΑΠΑΝΔΡΕΟΥ 27, ΑΘΗΝΑ	+30 2103311100	+30 210-3215968							
ΕΠΕΝΔΥΤΙΚΗ ΤΡΑΠΕΖΑ ΕΜΜΑΔΟΣ Α.Ε.			a		a	a	a		a
ΑΙΓΙΑΛΕΙΑΣ & ΠΑΡΑΔΕΙΣΟΥ 32 , ΜΑΡΟΥΣΙ	+30 2108173111	+30 210-6896325							
Ι. Χ. ΜΑΥΡΙΚΗΣ ΧΡΗΜΑΤΙΣΤΗΡΙΑΚΗ Α.Ε.Π.Ε.Υ.			a						
ΣΟΦΟΚΛΕΟΥΣ 5, ΑΘΗΝΑ	+30 2103216730	210-3217767							
ΚΑΠΠΑ ΧΡΗΜΑΤΙΣΤΗΡΙΑΚΗ Α.Ε.Π.Ε.Υ.			a			a			
ΒΑΛΛΑΩΡΙΤΟΥ 15, ΑΘΗΝΑ	+30 2103678600	+30 210-3641002							
ΚΑΡΑΜΑΝΩΦ ΧΡΗΜΑΤΙΣΤΗΡΙΑΚΗ Α.Ε.Π.Ε.Υ.			a			a			
ΠΛ. ΑΓΙΩΝ ΘΕΟΔΩΡΩΝ 2, ΑΘΗΝΑ	+30 2103212947	+30 210-3217088							
ΚΥΚΛΟΣ ΧΡΗΜΑΤΙΣΤΗΡΙΑΚΗ Α.Ε.Π.Ε.Υ.			a			a			a
ΠΑΝΕΠΙΣΤΗΜΙΟΥ 39, ΑΘΗΝΑ	+30 2103364300	+30 210-3239122							
ΛΕΩΝ ΔΕΠΟΛΑΣ ΧΡΗΜΑΤΙΣΤΗΡΙΑΚΗ Α.Ε.Π.Ε.Υ.			a		a	a			
ΧΡ. ΛΑΔΑ 1, ΑΘΗΝΑ	+30 2103213276	+30 210-3211618							
Ν. ΧΡΥΣΟΧΟΙΔΗΣ ΧΡΗΜΑΤΙΣΤΗΡΙΑΚΗ Α.Ε.Π.Ε.Υ.			a			a			a
ΣΟΦΟΚΛΕΟΥΣ 7-9, ΑΘΗΝΑ	+30 2103213913	+30 210-3216115							
ΠΑΝΤΕΛΑΚΗΣ ΧΡΗΜΑΤΙΣΤΗΡΙΑΚΗ Α.Ε.Π.Ε.Υ.			a		a	a	a		
ΕΘΝΙΚΗΣ ΑΝΤΙΣΤΑΣΕΩΣ Β 57, ΧΑΛΑΝΔΡΙ	+30 2106965000	210-6929550							
ΠΕΙΡΑΙΩΣ Α.Ε.Π.Ε.Υ.			a		a	a	a		a
ΣΤΑΔΙΟΥ 10, ΑΘΗΝΑ	+30 2103354100	210-3354170							
ΠΗΓΑΣΟΣ ΧΡΗΜΑΤΙΣΤΗΡΙΑΚΗ Α.Ε.Π.Ε.Υ.			a			a			
ΒΑΛΛΑΩΡΙΤΟΥ & ΑΜΕΡΙΚΗΣ 17 , ΑΘΗΝΑ	+30 2103670700	+30 210-3670760							
ΣΤ. ΕΜ. ΛΑΥΡΕΝΤΑΚΗΣ ΧΡΗΜΑΤΙΣΤΗΡΙΑΚΗ Α.Ε.Π.Ε.Υ.			a			a			
ΣΟΦΟΚΛΕΟΥΣ 7-9, ΑΘΗΝΑ	+30 2103213336	+30 210-3246572							
ΤΡΑΠΕΖΑ EUROBANK ERGASIAS Α.Ε.								a	
ΟΘΩΝΟΣ 8, ΑΘΗΝΑ	(210)-3337000	(210)-3233866							
ΟΘΩΝΟΣ 8, ΑΘΗΝΑ	+30 2103337000	210-3245916							
ΟΘΩΝΟΣ 8, ΑΘΗΝΑ	(210)-3337969	(210)-3245916							
ΤΡΑΠΕΖΑ ΠΕΙΡΑΙΩΣ Α.Ε.			a			a		a	
ΑΜΕΡΙΚΗΣ 4, ΑΘΗΝΑ	(210)-3335000	(210)-3335079							
	(210)-3335918	(210)-3254207							
ΑΜΕΡΙΚΗΣ 4, ΑΘΗΝΑ	+30 2103335000	210-3335079							

Πίνακας Μετοχών Υπό Ειδική Διαπραγμάτευση

Μετοχές	Κατηγορία Διαπραγμάτευσης
Ειδικός Διαπραγματευτής	Έναρξη Ειδικής Διαπραγμάτευσης
ALPHA BANK (ΚΟ)	Κύρια Αγορά
EUROBANK EQUITIES Α.Ε.Π.Ε.Υ.	24/10/2012
MERIT ΧΡΗΜΑΤΙΣΤΗΡΙΑΚΗ Α.Ε.Π.Ε.Υ.	03/09/2013
ΑΛΦΑ FINANCE ΑΕΠΕΥ	29/02/2016
ΕΘΝΙΚΗ ΧΡΗΜΑΤΙΣΤΗΡΙΑΚΗ Α.Ε.Π.Ε.Υ.	15/01/2013
ΛΕΩΝ ΔΕΠΟΛΑΣ ΧΡΗΜΑΤΙΣΤΗΡΙΑΚΗ Α.Ε.Π.Ε.Υ.	04/01/2016
ΠΕΙΡΑΙΩΣ Α.Ε.Π.Ε.Υ.	28/05/2013
ΑΤΤΙΚΑ BANK Α.Τ.Ε. (ΚΟ)	Κύρια Αγορά
ΒΕΤΑ ΧΡΗΜΑΤΙΣΤΗΡΙΑΚΗ Α.Ε.Π.Ε.Υ.	02/06/2014
EUROXX ΧΡΗΜΑΤΙΣΤΗΡΙΑΚΗ Α.Ε.Π.Ε.Υ.	22/01/2016
ΠΕΙΡΑΙΩΣ Α.Ε.Π.Ε.Υ.	20/09/2017
BYTE COMPUTER (ΚΟ)	Κύρια Αγορά
MERIT ΧΡΗΜΑΤΙΣΤΗΡΙΑΚΗ Α.Ε.Π.Ε.Υ.	04/08/2013
CENERGY HOLDINGS (ΚΑ)	Κύρια Αγορά
EUROBANK EQUITIES Α.Ε.Π.Ε.Υ.	02/01/2017
ΑΛΦΑ FINANCE ΑΕΠΕΥ	02/01/2017
COCA-COLA HBC AG (ΚΟ)	Κύρια Αγορά
EUROBANK EQUITIES Α.Ε.Π.Ε.Υ.	23/10/2013
ΕΘΝΙΚΗ ΧΡΗΜΑΤΙΣΤΗΡΙΑΚΗ Α.Ε.Π.Ε.Υ.	29/04/2013
ΠΕΙΡΑΙΩΣ Α.Ε.Π.Ε.Υ.	04/05/2015
FOLLI-FOLLIE (ΚΟ)	Κύρια Αγορά
ΕΘΝΙΚΗ ΧΡΗΜΑΤΙΣΤΗΡΙΑΚΗ Α.Ε.Π.Ε.Υ.	17/02/2014
ΠΕΙΡΑΙΩΣ Α.Ε.Π.Ε.Υ.	04/05/2015
FOURLIS ΣΥΜΜΕΤΟΧΩΝ (ΚΟ)	Κύρια Αγορά
EUROBANK EQUITIES Α.Ε.Π.Ε.Υ.	01/12/2016
EUROXX ΧΡΗΜΑΤΙΣΤΗΡΙΑΚΗ Α.Ε.Π.Ε.Υ.	01/12/2016
ΠΕΙΡΑΙΩΣ Α.Ε.Π.Ε.Υ.	06/03/2017
GRIVALIA PROPERTIES (ΚΟ)	Κύρια Αγορά
EUROBANK EQUITIES Α.Ε.Π.Ε.Υ.	20/09/2017
INTERCONTINENTAL (ΚΟ)	Κύρια Αγορά
EUROXX ΧΡΗΜΑΤΙΣΤΗΡΙΑΚΗ Α.Ε.Π.Ε.Υ.	20/02/2017
INTRACOM HOLDINGS (ΚΟ)	Κύρια Αγορά
ΕΛΛΗΝΟΑΜΕΡΙΚΑΝΙΚΗ ΧΡΗΜΑΤΙΣΤΗΡΙΑΚΗ Α.Ε.Π.Ε.Υ.	07/09/2015
J. & P. - ΑΒΑΞ (ΚΟ)	Κύρια Αγορά
EUROBANK EQUITIES Α.Ε.Π.Ε.Υ.	14/12/2015
JUMBO (ΚΟ)	Κύρια Αγορά
MERIT ΧΡΗΜΑΤΙΣΤΗΡΙΑΚΗ Α.Ε.Π.Ε.Υ.	06/11/2017
ΠΕΙΡΑΙΩΣ Α.Ε.Π.Ε.Υ.	06/03/2017
LAMDA DEVELOPMENT (ΚΟ)	Κύρια Αγορά
EUROBANK EQUITIES Α.Ε.Π.Ε.Υ.	08/12/2014
ΠΑΝΤΕΛΑΚΗΣ ΧΡΗΜΑΤΙΣΤΗΡΙΑΚΗ Α.Ε.Π.Ε.Υ.	06/11/2017
ΠΕΙΡΑΙΩΣ Α.Ε.Π.Ε.Υ.	29/06/2017
MARFIN INVESTMENT GROUP (ΚΟ)	Κύρια Αγορά
ΕΛΛΗΝΟΑΜΕΡΙΚΑΝΙΚΗ ΧΡΗΜΑΤΙΣΤΗΡΙΑΚΗ Α.Ε.Π.Ε.Υ.	25/07/2014
ΛΕΩΝ ΔΕΠΟΛΑΣ ΧΡΗΜΑΤΙΣΤΗΡΙΑΚΗ Α.Ε.Π.Ε.Υ.	20/02/2017
ΠΕΙΡΑΙΩΣ Α.Ε.Π.Ε.Υ.	02/02/2013
MLS ΠΛΗΡΟΦΟΡΙΚΗ (ΚΟ)	Κύρια Αγορά
ΕΛΛΗΝΟΑΜΕΡΙΚΑΝΙΚΗ ΧΡΗΜΑΤΙΣΤΗΡΙΑΚΗ Α.Ε.Π.Ε.Υ.	07/12/2015
QUALITY & RELIABILITY (ΚΟ)	Κύρια Αγορά
ΒΕΤΑ ΧΡΗΜΑΤΙΣΤΗΡΙΑΚΗ Α.Ε.Π.Ε.Υ.	20/08/2014
VIOTALCO SA/NV (ΚΑ)	Κύρια Αγορά
EUROBANK EQUITIES Α.Ε.Π.Ε.Υ.	01/01/2017
MERIT ΧΡΗΜΑΤΙΣΤΗΡΙΑΚΗ Α.Ε.Π.Ε.Υ.	17/03/2014
ΑΛΦΑ FINANCE ΑΕΠΕΥ	17/02/2014
ΑΔΜΗΕ ΣΥΜΜΕΤΟΧΩΝ Α.Ε. (ΚΟ)	Κύρια Αγορά
ΠΕΙΡΑΙΩΣ Α.Ε.Π.Ε.Υ.	29/06/2017
ΑΛΟΥΜΥΛ (ΚΟ)	Κύρια Αγορά
ΒΕΤΑ ΧΡΗΜΑΤΙΣΤΗΡΙΑΚΗ Α.Ε.Π.Ε.Υ.	18/07/2013
ΓΕΚ ΤΕΡΝΑ (ΚΟ)	Κύρια Αγορά
ΕΛΛΗΝΟΑΜΕΡΙΚΑΝΙΚΗ ΧΡΗΜΑΤΙΣΤΗΡΙΑΚΗ Α.Ε.Π.Ε.Υ.	07/09/2015
ΔΕΗ (ΚΟ)	Κύρια Αγορά
EUROBANK EQUITIES Α.Ε.Π.Ε.Υ.	23/10/2012
MERIT ΧΡΗΜΑΤΙΣΤΗΡΙΑΚΗ Α.Ε.Π.Ε.Υ.	06/11/2017
ΑΛΦΑ FINANCE ΑΕΠΕΥ	08/01/2013
ΕΘΝΙΚΗ ΧΡΗΜΑΤΙΣΤΗΡΙΑΚΗ Α.Ε.Π.Ε.Υ.	26/03/2013
ΠΕΙΡΑΙΩΣ Α.Ε.Π.Ε.Υ.	28/09/2013

Πίνακας Μετοχών Υπό Ειδική Διαπραγμάτευση

Μετοχές	Κατηγορία Διαπραγμάτευσης
Ειδικός Διαπραγματευτής	Έναρξη Ειδικής Διαπραγμάτευσης
ΕΘΝΙΚΗ ΤΡΑΠΕΖΑ (ΚΟ)	Κύρια Αγορά
EUROBANK EQUITIES Α.Ε.Π.Ε.Υ.	24/10/2012
MERIT ΧΡΗΜΑΤΙΣΤΗΡΙΑΚΗ Α.Ε.Π.Ε.Υ.	03/09/2013
ΑΛΦΑ FINANCE ΑΕΠΕΥ	08/01/2013
ΕΘΝΙΚΗ ΧΡΗΜΑΤΙΣΤΗΡΙΑΚΗ Α.Ε.Π.Ε.Υ.	28/02/2013
ΕΛΛΗΝΟΑΜΕΡΙΚΑΝΙΚΗ ΧΡΗΜΑΤΙΣΤΗΡΙΑΚΗ Α.Ε.Π.Ε.Υ.	25/07/2014
ΛΕΩΝ ΔΕΠΟΛΑΣ ΧΡΗΜΑΤΙΣΤΗΡΙΑΚΗ Α.Ε.Π.Ε.Υ.	20/04/2015
ΠΕΙΡΑΙΩΣ Α.Ε.Π.Ε.Υ.	08/09/2013
ΕΚΤΕΡ (ΚΟ)	Κύρια Αγορά
EUROBANK EQUITIES Α.Ε.Π.Ε.Υ.	16/10/2017
ΕΛΑΣΤΡΟΝ (ΚΟ)	Κύρια Αγορά
ΛΕΩΝ ΔΕΠΟΛΑΣ ΧΡΗΜΑΤΙΣΤΗΡΙΑΚΗ Α.Ε.Π.Ε.Υ.	20/02/2017
ΕΛΛΑΚΤΩΡ (ΚΟ)	Κύρια Αγορά
EUROBANK EQUITIES Α.Ε.Π.Ε.Υ.	01/06/2013
ΕΘΝΙΚΗ ΧΡΗΜΑΤΙΣΤΗΡΙΑΚΗ Α.Ε.Π.Ε.Υ.	25/06/2013
ΕΛΛΗΝ. ΧΡΗΜΑΤΙΣΤΗΡΙΑ Χ.Α. (ΚΟ)	Κύρια Αγορά
EUROBANK EQUITIES Α.Ε.Π.Ε.Υ.	01/06/2013
ΕΘΝΙΚΗ ΧΡΗΜΑΤΙΣΤΗΡΙΑΚΗ Α.Ε.Π.Ε.Υ.	25/06/2013
ΕΛΛΗΝΟΑΜΕΡΙΚΑΝΙΚΗ ΧΡΗΜΑΤΙΣΤΗΡΙΑΚΗ Α.Ε.Π.Ε.Υ.	01/09/2014
ΠΕΙΡΑΙΩΣ Α.Ε.Π.Ε.Υ.	04/05/2015
ΕΛΛΗΝΙΚΑ ΠΕΤΡΕΛΑΙΑ (ΚΟ)	Κύρια Αγορά
ΕΛΛΗΝΟΑΜΕΡΙΚΑΝΙΚΗ ΧΡΗΜΑΤΙΣΤΗΡΙΑΚΗ Α.Ε.Π.Ε.Υ.	14/09/2015
ΠΕΙΡΑΙΩΣ Α.Ε.Π.Ε.Υ.	20/03/2017
ΕΛΤΟΝ (ΚΟ)	Κύρια Αγορά
ΒΕΤΑ ΧΡΗΜΑΤΙΣΤΗΡΙΑΚΗ Α.Ε.Π.Ε.Υ.	03/09/2013
ΙΝΤΡΑΛΟΤ (ΚΟ)	Κύρια Αγορά
ΒΕΤΑ ΧΡΗΜΑΤΙΣΤΗΡΙΑΚΗ Α.Ε.Π.Ε.Υ.	10/04/2017
EUROBANK EQUITIES Α.Ε.Π.Ε.Υ.	18/12/2017
EUROXX ΧΡΗΜΑΤΙΣΤΗΡΙΑΚΗ Α.Ε.Π.Ε.Υ.	12/06/2017
ΑΛΦΑ FINANCE ΑΕΠΕΥ	03/07/2017
ΠΕΙΡΑΙΩΣ Α.Ε.Π.Ε.Υ.	28/09/2013
ΚΑΝΑΚΗΣ Σ. (ΚΟ)	Κύρια Αγορά
ΒΕΤΑ ΧΡΗΜΑΤΙΣΤΗΡΙΑΚΗ Α.Ε.Π.Ε.Υ.	01/10/2013
ΚΛΟΥΚΙΝΑΣ - ΛΑΠΠΑΣ (ΚΟ)	Κύρια Αγορά
ΒΕΤΑ ΧΡΗΜΑΤΙΣΤΗΡΙΑΚΗ Α.Ε.Π.Ε.Υ.	22/09/2014
ΚΡΙ - ΚΡΙ (ΚΟ)	Κύρια Αγορά
ΛΕΩΝ ΔΕΠΟΛΑΣ ΧΡΗΜΑΤΙΣΤΗΡΙΑΚΗ Α.Ε.Π.Ε.Υ.	16/01/2017
ΛΑΜΨΑ (ΚΟ)	Κύρια Αγορά
ΛΕΩΝ ΔΕΠΟΛΑΣ ΧΡΗΜΑΤΙΣΤΗΡΙΑΚΗ Α.Ε.Π.Ε.Υ.	16/01/2017
ΜΟΤΟΡ ΟΪΛ (ΚΟ)	Κύρια Αγορά
EUROBANK EQUITIES Α.Ε.Π.Ε.Υ.	23/10/2012
ΕΘΝΙΚΗ ΧΡΗΜΑΤΙΣΤΗΡΙΑΚΗ Α.Ε.Π.Ε.Υ.	17/02/2014
ΕΛΛΗΝΟΑΜΕΡΙΚΑΝΙΚΗ ΧΡΗΜΑΤΙΣΤΗΡΙΑΚΗ Α.Ε.Π.Ε.Υ.	01/09/2014
ΠΕΙΡΑΙΩΣ Α.Ε.Π.Ε.Υ.	04/05/2015
ΜΥΤΙΛΗΝΑΙΟΣ (ΚΟ)	Κύρια Αγορά
EUROBANK EQUITIES Α.Ε.Π.Ε.Υ.	20/09/2017
ΕΘΝΙΚΗ ΧΡΗΜΑΤΙΣΤΗΡΙΑΚΗ Α.Ε.Π.Ε.Υ.	25/06/2013
ΠΕΙΡΑΙΩΣ Α.Ε.Π.Ε.Υ.	04/05/2015
ΟΠΑΠ (ΚΟ)	Κύρια Αγορά
EUROBANK EQUITIES Α.Ε.Π.Ε.Υ.	24/10/2012
MERIT ΧΡΗΜΑΤΙΣΤΗΡΙΑΚΗ Α.Ε.Π.Ε.Υ.	20/03/2017
ΑΛΦΑ FINANCE ΑΕΠΕΥ	08/01/2013
ΕΘΝΙΚΗ ΧΡΗΜΑΤΙΣΤΗΡΙΑΚΗ Α.Ε.Π.Ε.Υ.	15/01/2013
ΕΛΛΗΝΟΑΜΕΡΙΚΑΝΙΚΗ ΧΡΗΜΑΤΙΣΤΗΡΙΑΚΗ Α.Ε.Π.Ε.Υ.	25/07/2014
ΠΕΙΡΑΙΩΣ Α.Ε.Π.Ε.Υ.	04/05/2015
ΟΤΕ (ΚΟ)	Κύρια Αγορά
EUROBANK EQUITIES Α.Ε.Π.Ε.Υ.	24/10/2012
MERIT ΧΡΗΜΑΤΙΣΤΗΡΙΑΚΗ Α.Ε.Π.Ε.Υ.	20/03/2017
ΑΛΦΑ FINANCE ΑΕΠΕΥ	08/01/2013
ΕΘΝΙΚΗ ΧΡΗΜΑΤΙΣΤΗΡΙΑΚΗ Α.Ε.Π.Ε.Υ.	01/12/2012
ΕΛΛΗΝΟΑΜΕΡΙΚΑΝΙΚΗ ΧΡΗΜΑΤΙΣΤΗΡΙΑΚΗ Α.Ε.Π.Ε.Υ.	25/07/2014
ΠΕΙΡΑΙΩΣ Α.Ε.Π.Ε.Υ.	08/09/2013
ΠΑΠΟΥΤΣΑΝΗΣ (ΚΟ)	Κύρια Αγορά
ΒΕΤΑ ΧΡΗΜΑΤΙΣΤΗΡΙΑΚΗ Α.Ε.Π.Ε.Υ.	25/11/2013

Πίνακας Μετοχών Υπό Ειδική Διαπραγμάτευση

Μετοχές	Κατηγορία Διαπραγμάτευσης
Ειδικός Διαπραγματευτής	Έναρξη Ειδικής Διαπραγμάτευσης
ΠΕΙΡΑΙΩΣ ΤΡΑΠΕΖΑ (ΚΟ)	Κύρια Αγορά
EUROBANK EQUITIES Α.Ε.Π.Ε.Υ.	23/10/2012
EUROXX ΧΡΗΜΑΤΙΣΤΗΡΙΑΚΗ Α.Ε.Π.Ε.Υ.	15/02/2016
MERIT ΧΡΗΜΑΤΙΣΤΗΡΙΑΚΗ Α.Ε.Π.Ε.Υ.	16/09/2013
ΕΘΝΙΚΗ ΧΡΗΜΑΤΙΣΤΗΡΙΑΚΗ Α.Ε.Π.Ε.Υ.	02/06/2013
ΠΕΙΡΑΙΩΣ Α.Ε.Π.Ε.Υ.	16/02/2013
ΠΕΤΡΟΠΟΥΛΟΣ ΠΕΤΡΟΣ (ΚΟ)	Κύρια Αγορά
ΒΕΤΑ ΧΡΗΜΑΤΙΣΤΗΡΙΑΚΗ Α.Ε.Π.Ε.Υ.	28/05/2013
ΠΛΑΙΣΙΟ COMPUTERS (ΚΟ)	Κύρια Αγορά
ΒΕΤΑ ΧΡΗΜΑΤΙΣΤΗΡΙΑΚΗ Α.Ε.Π.Ε.Υ.	05/05/2014
EUROBANK EQUITIES Α.Ε.Π.Ε.Υ.	02/03/2015
ΣΑΡΑΝΤΗΣ ΓΡ. (ΚΟ)	Κύρια Αγορά
ΒΕΤΑ ΧΡΗΜΑΤΙΣΤΗΡΙΑΚΗ Α.Ε.Π.Ε.Υ.	14/05/2013
EUROBANK EQUITIES Α.Ε.Π.Ε.Υ.	24/10/2016
ΑΛΦΑ FINANCE ΑΕΠΕΥ	19/06/2017
ΤΙΤΑΝ (ΚΟ)	Κύρια Αγορά
EUROBANK EQUITIES Α.Ε.Π.Ε.Υ.	23/10/2012
ΕΘΝΙΚΗ ΧΡΗΜΑΤΙΣΤΗΡΙΑΚΗ Α.Ε.Π.Ε.Υ.	17/02/2014
ΠΕΙΡΑΙΩΣ Α.Ε.Π.Ε.Υ.	04/05/2015
ΤΡΑΠΕΖΑ EUROBANK ERGASIAS (ΚΟ)	Κύρια Αγορά
EUROBANK EQUITIES Α.Ε.Π.Ε.Υ.	01/06/2013
MERIT ΧΡΗΜΑΤΙΣΤΗΡΙΑΚΗ Α.Ε.Π.Ε.Υ.	06/11/2017
ΑΛΦΑ FINANCE ΑΕΠΕΥ	08/01/2013
ΕΘΝΙΚΗ ΧΡΗΜΑΤΙΣΤΗΡΙΑΚΗ Α.Ε.Π.Ε.Υ.	01/01/2017
ΕΛΛΗΝΟΑΜΕΡΙΚΑΝΙΚΗ ΧΡΗΜΑΤΙΣΤΗΡΙΑΚΗ Α.Ε.Π.Ε.Υ.	25/07/2014
ΠΕΙΡΑΙΩΣ Α.Ε.Π.Ε.Υ.	28/09/2013
ΥΓΕΙΑ (ΚΟ)	Κύρια Αγορά
ΕΛΛΗΝΟΑΜΕΡΙΚΑΝΙΚΗ ΧΡΗΜΑΤΙΣΤΗΡΙΑΚΗ Α.Ε.Π.Ε.Υ.	18/04/2016

Γνωστοποιήσεις Συναλλαγών - Κατάλογος Υπόχρεων Προσώπων

Ημερομηνία Υποβολής [1]	Επωνυμία	Λόγος Υποβολής [2]	Υπόχρεος	Ιδιότητα Υποχρέου	Σχέση με τον Υπόχρεο	Ημερομηνία Συναλλαγής	Αγορά	Όγκος Συναλλαγών	Αξία Συναλλαγών	Φύση Συναλλαγής [3]	Είδος Χρηματικού μέσου	Παρατηρήσεις [4]

Σημειώσεις Γνωστοποιήσεων Συναλλαγών

Για περισσότερες πληροφορίες επί των γνωστοποιήσεων συναλλαγών επισκεφτείτε την ιστοσελίδα <http://athexgroup.gr/el/web/guest/companies-info-trade-notifications>

[1] - Η Ημερομηνία Υποβολής αφορά την Ημερομηνία που η Γνωστοποίηση παρελήφθει από το Χ.Α.

[2] - Λόγος Υποβολής: Α: Πρόσωπο που ασκεί Διευθυντικά καθήκοντα, Β: Πρόσωπο που έχει στενό δεσμό με πρόσωπο που ασκεί Διευθυντικά καθήκοντα.

[3] - Φύση Συναλλαγής: Α: Αγορά, Π: Πώληση.

[4] - Παρατηρήσεις: 1 - Λόγω Συμμετοχής σε ΑΜΚ, 2 - Λόγω Εξάσκησης Δικαιώματος Προαίρεσης αγοράς μετοχών που παρέχεται στο προσωπικό, 3 - Λόγω Δωρεάς, 4 - Λόγω Συγχώνευσης ή Διάσπασης κλπ, 5 - Λόγω Μετατροπής ή Ανταλλαγής Ομολογιών, 6 - Ανταλλαγή λόγω Προαιρετικής Δημόσιας Πρότασης.

Γνωστοποιήσεις Ανωνύμων Εταιρειών Επενδύσεων Χαρτοφυλακίου

Επωνυμία Α.Ε.Ε.Χ.	Εσωτερική Αξία Μετοχής	Τιμή Μετοχής	Υπερ/υπο τίμημα
ALPHA TRUST ΑΝΔΡΟΜΕΔΑ ΑΕΕΧ	26.86	19.50	-27.39%
ΑΙΟΛΙΚΗ Α.Ε.Ε.Χ.	0.58	0.48	-17.24%

Σημειώσεις Γνωστοποιήσεων

Σύμφωνα με με την Απόφαση 4/278/12.08.2003 της Επιτροπής Κεφαλαιαγοράς οι Ανώνυμες Εταιρείες Επενδύσεων Χαρτοφυλακίου υποχρεούνται να γνωστοποιούν στο Χρηματιστήριο Αθηνών κατά την 10η, 20η και τελευταία εργάσιμη ημέρα κάθε μήνα την Εσωτερική Αξία της Μετοχής τους καθώς και το Υπερτίμημα / Υποτίμημα (Premium / Discount) σε σχέση με την Χρηματιστηριακή Αξία της Μετοχής τους.

Υποκείμενη Αγορά

Αγορά Παραγώγων

Ανωτ Τιμή	Κατωτ Τιμή	Τιμή κλεισ.	Μεταβ.	Μήνας Παράδοσης	Άνοιγμα	Ανωτ Τιμή	Κατωτ Τιμή	Τελ Τιμή	Τιμή κλεισ.	Τελευταία ζήτηση	Τελευταία προσφορά	Τιμή Εκκαθάρισης	Υψηλό ζωής	Χαμηλό ζωής	Πράξεις	Όγκος	Ανοικτές θέσεις
FTSE/X.A. Large Cap																	
2,087.09	2,053.18	2,087.09	1.59%														(Μονάδα Διαπραγμάτευσης: 1 Μονάδα Δείκτη x 2€, Χρηματικός Διακανονισμός)
				Ιανουάριος 2018	2,053.00	2,094.00	2,052.50	2,094.00	2,094.00	---	---	2,070.00	2,094.00	---	221	559	5,990
				Φεβρουάριος 2018	2,058.50	2,089.50	2,052.50	2,089.50	2,089.50	---	---	2,070.25	2,089.50	---	8	81	148
				Μάρτιος 2018	---	---	---	---	2,064.25	---	---	---	---	---	---	---	---
				Ιούνιος 2018	---	---	---	---	2,074.50	---	---	---	---	---	---	---	---
				Σεπτέμβριος 2018	---	---	---	---	2,085.75	---	---	---	---	---	---	---	---
				Δεκέμβριος 2018	---	---	---	---	2,096.25	---	---	---	---	---	---	---	---

Υποκείμενη Αγορά				Αγορά Παραγώγων													
Ανωτ Τιμή	Κατωτ Τιμή	Τιμή κλεισ.	Μεταβ.	Μήνας Παράδοσης	Άνοιγμα	Ανωτ Τιμή	Κατωτ Τιμή	Τελ Τιμή	Τιμή κλεισ.	Τελευταία ζήτηση	Τελευταία προσφορά	Τιμή Εκκαθάρισης	Υψηλό ζωής	Χαμηλό ζωής	Πράξεις	Όγκος	Ανοικτές θέσεις
(Μέγεθος Συμβολαίου: 100 Μετοχές, Φυσική Παράδοση)																	
ALPHA BANK (ΚΟ)				Μάρτιος 2018	1.80	1.86	1.79	1.85	1.85	---	---	1.85	1.86	---	152	3,295	39,919
1.849	1.786	1.849	2.72%	Ιούνιος 2018	---	---	---	---	1.82	---	---	---	---	---	---	---	---
				Σεπτέμβριος 2018	---	---	---	---	1.83	---	---	---	---	---	---	---	---
				Δεκέμβριος 2018	---	---	---	---	1.84	---	---	---	---	---	---	---	---
(Μέγεθος Συμβολαίου: 100 Μετοχές, Φυσική Παράδοση)																	
ATTICA BANK A.T.E. (ΚΟ)				Μάρτιος 2018	0.028	0.032	0.028	0.031	0.031	---	---	0.030	0.040	---	39	2,797	7,442
0.0315	0.025	0.0295	18.00%	Ιούνιος 2018	---	---	---	---	0.025	---	---	---	---	---	---	---	---
				Σεπτέμβριος 2018	---	---	---	---	0.025	---	---	---	---	---	---	---	---
				Δεκέμβριος 2018	---	---	---	---	0.026	---	---	---	---	---	---	---	---
(Μέγεθος Συμβολαίου: 100 Μετοχές, Φυσική Παράδοση)																	
CENERGY HOLDINGS (ΚΑ)				Μάρτιος 2018	1.29	1.29	1.27	1.28	1.28	---	---	1.27	1.33	---	30	204	6,123
1.28	1.244	1.27	-0.47%	Ιούνιος 2018	---	---	---	---	1.29	---	---	1.27	---	---	---	---	22
				Σεπτέμβριος 2018	---	---	---	---	1.30	---	---	---	---	---	---	---	---
				Δεκέμβριος 2018	---	---	---	---	1.30	---	---	---	---	---	---	---	---
(Μέγεθος Συμβολαίου: 100 Μετοχές, Φυσική Παράδοση)																	
COCA-COLA HBC AG (ΚΟ)				Μάρτιος 2018	26.89	27.23	26.89	26.99	26.99	---	---	26.90	27.23	---	11	39	78
27.27	26.77	27.05	1.05%	Ιούνιος 2018	---	---	---	---	27.03	---	---	---	---	---	---	---	---
				Σεπτέμβριος 2018	---	---	---	---	27.18	---	---	---	---	---	---	---	---
				Δεκέμβριος 2018	---	---	---	---	27.31	---	---	---	---	---	---	---	---
(Μέγεθος Συμβολαίου: 100 Μετοχές, Φυσική Παράδοση)																	
FOLLI-FOLLIE (ΚΟ)				Μάρτιος 2018	18.92	19.35	18.92	19.30	19.30	---	---	19.30	19.35	---	42	79	655
19.4	18.9	19.4	2.54%	Ιούνιος 2018	---	---	---	---	19.10	---	---	19.53	17.16	---	---	---	---
				Σεπτέμβριος 2018	---	---	---	---	19.21	---	---	---	---	---	---	---	---
				Δεκέμβριος 2018	---	---	---	---	19.30	---	---	---	---	---	---	---	---
(Μέγεθος Συμβολαίου: 100 Μετοχές, Φυσική Παράδοση)																	
FOURLIS ΣΥΜΜΕΤΟΧΩΝ (ΚΟ)				Μάρτιος 2018	5.60	5.63	5.59	5.63	5.63	---	---	5.74	5.69	---	8	21	201
5.67	5.47	5.67	1.98%	Ιούνιος 2018	---	---	---	---	5.61	---	---	---	---	---	---	---	---
				Σεπτέμβριος 2018	---	---	---	---	5.64	---	---	---	---	---	---	---	---
				Δεκέμβριος 2018	---	---	---	---	5.67	---	---	---	---	---	---	---	---
(Μέγεθος Συμβολαίου: 100 Μετοχές, Φυσική Παράδοση)																	
GRIVALIA PROPERTIES (ΚΟ)				Μάρτιος 2018	---	---	---	---	9.04	---	---	9.05	8.95	---	---	---	291
9.04	8.95	8.95	-0.56%	Ιούνιος 2018	---	---	---	---	9.09	---	---	---	---	---	---	---	---
				Σεπτέμβριος 2018	---	---	---	---	9.14	---	---	---	---	---	---	---	---
				Δεκέμβριος 2018	---	---	---	---	9.18	---	---	---	---	---	---	---	---
(Μέγεθος Συμβολαίου: 100 Μετοχές, Φυσική Παράδοση)																	
JUMBO (ΚΟ)				Μάρτιος 2018	14.44	14.99	14.44	14.99	14.99	---	---	14.63	14.99	---	34	98	983
15	14.3	15	4.90%	Ιούνιος 2018	---	---	---	---	14.44	---	---	---	---	---	---	---	---
				Σεπτέμβριος 2018	---	---	---	---	14.52	---	---	---	---	---	---	---	---
				Δεκέμβριος 2018	---	---	---	---	14.59	---	---	---	---	---	---	---	---

Υποκείμενη Αγορά				Αγορά Παραγώγων													
Ανωτ Τιμή	Κατωτ Τιμή	Τιμή κλεισ.	Μεταβ.	Μήνας Παράδοσης	Άνοιγμα	Ανωτ Τιμή	Κατωτ Τιμή	Τελ Τιμή	Τιμή κλεισ.	Τελευταία ζήτηση	Τελευταία προσφορά	Τιμή Εκκαθάρισης	Υψηλό ζωής	Χαμηλό ζωής	Πράξεις	Όγκος	Ανοικτές θέσεις
(Μέγεθος Συμβολαίου: 100 Μετοχές, Φυσική Παράδοση)																	
LAMDA DEVELOPMENT(ΚΟ)				Μάρτιος 2018	6.52	6.58	6.44	6.53	6.53	---	---	6.61	6.68	---	48	163	1,859
6.6	6.41	6.55	1.08%	Ιούνιος 2018	6.54	6.54	6.44	6.44	6.44	---	---	6.53	6.54	---	2	5	5
				Σεπτέμβριος 2018	---	---	---	---	6.58	---	---	---	---	---	---	---	---
				Δεκέμβριος 2018	---	---	---	---	6.61	---	---	---	---	---	---	---	---
(Μέγεθος Συμβολαίου: 100 Μετοχές, Φυσική Παράδοση)																	
MARFIN INVESTMENT GROUP (ΚΟ)				Μάρτιος 2018	0.127	0.130	0.123	0.130	0.130	---	---	0.129	0.133	---	64	1,130	67,163
0.1306	0.122	0.1288	3.04%	Ιούνιος 2018	---	---	---	---	0.126	---	---	---	---	---	---	---	---
				Σεπτέμβριος 2018	---	---	---	---	0.127	---	---	---	---	---	---	---	---
				Δεκέμβριος 2018	---	---	---	---	0.128	---	---	---	---	---	---	---	---
(Μέγεθος Συμβολαίου: 100 Μετοχές, Φυσική Παράδοση)																	
VIOTALCO SA/NV (ΚΑ)				Μάρτιος 2018	3.23	3.30	3.23	3.29	3.29	---	---	3.31	3.30	---	31	187	11,092
3.29	3.22	3.275	1.08%	Ιούνιος 2018	---	---	---	---	3.27	---	---	3.31	3.18	---	---	---	---
				Σεπτέμβριος 2018	---	---	---	---	3.29	---	---	---	---	---	---	---	---
				Δεκέμβριος 2018	---	---	---	---	3.31	---	---	---	---	---	---	---	---
(Μέγεθος Συμβολαίου: 100 Μετοχές, Φυσική Παράδοση)																	
ΑΔΜΗΕ ΣΥΜΜΕΤΟΧΩΝ Α.Ε. (ΚΟ)				Μάρτιος 2018	1.92	1.93	1.92	1.92	1.92	---	---	1.92	1.97	---	25	76	7,218
1.948	1.902	1.928	0.73%	Ιούνιος 2018	---	---	---	---	1.93	---	---	---	---	---	---	---	---
				Σεπτέμβριος 2018	---	---	---	---	1.94	---	---	---	---	---	---	---	---
				Δεκέμβριος 2018	---	---	---	---	1.95	---	---	---	---	---	---	---	---
(Μέγεθος Συμβολαίου: 100 Μετοχές, Φυσική Παράδοση)																	
ΓΕΚ ΤΕΡΝΑ (ΚΟ)				Μάρτιος 2018	4.44	4.51	4.43	4.49	4.49	---	---	4.55	4.56	---	9	37	8,671
4.52	4.41	4.49	1.24%	Ιούνιος 2018	---	---	---	---	4.48	---	---	---	---	---	---	---	---
				Σεπτέμβριος 2018	---	---	---	---	4.50	---	---	---	---	---	---	---	---
				Δεκέμβριος 2018	---	---	---	---	4.52	---	---	---	---	---	---	---	---
(Μέγεθος Συμβολαίου: 100 Μετοχές, Φυσική Παράδοση)																	
ΔΕΗ (ΚΟ)				Μάρτιος 2018	2.00	2.02	1.99	2.02	2.02	---	---	2.01	2.13	---	30	197	6,780
2.018	1.976	1.995	-1.14%	Ιούνιος 2018	---	---	---	---	2.04	---	---	---	---	---	---	---	---
				Σεπτέμβριος 2018	---	---	---	---	2.05	---	---	---	---	---	---	---	---
				Δεκέμβριος 2018	---	---	---	---	2.06	---	---	---	---	---	---	---	---
(Μέγεθος Συμβολαίου: 100 Μετοχές, Φυσική Παράδοση)																	
ΕΘΝΙΚΗ ΤΡΑΠΕΖΑ (ΚΟ)				Μάρτιος 2018	0.312	0.317	0.311	0.317	0.317	---	---	0.318	0.317	---	150	8,360	129,687
0.3164	0.31	0.316	1.93%	Ιούνιος 2018	---	---	---	---	0.313	---	---	0.322	0.310	---	---	---	100
				Σεπτέμβριος 2018	---	---	---	---	0.315	---	---	---	---	---	---	---	---
				Δεκέμβριος 2018	---	---	---	---	0.316	---	---	---	---	---	---	---	---
(Μέγεθος Συμβολαίου: 100 Μετοχές, Φυσική Παράδοση)																	
ΕΛΛΑΚΤΩΡ (ΚΟ)				Μάρτιος 2018	1.66	1.68	1.66	1.68	1.68	---	---	1.67	1.68	---	31	166	6,102
1.688	1.658	1.674	0.24%	Ιούνιος 2018	---	---	---	---	1.69	---	---	1.66	1.62	---	---	---	---
				Σεπτέμβριος 2018	---	---	---	---	1.70	---	---	---	---	---	---	---	---
				Δεκέμβριος 2018	---	---	---	---	1.70	---	---	---	---	---	---	---	---

Υποκείμενη Αγορά				Αγορά Παραγώγων													
Ανωτ Τιμή	Κατωτ Τιμή	Τιμή κλεισ.	Μεταβ.	Μήνας Παράδοσης	Άνοιγμα	Ανωτ Τιμή	Κατωτ Τιμή	Τελ Τιμή	Τιμή κλεισ.	Τελευταία ζήτηση	Τελευταία προσφορά	Τιμή Εκκαθάρισης	Υψηλό ζωής	Χαμηλό ζωής	Πρόξεις	Όγκος	Ανοικτές θέσεις
(Μέγεθος Συμβολαίου: 100 Μετοχές, Φυσική Παράδοση)																	
ΕΛΛΗΝ. ΧΡΗΜΑΤΙΣΤΗΡΙΑ Χ.Α. (ΚΟ)				Μάρτιος 2018	5.14	5.21	5.12	5.21	5.21	---	---	5.14	5.21	---	27	93	3,486
5.2	5.09	5.17	0.58%	Ιούνιος 2018	---	---	---	---	5.19	---	---	---	---	---	---	---	---
				Σεπτέμβριος 2018	---	---	---	---	5.22	---	---	---	---	---	---	---	---
				Δεκέμβριος 2018	---	---	---	---	5.24	---	---	---	---	---	---	---	---
(Μέγεθος Συμβολαίου: 100 Μετοχές, Φυσική Παράδοση)																	
ΕΛΛΗΝΙΚΑ ΠΕΤΡΕΛΑΙΑ (ΚΟ)				Μάρτιος 2018	7.70	7.71	7.62	7.70	7.70	---	---	7.68	7.71	---	21	55	3,546
7.7	7.57	7.68	0.26%	Ιούνιος 2018	---	---	---	---	7.73	---	---	---	---	---	---	---	---
				Σεπτέμβριος 2018	---	---	---	---	7.78	---	---	---	---	---	---	---	---
				Δεκέμβριος 2018	---	---	---	---	7.82	---	---	---	---	---	---	---	---
(Μέγεθος Συμβολαίου: 100 Μετοχές, Φυσική Παράδοση)																	
ΕΥΔΑΠ (ΚΟ)				Μάρτιος 2018	6.19	6.28	6.19	6.28	6.28	---	---	6.27	6.28	---	6	19	1,088
6.27	6.15	6.27	1.46%	Ιούνιος 2018	---	---	---	---	6.24	---	---	---	---	---	---	---	---
				Σεπτέμβριος 2018	---	---	---	---	6.27	---	---	---	---	---	---	---	---
				Δεκέμβριος 2018	---	---	---	---	6.31	---	---	---	---	---	---	---	---
(Μέγεθος Συμβολαίου: 100 Μετοχές, Φυσική Παράδοση)																	
ΙΝΤΡΑΛΟΤ (ΚΟ)				Μάρτιος 2018	1.12	1.18	1.12	1.17	1.17	---	---	1.18	1.18	---	106	839	5,888
1.166	1.1	1.158	4.89%	Ιούνιος 2018	---	---	---	---	1.11	---	---	---	1.12	---	---	---	---
				Σεπτέμβριος 2018	---	---	---	---	1.12	---	---	---	---	---	---	---	---
				Δεκέμβριος 2018	---	---	---	---	1.13	---	---	---	---	---	---	---	---
(Μέγεθος Συμβολαίου: 100 Μετοχές, Φυσική Παράδοση)																	
ΜΟΤΟΡ ΟΪΛ (ΚΟ)				Μάρτιος 2018	18.86	18.86	18.74	18.74	18.74	---	---	18.74	20.74	---	7	14	1,077
18.9	18.68	18.76	0.43%	Ιούνιος 2018	---	---	---	---	18.86	---	---	---	---	---	---	---	---
				Σεπτέμβριος 2018	---	---	---	---	18.96	---	---	---	---	---	---	---	---
				Δεκέμβριος 2018	---	---	---	---	19.06	---	---	---	---	---	---	---	---
(Μέγεθος Συμβολαίου: 100 Μετοχές, Φυσική Παράδοση)																	
ΜΥΤΙΛΗΝΑΙΟΣ (ΚΟ)				Μάρτιος 2018	9.05	9.05	9.00	9.04	9.04	---	---	9.04	9.37	---	43	141	10,700
9.04	8.97	9.02	0.33%	Ιούνιος 2018	---	---	---	---	9.08	---	---	---	9.02	---	---	---	32
				Σεπτέμβριος 2018	---	---	---	---	9.13	---	---	---	---	---	---	---	---
				Δεκέμβριος 2018	---	---	---	---	9.17	---	---	---	---	---	---	---	---
(Μέγεθος Συμβολαίου: 100 Μετοχές, Φυσική Παράδοση)																	
ΟΛΠ (ΚΟ)				Μάρτιος 2018	15.81	15.81	15.80	15.80	15.80	---	---	15.80	15.87	---	3	9	1,000
15.78	15.64	15.74	-0.38%	Ιούνιος 2018	---	---	---	---	15.95	---	---	---	---	---	---	---	---
				Σεπτέμβριος 2018	---	---	---	---	16.04	---	---	---	---	---	---	---	---
				Δεκέμβριος 2018	---	---	---	---	16.12	---	---	---	---	---	---	---	---
(Μέγεθος Συμβολαίου: 100 Μετοχές, Φυσική Παράδοση)																	
ΟΠΑΠ (ΚΟ)				Μάρτιος 2018	10.18	10.55	10.18	10.55	10.55	---	---	10.32	10.55	---	56	233	1,579
10.55	10.16	10.55	3.03%	Ιούνιος 2018	---	---	---	---	10.34	---	---	---	---	---	---	---	---
				Σεπτέμβριος 2018	---	---	---	---	10.40	---	---	---	---	---	---	---	---
				Δεκέμβριος 2018	---	---	---	---	10.45	---	---	---	---	---	---	---	---

Υποκείμενη Αγορά				Αγορά Παραγώγων													
Ανωτ Τιμή	Κατωτ Τιμή	Τιμή κλεισ.	Μεταβ.	Μήνας Παράδοσης	Άνοιγμα	Ανωτ Τιμή	Κατωτ Τιμή	Τελ Τιμή	Τιμή κλεισ.	Τελευταία ζήτηση	Τελευταία προσφορά	Τιμή Εκκαθάρισης	Υψηλό ζωής	Χαμηλό ζωής	Πράξεις	Όγκος	Ανοικτές θέσεις
(Μέγεθος Συμβολαίου: 100 Μετοχές, Φυσική Παράδοση)																	
ΟΤΕ (ΚΟ)				Μάρτιος 2018	11.44	11.58	11.38	11.55	11.55	---	---	11.47	11.58	---	40	263	4,489
11.58	11.3	11.58	1.14%	Ιούνιος 2018	---	---	---	---	11.56	---	---	11.63	10.55	---	---	---	240
				Σεπτέμβριος 2018	---	---	---	---	11.62	---	---	---	---	---	---	---	---
				Δεκέμβριος 2018	---	---	---	---	11.68	---	---	---	---	---	---	---	---
(Μέγεθος Συμβολαίου: 100 Μετοχές, Φυσική Παράδοση)																	
ΠΕΙΡΑΙΩΣ ΤΡΑΠΕΖΑ (ΚΟ)				Μάρτιος 2018	3.17	3.22	3.15	3.22	3.22	---	---	3.18	3.23	---	124	1,355	15,279
3.22	3.15	3.22	1.26%	Ιούνιος 2018	---	---	---	---	3.21	---	---	3.16	2.77	---	---	---	---
				Σεπτέμβριος 2018	---	---	---	---	3.23	---	---	---	---	---	---	---	---
				Δεκέμβριος 2018	---	---	---	---	3.24	---	---	---	---	---	---	---	---
(Μέγεθος Συμβολαίου: 100 Μετοχές, Φυσική Παράδοση)																	
ΤΕΡΝΑ ΕΝΕΡΓΕΙΑΚΗ (ΚΟ)				Μάρτιος 2018	---	---	---	---	4.57	---	---	4.64	4.64	---	---	---	3,387
4.58	4.5	4.51	-0.88%	Ιούνιος 2018	---	---	---	---	4.59	---	---	---	---	---	---	---	---
				Σεπτέμβριος 2018	---	---	---	---	4.62	---	---	---	---	---	---	---	---
				Δεκέμβριος 2018	---	---	---	---	4.64	---	---	---	---	---	---	---	---
(Μέγεθος Συμβολαίου: 100 Μετοχές, Φυσική Παράδοση)																	
ΤΙΤΑΝ (ΚΟ)				Μάρτιος 2018	22.20	22.38	22.00	22.37	22.37	---	---	22.49	22.38	---	50	136	782
22.5	21.95	22.5	1.58%	Ιούνιος 2018	---	---	---	---	22.37	---	---	---	---	---	---	---	---
				Σεπτέμβριος 2018	---	---	---	---	22.49	---	---	---	---	---	---	---	---
				Δεκέμβριος 2018	---	---	---	---	22.60	---	---	---	---	---	---	---	---
(Μέγεθος Συμβολαίου: 100 Μετοχές, Φυσική Παράδοση)																	
ΤΡΑΠΕΖΑ EUROBANK ERGASIAS (ΚΟ)				Μάρτιος 2018	0.820	0.832	0.812	0.829	0.829	---	---	0.827	0.835	---	93	1,175	61,325
0.829	0.8085	0.825	1.23%	Ιούνιος 2018	---	---	---	---	0.823	---	---	0.819	0.717	---	---	---	10
				Σεπτέμβριος 2018	---	---	---	---	0.827	---	---	---	---	---	---	---	---
				Δεκέμβριος 2018	---	---	---	---	0.832	---	---	---	---	---	---	---	---

FTSE/X.A. Large Cap

(Μονάδα Διαπραγμάτευσης: 1 Μονάδα Δείκτη x 2€ - Τρόπος Εξάσκησης: Ευρωπαϊκός Χρηματικός Διακανονισμός)

Τιμή Εξάσκησης	Δικαιώματα Αγοράς														Δικαιώματα Πώλησης																		
	Ιανουάριος 2018							Φεβρουάριος 2018							Λοιποί Μήνες		Ιανουάριος 2018							Φεβρουάριος 2018							Λοιποί Μήνες		Τιμή Εξάσκησης
	Ανοιγμα	Ανιτ Τιμή	Καπιτ Τιμή	Τελ Τιμή	Τιμή κλεισ.	Όγκος	Ανοικτές θέσεις	Ανοιγμα	Ανιτ Τιμή	Καπιτ Τιμή	Τελ Τιμή	Τιμή κλεισ.	Όγκος	Ανοικτές θέσεις	Όγκος	Ανοικτές θέσεις	Ανοιγμα	Ανιτ Τιμή	Καπιτ Τιμή	Τελ Τιμή	Τιμή κλεισ.	Όγκος	Ανοικτές θέσεις	Ανοιγμα	Ανιτ Τιμή	Καπιτ Τιμή	Τελ Τιμή	Τιμή κλεισ.	Όγκος	Ανοικτές θέσεις	Όγκος	Ανοικτές θέσεις	
1,575	-	-	-	-	-	-	-	-	-	-	-	-	-	-	-	-	-	-	-	-	-	-	-	-	-	-	-	-	-	-	-	-	
1,600	-	-	-	-	-	-	-	-	-	-	-	-	-	-	-	-	-	-	-	-	-	-	-	-	-	-	-	-	-	-	-	-	1,600
1,625	-	-	-	-	-	-	-	-	-	-	-	-	-	-	-	-	-	-	-	-	-	-	-	-	-	-	-	-	-	-	-	-	1,625
1,650	-	-	-	-	-	-	-	-	-	-	-	-	-	-	-	-	-	-	-	-	-	-	-	-	-	-	-	-	-	-	-	-	1,650
1,675	-	-	-	-	-	-	-	-	-	-	-	-	-	-	-	-	-	-	-	-	-	-	-	-	-	-	-	-	-	-	-	-	1,675
1,700	0.00	0.00	0.00	-	357.00	-	-	-	-	-	-	-	-	-	-	-	-	-	-	-	-	-	-	-	-	-	-	-	-	-	-	-	1,700
1,725	0.00	0.00	0.00	-	332.00	-	-	-	-	-	-	-	-	-	-	-	-	-	-	-	-	-	-	-	-	-	-	-	-	-	-	-	1,725
1,750	0.00	0.00	0.00	-	307.00	-	5	0.00	0.00	0.00	-	308.00	-	-	-	-	0.00	0.00	0.00	-	1.20	-	-	-	-	-	-	-	-	-	-	-	1,750
1,775	0.00	0.00	0.00	-	282.00	-	-	0.00	0.00	0.00	-	284.00	-	-	-	-	0.00	0.00	0.00	-	1.90	-	-	-	-	-	-	-	-	-	-	-	1,775
1,800	0.00	0.00	0.00	-	257.00	-	-	0.00	0.00	0.00	-	260.00	-	-	-	-	0.00	0.00	0.00	-	3.00	-	-	-	-	-	-	-	-	-	-	-	1,800
1,825	0.00	0.00	0.00	-	232.00	-	40	0.00	0.00	0.00	-	237.00	-	-	-	-	0.00	0.00	0.00	-	4.50	-	-	-	-	-	-	-	-	-	-	-	1,825
1,850	0.00	0.00	0.00	-	208.00	-	-	0.00	0.00	0.00	-	214.00	-	-	-	-	0.00	0.00	0.00	-	6.60	-	-	-	-	-	-	-	-	-	-	-	1,850
1,875	0.00	0.00	0.00	-	184.00	-	80	0.00	0.00	0.00	-	192.00	-	-	-	-	0.00	0.00	0.00	-	9.40	-	-	-	-	-	-	-	-	-	-	-	1,875
1,900	0.00	0.00	0.00	-	160.00	-	89	0.00	0.00	0.00	-	170.00	-	-	-	-	0.00	0.00	0.00	-	13.25	-	-	-	-	-	-	-	-	-	-	-	1,900
1,925	0.00	0.00	0.00	-	138.00	-	180	0.00	0.00	0.00	-	150.00	-	-	-	-	0.00	0.00	0.00	-	18.00	-	-	-	-	-	-	-	-	-	-	-	1,925
1,950	0.00	0.00	0.00	-	116.00	-	1	0.00	0.00	0.00	-	131.00	-	-	-	-	10.00	0.00	10.00	10.00	10.00	1	511	0.00	0.00	0.00	-	23.75	-	-	-	-	1,950
1,975	0.00	0.00	0.00	-	96.50	-	2	0.00	0.00	0.00	-	114.00	-	-	-	-	10.00	0.00	10.00	10.00	10.00	1	205	27.50	27.50	24.50	24.50	24.50	60	60	-	-	1,975
2,000	0.00	0.00	0.00	-	78.00	-	18	0.00	0.00	0.00	-	97.00	-	-	-	-	17.00	0.00	16.00	16.00	16.00	7	1,020	0.00	0.00	0.00	-	39.75	-	-	-	-	2,000
2,050	55.00	55.00	55.00	55.00	55.00	1	20	0.00	0.00	0.00	-	69.00	-	-	-	-	35.00	55.00	35.00	35.00	35.00	1	1	0.00	0.00	0.00	-	61.50	-	-	-	-	2,050
2,100	30.25	34.00	27.00	34.00	34.00	25	93	0.00	0.00	0.00	-	47.00	-	6	-	-	59.00	34.00	59.00	59.00	59.00	1	6	0.00	0.00	0.00	-	89.00	-	1	-	-	2,100
2,150	0.00	0.00	0.00	-	13.50	-	-	0.00	0.00	0.00	-	30.75	-	-	-	-	0.00	0.00	0.00	-	123.00	-	-	-	-	-	-	-	-	-	-	-	2,150
2,200	0.00	0.00	0.00	-	6.00	-	-	0.00	0.00	0.00	-	19.00	-	-	-	-	0.00	0.00	0.00	-	161.00	-	-	-	-	-	-	-	-	-	-	-	2,200
2,250	0.00	0.00	0.00	-	2.40	-	-	0.00	0.00	0.00	-	11.25	-	-	-	-	0.00	0.00	0.00	-	203.00	-	-	-	-	-	-	-	-	-	-	-	2,250
2,300	0.00	0.00	0.00	-	0.86	-	-	0.00	0.00	0.00	-	6.40	-	-	-	-	0.00	0.00	0.00	-	248.00	-	-	-	-	-	-	-	-	-	-	-	2,300
2,350	-	-	-	-	-	-	-	-	-	-	-	-	-	-	-	-	-	-	-	-	-	-	-	-	-	-	-	-	-	-	-	-	2,350
2,400	-	-	-	-	-	-	-	-	-	-	-	-	-	-	-	-	-	-	-	-	-	-	-	-	-	-	-	-	-	-	-	-	2,400
2,450	-	-	-	-	-	-	-	-	-	-	-	-	-	-	-	-	-	-	-	-	-	-	-	-	-	-	-	-	-	-	-	-	2,450
2,500	-	-	-	-	-	-	-	-	-	-	-	-	-	-	-	-	-	-	-	-	-	-	-	-	-	-	-	-	-	-	-	-	2,500
Σύνολα:						26	528						0	6	0	75							11	2,807						60	61	0	72
Αριθμός Πράξεων:						6							0	0									6							3		0	

ALPHA BANK (ΚΟ)

(Μέγεθος Συμβολαίου: 100 Μετοχές, Τρόπος Εξάσκησης: Αμερικάνικος, Φυσική Παράδοση)

Τιμή Εξάσκησης	Δικαιώματα Αγοράς												Δικαιώματα Πώλησης																
	Ιανουάριος 2018				Φεβρουάριος 2018				Λοιποί Μήνες				Ιανουάριος 2018				Φεβρουάριος 2018				Λοιποί Μήνες								
	Άνοιγμα	Ανιγτ Τιμή	Κατωτ Τιμή	Τελ Τιμή	Τιμή κλεισ.	Όγκος	Ανοικτές θέσεις	Άνοιγμα	Ανιγτ Τιμή	Κατωτ Τιμή	Τελ Τιμή	Τιμή κλεισ.	Όγκος	Ανοικτές θέσεις	Όγκος	Ανοικτές θέσεις	Άνοιγμα	Ανιγτ Τιμή	Κατωτ Τιμή	Τελ Τιμή	Τιμή κλεισ.	Όγκος	Ανοικτές θέσεις	Όγκος	Ανοικτές θέσεις	Τιμή Εξάσκησης			
0.900	0.000	0.000	0.000	0.901	-	-											0.000	0.000	0.000	0.001	-	-							0.009
0.950	0.000	0.000	0.000	0.852	-	-	0.000	0.000	0.000		0.853	-	-				0.000	0.000	0.000	0.001	-	-							0.010
1.000	0.000	0.000	0.000	0.802	-	-	0.000	0.000	0.000		0.803	-	-				0.000	0.000	0.000	0.001	-	-							0.010
1.100	0.000	0.000	0.000	0.702	-	-	0.000	0.000	0.000		0.704	-	-				0.000	0.000	0.000	0.001	-	-							0.011
1.200	0.000	0.000	0.000	0.602	-	-	0.000	0.000	0.000		0.605	-	-				0.000	0.000	0.000	0.001	-	-							0.012
1.300	0.000	0.000	0.000	0.502	-	-	0.000	0.000	0.000		0.508	-	-				0.000	0.000	0.000	0.001	-	-							0.013
1.400	0.000	0.000	0.000	0.404	-	-	0.000	0.000	0.000		0.415	-	-				0.000	0.000	0.000	0.002	-	-							0.014
1.500	0.000	0.000	0.000	0.309	-	100	0.000	0.000	0.000		0.329	-	-				0.000	0.000	0.000	0.007	-	-							0.015
1.600	0.000	0.000	0.000	0.223	-	-	0.000	0.000	0.000		0.252	-	-				0.000	0.000	0.000	0.020	-	-							0.016
1.700	0.000	0.000	0.000	0.150	-	-	0.000	0.000	0.000		0.186	-	-				0.000	0.000	0.000	0.047	-	-							0.017
1.800	0.000	0.000	0.000	0.092	-	-	0.000	0.000	0.000		0.133	-	-				0.000	0.000	0.000	0.090	-	-							0.018
1.900	0.000	0.000	0.000	0.054	-	-	0.000	0.000	0.000		0.092	-	-				0.000	0.000	0.000	0.151	-	-							0.019
2.000	0.000	0.000	0.000	0.028	-	-	0.000	0.000	0.000		0.061	-	-				0.000	0.000	0.000	0.225	-	-							0.020
2.200	0.000	0.000	0.000	0.006	-	-	0.000	0.000	0.000		0.025	-	-				0.000	0.000	0.000	0.404	-	-							0.022
2.400	0.000	0.000	0.000	0.001	-	-	0.000	0.000	0.000		0.010	-	-				0.000	0.000	0.000	0.600	-	-							0.024
2.600	0.000	0.000	0.000	0.001	-	-	0.000	0.000	0.000		0.003	-	-				0.000	0.000	0.000	0.800	-	-							0.026
2.800					-	-						-	-								-	-							0.028
3.000					-	-						-	-								-	-							0.030
3.200					-	-						-	-								-	-							0.032
Σύνολο:					0	100						0	0	0	0						0	0							
Αριθμός Πράξεων:					0							0	0								0.00								0

ΔΕΗ (ΚΟ)

(Μέγεθος Συμβολαίου: 100 Μετοχές, Τρόπος Εξάσκησης: Αμερικάνικος, Φυσική Παράδοση)

Τιμή Εξάσκησης	Δικαιώματα Αγοράς												Δικαιώματα Πώλησης															
	Ιανουάριος 2018				Φεβρουάριος 2018				Λοιποί Μήνες				Ιανουάριος 2018				Φεβρουάριος 2018				Λοιποί Μήνες							
	Άνοιγμα	Ανιγτ Τιμή	Κατωτ Τιμή	Τελ Τιμή	Τιμή κλεισ.	Όγκος	Ανοικτές θέσεις	Άνοιγμα	Ανιγτ Τιμή	Κατωτ Τιμή	Τελ Τιμή	Τιμή κλεισ.	Όγκος	Ανοικτές θέσεις	Όγκος	Ανοικτές θέσεις	Άνοιγμα	Ανιγτ Τιμή	Κατωτ Τιμή	Τελ Τιμή	Τιμή κλεισ.	Όγκος	Ανοικτές θέσεις	Όγκος	Ανοικτές θέσεις	Τιμή Εξάσκησης		
1.200	0.000	0.000	0.000	0.822	-	-	0.000	0.000	0.000	0.824	-	-	0.000	0.000	0.000	0.001	-	-	0.000	0.000	0.000	0.001	-	-	0.000	0.000	0.012	
1.300	0.000	0.000	0.000	0.722	-	-	0.000	0.000	0.000	0.725	-	-	0.000	0.000	0.000	0.001	-	-	0.000	0.000	0.000	0.001	-	-	0.000	0.000	0.013	
1.400	0.000	0.000	0.000	0.622	-	-	0.000	0.000	0.000	0.627	-	-	0.000	0.000	0.000	0.001	-	-	0.000	0.000	0.000	0.003	-	-	0.000	0.000	0.014	
1.500	0.000	0.000	0.000	0.523	-	-	0.000	0.000	0.000	0.533	-	-	0.000	0.000	0.000	0.001	-	-	0.000	0.000	0.000	0.008	-	-	0.000	0.000	0.015	
1.600	0.000	0.000	0.000	0.424	-	-	0.000	0.000	0.000	0.442	-	-	0.000	0.000	0.000	0.001	-	-	0.000	0.000	0.000	0.017	-	-	0.000	0.000	0.016	
1.700	0.000	0.000	0.000	0.328	-	-	0.358	0.358	0.358	0.358	0.358	5	5	0.000	0.000	0.000	0.005	-	-	0.000	0.000	0.000	0.033	-	-	0.000	0.000	0.017
1.800	0.000	0.000	0.000	0.239	-	-	0.000	0.000	0.000	0.283	-	-	0.000	0.000	0.000	0.017	-	-	0.000	0.000	0.000	0.058	-	-	0.000	0.000	0.018	
1.900	0.000	0.000	0.000	0.162	-	-	0.000	0.000	0.000	0.219	-	-	0.000	0.000	0.000	0.039	-	-	0.000	0.000	0.000	0.093	-	-	0.000	0.000	0.019	
2.000	0.000	0.000	0.000	0.102	-	70	0.000	0.000	0.000	0.165	-	50	0.000	0.000	0.000	0.079	-	-	0.000	0.000	0.000	0.139	-	-	0.000	0.000	0.020	
2.200	0.000	0.000	0.000	0.031	-	10	0.000	0.000	0.000	0.087	-	-	0.000	0.000	0.000	0.208	-	10	0.000	0.000	0.000	0.261	-	-	0.000	0.000	0.022	
2.400	0.000	0.000	0.000	0.007	-	-	0.000	0.000	0.000	0.042	-	-	0.000	0.000	0.000	0.385	-	-	0.000	0.000	0.000	0.416	-	-	0.000	0.000	0.024	
2.600	0.000	0.000	0.000	0.001	-	-	0.000	0.000	0.000	0.019	-	-	0.000	0.000	0.000	0.580	-	-	0.000	0.000	0.000	0.593	-	-	0.000	0.000	0.026	
2.800	0.000	0.000	0.000	0.001	-	-	0.000	0.000	0.000	0.008	-	-	0.000	0.000	0.000	0.780	-	-	0.000	0.000	0.000	0.783	-	-	0.000	0.000	0.028	
3.000	0.000	0.000	0.000	0.001	-	-	0.000	0.000	0.000	0.003	-	-	0.000	0.000	0.000	0.980	-	-	0.000	0.000	0.000	0.980	-	-	0.000	0.000	0.030	
3.200	0.000	0.000	0.000	0.001	-	-	0.000	0.000	0.000	0.001	-	-	0.000	0.000	0.000	1.18	-	-	0.000	0.000	0.000	1.18	-	-	0.000	0.000	0.032	
3.400					-	-					-	-					-	-					-	-			0.034	
3.600					-	-					-	-					-	-					-	-			0.036	
3.800					-	-					-	-					-	-					-	-			0.038	
4.000					-	-					-	-					-	-					-	-			0.040	
4.400					-	-					-	-					-	-					-	-			0.044	
4.800					-	-					-	-					-	-					-	-			0.048	
5.200					-	-					-	-					-	-					-	-			0.052	
5.600					-	-					-	-					-	-					-	-			0.056	
6.000					-	-					-	-					-	-					-	-			0.060	
6.400					-	-					-	-					-	-					-	-			0.064	
6.800					-	-					-	-					-	-					-	-			0.068	
Σύνολα:					0	80					5	55	0	0			0	10				0	15	0	0			
Αριθμός Πράξεων:					0						1		0				0.00					0		0				

ΕΘΝΙΚΗ ΤΡΑΠΕΖΑ (ΚΟ)

(Μέγεθος Συμβολαίου: 100 Μετοχές, Τρόπος Εξάσκησης: Αμερικάνικος, Φυσική Παράδοση)

Τιμή Εξάσκησης	Δικαιώματα Αγοράς												Δικαιώματα Πώλησης																		
	Ιανουάριος 2018				Φεβρουάριος 2018				Λοιποί Μήνες				Ιανουάριος 2018				Φεβρουάριος 2018				Λοιποί Μήνες										
	Άνοιγμα	Ανιτ Τιμή	Κατωτ Τιμή	Τελ Τιμή	Τιμή κλεισ.	Όγκος	Ανοικτές θέσεις	Άνοιγμα	Ανιτ Τιμή	Κατωτ Τιμή	Τελ Τιμή	Τιμή κλεισ.	Όγκος	Ανοικτές θέσεις	Όγκος	Ανοικτές θέσεις	Άνοιγμα	Ανιτ Τιμή	Κατωτ Τιμή	Τελ Τιμή	Τιμή κλεισ.	Όγκος	Ανοικτές θέσεις	Όγκος	Ανοικτές θέσεις	Τιμή Εξάσκησης					
0.050	0.000	0.000	0.000	0.260	-	-	0.000	0.000	0.000	0.260	-	-	0.000	0.000	0.000	0.002	-	-	0.000	0.000	0.000	0.001	-	-	0.000	0.000	0.000	0.001	-	-	0.001
0.100	0.000	0.000	0.000	0.210	-	-	0.000	0.000	0.000	0.210	-	-	0.000	0.000	0.000	0.001	-	-	0.000	0.000	0.000	0.002	-	-	0.000	0.000	0.000	0.001	-	-	0.001
0.150	0.000	0.000	0.000	0.160	-	-	0.000	0.000	0.000	0.161	-	-	0.000	0.000	0.000	0.001	-	-	0.000	0.000	0.000	0.001	-	-	0.000	0.000	0.000	0.001	-	-	0.002
0.200	0.000	0.000	0.000	0.113	-	-	0.000	0.000	0.000	0.116	-	-	0.000	0.000	0.000	0.002	-	-	0.000	0.000	0.000	0.006	-	-	0.000	0.000	0.000	0.006	-	-	0.002
0.250	0.000	0.000	0.000	0.072	-	-	0.000	0.000	0.000	0.079	-	-	0.000	0.000	0.000	0.011	-	-	0.000	0.000	0.000	0.019	-	-	0.000	0.000	0.000	0.019	-	-	0.003
0.300	0.000	0.000	0.000	0.041	-	-	0.000	0.000	0.000	0.052	-	-	0.000	0.000	0.000	0.031	-	-	0.000	0.000	0.000	0.041	-	-	0.000	0.000	0.000	0.041	-	-	0.003
0.350	0.000	0.000	0.000	0.022	-	-	0.000	0.000	0.000	0.033	-	-	0.000	0.000	0.000	0.062	-	-	0.000	0.000	0.000	0.072	-	-	0.000	0.000	0.000	0.072	-	-	0.004
0.400	0.000	0.000	0.000	0.011	-	-	0.000	0.000	0.000	0.021	-	-	0.000	0.000	0.000	0.101	-	-	0.000	0.000	0.000	0.110	-	-	0.000	0.000	0.000	0.110	-	-	0.004
0.450	0.000	0.000	0.000	0.006	-	-	0.000	0.000	0.000	0.013	-	-	0.000	0.000	0.000	0.145	-	-	0.000	0.000	0.000	0.152	-	-	0.000	0.000	0.000	0.152	-	-	0.005
0.500	0.000	0.000	0.000	0.003	-	-	0.000	0.000	0.000	0.008	-	-	0.000	0.000	0.000	0.192	-	-	0.000	0.000	0.000	0.197	-	-	0.000	0.000	0.000	0.197	-	-	0.005
0.550	0.000	0.000	0.000	0.001	-	-	0.000	0.000	0.000	0.005	-	-	0.000	0.000	0.000	0.241	-	-	0.000	0.000	0.000	0.244	-	-	0.000	0.000	0.000	0.244	-	-	0.006
0.600					-	-					-	-					-	-					-	-						0.006	
0.650					-	-					-	-					-	-					-	-						0.007	
Σύνολο:					0	0					0	0	0	0		0	0					0	0	0	0	0	0	0	0	300	
Αριθμός Πράξεων:					0						0		0			0.00						0		0				0		0	

ΟΠΑΠ (ΚΟ)

(Μέγεθος Συμβολαίου: 100 Μετοχές, Τρόπος Εξάσκησης: Αμερικάνικος, Φυσική Παράδοση)

Τιμή Εξάσκησης	Δικαιώματα Αγοράς														Δικαιώματα Πώλησης																			
	Ιανουάριος 2018						Φεβρουάριος 2018						Λοιποί Μήνες		Ιανουάριος 2018						Φεβρουάριος 2018						Λοιποί Μήνες		Τιμή Εξάσκησης					
	Άνοιγμα	Ανιγν. Τιμή	Κατωτ. Τιμή	Τελ. Τιμή	Τιμή κλεισ.	Όγκος	Άνοιγμα	Ανιγν. Τιμή	Κατωτ. Τιμή	Τελ. Τιμή	Τιμή κλεισ.	Όγκος	Άνοιγ. θέσεις	Όγκος	Άνοιγ. θέσεις	Άνοιγμα	Ανιγν. Τιμή	Κατωτ. Τιμή	Τελ. Τιμή	Τιμή κλεισ.	Όγκος	Άνοιγ. θέσεις	Άνοιγμα	Ανιγν. Τιμή	Κατωτ. Τιμή	Τελ. Τιμή	Τιμή κλεισ.	Όγκος		Άνοιγ. θέσεις	Όγκος	Άνοιγ. θέσεις		
6.400						-	-					-	-									-	-											
6.800						-	-					-	-									-	-											0.068
7.200						-	-					-	-									-	-											0.072
7.600	0.000	0.000	0.000		2.65	-	-	0.000	0.000	0.000		2.66	-	-	0.000	0.000	0.000		0.001	-	-	0.000	0.000	0.000		0.001	-	-	0.000	0.000	0.000		0.076	
8.000	0.000	0.000	0.000		2.25	-	-	0.000	0.000	0.000		2.27	-	-	0.000	0.000	0.000		0.001	-	-	0.000	0.000	0.000		0.001	-	-	0.000	0.000	0.000		0.080	
8.400	0.000	0.000	0.000		1.85	-	-	0.000	0.000	0.000		1.87	-	-	0.000	0.000	0.000		0.001	-	-	0.000	0.000	0.000		0.005	-	-	0.000	0.000	0.000		0.084	
8.800	0.000	0.000	0.000		1.46	-	-	0.000	0.000	0.000		1.49	-	-	0.000	0.000	0.000		0.002	-	-	0.000	0.000	0.000		0.017	-	-	0.000	0.000	0.000		0.088	
9.200	0.000	0.000	0.000		1.07	-	-	0.000	0.000	0.000		1.12	-	-	0.000	0.000	0.000		0.013	-	130	0.000	0.000	0.000		0.051	-	-	0.000	0.000	0.000		0.092	
9.600	0.000	0.000	0.000		0.709	-	-	0.000	0.000	0.000		0.796	-	-	0.000	0.000	0.000		0.053	-	-	0.000	0.000	0.000		0.126	-	-	0.000	0.000	0.000		0.096	
10.000	0.000	0.000	0.000		0.412	-	-	0.000	0.000	0.000		0.525	-	-	0.000	0.000	0.000		0.156	-	-	0.000	0.000	0.000		0.255	-	-	0.000	0.000	0.000		0.100	
11.000	0.000	0.000	0.000		0.050	-	-	0.000	0.000	0.000		0.132	-	-	0.000	0.000	0.000		0.797	-	-	0.000	0.000	0.000		0.865	-	-	0.000	0.000	0.000		0.110	
12.000	0.000	0.000	0.000		0.002	-	-	0.000	0.000	0.000		0.019	-	-	0.000	0.000	0.000		1.76	-	-	0.000	0.000	0.000		1.76	-	-	0.000	0.000	0.000		0.120	
13.000	0.000	0.000	0.000		0.007	-	-	0.000	0.000	0.000		0.002	-	-	0.000	0.000	0.000		2.76	-	-	0.000	0.000	0.000		2.76	-	-	0.000	0.000	0.000		0.130	
14.000	0.000	0.000	0.000		0.001	-	-	0.000	0.000	0.000		0.008	-	-	0.000	0.000	0.000		3.76	-	-	0.000	0.000	0.000		3.76	-	-	0.000	0.000	0.000		0.140	
15.000	0.000	0.000	0.000		0.003	-	-	0.000	0.000	0.000		0.002	-	-	0.000	0.000	0.000		4.76	-	-	0.000	0.000	0.000		4.76	-	-	0.000	0.000	0.000		0.150	
Σύνολο:						0	0					0	0	0	0						0	130						0	0	0	5			
Αριθμός Πράξεων:						0						0		0							0.00							0		0				

ΟΤΕ (ΚΟ)

(Μέγεθος Συμβολαίου: 100 Μετοχές, Τρόπος Εξάσκησης: Αμερικάνικος, Φυσική Παράδοση)

Τιμή Εξάσκησης	Δικαιώματα Αγοράς														Δικαιώματα Πώλησης														
	Ιανουάριος 2018				Φεβρουάριος 2018				Λοιποί Μήνες		Ιανουάριος 2018				Φεβρουάριος 2018				Λοιποί Μήνες		Τιμή Εξάσκησης								
	Άνοιγμα	Ανιτ Τιμή	Κατωτ Τιμή	Τελ Τιμή	Τιμή κλεισ.	Όγκος	Ανοικτές θέσεις	Άνοιγμα	Ανιτ Τιμή	Κατωτ Τιμή	Τελ Τιμή	Τιμή κλεισ.	Όγκος	Ανοικτές θέσεις	Όγκος	Ανοικτές θέσεις	Άνοιγμα	Ανιτ Τιμή	Κατωτ Τιμή	Τελ Τιμή		Τιμή κλεισ.	Όγκος	Ανοικτές θέσεις	Όγκος	Ανοικτές θέσεις			
6.400						-	-							-	-													0.064	
6.800						-	-							-	-												0.068		
7.200						-	-							-	-												0.072		
7.600						-	-							-	-												0.076		
8.000	0.000	0.000	0.000		3.46	-	-	0.000	0.000	0.000		3.48	-	-	0.000	0.000	0.000		0.001	-	-	0.000	0.000	0.000		0.001	-	-	0.080
8.400	0.000	0.000	0.000		3.06	-	-	0.000	0.000	0.000		3.08	-	-	0.000	0.000	0.000		0.001	-	-	0.000	0.000	0.000		0.002	-	-	0.084
8.800	0.000	0.000	0.000		2.66	-	-	0.000	0.000	0.000		2.68	-	-	0.000	0.000	0.000		0.001	-	-	0.000	0.000	0.000		0.002	-	-	0.088
9.200	0.000	0.000	0.000		2.26	-	-	0.000	0.000	0.000		2.28	-	-	0.000	0.000	0.000		0.001	-	-	0.000	0.000	0.000		0.002	-	-	0.092
9.600	0.000	0.000	0.000		1.87	-	-	0.000	0.000	0.000		1.89	-	-	0.000	0.000	0.000		0.001	-	-	0.000	0.000	0.000		0.009	-	-	0.096
10.000	0.000	0.000	0.000		1.47	-	-	0.000	0.000	0.000		1.51	-	-	0.000	0.000	0.000		0.008	-	-	0.000	0.000	0.000		0.028	-	-	0.100
11.000	0.000	0.000	0.000		0.604	-	10	0.000	0.000	0.000		0.699	-	5	0.000	0.000	0.000		0.137	-	-	0.000	0.000	0.000		0.215	-	-	0.110
12.000	0.000	0.000	0.000		0.134	-	-	0.000	0.000	0.000		0.220	-	81	0.000	0.000	0.000		0.667	-	-	0.000	0.000	0.000		0.738	-	-	0.120
13.000	0.000	0.000	0.000		0.014	-	-	0.000	0.000	0.000		0.045	-	-	0.000	0.000	0.000		1.55	-	-	0.000	0.000	0.000		1.57	-	-	0.130
14.000	0.000	0.000	0.000		0.001	-	-	0.000	0.000	0.000		0.006	-	-	0.000	0.000	0.000		2.55	-	-	0.000	0.000	0.000		2.55	-	-	0.140
15.000	0.000	0.000	0.000		0.001	-	-	0.000	0.000	0.000		0.001	-	-	0.000	0.000	0.000		3.55	-	-	0.000	0.000	0.000		3.55	-	-	0.150
16.000	0.000	0.000	0.000		0.001	-	-	0.000	0.000	0.000		0.001	-	-	0.000	0.000	0.000		4.55	-	-	0.000	0.000	0.000		4.55	-	-	0.160
Σύνολα:						0	10							0	86	0	0									0	31	0	0
Αριθμός Πράξεων:						0								0		0										0.00		0	0

ΠΕΙΡΑΙΩΣ ΤΡΑΠΕΖΑ (ΚΟ)

(Μέγεθος Συμβολαίου: 100 Μετοχές, Τρόπος Εξάσκησης: Αμερικάνικος, Φυσική Παράδοση)

Τιμή Εξάσκησης	Δικαιώματα Αγοράς														Δικαιώματα Πώλησης																
	Ιανουάριος 2018						Φεβρουάριος 2018						Λοιποί Μήνες		Ιανουάριος 2018						Φεβρουάριος 2018						Λοιποί Μήνες		Τιμή Εξάσκησης		
	Άνοιγμα	Ανιγν. Τιμή	Κατωτ. Τιμή	Τελ. Τιμή	Τιμή κλεισ.	Όγκος	Άνοιγμα	Ανιγν. Τιμή	Κατωτ. Τιμή	Τελ. Τιμή	Τιμή κλεισ.	Όγκος	Άνοιγ. θέσεις	Όγκος	Άνοιγμα	Ανιγν. Τιμή	Κατωτ. Τιμή	Τελ. Τιμή	Τιμή κλεισ.	Όγκος	Άνοιγ. θέσεις	Όγκος	Άνοιγμα	Ανιγν. Τιμή	Κατωτ. Τιμή	Τελ. Τιμή	Τιμή κλεισ.	Όγκος		Άνοιγ. θέσεις	Όγκος
0.050						-						-									-										
0.100						-						-									-										0.001
0.150						-						-									-										0.002
0.200						-						-									-										0.002
0.250						-						-									-										0.003
0.300						-						-									-										0.003
0.350						-						-									-										0.004
0.400						-						-									-										0.004
0.450						-						-									-										0.005
0.500						-						-									-										0.005
1.500	0.000	0.000	0.000	1.68	-	-	0.000	0.000	0.000	1.68	-	-			0.000	0.000	0.000	0.001	-	-	0.000	0.000	0.000	0.000	0.001	-	-			0.015	
1.600	0.000	0.000	0.000	1.58	-	-	0.000	0.000	0.000	1.59	-	-			0.000	0.000	0.000	0.001	-	-	0.000	0.000	0.000	0.000	0.001	-	-			0.016	
1.700	0.000	0.000	0.000	1.48	-	-	0.000	0.000	0.000	1.49	-	-			0.000	0.000	0.000	0.002	-	-	0.000	0.000	0.000	0.000	0.001	-	-			0.017	
1.800	0.000	0.000	0.000	1.38	-	-	0.000	0.000	0.000	1.39	-	-			0.000	0.000	0.000	0.001	-	-	0.000	0.000	0.000	0.000	0.002	-	-			0.018	
1.900	0.000	0.000	0.000	1.28	-	-	0.000	0.000	0.000	1.29	-	-			0.000	0.000	0.000	0.003	-	-	0.000	0.000	0.000	0.000	0.001	-	-			0.019	
2.000	0.000	0.000	0.000	1.18	-	100	0.000	0.000	0.000	1.19	-	-			0.000	0.000	0.000	0.001	-	-	0.000	0.000	0.000	0.000	0.001	-	-			0.020	
2.200	0.000	0.000	0.000	0.984	-	-	0.000	0.000	0.000	0.991	-	-			0.000	0.000	0.000	0.001	-	-	0.000	0.000	0.000	0.000	0.004	-	-			0.022	
2.400	0.000	0.000	0.000	0.786	-	-	0.000	0.000	0.000	0.801	-	-			0.000	0.000	0.000	0.002	-	-	0.000	0.000	0.000	0.000	0.013	-	-			0.024	
2.600	0.000	0.000	0.000	0.593	-	-	0.000	0.000	0.000	0.623	-	-			0.000	0.000	0.000	0.009	-	-	0.000	0.000	0.000	0.000	0.035	-	-			0.026	
2.800	0.000	0.000	0.000	0.417	-	-	0.000	0.000	0.000	0.466	-	-			0.000	0.000	0.000	0.032	-	-	0.000	0.000	0.000	0.000	0.077	-	-			0.028	
3.000	0.000	0.000	0.000	0.269	-	-	0.000	0.000	0.000	0.333	-	-			0.000	0.000	0.000	0.084	-	-	0.000	0.000	0.000	0.000	0.143	-	-			0.030	
3.200	0.000	0.000	0.000	0.157	-	-	0.000	0.000	0.000	0.228	-	-			0.000	0.000	0.000	0.172	-	-	0.000	0.000	0.000	0.000	0.238	-	-			0.032	
3.400	0.000	0.000	0.000	0.083	-	-	0.000	0.000	0.000	0.150	-	-			0.000	0.000	0.000	0.298	-	-	0.000	0.000	0.000	0.000	0.361	-	-			0.034	
3.600	0.000	0.000	0.000	0.040	-	-	0.000	0.000	0.000	0.095	-	-			0.000	0.000	0.000	0.456	-	-	0.000	0.000	0.000	0.000	0.506	-	-			0.036	
3.800	0.000	0.000	0.000	0.017	-	-	0.000	0.000	0.000	0.058	-	-			0.000	0.000	0.000	0.633	-	-	0.000	0.000	0.000	0.000	0.669	-	-			0.038	
4.000	0.000	0.000	0.000	0.007	-	-	0.000	0.000	0.000	0.034	-	-			0.000	0.000	0.000	0.824	-	-	0.000	0.000	0.000	0.000	0.846	-	-			0.040	
4.400	0.000	0.000	0.000	0.001	-	-	0.000	0.000	0.000	0.011	-	-			0.000	0.000	0.000	1.22	-	-	0.000	0.000	0.000	0.000	1.22	-	-			0.044	
4.800						-						-								-											0.048
5.200						-						-								-											0.052
5.600						-						-								-											0.056
6.000						-						-								-											0.060
6.400						-						-								-											0.064
6.800						-						-								-											0.068
7.200						-						-								-											0.072
Σύνολα:						0						0			0					0										0	
Αριθμός Πράξεων:						0						0			0					0.00										0	

Προϊόν Δανεισμού	Υποκείμενος Τίτλος	Πολυμερείς Συναλλαγές[1]					Διμερείς Συναλλαγές[2]		Δανεισμός Τίτλων μέσω ΟΤC[3]
		Ανοιχτές θέσεις[5]	Προσφερόμενη ποσότητα	Μ.Σ.Τ[4]	Όγκος συναλλαγών	Μ.Σ.Τ[4]	Όγκος συναλλαγών	Μ.Σ.Τ[4]	Όγκος συναλλαγών
ALPHABOR	ALPHA BANK (ΚΟ)	5,001	80,813	5.31%	---	---	---	---	7,789,633
TATTBOR	ATTICA BANK A.T.E. (ΚΟ)	19,020	6,442	5.31%	---	---	---	---	3,140
CENERBOR	CENERGY HOLDINGS (ΚΑ)	---	28,399	5.31%	---	---	---	---	---
EEEBOR	COCA-COLA HBC AG (ΚΟ)	3,234	196	5.32%	---	---	---	---	70,546
FFGRPBOR	FOLLIFOLLIE (ΚΟ)	1,615	71,945	5.31%	---	---	---	---	618,859
FOYKRBOR	FOURLIS ΣΥΜΜΕΤΟΧΩΝ (ΚΟ)	---	838	5.31%	---	---	---	---	4,650
EUPROBOR	GRIVALIA PROPERTIES (ΚΟ)	400	101,734	5.31%	---	---	---	---	11,233
BELABOR	JUMBO (ΚΟ)	3,124	153,924	5.31%	---	---	---	---	58,541
LAMDABOR	LAMDA DEVELOPMENT(ΚΟ)	14	100	5.32%	---	---	---	---	---
MIGBOR	MARFIN INVESTMENT GROUP (ΚΟ)	100,000	148,628	4.24%	---	---	---	---	744,474
QUALBOR	QUALITY & RELIABILITY (ΚΟ)	---	---	---	---	---	---	---	---
VIORBOR	VIOTALCO SA/ΝV (ΚΑ)	3,234	66,113	5.31%	---	---	---	---	---
ADMIEBOR	ΑΔΜΗΕ ΣΥΜΜΕΤΟΧΩΝ Α.Ε. (ΚΟ)	---	19,599	5.31%	---	---	---	---	35,628
AEGNBOR	ΑΕΡΟΠΟΡΙΑ ΑΙΓΑΙΟΥ (ΚΟ)	500	21,715	5.31%	---	---	---	---	71,254
ALMYBOR	ΑΛΟΥΜΥΛ (ΚΟ)	---	---	---	---	---	---	---	---
GEKTERNABOR	ΓΕΚ ΤΕΡΝΑ (ΚΟ)	150	26,520	5.31%	---	---	---	---	1,293
PPCBOR	ΔΕΗ (ΚΟ)	6,190	108,834	5.31%	---	---	---	---	2,668,506
ETEBOR	ΕΘΝΙΚΗ ΤΡΑΠΕΖΑ (ΚΟ)	400,000	12,347	5.31%	---	---	---	---	113,317,613
ELLAKTORBOR	ΕΛΛΑΚΤΩΡ (ΚΟ)	---	86,667	5.31%	---	---	---	---	---
EXAEBOR	ΕΛΛΗΝ. ΧΡΗΜΑΤΙΣΤΗΡΙΑ-Χ.Α. (ΚΟ)	2,100	509,051	5.31%	---	---	---	---	105,365
ELPEBOR	ΕΛΛΗΝΙΚΑ ΠΕΤΡΕΛΑΙΑ (ΚΟ)	4,500	118,380	5.31%	---	---	---	---	43,941
EYDARBOR	ΕΥΔΑΠ (ΚΟ)	1,500	1,717	5.31%	---	---	---	---	17,780
INLOTBOR	ΙΝΤΡΑΛΟΤ (ΚΟ)	10,877	53,622	5.31%	1,000	2.98%	---	---	803
MOHBOR	ΜΟΤΟΡ ΟΙΛ (ΚΟ)	919	59,595	5.31%	---	---	---	---	47,206
MYTILBOR	ΜΥΤΙΛΗΝΑΙΟΣ (ΚΟ)	2,066	266,262	5.31%	---	---	---	---	37,365
PPABOR	ΟΛΠ (ΚΟ)	368	1,177	5.31%	---	---	---	---	2,901
OPARBOR	ΟΠΑΠ (ΚΟ)	71,100	62,101	5.31%	---	---	28,000	0.01%	874,689
HTOBOR	ΟΤΕ (ΚΟ)	25,681	19,686	3.31%	---	---	---	---	285,094
TREIRBOR	ΠΕΙΡΑΙΩΣ ΤΡΑΠΕΖΑ (ΚΟ)	306	1,109	5.31%	---	---	---	---	8,745,856
PLAISBOR	ΠΛΑΙΣΙΟ COMPUTERS (ΚΟ)	---	---	---	---	---	---	---	---
SARBOR	ΣΑΡΑΝΤΗΣ ΓΡ. (ΚΟ)	680	683	5.31%	---	---	---	---	195

Σημειώσεις Προϊόντων Δανεισμού

[1] - Πολυμερείς Συμβάσεις Δανειοδοσίας των μεθόδων 8-1, 8-2 και 8-3-3 (σύμφ. Με Αποφ.17 ΔΣ του Χρηματιστηρίου).

[2] - Διμερείς Συμβάσεις Δανειοδοσίας των μεθόδων 8-3-1 και 8-3-2 (σύμφ. Με Αποφ. 20 ΔΣ του Χρηματιστηρίου).

[3] - Τα στοιχεία Συναλλαγές Δανεισμού Τίτλων μέσω ΟΤC δηλώνονται από τους χειριστές ΣΑΤ και αφορούν τις ποσότητες που έχουν καταγραφεί στο ΣΑΤ έως και τη προηγούμενη εργάσιμη ημέρα.

[4] - Μ.Σ.Τ.: - Μέση Σταθμισμένη Τιμή (ως προς τα τεμάχια)

[5] - Τα στοιχεία αφορούν σε ανοιχτές θέσεις πριν την έναρξη της συνεδρίασης

Προϊόν Δανεισμού	Υποκείμενος Τίτλος	Πολυμερείς Συναλλαγές[1]					Διμερείς Συναλλαγές[2]		Δανεισμός Τίτλων μέσω ΟΤC[3]
		Ανοιχτές θέσεις[5]	Προσφερόμενη ποσότητα	Μ.Σ.Τ[4]	Όγκος συναλλαγών	Μ.Σ.Τ[4]	Όγκος συναλλαγών	Μ.Σ.Τ[4]	Όγκος συναλλαγών
TENERGYBOR	ΤΕΡΝΑ ΕΝΕΡΓΕΙΑΚΗ (ΚΟ)	4,034	40,895	5.31%	---	---	---	---	---
TITKBOR	ΤΙΤΑΝ (ΚΟ)	1,329	206,348	5.31%	---	---	---	---	31,304
EUROBBOR	ΤΡΑΠΕΖΑ EUROBANK ERGASIAS (ΚΟ)	1,500	4,667	5.31%	---	---	---	---	24,880,080

Σημειώσεις Προϊόντων Δανεισμού

[1] - Πολυμερείς Συμβάσεις Δανειοδοσίας των μεθόδων 8-1, 8-2 και 8-3-3 (σύμφ. Με Αποφ.17 ΔΣ του Χρηματιστηρίου).

[2] - Διμερείς Συμβάσεις Δανειοδοσίας των μεθόδων 8-3-1 και 8-3-2 (σύμφ. Με Αποφ. 20 ΔΣ του Χρηματιστηρίου).

[3] - Τα στοιχεία Συναλλαγές Δανεισμού Τίτλων μέσω ΟΤC δηλώνονται από τους χειριστές ΣΑΤ και αφορούν τις ποσότητες που έχουν καταγραφεί στο ΣΑΤ έως και τη προηγούμενη εργάσιμη ημέρα.

[4] - Μ.Σ.Τ.: - Μέση Σταθμισμένη Τιμή (ως προς τα τεμάχια)

[5] - Τα στοιχεία αφορούν σε ανοιχτές θέσεις πριν την έναρξη της συνεδρίασης

Κωδικοί και ονομασίες Κλάδων Οικονομικής Δραστηριότητας του Χρηματιστηρίου Αθηνών

533	-	Διυλιστήρια	537	-	Καθετοποιημένες Εταιρ. Πετρελαίου & Φυσικού Αερίου
1353	-	Βασικά Χημικά	1357	-	Εξειδικευμένα Χημικά
1753	-	Αλουμίνιο	1755	-	Μη Σιδηρούχα Μέταλλα
1757	-	Χάλυβας	1775	-	Ορυχεία
2353	-	Οικοδομικά Υλικά & Εξαρτήματα	2357	-	Κατασκευές
2723	-	Υλικά Συσκευασίας	2727	-	Διαφοροποιημένες Βιομηχανίες
2733	-	Ηλεκτρικά Μέρη & Εξοπλισμός	2753	-	Εμπορικά Οχήματα και Φορτηγά
2757	-	Μηχανήματα Βιομηχανικού Εξοπλισμού	2773	-	Θαλάσσιες Μεταφορές
2777	-	Υπηρεσίες Μεταφορών	2791	-	Υποστηρικτικές Υπηρεσίες προς Επιχειρήσεις
2797	-	Προμηθευτές Βιομηχανίας	3535	-	Απόσταξη & Οινοπαραγωγή
3537	-	Αναψυκτικά	3573	-	Γεωργία & Αλιεία
3577	-	Τρόφιμα	3722	-	Διαρκή Καταναλωτικά Αγαθά
3726	-	Έπιπλα	3728	-	Κατασκευή Κατοικιών
3747	-	Παιχνίδια	3763	-	Ρουχισμός & Αξεσουάρ
3765	-	Υποδήματα	3767	-	Είδη Προσωπικής Φροντίδας
3785	-	Καπνός	4533	-	Ιατρικές Υπηρεσίες
4535	-	Ιατρικός Εξοπλισμός	4577	-	Φαρμακευτικά Προϊόντα
5337	-	Λιανικό & Χονδρικό Εμπόριο Τροφίμων	5371	-	Εμπόριο Ενδυμάτων
5373	-	Γενικό Εμπόριο	5375	-	Οικιακός Εξοπλισμός
5379	-	Εξειδικευμένο Λιανικό Εμπόριο	5553	-	Τηλέοραση & Ψυχαγωγία
5555	-	Διαφήμιση	5557	-	Εκδόσεις
5751	-	Αεροπορικές Εταιρείες	5752	-	Τυχερά Παιχνίδια
5753	-	Ξενοδοχεία	5755	-	Υπηρεσίες Αναψυχής
5757	-	Εστίαση	5759	-	Ταξίδια & Τουρισμός
6535	-	Σταθερή Τηλεφωνία	6575	-	Κινητή Τηλεφωνία
7535	-	Συμβατικός Ηλεκτρισμός	7537	-	Εναλλακτικός Ηλεκτρισμός
7577	-	Ύδρευση	8355	-	Τράπεζες
8534	-	Μεσίτες Ασφαλίσεων	8536	-	Ασφάλειες Ιδιοκτησίας & Ζημιών
8633	-	Συμμετοχές & Ανάπτυξη Ακίνητης Περιουσίας	8637	-	Υπηρεσίες Ακίνητης Περιουσίας
8671	-	Ε.Ε.Α.Π. Βιομηχανικών & Επαγγελματικών Χώρων	8674	-	Διαφοροποιημένες Ε.Ε.Α.Π.
8675	-	Εξειδικευμένες Ε.Ε.Α.Π.	8775	-	Εξειδικευμένες Χρηματοοικονομικές Υπηρεσίες
8777	-	Επενδυτικές Υπηρεσίες	8985	-	Εταιρείες Επενδύσεων
9533	-	Υπηρεσίες Ηλεκτρονικών Υπολογιστών	9535	-	Διαδίκτυο
9537	-	Λογισμικό	9572	-	Υλικό Υπολογιστών
9574	-	Ηλεκτρονικός Εξοπλισμός Γραφείων	9578	-	Εξοπλισμός Τηλεπικοινωνιών
12003	-	Διαπραγματεύσιμα Αμοιβαία Κεφάλαια			



ATHEXGROUP

Όμιλος Χρηματιστηρίου Αθηνών

Λεωφ. Αθηνών 110 104 42 Αθήνα

110, Athinon Ave. GR 104 42 Athens

tel. (+30)210-33.66.800, fax (+30)210-33.66.101

www.athexgroup.gr