

Ελληνικά Χρηματιστήρια - Χρηματιστήριο Αθηνών Α.Ε. Συμμετοχών

**Ημερήσιο Δελτίο
Συναλλακτικής Δραστηριότητας**

Daily Official List
of Trading Activity



Πέμπτη, 21 Δεκεμβρίου, 2017

Έτος: 138 Αύξων Αριθμός Συνεδρίασης: 247



ATHEXGROUP
Athens Exchange Group

Αποποίηση Ευθύνης:

Η εταιρεία Ελληνικά Χρηματιστήρια-Χρηματιστήριο Αθηνών Ανώνυμη Εταιρεία Συμμετοχών καταβάλλει κάθε δυνατή προσπάθεια ώστε να διασφαλίσει ότι οι πληροφορίες και τα λοιπά στοιχεία που εμφανίζονται στο Ημερήσιο Δελτίο Τιμών (Η.Δ.Τ.) είναι ορθά και πλήρη αλλά δεν έχει καμία ευθύνη για ενδεχόμενο λάθος ή παράλειψη στοιχείων και / ή ευθύνη σχετικά με την ακρίβεια, αξιοπιστία, επικαιροποίηση και πληρότητα των παραπάνω πληροφοριών και στοιχείων ή ευθύνη προερχόμενη άμεσα ή έμμεσα από την χρήση των παραπάνω πληροφοριών.

Η Εταιρία δεν έχει καμία ευθύνη για την ακρίβεια των στοιχείων που περιλαμβάνονται στις ανακοινώσεις των εισηγμένων εταιρειών. Πιθανές προσβολές δικαιωμάτων τρίτων από το περιεχόμενο των ανακοινώσεων συνιστούν αποκλειστική ευθύνη του αποστολέα των ανακοινώσεων.

Όλα τα αναγραφόμενα στο Η.Δ.Τ. στοιχεία παρέχονται μόνο για τους σκοπούς της πληροφόρησης και δεν συνιστούν παροχή επενδυτικών συμβουλών ή πρόσκληση για επένδυση σε κινητές αξίες που διαπραγματεύονται στο Χρηματιστήριο Αθηνών.

Αναγνωρίζεται και συμφωνείται ότι όλα τα δικαιώματα επί των πληροφοριών που εμφανίζονται στο Η.Δ.Τ. θα αποτελούν κυριότητα της εταιρίας και οποιοδήποτε άλλο δικαίωμα συμπεριλαμβανομένου του δικαιώματος πνευματικής ιδιοκτησίας, σήματος κλπ. ανήκουν στο Χρηματιστήριο Αθηνών.

Τα ανωτέρω στοιχεία αποτελούν ιδιοκτησία της Εταιρίας και προστατεύονται σύμφωνα με τις διατάξεις περί πνευματικής ιδιοκτησίας. Απαγορεύεται α) η με οποιοδήποτε τρόπο ή μέσο αναπαραγωγή, αναδημοσίευση, τροποποίηση, αντιγραφή, πώληση, μετάδοση ή διανομή του συνόλου ή μέρους τους, χωρίς αναφορά στην πηγή και β) η εμπορική εκμετάλλευση των στοιχείων από τρίτους.

Η Εταιρία δεν φέρει καμία ευθύνη προερχόμενη άμεσα ή έμμεσα από χρήση ή τυχόν αλλοίωση των ανωτέρω στοιχείων όταν αυτά χρησιμοποιούνται από

Ελληνικά Χρηματιστήρια - Χρηματιστήριο Αθηνών Α.Ε. Συμμετοχών

Λεωφόρος Αθηνών 110, 10442 Αθήνα, Τηλ: (210) 33.66.800, Fax: (210) 32.13.938

www.athexgroup.gr

Χρηματιστηριακό Κέντρο Θεσσαλονίκης

Κατούνη 16-18, Θεσ/νίκη 546 25, Τηλ: (2310) 567.667, Fax: (2310) 530.455

Συνεγγυητικό Κεφάλαιο Εξασφάλισης Επενδυτικών Υπηρεσιών

Φειδίου 14-16, Αθήνα 106 78, Τηλ: (210) 33.04.682, Fax: (210) 33.04.155

Επιτροπή Κεφαλαιαγοράς

Κολοκοτρώνη 1 & Σταδίου 1, Αθήνα 105 62, Τηλ: (210) 33.77.100, Fax: (210) 33.77.173

Πίνακας Περιεχομένων

Ενότητα 1: Στατιστικά Στοιχεία Χρεογράφων, Παραγώγων και Δανεισμού

- Οι Αγορές Χρεογράφων Παραγώγων Δανεισμού
- Χρηματιστηριακοί Δείκτες
- Αναλυτικά Στοιχεία Συναλλαγών Αγοράς Χρεογράφων
- Στοιχεία Συναλλαγών Κλάδων Χρηματιστηρίου Αθηνών & Χρηματοοικονομικών Προϊόντων (Δ.Α.Κ.)
- Οι 10 Μετοχές με τη μεγαλύτερη Άνοδο & Πτώση
- Αναλυτικά Στοιχεία Συναλλαγών Αγοράς Παραγώγων

Ενότητα 2: Αναλυτικά Στοιχεία Συναλλαγών Χρεογράφων

- Αναλυτικά Στοιχεία Συναλλαγών Χρεογράφων
- Σημειώσεις Χρεογράφων

Ενότητα 3: Στοιχεία Συναλλαγών Χρεογράφων

- Στοιχεία Συναλλαγών Πακέτων
- Στοιχεία Συναλλαγών Δικαιωμάτων

- Στοιχεία Δανεισμού Τίτλων
- Στοιχεία Συναλλαγών Εκποιήσεων
- Στοιχεία Συναλλαγών Εκποιήσεων Ενσώματων Ονομαστικών Μετοχών
- Στοιχεία Ενεργητικού Διαπραγματεύσιμων Αμοιβαίων Κεφαλαίων (Δ.Α.Κ.)
- Χαρακτηριστικά Διαπραγματεύσιμων Αμοιβαίων Κεφαλαίων (Δ.Α.Κ.)

Ενότητα 4: Ανακοινώσεις

Ενότητα 5: Ομόλογα Διαπραγματεύσιμα στην Αγορά Αξιών Σταθερού Εισοδήματος

- Ομολογιακά Δάνεια Επιχειρήσεων – Οργανωμένη Αγορά (Μετατρέψιμα)
- Ομολογιακά Δάνεια Επιχειρήσεων – Οργανωμένη Αγορά (Μη Μετατρέψιμα)
- Ομόλογα Ελληνικού Δημοσίου
- Έντοκα Γραμμάτια & Zero Coupon Ομόλογα Ελληνικού Δημοσίου
- Ομόλογα Ελληνικού Δημοσίου Διαπραγματεύσιμα με τη Μέθοδο Εκφώνησης - Αντιφώνησης
- Ομόλογα Κρατικών Τραπεζών

Ενότητα 6: Πρόσθετα Στοιχεία Ενημέρωσης

- Πίνακας Μελών Χρηματιστηρίου Αθηνών και Μελών ΕΤ.ΕΚ.
- Πίνακας Μετοχών Υπό Ειδική Διαπραγμάτευση
- Γνωστοποιήσεις Συναλλαγών - Κατάλογος Υπόχρεων Προσώπων

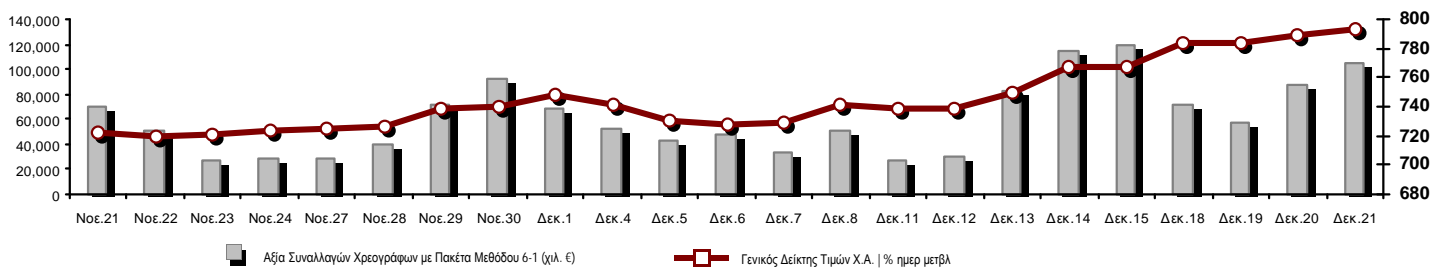
Ενότητα 7: Αναλυτικά Στοιχεία Συναλλαγών Αγοράς Παραγώγων

- Συμβόλαια Μελλοντικής Εκπλήρωσης σε Δείκτες
- Συμβόλαια Μελλοντικής Εκπλήρωσης σε Μετοχές
- Δικαιώματα Προαίρεσης σε Δείκτες
- Δικαιώματα Προαίρεσης σε Μετοχές
- Στοιχεία Συναλλαγών Προϊόντων Δανεισμού

Παράρτημα Α: Κωδικοί και ονομασίες Κλάδων Οικονομικής Δραστηριότητας του Χρηματιστηρίου Αθηνών

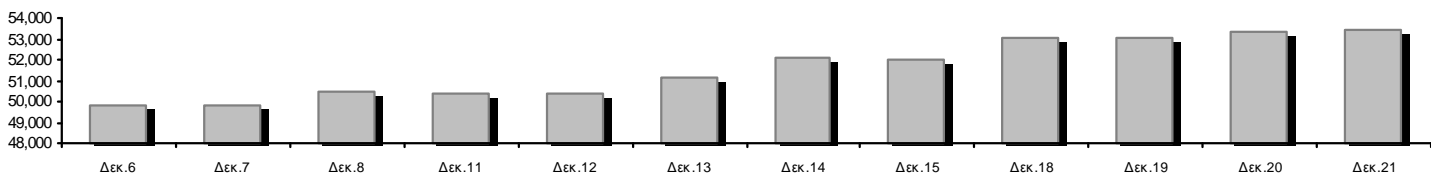
Οι Αγορές Χρεογράφων Παραγώγων Δανεισμού

Γενικός Δείκτης Τιμών και Αξία Συναλλαγών Μετοχών και Παραγώγων

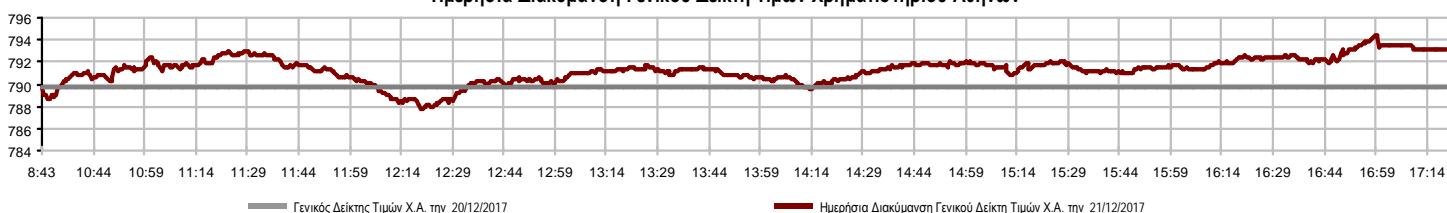


Κεφαλαιοποίηση Χ.Α. (εκατ €) **:	53,417.83		Συνολικές Ανοικτές Θέσεις σε Παράγωγα	418,002
Ημερήσια μεταβολή: εκατ. € %	83.38	0.16%	Ανοικτές θέσεις σε ΣΜΕ επί Δεικτών % ημερ μετβλ	6,210 0.55%
Μέση ετήσια Κεφ/ποίηση: εκατ. € % Μετβλ. Μέση προηγ. έτος	50,090.33	21.72%	Ανοικτές θέσεις σε ΣΜΕ επί μετοχών % ημερ μετβλ	407,418 -0.50%
Γενικός Δείκτης Τιμών Χ.Α. % ημερ μετβλ	793.12	0.43%	Ανοικτές θέσεις σε Δικαιώματα επί Δεικτών % ημερ μετβλ	3,457 0.00%
Κεφαλαιοποίηση Γενικού Δείκτη (εκατ. €)	49,013.18		Ανοικτές θέσεις σε Δικαιώματα επί μετοχών % ημερ μετβλ	917 1.66%
Ημερήσια μεταβολή (εκατ. €)	95.41			
Αξία Συναλλαγών Χρεογράφων με Πακέτα Μεθόδου 6-1 (χιλ. €)	105,709.17		Πλήθος Συμβολαίων Παραγώγων:	50,477
Ημερήσια μεταβολή: %	17,829.26	20.29%	Ημερήσια μεταβολή: τμχ %	-9,326 -15.59%
Μέση Αξία Συν/γών ΥτD: χιλ. € % Μετβλ Μέση προηγ. έτος	57,731.97	-4.38%	Μέσος Όγκος Συμβ. ΥτD: % Μετβλ Μέσο προηγ. Έτος	78,064 25.64%
Αξία Συναλλαγών Πακέτων Μεθόδου 6-1 (χιλ. €)	57,774.41		Πλήθος Πράξεων Παραγώγων:	2,031
Αξία Συναλλαγών Πακέτων Μεθόδου 6-2 & 6-3 (χιλ. €)	8.48		Ημερήσια μεταβολή: πλήθος %	-828 -28.96%
Αξία Συναλλαγών Ομολόγων (χιλ.€)	267.69		Μέσο Πλήθος Πράξεων ΥτD: % Μετβλ Μέσο προηγ. Έτος	2,634 1.51%
Όγκος Συναλλαγών Χρεογράφων με Πακέτα Μεθόδου 6-1 (χιλ. Τμχ)	58,872.91		Συνολικές Ανοικτές Θέσεις σε Δανεισμό	1,318,897
Ημερήσια μεταβολή: χιλ. τμχ %	-3,248.83	-5.23%	Ημερήσια μεταβολή: τμχ %	4,951 0.38%
Μέσος Όγκος Συν/γών ΥτD: % Μετβλ Μέσο προηγ. Έτος	71,592.98	-25.61%	Πλήθος Συναλλαγών Δανεισμού (Πολυμερής/Διμερής)	906,300
Όγκος Συναλλαγών Πακέτων Μεθόδου 6-1 (χιλ. Τεμάχια)	12,777.21		Ημερήσια μεταβολή: τμχ %	880,000
Όγκος Συναλλαγών Πακέτων Μεθόδου 6-2 & 6-3 (χιλ. Τεμάχια)	0.56		Πλήθος Πολυμερών Συναλλαγών	20,000
Όγκος Συναλλαγών Ομολόγων	263,000		Πλήθος Διμερών Συναλλαγών	886,300
Πλήθος Πράξεων Χρεογράφων με Πακέτα Μεθόδου 6-1	19,040		Πλήθος Πράξεων Δανεισμού:	10
Ημερήσια μεταβολή: πλήθος %	-6,449	-25.30%	Ημερήσια μεταβολή: %	1
Μέσο Πλήθος Πράξεων ΥτD: % Μετβλ Μέσο προηγ. Έτος	17,432	-7.61%	Πλήθος Πράξεων Πολυμερών Συναλλαγών	4
Πλήθος πακέτων Μεθόδου 6-1	3		Πλήθος Πράξεων Διμερών Συναλλαγών	6
Πλήθος πακέτων Μεθόδου 6-2 & 6-3	1			
Πλήθος συναλλαγών Ομολόγων	19			

Κεφαλαιοποίηση Χ.Α. (εκατ €) **



Ημερήσια Διακύμανση Γενικού Δείκτη Τιμών Χρηματιστηρίου Αθηνών



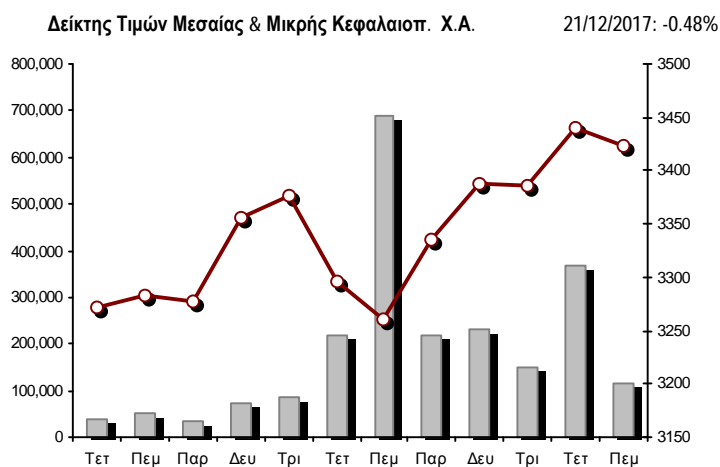
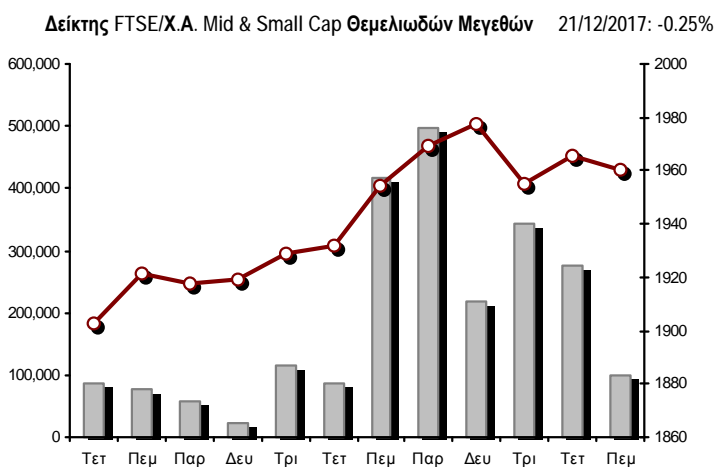
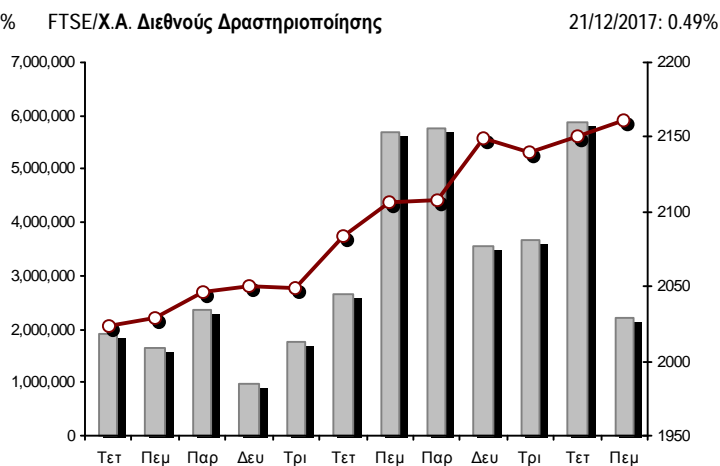
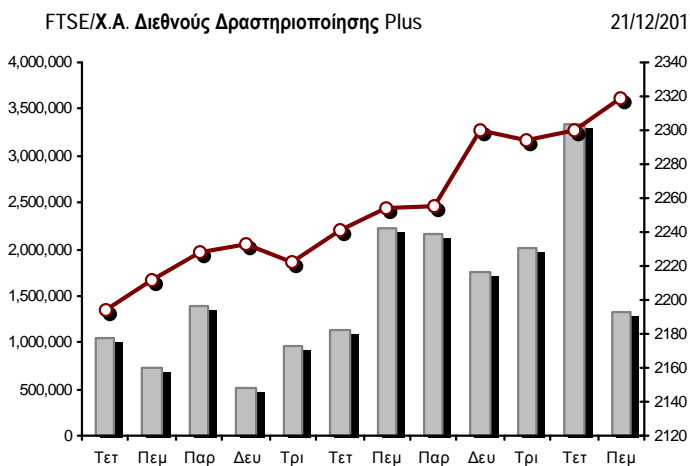
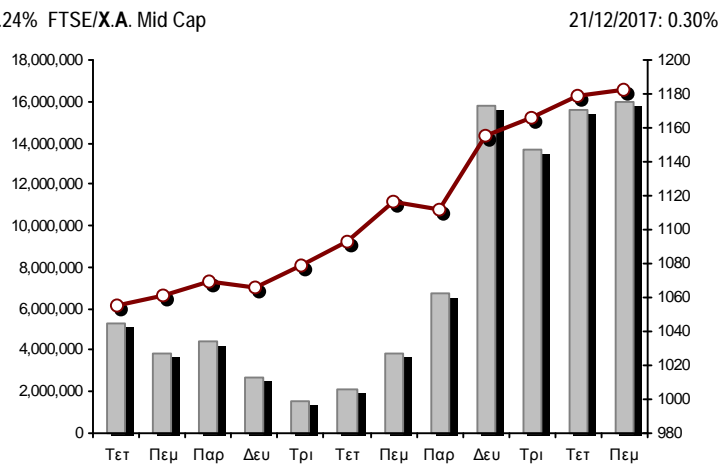
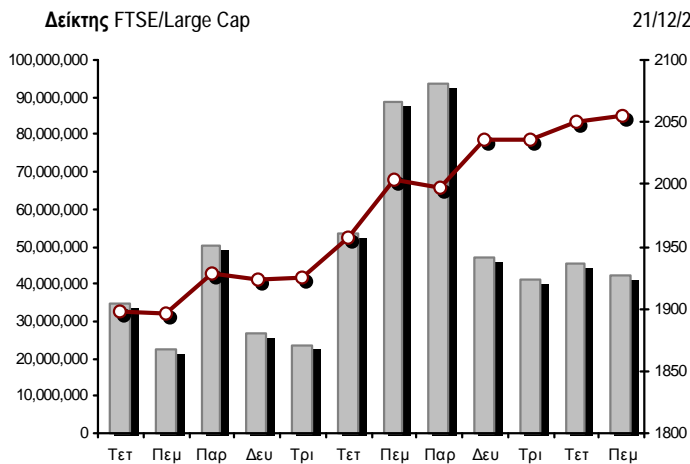
Χρηματιστηριακοί Δείκτες

Όνομασία Δείκτη	21/12/2017	20/12/2017	Δ μον.	Δ %	Κατώτερη	Ανώτερη	Κατ.έτους	Ανωτ.έτους	Ετησ. μεταβ.
Γενικός Δείκτης Τιμών Χ.Α.	793.12 #	789.74	3.38	0.43%	787.78	794.47	602.43	859.78	23.22% #
FTSE/X.A. Large Cap	2,054.47 #	2,049.65	4.82	0.24%	2,041.17	2,057.83	1,610.77	2,232.65	18.01% #
FTSE/X.A. Mid Cap	1,182.82 #	1,179.34	3.48	0.30%	1,173.73	1,186.27	753.69	1,205.24	56.94% #
FTSE/X.A.-Χ.Α.Κ. Τραπεζικός Δείκτης	655.94 #	653.37	2.57	0.39%	651.79	663.16	457.74	867.45	3.43% #
FTSE/X.A. Διεθνούς Δραστηριοποίησης Plus	2,318.28 #	2,299.72	18.56	0.81%	2,299.72	2,328.64	1,470.95	2,349.47	53.17% #
FTSE/X.A. Διεθνούς Δραστηριοποίησης	2,161.46 #	2,150.87	10.59	0.49%	2,150.23	2,164.69	1,591.53	2,184.91	31.51% #
FTSE/X.A. Mid & Small Cap Θεμελιωδών Μεγεθών	1,960.53 €	1,965.43	-4.90	-0.25%	1,956.25	1,971.08	1,304.24	1,983.60	46.23% #
Δείκτης Τιμών Μεσαίας & Μικρής Κεφαλαιοπ. Χ.Α.	3,423.13 €	3,439.63	-16.50	-0.48%	3,403.57	3,451.31	1,675.92	3,451.31	104.25% #
FTSE/X.A. Δείκτης Αγοράς	507.79 #	506.59	1.20	0.24%	504.52	508.54	396.30	550.39	18.90% #
Δείκτης FTSE Med	4,238.67 €	4,246.93	-8.26	-0.19%			3,792.30	4,897.79	-7.78% €
Δείκτης Συνολικής Απόδοσης Γενικού Δείκτη Χ.Α.	1,233.07 #	1,227.82	5.25	0.43%	1,224.77	1,235.16	918.99	1,327.35	25.59% #
FTSE/X.A. Large Cap Συνολικής Απόδοσης	2,976.97 #	2,969.99	6.98	0.24%			2,349.55	3,263.22	18.42% #
FTSE/X.A. Large Cap Net Συνολικής Απόδοσης	883.81 #	881.74	2.07	0.23%	878.09	885.26	678.89	953.15	20.46% #
FTSE/X.A. Mid Cap Συνολικής Απόδοσης	1,424.03 #	1,419.84	4.19	0.30%			949.72	1,457.66	54.79% #
FTSE/X.A.-Χ.Α.Κ. Τραπεζικός Δείκτης Συνολ. Απόδ.	628.55 #	626.08	2.47	0.39%			477.21	881.88	-3.45% €
Ελληνικός Δείκτης Mid & Small Cap	1,026.72 #	1,022.64	4.08	0.40%	1,020.32	1,028.43	766.60	1,064.17	30.50% #
FTSE/X.A. Τράπεζες	866.66 #	863.26	3.40	0.39%	861.17	876.19	604.79	1,146.11	3.43% #
FTSE/X.A. Χρηματοοικονομικές Υπηρεσίες	1,106.10 #	1,081.51	24.59	2.27%	1,064.19	1,110.17	888.97	1,294.25	4.68% #
FTSE/X.A. Βιομηχανικά Προϊόντα & Υπηρεσίες	2,259.08 €	2,271.34	-12.26	-0.54%	2,239.75	2,274.87	1,432.54	2,385.78	55.27% #
FTSE/X.A. Εμπόριο	2,771.12 #	2,678.98	92.14	3.44%	2,678.98	2,771.12	2,110.99	3,212.65	-1.38% €
FTSE/X.A. Ακίνητης Περιουσίας	3,285.59 #	3,244.80	40.79	1.26%	3,244.80	3,286.52	2,518.43	3,545.33	24.31% #
FTSE/X.A. Προσωπικά & Οικιακά Προϊόντα	7,750.47 #	7,698.74	51.73	0.67%	7,687.47	7,790.55	6,663.96	8,561.96	1.31% #
FTSE/X.A. Τρόφιμα & Ποτά	9,973.45 €	10,091.15	-117.70	-1.17%	9,877.92	10,091.15	7,597.15	11,102.57	29.39% #
FTSE/X.A. Πρώτες Ύλες	3,959.52 €	3,974.07	-14.55	-0.37%	3,951.81	3,982.27	2,665.91	4,131.98	46.35% #
FTSE/X.A. Κατασκευές & Υλικά	2,765.81 #	2,744.68	21.13	0.77%	2,725.93	2,772.13	2,130.43	3,016.71	22.65% #
FTSE/X.A. Πετρέλαιο & Αέριο	4,521.90 #	4,484.63	37.27	0.83%	4,484.63	4,559.51	2,926.97	5,024.83	50.81% #
FTSE/X.A. Χημικά	11,230.39 #	11,065.78	164.61	1.49%	11,034.83	11,257.41	9,135.70	12,505.75	11.08% #
FTSE/X.A. Ταξίδια & Αναψυχή	1,788.17 #	1,758.21	29.96	1.70%	1,758.21	1,788.17	1,424.34	1,816.39	21.93% #
FTSE/X.A. Τεχνολογία	890.89 #	873.27	17.62	2.02%	868.38	891.51	607.65	923.54	39.45% #
FTSE/X.A. Τηλεπικοινωνίες	3,151.69 €	3,159.95	-8.26	-0.26%	3,129.67	3,179.22	2,292.89	3,181.97	28.22% #
FTSE/X.A. Υπηρεσίες Κοινής Ωφέλειας	2,008.36 €	2,018.79	-10.43	-0.52%	1,995.40	2,020.68	1,380.52	2,554.99	32.41% #
FTSE/X.A. Υγεία	290.22 €	303.56	-13.34	-4.39%	285.62	310.46	136.14	310.46	97.81% #
Δείκτης Όλων των Μετοχών Χ.Α.	188.02 #	187.79	0.23	0.12%	188.02	188.02	148.93	199.18	18.18% #
Ελληνικός Δείκτης Εταιρικών Ομολόγων	116.80 €	116.81	-0.01	-0.01%			108.78	116.85	6.76% #
Ελληνικός Δείκτης Τιμών Εταιρικών Ομολόγων	99.92 €	99.94	-0.02	-0.02%			96.19	100.36	2.24% #

Σημείωση 1: Το κλείσιμο των Δεικτών FTSE/Med 100, Greece & Turkey 30 Pr & Rt, Ελληνικός Δείκτης Εταιρικών Ομολόγων και, Ελληνικός Δείκτης Τιμών Εταιρικών Ομολόγων αφορούν την συνεδρίαση της 19/12/2017.

Σημείωση 2: Ο Ελληνικός Δείκτης Mid & Small Cap είναι Customized δείκτης υπολογιζόμενος από το Χρηματιστήριο Αθηνών.

Χρηματιστηριακοί Δείκτες



■ Όγκος συναλλαγών δεικτών

— Τιμές κλεισίματος δεικτών

Αναλυτικά Στοιχεία Συναλλαγών Αγοράς Χρεογράφων

	Όλα τα Χρεόγραφα	Κύρια Αγορά	Επιτήρηση	Διαπραγματεύσιμα Αμοιβαία Κεφάλαια	Τίτλοι Παραστατικοί (Warrants)
Σύνολα	131	117	13	1	0
Ανοδικές / Καθοδικές / Σταθερές:	52 / 46 / 33	44 / 43 / 30	8 / 2 / 3	0 / 1 / 0	0 / 0 / 0
Κεφαλαιοποίηση Χ.Α. (εκατ €) **	53,417.83	53,154.22	263.62		
Μέση Ημερήσια Αξία Συνγών (χιλ. €)	57,731.97	57,569.79	22.08	38.18	3.80
Αξία Συναλλαγών	105,717.66	105,702.45	14.11	1.09	0.00
Κύριος Πίνακας:	47,934.76	47,919.56	14.11	1.09	0.00
Προσυμφωνημένων Συναλλαγών 6_1_2_3:	57,782.90	57,782.90	0.00	0.00	0.00
Πίνακας Εκποιήσεων:	0.00	0.00	0.00	0.00	0.00
Πίνακας Ειδικών Όρων:	0.00	0.00	0.00	0.00	0.00
Μέσος Ημερήσιος Όγκος Συναλλαγών	71,592,983	69,370,654	193,803	2,101	2,511,716
Όγκος Συναλλαγών	58,873,472	58,743,268	130,151	53	0
Κύριος Πίνακας:	46,095,706	45,965,502	130,151	53	0
Προσυμφωνημένων Συναλλαγών 6_1_2_3:	12,777,766	12,777,766	0	0	0
Πίνακας Εκποιήσεων:	0	0	0	0	0
Πίνακας Ειδικών Όρων:	0	0	0	0	0
Μέσο Ημερήσιο Πλήθος Πράξεων	17,432	17,285	82	2	22
Αριθμός Πράξεων	19,041	18,971	69	1	0
Κύριος Πίνακας:	19,037	18,967	69	1	0
Προσυμφωνημένων Συναλλαγών 6_1_2_3:	4	4	0	0	0
Πίνακας Εκποιήσεων:	0	0	0	0	0
Πίνακας Ειδικών Όρων:	0	0	0	0	0

Στοιχεία Συναλλαγών Κλάδων Χρηματιστηρίου Αθηνών & Χρηματοοικονομικών Προϊόντων (Δ.Α.Κ.)

Κωδικός	Κλάδοι	Ανοδικές / Καθοδικές / Σταθερές	Αριθμός Πράξεων	Όγκος Συναλλαγών	Αξία Συναλλαγών	% στη Συνολική Αξία
12000	- Χρηματοοικονομικά Προϊόντα	0 / 1 / 0	1	53	1,089.95	0.00%
8600	- Ακίνητη Περιουσία	5 / 2 / 2	730	10,592,160	57,163,647.68	54.07%
8500	- Ασφάλειες	0 / 1 / 0	25	2,019	7,151.90	0.01%
2700	- Βιομηχανικά Προϊόντα & Υπηρεσίες	7 / 6 / 4	482	194,761	379,015.20	0.36%
5300	- Εμπόριο	1 / 0 / 4	729	88,209	1,557,258.93	1.47%
2300	- Κατασκευές & Υλικά Κατασκευών	5 / 5 / 5	1,049	335,668	1,838,753.20	1.74%
5500	- Μέσα Ενημέρωσης	0 / 1 / 0	20	1,844	159.44	0.00%
500	- Πετρέλαιο & Αέριο	2 / 1 / 0	876	134,899	1,805,867.61	1.71%
3700	- Προσωπικά & Οικιακά Αγαθά	8 / 4 / 1	709	155,356	1,685,979.42	1.59%
1700	- Πρώτες Ύλες	1 / 3 / 2	824	282,066	2,207,449.49	2.09%
5700	- Ταξίδια & Αναψυχή	4 / 2 / 3	1,635	1,145,151	7,059,321.08	6.68%
9500	- Τεχνολογία	4 / 5 / 3	374	231,145	211,912.87	0.20%
6500	- Τηλεπικοινωνίες	0 / 1 / 0	890	530,684	6,082,700.97	5.75%
8300	- Τράπεζες	4 / 1 / 1	6,734	35,094,978	21,182,125.40	20.04%
3500	- Τρόφιμα & Ποτά	4 / 4 / 6	244	72,990	756,095.95	0.72%
4500	- Υγεία	1 / 3 / 0	394	357,073	267,914.15	0.25%
7500	- Υπηρεσίες Κοινής Ωφέλειας	2 / 4 / 0	1,339	612,971	1,439,739.56	1.36%
1300	- Χημικά	2 / 1 / 2	101	20,702	49,859.77	0.05%
8700	- Χρηματοοικονομικές Υπηρεσίες	2 / 1 / 0	1,885	9,020,743	2,021,613.75	1.91%

Οι 10 Μετοχές με τη μεγαλύτερη Άνοδο & Πτώση

Κύρια Αγορά

Μετοχές με τη μεγαλύτερη Θετική μεταβολή τιμής	Τιμή κλεισ.	Μεταβ.	Μετοχές με τη μεγαλύτερη Αρνητική μεταβολή τιμής	Τιμή κλεισ.	Μεταβ.
ΚΕΚΡΟΦ (ΚΟ)	0.76	5.56% #	ΥΓΕΙΑ (ΚΟ)	0.631	-4.39% α
INTRACOM HOLDINGS (ΚΟ)	0.709	3.66% #	ΚΛΟΥΚΙΝΑΣ - ΛΑΠΠΑΣ (ΚΟ)	0.674	-3.71% α
FOLLI-FOLLIE (ΚΟ)	18.92	3.50% #	ΕΛΑΣΤΡΟΝ (ΚΟ)	1.345	-3.24% α
ΛΟΥΛΗ ΜΥΛΟΙ (ΚΟ)	1.95	3.18% #	ΚΑΡΕΛΙΑ (ΚΑ)	268	-2.90% α
ΕΛΛΗΝ. ΧΡΗΜΑΤΙΣΤΗΡΙΑ-Χ.Α. (ΚΟ)	5.14	3.01% #	ΔΑΙΟΣ ΠΛΑΣΤΙΚΑ (ΚΟ)	2.8	-2.78% α
KARATZH (ΚΟ)	5.15	3.00% #	ΑΤΤΙΚΑ BANK A.T.E. (ΚΟ)	0.025	-2.72% α
PROFILE (ΚΟ)	0.75	2.74% #	ΤΙΤΑΝ (ΠΟ)	15.65	-2.19% α
INTRALOT (ΚΟ)	1.104	2.41% #	ΕΥΑΘ (ΚΟ)	4.5	-1.75% α
GRIVALIA PROPERTIES (ΚΟ)	9	2.16% #	CENERGY HOLDINGS (ΚΑ)	1.276	-1.70% α
ΕΛΛΗΝΙΚΑ ΠΕΤΡΕΛΑΙΑ (ΚΟ)	7.66	2.00% #	COCA-COLA HBC AG (ΚΟ)	26.77	-1.18% α

Μετοχές με τη μεγαλύτερη Αξία Συναλλαγών	Αξία (χιλ. €)	Μεταβ.	Μετοχές με το μεγαλύτερο Όγκο Συναλλαγών	Όγκος	Μεταβ.
LAMDA DEVELOPMENT(ΚΟ)	55,854.10	-0.31% α	ΕΘΝΙΚΗ ΤΡΑΠΕΖΑ (ΚΟ)	17,366,740	0.07% #
ALPHA BANK (ΚΟ)	6,520.37	0.00% -	LAMDA DEVELOPMENT(ΚΟ)	10,323,242	-0.31% α
ΟΠΑΠ (ΚΟ)	6,144.51	1.79% #	MARFIN INVESTMENT GROUP (ΚΟ)	8,842,685	-0.79% α
ΟΤΕ (ΚΟ)	6,082.70	-0.26% α	ΤΡΑΠΕΖΑ EUROBANK ERGASIAS (ΚΟ)	7,261,605	1.37% #
ΤΡΑΠΕΖΑ EUROBANK ERGASIAS (ΚΟ)	5,935.07	1.37% #	ΑΤΤΙΚΑ BANK A.T.E. (ΚΟ)	5,869,236	-2.72% α
ΕΘΝΙΚΗ ΤΡΑΠΕΖΑ (ΚΟ)	5,420.69	0.07% #	ALPHA BANK (ΚΟ)	3,622,381	0.00% -
ΠΕΙΡΑΙΩΣ ΤΡΑΠΕΖΑ (ΚΟ)	3,105.55	0.63% #	ΠΕΙΡΑΙΩΣ ΤΡΑΠΕΖΑ (ΚΟ)	971,437	0.63% #
ΜΥΤΙΛΗΝΑΙΟΣ (ΚΟ)	2,147.15	-0.33% α	ΟΠΑΠ (ΚΟ)	603,867	1.79% #
FOLLI-FOLLIE (ΚΟ)	1,550.62	3.50% #	ΟΤΕ (ΚΟ)	530,684	-0.26% α
TITAN (ΚΟ)	1,378.08	1.37% #	INTRALOT (ΚΟ)	469,436	2.41% #

Σημείωση: Απεικονίζονται οι Μετοχές που δεν ανήκουν στις Κατηγορίες Χαμηλής Διασποράς και Επιτήρησης και πραγματοποιήσαν κατά τη διάρκεια της συνεδρίασης Αξία Συναλλαγών μεγαλύτερη από 10,000 Ευρώ.

Αναλυτικά Στοιχεία Συναλλαγών Αγοράς Παραγώγων

	Αριθμός Πράξεων	Όγκος	Ανοικτές θέσεις
Σ.Μ.Ε. σε Δείκτες	142	567	6,210
FTSE/X.A. Large Cap	142	567	6,210
Σ.Μ.Ε. σε Μετοχές	1,885	49,892	407,418
ΑΔΜΗΕ ΣΥΜΜΕΤΟΧΩΝ Α.Ε. (ΚΟ)	28	105	7,159
ALPHA BANK (ΚΟ)	112	1,995	39,425
ΑΤΤΙΚΑ BANK Α.Τ.Ε. (ΚΟ)	34	2,043	4,723
COCA-COLA HBC AG (ΚΟ)	14	81	61
CENERGY HOLDINGS (ΚΑ)	5	31	6,057
ΕΛΛΑΚΤΩΡ (ΚΟ)	36	198	6,220
ΤΡΑΠΕΖΑ EUROBANK ERGASIAS (ΚΟ)	188	4,117	60,847
ΕΥΔΑΠ (ΚΟ)	5	17	1,089
FOLLI-FOLLIE (ΚΟ)	56	137	712
FOURLIS ΣΥΜΜΕΤΟΧΩΝ (ΚΟ)	2	5	210
ΓΕΚ ΤΕΡΝΑ (ΚΟ)	6	24	8,645
GRIVALIA PROPERTIES (ΚΟ)	2	2	291
ΕΛΛΗΝ. ΧΡΗΜΑΤΙΣΤΗΡΙΑ-Χ.Α. (ΚΟ)	46	185	3,539
ΕΛΛΗΝΙΚΑ ΠΕΤΡΕΛΑΙΑ (ΚΟ)	25	63	3,523
ΙΝΤΡΑΛΟΤ (ΚΟ)	31	592	5,535
JUMBO (ΚΟ)	42	144	1,019
LAMDA DEVELOPMENT(ΚΟ)	37	302	1,736
MARFIN INVESTMENT GROUP (ΚΟ)	253	9,129	67,260
ΜΟΤΟΡ ΟΪΛ (ΚΟ)	22	93	1,070
ΜΥΤΙΛΗΝΑΙΟΣ (ΚΟ)	70	233	10,705
ΕΘΝΙΚΗ ΤΡΑΠΕΖΑ (ΚΟ)	297	25,057	132,453
ΟΠΑΠ (ΚΟ)	69	578	1,616
ΟΤΕ (ΚΟ)	73	487	4,942
ΟΛΠ (ΚΟ)	12	21	995
ΠΕΙΡΑΙΩΣ ΤΡΑΠΕΖΑ (ΚΟ)	291	3,815	15,760
ΔΕΗ (ΚΟ)	75	271	6,610
ΤΕΡΝΑ ΕΝΕΡΓΕΙΑΚΗ (ΚΟ)	2	2	3,387
ΤΙΤΑΝ (ΚΟ)	35	95	825
ΒΙΟΗΑΛCO SA/NV (ΚΑ)	17	70	11,004
Δικαιώματα σε Δείκτες	2	3	3,457
FTSE/X.A. Large Cap	2	3	3,457
Δικαιώματα σε Μετοχές	2	15	917
ALPHA BANK (ΚΟ)	0	0	100
ΕΘΝΙΚΗ ΤΡΑΠΕΖΑ (ΚΟ)	0	0	300
ΟΠΑΠ (ΚΟ)	0	0	135
ΟΤΕ (ΚΟ)	0	0	127
ΠΕΙΡΑΙΩΣ ΤΡΑΠΕΖΑ (ΚΟ)	0	0	100
ΔΕΗ (ΚΟ)	2	15	155
Συνολική Δραστηριότητα	2,031	50,477	418,002

Ημερήσιο Δελτίο Τιμών

Έτος: 138 Αύξων Αριθμός Συνεδρίασης: 247

Ενότητα 2: Αναλυτικά Στοιχεία Συναλλαγών Χρεογράφων

Πέμπτη, 21 Δεκεμβρίου, 2017

Πληθος Χρεογράφων	Ονομ. Αξία	Μερίσματα [1]			Ημερ.Τελευτ.Αποκοπής		Σημ.	Χρεόγραφο	Τιμή κλεισίματος	% μεταβ.	Προηγ. Κλείσιμο- ημ/νία	Άνοιγμα	Κατωτ Τιμή	Ανωτ Τιμή	Τελ Τιμή	Σταθμ Τιμή	Τελευταία ζήτηση [7]	Τελευταία προσφορά [7]	Ρ/Ε μετά φ.	Χρήση	Όγκος	Πράξεις	Αξία Συναλλαγών[8]	Χ.Α. Εταιρείας (χιλ. €) [3,5]	Χαμηλό έτους	Υψηλό έτους	Κλάδος [4]
		2014	2015	2016	Μέρισμα [2]	Δικαιώμα																					
7,847,611	1.20	---	---	---	01/08/2007	28/09/2011	4939	ΕΔΡΑΣΗ - ΨΑΛΛΙΔΑΣ Χ. (ΚΟ)	0.15	---	0.15	29/11/2012	---	---	---	---	---	---	---	---	---	---	---	1,177.14	0.15	0.15	2357
36,748,909	0.730	---	---	---	15/12/2005	13/12/2006	5109	ΕΛ ΒΙΟΜ. ΖΑΧΑΡΗΣ (ΚΑ)	0.075	---	0.075	29/02/2016	---	---	---	---	---	---	---	---	---	---	---	2,756.17	0.075	0.075	3577
30,390,000	0.310	---	---	---	18/08/2008	29/12/2006	5099	ΕΛΛΗΝΙΚΕΣ ΙΧΘΥΟΚΑΛ/ΡΓΕΙΕΣ (ΚΟ)	0.07	---	0.07	02/06/2015	---	---	---	---	---	---	---	---	---	---	---	2,127.30	0.07	0.07	3573
24,619,524	0.500	---	---	---	10/10/1986	30/12/2002	4914	ΚΕΡΑΜΕΙΑ-ΑΛΛΑΤΙΝΗ (ΚΟ)	0.088	---	0.088	30/08/2012	---	---	---	---	---	---	---	---	---	---	---	2,166.52	0.088	0.088	8633
66,937,526	0.700	---	---	---	13/08/2010	21/05/2003	5003	ΜΗΧΑΝΙΚΗ (ΚΟ)	0.1	---	0.1	29/08/2013	---	---	---	---	---	---	---	---	---	---	---	9,186.78	0.1	0.1	2357
25,968,987	0.700	---	---	---	13/08/2010	21/05/2003	5004	ΜΗΧΑΝΙΚΗ (ΠΟ)	0.096	---	0.096	29/08/2013	---	---	---	---	---	---	---	---	---	---	---	9,186.78	0.096	0.096	2357
23,935,280	0.300	---	---	---	29/06/2009	13/06/2000	5153	ΝΑΥΤΕΜΠΟΡΙΚΗ (ΚΟ)	0.107	---	0.107	02/10/2017	---	---	---	---	---	---	---	---	---	---	---	2,561.07	0.017	0.118	5557
255,459,600	0.300	---	---	---	26/06/2000	03/12/2010	5101	ΝΕΛ (ΚΟ)	0.07	---	0.07	31/08/2015	---	---	---	---	---	---	---	---	---	---	---	17,882.17	0.07	0.07	5759
23,463,874	0.800	---	---	---	23/05/2003	21/12/1999	4918	ΝΕΩΡΙΟΝ (ΚΟ)	0.125	---	0.125	30/08/2012	---	---	---	---	---	---	---	---	---	---	---	2,932.98	0.125	0.125	2753
18,750,000	0.300	---	---	---	02/07/2001	31/12/2012	5154	ΠΗΓΑΣΟΣ ΕΚΔΟΤΙΚΗ Α.Ε. (ΚΟ)	0.089	---	0.089	02/10/2017	---	---	---	---	---	---	---	---	---	---	---	1,668.75	0.017	0.336	5557
24,319,250	0.300	---	---	---	09/07/2002	04/07/2007	5150	ΠΡΟΟΔΕΥΤΙΚΗ (ΚΟ)	0.06	---	0.06	28/09/2017	---	---	---	---	---	---	---	---	---	---	---	1,459.16	0.02	0.069	2357
144,688,060	0.600	---	---	---	21/04/2008	10/03/2010	4982	Τ BANK (ΚΟ)	0.048	---	0.052	# 29/11/2011	---	---	---	---	---	---	---	---	---	---	---	6,945.03	0.048	0.048	8355
284,465,964	3.70	---	---	---	20/06/2008	15/06/2009	4913	ΤΑΧΥΔΡΟΜΙΚΟ ΤΑΜΙΕΥΤΗΡΙΟ (ΚΟ)	0.168	---	0.239	# 29/08/2012	---	---	---	---	---	---	---	---	---	---	---	47,790.28	0.168	0.168	8355
13,920,000	0.320	---	---	---	19/11/2001	01/08/2000	4726	ΤΕΞΑΠΡΕΤ (ΚΟ)	0.08	---	0.08	28/02/2011	---	---	---	---	---	---	---	---	---	---	---	1,113.60	0.08	0.08	3763
100,793,572	0.300	---	---	---	16/07/2009	11/02/2016	5110	ΤΗΛΕΤΥΠΟΣ (ΚΟ)	0.06	---	0.06	07/03/2016	---	---	---	---	---	---	---	---	---	---	---	6,047.61	0.06	0.06	5553
510,840	1.00	---	---	---	15/07/2008	21/11/2013	5036	ΤΡΟΠΑΙΑ ΣΥΜΜΕΤΟΧΙΚΗ (ΚΟ)	2	---	0.02	# 30/03/2012	---	---	---	---	---	---	---	---	---	---	---	1,021.68	2	2	3722

Σημειώσεις Χρεογράφων

Κωδικός	Κείμενο σημείωσης
()	- Προσαρμοσμένα Μερίσματα λόγω διανομής Δωρεάν μετοχών.
*	- Τελευταία προσαρμοσμένη τιμή κλεισίματος.
[1]	- Καθαρά μερίσματα.
[2]	- Στη στήλη "Ημερ. Αποκοπής τελευταίου δικαιώματος" αναφέρεται η Ημερομηνία εισαγωγής για Νέες Εταιρείες.
[3]	- Η Χρηματιστηριακή αξία αναφέρεται στο σύνολο των μετοχών
[4]	- Η κωδικοποίηση των Κλάδων Οικονομικής Δραστηριότητας του Χ.Α. παρουσιάζονται στο Παράρτημα Α
[5]	- Η Χρηματιστηριακή Αξία αναφέρεται στο σύνολο των κατηγοριών μετοχών (εφόσον έχουν εισαχθεί περισσότερες της μιας κατηγορίες) και δεν αναφέρεται σε επιμέρους κατηγορίες μετοχών μιας εταιρείας.
[6]	- P/E μεγαλύτερο του 100
[7]	- Τελευταία εικόνα του Βιβλίου Εντολών πριν το τέλος της συνεδρίασης
[8]	- Στην Αξία Συναλλαγών των Μετοχών περιλαμβάνονται όλοι οι τύποι Πακέτων
4446	- Μεταφορά στην κατηγορία Επιτήρησης από 20/10/2008.
4690	- Μεταφορά στην κατηγορία Επιτήρησης από 4/4/2006.
4726	- Αναστολή διαπραγμάτευσης από 1/3/2011.
4750	- Μεταφορά στην "Κατηγορία Επιτήρησης" από 8/4/2011.
4795	- Το υπόλοιπο μικτό ποσό μερίσματος ανά μετοχή ανέρχεται σε 0,30 για τη χρήση 2010, από το οποίο παρακρατείται φόρος 21% επί του συνολικού μερίσματος χρήσεως 2010 ανά μετοχή, ήτοι 0,45.
4823	- Μεταφορά στην κατηγορία Χαμηλής Διασποράς από 4/4/2006.
4827	- Μεταφορά στην κατηγορία Χαμηλής Διασποράς από 5/5/2010.
4865	- Αναστολή διαπραγμάτευσης από 2/4/2012.
4882	- Μεταφορά στην Κατηγορία Επιτήρησης από 10/4/2012.
4887	- Μεταφορά στην Κατηγορία Επιτήρησης από 10/4/2012.
4888	- Μεταφορά στην Κατηγορία Επιτήρησης από 10/4/2012.
4912	- Μεταφορά στην κατηγορία Επιτήρησης από 31/7/2012.
4913	- Αναστολή διαπραγμάτευσης από 30/8/2012.
4914	- Αναστολή διαπραγμάτευσης από 31/8/2012.
4918	- Αναστολή διαπραγμάτευσης από 31/8/2012.
4939	- Αναστολή διαπραγμάτευσης από 30/11/2012.
4955	- Μεταφορά στην Επιτήρηση από 5/4/2013.
4956	- Μεταφορά στην Επιτήρηση από 5/4/2013.
4957	- Μεταφορά στην Επιτήρηση από 5/4/2013.
4958	- Μεταφορά στην Επιτήρηση από 5/4/2013.
4959	- Μεταφορά στην Επιτήρηση από 5/4/2013.
4977	- Μεταφορά στην Κατηγορία "Επιτήρησης" από 11/6/2013.
4982	- Αναστολή διαπραγμάτευσης από 1/12/2011.
4983	- Μεταφορά στην κατηγορία Επιτήρησης από 5/4/2013.
4997	- Μεταφορά στην Κατηγορία Επιτήρησης από 21/12/2009. - Δεν έχουν εισαχθεί οι 6.870.053 νέες (ΚΑ) μετοχές, οι οποίες προέκυψαν από την πρόσφατη ΑΜΚ με καταβολή μετρητών.
5002	- Αναστολή διαπραγμάτευσης από 30/08/2013.
5003	- Αναστολή διαπραγμάτευσης από 30/08/2013.
5004	- Αναστολή διαπραγμάτευσης από 30/08/2013.
5007	- Μεταφορά στην κατηγορία Επιτήρησης, από 11/10/2013.
5031	- Δεν έχουν εισαχθεί οι 612.300 νέες (ΚΟ) μετοχές, οι οποίες προέκυψαν από την πρόσφατη ΑΜΚ με καταβολή μετρητών.
5036	- Η μετοχή της εταιρίας βρίσκεται σε καθεστώς αναστολής διαπραγμάτευσης από 2/4/2012. Κατά τη διάρκεια της αναστολής, η εταιρία προέβη σε reverse split μετοχών, με βάση το οποίο αναπροσαρμόστηκε μετά την ολοκλήρωση της εταιρικής πράξης ο αριθμός των μετοχών της εταιρίας αλλά και αναλογικά η τελευταία τιμή κλεισίματος της μετοχής της 30/03/2012.
5057	- Μεταφορά στην κατηγορία Επιτήρησης από τις 29/12/2011.
5058	- Μεταφορά στην κατηγορία Επιτήρησης από τις 29/12/2011.
5080	- Μεταφορά στην κατηγορία Επιτήρησης από 6/9/2011.
5087	- Αναστολή διαπραγμάτευσης από 1/4/2015.
5093	- Μεταφορά στην Κατηγορία Επιτήρησης από 8/4/2015.
5094	- Μεταφορά στην Κατηγορία Επιτήρησης από 8/4/2015.
5095	- Μεταφορά στην Επιτήρηση από 9/4/2015.
5098	- Αναστολή διαπραγμάτευσης από 2/6/2015.

Σημειώσεις Χρεογράφων

Κωδικός	Κείμενο σημείωσης
5099	- Αναστολή διαπραγμάτευσης από 3/6/2015.
5101	- Αναστολή διαπραγμάτευσης από 1/9/2015.
5109	- Αναστολή διαπραγμάτευσης από 01/03/2016.
5110	- Αναστολή διαπραγμάτευσης από 08/03/2016.
5112	- Μεταφορά στην Κατηγορία Επιτήρησης από 15/04/2016.
5114	- Μεταφορά στην Κατηγορία Επιτήρησης από 15/04/2016.
5115	- Μεταφορά στην Κατηγορία Επιτήρησης από 15/04/2016.
5118	- Μεταφορά στην κατηγορία Επιτήρησης από τις 25/11/2011. Σε εξέλιξη έκδοση Μ.Ο.Δ. με καταβολή μετρητών έως και 3/10/2016. Περίοδος άσκησης δικαιώματος: 22/09/2016 - 06/10/2016.
5123	- Μεταφορά στην Κατηγορία Επιτήρησης από 10/4/2014.
5130	- Αναστολή διαπραγμάτευσης από 18/04/2017.
5136	- Αναστολή διαπραγμάτευσης από 02/05/2017.
5141	- Μεταφορά στην Κατηγορία Επιτήρησης από 10/05/2017.
5146	- Μεταφορά στην Κατηγορία Επιτήρησης από 10/4/2012. Δεν έχουν εισαχθεί οι 77.573.688 νέες (ΚΟ) μετοχές, που προέκυψαν από την πρόσφατη ΑΜΚ με καταβολή μετρητών.
5149	- Αναστολή διαπραγμάτευσης από 29/09/2017.
5150	- Αναστολή διαπραγμάτευσης από 29/09/2017.
5152	- Μεταφορά στην Κατηγορία Επιτήρησης από 10/4/2012.
5153	- Αναστολή διαπραγμάτευσης από 03/10/2017.
5154	- Αναστολή διαπραγμάτευσης από 03/10/2017.
5156	- Μεταφορά στην κατηγορία Επιτήρησης από 11/12/2017

Στοιχεία Συναλλαγών Πακέτων

Μετοχές	Όγκος πακέτου	Τιμή πακέτου	Αξία πακέτου	Ώρα έγκρισης	Σημείωση
ΤΡΑΠΕΖΑ EUROBANK ERGASIAS (ΚΟ)	2,500,000	0.816	2,040,000.00	13:57:17	20
ΟΠΑΠ (ΚΟ)	50,000	10.15	507,500.00	14:04:06	20
ΕΛΛΑΔΟΣ ΤΡΑΠΕΖΑ (ΚΟ)	560	15.15	8,484.00	16:27:41	18
LAMDA DEVELOPMENT(ΚΟ)	10,227,206	5.40	55,226,912.40	16:50:30	20

Σημειώσεις πακέτων

- 9 - Μέθοδος 6-1 / Ειδική Χρέωση
- 10 - Μέθοδος 6-1 / Ειδική Χρέωση, Αυθημερόν Διακανονισμός
- 14 - Μέθοδος 6-3 / Πακέτο Αποκατάστασης, Ατελής αγορά και Πώληση
- 18 - Μέθοδος 6-2 / SPOT 1
- 19 - Μέθοδος 6-2 / SPOT 2
- 20 - Μέθοδος 6-1 και Μέθοδος 6-1 Αυθημερόν Διακανονισμός
- 21 - Άλλη Προσυμφωνημένη

Στοιχεία Συναλλαγών Δικαιωμάτων

Ημερ. αποκοπής	Έναρξη εξάσκησης	Λήξη εξάσκησης	Λήξη διαπρ/σης	Δικαιώματα	Κατωτ Τιμή	Ανωτ Τιμή	Τιμή κλεισ.	Τελευταία ζήτηση	Τελευταία προσφορά	Όγκος	Πράξεις	Αξία Συναλλαγών
----------------	------------------	----------------	----------------	-------------------	------------	-----------	-------------	------------------	--------------------	-------	---------	-----------------

Δεν υπάρχουν Συναλλαγές Δικαιωμάτων.

Στοιχεία Συναλλαγών Εκποιήσεων

Μετοχές	Όγκος Συναλλαγών	Αριθμός Πράξεων	Αξία Συναλλαγών	Σημείωση
Δεν πραγματοποιήθηκαν Εκποιήσεις Μετοχών.				

Σημειώσεις Εκποιήσεων

- 1 - Κανονική Εκποίηση.
- 2 - Εκποίηση Ενσώματων Ονομαστικών Μετοχών.
- 3 - Εκποίηση Αδιάθετων Κλασματικών Υπολοίπων.

Στοιχεία Συναλλαγών Εκποιήσεων Ενσώματων Ονομαστικών Μετοχών

Μετοχές	Ημερ/νία έναρξης	Ημερ/νία λήξης	Αρχικό πλήθος	Διαθέσιμο πλήθος	Ημερομηνία	Μέση τιμή (ημέρας)	Μέση τιμή (περιόδου)	Αριθμός Πράξεων	Όγκος Συναλλαγών	Αξία Συναλλαγών
Δεν πραγματοποιήθηκαν Εκποιήσεις Ενσώματων Ονομαστικών Μετοχών.										

Σημειώσεις Εκποιήσεων

Σύμφωνα με την Απόφαση 1/380/04.05.2006 της Επιτροπής Κεφαλαιαγοράς εκποιούνται μέσω του Χρηματιστηρίου Αθηνών με επιμέλεια της εκδότριας εταιρείας, οι ενσώματες ονομαστικές μετοχές που δεν έχουν κατατεθεί στην εκδότρια προς αποϋλοποίηση. Η εκποίηση διενεργείται σύμφωνα με τον τρόπο που ορίζεται στο άρθρο 99Α του Κανονισμού του Χρηματιστηρίου Αθηνών.

Στοιχεία Ενεργητικού Διαπραγματεύσιμων Αμοιβαίων Κεφαλαίων (Δ.Α.Κ.)

	Ημερομηνία συναλλαγών	Δημιουργία / Εξαγορά	Αριθ. Μερ. (T-1)	Νέα Μερ. (T-1)	Εξαγορασθ. Μερ. (T-1)	Μερίδια (T) [1]	Αξία Ενεργητικού [2]	Καθαρή Τιμή	Μέρισμα/Μερίδια	Ημερ. Αποκοπής
ALPHA ETF FTSE Athex Large Cap	21/12/2017	5,000	619,082	---	---	619,082	12,816,370.00	20.7022	0.37	30/06/2016

Σημειώσεις Δ.Α.Κ.

[1] - Αριθμ. μεριδίων (T) = Αριθμ. μεριδίων (T-1) + Νεοεκδοθέντα μερίδια (T-1) - Εξαγορασθέντα μερίδια (T-1)

[2] - Περιλαμβάνονται και τα μερίδια που δημιουργήθηκαν / εξαγοράσθηκαν την ημέρα T-1.

Περιγραφή	Στοιχεία
Όνομασία Δ.Α.Κ.	ALPHA ETF FTSE Athex Large Cap
Σύμβολο Δ.Α.Κ. (GR)	ΑΔΑΚ
Σύμβολο Δ.Α.Κ. (EN)	AETF
ISIN Δ.Α.Κ.	GRF000153004
Κατηγορία Διαπραγμάτευσης	Διαπραγματεύσιμα Αμοιβαία Κεφάλαια (Δ.Α.Κ.)
Τύπος Δ.Α.Κ.	Μετοχών
Τρόπος διαχείρισης	Παθητικός
Επενδυτική Στρατηγική	Σκοπός της επενδυτικής πολιτικής του Αμοιβαίου Κεφαλαίου είναι η αναπαραγωγή της αποδόσεως του Δείκτη FTSE/X.A. Large Cap του Χρηματιστηρίου Αθηνών σε όρους Ευρώ, ακολουθώντας πλήρως και πανομοιότυπας τη σύνθεση του υποκείμενου Δείκτη.
Εκδότης	ΑΛΦΑ ASSET MANAGEMENT Α.Ε.Δ.Α.Κ.
Εταιρεία Διαχείρισης	ΑΛΦΑ ASSET MANAGEMENT Α.Ε.Δ.Α.Κ.
Ειδικοί Διαπραγματευτές	ΑΛΦΑ FINANCE Α.Χ.Ε.Π.Ε.Υ. , ΕΘΝΙΚΗ ΧΡΗΜΑΤΙΣΤΗΡΙΑΚΗ Α.Χ.Ε.Π.Ε.Υ.
Θεματοφύλακας	ΑΛΦΑ ΤΡΑΠΕΖΑ Α.Ε.
Σύμβολο Δείκτη (GR)	FTSE
Σύμβολο Δείκτη (EN)	FTSE
Όνομασία Δείκτη	FTSE/X.A. Large Cap
ISIN Δείκτη	GRI99201A006
Κλάσμα Δείκτη [1]	1/100
Αρχική Τιμή Μεριδίου	21.76
Συνολικός Αριθμός Μεριδίων [2]	619,082
Ημερομηνία πρώτης Έκδοσης	14/01/2008
Ημερομηνία έναρξης Διαπραγμάτευσης	24/01/2008
Νόμισμα Διαπραγμάτευσης	ΕΥΡΩ
Νόμισμα Ενεργητικού	ΕΥΡΩ
Αρχική Αξία Ενεργητικού [3]	3,000,000.00
Αριθμ. Μεριδίων για Δημιουργία-Εξαγορά [4]	5,000
Αμοιβή Διαχείρισης	0.375

Σημειώσεις Δ.Α.Κ.

[1] - Το κλάσμα της τιμής του δείκτη που αποτελεί η τιμή της πρώτης έκδοσης

[2] - Ο αριθμός μεριδίων που διαπραγματεύθηκαν στο Χρηματιστήριο την ημέρα T

[3] - Η αξία του ενεργητικού κατά την έκδοση

[4] - Ο αριθμός μεριδίων που απαιτείται κατά τη διαδικασία δημιουργίας εξαγοράς

Περιγραφή	Στοιχεία
Όνομασία Warrant	ALPHA ΤΡΑΠΕΖΑ Α.Ε. (ΤΠΔ)
Σύμβολο Warrant (GR)	ΑΛΦΑΤΠ
ISIN Warrant	GRR000000028
Κατηγορία Διαπραγμάτευσης	Τίτλοι Παραστατικοί (Warrants)
Υποκείμενος Τίτλος	ALPHA ΤΡΑΠΕΖΑ Α.Ε. (ΚΟ)
Συνολικός Αριθμός Warrants	1,141,734,167
Ημ/νία Έναρξης Διαπραγμάτευσης	11/06/2013
Νόμισμα Διαπραγμάτευσης	ΕΥΡΩ
Πολλαπλασιαστής	7.41
Αναλογία Μετατροπής	0.13
Τύπος Εξάσκησης	BERMUDAN
Τιμή Διάθεσης	1.45

Περιγραφή	Στοιχεία
Όνομασία Warrant	ΕΘΝΙΚΗ ΤΡΑΠΕΖΑ ΤΗΣ ΕΛΛΑΔΟΣ Α.Ε. (ΤΠΔ)
Σύμβολο Warrant (GR)	ΕΤΕΤΠ
ISIN Warrant	GRR000000036
Κατηγορία Διαπραγμάτευσης	Τίτλοι Παραστατικοί (Warrants)
Υποκείμενος Τίτλος	ΕΘΝΙΚΗ ΤΡΑΠΕΖΑ ΤΗΣ ΕΛΛΑΔΟΣ Α.Ε. (ΚΟ)
Συνολικός Αριθμός Warrants	245,745,661
Ημ/νία Έναρξης Διαπραγμάτευσης	27/06/2013
Νόμισμα Διαπραγμάτευσης	ΕΥΡΩ
Πολλαπλασιαστής	8.23
Αναλογία Μετατροπής	0.12
Τύπος Εξάσκησης	BERMUDAN
Τιμή Διάθεσης	6.83

Περιγραφή	Στοιχεία
Όνομασία Warrant	ΤΡΑΠΕΖΑ ΠΕΙΡΑΙΩΣ Α.Ε. (ΤΠΔ)
Σύμβολο Warrant (GR)	ΠΕΙΡΤΠ
ISIN Warrant	GRR000000044
Κατηγορία Διαπραγμάτευσης	Τίτλοι Παραστατικοί (Warrants)
Υποκείμενος Τίτλος	ΤΡΑΠΕΖΑ ΠΕΙΡΑΙΩΣ Α.Ε. (ΚΟ)
Συνολικός Αριθμός Warrants	843,637,022
Ημ/νία Έναρξης Διαπραγμάτευσης	03/07/2013
Νόμισμα Διαπραγμάτευσης	ΕΥΡΩ
Πολλαπλασιαστής	4.48
Αναλογία Μετατροπής	0.22
Τύπος Εξάσκησης	BERMUDAN
Τιμή Διάθεσης	0.90

ΑΝΑΚΟΙΝΩΣΕΙΣ

ΕΤΑΙΡΙΚΕΣ ΠΡΑΞΕΙΣ

MICROLAND COMPUTERS A.E.B.E. / ΕΛΛΗΝΙΚΗ ΥΦΑΝΤΟΥΡΓΙΑ Α.Ε. / ΣΥΣΤΗΜΑΤΑ ΜΙΚΡΟΥΠΟΛΟΓΙΣΤΩΝ Α.Ε. / ΜΑΡΑΚ ΗΛΕΚΤΡΟΝΙΚΗ Α.Β.Ε.Ε. / COMPUSON ΕΦΑΡΜΟΓΕΣ ΥΠΟΛΟΓΙΣΤΩΝ Α.Β.Ε.Ε.

Διαγραφές Εταιρειών

Από 21/12/2017, κατόπιν της απόφασης της Επιτροπής Εισαγωγών & Λειτουργίας Αγορών του Χρηματιστηρίου Αθηνών της 06/12/2017, οι μετοχές των εταιριών «MICROLAND COMPUTERS A.E.B.E.» (GRS351003009), «ΕΛΛΗΝΙΚΗ ΥΦΑΝΤΟΥΡΓΙΑ Α.Ε.» (GRS219003001), «ΣΥΣΤΗΜΑΤΑ ΜΙΚΡΟΥΠΟΛΟΓΙΣΤΩΝ Α.Ε.» (GRS381313006), «ΜΑΡΑΚ ΗΛΕΚΤΡΟΝΙΚΗ Α.Β.Ε.Ε.» (GRS471003012) και «COMPUSON ΕΦΑΡΜΟΓΕΣ ΥΠΟΛΟΓΙΣΤΩΝ Α.Β.Ε.Ε.» (GRS443003017), αφαιρούνται από τα συστήματα διαπραγμάτευσης του Χρηματιστηρίου Αθηνών.

FORTHNET A.E.

Πλήθος εισηγμένων Μ.Ο.

Την 21/12/2017, το σύνολο εισηγμένων ομολογιών της εταιρίας «FORTHNET A.E.» (GRC406116AF5) στο Χρηματιστήριο Αθηνών διαμορφώνεται σε 180.030.311 ομολογίες, μετατρέψιμες σε (ΚΟ) μετοχές.

FORTHNET A.E.

Εισαγωγή νέων μετοχών από ΑΜΚ λόγω μετατροπής ομολογιών

Από 21/12/2017, εισάγονται προς διαπραγμάτευση στο Χρηματιστήριο Αθηνών οι 53.668.147 νέες (ΚΟ) μετοχές της εταιρίας «FORTHNET A.E.» (GRS406003004) που προέκυψαν από την μετατροπή 53.668.147 ομολογιών, με τιμή μετατροπής €0,30 ανά ομολογία. Από την ίδια ημερομηνία, το νέο σύνολο εισηγμένων μετοχών της εταιρίας που διαπραγματεύονται στο Χρηματιστήριο Αθηνών ανέρχεται σε 163.815.807 (ΚΟ) μετοχές.

ΠΛΑΣΤΙΚΑ ΚΡΗΤΗΣ Α.Β.Ε.Ε

Reverse split

Από 21/12/2017, παύει η διαπραγμάτευση των 41.068.800 (ΚΟ) μετοχών της εταιρίας «ΠΛΑΣΤΙΚΑ ΚΡΗΤΗΣ Α.Β.Ε.Ε.» (GRS326003001), ονομαστικής αξίας εκάστης €0,42 και διαγράφονται από το ΟΑΣΗΣ, προκειμένου να αντικατασταθούν από 27.379.200 νέες (ΚΟ) μετοχές, ονομαστικής αξίας εκάστης €0,63 στα πλαίσια του Reverse Split των μετοχών της εταιρίας. Ως ημερομηνία έναρξης διαπραγμάτευσης των νέων μετοχών, με νέα ονομαστική αξία εκάστης €0,63 και με προσαρμοσμένη τιμή εκκίνησης μετοχής €9,85 ορίζεται η 28/12/2017.

ΓΝΩΣΤΟΠΟΙΗΣΕΙΣ ΕΤΑΙΡΕΙΩΝ

ΕΛΛΗΝΙΚΑ ΧΡΗΜΑΤΙΣΤΗΡΙΑ - ΧΡΗΜΑΤΙΣΤΗΡΙΟ ΑΘΗΝΩΝ Α.Ε. ΣΥΜΜΕΤΟΧΩΝ

Δελτίο Τύπου

Αναστολή διαπραγμάτευσης των παραστατικών τίτλων δικαιωμάτων κτήσεως μετοχών ΕΘΝΙΚΗ ΤΡΑΠΕΖΑ ΤΗΣ ΕΛΛΑΔΟΣ Α.Ε.(ΤΠΔ)

Το Χρηματιστήριο Αθηνών, ενόψει της ολοκλήρωσης της διαδικασίας της τελευταίας άσκησης και ταυτόχρονης λήξης των παραστατικών τίτλων δικαιωμάτων κτήσεως μετοχών (warrants) της ΕΘΝΙΚΗ ΤΡΑΠΕΖΑ ΤΗΣ ΕΛΛΑΔΟΣ Α.Ε. (ΤΠΔ), ανακοινώνει την αναστολή διαπραγμάτευσης των ανωτέρω τίτλων από την **Παρασκευή 22 Δεκεμβρίου 2017** και την αφαίρεσή τους από τα συστήματα διαπραγμάτευσης του την **Παρασκευή 29 Δεκεμβρίου 2017**.

INTRAKOM ΚΑΤΑΣΚΕΥΕΣ Α.Ε.ΤΕΧΝ. ΕΡΓΩΝ & ΜΕΤΑΛ.ΚΑΤ.

Ανακοίνωση

Ολοκλήρωση της Συγχώνευσης με απορρόφηση της EUROKAT από την INTRAKAT

Η Εταιρεία με την επωνυμία "INTRAKOM ΚΑΤΑΣΚΕΥΕΣ ΑΝΩΝΥΜΗ ΕΤΑΙΡΕΙΑ ΤΕΧΝΙΚΩΝ ΕΡΓΩΝ ΚΑΙ ΜΕΤΑΛΛΙΚΩΝ ΚΑΤΑΣΚΕΥΩΝ" (δ.τ. INTRAKAT) ενημερώνει το επενδυτικό κοινό ότι, την 15-12-2017 καταχωρίστηκε στο Γενικό Εμπορικό Μητρώο (Γ.Ε.ΜΗ.) με Κωδικό Αριθμό Καταχώρισης 1277302 η με αριθμό 138493/15-12-2017 απόφαση του Υπουργείου Οικονομίας και Ανάπτυξης (ΑΔΑ: 6Ξ5Σ465ΧΙ8-ΞΒ9), με την οποία εγκρίθηκε η συγχώνευση με απορρόφηση από την εταιρεία INTRAKAT, της κατά 100% θυγατρικής της εταιρείας με την επωνυμία "EUROKAT ΑΝΩΝΥΜΗ ΤΕΧΝΙΚΗ ΕΤΑΙΡΕΙΑ".

Η εν λόγω συγχώνευση διενεργήθηκε σύμφωνα με τις διατάξεις των άρθρων 69-78 του Κ.Ν. 2190/1920 και των άρθρων 1 – 5 του Ν. 2166/1993, όπως ισχύουν.

Ως έχει ήδη αναφερθεί, από τη συγχώνευση αυτή δεν θα εκδοθούν νέες μετοχές της Εταιρείας, καθόσον η Απορροφούσα κατείχε το σύνολο των μετοχών της Απορροφούμενης με αξία κτήσεως ίση προς το μετοχικό κεφάλαιο της Απορροφούμενης Εταιρείας.

ΜΙΝΩΙΚΕΣ ΓΡΑΜΜΕΣ Α.Ν.Ε.

Ανακοίνωση

Οι Μινωικές Γραμμές Α.Ν.Ε. ανακοινώνουν ότι η εταιρεία (Grimaldi Euromed S.p.A) συνδεόμενο νομικό πρόσωπο με τον Πρόεδρο του Διοικητικού Συμβουλίου της Εταιρείας Emanuele G. Grimaldi (υπόχρεο πρόσωπο με βάση το άρθρο 13 του Ν.3340/2005), προέβη στις 12/12/2017 σε αγορά 1.500 κοινών ονομαστικών μετοχών των Μινωικών Γραμμών συνολικής αξίας ευρώ 3.600,00, στις 13/12/2017 σε αγορά 600 κοινών ονομαστικών μετοχών των Μινωικών Γραμμών συνολικής αξίας ευρώ 1.440,00, στις 15/12/2017 σε αγορά 400 κοινών ονομαστικών μετοχών των Μινωικών Γραμμών συνολικής αξίας ευρώ 960,00 και στις 18/12/2017 σε αγορά 500 κοινών ονομαστικών μετοχών των Μινωικών Γραμμών συνολικής αξίας ευρώ 1.200,00. Η παρούσα γίνεται σύμφωνα με το Ν.3556/2007 (άρθρο 3, (ιστ), (ββ), και άρθρο 21) και σε συνδυασμό με το άρθρο 11 της απόφασης 1/434/3.7.2007 της Επιτροπής Κεφαλαιαγοράς.

ΑΤΤΙCΑ Α.Ε. ΣΥΜΜΕΤΟΧΩΝ

Ανακοίνωση

H Attica Group βραβεύτηκε για 3η συνεχόμενη χρονιά ως True Leader

H Attica A.E. ΣΥΜΜΕΤΟΧΩΝ (Attica Group), μέλος του Ομίλου Marfin Investment Group διακρίθηκε για τρίτη συνεχόμενη χρονιά ως «True Leader», Όμιλος-Ηγέτης, στα πλαίσια του ομώνυμου θεσμού της ICAP Group, σε τελετή βράβευσης που πραγματοποιήθηκε στις 19 Δεκεμβρίου 2017 παρουσία σημαντικών επιχειρηματικών παραγόντων της χώρας.

H ICAP Group, η μοναδική εταιρεία αναγνωρισμένη ως Credit Rating Agency από την Επιτροπή Κεφαλαιαγοράς και την αντίστοιχη Ευρωπαϊκή αρμόδια αρχή (ESMA – European Securities and Markets Authority), από το 2011 αναδεικνύει τις Εταιρείες και τους Ομίλους – Ηγέτες βασισμένη σε τέσσερα μετρήσιμα κριτήρια, ήτοι Κερδοφορία, Αύξηση Προσωπικού, υψηλή Πιστοληπτική Ικανότητα (ICAP Score) και κορυφαία θέση στον Κλάδο.

Ειδικότερα, η διάκριση της Attica Group ως “True Leader” σημαίνει ότι για το 2016 ο Όμιλος Attica:

Συμπεριλαμβάνεται στους 200 πιο κερδοφόρους Ομίλους για το 2016, καταλαμβάνοντας 29η θέση με €70 εκατ. EBITDA.

Συγκαταλέγεται στους 150 Ομίλους με το μεγαλύτερο αριθμό προσωπικού, το οποίο αυξήθηκε κατά 4,5% σε σχέση με το προηγούμενο έτος.

Βρίσκεται στις κορυφαίες θέσεις του Κλάδου του με βάση τον Κύκλο Εργασιών.

Έχει υψηλό ICAP Credit Score (Διαβάθμιση Πιστοληπτικής Ικανότητας).

H διάκριση επιβεβαιώνει την ηγετική θέση της Attica Group στον κλάδο της ελληνικής επιβατηγού ναυτιλίας αλλά και στο ελληνικό επιχειρείν γενικότερα, κατατάσσοντας τον Όμιλο Attica ανάμεσα στους κορυφαίους επιχειρηματικούς Ομίλους της Χώρας.

Το βραβείο παρέλαβε ο CEO του Ομίλου Attica κ. Σπύρος Πασχάλης, ο οποίος μετά τη βράβευση δήλωσε:

Συνεχίζουμε να εργαζόμαστε σκληρά πιστοί στο όραμα μας που είναι η ενίσχυση της ηγετικής θέσης και μακροχρόνιας αξίας του Ομίλου με κερδοφόρα επέκταση σε νέες αγορές και δραστηριότητες, παρέχοντας υπηρεσίες υψηλής ποιότητας που ξεπερνούν τις προσδοκίες της αγοράς. Και το 2016 η Attica Group έκανε σημαντικά βήματα μπροστά επεκτείνοντας τις δραστηριότητές της σε νέες αγορές συνδέοντας το Μαρόκο με την ηπειρωτική Ευρώπη, μέσω της νεοσυσταθείσας εταιρίας “AFRICA MOROCCO LINKS” – “AML”. Κινητήριος δύναμη της ανάπτυξης αυτής δεν θα μπορούσε να είναι άλλη από το ανθρώπινο δυναμικό του Ομίλου. Τόσο τα πληρώματά μας όσο και οι εργαζόμενοι ξηράς εξασφαλίζουν την απαραίτητη ποιότητα στις προσφερόμενες υπηρεσίες και την βελτιστοποίησή τους μέσα από την πολυετή εμπειρία στον χώρο της επιβατηγού ναυτιλίας, ώστε το τελικό προϊόν που φτάνει στον πελάτη να είναι αντάξιο των προσδοκιών του και να ανταποκρίνεται στις ανάγκες του.

H Attica Group δραστηριοποιείται στην επιβατηγού ναυτιλία μέσω των εταιριών SUPERFAST FERRIES, BLUE STAR FERRIES και AFRICA MOROCCO LINKS (AML) με συνολικά 15 πλοία που προσφέρουν σύγχρονες, υψηλού επιπέδου μεταφορικές υπηρεσίες στην Ελλάδα και το εξωτερικό. H Attica Group είναι μέλος του Ομίλου Marfin Investment Group (MIG) με πλειοψηφικές συμμετοχές σε ηγετίδες εταιρίες.

Για περισσότερες πληροφορίες: Attica Group, κ. Γ. Κρασσακοπούλου, Tel. : +30 210 891 9090 (ext. 1571), Fax: +30 210 891 9099, krassakopoulou@attica-group.com, www.attica-group.com, www.bluestarferries.com, www.superfast.com.

INTERCONTINENTAL INTERNATIONAL A.E.E.A.Π.

Αγορά Ιδίων Μετοχών

H INTERCONTINENTAL INTERNATIONAL A.E.E.A.Π. ενημερώνει το επενδυτικό κοινό ότι σε εκτέλεση της από 7.4.2017 απόφασης της Τακτικής Γενικής Συνέλευσης των μετόχων της και της από 31.5.2017 απόφασης του Διοικητικού της Συμβουλίου, και σύμφωνα με το άρθρο 16 του κ.ν. 2190/1920, προέβη την 20.12.2017 σε αγορά 200 ιδίων μετοχών με μέση τιμή κτήσης 5,05 ευρώ ανά μετοχή, συνολικής αξίας 1.010,00 ευρώ.

ΕΥΡΩΣΥΜΒΟΥΛΟΙ Α.Ε.

Ανακοίνωση

H εταιρεία ΕΥΡΩΣΥΜΒΟΥΛΟΙ Α.Ε. βάσει των άρθρων 9 και 14 του νόμου 3556/2007 ενημερώνει το επενδυτικό κοινό ότι σύμφωνα με την από 21/12/2017 γνωστοποίηση του νόμου 3556/2007 που έλαβε:

H «PRIME INSURANCE COMPANY LTD» ενημερώνει ότι δεν συμμετείχε στην τελευταία αύξηση μετοχικού κεφαλαίου της εταιρείας «ΕΥΡΩΣΥΜΒΟΥΛΟΙ Α.Ε.». Λόγω αυτού του γεγονότος το ποσοστό της εταιρείας κατήλθε του ορίου του 10% και πλέον κατέχει, την 19/12/2017, 880.315 μετοχές και αντίστοιχα δικαιώματα ψήφου, ήτοι ποσοστό 7,913 %.

Ο κ. ΚΟΝΤΟΜΗΝΑΣ ΔΗΜΗΤΡΙΟΣ ενημερώνει ότι την 19/12/2017 ήλεγχε μέσω πλειοψηφικού ποσοστού την εταιρεία «GOLVENVEIL LIMITED», η οποία είχε την πλειοψηφία των μετοχών και ήλεγχε την εταιρεία «ROTARDO LIMITED», η οποία είχε την πλειοψηφία και ήλεγχε την «PRIME INSURANCE COMPANY LTD» η οποία κατείχε κατά την ημερομηνία αυτή 880.315 μετοχές και αντίστοιχα δικαιώματα ψήφου, ήτοι ποσοστό 7,913 % στην εταιρεία «ΕΥΡΩΣΥΜΒΟΥΛΟΙ Α.Ε.».

ΔΕΗ Α.Ε.

Ανακοίνωση

H ΔΕΗ Α.Ε. ανακοινώνει:

Την ανάθεση των καθηκόντων, στον Δρ. Ιωάννη Κατάκη, της Γενικής Διεύθυνσης Εμπορίας, από 20/11/2017. Τα τελευταία 28 χρόνια, ο Δρ. Κατάκης έχει εργαστεί στους επιχειρηματικούς τομείς των Τηλεπικοινωνιών, Υπηρεσιών Πληροφορικής και Τυχερών Παιχνιδιών κατέχοντας θέση Προέδρου, Διευθύνοντος Συμβούλου, Γενικού Εμπορικού Διευθυντού, Γενικού Διευθυντή Στρατηγικής και

Επιχειρησιακού Συμβούλου Διοίκησης, σε εταιρίες με έδρα την Ευρώπη, Αφρική, Ασία, Αυστραλία και Ν. Ζηλανδία. Τον Σεπτέμβριο 2015 εξελέγη στην Αμερική Μέλος του Hall of Fame of the PGRI της Βιομηχανίας των Τυχερών Παιχνιδιών. Ο Δρ. Κατάκης κατέχει διδακτορικό στην Ιατρική Τεχνολογία από το Πανεπιστήμιο του Strathclyde (Ην. Βασίλειο) και είναι διπλωματούχος Ηλεκτρονικός Μηχανικός και κάτοχος μεταπτυχιακού τίτλου από το Πανεπιστήμιο του Sheffield (Ην. Βασίλειο).

Τη λήξη της θητείας του κ. Γεωργίου Κ. Αγγελόπουλου ως Γενικού Διευθυντή Οικονομικών Υπηρεσιών στις 19.12.2017, μετά από υπηρεσία 11 ετών στην θέση αυτή. Ο κ. Αγγελόπουλος αναλαμβάνει καθήκοντα Ειδικού Συμβούλου στον Πρόεδρο & Διευθύνοντα Σύμβουλο.

Την ανάθεση των καθηκόντων της Γενικής Διεύθυνσης Οικονομικών Υπηρεσιών, στην κα Αλεξάνδρα Κονίδα από 20.12.2017. Η κα Κονίδα, είναι ανώτερο στέλεχος της ΔΕΗ από τον Σεπτέμβριο του 2008 και μέχρι πρόσφατα κατείχε τη θέση της Διευθύντριας Επενδυτικών Σχέσεων και Χρηματοδότησης. Έχει διατελέσει ανώτερο διευθυντικό στέλεχος σε διεθνείς τραπεζικούς οργανισμούς και σε μεγάλη βιομηχανική εταιρία. Η κα Κονίδα είναι Ηλεκτρολόγος Μηχανικός του ΕΜΠ και έχει κάνει μεταπτυχιακές σπουδές σε Διοίκηση Επιχειρήσεων (MBA) στο INSEAD.

ΛΑΜΨΑ Α.Ε. ΕΛΛΗΝΙΚΩΝ ΞΕΝΟΔΟΧΕΙΩΝ

Ανακοίνωση

Η Εταιρεία Ελληνικών Ξενοδοχείων ΛΑΜΨΑ Α.Ε. ανακοινώνει, σε συνέχεια της από 24/11/2017 ανακοίνωσής της, την ολοκλήρωση της αγοράς του ιστορικού ξενοδοχείου King George από την Eurobank, των κινητών πραγμάτων και σημάτων, έναντι συνολικού τιμήματος 43 εκατομμυρίων ευρώ.

Το ξενοδοχείο ήταν μισθωμένο στην ΛΑΜΨΑ Α.Ε από το 2013 και λειτουργούσε υπό κοινή διαχείριση με το όμορο Ξενοδοχείο Μεγάλη Βρετανία.

Με την ολοκλήρωση της ως άνω αγοράς, σε συνδυασμό με την τυπική ολοκλήρωση της συμβάσεως μακροχρόνιας μίσθωσης του ιστορικού ξενοδοχείου Kings Palace, ιδιοκτησίας του ΑΛΛΗΛΟΒΟΗΘΗΤΙΚΟΥ ΤΑΜΕΙΟΥ ΠΡΟΝΟΙΑΣ ΠΡΩΗΝ ΕΡΓΑΖΟΜΕΝΩΝ Α.Τ.Ε. («Α.Τ.Π.Π.Ε. Α.Τ.Ε»), ο όμιλος ΛΑΜΨΑ, παρέδωσε τις αντιξοότητες της περιόδου της ελληνικής οικονομικής κρίσης, ολοκλήρωσε επιτυχώς τα επενδυτικά του σχέδια στο κέντρο της Αθήνας, επισφραγίζοντας την διαχρονική του παρουσία στον τομέα του Τουρισμού. Η εταιρεία Ελληνικών Ξενοδοχείων ΛΑΜΨΑ Α.Ε. συμφερόντων του ομίλου Λασκαρίδη, είναι εισηγμένη στο Χρηματιστήριο από το 1946 και δραστηριοποιείται έντονα στον τομέα του τουρισμού, έχοντας στην ιδιοκτησία της το Ξενοδοχείο Μεγάλη Βρετανία στην Αθήνα, το Ξενοδοχείο Sheraton στη Ρόδο, το Hyatt Regency Belgrade και το Mercure Excelsior στο Βελιγράδι ενώ λειτουργεί και το Ξενοδοχείο King George, του οποίου η αγορά ολοκληρώθηκε σήμερα.

ΕΛΛΗΝΙΚΑ ΠΕΤΡΕΛΑΙΑ Α.Ε.

Ανακοίνωση

Η ΕΛΛΗΝΙΚΑ ΠΕΤΡΕΛΑΙΑ Α.Ε. (η «Εταιρεία»), ανακοινώνει ότι σύμφωνα με το Ν. 3556/2007 και το άρθρο 19 του Κανονισμού (ΕΕ) αριθ. 596/2014, ο κος Κωνσταντίνος Πανάς, Γενικός Διευθυντής Εφοδιασμού και Πωλήσεων Πετρελαιοειδών σύμφωνα με την από 21/12/2017 γνωστοποίηση συναλλαγής προς την Εταιρεία, προέβη την 18/12/2017 σε πώληση 10.000 κοινών μετοχών της Εταιρείας, συνολικής αξίας €75.251,32.

ΕΛΤΡΑΚ Α.Ε.

Ανακοίνωση

(Χρονοδιάγραμμα Διαδικασίας Επιστροφής Κεφαλαίου)

Σε συνέχεια της από 06/12/2017 απόφασης της Έκτακτης Γενικής Συνέλευσης της Εταιρίας και σύμφωνα με τα άρθρα 4.1.2 και 4.1.4.3.1 του κανονισμού του Χρηματιστηρίου Αθηνών, η ΕΛΤΡΑΚ Α.Ε. ενημερώνει το επενδυτικό κοινό ότι το Οικονομικό Ημερολόγιο 2018 ως προς την επιστροφή κεφαλαίου προς τους μετόχους της Εταιρίας, διαμορφώνεται ως ακολούθως:

- Αποκοπή Δικαιώματος Επιστροφής Κεφαλαίου: 21/2/2018
- Δικαιούχοι Επιστροφής Κεφαλαίου: 22/2/2018
- Έναρξη Καταβολής Επιστροφής Κεφαλαίου: 27/2/2018

Η επιστροφή κεφαλαίου θα καταβληθεί μέσω Τράπεζας η οποία θα πιστώσει τους λογ/σμούς των χειριστών. Εκτενής ενημέρωση θα ακολουθήσει με νεότερη ανακοίνωση της Εταιρίας.

Η Εταιρία διατηρεί το δικαίωμα να μεταβάλει τις παραπάνω ημερομηνίες αφού ενημερώσει έγκαιρα το επενδυτικό κοινό με τροποποίηση του παρόντος.

ΔΕΗ Α.Ε.

Δελτίο Τύπου

Το εννέαμηνο 2017, η ζήτηση ηλεκτρικής ενέργειας από τους καταναλωτές της χώρας, αυξήθηκε κατά 2,8%, αύξηση η οποία οφείλεται στις καιρικές συνθήκες που επικράτησαν το α' και το γ' τρίμηνο του 2017 καθώς και στην αυξημένη τουριστική κίνηση κατά το γ' τρίμηνο του 2017. Ειδικότερα, στο γ' τρίμηνο του 2017, η αύξηση της ζήτησης ήταν 1,7%.

Η συνολική ζήτηση, στην οποία περιλαμβάνεται η ηλεκτρική ενέργεια για εξαγωγές και άντληση, αυξήθηκε κατά 4,6% το εννέαμηνο του 2017, εξαιτίας των αυξημένων εξαγωγών από Τρίτους μέσω των Βορείων Διασυνδέσεων, λόγω ελκυστικών τιμών ηλεκτρικής ενέργειας στις αγορές των Βαλκανίων και της Κεντρικής Ευρώπης, καθώς επίσης και λόγω της δυνατότητας εξαγωγής μέρους των δημοπρατούμενων ποσοτήτων μέσω "NOME".

Παρά την προαναφερθείσα αύξηση της ζήτησης ηλεκτρικής ενέργειας, οι πωλήσεις της ΔΕΗ μειώθηκαν το εννέαμηνο του 2017 λόγω της μείωσης του μέσου μεριδίου της στην αγορά προμήθειας. Συγκεκριμένα, το μέσο μερίδιο της ΔΕΗ στην αγορά προμήθειας στο σύνολο της χώρας, με όρους προϊόντος (ηλεκτρική ενέργεια) και όχι αριθμού πελατών, μειώθηκε σε 87,3% το εννέαμηνο του 2017 από 92,5% το εννέαμηνο του 2016.

Ειδικότερα, το μέσο μερίδιο αγοράς στο Διασυνδεδεμένο Σύστημα περιορίστηκε σε 83,6% τον Σεπτέμβριο του 2017 από 88,1% τον Σεπτέμβριο του 2016, ενώ το μέσο μερίδιο αγοράς της ΔΕΗ, ανά τάση, ήταν 98,3% στην Υψηλή Τάση, 64,4% στη Μέση Τάση και 89% στη Χαμηλή Τάση, έναντι 99,7%, 69% και 93,5% τον Σεπτέμβριο του 2016 αντίστοιχα.

Η παραγωγή και οι εισαγωγές ηλεκτρικής ενέργειας της ΔΕΗ κάλυψαν το 56,8% της συνολικής ζήτησης το εννέαμηνο 2017 (53,6% στο Διασυνδεδεμένο Σύστημα), ενώ το αντίστοιχο ποσοστό το εννέαμηνο 2016 ήταν 53% (49,5% στο Διασυνδεδεμένο Σύστημα). Το

μερίδιο παραγωγής της ΔΕΗ ως ποσοστό του συνολικού φορτίου στο Διασυνδεδεμένο Σύστημα το εννιάμηνο 2017 ήταν 50,2% έναντι 45,7% το εννιάμηνο 2016.

Η αύξηση των ποσοστών αυτών έναντι της αντίστοιχης περυσινής περιόδου οφείλεται στο γεγονός ότι το εννιάμηνο του 2017 η παραγωγή της ΔΕΗ κάλυψε το μεγαλύτερο μέρος της αύξησης της ζήτησης, αυξάνοντας την παραγωγή της κατά 13,4% όταν η παραγωγή των τρίτων αυξήθηκε κατά 7,1%. Σημειώνεται ότι, το ίδιο διάστημα οι εισαγωγές Ηλεκτρικής Ενέργειας από τρίτους traders μειώθηκαν κατά 23% σε σχέση με την αντίστοιχη περυσινή περίοδο καθώς οι τελευταίοι προτίμησαν τις αγορές της Κεντρικής Ευρώπης λόγω υψηλότερων τιμών. Έτσι το βάρος κατά την περίοδο 20.12.2016 έως 12.2.2017 για την αντιμετώπιση της κατάστασης Συναγερμού που κηρύχθηκε στο Εθνικό Σύστημα Φυσικού Αερίου, το επωμίστηκε η ΔΕΗ, η οποία υποχρεώθηκε να λειτουργήσει τις μονάδες φυσικού αερίου Κομοτηνής και Λαυρίου IV με καύσιμο diesel.

Βασικά οικονομικά μεγέθη

Βασικά οικονομικά μεγέθη Ομίλου συμπεριλαμβανομένης της ΑΔΜΗΕ Α.Ε. έως 15.6.2017

	Εννιάμηνο 2017	Εννιάμηνο 2016	Δ (%)
Κύκλος εργασιών (1)	€ 3.766,8 εκατ.	€ 4.040,8 εκατ.	-6,8%
Λειτουργικές δαπάνες προ φόρων, αποσβέσεων, συνολικών καθαρών χρηματοοικονομικών δαπανών και κερδών από συνδεδεμένες εταιρείες (2)	€ 3.291,8 εκατ.	€ 3.264,9 εκατ.	0,8%
EBITDA (3)=(1)-(2)	€ 475,0 εκατ.	€ 775,9 εκατ.	-38,8%
Περιθώριο EBITDA (4)=(3)/(1)	12,6%	19,2%	
Αποσβέσεις, συνολικές καθαρές χρηματοοικονομικές δαπάνες και κέρδη από συνδεδεμένες εταιρείες (5)	€ 597,9 εκατ.	€ 663,7 εκατ.	-9,9%
Κέρδος από την πώληση της ΑΔΜΗΕ Α.Ε. (6)	€ 172,2 εκατ.	-	
Κέρδη/(Ζημίες) προ φόρων (7)=(3)-(5)+(6)	€ 49,3 εκατ.	€ 112,2 εκατ.	-56,1%
Κέρδη/(Ζημίες) μετά από φόρους	€ 23,8 εκατ.	€ 69,5 εκατ.	-65,8%

Βασικά οικονομικά μεγέθη Ομίλου από συνεχιζόμενες δραστηριότητες, μη συμπεριλαμβανομένης της ΑΔΜΗΕ Α.Ε.

	Εννιάμηνο 2017	Εννιάμηνο 2016	Δ (%)
Κύκλος εργασιών (1)	€ 3.743,3 εκατ.	€ 3.986,1 εκατ.	-6,1%
Λειτουργικές δαπάνες προ φόρων, αποσβέσεων, συνολικών καθαρών χρηματοοικονομικών δαπανών και κερδών από συνδεδεμένες εταιρείες (2)	€ 3.350,9 εκατ.	€ 3.355,7 εκατ.	-0,1%
EBITDA (3)=(1)-(2)	€ 392,4 εκατ.	€ 630,4 εκατ.	-37,8%
Περιθώριο EBITDA (4)=(3)/(1)	10,5%	15,8%	
Αποσβέσεις, συνολικές καθαρές χρηματοοικονομικές δαπάνες και κέρδη από συνδεδεμένες εταιρείες (5)	€ 526,6 εκατ.	€ 573,8 εκατ.	-8,2%
Κέρδος από την πώληση της ΑΔΜΗΕ Α.Ε. (6)	€ 172,2 εκατ.	-	
Κέρδη/(Ζημίες) προ φόρων (7)=(3)-(5)+(6)	€ 38,0 εκατ.	€ 56,6 εκατ.	-32,9%
Κέρδη/(Ζημίες) μετά από φόρους	€ 15,8 εκατ.	€ 30,0 εκατ.	-47,3%

	Γ' τρίμηνο 2017	Γ' τρίμηνο 2016	Δ (%)
Κύκλος εργασιών (1)	€ 1.282,5 εκατ.	€ 1.356,6 εκατ.	-5,5%
Λειτουργικές δαπάνες προ φόρων, αποσβέσεων, συνολικών καθαρών χρηματοοικονομικών δαπανών και κερδών από συνδεδεμένες εταιρείες (2)	€ 1.092,3 εκατ.	€ 1.158,7 εκατ.	-5,7%
EBITDA (3)=(1)-(2)	€ 190,2 εκατ.	€ 197,9 εκατ.	-3,9%
Περιθώριο EBITDA (4)=(3)/(1)	14,8%	14,6%	
Αποσβέσεις, συνολικές καθαρές χρηματοοικονομικές δαπάνες και κέρδη από συνδεδεμένες εταιρείες (5)	€ 183,2 εκατ.	€ 196,2 εκατ.	-6,6%
Κέρδος από την πώληση της ΑΔΜΗΕ Α.Ε. (6)	-	-	
Κέρδη/(Ζημίες) προ φόρων (7)=(3)-(5)+(6)	€ 7,0 εκατ.	€ 1,7 εκατ.	
Κέρδη/(Ζημίες) μετά από φόρους	€ 9,4 εκατ.	(€ 0,4 εκατ.)	

Σημείωση:

Για περισσότερες πληροφορίες σχετικά με τους ορισμούς δεικτών που περιλαμβάνονται στα παραπάνω μεγέθη, μπορείτε να ανατρέξετε στην Εξαμηνιαία Οικονομική Έκθεση 2017 (Εξαμηνιαία Έκθεση Διοικητικού Συμβουλίου – Παράρτημα)

Ακολουθεί ο σχολιασμός των βασικών οικονομικών μεγεθών του Ομίλου από συνεχιζόμενες δραστηριότητες:

Ο κύκλος εργασιών μειώθηκε το εννιάμηνο του 2017 κατά € 242,8 εκατ. ή 6,1%.

Η μείωση αυτή οφείλεται στους παρακάτω παράγοντες:

- στην απώλεια μεριδίου αγοράς
- στην επιβράβευση των συνεπών πελατών με την παροχή εκπαιδύσεων και
- στην αύξηση του συντελεστή για την αποτύπωση των απωλειών (κυρίως με τεχνικών -ρευματοκλοπές)

Η μειωτική επίπτωση των παραπάνω παραγόντων στα έσοδα από πωλήσεις ηλεκτρικής ενέργειας περιορίστηκε από την αύξηση της εγχώριας ζήτησης κατά 2,8%.

Τα κέρδη προ τόκων, φόρων και αποσβέσεων (EBITDA) από συνεχιζόμενες δραστηριότητες, μειώθηκαν το εννεάμηνο του 2017 κατά € 238 εκατ. (37,8%) σε σχέση με το εννεάμηνο του 2016, με το αντίστοιχο περιθώριο EBITDA να διαμορφώνεται σε 10,5% έναντι 15,8%. Η μείωση αυτή οφείλεται ουσιαστικά στην αρνητική επίπτωση –συνολικού ύψους € 411,2 εκατ.- από εξωγενείς παράγοντες, όπως το πρόσθετο κόστος για την αντιμετώπιση της ενεργειακής κρίσης του περασμένου χειμώνα, η πρόσθετη χρέωση προμηθευτών για τον Ειδικό Λογαριασμό ΑΠΕ, οι δημοπρασίες NOME, καθώς και η αύξηση της μοναδιαίας χρέωσης του ΕΦΚ στο diesel. Στον αντίποδα, σημειώνεται η θετική εξέλιξη της πορείας των προβλέψεων για επισφαλείς απαιτήσεις πελατών, καθώς για πρώτη φορά τα τελευταία χρόνια υπήρξε αντιστροφή προβλέψεων κατά € 105,5 εκατ. το γ' τρίμηνο του 2017.

Σε επίπεδο προ φόρων, τα αποτελέσματα του εννεαμήνου του 2017, συμπεριλαμβανομένης της θετικής επίπτωσης από την πώληση της ΑΔΜΗΕ Α.Ε. ύψους € 172,2 εκατ. η οποία καταγράφηκε στο β' τρίμηνο του 2017, διαμορφώθηκαν σε € 38 εκατ. έναντι € 56,6 εκατ. το εννεάμηνο του 2016.

Αντίστοιχα, τα μετά από φόρους κέρδη διαμορφώθηκαν σε € 15,8 εκατ. το εννεάμηνο του 2017 έναντι € 30 εκατ. το εννεάμηνο του 2016.

Ειδικότερα για το γ' τρίμηνο του 2017, σημειώνεται ότι παρά τη μείωση του κύκλου εργασιών κατά 5,5%, το EBITDA παρέμεινε στα ίδια επίπεδα με το αντίστοιχο περυσινό τρίμηνο, ενώ ήταν βελτιωμένο σε σχέση με τα δύο προηγούμενα τρίμηνα του 2017 (€ 120,8 εκατ. το β' τρίμηνο του 2017 και € 81,4 εκατ. το α' τρίμηνο του 2017).

Τα προ φόρων κέρδη διαμορφώθηκαν σε € 7 εκατ. το γ' τρίμηνο του 2017 έναντι € 1,7 εκατ. την αντίστοιχη περυσινή περίοδο και τα μετά από φόρους κέρδη σε € 9,4 εκατ. το γ' τρίμηνο του 2017 έναντι ζημιών € 0,4 εκατ. το γ' τρίμηνο του 2016.

Οι συνολικές επενδύσεις διαμορφώθηκαν το εννεάμηνο 2017 σε € 303,7 εκατ. έναντι € 482,7 εκατ. το εννεάμηνο 2016.

Το καθαρό χρέος εξαιρουμένης της ΑΔΜΗΕ, στις 30.09.2017 ήταν € 3.846,1 εκατ., μειωμένο κατά € 476,7 εκατ. σε σχέση με την 31.12.2016 και κατά € 476,1 εκατ. σε σχέση με την 30.09.2016.

Εξέλιξη Καθαρού Χρέους

(σε € εκατ.)	30.9.2017	31.12.2016	30.9.2016
Χρέος (1)	4.338,4	4.642,1	4.709,3
Χρηματικά διαθέσιμα & Δεσμευμένες Καταθέσεις (2)	489,9	318	385,3
Επενδύσεις διαθέσιμες προς πώληση (3)	2,4	1,3	1,8
Καθαρό Χρέος (4) = (1) - (2) - (3)	3.846,1	4.322,8	4.322,2

Σχολιάζοντας τα βασικά οικονομικά και λειτουργικά μεγέθη της περιόδου ο Πρόεδρος και Διευθύνων Σύμβουλος της ΔΕΗ Α.Ε.

κ. Εμμανουήλ Παναγιωτάκης δήλωσε:

«Η λειτουργική κερδοφορία του Ομίλου βελτιώθηκε το γ' τρίμηνο του 2017, με αποτέλεσμα το αντίστοιχο περιθώριο να διαμορφωθεί σε 14,8% έναντι 11% το β' τρίμηνο και 6% το α' τρίμηνο του 2017. Η βελτίωση αυτή οφείλεται κυρίως στην θετική εξέλιξη της πορείας των προβλέψεων για επισφαλείς απαιτήσεις πελατών, καθώς για πρώτη φορά τα τελευταία χρόνια υπήρξε αντιστροφή προβλέψεων κατά € 105,5 εκατ. το γ' τρίμηνο του 2017. Σε σχέση με το αντίστοιχο τρίμηνο του 2016, το EBITDA παρέμεινε ουσιαστικά σταθερό λόγω της συνεχιζόμενης επιβάρυνσης από εξωγενείς παράγοντες όπως το πρόσθετο κόστος για την αντιμετώπιση της ενεργειακής κρίσης, η πρόσθετη χρέωση προμηθευτών για τον Ειδικό Λογαριασμό ΑΠΕ, οι δημοπρασίες NOME, καθώς και η αύξηση της μοναδιαίας χρέωσης του Ειδικού Φόρου Κατανάλωσης στο diesel. Το συνολικό ύψος των επιβαρύνσεων αυτών ανήλθε σε € 120 εκατ. περίπου, μόνο για το γ' τρίμηνο του 2017.

Η προαναφερθείσα μείωση των προβλέψεων είναι αποτέλεσμα των δράσεων που έχει αναλάβει η Εταιρεία για την βελτίωση της εισπραξιμότητας. Στην κατεύθυνση αυτή: α) Πρόσφατα αναθέσαμε σε εξειδικευμένο σύμβουλο το έργο της παροχής υπηρεσιών υποστήριξης για την αποτελεσματική διαχείριση του πελατολογίου μας. Μέσω αυτής της συνεργασίας στοχεύουμε στην αναβάθμιση των σχέσεων μας με τους πελάτες μας, γεγονός που θα αποφέρει και περαιτέρω αύξηση της εισπραξιμότητας β) Σχεδιάσαμε με το Σύμβουλο Στρατηγικής και δρομολογούμε άμεσα συγκεκριμένες δράσεις μείωσης των οφειλών στοχευμένων κατηγοριών πελατών και γ) Προωθούμε την καθιέρωση μηνιαίων λογαριασμών για όσους είναι εγγεγραμμένοι στην εφαρμογή ηλεκτρονικής πληρωμής, δράση που σήμερα αφορά περίπου 800.000 καταναλωτές με στόχο ο αριθμός αυτός να προσεγγίσει τα 2 εκατομμύρια το 2018.

Πολύ σημαντικό γεγονός είναι η μείωση του καθαρού χρέους κατά € 476,7 εκατ. από την 31.12.2016.

Αναμφισβήτητα, θετική εξέλιξη αποτελεί η πρόσφατη απόφαση της Πολιτείας για καταβολή ποσού € 476 εκατ. για κάλυψη μέρους των δαπανών για Υπηρεσίες Κοινής Ωφέλειας. Επίσης, η δέσμευση για εξόφληση όλων των οφειλών του Δημοσίου μέχρι τον Ιούνιο του 2018.

Αναφορικά με την αποεπένδυση του 40% του λιγνιτικού δυναμικού της ΔΕΗ, παρά τον αναγκαστικό της χαρακτήρα επιδιώκουμε να τη μετατρέσουμε σε ευκαιρία. Για αυτό το λόγο είναι πολύ σημαντικό για την Εταιρεία η πώληση των μονάδων να γίνει με συμφέρουσες όρους προκειμένου να εξασφαλισθεί μια δίκαιη τιμή, έτσι ώστε αφενός να βελτιώσουμε τα χρηματοοικονομικά μας και αφετέρου να προβούμε σε άλλες επενδύσεις στα πλαίσια του συνολικού αναπροσανατολισμού του παραγωγικού μας μοντέλου όπως είναι οι επενδύσεις σε ΑΠΕ.

Στο σημείο αυτό θα ήθελα να αναφερθώ στην υπογραφή της Δανειακής Σύμβασης ύψους € 85 εκατ., που έγινε χθες, μεταξύ της θυγατρικής μας εταιρείας ΔΕΗ Ανανεώσιμες και της Ευρωπαϊκής Τράπεζας Επενδύσεων, για τη χρηματοδότηση έργων ΑΠΕ στην ηπειρωτική χώρα και τα νησιά. Η χρηματοδότηση αυτή θα υποστηρίξει την αλλαγή του ενεργειακού μείγματος του Ομίλου στην κατεύθυνση της περαιτέρω

ανάπτυξης των ΑΠΕ. Η χρηματοδότηση της ΔΕΗ Ανανεώσιμες από την Ευρωπαϊκή Τράπεζα Επενδύσεων υπό τις σημερινές απαιτητικές χρηματοοικονομικές συνθήκες, υπογραμμίζει την εξαιρετική μακρόχρονη συνεργασία του Ομίλου ΔΕΗ με την Τράπεζα και τον καταλυτικό ρόλο αυτής στην προώθηση επενδύσεων σε ΑΠΕ.

Τέλος, προχωρά η κατάρτιση του στρατηγικού και επιχειρηματικού σχεδίου της Επιχείρησης και του Ομίλου ΔΕΗ με τη συνδρομή της McKinsey, έργο που αναμένεται να ολοκληρωθεί το πρώτο τρίμηνο του 2018. Στο μεταξύ έχουν σχεδιαστεί και δρομολογούνται δράσεις μείωσης του κόστους και βελτίωσης της αποδοτικότητας, μεταξύ των οποίων κορυφαίο είναι το νέο σύστημα αξιολόγησης του προσωπικού που εφαρμόζεται από φέτος».

ΤΕΡΝΑ ΕΝΕΡΓΕΙΑΚΗ Α.Β.Ε.Τ.Ε.

Ανακοίνωση

Η εταιρεία «ΤΕΡΝΑ ΕΝΕΡΓΕΙΑΚΗ Α.Β.Ε.Τ.Ε» ανακοινώνει κατ' άρθρο 4.1.3.4 του Κανονισμού του Χρηματιστηρίου Αθηνών, ότι το Διοικητικό Συμβούλιο της Εταιρείας αποφάσισε στις 27 Νοεμβρίου 2017 την διανομή προσωρινού μερίσματος ποσού 0,04 ευρώ ανά μετοχή έναντι του καταβλητέου μερίσματος της χρήσης 2017.

Το ποσό αυτό θα προσαυξηθεί με το προμέρισμα που αντιστοιχεί στις 4.895.464 ίδιες μετοχές που κατέχει η Εταιρεία, ήτοι κατά 0,001875 ευρώ ανά μετοχή και συνολικά το συνολικό ποσό του προμερίσματος ανά μετοχή θα ανέλθει σε 0,041875 ευρώ.

Μετά την παρακράτηση φόρου ποσοστού 15%, σύμφωνα με τα προβλεπόμενα στο άρθρο 44 παρ.4 του Ν.4389/2016, το καθαρό πληρωτέο ποσό του προμερίσματος ανά μετοχή ανέρχεται σε 0,035594 ευρώ.

Δικαιούχοι του ως άνω προμερίσματος είναι οι εγγεγραμμένοι στα αρχεία του Συστήματος Άυλων Τίτλων της Εταιρείας την Πέμπτη 11 Ιανουαρίου 2018 (record date).

Από την Τετάρτη 10 Ιανουαρίου 2018 οι μετοχές της Εταιρείας θα διαπραγματεύονται στο Χρηματιστήριο Αθηνών χωρίς το δικαίωμα είσπραξης προμερίσματος.

Η καταβολή του προμερίσματος θα πραγματοποιηθεί, σύμφωνα με τις διατάξεις του Κανονισμού του Χρηματιστηρίου Αθηνών, την Τετάρτη 17 Ιανουαρίου 2018 από την πληρωτρία Τράπεζα «ALPHA BANK», ως εξής:

1. Στους Χειριστές των δικαιούχων Μετόχων εφόσον τους έχει χορηγηθεί δικαίωμα είσπραξης
2. Με κατάθεση στο Διεθνή Αριθμό Τραπεζικού Λογαριασμού (IBAN), όπου ο επενδυτής έχει δηλώσει ότι επιθυμεί να εισπράττει τα διανεμόμενα ποσά σύμφωνα με το άρθρο 13 του Κανονισμού Λειτουργίας Σ.Α.Τ. και την υπ' αριθμ. 6 απόφαση του Δ.Σ. της ATHEXCSD, όπως ισχύουν, για τους επενδυτές που δεν επιθυμούν να τα εισπράττουν μέσω των Χειριστών τους. Αφορά μόνο επενδυτές που έχουν δηλώσει IBAN στην πληρωτρία Τράπεζα «ALPHA BANK».
3. Μέσω του δικτύου των καταστημάτων της Τράπεζας «ALPHA BANK», για όσους εκ των Μετόχων στους οποίους, για διάφορους λόγους, δεν κατέστη δυνατή η καταβολή του διανεμόμενου ποσού, με την προσκόμιση του Κ.Α.Μ.Ε. (Κωδικός Αριθμός Μεριδας Επενδυτή, Σ.Α.Τ.) και την επίδειξη του Δελτίου Αστυνομικής Ταυτότητας, είτε αυτοπροσώπως είτε με νόμιμα εξουσιοδοτημένο αντιπρόσωπό τους, μέχρι 31-12-2018.

Μετά την 31-12-2018 η πληρωμή του προμερίσματος θα πραγματοποιείται μόνο από τα γραφεία της Εταιρείας στη διεύθυνση λεωφ. Μεσογείων αρ. 85, 11526 Αθήνα.

Προμερίσματα που δεν θα εισπραχθούν εντός 5 ετών παραγράφονται υπέρ του Ελληνικού Δημοσίου.

Για περισσότερες πληροφορίες οι κ.κ. Μέτοχοι μπορούν να απευθύνονται στο Τμήμα Εξυπηρέτησης Μετόχων της Εταιρείας (κα Μαίρη Θεοτοκίου τηλ. 210 6968429).

INTRALOT Α.Ε.

Αγορά Ιδίων Μετοχών

Η INTRALOT σε εφαρμογή του άρθρου 4 παρ. 4 του υπ' αριθμ. 2273/2003 Κανονισμού της Επιτροπής των Ευρωπαϊκών Κοινοτήτων, ανακοινώνει ότι σύμφωνα με το άρθρο 16 του Κ.Ν. 2190/1920 και βάσει της σχετικής απόφασης της Τακτικής Γενικής Συνέλευσης των Μετόχων της 26/5/2016, προέβη στις 20/12/2017:

- μέσω της ΒΕΤΑ ΑΧΕΠΕΥ σε αγορά 30.000 ιδίων μετοχών με μέση τιμή κτήσης 1,0709 ευρώ ανά μετοχή, συνολικής αξίας 32.125,59 ευρώ,
- μέσω της EUROXX ΑΧΕΠΕΥ σε αγορά 7.500 ιδίων μετοχών με μέση τιμή κτήσης 1,07 ευρώ ανά μετοχή, συνολικής αξίας 8.025,00 ευρώ και
- μέσω της Εθνικής Χρηματιστηριακής σε αγορά 9.400 ιδίων μετοχών με μέση τιμή κτήσης 1,0684 ευρώ ανά μετοχή, συνολικής αξίας 10.043,20 ευρώ.

ΧΑΛΚΟΡ Α.Ε.

Δελτίο Τύπου

Η Ευρωπαϊκή Τράπεζα Επενδύσεων ανακοινώνει τη χορήγηση δανείου ύψους 70 εκατ. ευρώ για τη σχεδιαζόμενη επέκταση της ΕΛΒΑΛΧΑΛΚΟΡ

Η Ευρωπαϊκή Τράπεζα Επενδύσεων ενέκρινε τη χορήγηση δανείου ύψους 70 εκατ. ευρώ για να στηρίξει πρόγραμμα επενδύσεων ύψους 150 εκατ. ευρώ που σχεδιάζει να πραγματοποιήσει η ΕΛΒΑΛΧΑΛΚΟΡ ΕΛΛΗΝΙΚΗ ΒΙΟΜΗΧΑΝΙΑ ΧΑΛΚΟΥ ΚΑΙ ΑΛΟΥΜΙΝΙΟΥ ΑΝΩΝΥΜΟΣ ΕΤΑΙΡΕΙΑ για τεχνικές και κτιριακές υποδομές, το οποίο θα απαιτήσει περαιτέρω χρηματοδότηση για λειτουργικές δαπάνες και κεφάλαιο κίνησης ύψους άνω των 50 εκατ. ευρώ, κατά την επόμενη πενταετία. Η δανειακή αυτή σύμβαση αποτελεί το πρώτο βήμα προς την υλοποίηση αυτού του σημαντικού επενδυτικού προγράμματος, δεδομένου ότι η ΕΛΒΑΛΧΑΛΚΟΡ σκοπεύει να αναζητήσει περαιτέρω διεθνή χρηματοδότηση. Η ΕΛΒΑΛΧΑΛΚΟΡ είναι μία από τις κορυφαίες εταιρίες διεθνώς στον κλάδο της έλασης αλουμινίου, ένας από τους μεγαλύτερους εξαγωγείς της Ελλάδος και η μόνη εταιρία έλασης αλουμινίου που δραστηριοποιείται στην Ελλάδα.

Το σχεδιαζόμενο επενδυτικό πρόγραμμα, προβλέπεται να πραγματοποιηθεί στις εγκαταστάσεις της Εταιρίας στα Οινόφυτα Βοιωτίας, με σκοπό να αυξήσει τη συνολική παραγωγική δυναμικότητα της και να επιτρέψει την ανάπτυξη νέων προϊόντων αλουμινίου και τον περαιτέρω εκσυγχρονισμό, εισάγοντάς την πιο σύγχρονη βιομηχανική τεχνολογία και συμβάλλοντας στη βελτίωση της χρήσης ενέργειας και στη μείωση των αποβλήτων.

Ο κ. Jonathan Taylor, Αντιπρόεδρος της Ευρωπαϊκής Τράπεζας Επενδύσεων, δήλωσε σχετικά: "Είναι πολύ σημαντικό να πραγματοποιούν οι ελληνικές επιχειρήσεις νέες επενδύσεις, ώστε να μπορούν να επωφεληθούν από τις νέες επιχειρηματικές ευκαιρίες,

τόσο στο εσωτερικό, όσο και στο εξωτερικό. Με την επένδυση αυτή, η Εταιρία σχεδιάζει να διευρύνει την παραγωγή της και να δημιουργήσει νέες θέσεις απασχόλησης. Η Ευρωπαϊκή Τράπεζα Επενδύσεων χορηγεί χρηματοδότηση ύψους 70 εκατ. ευρώ για να στηρίξει επενδύσεις στη μονάδα των Οινοφύτων, οι οποίες θα επιφέρουν σημαντικές αλλαγές και θα ενισχύσουν την εξειδικευμένη παραγωγή μιας εντυπωσιακής γκάμας προϊόντων αλουμινίου. Το νέο αυτό δάνειο αναδεικνύει την ισχυρή συνεργασία της ΕΤΕπ με τις ελληνικές επιχειρήσεις και προσβλέπουμε στην επιτάχυνση της υλοποίησης καίριων επενδύσεων και με άλλες κορυφαίες βιομηχανικές μονάδες της χώρας".

Η σύμβαση χρηματοδότησης για το δάνειο αυτό ύψους 70 εκατ. ευρώ και διάρκειας μέχρι 8 ετών υπογράφηκε χθες στην Αθήνα από τον κ. Nicholas Jennett, Αναπληρωτή Γενικό Διευθυντή στην Ευρωπαϊκή Τράπεζα Επενδύσεων, τον κ. Λάμπρο Βαρούχα, Γενικό Διευθυντή της μονάδας έλασης αλουμινίου της ΕΛΒΑΛΧΑΛΚΟΡ και τον κ. Δημήτρη Κυριακόπουλο, Εκτελεστικό Αντιπρόεδρο της ΕΛΒΑΛΧΑΛΚΟΡ.

Την τελευταία δεκαετία, η Ευρωπαϊκή Τράπεζα Επενδύσεων έχει χορηγήσει πάνω από 5 δισ. ευρώ για επιχειρηματικές επενδύσεις σε όλη την Ελλάδα.

Ενημερωτική σημείωση:

Η **Ευρωπαϊκή Τράπεζα Επενδύσεων (ΕΤΕπ)** είναι ο οργανισμός της Ευρωπαϊκής Ένωσης που χορηγεί μακροπρόθεσμες χρηματοδοτήσεις και ανήκει στα κράτη μέλη της ΕΕ. Η Τράπεζα χορηγεί μακροπρόθεσμες πιστώσεις σε υγιείς επενδύσεις, με σκοπό να συμβάλει στην επίτευξη των στόχων πολιτικής της ΕΕ.

Η **ΕΛΒΑΛΧΑΛΚΟΡ ΕΛΛΗΝΙΚΗ ΒΙΟΜΗΧΑΝΙΑ ΧΑΛΚΟΥ ΚΑΙ ΑΛΟΥΜΙΝΙΟΥ ΑΝΩΝΥΜΟΣ ΕΤΑΙΡΕΙΑ** είναι μία από τις κορυφαίες παγκοσμίως εταιρίες παραγωγής αλουμινίου και χαλκού. Η Εταιρία δημιουργήθηκε τον Δεκέμβριο 2017 μέσω της συγχώνευσης δια απορρόφησης της ΕΛΒΑΛ ΕΛΛΗΝΙΚΗ ΒΙΟΜΗΧΑΝΙΑ ΑΛΟΥΜΙΝΙΟΥ ΑΝΩΝΥΜΟΣ ΕΤΑΙΡΕΙΑ, μιας από τις διεθνώς σημαντικότερες εταιρίες έλασης αλουμινίου, από τη ΧΑΛΚΟΡ ΑΝΩΝΥΜΗ ΕΤΑΙΡΕΙΑ ΕΠΕΞΕΡΓΑΣΙΑΣ ΜΕΤΑΛΛΩΝ, της μεγαλύτερης εταιρίας παραγωγής σωλήνων χαλκού στην Ευρώπη. Η ΕΛΒΑΛΧΑΛΚΟΡ ΕΛΛΗΝΙΚΗ ΒΙΟΜΗΧΑΝΙΑ ΧΑΛΚΟΥ ΚΑΙ ΑΛΟΥΜΙΝΙΟΥ ΑΝΩΝΥΜΟΣ ΕΤΑΙΡΕΙΑ

αποτελεί μέρος του κλάδου επεξεργασίας και εμπορίας αλουμινίου και χαλκού της VIOHALCO S.A., η οποία είναι εταιρία συμμετοχών (holding) σε διάφορες εταιρίες επεξεργασίας μετάλλων στην Ευρώπη.

Επικοινωνία με τον Τύπο:

ElvalHalcor: Εριέπτα Παπαδογιάννη, eripadogianni@viohalco.com, Τηλ.: +30 210 6861 111

ΕΤΕπ: Richard Willis, r.willis@eib.org, Τηλ.: +352 4379 82155, +352 621 555 758

Δικτυακός τόπος: www.eib.org/press – Γραφείο Τύπου: +352 4379 21000 – press@eib.org.

Π. ΠΕΤΡΟΠΟΥΛΟΣ Α.Ε.Β.Ε.

Γνωστοποίηση

Η ΠΕΤΡΟΣ ΠΕΤΡΟΠΟΥΛΟΣ Α.Ε.Β.Ε. κατ' εφαρμογή της κείμενης νομοθεσίας και της από 20.12.2017 απόφασης του Διοικητικού Συμβουλίου της Εταιρίας γνωστοποιεί την επανέναρξη του προγράμματος αγοράς Ιδίων Μετοχών που ανεστάλη με την από 13.12.2017 απόφαση του Διοικητικού Συμβουλίου. Η παρούσα αφορά σε εκτέλεση της από 05.04.2016 απόφασης της Τακτικής Γενικής Συνέλευσης των μετόχων της Εταιρίας.

ΤΡΑΠΕΖΑ ΠΕΙΡΑΙΩΣ Α.Ε.

Ανακοίνωση

ΔΙΑΔΙΚΑΣΙΑ ΤΕΛΕΥΤΑΙΑΣ ΑΣΚΗΣΗΣ ΤΩΝ ΠΑΡΑΣΤΑΤΙΚΩΝ ΤΙΤΛΩΝ ΔΙΚΑΙΩΜΑΤΩΝ ΚΤΗΣΗΣ ΜΕΤΟΧΩΝ (WARRANTS) ΚΑΙ ΔΙΑΚΑΝΟΝΙΣΜΟΥ ΤΩΝ ΕΝΤΟΛΩΝ ΣΥΜΜΕΤΟΧΗΣ ΔΙΚΑΙΟΥΧΩΝ

Σε συνέχεια των από 01.07.2013, 02.07.2013, 03.12.2015 & 28.07.2017 ανακοινώσεων της «ΤΡΑΠΕΖΑ ΠΕΙΡΑΙΩΣ Α.Ε.» (εφεξής η «Τράπεζα») αναφορικά με τους όρους εισαγωγής και τα χαρακτηριστικά των Παραστατικών Τίτλων Δικαιωμάτων Κτήσης Μετοχών (εφεξής τα «Warrants») που εκδόθηκαν σύμφωνα με τα προβλεπόμενα στο ν. 3864/2010 και την Π.Υ.Σ. 38/9.11.2012, όπως έχει τροποποιηθεί με την Π.Υ.Σ. 43/2015, σε συνδυασμό με την Π.Υ.Σ. 6/2013 (εφεξής συνολικά οι «Π.Υ.Σ.»), η Τράπεζα ανακοινώνει ότι η ημερομηνία ένατης άσκησης είναι η 02.01.2018 (ημέρα Τ). Η 02.01.2018 είναι η τελευταία ημερομηνία άσκησης των Warrants και, βάσει των προβλεπόμενων στο Ν.3864/2010 και στις Π.Υ.Σ., τα Warrants που δεν θα έχουν ασκηθεί έως και την ημερομηνία αυτή θα παύσουν αυτοδικαίως να ισχύουν και θα ακυρωθούν από το Ταμείο Χρηματοπιστωτικής Σταθερότητας μετά την ημερομηνία διακανονισμού των εντολών συμμετοχής, την 05.01.2018 (Τ+3). Ημερομηνία έναρξης καταχώρησης εντολών συμμετοχής στην άσκηση ορίζεται η 22.12.2017 (ημέρα Τ-4). Ως τελευταία ημέρα διαπραγμάτευσης των Warrants στο Χρηματιστήριο Αθηνών ορίζεται η 28.12.2017.

Στον πίνακα που ακολουθεί παρατίθενται αναλυτικά τα στοιχεία 9ης άσκησης, καθώς και τα στοιχεία της λήξης και ακύρωσης των Warrants.

ΣΤΟΙΧΕΙΑ WARRANT

ΑΡΙΘΜΟΣ ΕΚΔΟΘΕΝΤΩΝ WARRANTS ΣΕ ΙΣΧΥ	843.637.022
ΗΜ/ΝΙΑ ΕΚΔΟΣΗΣ	02.07.2013
ΗΜ/ΝΙΑ ΕΝΑΡΞΗΣ ΚΑΤΑΧΩΡΗΣΗΣ ΕΝΤΟΛΩΝ ΣΥΜΜΕΤΟΧΗΣ (Τ-4)	22.12.2017
ΤΕΛΕΥΤΑΙΑ ΗΜΕΡΑ ΔΙΑΠΡΑΓΜΑΤΕΥΣΗΣ ΤΩΝ WARRANTS ΣΤΟ ΧΡΗΜΑΤΙΣΤΗΡΙΟ ΑΘΗΝΩΝ	28.12.2017
ΗΜ/ΝΙΑ 9ΗΣ ΑΣΚΗΣΗΣ / ΗΜ/ΝΙΑ ΛΗΞΕΩΣ WARRANTS (Τ)	02.01.2018
ΗΜ/ΝΙΑ ΔΙΑΚΑΝΟΝΙΣΜΟΥ ΕΝΤΟΛΩΝ ΣΥΜΜΕΤΟΧΗΣ (SD = Τ+2)	04.01.2018
ΗΜ/ΝΙΑ ΔΙΑΚΑΝΟΝΙΣΜΟΥ ΚΛΑΣΜΑΤΙΚΩΝ ΑΞΙΩΝ ΚΑΙ ΗΜ/ΝΙΑ ΑΠΟΣΥΡΣΕΩΣ ΤΩΝ WARRANTS ΑΠΟ ΤΑ ΣΥΣΤΗΜΑΤΑ ΤΟΥ ΧΡΗΜΑΤΙΣΤΗΡΙΟΥ ΑΘΗΝΩΝ (SD+1)	05.01.2018
ΤΙΜΗ ΜΕΤΟΧΗΣ 9ΗΣ ΑΣΚΗΣΗΣ	€ 4.284,00
ΠΟΛΛΑΠΛΑΣΙΑΣΤΗΣ (αριθμός μετοχών Τράπεζας Πειραιώς που αντιστοιχούν στην άσκηση ενός warrant)	0,00223788666978355

Διαδικασία Άσκησης των Warrants

Διευκρινίζεται ότι οι Επενδυτές πρέπει να απευθυνθούν στο Χειριστή του Λογαριασμού τους, στο Σύστημα Άυλων Τίτλων (Σ.Α.Τ.) και να δώσουν τις εντολές άσκησης των Warrants από την 22.12.2017(ημέρα **T-4**) έως και την 02.01.2018 (ημέρα **T**). Η ποσότητα των προς άσκηση Warrants θα πρέπει να είναι ελεύθερα διαθέσιμη στο Λογαριασμό του Επενδυτή, ενώ με την καταχώριση της εντολής άσκησης από το Χειριστή στο Σ.Α.Τ. αυτή η ποσότητα δεσμεύεται για τους σκοπούς της διαδικασίας. Μια εντολή άσκησης Warrants δύναται να ακυρωθεί με εντολή που θα δώσει ο Επενδυτής στο Χειριστή του έως και την ημέρα T.

Πίστωση μετοχών

Ο διακανονισμός των εντολών άσκησης Warrants που καταχωρήθηκαν στο Σ.Α.Τ. έως και την ημέρα T, δηλαδή η πίστωση των μετοχών που αντιστοιχούν στην άσκηση έναντι του αναλογούντος καταβληθέντος τιμήματος (αριθμός Warrants επί Πολλαπλασιαστή επί Τιμή Μετοχής ένατης Άσκησης), θα γίνει την 04.01.2018 (ημέρα **SD = T+2**). Η πίστωση τυχόν κλασματικών μετοχών, κατ' εφαρμογή των σχετικών διατάξεων της παρ. 4 του άρθρου 3 της Πράξης Υπουργικού Συμβουλίου Αρ. 38/19.11.2012 (ΦΕΚ Α' 223) και σύμφωνα με τα οριζόμενα κατωτέρω, θα γίνει την 05.01.2018 (ημέρα **SD+1**).

Άσκηση με μία εντολή στον ίδιο Χειριστή

Ο αριθμός των μετοχών που αντιστοιχούν στην άσκηση των Warrants είναι το γινόμενο της ποσότητας των ασκηθέντων Warrants επί τον πολλαπλασιαστή, στρογγυλοποιημένο στον πλησιέστερο **κατώτερο** ακέραιο αριθμό, την αξία των οποίων καταβάλει ο κάτοχος των Warrants που ασκούνται, σύμφωνα με τις οδηγίες του Χειριστή.

Άσκηση με πολλαπλές εντολές στον ίδιο Χειριστή

Εφόσον υπάρχουν περισσότερες, της μίας, εντολές άσκησης για τον ίδιο κάτοχο Warrants στον ίδιο Χειριστή, τυχόν κλασματικές μετοχές αθροίζονται και στη συνέχεια στρογγυλοποιούνται στον πλησιέστερο **κατώτερο** ακέραιο αριθμό, την αξία των οποίων καταβάλει ο κάτοχος των Warrants που ασκούνται, σύμφωνα με τις οδηγίες του Χειριστή.

Άσκηση μέσω πολλών Χειριστών

Σε περίπτωση που ο Επενδυτής κατέχει και ασκήσει warrants μέσω περισσότερων του ενός Χειριστή, με μία ή πολλαπλές εντολές, τυχόν κλασματικές μετοχές που θα προκύψουν μετά την διαχείριση των κλασματικών αξιών ανά Χειριστή (σύμφωνα με τα ως άνω), αθροίζονται και στη συνέχεια στρογγυλοποιούνται στον πλησιέστερο **κατώτερο** ακέραιο αριθμό, την αξία των οποίων καταβάλει ο κάτοχος των Warrants που ασκούνται, σύμφωνα με τις οδηγίες του Χειριστή του κατόχου με το υψηλότερο ποσοστό ασκηθέντων Warrants.

Οι εντολές άσκησης Warrants των Επενδυτών προς τους Χειριστές τους, περιλαμβάνουν και τα κλασματικά υπόλοιπα που ενδεχομένως προκύψουν κατά τα ανωτέρω. Οι Επενδυτές υποχρεούνται, συνεπώς, να καταβάλουν στους Χειριστές τους την αξία και των επιπλέον μετοχών που τυχόν προκύψουν από κλασματικά υπόλοιπα. Για την καταβολή της αξίας των επιπλέον μετοχών οι δικαιούχοι θα ενημερώνονται από τον αρμόδιο Χειριστή τους, η δε πίστωσή τους θα πραγματοποιείται σε λογαριασμό των δικαιούχων στο Χειριστή στον οποίο κατέβαλαν την αξία τους.

Για περισσότερες πληροφορίες οι κ.κ. μέτοχοι μπορούν να απευθύνονται στο Τμήμα Εξυπηρέτησης Μετόχων της Τράπεζας, Μητροπόλεως 9 (1^{ος} Όροφος), 105 57, Αθήνα (τηλ. 210 – 37 39 301, 210 - 33 35 211, 210 - 32 88 737 και 210 – 33 35 039).

Όλα τα αναγραφόμενα στοιχεία και πληροφορίες παρέχονται μόνο για σκοπούς πληροφόρησης και την εκπλήρωση νόμιμης υποχρέωσης της Τράπεζας Πειραιώς και σε καμία περίπτωση δεν συνιστούν παροχή επενδυτικών συμβουλών ή πρόσκληση για επένδυση στις ως άνω αναφερόμενες κινητές αξίες

Ορισμένες εκ των πληροφοριών που περιέχονται στην παρούσα και αφορούν τα Warrants, βασίζονται στο υφιστάμενο νομοθετικό πλαίσιο που μπορεί να αλλάξει στο μέλλον. Η Τράπεζα Πειραιώς δεν αναλαμβάνει καμία ευθύνη για οποιοσδήποτε αλλαγές επέλθουν στο πλαίσιο που διέπει τα Warrants.

Η παρούσα ανακοίνωση δεν αποτελεί προσφορά για αγορά κινητών αξιών στις Ηνωμένες Πολιτείες της Αμερικής, την Αυστραλία, τον Καναδά, την Νότιο Αφρική την Ιαπωνία ή οιαδήποτε άλλη δικαιοδοσία, στην οποία η προσφορά αυτή θα ήταν παράνομη. Οι κινητές αξίες δεν επιτρέπεται να προσφερθούν ή πωληθούν στις Ηνωμένες Πολιτείες της Αμερικής χωρίς να λάβουν έγκριση σύμφωνα με τον αμερικανικό νόμο US Securities Act του 1933 (στο εξής το "Securities Act"), εκτός αν τυχόν εξαιρέσεως από αυτήν την έγκριση. Εκτός ορισμένων εξαιρέσεων, οι κινητές αξίες που αναφέρονται στο παρόν δεν δύνανται να προσφερθούν ή να πωληθούν στην Αυστραλία, στον Καναδά, στη Νότιο Αφρική, στην Ιαπωνία ή σε ή για λογαριασμό ή προς όφελος οιασδήποτε κατοίκου ή πολίτη της Αυστραλίας, Καναδά, Νότιας Αφρικής ή Ιαπωνίας. Οι κινητές αξίες που αναφέρονται στο παρόν δεν έχουν λάβει έγκριση σύμφωνα με το Securities Act ή σύμφωνα με τους εφαρμοστέους νόμους της Αυστραλίας, του Καναδά, της Νοτίου Αφρικής ή της Ιαπωνίας.

ΝΗΡΕΥΣ Α.Ε.

Ανακοίνωση

Η «ΝΗΡΕΥΣ ΙΧΘΥΟΚΑΛΛΙΕΡΓΕΙΕΣ Α.Ε» ανακοινώνει ότι την Τετάρτη, 27.12.2017 αρχίζει η διαπραγμάτευση στο «Χρηματιστήριο Αθηνών» των 2.519.444 νέων κοινών ονομαστικών μετοχών της, που προέκυψαν από την Αύξηση του Μετοχικού της Κεφαλαίου κατά 755.833,20 Ευρώ, λόγω μετατροπής 56.761 ομολογιών σε 2.519.444 μετοχές, από το υφιστάμενο Μετατρέψιμο Ομολογιακό Δάνειο (ΜΟΔ) της Εταιρίας, έκδοσης 12.07.2007 όπως αυτό τροποποιήθηκε με την από 26.10.2015 Συνέλευση των Ομολογιούχων της, βάσει του οποίου κάθε μια (1) ομολογία παρέχει στον ομολογιούχο δικαίωμα μετατροπής της σε 44,3871 κοινές ονομαστικές μετοχές ονομαστικής αξίας 0,30 Ευρώ η κάθε μια (Λόγος μετατροπής) με δικαίωμα ψήφου, η δε τιμή μετατροπής ορίζεται σε 0,31 Ευρώ ανά μετοχή (Τιμή μετατροπής), σύμφωνα με την από 04.05.2015 απόφαση της Α' Επαναληπτικής Τακτικής Γενικής Συνέλευσης των μετόχων της Εταιρίας σε συνδυασμό με την κατ' εξουσιοδότηση ληφθείσα από 26.10.2015 απόφαση του Διοικητικού Συμβουλίου αυτής. Κατόπιν των ανωτέρω το Μετοχικό Κεφάλαιο της Εταιρίας θα ανέλθει σε 88.205.043,60 Ευρώ διαιρεμένο σε 294.016.812 κοινές ονομαστικές μετοχές, ονομαστικής αξίας 0,30 ευρώ ενώ ο νέος αριθμός των ομολογιών του διαπραγματεύσιμου στο Χ.Α Μετατρέψιμου Ομολογιακού Δανείου (ΜΟΔ) θα ανέρχεται σε 1.717.598 ομολογίες. Η ανωτέρω αύξηση που δεν αποτελεί άμεση τροποποίηση του καταστατικού, πιστοποιήθηκε από το Διοικητικό Συμβούλιο της Εταιρίας την 24.10.2017 και καταχωρήθηκε στο Γ.Ε.ΜΗ του Υπουργείου Ανάπτυξης με την υπ' αριθμ. 125503/15-11-2017 σχετική ανακοίνωση. Η Επιτροπή Εταιρικών Πράξεων του Χρηματιστηρίου Αθηνών κατά τη συνεδρίασή του της 19.12.2017 ενέκρινε την εισαγωγή προς διαπραγμάτευση των ως άνω 2.519.444 νέων κοινών ονομαστικών μετοχών της Εταιρίας. Οι νέες μετοχές θα είναι πιστωμένες κατά την ημερομηνία έναρξης διαπραγμάτευσης στις μερίδες και τους λογαριασμούς αξιών των Μετόχων στο Σύστημα Άυλων Τίτλων (Σ.Α.Τ.).

Βάσει του Κανονισμού της Ε.Ε 2017/1129 του «Ευρωπαϊκού Κοινοβουλίου και του Συμβουλίου της 14ης Ιουλίου 2017» άρθρο 1 παράγραφος 5) β), η Εταιρεία δεν θα προβεί σε έκδοση Ενημερωτικού Δελτίου, όπως και τις προηγούμενες φορές «άσκησης δικαιώματος μετατροπής», διότι οι νέες μετοχές είναι της ίδιας κατηγορίας με εκείνες που έχουν ήδη εισαχθεί προς διαπραγμάτευση στην ίδια ρυθμιζόμενη αγορά, και για την περίοδο από 21/10/2016 έως 23/10/2017 έχουν μετατραπεί συνολικά 2.734.717 μετοχές ήτοι 0,8649% ποσοστό μικρότερο του 20% του αριθμού των ήδη εισηγμένων μετοχών της ΝΗΡΕΥΣ Α.Ε. (291.282.095 μετοχές).

Για περισσότερες πληροφορίες οι κ.κ. μέτοχοι μπορούν να απευθύνονται στην κα Κορίνα Μελιώτη, Υπεύθυνη μετόχων και Εταιρικών Ανακοινώσεων τηλ. 210-6698224 e-mail :k.melioti@nireus.com.

ΔΕΗ Α.Ε. Ανακοίνωση

Υπογραφή Δανειακής Σύμβασης με ΕΤΕπ

Η Δημόσια Επιχείρηση Ηλεκτρισμού Α.Ε. ανακοινώνει ότι, η θυγατρική της, ΔΕΗ Ανανεώσιμες, υπέγραψε στις 20 Δεκεμβρίου 2017 μια νέα δανειακή σύμβαση ύψους €85 εκατ. με την Ευρωπαϊκή Τράπεζα Επενδύσεων. Το δάνειο αυτό θα χρηματοδοτήσει την ανακατασκευή αιολικών πάρκων και μικρών υδροηλεκτρικών σταθμών καθώς και την κατασκευή νέων μικρών υδροηλεκτρικών σταθμών και αιολικών πάρκων σε όλη τη χώρα. Ο Όμιλος ΔΕΗ έχει μια εξαιρετική, μακροχρόνια συνεργασία με την Ευρωπαϊκή Τράπεζα Επενδύσεων, από το 1963.

ΚΡΙ-ΚΡΙ Α.Ε. Ανακοίνωση

Η εταιρεία ΚΡΙ-ΚΡΙ ΒΙΟΜΗΧΑΝΙΑ ΓΑΛΑΚΤΟΣ ΑΝΩΝΥΜΗ ΒΙΟΜΗΧΑΝΙΚΗ ΚΑΙ ΕΜΠΟΡΙΚΗ ΕΤΑΙΡΕΙΑ (η Εταιρεία) ανακοινώνει με βάση το Ν.3556/2007 (άρθρο 9, 14 και 21) σε συνδυασμό με την απόφαση 1/434/03.07.2007 του Διοικητικού Συμβουλίου της Επιτροπής Κεφαλαιαγοράς και τις Εγκυκλίους υπ' αριθμ. 33 και 37 της Επιτροπής Κεφαλαιαγοράς, ότι σύμφωνα με την από 20/12/2017 γνωστοποίηση που έλαβε από τον παρακάτω μέτοχο, λόγω πραγματοποίησης χρηματιστηριακής μεταβίβασης, η οποία πραγματοποιήθηκε την 19/12/2017, έλαβε χώρα οι ακόλουθη μεταβολή στο ποσοστό συμμετοχής στο μετοχικό κεφάλαιο και στα δικαιώματα ψήφου της Εταιρείας:

Ο Γεώργιος Τσινάβος, μέτοχος της εταιρείας, κατείχε μέχρι την 19/12/2017 1.660.336 κοινές ονομαστικές μετοχές με δικαίωμα ψήφου, ήτοι ποσοστό 5,021% επί συνόλου 33.065.136 κοινών ονομαστικών μετοχών της Εταιρείας. Την 19/12/2017 έλαβε χώρα η διάθεση 200.000 κοινών ονομαστικών μετοχών με δικαίωμα ψήφου, ήτοι ποσοστού 0,605%. Με την άνω μεταβίβαση, ο κος Γεώργιος Τσινάβος, κατέχει πλέον 1.460.336 μετοχές και δικαιώματα ψήφου, το δε ποσοστό του στο μετοχικό κεφάλαιο και στα δικαιώματα ψήφου επί των μετοχών της εταιρείας ανέρχεται πλέον σε 4,417%. Η γνωστοποίηση πραγματοποιήθηκε διότι ο Γεώργιος Τσινάβος, ο οποίος σημειωτέον, δεν κατέχει εμμέσως δικαιώματα ψήφου σύμφωνα με τις διατάξεις του άρθρου 10 του Ν.3556/2007 ή μέσω της κατοχής χρηματοπιστωτικών μέσων του άρθρου 11 του ίδιου νόμου, κατήλθε του ορίου του 5% επί των δικαιωμάτων ψήφου της Εταιρείας.

ΑΝΕΚ Α.Ε. Ανακοίνωση

Η "ΑΝΩΝΥΜΗ ΝΑΥΤΙΛΙΑΚΗ ΕΤΑΙΡΕΙΑ ΚΡΗΤΗΣ Α.Ε." ενημερώνει το επενδυτικό κοινό ότι το Διοικητικό Συμβούλιο της Εταιρείας στην συνεδρίασή του της 20ης Δεκεμβρίου 2017 αποφάσισε, σύμφωνα με τον νόμο και το καταστατικό της Εταιρείας, την εκλογή των κ. κ. Εμμανουήλ Αποστολάκη του Αποστόλου και Ιωάννη Σταυρόπουλο του Παναγιώτου ως μέλη του Διοικητικού Συμβουλίου, σε αντικατάσταση των παραιτηθέντων μελών κ. κ. Ιάσωνος Δάλλα του Παναγιώτου και Ηλία Δευτεραίου του Σπυριδωνος.

ΓΕΝΙΚΕΣ ΣΥΝΕΛΕΥΣΕΙΣ

ΑΤΤΙΚΑ BANK Α.Τ.Ε.

Έκτακτη Γενική Συνέλευση την 22/12/2017 ημέρα Παρασκευή και **ώρα 12:00 μ.μ.** το μεσημέρι στην Αθήνα, στην αίθουσα Βικέλα του ισογείου του επί της οδού Ακαδημίας 54 κτηρίου της Τράπεζας.

ΘΕΜΑΤΑ ΗΜΕΡΗΣΙΑΣ ΔΙΑΤΑΞΗΣ

1. Ενημέρωση αναφορικά με την απόφαση του Διοικητικού Συμβουλίου της 29.11.2017 για την Τιτλοποίηση χαρτοφυλακίου μη εξυπηρετούμενων δανείων / πιστώσεων αξίας μέχρι 900 εκατ. ευρώ, σύμφωνα με τις διατάξεις του ν. 3156 / 2003.
2. Αύξηση της ονομαστικής αξίας κάθε κοινής μετοχής με ταυτόχρονη μείωση του αριθμού των κοινών μετοχών της Τράπεζας (reverse split). Τροποποίηση αρ.5 του καταστατικού της Τράπεζας και παροχή σχετικών εξουσιοδοτήσεων στο Δ.Σ.
3. Μείωση του κοινού μετοχικού κεφαλαίου της Τράπεζας μέσω μείωσης της ονομαστικής αξίας εκάστης κοινής μετά ψήφου μετοχής της Τράπεζας έως το ποσό ευρώ 652.313.351 με σκοπό: α) διαγραφή των σωρευμένων ζημιών ύψους έως ευρώ 419.253.000 και β) δημιουργία ειδικού αποθεματικού ποσού ευρώ 233.060.351. Μετά την ανωτέρω μείωση του μετοχικού κεφαλαίου η ονομαστική τιμή της μετοχής διαμορφώνεται σε 0,30 ευρώ, ενώ ο συνολικός αριθμός των μετοχών παραμένει αμετάβλητος. Τροποποίηση αρ. 5 του καταστατικού της Τράπεζας και παροχή σχετικών εξουσιοδοτήσεων στο Δ.Σ.
4. Αύξηση του κοινού μετοχικού κεφαλαίου της Τράπεζας με την έκδοση 660.000.000 νέων κοινών ονομαστικών μετοχών στο πλαίσιο του Ν. 3604/2007 (ως ισχύει) μέχρι ποσού ευρώ εκατόν ενενήντα οκτώ εκατομμυρίων (€ 198 εκατ.) με μετρητά και με δικαίωμα προτίμησης υπέρ των παλαιών μετόχων. Μετά την ως άνω αύξηση, και σε περίπτωση που αυτή καλυφθεί πλήρως το συνολικό κοινό μετοχικό κεφάλαιο της Τράπεζας θα ανέρχεται σε 247.492.667 ευρώ διαιρούμενο σε 824.975.557 κοινές μετοχές ονομαστικής αξίας 0,30 ευρώ εκάστη. Παροχή εξουσιοδότησης προς το Δ.Σ. να διαθέσει ελεύθερα τις τυχόν αδιάθετες μετοχές σε μετόχους ή μη της Τράπεζας, τροποποίηση αρ. 5 του καταστατικού της Τράπεζας και παροχή σχετικών εξουσιοδοτήσεων στο Δ.Σ.
5. Εξαγορά των προνομιούχων μετοχών του ν. 3723/2008, όπως ισχύει, με μερική χρήση του μετοχικού κεφαλαίου της ανωτέρω αύξησης, άλλως με έκδοση κοινού ομολογιακού δανείου μειωμένης εξασφάλισης, σύμφωνα με τις διατάξεις του ν. 3723/2008, όπως ισχύει.
6. Παροχή εξουσιοδότησης προς το Διοικητικό Συμβούλιο της Τράπεζας α) να αυξάνει το μετοχικό κεφάλαιο της Τράπεζας με την έκδοση νέων μετοχών κατά το μέγιστο επιτρεπόμενο από τον κ.ν. 2190/1920 ποσό και β) να εκδίδει ομολογιακό δάνειο με μετατρέψιμες ομολογίες κατά το μέγιστο επιτρεπόμενο από τον κ.ν. 2190/1920 ποσό και σύμφωνα με τα άρθρα 13 παρ. 1 και 3α παρ. 1 του κ.ν. 2190/1920 και τις διατάξεις του Ν. 3864/2010 (ως ισχύει).

7. Παροχή γενικής εξουσιοδότησης προς το Διοικητικό Συμβούλιο της Τράπεζας προς εξειδίκευση των όρων αύξησης του μετοχικού κεφαλαίου κατά θέματα 2, 3 και 4, όλων των σχετικών ή συναφών περὶ την αύξηση ζητημάτων, τη συνομολόγηση των όρων του ομολογιακού δανείου κατά θέμα 5 και για τη διενέργεια των αναγκαίων υλικών πράξεων και δικαιοπραξιών σε εκτέλεση των ανωτέρω.

8. Λοιπές ανακοινώσεις

Σε περίπτωση μη επίτευξης της απαιτούμενης εκ του νόμου απαρτίας για το σύνολο ή ορισμένα θέματα της ημερήσιας διάταξης, οι κ.κ. μέτοχοι κάτοχοι κοινών μετοχών καλούνται σε:

- Α' Επαναληπτική Έκτακτη Γενική Συνέλευση την 04/01/2018, ημέρα Πέμπτη και ώρα 12:00 το μεσημέρι, στην Αθήνα, στην αίθουσα Βικέλα του ισογείου του επί της οδού Ακαδημίας 54 κτηρίου της Τράπεζας.

- Β' Επαναληπτική Έκτακτη Γενική Συνέλευση την 18/01/2018, ημέρα Πέμπτη και ώρα 12:00 το μεσημέρι, στην Αθήνα, στην αίθουσα Βικέλα του ισογείου του επί της οδού Ακαδημίας 54 κτηρίου της Τράπεζας.

Σύμφωνα με τα άρθρα 26 παρ. 2β και 28α του Κ.Ν. 2190/1920, ως τροποποιήθηκαν και προστέθηκαν, αντιστοίχως, με τα άρθρα 3 και 5 του Ν. 3884/2010 και ισχύουν, η Τράπεζα ενημερώνει τους μετόχους για τα ακόλουθα:

ΔΙΚΑΙΩΜΑ ΣΥΜΜΕΤΟΧΗΣ ΚΑΙ ΨΗΦΟΥ ΣΤΗ ΓΕΝΙΚΗ ΣΥΝΕΛΕΥΣΗ

Στη Γενική Συνέλευση δικαιούται να συμμετέχει όποιος εμφανίζεται ως μέτοχος (κάτοχος κοινών ονομαστικών μετοχών της Τράπεζας) στα αρχεία του Συστήματος Άυλων Τίτλων που διαχειρίζεται η "Ελληνικά Χρηματιστήρια Α.Ε." (η «Ε.Χ.Α.Ε.», πρώην Κεντρικό Αποθετήριο Αξιών), στο οποίο τηρούνται οι κινητές αξίες της Τράπεζας κατά τα κατωτέρω αναφερόμενα. Κάθε κοινή μετοχή παρέχει δικαίωμα μίας ψήφου. Οι προνομιούχες μετοχές του Ν. 3723/2008 της Τράπεζας παρέχουν στον εκπρόσωπο του κατόχου τους (Ελληνικό Δημόσιο) δικαίωμα παράστασης στη Συνέλευση κατά τις προβλέψεις του άρθρου 1 του Ν. 3723/2008.

Για την απόδειξη της μετοχικής ιδιότητας κάθε μέτοχος πρέπει να προσκομίσει στην Τράπεζα σχετική έγγραφη βεβαίωση της Ε.Χ.Α.Ε. το αργότερο την τρίτη ημέρα πριν από τη συνεδρίαση της Γενικής Συνέλευσης. Όσοι από τους μετόχους κατόχους κοινών μετοχών είναι νομικά πρόσωπα πρέπει μέσα στην ίδια προθεσμία να καταθέσουν σύμφωνα με το νόμο και τα νομιμοποιητικά τους έγγραφα, εκτός αν αυτά έχουν ήδη κατατεθεί στην Τράπεζα, οπότε αρκεί να μνημονευθεί στο έγγραφο αντιπροσώπησης που έχουν παραδοθεί αυτά.

Εναλλακτικά, η απόδειξη της μετοχικής ιδιότητας μπορεί να γίνει με απευθείας ηλεκτρονική σύνδεση της Τράπεζας με τα αρχεία του ως άνω Συστήματος Άυλων Τίτλων. Συγκεκριμένα, η ιδιότητα του μετόχου πρέπει να υφίσταται κατά την 17/12/2017 (Ημερομηνία Καταγραφής), ήτοι κατά την έναρξη της πέμπτης (5ης) ημέρας πριν από την ημέρα συνεδρίασης της Έκτακτης Γενικής Συνέλευσης της 22/12/2017 και η σχετική έγγραφη βεβαίωση (ή η ηλεκτρονική πιστοποίηση) σχετικά με τη μετοχική ιδιότητα πρέπει να περιέλθει στην Τράπεζα το αργότερο την 19/12/2017, ήτοι την τρίτη (3η) ημέρα πριν από τη συνεδρίαση της Έκτακτης Γενικής Συνέλευσης. Έναντι της Τράπεζας θεωρείται ότι έχει δικαίωμα συμμετοχής και ψήφου στην Έκτακτη Γενική Συνέλευση μόνον όποιος φέρει την ιδιότητα του μετόχου κατά την ανωτέρω Ημερομηνία Καταγραφής. Σε περίπτωση μη συμμόρφωσης προς τις διατάξεις του άρθρου 28α του Κ.Ν. 2190/1920, ο εν λόγω μέτοχος μετέχει στη Γενική Συνέλευση μόνο μετά από άδεια της.

Για την Α' Επαναληπτική Έκτακτη Γενική Συνέλευση, η ιδιότητα του μετόχου πρέπει να υφίσταται κατά την έναρξη της 31/12/2017, ήτοι της τέταρτης ημέρας πριν από την ημερομηνία συνεδρίασης της Α' Επαναληπτικής Έκτακτης Γενικής Συνέλευσης (ημερομηνία καταγραφής Α' Επαναληπτικής Έκτακτης Γενικής Συνέλευσης), η δε σχετική έγγραφη βεβαίωση ή ηλεκτρονική πιστοποίηση σχετικά με τη μετοχική ιδιότητα πρέπει να περιέλθει στην Εταιρεία το αργότερο την 01/01/2018, ήτοι την τρίτη ημέρα πριν από τη συνεδρίαση της Α' Επαναληπτικής Έκτακτης Γενικής Συνέλευσης.

Για την Β' Επαναληπτική Έκτακτη Γενική Συνέλευση, η ιδιότητα του μετόχου πρέπει να υφίσταται κατά την έναρξη της 14/01/2018, ήτοι της τέταρτης ημέρας πριν από την ημερομηνία συνεδρίασης της Β' Επαναληπτικής Έκτακτης Γενικής Συνέλευσης (ημερομηνία καταγραφής Β' Επαναληπτικής Έκτακτης Γενικής Συνέλευσης), η δε σχετική έγγραφη βεβαίωση ή ηλεκτρονική πιστοποίηση σχετικά με τη μετοχική ιδιότητα πρέπει να περιέλθει στην Εταιρεία το αργότερο την 15/01/2018, ήτοι την τρίτη ημέρα πριν από τη συνεδρίαση της Β' Επαναληπτικής Έκτακτης Γενικής Συνέλευσης.

Η άσκηση των εν λόγω δικαιωμάτων δεν προϋποθέτει τη δέσμευση των μετοχών του δικαιούχου ούτε την τήρηση άλλης ανάλογης διαδικασίας, η οποία περιορίζει τη δυνατότητα πώλησης και μεταβίβασης αυτών κατά το χρονικό διάστημα που μεσολαβεί ανάμεσα στην Ημερομηνία Καταγραφής και στη Γενική Συνέλευση.

ΔΙΑΔΙΚΑΣΙΑ ΓΙΑ ΤΗΝ ΑΣΚΗΣΗ ΔΙΚΑΙΩΜΑΤΟΣ ΨΗΦΟΥ ΜΕΣΩ ΑΝΤΙΠΡΟΣΩΠΟΥ

Ο μέτοχος συμμετέχει στη Γενική Συνέλευση και ψηφίζει είτε αυτοπροσώπως είτε μέσω αντιπροσώπων. Κάθε μέτοχος μπορεί να διορίζει μέχρι τρεις (3) αντιπροσώπους. Νομικά πρόσωπα μετέχουν στη Γενική Συνέλευση ορίζοντας ως εκπροσώπους τους μέχρι τρία (3) φυσικά πρόσωπα. Ωστόσο, αν ο μέτοχος κατέχει μετοχές της Τράπεζας, οι οποίες εμφανίζονται σε περισσότερους του ενός λογαριασμούς αξιών, ο περιορισμός αυτός δεν εμποδίζει τον μέτοχο να ορίζει διαφορετικούς αντιπροσώπους για τις μετοχές που εμφανίζονται στον κάθε λογαριασμό αξιών σε σχέση με τη Γενική Συνέλευση. Αντιπρόσωπος που ενεργεί για περισσότερους μετόχους μπορεί να ψηφίζει διαφορετικά για κάθε μέτοχο. Ο αντιπρόσωπος μετόχου, υποχρεούται να γνωστοποιεί στην Τράπεζα, πριν από την έναρξη της συνεδρίασης της Γενικής Συνέλευσης, κάθε συγκεκριμένο γεγονός το οποίο μπορεί να είναι χρήσιμο στους μετόχους για την αξιολόγηση του κινδύνου να εξυπηρετήσει ο αντιπρόσωπος άλλα συμφέροντα πλην των συμφερόντων του μετόχου. Κατά την έννοια της παρούσας παραγράφου, μπορεί να προκύπτει σύγκρουση συμφερόντων ιδίως όταν ο αντιπρόσωπος:

- Είναι μέτοχος που ασκεί τον έλεγχο της Τράπεζας ή είναι άλλο νομικό πρόσωπο ή οντότητα η οποία ελέγχεται από το μέτοχο αυτόν,
- Είναι μέλος του διοικητικού συμβουλίου ή της εν γένει διοίκησης της Τράπεζας ή μετόχου που ασκεί τον έλεγχο της Τράπεζας, ή άλλου νομικού προσώπου η οντότητας που ελέγχεται από μέτοχο ο οποίος ασκεί τον έλεγχο της Τράπεζας,
- Είναι υπάλληλος ή ορκωτός ελεγκτής της Τράπεζας ή μετόχου που ασκεί τον έλεγχο της Τράπεζας, ή άλλου νομικού προσώπου η οντότητας που ελέγχεται από μέτοχο, ο οποίος ασκεί τον έλεγχο της Τράπεζας,
- Είναι σύζυγος ή συγγενής πρώτου βαθμού με ένα από τα φυσικά πρόσωπα που αναφέρονται στις περιπτώσεις (α) έως (γ).

Ο διορισμός και η ανάκληση αντιπροσώπου του μετόχου γίνεται εγγράφως και κοινοποιείται στην Τράπεζα εγγράφως, τουλάχιστον τρεις (3) ημέρες πριν από την ημερομηνία συνεδρίασης της Γενικής Συνέλευσης. Η Τράπεζα θα καταστήσει διαθέσιμο στην ιστοσελίδα της (www.atticabank.gr) το έντυπο που μπορεί να χρησιμοποιηθεί για το διορισμό αντιπροσώπου. Το έντυπο αυτό κατατίθεται συμπληρωμένο και υπογεγραμμένο από τον μέτοχο στην Υποδιεύθυνση Θεματοφυλακής και Υποστήριξης Χρηματοοικονομικών Δραστηριοτήτων, Τμήμα Θεματοφυλακής Πελατείας, Α/Κ και Μετοχολογίου της Τράπεζας (Ομήρου 23, 2ος όροφος, Αθήνα) ή αποστέλλεται στα fax 210 3669428, 210 3669426 τρεις (3) τουλάχιστον ημέρες πριν από την ημερομηνία της Έκτακτης Γενικής Συνέλευσης ή τυχόν επαναληπτικών αυτής. Ο δικαιούχος καλείται να μεριμνά για την επιβεβαίωση της επιτυχούς αποστολής του

εντύπου διορισμού αντιπροσώπου και της παραλαβής του από την Τράπεζα, καλώντας στο τηλέφωνο 210 3669261 τις εργάσιμες ημέρες και ώρες. Το Καταστατικό της Τράπεζας δεν προβλέπει τη δυνατότητα συμμετοχής στη Γενική Συνέλευση με ηλεκτρονικά μέσα χωρίς τη φυσική παρουσία των μετόχων στον τόπο διεξαγωγής της, ούτε τη δυνατότητα εξ αποστάσεως συμμετοχής των μετόχων στην ψηφοφορία.

ΔΙΚΑΙΩΜΑΤΑ ΜΕΙΟΨΗΦΙΑΣ ΤΩΝ ΜΕΤΟΧΩΝ

(α) Με αίτηση μετόχων που εκπροσωπούν το ένα εικοστό (1/20) του καταβεβλημένου μετοχικού κεφαλαίου, το Διοικητικό Συμβούλιο της Τράπεζας υποχρεούται να εγγράψει στην ημερήσια διάταξη της Έκτακτης Γενικής Συνέλευσης πρόσθετα θέματα, εάν η σχετική αίτηση περιέλθει στο Διοικητικό Συμβούλιο μέχρι την 07/12/2017, δηλαδή δεκαπέντε (15) τουλάχιστον ημέρες πριν από την Έκτακτη Γενική Συνέλευση.

Η αίτηση για την εγγραφή πρόσθετων θεμάτων στην ημερήσια διάταξη συνοδεύεται από αιτιολόγηση ή από σχέδιο απόφασης προς έγκριση από την Γενική Συνέλευση και η αναθεωρημένη ημερήσια διάταξη δημοσιοποιείται με τον ίδιο τρόπο όπως η προηγούμενη ημερήσια διάταξη, έως τις 09/12/2017 δηλαδή δεκατριές (13) ημέρες πριν από την ημερομηνία της Γενικής Συνέλευσης και ταυτόχρονα τίθεται στη διάθεση των μετόχων στην ιστοσελίδα της Τράπεζας, μαζί με την αιτιολόγηση ή το σχέδιο απόφασης που έχει υποβληθεί από τους μετόχους κατά τα προβλεπόμενα στο άρθρο 27 παρ. 3 του Κ.Ν. 2190/1920.

(β) Με αίτηση μετόχων που εκπροσωπούν το ένα εικοστό (1/20) του καταβεβλημένου μετοχικού κεφαλαίου, το Διοικητικό Συμβούλιο θέτει στη διάθεση των μετόχων κατά τα οριζόμενα στο άρθρο 27 παρ. 3 του Κ.Ν. 2190/1920, το αργότερο μέχρι τις 16/12/2017, ήτοι έξι (6) τουλάχιστον ημέρες πριν από την ημερομηνία της Έκτακτης Γενικής Συνέλευσης, σχέδια αποφάσεων για θέματα που έχουν περιληφθεί στην αρχική ή την αναθεωρημένη ημερήσια διάταξη, αν η σχετική αίτηση περιέλθει στο Διοικητικό Συμβούλιο μέχρι την 15/12/2017, δηλαδή επτά (7) τουλάχιστον ημέρες πριν από την ημερομηνία της Έκτακτης Γενικής Συνέλευσης.

(γ) Μετά από αίτηση οποιουδήποτε μετόχου που υποβάλλεται στην Τράπεζα μέχρι την 17/12/2017, δηλαδή πέντε (5) τουλάχιστον πλήρεις ημέρες πριν από την Έκτακτη Γενική Συνέλευση, το Διοικητικό Συμβούλιο υποχρεούται να παρέχει στη Γενική Συνέλευση τις αιτούμενες συγκεκριμένες πληροφορίες για τις υποθέσεις της Τράπεζας, στο μέτρο που αυτές είναι χρήσιμες για την πραγματική εκτίμηση των θεμάτων της ημερήσιας διάταξης. Το Διοικητικό Συμβούλιο μπορεί να αρνηθεί την παροχή των πληροφοριών για αποχρώντα ουσιώδη λόγο, ο οποίος αναγράφεται στα πρακτικά. Το Διοικητικό Συμβούλιο μπορεί να απαντήσει ενιαία σε αιτήσεις μετόχων με το ίδιο περιεχόμενο. Υποχρέωση παροχής πληροφοριών δεν υφίσταται όταν οι σχετικές πληροφορίες διατίθενται ήδη στην ιστοσελίδα της Τράπεζας, ιδίως με τη μορφή ερωτήσεων και απαντήσεων.

(δ) Μετά από αίτηση μετόχων που εκπροσωπούν το ένα πέμπτο (1/5) του καταβεβλημένου μετοχικού κεφαλαίου η οποία υποβάλλεται στην Τράπεζα μέχρι τις 17/12/2017 ήτοι πέντε (5) τουλάχιστον πλήρεις ημέρες πριν από την Έκτακτη Γενική Συνέλευση, το Διοικητικό Συμβούλιο υποχρεούται να παρέχει στη Γενική Συνέλευση πληροφορίες για την πορεία των εταιρικών υποθέσεων και την περιουσιακή κατάσταση της Τράπεζας. Το Διοικητικό Συμβούλιο μπορεί να αρνηθεί την παροχή των πληροφοριών για αποχρώντα ουσιώδη λόγο, ο οποίος αναγράφεται στα πρακτικά.

Σε όλες τις ανωτέρω αναφερόμενες περιπτώσεις οι αιτούντες μέτοχοι οφείλουν να αποδεικνύουν τη μετοχική τους ιδιότητα και τον αριθμό των μετοχών που κατέχουν κατά την άσκηση του σχετικού δικαιώματος. Τέτοια απόδειξη αποτελεί και η προσκόμιση βεβαίωσης από την Ε.Χ.Α.Ε. ή η πιστοποίηση της μετοχικής ιδιότητας με απευθείας ηλεκτρονική σύνδεση του αρχείου της Ε.Χ.Α.Ε. και της Τράπεζας.

ΔΙΑΘΕΣΙΜΑ ΕΓΓΡΑΦΑ ΚΑΙ ΠΛΗΡΟΦΟΡΙΕΣ

Οι πληροφορίες του άρθρου 27 παρ. 3 του Κ.Ν. 2190/1920 συμπεριλαμβανομένης της πρόσκλησης για σύγκληση της Έκτακτης Γενικής Συνέλευσης, του εντύπου διορισμού αντιπροσώπου και των σχεδίων αποφάσεων για τα θέματα της ημερήσιας διάταξης, θα διατίθενται σε ηλεκτρονική μορφή στην ιστοσελίδα της Τράπεζας www.atticabank.gr. Το πλήρες κείμενο των σχεδίων αποφάσεων και τυχόν εγγράφων που προβλέπονται στο άρθρο 27 παρ. 3 περιπτώσεις γ' και δ' του Κ.Ν. 2190/1920 θα διατίθεται σε έγχαρτη μορφή στην Υποδιεύθυνση Θεματοφυλακής και Υποστήριξης Χρηματοοικονομικών Δραστηριοτήτων, Τμήμα Θεματοφυλακής Πελατείας, Α/Κ και Μετοχολογίου της Τράπεζας (Ομήρου 23, 2ος όροφος, Αθήνα).

HOUSEMARKET A.E.

Έκτακτη Γενική Συνέλευση, την **28/12/2017**, ημέρα Πέμπτη και ώρα **13:00**, στα γραφεία της έδρας της Εταιρείας, στην Παιανία Αττικής, κτίριο 501 του Εμπορικού Πάρκου του Διεθνούς Αερολιμένα Αθηνών «Ελευθ. Βενιζέλος», για συζήτηση και λήψη αποφάσεων επί των θεμάτων της ημερήσιας διάταξης.

Θέματα Ημερήσιας Διάταξης:

1. Διανομή μερίσματος στους μετόχους από μη διανεμηθέντα κέρδη παρελθουσών χρήσεων.
2. Ορισμός των μελών της Επιτροπής Ελέγχου.

Κάθε μέτοχος που επιθυμεί να λάβει μέρος στην Έκτακτη Γενική Συνέλευση, πρέπει να συμμορφωθεί με το άρθρο 13 του καταστατικού της εταιρείας και να καταθέσει τις μετοχές του στο Ταμείο της εταιρείας ή στο Ταμείο Παρακαταθηκών και Δανείων ή σε οποιαδήποτε Τράπεζα στην Ελλάδα και να προσκομίσει τα σχετικά αποδεικτικά έγγραφα στα γραφεία της εταιρείας πέντε (5) τουλάχιστον ημέρες πριν από τη γενική συνέλευση.

Οι Μέτοχοι που επιθυμούν να συμμετάσχουν στην ως άνω Έκτακτη Γενική Συνέλευση ή / και σε τυχόν επαναληπτικές αυτής Συνελεύσεις μέσω πληρεξουσίου οφείλουν να καταθέσουν τη σχετική εξουσιοδότηση αντιπροσώπευσης, που είναι διαθέσιμη στα γραφεία της έδρας της εταιρείας στην Παιανία Αττικής, στο κτίριο 501 του Εμπορικού Πάρκου του Διεθνούς Αερολιμένα Αθηνών «Ελευθ. Βενιζέλος» (Τμήμα Σχέσεων με τους Επενδυτές) και στην ιστοσελίδα www.housemarket.gr, το αργότερο την τρίτη ημέρα πριν από τη συνεδρίαση της κάθε Γενικής Συνέλευσης (αρχικής ή τυχόν επαναληπτικών).

Οι Μέτοχοι συμμετέχουν στην ως άνω Έκτακτη Γενική Συνέλευση ή/και σε τυχόν επαναληπτικές αυτής Συνελεύσεις και ψηφίζουν είτε αυτοπροσώπως είτε μέσω αντιπροσώπων. Κάθε μέτοχος μπορεί να διορίζει μέχρι τρεις (3) αντιπροσώπους. Νομικά πρόσωπα μετέχουν στη Γενική Συνέλευση ή/και σε τυχόν επαναληπτικές αυτής Συνελεύσεις ορίζοντας ως εκπροσώπους τους μέχρι τρία (3) φυσικά πρόσωπα. Ωστόσο, αν ο μέτοχος κατέχει μετοχές της εταιρείας, οι οποίες εμφανίζονται σε περισσότερους του ενός λογαριασμούς αξιών, ο περιορισμός αυτός δεν εμποδίζει τον εν λόγω μέτοχο να ορίζει διαφορετικούς αντιπροσώπους για τις μετοχές που εμφανίζονται στον κάθε λογαριασμό αξιών σε σχέση με την Έκτακτη Γενική Συνέλευση. Αντιπρόσωπος που ενεργεί για περισσότερους μετόχους μπορεί να ψηφίζει διαφορετικά για κάθε μέτοχο. Ο αντιπρόσωπος μετόχου υποχρεούται να γνωστοποιεί στην εταιρεία, πριν από την έναρξη της συνεδρίασης της Γενικής Συνέλευσης, κάθε συγκεκριμένο γεγονός, το οποίο μπορεί να είναι χρήσιμο

στους μετόχους για την αξιολόγηση του κινδύνου να εξυπηρετήσει ο αντιπρόσωπος άλλα συμφέροντα πλην των συμφερόντων του αντιπροσωπευμένου μετόχου, κατά τα ειδικότερα οριζόμενα στο άρθρο 28α παρ. 3 Ν.2190/1920, όπως ισχύει.

Σε σχέση με την ανωτέρω Έκτακτη Γενική Συνέλευση οι Μέτοχοι της εταιρείας έχουν και τα εξής δικαιώματα:

(Α) Εάν εκπροσωπούν το ένα εικοστό (1/20) του καταβεβλημένου μετοχικού κεφαλαίου, μπορούν με αίτησή τους, η οποία πρέπει να περιέλθει στο Διοικητικό Συμβούλιο δεκαπέντε (15) τουλάχιστον ημέρες πριν από τη Γενική Συνέλευση, να ζητήσουν από το Διοικητικό Συμβούλιο να εγγράψει πρόσθετα θέματα στην ημερήσια διάταξη της Γενικής Συνέλευσης. Η αίτηση πρέπει να συνοδεύεται από αιτιολόγηση ή από σχέδιο απόφασης προς έγκριση στη Γενική Συνέλευση.

(Β) Εάν εκπροσωπούν το ένα εικοστό (1/20) του καταβεβλημένου μετοχικού κεφαλαίου, μπορούν με αίτησή τους, η οποία πρέπει να περιέλθει στο Διοικητικό Συμβούλιο επτά (7) τουλάχιστον ημέρες πριν από τη Γενική Συνέλευση, να ζητήσουν από το Διοικητικό Συμβούλιο να θέσει στη διάθεση των μετόχων με ανάρτηση στην ιστοσελίδα της εταιρείας (www.housemarket.gr), έξι (6) τουλάχιστον ημέρες πριν την ημερομηνία της Γενικής Συνέλευσης, σχέδια απόφασης για τα θέματα που έχουν περιληφθεί στην αρχική ή την αναθεωρημένη ημερήσια διάταξη.

(Γ) Με αίτησή τους που υποβάλλεται στην εταιρεία πέντε (5) τουλάχιστον πλήρεις ημέρες πριν από τη Γενική Συνέλευση, μπορούν να ζητήσουν από το Διοικητικό Συμβούλιο να παράσχει στη Γενική Συνέλευση τις αιτούμενες συγκεκριμένες πληροφορίες για τις υποθέσεις της εταιρείας, στο μέτρο που αυτές είναι χρήσιμες για την πραγματική εκτίμηση των θεμάτων της ημερήσιας διάταξης.

(Δ) Εφόσον εκπροσωπούν το ένα πέμπτο (1/5) του καταβεβλημένου μετοχικού κεφαλαίου, μπορούν με αίτησή τους, η οποία υποβάλλεται στην εταιρεία πέντε (5) τουλάχιστον πλήρεις ημέρες πριν από τη Γενική Συνέλευση, να ζητήσουν από το Διοικητικό Συμβούλιο να παράσχει στη Γενική Συνέλευση πληροφορίες για την πορεία των εταιρικών υποθέσεων και την περιουσιακή κατάσταση της εταιρείας.

Αντίστοιχες προθεσμίες για τυχόν άσκηση δικαιωμάτων μειοψηφίας των μετόχων ισχύουν και σε περίπτωση Επαναληπτικών Γενικών Συνελεύσεων.

Οι πληροφορίες της παρ. 3 του άρθρου 27 του Ν. 2190/1920 είναι διαθέσιμες στα γραφεία της έδρας της εταιρείας στην Παιανία Αττικής, Κτίριο 501 του Εμπορικού Πάρκου του Διεθνούς Αερολιμένα Αθηνών «Ελευθ. Βενιζέλος», και στην ιστοσελίδα www.housemarket.gr.

ΑΓΡΟΤΙΚΟΣ ΟΙΚΟΣ ΣΠΥΡΟΥ Α.Ε.Β.Ε.

Έκτακτη Γενική Συνέλευση, η οποία θα πραγματοποιηθεί την Παρασκευή **29/12/2017** και **ώρα 12 το μεσημέρι** στην έδρα της εταιρείας, στο Αιγάλεω Αττικής, οδός Μαρκόνη αριθ. 5. Σε περίπτωση μη επίτευξης της απαιτούμενης εκ του νόμου απαρτίας για την λήψη απόφασης επί των θεμάτων της ημερησίας διάταξης, η τυχόν Α' Επαναληπτική Έκτακτη Γενική Συνέλευση θα συνέλθει την 12η Ιανουαρίου 2018, ημέρα Παρασκευή και ώρα 12 το μεσημέρι στον ίδιο χώρο, με τα ίδια θέματα ημερησίας διάταξης.

ΘΕΜΑΤΑ ΗΜΕΡΗΣΙΑΣ ΔΙΑΤΑΞΕΩΣ

- Υπογραφή σύμβασης αναγνώρισης οφειλής και ανανέωσης ενοχής εκ του από 28/03/2007 εκδοθέντος ομολογιακού δανείου ποσού ΕΥΡΩ επτά εκατομμυρίων τριακοσίων χιλιάδων (€ 7.300.000,00), η οποία ανέρχεται σήμερα σε δύο εκατομμύρια επτακόσιες εξήντα τέσσερις χιλιάδες οκτακόσια εβδομήντα πέντε Ευρώ (€2.764.875,00).
- Κεφαλαιοποίηση τόκων μέχρι συνολικού ποσού ΕΥΡΩ δύο εκατομμυρίων επτακοσίων τριάντα επτά χιλιάδων πεντακοσίων (€2.737.500,00), στο πλαίσιο υπογραφής της σύμβασης αναγνώρισης οφειλής και ανανέωσης ενοχής εκ του από 28/03/2007 εκδοθέντος ομολογιακού δανείου ποσού ΕΥΡΩ επτά εκατομμυρίων τριακοσίων χιλιάδων (€ 7.300.000,00).
- Εξουσιοδότηση προς το Διοικητικό Συμβούλιο της Εταιρείας για τον καθορισμό των ειδικότερων όρων του ανωτέρω ομολογιακού δανείου.
- Ορισμός μελών Επιτροπής Ελέγχου σύμφωνα με το άρθρο 44 του Ν. 4449/2017.

I. Δικαίωμα Συμμετοχής στη Γενική Συνέλευση

Στη Γενική Συνέλευση δικαιούνται να συμμετέχουν οι Μέτοχοι της Εταιρείας, οι οποίοι θα είναι εγγεγραμμένοι στο ηλεκτρονικό αρχείο των άυλων μετοχών της Εταιρείας που τηρείται στα "ΕΛΛΗΝΙΚΑ ΧΡΗΜΑΤΙΣΤΗΡΙΑ Α.Ε. ΣΥΜΜΕΤΟΧΩΝ" (πρώην Κεντρικό Αποθετήριο Αξιών) κατά την έναρξη της πέμπτης ημέρας που προηγείται της συνεδρίασης της Γενικής Συνέλευσης, ήτοι **24 Δεκεμβρίου 2017** ή την έναρξη της τέταρτης μέρας που προηγείται της τυχόν Α' Επαναληπτικής ήτοι **8 Ιανουαρίου 2018 («Ημερομηνία Καταγραφής»)**. Η μετοχική ιδιότητα κατά την Ημερομηνία Καταγραφής θα αποδεικνύεται μέσω της προσκόμισης βεβαίωσης ή της απευθείας ηλεκτρονικής σύνδεσης της Εταιρείας με τα αρχεία της ΕΛΛΗΝΙΚΑ ΧΡΗΜΑΤΙΣΤΗΡΙΑ Α.Ε. ΣΥΜΜΕΤΟΧΩΝ.

Επισημαίνεται ότι για τη συμμετοχή των Μετόχων στη Γενική Συνέλευση δεν απαιτείται πλέον η δέσμευση των μετοχών τους ή η τήρηση άλλης ανάλογης διαδικασίας που να περιορίζει τη δυνατότητα πώλησης και μεταβίβασης των μετοχών κατά το χρονικό διάστημα ανάμεσα στην ημερομηνία καταγραφής και την ημερομηνία της Γενικής Συνέλευσης.

Δικαίωμα ψήφου έχουν μόνον οι κάτοχοι μετοχών. Κάθε μετοχή παρέχει δικαίωμα μιας ψήφου.

II. Διαδικασία για την άσκηση του δικαιώματος ψήφου μέσω αντιπροσώπου

Οι Μέτοχοι, κάτοχοι μετοχών, που δικαιούνται να μετάσχουν στη Γενική Συνέλευση, μπορούν να ψηφίσουν είτε αυτοπροσώπως είτε μέσω αντιπροσώπων. Κάθε Μέτοχος μπορεί να διορίσει μέχρι τρεις (3) αντιπροσώπους. Νομικά πρόσωπα μετέχουν στη Γενική Συνέλευση ορίζοντας ως εκπροσώπους τους μέχρι τρία (3) φυσικά πρόσωπα.

Έντυπα αντιπροσώπησης για το διορισμό αντιπροσώπου είναι διαθέσιμα στην ιστοσελίδα της Εταιρείας www.spirou.gr και στα Κεντρικά Γραφεία της Εταιρείας, οδός Μαρκόνη αριθ 5 Αιγάλεω (Υπηρεσία Εξυπηρέτησης Μετόχων). Τα έντυπα αντιπροσώπησης, συμπληρωμένα και υπογεγραμμένα, θα πρέπει να κατατεθούν και να περιέλθουν στα Κεντρικά Γραφεία της Εταιρείας, οδός Μαρκόνη Αριθ. 5 (Υπηρεσία Εξυπηρέτησης Μετόχων) τρεις (3) τουλάχιστον ημέρες πριν από την ημερομηνία της Έκτακτης Γενικής Συνέλευσης, ήτοι μέχρι 26 Δεκεμβρίου 2017.

Ο αντιπρόσωπος που ενεργεί για περισσότερους Μετόχους μπορεί να ψηφίζει διαφορετικά για κάθε Μέτοχο.

Ο Μέτοχος μπορεί να διορίσει αντιπρόσωπο για μία και μόνη γενική συνέλευση ή για όσες συνελεύσεις λάβουν χώρα εντός ορισμένου χρόνου.

Ο αντιπρόσωπος ψηφίζει σύμφωνα με τις οδηγίες του Μετόχου, εφόσον υφίστανται, και υποχρεούται να αρχειοθετεί τις οδηγίες ψήφου για τουλάχιστον ένα (1) έτος, από την υποβολή του πρακτικού της Γενικής Συνέλευσης στην αρμόδια αρχή ή, εάν η απόφαση υποβάλλεται σε δημοσιότητα, από την καταχώρισή της στο Μητρώο Αωνύμων Εταιρειών.

Ο αντιπρόσωπος Μετόχου υποχρεούται να γνωστοποιεί στην Εταιρία, πριν από την έναρξη της συνεδρίασης της Γενικής Συνέλευσης, κάθε συγκεκριμένο γεγονός, το οποίο μπορεί να είναι χρήσιμο στους Μετόχους για την αξιολόγηση του κινδύνου να εξυπηρετήσει ο αντιπρόσωπος άλλα συμφέροντα πλην των συμφερόντων του Μετόχου.

III. Δικαιώματα Μειοψηφίας

Σύμφωνα με την παράγραφο 2β του άρθρου 26 κ.ν. 2190/1290, ενημερώνουμε τους κ.κ. Μετόχους ότι, μεταξύ άλλων, έχουν και τα ακόλουθα δικαιώματα που προβλέπονται στις παραγράφους 2,2α,4 και 5 του άρθρου 39 του κ.ν. 2190/20:

i. Με αίτηση Μετόχων που εκπροσωπούν το 1/20 του καταβεβλημένου μετοχικού κεφαλαίου το Διοικητικό Συμβούλιο υποχρεούται να εγγράψει πρόσθετα θέματα στην ημερήσια διάταξη της Γενικής Συνέλευσης, εφόσον η παραπάνω αίτηση περιέλθει στο Διοικητικό Συμβούλιο τουλάχιστον δέκα πέντε (15) ημέρες πριν από τη Γενική Συνέλευση, ήτοι μέχρι την 14^η Δεκεμβρίου 2017. Η αίτηση για την εγγραφή πρόσθετων θεμάτων στην ημερήσια διάταξη θα πρέπει να συνοδεύεται από αιτιολόγηση ή από σχέδιο απόφασης προς έγκριση στη Γενική Συνέλευση. Η αναθεωρημένη ημερήσια διάταξη δημοσιοποιείται με τον ίδιο τρόπο, όπως και η προηγούμενη ημερήσια διάταξη, δεκατρείς (13) ημέρες πριν από την ημερομηνία της Γενικής Συνέλευσης, ήτοι την 16η Δεκεμβρίου 2017 και ταυτόχρονα τίθεται στη διάθεση των Μετόχων στην ιστοσελίδα της Εταιρίας, μαζί με την αιτιολόγηση ή το σχέδιο απόφασης που έχει υποβληθεί από τους Μετόχους.

ii. Με αίτηση Μετόχων που εκπροσωπούν το 1/20 του καταβεβλημένου μετοχικού κεφαλαίου, το Διοικητικό Συμβούλιο υποχρεούται να θέσει στη διάθεση των Μετόχων, κατά τα οριζόμενα στο άρθρο 27 παρ. 3 του κ.ν. 2190/20, έξι (6) τουλάχιστον ημέρες πριν από την ημερομηνία της Γενικής Συνέλευσης ήτοι το αργότερο μέχρι την 23η Δεκεμβρίου 2017, σχέδια αποφάσεων για θέματα που έχουν περιληφθεί στην αρχική ή την αναθεωρημένη ημερήσια διάταξη, εφόσον η σχετική αίτηση περιέλθει στο Διοικητικό Συμβούλιο επτά (7) τουλάχιστον ημέρες πριν από την ημερομηνία της Γενικής Συνέλευσης, ήτοι το αργότερο μέχρι την 22α Δεκεμβρίου 2017.

iii. Μετά από αίτηση οποιουδήποτε Μετόχου, που υποβάλλεται στην Εταιρία πέντε (5) τουλάχιστον πλήρεις ημέρες πριν από τη Γενική Συνέλευση, ήτοι το αργότερο μέχρι την 23η Δεκεμβρίου 2017, το Διοικητικό Συμβούλιο υποχρεούται να παρέχει στη Γενική Συνέλευση τις αιτούμενες συγκεκριμένες πληροφορίες για τις υποθέσεις της Εταιρίας, στο μέτρο που αυτές είναι χρήσιμες για την πραγματική εκτίμηση των θεμάτων της ημερήσιας διάταξης. Το Διοικητικό Συμβούλιο μπορεί να απαντήσει ενιαία σε αιτήσεις Μετόχων με το ίδιο περιεχόμενο. Υποχρέωση παροχής πληροφοριών δεν υφίσταται όταν οι σχετικές πληροφορίες διατίθενται ήδη στην ιστοσελίδα της Εταιρίας, ιδίως με τη μορφή ερωτήσεων και απαντήσεων.

iv. Κατόπιν αίτησης Μετόχων που εκπροσωπούν το 1/5 του καταβεβλημένου μετοχικού κεφαλαίου, η οποία θα πρέπει να υποβληθεί στην Εταιρία πέντε (5) τουλάχιστον πλήρεις ημέρες πριν από τη Γενική Συνέλευση, ήτοι το αργότερο μέχρι την 23η Δεκεμβρίου 2017, το Διοικητικό Συμβούλιο υποχρεούται να παρέχει στη Γενική Συνέλευση πληροφορίες για την πορεία των εταιρικών υποθέσεων και την περιουσιακή κατάσταση της Εταιρίας.

Σε όλες τις παραπάνω περιπτώσεις άσκησης των δικαιωμάτων τους, οι αιτούντες Μέτοχοι οφείλουν να αποδεικνύουν τη μετοχική τους ιδιότητα και τον αριθμό των μετοχών που κατέχουν κατά την άσκηση του σχετικού δικαιώματος. Η πιστοποίηση της μετοχικής ιδιότητας θα γίνεται με απευθείας ηλεκτρονική σύνδεση μεταξύ της ΕΧΑΕ και της Εταιρίας.

IV. Διαθέσιμα Έγγραφα και πληροφορίες

Η παρούσα πρόσκληση, τα έγγραφα που πρόκειται να υποβληθούν στη Γενική Συνέλευση, τα σχέδια των αποφάσεων που προτείνονται από το Διοικητικό Συμβούλιο, τα έντυπα αντιπροσώπευσης και οι λοιπές πληροφορίες του άρθρου 27 παρ. 3 του κ.ν. 2190/20 βρίσκονται αναρτημένα στην ιστοσελίδα της Εταιρίας, www.spirou.gr. Επίσης, οι κ.κ. Μέτοχοι δύνανται να παραλάβουν τα ανωτέρω έγγραφα σε έγχαρτη μορφή από την Υπηρεσία Εξυπηρέτησης Μετόχων της Εταιρίας (οδός Μαρκόνη αριθ. 5 – Αιγάλεω, τηλ. 210 3497630) ή να τους αποσταλούν κατόπιν συνεννοήσεως.

ΔΟΜΙΚΗ ΚΡΗΤΗΣ Α.Ε.

Έκτακτη Γενική Συνέλευση, η οποία θα συνέλθει την **08/01/2018**, ημέρα της εβδομάδας Δευτέρα και ώρα **10:00 π.μ.** στο Ηράκλειο, στην έδρα της εταιρείας οδός Κορωναίου 14, προκειμένου να ληφθούν αποφάσεις για τα παρακάτω:

Θέμα της Ημερήσιας Διάταξης:

Εκλογή επιτροπής Ελέγχου κατ' εφαρμογή του άρθρου 44 του Ν. 4449/2017

I. ΔΙΚΑΙΩΜΑ ΣΥΜΜΕΤΟΧΗΣ ΚΑΙ ΨΗΦΟΥ

Στην Έκτακτη Γενική Συνέλευση δικαιούται να συμμετέχει όποιο φυσικό ή νομικό πρόσωπο εμφανίζεται ως μέτοχος στα αρχεία του Συστήματος Άυλων Τίτλων που διαχειρίζεται η "Ελληνικά Χρηματιστήρια Α.Ε." (Ε.Χ.Α.Ε.), στο οποίο τηρούνται οι κινητές αξίες (μετοχές) της Εταιρείας κατά την έναρξη της πέμπτης (5ης) ημέρας πριν από την ημέρα συνεδρίασης της 8ης Ιανουαρίου 2018, ήτοι κατά τις 3/1/2018 (ημερομηνία καταγραφής). Η απόδειξη της μετοχικής ιδιότητας γίνεται με την προσκόμιση σχετικής έγγραφης βεβαίωσης του ως άνω φορέα ή, εναλλακτικά, με απευθείας ηλεκτρονική σύνδεση της Εταιρείας με τα αρχεία αυτού. Η σχετική έγγραφη βεβαίωση της Ε.Χ.Α.Ε ή η ηλεκτρονική πιστοποίηση σχετικά με τη μετοχική ιδιότητα πρέπει να περιέλθει στα γραφεία της Εταιρείας (Κορωναίου 14, Τ.Κ. 712.02 Ηράκλειο Κρήτης) το αργότερο την τρίτη ημέρα πριν από τη συνεδρίαση της Γενικής Συνέλευσης, δηλαδή μέχρι και την 5/1/2018. Έναντι της Εταιρείας θεωρείται ότι έχει δικαίωμα συμμετοχής και ψήφου στη Γενική Συνέλευση μόνον όποιος φέρει την ιδιότητα του μετόχου κατά την ανωτέρω οριζόμενη ημερομηνία καταγραφής. Σε περίπτωση μη συμμόρφωσης του μετόχου προς τις διατάξεις του άρθρου 28α του Κ.Ν. 2190/1920, αυτός μετέχει στη Γενική Συνέλευση μόνο μετά από άδειά της. Η άσκηση των εν λόγω δικαιωμάτων δεν προϋποθέτει τη δέσμευση των μετοχών του δικαιούχου ούτε την τήρηση άλλης ανάλογης διαδικασίας, η οποία περιορίζει τη δυνατότητα πώλησης και μεταβίβασης αυτών κατά το χρονικό διάστημα που μεσολαβεί ανάμεσα στην ημερομηνία καταγραφής και στη Γενική Συνέλευση.

II. ΔΙΑΔΙΚΑΣΙΑ ΓΙΑ ΤΗΝ ΑΣΚΗΣΗ ΔΙΚΑΙΩΜΑΤΟΣ ΨΗΦΟΥ ΜΕΣΩ ΑΝΤΙΠΡΟΣΩΠΟΥ

Ο μέτοχος συμμετέχει στην Έκτακτη Γενική Συνέλευση και ψηφίζει είτε αυτοπροσώπως είτε μέσω αντιπροσώπων του. Κάθε μέτοχος μπορεί να διορίζει μέχρι τρεις (3) αντιπροσώπους. Νομικά πρόσωπα μετόχων ορίζοντας ως εκπροσώπους τους μέχρι τρία (3) φυσικά πρόσωπα. Ωστόσο, αν ο μέτοχος κατέχει μετοχές της Εταιρείας, οι οποίες εμφανίζονται σε περισσότερους του ενός λογαριασμούς αξιών, ο περιορισμός αυτός δεν τον εμποδίζει να ορίσει διαφορετικούς αντιπροσώπους για τις μετοχές του που εμφανίζονται στον κάθε λογαριασμό αξιών. Αντιπρόσωπος που ενεργεί για περισσότερους μετόχους μπορεί να ψηφίζει διαφορετικά για κάθε μέτοχο. Ο διορισμός και η ανάκληση αντιπροσώπου του μετόχου γίνεται εγγράφως και κοινοποιείται στην Εταιρεία. Η Εταιρεία διαθέτει στα γραφεία της στο Ηράκλειο στην οδό Κορωναίου 14, τα έντυπα που οφείλει να χρησιμοποιεί ο μέτοχος για τον ορισμό του/των αντιπροσώπου/ων του. Τα έντυπα αυτά, κατατίθενται, συμπληρωμένα και υπογεγραμμένα από το μέτοχο στα γραφεία της Εταιρείας

στο Ηράκλειο στην οδό Κορωναίου 14, τρεις (3) τουλάχιστον ημέρες πριν από την ημερομηνία της Έκτακτης Γενικής Συνέλευσης. Δεν παρέχεται η δυνατότητα συμμετοχής και άσκησης του δικαιώματος ψήφου στη Γενική Συνέλευση, με ηλεκτρονικά μέσα ή με αλληλογραφία. Ο αντιπρόσωπος μετόχου υποχρεούται να γνωστοποιεί στην Εταιρεία, πριν από την έναρξη της συνεδρίασης της Γενικής Συνέλευσης, κάθε συγκεκριμένο γεγονός, το οποίο μπορεί να είναι χρήσιμο στους μετόχους για την αξιολόγηση του κινδύνου να εξυπηρετήσει ο αντιπρόσωπος άλλα συμφέροντα πλν των συμφερόντων του αντιπροσωπευόμενου μετόχου. Σύγκρουση συμφερόντων μπορεί να προκύπτει ιδίως όταν ο αντιπρόσωπος: α) είναι μέτοχος που ασκεί τον έλεγχο της Εταιρείας ή είναι άλλο νομικό πρόσωπο ή οντότητα η οποία ελέγχεται από το μέτοχο αυτόν, β) είναι μέλος του διοικητικού συμβουλίου ή της εν γένει διοίκησης της Εταιρείας ή μετόχου που ασκεί τον έλεγχο της Εταιρείας, ή άλλου νομικού προσώπου ή οντότητας που ελέγχεται από μέτοχο ο οποίος ασκεί τον έλεγχο της Εταιρείας, γ) είναι υπάλληλος ή ορκωτός ελεγκτής της Εταιρείας ή μετόχου που ασκεί τον έλεγχο της Εταιρείας, ή άλλου νομικού προσώπου ή οντότητας που ελέγχεται από μέτοχο, ο οποίος ασκεί τον έλεγχο της Εταιρείας, δ) είναι σύζυγος ή συγγενής πρώτου βαθμού με ένα από τα φυσικά πρόσωπα που αναφέρονται στις περιπτώσεις (α) έως (γ).

III. ΔΙΚΑΙΩΜΑΤΑ ΜΕΙΟΨΗΦΙΑΣ ΤΩΝ ΜΕΤΟΧΩΝ

(α) Με αίτηση μετόχων που εκπροσωπούν το ένα εικοστό (1/20) του καταβεβλημένου μετοχικού κεφαλαίου, το διοικητικό συμβούλιο της Εταιρείας υποχρεούται να εγγράψει στην ημερήσια διάταξη της Γενικής Συνέλευσης πρόσθετα θέματα, εάν η σχετική αίτηση περιέλθει στο διοικητικό συμβούλιο δεκαπέντε (15) τουλάχιστον ημέρες πριν από τη Γενική Συνέλευση. Η αίτηση για την εγγραφή πρόσθετων θεμάτων στην ημερήσια διάταξη συνοδεύεται από αιτιολόγηση ή από σχέδιο απόφασης προς έγκριση στη Γενική Συνέλευση και η αναθεωρημένη ημερήσια διάταξη δημοσιοποιείται με τον ίδιο τρόπο όπως η προηγούμενη ημερήσια διάταξη, δεκατρείς (13) ημέρες πριν από την ημερομηνία της Γενικής Συνέλευσης και ταυτόχρονα τίθεται στη διάθεση των μετόχων στην ιστοσελίδα της Εταιρείας, μαζί με την αιτιολόγηση ή το σχέδιο απόφασης που έχει υποβληθεί από τους μετόχους κατά τα προβλεπόμενα στο άρθρο 27 παρ. 3 του Κ.Ν. 2190/1920.

(β) Με αίτηση μετόχων που εκπροσωπούν το ένα εικοστό (1/20) του καταβεβλημένου μετοχικού κεφαλαίου, το διοικητικό συμβούλιο θέτει στη διάθεση των μετόχων κατά τα οριζόμενα στο άρθρο 27 παρ. 3 του Κ.Ν. 2190/1920, έξι (6) τουλάχιστον ημέρες πριν από την ημερομηνία της Γενικής Συνέλευσης, σχέδια αποφάσεων για θέματα που έχουν περιληφθεί στη αρχική ή την αναθεωρημένη ημερήσια διάταξη, αν η σχετική αίτηση περιέλθει στο διοικητικό συμβούλιο επτά (7) τουλάχιστον ημέρες πριν από την ημερομηνία της Γενικής Συνέλευσης.

(γ) Μετά από αίτηση οποιουδήποτε μετόχου που υποβάλλεται στην Εταιρεία πέντε (5) τουλάχιστον πλήρεις ημέρες πριν από τη Γενική Συνέλευση, το διοικητικό συμβούλιο υποχρεούται να παρέχει στη Γενική Συνέλευση τις αιτούμενες συγκεκριμένες πληροφορίες για τις υποθέσεις της Εταιρείας, στο μέτρο που αυτές είναι χρήσιμες για την πραγματική εκτίμηση των θεμάτων της ημερήσιας διάταξης. Το διοικητικό συμβούλιο μπορεί να αρνηθεί την παροχή των πληροφοριών για αποχρώντα ουσιώδη λόγο, ο οποίος αναγράφεται στα πρακτικά. Το διοικητικό συμβούλιο μπορεί να απαντήσει ενιαία σε αιτήσεις μετόχων με το ίδιο περιεχόμενο. Υποχρέωση παροχής πληροφοριών δεν υφίσταται όταν οι σχετικές πληροφορίες διατίθενται ήδη στην ιστοσελίδα της Εταιρείας, ιδίως με τη μορφή ερωτήσεων και απαντήσεων.

(δ) Μετά από αίτηση μετόχων που εκπροσωπούν το ένα πέμπτο (1/5) του καταβεβλημένου μετοχικού κεφαλαίου η οποία υποβάλλεται στην Εταιρεία πέντε (5) τουλάχιστον πλήρεις ημέρες πριν από τη Γενική Συνέλευση, το διοικητικό συμβούλιο υποχρεούται να παρέχει στη Γενική Συνέλευση πληροφορίες για την πορεία των εταιρικών υποθέσεων και την περιουσιακή κατάσταση της Εταιρείας. Το διοικητικό συμβούλιο μπορεί να αρνηθεί την παροχή των πληροφοριών για αποχρώντα ουσιώδη λόγο, ο οποίος αναγράφεται στα πρακτικά. Σε όλες τις ανωτέρω αναφερόμενες περιπτώσεις οι αιτούντες μέτοχοι οφείλουν να αποδεικνύουν τη μετοχική τους ιδιότητα και τον αριθμό των μετοχών που κατέχουν κατά την άσκηση του σχετικού δικαιώματος. Τέτοια απόδειξη αποτελεί η προσκόμιση βεβαίωσης από την Ε.Χ.Α.Ε. ή η πιστοποίηση της μετοχικής ιδιότητας με απευθείας ηλεκτρονική σύνδεση του αρχείου της Ε.Χ.Α.Ε. και της Εταιρείας.

IV. ΔΙΑΘΕΣΙΜΑ ΕΓΓΡΑΦΑ ΚΑΙ ΠΛΗΡΟΦΟΡΙΕΣ

Οι πληροφορίες του άρθρου 27 παρ. 3 του Κ.Ν. 2190/1920 συμπεριλαμβανομένης της πρόσκλησης αυτής, της διαδικασίας για την άσκηση δικαιώματος ψήφου μέσω αντιπροσώπου, των εντύπων διορισμού και ανάκλησης αντιπροσώπου και των σχολίων ή/και σχεδίων αποφάσεων για τα θέματα της ημερήσιας διάταξης θα διατίθενται σε ηλεκτρονική μορφή στην ιστοσελίδα της Εταιρείας <http://www.domik.gr/site>. Σύμφωνα με το άρθρο 27 παρ. 3 περιπτώσεις γ', δ' και ε', το κείμενο των τυχόν εγγράφων, σχεδίων αποφάσεων και εντύπων που θα χρησιμοποιηθούν για την άσκηση δικαιώματος ψήφου θα διατίθενται και σε έγχαρτη μορφή στα γραφεία της Εταιρείας (Κορωναίου 14, Τ.Κ. 712.02 Ηράκλειο Κρήτης).

Ομολογιακά Δάνεια Επιχειρήσεων – Οργανωμένη Αγορά (Μετατρέψιμα)

Πλήθος Εισηγμένων Ομολογίων	Ονομαστική αξία	Τιμή έκδοσης	Σημερινό επιτόκιο	Ημερ. λήξης	Διάρκεια (έτη)	Σημείωση	Τοκομερίδιο		Μον. Διασπ.	Ομόλογα Επιχειρήσεων	Κατωτ Τιμή	Ανωτ Τιμή	Τιμή κλεισ.	Προηγ. Κλείσιμο-ημ/νία	Όγκος	Αξία Συναλλαγών	Τελευταία εντολή			Μεγ έτους	
							Κοινό	Προτιμησιακό									Τιμή	Αγορ./ Πώλ.	Ημερομηνία		λαχ
180,030,311	0.30	0.30	1.00	11/10/2025	9	---	5	---	1	FORTHNET Α.Ε. (Μ.Ο.Δ.)	---	---	---	---	---	---	0.1501	A	20/12/2017	100.0000	100.0000
1,774,359	13.76	9.77	0.00	21/10/2025	18	---	26	---	1	ΝΗΡΕΥΣ ΙΧΘΥΟΚΑΛΛΙΕΡΓΕΙΑΣ Α.Ε. (Μ.Ο.Δ.)	---	---	---	80.0000	13/12/2017	---	61.0001	A	21/12/2017	61.0501	99.0000

Σημειώσεις Εταιρικών Ομολόγων

Ο Όγκος Συναλλαγών υπολογίζεται ως (Τεμάχια) * (Ονομαστική Τιμή). Η Αξία Συναλλαγών υπολογίζεται ως (Τεμάχια) * (Ονομαστική Τιμή) * (Τιμή %) + (Δεδουλευμένοι Τόκοι).

Οι τιμές συναλλαγών των ομολόγων υπολογίζονται ως ποσοστό επί τοις εκατό (%) της ονομαστικής τους τιμής.

Όλα τα ομόλογα έχουν Ονομαστική Αξία εκπεφρασμένη σε Ευρώ (εκτός εάν σημειώνεται διαφορετικά).

Ομολογιακά Δάνεια Επιχειρήσεων – Οργανωμένη Αγορά (Μη Μετατρέψιμα)

Πλήθος Εισηγμένων Ομολογιών	Ονομαστική αξία	Τιμή έκδοσης	Σημερινό επιτόκιο	Ημερ. λήξης	Διάρκεια (έτη)	Σημείωση	Τοκομερίδιο		Μον. Διασπ.	Ομόλογα Επιχειρήσεων	Δεδ. Τόκος	Αποδ./Λήξη	Κατωτ Τιμή	Ανωτ Τιμή	Τιμή κλεισ.	Προηγ. Κλείσιμο-ημέρια	Όγκος	Αξία Συναλλαγών	Τελευταία εντολή					
							Κοινό	Προτιμησιακό											Τιμή	Αγορ./ Πώλ.	Ημερομηνία	λαχ έτους	Μεγ έτους	
60,000	1,000.00	1,000.00	3.85	21/07/2022	5	---	1	---	1	ΤΕΡΝΑ ΕΝΕΡΓΕΙΑΚΗ Μ.Α.Ε.Χ. (Μη μετατρέψιμο)	17.0042	3.5410	100.2500	100.9000	101.0000	101.0000	20/12/2017	104,000	106,169.54	100.4000	A	21/12/2017	100.0200	103.4800
300,000	1,000.00	1,000.00	3.10	27/06/2022	5	---	1	---	1	ΜΥΤΙΛΗΝΑΙΟΣ Α.Ε. ΟΜ. ΕΠΙΧΕΙΡΗΣΕΩΝ (Μη Μετατρέψιμο)	---	2.9460	100.3650	100.4400	100.4400	100.4400	20/12/2017	76,000	76,295.30	100.3601	A	21/12/2017	100.0100	100.6400
50,000	1,000.00	1,000.00	4.25	20/06/2022	5	---	2	---	1	ΣΥΣΤΗΜΑΤΑ SUNLIGHT Α.Β.Ε.Ε. (Μη Μετατρέψιμο)	0.8264	3.7820	101.4000	101.5000	101.5000	101.5000	20/12/2017	42,000	42,649.71	101.1301	A	21/12/2017	100.0230	101.8500
200,000	1,000.00	1,000.00	3.50	21/03/2022	5	---	2	---	1	Ο.Π.Α.Π. Α.Ε. (Μη Μετατρέψιμο)	9.4306	2.7020	102.8800	102.8800	102.8000	102.8000	20/12/2017	40,000	41,529.22	102.6500	A	21/12/2017	100.2800	103.1000
40,000,000	1.00	1.00	5.00	04/10/2021	5	---	5	---	1	HOUSEMARKET Α.Ε. (Μη Μετατρέψιμο)	0.0117	3.6750	103.6999	103.6999	103.6999	103.4690	20/12/2017	1,000	1,048.67	103.5500	A	21/12/2017	100.1895	103.7000

Σημειώσεις Εταιρικών Ομολόγων

Ο Όγκος Συναλλαγών υπολογίζεται ως (Τεμάχια) * (Ονομαστική Τιμή). Η Αξία Συναλλαγών υπολογίζεται ως (Τεμάχια) * (Ονομαστική Τιμή) * (Τιμή %) + (Δεδουλευμένοι Τόκοι).

Οι τιμές συναλλαγών των ομολόγων υπολογίζονται ως ποσοστό επί τοις εκατό (%) της ονομαστικής τους τιμής.

Όλα τα ομόλογα έχουν Ονομαστική Αξία εκπεφρασμένη σε Ευρώ (εκτός εάν σημειώνεται διαφορετικά).

Ομόλογα Ελληνικού Δημοσίου

Πλήθος Εισηγμ. Ομολογιών	Ονομ. αξία	Σημερινό επιτόκιο	Υπολογισμός Δεδοουλευμένων	Ημερ/νία Λήξης [1]	Διάρκεια (έτη)	Σημείωση	Ημερομηνία Πληρ.	Αξία τρέχοντος	Μον. Διαπρ.	Ομόλογα Ελληνικού Δημοσίου	Κατωτ Τιμή	Ανωτ Τιμή	Τιμή κλειστ.	Προηγ. Κλείσιμο-ημ/νία	Όγκος	Αξία Συναλλαγών	Τελευταία εντολή Τιμή	Αγορ./ Πάωλ. Ημερομηνία
3,000,000	1,000.00	4.38	Πργμ/Πργμ	01/08/2022	5	---	01/08	4.38	1	ΟΕΔ-ΣΤΘ-010822-05X-4,375-1.000	---	---	---	---	---	---	55.0001	A 12/12/2017
4,355,990,324	1.00	3.50	Πργμ/Πργμ	30/01/2023	5	---	01/02 - 31/01	3.50	1	ΟΕΔ-ΣΤΘ-300123-05X-3,500-1.00	---	---	---	---	---	---	83.0001	A 18/12/2017
5,962,747,327	1.00	3.75	Πργμ/Πργμ	30/01/2028	10	---	/02 - 01/02 - 31/	3.75	1	ΟΕΔ-ΣΤΘ-300128-10X-3,750-1.00	---	---	---	---	---	---	77.0001	A 18/12/2017
6,091,218,404	1.00	3.90	Πργμ/Πργμ	30/01/2033	15	---	/02 - 01/02 - 31/	3.90	1	ΟΕΔ-ΣΤΘ-300133-15X-3,900-1.00	---	---	---	---	---	---	70.0001	A 18/12/2017
4,805,399,486	1.00	4.00	Πργμ/Πργμ	30/01/2037	19	---	/02 - 01/02 - 31/	4.00	1	ΟΕΔ-ΣΤΘ-300137-19X-4,000-1.00	---	---	---	---	---	---	69.0001	A 18/12/2017
4,603,713,186	1.00	4.20	Πργμ/Πργμ	30/01/2042	24	---	/02 - 01/02 - 31/	4.20	1	ΟΕΔ-ΣΤΘ-300142-24X-4,200-1.00	---	---	---	---	---	---	67.0001	A 18/12/2017
550,418,123	1.00	3.00	Πργμ/Πργμ	24/02/2023	11	---	24/02	3.00	1	ΟΕΔ-ΣΤΘ-240223-11X-2,000-1.00	---	---	---	10.0000	22/06/2015	---	---	---
445,007,576	1.00	3.00	Πργμ/Πργμ	24/02/2024	12	---	24/02	3.00	1	ΟΕΔ-ΣΤΘ-240224-12X-2,000-1.00	---	---	---	10.0000	22/06/2015	---	---	---
423,674,226	1.00	3.00	Πργμ/Πργμ	24/02/2025	13	---	24/02	3.00	1	ΟΕΔ-ΣΤΘ-240225-13X-2,000-1.00	---	---	---	10.0000	22/06/2015	---	---	---
212,292,153	1.00	3.00	Πργμ/Πργμ	24/02/2026	14	---	24/02	3.00	1	ΟΕΔ-ΣΤΘ-240226-14X-2,000-1.00	---	---	---	10.0000	22/06/2015	---	---	---
160,621,352	1.00	3.00	Πργμ/Πργμ	24/02/2027	15	---	24/02	3.00	1	ΟΕΔ-ΣΤΘ-240227-15X-2,000-1.00	---	---	---	10.0000	22/06/2015	---	---	---
183,244,055	1.00	3.00	Πργμ/Πργμ	24/02/2028	16	---	24/02	3.00	1	ΟΕΔ-ΣΤΘ-240228-16X-2,000-1.00	---	---	---	10.0000	22/06/2015	---	---	---
164,802,894	1.00	3.00	Πργμ/Πργμ	24/02/2029	17	---	24/02	3.00	1	ΟΕΔ-ΣΤΘ-240229-17X-2,000-1.00	---	---	---	10.0000	22/06/2015	---	---	---
165,460,943	1.00	3.00	Πργμ/Πργμ	24/02/2030	18	---	24/02	3.00	1	ΟΕΔ-ΣΤΘ-240230-18X-2,000-1.00	---	---	---	10.0000	22/06/2015	---	---	---
129,007,241	1.00	3.00	Πργμ/Πργμ	24/02/2031	19	---	24/02	3.00	1	ΟΕΔ-ΣΤΘ-240231-19X-2,000-1.00	---	---	---	10.0000	22/06/2015	---	---	---
126,192,683	1.00	3.00	Πργμ/Πργμ	24/02/2032	20	---	24/02	3.00	1	ΟΕΔ-ΣΤΘ-240232-20X-2,000-1.00	---	---	---	10.0000	22/06/2015	---	---	---
146,905,168	1.00	3.00	Πργμ/Πργμ	24/02/2033	21	---	24/02	3.00	1	ΟΕΔ-ΣΤΘ-240233-21X-2,000-1.00	---	---	---	10.0000	22/06/2015	---	---	---
154,475,606	1.00	3.00	Πργμ/Πργμ	24/02/2034	22	---	24/02	3.00	1	ΟΕΔ-ΣΤΘ-240234-22X-2,000-1.00	---	---	---	10.0000	22/06/2015	---	---	---
144,429,441	1.00	3.00	Πργμ/Πργμ	24/02/2035	23	---	24/02	3.00	1	ΟΕΔ-ΣΤΘ-240235-23X-2,000-1.00	---	---	---	10.0000	22/06/2015	---	---	---
166,211,676	1.00	3.00	Πργμ/Πργμ	24/02/2036	24	---	24/02	3.00	1	ΟΕΔ-ΣΤΘ-240236-24X-2,000-1.00	---	---	---	10.0000	22/06/2015	---	---	---
145,461,669	1.00	3.00	Πργμ/Πργμ	24/02/2037	25	---	24/02	3.00	1	ΟΕΔ-ΣΤΘ-240237-25X-2,000-1.00	---	---	---	10.0000	22/06/2015	---	---	---
146,941,087	1.00	3.00	Πργμ/Πργμ	24/02/2038	26	---	24/02	3.00	1	ΟΕΔ-ΣΤΘ-240238-26X-2,000-1.00	---	---	---	10.0000	22/06/2015	---	---	---
135,115,612	1.00	3.00	Πργμ/Πργμ	24/02/2039	27	---	24/02	3.00	1	ΟΕΔ-ΣΤΘ-240239-27X-2,000-1.00	---	---	---	10.0000	22/06/2015	---	---	---
141,909,637	1.00	3.00	Πργμ/Πργμ	24/02/2040	28	---	24/02	3.00	1	ΟΕΔ-ΣΤΘ-240240-28X-2,000-1.00	---	---	---	10.0000	22/06/2015	---	---	---
136,788,720	1.00	3.00	Πργμ/Πργμ	24/02/2041	29	---	24/02	3.00	1	ΟΕΔ-ΣΤΘ-240241-29X-2,000-1.00	---	---	---	10.0000	22/06/2015	---	---	---
163,643,410	1.00	3.00	Πργμ/Πργμ	24/02/2042	30	---	24/02	3.00	1	ΟΕΔ-ΣΤΘ-240242-30X-2,000-1.00	---	---	---	10.0000	22/06/2015	---	---	---
742,153	1,000.00	0.36	FLR Πργμ/360	10/08/2019	5	---	10/02 - 10/08	---	1	ΟΕΔ-ΚΥΜ-100819-05X-0,934-1.000	---	---	---	---	---	---	50.0001	A 12/12/2017
2,456,470	1,000.00	4.75	Πργμ/Πργμ	17/04/2019	5	---	17/04	4.75	1	ΟΕΔ-ΣΤΘ-170419-05X-4,750-1.000	---	---	---	---	---	---	---	---

Σημειώσεις Ομολόγων Ελλ. Δημοσίου

Ο Όγκος Συναλλαγών υπολογίζεται ως (Τεμάχια) * (Ονομαστική Τιμή). Η Αξία Συναλλαγών υπολογίζεται ως (Τεμάχια) * (Ονομαστική Τιμή) * (Τιμή %) + (Δεδοουλευμένοι Τόκοι)

Η Αξία του τρέχοντος τοκομεριδίου για τις εκδόσεις Ονομαστικής Αξίας 0,01 ευρώ, αναφέρεται σε Ονομαστική Αξία 100 ευρώ.

FLR (= Floating Interest Rate) Ομόλογο Μεταβλητού Επιτοκίου.

[1] - Η Ημερομηνία Λήξης της τοκοφόρου περιόδου και η Ημερομηνία Πληρωμής του τοκομεριδίου.

Ημερήσιο Δελτίο Τιμών

Έτος: 138 Αύξων Αριθμός Συνεδρίασης: 247

Ενότητα 5: Ομόλογα Ελληνικού Δημοσίου Διαπραγματεύσιμα με τη Μέθοδο Εκφώνησης - Αντιφώνησης

Πέμπτη, 21 Δεκεμβρίου, 2017

Ομόλογα σε Κυκλοφορία	Νόμισμα / Ελάχιστη διαπραγ.	Ημερομηνία Πληρ.	Αξία τρέχοντος τοκομεριδίου	Σημείωση	Τοκομερίδιο	Μονάδα διαπίσης	Ημερ/νία Έκδοσης	Διάρκεια (έτη)	Σημερινό επιτόκιο	Υ.Δ.Τ σε	Ομόλογα	Τελευταία τιμή προηγ.	Τελευ. Τιμή	Εκφ. τοις μετρητοίς (€) / Πώλ Ημερομηνία	Συναλλαγές σε τμχ	Ελάχιστο ζωής	Μέγιστο ζωής		
0	GBP / 10	01/12	0.25	---	61	1	01/12/1928	100	2.5	360	Ε.Κ.Τ.Ε.	---	---	---	---	---	---		
103,746	GBP / 10	01/12	0.25	---	59	1	01/12/1930	98	2.5	360	Ε.Κ.Τ.Ε. σειρά	2.27	05/02/1996	2.27	Π	05/02/1996	---	2.27	2.27

Νομικών Προσώπων και Εταιρειών σε Συνάλλαγμα και Ευρο

Σημειώσεις Ομολόγων Ελλ. Δημοσίου

Υ.Δ.Τ: Υπολογισμός Δεδουλευμένων Τόκων.

FLR (= Floating Interest Rate) Ομόλογο Μεταβλητού Επιτοκίου.

Η ελάχιστη διαπραγματεύσιμη Ονομαστική Αξία για όλους τους Άυλους Τίτλους του Δημοσίου είναι τα 100 Ευρώ.

(μπφρ-0)

Πίνακας Μελών Χρηματιστηρίου Αθηνών και Μελών ΕΤ.ΕΚ.

Επωνυμία	Διεύθυνση	Τηλέφωνο	Φαξ	Αγορά Μετοχών			Αγορά Παραγώγων		Μέλη ΕΤ.ΕΚ.	
				Μέλος Αγοράς	Μέλος εξ Αποστάσεως	Ειδικός Διαπρήτης	Διαπρήτης	Ειδικός Διαπρήτης	Γενικό Εκκαθιστικό	Άμεσο Εκκαθιστικό
ALPHA ΤΡΑΠΕΖΑ Α.Ε.									a	
ΛΕΩΦ. ΑΘΗΝΩΝ 103, ΑΘΗΝΑ				+30 2103436820		210-3436270				
ΣΤΑΔΙΟΥ 40, ΑΘΗΝΑ				(210)-3260000		(210)-3264116				
				(210)-3265546		(210)-3265811				
ARGUS STOCKBROKERS LTD					a		a			
ΛΕΩΦΟΡΟΣ ΔΗΜΟΣΘΕΝΗ ΣΕΒΕΡΗ 25, ΛΕΥΚΩΣΙΑ ΚΥΠΡΟΥ				+357 22717000		0035722717070				
ATLANTIC SECURITIES LTD					a					
ΠΡΟΔΡΟΜΟΥ 37, ΛΕΥΚΩΣΙΑ ΚΥΠΡΟΥ				+357 22445400		00357 22661914				
AXIA VENTURES GROUP LTD					a					
ΓΙΑΝΝΟΥ ΚΡΑΝΙΔΙΩΤΗ 10, ΓΡΑΦΕΙΟ 102, ΛΕΥΚΩΣΙΑ ΚΥΠΡΟΥ				+357 22742000		357 22742001				
ΑΧΟΝ ΧΡΗΜΑΤΙΣΤΗΡΙΑΚΗ Α.Ε.Π.Ε.Υ.					a		a			
ΣΤΑΔΙΟΥ 48, ΑΘΗΝΑ				+30 2103363800		210-3243903				
BANK OF AMERICA MERRILL LYNCH					a					
KING EDWARD STREET 2, LONDON				+44 20276281000						
ΒΕΤΑ ΧΡΗΜΑΤΙΣΤΗΡΙΑΚΗ Α.Ε.Π.Ε.Υ.					a		a			a
Λ. ΑΛΕΞΑΝΔΡΑΣ & ΒΡΑΪΛΑ 29, ΑΘΗΝΑ				+30 2106478900		210-6410139				
BNP PARIBAS SECURITIES SERVICES									a	
ΛΑΜΨΑΚΟΥ 2, ΑΘΗΝΑ				+30 2107468500		210-7468579-581				
CAPITAL ΑΧΕΠΕΥ					a		a			
ΜΗΤΡΟΠΟΛΕΩΣ 58, ΑΘΗΝΑ				+30 2103369700		+30 210 3369820				
CFS ΧΡΗΜΑΤΙΣΤΗΡΙΑΚΗ Α.Ε.Π.Ε.Υ.					a					
ΠΑΠΑΡΡΗΓΟΠΟΥΛΟΥ 3, ΑΘΗΝΑ				+30 2103360800		+30 210-3360980				
CITIGROUP GLOBAL MARKETS LIMITED					a					
CITIGROUP CENTER, CANADA SQ., CANARY WHARF 1, LONDON				+44 02079864000						
CREDIT SUISSE SECURITIES (EUROPE) LIMITED					a					
ONE CABOT SQUARE, LONDON				+44 2078888888						
DEUTSCHE BANK AG					a		a			
GREAT WINCHESTER STREET 1, LONDON				+44 20 754 54209		00441133361437				
EUROBANK EQUITIES Α.Ε.Π.Ε.Υ.					a		a			a
ΦΙΛΕΛΛΗΝΩΝ 10 & ΞΕΝΟΦΩΝΤΟΣ 13, ΑΘΗΝΑ				+30 2103720000		210-3720001				
EUROCORP Α.Ε.Π.Ε.Υ.					a					a
ΠΛ. ΦΙΛΙΚΗΣ ΕΤΑΙΡΕΙΑΣ 14, ΑΘΗΝΑ				+30 2107263500		2107263666				
EUROTRUST ΧΡΗΜΑΤΙΣΤΗΡΙΑΚΗ Α.Ε.Π.Ε.Υ.					a					
ΣΕΒΑΣΤΟΥΠΟΛΕΩΣ 113, ΑΘΗΝΑ				+30 2103363100		+30 210-3238334				
EUROXX ΧΡΗΜΑΤΙΣΤΗΡΙΑΚΗ Α.Ε.Π.Ε.Υ.					a		a			a
ΠΑΛΑΙΟΛΟΓΟΥ 7, ΧΑΛΑΝΔΡΙ				+30 2106879400		210-6879401				
ΠΑΛΑΙΟΛΟΓΟΥ 7, ΧΑΛΑΝΔΡΙ				(210)-6879400		(210)-6879401				
GLOBAL CAPITAL SECURITIES & FINANCIAL SERVICES LTD					a					
ΛΕΩΦ. ΑΡΧΙΕΠΙΣΚΟΠΟΥ ΜΑΚΑΡΙΟΥ Γ, ΚΤΙΡΙΟ ALPHA HOUSE 50, ΛΕΥΚΩΣΙΑ ΚΥΠΡΟΥ				+357 22710710		357 22339332				
GUARDIAN TRUST ΧΡΗΜΑΤΙΣΤΗΡΙΑΚΗ Α.Ε.Π.Ε.Υ.					a					
ΕΡΜΟΥ 31, ΑΘΗΝΑ				+30 2103378700		210-3220498				
HSBC BANK PLC									a	
Λ. ΜΕΣΟΓΕΙΩΝ 109-111, ΑΘΗΝΑ				+30 2106960000		210-6928000				
INDEX ΧΡΗΜΑΤΙΣΤΗΡΙΑΚΗ Α.Ε.Π.Ε.Υ.					a					
ΔΡΑΓΑΤΣΑΝΙΟΥ 6, ΑΘΗΝΑ				+30 2103213920		+30 210-3213216				
LAIKI FINANCIAL SERVICES LTD										
ΛΕΩΦ. ΒΥΡΩΝΟΣ 26, ΛΕΥΚΩΣΙΑ ΚΥΠΡΟΥ				357 22367367		357 22718567				
MAGNA TRUST ΧΡΗΜΑΤΙΣΤΗΡΙΑΚΗ Α.Ε.Π.Ε.Υ.					a					
ΚΑΡΑΓΙΩΡΓΗ ΣΕΡΒΙΑΣ 12-14, ΑΘΗΝΑ				+30 2103800820		210-3220910				
MEGA EQUITY SECURITIES & FINANCIAL SERVICES PUBLIC LTD					a		a			
ΛΕΩΦ. ΓΡΙΒΑ ΔΙΓΕΝΗ 42-44, ΛΕΥΚΩΣΙΑ ΚΥΠΡΟΥ				+357 22711711		357 22711811				
MERIT ΧΡΗΜΑΤΙΣΤΗΡΙΑΚΗ Α.Ε.Π.Ε.Υ.					a		a			a
ΣΟΦΟΚΛΕΟΥΣ 5, ΑΘΗΝΑ				+30 2141008800		210-3671830				
NUNTIUS ΧΡΗΜΑΤΙΣΤΗΡΙΑΚΗ Α.Ε.Π.Ε.Υ.					a					
ΔΡΑΓΑΤΣΑΝΙΟΥ 6, ΑΘΗΝΑ				+30 2103350599		+30210-3254846				
ONE PLUS CAPITAL LIMITED					a					
75 PRODROMOU AVENUE, ONEWORLD PARKVIEW HOUSE, 3RD FLOOR, 30722873760										
PRELIUM Α.Ε.Π.Ε.Υ.					a		a			
ΚΗΦΙΣΙΑΣ 342, ΑΘΗΝΑ				+30 2103677000		+30 210-6926403				
PROCHOICE CHRIMATISTIRIAKI LTD					a					
ΣΠΥΡΟΥ ΚΥΠΡΙΑΝΟΥ 57, ΛΕΥΚΩΣΙΑ ΚΥΠΡΟΥ				+357-24-661192		+357-24-662464				
SHARELINK SECURITIES & FINANCIAL SERVICES LTD					a		a			
ΘΕΟΤΟΚΗ ΜΕΓΑΡΟ ΕΛΛΗΝΑ 6, ΛΕΥΚΩΣΙΑ ΚΥΠΡΟΥ				+357 22554200		+357 22750852				

Πίνακας Μελών Χρηματιστηρίου Αθηνών και Μελών ΕΤ.ΕΚ.

Επωνυμία	Τηλέφωνο	Φαξ	Αγορά Μετοχών			Αγορά Παραγώγων		Μέλη ΕΤ.ΕΚ.	
			Μέλος Αγοράς	Μέλος εξ Αποστάσεως	Ειδικός Διαπρήτης	Διαπρήτης	Ειδικός Διαπρήτης	Γενικό Εκκαθ/στικό	Άμεσο Εκκαθ/στικό
SOCIETE GENERALE S.A.			a	a		a			
17 COURS VALMY 92987 PUTEAUX - LA DEFENSE , ΠΑΡΙΣΙ	+33 157290504	+33142138697							
SOLIDUS SECURITIES Α.Ε.Π.Ε.Υ.			a			a			a
ΛΟΥΙΖΗΣ ΡΙΑΝΚΟΥΡ 64, ΑΘΗΝΑ	+30 2106900600	210-6985421							
THE CYPRUS INVESTMENT & SECURITIES CORPORATION LTD			a	a					
ΛΕΩΦ. ΛΕΜΕΣΟΥ 154, ΛΕΥΚΩΣΙΑ ΚΥΠΡΟΥ	+357 22121700	357 22338800							
UBS LIMITED			a	a					
FINSBURY AVENUE 1 , LONDON	+44 2075687135								
Α. ΣΑΡΡΗΣ ΧΡΗΜΑΤΙΣΤΗΡΙΑΚΗ Α.Ε.Π.Ε.Υ.			a						
ΔΡΑΓΑΤΣΑΝΙΟΥ 6, ΑΘΗΝΑ	+30 2103367700	210-3312324							
ΑΛΦΑ FINANCE ΔΕΠΕΥ			a		a	a	a		a
ΜΕΡΛΙΝ 5, ΑΘΗΝΑ	+30 2103677400	210-33311193							
ΑΤΛΑΣ ΧΡΗΜΑΤΙΣΤΗΡΙΑΚΗ Α.Ε.Π.Ε.Υ.			a			a			
ΜΙΧΑΛΑΚΟΠΟΥΛΟΥ 125 & ΒΕΡΒΑΙΝΩΝ 14-16 , ΑΘΗΝΑ	+30 2103363300	210-3238925							
Γ. Α. ΠΕΡΒΑΝΑΣ ΧΡΗΜΑΤΙΣΤΗΡΙΑΚΗ Α.Ε.Π.Ε.Υ.			a						
ΣΟΦΟΚΛΕΟΥΣ 7-9, ΑΘΗΝΑ	+30 2103727200	210-3210-291							
Δ. Α. ΤΣΕΚΟΥΡΑΣ ΧΡΗΜΑΤΙΣΤΗΡΙΑΚΗ Α.Ε.Π.Ε.Υ.			a						
ΣΤΑΔΙΟΥ 33, ΑΘΗΝΑ	+30 2103245100	210-3211997							
ΔΥΝΑΜΙΚΗ ΧΡΗΜΑΤΙΣΤΗΡΙΑΚΗ Α.Ε.Π.Ε.Υ.			a			a			a
ΟΜΗΡΟΥ 8, ΑΘΗΝΑ	+30 2103677700	210-3677777							
ΕΘΝΙΚΗ ΤΡΑΠΕΖΑ ΤΗΣ ΕΜΜΑΔΟΣ Α.Ε.			a		a	a		a	
ΑΙΟΛΟΥ 86, ΑΘΗΝΑ	(210)-3341000	(210)-3228187							
ΑΚΑΔΗΜΙΑΣ 68, ΑΘΗΝΑ	(210)-3328817	(210)-3328678							
ΕΘΝΙΚΗ ΧΡΗΜΑΤΙΣΤΗΡΙΑΚΗ Α.Ε.Π.Ε.Υ.			a		a	a	a		
ΛΕΩΦ. ΚΗΦΙΣΙΑΣ , ΚΤΗΡΙΟ Α 66, ΑΘΗΝΑ	+30 2107720000	+30 210-7720002							
ΕΛΛΗΝΙΚΗ ΤΡΑΠΕΖΑ (ΕΠΕΝΔΥΣΕΙΣ) ΛΤΔ				a					
ΛΕΩΦ.ΚΥΡΙΑΚΟΥ ΜΑΤΣΗ 31 - ΤΘ 24747 , ΛΕΥΚΩΣΙΑ ΚΥΠΡΟΥ	+357 22500100	357 22500110							
ΕΛΛΗΝΟΑΜΕΡΙΚΑΝΙΚΗ ΧΡΗΜΑΤΙΣΤΗΡΙΑΚΗ Α.Ε.Π.Ε.Υ.			a		a	a			a
ΑΝΔΡΕΑ ΠΑΠΑΝΔΡΕΟΥ 27, ΑΘΗΝΑ	+30 2103311100	+30 210-3215968							
ΕΠΕΝΔΥΤΙΚΗ ΤΡΑΠΕΖΑ ΕΜΜΑΔΟΣ Α.Ε.			a		a	a	a		a
ΑΙΓΙΑΛΕΙΑΣ & ΠΑΡΑΔΕΙΣΟΥ 32 , ΜΑΡΟΥΣΙ	+30 2108173111	+30 210-6896325							
Ι. Χ. ΜΑΥΡΙΚΗΣ ΧΡΗΜΑΤΙΣΤΗΡΙΑΚΗ Α.Ε.Π.Ε.Υ.			a						
ΣΟΦΟΚΛΕΟΥΣ 5, ΑΘΗΝΑ	+30 2103216730	210-3217767							
ΚΑΠΠΑ ΧΡΗΜΑΤΙΣΤΗΡΙΑΚΗ Α.Ε.Π.Ε.Υ.			a			a			
ΒΑΛΛΑΩΡΙΤΟΥ 15, ΑΘΗΝΑ	+30 2103678600	+30 210-3641002							
ΚΑΡΑΜΑΝΩΦ ΧΡΗΜΑΤΙΣΤΗΡΙΑΚΗ Α.Ε.Π.Ε.Υ.			a			a			
ΠΛ. ΑΓΙΩΝ ΘΕΟΔΩΡΩΝ 2, ΑΘΗΝΑ	+30 2103212947	+30 210-3217088							
ΚΥΚΛΟΣ ΧΡΗΜΑΤΙΣΤΗΡΙΑΚΗ Α.Ε.Π.Ε.Υ.			a			a			a
ΠΑΝΕΠΙΣΤΗΜΙΟΥ 39, ΑΘΗΝΑ	+30 2103364300	+30 210-3239122							
ΛΕΩΝ ΔΕΠΟΛΑΣ ΧΡΗΜΑΤΙΣΤΗΡΙΑΚΗ Α.Ε.Π.Ε.Υ.			a		a	a			
ΧΡ. ΛΑΔΑ 1, ΑΘΗΝΑ	+30 2103213276	+30 210-3211618							
Ν. ΧΡΥΣΟΧΟΙΔΗΣ ΧΡΗΜΑΤΙΣΤΗΡΙΑΚΗ Α.Ε.Π.Ε.Υ.			a			a			a
ΣΟΦΟΚΛΕΟΥΣ 7-9, ΑΘΗΝΑ	+30 2103213913	+30 210-3216115							
ΠΑΝΤΕΛΑΚΗΣ ΧΡΗΜΑΤΙΣΤΗΡΙΑΚΗ Α.Ε.Π.Ε.Υ.			a		a	a	a		
ΕΘΝΙΚΗΣ ΑΝΤΙΣΤΑΣΕΩΣ Β 57, ΧΑΛΑΝΔΡΙ	+30 2106965000	210-6929550							
ΠΕΙΡΑΙΩΣ Α.Ε.Π.Ε.Υ.			a		a	a	a		a
ΣΤΑΔΙΟΥ 10, ΑΘΗΝΑ	+30 2103354100	210-3354170							
ΠΗΓΑΣΟΣ ΧΡΗΜΑΤΙΣΤΗΡΙΑΚΗ Α.Ε.Π.Ε.Υ.			a			a			
ΒΑΛΛΑΩΡΙΤΟΥ & ΑΜΕΡΙΚΗΣ 17 , ΑΘΗΝΑ	+30 2103670700	+30 210-3670760							
ΣΤ. ΕΜ. ΛΑΥΡΕΝΤΑΚΗΣ ΧΡΗΜΑΤΙΣΤΗΡΙΑΚΗ Α.Ε.Π.Ε.Υ.			a			a			
ΣΟΦΟΚΛΕΟΥΣ 7-9, ΑΘΗΝΑ	+30 2103213336	+30 210-3246572							
ΤΡΑΠΕΖΑ EUROBANK ERGASIAS Α.Ε.								a	
ΟΘΩΝΟΣ 8, ΑΘΗΝΑ	(210)-3337000	(210)-3233866							
ΟΘΩΝΟΣ 8, ΑΘΗΝΑ	+30 2103337000	210-3245916							
ΟΘΩΝΟΣ 8, ΑΘΗΝΑ	(210)-3337969	(210)-3245916							
ΤΡΑΠΕΖΑ ΠΕΙΡΑΙΩΣ Α.Ε.			a			a		a	
ΑΜΕΡΙΚΗΣ 4, ΑΘΗΝΑ	(210)-3335000	(210)-3335079							
	(210)-3335918	(210)-3254207							
ΑΜΕΡΙΚΗΣ 4, ΑΘΗΝΑ	+30 2103335000	210-3335079							

Πίνακας Μετοχών Υπό Ειδική Διαπραγμάτευση

Μετοχές	Κατηγορία Διαπραγμάτευσης
Ειδικός Διαπραγματευτής	Έναρξη Ειδικής Διαπραγμάτευσης
ALPHA BANK (ΚΟ)	Κύρια Αγορά
EUROBANK EQUITIES Α.Ε.Π.Ε.Υ.	24/10/2012
MERIT ΧΡΗΜΑΤΙΣΤΗΡΙΑΚΗ Α.Ε.Π.Ε.Υ.	03/09/2013
ΑΛΦΑ FINANCE ΑΕΠΕΥ	29/02/2016
ΕΘΝΙΚΗ ΧΡΗΜΑΤΙΣΤΗΡΙΑΚΗ Α.Ε.Π.Ε.Υ.	15/01/2013
ΛΕΩΝ ΔΕΠΟΛΑΣ ΧΡΗΜΑΤΙΣΤΗΡΙΑΚΗ Α.Ε.Π.Ε.Υ.	04/01/2016
ΠΕΙΡΑΙΩΣ Α.Ε.Π.Ε.Υ.	28/05/2013
ΑΤΤΙΚΑ BANK Α.Τ.Ε. (ΚΟ)	Κύρια Αγορά
ΒΕΤΑ ΧΡΗΜΑΤΙΣΤΗΡΙΑΚΗ Α.Ε.Π.Ε.Υ.	02/06/2014
EUROXX ΧΡΗΜΑΤΙΣΤΗΡΙΑΚΗ Α.Ε.Π.Ε.Υ.	22/01/2016
ΠΕΙΡΑΙΩΣ Α.Ε.Π.Ε.Υ.	20/09/2017
BYTE COMPUTER (ΚΟ)	Κύρια Αγορά
MERIT ΧΡΗΜΑΤΙΣΤΗΡΙΑΚΗ Α.Ε.Π.Ε.Υ.	04/08/2013
CENERGY HOLDINGS (ΚΑ)	Κύρια Αγορά
EUROBANK EQUITIES Α.Ε.Π.Ε.Υ.	02/01/2017
ΑΛΦΑ FINANCE ΑΕΠΕΥ	02/01/2017
COCA-COLA HBC AG (ΚΟ)	Κύρια Αγορά
EUROBANK EQUITIES Α.Ε.Π.Ε.Υ.	23/10/2013
ΕΘΝΙΚΗ ΧΡΗΜΑΤΙΣΤΗΡΙΑΚΗ Α.Ε.Π.Ε.Υ.	29/04/2013
ΠΕΙΡΑΙΩΣ Α.Ε.Π.Ε.Υ.	04/05/2015
FOLLI-FOLLIE (ΚΟ)	Κύρια Αγορά
ΕΘΝΙΚΗ ΧΡΗΜΑΤΙΣΤΗΡΙΑΚΗ Α.Ε.Π.Ε.Υ.	17/02/2014
ΠΕΙΡΑΙΩΣ Α.Ε.Π.Ε.Υ.	04/05/2015
FOURLIS ΣΥΜΜΕΤΟΧΩΝ (ΚΟ)	Κύρια Αγορά
EUROBANK EQUITIES Α.Ε.Π.Ε.Υ.	01/12/2016
EUROXX ΧΡΗΜΑΤΙΣΤΗΡΙΑΚΗ Α.Ε.Π.Ε.Υ.	01/12/2016
ΠΕΙΡΑΙΩΣ Α.Ε.Π.Ε.Υ.	06/03/2017
GRIVALIA PROPERTIES (ΚΟ)	Κύρια Αγορά
EUROBANK EQUITIES Α.Ε.Π.Ε.Υ.	20/09/2017
INTERCONTINENTAL (ΚΟ)	Κύρια Αγορά
EUROXX ΧΡΗΜΑΤΙΣΤΗΡΙΑΚΗ Α.Ε.Π.Ε.Υ.	20/02/2017
INTRACOM HOLDINGS (ΚΟ)	Κύρια Αγορά
ΕΛΛΗΝΟΑΜΕΡΙΚΑΝΙΚΗ ΧΡΗΜΑΤΙΣΤΗΡΙΑΚΗ Α.Ε.Π.Ε.Υ.	07/09/2015
J. & P. - ΑΒΑΞ (ΚΟ)	Κύρια Αγορά
EUROBANK EQUITIES Α.Ε.Π.Ε.Υ.	14/12/2015
JUMBO (ΚΟ)	Κύρια Αγορά
MERIT ΧΡΗΜΑΤΙΣΤΗΡΙΑΚΗ Α.Ε.Π.Ε.Υ.	06/11/2017
ΠΕΙΡΑΙΩΣ Α.Ε.Π.Ε.Υ.	06/03/2017
LAMDA DEVELOPMENT (ΚΟ)	Κύρια Αγορά
EUROBANK EQUITIES Α.Ε.Π.Ε.Υ.	08/12/2014
ΠΑΝΤΕΛΑΚΗΣ ΧΡΗΜΑΤΙΣΤΗΡΙΑΚΗ Α.Ε.Π.Ε.Υ.	06/11/2017
ΠΕΙΡΑΙΩΣ Α.Ε.Π.Ε.Υ.	29/06/2017
MARFIN INVESTMENT GROUP (ΚΟ)	Κύρια Αγορά
ΕΛΛΗΝΟΑΜΕΡΙΚΑΝΙΚΗ ΧΡΗΜΑΤΙΣΤΗΡΙΑΚΗ Α.Ε.Π.Ε.Υ.	25/07/2014
ΛΕΩΝ ΔΕΠΟΛΑΣ ΧΡΗΜΑΤΙΣΤΗΡΙΑΚΗ Α.Ε.Π.Ε.Υ.	20/02/2017
ΠΕΙΡΑΙΩΣ Α.Ε.Π.Ε.Υ.	02/02/2013
MLS ΠΛΗΡΟΦΟΡΙΚΗ (ΚΟ)	Κύρια Αγορά
ΕΛΛΗΝΟΑΜΕΡΙΚΑΝΙΚΗ ΧΡΗΜΑΤΙΣΤΗΡΙΑΚΗ Α.Ε.Π.Ε.Υ.	07/12/2015
QUALITY & RELIABILITY (ΚΟ)	Κύρια Αγορά
ΒΕΤΑ ΧΡΗΜΑΤΙΣΤΗΡΙΑΚΗ Α.Ε.Π.Ε.Υ.	20/08/2014
VIOTALCO SA/NV (ΚΑ)	Κύρια Αγορά
EUROBANK EQUITIES Α.Ε.Π.Ε.Υ.	01/01/2017
MERIT ΧΡΗΜΑΤΙΣΤΗΡΙΑΚΗ Α.Ε.Π.Ε.Υ.	17/03/2014
ΑΛΦΑ FINANCE ΑΕΠΕΥ	17/02/2014
ΑΔΜΗΕ ΣΥΜΜΕΤΟΧΩΝ Α.Ε. (ΚΟ)	Κύρια Αγορά
ΠΕΙΡΑΙΩΣ Α.Ε.Π.Ε.Υ.	29/06/2017
ΑΛΟΥΜΥΛ (ΚΟ)	Κύρια Αγορά
ΒΕΤΑ ΧΡΗΜΑΤΙΣΤΗΡΙΑΚΗ Α.Ε.Π.Ε.Υ.	18/07/2013
ΓΕΚ ΤΕΡΝΑ (ΚΟ)	Κύρια Αγορά
ΕΛΛΗΝΟΑΜΕΡΙΚΑΝΙΚΗ ΧΡΗΜΑΤΙΣΤΗΡΙΑΚΗ Α.Ε.Π.Ε.Υ.	07/09/2015
ΔΕΗ (ΚΟ)	Κύρια Αγορά
EUROBANK EQUITIES Α.Ε.Π.Ε.Υ.	23/10/2012
MERIT ΧΡΗΜΑΤΙΣΤΗΡΙΑΚΗ Α.Ε.Π.Ε.Υ.	06/11/2017
ΑΛΦΑ FINANCE ΑΕΠΕΥ	08/01/2013
ΕΘΝΙΚΗ ΧΡΗΜΑΤΙΣΤΗΡΙΑΚΗ Α.Ε.Π.Ε.Υ.	26/03/2013
ΠΕΙΡΑΙΩΣ Α.Ε.Π.Ε.Υ.	28/09/2013

Πίνακας Μετοχών Υπό Ειδική Διαπραγμάτευση

Μετοχές	Κατηγορία Διαπραγμάτευσης
Ειδικός Διαπραγματευτής	Έναρξη Ειδικής Διαπραγμάτευσης
ΕΘΝΙΚΗ ΤΡΑΠΕΖΑ (ΚΟ)	Κύρια Αγορά
EUROBANK EQUITIES Α.Ε.Π.Ε.Υ.	24/10/2012
MERIT ΧΡΗΜΑΤΙΣΤΗΡΙΑΚΗ Α.Ε.Π.Ε.Υ.	03/09/2013
ΑΛΦΑ FINANCE ΑΕΠΕΥ	08/01/2013
ΕΘΝΙΚΗ ΧΡΗΜΑΤΙΣΤΗΡΙΑΚΗ Α.Ε.Π.Ε.Υ.	28/02/2013
ΕΛΛΗΝΟΑΜΕΡΙΚΑΝΙΚΗ ΧΡΗΜΑΤΙΣΤΗΡΙΑΚΗ Α.Ε.Π.Ε.Υ.	25/07/2014
ΛΕΩΝ ΔΕΠΟΛΑΣ ΧΡΗΜΑΤΙΣΤΗΡΙΑΚΗ Α.Ε.Π.Ε.Υ.	20/04/2015
ΠΕΙΡΑΙΩΣ Α.Ε.Π.Ε.Υ.	08/09/2013
ΕΚΤΕΡ (ΚΟ)	Κύρια Αγορά
EUROBANK EQUITIES Α.Ε.Π.Ε.Υ.	16/10/2017
ΕΛΑΣΤΡΟΝ (ΚΟ)	Κύρια Αγορά
ΛΕΩΝ ΔΕΠΟΛΑΣ ΧΡΗΜΑΤΙΣΤΗΡΙΑΚΗ Α.Ε.Π.Ε.Υ.	20/02/2017
ΕΛΛΑΚΤΩΡ (ΚΟ)	Κύρια Αγορά
EUROBANK EQUITIES Α.Ε.Π.Ε.Υ.	01/06/2013
ΕΘΝΙΚΗ ΧΡΗΜΑΤΙΣΤΗΡΙΑΚΗ Α.Ε.Π.Ε.Υ.	25/06/2013
ΕΛΛΗΝ. ΧΡΗΜΑΤΙΣΤΗΡΙΑ Χ.Α. (ΚΟ)	Κύρια Αγορά
EUROBANK EQUITIES Α.Ε.Π.Ε.Υ.	01/06/2013
ΕΘΝΙΚΗ ΧΡΗΜΑΤΙΣΤΗΡΙΑΚΗ Α.Ε.Π.Ε.Υ.	25/06/2013
ΕΛΛΗΝΟΑΜΕΡΙΚΑΝΙΚΗ ΧΡΗΜΑΤΙΣΤΗΡΙΑΚΗ Α.Ε.Π.Ε.Υ.	01/09/2014
ΠΕΙΡΑΙΩΣ Α.Ε.Π.Ε.Υ.	04/05/2015
ΕΛΛΗΝΙΚΑ ΠΕΤΡΕΛΑΙΑ (ΚΟ)	Κύρια Αγορά
ΕΛΛΗΝΟΑΜΕΡΙΚΑΝΙΚΗ ΧΡΗΜΑΤΙΣΤΗΡΙΑΚΗ Α.Ε.Π.Ε.Υ.	14/09/2015
ΠΕΙΡΑΙΩΣ Α.Ε.Π.Ε.Υ.	20/03/2017
ΕΛΤΟΝ (ΚΟ)	Κύρια Αγορά
ΒΕΤΑ ΧΡΗΜΑΤΙΣΤΗΡΙΑΚΗ Α.Ε.Π.Ε.Υ.	03/09/2013
ΙΝΤΡΑΛΟΤ (ΚΟ)	Κύρια Αγορά
ΒΕΤΑ ΧΡΗΜΑΤΙΣΤΗΡΙΑΚΗ Α.Ε.Π.Ε.Υ.	10/04/2017
EUROBANK EQUITIES Α.Ε.Π.Ε.Υ.	18/12/2017
EUROXX ΧΡΗΜΑΤΙΣΤΗΡΙΑΚΗ Α.Ε.Π.Ε.Υ.	12/06/2017
ΑΛΦΑ FINANCE ΑΕΠΕΥ	03/07/2017
ΠΕΙΡΑΙΩΣ Α.Ε.Π.Ε.Υ.	28/09/2013
ΚΑΝΑΚΗΣ Σ. (ΚΟ)	Κύρια Αγορά
ΒΕΤΑ ΧΡΗΜΑΤΙΣΤΗΡΙΑΚΗ Α.Ε.Π.Ε.Υ.	01/10/2013
ΚΛΟΥΚΙΝΑΣ - ΛΑΠΠΑΣ (ΚΟ)	Κύρια Αγορά
ΒΕΤΑ ΧΡΗΜΑΤΙΣΤΗΡΙΑΚΗ Α.Ε.Π.Ε.Υ.	22/09/2014
ΚΡΙ - ΚΡΙ (ΚΟ)	Κύρια Αγορά
ΛΕΩΝ ΔΕΠΟΛΑΣ ΧΡΗΜΑΤΙΣΤΗΡΙΑΚΗ Α.Ε.Π.Ε.Υ.	16/01/2017
ΛΑΜΨΑ (ΚΟ)	Κύρια Αγορά
ΛΕΩΝ ΔΕΠΟΛΑΣ ΧΡΗΜΑΤΙΣΤΗΡΙΑΚΗ Α.Ε.Π.Ε.Υ.	16/01/2017
ΜΟΤΟΡ ΟΪΛ (ΚΟ)	Κύρια Αγορά
EUROBANK EQUITIES Α.Ε.Π.Ε.Υ.	23/10/2012
ΕΘΝΙΚΗ ΧΡΗΜΑΤΙΣΤΗΡΙΑΚΗ Α.Ε.Π.Ε.Υ.	17/02/2014
ΕΛΛΗΝΟΑΜΕΡΙΚΑΝΙΚΗ ΧΡΗΜΑΤΙΣΤΗΡΙΑΚΗ Α.Ε.Π.Ε.Υ.	01/09/2014
ΠΕΙΡΑΙΩΣ Α.Ε.Π.Ε.Υ.	04/05/2015
ΜΥΤΙΛΗΝΑΙΟΣ (ΚΟ)	Κύρια Αγορά
EUROBANK EQUITIES Α.Ε.Π.Ε.Υ.	20/09/2017
ΕΘΝΙΚΗ ΧΡΗΜΑΤΙΣΤΗΡΙΑΚΗ Α.Ε.Π.Ε.Υ.	25/06/2013
ΠΕΙΡΑΙΩΣ Α.Ε.Π.Ε.Υ.	04/05/2015
ΟΠΑΠ (ΚΟ)	Κύρια Αγορά
EUROBANK EQUITIES Α.Ε.Π.Ε.Υ.	24/10/2012
MERIT ΧΡΗΜΑΤΙΣΤΗΡΙΑΚΗ Α.Ε.Π.Ε.Υ.	20/03/2017
ΑΛΦΑ FINANCE ΑΕΠΕΥ	08/01/2013
ΕΘΝΙΚΗ ΧΡΗΜΑΤΙΣΤΗΡΙΑΚΗ Α.Ε.Π.Ε.Υ.	15/01/2013
ΕΛΛΗΝΟΑΜΕΡΙΚΑΝΙΚΗ ΧΡΗΜΑΤΙΣΤΗΡΙΑΚΗ Α.Ε.Π.Ε.Υ.	25/07/2014
ΠΕΙΡΑΙΩΣ Α.Ε.Π.Ε.Υ.	04/05/2015
ΟΤΕ (ΚΟ)	Κύρια Αγορά
EUROBANK EQUITIES Α.Ε.Π.Ε.Υ.	24/10/2012
MERIT ΧΡΗΜΑΤΙΣΤΗΡΙΑΚΗ Α.Ε.Π.Ε.Υ.	20/03/2017
ΑΛΦΑ FINANCE ΑΕΠΕΥ	08/01/2013
ΕΘΝΙΚΗ ΧΡΗΜΑΤΙΣΤΗΡΙΑΚΗ Α.Ε.Π.Ε.Υ.	01/12/2012
ΕΛΛΗΝΟΑΜΕΡΙΚΑΝΙΚΗ ΧΡΗΜΑΤΙΣΤΗΡΙΑΚΗ Α.Ε.Π.Ε.Υ.	25/07/2014
ΠΕΙΡΑΙΩΣ Α.Ε.Π.Ε.Υ.	08/09/2013
ΠΑΠΟΥΤΣΑΝΗΣ (ΚΟ)	Κύρια Αγορά
ΒΕΤΑ ΧΡΗΜΑΤΙΣΤΗΡΙΑΚΗ Α.Ε.Π.Ε.Υ.	25/11/2013

Πίνακας Μετοχών Υπό Ειδική Διαπραγμάτευση

Μετοχές	Κατηγορία Διαπραγμάτευσης
Ειδικός Διαπραγματευτής	Έναρξη Ειδικής Διαπραγμάτευσης
ΠΕΙΡΑΙΩΣ ΤΡΑΠΕΖΑ (ΚΟ)	Κύρια Αγορά
EUROBANK EQUITIES Α.Ε.Π.Ε.Υ.	23/10/2012
EUROXX ΧΡΗΜΑΤΙΣΤΗΡΙΑΚΗ Α.Ε.Π.Ε.Υ.	15/02/2016
MERIT ΧΡΗΜΑΤΙΣΤΗΡΙΑΚΗ Α.Ε.Π.Ε.Υ.	16/09/2013
ΕΘΝΙΚΗ ΧΡΗΜΑΤΙΣΤΗΡΙΑΚΗ Α.Ε.Π.Ε.Υ.	02/06/2013
ΠΕΙΡΑΙΩΣ Α.Ε.Π.Ε.Υ.	16/02/2013
ΠΕΤΡΟΠΟΥΛΟΣ ΠΕΤΡΟΣ (ΚΟ)	Κύρια Αγορά
ΒΕΤΑ ΧΡΗΜΑΤΙΣΤΗΡΙΑΚΗ Α.Ε.Π.Ε.Υ.	28/05/2013
ΠΛΑΙΣΙΟ COMPUTERS (ΚΟ)	Κύρια Αγορά
ΒΕΤΑ ΧΡΗΜΑΤΙΣΤΗΡΙΑΚΗ Α.Ε.Π.Ε.Υ.	05/05/2014
EUROBANK EQUITIES Α.Ε.Π.Ε.Υ.	02/03/2015
ΣΑΡΑΝΤΗΣ ΓΡ. (ΚΟ)	Κύρια Αγορά
ΒΕΤΑ ΧΡΗΜΑΤΙΣΤΗΡΙΑΚΗ Α.Ε.Π.Ε.Υ.	14/05/2013
EUROBANK EQUITIES Α.Ε.Π.Ε.Υ.	24/10/2016
ΑΛΦΑ FINANCE ΑΕΠΕΥ	19/06/2017
ΤΙΤΑΝ (ΚΟ)	Κύρια Αγορά
EUROBANK EQUITIES Α.Ε.Π.Ε.Υ.	23/10/2012
ΕΘΝΙΚΗ ΧΡΗΜΑΤΙΣΤΗΡΙΑΚΗ Α.Ε.Π.Ε.Υ.	17/02/2014
ΠΕΙΡΑΙΩΣ Α.Ε.Π.Ε.Υ.	04/05/2015
ΤΡΑΠΕΖΑ EUROBANK ERGASIAS (ΚΟ)	Κύρια Αγορά
EUROBANK EQUITIES Α.Ε.Π.Ε.Υ.	01/06/2013
MERIT ΧΡΗΜΑΤΙΣΤΗΡΙΑΚΗ Α.Ε.Π.Ε.Υ.	06/11/2017
ΑΛΦΑ FINANCE ΑΕΠΕΥ	08/01/2013
ΕΘΝΙΚΗ ΧΡΗΜΑΤΙΣΤΗΡΙΑΚΗ Α.Ε.Π.Ε.Υ.	01/01/2017
ΕΛΛΗΝΟΑΜΕΡΙΚΑΝΙΚΗ ΧΡΗΜΑΤΙΣΤΗΡΙΑΚΗ Α.Ε.Π.Ε.Υ.	25/07/2014
ΠΕΙΡΑΙΩΣ Α.Ε.Π.Ε.Υ.	28/09/2013
ΥΓΕΙΑ (ΚΟ)	Κύρια Αγορά
ΕΛΛΗΝΟΑΜΕΡΙΚΑΝΙΚΗ ΧΡΗΜΑΤΙΣΤΗΡΙΑΚΗ Α.Ε.Π.Ε.Υ.	18/04/2016

Γνωστοποιήσεις Συναλλαγών - Κατάλογος Υπόχρεων Προσώπων

Ημερομηνία Υποβολής [1]	Επωνυμία	Λόγος Υποβολής [2]	Υπόχρεος	Ιδιότητα Υποχρέου	Σχέση με τον Υπόχρεο	Ημερομηνία Συναλλαγής	Αγορά	Όγκος Συναλλαγών	Αξία Συναλλαγών	Φύση Συναλλαγής [3]	Είδος Χρηματικού μέσου	Παρατηρήσεις [4]

Σημειώσεις Γνωστοποιήσεων Συναλλαγών

Για περισσότερες πληροφορίες επί των γνωστοποιήσεων συναλλαγών επισκεφτείτε την ιστοσελίδα <http://athexgroup.gr/el/web/guest/companies-info-trade-notifications>

[1] - Η Ημερομηνία Υποβολής αφορά την Ημερομηνία που η Γνωστοποίηση παρελήφθει από το Χ.Α.

[2] - Λόγος Υποβολής: Α: Πρόσωπο που ασκεί Διευθυντικά καθήκοντα, Β: Πρόσωπο που έχει στενό δεσμό με πρόσωπο που ασκεί Διευθυντικά καθήκοντα.

[3] - Φύση Συναλλαγής: Α: Αγορά, Π: Πώληση.

[4] - Παρατηρήσεις: 1 - Λόγω Συμμετοχής σε ΑΜΚ, 2 - Λόγω Εξάσκησης Δικαιώματος Προαίρεσης αγοράς μετοχών που παρέχεται στο προσωπικό, 3 - Λόγω Δωρεάς, 4 - Λόγω Συγχώνευσης ή Διάσπασης κλπ, 5 - Λόγω Μετατροπής ή Ανταλλαγής Ομολογιών, 6 - Ανταλλαγή λόγω Προαιρετικής Δημόσιας Πρότασης.

Υποκείμενη Αγορά				Αγορά Παραγώγων													
Ανωτ Τιμή	Κατωτ Τιμή	Τιμή κλεισ.	Μεταβ.	Μήνας Παράδοσης	Άνοιγμα	Ανωτ Τιμή	Κατωτ Τιμή	Τελ Τιμή	Τιμή κλεισ.	Τελευταία ζήτηση	Τελευταία προσφορά	Τιμή Εκκαθάρισης	Υψηλό ζωής	Χαμηλό ζωής	Πράξεις	Όγκος	Ανοικτές θέσεις
FTSE/X.A. Large Cap				(Μονάδα Διαπραγμάτευσης: 1 Μονάδα Δείκτη x 2€, Χρηματικός Διακανονισμός)													
2,057.83	2,041.17	2,054.47	0.24%	Ιανουάριος 2018	2,045.00	2,060.00	2,042.75	2,056.75	2,056.75	---	---	2,057.25	2,062.00	---	138	530	6,120
				Φεβρουάριος 2018	2,079.50	2,079.50	2,049.00	2,057.75	2,057.75	---	---	2,057.75	2,079.50	---	4	37	90
				Μάρτιος 2018	---	---	---	---	2,059.50	---	---	---	---	---	---	---	---
				Ιούνιος 2018	---	---	---	---	2,069.75	---	---	---	---	---	---	---	---
				Σεπτέμβριος 2018	---	---	---	---	2,081.00	---	---	---	---	---	---	---	---
				Δεκέμβριος 2018	---	---	---	---	2,091.25	---	---	---	---	---	---	---	---

Υποκείμενη Αγορά				Αγορά Παραγώγων													
Ανωτ Τιμή	Κατωτ Τιμή	Τιμή κλεισ.	Μεταβ.	Μήνας Παράδοσης	Άνοιγμα	Ανωτ Τιμή	Κατωτ Τιμή	Τελ Τιμή	Τιμή κλεισ.	Τελευταία ζήτηση	Τελευταία προσφορά	Τιμή Εκκαθάρισης	Υψηλό ζωής	Χαμηλό ζωής	Πράξεις	Όγκος	Ανοικτές θέσεις
(Μέγεθος Συμβολαίου: 100 Μετοχές, Φυσική Παράδοση)																	
ALPHA BANK (ΚΟ)				Μάρτιος 2018	1.80	1.82	1.79	1.80	1.80	---	---	1.80	1.83	---	112	1,995	39,425
1.814	1.79	1.8	0.00%	Ιούνιος 2018	---	---	---	---	1.82	---	---	---	---	---	---	---	---
				Σεπτέμβριος 2018	---	---	---	---	1.83	---	---	---	---	---	---	---	---
				Δεκέμβριος 2018	---	---	---	---	1.84	---	---	---	---	---	---	---	---
(Μέγεθος Συμβολαίου: 100 Μετοχές, Φυσική Παράδοση)																	
ΑΤΤΙΚΑ BANK Α.Τ.Ε. (ΚΟ)				Μάρτιος 2018	0.026	0.026	0.025	0.025	0.025	---	---	0.025	0.040	---	34	2,043	4,723
0.0255	0.0244	0.025	-2.72%	Ιούνιος 2018	---	---	---	---	0.026	---	---	---	---	---	---	---	---
				Σεπτέμβριος 2018	---	---	---	---	0.026	---	---	---	---	---	---	---	---
				Δεκέμβριος 2018	---	---	---	---	0.026	---	---	---	---	---	---	---	---
(Μέγεθος Συμβολαίου: 100 Μετοχές, Φυσική Παράδοση)																	
CENERGY HOLDINGS (ΚΑ)				Μάρτιος 2018	1.29	1.29	1.27	1.27	1.27	---	---	1.28	1.33	---	5	31	6,035
1.298	1.256	1.276	-1.70%	Ιούνιος 2018	---	---	---	---	1.31	---	---	1.27	---	---	---	---	22
				Σεπτέμβριος 2018	---	---	---	---	1.32	---	---	---	---	---	---	---	---
				Δεκέμβριος 2018	---	---	---	---	1.32	---	---	---	---	---	---	---	---
(Μέγεθος Συμβολαίου: 100 Μετοχές, Φυσική Παράδοση)																	
COCA-COLA HBC AG (ΚΟ)				Μάρτιος 2018	26.50	26.72	26.50	26.72	26.72	---	---	26.62	26.96	---	14	81	61
26.78	26.51	26.77	-1.18%	Ιούνιος 2018	---	---	---	---	27.36	---	---	---	---	---	---	---	---
				Σεπτέμβριος 2018	---	---	---	---	27.50	---	---	---	---	---	---	---	---
				Δεκέμβριος 2018	---	---	---	---	27.64	---	---	---	---	---	---	---	---
(Μέγεθος Συμβολαίου: 100 Μετοχές, Φυσική Παράδοση)																	
FOLLI-FOLLIE (ΚΟ)				Μάρτιος 2018	18.29	18.92	18.29	18.92	18.92	---	---	18.82	18.92	---	56	137	712
18.92	18.28	18.92	3.50%	Ιούνιος 2018	---	---	---	---	18.46	---	---	19.04	17.16	---	---	---	---
				Σεπτέμβριος 2018	---	---	---	---	18.56	---	---	---	---	---	---	---	---
				Δεκέμβριος 2018	---	---	---	---	18.65	---	---	---	---	---	---	---	---
(Μέγεθος Συμβολαίου: 100 Μετοχές, Φυσική Παράδοση)																	
FOURLIS ΣΥΜΜΕΤΟΧΩΝ (ΚΟ)				Μάρτιος 2018	5.58	5.58	5.58	5.58	5.58	---	---	5.63	5.69	---	2	5	210
5.58	5.52	5.56	0.18%	Ιούνιος 2018	---	---	---	---	5.60	---	---	---	---	---	---	---	---
				Σεπτέμβριος 2018	---	---	---	---	5.63	---	---	---	---	---	---	---	---
				Δεκέμβριος 2018	---	---	---	---	5.66	---	---	---	---	---	---	---	---
(Μέγεθος Συμβολαίου: 100 Μετοχές, Φυσική Παράδοση)																	
GRIVALIA PROPERTIES (ΚΟ)				Μάρτιος 2018	8.95	8.95	8.95	8.95	8.95	---	---	9.10	8.95	---	2	2	291
9	8.84	9	2.16%	Ιούνιος 2018	---	---	---	---	8.90	---	---	---	---	---	---	---	---
				Σεπτέμβριος 2018	---	---	---	---	8.94	---	---	---	---	---	---	---	---
				Δεκέμβριος 2018	---	---	---	---	8.99	---	---	---	---	---	---	---	---
(Μέγεθος Συμβολαίου: 100 Μετοχές, Φυσική Παράδοση)																	
JUMBO (ΚΟ)				Μάρτιος 2018	14.38	14.38	14.14	14.23	14.23	---	---	14.53	14.65	---	42	144	1,019
14.36	14.12	14.3	0.85%	Ιούνιος 2018	---	---	---	---	14.32	---	---	---	---	---	---	---	---
				Σεπτέμβριος 2018	---	---	---	---	14.40	---	---	---	---	---	---	---	---
				Δεκέμβριος 2018	---	---	---	---	14.47	---	---	---	---	---	---	---	---

Υποκείμενη Αγορά				Αγορά Παραγώγων													
Ανωτ Τιμή	Κατωτ Τιμή	Τιμή κλεισ.	Μεταβ.	Μήνας Παράδοσης	Άνοιγμα	Ανωτ Τιμή	Κατωτ Τιμή	Τελ Τιμή	Τιμή κλεισ.	Τελευταία ζήτηση	Τελευταία προσφορά	Τιμή Εκκαθάρισης	Υψηλό ζωής	Χαμηλό ζωής	Πρόξεις	Όγκος	Ανοικτές θέσεις
(Μέγεθος Συμβολαίου: 100 Μετοχές, Φυσική Παράδοση)																	
LAMDA DEVELOPMENT(ΚΟ)				Μάρτιος 2018	6.58	6.61	6.49	6.55	6.55	---	---	6.54	6.68	---	37	302	1,736
6.58	6.45	6.48	-0.31%	Ιούνιος 2018	---	---	---	---	6.56	---	---	---	---	---	---	---	---
				Σεπτέμβριος 2018	---	---	---	---	6.60	---	---	---	---	---	---	---	---
				Δεκέμβριος 2018	---	---	---	---	6.63	---	---	---	---	---	---	---	---
(Μέγεθος Συμβολαίου: 100 Μετοχές, Φυσική Παράδοση)																	
MARFIN INVESTMENT GROUP (ΚΟ)				Μάρτιος 2018	0.128	0.133	0.124	0.126	0.126	---	---	0.128	0.133	---	253	9,129	67,260
0.1334	0.121	0.125	-0.79%	Ιούνιος 2018	---	---	---	---	0.127	---	---	---	---	---	---	---	---
				Σεπτέμβριος 2018	---	---	---	---	0.128	---	---	---	---	---	---	---	---
				Δεκέμβριος 2018	---	---	---	---	0.129	---	---	---	---	---	---	---	---
(Μέγεθος Συμβολαίου: 100 Μετοχές, Φυσική Παράδοση)																	
VOIHALCO SA/NV (ΚΑ)				Μάρτιος 2018	3.28	3.28	3.23	3.24	3.24	---	---	3.27	3.30	---	17	70	11,004
3.27	3.21	3.24	-0.61%	Ιούνιος 2018	---	---	---	---	3.29	---	---	3.27	3.18	---	---	---	---
				Σεπτέμβριος 2018	---	---	---	---	3.31	---	---	---	---	---	---	---	---
				Δεκέμβριος 2018	---	---	---	---	3.33	---	---	---	---	---	---	---	---
(Μέγεθος Συμβολαίου: 100 Μετοχές, Φυσική Παράδοση)																	
ΑΔΜΗΕ ΣΥΜΜΕΤΟΧΩΝ Α.Ε. (ΚΟ)				Μάρτιος 2018	1.93	1.96	1.90	1.92	1.92	---	---	1.91	1.97	---	28	105	7,159
1.95	1.902	1.914	-1.03%	Ιούνιος 2018	---	---	---	---	1.95	---	---	---	---	---	---	---	---
				Σεπτέμβριος 2018	---	---	---	---	1.96	---	---	---	---	---	---	---	---
				Δεκέμβριος 2018	---	---	---	---	1.97	---	---	---	---	---	---	---	---
(Μέγεθος Συμβολαίου: 100 Μετοχές, Φυσική Παράδοση)																	
ΓΕΚ ΤΕΡΝΑ (ΚΟ)				Μάρτιος 2018	4.48	4.48	4.46	4.46	4.46	---	---	4.49	4.56	---	6	24	8,645
4.495	4.435	4.435	-0.89%	Ιούνιος 2018	---	---	---	---	4.52	---	---	---	---	---	---	---	---
				Σεπτέμβριος 2018	---	---	---	---	4.54	---	---	---	---	---	---	---	---
				Δεκέμβριος 2018	---	---	---	---	4.57	---	---	---	---	---	---	---	---
(Μέγεθος Συμβολαίου: 100 Μετοχές, Φυσική Παράδοση)																	
ΔΕΗ (ΚΟ)				Μάρτιος 2018	2.03	2.04	1.97	2.01	2.01	---	---	2.02	2.13	---	75	271	6,610
2.042	1.97	2.018	-1.08%	Ιούνιος 2018	---	---	---	---	2.06	---	---	---	---	---	---	---	---
				Σεπτέμβριος 2018	---	---	---	---	2.07	---	---	---	---	---	---	---	---
				Δεκέμβριος 2018	---	---	---	---	2.08	---	---	---	---	---	---	---	---
(Μέγεθος Συμβολαίου: 100 Μετοχές, Φυσική Παράδοση)																	
ΕΘΝΙΚΗ ΤΡΑΠΕΖΑ (ΚΟ)				Μάρτιος 2018	0.305	0.316	0.305	0.310	0.310	---	---	0.312	0.317	---	297	25,057	132,353
0.3168	0.3052	0.31	0.07%	Ιούνιος 2018	---	---	---	---	0.313	---	---	0.310	---	---	---	---	100
				Σεπτέμβριος 2018	---	---	---	---	0.315	---	---	---	---	---	---	---	---
				Δεκέμβριος 2018	---	---	---	---	0.316	---	---	---	---	---	---	---	---
(Μέγεθος Συμβολαίου: 100 Μετοχές, Φυσική Παράδοση)																	
ΕΛΛΑΚΤΩΡ (ΚΟ)				Μάρτιος 2018	1.67	1.67	1.64	1.67	1.67	---	---	1.67	1.67	---	36	198	6,220
1.672	1.632	1.67	1.21%	Ιούνιος 2018	---	---	---	---	1.67	---	---	1.66	1.62	---	---	---	---
				Σεπτέμβριος 2018	---	---	---	---	1.68	---	---	---	---	---	---	---	---
				Δεκέμβριος 2018	---	---	---	---	1.68	---	---	---	---	---	---	---	---

Υποκείμενη Αγορά				Αγορά Παραγώγων													
Ανωτ Τιμή	Κατωτ Τιμή	Τιμή κλεισ.	Μεταβ.	Μήνας Παράδοσης	Άνοιγμα	Ανωτ Τιμή	Κατωτ Τιμή	Τελ Τιμή	Τιμή κλεισ.	Τελευταία ζήτηση	Τελευταία προσφορά	Τιμή Εκκαθάρισης	Υψηλό ζωής	Χαμηλό ζωής	Πράξεις	Όγκος	Ανοικτές θέσεις
(Μέγεθος Συμβολαίου: 100 Μετοχές, Φυσική Παράδοση)																	
ΕΛΛΗΝ. ΧΡΗΜΑΤΙΣΤΗΡΙΑ Χ.Α. (ΚΟ)				Μάρτιος 2018	4.99	5.12	4.95	5.12	5.12	---	---	5.11	5.12	---	46	185	3,539
5.15	4.92	5.14	3.01%	Ιούνιος 2018	---	---	---	---	5.04	---	---	---	---	---	---	---	---
				Σεπτέμβριος 2018	---	---	---	---	5.07	---	---	---	---	---	---	---	---
				Δεκέμβριος 2018	---	---	---	---	5.09	---	---	---	---	---	---	---	---
(Μέγεθος Συμβολαίου: 100 Μετοχές, Φυσική Παράδοση)																	
ΕΛΛΗΝΙΚΑ ΠΕΤΡΕΛΑΙΑ (ΚΟ)				Μάρτιος 2018	7.60	7.70	7.56	7.70	7.70	---	---	7.66	7.70	---	25	63	3,523
7.67	7.5	7.66	2.00%	Ιούνιος 2018	---	---	---	---	7.58	---	---	---	---	---	---	---	---
				Σεπτέμβριος 2018	---	---	---	---	7.62	---	---	---	---	---	---	---	---
				Δεκέμβριος 2018	---	---	---	---	7.66	---	---	---	---	---	---	---	---
(Μέγεθος Συμβολαίου: 100 Μετοχές, Φυσική Παράδοση)																	
ΕΥΔΑΠ (ΚΟ)				Μάρτιος 2018	6.17	6.20	6.17	6.18	6.18	---	---	6.18	6.24	---	5	17	1,089
6.2	6.13	6.18	0.49%	Ιούνιος 2018	---	---	---	---	6.21	---	---	---	---	---	---	---	---
				Σεπτέμβριος 2018	---	---	---	---	6.24	---	---	---	---	---	---	---	---
				Δεκέμβριος 2018	---	---	---	---	6.28	---	---	---	---	---	---	---	---
(Μέγεθος Συμβολαίου: 100 Μετοχές, Φυσική Παράδοση)																	
ΙΝΤΡΑΛΟΤ (ΚΟ)				Μάρτιος 2018	1.09	1.11	1.09	1.11	1.11	---	---	1.13	1.11	---	29	562	5,535
1.106	1.076	1.104	2.41%	Ιούνιος 2018	1.12	1.12	1.12	1.12	1.12	---	---	1.14	1.12	---	2	30	---
				Σεπτέμβριος 2018	---	---	---	---	1.09	---	---	---	---	---	---	---	---
				Δεκέμβριος 2018	---	---	---	---	1.10	---	---	---	---	---	---	---	---
(Μέγεθος Συμβολαίου: 100 Μετοχές, Φυσική Παράδοση)																	
ΜΟΤΟΡ ΟΪΛ (ΚΟ)				Μάρτιος 2018	18.86	18.95	18.70	18.85	18.85	---	---	18.85	20.74	---	22	93	1,070
18.98	18.62	18.68	0.32%	Ιούνιος 2018	---	---	---	---	18.80	---	---	---	---	---	---	---	---
				Σεπτέμβριος 2018	---	---	---	---	18.90	---	---	---	---	---	---	---	---
				Δεκέμβριος 2018	---	---	---	---	19.00	---	---	---	---	---	---	---	---
(Μέγεθος Συμβολαίου: 100 Μετοχές, Φυσική Παράδοση)																	
ΜΥΤΙΛΗΝΑΙΟΣ (ΚΟ)				Μάρτιος 2018	9.05	9.07	9.00	9.02	9.02	---	---	9.05	9.37	---	70	233	10,673
9.04	8.96	8.99	-0.33%	Ιούνιος 2018	---	---	---	---	9.11	---	---	9.03	9.02	---	---	---	32
				Σεπτέμβριος 2018	---	---	---	---	9.16	---	---	---	---	---	---	---	---
				Δεκέμβριος 2018	---	---	---	---	9.20	---	---	---	---	---	---	---	---
(Μέγεθος Συμβολαίου: 100 Μετοχές, Φυσική Παράδοση)																	
ΟΛΠ (ΚΟ)				Μάρτιος 2018	15.84	15.84	15.62	15.78	15.78	---	---	15.86	15.87	---	12	21	995
15.86	15.58	15.8	-0.38%	Ιούνιος 2018	---	---	---	---	16.02	---	---	---	---	---	---	---	---
				Σεπτέμβριος 2018	---	---	---	---	16.10	---	---	---	---	---	---	---	---
				Δεκέμβριος 2018	---	---	---	---	16.18	---	---	---	---	---	---	---	---
(Μέγεθος Συμβολαίου: 100 Μετοχές, Φυσική Παράδοση)																	
ΟΠΑΠ (ΚΟ)				Μάρτιος 2018	10.10	10.23	10.10	10.23	10.23	---	---	10.21	10.23	---	69	578	1,616
10.24	10.07	10.24	1.79%	Ιούνιος 2018	---	---	---	---	10.16	---	---	---	---	---	---	---	---
				Σεπτέμβριος 2018	---	---	---	---	10.21	---	---	---	---	---	---	---	---
				Δεκέμβριος 2018	---	---	---	---	10.26	---	---	---	---	---	---	---	---

Υποκείμενη Αγορά				Αγορά Παραγώγων													
Ανωτ Τιμή	Κατωτ Τιμή	Τιμή κλεισ.	Μεταβ.	Μήνας Παράδοσης	Άνοιγμα	Ανωτ Τιμή	Κατωτ Τιμή	Τελ Τιμή	Τιμή κλεισ.	Τελευταία ζήτηση	Τελευταία προσφορά	Τιμή Εκκαθάρισης	Υψηλό ζωής	Χαμηλό ζωής	Πράξεις	Όγκος	Ανοικτές θέσεις
(Μέγεθος Συμβολαίου: 100 Μετοχές, Φυσική Παράδοση)																	
ΟΤΕ (ΚΟ)				Μάρτιος 2018	11.47	11.54	11.43	11.48	11.48	---	---	11.48	11.57	---	73	487	4,702
11.55	11.37	11.45	-0.26%	Ιούνιος 2018	---	---	---	---	11.59	---	---	11.64	10.55	---	---	---	240
				Σεπτέμβριος 2018	---	---	---	---	11.66	---	---	---	---	---	---	---	---
				Δεκέμβριος 2018	---	---	---	---	11.71	---	---	---	---	---	---	---	---
(Μέγεθος Συμβολαίου: 100 Μετοχές, Φυσική Παράδοση)																	
ΠΕΙΡΑΙΩΣ ΤΡΑΠΕΖΑ (ΚΟ)				Μάρτιος 2018	3.16	3.23	3.14	3.19	3.19	---	---	3.20	3.23	---	291	3,815	15,760
3.24	3.156	3.18	0.63%	Ιούνιος 2018	---	---	---	---	3.19	---	---	3.18	2.77	---	---	---	---
				Σεπτέμβριος 2018	---	---	---	---	3.21	---	---	---	---	---	---	---	---
				Δεκέμβριος 2018	---	---	---	---	3.22	---	---	---	---	---	---	---	---
(Μέγεθος Συμβολαίου: 100 Μετοχές, Φυσική Παράδοση)																	
ΤΕΡΝΑ ΕΝΕΡΓΕΙΑΚΗ (ΚΟ)				Μάρτιος 2018	4.22	4.53	4.22	4.53	4.53	---	---	4.68	4.64	---	2	2	3,387
4.6	4.51	4.55	-0.66%	Ιούνιος 2018	---	---	---	---	4.63	---	---	---	---	---	---	---	---
				Σεπτέμβριος 2018	---	---	---	---	4.65	---	---	---	---	---	---	---	---
				Δεκέμβριος 2018	---	---	---	---	4.67	---	---	---	---	---	---	---	---
(Μέγεθος Συμβολαίου: 100 Μετοχές, Φυσική Παράδοση)																	
ΤΙΤΑΝ (ΚΟ)				Μάρτιος 2018	21.73	22.19	21.73	22.16	22.16	---	---	22.14	22.19	---	35	95	825
22.2	21.6	22.15	1.37%	Ιούνιος 2018	---	---	---	---	22.06	---	---	---	---	---	---	---	---
				Σεπτέμβριος 2018	---	---	---	---	22.18	---	---	---	---	---	---	---	---
				Δεκέμβριος 2018	---	---	---	---	22.29	---	---	---	---	---	---	---	---
(Μέγεθος Συμβολαίου: 100 Μετοχές, Φυσική Παράδοση)																	
ΤΡΑΠΕΖΑ EUROBANK ERGASIAS (ΚΟ)				Μάρτιος 2018	0.810	0.825	0.799	0.820	0.820	---	---	0.820	0.835	---	188	4,117	60,837
0.8245	0.798	0.815	1.37%	Ιούνιος 2018	---	---	---	---	0.812	---	---	0.812	0.717	---	---	---	10
				Σεπτέμβριος 2018	---	---	---	---	0.816	---	---	---	---	---	---	---	---
				Δεκέμβριος 2018	---	---	---	---	0.820	---	---	---	---	---	---	---	---

FTSE/X.A. Large Cap

(Μονάδα Διαπραγμάτευσης: 1 Μονάδα Δείκτη x 2€ - Τρόπος Εξάσκησης: Ευρωπαϊκός Χρηματικός Διακανονισμός)

Τιμή Εξάσκησης	Δικαιώματα Αγοράς														Δικαιώματα Πώλησης																			
	Ιανουάριος 2018							Φεβρουάριος 2018							Λοιποί Μήνες		Ιανουάριος 2018							Φεβρουάριος 2018							Λοιποί Μήνες		Τιμή Εξάσκησης	
	Ανοιγμα	Ανιγτ Τιμή	Κατωτ Τιμή	Τελ Τιμή	Τιμή κλεισ.	Όγκος	Ανοικτές θέσεις	Ανοιγμα	Ανιγτ Τιμή	Κατωτ Τιμή	Τελ Τιμή	Τιμή κλεισ.	Όγκος	Ανοικτές θέσεις	Όγκος	Ανοικτές θέσεις	Ανοιγμα	Ανιγτ Τιμή	Κατωτ Τιμή	Τελ Τιμή	Τιμή κλεισ.	Όγκος	Ανοικτές θέσεις	Ανοιγμα	Ανιγτ Τιμή	Κατωτ Τιμή	Τελ Τιμή	Τιμή κλεισ.	Όγκος	Ανοικτές θέσεις	Όγκος	Ανοικτές θέσεις		
1,575	-	-	-	-	-	-	-	-	-	-	-	-	-	-	-	-	-	-	-	-	-	-	-	-	-	-	-	-	-	-	-	-		1,575
1,600	-	-	-	-	-	-	-	-	-	-	-	-	-	-	-	-	-	-	-	-	-	-	-	-	-	-	-	-	-	-	-	-	1,600	
1,625	-	-	-	-	-	-	-	-	-	-	-	-	-	-	-	-	-	-	-	-	-	-	-	-	-	-	-	-	-	-	-	-	1,625	
1,650	-	-	-	-	-	-	-	-	-	-	-	-	-	-	-	-	-	-	-	-	-	-	-	-	-	-	-	-	-	-	-	-	1,650	
1,675	-	-	-	-	-	-	-	-	-	-	-	-	-	-	-	-	-	-	-	-	-	-	-	-	-	-	-	-	-	-	-	-	1,675	
1,700	0.00	0.00	0.00	-	357.00	-	-	-	-	-	-	-	-	-	-	-	-	-	-	-	-	-	-	-	-	-	-	-	-	-	-	-	1,700	
1,725	0.00	0.00	0.00	-	332.00	-	-	-	-	-	-	-	-	-	-	-	-	-	-	-	-	-	-	-	-	-	-	-	-	-	-	-	1,725	
1,750	0.00	0.00	0.00	-	307.00	-	5	0.00	0.00	0.00	-	307.00	-	-	-	-	0.00	0.00	0.00	-	1.30	-	-	0.00	0.00	0.00	-	1.30	-	-	-	-	1,750	
1,775	0.00	0.00	0.00	-	282.00	-	-	0.00	0.00	0.00	-	283.00	-	-	-	-	0.00	0.00	0.00	-	2.10	-	-	0.00	0.00	0.00	-	2.10	-	-	-	-	1,775	
1,800	0.00	0.00	0.00	-	257.00	-	-	0.00	0.00	0.00	-	259.00	-	-	-	-	0.00	0.00	0.00	-	3.20	-	-	0.00	0.00	0.00	-	3.20	-	-	-	-	1,800	
1,825	0.00	0.00	0.00	-	233.00	-	40	0.00	0.00	0.00	-	236.00	-	-	-	-	0.00	0.00	0.00	-	4.80	-	-	0.00	0.00	0.00	-	4.80	-	-	-	-	1,825	
1,850	0.00	0.00	0.00	-	208.00	-	-	0.00	0.00	0.00	-	213.00	-	-	-	-	0.00	0.00	0.00	-	7.00	-	-	0.00	0.00	0.00	-	7.00	-	-	-	-	1,850	
1,875	0.00	0.00	0.00	-	184.00	-	80	0.00	0.00	0.00	-	191.00	-	-	-	-	0.00	0.00	0.00	-	9.90	-	-	0.00	0.00	0.00	-	9.90	-	-	-	-	1,875	
1,900	0.00	0.00	0.00	-	161.00	-	89	0.00	0.00	0.00	-	170.00	-	-	-	-	0.00	0.00	0.00	-	13.75	-	-	0.00	0.00	0.00	-	13.75	-	-	-	-	1,900	
1,925	0.00	0.00	0.00	-	138.00	-	180	0.00	0.00	0.00	-	150.00	-	-	-	-	0.00	0.00	0.00	-	18.50	-	-	0.00	0.00	0.00	-	18.50	-	-	-	-	1,925	
1,950	0.00	0.00	0.00	-	117.00	-	1	0.00	0.00	0.00	-	131.00	-	-	-	-	0.00	0.00	0.00	-	24.75	-	-	0.00	0.00	0.00	-	24.75	-	-	-	-	1,950	
1,975	0.00	0.00	0.00	-	97.50	-	2	0.00	0.00	0.00	-	113.00	-	-	-	-	0.00	0.00	0.00	-	32.00	-	-	0.00	0.00	0.00	-	32.00	-	-	-	-	1,975	
2,000	74.00	74.00	74.00	74.00	74.00	1	18	0.00	0.00	0.00	-	97.00	-	-	-	-	0.00	74.00	0.00	-	40.75	-	-	0.00	0.00	0.00	-	40.75	-	-	-	-	2,000	
2,050	0.00	0.00	0.00	-	49.25	-	20	0.00	0.00	0.00	-	69.00	-	-	-	-	0.00	0.00	0.00	-	62.50	-	-	0.00	0.00	0.00	-	62.50	-	-	-	-	2,050	
2,100	24.00	24.00	24.00	24.00	24.00	2	72	0.00	0.00	0.00	-	47.25	-	6	-	-	0.00	24.00	0.00	-	90.50	-	1	0.00	0.00	0.00	-	90.50	-	1	-	-	2,100	
2,150	0.00	0.00	0.00	-	14.00	-	-	0.00	0.00	0.00	-	30.75	-	-	-	-	0.00	0.00	0.00	-	124.00	-	-	0.00	0.00	0.00	-	124.00	-	-	-	-	2,150	
2,200	0.00	0.00	0.00	-	6.50	-	-	0.00	0.00	0.00	-	19.25	-	-	-	-	0.00	0.00	0.00	-	162.00	-	-	0.00	0.00	0.00	-	162.00	-	-	-	-	2,200	
2,250	0.00	0.00	0.00	-	2.70	-	-	0.00	0.00	0.00	-	11.50	-	-	-	-	0.00	0.00	0.00	-	204.00	-	-	0.00	0.00	0.00	-	204.00	-	-	-	-	2,250	
2,300	0.00	0.00	0.00	-	0.99	-	-	0.00	0.00	0.00	-	6.60	-	-	-	-	0.00	0.00	0.00	-	249.00	-	-	0.00	0.00	0.00	-	249.00	-	-	-	-	2,300	
2,350	-	-	-	-	-	-	-	-	-	-	-	-	-	-	-	-	-	-	-	-	-	-	-	-	-	-	-	-	-	-	-	-	2,350	
2,400	-	-	-	-	-	-	-	-	-	-	-	-	-	-	-	-	-	-	-	-	-	-	-	-	-	-	-	-	-	-	-	-	2,400	
2,450	-	-	-	-	-	-	-	-	-	-	-	-	-	-	-	-	-	-	-	-	-	-	-	-	-	-	-	-	-	-	-	-	2,450	
2,500	-	-	-	-	-	-	-	-	-	-	-	-	-	-	-	-	-	-	-	-	-	-	-	-	-	-	-	-	-	-	-	-	2,500	
Σύνολα:						3	507						0	6	0	75							0	2,796							0	1	0	72
Αριθμός Πράξεων:						2							0	0									0								0	0		

ALPHA BANK (ΚΟ)

(Μέγεθος Συμβολαίου: 100 Μετοχές, Τρόπος Εξάσκησης: Αμερικάνικος, Φυσική Παράδοση)

Τιμή Εξάσκησης	Δικαιώματα Αγοράς												Δικαιώματα Πώλησης																
	Ιανουάριος 2018				Φεβρουάριος 2018				Λοιποί Μήνες				Ιανουάριος 2018				Φεβρουάριος 2018				Λοιποί Μήνες								
	Άνοιγμα	Ανιγν. Τιμή	Καπιτ. Τιμή	Τελ. Τιμή	Τιμή κλεισ.	Όγκος	Ανοικτές θέσεις	Άνοιγμα	Ανιγν. Τιμή	Καπιτ. Τιμή	Τελ. Τιμή	Τιμή κλεισ.	Όγκος	Ανοικτές θέσεις	Όγκος	Ανοικτές θέσεις	Άνοιγμα	Ανιγν. Τιμή	Καπιτ. Τιμή	Τελ. Τιμή	Τιμή κλεισ.	Όγκος	Ανοικτές θέσεις	Όγκος	Ανοικτές θέσεις	Τιμή Εξάσκησης			
0.900	0.000	0.000	0.000	0.901	-	-											0.000	0.000	0.000	0.001	-	-							0.009
0.950	0.000	0.000	0.000	0.852	-	-	0.000	0.000	0.000		0.853	-	-				0.000	0.000	0.000	0.001	-	-							0.010
1.000	0.000	0.000	0.000	0.802	-	-	0.000	0.000	0.000		0.803	-	-				0.000	0.000	0.000	0.001	-	-							0.010
1.100	0.000	0.000	0.000	0.702	-	-	0.000	0.000	0.000		0.704	-	-				0.000	0.000	0.000	0.001	-	-							0.011
1.200	0.000	0.000	0.000	0.602	-	-	0.000	0.000	0.000		0.605	-	-				0.000	0.000	0.000	0.001	-	-							0.012
1.300	0.000	0.000	0.000	0.503	-	-	0.000	0.000	0.000		0.508	-	-				0.000	0.000	0.000	0.001	-	-							0.013
1.400	0.000	0.000	0.000	0.404	-	-	0.000	0.000	0.000		0.415	-	-				0.000	0.000	0.000	0.002	-	-							0.014
1.500	0.000	0.000	0.000	0.310	-	100	0.000	0.000	0.000		0.329	-	-				0.000	0.000	0.000	0.008	-	-							0.015
1.600	0.000	0.000	0.000	0.224	-	-	0.000	0.000	0.000		0.252	-	-				0.000	0.000	0.000	0.022	-	-							0.016
1.700	0.000	0.000	0.000	0.152	-	-	0.000	0.000	0.000		0.186	-	-				0.000	0.000	0.000	0.049	-	-							0.017
1.800	0.000	0.000	0.000	0.095	-	-	0.000	0.000	0.000		0.133	-	-				0.000	0.000	0.000	0.092	-	-							0.018
1.900	0.000	0.000	0.000	0.056	-	-	0.000	0.000	0.000		0.092	-	-				0.000	0.000	0.000	0.153	-	-							0.019
2.000	0.000	0.000	0.000	0.030	-	-	0.000	0.000	0.000		0.061	-	-				0.000	0.000	0.000	0.227	-	-							0.020
2.200	0.000	0.000	0.000	0.007	-	-	0.000	0.000	0.000		0.025	-	-				0.000	0.000	0.000	0.405	-	-							0.022
2.400	0.000	0.000	0.000	0.001	-	-	0.000	0.000	0.000		0.010	-	-				0.000	0.000	0.000	0.600	-	-							0.024
2.600	0.000	0.000	0.000	0.001	-	-	0.000	0.000	0.000		0.003	-	-				0.000	0.000	0.000	0.800	-	-							0.026
2.800					-	-						-	-								-	-							0.028
3.000					-	-						-	-								-	-							0.030
3.200					-	-						-	-								-	-							0.032
Σύνολο:					0	100						0	0	0	0					0	0			0	0	0	0		
Αριθμός Πράξεων:					0							0	0								0.00			0		0			

ΔΕΗ (ΚΟ)

(Μέγεθος Συμβολαίου: 100 Μετοχές, Τρόπος Εξάσκησης: Αμερικάνικος, Φυσική Παράδοση)

Τιμή Εξάσκησης	Δικαιώματα Αγοράς												Δικαιώματα Πώλησης												Τιμή Εξάσκησης			
	Ιανουάριος 2018				Φεβρουάριος 2018				Λοιποί Μήνες				Ιανουάριος 2018				Φεβρουάριος 2018				Λοιποί Μήνες							
	Άνοιγμα	Ανιτ Τιμή	Κατωτ Τιμή	Τελ Τιμή	Τιμή κλεισ.	Όγκος	Ανοικτές θέσεις	Άνοιγμα	Ανιτ Τιμή	Κατωτ Τιμή	Τελ Τιμή	Τιμή κλεισ.	Όγκος	Ανοικτές θέσεις	Όγκος	Ανοικτές θέσεις	Άνοιγμα	Ανιτ Τιμή	Κατωτ Τιμή	Τελ Τιμή	Τιμή κλεισ.	Όγκος	Ανοικτές θέσεις	Όγκος		Ανοικτές θέσεις	Όγκος	Ανοικτές θέσεις
1.200	0.000	0.000	0.000	0.842	-	-	0.000	0.000	0.000	0.844	-	-	0.000	0.000	0.000	0.001	-	-	0.000	0.000	0.000	0.001	-	-	0.000	0.000	0.000	0.012
1.300	0.000	0.000	0.000	0.742	-	-	0.000	0.000	0.000	0.744	-	-	0.000	0.000	0.000	0.001	-	-	0.000	0.000	0.000	0.002	-	-	0.000	0.000	0.000	0.013
1.400	0.000	0.000	0.000	0.642	-	-	0.000	0.000	0.000	0.645	-	-	0.000	0.000	0.000	0.001	-	-	0.000	0.000	0.000	0.001	-	-	0.000	0.000	0.000	0.014
1.500	0.000	0.000	0.000	0.543	-	-	0.000	0.000	0.000	0.547	-	-	0.000	0.000	0.000	0.001	-	-	0.000	0.000	0.000	0.002	-	-	0.000	0.000	0.000	0.015
1.600	0.000	0.000	0.000	0.444	-	-	0.000	0.000	0.000	0.452	-	-	0.000	0.000	0.000	0.001	-	-	0.000	0.000	0.000	0.007	-	-	0.000	0.000	0.000	0.016
1.700	0.000	0.000	0.000	0.347	-	-	0.000	0.000	0.000	0.362	-	-	0.000	0.000	0.000	0.004	-	-	0.000	0.000	0.000	0.017	-	-	0.000	0.000	0.000	0.017
1.800	0.000	0.000	0.000	0.256	-	-	0.000	0.000	0.000	0.281	-	-	0.000	0.000	0.000	0.013	-	-	0.000	0.000	0.000	0.036	-	-	0.000	0.000	0.000	0.018
1.900	0.000	0.000	0.000	0.177	-	-	0.000	0.000	0.000	0.211	-	-	0.000	0.000	0.000	0.033	-	-	0.000	0.000	0.000	0.065	-	-	0.000	0.000	0.000	0.019
2.000	0.000	0.000	0.000	0.113	-	70	0.000	0.000	0.000	0.152	-	50	0.000	0.000	0.000	0.069	-	-	0.162	0.162	0.162	0.162	0.162	10	10	0.000	0.000	0.020
2.200	0.000	0.000	0.000	0.035	-	10	0.000	0.000	0.000	0.071	-	-	0.000	0.000	0.000	0.192	-	10	0.306	0.306	0.306	0.306	0.306	5	5	0.000	0.000	0.022
2.400	0.000	0.000	0.000	0.008	-	-	0.000	0.000	0.000	0.029	-	-	0.000	0.000	0.000	0.365	-	-	0.000	0.000	0.000	0.383	-	-	0.000	0.000	0.000	0.024
2.600	0.000	0.000	0.000	0.001	-	-	0.000	0.000	0.000	0.010	-	-	0.000	0.000	0.000	0.560	-	-	0.000	0.000	0.000	0.566	-	-	0.000	0.000	0.000	0.026
2.800	0.000	0.000	0.000	0.001	-	-	0.000	0.000	0.000	0.003	-	-	0.000	0.000	0.000	0.760	-	-	0.000	0.000	0.000	0.760	-	-	0.000	0.000	0.000	0.028
3.000	0.000	0.000	0.000	0.001	-	-	0.000	0.000	0.000	0.001	-	-	0.000	0.000	0.000	0.960	-	-	0.000	0.000	0.000	0.960	-	-	0.000	0.000	0.000	0.030
3.200	0.000	0.000	0.000	0.001	-	-	0.000	0.000	0.000	0.001	-	-	0.000	0.000	0.000	1.16	-	-	0.000	0.000	0.000	1.16	-	-	0.000	0.000	0.000	0.032
3.400					-	-					-	-					-	-					-	-				0.034
3.600					-	-					-	-					-	-					-	-				0.036
3.800					-	-					-	-					-	-					-	-				0.038
4.000					-	-					-	-					-	-					-	-				0.040
4.400					-	-					-	-					-	-					-	-				0.044
4.800					-	-					-	-					-	-					-	-				0.048
5.200					-	-					-	-					-	-					-	-				0.052
5.600					-	-					-	-					-	-					-	-				0.056
6.000					-	-					-	-					-	-					-	-				0.060
6.400					-	-					-	-					-	-					-	-				0.064
6.800					-	-					-	-					-	-					-	-				0.068
Σύνολα:					0	80					0	50	0	0			0	10				15	15	0	0			
Αριθμός Πράξεων:					0						0	0				0.00						2		0				

ΕΘΝΙΚΗ ΤΡΑΠΕΖΑ (ΚΟ)

(Μέγεθος Συμβολαίου: 100 Μετοχές, Τρόπος Εξάσκησης: Αμερικάνικος, Φυσική Παράδοση)

Τιμή Εξάσκησης	Δικαιώματα Αγοράς												Δικαιώματα Πώλησης																		
	Ιανουάριος 2018				Φεβρουάριος 2018				Λοιποί Μήνες				Ιανουάριος 2018				Φεβρουάριος 2018				Λοιποί Μήνες										
	Άνοιγμα	Ανιτ Τιμή	Κατωτ Τιμή	Τελ Τιμή	Τιμή κλεισ.	Όγκος	Ανοικτές θέσεις	Άνοιγμα	Ανιτ Τιμή	Κατωτ Τιμή	Τελ Τιμή	Τιμή κλεισ.	Όγκος	Ανοικτές θέσεις	Όγκος	Ανοικτές θέσεις	Άνοιγμα	Ανιτ Τιμή	Κατωτ Τιμή	Τελ Τιμή	Τιμή κλεισ.	Όγκος	Ανοικτές θέσεις	Όγκος	Ανοικτές θέσεις	Τιμή Εξάσκησης					
0.050	0.000	0.000	0.000	0.260	-	-	0.000	0.000	0.000	0.260	-	-	0.000	0.000	0.000	0.002	-	-	0.000	0.000	0.000	0.001	-	-	0.000	0.000	0.000	0.001	-	-	0.001
0.100	0.000	0.000	0.000	0.210	-	-	0.000	0.000	0.000	0.210	-	-	0.000	0.000	0.000	0.001	-	-	0.000	0.000	0.000	0.002	-	-	0.000	0.000	0.000	0.001	-	-	0.001
0.150	0.000	0.000	0.000	0.160	-	-	0.000	0.000	0.000	0.161	-	-	0.000	0.000	0.000	0.001	-	-	0.000	0.000	0.000	0.001	-	-	0.000	0.000	0.000	0.001	-	-	0.002
0.200	0.000	0.000	0.000	0.113	-	-	0.000	0.000	0.000	0.116	-	-	0.000	0.000	0.000	0.002	-	-	0.000	0.000	0.000	0.006	-	-	0.000	0.000	0.000	0.006	-	-	0.002
0.250	0.000	0.000	0.000	0.072	-	-	0.000	0.000	0.000	0.079	-	-	0.000	0.000	0.000	0.011	-	-	0.000	0.000	0.000	0.018	-	-	0.000	0.000	0.000	0.018	-	-	0.003
0.300	0.000	0.000	0.000	0.042	-	-	0.000	0.000	0.000	0.052	-	-	0.000	0.000	0.000	0.031	-	-	0.000	0.000	0.000	0.041	-	-	0.000	0.000	0.000	0.041	-	-	0.003
0.350	0.000	0.000	0.000	0.023	-	-	0.000	0.000	0.000	0.032	-	-	0.000	0.000	0.000	0.062	-	-	0.000	0.000	0.000	0.071	-	-	0.000	0.000	0.000	0.071	-	-	0.004
0.400	0.000	0.000	0.000	0.011	-	-	0.000	0.000	0.000	0.020	-	-	0.000	0.000	0.000	0.101	-	-	0.000	0.000	0.000	0.109	-	-	0.000	0.000	0.000	0.109	-	-	0.004
0.450	0.000	0.000	0.000	0.006	-	-	0.000	0.000	0.000	0.012	-	-	0.000	0.000	0.000	0.145	-	-	0.000	0.000	0.000	0.151	-	-	0.000	0.000	0.000	0.151	-	-	0.005
0.500	0.000	0.000	0.000	0.003	-	-	0.000	0.000	0.000	0.007	-	-	0.000	0.000	0.000	0.192	-	-	0.000	0.000	0.000	0.196	-	-	0.000	0.000	0.000	0.196	-	-	0.005
0.550	0.000	0.000	0.000	0.001	-	-	0.000	0.000	0.000	0.004	-	-	0.000	0.000	0.000	0.241	-	-	0.000	0.000	0.000	0.243	-	-	0.000	0.000	0.000	0.243	-	-	0.006
0.600					-	-					-	-					-	-					-	-						0.006	
0.650					-	-					-	-					-	-					-	-						0.007	
Σύνολο:					0	0					0	0	0	0		0	0					0	0	0	0	0	0	0	0	300	
Αριθμός Πράξεων:					0						0		0			0.00						0		0				0		0	

ΟΠΑΠ (ΚΟ)

(Μέγεθος Συμβολαίου: 100 Μετοχές, Τρόπος Εξάσκησης: Αμερικάνικος, Φυσική Παράδοση)

Τιμή Εξάσκησης	Δικαιώματα Αγοράς														Δικαιώματα Πώλησης																				
	Ιανουάριος 2018						Φεβρουάριος 2018						Λοιποί Μήνες		Ιανουάριος 2018						Φεβρουάριος 2018						Λοιποί Μήνες		Τιμή Εξάσκησης						
	Άνοιγμα	Ανιτ Τιμή	Κατωτ Τιμή	Τελ Τιμή	Τιμή κλεισ.	Όγκος	Ανοικτές θέσεις	Άνοιγμα	Ανιτ Τιμή	Κατωτ Τιμή	Τελ Τιμή	Τιμή κλεισ.	Όγκος	Ανοικτές θέσεις	Όγκος	Ανοικτές θέσεις	Άνοιγμα	Ανιτ Τιμή	Κατωτ Τιμή	Τελ Τιμή	Τιμή κλεισ.	Όγκος	Ανοικτές θέσεις	Άνοιγμα	Ανιτ Τιμή	Κατωτ Τιμή	Τελ Τιμή	Τιμή κλεισ.		Όγκος	Ανοικτές θέσεις	Όγκος	Ανοικτές θέσεις		
6.400						-	-						-	-									-	-											
6.800						-	-						-	-									-	-											0.068
7.200						-	-						-	-									-	-											0.072
7.600	0.000	0.000	0.000		2.47	-	-	0.000	0.000	0.000		2.48	-	-			0.000	0.000	0.000		0.001	-	-	0.000	0.000	0.000		0.001	-	-			0.076		
8.000	0.000	0.000	0.000		2.07	-	-	0.000	0.000	0.000		2.09	-	-			0.000	0.000	0.000		0.001	-	-	0.000	0.000	0.000		0.002	-	-			0.080		
8.400	0.000	0.000	0.000		1.67	-	-	0.000	0.000	0.000		1.69	-	-			0.000	0.000	0.000		0.001	-	-	0.000	0.000	0.000		0.008	-	-			0.084		
8.800	0.000	0.000	0.000		1.28	-	-	0.000	0.000	0.000		1.32	-	-			0.000	0.000	0.000		0.004	-	-	0.000	0.000	0.000		0.027	-	-			0.088		
9.200	0.000	0.000	0.000		0.898	-	-	0.000	0.000	0.000		0.966	-	-			0.000	0.000	0.000		0.023	-	130	0.000	0.000	0.000		0.077	-	-			0.092		
9.600	0.000	0.000	0.000		0.561	-	-	0.000	0.000	0.000		0.663	-	-			0.000	0.000	0.000		0.085	-	-	0.000	0.000	0.000		0.173	-	-			0.096		
10.000	0.000	0.000	0.000		0.301	-	-	0.000	0.000	0.000		0.421	-	-			0.000	0.000	0.000		0.225	-	-	0.000	0.000	0.000		0.331	-	-			0.100		
11.000	0.000	0.000	0.000		0.028	-	-	0.000	0.000	0.000		0.095	-	-			0.000	0.000	0.000		0.956	-	-	0.000	0.000	0.000		1.01	-	-			0.110		
12.000	0.000	0.000	0.000		0.001	-	-	0.000	0.000	0.000		0.013	-	-			0.000	0.000	0.000		1.94	-	-	0.000	0.000	0.000		1.94	-	-			0.120		
13.000	0.000	0.000	0.000		0.007	-	-	0.000	0.000	0.000		0.001	-	-			0.000	0.000	0.000		2.94	-	-	0.000	0.000	0.000		2.94	-	-			0.130		
14.000	0.000	0.000	0.000		0.001	-	-	0.000	0.000	0.000		0.008	-	-			0.000	0.000	0.000		3.94	-	-	0.000	0.000	0.000		3.94	-	-			0.140		
15.000	0.000	0.000	0.000		0.003	-	-	0.000	0.000	0.000		0.002	-	-			0.000	0.000	0.000		4.94	-	-	0.000	0.000	0.000		4.94	-	-			0.150		
Σύνολο:						0	0						0	0	0	0					0	130						0	0	0	0	5			
Αριθμός Πράξεων:						0							0		0						0.00							0		0					

ΟΤΕ (ΚΟ)

(Μέγεθος Συμβολαίου: 100 Μετοχές, Τρόπος Εξάσκησης: Αμερικάνικος, Φυσική Παράδοση)

Τιμή Εξάσκησης	Δικαιώματα Αγοράς														Δικαιώματα Πώλησης														Τιμή Εξάσκησης	
	Ιανουάριος 2018						Φεβρουάριος 2018						Λοιποί Μήνες		Ιανουάριος 2018						Φεβρουάριος 2018						Λοιποί Μήνες			
	Άνοιγμα	Ανιτ Τιμή	Κατωτ Τιμή	Τελ Τιμή	Τιμή κλεισ.	Όγκος	Ανοικτές θέσεις	Άνοιγμα	Ανιτ Τιμή	Κατωτ Τιμή	Τελ Τιμή	Τιμή κλεισ.	Όγκος	Ανοικτές θέσεις	Όγκος	Ανοικτές θέσεις	Άνοιγμα	Ανιτ Τιμή	Κατωτ Τιμή	Τελ Τιμή	Τιμή κλεισ.	Όγκος	Ανοικτές θέσεις	Όγκος	Ανοικτές θέσεις	Όγκος	Ανοικτές θέσεις			
6.400						-	-							-	-														0.064	
6.800						-	-							-	-														0.068	
7.200						-	-							-	-														0.072	
7.600						-	-							-	-														0.076	
8.000	0.000	0.000	0.000		3.49	-	-	0.000	0.000	0.000		3.51	-	-		0.000	0.000	0.000		0.001	-	-	0.000	0.000	0.000		0.001	-	-	0.080
8.400	0.000	0.000	0.000		3.09	-	-	0.000	0.000	0.000		3.11	-	-		0.000	0.000	0.000		0.001	-	-	0.000	0.000	0.000		0.002	-	-	0.084
8.800	0.000	0.000	0.000		2.69	-	-	0.000	0.000	0.000		2.71	-	-		0.000	0.000	0.000		0.001	-	-	0.000	0.000	0.000		0.002	-	-	0.088
9.200	0.000	0.000	0.000		2.30	-	-	0.000	0.000	0.000		2.31	-	-		0.000	0.000	0.000		0.001	-	-	0.000	0.000	0.000		0.002	-	-	0.092
9.600	0.000	0.000	0.000		1.90	-	-	0.000	0.000	0.000		1.92	-	-		0.000	0.000	0.000		0.001	-	-	0.000	0.000	0.000		0.009	-	-	0.096
10.000	0.000	0.000	0.000		1.50	-	-	0.000	0.000	0.000		1.54	-	-		0.000	0.000	0.000		0.004	-	-	0.000	0.000	0.000		0.028	-	-	0.100
11.000	0.000	0.000	0.000		0.606	-	10	0.000	0.000	0.000		0.726	-	5		0.000	0.000	0.000		0.108	-	-	0.000	0.000	0.000		0.212	-	-	0.110
12.000	0.000	0.000	0.000		0.118	-	-	0.000	0.000	0.000		0.238	-	81		0.000	0.000	0.000		0.622	-	-	0.000	0.000	0.000		0.725	-	-	0.120
13.000	0.000	0.000	0.000		0.009	-	-	0.000	0.000	0.000		0.052	-	-		0.000	0.000	0.000		1.52	-	-	0.000	0.000	0.000		1.55	-	-	0.130
14.000	0.000	0.000	0.000		0.001	-	-	0.000	0.000	0.000		0.008	-	-		0.000	0.000	0.000		2.52	-	-	0.000	0.000	0.000		2.52	-	-	0.140
15.000	0.000	0.000	0.000		0.001	-	-	0.000	0.000	0.000		0.001	-	-		0.000	0.000	0.000		3.52	-	-	0.000	0.000	0.000		3.52	-	-	0.150
16.000	0.000	0.000	0.000		0.001	-	-	0.000	0.000	0.000		0.001	-	-		0.000	0.000	0.000		4.52	-	-	0.000	0.000	0.000		4.52	-	-	0.160
Σύνολο:						0	10						0	86	0	0					0	0					0	31	0	0
Αριθμός Πράξεων:						0							0		0						0.00						0		0	

ΠΕΙΡΑΙΩΣ ΤΡΑΠΕΖΑ (ΚΟ)

(Μέγεθος Συμβολαίου: 100 Μετοχές, Τρόπος Εξάσκησης: Αμερικάνικος, Φυσική Παράδοση)

Τιμή Εξάσκησης	Δικαιώματα Αγοράς														Δικαιώματα Πώλησης													
	Ιανουάριος 2018				Φεβρουάριος 2018				Λοιποί Μήνες		Ιανουάριος 2018				Φεβρουάριος 2018				Λοιποί Μήνες		Τιμή Εξάσκησης							
	Άνοιγμα	Ανιγτ Τιμή	Κατωτ Τιμή	Τελ Τιμή	Τιμή κλεισ.	Όγκος	Ανοικτές θέσεις	Άνοιγμα	Ανιγτ Τιμή	Κατωτ Τιμή	Τελ Τιμή	Τιμή κλεισ.	Όγκος	Ανοικτές θέσεις	Όγκος	Ανοικτές θέσεις	Άνοιγμα	Ανιγτ Τιμή	Κατωτ Τιμή	Τελ Τιμή		Τιμή κλεισ.	Όγκος	Ανοικτές θέσεις	Όγκος	Ανοικτές θέσεις		
0.050						-	-							-	-													0.001
0.100						-	-							-	-													0.001
0.150						-	-							-	-													0.002
0.200						-	-							-	-													0.002
0.250						-	-							-	-													0.003
0.300						-	-							-	-													0.003
0.350						-	-							-	-													0.004
0.400						-	-							-	-													0.004
0.450						-	-							-	-													0.005
0.500						-	-							-	-													0.005
1.500	0.000	0.000	0.000	1.66	-	-	0.000	0.000	0.000	1.66	-	-			0.000	0.000	0.000	0.001	-	-	0.000	0.000	0.000	0.001	-	-	0.015	
1.600	0.000	0.000	0.000	1.56	-	-	0.000	0.000	0.000	1.57	-	-			0.000	0.000	0.000	0.001	-	-	0.000	0.000	0.000	0.001	-	-	0.016	
1.700	0.000	0.000	0.000	1.46	-	-	0.000	0.000	0.000	1.47	-	-			0.000	0.000	0.000	0.002	-	-	0.000	0.000	0.000	0.001	-	-	0.017	
1.800	0.000	0.000	0.000	1.36	-	-	0.000	0.000	0.000	1.37	-	-			0.000	0.000	0.000	0.001	-	-	0.000	0.000	0.000	0.002	-	-	0.018	
1.900	0.000	0.000	0.000	1.26	-	-	0.000	0.000	0.000	1.27	-	-			0.000	0.000	0.000	0.003	-	-	0.000	0.000	0.000	0.001	-	-	0.019	
2.000	0.000	0.000	0.000	1.16	-	100	0.000	0.000	0.000	1.17	-	-			0.000	0.000	0.000	0.001	-	-	0.000	0.000	0.000	0.001	-	-	0.020	
2.200	0.000	0.000	0.000	0.964	-	-	0.000	0.000	0.000	0.971	-	-			0.000	0.000	0.000	0.001	-	-	0.000	0.000	0.000	0.004	-	-	0.022	
2.400	0.000	0.000	0.000	0.766	-	-	0.000	0.000	0.000	0.782	-	-			0.000	0.000	0.000	0.002	-	-	0.000	0.000	0.000	0.014	-	-	0.024	
2.600	0.000	0.000	0.000	0.575	-	-	0.000	0.000	0.000	0.605	-	-			0.000	0.000	0.000	0.010	-	-	0.000	0.000	0.000	0.037	-	-	0.026	
2.800	0.000	0.000	0.000	0.400	-	-	0.000	0.000	0.000	0.450	-	-			0.000	0.000	0.000	0.035	-	-	0.000	0.000	0.000	0.081	-	-	0.028	
3.000	0.000	0.000	0.000	0.255	-	-	0.000	0.000	0.000	0.318	-	-			0.000	0.000	0.000	0.090	-	-	0.000	0.000	0.000	0.149	-	-	0.030	
3.200	0.000	0.000	0.000	0.148	-	-	0.000	0.000	0.000	0.217	-	-			0.000	0.000	0.000	0.183	-	-	0.000	0.000	0.000	0.248	-	-	0.032	
3.400	0.000	0.000	0.000	0.076	-	-	0.000	0.000	0.000	0.142	-	-			0.000	0.000	0.000	0.311	-	-	0.000	0.000	0.000	0.372	-	-	0.034	
3.600	0.000	0.000	0.000	0.037	-	-	0.000	0.000	0.000	0.089	-	-			0.000	0.000	0.000	0.472	-	-	0.000	0.000	0.000	0.520	-	-	0.036	
3.800	0.000	0.000	0.000	0.015	-	-	0.000	0.000	0.000	0.054	-	-			0.000	0.000	0.000	0.651	-	-	0.000	0.000	0.000	0.685	-	-	0.038	
4.000	0.000	0.000	0.000	0.006	-	-	0.000	0.000	0.000	0.031	-	-			0.000	0.000	0.000	0.843	-	-	0.000	0.000	0.000	0.863	-	-	0.040	
4.400	0.000	0.000	0.000	0.001	-	-	0.000	0.000	0.000	0.010	-	-			0.000	0.000	0.000	1.24	-	-	0.000	0.000	0.000	1.24	-	-	0.044	
4.800						-	-							-	-													0.048
5.200						-	-							-	-													0.052
5.600						-	-							-	-													0.056
6.000						-	-							-	-													0.060
6.400						-	-							-	-													0.064
6.800						-	-							-	-													0.068
7.200						-	-							-	-													0.072
Σύνολα:						0	100							0	0													0
Αριθμός Πράξεων:						0								0														0

Προϊόν Δανεισμού	Υποκείμενος Τίτλος	Πολυμερείς Συναλλαγές[1]					Διμερείς Συναλλαγές[2]		Δανεισμός Τίτλων μέσω ΟΤC[3]
		Ανοιχτές θέσεις[5]	Προσφερόμενη ποσότητα	Μ.Σ.Τ[4]	Όγκος συναλλαγών	Μ.Σ.Τ[4]	Όγκος συναλλαγών	Μ.Σ.Τ[4]	Όγκος συναλλαγών
ALPHABOR	ALPHA BANK (ΚΟ)	12,501	80,813	5.31%	---	---	---	---	7,753,317
TATTBOR	ATTICA BANK A.T.E. (ΚΟ)	19,020	6,442	5.31%	---	---	---	---	3,140
CENERBOR	CENERGY HOLDINGS (ΚΑ)	---	28,399	5.31%	---	---	---	---	---
EEEBOR	COCA-COLA HBC AG (ΚΟ)	3,234	196	5.32%	---	---	---	---	70,546
FFGRPBOR	FOLLI-FOLLIE (ΚΟ)	1,615	60,055	5.31%	---	---	---	---	618,859
FOYKRBOR	FOURLIS ΣΥΜΜΕΤΟΧΩΝ (ΚΟ)	---	838	5.31%	---	---	---	---	4,650
EUPROBOR	GRIVALIA PROPERTIES (ΚΟ)	400	101,734	5.31%	---	---	---	---	11,233
BELABOR	JUMBO (ΚΟ)	3,474	153,924	3.31%	---	---	---	---	58,541
LAMDABOR	LAMDA DEVELOPMENT(ΚΟ)	14	100	5.32%	---	---	4,500	0.01%	---
MIGBOR	MARFIN INVESTMENT GROUP (ΚΟ)	120,000	168,630	5.31%	20,000	3.68%	---	---	744,474
QUALBOR	QUALITY & RELIABILITY (ΚΟ)	---	---	---	---	---	---	---	---
VIORBOR	VIHALCO SA/ΝV (ΚΑ)	3,234	66,113	5.31%	---	---	---	---	---
ADMIEBOR	ΑΔΜΗΕ ΣΥΜΜΕΤΟΧΩΝ Α.Ε. (ΚΟ)	---	19,599	5.31%	---	---	---	---	35,628
AEGNBOR	ΑΕΡΟΠΟΡΙΑ ΑΙΓΑΙΟΥ (ΚΟ)	500	21,715	5.31%	---	---	---	---	65,254
ALMYBOR	ΑΛΟΥΜΥΛ (ΚΟ)	---	---	---	---	---	---	---	---
GEKTERNABOR	ΓΕΚ ΤΕΡΝΑ (ΚΟ)	150	26,520	5.31%	---	---	---	---	1,293
PPCBOR	ΔΕΗ (ΚΟ)	6,190	108,834	5.31%	---	---	---	---	2,668,506
ETEBOR	ΕΘΝΙΚΗ ΤΡΑΠΕΖΑ (ΚΟ)	985,605	8,350	5.31%	---	---	792,000	10.00%	115,129,472
ELLAKTORBOR	ΕΛΛΑΚΤΩΡ (ΚΟ)	---	86,667	5.31%	---	---	---	---	---
EXAEBOR	ΕΛΛΗΝ. ΧΡΗΜΑΤΙΣΤΗΡΙΑ-Χ.Α. (ΚΟ)	2,100	509,051	5.31%	---	---	---	---	105,365
ELPEBOR	ΕΛΛΗΝΙΚΑ ΠΕΤΡΕΛΑΙΑ (ΚΟ)	4,500	117,478	5.31%	---	---	---	---	43,941
EYDARBOR	ΕΥΔΑΠ (ΚΟ)	1,500	1,717	5.31%	---	---	---	---	17,780
INLOTBOR	ΙΝΤΡΑΛΟΤ (ΚΟ)	9,877	53,622	5.31%	---	---	---	---	803
MOHBOR	ΜΟΤΟΡ ΟΙΛ (ΚΟ)	919	59,595	5.31%	---	---	---	---	47,206
MYTILBOR	ΜΥΤΙΛΗΝΑΙΟΣ (ΚΟ)	2,066	266,262	5.31%	---	---	---	---	37,365
PRABOR	ΟΛΠ (ΚΟ)	368	943	5.31%	---	---	---	---	2,901
OPARBOR	ΟΠΑΠ (ΚΟ)	71,100	62,101	5.31%	---	---	---	---	864,784
HTOBOR	ΟΤΕ (ΚΟ)	25,681	8,528	5.65%	---	---	9,800	5.00%	285,094
TREIRBOR	ΠΕΙΡΑΙΩΣ ΤΡΑΠΕΖΑ (ΚΟ)	306	1,109	5.31%	---	---	80,000	6.50%	8,745,856
PLAISBOR	ΠΛΑΙΣΙΟ COMPUTERS (ΚΟ)	---	---	---	---	---	---	---	---
SARBOR	ΣΑΡΑΝΤΗΣ ΓΡ. (ΚΟ)	680	683	5.31%	---	---	---	---	195

Σημειώσεις Προϊόντων Δανεισμού

[1] - Πολυμερείς Συμβάσεις Δανειοδοσίας των μεθόδων 8-1, 8-2 και 8-3-3 (σύμφ. Με Αποφ.17 ΔΣ του Χρηματιστηρίου).

[2] - Διμερείς Συμβάσεις Δανειοδοσίας των μεθόδων 8-3-1 και 8-3-2 (σύμφ. Με Αποφ. 20 ΔΣ του Χρηματιστηρίου).

[3] - Τα στοιχεία Συναλλαγές Δανεισμού Τίτλων μέσω ΟΤC δηλώνονται από τους χειριστές ΣΑΤ και αφορούν τις ποσότητες που έχουν καταγραφεί στο ΣΑΤ έως και τη προηγούμενη εργάσιμη ημέρα.

[4] - Μ.Σ.Τ.: - Μέση Σταθμισμένη Τιμή (ως προς τα τεμάχια)

[5] - Τα στοιχεία αφορούν σε ανοιχτές θέσεις πριν την έναρξη της συνεδρίασης

Προϊόν Δανεισμού	Υποκείμενος Τίτλος	Πολυμερείς Συναλλαγές[1]					Διμερείς Συναλλαγές[2]		Δανεισμός Τίτλων μέσω ΟΤC[3]
		Ανοιχτές θέσεις[5]	Προσφερόμενη ποσότητα	Μ.Σ.Τ[4]	Όγκος συναλλαγών	Μ.Σ.Τ[4]	Όγκος συναλλαγών	Μ.Σ.Τ[4]	Όγκος συναλλαγών
TENERGYBOR	ΤΕΡΝΑ ΕΝΕΡΓΕΙΑΚΗ (ΚΟ)	4,034	40,895	5.31%	---	---	---	---	---
TITKBOR	ΤΙΤΑΝ (ΚΟ)	1,329	206,348	5.31%	---	---	---	---	31,304
EUROBBOR	ΤΡΑΠΕΖΑ EUROBANK ERGASIAS (ΚΟ)	38,500	4,667	5.31%	---	---	---	---	24,596,626

Σημειώσεις Προϊόντων Δανεισμού

[1] - Πολυμερείς Συμβάσεις Δανειοδοσίας των μεθόδων 8-1, 8-2 και 8-3-3 (σύμφ. Με Αποφ.17 ΔΣ του Χρηματιστηρίου).

[2] - Διμερείς Συμβάσεις Δανειοδοσίας των μεθόδων 8-3-1 και 8-3-2 (σύμφ. Με Αποφ. 20 ΔΣ του Χρηματιστηρίου).

[3] - Τα στοιχεία Συναλλαγές Δανεισμού Τίτλων μέσω ΟΤC δηλώνονται από τους χειριστές ΣΑΤ και αφορούν τις ποσότητες που έχουν καταγραφεί στο ΣΑΤ έως και τη προηγούμενη εργάσιμη ημέρα.

[4] - Μ.Σ.Τ.: - Μέση Σταθμισμένη Τιμή (ως προς τα τεμάχια)

[5] - Τα στοιχεία αφορούν σε ανοιχτές θέσεις πριν την έναρξη της συνεδρίασης

Κωδικό και ονομασίες Κλάδων Οικονομικής Δραστηριότητας του Χρηματιστηρίου Αθηνών

533 - Διυλιστήρια	537 - Καθετοποιημένες Εταιρ. Πετρελαίου & Φυσικού Αερίου
1353 - Βασικά Χημικά	1357 - Εξειδικευμένα Χημικά
1753 - Αλουμίνιο	1755 - Μη Σιδηρούχα Μέταλλα
1757 - Χάλυβας	1775 - Ορυχεία
2353 - Οικοδομικά Υλικά & Εξαρτήματα	2357 - Κατασκευές
2723 - Υλικά Συσκευασίας	2727 - Διαφοροποιημένες Βιομηχανίες
2733 - Ηλεκτρικά Μέρη & Εξοπλισμός	2753 - Εμπορικά Οχήματα και Φορτηγά
2757 - Μηχανήματα Βιομηχανικού Εξοπλισμού	2773 - Θαλάσσιες Μεταφορές
2777 - Υπηρεσίες Μεταφορών	2791 - Υποστηρικτικές Υπηρεσίες προς Επιχειρήσεις
2797 - Προμηθευτές Βιομηχανίας	3535 - Απόσταξη & Οινοπαραγωγή
3537 - Αναψυκτικά	3573 - Γεωργία & Αλιεία
3577 - Τρόφιμα	3722 - Διαρκή Καταναλωτικά Αγαθά
3726 - Έπιπλα	3728 - Κατασκευή Κατοικιών
3747 - Παιχνίδια	3763 - Ρουχισμός & Αξεσουάρ
3765 - Υποδήματα	3767 - Είδη Προσωπικής Φροντίδας
3785 - Καπνός	4533 - Ιατρικές Υπηρεσίες
4535 - Ιατρικός Εξοπλισμός	4577 - Φαρμακευτικά Προϊόντα
5337 - Λιανικό & Χονδρικό Εμπόριο Τροφίμων	5371 - Εμπόριο Ενδυμάτων
5373 - Γενικό Εμπόριο	5375 - Οικιακός Εξοπλισμός
5379 - Εξειδικευμένο Λιανικό Εμπόριο	5553 - Τηλεόραση & Ψυχαγωγία
5555 - Διαφήμιση	5557 - Εκδόσεις
5751 - Αεροπορικές Εταιρείες	5752 - Τυχερά Παιχνίδια
5753 - Ξενοδοχεία	5755 - Υπηρεσίες Αναψυχής
5757 - Εστίαση	5759 - Ταξίδια & Τουρισμός
6535 - Σταθερή Τηλεφωνία	6575 - Κινητή Τηλεφωνία
7535 - Συμβατικός Ηλεκτρισμός	7537 - Εναλλακτικός Ηλεκτρισμός
7577 - Ύδρευση	8355 - Τράπεζες
8534 - Μεσίτες Ασφαλίσεων	8536 - Ασφάλειες Ιδιοκτησίας & Ζημιών
8633 - Συμμετοχές & Ανάπτυξη Ακίνητης Περιουσίας	8637 - Υπηρεσίες Ακίνητης Περιουσίας
8671 - Ε.Ε.Α.Π. Βιομηχανικών & Επαγγελματικών Χώρων	8674 - Διαφοροποιημένες Ε.Ε.Α.Π.
8675 - Εξειδικευμένες Ε.Ε.Α.Π.	8775 - Εξειδικευμένες Χρηματοοικονομικές Υπηρεσίες
8777 - Επενδυτικές Υπηρεσίες	8985 - Εταιρείες Επενδύσεων
9533 - Υπηρεσίες Ηλεκτρονικών Υπολογιστών	9535 - Διαδίκτυο
9537 - Λογισμικό	9572 - Υλικό Υπολογιστών
9574 - Ηλεκτρονικός Εξοπλισμός Γραφείων	9578 - Εξοπλισμός Τηλεπικοινωνιών
12003 - Διαπραγματεύσιμα Αμοιβαία Κεφάλαια	



ATHEXGROUP

Όμιλος Χρηματιστηρίου Αθηνών

Λεωφ. Αθηνών 110 104 42 Αθήνα

110, Athinon Ave. GR 104 42 Athens

tel. (+30)210-33.66.800, fax (+30)210-33.66.101

www.athexgroup.gr