

Ελληνικά Χρηματιστήρια - Χρηματιστήριο Αθηνών Α.Ε. Συμμετοχών

**Ημερήσιο Δελτίο  
Συναλλακτικής Δραστηριότητας**

Daily Official List  
of Trading Activity

17

Δευτέρα, 18 Σεπτεμβρίου, 2017

Έτος: 138 Αύξων Αριθμός Συνεδρίασης: 179



**ATHEXGROUP**  
Athens Exchange Group

**Αποποίηση Ευθύνης:**

Η εταιρεία Ελληνικά Χρηματιστήρια-Χρηματιστήριο Αθηνών Ανώνυμη Εταιρεία Συμμετοχών καταβάλλει κάθε δυνατή προσπάθεια ώστε να διασφαλίσει ότι οι πληροφορίες και τα λοιπά στοιχεία που εμφανίζονται στο Ημερήσιο Δελτίο Τιμών (Η.Δ.Τ.) είναι ορθά και πλήρη αλλά δεν έχει καμία ευθύνη για ενδεχόμενο λάθος ή παράλειψη στοιχείων και / ή ευθύνη σχετικά με την ακρίβεια, αξιοπιστία, επικαιροποίηση και πληρότητα των παραπάνω πληροφοριών και στοιχείων ή ευθύνη προερχόμενη άμεσα ή έμμεσα από την χρήση των παραπάνω πληροφοριών.

Η Εταιρία δεν έχει καμία ευθύνη για την ακρίβεια των στοιχείων που περιλαμβάνονται στις ανακοινώσεις των εισηγμένων εταιρειών. Πιθανές προσβολές δικαιωμάτων τρίτων από το περιεχόμενο των ανακοινώσεων συνιστούν αποκλειστική ευθύνη του αποστολέα των ανακοινώσεων.

Όλα τα αναγραφόμενα στο Η.Δ.Τ. στοιχεία παρέχονται μόνο για τους σκοπούς της πληροφόρησης και δεν συνιστούν παροχή επενδυτικών συμβουλών ή πρόσκληση για επένδυση σε κινητές αξίες που διαπραγματεύονται στο Χρηματιστήριο Αθηνών.

Αναγνωρίζεται και συμφωνείται ότι όλα τα δικαιώματα επί των πληροφοριών που εμφανίζονται στο Η.Δ.Τ. θα αποτελούν κυριότητα της εταιρίας και οποιοδήποτε άλλο δικαίωμα συμπεριλαμβανομένου του δικαιώματος πνευματικής ιδιοκτησίας, σήματος κλπ. ανήκουν στο Χρηματιστήριο Αθηνών.

Τα ανωτέρω στοιχεία αποτελούν ιδιοκτησία της Εταιρίας και προστατεύονται σύμφωνα με τις διατάξεις περί πνευματικής ιδιοκτησίας. Απαγορεύεται α) η με οποιοδήποτε τρόπο ή μέσω αναπαραγωγή, αναδημοσίευση, τροποποίηση, αντιγραφή, πώληση, μετάδοση ή διανομή του συνόλου ή μέρους τους, χωρίς αναφορά στην πηγή και β) η εμπορική εκμετάλλευση των στοιχείων από τρίτους.

Η Εταιρία δεν φέρει καμία ευθύνη προερχόμενη άμεσα ή έμμεσα από χρήση ή τυχόν αλλοίωση των ανωτέρω στοιχείων όταν αυτά χρησιμοποιούνται από

**Ελληνικά Χρηματιστήρια - Χρηματιστήριο Αθηνών Α.Ε. Συμμετοχών**

Λεωφόρος Αθηνών 110, 10442 Αθήνα, Τηλ: (210) 33.66.800, Fax: (210) 32.13.938

[www.helex.gr](http://www.helex.gr)

**Χρηματιστηριακό Κέντρο Θεσσαλονίκης**

Κατούνη 16-18, Θεσ/νίκη 546 25, Τηλ: (2310) 567.667, Fax: (2310) 530.455

**Συνεγγυητικό Κεφάλαιο Εξασφάλισης Επενδυτικών Υπηρεσιών**

Φειδίου 14-16, Αθήνα 106 78, Τηλ: (210) 33.04.682, Fax: (210) 33.04.155

**Επιτροπή Κεφαλαιαγοράς**

Κολοκοτρώνη 1 & Σταδίου 1, Αθήνα 105 62, Τηλ: (210) 33.77.100, Fax: (210) 33.77.173

**Πίνακας Περιεχομένων**

**Ενότητα 1: Στατιστικά Στοιχεία Χρεογράφων, Παραγώγων και Δανεισμού**

- Οι Αγορές Χρεογράφων Παραγώγων Δανεισμού
- Χρηματιστηριακοί Δείκτες
- Αναλυτικά Στοιχεία Συναλλαγών Αγοράς Χρεογράφων
- Στοιχεία Συναλλαγών Κλάδων Χρηματιστηρίου Αθηνών & Χρηματοοικονομικών Προϊόντων (Δ.Α.Κ.)
- Οι 10 Μετοχές με τη μεγαλύτερη Άνοδο & Πτώση
- Αναλυτικά Στοιχεία Συναλλαγών Αγοράς Παραγώγων

**Ενότητα 2: Αναλυτικά Στοιχεία Συναλλαγών Χρεογράφων**

- Αναλυτικά Στοιχεία Συναλλαγών Χρεογράφων
- Σημειώσεις Χρεογράφων

**Ενότητα 3: Στοιχεία Συναλλαγών Χρεογράφων**

- Στοιχεία Συναλλαγών Πακέτων
- Στοιχεία Συναλλαγών Δικαιωμάτων

- Στοιχεία Δανεισμού Τίτλων
- Στοιχεία Συναλλαγών Εκποιήσεων
- Στοιχεία Συναλλαγών Εκποιήσεων Ενσώματων Ονομαστικών Μετοχών
- Στοιχεία Ενεργητικού Διαπραγματεύσιμων Αμοιβαίων Κεφαλαίων (Δ.Α.Κ.)
- Χαρακτηριστικά Διαπραγματεύσιμων Αμοιβαίων Κεφαλαίων (Δ.Α.Κ.)

**Ενότητα 4: Ανακοινώσεις**

**Ενότητα 5: Ομόλογα Διαπραγματεύσιμα στην Αγορά Αξιών Σταθερού Εισοδήματος**

- Ομολογιακά Δάνεια Επιχειρήσεων – Οργανωμένη Αγορά (Μετατρέψιμα)
- Ομολογιακά Δάνεια Επιχειρήσεων – Οργανωμένη Αγορά (Μη Μετατρέψιμα)
- Ομόλογα Ελληνικού Δημοσίου
- Έντοκα Γραμμάτια & Zero Coupon Ομόλογα Ελληνικού Δημοσίου
- Ομόλογα Ελληνικού Δημοσίου Διαπραγματεύσιμα με τη Μέθοδο Εκφώνησης - Αντιφώνησης
- Ομόλογα Κρατικών Τραπεζών

**Ενότητα 6: Πρόσθετα Στοιχεία Ενημέρωσης**

- Πίνακας Μελών Χρηματιστηρίου Αθηνών και Μελών ΕΤ.ΕΚ.
- Πίνακας Μετοχών Υπό Ειδική Διαπραγμάτευση
- Γνωστοποιήσεις Συναλλαγών - Κατάλογος Υπόχρεων Προσώπων

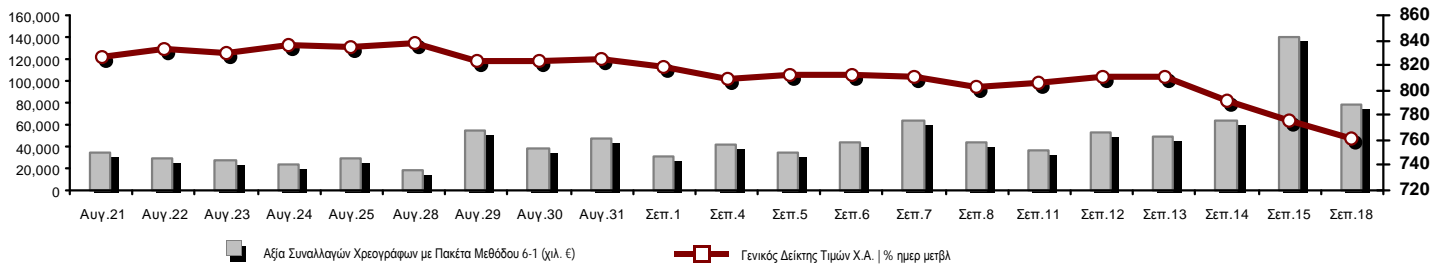
**Ενότητα 7: Αναλυτικά Στοιχεία Συναλλαγών Αγοράς Παραγώγων**

- Συμβόλαια Μελλοντικής Εκπλήρωσης σε Δείκτες
- Συμβόλαια Μελλοντικής Εκπλήρωσης σε Μετοχές
- Δικαιώματα Προαίρεσης σε Δείκτες
- Δικαιώματα Προαίρεσης σε Μετοχές
- Στοιχεία Συναλλαγών Προϊόντων Δανεισμού

**Παράρτημα Α: Κωδικοί και ονομασίες Κλάδων Οικονομικής Δραστηριότητας του Χρηματιστηρίου Αθηνών**

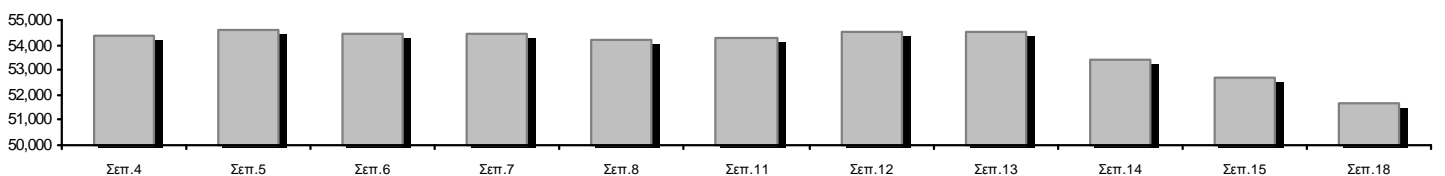
**Οι Αγορές Χρεογράφων Παραγώγων Δανεισμού**

**Γενικός Δείκτης Τιμών και Αξία Συναλλαγών Μετοχών και Παραγώγων**

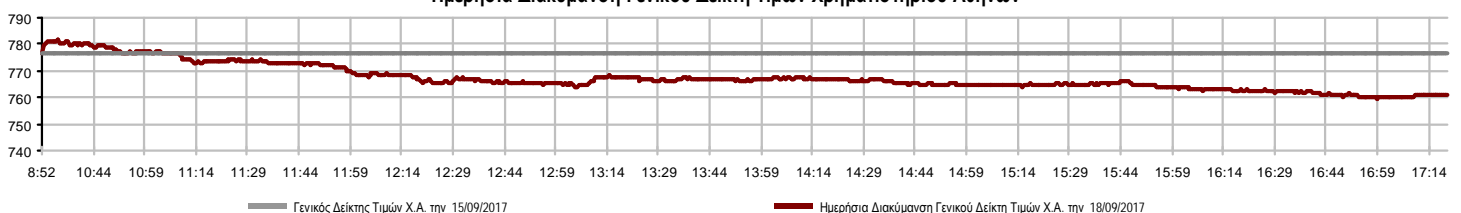


<b>Κεφαλαιοποίηση Χ.Α. (εκατ €)**:</b>	51,682.28	<b>Συνολικές Ανοικτές Θέσεις σε Παράγωγα</b>	397,300
Ημερήσια μεταβολή: εκατ. €   %	-1,009.64 -1.92%	Ανοικτές θέσεις σε ΣΜΕ επί Δεικτών   % ημερ μετβλ	4,939 -9.95%
Μέση ετήσια Κεφ/ποίηση: εκατ. €   % Μετβλ. Μέση προηγ. έτος	49,704.79 20.79%	Ανοικτές θέσεις σε ΣΜΕ επί μετοχών   % ημερ μετβλ	390,031 -32.79%
<b>Γενικός Δείκτης Τιμών Χ.Α.   % ημερ μετβλ</b>	760.79 -1.99%	Ανοικτές θέσεις σε Δικαιώματα επί Δεικτών   % ημερ μετβλ	1,473 -40.96%
<b>Κεφαλαιοποίηση Γενικού Δείκτη (εκατ. €)</b>	47,399.77	Ανοικτές θέσεις σε Δικαιώματα επί μετοχών   % ημερ μετβλ	857 -57.13%
Ημερήσια μεταβολή (εκατ. €)	-950.81		
<b>Αξία Συναλλαγών Χρεογράφων με Πακέτα Μεθόδου 6-1 (χιλ. €)</b>	77,429.94	<b>Πλήθος Συμβολαίων Παραγώγων:</b>	67,748
Ημερήσια μεταβολή: %	-62,160.10 -44.53%	Ημερήσια μεταβολή: τμχ   %	-228,143 -77.10%
Μέση Αξία Συν/γών ΥΙD: χιλ. €   % Μετβλ Μέση προηγ. έτος	58,332.51 -3.39%	Μέσος Όγκος Συμβ. ΥΙD: % Μετβλ Μέσο προηγ. Έτος	77,313 24.44%
<b>Αξία Συναλλαγών Πακέτων Μεθόδου 6-1 (χιλ. €)</b>	5,981.50	<b>Πλήθος Πράξεων Παραγώγων:</b>	3,319
<b>Αξία Συναλλαγών Πακέτων Μεθόδου 6-2 &amp; 6-3 (χιλ. €)</b>	5.64	Ημερήσια μεταβολή: πλήθος   %	-2,907 -46.69%
<b>Αξία Συναλλαγών Ομολόγων (χιλ.€)</b>	444.99	Μέσο Πλήθος Πράξεων ΥΙD: % Μετβλ Μέσο προηγ. Έτος	2,503 -3.54%
<b>Όγκος Συναλλαγών Χρεογράφων με Πακέτα Μεθόδου 6-1 (χιλ. Τμχ)</b>	95,817.53	<b>Συνολικές Ανοικτές Θέσεις σε Δανεισμό</b>	516,087
Ημερήσια μεταβολή: χιλ. τμχ   %	-38,713.94 -28.78%	Ημερήσια μεταβολή: τμχ   %	-83,850 -13.98%
Μέσος Όγκος Συν/γών ΥΙD: % Μετβλ Μέσο προηγ. Έτος	76,781.77 -20.22%	<b>Πλήθος Συναλλαγών Δανεισμού (Πολυμερής/Διμερής)</b>	2,000
<b>Όγκος Συναλλαγών Πακέτων Μεθόδου 6-1 (χιλ. Τεμάχια)</b>	7,550.00	Ημερήσια μεταβολή: τμχ   %	-82,870
<b>Όγκος Συναλλαγών Πακέτων Μεθόδου 6-2 &amp; 6-3 (χιλ. Τεμάχια)</b>	2.18	<b>Πλήθος Πολυμερών Συναλλαγών</b>	0
<b>Όγκος Συναλλαγών Ομολόγων</b>	440,835.20	<b>Πλήθος Διμερών Συναλλαγών</b>	2,000
<b>Πλήθος Πράξεων Χρεογράφων με Πακέτα Μεθόδου 6-1</b>	22,149	<b>Πλήθος Πράξεων Δανεισμού:</b>	1
Ημερήσια μεταβολή: πλήθος   %	-10,017 -31.14%	Ημερήσια μεταβολή: %	-9 -9.09%
Μέσο Πλήθος Πράξεων ΥΙD: % Μετβλ Μέσο προηγ. Έτος	17,012 -9.83%	<b>Πλήθος Πράξεων Πολυμερών Συναλλαγών</b>	0
<b>Πλήθος πακέτων Μεθόδου 6-1</b>	8	<b>Πλήθος Πράξεων Διμερών Συναλλαγών</b>	1
<b>Πλήθος πακέτων Μεθόδου 6-2 &amp; 6-3</b>	2		
<b>Πλήθος συναλλαγών Ομολόγων</b>	39		

**Κεφαλαιοποίηση Χ.Α. (εκατ €)\*\***



**Ημερήσια Διακύμανση Γενικού Δείκτη Τιμών Χρηματιστηρίου Αθηνών**



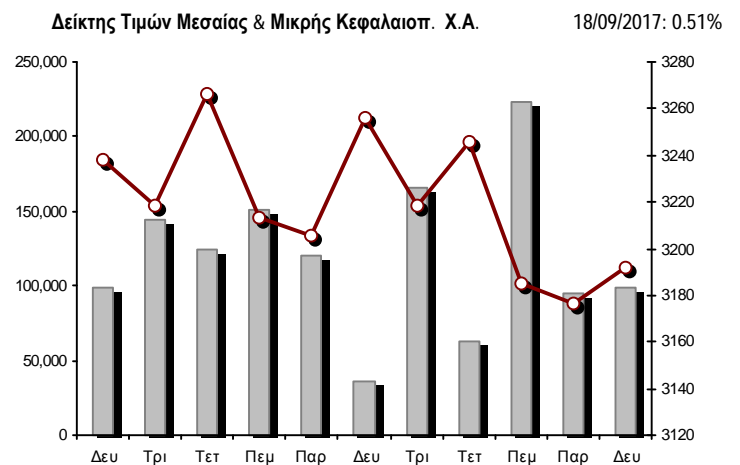
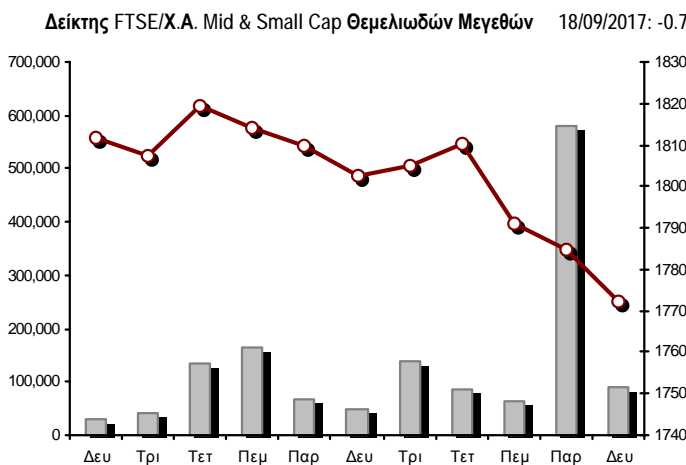
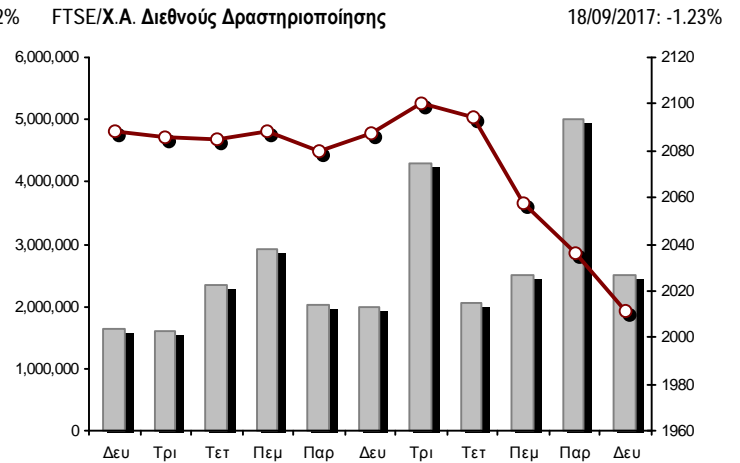
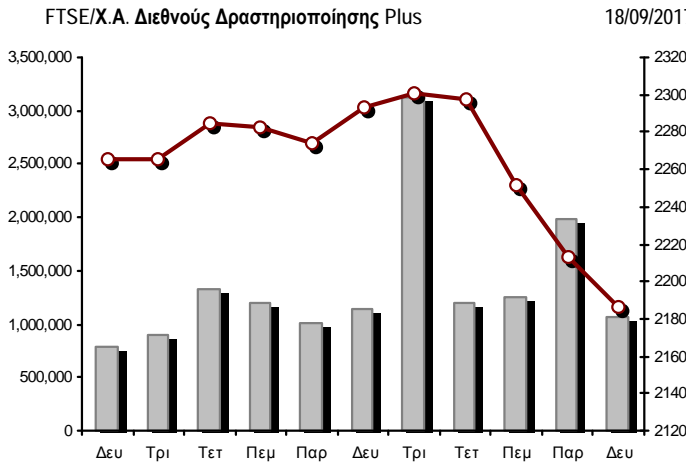
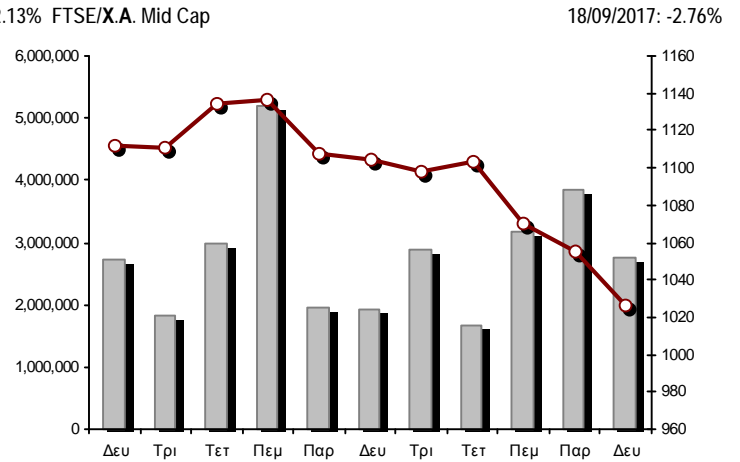
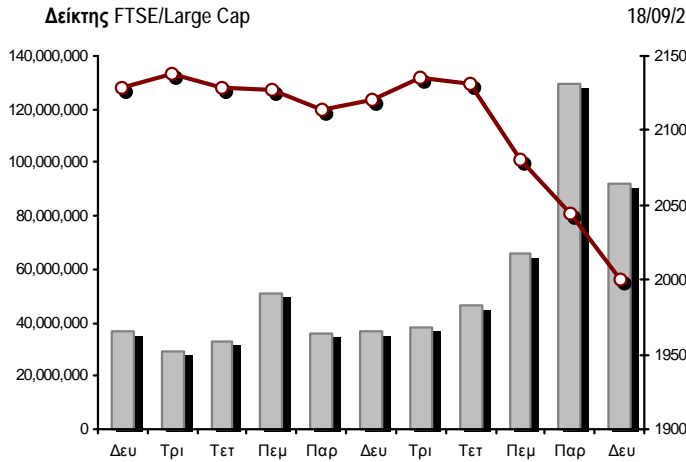
**Χρηματιστηριακοί Δείκτες**

Όνομασία Δείκτη	18/09/2017	15/09/2017	Δ μον.	Δ %	Κατώτερη	Ανώτερη	Κατ.έτους	Ανωτ.έτους	Ετησ. μεταβ.
Γενικός Δείκτης Τιμών Χ.Α.	760.79	776.20	-15.41	-1.99%	759.69	781.64	602.43	859.78	18.20% #
FTSE/X.A. Large Cap	2,000.90	2,044.40	-43.50	-2.13%	1,998.94	2,060.45	1,610.77	2,232.65	14.94% #
FTSE/X.A. Mid Cap	1,026.48	1,055.65	-29.17	-2.76%	1,026.39	1,067.20	753.69	1,205.24	36.19% #
FTSE/X.A.-Χ.Α.Κ. Τραπεζικός Δείκτης	629.61	650.99	-21.38	-3.28%	624.77	667.28	503.69	867.45	-0.72% €
FTSE/X.A. Διεθνούς Δραστηριοποίησης Plus	2,186.26	2,213.17	-26.91	-1.22%	2,183.78	2,227.59	1,470.95	2,349.47	44.45% #
FTSE/X.A. Διεθνούς Δραστηριοποίησης	2,011.38	2,036.40	-25.02	-1.23%	2,005.94	2,050.75	1,591.53	2,184.91	22.37% #
FTSE/X.A. Mid & Small Cap Θεμελιωδών Μεγεθών	1,772.03	1,784.80	-12.77	-0.72%	1,761.89	1,795.48	1,304.24	1,841.10	32.17% #
Δείκτης Τιμών Μεσαίας & Μικρής Κεφαλαιοπ. Χ.Α.	3,192.19	3,176.11	16.08	0.51%	3,168.80	3,210.49	1,675.92	3,410.07	90.47% #
FTSE/X.A. Δείκτης Αγοράς	493.02	503.80	-10.78	-2.14%	492.59	507.75	396.30	550.39	15.44% #
Δείκτης FTSE Med	4,128.16	4,164.20	-36.04	-0.87%			4,025.82	4,897.79	-10.19% €
Δείκτης Συνολικής Απόδοσης Γενικού Δείκτη Χ.Α.	1,174.73	1,198.54	-23.81	-1.99%	1,173.04	1,206.93	918.99	1,327.35	19.64% #
FTSE/X.A. Large Cap Συνολικής Απόδοσης	2,932.15	2,995.90	-63.75	-2.13%			2,349.55	3,263.22	16.64% #
FTSE/X.A. Large Cap Net Συνολικής Απόδοσης	854.23	872.80	-18.57	-2.13%	853.40	879.66	678.89	953.15	16.42% #
FTSE/X.A. Mid Cap Συνολικής Απόδοσης	1,253.65	1,289.26	-35.61	-2.76%			949.72	1,457.66	36.27% #
FTSE/X.A.-Χ.Α.Κ. Τραπεζικός Δείκτης Συνολ. Απόδ.	646.35	668.30	-21.95	-3.28%			527.29	881.88	-0.72% €
Ελληνικός Δείκτης Mid & Small Cap	981.27	993.72	-12.45	-1.25%	978.44	999.88	766.60	1,064.17	24.73% #
FTSE/X.A. Τράπεζες	831.87	860.12	-28.25	-3.28%	825.48	881.64	665.50	1,146.11	-0.72% €
FTSE/X.A. Χρηματοοικονομικές Υπηρεσίες	1,045.82	1,060.11	-14.29	-1.35%	1,045.82	1,072.53	942.14	1,294.25	-1.02% €
FTSE/X.A. Βιομηχανικά Προϊόντα & Υπηρεσίες	2,097.27	2,193.33	-96.06	-4.38%	2,076.56	2,208.22	1,432.54	2,385.78	44.15% #
FTSE/X.A. Εμπόριο	2,652.14	2,891.42	-239.28	-8.28%	2,652.14	2,891.42	2,529.24	3,212.65	-5.61% €
FTSE/X.A. Ακίνητης Περιουσίας	3,254.54	3,281.89	-27.35	-0.83%	3,244.01	3,303.21	2,518.43	3,545.33	23.14% #
FTSE/X.A. Προσωπικά & Οικιακά Προϊόντα	7,348.58	7,428.11	-79.53	-1.07%	7,325.22	7,504.42	6,663.96	8,561.96	-3.94% €
FTSE/X.A. Τρόφιμα & Ποτά	10,780.43	11,055.82	-275.39	-2.49%	10,780.43	11,055.82	7,597.15	11,055.82	39.86% #
FTSE/X.A. Πρώτες Ύλες	3,704.23	3,743.92	-39.69	-1.06%	3,682.18	3,757.15	2,665.91	3,867.39	36.91% #
FTSE/X.A. Κατασκευές & Υλικά	2,649.05	2,654.93	-5.88	-0.22%	2,624.24	2,685.38	2,130.43	3,016.71	17.48% #
FTSE/X.A. Πετρέλαιο & Αέριο	4,610.42	4,576.19	34.23	0.75%	4,576.19	4,653.02	2,926.97	4,832.96	53.76% #
FTSE/X.A. Χημικά	11,044.04	10,841.03	203.01	1.87%	10,800.42	11,328.26	9,947.76	12,505.75	9.24% #
FTSE/X.A. Ταξίδια & Αναψυχή	1,590.00	1,605.61	-15.61	-0.97%	1,590.00	1,623.36	1,424.34	1,816.39	8.42% #
FTSE/X.A. Τεχνολογία	790.10	810.78	-20.68	-2.55%	789.70	819.16	607.65	923.54	23.68% #
FTSE/X.A. Τηλεπικοινωνίες	2,777.34	2,835.15	-57.81	-2.04%	2,774.59	2,857.17	2,292.89	3,069.12	12.99% #
FTSE/X.A. Υπηρεσίες Κοινής Ωφέλειας	2,052.12	2,092.60	-40.48	-1.93%	2,047.33	2,106.99	1,380.52	2,554.99	35.30% #
FTSE/X.A. Υγεία	137.98	138.90	-0.92	-0.66%	137.98	146.26	137.98	186.27	-5.96% €
Δείκτης Όλων των Μετοχών Χ.Α.	182.89	186.47	-3.58	-1.92%	182.89	182.89	148.93	199.18	14.95% #
Ελληνικός Δείκτης Εταιρικών Ομολόγων	115.66	115.63	0.03	0.03%			108.78	115.66	5.72% #
Ελληνικός Δείκτης Τιμών Εταιρικών Ομολόγων	100.03	100.02	0.02	0.01%			96.19	100.03	2.36% #

Σημείωση 1: Το κλείσιμο των Δεικτών FTSE/Med 100, Greece & Turkey 30 Pr & Rt, Ελληνικός Δείκτης Εταιρικών Ομολόγων και, Ελληνικός Δείκτης Τιμών Εταιρικών Ομολόγων αφορούν την συνεδρίαση της 14/09/2017.

Σημείωση 2: Ο Ελληνικός Δείκτης Mid & Small Cap είναι Customized δείκτης υπολογιζόμενος από το Χρηματιστήριο Αθηνών.

**Χρηματιστηριακοί Δείκτες**



Όγκος συναλλαγών δεικτών
  Τιμές κλεισίματος δεικτών

**Αναλυτικά Στοιχεία Συναλλαγών Αγοράς Χρεογράφων**

	Όλα τα Χρεόγραφα	Κύρια Αγορά	Χαμηλή Διασπορά	Λοιπές Κατηγορίες (*)	Διαπραγματεύσιμα Αμοιβαία Κεφάλαια	Τίτλοι Παραστατικοί (Warrants)
<b>Σύνολα</b>	125	101	7	14	1	2
Ανοδικές / Καθοδικές / Σταθερές:	28 / 80 / 17	23 / 67 / 11	0 / 6 / 1	5 / 6 / 3	0 / 1 / 0	0 / 0 / 2
<b>Κεφαλαιοποίηση Χ.Α. (εκατ €) **</b>	51,682.28	48,538.62	2,945.18	198.48		
Μέση Ημερήσια Αξία Συνγών (χιλ. €)	58,332.51	58,116.33	230.76	13.81	44.30	4.94
<b>Αξία Συναλλαγών</b>	77,435.58	77,414.87	4.45	4.83	11.01	0.43
Κύριος Πίνακας:	71,448.44	71,427.73	4.45	4.83	11.01	0.43
Προσυμφωνημένων Συναλλαγών 6_1_2_3:	5,987.14	5,987.14	0.00	0.00	0.00	0.00
Πίνακας Εκποιήσεων:	0.00	0.00	0.00	0.00	0.00	0.00
Πίνακας Ειδικών Όρων:	0.00	0.00	0.00	0.00	0.00	0.00
Μέσος Ημερήσιος Όγκος Συναλλαγών	76,781,772	74,107,903	52,694	136,169	2,472	3,194,163
<b>Όγκος Συναλλαγών</b>	95,819,713	95,598,647	2,055	28,619	539	189,853
Κύριος Πίνακας:	88,267,534	88,046,468	2,055	28,619	539	189,853
Προσυμφωνημένων Συναλλαγών 6_1_2_3:	7,552,179	7,552,179	0	0	0	0
Πίνακας Εκποιήσεων:	0	0	0	0	0	0
Πίνακας Ειδικών Όρων:	0	0	0	0	0	0
Μέσο Ημερήσιο Πλήθος Πράξεων	17,012	16,853	50	82	2	27
<b>Αριθμός Πράξεων</b>	22,151	22,052	18	60	4	17
Κύριος Πίνακας:	22,141	22,042	18	60	4	17
Προσυμφωνημένων Συναλλαγών 6_1_2_3:	10	10	0	0	0	0
Πίνακας Εκποιήσεων:	0	0	0	0	0	0
Πίνακας Ειδικών Όρων:	0	0	0	0	0	0

(\*) Απεικονίζονται αθροιστικά τα αναλυτικά στοιχεία συναλλαγών των μετοχών που διαπραγματεύονται στις Κατηγορίες: Προς Διαγραφή & Επιτήρησης. (\*\*) Δεν περιλαμβάνεται η Κεφαλαιοποίηση των εταιρειών που βρίσκονται σε κατάσταση Αναστολής.

**Στοιχεία Συναλλαγών Κλάδων Χρηματιστηρίου Αθηνών & Χρηματοοικονομικών Προϊόντων (Δ.Α.Κ.)**

Κωδικός	Κλάδοι	Ανοδικές / Καθοδικές / Σταθερές	Αριθμός Πράξεων	Όγκος Συναλλαγών	Αξία Συναλλαγών	% στη Συνολική Αξία
12000	- Χρηματοοικονομικά Προϊόντα	0 / 1 / 0	4	539	11,007.19	0.01%
8600	- Ακίνητη Περιουσία	1 / 4 / 1	332	56,560	317,058.86	0.41%
8500	- Ασφάλειες	0 / 1 / 0	18	612	2,143.75	0.00%
2700	- Βιομηχανικά Προϊόντα & Υπηρεσίες	3 / 10 / 1	1,030	555,892	1,535,586.23	1.98%
5300	- Εμπόριο	1 / 4 / 0	1,380	224,773	3,955,072.52	5.11%
2300	- Κατασκευές & Υλικά Κατασκευών	2 / 11 / 1	1,092	969,868	2,292,923.40	2.96%
5500	- Μέσα Ενημέρωσης	2 / 0 / 1	8	4,745	568.89	0.00%
500	- Πετρέλαιο & Αέριο	2 / 0 / 0	755	115,025	1,515,650.78	1.96%
3700	- Προσωπικά & Οικιακά Αγαθά	4 / 6 / 1	675	273,760	2,202,812.32	2.84%
1700	- Πρώτες Ύλες	2 / 7 / 0	579	207,467	1,145,206.26	1.48%
5700	- Ταξίδια & Αναψυχή	4 / 4 / 2	1,176	483,449	2,662,278.54	3.44%
9500	- Τεχνολογία	2 / 9 / 1	386	188,597	135,885.11	0.18%
6500	- Τηλεπικοινωνίες	0 / 1 / 0	546	309,004	3,148,029.15	4.07%
8300	- Τράπεζες	1 / 5 / 2	12,241	89,835,222	55,968,081.79	72.28%
3500	- Τρόφιμα & Ποτά	3 / 4 / 6	253	104,840	1,013,652.66	1.31%
4500	- Υγεία	0 / 3 / 0	100	113,768	44,565.94	0.06%
7500	- Υπηρεσίες Κοινής Ωφέλειας	0 / 5 / 1	1,017	450,804	1,062,611.69	1.37%
1300	- Χημικά	1 / 1 / 0	78	26,302	48,943.31	0.06%
8700	- Χρηματοοικονομικές Υπηρεσίες	0 / 4 / 0	481	1,898,486	373,504.30	0.48%

**Οι 10 Μετοχές με τη μεγαλύτερη Άνοδο & Πτώση**

**Κύρια Αγορά**

Μετοχές με τη μεγαλύτερη Θετική μεταβολή τιμής	Τιμή κλεισ.	Μεταβ.	Μετοχές με τη μεγαλύτερη Αρνητική μεταβολή τιμής	Τιμή κλεισ.	Μεταβ.
ΕΛΤΡΑΚ (ΚΟ)	2.30	3.60% #	FOLLI-FOLLIE (ΚΟ)	18.11	-8.35% α
ΤΕΧΝΙΚΗ ΟΛΥΜΠΙΑΚΗ (ΚΟ)	1.80	2.27% #	ΝΙΟΧΑΛCO SA/ΝV (ΚΑ)	2.95	-6.65% α
ΠΛΑΣΤΙΚΑ ΘΡΑΚΗΣ (ΚΟ)	2.72	1.87% #	ΠΕΙΡΑΙΩΣ ΤΡΑΠΕΖΑ (ΚΟ)	3.50	-5.91% α
ΕΛΑΣΤΡΟΝ (ΚΟ)	1.24	1.64% #	MARFIN INVESTMENT GROUP (ΚΟ)	0.115	-5.74% α
ΑΤΤΙCΑ BANK A.T.E. (ΚΟ)	0.070	1.45% #	ΙΝΤΡΑΛΟΤ (ΚΟ)	1.06	-4.50% α
ΑΕΡΟΠΟΡΙΑ ΑΙΓΑΙΟΥ (ΚΟ)	7.70	1.18% #	ΧΑΛΚΟΡ (ΚΑ)	0.907	-4.12% α
ΜΟΤΟΡ ΟΪΛ (ΚΟ)	19.50	0.77% #	ΙΝΤΡΑCΟΜ ΗΟΛΔΙΝΓΣ (ΚΟ)	0.548	-3.52% α
ΕΛΛΗΝΙΚΑ ΠΕΤΡΕΛΑΙΑ (ΚΟ)	7.39	0.68% #	ΚΛΟΥΚΙΝΑΣ - ΛΑΠΠΑΣ (ΚΟ)	0.697	-3.19% α
ΤΙΤΑΝ (ΚΟ)	22.40	0.45% #	ΚΟΡΡΕΣ (ΚΟ)	4.25	-3.19% α
GRIVALIA PROPERTIES (ΚΟ)	8.80	0.23% #	ΟΛΘ (ΚΟ)	20.40	-3.13% α

Μετοχές με τη μεγαλύτερη Αξία Συναλλαγών	Αξία (χιλ. €)	Μεταβ.	Μετοχές με το μεγαλύτερο Όγκο Συναλλαγών	Όγκος	Μεταβ.
ALPHA BANK (ΚΟ)	23,518.41	-2.75% α	ΕΘΝΙΚΗ ΤΡΑΠΕΖΑ (ΚΟ)	59,298,614	-2.85% α
ΕΘΝΙΚΗ ΤΡΑΠΕΖΑ (ΚΟ)	16,301.84	-2.85% α	ALPHA BANK (ΚΟ)	13,126,223	-2.75% α
ΠΕΙΡΑΙΩΣ ΤΡΑΠΕΖΑ (ΚΟ)	9,709.11	-5.91% α	ΤΡΑΠΕΖΑ EUROBANK ERGASIAS (ΚΟ)	8,102,035	-2.92% α
ΤΡΑΠΕΖΑ EUROBANK ERGASIAS (ΚΟ)	5,948.08	-2.92% α	ΑΤΤΙCΑ BANK A.T.E. (ΚΟ)	6,392,922	1.45% #
FOLLI-FOLLIE (ΚΟ)	3,941.09	-8.35% α	ΠΕΙΡΑΙΩΣ ΤΡΑΠΕΖΑ (ΚΟ)	2,722,190	-5.91% α
ΟΤΕ (ΚΟ)	3,148.03	-2.04% α	MARFIN INVESTMENT GROUP (ΚΟ)	1,865,498	-5.74% α
ΟΠΑΠ (ΚΟ)	2,162.95	-0.99% α	ΕΛΛΑΚΤΩΡ (ΚΟ)	753,580	-2.67% α
JUMBO (ΚΟ)	1,661.84	-1.23% α	ΟΤΕ (ΚΟ)	309,004	-2.04% α
ΕΛΛΑΚΤΩΡ (ΚΟ)	1,129.49	-2.67% α	CENERGY HOLDINGS (ΚΑ)	266,425	-2.66% α
ΜΥΤΙΛΗΝΑΙΟΣ (ΚΟ)	1,073.40	-1.06% α	ΟΠΑΠ (ΚΟ)	237,945	-0.99% α

Σημείωση: Απεικονίζονται οι Μετοχές που δεν ανήκουν στις Κατηγορίες Χαμηλής Διασποράς και Επιτήρησης και πραγματοποιήσαν κατά τη διάρκεια της συνεδρίασης Αξία Συναλλαγών μεγαλύτερη από 10,000 Ευρώ.



**Αναλυτικά Στοιχεία Συναλλαγών Αγοράς Παραγώγων**

	Αριθμός Πράξεων	Όγκος	Ανοικτές θέσεις
<b>Σ.Μ.Ε. σε Δείκτες</b>	384	2,496	4,939
FTSE/X.A. Large Cap	384	2,496	4,939
<b>Σ.Μ.Ε. σε Μετοχές</b>	2,883	64,830	390,031
ΑΔΜΗΕ ΣΥΜΜΕΤΟΧΩΝ Α.Ε. (ΚΟ)	29	134	5,343
ALPHA BANK (ΚΟ)	275	5,164	37,520
ΑΤΤΙΚΑ BANK Α.Τ.Ε. (ΚΟ)	5	22	864
COCA-COLA HBC AG (ΚΟ)	9	26	249
CENERGY HOLDINGS (ΚΑ)	33	202	7,666
ΕΛΛΑΚΤΩΡ (ΚΟ)	57	422	7,842
ΤΡΑΠΕΖΑ EUROBANK ERGASIAS (ΚΟ)	544	16,931	50,816
ΕΥΔΑΠ (ΚΟ)	12	27	1,239
FOLLI-FOLLIE (ΚΟ)	123	292	1,118
FOURLIS ΣΥΜΜΕΤΟΧΩΝ (ΚΟ)	1	5	166
ΓΕΚ ΤΕΡΝΑ (ΚΟ)	5	5	7,368
GRIVALIA PROPERTIES (ΚΟ)	5	11	363
ΕΛΛΗΝ. ΧΡΗΜΑΤΙΣΤΗΡΙΑ-Χ.Α. (ΚΟ)	21	83	3,971
ΕΛΛΗΝΙΚΑ ΠΕΤΡΕΛΑΙΑ (ΚΟ)	64	290	3,662
ΙΝΤΡΑΛΟΤ (ΚΟ)	91	384	5,450
JUMBO (ΚΟ)	11	16	1,414
LAMDA DEVELOPMENT(ΚΟ)	18	77	1,371
MARFIN INVESTMENT GROUP (ΚΟ)	58	2,018	79,288
ΜΟΤΟΡ ΟΪΛ (ΚΟ)	6	18	459
ΜΥΤΙΛΗΝΑΙΟΣ (ΚΟ)	107	573	10,010
ΕΘΝΙΚΗ ΤΡΑΠΕΖΑ (ΚΟ)	504	32,533	128,886
ΟΠΑΠ (ΚΟ)	63	390	4,014
ΟΤΕ (ΚΟ)	92	433	4,361
ΟΛΠ (ΚΟ)	7	24	1,065
ΠΕΙΡΑΙΩΣ ΤΡΑΠΕΖΑ (ΚΟ)	308	2,902	6,668
ΔΕΗ (ΚΟ)	42	201	4,605
ΤΕΡΝΑ ΕΝΕΡΓΕΙΑΚΗ (ΚΟ)	1	25	3,774
ΤΙΤΑΝ (ΚΟ)	8	19	165
ΒΙΟΗΑΛCO SA/NV (ΚΑ)	384	1,603	10,314
<b>Δικαιώματα σε Δείκτες</b>	48	312	1,473
FTSE/X.A. Large Cap	48	312	1,473
<b>Δικαιώματα σε Μετοχές</b>	4	110	857
ALPHA BANK (ΚΟ)	2	50	110
ΕΘΝΙΚΗ ΤΡΑΠΕΖΑ (ΚΟ)	0	0	0
ΟΠΑΠ (ΚΟ)	0	0	2
ΟΤΕ (ΚΟ)	0	0	105
ΠΕΙΡΑΙΩΣ ΤΡΑΠΕΖΑ (ΚΟ)	1	10	160
ΔΕΗ (ΚΟ)	1	50	480
<b>Συνολική Δραστηριότητα</b>	3,319	67,748	397,300











Πληθος Χρεογράφων	Ονομ. Αξία	Μερίσματα [1]			Ημερ.Τελευτ.Αποκοπής		Σημ.	Χρεόγραφο	Τιμή κλεισίματος	% μεταβ.	Προηγ. Κλεισιμο- ημ/τία	Άνοιγμα	Κατωτ Τιμή	Ανωτ Τιμή	Τελ Τιμή	Σταθμ Τιμή	Τελευταία ζήτηση [7]	Τελευταία προσφορά [7]	Ρ/Ε μετά φ.	Χρήση	Όγκος	Πράξεις	Αξία Συναλλαγών[8]	Χ.Α. Εταιρείας (χιλ. €) [3,5]	Χαμηλό έτους	Υψηλό έτους	Κλάδος [4]	
		2014	2015	2016	Μέρηματα [2]	Δικαιώμα																						
215,246,452	0.300	---	---	---	25/06/2001	24/09/2001	4446	ALTEC (ΚΟ)	0.012	---	0.012	30/11/2015	---	---	---	---	---	---	---	---	---	---	---	2,582.96	0.012	0.012	9533	
20,255,805	0.300	---	---	---	22/08/2006	02/08/2010	5136	ΑΧΟΝ ΣΥΜΜΕΤΟΧΩΝ (ΚΟ)	0.058	---	0.058	28/04/2017	---	---	---	---	---	---	---	---	---	---	---	1,174.84	0.007	0.066	4533	
13,555,100	1.00	---	---	---	08/07/2005	08/07/2005	4576	MICROLAND COMPUTERS (ΚΟ)	0.640	---	0.640	14/07/2009	---	---	---	---	---	---	---	---	---	---	---	8,675.26	0.640	0.640	5379	
40,946,303	0.360	---	---	---	18/07/2005	27/11/2007	5089	PC SYSTEMS (ΚΟ)	0.006	---	0.006	31/03/2016	---	---	---	---	---	---	---	---	---	---	---	245.68	0.006	0.006	9533	
33,301,715	0.320	---	---	---	27/06/2003	08/07/2009	5135	ΑΕΓΕΚ (ΚΟ)	0.035	---	0.035	27/04/2017	---	---	---	---	---	---	---	---	---	---	---	1,165.56	0.031	0.056	2357	
5,000,000	0.400	---	---	---	03/06/2009	01/09/2014	5087	ΑΛΚΟ ΕΛΛΑΣ (ΚΟ)	0.180	---	0.180	31/03/2015	---	---	---	---	---	---	---	---	---	---	---	900.00	0.180	0.180	1753	
14,870,100	0.300	---	---	---	15/05/2008	26/09/2011	5130	ΑΛΦΑ ΓΚΡΙΣΙΝ Α.Ε. (ΚΟ)	0.014	---	0.014	13/04/2017	---	---	---	---	---	---	---	---	---	---	---	208.18	0.014	0.031	9533	
81,644,555	0.300	---	---	---	01/07/2008	02/09/2002	5098	ΑΤΤΙ - ΚΑΤ (ΚΟ)	0.012	---	0.012	29/05/2015	---	---	---	---	---	---	---	---	---	---	---	979.73	0.012	0.012	2357	
20,121,710	1.21	---	---	---	27/07/1992	12/03/2003	5002	ΒΑΛΚΑΝ ΑΚΙΝΗΤΑ (ΚΟ)	0.190	---	0.190	29/08/2013	---	---	---	---	---	---	---	---	---	---	---	3,823.12	0.190	0.190	8633	
33,930,000	0.300	---	---	---	03/07/2006	30/05/2001	4865	ΒΘΒΟΣ ΜΠΑΜΠΗΣ (ΚΟ)	0.304	---	0.304	30/03/2012	---	---	---	---	---	---	---	---	---	---	---	10,314.72	0.304	0.304	8633	
6,000,000	0.600	---	---	---	13/06/2008	08/04/2004	5137	ΓΙΟΥΡΟΜΠΡΟΚΕΡΣ (ΚΟ)	0.007	---	0.007	28/04/2017	---	---	---	---	---	---	---	---	---	---	---	42.00	0.007	0.010	8534	
7,847,611	1.20	---	---	---	01/08/2007	28/09/2011	4939	ΕΔΡΑΣΗ - ΨΑΛΛΙΔΑΣ Χ. (ΚΟ)	0.150	---	0.150	29/11/2012	---	---	---	---	---	---	---	---	---	---	---	1,177.14	0.150	0.150	2357	
36,748,909	0.730	---	---	---	15/12/2005	13/12/2006	5109	ΕΛ ΒΙΟΜ. ΖΑΧΑΡΗΣ (ΚΑ)	0.075	---	0.075	29/02/2016	---	---	---	---	---	---	---	---	---	---	---	2,756.17	0.075	0.075	3577	
30,390,000	0.310	---	---	---	18/08/2008	29/12/2006	5099	ΕΛΛΗΝΙΚΕΣ ΙΧΘΥΟΚΑΛ/ΡΓΕΙΕΣ (ΚΟ)	0.070	---	0.070	02/06/2015	---	---	---	---	---	---	---	---	---	---	---	2,127.30	0.070	0.070	3573	
13,692,227	1.47	---	---	---	07/07/2006	08/10/1999	5049	ΕΛΛΗΝΙΚΗ ΥΦΑΝΤΟΥΡΓΙΑ (ΚΟ)	0.117	---	0.117	31/03/2014	---	---	---	---	---	---	---	---	---	---	---	1,601.99	0.117	0.117	3763	
24,619,524	0.500	---	---	---	10/10/1986	30/12/2002	4914	ΚΕΡΑΜΕΙΑ-ΑΜΛΑΤΙΝΗ (ΚΟ)	0.088	---	0.088	30/08/2012	---	---	---	---	---	---	---	---	---	---	---	2,166.52	0.088	0.088	8633	
66,937,526	0.700	---	---	---	13/08/2010	21/05/2003	5003	ΜΗΧΑΝΙΚΗ (ΚΟ)	0.100	---	0.100	29/08/2013	---	---	---	---	---	---	---	---	---	---	---	9,186.78	0.100	0.100	2357	
25,968,987	0.700	---	---	---	13/08/2010	21/05/2003	5004	ΜΗΧΑΝΙΚΗ (ΠΟ)	0.096	---	0.096	29/08/2013	---	---	---	---	---	---	---	---	---	---	---	9,186.78	0.096	0.096	2357	
255,459,600	0.300	---	---	---	26/06/2000	03/12/2010	5101	ΝΕΛ (ΚΟ)	0.070	---	0.070	31/08/2015	---	---	---	---	---	---	---	---	---	---	---	17,882.17	0.070	0.070	5759	
23,463,874	0.800	---	---	---	23/05/2003	21/12/1999	4918	ΝΕΩΡΙΟΝ (ΚΟ)	0.125	---	0.125	30/08/2012	---	---	---	---	---	---	---	---	---	---	---	2,932.98	0.125	0.125	2753	
41,068,800	0.420	(0.03)	0.1205	---	19/08/2016	17/02/2016	5129	ΠΛΑΣΤΙΚΑ ΚΡΗΤΗΣ (ΚΟ)	5.33	---	5.33	03/04/2017	---	---	---	---	900@4.80	---	---	---	---	---	---	218,896.70	4.77	5.35	1357	
144,688,060	0.600	---	---	---	21/04/2008	10/03/2010	4982	Τ BANK (ΚΟ)	0.048	---	0.052	# 29/11/2011	---	---	---	---	---	---	---	---	---	---	---	6,945.03	0.048	0.048	8355	
284,465,964	3.70	---	---	---	20/06/2008	15/06/2009	4913	ΤΑΧΥΔΡΟΜΙΚΟ ΤΑΜΕΙΟΥΤΗΡΙΟ (ΚΟ)	0.168	---	0.239	# 29/08/2012	---	---	---	---	---	---	---	---	---	---	---	47,790.28	0.168	0.168	8355	
13,920,000	0.320	---	---	---	19/11/2001	01/08/2000	4726	ΤΕΞΑΠΡΕΤ (ΚΟ)	0.080	---	0.080	28/02/2011	---	---	---	---	---	---	---	---	---	---	---	1,113.60	0.080	0.080	3763	
100,793,572	0.300	---	---	---	16/07/2009	11/02/2016	5110	ΤΗΛΕΤΥΠΟΣ (ΚΟ)	0.060	---	0.060	07/03/2016	---	---	---	---	---	---	5@0.048	---	---	---	---	---	6,047.61	0.060	0.060	5553
510,840	1.00	---	---	---	15/07/2008	21/11/2013	5036	ΤΡΟΠΑΙΑ ΣΥΜΜΕΤΟΧΙΚΗ (ΚΟ)	2.00	---	0.020	# 30/03/2012	---	---	---	---	---	---	---	---	---	---	---	1,021.68	2.00	2.00	3722	

**Σημειώσεις Χρεογράφων**

Κωδικός	Κείμενο σημείωσης
( )	- Προσαρμοσμένα Μερισίματα λόγω διανομής Δωρεάν μετοχών.
*	- Τελευταία προσαρμοσμένη τιμή κλεισίματος.
[1]	- Καθαρά μερίσματα.
[2]	- Στη στήλη "Ημερ. Αποκοπής τελευταίου δικαιώματος" αναφέρεται η Ημερομηνία εισαγωγής για Νέες Εταιρείες.
[3]	- Η Χρηματιστηριακή αξία αναφέρεται στο σύνολο των μετοχών
[4]	- Η κωδικοποίηση των Κλάδων Οικονομικής Δραστηριότητας του Χ.Α. παρουσιάζονται στο Παράρτημα Α
[5]	- Η Χρηματιστηριακή Αξία αναφέρεται στο σύνολο των κατηγοριών μετοχών (εφόσον έχουν εισαχθεί περισσότερες της μιας κατηγορίες) και δεν αναφέρεται σε επιμέρους κατηγορίες μετοχών μιας εταιρείας.
[6]	- Ρ/Ε μεγαλύτερο του 100
[7]	- Τελευταία εικόνα του Βιβλίου Εντολών πριν το τέλος της συνεδρίασης
[8]	- Στην Αξία Συναλλαγών των Μετοχών περιλαμβάνονται όλοι οι τύποι Πακέτων
4446	- Μεταφορά στην κατηγορία Επιτήρησης από 20/10/2008.
4576	- Αναστολή διαπραγμάτευσης από 15/7/2009.
4690	- Μεταφορά στην κατηγορία Επιτήρησης από 4/4/2006.
4726	- Αναστολή διαπραγμάτευσης από 1/3/2011.
4750	- Μεταφορά στην "Κατηγορία Επιτήρησης" από 8/4/2011.
4795	- Το υπόλοιπο μικτό ποσό μερίσματος ανά μετοχή ανέρχεται σε € 0,30 για τη χρήση 2010, από το οποίο παρακρατείται φόρος 21% επί του συνολικού μερίσματος χρήσεως 2010 ανά μετοχή, ήτοι 0,45.
4814	- Μεταφορά στην Κατηγορία Χαμηλής Διασποράς από 30/5/2011.
4815	- Μεταφορά στην Κατηγορία Χαμηλής Διασποράς από 30/5/2011.
4817	- Μεταφορά στην Κατηγορία Χαμηλής Διασποράς από 30/5/2011.
4823	- Μεταφορά στην κατηγορία Χαμηλής Διασποράς από 4/4/2006.
4827	- Μεταφορά στην κατηγορία Χαμηλής Διασποράς από 5/5/2010.
4865	- Αναστολή διαπραγμάτευσης από 2/4/2012.
4882	- Μεταφορά στην Κατηγορία Επιτήρησης από 10/4/2012.
4887	- Μεταφορά στην Κατηγορία Επιτήρησης από 10/4/2012.
4888	- Μεταφορά στην Κατηγορία Επιτήρησης από 10/4/2012.
4912	- Μεταφορά στην κατηγορία Επιτήρησης από 31/7/2012.
4913	- Αναστολή διαπραγμάτευσης από 30/8/2012.
4914	- Αναστολή διαπραγμάτευσης από 31/8/2012.
4918	- Αναστολή διαπραγμάτευσης από 31/8/2012.
4937	- Μεταφορά στην κατηγορία ΠΡΟΣ ΔΙΑΓΡΑΦΗ από 30/11/2012.
4938	- Μεταφορά στην κατηγορία ΠΡΟΣ ΔΙΑΓΡΑΦΗ από 30/11/2012.
4939	- Αναστολή διαπραγμάτευσης από 30/11/2012.
4955	- Μεταφορά στην Επιτήρηση από 5/4/2013.
4956	- Μεταφορά στην Επιτήρηση από 5/4/2013.
4957	- Μεταφορά στην Επιτήρηση από 5/4/2013.
4958	- Μεταφορά στην Επιτήρηση από 5/4/2013.
4959	- Μεταφορά στην Επιτήρηση από 5/4/2013.
4977	- Μεταφορά στην Κατηγορία "Επιτήρησης" από 11/6/2013.
4982	- Αναστολή διαπραγμάτευσης από 1/12/2011.
4983	- Μεταφορά στην κατηγορία Επιτήρησης από 5/4/2013.
4985	- Μεταφορά στην "Κατηγορία Επιτήρησης" από 8/4/2011.
4997	- Μεταφορά στην Κατηγορία Επιτήρησης από 21/12/2009. - Δεν έχουν εισαχθεί οι 6.870.053 νέες (ΚΑ) μετοχές, οι οποίες προέκυψαν από την πρόσφατη ΑΜΚ με καταβολή μετρητών.
5002	- Αναστολή διαπραγμάτευσης από 30/08/2013.
5003	- Αναστολή διαπραγμάτευσης από 30/08/2013.
5004	- Αναστολή διαπραγμάτευσης από 30/08/2013.
5007	- Μεταφορά στην κατηγορία Επιτήρησης, από 11/10/2013.
5031	- Δεν έχουν εισαχθεί οι 612.300 νέες (ΚΟ) μετοχές, οι οποίες προέκυψαν από την πρόσφατη ΑΜΚ με καταβολή μετρητών.
5036	- Η μετοχή της εταιρείας βρίσκεται σε καθεστώς αναστολής διαπραγμάτευσης από 2/4/2012. Κατά τη διάρκεια της αναστολής, η εταιρία προέβη σε reverse split μετοχών, με βάση το οποίο αναπροσαρμόστηκε μετά την ολοκλήρωση της εταιρικής πράξης ο αριθμός των μετοχών της εταιρείας αλλά και αναλογικά η τελευταία τιμή κλεισίματος της μετοχής της 30/03/2012.
5046	- Μεταφορά στην κατηγορία Χαμηλής Διασποράς από 8/4/2011.



**Σημειώσεις Χρεογράφων**

Κωδικός	Κείμενο σημείωσης
5049	- Σε αναστολή διαπραγμάτευσης από 1/4/2014.
5057	- Μεταφορά στην κατηγορία Επιτήρηση από τις 29/12/2011.
5058	- Μεταφορά στην κατηγορία Επιτήρηση από τις 29/12/2011.
5062	- Μεταφορά στην κατηγορία ΠΡΟΣ ΔΙΑΓΡΑΦΗ από 4/6/2014.
5080	- Μεταφορά στην κατηγορία Επιτήρησης από 6/9/2011.
5087	- Αναστολή διαπραγμάτευσης από 1/4/2015.
5089	- Μεταφορά στην κατηγορία Επιτήρηση από τις 8/4/2015.
5092	- Μεταφορά στην κατηγορία ΠΡΟΣ ΔΙΑΓΡΑΦΗ από 8/4/2015.
5093	- Μεταφορά στην Κατηγορία Επιτήρησης από 8/4/2015.
5094	- Μεταφορά στην Κατηγορία Επιτήρησης από 8/4/2015.
5095	- Μεταφορά στην Επιτήρηση από 9/4/2015.
5098	- Αναστολή διαπραγμάτευσης από 2/6/2015.
5099	- Αναστολή διαπραγμάτευσης από 3/6/2015.
5101	- Αναστολή διαπραγμάτευσης από 1/9/2015.
5104	- Μεταφορά στην Κατηγορία "Χαμηλής Διασποράς" από 31/10/2014. Από 30/12/2015, η επωνυμία της εταιρείας " MIG REAL ESTATE Α.Ε.Ε.Α.Π." αλλάζει σε " ΕΘΝΙΚΗ ΠΑΝΓΑΙΑ Α.Ε.Ε.Α.Π." .
5109	- Αναστολή διαπραγμάτευσης από 01/03/2016.
5110	- Αναστολή διαπραγμάτευσης από 08/03/2016.
5111	- Μεταφορά στην Κατηγορία Προς Διαγραφή από 15/04/2016.
5112	- Μεταφορά στην Κατηγορία Επιτήρησης από 15/04/2016.
5113	- Μεταφορά στην Κατηγορία Επιτήρησης από 15/04/2016.
5114	- Μεταφορά στην Κατηγορία Επιτήρησης από 15/04/2016.
5115	- Μεταφορά στην Κατηγορία Επιτήρησης από 15/04/2016.
5116	- Μεταφορά στην Κατηγορία Χαμηλής Διασποράς από 20/4/2016.
5118	- Μεταφορά στην κατηγορία Επιτήρηση από τις 25/11/2011. Σε εξέλιξη έκδοση Μ.Ο.Δ. με καταβολή μετρητών έως και 3/10/2016. Περίοδος άσκησης δικαιώματος: 22/09/2016 - 06/10/2016.
5123	- Μεταφορά στην Κατηγορία Επιτήρησης από 10/4/2014.
5124	- Δεν έχουν εισαχθεί 30.874.635 νέες (ΚΟ) μετοχές, οι οποίες προέκυψαν από την πρόσφατη ΑΜΚ με καταβολή μετρητών.
5127	- Μεταφορά στην Κατηγορίας Χαμηλής Διασποράς από 03/03/2017.
5129	- Αναστολή διαπραγμάτευσης από 04/04/2017.
5130	- Αναστολή διαπραγμάτευσης από 18/04/2017.
5135	- Αναστολή διαπραγμάτευσης από 28/04/2017.
5136	- Αναστολή διαπραγμάτευσης από 02/05/2017.
5137	- Αναστολή διαπραγμάτευσης από 02/05/2017.
5140	- Μεταφορά στην Κατηγορία Επιτήρησης από 10/05/2017.
5141	- Μεταφορά στην Κατηγορία Επιτήρησης από 10/05/2017.
5142	- Μεταφορά στην Κατηγορία Προς Διαγραφή από 10/05/2017.
5143	- Μεταφορά στην Κατηγορία Προς Διαγραφή από 10/05/2017.
5144	- Μεταφορά στην Κατηγορία Προς Διαγραφή από 10/05/2017.
5145	- Μεταφορά στην Κατηγορία Προς Διαγραφή από 10/05/2017.
5146	- Μεταφορά στην Κατηγορία Επιτήρησης από 10/4/2012. Δεν έχουν εισαχθεί οι 77.573.688 νέες (ΚΟ) μετοχές, που προέκυψαν από την πρόσφατη ΑΜΚ με καταβολή μετρητών.

**Στοιχεία Συναλλαγών Πακέτων**

Μετοχές	Όγκος πακέτου	Τιμή πακέτου	Αξία πακέτου	Ώρα έγκρισης	Σημείωση
ΔΕΗ (ΚΟ)	2,000	2.13	4,260.00	11:46:09	18
ΕΘΝΙΚΗ ΤΡΑΠΕΖΑ (ΚΟ)	2,000,000	0.275	550,000.00	13:13:52	20
ALPHA BANK (ΚΟ)	500,000	1.80	900,000.00	13:22:26	20
ALPHA BANK (ΚΟ)	500,000	1.78	890,000.00	16:03:15	20
ALPHA BANK (ΚΟ)	1,000,000	1.78	1,780,000.00	16:36:26	20
ΕΛΛΗΝΙΚΑ ΠΕΤΡΕΛΑΙΑ (ΚΟ)	179	7.70	1,378.30	16:40:22	18
ΕΘΝΙΚΗ ΤΡΑΠΕΖΑ (ΚΟ)	2,000,000	0.270	540,000.00	16:48:56	20
ΤΡΑΠΕΖΑ EUROBANK ERGASIAS (ΚΟ)	500,000	0.732	366,000.00	17:14:27	20
ΕΘΝΙΚΗ ΤΡΑΠΕΖΑ (ΚΟ)	1,000,000	0.273	273,000.00	17:14:50	20
JUMBO (ΚΟ)	50,000	13.65	682,500.00	17:17:10	20

**Σημειώσεις πακέτων**

- 9 - Μέθοδος 6-1 / Ειδική Χρέωση
- 10 - Μέθοδος 6-1 / Ειδική Χρέωση, Αυθημερόν Διακανονισμός
- 14 - Μέθοδος 6-3 / Πακέτο Αποκατάστασης, Ατελής αγορά και Πώληση
- 18 - Μέθοδος 6-2 / SPOT 1
- 19 - Μέθοδος 6-2 / SPOT 2
- 20 - Μέθοδος 6-1 και Μέθοδος 6-1 Αυθημερόν Διακανονισμός
- 21 - Άλλη Προσυμφωνημένη

**Στοιχεία Συναλλαγών Δικαιωμάτων**

Ημερ. αποκοπής	Έναρξη εξάσκησης	Λήξη εξάσκησης	Λήξη διαπρ/σης	Δικαιώματα	Κατωτ Τιμή	Ανωτ Τιμή	Τιμή κλεισ.	Τελευταία ζήτηση	Τελευταία προσφορά	Όγκος	Πράξεις	Αξία Συναλλαγών
----------------	------------------	----------------	----------------	------------	------------	-----------	-------------	------------------	--------------------	-------	---------	-----------------

**Δεν υπάρχουν Συναλλαγές Δικαιωμάτων.**

**Στοιχεία Συναλλαγών Εκποιήσεων**

Μετοχές	Όγκος Συναλλαγών	Αριθμός Πράξεων	Αξία Συναλλαγών	Σημείωση
<b>Δεν πραγματοποιήθηκαν Εκποιήσεις Μετοχών.</b>				

**Σημειώσεις Εκποιήσεων**

- 1 - Κανονική Εκποίηση.
- 2 - Εκποίηση Ενσώματων Ονομαστικών Μετοχών.
- 3 - Εκποίηση Αδιάθετων Κλασματικών Υπολοίπων.

**Στοιχεία Συναλλαγών Εκποιήσεων Ενσώματων Ονομαστικών Μετοχών**

Μετοχές	Ημερ/νία έναρξης	Ημερ/νία λήξης	Αρχικό πλήθος	Διαθέσιμο πλήθος	Ημερομηνία	Μέση τιμή (ημέρας)	Μέση τιμή (περιόδου)	Αριθμός Πράξεων	Όγκος Συναλλαγών	Αξία Συναλλαγών
<b>Δεν πραγματοποιήθηκαν Εκποιήσεις Ενσώματων Ονομαστικών Μετοχών.</b>										

**Σημειώσεις Εκποιήσεων**

Σύμφωνα με την Απόφαση 1/380/04.05.2006 της Επιτροπής Κεφαλαιαγοράς εκποιούνται μέσω του Χρηματιστηρίου Αθηνών με επιμέλεια της εκδότριας εταιρείας, οι ενσώματες ονομαστικές μετοχές που δεν έχουν κατατεθεί στην εκδότρια προς αποϋλοποίηση. Η εκποίηση διενεργείται σύμφωνα με τον τρόπο που ορίζεται στο άρθρο 99Α του Κανονισμού του Χρηματιστηρίου Αθηνών.

**Στοιχεία Ενεργητικού Διαπραγματεύσιμων Αμοιβαίων Κεφαλαίων (Δ.Α.Κ.)**

	Ημερομηνία συναλλαγών	Δημιουργία / Εξαγορά	Αριθ. Μερ. (T-1)	Νέα Μερ. (T-1)	Εξαγορασθ. Μερ. (T-1)	Μερίδια (T) [1]	Αξία Ενεργητικού [2]	Καθαρή Τιμή	Μέρισμα/Μερίδια	Ημερ. Αποκοπής
ALPHA ETF FTSE Athex Large Cap	18/09/2017	5,000	619,082	---	---	619,082	12,702,430.00	20.5182	0.37	30/06/2016

**Σημειώσεις Δ.Α.Κ.**

[1] - Αριθμ. μεριδίων (T) = Αριθμ. μεριδίων (T-1) + Νεοεκδιθέντα μερίδια (T-1) - Εξαγορασθέντα μερίδια (T-1)

[2] - Περιλαμβάνονται και τα μερίδια που δημιουργήθηκαν / εξαγοράσθηκαν την ημέρα T-1.

Περιγραφή	Στοιχεία
Όνομασία Δ.Α.Κ.	ALPHA ETF FTSE Athex Large Cap
Σύμβολο Δ.Α.Κ. (GR)	<b>ΑΔΑΚ</b>
Σύμβολο Δ.Α.Κ. (EN)	AETF
ISIN Δ.Α.Κ.	GRF000153004
Κατηγορία Διαπραγμάτευσης	Διαπραγματεύσιμα Αμοιβαία Κεφάλαια (Δ.Α.Κ.)
Τύπος Δ.Α.Κ.	Μετοχών
Τρόπος διαχείρισης	Παθητικός
Επενδυτική Στρατηγική	Σκοπός της επενδυτικής πολιτικής του Αμοιβαίου Κεφαλαίου είναι η αναπαραγωγή της αποδόσεως του Δείκτη FTSE/X.A. Large Cap του Χρηματιστηρίου Αθηνών σε όρους Ευρώ, ακολουθώντας πλήρως και πανομοιότυπες τη σύνθεση του υποκείμενου Δείκτη.
Εκδότης	ΑΛΦΑ ASSET MANAGEMENT Α.Ε.Δ.Α.Κ.
Εταιρεία Διαχείρισης	ΑΛΦΑ ASSET MANAGEMENT Α.Ε.Δ.Α.Κ.
Ειδικοί Διαπραγματευτές	ΑΛΦΑ FINANCE Α.Χ.Ε.Π.Ε.Υ. , ΕΘΝΙΚΗ ΧΡΗΜΑΤΙΣΤΗΡΙΑΚΗ Α.Χ.Ε.Π.Ε.Υ.
Θεματοφύλακας	ΑΛΦΑ ΤΡΑΠΕΖΑ Α.Ε.
Σύμβολο Δείκτη (GR)	FTSE
Σύμβολο Δείκτη (EN)	FTSE
Όνομασία Δείκτη	FTSE/X.A. Large Cap
ISIN Δείκτη	GRI99201A006
Κλάσμα Δείκτη [1]	1/100
Αρχική Τιμή Μεριδίου	21.76
Συνολικός Αριθμός Μεριδίων [2]	619,082
Ημερομηνία πρώτης Έκδοσης	14/01/2008
Ημερομηνία έναρξης Διαπραγμάτευσης	24/01/2008
Νόμισμα Διαπραγμάτευσης	ΕΥΡΩ
Νόμισμα Ενεργητικού	ΕΥΡΩ
Αρχική Αξία Ενεργητικού [3]	3,000,000.00
Αριθμ. Μεριδίων για Δημιουργία-Εξαγορά [4]	5,000
Αμοιβή Διαχείρισης	0.375

**Σημειώσεις Δ.Α.Κ.**

[1] - Το κλάσμα της τιμής του δείκτη που αποτελεί η τιμή της πρώτης έκδοσης

[2] - Ο αριθμός μεριδίων που διαπραγματεύθηκαν στο Χρηματιστήριο την ημέρα T

[3] - Η αξία του ενεργητικού κατά την έκδοση

[4] - Ο αριθμός μεριδίων που απαιτείται κατά τη διαδικασία δημιουργίας εξαγοράς

Περιγραφή	Στοιχεία
Όνομασία Warrant	ALPHA ΤΡΑΠΕΖΑ Α.Ε. (ΤΠΔ)
Σύμβολο Warrant (GR)	ΑΛΦΑΤΠ
ISIN Warrant	GRR000000028
Κατηγορία Διαπραγμάτευσης	Τίτλοι Παραστατικοί (Warrants)
Υποκείμενος Τίτλος	ALPHA ΤΡΑΠΕΖΑ Α.Ε. (ΚΟ)
Συνολικός Αριθμός Warrants	1,141,734,167
Ημ/νία Έναρξης Διαπραγμάτευσης	11/06/2013
Νόμισμα Διαπραγμάτευσης	ΕΥΡΩ
Πολλαπλασιαστής	7.41
Αναλογία Μετατροπής	0.13
Τύπος Εξάσκησης	BERMUDAN
Τιμή Διάθεσης	1.45



Περιγραφή	Στοιχεία
Όνομασία Warrant	ΕΘΝΙΚΗ ΤΡΑΠΕΖΑ ΤΗΣ ΕΛΛΑΔΟΣ Α.Ε. (ΤΠΔ)
Σύμβολο Warrant (GR)	ΕΤΕΤΠ
ISIN Warrant	GRR000000036
Κατηγορία Διαπραγμάτευσης	Τίτλοι Παραστατικοί (Warrants)
Υποκείμενος Τίτλος	ΕΘΝΙΚΗ ΤΡΑΠΕΖΑ ΤΗΣ ΕΛΛΑΔΟΣ Α.Ε. (ΚΟ)
Συνολικός Αριθμός Warrants	245,745,661
Ημ/νία Έναρξης Διαπραγμάτευσης	27/06/2013
Νόμισμα Διαπραγμάτευσης	ΕΥΡΩ
Πολλαπλασιαστής	8.23
Αναλογία Μετατροπής	0.12
Τύπος Εξάσκησης	BERMUDAN
Τιμή Διάθεσης	6.83

Περιγραφή	Στοιχεία
Όνομασία Warrant	ΤΡΑΠΕΖΑ ΠΕΙΡΑΙΩΣ Α.Ε. (ΤΠΔ)
Σύμβολο Warrant (GR)	ΠΕΙΡΤΠ
ISIN Warrant	GRR000000044
Κατηγορία Διαπραγμάτευσης	Τίτλοι Παραστατικοί (Warrants)
Υποκείμενος Τίτλος	ΤΡΑΠΕΖΑ ΠΕΙΡΑΙΩΣ Α.Ε. (ΚΟ)
Συνολικός Αριθμός Warrants	843,637,022
Ημ/νία Έναρξης Διαπραγμάτευσης	03/07/2013
Νόμισμα Διαπραγμάτευσης	ΕΥΡΩ
Πολλαπλασιαστής	4.48
Αναλογία Μετατροπής	0.22
Τύπος Εξάσκησης	BERMUDAN
Τιμή Διάθεσης	0.90

# ΑΝΑΚΟΙΝΩΣΕΙΣ

## ΓΝΩΣΤΟΠΟΙΗΣΕΙΣ ΕΤΑΙΡΕΙΩΝ

### ΣΙΔΜΑ Α.Ε.

#### Ανακοίνωση

Στο πλαίσιο της δημοσίευσης των οικονομικών καταστάσεων της περιόδου 01.01.2017 - 30.06.2017 της Ανώνυμης Εταιρείας ΣΙΔΜΑ Α.Ε. (εφεξής η "Εταιρεία"), κατ' εφαρμογή της παρ. 4.1.4.4. του Κανονισμού του Χ.Α., η Εταιρεία γνωστοποιεί προς το επενδυτικό κοινό ότι το σύνολο των μετοχών της μεταφέρθηκε στην κατηγορία Επιτήρησης, την 10.4.2012 σύμφωνα με την από 5.4.2012 απόφαση του Δ.Σ. του Χ.Α., κατ' εφαρμογή του άρθρου 3.1.2.5 του Κανονισμού του Χ.Α., επειδή οι λογιστικές ζημιές της χρήσεως που έληξε στις 31.12.2011 είχαν διαμορφωθεί σε επίπεδο μεγαλύτερο από το 30% της καθαρής θέσης της Εταιρείας. Σύμφωνα με το άρθρο 3.1.2.6 παρ. 1,4 και 6 του κανονισμού του ΧΑ οι μετοχές της εταιρίας μπορούν να επανέλθουν σε καθεστώς κανονικής διαπραγμάτευσης εφόσον συντρέχουν οι προϋποθέσεις όπως ορίζονται στην παράγραφο 4 περιπτώσεις (α), (β), (γ), μετά από αίτηση του εκδότη και με βάση τις οικονομικές καταστάσεις κάθε ημερολογιακού εξαμήνου. Το ΒΑ Εξάμηνο του 2017, μετά από μία παρατεταμένη περίοδο διαπραγμάτευσης για την ολοκλήρωση της Β' Αξιολόγησης, ευελπιστούμε στην επαναφορά της Ελληνικής Οικονομίας σε αναπτυξιακή τροχιά αν και οι συνθήκες χρηματοδότησης της αγοράς εξακολουθούν και είναι ακόμα δυσμενείς. Παρόλη την αναμονή της αγοράς για την έκβαση της διαπραγμάτευσης με τους δανειστές μας το πρώτο εξάμηνο του έτους ο Όμιλος ΣΙΔΜΑ κατέγραψε αύξηση του κύκλου εργασιών του, ενώ παράλληλα βελτίωσε τα αποτελέσματα του τόσο σε λειτουργικό όσο και σε προ φόρων επίπεδο. Η ρευστότητα του Ομίλου ανήλθε στα €3,0 εκ., με τη Διοίκηση της εταιρείας να έχει προβεί σε μία σειρά ενεργειών για την ενίσχυση της τα τελευταία χρόνια, που αφορούσε κυρίως το δραστικό περιορισμό του κόστους λειτουργίας του Ομίλου και τη μείωση των ημερών πίστωσης, ενώ παράλληλα προχωρεί και στην διάθεση στοιχείων του ενεργητικού.

### ΣΙΔΜΑ Α.Ε.

#### Δελτίο Τύπου

Το Β' Εξάμηνο του 2017, μετά από μία παρατεταμένη περίοδο διαπραγμάτευσης για την ολοκλήρωση της Β' Αξιολόγησης, ευελπιστούμε στην επαναφορά της Ελληνικής Οικονομίας σε αναπτυξιακή τροχιά αν και οι συνθήκες χρηματοδότησης της αγοράς εξακολουθούν και είναι ακόμα δυσμενείς. Παρόλη την αναμονή της αγοράς για την έκβαση της διαπραγμάτευσης με τους δανειστές μας το πρώτο εξάμηνο του έτους ο Όμιλος ΣΙΔΜΑ κατέγραψε αύξηση του κύκλου εργασιών του, ενώ παράλληλα βελτίωσε τα αποτελέσματα του τόσο σε λειτουργικό όσο και σε προ φόρων επίπεδο.

Συγκεκριμένα, ο ενοποιημένος κύκλος εργασιών της ΣΙΔΜΑ το πρώτο εξάμηνο του έτους διαμορφώθηκε στα €57,9 εκ., έναντι €51,7 εκ. την αντίστοιχη περίοδο του 2016 ή 12% υψηλότερα, ενώ μαζί με τις πωλήσεις αντιπροσωπεύει διαμορφώθηκε στα € 73,4 εκ. αυξημένος κατά 12,2% σε σχέση με την ίδια περίοδο του προηγούμενου χρόνου. Επιπλέον, τα κέρδη προ φόρων, τόκων και αποσβέσεων (EBITDA) ανήλθαν σε €3.231 χιλ. από €2.826 χιλ. πέρυσι, ενώ τα αποτελέσματα προ φόρων βελτιώθηκαν κατά 30% ή € 0,4 εκ., μειώνοντας τις ζημιές σε €0,9 εκ. από €1,3 εκ. την αντίστοιχη περυσινή περίοδο.

Σε επίπεδο Εταιρείας ο κύκλος εργασιών της ΣΙΔΜΑ το πρώτο εξάμηνο του έτους διαμορφώθηκε σε € 38,5 εκ. από € 35,6 εκ., παρουσιάζοντας αύξηση 8%, ενώ μαζί με τις πωλήσεις αντιπροσωπεύει διαμορφώθηκε σε € 53,9 εκ. από € 49,3 εκ. την αντίστοιχη περίοδο του 2016. Τα αποτελέσματα προ φόρων, τόκων και αποσβέσεων (EBITDA) ανήλθαν σε € 2,4 εκ., από € 2,2 εκ. την αντίστοιχη περυσινή περίοδο, ενώ τα προ φόρων, βελτιώθηκαν κατά 12% ή €0,1 εκ. σε σχέση με την αντίστοιχη περυσινή περίοδο και ανήλθαν σε ζημιές €0,9 εκ..

Οι θυγατρικές εταιρείες παρουσίασαν, η μεν SIDMA Bulgaria αύξηση του κύκλου εργασιών της κατά 39 %, η δε SIDMA Romania κατά 6% σε σχέση με το πρώτο εξάμηνο του 2016. Συγκεκριμένα ο κύκλος εργασιών της SIDMA Bulgaria ανήλθε στα 10,5 εκ. ευρώ έναντι 7,5 εκ. ευρώ, και της SIDMA Romania στα 9,4 εκ. ευρώ έναντι 8,8 εκ. ευρώ το πρώτο εξάμηνο του 2016.

Όσον αφορά τα υπόλοιπα μεγέθη των θυγατρικών, η SIDMA Bulgaria παρουσίασε σημαντική βελτίωση, τόσο σε επίπεδο λειτουργικής κερδοφορίας όσο και αποτελεσμάτων παρουσιάζοντας EBITDA € 532 χιλ. από € 291 χιλ. βελτιωμένο κατά 83% και αποτέλεσμα € 254 χιλ. από οριακά αρνητικό € - 8 χιλ. αντίστοιχα πέρυσι. Η Διοίκηση της εταιρείας πέτυχε από το τέταρτο τρίμηνο τη μείωση των χρηματοοικονομικών της εξόδων, συγκεντρώνοντας τις υποχρεώσεις της σε ένα κοινοπρακτικό δάνειο με μειωμένο επιτόκιο, το οποίο υπέγραψε το καλοκαίρι με τις πιστώτριες Τράπεζες της.

Η SIDMA Romania σε επίπεδο λειτουργικής κερδοφορίας παρουσίασε EBITDA € 307 χιλ., οριακά αυξημένο κατά 1% από τα επίπεδα του πρώτου εξαμήνου του 2016, ενώ σε επίπεδο αποτελεσμάτων προ φόρων παρουσίασε ζημιές ύψους € 251 χιλ. βελτιωμένες κατά 16% σε σχέση με πέρυσι αντίστοιχα εξαιρουμένων των συναλλαγματικών διαφορών. Λαμβάνοντας υπόψη τις συναλλαγματικές διαφορές, τα αποτελέσματα προ φόρων παρουσίασαν ζημιές μειωμένες κατά 4% σε σχέση με πέρυσι. Στόχος της παραμένει η αύξηση του όγκου πωλήσεων με ταυτόχρονη διατήρηση του ήδη βελτιωμένου, σε σχέση με πέρυσι, ποσοστού μικτού κέρδους.

Η ρευστότητα του Ομίλου ανήλθε στα € 8,0 εκ., με τη Διοίκηση της εταιρείας να έχει προβεί σε μία σειρά ενεργειών για την ενίσχυση της τα τελευταία χρόνια, που αφορούσε κυρίως το δραστικό περιορισμό του κόστους λειτουργίας του Ομίλου και τη μείωση των ημερών πίστωσης, ενώ παράλληλα προχωρεί και στην διάθεση στοιχείων του ενεργητικού.

### Αποφάσεις Τακτικής Γενικής Συνέλευσης

Στην Τακτική Γενική Συνέλευση των μετόχων της εταιρείας, που πραγματοποιήθηκε στην Αθήνα στις 29 Μαΐου 2017, παραβρέθηκαν 19 μέτοχοι που εκπροσωπούσαν το 77,32 % του Μετοχικού Κεφαλαίου και δικαιωμάτων ψήφου και εγκρίθηκαν ομόφωνα τα ακόλουθα:

- Η έκθεση πεπραγμένων του Διοικητικού Συμβουλίου και των Ελεγκτών και οι ετήσιες Οικονομικές Καταστάσεις της χρήσης 2016.
- Η απαλλαγή των μελών του Διοικητικού Συμβουλίου και του Ορκωτού Ελεγκτή για το 2016.
- Η εκλογή Ορκωτών Ελεγκτών και έγκριση της αμοιβής αυτών για το 2017.
- Οι αμοιβές που καταβλήθηκαν στα μέλη του Διοικητικού Συμβουλίου που συνδέονται με σχέση εξηρημένης εργασίας για το 2016 και η προέγκριση των αμοιβών τους για το 2017.
- Η εκλογή νέου Δ.Σ.
- Η εκλογή των μελών της επιτροπής ελέγχου σύμφωνα με το άρθρο 37 του Ν.3693/2008.
- Η τροποποίηση των όρων της από 25/01/2012 σύμβασης του Ομολογιακού Δανείου με την Τράπεζα EUROBANK ERGASIAS Α.Ε. όπου η λήξη του Δανείου από την 01.02.2017 παρτάθει μέχρι την 01.08.2017.

#### **Αποφάσεις Έκτακτης Γενικής Συνέλευσης**

Η Έκτακτη Γενική Συνέλευση των μετόχων της εταιρείας πραγματοποιήθηκε στην Αθήνα στις 26 Ιουλίου 2017, παραβρέθηκαν 17 μέτοχοι που εκπροσώπησαν το 77,28 % του Μετοχικού Κεφαλαίου και δικαιωμάτων ψήφου και εγκρίθηκαν ομόφωνα τα ακόλουθα:

- Τα μέλη της επιτροπής ελέγχου σύμφωνα με το άρθρο 44 του Ν. 4449/2017
- Τα μέτρα και οι συγκεκριμένες ενέργειες για τη βελτίωση των Ιδίων Κεφαλαίων της εταιρείας, σύμφωνα με το άρθρο 48 του κ.ν. 2190/1920, λόγω μείωσης τους σε ποσοστό κατώτερο του ενός δέκατου του μετοχικού της κεφαλαίου. Εξετάζει επίσης, σε συνεργασία με τα χρηματοπιστωτικά ιδρύματα, διάφορα σενάρια αναδιάρθρωσης του δανεισμού της έτσι ώστε να βελτιωθούν συγχρόνως και τα ίδια κεφάλαια της.

#### **REDS A.E. Ανακοίνωση**

Η εταιρεία REDS A.E. ανακοινώνει:

Την υπογραφή συμφωνίας εμπορικής μίσθωσης ακινήτου με την εταιρεία «B&F ΑΝΩΝΥΜΗ ΒΙΟΜΗΧΑΝΙΚΗ ΚΑΙ ΕΜΠΟΡΙΚΗ ΕΤΑΙΡΕΙΑ ΕΝΔΥΜΑΤΩΝ» και διακριτικό τίτλο «B&F A.B.E.E. ΕΝΔΥΜΑΤΩΝ», για την ανάπτυξη Εμπορικού Καταστήματος, με το εμπορικό σήμα BSB συνολικής επιφάνειας 264 m<sup>2</sup> περίπου, λιανικής πώλησης γυναικείων ενδυμάτων και αξεσουάρ, το οποίο θα λειτουργεί στο Εμπορικό Πάρκο SMART PARK στα Σπάτα, που αναπτύσσει η θυγατρική της εταιρεία «ΓΥΑΛΟΥ ΕΜΠΟΡΙΚΗ ΚΑΙ ΤΟΥΡΙΣΤΙΚΗ Α.Ε.» Την έναρξη λειτουργίας καταστήματος λιανικής πώλησης παντός τύπου και φύσεως ειδών ενδύσεως και υποδήσεως καθώς και παντός είδους αθλητικού εξοπλισμού, υπό το σήμα/ επιγραφή «THE ATHLETE'S FOOT», επιφάνειας 180μ<sup>2</sup> περίπου σε τμήμα του μισθίου που ήδη εκμισθώνει, η προαναφερθείσα θυγατρική της, στην εταιρεία «INTERSPORT ATHLETICS ΑΝΩΝΥΜΗ ΕΜΠΟΡΙΚΗ ΕΤΑΙΡΕΙΑ» και το οποίο λειτουργεί στο SMART PARK. Η Αλυσίδα «THE ATHLETE'S FOOT» αποτελεί μια από τις ηγέτιδες εταιρείες παγκοσμίως στον τομέα της αθλητική υπόδησης, με πάνω από 470 καταστήματα σε 26 χώρες.

Στα πλαίσια της Β' Φάσης Επέκτασης του SMART PARK ολοκληρώθηκε επέκταση κτιρίου μικτής επιφάνειας 300,00 τμ περίπου που θα στεγάσει κατάστημα που έχει εκμισθωθεί στην εταιρεία «CHAIN STORE DEVELOPERS ΟΡΓΑΝΩΣΗ ΕΠΙΧΕΙΡΗΣΕΩΝ ΑΝΩΝΥΜΗ ΕΤΑΙΡΕΙΑ» για την λειτουργία καταστήματος καφετέριας «Flocafe Espresso Room».

Επιπλέον η εταιρεία έχει ξεκινήσει, διαμέσου της θυγατρικής της, την κατασκευή ενός νέου κτιρίου επιφάνειας περίπου 800 μ<sup>2</sup> προκειμένου να καλυφθεί υπάρχουσα ζήτηση και έχει ήδη καταθέσει φάκελο και αναμένει την έκδοση οικοδομικής αδειάς για τα επόμενα 15.500 τ.μ..

Ο Αριθμός των επισκεπτών του SMART PARK κατά τους μήνες Ιούνιο έως και Αύγουστο 2017 αυξήθηκε κατά 8% σε σχέση με το αντίστοιχο περυσινό διάστημα και το ποσοστό κάλυψης των επιφανειών Εμπορικής Μίσθωσης του Πάρκου ανέρχεται στο 100%.

#### **ΙΛΥΔΑ Α.Ε. Ανακοίνωση**

Η Ανώνυμη Εταιρεία με την επωνυμία «ΙΛΥΔΑ ΑΝΩΝΥΜΟΣ ΕΜΠΟΡΙΚΗ ΚΑΤΑΣΚΕΥΑΣΤΙΚΗ ΕΤΑΙΡΕΙΑ ΣΥΣΤΗΜΑΤΩΝ ΠΛΗΡΟΦΟΡΙΚΗΣ ΚΑΙ ΠΑΡΟΧΗΣ ΥΠΗΡΕΣΙΩΝ» και τον διακριτικό τίτλο «ΙΛΥΔΑ ΠΛΗΡΟΦΟΡΙΚΗ Α.Ε.» (εφεξής η «Εταιρεία») ανακοινώνει, σύμφωνα με το άρθρο 15 του ν. 3556/2007 και το άρθρο 17 του Κανονισμού με αριθμό 596/2014 του Ευρωπαϊκού Κοινοβουλίου και του Συμβουλίου, ότι συνεπεία της μείωσης του μετοχικού κεφαλαίου αυτής κατά το ποσό των 777.481,20 Ευρώ, λόγω ακύρωσης/διαγραφής του συνόλου των ιδίων μετοχών της σύμφωνα με την απόφαση της Έκτακτης Γενικής Συνέλευσης των μετόχων της 31ης Ιουλίου 2017, ο αριθμός και το ποσοστό των ιδίων μετοχών της Εταιρείας κατήλθε του ορίου του 5%.

Ειδικότερα, πριν την λήψη της σχετικής αποφάσεως από την Έκτακτη Γενική Συνέλευση των μετόχων, ο αριθμός των ιδίων μετοχών της Εταιρείας ανέρχονταν σε 863.868, ήτοι σε ποσοστό 9,50% του μετοχικού κεφαλαίου, ενώ μετά το ως άνω εταιρικό γεγονός η Εταιρεία δεν διαθέτει πλέον ίδιες μετοχές (0 μετοχές, ήτοι ποσοστό 0% του μετοχικού κεφαλαίου).

#### **ΙΛΥΔΑ Α.Ε. Ανακοίνωση**

Η Ανώνυμη Εταιρεία με την επωνυμία «ΙΛΥΔΑ ΑΝΩΝΥΜΟΣ ΕΜΠΟΡΙΚΗ ΚΑΤΑΣΚΕΥΑΣΤΙΚΗ ΕΤΑΙΡΕΙΑ ΣΥΣΤΗΜΑΤΩΝ ΠΛΗΡΟΦΟΡΙΚΗΣ ΚΑΙ ΠΑΡΟΧΗΣ ΥΠΗΡΕΣΙΩΝ» και τον διακριτικό τίτλο «ΙΛΥΔΑ ΠΛΗΡΟΦΟΡΙΚΗ Α.Ε.» (εφεξής η «Εταιρεία») ανακοινώνει, σύμφωνα με το άρθρο 21 του ν. 3556/2007 και το άρθρο 17 του Κανονισμού με αριθμό 596/2014 του Ευρωπαϊκού Κοινοβουλίου και του Συμβουλίου, ότι ο Βασίλειος Ανυφαντάκης του Αποστόλου κάτοχος 4.138.605 μετοχών της Εταιρείας και ασκών τα δικαιώματα ψήφου εκ των μετοχών αυτών με την από 15.09.2017 επιστολή του γνωστοποίησε προς την Εταιρεία ότι την 15<sup>η</sup> Σεπτεμβρίου 2017, συνεπεία εταιρικού γεγονότος και ειδικότερα την μείωση του μετοχικού κεφαλαίου με ακύρωση/διαγραφή του συνόλου των ιδίων μετοχών της Εταιρείας και την συνακόλουθη διαμόρφωση του συνολικού αριθμού μετοχών και δικαιωμάτων ψήφου της Εταιρείας σε 8.226.132, τα δικαιώματα ψήφου του ανήλθαν του ορίου του 50% σε σχέση με το σύνολο των δικαιωμάτων ψήφου της Εταιρείας (άρθρο 9 παρ. 1 του ν. 3556/2007).

Κατόπιν τούτου, ο αριθμός δικαιωμάτων ψήφου του ως άνω μετόχου παραμένει ο αυτός, πλην όμως το ποσοστό του από 45,53% διαμορφώνεται σε 50,31% επί του συνολικού αριθμού δικαιωμάτων ψήφου της Εταιρείας.

Η παρούσα ανακοίνωση δημοσιοποιείται σύμφωνα με τις διατάξεις του ν. 3556/2007 και του Κανονισμού 596/2014 και έχει αναρτηθεί στην ιστοσελίδα της Εταιρείας [www.ilyda.com](http://www.ilyda.com).

### **ΣΦΑΚΙΑΝΑΚΗΣ Α.Ε.Β.Ε.**

#### **Ανακοίνωση**

Η εταιρεία ΣΦΑΚΙΑΝΑΚΗΣ Α.Ε.Β.Ε. ανακοινώνει σύμφωνα με το Ν.3556/2007 και δυνάμει σχετικής γνωστοποίησης που έλαβε ότι ο μέτοχος κ. Αθανάσιος Πλατιάς του Γεωργίου (υπόχρεο πρόσωπο βάσει του άρθρου 13 του Ν.3340/2005 και του άρθρου 19 του Κανονισμού 596/2014) προέβη την 15.09.2017 σε εξωχρηματιστηριακή μεταβίβαση ΟΤC (πώληση) 948.957 κοινών ονομαστικών μετοχών της Εταιρείας (ήτοι ποσοστό 11,99% του συνολικού αριθμού μετοχών και δικαιωμάτων ψήφου), με αποτέλεσμα ο συνολικός αριθμός μετοχών και δικαιωμάτων ψήφου που κατέχει στην Εταιρεία να κατέλθει κάτω του ορίου του 5%.

Σύμφωνα με την προηγούμενη γνωστοποίηση, πριν την κρίσιμη συναλλαγή ο κ. Αθανάσιος Πλατιάς κατείχε άμεσα 948.957 κοινές ονομαστικές μετοχές και δικαιώματα ψήφου (ήτοι ποσοστό 11,99% του συνολικού αριθμού μετοχών και δικαιωμάτων ψήφου) ενώ μετά την κρίσιμη συναλλαγή δεν κατέχει πλέον κοινές ονομαστικές μετοχές και δικαιώματα ψήφου στην Εταιρεία.

### **ΣΦΑΚΙΑΝΑΚΗΣ Α.Ε.Β.Ε.**

#### **Ανακοίνωση**

Η εταιρεία ΣΦΑΚΙΑΝΑΚΗΣ Α.Ε.Β.Ε. ανακοινώνει σύμφωνα με το Ν.3556/2007 και δυνάμει σχετικής γνωστοποίησης που έλαβε ότι ο μέτοχος κ. Σταύρος Τάκη του Παναγιώτη, Πρόεδρος του Διοικητικού Συμβουλίου και Διευθύνων Σύμβουλος της Εταιρείας (υπόχρεο πρόσωπο βάσει του άρθρου 13 του Ν.3340/2005 και του άρθρου 19 του Κανονισμού 596/2014) προέβη την 15.09.2017 σε εξωχρηματιστηριακή μεταβίβαση ΟΤC (αγορά) 948.957 κοινών ονομαστικών μετοχών της Εταιρείας (ήτοι ποσοστό 11,99% του συνολικού αριθμού μετοχών και δικαιωμάτων ψήφου), με αποτέλεσμα ο συνολικός αριθμός μετοχών και δικαιωμάτων ψήφου που κατέχει στην Εταιρεία να ανέλθει άνω του ορίου του 25%.

Σύμφωνα με την προηγούμενη γνωστοποίηση, πριν την κρίσιμη συναλλαγή ο κ. Σταύρος Τάκη κατείχε άμεσα 1.548.400 κοινές ονομαστικές μετοχές και δικαιώματα ψήφου (ήτοι ποσοστό 19,56% του συνολικού αριθμού μετοχών και δικαιωμάτων ψήφου) ενώ μετά την κρίσιμη συναλλαγή κατέχει άμεσα 2.497.357 κοινές ονομαστικές μετοχές και δικαιώματα ψήφου (ήτοι ποσοστό 31,55% του συνολικού αριθμού μετοχών και δικαιωμάτων ψήφου) της Εταιρείας.

### **ΕΛΛΗΝΙΚΑ ΠΕΤΡΕΛΑΙΑ Α.Ε.**

#### **Αγορά Ιδίων Μετοχών**

Η ΕΛΛΗΝΙΚΑ ΠΕΤΡΕΛΑΙΑ Α.Ε. ανακοινώνει ότι την 15/09/2017 προέβη σε αγορά, μέσω της Eurobank Equities Α.Ε.Π.Ε.Υ, 58.700 κοινών ιδίων μετοχών, με μέση τιμή κτήσης ανά μετοχή ευρώ 7,56798 και συνολική αξία συναλλαγής ευρώ 444.240,49 σε εκτέλεση της από 6.7.2017 απόφασης της Έκτακτης Συνέλευσης των Μετόχων, της από 10.7.2017 απόφασης του Διοικητικού Συμβουλίου και κατ' εφαρμογή του άρθρου 16 παρ. 1 του Κ.Ν. 2190/1920, του άρθρου 5 του Κανονισμού (ΕΕ) 596/2014 του Ευρωπαϊκού Κοινοβουλίου και Συμβουλίου και του κατ' εξουσιοδότηση Κανονισμού ΕΕ 2016/1052 της Επιτροπής.

#### **ΔΕΗ Α.Ε.**

#### **Ανακοίνωση**

Τα οικονομικά αποτελέσματα του Α' εξαμήνου 2017 της Δημόσιας Επιχείρησης Ηλεκτρισμού Α.Ε., θα ανακοινωθούν την Τρίτη 26 Σεπτεμβρίου 2017, πριν από την έναρξη της συνεδρίασης του Χρηματιστηρίου Αθηνών.

### **ΜΑΘΙΟΣ ΠΥΡΙΜΑΧΑ Α.Ε.**

#### **Ανακοίνωση**

Η εταιρεία ΜΑΘΙΟΣ ΠΥΡΙΜΑΧΑ Α.Ε. γνωστοποιεί στο επενδυτικό κοινό κατόπιν ενημέρωσης της μετόχου της, Μαθίου Θάλειας η οποία είναι τέκνο του κ. Μαθίου Ιωάννη, προέδρου του ΔΣ αυτής, ότι προέβη στις 14/09/2017 σε αγορά 500 μετοχών αξίας €133,65 και στις 15/09/2017 σε αγορά 95 μετοχών αξίας €26,22.

### **ΤΕΡΝΑ ΕΝΕΡΓΕΙΑΚΗ Α.Β.Ε.Τ.Ε.**

#### **Αγορά Ιδίων Μετοχών**

Η ΤΕΡΝΑ ΕΝΕΡΓΕΙΑΚΗ Α.Β.Ε.Τ.Ε. κατ' εφαρμογή του άρθρου 4 παρ. 4 του υπ' αριθμ. 2273/2003 Κανονισμού της Επιτροπής των Ευρωπαϊκών Κοινοτήτων, γνωστοποιεί στο Επενδυτικό Κοινό ότι, σύμφωνα με το άρθρο 16 του ΚΝ 2190/20 όπως τροποποιήθηκε και ισχύει και σε εκτέλεση της από 18/4/2016 απόφασης της Τακτικής Γενικής Συνέλευσης των Μετόχων της Εταιρείας και της από 18/4/2016 απόφασης του Δ.Σ., προέβη την 15/9/2017 μέσω του μέλους του Χ.Α. ΒΕΤΑ ΑΧΕΠΕΥ, σε αγορά 4.477 ιδίων μετοχών με μέση τιμή κτήσης 3,9951 ευρώ ανά μετοχή και συνολική αξία συναλλαγής 17.886,00 ευρώ.

#### **ΓΕΚ ΤΕΡΝΑ Α.Ε.**

#### **Αγορά Ιδίων Μετοχών**

Η ΓΕΚ ΤΕΡΝΑ Α.Ε. κατ' εφαρμογή του άρθρου 4 παρ. 4 του υπ' αριθμ. 2273/2003 Κανονισμού της Επιτροπής των Ευρωπαϊκών Κοινοτήτων, γνωστοποιεί στο Επενδυτικό Κοινό ότι, σύμφωνα με το άρθρο 16 του ΚΝ 2190/20 όπως τροποποιήθηκε και ισχύει και σε εκτέλεση της από 27/6/2016 απόφασης της Τακτικής Γενικής Συνέλευσης των Μετόχων της Εταιρείας και της από 27/6/2016 απόφασης του Δ.Σ., προέβη την 15/9/2017, μέσω του μέλους του Χ.Α. ΒΕΤΑ ΑΧΕΠΕΥ, σε αγορά 30.000 ιδίων μετοχών με μέση τιμή κτήσης 3,9140 ευρώ ανά μετοχή και συνολική αξία συναλλαγής 117.418,55 ευρώ.

### **ΑΔΜΗΕ ΣΥΜΜΕΤΟΧΩΝ Α.Ε.**

#### **Δελτίο Τύπου**

**Για την περίοδο 1<sup>η</sup> Φεβρουαρίου έως 30η Ιουνίου 2017**

#### **Βασικά στοιχεία ΑΔΜΗΕ Συμμετοχών (Α' εξάμηνο 2017)**

- § Πρώτη οικονομική χρήση
- § Τα κέρδη ύψους 9 εκατ. ευρώ από την Συγγενή Εταιρεία ΑΔΜΗΕ Α.Ε. αφορούν περίοδο τριμήνου
- § Καθαρά κέρδη 8,2 εκατ. ευρώ
- § Είσπραξη αναλογούντος προμερίσματος από ΑΔΜΗΕ κατά το β' εξάμηνο του 2017

#### **Βασικά στοιχεία ΑΔΜΗΕ Α.Ε. (Α' εξάμηνο 2017)**

- § Καθαρά κέρδη 32,2 εκατ. ευρώ
- § Καθαρές λειτουργικές ταμειακές ροές 100 εκατ. ευρώ, 157 εκατ. ευρώ προ φόρων
- § Νέα διοίκηση υλοποιεί το μεσοπρόθεσμο επιχειρησιακό πρόγραμμα
- § Αναμένονται οι παράμετροι της νέας ρυθμιστικής περιόδου από τη ΡΑΕ

Αθήνα, 15 Σεπτεμβρίου 2017: Η **ΑΔΜΗΕ Συμμετοχών ΑΕ**, κάτοχος του 51% των μετοχών του ΑΔΜΗΕ ΑΕ ανακοίνωσε σήμερα ελεγμένα οικονομικά αποτελέσματα σύμφωνα με τα ΔΠΧΠ για την περίοδο 1η Φεβρουαρίου-30 Ιουνίου 2017.

<b>ΑΔΜΗΕ Συμμετοχών</b> <b>Εκατ. Ευρώ</b>	<b>1/2 - 30/6/17</b>
Μερίδιο συμμετοχής σε επενδύσεις, μέθοδο καθαρής θέσης	9.0
Κέρδη προ φόρων, χρηματοδοτικών, επενδυτικών αποτελεσμάτων & συνολικών αποσβέσεων	8.2
Κέρδη προ φόρων, χρηματοδοτικών & επενδυτικών αποτελεσμάτων	8.2
<b>Καθαρά κέρδη</b>	<b>8.2</b>
Κέρδη ανά μετοχή (€)	0.035
<b>Ταμειακά διαθέσιμα και ισοδύναμα λήξης χρήσης</b>	<b>0.3</b>

Ο **ΑΔΜΗΕ**, ο Ανεξάρτητος Διαχειριστής Μεταφοράς Ηλεκτρικής Ενέργειας, ανακοίνωσε επίσης σήμερα ελεγμένα οικονομικά αποτελέσματα βάσει ΔΠΧΠ για το εξάμηνο που έληξε στις 30 Ιουνίου 2017.

<b>ΑΔΜΗΕ ΑΕ</b> <b>Εκατ. Ευρώ</b>	<b>1/1 - 30/6/17</b>	<b>1/1 - 30/6/16</b>	<b>Μεταβολή</b>
Έσοδο Ενοικίου Συστήματος Μεταφοράς	121.2	130.8	-7.3%
Συνολικά έσοδα	131.9	144.4	-8.7%
Κέρδη προ φόρων, χρηματοδοτικών, επενδυτικών αποτελεσμάτων & συνολικών αποσβέσεων	92.8	103.3	-10.2%
Κέρδη προ φόρων, χρηματοδοτικών & επενδυτικών αποτελεσμάτων	60.9	71.3	-14.6%
<b>Καθαρά κέρδη</b>	<b>32.2</b>	<b>39.4</b>	<b>-18.1%</b>
	<b>30/6/17</b>	<b>31/12/16</b>	<b>Μεταβολή</b>
Καθαρός δανεισμός	239.5	204.0	17.4%
Χρηματικά διαθέσιμα και ισοδύναμα τέλους περιόδου	255.4	294.1	-13.1%

<b>ΑΔΜΗΕ ΑΕ Ανάλυση εσόδων</b> <b>Εκατ. Ευρώ</b>	<b>1/1 - 30/6/17</b>	<b>1/1 - 30/6/16</b>	<b>Μεταβολή</b>
Έσοδο Ενοικίου Συστήματος Μεταφοράς	121.2	130.8	-7.3%
Χρεώσεις εκκαθαρίσεων Διαχειριστή	924.8	553.8	
Αποδόσεις εκκαθαρίσεων Διαχειριστή	-924.8	-553.8	
Λοιπές πωλήσεις:			
Έσοδα από εργολαβίες	3.0	2.5	19.9%
Ληφθείσες συμμετοχές πελατών	1.1	3.4	-68.8%
Ενοίκιο οπτικών ινών	1.0	1.0	0.0%
Έσοδα από ανάκτηση Διοικητικών Δαπανών	0.4	0.4	-7.2%
Έσοδα Υποστήριξης Παγίων ΔΕΔΔΗΕ	5.3	5.7	-7.1%
Λοιπές Πωλήσεις	0.0	0.7	-
<b>Σύνολο</b>	<b>131.9</b>	<b>144.4</b>	<b>-8.7%</b>

#### Προοπτικές

Η νέα διοικητική ομάδα της ΑΔΜΗΕ ΑΕ προγραμματίζει να αυξήσει σταδιακά τις επενδύσεις στο δίκτυο μεταφοράς, οι οποίες αναμένεται να φθάσουν σωρευτικά περίπου €1 δισεκ. κατά την πενταετή περίοδο έως το 2021. Το συνολικό ποσό περιλαμβάνει

επενδύσεις του συστήματος και από χρήστες. Με βάση την ανοδική πορεία στη Ρυθμιζόμενη Περιουσιακή Βάση, η ΑΔΜΗΕ ΑΕ αναμένει τα κέρδη μετά από φόρους να ανέλθουν το 2021 σε περίπου €100 εκατ. Για το σύνολο του 2017, η διοίκηση της ΑΔΜΗΕ ΑΕ αναμένει βελτίωση από τα επίπεδα του 2016 στα Κέρδη προ φόρων, χρηματοδοτικών, επενδυτικών αποτελεσμάτων και συνολικών αποσβέσεων (ΕΒΙΤΔΑ), καθώς και στα συγκρίσιμα κέρδη μετά από φόρους (δίχως την υψηλή έκτακτη φορολογική επιβάρυνση του 2016), παρά την σχετική συρρίκνωση στο πρώτο εξάμηνο του 2017 συγκριτικά με την ίδια περίοδο πέρυσι. Η ΑΔΜΗΕ ΣΥΜΜΕΤΟΧΩΝ ΑΕ είναι μέτοχος του 51% στην ΑΔΜΗΕ ΑΕ και η συμμετοχή λογίζεται με τη μέθοδο της καθαρής θέσης.

#### Επισκόπηση αποτελεσμάτων

Η Εταιρεία συστάθηκε κατά το α' εξάμηνο του 2017 και οι ενδιάμεσες οικονομικές καταστάσεις καλύπτουν την περίοδο 1η Φεβρουαρίου-30 Ιουνίου 2017.

Το κύριο περιουσιακό στοιχείο της ΑΔΜΗΕ Συμμετοχών είναι το μερίδιο 51% που κατέχει στον ΑΔΜΗΕ. Η αρχική αναγνωρισμένη λογιστική αξία ανήλθε στα 491,77 εκατ. ευρώ και η εύλογη αξία υπολογίστηκε στη συνέχεια με τη μέθοδο της καθαρής θέσης. Τα λειτουργικά αποτελέσματα της Εταιρείας για την περίοδο αυτή αντανακλούν τη συμμετοχή 51% στα κέρδη του ΑΔΜΗΕ και ανέρχονται στα 8,97 εκατ. ευρώ.

Τα λειτουργικά έξοδα ύψους 798 χιλ. ευρώ το α' εξάμηνο του έτους συνδέονται με το κόστος ίδρυσης της Εταιρείας, τη σύνταξη του Ενημερωτικού Δελτίου και τα κόστη εισαγωγής στο Χρηματιστήριο Αθηνών. Το μεγαλύτερο μέρος των αμοιβών τρίτων (185 χιλ. ευρώ) αφορά δαπάνες για παροχή υπηρεσιών (νομικών, οικονομικών και ελεγκτικών) προ της εισαγωγής στο Χ.Α. Στα λοιπά έξοδα περιλαμβάνονται κόστη που συνδέονται άμεσα με την διαπραγμάτευση της μετοχής στο Χρηματιστήριο Αθηνών, η οποία ξεκίνησε στις 19 Ιουνίου 2017.

Τα καθαρά κέρδη της περιόδου ανήλθαν στα 8,17 εκατ. ευρώ, ενώ τα κέρδη ανά μετοχή διαμορφώθηκαν στα 0,0035 ευρώ.

Το α' εξάμηνο του 2017 η ΑΔΜΗΕ Συμμετοχών εμφάνισε αρνητικές καθαρές ταμειακές ροές από λειτουργικές δραστηριότητες ύψους 592 χιλ. ευρώ, που αποτυπώνουν την πλειοψηφία των συσσωρευμένων λειτουργικών εξόδων.

Τα ταμειακά διαθέσιμα της Εταιρείας στις 30 Ιουνίου 2017 ανέρχονταν σε 298 χιλ. ευρώ και το καθαρό της χρέος ανερχόταν σε 533 χιλ. ευρώ. Ο συνολικός δανεισμός ύψους 831 χιλ. ευρώ αφορά στο υπόλοιπο του δανείου που χορηγήθηκε από τη ΔΕΗ για την κάλυψη των λειτουργικών εξόδων της εταιρείας για την είσοδο στο Χρηματιστήριο Αθηνών. Το δάνειο χορηγήθηκε τον Ιούνιο και σύμφωνα με την δανειακή σύμβαση η αποπληρωμή του θα αρχίσει τον Νοέμβριο του 2018 εκτός και εάν η διοίκηση του ΑΔΜΗΕ Συμμετοχών αποφασίσει την πρόωρη αποπληρωμή του, στο πλαίσιο της βέλτιστης διαχείρισης ρευστότητας. Στις 30 Ιουνίου 2017, το μη εκταμιευμένο υπόλοιπο του δανείου ανερχόταν σε 420 χιλ. ευρώ περίπου.

Οι κάτωθι χρηματοοικονομικές πληροφορίες παρέχονται από την ΑΔΜΗΕ ΑΕ, Συγγενή Εταιρεία της ΑΔΜΗΕ Συμμετοχών, εντός του πλαισίου των Ενδιάμεσων Συνοπτικών Χρηματοοικονομικών Καταστάσεων της εξάμηνης περιόδου που έληξε την 30η Ιουνίου 2017, σύμφωνα με τα ΔΠΧΠ.

<b>ΑΔΜΗΕ ΑΕ</b>			
<b>Εκατ. Ευρώ</b>	<b>1/1 - 30/6/17</b>	<b>1/1 - 30/6/16</b>	<b>Μεταβολή</b>
Έσοδο Ενοικίου Συστήματος			
Μεταφοράς	121.2	130.8	-7.3%
<b>Συνολικά έσοδα</b>	<b>131.9</b>	<b>144.4</b>	<b>-8.7%</b>
Λοιπά έσοδα	1.6	1.7	-5.7%
Αμοιβές προσωπικού	-30.5	-31.2	-2.1%
Λοιπά έξοδα	-7.9	-11.3	-29.7%
Εργολαβικό κόστος	-2.8	-2.5	12.4%
Σύνολο ανακλήσεων προβλέψεων □	0.5	2.1	-78.7%
<b>Σύνολο λειτ. εξόδων προ</b>			
<b>Αποσβέσεων</b>	<b>-40.7</b>	<b>-42.8</b>	<b>-4.8%</b>
Κέρδη προ φόρων, χρηματοδοτικών, επενδυτικών αποτελεσμάτων & συνολικών αποσβέσεων	92.8	103.3	-10.2%
Κέρδη προ φόρων, χρηματοδοτικών & επενδυτικών αποτελεσμάτων □	60.9	71.3	-14.6%
Καθαρά κέρδη	32.2	39.4	-18.1%
	<b>1/1 - 30/6/17</b>	<b>1/1 - 30/6/16</b>	<b>Μεταβολή</b>
Καθαρός δανεισμός	239.5	204.0	17.4%
Χρηματικά διαθέσιμα και ισοδύναμα τέλους περιόδου	255.4	294.1	-13.1%

*Έσοδα εκκαθαρίσεων δεν παρουσιάζονται. Πηγή: ΑΔΜΗΕ ΑΕ*

<b>ΑΔΜΗΕ ΑΕ</b>		<b>Ανεξόφλητο</b>
<b>Εκατ. Ευρώ</b>	<b>Αρχικό ποσό</b>	<b>υπόλοιπο</b>
Κοινοπρακτικό ομολογιακό	337.1	337.1

ΕΤΕπ	257.0	161.0
<b>Σύνολο</b>	<b>594.1</b>	<b>498.1</b>

Πηγή: ΑΔΜΗΕ ΑΕ

Τα έσοδα για το α' εξάμηνο του 2017 εμφανίζονται μειωμένα κατά 9,6 εκατ. ευρώ (-7,3% σε ετήσια βάση) λόγω της μείωσης του εσόδου ενοικίου συστήματος μεταφοράς, αλλά και της μείωσης κατά 2,9 εκατ. ευρώ (-21,5% σε ετήσια βάση) των εσόδων από εργολαβίες τρίτων, μη ρυθμιζόμενων εσόδων και άλλων πωλήσεων σε σύγκριση με την αντίστοιχη περίοδο του 2016. Η μείωση του εσόδου ενοικίου συστήματος μεταφοράς αντανάκλα κυρίως την μείωση των εσόδων από διεθνείς διασυνδέσεις που ενσωματώθηκε από τη ΡΑΕ στο Απαιτούμενο Έσοδο του ΑΔΜΗΕ κατά το 2017, στη βάση της απόφασης 404/2016 της Ρυθμιστικής Αρχής Ενέργειας.

Τα έσοδα του ΑΔΜΗΕ για το α' εξάμηνο του 2017 είναι συγκρίσιμα με την αντίστοιχη περίοδο του περασμένου έτους, αντίθετα με το β' εξάμηνο του 2017 που δεν είναι συγκρίσιμο με το αντίστοιχο του 2016, εξαιτίας της λογιστικής μεταχείρισης ενός έργου του Συστήματος που επηρέασε αρνητικά τα αποτελέσματα του β' εξαμήνου του 2016. Το γεγονός είχε αρνητική επίπτωση ύψους 30 εκατ. ευρώ στο έσοδο ενοικίου συστήματος μεταφοράς το β' εξάμηνο του 2016 και αναμένεται να αποτελέσει θετική βάση σύγκρισης για τα οικονομικά αποτελέσματα του β' εξαμήνου του 2017.

Τα λειτουργικά έξοδα της Συγγενούς Εταιρείας ανήλθαν σε 72,6 εκατ. ευρώ, μειωμένα κατά 3% σε σχέση με την αντίστοιχη περίοδο του 2016. Τα συνολικά κόστη, εξαιρουμένων των αποσβέσεων για το εξάμηνο διαμορφώθηκαν σε 40,7 εκατ. ευρώ, μειωμένα κατά 4,8% σε ετήσια βάση. Οι ανακλήσεις συγκεκριμένων προβλέψεων και απομειώσεων για την εξεταζόμενη περίοδο διαμορφώθηκαν σε 0,5 εκατ. ευρώ, έναντι 2,1 εκατ. ευρώ την αντίστοιχη περίοδο του περασμένου έτους.

Τα λειτουργικά κέρδη προ φόρων, τόκων και συνολικών αποσβέσεων (EBITDA) για την περίοδο Ιανουαρίου-Ιουνίου 2017 ανήλθαν σε 92,8 εκατ. ευρώ, μειωμένα κατά 10,2% σε σύγκριση με την αντίστοιχη περίοδο του 2016 ή κατά 10,6 εκατ. ευρώ συνολικά, εξαιτίας της αντίστοιχης μείωσης του εσόδου ενοικίου συστήματος μεταφοράς. Το περιθώριο EBITDA κινήθηκε γύρω στο 70,3% από 71,6% το α' εξάμηνο του 2016, αντανάκλωντας τη μεγάλη μείωση σημαντικού αριθμού παραγόντων κόστους κατά την εξεταζόμενη περίοδο.

Οι απομειώσεις και αποσβέσεις για την περίοδο Ιανουαρίου-Ιουνίου 2017 ανήλθαν σε 31,9 εκατ. ευρώ, σε οριακά χαμηλότερα επίπεδα σε σχέση με το α' εξάμηνο του 2016, αντανάκλωντας τον αργό ρυθμό των επενδύσεων τους τελευταίους μήνες. Ο ΑΔΜΗΕ ανακοίνωσε λειτουργικά κέρδη (EBIT) 60,9 εκατ. ευρώ για την περίοδο Ιανουαρίου-Ιουνίου 2017, μειωμένα κατά 14,6% σε ετήσια βάση.

Τα καθαρά χρηματοοικονομικά έξοδα διαμορφώθηκαν στα 15,6 εκατ. ευρώ, αμετάβλητα σε σχέση με το πρώτο εξάμηνο του 2016. Η διοίκηση του ΑΔΜΗΕ επανεξετάζει τη διάρθρωση του ισολογισμού της εταιρείας και διερευνά όλες τις εναλλακτικές επιλογές, στοχεύοντας στη δραστική μείωση του κόστους δανεισμού.

Ο φόρος εισοδήματος ανήλθε σε 13 εκατ. ευρώ και ο πραγματικός φορολογικός συντελεστής παρέμεινε σχεδόν αμετάβλητος σε ετήσια βάση.

Τα καθαρά κέρδη του ΑΔΜΗΕ διαμορφώθηκαν σε 32,2 εκατ. ευρώ, μειωμένα κατά 18,1% (7,1 εκατ. ευρώ) σε σύγκριση με το α' εξάμηνο του 2016, αντανάκλωντας εν πολλοίς την αντίστοιχη υποχώρηση της λειτουργικής κερδοφορίας.

Το α' εξάμηνο του 2017, ο ΑΔΜΗΕ παρήγαγε ακαθάριστες ταμειακές ροές από λειτουργικές δραστηριότητες προ φόρων και τόκων ύψους 157,3 εκατ. ευρώ, έναντι 155,6 εκατ. ευρώ την αντίστοιχη περίοδο του 2016. Οι καθαρές ταμειακές ροές από λειτουργικές δραστηριότητες, ύψους 81,4 εκατ. ευρώ, ήταν χαμηλότερες κατά 62,8 εκατ. ευρώ σε σχέση με πέρυσι, κατά κύριο λόγο εξαιτίας της καταβολής φόρων ύψους 57,1 εκατ. ευρώ την εξεταζόμενη περίοδο, συμπεριλαμβανομένης και εφάπαξ επιβάρυνσης ύψους 38 εκατ. ευρώ συνδεδεμένη με την καταβολή μερίσματος. Οι καθαρές ταμειακές ροές από λειτουργικές δραστηριότητες αποτυπώνουν επίσης έξοδα δανείου που συνδέονται με την αναχρηματοδότηση κοινοπρακτικού δανείου νωρίτερα εντός του έτους.

Οι συνολικές επενδύσεις του ΑΔΜΗΕ κατά το α' εξάμηνο του 2017, ύψους 27,1 εκατ. ευρώ, ήταν σημαντικά χαμηλότερες σε σχέση με την αντίστοιχη περίοδο του 2016, εν πολλοίς εξαιτίας του γεγονότος ότι κατά το β' εξάμηνο του 2016 και το α' εξάμηνο του 2017, η εταιρεία είχε επικεντρωθεί στην διαδικασία του πλήρους Ιδιοκτησιακού Διαχωρισμού.

Ο καθαρός δανεισμός ανήλθε σε 239,5 εκατ. ευρώ, αυξημένος κατά 35,5 εκατ. ευρώ σε σχέση με τις 31 Δεκεμβρίου 2016, κυρίως λόγω της καταβολής φόρων ύψους 57,1 εκατ. ευρώ και της καταβολής μερίσματος ύψους 91,9 εκατ. ευρώ προς τον πρώην βασικό μέτοχο ΔΕΗ στο πλαίσιο του Ιδιοκτησιακού Διαχωρισμού και τη διανομή μεριδίου 51% του ΑΔΜΗΕ μέσω μεταβίβασής του από τη ΔΕΗ στους δικούς της μετόχους. Οι πληρωμές φόρων περιλαμβάνουν κονδύλι 38 εκατ. ευρώ που έχει εγγραφεί ως πρόβλεψη στα αποτελέσματα β' εξαμήνου 2016 και συνδέεται με το μέρισμα που καταβλήθηκε στη ΔΕΗ.

Τα ταμειακά διαθέσιμα του ΑΔΜΗΕ στο τέλος Ιουνίου 2017 ανέρχονταν σε 255,4 εκατ. ευρώ. Τα ταμειακά διαθέσιμα μειώθηκαν κατά 38,7 εκατ. ευρώ κατά την εξεταζόμενη περίοδο, συνεπεία του συνδυασμού των θετικών ταμειακών ροών μετά τόκων ύψους 54,3 εκατ. ευρώ με την καταβολή μερίσματος προς την ΔΕΗ ύψους 92,9 εκατ. ευρώ. Η εταιρεία ανακοίνωσε επίσης τη διανομή προμερίσματος ύψους 7,3 εκατ. ευρώ, πληρωτέου πριν το τέλος του έτους. Το μέρισμα αντιστοιχεί στο 50% των καθαρών κερδών του ΑΔΜΗΕ για το α' εξάμηνο του 2017 και η ΑΔΜΗΕ Συμμετοχών θα εισπράξει το μερίδιο που του αναλογεί βάσει της μετοχικής της συμμετοχής 51% στον ΑΔΜΗΕ.

#### Δήλωση αποποίησης ευθύνης

Η παρούσα ανακοίνωση περιλαμβάνει ορισμένες δηλώσεις που αφορούν σε μελλοντικές εξελίξεις. Οι εν λόγω δηλώσεις υπόκεινται σε κινδύνους και αβεβαιότητες που θα μπορούσαν να επηρεάσουν ουσιωδώς τα αναμενόμενα αποτελέσματα. Οι εν λόγω κίνδυνοι και αβεβαιότητες περιλαμβάνουν, μεταξύ άλλων, τη μεταβολή των οικονομικών, χρηματοοικονομικών, επιχειρηματικών ή άλλων συνθηκών της αγοράς. Συνεπώς, συνιστάται στους αναγνώστες να μη βασιστούν στις δηλώσεις που αφορούν σε μελλοντικές εξελίξεις. Το περιεχόμενο της παρούσας ανακοίνωσης δεν πρέπει να ερμηνευθεί ως πρόβλεψη κερδών και δεν υπάρχει εγγύηση ότι οι εν λόγω δηλώσεις και προβλέψεις θα πραγματοποιηθούν. Συνιστάται στους αποδέκτες της παρούσας να μην αποδώσουν αδικαιολόγητη βαρύτητα στις εν λόγω δηλώσεις, οι οποίες απηχούν τις θέσεις της Εταιρείας μόνο κατά την ημερομηνία της παρούσας ανακοίνωσης, και να προβούν σε δική τους ανεξάρτητη ανάλυση και απόφαση σε σχέση με τις περιόδους στις οποίες αφορούν οι προβλέψεις.

#### Κυριότερα γεγονότα περιόδου

##### Έναρξη διαπραγμάτευσης στο Χρηματιστήριο Αξιών Αθηνών



Στις 19 Ιουνίου 2017, η ΑΔΜΗΕ Συμμετοχών ανακοίνωσε την έναρξη της διαπραγμάτευσης 232 εκατ. κοινών μετοχών στην Κύρια Αγορά του Χρηματιστηρίου Αθηνών, ονομαστικής αξίας 2,12 ευρώ ανά μετοχή.

#### Σημαντικές αλλαγές σχετικές με τα δικαιώματα ψήφου

Στις 24 Ιουλίου 2017, το Ελληνικό Δημόσιο μεταβίβασε το 51, 12% των δικαιωμάτων ψήφου που κατείχε προηγουμένως άμεσα και έμμεσα στη Δημόσια Εταιρεία Συμμετοχών ΔΕΣ ΑΔΜΗΕ.

#### Είσπραξη προμερίσματος από τη Συγγενή Εταιρεία

Η ΑΔΜΗΕ Συμμετοχών αναμένει να λάβει προμέρισμα για την χρήστη του 2017 αναλογικά με το ποσοστό που κατέχει (51%) στο μετοχικό κεφάλαιο του ΑΔΜΗΕ. Το προμέρισμα αναμένεται να εισπραχθεί εντός του Σεπτεμβρίου, βάσει σχετικής απόφασης που έλαβε το ΔΣ του ΑΔΜΗΕ στις 21 Αυγούστου 2017. Το ύψος του προμερίσματος που θα διανεμηθεί σε όλους τους μετόχους αντιστοιχεί στο 50% των καθαρών κερδών του α' τριμήνου 2017 και ανέρχεται σε 7,3 εκατ. ευρώ περίπου.

#### Σχετικά με την ΑΔΜΗΕ Συμμετοχών

Η ΑΔΜΗΕ Συμμετοχών είναι μέτοχος του ΑΔΜΗΕ με ποσοστό 51%. Στο πλαίσιο του πλήρους ιδιοκτησιακού διαχωρισμού του ΑΔΜΗΕ, η μοναδική δραστηριότητα της ΑΔΜΗΕ Συμμετοχών είναι η συμμετοχή της στον ΑΔΜΗΕ και η μοναδική πηγή εσόδων της είναι το μέρος που εισπράττει. Η συμμετοχή της ΑΔΜΗΕ Συμμετοχών στον ΑΔΜΗΕ λογίζεται με τη μέθοδο της καθαρής θέσης. Η αποστολή της ΑΔΜΗΕ Συμμετοχών είναι να ευθυγραμμίζεται με όλες τις δραστηριότητες της Συγγενούς της εταιρείας ΑΔΜΗΕ.

Οι μετοχές της ΑΔΜΗΕ Συμμετοχών είναι εισηγμένες στο Χρηματιστήριο Αθηνών. Για περισσότερες πληροφορίες μπορείτε να επισκεφθείτε την ιστοσελίδα <http://www.admieholding.gr>.

#### Σχετικά με τον ΑΔΜΗΕ

Ο Ανεξάρτητος Διαχειριστής Μεταφοράς Ηλεκτρικής Ενέργειας διαχειρίζεται το ελληνικό Σύστημα Μεταφοράς Ηλεκτρικής Ενέργειας. Βασική του αποστολή είναι η συντήρηση και ανάπτυξη του Συστήματος, ώστε να διασφαλίζεται ο εφοδιασμός της χώρας με ηλεκτρικό ρεύμα κατά τρόπο ασφαλή, αποδοτικό και αξιόπιστο. Από τις 20 Ιουνίου 2017 ο ΑΔΜΗΕ ακολουθεί το μοντέλο του πλήρως ιδιοκτησιακά διαχωρισμένου Διαχειριστή και το ρυθμιστικό του πλαίσιο είναι απόλυτα εναρμονισμένο με την κοινοτική οδηγία 2009/72. Ο ΑΔΜΗΕ επιδιώκει την ανάπτυξη του ανταγωνισμού στην ελληνική αγορά ηλεκτρικής ενέργειας και εγγυάται την ισότιμη μεταχείριση όλων των χρηστών του Συστήματος.

Το δίκτυο του ΑΔΜΗΕ αποτελείται από γραμμές μεταφοράς μήκους 11.400 χιλιομέτρων, εναέριες, υποβρύχιες και υπόγειες, καθώς και διεθνείς διασυνδέσεις με την Ιταλία, την Αλβανία, την πΓΔΜ, την Βουλγαρία και την Τουρκία. Το Διασυνδεδεμένο Σύστημα της ηπειρωτικής Ελλάδας και των συνδεδεμένων με αυτό νησιών λειτουργεί σε υψηλή (150kV) και υπερυψηλή τάση (400kV). Το 2016, το δίκτυο του ΑΔΜΗΕ μετέφερε 51 εκατομμύρια μεγαβατώρες ηλεκτρικής ενέργειας.

Πληροφορίες: Nektarios Paragiannakopoulos - Investor Relations Officer

Τηλ.: +30 210 3636 936, Email: [nekpap@admieholding.gr](mailto:nekpap@admieholding.gr)

#### ΑΔΜΗΕ ΣΥΜΜΕΤΟΧΩΝ

##### ΣΥΝΟΠΤΙΚΑ ΣΤΟΙΧΕΙΑ ΚΑΤΑΣΤΑΣΗΣ ΑΠΟΤΕΛΕΣΜΑΤΩΝ ΧΡΗΣΗΣ

Εκατ. Ευρώ

	1/2- 30/6/2017
Κύκλος εργασιών	9.0
Λειτουργικά Έξοδα	-0.8
<b>Κέρδη προ φόρων</b>	<b>8.2</b>
<b>Κέρδη μετά από φόρους</b>	<b>8.2</b>
<b>Κέρδη ανά μετοχή (Ευρώ)</b>	<b>0.035</b>

#### ΑΔΜΗΕ ΣΥΜΜΕΤΟΧΩΝ

##### ΣΥΝΟΠΤΙΚΑ ΣΤΟΙΧΕΙΑ ΚΑΤΑΣΤΑΣΗΣ ΟΙΚΟΝΟΜΙΚΗΣ ΘΕΣΗΣ

Εκατ. Ευρώ

#### ΕΝΕΡΓΗΤΙΚΟ

	30/06/17
Σύνολο μη κυκλοφορούντος ενεργητικού	500.8
Σύνολο κυκλοφορούντος ενεργητικού	0.3
<b>ΣΥΝΟΛΟ</b>	<b>501.1</b>

#### ΚΑΘΑΡΗ ΘΕΣΗ & ΥΠΟΧΡΕΩΣΕΙΣ

Σύνολο Καθαρής Θέσης	500.0
Σύνολο μακροπρόθεσμων υποχρεώσεων	0.8
Σύνολο βραχυπρόθεσμων υποχρεώσεων	0.3
<b>ΣΥΝΟΛΟ</b>	<b>501.1</b>

#### ΑΔΜΗΕ ΣΥΜΜΕΤΟΧΩΝ

##### ΣΥΝΟΠΤΙΚΗ ΚΑΤΑΣΤΑΣΗ ΤΑΜΕΙΑΚΩΝ ΡΟΩΝ

**Εκατ. Ευρώ**

	<u>1/1- 30/6/2017</u>
<b>Ταμειακές ροές από λειτουργικές δραστηριότητες</b>	
Κέρδη προ φόρων	8.2
Προσαρμογές για:	
Κέρδη από ποσοστό συμμετοχής σε συνδεδεμένες επιχειρήσεις (ΑΔΜΗΕ 51%)	-9.0
Λοιπά	0.2
<b>Καθαρές ταμειακές εκροές από λειτουργικές δραστηριότητες</b>	<b>-0.6</b>
<b>Καθαρές ταμειακές εκροές από επενδυτικές δραστηριότητες</b>	<b>0.0</b>
<b>Καθαρές ταμειακές εισροές από χρηματοδοτικές δραστηριότητες</b>	<b>0.9</b>
<b>Ταμειακά διαθέσιμα και ισοδύναμα, έναρξης περιόδου</b>	<b>0.3</b>
<b>Ταμειακά διαθέσιμα και ισοδύναμα, έναρξης περιόδου</b>	<b>-</b>
<b>Ταμειακά διαθέσιμα και ισοδύναμα, τέλους περιόδου</b>	<b>0.3</b>

**ΕΝΔΙΑΜΕΣΗ ΚΑΤΑΣΤΑΣΗ ΑΠΟΤΕΛΕΣΜΑΤΩΝ ΤΗΣ 30ης ΙΟΥΝΙΟΥ 2017**

**Εκατ. Ευρώ**

	<u>1/1- 30/6/2017</u>	<u>1/1- 30/6/2016</u>	<u>%</u>
<b>ΚΑΘΑΡΕΣ ΠΩΛΗΣΕΙΣ:</b>			
Έσοδο Ενοικίου Συστήματος Μεταφοράς	121.2	130.8	-7.3%
Έσοδα εκκαθαρίσεων Διαχειριστή	924.8	553.8	
Έξοδα εκκαθαρίσεων Διαχειριστή	-924.8	-553.8	
Λοιπές πωλήσεις	10.7	13.6	-21.5%
<b>Σύνολο</b>	<b>131.9</b>	<b>144.4</b>	<b>-8.7%</b>
<b>ΕΞΟΔΑ/(ΕΞΟΔΑ):</b>			
Αμοιβές προσωπικού	-30.5	-31.2	-2.1%
Αποσβέσεις	-31.9	-32.1	-0.6%
Εργολαβικό κόστος	-2.8	-2.5	12.4%
Υλικά και αναλώσιμα	-1.8	-2.0	-10.0%
Παροχές τρίτων	-1.7	-3.1	-45.5%
Αμοιβές τρίτων	-2.7	-1.4	93.0%
Φόροι – τέλη	-0.9	-2.4	-61.9%
Προβλέψεις για κινδύνους	-3.0	2.7	-
Πρόβλεψη για εκκρεμοδικίες	3.5	-0.6	-
Προβλέψεις απομείωσης αξίας υλικών	-0.1	0.0	-
Χρηματοοικονομικά έξοδα	-16.7	-16.9	-1.6%
Χρηματοοικονομικά έσοδα	1.0	1.3	-22.0%
Λοιπά (έσοδα)	1.6	1.7	-5.7%
Λοιπά έξοδα	-0.8	-2.4	-65.3%
	<b>-86.6</b>	<b>-88.7</b>	<b>-2.4%</b>
<b>ΚΕΡΔΗ ΧΡΗΣΗΣ ΠΡΟ ΦΟΡΩΝ</b>	<b>45.3</b>	<b>55.6</b>	<b>-18.7%</b>
Φόρος εισοδήματος	-13.0	-16.3	-20.0%
<b>ΚΑΘΑΡΑ ΚΕΡΔΗ ΧΡΗΣΗΣ</b>	<b>32.2</b>	<b>39.4</b>	<b>-18.1%</b>
<b>Κέρδη προ φόρων, χρηματοδοτικών και</b>	<b>60.9</b>	<b>71.3</b>	<b>-14.6%</b>

**επενδυτικών αποτελεσμάτων**

**Κέρδη προ φόρων, χρηματοδοτικών,  
επενδυτικών αποτελεσμάτων και  
συνολικών αποσβέσεων**

	<b>92.8</b>	<b>103.3</b>	<b>-10.2%</b>
<b><u>Ως % επί των πωλήσεων</u></b>	<b><u>70.3%</u></b>	<b><u>71.6%</u></b>	

**ΑΔΜΗ Α.Ε.**

**ΕΝΔΙΑΜΕΣΗ ΚΑΤΑΣΤΑΣΗ ΧΡΗΜΑΤΟΟΙΚΟΝΟΜΙΚΗΣ ΘΕΣΗΣ □ ΤΗ30ης ΙΟΥΝΙΟΥ 2017**

**Εκατ. Ευρώ**

**ΕΝΕΡΓΗΤΙΚΟ**

**30/06/17**

**31/12/16**

**Μη Κυκλοφορούν ενεργητικό:**

Ενσώματες ακινητοποιήσεις	1,577.3	1,583.9
Ασώματες ακινητοποιήσεις	0.3	0.0
Λοιπά στοιχεία ενεργητικού	29.9	33.4
<b>Σύνολο μη κυκλοφορούντος ενεργητικού</b>	<b>1,607.4</b>	<b>1,617.4</b>

**Κυκλοφορούν ενεργητικό:**

Αποθέματα	46.8	41.6
Εμπορικές απαιτήσεις	1,036.7	829.3
Λοιπές απαιτήσεις	49.8	72.1
Χρηματικά διαθέσιμα και ισοδύναμα αυτών	255.4	294.1
<b>Σύνολο κυκλοφορούντος ενεργητικού</b>	<b>1,388.7</b>	<b>1,237.1</b>

**Σύνολο ενεργητικού**

**2,996.1**

**2,855.5**

**ΥΠΟΧΡΕΩΣΕΙΣ ΚΑΙ ΙΔΙΑ ΚΕΦΑΛΑΙΑ**

**Ίδια κεφάλαια:**

Μετοχικό κεφάλαιο □	38.4	38.4
Τακτικό αποθεματικό □	12.8	12.8
Λοιπά αποθεματικά □	-17.8	-17.8
Υπεραξία αναπροσαρμογής παγίων	639.7	639.7
Αποτελέσματα εις νέο	257.1	224.9
<b>Σύνολο ιδίων κεφαλαίων</b>	<b>930.3</b>	<b>898.1</b>

**Μακροπρόθεσμες υποχρεώσεις:**

Μακροπρόθεσμος δανεισμός	474.0	145.0
Παροχές στο προσωπικό	29.6	29.9
Λοιπές προβλέψεις	57.9	54.9
Αναβαλλόμενες φορολογικές υποχρεώσεις	147.3	143.5
Συμμετοχές καταναλωτών και επιχορηγήσεις	206.7	209.4
Λοιπές μακροπρόθεσμες υποχρεώσεις	6.8	6.1
<b>Σύνολο μακροπρόθεσμων υποχρεώσεων</b>	<b>922.3</b>	<b>588.8</b>

**Βραχυπρόθεσμες υποχρεώσεις:**

Εμπορικές και λοιπές υποχρεώσεις	794.9	696.1
Βραχυπρόθεσμα δάνεια	0.0	47.0
Βραχυπρόθεσμο μέρος μακροπ/σμου δανεισμού	21.0	306.1
Μερίσματα πληρωτέα	0.0	92.9
Δεδουλευμένες και λοιπές υποχρεώσεις	225.4	113.0

Έσοδα επόμενων χρήσεων	102.3	112.4
<b>Σύνολο βραχυπρόθεσμων υποχρεώσεων</b>	<b>1,143.5</b>	<b>1,367.6</b>
<b>Σύνολο υποχρεώσεων και Ιδίων Κεφαλαίων</b>	<b>2,996.1</b>	<b>2,854.5</b>

**ΑΔΜΗΕ Α.Ε.**

**ΕΝΔΙΑΜΕΣΗ ΚΑΤΑΣΤΑΣΗ ΤΑΜΕΙΑΚΩΝ ΡΟΩΝ □ ΤΗ30ης ΙΟΥΝΙΟΥ 2017**

Εκατ. Ευρώ

	1/1- 30/6/2017	1/1- 30/6/2016
<b>Ταμειακές ροές από λειτουργικές δραστ/τες</b>		
Κέρδη προ φόρων	45.3	55.6
Προσαρμογές για:		
Αποσβέσεις παγίων και ασώματων ακινητοποιήσεων	34.5	34.6
Αποσβέσεις συμμετοχών και επιχορηγήσεων	-2.7	-2.5
Πιστωτικοί τόκοι	-1.0	-1.3
Λοιπές προβλέψεις	-0.5	-2.1
Εργολαβικό κόστος και διαγραφές	2.8	2.5
Προμήθεια εγγύησης δανείων ΔΕΗ	5.8	4.7
Χρεωστικοί και λοιποί τόκοι	10.9	12.2
<b>Λειτουργικό κέρδος/(ζημία) προ μεταβολών κεφαλαίου κίνησης</b>	<b>95.1</b>	<b>103.7</b>
(Αύξηση) / μείωση σε:		
Εμπορικές απαιτήσεις	-207.5	123.8
Λοιπές απαιτήσεις	26.0	-6.5
Αποθέματα	-1.7	2.2
Αύξηση / (μείωση) σε:		
Εμπορικές υποχρεώσεις	98.8	-142.8
Λοιπές υποχρεώσεις και δεδουλευμένα έξοδα	146.7	75.3
Πληρωμές φόρων	-57.1	0.0
<b>Καθαρές ταμειακές εισροές από λειτουργικές δραστηριότητες</b>	<b>100.2</b>	<b>155.6</b>
<b>Ταμειακές ροές από επενδυτικές δραστηριότητες</b>		
Είσπραξη τόκων	1.0	1.3
Είσπραξη επιχορηγήσεων	0.0	0.1
Αγορά ενσώματων και ασώματων ακινητοποιήσεων	-27.1	-96.8
<b>Καθαρές ταμειακές εκροές από επενδυτικές δραστ/τες</b>	<b>-26.1</b>	<b>-95.5</b>
<b>Ταμειακές ροές από χρηματοδοτικές δραστηριότητες</b>		
Αποπληρωμές δανεισμού	0.0	0.0
Μερίσματα πληρωτέα	-92.9	-17.8
Έξοδα σύναψης δανείων	-3.2	0.0
Είσπραξη δανείων Ευρωπαϊκής Τράπεζας	0.0	35.0
Πληρωμή τόκων και λοιπών τραπεζικών εξόδων	-16.7	-12.7
<b>Καθαρές ταμειακές εκροές από χρηματ/κές δραστηριότητες</b>	<b>-112.8</b>	<b>4.5</b>
<b>Καθαρή αύξηση χρηματικών διαθεσίμων Χρηματικά διαθέσιμα, έναρξης περιόδου</b>	<b>-38.7</b>	<b>64.6</b>
<b>Χρηματικά διαθέσιμα, έναρξης περιόδου</b>	<b>294.1</b>	<b>188.4</b>

Χρηματικά διαθέσιμα, τέλους περιόδου

255.4

253.1

### ΕΛΛΗΝΙΚΑ ΧΡΗΜΑΤΙΣΤΗΡΙΑ Α.Ε.

#### Ανακοίνωση

Η Εταιρία Ελληνικά Χρηματιστήρια-Χρηματιστήριο Αθηνών Α.Ε. Συμμετοχών (ΑΤΗΧ) ανακοινώνει με βάση τους ν. 3556/2007 και 3606/2007 ότι η Εθνική Τράπεζα την ενημέρωσε ότι πραγματοποίησε τις εξής συναλλαγές:

α/α	Ημερομηνία γνωστοποίησης στην ΑΤΗΧ	Ημερομηνία συναλλαγής	Είδος συναλ.	Ποσότητα	Χρηματοπιστωτικό μέσο	Συνολική αξία (ευρώ)
1	15/09/2017	14/09/2017	Πώληση	1.110	Μετοχές ΕΧΑΕ (κο)	5.472,16

Η γνωστοποίηση εκ μέρους της Εθνικής Τράπεζας προς την εταιρεία και ακολούθως από την εταιρεία προς τις αρχές της Κεφαλαιαγοράς, γίνεται επειδή ο κ. Ιωάννης Κυριακόπουλος είναι μέλος της εκτελεστικής επιτροπής της Εθνικής Τράπεζας ενώ κατέχει ταυτόχρονα τη θέση του Μη Εκτελεστικού Μέλους του Δ.Σ. της ΑΤΗΧ (υπόχρεο πρόσωπο με βάση το Ν.3340/2005).

### ΕΛΛΗΝΙΚΑ ΧΡΗΜΑΤΙΣΤΗΡΙΑ Α.Ε.

#### Ανακοίνωση

Η Εταιρία Ελληνικά Χρηματιστήρια-Χρηματιστήριο Αθηνών Α.Ε. Συμμετοχών (ΑΤΗΧ) ανακοινώνει με βάση τους ν. 3556/2007 και 3606/2007 ότι η Eurobank Equities Α.Ε.Π.Ε.Υ. την ενημέρωσε ότι πραγματοποίησε τις εξής συναλλαγές:

α/α	Ημερομηνία γνωστοποίησης στην ΑΤΗΧ	Ημερομηνία συναλλαγής	Είδος συναλ.	Ποσότητα	Χρηματοπιστωτικό μέσο	Συνολική αξία (ευρώ)
1	15/09/2017	14/09/2017	Πώληση	331	Μετοχές ΕΧΑΕ (κο)	1.635,14
2	15/09/2017	14/09/2017	Πώληση	2.973	Μετοχές ΕΧΑΕ (κο)	14.740,58
3	15/09/2017	14/09/2017	Αγορά	331	Μετοχές ΕΧΑΕ (κο)	1.625,21
4	15/09/2017	14/09/2017	Αγορά	7.889	Μετοχές ΕΧΑΕ (κο)	39.064,78
5	15/09/2017	14/09/2017	Πώληση	85	ΣΜΕ ΕΧΑΕ	42.425,00
6	15/09/2017	14/09/2017	Αγορά	35	ΣΜΕ ΕΧΑΕ	18.013,84

Η Eurobank Equities Α.Ε.Π.Ε.Υ. πραγματοποίησε τις ανωτέρω συναλλαγές λόγω της ειδικής διαπραγμάτευσης που έχει αναλάβει στην αγορά παραγώγων σε Συμβόλαια Μελλοντικής Εκπλήρωσης (ΣΜΕ) με υποκείμενο τίτλο την μετοχή της εταιρίας (σύμβολο μετοχής: ΕΧΑΕ). Η γνωστοποίηση εκ μέρους της Eurobank Equities Α.Ε.Π.Ε.Υ. προς την εταιρεία και ακολούθως από την εταιρεία προς τις αρχές της Κεφαλαιαγοράς, γίνεται επειδή ο κ. Κωνσταντίνος Βασιλείου είναι μη εκτελεστικό μέλος του Δ.Σ. της Eurobank Equities Α.Ε.Π.Ε.Υ. ενώ κατέχει ταυτόχρονα τη θέση του Μη Εκτελεστικού Μέλους του Δ.Σ. της ΑΤΗΧ (υπόχρεο πρόσωπο με βάση το Ν.3340/2005).

### FORTHNET Α.Ε.

#### Ανακοίνωση

Η «ΕΛΛΗΝΙΚΗ ΕΤΑΙΡΕΙΑ ΤΗΛΕΠΙΚΟΙΝΩΝΙΩΝ ΚΑΙ ΤΗΛΕΜΑΤΙΚΩΝ ΕΦΑΡΜΟΓΩΝ Α.Ε.» ανακοινώνει ότι η θυγατρική της εταιρεία, «FORTHNET ΑΝΩΝΥΜΗ ΕΤΑΙΡΕΙΑ ΣΥΝΔΡΟΜΗΤΙΚΗΣ ΤΗΛΕΟΡΑΣΗΣ, ΠΑΡΟΧΗΣ ΤΗΛΕΠΙΚΟΙΝΩΝΙΑΚΩΝ ΥΠΗΡΕΣΙΩΝ ΚΑΙ ΣΥΜΜΕΤΟΧΩΝ Α.Ε.Β.Ε.» (στο εξής «Forthnet Media») ήλθε σε εμπορική συμφωνία με την εταιρεία «WIND ΕΛΛΑΣ ΤΗΛΕΠΙΚΟΙΝΩΝΙΕΣ Α.Ε.» (στο εξής «Wind»), για τη χονδρική διάθεση στην τελευταία των συνδρομητικών τηλεοπτικών καναλιών «Novasports» της Forthnet Media. Μέσω της συμφωνίας αυτής, τα κανάλια «Novasports» θα φιλοξενοούνται και στις συνδρομητικές τηλεοπτικές υπηρεσίες της Wind, παράλληλα με τη μετάδοσή τους από την πλατφόρμα της Nova.

### FORTHNET Α.Ε.

#### Ανακοίνωση

Η «ΕΛΛΗΝΙΚΗ ΕΤΑΙΡΕΙΑ ΤΗΛΕΠΙΚΟΙΝΩΝΙΩΝ ΚΑΙ ΤΗΛΕΜΑΤΙΚΩΝ ΕΦΑΡΜΟΓΩΝ Α.Ε.» ανακοινώνει ότι η θυγατρική της εταιρεία, «FORTHNET ΑΝΩΝΥΜΗ ΕΤΑΙΡΕΙΑ ΣΥΝΔΡΟΜΗΤΙΚΗΣ ΤΗΛΕΟΡΑΣΗΣ, ΠΑΡΟΧΗΣ ΤΗΛΕΠΙΚΟΙΝΩΝΙΑΚΩΝ ΥΠΗΡΕΣΙΩΝ ΚΑΙ ΣΥΜΜΕΤΟΧΩΝ Α.Ε.» (στο εξής «Forthnet Media») ήλθε σε εμπορική συμφωνία με την εταιρεία «Vodafone-Panafon Ανώνυμη Εταιρία Τηλεπικοινωνιών» (στο εξής «Vodafone»), για τη χονδρική διάθεση στην τελευταία των συνδρομητικών τηλεοπτικών καναλιών «Novasports» της Forthnet Media. Μέσω της συμφωνίας αυτής, τα κανάλια «Novasports» θα φιλοξενοούνται και στις συνδρομητικές τηλεοπτικές υπηρεσίες της Vodafone, παράλληλα με τη μετάδοσή τους από την πλατφόρμα της Nova.

### ΜΥΤΙΛΗΝΑΙΟΣ Α.Ε.

#### Ανακοίνωση

Η ΜΥΤΙΛΗΝΑΙΟΣ Α.Ε. (η «Εταιρεία»), σύμφωνα με τις διατάξεις του Ν. 3556 / 2007 (άρθρο 3 παρ. 1 ιστ (ββ) και άρθρο 21) και του Κανονισμού 596/2014 του Ευρωπαϊκού Κοινοβουλίου και του Συμβουλίου για την κατάχρηση της αγοράς, ανακοινώνει ότι:

- 1) η EUROLIFE ERB General Insurance S.A., νομικό πρόσωπο έχον στενό δεσμό με τον κ. Wade Burton, μη εκτελεστικό μέλος του Διοικητικού Συμβουλίου της Εταιρείας, σύμφωνα με την από 13.09.2017 γνωστοποίησή της προς την Εταιρεία, προέβη την 12η Σεπτεμβρίου 2017 σε αγορά 178.195 κοινών ονομαστικών μετοχών της Εταιρείας, συνολικής αξίας €1.498.619,95.
- 2) η EUROLIFE ERB Life Insurance S.A., νομικό πρόσωπο έχον στενό δεσμό με τον κ. Wade Burton, μη εκτελεστικό μέλος του Διοικητικού Συμβουλίου της Εταιρείας, σύμφωνα με την από 13.09.2017 γνωστοποίησή της προς την Εταιρεία, προέβη την 12η Σεπτεμβρίου 2017 σε αγορά 1.686.000 κοινών ονομαστικών μετοχών της Εταιρείας, συνολικής αξίας €14.179.260,00.

Προς πλήρη ενημέρωση του επενδυτικού κοινού, γνωστοποιείται επίσης ότι α) η CRC Reinsurance Limited προέβη στις 12.09.2017 σε πώληση 1.237.681 κοινών ονομαστικών μετοχών της Εταιρείας, συνολικής αξίας €10.408.897,21, β) η Northbridge General Insurance Corporation προέβη στις 12.09.2017 σε πώληση 478.735 κοινών ονομαστικών μετοχών της Εταιρείας, συνολικής αξίας €4.026.161,35 και γ) η Federated Insurance Company of Canada προέβη στις 12.09.2017 σε πώληση 147.779 κοινών ονομαστικών μετοχών της Εταιρείας, συνολικής αξίας €1.242.821,39.

Οι παραπάνω εταιρείες CRC Reinsurance Limited, Northbridge General Insurance Corporation, Federated Insurance Company of Canada, EUROLIFE ERB General Insurance S.A. και EUROLIFE ERB Life Insurance S.A. είναι θυγατρικές της Fairfax Financial Holdings Limited.

#### **ΣΦΑΚΙΑΝΑΚΗΣ Α.Ε.Β.Ε.**

##### **Ανακοίνωση**

Η εταιρεία ΣΦΑΚΙΑΝΑΚΗΣ Α.Ε.Β.Ε. ενημερώνει το επενδυτικό κοινό ότι σύμφωνα με την από 13.09.2017 σύμβαση μεταβίβασης ο κ. Κρίστιαν Όλιβερ Τάκη του Σταύρου απέκτησε 2.352.599 μετοχές της ΣΦΑΚΙΑΝΑΚΗΣ ΣΥΜΜΕΤΟΧΩΝ Α.Ε. από την κα Αικατερίνη Σφακιανάκη του Νικολάου (αυτές οι μετοχές αντιστοιχούν σε ποσοστό 33,33% της ΣΦΑΚΙΑΝΑΚΗΣ ΣΥΜΜΕΤΟΧΩΝ Α.Ε. η οποία κατέχει το 49,39% των δικαιωμάτων ψήφου της εισηγμένης ΣΦΑΚΙΑΝΑΚΗΣ Α.Ε.Β.Ε.)

#### **Π. ΠΕΤΡΟΠΟΥΛΟΣ Α.Ε.Β.Ε.**

##### **Ανακοίνωση**

Η Πέτρος Πετρόπουλος Α.Ε.Β.Ε. γνωστοποιεί στο επενδυτικό κοινό ότι σύμφωνα με το άρθρο 16 του ΚΝ 2190/20, όπως τροποποιήθηκε και ισχύει, και σύμφωνα με τους όρους του Κανονισμού 2273/2003 της Ευρωπαϊκής Επιτροπής και σε εκτέλεση της από 5/4/2016 απόφασης της Γενικής Συνέλευσης των Μετόχων της Εταιρείας και απόφασης του Διοικητικού Συμβουλίου με ημερομηνία 18/4/2016, προέβη την 15/9/2017 σε αγορά 202 Ιδίων Μετοχών της Εταιρείας μέσω της Alpha Finance με τιμή κτήσης 5,00 ευρώ ανά μετοχή και συνολική αξία 1.010 ευρώ.

#### **ΜΟΤΟΡ ΟΙΛ Α.Ε.**

##### **Ανακοίνωση**

Η ΜΟΤΟΡ ΟΙΛ (ΕΛΛΑΣ) Α.Ε. ανακοινώνει ότι η πενταετής προθεσμία για την εισπραξη του μερίσματος της εταιρικής χρήσης 2011 εκπνέει στις 31 Δεκεμβρίου 2017. Οι μέτοχοι της Εταιρείας που δικαιούνται το μέρισμα της χρήσης 2011, και οι οποίοι για οιοδήποτε λόγο δεν το έχουν εισπράξει, δύνανται να εξυπηρετηθούν από το Τμήμα Εξυπηρέτησης Μετόχων (Ηρώδου Αττικού 12Α, 151 24 Μαρούσι, τηλ. 210 8094187 – αρμόδια: Κα Καλλιοντζάκη). Μετά την 31η Δεκεμβρίου 2017 τα μη εισπραχθέντα μερίσματα θα παραγραφούν υπέρ του Ελληνικού Δημοσίου.

#### **ΣΦΑΚΙΑΝΑΚΗΣ Α.Ε.Β.Ε.**

##### **Ανακοίνωση**

Η εταιρεία ΣΦΑΚΙΑΝΑΚΗΣ Α.Ε.Β.Ε. σε συνέχεια της από 4.12.2015 Ανακοίνωσης στο Η.Δ.Τ. διευκρινίζει ότι κατόπιν της υπ' αριθμ. 14495/23.12.2015 διορθωτικής υποβολής η κα Αικατερίνη Σφακιανάκη έχει μηδενικό ποσοστό ελέγχου στη ΣΦΑΚΙΑΝΑΚΗΣ Α.Ε.Β.Ε., ενώ η κα Μιράντα Σφακιανάκη διατηρεί ποσοστό ελέγχου 49,39% των δικαιωμάτων ψήφου στην εισηγμένη ΣΦΑΚΙΑΝΑΚΗΣ Α.Ε.Β.Ε. μέσω της ελεγχόμενης από αυτήν ΣΦΑΚΙΑΝΑΚΗΣ ΣΥΜΜΕΤΟΧΩΝ Α.Ε. η οποία κατέχει άμεσα το 49,39% των δικαιωμάτων ψήφου της ΣΦΑΚΙΑΝΑΚΗΣ Α.Ε.Β.Ε.

### **ΓΕΝΙΚΕΣ ΣΥΝΕΛΕΥΣΕΙΣ**

#### **Γ.Ε. ΔΗΜΗΤΡΙΟΥ Α.Ε.Ε.**

**Έκτακτη Γενική Συνέλευση την 25/09/2017, ημέρα Δευτέρα και ώρα 16:30, στην έδρα της Εταιρείας στο Δήμο Αιγάλεω Αττικής και στα επί της οδού Κηφισού, αριθμ. 6 γραφεία της Εταιρείας, προς συζήτηση και λήψη αποφάσεων επί των εξής θεμάτων ημερήσιας διάταξης:**

##### **ΘΕΜΑΤΑ ΗΜΕΡΗΣΙΑΣ ΔΙΑΤΑΞΗΣ**

1) Παροχή ειδικής άδειας στην Εταιρεία κατ' άρθρο 23<sup>α</sup> κ.ν. 2190/1920, για την παροχή εγγύησης υπέρ της εταιρείας με την επωνυμία «DELTA DOMESTIC APPLIANCES ΑΝΩΝΥΜΗ ΕΤΑΙΡΕΙΑ ΗΛΕΚΤΡΙΚΩΝ ΣΥΣΚΕΥΩΝ», προς εξασφάλιση των απαιτήσεων των από την ΤΡΑΠΕΖΑ ΠΕΙΡΑΙΩΣ Α.Ε. εκπροσωπούμενων ομολογιούχων δανειστών από ομολογιακό δάνειο μέχρι του ποσού των ΕΥΡΩ τριών εκατομμυρίων (€ 3.000.000,00), που θα εκδώσει η «DELTA DOMESTIC APPLIANCES ΑΝΩΝΥΜΗ ΕΤΑΙΡΕΙΑ ΗΛΕΚΤΡΙΚΩΝ ΣΥΣΚΕΥΩΝ» και παροχή σχετικών εξουσιοδοτήσεων.

2) Παροχή ειδικής άδειας στην Εταιρεία κατ' άρθρο 23<sup>α</sup> κ.ν. 2190/1920, για την παροχή εγγύησης υπέρ της εταιρείας με την επωνυμία «SSM ΑΝΩΝΥΜΗ ΕΜΠΟΡΙΚΗ ΕΤΑΙΡΕΙΑ ΗΛΕΚΤΡΙΚΩΝ ΣΥΣΚΕΥΩΝ», προς εξασφάλιση των απαιτήσεων των από την ΤΡΑΠΕΖΑ ΠΕΙΡΑΙΩΣ Α.Ε. εκπροσωπούμενων ομολογιούχων δανειστών από ομολογιακό δάνειο μέχρι του ποσού των ΕΥΡΩ ενός εκατομμυρίου (€ 1.000.000,00), που θα εκδώσει η «SSM ΑΝΩΝΥΜΗ ΕΜΠΟΡΙΚΗ ΕΤΑΙΡΕΙΑ ΗΛΕΚΤΡΙΚΩΝ ΣΥΣΚΕΥΩΝ» και παροχή σχετικών εξουσιοδοτήσεων.

3) Παροχή ειδικής άδειας στην Εταιρεία κατ' άρθρο 23<sup>α</sup> κ.ν. 2190/1920, για την έγκριση των εγγυήσεων που έχει παράσχει η Εταιρεία υπέρ θυγατρικών της εταιρειών, με τις οποίες υπόκειται σε εννοποίηση.

Σε περίπτωση που δεν επιτευχθεί απαρτία για το σύνολο ή για ορισμένα θέματα της ημερήσιας διάταξης, οι κ.κ. Μέτοχοι της Εταιρείας καλούνται σε: Α' Επαναληπτική Έκτακτη Γενική Συνέλευση στον ίδιο χώρο την 06.10.2017, ημέρα Παρασκευή και ώρα 16:30. Σε περίπτωση μη επιτεύξεως και πάλι της προβλεπόμενης απαρτίας από το Νόμο και το Καταστατικό, για το σύνολο ή για ορισμένα θέματα της ημερήσιας διάταξης, οι μέτοχοι καλούνται σε Β' Επαναληπτική Έκτακτη Γενική Συνέλευση την 17.10.2017, ημέρα Τρίτη και ώρα 16:30 στον ίδιο χώρο.

Σύμφωνα με τον Κ.Ν. 2190/1920, ως τροποποιήθηκε και ισχύει, η Εταιρεία ενημερώνει τους μετόχους για τα ακόλουθα:

Ημερομηνία Καταγραφής Έκτακτης Γενικής Συνέλευσης και Επαναληπτικών Γενικών Συνελεύσεων.

Για τη συμμετοχή στην Έκτακτη Γενική Συνέλευση η ιδιότητα του μετόχου πρέπει να υφίσταται κατά την έναρξη της πέμπτης ημέρας πριν από την ημέρα συνεδρίασης της Γενικής Συνέλευσης της 25<sup>ης</sup> Σεπτεμβρίου 2017, ήτοι την 20<sup>η</sup> Σεπτεμβρίου 2017.

Για τη συμμετοχή στην Α' Επαναληπτική Έκτακτη Γενική Συνέλευση η ιδιότητα του μετόχου πρέπει να υφίσταται κατά την έναρξη της τέταρτης ημέρας πριν από την ημέρα συνεδρίασης της Γενικής Συνέλευσης της 6<sup>ης</sup> Οκτωβρίου 2017, ήτοι την 2<sup>η</sup> Οκτωβρίου 2017.

Αντίστοιχα για τη συμμετοχή στην Β' Επαναληπτική Έκτακτη Γενική Συνέλευση, η ιδιότητα του μετόχου πρέπει να υφίσταται κατά την έναρξη της τέταρτης ημέρας πριν από την ημέρα συνεδρίασης της Γενικής Συνέλευσης της 17<sup>ης</sup> Οκτωβρίου 2017, ήτοι την 13<sup>η</sup> Οκτωβρίου 2017.

Έναντι της Εταιρείας θεωρείται ότι έχει δικαίωμα συμμετοχής και ψήφου στη Γενική Συνέλευση μόνον όποιος φέρει την ιδιότητα του μετόχου κατά την αντίστοιχη Ημερομηνία Καταγραφής. Σε περίπτωση μη συμμόρφωσης προς τις διατάξεις του άρθρου 28α του Κ.Ν. 2190/1920, ο εν λόγω μέτοχος μετέχει στη Γενική Συνέλευση μόνο μετά από άδεια της.

Η άσκηση των εν λόγω δικαιωμάτων δεν προϋποθέτει τη δέσμευση των μετοχών του δικαιούχου ούτε την τήρηση άλλης ανάλογης διαδικασίας, η οποία περιορίζει τη δυνατότητα πώλησης και μεταβίβασης αυτών κατά το χρονικό διάστημα που μεσολαβεί ανάμεσα στην Ημερομηνία Καταγραφής και στη Γενική Συνέλευση.

Κάθε μετοχή έχει δικαίωμα μίας ψήφου. Για την απόδειξη της μετοχικής ιδιότητας κάθε μέτοχος πρέπει να προσκομίσει στην Εταιρεία σχετική έγγραφη βεβαίωση της Ε.Χ.Α.Ε. το αργότερο την τρίτη ημέρα πριν από τη συνεδρίαση της Γενικής Συνέλευσης ή της τυχόν επαναληπτικής αυτής. Εναλλακτικά, η απόδειξη της μετοχικής ιδιότητας μπορεί να γίνει με απευθείας ηλεκτρονική σύνδεση της Εταιρείας με τα αρχεία του ως άνω φορέα.

Διαδικασία άσκησης δικαιώματος ψήφου μέσω αντιπροσώπου.

Ο μέτοχος συμμετέχει στη Γενική Συνέλευση και ψηφίζει είτε αυτοπροσώπως είτε μέσω αντιπροσώπων. Αντιπρόσωπος που ενεργεί για περισσότερους μετόχους μπορεί να ψηφίζει διαφορετικά για κάθε μέτοχο.

Ο διορισμός και η ανάκληση αντιπροσώπου για τη συμμετοχή στη Γενική Συνέλευση γίνεται εγγράφως και κοινοποιείται στην Εταιρεία με κατάθεση του σχετικού εγγράφου στα γραφεία της έδρας της Εταιρείας (οδός Κηφισού, αριθμ. 6 στο Αιγάλεω Αττικής, υπόψη Τμήματος Εξυπηρέτησης Μετόχων) ή ταχυδρομικώς τουλάχιστον τρεις (3) ημέρες πριν από την ημερομηνία της Γενικής Συνέλευσης ή της τυχόν επαναληπτικής αυτής.

Κάθε μέτοχος μπορεί να διορίζει μέχρι τρεις (3) αντιπροσώπους. Ωστόσο, αν ο μέτοχος κατέχει μετοχές της Εταιρείας, οι οποίες εμφανίζονται σε περισσότερους του ενός λογαριασμού αξιών, ο περιορισμός αυτός δεν εμποδίζει το μέτοχο να ορίζει διαφορετικούς αντιπροσώπους για τις μετοχές που εμφανίζονται στον κάθε λογαριασμό αξιών σε σχέση με ορισμένη Γενική Συνέλευση.

Η Εταιρεία έχει καταστήσει διαθέσιμο στην ιστοσελίδα της ([www.gedsa.gr](http://www.gedsa.gr)) το έντυπο που χρησιμοποιεί για το διορισμό αντιπροσώπου. Ο δικαιούχος καλείται να μεριμνά για την επιβεβαίωση της επιτυχούς αποστολής του εντύπου διορισμού αντιπροσώπου και της παραλαβής του από την Εταιρεία, καλώντας στο τηλέφωνο: 210 5386400. Ελλείψει σχετικής καταστατικής πρόβλεψης η Εταιρεία δε δέχεται ηλεκτρονικές κοινοποιήσεις διορισμού και ανάκλησης αντιπροσώπων.

Ο αντιπρόσωπος μετόχου υποχρεούται να γνωστοποιεί στην Εταιρεία, πριν από την έναρξη της συνεδρίασης της Γενικής Συνέλευσης, κάθε συγκεκριμένο γεγονός, το οποίο μπορεί να είναι χρήσιμο στους μετόχους για την αξιολόγηση του κινδύνου να εξυπηρετήσει ο αντιπρόσωπος άλλα συμφέροντα πλην των συμφερόντων του μετόχου. Κατά την έννοια της παρούσας παραγράφου, μπορεί να προκύπτει σύγκρουση συμφερόντων ιδίως όταν ο αντιπρόσωπος:

- α) είναι μέτοχος που ασκεί τον έλεγχο της Εταιρείας ή είναι άλλο νομικό πρόσωπο ή οντότητα η οποία ελέγχεται από το μέτοχο αυτόν,
- β) είναι μέλος του διοικητικού συμβουλίου ή της εν γένει διοίκησης της Εταιρείας ή μετόχου που ασκεί τον έλεγχο της Εταιρείας, ή άλλου νομικού προσώπου ή οντότητας που ελέγχεται από μέτοχο ο οποίος ασκεί τον έλεγχο της Εταιρείας,
- γ) είναι υπάλληλος ή ορκωτός ελεγκτής της Εταιρείας ή μετόχου που ασκεί τον έλεγχο της Εταιρείας, ή άλλου νομικού προσώπου ή οντότητας που ελέγχεται από μέτοχο, ο οποίος ασκεί τον έλεγχο της Εταιρείας,
- δ) είναι σύζυγος ή συγγενής πρώτου βαθμού με ένα από τα φυσικά πρόσωπα που αναφέρονται στις περιπτώσεις (α) έως (γ).

Διαδικασία για άσκηση του δικαιώματος ψήφου με αλληλογραφία.

Το Καταστατικό της Εταιρείας προβλέπει τη δυνατότητα εξ αποστάσεως συμμετοχής των μετόχων στην ψηφοφορία. Οι μέτοχοι που ψηφίζουν δι' αλληλογραφίας υπολογίζονται για το σχηματισμό της απαρτίας και της πλειοψηφίας, εφόσον τα σχετικά ψηφοδέλτια έχουν παραληφθεί από την εταιρεία το αργότερο μέχρι την έναρξη συνεδρίασης της Γενικής Συνέλευσης.

Δικαιώματα των μετόχων μειοψηφίας

(α) Με αίτηση μετόχων που εκπροσωπούν το ένα εικοστό (1/20) του καταβεβλημένου μετοχικού κεφαλαίου, το διοικητικό συμβούλιο της Εταιρείας υποχρεούται να εγγράψει στην ημερήσια διάταξη της Γενικής Συνέλευσης πρόσθετα θέματα, εάν η σχετική αίτηση περιέλθει στο διοικητικό συμβούλιο δεκαπέντε (15) τουλάχιστον ημέρες πριν από τη Γενική Συνέλευση. Τα πρόσθετα θέματα πρέπει να δημοσιεύονται ή να γνωστοποιούνται με ευθύνη του διοικητικού συμβουλίου, επτά (7) τουλάχιστον ημέρες πριν από τη γενική συνέλευση. Η αίτηση για την εγγραφή πρόσθετων θεμάτων στην ημερήσια διάταξη συνοδεύεται από αιτιολόγηση ή από σχέδιο απόφασης προς έγκριση στη Γενική Συνέλευση και η αναθεωρημένη ημερήσια διάταξη δημοσιοποιείται με τον ίδιο τρόπο όπως η προηγούμενη ημερήσια διάταξη, δεκατρείς (13) ημέρες πριν από την ημερομηνία της Γενικής Συνέλευσης και ταυτόχρονα τίθεται στη διάθεση των μετόχων στην ιστοσελίδα της Εταιρείας, μαζί με την αιτιολόγηση ή το σχέδιο απόφασης που έχει υποβληθεί από τους μετόχους κατά τα προβλεπόμενα στο άρθρο 27 παρ. 3 του Κ.Ν. 2190/1920.

(β) Με αίτηση μετόχων που εκπροσωπούν το ένα εικοστό (1/20) του καταβεβλημένου μετοχικού κεφαλαίου, το διοικητικό συμβούλιο θέτει στη διάθεση των μετόχων κατά τα οριζόμενα στο άρθρο 27 παρ. 3 του Κ.Ν. 2190/1920, έξι (6) τουλάχιστον ημέρες πριν από την ημερομηνία της Γενικής Συνέλευσης, σχέδια αποφάσεων για θέματα που έχουν περιληφθεί στη αρχική ή την αναθεωρημένη ημερήσια διάταξη, αν η σχετική αίτηση περιέλθει στο διοικητικό συμβούλιο επτά (7) τουλάχιστον ημέρες πριν από την ημερομηνία της Γενικής Συνέλευσης.

(γ) Με αίτηση μετόχου ή μετόχων που εκπροσωπούν το ένα εικοστό (1/20) του καταβεβλημένου μετοχικού κεφαλαίου, ο πρόεδρος της συνέλευσης υποχρεούται να αναβάλει μια μόνο φορά τη λήψη αποφάσεων από τη Γενική Συνέλευση, για όλα ή ορισμένα θέματα, ορίζοντας ημέρα συνέχισης της συνεδρίασης, αυτή που ορίζεται στην αίτηση των μετόχων, η οποία όμως δε μπορεί να απέχει περισσότερο από τριάντα (30) ημέρες από τη χρονολογία της αναβολής. Η μετά από αναβολή Γενική Συνέλευση αποτελεί συνέχιση της προηγούμενης και δεν απαιτείται η επανάληψη των διατυπώσεων δημοσίευσης της πρόσκλησης των μετόχων, σε αυτήν μπορούν να μετέχουν και νέοι μέτοχοι, με την τήρηση των διατάξεων των άρθρων 27 παράγραφος 2, 28 και 28<sup>3</sup>.



(δ) Μετά από αίτηση οποιουδήποτε μετόχου που υποβάλλεται στην Εταιρεία πέντε (5) τουλάχιστον πλήρεις ημέρες πριν από τη Γενική Συνέλευση, το διοικητικό συμβούλιο υποχρεούται να παρέχει στη Γενική Συνέλευση τις αιτούμενες συγκεκριμένες πληροφορίες για τις υποθέσεις της Εταιρείας, στο μέτρο που αυτές είναι χρήσιμες για την πραγματική εκτίμηση των θεμάτων της ημερήσιας διάταξης. Το διοικητικό συμβούλιο μπορεί να αρνηθεί την παροχή των πληροφοριών για αποχρώντα ουσιώδη λόγο, ο οποίος αναγράφεται στα πρακτικά. Το διοικητικό συμβούλιο μπορεί να απαντήσει ενιαία σε αιτήσεις μετόχων με το ίδιο περιεχόμενο. Υποχρέωση παροχής πληροφοριών δεν υφίσταται όταν οι σχετικές πληροφορίες διατίθενται ήδη στην ιστοσελίδα της Εταιρείας, ιδίως με τη μορφή ερωτήσεων και απαντήσεων.

(ε) Μετά από αίτηση μετόχων που εκπροσωπούν το ένα πέμπτο (1/5) του καταβεβλημένου μετοχικού κεφαλαίου η οποία υποβάλλεται στην Εταιρεία πέντε (5) τουλάχιστον πλήρεις ημέρες πριν από τη Γενική Συνέλευση, το διοικητικό συμβούλιο υποχρεούται να παρέχει στη Γενική Συνέλευση πληροφορίες για την πορεία των εταιρικών υποθέσεων και την περιουσιακή κατάσταση της Εταιρείας. Το διοικητικό συμβούλιο μπορεί να αρνηθεί την παροχή των πληροφοριών για αποχρώντα ουσιώδη λόγο, ο οποίος αναγράφεται στα πρακτικά.

(στ) Με αίτηση μετόχων που εκπροσωπούν το ένα εικοστό (1/20) του καταβεβλημένου μετοχικού κεφαλαίου, η λήψη αποφάσεως επί τινός θέματος της ημερήσιας διάταξης της Γενικής Συνέλευσης, ενεργείται δια ονομαστικής κλήσεως.

Αντίστοιχες προθεσμίες για τυχόν άσκηση δικαιωμάτων μειοψηφίας των μετόχων ισχύουν και σε περίπτωση Επαναληπτικών Γενικών Συνελεύσεων.

Σε όλες τις ανωτέρω αναφερόμενες περιπτώσεις οι αιτούντες μέτοχοι οφείλουν να αποδεικνύουν τη μετοχική τους ιδιότητα και τον αριθμό των μετοχών που κατέχουν κατά την άσκηση του σχετικού δικαιώματος. Τέτοια απόδειξη αποτελεί και η προσκόμιση βεβαίωσης από τον φορέα στον οποίο τηρούνται οι οικείες κινητές αξίες ή η πιστοποίηση της μετοχικής ιδιότητας με απευθείας ηλεκτρονική σύνδεση φορέα και Εταιρείας.

#### Διαθέσιμα έγγραφα και πληροφορίες

Οι ενδιαφερόμενοι μέτοχοι δύνανται να λαμβάνουν αντίγραφα των εγγράφων και σχεδίων αποφάσεων της παρ. 3 του άρθρου 27 του Κ.Ν. 2190/1920, όπως ισχύει, προσερχόμενοι στα γραφεία της Εταιρείας (οδός Κηφισού, αριθμ. 6, Αιγάλεω) ή επικοινωνώντας με το Τμήμα Εξυπηρέτησης Μετόχων στο τηλέφωνο 210 5386400. Τα ως άνω έγγραφα και οι πληροφορίες της παρ. 3 του άρθρου 27 του Κ.Ν. 2190/1920, όπως ισχύει, είναι επίσης διαθέσιμες στην ιστοσελίδα της Εταιρείας [www.gedsa.gr](http://www.gedsa.gr).

#### **ΟΜΙΛΟΣ ΙΝΤΕΛ Α.Β.Ε.Ε.Δ.Ε.Σ.**

**Έκτακτη Γενική Συνέλευση**, την **27/09/2017**, ημέρα Τετάρτη και **ώρα 14:00** στα γραφεία της έδρας της Εταιρείας, που βρίσκονται στο Δήμο Αθηναίων, οδός Κρέοντος 25, για να αποφασίσουν επί του ακόλουθου θέματος της Ημερήσιας Διάταξης:

#### **ΘΕΜΑ ΗΜΕΡΗΣΙΑΣ ΔΙΑΤΑΞΗΣ:**

Εκλογή Επιτροπής Εσωτερικού Ελέγχου στα πλαίσια εφαρμογής των διατάξεων του άρθρου 44 Ν. 4449/2017.

#### **I. ΔΙΚΑΙΩΜΑ ΣΥΜΜΕΤΟΧΗΣ ΚΑΙ ΨΗΦΟΥ**

Στη Γενική Συνέλευση δικαιούται να συμμετέχει όποιος εμφανίζεται ως μέτοχος στα αρχεία του Συστήματος Άυλων Τίτλων που διαχειρίζεται η Ελληνικά Χρηματιστήρια Α.Ε. (Ε.Χ.Α.Ε.), στο οποίο τηρούνται οι κινητές αξίες (μετοχές) της Εταιρείας. Η απόδειξη της μετοχικής ιδιότητας γίνεται με την προσκόμιση σχετικής έγγραφης βεβαίωσης του ως άνω φορέα ή εναλλακτικά, με απευθείας ηλεκτρονική σύνδεση της Εταιρείας με τα αρχεία του εν λόγω φορέα. Η ιδιότητα του μετόχου πρέπει να υφίσταται κατά την 22-9-2017 (ημερομηνία καταγραφής) ήτοι κατά την έναρξη της πέμπτης ημέρας πριν από την ημέρα συνεδρίασης της Γενικής Συνέλευσης της 27-9-2017 και η σχετική βεβαίωση ή εναλλακτικά η ηλεκτρονική πιστοποίηση σχετικά με την μετοχική ιδιότητα πρέπει να περιέλθουν στην Εταιρεία το αργότερο μέχρι την 24-9-2017, ήτοι την τρίτη (3η) ημέρα πριν από την ημέρα της συνεδρίασης της Γενικής Συνέλευσης. Έναντι της Εταιρείας θεωρείται ότι έχει δικαίωμα συμμετοχής και ψήφου στη Γενική Συνέλευση μόνον όποιος φέρει την ιδιότητα του μετόχου κατά την ως άνω ημερομηνία καταγραφής. Σε περίπτωση μη συμμόρφωσης των μετόχων προς τις διατάξεις του άρθρου 28α του κ.ν. 2190/1920, ο εν λόγω μέτοχος μετέχει στη Γενική Συνέλευση μόνο μετά από άδειά της. Σημειώνεται ότι η άσκηση των δικαιωμάτων συμμετοχής και ψήφου δεν προϋποθέτει τη δέσμευση των μετοχών του δικαιούχου ούτε την τήρηση άλλης ανάλογης διαδικασίας, η οποία περιορίζει την δυνατότητα πώλησης και μεταβίβασης αυτών κατά το χρονικό διάστημα που μεσολαβεί ανάμεσα στην ημερομηνία καταγραφής και στην ημερομηνία της Γενικής Συνέλευσης.

Σε περίπτωση μη επίτευξης απαρτίας, η Γενική Συνέλευση θα επαναληφθεί την, την 9η Οκτωβρίου 2017, ημέρα Δευτέρα και ώρα 14:00, στα γραφεία της έδρας της Εταιρείας, που βρίσκονται στο Δήμο Αθηναίων, οδός Κρέοντος αρ. 25 (Α' Επαναληπτική Γενική Συνέλευση). Σε περίπτωση εκ νέου μη επίτευξης απαρτίας της Α' Επαναληπτικής Γενικής Συνέλευσης, αυτή θα επαναληφθεί την 23η Οκτωβρίου 2017, ημέρα Δευτέρα και ώρα 14:00, στα γραφεία της έδρας της Εταιρείας, που βρίσκονται στο Δήμο Αθηναίων, οδός Κρέοντος αρ. 25 (Β' Επαναληπτική Γενική Συνέλευση). Στις επαναληπτικές γενικές συνελεύσεις μπορούν να μετάσχουν μέτοχοι υπό τις ίδιες παραπάνω τυπικές προϋποθέσεις. Η ιδιότητα του μετόχου πρέπει να υφίσταται κατά την έναρξη της τέταρτης ημέρας πριν από την ημέρα συνεδρίασης κάθε τυχόν επαναληπτικής γενικής συνέλευσης (ημερομηνία καταγραφής επαναληπτικών γενικών συνελεύσεων), ήτοι κατά την 5-10-2017 και την 19-10-2017 αντίστοιχα, η δε ηλεκτρονική πιστοποίηση σχετικά με τη μετοχική ιδιότητα πρέπει να περιέλθει στην Εταιρεία το αργότερο την τρίτη ημέρα πριν από τη συνεδρίαση της γενικής συνέλευσης, ήτοι την 6-10-2017 και την 20-10-2017 αντίστοιχα.

Το Καταστατικό της Εταιρείας δεν προβλέπει διαδικασίες για την συμμετοχή και την άσκηση του δικαιώματος ψήφου στην Γενική Συνέλευση μέσω αλληλογραφίας ή με ηλεκτρονικά μέσα.

#### **II. ΔΙΑΔΙΚΑΣΙΑ ΓΙΑ ΤΗΝ ΑΣΚΗΣΗ ΔΙΚΑΙΩΜΑΤΟΣ ΨΗΦΟΥ ΜΕΣΩ ΑΝΤΙΠΡΟΣΩΠΟΥ**

Σύμφωνα με το Νόμο και το Καταστατικό της Εταιρείας, κάθε μέτοχος μπορεί να μετάσχει στην Γενική Συνέλευση, είτε αυτοπροσώπως είτε δια πληρεξουσίου διοριζομένου και δι' απλής επιστολής, εφόσον είναι κύριος μιας τουλάχιστον μετοχής. Ανήλικοι και πρόσωπα υπό δικαστική απαγόρευση ή αντίληψη αντιπροσωπεύονται από τους νόμιμους αντιπροσώπους τους.

Κάθε μέτοχος μπορεί να διορίζει μέχρι τρεις (3) αντιπροσώπους. Νομικά πρόσωπα μετέχουν στη Γενική Συνέλευση ορίζοντας ως εκπροσώπους τους έως τρία φυσικά πρόσωπα. Ωστόσο, αν ο μέτοχος κατέχει μετοχές της Εταιρείας, οι οποίες εμφανίζονται σε περισσότερους του ενός λογαριασμούς αξιών, ο περιορισμός αυτός δεν εμποδίζει τον εν λόγω μέτοχο να ορίζει διαφορετικούς αντιπροσώπους για τις μετοχές που εμφανίζονται στον κάθε λογαριασμό αξιών σε σχέση με τη Γενική Συνέλευση. Αντιπρόσωπος που ενεργεί για περισσότερους μετόχους μπορεί να ψηφίζει διαφορετικά για κάθε μέτοχο. Ο αντιπρόσωπος μετόχου υποχρεούται να γνωστοποιεί στην Εταιρεία, πριν από την έναρξη της συνεδρίασης της Γενικής Συνέλευσης, κάθε συγκεκριμένο γεγονός, το οποίο



μπορεί να είναι χρήσιμο στους μετόχους για την αξιολόγηση του κινδύνου να εξυπηρετήσει ο αντιπρόσωπος άλλα συμφέροντα πλην των συμφερόντων του αντιπροσωπευόμενου μετόχου. Κατά την έννοια της παρούσας παραγράφου, μπορεί να προκύπτει σύγκρουση συμφερόντων ιδίως όταν ο αντιπρόσωπος: α) είναι μέτοχος που ασκεί τον έλεγχο της Εταιρείας ή είναι άλλο νομικό πρόσωπο ή οντότητα η οποία ελέγχεται από το μέτοχο αυτόν, β) είναι μέλος του Διοικητικού Συμβουλίου ή της εν γένει διοίκησης της Εταιρείας ή μετόχου που ασκεί τον έλεγχο της Εταιρείας, ή άλλου νομικού προσώπου ή οντότητας που ελέγχεται από μέτοχο ο οποίος ασκεί τον έλεγχο της Εταιρείας, γ) είναι υπάλληλος ή ορκωτός ελεγκτής της Εταιρείας ή μετόχου που ασκεί τον έλεγχο της Εταιρείας ή άλλου νομικού προσώπου ή οντότητας που ελέγχεται από μέτοχο, ο οποίος ασκεί τον έλεγχο της Εταιρείας, δ) είναι σύζυγος ή συγγενής πρώτου βαθμού με ένα από τα φυσικά πρόσωπα που αναφέρονται στις ως άνω περιπτώσεις (α) έως (γ) Ηλεκτρονική γνωστοποίηση των ανωτέρω γεγονότων δεν προβλέπεται από το Καταστατικό της Εταιρείας.

Ο διορισμός και η ανάκληση αντιπροσώπου/-ων γίνονται εγγράφως. Τα έγγραφα αντιπροσώπευσης μπορούν να είναι ιδιωτικά, αρκεί να έχουν χρονολογία και να έχουν υπογραφεί από τον εκδότη τους. Τα πληρεξούσια και οποιαδήποτε άλλα έγγραφα νομιμοποίησης αυτών που εκπροσωπούν τους μετόχους πρέπει να κατατεθούν νομίμως συμπληρωμένα και υπογεγραμμένα στα γραφεία της Εταιρείας (οδός Κρέοντος αρ. 25, Αθήνα - υπεύθυνη: κα Κατερίνα Ψηφή) έως την 24-9-2017, ήτοι, τουλάχιστον τρεις (3) ημέρες πριν από τη συνεδρίαση της Γενικής Συνέλευσης. Σε περίπτωση επαναληπτικής Τακτικής Γενικής Συνέλευσης, η πιο πάνω εξουσιοδότηση θα πρέπει να έχει κοινοποιηθεί στην Εταιρεία με τα ίδια πιο πάνω μέσα τουλάχιστον τρεις (3) ημέρες πριν από την ημερομηνία της επαναληπτικής Γενικής Συνέλευσης. Ηλεκτρονικές κοινοποιήσεις διορισμού και ανάκλησης αντιπροσώπων δεν προβλέπονται από το Καταστατικό της Εταιρείας ούτε επίσης ηλεκτρονική διαδικασία για την άσκηση δικαιώματος ψήφου μέσω αντιπροσώπου. Τα έντυπα για την άσκηση του δικαιώματος ψήφου δι' αντιπροσώπου βρίσκονται αναρτημένα στην ιστοσελίδα της Εταιρείας: [www.ideal.gr/ideal](http://www.ideal.gr/ideal).

### III. ΔΙΚΑΙΩΜΑΤΑ ΜΕΙΟΨΗΦΙΑΣ

(α) Με αίτηση μετόχων, που εκπροσωπούν το ένα εικοστό (1/20) του καταβεβλημένου μετοχικού κεφαλαίου, το Διοικητικό Συμβούλιο υποχρεούται να εγγράψει στην ημερήσια διάταξη της Γενικής Συνέλευσης πρόσθετα θέματα, εάν η σχετική αίτηση περιέλθει στο Διοικητικό Συμβούλιο έως την 12-9-2017, ήτοι δεκαπέντε (15) τουλάχιστον ημέρες πριν από τη Γενική Συνέλευση. Τα πρόσθετα θέματα θα δημοσιευθούν με ευθύνη του Διοικητικού Συμβουλίου, κατά το άρθρο 26 του κ.ν.2190/1920, έως την 20-9-2017, ήτοι επτά (7) τουλάχιστον ημέρες πριν από τη Γενική Συνέλευση. Η αίτηση για την εγγραφή πρόσθετων θεμάτων στην ημερήσια διάταξη πρέπει να συνοδεύεται από αιτιολόγηση ή από σχέδιο απόφασης προς έγκριση στη Γενική Συνέλευση και η αναθεωρημένη ημερήσια διάταξη θα τεθεί στη διάθεση των μετόχων στην ιστοσελίδα της Εταιρείας, μαζί με την αιτιολόγηση ή το σχέδιο απόφασης που έχει υποβληθεί από τους μετόχους, την 14-9-2017, ήτοι δεκατρείς (13) ημέρες πριν από την ημερομηνία της Γενικής Συνέλευσης.

(β) Με αίτηση μετόχων που εκπροσωπούν το ένα εικοστό (1/20) του καταβεβλημένου μετοχικού κεφαλαίου, το Διοικητικό Συμβούλιο θα θέσει στη διάθεση των μετόχων κατά τα οριζόμενα στο άρθρο 39 παράγραφος 2α του κ.ν. 2190/1920, έως την 21-9-2017, ήτοι, έξι (6) τουλάχιστον ημέρες πριν από την ημερομηνία της Γενικής Συνέλευσης, σχέδια αποφάσεων για θέματα που έχουν περιληφθεί στην αρχική ή την αναθεωρημένη ημερήσια διάταξη, αν η σχετική αίτηση περιέλθει στο Διοικητικό Συμβούλιο έως την 20-9-2017, ήτοι, επτά (7) τουλάχιστον ημέρες πριν από την ημερομηνία της Γενικής Συνέλευσης.

(γ) Μετά από αίτηση οποιουδήποτε μετόχου, που θα υποβληθεί στην Εταιρεία έως την 21-9-2017 ήτοι πέντε (5) τουλάχιστον πλήρεις ημέρες πριν από τη Γενική Συνέλευση, το Διοικητικό Συμβούλιο υποχρεούται να παρέχει στη Γενική Συνέλευση τις αιτούμενες συγκεκριμένες πληροφορίες για τις υποθέσεις της Εταιρείας, στο μέτρο που αυτές είναι χρήσιμες για την πραγματική εκτίμηση των θεμάτων της ημερήσιας διάταξης. Το Διοικητικό Συμβούλιο μπορεί να απαντήσει ενιαία σε αιτήσεις μετόχων με το ίδιο περιεχόμενο. Υποχρέωση παροχής πληροφοριών δεν υφίσταται όταν οι σχετικές πληροφορίες διατίθενται ήδη στην ιστοσελίδα της Εταιρείας, ιδίως με τη μορφή ερωτήσεων και απαντήσεων. Σε κάθε περίπτωση, το Διοικητικό Συμβούλιο μπορεί να αρνηθεί την παροχή των πληροφοριών για αποχρώντα ουσιώδη λόγο, ο οποίος αναγράφεται στα πρακτικά.

(δ) Μετά από αίτηση μετόχων, που εκπροσωπούν το ένα πέμπτο (1/5) του καταβεβλημένου μετοχικού κεφαλαίου η οποία θα υποβληθεί στην Εταιρεία έως την 21-9-2017, ήτοι, πέντε (5) τουλάχιστον πλήρεις ημέρες πριν από τη Γενική Συνέλευση, το Διοικητικό Συμβούλιο υποχρεούται να παρέχει στη Γενική Συνέλευση πληροφορίες για την πορεία των εταιρικών υποθέσεων και την περιουσιακή κατάσταση της Εταιρείας. Το Διοικητικό Συμβούλιο μπορεί να αρνηθεί την παροχή των πληροφοριών για αποχρώντα ουσιώδη λόγο, ο οποίος αναγράφεται στα πρακτικά.

Αντιστοίχες προθεσμίες για τυχόν άσκηση δικαιωμάτων μειοψηφίας των μετόχων ισχύουν και σε περίπτωση επαναληπτικών γενικών συνελεύσεων.

Σε όλες τις ως άνω περιπτώσεις, οι αιτούντες μέτοχοι οφείλουν να αποδεικνύουν τη μετοχική τους ιδιότητα και τον αριθμό των μετοχών που κατέχουν κατά την άσκηση του σχετικού δικαιώματος. Τέτοια απόδειξη αποτελεί και η προσκόμιση βεβαίωσης από την ανώνυμη Εταιρεία Ελληνικά Χρηματιστήρια Α.Ε. (Δ/ση Κεντρικού Αποθετηρίου Αξιών) ή η πιστοποίηση της μετοχικής ιδιότητας με απευθείας ηλεκτρονική σύνδεση μεταξύ του ως άνω φορέα και της Εταιρείας.

### IV. ΛΟΙΠΕΣ ΠΛΗΡΟΦΟΡΙΕΣ

Το πλήρες κείμενο της παρούσας πρόσκλησης καθώς και των σχεδίων, αποφάσεων, πληροφοριών και λοιπών εγγράφων που προβλέπονται στο άρθρο 27 παρ. 3, κ.ν. 2190/1920 θα αναρτηθεί σε ηλεκτρονική μορφή στην ιστοσελίδα της Εταιρείας: [www.ideal.gr/ideal](http://www.ideal.gr/ideal), μέχρι και την ημέρα της Γενικής Συνέλευσης. Εάν για τεχνικούς λόγους δεν είναι δυνατή η πρόσβαση στα ανωτέρω στοιχεία μέσω διαδικτύου αυτά διατίθενται σε έγχαρτη μορφή στα γραφεία της έδρας της Εταιρείας αλλά και αποστέλλονται ταχυδρομικά και χωρίς χρέωση σε κάθε μέτοχο που τα ζητάει.

### **BRIQ PROPERTIES A.E.E.A.Π.**

**Έκτακτη Γενική Συνέλευση στις 27/09/2017**, ημέρα Τετάρτη και **ώρα 17:00** στην έδρα της Εταιρείας, Δήμο Καλλιθέας Αττικής και ειδικότερα στο κτίριο επί της οδού Αργυρουπόλεως 2Α, αίθουσα συνεδριάσεων, 5<sup>ος</sup> όροφος, για να συζητήσουν και λάβουν απόφαση επί των παρακάτω θεμάτων ημερήσιας διάταξης:

1. Αγορά ιδίων μετοχών σύμφωνα με το άρθρο 16 του κ.ν. 2190/20, όπως ισχύει – Παροχή σχετικής εξουσιοδότησης προς το Διοικητικό Συμβούλιο της Εταιρείας.

2. Διάφορες ανακοινώσεις.

α. Δικαίωμα Συμμετοχής και Ψήφου στη Γενική Συνέλευση: Στη Γενική Συνέλευση δικαιούται να συμμετέχει και να ψηφίζει κάθε μέτοχος. Κάθε μετοχή της Εταιρείας παρέχει δικαίωμα μίας (1) ψήφου.

Στη Γενική Συνέλευση δικαιούται να συμμετέχει όποιος εμφανίζεται ως μέτοχος στα αρχεία του Συστήματος Άυλων Τίτλων (Σ.Α.Τ.), που διαχειρίζεται η "Ελληνικά Χρηματιστήρια Α.Ε." (Ε.Χ.Α.Ε.), όπου τηρούνται οι κινητές αξίες (μετοχές) της Εταιρείας. Η ιδιότητα του μετόχου πρέπει να υφίσταται κατά την έναρξη της πέμπτης (5ης) ημέρας πριν από την ημέρα συνεδρίασης της Γενικής Συνέλευσης της 27<sup>ης</sup> Σεπτεμβρίου 2017, ήτοι κατά την έναρξη της 22ας Σεπτεμβρίου 2017. Η μετοχική ιδιότητα κατά την ημερομηνία καταγραφής θα αποδεικνύεται μέσω της απευθείας ηλεκτρονικής σύνδεσης της Εταιρείας με τα αρχεία του Σ.Α.Τ. Σε περίπτωση μη συμμόρφωσης με τις διατάξεις του άρθρου 28α του κ.ν. 2190/20, ο εν λόγω μέτοχος μετέχει στη Γενική Συνέλευση μόνο μετά από άδεια της. Σημειώνεται ότι η άσκηση των εν λόγω δικαιωμάτων συμμετοχής και ψήφου δεν προϋποθέτει τη δέσμευση των μετοχών του δικαιούχου ούτε την τήρηση άλλης ανάλογης διαδικασίας, η οποία περιορίζει τη δυνατότητα πώλησης και μεταβίβασης αυτών κατά το χρονικό διάστημα που μεσολαβεί ανάμεσα στην ημερομηνία καταγραφής και στην ημερομηνία συνεδρίασης της οικείας Γενικής Συνέλευσης. Σε περίπτωση μη επίτευξης της απαιτούμενης απαρτίας, για τα θέματα της ημερήσιας διάταξης, οι Μέτοχοι καλούνται την 12η Οκτωβρίου 2017, ημέρα Πέμπτη και ώρα 17:00 στην έδρα της Εταιρείας, Δήμο Καλλιθέας Αττικής και ειδικότερα στο κτίριο επί της οδού Αργυρουπόλεως 2Α, αίθουσα συνεδριάσεων, 5ος όροφος, σε Επαναληπτική Γενική Συνέλευση στην οποία έχουν δικαίωμα συμμετοχής και ψήφου οι Μέτοχοι οι οποίοι θα είναι εγγεγραμμένοι στο αρχείο μετόχων της Εταιρείας κατά την έναρξη της 8ης Οκτωβρίου 2017 (ημερομηνία καταγραφής).

β. Διαδικασία για την άσκηση δικαιώματος ψήφου μέσω αντιπροσώπου/πών: Ο μέτοχος συμμετέχει στη Γενική Συνέλευση της Εταιρείας και ψηφίζει είτε αυτοπροσώπως είτε μέσω αντιπροσώπων. Κάθε μέτοχος μπορεί να διορίζει μέχρι τρεις (3) αντιπροσώπους. Ωστόσο, αν ο μέτοχος κατέχει μετοχές της Εταιρείας, οι οποίες εμφανίζονται σε περισσότερους του ενός λογαριασμούς αξιών, ο περιορισμός αυτός δεν εμποδίζει τον μέτοχο να ορίζει διαφορετικούς αντιπροσώπους για τις μετοχές που εμφανίζονται στον κάθε λογαριασμό αξιών σε σχέση με τη Γενική Συνέλευση. Αντιπρόσωπος που ενεργεί για περισσότερους μετόχους μπορεί να ψηφίζει διαφορετικά για κάθε μέτοχο. Νομικά πρόσωπα μετέχουν στη γενική συνέλευση ορίζοντας ως εκπροσώπους τους μέχρι τρία (3) φυσικά πρόσωπα. Ο μέτοχος μπορεί να διορίσει αντιπρόσωπο για μία και μόνη γενική συνέλευση ή για όσες συνελεύσεις λάβουν χώρα εντός ορισμένου χρόνου. Ο αντιπρόσωπος ψηφίζει σύμφωνα με τις οδηγίες του μετόχου, εφόσον υφίστανται, και υποχρεούται να αρχειοθετεί τις οδηγίες ψήφου για τουλάχιστον ένα (1) έτος, από την υποβολή του πρακτικού της γενικής συνέλευσης στη δημόσια αρχή, ή εάν η απόφαση υποβάλλεται σε δημοσιότητα από την καταχώρηση αυτής στο Μητρώο Ανωνύμων Εταιρειών. Ο αντιπρόσωπος μέτοχου υποχρεούται να γνωστοποιεί στην εταιρεία, πριν από την έναρξη της συνεδρίασης της Γενικής Συνέλευσης, κάθε συγκεκριμένο γεγονός το οποίο μπορεί να είναι χρήσιμο στους μετόχους για την αξιολόγηση του κινδύνου να εξυπηρετήσει ο αντιπρόσωπος άλλα συμφέροντα πλην των συμφερόντων του μετόχου. Σύγκρουση συμφερόντων μπορεί να προκύπτει ιδίως όταν ο αντιπρόσωπος: α) είναι μέτοχος που ασκεί τον έλεγχο της εταιρείας ή είναι άλλο νομικό πρόσωπο η οντότητα η οποία ελέγχεται από το μέτοχο αυτόν, β) είναι μέλος του διοικητικού συμβουλίου ή της εν γένει διοίκησης της εταιρείας ή μετόχου που ασκεί τον έλεγχο της εταιρείας, ή άλλου νομικού προσώπου ή οντότητας που ελέγχεται από μέτοχο ο οποίος ασκεί τον έλεγχο της εταιρείας, γ) είναι υπάλληλος ή ορκωτός ελεγκτής της εταιρείας ή μετόχου που ασκεί τον έλεγχο της εταιρείας, ή άλλου νομικού προσώπου ή οντότητας που ελέγχεται από μέτοχο, ο οποίος ασκεί τον έλεγχο της εταιρείας, δ) είναι σύζυγος ή συγγενής πρώτου βαθμού με ένα από τα φυσικά πρόσωπα που αναφέρονται στις περιπτώσεις α' έως γ'. Ο διορισμός και η ανάκληση αντιπροσώπου του μετόχου γίνεται εγγράφως και κοινοποιείται στην εταιρεία, τουλάχιστον τρεις (3) ημέρες πριν από την ορισθείσα ημερομηνία συνεδρίασης της Γενικής Συνέλευσης. Η Εταιρεία έχει καταστήσει διαθέσιμο στην ιστοσελίδα της ([www.quest.gr](http://www.quest.gr)) στο διαδίκτυο, το έντυπο που χρησιμοποιεί για το διορισμό πληρεξουσίου αντιπροσώπου. Το εν λόγω έντυπο κατατίθεται συμπληρωμένο και υπογεγραμμένο από το μέτοχο στα Γραφεία της Εταιρείας, στη διεύθυνση Αλεξάνδρου Πάντου 25 – Καλλιθέα Αττικής (Υπηρεσία Εξυπηρέτησης Μετόχων, υπεύθυνος κ. Δημήτριος Παπαδιαμαντόπουλος) ή αποστέλλεται τηλεομοιοτυπικώς στο φαξ: 211 999 4530 τρεις (3) τουλάχιστον ημέρες πριν από την ημερομηνία της Γενικής Συνέλευσης ή τυχόν Επαναληπτικών αυτής.

Ο δικαιούχος μέτοχος καλείται να μεριμνά για την επιβεβαίωση της επιτυχούς αποστολής του εντύπου διορισμού αντιπροσώπου και της παραλαβής του από την Εταιρεία, καλώντας στο τηλέφωνο: 211 999 4762.

γ. Δικαιώματα Μειοψηφίας των μετόχων: 1) Με αίτηση μετόχων που εκπροσωπούν το ένα εικοστό (1/20) του καταβεβλημένου μετοχικού κεφαλαίου, το Διοικητικό Συμβούλιο υποχρεούται να εγγράψει στην ημερήσια διάταξη της Γενικής Συνέλευσης που έχει ήδη συγκαληθεί για την 27η Σεπτεμβρίου 2017 πρόσθετα θέματα, εάν η σχετική αίτηση περιέλθει στο Διοικητικό Συμβούλιο ήτοι δεκαπέντε (15) τουλάχιστον ημέρες πριν από τη Γενική Συνέλευση. Η αίτηση για την εγγραφή πρόσθετων θεμάτων στην ημερήσια διάταξη συνοδεύεται από αιτιολόγηση ή από σχέδιο απόφασης προς έγκριση στη Γενική Συνέλευση και η αναθεωρημένη ημερήσια διάταξη δημοσιοποιείται με τον ίδιο τρόπο όπως η προηγούμενη ημερήσια διάταξη δεκατρείς (13) ημέρες πριν από την ημερομηνία της Γενικής Συνέλευσης και ταυτόχρονα τίθεται στη διάθεση των μετόχων στο διαδίκτυο, στην ιστοσελίδα της Εταιρείας ([www.briqproperties.gr](http://www.briqproperties.gr)), μαζί με την αιτιολόγηση ή το σχέδιο απόφασης που έχει υποβληθεί από τους μετόχους κατά τα προβλεπόμενα στο άρθρο 27 παρ. 3 του κ.ν. 2190/1920 (άρθρο 39 παρ. 2 του κ.ν. 2190/1920). 2) Με αίτηση μετόχων που εκπροσωπούν το ένα εικοστό (1/20) του καταβεβλημένου μετοχικού κεφαλαίου, το Διοικητικό Συμβούλιο θέτει στη διάθεση των μετόχων κατά τα οριζόμενα στο άρθρο 27 παρ. 3 του κ.ν. 2190/1920, έξι (6) τουλάχιστον ημέρες πριν από την ημερομηνία της Γενικής Συνέλευσης, σχέδια αποφάσεων για θέματα που έχουν περιληφθεί στην αρχική ή την αναθεωρημένη ημερήσια διάταξη, αν η σχετική αίτηση περιέλθει στο Διοικητικό Συμβούλιο επτά (7) τουλάχιστον ημέρες πριν από την ημερομηνία της Γενικής Συνέλευσης της 27ης Σεπτεμβρίου 2017 (άρθρο 39 παρ.2 του κ.ν. 2190/1920). Το Διοικητικό Συμβούλιο δεν είναι υποχρεωμένο να προβαίνει στην εγγραφή θεμάτων στην ημερήσια διάταξη ούτε στη δημοσίευση ή γνωστοποίηση αυτών μαζί με αιτιολόγηση και σχέδια αποφάσεων που υποβάλλονται από τους μετόχους, αν το περιεχόμενο αυτών έρχεται προφανώς σε αντίθεση με το νόμο και τα χρηστά ήθη. 3) Μετά από αίτηση οποιουδήποτε μετόχου που υποβάλλεται στην εταιρεία πέντε (5) τουλάχιστον πλήρεις ημέρες πριν από τη Γενική Συνέλευση της 27ης Σεπτεμβρίου 2017, το Διοικητικό Συμβούλιο υποχρεούται να παρέχει στη Γενική Συνέλευση τις αιτούμενες συγκεκριμένες πληροφορίες για τις υποθέσεις της εταιρείας, στο μέτρο που αυτές είναι χρήσιμες για την πραγματική εκτίμηση των θεμάτων της ημερήσιας διάταξης. Το Διοικητικό Συμβούλιο μπορεί να απαντήσει ενιαία σε αιτήσεις μετόχων με το ίδιο περιεχόμενο. Υποχρέωση παροχής πληροφοριών δεν υφίσταται όταν οι σχετικές πληροφορίες διατίθενται ήδη στην ιστοσελίδα της εταιρείας, ιδίως με τη μορφή ερωτήσεων και απαντήσεων. Επίσης με αίτηση μετόχων που εκπροσωπούν το ένα εικοστό (1/20) του καταβεβλημένου μετοχικού κεφαλαίου, το Διοικητικό Συμβούλιο υποχρεούται να ανακοινώνει στη Γενική Συνέλευση τα ποσά που, κατά την τελευταία διετία, καταβλήθηκαν σε κάθε μέλος του Διοικητικού Συμβουλίου ή τους διευθυντές της Εταιρείας, καθώς και κάθε παροχή προς τα πρόσωπα αυτά από οποιαδήποτε αιτία ή σύμβαση της Εταιρείας με αυτούς. Το Διοικητικό Συμβούλιο μπορεί ν' αρνηθεί την παροχή των πληροφοριών για αποχρώματα ουσιαστικά

λόγο, ο οποίος αναγράφεται στα πρακτικά (άρθρο 39 παρ. 4 του κ.ν. 2190/1920). 4) Μετά από αίτηση μετόχων που εκπροσωπούν το ένα πέμπτο (1/5) του καταβεβλημένου μετοχικού κεφαλαίου και η οποία υποβάλλεται στην εταιρεία πέντε (5) τουλάχιστον πλήρεις ημέρες πριν από τη Γενική Συνέλευση της 27ης Σεπτεμβρίου 2017, το Διοικητικό Συμβούλιο υποχρεούται να παρέχει στη Γενική Συνέλευση τις πληροφορίες για την πορεία των εταιρικών υποθέσεων και την περιουσιακή κατάσταση της Εταιρείας στο μέτρο που αυτές είναι χρήσιμες για την πραγματική εκτίμηση των θεμάτων της ημερήσιας διάταξης.

Αντίστοιχες προθεσμίες για τυχόν άσκηση δικαιωμάτων μειοψηφίας των μετόχων ισχύουν και σε περίπτωση Επαναληπτικής Γενικής Συνέλευσης. Σε όλες τις ανωτέρω αναφερόμενες περιπτώσεις οι αιτούντες μέτοχοι οφείλουν να αποδεικνύουν τη μετοχική τους ιδιότητα και τον αριθμό των μετοχών που κατέχουν κατά την άσκηση του σχετικού δικαιώματος. Τέτοια απόδειξη αποτελεί η προσκόμιση έγγραφης βεβαίωσης από τον φορέα στον οποίο τηρούνται οι οικείες κινητές αξίας ή εναλλακτικά η πιστοποίηση της μετοχικής τους ιδιότητας με απευθείας ηλεκτρονική σύνδεση φορέα και εταιρείας.

δ. Διαθέσιμες πληροφορίες και έγγραφα: Οι πληροφορίες και τα τυχόν έγγραφα που προβλέπονται στο άρθρο 27 παρ. 3 του κ.ν. 2190/1920, θα διατίθενται σε έγχαρτη μορφή στα γραφεία της Εταιρείας Αλεξάνδρου Πάντου 25 – Καλλιθέα Αττικής (Τμήμα Εξυπηρέτησης Μετόχων, υπεύθυνος κ. Δημήτριος Παπαδιαμαντόπουλος) και σε ηλεκτρονική μορφή στο διαδίκτυο, με ανάρτησή τους στην ιστοσελίδα της Εταιρείας [www.briqproperties.gr](http://www.briqproperties.gr).

#### **MERMEREN KOMBINAT A.D. PRILEP**

**Έκτακτη Γενική Συνέλευση** των Μετόχων της Εταιρείας (η «Συνέλευση»). Η Συνέλευση της Εταιρείας θα λάβει χώρα την **09/10/2017** (Δευτέρα) και **ώρα 10:00**, στα κεντρικά γραφεία της Εταιρείας στη διεύθυνση Krusevski Pat bb στο Prilep, με τα ακόλουθα:

ΘΕΜΑΤΑ

A: Διαδικαστικό μέρος

1. Εκλογή Προέδρου της Συνέλευσης,
2. Επιβεβαίωση του καταλόγου των εγγεγραμμένων μετόχων και διαπίστωση ύπαρξης απαρτίας.
3. Έγκριση των πρακτικών της προηγούμενης Γενικής Συνέλευσης της Εταιρείας,
4. Έγκριση των θεμάτων της ημερήσιας διάταξης.

B: Λειτουργικό μέρος

5. Εκλογή νέων μελών του Διοικητικού Συμβουλίου.

Οι μέτοχοι καλούνται να εγγραφούν για τη συμμετοχή τους στη Συνέλευση.

Κάθε μέτοχος που προτίθεται να συμμετάσχει στη Συνέλευση υποχρεούται να εγγραφεί το αργότερο μέχρι την έναρξη της συγκληθείσας Συνέλευσης.

Η εγγραφή δέον να υποβληθεί στην Εταιρεία - Νομικό Τμήμα.

Η Συνέλευση θα λάβει αποφάσεις μόνο σχετικές με τα θέματα που έχουν περιληφθεί κανονικά στην ημερήσια διάταξη, σύμφωνα με το Καταστατικό («Καταστατικό») της Εταιρείας και το Νόμο περί εμπορικών εταιρειών.

Η ψηφοφορία επί των θεμάτων της ημερήσιας διάταξης θα πραγματοποιηθεί σύμφωνα με το Καταστατικό και το Νόμο περί εμπορικών εταιρειών.

Κάθε μέτοχος δύναται, με έγγραφο πληρεξούσιο, να εξουσιοδοτήσει αντιπρόσωπο, για τον οποίο οφείλει να ενημερώσει την Εταιρεία εγγράφως ή με ηλεκτρονικά μέσα. Οι πληροφορίες σχετικά με τον τρόπο αποστολής των σχετικών ειδοποιήσεων για πληρεξουσίου που έχουν οριστεί και τα έντυπα για ψήφο δι' αντιπροσώπου θα είναι διαθέσιμες στο διαδικτυακό τόπο της Εταιρείας <http://mermeren.com/>.

Σύμφωνα με το Νόμο περί εμπορικών εταιρειών, οι μέτοχοι που ατομικά ή συλλογικά κατέχουν 5% κατ' ελάχιστον του συνολικού αριθμού των μετοχών με δικαίωμα ψήφου, έχουν το δικαίωμα να υποβάλουν πρόταση για προσθήκες στην ημερήσια διάταξη και στις σχετικές αποφάσεις για τα θέματα της ημερήσιας διάταξης.

Οι μέτοχοι δύναται να υποβάλουν προτάσεις για προσθήκη θεμάτων στην ημερήσια διάταξη, σχέδια αποφάσεων και ερωτήσεις μέχρι και την 15 Σεπτεμβρίου 2017 (Παρασκευή) μέχρι τις 16:00. Περισσότερες λεπτομέρειες επί της διαδικασίας υποβολής προτάσεων και ερωτήσεων είναι διαθέσιμες στο διαδικτυακό τόπο της Εταιρείας <http://mermeren.com/>.

Το υποστηρικτικό υλικό της Συνέλευσης της Εταιρείας και πρόσθετες πληροφορίες, σύμφωνα με το Νόμο περί εμπορικών εταιρειών, θα είναι διαθέσιμες στους μετόχους από την ημερομηνία δημοσίευσης της παρούσας ανακοίνωσης, κάθε εργάσιμη ημέρα στα κεντρικά γραφεία της Εταιρείας, Νομικό Τμήμα, και στο διαδικτυακό τόπο της Εταιρείας <http://mermeren.com/>.

Οι δικαιούχοι Ελληνικών Πιστοποιητικών (εφεξής τα «ΕΛ.ΠΙΣ.») που επιθυμούν να παράσχουν οδηγίες προς τον Εκδότη ΕΛ.ΠΙΣ. (ΤΡΑΠΕΖΑ ΠΕΙΡΑΙΩΣ Α.Ε.) σχετικά με την άσκηση του δικαιώματος ψήφου στην ως άνω Γενική Συνέλευση, σύμφωνα με το άρθρο 59 του ν.2396/96 και τον όρο 3.3 της Σύμβασης Ελληνικού Πιστοποιητικού, πρέπει να το πράξουν εγγράφως και επίσης πρέπει, μέσω του χειριστή τους στο Σύστημα Άυλων Τίτλων (Σ.Α.Τ.), να δεσμεύσουν το σύνολο ή μέρος των ΕΛ.ΠΙΣ. που κατέχουν και να παραλάβουν από τον ίδιο τη σχετική βεβαίωση, την οποία θα προσκομίσουν στην Τράπεζα Πειραιώς μαζί με τις έγγραφες οδηγίες τους σχετικά με την άσκηση του δικαιώματος ψήφου στην προαναφερόμενη Γενική Συνέλευση. Τα παραπάνω πρέπει να κατατεθούν στη Θεματοφυλακή του Τομέα Τεχνολογίας, Οργάνωσης και Κεντρικών Εργασιών Ομίλου της Τράπεζας Πειραιώς Α.Ε. (Παπαδά 4 115 25 Αθήνα – τηλ. 210-3288205, 210-3288228, 210-3335446) το αργότερο μέχρι την Πέμπτη, 05 Οκτωβρίου 2017 και ώρα 14.30. Σε περίπτωση που δεν έχει οριστεί χειριστής και τα ΕΛ.ΠΙΣ. βρίσκονται στον ειδικό λογαριασμό, η βεβαίωση δέσμευσης ΕΛ.ΠΙΣ. θα χορηγείται από την εταιρεία «ΕΛΛΗΝΙΚΟ ΚΕΝΤΡΙΚΟ ΑΠΟΘΕΤΗΡΙΟ ΤΙΤΛΩΝ Α.Ε.» (ΕΛ.Κ.Α.Τ.).

#### **ΓΕΝΙΚΗ ΕΜΠΟΡΙΟΥ & ΒΙΟΜΗΧΑΝΙΑΣ Α.Ε.**

**Έκτακτη Γενική Συνέλευση** την **11/10/2017**, ημέρα Τετάρτη και **ώρα 16:00**, στα γραφεία της έδρας της εταιρίας που βρίσκονται στο 18ο χλμ Εθνικής οδού Αθηνών – Κορίνθου στον Ασπρόπυργο Αττικής, για συζήτηση και λήψη αποφάσεων επί των παρακάτω θεμάτων της ημερήσιας διάταξης:

1. Παροχή άδειας σύμφωνα με το άρθρο 23α παρ. 2 του κ.ν. 2190/1920 για την εξαγορά από την εταιρία, μετοχών θυγατρικής της εταιρίας, που κατέχει μέλος του Διοικητικού Συμβουλίου.
2. Παροχή εγκρίσεως για την εξαγορά από την εταιρία, μετοχών θυγατρικής εταιρίας από τους μετόχους της μειοψηφίας.
3. Επέκταση του σκοπού της εταιρίας και τροποποίηση του άρθρου 2 του καταστατικού της.
4. Παροχή εγκρίσεως για συγχώνευση με απορρόφηση από την εταιρία των δύο θυγατρικών της εταιριών.

Σύμφωνα με το άρθρο 26 παρ. 2β του κ.ν. 2190/1920, όπως ισχύει μετά την τροποποίησή του από το άρθρο 3 του ν. 3884/2010, η Εταιρία ενημερώνει τους μετόχους για τα ακόλουθα:

#### Α. ΔΙΚΑΙΩΜΑ ΣΥΜΜΕΤΟΧΗΣ ΚΑΙ ΨΗΦΟΥ

Στην Έκτακτη Γενική Συνέλευση δικαιούται να συμμετάσχει όποιος εμφανίζεται ως μέτοχος στα αρχεία του Συστήματος Αύλων Τίτλων που διαχειρίζεται η «Ελληνικά Χρηματιστήρια Α.Ε.» (Ε.Χ.Α.Ε.), στο οποίο τηρούνται οι κινητές αξίες (μετοχές) της Εταιρίας. Η απόδειξη της μετοχικής ιδιότητας γίνεται με την προσκόμιση σχετικής έγγραφης βεβαίωσης του ως άνω φορέα ή εναλλακτικά, με απευθείας ηλεκτρονική σύνδεση της Εταιρίας με τα αρχεία του εν λόγω φορέα. Η ιδιότητα του μετόχου πρέπει να υφίσταται κατά την Παρασκευή 8η Οκτωβρίου 2017 (ημερομηνία καταγραφής), ήτοι κατά την έναρξη της πέμπτης (5ης) ημέρας πριν από την ημέρα συνεδρίασης της Έκτακτης Γενικής Συνέλευσης της 11ης Οκτωβρίου 2017, και η σχετική βεβαίωση ή η ηλεκτρονική πιστοποίηση σχετικά με την μετοχική ιδιότητα πρέπει να περιέλθει στην Εταιρία το αργότερο την Κυριακή 8η Οκτωβρίου 2017, ήτοι την τρίτη (3η) ημέρα πριν από τη συνεδρίαση της Έκτακτης Γενικής Συνέλευσης.

Σε περίπτωση μη επίτευξης της απαιτούμενης, σύμφωνα με το νόμο και το καταστατικό της εταιρίας, απαρτίας για την λήψη απόφασης σε οποιαδήποτε από τα θέματα της Ημερήσιας Διάταξης κατά την ημερομηνία της 11ης Οκτωβρίου 2017, η Γενική Συνέλευση θα συνέλθει εκ νέου σε Α' Επαναληπτική Γενική Συνέλευση, την Τετάρτη 25η Οκτωβρίου 2017 και ώρα 16:00 στην έδρα της εταιρίας, στην οποία οι μέτοχοι δικαιούται να συμμετάσχουν υπό τις ίδιες ανωτέρω τυπικές προϋποθέσεις. Η ιδιότητα του μετόχου πρέπει να υφίσταται κατά το Σάββατο 21η Οκτωβρίου 2017 (ημερομηνία καταγραφής Α' Επαναληπτικής Γενικής Συνέλευσης), ήτοι κατά την έναρξη της τέταρτης (4ης) ημέρας πριν από την ημέρα συνεδρίασης της Α' Επαναληπτικής Γενικής Συνέλευσης και η σχετική βεβαίωση ή η ηλεκτρονική πιστοποίηση σχετικά με την μετοχική ιδιότητα πρέπει να περιέλθει στην Εταιρία το αργότερο την Κυριακή 22α Οκτωβρίου 2017, ήτοι την τρίτη (3η) ημέρα πριν από τη συνεδρίαση της Γενικής Συνέλευσης.

Έναντι της Εταιρίας θεωρείται ότι έχει δικαίωμα συμμετοχής και ψήφου στην Γενική Συνέλευση μόνον όποιος φέρει την ιδιότητα του μετόχου κατά την αντίστοιχη ημερομηνία καταγραφής. Σε περίπτωση μη συμμόρφωσης προς τις διατάξεις του άρθρου 28α του κ.ν. 2190/1920, ο εν λόγω μέτοχος μετέχει στην Γενική Συνέλευση μόνο μετά από άδεια της.

Σημειώνεται ότι η άσκηση των εν λόγω δικαιωμάτων (συμμετοχής και ψήφου) δεν προϋποθέτει την δέσμευση των μετοχών του δικαιούχου ούτε την τήρηση άλλης ανάλογης διαδικασίας, η οποία περιορίζει την δυνατότητα πώλησης και μεταβίβασης αυτών κατά το χρονικό διάστημα που μεσολαβεί ανάμεσα στην ημερομηνία καταγραφής και στην ημερομηνία της Γενικής Συνέλευσης.

#### Β. ΔΙΚΑΙΩΜΑΤΑ ΜΕΙΟΨΗΦΙΑΣ ΤΩΝ ΜΕΤΟΧΩΝ

(α) Με αίτηση μετόχων που εκπροσωπούν το ένα εικοστό (1/20) του καταβεβλημένου μετοχικού κεφαλαίου, το Διοικητικό Συμβούλιο της Εταιρίας υποχρεούται να εγγράψει στην ημερήσια διάταξη της Έκτακτης Γενικής Συνέλευσης πρόσθετα θέματα, εάν η σχετική αίτηση περιέλθει στο Διοικητικό Συμβούλιο μέχρι την 26η Σεπτεμβρίου 2017 δηλ. δέκα πέντε (15) τουλάχιστον ημέρες πριν από την Γενική Συνέλευση. Η αίτηση για την εγγραφή πρόσθετων θεμάτων στην ημερήσια διάταξη συνοδεύεται από αιτιολόγηση ή από σχέδιο απόφασης προς έγκριση στην Έκτακτη Γενική Συνέλευση και η αναθεωρημένη ημερήσια διάταξη δημοσιοποιείται με τον ίδιο τρόπο όπως η προηγούμενη ημερήσια διάταξη, την 28η Σεπτεμβρίου 2017, δηλ. δέκα τρεις (13) ημέρες πριν από την ημερομηνία της Γενικής Συνέλευσης και ταυτόχρονα τίθεται στη διάθεση των μετόχων στην ιστοσελίδα της Εταιρίας, μαζί με την αιτιολόγηση ή το σχέδιο απόφασης που έχει υποβληθεί από τους μετόχους κατά τα προβλεπόμενα στο άρθρο 27 παρ. 3 του κ.ν. 2190/1920.

(β) Με αίτηση μετόχων που εκπροσωπούν το ένα εικοστό (1/20) του καταβεβλημένου μετοχικού κεφαλαίου, το Διοικητικό Συμβούλιο θέτει στη διάθεση των μετόχων κατά τα οριζόμενα στο άρθρο 27 παρ. 3 του κ.ν. 2190/1920, το αργότερο μέχρι την 5η Οκτωβρίου 2017, ήτοι έξι (6) τουλάχιστον ημέρες πριν από την ημερομηνία της Έκτακτης Γενικής Συνέλευσης, σχέδια αποφάσεων για θέματα που έχουν περιληφθεί στην αρχική ή την αναθεωρημένη ημερήσια διάταξη, αν η σχετική αίτηση περιέλθει στο Διοικητικό Συμβούλιο μέχρι την 4η Οκτωβρίου 2017, δηλ. επτά (7) τουλάχιστον ημέρες πριν από την ημερομηνία της Γενικής Συνέλευσης.

(γ) Μετά από αίτηση οποιουδήποτε μετόχου που υποβάλλεται στην Εταιρία μέχρι την 5η Οκτωβρίου 2017, δηλ. πέντε (5) τουλάχιστον πλήρεις ημέρες πριν από την Ετήσια Τακτική Γενική Συνέλευση, το Διοικητικό Συμβούλιο υποχρεούται να παρέχει στη Γενική Συνέλευση τις απαιτούμενες συγκεκριμένες πληροφορίες για τις υποθέσεις της Εταιρίας, στο μέτρο που αυτές είναι χρήσιμες για την πραγματική εκτίμηση των θεμάτων της ημερήσιας διάταξης. Το Διοικητικό Συμβούλιο μπορεί να αρνηθεί την παροχή των πληροφοριών για αποχρώντα ουσιώδη λόγο, ο οποίος αναγράφεται στα πρακτικά. Το Διοικητικό Συμβούλιο μπορεί να απαντήσει ενιαία σε αιτήσεις μετόχων με το ίδιο περιεχόμενο. Υποχρέωση παροχής πληροφοριών δεν υφίσταται όταν οι σχετικές πληροφορίες διατίθενται ήδη στην ιστοσελίδα της Εταιρίας, ιδίως με την μορφή ερωτήσεων και απαντήσεων.

(δ) Μετά από αίτηση μετόχων που εκπροσωπούν το ένα πέμπτο (1/5) του καταβεβλημένου μετοχικού κεφαλαίου, η οποία υποβάλλεται στην Εταιρία μέχρι την 5η Οκτωβρίου 2017, δηλ. πέντε (5) τουλάχιστον πλήρεις ημέρες πριν από τη Γενική Συνέλευση, το Διοικητικό Συμβούλιο υποχρεούται να παρέχει στη Γενική Συνέλευση πληροφορίες για την πορεία των εταιρικών υποθέσεων και την περιουσιακή κατάσταση της Εταιρίας. Το Διοικητικό Συμβούλιο μπορεί να αρνηθεί την παροχή των πληροφοριών για αποχρώντα ουσιώδη λόγο, ο οποίος αναγράφεται στα πρακτικά. Αντίστοιχες προθεσμίες για τυχόν άσκηση δικαιωμάτων μειοψηφίας των μετόχων ισχύουν και σε περίπτωση Επαναληπτικών Γενικών Συνελεύσεων.

Σε όλες τις ανωτέρω αναφερόμενες περιπτώσεις οι αιτούντες μέτοχοι οφείλουν να αποδεικνύουν τη μετοχική τους ιδιότητα και τον αριθμό των μετοχών που κατέχουν κατά την άσκηση του σχετικού δικαιώματος. Τέτοια απόδειξη αποτελεί και η προσκόμιση βεβαίωσης από τον φορέα στον οποίο τηρούνται οι οικείες κινητές αξίες ή η πιστοποίηση της μετοχικής ιδιότητας με απευθείας ηλεκτρονική σύνδεση φορέα και Εταιρίας.

#### Γ. ΔΙΑΔΙΚΑΣΙΑ ΓΙΑ ΤΗΝ ΑΣΚΗΣΗ ΔΙΚΑΙΩΜΑΤΟΣ ΨΗΦΟΥ ΜΕΣΩ ΑΝΤΙΠΡΟΣΩΠΟΥ

Ο μέτοχος συμμετέχει στην Έκτακτη Γενική Συνέλευση και ψηφίζει είτε αυτοπροσώπως είτε μέσω αντιπροσώπων. Κάθε μέτοχος μπορεί να διορίζει μέχρι τρεις (3) αντιπροσώπους. Νομικά πρόσωπα μετέχουν στη Γενική Συνέλευση ορίζοντας ως εκπροσώπους τους μέχρι τρία (3) φυσικά πρόσωπα. Ωστόσο, αν ο μέτοχος κατέχει μετοχές της Εταιρίας, οι οποίες εμφανίζονται σε περισσότερους του ενός λογαριασμούς αξιών, ο περιορισμός αυτός δεν εμποδίζει τον εν λόγω μέτοχο να ορίζει διαφορετικούς αντιπροσώπους για τις μετοχές που εμφανίζονται στον κάθε λογαριασμό αξιών σε σχέση με τη Γενική Συνέλευση. Αντιπρόσωπος που ενεργεί για περισσότερους μετόχους μπορεί να ψηφίζει διαφορετικά για κάθε μέτοχο.

Ο αντιπρόσωπος μετόχου υποχρεούται να γνωστοποιεί στην Εταιρία, πριν από την έναρξη της συνεδρίασης της Γενικής Συνέλευσης, κάθε συγκεκριμένο γεγονός, το οποίο μπορεί να είναι χρήσιμο στους μετόχους για την αξιολόγηση του κινδύνου να εξυπηρετήσει ο

αντιπρόσωπος άλλα συμφέροντα πλην των συμφερόντων του αντιπροσωπευμένου μετόχου. Κατά την έννοια της παρούσας παραγράφου, μπορεί να προκύπτει σύγκρουση συμφερόντων ιδίως όταν ο αντιπρόσωπος:

- α) είναι μέτοχος που ασκεί τον έλεγχο της Εταιρίας ή είναι άλλο νομικό πρόσωπο ή οντότητα η οποία ελέγχεται από το μέτοχο αυτόν,
- β) είναι μέλος του Διοικητικού Συμβουλίου ή της εν γένει διοίκησης της Εταιρίας ή μετόχου που ασκεί τον έλεγχο της Εταιρίας, ή άλλου νομικού προσώπου ή οντότητας που ελέγχεται από μέτοχο ο οποίος ασκεί τον έλεγχο της Εταιρίας,
- γ) είναι υπάλληλος ή ορκωτός ελεγκτής της Εταιρίας ή μετόχου που ασκεί τον έλεγχο της Εταιρίας, ή άλλου νομικού προσώπου ή οντότητας που ελέγχεται από μέτοχο, ο οποίος ασκεί τον έλεγχο της Εταιρίας,
- δ) είναι σύζυγος ή συγγενής πρώτου βαθμού με ένα από τα φυσικά πρόσωπα που αναφέρονται στις ως άνω περιπτώσεις (α) έως (γ).

Ο διορισμός και η ανάκληση αντιπροσώπου του μετόχου γίνεται εγγράφως και κοινοποιείται στην Εταιρία με τους ίδιους τύπους, τουλάχιστον τρεις (3) ημέρες πριν από την ημερομηνία συνεδρίασης της Τακτικής Γενικής Συνέλευσης.

Η Εταιρία έχει καταστήσει διαθέσιμο στην ιστοσελίδα της ([www.geb.gr](http://www.geb.gr)) το έντυπο που χρησιμοποιεί για το διορισμό αντιπροσώπου. Το εν λόγω έντυπο κατατίθεται συμπληρωμένο και υπογεγραμμένο από το μέτοχο στο Ταμείο της Εταιρίας στο 18ο χλμ της Εθνικής Οδού Αθηνών - Κορίνθου στον Ασπρόπυργο Αττικής, ή αποστέλλεται τηλεομοιοτυπικώς στο fax: 2105572343 τρεις (3) τουλάχιστον ημέρες πριν από την ημερομηνία της Γενικής Συνέλευσης.

Ο δικαιούχος μέτοχος καλείται να μεριμνά για την επιβεβαίωση της επιτυχούς αποστολής του εντύπου διορισμού αντιπροσώπου και της παραλαβής του από την Εταιρία, καλώντας στο τηλέφωνο: 2105514626.

#### Δ. ΔΙΑΘΕΣΙΜΑ ΕΓΓΡΑΦΑ

Το πλήρες κείμενο των σχεδίων αποφάσεων και τυχόν εγγράφων που προβλέπονται στο άρθρο 27 παρ. 3 περιπτώσεις γ' και δ' του κ.ν. 2190/1920 θα διατίθεται σε έγχαρτη μορφή στα γραφεία της έδρας της Εταιρίας (18ο χλμ Εθνικής Οδού Αθηνών - Κορίνθου, Ασπρόπυργος Αττικής).

#### Ε. ΔΙΑΘΕΣΙΜΕΣ ΠΛΗΡΟΦΟΡΙΕΣ

Οι πληροφορίες του άρθρου 27 παρ. 3 του κ.ν. 2190/1920 θα διατίθενται σε ηλεκτρονική μορφή στην ιστοσελίδα της Εταιρίας [www.geb.gr](http://www.geb.gr).

**Ομολογιακά Δάνεια Επιχειρήσεων – Οργανωμένη Αγορά (Μετατρέψιμα)**

Πλήθος Εισηγμένων Ομολογίων	Ονομαστική αξία	Τιμή έκδοσης	Σημερινό επιτόκιο	Ημερ. λήξης	Διάρκεια (έτη)	Σημείωση	Τοκομερίδιο		Μον. Διασπ.	Ομόλογα Επιχειρήσεων	Κατωτ Τιμή	Ανωτ Τιμή	Τιμή κλεισ.	Προηγ. Κλείσιμο-ημέρια	Όγκος	Αξία Συναλλαγών	Τελευταία εντολή			Μεγ έτους		
							Κοινό	Προτιμησιακό									Τιμή	Αγορ./ Πώλ.	Ημερομηνία		λαχ	
233,723,142	0.30	0.30	1.00	11/10/2025	9	---	4	---	1	FORTHNET Α.Ε. (Μ.Ο.Δ.)	---	---	---	---	---	---	0.2000	A	10/05/2017	100.0000	100.0000	
1,774,359	13.76	9.77	0.00	21/10/2025	18	---	26	---	1	ΝΗΡΕΥΣ ΙΧΘΥΟΚΑΛΛΙΕΡΓΕΙΣ Α.Ε. (Μ.Ο.Δ.)	65.0000	65.0000	65.0000	61.7050	14/09/2017	6,467	4,203.68	63.0000	A	18/09/2017	61.0501	99.0000

**Σημειώσεις Εταιρικών Ομολόγων**

Ο Όγκος Συναλλαγών υπολογίζεται ως (Τεμάχια) \* (Ονομαστική Τιμή). Η Αξία Συναλλαγών υπολογίζεται ως (Τεμάχια) \* (Ονομαστική Τιμή) \* (Τιμή %) + (Δεδουλευμένοι Τόκοι).

Οι τιμές συναλλαγών των ομολόγων υπολογίζονται ως ποσοστό επί τοις εκατό (%) της ονομαστικής τους τιμής.

Όλα τα ομόλογα έχουν Ονομαστική Αξία εκπεφρασμένη σε Ευρώ (εκτός εάν σημειώνεται διαφορετικά).

**Ομολογιακά Δάνεια Επιχειρήσεων – Οργανωμένη Αγορά (Μη Μετατρέψιμα)**

Πλήθος Εισηγμένων Ομολογιών	Ονομαστική αξία	Τιμή έκδοσης	Σημερινό επιτόκιο	Ημερ. λήξης	Διάρκεια (έτη)	Σημείωση	Τοκομερίδιο		Μον. Διασπ.	Ομόλογα Επιχειρήσεων	Δεδ. Τόκος	Αποδ. Λήξη	Κατωτ Τιμή	Ανωτ Τιμή	Τιμή κλεισ.	Προηγ. Κλείσιμο-ημέρια	Όγκος	Αξία Συναλλαγών	Τελευταία εντολή			Μεγ έτους		
							Κοινό	Προτιμησιακό											Τιμή	Αγορ./ Πώλ.	Ημερομηνία		λαχ έτους	
60,000	1,000.00	1,000.00	3.85	21/07/2022	5	---	1	---	1	ΤΕΡΝΑ ΕΝΕΡΓΕΙΑΚΗ Μ.Α.Ε.Χ. (Μη μετατρέψιμο)	6.5236	3.7900	100.1500	100.3800	100.1500	100.2890	15/09/2017	140,000	141,155.11	100.1200	A	18/09/2017	100.0700	100.3900
300,000	1,000.00	1,000.00	3.10	27/06/2022	5	---	1	---	1	ΜΥΤΙΛΗΝΑΙΟΣ Α.Ε. ΟΜ. ΕΠΙΧΕΙΡΗΣΕΩΝ (Μη Μετατρέψιμο)	7.3194	3.0540	100.1000	100.2400	100.1000	100.2500	15/09/2017	167,000	168,444.55	100.0100	A	18/09/2017	100.0100	100.6400
50,000	1,000.00	1,000.00	4.25	20/06/2022	5	---	1	---	1	ΣΥΣΤΗΜΑΤΑ SUNLIGHT Α.Β.Ε.Ε. (Μη Μετατρέψιμο)	10.8611	4.0830	100.5000	100.5000	100.5000	100.4680	15/09/2017	40,000	40,634.44	100.3600	A	18/09/2017	100.0230	101.3500
200,000	1,000.00	1,000.00	3.50	21/03/2022	5	---	1	---	1	Ο.Π.Α.Π. Α.Ε. (Μη Μετατρέψιμο)	17.7917	2.9230	102.0000	102.2000	102.1200	102.0990	15/09/2017	56,000	58,126.53	102.0000	A	18/09/2017	100.2800	102.2500
40,000,000	1.00	1.00	5.00	04/10/2021	5	---	4	---	1	HOUSEMARKET Α.Ε. (Μη Μετατρέψιμο)	0.0108	4.1430	102.3000	102.3000	102.3000	102.3950	15/09/2017	31,368	32,429.27	102.2000	A	18/09/2017	100.1895	102.7000

**Σημειώσεις Εταιρικών Ομολόγων**

Ο Όγκος Συναλλαγών υπολογίζεται ως (Τεμάχια) \* (Ονομαστική Τιμή). Η Αξία Συναλλαγών υπολογίζεται ως (Τεμάχια) \* (Ονομαστική Τιμή) \* (Τιμή %) + (Δεδουλευμένοι Τόκοι).

Οι τιμές συναλλαγών των ομολόγων υπολογίζονται ως ποσοστό επί τοις εκατό (%) της ονομαστικής τους τιμής.

Όλα τα ομόλογα έχουν Ονομαστική Αξία εκπεφρασμένη σε Ευρώ (εκτός εάν σημειώνεται διαφορετικά).

**Ομόλογα Ελληνικού Δημοσίου**

Πλήθος Εισηγμ. Ομολογιών	Ονομ. αξία	Σημερινό επιτόκιο	Υπολογισμός Δεδουλευμένων	Ημερ/νία Λήξης [1]	Διάρκεια (έτη)	Σημείωση	Ημερομηνία Πληρ.	Αξία τρέχοντος	Μον. Διαπρ.	Ομόλογα Ελληνικού Δημοσίου	Κατωτ Τιμή	Ανωτ Τιμή	Τιμή κλειστ.	Προηγ. Κλείσιμο-ημ/νία	Όγκος	Αξία Συναλλαγών	Τελευταία εντολή Αγορ./ Πώλ. Ημερομηνία
3,000,000	1,000.00	4.38	Πργμ/Πργμ	01/08/2022	5	---	01/08	4.38	1	ΟΕΔ-ΣΤΘ-010822-05X-4,375-1.000	---	---	---	---	---	---	93.0000 A 01/08/2017
1,792,455,803	1.00	3.00	Πργμ/Πργμ	24/02/2023	11	---	24/02	3.00	1	ΟΕΔ-ΣΤΘ-240223-11X-2,000-1.00	---	---	---	10.0000 22/06/2015	---	---	---
1,771,485,249	1.00	3.00	Πργμ/Πργμ	24/02/2024	12	---	24/02	3.00	1	ΟΕΔ-ΣΤΘ-240224-12X-2,000-1.00	---	---	---	10.0000 22/06/2015	---	---	---
1,744,316,583	1.00	3.00	Πργμ/Πργμ	24/02/2025	13	---	24/02	3.00	1	ΟΕΔ-ΣΤΘ-240225-13X-2,000-1.00	---	---	---	10.0000 22/06/2015	---	---	---
1,498,761,836	1.00	3.00	Πργμ/Πργμ	24/02/2026	14	---	24/02	3.00	1	ΟΕΔ-ΣΤΘ-240226-14X-2,000-1.00	---	---	---	10.0000 22/06/2015	---	---	---
1,469,952,920	1.00	3.00	Πργμ/Πργμ	24/02/2027	15	---	24/02	3.00	1	ΟΕΔ-ΣΤΘ-240227-15X-2,000-1.00	---	---	---	10.0000 22/06/2015	---	---	---
1,525,434,082	1.00	3.00	Πργμ/Πργμ	24/02/2028	16	---	24/02	3.00	1	ΟΕΔ-ΣΤΘ-240228-16X-2,000-1.00	---	---	---	10.0000 22/06/2015	---	---	---
1,503,860,546	1.00	3.00	Πργμ/Πργμ	24/02/2029	17	---	24/02	3.00	1	ΟΕΔ-ΣΤΘ-240229-17X-2,000-1.00	---	---	---	10.0000 22/06/2015	---	---	---
1,435,418,132	1.00	3.00	Πργμ/Πργμ	24/02/2030	18	---	24/02	3.00	1	ΟΕΔ-ΣΤΘ-240230-18X-2,000-1.00	---	---	---	10.0000 22/06/2015	---	---	---
1,368,045,727	1.00	3.00	Πργμ/Πργμ	24/02/2031	19	---	24/02	3.00	1	ΟΕΔ-ΣΤΘ-240231-19X-2,000-1.00	---	---	---	10.0000 22/06/2015	---	---	---
1,373,758,194	1.00	3.00	Πργμ/Πργμ	24/02/2032	20	---	24/02	3.00	1	ΟΕΔ-ΣΤΘ-240232-20X-2,000-1.00	---	---	---	10.0000 22/06/2015	---	---	---
1,452,639,893	1.00	3.00	Πργμ/Πργμ	24/02/2033	21	---	24/02	3.00	1	ΟΕΔ-ΣΤΘ-240233-21X-2,000-1.00	---	---	---	10.0000 22/06/2015	---	---	---
1,410,344,954	1.00	3.00	Πργμ/Πργμ	24/02/2034	22	---	24/02	3.00	1	ΟΕΔ-ΣΤΘ-240234-22X-2,000-1.00	---	---	---	10.0000 22/06/2015	---	---	---
1,444,202,190	1.00	3.00	Πργμ/Πργμ	24/02/2035	23	---	24/02	3.00	1	ΟΕΔ-ΣΤΘ-240235-23X-2,000-1.00	---	---	---	10.0000 22/06/2015	---	---	---
1,505,138,031	1.00	3.00	Πργμ/Πργμ	24/02/2036	24	---	24/02	3.00	1	ΟΕΔ-ΣΤΘ-240236-24X-2,000-1.00	---	---	---	10.0000 22/06/2015	---	---	---
1,396,254,095	1.00	3.00	Πργμ/Πργμ	24/02/2037	25	---	24/02	3.00	1	ΟΕΔ-ΣΤΘ-240237-25X-2,000-1.00	---	---	---	10.0000 22/06/2015	---	---	---
1,382,167,704	1.00	3.00	Πργμ/Πργμ	24/02/2038	26	---	24/02	3.00	1	ΟΕΔ-ΣΤΘ-240238-26X-2,000-1.00	---	---	---	10.0000 22/06/2015	---	---	---
1,337,331,257	1.00	3.00	Πργμ/Πργμ	24/02/2039	27	---	24/02	3.00	1	ΟΕΔ-ΣΤΘ-240239-27X-2,000-1.00	---	---	---	10.0000 22/06/2015	---	---	---
1,371,908,706	1.00	3.00	Πργμ/Πργμ	24/02/2040	28	---	24/02	3.00	1	ΟΕΔ-ΣΤΘ-240240-28X-2,000-1.00	---	---	---	10.0000 22/06/2015	---	---	---
1,360,659,778	1.00	3.00	Πργμ/Πργμ	24/02/2041	29	---	24/02	3.00	1	ΟΕΔ-ΣΤΘ-240241-29X-2,000-1.00	---	---	---	10.0000 22/06/2015	---	---	---
1,432,747,403	1.00	3.00	Πργμ/Πργμ	24/02/2042	30	---	24/02	3.00	1	ΟΕΔ-ΣΤΘ-240242-30X-2,000-1.00	---	---	---	10.0000 22/06/2015	---	---	---
742,153	1,000.00	0.36	FLR Πργμ/360	10/08/2019	5	---	10/02 - 10/08	---	1	ΟΕΔ-ΚΥΜ-100819-05X-0,934-1.000	---	---	---	---	---	---	---
4,030,827	1,000.00	4.75	Πργμ/Πργμ	17/04/2019	5	---	17/04	4.75	1	ΟΕΔ-ΣΤΘ-170419-05X-4,750-1.000	---	---	---	---	---	---	---

**Σημειώσεις Ομολόγων Ελλ. Δημοσίου**

Ο Όγκος Συναλλαγών υπολογίζεται ως (Τεμάχια) \* (Ονομαστική Τιμή). Η Αξία Συναλλαγών υπολογίζεται ως (Τεμάχια) \* (Ονομαστική Τιμή) \* (Τιμή %) + (Δεδουλευμένοι Τόκοι)

Η Αξία του τρέχοντος τοκομεριδίου για τις εκδόσεις Ονομαστικής Αξίας 0,01 ευρώ, αναφέρεται σε Ονομαστική Αξία 100 ευρώ.

FLR (= Floating Interest Rate) Ομόλογο Μεταβλητού Επιτοκίου.

[1] - Η Ημερομηνία Λήξης της τοκοφόρου περιόδου και η Ημερομηνία Πληρωμής του τοκομεριδίου.



**Ημερήσιο Δελτίο Τιμών**

Έτος: 138 Αύξων Αριθμός Συνεδρίασης: 179

Ενότητα 5: Ομόλογα Ελληνικού Δημοσίου Διαπραγματεύσιμα με τη Μέθοδο Εκφώνησης - Αντιφώνησης

Δευτέρα, 18 Σεπτεμβρίου, 2017

Ομόλογα σε Κυκλοφορία	Νόμισμα / Ελάχιστη διαπραγ.	Ημερομηνία Πληρ.	Αξία τρέχοντος τοκομεριδίου	Σημείωση	Τοκομερίδιο	Μονάδα διαπραγ/σης	Ημερ/νία Έκδοσης	Διάρκεια (έτη)	Σημερινό επιτόκιο	Υ.Δ.Τ σε	Ομόλογα	Τελευταία τιμή προηγ.	Τελευτ. Τιμή	Εκφ. τοις μετρητοίς (€)	Συναλλαγές σε τμχ	Ελάχιστο ζωής	Μέγιστο ζωής		
0	GBP / 10	01/12	0.25	---	60	1	01/12/1928	100	2.5	360	Ε.Κ.Τ.Ε.	---	---	---	---	---	---		
103,746	GBP / 10	01/12	0.25	---	58	1	01/12/1930	98	2.5	360	Ε.Κ.Τ.Ε. σειρά	2.27	05/02/1996	2.27	Π	05/02/1996	---	2.27	2.27

**Νομικών Προσώπων και Εταιρειών σε Συνάλλαγμα και Ευρο**

**Σημειώσεις Ομολόγων Ελλ. Δημοσίου**

Υ.Δ.Τ: Υπολογισμός Δεδουλευμένων Τόκων.

FLR (= Floating Interest Rate) Ομόλογο Μεταβλητού Επιτοκίου.

Η ελάχιστη διαπραγματεύσιμη Ονομαστική Αξία για όλους τους Άυλους Τίτλους του Δημοσίου είναι τα 100 Ευρώ.

(μπαρ-0)

**Πίνακας Μελών Χρηματιστηρίου Αθηνών και Μελών ΕΤ.ΕΚ.**

Επωνυμία	Διεύθυνση	Τηλέφωνο	Φαξ	Αγορά Μετοχών			Αγορά Παραγώγων		Μέλη ΕΤ.ΕΚ.	
				Μέλος Αγοράς	Μέλος εξ Αποστάσεως	Ειδικός Διαπρήτης	Διαπρήτης	Ειδικός Διαπρήτης	Γενικό Εκκαθ/στικό	Άμεσο Εκκαθ/στικό
<b>ALPHA ΤΡΑΠΕΖΑ Α.Ε.</b>									a	
ΛΕΩΦ. ΑΘΗΝΩΝ 103, ΑΘΗΝΑ				+30 2103436820		210-3436270				
ΣΤΑΔΙΟΥ 40, ΑΘΗΝΑ				(210)-3260000		(210)-3264116				
				(210)-3265546		(210)-3265811				
<b>ARGUS STOCKBROKERS LTD</b>					a		a			
ΛΕΩΦΟΡΟΣ ΔΗΜΟΣΘΕΝΗ ΣΕΒΕΡΗ 25, ΛΕΥΚΩΣΙΑ ΚΥΠΡΟΥ				+357 22717000		0035722717070				
<b>ATLANTIC SECURITIES LTD</b>					a					
ΠΡΟΔΡΟΜΟΥ 37, ΛΕΥΚΩΣΙΑ ΚΥΠΡΟΥ				+357 22445400		00357 22661914				
<b>ΑΤΤΙΚΑ BANK ΑΝΩΝΥΜΗ ΤΡΑΠΕΖΙΚΗ ΕΤΑΙΡΕΙΑ</b>									a	
ΑΚΑΔΗΜΙΑΣ 54, ΑΘΗΝΑ				(210)-3390757		(210)-3646090				
ΟΜΗΡΟΥ 23, ΑΘΗΝΑ				+30 2103669261		210-3669265				
ΟΜΗΡΟΥ 23, ΑΘΗΝΑ				(210)-3669000		(210)-3669410				
<b>ΑΧΙΑ VENTURES GROUP LTD</b>					a	a				
ΓΙΑΝΝΟΥ ΚΡΑΝΙΔΙΩΤΗ 10, ΓΡΑΦΕΙΟ 102, ΛΕΥΚΩΣΙΑ ΚΥΠΡΟΥ				+357 22742000		357 22742001				
<b>ΑΧΟΝ ΧΡΗΜΑΤΙΣΤΗΡΙΑΚΗ Α.Ε.Π.Ε.Υ.</b>					a		a			
ΣΤΑΔΙΟΥ 48, ΑΘΗΝΑ				+30 2103363800		210-3243903				
<b>BANK OF AMERICA MERRILL LYNCH</b>					a	a				
KING EDWARD STREET 2, LONDON				+44 20276281000						
<b>ΒΕΤΑ ΧΡΗΜΑΤΙΣΤΗΡΙΑΚΗ Α.Ε.Π.Ε.Υ.</b>					a		a			a
Λ.ΑΛΕΞΑΝΔΡΑΣ & ΒΡΑΪΛΑ 29, ΑΘΗΝΑ				+30 2106478900		210-6410139				
<b>BNP PARIBAS SECURITIES SERVICES S.A.</b>									a	
ΛΑΜΨΑΚΟΥ 2, ΑΘΗΝΑ				+30 2107468500		210-7468579-581				
<b>CAPITAL ΑΧΕΠΕΥ</b>					a		a			
ΜΗΤΡΟΠΟΛΕΩΣ 58, ΑΘΗΝΑ				+30 2103369700		+30 210 3369820				
<b>CFS ΧΡΗΜΑΤΙΣΤΗΡΙΑΚΗ Α.Ε.Π.Ε.Υ.</b>					a					
ΠΑΠΑΡΡΗΓΟΠΟΥΛΟΥ 3, ΑΘΗΝΑ				+30 2103360800		+30 210-3360980				
<b>CITIGROUP GLOBAL MARKETS LIMITED</b>					a	a				
CITIGROUP CENTER, CANADA SQ., CANARY WHARF 1, LONDON				+44 02079864000						
<b>CREDIT SUISSE SECURITIES (EUROPE) LIMITED</b>					a	a				
ONE CABOT SQUARE, LONDON				+44 2078888888						
<b>DEUTSCHE BANK AG</b>					a	a				
GREAT WINCHESTER STREET 1, LONDON				+44 20 754 54209		00441133361437				
<b>EUROBANK EQUITIES Α.Ε.Π.Ε.Υ.</b>					a		a	a		a
ΦΙΛΕΛΛΗΝΩΝ 10 & ΞΕΝΟΦΩΝΤΟΣ 13, ΑΘΗΝΑ				+30 2103720000		210-3720001				
<b>EUROCORP Α.Ε.Π.Ε.Υ.</b>					a					a
ΠΛ.ΦΙΛΙΚΗΣ ΕΤΑΙΡΕΙΑΣ 14, ΑΘΗΝΑ				2107263500		2107263666				
<b>EUROTRUST ΧΡΗΜΑΤΙΣΤΗΡΙΑΚΗ Α.Ε.Π.Ε.Υ.</b>					a					
ΣΕΒΑΣΤΟΥΠΟΛΕΩΣ 113, ΑΘΗΝΑ				+30 2103363100		+30 210-3238334				
<b>EUROXX ΧΡΗΜΑΤΙΣΤΗΡΙΑΚΗ Α.Ε.Π.Ε.Υ.</b>					a		a	a		a
ΠΑΛΑΙΟΛΟΓΟΥ 7, ΧΑΛΑΝΔΡΙ				(210)-6879400		(210)-6879401				
ΠΑΛΑΙΟΛΟΓΟΥ 7, ΧΑΛΑΝΔΡΙ				+30 2106879400		210-6879401				
<b>GLOBAL CAPITAL SECURITIES &amp; FINANCIAL SERVICES LTD</b>					a	a				
ΛΕΩΦ. ΑΡΧΙΕΠΙΣΚΟΠΟΥ ΜΑΚΑΡΙΟΥ Γ, ΚΤΙΡΙΟ ALPHA HOUSE 50, ΛΕΥΚΩΣΙΑ				22710710		357 22339332				
<b>GUARDIAN TRUST ΧΡΗΜΑΤΙΣΤΗΡΙΑΚΗ Α.Ε.Π.Ε.Υ.</b>					a		a			
ΕΡΜΟΥ 31, ΑΘΗΝΑ				+30 2103378700		210-3220498				
<b>HSBC BANK PLC</b>									a	
Λ. ΜΕΣΟΓΕΙΩΝ 109-111, ΑΘΗΝΑ				+30 2106960000		210-6928000				
<b>INDEX ΧΡΗΜΑΤΙΣΤΗΡΙΑΚΗ Α.Ε.Π.Ε.Υ.</b>					a					
ΔΡΑΓΑΤΣΑΝΙΟΥ 6, ΑΘΗΝΑ				+30 2103213920		+30 210-3213216				
<b>LAIKI FINANCIAL SERVICES LTD</b>										
ΛΕΩΦ. ΒΥΡΩΝΟΣ 26, ΛΕΥΚΩΣΙΑ ΚΥΠΡΟΥ				357 22367367		357 22718567				
<b>MAGNA TRUST ΧΡΗΜΑΤΙΣΤΗΡΙΑΚΗ Α.Ε.Π.Ε.Υ.</b>					a					
ΚΑΡΑΓΙΩΡΓΗ ΣΕΡΒΙΑΣ 12-14, ΑΘΗΝΑ				+30 2103800820		210-3220910				
<b>MEGA EQUITY SECURITIES &amp; FINANCIAL SERVICES PUBLIC LTD</b>					a	a				
ΛΕΩΦ. ΓΡΙΒΑ ΔΙΓΕΝΗ 42-44, ΛΕΥΚΩΣΙΑ ΚΥΠΡΟΥ				+357 22711711		357 22711811				
<b>MERIT ΧΡΗΜΑΤΙΣΤΗΡΙΑΚΗ Α.Ε.Π.Ε.Υ.</b>					a		a			a
ΓΕΩΡΓΙΟΥ ΣΟΥΡΗ 3, ΑΘΗΝΑ				2103671800		210-3671830				
<b>NUNTIIUS ΧΡΗΜΑΤΙΣΤΗΡΙΑΚΗ Α.Ε.Π.Ε.Υ.</b>					a					
ΔΡΑΓΑΤΣΑΝΙΟΥ 6, ΑΘΗΝΑ				+30 2103350599		+30210-3254846				
<b>ONE PLUS CAPITAL LIMITED</b>					a	a				
75 PRODROMOU AVENUE, ONEWORLD PARKVIEW HOUSE, 3RD FLOOR				30722873760						
<b>PRELIUM Α.Ε.Π.Ε.Υ.</b>					a		a			
ΚΗΦΙΣΙΑΣ 342, ΑΘΗΝΑ				+30 2103677000		+30 210-6926403				

**Πίνακας Μελών Χρηματιστηρίου Αθηνών και Μελών ΕΤ.ΕΚ.**

Επωνυμία	Τηλέφωνο	Φαξ	Αγορά Μετοχών			Αγορά Παραγώγων		Μέλη ΕΤ.ΕΚ.	
			Μέλος Αγοράς	Μέλος εξ Αποστάσεως	Ειδικός Διαπρήτης	Διαπρήτης	Ειδικός Διαπρήτης	Γενικό Εκκαθ/στικό	Άμεσο Εκκαθ/στικό
PROCHOICE CHRIMATISTIRIAKI LTD			a	a					
ΣΠΥΡΟΥ ΚΥΠΡΙΑΝΟΥ 57, ΛΕΥΚΩΣΙΑ ΚΥΠΡΟΥ	+357-24-661192	+357-24-662464							
SHARELINK SECURITIES & FINANCIAL SERVICES LTD			a	a		a			
ΘΕΟΤΟΚΗ ΜΕΓΑΡΟ ΕΛΛΗΝΑ 6, ΛΕΥΚΩΣΙΑ ΚΥΠΡΟΥ	+357 22554200	+357 22750852							
SOCIETE GENERALE S.A.			a	a		a			
17 COURS VALMY 92987 PUTEAUX - LA DEFENSE, ΠΑΡΙΣΙ	+33 157290504	+33142138697							
SOLIDUS SECURITIES Α.Ε.Π.Ε.Υ.			a			a			a
ΛΟΥΙΖΗΣ ΡΙΑΝΚΟΥΡ 64, ΑΘΗΝΑ	+30 2106900600	210-6985421							
THE CYPRUS INVESTMENT & SECURITIES CORPORATION LTD			a	a					
ΛΕΩΦ. ΛΕΜΕΣΟΥ 154, ΛΕΥΚΩΣΙΑ ΚΥΠΡΟΥ	+357 22121700	357 22338800							
UBS LIMITED			a	a					
FINSBURY AVENUE 1, LONDON	+44 2075687135								
Α. ΣΑΡΡΗΣ ΧΡΗΜΑΤΙΣΤΗΡΙΑΚΗ Α.Ε.Π.Ε.Υ.			a						
ΔΡΑΓΑΤΣΑΝΙΟΥ 6, ΑΘΗΝΑ	+30 2103367700	210-3312324							
ΑΛΦΑ FINANCE ΑΕΠΕΥ			a		a	a	a		a
ΜΕΡΛΙΝ 5, ΑΘΗΝΑ	+30 2103677400	210-33311193							
ΑΤΛΑΣ ΧΡΗΜΑΤΙΣΤΗΡΙΑΚΗ Α.Ε.Π.Ε.Υ.			a			a			
ΜΙΧΑΛΑΚΟΠΟΥΛΟΥ 125 & ΒΕΡΒΑΙΝΩΝ 14-16, ΑΘΗΝΑ	+30 2103363300	210-3238925							
Γ. Α. ΠΕΡΒΑΝΑΣ ΧΡΗΜΑΤΙΣΤΗΡΙΑΚΗ Α.Ε.Π.Ε.Υ.			a						
ΣΟΦΟΚΛΕΟΥΣ 7-9, ΑΘΗΝΑ	+30 2103727200	210-3210-291							
Δ.Α. ΤΣΕΚΟΥΡΑΣ ΧΡΗΜΑΤΙΣΤΗΡΙΑΚΗ Α.Ε.Π.Ε.Υ.			a						
ΣΤΑΔΙΟΥ 33, ΑΘΗΝΑ	+30 2103245100	210-3211997							
ΔΥΝΑΜΙΚΗ ΧΡΗΜΑΤΙΣΤΗΡΙΑΚΗ Α.Ε.Π.Ε.Υ			a			a			a
ΟΜΗΡΟΥ 8, ΑΘΗΝΑ	+30 2103677700	210-3677777							
ΕΘΝΙΚΗ ΤΡΑΠΕΖΑ ΤΗΣ ΕΜΜΑΔΟΣ Α.Ε.			a		a	a		a	
ΑΚΑΔΗΜΙΑΣ 68, ΑΘΗΝΑ	(210)-3328817	(210)-3328678							
ΑΙΟΛΟΥ 86, ΑΘΗΝΑ	(210)-3341000	(210)-3328187							
ΕΘΝΙΚΗ ΧΡΗΜΑΤΙΣΤΗΡΙΑΚΗ Α.Ε.Π.Ε.Υ.			a		a	a	a		
ΛΕΩΦ. ΚΗΦΙΣΙΑΣ, ΚΤΗΡΙΟ Α 66, ΑΘΗΝΑ	+30 2107720000	+30 210-7720002							
ΕΛΛΗΝΙΚΗ ΤΡΑΠΕΖΑ (ΕΠΕΝΔΥΣΕΙΣ) ΛΤΔ				a					
ΛΕΩΦ.ΚΥΡΙΑΚΟΥ ΜΑΤΣΗ 31 - ΤΘ 24747, ΛΕΥΚΩΣΙΑ ΚΥΠΡΟΥ	+357 22500100	357 22500110							
ΕΛΛΗΝΟΑΜΕΡΙΚΑΝΙΚΗ ΧΡΗΜΑΤΙΣΤΗΡΙΑΚΗ Α.Ε.Π.Ε.Υ.			a		a	a			a
ΑΝΔΡΕΑ ΠΑΠΑΝΔΡΕΟΥ 27, ΑΘΗΝΑ	+30 2103311100	+30 210-3215968							
ΕΠΕΝΔΥΤΙΚΗ ΤΡΑΠΕΖΑ ΕΜΜΑΔΟΣ Α.Ε			a		a	a	a	a	
ΑΙΓΙΑΛΕΙΑΣ & ΠΑΡΑΔΕΙΣΟΥ 32, ΜΑΡΟΥΣΙ	+30 2108173111	+30 210-6896325							
ΗΛΙΑΣ ΠΕΤΡΟΠΟΥΛΑΚΗΣ ΧΡΗΜΑΤΙΣΤΗΡΙΑΚΗ Α.Ε.Π.Ε.Υ.			a			a			
ΑΡΙΣΤΕΙΔΟΥ 9, ΑΘΗΝΑ	+30 2103213928	+30 210-3216810							
Ι. Χ. ΜΑΥΡΙΚΗΣ ΧΡΗΜΑΤΙΣΤΗΡΙΑΚΗ Α.Ε.Π.Ε.Υ.			a						
ΣΟΦΟΚΛΕΟΥΣ 5, ΑΘΗΝΑ	+30 2103216730	210-3217767							
ΚΑΠΠΑ ΧΡΗΜΑΤΙΣΤΗΡΙΑΚΗ Α.Ε.Π.Ε.Υ.			a			a			
ΒΑΛΛΑΩΡΙΤΟΥ 15, ΑΘΗΝΑ	+30 2103678600	+30 210-3641002							
ΚΑΡΑΜΑΝΩΦ ΧΡΗΜΑΤΙΣΤΗΡΙΑΚΗ Α.Ε.Π.Ε.Υ.			a			a			
ΠΛ. ΑΓΙΩΝ ΘΕΟΔΩΡΩΝ 2, ΑΘΗΝΑ	+30 2103212947	+30 210-3217088							
ΚΥΚΛΟΣ ΧΡΗΜΑΤΙΣΤΗΡΙΑΚΗ Α.Ε.Π.Ε.Υ.			a			a			a
ΠΑΝΕΠΙΣΤΗΜΙΟΥ 39, ΑΘΗΝΑ	+30 2103364300	+30 210-3239122							
ΛΕΩΝ ΔΕΠΟΛΑΣ ΧΡΗΜΑΤΙΣΤΗΡΙΑΚΗ Α.Ε.Π.Ε.Υ.			a		a	a			
ΧΡ. ΛΑΔΑ 1, ΑΘΗΝΑ	+30 2103213276	+30 210-3211618							
ΜΙΔΑΣ ΧΡΗΜΑΤΙΣΤΗΡΙΑΚΗ Α.Ε.Π.Ε.Υ.			a		a				
ΣΟΦΟΚΛΕΟΥΣ 5, ΑΘΗΝΑ	+30 2141008800	+30 210-3253205							
Ν. ΧΡΥΣΟΧΟΙΔΗΣ ΧΡΗΜΑΤΙΣΤΗΡΙΑΚΗ Α.Ε.Π.Ε.Υ.			a			a			a
ΣΟΦΟΚΛΕΟΥΣ 7-9, ΑΘΗΝΑ	+30 2103213913	+30 210-3216115							
ΠΑΝΤΕΛΑΚΗΣ ΧΡΗΜΑΤΙΣΤΗΡΙΑΚΗ Α.Ε.Π.Ε.Υ			a			a	a		
ΕΘΝΙΚΗΣ ΑΝΤΙΣΤΑΣΕΩΣ Β 57, ΧΑΛΑΝΔΡΙ	+30 2106965000	210-6929550							
ΠΕΙΡΑΙΩΣ Α.Ε.Π.Ε.Υ.			a		a	a	a		a
ΚΟΡΑΗ 5, ΑΘΗΝΑ	+30 2103354100	210-3354170							
ΠΗΓΑΣΟΣ ΧΡΗΜΑΤΙΣΤΗΡΙΑΚΗ Α.Ε.Π.Ε.Υ.			a			a			
ΒΑΛΛΑΩΡΙΤΟΥ & ΑΜΕΡΙΚΗΣ 17, ΑΘΗΝΑ	+30 2103670700	+30 210-3670760							
ΣΤ. ΕΜ. ΛΑΥΡΕΝΤΑΚΗΣ ΧΡΗΜΑΤΙΣΤΗΡΙΑΚΗ Α.Ε.Π.Ε.Υ.			a			a			
ΣΟΦΟΚΛΕΟΥΣ 7-9, ΑΘΗΝΑ	+30 2103213336	+30 210-3246572							
ΤΡΑΠΕΖΑ EUROBANK ERGASIAS Α.Ε.								a	
ΟΘΩΝΟΣ 8, ΑΘΗΝΑ	(210)-3337000	(210)-3233866							
ΟΘΩΝΟΣ 8, ΑΘΗΝΑ	+30 2103337000	210-3245916							
ΟΘΩΝΟΣ 8, ΑΘΗΝΑ	(210)-3337969	(210)-3245916							

**Πίνακας Μελών Χρηματιστηρίου Αθηνών και Μελών ΕΤ.ΕΚ.**

Επωνυμία			Αγορά Μετοχών			Αγορά Παραγώγων		Μέλη ΕΤ.ΕΚ.	
Διεύθυνση	Τηλέφωνο	Φαξ	Μέλος Αγοράς	Μέλος εξ Αποστάσεως	Ειδικός Διαπρήτης	Διαπρήτης	Ειδικός Διαπρήτης	Γενικό Εκκαθιστικό	Άμεσο Εκκαθιστικό
<b>ΤΡΑΠΕΖΑ ΠΕΙΡΑΙΩΣ Α.Ε.</b>			a			a		a	
ΑΜΕΡΙΚΗΣ 4, ΑΘΗΝΑ	(210)-3335000	(210)-3335079							
	(210)-3335918	(210)-3254207							
ΑΜΕΡΙΚΗΣ 4, ΑΘΗΝΑ	+30 2103335000	210-3335079							

**Πίνακας Μετοχών Υπό Ειδική Διαπραγμάτευση**

Μετοχές	Κατηγορία Διαπραγμάτευσης
Ειδικός Διαπραγματευτής	Έναρξη Ειδικής Διαπραγμάτευσης
<b>ALPHA BANK (ΚΟ)</b>	<b>Κύρια Αγορά</b>
EUROBANK EQUITIES Α.Ε.Π.Ε.Υ.	24/10/2012
MERIT ΧΡΗΜΑΤΙΣΤΗΡΙΑΚΗ Α.Ε.Π.Ε.Υ.	03/09/2013
ΑΛΦΑ FINANCE ΑΕΠΕΥ	29/02/2016
ΕΘΝΙΚΗ ΧΡΗΜΑΤΙΣΤΗΡΙΑΚΗ Α.Ε.Π.Ε.Υ.	15/01/2013
ΛΕΩΝ ΔΕΠΟΛΑΣ ΧΡΗΜΑΤΙΣΤΗΡΙΑΚΗ Α.Ε.Π.Ε.Υ.	04/01/2016
ΜΙΔΑΣ ΧΡΗΜΑΤΙΣΤΗΡΙΑΚΗ Α.Ε.Π.Ε.Υ.	11/01/2006
ΠΕΙΡΑΙΩΣ Α.Ε.Π.Ε.Υ.	28/05/2013
<b>ΑΤΤΙΚΑ BANK Α.Τ.Ε. (ΚΟ)</b>	<b>Κύρια Αγορά</b>
ΒΕΤΑ ΧΡΗΜΑΤΙΣΤΗΡΙΑΚΗ Α.Ε.Π.Ε.Υ.	02/06/2014
EUROXX ΧΡΗΜΑΤΙΣΤΗΡΙΑΚΗ Α.Ε.Π.Ε.Υ.	22/01/2016
<b>BYTE COMPUTER (ΚΟ)</b>	<b>Κύρια Αγορά</b>
MERIT ΧΡΗΜΑΤΙΣΤΗΡΙΑΚΗ Α.Ε.Π.Ε.Υ.	04/08/2013
<b>CENERGY HOLDINGS (ΚΑ)</b>	<b>Κύρια Αγορά</b>
EUROBANK EQUITIES Α.Ε.Π.Ε.Υ.	02/01/2017
ΑΛΦΑ FINANCE ΑΕΠΕΥ	02/01/2017
<b>COCA-COLA HBC AG (ΚΟ)</b>	<b>Κύρια Αγορά</b>
EUROBANK EQUITIES Α.Ε.Π.Ε.Υ.	23/10/2013
ΕΘΝΙΚΗ ΧΡΗΜΑΤΙΣΤΗΡΙΑΚΗ Α.Ε.Π.Ε.Υ.	29/04/2013
ΠΕΙΡΑΙΩΣ Α.Ε.Π.Ε.Υ.	04/05/2015
<b>FOLLI-FOLLIE (ΚΟ)</b>	<b>Κύρια Αγορά</b>
ΕΘΝΙΚΗ ΧΡΗΜΑΤΙΣΤΗΡΙΑΚΗ Α.Ε.Π.Ε.Υ.	17/02/2014
ΠΕΙΡΑΙΩΣ Α.Ε.Π.Ε.Υ.	04/05/2015
<b>FOURLIS ΣΥΜΜΕΤΟΧΩΝ (ΚΟ)</b>	<b>Κύρια Αγορά</b>
EUROBANK EQUITIES Α.Ε.Π.Ε.Υ.	01/12/2016
EUROXX ΧΡΗΜΑΤΙΣΤΗΡΙΑΚΗ Α.Ε.Π.Ε.Υ.	01/12/2016
ΠΕΙΡΑΙΩΣ Α.Ε.Π.Ε.Υ.	06/03/2017
<b>INTERCONTINENTAL (ΚΟ)</b>	<b>Κύρια Αγορά</b>
EUROXX ΧΡΗΜΑΤΙΣΤΗΡΙΑΚΗ Α.Ε.Π.Ε.Υ.	20/02/2017
<b>INTRACOM HOLDINGS (ΚΟ)</b>	<b>Κύρια Αγορά</b>
ΕΛΛΗΝΟΑΜΕΡΙΚΑΝΙΚΗ ΧΡΗΜΑΤΙΣΤΗΡΙΑΚΗ Α.Ε.Π.Ε.Υ.	07/09/2015
<b>J. &amp; P. - ΑΒΑΕ (ΚΟ)</b>	<b>Κύρια Αγορά</b>
EUROBANK EQUITIES Α.Ε.Π.Ε.Υ.	14/12/2015
<b>JUMBO (ΚΟ)</b>	<b>Κύρια Αγορά</b>
ΜΙΔΑΣ ΧΡΗΜΑΤΙΣΤΗΡΙΑΚΗ Α.Ε.Π.Ε.Υ.	27/07/2016
ΠΕΙΡΑΙΩΣ Α.Ε.Π.Ε.Υ.	06/03/2017
<b>LAMDA DEVELOPMENT (ΚΟ)</b>	<b>Κύρια Αγορά</b>
EUROBANK EQUITIES Α.Ε.Π.Ε.Υ.	08/12/2014
ΠΕΙΡΑΙΩΣ Α.Ε.Π.Ε.Υ.	29/06/2017
<b>MARFIN INVESTMENT GROUP (ΚΟ)</b>	<b>Κύρια Αγορά</b>
ΕΛΛΗΝΟΑΜΕΡΙΚΑΝΙΚΗ ΧΡΗΜΑΤΙΣΤΗΡΙΑΚΗ Α.Ε.Π.Ε.Υ.	25/07/2014
ΛΕΩΝ ΔΕΠΟΛΑΣ ΧΡΗΜΑΤΙΣΤΗΡΙΑΚΗ Α.Ε.Π.Ε.Υ.	20/02/2017
ΠΕΙΡΑΙΩΣ Α.Ε.Π.Ε.Υ.	02/02/2013
<b>MLS ΠΛΗΡΟΦΟΡΙΚΗ (ΚΟ)</b>	<b>Κύρια Αγορά</b>
ΕΛΛΗΝΟΑΜΕΡΙΚΑΝΙΚΗ ΧΡΗΜΑΤΙΣΤΗΡΙΑΚΗ Α.Ε.Π.Ε.Υ.	07/12/2015
<b>QUALITY &amp; RELIABILITY (ΚΟ)</b>	<b>Κύρια Αγορά</b>
ΒΕΤΑ ΧΡΗΜΑΤΙΣΤΗΡΙΑΚΗ Α.Ε.Π.Ε.Υ.	20/08/2014
<b>VIOTALCO SA/NV (ΚΑ)</b>	<b>Κύρια Αγορά</b>
EUROBANK EQUITIES Α.Ε.Π.Ε.Υ.	01/01/2017
MERIT ΧΡΗΜΑΤΙΣΤΗΡΙΑΚΗ Α.Ε.Π.Ε.Υ.	17/03/2014
ΑΛΦΑ FINANCE ΑΕΠΕΥ	17/02/2014
<b>ΑΔΜΗΕ ΣΥΜΜΕΤΟΧΩΝ Α.Ε. (ΚΟ)</b>	<b>Κύρια Αγορά</b>
ΠΕΙΡΑΙΩΣ Α.Ε.Π.Ε.Υ.	29/06/2017
<b>ΑΛΟΥΜΥΛΑ (ΚΟ)</b>	<b>Κύρια Αγορά</b>
ΒΕΤΑ ΧΡΗΜΑΤΙΣΤΗΡΙΑΚΗ Α.Ε.Π.Ε.Υ.	18/07/2013
<b>ΓΕΚ ΤΕΡΝΑ (ΚΟ)</b>	<b>Κύρια Αγορά</b>
ΕΛΛΗΝΟΑΜΕΡΙΚΑΝΙΚΗ ΧΡΗΜΑΤΙΣΤΗΡΙΑΚΗ Α.Ε.Π.Ε.Υ.	07/09/2015
<b>ΔΕΗ (ΚΟ)</b>	<b>Κύρια Αγορά</b>
EUROBANK EQUITIES Α.Ε.Π.Ε.Υ.	23/10/2012
ΑΛΦΑ FINANCE ΑΕΠΕΥ	08/01/2013
ΕΘΝΙΚΗ ΧΡΗΜΑΤΙΣΤΗΡΙΑΚΗ Α.Ε.Π.Ε.Υ.	26/03/2013
ΜΙΔΑΣ ΧΡΗΜΑΤΙΣΤΗΡΙΑΚΗ Α.Ε.Π.Ε.Υ.	04/04/2016
ΠΕΙΡΑΙΩΣ Α.Ε.Π.Ε.Υ.	28/09/2013

**Πίνακας Μετοχών Υπό Ειδική Διαπραγμάτευση**

Μετοχές	Κατηγορία Διαπραγμάτευσης
Ειδικός Διαπραγματευτής	Έναρξη Ειδικής Διαπραγμάτευσης
<b>ΕΘΝΙΚΗ ΤΡΑΠΕΖΑ (ΚΟ)</b>	<b>Κύρια Αγορά</b>
EUROBANK EQUITIES Α.Ε.Π.Ε.Υ.	24/10/2012
MERIT ΧΡΗΜΑΤΙΣΤΗΡΙΑΚΗ Α.Ε.Π.Ε.Υ.	03/09/2013
ΑΛΦΑ FINANCE ΑΕΠΕΥ	08/01/2013
ΕΘΝΙΚΗ ΧΡΗΜΑΤΙΣΤΗΡΙΑΚΗ Α.Ε.Π.Ε.Υ.	28/02/2013
ΕΛΛΗΝΟΑΜΕΡΙΚΑΝΙΚΗ ΧΡΗΜΑΤΙΣΤΗΡΙΑΚΗ Α.Ε.Π.Ε.Υ.	25/07/2014
ΛΕΩΝ ΔΕΠΟΛΑΣ ΧΡΗΜΑΤΙΣΤΗΡΙΑΚΗ Α.Ε.Π.Ε.Υ.	20/04/2015
ΜΙΔΑΣ ΧΡΗΜΑΤΙΣΤΗΡΙΑΚΗ Α.Ε.Π.Ε.Υ.	07/01/2016
ΠΕΙΡΑΙΩΣ Α.Ε.Π.Ε.Υ.	08/09/2013
<b>ΕΛΑΣΤΡΟΝ (ΚΟ)</b>	<b>Κύρια Αγορά</b>
ΛΕΩΝ ΔΕΠΟΛΑΣ ΧΡΗΜΑΤΙΣΤΗΡΙΑΚΗ Α.Ε.Π.Ε.Υ.	20/02/2017
<b>ΕΛΛΑΚΤΩΡ (ΚΟ)</b>	<b>Κύρια Αγορά</b>
EUROBANK EQUITIES Α.Ε.Π.Ε.Υ.	01/06/2013
ΕΘΝΙΚΗ ΧΡΗΜΑΤΙΣΤΗΡΙΑΚΗ Α.Ε.Π.Ε.Υ.	25/06/2013
<b>ΕΛΛΗΝ. ΧΡΗΜΑΤΙΣΤΗΡΙΑ Χ.Α. (ΚΟ)</b>	<b>Κύρια Αγορά</b>
EUROBANK EQUITIES Α.Ε.Π.Ε.Υ.	01/06/2013
ΕΘΝΙΚΗ ΧΡΗΜΑΤΙΣΤΗΡΙΑΚΗ Α.Ε.Π.Ε.Υ.	25/06/2013
ΕΛΛΗΝΟΑΜΕΡΙΚΑΝΙΚΗ ΧΡΗΜΑΤΙΣΤΗΡΙΑΚΗ Α.Ε.Π.Ε.Υ.	01/09/2014
ΠΕΙΡΑΙΩΣ Α.Ε.Π.Ε.Υ.	04/05/2015
<b>ΕΛΛΗΝΙΚΑ ΠΕΤΡΕΛΑΙΑ (ΚΟ)</b>	<b>Κύρια Αγορά</b>
ΕΛΛΗΝΟΑΜΕΡΙΚΑΝΙΚΗ ΧΡΗΜΑΤΙΣΤΗΡΙΑΚΗ Α.Ε.Π.Ε.Υ.	14/09/2015
ΠΕΙΡΑΙΩΣ Α.Ε.Π.Ε.Υ.	20/03/2017
<b>ΕΛΤΟΝ (ΚΟ)</b>	<b>Κύρια Αγορά</b>
ΒΕΤΑ ΧΡΗΜΑΤΙΣΤΗΡΙΑΚΗ Α.Ε.Π.Ε.Υ.	03/09/2013
<b>ΙΝΤΡΑΛΟΤ (ΚΟ)</b>	<b>Κύρια Αγορά</b>
ΒΕΤΑ ΧΡΗΜΑΤΙΣΤΗΡΙΑΚΗ Α.Ε.Π.Ε.Υ.	10/04/2017
EUROXX ΧΡΗΜΑΤΙΣΤΗΡΙΑΚΗ Α.Ε.Π.Ε.Υ.	12/06/2017
ΑΛΦΑ FINANCE ΑΕΠΕΥ	03/07/2017
ΠΕΙΡΑΙΩΣ Α.Ε.Π.Ε.Υ.	28/09/2013
<b>ΚΑΝΑΚΗΣ Σ. (ΚΟ)</b>	<b>Κύρια Αγορά</b>
ΒΕΤΑ ΧΡΗΜΑΤΙΣΤΗΡΙΑΚΗ Α.Ε.Π.Ε.Υ.	01/10/2013
<b>ΚΛΟΥΚΙΝΑΣ - ΛΑΠΠΑΣ (ΚΟ)</b>	<b>Κύρια Αγορά</b>
ΒΕΤΑ ΧΡΗΜΑΤΙΣΤΗΡΙΑΚΗ Α.Ε.Π.Ε.Υ.	22/09/2014
<b>ΚΡΙ - ΚΡΙ (ΚΟ)</b>	<b>Κύρια Αγορά</b>
ΛΕΩΝ ΔΕΠΟΛΑΣ ΧΡΗΜΑΤΙΣΤΗΡΙΑΚΗ Α.Ε.Π.Ε.Υ.	16/01/2017
<b>ΛΑΜΨΑ (ΚΟ)</b>	<b>Κύρια Αγορά</b>
ΛΕΩΝ ΔΕΠΟΛΑΣ ΧΡΗΜΑΤΙΣΤΗΡΙΑΚΗ Α.Ε.Π.Ε.Υ.	16/01/2017
<b>ΜΟΤΟΡ ΟΪΛ (ΚΟ)</b>	<b>Κύρια Αγορά</b>
EUROBANK EQUITIES Α.Ε.Π.Ε.Υ.	23/10/2012
ΕΘΝΙΚΗ ΧΡΗΜΑΤΙΣΤΗΡΙΑΚΗ Α.Ε.Π.Ε.Υ.	17/02/2014
ΕΛΛΗΝΟΑΜΕΡΙΚΑΝΙΚΗ ΧΡΗΜΑΤΙΣΤΗΡΙΑΚΗ Α.Ε.Π.Ε.Υ.	01/09/2014
ΠΕΙΡΑΙΩΣ Α.Ε.Π.Ε.Υ.	04/05/2015
<b>ΜΥΤΙΛΗΝΑΙΟΣ (ΚΟ)</b>	<b>Κύρια Αγορά</b>
ΕΘΝΙΚΗ ΧΡΗΜΑΤΙΣΤΗΡΙΑΚΗ Α.Ε.Π.Ε.Υ.	25/06/2013
ΠΕΙΡΑΙΩΣ Α.Ε.Π.Ε.Υ.	04/05/2015
<b>ΟΠΑΠ (ΚΟ)</b>	<b>Κύρια Αγορά</b>
EUROBANK EQUITIES Α.Ε.Π.Ε.Υ.	24/10/2012
MERIT ΧΡΗΜΑΤΙΣΤΗΡΙΑΚΗ Α.Ε.Π.Ε.Υ.	20/03/2017
ΑΛΦΑ FINANCE ΑΕΠΕΥ	08/01/2013
ΕΘΝΙΚΗ ΧΡΗΜΑΤΙΣΤΗΡΙΑΚΗ Α.Ε.Π.Ε.Υ.	15/01/2013
ΕΛΛΗΝΟΑΜΕΡΙΚΑΝΙΚΗ ΧΡΗΜΑΤΙΣΤΗΡΙΑΚΗ Α.Ε.Π.Ε.Υ.	25/07/2014
ΜΙΔΑΣ ΧΡΗΜΑΤΙΣΤΗΡΙΑΚΗ Α.Ε.Π.Ε.Υ.	04/04/2016
ΠΕΙΡΑΙΩΣ Α.Ε.Π.Ε.Υ.	04/05/2015
<b>ΟΤΕ (ΚΟ)</b>	<b>Κύρια Αγορά</b>
EUROBANK EQUITIES Α.Ε.Π.Ε.Υ.	24/10/2012
MERIT ΧΡΗΜΑΤΙΣΤΗΡΙΑΚΗ Α.Ε.Π.Ε.Υ.	20/03/2017
ΑΛΦΑ FINANCE ΑΕΠΕΥ	08/01/2013
ΕΘΝΙΚΗ ΧΡΗΜΑΤΙΣΤΗΡΙΑΚΗ Α.Ε.Π.Ε.Υ.	01/12/2012
ΕΛΛΗΝΟΑΜΕΡΙΚΑΝΙΚΗ ΧΡΗΜΑΤΙΣΤΗΡΙΑΚΗ Α.Ε.Π.Ε.Υ.	25/07/2014
ΜΙΔΑΣ ΧΡΗΜΑΤΙΣΤΗΡΙΑΚΗ Α.Ε.Π.Ε.Υ.	01/10/2015
ΠΕΙΡΑΙΩΣ Α.Ε.Π.Ε.Υ.	08/09/2013
<b>ΠΑΠΟΥΤΣΑΝΗΣ (ΚΟ)</b>	<b>Κύρια Αγορά</b>
ΒΕΤΑ ΧΡΗΜΑΤΙΣΤΗΡΙΑΚΗ Α.Ε.Π.Ε.Υ.	25/11/2013

**Πίνακας Μετοχών Υπό Ειδική Διαπραγμάτευση**

Μετοχές	Κατηγορία Διαπραγμάτευσης
Ειδικός Διαπραγματευτής	Έναρξη Ειδικής Διαπραγμάτευσης
<b>ΠΕΙΡΑΙΩΣ ΤΡΑΠΕΖΑ (ΚΟ)</b>	<b>Κύρια Αγορά</b>
EUROBANK EQUITIES Α.Ε.Π.Ε.Υ.	23/10/2012
EUROXX ΧΡΗΜΑΤΙΣΤΗΡΙΑΚΗ Α.Ε.Π.Ε.Υ.	15/02/2016
MERIT ΧΡΗΜΑΤΙΣΤΗΡΙΑΚΗ Α.Ε.Π.Ε.Υ.	16/09/2013
ΕΘΝΙΚΗ ΧΡΗΜΑΤΙΣΤΗΡΙΑΚΗ Α.Ε.Π.Ε.Υ.	02/06/2013
ΜΙΔΑΣ ΧΡΗΜΑΤΙΣΤΗΡΙΑΚΗ Α.Ε.Π.Ε.Υ.	11/01/2016
ΠΕΙΡΑΙΩΣ Α.Ε.Π.Ε.Υ.	16/02/2013
<b>ΠΕΤΡΟΠΟΥΛΟΣ ΠΕΤΡΟΣ (ΚΟ)</b>	<b>Κύρια Αγορά</b>
ΒΕΤΑ ΧΡΗΜΑΤΙΣΤΗΡΙΑΚΗ Α.Ε.Π.Ε.Υ.	28/05/2013
<b>ΠΛΑΙΣΙΟ COMPUTERS (ΚΟ)</b>	<b>Κύρια Αγορά</b>
ΒΕΤΑ ΧΡΗΜΑΤΙΣΤΗΡΙΑΚΗ Α.Ε.Π.Ε.Υ.	05/05/2014
EUROBANK EQUITIES Α.Ε.Π.Ε.Υ.	02/03/2015
<b>ΣΑΡΑΝΤΗΣ ΓΡ. (ΚΟ)</b>	<b>Κύρια Αγορά</b>
ΒΕΤΑ ΧΡΗΜΑΤΙΣΤΗΡΙΑΚΗ Α.Ε.Π.Ε.Υ.	14/05/2013
EUROBANK EQUITIES Α.Ε.Π.Ε.Υ.	24/10/2016
ΑΛΦΑ FINANCE ΑΕΠΕΥ	19/06/2017
<b>ΤΙΤΑΝ (ΚΟ)</b>	<b>Κύρια Αγορά</b>
EUROBANK EQUITIES Α.Ε.Π.Ε.Υ.	23/10/2012
ΕΘΝΙΚΗ ΧΡΗΜΑΤΙΣΤΗΡΙΑΚΗ Α.Ε.Π.Ε.Υ.	17/02/2014
ΠΕΙΡΑΙΩΣ Α.Ε.Π.Ε.Υ.	04/05/2015
<b>ΤΡΑΠΕΖΑ EUROBANK ERGASIAS (ΚΟ)</b>	<b>Κύρια Αγορά</b>
EUROBANK EQUITIES Α.Ε.Π.Ε.Υ.	01/06/2013
ΑΛΦΑ FINANCE ΑΕΠΕΥ	08/01/2013
ΕΘΝΙΚΗ ΧΡΗΜΑΤΙΣΤΗΡΙΑΚΗ Α.Ε.Π.Ε.Υ.	01/01/2017
ΕΛΛΗΝΟΑΜΕΡΙΚΑΝΙΚΗ ΧΡΗΜΑΤΙΣΤΗΡΙΑΚΗ Α.Ε.Π.Ε.Υ.	25/07/2014
ΜΙΔΑΣ ΧΡΗΜΑΤΙΣΤΗΡΙΑΚΗ Α.Ε.Π.Ε.Υ.	07/01/2016
ΠΕΙΡΑΙΩΣ Α.Ε.Π.Ε.Υ.	28/09/2013
<b>ΥΓΕΙΑ (ΚΟ)</b>	<b>Κύρια Αγορά</b>
ΕΛΛΗΝΟΑΜΕΡΙΚΑΝΙΚΗ ΧΡΗΜΑΤΙΣΤΗΡΙΑΚΗ Α.Ε.Π.Ε.Υ.	18/04/2016

**Γνωστοποιήσεις Συναλλαγών - Κατάλογος Υπόχρεων Προσώπων**

Ημερομηνία Υποβολής [1]	Επωνυμία	Λόγος Υποβολής [2]	Υπόχρεος	Ιδιότητα Υποχρέου	Σχέση με τον Υπόχρεο	Ημερομηνία Συναλλαγής	Αγορά	Όγκος Συναλλαγών	Αξία Συναλλαγών	Φύση Συναλλαγής [3]	Είδος Χρηματικού μέσου	Παρατηρήσεις [4]

**Σημειώσεις Γνωστοποιήσεων Συναλλαγών**

Για περισσότερες πληροφορίες επί των γνωστοποιήσεων συναλλαγών επισκεφτείτε την ιστοσελίδα <http://athexgroup.gr/el/web/guest/companies-info-trade-notifications>

[1] - Η Ημερομηνία Υποβολής αφορά την Ημερομηνία που η Γνωστοποίηση παρελήφθει από το Χ.Α.

[2] - Λόγος Υποβολής: Α: Πρόσωπο που ασκεί Διευθυντικά καθήκοντα, Β: Πρόσωπο που έχει στενό δεσμό με πρόσωπο που ασκεί Διευθυντικά καθήκοντα.

[3] - Φύση Συναλλαγής: Α: Αγορά, Π: Πώληση.

[4] - Παρατηρήσεις: 1 - Λόγω Συμμετοχής σε ΑΜΚ, 2 - Λόγω Εξάσκησης Δικαιώματος Προαίρεσης αγοράς μετοχών που παρέχεται στο προσωπικό, 3 - Λόγω Δωρεάς, 4 - Λόγω Συγχώνευσης ή Διάσπασης κλπ, 5 - Λόγω Μετατροπής ή Ανταλλαγής Ομολογιών, 6 - Ανταλλαγή λόγω Προαιρετικής Δημόσιας Πρότασης.



Υποκείμενη Αγορά				Αγορά Παραγώγων													
Ανωτ Τιμή	Κατωτ Τιμή	Τιμή κλεισ.	Μεταβ.	Μήνας Παράδοσης	Άνοιγμα	Ανωτ Τιμή	Κατωτ Τιμή	Τελ Τιμή	Τιμή κλεισ.	Τελευταία ζήτηση	Τελευταία προσφορά	Τιμή Εκκαθάρισης	Υψηλό ζωής	Χαμηλό ζωής	Πράξεις	Όγκος	Ανοικτές θέσεις
FTSE/X.A. Large Cap				(Μονάδα Διαπραγμάτευσης: 1 Μονάδα Δείκτη x 2€, Χρηματικός Διακανονισμός)													
2,060.45	1,998.94	2,000.90	-2.13%	Οκτώβριος 2017	2,058.25	2,058.50	2,001.00	2,005.75	2,005.75	---	---	2,002.25	2,223.75	---	376	2,488	4,885
				Νοέμβριος 2017	2,035.00	2,035.00	2,008.00	2,008.00	2,008.00	---	---	2,001.25	2,128.50	---	8	8	54
				Δεκέμβριος 2017	---	---	---	---	2,054.75	---	---	---	---	---	---	---	---
				Μάρτιος 2018	---	---	---	---	2,065.00	---	---	---	---	---	---	---	---
				Ιούνιος 2018	---	---	---	---	2,075.50	---	---	---	---	---	---	---	---
				Σεπτέμβριος 2018	---	---	---	---	2,086.50	---	---	---	---	---	---	---	---

Υποκείμενη Αγορά				Αγορά Παραγώγων													
Ανωτ Τιμή	Κατωτ Τιμή	Τιμή κλεισ.	Μεταβ.	Μήνας Παράδοσης	Άνοιγμα	Ανωτ Τιμή	Κατωτ Τιμή	Τελ Τιμή	Τιμή κλεισ.	Τελευταία ζήτηση	Τελευταία προσφορά	Τιμή Εκκαθάρισης	Υψηλό ζωής	Χαμηλό ζωής	Πράξεις	Όγκος	Ανοικτές θέσεις
(Μέγεθος Συμβολαίου: 100 Μετοχές, Φυσική Παράδοση)																	
<b>ALPHA BANK (ΚΟ)</b>				Δεκέμβριος 2017	1.85	1.86	1.76	1.77	1.77	---	---	1.77	2.20	---	275	5,164	37,520
1.87	1.76	1.77	-2.75%	Μάρτιος 2018	---	---	---	---	1.84	---	---	---	---	---	---	---	---
				Ιούνιος 2018	---	---	---	---	1.85	---	---	---	---	---	---	---	---
				Σεπτέμβριος 2018	---	---	---	---	1.86	---	---	---	---	---	---	---	---
(Μέγεθος Συμβολαίου: 100 Μετοχές, Φυσική Παράδοση)																	
<b>ATTICA BANK A.T.E. (ΚΟ)</b>				Δεκέμβριος 2017	0.070	0.070	0.068	0.070	0.070	---	---	0.070	0.074	---	5	22	864
0.072	0.067	0.070	1.45%	Μάρτιος 2018	---	---	---	---	0.070	---	---	---	---	---	---	---	---
				Ιούνιος 2018	---	---	---	---	0.070	---	---	---	---	---	---	---	---
				Σεπτέμβριος 2018	---	---	---	---	0.070	---	---	---	---	---	---	---	---
(Μέγεθος Συμβολαίου: 100 Μετοχές, Φυσική Παράδοση)																	
<b>CENERGY HOLDINGS (ΚΑ)</b>				Δεκέμβριος 2017	1.17	1.17	1.07	1.07	1.07	---	---	1.08	1.28	---	33	202	7,666
1.16	1.07	1.10	-2.66%	Μάρτιος 2018	---	---	---	---	1.14	---	---	---	---	---	---	---	---
				Ιούνιος 2018	---	---	---	---	1.15	---	---	---	---	---	---	---	---
				Σεπτέμβριος 2018	---	---	---	---	1.15	---	---	---	---	---	---	---	---
(Μέγεθος Συμβολαίου: 100 Μετοχές, Φυσική Παράδοση)																	
<b>COCA-COLA HBC AG (ΚΟ)</b>				Δεκέμβριος 2017	29.14	29.14	28.90	28.90	28.90	---	---	28.83	29.24	---	9	26	249
29.32	28.92	28.92	-2.49%	Μάρτιος 2018	---	---	---	---	29.96	---	---	---	---	---	---	---	---
				Ιούνιος 2018	---	---	---	---	30.11	---	---	---	---	---	---	---	---
				Σεπτέμβριος 2018	---	---	---	---	30.27	---	---	---	---	---	---	---	---
(Μέγεθος Συμβολαίου: 100 Μετοχές, Φυσική Παράδοση)																	
<b>FOLLI-FOLLIE (ΚΟ)</b>				Δεκέμβριος 2017	19.57	19.57	17.96	18.05	18.05	---	---	18.27	21.64	---	123	292	1,118
19.62	18.11	18.11	-8.35%	Μάρτιος 2018	---	---	---	---	19.96	---	---	---	---	---	---	---	---
				Ιούνιος 2018	---	---	---	---	20.06	---	---	---	---	---	---	---	---
				Σεπτέμβριος 2018	---	---	---	---	20.17	---	---	---	---	---	---	---	---
(Μέγεθος Συμβολαίου: 100 Μετοχές, Φυσική Παράδοση)																	
<b>FOURLIS ΣΥΜΜΕΤΟΧΩΝ (ΚΟ)</b>				Δεκέμβριος 2017	5.35	5.35	5.35	5.35	5.35	---	---	5.40	5.79	---	1	5	166
5.44	5.36	5.40	0.00%	Μάρτιος 2018	---	---	---	---	5.45	---	---	---	---	---	---	---	---
				Ιούνιος 2018	---	---	---	---	5.48	---	---	---	---	---	---	---	---
				Σεπτέμβριος 2018	---	---	---	---	5.51	---	---	---	---	---	---	---	---
(Μέγεθος Συμβολαίου: 100 Μετοχές, Φυσική Παράδοση)																	
<b>GRIVALIA PROPERTIES (ΚΟ)</b>				Δεκέμβριος 2017	8.89	8.89	8.80	8.81	8.81	---	---	8.89	9.14	---	5	11	363
8.94	8.80	8.80	0.23%	Μάρτιος 2018	---	---	---	---	8.87	---	---	---	---	---	---	---	---
				Ιούνιος 2018	---	---	---	---	8.91	---	---	---	---	---	---	---	---
				Σεπτέμβριος 2018	---	---	---	---	8.96	---	---	---	---	---	---	---	---
(Μέγεθος Συμβολαίου: 100 Μετοχές, Φυσική Παράδοση)																	
<b>JUMBO (ΚΟ)</b>				Δεκέμβριος 2017	13.70	13.70	13.49	13.50	13.50	---	---	13.52	16.00	---	11	16	1,414
13.95	13.55	13.61	-1.23%	Μάρτιος 2018	---	---	---	---	13.92	---	---	---	---	---	---	---	---
				Ιούνιος 2018	---	---	---	---	13.99	---	---	---	---	---	---	---	---
				Σεπτέμβριος 2018	---	---	---	---	14.06	---	---	---	---	---	---	---	---

Υποκείμενη Αγορά				Αγορά Παραγώγων													
Ανωτ Τιμή	Κατωτ Τιμή	Τιμή κλεισ.	Μεταβ.	Μήνας Παράδοσης	Άνοιγμα	Ανωτ Τιμή	Κατωτ Τιμή	Τελ Τιμή	Τιμή κλεισ.	Τελευταία ζήτηση	Τελευταία προσφορά	Τιμή Εκκαθάρισης	Υψηλό ζωής	Χαμηλό ζωής	Πράξεις	Όγκος	Ανοικτές θέσεις
(Μέγεθος Συμβολαίου: 100 Μετοχές, Φυσική Παράδοση)																	
<b>LAMDA DEVELOPMENT(ΚΟ)</b>				Δεκέμβριος 2017	6.66	6.66	6.49	6.49	6.49	---	---	6.49	7.01	---	18	77	1,371
6.70	6.47	6.55	-2.24%	Μάρτιος 2018	---	---	---	---	6.77	---	---	---	---	---	---	---	---
				Ιούνιος 2018	---	---	---	---	6.80	---	---	---	---	---	---	---	---
				Σεπτέμβριος 2018	---	---	---	---	6.84	---	---	---	---	---	---	---	---
(Μέγεθος Συμβολαίου: 100 Μετοχές, Φυσική Παράδοση)																	
<b>MARFIN INVESTMENT GROUP (ΚΟ)</b>				Δεκέμβριος 2017	0.123	0.123	0.113	0.113	0.113	---	---	0.116	0.151	---	58	2,018	79,288
0.122	0.115	0.115	-5.74%	Μάρτιος 2018	---	---	---	---	0.123	---	---	---	---	---	---	---	---
				Ιούνιος 2018	---	---	---	---	0.124	---	---	---	---	---	---	---	---
				Σεπτέμβριος 2018	---	---	---	---	0.125	---	---	---	---	---	---	---	---
(Μέγεθος Συμβολαίου: 100 Μετοχές, Φυσική Παράδοση)																	
<b>VIOHALCO SA/NV (ΚΑ)</b>				Δεκέμβριος 2017	3.15	3.19	2.90	2.91	2.91	---	---	2.92	3.49	---	384	1,603	10,314
3.18	2.91	2.95	-6.65%	Μάρτιος 2018	---	---	---	---	3.19	---	---	---	---	---	---	---	---
				Ιούνιος 2018	---	---	---	---	3.21	---	---	---	---	---	---	---	---
				Σεπτέμβριος 2018	---	---	---	---	3.23	---	---	---	---	---	---	---	---
(Μέγεθος Συμβολαίου: 100 Μετοχές, Φυσική Παράδοση)																	
<b>ΑΔΜΗΕ ΣΥΜΜΕΤΟΧΩΝ Α.Ε. (ΚΟ)</b>				Δεκέμβριος 2017	2.00	2.00	1.94	1.96	1.96	---	---	1.95	2.10	---	29	134	5,343
2.01	1.94	1.95	-2.50%	Μάρτιος 2018	---	---	---	---	2.02	---	---	---	---	---	---	---	---
				Ιούνιος 2018	---	---	---	---	2.03	---	---	---	---	---	---	---	---
				Σεπτέμβριος 2018	---	---	---	---	2.04	---	---	---	---	---	---	---	---
(Μέγεθος Συμβολαίου: 100 Μετοχές, Φυσική Παράδοση)																	
<b>ΓΕΚ ΤΕΡΝΑ (ΚΟ)</b>				Δεκέμβριος 2017	3.88	3.88	3.84	3.84	3.84	---	---	3.93	4.12	---	5	5	7,368
3.92	3.80	3.90	-0.51%	Μάρτιος 2018	---	---	---	---	3.96	---	---	---	---	---	---	---	---
				Ιούνιος 2018	---	---	---	---	3.98	---	---	---	---	---	---	---	---
				Σεπτέμβριος 2018	---	---	---	---	4.00	---	---	---	---	---	---	---	---
(Μέγεθος Συμβολαίου: 100 Μετοχές, Φυσική Παράδοση)																	
<b>ΔΕΗ (ΚΟ)</b>				Δεκέμβριος 2017	2.09	2.11	2.04	2.04	2.04	---	---	2.05	2.31	---	42	201	4,605
2.11	2.04	2.05	-1.44%	Μάρτιος 2018	---	---	---	---	2.10	---	---	---	---	---	---	---	---
				Ιούνιος 2018	---	---	---	---	2.11	---	---	---	---	---	---	---	---
				Σεπτέμβριος 2018	---	---	---	---	2.12	---	---	---	---	---	---	---	---
(Μέγεθος Συμβολαίου: 100 Μετοχές, Φυσική Παράδοση)																	
<b>ΕΘΝΙΚΗ ΤΡΑΠΕΖΑ (ΚΟ)</b>				Δεκέμβριος 2017	0.282	0.289	0.269	0.273	0.273	---	---	0.270	0.365	---	504	32,533	128,886
0.290	0.268	0.273	-2.85%	Μάρτιος 2018	---	---	---	---	0.284	---	---	---	---	---	---	---	---
				Ιούνιος 2018	---	---	---	---	0.285	---	---	---	---	---	---	---	---
				Σεπτέμβριος 2018	---	---	---	---	0.287	---	---	---	---	---	---	---	---
(Μέγεθος Συμβολαίου: 100 Μετοχές, Φυσική Παράδοση)																	
<b>ΕΛΛΑΚΤΩΡ (ΚΟ)</b>				Δεκέμβριος 2017	1.53	1.53	1.46	1.46	1.46	---	---	1.47	1.78	---	57	422	7,842
1.52	1.46	1.46	-2.67%	Μάρτιος 2018	---	---	---	---	1.52	---	---	---	---	---	---	---	---
				Ιούνιος 2018	---	---	---	---	1.52	---	---	---	---	---	---	---	---
				Σεπτέμβριος 2018	---	---	---	---	1.53	---	---	---	---	---	---	---	---

Υποκείμενη Αγορά				Αγορά Παραγώγων													
Ανωτ Τιμή	Κατωτ Τιμή	Τιμή κλεισ.	Μεταβ.	Μήνας Παράδοσης	Άνοιγμα	Ανωτ Τιμή	Κατωτ Τιμή	Τελ Τιμή	Τιμή κλεισ.	Τελευταία ζήτηση	Τελευταία προσφορά	Τιμή Εκκαθάρισης	Υψηλό ζωής	Χαμηλό ζωής	Πρόξεις	Όγκος	Ανοικτές θέσεις
(Μέγεθος Συμβολαίου: 100 Μετοχές, Φυσική Παράδοση)																	
<b>ΕΛΛΗΝ. ΧΡΗΜΑΤΙΣΤΗΡΙΑ Χ.Α. (ΚΟ)</b>				Δεκέμβριος 2017	4.98	4.98	4.90	4.92	4.92	---	---	4.92	5.50	---	21	83	3,971
4.99	4.88	4.90	-0.41%	Μάρτιος 2018	---	---	---	---	4.97	---	---	---	---	---	---	---	---
				Ιούνιος 2018	---	---	---	---	4.99	---	---	---	---	---	---	---	---
				Σεπτέμβριος 2018	---	---	---	---	5.02	---	---	---	---	---	---	---	---
(Μέγεθος Συμβολαίου: 100 Μετοχές, Φυσική Παράδοση)																	
<b>ΕΛΛΗΝΙΚΑ ΠΕΤΡΕΛΑΙΑ (ΚΟ)</b>				Δεκέμβριος 2017	7.42	7.43	7.28	7.32	7.32	---	---	7.49	7.80	---	64	290	3,662
7.54	7.34	7.39	0.68%	Μάρτιος 2018	---	---	---	---	7.41	---	---	---	---	---	---	---	---
				Ιούνιος 2018	---	---	---	---	7.45	---	---	---	---	---	---	---	---
				Σεπτέμβριος 2018	---	---	---	---	7.49	---	---	---	---	---	---	---	---
(Μέγεθος Συμβολαίου: 100 Μετοχές, Φυσική Παράδοση)																	
<b>ΕΥΔΑΠ (ΚΟ)</b>				Δεκέμβριος 2017	6.12	6.13	6.05	6.13	6.13	---	---	6.10	6.58	---	12	27	1,239
6.20	6.01	6.16	-0.81%	Μάρτιος 2018	---	---	---	---	6.27	---	---	---	---	---	---	---	---
				Ιούνιος 2018	---	---	---	---	6.30	---	---	---	---	---	---	---	---
				Σεπτέμβριος 2018	---	---	---	---	6.34	---	---	---	---	---	---	---	---
(Μέγεθος Συμβολαίου: 100 Μετοχές, Φυσική Παράδοση)																	
<b>ΙΝΤΡΑΛΟΤ (ΚΟ)</b>				Δεκέμβριος 2017	1.11	1.11	1.05	1.06	1.06	---	---	1.06	1.31	---	91	384	5,450
1.13	1.06	1.06	-4.50%	Μάρτιος 2018	---	---	---	---	1.12	---	---	---	---	---	---	---	---
				Ιούνιος 2018	---	---	---	---	1.13	---	---	---	---	---	---	---	---
				Σεπτέμβριος 2018	---	---	---	---	1.13	---	---	---	---	---	---	---	---
(Μέγεθος Συμβολαίου: 100 Μετοχές, Φυσική Παράδοση)																	
<b>ΜΟΤΟΡ ΟΪΛ (ΚΟ)</b>				Δεκέμβριος 2017	19.41	19.55	19.33	19.33	19.33	---	---	19.55	20.01	---	6	18	459
19.70	19.23	19.50	0.77%	Μάρτιος 2018	---	---	---	---	19.55	---	---	---	---	---	---	---	---
				Ιούνιος 2018	---	---	---	---	19.64	---	---	---	---	---	---	---	---
				Σεπτέμβριος 2018	---	---	---	---	19.75	---	---	---	---	---	---	---	---
(Μέγεθος Συμβολαίου: 100 Μετοχές, Φυσική Παράδοση)																	
<b>ΜΥΤΙΛΗΝΑΙΟΣ (ΚΟ)</b>				Δεκέμβριος 2017	8.50	8.50	8.35	8.40	8.40	---	---	8.39	8.79	---	107	573	10,010
8.52	8.35	8.40	-1.06%	Μάρτιος 2018	---	---	---	---	8.58	---	---	---	---	---	---	---	---
				Ιούνιος 2018	---	---	---	---	8.62	---	---	---	---	---	---	---	---
				Σεπτέμβριος 2018	---	---	---	---	8.66	---	---	---	---	---	---	---	---
(Μέγεθος Συμβολαίου: 100 Μετοχές, Φυσική Παράδοση)																	
<b>ΟΛΠ (ΚΟ)</b>				Δεκέμβριος 2017	15.67	15.67	15.35	15.35	15.35	---	---	15.38	16.07	---	7	24	1,065
15.53	15.40	15.40	-0.65%	Μάρτιος 2018	---	---	---	---	15.66	---	---	---	---	---	---	---	---
				Ιούνιος 2018	---	---	---	---	15.74	---	---	---	---	---	---	---	---
				Σεπτέμβριος 2018	---	---	---	---	15.82	---	---	---	---	---	---	---	---
(Μέγεθος Συμβολαίου: 100 Μετοχές, Φυσική Παράδοση)																	
<b>ΟΠΑΠ (ΚΟ)</b>				Δεκέμβριος 2017	9.07	9.08	8.93	8.94	8.94	---	---	8.98	9.57	---	63	390	4,014
9.19	9.01	9.01	-0.99%	Μάρτιος 2018	---	---	---	---	9.19	---	---	---	---	---	---	---	---
				Ιούνιος 2018	---	---	---	---	9.24	---	---	---	---	---	---	---	---
				Σεπτέμβριος 2018	---	---	---	---	9.29	---	---	---	---	---	---	---	---

Υποκείμενη Αγορά				Αγορά Παραγώγων													
Ανωτ Τιμή	Κατωτ Τιμή	Τιμή κλεισ.	Μεταβ.	Μήνας Παράδοσης	Άνοιγμα	Ανωτ Τιμή	Κατωτ Τιμή	Τελ Τιμή	Τιμή κλεισ.	Τελευταία ζήτηση	Τελευταία προσφορά	Τιμή Εκκαθάρισης	Υψηλό ζωής	Χαμηλό ζωής	Πράξεις	Όγκος	Ανοικτές θέσεις
(Μέγεθος Συμβολαίου: 100 Μετοχές, Φυσική Παράδοση)																	
<b>ΟΤΕ (ΚΟ)</b>				Δεκέμβριος 2017	10.36	10.39	10.09	10.10	10.10	---	---	10.11	10.71	---	92	433	4,361
10.38	10.08	10.09	-2.04%	Μάρτιος 2018	---	---	---	---	10.40	---	---	---	---	---	---	---	---
				Ιούνιος 2018	---	---	---	---	10.46	---	---	---	---	---	---	---	---
				Σεπτέμβριος 2018	---	---	---	---	10.51	---	---	---	---	---	---	---	---
(Μέγεθος Συμβολαίου: 100 Μετοχές, Φυσική Παράδοση)																	
<b>ΠΕΙΡΑΙΩΣ ΤΡΑΠΕΖΑ (ΚΟ)</b>				Δεκέμβριος 2017	3.79	3.81	3.47	3.51	3.51	---	---	3.49	5.05	---	308	2,902	6,668
3.81	3.45	3.50	-5.91%	Μάρτιος 2018	---	---	---	---	3.76	---	---	---	---	---	---	---	---
				Ιούνιος 2018	---	---	---	---	3.78	---	---	---	---	---	---	---	---
				Σεπτέμβριος 2018	---	---	---	---	3.80	---	---	---	---	---	---	---	---
(Μέγεθος Συμβολαίου: 100 Μετοχές, Φυσική Παράδοση)																	
<b>ΤΕΡΝΑ ΕΝΕΡΓΕΙΑΚΗ (ΚΟ)</b>				Δεκέμβριος 2017	4.04	4.04	4.04	4.04	4.04	---	---	4.04	4.18	---	1	25	3,774
4.04	3.90	4.00	0.00%	Μάρτιος 2018	---	---	---	---	4.04	---	---	---	---	---	---	---	---
				Ιούνιος 2018	---	---	---	---	4.06	---	---	---	---	---	---	---	---
				Σεπτέμβριος 2018	---	---	---	---	4.08	---	---	---	---	---	---	---	---
(Μέγεθος Συμβολαίου: 100 Μετοχές, Φυσική Παράδοση)																	
<b>ΤΙΤΑΝ (ΚΟ)</b>				Δεκέμβριος 2017	22.60	22.60	22.30	22.30	22.30	---	---	22.30	24.60	---	8	19	165
22.64	22.18	22.40	0.45%	Μάρτιος 2018	---	---	---	---	22.53	---	---	---	---	---	---	---	---
				Ιούνιος 2018	---	---	---	---	22.64	---	---	---	---	---	---	---	---
				Σεπτέμβριος 2018	---	---	---	---	22.76	---	---	---	---	---	---	---	---
(Μέγεθος Συμβολαίου: 100 Μετοχές, Φυσική Παράδοση)																	
<b>ΤΡΑΠΕΖΑ EUROBANK ERGASIAS (ΚΟ)</b>				Δεκέμβριος 2017	0.769	0.772	0.716	0.732	0.732	---	---	0.724	0.946	---	544	16,931	50,816
0.774	0.710	0.732	-2.92%	Μάρτιος 2018	---	---	---	---	0.762	---	---	---	---	---	---	---	---
				Ιούνιος 2018	---	---	---	---	0.765	---	---	---	---	---	---	---	---
				Σεπτέμβριος 2018	---	---	---	---	0.770	---	---	---	---	---	---	---	---

FTSE/X.A. Large Cap

(Μονάδα Διαπραγμάτευσης: 1 Μονάδα Δείκτη x 2€ - Τρόπος Εξάσκησης: Ευρωπαϊκός Χρηματικός Διακανονισμός)

Τιμή Εξάσκησης	Δικαιώματα Αγοράς														Δικαιώματα Πώλησης														Τιμή Εξάσκησης				
	Οκτώβριος 2017							Νοέμβριος 2017							Λοιποί Μήνες		Οκτώβριος 2017							Νοέμβριος 2017							Λοιποί Μήνες		
	Ανοιγμα	Ανιγ. Τιμή	Κατωτ. Τιμή	Τελ. Τιμή	Τιμή κλεισ.	Όγκος	Ανοικτές θέσεις	Ανοιγμα	Ανιγ. Τιμή	Κατωτ. Τιμή	Τελ. Τιμή	Τιμή κλεισ.	Όγκος	Ανοικτές θέσεις	Όγκος	Ανοικτές θέσεις	Ανοιγμα	Ανιγ. Τιμή	Κατωτ. Τιμή	Τελ. Τιμή	Τιμή κλεισ.	Όγκος	Ανοικτές θέσεις	Ανοιγμα	Ανιγ. Τιμή	Κατωτ. Τιμή	Τελ. Τιμή	Τιμή κλεισ.		Όγκος	Ανοικτές θέσεις	Όγκος	Ανοικτές θέσεις
1,500	-	-	-	-	-	-	-	-	-	-	-	-	-	-	-	-	-	-	-	-	-	-	-	-	-	-	-	-	-	-	-	-	1,500
1,525	-	-	-	-	-	-	-	-	-	-	-	-	-	-	-	-	-	-	-	-	-	-	-	-	-	-	-	-	-	-	-	-	1,525
1,550	-	-	-	-	-	-	-	-	-	-	-	-	-	-	-	-	-	-	-	-	-	-	-	-	-	-	-	-	-	-	-	1,550	
1,575	-	-	-	-	-	-	-	-	-	-	-	-	-	-	-	-	-	-	-	-	-	-	-	-	-	-	-	-	-	-	-	1,575	
1,600	-	-	-	-	-	-	-	-	-	-	-	-	-	-	-	-	-	-	-	-	-	-	-	-	-	-	-	-	-	-	-	1,600	
1,625	-	-	-	-	-	-	-	-	-	-	-	-	-	-	-	-	-	-	-	-	-	-	-	-	-	-	-	-	-	-	-	1,625	
1,650	-	-	-	-	-	-	-	-	-	-	-	-	-	-	-	-	-	-	-	-	-	-	-	-	-	-	-	-	-	-	-	1,650	
1,675	-	-	-	-	-	-	-	-	-	-	-	-	-	-	-	-	-	-	-	-	-	-	-	-	-	-	-	-	-	-	-	1,675	
1,700	-	-	-	-	-	-	-	-	-	-	-	-	-	-	-	-	-	-	-	-	-	-	-	-	-	-	-	-	-	-	-	1,700	
1,725	-	-	-	-	-	-	-	-	-	-	-	-	-	-	-	-	-	-	-	-	-	-	-	-	-	-	-	-	-	-	-	1,725	
1,750	-	-	-	-	-	-	-	-	-	-	-	-	-	-	-	-	-	-	-	-	-	-	-	-	-	-	-	-	-	-	-	1,750	
1,775	-	-	-	-	-	-	-	-	-	-	-	-	-	-	-	-	-	-	-	-	-	-	-	-	-	-	-	-	-	-	-	1,775	
1,800	-	-	-	-	-	-	-	-	-	-	-	-	-	-	-	-	-	-	-	-	-	-	-	-	-	-	-	-	-	-	-	1,800	
1,825	-	-	-	-	-	-	-	-	-	-	-	-	-	-	-	-	-	-	-	-	-	-	-	-	-	-	-	-	-	-	-	1,825	
1,850	-	-	-	-	-	-	-	-	-	-	-	-	-	-	-	-	-	-	-	-	-	-	-	-	-	-	-	-	-	-	-	1,850	
1,875	-	-	-	-	-	-	-	-	-	-	-	-	-	-	-	-	-	-	-	-	-	-	-	-	-	-	-	-	-	-	-	1,875	
1,900	0.00	0.00	0.00	-	152.00	-	-	0.00	0.00	0.00	-	156.00	-	-	-	-	0.00	0.00	0.00	-	6.60	-	-	-	-	-	-	-	-	-	1,900		
1,925	0.00	0.00	0.00	-	129.00	-	-	0.00	0.00	0.00	-	135.00	-	-	-	-	0.00	0.00	0.00	-	10.00	-	-	-	-	-	-	-	-	-	-	1,925	
1,950	0.00	0.00	0.00	-	107.00	-	1	0.00	0.00	0.00	-	114.00	-	-	-	-	0.00	0.00	0.00	-	14.75	-	-	-	-	-	-	-	-	-	-	1,950	
1,975	0.00	0.00	0.00	-	87.50	-	-	0.00	0.00	0.00	-	96.00	-	-	-	22.00	0.00	21.00	24.50	24.50	145	145	0.00	0.00	0.00	-	21.00	-	-	-	-	1,975	
2,000	0.00	0.00	0.00	-	69.00	-	59	0.00	0.00	0.00	-	79.00	-	-	-	20.00	0.00	20.00	36.00	36.00	75	65	50.00	50.00	50.00	50.00	50.00	1	1	-	-	2,000	
2,050	35.00	35.00	35.00	35.00	35.00	4	14	0.00	0.00	0.00	-	51.00	-	-	-	36.75	35.00	36.75	59.00	59.00	2	175	0.00	0.00	0.00	-	51.00	-	-	-	-	2,050	
2,100	14.50	14.50	8.00	10.00	10.00	58	193	0.00	0.00	0.00	-	30.25	-	-	-	90.00	14.50	90.00	107.00	107.00	15	167	0.00	0.00	0.00	-	80.00	-	-	-	-	2,100	
2,150	4.00	4.00	4.00	4.00	4.00	1	66	13.25	13.25	13.25	13.25	13.25	4	4	-	0.00	4.00	0.00	-	109.00	-	160	0.00	0.00	0.00	-	116.00	-	-	-	-	2,150	
2,200	0.00	0.00	0.00	-	3.40	-	127	0.00	0.00	0.00	-	8.50	-	-	-	0.00	0.00	0.00	-	153.00	-	20	0.00	0.00	0.00	-	158.00	-	-	-	-	2,200	
2,250	0.00	0.00	0.00	-	1.10	-	100	0.00	0.00	0.00	-	4.00	-	-	-	0.00	0.00	0.00	-	201.00	-	-	0.00	0.00	0.00	-	203.00	-	-	-	-	2,250	
2,300	0.00	0.00	0.00	-	0.32	-	100	0.00	0.00	0.00	-	1.70	-	-	-	0.00	0.00	0.00	-	250.00	-	-	0.00	0.00	0.00	-	251.00	-	-	-	-	2,300	
2,350	0.00	0.00	0.00	-	0.08	-	20	0.00	0.00	0.00	-	0.68	-	-	-	0.00	0.00	0.00	-	299.00	-	-	0.00	0.00	0.00	-	300.00	-	-	-	-	2,350	
2,400	0.00	0.00	0.00	-	0.02	-	-	0.00	0.00	0.00	-	0.25	-	-	-	0.00	0.00	0.00	-	349.00	-	-	0.00	0.00	0.00	-	349.00	-	-	-	-	2,400	
2,450	0.00	0.00	0.00	-	0.01	-	-	0.00	0.00	0.00	-	0.09	-	-	-	0.00	0.00	0.00	-	399.00	-	-	0.00	0.00	0.00	-	399.00	-	-	-	-	2,450	
2,500	-	-	-	-	-	-	-	-	-	-	-	-	-	-	-	-	-	-	-	-	-	-	-	-	-	-	-	-	-	-	-	2,500	
<b>Σύνολο:</b>						63	680					4	4	4	46							237	732				1	1	3	10			
<b>Αριθμός Πράξεων:</b>						13						1	2									30				1		1					

ALPHA BANK (KO)

(Μέγεθος Συμβολαίου: 100 Μετοχές, Τρόπος Εξάσκησης: Αμερικάνικος, Φυσική Παράδοση)

Τιμή Εξάσκησης	Δικαιώματα Αγοράς													Δικαιώματα Πώλησης																			
	Οκτώβριος 2017						Νοέμβριος 2017						Λοιποί Μήνες		Οκτώβριος 2017						Νοέμβριος 2017						Λοιποί Μήνες		Τιμή Εξάσκησης				
	Άνοιγμα	Ανιγτ Τιμή	Καπιτ Τιμή	Τελ Τιμή	Τιμή κλεισ.	Όγκος	Ανοικτές θέσεις	Άνοιγμα	Ανιγτ Τιμή	Καπιτ Τιμή	Τελ Τιμή	Τιμή κλεισ.	Όγκος	Ανοικτές θέσεις	Όγκος	Ανοικτές θέσεις	Άνοιγμα	Ανιγτ Τιμή	Καπιτ Τιμή	Τελ Τιμή	Τιμή κλεισ.	Όγκος	Ανοικτές θέσεις	Όγκος	Ανοικτές θέσεις	Όγκος	Ανοικτές θέσεις						
1.100						-	-						-	-									-	-									
1.200						-	-						-	-									-	-									0.012
1.300	0.000	0.000	0.000	0.523	-	-	0.000	0.000	0.000	0.525	-	-	0.000	0.000	0.000	0.001	-	-	0.000	0.000	0.000	0.001	-	-	0.000	0.000	0.000	0.000	0.001	-	-	0.013	
1.400	0.000	0.000	0.000	0.423	-	-	0.000	0.000	0.000	0.428	-	-	0.000	0.000	0.000	0.001	-	-	0.000	0.000	0.000	0.003	-	-	0.000	0.000	0.000	0.000	0.003	-	-	0.014	
1.500	0.000	0.000	0.000	0.325	-	-	0.000	0.000	0.000	0.335	-	-	0.000	0.000	0.000	0.002	-	-	0.000	0.000	0.000	0.009	-	-	0.000	0.000	0.000	0.000	0.009	-	-	0.015	
1.600	0.000	0.000	0.000	0.233	-	-	0.000	0.000	0.000	0.249	-	-	0.000	0.000	0.000	0.010	-	-	0.000	0.000	0.000	0.024	-	-	0.000	0.000	0.000	0.000	0.024	-	-	0.016	
1.700	0.000	0.000	0.000	0.152	-	-	0.000	0.000	0.000	0.176	-	-	0.000	0.000	0.000	0.029	-	-	0.000	0.000	0.000	0.050	-	-	0.000	0.000	0.000	0.000	0.050	-	-	0.017	
1.800	0.080	0.080	0.080	0.080	0.080	10	20	0.115	0.115	0.115	0.115	0.115	40	40	0.000	0.000	0.000	0.067	-	-	0.000	0.000	0.000	0.092	-	-	0.000	0.000	0.000	0.092	-	-	0.018
1.900	0.000	0.000	0.000	0.047	-	-	0.000	0.000	0.000	0.073	-	-	0.000	0.000	0.000	0.124	-	-	0.000	0.000	0.000	0.148	-	-	0.000	0.000	0.000	0.000	0.148	-	-	0.019	
2.000	0.000	0.000	0.000	0.022	-	50	0.000	0.000	0.000	0.044	-	-	0.000	0.000	0.000	0.199	-	-	0.000	0.000	0.000	0.218	-	-	0.000	0.000	0.000	0.000	0.218	-	-	0.020	
2.200	0.000	0.000	0.000	0.003	-	-	0.000	0.000	0.000	0.013	-	-	0.000	0.000	0.000	0.381	-	-	0.000	0.000	0.000	0.388	-	-	0.000	0.000	0.000	0.000	0.388	-	-	0.022	
2.400	0.000	0.000	0.000	0.002	-	-	0.000	0.000	0.000	0.003	-	-	0.000	0.000	0.000	0.580	-	-	0.000	0.000	0.000	0.580	-	-	0.000	0.000	0.000	0.000	0.580	-	-	0.024	
2.600	0.000	0.000	0.000	0.002	-	-	0.000	0.000	0.000	0.001	-	-	0.000	0.000	0.000	0.780	-	-	0.000	0.000	0.000	0.780	-	-	0.000	0.000	0.000	0.000	0.780	-	-	0.026	
2.800	0.000	0.000	0.000	0.001	-	-	0.000	0.000	0.000	0.001	-	-	0.000	0.000	0.000	0.980	-	-	0.000	0.000	0.000	0.980	-	-	0.000	0.000	0.000	0.000	0.980	-	-	0.028	
3.000	0.000	0.000	0.000	0.001	-	-	0.000	0.000	0.000	0.001	-	-	0.000	0.000	0.000	1.18	-	-	0.000	0.000	0.000	1.18	-	-	0.000	0.000	0.000	0.000	1.18	-	-	0.030	
3.200	0.000	0.000	0.000	0.001	-	-	0.000	0.000	0.000	0.001	-	-	0.000	0.000	0.000	1.38	-	-	0.000	0.000	0.000	1.38	-	-	0.000	0.000	0.000	0.000	1.38	-	-	0.032	
<b>Σύνολο:</b>						10	70						40	40				10	0				0	0				0	0		0		
<b>Αριθμός Πράξεων:</b>							1						1	0				0.00					0					0			0		

ΔΕΗ (ΚΟ)

(Μέγεθος Συμβολαίου: 100 Μετοχές, Τρόπος Εξάσκησης: Αμερικάνικος, Φυσική Παράδοση)

Τιμή Εξάσκησης	Δικαιώματα Αγοράς												Δικαιώματα Πώλησης												Τιμή Εξάσκησης			
	Οκτώβριος 2017				Νοέμβριος 2017				Λοιποί Μήνες				Οκτώβριος 2017				Νοέμβριος 2017				Λοιποί Μήνες							
	Άνοιγμα	Ανιγτ Τιμή	Κατωτ Τιμή	Τελ Τιμή	Τιμή κλεισ.	Όγκος	Ανοικτές θέσεις	Άνοιγμα	Ανιγτ Τιμή	Κατωτ Τιμή	Τελ Τιμή	Τιμή κλεισ.	Όγκος	Ανοικτές θέσεις	Όγκος	Ανοικτές θέσεις	Άνοιγμα	Ανιγτ Τιμή	Κατωτ Τιμή	Τελ Τιμή	Τιμή κλεισ.	Όγκος	Ανοικτές θέσεις	Όγκος		Ανοικτές θέσεις		
1.500	0.000	0.000	0.000	0.583	-	-	0.000	0.000	0.000	0.589	-	-	0.000	0.000	0.000	0.001	-	-	0.000	0.000	0.000	0.004	-	-	0.000	0.000	0.015	
1.600	0.000	0.000	0.000	0.485	-	-	0.000	0.000	0.000	0.495	-	-	0.000	0.000	0.000	0.002	-	-	0.000	0.000	0.000	0.009	-	-	0.000	0.000	0.016	
1.700	0.000	0.000	0.000	0.390	-	-	0.000	0.000	0.000	0.406	-	-	0.000	0.000	0.000	0.007	-	-	0.000	0.000	0.000	0.020	-	-	0.000	0.000	0.017	
1.800	0.000	0.000	0.000	0.300	-	-	0.000	0.000	0.000	0.324	-	-	0.000	0.000	0.000	0.017	-	-	0.000	0.000	0.000	0.038	-	-	0.000	0.000	0.018	
1.900	0.000	0.000	0.000	0.221	-	-	0.000	0.000	0.000	0.253	-	-	0.000	0.000	0.000	0.038	-	-	0.000	0.000	0.000	0.066	-	-	0.000	0.000	0.019	
2.000	0.000	0.000	0.000	0.154	-	-	0.000	0.000	0.000	0.191	-	-	0.000	0.000	0.000	0.070	-	-	0.000	0.000	0.000	0.105	-	-	0.000	0.000	0.020	
2.200	0.000	0.000	0.000	0.064	-	275	0.095	0.095	0.095	0.095	0.095	50	50	0.000	0.000	0.000	0.180	-	-	0.000	0.000	0.000	0.214	-	-	0.000	0.000	0.022
2.400	0.000	0.000	0.000	0.021	-	155	0.000	0.000	0.000	0.048	-	-	0.000	0.000	0.000	0.338	-	-	0.000	0.000	0.000	0.361	-	-	0.000	0.000	0.024	
2.600	0.000	0.000	0.000	0.006	-	-	0.000	0.000	0.000	0.021	-	-	0.000	0.000	0.000	0.523	-	-	0.000	0.000	0.000	0.535	-	-	0.000	0.000	0.026	
2.800	0.000	0.000	0.000	0.001	-	-	0.000	0.000	0.000	0.008	-	-	0.000	0.000	0.000	0.720	-	-	0.000	0.000	0.000	0.723	-	-	0.000	0.000	0.028	
3.000	0.000	0.000	0.000	0.001	-	-	0.000	0.000	0.000	0.003	-	-	0.000	0.000	0.000	0.920	-	-	0.000	0.000	0.000	0.920	-	-	0.000	0.000	0.030	
3.200	0.000	0.000	0.000	0.001	-	-	0.000	0.000	0.000	0.001	-	-	0.000	0.000	0.000	1.12	-	-	0.000	0.000	0.000	1.12	-	-	0.000	0.000	0.032	
3.400	0.000	0.000	0.000	0.001	-	-					-	-				1.32	-	-					-	-			0.034	
3.600					-	-					-	-					-	-					-	-			0.036	
3.800					-	-					-	-					-	-					-	-			0.038	
4.000					-	-					-	-					-	-					-	-			0.040	
4.400					-	-					-	-					-	-					-	-			0.044	
4.800					-	-					-	-					-	-					-	-			0.048	
5.200					-	-					-	-					-	-					-	-			0.052	
5.600					-	-					-	-					-	-					-	-			0.056	
6.000					-	-					-	-					-	-					-	-			0.060	
6.400					-	-					-	-					-	-					-	-			0.064	
6.800					-	-					-	-					-	-					-	-			0.068	
<b>Σύνολα:</b>					0	430					50	50	0	0		0	0				0	0	0	0	0	0		
<b>Αριθμός Πράξεων:</b>					0						1		0			0.00						0		0		0		



ΕΘΝΙΚΗ ΤΡΑΠΕΖΑ (ΚΟ)

(Μέγεθος Συμβολαίου: 100 Μετοχές, Τρόπος Εξάσκησης: Αμερικάνικος, Φυσική Παράδοση)

Τιμή Εξάσκησης	Δικαιώματα Αγοράς												Δικαιώματα Πώλησης																		
	Οκτώβριος 2017				Νοέμβριος 2017				Λοιποί Μήνες				Οκτώβριος 2017				Νοέμβριος 2017				Λοιποί Μήνες										
	Άνοιγμα	Ανιγτ Τιμή	Κατωτ Τιμή	Τελ Τιμή	Τιμή κλεισ.	Όγκος	Ανοικτές θέσεις	Άνοιγμα	Ανιγτ Τιμή	Κατωτ Τιμή	Τελ Τιμή	Τιμή κλεισ.	Όγκος	Ανοικτές θέσεις	Όγκος	Ανοικτές θέσεις	Άνοιγμα	Ανιγτ Τιμή	Κατωτ Τιμή	Τελ Τιμή	Τιμή κλεισ.	Όγκος	Ανοικτές θέσεις	Όγκος	Ανοικτές θέσεις	Τιμή Εξάσκησης					
0.050	0.000	0.000	0.000	0.231	-	-	0.000	0.000	0.000	0.231	-	-	0.000	0.000	0.000	0.001	-	-	0.000	0.000	0.000	0.001	-	-	0.000	0.000	0.000	0.001	-	-	0.001
0.100	0.000	0.000	0.000	0.181	-	-	0.000	0.000	0.000	0.182	-	-	0.000	0.000	0.000	0.001	-	-	0.000	0.000	0.000	0.001	-	-	0.000	0.000	0.000	0.001	-	-	0.001
0.150	0.000	0.000	0.000	0.133	-	-	0.000	0.000	0.000	0.136	-	-	0.000	0.000	0.000	0.001	-	-	0.000	0.000	0.000	0.005	-	-	0.000	0.000	0.000	0.005	-	-	0.002
0.200	0.000	0.000	0.000	0.090	-	-	0.000	0.000	0.000	0.099	-	-	0.000	0.000	0.000	0.008	-	-	0.000	0.000	0.000	0.017	-	-	0.000	0.000	0.000	0.017	-	-	0.002
0.250	0.000	0.000	0.000	0.057	-	-	0.000	0.000	0.000	0.070	-	-	0.000	0.000	0.000	0.025	-	-	0.000	0.000	0.000	0.038	-	-	0.000	0.000	0.000	0.038	-	-	0.003
0.300	0.000	0.000	0.000	0.034	-	-	0.000	0.000	0.000	0.049	-	-	0.000	0.000	0.000	0.053	-	-	0.000	0.000	0.000	0.067	-	-	0.000	0.000	0.000	0.067	-	-	0.003
0.350	0.000	0.000	0.000	0.020	-	-	0.000	0.000	0.000	0.034	-	-	0.000	0.000	0.000	0.088	-	-	0.000	0.000	0.000	0.102	-	-	0.000	0.000	0.000	0.102	-	-	0.004
0.400	0.000	0.000	0.000	0.011	-	-	0.000	0.000	0.000	0.024	-	-	0.000	0.000	0.000	0.130	-	-	0.000	0.000	0.000	0.141	-	-	0.000	0.000	0.000	0.141	-	-	0.004
0.450	0.000	0.000	0.000	0.006	-	-	0.000	0.000	0.000	0.016	-	-	0.000	0.000	0.000	0.175	-	-	0.000	0.000	0.000	0.184	-	-	0.000	0.000	0.000	0.184	-	-	0.005
0.500	0.000	0.000	0.000	0.004	-	-	0.000	0.000	0.000	0.011	-	-	0.000	0.000	0.000	0.222	-	-	0.000	0.000	0.000	0.229	-	-	0.000	0.000	0.000	0.229	-	-	0.005
0.550	0.000	0.000	0.000	0.002	-	-	0.000	0.000	0.000	0.008	-	-	0.000	0.000	0.000	0.270	-	-	0.000	0.000	0.000	0.276	-	-	0.000	0.000	0.000	0.276	-	-	0.006
0.600	0.000	0.000	0.000	0.001	-	-	0.000	0.000	0.000	0.006	-	-	0.000	0.000	0.000	0.320	-	-	0.000	0.000	0.000	0.323	-	-	0.000	0.000	0.000	0.323	-	-	0.006
0.650	0.000	0.000	0.000	0.001	-	-					-	-				0.369	-	-					-	-					-	0.007	
<b>Σύνολο:</b>					0	0					0	0	0	0		0	0				0	0	0	0	0				0	0	
<b>Αριθμός Πράξεων:</b>					0						0		0			0.00						0		0					0		

**ΟΠΑΠ (ΚΟ)**

(Μέγεθος Συμβολαίου: 100 Μετοχές, Τρόπος Εξάσκησης: Αμερικάνικος, Φυσική Παράδοση)

Τιμή Εξάσκησης	Δικαιώματα Αγοράς														Δικαιώματα Πώλησης																			
	Οκτώβριος 2017							Νοέμβριος 2017							Λοιποί Μήνες		Οκτώβριος 2017							Νοέμβριος 2017							Λοιποί Μήνες		Τιμή Εξάσκησης	
	Άνοιγμα	Ανιγτ Τιμή	Καπιτ Τιμή	Τελ Τιμή	Τιμή κλεισ.	Όγκος	Ανοικτές θέσεις	Άνοιγμα	Ανιγτ Τιμή	Καπιτ Τιμή	Τελ Τιμή	Τιμή κλεισ.	Όγκος	Ανοικτές θέσεις	Όγκος	Ανοικτές θέσεις	Άνοιγμα	Ανιγτ Τιμή	Καπιτ Τιμή	Τελ Τιμή	Τιμή κλεισ.	Όγκος	Ανοικτές θέσεις	Άνοιγμα	Ανιγτ Τιμή	Καπιτ Τιμή	Τελ Τιμή	Τιμή κλεισ.	Όγκος	Ανοικτές θέσεις	Όγκος	Ανοικτές θέσεις		
6.000						-	-							-	-																			
6.400						-	-							-	-																			0.064
6.800						-	-							-	-																			0.068
7.200	0.000	0.000	0.000		1.91	-	-	0.000	0.000	0.000			1.93	-	-	0.000	0.000	0.000			0.001	-	-	0.000	0.000	0.000		0.005	-	-			0.072	
7.600	0.000	0.000	0.000		1.52	-	-	0.000	0.000	0.000			1.55	-	-	0.000	0.000	0.000			0.003	-	-	0.000	0.000	0.000		0.019	-	-			0.076	
8.000	0.000	0.000	0.000		1.13	-	-	0.000	0.000	0.000			1.18	-	-	0.000	0.000	0.000			0.017	-	-	0.000	0.000	0.000		0.053	-	-			0.080	
8.400	0.000	0.000	0.000		0.778	-	-	0.000	0.000	0.000			0.857	-	-	0.000	0.000	0.000			0.062	-	-	0.000	0.000	0.000		0.128	-	-			0.084	
8.800	0.000	0.000	0.000		0.481	-	-	0.000	0.000	0.000			0.581	-	-	0.000	0.000	0.000			0.165	-	-	0.000	0.000	0.000		0.252	-	-			0.088	
9.200	0.000	0.000	0.000		0.264	-	-	0.000	0.000	0.000			0.373	-	-	0.000	0.000	0.000			0.347	-	2	0.000	0.000	0.000		0.443	-	-			0.092	
9.600	0.000	0.000	0.000		0.126	-	-	0.000	0.000	0.000			0.222	-	-	0.000	0.000	0.000			0.610	-	-	0.000	0.000	0.000		0.693	-	-			0.096	
10.000	0.000	0.000	0.000		0.051	-	-	0.000	0.000	0.000			0.121	-	-	0.000	0.000	0.000			0.938	-	-	0.000	0.000	0.000		0.994	-	-			0.100	
11.000	0.000	0.000	0.000		0.003	-	-	0.000	0.000	0.000			0.020	-	-	0.000	0.000	0.000			1.90	-	-	0.000	0.000	0.000		1.90	-	-			0.110	
12.000	0.000	0.000	0.000		0.001	-	-	0.000	0.000	0.000			0.002	-	-	0.000	0.000	0.000			2.90	-	-	0.000	0.000	0.000		2.90	-	-			0.120	
13.000	0.000	0.000	0.000		0.001	-	-	0.000	0.000	0.000			0.001	-	-	0.000	0.000	0.000			3.90	-	-	0.000	0.000	0.000		3.90	-	-			0.130	
14.000	0.000	0.000	0.000		0.001	-	-	0.000	0.000	0.000			0.001	-	-	0.000	0.000	0.000			4.90	-	-	0.000	0.000	0.000		4.90	-	-			0.140	
15.000	0.000	0.000	0.000		0.001	-	-							-	-	0.000	0.000	0.000			5.90	-	-										0.150	
<b>Σύνολο:</b>						0	0							0	0	0	0				0	2					0	0	0	0				
<b>Αριθμός Πράξεων:</b>						0								0	0						0.00						0		0					

ΟΤΕ (ΚΟ)

(Μέγεθος Συμβολαίου: 100 Μετοχές, Τρόπος Εξάσκησης: Αμερικάνικος, Φυσική Παράδοση)

Τιμή Εξάσκησης	Δικαιώματα Αγοράς													Δικαιώματα Πώλησης																				
	Οκτώβριος 2017						Νοέμβριος 2017						Λοιποί Μήνες		Οκτώβριος 2017						Νοέμβριος 2017						Λοιποί Μήνες		Τιμή Εξάσκησης					
	Άνοιγμα	Ανιτ Τιμή	Κατω Τιμή	Τελ Τιμή	Τιμή κλεισ.	Όγκος	Ανοικτές θέσεις	Άνοιγμα	Ανιτ Τιμή	Κατω Τιμή	Τελ Τιμή	Τιμή κλεισ.	Όγκος	Ανοικτές θέσεις	Όγκος	Ανοικτές θέσεις	Άνοιγμα	Ανιτ Τιμή	Κατω Τιμή	Τελ Τιμή	Τιμή κλεισ.	Όγκος	Ανοικτές θέσεις	Άνοιγμα	Ανιτ Τιμή	Κατω Τιμή	Τελ Τιμή	Τιμή κλεισ.		Όγκος	Ανοικτές θέσεις	Όγκος	Ανοικτές θέσεις	
6.400						-	-						-	-									-	-										
6.800						-	-						-	-									-	-										0.068
7.200						-	-						-	-									-	-										0.072
7.600						-	-						-	-									-	-										0.076
8.000	0.000	0.000	0.000		2.32	-	-	0.000	0.000	0.000		2.33	-	-			0.000	0.000	0.000		0.001	-	-		0.000	0.000	0.000		0.002	-	-		0.080	
8.400	0.000	0.000	0.000		1.92	-	-	0.000	0.000	0.000		1.94	-	-			0.000	0.000	0.000		0.001	-	-		0.000	0.000	0.000		0.008	-	-		0.084	
8.800	0.000	0.000	0.000		1.52	-	-	0.000	0.000	0.000		1.56	-	-			0.000	0.000	0.000		0.005	-	-		0.000	0.000	0.000		0.026	-	-		0.088	
9.200	0.000	0.000	0.000		1.14	-	-	0.000	0.000	0.000		1.20	-	-			0.000	0.000	0.000		0.022	-	-		0.000	0.000	0.000		0.066	-	-		0.092	
9.600	0.000	0.000	0.000		0.791	-	-	0.000	0.000	0.000		0.879	-	-			0.000	0.000	0.000		0.073	-	-		0.000	0.000	0.000		0.146	-	-		0.096	
10.000	0.000	0.000	0.000		0.499	-	-	0.000	0.000	0.000		0.606	-	-			0.000	0.000	0.000		0.180	-	2		0.000	0.000	0.000		0.273	-	-		0.100	
11.000	0.000	0.000	0.000		0.093	-	5	0.000	0.000	0.000		0.186	-	-			0.000	0.000	0.000		0.777	-	20		0.000	0.000	0.000		0.855	-	-		0.110	
12.000	0.000	0.000	0.000		0.008	-	-	0.000	0.000	0.000		0.038	-	-			0.000	0.000	0.000		1.70	-	-		0.000	0.000	0.000		1.72	-	-		0.120	
13.000	0.000	0.000	0.000		0.001	-	-	0.000	0.000	0.000		0.005	-	-			0.000	0.000	0.000		2.70	-	-		0.000	0.000	0.000		2.70	-	-		0.130	
14.000	0.000	0.000	0.000		0.001	-	-	0.000	0.000	0.000		0.001	-	-			0.000	0.000	0.000		3.70	-	-		0.000	0.000	0.000		3.70	-	-		0.140	
15.000	0.000	0.000	0.000		0.001	-	-	0.000	0.000	0.000		0.001	-	-			0.000	0.000	0.000		4.70	-	-		0.000	0.000	0.000		4.70	-	-		0.150	
16.000	0.000	0.000	0.000		0.001	-	-	0.000	0.000	0.000		0.001	-	-			0.000	0.000	0.000		5.70	-	-		0.000	0.000	0.000		5.70	-	-		0.160	
<b>Σύνολα:</b>						0	5					0	0	0	58							0	22							0	0	0	20	
<b>Αριθμός Πράξεων:</b>						0						0		0								0.00								0		0		

**ΠΕΙΡΑΙΩΣ ΤΡΑΠΕΖΑ (ΚΟ)**

(Μέγεθος Συμβολαίου: 100 Μετοχές, Τρόπος Εξάσκησης: Αμερικάνικος, Φυσική Παράδοση)

Δικαιώματα Αγοράς														Δικαιώματα Πώλησης																			
Τιμή Εξάσκησης	Οκτώβριος 2017						Νοέμβριος 2017						Λοιποί Μήνες		Οκτώβριος 2017						Νοέμβριος 2017						Λοιποί Μήνες		Τιμή Εξάσκησης				
	Άνοιγμα	Ανιγτ Τιμή	Κατωτ Τιμή	Τελ Τιμή	Τιμή κλεισ.	Όγκος	Άνοιγμα	Ανιγτ Τιμή	Κατωτ Τιμή	Τελ Τιμή	Τιμή κλεισ.	Όγκος	Άνοιγτες θέσεις	Όγκος	Άνοιγτες θέσεις	Άνοιγμα	Ανιγτ Τιμή	Κατωτ Τιμή	Τελ Τιμή	Τιμή κλεισ.	Όγκος	Άνοιγτες θέσεις	Άνοιγμα	Ανιγτ Τιμή	Κατωτ Τιμή	Τελ Τιμή	Τιμή κλεισ.	Όγκος		Άνοιγτες θέσεις	Όγκος	Άνοιγτες θέσεις	
0.050	0.000	0.000	0.000		3.67	-	-									0.000	0.000	0.000		0.001	-	-										0.001	
0.100	0.000	0.000	0.000		3.62	-	-									0.000	0.000	0.000		0.002	-	-										0.001	
0.150	0.000	0.000	0.000		3.57	-	-									0.000	0.000	0.000		0.013	-	-										0.002	
0.200	0.000	0.000	0.000		3.52	-	-									0.000	0.000	0.000		0.033	-	-										0.002	
0.250	0.000	0.000	0.000		3.47	-	-									0.000	0.000	0.000		0.063	-	-										0.003	
0.300	0.000	0.000	0.000		3.42	-	-									0.000	0.000	0.000		0.098	-	-										0.003	
0.350	0.000	0.000	0.000		3.37	-	-									0.000	0.000	0.000		0.139	-	-										0.004	
0.400	0.000	0.000	0.000		3.32	-	-									0.000	0.000	0.000		0.182	-	-										0.004	
0.450	0.000	0.000	0.000		3.27	-	-									0.000	0.000	0.000		0.227	-	-										0.005	
0.500	0.000	0.000	0.000		3.22	-	-									0.000	0.000	0.000		0.274	-	-										0.005	
2.800	0.000	0.000	0.000		0.926	-	-	0.000	0.000	0.000		0.936	-	-		0.000	0.000	0.000		0.001	-	-	0.000	0.000	0.000		0.006	-	-		0.028		
3.000	0.000	0.000	0.000		0.730	-	-	0.000	0.000	0.000		0.749	-	-		0.000	0.000	0.000		0.005	-	-	0.000	0.000	0.000		0.019	-	-		0.030		
3.200	0.000	0.000	0.000		0.544	-	-	0.000	0.000	0.000		0.577	-	-		0.000	0.000	0.000		0.018	-	-	0.000	0.000	0.000		0.046	-	-		0.032		
3.400	0.000	0.000	0.000		0.377	-	50	0.000	0.000	0.000		0.424	-	-		0.000	0.000	0.000		0.050	-	-	0.000	0.000	0.000		0.092	-	-		0.034		
3.600	0.120	0.120	0.120	0.120	0.120	10	10	0.000	0.000	0.000		0.300	-	-		0.000	0.000	0.000		0.113	-	-	0.000	0.000	0.000		0.168	-	-		0.036		
3.800	0.000	0.000	0.000		0.140	-	50	0.000	0.000	0.000		0.202	-	-		0.000	0.000	0.000		0.214	-	-	0.000	0.000	0.000		0.270	-	-		0.038		
4.000	0.000	0.000	0.000		0.074	-	-	0.000	0.000	0.000		0.130	-	-		0.000	0.000	0.000		0.348	-	50	0.000	0.000	0.000		0.398	-	-		0.040		
4.400	0.000	0.000	0.000		0.016	-	-	0.000	0.000	0.000		0.047	-	-		0.000	0.000	0.000		0.690	-	-	0.000	0.000	0.000		0.716	-	-		0.044		
4.800	0.000	0.000	0.000		0.002	-	-	0.000	0.000	0.000		0.014	-	-		0.000	0.000	0.000		1.08	-	-	0.000	0.000	0.000		1.09	-	-		0.048		
5.200	0.000	0.000	0.000		0.002	-	-	0.000	0.000	0.000		0.004	-	-		0.000	0.000	0.000		1.48	-	-	0.000	0.000	0.000		1.48	-	-		0.052		
5.600	0.000	0.000	0.000		0.002	-	-	0.000	0.000	0.000		0.001	-	-		0.000	0.000	0.000		1.88	-	-	0.000	0.000	0.000		1.88	-	-		0.056		
6.000	0.000	0.000	0.000		0.001	-	-	0.000	0.000	0.000		0.001	-	-		0.000	0.000	0.000		2.28	-	-	0.000	0.000	0.000		2.28	-	-		0.060		
6.400	0.000	0.000	0.000		0.001	-	-	0.000	0.000	0.000		0.001	-	-		0.000	0.000	0.000		2.68	-	-	0.000	0.000	0.000		2.68	-	-		0.064		
6.800	0.000	0.000	0.000		0.002	-	-	0.000	0.000	0.000		0.001	-	-		0.000	0.000	0.000		3.08	-	-	0.000	0.000	0.000		3.08	-	-		0.068		
7.200	0.000	0.000	0.000		0.001	-	-	0.000	0.000	0.000		0.001	-	-		0.000	0.000	0.000		3.48	-	-	0.000	0.000	0.000		3.48	-	-		0.072		
<b>Σύνολο:</b>						10	110					0	0	0	0					10	50						0	0	0	0			
<b>Αριθμός Πράξεων:</b>																																	

Προϊόν Δανεισμού	Υποκείμενος Τίτλος	Πολυμερείς Συναλλαγές[1]					Διμερείς Συναλλαγές[2]		Δανεισμός Τίτλων μέσω ΟΤC[3]
		Ανοιχτές θέσεις[5]	Προσφερόμενη ποσότητα	Μ.Σ.Τ[4]	Όγκος συναλλαγών	Μ.Σ.Τ[4]	Όγκος συναλλαγών	Μ.Σ.Τ[4]	Όγκος συναλλαγών
ALPHABOR	ALPHA BANK (ΚΟ)	25,001	82,189	5.31%	---	---	---	---	19,124,220
TATTBOR	ATTICA BANK A.T.E. (ΚΟ)	1	4,477	5.31%	---	---	---	---	---
CENERBOR	CENERGY HOLDINGS (ΚΑ)	101	15,519	5.31%	---	---	---	---	---
EEEBOR	COCA-COLA HBC AG (ΚΟ)	3,486	2	5.65%	---	---	---	---	70,546
FFGRPBOR	FOLLIFOLLIE (ΚΟ)	14,465	72,571	3.31%	---	---	---	---	613,184
FOYKRBOR	FOURLIS ΣΥΜΜΕΤΟΧΩΝ (ΚΟ)	700	6,199	5.31%	---	---	---	---	4,650
EUPROBOR	GRIVALIA PROPERTIES (ΚΟ)	400	96,113	5.31%	---	---	---	---	79,533
BELABOR	JUMBO (ΚΟ)	3,124	169,667	5.31%	---	---	---	---	18,006
LAMDABOR	LAMDA DEVELOPMENT(ΚΟ)	18	97	5.33%	---	---	2,000	5.50%	---
MIGBOR	MARFIN INVESTMENT GROUP (ΚΟ)	100,000	181,342	5.31%	---	---	---	---	744,474
QUALBOR	QUALITY & RELIABILITY (ΚΟ)	---	---	---	---	---	---	---	---
VIOBOR	VIOHALCO SA/ΝV (ΚΑ)	3,234	54,843	5.31%	---	---	---	---	---
ADMIEBOR	ΑΔΜΗΕ ΣΥΜΜΕΤΟΧΩΝ Α.Ε. (ΚΟ)	---	17,519	5.31%	---	---	---	---	---
AEGNBOR	ΑΕΡΟΠΟΡΙΑ ΑΙΓΑΙΟΥ (ΚΟ)	500	11,177	5.31%	---	---	---	---	11,701
ALMYBOR	ΑΛΟΥΜΥΛ (ΚΟ)	---	---	---	---	---	---	---	---
GEKTERNABOR	ΓΕΚ ΤΕΡΝΑ (ΚΟ)	150	26,520	5.31%	---	---	---	---	129
PPCBOR	ΔΕΗ (ΚΟ)	2,000	114,922	5.31%	---	---	---	---	476,658
ETEBOR	ΕΘΝΙΚΗ ΤΡΑΠΕΖΑ (ΚΟ)	300,000	799,358	5.31%	---	---	---	---	18,507,312
ELLAKTORBOR	ΕΛΛΑΚΤΩΡ (ΚΟ)	5,500	47,816	5.31%	---	---	---	---	---
EXAEBOR	ΕΛΛΗΝ. ΧΡΗΜΑΤΙΣΤΗΡΙΑ-Χ.Α. (ΚΟ)	900	483,506	5.31%	---	---	---	---	100,365
ELPEBOR	ΕΛΛΗΝΙΚΑ ΠΕΤΡΕΛΑΙΑ (ΚΟ)	12,263	124,499	3.31%	---	---	---	---	42,606
EYDARBOR	ΕΥΔΑΠ (ΚΟ)	1,500	804	5.31%	---	---	---	---	17,780
INLOTBOR	ΙΝΤΡΑΛΟΤ (ΚΟ)	---	63,998	5.31%	---	---	---	---	803
MOHBOR	ΜΟΤΟΡ ΟΙΛ (ΚΟ)	3,019	61,746	5.31%	---	---	---	---	47,206
MYTILBOR	ΜΥΤΙΛΗΝΑΙΟΣ (ΚΟ)	566	193,480	5.31%	---	---	---	---	4,165
PPABOR	ΟΛΠ (ΚΟ)	668	648	3.31%	---	---	---	---	2,901
OPARBOR	ΟΠΑΠ (ΚΟ)	5,000	130,242	4.68%	---	---	---	---	814,784
HTOBOR	ΟΤΕ (ΚΟ)	26,281	82,801	3.31%	---	---	---	---	355,094
TREIRBOR	ΠΕΙΡΑΙΩΣ ΤΡΑΠΕΖΑ (ΚΟ)	306	875	5.31%	---	---	---	---	3,458,708
PLAISBOR	ΠΛΑΙΣΙΟ COMPUTERS (ΚΟ)	---	---	---	---	---	---	---	---
SARBOR	ΣΑΡΑΝΤΗΣ ΓΡ. (ΚΟ)	270	10	5.50%	---	---	---	---	195

Σημειώσεις Προϊόντων Δανεισμού

[1] - Πολυμερείς Συμβάσεις Δανειοδοσίας των μεθόδων 8-1, 8-2 και 8-3-3 (σύμφ. Με Αποφ.17 ΔΣ του Χρηματιστηρίου).

[2] - Διμερείς Συμβάσεις Δανειοδοσίας των μεθόδων 8-3-1 και 8-3-2 (σύμφ. Με Αποφ. 20 ΔΣ του Χρηματιστηρίου).

[3] - Τα στοιχεία Συναλλαγές Δανεισμού Τίτλων μέσω ΟΤC δηλώνονται από τους χειριστές ΣΑΤ και αφορούν τις ποσότητες που έχουν καταγραφεί στο ΣΑΤ έως και τη προηγούμενη εργάσιμη ημέρα.

[4] - Μ.Σ.Τ.: - Μέση Σταθμισμένη Τιμή (ως προς τα τεμάχια)

[5] - Τα στοιχεία αφορούν σε ανοιχτές θέσεις πριν την έναρξη της συνεδρίασης

Προϊόν Δανεισμού	Υποκείμενος Τίτλος	Πολυμερείς Συναλλαγές[1]					Διμερείς Συναλλαγές[2]		Δανεισμός Τίτλων μέσω ΟΤC[3]
		Ανοιχτές θέσεις[5]	Προσφερόμενη ποσότητα	Μ.Σ.Τ[4]	Όγκος συναλλαγών	Μ.Σ.Τ[4]	Όγκος συναλλαγών	Μ.Σ.Τ[4]	Όγκος συναλλαγών
TENERGYBOR	ΤΕΡΝΑ ΕΝΕΡΓΕΙΑΚΗ (ΚΟ)	1,500	30,955	5.31%	---	---	---	---	---
TITKBOR	ΤΙΤΑΝ (ΚΟ)	3,479	203,662	5.31%	---	---	---	---	16,704
EUROBBOR	ΤΡΑΠΕΖΑ EUROBANK ERGASIAS (ΚΟ)	1,655	247,283	5.31%	---	---	---	---	19,505,019

**Σημειώσεις Προϊόντων Δανεισμού**

[1] - Πολυμερείς Συμβάσεις Δανειοδοσίας των μεθόδων 8-1, 8-2 και 8-3-3 (σύμφ. Με Αποφ.17 ΔΣ του Χρηματιστηρίου).

[2] - Διμερείς Συμβάσεις Δανειοδοσίας των μεθόδων 8-3-1 και 8-3-2 (σύμφ. Με Αποφ. 20 ΔΣ του Χρηματιστηρίου).

[3] - Τα στοιχεία Συναλλαγές Δανεισμού Τίτλων μέσω ΟΤC δηλώνονται από τους χειριστές ΣΑΤ και αφορούν τις ποσότητες που έχουν καταγραφεί στο ΣΑΤ έως και τη προηγούμενη εργάσιμη ημέρα.

[4] - Μ.Σ.Τ.: - Μέση Σταθμισμένη Τιμή (ως προς τα τεμάχια)

[5] - Τα στοιχεία αφορούν σε ανοιχτές θέσεις πριν την έναρξη της συνεδρίασης

**Κωδικό και ονομασίες Κλάδων Οικονομικής Δραστηριότητας του Χρηματιστηρίου Αθηνών**

533 - Διυλιστήρια	537 - Καθετοποιημένες Εταιρ. Πετρελαίου & Φυσικού Αερίου
1353 - Βασικά Χημικά	1357 - Εξειδικευμένα Χημικά
1753 - Αλουμίνιο	1755 - Μη Σιδηρούχα Μέταλλα
1757 - Χάλυβας	1775 - Ορυχεία
2353 - Οικοδομικά Υλικά & Εξαρτήματα	2357 - Κατασκευές
2723 - Υλικά Συσκευασίας	2727 - Διαφοροποιημένες Βιομηχανίες
2733 - Ηλεκτρικά Μέρη & Εξοπλισμός	2753 - Εμπορικά Οχήματα και Φορτηγά
2757 - Μηχανήματα Βιομηχανικού Εξοπλισμού	2773 - Θαλάσσιες Μεταφορές
2777 - Υπηρεσίες Μεταφορών	2791 - Υποστηρικτικές Υπηρεσίες προς Επιχειρήσεις
2797 - Προμηθευτές Βιομηχανίας	3535 - Απόσταξη & Οινοπαραγωγή
3537 - Αναψυκτικά	3573 - Γεωργία & Αλιεία
3577 - Τρόφιμα	3722 - Διαρκή Καταναλωτικά Αγαθά
3726 - Έπιπλα	3728 - Κατασκευή Κατοικιών
3747 - Παιχνίδια	3763 - Ρουχισμός & Αξεσουάρ
3765 - Υποδήματα	3767 - Είδη Προσωπικής Φροντίδας
3785 - Καπνός	4533 - Ιατρικές Υπηρεσίες
4535 - Ιατρικός Εξοπλισμός	4577 - Φαρμακευτικά Προϊόντα
5337 - Λιανικό & Χονδρικό Εμπόριο Τροφίμων	5371 - Εμπόριο Ενδυμάτων
5373 - Γενικό Εμπόριο	5375 - Οικιακός Εξοπλισμός
5379 - Εξειδικευμένο Λιανικό Εμπόριο	5553 - Τηλεόραση & Ψυχαγωγία
5555 - Διαφήμιση	5557 - Εκδόσεις
5751 - Αεροπορικές Εταιρείες	5752 - Τυχερά Παιχνίδια
5753 - Ξενοδοχεία	5755 - Υπηρεσίες Αναψυχής
5757 - Εστίαση	5759 - Ταξίδια & Τουρισμός
6535 - Σταθερή Τηλεφωνία	6575 - Κινητή Τηλεφωνία
7535 - Συμβατικός Ηλεκτρισμός	7537 - Εναλλακτικός Ηλεκτρισμός
7577 - Ύδρευση	8355 - Τράπεζες
8534 - Μεσίτες Ασφαλίσεων	8536 - Ασφάλειες Ιδιοκτησίας & Ζημιών
8633 - Συμμετοχές & Ανάπτυξη Ακίνητης Περιουσίας	8637 - Υπηρεσίες Ακίνητης Περιουσίας
8671 - Ε.Ε.Α.Π. Βιομηχανικών & Επαγγελματικών Χώρων	8674 - Διαφοροποιημένες Ε.Ε.Α.Π.
8675 - Εξειδικευμένες Ε.Ε.Α.Π.	8775 - Εξειδικευμένες Χρηματοοικονομικές Υπηρεσίες
8777 - Επενδυτικές Υπηρεσίες	8985 - Εταιρείες Επενδύσεων
9533 - Υπηρεσίες Ηλεκτρονικών Υπολογιστών	9535 - Διαδίκτυο
9537 - Λογισμικό	9572 - Υλικό Υπολογιστών
9574 - Ηλεκτρονικός Εξοπλισμός Γραφείων	9578 - Εξοπλισμός Τηλεπικοινωνιών
12003 - Διαπραγματεύσιμα Αμοιβαία Κεφάλαια	



**ATHEXGROUP**

*Όμιλος Χρηματιστηρίου Αθηνών*

Λεωφ. Αθηνών 110 104 42 Αθήνα

110, Athinon Ave. GR 104 42 Athens

tel. (+30)210-33.66.800, fax (+30)210-33.66.101

[www.athexgroup.gr](http://www.athexgroup.gr)