

Ελληνικά Χρηματιστήρια - Χρηματιστήριο Αθηνών Α.Ε. Συμμετοχών

**Ημερήσιο Δελτίο  
Συναλλακτικής Δραστηριότητας**

Daily Official List  
of Trading Activity



Παρασκευή, 15 Σεπτεμβρίου, 2017

Έτος: 138 Αύξων Αριθμός Συνεδρίασης: 178



**ATHEXGROUP**  
Athens Exchange Group

**Αποποίηση Ευθύνης:**

Η εταιρεία Ελληνικά Χρηματιστήρια-Χρηματιστήριο Αθηνών Ανώνυμη Εταιρεία Συμμετοχών καταβάλλει κάθε δυνατή προσπάθεια ώστε να διασφαλίσει ότι οι πληροφορίες και τα λοιπά στοιχεία που εμφανίζονται στο Ημερήσιο Δελτίο Τιμών (Η.Δ.Τ.) είναι ορθά και πλήρη αλλά δεν έχει καμία ευθύνη για ενδεχόμενο λάθος ή παράλειψη στοιχείων και / ή ευθύνη σχετικά με την ακρίβεια, αξιοπιστία, επικαιροποίηση και πληρότητα των παραπάνω πληροφοριών και στοιχείων ή ευθύνη προερχόμενη άμεσα ή έμμεσα από την χρήση των παραπάνω πληροφοριών.

Η Εταιρία δεν έχει καμία ευθύνη για την ακρίβεια των στοιχείων που περιλαμβάνονται στις ανακοινώσεις των εισηγμένων εταιρειών. Πιθανές προσβολές δικαιωμάτων τρίτων από το περιεχόμενο των ανακοινώσεων συνιστούν αποκλειστική ευθύνη του αποστολέα των ανακοινώσεων.

Όλα τα αναγραφόμενα στο Η.Δ.Τ. στοιχεία παρέχονται μόνο για τους σκοπούς της πληροφόρησης και δεν συνιστούν παροχή επενδυτικών συμβουλών ή πρόσκληση για επένδυση σε κινητές αξίες που διαπραγματεύονται στο Χρηματιστήριο Αθηνών.

Αναγνωρίζεται και συμφωνείται ότι όλα τα δικαιώματα επί των πληροφοριών που εμφανίζονται στο Η.Δ.Τ. θα αποτελούν κυριότητα της εταιρίας και οποιοδήποτε άλλο δικαίωμα συμπεριλαμβανομένου του δικαιώματος πνευματικής ιδιοκτησίας, σήματος κλπ. ανήκουν στο Χρηματιστήριο Αθηνών.

Τα ανωτέρω στοιχεία αποτελούν ιδιοκτησία της Εταιρίας και προστατεύονται σύμφωνα με τις διατάξεις περί πνευματικής ιδιοκτησίας. Απαγορεύεται α) η με οποιοδήποτε τρόπο ή μέσο αναπαραγωγή, αναδημοσίευση, τροποποίηση, αντιγραφή, πώληση, μετάδοση ή διανομή του συνόλου ή μέρους τους, χωρίς αναφορά στην πηγή και β) η εμπορική εκμετάλλευση των στοιχείων από τρίτους.

Η Εταιρία δεν φέρει καμία ευθύνη προερχόμενη άμεσα ή έμμεσα από χρήση ή τυχόν αλλοίωση των ανωτέρω στοιχείων όταν αυτά χρησιμοποιούνται από

**Ελληνικά Χρηματιστήρια - Χρηματιστήριο Αθηνών Α.Ε. Συμμετοχών**

Λεωφόρος Αθηνών 110, 10442 Αθήνα, Τηλ: (210) 33.66.800, Fax: (210) 32.13.938

[www.helex.gr](http://www.helex.gr)

**Χρηματιστηριακό Κέντρο Θεσσαλονίκης**

Κατούνη 16-18, Θεσ/νίκη 546 25, Τηλ: (2310) 567.667, Fax: (2310) 530.455

**Συνεγγυητικό Κεφάλαιο Εξασφάλισης Επενδυτικών Υπηρεσιών**

Φειδίου 14-16, Αθήνα 106 78, Τηλ: (210) 33.04.682, Fax: (210) 33.04.155

**Επιτροπή Κεφαλαιαγοράς**

Κολοκοτρώνη 1 & Σταδίου 1, Αθήνα 105 62, Τηλ: (210) 33.77.100, Fax: (210) 33.77.173

**Πίνακας Περιεχομένων**

**Ενότητα 1: Στατιστικά Στοιχεία Χρεογράφων, Παραγώγων και Δανεισμού**

- Οι Αγορές Χρεογράφων Παραγώγων Δανεισμού
- Χρηματιστηριακοί Δείκτες
- Αναλυτικά Στοιχεία Συναλλαγών Αγοράς Χρεογράφων
- Στοιχεία Συναλλαγών Κλάδων Χρηματιστηρίου Αθηνών & Χρηματοοικονομικών Προϊόντων (Δ.Α.Κ.)
- Οι 10 Μετοχές με τη μεγαλύτερη Άνοδο & Πτώση
- Αναλυτικά Στοιχεία Συναλλαγών Αγοράς Παραγώγων

**Ενότητα 2: Αναλυτικά Στοιχεία Συναλλαγών Χρεογράφων**

- Αναλυτικά Στοιχεία Συναλλαγών Χρεογράφων
- Σημειώσεις Χρεογράφων

**Ενότητα 3: Στοιχεία Συναλλαγών Χρεογράφων**

- Στοιχεία Συναλλαγών Πακέτων
- Στοιχεία Συναλλαγών Δικαιωμάτων

- Στοιχεία Δανεισμού Τίτλων
- Στοιχεία Συναλλαγών Εκποιήσεων
- Στοιχεία Συναλλαγών Εκποιήσεων Ενσώματων Ονομαστικών Μετοχών
- Στοιχεία Ενεργητικού Διαπραγματεύσιμων Αμοιβαίων Κεφαλαίων (Δ.Α.Κ.)
- Χαρακτηριστικά Διαπραγματεύσιμων Αμοιβαίων Κεφαλαίων (Δ.Α.Κ.)

**Ενότητα 4: Ανακοινώσεις**

**Ενότητα 5: Ομόλογα Διαπραγματεύσιμα στην Αγορά Αξιών Σταθερού Εισοδήματος**

- Ομολογιακά Δάνεια Επιχειρήσεων – Οργανωμένη Αγορά (Μετατρέψιμα)
- Ομολογιακά Δάνεια Επιχειρήσεων – Οργανωμένη Αγορά (Μη Μετατρέψιμα)
- Ομόλογα Ελληνικού Δημοσίου
- Έντοκα Γραμμάτια & Zero Coupon Ομόλογα Ελληνικού Δημοσίου
- Ομόλογα Ελληνικού Δημοσίου Διαπραγματεύσιμα με τη Μέθοδο Εκφώνησης - Αντιφώνησης
- Ομόλογα Κρατικών Τραπεζών

**Ενότητα 6: Πρόσθετα Στοιχεία Ενημέρωσης**

- Πίνακας Μελών Χρηματιστηρίου Αθηνών και Μελών ΕΤ.ΕΚ.
- Πίνακας Μετοχών Υπό Ειδική Διαπραγμάτευση
- Γνωστοποιήσεις Συναλλαγών - Κατάλογος Υπόχρεων Προσώπων

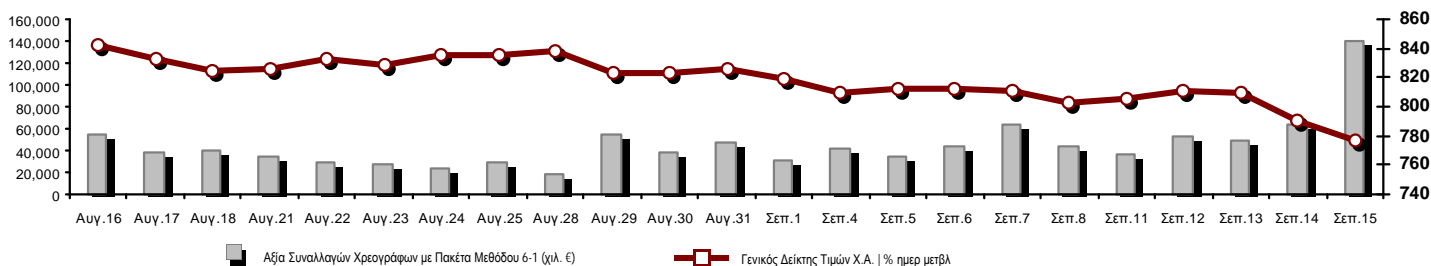
**Ενότητα 7: Αναλυτικά Στοιχεία Συναλλαγών Αγοράς Παραγώγων**

- Συμβόλαια Μελλοντικής Εκπλήρωσης σε Δείκτες
- Συμβόλαια Μελλοντικής Εκπλήρωσης σε Μετοχές
- Δικαιώματα Προαίρεσης σε Δείκτες
- Δικαιώματα Προαίρεσης σε Μετοχές
- Στοιχεία Συναλλαγών Προϊόντων Δανεισμού

**Παράρτημα Α: Κωδικοί και ονομασίες Κλάδων Οικονομικής Δραστηριότητας του Χρηματιστηρίου Αθηνών**

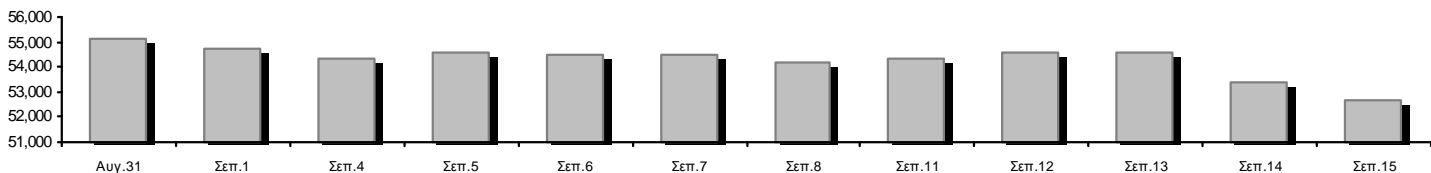
**Οι Αγορές Χρεογράφων Παραγώγων Δανεισμού**

**Γενικός Δείκτης Τιμών και Αξία Συναλλαγών Μετοχών και Παραγώγων**

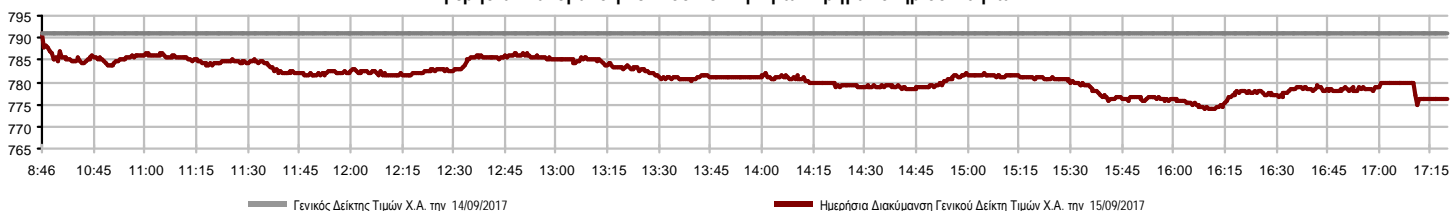


<b>Κεφαλαιοποίηση Χ.Α. (εκατ €)**:</b>	52,691.91	<b>Συνολικές Ανοικτές Θέσεις σε Παράγωγα</b>	590,289
Ημερήσια μεταβολή: εκατ. €   %	-704.29 -1.32%	Ανοικτές θέσεις σε ΣΜΕ επί Δεικτών   % ημερ μετβλ	5,485 13.61%
Μέση ετήσια Κεφ/ποίηση: εκατ. €   % Μετβλ. Μέση προηγ. έτος	49,693.68 20.76%	Ανοικτές θέσεις σε ΣΜΕ επί μετοχών   % ημερ μετβλ	580,310 17.28%
<b>Γενικός Δείκτης Τιμών Χ.Α.   % ημερ μετβλ</b>	776.20 -1.87%	Ανοικτές θέσεις σε Δικαιώματα επί Δεικτών   % ημερ μετβλ	2,495 15.67%
<b>Κεφαλαιοποίηση Γενικού Δείκτη (εκατ. €)</b>	48,350.58	Ανοικτές θέσεις σε Δικαιώματα επί μετοχών   % ημερ μετβλ	1,999 21.74%
Ημερήσια μεταβολή (εκατ. €)	-732.03		
<b>Αξία Συναλλαγών Χρεογράφων με Πακέτα Μεθόδου 6-1 (χιλ. €)</b>	139,590.04	<b>Πλήθος Συμβολαίων Παραγώγων:</b>	295,891
Ημερήσια μεταβολή: %	75,228.75 116.89%	Ημερήσια μεταβολή: τμχ   %	-10,752 -3.51%
Μέση Αξία Συν/γών ΥΙΔ: χιλ. €   % Μετβλ Μέση προηγ. έτος	58,225.23 -3.57%	Μέσος Όγκος Συμβ. ΥΙΔ: % Μετβλ Μέσο προηγ. Έτος	77,367 24.52%
<b>Αξία Συναλλαγών Πακέτων Μεθόδου 6-1 (χιλ. €)</b>	7,373.70	<b>Πλήθος Πράξεων Παραγώγων:</b>	6,226
<b>Αξία Συναλλαγών Πακέτων Μεθόδου 6-2 &amp; 6-3 (χιλ. €)</b>	8.41	Ημερήσια μεταβολή: πλήθος   %	302 5.10%
<b>Αξία Συναλλαγών Ομολόγων (χιλ.€)</b>	478.08	Μέσο Πλήθος Πράξεων ΥΙΔ: % Μετβλ Μέσο προηγ. Έτος	2,498 -3.72%
<b>Όγκος Συναλλαγών Χρεογράφων με Πακέτα Μεθόδου 6-1 (χιλ. Τμχ)</b>	134,531.47	<b>Συνολικές Ανοικτές Θέσεις σε Δανεισμό</b>	599,937
Ημερήσια μεταβολή: χιλ. τμχ   %	64,970.46 93.40%	Ημερήσια μεταβολή: τμχ   %	47,400 8.58%
Μέσος Όγκος Συν/γών ΥΙΔ: % Μετβλ Μέσο προηγ. Έτος	76,674.83 -20.33%	<b>Πλήθος Συναλλαγών Δανεισμού (Πολυμερής/Διμερής)</b>	84,870
<b>Όγκος Συναλλαγών Πακέτων Μεθόδου 6-1 (χιλ. Τεμάχια)</b>	5,991.55	Ημερήσια μεταβολή: τμχ   %	41,970
<b>Όγκος Συναλλαγών Πακέτων Μεθόδου 6-2 &amp; 6-3 (χιλ. Τεμάχια)</b>	1.65	<b>Πλήθος Πολυμερών Συναλλαγών</b>	47,400
<b>Όγκος Συναλλαγών Ομολόγων</b>	469,000.00	<b>Πλήθος Διμερών Συναλλαγών</b>	37,470
<b>Πλήθος Πράξεων Χρεογράφων με Πακέτα Μεθόδου 6-1</b>	32,166	<b>Πλήθος Πράξεων Δανεισμού:</b>	10
Ημερήσια μεταβολή: πλήθος   %	12,205 61.14%	Ημερήσια μεταβολή: %	-4 -28.57%
Μέσο Πλήθος Πράξεων ΥΙΔ: % Μετβλ Μέσο προηγ. Έτος	16,984 -9.98%	<b>Πλήθος Πράξεων Πολυμερών Συναλλαγών</b>	6
<b>Πλήθος πακέτων Μεθόδου 6-1</b>	8	<b>Πλήθος Πράξεων Διμερών Συναλλαγών</b>	4
<b>Πλήθος πακέτων Μεθόδου 6-2 &amp; 6-3</b>	3		
<b>Πλήθος συναλλαγών Ομολόγων</b>	38		

**Κεφαλαιοποίηση Χ.Α. (εκατ €)\*\***



**Ημερήσια Διακύμανση Γενικού Δείκτη Τιμών Χρηματιστηρίου Αθηνών**



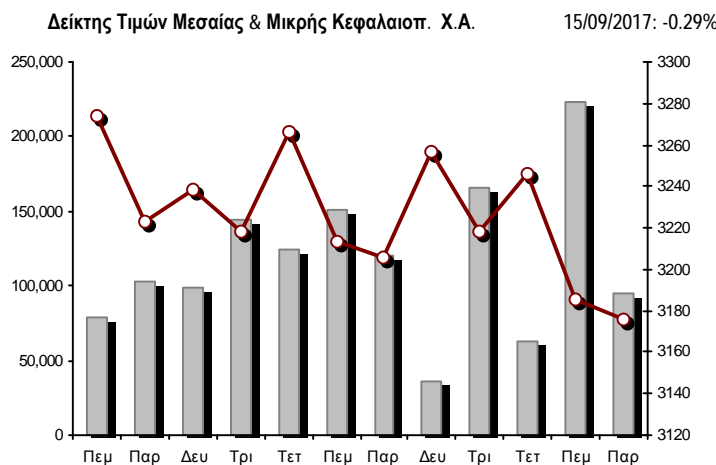
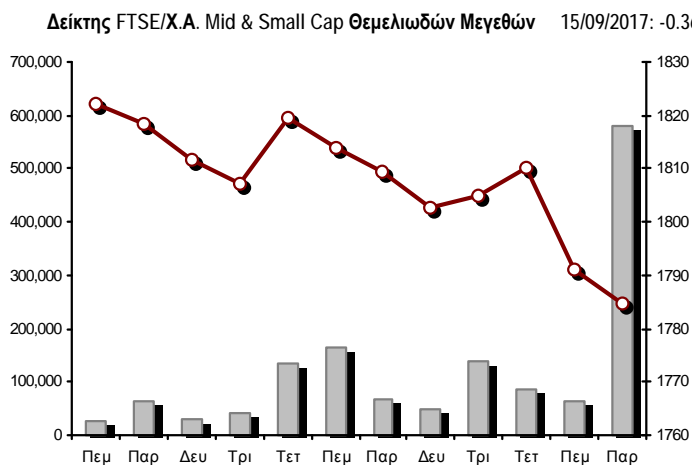
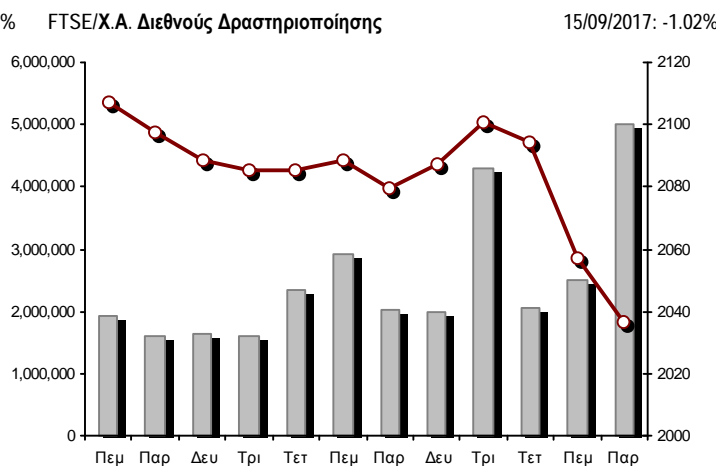
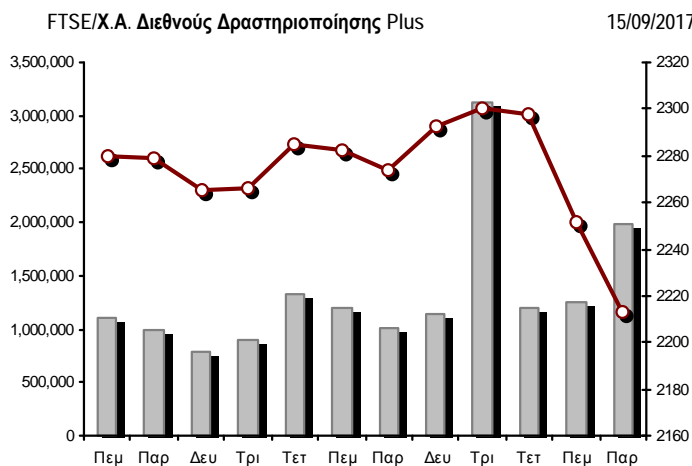
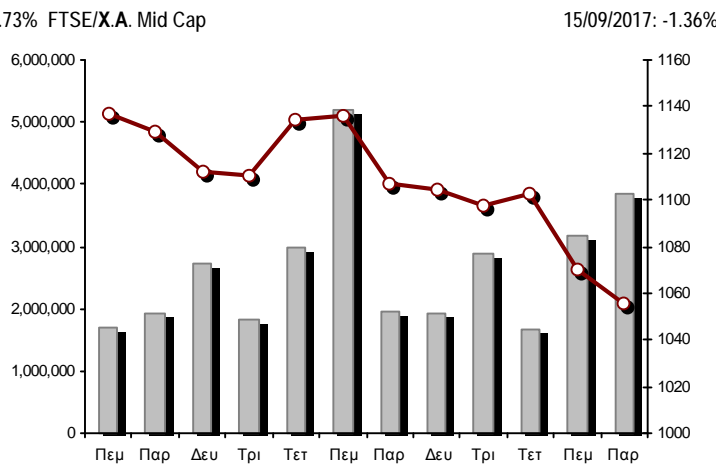
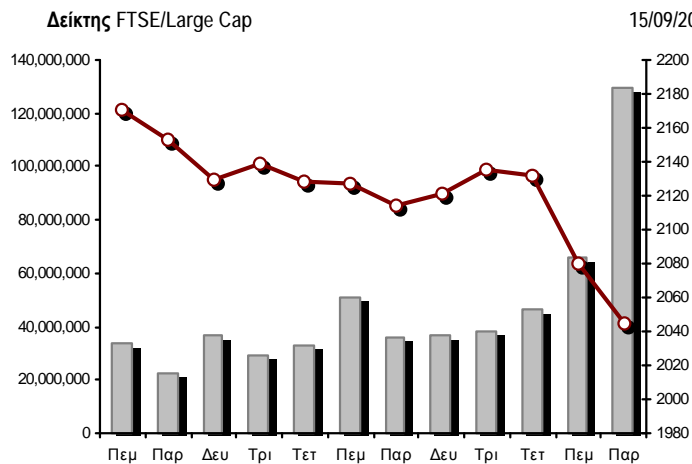
**Χρηματιστηριακοί Δείκτες**

Όνομασία Δείκτη	15/09/2017	14/09/2017	Δ μον.	Δ %	Κατώτερη	Ανώτερη	Κατ.έτους	Ανωτ.έτους	Ετησ. μεταβ.
Γενικός Δείκτης Τιμών Χ.Α.	776.20	790.97	-14.77	-1.87%	773.81	790.97	602.43	859.78	20.60% #
FTSE/X.A. Large Cap	2,044.40	2,080.38	-35.98	-1.73%	2,034.14	2,080.38	1,610.77	2,232.65	17.44% #
FTSE/X.A. Mid Cap	1,055.65	1,070.19	-14.54	-1.36%	1,052.52	1,070.77	753.69	1,205.24	40.06% #
FTSE/X.A.-Χ.Α.Κ. Τραπεζικός Δείκτης	650.99	690.02	-39.03	-5.66%	645.49	690.02	503.69	867.45	2.65% #
FTSE/X.A. Διεθνούς Δραστηριοποίησης Plus	2,213.17	2,251.56	-38.39	-1.71%	2,213.11	2,259.36	1,470.95	2,349.47	46.23% #
FTSE/X.A. Διεθνούς Δραστηριοποίησης	2,036.40	2,057.36	-20.96	-1.02%	2,036.36	2,066.04	1,591.53	2,184.91	23.90% #
FTSE/X.A. Mid & Small Cap Θεμελιωδών Μεγεθών	1,784.80	1,791.16	-6.36	-0.36%	1,774.57	1,792.26	1,304.24	1,841.10	33.12% #
Δείκτης Τιμών Μεσαίας & Μικρής Κεφαλαιοπ. Χ.Α.	3,176.11	3,185.38	-9.27	-0.29%	3,148.88	3,223.45	1,675.92	3,410.07	89.51% #
FTSE/X.A. Δείκτης Αγοράς	503.80	512.63	-8.83	-1.72%	501.34	512.63	396.30	550.39	17.96% #
Δείκτης FTSE Med	4,164.20	4,183.01	-18.81	-0.45%			4,025.82	4,897.79	-9.40% €
Δείκτης Συνολικής Απόδοσης Γενικού Δείκτη Χ.Α.	1,198.54	1,221.34	-22.80	-1.87%	1,194.83	1,221.34	918.99	1,327.35	22.07% #
FTSE/X.A. Large Cap Συνολικής Απόδοσης	2,995.90	3,048.62	-52.72	-1.73%			2,349.55	3,263.22	19.18% #
FTSE/X.A. Large Cap Net Συνολικής Απόδοσης	872.80	888.16	-15.36	-1.73%	868.42	888.16	678.89	953.15	18.96% #
FTSE/X.A. Mid Cap Συνολικής Απόδοσης	1,289.26	1,307.02	-17.76	-1.36%			949.72	1,457.66	40.14% #
FTSE/X.A.-Χ.Α.Κ. Τραπεζικός Δείκτης Συνολ. Απόδ.	668.30	708.36	-40.06	-5.66%			527.29	881.88	2.65% #
Ελληνικός Δείκτης Mid & Small Cap	993.72	1,003.80	-10.08	-1.00%	993.72	1,006.89	766.60	1,064.17	26.31% #
FTSE/X.A. Τράπεζες	860.12	911.68	-51.56	-5.66%	852.85	911.68	665.50	1,146.11	2.65% #
FTSE/X.A. Χρηματοοικονομικές Υπηρεσίες	1,060.11	1,059.63	0.48	0.05%	1,052.77	1,072.05	942.14	1,294.25	0.33% #
FTSE/X.A. Βιομηχανικά Προϊόντα & Υπηρεσίες	2,193.33	2,211.28	-17.95	-0.81%	2,185.93	2,230.99	1,432.54	2,385.78	50.75% #
FTSE/X.A. Εμπόριο	2,891.42	3,139.20	-247.78	-7.89%	2,891.42	3,139.20	2,529.24	3,212.65	2.91% #
FTSE/X.A. Ακίνητης Περιουσίας	3,281.89	3,256.61	25.28	0.78%	3,256.61	3,335.07	2,518.43	3,545.33	24.17% #
FTSE/X.A. Προσωπικά & Οικιακά Προϊόντα	7,428.11	7,400.05	28.06	0.38%	7,392.66	7,547.57	6,663.96	8,561.96	-2.90% €
FTSE/X.A. Τρόφιμα & Ποτά	11,055.82	10,958.86	96.96	0.88%	10,869.64	11,055.82	7,597.15	11,055.82	43.43% #
FTSE/X.A. Πρώτες Ύλες	3,743.92	3,779.20	-35.28	-0.93%	3,699.82	3,792.43	2,665.91	3,867.39	38.38% #
FTSE/X.A. Κατασκευές & Υλικά	2,654.93	2,704.95	-50.02	-1.85%	2,654.93	2,731.96	2,130.43	3,016.71	17.74% #
FTSE/X.A. Πετρέλαιο & Αέριο	4,576.19	4,658.02	-81.83	-1.76%	4,576.03	4,707.89	2,926.97	4,832.96	52.62% #
FTSE/X.A. Χημικά	10,841.03	10,922.23	-81.20	-0.74%	10,800.42	11,206.45	9,947.76	12,505.75	7.23% #
FTSE/X.A. Ταξίδια & Αναψυχή	1,605.61	1,594.87	10.74	0.67%	1,594.87	1,619.73	1,424.34	1,816.39	9.49% #
FTSE/X.A. Τεχνολογία	810.78	821.76	-10.98	-1.34%	805.17	831.31	607.65	923.54	26.91% #
FTSE/X.A. Τηλεπικοινωνίες	2,835.15	2,848.91	-13.76	-0.48%	2,835.15	2,876.44	2,292.89	3,069.12	15.34% #
FTSE/X.A. Υπηρεσίες Κοινής Ωφέλειας	2,092.60	2,083.88	8.72	0.42%	2,079.25	2,116.42	1,380.52	2,554.99	37.97% #
FTSE/X.A. Υγεία	138.90	139.82	-0.92	-0.66%	137.98	141.66	137.98	186.27	-5.33% €
Δείκτης Όλων των Μετοχών Χ.Α.	186.47	188.96	-2.49	-1.32%	186.47	186.47	148.93	199.18	17.20% #
Ελληνικός Δείκτης Εταιρικών Ομολόγων	115.63	115.60	0.03	0.02%			108.78	115.63	5.69% #
Ελληνικός Δείκτης Τιμών Εταιρικών Ομολόγων	100.02	100.01	0.01	0.01%			96.19	100.02	2.34% #

Σημείωση 1: Το κλείσιμο των Δεικτών FTSE/Med 100, Greece & Turkey 30 Pr & Rt, Ελληνικός Δείκτης Εταιρικών Ομολόγων και, Ελληνικός Δείκτης Τιμών Εταιρικών Ομολόγων αφορούν την συνεδρίαση της 13/09/2017.

Σημείωση 2: Ο Ελληνικός Δείκτης Mid & Small Cap είναι Customized δείκτης υπολογιζόμενος από το Χρηματιστήριο Αθηνών.

**Χρηματιστηριακοί Δείκτες**



■ Όγκος συναλλαγών δεικτών

— Τιμές κλεισίματος δεικτών

**Αναλυτικά Στοιχεία Συναλλαγών Αγοράς Χρεογράφων**

	Όλα τα Χρεόγραφα	Κύρια Αγορά	Χαμηλή Διασπορά	Λοιπές Κατηγορίες (*)	Διαπραγματεύσιμα Αμοιβαία Κεφάλαια	Τίτλοι Παραστατικοί (Warrants)
<b>Σύνολα</b>	129	102	9	16	1	1
Ανοδικές / Καθοδικές / Σταθερές:	37 / 68 / 24	29 / 56 / 17	1 / 4 / 4	7 / 6 / 3	0 / 1 / 0	0 / 1 / 0
<b>Κεφαλαιοποίηση Χ.Α. (εκατ €) **</b>	52,691.91	49,509.06	2,987.63	195.23		
Μέση Ημερήσια Αξία Συνγών (χιλ. €)	58,225.23	58,007.91	232.03	13.86	44.49	4.97
<b>Αξία Συναλλαγών</b>	139,598.45	139,563.80	30.76	1.36	2.51	0.02
Κύριος Πίνακας:	132,216.34	132,181.69	30.76	1.36	2.51	0.02
Προσυμφωνημένων Συναλλαγών 6_1_2_3:	7,382.11	7,382.11	0.00	0.00	0.00	0.00
Πίνακας Εκποιήσεων:	0.00	0.00	0.00	0.00	0.00	0.00
Πίνακας Ειδικών Όρων:	0.00	0.00	0.00	0.00	0.00	0.00
Μέσος Ημερήσιος Όγκος Συναλλαγών	76,674,829	73,987,168	52,978	136,773	2,483	3,211,041
<b>Όγκος Συναλλαγών</b>	134,533,123	134,509,289	3,855	13,187	123	6,669
Κύριος Πίνακας:	128,539,917	128,516,083	3,855	13,187	123	6,669
Προσυμφωνημένων Συναλλαγών 6_1_2_3:	5,993,206	5,993,206	0	0	0	0
Πίνακας Εκποιήσεων:	0	0	0	0	0	0
Πίνακας Ειδικών Όρων:	0	0	0	0	0	0
Μέσο Ημερήσιο Πλήθος Πράξεων	16,984	16,823	50	82	2	27
<b>Αριθμός Πράξεων</b>	32,169	32,103	21	36	1	8
Κύριος Πίνακας:	32,158	32,092	21	36	1	8
Προσυμφωνημένων Συναλλαγών 6_1_2_3:	11	11	0	0	0	0
Πίνακας Εκποιήσεων:	0	0	0	0	0	0
Πίνακας Ειδικών Όρων:	0	0	0	0	0	0

(\*) Απεικονίζονται αθροιστικά τα αναλυτικά στοιχεία συναλλαγών των μετοχών που διαπραγματεύονται στις Κατηγορίες: Προς Διαγραφή & Επιτήρησης. (\*\*) Δεν περιλαμβάνεται η Κεφαλαιοποίηση των εταιρειών που βρίσκονται σε κατάσταση Αναστολής.

**Στοιχεία Συναλλαγών Κλάδων Χρηματιστηρίου Αθηνών & Χρηματοοικονομικών Προϊόντων (Δ.Α.Κ.)**

Κωδικός	Κλάδοι	Ανοδικές / Καθοδικές / Σταθερές	Αριθμός Πράξεων	Όγκος Συναλλαγών	Αξία Συναλλαγών	% στη Συνολική Αξία
12000	- Χρηματοοικονομικά Προϊόντα	0 / 1 / 0	1	123	2,507.60	0.00%
8600	- Ακίνητη Περιουσία	1 / 5 / 3	834	442,396	3,281,913.96	2.35%
8500	- Ασφάλειες	0 / 1 / 0	21	1,240	4,523.65	0.00%
2700	- Βιομηχανικά Προϊόντα & Υπηρεσίες	4 / 8 / 6	919	300,141	1,042,004.08	0.75%
5300	- Εμπόριο	1 / 2 / 1	1,479	294,684	5,893,299.43	4.22%
2300	- Κατασκευές & Υλικά Κατασκευών	2 / 9 / 3	1,801	1,382,861	5,801,876.92	4.16%
5500	- Μέσα Ενημέρωσης	2 / 0 / 2	14	2,099	255.54	0.00%
500	- Πετρέλαιο & Αέριο	1 / 2 / 0	1,054	343,096	4,406,552.05	3.16%
3700	- Προσωπικά & Οικιακά Αγαθά	9 / 4 / 1	1,422	384,423	4,440,700.20	3.18%
1700	- Πρώτες Ύλες	4 / 2 / 0	1,156	445,433	2,927,349.05	2.10%
5700	- Ταξίδια & Αναψυχή	2 / 6 / 3	2,012	1,212,810	9,219,233.11	6.60%
9500	- Τεχνολογία	3 / 5 / 2	442	232,256	177,146.53	0.13%
6500	- Τηλεπικοινωνίες	0 / 1 / 0	754	934,743	9,665,660.05	6.92%
8300	- Τράπεζες	0 / 7 / 0	16,724	123,031,938	82,078,503.95	58.80%
3500	- Τρόφιμα & Ποτά	4 / 5 / 2	409	235,807	1,810,055.54	1.30%
4500	- Υγεία	0 / 2 / 1	70	96,997	34,316.26	0.02%
7500	- Υπηρεσίες Κοινής Ωφέλειας	3 / 3 / 0	1,923	1,723,491	5,902,178.07	4.23%
1300	- Χημικά	0 / 2 / 0	72	26,371	59,625.38	0.04%
8700	- Χρηματοοικονομικές Υπηρεσίες	1 / 3 / 0	1,062	3,442,214	2,850,748.28	2.04%

**Οι 10 Μετοχές με τη μεγαλύτερη Άνοδο & Πτώση**

**Κύρια Αγορά**

Μετοχές με τη μεγαλύτερη Θετική μεταβολή τιμής	Τιμή κλεισ.	Μεταβ.	Μετοχές με τη μεγαλύτερη Αρνητική μεταβολή τιμής	Τιμή κλεισ.	Μεταβ.
ΑΔΜΗΕ ΣΥΜΜΕΤΟΧΩΝ Α.Ε. (ΚΟ)	2.00	2.56% #	ΕΘΝΙΚΗ ΤΡΑΠΕΖΑ (ΚΟ)	0.281	-8.17% α
FOURLIS ΣΥΜΜΕΤΟΧΩΝ (ΚΟ)	5.40	2.47% #	FOLLI-FOLLIE (ΚΟ)	19.76	-7.96% α
LAMDA DEVELOPMENT(ΚΟ)	6.70	1.82% #	ΕΛ.ΤΕΧ. ΑΝΕΜΟΣ Α.Ε. (ΚΟ)	1.29	-7.19% α
ΕΛΑΣΤΡΟΝ (ΚΟ)	1.22	1.67% #	ΠΕΙΡΑΙΩΣ ΤΡΑΠΕΖΑ (ΚΟ)	3.72	-6.77% α
ΧΑΛΚΟΡ (ΚΑ)	0.946	1.50% #	ΤΡΑΠΕΖΑ EUROBANK ERGASIAS (ΚΟ)	0.754	-4.56% α
ΝΗΡΕΥΣ (ΚΟ)	0.293	1.03% #	ΑΛΡΗΑ ΒΑΝΚ (ΚΟ)	1.82	-4.21% α
ΣΑΡΑΝΤΗΣ ΓΡ. (ΚΟ)	12.02	1.01% #	INTRACOM HOLDINGS (ΚΟ)	0.568	-3.07% α
ΟΠΑΠ (ΚΟ)	9.10	1.00% #	ΕΛΛΗΝΙΚΑ ΠΕΤΡΕΛΑΙΑ (ΚΟ)	7.34	-2.91% α
COCA-COLA HBC AG (ΚΟ)	29.66	0.88% #	ΑΤΤΙΣΑ ΒΑΝΚ Α.Τ.Ε. (ΚΟ)	0.069	-2.82% α
ΤΕΡΝΑ ΕΝΕΡΓΕΙΑΚΗ (ΚΟ)	4.00	0.50% #	INTRAKAT (ΚΟ)	2.51	-2.71% α

Μετοχές με τη μεγαλύτερη Αξία Συναλλαγών	Αξία (χιλ. €)	Μεταβ.	Μετοχές με το μεγαλύτερο Όγκο Συναλλαγών	Όγκος	Μεταβ.
ΑΛΡΗΑ ΒΑΝΚ (ΚΟ)	30,992.16	-4.21% α	ΕΘΝΙΚΗ ΤΡΑΠΕΖΑ (ΚΟ)	80,719,767	-8.17% α
ΕΘΝΙΚΗ ΤΡΑΠΕΖΑ (ΚΟ)	23,290.75	-8.17% α	ΑΛΡΗΑ ΒΑΝΚ (ΚΟ)	16,955,138	-4.21% α
ΠΕΙΡΑΙΩΣ ΤΡΑΠΕΖΑ (ΚΟ)	15,889.34	-6.77% α	ΤΡΑΠΕΖΑ EUROBANK ERGASIAS (ΚΟ)	15,022,165	-4.56% α
ΤΡΑΠΕΖΑ EUROBANK ERGASIAS (ΚΟ)	11,404.56	-4.56% α	ΑΤΤΙΣΑ ΒΑΝΚ Α.Τ.Ε. (ΚΟ)	6,115,672	-2.82% α
ΟΤΕ (ΚΟ)	9,665.66	-0.48% α	ΠΕΙΡΑΙΩΣ ΤΡΑΠΕΖΑ (ΚΟ)	4,206,891	-6.77% α
ΟΠΑΠ (ΚΟ)	8,174.48	1.00% #	MARFIN INVESTMENT GROUP (ΚΟ)	2,934,695	-1.61% α
FOLLI-FOLLIE (ΚΟ)	5,891.39	-7.96% α	ΕΛΛΑΚΤΩΡ (ΚΟ)	1,011,263	0.00% -
JUMBO (ΚΟ)	3,782.36	0.00% -	ΟΤΕ (ΚΟ)	934,743	-0.48% α
ΤΙΤΑΝ (ΚΟ)	3,715.57	-2.58% α	ΟΠΑΠ (ΚΟ)	897,965	1.00% #
ΜΟΤΟΡ ΟΪΛ (ΚΟ)	3,001.58	-1.28% α	ΤΕΡΝΑ ΕΝΕΡΓΕΙΑΚΗ (ΚΟ)	543,089	0.50% #

Σημείωση: Απεικονίζονται οι Μετοχές που δεν ανήκουν στις Κατηγορίες Χαμηλής Διασποράς και Επιτήρησης και πραγματοποιήσαν κατά τη διάρκεια της συνεδρίασης Αξία Συναλλαγών μεγαλύτερη από 10,000 Ευρώ.



**Αναλυτικά Στοιχεία Συναλλαγών Αγοράς Παραγώγων**

	Αριθμός Πράξεων	Όγκος	Ανοικτές θέσεις
<b>Σ.Μ.Ε. σε Δείκτες</b>	574	3,524	5,485
FTSE/X.A. Large Cap	574	3,524	5,485
<b>Σ.Μ.Ε. σε Μετοχές</b>	5,532	291,392	580,310
ΑΔΜΗΕ ΣΥΜΜΕΤΟΧΩΝ Α.Ε. (ΚΟ)	123	1,104	7,044
ALPHA BANK (ΚΟ)	664	31,866	46,743
ΑΤΤΙΚΑ BANK Α.Τ.Ε. (ΚΟ)	1	15	1,414
COCA-COLA HBC AG (ΚΟ)	73	185	347
CENERGY HOLDINGS (ΚΑ)	74	783	9,844
ΕΛΛΑΚΤΩΡ (ΚΟ)	130	1,843	10,281
ΤΡΑΠΕΖΑ EUROBANK ERGASIAS (ΚΟ)	788	39,869	80,598
ΕΥΔΑΠ (ΚΟ)	45	223	1,438
FOLLI-FOLLIE (ΚΟ)	227	529	2,133
FOURLIS ΣΥΜΜΕΤΟΧΩΝ (ΚΟ)	13	73	251
ΓΕΚ ΤΕΡΝΑ (ΚΟ)	46	565	9,786
GRIVALIA PROPERTIES (ΚΟ)	1	1	493
ΕΛΛΗΝ. ΧΡΗΜΑΤΙΣΤΗΡΙΑ-Χ.Α. (ΚΟ)	98	635	5,343
ΕΛΛΗΝΙΚΑ ΠΕΤΡΕΛΑΙΑ (ΚΟ)	159	796	4,672
ΙΝΤΡΑΛΟΤ (ΚΟ)	80	2,476	7,233
JUMBO (ΚΟ)	70	255	1,590
LAMDA DEVELOPMENT(ΚΟ)	51	201	2,304
MARFIN INVESTMENT GROUP (ΚΟ)	343	59,727	116,815
ΜΟΤΟΡ ΟΪΛ (ΚΟ)	37	153	670
ΜΥΤΙΛΗΝΑΙΟΣ (ΚΟ)	247	2,579	14,340
ΕΘΝΙΚΗ ΤΡΑΠΕΖΑ (ΚΟ)	807	106,666	150,546
ΟΠΑΠ (ΚΟ)	143	1,098	4,827
ΟΤΕ (ΚΟ)	179	1,541	5,318
ΟΛΠ (ΚΟ)	20	206	1,205
ΠΕΙΡΑΙΩΣ ΤΡΑΠΕΖΑ (ΚΟ)	699	33,970	72,590
ΔΕΗ (ΚΟ)	159	2,209	5,792
ΤΕΡΝΑ ΕΝΕΡΓΕΙΑΚΗ (ΚΟ)	21	83	4,915
ΤΙΤΑΝ (ΚΟ)	30	67	274
ΒΙΟΗΑΛCO SA/NV (ΚΑ)	204	1,674	11,504
<b>Δικαιώματα σε Δείκτες</b>	80	577	2,495
FTSE/X.A. Large Cap	80	577	2,495
<b>Δικαιώματα σε Μετοχές</b>	40	398	1,999
ALPHA BANK (ΚΟ)	1	10	160
ΕΘΝΙΚΗ ΤΡΑΠΕΖΑ (ΚΟ)	0	0	250
ΟΠΑΠ (ΚΟ)	2	10	37
ΟΤΕ (ΚΟ)	31	178	242
ΠΕΙΡΑΙΩΣ ΤΡΑΠΕΖΑ (ΚΟ)	3	100	150
ΔΕΗ (ΚΟ)	3	100	1,160
<b>Συνολική Δραστηριότητα</b>	6,226	295,891	590,289











Πληθος Χρεογράφων	Όνομ. Αξία	Μερίσματα [1]			Ημερ.Τελευτ.Αποκοπής Μέρια [2]	Αποκοπή Δικαίωμα	Σημ.	Χρεόγραφο	Τιμή κλεισίματος	% μεταβ.	Προηγ. Κλεισιμο- ημ/τία	Άνοιγμα	Κατωτ Τιμή	Ανωτ Τιμή	Τελ Τιμή	Σταθμ Τιμή	Τελευταία ζήτηση [7]	Τελευταία προσφορά [7]	Ρ/Ε μετά φ.	Χρήση	Όγκος	Πράξεις	Αξία Συναλλαγών[8]	Χ.Α. Εταιρείας (χιλ. €) [3,5]	Χαμηλό έτους	Υψηλό έτους	Κλάδος [4]	
		2014	2015	2016																								
215,246,452	0.300	---	---	---	25/06/2001	24/09/2001	4446	ALTEC (ΚΟ)	0.012	---	0.012	30/11/2015	---	---	---	---	---	---	---	---	---	---	---	2,582.96	0.012	0.012	9533	
20,255,805	0.300	---	---	---	22/08/2006	02/08/2010	5136	ΑΧΟΝ ΣΥΜΜΕΤΟΧΩΝ (ΚΟ)	0.058	---	0.058	28/04/2017	---	---	---	---	---	---	---	---	---	---	---	1,174.84	0.007	0.066	4533	
13,555,100	1.00	---	---	---	08/07/2005	08/07/2005	4576	MICROLAND COMPUTERS (ΚΟ)	0.640	---	0.640	14/07/2009	---	---	---	---	---	---	---	---	---	---	---	8,675.26	0.640	0.640	5379	
40,946,303	0.360	---	---	---	18/07/2005	27/11/2007	5089	PC SYSTEMS (ΚΟ)	0.006	---	0.006	31/03/2016	---	---	---	---	---	---	---	---	---	---	---	245.68	0.006	0.006	9533	
33,301,715	0.320	---	---	---	27/06/2003	08/07/2009	5135	ΑΕΓΕΚ (ΚΟ)	0.035	---	0.035	27/04/2017	---	---	---	---	---	---	---	---	---	---	---	1,165.56	0.031	0.056	2357	
5,000,000	0.400	---	---	---	03/06/2009	01/09/2014	5087	ΑΛΚΟ ΕΛΛΑΣ (ΚΟ)	0.180	---	0.180	31/03/2015	---	---	---	---	---	---	---	---	---	---	---	900.00	0.180	0.180	1753	
14,870,100	0.300	---	---	---	15/05/2008	26/09/2011	5130	ΑΛΦΑ ΓΚΡΙΣΙΝ Α.Ε. (ΚΟ)	0.014	---	0.014	13/04/2017	---	---	---	---	---	---	---	---	---	---	---	208.18	0.014	0.031	9533	
81,644,555	0.300	---	---	---	01/07/2008	02/09/2002	5098	ΑΤΤΙ - ΚΑΤ (ΚΟ)	0.012	---	0.012	29/05/2015	---	---	---	---	---	---	---	---	---	---	---	979.73	0.012	0.012	2357	
20,121,710	1.21	---	---	---	27/07/1992	12/03/2003	5002	ΒΑΛΚΑΝ ΑΚΙΝΗΤΑ (ΚΟ)	0.190	---	0.190	29/08/2013	---	---	---	---	---	---	---	---	---	---	---	3,823.12	0.190	0.190	8633	
33,930,000	0.300	---	---	---	03/07/2006	30/05/2001	4865	ΒΘΒΟΣ ΜΠΑΜΠΗΣ (ΚΟ)	0.304	---	0.304	30/03/2012	---	---	---	---	---	---	---	---	---	---	---	10,314.72	0.304	0.304	8633	
6,000,000	0.600	---	---	---	13/06/2008	08/04/2004	5137	ΓΙΟΥΡΟΜΠΡΟΚΕΡΣ (ΚΟ)	0.007	---	0.007	28/04/2017	---	---	---	---	---	---	---	---	---	---	---	42.00	0.007	0.010	8534	
7,847,611	1.20	---	---	---	01/08/2007	28/09/2011	4939	ΕΔΡΑΣΗ - ΨΑΛΛΙΔΑΣ Χ. (ΚΟ)	0.150	---	0.150	29/11/2012	---	---	---	---	---	---	---	---	---	---	---	1,177.14	0.150	0.150	2357	
36,748,909	0.730	---	---	---	15/12/2005	13/12/2006	5109	ΕΛ ΒΙΟΜ. ΖΑΧΑΡΗΣ (ΚΑ)	0.075	---	0.075	29/02/2016	---	---	---	---	---	---	---	---	---	---	---	2,756.17	0.075	0.075	3577	
30,390,000	0.310	---	---	---	18/08/2008	29/12/2006	5099	ΕΛΛΗΝΙΚΕΣ ΙΧΘΥΟΚΑΛ/ΡΓΕΙΕΣ (ΚΟ)	0.070	---	0.070	02/06/2015	---	---	---	---	---	---	---	---	---	---	---	2,127.30	0.070	0.070	3573	
13,692,227	1.47	---	---	---	07/07/2006	08/10/1999	5049	ΕΛΛΗΝΙΚΗ ΥΦΑΝΤΟΥΡΓΙΑ (ΚΟ)	0.117	---	0.117	31/03/2014	---	---	---	---	---	---	---	---	---	---	---	1,601.99	0.117	0.117	3763	
24,619,524	0.500	---	---	---	10/10/1986	30/12/2002	4914	ΚΕΡΑΜΕΙΑ ΑΜΛΑΤΙΝΗ (ΚΟ)	0.088	---	0.088	30/08/2012	---	---	---	---	---	---	---	---	---	---	---	2,166.52	0.088	0.088	8633	
66,937,526	0.700	---	---	---	13/08/2010	21/05/2003	5003	ΜΗΧΑΝΙΚΗ (ΚΟ)	0.100	---	0.100	29/08/2013	---	---	---	---	---	---	---	---	---	---	---	9,186.78	0.100	0.100	2357	
25,968,987	0.700	---	---	---	13/08/2010	21/05/2003	5004	ΜΗΧΑΝΙΚΗ (ΠΟ)	0.096	---	0.096	29/08/2013	---	---	---	---	---	---	---	---	---	---	---	9,186.78	0.096	0.096	2357	
255,459,600	0.300	---	---	---	26/06/2000	03/12/2010	5101	ΝΕΛ (ΚΟ)	0.070	---	0.070	31/08/2015	---	---	---	---	---	---	---	---	---	---	---	17,882.17	0.070	0.070	5759	
23,463,874	0.800	---	---	---	23/05/2003	21/12/1999	4918	ΝΕΩΡΙΟΝ (ΚΟ)	0.125	---	0.125	30/08/2012	---	---	---	---	---	---	---	---	---	---	---	2,932.98	0.125	0.125	2753	
41,068,800	0.420	(0.03)	0.1205	---	19/08/2016	17/02/2016	5129	ΠΛΑΣΤΙΚΑ ΚΡΗΤΗΣ (ΚΟ)	5.33	---	5.33	03/04/2017	---	---	---	---	900@4.80	---	---	---	---	---	---	218,896.70	4.77	5.35	1357	
144,688,060	0.600	---	---	---	21/04/2008	10/03/2010	4982	Τ BANK (ΚΟ)	0.048	---	0.052	# 29/11/2011	---	---	---	---	---	---	---	---	---	---	---	6,945.03	0.048	0.048	8355	
284,465,964	3.70	---	---	---	20/06/2008	15/06/2009	4913	ΤΑΧΥΔΡΟΜΙΚΟ ΤΑΜΕΙΟΥΤΗΡΙΟ (ΚΟ)	0.168	---	0.239	# 29/08/2012	---	---	---	---	---	---	---	---	---	---	---	47,790.28	0.168	0.168	8355	
13,920,000	0.320	---	---	---	19/11/2001	01/08/2000	4726	ΤΕΞΑΠΡΕΤ (ΚΟ)	0.080	---	0.080	28/02/2011	---	---	---	---	---	---	---	---	---	---	---	1,113.60	0.080	0.080	3763	
100,793,572	0.300	---	---	---	16/07/2009	11/02/2016	5110	ΤΗΛΕΤΥΠΟΣ (ΚΟ)	0.060	---	0.060	07/03/2016	---	---	---	---	---	---	5@0.048	---	---	---	---	---	6,047.61	0.060	0.060	5553
510,840	1.00	---	---	---	15/07/2008	21/11/2013	5036	ΤΡΟΠΑΙΑ ΣΥΜΜΕΤΟΧΙΚΗ (ΚΟ)	2.00	---	0.020	# 30/03/2012	---	---	---	---	---	---	---	---	---	---	---	1,021.68	2.00	2.00	3722	

**Σημειώσεις Χρεογράφων**

Κωδικός	Κείμενο σημείωσης
( )	- Προσαρμοσμένα Μέρισματα λόγω διανομής Δωρεάν μετοχών.
*	- Τελευταία προσαρμοσμένη τιμή κλεισίματος.
[1]	- Καθαρά μερίσματα.
[2]	- Στη στήλη "Ημερ. Αποκοπής τελευταίου δικαιώματος" αναφέρεται η Ημερομηνία εισαγωγής για Νέες Εταιρείες.
[3]	- Η Χρηματιστηριακή αξία αναφέρεται στο σύνολο των μετοχών
[4]	- Η κωδικοποίηση των Κλάδων Οικονομικής Δραστηριότητας του Χ.Α. παρουσιάζονται στο Παράρτημα Α
[5]	- Η Χρηματιστηριακή Αξία αναφέρεται στο σύνολο των κατηγοριών μετοχών (εφόσον έχουν εισαχθεί περισσότερες της μιας κατηγορίες) και δεν αναφέρεται σε επιμέρους κατηγορίες μετοχών μιας εταιρείας.
[6]	- Ρ/Ε μεγαλύτερο του 100
[7]	- Τελευταία εικόνα του Βιβλίου Εντολών πριν το τέλος της συνεδρίασης
[8]	- Στην Αξία Συναλλαγών των Μετοχών περιλαμβάνονται όλοι οι τύποι Πακέτων
4446	- Μεταφορά στην κατηγορία Επιτήρησης από 20/10/2008.
4576	- Αναστολή διαπραγμάτευσης από 15/7/2009.
4690	- Μεταφορά στην κατηγορία Επιτήρησης από 4/4/2006.
4726	- Αναστολή διαπραγμάτευσης από 1/3/2011.
4750	- Μεταφορά στην "Κατηγορία Επιτήρησης" από 8/4/2011.
4795	- Το υπόλοιπο μικτό ποσό μερίσματος ανά μετοχή ανέρχεται σε € 0,30 για τη χρήση 2010, από το οποίο παρακρατείται φόρος 21% επί του συνολικού μερίσματος χρήσεως 2010 ανά μετοχή, ήτοι 0,45.
4814	- Μεταφορά στην Κατηγορία Χαμηλής Διασποράς από 30/5/2011.
4815	- Μεταφορά στην Κατηγορία Χαμηλής Διασποράς από 30/5/2011.
4817	- Μεταφορά στην Κατηγορία Χαμηλής Διασποράς από 30/5/2011.
4823	- Μεταφορά στην κατηγορία Χαμηλής Διασποράς από 4/4/2006.
4827	- Μεταφορά στην κατηγορία Χαμηλής Διασποράς από 5/5/2010.
4865	- Αναστολή διαπραγμάτευσης από 2/4/2012.
4882	- Μεταφορά στην Κατηγορία Επιτήρησης από 10/4/2012.
4887	- Μεταφορά στην Κατηγορία Επιτήρησης από 10/4/2012.
4888	- Μεταφορά στην Κατηγορία Επιτήρησης από 10/4/2012.
4912	- Μεταφορά στην κατηγορία Επιτήρησης από 31/7/2012.
4913	- Αναστολή διαπραγμάτευσης από 30/8/2012.
4914	- Αναστολή διαπραγμάτευσης από 31/8/2012.
4918	- Αναστολή διαπραγμάτευσης από 31/8/2012.
4937	- Μεταφορά στην κατηγορία ΠΡΟΣ ΔΙΑΓΡΑΦΗ από 30/11/2012.
4938	- Μεταφορά στην κατηγορία ΠΡΟΣ ΔΙΑΓΡΑΦΗ από 30/11/2012.
4939	- Αναστολή διαπραγμάτευσης από 30/11/2012.
4955	- Μεταφορά στην Επιτήρηση από 5/4/2013.
4956	- Μεταφορά στην Επιτήρηση από 5/4/2013.
4957	- Μεταφορά στην Επιτήρηση από 5/4/2013.
4958	- Μεταφορά στην Επιτήρηση από 5/4/2013.
4959	- Μεταφορά στην Επιτήρηση από 5/4/2013.
4977	- Μεταφορά στην Κατηγορία "Επιτήρησης" από 11/6/2013.
4982	- Αναστολή διαπραγμάτευσης από 1/12/2011.
4983	- Μεταφορά στην κατηγορία Επιτήρησης από 5/4/2013.
4985	- Μεταφορά στην "Κατηγορία Επιτήρησης" από 8/4/2011.
4997	- Μεταφορά στην Κατηγορία Επιτήρησης από 21/12/2009. - Δεν έχουν εισαχθεί οι 6.870.053 νέες (ΚΑ) μετοχές, οι οποίες προέκυψαν από την πρόσφατη ΑΜΚ με καταβολή μετρητών.
5002	- Αναστολή διαπραγμάτευσης από 30/08/2013.
5003	- Αναστολή διαπραγμάτευσης από 30/08/2013.
5004	- Αναστολή διαπραγμάτευσης από 30/08/2013.
5007	- Μεταφορά στην κατηγορία Επιτήρησης, από 11/10/2013.
5031	- Δεν έχουν εισαχθεί οι 612.300 νέες (ΚΟ) μετοχές, οι οποίες προέκυψαν από την πρόσφατη ΑΜΚ με καταβολή μετρητών.
5036	- Η μετοχή της εταιρείας βρίσκεται σε καθεστώς αναστολής διαπραγμάτευσης από 2/4/2012. Κατά τη διάρκεια της αναστολής, η εταιρεία προέβη σε reverse split μετοχών, με βάση το οποίο αναπροσαρμόστηκε μετά την ολοκλήρωση της εταιρικής πράξης ο αριθμός των μετοχών της εταιρείας αλλά και αναλογικά η τελευταία τιμή κλεισίματος της μετοχής της 30/03/2012.
5046	- Μεταφορά στην κατηγορία Χαμηλής Διασποράς από 8/4/2011.



**Σημειώσεις Χρεογράφων**

Κωδικός	Κείμενο σημείωσης
5049	- Σε αναστολή διαπραγμάτευσης από 1/4/2014.
5057	- Μεταφορά στην κατηγορία Επιτήρηση από τις 29/12/2011.
5058	- Μεταφορά στην κατηγορία Επιτήρηση από τις 29/12/2011.
5062	- Μεταφορά στην κατηγορία ΠΡΟΣ ΔΙΑΓΡΑΦΗ από 4/6/2014.
5080	- Μεταφορά στην κατηγορία Επιτήρησης από 6/9/2011.
5087	- Αναστολή διαπραγμάτευσης από 1/4/2015.
5089	- Μεταφορά στην κατηγορία Επιτήρηση από τις 8/4/2015.
5092	- Μεταφορά στην κατηγορία ΠΡΟΣ ΔΙΑΓΡΑΦΗ από 8/4/2015.
5093	- Μεταφορά στην Κατηγορία Επιτήρησης από 8/4/2015.
5094	- Μεταφορά στην Κατηγορία Επιτήρησης από 8/4/2015.
5095	- Μεταφορά στην Επιτήρηση από 9/4/2015.
5098	- Αναστολή διαπραγμάτευσης από 2/6/2015.
5099	- Αναστολή διαπραγμάτευσης από 3/6/2015.
5101	- Αναστολή διαπραγμάτευσης από 1/9/2015.
5104	- Μεταφορά στην Κατηγορία "Χαμηλής Διασποράς" από 31/10/2014. Από 30/12/2015, η επωνυμία της εταιρείας " MIG REAL ESTATE Α.Ε.Ε.Α.Π." αλλάζει σε " ΕΘΝΙΚΗ ΠΑΝΓΑΙΑ Α.Ε.Ε.Α.Π." .
5109	- Αναστολή διαπραγμάτευσης από 01/03/2016.
5110	- Αναστολή διαπραγμάτευσης από 08/03/2016.
5111	- Μεταφορά στην Κατηγορία Προς Διαγραφή από 15/04/2016.
5112	- Μεταφορά στην Κατηγορία Επιτήρησης από 15/04/2016.
5113	- Μεταφορά στην Κατηγορία Επιτήρησης από 15/04/2016.
5114	- Μεταφορά στην Κατηγορία Επιτήρησης από 15/04/2016.
5115	- Μεταφορά στην Κατηγορία Επιτήρησης από 15/04/2016.
5116	- Μεταφορά στην Κατηγορία Χαμηλής Διασποράς από 20/4/2016.
5118	- Μεταφορά στην κατηγορία Επιτήρηση από τις 25/11/2011. Σε εξέλιξη έκδοση Μ.Ο.Δ. με καταβολή μετρητών έως και 3/10/2016. Περίοδος άσκησης δικαιώματος: 22/09/2016 - 06/10/2016.
5123	- Μεταφορά στην Κατηγορία Επιτήρησης από 10/4/2014.
5124	- Δεν έχουν εισαχθεί 30.874.635 νέες (ΚΟ) μετοχές, οι οποίες προέκυψαν από την πρόσφατη ΑΜΚ με καταβολή μετρητών.
5127	- Μεταφορά στην Κατηγορίας Χαμηλής Διασποράς από 03/03/2017.
5129	- Αναστολή διαπραγμάτευσης από 04/04/2017.
5130	- Αναστολή διαπραγμάτευσης από 18/04/2017.
5135	- Αναστολή διαπραγμάτευσης από 28/04/2017.
5136	- Αναστολή διαπραγμάτευσης από 02/05/2017.
5137	- Αναστολή διαπραγμάτευσης από 02/05/2017.
5140	- Μεταφορά στην Κατηγορία Επιτήρησης από 10/05/2017.
5141	- Μεταφορά στην Κατηγορία Επιτήρησης από 10/05/2017.
5142	- Μεταφορά στην Κατηγορία Προς Διαγραφή από 10/05/2017.
5143	- Μεταφορά στην Κατηγορία Προς Διαγραφή από 10/05/2017.
5144	- Μεταφορά στην Κατηγορία Προς Διαγραφή από 10/05/2017.
5145	- Μεταφορά στην Κατηγορία Προς Διαγραφή από 10/05/2017.
5146	- Μεταφορά στην Κατηγορία Επιτήρησης από 10/4/2012. Δεν έχουν εισαχθεί οι 77.573.688 νέες (ΚΟ) μετοχές, που προέκυψαν από την πρόσφατη ΑΜΚ με καταβολή μετρητών.

**Στοιχεία Συναλλαγών Πακέτων**

Μετοχές	Όγκος πακέτου	Τιμή πακέτου	Αξία πακέτου	Ωρα έγκρισης	Σημείωση
ΕΛΛΗΝ. ΧΡΗΜΑΤΙΣΤΗΡΙΑ-Χ.Α. (ΚΟ)	363,307	4.93	1,789,286.98	11:30:25	20
ΕΘΝΙΚΗ ΤΡΑΠΕΖΑ (ΚΟ)	1,000,000	0.290	290,000.00	11:34:13	20
LAMDA DEVELOPMENT(ΚΟ)	38,245	6.60	252,417.00	11:59:03	20
ΜΥΤΙΛΗΝΑΙΟΣ (ΚΟ)	50,000	8.56	428,000.00	12:01:27	20
ΕΘΝΙΚΗ ΤΡΑΠΕΖΑ (ΚΟ)	2,500,000	0.288	720,000.00	12:28:42	20
LAMDA DEVELOPMENT(ΚΟ)	40,000	6.60	264,000.00	12:36:18	20
ALPHA BANK (ΚΟ)	1,000,000	1.85	1,850,000.00	12:44:14	20
ΤΕΡΝΑ ΕΝΕΡΓΕΙΑΚΗ (ΚΟ)	1,002	4.20	4,208.40	14:30:14	18
ΕΥΔΑΠ (ΚΟ)	651	6.45	4,198.95	14:32:34	18
ΑΤΤΙΚΑ BANK Α.Τ.Ε. (ΚΟ)	1	0.080	0.08	15:28:22	14
ALPHA BANK (ΚΟ)	1,000,000	1.78	1,780,000.00	16:11:41	20

**Σημειώσεις πακέτων**

- 9 - Μέθοδος 6-1 / Ειδική Χρέωση
- 10 - Μέθοδος 6-1 / Ειδική Χρέωση, Αυθημερόν Διακανονισμός
- 14 - Μέθοδος 6-3 / Πακέτο Αποκατάστασης, Ατελής αγορά και Πώληση
- 18 - Μέθοδος 6-2 / SPOT 1
- 19 - Μέθοδος 6-2 / SPOT 2
- 20 - Μέθοδος 6-1 και Μέθοδος 6-1 Αυθημερόν Διακανονισμός
- 21 - Άλλη Προσυμφωνημένη

**Στοιχεία Συναλλαγών Δικαιωμάτων**

Ημερ. αποκοπής	Έναρξη εξάσκησης	Λήξη εξάσκησης	Λήξη διαπρ/σης	Δικαιώματα	Κατωτ Τιμή	Ανωτ Τιμή	Τιμή κλεισ.	Τελευταία ζήτηση	Τελευταία προσφορά	Όγκος	Πράξεις	Αξία Συναλλαγών
----------------	------------------	----------------	----------------	------------	------------	-----------	-------------	------------------	--------------------	-------	---------	-----------------

**Δεν υπάρχουν Συναλλαγές Δικαιωμάτων.**

**Στοιχεία Συναλλαγών Εκποιήσεων**

Μετοχές	Όγκος Συναλλαγών	Αριθμός Πράξεων	Αξία Συναλλαγών	Σημείωση
<b>Δεν πραγματοποιήθηκαν Εκποιήσεις Μετοχών.</b>				

**Σημειώσεις Εκποιήσεων**

- 1 - Κανονική Εκποίηση.
- 2 - Εκποίηση Ενσώματων Ονομαστικών Μετοχών.
- 3 - Εκποίηση Αδιάθετων Κλασματικών Υπολοίπων.

**Στοιχεία Συναλλαγών Εκποιήσεων Ενσώματων Ονομαστικών Μετοχών**

Μετοχές	Ημερ/νία έναρξης	Ημερ/νία λήξης	Αρχικό πλήθος	Διαθέσιμο πλήθος	Ημερομηνία	Μέση τιμή (ημέρας)	Μέση τιμή (περιόδου)	Αριθμός Πράξεων	Όγκος Συναλλαγών	Αξία Συναλλαγών
---------	------------------	----------------	---------------	------------------	------------	--------------------	----------------------	-----------------	------------------	-----------------

**Δεν πραγματοποιήθηκαν Εκποιήσεις Ενσώματων Ονομαστικών Μετοχών.**

**Σημειώσεις Εκποιήσεων**

Σύμφωνα με την Απόφαση 1/380/04.05.2006 της Επιτροπής Κεφαλαιαγοράς εκποιούνται μέσω του Χρηματιστηρίου Αθηνών με επιμέλεια της εκδότριας εταιρείας, οι ενσώματες ονομαστικές μετοχές που δεν έχουν κατατεθεί στην εκδότρια προς αποϋλοποίηση. Η εκποίηση διενεργείται σύμφωνα με τον τρόπο που ορίζεται στο άρθρο 99Α του Κανονισμού του Χρηματιστηρίου Αθηνών.

**Στοιχεία Ενεργητικού Διαπραγματεύσιμων Αμοιβαίων Κεφαλαίων (Δ.Α.Κ.)**

	Ημερομηνία συναλλαγών	Δημιουργία / Εξαγορά	Αριθ. Μερ. (T-1)	Νέα Μερ. (T-1)	Εξαγορασθ. Μερ. (T-1)	Μερίδια (T) [1]	Αξία Ενεργητικού [2]	Καθαρή Τιμή	Μέρισμα/Μερίδια	Ημερ. Αποκοπής
ALPHA ETF FTSE Athex Large Cap	15/09/2017	5,000	619,082	---	---	619,082	12,923,320.00	20.8750	0.37	30/06/2016

**Σημειώσεις Δ.Α.Κ.**

[1] - Αριθμ. μεριδίων (T) = Αριθμ. μεριδίων (T-1) + Νεοεκδιθέντα μερίδια (T-1) - Εξαγορασθέντα μερίδια (T-1)

[2] - Περιλαμβάνονται και τα μερίδια που δημιουργήθηκαν / εξαγοράσθηκαν την ημέρα T-1.

Περιγραφή	Στοιχεία
Όνομασία Δ.Α.Κ.	ALPHA ETF FTSE Athex Large Cap
Σύμβολο Δ.Α.Κ. (GR)	<b>ΑΔΑΚ</b>
Σύμβολο Δ.Α.Κ. (EN)	AETF
ISIN Δ.Α.Κ.	GRF000153004
Κατηγορία Διαπραγμάτευσης	Διαπραγματεύσιμα Αμοιβαία Κεφάλαια (Δ.Α.Κ.)
Τύπος Δ.Α.Κ.	Μετοχών
Τρόπος διαχείρισης	Παθητικός
Επενδυτική Στρατηγική	Σκοπός της επενδυτικής πολιτικής του Αμοιβαίου Κεφαλαίου είναι η αναπαραγωγή της αποδόσεως του Δείκτη FTSE/X.A. Large Cap του Χρηματιστηρίου Αθηνών σε όρους Ευρώ, ακολουθώντας πλήρως και πανομοιότυπως τη σύνθεση του υποκείμενου Δείκτη.
Εκδότης	ΑΛΦΑ ASSET MANAGEMENT Α.Ε.Δ.Α.Κ.
Εταιρεία Διαχείρισης	ΑΛΦΑ ASSET MANAGEMENT Α.Ε.Δ.Α.Κ.
Ειδικοί Διαπραγματευτές	ΑΛΦΑ FINANCE Α.Χ.Ε.Π.Ε.Υ. , ΕΘΝΙΚΗ ΧΡΗΜΑΤΙΣΤΗΡΙΑΚΗ Α.Χ.Ε.Π.Ε.Υ.
Θεματοφύλακας	ΑΛΦΑ ΤΡΑΠΕΖΑ Α.Ε.
Σύμβολο Δείκτη (GR)	FTSE
Σύμβολο Δείκτη (EN)	FTSE
Όνομασία Δείκτη	FTSE/X.A. Large Cap
ISIN Δείκτη	GRI99201A006
Κλάσμα Δείκτη [1]	1/100
Αρχική Τιμή Μεριδίου	21.76
Συνολικός Αριθμός Μεριδίων [2]	619,082
Ημερομηνία πρώτης Έκδοσης	14/01/2008
Ημερομηνία έναρξης Διαπραγμάτευσης	24/01/2008
Νόμισμα Διαπραγμάτευσης	ΕΥΡΩ
Νόμισμα Ενεργητικού	ΕΥΡΩ
Αρχική Αξία Ενεργητικού [3]	3,000,000.00
Αριθμ. Μεριδίων για Δημιουργία-Εξαγορά [4]	5,000
Αμοιβή Διαχείρισης	0.375

**Σημειώσεις Δ.Α.Κ.**

- [1] - Το κλάσμα της τιμής του δείκτη που αποτελεί η τιμή της πρώτης έκδοσης  
 [2] - Ο αριθμός μεριδίων που διαπραγματεύθηκαν στο Χρηματιστήριο την ημέρα T  
 [3] - Η αξία του ενεργητικού κατά την έκδοση  
 [4] - Ο αριθμός μεριδίων που απαιτείται κατά τη διαδικασία δημιουργίας εξαγοράς

Περιγραφή	Στοιχεία
Όνομασία Warrant	ALPHA ΤΡΑΠΕΖΑ Α.Ε. (ΤΠΔ)
Σύμβολο Warrant (GR)	ΑΛΦΑΤΠ
ISIN Warrant	GRR000000028
Κατηγορία Διαπραγμάτευσης	Τίτλοι Παραστατικοί (Warrants)
Υποκείμενος Τίτλος	ALPHA ΤΡΑΠΕΖΑ Α.Ε. (ΚΟ)
Συνολικός Αριθμός Warrants	1,141,734,167
Ημ/νία Έναρξης Διαπραγμάτευσης	11/06/2013
Νόμισμα Διαπραγμάτευσης	ΕΥΡΩ
Πολλαπλασιαστής	7.41
Αναλογία Μετατροπής	0.13
Τύπος Εξάσκησης	BERMUDAN
Τιμή Διάθεσης	1.45



Περιγραφή	Στοιχεία
Όνομασία Warrant	ΕΘΝΙΚΗ ΤΡΑΠΕΖΑ ΤΗΣ ΕΛΛΑΔΟΣ Α.Ε. (ΤΠΔ)
Σύμβολο Warrant (GR)	ΕΤΕΤΠ
ISIN Warrant	GRR000000036
Κατηγορία Διαπραγμάτευσης	Τίτλοι Παραστατικοί (Warrants)
Υποκείμενος Τίτλος	ΕΘΝΙΚΗ ΤΡΑΠΕΖΑ ΤΗΣ ΕΛΛΑΔΟΣ Α.Ε. (ΚΟ)
Συνολικός Αριθμός Warrants	245,745,661
Ημ/νία Έναρξης Διαπραγμάτευσης	27/06/2013
Νόμισμα Διαπραγμάτευσης	ΕΥΡΩ
Πολλαπλασιαστής	8.23
Αναλογία Μετατροπής	0.12
Τύπος Εξάσκησης	BERMUDAN
Τιμή Διάθεσης	6.83

Περιγραφή	Στοιχεία
Όνομασία Warrant	ΤΡΑΠΕΖΑ ΠΕΙΡΑΙΩΣ Α.Ε. (ΤΠΔ)
Σύμβολο Warrant (GR)	ΠΕΙΡΤΠ
ISIN Warrant	GRR000000044
Κατηγορία Διαπραγμάτευσης	Τίτλοι Παραστατικοί (Warrants)
Υποκείμενος Τίτλος	ΤΡΑΠΕΖΑ ΠΕΙΡΑΙΩΣ Α.Ε. (ΚΟ)
Συνολικός Αριθμός Warrants	843,637,022
Ημ/νία Έναρξης Διαπραγμάτευσης	03/07/2013
Νόμισμα Διαπραγμάτευσης	ΕΥΡΩ
Πολλαπλασιαστής	4.48
Αναλογία Μετατροπής	0.22
Τύπος Εξάσκησης	BERMUDAN
Τιμή Διάθεσης	0.90

# ΑΝΑΚΟΙΝΩΣΕΙΣ

## ΕΤΑΙΡΙΚΕΣ ΠΡΑΞΕΙΣ

### ΓΡ. ΣΑΡΑΝΤΗΣ Α.Β.Ε.Ε.

#### Εισαγωγή μετοχών από άσκηση stock options

Από 15/09/2017, εισάγονται προς διαπραγμάτευση στο Χρηματιστήριο Αθηνών οι 157.760 νέες (ΚΟ) μετοχές της εταιρίας «ΓΡ. ΣΑΡΑΝΤΗΣ Α.Β.Ε.Ε.» (GRS204003008), που προέκυψαν από την πρόσφατη αύξηση του μετοχικού κεφαλαίου λόγω άσκησης δικαιωμάτων προαίρεσης αγοράς μετοχών, από 6 στελέχη της εταιρίας, με τιμή διάθεσης μετοχής €2,00. Από την ίδια ημερομηνία, το νέο σύνολο εισηγμένων μετοχών της εταιρίας που είναι διαπραγματεύσιμες στο Χρηματιστήριο Αθηνών ανέρχεται σε 34.938.742 (ΚΟ) μετοχές.

### ΙΛΥΔΑ Α.Ε.

#### Ακύρωση ιδίων Μετοχών

Από 15/09/2017, παύει η διαπραγμάτευση και διαγράφονται από το Χρηματιστήριο Αθηνών οι 863.868 ίδιες (ΚΟ) μετοχές της εταιρίας «ΙΛΥΔΑ Α.Ε.» (GRS475003018). Από την ίδια ημερομηνία, το σύνολο των μετοχών της εταιρίας που είναι διαπραγματεύσιμες στο Χρηματιστήριο Αθηνών ανέρχεται σε 8.226.132 (ΚΟ) μετοχές.

## ΓΝΩΣΤΟΠΟΙΗΣΕΙΣ ΕΤΑΙΡΕΙΩΝ

### ΕΛΛΗΝΙΚΑ ΧΡΗΜΑΤΙΣΤΗΡΙΑ - ΧΡΗΜΑΤΙΣΤΗΡΙΟ ΑΘΗΝΩΝ Α.Ε. ΣΥΜΜΕΤΟΧΩΝ

#### Δελτίο Τύπου

#### Συνεργασία ΔΕΣΦΑ και Χρηματιστηρίου Αθηνών για τη δημιουργία χονδρεμπορικής αγοράς αερίου

#### Υπογραφή Μνημονίου Κατανόησης

**Αθήνα, 14 Σεπτεμβρίου 2017.** - Υπεγράφη την Πέμπτη 14 Σεπτεμβρίου 2017 στην Αθήνα Μνημόνιο Κατανόησης (MoU) μεταξύ του Διαχειριστή του Εθνικού Συστήματος Φυσικού Αερίου (ΔΕΣΦΑ) και του Ομίλου του Χρηματιστηρίου Αθηνών (ATHEXGROUP).

Η συνεργασία των δύο εταιρειών έχει ως κύριο στόχο τη σύζευξη της τεχνογνωσίας και των υποδομών που διαθέτουν, εξασφαλίζοντας τις ανάλογες οικονομίες κλίμακας, για την αποτελεσματικότερη και ταχύτερη επίτευξη του στρατηγικού στόχου ανάπτυξης της χονδρεμπορικής αγοράς φυσικού αερίου στην Ελλάδα και την επέκτασή της στη Νοτιοανατολική Ευρώπη, στο πλαίσιο ολοκλήρωσης της εσωτερικής αγοράς αερίου της Ευρωπαϊκής Ένωσης.

Στο Μνημόνιο προβλέπεται, κατ' αρχήν:

1. Η διερεύνηση της δυνατότητας συνεργασίας για την ανάπτυξη, υλοποίηση και λειτουργία του Βάθρου Εξισορρόπησης (Balancing Platform), σύμφωνα με το σχεδιασμό του ΔΕΣΦΑ.
2. Η διερεύνηση της δυνατότητας συμμετοχής από κοινού σε πρωτοβουλίες ανάπτυξης χρηματιστηριακής αγοράς Φυσικού Αερίου και, ιδιαίτερα, της ένταξης σε αυτήν του Βάθρου Εμπορίας (Trading Platform), εφόσον εξυπηρετούνται οι αρχές της αποδοτικότητας, ανταγωνιστικότητας και βιωσιμότητας.
3. Η διερεύνηση αναγκαίων νομοθετικών ή ρυθμιστικών αλλαγών και παρεμβάσεων που θα ήταν χρήσιμες σε βραχυπρόθεσμο ή μεσοπρόθεσμο στάδιο για τη λειτουργία των αγορών φυσικού αερίου υπό το προαναφερόμενο πλαίσιο.
4. Η ανάληψη δράσεων και πρωτοβουλιών σχετικά με την ανάδειξη της Ελληνικής αγοράς Φυσικού Αερίου σε hub για τις αντίστοιχες αγορές των υπολοίπων κρατών της ΕΕ, αλλά και γειτονικών κρατών που δεν ανήκουν στην ΕΕ.
5. Η διεκδίκηση χρηματοδότησης από Ευρωπαϊκά Προγράμματα για την υλοποίηση των ανωτέρω επιχειρηματικών σχεδίων.

Από πλευράς ΔΕΣΦΑ, το Μνημόνιο Κατανόησης υπέγραψε ο Πρόεδρος Δ.Σ. και Διευθύνων Σύμβουλος, κ. Σωτήριος Νίκας, ο οποίος σχολίασε: «Πρόκειται για ένα μείζονος σημασίας βήμα προς την αποτελεσματικότερη και ταχύτερη επίτευξη ενός βασικού στόχου της ενεργειακής στρατηγικής του ΔΕΣΦΑ και της χώρας: την ανάπτυξη χονδρεμπορικής αγοράς φυσικού αερίου στην Ελλάδα και την επέκτασή της στη Νοτιοανατολική Ευρώπη, για τη δημιουργία ενός περιφερειακού κόμβου εμπορίας φυσικού αερίου - regional gas hub.»

Ο Διευθύνων Σύμβουλος του Ομίλου του Χρηματιστηρίου Αθηνών, κ. Σωκράτης Λαζαρίδης, κατά την υπογραφή του Μνημονίου τόνισε: «Στόχος του Χρηματιστηρίου Αθηνών είναι να συμβάλει με την τεχνογνωσία και τις υποδομές που διαθέτει στην εθνική προσπάθεια αναδιάρθρωσης της Ελληνικής Αγοράς Ενέργειας στα Ευρωπαϊκά πρότυπα. Για να επιτευχθεί αυτό απαιτείται η συνεργασία όλων των αρμόδιων φορέων. Αποτέλεσμα δε αυτής της προσπάθειας είναι η σημερινή συνεργασία με τον ΔΕΣΦΑ. Βασικό μας μέλημα είναι να συμβάλλουμε στο να δημιουργηθούν οι απαραίτητες οικονομίες κλίμακας ώστε η νέα αυτή Αγορά να είναι χρήσιμη για τους συμμετέχοντες, αποδοτική ως οικονομική μονάδα και τελικά μακροχρόνια επωφελής για τον τελικό καταναλωτή. Το μοντέλο συνεργασίας με τον ΔΕΣΦΑ που σήμερα εγκαινιάζεται ελπίζουμε ότι θα αποτελέσει βάση για τη διαμόρφωση της ευρύτερης αγοράς στην περιοχή».

### **ΠΕΤΡΟΣ ΠΕΤΡΟΠΟΥΛΟΣ Α.Ε.Β.Ε.**

#### **Ανακοίνωση**

Η Πέτρος Πετρόπουλος Α.Ε.Β.Ε. γνωστοποιεί στο επενδυτικό κοινό ότι σύμφωνα με το άρθρο 16 του ΚΝ 2190/20, όπως τροποποιήθηκε και ισχύει, και σύμφωνα με τους όρους του Κανονισμού 2273/2003 της Ευρωπαϊκής Επιτροπής και σε εκτέλεση της από 5/4/2016 απόφασης της Γενικής Συνέλευσης των Μετόχων της Εταιρίας και απόφασης του Διοικητικού Συμβουλίου με ημερομηνία 18/4/2016, προέβη την 15/9/2017 σε αγορά 202 Ιδίων Μετοχών της Εταιρίας μέσω της Alpha Finance με τιμή κτήσης 5,00 ευρώ ανά μετοχή και συνολική αξία 1.010 ευρώ

### **ΜΟΤΟΡ ΟΙΛ Α.Ε.**

#### **Ανακοίνωση**

Η ΜΟΤΟΡ ΟΙΛ (ΕΛΛΑΣ) Α.Ε. ανακοινώνει ότι η πενταετής προθεσμία για την εισπραξη του μερίσματος της εταιρικής χρήσης 2011 εκπνέει στις 31 Δεκεμβρίου 2017. Οι μέτοχοι της Εταιρείας που δικαιούνται το μέρισμα της χρήσης 2011, και οι οποίοι για οιοδήποτε λόγο δεν το έχουν εισπράξει, δύνανται να εξυπηρετηθούν από το Τμήμα Εξυπηρέτησης Μετόχων (Ηρώδου Αττικού 12Α, 151 24 Μαρούσι, τηλ. 210 8094187 – αρμόδια: Κα Καλλιωντζάκη). Μετά την 31η Δεκεμβρίου 2017 τα μη εισπραχθέντα μερίσματα θα παραγραφούν υπέρ του Ελληνικού Δημοσίου.

### **ΣΦΑΚΙΑΝΑΚΗΣ Α.Ε.Β.Ε.**

#### **Ανακοίνωση**

Η εταιρεία ΣΦΑΚΙΑΝΑΚΗΣ Α.Ε.Β.Ε. σε συνέχεια της από 4.12.2015 Ανακοίνωσης στο Η.Δ.Τ. διευκρινίζει ότι κατόπιν της υπ' αριθμ. 14495/23.12.2015 διορθωτικής υποβολής η κα Αικατερίνη Σφακιανάκη έχει μηδενικό ποσοστό ελέγχου στη ΣΦΑΚΙΑΝΑΚΗΣ Α.Ε.Β.Ε., ενώ η κα Μιράντα Σφακιανάκη διατηρεί ποσοστό ελέγχου 49,39% των δικαιωμάτων ψήφου στην εισηγμένη ΣΦΑΚΙΑΝΑΚΗΣ Α.Ε.Β.Ε. μέσω της ελεγχόμενης από αυτήν ΣΦΑΚΙΑΝΑΚΗΣ ΣΥΜΜΕΤΟΧΩΝ Α.Ε. η οποία κατέχει άμεσα το 49,39% των δικαιωμάτων ψήφου της ΣΦΑΚΙΑΝΑΚΗΣ Α.Ε.Β.Ε.

### **ΓΡ. ΣΑΡΑΝΤΗΣ Α.Β.Ε.Ε.**

#### **Ανακοίνωση**

Η εταιρεία ΓΡ. ΣΑΡΑΝΤΗΣ Α.Β.Ε.Ε., στα πλαίσια των διατάξεων της παρ.5 του άρθρου 9 του Ν.3556 και προς τον σκοπό διευκόλυνσης υπολογισμού και καθορισμού των ορίων απόκτησης ή διάθεσης σημαντικών συμμετοχών από μετόχους ή κατόχους δικαιωμάτων ψήφου και κατόπιν της έκδοσης και έναρξης διαπραγμάτευσης την 15/09/2017 157.760 νέων κοινών ονομαστικών μετοχών της Εταιρείας που προέκυψαν λόγω εξάσκησης δικαιωμάτων προαίρεσης αγοράς μετοχών, ανακοινώνει ότι το μετοχικό κεφάλαιο της εταιρείας ανέρχεται πλέον σε 54.155.050,10 ευρώ και διαιρείται σε 34.938.742 κοινές ονομαστικές μετοχές ονομαστικής αξίας 1,55 ευρώ η καθεμία.

### **ΤΗΛΕΤΥΠΟΣ Α.Ε.**

#### **Ανακοίνωση**

Την 4.9.2017 συγκροτήθηκε σε σώμα το Διοικητικό Συμβούλιο της ΤΗΛΕΤΥΠΟΣ Α.Ε., το οποίο εξελέγη από την έκτακτη Γενική Συνέλευση των μετόχων της 17ης Αυγούστου 2017.

Πρόεδρος και νόμιμος εκπρόσωπος της εταιρείας ορίσθηκε ο κ. Μάρκος Χύτας του Ευαγγέλου.

Κατόπιν τούτου το Διοικητικό Συμβούλιο, η θητεία του οποίου έχει ορισθεί από τη Γενική Συνέλευση πενταετής (μέχρι την 17.8.2022), απαρτίζεται από τους κυρίους :

- Μάρκο Χύτα του Ευαγγέλου, έλληνα υπήκοο, κάτοικο Αθηνών (Μεσογείων 7), κάτοχο του δ.α.τ. ΑΒ 660796, υπαγόμενο στη ΔΟΥ ΙΒ' Αθηνών με Α.Φ.Μ. 078715472, Πρόεδρο Δ.Σ., εκτελεστικό μέλος.
- Γεώργιο Δημάκη του Βασιλείου, έλληνα υπήκοο, διαμένοντα στην Πάτρα Αχαΐας (Κ. Παλαιολόγου 96), κάτοχο του δ.α.τ. ΑΒ 312993, υπαγόμενο στη ΔΟΥ Γ' Πατρών με Α.Φ.Μ. 014855420, ανεξάρτητο μη εκτελεστικό μέλος.
- Γεώργιο Μήτραινα του Σωκράτους, έλληνα υπήκοο, κάτοικο Αιγάλεω Αττικής (Ιωαννίνων 44), κάτοχο του δ.α.τ. ΑΜ 552050, υπαγόμενο στη ΔΟΥ Αιγάλεω με Α.Φ.Μ. 033421763, ανεξάρτητο μη εκτελεστικό μέλος.
- Παντελή Ντίλη του Ιωάννου, έλληνα υπήκοο, κάτοικο Νέας Σμύρνης Αττικής (Μέλητος 2), κάτοχο του δ.α.τ. ΑΖ 020210, υπαγόμενο στη ΔΟΥ Νέας Σμύρνης με Α.Φ.Μ. 016279210, ανεξάρτητο μη εκτελεστικό μέλος, και
- Παναγιώτη Παπαελόπουλο του Γεωργίου, έλληνα υπήκοο, κάτοικο Γαλασίου Αττικής (Εκάβης 72), κάτοχο του δ.α.τ. ΑΖ 593181, υπαγόμενο στη ΔΟΥ Γαλασίου με Α.Φ.Μ. 018054526, ανεξάρτητο μη εκτελεστικό μέλος.

### **ΕΛΛΗΝΙΚΑ ΠΕΤΡΕΛΑΙΑ Α.Ε.**

#### **Ανακοίνωση**

Η ΕΛΛΗΝΙΚΑ ΠΕΤΡΕΛΑΙΑ Α.Ε., ανακοινώνει ότι σύμφωνα με το Ν. 3556/2007 και το άρθρο 19 του Κανονισμού (ΕΕ) αριθ. 596/2014, ο κος Ιωάννης Γρηγορίου, Γενικός Διευθυντής Έρευνας & Παραγωγής Υδρογονανθράκων σύμφωνα με την από 15/09/2017 γνωστοποίηση συναλλαγής προς την εταιρεία, προέβη την 12/09/2017 σε πώληση 770 κοινών μετοχών της Εταιρίας, συνολικής αξίας €5.944.

### **ΜΙΝΩΙΚΕΣ ΓΡΑΜΜΕΣ Α.Ν.Ε.**

#### **Ανακοίνωση**

Οι Μινωικές Γραμμές Α.Ν.Ε. ανακοινώνουν ότι η εταιρεία (Grimaldi Euromed S.p.A) συνδεόμενο νομικό πρόσωπο με τον Πρόεδρο του Διοικητικού Συμβουλίου της Εταιρείας Emanuele G. Grimaldi (υπόχρεο πρόσωπο με βάση το άρθρο 13 του Ν.3340/2005), προέβη στις 11/09/2017 σε αγορά 2.000 κοινών ονομαστικών μετοχών των Μινωικών Γραμμών συνολικής αξίας ευρώ 4.800,00 και στις 12/09/2017 σε αγορά 200 κοινών ονομαστικών μετοχών των Μινωικών Γραμμών συνολικής αξίας ευρώ 480,00. Η παρούσα γίνεται σύμφωνα με το Ν.3556/2007 (άρθρο 3, (ιστ), (ββ), και άρθρο 21) και σε συνδυασμό με το άρθρο 11 της απόφασης 1/434/3.7.2007 της Επιτροπής Κεφαλαιαγοράς.

### **ΣΦΑΚΙΑΝΑΚΗΣ Α.Ε.Β.Ε.**

#### **Ορθή Επανάληψη από Εταιρεία - Ανακοίνωση**

Η εταιρεία ΣΦΑΚΙΑΝΑΚΗΣ Α.Ε.Β.Ε. ενημερώνει το επενδυτικό κοινό σύμφωνα με τον Κανονισμό 596/2014 και την Απόφαση 3/347/2005 της Ε.Κ. ότι ενημερώθηκε για την πρόθεση υλοποίησης των κατωτέρω συναλλαγών:

- ο μέτοχος κ. Σταύρος Τάκης του Παναγιώτη, Πρόεδρος του Διοικητικού Συμβουλίου και Διευθύνων Σύμβουλος της Εταιρείας (υπόχρεο πρόσωπο βάσει του άρθρου 13 του Ν.3340/2005 και του άρθρου 19 του Κανονισμού 596/2014) πρόκειται να προβεί σε εξωχρηματιστηριακή μεταβίβαση ΟΤC (αγορά) 948.957 κοινών ονομαστικών μετοχών της Εταιρείας (ήτοι ποσοστό 11,99% του συνολικού αριθμού μετοχών και δικαιωμάτων ψήφου)
- ο μέτοχος κ. Αθανάσιος Πλατιάς του Γεωργίου (υπόχρεο πρόσωπο βάσει του άρθρου 13 του Ν.3340/2005 και του άρθρου 19 του Κανονισμού 596/2014) πρόκειται να προβεί σε εξωχρηματιστηριακή μεταβίβαση ΟΤC (πώληση) 948.957 κοινών ονομαστικών μετοχών της Εταιρείας (ήτοι ποσοστό 11,99% του συνολικού αριθμού μετοχών και δικαιωμάτων ψήφου)
- ο κ. Κρίστιαν Όλιβερ Τάκη του Σταύρου πρόκειται να αποκτήσει μέσω σχετικής σύμβασης μεταβίβασης 2.352.599 μετοχές της ΣΦΑΚΙΑΝΑΚΗΣ ΣΥΜΜΕΤΟΧΩΝ Α.Ε. από την κα Αικατερίνη Σφακιανιάκη του Νικολάου (αυτές οι μετοχές αντιστοιχούν σε ποσοστό 33,33% της ΣΦΑΚΙΑΝΑΚΗΣ ΣΥΜΜΕΤΟΧΩΝ Α.Ε. η οποία κατέχει το 49,39% της εισηγμένης ΣΦΑΚΙΑΝΑΚΗΣ Α.Ε.Β.Ε.)

#### **ΙΚΤΙΝΟΣ ΕΛΛΑΣ Α.Ε.**

##### **Ανακοίνωση**

Ανακοινώνεται από την εταιρία ΙΚΤΙΝΟΣ ΕΛΛΑΣ Α.Ε. ότι η Τακτική Γενική Συνέλευση των μετόχων της 30/6/2017 αποφάσισε την διανομή κερδών προηγούμενων ετών ποσού 0,039571232 ευρώ ανά μετοχή ήτοι ποσό 1.130.949,77 ευρώ. Η εταιρία κατέχει 311.706 ίδιες μετοχές μέχρι της 15/9/2017 και σύμφωνα με την κείμενη νομοθεσία, το μέρος που αντιστοιχεί σε αυτές προσαυξάνει το μέρος των λοιπών μετοχών και συνεπώς το συνολικό μεϊκτό ποσό του μερίσματος ανά μετοχή ανέρχεται σε 0,0400075703 ευρώ.

Από το εν λόγω ποσό μερίσματος, παρακρατείται ο αναλογούν στο μέρος φόρος ποσοστού 15%, σύμφωνα με τα προβλεπόμενα στο άρθρο 44 παρ.4 του ν. 4389/2016 και συνεπώς το συνολικό καταβαλλόμενο ποσό του μερίσματος ανά μετοχή, θα ανέλθει σε 0,0340064347 ευρώ.

Η αποκοπή θα γίνει την Πέμπτη 21/9/2017, δικαιούχοι είναι οι μέτοχοι που θα είναι εγγεγραμμένοι στα αρχεία του Σ.Α.Τ. την Παρασκευή 22/9/2017.

Ως ημερομηνία έναρξης καταβολής ορίζεται η Τετάρτη 27/9/2017 και θα πραγματοποιηθεί μέσω της τράπεζας ΠΕΙΡΑΙΩΣ ως ακολούθως:

- Μέσω των Χειριστών Σ.Α.Τ., για τους επενδυτές που έχουν εξουσιοδοτήσει τους Χειριστές τους για την είσπραξη.
- Μέσω του Δικτύου των καταστημάτων της Τράπεζας Πειραιώς για όσους εκ των μετόχων έχουν ζητήσει εξαίρεση από τον χειριστή τους στο Σ.Α.Τ. ή έχουν τις μετοχές τους στον ειδικό λογαριασμό της Μεριδας τους.
- Με κατάθεση στο Διεθνή Αριθμό Τραπεζικού Λογαριασμού (IBAN), όπου ο επενδυτής έχει δηλώσει ότι επιθυμεί να εισπράττει τα διανεμόμενα ποσά σύμφωνα με το άρθρο 13 του Κανονισμού Λειτουργίας Σ.Α.Τ. και την υπ' αριθμ. 6 απόφαση του Δ.Σ. της ΑΤΗΧCSD, όπως ισχύουν, για τους επενδυτές που δεν επιθυμούν να τα εισπράττουν μέσω των Χειριστών τους. Αφορά μόνο επενδυτές που έχουν δηλώσει IBAN στην πληρώτρια Τράπεζα. Για όσους εκ των μετόχων δεν καταστεί δυνατή η πίστωση μέσω IBAN, τότε θα είναι δυνατή η είσπραξη του μερίσματος μέσω του Δικτύου των καταστημάτων της Τράπεζας Πειραιώς, με την επίδειξη του δελτίου ταυτότητας και την προσκόμιση της εκτύπωσης των στοιχείων Σ.Α.Τ. ή σε νόμιμα εξουσιοδοτημένα πρόσωπα με την προσκόμιση θεωρημένης για το γνήσιο της υπογραφής του δικαιούχου Μετόχου εξουσιοδοτήσεως.
- Για περισσότερες πληροφορίες οι κ.κ. μέτοχοι μπορούν να απευθύνονται στο Τμήμα Εξυπηρέτησης Μετόχων της εταιρείας (τηλ. 210-2826825).

#### **ΕΛΤΡΑΚ Α.Ε.**

##### **Ανακοίνωση**

Η Εταιρία ΕΛΤΡΑΚ Α.Ε. ανακοινώνει ότι η Τακτική Γενική Συνέλευση των Μετόχων της 8ης Σεπτεμβρίου 2017, αποφάσισε την καταβολή μερίσματος, ποσού 0,1424 ευρώ ανά μετοχή. Μετά την παρακράτηση φόρου μερισμάτων ποσοστού 15%, βάσει του Ν. 4172/2013 και σύμφωνα με τα προβλεπόμενα στις παρ. 8 και 11 του άρθρου 112 του ν.4387/2016 και την παράγραφο 4 του άρθρου 44 του ν.4389/2016, το καθαρό πληρωτέο μέρος ανέρχεται σε 0,12104 ευρώ ανά μετοχή.

Δικαιούχοι του μερίσματος θα είναι οι μέτοχοι που θα είναι εγγεγραμμένοι στα αρχεία του Σ.Α.Τ. της Πέμπτης 21 Σεπτεμβρίου 2017 (record date). Από την Τετάρτη 20 Σεπτεμβρίου 2017 η μετοχή θα διαπραγματεύεται χωρίς το δικαίωμα μερίσματος. Η πληρωμή του μερίσματος στους κ.κ. Μετόχους θα γίνει από την Τετάρτη 27 Σεπτεμβρίου 2017 μέχρι την Παρασκευή 30 Δεκεμβρίου 2022 από την πληρώτρια Τράπεζα EUROBANK ERGASIAS ως ακολούθως:

1. Μέσω των εξουσιοδοτημένων χειριστών των δικαιούχων μετόχων στο Σ.Α.Τ. (Χρηματιστηριακές Εταιρείες και Τράπεζες) για όσους εκ των μετόχων έχουν παράσχει σχετική εξουσιοδότηση.
2. Μέσω του δικτύου των καταστημάτων της EUROBANK ERGASIAS για όσους εκ των μετόχων τηρούν τις μετοχές τους στον ειδικό λογαριασμό της μερίδας Σ.Α.Τ. ή δεν έχουν παράσχει ή έχουν ανακαλέσει τη σχετική εξουσιοδότηση προς τους χειριστές Σ.Α.Τ. Στις περιπτώσεις αυτές, η πληρωμή του μερίσματος θα γίνεται απευθείας στο μέτοχο με την προσκόμιση της αστυνομικής του ταυτότητας, του Α.Φ.Μ. και του ΚΑΜΕ (Κωδικός Αριθμός Μεριδας Επενδυτή στο Σ.Α.Τ.). Σε περίπτωση πληρωμής μερίσματος σε πρόσωπο νόμιμα εξουσιοδοτημένο από τον μέτοχο πρέπει, πέραν των ανωτέρω στοιχείων, να προσκομίζεται στην EUROBANK ERGASIAS και η έγγραφη εξουσιοδότηση του μετόχου με βεβαίωση του γνησίου της υπογραφής του από αρμόδια Δημόσια Αρχή.
3. Με κατάθεση στο Διεθνή Αριθμό Τραπεζικού Λογαριασμού (IBAN), όπου ο επενδυτής έχει δηλώσει ότι επιθυμεί να εισπράττει τα διανεμόμενα ποσά σύμφωνα με το άρθρο 13 του Κανονισμού Λειτουργίας Σ.Α.Τ. και την υπ' αριθ. 6 Απόφαση του Δ.Σ. της ΑΤΗΧCSD, όπως ισχύουν, για τους επενδυτές που δεν επιθυμούν να τα εισπράττουν μέσω των χειριστών τους. Αφορά μόνο επενδυτές που έχουν δηλώσει IBAN στην πληρώτρια τράπεζα «Eurobank Ergasias A.E.».

Για περισσότερες πληροφορίες παρακαλούνται οι κ.κ. μέτοχοι να επικοινωνούν με το Τμήμα Εξυπηρέτησης Μετόχων της Εταιρείας στο τηλ. 210-8196840.

Επιπρόσθετα, τα στοιχεία επικοινωνίας της πληρώτριας Τράπεζας «Eurobank Ergasias AE» είναι τα ακόλουθα: Υποδιεύθυνση Domestic Markets Custody Operations, Τμήμα Corporate Actions, Ιωλκού 8 και Φιλικής Εταιρείας 14234 Ν.Ιωνία, τηλέφωνα επικοινωνίας 210-35.22.085 και 210- 35.22.270.

Μερίσματα τα οποία δεν θα εισπραχθούν εντός 5ετίας παραγράφονται υπέρ του Ελληνικού Δημοσίου.

## ΤΡΑΠΕΖΑ EUROBANK ERGASIAS A.E.

### Ανακοίνωση

Η Eurobank και η Banca Transilvania βρίσκονται σε διαπραγματεύσεις σχετικά με ενδεχόμενη πώληση θυγατρικών της Eurobank στη Ρουμανία - Η Eurobank και η Banca Transilvania βρίσκονται σε διαπραγματεύσεις σχετικά με την ενδεχόμενη πώληση των Bancroft S.A., ERB Retail Services IFN S.A. και ERB Leasing IFN S.A. στη Ρουμανία. Λεπτομέρειες σχετικά με τις διαπραγματεύσεις θα ανακοινωθούν μετά την ολοκλήρωση των απαραίτητων ενεργειών και την λήψη των σχετικών εγκρίσεων. Η ολοκλήρωση των διαπραγματεύσεων και η ανάλυση αναμένεται μέχρι τα τέλη Οκτωβρίου.

## ΕΛΛΗΝΙΚΑ ΠΕΤΡΕΛΑΙΑ Α.Ε.

### Αγορά Ιδίων Μετοχών

Η ΕΛΛΗΝΙΚΑ ΠΕΤΡΕΛΑΙΑ Α.Ε. ανακοινώνει ότι την 14/09/2017 προέβη σε αγορά, μέσω της Eurobank Equities A.E.Π.Ε.Υ, 45.792 κοινών ιδίων μετοχών, με μέση τιμή κτήσης ανά μετοχή ευρώ 7,57372 και συνολική αξία συναλλαγής ευρώ 346.815,92 σε εκτέλεση της από 6.7.2017 απόφασης της Έκτακτης Γενικής Συνέλευσης των Μετόχων, της από 10.7.2017 απόφασης του Διοικητικού Συμβουλίου και κατ' εφαρμογή του άρθρου 16 παρ. 1 του Κ.Ν. 2190/1920, του άρθρου 5 του Κανονισμού (ΕΕ) 596/2014 του Ευρωπαϊκού Κοινοβουλίου και Συμβουλίου και του κατ' εξουσιοδότηση Κανονισμού ΕΕ 2016/1052 της Επιτροπής.

## ΕΛΛΗΝΙΚΑ ΠΕΤΡΕΛΑΙΑ Α.Ε.

### Ανακοίνωση

Η ΕΛΛΗΝΙΚΑ ΠΕΤΡΕΛΑΙΑ Α.Ε., ανακοινώνει ότι σύμφωνα με το Ν. 3556/2007 και το άρθρο 19 του Κανονισμού (ΕΕ) αριθ. 596/2014, ο κος Ιωάννης Αφούρης, Γενικός Διευθυντής Νομικών Υπηρεσιών, σύμφωνα με την από 14/09/17 γνωστοποίηση συναλλαγής προς την εταιρεία, προέβη την 13/09/2017 σε πώληση 2.500 κοινών μετοχών της Εταιρίας, συνολικής αξίας €19.058,03.

## ΓΑΛΑΞΙΔΙ Α.Ε.

### Γνωστοποίηση

Γνωστοποιείται ότι η «ΑΝΕΜΟΚΑΜΠΙ Α.Ε. ΣΥΜΜΕΤΟΧΩΝ», πρόσωπο που έχει στενό δεσμό με την κα Αθανασία Παντελεμονίου του Σπυριδωνος, Πρόεδρο και Διευθύνουσα Σύμβουλο της «ΓΑΛΑΞΙΔΙ ΘΑΛΑΣΣΙΕΣ ΚΑΛΛΙΕΡΓΕΙΕΣ Α.Ε.», προέβη σε Αγορά 1.333 μετοχών της ίδιας εταιρίας στις 14/09/2017 συνολικής αξίας 933,10 ευρώ.

## ΠΑΠΟΥΤΣΑΝΗΣ Α.Β.Ε.Ε.

### Δελτίο Τύπου

Η εταιρεία σημείωσε κατά το πρώτο εξάμηνο του 2017 σημαντική ανάπτυξη στον κύκλο εργασιών της κατά 12,5%. Συγκεκριμένα ο κύκλος εργασιών κατά το Α' εξάμηνο 2017 αναπτύχθηκε σε 10,0 εκατ. ευρώ έναντι 8,9 την αντίστοιχη περίοδο του 2016.

Η βελτίωση αυτή προήλθε από βελτίωση της διανομής και το επαναλανοσάρισμα της σειράς Aromatics, την ανάπτυξη της κατηγορίας των ξενοδοχειακών προϊόντων τόσο στην εσωτερική όσο και στην εξωτερική αγορά και την ανάπτυξη πωλήσεων του προϊόντος της σαπουνόμαζας στην Ελλάδα αλλά κυρίως στο εξωτερικό.

Κατά το Α' εξάμηνο του 2017 οι εξαγωγές ανήλθαν σε 3,7 εκατ. Ευρώ, που αντιπροσωπεύει ποσοστό 37% του συνολικού κύκλου εργασιών.

Το 24% του συνολικού κύκλου εργασιών αφορά πωλήσεις επωνύμων προϊόντων ΠΑΠΟΥΤΣΑΝΗΣ στο εσωτερικό και εξωτερικό, το 38% πωλήσεις προς τη ξενοδοχειακή αγορά, και το υπόλοιπο 38% παραγωγές τρίτων και βιομηχανικές πωλήσεις.

Το μικτό κέρδος επηρεάστηκε θετικά από την ανάπτυξη πωλήσεων κατά τη τρέχουσα περίοδο και ανήλθε σε 2,8 εκατ. ευρώ έναντι 2,6 εκατ. την αντίστοιχη περίοδο του 2016 παρουσιάζοντας αύξηση κατά 10,4%. Αντιθέτως, το μικτό περιθώριο κέρδους (το οποίο ανήλθε σε 28,2% έναντι 28,7% το αντίστοιχο εξάμηνο του 2016) επηρεάστηκε αρνητικά από την απότομη και σημαντική αύξηση τιμών σε βασικές πρώτες ύλες. Συγκεκριμένα, υπολογίζεται ότι το μικτό περιθώριο κέρδους επιβαρύνθηκε κατά το πρώτο εξάμηνο του 2017 κατά 3 ποσοστιαίες μονάδες, δεδομένου ότι μόνο μέρος της αύξησης του κόστους μετακινήθηκε στους πελάτες μέσω αύξησης τιμών των προϊόντων. Κατά το δεύτερο εξάμηνο του 2017 και με βάση την πορεία των τιμών των ελαίων που χρησιμοποιούνται στη σαπυνοποιία εκτιμάται ότι αυτές θα κυμανθούν σε χαμηλότερα επίπεδα, με συνέπεια τη βελτίωση της κερδοφορίας. Τα αποτελέσματα προ φόρων ανήλθαν σε κέρδη 0,25 εκατ. ευρώ, έναντι κερδών 0,19 εκατ. ευρώ το Α' εξάμηνο του 2016, ενώ τα κέρδη μετά φόρους ανήλθαν σε κέρδη 0,12 εκατ. ευρώ έναντι κερδών 0,10 εκατ. ευρώ το Α' εξάμηνο του 2016. Τα αποτελέσματα προ φόρων, χρηματοδοτικών, επενδυτικών εξόδων και αποσβέσεων διαμορφώθηκαν σε κέρδη 1,03 εκατ. ευρώ έναντι κερδών 1,08 εκατ. ευρώ το 2016.

Στόχος της διοίκησης της Εταιρείας παραμένει η ανάπτυξη του κύκλου εργασιών της, μέσω διεύρυνσης των συνεργασιών με υφιστάμενους συνεργάτες και σύναψης νέων συνεργασιών σε όλες τις κατηγορίες προϊόντων. Επίσης σχεδιάζει την ενδυνάμωση των brands μέσω επαναλανοσάριματος προϊόντων και τοποθέτησής τους σε νέα σημεία πώλησης (Natura, Καραβάκι).

Παράλληλα με την ανάπτυξη στοχεύει στην διατήρηση ή και μείωση του παραγωγικού κόστους κυρίως μέσω του επενδυτικού της πλάνου.

## COCA-COLA HBC A.G.

### Ανακοίνωση

Zug, Switzerland – 15 September 2017 – Coca-Cola HBC AG (“Coca-Cola HBC” or the “Company”) today announces that its CEO, Dimitris Lois, will be taking a temporary leave of absence from the Company in order to undergo treatment for a medical condition. He is currently expected to be on leave for approximately four months. During his leave, Dimitris will stay involved in the business and he will remain a member of the Board of Directors. Michalis Imellos, Coca-Cola HBCAs CFO, will serve as Acting CEO during DimitrisAs absence.

“It is in the best interest of both Coca-Cola HBC and myself that I take this time to focus on my health, while Michalis and the rest of our strong leadership team continue to execute our strategy” said Dimitris Lois. “I am committed to continue being involved in the business during my leave and I plan to return after completing my treatment.”

“The Board supports Dimitris’s request to take this leave and wishes him a quick recovery as he focuses on his health.” said Anastassis David, Chairman of the Board of Directors of Coca-Cola HBC. “The Board has full confidence in the excellent management team that Dimitris has built. Michalis and the team are well equipped to continue driving the CompanyAs strategy and manage day-to-day operations.”

### ΤΕΡΝΑ ΕΝΕΡΓΕΙΑΚΗ Α.Β.Ε.Τ.Ε.

#### Αγορά Ιδίων Μετοχών

Η ΤΕΡΝΑ ΕΝΕΡΓΕΙΑΚΗ Α.Β.Ε.Τ.Ε. κατ' εφαρμογή του άρθρου 4 παρ. 4 του υπ' αριθμ. 2273/2003 Κανονισμού της Επιτροπής των Ευρωπαϊκών Κοινοτήτων, γνωστοποιεί στο Επενδυτικό Κοινό ότι, σύμφωνα με το άρθρο 16 του ΚΝ 2190/20 όπως τροποποιήθηκε και ισχύει και σε εκτέλεση της από 18/4/2016 απόφασης της Τακτικής Γενικής Συνέλευσης των Μετόχων της Εταιρείας και της από 18/4/2016 απόφασης του Δ.Σ., προέβη την 14/9/2017 μέσω του μέλους του Χ.Α. ΒΕΤΑ ΑΧΕΠΕΥ, σε αγορά 10.500 ιδίων μετοχών με μέση τιμή κτήσης 3,9788 ευρώ ανά μετοχή και συνολική αξία συναλλαγής 41.777,44 ευρώ.

#### ΓΕΚ ΤΕΡΝΑ Α.Ε.

#### Αγορά Ιδίων Μετοχών

Η ΓΕΚ ΤΕΡΝΑ Α.Ε. κατ' εφαρμογή του άρθρου 4 παρ. 4 του υπ' αριθμ. 2273/2003 Κανονισμού της Επιτροπής των Ευρωπαϊκών Κοινοτήτων, γνωστοποιεί στο Επενδυτικό Κοινό ότι, σύμφωνα με το άρθρο 16 του ΚΝ 2190/20 όπως τροποποιήθηκε και ισχύει και σε εκτέλεση της από 27/6/2016 απόφασης της Τακτικής Γενικής Συνέλευσης των Μετόχων της Εταιρείας και της από 27/6/2016 απόφασης του Δ.Σ., προέβη την 14/9/2017, μέσω του μέλους του Χ.Α. ΒΕΤΑ ΑΧΕΠΕΥ, σε αγορά 20.000 ιδίων μετοχών με μέση τιμή κτήσης 3,9354 ευρώ ανά μετοχή και συνολική αξία συναλλαγής 78.707,44 ευρώ.

### ΑΔΜΗΕ ΣΥΜΜΕΤΟΧΩΝ Α.Ε.

#### Ανακοίνωση

Η ΑΝΩΝΥΜΗ ΕΤΑΙΡΕΙΑ ΑΔΜΗΕ ΣΥΜΜΕΤΟΧΩΝ (εφεξής η «Εταιρία») θα ανακοινώσει τα οικονομικά αποτελέσματα του Πρώτου Εξαμήνου 2017 την Παρασκευή 15 Σεπτεμβρίου 2017, μετά τη λήξη της συνεδρίασης του Χρηματιστηρίου Αθηνών.

Η Εξαμηνιαία Οικονομική Έκθεση, καθώς και Στοιχεία και Πληροφορίες, θα είναι διαθέσιμα στην ιστοσελίδα της Εταιρίας [www.admieholding.gr](http://www.admieholding.gr) και στην ιστοσελίδα του Χρηματιστηρίου Αθηνών [www.hellex.gr](http://www.hellex.gr).

Για περισσότερες πληροφορίες, οι κ.κ. μέτοχοι μπορούν να απευθύνονται, κατά τις εργάσιμες ημέρες και ώρες, στον Υπεύθυνο Σχέσεων με Επενδυτές (κ. Νεκτάριος Παπαγιαννακόπουλος, τηλ. 210 3636936).

### ΕΛΛΗΝΙΚΑ ΧΡΗΜΑΤΙΣΤΗΡΙΑ Α.Ε.

#### Ανακοίνωση

Η Εταιρία Ελληνικά Χρηματιστήρια - Χρηματιστήριο Αθηνών Α.Ε. Συμμετοχών (ATHEX) ανακοινώνει με βάση τους ν. 3556/2007 και 3606/2007 ότι η Eurobank Equities Α.Ε.Π.Ε.Υ. την ενημέρωσε ότι πραγματοποίησε τις εξής συναλλαγές:

α/α	Ημερομηνία γνωστοποίησης στην ATHEX	Ημερομηνία συναλλαγής	Είδος συναλ.	Ποσότητα	Χρηματοπιστωτικό μέσο	Συνολική αξία (ευρώ)
1	13/09/2017	12/09/2017	Πώληση	176	ΣΜΕ ΕΧΑΕ	89.408,00
2	13/09/2017	12/09/2017	Αγορά	182	ΣΜΕ ΕΧΑΕ	95.543,76
3	13/09/2017	12/09/2017	Πώληση	1.100	Μετοχές ΕΧΑΕ (κο)	5.544,96
4	13/09/2017	12/09/2017	Πώληση	1.000	Μετοχές ΕΧΑΕ (κο)	5.040,00
5	13/09/2017	12/09/2017	Αγορά	1.000	Μετοχές ΕΧΑΕ (κο)	5.030,00
6	14/09/2017	13/09/2017	Πώληση	25	ΣΜΕ ΕΧΑΕ	12.619,00
7	14/09/2017	13/09/2017	Αγορά	15	ΣΜΕ ΕΧΑΕ	7.792,72
8	14/09/2017	13/09/2017	Αγορά	1.094	Μετοχές ΕΧΑΕ (κο)	5.502,70
9	14/09/2017	13/09/2017	Πώληση	104	Μετοχές ΕΧΑΕ (κο)	523,12

Η Eurobank Equities Α.Ε.Π.Ε.Υ. πραγματοποίησε τις ανωτέρω συναλλαγές λόγω της ειδικής διαπραγμάτευσης που έχει αναλάβει στην αγορά παραγώγων σε Συμβόλαια Μελλοντικής Εκπλήρωσης (ΣΜΕ) με υποκείμενο τίτλο την μετοχή της εταιρίας (σύμβολο μετοχής: ΕΧΑΕ). Η γνωστοποίηση εκ μέρους της Eurobank Equities Α.Ε.Π.Ε.Υ. προς την εταιρεία και ακολούθως από την εταιρεία προς τις αρχές της Κεφαλαιαγοράς, γίνεται επειδή ο κ. Κωνσταντίνος Βασιλείου είναι μη εκτελεστικό μέλος του Δ.Σ. της Eurobank Equities Α.Ε.Π.Ε.Υ.. ενώ κατέχει ταυτόχρονα τη θέση του Μη Εκτελεστικού Μέλους του Δ.Σ. της ATHEX (υπόχρεο πρόσωπο με βάση το Ν.3340/2005).

### ΒΙΟΗΑΛΚΟ SA/ΝV

#### Δελτίο Τύπου

Η παρακάτω πληροφόρηση αποτελεί ρυθμιζόμενη πληροφορία, όπως αυτή ορίζεται στο Βελγικό Βασιλικό Διάταγμα της 14ης Νοεμβρίου 2007 σχετικά με τις υποχρεώσεις των εκδοτών χρηματοοικονομικών τίτλων οι οποίοι διαπραγματεύονται σε ρυθμιζόμενη αγορά.

Δημοσίευση των οικονομικών αποτελεσμάτων του πρώτου εξαμήνου 2017 της Χαλκόρ, θυγατρικής της Biohalco, στο Χρηματιστήριο Αθηνών

Σύνοψη των αποτελεσμάτων

Χαλκόρ: Κατά το πρώτο εξάμηνο του 2017, ο ενοποιημένος κύκλος εργασιών από συνεχιζόμενες δραστηριότητες της Χαλκόρ ανήλθε σε 465 εκ. ευρώ, σημειώνοντας αύξηση 31,4% σε σχέση με το προηγούμενο έτος (H1 2016: 354 εκ. ευρώ). Η αύξηση αυτή οφείλεται κυρίως στις υψηλότερες μέσες τιμές μετάλλων και στην αύξηση του όγκου πωλήσεων κατά 14,0%. Κατά τη διάρκεια της περιόδου, το βιομηχανικό κόστος ήταν χαμηλότερο λόγω των βελτιστοποιημένων διαδικασιών παραγωγής και των χαμηλότερων τιμών της ενέργειας, ενώ παράλληλα οι υψηλότερες τιμές των μετάλλων είχαν θετική επίδραση στην κερδοφορία της Εταιρίας μέσω της υψηλότερης αποτίμησης των αποθεμάτων. Παρά το γεγονός ότι αυτοί οι παράγοντες συνέβαλαν στη βελτίωση της ανταγωνιστικότητας των προϊόντων του Ομίλου Χαλκόρ στο εξωτερικό, το υψηλό χρηματοοικονομικό κόστος συνέχισε να επηρεάζει αρνητικά την κερδοφορία σε σύγκριση με τους κύριους ανταγωνιστές μας. Τέλος, τα κέρδη μετά από φόρους και δικαιώματα μειοψηφίας από συνεχιζόμενες δραστηριότητες ανήλθαν σε 6,8 εκ. ευρώ (κέρδη 0,0672 ευρώ ανά μετοχή) το α' εξάμηνο του 2017 έναντι 0,7 εκ. ευρώ το α' εξάμηνο του 2016 (κέρδη 0,0067 ευρώ ανά μετοχή).

	Ποσά σε χιλ. ευρώ	
	Χαλκός H1 2017	H1 2016
<b>Κύκλος</b>	465.325	353.577
<b>Εργασιών</b>		
<b>Μικτό</b>	35.883	19.302
<b>Κέρδος</b>		
<b>ΕΒΙΤΔΑ</b>	32.455	16.224
<b>a-ΕΒΙΤΔΑ</b>	23.836	17.045
<b>ΕΒΙΤ</b>	24.503	8.503
<b>Κέρδη προ φόρου</b>	10.303	49
<b>εισοδήματος</b>		
<b>Κέρδη</b>	7.661	487
<b>περιόδου</b>		
<b>Κέρδη μετά από φόρους και δικαιώματα μειοψηφίας</b>	6.805	679

Οι ενοποιημένες οικονομικές καταστάσεις του πρώτου εξαμήνου 2017 της Viohalco θα δημοσιευθούν την 29 Σεπτεμβρίου 2017. Για περισσότερες πληροφορίες, παρακαλούμε επισκεφθείτε την εταιρική ιστοσελίδα [www.viohalco.com](http://www.viohalco.com).

#### **ΕΛΛΑΚΤΩΡ Α.Ε.**

##### **Ανακοίνωση**

Η Διοίκηση του Ομίλου της ΕΛΛΑΚΤΩΡ ανακοινώνει ότι, στα πλαίσια της πληρέστερης ενημέρωσης του επενδυτικού κοινού, καθώς και της τηλεδιάσκεψης που θα πραγματοποιηθεί στις 15.09.2017 και ώρα 12:00 μ., αναρτήθηκε στο διαδικτυακό τόπο της Εταιρείας ([www.ellaktor.com](http://www.ellaktor.com)) και του Χρηματιστηρίου Αθηνών ([www.hellex.gr](http://www.hellex.gr)) η παρουσίαση των Οικονομικών Αποτελεσμάτων Α' Εξαμήνου 2017.

#### **Ο.Π.Α.Π. Α.Ε.**

##### **Ανακοίνωση**

###### **1η Περίοδος Εκτοκισμού Κοινού Ομολογιακού Δανείου**

Σύμφωνα με τους όρους του από 21.3.2017 Κοινού Ομολογιακού Δανείου έκδοσης της «ΟΡΓΑΝΙΣΜΟΣ ΠΡΟΓΝΩΣΤΙΚΩΝ ΑΓΩΝΩΝ ΠΟΔΟΣΦΑΙΡΟΥ Α.Ε.» (εφεξής «το ΚΟΔ»), η ημερομηνία προσδιορισμού (Record Date) των δικαιούχων τόκου του ΚΟΔ για την 1η Περίοδο Εκτοκισμού, ήτοι από 21.3.2017 έως 21.9.2017 είναι η Τετάρτη 20η Σεπτεμβρίου 2017.

Διευκρινίζεται ότι, από την Τρίτη 19 Σεπτεμβρίου 2017 (Ex coupon date) οι ομολογίες της Εταιρείας θα είναι διαπραγματεύσιμες στο Χρηματιστήριο Αθηνών χωρίς το δικαίωμα εισπραξης του 1ου τοκομεριδίου.

Το μικτό ποσό των οφειλόμενων τόκων για την 1η Περίοδο Εκτοκισμού ανέρχεται στο ποσό των 3.577.777,78 ευρώ, ήτοι ποσό 17,888889 ευρώ ανά ομολογία, το οποίο έχει υπολογισθεί με επιτόκιο 3,50% ετησίως (προ φόρων), και αντιστοιχεί σε 200.000 ομολογίες που τελούν σήμερα υπό διαπραγμάτευση στην οργανωμένη αγορά του Χρηματιστηρίου Αθηνών.

Η καταβολή των οφειλόμενων τόκων προς τους δικαιούχους των ομολογιών (εφεξής οι «Ομολογιούχοι») θα πραγματοποιηθεί μέσω της «ΕΛΛΗΝΙΚΟ ΚΕΝΤΡΙΚΟ ΑΠΟΘΕΤΗΡΙΟ ΤΙΤΛΩΝ Α.Ε. (ATHEXCSD) την Πέμπτη 21η Σεπτεμβρίου 2017 ως ακολούθως:

1. Μέσω των Χειριστών των δικαιούχων στο Σ.Α.Τ. (Τράπεζες, και Χρηματιστηριακές εταιρείες), για τους Ομολογιούχους οι οποίοι έχουν εξουσιοδοτήσει τους Χειριστές τους για την εισπραξη των οφειλόμενων τόκων, σύμφωνα με τα ισχύοντα στον Κανονισμό Λειτουργίας Σ.Α.Τ. και τις σχετικές αποφάσεις της ATHEXCSD.

2. Με πίστωση του Διεθνούς Αριθμού Τραπεζικού Λογαριασμού (IBAN), που έχει δηλώσει έκαστος Ομολογιούχος σύμφωνα με το άρθρο 13 του Κανονισμού Λειτουργίας Σ.Α.Τ. και την υπ' αριθ. 6 απόφαση του Δ.Σ. του Διαχειριστή Σ.Α.Τ, όπως ισχύουν, σε περίπτωση που οι Ομολογιούχοι δεν επιθυμούν να εισπράττουν μέσω των Χειριστών τους.

3. Οι καταβολές σε Ομολογιούχους που για οποιονδήποτε λόγο δεν κατέστη δυνατή η καταβολή των διανεμόμενων ποσών σύμφωνα με τις ανωτέρω υπό 1 και 2 περιπτώσεις, καθώς και προς Ομολογιούχους που τηρούν τις Ομολογίες σε Ειδικό Λογαριασμό, θα γίνονται στα γραφεία του Διαχειριστή Σ.Α.Τ. επί της Λεωφόρου Αθηνών αρ. 110, στην Αθήνα, καθημερινά από τις 09.00 πμ έως 4.00 μμ, ή σε τραπεζικό λογαριασμό που θα υποδεικνύουν οι Ομολογιούχοι στο Διαχειριστή ΣΑΤ, με έγγραφο αίτημά τους.

Διευκρινίζεται ότι σύμφωνα με την ισχύουσα νομοθεσία το δικαίωμα εισπραξης τόκων παραγράφεται μετά την παρέλευση πενταετίας από το τέλος του έτους στο οποίο γεννήθηκε η απαίτηση και ότι μετά την κατά τα ανωτέρω παραγραφή τους τα τυχόν μη εισπραχθέντα ποσά περιέρχονται οριστικά στο Ελληνικό Δημόσιο.

#### **ΧΑΛΚΟΡ Α.Ε.**

##### **Δελτίο Τύπου**

Η Χαλκός και οι θυγατρικές της ανακοινώνουν τα ενοποιημένα οικονομικά τους αποτελέσματα για το πρώτο εξάμηνο 2017, με βάση τα Διεθνή Πρότυπα Χρηματοοικονομικής Πληροφόρησης.

Ο ενοποιημένος κύκλος εργασιών από συνεχιζόμενες δραστηριότητες ανήλθε στο πρώτο εξάμηνο του 2017 σε 465,3 εκατ. ευρώ έναντι 353,6 εκατ. ευρώ για την αντίστοιχη περίοδο του 2016, αυξημένος κατά 31,6%. Η αύξηση του κύκλου εργασιών οφείλεται στην αύξηση του όγκου πωλήσεων κατά 14,0% καθώς και στην ανοδική πορεία των τιμών των μετάλλων. Συγκεκριμένα η μέση τιμή του χαλκού ήταν υψηλότερη κατά 26,1% το πρώτο εξάμηνο του 2017 (5.312 ευρώ ανά τόνο έναντι 4.213 ευρώ ανά τόνο για το πρώτο εξάμηνο του 2016), και η τιμή του ψευδαργύρου ήταν κατά μέσο όρο 54,3% υψηλότερη (2.486 ευρώ ανά τόνο έναντι 1.611 ευρώ ανά τόνο για το πρώτο εξάμηνο του 2016). Τα ενοποιημένα αποτελέσματα προ φόρων, τόκων και αποσβέσεων από συνεχιζόμενες δραστηριότητες (ΕΒΙΤΔΑ) διαμορφώθηκαν για το πρώτο εξάμηνο του 2017 σε κέρδη 32,5 εκατ. ευρώ έναντι κερδών 16,2 εκατ. ευρώ το εξάμηνο του



2016. Τα ενοποιημένα αποτελέσματα προ φόρων και τόκων από συνεχιζόμενες δραστηριότητες (EBIT) για το εξάμηνο του 2017 διαμορφώθηκαν σε κέρδος 24,5 εκατ. ευρώ έναντι 8,5 εκατ. ευρώ το εξάμηνο του 2016. Τα ενοποιημένα αποτελέσματα προ φόρων από συνεχιζόμενες δραστηριότητες, ανήλθαν το εξάμηνο του 2017 σε κέρδη 10,3 εκατ. ευρώ έναντι κερδών 0,1 εκατ. ευρώ το εξάμηνο του 2016. Τέλος, τα αποτελέσματα μετά από φόρους και δικαιώματα μειοψηφίας από συνεχιζόμενες δραστηριότητες ανήλθαν σε κέρδη 6,8 εκατ. ευρώ ή 0,0672 ευρώ ανά μετοχή έναντι κερδών 0,7 εκατ. ευρώ ή 0,0067 ευρώ ανά μετοχή το εξάμηνο του 2016.

Όσον αφορά στην πορεία της μητρικής εταιρείας, ο κύκλος εργασιών ανήλθε στα 242,9 εκατ. ευρώ για το εξάμηνο του 2017 έναντι 218,9 εκατ. ευρώ το εξάμηνο του 2016 αυξημένος κατά 11,0%, ακολουθώντας απ' ενός την ανοδική πορεία στις τιμές των μετάλλων και απ' ετέρου τους αυξημένους όγκους πωλήσεων κατά 3,7%, ενώ τα αποτελέσματα προ φόρων, τόκων και αποσβέσεων (EBITDA) διαμορφώθηκαν το εξάμηνο του 2017 σε κέρδη 14,5 εκατ. ευρώ έναντι κερδών 9,6 εκατ. ευρώ το εξάμηνο του 2016. Τα αποτελέσματα προ φόρων και τόκων (EBIT) διαμορφώθηκαν σε κέρδος 11,0 εκατ. ευρώ έναντι κερδών 6,3 εκατ. ευρώ την αντίστοιχη προηγούμενη περίοδο. Τα αποτελέσματα μετά από φόρους, ανήλθαν το εξάμηνο του 2017 σε κέρδη 3,7 εκατ. ευρώ έναντι ζημιάς 1,9 εκατ. ευρώ για το πρώτο μισό του 2016.

Η επίδραση της διακύμανσης των τιμών του χαλκού στις διεθνείς αγορές στο αποτέλεσμα των συνεχιζόμενων δραστηριοτήτων των ενοποιημένων μεγεθών ήταν θετική, ανερχόμενη σε 8,6 εκατ. ευρώ για το πρώτο εξάμηνο του 2017 έναντι αρνητικής για το αντίστοιχο εξάμηνο του 2016 ανερχόμενης σε 0,8 εκατ. ευρώ. Σε επίπεδο Εταιρείας, η θετική επιρροή ανήλθε σε 2,4 εκατ. ευρώ έναντι ζημιάς 1,1 εκατ. ευρώ την προηγούμενη αντίστοιχη περίοδο. Επιπροσθέτως, το αποτέλεσμα επηρεάστηκε θετικά από τη σταθεροποίηση του κόστους και τη βελτίωση της κερδοφορίας ανά μονάδα πωλούμενου προϊόντος καθώς οι εταιρείες έχουν ξεκινήσει να ξεπερνούν τους κρίσιμους όγκους που είναι απαραίτητοι για την κερδοφορία μετά από τα σημαντικά επενδυτικά έργα των προηγούμενων ετών.

Κατά τη διάρκεια το πρώτου εξαμήνου συμφωνήθηκε η πώληση της θυγατρικής Sofia Med αντί συνολικού τιμήματος των 101,2 εκατ. ευρώ, στην Ελβάλ με το ιδιωτικό συμφωνητικό μεταβίβασης των μετοχών που υπογράφηκε την 31.07.2017.

Με απόφασή του στις 19.07.2017 το Διοικητικό Συμβούλιο της Χαλκόρ αποφάσισε την έναρξη προπαρασκευαστικών ενεργειών για τη συγχώνευση με απορρόφηση της μη εισηγμένης στο Χρηματιστήριο Αθηνών εταιρείας Ελβάλ από την Χαλκόρ, σύμφωνα με τις διατάξεις των άρθρων 68 παρ. 2 και 69-77α του Κ.Ν. 2190/1920, καθώς και των άρθρων 1-5 του Ν.2166/1993, όπως ισχύουν. Ως ημερομηνία ισολογισμού μετασχηματισμού ορίστηκε η 31η Ιουλίου 2017. Η Χαλκόρ εκτιμά ότι η σκοπούμενη συγχώνευση θα έχει ολοκληρωθεί το αργότερο μέχρι την 31.12.2017, ενώ, σε κάθε περίπτωση, η ολοκλήρωσή της τελεί υπό την αίρεση της λήψης των, κατά νόμο, αποφάσεων και εγκρίσεων. Μέσω της εν λόγω συγχώνευσης δι' απορροφήσεως, θα δημιουργηθεί μια έντονα εξαγωγική, βιομηχανική και οικονομική οντότητα στον τομέα της επεξεργασίας μη σιδηρούχων μετάλλων, εισηγμένη στο Χρηματιστήριο Αθηνών. Το μεγαλύτερο οικονομικό μέγεθος και η ευρύτερη επιχειρηματική εμβέλεια που θα αποκτήσει η Εταιρεία θα καταστήσει ευχερέστερη την πρόσβαση στις χρηματοοικονομικές αγορές, ενώ ταυτόχρονα το νέο σχήμα θα αξιοποιήσει οικονομίες κλίμακας και συνέργειες που θα προκύψουν. Για το υπόλοιπο του 2017, η ολοκλήρωση της συγχώνευσης των δύο εταιρειών θα αποτελέσει τον άξονα του σχεδιασμού των μελλοντικών ενεργειών των δύο συγχωνευόμενων. Ο Όμιλος θα συνεχίσει να έχει ως κύριο στρατηγικό του στόχο την επέκτασή του μέσω αύξησης των εξαγωγών του τόσο στην Ευρώπη όσο και σε αγορές εκτός Ευρώπης, καθώς και την αύξηση των μεριδίων αγοράς σε βιομηχανικά προϊόντα και την ενίσχυση της δραστηριότητάς του σε νέες αγορές με δυναμικές προοπτικές ανάπτυξης.

Δημοσίευση την Πέμπτη 14 Σεπτεμβρίου 2017, μετά τη λήξη της συνεδρίασης του Χ.Α.

Τα Στοιχεία & Πληροφορίες της περιόδου από 1.1.2017 – 30.06.2017 μαζί με τις Ενδιάμεσες Συνοπτικές Οικονομικές Καταστάσεις της ίδιας περιόδου θα βρίσκονται αναρτημένα στην ιστοσελίδα της Εταιρείας, στο διαδίκτυο στη διεύθυνση [www.halcor.com](http://www.halcor.com), καθώς και στην ιστοσελίδα του Χ.Α. [www.helex.gr](http://www.helex.gr).

## ΕΛ.ΤΕΧ. ΑΝΕΜΟΣ Α.Ε.

### Δελτίο Τύπου

Ο Όμιλος των εταιρειών της ΕΛ.ΤΕΧ. ΑΝΕΜΟΣ ανακοινώνει τα οικονομικά του αποτελέσματα για την περίοδο 1.1.2017 έως 30.6.2017 με βάση τα Διεθνή Πρότυπα Χρηματοοικονομικής Αναφοράς (IFRS).

Αν και υπήρξε αύξηση της εγκατεστημένης ισχύος, ο ενοποιημένος κύκλος εργασιών διαμορφώθηκε σε 22,3 εκατ. ευρώ, στο ίδιο επίπεδο με αυτό του α' εξαμήνου του 2016 (22,1 εκατ. ευρώ), λόγω των εξαιρετικά χαμηλών ανεμολογικών δεδομένων του α' εξαμήνου του 2017.

Τα ενοποιημένα κέρδη προ φόρων, χρηματοδοτικών, επενδυτικών αποτελεσμάτων και συνολικών αποσβέσεων (EBITDA) διαμορφώθηκαν σε 15,5 εκατ. ευρώ, έναντι 16,0 εκατ. ευρώ για την αντίστοιχη περίοδο του 2016, ενώ τα ενοποιημένα κέρδη προ φόρων, χρηματοδοτικών και επενδυτικών αποτελεσμάτων (EBIT) μειώθηκαν κατά 11,3%, σε 9,9 εκατ. ευρώ από 11,2 εκατ. ευρώ το α' εξάμηνο του 2016, λόγω μειωμένων ανεμολογικών δεδομένων.

Κατ' αναλογία, τα ενοποιημένα κέρδη μετά από φόρους μειώθηκαν σε 3,5 εκατ. ευρώ έναντι 5,7 εκατ. ευρώ το α' εξάμηνο του 2016, εκ των οποίων τα αποδιδόμενα στη μητρική ανέρχονται σε 3,4 εκατ. ευρώ έναντι 5,4 εκατ. για την αντίστοιχη περίοδο του 2016.

Τα ενοποιημένα κέρδη μετά από φόρους ανά μετοχή διαμορφώθηκαν σε 0,0406 ευρώ έναντι 0,0655 ευρώ για το α' εξάμηνο του 2016.

Ο καθαρός δανεισμός (σύνολο δανείων μείον ταμειακά διαθέσιμα και ισοδύναμα, δεσμευμένες καταθέσεις και χρηματοοικονομικά στοιχεία διαθέσιμα προς πώληση βραχυπρόθεσμα) σε ενοποιημένο επίπεδο αυξήθηκε σε 168,3 εκατ. ευρώ έναντι 124,0 εκατ. στις 31.12.2016, καθώς είναι σε πλήρη εξέλιξη η υλοποίηση του νέου επενδυτικού προγράμματος του Ομίλου.

Σε επίπεδο μητρικής εταιρείας, ο κύκλος εργασιών ανήλθε σε 21,4 εκατ. ευρώ έναντι 20,6 εκατ. ευρώ κατά το α' εξάμηνο του 2016. Τα κέρδη προ φόρων, χρηματοδοτικών, επενδυτικών αποτελεσμάτων και συνολικών αποσβέσεων (EBITDA) ανήλθαν σε 16,6 εκατ. ευρώ, έναντι 14,9 εκατ. ευρώ την αντίστοιχη περίοδο του 2016, και τα κέρδη προ φόρων, χρηματοδοτικών και επενδυτικών αποτελεσμάτων (EBIT) ανήλθαν σε 11,3 εκατ. ευρώ έναντι 10,4 εκατ. ευρώ της αντίστοιχης περυσινής περιόδου. Τα κέρδη μετά από φόρους διατηρήθηκαν στα 5,2 εκατ. ευρώ και τα κέρδη μετά από φόρους ανά μετοχή διαμορφώθηκαν σε 0,0629 ευρώ, έναντι 0,0634 ευρώ για το α' εξάμηνο του 2016.

Η συνολική εγκατεστημένη ισχύς του Ομίλου της ΕΛ.ΤΕΧ. ΑΝΕΜΟΣ στις 30.06.2017 ανέρχεται σε 240,85 MW, τα οποία αφορούν σε δεκατέσσερα (14) αιολικά πάρκα 233,90 MW, ένα (1) μικρό υδροηλεκτρικό έργο 4,95 MW και ένα (1) φωτοβολταϊκό έργο 2,00 MW. Εν τω μεταξύ, κατά το γ' τρίμηνο του τρέχοντος έτους τέθηκε σε δοκιμαστική λειτουργία το έργο της επέκτασης του αιολικού πάρκου Αγία Δυνατή στην Κεφαλλονιά. Το έργο αυτό (της επέκτασης) αποτελεί μέρος του νέου επενδυτικού προγράμματος του Ομίλου, που αφορά αιολικά πάρκα 127,6 MW, τα οποία υλοποιούνται παράλληλα με τα υπολειπόμενα 17,1 MW από το επενδυτικό πρόγραμμα του Ιουλίου 2014 (όπως αυτό περιγραφόταν στο σχετικό ενημερωτικό δελτίο εισαγωγής της εταιρείας στο Χρηματιστήριο Αθηνών). Τέλος, έργα

συνολικής εγκατεστημένης ισχύος 636 MW βρίσκονται σε διάφορα στάδια της αδειοδοτικής διαδικασίας (εκ των οποίων 113 MW με εγκεκριμένους περιβαλλοντικούς όρους).

## Π. ΠΕΤΡΟΠΟΥΛΟΣ Α.Ε.Β.Ε. Αγορά Ιδίων Μετοχών

Η Πέτρος Πετρόπουλος ΑΕΒΕ γνωστοποιεί στο επενδυτικό κοινό ότι σύμφωνα με το άρθρο 16 του ΚΝ 2190/20, όπως τροποποιήθηκε και ισχύει, και σύμφωνα με τους όρους του Κανονισμού 2273/2003 της Ευρωπαϊκής Επιτροπής και σε εκτέλεση της από 5/4/2016 απόφασης της Γενικής Συνέλευσης των Μετόχων της Εταιρίας και απόφασης του Διοικητικού Συμβουλίου με ημερομηνία 18/4/2016, προέβη την 14/9/2017 σε αγορά 198 Ιδίων Μετοχών της Εταιρίας μέσω της Alpha Finance με τιμή κτήσης 5,1795 ευρώ ανά μετοχή και συνολική αξία 1.025,5 ευρώ.

## INTRALOT Α.Ε. Δελτίο Τύπου

Η INTRALOT Ανώνυμη Εταιρεία Ολοκληρωμένα Πληροφοριακά Συστήματα και Υπηρεσίες Τυχρών Παιχνιδιών με τον διακριτικό τίτλο «INTRALOT», ανακοινώνει την επιτυχή τιμολόγηση (pricing) της προσφοράς ομολογιών 7ετούς διάρκειας (Senior Notes) ύψους €500 εκατ., με απόδοση 5,25%, λήξεως το 2024 (οι «Ομολογίες») που πρόκειται να εκδοθούν από την εμμέσως ελεγχόμενη θυγατρική της, INTRALOT Capital Luxembourg S.A., ανώνυμη εταιρεία που λειτουργεί σύμφωνα με το δίκαιο του Μεγάλου Δουκάτου του Λουξεμβούργου. Η Morgan Stanley ενήργησε ως Sole Global Coordinator και Joint Bookrunner σε αυτή την έκδοση.

Περισσότερα από 170 διεθνή επενδυτικά κεφάλαια από την Ευρώπη και την Β. Αμερική επένδυσαν στις Ομολογίες, με τη ζήτηση να αποτυπώνεται στο σύνολο των προσφορών, οι οποίες υπερέβησαν το €1,5 δις., καλύπτοντας την έκδοση κατά 3 φορές. Λόγω της ευρείας ανταπόκρισης του επενδυτικού κοινού, η αρχική προγραμματισμένη προσφορά των €450 εκατ. αυξήθηκε κατά €50 εκατ. Οι Ομολογίες προσφέρθηκαν σε τιμή έκδοσης 100,000%, και είναι εγγυημένες από την INTRALOT (η «Μητρική Εγγυητρία») και ορισμένες από τις θυγατρικές της.

Οι Ομολογίες αναμένεται να εισαχθούν προς διαπραγμάτευση στην αγορά Euro MTF του Χρηματιστηρίου του Λουξεμβούργου. Ως Joint Bookrunners ενήργησαν τα ακόλουθα χρηματοπιστωτικά ιδρύματα: BNP Paribas, Citigroup, Deutsche Bank, Nomura και Societe Generale.

Τα έσοδα από την προσφορά των Ομολογιών θα χρησιμοποιηθούν για την πλήρη εξόφληση των υφιστάμενων Ομολογιών του εκδότη 6,00% λήξεως 2021, την αποπληρωμή

του υφιστάμενου Κοινοπρακτικού Δανείου, την πληρωμή αμοιβών και εξόδων που σχετίζονται με αυτήν, καθώς και για γενικούς εταιρικούς σκοπούς.

Με την συγκεκριμένη έκδοση ολοκληρώνεται επιτυχώς μια διαδικασία αναχρηματοδότησης - αναδιάρθρωσης των δανειακών υποχρεώσεων που ξεκίνησε στις αρχές του 2014, με την οποία μειώθηκε το κόστος δανεισμού της INTRALOT από 8,25% σε 5,75%, με ταυτόχρονη επέκταση της μέσης χρονικής διάρκειας του δανεισμού από 3,5 σε 6 έτη.

Ο κ. Αντώνιος Κεραστάρης, Διευθύνων Σύμβουλος του Ομίλου INTRALOT, δήλωσε:

“Με τη σημερινή τιμολόγηση των ομολογιών της INTRALOT η αγορά επιβεβαίωσε, με τον πιο εμφατικό τρόπο, την εμπιστοσύνη της στην Εταιρία και την μακροχρόνια προοπτική της. Ένας εντυπωσιακός μετασχηματισμός του προφίλ των δανειακών υποχρεώσεων της INTRALOT ολοκληρώθηκε σήμερα, όσον αφορά το ποσό, την τιμολόγηση και την διάρκειά τους. Είμαστε ιδιαίτερα ευχαριστημένοι από τον μεγάλο αριθμό και το υψηλό επίπεδο των επενδυτών που συμμετείχαν στην έκδοση και θα θέλαμε να τους ευχαριστήσουμε για την μαζική και συνεχιζόμενη εμπιστοσύνη τους προς την εταιρεία μας.

Συνεχίζουμε, προσηλωμένοι και αταλάντευτοι, να αναπτύσσουμε την INTRALOT, βασισμένοι στους ανθρώπους και τα προϊόντα μας, στο δρόμο της καινοτομίας και της προόδου, δημιουργώντας αξία για τους πελάτες και τους μετόχους μας.”

### Σημαντική Σημείωση

*Η παρούσα ανακοίνωση δεν αποτελεί πρόταση προς αγορά ή παρότρυνση για την αγορά των Ομολογιών ούτε θα υπάρξει προσφορά ή πώληση των Ομολογιών στις οποίες αναφέρεται η παρούσα ανακοίνωση σε καμία δικαιοδοσία, συμπεριλαμβανομένων των Ηνωμένων Πολιτειών, στην οποία τέτοιου είδους πρόταση ή πώληση απαγορεύεται. Οι Ομολογίες δεν έχουν καταχωριστεί σύμφωνα με το United States Securities Act του 1933, ως ισχύει (στο εξής ο «Νόμος περί Κινητών Αξιών») και δεν είναι δυνατόν να προσφερθούν ή πωληθούν στις Η.Π.Α. άνευ καταχώρισης σύμφωνα με τον Νόμο περί Κινητών Αξιών ή άνευ σχετικής εξαίρεσης από τις προϋποθέσεις καταχώρισης σύμφωνα με τον Νόμο περί Κινητών Αξιών.*

*Η παρούσα ανακοίνωση διανέμεται και απευθύνεται αποκλειστικά προς (i) πρόσωπα εκτός του Ηνωμένου Βασιλείου, (ii) πρόσωπα εντός του Ηνωμένου Βασιλείου που εφόσον*

*πληρούν τους όρους του επαγγελματία επενδυτή (όπως αυτός ορίζεται στο Άρθρο 19 (5) του Financial Services and Markets Act 2000 (Financial Promotion) Order 2005 (ο «Κανονισμός περί Χρηματοοικονομικής Προώθησης»)), (iii) πρόσωπα που εμπίπτουν στο Άρθρο 43 του Κανονισμού περί Χρηματοοικονομικής Προώθησης ή (iv) οιαδήποτε άλλα πρόσωπα στα οποία δύναται να λάβει χώρα νομίμως σύμφωνα με τον Κανονισμό περί Χρηματοοικονομικής Προώθησης (όλων των εν λόγω προσώπων αναφερομένων από κοινού ως τα «σχετικά πρόσωπα»). Οι επενδύσεις με τις οποίες η παρούσα ανακοίνωση σχετίζεται είναι διαθέσιμες μόνο σε, καθώς και τυχόν πρόσκληση, πρόταση ή συμφωνία εγγραφής, αγοράς ή άλλου είδους απόκτησης τέτοιων επενδύσεων θα είναι διαθέσιμη μόνο σε, ή θα αφορά μόνο στα, σχετικά πρόσωπα. Οιοδήποτε πρόσωπο που δεν περιλαμβάνεται στην έννοια των σχετικών προσώπων δεν θα πρέπει να ενεργεί σύμφωνα με ή να βασίζεται στο παρόν έγγραφο ή στο περιεχόμενό του. Η παρούσα ανακοίνωση αφορά μόνο στα σχετικά πρόσωπα και δεν πρέπει να λαμβάνεται υπόψη από μη σχετικά πρόσωπα.*

*Στα κράτη μέλη του Ευρωπαϊκού Οικονομικού Χώρου, η παρούσα ανακοίνωση αφορά μόνο στα πρόσωπα που εμπίπτουν στην έννοια των «ειδικών επενδυτών» υπό την έννοια του άρθρου 2(1)(ε) της Οδηγίας 2003/71/ΕΕ (όπως έχει τροποποιηθεί και ισχύει, η «Οδηγία περί Ενημερωτικού Δελτίου»). Η παρούσα ανακοίνωση αποτελεί διαφήμιση για τους σκοπούς των εφαρμοστέων μέτρων που υλοποιούν την Οδηγία περί Ενημερωτικού Δελτίου.*

*Το περιεχόμενο της ιστοσελίδας της INTRALOT καθώς οιασδήποτε ιστοσελίδας στην οποία μπορεί οποιοσδήποτε χρήστης του διαδικτύου να μεταβεί από την ιστοσελίδα της INTRALOT δεν αποτελεί μέρος ή περιλαμβάνεται στην παρούσα ανακοίνωση. Η διανομή της παρούσας ανακοίνωσης σε συγκεκριμένες δικαιοδοσίες δύναται να περιορίζεται από το νόμο. Τα πρόσωπα τα οποία αποκτούν στην κατοχή τους την παρούσα ανακοίνωση πρέπει να ενημερώνονται και προσέχουν τους εν λόγω περιορισμούς. Τυχόν έλλειψη*

συμμόρφωσης με τους εν λόγω περιορισμούς δύναται να αποτελέσει παραβίαση των νόμων περί κινητών αξιών της εν λόγω δικαιοδοσίας.

Εν σχέση προς τις Ομολογίες:

(i) Δεν θα υποβληθεί δημόσια πρόταση κατά την έννοια του Ν. 3401/2005, του άρθρ. 10 του 876/1979, του άρθρου 8α του Κ.Ν. 2190/1920 και του Ν. 3461/2006 (όπως έχουν τροποποιηθεί και ισχύουν) και

(ii) Ουδεμία διαφημιστική καταχώρηση, δήλωση ή ανακοίνωση έχει τεθεί ή πρόκειται να τεθεί υπόψη, εγκριθεί ή επιτραπεί από την Επιτροπή Κεφαλαιαγοράς, σύμφωνα με τις διατάξεις του Ν. 3401/2005, του άρθρ. 10 του 876/1979, του άρθρου 8α του Κ.Ν. 2190/1920 και του Ν. 3461/2006 (όπως έχουν τροποποιηθεί και ισχύουν), εντός, από ή αναφορικά με την Ελληνική Επικράτεια.

Κανένα έγγραφο προσφοράς των Ομολογιών δεν έχει εγκριθεί από την Επιτροπή Κεφαλαιαγοράς.

## ΕΛΛΑΚΤΩΡ Α.Ε.

### Δελτίο Τύπου

Ο Όμιλος εταιρειών ΕΛΛΑΚΤΩΡ ανακοινώνει τα οικονομικά του αποτελέσματα για το πρώτο εξάμηνο 2017, με βάση τα Διεθνή Πρότυπα Χρηματοοικονομικής Αναφοράς (IFRS) [1].

Ο ενοποιημένος κύκλος εργασιών για το πρώτο εξάμηνο 2017 ανήλθε σε 929,7 εκατ. ευρώ έναντι 847,5 εκατ. ευρώ την αντίστοιχη περίοδο του 2016, σημειώνοντας αύξηση 9,7%.

Τα ενοποιημένα κέρδη προ φόρων, χρηματοδοτικών, επενδυτικών αποτελεσμάτων (EBIT) ανήλθαν σε 53,0 εκατ. ευρώ, (περιλαμβάνουν απομείωση αξίας επενδύσεων ποσού 8,4 εκατ. ευρώ) έναντι 42,2 εκατ. ευρώ για το αντίστοιχο διάστημα της προηγούμενης χρήσης (που περιελάμβαναν κέρδη 12,1 εκατ. ευρώ από αποζημιώσεις έργου παραχώρησης καθώς και επιβάρυνση ποσού 9,7 εκατ. ευρώ από απομείωση αξίας επενδύσεων). Εξαιρουμένων των προαναφερόμενων εκτάκτων αποτελεσμάτων, τα αποτελέσματα εκμετάλλευσης κατά το πρώτο εξάμηνο του 2017 θα είχαν ανέλθει σε 61,4 εκατ. ευρώ έναντι 39,8 εκατ. ευρώ, το αντίστοιχο διάστημα του 2016.

Τα ενοποιημένα κέρδη προ φόρων, χρηματοδοτικών, επενδυτικών αποτελεσμάτων και αποσβέσεων (EBITDA) διαμορφώθηκαν σε 105,0 εκατ. ευρώ, έναντι των 107,8 εκατ. ευρώ για την αντίστοιχη περίοδο 2016, μειωμένα κατά 2,6%.

Σε επίπεδο αποτελεσμάτων προ φόρων, ο Όμιλος παρουσίασε κέρδη 19,7 εκατ. ευρώ, έναντι ζημιών 1,6 εκατ. ευρώ την αντίστοιχη περίοδο του 2016, καθώς επίσης τα μετά από φόρους αποτελέσματα ήταν κέρδη 0,6 εκατ. ευρώ, έναντι ζημιών μετά τους φόρους 18,2 εκατ. ευρώ, την αντίστοιχη περίοδο 2016.

Τα ενοποιημένα αποτελέσματα μετά από φόρους ανά μετοχή, διαμορφώθηκαν σε ζημίες 0,063 ευρώ έναντι ζημιών 0,179 ευρώ, για την αντίστοιχη περίοδο 2016.

Στοιχεία ανά κλάδο δραστηριότητας:

Ο κατασκευαστικός κλάδος του Ομίλου (κατασκευή και λατομεία) για το πρώτο εξάμηνο 2017 παρουσίασε κύκλο εργασιών 756,5 εκατ. ευρώ έναντι 662,7 εκατ. ευρώ για το αντίστοιχο διάστημα 2016, σημειώνοντας αύξηση 14,1%. Τα αποτελέσματα εκμετάλλευσης της κατασκευής ανήλθαν σε κέρδη 7,5 εκατ. ευρώ (περιλαμβάνουν επιβάρυνση 8,4 εκατ. ευρώ, που αφορά σε απομείωση αξίας επενδύσεων), έναντι ζημιών 19,7 εκατ. ευρώ (περιελάμβαναν επίσης επιβάρυνση ποσού 7,7 εκατ. ευρώ λόγω απομείωσης αξίας επενδύσεων) την αντίστοιχη περίοδο 2016. Τα αποτελέσματα μετά από φόρους διαμορφώθηκαν σε ζημίες 6,1 εκατ. ευρώ έναντι ζημιών μετά από φόρους 27,1 εκατ. ευρώ για την αντίστοιχη περίοδο του 2016.

Το ανεκτέλεστο υπόλοιπο της κατασκευαστικής δραστηριότητας του Ομίλου ανέρχεται σε 2,2 δις ευρώ, με το 55% να προέρχεται από έργα στο εξωτερικό, ενώ υπάρχουν συμβάσεις προς υπογραφή ύψους 229 εκατ. ευρώ.

Ο κλάδος των Παραχωρήσεων είχε στο πρώτο εξάμηνο 2017 ενοποιημένα έσοδα 106,5 εκατ. ευρώ έναντι 112,4 εκατ. ευρώ για την αντίστοιχη περίοδο 2016, μείωση 5,3%. Τα αποτελέσματα εκμετάλλευσης διαμορφώθηκαν σε 38,7 εκατ. ευρώ έναντι 47,0 εκατ. ευρώ την αντίστοιχη περσινή περίοδο (που όμως περιελάμβαναν έκτακτα κέρδη από την αναδιάρθρωση έργου παραχώρησης [ΜΟΡΕΑΣ] ποσού 12,1 εκατ. ευρώ και απομείωση συμμετοχών ύψους 2,0 εκατ. ευρώ). Τα καθαρά κέρδη μετά τους φόρους ανήλθαν σε 16,2 εκατ. ευρώ έναντι 14,9 εκατ. ευρώ, το πρώτο εξάμηνο του 2016 αύξηση 9,0%.

Ο κλάδος του Περιβάλλοντος παρουσίασε για το πρώτο εξάμηνο 2017 κύκλο εργασιών 41,1 εκατ. ευρώ έναντι 46,7 εκατ. ευρώ, για το αντίστοιχο διάστημα 2016, μειωμένος κατά 12,1% (κυρίως λόγω της μειωμένης κατασκευαστικής δραστηριότητας του κλάδου). Τα αποτελέσματα εκμετάλλευσης διαμορφώθηκαν σε ζημίες 1,1 εκατ. ευρώ έναντι κερδών 4,3 εκατ. ευρώ και τα αποτελέσματα μετά από φόρους ήταν ζημίες 2,9 εκατ. ευρώ έναντι ζημιών 1,2 εκατ. ευρώ το πρώτο εξάμηνο του 2016.

Ο κλάδος των Αιολικών Πάρκων παρουσίασε για το πρώτο εξάμηνο 2017 ενοποιημένα έσοδα 22,3 εκατ. ευρώ έναντι 22,1 εκατ. ευρώ το πρώτο εξάμηνο 2016, αυξημένα οριακά κατά 0,9%, αν και υπήρξε αύξηση της εγκατεστημένης ισχύος, λόγω των εξαιρετικά χαμηλών ανεμολογικών δεδομένων του α' εξαμήνου του 2017. Τα αποτελέσματα εκμετάλλευσης διαμορφώθηκαν σε 10,8 εκατ. ευρώ έναντι 11,4 εκατ. ευρώ, μειωμένα κατά 5,0% και τα κέρδη μετά από φόρους σε 4,4 εκατ. ευρώ έναντι 5,8 εκατ. ευρώ, μειωμένα κατά 25,5%, λόγω μειωμένων ανεμολογικών δεδομένων.

Ο κλάδος της Ανάπτυξης Ακινήτων παρουσίασε για το πρώτο εξάμηνο 2017 ενοποιημένα έσοδα της τάξης των 3,2 εκατ. ευρώ έναντι 3,4 εκατ. την αντίστοιχη περίοδο του 2016, οριακά μειωμένα, τα αποτελέσματα εκμετάλλευσης ήταν ζημίες 0,5 εκατ. ευρώ έναντι κερδών 0,7 εκατ. ευρώ και τα μετά από φόρους ήταν ζημίες 1,8 εκατ. ευρώ έναντι ζημιών 0,4 εκατ. για την αντίστοιχη περίοδο του 2016.

Ο καθαρός εταιρικός δανεισμός του Ομίλου στις 30.06.2017 διαμορφώθηκε σε 583,8 εκατ. ευρώ έναντι 527,0 εκατ. ευρώ στις 31.12.2016.

Μητρική Εταιρεία:

Σε επίπεδο μητρικής εταιρείας δεν υπήρξαν έσοδα για το πρώτο εξάμηνο 2017, όπως και στο αντίστοιχο διάστημα του 2016. Τα αποτελέσματα εκμετάλλευσης (EBIT) διαμορφώθηκαν σε ζημίες 0,8 εκατ. ευρώ έναντι ζημιών 0,2 εκατ. ευρώ, τα προ φόρων σε ζημίες 7,2 εκατ. ευρώ έναντι ζημιών 7,0 εκατ. ευρώ και τέλος τα μετά από φόρους σε ζημίες 7,2 εκατ. ευρώ έναντι ζημιών 7,0 εκατ. ευρώ, στην αντίστοιχη περίοδο 2016.

[1] Οι εναλλακτικοί δείκτες μέτρησης απόδοσης ΕΔΜΑ αναφέρονται στην Εξαμηνιαία Έκθεση του Δ.Σ. της ΕΛΛΑΚΤΩΡ (Β.ΙΙ. της Εξαμηνιαίας Οικονομικής Έκθεσης 01.01-30.06.2017)

## ΤΡΑΠΕΖΑ ΠΕΙΡΑΙΩΣ Α.Ε.

### Δελτίο Τύπου

Την παραίτησή του για προσωπικούς λόγους υπέβαλε ο Ανώτερος Γενικός Διευθυντής Σπύρος Παπασπύρου επικεφαλής του Non Core Business and Restructuring Portfolio.

Ο κ. Παπασπύρου αποχωρεί μετά από 14 χρόνια στην Τράπεζα Πειραιώς, έχοντας διατελέσει Αναπληρωτής Διευθύνων Σύμβουλος, μέλος της Εκτελεστικής Επιτροπής του Ομίλου και Πρόεδρος της Εκτελεστικής Επιτροπής της Ένωσης Τραπεζών.

Η διοίκηση της Τράπεζας Πειραιώς ευχαριστεί τον κ. Παπασπύρου για την μέχρι σήμερα συνεργασία και την προσφορά του στον Όμιλο από τις θέσεις ευθύνης που υπηρέτησε και του εύχεται καλή επιτυχία στις μελλοντικές επαγγελματικές του κινήσεις.

## ΓΕΝΙΚΕΣ ΣΥΝΕΛΕΥΣΕΙΣ

### Γ.Ε. ΔΗΜΗΤΡΙΟΥ Α.Ε.Ε.

**Έκτακτη Γενική Συνέλευση την 25/09/2017**, ημέρα Δευτέρα και ώρα **16:30**, στην έδρα της Εταιρείας στο Δήμο Αιγάλεω Αττικής και στα επί της οδού Κηφισού, αριθμ. 6 γραφεία της Εταιρείας, προς συζήτηση και λήψη αποφάσεων επί των εξής θεμάτων ημερήσιας διάταξης:

#### **ΘΕΜΑΤΑ ΗΜΕΡΗΣΙΑΣ ΔΙΑΤΑΞΗΣ**

1) Παροχή ειδικής άδειας στην Εταιρεία κατ' άρθρο 23<sup>α</sup> κ.ν. 2190/1920, για την παροχή εγγύησης υπέρ της εταιρείας με την επωνυμία «DELTA DOMESTIC APPLIANCES ΑΝΩΝΥΜΗ ΕΤΑΙΡΕΙΑ ΗΛΕΚΤΡΙΚΩΝ ΣΥΣΚΕΥΩΝ», προς εξασφάλιση των απαιτήσεων των από την ΤΡΑΠΕΖΑ ΠΕΙΡΑΙΩΣ Α.Ε εκπροσωπούμενων ομολογιούχων δανειστών από ομολογιακό δάνειο μέχρι του ποσού των ΕΥΡΩ τριών εκατομμυρίων (€ 3.000.000,00), που θα εκδώσει η «DELTA DOMESTIC APPLIANCES ΑΝΩΝΥΜΗ ΕΤΑΙΡΕΙΑ ΗΛΕΚΤΡΙΚΩΝ ΣΥΣΚΕΥΩΝ» και παροχή σχετικών εξουσιοδοτήσεων.

2) Παροχή ειδικής άδειας στην Εταιρεία κατ' άρθρο 23<sup>α</sup> κ.ν. 2190/1920, για την παροχή εγγύησης υπέρ της εταιρείας με την επωνυμία «SSM ΑΝΩΝΥΜΗ ΕΜΠΟΡΙΚΗ ΕΤΑΙΡΕΙΑ ΗΛΕΚΤΡΙΚΩΝ ΣΥΣΚΕΥΩΝ», προς εξασφάλιση των απαιτήσεων των από την ΤΡΑΠΕΖΑ ΠΕΙΡΑΙΩΣ Α.Ε εκπροσωπούμενων ομολογιούχων δανειστών από ομολογιακό δάνειο μέχρι του ποσού των ΕΥΡΩ ενός εκατομμυρίου (€ 1.000.000,00), που θα εκδώσει η «SSM ΑΝΩΝΥΜΗ ΕΜΠΟΡΙΚΗ ΕΤΑΙΡΕΙΑ ΗΛΕΚΤΡΙΚΩΝ ΣΥΣΚΕΥΩΝ» και παροχή σχετικών εξουσιοδοτήσεων.

3) Παροχή ειδικής άδειας στην Εταιρεία κατ' άρθρο 23<sup>α</sup> κ.ν. 2190/1920, για την έγκριση των εγγυήσεων που έχει παράσχει η Εταιρεία υπέρ θυγατρικών της εταιρειών, με τις οποίες υπόκειται σε ενοποίηση.

Σε περίπτωση που δεν επιτευχθεί απαρτία για το σύνολο ή για ορισμένα θέματα της ημερήσιας διάταξης, οι κ.κ. Μέτοχοι της Εταιρείας καλούνται σε: Α' Επαναληπτική Έκτακτη Γενική Συνέλευση στον ίδιο χώρο την 06.10.2017, ημέρα Παρασκευή και ώρα 16:30. Σε περίπτωση μη επιτεύξεως και πάλι της προβλεπόμενης απαρτίας από το Νόμο και το Καταστατικό, για το σύνολο ή για ορισμένα θέματα της ημερήσιας διάταξης, οι μέτοχοι καλούνται σε Β' Επαναληπτική Έκτακτη Γενική Συνέλευση την 17.10.2017, ημέρα Τρίτη και ώρα 16:30 στον ίδιο χώρο.

Σύμφωνα με τον Κ.Ν. 2190/1920, ως τροποποιήθηκε και ισχύει, η Εταιρεία ενημερώνει τους μετόχους για τα ακόλουθα:

#### Ημερομηνία Καταγραφής Έκτακτης Γενικής Συνέλευσης και Επαναληπτικών Γενικών Συνελεύσεων.

Για τη συμμετοχή στην Έκτακτη Γενική Συνέλευση η ιδιότητα του μετόχου πρέπει να υφίσταται κατά την έναρξη της πέμπτης ημέρας πριν από την ημέρα συνεδρίασης της Γενικής Συνέλευσης της 25<sup>ης</sup> Σεπτεμβρίου 2017, ήτοι την 20<sup>η</sup> Σεπτεμβρίου 2017.

Για τη συμμετοχή στην Α' Επαναληπτική Έκτακτη Γενική Συνέλευση η ιδιότητα του μετόχου πρέπει να υφίσταται κατά την έναρξη της τέταρτης ημέρας πριν από την ημέρα συνεδρίασης της Γενικής Συνέλευσης της 6<sup>ης</sup> Οκτωβρίου 2017, ήτοι την 2<sup>η</sup> Οκτωβρίου 2017.

Αντίστοιχα για τη συμμετοχή στην Β' Επαναληπτική Έκτακτη Γενική Συνέλευση, η ιδιότητα του μετόχου πρέπει να υφίσταται κατά την έναρξη της τέταρτης ημέρας πριν από την ημέρα συνεδρίασης της Γενικής Συνέλευσης της 17<sup>ης</sup> Οκτωβρίου 2017, ήτοι την 13<sup>η</sup> Οκτωβρίου 2017.

Έναντι της Εταιρείας θεωρείται ότι έχει δικαίωμα συμμετοχής και ψήφου στη Γενική Συνέλευση μόνον όποιος φέρει την ιδιότητα του μετόχου κατά την αντίστοιχη Ημερομηνία Καταγραφής. Σε περίπτωση μη συμμόρφωσης προς τις διατάξεις του άρθρου 28α του Κ.Ν. 2190/1920, ο εν λόγω μέτοχος μετέχει στη Γενική Συνέλευση μόνο μετά από άδειά της.

Η άσκηση των εν λόγω δικαιωμάτων δεν προϋποθέτει τη δέσμευση των μετοχών του δικαιούχου ούτε την τήρηση άλλης ανάλογης διαδικασίας, η οποία περιορίζει τη δυνατότητα πώλησης και μεταβίβασης αυτών κατά το χρονικό διάστημα που μεσολαβεί ανάμεσα στην Ημερομηνία Καταγραφής και στη Γενική Συνέλευση.

Κάθε μετοχή έχει δικαίωμα μίας ψήφου. Για την απόδειξη της μετοχικής ιδιότητας κάθε μέτοχος πρέπει να προσκομίσει στην Εταιρεία σχετική έγγραφη βεβαίωση της Ε.Χ.Α.Ε. το αργότερο την τρίτη ημέρα πριν από τη συνεδρίαση της Γενικής Συνέλευσης ή της τυχόν επαναληπτικής αυτής. Εναλλακτικά, η απόδειξη της μετοχικής ιδιότητας μπορεί να γίνει με απευθείας ηλεκτρονική σύνδεση της Εταιρείας με τα αρχεία του ως άνω φορέα.

#### Διαδικασία άσκησης δικαιώματος ψήφου μέσω αντιπροσώπου.

Ο μέτοχος συμμετέχει στη Γενική Συνέλευση και ψηφίζει είτε αυτοπροσώπως είτε μέσω αντιπροσώπων. Αντιπρόσωπος που ενεργεί για περισσότερους μετόχους μπορεί να ψηφίζει διαφορετικά για κάθε μέτοχο.

Ο διορισμός και η ανάκληση αντιπροσώπου για τη συμμετοχή στη Γενική Συνέλευση γίνεται εγγράφως και κοινοποιείται στην Εταιρεία με κατάθεση του σχετικού εγγράφου στα γραφεία της έδρας της Εταιρείας (οδός Κηφισού, αριθμ. 6 στο Αιγάλεω Αττικής, υπόψη Τμήματος Εξυπηρέτησης Μετόχων) ή ταχυδρομικώς τουλάχιστον τρεις (3) ημέρες πριν από την ημερομηνία της Γενικής Συνέλευσης ή της τυχόν επαναληπτικής αυτής.

Κάθε μέτοχος μπορεί να διορίζει μέχρι τρεις (3) αντιπροσώπους. Ωστόσο, αν ο μέτοχος κατέχει μετοχές της Εταιρείας, οι οποίες εμφανίζονται σε περισσότερους του ενός λογαριασμού αξιών, ο περιορισμός αυτός δεν εμποδίζει το μέτοχο να ορίζει διαφορετικούς αντιπροσώπους για τις μετοχές που εμφανίζονται στον κάθε λογαριασμό αξιών σε σχέση με ορισμένη Γενική Συνέλευση.

Η Εταιρεία έχει καταστήσει διαθέσιμο στην ιστοσελίδα της ([www.gedsa.gr](http://www.gedsa.gr)) το έντυπο που χρησιμοποιεί για το διορισμό αντιπροσώπου.

Ο δικαιούχος καλείται να μεριμνά για την επιβεβαίωση της επιτυχούς αποστολής του εντύπου διορισμού αντιπροσώπου και της

παραλαβής του από την Εταιρεία, καλώντας στο τηλέφωνο: 210 5386400. Ελλείψει σχετικής καταστατικής πρόβλεψης η Εταιρεία δε δέχεται ηλεκτρονικές κοινοποιήσεις διορισμού και ανάκλησης αντιπροσώπων.

Ο αντιπρόσωπος μετόχου υποχρεούται να γνωστοποιεί στην Εταιρεία, πριν από την έναρξη της συνεδρίασης της Γενικής Συνέλευσης, κάθε συγκεκριμένο γεγονός, το οποίο μπορεί να είναι χρήσιμο στους μετόχους για την αξιολόγηση του κινδύνου να εξυπηρετήσει ο αντιπρόσωπος άλλα συμφέροντα πλιν των συμφερόντων του μετόχου. Κατά την έννοια της παρούσας παραγράφου, μπορεί να προκύπτει σύγκρουση συμφερόντων ιδίως όταν ο αντιπρόσωπος:

- α) είναι μέτοχος που ασκεί τον έλεγχο της Εταιρείας ή είναι άλλο νομικό πρόσωπο ή οντότητα η οποία ελέγχεται από το μέτοχο αυτόν,
- β) είναι μέλος του διοικητικού συμβουλίου ή της εν γένει διοίκησης της Εταιρείας ή μετόχου που ασκεί τον έλεγχο της Εταιρείας, ή άλλου νομικού προσώπου ή οντότητας που ελέγχεται από μέτοχο ο οποίος ασκεί τον έλεγχο της Εταιρείας,
- γ) είναι υπάλληλος ή ορκωτός ελεγκτής της Εταιρείας ή μετόχου που ασκεί τον έλεγχο της Εταιρείας, ή άλλου νομικού προσώπου ή οντότητας που ελέγχεται από μέτοχο, ο οποίος ασκεί τον έλεγχο της Εταιρείας,
- δ) είναι σύζυγος ή συγγενής πρώτου βαθμού με ένα από τα φυσικά πρόσωπα που αναφέρονται στις περιπτώσεις (α) έως (γ).

Διαδικασία για άσκηση του δικαιώματος ψήφου με αλληλογραφία.

Το Καταστατικό της Εταιρείας προβλέπει τη δυνατότητα εξ αποστάσεως συμμετοχής των μετόχων στην ψηφοφορία. Οι μέτοχοι που ψηφίζουν δι' αλληλογραφίας υπολογίζονται για το σχηματισμό της απαρτίας και της πλειοψηφίας, εφόσον τα σχετικά ψηφοδέλτια έχουν παραληφθεί από την εταιρεία το αργότερο μέχρι την έναρξη συνεδρίασης της Γενικής Συνέλευσης.

Δικαιώματα των μετόχων μειοψηφίας

(α) Με αίτηση μετόχων που εκπροσωπούν το ένα εικοστό (1/20) του καταβεβλημένου μετοχικού κεφαλαίου, το διοικητικό συμβούλιο της Εταιρείας υποχρεούται να εγγράψει στην ημερήσια διάταξη της Γενικής Συνέλευσης πρόσθετα θέματα, εάν η σχετική αίτηση περιέλθει στο διοικητικό συμβούλιο δεκαπέντε (15) τουλάχιστον ημέρες πριν από τη Γενική Συνέλευση. Τα πρόσθετα θέματα πρέπει να δημοσιεύονται ή να γνωστοποιούνται με ευθύνη του διοικητικού συμβουλίου, επτά (7) τουλάχιστον ημέρες πριν από τη γενική συνέλευση. Η αίτηση για την εγγραφή πρόσθετων θεμάτων στην ημερήσια διάταξη συνοδεύεται από αιτιολόγηση ή από σχέδιο απόφασης προς έγκριση στη Γενική Συνέλευση και η αναθεωρημένη ημερήσια διάταξη δημοσιοποιείται με τον ίδιο τρόπο όπως η προηγούμενη ημερήσια διάταξη, δεκατρείς (13) ημέρες πριν από την ημερομηνία της Γενικής Συνέλευσης και ταυτόχρονα τίθεται στη διάθεση των μετόχων στην ιστοσελίδα της Εταιρείας, μαζί με την αιτιολόγηση ή το σχέδιο απόφασης που έχει υποβληθεί από τους μετόχους κατά τα προβλεπόμενα στο άρθρο 27 παρ. 3 του Κ.Ν. 2190/1920.

(β) Με αίτηση μετόχων που εκπροσωπούν το ένα εικοστό (1/20) του καταβεβλημένου μετοχικού κεφαλαίου, το διοικητικό συμβούλιο θέτει στη διάθεση των μετόχων κατά τα οριζόμενα στο άρθρο 27 παρ. 3 του Κ.Ν. 2190/1920, έξι (6) τουλάχιστον ημέρες πριν από την ημερομηνία της Γενικής Συνέλευσης, σχέδια αποφάσεων για θέματα που έχουν περιληφθεί στη αρχική ή την αναθεωρημένη ημερήσια διάταξη, αν η σχετική αίτηση περιέλθει στο διοικητικό συμβούλιο επτά (7) τουλάχιστον ημέρες πριν από την ημερομηνία της Γενικής Συνέλευσης.

(γ) Με αίτηση μετόχου ή μετόχων που εκπροσωπούν το ένα εικοστό (1/20) του καταβεβλημένου μετοχικού κεφαλαίου, ο πρόεδρος της συνέλευσης υποχρεούται να αναβάλει μια μόνο φορά τη λήψη αποφάσεων από τη Γενική Συνέλευση, για όλα ή ορισμένα θέματα, ορίζοντας ημέρα συνέχισης της συνεδρίασης, αυτή που ορίζεται στην αίτηση των μετόχων, η οποία όμως δε μπορεί να απέχει περισσότερο από τριάντα (30) ημέρες από τη χρονολογία της αναβολής. Η μετά από αναβολή Γενική Συνέλευση αποτελεί συνέχιση της προηγούμενης και δεν απαιτείται η επανάληψη των διατυπώσεων δημοσίευσης της πρόσκλησης των μετόχων, σε αυτήν μπορούν να μετέχουν και νέοι μέτοχοι, με την τήρηση των διατάξεων των άρθρων 27 παράγραφος 2, 28 και 28<sup>3</sup>.

(δ) Μετά από αίτηση οποιουδήποτε μετόχου που υποβάλλεται στην Εταιρεία πέντε (5) τουλάχιστον πλήρεις ημέρες πριν από τη Γενική Συνέλευση, το διοικητικό συμβούλιο υποχρεούται να παρέχει στη Γενική Συνέλευση τις αιτούμενες συγκεκριμένες πληροφορίες για τις υποθέσεις της Εταιρείας, στο μέτρο που αυτές είναι χρήσιμες για την πραγματική εκτίμηση των θεμάτων της ημερήσιας διάταξης. Το διοικητικό συμβούλιο μπορεί να αρνηθεί την παροχή των πληροφοριών για αποχρώντα ουσιώδη λόγο, ο οποίος αναγράφεται στα πρακτικά. Το διοικητικό συμβούλιο μπορεί να απαντήσει ενιαία σε αιτήσεις μετόχων με το ίδιο περιεχόμενο. Υποχρέωση παροχής πληροφοριών δεν υφίσταται όταν οι σχετικές πληροφορίες διάθιθενται ήδη στην ιστοσελίδα της Εταιρείας, ιδίως με τη μορφή ερωτήσεων και απαντήσεων.

(ε) Μετά από αίτηση μετόχων που εκπροσωπούν το ένα πέμπτο (1/5) του καταβεβλημένου μετοχικού κεφαλαίου η οποία υποβάλλεται στην Εταιρεία πέντε (5) τουλάχιστον πλήρεις ημέρες πριν από τη Γενική Συνέλευση, το διοικητικό συμβούλιο υποχρεούται να παρέχει στη Γενική Συνέλευση πληροφορίες για την πορεία των εταιρικών υποθέσεων και την περιουσιακή κατάσταση της Εταιρείας. Το διοικητικό συμβούλιο μπορεί να αρνηθεί την παροχή των πληροφοριών για αποχρώντα ουσιώδη λόγο, ο οποίος αναγράφεται στα πρακτικά.

(στ) Με αίτηση μετόχων που εκπροσωπούν το ένα εικοστό (1/20) του καταβεβλημένου μετοχικού κεφαλαίου, η λήψη αποφάσεως επί τινός θεματος της ημερήσιας διάταξης της Γενικής Συνέλευσης, ενεργείται δια ονομαστικής κλήσεως.

Αντίστοιχες προθεσμίες για τυχόν άσκηση δικαιωμάτων μειοψηφίας των μετόχων ισχύουν και σε περίπτωση Επαναληπτικών Γενικών Συνελεύσεων.

Σε όλες τις ανωτέρω αναφερόμενες περιπτώσεις οι αιτούντες μέτοχοι οφείλουν να αποδεικνύουν τη μετοχική τους ιδιότητα και τον αριθμό των μετοχών που κατέχουν κατά την άσκηση του σχετικού δικαιώματος. Τέτοια απόδειξη αποτελεί και η προσκόμιση βεβαίωσης από τον φορέα στον οποίο τηρούνται οι οικείες κινητές αξίες ή η πιστοποίηση της μετοχικής ιδιότητας με απευθείας ηλεκτρονική σύνδεση φορέα και Εταιρείας.

Διαθέσιμα έγγραφα και πληροφορίες

Οι ενδιαφερόμενοι μέτοχοι δύνανται να λαμβάνουν αντίγραφα των εγγράφων και σχεδίων αποφάσεων της παρ. 3 του άρθρου 27 του Κ.Ν. 2190/1920, όπως ισχύει, προσερχόμενοι στα γραφεία της έδρας της Εταιρείας (οδός Κηφισού, αριθμ. 6, Αιγάλεω) ή επικοινωνώντας με το Τμήμα Εξυπηρέτησης Μετόχων στο τηλέφωνο 210 5386400. Τα ως άνω έγγραφα και οι πληροφορίες της παρ. 3 του άρθρου 27 του Κ.Ν. 2190/1920, όπως ισχύει, είναι επίσης διαθέσιμες στην ιστοσελίδα της Εταιρείας [www.gedsa.gr](http://www.gedsa.gr).

#### **ΟΜΙΛΟΣ ΙΝΤΕΛ Α.Β.Ε.Ε.Δ.Ε.Σ.**

**Έκτακτη Γενική Συνέλευση**, την **27/09/2017**, ημέρα Τετάρτη και **ώρα 14:00** στα γραφεία της έδρας της Εταιρείας, που βρίσκονται στο Δήμο Αθηναίων, οδός Κρέοντος 27, για να αποφασίσουν επί του ακόλουθου θέματος της Ημερήσιας Διάταξης:

**ΘΕΜΑ ΗΜΕΡΗΣΙΑΣ ΔΙΑΤΑΞΗΣ:**



Εκλογή Επιτροπής Εσωτερικού Ελέγχου στα πλαίσια εφαρμογής των διατάξεων του άρθρου 44 Ν. 4449/2017.

#### I. ΔΙΚΑΙΩΜΑ ΣΥΜΜΕΤΟΧΗΣ ΚΑΙ ΨΗΦΟΥ

Στη Γενική Συνέλευση δικαιούται να συμμετέχει όποιος εμφανίζεται ως μέτοχος στα αρχεία του Συστήματος Άυλων Τίτλων που διαχειρίζεται η Ελληνικά Χρηματιστήρια Α.Ε. (Ε.Χ.Α.Ε.), στο οποίο τηρούνται οι κινητές αξίες (μετοχές) της Εταιρείας. Η απόδειξη της μετοχικής ιδιότητας γίνεται με την προσκόμιση σχετικής έγγραφης βεβαίωσης του ως άνω φορέα ή εναλλακτικά, με απευθείας ηλεκτρονική σύνδεση της Εταιρείας με τα αρχεία του εν λόγω φορέα. Η ιδιότητα του μετόχου πρέπει να υφίσταται κατά την 22-9-2017 (ημερομηνία καταγραφής) ήτοι κατά την έναρξη της πέμπτης ημέρας πριν από την ημέρα συνεδρίασης της Γενικής Συνέλευσης της 27-9-2017 και η σχετική βεβαίωση ή εναλλακτικά η ηλεκτρονική πιστοποίηση σχετικά με την μετοχική ιδιότητα πρέπει να περιέλθουν στην Εταιρεία το αργότερο μέχρι την 24-9-2017, ήτοι την τρίτη (3η) ημέρα πριν από την ημέρα της συνεδρίασης της Γενικής Συνέλευσης. Έναντι της Εταιρείας θεωρείται ότι έχει δικαίωμα συμμετοχής και ψήφου στη Γενική Συνέλευση μόνον όποιος φέρει την ιδιότητα του μετόχου κατά την ως άνω ημερομηνία καταγραφής. Σε περίπτωση μη συμμόρφωσης των μετόχων προς τις διατάξεις του άρθρου 28α του κ.ν. 2190/1920, ο εν λόγω μέτοχος μετέχει στη Γενική Συνέλευση μόνο μετά από άδειά της. Σημειώνεται ότι η άσκηση των δικαιωμάτων συμμετοχής και ψήφου δεν προϋποθέτει τη δέσμευση των μετοχών του δικαιούχου ούτε την τήρηση άλλης ανάλογης διαδικασίας, η οποία περιορίζει την δυνατότητα πώλησης και μεταβίβασης αυτών κατά το χρονικό διάστημα που μεσολαβεί ανάμεσα στην ημερομηνία καταγραφής και στην ημερομηνία της Γενικής Συνέλευσης.

Σε περίπτωση μη επίτευξης απαρτίας, η Γενική Συνέλευση θα επαναληφθεί την, την 9η Οκτωβρίου 2017, ημέρα Δευτέρα και ώρα 14:00, στα γραφεία της έδρας της Εταιρείας, που βρίσκονται στο Δήμο Αθηναίων, οδός Κρέοντος αρ. 25 (Α' Επαναληπτική Γενική Συνέλευση). Σε περίπτωση εκ νέου μη επίτευξης απαρτίας της Α' Επαναληπτικής Γενικής Συνέλευσης, αυτή θα επαναληφθεί την 23η Οκτωβρίου 2017, ημέρα Δευτέρα και ώρα 14:00, στα γραφεία της έδρας της Εταιρείας, που βρίσκονται στο Δήμο Αθηναίων, οδός Κρέοντος αρ. 25 (Β' Επαναληπτική Γενική Συνέλευση). Στις επαναληπτικές γενικές συνελεύσεις μπορούν να μετάσχουν μέτοχοι υπό τις ίδιες παραπάνω τυπικές προϋποθέσεις. Η ιδιότητα του μετόχου πρέπει να υφίσταται κατά την έναρξη της τέταρτης ημέρας πριν από την ημέρα συνεδρίασης κάθε τυχόν επαναληπτικής γενικής συνέλευσης (ημερομηνία καταγραφής επαναληπτικών γενικών συνελεύσεων), ήτοι κατά την 5-10-2017 και την 19-10-2017 αντίστοιχα, η δε ηλεκτρονική πιστοποίηση σχετικά με τη μετοχική ιδιότητα πρέπει να περιέλθει στην Εταιρεία το αργότερο την τρίτη ημέρα πριν από τη συνεδρίαση της γενικής συνέλευσης, ήτοι την 6-10-2017 και την 20-10-2017 αντίστοιχα.

Το Καταστατικό της Εταιρείας δεν προβλέπει διαδικασίες για την συμμετοχή και την άσκηση του δικαιώματος ψήφου στην Γενική Συνέλευση μέσω αλληλογραφίας ή με ηλεκτρονικά μέσα.

#### II. ΔΙΑΔΙΚΑΣΙΑ ΓΙΑ ΤΗΝ ΑΣΚΗΣΗ ΔΙΚΑΙΩΜΑΤΟΣ ΨΗΦΟΥ ΜΕΣΩ ΑΝΤΙΠΡΟΣΩΠΟΥ

Σύμφωνα με το Νόμο και το Καταστατικό της Εταιρείας, κάθε μέτοχος μπορεί να μετάσχει στην Γενική Συνέλευση, είτε αυτοπροσώπως είτε δια πληρεξουσίου διορισμένου και δι' απλής επιστολής, εφόσον είναι κύριος μιας τουλάχιστον μετοχής. Ανήλικοι και πρόσωπα υπό δικαστική απαγόρευση ή αντίληψη αντιπροσωπεύονται από τους νόμιμους αντιπροσώπους τους.

Κάθε μέτοχος μπορεί να διορίζει μέχρι τρεις (3) αντιπρόσωπους. Νομικά πρόσωπα μετέχουν στη Γενική Συνέλευση ορίζοντας ως εκπροσώπους τους έως τρία φυσικά πρόσωπα. Ωστόσο, αν ο μέτοχος κατέχει μετοχές της Εταιρείας, οι οποίες εμφανίζονται σε περισσότερους του ενός λογαριασμούς αξιών, ο περιορισμός αυτός δεν εμποδίζει τον εν λόγω μέτοχο να ορίζει διαφορετικούς αντιπρόσωπους για τις μετοχές που εμφανίζονται στον κάθε λογαριασμό αξιών σε σχέση με τη Γενική Συνέλευση. Αντιπρόσωπος που ενεργεί για περισσότερους μετόχους μπορεί να ψηφίζει διαφορετικά για κάθε μέτοχο. Ο αντιπρόσωπος μετόχου υποχρεούται να γνωστοποιεί στην Εταιρεία, πριν από την έναρξη της συνεδρίασης της Γενικής Συνέλευσης, κάθε συγκεκριμένο γεγονός, το οποίο μπορεί να είναι χρήσιμο στους μετόχους για την αξιολόγηση του κινδύνου να εξυπηρετήσει ο αντιπρόσωπος άλλα συμφέροντα πλην των συμφερόντων του αντιπροσωπευόμενου μετόχου. Κατά την έννοια της παρούσας παραγράφου, μπορεί να προκύπτει σύγκρουση συμφερόντων ιδίως όταν ο αντιπρόσωπος: α) είναι μέτοχος που ασκεί τον έλεγχο της Εταιρείας ή είναι άλλο νομικό πρόσωπο ή οντότητα η οποία ελέγχεται από το μέτοχο αυτόν, β) είναι μέλος του Διοικητικού Συμβουλίου ή της εν γένει διοίκησης της Εταιρείας ή μετόχου που ασκεί τον έλεγχο της Εταιρείας, ή άλλου νομικού προσώπου ή οντότητας που ελέγχεται από μέτοχο ο οποίος ασκεί τον έλεγχο της Εταιρείας, γ) είναι υπάλληλος ή ορκωτός ελεγκτής της Εταιρείας ή μετόχου που ασκεί τον έλεγχο της Εταιρείας ή άλλου νομικού προσώπου ή οντότητας που ελέγχεται από μέτοχο, ο οποίος ασκεί τον έλεγχο της Εταιρείας, δ) είναι σύζυγος ή συγγενής πρώτου βαθμού με ένα από τα φυσικά πρόσωπα που αναφέρονται στις ως άνω περιπτώσεις (α) έως (γ) Ηλεκτρονική γνωστοποίηση των ανωτέρω γεγονότων δεν προβλέπεται από το Καταστατικό της Εταιρείας.

Ο διορισμός και η ανάκληση αντιπροσώπου/-ων γίνονται εγγράφως. Τα έγγραφα αντιπροσώπευσης μπορούν να είναι ιδιωτικά, αρκεί να έχουν χρονολογία και να έχουν υπογραφεί από τον εκδότη τους. Τα πληρεξούσια και οποιαδήποτε άλλα έγγραφα νομιμοποίησης αυτών που εκπροσωπούν τους μετόχους πρέπει να κατατεθούν νομίμως συμπληρωμένα και υπογεγραμμένα στα γραφεία της Εταιρείας (οδός Κρέοντος αρ. 25, Αθήνα - υπεύθυνη: κα Κατερίνα Ψηφίη) έως την 24-9-2017, ήτοι, τουλάχιστον τρεις (3) ημέρες πριν από τη συνεδρίαση της Γενικής Συνέλευσης. Σε περίπτωση επαναληπτικής Τακτικής Γενικής Συνέλευσης, η πιο πάνω εξουσιοδότηση θα πρέπει να έχει κοινοποιηθεί στην Εταιρεία με τα ίδια πιο πάνω μέσα τουλάχιστον τρεις (3) ημέρες πριν από την ημερομηνία της επαναληπτικής Γενικής Συνέλευσης. Ηλεκτρονικές κοινοποιήσεις διορισμού και ανάκλησης αντιπροσώπων δεν προβλέπονται από το Καταστατικό της Εταιρείας ούτε επίσης ηλεκτρονική διαδικασία για την άσκηση δικαιώματος ψήφου μέσω αντιπροσώπου. Τα έντυπα για την άσκηση του δικαιώματος ψήφου δι' αντιπροσώπου βρίσκονται αναρτημένα στην ιστοσελίδα της Εταιρείας: [www.ideal.gr/ideal](http://www.ideal.gr/ideal).

#### III. ΔΙΚΑΙΩΜΑΤΑ ΜΕΙΟΨΗΦΙΑΣ

(α) Με αίτηση μετόχων, που εκπροσωπούν το ένα εικοστό (1/20) του καταβεβλημένου μετοχικού κεφαλαίου, το Διοικητικό Συμβούλιο υποχρεούται να εγγράψει στην ημερήσια διάταξη της Γενικής Συνέλευσης πρόσθετα θέματα, εάν η σχετική αίτηση περιέλθει στο Διοικητικό Συμβούλιο έως την 12-9-2017, ήτοι δεκαπέντε (15) τουλάχιστον ημέρες πριν από τη Γενική Συνέλευση. Τα πρόσθετα θέματα θα δημοσιευθούν με ευθύνη του Διοικητικού Συμβουλίου, κατά το άρθρο 26 του κ.ν.2190/1920, έως την 20-9-2017, ήτοι επτά (7) τουλάχιστον ημέρες πριν από τη Γενική Συνέλευση. Η αίτηση για την εγγραφή πρόσθετων θεμάτων στην ημερήσια διάταξη πρέπει να συνοδεύεται από αιτιολόγηση ή από σχέδιο απόφασης προς έγκριση στη Γενική Συνέλευση και η αναθεωρημένη ημερήσια διάταξη θα τεθεί στη διάθεση των μετόχων στην ιστοσελίδα της Εταιρείας, μαζί με την αιτιολόγηση ή το σχέδιο απόφασης που έχει υποβληθεί από τους μετόχους, την 14-9-2017, ήτοι δεκατρείς (13) ημέρες πριν από την ημερομηνία της Γενικής Συνέλευσης.

(β) Με αίτηση μετόχων που εκπροσωπούν το ένα εικοστό (1/20) του καταβεβλημένου μετοχικού κεφαλαίου, το Διοικητικό Συμβούλιο θα θέσει στη διάθεση των μετόχων κατά τα οριζόμενα στο άρθρο 39 παράγραφος 2α του κ.ν. 2190/1920, έως την 21-9-2017, ήτοι, έξι (6)

τουλάχιστον ημέρες πριν από την ημερομηνία της Γενικής Συνέλευσης, σχέδια αποφάσεων για θέματα που έχουν περιληφθεί στην αρχική ή την αναθεωρημένη ημερήσια διάταξη, αν η σχετική αίτηση περιέλθει στο Διοικητικό Συμβούλιο έως την 20-9-2017, ήτοι, επτά (7) τουλάχιστον ημέρες πριν από την ημερομηνία της Γενικής Συνέλευσης.

(γ) Μετά από αίτηση οποιουδήποτε μετόχου, που θα υποβληθεί στην Εταιρεία έως την 21-9-2017 ήτοι πέντε (5) τουλάχιστον πλήρεις ημέρες πριν από τη Γενική Συνέλευση, το Διοικητικό Συμβούλιο υποχρεούται να παρέχει στη Γενική Συνέλευση τις αιτούμενες συγκεκριμένες πληροφορίες για τις υποθέσεις της Εταιρείας, στο μέτρο που αυτές είναι χρήσιμες για την πραγματική εκτίμηση των θεμάτων της ημερήσιας διάταξης. Το Διοικητικό Συμβούλιο μπορεί να απαντήσει ενιαία σε αιτήσεις μετόχων με το ίδιο περιεχόμενο. Υποχρέωση παροχής πληροφοριών δεν υφίσταται όταν οι σχετικές πληροφορίες διατίθενται ήδη στην ιστοσελίδα της Εταιρείας, ιδίως με τη μορφή ερωτήσεων και απαντήσεων. Σε κάθε περίπτωση, το Διοικητικό Συμβούλιο μπορεί να αρνηθεί την παροχή των πληροφοριών για αποχρώντα ουσιώδη λόγο, ο οποίος αναγράφεται στα πρακτικά.

(δ) Μετά από αίτηση μετόχων, που εκπροσωπούν το ένα πέμπτο (1/5) του καταβεβλημένου μετοχικού κεφαλαίου η οποία θα υποβληθεί στην Εταιρεία έως την 21-9-2017, ήτοι, πέντε (5) τουλάχιστον πλήρεις ημέρες πριν από τη Γενική Συνέλευση, το Διοικητικό Συμβούλιο υποχρεούται να παρέχει στη Γενική Συνέλευση πληροφορίες για την πορεία των εταιρικών υποθέσεων και την περιουσιακή κατάσταση της Εταιρείας. Το Διοικητικό Συμβούλιο μπορεί να αρνηθεί την παροχή των πληροφοριών για αποχρώντα ουσιώδη λόγο, ο οποίος αναγράφεται στα πρακτικά.

Αντίστοιχες προθεσμίες για τυχόν άσκηση δικαιωμάτων μειοψηφίας των μετόχων ισχύουν και σε περίπτωση επαναληπτικών γενικών συνελεύσεων.

Σε όλες τις ως άνω περιπτώσεις, οι αιτούντες μέτοχοι οφείλουν να αποδεικνύουν τη μετοχική τους ιδιότητα και τον αριθμό των μετοχών που κατέχουν κατά την άσκηση του σχετικού δικαιώματος. Τέτοια απόδειξη αποτελεί και η προσκόμιση βεβαίωσης από την ανώνυμη Εταιρεία Ελληνικά Χρηματιστήρια Α.Ε. (Δ/ση Κεντρικού Αποθετηρίου Αξιών) ή η πιστοποίηση της μετοχικής ιδιότητας με απευθείας ηλεκτρονική σύνδεση μεταξύ του ως άνω φορέα και της Εταιρείας.

#### ΙV. ΛΟΙΠΕΣ ΠΛΗΡΟΦΟΡΙΕΣ

Το πλήρες κείμενο της παρούσας πρόσκλησης καθώς και των σχεδίων, αποφάσεων, πληροφοριών και λοιπών εγγράφων που προβλέπονται στο άρθρο 27 παρ. 3, κ.ν. 2190/1920 θα αναρτηθεί σε ηλεκτρονική μορφή στην ιστοσελίδα της Εταιρείας: [www.ideal.gr/ideal](http://www.ideal.gr/ideal), μέχρι και την ημέρα της Γενικής Συνέλευσης. Εάν για τεχνικούς λόγους δεν είναι δυνατή η πρόσβαση στα ανωτέρω στοιχεία μέσω διαδικτύου αυτά διατίθενται σε έγχαρτη μορφή στα γραφεία της έδρας της Εταιρείας αλλά και αποστέλλονται ταχυδρομικώς και χωρίς χρέωση σε κάθε μέτοχο που τα ζητάει.

#### BRIQ PROPERTIES A.E.E.A.P.

**Έκτακτη Γενική Συνέλευση στις 27/09/2017**, ημέρα Τετάρτη και **ώρα 17:00** στην έδρα της Εταιρείας, Δήμο Καλλιθέας Αττικής και ειδικότερα στο κτίριο επί της οδού Αργυρουπόλεως 2Α, αίθουσα συνεδριάσεων, 5<sup>ος</sup> όροφος, για να συζητήσουν και λάβουν απόφαση επί των παρακάτω θεμάτων ημερήσιας διάταξης:

1. Αγορά ιδίων μετοχών σύμφωνα με το άρθρο 16 του κ.ν. 2190/20, όπως ισχύει – Παροχή σχετικής εξουσιοδότησης προς το Διοικητικό Συμβούλιο της Εταιρείας.

2. Διάφορες ανακοινώσεις.

α. Δικαίωμα Συμμετοχής και Ψήφου στη Γενική Συνέλευση: Στη Γενική Συνέλευση δικαιούται να συμμετέχει και να ψηφίζει κάθε μέτοχος. Κάθε μετοχή της Εταιρείας παρέχει δικαίωμα μίας (1) ψήφου.

Στη Γενική Συνέλευση δικαιούται να συμμετέχει όποιος εμφανίζεται ως μέτοχος στα αρχεία του Συστήματος Άυλων Τίτλων (Σ.Α.Τ.), που διαχειρίζεται η "Ελληνικά Χρηματιστήρια Α.Ε." (Ε.Χ.Α.Ε.), όπου τηρούνται οι κινητές αξίες (μετοχές) της Εταιρείας. Η ιδιότητα του μετόχου πρέπει να υφίσταται κατά την έναρξη της πέμπτης (5ης) ημέρας πριν από την ημέρα συνεδρίασης της Γενικής Συνέλευσης της 27<sup>ης</sup> Σεπτεμβρίου 2017, ήτοι κατά την έναρξη της 22ας Σεπτεμβρίου 2017. Η μετοχική ιδιότητα κατά την ημερομηνία καταγραφής θα αποδεικνύεται μέσω της απευθείας ηλεκτρονικής σύνδεσης της Εταιρείας με τα αρχεία του Σ.Α.Τ. Σε περίπτωση μη συμμόρφωσης με τις διατάξεις του άρθρου 28α του κ.ν. 2190/20, ο εν λόγω μέτοχος μετέχει στη Γενική Συνέλευση μόνο μετά από άδεια της. Σημειώνεται ότι η άσκηση των εν λόγω δικαιωμάτων συμμετοχής και ψήφου δεν προϋποθέτει τη δέσμευση των μετοχών του δικαιούχου ούτε την τήρηση άλλης ανάλογης διαδικασίας, η οποία περιορίζει τη δυνατότητα πώλησης και μεταβίβασης αυτών κατά το χρονικό διάστημα που μεσολάβει ανάμεσα στην ημερομηνία καταγραφής και στην ημερομηνία συνεδρίασης της οικείας Γενικής Συνέλευσης. Σε περίπτωση μη επίτευξης της απαιτούμενης απαρτίας, για τα θέματα της ημερήσιας διάταξης, οι Μέτοχοι καλούνται την 12η Οκτωβρίου 2017, ημέρα Πέμπτη και ώρα 17:00 στην έδρα της Εταιρείας, Δήμο Καλλιθέας Αττικής και ειδικότερα στο κτίριο επί της οδού Αργυρουπόλεως 2Α, αίθουσα συνεδριάσεων, 5ος όροφος, σε Επαναληπτική Γενική Συνέλευση στην οποία έχουν δικαίωμα συμμετοχής και ψήφου οι Μέτοχοι οι οποίοι θα είναι εγγεγραμμένοι στο αρχείο μετόχων της Εταιρείας κατά την έναρξη της 8ης Οκτωβρίου 2017 (ημερομηνία καταγραφής).

β. Διαδικασία για την άσκηση δικαιώματος ψήφου μέσω αντιπροσώπου/πών: Ο μέτοχος συμμετέχει στη Γενική Συνέλευση της Εταιρείας και ψηφίζει είτε αυτοπροσώπως είτε μέσω αντιπροσώπων. Κάθε μέτοχος μπορεί να διορίζει μέχρι τρεις (3) αντιπροσώπους. Ωστόσο, αν ο μέτοχος κατέχει μετοχές της Εταιρείας, οι οποίες εμφανίζονται σε περισσότερους του ενός λογαριασμούς αξιών, ο περιορισμός αυτός δεν εμποδίζει τον μέτοχο να ορίζει διαφορετικούς αντιπροσώπους για τις μετοχές που εμφανίζονται στον κάθε λογαριασμό αξιών σε σχέση με τη Γενική Συνέλευση. Αντιπρόσωπος που ενεργεί για περισσότερους μετόχους μπορεί να ψηφίζει διαφορετικά για κάθε μέτοχο. Νομικά πρόσωπα μετέχουν στη γενική συνέλευση ορίζοντας τους μέχρι τρία (3) φυσικά πρόσωπα. Ο μέτοχος μπορεί να διορίσει αντιπρόσωπο για μία και μόνη γενική συνέλευση ή για όσες συνελεύσεις λάβουν χώρα εντός ορισμένου χρόνου. Ο αντιπρόσωπος ψηφίζει σύμφωνα με τις οδηγίες του μετόχου, εφόσον υφίστανται, και υποχρεούται να αρχειοθετεί τις οδηγίες ψήφου για τουλάχιστον ένα (1) έτος, από την υποβολή του πρακτικού της γενικής συνέλευσης στη δημόσια αρχή, ή εάν η απόφαση υποβάλλεται σε δημοσιότητα από την καταχώρηση αυτής στο Μητρώο Ανωνύμων Εταιρειών. Ο αντιπρόσωπος μετόχου υποχρεούται να γνωστοποιεί στην εταιρεία, πριν από την έναρξη της συνεδρίασης της Γενικής Συνέλευσης, κάθε συγκεκριμένο γεγονός το οποίο μπορεί να είναι χρήσιμο στους μετόχους για την αξιολόγηση του κινδύνου να εξυπηρετήσει ο αντιπρόσωπος άλλα συμφέροντα πλην των συμφερόντων του μετόχου. Σύγκρουση συμφερόντων μπορεί να προκύπτει ιδίως όταν ο αντιπρόσωπος: α) είναι μέτοχος που ασκεί τον έλεγχο της εταιρείας ή είναι άλλο νομικό πρόσωπο η οντότητα η οποία ελέγχεται από το μέτοχο αυτόν, β) είναι μέλος του διοικητικού συμβουλίου ή της εν γένει διοίκησης της εταιρείας ή μετόχου που ασκεί τον έλεγχο της εταιρείας, ή άλλο νομικό πρόσωπο ή οντότητας που ελέγχεται από μέτοχο ο οποίος ασκεί τον έλεγχο της εταιρείας, γ) είναι υπάλληλος ή ορκωτός

ελεγκτής της εταιρείας ή μετόχου που ασκεί τον έλεγχο της εταιρείας, ή άλλου νομικού προσώπου ή οντότητας που ελέγχεται από μέτοχο, ο οποίος ασκεί τον έλεγχο της εταιρείας, δ) είναι σύζυγος ή συγγενής πρώτου βαθμού με ένα από τα φυσικά πρόσωπα που αναφέρονται στις περιπτώσεις α' έως γ'. Ο διορισμός και η ανάκληση αντιπροσώπου του μετόχου γίνεται εγγράφως και κοινοποιείται στην εταιρεία, τουλάχιστον τρεις (3) ημέρες πριν από την ορισθείσα ημερομηνία συνεδρίασης της Γενικής Συνέλευσης. Η Εταιρεία έχει καταστήσει διαθέσιμο στην ιστοσελίδα της ([www.quest.gr](http://www.quest.gr)) στο διαδίκτυο, το έντυπο που χρησιμοποιεί για το διορισμό πληρεξουσίου αντιπροσώπου. Το εν λόγω έντυπο κατατίθεται συμπληρωμένο και υπογεγραμμένο από το μέτοχο στα Γραφεία της Εταιρείας, στη διεύθυνση Αλεξάνδρου Πάντου 25 – Καλλιθέα Αττικής (Υπηρεσία Εξυπηρέτησης Μετόχων, υπεύθυνος κ. Δημήτριος Παπαδιαμαντόπουλος) ή αποστέλλεται τηλεομοιοτυπικά στο φαξ: 211 999 4530 τρεις (3) τουλάχιστον ημέρες πριν από την ημερομηνία της Γενικής Συνέλευσης ή τυχόν Επαναληπτικών αυτής.

Ο δικαιούχος μέτοχος καλείται να μεριμνά για την επιβεβαίωση της επιτυχούς αποστολής του εντύπου διορισμού αντιπροσώπου και της παραλαβής του από την Εταιρεία, καλώντας στο τηλέφωνο: 211 999 4762.

γ. Δικαιώματα Μειοψηφίας των μετόχων: 1) Με αίτηση μετόχων που εκπροσωπούν το ένα εικοστό (1/20) του καταβεβλημένου μετοχικού κεφαλαίου, το Διοικητικό Συμβούλιο υποχρεούται να εγγράψει στην ημερήσια διάταξη της Γενικής Συνέλευσης που έχει ήδη συγκληθεί για την 27η Σεπτεμβρίου 2017 πρόσθετα θέματα, εάν η σχετική αίτηση περιέλθει στο Διοικητικό Συμβούλιο ήτοι δεκαπέντε (15) τουλάχιστον ημέρες πριν από τη Γενική Συνέλευση. Η αίτηση για την εγγραφή πρόσθετων θεμάτων στην ημερήσια διάταξη συνοδεύεται από αιτιολόγηση ή από σχέδιο απόφασης προς έγκριση στη Γενική Συνέλευση και η αναθεωρημένη ημερήσια διάταξη δημοσιοποιείται με τον ίδιο τρόπο όπως η προηγούμενη ημερήσια διάταξη δεκατρείς (13) ημέρες πριν από την ημερομηνία της Γενικής Συνέλευσης και ταυτόχρονα τίθεται στη διάθεση των μετόχων στο διαδίκτυο, στην ιστοσελίδα της Εταιρείας ([www.briqproperties.gr](http://www.briqproperties.gr)), μαζί με την αιτιολόγηση ή το σχέδιο απόφασης που έχει υποβληθεί από τους μετόχους κατά τα προβλεπόμενα στο άρθρο 27 παρ. 3 του κ.ν. 2190/1920 (άρθρο 39 παρ. 2 του κ.ν. 2190/1920). 2) Με αίτηση μετόχων που εκπροσωπούν το ένα εικοστό (1/20) του καταβεβλημένου μετοχικού κεφαλαίου, το Διοικητικό Συμβούλιο θέτει στη διάθεση των μετόχων κατά τα οριζόμενα στο άρθρο 27 παρ. 3 του κ.ν. 2190/1920, έξι (6) τουλάχιστον ημέρες πριν από την ημερομηνία της Γενικής Συνέλευσης, σχέδια αποφάσεων για θέματα που έχουν περιληφθεί στην αρχική ή την αναθεωρημένη ημερήσια διάταξη, αν η σχετική αίτηση περιέλθει στο Διοικητικό Συμβούλιο επτά (7) τουλάχιστον ημέρες πριν από την ημερομηνία της Γενικής Συνέλευσης της 27ης Σεπτεμβρίου 2017 (άρθρο 39 παρ.2 του κ.ν. 2190/1920). Το Διοικητικό Συμβούλιο δεν είναι υποχρεωμένο να προβαίνει στην εγγραφή θεμάτων στην ημερήσια διάταξη ούτε στη δημοσίευση ή γνωστοποίηση αυτών μαζί με αιτιολόγηση και σχέδια αποφάσεων που υποβάλλονται από τους μετόχους, αν το περιεχόμενο αυτών έρχεται προφανώς σε αντίθεση με το νόμο και τα χρηστά ήθη. 3) Μετά από αίτηση οποιουδήποτε μετόχου που υποβάλλεται στην εταιρεία πέντε (5) τουλάχιστον πλήρεις ημέρες πριν από τη Γενική Συνέλευση της 27ης Σεπτεμβρίου 2017, το Διοικητικό Συμβούλιο υποχρεούται να παρέχει στη Γενική Συνέλευση τις αιτούμενες συγκεκριμένες πληροφορίες για τις υποθέσεις της εταιρείας, στο μέτρο που αυτές είναι χρήσιμες για την πραγματική εκτίμηση των θεμάτων της ημερήσιας διάταξης. Το Διοικητικό Συμβούλιο μπορεί να απαντήσει ενιαία σε αιτήσεις μετόχων με το ίδιο περιεχόμενο. Υποχρέωση παροχής πληροφοριών δεν υφίσταται όταν οι σχετικές πληροφορίες διατίθενται ήδη στην ιστοσελίδα της εταιρείας, ιδίως με τη μορφή ερωτήσεων και απαντήσεων. Επίσης με αίτηση μετόχων που εκπροσωπούν το ένα εικοστό (1/20) του καταβεβλημένου μετοχικού κεφαλαίου, το Διοικητικό Συμβούλιο υποχρεούται να ανακοινώνει στη Γενική Συνέλευση τα ποσά που, κατά την τελευταία διετία, καταβλήθηκαν σε κάθε μέλος του Διοικητικού Συμβουλίου ή τους διευθυντές της Εταιρείας, καθώς και κάθε παροχή προς τα πρόσωπα αυτά από οποιαδήποτε αιτία ή σύμβαση της Εταιρείας με αυτούς. Το Διοικητικό Συμβούλιο μπορεί ν' αρνηθεί την παροχή των πληροφοριών για αποχρώντα ουσιώδη λόγο, ο οποίος αναγράφεται στα πρακτικά (άρθρο 39 παρ. 4 του κ.ν. 2190/1920). 4) Μετά από αίτηση μετόχων που εκπροσωπούν το ένα πέμπτο (1/5) του καταβεβλημένου μετοχικού κεφαλαίου και η οποία υποβάλλεται στην εταιρεία πέντε (5) τουλάχιστον πλήρεις ημέρες πριν από τη Γενική Συνέλευση της 27ης Σεπτεμβρίου 2017, το Διοικητικό Συμβούλιο υποχρεούται να παρέχει στη Γενική Συνέλευση τις πληροφορίες για την πορεία των εταιρικών υποθέσεων και την περιουσιακή κατάσταση της Εταιρείας στο μέτρο που αυτές είναι χρήσιμες για την πραγματική εκτίμηση των θεμάτων της ημερήσιας διάταξης.

Αντίστοιχες προθεσμίες για τυχόν άσκηση δικαιωμάτων μειοψηφίας των μετόχων ισχύουν και σε περίπτωση Επαναληπτικής Γενικής Συνέλευσης. Σε όλες τις ανωτέρω αναφερόμενες περιπτώσεις οι αιτούντες μέτοχοι οφείλουν να αποδεικνύουν τη μετοχική τους ιδιότητα και τον αριθμό των μετοχών που κατέχουν κατά την άσκηση του σχετικού δικαιώματος. Τέτοια απόδειξη αποτελεί η προσκόμιση έγγραφης βεβαίωσης από τον φορέα στον οποίο τηρούνται οι οικείες κινητές αξίας ή εναλλακτικά η πιστοποίηση της μετοχικής τους ιδιότητας με απευθείας ηλεκτρονική σύνδεση φορέα και εταιρείας.

δ. Διαθέσιμες πληροφορίες και έγγραφα: Οι πληροφορίες και τα τυχόν έγγραφα που προβλέπονται στο άρθρο 27 παρ. 3 του κ.ν. 2190/1920, θα διατίθενται σε έγκυρη μορφή στα γραφεία της Εταιρείας Αλεξάνδρου Πάντου 25 – Καλλιθέα Αττικής (Τμήμα Εξυπηρέτησης Μετόχων, υπεύθυνος κ. Δημήτριος Παπαδιαμαντόπουλος) και σε ηλεκτρονική μορφή στο διαδίκτυο, με ανάρτησή τους στην ιστοσελίδα της Εταιρείας [www.briqproperties.gr](http://www.briqproperties.gr).

#### **MERMEREN KOMBINAT A.D. PRILEP**

**Έκτακτη Γενική Συνέλευση** των Μετόχων της Εταιρείας (η «Συνέλευση»). Η Συνέλευση της Εταιρείας θα λάβει χώρα την **09/10/2017** (Δευτέρα) και **ώρα 10:00**, στα κεντρικά γραφεία της Εταιρείας στη διεύθυνση Krusevski Pat bb στο Prilep, με τα ακόλουθα:

#### **ΘΕΜΑΤΑ**

##### **A: Διαδικαστικό μέρος**

1. Εκλογή Προέδρου της Συνέλευσης,
2. Επιβεβαίωση του καταλόγου των εγγεγραμμένων μετόχων και διαπίστωση ύπαρξης απαρτίας.
3. Έγκριση των πρακτικών της προηγούμενης Γενικής Συνέλευσης της Εταιρείας,
4. Έγκριση των θεμάτων της ημερήσιας διάταξης.

##### **B: Λειτουργικό μέρος**

5. Εκλογή νέων μελών του Διοικητικού Συμβουλίου.

Οι μέτοχοι καλούνται να εγγραφούν για τη συμμετοχή τους στη Συνέλευση.

Κάθε μέτοχος που προτίθεται να συμμετάσχει στη Συνέλευση υποχρεούται να εγγραφεί το αργότερο μέχρι την έναρξη της συγκληθείσας Συνέλευσης.

Η εγγραφή δέον να υποβληθεί στην Εταιρεία - Νομικό Τμήμα.



Η Συνέλευση θα λάβει αποφάσεις μόνο σχετικές με τα θέματα που έχουν περιληφθεί κανονικά στην ημερήσια διάταξη, σύμφωνα με το Καταστατικό («Καταστατικό») της Εταιρείας και το Νόμο περί εμπορικών εταιρειών.

Η ψηφοφορία επί των θεμάτων της ημερησίας διάταξης θα πραγματοποιηθεί σύμφωνα με το Καταστατικό και το Νόμο περί εμπορικών εταιρειών.

Κάθε μέτοχος δύναται, με έγγραφο πληρεξούσιο, να εξουσιοδοτήσει αντιπρόσωπο, για τον οποίο οφείλει να ενημερώσει την Εταιρεία εγγράφως ή με ηλεκτρονικά μέσα. Οι πληροφορίες σχετικά με τον τρόπο αποστολής των σχετικών ειδοποιήσεων για πληρεξουσίου που έχουν οριστεί και τα έντυπα για ψήφο δι' αντιπρόσωπου θα είναι διαθέσιμες στο διαδικτυακό τόπο της Εταιρείας <http://mermeren.com/>.

Σύμφωνα με το Νόμο περί εμπορικών εταιρειών, οι μέτοχοι που ατομικά ή συλλογικά κατέχουν 5% κατ' ελάχιστον του συνολικού αριθμού των μετοχών με δικαίωμα ψήφου, έχουν το δικαίωμα να υποβάλουν πρόταση για προσθήκες στην ημερήσια διάταξη και στις σχετικές αποφάσεις για τα θέματα της ημερησίας διάταξης.

Οι μέτοχοι δύναται να υποβάλουν προτάσεις για προσθήκη θεμάτων στην ημερήσια διάταξη, σχέδια αποφάσεων και ερωτήσεις μέχρι και την 15 Σεπτεμβρίου 2017 (Παρασκευή) μέχρι τις 16:00. Περισσότερες λεπτομέρειες επί της διαδικασίας υποβολής προτάσεων και ερωτήσεων είναι διαθέσιμες στο διαδικτυακό τόπο της Εταιρείας <http://mermeren.com/>.

Το υποστηρικτικό υλικό της Συνέλευσης της Εταιρείας και πρόσθετες πληροφορίες, σύμφωνα με το Νόμο περί εμπορικών εταιρειών, θα είναι διαθέσιμες στους μετόχους από την ημερομηνία δημοσίευσης της παρούσας ανακοίνωσης, κάθε εργάσιμη ημέρα στα κεντρικά γραφεία της Εταιρείας, Νομικό Τμήμα, και στο διαδικτυακό τόπο της Εταιρείας <http://mermeren.com/>.

Οι δικαιούχοι Ελληνικών Πιστοποιητικών (εφεξής τα «ΕΛ.ΠΙΣ.») που επιθυμούν να παράσχουν οδηγίες προς τον Εκδότη ΕΛ.ΠΙΣ. (ΤΡΑΠΕΖΑ ΠΕΙΡΑΙΩΣ Α.Ε.) σχετικά με την άσκηση του δικαιώματος ψήφου στην ως άνω Γενική Συνέλευση, σύμφωνα με το άρθρο 59 του ν.2396/96 και τον όρο 3.3 της Σύμβασης Ελληνικού Πιστοποιητικού, πρέπει να το πράξουν εγγράφως και επίσης πρέπει, μέσω του χειριστή τους στο Σύστημα Άυλων Τίτλων (Σ.Α.Τ.), να δεσμεύσουν το σύνολο ή μέρος των ΕΛ.ΠΙΣ. που κατέχουν και να παραλάβουν από τον ίδιο τη σχετική βεβαίωση, την οποία θα προσκομίσουν στην Τράπεζα Πειραιώς μαζί με τις έγγραφες οδηγίες τους σχετικά με την άσκηση του δικαιώματος ψήφου στην προαναφερόμενη Γενική Συνέλευση. Τα παραπάνω πρέπει να κατατεθούν στη Θεματοφυλακή του Τομέα Τεχνολογίας, Οργάνωσης και Κεντρικών Εργασιών Ομίλου της Τράπεζας Πειραιώς Α.Ε. (Παπαδά 4 115 25 Αθήνα – τηλ. 210-3288205, 210-3288228, 210-3335446) το αργότερο μέχρι την Πέμπτη, 05 Οκτωβρίου 2017 και ώρα 14.30. Σε περίπτωση που δεν έχει οριστεί χειριστής και τα ΕΛ.ΠΙΣ. βρίσκονται στον ειδικό λογαριασμό, η βεβαίωση δέσμευσης ΕΛ.ΠΙΣ. θα χορηγείται από την εταιρεία «ΕΛΛΗΝΙΚΟ ΚΕΝΤΡΙΚΟ ΑΠΟΘΕΤΗΡΙΟ ΤΙΤΛΩΝ Α.Ε.» (ΕΛ.Κ.Α.Τ.).

#### ΓΕΝΙΚΗ ΕΜΠΟΡΙΟΥ & ΒΙΟΜΗΧΑΝΙΑΣ Α.Ε.

**Έκτακτη Γενική Συνέλευση** την **11/10/2017**, ημέρα Τετάρτη και ώρα **16:00**, στα γραφεία της έδρας της εταιρίας που βρίσκονται στο 18ο χλμ Εθνικής οδού Αθηνών – Κορίνθου στον Ασπρόπυργο Αττικής, για συζήτηση και λήψη αποφάσεων επί των παρακάτω θεμάτων της ημερησίας διάταξης:

1. Παροχή άδειας σύμφωνα με το άρθρο 23α παρ. 2 του κ.ν. 2190/1920 για την εξαγορά από την εταιρία, μετοχών θυγατρικής της εταιρίας, που κατέχει μέλος του Διοικητικού Συμβουλίου.
2. Παροχή εγκρίσεως για την εξαγορά από την εταιρία, μετοχών θυγατρικής εταιρίας από τους μετόχους της μειοψηφίας.
3. Επέκταση του σκοπού της εταιρίας και τροποποίηση του άρθρου 2 του καταστατικού της.
4. Παροχή εγκρίσεως για συγχώνευση με απορρόφηση από την εταιρία των δύο θυγατρικών της εταιριών.

Σύμφωνα με το άρθρο 26 παρ. 2β του κ.ν. 2190/1920, όπως ισχύει μετά την τροποποίησή του από το άρθρο 3 του ν. 3884/2010, η Εταιρία ενημερώνει τους μετόχους για τα ακόλουθα:

#### Α. ΔΙΚΑΙΩΜΑ ΣΥΜΜΕΤΟΧΗΣ ΚΑΙ ΨΗΦΟΥ

Στην Έκτακτη Γενική Συνέλευση δικαιούται να συμμετάσχει όποιος εμφανίζεται ως μέτοχος στα αρχεία του Συστήματος Αύλων Τίτλων που διαχειρίζεται η «Ελληνικά Χρηματιστήρια Α.Ε.» (Ε.Χ.Α.Ε.), στο οποίο τηρούνται οι κινητές αξίες (μετοχές) της Εταιρίας. Η απόδειξη της μετοχικής ιδιότητας γίνεται με την προσκόμιση σχετικής έγγραφης βεβαίωσης του ως άνω φορέα ή εναλλακτικά, με απευθείας ηλεκτρονική σύνδεση της Εταιρίας με τα αρχεία του εν λόγω φορέα. Η ιδιότητα του μετόχου πρέπει να υφίσταται κατά την Παρασκευή 6η Οκτωβρίου 2017 (ημερομηνία καταγραφής), ήτοι κατά την έναρξη της πέμπτης (5ης) ημέρας πριν από την ημέρα συνεδρίασης της Έκτακτης Γενικής Συνέλευσης της 11ης Οκτωβρίου 2017, και η σχετική βεβαίωση ή η ηλεκτρονική πιστοποίηση σχετικά με την μετοχική ιδιότητα πρέπει να περιέλθει στην Εταιρία το αργότερο την Κυριακή 8η Οκτωβρίου 2017, ήτοι την τρίτη (3η) ημέρα πριν από τη συνεδρίαση της Έκτακτης Γενικής Συνέλευσης.

Σε περίπτωση μη επίτευξης της απαιτούμενης, σύμφωνα με το νόμο και το καταστατικό της εταιρίας, απαρτίας για την λήψη απόφασης σε οποιαδήποτε από τα θέματα της Ημερησίας Διάταξης κατά την ημερομηνία της 11ης Οκτωβρίου 2017, η Γενική Συνέλευση θα συνέλθει εκ νέου σε Α' Επαναληπτική Γενική Συνέλευση, την Τετάρτη 25η Οκτωβρίου 2017 και ώρα 16:00 στην έδρα της εταιρίας, στην οποία οι μέτοχοι δικαιούνται να συμμετάσχουν υπό τις ίδιες ανωτέρω τυπικές προϋποθέσεις. Η ιδιότητα του μετόχου πρέπει να υφίσταται κατά το Σάββατο 21η Οκτωβρίου 2017 (ημερομηνία καταγραφής Α' Επαναληπτικής Γενικής Συνέλευσης), ήτοι κατά την έναρξη της τέταρτης (4ης) ημέρας πριν από την ημέρα συνεδρίασης της Α' Επαναληπτικής Γενικής Συνέλευσης και η σχετική βεβαίωση ή η ηλεκτρονική πιστοποίηση σχετικά με την μετοχική ιδιότητα πρέπει να περιέλθει στην Εταιρία το αργότερο την Κυριακή 22α Οκτωβρίου 2017, ήτοι την τρίτη (3η) ημέρα πριν από τη συνεδρίαση της Γενικής Συνέλευσης.

Έναντι της Εταιρίας θεωρείται ότι έχει δικαίωμα συμμετοχής και ψήφου στην Γενική Συνέλευση μόνον όποιος φέρει την ιδιότητα του μετόχου κατά την αντίστοιχη ημερομηνία καταγραφής. Σε περίπτωση μη συμμόρφωσης προς τις διατάξεις του άρθρου 28α του κ.ν. 2190/1920, ο εν λόγω μέτοχος μετέχει στην Γενική Συνέλευση μόνο μετά από άδειά της.

Σημειώνεται ότι η άσκηση των εν λόγω δικαιωμάτων (συμμετοχής και ψήφου) δεν προϋποθέτει την δέσμευση των μετοχών του δικαιούχου ούτε την τήρηση άλλης ανάλογης διαδικασίας, η οποία περιορίζει την δυνατότητα πώλησης και μεταβίβασης αυτών κατά το χρονικό διάστημα που μεσολαβεί ανάμεσα στην ημερομηνία καταγραφής και στην ημερομηνία της Γενικής Συνέλευσης.

#### Β. ΔΙΚΑΙΩΜΑΤΑ ΜΕΙΟΨΗΦΙΑΣ ΤΩΝ ΜΕΤΟΧΩΝ

(α) Με αίτηση μετόχων που εκπροσωπούν το ένα εικοστό (1/20) του καταβεβλημένου μετοχικού κεφαλαίου, το Διοικητικό Συμβούλιο της Εταιρίας υποχρεούται να εγγράψει στην ημερήσια διάταξη της Έκτακτης Γενικής Συνέλευσης πρόσθετα θέματα, εάν η σχετική αίτηση περιέλθει στο Διοικητικό Συμβούλιο μέχρι την 26η Σεπτεμβρίου 2017 δηλ. δέκα πέντε (15) τουλάχιστον ημέρες πριν από την Γενική Συνέλευση. Η αίτηση για την εγγραφή πρόσθετων θεμάτων στην ημερήσια διάταξη συνοδεύεται από αιτιολόγηση ή από σχέδιο

απόφασης προς έγκριση στην Έκτακτη Γενική Συνέλευση και η αναθεωρημένη ημερήσια διάταξη δημοσιοποιείται με τον ίδιο τρόπο όπως η προηγούμενη ημερήσια διάταξη, την 28η Σεπτεμβρίου 2017, δηλ. δέκα τρεις (13) ημέρες πριν από την ημερομηνία της Γενικής Συνέλευσης και ταυτόχρονα τίθεται στη διάθεση των μετόχων στην ιστοσελίδα της Εταιρίας, μαζί με την αιτιολόγηση ή το σχέδιο απόφασης που έχει υποβληθεί από τους μετόχους κατά τα προβλεπόμενα στο άρθρο 27 παρ. 3 του κ.ν. 2190/1920.

(β) Με αίτηση μετόχων που εκπροσωπούν το ένα εικοστό (1/20) του καταβεβλημένου μετοχικού κεφαλαίου, το Διοικητικό Συμβούλιο θέτει στη διάθεση των μετόχων κατά τα οριζόμενα στο άρθρο 27 παρ. 3 του κ.ν. 2190/1920, το αργότερο μέχρι την 5η Οκτωβρίου 2017, ήτοι έξι (6) τουλάχιστον ημέρες πριν από την ημερομηνία της Έκτακτης Γενικής Συνέλευσης, σχέδια αποφάσεων για θέματα που έχουν περιληφθεί στην αρχική ή την αναθεωρημένη ημερήσια διάταξη, αν η σχετική αίτηση περιέλθει στο Διοικητικό Συμβούλιο μέχρι την 4η Οκτωβρίου 2017, δηλ. επτά (7) τουλάχιστον ημέρες πριν από την ημερομηνία της Γενικής Συνέλευσης.

(γ) Μετά από αίτηση οποιουδήποτε μετόχου που υποβάλλεται στην Εταιρία μέχρι την 5η Οκτωβρίου 2017, δηλ. πέντε (5) τουλάχιστον πλήρεις ημέρες πριν από την Ετήσια Τακτική Γενική Συνέλευση, το Διοικητικό Συμβούλιο υποχρεούται να παρέχει στη Γενική Συνέλευση τις απαιτούμενες συγκεκριμένες πληροφορίες για τις υποθέσεις της Εταιρίας, στο μέτρο που αυτές είναι χρήσιμες για την πραγματική εκτίμηση των θεμάτων της ημερήσιας διάταξης. Το Διοικητικό Συμβούλιο μπορεί να αρνηθεί την παροχή των πληροφοριών για αποχρώντα ουσιώδη λόγο, ο οποίος αναγράφεται στα πρακτικά. Το Διοικητικό Συμβούλιο μπορεί να απαντήσει ενιαία σε αιτήσεις μετόχων με το ίδιο περιεχόμενο. Υποχρέωση παροχής πληροφοριών δεν υφίσταται όταν οι σχετικές πληροφορίες διατίθενται ήδη στην ιστοσελίδα της Εταιρίας, ιδίως με την μορφή ερωτήσεων και απαντήσεων.

(δ) Μετά από αίτηση μετόχων που εκπροσωπούν το ένα πέμπτο (1/5) του καταβεβλημένου μετοχικού κεφαλαίου, η οποία υποβάλλεται στην Εταιρία μέχρι την 5η Οκτωβρίου 2017, δηλ. πέντε (5) τουλάχιστον πλήρεις ημέρες πριν από τη Γενική Συνέλευση, το Διοικητικό Συμβούλιο υποχρεούται να παρέχει στη Γενική Συνέλευση πληροφορίες για την πορεία των εταιρικών υποθέσεων και την περιουσιακή κατάσταση της Εταιρίας. Το Διοικητικό Συμβούλιο μπορεί να αρνηθεί την παροχή των πληροφοριών για αποχρώντα ουσιώδη λόγο, ο οποίος αναγράφεται στα πρακτικά. Αντίστοιχες προθεσμίες για τυχόν άσκηση δικαιωμάτων μειοψηφίας των μετόχων ισχύουν και σε περίπτωση Επαναληπτικών Γενικών Συνελεύσεων.

Σε όλες τις ανωτέρω αναφερόμενες περιπτώσεις οι αιτούντες μέτοχοι οφείλουν να αποδεικνύουν τη μετοχική τους ιδιότητα και τον αριθμό των μετόχων που κατέχουν κατά την άσκηση του σχετικού δικαιώματος. Τέτοια απόδειξη αποτελεί και η προσκόμιση βεβαίωσης από τον φορέα στον οποίο τηρούνται οι οικείες κινητές αξίες ή η πιστοποίηση της μετοχικής ιδιότητας με απευθείας ηλεκτρονική σύνδεση φορέα και Εταιρίας.

#### Γ. ΔΙΑΔΙΚΑΣΙΑ ΓΙΑ ΤΗΝ ΑΣΚΗΣΗ ΔΙΚΑΙΩΜΑΤΟΣ ΨΗΦΟΥ ΜΕΣΩ ΑΝΤΙΠΡΟΣΩΠΟΥ

Ο μέτοχος συμμετέχει στην Έκτακτη Γενική Συνέλευση και ψηφίζει είτε αυτοπροσώπως είτε μέσω αντιπροσώπων. Κάθε μέτοχος μπορεί να διορίζει μέχρι τρεις (3) αντιπροσώπους. Νομικά πρόσωπα μετέχουν στη Γενική Συνέλευση ορίζοντας ως εκπροσώπους τους μέχρι τρία (3) φυσικά πρόσωπα. Ωστόσο, αν ο μέτοχος κατέχει μετοχές της Εταιρίας, οι οποίες εμφανίζονται σε περισσότερους του ενός λογαριασμούς αξιών, ο περιορισμός αυτός δεν εμποδίζει τον εν λόγω μέτοχο να ορίζει διαφορετικούς αντιπροσώπους για τις μετοχές που εμφανίζονται στον κάθε λογαριασμό αξιών σε σχέση με τη Γενική Συνέλευση. Αντιπρόσωπος που ενεργεί για περισσότερους μετόχους μπορεί να ψηφίζει διαφορετικά για κάθε μέτοχο.

Ο αντιπρόσωπος μετόχου υποχρεούται να γνωστοποιεί στην Εταιρία, πριν από την έναρξη της συνεδρίασης της Γενικής Συνέλευσης, κάθε συγκεκριμένο γεγονός, το οποίο μπορεί να είναι χρήσιμο στους μετόχους για την αξιολόγηση του κινδύνου να εξυπηρετήσει ο αντιπρόσωπος άλλα συμφέροντα πλην των συμφερόντων του αντιπροσωπευόμενου μετόχου. Κατά την έννοια της παρούσας παραγράφου, μπορεί να προκύπτει σύγκρουση συμφερόντων ιδίως όταν ο αντιπρόσωπος:

- α) είναι μέτοχος που ασκεί τον έλεγχο της Εταιρίας ή είναι άλλο νομικό πρόσωπο ή οντότητα η οποία ελέγχεται από το μέτοχο αυτόν,
  - β) είναι μέλος του Διοικητικού Συμβουλίου ή της εν γένει διοίκησης της Εταιρίας ή μετόχου που ασκεί τον έλεγχο της Εταιρίας, ή άλλου νομικού προσώπου ή οντότητας που ελέγχεται από μέτοχο ο οποίος ασκεί τον έλεγχο της Εταιρίας,
  - γ) είναι υπάλληλος ή ορκωτός ελεγκτής της Εταιρίας ή μετόχου που ασκεί τον έλεγχο της Εταιρίας, ή άλλου νομικού προσώπου ή οντότητας που ελέγχεται από μέτοχο, ο οποίος ασκεί τον έλεγχο της Εταιρίας,
  - δ) είναι σύζυγος ή συγγενής πρώτου βαθμού με ένα από τα φυσικά πρόσωπα που αναφέρονται στις ως άνω περιπτώσεις (α) έως (γ).
- Ο διορισμός και η ανάκληση αντιπροσώπου του μετόχου γίνεται εγγράφως και κοινοποιείται στην Εταιρία με τους ίδιους τύπους, τουλάχιστον τρεις (3) ημέρες πριν από την ημερομηνία συνεδρίασης της Τακτικής Γενικής Συνέλευσης.

Η Εταιρία έχει καταστήσει διαθέσιμο στην ιστοσελίδα της ([www.geb.gr](http://www.geb.gr)) το έντυπο που χρησιμοποιεί για το διορισμό αντιπροσώπου. Το εν λόγω έντυπο κατατίθεται συμπληρωμένο και υπογεγραμμένο από το μέτοχο στο Ταμείο της Εταιρίας στο 18ο χλμ της Εθνικής Οδού Αθηνών - Κορίνθου στον Ασπρόπυργο Αττικής, ή αποστέλλεται τηλεομοιοτυπικώς στο fax: 2105572343 τρεις (3) τουλάχιστον ημέρες πριν από την ημερομηνία της Γενικής Συνέλευσης.

Ο δικαιούχος μέτοχος καλείται να μεριμνά για την επιβεβαίωση της επιτυχούς αποστολής του εντύπου διορισμού αντιπροσώπου και της παραλαβής του από την Εταιρία, καλώντας στο τηλέφωνο: 2105514626.

#### Δ. ΔΙΑΘΕΣΙΜΑ ΕΓΓΡΑΦΑ

Το πλήρες κείμενο των σχεδίων αποφάσεων και τυχόν εγγράφων που προβλέπονται στο άρθρο 27 παρ. 3 περιπτώσεις γ' και δ' του κ.ν. 2190/1920 θα διατίθεται σε έγκυρη μορφή στα γραφεία της έδρας της Εταιρίας (18ο χλμ Εθνικής Οδού Αθηνών - Κορίνθου, Ασπρόπυργος Αττικής).

#### Ε. ΔΙΑΘΕΣΙΜΕΣ ΠΛΗΡΟΦΟΡΙΕΣ

Οι πληροφορίες του άρθρου 27 παρ. 3 του κ.ν. 2190/1920 θα διατίθενται σε ηλεκτρονική μορφή στην ιστοσελίδα της Εταιρίας [www.geb.gr](http://www.geb.gr).

**Ομολογιακά Δάνεια Επιχειρήσεων – Οργανωμένη Αγορά (Μετατρέψιμα)**

Πλήθος Εισηγμένων Ομολογίων	Ονομαστική αξία	Τιμή έκδοσης	Σημερινό επιτόκιο	Ημερ. λήξης	Διάρκεια (έτη)	Σημείωση	Τοκομερίδιο		Μον. Διασπ.	Ομόλογα Επιχειρήσεων	Κατωτ Τιμή	Ανωτ Τιμή	Τιμή κλεισ.	Προηγ. Κλείσιμο-ημ/νία	Όγκος	Αξία Συναλλαγών	Τελευταία εντολή			Μεγ έτους	
							Κοινό	Προτιμησιακό									Τιμή	Αγορ./ Πώλ.	Ημερομηνία		λαχ
233.723.142	0.30	0.30	1.00	11/10/2025	9	---	4	---	1	FORTHNET Α.Ε. (Μ.Ο.Δ.)	---	---	---	---	---	---	0.2000	A	10/05/2017	100.0000	100.0000
1.774.359	13.76	9.77	0.00	21/10/2025	18	---	26	---	1	ΝΗΡΕΥΣ ΙΧΘΥΟΚΑΛΛΙΕΡΓΕΙΣ Α.Ε. (Μ.Ο.Δ.)	---	---	---	61.7050	14/09/2017	---	61.7100	A	15/09/2017	61.0501	99.0000

**Σημειώσεις Εταιρικών Ομολόγων**

Ο Όγκος Συναλλαγών υπολογίζεται ως (Τεμάχια) \* (Ονομαστική Τιμή). Η Αξία Συναλλαγών υπολογίζεται ως (Τεμάχια) \* (Ονομαστική Τιμή) \* (Τιμή %) + (Δεδουλευμένοι Τόκοι).

Οι τιμές συναλλαγών των ομολόγων υπολογίζονται ως ποσοστό επί τοις εκατό (%) της ονομαστικής τους τιμής.

Όλα τα ομόλογα έχουν Ονομαστική Αξία εκπεφρασμένη σε Ευρώ (εκτός εάν σημειώνεται διαφορετικά).

**Ομολογιακά Δάνεια Επιχειρήσεων – Οργανωμένη Αγορά (Μη Μετατρέψιμα)**

Πλήθος Εισηγμένων Ομολογιών	Ονομαστική αξία	Τιμή έκδοσης	Σημερινό επιτόκιο	Ημερ. λήξης	Διάρκεια (έτη)	Σημείωση	Τοκομερίδιο		Μον. Διασπ.	Ομόλογα Επιχειρήσεων	Δεδ. Τόκος	Αποδ. Λήξη	Κατωτ Τιμή	Ανωτ Τιμή	Τιμή κλεισ.	Προηγ. Κλείσιμο-ημέρια	Όγκος	Αξία Συναλλαγών	Τελευταία εντολή					
							Κοινό	Προτιμησιακό											Τιμή	Αγορ./ Πώλ.	Ημερομηνία	λαχ έτους	Μεγ έτους	
60,000	1,000.00	1,000.00	3.85	21/07/2022	5	---	1	---	1	ΤΕΡΝΑ ΕΝΕΡΓΕΙΑΚΗ Μ.Α.Ε.Χ. (Μη μετατρέψιμο)	6.4167	3.7580	100.2000	100.3000	100.2885	100.2010	14/09/2017	28,000	28,254.52	100.1000	A	15/09/2017	100.0700	100.3900
300,000	1,000.00	1,000.00	3.10	27/06/2022	5	---	1	---	1	ΜΥΤΙΛΗΝΑΙΟΣ Α.Ε. ΟΜ. ΕΠΙΧΕΙΡΗΣΕΩΝ (Μη Μετατρέψιμο)	7.2333	3.0200	100.0100	100.2500	100.2500	100.0100	14/09/2017	196,000	197,889.73	100.0100	A	15/09/2017	100.0100	100.6400
50,000	1,000.00	1,000.00	4.25	20/06/2022	5	---	1	---	1	ΣΥΣΤΗΜΑΤΑ SUNLIGHT Α.Β.Ε.Ε. (Μη Μετατρέψιμο)	10.7431	4.0920	100.4000	100.4800	100.4682	100.4000	14/09/2017	102,000	103,573.39	100.3700	A	15/09/2017	100.0230	101.3500
200,000	1,000.00	1,000.00	3.50	21/03/2022	5	---	1	---	1	Ο.Π.Α.Π. Α.Ε. (Μη Μετατρέψιμο)	17.6944	2.9290	101.8000	102.2500	102.0990	102.0000	14/09/2017	101,000	104,907.14	102.0000	A	15/09/2017	100.2800	102.2500
40,000,000	1.00	1.00	5.00	04/10/2021	5	---	4	---	1	HOUSEMARKET Α.Ε. (Μη Μετατρέψιμο)	0.0107	4.1210	102.3900	102.4000	102.3948	102.2090	14/09/2017	42,000	43,454.95	102.2000	A	15/09/2017	100.1895	102.7000

**Σημειώσεις Εταιρικών Ομολόγων**

Ο Όγκος Συναλλαγών υπολογίζεται ως (Τεμάχια) \* (Ονομαστική Τιμή). Η Αξία Συναλλαγών υπολογίζεται ως (Τεμάχια) \* (Ονομαστική Τιμή) \* (Τιμή %) + (Δεδουλευμένοι Τόκοι).

Οι τιμές συναλλαγών των ομολόγων υπολογίζονται ως ποσοστό επί τοις εκατό (%) της ονομαστικής τους τιμής.

Όλα τα ομόλογα έχουν Ονομαστική Αξία εκπεφρασμένη σε Ευρώ (εκτός εάν σημειώνεται διαφορετικά).

**Ομόλογα Ελληνικού Δημοσίου**

Πλήθος Εισηγμ. Ομολογιών	Ονομ. αξία	Σημερινό επιτόκιο	Υπολογισμός Δεδοουλευμένων	Ημερ/νία Λήξης [1]	Διάρκεια (έτη)	Σημείωση	Ημερομηνία Πληρ.	Αξία τρέχοντος	Μον. Διαπρ.	Ομόλογα Ελληνικού Δημοσίου	Κατωτ Τιμή	Ανωτ Τιμή	Τιμή κλεισ.	Προηγ. Κλείσιμο-ημ/νία	Όγκος	Αξία Συναλλαγών	Τελευταία εντολή Αγορ./ Πώλ. Ημερομηνία
3,000,000	1,000.00	4.38	Πργμ/Πργμ	01/08/2022	5	---	01/08	4.38	1	ΟΕΔ-ΣΤΘ-010822-05X-4,375-1.000	---	---	---	---	---	---	93.0000 A 01/08/2017
1,792,455,803	1.00	3.00	Πργμ/Πργμ	24/02/2023	11	---	24/02	3.00	1	ΟΕΔ-ΣΤΘ-240223-11X-2,000-1.00	---	---	---	10.0000 22/06/2015	---	---	---
1,771,485,249	1.00	3.00	Πργμ/Πργμ	24/02/2024	12	---	24/02	3.00	1	ΟΕΔ-ΣΤΘ-240224-12X-2,000-1.00	---	---	---	10.0000 22/06/2015	---	---	---
1,744,316,583	1.00	3.00	Πργμ/Πργμ	24/02/2025	13	---	24/02	3.00	1	ΟΕΔ-ΣΤΘ-240225-13X-2,000-1.00	---	---	---	10.0000 22/06/2015	---	---	---
1,498,761,836	1.00	3.00	Πργμ/Πργμ	24/02/2026	14	---	24/02	3.00	1	ΟΕΔ-ΣΤΘ-240226-14X-2,000-1.00	---	---	---	10.0000 22/06/2015	---	---	---
1,469,952,920	1.00	3.00	Πργμ/Πργμ	24/02/2027	15	---	24/02	3.00	1	ΟΕΔ-ΣΤΘ-240227-15X-2,000-1.00	---	---	---	10.0000 22/06/2015	---	---	---
1,525,434,082	1.00	3.00	Πργμ/Πργμ	24/02/2028	16	---	24/02	3.00	1	ΟΕΔ-ΣΤΘ-240228-16X-2,000-1.00	---	---	---	10.0000 22/06/2015	---	---	---
1,503,860,546	1.00	3.00	Πργμ/Πργμ	24/02/2029	17	---	24/02	3.00	1	ΟΕΔ-ΣΤΘ-240229-17X-2,000-1.00	---	---	---	10.0000 22/06/2015	---	---	---
1,435,418,132	1.00	3.00	Πργμ/Πργμ	24/02/2030	18	---	24/02	3.00	1	ΟΕΔ-ΣΤΘ-240230-18X-2,000-1.00	---	---	---	10.0000 22/06/2015	---	---	---
1,368,045,727	1.00	3.00	Πργμ/Πργμ	24/02/2031	19	---	24/02	3.00	1	ΟΕΔ-ΣΤΘ-240231-19X-2,000-1.00	---	---	---	10.0000 22/06/2015	---	---	---
1,373,758,194	1.00	3.00	Πργμ/Πργμ	24/02/2032	20	---	24/02	3.00	1	ΟΕΔ-ΣΤΘ-240232-20X-2,000-1.00	---	---	---	10.0000 22/06/2015	---	---	---
1,452,639,893	1.00	3.00	Πργμ/Πργμ	24/02/2033	21	---	24/02	3.00	1	ΟΕΔ-ΣΤΘ-240233-21X-2,000-1.00	---	---	---	10.0000 22/06/2015	---	---	---
1,410,344,954	1.00	3.00	Πργμ/Πργμ	24/02/2034	22	---	24/02	3.00	1	ΟΕΔ-ΣΤΘ-240234-22X-2,000-1.00	---	---	---	10.0000 22/06/2015	---	---	---
1,444,202,190	1.00	3.00	Πργμ/Πργμ	24/02/2035	23	---	24/02	3.00	1	ΟΕΔ-ΣΤΘ-240235-23X-2,000-1.00	---	---	---	10.0000 22/06/2015	---	---	---
1,505,138,031	1.00	3.00	Πργμ/Πργμ	24/02/2036	24	---	24/02	3.00	1	ΟΕΔ-ΣΤΘ-240236-24X-2,000-1.00	---	---	---	10.0000 22/06/2015	---	---	---
1,396,254,095	1.00	3.00	Πργμ/Πργμ	24/02/2037	25	---	24/02	3.00	1	ΟΕΔ-ΣΤΘ-240237-25X-2,000-1.00	---	---	---	10.0000 22/06/2015	---	---	---
1,382,167,704	1.00	3.00	Πργμ/Πργμ	24/02/2038	26	---	24/02	3.00	1	ΟΕΔ-ΣΤΘ-240238-26X-2,000-1.00	---	---	---	10.0000 22/06/2015	---	---	---
1,337,331,257	1.00	3.00	Πργμ/Πργμ	24/02/2039	27	---	24/02	3.00	1	ΟΕΔ-ΣΤΘ-240239-27X-2,000-1.00	---	---	---	10.0000 22/06/2015	---	---	---
1,371,908,706	1.00	3.00	Πργμ/Πργμ	24/02/2040	28	---	24/02	3.00	1	ΟΕΔ-ΣΤΘ-240240-28X-2,000-1.00	---	---	---	10.0000 22/06/2015	---	---	---
1,360,659,778	1.00	3.00	Πργμ/Πργμ	24/02/2041	29	---	24/02	3.00	1	ΟΕΔ-ΣΤΘ-240241-29X-2,000-1.00	---	---	---	10.0000 22/06/2015	---	---	---
1,432,747,403	1.00	3.00	Πργμ/Πργμ	24/02/2042	30	---	24/02	3.00	1	ΟΕΔ-ΣΤΘ-240242-30X-2,000-1.00	---	---	---	10.0000 22/06/2015	---	---	---
742,153	1,000.00	0.36	FLR Πργμ/360	10/08/2019	5	---	10/02 - 10/08	---	1	ΟΕΔ-ΚΥΜ-100819-05X-0,934-1.000	---	---	---	---	---	---	---
4,030,827	1,000.00	4.75	Πργμ/Πργμ	17/04/2019	5	---	17/04	4.75	1	ΟΕΔ-ΣΤΘ-170419-05X-4,750-1.000	---	---	---	---	---	---	---

**Σημειώσεις Ομολόγων Ελλ. Δημοσίου**

Ο Όγκος Συναλλαγών υπολογίζεται ως (Τεμάχια) \* (Ονομαστική Τιμή). Η Αξία Συναλλαγών υπολογίζεται ως (Τεμάχια) \* (Ονομαστική Τιμή) \* (Τιμή %) + (Δεδοουλευμένοι Τόκοι)

Η Αξία του τρέχοντος τοκομεριδίου για τις εκδόσεις Ονομαστικής Αξίας 0,01 ευρώ, αναφέρεται σε Ονομαστική Αξία 100 ευρώ.

FLR (= Floating Interest Rate) Ομόλογο Μεταβλητού Επιτοκίου.

[1] - Η Ημερομηνία Λήξης της τοκοφόρου περιόδου και η Ημερομηνία Πληρωμής του τοκομεριδίου.

**Ημερήσιο Δελτίο Τιμών**

Έτος: 138 Αύξων Αριθμός Συνεδρίασης: 178

Ενότητα 5: Ομόλογα Ελληνικού Δημοσίου Διαπραγματεύσιμα με τη Μέθοδο Εκφώνησης - Αντιφώνησης

Παρασκευή, 15 Σεπτεμβρίου, 2017

Ομόλογα σε Κυκλοφορία	Νόμισμα / Ελάχιστη διαπραγ.	Ημερομηνία Πληρ.	Αξία τρέχοντος τοκομεριδίου	Σημείωση	Τοκομερίδιο	Μονάδα διαπίσης	Ημερ/νία Έκδοσης	Διάρκεια (έτη)	Σημερινό επιτόκιο	Υ.Δ.Τ σε	Ομόλογα	Τελευταία τιμή προηγ.	Τελευτ. Τιμή	Εκφ. τοις μετρητοίς (€)	Συναλλαγές σε τμχ	Ελάχιστο ζωής	Μέγιστο ζωής		
0	GBP / 10	01/12	0.25	---	60	1	01/12/1928	100	2.5	360	Ε.Κ.Τ.Ε.	---	---	---	---	---	---		
103,746	GBP / 10	01/12	0.25	---	58	1	01/12/1930	98	2.5	360	Ε.Κ.Τ.Ε. σειρά	2.27	05/02/1996	2.27	Π	05/02/1996	---	2.27	2.27

**Νομικών Προσώπων και Εταιρειών σε Συνάλλαγμα και Ευρο**

**Σημειώσεις Ομολόγων Ελλ. Δημοσίου**

Υ.Δ.Τ: Υπολογισμός Δεδουλευμένων Τόκων.

FLR (= Floating Interest Rate) Ομόλογο Μεταβλητού Επιτοκίου.

Η ελάχιστη διαπραγματεύσιμη Ονομαστική Αξία για όλους τους Άυλους Τίτλους του Δημοσίου είναι τα 100 Ευρώ.

(μπαρ-0)

**Πίνακας Μελών Χρηματιστηρίου Αθηνών και Μελών ΕΤ.ΕΚ.**

Επωνυμία	Διεύθυνση	Τηλέφωνο	Φαξ	Αγορά Μετοχών			Αγορά Παραγώγων		Μέλη ΕΤ.ΕΚ.	
				Μέλος Αγοράς	Μέλος εξ Αποστάσεως	Ειδικός Διαπρήτης	Διαπρήτης	Ειδικός Διαπρήτης	Γενικό Εκκαθ/στικό	Άμεσο Εκκαθ/στικό
<b>ALPHA ΤΡΑΠΕΖΑ Α.Ε.</b>									a	
ΛΕΩΦ. ΑΘΗΝΩΝ 103, ΑΘΗΝΑ				+30 2103436820		210-3436270				
ΣΤΑΔΙΟΥ 40, ΑΘΗΝΑ				(210)-3260000		(210)-3264116				
				(210)-3265546		(210)-3265811				
<b>ARGUS STOCKBROKERS LTD</b>					a		a			
ΛΕΩΦΟΡΟΣ ΔΗΜΟΣΘΕΝΗ ΣΕΒΕΡΗ 25, ΛΕΥΚΩΣΙΑ ΚΥΠΡΟΥ				+357 22717000		0035722717070				
<b>ATLANTIC SECURITIES LTD</b>					a					
ΠΡΟΔΡΟΜΟΥ 37, ΛΕΥΚΩΣΙΑ ΚΥΠΡΟΥ				+357 22445400		00357 22661914				
<b>ΑΤΤΙΚΑ BANK ΑΝΩΝΥΜΗ ΤΡΑΠΕΖΙΚΗ ΕΤΑΙΡΕΙΑ</b>									a	
ΑΚΑΔΗΜΙΑΣ 54, ΑΘΗΝΑ				(210)-3390757		(210)-3646090				
ΟΜΗΡΟΥ 23, ΑΘΗΝΑ				+30 2103669261		210-3669265				
ΟΜΗΡΟΥ 23, ΑΘΗΝΑ				(210)-3669000		(210)-3669410				
<b>ΑΧΙΑ VENTURES GROUP LTD</b>					a	a				
ΓΙΑΝΝΟΥ ΚΡΑΝΙΔΙΩΤΗ 10, ΓΡΑΦΕΙΟ 102, ΛΕΥΚΩΣΙΑ ΚΥΠΡΟΥ				+357 22742000		357 22742001				
<b>ΑΧΟΝ ΧΡΗΜΑΤΙΣΤΗΡΙΑΚΗ Α.Ε.Π.Ε.Υ.</b>					a		a			
ΣΤΑΔΙΟΥ 48, ΑΘΗΝΑ				+30 2103363800		210-3243903				
<b>BANK OF AMERICA MERRILL LYNCH</b>					a	a				
KING EDWARD STREET 2, LONDON				+44 20276281000						
<b>ΒΕΤΑ ΧΡΗΜΑΤΙΣΤΗΡΙΑΚΗ Α.Ε.Π.Ε.Υ.</b>					a		a			a
Λ. ΑΛΕΞΑΝΔΡΑΣ & ΒΡΑΪΛΑ 29, ΑΘΗΝΑ				+30 2106478900		210-6410139				
<b>BNP PARIBAS SECURITIES SERVICES S.A.</b>									a	
ΛΑΜΨΑΚΟΥ 2, ΑΘΗΝΑ				+30 2107468500		210-7468579-581				
<b>CAPITAL ΑΧΕΠΕΥ</b>					a		a			
ΜΗΤΡΟΠΟΛΕΩΣ 58, ΑΘΗΝΑ				+30 2103369700		+30 210 3369820				
<b>CFS ΧΡΗΜΑΤΙΣΤΗΡΙΑΚΗ Α.Ε.Π.Ε.Υ.</b>					a					
ΠΑΠΑΡΡΗΓΟΠΟΥΛΟΥ 3, ΑΘΗΝΑ				+30 2103360800		+30 210-3360980				
<b>CITIGROUP GLOBAL MARKETS LIMITED</b>					a	a				
CITIGROUP CENTER, CANADA SQ., CANARY WHARF 1, LONDON				+44 02079864000						
<b>CREDIT SUISSE SECURITIES (EUROPE) LIMITED</b>					a	a				
ONE CABOT SQUARE, LONDON				+44 2078888888						
<b>DEUTSCHE BANK AG</b>					a	a				
GREAT WINCHESTER STREET 1, LONDON				+44 20 754 54209		00441133361437				
<b>EUROBANK EQUITIES Α.Ε.Π.Ε.Υ.</b>					a		a	a		a
ΦΙΛΕΛΛΗΝΩΝ 10 & ΞΕΝΟΦΩΝΤΟΣ 13, ΑΘΗΝΑ				+30 2103720000		210-3720001				
<b>EUROCORP Α.Ε.Π.Ε.Υ.</b>					a					a
ΠΛ. ΦΙΛΙΚΗΣ ΕΤΑΙΡΕΙΑΣ 14, ΑΘΗΝΑ				2107263500		2107263666				
<b>EUROTRUST ΧΡΗΜΑΤΙΣΤΗΡΙΑΚΗ Α.Ε.Π.Ε.Υ.</b>					a					
ΣΕΒΑΣΤΟΥΠΟΛΕΩΣ 113, ΑΘΗΝΑ				+30 2103363100		+30 210-3238334				
<b>EUROXX ΧΡΗΜΑΤΙΣΤΗΡΙΑΚΗ Α.Ε.Π.Ε.Υ.</b>					a		a	a		a
ΠΑΛΑΙΟΛΟΓΟΥ 7, ΧΑΛΑΝΔΡΙ				(210)-6879400		(210)-6879401				
ΠΑΛΑΙΟΛΟΓΟΥ 7, ΧΑΛΑΝΔΡΙ				+30 2106879400		210-6879401				
<b>GLOBAL CAPITAL SECURITIES &amp; FINANCIAL SERVICES LTD</b>					a	a				
ΛΕΩΦ. ΑΡΧΙΕΠΙΣΚΟΠΟΥ ΜΑΚΑΡΙΟΥ Γ, ΚΤΙΡΙΟ ALPHA HOUSE 50, ΛΕΥΚΩΣΙΑ				22710710		357 22339332				
<b>GUARDIAN TRUST ΧΡΗΜΑΤΙΣΤΗΡΙΑΚΗ Α.Ε.Π.Ε.Υ.</b>					a		a			
ΕΡΜΟΥ 31, ΑΘΗΝΑ				+30 2103378700		210-3220498				
<b>HSBC BANK PLC</b>									a	
Λ. ΜΕΣΟΓΕΙΩΝ 109-111, ΑΘΗΝΑ				+30 2106960000		210-6928000				
<b>INDEX ΧΡΗΜΑΤΙΣΤΗΡΙΑΚΗ Α.Ε.Π.Ε.Υ.</b>					a					
ΔΡΑΓΑΤΣΑΝΙΟΥ 6, ΑΘΗΝΑ				+30 2103213920		+30 210-3213216				
<b>LAIKI FINANCIAL SERVICES LTD</b>										
ΛΕΩΦ. ΒΥΡΩΝΟΣ 26, ΛΕΥΚΩΣΙΑ ΚΥΠΡΟΥ				357 22367367		357 22718567				
<b>MAGNA TRUST ΧΡΗΜΑΤΙΣΤΗΡΙΑΚΗ Α.Ε.Π.Ε.Υ.</b>					a					
ΚΑΡΑΓΙΩΡΓΗ ΣΕΡΒΙΑΣ 12-14, ΑΘΗΝΑ				+30 2103800820		210-3220910				
<b>MEGA EQUITY SECURITIES &amp; FINANCIAL SERVICES PUBLIC LTD</b>					a	a				
ΛΕΩΦ. ΓΡΙΒΑ ΔΙΓΕΝΗ 42-44, ΛΕΥΚΩΣΙΑ ΚΥΠΡΟΥ				+357 22711711		357 22711811				
<b>MERIT ΧΡΗΜΑΤΙΣΤΗΡΙΑΚΗ Α.Ε.Π.Ε.Υ.</b>					a		a			a
ΓΕΩΡΓΙΟΥ ΣΟΥΡΗ 3, ΑΘΗΝΑ				2103671800		210-3671830				
<b>NUNTIOUS ΧΡΗΜΑΤΙΣΤΗΡΙΑΚΗ Α.Ε.Π.Ε.Υ.</b>					a					
ΔΡΑΓΑΤΣΑΝΙΟΥ 6, ΑΘΗΝΑ				+30 2103350599		+30210-3254846				
<b>ONE PLUS CAPITAL LIMITED</b>					a	a				
75 PRODROMOU AVENUE, ONEWORLD PARKVIEW HOUSE, 3RD FLOOR				30722873760						
<b>PRELIUM Α.Ε.Π.Ε.Υ.</b>					a		a			
ΚΗΦΙΣΙΑΣ 342, ΑΘΗΝΑ				+30 2103677000		+30 210-6926403				

**Πίνακας Μελών Χρηματιστηρίου Αθηνών και Μελών ΕΤ.ΕΚ.**

Επωνυμία	Τηλέφωνο	Φαξ	Αγορά Μετοχών			Αγορά Παραγώγων		Μέλη ΕΤ.ΕΚ.	
			Μέλος Αγοράς	Μέλος εξ Αποστάσεως	Ειδικός Διαπρήτης	Διαπρήτης	Ειδικός Διαπρήτης	Γενικό Εκκαθ/στικό	Άμεσο Εκκαθ/στικό
PROCHOICE CHRIMATISTIRIAKI LTD			a	a					
ΣΠΥΡΟΥ ΚΥΠΡΙΑΝΟΥ 57, ΛΕΥΚΩΣΙΑ ΚΥΠΡΟΥ	+357-24-661192	+357-24-662464							
SHARELINK SECURITIES & FINANCIAL SERVICES LTD			a	a		a			
ΘΕΟΤΟΚΗ ΜΕΓΑΡΟ ΕΛΛΗΝΑ 6, ΛΕΥΚΩΣΙΑ ΚΥΠΡΟΥ	+357 22554200	+357 22750852							
SOCIETE GENERALE S.A.			a	a		a			
17 COURS VALMY 92987 PUTEAUX - LA DEFENSE, ΠΑΡΙΣΙ	+33 157290504	+33142138697							
SOLIDUS SECURITIES Α.Ε.Π.Ε.Υ.			a			a			a
ΛΟΥΙΖΗΣ ΡΙΑΝΚΟΥΡ 64, ΑΘΗΝΑ	+30 2106900600	210-6985421							
THE CYPRUS INVESTMENT & SECURITIES CORPORATION LTD			a	a					
ΛΕΩΦ. ΛΕΜΕΣΟΥ 154, ΛΕΥΚΩΣΙΑ ΚΥΠΡΟΥ	+357 22121700	357 22338800							
UBS LIMITED			a	a					
FINSBURY AVENUE 1, LONDON	+44 2075687135								
Α. ΣΑΡΡΗΣ ΧΡΗΜΑΤΙΣΤΗΡΙΑΚΗ Α.Ε.Π.Ε.Υ.			a						
ΔΡΑΓΑΤΣΑΝΙΟΥ 6, ΑΘΗΝΑ	+30 2103367700	210-3312324							
ΑΛΦΑ FINANCE ΑΕΠΕΥ			a		a	a	a		a
ΜΕΡΛΙΝ 5, ΑΘΗΝΑ	+30 2103677400	210-33311193							
ΑΤΛΑΣ ΧΡΗΜΑΤΙΣΤΗΡΙΑΚΗ Α.Ε.Π.Ε.Υ.			a			a			
ΜΙΧΑΛΑΚΟΠΟΥΛΟΥ 125 & ΒΕΡΒΑΙΝΩΝ 14-16, ΑΘΗΝΑ	+30 2103363300	210-3238925							
Γ. Α. ΠΕΡΒΑΝΑΣ ΧΡΗΜΑΤΙΣΤΗΡΙΑΚΗ Α.Ε.Π.Ε.Υ.			a						
ΣΟΦΟΚΛΕΟΥΣ 7-9, ΑΘΗΝΑ	+30 2103727200	210-3210-291							
Δ.Α. ΤΣΕΚΟΥΡΑΣ ΧΡΗΜΑΤΙΣΤΗΡΙΑΚΗ Α.Ε.Π.Ε.Υ.			a						
ΣΤΑΔΙΟΥ 33, ΑΘΗΝΑ	+30 2103245100	210-3211997							
ΔΥΝΑΜΙΚΗ ΧΡΗΜΑΤΙΣΤΗΡΙΑΚΗ Α.Ε.Π.Ε.Υ			a			a			a
ΟΜΗΡΟΥ 8, ΑΘΗΝΑ	+30 2103677700	210-3677777							
ΕΘΝΙΚΗ ΤΡΑΠΕΖΑ ΤΗΣ ΕΜΜΑΔΟΣ Α.Ε.			a		a	a		a	
ΑΚΑΔΗΜΙΑΣ 68, ΑΘΗΝΑ	(210)-3328817	(210)-3328678							
ΑΙΟΛΟΥ 86, ΑΘΗΝΑ	(210)-3341000	(210)-3228187							
ΕΘΝΙΚΗ ΧΡΗΜΑΤΙΣΤΗΡΙΑΚΗ Α.Ε.Π.Ε.Υ.			a		a	a	a		
ΛΕΩΦ. ΚΗΦΙΣΙΑΣ, ΚΤΗΡΙΟ Α 66, ΑΘΗΝΑ	+30 2107720000	+30 210-7720002							
ΕΛΛΗΝΙΚΗ ΤΡΑΠΕΖΑ (ΕΠΕΝΔΥΣΕΙΣ) ΛΤΔ				a					
ΛΕΩΦ.ΚΥΡΙΑΚΟΥ ΜΑΤΣΗ 31 - ΤΘ 24747, ΛΕΥΚΩΣΙΑ ΚΥΠΡΟΥ	+357 22500100	357 22500110							
ΕΛΛΗΝΟΑΜΕΡΙΚΑΝΙΚΗ ΧΡΗΜΑΤΙΣΤΗΡΙΑΚΗ Α.Ε.Π.Ε.Υ.			a		a	a			a
ΑΝΔΡΕΑ ΠΑΠΑΝΔΡΕΟΥ 27, ΑΘΗΝΑ	+30 2103311100	+30 210-3215968							
ΕΠΕΝΔΥΤΙΚΗ ΤΡΑΠΕΖΑ ΕΜΜΑΔΟΣ Α.Ε			a		a	a	a	a	
ΑΙΓΙΑΛΕΙΑΣ & ΠΑΡΑΔΕΙΣΟΥ 32, ΜΑΡΟΥΣΙ	+30 2108173111	+30 210-6896325							
ΗΛΙΑΣ ΠΕΤΡΟΠΟΥΛΑΚΗΣ ΧΡΗΜΑΤΙΣΤΗΡΙΑΚΗ Α.Ε.Π.Ε.Υ.			a			a			
ΑΡΙΣΤΕΙΔΟΥ 9, ΑΘΗΝΑ	+30 2103213928	+30 210-3216810							
Ι. Χ. ΜΑΥΡΙΚΗΣ ΧΡΗΜΑΤΙΣΤΗΡΙΑΚΗ Α.Ε.Π.Ε.Υ.			a						
ΣΟΦΟΚΛΕΟΥΣ 5, ΑΘΗΝΑ	+30 2103216730	210-3217767							
ΚΑΠΠΑ ΧΡΗΜΑΤΙΣΤΗΡΙΑΚΗ Α.Ε.Π.Ε.Υ.			a			a			
ΒΑΛΛΑΩΡΙΤΟΥ 15, ΑΘΗΝΑ	+30 2103678600	+30 210-3641002							
ΚΑΡΑΜΑΝΩΦ ΧΡΗΜΑΤΙΣΤΗΡΙΑΚΗ Α.Ε.Π.Ε.Υ.			a			a			
ΠΛ. ΑΓΙΩΝ ΘΕΟΔΩΡΩΝ 2, ΑΘΗΝΑ	+30 2103212947	+30 210-3217088							
ΚΥΚΛΟΣ ΧΡΗΜΑΤΙΣΤΗΡΙΑΚΗ Α.Ε.Π.Ε.Υ.			a			a			a
ΠΑΝΕΠΙΣΤΗΜΙΟΥ 39, ΑΘΗΝΑ	+30 2103364300	+30 210-3239122							
ΛΕΩΝ ΔΕΠΟΛΑΣ ΧΡΗΜΑΤΙΣΤΗΡΙΑΚΗ Α.Ε.Π.Ε.Υ.			a		a	a			
ΧΡ. ΛΑΔΑ 1, ΑΘΗΝΑ	+30 2103213276	+30 210-3211618							
ΜΙΔΑΣ ΧΡΗΜΑΤΙΣΤΗΡΙΑΚΗ Α.Ε.Π.Ε.Υ.			a		a				
ΣΟΦΟΚΛΕΟΥΣ 5, ΑΘΗΝΑ	+30 2141008800	+30 210-3253205							
Ν. ΧΡΥΣΟΧΟΙΔΗΣ ΧΡΗΜΑΤΙΣΤΗΡΙΑΚΗ Α.Ε.Π.Ε.Υ.			a			a			a
ΣΟΦΟΚΛΕΟΥΣ 7-9, ΑΘΗΝΑ	+30 2103213913	+30 210-3216115							
ΠΑΝΤΕΛΑΚΗΣ ΧΡΗΜΑΤΙΣΤΗΡΙΑΚΗ Α.Ε.Π.Ε.Υ			a			a	a		
ΕΘΝΙΚΗΣ ΑΝΤΙΣΤΑΣΕΩΣ Β 57, ΧΑΛΑΝΔΡΙ	+30 2106965000	210-6929550							
ΠΕΙΡΑΙΩΣ Α.Ε.Π.Ε.Υ.			a		a	a	a		a
ΚΟΡΑΗ 5, ΑΘΗΝΑ	+30 2103354100	210-3354170							
ΠΗΓΑΣΟΣ ΧΡΗΜΑΤΙΣΤΗΡΙΑΚΗ Α.Ε.Π.Ε.Υ.			a			a			
ΒΑΛΛΑΩΡΙΤΟΥ & ΑΜΕΡΙΚΗΣ 17, ΑΘΗΝΑ	+30 2103670700	+30 210-3670760							
ΣΤ. ΕΜ. ΛΑΥΡΕΝΤΑΚΗΣ ΧΡΗΜΑΤΙΣΤΗΡΙΑΚΗ Α.Ε.Π.Ε.Υ.			a			a			
ΣΟΦΟΚΛΕΟΥΣ 7-9, ΑΘΗΝΑ	+30 2103213336	+30 210-3246572							
ΤΡΑΠΕΖΑ EUROBANK ERGASIAS Α.Ε.								a	
ΟΘΩΝΟΣ 8, ΑΘΗΝΑ	(210)-3337000	(210)-3233866							
ΟΘΩΝΟΣ 8, ΑΘΗΝΑ	+30 2103337000	210-3245916							
ΟΘΩΝΟΣ 8, ΑΘΗΝΑ	(210)-3337969	(210)-3245916							



**Πίνακας Μελών Χρηματιστηρίου Αθηνών και Μελών ΕΤ.ΕΚ.**

Επωνυμία			Αγορά Μετοχών			Αγορά Παραγώγων		Μέλη ΕΤ.ΕΚ.	
Διεύθυνση	Τηλέφωνο	Φαξ	Μέλος Αγοράς	Μέλος εξ Αποστάσεως	Ειδικός Διαπρήτης	Διαπρήτης	Ειδικός Διαπρήτης	Γενικό Εκκαθιστικό	Άμεσο Εκκαθιστικό
<b>ΤΡΑΠΕΖΑ ΠΕΙΡΑΙΩΣ Α.Ε.</b>			a			a		a	
ΑΜΕΡΙΚΗΣ 4, ΑΘΗΝΑ	(210)-3335000	(210)-3335079							
	(210)-3335918	(210)-3254207							
ΑΜΕΡΙΚΗΣ 4, ΑΘΗΝΑ	+30 2103335000	210-3335079							

**Πίνακας Μετοχών Υπό Ειδική Διαπραγμάτευση**

Μετοχές	Κατηγορία Διαπραγμάτευσης
Ειδικός Διαπραγματευτής	Έναρξη Ειδικής Διαπραγμάτευσης
<b>ALPHA BANK (ΚΟ)</b>	<b>Κύρια Αγορά</b>
EUROBANK EQUITIES Α.Ε.Π.Ε.Υ.	24/10/2012
MERIT ΧΡΗΜΑΤΙΣΤΗΡΙΑΚΗ Α.Ε.Π.Ε.Υ.	03/09/2013
ΑΛΦΑ FINANCE ΑΕΠΕΥ	29/02/2016
ΕΘΝΙΚΗ ΧΡΗΜΑΤΙΣΤΗΡΙΑΚΗ Α.Ε.Π.Ε.Υ.	15/01/2013
ΛΕΩΝ ΔΕΠΟΛΑΣ ΧΡΗΜΑΤΙΣΤΗΡΙΑΚΗ Α.Ε.Π.Ε.Υ.	04/01/2016
ΜΙΔΑΣ ΧΡΗΜΑΤΙΣΤΗΡΙΑΚΗ Α.Ε.Π.Ε.Υ.	11/01/2006
ΠΕΙΡΑΙΩΣ Α.Ε.Π.Ε.Υ.	28/05/2013
<b>ΑΤΤΙΚΑ BANK Α.Τ.Ε. (ΚΟ)</b>	<b>Κύρια Αγορά</b>
ΒΕΤΑ ΧΡΗΜΑΤΙΣΤΗΡΙΑΚΗ Α.Ε.Π.Ε.Υ.	02/06/2014
EUROXX ΧΡΗΜΑΤΙΣΤΗΡΙΑΚΗ Α.Ε.Π.Ε.Υ.	22/01/2016
<b>ΒΥΤΕ COMPUTER (ΚΟ)</b>	<b>Κύρια Αγορά</b>
MERIT ΧΡΗΜΑΤΙΣΤΗΡΙΑΚΗ Α.Ε.Π.Ε.Υ.	04/08/2013
<b>CENERGY HOLDINGS (ΚΑ)</b>	<b>Κύρια Αγορά</b>
EUROBANK EQUITIES Α.Ε.Π.Ε.Υ.	02/01/2017
ΑΛΦΑ FINANCE ΑΕΠΕΥ	02/01/2017
<b>COCA-COLA HBC AG (ΚΟ)</b>	<b>Κύρια Αγορά</b>
EUROBANK EQUITIES Α.Ε.Π.Ε.Υ.	23/10/2013
ΕΘΝΙΚΗ ΧΡΗΜΑΤΙΣΤΗΡΙΑΚΗ Α.Ε.Π.Ε.Υ.	29/04/2013
ΠΕΙΡΑΙΩΣ Α.Ε.Π.Ε.Υ.	04/05/2015
<b>FOLLI-FOLLIE (ΚΟ)</b>	<b>Κύρια Αγορά</b>
ΕΘΝΙΚΗ ΧΡΗΜΑΤΙΣΤΗΡΙΑΚΗ Α.Ε.Π.Ε.Υ.	17/02/2014
ΠΕΙΡΑΙΩΣ Α.Ε.Π.Ε.Υ.	04/05/2015
<b>FOURLIS ΣΥΜΜΕΤΟΧΩΝ (ΚΟ)</b>	<b>Κύρια Αγορά</b>
EUROBANK EQUITIES Α.Ε.Π.Ε.Υ.	01/12/2016
EUROXX ΧΡΗΜΑΤΙΣΤΗΡΙΑΚΗ Α.Ε.Π.Ε.Υ.	01/12/2016
ΠΕΙΡΑΙΩΣ Α.Ε.Π.Ε.Υ.	06/03/2017
<b>INTERCONTINENTAL (ΚΟ)</b>	<b>Κύρια Αγορά</b>
EUROXX ΧΡΗΜΑΤΙΣΤΗΡΙΑΚΗ Α.Ε.Π.Ε.Υ.	20/02/2017
<b>INTRACOM HOLDINGS (ΚΟ)</b>	<b>Κύρια Αγορά</b>
ΕΛΛΗΝΟΑΜΕΡΙΚΑΝΙΚΗ ΧΡΗΜΑΤΙΣΤΗΡΙΑΚΗ Α.Ε.Π.Ε.Υ.	07/09/2015
<b>J. &amp; P. - ΑΒΑΕ (ΚΟ)</b>	<b>Κύρια Αγορά</b>
EUROBANK EQUITIES Α.Ε.Π.Ε.Υ.	14/12/2015
<b>JUMBO (ΚΟ)</b>	<b>Κύρια Αγορά</b>
ΜΙΔΑΣ ΧΡΗΜΑΤΙΣΤΗΡΙΑΚΗ Α.Ε.Π.Ε.Υ.	27/07/2016
ΠΕΙΡΑΙΩΣ Α.Ε.Π.Ε.Υ.	06/03/2017
<b>LAMDA DEVELOPMENT (ΚΟ)</b>	<b>Κύρια Αγορά</b>
EUROBANK EQUITIES Α.Ε.Π.Ε.Υ.	08/12/2014
ΠΕΙΡΑΙΩΣ Α.Ε.Π.Ε.Υ.	29/06/2017
<b>MARFIN INVESTMENT GROUP (ΚΟ)</b>	<b>Κύρια Αγορά</b>
ΕΛΛΗΝΟΑΜΕΡΙΚΑΝΙΚΗ ΧΡΗΜΑΤΙΣΤΗΡΙΑΚΗ Α.Ε.Π.Ε.Υ.	25/07/2014
ΛΕΩΝ ΔΕΠΟΛΑΣ ΧΡΗΜΑΤΙΣΤΗΡΙΑΚΗ Α.Ε.Π.Ε.Υ.	20/02/2017
ΠΕΙΡΑΙΩΣ Α.Ε.Π.Ε.Υ.	02/02/2013
<b>MLS ΠΛΗΡΟΦΟΡΙΚΗ (ΚΟ)</b>	<b>Κύρια Αγορά</b>
ΕΛΛΗΝΟΑΜΕΡΙΚΑΝΙΚΗ ΧΡΗΜΑΤΙΣΤΗΡΙΑΚΗ Α.Ε.Π.Ε.Υ.	07/12/2015
<b>QUALITY &amp; RELIABILITY (ΚΟ)</b>	<b>Κύρια Αγορά</b>
ΒΕΤΑ ΧΡΗΜΑΤΙΣΤΗΡΙΑΚΗ Α.Ε.Π.Ε.Υ.	20/08/2014
<b>VIOTALCO SA/NV (ΚΑ)</b>	<b>Κύρια Αγορά</b>
EUROBANK EQUITIES Α.Ε.Π.Ε.Υ.	01/01/2017
MERIT ΧΡΗΜΑΤΙΣΤΗΡΙΑΚΗ Α.Ε.Π.Ε.Υ.	17/03/2014
ΑΛΦΑ FINANCE ΑΕΠΕΥ	17/02/2014
<b>ΑΔΜΗΕ ΣΥΜΜΕΤΟΧΩΝ Α.Ε. (ΚΟ)</b>	<b>Κύρια Αγορά</b>
ΠΕΙΡΑΙΩΣ Α.Ε.Π.Ε.Υ.	29/06/2017
<b>ΑΛΟΥΜΥΛΑ (ΚΟ)</b>	<b>Κύρια Αγορά</b>
ΒΕΤΑ ΧΡΗΜΑΤΙΣΤΗΡΙΑΚΗ Α.Ε.Π.Ε.Υ.	18/07/2013
<b>ΓΕΚ ΤΕΡΝΑ (ΚΟ)</b>	<b>Κύρια Αγορά</b>
ΕΛΛΗΝΟΑΜΕΡΙΚΑΝΙΚΗ ΧΡΗΜΑΤΙΣΤΗΡΙΑΚΗ Α.Ε.Π.Ε.Υ.	07/09/2015
<b>ΔΕΗ (ΚΟ)</b>	<b>Κύρια Αγορά</b>
EUROBANK EQUITIES Α.Ε.Π.Ε.Υ.	23/10/2012
ΑΛΦΑ FINANCE ΑΕΠΕΥ	08/01/2013
ΕΘΝΙΚΗ ΧΡΗΜΑΤΙΣΤΗΡΙΑΚΗ Α.Ε.Π.Ε.Υ.	26/03/2013
ΜΙΔΑΣ ΧΡΗΜΑΤΙΣΤΗΡΙΑΚΗ Α.Ε.Π.Ε.Υ.	04/04/2016
ΠΕΙΡΑΙΩΣ Α.Ε.Π.Ε.Υ.	28/09/2013

**Πίνακας Μετοχών Υπό Ειδική Διαπραγμάτευση**

Μετοχές	Κατηγορία Διαπραγμάτευσης
Ειδικός Διαπραγματευτής	Έναρξη Ειδικής Διαπραγμάτευσης
<b>ΕΘΝΙΚΗ ΤΡΑΠΕΖΑ (ΚΟ)</b>	<b>Κύρια Αγορά</b>
EUROBANK EQUITIES Α.Ε.Π.Ε.Υ.	24/10/2012
MERIT ΧΡΗΜΑΤΙΣΤΗΡΙΑΚΗ Α.Ε.Π.Ε.Υ.	03/09/2013
ΑΛΦΑ FINANCE ΑΕΠΕΥ	08/01/2013
ΕΘΝΙΚΗ ΧΡΗΜΑΤΙΣΤΗΡΙΑΚΗ Α.Ε.Π.Ε.Υ.	28/02/2013
ΕΛΛΗΝΟΑΜΕΡΙΚΑΝΙΚΗ ΧΡΗΜΑΤΙΣΤΗΡΙΑΚΗ Α.Ε.Π.Ε.Υ.	25/07/2014
ΛΕΩΝ ΔΕΠΟΛΑΣ ΧΡΗΜΑΤΙΣΤΗΡΙΑΚΗ Α.Ε.Π.Ε.Υ.	20/04/2015
ΜΙΔΑΣ ΧΡΗΜΑΤΙΣΤΗΡΙΑΚΗ Α.Ε.Π.Ε.Υ.	07/01/2016
ΠΕΙΡΑΙΩΣ Α.Ε.Π.Ε.Υ.	08/09/2013
<b>ΕΛΑΣΤΡΟΝ (ΚΟ)</b>	<b>Κύρια Αγορά</b>
ΛΕΩΝ ΔΕΠΟΛΑΣ ΧΡΗΜΑΤΙΣΤΗΡΙΑΚΗ Α.Ε.Π.Ε.Υ.	20/02/2017
<b>ΕΛΛΑΚΤΩΡ (ΚΟ)</b>	<b>Κύρια Αγορά</b>
EUROBANK EQUITIES Α.Ε.Π.Ε.Υ.	01/06/2013
ΕΘΝΙΚΗ ΧΡΗΜΑΤΙΣΤΗΡΙΑΚΗ Α.Ε.Π.Ε.Υ.	25/06/2013
<b>ΕΛΛΗΝ. ΧΡΗΜΑΤΙΣΤΗΡΙΑ Χ.Α. (ΚΟ)</b>	<b>Κύρια Αγορά</b>
EUROBANK EQUITIES Α.Ε.Π.Ε.Υ.	01/06/2013
ΕΘΝΙΚΗ ΧΡΗΜΑΤΙΣΤΗΡΙΑΚΗ Α.Ε.Π.Ε.Υ.	25/06/2013
ΕΛΛΗΝΟΑΜΕΡΙΚΑΝΙΚΗ ΧΡΗΜΑΤΙΣΤΗΡΙΑΚΗ Α.Ε.Π.Ε.Υ.	01/09/2014
ΠΕΙΡΑΙΩΣ Α.Ε.Π.Ε.Υ.	04/05/2015
<b>ΕΛΛΗΝΙΚΑ ΠΕΤΡΕΛΑΙΑ (ΚΟ)</b>	<b>Κύρια Αγορά</b>
ΕΛΛΗΝΟΑΜΕΡΙΚΑΝΙΚΗ ΧΡΗΜΑΤΙΣΤΗΡΙΑΚΗ Α.Ε.Π.Ε.Υ.	14/09/2015
ΠΕΙΡΑΙΩΣ Α.Ε.Π.Ε.Υ.	20/03/2017
<b>ΕΛΤΟΝ (ΚΟ)</b>	<b>Κύρια Αγορά</b>
ΒΕΤΑ ΧΡΗΜΑΤΙΣΤΗΡΙΑΚΗ Α.Ε.Π.Ε.Υ.	03/09/2013
<b>ΙΝΤΡΑΛΟΤ (ΚΟ)</b>	<b>Κύρια Αγορά</b>
ΒΕΤΑ ΧΡΗΜΑΤΙΣΤΗΡΙΑΚΗ Α.Ε.Π.Ε.Υ.	10/04/2017
EUROXX ΧΡΗΜΑΤΙΣΤΗΡΙΑΚΗ Α.Ε.Π.Ε.Υ.	12/06/2017
ΑΛΦΑ FINANCE ΑΕΠΕΥ	03/07/2017
ΠΕΙΡΑΙΩΣ Α.Ε.Π.Ε.Υ.	28/09/2013
<b>ΚΑΝΑΚΗΣ Σ. (ΚΟ)</b>	<b>Κύρια Αγορά</b>
ΒΕΤΑ ΧΡΗΜΑΤΙΣΤΗΡΙΑΚΗ Α.Ε.Π.Ε.Υ.	01/10/2013
<b>ΚΛΟΥΚΙΝΑΣ - ΛΑΠΠΑΣ (ΚΟ)</b>	<b>Κύρια Αγορά</b>
ΒΕΤΑ ΧΡΗΜΑΤΙΣΤΗΡΙΑΚΗ Α.Ε.Π.Ε.Υ.	22/09/2014
<b>ΚΡΙ - ΚΡΙ (ΚΟ)</b>	<b>Κύρια Αγορά</b>
ΛΕΩΝ ΔΕΠΟΛΑΣ ΧΡΗΜΑΤΙΣΤΗΡΙΑΚΗ Α.Ε.Π.Ε.Υ.	16/01/2017
<b>ΛΑΜΨΑ (ΚΟ)</b>	<b>Κύρια Αγορά</b>
ΛΕΩΝ ΔΕΠΟΛΑΣ ΧΡΗΜΑΤΙΣΤΗΡΙΑΚΗ Α.Ε.Π.Ε.Υ.	16/01/2017
<b>ΜΟΤΟΡ ΟΪΛ (ΚΟ)</b>	<b>Κύρια Αγορά</b>
EUROBANK EQUITIES Α.Ε.Π.Ε.Υ.	23/10/2012
ΕΘΝΙΚΗ ΧΡΗΜΑΤΙΣΤΗΡΙΑΚΗ Α.Ε.Π.Ε.Υ.	17/02/2014
ΕΛΛΗΝΟΑΜΕΡΙΚΑΝΙΚΗ ΧΡΗΜΑΤΙΣΤΗΡΙΑΚΗ Α.Ε.Π.Ε.Υ.	01/09/2014
ΠΕΙΡΑΙΩΣ Α.Ε.Π.Ε.Υ.	04/05/2015
<b>ΜΥΤΙΛΗΝΑΙΟΣ (ΚΟ)</b>	<b>Κύρια Αγορά</b>
ΕΘΝΙΚΗ ΧΡΗΜΑΤΙΣΤΗΡΙΑΚΗ Α.Ε.Π.Ε.Υ.	25/06/2013
ΠΕΙΡΑΙΩΣ Α.Ε.Π.Ε.Υ.	04/05/2015
<b>ΟΠΑΠ (ΚΟ)</b>	<b>Κύρια Αγορά</b>
EUROBANK EQUITIES Α.Ε.Π.Ε.Υ.	24/10/2012
MERIT ΧΡΗΜΑΤΙΣΤΗΡΙΑΚΗ Α.Ε.Π.Ε.Υ.	20/03/2017
ΑΛΦΑ FINANCE ΑΕΠΕΥ	08/01/2013
ΕΘΝΙΚΗ ΧΡΗΜΑΤΙΣΤΗΡΙΑΚΗ Α.Ε.Π.Ε.Υ.	15/01/2013
ΕΛΛΗΝΟΑΜΕΡΙΚΑΝΙΚΗ ΧΡΗΜΑΤΙΣΤΗΡΙΑΚΗ Α.Ε.Π.Ε.Υ.	25/07/2014
ΜΙΔΑΣ ΧΡΗΜΑΤΙΣΤΗΡΙΑΚΗ Α.Ε.Π.Ε.Υ.	04/04/2016
ΠΕΙΡΑΙΩΣ Α.Ε.Π.Ε.Υ.	04/05/2015
<b>ΟΤΕ (ΚΟ)</b>	<b>Κύρια Αγορά</b>
EUROBANK EQUITIES Α.Ε.Π.Ε.Υ.	24/10/2012
MERIT ΧΡΗΜΑΤΙΣΤΗΡΙΑΚΗ Α.Ε.Π.Ε.Υ.	20/03/2017
ΑΛΦΑ FINANCE ΑΕΠΕΥ	08/01/2013
ΕΘΝΙΚΗ ΧΡΗΜΑΤΙΣΤΗΡΙΑΚΗ Α.Ε.Π.Ε.Υ.	01/12/2012
ΕΛΛΗΝΟΑΜΕΡΙΚΑΝΙΚΗ ΧΡΗΜΑΤΙΣΤΗΡΙΑΚΗ Α.Ε.Π.Ε.Υ.	25/07/2014
ΜΙΔΑΣ ΧΡΗΜΑΤΙΣΤΗΡΙΑΚΗ Α.Ε.Π.Ε.Υ.	01/10/2015
ΠΕΙΡΑΙΩΣ Α.Ε.Π.Ε.Υ.	08/09/2013
<b>ΠΑΠΟΥΤΣΑΝΗΣ (ΚΟ)</b>	<b>Κύρια Αγορά</b>
ΒΕΤΑ ΧΡΗΜΑΤΙΣΤΗΡΙΑΚΗ Α.Ε.Π.Ε.Υ.	25/11/2013

**Πίνακας Μετοχών Υπό Ειδική Διαπραγμάτευση**

Μετοχές	Κατηγορία Διαπραγμάτευσης
Ειδικός Διαπραγματευτής	Έναρξη Ειδικής Διαπραγμάτευσης
<b>ΠΕΙΡΑΙΩΣ ΤΡΑΠΕΖΑ (ΚΟ)</b>	<b>Κύρια Αγορά</b>
EUROBANK EQUITIES Α.Ε.Π.Ε.Υ.	23/10/2012
EUROXX ΧΡΗΜΑΤΙΣΤΗΡΙΑΚΗ Α.Ε.Π.Ε.Υ.	15/02/2016
MERIT ΧΡΗΜΑΤΙΣΤΗΡΙΑΚΗ Α.Ε.Π.Ε.Υ.	16/09/2013
ΕΘΝΙΚΗ ΧΡΗΜΑΤΙΣΤΗΡΙΑΚΗ Α.Ε.Π.Ε.Υ.	02/06/2013
ΜΙΔΑΣ ΧΡΗΜΑΤΙΣΤΗΡΙΑΚΗ Α.Ε.Π.Ε.Υ.	11/01/2016
ΠΕΙΡΑΙΩΣ Α.Ε.Π.Ε.Υ.	16/02/2013
<b>ΠΕΤΡΟΠΟΥΛΟΣ ΠΕΤΡΟΣ (ΚΟ)</b>	<b>Κύρια Αγορά</b>
ΒΕΤΑ ΧΡΗΜΑΤΙΣΤΗΡΙΑΚΗ Α.Ε.Π.Ε.Υ.	28/05/2013
<b>ΠΛΑΙΣΙΟ COMPUTERS (ΚΟ)</b>	<b>Κύρια Αγορά</b>
ΒΕΤΑ ΧΡΗΜΑΤΙΣΤΗΡΙΑΚΗ Α.Ε.Π.Ε.Υ.	05/05/2014
EUROBANK EQUITIES Α.Ε.Π.Ε.Υ.	02/03/2015
<b>ΣΑΡΑΝΤΗΣ ΓΡ. (ΚΟ)</b>	<b>Κύρια Αγορά</b>
ΒΕΤΑ ΧΡΗΜΑΤΙΣΤΗΡΙΑΚΗ Α.Ε.Π.Ε.Υ.	14/05/2013
EUROBANK EQUITIES Α.Ε.Π.Ε.Υ.	24/10/2016
ΑΛΦΑ FINANCE ΑΕΠΕΥ	19/06/2017
<b>ΤΙΤΑΝ (ΚΟ)</b>	<b>Κύρια Αγορά</b>
EUROBANK EQUITIES Α.Ε.Π.Ε.Υ.	23/10/2012
ΕΘΝΙΚΗ ΧΡΗΜΑΤΙΣΤΗΡΙΑΚΗ Α.Ε.Π.Ε.Υ.	17/02/2014
ΠΕΙΡΑΙΩΣ Α.Ε.Π.Ε.Υ.	04/05/2015
<b>ΤΡΑΠΕΖΑ EUROBANK ERGASIAS (ΚΟ)</b>	<b>Κύρια Αγορά</b>
EUROBANK EQUITIES Α.Ε.Π.Ε.Υ.	01/06/2013
ΑΛΦΑ FINANCE ΑΕΠΕΥ	08/01/2013
ΕΘΝΙΚΗ ΧΡΗΜΑΤΙΣΤΗΡΙΑΚΗ Α.Ε.Π.Ε.Υ.	01/01/2017
ΕΛΛΗΝΟΑΜΕΡΙΚΑΝΙΚΗ ΧΡΗΜΑΤΙΣΤΗΡΙΑΚΗ Α.Ε.Π.Ε.Υ.	25/07/2014
ΜΙΔΑΣ ΧΡΗΜΑΤΙΣΤΗΡΙΑΚΗ Α.Ε.Π.Ε.Υ.	07/01/2016
ΠΕΙΡΑΙΩΣ Α.Ε.Π.Ε.Υ.	28/09/2013
<b>ΥΓΕΙΑ (ΚΟ)</b>	<b>Κύρια Αγορά</b>
ΕΛΛΗΝΟΑΜΕΡΙΚΑΝΙΚΗ ΧΡΗΜΑΤΙΣΤΗΡΙΑΚΗ Α.Ε.Π.Ε.Υ.	18/04/2016

**Γνωστοποιήσεις Συναλλαγών - Κατάλογος Υπόχρεων Προσώπων**

Ημερομηνία Υποβολής [1]	Επωνυμία	Λόγος Υποβολής [2]	Υπόχρεος	Ιδιότητα Υποχρέου	Σχέση με τον Υπόχρεο	Ημερομηνία Συναλλαγής	Αγορά	Όγκος Συναλλαγών	Αξία Συναλλαγών	Φύση Συναλλαγής [3]	Είδος Χρηματικού μέσου	Παρατηρήσεις [4]

**Σημειώσεις Γνωστοποιήσεων Συναλλαγών**

Για περισσότερες πληροφορίες επί των γνωστοποιήσεων συναλλαγών επισκεφτείτε την ιστοσελίδα <http://athexgroup.gr/el/web/guest/companies-info-trade-notifications>

[1] - Η Ημερομηνία Υποβολής αφορά την Ημερομηνία που η Γνωστοποίηση παρελήφθει από το Χ.Α.

[2] - Λόγος Υποβολής: Α: Πρόσωπο που ασκεί Διευθυντικά καθήκοντα, Β: Πρόσωπο που έχει στενό δεσμό με πρόσωπο που ασκεί Διευθυντικά καθήκοντα.

[3] - Φύση Συναλλαγής: Α: Αγορά, Π: Πώληση.

[4] - Παρατηρήσεις: 1 - Λόγω Συμμετοχής σε ΑΜΚ, 2 - Λόγω Εξάσκησης Δικαιώματος Προαίρεσης αγοράς μετοχών που παρέχεται στο προσωπικό, 3 - Λόγω Δωρεάς, 4 - Λόγω Συγχώνευσης ή Διάσπασης κλπ, 5 - Λόγω Μετατροπής ή Ανταλλαγής Ομολογιών, 6 - Ανταλλαγή λόγω Προαιρετικής Δημόσιας Πρότασης.

Υποκείμενη Αγορά				Αγορά Παραγώγων													
Ανωτ Τιμή	Κατωτ Τιμή	Τιμή κλεισ.	Μεταβ.	Μήνας Παράδοσης	Άνοιγμα	Ανωτ Τιμή	Κατωτ Τιμή	Τελ Τιμή	Τιμή κλεισ.	Τελευταία ζήτηση	Τελευταία προσφορά	Τιμή Εκκαθάρισης	Υψηλό ζωής	Χαμηλό ζωής	Πράξεις	Όγκος	Ανοικτές θέσεις
FTSE/X.A. Large Cap				(Μονάδα Διαπραγμάτευσης: 1 Μονάδα Δείκτη x 2€, Χρηματικός Διακανονισμός)													
2,080.38	2,034.14	2,044.40	-1.73%	Σεπτέμβριος 2017	2,072.25	2,072.25	2,055.00	2,057.00	2,057.00	---	---	2,056.36	2,234.00	---	145	1,131	560
				Οκτώβριος 2017	2,078.00	2,078.50	2,037.25	2,049.50	2,049.50	---	---	2,050.00	2,223.75	---	423	2,346	4,872
				Νοέμβριος 2017	2,070.50	2,070.50	2,045.00	2,045.00	2,045.00	---	---	2,050.00	2,128.50	---	6	47	53
				Δεκέμβριος 2017	---	---	---	---	2,091.00	---	---	---	---	---	---	---	---
				Μάρτιος 2018	---	---	---	---	2,101.50	---	---	---	---	---	---	---	---
				Ιούνιος 2018	---	---	---	---	2,112.00	---	---	---	---	---	---	---	---

Υποκείμενη Αγορά				Αγορά Παραγώγων													
Ανωτ Τιμή	Κατωτ Τιμή	Τιμή κλεισ.	Μεταβ.	Μήνας Παράδοσης	Άνοιγμα	Ανωτ Τιμή	Κατωτ Τιμή	Τελ Τιμή	Τιμή κλεισ.	Τελευταία ζήτηση	Τελευταία προσφορά	Τιμή Εκκαθάρισης	Υψηλό ζωής	Χαμηλό ζωής	Πράξεις	Όγκος	Ανοικτές θέσεις
(Μέγεθος Συμβολαίου: 100 Μετοχές, Φυσική Παράδοση)																	
<b>ALPHA BANK (ΚΟ)</b>				Σεπτέμβριος 2017	1.86	1.87	1.81	1.83	1.83	---	---	1.84	2.31	---	171	12,722	9,495
1.87	1.78	1.82	-4.21%	Δεκέμβριος 2017	1.90	1.90	1.79	1.82	1.82	---	---	1.84	2.20	---	493	19,144	37,248
				Μάρτιος 2018	---	---	---	---	1.92	---	---	---	---	---	---	---	---
				Ιούνιος 2018	---	---	---	---	1.93	---	---	---	---	---	---	---	---
(Μέγεθος Συμβολαίου: 100 Μετοχές, Φυσική Παράδοση)																	
<b>ATTICA BANK A.T.E. (ΚΟ)</b>				Σεπτέμβριος 2017	0.073	0.073	0.073	0.073	0.073	---	---	0.069	0.101	---	1	15	550
0.073	0.066	0.069	-2.82%	Δεκέμβριος 2017	---	---	---	---	0.071	---	---	0.074	---	---	---	---	864
				Μάρτιος 2018	---	---	---	---	0.072	---	---	---	---	---	---	---	---
				Ιούνιος 2018	---	---	---	---	0.072	---	---	---	---	---	---	---	---
(Μέγεθος Συμβολαίου: 100 Μετοχές, Φυσική Παράδοση)																	
<b>CENERGY HOLDINGS (ΚΑ)</b>				Σεπτέμβριος 2017	1.12	1.14	1.12	1.14	1.14	---	---	1.13	1.31	---	29	349	2,228
1.15	1.12	1.13	0.00%	Δεκέμβριος 2017	1.14	1.15	1.13	1.13	1.13	---	---	1.14	1.28	---	45	434	7,616
				Μάρτιος 2018	---	---	---	---	1.14	---	---	---	---	---	---	---	---
				Ιούνιος 2018	---	---	---	---	1.15	---	---	---	---	---	---	---	---
(Μέγεθος Συμβολαίου: 100 Μετοχές, Φυσική Παράδοση)																	
<b>COCA-COLA HBC AG (ΚΟ)</b>				Σεπτέμβριος 2017	29.20	29.51	29.18	29.35	29.35	---	---	29.34	29.51	---	46	123	91
29.66	29.15	29.66	0.88%	Δεκέμβριος 2017	29.05	29.20	28.85	29.20	29.20	---	---	29.57	29.24	---	27	62	256
				Μάρτιος 2018	---	---	---	---	29.70	---	---	---	---	---	---	---	---
				Ιούνιος 2018	---	---	---	---	29.85	---	---	---	---	---	---	---	---
(Μέγεθος Συμβολαίου: 100 Μετοχές, Φυσική Παράδοση)																	
<b>FOLLI-FOLLIE (ΚΟ)</b>				Σεπτέμβριος 2017	21.47	21.47	20.32	20.34	20.34	---	---	20.35	22.02	---	122	232	920
21.22	19.76	19.76	-7.96%	Δεκέμβριος 2017	21.61	21.61	19.79	19.85	19.85	---	---	19.72	21.64	---	105	297	1,213
				Μάρτιος 2018	---	---	---	---	21.69	---	---	---	---	---	---	---	---
				Ιούνιος 2018	---	---	---	---	21.80	---	---	---	---	---	---	---	---
(Μέγεθος Συμβολαίου: 100 Μετοχές, Φυσική Παράδοση)																	
<b>FOURLIS ΣΥΜΜΕΤΟΧΩΝ (ΚΟ)</b>				Σεπτέμβριος 2017	5.26	5.26	5.22	5.25	5.25	---	---	5.39	6.06	---	6	33	85
5.47	5.22	5.40	2.47%	Δεκέμβριος 2017	5.30	5.40	5.27	5.40	5.40	---	---	5.40	5.79	---	7	40	166
				Μάρτιος 2018	---	---	---	---	5.32	---	---	---	---	---	---	---	---
				Ιούνιος 2018	---	---	---	---	5.35	---	---	---	---	---	---	---	---
(Μέγεθος Συμβολαίου: 102 Μετοχές, Φυσική Παράδοση)																	
<b>GRIVALIA PROPERTIES (ΚΟ)</b>				Σεπτέμβριος 2017	---	---	---	---	8.78	---	---	8.92	9.72	---	---	---	120
9.00	8.78	8.78	0.00%	Δεκέμβριος 2017	8.96	8.96	8.96	8.96	8.96	---	---	8.87	9.14	---	1	1	373
				Μάρτιος 2018	---	---	---	---	8.87	---	---	---	---	---	---	---	---
				Ιούνιος 2018	---	---	---	---	8.91	---	---	---	---	---	---	---	---
(Μέγεθος Συμβολαίου: 100 Μετοχές, Φυσική Παράδοση)																	
<b>JUMBO (ΚΟ)</b>				Σεπτέμβριος 2017	13.78	14.01	13.78	13.96	13.96	---	---	13.96	16.64	---	35	136	171
14.05	13.75	13.78	0.00%	Δεκέμβριος 2017	13.89	13.93	13.71	13.73	13.73	---	---	13.69	16.00	---	35	119	1,419
				Μάρτιος 2018	---	---	---	---	13.92	---	---	---	---	---	---	---	---
				Ιούνιος 2018	---	---	---	---	13.99	---	---	---	---	---	---	---	---
(Μέγεθος Συμβολαίου: 100 Μετοχές, Φυσική Παράδοση)																	

Υποκείμενη Αγορά				Αγορά Παραγώγων													
Ανωτ Τιμή	Κατωτ Τιμή	Τιμή κλεισ.	Μεταβ.	Μήνας Παράδοσης	Άνοιγμα	Ανωτ Τιμή	Κατωτ Τιμή	Τελ Τιμή	Τιμή κλεισ.	Τελευταία ζήτηση	Τελευταία προσφορά	Τιμή Εκκαθάρισης	Υψηλό ζωής	Χαμηλό ζωής	Πράξεις	Όγκος	Ανοικτές θέσεις
(Μέγεθος Συμβολαίου: 100 Μετοχές, Φυσική Παράδοση)																	
<b>LAMDA DEVELOPMENT(ΚΟ)</b>				Σεπτέμβριος 2017	6.58	6.60	6.57	6.59	6.59	---	---	6.60	7.16	6.37	20	79	875
6.73	6.49	6.70	1.82%	Δεκέμβριος 2017	6.57	6.73	6.57	6.70	6.70	---	---	6.70	7.01	---	31	122	1,429
				Μάρτιος 2018	---	---	---	---	6.65	---	---	---	---	---	---	---	---
				Ιούνιος 2018	---	---	---	---	6.68	---	---	---	---	---	---	---	---
(Μέγεθος Συμβολαίου: 100 Μετοχές, Φυσική Παράδοση)																	
<b>MARFIN INVESTMENT GROUP (ΚΟ)</b>				Σεπτέμβριος 2017	0.124	0.124	0.119	0.120	0.120	---	---	0.121	0.208	---	211	32,086	37,096
0.124	0.119	0.122	-1.61%	Δεκέμβριος 2017	0.125	0.125	0.119	0.121	0.121	---	---	0.120	0.151	---	132	27,641	79,719
				Μάρτιος 2018	---	---	---	---	0.125	---	---	---	---	---	---	---	---
				Ιούνιος 2018	---	---	---	---	0.126	---	---	---	---	---	---	---	---
(Μέγεθος Συμβολαίου: 100 Μετοχές, Φυσική Παράδοση)																	
<b>VIOHALCO SA/NV (ΚΑ)</b>				Σεπτέμβριος 2017	3.20	3.21	3.17	3.17	3.17	---	---	3.19	3.49	---	50	667	588
3.23	3.14	3.16	-1.25%	Δεκέμβριος 2017	3.21	3.23	3.17	3.17	3.17	---	---	3.18	3.49	---	154	1,007	10,916
				Μάρτιος 2018	---	---	---	---	3.23	---	---	---	---	---	---	---	---
				Ιούνιος 2018	---	---	---	---	3.25	---	---	---	---	---	---	---	---
(Μέγεθος Συμβολαίου: 100 Μετοχές, Φυσική Παράδοση)																	
<b>ΑΔΜΗΕ ΣΥΜΜΕΤΟΧΩΝ Α.Ε. (ΚΟ)</b>				Σεπτέμβριος 2017	1.97	1.99	1.94	1.97	1.97	---	---	1.97	2.35	1.93	70	533	1,610
2.00	1.94	2.00	2.56%	Δεκέμβριος 2017	1.98	2.02	1.96	2.01	2.01	---	---	2.00	2.10	---	53	571	5,434
				Μάρτιος 2018	---	---	---	---	1.97	---	---	---	---	---	---	---	---
				Ιούνιος 2018	---	---	---	---	1.98	---	---	---	---	---	---	---	---
(Μέγεθος Συμβολαίου: 100 Μετοχές, Φυσική Παράδοση)																	
<b>ΓΕΚ ΤΕΡΝΑ (ΚΟ)</b>				Σεπτέμβριος 2017	3.93	3.94	3.91	3.94	3.94	---	---	3.88	4.12	---	21	307	2,417
3.93	3.84	3.92	-0.76%	Δεκέμβριος 2017	3.93	3.95	3.85	3.88	3.88	---	---	3.95	4.12	---	25	258	7,369
				Μάρτιος 2018	---	---	---	---	3.99	---	---	---	---	---	---	---	---
				Ιούνιος 2018	---	---	---	---	4.01	---	---	---	---	---	---	---	---
(Μέγεθος Συμβολαίου: 100 Μετοχές, Φυσική Παράδοση)																	
<b>ΔΕΗ (ΚΟ)</b>				Σεπτέμβριος 2017	2.10	2.13	2.09	2.10	2.10	---	---	2.11	4.72	---	55	839	1,224
2.12	2.08	2.08	-0.48%	Δεκέμβριος 2017	2.11	2.14	2.08	2.08	2.08	---	---	2.12	2.31	---	104	1,370	4,568
				Μάρτιος 2018	---	---	---	---	2.11	---	---	---	---	---	---	---	---
				Ιούνιος 2018	---	---	---	---	2.12	---	---	---	---	---	---	---	---
(Μέγεθος Συμβολαίου: 100 Μετοχές, Φυσική Παράδοση)																	
<b>ΕΘΝΙΚΗ ΤΡΑΠΕΖΑ (ΚΟ)</b>				Σεπτέμβριος 2017	0.306	0.306	0.284	0.289	0.289	---	---	0.290	0.377	---	128	35,142	23,027
0.302	0.281	0.281	-8.17%	Δεκέμβριος 2017	0.308	0.308	0.282	0.283	0.283	---	---	0.287	0.365	---	679	71,524	127,519
				Μάρτιος 2018	---	---	---	---	0.309	---	---	---	---	---	---	---	---
				Ιούνιος 2018	---	---	---	---	0.311	---	---	---	---	---	---	---	---
(Μέγεθος Συμβολαίου: 100 Μετοχές, Φυσική Παράδοση)																	
<b>ΕΛΛΑΚΤΩΡ (ΚΟ)</b>				Σεπτέμβριος 2017	1.50	1.53	1.49	1.50	1.50	---	---	1.50	1.85	---	76	1,062	2,199
1.55	1.50	1.50	0.00%	Δεκέμβριος 2017	1.51	1.54	1.50	1.50	1.50	---	---	1.51	1.78	---	54	781	8,082
				Μάρτιος 2018	---	---	---	---	1.52	---	---	---	---	---	---	---	---
				Ιούνιος 2018	---	---	---	---	1.52	---	---	---	---	---	---	---	---



Υποκείμενη Αγορά					Αγορά Παραγώγων													
Ανωτ Τιμή	Κατωτ Τιμή	Τιμή κλεισ.	Μεταβ.	Μήνας Παράδοσης	Άνοιγμα	Ανωτ Τιμή	Κατωτ Τιμή	Τελ Τιμή	Τιμή κλεισ.	Τελευταία ζήτηση	Τελευταία προσφορά	Τιμή Εκκαθάρισης	Υψηλό ζωής	Χαμηλό ζωής	Πράξεις	Όγκος	Ανοικτές θέσεις	
(Μέγεθος Συμβολαίου: 104 Μετοχές, Φυσική Παράδοση)																		
<b>ΕΛΛΗΝ. ΧΡΗΜΑΤΙΣΤΗΡΙΑ Χ.Α. (ΚΟ)</b>					Σεπτέμβριος 2017	4.90	4.96	4.88	4.96	4.96	---	---	4.96	5.97	---	53	326	1,313
4.97	4.87	4.92	0.41%	Δεκέμβριος 2017	4.92	4.98	4.92	4.92	4.92	---	---	4.94	5.50	---	45	309	4,030	
					Μάρτιος 2018	---	---	---	---	---	---	---	---	---	---	---	---	
					Ιούνιος 2018	---	---	---	---	---	---	---	---	---	---	---	---	
(Μέγεθος Συμβολαίου: 100 Μετοχές, Φυσική Παράδοση)																		
<b>ΕΛΛΗΝΙΚΑ ΠΕΤΡΕΛΑΙΑ (ΚΟ)</b>					Σεπτέμβριος 2017	7.56	7.60	7.53	7.53	7.53	---	---	7.52	8.35	---	44	280	924
7.65	7.34	7.34	-2.91%	Δεκέμβριος 2017	7.55	7.63	7.36	7.37	7.37	---	---	7.44	7.80	---	115	516	3,748	
					Μάρτιος 2018	---	---	---	---	---	---	---	---	---	---	---	---	
					Ιούνιος 2018	---	---	---	---	---	---	---	---	---	---	---	---	
(Μέγεθος Συμβολαίου: 100 Μετοχές, Φυσική Παράδοση)																		
<b>ΕΥΔΑΠ (ΚΟ)</b>					Σεπτέμβριος 2017	6.25	6.25	6.09	6.09	6.09	---	---	6.13	6.58	---	16	94	206
6.34	6.08	6.21	-0.64%	Δεκέμβριος 2017	6.31	6.35	6.13	6.21	6.21	---	---	6.30	6.58	---	29	129	1,232	
					Μάρτιος 2018	---	---	---	---	---	---	---	---	---	---	---	---	
					Ιούνιος 2018	---	---	---	---	---	---	---	---	---	---	---	---	
(Μέγεθος Συμβολαίου: 100 Μετοχές, Φυσική Παράδοση)																		
<b>ΙΝΤΡΑΛΟΤ (ΚΟ)</b>					Σεπτέμβριος 2017	1.12	1.12	1.09	1.12	1.12	---	---	1.10	1.38	---	41	1,424	1,471
1.12	1.09	1.11	-0.89%	Δεκέμβριος 2017	1.13	1.13	1.09	1.11	1.11	---	---	1.12	1.31	---	39	1,052	5,762	
					Μάρτιος 2018	---	---	---	---	---	---	---	---	---	---	---	---	
					Ιούνιος 2018	---	---	---	---	---	---	---	---	---	---	---	---	
(Μέγεθος Συμβολαίου: 100 Μετοχές, Φυσική Παράδοση)																		
<b>ΜΟΤΟΡ ΟΪΛ (ΚΟ)</b>					Σεπτέμβριος 2017	19.60	19.68	19.51	19.68	19.68	---	---	19.70	20.13	---	10	55	196
19.80	19.23	19.35	-1.28%	Δεκέμβριος 2017	19.47	19.61	19.21	19.26	19.26	---	---	19.40	20.01	---	27	98	474	
					Μάρτιος 2018	---	---	---	---	---	---	---	---	---	---	---	---	
					Ιούνιος 2018	---	---	---	---	---	---	---	---	---	---	---	---	
(Μέγεθος Συμβολαίου: 100 Μετοχές, Φυσική Παράδοση)																		
<b>ΜΥΤΙΛΗΝΑΙΟΣ (ΚΟ)</b>					Σεπτέμβριος 2017	8.57	8.61	8.49	8.54	8.54	---	---	8.53	8.78	---	73	1,130	3,923
8.60	8.39	8.49	-0.93%	Δεκέμβριος 2017	8.63	8.67	8.43	8.53	8.53	---	---	8.46	8.79	---	174	1,449	10,417	
					Μάρτιος 2018	---	---	---	---	---	---	---	---	---	---	---	---	
					Ιούνιος 2018	---	---	---	---	---	---	---	---	---	---	---	---	
(Μέγεθος Συμβολαίου: 100 Μετοχές, Φυσική Παράδοση)																		
<b>ΟΛΠ (ΚΟ)</b>					Σεπτέμβριος 2017	15.50	15.50	15.46	15.46	15.46	---	---	15.50	16.74	---	11	104	117
15.68	15.41	15.50	0.00%	Δεκέμβριος 2017	15.56	15.59	15.55	15.55	15.55	---	---	15.48	16.07	---	9	102	1,088	
					Μάρτιος 2018	---	---	---	---	---	---	---	---	---	---	---	---	
					Ιούνιος 2018	---	---	---	---	---	---	---	---	---	---	---	---	
(Μέγεθος Συμβολαίου: 100 Μετοχές, Φυσική Παράδοση)																		
<b>ΟΠΑΠ (ΚΟ)</b>					Σεπτέμβριος 2017	9.05	9.11	9.05	9.10	9.10	---	---	9.10	10.25	---	52	488	501
9.17	9.02	9.10	1.00%	Δεκέμβριος 2017	8.95	9.13	8.95	9.13	9.13	---	---	9.10	9.57	---	91	610	4,326	
					Μάρτιος 2018	---	---	---	---	---	---	---	---	---	---	---	---	
					Ιούνιος 2018	---	---	---	---	---	---	---	---	---	---	---	---	

Υποκείμενη Αγορά				Αγορά Παραγώγων																	
Ανωτ Τιμή	Κατωτ Τιμή	Τιμή κλεισ.	Μεταβ.	Μήνας Παράδοσης	Άνοιγμα	Ανωτ Τιμή	Κατωτ Τιμή	Τελ Τιμή	Τιμή κλεισ.	Τελευταία ζήτηση	Τελευταία προσφορά	Τιμή Εκκαθάρισης	Υψηλό ζωής	Χαμηλό ζωής	Πράξεις	Όγκος	Ανοικτές θέσεις				
(Μέγεθος Συμβολαίου: 100 Μετοχές, Φυσική Παράδοση)																					
<b>ΟΤΕ (ΚΟ)</b>				10.46	10.30	10.30	-0.48%	Σεπτέμβριος 2017	10.36	10.45	10.36	10.37	10.37	---	---	10.36	11.14	---	89	741	837
				Δεκέμβριος 2017	10.42	10.50	10.33	10.33	10.33	---	---	10.41	---	10.71	---	90	800	4,481			
				Μάρτιος 2018	---	---	---	---	10.46	---	---	---	---	---	---	---	---				
				Ιούνιος 2018	---	---	---	---	10.51	---	---	---	---	---	---	---	---				
(Μέγεθος Συμβολαίου: 5 Μετοχές, Φυσική Παράδοση)																					
<b>ΠΕΙΡΑΙΩΣ ΤΡΑΠΕΖΑ (ΚΟ)</b>				3.94	3.65	3.72	-6.77%	Σεπτέμβριος 2017	3.94	3.94	3.73	3.78	3.78	---	---	3.76	5.04	---	362	30,617	66,283
				Δεκέμβριος 2017	3.99	3.99	3.65	3.74	3.74	---	---	3.75	---	5.05	---	337	3,353	6,307			
				Μάρτιος 2018	---	---	---	---	4.03	---	---	---	---	---	---	---	---				
				Ιούνιος 2018	---	---	---	---	4.05	---	---	---	---	---	---	---	---				
(Μέγεθος Συμβολαίου: 100 Μετοχές, Φυσική Παράδοση)																					
<b>ΤΕΡΝΑ ΕΝΕΡΓΕΙΑΚΗ (ΚΟ)</b>				4.02	3.83	4.00	0.50%	Σεπτέμβριος 2017	3.98	3.98	3.92	3.95	3.95	---	---	3.95	4.20	---	15	49	1,116
				Δεκέμβριος 2017	4.01	4.01	3.94	3.94	3.94	---	---	4.04	---	4.18	---	6	34	3,799			
				Μάρτιος 2018	---	---	---	---	4.02	---	---	---	---	---	---	---	---				
				Ιούνιος 2018	---	---	---	---	4.04	---	---	---	---	---	---	---	---				
(Μέγεθος Συμβολαίου: 104 Μετοχές, Φυσική Παράδοση)																					
<b>ΤΙΤΑΝ (ΚΟ)</b>				23.25	22.30	22.30	-2.58%	Σεπτέμβριος 2017	22.94	23.20	22.93	23.08	23.08	---	---	22.85	26.10	---	8	20	103
				Δεκέμβριος 2017	23.09	23.15	22.39	22.39	22.39	---	---	22.21	---	24.60	---	22	47	171			
				Μάρτιος 2018	---	---	---	---	23.12	---	---	---	---	---	---	---	---				
				Ιούνιος 2018	---	---	---	---	23.24	---	---	---	---	---	---	---	---				
(Μέγεθος Συμβολαίου: 100 Μετοχές, Φυσική Παράδοση)																					
<b>ΤΡΑΠΕΖΑ EUROBANK ERGASIAS (ΚΟ)</b>				0.791	0.747	0.754	-4.56%	Σεπτέμβριος 2017	0.793	0.793	0.750	0.750	0.750	---	---	0.754	1.05	---	207	14,785	27,715
				Δεκέμβριος 2017	0.790	0.790	0.748	0.753	0.753	---	---	0.763	---	0.946	---	581	25,084	52,883			
				Μάρτιος 2018	---	---	---	---	0.798	---	---	---	---	---	---	---	---				
				Ιούνιος 2018	---	---	---	---	0.802	---	---	---	---	---	---	---	---				

FTSE/X.A. Large Cap

(Μονάδα Διαπραγμάτευσης: 1 Μονάδα Δείκτη x 2€ - Τρόπος Εξάσκησης: Ευρωπαϊκός Χρηματικός Διακανονισμός)

Τιμή Εξάσκησης	Δικαιώματα Αγοράς														Δικαιώματα Πώλησης																		
	Σεπτέμβριος 2017							Οκτώβριος 2017							Λοιποί Μήνες		Σεπτέμβριος 2017							Οκτώβριος 2017							Λοιποί Μήνες		
	Ανοιγμα	Ανιτ Τιμή	Κατωτ Τιμή	Τελ Τιμή	Τιμή κλεισ.	Όγκος	Ανοικτές θέσεις	Ανοιγμα	Ανιτ Τιμή	Κατωτ Τιμή	Τελ Τιμή	Τιμή κλεισ.	Όγκος	Ανοικτές θέσεις	Όγκος	Ανοικτές θέσεις	Ανοιγμα	Ανιτ Τιμή	Κατωτ Τιμή	Τελ Τιμή	Τιμή κλεισ.	Όγκος	Ανοικτές θέσεις	Ανοιγμα	Ανιτ Τιμή	Κατωτ Τιμή	Τελ Τιμή	Τιμή κλεισ.	Όγκος	Ανοικτές θέσεις	Όγκος	Ανοικτές θέσεις	Τιμή Εξάσκησης
1,350	0.00	0.00	0.00	-	706.36	-	-	-	-	-	-	-	-	-	-	0.00	0.00	0.00	-	-	-	-	-	-	-	-	-	-	-	-	-	1,350	
1,375	0.00	0.00	0.00	-	681.36	-	-	-	-	-	-	-	-	-	-	0.00	0.00	0.00	-	-	-	-	-	-	-	-	-	-	-	-	-	1,375	
1,400	0.00	0.00	0.00	-	656.36	-	-	-	-	-	-	-	-	-	-	0.00	0.00	0.00	-	-	-	-	-	-	-	-	-	-	-	-	-	1,400	
1,425	0.00	0.00	0.00	-	631.36	-	-	-	-	-	-	-	-	-	-	0.00	0.00	0.00	-	-	-	-	-	-	-	-	-	-	-	-	-	1,425	
1,450	0.00	0.00	0.00	-	606.36	-	-	-	-	-	-	-	-	-	-	0.00	0.00	0.00	-	-	-	-	-	-	-	-	-	-	-	-	-	1,450	
1,475	0.00	0.00	0.00	-	581.36	-	-	-	-	-	-	-	-	-	-	0.00	0.00	0.00	-	-	-	-	-	-	-	-	-	-	-	-	-	1,475	
1,500	0.00	0.00	0.00	-	556.36	-	-	-	-	-	-	-	-	-	-	0.00	0.00	0.00	-	-	-	-	-	-	-	-	-	-	-	-	-	1,500	
1,525	0.00	0.00	0.00	-	531.36	-	-	-	-	-	-	-	-	-	-	0.00	0.00	0.00	-	-	-	-	-	-	-	-	-	-	-	-	-	1,525	
1,550	0.00	0.00	0.00	-	506.36	-	-	-	-	-	-	-	-	-	-	0.00	0.00	0.00	-	-	-	-	-	-	-	-	-	-	-	-	-	1,550	
1,575	0.00	0.00	0.00	-	481.36	-	-	-	-	-	-	-	-	-	-	0.00	0.00	0.00	-	-	-	-	-	-	-	-	-	-	-	-	-	1,575	
1,600	0.00	0.00	0.00	-	456.36	-	5	-	-	-	-	-	-	-	-	0.00	0.00	0.00	-	-	-	-	-	-	-	-	-	-	-	-	-	1,600	
1,625	0.00	0.00	0.00	-	431.36	-	-	-	-	-	-	-	-	-	-	0.00	0.00	0.00	-	-	-	-	-	-	-	-	-	-	-	-	-	1,625	
1,650	0.00	0.00	0.00	-	406.36	-	-	-	-	-	-	-	-	-	-	0.00	0.00	0.00	-	-	-	-	-	-	-	-	-	-	-	-	-	1,650	
1,675	392.00	392.00	392.00	392.00	381.36	20	-	-	-	-	-	-	-	-	-	0.00	392.00	0.00	-	-	-	-	-	-	-	-	-	-	-	-	-	-	1,675
1,700	0.00	0.00	0.00	-	356.36	-	-	-	-	-	-	-	-	-	-	0.00	0.00	0.00	-	-	-	-	-	-	-	-	-	-	-	-	-	-	1,700
1,725	0.00	0.00	0.00	-	331.36	-	-	-	-	-	-	-	-	-	-	0.00	0.00	0.00	-	-	-	-	-	-	-	-	-	-	-	-	-	-	1,725
1,750	0.00	0.00	0.00	-	306.36	-	-	-	-	-	-	-	-	-	-	0.00	0.00	0.00	-	-	-	-	-	-	-	-	-	-	-	-	-	-	1,750
1,775	0.00	0.00	0.00	-	281.36	-	-	-	-	-	-	-	-	-	-	0.00	0.00	0.00	-	-	-	-	-	-	-	-	-	-	-	-	-	-	1,775
1,800	0.00	0.00	0.00	-	256.36	-	-	-	-	-	-	-	-	-	-	0.00	0.00	0.00	-	-	-	-	-	-	-	-	-	-	-	-	-	-	1,800
1,825	0.00	0.00	0.00	-	231.36	-	-	-	-	-	-	-	-	-	-	0.00	0.00	0.00	-	-	-	-	-	-	-	-	-	-	-	-	-	-	1,825
1,850	0.00	0.00	0.00	-	206.36	-	-	-	-	-	-	-	-	-	-	0.00	0.00	0.00	-	-	-	-	-	-	-	-	-	-	-	-	-	-	1,850
1,875	0.00	0.00	0.00	-	181.36	-	-	-	-	-	-	-	-	-	-	0.00	0.00	0.00	-	-	-	-	-	-	-	-	-	-	-	-	-	-	1,875
1,900	0.00	0.00	0.00	-	156.36	-	-	-	-	-	-	-	-	-	-	0.00	0.00	0.00	-	-	-	-	-	-	-	-	-	-	-	-	-	-	1,900
1,925	0.00	0.00	0.00	-	131.36	-	-	0.00	0.00	0.00	-	159.00	-	-	-	0.00	0.00	0.00	-	-	-	1.90	-	-	-	-	-	-	-	-	-	-	1,925
1,950	0.00	0.00	0.00	-	106.36	-	15	0.00	0.00	0.00	-	136.00	-	1	-	0.00	0.00	0.00	-	-	-	-	3.50	-	-	-	-	-	-	-	-	-	1,950
1,975	0.00	0.00	0.00	-	81.36	-	-	0.00	0.00	0.00	-	113.00	-	-	-	0.00	0.00	0.00	-	-	-	-	6.20	-	-	-	-	-	-	-	-	-	1,975
2,000	0.00	0.00	0.00	-	56.36	-	2	79.00	79.00	64.00	64.00	64.00	58	59	-	0.00	0.00	0.00	-	-	-	18.25	20.00	16.00	20.00	20.00	8	8	-	-	-	2,000	
2,050	15.75	18.75	10.00	10.00	6.36	221	171	45.00	45.00	34.00	37.50	37.50	13	10	-	0.00	18.75	0.00	-	-	-	27.25	42.50	27.25	42.50	42.50	34	177	-	-	-	2,050	
2,100	0.00	0.00	0.00	-	-	-	22	25.25	25.25	18.00	19.00	19.00	84	157	-	42.00	0.00	33.00	42.50	43.64	17	182	0.00	0.00	0.00	-	48.75	-	179	-	-	-	2,100
2,150	0.00	0.00	0.00	-	-	-	99	8.20	9.00	8.00	8.00	8.00	24	66	-	91.00	0.00	81.00	86.00	93.64	14	83	0.00	0.00	0.00	-	82.50	-	160	-	-	-	2,150
2,200	0.00	0.00	0.00	-	-	-	109	4.00	4.00	4.00	4.00	4.00	10	127	-	0.00	0.00	0.00	-	143.64	-	10	0.00	0.00	0.00	-	124.00	-	20	-	-	-	2,200
2,250	0.00	0.00	0.00	-	-	-	261	0.00	0.00	0.00	-	2.10	-	100	-	0.00	0.00	0.00	-	193.64	-	80	0.00	0.00	0.00	-	170.00	-	-	-	-	-	2,250
2,300	0.00	0.00	0.00	-	-	-	200	0.00	0.00	0.00	-	0.64	-	100	-	0.00	0.00	0.00	-	243.64	-	20	0.00	0.00	0.00	-	218.00	-	-	-	-	-	2,300
2,350	0.00	0.00	0.00	-	-	-	-	0.00	0.00	0.00	-	0.17	-	20	-	0.00	0.00	0.00	-	293.64	-	-	0.00	0.00	0.00	-	267.00	-	-	-	-	-	2,350
2,400	0.00	0.00	0.00	-	-	-	-	0.00	0.00	0.00	-	0.04	-	-	-	0.00	0.00	0.00	-	343.64	-	-	0.00	0.00	0.00	-	317.00	-	-	-	-	-	2,400
2,450	0.00	0.00	0.00	-	-	-	-	0.00	0.00	0.00	-	0.01	-	-	-	0.00	0.00	0.00	-	393.64	-	-	0.00	0.00	0.00	-	367.00	-	-	-	-	-	2,450



ALPHA BANK (ΚΟ)

(Μέγεθος Συμβολαίου: 100 Μετοχές, Τρόπος Εξάσκησης: Αμερικάνικος, Φυσική Παράδοση)

Τιμή Εξάσκησης	Δικαιώματα Αγοράς													Δικαιώματα Πώλησης																		
	Σεπτέμβριος 2017						Οκτώβριος 2017						Λοιποί Μήνες		Σεπτέμβριος 2017						Οκτώβριος 2017						Λοιποί Μήνες		Τιμή Εξάσκησης			
	Άνοιγμα	Ανιγτ Τιμή	Καπιτ Τιμή	Τελ Τιμή	Τιμή κλεισ.	Όγκος	Ανοικτές θέσεις	Άνοιγμα	Ανιγτ Τιμή	Καπιτ Τιμή	Τελ Τιμή	Τιμή κλεισ.	Όγκος	Ανοικτές θέσεις	Όγκος	Ανοικτές θέσεις	Άνοιγμα	Ανιγτ Τιμή	Καπιτ Τιμή	Τελ Τιμή	Τιμή κλεισ.	Όγκος	Ανοικτές θέσεις	Όγκος	Ανοικτές θέσεις							
1.000	0.000	0.000	0.000	0.840	-	-							-	-			0.000	0.000	0.000				-	-								0.010
1.100	0.000	0.000	0.000	0.740	-	-							-	-			0.000	0.000	0.000				-	-							0.011	
1.200	0.000	0.000	0.000	0.640	-	-							-	-			0.000	0.000	0.000				-	-							0.012	
1.300	0.000	0.000	0.000	0.540	-	-							-	-			0.000	0.000	0.000				-	-							0.013	
1.400	0.000	0.000	0.000	0.440	-	-	0.000	0.000	0.000		0.503	-	-			0.000	0.000	0.000				-	-	0.000	0.000	0.000	0.001	-	-		0.014	
1.500	0.000	0.000	0.000	0.340	-	-	0.000	0.000	0.000		0.405	-	-			0.000	0.000	0.000				-	-	0.000	0.000	0.000	0.002	-	-		0.015	
1.600	0.000	0.000	0.000	0.240	-	-	0.000	0.000	0.000		0.310	-	-			0.000	0.000	0.000				-	-	0.000	0.000	0.000	0.006	-	-		0.016	
1.700	0.000	0.000	0.000	0.140	-	-	0.000	0.000	0.000		0.223	-	-			0.000	0.000	0.000				-	-	0.000	0.000	0.000	0.019	-	-		0.017	
1.800	0.000	0.000	0.000	0.040	-	-	0.130	0.130	0.130	0.130	0.130	10	10			0.000	0.000	0.000				-	-	0.000	0.000	0.000	0.045	-	-		0.018	
1.900	0.000	0.000	0.000		-	-	0.000	0.000	0.000		0.091	-	-			0.000	0.000	0.000				0.060	-	-	0.000	0.000	0.000	0.087	-	-		0.019
2.000	0.000	0.000	0.000		-	-	0.000	0.000	0.000		0.052	-	50			0.000	0.000	0.000				0.160	-	-	0.000	0.000	0.000	0.149	-	-		0.020
2.200	0.000	0.000	0.000		-	-	0.000	0.000	0.000		0.013	-	-			0.000	0.000	0.000				0.360	-	-	0.000	0.000	0.000	0.310	-	-		0.022
2.400	0.000	0.000	0.000		-	100	0.000	0.000	0.000		0.002	-	-			0.000	0.000	0.000				0.560	-	-	0.000	0.000	0.000	0.500	-	-		0.024
2.600	0.000	0.000	0.000		-	-	0.000	0.000	0.000		0.002	-	-			0.000	0.000	0.000				0.760	-	-	0.000	0.000	0.000	0.700	-	-		0.026
2.800	0.000	0.000	0.000		-	-	0.000	0.000	0.000		0.001	-	-			0.000	0.000	0.000				0.960	-	-	0.000	0.000	0.000	0.900	-	-		0.028
3.000	0.000	0.000	0.000		-	-	0.000	0.000	0.000		0.001	-	-			0.000	0.000	0.000				1.16	-	-	0.000	0.000	0.000	1.10	-	-		0.030
3.200	0.000	0.000	0.000		-	-	0.000	0.000	0.000		0.001	-	-			0.000	0.000	0.000				1.36	-	-	0.000	0.000	0.000	1.30	-	-		0.032
<b>Σύνολο:</b>					0	100						10	60	0	0							0	0				0	0	0	0		
<b>Αριθμός Πράξεων:</b>					0							1		0								0.00					0		0			

ΔΕΗ (ΚΟ)

(Μέγεθος Συμβολαίου: 100 Μετοχές, Τρόπος Εξάσκησης: Αμερικάνικος, Φυσική Παράδοση)

Τιμή Εξάσκησης	Δικαιώματα Αγοράς													Δικαιώματα Πώλησης															
	Σεπτέμβριος 2017						Οκτώβριος 2017						Λοιποί Μήνες		Σεπτέμβριος 2017						Οκτώβριος 2017						Λοιποί Μήνες		Τιμή Εξάσκησης
	Άνοιγμα	Ανιτ Τιμή	Κατωτ Τιμή	Τελ Τιμή	Τιμή κλεισ.	Όγκος	Άνοιγτες θέσεις	Άνοιγμα	Ανιτ Τιμή	Κατωτ Τιμή	Τελ Τιμή	Τιμή κλεισ.	Όγκος	Άνοιγτες θέσεις	Όγκος	Άνοιγτες θέσεις	Άνοιγμα	Ανιτ Τιμή	Κατωτ Τιμή	Τελ Τιμή	Τιμή κλεισ.	Όγκος	Άνοιγτες θέσεις	Όγκος	Άνοιγτες θέσεις	Όγκος	Άνοιγτες θέσεις		
1.500	0.000	0.000	0.000	0.610	-	-	0.000	0.000	0.000	0.594	-	-			0.000	0.000	0.000	0.000	0.000	0.000	0.001	-	-			0.015			
1.600	0.000	0.000	0.000	0.510	-	-	0.000	0.000	0.000	0.495	-	-			0.000	0.000	0.000	0.000	0.000	0.000	0.002	-	-			0.016			
1.700	0.000	0.000	0.000	0.410	-	-	0.000	0.000	0.000	0.400	-	-			0.000	0.000	0.000	0.000	0.000	0.000	0.007	-	-			0.017			
1.800	0.000	0.000	0.000	0.310	-	-	0.000	0.000	0.000	0.311	-	-			0.000	0.000	0.000	0.000	0.000	0.000	0.018	-	-			0.018			
1.900	0.000	0.000	0.000	0.210	-	-	0.000	0.000	0.000	0.232	-	-			0.000	0.000	0.000	0.000	0.000	0.000	0.038	-	-			0.019			
2.000	0.000	0.000	0.000	0.110	-	-	0.000	0.000	0.000	0.164	-	-			0.000	0.000	0.000	0.000	0.000	0.000	0.070	-	-			0.020			
2.200	0.000	0.000	0.000		-	360	0.095	0.095	0.095	0.095	0.095	90	275			0.000	0.000	0.000	0.090	-	-	0.000	0.000	0.000	0.177	-	-	0.022	
2.400	0.010	0.010	0.010	0.010	10	110	0.000	0.000	0.000	0.026	-	155			0.000	0.000	0.000	0.290	-	40	0.000	0.000	0.000	0.332	-	-	0.024		
2.600	0.000	0.000	0.000		-	220	0.000	0.000	0.000	0.008	-	-			0.000	0.000	0.000	0.490	-	-	0.000	0.000	0.000	0.515	-	-	0.026		
2.800	0.000	0.000	0.000		-	-	0.000	0.000	0.000	0.002	-	-			0.000	0.000	0.000	0.690	-	-	0.000	0.000	0.000	0.710	-	-	0.028		
3.000	0.000	0.000	0.000		-	-	0.000	0.000	0.000	0.001	-	-			0.000	0.000	0.000	0.890	-	-	0.000	0.000	0.000	0.910	-	-	0.030		
3.200	0.000	0.000	0.000		-	-	0.000	0.000	0.000	0.001	-	-			0.000	0.000	0.000	1.09	-	-	0.000	0.000	0.000	1.11	-	-	0.032		
3.400	0.000	0.000	0.000		-	-	0.000	0.000	0.000	0.001	-	-			0.000	0.000	0.000	1.29	-	-	0.000	0.000	0.000	1.31	-	-	0.034		
3.600	0.000	0.000	0.000		-	-					-	-			0.000	0.000	0.000	1.49	-	-					-	-	0.036		
3.800	0.000	0.000	0.000		-	-					-	-			0.000	0.000	0.000	1.69	-	-					-	-	0.038		
4.000	0.000	0.000	0.000		-	-					-	-			0.000	0.000	0.000	1.89	-	-					-	-	0.040		
4.400	0.000	0.000	0.000		-	-					-	-			0.000	0.000	0.000	2.29	-	-					-	-	0.044		
4.800	0.000	0.000	0.000		-	-					-	-			0.000	0.000	0.000	2.69	-	-					-	-	0.048		
5.200	0.000	0.000	0.000		-	-					-	-			0.000	0.000	0.000	3.09	-	-					-	-	0.052		
5.600	0.000	0.000	0.000		-	-					-	-			0.000	0.000	0.000	3.49	-	-					-	-	0.056		
6.000	0.000	0.000	0.000		-	-					-	-			0.000	0.000	0.000	3.89	-	-					-	-	0.060		
6.400	0.000	0.000	0.000		-	-					-	-			0.000	0.000	0.000	4.29	-	-					-	-	0.064		
6.800	0.000	0.000	0.000		-	-					-	-			0.000	0.000	0.000	4.69	-	-					-	-	0.068		
<b>Σύνολα:</b>					10	690					90	430		0	0				10	40				0	0	0	0		
<b>Αριθμός Πράξεων:</b>						2						1			0					0.00					0		0		

ΕΘΝΙΚΗ ΤΡΑΠΕΖΑ (ΚΟ)

(Μέγεθος Συμβολαίου: 100 Μετοχές, Τρόπος Εξάσκησης: Αμερικάνικος, Φυσική Παράδοση)

Τιμή Εξάσκησης	Δικαιώματα Αγοράς												Δικαιώματα Πώλησης															
	Σεπτέμβριος 2017				Οκτώβριος 2017				Λοιποί Μήνες				Σεπτέμβριος 2017				Οκτώβριος 2017				Λοιποί Μήνες							
	Άνοιγμα	Ανιγ. Τιμή	Κατωτ. Τιμή	Τελ. Τιμή	Τιμή κλεισ.	Όγκος	Ανοικτές θέσεις	Άνοιγμα	Ανιγ. Τιμή	Κατωτ. Τιμή	Τελ. Τιμή	Τιμή κλεισ.	Όγκος	Ανοικτές θέσεις	Όγκος	Ανοικτές θέσεις	Άνοιγμα	Ανιγ. Τιμή	Κατωτ. Τιμή	Τελ. Τιμή	Τιμή κλεισ.	Όγκος	Ανοικτές θέσεις	Όγκος	Ανοικτές θέσεις	Τιμή Εξάσκησης		
0.050	0.000	0.000	0.000	0.240	-	-	0.000	0.000	0.000	0.256	-	-				0.000	0.000	0.000	0.000	0.000	0.000	0.000	0.001	-	-			0.001
0.100	0.000	0.000	0.000	0.190	-	-	0.000	0.000	0.000	0.206	-	-				0.000	0.000	0.000	0.000	0.000	0.000	0.001	-	-			0.001	
0.150	0.000	0.000	0.000	0.140	-	-	0.000	0.000	0.000	0.157	-	-				0.000	0.000	0.000	0.000	0.000	0.000	0.001	-	-			0.002	
0.200	0.000	0.000	0.000	0.090	-	-	0.000	0.000	0.000	0.112	-	-				0.000	0.000	0.000	0.000	0.000	0.000	0.006	-	-			0.002	
0.250	0.000	0.000	0.000	0.040	-	-	0.000	0.000	0.000	0.075	-	-				0.000	0.000	0.000	0.000	0.000	0.000	0.019	-	-			0.003	
0.300	0.000	0.000	0.000		-	-	0.000	0.000	0.000	0.048	-	-				0.000	0.000	0.000	0.010	0.000	0.000	0.042	-	-			0.003	
0.350	0.000	0.000	0.000		-	-	0.000	0.000	0.000	0.030	-	-				0.000	0.000	0.000	0.060	-	250	0.073	-	-			0.004	
0.400	0.000	0.000	0.000		-	-	0.000	0.000	0.000	0.018	-	-				0.000	0.000	0.000	0.110	-	-	0.111	-	-			0.004	
0.450	0.000	0.000	0.000		-	-	0.000	0.000	0.000	0.011	-	-				0.000	0.000	0.000	0.160	-	-	0.154	-	-			0.005	
0.500	0.000	0.000	0.000		-	-	0.000	0.000	0.000	0.006	-	-				0.000	0.000	0.000	0.210	-	-	0.200	-	-			0.005	
0.550	0.000	0.000	0.000		-	-	0.000	0.000	0.000	0.004	-	-				0.000	0.000	0.000	0.260	-	-	0.247	-	-			0.006	
0.600	0.000	0.000	0.000		-	-	0.000	0.000	0.000	0.002	-	-				0.000	0.000	0.000	0.310	-	-	0.296	-	-			0.006	
0.650	0.000	0.000	0.000		-	-	0.000	0.000	0.000	0.001	-	-				0.000	0.000	0.000	0.360	-	-	0.345	-	-			0.007	
<b>Σύνολα:</b>					0	0							0	0	0	0	250					0	0	0	0			
<b>Αριθμός Πράξεων:</b>					0								0	0		0.00						0		0				

ΟΠΑΠ (ΚΟ)

(Μέγεθος Συμβολαίου: 100 Μετοχές, Τρόπος Εξάσκησης: Αμερικάνικος, Φυσική Παράδοση)

Τιμή Εξάσκησης	Δικαιώματα Αγοράς														Δικαιώματα Πώλησης																		
	Σεπτέμβριος 2017						Οκτώβριος 2017						Λοιποί Μήνες		Σεπτέμβριος 2017						Οκτώβριος 2017						Λοιποί Μήνες		Τιμή Εξάσκησης				
	Άνοιγμα	Ανιγτ Τιμή	Κατωτ Τιμή	Τελ Τιμή	Τιμή κλεισ.	Όγκος	Άνοιγμα	Ανιγτ Τιμή	Κατωτ Τιμή	Τελ Τιμή	Τιμή κλεισ.	Όγκος	Άνοιγτες θέσεις	Όγκος	Άνοιγτες θέσεις	Άνοιγμα	Ανιγτ Τιμή	Κατωτ Τιμή	Τελ Τιμή	Τιμή κλεισ.	Όγκος	Άνοιγτες θέσεις	Άνοιγμα	Ανιγτ Τιμή	Κατωτ Τιμή	Τελ Τιμή	Τιμή κλεισ.	Όγκος		Άνοιγτες θέσεις	Όγκος	Άνοιγτες θέσεις	
5.200	0.000	0.000	0.000		3.90	-	-									0.000	0.000	0.000															0.052
5.600	0.000	0.000	0.000		3.50	-	-									0.000	0.000	0.000														0.056	
6.000	0.000	0.000	0.000		3.10	-	-									0.000	0.000	0.000														0.060	
6.400	0.000	0.000	0.000		2.70	-	-									0.000	0.000	0.000														0.064	
6.800	0.000	0.000	0.000		2.30	-	-									0.000	0.000	0.000														0.068	
7.200	0.000	0.000	0.000		1.90	-	-	0.000	0.000	0.000		1.82	-	-		0.000	0.000	0.000						0.000	0.000	0.000	0.001	-	-			0.072	
7.600	0.000	0.000	0.000		1.50	-	-	0.000	0.000	0.000		1.43	-	-		0.000	0.000	0.000						0.000	0.000	0.000	0.005	-	-			0.076	
8.000	0.000	0.000	0.000		1.10	-	-	0.000	0.000	0.000		1.05	-	-		0.000	0.000	0.000						0.000	0.000	0.000	0.022	-	-			0.080	
8.400	0.000	0.000	0.000		0.700	-	-	0.000	0.000	0.000		0.702	-	-		0.000	0.000	0.000						0.000	0.000	0.000	0.076	-	-			0.084	
8.800	0.000	0.000	0.000		0.300	-	-	0.000	0.000	0.000		0.421	-	-		0.000	0.000	0.000						0.000	0.000	0.000	0.194	-	-			0.088	
9.200	0.000	0.000	0.000			-	-	0.000	0.000	0.000		0.223	-	-		0.000	0.000	0.000						0.000	0.000	0.000	0.396	-	-			0.092	
9.600	0.000	0.000	0.000			-	-	0.000	0.000	0.000		0.103	-	-		0.000	0.000	0.000						0.000	0.000	0.000	0.678	-	-			0.096	
10.000	0.010	0.010	0.010	0.010		10	10	0.000	0.000	0.000		0.042	-	-		0.000	0.000	0.000						0.000	0.000	0.000	0.900	-	5			0.100	
11.000	0.000	0.000	0.000			-	-	0.000	0.000	0.000		0.002	-	-		0.000	0.000	0.000						0.000	0.000	0.000	1.90	-	-			0.110	
12.000	0.000	0.000	0.000			-	-	0.000	0.000	0.000		0.001	-	-		0.000	0.000	0.000						0.000	0.000	0.000	2.90	-	-			0.120	
13.000	0.000	0.000	0.000			-	-	0.000	0.000	0.000		0.001	-	-		0.000	0.000	0.000						0.000	0.000	0.000	3.90	-	-			0.130	
14.000	0.000	0.000	0.000			-	-	0.000	0.000	0.000		0.001	-	-		0.000	0.000	0.000						0.000	0.000	0.000	4.90	-	-			0.140	
15.000	0.000	0.000	0.000			-	-	0.000	0.000	0.000		0.001	-	-		0.000	0.000	0.000						0.000	0.000	0.000	5.90	-	-			0.150	
<b>Σύνολο:</b>						10	10						0	0	0	0											10	25		0	2	0	0
<b>Αριθμός Πράξεων:</b>													2		0													0.00		0		0	



ΟΤΕ (ΚΟ)

(Μέγεθος Συμβολαίου: 100 Μετοχές, Τρόπος Εξάσκησης: Αμερικάνικος, Φυσική Παράδοση)

Τιμή Εξάσκησης	Δικαιώματα Αγοράς														Δικαιώματα Πώλησης																			
	Σεπτέμβριος 2017						Οκτώβριος 2017						Λοιποί Μήνες		Σεπτέμβριος 2017						Οκτώβριος 2017					Λοιποί Μήνες		Τιμή Εξάσκησης						
	Άνοιγμα	Ανιγν. Τιμή	Καπιτ. Τιμή	Τελ. Τιμή	Τιμή κλεισ.	Όγκος	Ανοικτές θέσεις	Άνοιγμα	Ανιγν. Τιμή	Καπιτ. Τιμή	Τελ. Τιμή	Τιμή κλεισ.	Όγκος	Ανοικτές θέσεις	Όγκος	Ανοικτές θέσεις	Άνοιγμα	Ανιγν. Τιμή	Καπιτ. Τιμή	Τελ. Τιμή	Τιμή κλεισ.	Όγκος	Ανοικτές θέσεις	Όγκος	Ανοικτές θέσεις									
5.600	0.000	0.000	0.000		4.76	-	-										0.000	0.000	0.000														0.056	
6.000	0.000	0.000	0.000		4.36	-	-										0.000	0.000	0.000													0.060		
6.400	0.000	0.000	0.000		3.96	-	-										0.000	0.000	0.000													0.064		
6.800	0.000	0.000	0.000		3.56	-	-										0.000	0.000	0.000													0.068		
7.200	0.000	0.000	0.000		3.16	-	-										0.000	0.000	0.000													0.072		
7.600	0.000	0.000	0.000		2.76	-	-										0.000	0.000	0.000													0.076		
8.000	0.000	0.000	0.000		2.36	-	-	0.000	0.000	0.000		2.37	-	-			0.000	0.000	0.000							0.000	0.000	0.000		0.001	-	-	0.080	
8.400	0.000	0.000	0.000		1.96	-	-	0.000	0.000	0.000		1.97	-	-			0.000	0.000	0.000							0.000	0.000	0.000		0.001	-	-	0.084	
8.800	0.000	0.000	0.000		1.56	-	-	0.000	0.000	0.000		1.57	-	-			0.000	0.000	0.000							0.000	0.000	0.000		0.004	-	-	0.088	
9.200	0.000	0.000	0.000		1.16	-	-	0.000	0.000	0.000		1.19	-	-			0.000	0.000	0.000							0.000	0.000	0.000		0.020	-	-	0.092	
9.600	0.000	0.000	0.000		0.760	-	-	0.000	0.000	0.000		0.834	-	-			0.000	0.000	0.000							0.000	0.000	0.000		0.065	-	-	0.096	
10.000	0.410	0.410	0.410	0.410	0.360	10	-	0.000	0.000	0.000		0.534	-	-			0.000	0.000	0.000							0.000	0.000	0.000		0.164	-	-	0.100	
11.000	0.000	0.000	0.000			-	2	0.153	0.153	0.153	0.153	0.153	5	5			0.610	0.610	0.610	0.610	0.640	18	20			0.000	0.000	0.000		0.738	-	-	0.110	
12.000	0.010	0.010	0.010	0.010		115	115	0.000	0.000	0.000		0.010	-	-			0.000	0.000	0.000							0.000	0.000	0.000		1.65	-	-	0.120	
13.000	0.000	0.000	0.000			-	-	0.000	0.000	0.000		0.001	-	-			0.000	0.000	0.000							0.000	0.000	0.000		2.65	-	-	0.130	
14.000	0.000	0.000	0.000			-	-	0.000	0.000	0.000		0.001	-	-			0.000	0.000	0.000							0.000	0.000	0.000		3.65	-	-	0.140	
15.000	0.000	0.000	0.000			-	-	0.000	0.000	0.000		0.001	-	-			0.000	0.000	0.000							0.000	0.000	0.000		4.65	-	-	0.150	
16.000	0.000	0.000	0.000			-	-	0.000	0.000	0.000		0.001	-	-			0.000	0.000	0.000							0.000	0.000	0.000		5.65	-	-	0.160	
<b>Σύνολο:</b>						125	117						5	5	10	58											125	20			0	22	20	20
<b>Αριθμός Πράξεων:</b>							25							1	1													2.00			0		2	

ΠΕΙΡΑΙΩΣ ΤΡΑΠΕΖΑ (ΚΟ)

(Μέγεθος Συμβολαίου: 100 Μετοχές, Τρόπος Εξάσκησης: Αμερικάνικος, Φυσική Παράδοση)

Τιμή Εξάσκησης	Δικαιώματα Αγοράς												Δικαιώματα Πώλησης														
	Σεπτέμβριος 2017				Οκτώβριος 2017				Λοιποί Μήνες				Σεπτέμβριος 2017				Οκτώβριος 2017				Λοιποί Μήνες						
	Άνοιγμα	Ανιγν. Τιμή	Καπιτ. Τιμή	Τελ. Τιμή	Τιμή κλεισ.	Όγκος	Άνοιγ. θέσεις	Άνοιγμα	Ανιγν. Τιμή	Καπιτ. Τιμή	Τελ. Τιμή	Τιμή κλεισ.	Όγκος	Άνοιγ. θέσεις	Όγκος	Άνοιγ. θέσεις	Άνοιγμα	Ανιγν. Τιμή	Καπιτ. Τιμή	Τελ. Τιμή	Τιμή κλεισ.	Όγκος	Άνοιγ. θέσεις	Όγκος	Άνοιγ. θέσεις	Τιμή Εξάσκησης	
0.050	0.000	0.000	0.000	3.71	-	-	0.000	0.000	0.000		3.94	-	-			0.000	0.000	0.000		0.001	-	-					0.001
0.100	0.000	0.000	0.000	3.66	-	-	0.000	0.000	0.000		3.89	-	-			0.000	0.000	0.000		0.002	-	-					0.001
0.150	0.000	0.000	0.000	3.61	-	-	0.000	0.000	0.000		3.84	-	-			0.000	0.000	0.000		0.013	-	-					0.002
0.200	0.000	0.000	0.000	3.56	-	-	0.000	0.000	0.000		3.79	-	-			0.000	0.000	0.000		0.033	-	-					0.002
0.250	0.000	0.000	0.000	3.51	-	-	0.000	0.000	0.000		3.74	-	-			0.000	0.000	0.000		0.063	-	-					0.003
0.300	0.000	0.000	0.000	3.46	-	-	0.000	0.000	0.000		3.69	-	-			0.000	0.000	0.000		0.098	-	-					0.003
0.350	0.000	0.000	0.000	3.41	-	-	0.000	0.000	0.000		3.64	-	-			0.000	0.000	0.000		0.139	-	-					0.004
0.400	0.000	0.000	0.000	3.36	-	-	0.000	0.000	0.000		3.59	-	-			0.000	0.000	0.000		0.182	-	-					0.004
0.450	0.000	0.000	0.000	3.31	-	-	0.000	0.000	0.000		3.54	-	-			0.000	0.000	0.000		0.227	-	-					0.005
0.500	0.000	0.000	0.000	3.26	-	-	0.000	0.000	0.000		3.49	-	-			0.000	0.000	0.000		0.274	-	-					0.005
3.000					-	-	0.000	0.000	0.000		0.997	-	-							0.001	-	-					0.030
3.200	0.000	0.000	0.000	0.560	-	-	0.000	0.000	0.000		0.801	-	-			0.000	0.000	0.000		0.005	-	-					0.032
3.400	0.000	0.000	0.000	0.360	-	-	0.390	0.390	0.390	0.390	0.390	50	50			0.000	0.000	0.000		0.016	-	-					0.034
3.600	0.000	0.000	0.000	0.160	-	-	0.000	0.000	0.000		0.442	-	-			0.000	0.000	0.000		0.045	-	-					0.036
3.800	0.000	0.000	0.000		-	-	0.200	0.200	0.200	0.200	0.200	50	50			0.000	0.000	0.000		0.101	-	-					0.038
4.000	0.000	0.000	0.000		-	-	0.000	0.000	0.000		0.185	-	-			0.000	0.000	0.000		0.188	-	-					0.040
4.400	0.000	0.000	0.000		-	-	0.000	0.000	0.000		0.057	-	-			0.000	0.000	0.000		0.460	-	-					0.044
4.800	0.000	0.000	0.000		-	-	0.000	0.000	0.000		0.013	-	-			0.000	0.000	0.000		0.818	-	-					0.048
5.200	0.000	0.000	0.000		-	-	0.000	0.000	0.000		0.002	-	-			0.000	0.000	0.000		1.21	-	-					0.052
5.600	0.000	0.000	0.000		-	-	0.000	0.000	0.000		0.002	-	-			0.000	0.000	0.000		1.61	-	-					0.056
6.000	0.000	0.000	0.000		-	-	0.000	0.000	0.000		0.001	-	-			0.000	0.000	0.000		2.01	-	-					0.060
6.400	0.000	0.000	0.000		-	-	0.000	0.000	0.000		0.001	-	-			0.000	0.000	0.000		2.41	-	-					0.064
6.800	0.000	0.000	0.000		-	-	0.000	0.000	0.000		0.002	-	-			0.000	0.000	0.000		2.81	-	-					0.068
7.200	0.000	0.000	0.000		-	-	0.000	0.000	0.000		0.001	-	-			0.000	0.000	0.000		3.21	-	-					0.072
<b>Σύνολα:</b>					0	0						100	100	0	0					0	50	0	0				
<b>Αριθμός Πράξεων:</b>					0							3	0							0		0					

Προϊόν Δανεισμού	Υποκείμενος Τίτλος	Πολυμερείς Συναλλαγές[1]					Διμερείς Συναλλαγές[2]		Δανεισμός Τίτλων μέσω ΟΤC[3]
		Ανοιχτές θέσεις[5]	Προσφερόμενη ποσότητα	Μ.Σ.Τ[4]	Όγκος συναλλαγών	Μ.Σ.Τ[4]	Όγκος συναλλαγών	Μ.Σ.Τ[4]	Όγκος συναλλαγών
ALPHABOR	ALPHA BANK (ΚΟ)	35,001	82,189	5.31%	---	---	---	---	19,124,220
TATTBOR	ATTICA BANK A.T.E. (ΚΟ)	1	4,477	3.31%	---	---	---	---	---
CENERBOR	CENERGY HOLDINGS (ΚΑ)	101	15,519	5.31%	---	---	---	---	---
EEEBOR	COCA-COLA HBC AG (ΚΟ)	3,486	2	4.65%	---	---	7,250	0.91%	70,546
FFGRPBOR	FOLLI-FOLLIE (ΚΟ)	14,465	74,972	3.31%	2,400	2.65%	---	---	613,184
FOYKRBOR	FOURLIS ΣΥΜΜΕΤΟΧΩΝ (ΚΟ)	700	6,199	5.31%	---	---	---	---	4,650
EUPROBOR	GRIVALIA PROPERTIES (ΚΟ)	400	96,113	5.31%	---	---	---	---	79,533
BELABOR	JUMBO (ΚΟ)	3,124	169,667	5.31%	---	---	---	---	18,006
LAMDABOR	LAMDA DEVELOPMENT(ΚΟ)	18	98	3.54%	---	---	30,220	2.16%	---
MIGBOR	MARFIN INVESTMENT GROUP (ΚΟ)	100,000	181,342	5.31%	---	---	---	---	744,474
QUALBOR	QUALITY & RELIABILITY (ΚΟ)	---	---	---	---	---	---	---	---
VIOBOR	VIOHALCO SA/ΝV (ΚΑ)	3,234	54,843	5.31%	---	---	---	---	---
ADMIEBOR	ΑΔΜΗΕ ΣΥΜΜΕΤΟΧΩΝ Α.Ε. (ΚΟ)	---	17,519	5.31%	---	---	---	---	---
AEGNBOR	ΑΕΡΟΠΟΡΙΑ ΑΙΓΑΙΟΥ (ΚΟ)	500	11,177	5.31%	---	---	---	---	11,701
ALMYBOR	ΑΛΟΥΜΥΛ (ΚΟ)	---	---	---	---	---	---	---	---
GEKTERNABOR	ΓΕΚ ΤΕΡΝΑ (ΚΟ)	150	26,520	5.31%	---	---	---	---	129
PPCBOR	ΔΕΗ (ΚΟ)	2,000	114,922	5.31%	---	---	---	---	476,658
ETEBOR	ΕΘΝΙΚΗ ΤΡΑΠΕΖΑ (ΚΟ)	325,000	799,358	5.31%	---	---	---	---	18,507,312
ELLAKTORBOR	ΕΛΛΑΚΤΩΡ (ΚΟ)	5,500	47,817	3.31%	---	---	---	---	---
EXAEBOR	ΕΛΛΗΝ. ΧΡΗΜΑΤΙΣΤΗΡΙΑ-Χ.Α. (ΚΟ)	900	483,506	5.31%	---	---	---	---	100,365
ELPEBOR	ΕΛΛΗΝΙΚΑ ΠΕΤΡΕΛΑΙΑ (ΚΟ)	12,263	124,499	3.31%	---	---	---	---	42,606
EYDARBOR	ΕΥΔΑΠ (ΚΟ)	1,500	804	5.31%	---	---	---	---	17,780
INLOTBOR	ΙΝΤΡΑΛΟΤ (ΚΟ)	---	63,998	5.31%	---	---	---	---	803
MOHBOR	ΜΟΤΟΡ ΟΙΛ (ΚΟ)	3,269	61,746	5.31%	---	---	---	---	47,206
MYTILBOR	ΜΥΤΙΛΗΝΑΙΟΣ (ΚΟ)	566	193,480	5.31%	---	---	---	---	4,165
PPABOR	ΟΛΠ (ΚΟ)	668	649	4.68%	---	---	---	---	2,901
OPARBOR	ΟΠΑΠ (ΚΟ)	50,000	175,239	5.31%	45,000	4.08%	---	---	814,784
HTOBOR	ΟΤΕ (ΚΟ)	26,281	82,800	4.68%	---	---	---	---	355,094
TREIRBOR	ΠΕΙΡΑΙΩΣ ΤΡΑΠΕΖΑ (ΚΟ)	306	875	5.31%	---	---	---	---	3,458,708
PLAISBOR	ΠΛΑΙΣΙΟ COMPUTERS (ΚΟ)	---	---	---	---	---	---	---	---
SARBOR	ΣΑΡΑΝΤΗΣ ΓΡ. (ΚΟ)	270	10	5.50%	---	---	---	---	195

Σημειώσεις Προϊόντων Δανεισμού

[1] - Πολυμερείς Συμβάσεις Δανειοδοσίας των μεθόδων 8-1, 8-2 και 8-3-3 (σύμφ. Με Αποφ.17 ΔΣ του Χρηματιστηρίου).

[2] - Διμερείς Συμβάσεις Δανειοδοσίας των μεθόδων 8-3-1 και 8-3-2 (σύμφ. Με Αποφ. 20 ΔΣ του Χρηματιστηρίου).

[3] - Τα στοιχεία Συναλλαγές Δανεισμού Τίτλων μέσω ΟΤC δηλώνονται από τους χειριστές ΣΑΤ και αφορούν τις ποσότητες που έχουν καταγραφεί στο ΣΑΤ έως και τη προηγούμενη εργάσιμη ημέρα.

[4] - Μ.Σ.Τ.: - Μέση Σταθμισμένη Τιμή (ως προς τα τεμάχια)

[5] - Τα στοιχεία αφορούν σε ανοιχτές θέσεις πριν την έναρξη της συνεδρίασης

Προϊόν Δανεισμού	Υποκείμενος Τίτλος	Πολυμερείς Συναλλαγές[1]					Διμερείς Συναλλαγές[2]		Δανεισμός Τίτλων μέσω ΟΤC[3]
		Ανοιχτές θέσεις[5]	Προσφερόμενη ποσότητα	Μ.Σ.Τ[4]	Όγκος συναλλαγών	Μ.Σ.Τ[4]	Όγκος συναλλαγών	Μ.Σ.Τ[4]	Όγκος συναλλαγών
TENERGYBOR	ΤΕΡΝΑ ΕΝΕΡΓΕΙΑΚΗ (ΚΟ)	1,500	30,955	5.31%	---	---	---	---	---
TITKBOR	ΤΙΤΑΝ (ΚΟ)	7,079	203,662	3.31%	---	---	---	---	16,704
EUROBBOR	ΤΡΑΠΕΖΑ EUROBANK ERGASIAS (ΚΟ)	1,655	247,283	5.31%	---	---	---	---	19,497,695

**Σημειώσεις Προϊόντων Δανεισμού**

[1] - Πολυμερείς Συμβάσεις Δανειοδοσίας των μεθόδων 8-1, 8-2 και 8-3-3 (σύμφ. Με Αποφ.17 ΔΣ του Χρηματιστηρίου).

[2] - Διμερείς Συμβάσεις Δανειοδοσίας των μεθόδων 8-3-1 και 8-3-2 (σύμφ. Με Αποφ. 20 ΔΣ του Χρηματιστηρίου).

[3] - Τα στοιχεία Συναλλαγές Δανεισμού Τίτλων μέσω ΟΤC δηλώνονται από τους χειριστές ΣΑΤ και αφορούν τις ποσότητες που έχουν καταγραφεί στο ΣΑΤ έως και τη προηγούμενη εργάσιμη ημέρα.

[4] - Μ.Σ.Τ.: - Μέση Σταθμισμένη Τιμή (ως προς τα τεμάχια)

[5] - Τα στοιχεία αφορούν σε ανοιχτές θέσεις πριν την έναρξη της συνεδρίασης

**Κωδικοί και ονομασίες Κλάδων Οικονομικής Δραστηριότητας του Χρηματιστηρίου Αθηνών**

533	-	Διυλιστήρια	537	-	Καθετοποιημένες Εταιρ. Πετρελαίου & Φυσικού Αερίου
1353	-	Βασικά Χημικά	1357	-	Εξειδικευμένα Χημικά
1753	-	Αλουμίνιο	1755	-	Μη Σιδηρούχα Μέταλλα
1757	-	Χάλυβας	1775	-	Ορυχεία
2353	-	Οικοδομικά Υλικά & Εξαρτήματα	2357	-	Κατασκευές
2723	-	Υλικά Συσκευασίας	2727	-	Διαφοροποιημένες Βιομηχανίες
2733	-	Ηλεκτρικά Μέρη & Εξοπλισμός	2753	-	Εμπορικά Οχήματα και Φορτηγά
2757	-	Μηχανήματα Βιομηχανικού Εξοπλισμού	2773	-	Θαλάσσιες Μεταφορές
2777	-	Υπηρεσίες Μεταφορών	2791	-	Υποστηρικτικές Υπηρεσίες προς Επιχειρήσεις
2797	-	Προμηθευτές Βιομηχανίας	3535	-	Απόσταξη & Οινοπαραγωγή
3537	-	Αναψυκτικά	3573	-	Γεωργία & Αλιεία
3577	-	Τρόφιμα	3722	-	Διαρκή Καταναλωτικά Αγαθά
3726	-	Έπιπλα	3728	-	Κατασκευή Κατοικιών
3747	-	Παιχνίδια	3763	-	Ρουχισμός & Αξεσουάρ
3765	-	Υποδήματα	3767	-	Είδη Προσωπικής Φροντίδας
3785	-	Καπνός	4533	-	Ιατρικές Υπηρεσίες
4535	-	Ιατρικός Εξοπλισμός	4577	-	Φαρμακευτικά Προϊόντα
5337	-	Λιανικό & Χονδρικό Εμπόριο Τροφίμων	5371	-	Εμπόριο Ενδυμάτων
5373	-	Γενικό Εμπόριο	5375	-	Οικιακός Εξοπλισμός
5379	-	Εξειδικευμένο Λιανικό Εμπόριο	5553	-	Τηλέοραση & Ψυχαγωγία
5555	-	Διαφήμιση	5557	-	Εκδόσεις
5751	-	Αεροπορικές Εταιρείες	5752	-	Τυχερά Παιχνίδια
5753	-	Ξενοδοχεία	5755	-	Υπηρεσίες Αναψυχής
5757	-	Εστίαση	5759	-	Ταξίδια & Τουρισμός
6535	-	Σταθερή Τηλεφωνία	6575	-	Κινητή Τηλεφωνία
7535	-	Συμβατικός Ηλεκτρισμός	7537	-	Εναλλακτικός Ηλεκτρισμός
7577	-	Ύδρευση	8355	-	Τράπεζες
8534	-	Μεσίτες Ασφαλίσεων	8536	-	Ασφάλειες Ιδιοκτησίας & Ζημιών
8633	-	Συμμετοχές & Ανάπτυξη Ακίνητης Περιουσίας	8637	-	Υπηρεσίες Ακίνητης Περιουσίας
8671	-	Ε.Ε.Α.Π. Βιομηχανικών & Επαγγελματικών Χώρων	8674	-	Διαφοροποιημένες Ε.Ε.Α.Π.
8675	-	Εξειδικευμένες Ε.Ε.Α.Π.	8775	-	Εξειδικευμένες Χρηματοοικονομικές Υπηρεσίες
8777	-	Επενδυτικές Υπηρεσίες	8985	-	Εταιρείες Επενδύσεων
9533	-	Υπηρεσίες Ηλεκτρονικών Υπολογιστών	9535	-	Διαδίκτυο
9537	-	Λογισμικό	9572	-	Υλικό Υπολογιστών
9574	-	Ηλεκτρονικός Εξοπλισμός Γραφείων	9578	-	Εξοπλισμός Τηλεπικοινωνιών
12003	-	Διαπραγματεύσιμα Αμοιβαία Κεφάλαια			



**ATHEXGROUP**

*Όμιλος Χρηματιστηρίου Αθηνών*

Λεωφ. Αθηνών 110 104 42 Αθήνα

110, Athinon Ave. GR 104 42 Athens

tel. (+30)210-33.66.800, fax (+30)210-33.66.101

[www.athexgroup.gr](http://www.athexgroup.gr)