

Ελληνικά Χρηματιστήρια - Χρηματιστήριο Αθηνών Α.Ε. Συμμετοχών

**Ημερήσιο Δελτίο
Συναλλακτικής Δραστηριότητας**

Daily Official List
of Trading Activity

17

Πέμπτη, 14 Σεπτεμβρίου, 2017

Έτος: 138 Αύξων Αριθμός Συνεδρίασης: 177



ATHEXGROUP
Athens Exchange Group

Αποποίηση Ευθύνης:

Η εταιρεία Ελληνικά Χρηματιστήρια-Χρηματιστήριο Αθηνών Ανώνυμη Εταιρεία Συμμετοχών καταβάλλει κάθε δυνατή προσπάθεια ώστε να διασφαλίσει ότι οι πληροφορίες και τα λοιπά στοιχεία που εμφανίζονται στο Ημερήσιο Δελτίο Τιμών (Η.Δ.Τ.) είναι ορθά και πλήρη αλλά δεν έχει καμία ευθύνη για ενδεχόμενο λάθος ή παράλειψη στοιχείων και / ή ευθύνη σχετικά με την ακρίβεια, αξιοπιστία, επικαιροποίηση και πληρότητα των παραπάνω πληροφοριών και στοιχείων ή ευθύνη προερχόμενη άμεσα ή έμμεσα από την χρήση των παραπάνω πληροφοριών.

Η Εταιρία δεν έχει καμία ευθύνη για την ακρίβεια των στοιχείων που περιλαμβάνονται στις ανακοινώσεις των εισηγμένων εταιρειών. Πιθανές προσβολές δικαιωμάτων τρίτων από το περιεχόμενο των ανακοινώσεων συνιστούν αποκλειστική ευθύνη του αποστολέα των ανακοινώσεων.

Όλα τα αναγραφόμενα στο Η.Δ.Τ. στοιχεία παρέχονται μόνο για τους σκοπούς της πληροφόρησης και δεν συνιστούν παροχή επενδυτικών συμβουλών ή πρόσκληση για επένδυση σε κινητές αξίες που διαπραγματεύονται στο Χρηματιστήριο Αθηνών.

Αναγνωρίζεται και συμφωνείται ότι όλα τα δικαιώματα επί των πληροφοριών που εμφανίζονται στο Η.Δ.Τ. θα αποτελούν κυριότητα της εταιρίας και οποιοδήποτε άλλο δικαίωμα συμπεριλαμβανομένου του δικαιώματος πνευματικής ιδιοκτησίας, σήματος κλπ. ανήκουν στο Χρηματιστήριο Αθηνών.

Τα ανωτέρω στοιχεία αποτελούν ιδιοκτησία της Εταιρίας και προστατεύονται σύμφωνα με τις διατάξεις περί πνευματικής ιδιοκτησίας. Απαγορεύεται α) η με οποιοδήποτε τρόπο ή μέσω αναπαραγωγή, αναδημοσίευση, τροποποίηση, αντιγραφή, πώληση, μετάδοση ή διανομή του συνόλου ή μέρους τους, χωρίς αναφορά στην πηγή και β) η εμπορική εκμετάλλευση των στοιχείων από τρίτους.

Η Εταιρία δεν φέρει καμία ευθύνη προερχόμενη άμεσα ή έμμεσα από χρήση ή τυχόν αλλοίωση των ανωτέρω στοιχείων όταν αυτά χρησιμοποιούνται από

Ελληνικά Χρηματιστήρια - Χρηματιστήριο Αθηνών Α.Ε. Συμμετοχών

Λεωφόρος Αθηνών 110, 10442 Αθήνα, Τηλ: (210) 33.66.800, Fax: (210) 32.13.938

www.helex.gr

Χρηματιστηριακό Κέντρο Θεσσαλονίκης

Κατούνη 16-18, Θεσ/νίκη 546 25, Τηλ: (2310) 567.667, Fax: (2310) 530.455

Συνεγγυητικό Κεφάλαιο Εξασφάλισης Επενδυτικών Υπηρεσιών

Φειδίου 14-16, Αθήνα 106 78, Τηλ: (210) 33.04.682, Fax: (210) 33.04.155

Επιτροπή Κεφαλαιαγοράς

Κολοκοτρώνη 1 & Σταδίου 1, Αθήνα 105 62, Τηλ: (210) 33.77.100, Fax: (210) 33.77.173

Πίνακας Περιεχομένων

Ενότητα 1: Στατιστικά Στοιχεία Χρεογράφων, Παραγώγων και Δανεισμού

- Οι Αγορές Χρεογράφων Παραγώγων Δανεισμού
- Χρηματιστηριακοί Δείκτες
- Αναλυτικά Στοιχεία Συναλλαγών Αγοράς Χρεογράφων
- Στοιχεία Συναλλαγών Κλάδων Χρηματιστηρίου Αθηνών & Χρηματοοικονομικών Προϊόντων (Δ.Α.Κ.)
- Οι 10 Μετοχές με τη μεγαλύτερη Άνοδο & Πτώση
- Αναλυτικά Στοιχεία Συναλλαγών Αγοράς Παραγώγων

Ενότητα 2: Αναλυτικά Στοιχεία Συναλλαγών Χρεογράφων

- Αναλυτικά Στοιχεία Συναλλαγών Χρεογράφων
- Σημειώσεις Χρεογράφων

Ενότητα 3: Στοιχεία Συναλλαγών Χρεογράφων

- Στοιχεία Συναλλαγών Πακέτων
- Στοιχεία Συναλλαγών Δικαιωμάτων

- Στοιχεία Δανεισμού Τίτλων
- Στοιχεία Συναλλαγών Εκποιήσεων
- Στοιχεία Συναλλαγών Εκποιήσεων Ενσώματων Ονομαστικών Μετοχών
- Στοιχεία Ενεργητικού Διαπραγματεύσιμων Αμοιβαίων Κεφαλαίων (Δ.Α.Κ.)
- Χαρακτηριστικά Διαπραγματεύσιμων Αμοιβαίων Κεφαλαίων (Δ.Α.Κ.)

Ενότητα 4: Ανακοινώσεις

Ενότητα 5: Ομόλογα Διαπραγματεύσιμα στην Αγορά Αξιών Σταθερού Εισοδήματος

- Ομολογιακά Δάνεια Επιχειρήσεων – Οργανωμένη Αγορά (Μετατρέψιμα)
- Ομολογιακά Δάνεια Επιχειρήσεων – Οργανωμένη Αγορά (Μη Μετατρέψιμα)
- Ομόλογα Ελληνικού Δημοσίου
- Έντοκα Γραμμάτια & Zero Coupon Ομόλογα Ελληνικού Δημοσίου
- Ομόλογα Ελληνικού Δημοσίου Διαπραγματεύσιμα με τη Μέθοδο Εκφώνησης - Αντιφώνησης
- Ομόλογα Κρατικών Τραπεζών

Ενότητα 6: Πρόσθετα Στοιχεία Ενημέρωσης

- Πίνακας Μελών Χρηματιστηρίου Αθηνών και Μελών ΕΤ.ΕΚ.
- Πίνακας Μετοχών Υπό Ειδική Διαπραγμάτευση
- Γνωστοποιήσεις Συναλλαγών - Κατάλογος Υπόχρεων Προσώπων

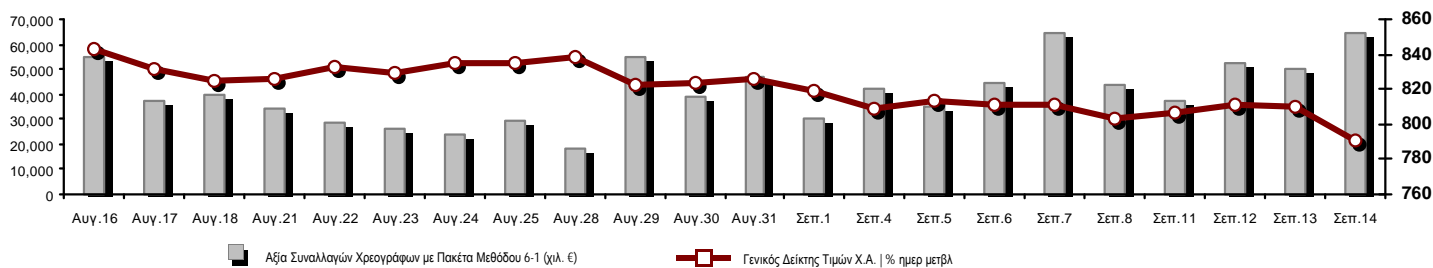
Ενότητα 7: Αναλυτικά Στοιχεία Συναλλαγών Αγοράς Παραγώγων

- Συμβόλαια Μελλοντικής Εκπλήρωσης σε Δείκτες
- Συμβόλαια Μελλοντικής Εκπλήρωσης σε Μετοχές
- Δικαιώματα Προαίρεσης σε Δείκτες
- Δικαιώματα Προαίρεσης σε Μετοχές
- Στοιχεία Συναλλαγών Προϊόντων Δανεισμού

Παράρτημα Α: Κωδικοί και ονομασίες Κλάδων Οικονομικής Δραστηριότητας του Χρηματιστηρίου Αθηνών

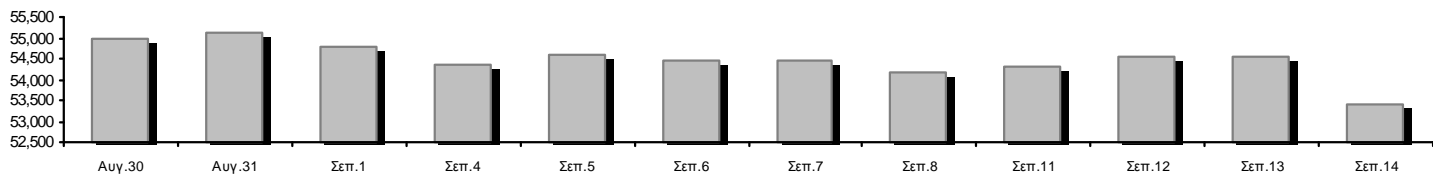
Οι Αγορές Χρεογράφων Παραγώγων Δανεισμού

Γενικός Δείκτης Τιμών και Αξία Συναλλαγών Μετοχών και Παραγώγων

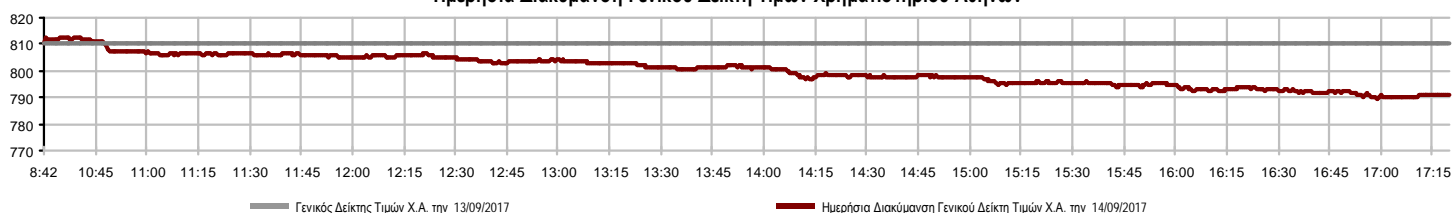


Κεφαλαιοποίηση Χ.Α. (εκατ €) **:	53,396.20	Συνολικές Ανοικτές Θέσεις σε Παράγωγα	503,424
Ημερήσια μεταβολή: εκατ. € %	-1,152.06 -2.11%	Ανοικτές θέσεις σε ΣΜΕ επί Δεικτών % ημερ μετβλ	4,828 0.84%
Μέση ετήσια Κεφ/ποίηση: εκατ. € % Μετβλ. Μέση προηγ. έτος	49,676.74 20.72%	Ανοικτές θέσεις σε ΣΜΕ επί μετοχών % ημερ μετβλ	494,797 0.53%
Γενικός Δείκτης Τιμών Χ.Α. % ημερ μετβλ	790.97 -2.35%	Ανοικτές θέσεις σε Δικαιώματα επί Δεικτών % ημερ μετβλ	2,157 -0.87%
Κεφαλαιοποίηση Γενικού Δείκτη (εκατ. €)	49,082.60	Ανοικτές θέσεις σε Δικαιώματα επί μετοχών % ημερ μετβλ	1,642 0.74%
Ημερήσια μεταβολή (εκατ. €)	-1,072.70		
Αξία Συναλλαγών Χρεογράφων με Πακέτα Μεθόδου 6-1 (χιλ. €)	64,361.29	Πλήθος Συμβολαίων Παραγώγων:	306,643
Ημερήσια μεταβολή: %	14,494.00 29.07%	Ημερήσια μεταβολή: τμχ %	140,425 84.48%
Μέση Αξία Συν/γών ΥΙD: χιλ. € % Μετβλ Μέση προηγ. έτος	57,765.54 -4.33%	Μέσος Όγκος Συμβ. ΥΙD: % Μετβλ Μέσο προηγ. Έτος	76,133 22.53%
Αξία Συναλλαγών Πακέτων Μεθόδου 6-1 (χιλ. €)	2,043.57	Πλήθος Πράξεων Παραγώγων:	5,924
Αξία Συναλλαγών Πακέτων Μεθόδου 6-2 & 6-3 (χιλ. €)	0.00	Ημερήσια μεταβολή: πλήθος %	1,558 35.68%
Αξία Συναλλαγών Ομολόγων (χιλ.€)	663.20	Μέσο Πλήθος Πράξεων ΥΙD: % Μετβλ Μέσο προηγ. Έτος	2,477 -4.53%
Όγκος Συναλλαγών Χρεογράφων με Πακέτα Μεθόδου 6-1 (χιλ. Τμχ)	69,561.01	Συνολικές Ανοικτές Θέσεις σε Δανεισμό	552,537
Ημερήσια μεταβολή: χιλ. τμχ %	20,923.57 43.02%	Ημερήσια μεταβολή: τμχ %	33,900 6.54%
Μέσος Όγκος Συν/γών ΥΙD: % Μετβλ Μέσο προηγ. Έτος	76,347.96 -20.67%	Πλήθος Συναλλαγών Δανεισμού (Πολυμερής/Διμερής)	42,900
Όγκος Συναλλαγών Πακέτων Μεθόδου 6-1 (χιλ. Τεμάχια)	2,604.31	Ημερήσια μεταβολή: τμχ %	19,388
Όγκος Συναλλαγών Πακέτων Μεθόδου 6-2 & 6-3 (χιλ. Τεμάχια)	0.00	Πλήθος Πολυμερών Συναλλαγών	33,900
Όγκος Συναλλαγών Ομολόγων	662,988.80	Πλήθος Διμερών Συναλλαγών	9,000
Πλήθος Πράξεων Χρεογράφων με Πακέτα Μεθόδου 6-1	19,961	Πλήθος Πράξεων Δανεισμού:	14
Ημερήσια μεταβολή: πλήθος %	5,828 41.24%	Ημερήσια μεταβολή: %	-4
Μέσο Πλήθος Πράξεων ΥΙD: % Μετβλ Μέσο προηγ. Έτος	16,898 -10.43%	Πλήθος Πράξεων Πολυμερών Συναλλαγών	13
Πλήθος πακέτων Μεθόδου 6-1	5	Πλήθος Πράξεων Διμερών Συναλλαγών	1
Πλήθος πακέτων Μεθόδου 6-2 & 6-3	0		
Πλήθος συναλλαγών Ομολόγων	40		

Κεφαλαιοποίηση Χ.Α. (εκατ €) **



Ημερήσια Διακύμανση Γενικού Δείκτη Τιμών Χρηματιστηρίου Αθηνών



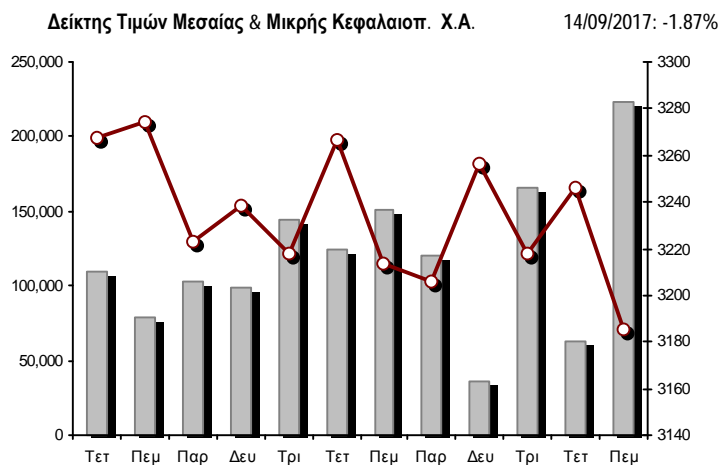
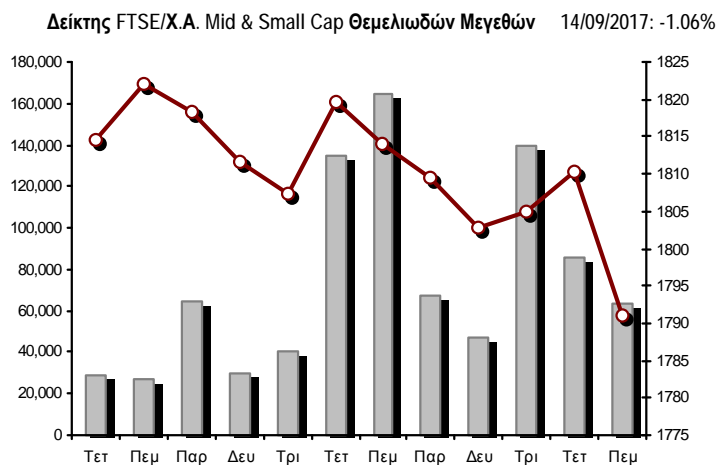
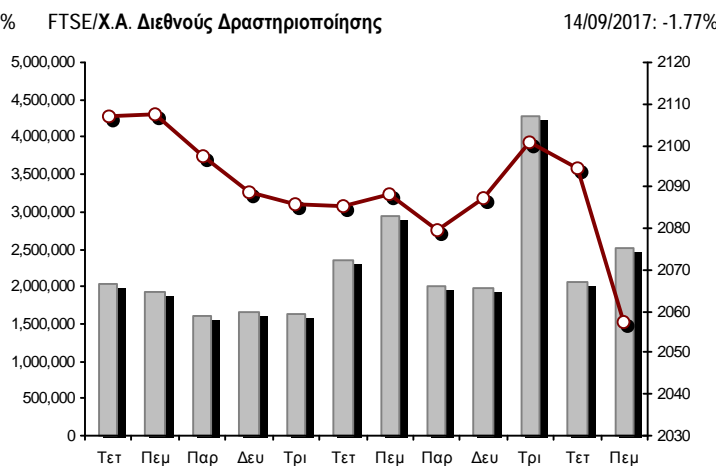
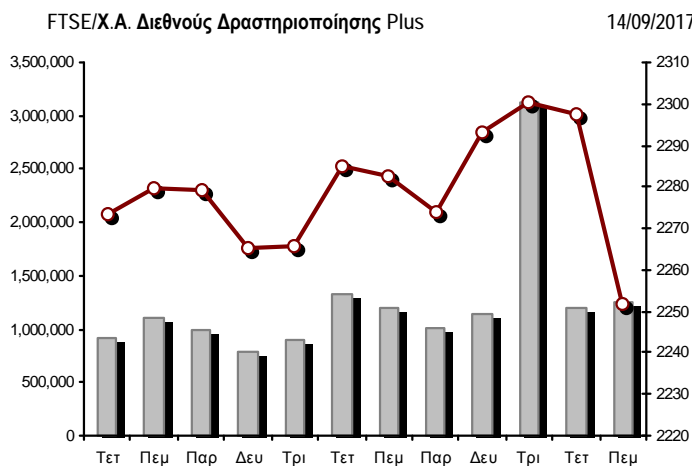
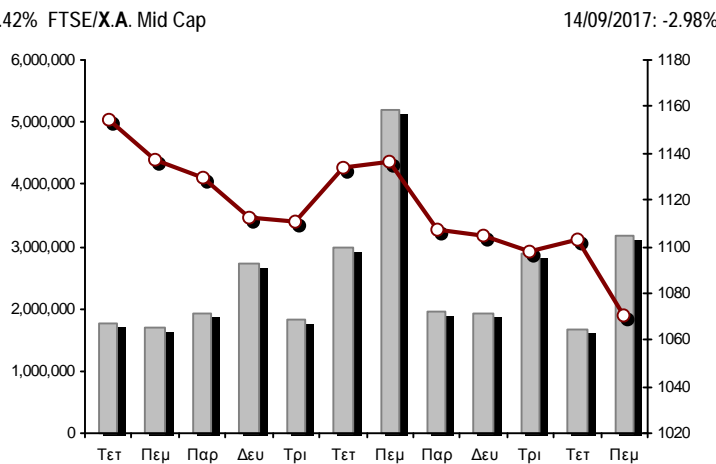
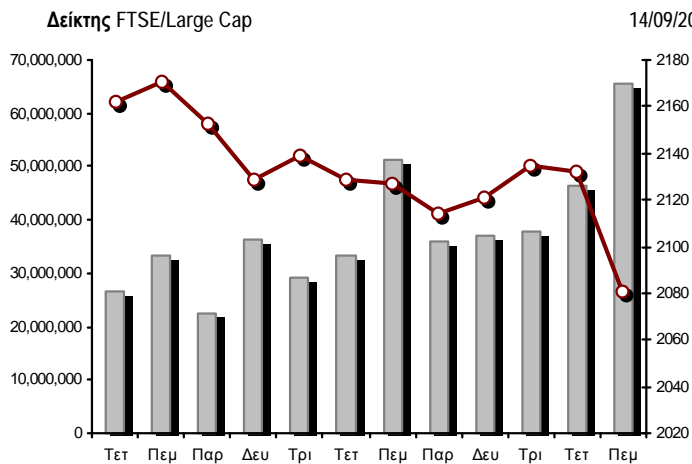
Χρηματιστηριακοί Δείκτες

Όνομασία Δείκτη	14/09/2017	13/09/2017	Δ μον.	Δ %	Κατώτερη	Ανώτερη	Κατ.έτους	Ανωτ.έτους	Ετησ. μεταβ.
Γενικός Δείκτης Τιμών Χ.Α.	790.97	809.98	-19.01	-2.35%	789.50	812.50	602.43	859.78	22.89% #
FTSE/X.A. Large Cap	2,080.38	2,131.93	-51.55	-2.42%	2,078.59	2,137.87	1,610.77	2,232.65	19.50% #
FTSE/X.A. Mid Cap	1,070.19	1,103.06	-32.87	-2.98%	1,068.43	1,106.86	753.69	1,205.24	41.99% #
FTSE/X.A.-Χ.Α.Κ. Τραπεζικός Δείκτης	690.02	731.02	-41.00	-5.61%	690.02	733.43	503.69	867.45	8.80% #
FTSE/X.A. Διεθνούς Δραστηριοποίησης Plus	2,251.56	2,297.38	-45.82	-1.99%	2,247.42	2,307.00	1,470.95	2,349.47	48.77% #
FTSE/X.A. Διεθνούς Δραστηριοποίησης	2,057.36	2,094.33	-36.97	-1.77%	2,048.57	2,101.43	1,591.53	2,184.91	25.17% #
FTSE/X.A. Mid & Small Cap Θεμελιωδών Μεγεθών	1,791.16	1,810.34	-19.18	-1.06%	1,783.48	1,811.38	1,304.24	1,841.10	33.60% #
Δείκτης Τιμών Μεσαίας & Μικρής Κεφαλαιοπ. Χ.Α.	3,185.38	3,246.20	-60.82	-1.87%	3,177.97	3,249.29	1,675.92	3,410.07	90.07% #
FTSE/X.A. Δείκτης Αγοράς	512.63	525.39	-12.76	-2.43%	512.21	526.86	396.30	550.39	20.03% #
Δείκτης FTSE Med	4,183.01	4,176.47	6.54	0.16%			4,025.82	4,897.79	-8.99% €
Δείκτης Συνολικής Απόδοσης Γενικού Δείκτη Χ.Α.	1,221.34	1,250.69	-29.35	-2.35%	1,219.06	1,254.59	918.99	1,327.35	24.39% #
FTSE/X.A. Large Cap Συνολικής Απόδοσης	3,048.62	3,124.16	-75.54	-2.42%			2,349.55	3,263.22	21.27% #
FTSE/X.A. Large Cap Net Συνολικής Απόδοσης	888.16	910.17	-22.01	-2.42%	887.40	912.71	678.89	953.15	21.05% #
FTSE/X.A. Mid Cap Συνολικής Απόδοσης	1,307.02	1,347.17	-40.15	-2.98%			949.72	1,457.66	42.07% #
FTSE/X.A.-Χ.Α.Κ. Τραπεζικός Δείκτης Συνολ. Απόδ.	708.36	750.45	-42.09	-5.61%			527.29	881.88	8.81% #
Ελληνικός Δείκτης Mid & Small Cap	1,003.80	1,020.78	-16.98	-1.66%	999.27	1,024.18	766.60	1,064.17	27.59% #
FTSE/X.A. Τράπεζες	911.68	965.86	-54.18	-5.61%	911.68	969.04	665.50	1,146.11	8.80% #
FTSE/X.A. Χρηματοοικονομικές Υπηρεσίες	1,059.63	1,083.75	-24.12	-2.23%	1,048.74	1,085.52	942.14	1,294.25	0.28% #
FTSE/X.A. Βιομηχανικά Προϊόντα & Υπηρεσίες	2,211.28	2,276.28	-65.00	-2.86%	2,207.22	2,287.64	1,432.54	2,385.78	51.98% #
FTSE/X.A. Εμπόριο	3,139.20	3,136.70	2.50	0.08%	3,113.52	3,158.43	2,529.24	3,212.65	11.72% #
FTSE/X.A. Ακίνητης Περιουσίας	3,256.61	3,288.60	-31.99	-0.97%	3,225.21	3,288.60	2,518.43	3,545.33	23.22% #
FTSE/X.A. Προσωπικά & Οικιακά Προϊόντα	7,400.05	7,469.91	-69.86	-0.94%	7,331.95	7,524.91	6,663.96	8,561.96	-3.27% €
FTSE/X.A. Τρόφιμα & Ποτά	10,958.86	10,998.00	-39.14	-0.36%	10,931.19	10,998.00	7,597.15	10,998.00	42.17% #
FTSE/X.A. Πρώτες Ύλες	3,779.20	3,774.79	4.41	0.12%	3,735.10	3,801.25	2,665.91	3,867.39	39.69% #
FTSE/X.A. Κατασκευές & Υλικά	2,704.95	2,769.96	-65.01	-2.35%	2,681.94	2,797.31	2,130.43	3,016.71	19.96% #
FTSE/X.A. Πετρέλαιο & Αέριο	4,658.02	4,753.44	-95.42	-2.01%	4,643.51	4,772.71	2,926.97	4,832.96	55.35% #
FTSE/X.A. Χημικά	10,922.23	11,165.85	-243.62	-2.18%	10,759.82	11,328.26	9,947.76	12,505.75	8.03% #
FTSE/X.A. Ταξίδια & Αναψυχή	1,594.87	1,619.84	-24.97	-1.54%	1,594.87	1,635.98	1,424.34	1,816.39	8.75% #
FTSE/X.A. Τεχνολογία	821.76	854.19	-32.43	-3.80%	821.76	854.45	607.65	923.54	28.63% #
FTSE/X.A. Τηλεπικοινωνίες	2,848.91	2,903.96	-55.05	-1.90%	2,848.91	2,909.47	2,292.89	3,069.12	15.90% #
FTSE/X.A. Υπηρεσίες Κοινής Ωφέλειας	2,083.88	2,165.44	-81.56	-3.77%	2,083.88	2,175.04	1,380.52	2,554.99	37.39% #
FTSE/X.A. Υγεία	139.82	146.72	-6.90	-4.70%	139.36	149.02	139.36	186.27	-4.70% €
Δείκτης Όλων των Μετοχών Χ.Α.	188.96	193.01	-4.05	-2.10%	188.96	188.96	148.93	199.18	18.77% #
Ελληνικός Δείκτης Εταιρικών Ομολόγων	115.60	115.54	0.06	0.05%			108.78	115.60	5.67% #
Ελληνικός Δείκτης Τιμών Εταιρικών Ομολόγων	100.01	99.96	0.04	0.04%			96.19	100.01	2.33% #

Σημείωση 1: Το κλείσιμο των Δεικτών FTSE/Med 100, Greece & Turkey 30 Pr & Rt, Ελληνικός Δείκτης Εταιρικών Ομολόγων και, Ελληνικός Δείκτης Τιμών Εταιρικών Ομολόγων αφορούν την συνεδρίαση της 12/09/2017.

Σημείωση 2: Ο Ελληνικός Δείκτης Mid & Small Cap είναι Customized δείκτης υπολογιζόμενος από το Χρηματιστήριο Αθηνών.

Χρηματιστηριακοί Δείκτες



■ Όγκος συναλλαγών δεικτών

— Τιμές κλεισίματος δεικτών

Αναλυτικά Στοιχεία Συναλλαγών Αγοράς Χρεογράφων

	Όλα τα Χρεόγραφα	Κύρια Αγορά	Χαμηλή Διασπορά	Λοιπές Κατηγορίες (*)	Διαπραγματεύσιμα Αμοιβαία Κεφάλαια	Τίτλοι Παραστατικοί (Warrants)
Σύνολα	126	99	8	16	1	2
Ανοδικές / Καθοδικές / Σταθερές:	24 / 87 / 15	16 / 78 / 5	1 / 3 / 4	6 / 5 / 5	0 / 1 / 0	1 / 0 / 1
Κεφαλαιοποίηση Χ.Α. (εκατ €) **	53,396.20	50,247.17	2,953.56	195.48		
Μέση Ημερήσια Αξία Συνγών (χιλ. €)	57,765.54	57,547.15	233.17	13.93	44.72	5.00
Αξία Συναλλαγών	64,361.29	64,333.57	11.68	15.97	0.02	0.04
Κύριος Πίνακας:	62,317.72	62,290.00	11.68	15.97	0.02	0.04
Προσυμφωνημένων Συναλλαγών 6_1_2_3:	2,043.57	2,043.57	0.00	0.00	0.00	0.00
Πίνακας Εκποιήσεων:	0.00	0.00	0.00	0.00	0.00	0.00
Πίνακας Ειδικών Όρων:	0.00	0.00	0.00	0.00	0.00	0.00
Μέσος Ημερήσιος Όγκος Συναλλαγών	76,347,955	73,645,236	53,256	137,471	2,496	3,229,145
Όγκος Συναλλαγών	69,561,011	69,385,528	3,825	158,103	1	13,554
Κύριος Πίνακας:	66,956,706	66,781,223	3,825	158,103	1	13,554
Προσυμφωνημένων Συναλλαγών 6_1_2_3:	2,604,305	2,604,305	0	0	0	0
Πίνακας Εκποιήσεων:	0	0	0	0	0	0
Πίνακας Ειδικών Όρων:	0	0	0	0	0	0
Μέσο Ημερήσιο Πλήθος Πράξεων	16,898	16,737	50	82	2	27
Αριθμός Πράξεων	19,961	19,877	20	53	1	10
Κύριος Πίνακας:	19,956	19,872	20	53	1	10
Προσυμφωνημένων Συναλλαγών 6_1_2_3:	5	5	0	0	0	0
Πίνακας Εκποιήσεων:	0	0	0	0	0	0
Πίνακας Ειδικών Όρων:	0	0	0	0	0	0

(*) Απεικονίζονται αθροιστικά τα αναλυτικά στοιχεία συναλλαγών των μετοχών που διαπραγματεύονται στις Κατηγορίες: Προς Διαγραφή & Επιτήρησης. (**) Δεν περιλαμβάνεται η Κεφαλαιοποίηση των εταιρειών που βρίσκονται σε κατάσταση Αναστολής.

Στοιχεία Συναλλαγών Κλάδων Χρηματιστηρίου Αθηνών & Χρηματοοικονομικών Προϊόντων (Δ.Α.Κ.)

Κωδικός	Κλάδοι	Ανοδικές / Καθοδικές / Σταθερές	Αριθμός Πράξεων	Όγκος Συναλλαγών	Αξία Συναλλαγών	% στη Συνολική Αξία
12000	- Χρηματοοικονομικά Προϊόντα	0 / 1 / 0	1	1	20.86	0.00%
8600	- Ακίνητη Περιουσία	1 / 3 / 1	637	112,899	801,629.54	1.25%
8500	- Ασφάλειες	0 / 1 / 0	5	214	794.40	0.00%
2700	- Βιομηχανικά Προϊόντα & Υπηρεσίες	4 / 12 / 0	792	406,235	1,110,956.82	1.73%
5300	- Εμπόριο	2 / 2 / 0	735	119,810	2,132,695.82	3.31%
2300	- Κατασκευές & Υλικά Κατασκευών	2 / 12 / 2	1,449	597,364	1,991,055.08	3.09%
5500	- Μέσα Ενημέρωσης	2 / 0 / 3	7	7,280	675.64	0.00%
500	- Πετρέλαιο & Αέριο	0 / 3 / 0	719	170,028	2,182,322.44	3.39%
3700	- Προσωπικά & Οικιακά Αγαθά	2 / 9 / 1	924	237,920	2,172,691.13	3.38%
1700	- Πρώτες Ύλες	3 / 4 / 0	891	389,294	2,273,183.52	3.53%
5700	- Ταξίδια & Αναψυχή	0 / 6 / 3	1,698	766,732	5,692,453.58	8.84%
9500	- Τεχνολογία	3 / 9 / 0	553	295,549	227,591.63	0.35%
6500	- Τηλεπικοινωνίες	0 / 1 / 0	663	549,300	5,741,806.60	8.92%
8300	- Τράπεζες	1 / 6 / 1	7,665	62,190,172	34,976,174.75	54.34%
3500	- Τρόφιμα & Ποτά	0 / 7 / 2	313	122,566	1,240,451.63	1.93%
4500	- Υγεία	2 / 2 / 1	140	240,577	83,096.93	0.13%
7500	- Υπηρεσίες Κοινής Ωφέλειας	1 / 4 / 1	1,637	817,528	2,584,419.57	4.02%
1300	- Χημικά	0 / 2 / 0	98	44,726	100,490.56	0.16%
8700	- Χρηματοοικονομικές Υπηρεσίες	1 / 3 / 0	1,034	2,492,816	1,048,778.67	1.63%

Οι 10 Μετοχές με τη μεγαλύτερη Άνοδο & Πτώση

Κύρια Αγορά

Μετοχές με τη μεγαλύτερη Θετική μεταβολή τιμής	Τιμή κλεισ.	Μεταβ.	Μετοχές με τη μεγαλύτερη Αρνητική μεταβολή τιμής	Τιμή κλεισ.	Μεταβ.
ΙΑΣΩ (ΚΟ)	0.720	1.98% #	PROFILE (ΚΟ)	0.763	-10.13% α
SPACE HELLAS (ΚΟ)	3.10	1.64% #	ΕΛΑΣΤΡΟΝ (ΚΟ)	1.20	-7.69% α
FOURLIS ΣΥΜΜΕΤΟΧΩΝ (ΚΟ)	5.27	1.15% #	ΕΘΝΙΚΗ ΤΡΑΠΕΖΑ (ΚΟ)	0.306	-7.27% α
ΕΥΔΑΠ (ΚΟ)	6.25	0.81% #	QUALITY & RELIABILITY (ΚΟ)	0.266	-6.99% α
LAMDA DEVELOPMENT(ΚΟ)	6.58	0.30% #	ΧΑΛΚΟΡ (ΚΑ)	0.932	-6.61% α
ΜΥΤΙΛΗΝΑΙΟΣ (ΚΟ)	8.57	0.12% #	ALPHA BANK (ΚΟ)	1.90	-6.40% α
FOLLI-FOLLIE (ΚΟ)	21.47	0.09% #	ΝΗΡΕΥΣ (ΚΟ)	0.290	-6.15% α
			ΕΛΛΑΚΤΩΡ (ΚΟ)	1.50	-5.66% α
			ΑΕΡΟΠΟΡΙΑ ΑΙΓΑΙΟΥ (ΚΟ)	7.70	-4.94% α
			ΥΓΕΙΑ (ΚΟ)	0.304	-4.70% α
Μετοχές με τη μεγαλύτερη Αξία Συναλλαγών	Αξία (χιλ. €)	Μεταβ.	Μετοχές με το μεγαλύτερο Όγκο Συναλλαγών	Όγκος	Μεταβ.
ALPHA BANK (ΚΟ)	11,646.07	-6.40% α	ΕΘΝΙΚΗ ΤΡΑΠΕΖΑ (ΚΟ)	36,014,808	-7.27% α
ΕΘΝΙΚΗ ΤΡΑΠΕΖΑ (ΚΟ)	11,381.19	-7.27% α	ΑΤΤΙΚΑ BANK A.T.E. (ΚΟ)	12,229,188	-4.05% α
ΠΕΙΡΑΙΩΣ ΤΡΑΠΕΖΑ (ΚΟ)	5,781.95	-4.09% α	ΤΡΑΠΕΖΑ EUROBANK ERGASIAS (ΚΟ)	6,543,016	-3.31% α
ΟΤΕ (ΚΟ)	5,741.81	-1.90% α	ALPHA BANK (ΚΟ)	5,957,108	-6.40% α
ΤΡΑΠΕΖΑ EUROBANK ERGASIAS (ΚΟ)	5,235.57	-3.31% α	MARFIN INVESTMENT GROUP (ΚΟ)	2,335,021	-2.36% α
ΟΠΑΠ (ΚΟ)	4,873.66	-0.99% α	ΠΕΙΡΑΙΩΣ ΤΡΑΠΕΖΑ (ΚΟ)	1,429,500	-4.09% α
ΜΥΤΙΛΗΝΑΙΟΣ (ΚΟ)	2,146.36	0.12% #	ΟΤΕ (ΚΟ)	549,300	-1.90% α
FOLLI-FOLLIE (ΚΟ)	2,121.09	0.09% #	ΟΠΑΠ (ΚΟ)	535,802	-0.99% α
ΜΟΤΟΡ ΟΪΛ (ΚΟ)	1,461.97	-2.24% α	ΕΛΛΑΚΤΩΡ (ΚΟ)	398,605	-5.66% α
JUMBO (ΚΟ)	1,391.34	-1.22% α	ΑΔΜΗΕ ΣΥΜΜΕΤΟΧΩΝ Α.Ε. (ΚΟ)	331,979	-3.47% α

Σημείωση: Απεικονίζονται οι Μετοχές που δεν ανήκουν στις Κατηγορίες Χαμηλής Διασποράς και Επιτήρησης και πραγματοποίησαν κατά τη διάρκεια της συνεδρίασης Αξία Συναλλαγών μεγαλύτερη από 10,000 Ευρώ.

Αναλυτικά Στοιχεία Συναλλαγών Αγοράς Παραγώγων

	Αριθμός Πράξεων	Όγκος	Ανοικτές θέσεις
Σ.Μ.Ε. σε Δείκτες	615	4,026	4,828
FTSE/X.A. Large Cap	615	4,026	4,828
Σ.Μ.Ε. σε Μετοχές	5,256	302,200	494,797
ΑΔΜΗΕ ΣΥΜΜΕΤΟΧΩΝ Α.Ε. (ΚΟ)	148	2,736	6,772
ALPHA BANK (ΚΟ)	564	29,907	40,648
ΑΤΤΙΚΑ BANK Α.Τ.Ε. (ΚΟ)	16	1,412	1,414
COCA-COLA HBC AG (ΚΟ)	50	168	361
CENERGY HOLDINGS (ΚΑ)	63	2,188	9,807
ΕΛΛΑΚΤΩΡ (ΚΟ)	212	2,817	10,208
ΤΡΑΠΕΖΑ EUROBANK ERGASIAS (ΚΟ)	613	39,054	68,205
ΕΥΔΑΠ (ΚΟ)	98	653	1,444
FOLLI-FOLLIE (ΚΟ)	86	464	2,075
FOURLIS ΣΥΜΜΕΤΟΧΩΝ (ΚΟ)	20	164	243
ΓΕΚ ΤΕΡΝΑ (ΚΟ)	46	668	9,665
GRIVALIA PROPERTIES (ΚΟ)	9	162	494
ΕΛΛΗΝ. ΧΡΗΜΑΤΙΣΤΗΡΙΑ-Χ.Α. (ΚΟ)	215	1,341	5,485
ΕΛΛΗΝΙΚΑ ΠΕΤΡΕΛΑΙΑ (ΚΟ)	124	1,394	4,571
ΙΝΤΡΑΛΟΤ (ΚΟ)	127	939	6,604
JUMBO (ΚΟ)	83	494	1,583
LAMDA DEVELOPMENT(ΚΟ)	96	821	2,343
MARFIN INVESTMENT GROUP (ΚΟ)	317	37,802	93,028
ΜΟΤΟΡ ΟΪΛ (ΚΟ)	22	159	658
ΜΥΤΙΛΗΝΑΙΟΣ (ΚΟ)	281	6,659	13,690
ΕΘΝΙΚΗ ΤΡΑΠΕΖΑ (ΚΟ)	684	121,588	105,643
ΟΠΑΠ (ΚΟ)	200	1,390	5,186
ΟΤΕ (ΚΟ)	259	2,735	5,272
ΟΛΠ (ΚΟ)	41	270	1,165
ΠΕΙΡΑΙΩΣ ΤΡΑΠΕΖΑ (ΚΟ)	528	41,467	76,262
ΔΕΗ (ΚΟ)	148	1,957	5,600
ΤΕΡΝΑ ΕΝΕΡΓΕΙΑΚΗ (ΚΟ)	14	128	4,926
ΤΙΤΑΝ (ΚΟ)	26	51	243
ΒΙΟΗΑΛCO SA/NV (ΚΑ)	166	2,612	11,202
Δικαιώματα σε Δείκτες	40	320	2,157
FTSE/X.A. Large Cap	40	320	2,157
Δικαιώματα σε Μετοχές	13	97	1,642
ALPHA BANK (ΚΟ)	0	0	150
ΕΘΝΙΚΗ ΤΡΑΠΕΖΑ (ΚΟ)	0	0	250
ΟΠΑΠ (ΚΟ)	0	0	27
ΟΤΕ (ΚΟ)	12	92	105
ΠΕΙΡΑΙΩΣ ΤΡΑΠΕΖΑ (ΚΟ)	0	0	50
ΔΕΗ (ΚΟ)	1	5	1,060
Συνολική Δραστηριότητα	5,924	306,643	503,424

Πληθος Χρεογράφων	Όνομ. Αξία	Μερίσματα [1]			Ημερ.Τελευτ.Αποκοπής		Σημ.	Χρεόγραφο	Τιμή κλεισίματος	% μεταβ.	Προηγ. Κλείσιμο- ημ/νία	Άνοιγμα	Κατωτ Τιμή	Ανωτ Τιμή	Τελ Στάθμ Τιμή	Τελευταία ζήτηση [7]	Τελευταία προσφορά [7]	P/E μετά φ.	Χρήση	Όγκος	Πράξεις	Αξία Συναλλαγών[8]	Χ.Α. Εταιρείας (χιλ. €) [3,5]	Χαμηλό έτους	Υψηλό έτους	Κλάδος [4]		
		2014	2015	2016	Μέρισμα [2]	Δικαιώμα																						
51,081,030	1.00				20/08/2007	03/09/2007	4912	ΛΑΝΙΡPHARM (ΚΟ)	0.100	1.01 #	0.099	13/09/2017	0.100	0.100	0.100	0.100	0.100	40502@0.092	15423@0.100		2015	101,000	5	10,100.00	5,108.10	0.070	0.129	4577
4,419,616	1.58				21/07/2011	04/03/2015	4983	MEDICON ΕΛΛΑΣ (ΚΟ)	0.571	-2.39 Ε	0.585	13/09/2017	0.571	0.571	0.571	0.571	400@0.472	500@0.680	1.57	2015	885	3	505.34	2,523.60	0.274	1.09	4535	
14,967,940	0.500				21/05/2008	04/01/2008	4956	PASAL A.E. (ΚΟ)	0.075		0.075	13/09/2017					1982@0.072	2137@0.088		2015				1,122.60	0.058	0.188	8633	
65,326,268	0.530				04/07/2007	19/07/2006	4750	SATO AE (ΚΟ)	0.083	-4.60 Ε	0.087	13/09/2017	0.087	0.075	0.087	0.075	0.083		4000@0.075		2015	11,000	4	910.00	5,422.08	0.033	0.109	3726
13,191,620	0.620				04/08/2010	09/09/2002	4977	YALCO - ΚΩΝΣΤΑΝΤΙΝΟΥ (ΚΑ)	0.240		0.240	13/09/2017							2318@0.192		2015				3,165.99	0.027	0.265	3722
13,000,000	1.00				01/08/2007	07/04/2000	5093	AKPITAS (ΚΟ)	0.160		0.160	13/09/2017	0.160	0.160	0.160	0.160	0.160	100@0.160		2015	10	1	1.60	2,080.00	0.106	0.244	2353	
185,373,016	0.300				02/07/2008	28/02/2011	4957	ANЕК (ΚΟ)	0.075		0.075	13/09/2017	0.073	0.073	0.075	0.075	0.075	1000@0.072	17736@0.075	31.37	2015	14,550	5	1,091.15	14,020.79	0.051	0.099	5759
312,163	0.300				02/07/2008	28/02/2011	4959	ANЕК (ΠΟ '90)	0.092		0.092	13/09/2017								38.48	2015				14,020.79	0.077	0.422	5759
2,969,713	0.300				02/07/2008	28/02/2011	4958	ANЕК (ΠΟ '96)	0.030		0.030	13/09/2017						1000@0.036		12.55	2015				14,020.79	0.021	0.058	5759
4,737,503	0.320				22/06/2005	22/09/2015	5115	ΒΑΡΑΓΚΗΣ (ΚΟ)	0.176		0.176	13/09/2017							945@0.175		2015				833.80	0.176	0.220	3726
16,383,428	0.300				25/06/2002	21/06/2013	4997	ΒΑΡΒΑΡΕΙΟΣ (ΚΑ)	0.240		0.240	13/09/2017							40@0.192		2016				3,932.02	0.031	0.240	3763
77,126,446	0.340				23/05/2005	18/08/2011	5094	Γ.Ε. ΔΗΜΗΤΡΙΟΥ (ΚΟ)	0.018	-5.26 Ε	0.019	13/09/2017	0.019	0.016	0.019	0.017	0.018	23370@0.016	6328@0.017		2015	10,367	8	183.54	1,388.28	0.009	0.032	3722
15,878,748	0.480				10/07/2006	22/03/2004	5095	ΔΟΜΙΚΗ ΚΡΗΤΗΣ (ΚΟ)	0.140		0.140	13/09/2017	0.140	0.140	0.140	0.140	0.140		2000@0.140		2015	300	1	42.00	2,223.02	0.066	0.290	2357
3,961,300	1.28				29/06/2004	03/08/2000	5080	ΔΟΥΡΟΣ (ΚΟ)	0.170	3.66 #	0.164	13/09/2017	0.170	0.170	0.170	0.170	0.170	9879@0.170			2016	10	1	1.70	673.42	0.136	0.400	3763
7,085,888	1.59				02/07/1996	06/09/2010	4690	ΔΟΥΡΕΜΕΚ (ΚΟ)	4.70		4.70	13/09/2017							200@3.76		2015				33,303.67	4.70	4.70	8633
7,125,216	0.650				01/07/2005	14/12/1999	4955	ΚΡΕΚΑ (ΚΟ)	0.120		0.120	13/09/2017						988@0.096	2000@0.144		2016				855.03	0.042	0.190	3573
7,734,375	1.00				09/07/2007	07/01/2011	5112	ΛΙΒΑΝΗ ΕΚΔΟΤ. ΟΡΓ. (ΚΟ)	0.068		0.068	13/09/2017	0.068	0.068	0.068	0.068	0.068	3824@0.068	3997@0.074		2015	3,000	1	204.00	525.94	0.006	0.123	5557
15,842,391	1.51				15/07/2009	12/05/2000	5141	ΜΠΗΤΡΟΣ ΣΥΜΜΕΤΟΧΙΚΗ (ΚΟ)	0.190		0.190	13/09/2017							2200@0.190		2015				3,010.05	0.078	0.220	1757
25,179,640	0.600				08/08/1994	19/09/2000	5057	ΜΠΟΥΤΑΡΗΣ Ι. & ΥΙΟΣ (ΚΑ)	0.085		0.085	13/09/2017							5300@0.077		2015				2,248.07	0.036	0.085	3535
1,540,000	0.600				08/08/1994	19/09/2000	5058	ΜΠΟΥΤΑΡΗΣ Ι. & ΥΙΟΣ (ΠΑ)	0.070		0.070	13/09/2017							3000@0.084		2015				2,248.07	0.066	0.079	3535
23,935,280	0.300				29/06/2009	13/06/2000	5140	ΝΑΥΤΕΜΠΟΡΙΚΗ (ΚΟ)	0.069		0.069	13/09/2017	0.069	0.069	0.069	0.069	0.069		2760@0.069		2016	240	1	16.56	1,651.53	0.017	0.118	5557
79,596,820	0.300				15/07/2008	27/04/2017	5146	ΝΙΚΑΣ (ΚΟ)	0.495		0.495	13/09/2017							487@0.590		2015				39,400.43	0.227	0.497	3577
18,750,000	0.300				02/07/2001	31/12/2012	4985	ΠΗΓΑΣΟΣ ΕΚΔΟΤΙΚΗ Α.Ε. (ΚΟ)	0.110	0.92 #	0.109	13/09/2017	0.109	0.109	0.110	0.110	0.110	195@0.110	828@0.130		2015	3,970	3	435.70	2,062.50	0.017	0.336	5557
10,186,667	1.35				24/06/2008	02/02/2016	4887	ΣΙΔΜΑ (ΚΟ)	0.550		0.550	13/09/2017							1000@0.470		2015				5,602.67	0.157	0.600	1757
7,914,480	0.300				23/06/2008	29/06/2011	4888	ΣΦΑΚΙΑΝΑΚΗΣ (ΚΟ)	0.440		0.440	13/09/2017						166@0.353	34@0.528		2015				3,482.37	0.210	1.04	5379
1,270,000	0.300				06/07/2007	06/02/2013	5007	ΤΖΙΡΑΚΙΑΝ ΠΡΟΦΙΛ (ΚΑ)	0.022		0.022	13/09/2017						171000@0.026			2016				27.94	0.016	0.100	1757
4,034,950	0.680				01/07/2005	30/12/2010	5114	ΧΑΤΖΗΚΡΑΝΙΩΤΗ Ε. ΥΙΟΙ (ΚΟ)	0.077		0.077	13/09/2017						2000@0.064			2016				310.69	0.032	0.164	3577

Προς Διαγραφή

1,130,180	0.440				20/06/2003	02/07/2014	5092	COMPUCON (ΚΟ)	0.006		0.006	13/09/2017						4000@0.006			2016				6.78	0.006	0.007	9537
17,579,754	4.16				18/08/2006	02/08/2010	5145	ΒΙΟΤΕΡ (ΚΟ)	0.119	16.67 #	0.102	13/09/2017	0.119	0.119	0.119	0.119	0.120		4000@0.111		2015	1	1	0.12	2,091.99	0.041	0.188	2357
5,939,268	0.620				10/07/2003	03/01/2002	5142	ΛΑΝΑΚΑΜ (ΚΟ)	0.412		0.412	13/09/2017							253@0.410		2016				2,446.98	0.288	0.589	3763
8,321,682	0.670				17/08/2007	23/11/1999	5143	ΛΕΒΕΝΤΕΡΗΣ Ν. (ΚΑ)	0.209	18.08 #	0.177	13/09/2017	0.209	0.209	0.209	0.209	0.209		300@0.208		2016	10	1	2.09	2,238.31	0.073	0.242	1757
2,160,524	0.670	0.0436	0.0436	0.0436	07/08/2017	23/11/1999	5144	ΛΕΒΕΝΤΕΡΗΣ Ν. (ΠΑ)	0.231		0.231	13/09/2017						1000@0.220	1000@0.277		2016				2,238.31	0.119	0.328	1757
9,567,289	0.300				01/07/2004	19/11/2007	5062	ΜΑΡΑΚ ΗΛΕΚΤΡΟΝΙΚΗ (ΚΟ)	0.298		0.298	13/09/2017							6394@0.239		2015				2,851.05	0.298	0.298	9578
24,319,250	0.300				09/07/2002	04/07/2007	5111	ΠΡΟΟΔΕΥΤΙΚΗ (ΚΟ)	0.067	4.69 #	0.064	13/09/2017	0.065	0.065	0.069	0.069	0.067	1000@0.052	3000@0.065		2015	4,000	4	268.00	1,629.39	0.020	0.069	2357
766,000	1.00				01/07/2004	11/12/2012	4937	ΤΡΙΑ ΑΛΦΑ (ΚΟ)	2.07		2.07	13/09/2017							10@2.06		2016				1,781.62	1.70	2.59	3763
245,000	1.00				19/07/2010	11/12/2012	4938	ΤΡΙΑ ΑΛΦΑ (ΠΟ)	0.800		0.800	13/09/2017							160@0.790		2016				1,781.62	0.800	1.63	3763

Πληθος Χρεογράφων	Ονομ. Αξία	Μερίσματα [1]			Ημερ.Τελευτ.Αποκοπής		Σημ.	Χρεόγραφο	Τιμή κλεισίματος	% μεταβ.	Προηγ. Κλεισιμο- ημ/νία	Άνοιγμα	Κατωτ Τιμή	Ανωτ Τιμή	Τελ Τιμή	Σταθμ Τιμή	Τελευταία ζήτηση [7]	Τελευταία προσφορά [7]	Ρ/Ε μετά φ.	Χρήση	Όγκος	Πράξεις	Αξία Συναλλαγών[8]	Χ.Α. Εταιρείας (χιλ. €) [3,5]	Χαμηλό έτους	Υψηλό έτους	Κλάδος [4]	
		2014	2015	2016	Μέρηματα [2]	Δικαίωμα																						
215,246,452	0.300	---	---	---	25/06/2001	24/09/2001	4446	ALTEC (ΚΟ)	0.012	---	0.012	30/11/2015	---	---	---	---	---	---	---	---	---	---	---	2,582.96	0.012	0.012	9533	
20,255,805	0.300	---	---	---	22/08/2006	02/08/2010	5136	ΑΧΟΝ ΣΥΜΜΕΤΟΧΩΝ (ΚΟ)	0.058	---	0.058	28/04/2017	---	---	---	---	---	---	---	---	---	---	---	1,174.84	0.007	0.066	4533	
13,555,100	1.00	---	---	---	08/07/2005	08/07/2005	4576	MICROLAND COMPUTERS (ΚΟ)	0.640	---	0.640	14/07/2009	---	---	---	---	---	---	---	---	---	---	---	8,675.26	0.640	0.640	5379	
40,946,303	0.360	---	---	---	18/07/2005	27/11/2007	5089	PC SYSTEMS (ΚΟ)	0.006	---	0.006	31/03/2016	---	---	---	---	---	---	---	---	---	---	---	245.68	0.006	0.006	9533	
33,301,715	0.320	---	---	---	27/06/2003	08/07/2009	5135	ΑΕΓΕΚ (ΚΟ)	0.035	---	0.035	27/04/2017	---	---	---	---	---	---	---	---	---	---	---	1,165.56	0.031	0.056	2357	
5,000,000	0.400	---	---	---	03/06/2009	01/09/2014	5087	ΑΛΚΟ ΕΛΛΑΣ (ΚΟ)	0.180	---	0.180	31/03/2015	---	---	---	---	---	---	---	---	---	---	---	900.00	0.180	0.180	1753	
14,870,100	0.300	---	---	---	15/05/2008	26/09/2011	5130	ΑΛΦΑ ΓΚΡΙΣΙΝ Α.Ε. (ΚΟ)	0.014	---	0.014	13/04/2017	---	---	---	---	---	---	---	---	---	---	---	208.18	0.014	0.031	9533	
81,644,555	0.300	---	---	---	01/07/2008	02/09/2002	5098	ΑΤΤΙ - ΚΑΤ (ΚΟ)	0.012	---	0.012	29/05/2015	---	---	---	---	---	---	---	---	---	---	---	979.73	0.012	0.012	2357	
20,121,710	1.21	---	---	---	27/07/1992	12/03/2003	5002	ΒΑΛΚΑΝ ΑΚΙΝΗΤΑ (ΚΟ)	0.190	---	0.190	29/08/2013	---	---	---	---	---	---	---	---	---	---	---	3,823.12	0.190	0.190	8633	
33,930,000	0.300	---	---	---	03/07/2006	30/05/2001	4865	ΒΘΒΟΣ ΜΠΑΜΠΗΣ (ΚΟ)	0.304	---	0.304	30/03/2012	---	---	---	---	---	---	---	---	---	---	---	10,314.72	0.304	0.304	8633	
6,000,000	0.600	---	---	---	13/06/2008	08/04/2004	5137	ΓΙΟΥΡΟΜΠΡΟΚΕΡΣ (ΚΟ)	0.007	---	0.007	28/04/2017	---	---	---	---	---	---	---	---	---	---	---	42.00	0.007	0.010	8534	
7,847,611	1.20	---	---	---	01/08/2007	28/09/2011	4939	ΕΔΡΑΣΗ - ΨΑΛΛΙΔΑΣ Χ. (ΚΟ)	0.150	---	0.150	29/11/2012	---	---	---	---	---	---	---	---	---	---	---	1,177.14	0.150	0.150	2357	
36,748,909	0.730	---	---	---	15/12/2005	13/12/2006	5109	ΕΛ ΒΙΟΜ. ΖΑΧΑΡΗΣ (ΚΑ)	0.075	---	0.075	29/02/2016	---	---	---	---	---	---	---	---	---	---	---	2,756.17	0.075	0.075	3577	
30,390,000	0.310	---	---	---	18/08/2008	29/12/2006	5099	ΕΛΛΗΝΙΚΕΣ ΙΧΘΥΟΚΑΛ/ΡΓΕΙΕΣ (ΚΟ)	0.070	---	0.070	02/06/2015	---	---	---	---	---	---	---	---	---	---	---	2,127.30	0.070	0.070	3573	
13,692,227	1.47	---	---	---	07/07/2006	08/10/1999	5049	ΕΛΛΗΝΙΚΗ ΥΦΑΝΤΟΥΡΓΙΑ (ΚΟ)	0.117	---	0.117	31/03/2014	---	---	---	---	---	---	---	---	---	---	---	1,601.99	0.117	0.117	3763	
24,619,524	0.500	---	---	---	10/10/1986	30/12/2002	4914	ΚΕΡΑΜΕΙΑ-ΑΜΛΑΤΙΝΗ (ΚΟ)	0.088	---	0.088	30/08/2012	---	---	---	---	---	---	---	---	---	---	---	2,166.52	0.088	0.088	8633	
66,937,526	0.700	---	---	---	13/08/2010	21/05/2003	5003	ΜΗΧΑΝΙΚΗ (ΚΟ)	0.100	---	0.100	29/08/2013	---	---	---	---	---	---	---	---	---	---	---	9,186.78	0.100	0.100	2357	
25,968,987	0.700	---	---	---	13/08/2010	21/05/2003	5004	ΜΗΧΑΝΙΚΗ (ΠΟ)	0.096	---	0.096	29/08/2013	---	---	---	---	---	---	---	---	---	---	---	9,186.78	0.096	0.096	2357	
255,459,600	0.300	---	---	---	26/06/2000	03/12/2010	5101	ΝΕΛ (ΚΟ)	0.070	---	0.070	31/08/2015	---	---	---	---	---	---	---	---	---	---	---	17,882.17	0.070	0.070	5759	
23,463,874	0.800	---	---	---	23/05/2003	21/12/1999	4918	ΝΕΩΡΙΟΝ (ΚΟ)	0.125	---	0.125	30/08/2012	---	---	---	---	---	---	---	---	---	---	---	2,932.98	0.125	0.125	2753	
41,068,800	0.420	(0.03)	0.1205	---	19/08/2016	17/02/2016	5129	ΠΛΑΣΤΙΚΑ ΚΡΗΤΗΣ (ΚΟ)	5.33	---	5.33	03/04/2017	---	---	---	---	900@4.80	---	---	---	---	---	---	218,896.70	4.77	5.35	1357	
144,688,060	0.600	---	---	---	21/04/2008	10/03/2010	4982	Τ BANK (ΚΟ)	0.048	---	0.052	# 29/11/2011	---	---	---	---	---	---	---	---	---	---	---	6,945.03	0.048	0.048	8355	
284,465,964	3.70	---	---	---	20/06/2008	15/06/2009	4913	ΤΑΧΥΔΡΟΜΙΚΟ ΤΑΜΕΙΟΥΤΗΡΙΟ (ΚΟ)	0.168	---	0.239	# 29/08/2012	---	---	---	---	---	---	---	---	---	---	---	47,790.28	0.168	0.168	8355	
13,920,000	0.320	---	---	---	19/11/2001	01/08/2000	4726	ΤΕΞΑΠΡΕΤ (ΚΟ)	0.080	---	0.080	28/02/2011	---	---	---	---	---	---	---	---	---	---	---	1,113.60	0.080	0.080	3763	
100,793,572	0.300	---	---	---	16/07/2009	11/02/2016	5110	ΤΗΛΕΤΥΠΟΣ (ΚΟ)	0.060	---	0.060	07/03/2016	---	---	---	---	---	---	5@0.048	---	---	---	---	---	6,047.61	0.060	0.060	5553
510,840	1.00	---	---	---	15/07/2008	21/11/2013	5036	ΤΡΟΠΑΙΑ ΣΥΜΜΕΤΟΧΙΚΗ (ΚΟ)	2.00	---	0.020	# 30/03/2012	---	---	---	---	---	---	---	---	---	---	---	1,021.68	2.00	2.00	3722	

Σημειώσεις Χρεογράφων

Κωδικός	Κείμενο σημείωσης
()	- Προσαρμοσμένα Μερίσματα λόγω διανομής Δωρεάν μετοχών.
*	- Τελευταία προσαρμοσμένη τιμή κλεισίματος.
[1]	- Καθαρά μερίσματα.
[2]	- Στη στήλη "Ημερ. Αποκοπής τελευταίου δικαιώματος" αναφέρεται η Ημερομηνία εισαγωγής για Νέες Εταιρείες.
[3]	- Η Χρηματιστηριακή αξία αναφέρεται στο σύνολο των μετοχών
[4]	- Η κωδικοποίηση των Κλάδων Οικονομικής Δραστηριότητας του Χ.Α. παρουσιάζονται στο Παράρτημα Α
[5]	- Η Χρηματιστηριακή Αξία αναφέρεται στο σύνολο των κατηγοριών μετοχών (εφόσον έχουν εισαχθεί περισσότερες της μιας κατηγορίες) και δεν αναφέρεται σε επιμέρους κατηγορίες μετοχών μιας εταιρείας.
[6]	- Ρ/Ε μεγαλύτερο του 100
[7]	- Τελευταία εικόνα του Βιβλίου Εντολών πριν το τέλος της συνεδρίασης
[8]	- Στην Αξία Συναλλαγών των Μετοχών περιλαμβάνονται όλοι οι τύποι Πακέτων
4446	- Μεταφορά στην κατηγορία Επιτήρησης από 20/10/2008.
4576	- Αναστολή διαπραγμάτευσης από 15/7/2009.
4690	- Μεταφορά στην κατηγορία Επιτήρησης από 4/4/2006.
4726	- Αναστολή διαπραγμάτευσης από 1/3/2011.
4750	- Μεταφορά στην "Κατηγορία Επιτήρησης" από 8/4/2011.
4795	- Το υπόλοιπο μικτό ποσό μερίσματος ανά μετοχή ανέρχεται σε € 0,30 για τη χρήση 2010, από το οποίο παρακρατείται φόρος 21% επί του συνολικού μερίσματος χρήσεως 2010 ανά μετοχή, ήτοι 0,45.
4814	- Μεταφορά στην Κατηγορία Χαμηλής Διασποράς από 30/5/2011.
4815	- Μεταφορά στην Κατηγορία Χαμηλής Διασποράς από 30/5/2011.
4817	- Μεταφορά στην Κατηγορία Χαμηλής Διασποράς από 30/5/2011.
4823	- Μεταφορά στην κατηγορία Χαμηλής Διασποράς από 4/4/2006.
4827	- Μεταφορά στην κατηγορία Χαμηλής Διασποράς από 5/5/2010.
4865	- Αναστολή διαπραγμάτευσης από 2/4/2012.
4882	- Μεταφορά στην Κατηγορία Επιτήρησης από 10/4/2012.
4887	- Μεταφορά στην Κατηγορία Επιτήρησης από 10/4/2012.
4888	- Μεταφορά στην Κατηγορία Επιτήρησης από 10/4/2012.
4912	- Μεταφορά στην κατηγορία Επιτήρησης από 31/7/2012.
4913	- Αναστολή διαπραγμάτευσης από 30/8/2012.
4914	- Αναστολή διαπραγμάτευσης από 31/8/2012.
4918	- Αναστολή διαπραγμάτευσης από 31/8/2012.
4937	- Μεταφορά στην κατηγορία ΠΡΟΣ ΔΙΑΓΡΑΦΗ από 30/11/2012.
4938	- Μεταφορά στην κατηγορία ΠΡΟΣ ΔΙΑΓΡΑΦΗ από 30/11/2012.
4939	- Αναστολή διαπραγμάτευσης από 30/11/2012.
4955	- Μεταφορά στην Επιτήρηση από 5/4/2013.
4956	- Μεταφορά στην Επιτήρηση από 5/4/2013.
4957	- Μεταφορά στην Επιτήρηση από 5/4/2013.
4958	- Μεταφορά στην Επιτήρηση από 5/4/2013.
4959	- Μεταφορά στην Επιτήρηση από 5/4/2013.
4977	- Μεταφορά στην Κατηγορία "Επιτήρησης" από 11/6/2013.
4982	- Αναστολή διαπραγμάτευσης από 1/12/2011.
4983	- Μεταφορά στην κατηγορία Επιτήρησης από 5/4/2013.
4985	- Μεταφορά στην "Κατηγορία Επιτήρησης" από 8/4/2011.
4997	- Μεταφορά στην Κατηγορία Επιτήρησης από 21/12/2009. - Δεν έχουν εισαχθεί οι 6.870.053 νέες (ΚΑ) μετοχές, οι οποίες προέκυψαν από την πρόσφατη ΑΜΚ με καταβολή μετρητών.
5002	- Αναστολή διαπραγμάτευσης από 30/08/2013.
5003	- Αναστολή διαπραγμάτευσης από 30/08/2013.
5004	- Αναστολή διαπραγμάτευσης από 30/08/2013.
5007	- Μεταφορά στην κατηγορία Επιτήρησης, από 11/10/2013.
5031	- Δεν έχουν εισαχθεί οι 612.300 νέες (ΚΟ) μετοχές, οι οποίες προέκυψαν από την πρόσφατη ΑΜΚ με καταβολή μετρητών.
5036	- Η μετοχή της εταιρείας βρίσκεται σε καθεστώς αναστολής διαπραγμάτευσης από 2/4/2012. Κατά τη διάρκεια της αναστολής, η εταιρεία προέβη σε reverse split μετοχών, με βάση το οποίο αναπροσαρμόστηκε μετά την ολοκλήρωση της εταιρικής πράξης ο αριθμός των μετοχών της εταιρείας αλλά και αναλογικά η τελευταία τιμή κλεισίματος της μετοχής της 30/03/2012.
5046	- Μεταφορά στην κατηγορία Χαμηλής Διασποράς από 8/4/2011.

Σημειώσεις Χρεογράφων

Κωδικός	Κείμενο σημείωσης
5049	- Σε αναστολή διαπραγμάτευσης από 1/4/2014.
5057	- Μεταφορά στην κατηγορία Επιτήρηση από τις 29/12/2011.
5058	- Μεταφορά στην κατηγορία Επιτήρηση από τις 29/12/2011.
5062	- Μεταφορά στην κατηγορία ΠΡΟΣ ΔΙΑΓΡΑΦΗ από 4/6/2014.
5080	- Μεταφορά στην κατηγορία Επιτήρησης από 6/9/2011.
5087	- Αναστολή διαπραγμάτευσης από 1/4/2015.
5089	- Μεταφορά στην κατηγορία Επιτήρηση από τις 8/4/2015.
5092	- Μεταφορά στην κατηγορία ΠΡΟΣ ΔΙΑΓΡΑΦΗ από 8/4/2015.
5093	- Μεταφορά στην Κατηγορία Επιτήρησης από 8/4/2015.
5094	- Μεταφορά στην Κατηγορία Επιτήρησης από 8/4/2015.
5095	- Μεταφορά στην Επιτήρηση από 9/4/2015.
5098	- Αναστολή διαπραγμάτευσης από 2/6/2015.
5099	- Αναστολή διαπραγμάτευσης από 3/6/2015.
5101	- Αναστολή διαπραγμάτευσης από 1/9/2015.
5104	- Μεταφορά στην Κατηγορία "Χαμηλής Διασποράς" από 31/10/2014. Από 30/12/2015, η επωνυμία της εταιρείας " MIG REAL ESTATE Α.Ε.Ε.Α.Π." αλλάζει σε " ΕΘΝΙΚΗ ΠΑΝΓΑΙΑ Α.Ε.Ε.Α.Π." .
5109	- Αναστολή διαπραγμάτευσης από 01/03/2016.
5110	- Αναστολή διαπραγμάτευσης από 08/03/2016.
5111	- Μεταφορά στην Κατηγορία Προς Διαγραφή από 15/04/2016.
5112	- Μεταφορά στην Κατηγορία Επιτήρησης από 15/04/2016.
5113	- Μεταφορά στην Κατηγορία Επιτήρησης από 15/04/2016.
5114	- Μεταφορά στην Κατηγορία Επιτήρησης από 15/04/2016.
5115	- Μεταφορά στην Κατηγορία Επιτήρησης από 15/04/2016.
5116	- Μεταφορά στην Κατηγορία Χαμηλής Διασποράς από 20/4/2016.
5118	- Μεταφορά στην κατηγορία Επιτήρηση από τις 25/11/2011. Σε εξέλιξη έκδοση Μ.Ο.Δ. με καταβολή μετρητών έως και 3/10/2016. Περίοδος άσκησης δικαιώματος: 22/09/2016 - 06/10/2016.
5123	- Μεταφορά στην Κατηγορία Επιτήρησης από 10/4/2014.
5124	- Δεν έχουν εισαχθεί 30.874.635 νέες (ΚΟ) μετοχές, οι οποίες προέκυψαν από την πρόσφατη ΑΜΚ με καταβολή μετρητών.
5127	- Μεταφορά στην Κατηγορίας Χαμηλής Διασποράς από 03/03/2017.
5129	- Αναστολή διαπραγμάτευσης από 04/04/2017.
5130	- Αναστολή διαπραγμάτευσης από 18/04/2017.
5135	- Αναστολή διαπραγμάτευσης από 28/04/2017.
5136	- Αναστολή διαπραγμάτευσης από 02/05/2017.
5137	- Αναστολή διαπραγμάτευσης από 02/05/2017.
5140	- Μεταφορά στην Κατηγορία Επιτήρησης από 10/05/2017.
5141	- Μεταφορά στην Κατηγορία Επιτήρησης από 10/05/2017.
5142	- Μεταφορά στην Κατηγορία Προς Διαγραφή από 10/05/2017.
5143	- Μεταφορά στην Κατηγορία Προς Διαγραφή από 10/05/2017.
5144	- Μεταφορά στην Κατηγορία Προς Διαγραφή από 10/05/2017.
5145	- Μεταφορά στην Κατηγορία Προς Διαγραφή από 10/05/2017.
5146	- Μεταφορά στην Κατηγορία Επιτήρησης από 10/4/2012. Δεν έχουν εισαχθεί οι 77.573.688 νέες (ΚΟ) μετοχές, που προέκυψαν από την πρόσφατη ΑΜΚ με καταβολή μετρητών.

Στοιχεία Συναλλαγών Πακέτων

Μετοχές	Όγκος πακέτου	Τιμή πακέτου	Αξία πακέτου	Ωρα έγκρισης	Σημείωση
ΕΘΝΙΚΗ ΤΡΑΠΕΖΑ (ΚΟ)	1,500,000	0.321	481,500.00	13:27:31	20
ΕΘΝΙΚΗ ΤΡΑΠΕΖΑ (ΚΟ)	1,000,000	0.310	310,000.00	16:16:50	20
ΣΑΡΑΝΤΗΣ ΓΡ. (ΚΟ)	23,837	12.03	286,639.93	16:32:52	20
ΟΠΑΠ (ΚΟ)	58,240	9.10	529,762.69	17:11:28	20
ΜΟΤΟΡ ΟΪΛ (ΚΟ)	22,228	19.60	435,668.80	17:13:45	20

Σημειώσεις πακέτων

- 9 - Μέθοδος 6-1 / Ειδική Χρέωση
- 10 - Μέθοδος 6-1 / Ειδική Χρέωση, Αυθημερόν Διακανονισμός
- 14 - Μέθοδος 6-3 / Πακέτο Αποκατάστασης, Ατελής αγορά και Πώληση
- 18 - Μέθοδος 6-2 / SPOT 1
- 19 - Μέθοδος 6-2 / SPOT 2
- 20 - Μέθοδος 6-1 και Μέθοδος 6-1 Αυθημερόν Διακανονισμός
- 21 - Άλλη Προσυμφωνημένη

Στοιχεία Συναλλαγών Δικαιωμάτων

Ημερ. αποκοπής	Έναρξη εξάσκησης	Λήξη εξάσκησης	Λήξη διαπρ/σης	Δικαιώματα	Κατωτ Τιμή	Ανωτ Τιμή	Τιμή κλεισ.	Τελευταία ζήτηση	Τελευταία προσφορά	Όγκος	Πράξεις	Αξία Συναλλαγών
----------------	------------------	----------------	----------------	------------	------------	-----------	-------------	------------------	--------------------	-------	---------	-----------------

Δεν υπάρχουν Συναλλαγές Δικαιωμάτων.

Στοιχεία Συναλλαγών Εκποιήσεων

Μετοχές	Όγκος Συναλλαγών	Αριθμός Πράξεων	Αξία Συναλλαγών	Σημείωση
Δεν πραγματοποιήθηκαν Εκποιήσεις Μετοχών.				

Σημειώσεις Εκποιήσεων

- 1 - Κανονική Εκποίηση.
- 2 - Εκποίηση Ενσώματων Ονομαστικών Μετοχών.
- 3 - Εκποίηση Αδιάθετων Κλασματικών Υπολοίπων.

Στοιχεία Συναλλαγών Εκποιήσεων Ενσώματων Ονομαστικών Μετοχών

Μετοχές	Ημερ/νία έναρξης	Ημερ/νία λήξης	Αρχικό πλήθος	Διαθέσιμο πλήθος	Ημερομηνία	Μέση τιμή (ημέρας)	Μέση τιμή (περιόδου)	Αριθμός Πράξεων	Όγκος Συναλλαγών	Αξία Συναλλαγών
Δεν πραγματοποιήθηκαν Εκποιήσεις Ενσώματων Ονομαστικών Μετοχών.										

Σημειώσεις Εκποιήσεων

Σύμφωνα με την Απόφαση 1/380/04.05.2006 της Επιτροπής Κεφαλαιαγοράς εκποιούνται μέσω του Χρηματιστηρίου Αθηνών με επιμέλεια της εκδότριας εταιρείας, οι ενσώματες ονομαστικές μετοχές που δεν έχουν κατατεθεί στην εκδότρια προς αποϋλοποίηση. Η εκποίηση διενεργείται σύμφωνα με τον τρόπο που ορίζεται στο άρθρο 99Α του Κανονισμού του Χρηματιστηρίου Αθηνών.

Στοιχεία Ενεργητικού Διαπραγματεύσιμων Αμοιβαίων Κεφαλαίων (Δ.Α.Κ.)

	Ημερομηνία συναλλαγών	Δημιουργία / Εξαγορά	Αριθ. Μερ. (T-1)	Νέα Μερ. (T-1)	Εξαγορασθ. Μερ. (T-1)	Μερίδια (T) [1]	Αξία Ενεργητικού [2]	Καθαρή Τιμή	Μέρισμα/Μερίδια	Ημερ. Αποκοπής
ALPHA ETF FTSE Athex Large Cap	14/09/2017	5,000	619,082	---	---	619,082	13,239,970.00	21.3865	0.37	30/06/2016

Σημειώσεις Δ.Α.Κ.

[1] - Αριθμ. μεριδίων (T) = Αριθμ. μεριδίων (T-1) + Νεοεκδιθέντα μερίδια (T-1) - Εξαγορασθέντα μερίδια (T-1)

[2] - Περιλαμβάνονται και τα μερίδια που δημιουργήθηκαν / εξαγοράσθηκαν την ημέρα T-1.

Περιγραφή	Στοιχεία
Όνομασία Δ.Α.Κ.	ALPHA ETF FTSE Athex Large Cap
Σύμβολο Δ.Α.Κ. (GR)	ΑΔΑΚ
Σύμβολο Δ.Α.Κ. (EN)	AETF
ISIN Δ.Α.Κ.	GRF000153004
Κατηγορία Διαπραγμάτευσης	Διαπραγματεύσιμα Αμοιβαία Κεφάλαια (Δ.Α.Κ.)
Τύπος Δ.Α.Κ.	Μετοχών
Τρόπος διαχείρισης	Παθητικός
Επενδυτική Στρατηγική	Σκοπός της επενδυτικής πολιτικής του Αμοιβαίου Κεφαλαίου είναι η αναπαραγωγή της αποδόσεως του Δείκτη FTSE/X.A. Large Cap του Χρηματιστηρίου Αθηνών σε όρους Ευρώ, ακολουθώντας πλήρως και πανομοιότυπως τη σύνθεση του υποκείμενου Δείκτη.
Εκδότης	ΑΛΦΑ ASSET MANAGEMENT Α.Ε.Δ.Α.Κ.
Εταιρεία Διαχείρισης	ΑΛΦΑ ASSET MANAGEMENT Α.Ε.Δ.Α.Κ.
Ειδικοί Διαπραγματευτές	ΑΛΦΑ FINANCE Α.Χ.Ε.Π.Ε.Υ. , ΕΘΝΙΚΗ ΧΡΗΜΑΤΙΣΤΗΡΙΑΚΗ Α.Χ.Ε.Π.Ε.Υ.
Θεματοφύλακας	ΑΛΦΑ ΤΡΑΠΕΖΑ Α.Ε.
Σύμβολο Δείκτη (GR)	FTSE
Σύμβολο Δείκτη (EN)	FTSE
Όνομασία Δείκτη	FTSE/X.A. Large Cap
ISIN Δείκτη	GRI99201A006
Κλάσμα Δείκτη [1]	1/100
Αρχική Τιμή Μεριδίου	21.76
Συνολικός Αριθμός Μεριδίων [2]	619,082
Ημερομηνία πρώτης Έκδοσης	14/01/2008
Ημερομηνία έναρξης Διαπραγμάτευσης	24/01/2008
Νόμισμα Διαπραγμάτευσης	ΕΥΡΩ
Νόμισμα Ενεργητικού	ΕΥΡΩ
Αρχική Αξία Ενεργητικού [3]	3,000,000.00
Αριθμ. Μεριδίων για Δημιουργία-Εξαγορά [4]	5,000
Αμοιβή Διαχείρισης	0.375

Σημειώσεις Δ.Α.Κ.

[1] - Το κλάσμα της τιμής του δείκτη που αποτελεί η τιμή της πρώτης έκδοσης

[2] - Ο αριθμός μεριδίων που διαπραγματεύθηκαν στο Χρηματιστήριο την ημέρα T

[3] - Η αξία του ενεργητικού κατά την έκδοση

[4] - Ο αριθμός μεριδίων που απαιτείται κατά τη διαδικασία δημιουργίας εξαγοράς

Περιγραφή	Στοιχεία
Όνομασία Warrant	ALPHA ΤΡΑΠΕΖΑ Α.Ε. (ΤΠΔ)
Σύμβολο Warrant (GR)	ΑΛΦΑΤΠ
ISIN Warrant	GRR000000028
Κατηγορία Διαπραγμάτευσης	Τίτλοι Παραστατικοί (Warrants)
Υποκείμενος Τίτλος	ALPHA ΤΡΑΠΕΖΑ Α.Ε. (ΚΟ)
Συνολικός Αριθμός Warrants	1,141,734,167
Ημ/νία Έναρξης Διαπραγμάτευσης	11/06/2013
Νόμισμα Διαπραγμάτευσης	ΕΥΡΩ
Πολλαπλασιαστής	7.41
Αναλογία Μετατροπής	0.13
Τύπος Εξάσκησης	BERMUDAN
Τιμή Διάθεσης	1.45

Περιγραφή	Στοιχεία
Όνομασία Warrant	ΕΘΝΙΚΗ ΤΡΑΠΕΖΑ ΤΗΣ ΕΛΛΑΔΟΣ Α.Ε. (ΤΠΔ)
Σύμβολο Warrant (GR)	ΕΤΕΤΠ
ISIN Warrant	GRR000000036
Κατηγορία Διαπραγμάτευσης	Τίτλοι Παραστατικοί (Warrants)
Υποκείμενος Τίτλος	ΕΘΝΙΚΗ ΤΡΑΠΕΖΑ ΤΗΣ ΕΛΛΑΔΟΣ Α.Ε. (ΚΟ)
Συνολικός Αριθμός Warrants	245,745,661
Ημ/νία Έναρξης Διαπραγμάτευσης	27/06/2013
Νόμισμα Διαπραγμάτευσης	ΕΥΡΩ
Πολλαπλασιαστής	8.23
Αναλογία Μετατροπής	0.12
Τύπος Εξάσκησης	BERMUDAN
Τιμή Διάθεσης	6.83

Περιγραφή	Στοιχεία
Όνομασία Warrant	ΤΡΑΠΕΖΑ ΠΕΙΡΑΙΩΣ Α.Ε. (ΤΠΔ)
Σύμβολο Warrant (GR)	ΠΕΙΡΤΠ
ISIN Warrant	GRR000000044
Κατηγορία Διαπραγμάτευσης	Τίτλοι Παραστατικοί (Warrants)
Υποκείμενος Τίτλος	ΤΡΑΠΕΖΑ ΠΕΙΡΑΙΩΣ Α.Ε. (ΚΟ)
Συνολικός Αριθμός Warrants	843,637,022
Ημ/νία Έναρξης Διαπραγμάτευσης	03/07/2013
Νόμισμα Διαπραγμάτευσης	ΕΥΡΩ
Πολλαπλασιαστής	4.48
Αναλογία Μετατροπής	0.22
Τύπος Εξάσκησης	BERMUDAN
Τιμή Διάθεσης	0.90

ΑΝΑΚΟΙΝΩΣΕΙΣ

ΕΤΑΙΡΙΚΕΣ ΠΡΑΞΕΙΣ

M.L.S. ΠΛΗΡΟΦΟΡΙΚΗ Α.Ε. Εισαγωγή νέων ομολόγων

Από 14/09/2017, εντάσσονται προς διαπραγμάτευση στην Κατηγορία Τίτλων Σταθερού Εισοδήματος της Εναλλακτικής Αγοράς του Χρηματιστηρίου Αθηνών οι 6.000.000 κοινές ανώνυμες ομολογίες της εταιρίας «M.L.S. ΠΛΗΡΟΦΟΡΙΚΗ Α.Ε.», ονομαστικής αξίας και τιμής διάθεσης εκάστης €1,00, που προέκυψαν από την έκδοση Κοινού Εταιρικού Ομολόγου, διάρκειας 5 ετών, μη μετατρέψιμου σε μετοχές του εκδότη, με ημερομηνία έκδοσης 31/08/2017, σταθερού επιτοκίου 5,30% ετησίως και κωδικού ISIN GRC4221178B3.

ΓΝΩΣΤΟΠΟΙΗΣΕΙΣ ΕΤΑΙΡΕΙΩΝ

FOLLI-FOLLIE A.E.B.T.E. Δελτίο Τύπου

Οικονομικά αποτελέσματα α' εξαμήνου 2017

Ο Ενοποιημένος κύκλος εργασιών για το α' εξάμηνο του 2017 ανήλθε στο ποσό των € 723,2 εκατ. σε σχέση με €652,7 εκατ. την αντίστοιχη περίοδο του 2016 αυξημένος κατά 10,8%. Η βελτιωμένη λειτουργική δραστηριότητα σε όλους τους επιχειρηματικούς τομείς του Ομίλου οδήγησε σε αύξηση της λειτουργικής κερδοφορίας που στο α' εξάμηνο του 2017 ανήλθε σε €153 εκατ. σε σχέση με €131,5 εκατ. την αντίστοιχη περίοδο του 2016, μια αύξηση της τάξης του 16,3%. Το ενοποιημένο EBITDA ανήλθε σε €168,1 εκατ., αυξημένο κατά 13,0%. Τα καθαρά ενοποιημένα κέρδη μετά από φόρους και δικαιώματα μειοψηφίας ανήλθαν σε € 114,7 εκατ.

Ποσά σε € εκατ.	α' εξάμηνο 2017	α' εξάμηνο 2016	Δ%
Κύκλος εργασιών	723,2	652,7	10,8%
Μικτά κέρδη	325,6	295,1	10,3%
Λειτουργικά κέρδη	153,0	131,5	16,3%
Κέρδη προ φόρων τόκων και αποσβέσεων (EBITDA)	168,1	148,8	13,0%

Οικονομικά στοιχεία α' εξαμήνου 2017

- § Οι Πωλήσεις ανήλθαν στα €723,2 εκατ.
- § Το μικτά κέρδη ανήλθαν σε €325,6 εκατ.
- § Τα λειτουργικά κέρδη ανήλθαν σε €153 εκατ.
- § Τα Καθαρά Κέρδη μετά από φόρους και δικαιώματα μειοψηφίας ανήλθαν σε €114,71 εκατ.
- § Τέλος, το EBITDA ανήλθε σε €168,1 εκατ.

Οικονομικά Μεγέθη

Ποσά σε € εκατ.	α' εξάμηνο 2017	α' εξάμηνο 2016
Κύκλος εργασιών	723,20	652,67
Μικτά κέρδη	325,61	295,09
Λειτουργικά κέρδη	152,97	131,49
Κέρδη προ φόρων	135,51	123,22
Κέρδη μετά από φόρους	116,48	99,33
Κατανέμεται σε:		
Ιδιοκτήτες Μητρικής	114,71	97,37
Δικαιώματα Μειοψηφίας	1,77	1,96

Κέρδη προ φόρων τόκων και αποσβέσεων (EBITDA)	168,09	148,79
Κέρδη περιόδου ανά μετοχή	1,7286	1,4666

Πωλήσεις ανά τομέα δραστηριότητας

Όλοι οι επιχειρηματικοί τομείς του Ομίλου παρουσίασαν ισχυρή λειτουργική δραστηριότητα. Πιο συγκεκριμένα:

- Ο κύκλος εργασιών του τομέα κόσμημα, ρολόι, αξεσουάρ αυξήθηκε κατά 13,5% και ανήλθε σε €547,8 εκατ.
Το EBITDA του τομέα ανήλθε σε €158,3 εκατ. συγκρινόμενο με €135 εκατ. την αντίστοιχη περίοδο του 2016, μια αύξηση της τάξης του 17%.
- Ο κύκλος εργασιών του τομέα των πολυκαταστημάτων αυξήθηκε κατά 2,7% και ανήλθε σε €85,1 εκατ.
Το EBITDA του τομέα ανήλθε σε €6,4 εκατ. σε σχέση με €8 εκατ. την αντίστοιχη περίοδο του 2016.
- Ο κύκλος εργασιών του τομέα χονδρικής/λιανικής ένδυσης, υπόδησης και καλλυντικών αυξήθηκε κατά 3,4% και ανήλθε σε €90,3 εκατ.
Το EBITDA του τομέα ανήλθε σε €3,4 εκατ. συγκρινόμενο με €5,8 εκατ. την αντίστοιχη περίοδο του 2016.

Πωλήσεις ανά λειτουργικό τομέα				
Ποσά σε € εκατ.	6M 2017	6M 2016	% Δ	% επί συνόλου
Κόσμημα - Ρολόι Αξεσουάρ	547,8	482,5	13,5%	75,7%
Πολυκ/ματα	85,1	82,8	2,7%	11,8%
Χονδρική - Λιανική	90,3	87,4	3,4%	12,5%
Σύνολο	723,2	652,7	10,8%	100,0%

Ο κ. Τζώρτζης Κουτσολιούτσος, Διευθύνων Σύμβουλος του Ομίλου FF Group σημείωσε : “Το 2017 συνεχίζουμε τη στρατηγική ανάπτυξης σε όλους τους επιχειρηματικούς κλάδους που δραστηριοποιούμαστε ανεξάρτητα από τις προκλήσεις του οικονομικού περιβάλλοντος που παρουσιάζονται διεθνώς. Επίσης, παρατηρούμε με αισιοδοξία την βελτίωση του κλίματος και των επιχειρηματικών προοπτικών στην Ελλάδα. Η επιτάχυνση του ανταγωνισμού που παρατηρείται στο λιανεμπόριο διεθνώς επιβεβαιώνει την επιλογή μας για την υλοποίηση ενός φιλόδοξου επενδυτικού προγράμματος για τον ψηφιακό μετασχηματισμό του Ομίλου που συνεχίζει να υλοποιείται απρόσκοπτα. Παράλληλα, επεκτείνουμε την παρουσία μας σε νέες αγορές ενώ διαρκώς εξελίσσουμε την γκάμα των προϊόντων μας. Όπως έχουμε ήδη επικοινωνήσει και προκειμένου να προσαρμοστούμε στα νέα δεδομένα της ψηφιακής εποχής, κάνουμε διαρκή επισκόπηση των εσωτερικών διαδικασιών μας και του λειτουργικού μας μοντέλου με γνώμονα την βελτίωση της αποτελεσματικότητας μας στις απαιτήσεις του νέου πιο ενημερωμένου καταναλωτή. Παραμένουμε προσηλωμένοι σε όλους τους στόχους μας και αισιόδοξοι ότι το 2017 θα είναι ένα εξίσου θετικό έτος για τον Όμιλό μας.” ***

Ο Όμιλος FF Group, είναι μια ηγετική δύναμη στον κόσμο της μόδας που δραστηριοποιείται σε περισσότερες από 30 χώρες. Σχεδιάζει, παράγει και διανέμει σε παγκόσμιο επίπεδο ιδιόκτητες μάρκες, τη Folli Follie και τη βραβευμένη βρετανική εταιρεία κοσμημάτων, Links of London. Ο Όμιλος έχει στρατηγική συμμετοχή στον τομέα της ταξιδιωτικής λιανικής (travel retail) παγκοσμίως μέσω της Dufry AG – και ταυτόχρονα διατηρεί μια δυναμική παρουσία στο χώρο λιανικής και χονδρικής πώλησης επώνυμων μαρκών στην ελληνική αγορά, αλλά και στην αγορά των Βαλκανίων. Τα Attica πολυκαταστήματα, τα πολυκαταστήματα Factory Outlet αποτελούν τα μεγαλύτερα ιδιόκτητα κανάλια διανομής και σημεία λιανικής πώλησης του Ομίλου στην Ελλάδα ενώ μάρκες όπως Ermenegildo Zegna, Juicy Couture, Guess, Calvin Klein, Nike, Converse, Samsonite, G-Star Shiseido, Max Factor ανήκουν στο χαρτοφυλάκιο του Ομίλου.

Με το εντυπωσιακό αυτό χαρτοφυλάκιο και τη τρίπτυχη δομή, ο Όμιλος FOLLI FOLLIE καλύπτει τις ανάγκες του σύγχρονου καταναλωτή με προϊόντα για όλες τις ηλικίες.

Ο Όμιλος FOLLI FOLLIE δημιουργεί μόδα σε παγκόσμιο επίπεδο, διαθέτει εδραιωμένη παρουσία με πάνω από 900 σημεία πώλησης παγκοσμίως και απασχολεί περί τα 5.000 άτομα ανά τον κόσμο.

FF GROUP
23ο χλμ. Εθνικής Οδού Αθηνών – Λαμίας,
145 65 Άγιος Στέφανος Αττικής
τηλ.: +30 210 62 41 000
Fax: +30 210 62 41 100
www.ffgroup.com

ΕΛΛΗΝΙΚΑ ΠΕΤΡΕΛΑΙΑ Α.Ε.

Ανακοίνωση

Η ΕΛΛΗΝΙΚΑ ΠΕΤΡΕΛΑΙΑ Α.Ε., ανακοινώνει ότι σύμφωνα με το Ν. 3556/2007 και το άρθρο 19 του Κανονισμού (ΕΕ) αριθ. 596/2014, ο κος Αλέξανδρος Παργινός Διευθυντής Διυλιστηρίου Ελευσίνας σύμφωνα με την από 14/09/2017 γνωστοποίηση συναλλαγής προς την εταιρεία, προέβη την 07/09/2017 σε πώληση 500 κοινών μετοχών της Εταιρίας, συνολικής αξίας €3.880.

ΕΛΛΗΝΙΚΑ ΠΕΤΡΕΛΑΙΑ Α.Ε.

Ανακοίνωση

Η ΕΛΛΗΝΙΚΑ ΠΕΤΡΕΛΑΙΑ Α.Ε., ανακοινώνει ότι σύμφωνα με το Ν. 3556/2007 και το άρθρο 19 του Κανονισμού (ΕΕ) αριθ. 596/2014, ο κος Αλέξανδρος Παργινός Διευθυντής Διυλιστηρίου Ελευσίνας σύμφωνα με την από 14/09/2017 γνωστοποίηση συναλλαγής προς την εταιρεία, προέβη την 12/09/2017 σε πώληση 2.619 κοινών μετοχών της Εταιρίας, συνολικής αξίας €20.234,39.

ΤΕΡΝΑ ΕΝΕΡΓΕΙΑΚΗ Μ.Α.Ε. ΧΡΗΜΑΤ

Γνωστοποίηση

Η εταιρεία «ΤΕΡΝΑ ΕΝΕΡΓΕΙΑΚΗ ΜΟΝΟΠΡΟΣΩΠΗ ΑΝΩΝΥΜΗ ΕΤΑΙΡΕΙΑ ΧΡΗΜΑΤΟΔΟΤΗΣΕΩΝ» γνωστοποιεί, σύμφωνα με τις διατάξεις του Ν.3556/2007, όπως τροποποιήθηκε με το Ν.4374/2016 και ισχύει, ότι το κράτος-μέλος προέλευσής της είναι η Ελλάδα και η αρμόδια εποπτική αρχή είναι η Επιτροπή Κεφαλαιαγοράς.

ΕΛΛΗΝΙΚΑ ΠΕΤΡΕΛΑΙΑ Α.Ε.

Αγορά Ιδίων Μετοχών

Η ΕΛΛΗΝΙΚΑ ΠΕΤΡΕΛΑΙΑ Α.Ε. ανακοινώνει ότι την 13/09/2017 προέβη σε αγορά, μέσω της Eurobank Equities Α.Ε.Π.Ε.Υ, 10.932 κοινών ιδίων μετοχών, με μέση τιμή κτήσης ανά μετοχή ευρώ 7,69687 και συνολική αξία συναλλαγής ευρώ 84.142,16 σε εκτέλεση της από 6.7.2017 απόφασης της Έκτακτης Γενικής Συνέλευσης των Μετόχων, της από 10.7.2017 απόφασης του Διοικητικού Συμβουλίου και κατ' εφαρμογή του άρθρου 16 παρ. 1 του Κ.Ν. 2190/1920, του άρθρου 5 του Κανονισμού (ΕΕ) 596/2014 του Ευρωπαϊκού Κοινοβουλίου και Συμβουλίου και του κατ' εξουσιοδότηση Κανονισμού ΕΕ 2016/1052 της Επιτροπής.

TITAN Α.Ε.

Ανακοίνωση

Η Α.Ε. ΤΣΙΜΕΝΤΩΝ ΤΙΤΑΝ (η Εταιρία) ανακοινώνει σύμφωνα με το Ν. 3556/2007 και το άρθρο 19 του Κανονισμού (ΕΕ) αριθ. 596/2014, ότι η ALPHA BANK, νομικό πρόσωπο συνδεδεμένο με τον κ. Ευθύμιο Βιδάλη, εκτελεστικό μέλος του Διοικητικού Συμβουλίου της Εταιρίας, προέβη την 12/09/2017 σε πώληση 5.795 κοινών μετοχών της Εταιρίας, συνολικής αξίας € 141.152,68.

SPACE HELLAS Α.Ε.

Δελτίο Τύπου

Αύξηση κερδών για τη Space Hellas το Α' εξάμηνο του 2017

Στα € 548 χιλ. έναντι € 400 χιλ. την αντίστοιχη περίοδο του 2016 ανήλθαν τα κέρδη μετά φόρων για τη Space Hellas, παρουσιάζοντας αύξηση 37,25%. Συγκεκριμένα, στα € 25,2 εκ. ανήλθε ο ενοποιημένος κύκλος εργασιών της Space Hellas για το Α' εξάμηνο του 2017, έναντι € 25,1 εκ. το αντίστοιχο διάστημα του 2016.

Τα μεικτά κέρδη παρουσίασαν μείωση και ανήλθαν σε € 5,9 εκ. το Α' εξάμηνο του 2017 έναντι € 7,0 εκ. το 2016. Η κάμψη αυτή δεν επηρέασε το EBITDA το οποίο κινήθηκε ανοδικά και έκλεισε σε € 2,1 εκ. έναντι € 2,0 εκ. της περσινής περιόδου. Τα κέρδη προ φόρων αυξήθηκαν και ανήλθαν σε € 849 χιλ. το Α' εξάμηνο του 2017 έναντι € 632 χιλ. το 2016.

Η συνέχιση του υψηλού τζίρου του ομίλου και το Α' εξάμηνο του 2017 επηρέασε τις ταμειακές ροές από λειτουργικές δραστηριότητες σε € -2.559 χιλ. βελτιωμένες βέβαια σε σχέση με την αντίστοιχη περίοδο του 2016 που ήταν € -5.192 χιλ. Οι χρηματοδοτικές ανάγκες τόσο για τη λειτουργία, όσο και για τις επενδυτικές δραστηριότητες του ομίλου, καλύφθηκαν από την αύξηση του δανεισμού (χρηματοδοτικές ροές € 2.201 χιλ.) και από τα ταμειακά διαθέσιμα. Η διατήρηση της απαραίτητης ρευστότητας για την κάλυψη των αναπτυξιακών αναγκών του ομίλου, συνεχίζει να είναι πρωταρχικός στόχος και επιτυγχάνεται τόσο από την αύξηση της κερδοφορίας, όσο και από την πρόσβαση σε κεφάλαια μέσα από την άριστη σχέση με το τραπεζικό σύστημα. Για τη μητρική εταιρεία, ο κύκλος εργασιών έκλεισε στα € 23,5 εκ. το Α' εξάμηνο του 2017 έναντι € 23,4 εκ. το 2016, ενώ τα κέρδη προ τόκων, φόρων και αποσβέσεων (EBITDA) παρέμειναν σταθερά σε € 1,5 εκ. όπως και την ίδια περίοδο του 2016. Τέλος, τα κέρδη προ φόρων της μητρικής για το Α' εξάμηνο του 2017 ανήλθαν σε € 0,9 εκ. έναντι € 1,0 εκ. το 2016, παρουσιάζοντας οριακή μείωση και τα αντίστοιχα αποτελέσματα μετά φόρων ανήλθαν σε € 854 χιλ. έναντι € 954 χιλ.

Για το δεύτερο εξάμηνο του 2017 ο όμιλος αναμένεται να ενισχύσει τη σταθερά κερδοφόρα πορεία που υπήρξε το πρώτο εξάμηνο και να βελτιώσει τα έσοδα, παρά την στασιμότητα των μεγάλων έργων του δημοσίου. Η συνεισφορά των έργων δημοσίου στα συνολικά εταιρικά έσοδα αναμένεται να είναι αυξημένη σε σχέση με αυτή του αντίστοιχου εξαμήνου το 2016, αλλά δεν προβλέπεται να ξεπεράσει το 6% του συνολικού τζίρου. Επίσης, στο δεύτερο εξάμηνο του 2017 αναμένεται μεγαλύτερη κινητοποίηση του ιδιωτικού τομέα, ιδιαίτερα από μεγάλους ομίλους με δυνατότητες εκτέλεσης μακροχρόνιων επενδυτικών πλάνων.

Η στρατηγική του ομίλου για διεύρυνση του μεριδίου της αγοράς στον ιδιωτικό τομέα και η αναπτυξιακή πορεία του με προσεκτικά βήματα και εξωστρεφή προσανατολισμό, αποδίδουν καρπούς και καθιστούν τη Space Hellas έναν από τους ισχυρότερους παίκτες στον ευρύτερο χώρο του ICT.

ΤΕΡΝΑ ΕΝΕΡΓΕΙΑΚΗ Α.Β.Ε.Τ.Ε.

Αγορά Ιδίων Μετοχών

Η ΤΕΡΝΑ ΕΝΕΡΓΕΙΑΚΗ Α.Β.Ε.Τ.Ε. κατ' εφαρμογή του άρθρου 4 παρ. 4 του υπ' αριθμ. 2273/2003 Κανονισμού της Επιτροπής των Ευρωπαϊκών Κοινοτήτων, γνωστοποιεί στο Επενδυτικό Κοινό ότι, σύμφωνα με το άρθρο 16 του ΚΝ 2190/20 όπως τροποποιήθηκε και ισχύει και σε εκτέλεση της από 18/4/2016 απόφασης της Τακτικής Γενικής Συνέλευσης των Μετόχων της Εταιρίας και της από 18/4/2016 απόφασης του Δ.Σ., προέβη την 13/9/2017 μέσω του μέλους του Χ.Α. ΒΕΤΑ ΑΧΕΠΕΥ, σε αγορά 5.900 ιδίων μετοχών με μέση τιμή κτήσης 4,06 ευρώ ανά μετοχή και συνολική αξία συναλλαγής 23.954,00 ευρώ.

ΓΕΚ ΤΕΡΝΑ Α.Ε.

Αγορά Ιδίων Μετοχών

Η ΓΕΚ ΤΕΡΝΑ Α.Ε. κατ' εφαρμογή του άρθρου 4 παρ. 4 του υπ' αριθμ. 2273/2003 Κανονισμού της Επιτροπής των Ευρωπαϊκών Κοινοτήτων, γνωστοποιεί στο Επενδυτικό Κοινό ότι, σύμφωνα με το άρθρο 16 του ΚΝ 2190/20 όπως τροποποιήθηκε και ισχύει και σε

εκτέλεση της από 27/6/2016 απόφασης της Τακτικής Γενική Συνέλευσης των Μετόχων της Εταιρείας και της από 27/6/2016 απόφασης του Δ.Σ., προέβη την 13/9/2017, μέσω του μέλους του Χ.Α. ΒΕΤΑ ΑΧΕΠΕΥ, σε αγορά 1.794 ιδίων μετοχών με μέση τιμή κτήσης 3,97 ευρώ ανά μετοχή και συνολική αξία συναλλαγής 7.122,18 ευρώ.

ΣΦΑΚΙΑΝΑΚΗΣ Α.Ε.Β.Ε.

Ανακοίνωση

Η εταιρεία ΣΦΑΚΙΑΝΑΚΗΣ Α.Ε.Β.Ε. ενημερώνει το επενδυτικό κοινό σύμφωνα με τον Κανονισμό 596/2014 και την Απόφαση 3/347/2005 της Ε.Κ. ότι ενημερώθηκε για την πρόθεση υλοποίησης των κατωτέρω συναλλαγών:

- ο μέτοχος κ. Σταύρος Τάκης του Παναγιώτη, Πρόεδρος του Διοικητικού Συμβουλίου και Διευθύνων Σύμβουλος της Εταιρείας (υπόχρεο πρόσωπο βάσει του άρθρου 13 του Ν.3340/2005 και του άρθρου 19 του Κανονισμού 596/2014) πρόκειται να προβεί σε εξωχρηματιστηριακή μεταβίβαση ΟΤC (αγορά) 948.957 κοινών ονομαστικών μετοχών της Εταιρείας (ήτοι ποσοστό 11,99% του συνολικού αριθμού μετοχών και δικαιωμάτων ψήφου).

- ο μέτοχος κ. Αθανάσιος Πλατιάς του Γεωργίου (υπόχρεο πρόσωπο βάσει του άρθρου 13 του Ν.3340/2005 και του άρθρου 19 του Κανονισμού 596/2014) πρόκειται να προβεί σε εξωχρηματιστηριακή μεταβίβαση ΟΤC (πώληση) 948.957 κοινών ονομαστικών μετοχών της Εταιρείας (ήτοι ποσοστό 11,99% του συνολικού αριθμού μετοχών και δικαιωμάτων ψήφου).

- ο κ. Κρίστιαν Όλιβερ Τάκης του Σταύρου πρόκειται να αποκτήσει μέσω σχετικής σύμβασης μεταβίβασης 2.352.599 μετοχές της ΣΦΑΚΙΑΝΑΚΗΣ ΣΥΜΜΕΤΟΧΩΝ Α.Ε. από την κα Αικατερίνη Σφακιανάκη του Νικολάου (ήτοι ποσοστό έμμεσης συμμετοχής στη ΣΦΑΚΙΑΝΑΚΗΣ Α.Ε.Β.Ε. 16,46% του συνολικού αριθμού μετοχών και δικαιωμάτων ψήφου).

ΕΛΛΗΝΙΚΑ ΧΡΗΜΑΤΙΣΤΗΡΙΑ Α.Ε.

Ανακοίνωση

Η Εταιρεία Ελληνικά Χρηματιστήρια - Χρηματιστήριο Αθηνών Α.Ε. Συμμετοχών (ΑΤΗΕΧ) ανακοινώνει με βάση τους ν. 3556/2007 και 3606/2007 ότι η Εθνική Τράπεζα την ενημέρωσε ότι πραγματοποίησε τις εξής συναλλαγές:

α/α	Ημερομηνία γνωστοποίησης στην ΑΤΗΕΧ	Ημερομηνία συναλλαγής	Είδος συναλ.	Ποσότητα	Χρηματοπιστωτικό μέσο	Συνολική αξία (ευρώ)
1	12/09/2017	11/09/2017	Πώληση	5.940	Μετοχές ΕΧΑΕ (κο)	29.907,90

Η γνωστοποίηση εκ μέρους της Εθνικής Τράπεζας προς την εταιρεία και ακολούθως από την εταιρεία προς τις αρχές της Κεφαλαιαγοράς, γίνεται επειδή ο κ. Ιωάννης Κυριακόπουλος είναι μέλος της εκτελεστικής επιτροπής της Εθνικής Τράπεζας ενώ κατέχει ταυτόχρονα τη θέση του Μη Εκτελεστικού Μέλους του Δ.Σ. της ΑΤΗΕΧ (υπόχρεο πρόσωπο με βάση το Ν.3340/2005).

ΕΛ.ΤΕΧ. ΑΝΕΜΟΣ Α.Ε.

Ανακοίνωση

ΠΡΟΣΚΛΗΣΗ ΣΕ ΤΗΛΕΔΙΑΣΚΕΨΗ

Σας προσκαλούμε όπως λάβετε μέρος στην τηλεδιάσκεψη της Διοίκησης της
ΕΛ.ΤΕΧ. ΑΝΕΜΟΣ για την συζήτηση επί των:

«Οικονομικών Αποτελεσμάτων του Πρώτου Εξαμήνου 2017»

Μετά την παρουσίαση των αποτελεσμάτων, θα έχετε την ευκαιρία να συμμετέχετε στη διαδικασία

ΕΡΩΤΗΣΕΩΝ & ΑΠΑΝΤΗΣΕΩΝ

Ημερομηνία: **Παρασκευή, 15 Σεπτεμβρίου 2017**

Ωρα: **12:00** (GR Time)

Αριθμός κλήσης Ελλάδα +30 211 180 2000
Αριθμός κλήσης Ηνωμένο Βασίλειο +44 (0) 800 368 1063
Αριθμός κλήσης ΗΠΑ +1 516 447 5632
Αριθμός κλήσης Γαλλία +33 (0) 1 709 18711
Αριθμός κλήσης Γερμανία +49 (0) 69 2222 4493
Αριθμός κλήσης Ιταλία +39 06 452 36748
Αριθμός κλήσης Ισπανία +34 91 769 9503

Σας συνιστούμε να καλέσετε 5-10 λεπτά πριν από την καθορισμένη ώρα έναρξης της τηλεδιάσκεψης

Ψηφιακή Αναμετάδοση: Η Υπηρεσία Ψηφιακής Αναμετάδοσης θα ενεργοποιηθεί την ίδια ημέρα στις **14:00** ώρα Ελλάδος και θα είναι διαθέσιμη για 5 ημέρες.

Παρακαλούμε, όπως καλέσετε από ψηφιακό τηλέφωνο τον αριθμό:

Digital Playback GR: + 30 210 94 60 929

Digital Playback UK: + 44 0203 0595874

Digital Playback US: +1 631 257 0626

PIN CODE: 940 #

Για περαιτέρω πληροφορίες, παρακαλώ επικοινωνήσατε με την κυρία **Μαρία Αγγελοπούλου** στον αριθμό: **+30 210 8185003** (email: mangelopoulou@ellaktor.com) ή την **Chorus Call Hellas S.A.**, εταιρεία Παροχής Υπηρεσιών Τηλεσυνδιάσκεψης, Τηλ.: **+30 210 94 27 300**.

Π. ΠΕΤΡΟΠΟΥΛΟΣ Α.Ε.Β.Ε.
Αγορά Ιδίων Μετοχών

Η Πέτρος Πετρόπουλος Α.Ε.Β.Ε. γνωστοποιεί στο επενδυτικό κοινό ότι σύμφωνα με το άρθρο 16 του ΚΝ 2190/20, όπως τροποποιήθηκε και ισχύει, και σύμφωνα με τους όρους του Κανονισμού 2273/2003 της Ευρωπαϊκής Επιτροπής και σε εκτέλεση της από 5/4/2016 απόφασης της Γενικής Συνέλευσης των Μετόχων της Εταιρίας και απόφασης του Διοικητικού Συμβουλίου με ημερομηνία 18/4/2016, προέβη την 13/9/2017 σε αγορά 194 Ιδίων Μετοχών της Εταιρίας μέσω της Alpha Finance με τιμή κτήσης 5,1923 ευρώ ανά μετοχή και συνολική αξία 1.007,3 ευρώ.

ΕΛΛΑΚΤΩΡ Α.Ε.
Ανακοίνωση

ΠΡΟΣΚΛΗΣΗ ΣΕ ΤΗΛΕΔΙΑΣΚΕΨΗ

Σας προσκαλούμε όπως λάβετε μέρος στην τηλεδιάσκεψη της Διοίκησης της **ΕΛΛΑΚΤΩΡ** για την συζήτηση επί των:

“ Οικονομικών Αποτελεσμάτων του Πρώτου Εξαμήνου 2017”

Μετά την παρουσίαση των αποτελεσμάτων, θα έχετε την ευκαιρία να συμμετέχετε στην διαδικασία Ερωτήσεων & Απαντήσεων.

Ημερομηνία: **Παρασκευή, 15η Σεπτεμβρίου 2017**
Ωρα: **12:00** (GR Time)

Αριθμός κλήσης Ελλάδα	+30 211 180 2000
Αριθμός κλήσης Βρετανία	+44 (0) 800 368 1063
Αριθμός κλήσης Αμερική	+1 516 447 5632
Αριθμός κλήσης Γαλλία	+33 (0) 1 709 18711
Αριθμός κλήσης Γερμανία	+49 (0) 69 2222 4493
Αριθμός κλήσης Ιταλία	+39 06 452 36748
Αριθμός κλήσης Ισπανία	+34 91 769 9503

Σας συνιστούμε να καλέσετε 5-10 λεπτά πριν από την καθορισμένη ώρα έναρξης της τηλεδιάσκεψης

Ψηφιακή Αναμετάδοση: Η Υπηρεσία Ψηφιακής Αναμετάδοσης θα ενεργοποιηθεί την ίδια ημέρα στις **14:00** ώρα Ελλάδος και θα είναι διαθέσιμη για 5 ημέρες.

Παρακαλούμε, όπως καλέσετε από ψηφιακό τηλέφωνο τον αριθμό:

Digital Playback GR: + 30 210 94 60 929

Digital Playback UK: + 44 0203 0595874

Digital Playback US: +1 631 257 0626

PIN CODE: 940 #

Για περαιτέρω πληροφορίες, παρακαλώ επικοινωνήσατε με τον υπεύθυνο της **ΕΛΛΑΚΤΩΡ**, κύριο **Στέργιο Πιτόσκα** στον αριθμό: **+30 210 8185075** (email: spitoskas@ellaktor.com) ή την **Chorus Call Hellas S.A.**, εταιρεία Παροχής Υπηρεσιών Τηλεσυνδιάσκεψης, Τηλ: **+30 210 94 27 300**.

ΓΕΝΙΚΕΣ ΣΥΝΕΛΕΥΣΕΙΣ

Γ.Ε. ΔΗΜΗΤΡΙΟΥ Α.Ε.Ε.

Έκτακτη Γενική Συνέλευση την **25/09/2017**, ημέρα Δευτέρα και ώρα **16:30**, στην έδρα της Εταιρείας στο Δήμο Αιγάλεω Αττικής και στα επί της οδού Κηφισού, αριθμ. 6 γραφεία της Εταιρείας, προς συζήτηση και λήψη αποφάσεων επί των εξής θεμάτων ημερήσιας διάταξης:

ΘΕΜΑΤΑ ΗΜΕΡΗΣΙΑΣ ΔΙΑΤΑΞΗΣ

1) Παροχή ειδικής άδειας στην Εταιρεία κατ' άρθρο 23^α κ.ν. 2190/1920, για την παροχή εγγύησης υπέρ της εταιρείας με την επωνυμία «DELTA DOMESTIC APPLIANCES ΑΝΩΝΥΜΗ ΕΤΑΙΡΕΙΑ ΗΛΕΚΤΡΙΚΩΝ ΣΥΣΚΕΥΩΝ», προς εξασφάλιση των απαιτήσεων των από την ΤΡΑΠΕΖΑ ΠΕΙΡΑΙΩΣ Α.Ε εκπροσωπούμενων ομολογιούχων δανειστών από ομολογιακό δάνειο μέχρι του ποσού των ΕΥΡΩ τριών εκατομμυρίων (€ 3.000.000,00), που θα εκδώσει η «DELTA DOMESTIC APPLIANCES ΑΝΩΝΥΜΗ ΕΤΑΙΡΕΙΑ ΗΛΕΚΤΡΙΚΩΝ ΣΥΣΚΕΥΩΝ» και παροχή σχετικών εξουσιοδοτήσεων.

2) Παροχή ειδικής άδειας στην Εταιρεία κατ' άρθρο 23^α κ.ν. 2190/1920, για την παροχή εγγύησης υπέρ της εταιρείας με την επωνυμία «SSM ΑΝΩΝΥΜΗ ΕΜΠΟΡΙΚΗ ΕΤΑΙΡΕΙΑ ΗΛΕΚΤΡΙΚΩΝ ΣΥΣΚΕΥΩΝ», προς εξασφάλιση των απαιτήσεων των από την ΤΡΑΠΕΖΑ ΠΕΙΡΑΙΩΣ Α.Ε εκπροσωπούμενων ομολογιούχων δανειστών από ομολογιακό δάνειο μέχρι του ποσού των ΕΥΡΩ ενός εκατομμυρίου (€ 1.000.000,00), που θα εκδώσει η «SSM ΑΝΩΝΥΜΗ ΕΜΠΟΡΙΚΗ ΕΤΑΙΡΕΙΑ ΗΛΕΚΤΡΙΚΩΝ ΣΥΣΚΕΥΩΝ» και παροχή σχετικών εξουσιοδοτήσεων.

3) Παροχή ειδικής άδειας στην Εταιρεία κατ' άρθρο 23^α κ.ν. 2190/1920, για την έγκριση των εγγυήσεων που έχει παράσχει η Εταιρεία υπέρ θυγατρικών της εταιρειών, με τις οποίες υπόκειται σε εννοποίηση.

Σε περίπτωση που δεν επιτευχθεί απαρτία για το σύνολο ή για ορισμένα θέματα της ημερήσιας διάταξης, οι κ.κ. Μέτοχοι της Εταιρείας καλούνται σε: Α' Επαναληπτική Έκτακτη Γενική Συνέλευση στον ίδιο χώρο την 06.10.2017, ημέρα Παρασκευή και ώρα 16:30. Σε περίπτωση μη επιτεύξεως και πάλι της προβλεπόμενης απαρτίας από το Νόμο και το Καταστατικό, για το σύνολο ή για ορισμένα θέματα της ημερήσιας διάταξης, οι μέτοχοι καλούνται σε Β' Επαναληπτική Έκτακτη Γενική Συνέλευση την 17.10.2017, ημέρα Τρίτη και ώρα 16:30 στον ίδιο χώρο.

Σύμφωνα με τον Κ.Ν. 2190/1920, ως τροποποιήθηκε και ισχύει, η Εταιρεία ενημερώνει τους μετόχους για τα ακόλουθα:

Ημερομηνία Καταγραφής Έκτακτης Γενικής Συνέλευσης και Επαναληπτικών Γενικών Συνελεύσεων.

Για τη συμμετοχή στην Έκτακτη Γενική Συνέλευση η ιδιότητα του μετόχου πρέπει να υφίσταται κατά την έναρξη της πέμπτης ημέρας πριν από την ημέρα συνεδρίασης της Γενικής Συνέλευσης της 25^{ης} Σεπτεμβρίου 2017, ήτοι την 20^η Σεπτεμβρίου 2017.

Για τη συμμετοχή στην Α' Επαναληπτική Έκτακτη Γενική Συνέλευση η ιδιότητα του μετόχου πρέπει να υφίσταται κατά την έναρξη της τέταρτης ημέρας πριν από την ημέρα συνεδρίασης της Γενικής Συνέλευσης της 6^{ης} Οκτωβρίου 2017, ήτοι την 2^η Οκτωβρίου 2017.

Αντίστοιχα για τη συμμετοχή στην Β' Επαναληπτική Έκτακτη Γενική Συνέλευση, η ιδιότητα του μετόχου πρέπει να υφίσταται κατά την έναρξη της τέταρτης ημέρας πριν από την ημέρα συνεδρίασης της Γενικής Συνέλευσης της 17^{ης} Οκτωβρίου 2017, ήτοι την 13^η Οκτωβρίου 2017.

Έναντι της Εταιρείας θεωρείται ότι έχει δικαίωμα συμμετοχής και ψήφου στη Γενική Συνέλευση μόνον όποιος φέρει την ιδιότητα του μετόχου κατά την αντίστοιχη Ημερομηνία Καταγραφής. Σε περίπτωση μη συμμόρφωσης προς τις διατάξεις του άρθρου 28α του Κ.Ν. 2190/1920, ο εν λόγω μέτοχος μετέχει στη Γενική Συνέλευση μόνο μετά από άδειά της.

Η άσκηση των εν λόγω δικαιωμάτων δεν προϋποθέτει τη δέσμευση των μετοχών του δικαιούχου ούτε την τήρηση άλλης ανάλογης διαδικασίας, η οποία περιορίζει τη δυνατότητα πώλησης και μεταβίβασης αυτών κατά το χρονικό διάστημα που μεσολαβεί ανάμεσα στην Ημερομηνία Καταγραφής και στη Γενική Συνέλευση.

Κάθε μετοχή έχει δικαίωμα μίας ψήφου. Για την απόδειξη της μετοχικής ιδιότητας κάθε μέτοχος πρέπει να προσκομίσει στην Εταιρεία σχετική έγγραφη βεβαίωση της Ε.Χ.Α.Ε. το αργότερο την τρίτη ημέρα πριν από τη συνεδρίαση της Γενικής Συνέλευσης ή της τυχόν επαναληπτικής αυτής. Εναλλακτικά, η απόδειξη της μετοχικής ιδιότητας μπορεί να γίνει με απευθείας ηλεκτρονική σύνδεση της Εταιρείας με τα αρχεία του ως άνω φορέα.

Διαδικασία άσκησης δικαιώματος ψήφου μέσω αντιπροσώπου.

Ο μέτοχος συμμετέχει στη Γενική Συνέλευση και ψηφίζει είτε αυτοπροσώπως είτε μέσω αντιπροσώπων. Αντιπρόσωπος που ενεργεί για περισσότερους μετόχους μπορεί να ψηφίζει διαφορετικά για κάθε μέτοχο.

Ο διορισμός και η ανάκληση αντιπροσώπου για τη συμμετοχή στη Γενική Συνέλευση γίνεται εγγράφως και κοινοποιείται στην Εταιρεία με κατάθεση του σχετικού εγγράφου στα γραφεία της Έδρας της Εταιρείας (οδός Κηφισού, αριθμ. 6 στο Αιγάλεω Αττικής, υπόψη Τμήματος Εξυπηρέτησης Μετόχων) ή ταχυδρομικώς τουλάχιστον τρεις (3) ημέρες πριν από την ημερομηνία της Γενικής Συνέλευσης ή της τυχόν επαναληπτικής αυτής.

Κάθε μέτοχος μπορεί να διορίζει μέχρι τρεις (3) αντιπροσώπους. Ωστόσο, αν ο μέτοχος κατέχει μετοχές της Εταιρείας, οι οποίες εμφανίζονται σε περισσότερους του ενός λογαριασμού αξιών, ο περιορισμός αυτός δεν εμποδίζει το μέτοχο να ορίζει διαφορετικούς αντιπροσώπους για τις μετοχές που εμφανίζονται στον κάθε λογαριασμό αξιών σε σχέση με ορισμένη Γενική Συνέλευση.

Η Εταιρεία έχει καταστήσει διαθέσιμο στην ιστοσελίδα της (www.gedsa.gr) το έντυπο που χρησιμοποιεί για το διορισμό αντιπροσώπου.

Ο δικαιούχος καλείται να μεριμνά για την επιβεβαίωση της επιτυχούς αποστολής του εντύπου διορισμού αντιπροσώπου και της παραλαβής του από την Εταιρεία, καλώντας στο τηλέφωνο: 210 5386400. Ελλείψει σχετικής καταστατικής πρόβλεψης η Εταιρεία δε δέχεται ηλεκτρονικές κοινοποιήσεις διορισμού και ανάκλησης αντιπροσώπων.

Ο αντιπρόσωπος μετόχου υποχρεούται να γνωστοποιεί στην Εταιρεία, πριν από την έναρξη της συνεδρίασης της Γενικής Συνέλευσης, κάθε συγκεκριμένο γεγονός, το οποίο μπορεί να είναι χρήσιμο στους μετόχους για την αξιολόγηση του κινδύνου να εξυπηρετήσει ο αντιπρόσωπος άλλα συμφέροντα πλην των συμφερόντων του μετόχου. Κατά την έννοια της παρούσας παραγράφου, μπορεί να προκύπτει σύγκρουση συμφερόντων ιδίως όταν ο αντιπρόσωπος:

- α) είναι μέτοχος που ασκεί τον έλεγχο της Εταιρείας ή είναι άλλο νομικό πρόσωπο ή οντότητα η οποία ελέγχεται από το μέτοχο αυτόν,
- β) είναι μέλος του διοικητικού συμβουλίου ή της εν γένει διοίκησης της Εταιρείας ή μετόχου που ασκεί τον έλεγχο της Εταιρείας, ή άλλου νομικού προσώπου ή οντότητας που ελέγχεται από μέτοχο ο οποίος ασκεί τον έλεγχο της Εταιρείας,
- γ) είναι υπάλληλος ή ορκωτός ελεγκτής της Εταιρείας ή μετόχου που ασκεί τον έλεγχο της Εταιρείας, ή άλλου νομικού προσώπου ή οντότητας που ελέγχεται από μέτοχο, ο οποίος ασκεί τον έλεγχο της Εταιρείας,
- δ) είναι σύζυγος ή συγγενής πρώτου βαθμού με ένα από τα φυσικά πρόσωπα που αναφέρονται στις περιπτώσεις (α) έως (γ).

Διαδικασία για άσκηση του δικαιώματος ψήφου με αλληλογραφία.

Το Καταστατικό της Εταιρείας προβλέπει τη δυνατότητα εξ αποστάσεως συμμετοχής των μετόχων στην ψηφοφορία. Οι μέτοχοι που ψηφίζουν δι' αλληλογραφίας υπολογίζονται για το σχηματισμό της απαρτίας και της πλειοψηφίας, εφόσον τα σχετικά ψηφοδέλτια έχουν παραληφθεί από την εταιρεία το αργότερο μέχρι την έναρξη συνεδρίασης της Γενικής Συνέλευσης.

Δικαιώματα των μετόχων μειωρησίας

(α) Με αίτηση μετόχων που εκπροσωπούν το ένα εικοστό (1/20) του καταβεβλημένου μετοχικού κεφαλαίου, το διοικητικό συμβούλιο της Εταιρείας υποχρεούται να εγγράψει στην ημερήσια διάταξη της Γενικής Συνέλευσης πρόσθετα θέματα, εάν η σχετική αίτηση περιέλθει στο διοικητικό συμβούλιο δεκαπέντε (15) τουλάχιστον ημέρες πριν από τη Γενική Συνέλευση. Τα πρόσθετα θέματα πρέπει να δημοσιεύονται ή να γνωστοποιούνται με ευθύνη του διοικητικού συμβουλίου, επτά (7) τουλάχιστον ημέρες πριν από τη γενική συνέλευση. Η αίτηση για την εγγραφή πρόσθετων θεμάτων στην ημερήσια διάταξη συνοδεύεται από αιτιολόγηση ή από σχέδιο απόφασης προς έγκριση στη Γενική Συνέλευση και η αναθεωρημένη ημερήσια διάταξη δημοσιοποιείται με τον ίδιο τρόπο όπως η προηγούμενη ημερήσια διάταξη, δεκατρείς (13) ημέρες πριν από την ημερομηνία της Γενικής Συνέλευσης και ταυτόχρονα τίθεται στη διάθεση των μετόχων στην ιστοσελίδα της Εταιρείας, μαζί με την αιτιολόγηση ή το σχέδιο απόφασης που έχει υποβληθεί από τους μετόχους κατά τα προβλεπόμενα στο άρθρο 27 παρ. 3 του Κ.Ν. 2190/1920.

(β) Με αίτηση μετόχων που εκπροσωπούν το ένα εικοστό (1/20) του καταβεβλημένου μετοχικού κεφαλαίου, το διοικητικό συμβούλιο θέτει στη διάθεση των μετόχων κατά τα οριζόμενα στο άρθρο 27 παρ. 3 του Κ.Ν. 2190/1920, έξι (6) τουλάχιστον ημέρες πριν από την ημερομηνία της Γενικής Συνέλευσης, σχέδια αποφάσεων για θέματα που έχουν περιληφθεί στη αρχική ή την αναθεωρημένη ημερήσια

διάταξη, αν η σχετική αίτηση περιέλθει στο διοικητικό συμβούλιο επτά (7) τουλάχιστον ημέρες πριν από την ημερομηνία της Γενικής Συνέλευσης.

(γ) Με αίτηση μετόχου ή μετόχων που εκπροσωπούν το ένα εικοστό (1/20) του καταβεβλημένου μετοχικού κεφαλαίου, ο πρόεδρος της συνέλευσης υποχρεούται να αναβάλει μια μόνο φορά τη λήψη αποφάσεων από τη Γενική Συνέλευση, για όλα ή ορισμένα θέματα, ορίζοντας ημέρα συνέχισης της συνεδρίασης, αυτή που ορίζεται στην αίτηση των μετόχων, η οποία όμως δε μπορεί να απέχει περισσότερο από τριάντα (30) ημέρες από τη χρονολογία της αναβολής. Η μετά από αναβολή Γενική Συνέλευση αποτελεί συνέχιση της προηγούμενης και δεν απαιτείται η επανάληψη των διατυπώσεων δημοσίευσης της πρόσκλησης των μετόχων, σε αυτήν μπορούν να μετέχουν και νέοι μέτοχοι, με την τήρηση των διατάξεων των άρθρων 27 παράγραφος 2, 28 και 28^α.

(δ) Μετά από αίτηση οποιουδήποτε μετόχου που υποβάλλεται στην Εταιρεία πέντε (5) τουλάχιστον πλήρεις ημέρες πριν από τη Γενική Συνέλευση, το διοικητικό συμβούλιο υποχρεούται να παρέχει στη Γενική Συνέλευση τις αιτούμενες συγκεκριμένες πληροφορίες για τις υποθέσεις της Εταιρείας, στο μέτρο που αυτές είναι χρήσιμες για την πραγματική εκτίμηση των θεμάτων της ημερήσιας διάταξης. Το διοικητικό συμβούλιο μπορεί να αρνηθεί την παροχή των πληροφοριών για αποχρώντα ουσιώδη λόγο, ο οποίος αναγράφεται στα πρακτικά. Το διοικητικό συμβούλιο μπορεί να απαντήσει ενιαία σε αιτήσεις μετόχων με το ίδιο περιεχόμενο. Υποχρέωση παροχής πληροφοριών δεν υφίσταται όταν οι σχετικές πληροφορίες διατίθενται ήδη στην ιστοσελίδα της Εταιρείας, ιδίως με τη μορφή ερωτήσεων και απαντήσεων.

(ε) Μετά από αίτηση μετόχων που εκπροσωπούν το ένα πέμπτο (1/5) του καταβεβλημένου μετοχικού κεφαλαίου η οποία υποβάλλεται στην Εταιρεία πέντε (5) τουλάχιστον πλήρεις ημέρες πριν από τη Γενική Συνέλευση, το διοικητικό συμβούλιο υποχρεούται να παρέχει στη Γενική Συνέλευση πληροφορίες για την πορεία των εταιρικών υποθέσεων και την περιουσιακή κατάσταση της Εταιρείας. Το διοικητικό συμβούλιο μπορεί να αρνηθεί την παροχή των πληροφοριών για αποχρώντα ουσιώδη λόγο, ο οποίος αναγράφεται στα πρακτικά.

(στ) Με αίτηση μετόχων που εκπροσωπούν το ένα εικοστό (1/20) του καταβεβλημένου μετοχικού κεφαλαίου, η λήψη αποφάσεων επί τινός θέματος της ημερήσιας διάταξης της Γενικής Συνέλευσης, ενεργείται δια ονομαστικής κλήσεως.

Αντίστοιχες προθεσμίες για τυχόν άσκηση δικαιωμάτων μειοψηφίας των μετόχων ισχύουν και σε περίπτωση Επαναληπτικών Γενικών Συνελεύσεων.

Σε όλες τις ανωτέρω αναφερόμενες περιπτώσεις οι αιτούντες μέτοχοι οφείλουν να αποδεικνύουν τη μετοχική τους ιδιότητα και τον αριθμό των μετοχών που κατέχουν κατά την άσκηση του σχετικού δικαιώματος. Τέτοια απόδειξη αποτελεί και η προσκόμιση βεβαίωσης από τον φορέα στον οποίο τηρούνται οι οικείες κινητές αξίες ή η πιστοποίηση της μετοχικής ιδιότητας με απευθείας ηλεκτρονική σύνδεση φορέα και Εταιρείας.

Διαθέσιμα έγγραφα και πληροφορίες

Οι ενδιαφερόμενοι μέτοχοι δύνανται να λαμβάνουν αντίγραφα των εγγράφων και σχεδίων αποφάσεων της παρ. 3 του άρθρου 27 του Κ.Ν. 2190/1920, όπως ισχύει, προσερχόμενοι στα γραφεία της έδρας της Εταιρείας (οδός Κηφισού, αριθμ. 6, Αιγάλεω) ή επικοινωνώντας με το Τμήμα Εξυπηρέτησης Μετόχων στο τηλέφωνο 210 5386400. Τα ως άνω έγγραφα και οι πληροφορίες της παρ. 3 του άρθρου 27 του Κ.Ν. 2190/1920, όπως ισχύει, είναι επίσης διαθέσιμες στην ιστοσελίδα της Εταιρείας www.gedsa.gr.

ΟΜΙΛΟΣ ΙΝΤΕΛ Α.Β.Ε.Ε.Δ.Ε.Σ.

Έκτακτη Γενική Συνέλευση, την 27/09/2017, ημέρα Τετάρτη και ώρα 14:00 στα γραφεία της έδρας της Εταιρείας, που βρίσκονται στο Δήμο Αθηναίων, οδός Κρέοντος 25, για να αποφασίσουν επί του ακόλουθου θέματος της Ημερήσιας Διάταξης:

ΘΕΜΑ ΗΜΕΡΗΣΙΑΣ ΔΙΑΤΑΞΗΣ:

Εκλογή Επιτροπής Εσωτερικού Ελέγχου στα πλαίσια εφαρμογής των διατάξεων του άρθρου 44 Ν. 4449/2017.

I. ΔΙΚΑΙΩΜΑ ΣΥΜΜΕΤΟΧΗΣ ΚΑΙ ΨΗΦΟΥ

Στη Γενική Συνέλευση δικαιούται να συμμετέχει όποιος εμφανίζεται ως μέτοχος στα αρχεία του Συστήματος Άυλων Τίτλων που διαχειρίζεται η Ελληνικά Χρηματιστήρια Α.Ε. (Ε.Χ.Α.Ε.), στο οποίο τηρούνται οι κινητές αξίες (μετοχές) της Εταιρείας. Η απόδειξη της μετοχικής ιδιότητας γίνεται με την προσκόμιση σχετικής έγγραφης βεβαίωσης του ως άνω φορέα ή εναλλακτικά, με απευθείας ηλεκτρονική σύνδεση της Εταιρείας με τα αρχεία του εν λόγω φορέα. Η ιδιότητα του μετόχου πρέπει να υφίσταται κατά την 22-9-2017 (ημερομηνία καταγραφής) ήτοι κατά την έναρξη της πέμπτης ημέρας πριν από την ημέρα συνεδρίασης της Γενικής Συνέλευσης της 27-9-2017 και η σχετική βεβαίωση ή εναλλακτικά η ηλεκτρονική πιστοποίηση σχετικά με την μετοχική ιδιότητα πρέπει να περιέλθουν στην Εταιρεία το αργότερο μέχρι την 24-9-2017, ήτοι την τρίτη (3η) ημέρα πριν από την ημέρα της συνεδρίασης της Γενικής Συνέλευσης. Έναντι της Εταιρείας θεωρείται ότι έχει δικαίωμα συμμετοχής και ψήφου στη Γενική Συνέλευση μόνον όποιος φέρει την ιδιότητα του μετόχου κατά την ως άνω ημερομηνία καταγραφής. Σε περίπτωση μη συμμόρφωσης των μετόχων προς τις διατάξεις του άρθρου 28α του κ.ν. 2190/1920, ο εν λόγω μέτοχος μετέχει στη Γενική Συνέλευση μόνο μετά από άδεια της. Σημειώνεται ότι η άσκηση των δικαιωμάτων συμμετοχής και ψήφου δεν προϋποθέτει τη δέσμευση των μετοχών του δικαιούχου ούτε την τήρηση άλλης ανάλογης διαδικασίας, η οποία περιορίζει την δυνατότητα πώλησης και μεταβίβασης αυτών κατά το χρονικό διάστημα που μεσολαβεί ανάμεσα στην ημερομηνία καταγραφής και στην ημερομηνία της Γενικής Συνέλευσης.

Σε περίπτωση μη επίτευξης απαρτίας, η Γενική Συνέλευση θα επαναληφθεί την, την 9η Οκτωβρίου 2017, ημέρα Δευτέρα και ώρα 14:00, στα γραφεία της έδρας της Εταιρείας, που βρίσκονται στο Δήμο Αθηναίων, οδός Κρέοντος αρ. 25 (Α' Επαναληπτική Γενική Συνέλευση). Σε περίπτωση εκ νέου μη επίτευξης απαρτίας της Α' Επαναληπτικής Γενικής Συνέλευσης, αυτή θα επαναληφθεί την 23η Οκτωβρίου 2017, ημέρα Δευτέρα και ώρα 14:00, στα γραφεία της έδρας της Εταιρείας, που βρίσκονται στο Δήμο Αθηναίων, οδός Κρέοντος αρ. 25 (Β' Επαναληπτική Γενική Συνέλευση). Στις επαναληπτικές γενικές συνελεύσεις μπορούν να μετάσχουν μέτοχοι υπό τις ίδιες παραπάνω τυπικές προϋποθέσεις. Η ιδιότητα του μετόχου πρέπει να υφίσταται κατά την έναρξη της τέταρτης ημέρας πριν από την ημέρα συνεδρίασης κάθε τυχόν επαναληπτικής γενικής συνέλευσης (ημερομηνία καταγραφής επαναληπτικών γενικών συνελεύσεων), ήτοι κατά την 5-10-2017 και την 19-10-2017 αντίστοιχα, η δε ηλεκτρονική πιστοποίηση σχετικά με τη μετοχική ιδιότητα πρέπει να περιέλθει στην Εταιρεία το αργότερο την τρίτη ημέρα πριν από τη συνεδρίαση της γενικής συνέλευσης, ήτοι την 6-10-2017 και την 20-10-2017 αντίστοιχα.

Το Καταστατικό της Εταιρείας δεν προβλέπει διαδικασίες για την συμμετοχή και την άσκηση του δικαιώματος ψήφου στην Γενική Συνέλευση μέσω αλληλογραφίας ή με ηλεκτρονικά μέσα.

II. ΔΙΑΔΙΚΑΣΙΑ ΓΙΑ ΤΗΝ ΑΣΚΗΣΗ ΔΙΚΑΙΩΜΑΤΟΣ ΨΗΦΟΥ ΜΕΣΩ ΑΝΤΙΠΡΟΣΩΠΟΥ

Σύμφωνα με το Νόμο και το Καταστατικό της Εταιρείας, κάθε μέτοχος μπορεί να μετάσχει στην Γενική Συνέλευση, είτε αυτοπροσώπως είτε δια πληρεξουσίου διοριζομένου και δι' απλής επιστολής, εφόσον είναι κύριος μιας τουλάχιστον μετοχής. Ανήλικοι και πρόσωπα υπό δικαστική απαγόρευση ή αντίληψη αντιπροσωπεύονται από τους νόμιμους αντιπροσώπους τους.

Κάθε μέτοχος μπορεί να διορίζει μέχρι τρεις (3) αντιπροσώπους. Νομικά πρόσωπα μετέχουν στη Γενική Συνέλευση ορίζοντας ως εκπροσώπους τους έως τρία φυσικά πρόσωπα. Ωστόσο, αν ο μέτοχος κατέχει μετοχές της Εταιρείας, οι οποίες εμφανίζονται σε περισσότερους του ενός λογαριασμούς αξιών, ο περιορισμός αυτός δεν εμποδίζει τον εν λόγω μέτοχο να ορίζει διαφορετικούς αντιπροσώπους για τις μετοχές που εμφανίζονται στον κάθε λογαριασμό αξιών σε σχέση με τη Γενική Συνέλευση. Αντιπρόσωποι που ενεργεί για περισσότερους μετόχους μπορεί να ψηφίζει διαφορετικά για κάθε μέτοχο. Ο αντιπρόσωπος μετόχου υποχρεούται να γνωστοποιεί στην Εταιρεία, πριν από την έναρξη της συνεδρίασης της Γενικής Συνέλευσης, κάθε συγκεκριμένο γεγονός, το οποίο μπορεί να είναι χρήσιμο στους μετόχους για την αξιολόγηση του κινδύνου να εξυπηρετήσει ο αντιπρόσωπος άλλα συμφέροντα πλην των συμφερόντων του αντιπροσωπευόμενου μετόχου. Κατά την έννοια της παρούσας παραγράφου, μπορεί να προκύπτει σύγκρουση συμφερόντων ιδίως όταν ο αντιπρόσωπος: α) είναι μέτοχος που ασκεί τον έλεγχο της Εταιρείας ή είναι άλλο νομικό πρόσωπο ή οντότητα η οποία ελέγχεται από το μέτοχο αυτόν, β) είναι μέλος του Διοικητικού Συμβουλίου ή της εν γένει διοίκησης της Εταιρείας ή μετόχου που ασκεί τον έλεγχο της Εταιρείας, ή άλλου νομικού προσώπου ή οντότητας που ελέγχεται από μέτοχο ο οποίος ασκεί τον έλεγχο της Εταιρείας, γ) είναι υπάλληλος ή ορκωτός ελεγκτής της Εταιρείας ή μετόχου που ασκεί τον έλεγχο της Εταιρείας ή άλλου νομικού προσώπου ή οντότητας που ελέγχεται από μέτοχο, ο οποίος ασκεί τον έλεγχο της Εταιρείας, δ) είναι σύζυγος ή συγγενής πρώτου βαθμού με ένα από τα φυσικά πρόσωπα που αναφέρονται στις ως άνω περιπτώσεις (α) έως (γ) Ηλεκτρονική γνωστοποίηση των ανωτέρω γεγονότων δεν προβλέπεται από το Καταστατικό της Εταιρείας.

Ο διορισμός και η ανάκληση αντιπροσώπου/-ων γίνονται εγγράφως. Τα έγγραφα αντιπροσώπησης μπορούν να είναι ιδιωτικά, αρκεί να έχουν χρονολογία και να έχουν υπογραφεί από τον εκδότη τους. Τα πληρεξούσια και οποιαδήποτε άλλα έγγραφα νομιμοποίησης αυτών που εκπροσωπούν τους μετόχους πρέπει να κατατεθούν νομίμως συμπληρωμένα και υπογεγραμμένα στα γραφεία της Εταιρείας (οδός Κρέοντος αρ. 25, Αθήνα - υπεύθυνη: κα Κατερίνα Ψηφή) έως την 24-9-2017, ήτοι, τουλάχιστον τρεις (3) ημέρες πριν από τη συνεδρίαση της Γενικής Συνέλευσης. Σε περίπτωση επαναληπτικής Τακτικής Γενικής Συνέλευσης, η πιο πάνω εξουσιοδότηση θα πρέπει να έχει κοινοποιηθεί στην Εταιρεία με τα ίδια πιο πάνω μέσα τουλάχιστον τρεις (3) ημέρες πριν από την ημερομηνία της επαναληπτικής Γενικής Συνέλευσης. Ηλεκτρονικές κοινοποιήσεις διορισμού και ανάκλησης αντιπροσώπων δεν προβλέπονται από το Καταστατικό της Εταιρείας ούτε επίσης ηλεκτρονική διαδικασία για την άσκηση δικαιώματος ψήφου μέσω αντιπροσώπου. Τα έντυπα για την άσκηση του δικαιώματος ψήφου δι' αντιπροσώπου βρίσκονται αναρτημένα στην ιστοσελίδα της Εταιρείας: www.ideal.gr/ideal.

III. ΔΙΚΑΙΩΜΑΤΑ ΜΕΙΟΨΗΦΙΑΣ

(α) Με αίτηση μετόχων, που εκπροσωπούν το ένα εικοστό (1/20) του καταβεβλημένου μετοχικού κεφαλαίου, το Διοικητικό Συμβούλιο υποχρεούται να εγγράψει στην ημερήσια διάταξη της Γενικής Συνέλευσης πρόσθετα θέματα, εάν η σχετική αίτηση περιέλθει στο Διοικητικό Συμβούλιο έως την 12-9-2017, ήτοι δεκαπέντε (15) τουλάχιστον ημέρες πριν από τη Γενική Συνέλευση. Τα πρόσθετα θέματα θα δημοσιευθούν με ευθύνη του Διοικητικού Συμβουλίου, κατά το άρθρο 26 του κ.ν.2190/1920, έως την 20-9-2017, ήτοι επτά (7) τουλάχιστον ημέρες πριν από τη Γενική Συνέλευση. Η αίτηση για την εγγραφή πρόσθετων θεμάτων στην ημερήσια διάταξη πρέπει να συνοδεύεται από αιτιολόγηση ή από σχέδιο απόφασης προς έγκριση στη Γενική Συνέλευση και η αναθεωρημένη ημερήσια διάταξη θα τεθεί στη διάθεση των μετόχων στην ιστοσελίδα της Εταιρείας, μαζί με την αιτιολόγηση ή το σχέδιο απόφασης που έχει υποβληθεί από τους μετόχους, την 14-9-2017, ήτοι δεκατρείς (13) ημέρες πριν από την ημερομηνία της Γενικής Συνέλευσης.

(β) Με αίτηση μετόχων που εκπροσωπούν το ένα εικοστό (1/20) του καταβεβλημένου μετοχικού κεφαλαίου, το Διοικητικό Συμβούλιο θα θέσει στη διάθεση των μετόχων κατά τα οριζόμενα στο άρθρο 39 παράγραφος 2α του κ.ν. 2190/1920, έως την 21-9-2017, ήτοι, έξι (6) τουλάχιστον ημέρες πριν από την ημερομηνία της Γενικής Συνέλευσης, σχέδια αποφάσεων για θέματα που έχουν περιληφθεί στην αρχική ή την αναθεωρημένη ημερήσια διάταξη, αν η σχετική αίτηση περιέλθει στο Διοικητικό Συμβούλιο έως την 20-9-2017, ήτοι, επτά (7) τουλάχιστον ημέρες πριν από την ημερομηνία της Γενικής Συνέλευσης.

(γ) Μετά από αίτηση οποιουδήποτε μετόχου, που θα υποβληθεί στην Εταιρεία έως την 21-9-2017 ήτοι πέντε (5) τουλάχιστον πλήρεις ημέρες πριν από τη Γενική Συνέλευση, το Διοικητικό Συμβούλιο υποχρεούται να παρέχει στη Γενική Συνέλευση τις αιτούμενες συγκεκριμένες πληροφορίες για τις υποθέσεις της Εταιρείας, στο μέτρο που αυτές είναι χρήσιμες για την πραγματική εκτίμηση των θεμάτων της ημερήσιας διάταξης. Το Διοικητικό Συμβούλιο μπορεί να απαντήσει ενιαία σε αιτήσεις μετόχων με το ίδιο περιεχόμενο. Υποχρέωση παροχής πληροφοριών δεν υφίσταται όταν οι σχετικές πληροφορίες διατίθενται ήδη στην ιστοσελίδα της Εταιρείας, ιδίως με τη μορφή ερωτήσεων και απαντήσεων. Σε κάθε περίπτωση, το Διοικητικό Συμβούλιο μπορεί να αρνηθεί την παροχή των πληροφοριών για αποχρώντα ουσιώδη λόγο, ο οποίος αναγράφεται στα πρακτικά.

(δ) Μετά από αίτηση μετόχων, που εκπροσωπούν το ένα πέμπτο (1/5) του καταβεβλημένου μετοχικού κεφαλαίου η οποία θα υποβληθεί στην Εταιρεία έως την 21-9-2017, ήτοι, πέντε (5) τουλάχιστον πλήρεις ημέρες πριν από τη Γενική Συνέλευση, το Διοικητικό Συμβούλιο υποχρεούται να παρέχει στη Γενική Συνέλευση πληροφορίες για την πορεία των εταιρικών υποθέσεων και την περιουσιακή κατάσταση της Εταιρείας. Το Διοικητικό Συμβούλιο μπορεί να αρνηθεί την παροχή των πληροφοριών για αποχρώντα ουσιώδη λόγο, ο οποίος αναγράφεται στα πρακτικά.

Αντίστοιχες προθεσμίες για τυχόν άσκηση δικαιωμάτων μειοψηφίας των μετόχων ισχύουν και σε περίπτωση επαναληπτικών γενικών συνελεύσεων.

Σε όλες τις ως άνω περιπτώσεις, οι αιτούντες μέτοχοι οφείλουν να αποδεικνύουν τη μετοχική τους ιδιότητα και τον αριθμό των μετοχών που κατέχουν κατά την άσκηση του σχετικού δικαιώματος. Τέτοια απόδειξη αποτελεί και η προσκόμιση βεβαίωσης από την ανώνυμη Εταιρεία Ελληνικά Χρηματιστήρια Α.Ε. (Δ/ση Κεντρικού Αποθετηρίου Αξιών) ή η πιστοποίηση της μετοχικής ιδιότητας με απευθείας ηλεκτρονική σύνδεση μεταξύ του ως άνω φορέα και της Εταιρείας.

IV. ΛΟΙΠΕΣ ΠΛΗΡΟΦΟΡΙΕΣ

Το πλήρες κείμενο της παρούσας πρόσκλησης καθώς και των σχεδίων, αποφάσεων, πληροφοριών και λοιπών εγγράφων που προβλέπονται στο άρθρο 27 παρ. 3, κ.ν. 2190/1920 θα αναρτηθεί σε ηλεκτρονική μορφή στην ιστοσελίδα της Εταιρείας: www.ideal.gr/ideal, μέχρι και την ημέρα της Γενικής Συνέλευσης. Εάν για τεχνικούς λόγους δεν είναι δυνατή η πρόσβαση στα ανωτέρω στοιχεία μέσω διαδικτύου αυτά διατίθενται σε έγχαρτη μορφή στα γραφεία της έδρας της Εταιρείας αλλά και αποστέλλονται ταχυδρομικώς και χωρίς χρέωση σε κάθε μέτοχο που τα ζητάει.

BRIQ PROPERTIES A.E.E.A.Π.

Έκτακτη Γενική Συνέλευση στις 27/09/2017, ημέρα Τετάρτη και ώρα **17:00** στην έδρα της Εταιρείας, Δήμο Καλλιθέας Αττικής και ειδικότερα στο κτίριο επί της οδού Αργυρουπόλεως 2Α, αίθουσα συνεδριάσεων, 5^{ος} όροφος, για να συζητήσουν και λάβουν απόφαση επί των παρακάτω θεμάτων ημερήσιας διάταξης:

1. Αγορά ιδίων μετοχών σύμφωνα με το άρθρο 16 του κ.ν. 2190/20, όπως ισχύει – Παροχή σχετικής εξουσιοδότησης προς το Διοικητικό Συμβούλιο της Εταιρείας.

2. Διάφορες ανακοινώσεις.

α. Δικαίωμα Συμμετοχής και Ψήφου στη Γενική Συνέλευση: Στη Γενική Συνέλευση δικαιούται να συμμετέχει και να ψηφίζει κάθε μέτοχος. Κάθε μετοχή της Εταιρείας παρέχει δικαίωμα μίας (1) ψήφου.

Στη Γενική Συνέλευση δικαιούται να συμμετέχει όποιος εμφανίζεται ως μέτοχος στα αρχεία του Συστήματος Άυλων Τίτλων (Σ.Α.Τ.), που διαχειρίζεται η "Ελληνικά Χρηματιστήρια Α.Ε." (Ε.Χ.Α.Ε.), όπου τηρούνται οι κινητές αξίες (μετοχές) της Εταιρείας. Η ιδιότητα του μετόχου πρέπει να υφίσταται κατά την έναρξη της πέμπτης (5ης) ημέρας πριν από την ημέρα συνεδρίασης της Γενικής Συνέλευσης της 27^{ης} Σεπτεμβρίου 2017, ήτοι κατά την έναρξη της 22ας Σεπτεμβρίου 2017. Η μετοχική ιδιότητα κατά την ημερομηνία καταγραφής θα αποδεικνύεται μέσω της απευθείας ηλεκτρονικής σύνδεσης της Εταιρείας με τα αρχεία του Σ.Α.Τ. Σε περίπτωση μη συμμόρφωσης με τις διατάξεις του άρθρου 28α του κ.ν. 2190/20, ο εν λόγω μέτοχος μετέχει στη Γενική Συνέλευση μόνο μετά από άδεια της. Σημειώνεται ότι η άσκηση των εν λόγω δικαιωμάτων συμμετοχής και ψήφου δεν προϋποθέτει τη δέσμευση των μετοχών του δικαιούχου ούτε την τήρηση άλλης ανάλογης διαδικασίας, η οποία περιορίζει τη δυνατότητα πώλησης και μεταβίβασης αυτών κατά το χρονικό διάστημα που μεσολαβεί ανάμεσα στην ημερομηνία καταγραφής και στην ημερομηνία συνεδρίασης της οικείας Γενικής Συνέλευσης. Σε περίπτωση μη επίτευξης της απαιτούμενης απαρτίας, για τα θέματα της ημερήσιας διάταξης, οι Μέτοχοι καλούνται την 12η Οκτωβρίου 2017, ημέρα Πέμπτη και ώρα 17:00 στην έδρα της Εταιρείας, Δήμο Καλλιθέας Αττικής και ειδικότερα στο κτίριο επί της οδού Αργυρουπόλεως 2Α, αίθουσα συνεδριάσεων, 5ος όροφος, σε Επαναληπτική Γενική Συνέλευση στην οποία έχουν δικαίωμα συμμετοχής και ψήφου οι Μέτοχοι οι οποίοι θα είναι εγγεγραμμένοι στο αρχείο μετόχων της Εταιρείας κατά την έναρξη της 8ης Οκτωβρίου 2017 (ημερομηνία καταγραφής).

β. Διαδικασία για την άσκηση δικαιώματος ψήφου μέσω αντιπροσώπου/πών: Ο μέτοχος συμμετέχει στη Γενική Συνέλευση της Εταιρείας και ψηφίζει είτε αυτοπροσώπως είτε μέσω αντιπροσώπων. Κάθε μέτοχος μπορεί να διορίζει μέχρι τρεις (3) αντιπροσώπους. Ωστόσο, αν ο μέτοχος κατέχει μετοχές της Εταιρείας, οι οποίες εμφανίζονται σε περισσότερους του ενός λογαριασμούς αξιών, ο περιορισμός αυτός δεν εμποδίζει τον μέτοχο να ορίζει διαφορετικούς αντιπροσώπους για τις μετοχές που εμφανίζονται στον κάθε λογαριασμό αξιών σε σχέση με τη Γενική Συνέλευση. Αντιπρόσωπος που ενεργεί για περισσότερους μετόχους μπορεί να ψηφίζει διαφορετικά για κάθε μέτοχο. Νομικά πρόσωπα μετόχων στη γενική συνέλευση ορίζοντας ως εκπροσώπους τους μέχρι τρία (3) φυσικά πρόσωπα. Ο μέτοχος μπορεί να διορίσει αντιπρόσωπο για μία και μόνη γενική συνέλευση ή για όσες συνελεύσεις λάβουν χώρα εντός ορισμένου χρόνου. Ο αντιπρόσωπος ψηφίζει σύμφωνα με τις οδηγίες του μετόχου, εφόσον υφίστανται, και υποχρεούται να αρχειοθετεί τις οδηγίες ψήφου για τουλάχιστον ένα (1) έτος, από την υποβολή του πρακτικού της γενικής συνέλευσης στη δημόσια αρχή, ή εάν η απόφαση υποβάλλεται σε δημοσιότητα από την καταχώρηση αυτής στο Μητρώο Ανωνύμων Εταιρειών. Ο αντιπρόσωπος μετόχου υποχρεούται να γνωστοποιεί στην εταιρεία, πριν από την έναρξη της συνεδρίασης της Γενικής Συνέλευσης, κάθε συγκεκριμένο γεγονός το οποίο μπορεί να είναι χρήσιμο στους μετόχους για την αξιολόγησή του κινδύνου να εξυπηρετήσει ο αντιπρόσωπος άλλα συμφέροντα πλην των συμφερόντων του μετόχου. Σύγκρουση συμφερόντων μπορεί να προκύπτει ιδίως όταν ο αντιπρόσωπος: α) είναι μέτοχος που ασκεί τον έλεγχο της εταιρείας ή είναι άλλο νομικό πρόσωπο η οντότητα η οποία ελέγχεται από το μέτοχο αυτόν, β) είναι μέλος του διοικητικού συμβουλίου ή της εν γένει διοίκησης της εταιρείας ή μετόχου που ασκεί τον έλεγχο της εταιρείας, ή άλλου νομικού προσώπου ή οντότητας που ελέγχεται από μέτοχο ο οποίος ασκεί τον έλεγχο της εταιρείας, γ) είναι υπάλληλος ή ορκωτός ελεγκτής της εταιρείας ή μετόχου που ασκεί τον έλεγχο της εταιρείας, ή άλλου νομικού προσώπου ή οντότητας που ελέγχεται από μέτοχο, ο οποίος ασκεί τον έλεγχο της εταιρείας, δ) είναι σύζυγος ή συγγενής πρώτου βαθμού με ένα από τα φυσικά πρόσωπα που αναφέρονται στις περιπτώσεις α' έως γ'. Ο διορισμός και η ανάκληση αντιπροσώπου του μετόχου γίνεται εγγράφως και κοινοποιείται στην εταιρεία, τουλάχιστον τρεις (3) ημέρες πριν από την ορισθείσα ημερομηνία συνεδρίασης της Γενικής Συνέλευσης. Η Εταιρεία έχει καταστήσει διαθέσιμο στην ιστοσελίδα της (www.quest.gr) στο διαδίκτυο, το έντυπο που χρησιμοποιεί για το διορισμό πληρεξουσίου αντιπροσώπου. Το εν λόγω έντυπο κατατίθεται συμπληρωμένο και υπογεγραμμένο από το μέτοχο στα Γραφεία της Εταιρείας, στη διεύθυνση Αλεξάνδρου Πάντου 25 – Καλλιθέα Αττικής (Υπηρεσία Εξυπηρέτησης Μετόχων, υπεύθυνος κ. Δημήτριος Παπαδιαμαντόπουλος) ή αποστέλλεται τηλεομοιοτυπικώς στο φαξ: 211 999 4530 τρεις (3) τουλάχιστον ημέρες πριν από την ημερομηνία της Γενικής Συνέλευσης ή τυχόν Επαναληπτικών αυτής.

Ο δικαιούχος μέτοχος καλείται να μεριμνά για την επιβεβαίωση της επιτυχούς αποστολής του εντύπου διορισμού αντιπροσώπου και της παραλαβής του από την Εταιρεία, καλώντας στο τηλέφωνο: 211 999 4762.

γ. Δικαιώματα Μειοψηφίας των μετόχων: 1) Με αίτηση μετόχων που εκπροσωπούν το ένα εικοστό (1/20) του καταβεβλημένου μετοχικού κεφαλαίου, το Διοικητικό Συμβούλιο υποχρεούται να εγγράψει στην ημερήσια διάταξη της Γενικής Συνέλευσης που έχει ήδη συγκληθεί για την 27η Σεπτεμβρίου 2017 πρόσθετα θέματα, εάν η σχετική αίτηση περιέλθει στο Διοικητικό Συμβούλιο ήτοι δεκαπέντε (15) τουλάχιστον ημέρες πριν από τη Γενική Συνέλευση. Η αίτηση για την εγγραφή πρόσθετων θεμάτων στην ημερήσια διάταξη συνοδεύεται από αιτιολόγηση ή από σχέδιο απόφασης προς έγκριση στη Γενική Συνέλευση και η αναθεωρημένη ημερήσια διάταξη δημοσιοποιείται με τον ίδιο τρόπο όπως η προηγούμενη ημερήσια διάταξη δεκατρείς (13) ημέρες πριν από την ημερομηνία της Γενικής Συνέλευσης και ταυτόχρονα τίθεται στη διάθεση των μετόχων στο διαδίκτυο, στην ιστοσελίδα της Εταιρείας (www.briqproperties.gr), μαζί με την αιτιολόγηση ή το σχέδιο απόφασης που έχει υποβληθεί από τους μετόχους κατά τα προβλεπόμενα στο άρθρο 27 παρ. 3 του κ.ν. 2190/1920 (άρθρο 39 παρ. 2 του κ.ν. 2190/1920). 2) Με αίτηση μετόχων που εκπροσωπούν το ένα εικοστό (1/20) του καταβεβλημένου μετοχικού κεφαλαίου, το Διοικητικό Συμβούλιο θέτει στη διάθεση των μετόχων κατά τα οριζόμενα στο άρθρο 27 παρ. 3 του κ.ν. 2190/1920, ξή (6) τουλάχιστον ημέρες πριν από την ημερομηνία της Γενικής Συνέλευσης, σχέδια αποφάσεων για θέματα που έχουν περιληφθεί στην αρχική ή την αναθεωρημένη ημερήσια διάταξη, αν η σχετική αίτηση περιέλθει στο Διοικητικό Συμβούλιο επτά (7) τουλάχιστον ημέρες πριν από την ημερομηνία της Γενικής Συνέλευσης της 27ης Σεπτεμβρίου 2017 (άρθρο 39 παρ.2 του κ.ν. 2190/1920). Το Διοικητικό Συμβούλιο δεν είναι υποχρεωμένο να προβαίνει στην εγγραφή θεμάτων στην ημερήσια διάταξη ούτε στη δημοσίευση ή γνωστοποίηση αυτών μαζί με αιτιολόγηση και σχέδια αποφάσεων που υποβάλλονται από τους μετόχους, αν το περιεχόμενο αυτών έρχεται προφανώς σε αντίθεση με το νόμο και τα χρηστά ήθη. 3) Μετά από αίτηση οποιουδήποτε μετόχου που υποβάλλεται στην εταιρεία πέντε (5) τουλάχιστον πλήρεις ημέρες πριν από τη Γενική Συνέλευση της 27ης Σεπτεμβρίου 2017, το

Διοικητικό Συμβούλιο υποχρεούται να παρέχει στη Γενική Συνέλευση τις αιτούμενες συγκεκριμένες πληροφορίες για τις υποθέσεις της εταιρείας, στο μέτρο που αυτές είναι χρήσιμες για την πραγματική εκτίμηση των θεμάτων της ημερήσιας διάταξης. Το Διοικητικό Συμβούλιο μπορεί να απαντήσει ενιαία σε αιτήσεις μετόχων με το ίδιο περιεχόμενο. Υποχρέωση παροχής πληροφοριών δεν υφίσταται όταν οι σχετικές πληροφορίες διατίθενται ήδη στην ιστοσελίδα της εταιρείας, ιδίως με τη μορφή ερωτήσεων και απαντήσεων. Επίσης με αίτηση μετόχων που εκπροσωπούν το ένα εικοστό (1/20) του καταβεβλημένου μετοχικού κεφαλαίου, το Διοικητικό Συμβούλιο υποχρεούται να ανακοινώνει στη Γενική Συνέλευση τα ποσά που, κατά την τελευταία διετία, καταβλήθηκαν σε κάθε μέλος του Διοικητικού Συμβουλίου ή τους διευθυντές της Εταιρείας, καθώς και κάθε παροχή προς τα πρόσωπα αυτά από οποιαδήποτε αιτία ή σύμβαση της Εταιρείας με αυτούς. Το Διοικητικό Συμβούλιο μπορεί ν' αρνηθεί την παροχή των πληροφοριών για αποχρώντα ουσιώδη λόγο, ο οποίος αναγράφεται στα πρακτικά (άρθρο 39 παρ. 4 του κ.ν. 2190/1920).

4) Μετά από αίτηση μετόχων που εκπροσωπούν το ένα πέμπτο (1/5) του καταβεβλημένου μετοχικού κεφαλαίου και η οποία υποβάλλεται στην εταιρεία πέντε (5) τουλάχιστον πλήρεις ημέρες πριν από τη Γενική Συνέλευση της 27ης Σεπτεμβρίου 2017, το Διοικητικό Συμβούλιο υποχρεούται να παρέχει στη Γενική Συνέλευση τις πληροφορίες για την πορεία των εταιρικών υποθέσεων και την περιουσιακή κατάσταση της Εταιρείας στο μέτρο που αυτές είναι χρήσιμες για την πραγματική εκτίμηση των θεμάτων της ημερήσιας διάταξης.

Αντίστοιχες προθεσμίες για τυχόν άσκηση δικαιωμάτων μειοψηφίας των μετόχων ισχύουν και σε περίπτωση Επαναληπτικής Γενικής Συνέλευσης. Σε όλες τις ανωτέρω αναφερόμενες περιπτώσεις οι αιτούντες μέτοχοι οφείλουν να αποδεικνύουν τη μετοχική τους ιδιότητα και τον αριθμό των μετοχών που κατέχουν κατά την άσκηση του σχετικού δικαιώματος. Τέτοια απόδειξη αποτελεί η προσκόμιση έγγραφης βεβαίωσης από τον φορέα στον οποίο τηρούνται οι οικείες κινητές αξίας ή εναλλακτικά η πιστοποίηση της μετοχικής τους ιδιότητας με απευθείας ηλεκτρονική σύνδεση φορέα και εταιρείας.

δ. Διαθέσιμες πληροφορίες και έγγραφα: Οι πληροφορίες και τα τυχόν έγγραφα που προβλέπονται στο άρθρο 27 παρ. 3 του κ.ν. 2190/1920, θα διατίθενται σε έγχαρτη μορφή στα γραφεία της Εταιρείας Αλεξάνδρου Πάντου 25 – Καλλιθέα Αττικής (Τμήμα Εξυπηρέτησης Μετόχων, υπεύθυνος κ. Δημήτριος Παπαδιαμαντόπουλος) και σε ηλεκτρονική μορφή στο διαδίκτυο, με ανάρτησή τους στην ιστοσελίδα της Εταιρείας www.briqproperties.gr.

MERMEREN KOMBINAT A.D. PRILEP

Έκτακτη Γενική Συνέλευση των Μετόχων της Εταιρείας (η «Συνέλευση»). Η Συνέλευση της Εταιρείας θα λάβει χώρα την **09/10/2017** (Δευτέρα) και **ώρα 10:00**, στα κεντρικά γραφεία της Εταιρείας στη διεύθυνση Krusevski Pat bb στο Prilep, με τα ακόλουθα:

ΘΕΜΑΤΑ

A: Διαδικαστικό μέρος

1. Εκλογή Προέδρου της Συνέλευσης,
2. Επιβεβαίωση του καταλόγου των εγγεγραμμένων μετόχων και διαπίστωση ύπαρξης απαρτίας.
3. Έγκριση των πρακτικών της προηγούμενης Γενικής Συνέλευσης της Εταιρείας,
4. Έγκριση των θεμάτων της ημερήσιας διάταξης.

B: Λειτουργικό μέρος

5. Εκλογή νέων μελών του Διοικητικού Συμβουλίου.

Οι μέτοχοι καλούνται να εγγραφούν για τη συμμετοχή τους στη Συνέλευση.

Κάθε μέτοχος που προτίθεται να συμμετάσχει στη Συνέλευση υποχρεούται να εγγραφεί το αργότερο μέχρι την έναρξη της συγκληθείσας Συνέλευσης.

Η εγγραφή δέον να υποβληθεί στην Εταιρεία - Νομικό Τμήμα.

Η Συνέλευση θα λάβει αποφάσεις μόνο σχετικές με τα θέματα που έχουν περιληφθεί κανονικά στην ημερήσια διάταξη, σύμφωνα με το Καταστατικό («Καταστατικό») της Εταιρείας και το Νόμο περί εμπορικών εταιρειών.

Η ψηφοφορία επί των θεμάτων της ημερήσιας διάταξης θα πραγματοποιηθεί σύμφωνα με το Καταστατικό και το Νόμο περί εμπορικών εταιρειών.

Κάθε μέτοχος δύναται, με έγγραφο πληρεξούσιο, να εξουσιοδοτήσει αντιπρόσωπο, για τον οποίο οφείλει να ενημερώσει την Εταιρεία εγγράφως ή με ηλεκτρονικά μέσα. Οι πληροφορίες σχετικά με τον τρόπο αποστολής των σχετικών ειδοποιήσεων για πληρεξούσιους που έχουν οριστεί και τα έντυπα για ψήφο δι' αντιπρόσωπου θα είναι διαθέσιμες στο διαδικτυακό τόπο της Εταιρείας <http://mermeren.com/>.

Σύμφωνα με το Νόμο περί εμπορικών εταιρειών, οι μέτοχοι που ατομικά ή συλλογικά κατέχουν 5% κατ' ελάχιστον του συνολικού αριθμού των μετοχών με δικαίωμα ψήφου, έχουν το δικαίωμα να υποβάλουν πρόταση για προσθήκες στην ημερήσια διάταξη και στις σχετικές αποφάσεις για τα θέματα της ημερήσιας διάταξης.

Οι μέτοχοι δύναται να υποβάλουν προτάσεις για προσθήκη θεμάτων στην ημερήσια διάταξη, σχέδια αποφάσεων και ερωτήσεις μέχρι και την 15 Σεπτεμβρίου 2017 (Παρασκευή) μέχρι τις 16:00. Περισσότερες λεπτομέρειες επί της διαδικασίας υποβολής προτάσεων και ερωτήσεων είναι διαθέσιμες στο διαδικτυακό τόπο της Εταιρείας <http://mermeren.com/>.

Το υποστηρικτικό υλικό της Συνέλευσης της Εταιρείας και πρόσθετες πληροφορίες, σύμφωνα με το Νόμο περί εμπορικών εταιρειών, θα είναι διαθέσιμες στους μετόχους από την ημερομηνία δημοσίευσης της παρούσας ανακοίνωσης, κάθε εργάσιμη ημέρα στα κεντρικά γραφεία της Εταιρείας, Νομικό Τμήμα, και στο διαδικτυακό τόπο της Εταιρείας <http://mermeren.com/>.

Οι δικαιούχοι Ελληνικών Πιστοποιητικών (εφεξής τα «ΕΛ.ΠΙΣ.») που επιθυμούν να παράσχουν οδηγίες προς τον Εκδότη ΕΛ.ΠΙΣ. (ΤΡΑΠΕΖΑ ΠΕΙΡΑΙΩΣ Α.Ε.) σχετικά με την άσκηση του δικαιώματος ψήφου στην ως άνω Γενική Συνέλευση, σύμφωνα με το άρθρο 59 του ν.2396/96 και τον όρο 3.3 της Σύμβασης Ελληνικού Πιστοποιητικού, πρέπει να το πράξουν εγγράφως και επίσης πρέπει, μέσω του χειριστή τους στο Σύστημα Άυλων Τίτλων (Σ.Α.Τ.), να δεσμεύσουν το σύνολο ή μέρος των ΕΛ.ΠΙΣ. που κατέχουν και να παραλάβουν από τον ίδιο τη σχετική βεβαίωση, την οποία θα προσκομίσουν στην Τράπεζα Πειραιώς μαζί με τις έγγραφες οδηγίες τους σχετικά με την άσκηση του δικαιώματος ψήφου στην προαναφερόμενη Γενική Συνέλευση. Τα παραπάνω πρέπει να κατατεθούν στη Θεματοφυλακή του Τομέα Τεχνολογίας, Οργάνωσης και Κεντρικών Εργασιών Ομίλου της Τράπεζας Πειραιώς Α.Ε. (Παπαδά 4 115 25 Αθήνα – τηλ. 210-3288205, 210-3288228, 210-3335446) το αργότερο μέχρι την Πέμπτη, 05 Οκτωβρίου 2017 και ώρα 14.30. Σε περίπτωση που δεν έχει ορισθεί χειριστής και τα ΕΛ.ΠΙΣ. βρίσκονται στον ειδικό λογαριασμό, η βεβαίωση δέσμευσης ΕΛ.ΠΙΣ. θα χορηγείται από την εταιρεία «ΕΛΛΗΝΙΚΟ ΚΕΝΤΡΙΚΟ ΑΠΟΘΕΤΗΡΙΟ ΤΙΤΛΩΝ Α.Ε.» (ΕΛ.Κ.Α.Τ.).

ΓΕΝΙΚΗ ΕΜΠΟΡΙΟΥ & ΒΙΟΜΗΧΑΝΙΑΣ Α.Ε.

Έκτακτη Γενική Συνέλευση την 11/10/2017, ημέρα Τετάρτη και ώρα 16:00, στα γραφεία της έδρας της εταιρίας που βρίσκονται στο 18ο χλμ Εθνικής οδού Αθηνών – Κορίνθου στον Ασπρόπυργο Αττικής, για συζήτηση και λήψη αποφάσεων επί των παρακάτω θεμάτων της ημερήσιας διάταξης:

1. Παροχή άδειας σύμφωνα με το άρθρο 23α παρ. 2 του κ.ν. 2190/1920 για την εξαγορά από την εταιρία, μετοχών θυγατρικής της εταιρίας, που κατέχει μέλος του Διοικητικού Συμβουλίου.
2. Παροχή εγκρίσεως για την εξαγορά από την εταιρία, μετοχών θυγατρικής εταιρίας από τους μετόχους της μειοψηφίας.
3. Επέκταση του σκοπού της εταιρίας και τροποποίηση του άρθρου 2 του καταστατικού της.
4. Παροχή εγκρίσεως για συγχώνευση με απορρόφηση από την εταιρία των δύο θυγατρικών της εταιριών.

Σύμφωνα με το άρθρο 26 παρ. 2β του κ.ν. 2190/1920, όπως ισχύει μετά την τροποποίησή του από το άρθρο 3 του ν. 3884/2010, η Εταιρία ενημερώνει τους μετόχους για τα ακόλουθα:

Α. ΔΙΚΑΙΩΜΑ ΣΥΜΜΕΤΟΧΗΣ ΚΑΙ ΨΗΦΟΥ

Στην Έκτακτη Γενική Συνέλευση δικαιούται να συμμετάσχει όποιος εμφανίζεται ως μέτοχος στα αρχεία του Συστήματος Αύλων Τίτλων που διαχειρίζεται η «Ελληνικά Χρηματιστήρια Α.Ε.» (Ε.Χ.Α.Ε.), στο οποίο τηρούνται οι κινητές αξίες (μετοχές) της Εταιρίας. Η απόδειξη της μετοχικής ιδιότητας γίνεται με την προσκόμιση σχετικής έγγραφης βεβαίωσης του ως άνω φορέα ή εναλλακτικά, με απευθείας ηλεκτρονική σύνδεση της Εταιρίας με τα αρχεία του εν λόγω φορέα. Η ιδιότητα του μετόχου πρέπει να υφίσταται κατά την Παρασκευή 6η Οκτωβρίου 2017 (ημερομηνία καταγραφής), ήτοι κατά την έναρξη της πέμπτης (5ης) ημέρας πριν από την ημέρα συνεδρίασης της Έκτακτης Γενικής Συνέλευσης της 11ης Οκτωβρίου 2017, και η σχετική βεβαίωση ή η ηλεκτρονική πιστοποίηση σχετικά με την μετοχική ιδιότητα πρέπει να περιέλθει στην Εταιρία το αργότερο την Κυριακή 8η Οκτωβρίου 2017, ήτοι την τρίτη (3η) ημέρα πριν από τη συνεδρίαση της Έκτακτης Γενικής Συνέλευσης.

Σε περίπτωση μη επίτευξης της απαιτούμενης, σύμφωνα με το νόμο και το καταστατικό της εταιρίας, απαρτίας για την λήψη απόφασης σε οποιαδήποτε από τα θέματα της Ημερήσιας Διάταξης κατά την ημερομηνία της 11ης Οκτωβρίου 2017, η Γενική Συνέλευση θα συνέλθει εκ νέου σε Α' Επαναληπτική Γενική Συνέλευση, την Τετάρτη 25η Οκτωβρίου 2017 και ώρα 16:00 στην έδρα της εταιρίας, στην οποία οι μέτοχοι δικαιούνται να συμμετάσχουν υπό τις ίδιες ανωτέρω τυπικές προϋποθέσεις. Η ιδιότητα του μετόχου πρέπει να υφίσταται κατά το Σάββατο 21η Οκτωβρίου 2017 (ημερομηνία καταγραφής Α' Επαναληπτικής Γενικής Συνέλευσης), ήτοι κατά την έναρξη της τέταρτης (4ης) ημέρας πριν από την ημέρα συνεδρίασης της Α' Επαναληπτικής Γενικής Συνέλευσης και η σχετική βεβαίωση ή η ηλεκτρονική πιστοποίηση σχετικά με την μετοχική ιδιότητα πρέπει να περιέλθει στην Εταιρία το αργότερο την Κυριακή 22α Οκτωβρίου 2017, ήτοι την τρίτη (3η) ημέρα πριν από τη συνεδρίαση της Γενικής Συνέλευσης.

Έναντι της Εταιρίας θεωρείται ότι έχει δικαίωμα συμμετοχής και ψήφου στην Γενική Συνέλευση μόνον όποιος φέρει την ιδιότητα του μετόχου κατά την αντίστοιχη ημερομηνία καταγραφής. Σε περίπτωση μη συμμόρφωσης προς τις διατάξεις του άρθρου 28α του κ.ν. 2190/1920, ο εν λόγω μέτοχος μετέχει στην Γενική Συνέλευση μόνο μετά από άδεια της.

Σημειώνεται ότι η άσκηση των εν λόγω δικαιωμάτων (συμμετοχής και ψήφου) δεν προϋποθέτει την δέσμευση των μετοχών του δικαιούχου ούτε την τήρηση άλλης ανάλογης διαδικασίας, η οποία περιορίζει την δυνατότητα πώλησης και μεταβίβασης αυτών κατά το χρονικό διάστημα που μεσολαβεί ανάμεσα στην ημερομηνία καταγραφής και στην ημερομηνία της Γενικής Συνέλευσης.

Β. ΔΙΚΑΙΩΜΑΤΑ ΜΕΙΟΨΗΦΙΑΣ ΤΩΝ ΜΕΤΟΧΩΝ

(α) Με αίτηση μετόχων που εκπροσωπούν το ένα εικοστό (1/20) του καταβεβλημένου μετοχικού κεφαλαίου, το Διοικητικό Συμβούλιο της Εταιρίας υποχρεούται να εγγράψει στην ημερήσια διάταξη της Έκτακτης Γενικής Συνέλευσης πρόσθετα θέματα, εάν η σχετική αίτηση περιέλθει στο Διοικητικό Συμβούλιο μέχρι την 26η Σεπτεμβρίου 2017 δηλ. δέκα πέντε (15) τουλάχιστον ημέρες πριν από την Γενική Συνέλευση. Η αίτηση για την εγγραφή πρόσθετων θεμάτων στην ημερήσια διάταξη συνοδεύεται από αιτιολόγηση ή από σχέδιο απόφασης προς έγκριση στην Έκτακτη Γενική Συνέλευση και η αναθεωρημένη ημερήσια διάταξη δημοσιοποιείται με τον ίδιο τρόπο όπως η προηγούμενη ημερήσια διάταξη, την 28η Σεπτεμβρίου 2017, δηλ. δέκα τρεις (13) ημέρες πριν από την ημερομηνία της Γενικής Συνέλευσης και ταυτόχρονα τίθεται στη διάθεση των μετόχων στην ιστοσελίδα της Εταιρίας, μαζί με την αιτιολόγηση ή το σχέδιο απόφασης που έχει υποβληθεί από τους μετόχους κατά τα προβλεπόμενα στο άρθρο 27 παρ. 3 του κ.ν. 2190/1920.

(β) Με αίτηση μετόχων που εκπροσωπούν το ένα εικοστό (1/20) του καταβεβλημένου μετοχικού κεφαλαίου, το Διοικητικό Συμβούλιο θέτει στη διάθεση των μετόχων κατά τα οριζόμενα στο άρθρο 27 παρ. 3 του κ.ν. 2190/1920, το αργότερο μέχρι την 5η Οκτωβρίου 2017, ήτοι έξι (6) τουλάχιστον ημέρες πριν από την ημερομηνία της Έκτακτης Γενικής Συνέλευσης, σχέδια αποφάσεων για θέματα που έχουν περιληφθεί στην αρχική ή την αναθεωρημένη ημερήσια διάταξη, αν η σχετική αίτηση περιέλθει στο Διοικητικό Συμβούλιο μέχρι την 4η Οκτωβρίου 2017, δηλ. επτά (7) τουλάχιστον ημέρες πριν από την ημερομηνία της Γενικής Συνέλευσης.

(γ) Μετά από αίτηση οποιουδήποτε μετόχου που υποβάλλεται στην Εταιρία μέχρι την 5η Οκτωβρίου 2017, δηλ. πέντε (5) τουλάχιστον πλήρεις ημέρες πριν από την Ετήσια Τακτική Γενική Συνέλευση, το Διοικητικό Συμβούλιο υποχρεούται να παρέχει στη Γενική Συνέλευση τις απαιτούμενες συγκεκριμένες πληροφορίες για τις υποθέσεις της Εταιρίας, στο μέτρο που αυτές είναι χρήσιμες για την πραγματική εκτίμηση των θεμάτων της ημερήσιας διάταξης. Το Διοικητικό Συμβούλιο μπορεί να αρνηθεί την παροχή των πληροφοριών για αποχρώντα ουσιώδη λόγο, ο οποίος αναγράφεται στα πρακτικά. Το Διοικητικό Συμβούλιο μπορεί να απαντήσει ενιαία σε αιτήσεις μετόχων με το ίδιο περιεχόμενο. Υποχρέωση παροχής πληροφοριών δεν υφίσταται όταν οι σχετικές πληροφορίες διατίθενται ήδη στην ιστοσελίδα της Εταιρίας, ιδίως με την μορφή ερωτήσεων και απαντήσεων.

(δ) Μετά από αίτηση μετόχων που εκπροσωπούν το ένα πέμπτο (1/5) του καταβεβλημένου μετοχικού κεφαλαίου, η οποία υποβάλλεται στην Εταιρία μέχρι την 5η Οκτωβρίου 2017, δηλ. πέντε (5) τουλάχιστον πλήρεις ημέρες πριν από τη Γενική Συνέλευση, το Διοικητικό Συμβούλιο υποχρεούται να παρέχει στη Γενική Συνέλευση πληροφορίες για την πορεία των εταιρικών υποθέσεων και την περιουσιακή κατάσταση της Εταιρίας. Το Διοικητικό Συμβούλιο μπορεί να αρνηθεί την παροχή των πληροφοριών για αποχρώντα ουσιώδη λόγο, ο οποίος αναγράφεται στα πρακτικά. Αντίστοιχες προθεσμίες για τυχόν άσκηση δικαιωμάτων μειοψηφίας των μετόχων ισχύουν και σε περίπτωση Επαναληπτικών Γενικών Συνελεύσεων.

Σε όλες τις ανωτέρω αναφερόμενες περιπτώσεις οι αιτούντες μέτοχοι οφείλουν να αποδεικνύουν τη μετοχική τους ιδιότητα και τον αριθμό των μετοχών που κατέχουν κατά την άσκηση του σχετικού δικαιώματος. Τέτοια απόδειξη αποτελεί και η προσκόμιση βεβαίωσης από τον φορέα στον οποίο τηρούνται οι οικείες κινητές αξίες ή η πιστοποίηση της μετοχικής ιδιότητας με απευθείας ηλεκτρονική σύνδεση φορέα και Εταιρίας.

Γ. ΔΙΑΔΙΚΑΣΙΑ ΓΙΑ ΤΗΝ ΑΣΚΗΣΗ ΔΙΚΑΙΩΜΑΤΟΣ ΨΗΦΟΥ ΜΕΣΩ ΑΝΤΙΠΡΟΣΩΠΟΥ

Ο μέτοχος συμμετέχει στην Έκτακτη Γενική Συνέλευση και ψηφίζει είτε αυτοπροσώπως είτε μέσω αντιπροσώπων. Κάθε μέτοχος μπορεί να διορίζει μέχρι τρεις (3) αντιπροσώπους. Νομικά πρόσωπα μετέχουν στη Γενική Συνέλευση ορίζοντας ως εκπροσώπους τους μέχρι τρία (3) φυσικά πρόσωπα. Ωστόσο, αν ο μέτοχος κατέχει μετοχές της Εταιρίας, οι οποίες εμφανίζονται σε περισσότερους του ενός λογαριασμούς αξιών, ο περιορισμός αυτός δεν εμποδίζει τον εν λόγω μέτοχο να ορίζει διαφορετικούς αντιπροσώπους για τις μετοχές που εμφανίζονται στον κάθε λογαριασμό αξιών σε σχέση με τη Γενική Συνέλευση. Αντιπρόσωπος που ενεργεί για περισσότερους μετόχους μπορεί να ψηφίζει διαφορετικά για κάθε μέτοχο.

Ο αντιπρόσωπος μετόχου υποχρεούται να γνωστοποιεί στην Εταιρία, πριν από την έναρξη της συνεδρίασης της Γενικής Συνέλευσης, κάθε συγκεκριμένο γεγονός, το οποίο μπορεί να είναι χρήσιμο στους μετόχους για την αξιολόγηση του κινδύνου να εξυπηρετήσει ο αντιπρόσωπος άλλα συμφέροντα πλην των συμφερόντων του αντιπροσωπευομένου μετόχου. Κατά την έννοια της παρούσας παραγράφου, μπορεί να προκύπτει σύγκρουση συμφερόντων ιδίως όταν ο αντιπρόσωπος:

- α) είναι μέτοχος που ασκεί τον έλεγχο της Εταιρίας ή είναι άλλο νομικό πρόσωπο ή οντότητα η οποία ελέγχεται από το μέτοχο αυτόν,
- β) είναι μέλος του Διοικητικού Συμβουλίου ή της εν γένει διοίκησης της Εταιρίας ή μετόχου που ασκεί τον έλεγχο της Εταιρίας, ή άλλου νομικού προσώπου ή οντότητας που ελέγχεται από μέτοχο ο οποίος ασκεί τον έλεγχο της Εταιρίας,
- γ) είναι υπάλληλος ή ορκωτός ελεγκτής της Εταιρίας ή μετόχου που ασκεί τον έλεγχο της Εταιρίας, ή άλλου νομικού προσώπου ή οντότητας που ελέγχεται από μέτοχο, ο οποίος ασκεί τον έλεγχο της Εταιρίας,
- δ) είναι σύζυγος ή συγγενής πρώτου βαθμού με ένα από τα φυσικά πρόσωπα που αναφέρονται στις ως άνω περιπτώσεις (α) έως (γ).

Ο διορισμός και η ανάκληση αντιπροσώπου του μετόχου γίνεται εγγράφως και κοινοποιείται στην Εταιρία με τους ίδιους τύπους, τουλάχιστον τρεις (3) ημέρες πριν από την ημερομηνία συνεδρίασης της Τακτικής Γενικής Συνέλευσης.

Η Εταιρία έχει καταστήσει διαθέσιμο στην ιστοσελίδα της (www.geb.gr) το έντυπο που χρησιμοποιεί για το διορισμό αντιπροσώπου. Το εν λόγω έντυπο κατατίθεται συμπληρωμένο και υπογεγραμμένο από το μέτοχο στο Ταμείο της Εταιρίας στο 18ο χλμ της Εθνικής Οδού Αθηνών - Κορίνθου στον Ασπρόπυργο Αττικής, ή αποστέλλεται τηλεμοιτυπικώς στο fax: 2105572343 τρεις (3) τουλάχιστον ημέρες πριν από την ημερομηνία της Γενικής Συνέλευσης.

Ο δικαιούχος μέτοχος καλείται να μεριμνά για την επιβεβαίωση της επιτυχούς αποστολής του εντύπου διορισμού αντιπροσώπου και της παραλαβής του από την Εταιρία, καλώντας στο τηλέφωνο: 2105514626.

Δ. ΔΙΑΘΕΣΙΜΑ ΕΓΓΡΑΦΑ

Το πλήρες κείμενο των σχεδίων αποφάσεων και τυχόν εγγράφων που προβλέπονται στο άρθρο 27 παρ. 3 περιπτώσεις γ' και δ' του κ.ν. 2190/1920 θα διατίθεται σε έγχαρτη μορφή στα γραφεία της έδρας της Εταιρίας (18ο χλμ Εθνικής Οδού Αθηνών - Κορίνθου, Ασπρόπυργος Αττικής).

Ε. ΔΙΑΘΕΣΙΜΕΣ ΠΛΗΡΟΦΟΡΙΕΣ

Οι πληροφορίες του άρθρου 27 παρ. 3 του κ.ν. 2190/1920 θα διατίθενται σε ηλεκτρονική μορφή στην ιστοσελίδα της Εταιρίας www.geb.gr.

Ομολογιακά Δάνεια Επιχειρήσεων – Οργανωμένη Αγορά (Μετατρέψιμα)

Πλήθος Εισηγμένων Ομολογίων	Ονομαστική αξία	Τιμή έκδοσης	Σημερινό επιτόκιο	Ημερ. λήξης	Διάρκεια (έτη)	Σημείωση	Τοκομερίδιο		Μον. Διασπ.	Ομόλογα Επιχειρήσεων	Κατωτ Τιμή	Ανωτ Τιμή	Τιμή κλεισ.	Προηγ. Κλείσιμο-ημέρια	Όγκος	Αξία Συναλλαγών	Τελευταία εντολή			Μεγ έτους		
							Κοινό	Προτιμησιακό									Τιμή	Αγορ./ Πώλ.	Ημερομηνία		λαχ	
233,723,142	0.30	0.30	1.00	11/10/2025	9	---	4	---	1	FORTHNET Α.Ε. (Μ.Ο.Δ.)	---	---	---	---	---	---	0.2000	A	10/05/2017	100.0000	100.0000	
1,774,359	13.76	9.77	0.00	21/10/2025	18	---	26	---	1	ΝΗΡΕΥΣ ΙΧΘΥΟΚΑΛΛΙΕΡΓΕΙΑΣ Α.Ε. (Μ.Ο.Δ.)	61.2001	65.0000	61.7053	61.0500	12/09/2017	23,805	14,688.82	61.2000	A	14/09/2017	61.0501	99.0000

Σημειώσεις Εταιρικών Ομολόγων

Ο Όγκος Συναλλαγών υπολογίζεται ως (Τεμάχια) * (Ονομαστική Τιμή). Η Αξία Συναλλαγών υπολογίζεται ως (Τεμάχια) * (Ονομαστική Τιμή) * (Τιμή %) + (Δεδουλευμένοι Τόκοι).

Οι τιμές συναλλαγών των ομολόγων υπολογίζονται ως ποσοστό επί τοις εκατό (%) της ονομαστικής τους τιμής.

Όλα τα ομόλογα έχουν Ονομαστική Αξία εκπεφρασμένη σε Ευρώ (εκτός εάν σημειώνεται διαφορετικά).

Ομολογιακά Δάνεια Επιχειρήσεων – Οργανωμένη Αγορά (Μη Μετατρέψιμα)

Πλήθος Εισηγμένων Ομολογίων	Ονομαστική αξία	Τιμή έκδοσης	Σημερινό επιτόκιο	Ημερ. λήξης	Διάρκεια (έτη)	Σημείωση	Τοκομερίδιο		Μον. Διασπ.	Ομόλογα Επιχειρήσεων	Δεδ. Τόκος	Αποδ./Λήξη	Κατωτ Τιμή	Ανωτ Τιμή	Τιμή κλεισ.	Προηγ. Κλείσιμο-ημέρια	Όγκος	Αξία Συναλλαγών	Τελευταία εντολή			Μεγ έτους		
							Κοινό	Προτιμησιακό											Τιμή	Αγορ./ Πώλ.	Ημερομηνία		λαχ έτους	
60,000	1,000.00	1,000.00	3.85	21/07/2022	5	---	1	---	1	ΤΕΡΝΑ ΕΝΕΡΓΕΙΑΚΗ Μ.Α.Ε.Χ. (Μη μετατρέψιμο)	6.3097	3.7790	100.1000	100.3500	100.2011	100.2000	13/09/2017	91,000	91,757.20	100.1000	A	14/09/2017	100.0700	100.3900
300,000	1,000.00	1,000.00	3.10	27/06/2022	5	---	1	---	1	ΜΥΤΙΛΗΝΑΙΟΣ Α.Ε. ΟΜ. ΕΠΙΧΕΙΡΗΣΕΩΝ (Μη Μετατρέψιμο)	7.1472	3.0770	100.0000	100.2000	100.0100	100.2160	13/09/2017	313,000	315,540.18	100.0000	A	14/09/2017	100.0100	100.6400
50,000	1,000.00	1,000.00	4.25	20/06/2022	5	---	1	---	1	ΣΥΣΤΗΜΑΤΑ SUNLIGHT Α.Β.Ε.Ε. (Μη Μετατρέψιμο)	10.6250	4.1090	100.2700	100.4800	100.4000	100.4000	13/09/2017	117,000	118,745.53	100.2700	A	14/09/2017	100.0230	101.3500
200,000	1,000.00	1,000.00	3.50	21/03/2022	5	---	1	---	1	Ο.Π.Α.Π. Α.Ε. (Μη Μετατρέψιμο)	17.5972	2.9530	102.0000	102.2500	102.0000	102.0940	13/09/2017	69,000	71,682.21	102.0000	A	14/09/2017	100.2800	102.2500
40,000,000	1.00	1.00	5.00	04/10/2021	5	---	4	---	1	HOUSEMARKET Α.Ε. (Μη Μετατρέψιμο)	0.0106	4.1710	102.2000	102.2210	102.2088	102.2590	12/09/2017	49,184	50,789.55	102.2000	A	14/09/2017	100.1895	102.7000

Σημειώσεις Εταιρικών Ομολόγων

Ο Όγκος Συναλλαγών υπολογίζεται ως (Τεμάχια) * (Ονομαστική Τιμή). Η Αξία Συναλλαγών υπολογίζεται ως (Τεμάχια) * (Ονομαστική Τιμή) * (Τιμή %) + (Δεδουλευμένοι Τόκοι).

Οι τιμές συναλλαγών των ομολόγων υπολογίζονται ως ποσοστό επί τοις εκατό (%) της ονομαστικής τους τιμής.

Όλα τα ομόλογα έχουν Ονομαστική Αξία εκπεφρασμένη σε Ευρώ (εκτός εάν σημειώνεται διαφορετικά).

Ομόλογα Ελληνικού Δημοσίου

Πλήθος Εισηγμ. Ομολογιών	Ονομ. αξία	Σημερινό επιτόκιο	Υπολογισμός Δεδουλευμένων	Ημερ/νία Λήξης [1]	Διάρκεια (έτη)	Σημείωση	Ημερομηνία Πληρ.	Αξία τρέχοντος	Μον. Διαπρ.	Ομόλογα Ελληνικού Δημοσίου	Κατωτ Τιμή	Ανωτ Τιμή	Τιμή κλειστ.	Προηγ. Κλείσιμο-ημ/νία	Όγκος	Αξία Συναλλαγών	Τελευταία εντολή Αγορ./ Πώλ. Ημερομηνία
3,000,000	1,000.00	4.38	Πργμ/Πργμ	01/08/2022	5	---	01/08	4.38	1	ΟΕΔ-ΣΤΘ-010822-05X-4,375-1.000	---	---	---	---	---	---	93.0000 A 01/08/2017
1,792,455,803	1.00	3.00	Πργμ/Πργμ	24/02/2023	11	---	24/02	3.00	1	ΟΕΔ-ΣΤΘ-240223-11X-2,000-1.00	---	---	---	10.0000 22/06/2015	---	---	---
1,771,485,249	1.00	3.00	Πργμ/Πργμ	24/02/2024	12	---	24/02	3.00	1	ΟΕΔ-ΣΤΘ-240224-12X-2,000-1.00	---	---	---	10.0000 22/06/2015	---	---	---
1,744,316,583	1.00	3.00	Πργμ/Πργμ	24/02/2025	13	---	24/02	3.00	1	ΟΕΔ-ΣΤΘ-240225-13X-2,000-1.00	---	---	---	10.0000 22/06/2015	---	---	---
1,498,761,836	1.00	3.00	Πργμ/Πργμ	24/02/2026	14	---	24/02	3.00	1	ΟΕΔ-ΣΤΘ-240226-14X-2,000-1.00	---	---	---	10.0000 22/06/2015	---	---	---
1,469,952,920	1.00	3.00	Πργμ/Πργμ	24/02/2027	15	---	24/02	3.00	1	ΟΕΔ-ΣΤΘ-240227-15X-2,000-1.00	---	---	---	10.0000 22/06/2015	---	---	---
1,525,434,082	1.00	3.00	Πργμ/Πργμ	24/02/2028	16	---	24/02	3.00	1	ΟΕΔ-ΣΤΘ-240228-16X-2,000-1.00	---	---	---	10.0000 22/06/2015	---	---	---
1,503,860,546	1.00	3.00	Πργμ/Πργμ	24/02/2029	17	---	24/02	3.00	1	ΟΕΔ-ΣΤΘ-240229-17X-2,000-1.00	---	---	---	10.0000 22/06/2015	---	---	---
1,435,418,132	1.00	3.00	Πργμ/Πργμ	24/02/2030	18	---	24/02	3.00	1	ΟΕΔ-ΣΤΘ-240230-18X-2,000-1.00	---	---	---	10.0000 22/06/2015	---	---	---
1,368,045,727	1.00	3.00	Πργμ/Πργμ	24/02/2031	19	---	24/02	3.00	1	ΟΕΔ-ΣΤΘ-240231-19X-2,000-1.00	---	---	---	10.0000 22/06/2015	---	---	---
1,373,758,194	1.00	3.00	Πργμ/Πργμ	24/02/2032	20	---	24/02	3.00	1	ΟΕΔ-ΣΤΘ-240232-20X-2,000-1.00	---	---	---	10.0000 22/06/2015	---	---	---
1,452,639,893	1.00	3.00	Πργμ/Πργμ	24/02/2033	21	---	24/02	3.00	1	ΟΕΔ-ΣΤΘ-240233-21X-2,000-1.00	---	---	---	10.0000 22/06/2015	---	---	---
1,410,344,954	1.00	3.00	Πργμ/Πργμ	24/02/2034	22	---	24/02	3.00	1	ΟΕΔ-ΣΤΘ-240234-22X-2,000-1.00	---	---	---	10.0000 22/06/2015	---	---	---
1,444,202,190	1.00	3.00	Πργμ/Πργμ	24/02/2035	23	---	24/02	3.00	1	ΟΕΔ-ΣΤΘ-240235-23X-2,000-1.00	---	---	---	10.0000 22/06/2015	---	---	---
1,505,138,031	1.00	3.00	Πργμ/Πργμ	24/02/2036	24	---	24/02	3.00	1	ΟΕΔ-ΣΤΘ-240236-24X-2,000-1.00	---	---	---	10.0000 22/06/2015	---	---	---
1,396,254,095	1.00	3.00	Πργμ/Πργμ	24/02/2037	25	---	24/02	3.00	1	ΟΕΔ-ΣΤΘ-240237-25X-2,000-1.00	---	---	---	10.0000 22/06/2015	---	---	---
1,382,167,704	1.00	3.00	Πργμ/Πργμ	24/02/2038	26	---	24/02	3.00	1	ΟΕΔ-ΣΤΘ-240238-26X-2,000-1.00	---	---	---	10.0000 22/06/2015	---	---	---
1,337,331,257	1.00	3.00	Πργμ/Πργμ	24/02/2039	27	---	24/02	3.00	1	ΟΕΔ-ΣΤΘ-240239-27X-2,000-1.00	---	---	---	10.0000 22/06/2015	---	---	---
1,371,908,706	1.00	3.00	Πργμ/Πργμ	24/02/2040	28	---	24/02	3.00	1	ΟΕΔ-ΣΤΘ-240240-28X-2,000-1.00	---	---	---	10.0000 22/06/2015	---	---	---
1,360,659,778	1.00	3.00	Πργμ/Πργμ	24/02/2041	29	---	24/02	3.00	1	ΟΕΔ-ΣΤΘ-240241-29X-2,000-1.00	---	---	---	10.0000 22/06/2015	---	---	---
1,432,747,403	1.00	3.00	Πργμ/Πργμ	24/02/2042	30	---	24/02	3.00	1	ΟΕΔ-ΣΤΘ-240242-30X-2,000-1.00	---	---	---	10.0000 22/06/2015	---	---	---
742,153	1,000.00	0.36	FLR Πργμ/360	10/08/2019	5	---	10/02 - 10/08	---	1	ΟΕΔ-ΚΥΜ-100819-05X-0,934-1.000	---	---	---	---	---	---	---
4,030,827	1,000.00	4.75	Πργμ/Πργμ	17/04/2019	5	---	17/04	4.75	1	ΟΕΔ-ΣΤΘ-170419-05X-4,750-1.000	---	---	---	---	---	---	---

Σημειώσεις Ομολόγων Ελλ. Δημοσίου

Ο Όγκος Συναλλαγών υπολογίζεται ως (Τεμάχια) * (Ονομαστική Τιμή). Η Αξία Συναλλαγών υπολογίζεται ως (Τεμάχια) * (Ονομαστική Τιμή) * (Τιμή %) + (Δεδουλευμένοι Τόκοι)

Η Αξία του τρέχοντος τοκομεριδίου για τις εκδόσεις Ονομαστικής Αξίας 0,01 ευρώ, αναφέρεται σε Ονομαστική Αξία 100 ευρώ.

FLR (= Floating Interest Rate) Ομόλογο Μεταβλητού Επιτοκίου.

[1] - Η Ημερομηνία Λήξης της τοκοφόρου περιόδου και η Ημερομηνία Πληρωμής του τοκομεριδίου.

Ημερήσιο Δελτίο Τιμών

Έτος: 138 Αύξων Αριθμός Συνεδρίασης: 177

Ενότητα 5: Ομόλογα Ελληνικού Δημοσίου Διαπραγματεύσιμα με τη Μέθοδο Εκφώνησης - Αντιφώνησης

Πέμπτη, 14 Σεπτεμβρίου, 2017

Ομόλογα σε Κυκλοφορία	Νόμισμα / Ελάχιστη διαπραγ.	Ημερομηνία Πληρ.	Αξία τρέχοντος τοκομεριδίου	Σημείωση	Τοκομερίδιο	Μονάδα διαπίσης	Ημερ/νία Έκδοσης	Διάρκεια (έτη)	Σημερινό επιτόκιο	Υ.Δ.Τ σε	Ομόλογα	Τελευταία τιμή προηγ.	Τελευτ. Τιμή	Εκφ. τοις μετρητοίς (€)	Συναλλαγές σε τμχ	Ελάχιστο ζωής	Μέγιστο ζωής		
0	GBP / 10	01/12	0.25	---	60	1	01/12/1928	100	2.5	360	Ε.Κ.Τ.Ε.	---	---	---	---	---	---		
103,746	GBP / 10	01/12	0.25	---	58	1	01/12/1930	98	2.5	360	Ε.Κ.Τ.Ε. σειρά	2.27	05/02/1996	2.27	Π	05/02/1996	---	2.27	2.27

Νομικών Προσώπων και Εταιρειών σε Συνάλλαγμα και Ευρο

Σημειώσεις Ομολόγων Ελλ. Δημοσίου

Υ.Δ.Τ: Υπολογισμός Δεδουλευμένων Τόκων.

FLR (= Floating Interest Rate) Ομόλογο Μεταβλητού Επιτοκίου.

Η ελάχιστη διαπραγματεύσιμη Ονομαστική Αξία για όλους τους Άυλους Τίτλους του Δημοσίου είναι τα 100 Ευρώ.

(μφρ-0)

Πίνακας Μελών Χρηματιστηρίου Αθηνών και Μελών ΕΤ.ΕΚ.

Επωνυμία	Διεύθυνση	Τηλέφωνο	Φαξ	Αγορά Μετοχών			Αγορά Παραγώγων		Μέλη ΕΤ.ΕΚ.	
				Μέλος Αγοράς	Μέλος εξ Αποστάσεως	Ειδικός Διαπρήτης	Διαπρήτης	Ειδικός Διαπρήτης	Γενικό Εκκαθ/στικό	Άμεσο Εκκαθ/στικό
ALPHA ΤΡΑΠΕΖΑ Α.Ε.									a	
ΛΕΩΦ. ΑΘΗΝΩΝ 103, ΑΘΗΝΑ				+30 2103436820		210-3436270				
ΣΤΑΔΙΟΥ 40, ΑΘΗΝΑ				(210)-3260000		(210)-3264116				
				(210)-3265546		(210)-3265811				
ARGUS STOCKBROKERS LTD					a		a			
ΛΕΩΦΟΡΟΣ ΔΗΜΟΣΘΕΝΗ ΣΕΒΕΡΗ 25, ΛΕΥΚΩΣΙΑ ΚΥΠΡΟΥ				+357 22717000		0035722717070				
ATLANTIC SECURITIES LTD					a					
ΠΡΟΔΡΟΜΟΥ 37, ΛΕΥΚΩΣΙΑ ΚΥΠΡΟΥ				+357 22445400		00357 22661914				
ΑΤΤΙΚΑ BANK ΑΝΩΝΥΜΗ ΤΡΑΠΕΖΙΚΗ ΕΤΑΙΡΕΙΑ									a	
ΑΚΑΔΗΜΙΑΣ 54, ΑΘΗΝΑ				(210)-3390757		(210)-3646090				
ΟΜΗΡΟΥ 23, ΑΘΗΝΑ				+30 2103669261		210-3669265				
ΟΜΗΡΟΥ 23, ΑΘΗΝΑ				(210)-3669000		(210)-3669410				
ΑΧΙΑ VENTURES GROUP LTD					a	a				
ΓΙΑΝΝΟΥ ΚΡΑΝΙΔΙΩΤΗ 10, ΓΡΑΦΕΙΟ 102, ΛΕΥΚΩΣΙΑ ΚΥΠΡΟΥ				+357 22742000		357 22742001				
ΑΧΟΝ ΧΡΗΜΑΤΙΣΤΗΡΙΑΚΗ Α.Ε.Π.Ε.Υ.					a		a			
ΣΤΑΔΙΟΥ 48, ΑΘΗΝΑ				+30 2103363800		210-3243903				
BANK OF AMERICA MERRILL LYNCH					a	a				
KING EDWARD STREET 2, LONDON				+44 20276281000						
ΒΕΤΑ ΧΡΗΜΑΤΙΣΤΗΡΙΑΚΗ Α.Ε.Π.Ε.Υ.					a		a			a
Λ.ΑΛΕΞΑΝΔΡΑΣ & ΒΡΑΪΛΑ 29, ΑΘΗΝΑ				+30 2106478900		210-6410139				
BNP PARIBAS SECURITIES SERVICES S.A.									a	
ΛΑΜΨΑΚΟΥ 2, ΑΘΗΝΑ				+30 2107468500		210-7468579-581				
CAPITAL ΑΧΕΠΕΥ					a		a			
ΜΗΤΡΟΠΟΛΕΩΣ 58, ΑΘΗΝΑ				+30 2103369700		+30 210 3369820				
CFS ΧΡΗΜΑΤΙΣΤΗΡΙΑΚΗ Α.Ε.Π.Ε.Υ.					a					
ΠΑΠΑΡΡΗΓΟΠΟΥΛΟΥ 3, ΑΘΗΝΑ				+30 2103360800		+30 210-3360980				
CITIGROUP GLOBAL MARKETS LIMITED					a	a				
CITIGROUP CENTER, CANADA SQ., CANARY WHARF 1, LONDON				+44 02079864000						
CREDIT SUISSE SECURITIES (EUROPE) LIMITED					a	a				
ONE CABOT SQUARE, LONDON				+44 2078888888						
DEUTSCHE BANK AG					a	a				
GREAT WINCHESTER STREET 1, LONDON				+44 20 754 54209		00441133361437				
EUROBANK EQUITIES Α.Ε.Π.Ε.Υ.					a		a	a		a
ΦΙΛΕΛΛΗΝΩΝ 10 & ΞΕΝΟΦΩΝΤΟΣ 13, ΑΘΗΝΑ				+30 2103720000		210-3720001				
EUROCORP Α.Ε.Π.Ε.Υ.					a					a
ΠΛ.ΦΙΛΙΚΗΣ ΕΤΑΙΡΕΙΑΣ 14, ΑΘΗΝΑ				2107263500		2107263666				
EUROTRUST ΧΡΗΜΑΤΙΣΤΗΡΙΑΚΗ Α.Ε.Π.Ε.Υ.					a					
ΣΕΒΑΣΤΟΥΠΟΛΕΩΣ 113, ΑΘΗΝΑ				+30 2103363100		+30 210-3238334				
EUROXX ΧΡΗΜΑΤΙΣΤΗΡΙΑΚΗ Α.Ε.Π.Ε.Υ.					a		a	a		a
ΠΑΛΑΙΟΛΟΓΟΥ 7, ΧΑΛΑΝΔΡΙ				(210)-6879400		(210)-6879401				
ΠΑΛΑΙΟΛΟΓΟΥ 7, ΧΑΛΑΝΔΡΙ				+30 2106879400		210-6879401				
GLOBAL CAPITAL SECURITIES & FINANCIAL SERVICES LTD					a	a				
ΛΕΩΦ. ΑΡΧΙΕΠΙΣΚΟΠΟΥ ΜΑΚΑΡΙΟΥ Γ, ΚΤΙΡΙΟ ALPHA HOUSE 50, ΛΕΥΚΩΣΙΑ				22710710		357 22339332				
GUARDIAN TRUST ΧΡΗΜΑΤΙΣΤΗΡΙΑΚΗ Α.Ε.Π.Ε.Υ.					a		a			
ΕΡΜΟΥ 31, ΑΘΗΝΑ				+30 2103378700		210-3220498				
HSBC BANK PLC									a	
Λ. ΜΕΣΟΓΕΙΩΝ 109-111, ΑΘΗΝΑ				+30 2106960000		210-6928000				
INDEX ΧΡΗΜΑΤΙΣΤΗΡΙΑΚΗ Α.Ε.Π.Ε.Υ.					a					
ΔΡΑΓΑΤΣΑΝΙΟΥ 6, ΑΘΗΝΑ				+30 2103213920		+30 210-3213216				
LAIKI FINANCIAL SERVICES LTD										
ΛΕΩΦ. ΒΥΡΩΝΟΣ 26, ΛΕΥΚΩΣΙΑ ΚΥΠΡΟΥ				357 22367367		357 22718567				
MAGNA TRUST ΧΡΗΜΑΤΙΣΤΗΡΙΑΚΗ Α.Ε.Π.Ε.Υ.					a					
ΚΑΡΑΓΙΩΡΓΗ ΣΕΡΒΙΑΣ 12-14, ΑΘΗΝΑ				+30 2103800820		210-3220910				
MEGA EQUITY SECURITIES & FINANCIAL SERVICES PUBLIC LTD					a	a				
ΛΕΩΦ. ΓΡΙΒΑ ΔΙΓΕΝΗ 42-44, ΛΕΥΚΩΣΙΑ ΚΥΠΡΟΥ				+357 22711711		357 22711811				
MERIT ΧΡΗΜΑΤΙΣΤΗΡΙΑΚΗ Α.Ε.Π.Ε.Υ.					a		a			a
ΓΕΩΡΓΙΟΥ ΣΟΥΡΗ 3, ΑΘΗΝΑ				2103671800		210-3671830				
NUNTIOUS ΧΡΗΜΑΤΙΣΤΗΡΙΑΚΗ Α.Ε.Π.Ε.Υ.					a					
ΔΡΑΓΑΤΣΑΝΙΟΥ 6, ΑΘΗΝΑ				+30 2103350599		+30210-3254846				
ONE PLUS CAPITAL LIMITED					a	a				
75 PRODROMOU AVENUE, ONEWORLD PARKVIEW HOUSE, 3RD FLOOR				30722873760						
PRELIUM Α.Ε.Π.Ε.Υ.					a		a			
ΚΗΦΙΣΙΑΣ 342, ΑΘΗΝΑ				+30 2103677000		+30 210-6926403				

Πίνακας Μελών Χρηματιστηρίου Αθηνών και Μελών ΕΤ.ΕΚ.

Επωνυμία	Τηλέφωνο	Φαξ	Αγορά Μετοχών			Αγορά Παραγώγων		Μέλη ΕΤ.ΕΚ.	
			Μέλος Αγοράς	Μέλος εξ Αποστάσεως	Ειδικός Διαπρήτης	Διαπρήτης	Ειδικός Διαπρήτης	Γενικό Εκκαθ/στικό	Άμεσο Εκκαθ/στικό
PROCHOICE CHRIMATISTIRIAKI LTD			a	a					
ΣΠΥΡΟΥ ΚΥΠΡΙΑΝΟΥ 57, ΛΕΥΚΩΣΙΑ ΚΥΠΡΟΥ	+357-24-661192	+357-24-662464							
SHARELINK SECURITIES & FINANCIAL SERVICES LTD			a	a		a			
ΘΕΟΤΟΚΗ ΜΕΓΑΡΟ ΕΛΛΗΝΑ 6, ΛΕΥΚΩΣΙΑ ΚΥΠΡΟΥ	+357 22554200	+357 22750852							
SOCIETE GENERALE S.A.			a	a		a			
17 COURS VALMY 92987 PUTEAUX - LA DEFENSE, ΠΑΡΙΣΙ	+33 157290504	+33142138697							
SOLIDUS SECURITIES Α.Ε.Π.Ε.Υ.			a			a			a
ΛΟΥΙΖΗΣ ΡΙΑΝΚΟΥΡ 64, ΑΘΗΝΑ	+30 2106900600	210-6985421							
THE CYPRUS INVESTMENT & SECURITIES CORPORATION LTD			a	a					
ΛΕΩΦ. ΛΕΜΕΣΟΥ 154, ΛΕΥΚΩΣΙΑ ΚΥΠΡΟΥ	+357 22121700	357 22338800							
UBS LIMITED			a	a					
FINSBURY AVENUE 1, LONDON	+44 2075687135								
Α. ΣΑΡΡΗΣ ΧΡΗΜΑΤΙΣΤΗΡΙΑΚΗ Α.Ε.Π.Ε.Υ.			a						
ΔΡΑΓΑΤΣΑΝΙΟΥ 6, ΑΘΗΝΑ	+30 2103367700	210-3312324							
ΑΛΦΑ FINANCE ΑΕΠΕΥ			a		a	a	a		a
ΜΕΡΛΙΝ 5, ΑΘΗΝΑ	+30 2103677400	210-33311193							
ΑΤΛΑΣ ΧΡΗΜΑΤΙΣΤΗΡΙΑΚΗ Α.Ε.Π.Ε.Υ.			a			a			
ΜΙΧΑΛΑΚΟΠΟΥΛΟΥ 125 & ΒΕΡΒΑΙΝΩΝ 14-16, ΑΘΗΝΑ	+30 2103363300	210-3238925							
Γ. Α. ΠΕΡΒΑΝΑΣ ΧΡΗΜΑΤΙΣΤΗΡΙΑΚΗ Α.Ε.Π.Ε.Υ.			a						
ΣΟΦΟΚΛΕΟΥΣ 7-9, ΑΘΗΝΑ	+30 2103727200	210-3210-291							
Δ.Α. ΤΣΕΚΟΥΡΑΣ ΧΡΗΜΑΤΙΣΤΗΡΙΑΚΗ Α.Ε.Π.Ε.Υ.			a						
ΣΤΑΔΙΟΥ 33, ΑΘΗΝΑ	+30 2103245100	210-3211997							
ΔΥΝΑΜΙΚΗ ΧΡΗΜΑΤΙΣΤΗΡΙΑΚΗ Α.Ε.Π.Ε.Υ			a			a			a
ΟΜΗΡΟΥ 8, ΑΘΗΝΑ	+30 2103677700	210-3677777							
ΕΘΝΙΚΗ ΤΡΑΠΕΖΑ ΤΗΣ ΕΜΜΑΔΟΣ Α.Ε.			a		a	a		a	
ΑΚΑΔΗΜΙΑΣ 68, ΑΘΗΝΑ	(210)-3328817	(210)-3328678							
ΑΙΟΛΟΥ 86, ΑΘΗΝΑ	(210)-3341000	(210)-3328187							
ΕΘΝΙΚΗ ΧΡΗΜΑΤΙΣΤΗΡΙΑΚΗ Α.Ε.Π.Ε.Υ.			a		a	a	a		
ΛΕΩΦ. ΚΗΦΙΣΙΑΣ, ΚΤΗΡΙΟ Α 66, ΑΘΗΝΑ	+30 2107720000	+30 210-7720002							
ΕΛΛΗΝΙΚΗ ΤΡΑΠΕΖΑ (ΕΠΕΝΔΥΣΕΙΣ) ΛΤΔ				a					
ΛΕΩΦ.ΚΥΡΙΑΚΟΥ ΜΑΤΣΗ 31 - ΤΘ 24747, ΛΕΥΚΩΣΙΑ ΚΥΠΡΟΥ	+357 22500100	357 22500110							
ΕΛΛΗΝΟΑΜΕΡΙΚΑΝΙΚΗ ΧΡΗΜΑΤΙΣΤΗΡΙΑΚΗ Α.Ε.Π.Ε.Υ.			a		a	a			a
ΑΝΔΡΕΑ ΠΑΠΑΝΔΡΕΟΥ 27, ΑΘΗΝΑ	+30 2103311100	+30 210-3215968							
ΕΠΕΝΔΥΤΙΚΗ ΤΡΑΠΕΖΑ ΕΜΜΑΔΟΣ Α.Ε			a		a	a	a	a	
ΑΙΓΙΑΛΕΙΑΣ & ΠΑΡΑΔΕΙΣΟΥ 32, ΜΑΡΟΥΣΙ	+30 2108173111	+30 210-6896325							
ΗΛΙΑΣ ΠΕΤΡΟΠΟΥΛΑΚΗΣ ΧΡΗΜΑΤΙΣΤΗΡΙΑΚΗ Α.Ε.Π.Ε.Υ.			a			a			
ΑΡΙΣΤΕΙΔΟΥ 9, ΑΘΗΝΑ	+30 2103213928	+30 210-3216810							
Ι. Χ. ΜΑΥΡΙΚΗΣ ΧΡΗΜΑΤΙΣΤΗΡΙΑΚΗ Α.Ε.Π.Ε.Υ.			a						
ΣΟΦΟΚΛΕΟΥΣ 5, ΑΘΗΝΑ	+30 2103216730	210-3217767							
ΚΑΠΠΑ ΧΡΗΜΑΤΙΣΤΗΡΙΑΚΗ Α.Ε.Π.Ε.Υ.			a			a			
ΒΑΛΛΑΩΡΙΤΟΥ 15, ΑΘΗΝΑ	+30 2103678600	+30 210-3641002							
ΚΑΡΑΜΑΝΩΦ ΧΡΗΜΑΤΙΣΤΗΡΙΑΚΗ Α.Ε.Π.Ε.Υ.			a			a			
ΠΛ. ΑΓΙΩΝ ΘΕΟΔΩΡΩΝ 2, ΑΘΗΝΑ	+30 2103212947	+30 210-3217088							
ΚΥΚΛΟΣ ΧΡΗΜΑΤΙΣΤΗΡΙΑΚΗ Α.Ε.Π.Ε.Υ.			a			a			a
ΠΑΝΕΠΙΣΤΗΜΙΟΥ 39, ΑΘΗΝΑ	+30 2103364300	+30 210-3239122							
ΛΕΩΝ ΔΕΠΟΛΑΣ ΧΡΗΜΑΤΙΣΤΗΡΙΑΚΗ Α.Ε.Π.Ε.Υ.			a		a	a			
ΧΡ. ΛΑΔΑ 1, ΑΘΗΝΑ	+30 2103213276	+30 210-3211618							
ΜΙΔΑΣ ΧΡΗΜΑΤΙΣΤΗΡΙΑΚΗ Α.Ε.Π.Ε.Υ.			a		a				
ΣΟΦΟΚΛΕΟΥΣ 5, ΑΘΗΝΑ	+30 2141008800	+30 210-3253205							
Ν. ΧΡΥΣΟΧΟΙΔΗΣ ΧΡΗΜΑΤΙΣΤΗΡΙΑΚΗ Α.Ε.Π.Ε.Υ.			a			a			a
ΣΟΦΟΚΛΕΟΥΣ 7-9, ΑΘΗΝΑ	+30 2103213913	+30 210-3216115							
ΠΑΝΤΕΛΑΚΗΣ ΧΡΗΜΑΤΙΣΤΗΡΙΑΚΗ Α.Ε.Π.Ε.Υ			a			a	a		
ΕΘΝΙΚΗΣ ΑΝΤΙΣΤΑΣΕΩΣ Β 57, ΧΑΛΑΝΔΡΙ	+30 2106965000	210-6929550							
ΠΕΙΡΑΙΩΣ Α.Ε.Π.Ε.Υ.			a		a	a	a		a
ΚΟΡΑΗ 5, ΑΘΗΝΑ	+30 2103354100	210-3354170							
ΠΗΓΑΣΟΣ ΧΡΗΜΑΤΙΣΤΗΡΙΑΚΗ Α.Ε.Π.Ε.Υ.			a			a			
ΒΑΛΛΑΩΡΙΤΟΥ & ΑΜΕΡΙΚΗΣ 17, ΑΘΗΝΑ	+30 2103670700	+30 210-3670760							
ΣΤ. ΕΜ. ΛΑΥΡΕΝΤΑΚΗΣ ΧΡΗΜΑΤΙΣΤΗΡΙΑΚΗ Α.Ε.Π.Ε.Υ.			a			a			
ΣΟΦΟΚΛΕΟΥΣ 7-9, ΑΘΗΝΑ	+30 2103213336	+30 210-3246572							
ΤΡΑΠΕΖΑ EUROBANK ERGASIAS Α.Ε.								a	
ΟΘΩΝΟΣ 8, ΑΘΗΝΑ	(210)-3337000	(210)-3233866							
ΟΘΩΝΟΣ 8, ΑΘΗΝΑ	+30 2103337000	210-3245916							
ΟΘΩΝΟΣ 8, ΑΘΗΝΑ	(210)-3337969	(210)-3245916							

Πίνακας Μελών Χρηματιστηρίου Αθηνών και Μελών ΕΤ.ΕΚ.

Επωνυμία			Αγορά Μετοχών			Αγορά Παραγώγων		Μέλη ΕΤ.ΕΚ.	
Διεύθυνση	Τηλέφωνο	Φαξ	Μέλος Αγοράς	Μέλος εξ Αποστάσεως	Ειδικός Διαπρήτης	Διαπρήτης	Ειδικός Διαπρήτης	Γενικό Εκκαθιστικό	Άμεσο Εκκαθιστικό
ΤΡΑΠΕΖΑ ΠΕΙΡΑΙΩΣ Α.Ε.			a			a		a	
ΑΜΕΡΙΚΗΣ 4, ΑΘΗΝΑ	(210)-3335000	(210)-3335079							
	(210)-3335918	(210)-3254207							
ΑΜΕΡΙΚΗΣ 4, ΑΘΗΝΑ	+30 2103335000	210-3335079							

Πίνακας Μετοχών Υπό Ειδική Διαπραγμάτευση

Μετοχές	Κατηγορία Διαπραγμάτευσης
Ειδικός Διαπραγματευτής	Έναρξη Ειδικής Διαπραγμάτευσης
ALPHA BANK (ΚΟ)	Κύρια Αγορά
EUROBANK EQUITIES Α.Ε.Π.Ε.Υ.	24/10/2012
MERIT ΧΡΗΜΑΤΙΣΤΗΡΙΑΚΗ Α.Ε.Π.Ε.Υ.	03/09/2013
ΑΛΦΑ FINANCE ΑΕΠΕΥ	29/02/2016
ΕΘΝΙΚΗ ΧΡΗΜΑΤΙΣΤΗΡΙΑΚΗ Α.Ε.Π.Ε.Υ.	15/01/2013
ΛΕΩΝ ΔΕΠΟΛΑΣ ΧΡΗΜΑΤΙΣΤΗΡΙΑΚΗ Α.Ε.Π.Ε.Υ.	04/01/2016
ΜΙΔΑΣ ΧΡΗΜΑΤΙΣΤΗΡΙΑΚΗ Α.Ε.Π.Ε.Υ.	11/01/2006
ΠΕΙΡΑΙΩΣ Α.Ε.Π.Ε.Υ.	28/05/2013
ΑΤΤΙΚΑ BANK Α.Τ.Ε. (ΚΟ)	Κύρια Αγορά
ΒΕΤΑ ΧΡΗΜΑΤΙΣΤΗΡΙΑΚΗ Α.Ε.Π.Ε.Υ.	02/06/2014
EUROXX ΧΡΗΜΑΤΙΣΤΗΡΙΑΚΗ Α.Ε.Π.Ε.Υ.	22/01/2016
ΒΥΤΕ COMPUTER (ΚΟ)	Κύρια Αγορά
MERIT ΧΡΗΜΑΤΙΣΤΗΡΙΑΚΗ Α.Ε.Π.Ε.Υ.	04/08/2013
CENERGY HOLDINGS (ΚΑ)	Κύρια Αγορά
EUROBANK EQUITIES Α.Ε.Π.Ε.Υ.	02/01/2017
ΑΛΦΑ FINANCE ΑΕΠΕΥ	02/01/2017
COCA-COLA HBC AG (ΚΟ)	Κύρια Αγορά
EUROBANK EQUITIES Α.Ε.Π.Ε.Υ.	23/10/2013
ΕΘΝΙΚΗ ΧΡΗΜΑΤΙΣΤΗΡΙΑΚΗ Α.Ε.Π.Ε.Υ.	29/04/2013
ΠΕΙΡΑΙΩΣ Α.Ε.Π.Ε.Υ.	04/05/2015
FOLLI-FOLLIE (ΚΟ)	Κύρια Αγορά
ΕΘΝΙΚΗ ΧΡΗΜΑΤΙΣΤΗΡΙΑΚΗ Α.Ε.Π.Ε.Υ.	17/02/2014
ΠΕΙΡΑΙΩΣ Α.Ε.Π.Ε.Υ.	04/05/2015
FOURLIS ΣΥΜΜΕΤΟΧΩΝ (ΚΟ)	Κύρια Αγορά
EUROBANK EQUITIES Α.Ε.Π.Ε.Υ.	01/12/2016
EUROXX ΧΡΗΜΑΤΙΣΤΗΡΙΑΚΗ Α.Ε.Π.Ε.Υ.	01/12/2016
ΠΕΙΡΑΙΩΣ Α.Ε.Π.Ε.Υ.	06/03/2017
INTERCONTINENTAL (ΚΟ)	Κύρια Αγορά
EUROXX ΧΡΗΜΑΤΙΣΤΗΡΙΑΚΗ Α.Ε.Π.Ε.Υ.	20/02/2017
INTRACOM HOLDINGS (ΚΟ)	Κύρια Αγορά
ΕΛΛΗΝΟΑΜΕΡΙΚΑΝΙΚΗ ΧΡΗΜΑΤΙΣΤΗΡΙΑΚΗ Α.Ε.Π.Ε.Υ.	07/09/2015
J. & P. - ΑΒΑΕ (ΚΟ)	Κύρια Αγορά
EUROBANK EQUITIES Α.Ε.Π.Ε.Υ.	14/12/2015
JUMBO (ΚΟ)	Κύρια Αγορά
ΜΙΔΑΣ ΧΡΗΜΑΤΙΣΤΗΡΙΑΚΗ Α.Ε.Π.Ε.Υ.	27/07/2016
ΠΕΙΡΑΙΩΣ Α.Ε.Π.Ε.Υ.	06/03/2017
LAMDA DEVELOPMENT (ΚΟ)	Κύρια Αγορά
EUROBANK EQUITIES Α.Ε.Π.Ε.Υ.	08/12/2014
ΠΕΙΡΑΙΩΣ Α.Ε.Π.Ε.Υ.	29/06/2017
MARFIN INVESTMENT GROUP (ΚΟ)	Κύρια Αγορά
ΕΛΛΗΝΟΑΜΕΡΙΚΑΝΙΚΗ ΧΡΗΜΑΤΙΣΤΗΡΙΑΚΗ Α.Ε.Π.Ε.Υ.	25/07/2014
ΛΕΩΝ ΔΕΠΟΛΑΣ ΧΡΗΜΑΤΙΣΤΗΡΙΑΚΗ Α.Ε.Π.Ε.Υ.	20/02/2017
ΠΕΙΡΑΙΩΣ Α.Ε.Π.Ε.Υ.	02/02/2013
MLS ΠΛΗΡΟΦΟΡΙΚΗ (ΚΟ)	Κύρια Αγορά
ΕΛΛΗΝΟΑΜΕΡΙΚΑΝΙΚΗ ΧΡΗΜΑΤΙΣΤΗΡΙΑΚΗ Α.Ε.Π.Ε.Υ.	07/12/2015
QUALITY & RELIABILITY (ΚΟ)	Κύρια Αγορά
ΒΕΤΑ ΧΡΗΜΑΤΙΣΤΗΡΙΑΚΗ Α.Ε.Π.Ε.Υ.	20/08/2014
VIOTALCO SA/NV (ΚΑ)	Κύρια Αγορά
EUROBANK EQUITIES Α.Ε.Π.Ε.Υ.	01/01/2017
MERIT ΧΡΗΜΑΤΙΣΤΗΡΙΑΚΗ Α.Ε.Π.Ε.Υ.	17/03/2014
ΑΛΦΑ FINANCE ΑΕΠΕΥ	17/02/2014
ΑΔΜΗΕ ΣΥΜΜΕΤΟΧΩΝ Α.Ε. (ΚΟ)	Κύρια Αγορά
ΠΕΙΡΑΙΩΣ Α.Ε.Π.Ε.Υ.	29/06/2017
ΑΛΟΥΜΥΛΑ (ΚΟ)	Κύρια Αγορά
ΒΕΤΑ ΧΡΗΜΑΤΙΣΤΗΡΙΑΚΗ Α.Ε.Π.Ε.Υ.	18/07/2013
ΓΕΚ ΤΕΡΝΑ (ΚΟ)	Κύρια Αγορά
ΕΛΛΗΝΟΑΜΕΡΙΚΑΝΙΚΗ ΧΡΗΜΑΤΙΣΤΗΡΙΑΚΗ Α.Ε.Π.Ε.Υ.	07/09/2015
ΔΕΗ (ΚΟ)	Κύρια Αγορά
EUROBANK EQUITIES Α.Ε.Π.Ε.Υ.	23/10/2012
ΑΛΦΑ FINANCE ΑΕΠΕΥ	08/01/2013
ΕΘΝΙΚΗ ΧΡΗΜΑΤΙΣΤΗΡΙΑΚΗ Α.Ε.Π.Ε.Υ.	26/03/2013
ΜΙΔΑΣ ΧΡΗΜΑΤΙΣΤΗΡΙΑΚΗ Α.Ε.Π.Ε.Υ.	04/04/2016
ΠΕΙΡΑΙΩΣ Α.Ε.Π.Ε.Υ.	28/09/2013

Πίνακας Μετοχών Υπό Ειδική Διαπραγμάτευση

Μετοχές	Κατηγορία Διαπραγμάτευσης
Ειδικός Διαπραγματευτής	Έναρξη Ειδικής Διαπραγμάτευσης
ΕΘΝΙΚΗ ΤΡΑΠΕΖΑ (ΚΟ)	Κύρια Αγορά
EUROBANK EQUITIES Α.Ε.Π.Ε.Υ.	24/10/2012
MERIT ΧΡΗΜΑΤΙΣΤΗΡΙΑΚΗ Α.Ε.Π.Ε.Υ.	03/09/2013
ΑΛΦΑ FINANCE ΑΕΠΕΥ	08/01/2013
ΕΘΝΙΚΗ ΧΡΗΜΑΤΙΣΤΗΡΙΑΚΗ Α.Ε.Π.Ε.Υ.	28/02/2013
ΕΛΛΗΝΟΑΜΕΡΙΚΑΝΙΚΗ ΧΡΗΜΑΤΙΣΤΗΡΙΑΚΗ Α.Ε.Π.Ε.Υ.	25/07/2014
ΛΕΩΝ ΔΕΠΟΛΑΣ ΧΡΗΜΑΤΙΣΤΗΡΙΑΚΗ Α.Ε.Π.Ε.Υ.	20/04/2015
ΜΙΔΑΣ ΧΡΗΜΑΤΙΣΤΗΡΙΑΚΗ Α.Ε.Π.Ε.Υ.	07/01/2016
ΠΕΙΡΑΙΩΣ Α.Ε.Π.Ε.Υ.	08/09/2013
ΕΛΑΣΤΡΟΝ (ΚΟ)	Κύρια Αγορά
ΛΕΩΝ ΔΕΠΟΛΑΣ ΧΡΗΜΑΤΙΣΤΗΡΙΑΚΗ Α.Ε.Π.Ε.Υ.	20/02/2017
ΕΛΛΑΚΤΩΡ (ΚΟ)	Κύρια Αγορά
EUROBANK EQUITIES Α.Ε.Π.Ε.Υ.	01/06/2013
ΕΘΝΙΚΗ ΧΡΗΜΑΤΙΣΤΗΡΙΑΚΗ Α.Ε.Π.Ε.Υ.	25/06/2013
ΕΛΛΗΝ. ΧΡΗΜΑΤΙΣΤΗΡΙΑ Χ.Α. (ΚΟ)	Κύρια Αγορά
EUROBANK EQUITIES Α.Ε.Π.Ε.Υ.	01/06/2013
ΕΘΝΙΚΗ ΧΡΗΜΑΤΙΣΤΗΡΙΑΚΗ Α.Ε.Π.Ε.Υ.	25/06/2013
ΕΛΛΗΝΟΑΜΕΡΙΚΑΝΙΚΗ ΧΡΗΜΑΤΙΣΤΗΡΙΑΚΗ Α.Ε.Π.Ε.Υ.	01/09/2014
ΠΕΙΡΑΙΩΣ Α.Ε.Π.Ε.Υ.	04/05/2015
ΕΛΛΗΝΙΚΑ ΠΕΤΡΕΛΑΙΑ (ΚΟ)	Κύρια Αγορά
ΕΛΛΗΝΟΑΜΕΡΙΚΑΝΙΚΗ ΧΡΗΜΑΤΙΣΤΗΡΙΑΚΗ Α.Ε.Π.Ε.Υ.	14/09/2015
ΠΕΙΡΑΙΩΣ Α.Ε.Π.Ε.Υ.	20/03/2017
ΕΛΤΟΝ (ΚΟ)	Κύρια Αγορά
ΒΕΤΑ ΧΡΗΜΑΤΙΣΤΗΡΙΑΚΗ Α.Ε.Π.Ε.Υ.	03/09/2013
ΙΝΤΡΑΛΟΤ (ΚΟ)	Κύρια Αγορά
ΒΕΤΑ ΧΡΗΜΑΤΙΣΤΗΡΙΑΚΗ Α.Ε.Π.Ε.Υ.	10/04/2017
EUROXX ΧΡΗΜΑΤΙΣΤΗΡΙΑΚΗ Α.Ε.Π.Ε.Υ.	12/06/2017
ΑΛΦΑ FINANCE ΑΕΠΕΥ	03/07/2017
ΠΕΙΡΑΙΩΣ Α.Ε.Π.Ε.Υ.	28/09/2013
ΚΑΝΑΚΗΣ Σ. (ΚΟ)	Κύρια Αγορά
ΒΕΤΑ ΧΡΗΜΑΤΙΣΤΗΡΙΑΚΗ Α.Ε.Π.Ε.Υ.	01/10/2013
ΚΛΟΥΚΙΝΑΣ - ΛΑΠΠΑΣ (ΚΟ)	Κύρια Αγορά
ΒΕΤΑ ΧΡΗΜΑΤΙΣΤΗΡΙΑΚΗ Α.Ε.Π.Ε.Υ.	22/09/2014
ΚΡΙ - ΚΡΙ (ΚΟ)	Κύρια Αγορά
ΛΕΩΝ ΔΕΠΟΛΑΣ ΧΡΗΜΑΤΙΣΤΗΡΙΑΚΗ Α.Ε.Π.Ε.Υ.	16/01/2017
ΛΑΜΨΑ (ΚΟ)	Κύρια Αγορά
ΛΕΩΝ ΔΕΠΟΛΑΣ ΧΡΗΜΑΤΙΣΤΗΡΙΑΚΗ Α.Ε.Π.Ε.Υ.	16/01/2017
ΜΟΤΟΡ ΟΪΛ (ΚΟ)	Κύρια Αγορά
EUROBANK EQUITIES Α.Ε.Π.Ε.Υ.	23/10/2012
ΕΘΝΙΚΗ ΧΡΗΜΑΤΙΣΤΗΡΙΑΚΗ Α.Ε.Π.Ε.Υ.	17/02/2014
ΕΛΛΗΝΟΑΜΕΡΙΚΑΝΙΚΗ ΧΡΗΜΑΤΙΣΤΗΡΙΑΚΗ Α.Ε.Π.Ε.Υ.	01/09/2014
ΠΕΙΡΑΙΩΣ Α.Ε.Π.Ε.Υ.	04/05/2015
ΜΥΤΙΛΗΝΑΙΟΣ (ΚΟ)	Κύρια Αγορά
ΕΘΝΙΚΗ ΧΡΗΜΑΤΙΣΤΗΡΙΑΚΗ Α.Ε.Π.Ε.Υ.	25/06/2013
ΠΕΙΡΑΙΩΣ Α.Ε.Π.Ε.Υ.	04/05/2015
ΟΠΑΠ (ΚΟ)	Κύρια Αγορά
EUROBANK EQUITIES Α.Ε.Π.Ε.Υ.	24/10/2012
MERIT ΧΡΗΜΑΤΙΣΤΗΡΙΑΚΗ Α.Ε.Π.Ε.Υ.	20/03/2017
ΑΛΦΑ FINANCE ΑΕΠΕΥ	08/01/2013
ΕΘΝΙΚΗ ΧΡΗΜΑΤΙΣΤΗΡΙΑΚΗ Α.Ε.Π.Ε.Υ.	15/01/2013
ΕΛΛΗΝΟΑΜΕΡΙΚΑΝΙΚΗ ΧΡΗΜΑΤΙΣΤΗΡΙΑΚΗ Α.Ε.Π.Ε.Υ.	25/07/2014
ΜΙΔΑΣ ΧΡΗΜΑΤΙΣΤΗΡΙΑΚΗ Α.Ε.Π.Ε.Υ.	04/04/2016
ΠΕΙΡΑΙΩΣ Α.Ε.Π.Ε.Υ.	04/05/2015
ΟΤΕ (ΚΟ)	Κύρια Αγορά
EUROBANK EQUITIES Α.Ε.Π.Ε.Υ.	24/10/2012
MERIT ΧΡΗΜΑΤΙΣΤΗΡΙΑΚΗ Α.Ε.Π.Ε.Υ.	20/03/2017
ΑΛΦΑ FINANCE ΑΕΠΕΥ	08/01/2013
ΕΘΝΙΚΗ ΧΡΗΜΑΤΙΣΤΗΡΙΑΚΗ Α.Ε.Π.Ε.Υ.	01/12/2012
ΕΛΛΗΝΟΑΜΕΡΙΚΑΝΙΚΗ ΧΡΗΜΑΤΙΣΤΗΡΙΑΚΗ Α.Ε.Π.Ε.Υ.	25/07/2014
ΜΙΔΑΣ ΧΡΗΜΑΤΙΣΤΗΡΙΑΚΗ Α.Ε.Π.Ε.Υ.	01/10/2015
ΠΕΙΡΑΙΩΣ Α.Ε.Π.Ε.Υ.	08/09/2013
ΠΑΠΟΥΤΣΑΝΗΣ (ΚΟ)	Κύρια Αγορά
ΒΕΤΑ ΧΡΗΜΑΤΙΣΤΗΡΙΑΚΗ Α.Ε.Π.Ε.Υ.	25/11/2013

Πίνακας Μετοχών Υπό Ειδική Διαπραγμάτευση

Μετοχές	Κατηγορία Διαπραγμάτευσης
Ειδικός Διαπραγματευτής	Έναρξη Ειδικής Διαπραγμάτευσης
ΠΕΙΡΑΙΩΣ ΤΡΑΠΕΖΑ (ΚΟ)	Κύρια Αγορά
EUROBANK EQUITIES Α.Ε.Π.Ε.Υ.	23/10/2012
EUROXX ΧΡΗΜΑΤΙΣΤΗΡΙΑΚΗ Α.Ε.Π.Ε.Υ.	15/02/2016
MERIT ΧΡΗΜΑΤΙΣΤΗΡΙΑΚΗ Α.Ε.Π.Ε.Υ.	16/09/2013
ΕΘΝΙΚΗ ΧΡΗΜΑΤΙΣΤΗΡΙΑΚΗ Α.Ε.Π.Ε.Υ.	02/06/2013
ΜΙΔΑΣ ΧΡΗΜΑΤΙΣΤΗΡΙΑΚΗ Α.Ε.Π.Ε.Υ.	11/01/2016
ΠΕΙΡΑΙΩΣ Α.Ε.Π.Ε.Υ.	16/02/2013
ΠΕΤΡΟΠΟΥΛΟΣ ΠΕΤΡΟΣ (ΚΟ)	Κύρια Αγορά
ΒΕΤΑ ΧΡΗΜΑΤΙΣΤΗΡΙΑΚΗ Α.Ε.Π.Ε.Υ.	28/05/2013
ΠΛΑΙΣΙΟ COMPUTERS (ΚΟ)	Κύρια Αγορά
ΒΕΤΑ ΧΡΗΜΑΤΙΣΤΗΡΙΑΚΗ Α.Ε.Π.Ε.Υ.	05/05/2014
EUROBANK EQUITIES Α.Ε.Π.Ε.Υ.	02/03/2015
ΣΑΡΑΝΤΗΣ ΓΡ. (ΚΟ)	Κύρια Αγορά
ΒΕΤΑ ΧΡΗΜΑΤΙΣΤΗΡΙΑΚΗ Α.Ε.Π.Ε.Υ.	14/05/2013
EUROBANK EQUITIES Α.Ε.Π.Ε.Υ.	24/10/2016
ΑΛΦΑ FINANCE ΑΕΠΕΥ	19/06/2017
ΤΙΤΑΝ (ΚΟ)	Κύρια Αγορά
EUROBANK EQUITIES Α.Ε.Π.Ε.Υ.	23/10/2012
ΕΘΝΙΚΗ ΧΡΗΜΑΤΙΣΤΗΡΙΑΚΗ Α.Ε.Π.Ε.Υ.	17/02/2014
ΠΕΙΡΑΙΩΣ Α.Ε.Π.Ε.Υ.	04/05/2015
ΤΡΑΠΕΖΑ EUROBANK ERGASIAS (ΚΟ)	Κύρια Αγορά
EUROBANK EQUITIES Α.Ε.Π.Ε.Υ.	01/06/2013
ΑΛΦΑ FINANCE ΑΕΠΕΥ	08/01/2013
ΕΘΝΙΚΗ ΧΡΗΜΑΤΙΣΤΗΡΙΑΚΗ Α.Ε.Π.Ε.Υ.	01/01/2017
ΕΛΛΗΝΟΑΜΕΡΙΚΑΝΙΚΗ ΧΡΗΜΑΤΙΣΤΗΡΙΑΚΗ Α.Ε.Π.Ε.Υ.	25/07/2014
ΜΙΔΑΣ ΧΡΗΜΑΤΙΣΤΗΡΙΑΚΗ Α.Ε.Π.Ε.Υ.	07/01/2016
ΠΕΙΡΑΙΩΣ Α.Ε.Π.Ε.Υ.	28/09/2013
ΥΓΕΙΑ (ΚΟ)	Κύρια Αγορά
ΕΛΛΗΝΟΑΜΕΡΙΚΑΝΙΚΗ ΧΡΗΜΑΤΙΣΤΗΡΙΑΚΗ Α.Ε.Π.Ε.Υ.	18/04/2016

Γνωστοποιήσεις Συναλλαγών - Κατάλογος Υπόχρεων Προσώπων

Ημερομηνία Υποβολής [1]	Επωνυμία	Λόγος Υποβολής [2]	Υπόχρεος	Ιδιότητα Υποχρέου	Σχέση με τον Υπόχρεο	Ημερομηνία Συναλλαγής	Αγορά	Όγκος Συναλλαγών	Αξία Συναλλαγών	Φύση Συναλλαγής [3]	Είδος Χρηματικού μέσου	Παρατηρήσεις [4]

Σημειώσεις Γνωστοποιήσεων Συναλλαγών

Για περισσότερες πληροφορίες επί των γνωστοποιήσεων συναλλαγών επισκεφτείτε την ιστοσελίδα <http://athexgroup.gr/el/web/guest/companies-info-trade-notifications>

[1] - Η Ημερομηνία Υποβολής αφορά την Ημερομηνία που η Γνωστοποίηση παρελήφθη από το Χ.Α.

[2] - Λόγος Υποβολής: Α: Πρόσωπο που ασκεί Διευθυντικά καθήκοντα, Β: Πρόσωπο που έχει στενό δεσμό με πρόσωπο που ασκεί Διευθυντικά καθήκοντα.

[3] - Φύση Συναλλαγής: Α: Αγορά, Π: Πώληση.

[4] - Παρατηρήσεις: 1 - Λόγω Συμμετοχής σε ΑΜΚ, 2 - Λόγω Εξάσκησης Δικαιώματος Προαίρεσης αγοράς μετοχών που παρέχεται στο προσωπικό, 3 - Λόγω Δωρεάς, 4 - Λόγω Συγχώνευσης ή Διάσπασης κλπ, 5 - Λόγω Μετατροπής ή Ανταλλαγής Ομολογιών, 6 - Ανταλλαγή λόγω Προαιρετικής Δημόσιας Πρότασης.

Υποκείμενη Αγορά				Αγορά Παραγώγων														
Ανωτ Τιμή	Κατωτ Τιμή	Τιμή κλεισ.	Μεταβ.	Μήνας Παράδοσης	Άνοιγμα	Ανωτ Τιμή	Κατωτ Τιμή	Τελ Τιμή	Τιμή κλεισ.	Τελευταία ζήτηση	Τελευταία προσφορά	Τιμή Εκκαθάρισης	Υψηλό ζωής	Χαμηλό ζωής	Πράξεις	Όγκος	Ανοικτές θέσεις	
FTSE/X.A. Large Cap				(Μονάδα Διαπραγμάτευσης: 1 Μονάδα Δείκτη x 2€, Χρηματικός Διακανονισμός)														
2,137.87	2,078.59	2,080.38	-2.42%	Σεπτέμβριος 2017	2,131.00	2,131.00	2,080.00	2,081.00	2,081.00	---	---	2,082.00	2,234.00	---	230	1,888	584	
				Οκτώβριος 2017	2,135.00	2,135.00	2,079.25	2,083.00	2,083.00	---	---	2,082.25	---	2,223.75	---	381	2,104	4,210
				Νοέμβριος 2017	2,128.50	2,128.50	2,096.25	2,096.25	2,096.25	---	---	2,085.00	2,128.50	---	4	34	34	
				Δεκέμβριος 2017	---	---	---	---	2,143.00	---	---	---	---	---	---	---	---	
				Μάρτιος 2018	---	---	---	---	2,153.75	---	---	---	---	---	---	---	---	
				Ιούνιος 2018	---	---	---	---	2,164.50	---	---	---	---	---	---	---	---	

Υποκείμενη Αγορά				Αγορά Παραγώγων													
Ανωτ Τιμή	Κατωτ Τιμή	Τιμή κλεισ.	Μεταβ.	Μήνας Παράδοσης	Άνοιγμα	Ανωτ Τιμή	Κατωτ Τιμή	Τελ Τιμή	Τιμή κλεισ.	Τελευταία ζήτηση	Τελευταία προσφορά	Τιμή Εκκαθάρισης	Υψηλό ζωής	Χαμηλό ζωής	Πράξεις	Όγκος	Ανοικτές θέσεις
(Μέγεθος Συμβολαίου: 100 Μετοχές, Φυσική Παράδοση)																	
ALPHA BANK (ΚΟ)				Σεπτέμβριος 2017	2.03	2.03	1.88	1.90	1.90	---	---	1.90	2.31	---	259	16,847	15,734
2.03	1.89	1.90	-6.40%	Δεκέμβριος 2017	2.02	2.04	1.89	1.90	1.90	---	---	1.92	2.20	---	305	13,060	24,914
				Μάρτιος 2018	---	---	---	---	2.05	---	---	---	---	---	---	---	---
				Ιούνιος 2018	---	---	---	---	2.06	---	---	---	---	---	---	---	---
(Μέγεθος Συμβολαίου: 100 Μετοχές, Φυσική Παράδοση)																	
ATTICA BANK A.T.E. (ΚΟ)				Σεπτέμβριος 2017	0.078	0.078	0.070	0.072	0.072	---	---	0.068	0.101	---	5	718	550
0.079	0.066	0.071	-4.05%	Δεκέμβριος 2017	0.073	0.073	0.067	0.069	0.069	---	---	0.069	0.074	---	11	694	864
				Μάρτιος 2018	---	---	---	---	0.075	---	---	---	---	---	---	---	---
				Ιούνιος 2018	---	---	---	---	0.075	---	---	---	---	---	---	---	---
(Μέγεθος Συμβολαίου: 100 Μετοχές, Φυσική Παράδοση)																	
CENERGY HOLDINGS (ΚΑ)				Σεπτέμβριος 2017	1.17	1.18	1.12	1.14	1.14	---	---	1.12	1.31	---	27	1,077	2,555
1.18	1.13	1.13	-3.42%	Δεκέμβριος 2017	1.18	1.19	1.15	1.15	1.15	---	---	1.15	1.28	---	36	1,111	7,252
				Μάρτιος 2018	---	---	---	---	1.18	---	---	---	---	---	---	---	---
				Ιούνιος 2018	---	---	---	---	1.19	---	---	---	---	---	---	---	---
(Μέγεθος Συμβολαίου: 100 Μετοχές, Φυσική Παράδοση)																	
COCA-COLA HBC AG (ΚΟ)				Σεπτέμβριος 2017	29.35	29.50	29.31	29.46	29.46	---	---	29.60	29.50	---	30	109	139
29.50	29.32	29.40	-0.34%	Δεκέμβριος 2017	29.06	29.18	29.06	29.16	29.16	---	---	29.31	29.24	---	20	59	222
				Μάρτιος 2018	---	---	---	---	29.80	---	---	---	---	---	---	---	---
				Ιούνιος 2018	---	---	---	---	29.95	---	---	---	---	---	---	---	---
(Μέγεθος Συμβολαίου: 100 Μετοχές, Φυσική Παράδοση)																	
FOLLI-FOLLIE (ΚΟ)				Σεπτέμβριος 2017	21.50	21.52	21.32	21.34	21.34	---	---	21.33	22.02	---	58	265	989
21.60	21.29	21.47	0.09%	Δεκέμβριος 2017	21.58	21.64	21.43	21.46	21.46	---	---	21.43	21.64	---	28	199	1,086
				Μάρτιος 2018	---	---	---	---	21.67	---	---	---	---	---	---	---	---
				Ιούνιος 2018	---	---	---	---	21.78	---	---	---	---	---	---	---	---
(Μέγεθος Συμβολαίου: 100 Μετοχές, Φυσική Παράδοση)																	
FOURLIS ΣΥΜΜΕΤΟΧΩΝ (ΚΟ)				Σεπτέμβριος 2017	5.24	5.24	5.22	5.24	5.24	---	---	5.23	6.06	---	10	90	108
5.28	5.22	5.27	1.15%	Δεκέμβριος 2017	5.25	5.27	5.25	5.27	5.27	---	---	5.27	5.79	---	10	74	135
				Μάρτιος 2018	---	---	---	---	5.26	---	---	---	---	---	---	---	---
				Ιούνιος 2018	---	---	---	---	5.29	---	---	---	---	---	---	---	---
(Μέγεθος Συμβολαίου: 102 Μετοχές, Φυσική Παράδοση)																	
GRIVALIA PROPERTIES (ΚΟ)				Σεπτέμβριος 2017	8.90	8.90	8.89	8.89	8.89	---	---	8.83	9.72	---	6	89	120
8.95	8.76	8.78	-1.90%	Δεκέμβριος 2017	8.90	8.95	8.90	8.91	8.91	---	---	8.87	9.14	---	3	73	374
				Μάρτιος 2018	---	---	---	---	9.04	---	---	---	---	---	---	---	---
				Ιούνιος 2018	---	---	---	---	9.09	---	---	---	---	---	---	---	---
(Μέγεθος Συμβολαίου: 100 Μετοχές, Φυσική Παράδοση)																	
JUMBO (ΚΟ)				Σεπτέμβριος 2017	13.95	14.03	13.69	13.77	13.77	---	---	13.72	16.64	---	36	233	237
14.10	13.63	13.78	-1.22%	Δεκέμβριος 2017	13.86	14.02	13.60	13.70	13.70	---	---	13.69	16.00	---	47	261	1,346
				Μάρτιος 2018	---	---	---	---	14.09	---	---	---	---	---	---	---	---
				Ιούνιος 2018	---	---	---	---	14.16	---	---	---	---	---	---	---	---
(Μέγεθος Συμβολαίου: 100 Μετοχές, Φυσική Παράδοση)																	

Υποκείμενη Αγορά				Αγορά Παραγώγων													
Ανωτ Τιμή	Κατωτ Τιμή	Τιμή κλεισ.	Μεταβ.	Μήνας Παράδοσης	Άνοιγμα	Ανωτ Τιμή	Κατωτ Τιμή	Τελ Τιμή	Τιμή κλεισ.	Τελευταία ζήτηση	Τελευταία προσφορά	Τιμή Εκκαθάρισης	Υψηλό ζωής	Χαμηλό ζωής	Πράξεις	Όγκος	Ανοικτές θέσεις
LAMDA DEVELOPMENT(ΚΟ)																	
(Μέγεθος Συμβολαίου: 100 Μετοχές, Φυσική Παράδοση)																	
6.60	6.34	6.58	0.30%	Σεπτέμβριος 2017	6.55	6.60	6.39	6.60	6.60	---	---	6.54	7.16	6.37	54	448	907
				Δεκέμβριος 2017	6.61	6.63	6.38	6.60	6.60	---	---	6.58	7.01	---	42	373	1,436
				Μάρτιος 2018	---	---	---	---	6.63	---	---	---	---	---	---	---	---
				Ιούνιος 2018	---	---	---	---	6.66	---	---	---	---	---	---	---	---
MARFIN INVESTMENT GROUP (ΚΟ)																	
(Μέγεθος Συμβολαίου: 100 Μετοχές, Φυσική Παράδοση)																	
0.128	0.121	0.124	-2.36%	Σεπτέμβριος 2017	0.127	0.128	0.123	0.123	0.123	---	---	0.123	0.208	---	182	19,788	37,403
				Δεκέμβριος 2017	0.128	0.129	0.124	0.124	0.124	---	---	0.124	0.151	---	135	18,014	55,625
				Μάρτιος 2018	---	---	---	---	0.128	---	---	---	---	---	---	---	---
				Ιούνιος 2018	---	---	---	---	0.129	---	---	---	---	---	---	---	---
VIOHALCO SA/NV (ΚΑ)																	
(Μέγεθος Συμβολαίου: 100 Μετοχές, Φυσική Παράδοση)																	
3.35	3.19	3.20	-3.90%	Σεπτέμβριος 2017	3.33	3.33	3.20	3.20	3.20	---	---	3.20	3.49	---	45	1,075	916
				Δεκέμβριος 2017	3.35	3.36	3.21	3.22	3.22	---	---	3.22	3.49	---	121	1,537	10,286
				Μάρτιος 2018	---	---	---	---	3.36	---	---	---	---	---	---	---	---
				Ιούνιος 2018	---	---	---	---	3.38	---	---	---	---	---	---	---	---
ΑΔΜΗΕ ΣΥΜΜΕΤΟΧΩΝ Α.Ε. (ΚΟ)																	
(Μέγεθος Συμβολαίου: 100 Μετοχές, Φυσική Παράδοση)																	
2.04	1.95	1.95	-3.47%	Σεπτέμβριος 2017	2.02	2.03	1.93	1.93	1.93	---	---	1.94	2.35	1.93	68	1,310	1,806
				Δεκέμβριος 2017	2.04	2.05	1.97	1.99	1.99	---	---	1.95	2.10	---	80	1,426	4,966
				Μάρτιος 2018	---	---	---	---	2.04	---	---	---	---	---	---	---	---
				Ιούνιος 2018	---	---	---	---	2.05	---	---	---	---	---	---	---	---
ΓΕΚ ΤΕΡΝΑ (ΚΟ)																	
(Μέγεθος Συμβολαίου: 100 Μετοχές, Φυσική Παράδοση)																	
3.98	3.88	3.95	-0.50%	Σεπτέμβριος 2017	3.94	3.95	3.87	3.87	3.87	---	---	3.96	4.12	---	26	344	2,543
				Δεκέμβριος 2017	3.97	3.98	3.91	3.93	3.93	---	---	3.98	4.12	---	20	324	7,122
				Μάρτιος 2018	---	---	---	---	4.01	---	---	---	---	---	---	---	---
				Ιούνιος 2018	---	---	---	---	4.03	---	---	---	---	---	---	---	---
ΔΕΗ (ΚΟ)																	
(Μέγεθος Συμβολαίου: 100 Μετοχές, Φυσική Παράδοση)																	
2.19	2.09	2.09	-4.57%	Σεπτέμβριος 2017	2.19	2.19	2.08	2.08	2.08	---	---	2.11	4.72	---	70	987	1,499
				Δεκέμβριος 2017	2.20	2.20	2.10	2.10	2.10	---	---	2.11	2.31	---	78	970	4,101
				Μάρτιος 2018	---	---	---	---	2.21	---	---	---	---	---	---	---	---
				Ιούνιος 2018	---	---	---	---	2.22	---	---	---	---	---	---	---	---
ΕΘΝΙΚΗ ΤΡΑΠΕΖΑ (ΚΟ)																	
(Μέγεθος Συμβολαίου: 100 Μετοχές, Φυσική Παράδοση)																	
0.332	0.305	0.306	-7.27%	Σεπτέμβριος 2017	0.330	0.331	0.305	0.306	0.306	---	---	0.307	0.377	---	278	68,961	34,689
				Δεκέμβριος 2017	0.331	0.331	0.306	0.306	0.306	---	---	0.308	0.365	---	406	52,627	70,954
				Μάρτιος 2018	---	---	---	---	0.333	---	---	---	---	---	---	---	---
				Ιούνιος 2018	---	---	---	---	0.335	---	---	---	---	---	---	---	---
ΕΛΛΑΚΤΩΡ (ΚΟ)																	
(Μέγεθος Συμβολαίου: 100 Μετοχές, Φυσική Παράδοση)																	
1.60	1.46	1.50	-5.66%	Σεπτέμβριος 2017	1.59	1.59	1.48	1.49	1.49	---	---	1.49	1.85	---	92	1,485	2,768
				Δεκέμβριος 2017	1.61	1.61	1.48	1.51	1.51	---	---	1.50	1.78	---	120	1,332	7,440
				Μάρτιος 2018	---	---	---	---	1.61	---	---	---	---	---	---	---	---
				Ιούνιος 2018	---	---	---	---	1.61	---	---	---	---	---	---	---	---

Υποκείμενη Αγορά				Αγορά Παραγώγων													
Ανωτ Τιμή	Κατωτ Τιμή	Τιμή κλεισ.	Μεταβ.	Μήνας Παράδοσης	Άνοιγμα	Ανωτ Τιμή	Κατωτ Τιμή	Τελ Τιμή	Τιμή κλεισ.	Τελευταία ζήτηση	Τελευταία προσφορά	Τιμή Εκκαθάρισης	Υψηλό ζωής	Χαμηλό ζωής	Πράξεις	Όγκος	Ανοικτές θέσεις
(Μέγεθος Συμβολαίου: 104 Μετοχές, Φυσική Παράδοση)																	
ΕΛΛΗΝ. ΧΡΗΜΑΤΙΣΤΗΡΙΑ Χ.Α. (ΚΟ)				Σεπτέμβριος 2017	5.03	5.03	4.82	4.87	4.87	---	---	4.87	5.97	---	164	905	1,465
5.02	4.83	4.90	-2.20%	Δεκέμβριος 2017	5.10	5.10	4.85	4.92	4.92	---	---	4.92	5.50	---	51	436	4,020
				Μάρτιος 2018	---	---	---	---	5.06	---	---	---	---	---	---	---	---
				Ιούνιος 2018	---	---	---	---	5.09	---	---	---	---	---	---	---	---
(Μέγεθος Συμβολαίου: 100 Μετοχές, Φυσική Παράδοση)																	
ΕΛΛΗΝΙΚΑ ΠΕΤΡΕΛΑΙΑ (ΚΟ)				Σεπτέμβριος 2017	7.67	7.67	7.50	7.50	7.50	---	---	7.53	8.35	---	59	666	1,126
7.73	7.47	7.56	-1.43%	Δεκέμβριος 2017	7.66	7.70	7.50	7.50	7.50	---	---	7.53	7.80	---	65	728	3,445
				Μάρτιος 2018	---	---	---	---	7.75	---	---	---	---	---	---	---	---
				Ιούνιος 2018	---	---	---	---	7.79	---	---	---	---	---	---	---	---
(Μέγεθος Συμβολαίου: 100 Μετοχές, Φυσική Παράδοση)																	
ΕΥΔΑΠ (ΚΟ)				Σεπτέμβριος 2017	6.15	6.28	6.07	6.25	6.25	---	---	6.28	6.58	---	65	390	296
6.31	6.02	6.25	0.81%	Δεκέμβριος 2017	6.17	6.33	6.07	6.30	6.30	---	---	6.31	6.58	---	33	263	1,148
				Μάρτιος 2018	---	---	---	---	6.26	---	---	---	---	---	---	---	---
				Ιούνιος 2018	---	---	---	---	6.29	---	---	---	---	---	---	---	---
(Μέγεθος Συμβολαίου: 100 Μετοχές, Φυσική Παράδοση)																	
ΙΝΤΡΑΛΟΤ (ΚΟ)				Σεπτέμβριος 2017	1.16	1.16	1.11	1.12	1.12	---	---	1.12	1.38	---	95	599	1,884
1.17	1.11	1.12	-3.45%	Δεκέμβριος 2017	1.17	1.17	1.11	1.11	1.11	---	---	1.13	1.31	---	32	340	4,720
				Μάρτιος 2018	---	---	---	---	1.17	---	---	---	---	---	---	---	---
				Ιούνιος 2018	---	---	---	---	1.18	---	---	---	---	---	---	---	---
(Μέγεθος Συμβολαίου: 100 Μετοχές, Φυσική Παράδοση)																	
ΜΟΤΟΡ ΟΪΛ (ΚΟ)				Σεπτέμβριος 2017	19.92	19.92	19.58	19.61	19.61	---	---	19.70	20.13	---	13	79	221
20.10	19.54	19.60	-2.24%	Δεκέμβριος 2017	19.70	19.73	19.55	19.59	19.59	---	---	19.65	20.01	---	9	80	437
				Μάρτιος 2018	---	---	---	---	20.25	---	---	---	---	---	---	---	---
				Ιούνιος 2018	---	---	---	---	20.36	---	---	---	---	---	---	---	---
(Μέγεθος Συμβολαίου: 100 Μετοχές, Φυσική Παράδοση)																	
ΜΥΤΙΛΗΝΑΙΟΣ (ΚΟ)				Σεπτέμβριος 2017	8.58	8.61	8.48	8.56	8.56	---	---	8.53	8.78	---	126	3,234	4,152
8.62	8.47	8.57	0.12%	Δεκέμβριος 2017	8.60	8.65	8.52	8.59	8.59	---	---	8.58	8.79	---	155	3,425	9,538
				Μάρτιος 2018	---	---	---	---	8.65	---	---	---	---	---	---	---	---
				Ιούνιος 2018	---	---	---	---	8.69	---	---	---	---	---	---	---	---
(Μέγεθος Συμβολαίου: 100 Μετοχές, Φυσική Παράδοση)																	
ΟΛΠ (ΚΟ)				Σεπτέμβριος 2017	15.58	15.58	15.45	15.50	15.50	---	---	15.40	16.74	---	23	135	179
15.66	15.40	15.50	-0.51%	Δεκέμβριος 2017	15.67	15.67	15.38	15.57	15.57	---	---	15.48	16.07	---	18	135	986
				Μάρτιος 2018	---	---	---	---	15.74	---	---	---	---	---	---	---	---
				Ιούνιος 2018	---	---	---	---	15.82	---	---	---	---	---	---	---	---
(Μέγεθος Συμβολαίου: 100 Μετοχές, Φυσική Παράδοση)																	
ΟΠΑΠ (ΚΟ)				Σεπτέμβριος 2017	9.15	9.18	9.01	9.01	9.01	---	---	9.05	10.25	---	94	718	777
9.20	9.01	9.01	-0.99%	Δεκέμβριος 2017	9.17	9.17	8.97	9.00	9.00	---	---	9.00	9.57	---	106	672	4,409
				Μάρτιος 2018	---	---	---	---	9.19	---	---	---	---	---	---	---	---
				Ιούνιος 2018	---	---	---	---	9.24	---	---	---	---	---	---	---	---

Υποκείμενη Αγορά				Αγορά Παραγώγων														
Ανωτ Τιμή	Κατωτ Τιμή	Τιμή κλεισ.	Μεταβ.	Μήνας Παράδοσης	Άνοιγμα	Ανωτ Τιμή	Κατωτ Τιμή	Τελ Τιμή	Τιμή κλεισ.	Τελευταία ζήτηση	Τελευταία προσφορά	Τιμή Εκκαθάρισης	Υψηλό ζωής	Χαμηλό ζωής	Πράξεις	Όγκος	Ανοικτές θέσεις	
(Μέγεθος Συμβολαίου: 100 Μετοχές, Φυσική Παράδοση)																		
ΟΤΕ (ΚΟ)				Σεπτέμβριος 2017	10.55	10.55	10.34	10.34	10.34	---	---	10.36	11.14	---	113	1,337	1,179	
10.57	10.35	10.35	-1.90%	Δεκέμβριος 2017	10.57	10.57	10.39	10.39	10.39	---	---	10.41	10.71	---	146	1,398	4,093	
				Μάρτιος 2018	---	---	---	---	10.66	---	---	---	---	---	---	---	---	
				Ιούνιος 2018	---	---	---	---	10.71	---	---	---	---	---	---	---	---	
(Μέγεθος Συμβολαίου: 5 Μετοχές, Φυσική Παράδοση)																		
ΠΕΙΡΑΙΩΣ ΤΡΑΠΕΖΑ (ΚΟ)				Σεπτέμβριος 2017	4.13	4.13	3.97	3.99	3.99	---	---	3.97	5.04	---	293	38,651	70,982	
4.17	3.95	3.99	-4.09%	Δεκέμβριος 2017	4.18	4.18	3.96	4.01	4.01	---	---	3.99	5.05	---	235	2,816	5,280	
				Μάρτιος 2018	---	---	---	---	4.20	---	---	---	---	---	---	---	---	
				Ιούνιος 2018	---	---	---	---	4.22	---	---	---	---	---	---	---	---	
(Μέγεθος Συμβολαίου: 100 Μετοχές, Φυσική Παράδοση)																		
ΤΕΡΝΑ ΕΝΕΡΓΕΙΑΚΗ (ΚΟ)				Σεπτέμβριος 2017	4.06	4.06	3.98	3.98	3.98	---	---	4.00	4.20	---	9	67	1,156	
4.06	3.93	3.98	-1.97%	Δεκέμβριος 2017	4.08	4.08	4.02	4.03	4.03	---	---	4.02	4.18	---	5	61	3,770	
				Μάρτιος 2018	---	---	---	---	4.10	---	---	---	---	---	---	---	---	
				Ιούνιος 2018	---	---	---	---	4.12	---	---	---	---	---	---	---	---	
(Μέγεθος Συμβολαίου: 104 Μετοχές, Φυσική Παράδοση)																		
ΤΙΤΑΝ (ΚΟ)				Σεπτέμβριος 2017	23.41	23.41	22.90	22.90	22.90	---	---	22.90	26.10	---	5	17	104	
23.70	22.84	22.89	-2.18%	Δεκέμβριος 2017	23.59	23.59	22.87	22.92	22.92	---	---	22.80	24.60	---	21	34	139	
				Μάρτιος 2018	---	---	---	---	23.64	---	---	---	---	---	---	---	---	
				Ιούνιος 2018	---	---	---	---	23.76	---	---	---	---	---	---	---	---	
(Μέγεθος Συμβολαίου: 100 Μετοχές, Φυσική Παράδοση)																		
ΤΡΑΠΕΖΑ EUROBANK ERGASIAS (ΚΟ)				Σεπτέμβριος 2017	0.830	0.830	0.790	0.795	0.795	---	---	0.793	1.05	---	259	21,533	31,901	
0.828	0.790	0.790	-3.31%	Δεκέμβριος 2017	0.831	0.831	0.791	0.796	0.796	---	---	0.793	0.946	---	354	17,521	36,304	
				Μάρτιος 2018	---	---	---	---	0.825	---	---	---	---	---	---	---	---	
				Ιούνιος 2018	---	---	---	---	0.829	---	---	---	---	---	---	---	---	

FTSE/X.A. Large Cap

(Μονάδα Διαπραγμάτευσης: 1 Μονάδα Δείκτη x 2€ - Τρόπος Εξάσκησης: Ευρωπαϊκός Χρηματικός Διακανονισμός)

Τιμή Εξάσκησης	Δικαιώματα Αγοράς														Δικαιώματα Πώλησης																	
	Σεπτέμβριος 2017							Οκτώβριος 2017							Λοιποί Μήνες		Σεπτέμβριος 2017							Οκτώβριος 2017							Λοιποί Μήνες	
	Άνοιγμα	Ανιψ. Τιμή	Κατωτ. Τιμή	Τελ. Τιμή	Τιμή κλεισ.	Όγκος	Ανοικτές θέσεις	Άνοιγμα	Ανιψ. Τιμή	Κατωτ. Τιμή	Τελ. Τιμή	Τιμή κλεισ.	Όγκος	Ανοικτές θέσεις	Όγκος	Ανοικτές θέσεις	Άνοιγμα	Ανιψ. Τιμή	Κατωτ. Τιμή	Τελ. Τιμή	Τιμή κλεισ.	Όγκος	Ανοικτές θέσεις	Άνοιγμα	Ανιψ. Τιμή	Κατωτ. Τιμή	Τελ. Τιμή	Τιμή κλεισ.	Όγκος	Ανοικτές θέσεις	Όγκος	Ανοικτές θέσεις
1,350	0.00	0.00	0.00	-	791.00	-	-	-	-	-	-	-	-	-	-	0.00	0.00	0.00	-	0.01	-	-	-	-	-	-	-	-	-	-	-	1,350
1,375	0.00	0.00	0.00	-	766.00	-	-	-	-	-	-	-	-	-	-	0.00	0.00	0.00	-	0.01	-	-	-	-	-	-	-	-	-	-	-	1,375
1,400	0.00	0.00	0.00	-	741.00	-	-	-	-	-	-	-	-	-	-	0.00	0.00	0.00	-	0.01	-	-	-	-	-	-	-	-	-	-	-	1,400
1,425	0.00	0.00	0.00	-	716.00	-	-	-	-	-	-	-	-	-	-	0.00	0.00	0.00	-	0.01	-	-	-	-	-	-	-	-	-	-	-	1,425
1,450	0.00	0.00	0.00	-	691.00	-	-	-	-	-	-	-	-	-	-	0.00	0.00	0.00	-	0.01	-	-	-	-	-	-	-	-	-	-	-	1,450
1,475	0.00	0.00	0.00	-	666.00	-	-	-	-	-	-	-	-	-	-	0.00	0.00	0.00	-	0.01	-	-	-	-	-	-	-	-	-	-	-	1,475
1,500	0.00	0.00	0.00	-	641.00	-	-	-	-	-	-	-	-	-	-	0.00	0.00	0.00	-	0.01	-	-	-	-	-	-	-	-	-	-	-	1,500
1,525	0.00	0.00	0.00	-	616.00	-	-	-	-	-	-	-	-	-	-	0.00	0.00	0.00	-	0.01	-	-	-	-	-	-	-	-	-	-	-	1,525
1,550	0.00	0.00	0.00	-	591.00	-	-	-	-	-	-	-	-	-	-	0.00	0.00	0.00	-	0.01	-	-	-	-	-	-	-	-	-	-	-	1,550
1,575	0.00	0.00	0.00	-	566.00	-	-	-	-	-	-	-	-	-	-	0.00	0.00	0.00	-	0.01	-	-	-	-	-	-	-	-	-	-	-	1,575
1,600	0.00	0.00	0.00	-	541.00	-	5	-	-	-	-	-	-	-	-	0.00	0.00	0.00	-	0.01	-	-	-	-	-	-	-	-	-	-	-	1,600
1,625	0.00	0.00	0.00	-	516.00	-	-	-	-	-	-	-	-	-	-	0.00	0.00	0.00	-	0.01	-	-	-	-	-	-	-	-	-	-	-	1,625
1,650	0.00	0.00	0.00	-	491.00	-	-	-	-	-	-	-	-	-	-	0.00	0.00	0.00	-	0.01	-	-	-	-	-	-	-	-	-	-	-	1,650
1,675	0.00	0.00	0.00	-	466.00	-	20	-	-	-	-	-	-	-	-	0.00	0.00	0.00	-	0.01	-	-	-	-	-	-	-	-	-	-	-	1,675
1,700	0.00	0.00	0.00	-	441.00	-	-	-	-	-	-	-	-	-	-	0.00	0.00	0.00	-	0.01	-	-	-	-	-	-	-	-	-	-	-	1,700
1,725	0.00	0.00	0.00	-	416.00	-	-	-	-	-	-	-	-	-	-	0.00	0.00	0.00	-	0.01	-	-	-	-	-	-	-	-	-	-	-	1,725
1,750	0.00	0.00	0.00	-	391.00	-	-	-	-	-	-	-	-	-	-	0.00	0.00	0.00	-	0.01	-	-	-	-	-	-	-	-	-	-	-	1,750
1,775	0.00	0.00	0.00	-	366.00	-	-	-	-	-	-	-	-	-	-	0.00	0.00	0.00	-	0.01	-	-	-	-	-	-	-	-	-	-	-	1,775
1,800	0.00	0.00	0.00	-	341.00	-	-	-	-	-	-	-	-	-	-	0.00	0.00	0.00	-	0.01	-	-	-	-	-	-	-	-	-	-	-	1,800
1,825	0.00	0.00	0.00	-	316.00	-	-	-	-	-	-	-	-	-	-	0.00	0.00	0.00	-	0.03	-	-	-	-	-	-	-	-	-	-	-	1,825
1,850	0.00	0.00	0.00	-	291.00	-	-	-	-	-	-	-	-	-	-	0.00	0.00	0.00	-	0.01	-	-	-	-	-	-	-	-	-	-	-	1,850
1,875	0.00	0.00	0.00	-	266.00	-	-	-	-	-	-	-	-	-	-	0.00	0.00	0.00	-	0.01	-	-	-	-	-	-	-	-	-	-	-	1,875
1,900	0.00	0.00	0.00	-	241.00	-	-	-	-	-	-	-	-	-	-	0.00	0.00	0.00	-	0.01	-	-	-	-	-	-	-	-	-	-	-	1,900
1,925	0.00	0.00	0.00	-	216.00	-	-	0.00	0.00	0.00	-	216.00	-	-	-	0.00	0.00	0.00	-	0.01	-	-	0.00	0.00	0.00	-	0.55	-	-	-	1,925	
1,950	0.00	0.00	0.00	-	191.00	-	15	0.00	0.00	0.00	-	192.00	-	1	-	0.00	0.00	0.00	-	0.01	-	-	0.00	0.00	0.00	-	1.10	-	-	-	1,950	
1,975	0.00	0.00	0.00	-	166.00	-	-	0.00	0.00	0.00	-	168.00	-	-	-	0.00	0.00	0.00	-	0.02	-	-	0.00	0.00	0.00	-	2.20	-	-	-	1,975	
2,000	0.00	0.00	0.00	-	141.00	-	2	0.00	0.00	0.00	-	145.00	-	1	-	0.00	0.00	0.00	-	0.04	-	-	0.00	0.00	0.00	-	3.90	-	-	-	2,000	
2,050	0.00	0.00	0.00	-	91.00	-	-	0.00	0.00	0.00	-	102.00	-	-	-	0.00	0.00	0.00	-	0.02	-	-	20.00	22.25	20.00	22.25	22.25	40	167	-	2,050	
2,100	12.00	12.00	2.10	2.10	2.10	8	22	54.50	54.50	54.50	54.50	54.50	20	80	-	7.00	12.00	7.00	16.00	16.00	33	189	33.75	39.75	33.75	39.75	39.75	40	179	-	2,100	
2,150	0.00	0.00	0.00	-	5.90	-	99	24.75	30.00	14.25	14.25	14.25	106	52	-	30.25	0.00	24.75	48.50	48.50	62	96	0.00	0.00	0.00	-	46.75	-	160	-	2,150	
2,200	0.00	0.00	0.00	-	0.06	-	109	0.00	0.00	0.00	-	19.50	-	127	-	86.00	0.00	86.00	86.00	86.00	11	10	0.00	0.00	0.00	-	78.50	-	20	-	2,200	
2,250	0.00	0.00	0.00	-	0.01	-	261	0.00	0.00	0.00	-	8.90	-	100	-	0.00	0.00	0.00	-	109.00	-	80	0.00	0.00	0.00	-	118.00	-	-	-	2,250	
2,300	0.00	0.00	0.00	-	0.01	-	200	0.00	0.00	0.00	-	3.60	-	100	-	0.00	0.00	0.00	-	159.00	-	20	0.00	0.00	0.00	-	162.00	-	-	-	2,300	
2,350	0.00	0.00	0.00	-	0.01	-	-	0.00	0.00	0.00	-	1.30	-	20	-	0.00	0.00	0.00	-	209.00	-	-	0.00	0.00	0.00	-	210.00	-	-	-	2,350	
2,400	0.00	0.00	0.00	-	0.01	-	-	0.00	0.00	0.00	-	0.39	-	-	-	0.00	0.00	0.00	-	259.00	-	-	0.00	0.00	0.00	-	259.00	-	-	-	2,400	
2,450	0.00	0.00	0.00	-	0.01	-	-	0.00	0.00	0.00	-	0.11	-	-	-	0.00	0.00	0.00	-	309.00	-	-	0.00	0.00	0.00	-	308.00	-	-	-	2,450	

FTSE/X.A. Large Cap

(Μονάδα Διαπραγμάτευσης: 1 Μονάδα Δείκτη x 2€ - Τρόπος Εξάσκησης: Ευρωπαϊκός, Χρηματικός Διακανονισμός)

Τιμή Εξάσκησης	Δικαιώματα Αγοράς													Δικαιώματα Πώλησης													Τιμή Εξάσκησης					
	Σεπτέμβριος 2017						Οκτώβριος 2017						Λοιποί Μήνες		Σεπτέμβριος 2017						Οκτώβριος 2017							Λοιποί Μήνες				
	Άνοιγμα	Ανιψ. Τιμή	Κατωτ. Τιμή	Τελ. Τιμή	Τιμή κλεισ.	Όγκος	Άνοιγμα	Ανιψ. Τιμή	Κατωτ. Τιμή	Τελ. Τιμή	Τιμή κλεισ.	Όγκος	Άνοιγkές θέσεις	Όγκος	Άνοιγkές θέσεις	Άνοιγμα	Ανιψ. Τιμή	Κατωτ. Τιμή	Τελ. Τιμή	Τιμή κλεισ.	Όγκος	Άνοιγkές θέσεις	Άνοιγμα	Ανιψ. Τιμή	Κατωτ. Τιμή	Τελ. Τιμή		Τιμή κλεισ.	Όγκος	Άνοιγkές θέσεις	Όγκος	Άνοιγkές θέσεις
2,500	0.00	0.00	0.00	-	0.01	-	-	-	-	-	-	-	-	-	-	0.00	0.00	0.00	-	359.00	-	-	-	-	-	-	-	-	-	-	-	2,500
Σύνολα:						8						126	481	0	22					106	395							80	526	0	0	
Αριθμός Πράξεων:						8						10		0						16							6		0			

ALPHA BANK (ΚΟ)

(Μέγεθος Συμβολαίου: 100 Μετοχές, Τρόπος Εξάσκησης: Αμερικάνικος, Φυσική Παράδοση)

Τιμή Εξάσκησης	Δικαιώματα Αγοράς														Δικαιώματα Πώλησης															
	Σεπτέμβριος 2017						Οκτώβριος 2017						Λοιποί Μήνες		Σεπτέμβριος 2017						Οκτώβριος 2017						Λοιποί Μήνες		Τιμή Εξάσκησης	
	Άνοιγμα	Ανιτ Τιμή	Καπιτ Τιμή	Τελ Τιμή	Τιμή κλεισ.	Όγκος	Ανοικτές θέσεις	Άνοιγμα	Ανιτ Τιμή	Καπιτ Τιμή	Τελ Τιμή	Τιμή κλεισ.	Όγκος	Ανοικτές θέσεις	Όγκος	Ανοικτές θέσεις	Άνοιγμα	Ανιτ Τιμή	Καπιτ Τιμή	Τελ Τιμή	Τιμή κλεισ.	Όγκος	Ανοικτές θέσεις	Όγκος	Ανοικτές θέσεις	Όγκος	Ανοικτές θέσεις			
1.000	0.000	0.000	0.000	1.03	-	-											0.000	0.000	0.000	0.001	-	-								
1.100	0.000	0.000	0.000	0.930	-	-											0.000	0.000	0.000	0.001	-	-								0.011
1.200	0.000	0.000	0.000	0.830	-	-											0.000	0.000	0.000	0.003	-	-								0.012
1.300	0.000	0.000	0.000	0.730	-	-											0.000	0.000	0.000	0.001	-	-								0.013
1.400	0.000	0.000	0.000	0.630	-	-											0.000	0.000	0.000	0.001	-	-								0.014
1.500	0.000	0.000	0.000	0.530	-	-	0.000	0.000	0.000		0.534	-	-				0.000	0.000	0.000	0.001	-	-	0.000	0.000	0.000	0.001	-	-		0.015
1.600	0.000	0.000	0.000	0.430	-	-	0.000	0.000	0.000		0.435	-	-				0.000	0.000	0.000	0.001	-	-	0.000	0.000	0.000	0.002	-	-		0.016
1.700	0.000	0.000	0.000	0.330	-	-	0.000	0.000	0.000		0.341	-	-				0.000	0.000	0.000	0.003	-	-	0.000	0.000	0.000	0.007	-	-		0.017
1.800	0.000	0.000	0.000	0.230	-	-	0.000	0.000	0.000		0.254	-	-				0.000	0.000	0.000	0.001	-	-	0.000	0.000	0.000	0.020	-	-		0.018
1.900	0.000	0.000	0.000	0.134	-	-	0.000	0.000	0.000		0.178	-	-				0.000	0.000	0.000	0.004	-	-	0.000	0.000	0.000	0.044	-	-		0.019
2.000	0.000	0.000	0.000	0.056	-	-	0.000	0.000	0.000		0.118	-	50				0.000	0.000	0.000	0.025	-	-	0.000	0.000	0.000	0.084	-	-		0.020
2.200	0.000	0.000	0.000	0.002	-	-	0.000	0.000	0.000		0.042	-	-				0.000	0.000	0.000	0.172	-	-	0.000	0.000	0.000	0.208	-	-		0.022
2.400	0.000	0.000	0.000	0.001	-	100	0.000	0.000	0.000		0.012	-	-				0.000	0.000	0.000	0.370	-	-	0.000	0.000	0.000	0.378	-	-		0.024
2.600	0.000	0.000	0.000	0.001	-	-	0.000	0.000	0.000		0.002	-	-				0.000	0.000	0.000	0.570	-	-	0.000	0.000	0.000	0.570	-	-		0.026
2.800	0.000	0.000	0.000	0.001	-	-	0.000	0.000	0.000		0.001	-	-				0.000	0.000	0.000	0.770	-	-	0.000	0.000	0.000	0.770	-	-		0.028
3.000	0.000	0.000	0.000	0.001	-	-	0.000	0.000	0.000		0.001	-	-				0.000	0.000	0.000	0.970	-	-	0.000	0.000	0.000	0.970	-	-		0.030
3.200	0.000	0.000	0.000	0.001	-	-	0.000	0.000	0.000		0.001	-	-				0.000	0.000	0.000	1.17	-	-	0.000	0.000	0.000	1.17	-	-		0.032
Σύνολο:					0	100						0	50	0	0					0	0					0	0	0	0	
Αριθμός Πράξεων:						0							0	0						0.00						0	0	0		

ΔΕΗ (ΚΟ)

(Μέγεθος Συμβολαίου: 100 Μετοχές, Τρόπος Εξάσκησης: Αμερικάνικος, Φυσική Παράδοση)

Τιμή Εξάσκησης	Δικαιώματα Αγοράς													Δικαιώματα Πώλησης																
	Σεπτέμβριος 2017						Οκτώβριος 2017						Λοιποί Μήνες		Σεπτέμβριος 2017						Οκτώβριος 2017						Λοιποί Μήνες		Τιμή Εξάσκησης	
	Άνοιγμα	Ανιγτ Τιμή	Καπιτ Τιμή	Τελ Τιμή	Τιμή κλεισ.	Όγκος	Άνοιγμα	Ανιγτ Τιμή	Καπιτ Τιμή	Τελ Τιμή	Τιμή κλεισ.	Όγκος	Άνοιγτες θέσεις	Όγκος	Άνοιγτες θέσεις	Άνοιγμα	Ανιγτ Τιμή	Καπιτ Τιμή	Τελ Τιμή	Τιμή κλεισ.	Όγκος	Άνοιγτες θέσεις	Όγκος	Άνοιγτες θέσεις	Όγκος	Άνοιγτες θέσεις				
1.500	0.000	0.000	0.000	0.690	-	-	0.000	0.000	0.000	0.693	-	-			0.000	0.000	0.000	0.001	-	-	0.000	0.000	0.000	0.001	-	-				0.015
1.600	0.000	0.000	0.000	0.590	-	-	0.000	0.000	0.000	0.594	-	-			0.000	0.000	0.000	0.001	-	-	0.000	0.000	0.000	0.001	-	-			0.016	
1.700	0.000	0.000	0.000	0.490	-	-	0.000	0.000	0.000	0.496	-	-			0.000	0.000	0.000	0.001	-	-	0.000	0.000	0.000	0.002	-	-			0.017	
1.800	0.000	0.000	0.000	0.390	-	-	0.000	0.000	0.000	0.401	-	-			0.000	0.000	0.000	0.002	-	-	0.000	0.000	0.000	0.007	-	-			0.018	
1.900	0.000	0.000	0.000	0.290	-	-	0.000	0.000	0.000	0.312	-	-			0.000	0.000	0.000	0.001	-	-	0.000	0.000	0.000	0.018	-	-			0.019	
2.000	0.000	0.000	0.000	0.192	-	-	0.000	0.000	0.000	0.232	-	-			0.000	0.000	0.000	0.001	-	-	0.000	0.000	0.000	0.038	-	-			0.020	
2.200	0.010	0.010	0.010	0.010	0.010	5	360	0.000	0.000	0.000	0.111	-	185			0.000	0.000	0.000	0.049	-	-	0.000	0.000	0.000	0.117	-	-			0.022
2.400	0.000	0.000	0.000	0.001	-	100	0.000	0.000	0.000	0.044	-	155			0.000	0.000	0.000	0.211	-	40	0.000	0.000	0.000	0.250	-	-			0.024	
2.600	0.000	0.000	0.000	0.001	-	220	0.000	0.000	0.000	0.014	-	-			0.000	0.000	0.000	0.410	-	-	0.000	0.000	0.000	0.421	-	-			0.026	
2.800	0.000	0.000	0.000	0.001	-	-	0.000	0.000	0.000	0.004	-	-			0.000	0.000	0.000	0.610	-	-	0.000	0.000	0.000	0.611	-	-			0.028	
3.000	0.000	0.000	0.000	0.001	-	-	0.000	0.000	0.000	0.001	-	-			0.000	0.000	0.000	0.810	-	-	0.000	0.000	0.000	0.810	-	-			0.030	
3.200	0.000	0.000	0.000	0.001	-	-	0.000	0.000	0.000	0.001	-	-			0.000	0.000	0.000	1.01	-	-	0.000	0.000	0.000	1.01	-	-			0.032	
3.400	0.000	0.000	0.000	0.003	-	-	0.000	0.000	0.000	0.001	-	-			0.000	0.000	0.000	1.21	-	-	0.000	0.000	0.000	1.21	-	-			0.034	
3.600	0.000	0.000	0.000	0.001	-	-									0.000	0.000	0.000	1.41	-	-									0.036	
3.800	0.000	0.000	0.000	0.001	-	-									0.000	0.000	0.000	1.61	-	-									0.038	
4.000	0.000	0.000	0.000	0.001	-	-									0.000	0.000	0.000	1.81	-	-									0.040	
4.400	0.000	0.000	0.000	0.001	-	-									0.000	0.000	0.000	2.21	-	-									0.044	
4.800	0.000	0.000	0.000	0.001	-	-									0.000	0.000	0.000	2.61	-	-									0.048	
5.200	0.000	0.000	0.000	0.001	-	-									0.000	0.000	0.000	3.01	-	-									0.052	
5.600	0.000	0.000	0.000	0.001	-	-									0.000	0.000	0.000	3.41	-	-									0.056	
6.000	0.000	0.000	0.000	0.001	-	-									0.000	0.000	0.000	3.81	-	-									0.060	
6.400	0.000	0.000	0.000	0.001	-	-									0.000	0.000	0.000	4.21	-	-									0.064	
6.800	0.000	0.000	0.000	0.001	-	-									0.000	0.000	0.000	4.61	-	-									0.068	
Σύνολα:						5	680					0	340						5	40				0	0			0	0	
Αριθμός Πράξεων:							1						0						0.00						0				0	

ΕΘΝΙΚΗ ΤΡΑΠΕΖΑ (ΚΟ)

(Μέγεθος Συμβολαίου: 100 Μετοχές, Τρόπος Εξάσκησης: Αμερικάνικος, Φυσική Παράδοση)

Τιμή Εξάσκησης	Δικαιώματα Αγοράς												Δικαιώματα Πώλησης																														
	Σεπτέμβριος 2017						Οκτώβριος 2017						Λοιποί Μήνες		Σεπτέμβριος 2017						Οκτώβριος 2017						Λοιποί Μήνες		Τιμή Εξάσκησης														
	Άνοιγμα	Ανιγτ Τιμή	Κατωτ Τιμή	Τελ Τιμή	Τιμή κλεισ.	Όγκος	Άνοιγμα	Ανιγτ Τιμή	Κατωτ Τιμή	Τελ Τιμή	Τιμή κλεισ.	Όγκος	Άνοιγμα	Ανιγτ Τιμή	Κατωτ Τιμή	Τελ Τιμή	Τιμή κλεισ.	Όγκος	Άνοιγμα	Ανιγτ Τιμή	Κατωτ Τιμή	Τελ Τιμή	Τιμή κλεισ.	Όγκος	Άνοιγμα	Ανιγτ Τιμή	Κατωτ Τιμή	Τελ Τιμή		Τιμή κλεισ.	Όγκος	Άνοιγμα	Ανιγτ Τιμή	Κατωτ Τιμή	Τελ Τιμή	Τιμή κλεισ.	Όγκος	Άνοιγμα	Ανιγτ Τιμή	Κατωτ Τιμή	Τελ Τιμή	Τιμή κλεισ.	Όγκος
0.050	0.000	0.000	0.000	0.280	-	-	0.000	0.000	0.000	0.280	-	-	0.000	0.000	0.000	0.001	-	-	0.000	0.000	0.000	0.001	-	-	0.000	0.000	0.000	0.001		-	-	0.000	0.000	0.000	0.001	-	-	0.000	0.000	0.000	0.001	-	-
0.100	0.000	0.000	0.000	0.230	-	-	0.000	0.000	0.000	0.230	-	-	0.000	0.000	0.000	0.001	-	-	0.000	0.000	0.000	0.001	-	-	0.000	0.000	0.000	0.001	-	-	0.000	0.000	0.000	0.001	-	-	0.000	0.000	0.000	0.001	-	-	0.001
0.150	0.000	0.000	0.000	0.180	-	-	0.000	0.000	0.000	0.181	-	-	0.000	0.000	0.000	0.001	-	-	0.000	0.000	0.000	0.001	-	-	0.000	0.000	0.000	0.001	-	-	0.000	0.000	0.000	0.001	-	-	0.000	0.000	0.000	0.001	-	-	0.002
0.200	0.000	0.000	0.000	0.130	-	-	0.000	0.000	0.000	0.133	-	-	0.000	0.000	0.000	0.001	-	-	0.000	0.000	0.000	0.001	-	-	0.000	0.000	0.000	0.002	-	-	0.000	0.000	0.000	0.002	-	-	0.000	0.000	0.000	0.002	-	-	0.002
0.250	0.000	0.000	0.000	0.081	-	-	0.000	0.000	0.000	0.091	-	-	0.000	0.000	0.000	0.001	-	-	0.000	0.000	0.000	0.001	-	-	0.000	0.000	0.000	0.010	-	-	0.000	0.000	0.000	0.010	-	-	0.000	0.000	0.000	0.010	-	-	0.003
0.300	0.000	0.000	0.000	0.041	-	-	0.000	0.000	0.000	0.058	-	-	0.000	0.000	0.000	0.011	-	-	0.000	0.000	0.000	0.011	-	-	0.000	0.000	0.000	0.028	-	-	0.000	0.000	0.000	0.028	-	-	0.000	0.000	0.000	0.028	-	-	0.003
0.350	0.000	0.000	0.000	0.016	-	-	0.000	0.000	0.000	0.036	-	-	0.000	0.000	0.000	0.036	-	250	0.000	0.000	0.000	0.036	-	-	0.000	0.000	0.000	0.055	-	-	0.000	0.000	0.000	0.055	-	-	0.000	0.000	0.000	0.055	-	-	0.004
0.400	0.000	0.000	0.000	0.005	-	-	0.000	0.000	0.000	0.021	-	-	0.000	0.000	0.000	0.075	-	-	0.000	0.000	0.000	0.075	-	-	0.000	0.000	0.000	0.090	-	-	0.000	0.000	0.000	0.090	-	-	0.000	0.000	0.000	0.090	-	-	0.004
0.450	0.000	0.000	0.000	0.001	-	-	0.000	0.000	0.000	0.012	-	-	0.000	0.000	0.000	0.121	-	-	0.000	0.000	0.000	0.121	-	-	0.000	0.000	0.000	0.131	-	-	0.000	0.000	0.000	0.131	-	-	0.000	0.000	0.000	0.131	-	-	0.005
0.500	0.000	0.000	0.000	0.001	-	-	0.000	0.000	0.000	0.007	-	-	0.000	0.000	0.000	0.170	-	-	0.000	0.000	0.000	0.170	-	-	0.000	0.000	0.000	0.176	-	-	0.000	0.000	0.000	0.176	-	-	0.000	0.000	0.000	0.176	-	-	0.005
0.550	0.000	0.000	0.000	0.001	-	-	0.000	0.000	0.000	0.004	-	-	0.000	0.000	0.000	0.220	-	-	0.000	0.000	0.000	0.220	-	-	0.000	0.000	0.000	0.223	-	-	0.000	0.000	0.000	0.223	-	-	0.000	0.000	0.000	0.223	-	-	0.006
0.600	0.000	0.000	0.000	0.002	-	-	0.000	0.000	0.000	0.002	-	-	0.000	0.000	0.000	0.270	-	-	0.000	0.000	0.000	0.270	-	-	0.000	0.000	0.000	0.271	-	-	0.000	0.000	0.000	0.271	-	-	0.000	0.000	0.000	0.271	-	-	0.006
0.650	0.000	0.000	0.000	0.001	-	-	0.000	0.000	0.000	0.001	-	-	0.000	0.000	0.000	0.320	-	-	0.000	0.000	0.000	0.320	-	-	0.000	0.000	0.000	0.321	-	-	0.000	0.000	0.000	0.321	-	-	0.000	0.000	0.000	0.321	-	-	0.007
Σύνολα:					0	0					0	0	0	0			0	250										0	0	0	0									0			
Αριθμός Πράξεων:					0						0		0				0.00											0												0			

ΟΠΑΠ (ΚΟ)

(Μέγεθος Συμβολαίου: 100 Μετοχές, Τρόπος Εξάσκησης: Αμερικάνικος, Φυσική Παράδοση)

Τιμή Εξάσκησης	Δικαιώματα Αγοράς														Δικαιώματα Πώλησης															
	Σεπτέμβριος 2017						Οκτώβριος 2017						Λοιποί Μήνες		Σεπτέμβριος 2017						Οκτώβριος 2017						Λοιποί Μήνες		Τιμή Εξάσκησης	
	Άνοιγμα	Ανιγτ Τιμή	Κατωτ Τιμή	Τελ Τιμή	Τιμή κλεισ.	Όγκος	Ανοικτές θέσεις	Άνοιγμα	Ανιγτ Τιμή	Κατωτ Τιμή	Τελ Τιμή	Τιμή κλεισ.	Όγκος	Ανοικτές θέσεις	Όγκος	Ανοικτές θέσεις	Άνοιγμα	Ανιγτ Τιμή	Κατωτ Τιμή	Τελ Τιμή	Τιμή κλεισ.	Όγκος	Ανοικτές θέσεις	Όγκος	Ανοικτές θέσεις					
5.200	0.000	0.000	0.000	3.90	-	-							-	-			0.000	0.000	0.000	0.046	-	-			-	-				0.052
5.600	0.000	0.000	0.000	3.50	-	-							-	-			0.000	0.000	0.000	0.001	-	-			-	-			0.056	
6.000	0.000	0.000	0.000	3.10	-	-							-	-			0.000	0.000	0.000	0.001	-	-			-	-			0.060	
6.400	0.000	0.000	0.000	2.70	-	-							-	-			0.000	0.000	0.000	0.001	-	-			-	-			0.064	
6.800	0.000	0.000	0.000	2.30	-	-							-	-			0.000	0.000	0.000	0.001	-	-			-	-			0.068	
7.200	0.000	0.000	0.000	1.90	-	-	0.000	0.000	0.000		1.92	-	-			0.000	0.000	0.000	0.001	-	-	0.000	0.000	0.000	0.001	-	-			0.072
7.600	0.000	0.000	0.000	1.50	-	-	0.000	0.000	0.000		1.52	-	-			0.000	0.000	0.000	0.001	-	-	0.000	0.000	0.000	0.004	-	-			0.076
8.000	0.000	0.000	0.000	1.10	-	-	0.000	0.000	0.000		1.13	-	-			0.000	0.000	0.000	0.001	-	-	0.000	0.000	0.000	0.019	-	-			0.080
8.400	0.000	0.000	0.000	0.701	-	-	0.000	0.000	0.000		0.782	-	-			0.000	0.000	0.000	0.001	-	-	0.000	0.000	0.000	0.065	-	-			0.084
8.800	0.000	0.000	0.000	0.306	-	-	0.000	0.000	0.000		0.487	-	-			0.000	0.000	0.000	0.005	-	-	0.000	0.000	0.000	0.169	-	-			0.088
9.200	0.000	0.000	0.000	0.038	-	-	0.000	0.000	0.000		0.269	-	-			0.000	0.000	0.000	0.137	-	-	0.000	0.000	0.000	0.352	-	-			0.092
9.600	0.000	0.000	0.000	0.009	-	-	0.000	0.000	0.000		0.130	-	-			0.000	0.000	0.000	0.500	-	20	0.000	0.000	0.000	0.614	-	-			0.096
10.000	0.000	0.000	0.000	0.001	-	-	0.000	0.000	0.000		0.054	-	-			0.000	0.000	0.000	0.900	-	5	0.000	0.000	0.000	0.940	-	-			0.100
11.000	0.000	0.000	0.000	0.001	-	-	0.000	0.000	0.000		0.003	-	-			0.000	0.000	0.000	1.90	-	-	0.000	0.000	0.000	1.90	-	-			0.110
12.000	0.000	0.000	0.000	0.001	-	-	0.000	0.000	0.000		0.001	-	-			0.000	0.000	0.000	2.90	-	-	0.000	0.000	0.000	2.90	-	-			0.120
13.000	0.000	0.000	0.000	0.001	-	-	0.000	0.000	0.000		0.001	-	-			0.000	0.000	0.000	3.90	-	-	0.000	0.000	0.000	3.90	-	-			0.130
14.000	0.000	0.000	0.000	0.001	-	-	0.000	0.000	0.000		0.001	-	-			0.000	0.000	0.000	4.90	-	-	0.000	0.000	0.000	4.90	-	-			0.140
15.000	0.000	0.000	0.000	0.001	-	-	0.000	0.000	0.000		0.001	-	-			0.000	0.000	0.000	5.90	-	-	0.000	0.000	0.000	5.90	-	-			0.150
Σύνολο:					0	0							0	0	0	0				0	25				0	2	0	0		
Αριθμός Πράξεων:					0								0	0						0.00					0		0			

ΟΤΕ (ΚΟ)

(Μέγεθος Συμβολαίου: 100 Μετοχές, Τρόπος Εξάσκησης: Αμερικάνικος, Φυσική Παράδοση)

Τιμή Εξάσκησης	Δικαιώματα Αγοράς													Δικαιώματα Πώλησης																			
	Σεπτέμβριος 2017						Οκτώβριος 2017						Λοιποί Μήνες		Σεπτέμβριος 2017						Οκτώβριος 2017						Λοιποί Μήνες		Τιμή Εξάσκησης				
	Άνοιγμα	Ανιγν. Τιμή	Καπιτ. Τιμή	Τελ. Τιμή	Τιμή κλεισ.	Όγκος	Ανοικτές θέσεις	Άνοιγμα	Ανιγν. Τιμή	Καπιτ. Τιμή	Τελ. Τιμή	Τιμή κλεισ.	Όγκος	Ανοικτές θέσεις	Όγκος	Ανοικτές θέσεις	Άνοιγμα	Ανιγν. Τιμή	Καπιτ. Τιμή	Τελ. Τιμή	Τιμή κλεισ.	Όγκος	Ανοικτές θέσεις	Άνοιγμα	Ανιγν. Τιμή	Καπιτ. Τιμή	Τελ. Τιμή	Τιμή κλεισ.		Όγκος	Ανοικτές θέσεις	Όγκος	Ανοικτές θέσεις
5.600	0.000	0.000	0.000		4.95	-	-						-	-			0.000	0.000	0.000		0.001	-	-										
6.000	0.000	0.000	0.000		4.55	-	-						-	-			0.000	0.000	0.000		0.001	-	-										0.060
6.400	0.000	0.000	0.000		4.15	-	-						-	-			0.000	0.000	0.000		0.001	-	-										0.064
6.800	0.000	0.000	0.000		3.75	-	-						-	-			0.000	0.000	0.000		0.001	-	-										0.068
7.200	0.000	0.000	0.000		3.35	-	-						-	-			0.000	0.000	0.000		0.001	-	-										0.072
7.600	0.000	0.000	0.000		2.95	-	-						-	-			0.000	0.000	0.000		0.001	-	-										0.076
8.000	0.000	0.000	0.000		2.55	-	-	0.000	0.000	0.000		2.57	-	-			0.000	0.000	0.000		0.001	-	-	0.000	0.000	0.000		0.001	-	-			0.080
8.400	0.000	0.000	0.000		2.15	-	-	0.000	0.000	0.000		2.17	-	-			0.000	0.000	0.000		0.001	-	-	0.000	0.000	0.000		0.001	-	-			0.084
8.800	0.000	0.000	0.000		1.75	-	-	0.000	0.000	0.000		1.77	-	-			0.000	0.000	0.000		0.001	-	-	0.000	0.000	0.000		0.002	-	-			0.088
9.200	0.000	0.000	0.000		1.35	-	-	0.000	0.000	0.000		1.38	-	-			0.000	0.000	0.000		0.001	-	-	0.000	0.000	0.000		0.012	-	-			0.092
9.600	0.000	0.000	0.000		0.951	-	-	0.000	0.000	0.000		1.01	-	-			0.000	0.000	0.000		0.001	-	-	0.000	0.000	0.000		0.042	-	-			0.096
10.000	0.500	0.500	0.450	0.450	0.450	39	10	0.000	0.000	0.000		0.685	-	-			0.000	0.000	0.000		0.003	-	-	0.000	0.000	0.000		0.115	-	-			0.100
11.000	0.000	0.000	0.000		0.009	-	2	0.120	0.120	0.120	0.120	0.120	3	3			0.560	0.560	0.560	0.560	0.560	2	20	0.000	0.000	0.000		0.596	-	-			0.110
12.000	0.000	0.000	0.000		0.002	-	-	0.000	0.000	0.000		0.020	-	-			0.000	0.000	0.000		1.45	-	-	0.000	0.000	0.000		1.46	-	-			0.120
13.000	0.000	0.000	0.000		0.001	-	-	0.000	0.000	0.000		0.001	-	-			0.000	0.000	0.000		2.45	-	-	0.000	0.000	0.000		2.45	-	-			0.130
14.000	0.000	0.000	0.000		0.001	-	-	0.000	0.000	0.000		0.001	-	-			0.000	0.000	0.000		3.45	-	-	0.000	0.000	0.000		3.45	-	-			0.140
15.000	0.000	0.000	0.000		0.001	-	-	0.000	0.000	0.000		0.001	-	-			0.000	0.000	0.000		4.45	-	-	0.000	0.000	0.000		4.45	-	-			0.150
16.000	0.000	0.000	0.000		0.001	-	-	0.000	0.000	0.000		0.001	-	-			0.000	0.000	0.000		5.45	-	-	0.000	0.000	0.000		5.45	-	-			0.160
Σύνολο:						39	12						3	3	48	48					39	20						0	22	0	0		
Αριθμός Πράξεων:							5							1	5						1.00							0		0			

ΠΕΙΡΑΙΩΣ ΤΡΑΠΕΖΑ (ΚΟ)

(Μέγεθος Συμβολαίου: 100 Μετοχές, Τρόπος Εξάσκησης: Αμερικάνικος, Φυσική Παράδοση)

Τιμή Εξάσκησης	Δικαιώματα Αγοράς												Δικαιώματα Πώλησης																								
	Σεπτέμβριος 2017						Οκτώβριος 2017						Λοιποί Μήνες		Σεπτέμβριος 2017						Οκτώβριος 2017						Λοιποί Μήνες		Τιμή Εξάσκησης								
	Άνοιγμα	Ανιγτ Τιμή	Καπιτ Τιμή	Τελ Τιμή	Τιμή κλεισ.	Όγκος	Άνοιγμα	Ανιγτ Τιμή	Καπιτ Τιμή	Τελ Τιμή	Τιμή κλεισ.	Όγκος	Άνοιγμα	Ανιγτ Τιμή	Καπιτ Τιμή	Τελ Τιμή	Τιμή κλεισ.	Όγκος	Άνοιγμα	Ανιγτ Τιμή	Καπιτ Τιμή	Τελ Τιμή	Τιμή κλεισ.	Όγκος	Άνοιγμα	Ανιγτ Τιμή	Καπιτ Τιμή	Τελ Τιμή		Τιμή κλεισ.	Όγκος	Άνοιγμα	Ανιγτ Τιμή	Καπιτ Τιμή	Τελ Τιμή	Τιμή κλεισ.	Όγκος
0.050	0.000	0.000	0.000	4.11	-	-	0.000	0.000	0.000	4.11	-	-	0.000	0.000	0.000	0.001	-	-	0.000	0.000	0.000	0.001	-	-	0.000	0.000	0.000	0.001		-	-	0.000	0.000	0.000	0.001	-	-
0.100	0.000	0.000	0.000	4.06	-	-	0.000	0.000	0.000	4.06	-	-	0.000	0.000	0.000	0.001	-	-	0.000	0.000	0.000	0.002	-	-	0.000	0.000	0.000	0.002	-	-	0.000	0.000	0.000	0.002	-	-	0.001
0.150	0.000	0.000	0.000	4.01	-	-	0.000	0.000	0.000	4.01	-	-	0.000	0.000	0.000	0.007	-	-	0.000	0.000	0.000	0.013	-	-	0.000	0.000	0.000	0.013	-	-	0.000	0.000	0.000	0.013	-	-	0.002
0.200	0.000	0.000	0.000	3.96	-	-	0.000	0.000	0.000	3.96	-	-	0.000	0.000	0.000	0.023	-	-	0.000	0.000	0.000	0.033	-	-	0.000	0.000	0.000	0.033	-	-	0.000	0.000	0.000	0.033	-	-	0.002
0.250	0.000	0.000	0.000	3.91	-	-	0.000	0.000	0.000	3.91	-	-	0.000	0.000	0.000	0.051	-	-	0.000	0.000	0.000	0.063	-	-	0.000	0.000	0.000	0.063	-	-	0.000	0.000	0.000	0.063	-	-	0.003
0.300	0.000	0.000	0.000	3.86	-	-	0.000	0.000	0.000	3.86	-	-	0.000	0.000	0.000	0.087	-	-	0.000	0.000	0.000	0.098	-	-	0.000	0.000	0.000	0.098	-	-	0.000	0.000	0.000	0.098	-	-	0.003
0.350	0.000	0.000	0.000	3.81	-	-	0.000	0.000	0.000	3.81	-	-	0.000	0.000	0.000	0.129	-	-	0.000	0.000	0.000	0.139	-	-	0.000	0.000	0.000	0.139	-	-	0.000	0.000	0.000	0.139	-	-	0.004
0.400	0.000	0.000	0.000	3.76	-	-	0.000	0.000	0.000	3.76	-	-	0.000	0.000	0.000	0.174	-	-	0.000	0.000	0.000	0.182	-	-	0.000	0.000	0.000	0.182	-	-	0.000	0.000	0.000	0.182	-	-	0.004
0.450	0.000	0.000	0.000	3.71	-	-	0.000	0.000	0.000	3.71	-	-	0.000	0.000	0.000	0.221	-	-	0.000	0.000	0.000	0.227	-	-	0.000	0.000	0.000	0.227	-	-	0.000	0.000	0.000	0.227	-	-	0.005
0.500	0.000	0.000	0.000	3.66	-	-	0.000	0.000	0.000	3.66	-	-	0.000	0.000	0.000	0.269	-	-	0.000	0.000	0.000	0.274	-	-	0.000	0.000	0.000	0.274	-	-	0.000	0.000	0.000	0.274	-	-	0.005
3.000					-	-	0.000	0.000	0.000	1.17	-	-					-	-	0.000	0.000	0.000	0.001	-	-	0.000	0.000	0.000	0.001	-	-	0.000	0.000	0.000	0.001	-	-	0.030
3.200	0.000	0.000	0.000	0.960	-	-	0.000	0.000	0.000	0.970	-	-	0.000	0.000	0.000	0.001	-	-	0.000	0.000	0.000	0.003	-	-	0.000	0.000	0.000	0.003	-	-	0.000	0.000	0.000	0.003	-	-	0.032
3.400	0.000	0.000	0.000	0.760	-	-	0.000	0.000	0.000	0.778	-	-	0.000	0.000	0.000	0.001	-	-	0.000	0.000	0.000	0.011	-	-	0.000	0.000	0.000	0.011	-	-	0.000	0.000	0.000	0.011	-	-	0.034
3.600	0.000	0.000	0.000	0.560	-	-	0.000	0.000	0.000	0.597	-	-	0.000	0.000	0.000	0.002	-	-	0.000	0.000	0.000	0.030	-	-	0.000	0.000	0.000	0.030	-	-	0.000	0.000	0.000	0.030	-	-	0.036
3.800	0.000	0.000	0.000	0.361	-	-	0.000	0.000	0.000	0.438	-	-	0.000	0.000	0.000	0.006	-	-	0.000	0.000	0.000	0.070	-	-	0.000	0.000	0.000	0.070	-	-	0.000	0.000	0.000	0.070	-	-	0.038
4.000	0.000	0.000	0.000	0.169	-	-	0.000	0.000	0.000	0.302	-	-	0.000	0.000	0.000	0.008	-	-	0.000	0.000	0.000	0.134	-	-	0.000	0.000	0.000	0.134	-	-	0.000	0.000	0.000	0.134	-	-	0.040
4.400	0.000	0.000	0.000	0.003	-	-	0.000	0.000	0.000	0.122	-	-	0.000	0.000	0.000	0.243	-	-	0.000	0.000	0.000	0.354	-	-	0.000	0.000	0.000	0.354	-	-	0.000	0.000	0.000	0.354	-	-	0.044
4.800	0.000	0.000	0.000	0.001	-	-	0.000	0.000	0.000	0.038	-	-	0.000	0.000	0.000	0.640	-	-	0.000	0.000	0.000	0.671	-	-	0.000	0.000	0.000	0.671	-	-	0.000	0.000	0.000	0.671	-	-	0.048
5.200	0.000	0.000	0.000	0.006	-	-	0.000	0.000	0.000	0.010	-	-	0.000	0.000	0.000	1.04	-	-	0.000	0.000	0.000	1.04	-	-	0.000	0.000	0.000	1.04	-	-	0.000	0.000	0.000	1.04	-	-	0.052
5.600	0.000	0.000	0.000	0.002	-	-	0.000	0.000	0.000	0.002	-	-	0.000	0.000	0.000	1.44	-	-	0.000	0.000	0.000	1.44	-	-	0.000	0.000	0.000	1.44	-	-	0.000	0.000	0.000	1.44	-	-	0.056
6.000	0.000	0.000	0.000	0.001	-	-	0.000	0.000	0.000	0.001	-	-	0.000	0.000	0.000	1.84	-	-	0.000	0.000	0.000	1.84	-	-	0.000	0.000	0.000	1.84	-	-	0.000	0.000	0.000	1.84	-	-	0.060
6.400	0.000	0.000	0.000	0.001	-	-	0.000	0.000	0.000	0.001	-	-	0.000	0.000	0.000	2.24	-	-	0.000	0.000	0.000	2.24	-	-	0.000	0.000	0.000	2.24	-	-	0.000	0.000	0.000	2.24	-	-	0.064
6.800	0.000	0.000	0.000	0.002	-	-	0.000	0.000	0.000	0.002	-	-	0.000	0.000	0.000	2.64	-	-	0.000	0.000	0.000	2.64	-	-	0.000	0.000	0.000	2.64	-	-	0.000	0.000	0.000	2.64	-	-	0.068
7.200	0.000	0.000	0.000	0.001	-	-	0.000	0.000	0.000	0.001	-	-	0.000	0.000	0.000	3.04	-	-	0.000	0.000	0.000	3.04	-	-	0.000	0.000	0.000	3.04	-	-	0.000	0.000	0.000	3.04	-	-	0.072
Σύνολα:					0	0					0	0	0	0			0	0				0	50		0	0		0	0				0	0			
Αριθμός Πράξεων:					0						0		0				0.00					0			0			0					0				

Προϊόν Δανεισμού	Υποκείμενος Τίτλος	Πολυμερείς Συναλλαγές[1]					Διμερείς Συναλλαγές[2]		Δανεισμός Τίτλων μέσω ΟΤC[3]
		Ανοιχτές θέσεις[5]	Προσφερόμενη ποσότητα	Μ.Σ.Τ[4]	Όγκος συναλλαγών	Μ.Σ.Τ[4]	Όγκος συναλλαγών	Μ.Σ.Τ[4]	Όγκος συναλλαγών
ALPHABOR	ALPHA BANK (ΚΟ)	35,001	82,189	5.31%	---	---	---	---	19,124,220
TATTBOR	ATTICA BANK A.T.E. (ΚΟ)	1	4,477	3.31%	---	---	---	---	---
CENERBOR	CENERGY HOLDINGS (ΚΑ)	101	15,519	5.31%	---	---	---	---	---
EEEBOR	COCA-COLA HBC AG (ΚΟ)	3,486	2	7.15%	---	---	---	---	70,546
FFGRPBOR	FOLLI-FOLLIE (ΚΟ)	12,065	79,573	3.31%	4,600	2.65%	---	---	613,184
FOYKRBOR	FOURLIS ΣΥΜΜΕΤΟΧΩΝ (ΚΟ)	700	6,199	5.31%	---	---	---	---	4,650
EUPROBOR	GRIVALIA PROPERTIES (ΚΟ)	400	96,113	5.31%	---	---	---	---	79,533
BELABOR	JUMBO (ΚΟ)	3,124	169,667	5.31%	---	---	---	---	18,006
LAMDABOR	LAMDA DEVELOPMENT(ΚΟ)	18	96	3.87%	---	---	9,000	0.01%	---
MIGBOR	MARFIN INVESTMENT GROUP (ΚΟ)	100,000	181,342	5.31%	---	---	---	---	744,474
QUALBOR	QUALITY & RELIABILITY (ΚΟ)	---	---	---	---	---	---	---	---
VIOBOR	VIOHALCO SA/ΝV (ΚΑ)	3,234	54,843	5.31%	---	---	---	---	---
ADMIEBOR	ΑΔΜΗΕ ΣΥΜΜΕΤΟΧΩΝ Α.Ε. (ΚΟ)	---	17,519	5.31%	---	---	---	---	---
AEGNBOR	ΑΕΡΟΠΟΡΙΑ ΑΙΓΑΙΟΥ (ΚΟ)	500	11,177	5.31%	---	---	---	---	11,701
ALMYBOR	ΑΛΟΥΜΥΛ (ΚΟ)	---	---	---	---	---	---	---	---
GEKTERNABOR	ΓΕΚ ΤΕΡΝΑ (ΚΟ)	150	26,520	5.31%	---	---	---	---	129
PPCBOR	ΔΕΗ (ΚΟ)	2,000	114,922	5.31%	---	---	---	---	476,658
ETEBOR	ΕΘΝΙΚΗ ΤΡΑΠΕΖΑ (ΚΟ)	325,000	799,358	5.31%	---	---	---	---	18,507,312
ELLAKTORBOR	ΕΛΛΑΚΤΩΡ (ΚΟ)	5,500	47,817	3.86%	---	---	---	---	---
EXAEBOR	ΕΛΛΗΝ. ΧΡΗΜΑΤΙΣΤΗΡΙΑ-Χ.Α. (ΚΟ)	900	483,506	5.31%	---	---	---	---	100,365
ELPEBOR	ΕΛΛΗΝΙΚΑ ΠΕΤΡΕΛΑΙΑ (ΚΟ)	12,263	133,501	3.55%	9,000	2.65%	---	---	42,606
EYDARBOR	ΕΥΔΑΠ (ΚΟ)	1,500	807	3.31%	---	---	---	---	17,780
INLOTBOR	ΙΝΤΡΑΛΟΤ (ΚΟ)	---	63,998	5.31%	---	---	---	---	803
MOHBOR	ΜΟΤΟΡ ΟΙΛ (ΚΟ)	3,269	61,750	3.31%	---	---	---	---	47,206
MYTILBOR	ΜΥΤΙΛΗΝΑΙΟΣ (ΚΟ)	566	193,480	5.31%	---	---	---	---	4,165
PRABOR	ΟΛΠ (ΚΟ)	668	887	5.31%	300	4.22%	---	---	2,901
OPARBOR	ΟΠΑΠ (ΚΟ)	5,000	175,239	5.31%	---	---	---	---	814,784
HTOBOR	ΟΤΕ (ΚΟ)	26,281	102,804	5.31%	20,000	3.89%	---	---	355,094
TREIRBOR	ΠΕΙΡΑΙΩΣ ΤΡΑΠΕΖΑ (ΚΟ)	306	875	5.31%	---	---	---	---	3,458,708
PLAISBOR	ΠΛΑΙΣΙΟ COMPUTERS (ΚΟ)	---	---	---	---	---	---	---	---
SARBOR	ΣΑΡΑΝΤΗΣ ΓΡ. (ΚΟ)	270	10	5.50%	---	---	---	---	195

Σημειώσεις Προϊόντων Δανεισμού

[1] - Πολυμερείς Συμβάσεις Δανειοδοσίας των μεθόδων 8-1, 8-2 και 8-3-3 (σύμφ. Με Αποφ.17 ΔΣ του Χρηματιστηρίου).

[2] - Διμερείς Συμβάσεις Δανειοδοσίας των μεθόδων 8-3-1 και 8-3-2 (σύμφ. Με Αποφ. 20 ΔΣ του Χρηματιστηρίου).

[3] - Τα στοιχεία Συναλλαγές Δανεισμού Τίτλων μέσω ΟΤC δηλώνονται από τους χειριστές ΣΑΤ και αφορούν τις ποσότητες που έχουν καταγραφεί στο ΣΑΤ έως και τη προηγούμενη εργάσιμη ημέρα.

[4] - Μ.Σ.Τ.: - Μέση Σταθμισμένη Τιμή (ως προς τα τεμάχια)

[5] - Τα στοιχεία αφορούν σε ανοιχτές θέσεις πριν την έναρξη της συνεδρίασης

Προϊόν Δανεισμού	Υποκείμενος Τίτλος	Πολυμερείς Συναλλαγές[1]					Διμερείς Συναλλαγές[2]		Δανεισμός Τίτλων μέσω OTC[3]
		Ανοιχτές θέσεις[5]	Προσφερόμενη ποσότητα	Μ.Σ.Τ[4]	Όγκος συναλλαγών	Μ.Σ.Τ[4]	Όγκος συναλλαγών	Μ.Σ.Τ[4]	Όγκος συναλλαγών
TENERGYBOR	ΤΕΡΝΑ ΕΝΕΡΓΕΙΑΚΗ (ΚΟ)	1,500	30,955	5.31%	---	---	---	---	---
TITKBOR	ΤΙΤΑΝ (ΚΟ)	7,079	203,662	3.31%	---	---	---	---	16,704
EUROBBOR	ΤΡΑΠΕΖΑ EUROBANK ERGASIAS (ΚΟ)	1,655	247,283	5.31%	---	---	---	---	18,997,695

Σημειώσεις Προϊόντων Δανεισμού

[1] - Πολυμερείς Συμβάσεις Δανειοδοσίας των μεθόδων 8-1, 8-2 και 8-3-3 (σύμφ. Με Αποφ.17 ΔΣ του Χρηματιστηρίου).

[2] - Διμερείς Συμβάσεις Δανειοδοσίας των μεθόδων 8-3-1 και 8-3-2 (σύμφ. Με Αποφ. 20 ΔΣ του Χρηματιστηρίου).

[3] - Τα στοιχεία Συναλλαγές Δανεισμού Τίτλων μέσω OTC δηλώνονται από τους χειριστές ΣΑΤ και αφορούν τις ποσότητες που έχουν καταγραφεί στο ΣΑΤ έως και τη προηγούμενη εργάσιμη ημέρα.

[4] - Μ.Σ.Τ.: - Μέση Σταθμισμένη Τιμή (ως προς τα τεμάχια)

[5] - Τα στοιχεία αφορούν σε ανοιχτές θέσεις πριν την έναρξη της συνεδρίασης

Κωδικοί και ονομασίες Κλάδων Οικονομικής Δραστηριότητας του Χρηματιστηρίου Αθηνών

533 - Διυλιστήρια	537 - Καθετοποιημένες Εταιρ. Πετρελαίου & Φυσικού Αερίου
1353 - Βασικά Χημικά	1357 - Εξειδικευμένα Χημικά
1753 - Αλουμίνιο	1755 - Μη Σιδηρούχα Μέταλλα
1757 - Χάλυβας	1775 - Ορυχεία
2353 - Οικοδομικά Υλικά & Εξαρτήματα	2357 - Κατασκευές
2723 - Υλικά Συσκευασίας	2727 - Διαφοροποιημένες Βιομηχανίες
2733 - Ηλεκτρικά Μέρη & Εξοπλισμός	2753 - Εμπορικά Οχήματα και Φορτηγά
2757 - Μηχανήματα Βιομηχανικού Εξοπλισμού	2773 - Θαλάσσιες Μεταφορές
2777 - Υπηρεσίες Μεταφορών	2791 - Υποστηρικτικές Υπηρεσίες προς Επιχειρήσεις
2797 - Προμηθευτές Βιομηχανίας	3535 - Απόσταξη & Οινοπαραγωγή
3537 - Αναψυκτικά	3573 - Γεωργία & Αλιεία
3577 - Τρόφιμα	3722 - Διαρκή Καταναλωτικά Αγαθά
3726 - Έπιπλα	3728 - Κατασκευή Κατοικιών
3747 - Παιχνίδια	3763 - Ρουχισμός & Αξεσουάρ
3765 - Υποδήματα	3767 - Είδη Προσωπικής Φροντίδας
3785 - Καπνός	4533 - Ιατρικές Υπηρεσίες
4535 - Ιατρικός Εξοπλισμός	4577 - Φαρμακευτικά Προϊόντα
5337 - Λιανικό & Χονδρικό Εμπόριο Τροφίμων	5371 - Εμπόριο Ενδυμάτων
5373 - Γενικό Εμπόριο	5375 - Οικιακός Εξοπλισμός
5379 - Εξειδικευμένο Λιανικό Εμπόριο	5553 - Τηλεόραση & Ψυχαγωγία
5555 - Διαφήμιση	5557 - Εκδόσεις
5751 - Αεροπορικές Εταιρείες	5752 - Τυχερά Παιχνίδια
5753 - Ξενοδοχεία	5755 - Υπηρεσίες Αναψυχής
5757 - Εστίαση	5759 - Ταξίδια & Τουρισμός
6535 - Σταθερή Τηλεφωνία	6575 - Κινητή Τηλεφωνία
7535 - Συμβατικός Ηλεκτρισμός	7537 - Εναλλακτικός Ηλεκτρισμός
7577 - Ύδρευση	8355 - Τράπεζες
8534 - Μεσίτες Ασφαλίσεων	8536 - Ασφάλειες Ιδιοκτησίας & Ζημιών
8633 - Συμμετοχές & Ανάπτυξη Ακίνητης Περιουσίας	8637 - Υπηρεσίες Ακίνητης Περιουσίας
8671 - Ε.Ε.Α.Π. Βιομηχανικών & Επαγγελματικών Χώρων	8674 - Διαφοροποιημένες Ε.Ε.Α.Π.
8675 - Εξειδικευμένες Ε.Ε.Α.Π.	8775 - Εξειδικευμένες Χρηματοοικονομικές Υπηρεσίες
8777 - Επενδυτικές Υπηρεσίες	8985 - Εταιρείες Επενδύσεων
9533 - Υπηρεσίες Ηλεκτρονικών Υπολογιστών	9535 - Διαδίκτυο
9537 - Λογισμικό	9572 - Υλικό Υπολογιστών
9574 - Ηλεκτρονικός Εξοπλισμός Γραφείων	9578 - Εξοπλισμός Τηλεπικοινωνιών
12003 - Διαπραγματεύσιμα Αμοιβαία Κεφάλαια	



ATHEXGROUP

Όμιλος Χρηματιστηρίου Αθηνών

Λεωφ. Αθηνών 110 104 42 Αθήνα

110, Athinon Ave. GR 104 42 Athens

tel. (+30)210-33.66.800, fax (+30)210-33.66.101

www.athexgroup.gr