

**Ημερήσιο Δελτίο
Συναλλακτικής Δραστηριότητας**

Daily Official List
of Trading Activity



Πέμπτη, 30 Μαρτίου, 2017

Έτος: 138 Αύξων Αριθμός Συνεδρίασης: 62



ATHEXGROUP
Athens Exchange Group

Αποποίηση Ευθύνης:

Η εταιρεία Ελληνικά Χρηματιστήρια-Χρηματιστήριο Αθηνών Ανώνυμη Εταιρεία Συμμετοχών καταβάλλει κάθε δυνατή προσπάθεια ώστε να διασφαλίσει ότι οι πληροφορίες και τα λοιπά στοιχεία που εμφανίζονται στο Ημερήσιο Δελτίο Τιμών (Η.Δ.Τ.) είναι ορθά και πλήρη αλλά δεν έχει καμία ευθύνη για ενδεχόμενο λάθος ή παράλειψη στοιχείων και / ή ευθύνη σχετικά με την ακρίβεια, αξιοπιστία, επικαιροποίηση και πληρότητα των παραπάνω πληροφοριών και στοιχείων ή ευθύνη προερχόμενη άμεσα ή έμμεσα από την χρήση των παραπάνω πληροφοριών.

Η Εταιρία δεν έχει καμία ευθύνη για την ακρίβεια των στοιχείων που περιλαμβάνονται στις ανακοινώσεις των εισηγμένων εταιρειών. Πιθανές προσβολές δικαιωμάτων τρίτων από το περιεχόμενο των ανακοινώσεων συνιστούν αποκλειστική ευθύνη του αποστολέα των ανακοινώσεων.

Όλα τα αναγραφόμενα στο Η.Δ.Τ. στοιχεία παρέχονται μόνο για τους σκοπούς της πληροφόρησης και δεν συνιστούν παροχή επενδυτικών συμβουλών ή πρόσκληση για επένδυση σε κινητές αξίες που διαπραγματεύονται στο Χρηματιστήριο Αθηνών.

Αναγνωρίζεται και συμφωνείται ότι όλα τα δικαιώματα επί των πληροφοριών που εμφανίζονται στο Η.Δ.Τ. θα αποτελούν κυριότητα της εταιρίας και οποιοδήποτε άλλο δικαίωμα συμπεριλαμβανομένου του δικαιώματος πνευματικής ιδιοκτησίας, σήματος κλπ. ανήκουν στο Χρηματιστήριο Αθηνών.

Τα ανωτέρω στοιχεία αποτελούν ιδιοκτησία της Εταιρίας και προστατεύονται σύμφωνα με τις διατάξεις περί πνευματικής ιδιοκτησίας. Απαγορεύεται α) η με οποιοδήποτε τρόπο ή μέσο αναπαραγωγή, αναδημοσίευση, τροποποίηση, αντιγραφή, πώληση, μετάδοση ή διανομή του συνόλου ή μέρους τους, χωρίς αναφορά στην πηγή και β) η εμπορική εκμετάλλευση των στοιχείων από τρίτους.

Η Εταιρία δεν φέρει καμία ευθύνη προερχόμενη άμεσα ή έμμεσα από χρήση ή τυχόν αλλοίωση των ανωτέρω στοιχείων όταν αυτά χρησιμοποιούνται από

Ελληνικά Χρηματιστήρια - Χρηματιστήριο Αθηνών Α.Ε. Συμμετοχών

Λεωφόρος Αθηνών 110, 10442 Αθήνα, Τηλ: (210) 33.66.800, Fax: (210) 32.13.938

www.helex.gr

Χρηματιστηριακό Κέντρο Θεσσαλονίκης

Κατούνη 16-18, Θεσ/νίκη 546 25, Τηλ: (2310) 567.667, Fax: (2310) 530.455

Συνεργητικό Κεφάλαιο Εξασφάλισης Επενδυτικών Υπηρεσιών

Φειδίου 14-16, Αθήνα 106 78, Τηλ: (210) 33.04.682, Fax: (210) 33.04.155

Επιτροπή Κεφαλαιαγοράς

Κολοκοτρώνη 1 & Σταδίου 1, Αθήνα 105 62, Τηλ: (210) 33.77.100, Fax: (210) 33.77.173

Πίνακας Περιεχομένων

Ενότητα 1: Στατιστικά Στοιχεία Χρεογράφων, Παραγώγων και Δανεισμού

- Οι Αγορές Χρεογράφων Παραγώγων Δανεισμού
- Χρηματιστηριακοί Δείκτες
- Αναλυτικά Στοιχεία Συναλλαγών Αγοράς Χρεογράφων
- Στοιχεία Συναλλαγών Κλάδων Χρηματιστηρίου Αθηνών & Χρηματοοικονομικών Προϊόντων (Δ.Α.Κ.)
- Οι 10 Μετοχές με τη μεγαλύτερη Άνοδο & Πτώση
- Αναλυτικά Στοιχεία Συναλλαγών Αγοράς Παραγώγων

Ενότητα 2: Αναλυτικά Στοιχεία Συναλλαγών Χρεογράφων

- Αναλυτικά Στοιχεία Συναλλαγών Χρεογράφων
- Σημειώσεις Χρεογράφων

Ενότητα 3: Στοιχεία Συναλλαγών Χρεογράφων

- Στοιχεία Συναλλαγών Πακέτων
- Στοιχεία Συναλλαγών Δικαιωμάτων

- Στοιχεία Δανεισμού Τίτλων
- Στοιχεία Συναλλαγών Εκποιήσεων
- Στοιχεία Συναλλαγών Εκποιήσεων Ενσώματων Ονομαστικών Μετοχών
- Στοιχεία Ενεργητικού Διαπραγματεύσιμων Αμοιβαίων Κεφαλαίων (Δ.Α.Κ.)
- Χαρακτηριστικά Διαπραγματεύσιμων Αμοιβαίων Κεφαλαίων (Δ.Α.Κ.)

Ενότητα 4: Ανακοινώσεις

Ενότητα 5: Ομόλογα Διαπραγματεύσιμα στην Αγορά Αξιών Σταθερού Εισοδήματος

- Ομολογιακά Δάνεια Επιχειρήσεων – Οργανωμένη Αγορά (Μετατρέψιμα)
- Ομολογιακά Δάνεια Επιχειρήσεων – Οργανωμένη Αγορά (Μη Μετατρέψιμα)
- Ομόλογα Ελληνικού Δημοσίου
- Έντοκα Γραμμάτια & Zero Coupon Ομόλογα Ελληνικού Δημοσίου
- Ομόλογα Ελληνικού Δημοσίου Διαπραγματεύσιμα με τη Μέθοδο Εκφώνησης - Αντιφώνησης
- Ομόλογα Κρατικών Τραπεζών

Ενότητα 6: Πρόσθετα Στοιχεία Ενημέρωσης

- Πίνακας Μελών Χρηματιστηρίου Αθηνών και Μελών ΕΤ.ΕΚ.
- Πίνακας Μετοχών Υπό Ειδική Διαπραγμάτευση
- Γνωστοποιήσεις Συναλλαγών - Κατάλογος Υπόχρεων Προσώπων

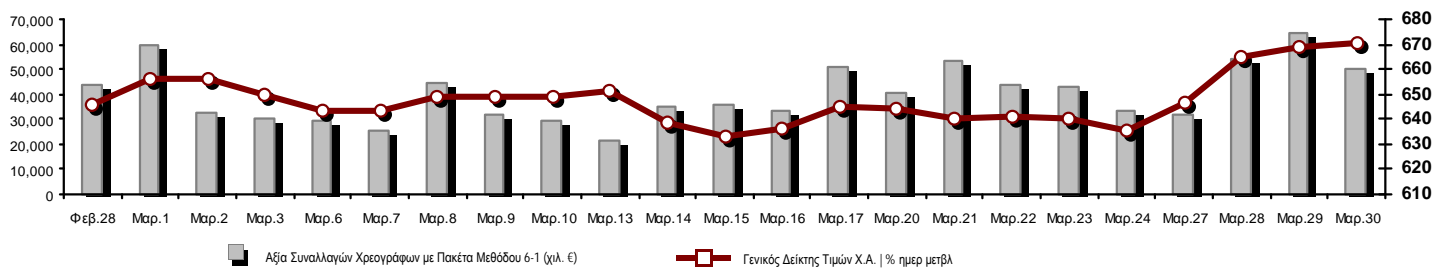
Ενότητα 7: Αναλυτικά Στοιχεία Συναλλαγών Αγοράς Παραγώγων

- Συμβόλαια Μελλοντικής Εκπλήρωσης σε Δείκτες
- Συμβόλαια Μελλοντικής Εκπλήρωσης σε Μετοχές
- Δικαιώματα Προαίρεσης σε Δείκτες
- Δικαιώματα Προαίρεσης σε Μετοχές
- Στοιχεία Συναλλαγών Προϊόντων Δανεισμού

Παράρτημα Α: Κωδικοί και ονομασίες Κλάδων Οικονομικής Δραστηριότητας του Χρηματιστηρίου Αθηνών

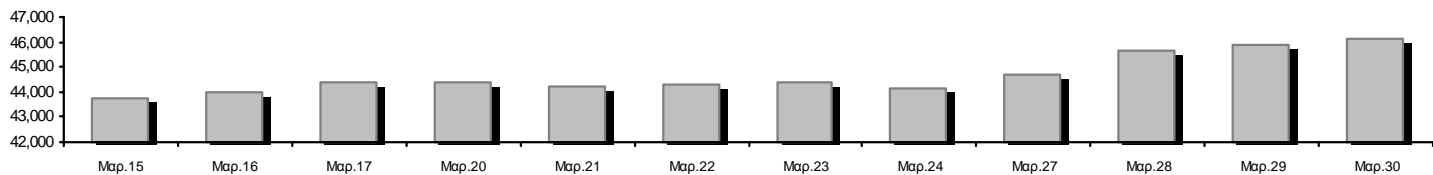
Οι Αγορές Χρεογράφων Παραγώγων Δανεισμού

Γενικός Δείκτης Τιμών και Αξία Συναλλαγών Μετοχών και Παραγώγων



Κεφαλαιοποίηση Χ.Α. (εκατ €) **:	46,106.11	Συνολικές Ανοικτές Θέσεις σε Παράγωγα	397,223
Ημερήσια μεταβολή: εκατ. € %	232.63 0.51%	Ανοικτές θέσεις σε ΣΜΕ επί Δεικτών % ημερ μετβλ	9,621 -1.81%
Μέση ετήσια Κεφ/ποίηση: εκατ. € % Μετβλ. Μέση προηγ. έτος	44,220.99 7.46%	Ανοικτές θέσεις σε ΣΜΕ επί μετοχών % ημερ μετβλ	384,131 -1.58%
Γενικός Δείκτης Τιμών Χ.Α. % ημερ μετβλ	670.42 0.28%	Ανοικτές θέσεις σε Δικαιώματα επί Δεικτών % ημερ μετβλ	1,917 12.30%
Κεφαλαιοποίηση Γενικού Δείκτη (εκατ. €)	41,123.10	Ανοικτές θέσεις σε Δικαιώματα επί μετοχών % ημερ μετβλ	1,554 0.00%
Ημερήσια μεταβολή (εκατ. €)	225.91		
Αξία Συναλλαγών Χρεογράφων με Πακέτα Μεθόδου 6-1 (χιλ. €)	50,305.38	Πλήθος Συμβολαίων Παραγώγων:	62,728
Ημερήσια μεταβολή: %	-14,017.82 -21.79%	Ημερήσια μεταβολή: τμχ %	-28,948 -31.58%
Μέση Αξία Συν/γών ΥΙD: χιλ. € % Μετβλ Μέση προηγ. έτος	40,902.36 -32.26%	Μέσος Όγκος Συμβ. ΥΙD: % Μετβλ Μέσο προηγ. Έτος	69,920 12.54%
Αξία Συναλλαγών Πακέτων Μεθόδου 6-1 (χιλ. €)	2,327.60	Πλήθος Πράξεων Παραγώγων:	2,533
Αξία Συναλλαγών Πακέτων Μεθόδου 6-2 & 6-3 (χιλ. €)	0.00	Ημερήσια μεταβολή: πλήθος %	-810 -24.23%
		Μέσο Πλήθος Πράξεων ΥΙD: % Μετβλ Μέσο προηγ. Έτος	2,296 -11.53%
Αξία Συναλλαγών Ομολόγων (χιλ.€)	799.77		
Όγκος Συναλλαγών Χρεογράφων με Πακέτα Μεθόδου 6-1 (χιλ. Τμχ)	61,630.45	Συνολικές Ανοικτές Θέσεις σε Δανεισμό	820,315
Ημερήσια μεταβολή: χιλ. τμχ %	-51,228.98 -45.39%	Ημερήσια μεταβολή: τμχ %	-1,797 -0.22%
Μέσος Όγκος Συν/γών ΥΙD: % Μετβλ Μέσο προηγ. Έτος	69,564.17 -27.72%	Πλήθος Συναλλαγών Δανεισμού (Πολυμερής/Διμερής)	15,039
		Ημερήσια μεταβολή: τμχ %	-54,561 -78.39%
Όγκος Συναλλαγών Πακέτων Μεθόδου 6-1 (χιλ. Τεμάχια)	1,735.47	Πλήθος Πολυμερών Συναλλαγών	8,839
Όγκος Συναλλαγών Πακέτων Μεθόδου 6-2 & 6-3 (χιλ. Τεμάχια)	0.00	Πλήθος Διμερών Συναλλαγών	6,200
Όγκος Συναλλαγών Ομολόγων	793,000.00		
Πλήθος Πράξεων Χρεογράφων με Πακέτα Μεθόδου 6-1	16,847	Πλήθος Πράξεων Δανεισμού:	19
Ημερήσια μεταβολή: πλήθος %	-3,388 -16.74%	Ημερήσια μεταβολή: %	-2 -9.52%
Μέσο Πλήθος Πράξεων ΥΙD: % Μετβλ Μέσο προηγ. Έτος	14,827 -21.41%	Πλήθος Πράξεων Πολυμερών Συναλλαγών	14
Πλήθος πακέτων Μεθόδου 6-1	4	Πλήθος Πράξεων Διμερών Συναλλαγών	5
Πλήθος πακέτων Μεθόδου 6-2 & 6-3	0		
Πλήθος συναλλαγών Ομολόγων	30		

Κεφαλαιοποίηση Χ.Α. (εκατ €) **



Ημερήσια Διακύμανση Γενικού Δείκτη Τιμών Χρηματιστηρίου Αθηνών



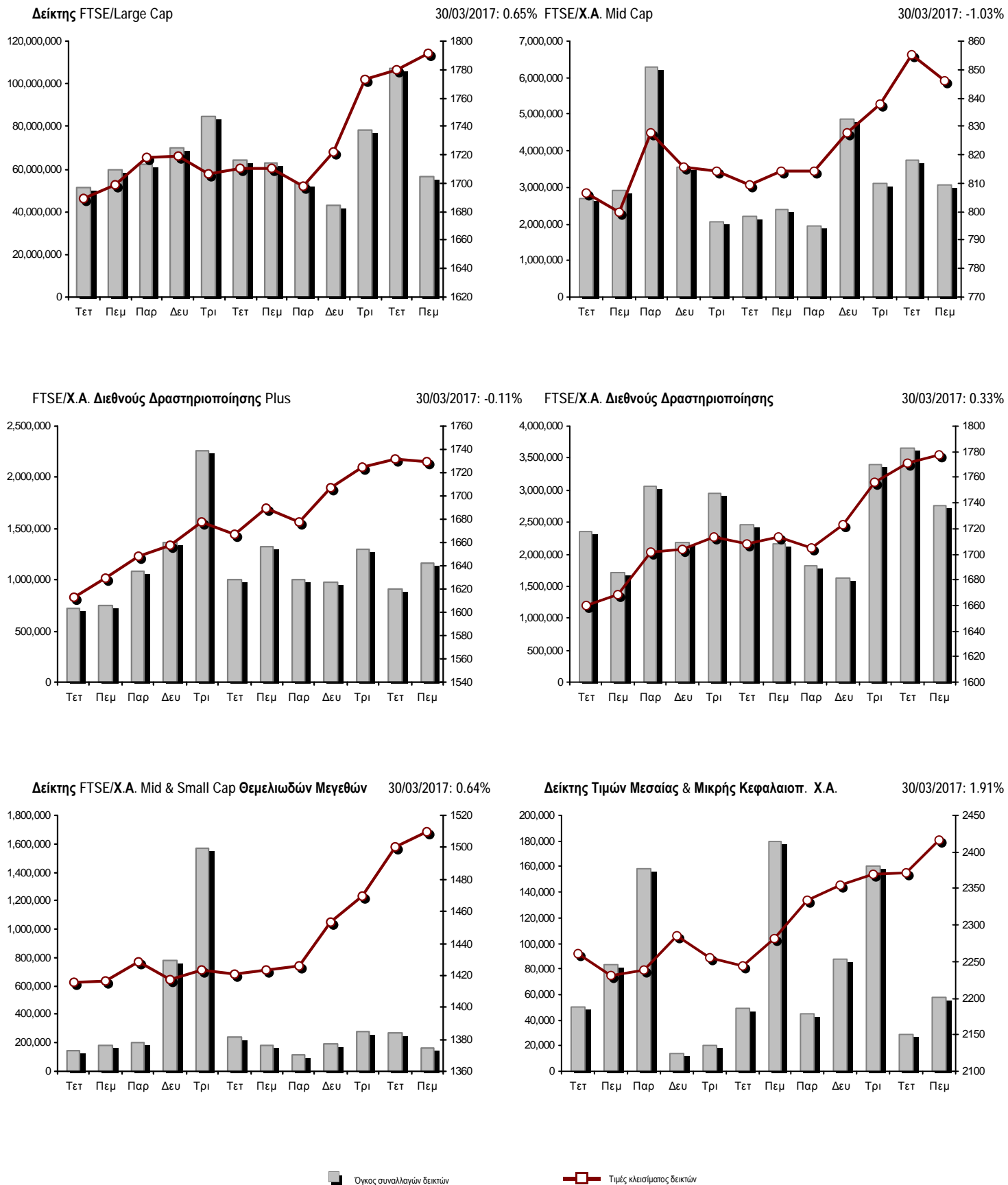
Χρηματιστηριακοί Δείκτες

Όνομασία Δείκτη	30/03/2017	29/03/2017	Δ μον.	Δ %	Κατώτερη	Ανώτερη	Κατ.έτους	Ανωτ.έτους	Ετησ. μεταβ.
Γενικός Δείκτης Τιμών Χ.Α.	670.42 #	668.55	1.87	0.28%	668.55	674.97	602.43	674.97	4.16% #
FTSE/X.A. Large Cap	1,791.71 #	1,780.08	11.63	0.65%	1,780.08	1,802.91	1,610.77	1,802.91	2.92% #
FTSE/X.A. Mid Cap	846.18 €	854.99	-8.81	-1.03%	844.89	861.91	753.69	861.91	12.27% #
FTSE/X.A.-Χ.Α.Κ. Τραπεζικός Δείκτης	582.04 €	582.36	-0.32	-0.05%	582.04	593.92	503.69	688.56	-8.22% €
FTSE/X.A. Διεθνούς Δραστηριοποίησης Plus	1,729.80 €	1,731.79	-1.99	-0.11%	1,722.28	1,740.83	1,470.95	1,743.77	14.29% #
FTSE/X.A. Διεθνούς Δραστηριοποίησης	1,777.04 #	1,771.14	5.90	0.33%	1,771.14	1,782.63	1,591.53	1,782.63	8.12% #
FTSE/X.A. Mid & Small Cap Θεμελιωδών Μεγεθών	1,509.87 #	1,500.27	9.60	0.64%	1,489.01	1,511.82	1,304.24	1,511.82	12.62% #
Greece & Turkey 30 Δείκτης Τιμών	476.32 #	472.28	4.04	0.86%	472.28	476.97	407.85	483.54	7.59% #
Δείκτης Τιμών Μεσαίας & Μικρής Κεφαλαιοπ. Χ.Α.	2,416.51 #	2,371.18	45.33	1.91%	2,367.25	2,434.19	1,675.92	2,434.19	44.19% #
FTSE/X.A. Δείκτης Αγοράς	440.52 #	437.85	2.67	0.61%	437.85	443.23	396.30	443.23	3.14% #
Δείκτης FTSE Med	4,622.08 #	4,602.66	19.42	0.42%			4,400.91	4,817.51	0.56% #
Δείκτης Συνολικής Απόδοσης Γενικού Δείκτη Χ.Α.	1,024.04 #	1,021.18	2.86	0.28%	1,021.18	1,030.99	918.99	1,030.99	4.30% #
FTSE/X.A. Large Cap Συνολικής Απόδοσης	2,590.51 #	2,573.70	16.81	0.65%			2,349.55	2,590.51	3.05% #
FTSE/X.A. Large Cap Net Συνολικής Απόδοσης	755.99 #	751.08	4.91	0.65%	751.08	760.71	678.89	760.71	3.04% #
FTSE/X.A. Mid Cap Συνολικής Απόδοσης	1,032.92 €	1,043.68	-10.76	-1.03%			949.72	1,043.68	12.28% #
FTSE/X.A.-Χ.Α.Κ. Τραπεζικός Δείκτης Συνολ. Απόδ.	597.52 €	597.85	-0.33	-0.06%			527.29	700.89	-8.22% €
Greece & Turkey 30 Δείκτης Συνολικής Απόδοσης	599.49 €	602.66	-3.17	-0.53%			521.62	613.12	6.72% #
Ελληνικός Δείκτης Mid & Small Cap	852.71 €	852.94	-0.23	-0.03%	852.13	857.29	766.60	859.18	8.39% #
FTSE/X.A. Τράπεζες	769.02 €	769.43	-0.41	-0.05%	769.02	784.71	665.50	909.75	-8.22% €
FTSE/X.A. Χρηματοοικονομικές Υπηρεσίες	1,034.82 €	1,041.42	-6.60	-0.63%	1,034.82	1,052.87	942.14	1,082.73	-2.07% €
FTSE/X.A. Βιομηχανικά Προϊόντα & Υπηρεσίες	1,658.52 €	1,670.33	-11.81	-0.71%	1,658.52	1,680.41	1,432.54	1,680.41	13.99% #
FTSE/X.A. Εμπόριο	2,643.21 €	2,653.43	-10.22	-0.39%	2,625.67	2,684.12	2,529.24	2,887.22	-5.93% €
FTSE/X.A. Ακίνητης Περιουσίας	2,724.42 €	2,758.36	-33.94	-1.23%	2,688.16	2,764.75	2,518.43	2,826.36	3.08% #
FTSE/X.A. Προσωπικά & Οικιακά Προϊόντα	7,464.50 #	7,371.78	92.72	1.26%	7,351.03	7,503.07	6,663.96	7,668.69	-2.43% €
FTSE/X.A. Τρόφιμα & Ποτά	8,865.69 #	8,753.34	112.35	1.28%	8,753.34	8,962.34	7,597.15	8,962.34	15.02% #
FTSE/X.A. Πρώτες Ύλες	3,101.43 €	3,136.63	-35.20	-1.12%	3,101.43	3,167.42	2,665.91	3,189.42	14.63% #
FTSE/X.A. Κατασκευές & Υλικά	2,466.21 #	2,447.25	18.96	0.77%	2,426.13	2,466.21	2,130.43	2,482.71	9.37% #
FTSE/X.A. Πετρέλαιο & Αέριο	3,633.94 €	3,684.93	-50.99	-1.38%	3,633.94	3,694.00	2,926.97	3,696.36	21.19% #
FTSE/X.A. Μέσα Ενημέρωσης	1,664.72 €	1,935.24	-270.52	-13.98%	1,664.72	1,935.24	1,310.97	1,956.05	-5.88% €
FTSE/X.A. Ταξίδια & Αναψυχή	1,583.00 #	1,548.69	34.31	2.22%	1,548.69	1,596.26	1,424.34	1,596.26	7.94% #
FTSE/X.A. Τεχνολογία	643.96 €	650.18	-6.22	-0.96%	636.54	653.85	607.65	655.89	0.80% #
FTSE/X.A. Τηλεπικοινωνίες	2,491.08 #	2,460.80	30.28	1.23%	2,444.28	2,504.84	2,292.89	2,515.85	1.34% #
FTSE/X.A. Υπηρεσίες Κοινής Ωφέλειας	1,543.86 #	1,518.51	25.35	1.67%	1,512.58	1,547.83	1,380.52	1,600.06	1.79% #
Δείκτης Όλων των Μετοχών Χ.Α.	162.68 #	161.86	0.81	0.50%	162.68	162.68	148.93	162.68	2.25% #
Ελληνικός Δείκτης Εταιρικών Ομολόγων	109.56 #	109.25	0.30	0.28%			108.78	109.86	0.14% #
Ελληνικός Δείκτης Τιμών Εταιρικών Ομολόγων	96.59 #	96.33	0.26	0.27%			96.19	97.80	-1.17% €

Σημείωση 1: Το κλείσιμο των Δεικτών FTSE/Med 100, Greece & Turkey 30 Pr & Rt, Ελληνικός Δείκτης Εταιρικών Ομολόγων και, Ελληνικός Δείκτης Τιμών Εταιρικών Ομολόγων αφορούν την συνεδρίαση της 28/03/2017.

Σημείωση 2: Ο Ελληνικός Δείκτης Mid & Small Cap είναι Customized δείκτης υπολογιζόμενος από το Χρηματιστήριο Αθηνών.

Χρηματιστηριακοί Δείκτες



Αναλυτικά Στοιχεία Συναλλαγών Αγοράς Χρεογράφων

	Όλα τα Χρεόγραφα	Κύρια Αγορά	Χαμηλή Διασπορά	Λοιπές Κατηγορίες (*)	Διαπραγματεύσιμα Αμοιβαία Κεφάλαια	Τίτλοι Παραστατικοί (Warrants)
Σύνολα	139	112	10	13	2	2
Ανοδικές / Καθοδικές / Σταθερές:	58 / 45 / 36	48 / 39 / 25	0 / 4 / 6	8 / 2 / 3	2 / 0 / 0	0 / 0 / 2
Κεφαλαιοποίηση Χ.Α. (εκατ €) **	46,106.11	42,818.59	3,168.15	119.37		
Μέση Ημερήσια Αξία Συνγών (χιλ. €)	40,902.36	40,343.00	553.73	15.05	8.02	4.96
Αξία Συναλλαγών	50,305.38	50,142.96	156.24	5.14	0.03	1.02
Κύριος Πίνακας:	47,977.79	47,815.36	156.24	5.14	0.03	1.02
Προσυμφωνημένων Συναλλαγών 6_1_2_3:	2,327.60	2,327.60	0.00	0.00	0.00	0.00
Πίνακας Εκποιήσεων:	0.00	0.00	0.00	0.00	0.00	0.00
Πίνακας Ειδικών Όρων:	0.00	0.00	0.00	0.00	0.00	0.00
Μέσος Ημερήσιος Όγκος Συναλλαγών	69,564,175	66,154,636	116,788	152,362	528	3,153,283
Όγκος Συναλλαγών	61,630,449	60,899,115	51,116	65,944	4	614,270
Κύριος Πίνακας:	59,894,978	59,163,644	51,116	65,944	4	614,270
Προσυμφωνημένων Συναλλαγών 6_1_2_3:	1,735,471	1,735,471	0	0	0	0
Πίνακας Εκποιήσεων:	0	0	0	0	0	0
Πίνακας Ειδικών Όρων:	0	0	0	0	0	0
Μέσο Ημερήσιο Πλήθος Πράξεων	14,827	14,622	79	92	3	32
Αριθμός Πράξεων	16,847	16,712	53	55	2	25
Κύριος Πίνακας:	16,843	16,708	53	55	2	25
Προσυμφωνημένων Συναλλαγών 6_1_2_3:	4	4	0	0	0	0
Πίνακας Εκποιήσεων:	0	0	0	0	0	0
Πίνακας Ειδικών Όρων:	0	0	0	0	0	0

(*) Απεικονίζονται αθροιστικά τα αναλυτικά στοιχεία συναλλαγών των μετοχών που διαπραγματεύονται στις Κατηγορίες: Προς Διαγραφή & Επιτήρησης. (**) Δεν περιλαμβάνεται η Κεφαλαιοποίηση των εταιρειών που βρίσκονται σε κατάσταση Αναστολής.

Στοιχεία Συναλλαγών Κλάδων Χρηματιστηρίου Αθηνών & Χρηματοοικονομικών Προϊόντων (Δ.Α.Κ.)

Κωδικός	Κλάδοι	Ανοδικές / Καθοδικές / Σταθερές	Αριθμός Πράξεων	Όγκος Συναλλαγών	Αξία Συναλλαγών	% στη Συνολική Αξία
12000	- Χρηματοοικονομικά Προϊόντα	2 / 0 / 0	2	4	26.84	0.00%
8600	- Ακίνητη Περιουσία	2 / 5 / 1	489	133,490	806,224.07	1.60%
8500	- Ασφάλειες	0 / 1 / 0	9	589	1,330.24	0.00%
2700	- Βιομηχανικά Προϊόντα & Υπηρεσίες	8 / 6 / 4	742	330,856	578,844.99	1.15%
5300	- Εμπόριο	3 / 2 / 0	745	68,772	1,238,868.56	2.46%
2300	- Κατασκευές & Υλικά Κατασκευών	5 / 7 / 5	1,387	760,037	1,873,037.99	3.72%
5500	- Μέσα Ενημέρωσης	0 / 1 / 1	9	17,640	1,414.84	0.00%
500	- Πετρέλαιο & Αέριο	0 / 2 / 0	723	157,943	1,451,538.05	2.89%
3700	- Προσωπικά & Οικιακά Αγαθά	9 / 3 / 4	669	319,529	3,112,146.14	6.19%
1700	- Πρώτες Ύλες	3 / 3 / 2	531	157,718	799,747.12	1.59%
5700	- Ταξίδια & Αναψυχή	4 / 3 / 4	2,345	1,412,468	11,488,664.80	22.84%
9500	- Τεχνολογία	4 / 3 / 2	321	210,783	171,834.94	0.34%
6500	- Τηλεπικοινωνίες	1 / 0 / 0	1,212	739,597	6,685,301.21	13.29%
8300	- Τράπεζες	2 / 3 / 3	5,648	54,535,968	18,089,905.24	35.96%
3500	- Τρόφιμα & Ποτά	7 / 2 / 5	279	197,744	1,506,306.62	2.99%
4500	- Υγεία	2 / 1 / 1	159	234,078	59,368.26	0.12%
7500	- Υπηρεσίες Κοινής Ωφέλειας	2 / 1 / 2	984	398,932	1,139,635.38	2.27%
1300	- Χημικά	3 / 0 / 1	103	73,940	184,351.47	0.37%
8700	- Χρηματοοικονομικές Υπηρεσίες	1 / 2 / 1	490	1,880,361	1,116,837.27	2.22%

Οι 10 Μετοχές με τη μεγαλύτερη Άνοδο & Πτώση

Κύρια Αγορά

Μετοχές με τη μεγαλύτερη Θετική μεταβολή τιμής	Τιμή κλεισ.	Μεταβ.	Μετοχές με τη μεγαλύτερη Αρνητική μεταβολή τιμής	Τιμή κλεισ.	Μεταβ.
INTRACOM HOLDINGS (ΚΟ)	0.400	5.26% #	INTRAKAT (ΚΟ)	0.672	-4.00% α
ΥΓΕΙΑ (ΚΟ)	0.243	4.29% #	ΤΕΧΝΙΚΗ ΟΛΥΜΠΙΑΚΗ (ΚΟ)	1.54	-3.14% α
ΝΗΡΕΥΣ (ΚΟ)	0.215	3.86% #	J. & P. - ΑΒΑΞ (ΚΟ)	0.490	-2.97% α
ΓΕΚ ΤΕΡΝΑ (ΚΟ)	2.48	3.77% #	ΕΛΛΑΚΤΩΡ (ΚΟ)	1.32	-2.94% α
ΕΛΤΟΝ (ΚΟ)	1.15	3.60% #	ΑΤΤΙCΑ ΒΑΝΚ Α.Τ.Ε. (ΚΟ)	0.041	-2.38% α
ΟΠΑΠ (ΚΟ)	8.90	2.54% #	ΙΚΤΙΝΟΣ ΕΛΛΑΣ (ΚΟ)	0.918	-1.61% α
ΔΕΗ (ΚΟ)	2.85	2.52% #	ΙΝΤΡΑΛΟΤ (ΚΟ)	1.24	-1.59% α
ΑΕΡΟΠΟΡΙΑ ΑΙΓΑΙΟΥ (ΚΟ)	7.45	2.05% #	ΜΟΤΟΡ ΟΪΛ (ΚΟ)	16.10	-1.53% α
JUMBO (ΚΟ)	14.49	1.68% #	ΜΕΤΚΑ (ΚΟ)	7.07	-1.39% α
ΠΛΑΣΤΙΚΑ ΘΡΑΚΗΣ (ΚΟ)	2.59	1.57% #	ΠΛΑΙΣΙΟ COMPUTERS (ΚΟ)	3.60	-1.37% α

Μετοχές με τη μεγαλύτερη Αξία Συναλλαγών	Αξία (χιλ. €)	Μεταβ.	Μετοχές με το μεγαλύτερο Όγκο Συναλλαγών	Όγκος	Μεταβ.
ΟΠΑΠ (ΚΟ)	10,313.89	2.54% #	ΕΘΝΙΚΗ ΤΡΑΠΕΖΑ (ΚΟ)	25,964,029	-0.41% α
ΟΤΕ (ΚΟ)	6,685.30	1.23% #	ΠΕΙΡΑΙΩΣ ΤΡΑΠΕΖΑ (ΚΟ)	18,189,840	-0.57% α
ΕΘΝΙΚΗ ΤΡΑΠΕΖΑ (ΚΟ)	6,251.44	-0.41% α	ΤΡΑΠΕΖΑ EUROBANK ERGASIAS (ΚΟ)	5,839,893	0.86% #
ΑΛΡΗΑ ΒΑΝΚ (ΚΟ)	5,028.06	0.00% -	ΑΛΡΗΑ ΒΑΝΚ (ΚΟ)	2,832,801	0.00% -
ΤΡΑΠΕΖΑ EUROBANK ERGASIAS (ΚΟ)	3,470.95	0.86% #	MARFIN INVESTMENT GROUP (ΚΟ)	1,704,474	-0.63% α
ΠΕΙΡΑΙΩΣ ΤΡΑΠΕΖΑ (ΚΟ)	3,233.84	-0.57% α	ΟΠΑΠ (ΚΟ)	1,155,120	2.54% #
JUMBO (ΚΟ)	1,953.69	1.68% #	ΑΤΤΙCΑ ΒΑΝΚ Α.Τ.Ε. (ΚΟ)	1,089,956	-2.38% α
COCA-COLA HBC AG (ΚΟ)	1,469.74	1.28% #	ΟΤΕ (ΚΟ)	739,597	1.23% #
FOLLI-FOLLIE (ΚΟ)	1,238.64	-0.38% α	ΕΛΛΑΚΤΩΡ (ΚΟ)	336,527	-2.94% α
ΑΕΡΟΠΟΡΙΑ ΑΙΓΑΙΟΥ (ΚΟ)	1,035.50	2.05% #	ΔΕΗ (ΚΟ)	336,442	2.52% #

Σημείωση: Απεικονίζονται οι Μετοχές που δεν ανήκουν στις Κατηγορίες Χαμηλής Διασποράς και Επιτήρησης και πραγματοποιήσαν κατά τη διάρκεια της συνεδρίασης Αξία Συναλλαγών μεγαλύτερη από 10,000 Ευρώ.

Αναλυτικά Στοιχεία Συναλλαγών Αγοράς Παραγώγων

	Αριθμός Πράξεων	Όγκος	Ανοικτές θέσεις
Σ.Μ.Ε. σε Δείκτες	566	3,285	9,621
FTSE/X.A. Large Cap	566	3,285	9,621
Σ.Μ.Ε. σε Μετοχές	1,699	58,376	382,581
ALPHA BANK (ΚΟ)	216	9,040	25,219
COCA-COLA HBC AG (ΚΟ)	11	19	141
ΕΛΛΑΚΤΩΡ (ΚΟ)	35	166	3,923
ΤΡΑΠΕΖΑ EUROBANK ERGASIAS (ΚΟ)	421	10,654	46,682
ΕΥΔΑΠ (ΚΟ)	2	6	100
FOLLI-FOLLIE (ΚΟ)	14	24	443
FOURLIS ΣΥΜΜΕΤΟΧΩΝ (ΚΟ)	0	0	220
ΓΕΚ ΤΕΡΝΑ (ΚΟ)	42	337	8,498
GRIVALIA PROPERTIES (ΚΟ)	8	32	62
ΕΛΛΗΝ. ΧΡΗΜΑΤΙΣΤΗΡΙΑ-Χ.Α. (ΚΟ)	1	5	262
ΕΛΛΗΝΙΚΑ ΠΕΤΡΕΛΙΑ (ΚΟ)	45	120	3,911
ΙΝΤΡΑΛΟΤ (ΚΟ)	13	68	2,479
JUMBO (ΚΟ)	1	5	236
MARFIN INVESTMENT GROUP (ΚΟ)	48	1,175	56,224
ΜΕΤΚΑ (ΚΟ)	11	15	449
ΜΟΤΟΡ ΟΪΛ (ΚΟ)	15	26	182
ΜΥΤΙΛΗΝΑΙΟΣ (ΚΟ)	40	252	7,229
ΕΘΝΙΚΗ ΤΡΑΠΕΖΑ (ΚΟ)	227	21,394	87,145
ΟΠΑΠ (ΚΟ)	91	446	2,233
ΟΤΕ (ΚΟ)	78	450	4,703
ΟΛΠ (ΚΟ)	13	27	623
ΠΕΙΡΑΙΩΣ ΤΡΑΠΕΖΑ (ΚΟ)	235	13,544	118,865
ΔΕΗ (ΚΟ)	104	486	6,702
ΤΕΡΝΑ ΕΝΕΡΓΕΙΑΚΗ (ΚΟ)	0	0	1,530
ΤΙΤΑΝ (ΚΟ)	6	11	94
ΒΙΟΗΑΛCO SA/ΝV (ΚΑ)	22	74	4,426
Δικαιώματα σε Δείκτες	242	786	1,917
FTSE/X.A. Large Cap	242	786	1,917
Δικαιώματα σε Μετοχές	5	125	1,554
ALPHA BANK (ΚΟ)	0	0	170
ΕΘΝΙΚΗ ΤΡΑΠΕΖΑ (ΚΟ)	0	0	0
ΟΠΑΠ (ΚΟ)	1	100	110
ΟΤΕ (ΚΟ)	4	25	108
ΠΕΙΡΑΙΩΣ ΤΡΑΠΕΖΑ (ΚΟ)	0	0	0
ΔΕΗ (ΚΟ)	0	0	1,166
Συνολική Δραστηριότητα	2,512	62,572	395,673

Πληθος Χρεογράφων	Όνομ. Άξια	Μερίσματα [1]			Ημερ. Τελευτ. Αποκοπής Μέρισμα [2]	Αποκοπής Δικαίωμα	Σημ. Χρεόγραφο	Τιμή κλεισίματος	% μεταβ.	Προηγ. Κλεισιμο- ημ/νία	Άνοιγμα	Κατωτ Τιμή	Ανωτ Τιμή	Τελ Τιμή	Σταθμ Τιμή	Τελευταία ζήτηση [7]	Τελευταία προσφορά [7]	Ρ/Ε μετά φ.	Χρήση	Όγκος	Πράξεις	Αξία Συναλλαγών[8]	Χ.Α. Εταιρείας (χιλ. €) [3,5]	Χαμηλό έτους	Υψηλό έτους	Κλάδος [4]
		2014	2015	2016																						
1,141,734,167		---	---	---	11/06/2013	---	ALPHA ΤΡΑΠΕΖΑ (ΤΠΔ)	0.002	---	0.002	29/03/2017	0.001	0.001	0.002	0.002	0.00459698@0.001	97370190@0.002	---	2015	518,352	11	518.36	2,704,910.91	0.001	0.002	8355
245,745,661		---	---	---	27/06/2013	---	ΕΘΝΙΚΗ ΤΡΑΠΕΖΑ (ΤΠΔ)	0.006	---	0.006	29/03/2017	0.005	0.004	0.006	0.006	0.00575511@0.005	1266743@0.006	---	2015	95,918	14	504.53	2,195,316.37	0.004	0.008	8355
843,637,022		---	---	---	03/07/2013	---	ΤΡ. ΠΕΙΡΑΙΩΣ (ΤΠΔ)	0.001	---	0.001	29/03/2017	---	---	---	---	---	37214665@0.001	---	2015	---	---	---	1,528,307.07	0.001	0.001	8355

Τίτλοι Παραστατικοί (Warrants)

Κύρια Αγορά - Υψηλής Συναλλακτικής Δραστηριότητας	Κύρια Αγορά - Μέσης Συναλλακτικής Δραστηριότητας
1,536,881,200 0.300 --- --- --- 07/04/2008 27/11/2015 --- ALPHA BANK (ΚΟ)	13,126,020 0.650 --- --- --- 08/07/2010 12/10/2016 --- A.S. COMPANY (ΚΟ)
2,339,353,394 0.300 --- --- --- 04/06/2008 01/12/2015 --- ATTICA BANK Α.Τ.Ε. (ΚΟ)	48,184,910 0.700 --- --- --- 01/07/2008 01/03/2010 --- AUDIOVISUAL (ΚΟ)
190,162,681 --- --- --- 07/12/2016 --- CENERGY HOLDINGS (ΚΑ)	12,213,750 0.320 0.8 0.85 --- 07/06/2016 22/11/2013 --- AUTOHELLAS (ΚΟ)
366,640,638 6.70 0.36 0.4 --- 30/06/2016 29/04/2013 --- COCA-COLA HBC AG (ΚΟ)	101,123,806 0.360 --- --- --- 22/07/2010 28/06/2011 --- CENTRIC ΣΥΜΜΕΤΟΧΩΝ (ΚΟ)
66,948,210 0.300 0.1005 --- --- 22/09/2015 22/09/2015 --- FOLLI-FOLLIE (ΚΟ)	
101,260,000 2.13 0.3037 0.3134 0.1902 27/03/2017 08/01/2014 --- GRIVALIA PROPERTIES (ΚΟ)	
136,059,759 0.880 0.18 --- 0.36 22/03/2017 05/03/2014 --- JUMBO (ΚΟ)	
79,721,775 0.300 --- --- --- 30/05/2007 23/06/2014 --- LAMDA DEVELOPMENT(ΚΟ)	
939,510,748 0.300 --- --- --- 26/04/2007 29/08/2014 --- MARFIN INVESTMENT GROUP (ΚΟ)	
259,189,761 --- --- --- 26/02/2016 --- VIOHALCO SA/ΝV (ΚΑ)	
71,417,100 0.650 0.7 --- 13/05/2016 27/06/2014 --- ΑΕΡΟΠΟΡΙΑ ΑΙΓΑΙΟΥ (ΚΟ)	
103,423,291 0.570 --- --- --- 01/08/2011 19/04/2016 --- ΓΕΚ ΤΕΡΝΑ (ΚΟ)	
232,000,000 4.60 0.05 --- --- 20/07/2015 12/12/2001 --- ΔΕΗ (ΚΟ)	
9,147,151,527 0.300 --- --- --- 16/05/2008 30/11/2015 --- ΕΘΝΙΚΗ ΤΡΑΠΕΖΑ (ΚΟ)	
177,001,313 1.03 --- --- --- 05/07/2011 20/12/2007 --- ΕΛΛΑΚΤΩΡ (ΚΟ)	
65,368,563 1.08 0.21 0.1026 --- 31/05/2016 04/07/2016 --- ΕΛΛΗΝ. ΧΡΗΜΑΤΙΣΤΗΡΙΑ Χ.Α. (ΚΟ)	
305,635,185 2.18 --- --- --- 31/12/2014 01/10/2003 4795 ΕΛΛΗΝΙΚΑ ΠΕΤΡΕΛΑΙΑ (ΚΟ)	
51,950,600 0.320 0.5 0.12 --- 13/05/2016 21/10/2005 --- ΜΕΤΚΑ (ΚΟ)	
110,782,980 0.750 --- 0.65 0.2 12/12/2016 04/11/2013 --- ΜΟΤΟΡ ΟΪΛ (ΚΟ)	
116,915,862 0.970 --- --- --- 11/05/2009 19/10/2015 --- ΜΥΤΙΛΗΝΑΙΟΣ (ΚΟ)	
25,000,000 2.00 0.099 0.1114 --- 18/07/2016 08/08/2003 --- ΟΛΠ (ΚΟ)	
319,000,000 0.300 0.57 0.4 0.12 13/10/2016 25/04/2001 --- ΟΠΑΠ (ΚΟ)	
490,150,389 2.83 0.08 0.1 --- 29/06/2016 18/06/1998 --- ΟΤΕ (ΚΟ)	
8,733,183,280 0.300 --- --- --- 16/05/2008 27/11/2015 --- ΠΕΙΡΑΙΩΣ ΤΡΑΠΕΖΑ (ΚΟ)	
34,780,982 1.55 0.15 0.16 --- 20/04/2016 27/07/2000 --- ΣΑΡΑΝΤΗΣ ΓΡ. (ΚΟ)	
109,314,400 0.300 --- 0.0935 --- 30/05/2016 24/03/2017 --- ΤΕΡΝΑ ΕΝΕΡΓΕΙΑΚΗ (ΚΟ)	
77,063,568 4.00 0.1551 0.3099 --- 27/06/2016 25/06/2004 --- ΤΙΤΑΝ (ΚΟ)	
2,185,998,765 0.300 --- --- --- 02/05/2008 27/11/2015 --- ΤΡΑΠΕΖΑ EUROBANK ERGASIAS (ΚΟ)	

Κύρια Αγορά - Μέσης Συναλλακτικής Δραστηριότητας

13,126,020 0.650 --- --- --- 08/07/2010 12/10/2016 --- A.S. COMPANY (ΚΟ)	0.878	2.57	#	0.856	29/03/2017	0.878	0.878	0.878	0.878	0.878	500@0.802	382@0.878	7.47	2015	118	1	103.60	11,524.65	0.640	0.878	5379
48,184,910 0.700 --- --- --- 01/07/2008 01/03/2010 --- AUDIOVISUAL (ΚΟ)	0.080	-13.98	€	0.093	29/03/2017	0.089	0.080	0.089	0.080	0.080	2493@0.072	6529@0.080	---	2015	17,600	8	1,413.40	3,854.79	0.063	0.094	5553
12,213,750 0.320 0.8 0.85 --- 07/06/2016 22/11/2013 --- AUTOHELLAS (ΚΟ)	14.80	-0.67	€	14.90	29/03/2017	14.80	14.80	14.81	14.80	14.80	200@14.81	85@14.96	11.82	2015	564	6	8,349.20	180,763.50	11.53	15.00	5759
101,123,806 0.360 --- --- --- 22/07/2010 28/06/2011 --- CENTRIC ΣΥΜΜΕΤΟΧΩΝ (ΚΟ)	0.100	---	~	0.100	29/03/2017	0.090	0.090	0.103	0.100	0.100	500@0.097	7949@0.100	---	2015	11,054	4	1,105.40	10,112.38	0.080	0.124	5752

Πληθος Χρεογράφων	Ονομ. Αξία	Μερίσματα [1]			Ημερ. Τελευτ. Αποκοπής Μέρημα [2]	Αποκοπή Δικαιώμα	Σημ. Χρεόγραφα	Τιμή κλεισίματος	% μεταβ.	Προηγ. Κλείσιμο-ημ/νία	Άνοιγμα	Κατωτ Τιμή	Ανωτ Τιμή	Τελ Τιμή	Σταθμ Τιμή	Τελευταία ζήτηση [7]	Τελευταία προσφορά [7]	Ρ/Ε μετά φ.	Χρήση	Όγκος	Πράξεις	Αξία Συναλλαγών[8]	Χ.Α. Εταιρείας (χιλ. €) [3,5]	Χαμηλό έτους	Υψηλό έτους	Κλάδος [4]	
		2014	2015	2016																							
291,497,368	0.300				08/07/2008	21/03/2016																					
10,080,000	3.00	1.95	0.58		18/07/2016	27/08/2001																					
4,971,466	1.46				04/07/2007	08/10/2003																					
7,070,400	0.930	0.101			30/11/2016	06/05/2016																					
22,080,000	0.330		0.08		17/05/2016	27/04/2015																					
43,741,452	0.660	0.0225			20/04/2015	01/11/1999																					
22,280,000	0.300				11/04/2011	23/02/2007																					
40,693,350	5.00				03/07/2006	26/05/2015																					
7,568,960	4.00	0.1551	0.3099		27/06/2016	25/06/2004																					
305,732,436	0.410				08/07/2009	28/09/2011																					
8,340,750	1.18				25/06/2009	09/09/2015																					
101,279,627	0.380				26/06/2008	14/07/2006																					

Κύρια Αγορά - Χαμηλής Συναλλακτικής Δραστηριότητας

15,816,009	0.300				01/07/2009	17/07/2000																					
9,907,500	0.300				06/10/2005	13/02/2002																					
52,800,154	0.300				20/08/2014	21/06/2004																					
11,720,024	0.540				21/08/2014	04/11/2015																					
20,578,374	0.620	0.4	0.07		05/07/2016	18/05/2015																					
10,500,000	4.00					02/08/2016																					
4,740,000	0.860					14/03/2003																					
10,500,000	0.950				24/06/2008	19/12/2013																					
27,345,120	0.470				18/07/2005	26/02/2014																					
57,434,884	1.31				05/06/2008	12/06/2009																					
6,456,530	1.61				29/06/2001	02/08/2010																					
22,016,250	0.370				15/07/2009	11/05/2000																					
15,300,000	0.300				30/07/2009	13/12/1999																					
23,986,500	1.05				26/06/2009	15/03/2000																					
4,968,600	2.88				01/07/1998	14/12/1998																					
6,325,000	0.600				02/05/2014	17/02/2014																					
14,076,360	0.370				19/08/2008	22/07/2003																					
24,060,000	0.300	0.02	0.01		11/07/2016	11/07/2016																					
15,000,000	0.300				06/07/2007	18/07/2000																					
34,720,000	0.310				16/06/2010	01/08/2007																					
13,673,200	0.880				18/07/2008	26/07/2001																					
27,848,000	0.300	0.0032	0.0084		16/08/2016	02/09/2003																					
31,734,530	1.60				09/07/2007	19/07/2006																					
14,050,971	0.340				06/07/2011	17/10/2002																					
52,067,296	0.300				23/12/2003	24/01/2007																					
36,300,000	1.12	0.24	0.25		23/06/2016	12/12/2007																					

Πληθος Χρεογράφων	Ονομ. Αξία	Μερίσματα [1]			Ημερ. Τελευτ. Αποκοπής		Σημ. Χρεόγραφα	Τιμή κλεισίματος	% μεταβ.	Προηγ. Κλεισιμο- ημ/νια	Άνοιγμα	Κατωτ Τιμή	Ανωτ Τιμή	Τελ Σταθμ Τιμή	Τελευταία ζήτηση [7]	Τελευταία προσφορά [7]	Ρ/Ε μετά φ. Χρήση	Όγκος	Πράξεις	Αξία Συναλλαγών[8]	Χ.Α. Εταιρείας (χιλ. €) [3,5]	Χαμηλό έτους	Υψηλό έτους	Κλάδος [4]		
		2014	2015	2016	Μέρισμα [2]	Δικαίωμα																				
1,270,000	0.300	---	---	---	06/07/2007	06/02/2013	5007	ΤΖΙΡΑΚΙΑΝ ΠΡΟΦΙΛ (ΚΑ)	0.021	---	0.021	29/03/2017	---	---	---	---	28000@0.025	---	---	2015	---	---	26.67	0.021	0.100	1757
4,034,950	0.680	---	---	---	01/07/2005	30/12/2010	5114	ΧΑΤΖΗΚΡΑΝΙΩΤΗ Ε. ΥΙΟΙ (ΚΟ)	0.151	---	0.151	29/03/2017	---	---	---	---	647@0.140	---	---	2015	---	---	609.28	0.032	0.164	3577

Προς Διαγραφή

1,130,180	0.440	---	---	---	20/06/2003	02/07/2014	5092	COMPUCON (ΚΟ)	0.006	---	0.006	29/03/2017	---	---	---	---	---	---	2016	---	---	6.78	0.006	0.006	9537	
9,567,289	0.300	---	---	---	01/07/2004	19/11/2007	5062	ΜΑΡΑΚ ΗΛΕΚΤΡΟΝΙΚΗ (ΚΟ)	0.298	---	0.298	29/03/2017	---	---	---	---	6401@0.239	---	---	2015	---	---	2,851.05	0.298	0.298	9578
24,319,250	0.300	---	---	---	09/07/2002	04/07/2007	5111	ΠΡΟΔΕΥΤΙΚΗ (ΚΟ)	0.046	---	0.046	29/03/2017	---	---	---	---	7600@0.037	---	---	2015	---	---	1,118.69	0.020	0.053	2357
766,000	1.00	---	---	---	01/07/2004	11/12/2012	4937	ΤΡΙΑ ΑΛΦΑ (ΚΟ)	2.59	---	2.59	29/03/2017	---	---	---	---	100@2.08	---	---	2015	---	---	2,383.29	2.59	2.59	3763
245,000	1.00	---	---	---	19/07/2010	11/12/2012	4938	ΤΡΙΑ ΑΛΦΑ (ΠΟ)	1.63	---	1.63	29/03/2017	---	---	---	---	25@1.31	---	---	2015	---	---	2,383.29	1.63	1.63	3763

Κατάσταση σε Αναστολή

215,246,452	0.300	---	---	---	25/06/2001	24/09/2001	4446	ALTEC (ΚΟ)	0.012	---	0.012	30/11/2015	---	---	---	---	---	---	---	---	---	---	2,582.96	0.012	0.012	9533
13,555,100	1.00	---	---	---	08/07/2005		4576	MICROLAND COMPUTERS (ΚΟ)	0.640	---	0.640	14/07/2009	---	---	---	---	---	---	---	---	---	---	8,675.26	0.640	0.640	5379
40,946,303	0.360	---	---	---	18/07/2005	27/11/2007	5089	PC SYSTEMS (ΚΟ)	0.006	---	0.006	31/03/2016	---	---	---	---	---	---	---	---	---	---	245.68	0.006	0.006	9533
5,000,000	0.400	---	---	---	03/06/2009	01/09/2014	5087	ΑΛΚΟ ΕΛΛΑΣ (ΚΟ)	0.180	---	0.180	31/03/2015	---	---	---	---	---	---	---	---	---	---	900.00	0.180	0.180	1753
81,644,555	0.300	---	---	---	01/07/2008	02/09/2002	5098	ΑΤΤΙ - ΚΑΤ (ΚΟ)	0.012	---	0.012	29/05/2015	---	---	---	---	---	---	---	---	---	---	979.73	0.012	0.012	2357
20,121,710	1.21	---	---	---	27/07/1992	12/03/2003	5002	ΒΑΛΚΑΝ ΑΚΙΝΗΤΑ (ΚΟ)	0.190	---	0.190	29/08/2013	---	---	---	---	---	---	---	---	---	---	3,823.12	0.190	0.190	8633
33,930,000	0.300	---	---	---	03/07/2006	30/05/2001	4865	ΒΘΒΟΣ ΜΠΑΜΠΗΣ (ΚΟ)	0.304	---	0.304	30/03/2012	---	---	---	---	---	---	---	---	---	---	10,314.72	0.304	0.304	8633
7,847,611	1.20	---	---	---	01/08/2007	28/09/2011	4939	ΕΔΡΑΣΗ - ΨΑΛΙΔΑΣ Χ. (ΚΟ)	0.150	---	0.150	29/11/2012	---	---	---	---	---	---	---	---	---	---	1,177.14	0.150	0.150	2357
36,748,909	0.730	---	---	---	15/12/2005	13/12/2006	5109	ΕΛ. ΒΙΟΜ. ΖΑΧΑΡΗΣ (ΚΑ)	0.075	---	0.075	29/02/2016	---	---	---	---	---	---	---	---	---	---	2,756.17	0.075	0.075	3577
30,390,000	0.310	---	---	---	18/08/2008	29/12/2006	5099	ΕΛΛΗΝΙΚΕΣ ΙΧΘΥΟΚΑΛΥΡΓΕΙΕΣ (ΚΟ)	0.070	---	0.070	02/06/2015	---	---	---	---	---	---	---	---	---	---	2,127.30	0.070	0.070	3573
13,692,227	1.47	---	---	---	07/07/2006	08/10/1999	5049	ΕΛΛΗΝΙΚΗ ΥΦΑΝΤΟΥΡΓΙΑ (ΚΟ)	0.117	---	0.117	31/03/2014	---	---	---	---	---	---	---	---	---	---	1,601.99	0.117	0.117	3763
24,619,524	0.500	---	---	---	10/10/1986	30/12/2002	4914	ΚΕΡΑΜΕΙΑ-ΑΛΜΑΤΙΝΗ (ΚΟ)	0.088	---	0.088	30/08/2012	---	---	---	---	---	---	---	---	---	---	2,166.52	0.088	0.088	8633
66,937,526	0.700	---	---	---	13/08/2010	21/05/2003	5003	ΜΗΧΑΝΙΚΗ (ΚΟ)	0.100	---	0.100	29/08/2013	---	---	---	---	---	---	---	---	---	---	9,186.78	0.100	0.100	2357
25,968,987	0.700	---	---	---	13/08/2010	21/05/2003	5004	ΜΗΧΑΝΙΚΗ (ΠΟ)	0.096	---	0.096	29/08/2013	---	---	---	---	---	---	---	---	---	---	9,186.78	0.096	0.096	2357
255,459,600	0.300	---	---	---	26/06/2000	03/12/2010	5101	ΝΕΛ (ΚΟ)	0.070	---	0.070	31/08/2015	---	---	---	---	---	---	---	---	---	---	17,882.17	0.070	0.070	5759
23,463,874	0.800	---	---	---	23/05/2003	21/12/1999	4918	ΝΕΩΡΙΟΝ (ΚΟ)	0.125	---	0.125	30/08/2012	---	---	---	---	---	---	---	---	---	---	2,932.98	0.125	0.125	2753
144,688,060	0.600	---	---	---	21/04/2008	10/03/2010	4982	T BANK (ΚΟ)	0.048	---	0.052	# 29/11/2011	---	---	---	---	---	---	---	---	---	---	6,945.03	0.048	0.048	8355
284,465,964	3.70	---	---	---	20/06/2008	15/06/2009	4913	ΤΑΧΥΔΡΟΜΙΚΟ ΤΑΜΙΕΥΤΗΡΙΟ (ΚΟ)	0.168	---	0.239	# 29/08/2012	---	---	---	---	---	---	---	---	---	---	47,790.28	0.168	0.168	8355
13,920,000	0.320	---	---	---	19/11/2001	01/08/2000	4726	ΤΕΞΑΠΡΕΤ (ΚΟ)	0.080	---	0.080	28/02/2011	---	---	---	---	---	---	---	---	---	---	1,113.60	0.080	0.080	3763
100,793,572	0.300	---	---	---	16/07/2009	11/02/2016	5110	ΤΗΛΕΤΥΠΟΣ (ΚΟ)	0.060	---	0.060	07/03/2016	---	---	---	---	5@0.048	---	---	---	---	---	6,047.61	0.060	0.060	5553
510,840	1.00	---	---	---	15/07/2008	21/11/2013	5036	ΤΡΟΠΑΙΑ ΣΥΜΜΕΤΟΧΙΚΗ (ΚΟ)	2.00	---	0.020	# 30/03/2012	---	---	---	---	---	---	---	---	---	---	1,021.68	2.00	2.00	3722

Σημειώσεις Χρεογράφων

Κωδικός	Κείμενο σημείωσης
()	- Προσαρμοσμένα Μέρισματα λόγω διανομής Δωρεάν μετοχών.
*	- Τελευταία προσαρμοσμένη τιμή κλεισίματος.
[1]	- Καθαρά μερίσματα.
[2]	- Στη στήλη "Ημερ. Αποκοπής τελευταίου δικαιώματος" αναφέρεται η Ημερομηνία εισαγωγής για Νέες Εταιρείες.
[3]	- Η Χρηματιστηριακή αξία αναφέρεται στο σύνολο των μετοχών
[4]	- Η κωδικοποίηση των Κλάδων Οικονομικής Δραστηριότητας του Χ.Α. παρουσιάζονται στο Παράρτημα Α
[5]	- Η Χρηματιστηριακή Αξία αναφέρεται στο σύνολο των κατηγοριών μετοχών (εφόσον έχουν εισαχθεί περισσότερες της μιας κατηγορίες) και δεν αναφέρεται σε επιμέρους κατηγορίες μετοχών μιας εταιρείας.
[6]	- Ρ/Ε μεγαλύτερο του 100
[7]	- Τελευταία εικόνα του Βιβλίου Εντολών πριν το τέλος της συνεδρίασης
[8]	- Στην Αξία Συναλλαγών των Μετοχών περιλαμβάνονται όλοι οι τύποι Πακέτων
4446	- Μεταφορά στην κατηγορία Επιτήρησης από 20/10/2008.
4576	- Αναστολή διαπραγμάτευσης από 15/7/2009.
4690	- Μεταφορά στην κατηγορία Επιτήρησης από 4/4/2006.
4726	- Αναστολή διαπραγμάτευσης από 1/3/2011.
4750	- Μεταφορά στην "Κατηγορία Επιτήρησης" από 8/4/2011.
4795	- Το υπόλοιπο μικτό ποσό μερίσματος ανά μετοχή ανέρχεται σε € 0,30 για τη χρήση 2010, από το οποίο παρακρατείται φόρος 21% επί του συνολικού μερίσματος χρήσεως 2010 ανά μετοχή, ήτοι 0,45.
4814	- Μεταφορά στην Κατηγορία Χαμηλής Διασποράς από 30/5/2011.
4815	- Μεταφορά στην Κατηγορία Χαμηλής Διασποράς από 30/5/2011.
4816	- Μεταφορά στην Κατηγορία Χαμηλής Διασποράς από 30/5/2011.
4817	- Μεταφορά στην Κατηγορία Χαμηλής Διασποράς από 30/5/2011.
4822	- Μεταφορά στην κατηγορία Χαμηλής Διασποράς από 30/5/2011.
4823	- Μεταφορά στην κατηγορία Χαμηλής Διασποράς από 4/4/2006.
4827	- Μεταφορά στην κατηγορία Χαμηλής Διασποράς από 5/5/2010.
4844	- Μεταφορά στην κατηγορία Επιτήρησης από 8/4/2011.
4865	- Αναστολή διαπραγμάτευσης από 2/4/2012.
4879	- Μεταφορά στην Κατηγορία Επιτήρησης από 10/4/2012.
4881	- Μεταφορά στην Κατηγορία Επιτήρησης από 10/4/2012.
4882	- Μεταφορά στην Κατηγορία Επιτήρησης από 10/4/2012.
4886	- Μεταφορά στην Κατηγορία Επιτήρησης από 10/4/2012.
4887	- Μεταφορά στην Κατηγορία Επιτήρησης από 10/4/2012.
4888	- Μεταφορά στην Κατηγορία Επιτήρησης από 10/4/2012.
4912	- Μεταφορά στην κατηγορία Επιτήρησης από 31/7/2012.
4913	- Αναστολή διαπραγμάτευσης από 30/8/2012.
4914	- Αναστολή διαπραγμάτευσης από 31/8/2012.
4918	- Αναστολή διαπραγμάτευσης από 31/8/2012.
4937	- Μεταφορά στην κατηγορία ΠΡΟΣ ΔΙΑΓΡΑΦΗ από 30/11/2012.
4938	- Μεταφορά στην κατηγορία ΠΡΟΣ ΔΙΑΓΡΑΦΗ από 30/11/2012.
4939	- Αναστολή διαπραγμάτευσης από 30/11/2012.
4955	- Μεταφορά στην Επιτήρησης από 5/4/2013.
4956	- Μεταφορά στην Επιτήρησης από 5/4/2013.
4957	- Μεταφορά στην Επιτήρησης από 5/4/2013.
4958	- Μεταφορά στην Επιτήρησης από 5/4/2013.
4959	- Μεταφορά στην Επιτήρησης από 5/4/2013.
4977	- Μεταφορά στην Κατηγορία "Επιτήρησης" από 11/6/2013.
4982	- Αναστολή διαπραγμάτευσης από 1/12/2011.
4983	- Μεταφορά στην κατηγορία Επιτήρησης από 5/4/2013.
4985	- Μεταφορά στην "Κατηγορία Επιτήρησης" από 8/4/2011.
4997	- Μεταφορά στην Κατηγορία Επιτήρησης από 21/12/2009. - Δεν έχουν εισαχθεί οι 6.870.053 νέες (ΚΑ) μετοχές, οι οποίες προέκυψαν από την πρόσφατη ΑΜΚ με καταβολή μετρητών.
5002	- Αναστολή διαπραγμάτευσης από 30/08/2013.
5003	- Αναστολή διαπραγμάτευσης από 30/08/2013.

Σημειώσεις Χρεογράφων

Κωδικός	Κείμενο σημείωσης
5004	- Αναστολή διαπραγμάτευσης από 30/08/2013.
5007	- Μεταφορά στην κατηγορία Επιτήρηση, από 11/10/2013.
5031	- Δεν έχουν εισαχθεί οι 612.300 νέες (ΚΟ) μετοχές, οι οποίες προέκυψαν από την πρόσφατη ΑΜΚ με καταβολή μετρητών.
5036	- Η μετοχή της εταιρίας βρίσκεται σε καθεστώς αναστολής διαπραγμάτευσης από 2/4/2012. Κατά τη διάρκεια της αναστολής, η εταιρία προέβη σε reverse split μετοχών, με βάση το οποίο αναπροσαρμόστηκε μετά την ολοκλήρωση της εταιρικής πράξης ο αριθμός των μετοχών της εταιρίας αλλά και αναλογικά η τελευταία τιμή κλεισίματος της μετοχής της 30/03/2012.
5046	- Μεταφορά στην κατηγορία Χαμηλής Διασποράς από 8/4/2011.
5049	- Σε αναστολή διαπραγμάτευσης από 1/4/2014.
5057	- Μεταφορά στην κατηγορία Επιτήρηση από τις 29/12/2011.
5058	- Μεταφορά στην κατηγορία Επιτήρηση από τις 29/12/2011.
5062	- Μεταφορά στην κατηγορία ΠΡΟΣ ΔΙΑΓΡΑΦΗ από 4/6/2014.
5080	- Μεταφορά στην κατηγορία Επιτήρησης από 6/9/2011.
5087	- Αναστολή διαπραγμάτευσης από 1/4/2015.
5089	- Μεταφορά στην κατηγορία Επιτήρηση από τις 8/4/2015.
5092	- Μεταφορά στην κατηγορία ΠΡΟΣ ΔΙΑΓΡΑΦΗ από 8/4/2015.
5093	- Μεταφορά στην Κατηγορία Επιτήρησης από 8/4/2015.
5094	- Μεταφορά στην Κατηγορία Επιτήρησης από 8/4/2015.
5095	- Μεταφορά στην Επιτήρηση από 9/4/2015.
5097	- Μεταφορά στην Κατηγορία Επιτήρησης από 10/4/2012.
5098	- Αναστολή διαπραγμάτευσης από 2/6/2015.
5099	- Αναστολή διαπραγμάτευσης από 3/6/2015.
5101	- Αναστολή διαπραγμάτευσης από 1/9/2015.
5104	- Μεταφορά στην Κατηγορία "Χαμηλής Διασποράς" από 31/10/2014. Από 30/12/2015, η επωνυμία της εταιρείας " MIG REAL ESTATE A.E.E.A.Π." αλλάζει σε " ΕΘΝΙΚΗ ΠΑΝΓΑΙΑ Α.Ε.Ε.Α.Π." .
5109	- Αναστολή διαπραγμάτευσης από 01/03/2016.
5110	- Αναστολή διαπραγμάτευσης από 08/03/2016.
5111	- Μεταφορά στην Κατηγορία Προς Διαγραφή από 15/04/2016.
5112	- Μεταφορά στην Κατηγορία Επιτήρησης από 15/04/2016.
5113	- Μεταφορά στην Κατηγορία Επιτήρησης από 15/04/2016.
5114	- Μεταφορά στην Κατηγορία Επιτήρησης από 15/04/2016.
5115	- Μεταφορά στην Κατηγορία Επιτήρησης από 15/04/2016.
5116	- Μεταφορά στην Κατηγορία Χαμηλής Διασποράς από 20/4/2016.
5118	- Μεταφορά στην κατηγορία Επιτήρηση από τις 25/11/2011. Σε εξέλιξη έκδοση Μ.Ο.Δ. με καταβολή μετρητών έως και 3/10/2016. Περίοδος άσκησης δικαιώματος: 22/09/2016 - 06/10/2016.
5123	- Μεταφορά στην Κατηγορία Επιτήρησης από 10/4/2014.
5124	- Δεν έχουν εισαχθεί 30.874.635 νέες (ΚΟ) μετοχές, οι οποίες προέκυψαν από την πρόσφατη ΑΜΚ με καταβολή μετρητών.
5125	- Μεταφορά στην Κατηγορίας Χαμηλής Διασποράς από 18/01/2017.
5126	- Μεταφορά στην κατηγορία Επιτήρηση από 21/02/2017.
5127	- Μεταφορά στην Κατηγορίας Χαμηλής Διασποράς από 03/03/2017.
5128	- Μεταφορά στην Κατηγορίας Χαμηλής Διασποράς από 24/03/2017.

Στοιχεία Συναλλαγών Πακέτων

Μετοχές	Όγκος πακέτου	Τιμή πακέτου	Αξία πακέτου	Ώρα έγκρισης	Σημείωση
ΕΛΛΗΝ. ΧΡΗΜΑΤΙΣΤΗΡΙΑ-Χ.Α. (ΚΟ)	124,168	4.76	591,039.68	11:50:04	20
ΣΑΡΑΝΤΗΣ ΓΡ. (ΚΟ)	71,303	11.25	802,158.75	11:59:44	20
ΕΘΝΙΚΗ ΤΡΑΠΕΖΑ (ΚΟ)	1,500,000	0.240	360,000.00	14:52:24	20
JUMBO (ΚΟ)	40,000	14.36	574,400.00	16:27:07	20

Σημειώσεις πακέτων

- 9 - Μέθοδος 6-1 / Ειδική Χρέωση
- 10 - Μέθοδος 6-1 / Ειδική Χρέωση, Αυθημερόν Διακανονισμός
- 14 - Μέθοδος 6-3 / Πακέτο Αποκατάστασης, Ατελής αγορά και Πώληση
- 18 - Μέθοδος 6-2 / SPOT 1
- 19 - Μέθοδος 6-2 / SPOT 2
- 20 - Μέθοδος 6-1 και Μέθοδος 6-1 Αυθημερόν Διακανονισμός
- 21 - Άλλη Προσυμφωνημένη

Στοιχεία Συναλλαγών Δικαιωμάτων

Ημερ. αποκοπής	Έναρξη εξάσκησης	Λήξη εξάσκησης	Λήξη διαπρ/σης	Δικαιώματα	Κατωτ Τιμή	Ανωτ Τιμή	Τιμή κλεισ.	Τελευταία ζήτηση	Τελευταία προσφορά	Όγκος	Πράξεις	Αξία Συναλλαγών
----------------	------------------	----------------	----------------	------------	------------	-----------	-------------	------------------	--------------------	-------	---------	-----------------

Δεν υπάρχουν Συναλλαγές Δικαιωμάτων.

Στοιχεία Συναλλαγών Εκποιήσεων

Μετοχές	Όγκος Συναλλαγών	Αριθμός Πράξεων	Αξία Συναλλαγών	Σημείωση
Δεν πραγματοποιήθηκαν Εκποιήσεις Μετοχών.				

Σημειώσεις Εκποιήσεων

- 1 - Κανονική Εκποίηση.
- 2 - Εκποίηση Ενσώματων Ονομαστικών Μετοχών.
- 3 - Εκποίηση Αδιάθετων Κλασματικών Υπολοίπων.

Στοιχεία Συναλλαγών Εκποιήσεων Ενσώματων Ονομαστικών Μετοχών

Μετοχές	Ημερ/νία έναρξης	Ημερ/νία λήξης	Αρχικό πλήθος	Διαθέσιμο πλήθος	Ημερομηνία	Μέση τιμή (ημέρας)	Μέση τιμή (περιόδου)	Αριθμός Πράξεων	Όγκος Συναλλαγών	Αξία Συναλλαγών
Δεν πραγματοποιήθηκαν Εκποιήσεις Ενσώματων Ονομαστικών Μετοχών.										

Σημειώσεις Εκποιήσεων

Σύμφωνα με την Απόφαση 1/380/04.05.2006 της Επιτροπής Κεφαλαιαγοράς εκποιούνται μέσω του Χρηματιστηρίου Αθηνών με επιμέλεια της εκδότριας εταιρείας, οι ενσώματες ονομαστικές μετοχές που δεν έχουν κατατεθεί στην εκδότρια προς αποϋλοποίηση. Η εκποίηση διενεργείται σύμφωνα με τον τρόπο που ορίζεται στο άρθρο 99Α του Κανονισμού του Χρηματιστηρίου Αθηνών.

Στοιχεία Ενεργητικού Διαπραγματεύσιμων Αμοιβαίων Κεφαλαίων (Δ.Α.Κ.)

	Ημερομηνία συναλλαγών	Δημιουργία / Εξαγορά	Αριθ. Μερ. (T-1)	Νέα Μερ. (T-1)	Εξαγορασθ. Μερ. (T-1)	Μερίδια (T) [1]	Αξία Ενεργητικού [2]	Καθαρή Τιμή	Μέρισμα/Μερίδι	Ημερ. Αποκοπής
NBGAM ETF ΓΔ Χ.Α.	30/03/2017	25,000	294,878	---	---	294,878	2,282,699.00	7.7412	---	27/10/2011
NBGAM ETF GREECE & TURKEY 30	30/03/2017	25,000	388,550	---	---	388,550	2,174,076.00	5.5954	---	27/10/2011
ALPHA ETF FTSE Athex Large Cap	30/03/2017	5,000	619,082	---	---	619,082	10,982,270.00	17.7396	0.37	30/06/2016

Σημειώσεις Δ.Α.Κ.

[1] - Αριθμ. μεριδίων (T) = Αριθμ. μεριδίων (T-1) + Νεοεκδιθέντα μερίδια (T-1) - Εξαγορασθέντα μερίδια (T-1)

[2] - Περιλαμβάνονται και τα μερίδια που δημιουργήθηκαν / εξαγοράσθηκαν την ημέρα T-1.

Περιγραφή	Στοιχεία
Όνομασία Δ.Α.Κ.	ALPHA ETF FTSE Athex Large Cap
Σύμβολο Δ.Α.Κ. (GR)	ΑΔΑΚ
Σύμβολο Δ.Α.Κ. (EN)	AETF
ISIN Δ.Α.Κ.	GRF000153004
Κατηγορία Διαπραγμάτευσης	Διαπραγματεύσιμα Αμοιβαία Κεφάλαια (Δ.Α.Κ.)
Τύπος Δ.Α.Κ.	Μετοχών
Τρόπος διαχείρισης	Παθητικός
Επενδυτική Στρατηγική	Σκοπός της επενδυτικής πολιτικής του Αμοιβαίου Κεφαλαίου είναι η αναπαραγωγή της αποδόσεως του Δείκτη FTSE/X.A. Large Cap του Χρηματιστηρίου Αθηνών σε όρους Ευρώ, ακολουθώντας πλήρως και πανομοιότυπως τη σύνθεση του υποκείμενου Δείκτη.
Εκδότης	ΑΛΦΑ ASSET MANAGEMENT Α.Ε.Δ.Α.Κ.
Εταιρεία Διαχείρισης	ΑΛΦΑ ASSET MANAGEMENT Α.Ε.Δ.Α.Κ.
Ειδικοί Διαπραγματευτές	ΑΛΦΑ FINANCE Α.Χ.Ε.Π.Ε.Υ. , ΕΘΝΙΚΗ ΧΡΗΜΑΤΙΣΤΗΡΙΑΚΗ Α.Χ.Ε.Π.Ε.Υ.
Θεματοφύλακας	ΑΛΦΑ ΤΡΑΠΕΖΑ Α.Ε.
Σύμβολο Δείκτη (GR)	FTSE
Σύμβολο Δείκτη (EN)	FTSE
Όνομασία Δείκτη	FTSE/X.A. Large Cap
ISIN Δείκτη	GRI99201A006
Κλάσμα Δείκτη [1]	1/100
Αρχική Τιμή Μεριδίου	21.76
Συνολικός Αριθμός Μεριδίων [2]	619,082
Ημερομηνία πρώτης Έκδοσης	14/01/2008
Ημερομηνία έναρξης Διαπραγμάτευσης	24/01/2008
Νόμισμα Διαπραγμάτευσης	ΕΥΡΩ
Νόμισμα Ενεργητικού	ΕΥΡΩ
Αρχική Αξία Ενεργητικού [3]	3,000,000.00
Αριθμ. Μεριδίων για Δημιουργία-Εξαγορά [4]	5,000
Αμοιβή Διαχείρισης	0.375

Σημειώσεις Δ.Α.Κ.

[1] - Το κλάσμα της τιμής του δείκτη που αποτελεί η τιμή της πρώτης έκδοσης

[2] - Ο αριθμός μεριδίων που διαπραγματεύθηκαν στο Χρηματιστήριο την ημέρα T

[3] - Η αξία του ενεργητικού κατά την έκδοση

[4] - Ο αριθμός μεριδίων που απαιτείται κατά τη διαδικασία δημιουργίας εξαγοράς

Περιγραφή	Στοιχεία
Όνομασία Δ.Α.Κ.	ALPHA ETF FTSE Athex Large Cap
Σύμβολο Δ.Α.Κ. (GR)	ΑΔΑΚ
Σύμβολο Δ.Α.Κ. (EN)	AETF
ISIN Δ.Α.Κ.	GRF000153004
Κατηγορία Διαπραγμάτευσης	Διαπραγματεύσιμα Αμοιβαία Κεφάλαια (Δ.Α.Κ.)
Τύπος Δ.Α.Κ.	Μετοχών
Τρόπος διαχείρισης	Παθητικός
Επενδυτική Στρατηγική	Σκοπός της επενδυτικής πολιτικής του Αμοιβαίου Κεφαλαίου είναι η αναπαραγωγή της αποδόσεως του Δείκτη FTSE/X.A. Large Cap του Χρηματιστηρίου Αθηνών σε όρους Ευρώ, ακολουθώντας πλήρως και πανομοιότυπας τη σύνθεση του υποκείμενου Δείκτη.
Εκδότης	ΑΛΦΑ ASSET MANAGEMENT Α.Ε.Δ.Α.Κ.
Εταιρεία Διαχείρισης	ΑΛΦΑ ASSET MANAGEMENT Α.Ε.Δ.Α.Κ.
Ειδικοί Διαπραγματευτές	ΑΛΦΑ FINANCE Α.Χ.Ε.Π.Ε.Υ. , ΕΘΝΙΚΗ ΧΡΗΜΑΤΙΣΤΗΡΙΑΚΗ Α.Χ.Ε.Π.Ε.Υ.
Θεματοφύλακας	ΑΛΦΑ ΤΡΑΠΕΖΑ Α.Ε.
Σύμβολο Δείκτη (GR)	FTSE
Σύμβολο Δείκτη (EN)	FTSE
Όνομασία Δείκτη	FTSE/X.A. Large Cap
ISIN Δείκτη	GRI99201A006
Κλάσμα Δείκτη [1]	1/100
Αρχική Τιμή Μεριδίου	21.76
Συνολικός Αριθμός Μεριδίων [2]	619,082
Ημερομηνία πρώτης Έκδοσης	14/01/2008
Ημερομηνία έναρξης Διαπραγμάτευσης	24/01/2008
Νόμισμα Διαπραγμάτευσης	ΕΥΡΩ
Νόμισμα Ενεργητικού	ΕΥΡΩ
Αρχική Αξία Ενεργητικού [3]	3,000,000.00
Αριθμ. Μεριδίων για Δημιουργία-Εξαγορά [4]	50,000
Αμοιβή Διαχείρισης	0.375

Σημειώσεις Δ.Α.Κ.

[1] - Το κλάσμα της τιμής του δείκτη που αποτελεί η τιμή της πρώτης έκδοσης

[2] - Ο αριθμός μεριδίων που διαπραγματεύθηκαν στο Χρηματιστήριο την ημέρα T

[3] - Η αξία του ενεργητικού κατά την έκδοση

[4] - Ο αριθμός μεριδίων που απαιτείται κατά τη διαδικασία δημιουργίας εξαγοράς

Περιγραφή	Στοιχεία
Όνομασία Δ.Α.Κ.	NBGAM ETF ΓΔ Χ.Α.
Σύμβολο Δ.Α.Κ. (GR)	ΔΑΚΓΔ
Σύμβολο Δ.Α.Κ. (EN)	ETFASE
ISIN Δ.Α.Κ.	GRF000054004
Κατηγορία Διαπραγμάτευσης	Διαπραγματεύσιμα Αμοιβαία Κεφάλαια (Δ.Α.Κ.)
Τύπος Δ.Α.Κ.	Μετοχών
Τρόπος διαχείρισης	Παθητικός
Επενδυτική Στρατηγική	Επενδυτικός σκοπός του Αμοιβαίου Κεφαλαίου είναι η αναπαραγωγή της σύνθεσης του Γενικού Δείκτη Τιμών του Χρηματιστηρίου Αθηνών και η επίτευξη της απόδοσης του Δείκτη.
Εκδότης	ΕΘΝΙΚΗ ASSET MANAGEMENT ΑΕΔΑΚ
Εταιρεία Διαχείρισης	ΕΘΝΙΚΗ ASSET MANAGEMENT ΑΝΩΝΥΜΗ ΕΤΑΙΡΙΑ ΔΙΑΧΕΙΡΙΣΕΩΣ ΑΜΟΙΒΑΙΩΝ ΚΕΦΑΛΑΙΩΝ
Ειδικοί Διαπραγματευτές	ΕΘΝΙΚΗ ΧΡΗΜΑΤΙΣΤΗΡΙΑΚΗ Α.Χ.Ε.Π.Ε.Υ.
Θεματοφύλακας	ΕΘΝΙΚΗ ΤΡΑΠΕΖΑ
Σύμβολο Δείκτη (GR)	ΓΔ
Σύμβολο Δείκτη (EN)	GD
Όνομασία Δείκτη	Γενικός Δείκτης Τιμών Χ.Α.
ISIN Δείκτη	GRI99117A004
Κλάσμα Δείκτη [1]	1/100
Αρχική Τιμή Μεριδίου	21.61
Συνολικός Αριθμός Μεριδίων [2]	294,878
Ημερομηνία πρώτης Έκδοσης	24/06/2009
Ημερομηνία έναρξης Διαπραγμάτευσης	29/06/2009
Νόμισμα Διαπραγμάτευσης	ΕΥΡΩ
Νόμισμα Ενεργητικού	ΕΥΡΩ
Αρχική Αξία Ενεργητικού [3]	4,495,405.02
Αριθμ. Μεριδίων για Δημιουργία-Εξαγορά [4]	25,000
Αμοιβή Διαχείρισης	0.600

Σημειώσεις Δ.Α.Κ.

- [1] - Το κλάσμα της τιμής του δείκτη που αποτελεί η τιμή της πρώτης έκδοσης
- [2] - Ο αριθμός μεριδίων που διαπραγματεύθηκαν στο Χρηματιστήριο την ημέρα T
- [3] - Η αξία του ενεργητικού κατά την έκδοση
- [4] - Ο αριθμός μεριδίων που απαιτείται κατά τη διαδικασία δημιουργίας εξαγοράς

Περιγραφή	Στοιχεία
Όνομασία Δ.Α.Κ.	NBGAM ETF GREECE & TURKEY 30
Σύμβολο Δ.Α.Κ. (GR)	ΔΑΚΕΤ30
Σύμβολο Δ.Α.Κ. (EN)	ETFGT30P
ISIN Δ.Α.Κ.	GRF000055001
Κατηγορία Διαπραγμάτευσης	Διαπραγματεύσιμα Αμοιβαία Κεφάλαια (Δ.Α.Κ.)
Τύπος Δ.Α.Κ.	Μετοχών
Τρόπος διαχείρισης	Παθητικός
Επενδυτική Στρατηγική	Επενδυτικός σκοπός του Αμοιβαίου Κεφαλαίου είναι η αναπαραγωγή της σύνθεσης του Δείκτη GREECE & TURKEY 30 (GT-30) και η επίτευξη της απόδοσης του Δείκτη.
Εκδότης	ΕΘΝΙΚΗ ASSET MANAGEMENT ΑΕΔΑΚ
Εταιρεία Διαχείρισης	ΕΘΝΙΚΗ ASSET MANAGEMENT ΑΝΩΝΥΜΗ ΕΤΑΙΡΕΙΑ ΔΙΑΧΕΙΡΙΣΕΩΣ ΑΜΟΙΒΑΙΩΝ ΚΕΦΑΛΑΙΩΝ
Ειδικοί Διαπραγματευτές	ΕΘΝΙΚΗ ΧΡΗΜΑΤΙΣΤΗΡΙΑΚΗ Α.Χ.Ε.Π.Ε.Υ.
Θεματοφύλακας	ΕΘΝΙΚΗ ΤΡΑΠΕΖΑ
Σύμβολο Δείκτη (GR)	GT30P
Σύμβολο Δείκτη (EN)	GT30P
Όνομασία Δείκτη	Greece & Turkey 30 Δείκτης Τιμών
ISIN Δείκτη	CH0045018782
Κλάσμα Δείκτη [1]	1/100
Αρχική Τιμή Μεριδίου	8.85
Συνολικός Αριθμός Μεριδίων [2]	388,550
Ημερομηνία πρώτης Έκδοσης	27/10/2010
Ημερομηνία έναρξης Διαπραγμάτευσης	03/11/2010
Νόμισμα Διαπραγμάτευσης	ΕΥΡΩ
Νόμισμα Ενεργητικού	ΕΥΡΩ
Αρχική Αξία Ενεργητικού [3]	3,438,286.49
Αριθμ. Μεριδίων για Δημιουργία-Εξαγορά [4]	25,000
Αμοιβή Διαχείρισης	1.050

Σημειώσεις Δ.Α.Κ.

[1] - Το κλάσμα της τιμής του δείκτη που αποτελεί η τιμή της πρώτης έκδοσης

[2] - Ο αριθμός μεριδίων που διαπραγματεύθηκαν στο Χρηματιστήριο την ημέρα T

[3] - Η αξία του ενεργητικού κατά την έκδοση

[4] - Ο αριθμός μεριδίων που απαιτείται κατά τη διαδικασία δημιουργίας εξαγοράς

Περιγραφή	Στοιχεία
Όνομασία Warrant	ALPHA ΤΡΑΠΕΖΑ Α.Ε. (ΤΠΔ)
Σύμβολο Warrant (GR)	ΑΛΦΑΤΠ
ISIN Warrant	GRR000000028
Κατηγορία Διαπραγμάτευσης	Τίτλοι Παραστατικοί (Warrants)
Υποκείμενος Τίτλος	ALPHA ΤΡΑΠΕΖΑ Α.Ε. (ΚΟ)
Συνολικός Αριθμός Warrants	1,141,734,167
Ημ/νία Έναρξης Διαπραγμάτευσης	11/06/2013
Νόμισμα Διαπραγμάτευσης	ΕΥΡΩ
Πολλαπλασιαστής	7.41
Αναλογία Μετατροπής	0.13
Τύπος Εξάσκησης	BERMUDAN
Τιμή Διάθεσης	1.45

Περιγραφή	Στοιχεία
Όνομασία Warrant	ΕΘΝΙΚΗ ΤΡΑΠΕΖΑ ΤΗΣ ΕΛΛΑΔΟΣ Α.Ε. (ΤΠΔ)
Σύμβολο Warrant (GR)	ΕΤΕΤΠ
ISIN Warrant	GRR000000036
Κατηγορία Διαπραγμάτευσης	Τίτλοι Παραστατικοί (Warrants)
Υποκείμενος Τίτλος	ΕΘΝΙΚΗ ΤΡΑΠΕΖΑ ΤΗΣ ΕΛΛΑΔΟΣ Α.Ε. (ΚΟ)
Συνολικός Αριθμός Warrants	245,745,661
Ημ/νία Έναρξης Διαπραγμάτευσης	27/06/2013
Νόμισμα Διαπραγμάτευσης	ΕΥΡΩ
Πολλαπλασιαστής	8.23
Αναλογία Μετατροπής	0.12
Τύπος Εξάσκησης	BERMUDAN
Τιμή Διάθεσης	6.83

Περιγραφή	Στοιχεία
Όνομασία Warrant	ΤΡΑΠΕΖΑ ΠΕΙΡΑΙΩΣ Α.Ε. (ΤΠΔ)
Σύμβολο Warrant (GR)	ΠΕΙΡΤΠ
ISIN Warrant	GRR000000044
Κατηγορία Διαπραγμάτευσης	Τίτλοι Παραστατικοί (Warrants)
Υποκείμενος Τίτλος	ΤΡΑΠΕΖΑ ΠΕΙΡΑΙΩΣ Α.Ε. (ΚΟ)
Συνολικός Αριθμός Warrants	843,637,022
Ημ/νία Έναρξης Διαπραγμάτευσης	03/07/2013
Νόμισμα Διαπραγμάτευσης	ΕΥΡΩ
Πολλαπλασιαστής	4.48
Αναλογία Μετατροπής	0.22
Τύπος Εξάσκησης	BERMUDAN
Τιμή Διάθεσης	0.90

ΑΝΑΚΟΙΝΩΣΕΙΣ

ΓΝΩΣΤΟΠΟΙΗΣΕΙΣ ΕΤΑΙΡΕΙΩΝ

ΣΦΑΚΙΑΝΑΚΗΣ Α.Ε.Β.Ε.

Ανακοίνωση

Η ΣΦΑΚΙΑΝΑΚΗΣ Α.Ε.Β.Ε. ανακοινώνει ότι το Διοικητικό Συμβούλιο της εταιρείας που εκλέχθηκε με την Επαναληπτική Έκτακτη Γενική Συνέλευση της 30/03/2017 συγκροτήθηκε σε σώμα την 30/03/2017 ως ακολούθως:

- | | |
|--------------------------|---|
| 1. Σταύρος Τάκη | Πρόεδρος & Διευθύνων Σύμβουλος, εκτελεστικό μέλος |
| 2. Γεώργιος Κουκουμέλης | Αντιπρόεδρος, εκτελεστικό Μέλος |
| 3. Νικόλαος Σφακιανάκης | Μη Εκτελεστικό Μέλος |
| 4. Βλάσιος Γεωργάτος | Ανεξάρτητο Μη Εκτελεστικό Μέλος |
| 5. Χριστόφορος Κατσάμπας | Ανεξάρτητο Μη Εκτελεστικό Μέλος |
| 6. Γεώργιος Τανισκίδης | Ανεξάρτητο Μη Εκτελεστικό Μέλος |
| 7. Αλέξανδρος Μακρίδης | Ανεξάρτητο Μη Εκτελεστικό Μέλος |
| 8. Ευστάθιος Βεντουρής | Ανεξάρτητο Μη Εκτελεστικό Μέλος. |

ΣΦΑΚΙΑΝΑΚΗΣ Α.Ε.Β.Ε.

Ανακοίνωση

Στην Επαναληπτική Έκτακτη Γενική Συνέλευση των μετόχων της ΣΦΑΚΙΑΝΑΚΗΣ Α.Ε.Β.Ε. που πραγματοποιήθηκε την 30^η Μαρτίου 2017, παρέστησαν αυτοπροσώπως ή αντιπροσωπεύθηκαν οκτώ (8) μέτοχοι της εταιρείας που εκπροσώπησαν 6.294.073 μετοχές επί συνόλου 7.914.480, ήτοι παρέστη το 79,53%, του καταβεβλημένου μετοχικού κεφαλαίου της, συζητήθηκαν και ελήφθη με πλειοψηφία 86,72% των παρισταμένων μετόχων ή 68,97% του καταβεβλημένου μετοχικού κεφαλαίου απόφαση επί του παρακάτω θέματος της ημερήσιας διατάξεως:

1. Εκλέχτηκαν, σύμφωνα με τον Κ.Ν. 2190/1920 και 3016/2002 περί εταιρικής διακυβέρνησης, ως μέλη του Διοικητικού Συμβουλίου της Εταιρείας με τριετή θητεία οι κάτωθι:

- κ. Σταύρος Τάκη
- κ. Γεώργιος Κουκουμέλης
- κ. Νικόλαος Σφακιανάκης
- κ. Βλάσιος Γεωργάτος
- κ. Χριστόφορος Κατσάμπας
- κ. Γεώργιος Τανισκίδης
- κ. Αλέξανδρος Μακρίδης
- κ. Ευστάθιος Βεντουρής

Εκ των ανωτέρω εκλέχθηκαν ως μη εκτελεστικά μέλη ο κος Νικόλαος Σφακιανάκης και ως ανεξάρτητα μη εκτελεστικά μέλη οι κ.κ. Βλάσιος Γεωργάτος, Χριστόφορος Κατσάμπας, Γεώργιος Τανισκίδης, Αλέξανδρος Μακρίδης και Ευστάθιος Βεντουρής.

TITAN Α.Ε. ΤΣΙΜΕΝΤΩΝ

Ανακοίνωση

Η Α.Ε. ΤΣΙΜΕΝΤΩΝ TITAN (η Εταιρία) ανακοινώνει σύμφωνα με το Ν. 3556/2007 και το άρθρο 19 του Κανονισμού (ΕΕ) αριθ. 596/2014, ότι ο κος Τάκης - Παναγιώτης Κανελλόπουλος, εκτελεστικό μέλος του Διοικητικού Συμβουλίου της Εταιρίας, προέβη την 28/03/2017 σε πώληση 10.000 κοινών μετοχών και την 29/03/2017 σε πώληση 10.000 κοινών μετοχών της Εταιρίας, συνολικής αξίας €234.443,32 και €240.526,41 αντίστοιχα.

ΕΛΤΡΑΚ Α.Ε.

Ανακοίνωση

Η ΕΛΤΡΑΚ Α.Ε. ανακοινώνει το Οικονομικό Ημερολόγιο για το έτος 2017 σύμφωνα με τα άρθρα 4.1.2 και 4.1.4.3.1 της ενότητας 4 του Κανονισμού του Χρηματιστηρίου Αθηνών, ως ακολούθως:

- 25/04/2017 Ανακοίνωση Ετήσιων Οικονομικών Καταστάσεων 2016 (μετά το κλείσιμο της συνεδρίασης του Χρηματιστηρίου Αθηνών) με ανάρτηση στην ιστοσελίδα της EXAE (www.helex.gr) και στην ιστοσελίδα της εταιρίας (www.eltrak.gr)
- 30/06/2017 Ετήσια Τακτική Γενική Συνέλευση των μετόχων

Το Διοικητικό Συμβούλιο θα προτείνει στην Ετήσια Τακτική Γενική Συνέλευση τη μη καταβολή μερίσματος για τη Χρήση 2016. Η ΕΛΤΡΑΚ Α.Ε. διατηρεί το δικαίωμα να μεταβάλει τις παραπάνω ημερομηνίες, αφού ενημερώσει έγκαιρα το επενδυτικό κοινό με τροποποίηση του παρόντος.

AUTOHELLAS A.T.E.E.

Ανακοίνωση

Στην ετήσια οικονομική έκθεση που δημοσιοποιήσαμε για την χρήση 2016, η συμμετοχή της εταιρείας μας στην κοινοπραξία ΕΛΤΡΕΚΚΑ Α.Ε., αξίας 888.007,82 ευρώ, αναφέρθηκε ως συγγενής. Επίπτωση στο λογιστικό χειρισμό δεν υπάρχει. Εφεξής στις οικονομικές καταστάσεις που θα δημοσιοποιούνται από την εταιρεία μας θα αναφέρεται ως κοινοπραξία.

TITAN A.E. ΤΣΙΜΕΝΤΩΝ

Ανακοίνωση

Η Α.Ε. ΤΣΙΜΕΝΤΩΝ ΤΙΤΑΝ (η Εταιρία) ανακοινώνει σύμφωνα με το Ν. 3556/2007 και το άρθρο 19 του Κανονισμού (ΕΕ) αριθ. 596/2014, ότι η ΕΘΝΙΚΗ ΤΡΑΠΕΖΑ ΤΗΣ ΕΛΛΑΔΟΣ, νομικό πρόσωπο συνδεδεμένο με τον κ. Πέτρο Σαμπατακάκη, μη εκτελεστικό μέλος του Διοικητικού Συμβουλίου της Εταιρίας, προέβη την 28/03/2017 σε πώληση 5.000 κοινών μετοχών και την 29/03/2017 σε πώληση 6.000 κοινών μετοχών της Εταιρίας, συνολικής αξίας €116.697,14 και €143.956,62 αντίστοιχα.

KLEEMANN HELLAS A.B.E.E.

Ανακοίνωση

Η KLEEMANN HELLAS A.B.E.E. ανακοινώνει με βάση το Ν. 3556/2007 (άρθρο 3, (ιστ), (ββ), και άρθρο 21) σε συνδυασμό με το άρθρο 11 της απόφασης 1/434/03.07.2007 της Επιτροπής Κεφαλαιαγοράς, ότι:

Την 27^η Μαρτίου 2017 η εταιρεία MCA ORBITAL GLOBAL HOLDINGS LTD (υπόχρεο πρόσωπο με βάση το άρθρο 13 του Ν. 3340/2005 και πλέον τον Κανονισμό ΕΕ 596/2014 του Ευρωπαϊκού Κοινοβουλίου και του Συμβουλίου), απέκτησε **2.624** κοινές ονομαστικές μετοχές της Εταιρείας, συνολικής αξίας Ευρώ **5.300,48**.

Την 28^η Μαρτίου 2017 η εταιρεία MCA ORBITAL GLOBAL HOLDINGS LTD (υπόχρεο πρόσωπο με βάση το άρθρο 13 του Ν. 3340/2005 και πλέον τον Κανονισμό ΕΕ 596/2014 του Ευρωπαϊκού Κοινοβουλίου και του Συμβουλίου), απέκτησε **1.720** κοινές ονομαστικές μετοχές της Εταιρείας, συνολικής αξίας Ευρώ **3.474,40**.

Την 29^η Μαρτίου 2017 η εταιρεία MCA ORBITAL GLOBAL HOLDINGS LTD (υπόχρεο πρόσωπο με βάση το άρθρο 13 του Ν. 3340/2005 και πλέον τον Κανονισμό ΕΕ 596/2014 του Ευρωπαϊκού Κοινοβουλίου και του Συμβουλίου), απέκτησε **200** κοινές ονομαστικές μετοχές της Εταιρείας, συνολικής αξίας Ευρώ **404,00**.

ΕΠΙΛΕΚΤΟΣ Α.Ε.Β.Ε.

Ανακοίνωση

Η εταιρεία «ΕΠΙΛΕΚΤΟΣ ΚΛΩΣΤΟΨΦΑΝΤΟΥΡΓΙΑ Α.Ε.Β.Ε.» προς ενημέρωση του επενδυτικού κοινού, ανακοινώνει ότι:

Η Εξαμηνιαία οικονομική έκθεση για την περίοδο 01.07.2016 - 31.12.2016 θα αναρτηθεί στην ιστοσελίδα του Χρηματιστηρίου Αθηνών (<http://www.helex.gr>) και της Εταιρείας (<http://www.stiafilco.com>), σήμερα Πέμπτη 30 Μαρτίου 2017, μετά τη λήξη της συνεδρίασης.

ΒΟΓΙΑΤΖΟΓΛΟΥ SYSTEMS A.E.

Ανακοίνωση

Στο πλαίσιο της ορθής, έγκυρης και έγκαιρης ενημέρωσης του επενδυτικού κοινού και σύμφωνα με τα άρθρα 4.1.2 (παρ. 1 εδαφ. 2) & 4.1.4.3.1 του Κανονισμού του Χρηματιστηρίου Αθηνών, όπως ισχύει σήμερα, η Εταιρεία «ΒΟΓΙΑΤΖΟΓΛΟΥ SYSTEMS A.E.», ανακοινώνει το Οικονομικό Ημερολόγιο του έτους 2017:

- Ημερομηνία ανακοίνωσης και δημοσίευσης στον τύπο των Ετησίων Συνοπτικών Οικονομικών Στοιχείων (Εταιρικών και Ενοποιημένων) της χρήσεως 2016 (1.1.2016 - 31.12.2016), που συνετάγησαν βάσει των ΔΛΠ/ΔΠΧΠ: Παρασκευή, 28 Απριλίου 2017 (προ της έναρξης της συνεδρίασης του Χρηματιστηρίου Αθηνών)
- Ημερομηνία Ετήσιας Τακτικής Γενικής Συνέλευσης των Μετόχων: Πέμπτη, 22 Ιουνίου 2017.

Η Εταιρεία προτίθεται να προτείνει στην Ετήσια Τακτική Γενική Συνέλευση την μη διανομή μερίσματος για την χρήση 2016. Η Εταιρεία διατηρεί το δικαίωμα να μεταβάλει τα ανωτέρω, εφόσον ενημερώσει εγκαίρως το επενδυτικό κοινό με τροποποίηση του παρόντος, σύμφωνα με τα οριζόμενα στον Κανονισμό του Χρηματιστηρίου Αθηνών.

ΑΡΤΟΒΙΟΜΗΧΑΝΙΑ ΚΑΡΑΜΟΛΕΓΚΟΣ Α.Ε.

Αγορά Ιδίων Μετοχών

Η εταιρεία "ΑΡΤΟΒΙΟΜΗΧΑΝΙΑ ΚΑΡΑΜΟΛΕΓΚΟΣ Α.Ε." ("Η Εταιρεία") ενημερώνει το επενδυτικό κοινό ότι κατ' εφαρμογή του άρθρου 4 παρ. 4 του υπ' αριθμ. 2273/2003 Κανονισμού της Επιτροπής των Ευρωπαϊκών Κοινοτήτων, και σε εκτέλεση της από 22.6.2016 απόφασης της Τακτικής Γενικής Συνέλευσης των Μετόχων της Εταιρείας, προέβη σε αγορά 109 ιδίων μετοχών, με μέση τιμή κτήσης EUR 1,90 ανά μετοχή και συνολική αξία συναλλαγών EUR 207,10.

Οι συναλλαγές πραγματοποιήθηκαν την 29^η Μαρτίου 2017, μέσω του μέλους του Χρηματιστηρίου Αθηνών "EUROXX Χρηματιστηριακή Α.Ε.Π.Ε.Υ."

Μετά τις ανωτέρω αγορές, η Εταιρεία κατέχει συνολικά 60.066 ίδιες μετοχές (0,617% του συνόλου των 9.742.920 κοινών ονομαστικών μετοχών).

F.H.L. Η. ΚΥΡΙΑΚΙΔΗΣ Α.Β.Ε.Ε.

Γνωστοποίηση

Γνωστοποιείται ότι πρόσωπο που έχει στενό δεσμό με τους κκ. Κυριακίδη Ηλία του Στυλιανού, Πρόεδρο και Διευθύνοντα Σύμβουλο της F.H.L. Η. ΚΥΡΙΑΚΙΔΗΣ ΜΑΡΜΑΡΑ ΓΡΑΝΙΤΕΣ Α.Β.Ε.Ε. και Κυριακίδη Ιωάννη του Ηλία, μη εκτελεστικό μέλος του Διοικητικού Συμβουλίου της ίδιας εταιρίας, προέβη σε Αγορά 6.408 μετοχών της εταιρίας FHL Η. ΚΥΡΙΑΚΙΔΗΣ ΜΑΡΜΑΡΑ ΓΡΑΝΙΤΕΣ Α.Β.Ε.Ε. στις 29/03/2017 συνολικής αξίας 28.836 ευρώ.

F.H.L. Η. ΚΥΡΙΑΚΙΔΗΣ Α.Β.Ε.Ε.

Ανακοίνωση

Σύμφωνα με τις διατάξεις του άρθρου 24 παράγραφος 2 του Νόμου 3461/2006, όπως ισχύει, και έπειτα από την υποβολή την 13/02/2017 της προαιρετικής δημόσιας πρότασης από την ΑΝΤΙΟΧΟΣ ΑΝΩΝΥΜΗ ΕΤΑΙΡΕΙΑ ΣΥΜΜΕΤΟΧΩΝ (ο Προτείνων) για την

αγορά του συνόλου των κοινών ονομαστικών μετοχών της εταιρίας F.H.L. Η. ΚΥΡΙΑΚΙΔΗΣ ΜΑΡΜΑΡΑ ΓΡΑΝΙΤΕΣ Α.Β.Ε.Ε. (η Εταιρία), που δεν κατέχει ο Προτείνων και τα συντονισμένα με αυτόν πρόσωπα, γνωστοποιούνται τα κατωτέρω:

1. Ο Προτείνων προέβη μέσω του Χρηματιστηρίου Αθηνών στις ακόλουθες αποκτήσεις μετοχών της Εταιρίας: Κατά την 29/03/2017, ο Προτείνων απέκτησε 6.408 κοινές μετοχές της Εταιρίας που αντιστοιχούν σε ποσοστό 0.03% του συνόλου των κοινών μετοχών και των δικαιωμάτων ψήφου της Εταιρίας. Η τιμή απόκτησης των παραπάνω μετοχών ήταν 4,50 Ευρώ ανά μετοχή, ήτοι συνολικά 28.836,00 Ευρώ.

2. Κατόπιν των ανωτέρω αποκτήσεων, ο Προτείνων κατέχει πλέον συνολικά άμεσα 3.101.304 μετοχές. Αφού ληφθούν υπόψη οι ανωτέρω αποκτήσεις, ο Προτείνων και τα πρόσωπα που ενεργούν συντονισμένα με αυτόν, (ήτοι οι κκ Κυριακίδης Ηλίας, Κυριακίδης Στυλιανός, Κυριακίδου Βασιλική, Κυριακίδης Ιωάννης, Καλιονίδης Κωνσταντίνος, Καλλιωνίδης Χρύσανθος/ Καλλιωνίδου Μυροφόρα, Καλλιωνίδου Ευαγγελία, Ζαμανόπουλος Κωνσταντίνος, Ζαμανόπουλος Ανέστης, Ζαμανοπούλου Μαρία - Ευμορφία, Κονδύλης Ελευθέριος, Κονδύλης Λάσκαρης, Κονδύλης Γεώργιος, Κυριακίδης Παντελής, Κυριακίδης Νικόλαος και Σίντος Γεώργιος) κατέχουν συνολικά 21.778.648 μετοχές που αντιπροσωπεύουν περίπου στο 93.53% των δικαιωμάτων ψήφου της Εταιρίας.

INTRAKOM A.E.

Δελτίο Τύπου

Η INTRASOFT International, παγκόσμια εταιρεία στον τομέα της Πληροφορικής, και Platinum Level Oracle Partner, στηρίζει ως Χρυσός Χορηγός την εκδήλωση EMEA Oracle Partner Day στην Αθήνα στις 30 Μαρτίου.

Οι εκδηλώσεις Oracle Partner Days βοηθούν τους συμμετέχοντες να κατανοήσουν τις προκλήσεις και τις επιχειρηματικές ευκαιρίες που προσφέρει το Cloud ώστε να αξιοποιήσουν στο μέγιστο την επένδυσή τους σε αυτό.

Η χορηγία της INTRASOFT International στο Oracle Partner Day της Αθήνας καθώς και στο Modern Business Experience ωρίτερα το Φεβρουάριο του 2017, όπου ανακηρύχθηκε Oracle Applications Partner of the Year για την Ελλάδα, αποτελούν κομμάτι της πολυετούς συνεργασίας με την ORACLE εντός και εκτός Ελλάδας.

Εδώ και μερικούς μήνες εξάλλου, στο πλαίσιο αυτής της συνεργασίας, INTRASOFT και ORACLE παρουσιάζουν από κοινού σε συγκεκριμένους ευρωπαϊούς πελάτες τις τελευταίες εξελίξεις γύρω από καινοτόμα προϊόντα και εργαλεία που βελτιώνουν σημαντικά τη λειτουργική απόδοση των εταιρειών.

Μάλιστα, οι από κοινού εκδηλώσεις της INTRASOFT και της ORACLE σε Κύπρο και Μάλτα προσέκλυσαν ευρύ κοινό από το δημόσιο και τον ιδιωτικό τομέα. Η INTRASOFT παρουσίασε την εμπειρία της σε λύσεις middleware, CRM, cloud, αλλά και Enterprise Performance Management (μέσα από την τεχνολογία Hyperion της ORACLE).

ΓΙΑ ΠΕΡΙΣΣΟΤΕΡΕΣ ΠΛΗΡΟΦΟΡΙΕΣ: INTRASOFT International, Tel. +352 44 10 12 2178, [E-mail:marketing@intrasoft-intl.com](mailto:marketing@intrasoft-intl.com).

Σχετικά με το Oracle PartnerNetwork

Το Oracle PartnerNetwork (OPN) είναι το πρόγραμμα συνεργατών της Oracle που παρέχει στους συνεργάτες ένα διαφοροποιημένο πλεονέκτημα για την ανάπτυξη, πώληση και υλοποίηση λύσεων της Oracle. Το OPN προσφέρει πόρους για την εκπαίδευση και υποστήριξη με εξειδικευμένη γνώση των προϊόντων και λύσεων της Oracle και έχει εξελιχθεί σε αντιστοιχία με το αυξανόμενο χαρτοφυλάκιο προϊόντων της Oracle, τη διαρκώς μεγεθυνόμενη βάση των συνεργατών της και τις επιχειρηματικές ευκαιρίες. Βασικό στοιχείο των πρόσφατων βελτιώσεων στο OPN είναι η δυνατότητα των συνεργατών να αναγνωριστούν και να ανταμειφθούν για την επένδυσή τους στο Oracle Cloud. Οι συνεργάτες που δραστηριοποιούνται με την Oracle θα μπορούν να διαφοροποιήσουν την εξειδίκευση και την εμπειρία τους στο Oracle Cloud με τους πελάτες, μέσα από το πρόγραμμα OPN Cloud – ένα καινοτόμο πρόγραμμα που συμπληρώνει τα υφιστάμενα επίπεδα του προγράμματος OPN με επίπεδα αναγνώρισης και προοδευτικά πλεονεκτήματα για τους συνεργάτες που ασχολούνται με το Oracle Cloud. Για περισσότερες πληροφορίες, επισκεφτείτε την ιστοσελίδα: <http://www.oracle.com/partners>.

ALPHA TRUST ΑΝΔΡΟΜΕΔΑ Α.Ε.Ε.Χ.

Αγορά ιδίων μετοχών

Η Εταιρία ALPHA TRUST - ΑΝΔΡΟΜΕΔΑ Α.Ε.Ε.Χ. ενημερώνει το επενδυτικό κοινό, ότι σε εκτέλεση της από 7.6.2016 απόφασης της Τακτικής Γενικής Συνέλευσης των μετόχων της και της από 22.12.2016 απόφασης του Διοικητικού της Συμβουλίου και σύμφωνα, με το άρθρο 16 του κ.ν. 2190/1920, όπως τροποποιήθηκε και ισχύει, κατά τη συνεδρίαση της 29^{ης} Μαρτίου 2017, προέβη, μέσω της ΚΥΚΛΟΣ ΧΡΗΜΑΤΙΣΤΗΡΙΑΚΗ Α.Ε.Π.Ε.Υ., σε αγορά 100 ιδίων μετοχών, με μέση τιμή κτήσης 13,80 ευρώ ανά μετοχή, συνολικής αξίας 1.385,31 ευρώ. Μετά και τις ανωτέρω αγορές, η Εταιρία κατέχει 13.094 ίδιες μετοχές, με μέση τιμή κτήσης 13,86 ευρώ ανά μετοχή, ποσοστό 3,1355% του συνόλου των μετοχών της Εταιρίας.

ALPHA TRUST ΑΝΔΡΟΜΕΔΑ Α.Ε.Ε.Χ.

Ανακοίνωση

Η Εταιρία ALPHA TRUST - ΑΝΔΡΟΜΕΔΑ Α.Ε.Ε.Χ., σύμφωνα με τις διατάξεις του Ν. 3556/2007 σε συνδυασμό με τη διάταξη του άρθρου 11 της απόφασης 1/434/3.7.2007 της Επιτροπής Κεφαλαιαγοράς, ανακοινώνει ότι ο μέτοχος κ. Φαίδων-Θεόδωρος Ταμβακάκης, Αντιπρόεδρος Δ.Σ. της Εταιρίας (Υπόχρεο Πρόσωπο με βάση το άρθρο 13 του Ν. 3340/2005 και πλέον τον Κανονισμό ΕΕ 596/2014 του Ευρωπαϊκού Κοινοβουλίου και του Συμβουλίου), προέβη την 29/3/2017 σε αγορά 300 κοινών ονομαστικών μετοχών της Εταιρίας ALPHA TRUST - ΑΝΔΡΟΜΕΔΑ Α.Ε.Ε.Χ., συνολικής καθαρής αξίας 4.140,00 ευρώ.

FORTHNET A.E.

Ορθή Επανάληψη από Εταιρεία - Ανακοίνωση

Σε σχέση με την από 28.3.2017 Ανακοίνωση της Εταιρίας ως προς την έναρξη της Δεύτερης Περιόδου Μετατροπής και λαμβάνοντας υπόψη ότι η ημερομηνία λήξης της περιόδου αυτής συμπίπτει με μη εργάσιμη ημέρα, διευκρινίζεται ότι η λήξη της περιόδου μεταφέρεται για την πρώτη εργάσιμη ημέρα μετά την 30.4.2017 ήτοι για την 2.5.2017. Κατόπιν τούτου επαναλαμβάνεται η από 28.3.2017 Ανακοίνωση ως ακολούθως:

Η ΕΛΛΗΝΙΚΗ ΕΤΑΙΡΕΙΑ ΤΗΛΕΠΙΚΟΙΝΩΝΙΩΝ ΚΑΙ ΤΗΛΕΜΑΤΙΚΩΝ ΕΦΑΡΜΟΓΩΝ Α.Ε. (στο εξής η «Εκδότρια») ανακοινώνει τα ακόλουθα σε σχέση με το μετατρέψιμο ομολογιακό δάνειο εκδόσεως της συνολικής ονομαστικής αξίας €70.124.679,90 και ημερομηνία έκδοσης 11.10.2016 (στο εξής το «ΜΟΔ»), δυνάμει του οποίου εκδόθηκαν συνολικά 233.748.933 κοινές ονομαστικές μετατρέψιμες ομολογίες, ονομαστικής αξίας €0,30 η κάθε μία (στο εξής οι «Μετατρέψιμες Ομολογίες»), οι οποίες έχουν εισαχθεί και

διαπραγματεύονται στην Κατηγορία Διαπραγμάτευσης Τίτλων Σταθερού Εισοδήματος της Αγοράς Αξιών του Χρηματιστηρίου Αθηνών (στο εξής το «Χ.Α.»).

Όροι με αρχικό κεφαλαίο γράμμα ή συνδυασμός αυτών, των οποίων η έννοια δίδεται στο πρόγραμμα έκδοσης του ΜΟΔ (στο εξής το «Πρόγραμμα») που ενσωματώνεται στο από 15.9.2016 ενημερωτικό δελτίο της Εκδότριας, το οποίο είχε εγκριθεί και δημοσιευθεί σύμφωνα με το νόμο, θα έχουν την ίδια έννοια όπου χρησιμοποιούνται στην παρούσα ανακοίνωση, εκτός εάν άλλως ορίζονται ρητά στην παρούσα ή προκύπτει διαφορετικά από τα συμφραζόμενα.

1. Η δεύτερη περίοδος άσκησης του Δικαιώματος Μετατροπής εκκινεί την 1.4.2017 και διαρκεί τριάντα (30) ημέρες, ήτοι μέχρι και την 30.4.2017 (στο εξής η «Δεύτερη Περίοδος Μετατροπής»). Κατ' εξαίρεση, επειδή η 30.4.2017 είναι αργία (ημέρα Κυριακή), η λήξη της προθεσμίας μεταφέρεται για την πρώτη εργάσιμη μετά την 30.4.2017, ήτοι για την 2.5.2017. Ο Λόγος Μετατροπής είναι μία (1) Νέα Μετοχή προς τριάντα λεπτά του Ευρώ (€0,30) για κάθε μία (1) Μετατρέψιμη Ομολογία. Εκπρόσωπος των Ομολογιούχων είναι η Τράπεζα Πειραιώς Α.Ε. (οδός Παπαδά, αρ 4, ΤΚ 115 25, Αθήνα).

2. Οποιοσδήποτε Ομολογιούχος επιθυμεί να ασκήσει το Δικαίωμα Μετατροπής, θα πρέπει το αργότερο μέχρι τις 17:00 (ώρα Ελλάδος) κατά τη λήξη της Δεύτερης Περιόδου Μετατροπής να υποβάλει έγγραφη αίτηση μετατροπής, η οποία θα είναι ανέκκλητη, είτε απευθείας στην Εκδότρια είτε μέσω του Εκπροσώπου των Ομολογιούχων, στην οποία θα επισυνάπτεται βεβαίωση της ΕΛ.Κ.Α.Τ. περί δέσμευσης του αριθμού των Μετατρέψιμων Ομολογιών για τις οποίες ασκεί το Δικαίωμα Μετατροπής, σύμφωνα με την ισχύουσα νομοθεσία και τον Κανονισμό Σ.Α.Τ., καθώς και πρόσφατη εκτύπωση της Μεριδας του στο Σ.Α.Τ.

Δηλώσεις μετατροπής θα είναι έγκυρες και θα γίνονται δεκτές μόνον για ακέραιους αριθμούς Μετατρέψιμων Ομολογιών.

3. Το Δικαίωμα Μετατροπής δύναται να ασκηθεί είτε αυτοπροσώπως είτε διά νομίμως εξουσιοδοτηθέντος αντιπροσώπου, στην οποία περίπτωση θα πρέπει να προσκομίζεται η σχετική έγγραφη εξουσιοδότηση, νομίμως υπογεγραμμένη και θεωρημένη ως προς το γνήσιο της υπογραφής από αρμόδια αρχή (π.χ. αστυνομική αρχή ή Κέντρο Εξυπηρέτησης Πολιτών). Επίσης, το Δικαίωμα Μετατροπής δύναται να ασκηθεί και μέσω των Χειριστών των Λογαριασμών Αξιών των Ομολογιούχων (όπως ορίζονται στον Κανονισμό Σ.Α.Τ.). Ομολογιούχος που επιθυμεί να ασκήσει τα Δικαίωμα Μετατροπής μέσω του Χειριστή του Λογαριασμού Αξιών του θα αιτείται σχετικής προς αυτόν το χειριστή και σύμφωνα με τη διαδικασία που προβλέπεται από τη μεταξύ τους σχέση.

Με την καταχώρηση στο Σ.Α.Τ. των Νέων Μετοχών που θα εκδοθούν από την μετατροπή των Μετατρέψιμων Ομολογιών, η Εκδότρια εξοφλεί την υποχρέωσή της για αποπληρωμή του κεφαλαίου αυτών των ομολογιών.

Η πίστωση των Νέων Μετοχών που τυχόν εκδοθούν συνεπεία της άσκησης του Δικαιώματος Μετατροπής κατά την Δεύτερη Περίοδο Μετατροπής στους Λογαριασμούς Αξιών των οικείων δικαιούχων, καθώς και η έναρξη διαπραγμάτευσής τους στο Χ.Α. θα γνωστοποιηθούν με νεότερη ανακοίνωση της Εκδότριας. Για περισσότερες πληροφορίες παρακαλούνται οι Ομολογιούχοι να επικοινωνούν με το Τμήμα Εξυπηρέτησης Μετόχων της Εκδότριας, τηλ. επικοινωνίας 211 9552869 ή/και με τον Εκπρόσωπο των Ομολογιούχων, τηλ. επικοινωνίας 2103739795.

M.L.S. ΠΛΗΡΟΦΟΡΙΚΗ Α.Ε.

Ανακοίνωση

Η εταιρία MLS Πληροφορική Α.Ε. με την παρούσα ενημερώνει το επενδυτικό κοινό σύμφωνα με τις διατάξεις των άρθρων 3 και 21 του ν.3556/2007 και την απόφαση 1/434/3.7.2007 της ΕΚ ότι την Τετάρτη 29/03/2017 ο κ. ΚΑΜΑΤΑΚΗΣ ΙΩΑΝΝΗΣ Πρόεδρος και Διευθύνων Σύμβουλος πραγματοποίησε αγορά 2.250 μετοχών της εταιρίας MLS Πληροφορική Α.Ε. συνολικής αξίας 9.440,25 ευρώ.

M.L.S. ΠΛΗΡΟΦΟΡΙΚΗ Α.Ε.

Αγορά Ιδίων Μετοχών

Η MLS Πληροφορική Α.Ε. κατ' εφαρμογή των Κανονισμών (ΕΕ) 2016/1052 και 596/2014, γνωστοποιεί στο επενδυτικό κοινό ότι, σε εκτέλεση της από 30.06.2016 απόφασης της Τακτικής Γενικής Συνέλευσης των μετόχων της εταιρίας και της από 01.09.2016 απόφασης του Διοικητικού Συμβουλίου της, προέβη την Τετάρτη 29.03.2017 σε αγορά 690 ιδίων μετοχών με μέση τιμή κτήσης 4,1777 ευρώ και συνολική αξία συναλλαγής 2.882,60 ευρώ. Οι ως άνω 690 μετοχές αγοράστηκαν μέσω της ALPHA FINANCE Α.Ε.Π.Ε.Υ.

ΙΚΤΙΝΟΣ ΕΛΛΑΣ Α.Ε.

Αγορά Ιδίων Μετοχών

Η Εταιρεία ΙΚΤΙΝΟΣ ΕΛΛΑΣ Α.Ε. ανακοινώνει ότι, βάσει των σχετικών αποφάσεων της Έκτακτης Γενικής Συνέλευσης των Μετόχων της 20.12.2016, προέβη μέσω του μέλους του Χ.Α. EUROXX Χρηματιστηριακή Α.Ε.Π.Ε.Υ. σε αγορά ιδίων μετοχών. Στις 29.3.2017 η Εταιρεία αγόρασε με μέση τιμή κτήσης 0,9244 ευρώ ανά μετοχή, 1.000 μετοχές αξίας ευρώ 924,4.

ΥΓΕΙΑ Α.Ε.

Ανακοίνωση

Η Εταιρεία «ΔΙΑΓΝΩΣΤΙΚΟΝ ΚΑΙ ΘΕΡΑΠΕΥΤΙΚΟΝ ΚΕΝΤΡΟΝ ΑΘΗΝΩΝ "ΥΓΕΙΑ" ΑΝΩΝΥΜΟΣ ΕΤΑΙΡΕΙΑ», σύμφωνα με τον Κανονισμό του Χρηματιστηρίου Αθηνών ανακοινώνει στο επενδυτικό κοινό το Οικονομικό Ημερολόγιο για το έτος 2017:

Καταστάσεις Ετήσιων Οικονομικών Αποτελεσμάτων χρήσης 2016:

Την Δευτέρα 3 Απριλίου 2017 σύμφωνα με την κείμενη νομοθεσία θα δημοσιευθούν οι Ετήσιες Οικονομικές Καταστάσεις στην ιστοσελίδα της ΕΧΑΕ και της Εταιρείας (μετά το κλείσιμο της συνεδρίασης του ΧΑ).

Ετήσια Ενημέρωση Αναλυτών (Τηλεδιάσκεψη- Conference Call):

Πέμπτη 27 Απριλίου 2017 (5.00 μμ)

Ετήσια Τακτική Γενική Συνέλευση των Μετόχων:

Πέμπτη, 4 Μαΐου 2017 (5.30 μμ)

Η Εταιρεία δεν θα προβεί σε διανομή μερίσματος, για τη χρήση του 2016.

INTRALOT Α.Ε.

Ανακοίνωση

Ο Όμιλος INTRALOT ανακοινώνει, στα πλαίσια της υποχρέωσης για την ενημέρωση του επενδυτικού κοινού & σύμφωνα με τον κανονισμό του Χρηματιστηρίου Αθηνών, ότι το Οικονομικό Ημερολόγιο για το έτος 2017 διαμορφώνεται ως εξής:

Πέμπτη 30 Μαρτίου 2017: Αποστολή στην ιστοσελίδα του Χρηματιστηρίου Αθηνών (www.helex.gr) και τον ηλεκτρονικό τύπο, καθώς και ανάρτηση στην ιστοσελίδα της εταιρείας (www.intralot.com) των Ετήσιων Οικονομικών Καταστάσεων χρήσης 1/1-31/12/2016.

Πέμπτη 30 Μαρτίου 2017: Η ετήσια ενημέρωση αναλυτών & θεσμικών επενδυτών για τα οικονομικά αποτελέσματα της Εταιρείας.

Πέμπτη 18 Μαΐου 2017: Ετήσια Τακτική Γενική Συνέλευση των Μετόχων της Εταιρείας.

Σημειώνεται ότι η Εταιρεία θα προτείνει στην Ετήσια Τακτική Γενική Συνέλευση των Μετόχων τη μη διανομή μερίσματος για την οικονομική χρήση του 2016.

Η Εταιρεία διατηρεί το δικαίωμα να μεταβάλλει την ημερομηνία της Ετήσιας Τακτικής Γενικής Συνέλευσης των Μετόχων, εφόσον ενημερώσει εγκαίρως το επενδυτικό κοινό με τροποποίηση του παρόντος.

INTRALOT CAPITAL LUXEMBOURG S.A.:

- Τετάρτη 15 Μαρτίου 2017: Πληρωμή τόκων ομολογιακού δανείου €250 εκ. 6,75%
- Παρασκευή 15 Σεπτεμβρίου 2017: Πληρωμή τόκων ομολογιακού δανείου €250 εκ. 6,75%
- Δευτέρα 15 Μαΐου 2017: Πληρωμή τόκων ομολογιακού δανείου €250 εκ. 6%
- Τετάρτη 15 Νοεμβρίου 2017: Πληρωμή τόκων ομολογιακού δανείου €250 εκ. 6%.

ΝΗΡΕΥΣ Α.Ε.

Δελτίο Τύπου

ASE: NHP Bloomberg: NIR:GA / Reuters: NIRr.AT

ΣΧΟΛΙΑΣΜΟΣ ΑΠΟΤΕΛΕΣΜΑΤΩΝ ΟΜΙΛΟΥ ΕΤΟΥΣ 2016

ΛΕΙΤΟΥΡΓΙΚΟ ΕΒΙΤΔΑ €27,3 εκ. (ΠΡΟ ΤΗΣ ΕΠΙΔΡΑΣΗΣ ΤΗΣ ΑΠΟΤΙΜΗΣΗΣ ΤΩΝ ΒΙΟΛΟΓΙΚΩΝ ΣΤΟΙΧΕΙΩΝ ΣΕ ΕΥΛΟΓΗ ΑΞΙΑ)

ΑΥΞΗΣΗ ΠΩΛΗΣΕΩΝ ΚΑΤΑ 6,7%

ΤΑ ΙΔΙΑ ΚΕΦΑΛΑΙΑ ΑΝΗΛΘΑΝ ΣΕ €132,1 εκ.

Οι πωλήσεις του Ομίλου ΝΗΡΕΑ ανήλθαν σε €197,8 εκ. έναντι €185,4 εκ. του 2015 σημειώνοντας αύξηση κατά 6,7%. Οι πωλήσεις του κλάδου ιχθυοκαλλιέργειας αυξήθηκαν κατά 6% και αντιστοιχούν στο 89,6% των συνολικών πωλήσεων. Οι εξαγωγές, οι οποίες αντιστοιχούν στο 78,9% των πωλήσεων, ανήλθαν σε €156,1 εκ. σημειώνοντας αύξηση κατά €6,5 εκ. ή 4,3% έναντι του 2015. Το δεύτερο εξάμηνο του 2016 η τιμή πώλησης της τσιπούρας δέχθηκε πιέσεις σε σχέση με το αντίστοιχο εξάμηνο του 2015 ενώ η τιμή του λαυρακίου παρέμεινε ανθεκτική.

Το λειτουργικό ΕΒΙΤΔΑ (προ της επίδρασης της αποτίμησης των βιολογικών στοιχείων σε εύλογη αξία) ανήλθε σε €27,3 εκ. από €22,3 εκ. το 2015 σημειώνοντας αύξηση κατά 22,4%, παρά τη μείωση της τιμής πώλησης της τσιπούρας κατά το δεύτερο εξάμηνο. Η αύξηση του λειτουργικού ΕΒΙΤΔΑ οφείλεται κυρίως στην αύξηση των ποσοτήτων πώλησης και στη μείωση του κόστους παραγωγής των ψαριών.

Τα συνολικά προ φόρων αποτελέσματα του 2016 ανήλθαν σε κέρδη €7,9 εκ., έναντι κερδών €68,1 εκ. το 2015. Σημειώνεται ότι τα αποτελέσματα του 2015 περιλαμβάνουν κέρδη ύψους €57,2 εκ. από την αποτίμηση σε εύλογη αξία της αναδιάρθρωσης των δανείων και της αύξησης του μετοχικού κεφαλαίου.

Τα συνολικά μετά φόρων αποτελέσματα της χρήσης ανήλθαν σε κέρδη €10,9 εκ. έναντι κερδών €60,1 εκ. το 2015 τα οποία όπως προαναφέρθηκε περιλαμβάνουν τα κέρδη από την αποτίμηση σε εύλογη αξία της αναδιάρθρωσης των δανείων και της αύξησης του μετοχικού κεφαλαίου.

Οι θετικές λειτουργικές ταμειακές ροές συνεχίστηκαν και τη χρήση 2016 και ανήλθαν σε €4,8 εκ. σε σύγκριση με €5,9 εκ. το 2015.

Οι επενδύσεις σε πάγιο εξοπλισμό διαμορφώθηκαν σε €6,6 εκ. έναντι €6,9 εκ. το 2015.

Ο τραπεζικός δανεισμός, προ της επίδρασης από την αποτίμηση των δανείων του Ομίλου σε εύλογη αξία, ανήλθε στα €184,6 εκ. έναντι €187,3 εκ. στις 31/12/2015.

Ο καθαρός τραπεζικός δανεισμός (Net Debt), προ της επίδρασης από την αποτίμηση των δανείων του Ομίλου σε εύλογη αξία, ανήλθε στα €171,6 εκ. έναντι €171,5 εκ. στις 31/12/2015.

Ο καθαρός τραπεζικός δανεισμός (Net Debt), μετά την επίδραση της αποτίμησης σε εύλογη αξία των νέων δανείων, ανήλθε στα €154,7 εκ. έναντι €153,1 εκ. το 2015.

Το μετοχικό κεφάλαιο της Εταιρείας ανήλθε στο ποσό των €87.449.210,40 διαιρούμενο σε 291.497.368 μετοχές με ονομαστική αξία €0,30 εκάστη.

Τα Ίδια Κεφάλαια του Ομίλου ανήλθαν σε €132,1 εκ. στις 31/12/2016.

Ο Κ. ΑΝΤΩΝΗΣ ΧΑΧΛΑΚΗΣ, ΔΙΕΥΘΥΝΩΝ ΣΥΜΒΟΥΛΟΣ, ΔΗΛΩΣΕ:

«Συνεχίζοντας την ανοδική μας πορεία προς την λειτουργική κερδοφορία η οποία είχε ξεκινήσει από το 2015, επιτύχαμε το 2016 τα υψηλότερα αποτελέσματα της εταιρείας σε επίπεδο κύκλου εργασιών που ανήλθε στα €197,8 εκ. και λειτουργικού ΕΒΙΤΔΑ που διαμορφώθηκε στα €27,3 εκ.

Τα επιτεύγματα αυτά ήταν αποτέλεσμα της προσήλωσης του συνόλου των εργαζομένων στην υλοποίηση των στόχων μας. Κατά την διάρκεια του 2016 δώσαμε μεγάλη έμφαση στην ενδυνάμωση και διεύρυνση του πελατολογίου μας με συγκεκριμένες ενέργειες προώθησης των προϊόντων μας και των υπηρεσιών μας που ήδη διακρίνονται και είναι προτιμητέα για την υψηλή τους ποιότητα και αξιοπιστία.

Πραγματοποιήσαμε πρόγραμμα επενδύσεων και μια σειρά άλλων στοχευμένων δράσεων που απέφεραν περαιτέρω μείωση του κόστους παραγωγής μας και αύξηση της ανταγωνιστικότητας των δραστηριοτήτων μας. Προχωρήσαμε πρώτοι στον κλάδο μας σε μία πολύ σημαντική συνεργασία στον τομέα της διαμόρφωσης διεθνών προτύπων υπεύθυνων πρακτικών για την μεσογειακή ιχθυοκαλλιέργεια, όπως έχουμε ήδη ανακοινώσει.

Στο τέλος του 2016 ολοκληρώσαμε τον στρατηγικό σχεδιασμό για την τετραετία 2017-2020, που έχουμε ήδη ξεκινήσει να υλοποιούμε, βασικοί άξονες του οποίου είναι:

- η στοχευμένη στρατηγική επικοινωνίας και marketing για την ενδυνάμωση του brand ΝΗΡΕΑ
- το R&D νέων προϊόντων, μεθόδων διατροφής και εξέλιξης διαδικασιών παραγωγής
- οι απαραίτητες επενδύσεις για την ανάπτυξη της παραγωγικής μας δυναμικότητας και της αποδοτικότητας των λειτουργιών μας καθώς και για τη μείωση του κόστους
- η αειφορία στο σύνολο των δραστηριοτήτων μας
- η αναβάθμιση των πληροφοριακών μας συστημάτων και των εργαλείων διοίκησης της απόδοσης

Με βάση αυτούς τους πυλώνες, χτίζουμε γερά θεμέλια για να αντιμετωπίσουμε τις πολλές προκλήσεις που εξακολουθούν να χαρακτηρίζουν την ιχθυοκαλλιέργεια αλλά και τις πιθανές άμεσες και έμμεσες δυσμενείς επιδράσεις από το διεθνές περιβάλλον. Σημεία αναφοράς για κάθε βήμα προόδου του ΝΗΡΕΑ ήταν, είναι και θα είναι η διαχρονική εμπιστοσύνη και ικανοποίηση όλων των stakeholders του Ομίλου μας».

Για περισσότερες πληροφορίες μπορείτε να απευθύνεστε στο Τμήμα Σχέσεων με Επενδυτές.

Νώντας Λεοντίδης, Investor Relations Officer/ Group Financial Controller, 210 66 98 225 n.leontidis@nireus.com

Κορίνα Μελιώτη, Shareholders Relations/ Corporate Announcement Officer, 210 66 98 224 k.melioti@nireus.com

Πρόσθετη πληροφόρηση για την Εταιρεία είναι διαθέσιμη στην ιστοσελίδα της www.nireus.com.

Σημείωση: Εάν επιθυμείτε να ενημερώνεστε απευθείας με email για τα νέα της Εταιρίας στείλτε μήνυμα στο irodpt@nireus.com.

Δήλωση αποποίησης ευθύνης

Σε αυτήν την παρουσίαση περιέχονται μελλοντικές εκτιμήσεις, οι οποίες περιλαμβάνουν αναλύσεις και παρατηρήσεις σύμφωνα με τους αντικειμενικούς στόχους και τη στρατηγική του Ομίλου, καθώς και τα αποτελέσματα εργασιών, λαμβάνοντας υπόψη την αβεβαιότητα του περιβάλλοντος και λοιπούς παράγοντες κινδύνου. Παρά όλα αυτά, εκ φύσεως, αυτές οι μελλοντικές εκτιμήσεις βασίζονται σε γενικές και ειδικές υποθέσεις, αβεβαιότητες και συγκυρίες. Υπάρχει ο κίνδυνος οι εκτιμήσεις αυτές να μην εκπληρωθούν. Εφιστούμε την προσοχή των αναγνώστων να μην στηριχθούν αποκλειστικά σε αυτές τις μελλοντικές εκτιμήσεις, καθώς διάφοροι παράγοντες μπορούν να δημιουργήσουν σημαντική παρέκκλιση των μελλοντικών αποτελεσμάτων του Ομίλου σε σχέση με αυτούς τους στόχους. Οι μελλοντικές εκτιμήσεις μπορούν να επηρεασθούν ειδικά από συντελεστές, όπως οι διακυμάνσεις στις τιμές των ψαριών και στις τιμές των πρώτων υλών, η επίδραση του ανταγωνισμού στους τομείς των δραστηριοτήτων του Ομίλου, οι αλλαγές σε οικονομικές, θεσμικές και τεχνολογικές συνθήκες. Σημειώνεται ότι ο εν λόγω κατάλογος δεν είναι πλήρης. Στηριζόμενοι σε μελλοντικές εκτιμήσεις για τη λήψη αποφάσεων, οι επενδυτές πρέπει να λαμβάνουν υπόψη τους τα ανωτέρω, καθώς και άλλους αστάθμητους παράγοντες και γεγονότα.

ΧΑΛΚΟΡ Α.Ε.

Ορθή Επανάληψη από Εταιρεία

Η Εταιρία ΧΑΛΚΟΡ Α.Ε., στα πλαίσια των υποχρεώσεων της για ενημέρωση του επενδυτικού κοινού και σύμφωνα με τα άρθρα 4.1.2, παρ. 1.Β. και 4.1.4.3.1 του Κανονισμού του Χρηματιστηρίου Αθηνών, γνωστοποιεί στο επενδυτικό κοινό το Οικονομικό Ημερολόγιο για το έτος 2017, το οποίο έχει ως εξής:

Ανακοίνωση & Δημοσίευση Αποτελεσμάτων Χρήσης 2016

Πέμπτη 30 Μαρτίου 2017 (μετά τη λήξη της συνεδρίασης)

Ετήσια ενημέρωση Αναλυτών για τα Οικονομικά Αποτελέσματα της Εταιρίας

Πέμπτη 4 Μαΐου 2017

Ετήσια Τακτική Γενική Συνέλευση των Μετόχων

Πέμπτη 25 Μαΐου 2017

Η εταιρία δε θα διανείμει μέρισμα για τη χρήση 2016.

* Η εταιρία διατηρεί το δικαίωμα να μεταβάλει τις παραπάνω ημερομηνίες, εφόσον ενημερώσει εγκαίρως το επενδυτικό κοινό με τροποποίηση του παρόντος, σύμφωνα με τα οριζόμενα στον Κανονισμό του Χρηματιστηρίου.

ΕΛΛΗΝΙΚΑ ΧΡΗΜΑΤΙΣΤΗΡΙΑ Α.Ε.

Αγορά Ιδίων Μετοχών

Η Εταιρεία «Ελληνικά Χρηματιστήρια - Χρηματιστήριο Αθηνών Ανώνυμη Εταιρεία Συμμετοχών» (η Εταιρεία) ενημερώνει το επενδυτικό κοινό ότι κατ' εφαρμογή των Κανονισμών (ΕΕ) 2016/1052 και 596/2014, και σε εκτέλεση της από 20.5.2015 απόφασης της Τακτικής Γενικής Συνέλευσης των Μετόχων της Εταιρείας, πρόβη σε αγορά ιδίων μετοχών, και συγκεκριμένα την 29.3.2017 πρόβη στην αγορά 16.900 ιδίων μετοχών, με μέση τιμή κτήσης EUR 4,78 ανά μετοχή και συνολική αξία συναλλαγών EUR 80.832,49.

Οι συναλλαγές πραγματοποιήθηκαν μέσω του μέλους του Χρηματιστηρίου Αθηνών «Παντελάκης Χρηματιστηριακή ΑΕΠΕΥ».

Μετά και τις ανωτέρω αγορές, η Εταιρεία κατέχει συνολικά 4.784.130 ίδιες μετοχές (7,32% του συνόλου των 65.368.563 κοινών ονομαστικών μετοχών).

ΒΙΣ Α.Ε.

Ανακοίνωση

Η ΒΙΣ Βιομηχανία Συσκευασιών Α.Ε. ανακοινώνει το Οικονομικό Ημερολόγιο για το έτος 2017 σύμφωνα με τα άρθρα 4.1.2 και 4.1.4.3.1 του Κανονισμού του Χρηματιστηρίου Αθηνών:

- Η Ανακοίνωση της Ετήσιας Οικονομικής Έκθεσης της χρήσεως 2016, θα πραγματοποιηθεί την Παρασκευή 31 Μαρτίου 2017, με την ανάρτηση στην ιστοσελίδα του Χρηματιστηρίου Αθηνών και στην ιστοσελίδα της εταιρίας www.vis.gr (μετά την λήξη της συνεδρίασης του Χρηματιστηρίου Αθηνών).
- Ετήσια Τακτική Γενική Συνέλευση: Παρασκευή 30/6/2017 (Το Διοικητικό συμβούλιο της εταιρίας προτίθεται να προτείνει στην επερχόμενη Ετήσια Τακτική Συνέλευση των Μετόχων τη μη διανομή μερίσματος για την χρήση 2016)
- Ανακοίνωση αποτελεσμάτων εξαμήνου 2017: Παρασκευή 29/9/2017

Η Εταιρία διατηρεί το δικαίωμα να μεταβάλει τις προαναφερόμενες ημερομηνίες αφού πρώτα ενημερώσει έγκαιρα το επενδυτικό κοινό.

ΤΡΑΠΕΖΑ EUROBANK ERGASIAS A.E.

Ανακοίνωση

Επισυνάπτονται τα Οικονομικά Στοιχεία Έτους 2016 καθώς και η σχετική Παρουσίαση της Τράπεζας Eurobank Ergasias A.E. τα οποία είναι διαθέσιμα στην ιστοσελίδα της Τράπεζας και στην ιστοσελίδα των Ελληνικών Χρηματιστηρίων - Χρηματιστήριο Αθηνών (<http://www.helex.gr>). Η Ετήσια Οικονομική Έκθεση 2016 θα δημοσιοποιηθεί μέχρι τη Παρασκευή, 31 Μαρτίου 2017.

Π. ΠΕΤΡΟΠΟΥΛΟΣ Α.Ε.Β.Ε.
Αγορά Ιδίων Μετοχών

Η Πέτρος Πετρόπουλος Α.Ε.Β.Ε. γνωστοποιεί στο επενδυτικό κοινό ότι σύμφωνα με το άρθρο 16 του ΚΝ 2190/20, όπως τροποποιήθηκε και ισχύει, και σύμφωνα με τους όρους του Κανονισμού 2273/2003 της Ευρωπαϊκής Επιτροπής και σε εκτέλεση της από 5/4/2016 απόφασης της Γενικής Συνέλευσης των Μετόχων της Εταιρίας και απόφασης του Διοικητικού Συμβουλίου με ημερομηνία 18/4/2016, προέβη την 29/3/2017 σε αγορά 147 Ιδίων Μετοχών της Εταιρίας μέσω της Alpha Finance με τιμή κτήσης 4,42 ευρώ ανά μετοχή και συνολική αξία 649,7 ευρώ.

ΓΕΝΙΚΕΣ ΣΥΝΕΛΕΥΣΕΙΣ

INTERCONTINENTAL INTERNATIONAL ΑΝΩΝΥΜΗ ΕΤΑΙΡΙΑ ΕΠΕΝΔΥΣΕΩΝ ΣΕ ΑΚΙΝΗΤΗ ΠΕΡΙΟΥΣΙΑ

Έκτακτη Γενική Συνέλευση στις **07/04/2017**, ημέρα Παρασκευή και ώρα **12:00** μ. στην αίθουσα Prive, Αίγλη Ζαππείου, 1^{ος} όροφος, Κήπος Ζαππείου, 10557, Αθήνα, για να συζητηθούν και ληφθούν αποφάσεις στα κατωτέρω θέματα της ημερήσιας διάταξης:

ΘΕΜΑΤΑ ΗΜΕΡΗΣΙΑΣ ΔΙΑΤΑΞΗΣ:

1. Έγκριση της Ετήσιας Οικονομικής έκθεσης και των ετήσιων οικονομικών καταστάσεων της χρήσης 2016, έγκριση των επ' αυτών εκθέσεων του Διοικητικού Συμβουλίου και των ορκωτών ελεγκτών, καθώς και της διανομής κερδών για τη χρήση 2016.
2. Απαλλαγή των μελών του Διοικητικού Συμβουλίου και των ορκωτών ελεγκτών από κάθε ευθύνη αποζημίωσης για τα πεπραγμένα της χρήσης 2016
3. Εκλογή εταιρείας ορκωτών ελεγκτών - λογιστών για τη χρήση 2017 και καθορισμός της αμοιβής της.
4. Έγκριση αμοιβής εκτιμητή για την χρήση 2016, ορισμός εκτιμητή για τη χρήση 2017 και καθορισμός της αμοιβής του.
5. Έγκριση καταβολής αμοιβών για τη χρήση 2016 και προέγκριση αμοιβών για τη χρήση 2017 σύμφωνα με το άρθρο 24 του κ.ν. 2190/1920
6. Ανακοίνωση εκλογής νέων μελών του Διοικητικού Συμβουλίου σε αντικατάσταση παραιτηθέντων σύμφωνα με το άρθρο 18 παρ. 7 του κ.ν. 2190/1920 και επικύρωση της εκλογής αυτών.
7. Εκλογή νέου Διοικητικού Συμβουλίου της Εταιρείας και καθορισμός των ανεξάρτητων μη εκτελεστικών μελών
8. Εκλογή τακτικών και αναπληρωματικών μελών Επιτροπής Ελέγχου
9. Παροχή άδειας σύμφωνα με το άρθρο 23 παρ. 1 του κ.ν. 2190/1920 σε μέλη του Διοικητικού Συμβουλίου και άλλα διευθυντικά στελέχη της Εταιρείας για τη συμμετοχή τους σε νομικά πρόσωπα με παρεμφερή σκοπό με αυτό της Εταιρείας ή και για τη διενέργεια για δικό τους λογαριασμό ή για λογαριασμό τρίτων πράξεων που υπάγονται σε κάποιον από τους σκοπούς που επιδιώκει η Εταιρεία
10. Έκδοση κοινού ομολογιακού δανείου μέχρι του ποσού των 3.000.000,00 (Τριών Εκατομμυρίων) Ευρώ, σύμφωνα με τις διατάξεις του ν. 3156/2003, και εξουσιοδότηση προς το Διοικητικό Συμβούλιο της Εταιρείας για εξειδίκευση των ειδικότερων όρων αυτού.
11. Αγορά ιδίων μετοχών σύμφωνα με το άρθρο 16 του Κ.Ν. 2190/ 1920
12. Τροποποίηση Καταστατικού της Εταιρείας
13. Λοιπές ανακοινώσεις

Σε περίπτωση μη επίτευξης της απαιτούμενης εκ του νόμου απαρτίας για την λήψη απόφασης επί των θεμάτων της ημερησίας διάταξης, η τυχόν Α' Επαναληπτική Έκτακτη Γενική Συνέλευση θα συνέλθει την 18^η Απριλίου 2017, ημέρα Τρίτη, την ίδια ώρα και στον ίδιο τόπο, χωρίς νέα πρόσκληση των μετόχων με τα ίδια θέματα ημερησίας διάταξης.

Σύμφωνα με τα άρθρα 26 παρ. 2β, 27 και 28α του κ.ν. 2190/1920, ως τροποποιήθηκε και ισχύει, η Εταιρεία ενημερώνει τους κ.κ. μετόχους της για τα εξής:

ΔΙΚΑΙΩΜΑ ΣΥΜΜΕΤΟΧΗΣ ΚΑΙ ΨΗΦΟΥ ΣΤΗ ΓΕΝΙΚΗ ΣΥΝΕΛΕΥΣΗ

Στη Γενική Συνέλευση της 7^{ης} Απριλίου 2017 δικαιούται να συμμετέχει και να ψηφίζει όποιος εμφανίζεται ως μέτοχος κοινών ονομαστικών μετοχών της Εταιρείας στα αρχεία του Συστήματος Άυλων Τίτλων (Σ.Α.Τ.) που διαχειρίζεται η «Ελληνικό Κεντρικό Αποθετήριο Τίτλων Ανώνυμη Εταιρεία» (η «ΕΛ.Κ.Α.Τ.»), στην έναρξη της πέμπτης (5^{ης}) ημέρας πριν από την ημέρα συνεδρίασης της Γενικής Συνέλευσης, δηλ. κατά την 2^η Απριλίου 2017 («Ημερομηνία Καταγραφής»).

Η μετοχική ιδιότητα πιστοποιείται ηλεκτρονικά από την ΕΛ.Κ.Α.Τ. με απευθείας ηλεκτρονική σύνδεση της Εταιρείας με τα αρχεία του Σ.Α.Τ. Συνεπώς για να συμμετάσχει και να ψηφίσει στη Γενική Συνέλευση ο μέτοχος δεν απαιτείται να προσκομίσει σχετική έγγραφη βεβαίωση της ΕΛ.Κ.Α.Τ.

Έναντι της Εταιρείας θεωρείται ότι δικαίωμα συμμετοχής και ψήφου στη Γενική Συνέλευση έχει μόνον όποιος φέρει την ιδιότητα του μετόχου κατά την αντίστοιχη Ημερομηνία Καταγραφής.

Η άσκηση των εν λόγω δικαιωμάτων δεν προϋποθέτει τη δέσμευση των μετοχών του δικαιούχου ούτε την τήρηση άλλης ανάλογης διαδικασίας, η οποία περιορίζει τη δυνατότητα πώλησης και μεταβίβασης αυτών κατά το χρονικό διάστημα, που μεσολαβεί ανάμεσα στην Ημερομηνία Καταγραφής και στη Γενική Συνέλευση.

Κάθε κοινή ονομαστική μετοχή δίνει δικαίωμα μίας ψήφου.

Στην α' επαναληπτική γενική συνέλευση της 18/4/2017 το δικαίωμα συμμετοχής εξαρτάται υπό την ίδια παραπάνω προϋπόθεση, με τη διαφορά ότι η ιδιότητα του δικαιούμενου να ασκήσει δικαίωμα ψήφου πρέπει να υφίσταται κατά την έναρξη της τέταρτης ημέρας πριν από την ημέρα συνεδρίασης της α' επαναληπτικής γενικής συνέλευσης ήτοι, κατά την έναρξη της 14/4/2017 (Ημερομηνία Καταγραφής α' επαναληπτικής γενικής συνέλευσης).

ΔΙΑΔΙΚΑΣΙΑ ΓΙΑ ΤΗΝ ΑΣΚΗΣΗ ΔΙΚΑΙΩΜΑΤΟΣ ΨΗΦΟΥ ΜΕΣΩ ΑΝΤΙΠΡΟΣΩΠΟΥ

Ο δικαιούμενος ως ανωτέρω να συμμετέχει στη γενική συνέλευση Μέτοχος δύναται να συμμετέχει σε αυτή και μέσω αντιπροσώπων. Κάθε δικαιούμενος να συμμετέχει μπορεί να διορίζει μέχρι τρεις (3) αντιπροσώπους. Ο περιορισμός ισχύει ανά λογαριασμό αξιών, δηλαδή, αν μέτοχος κατέχει μετοχές της Εταιρείας οι οποίες εμφανίζονται σε περισσότερους του ενός λογαριασμούς αξιών, ο περιορισμός αυτός δεν εμποδίζει το μέτοχο να ορίζει μέχρι τρεις αντιπροσώπους για τις μετοχές που εμφανίζονται στον κάθε λογαριασμό αξιών σε σχέση με ορισμένη γενική συνέλευση.

Αντιπρόσωπος που ενεργεί για περισσότερους δικαιούμενους να συμμετέχουν μπορεί να ψηφίζει διαφορετικά για κάθε έναν από αυτούς.

Νομικά πρόσωπα μετέχουν στη γενική συνέλευση ορίζοντας ως εκπροσώπους τους μέχρι τρία (3) φυσικά πρόσωπα.

Ο αντιπρόσωπος ψηφίζει σύμφωνα με τις οδηγίες του αντιπροσωπευόμενου. Η μη συμμόρφωση του αντιπροσώπου με τις οδηγίες που έχει λάβει δεν επηρεάζει το κύρος των αποφάσεων της γενικής συνέλευσης, ακόμη και αν η ψήφος του αντιπροσώπου ήταν αποφασιστική για τη λήψη τους.

Ο αντιπρόσωπος υποχρεούται να γνωστοποιεί στην Εταιρεία, πριν από την έναρξη της συνεδρίασης της γενικής συνέλευσης, κάθε συγκεκριμένο γεγονός, το οποίο μπορεί να είναι χρήσιμο στους μετόχους για την αξιολόγηση του κινδύνου να εξυπηρετήσει ο αντιπρόσωπος άλλα συμφέροντα πλην των συμφερόντων του μετόχου. Κατά την έννοια της παρούσας παραγράφου μπορεί να προκύπτει σύγκρουση συμφερόντων ιδίως όταν ο αντιπρόσωπος:

α) είναι μέτοχος που ασκεί τον έλεγχο της Εταιρείας ή είναι άλλο νομικό πρόσωπο ή οντότητα η οποία ελέγχεται από το μέτοχο αυτόν ή
β) είναι μέλος του διοικητικού συμβουλίου ή της εν γένει διοίκησης της Εταιρείας ή μετόχου που ασκεί τον έλεγχο της Εταιρείας ή άλλου νομικού προσώπου ή οντότητας που ελέγχεται από μέτοχο ο οποίος ασκεί τον έλεγχο της Εταιρείας ή
γ) είναι υπάλληλος ή ορκωτός ελεγκτής της εταιρείας ή μετόχου που ασκεί τον έλεγχο της Εταιρείας ή άλλου νομικού προσώπου ή οντότητας που ελέγχεται από μέτοχο, ο οποίος ασκεί τον έλεγχο της Εταιρείας ή

δ) είναι σύζυγος ή συγγενής πρώτου βαθμού με ένα από τα φυσικά πρόσωπα που αναφέρονται στις περιπτώσεις α' έως γ'.

Ο διορισμός και η ανάκληση αντιπροσώπου γίνεται μόνον εγγράφως και κοινοποιείται στην Εταιρεία τουλάχιστον τρεις (3) ημέρες πριν από την αντίστοιχα ορισθείσα ημερομηνία συνεδρίασης της γενικής συνέλευσης. Αν ο δικαιούμενος να συμμετέχει δεν συμμορφώθηκε προς τα ως άνω αναφερόμενα σχετικά με το διορισμό αντιπροσώπου/ αντιπροσώπων και την αποστολή των σχετικών αποδεικτικών αυτού του διορισμού εγγράφων στην Εταιρεία, ως ορίζεται ανωτέρω, δικαιούται να μετέχει τελικά στη γενική συνέλευση μόνο μετά από άδεια της γενικής συνέλευσης.

Η Εταιρεία θα καταστήσει διαθέσιμο στην ιστοσελίδα της www.ici-reic.com, αλλά και από τα γραφεία της Μαρίνα Φλοίσβου, κτίριο 4, Π. Φάληρο, σε φυσική μορφή, έντυπο που μπορεί να χρησιμοποιηθεί από τους μετόχους για το διορισμό αντιπροσώπου.

Το έντυπο αυτό πρέπει να έχει αποσταλεί στην Εταιρεία συμπληρωμένο σε όλα τα σημεία του και υπογεγραμμένο από το δικαιούμενο να συμμετέχει στη γενική συνέλευση, σύμφωνα και με τις ειδικότερες οδηγίες συμπλήρωσης, υπογραφής και υποβολής του που περιλαμβάνονται στο έντυπο, είτε με fax στο νούμερο +30 216 7000 554, υπόψη του υπευθύνου Εξυπηρέτησης Μετόχων είτε ταχυδρομικά στην Εταιρεία στο Τμήμα Εξυπηρέτησης Μετόχων της Εταιρείας, στη διεύθυνση Μαρίνα Φλοίσβου, Κτίριο 4, 17561 Παλαιό Φάληρο σε κάθε περίπτωση τρεις (3) τουλάχιστον ημέρες πριν από την ημερομηνία της γενικής συνέλευσης.

Ο δικαιούμενος να συμμετέχει καλείται να μεριμνά για την επιβεβαίωση της επιτυχούς αποστολής του εντύπου διορισμού αντιπροσώπου και της παραλαβής του από την Εταιρεία καλώντας στο τμήμα εξυπηρέτησης μετόχων (κ. Φοίβο Βόμβα) στο τηλέφωνο +30 216 777 555.

ΔΙΚΑΙΩΜΑΤΑ ΜΕΙΟΨΗΦΙΑΣ ΜΕΤΟΧΩΝ

Σύμφωνα με το άρθρο 39 παρ. 2, 2α, 4 και 5 του κ.ν. 2190/1920, όπως τροποποιήθηκε και ισχύει, οι μέτοχοι έχουν τα ακόλουθα δικαιώματα:

Με αίτηση μετόχων, που εκπροσωπούν το ένα εικοστό (1/20) του καταβεβλημένου μετοχικού κεφαλαίου, το διοικητικό συμβούλιο υποχρεούται να εγγράψει στην ημερήσια διάταξη γενικής συνέλευσης, που έχει ήδη συγκληθεί, πρόσθετα θέματα, εάν η σχετική αίτηση περιέλθει στο διοικητικό συμβούλιο δεκαπέντε (15) τουλάχιστον ημέρες πριν από τη γενική συνέλευση, ήτοι μέχρι την 23/03/2017. Η αίτηση για την εγγραφή πρόσθετων θεμάτων στην ημερήσια διάταξη συνοδεύεται από αιτιολόγηση ή από σχέδιο απόφασης προς έγκριση στη γενική συνέλευση και η αναθεωρημένη ημερήσια διάταξη δημοσιοποιείται με τον ίδιο τρόπο, όπως η προηγούμενη ημερήσια διάταξη, δεκατρείς (13) ημέρες πριν από την ημερομηνία της γενικής συνέλευσης, ήτοι μέχρι την 25/03/2017, και ταυτόχρονα τίθεται στη διάθεση των μετόχων στην ιστοσελίδα της Εταιρείας, μαζί με την αιτιολόγηση ή το σχέδιο απόφασης που έχει υποβληθεί από τους μετόχους κατά τα προβλεπόμενα στο άρθρο 27 παράγραφος 3 του κ.ν. 2190/1920.

Με αίτηση μετόχων που εκπροσωπούν το ένα εικοστό (1/20) του καταβεβλημένου μετοχικού κεφαλαίου, το διοικητικό συμβούλιο θέτει στη διάθεση των μετόχων κατά τα οριζόμενα στο άρθρο 27 παράγραφος 3 του κ.ν. 2190/1920, έξι (6) τουλάχιστον ημέρες πριν από την ημερομηνία της γενικής συνέλευσης, ήτοι μέχρι την 01/04/2017, σχέδια αποφάσεων για θέματα που έχουν περιληφθεί στην αρχική ή τυχόν αναθεωρημένη ημερήσια διάταξη, αν η σχετική αίτηση περιέλθει στο διοικητικό συμβούλιο επτά (7) τουλάχιστον ημέρες πριν από την ημερομηνία της γενικής συνέλευσης, ήτοι μέχρι την 31/03/2017.

Μετά από αίτηση οποιαδήποτε μετόχου, που υποβάλλεται στην εταιρεία πέντε (5) τουλάχιστον πλήρεις ημέρες πριν από τη γενική συνέλευση, ήτοι μέχρι την 1/4/2017, το διοικητικό συμβούλιο υποχρεούται να παρέχει στη γενική συνέλευση τις αιτούμενες συγκεκριμένες πληροφορίες για τις υποθέσεις της Εταιρείας, στο μέτρο που αυτές είναι χρήσιμες για την πραγματική εκτίμηση των θεμάτων της ημερήσιας διάταξης. Το διοικητικό συμβούλιο μπορεί να απαντήσει ενιαία σε αιτήσεις μετόχων με το ίδιο περιεχόμενο. Υποχρέωση παροχής πληροφοριών δεν υφίσταται όταν οι σχετικές πληροφορίες διατίθενται ήδη στην ιστοσελίδα της Εταιρείας, ιδίως με τη μορφή ερωτήσεων και απαντήσεων. Επίσης, με αίτηση μετόχων που εκπροσωπούν το 1/20 του καταβεβλημένου μετοχικού κεφαλαίου, το διοικητικό συμβούλιο υποχρεούται να ανακοινώνει στη τακτική γενική συνέλευση τα ποσά που κατά την τελευταία διετία καταβλήθηκαν σε κάθε μέλος του διοικητικού συμβουλίου ή τους διευθυντές της εταιρείας, καθώς και κάθε άλλη παροχή προς τα πρόσωπα αυτά από οποιαδήποτε αιτία ή σύμβαση της εταιρείας με αυτούς. Σε όλες τις ανωτέρω περιπτώσεις το διοικητικό συμβούλιο μπορεί να αρνηθεί την παροχή των πληροφοριών για αποχρώντα ουσιώδη λόγο, ο οποίος αναγράφεται στα πρακτικά.

Μετά από αίτηση μετόχων, που εκπροσωπούν το ένα πέμπτο (1/5) του καταβεβλημένου μετοχικού κεφαλαίου η οποία υποβάλλεται στην Εταιρεία μέσα σε πέντε (5) τουλάχιστον πλήρεις ημέρες πριν από τη γενική συνέλευση, ήτοι μέχρι την 1/4/2017, το διοικητικό συμβούλιο υποχρεούται να παρέχει στη γενική συνέλευση πληροφορίες για την πορεία των εταιρικών υποθέσεων και την περιουσιακή κατάσταση της Εταιρείας. Το διοικητικό συμβούλιο μπορεί να αρνηθεί την παροχή των πληροφοριών για αποχρώντα ουσιώδη λόγο, ο οποίος αναγράφεται στα πρακτικά.

Σε όλες τις ανωτέρω αναφερόμενες περιπτώσεις οι αιτούντες μέτοχοι οφείλουν να αποδεικνύουν τη μετοχική τους ιδιότητα και τον αριθμό των μετοχών που κατέχουν κατά την άσκηση του σχετικού δικαιώματος. Σε περίπτωση άσκησης τέτοιων δικαιωμάτων, η Εταιρεία θα αποκτά πρόσβαση μέσω της απευθείας ηλεκτρονικής σύνδεσής της στο μητρώο του Συστήματος Άυλων Τίτλων, ώστε να διαγιγνώσκει την ύπαρξη της μετοχικής ιδιότητας σύμφωνα με το άρθρο 39 παρ. 8 του κ.ν. 2190/1920, όπως ισχύει.

Ωστόσο, εάν ο μέτοχος επιθυμεί, και προς αποφυγή τυχόν καθυστέρησης, δύναται και ο ίδιος ο μέτοχος να προσκομίζει βεβαίωση από την ΕΛ.Κ.Α.Τ της μετοχικής του ιδιότητας κατά την άσκηση του δικαιώματος.

ΔΙΑΘΕΣΙΜΑ ΕΓΓΡΑΦΑ ΚΑΙ ΠΛΗΡΟΦΟΡΙΕΣ

Οι πληροφορίες του άρθρου 27 παρ. 3 του κ.ν. 2190/1920, περιλαμβανομένης της πρόσκλησης για σύγκληση της γενικής συνέλευσης, του εντύπου διορισμού αντιπροσώπου και των σχεδίων απόφασης για τα θέματα της ημερήσιας διάταξης, καθώς και ο συνολικός αριθμός των μετοχών και των δικαιωμάτων ψήφου που υφίστανται κατά την ημερομηνία της πρόσκλησης θα διατίθενται σε ηλεκτρονική μορφή στην ιστοσελίδα της Εταιρείας, www.ici-reic.com.

Το πλήρες κείμενο των σχεδίων αποφάσεων για κάθε θέμα της ημερήσιας διάταξης και τυχόν εγγράφων που προβλέπονται στο άρθρο 27 παρ. 3(γ) και (δ) του κ.ν. 2190/1920 θα διατίθενται δωρεάν και σε έντυπη μορφή στα γραφεία της έδρας της Εταιρείας, Μαρίνα Φλοίσβου Κτίριο 4, Π. Φάληρο.

Π. ΠΕΤΡΟΠΟΥΛΟΣ Α.Ε.Β.Ε.

Τακτική Γενική Συνέλευση στις 10/04/2017, ημέρα Δευτέρα και ώρα **12:00** στα γραφεία της έδρας της Εταιρείας στην Ιερά Οδό, αριθμός 96, για συζήτηση και λήψη αποφάσεων στα πιο κάτω θέματα της Ημερήσιας Διατάξεως:

1. Υποβολή και έγκριση των Ετήσιων Οικονομικών Καταστάσεων της Εταιρείας για την εταιρική χρήση 2016 (01.01.16 - 31.12.16) και των επ' αυτών εκθέσεων του Διοικητικού Συμβουλίου και του Ορκωτού Ελεγκτή.
2. Έγκριση διάθεσης αποτελεσμάτων χρήσεως 2016 (01.01.2016 -31.12.2016) και λήψη απόφασης διανομής ή μη διανομής μερίσματος.
3. Απαλλαγή των μελών του Διοικητικού Συμβουλίου και του Ορκωτού Ελεγκτή Λογιστή από κάθε ευθύνη αποζημίωσης για τις ανωτέρω οικονομικές καταστάσεις και τη διαχείριση της χρήσης 2016.
4. Έγκριση αμοιβών που χορηγήθηκαν και θα χορηγηθούν στα μέλη του Διοικητικού Συμβουλίου.
5. Ανακοίνωση εκλογής νέου Μέλους του Διοικητικού Συμβουλίου.
6. Εκλογή ενός τακτικού και ενός αναπληρωματικού Ορκωτού Ελεγκτή Λογιστή για τους ελέγχους της χρήσης 2017 και καθορισμός της αμοιβής τους.
7. Χορήγηση άδειας κατ άρθρο 23 παρ.1 του Κ.Ν.2190/20 όπως ισχύει, στα Μέλη του Διοικητικού Συμβουλίου, στους Γενικούς Διευθυντές και στους Διευθυντές της Εταιρείας, να μετέχουν σε Διοικητικά Συμβούλια ή στη Διεύθυνση θυγατρικών ή συγγενών εταιρειών της Εταιρείας και κατ επέκταση του Ομίλου Πέτρος Πετρόπουλος.
8. Πώληση ακινήτων.
9. Διάφορα Θέματα και ανακοινώσεις.

Δικαίωμα συμμετοχής και ψήφου στην Τακτική Γενική Συνέλευση έχουν όσοι εμφανίζονται ως μέτοχοι της ΠΕΤΡΟΣ ΠΕΤΡΟΠΟΥΛΟΣ Α.Ε.Β.Ε. στα αρχεία του Συστήματος Άυλων Τίτλων που διαχειρίζεται η ΕΛΛΗΝΙΚΑ ΧΡΗΜΑΤΙΣΤΗΡΙΑ Α.Ε. (Ε.Χ.Α.Ε.), στο οποίο τηρούνται οι κινητές αξίες της Εταιρείας, κατά την έναρξη της πέμπτης ημέρας (ημερομηνία καταγραφής: Τετάρτη 5 Απριλίου 2017) που προηγείται της συνεδρίασης της Τακτικής Γενικής Συνέλευσης. Η απόδειξη της μετοχικής ιδιότητας γίνεται με την προσκόμιση σχετικής έγγραφης βεβαίωσης της "ΕΧΑΕ" ή, εναλλακτικά, με απευθείας ηλεκτρονική σύνδεση της Εταιρείας με τα αρχεία της "ΕΧΑΕ". Η σχετική έγγραφη βεβαίωση ή η ηλεκτρονική πιστοποίηση αναφορικά με τη μετοχική ιδιότητα πρέπει να περιέλθει στην Εταιρεία το αργότερο την τρίτη ημέρα που προηγείται της συνεδρίασης της Γενικής Συνέλευσης. Έναντι της Εταιρείας θεωρείται ότι έχει δικαίωμα συμμετοχής και ψήφου στη Γενική Συνέλευση μόνον όποιος φέρει την ιδιότητα του μετόχου κατά την ως άνω ημερομηνία καταγραφής. Σε περίπτωση μη συμμόρφωσης προς τις διατάξεις του άρθρου 28^α του Κ.Ν. 2190/1920, οι μέτοχοι μετέχουν στην Τακτική Γενική Συνέλευση μόνο μετά από άδεια της.

Σημειώνεται ότι η άσκηση των δικαιωμάτων συμμετοχής και ψήφου δεν προϋποθέτει την δέσμευση των μετοχών του δικαιούχου ούτε την τήρηση άλλης ανάλογης διαδικασίας, η οποία περιορίζει την δυνατότητα πώλησης και μεταβίβασης αυτών κατά το χρονικό διάστημα που μεσολαβεί ανάμεσα στην ημερομηνία καταγραφής και στην ημερομηνία της Γενικής Συνέλευσης.

Οι πληροφορίες και τα έγγραφα που προβλέπονται στο άρθρο 27 παρ. 3 του κ.ν. 2190/1920 που περιλαμβάνουν το πλήρες κείμενο της πρόσκλησης, τον συνολικό αριθμό των μετοχών και δικαιωμάτων της Εταιρείας, τα έγγραφα που πρόκειται να υποβληθούν στη Συνέλευση, το σχέδιο απόφασης για κάθε θέμα της ημερήσιας διάταξης και το έντυπο αντιπροσώπευσης θα διατίθενται σε ηλεκτρονική μορφή στην ιστοσελίδα της Εταιρείας www.petrooulos.com και σε έγχαρτη, στα γραφεία της Εταιρείας στην Ιερά Οδό 96 Αθήνα. Σε περίπτωση εφαρμογής του άρθρου 39 παράγραφος 2 του κ.ν.2190/1920 (δικαιώματα μειοψηφίας των μετόχων), η Εταιρεία στην ιστοσελίδα της και σε μέσα ενημέρωσης (έντυπα και ηλεκτρονικά) για την διάχυση της πληροφόρησης, θα δημοσιεύσει αναθεωρημένη ημερήσια διάταξη.

ΑΡΤΟΒΙΟΜΗΧΑΝΙΑ ΚΑΡΑΜΟΛΕΓΚΟΣ Α.Ε.

Έκτακτη Γενική Συνέλευση στις 11/04/2017, ημέρα **Μεγάλη Τρίτη** και ώρα **12:00** στην έδρα της εταιρείας στη Θέση Τζήμα στο Κορωπί Αττικής, για συζήτηση και λήψη αποφάσεων επί των ακολούθων θεμάτων της ημερήσιας διάταξης:

ΘΕΜΑΤΑ ΗΜΕΡΗΣΙΑΣ ΔΙΑΤΑΞΗΣ:

- 1) Έκδοση Κοινού Ομολογιακού Δανείου ποσού ευρώ μέχρι σαράντα οκτώ εκατομμυρίων ευρώ (48.000.000€), εμπραγμάτων εξασφαλισμένου, σύμφωνα με τις διατάξεις του ν. 3156/2003, ως ισχύει, με σκοπό την αναχρηματοδότηση υφιστάμενου διμερούς δανεισμού του εκδότη.
- 2) Παροχή εξουσιοδότησης προς το Διοικητικό Συμβούλιο της Εταιρείας για τον καθορισμό των ειδικότερων όρων του ανωτέρω ομολογιακού δανείου.
- 3) Ενημέρωση για αποφάσεις του Διοικητικού Συμβουλίου.
- 4) Λοιπά θέματα και ανακοινώσεις.

ΔΙΚΑΙΩΜΑ ΣΥΜΜΕΤΟΧΗΣ ΚΑΙ ΨΗΦΟΥ ΣΤΗ ΓΕΝΙΚΗ ΣΥΝΕΛΕΥΣΗ

Στην Έκτακτη Γενική Συνέλευση στις 11 Απριλίου 2017 δικαιούται να συμμετέχει και να ψηφίζει όποιος εμφανίζεται ως μέτοχος κοινών μετοχών της Εταιρείας στα αρχεία του Συστήματος Άυλων Τίτλων (Σ.Α.Τ.), που διαχειρίζεται η εταιρεία «ΕΛΛΗΝΙΚΑ ΧΡΗΜΑΤΙΣΤΗΡΙΑ Α.Ε.» (η οποία είναι ο «φορέας» κατά την έννοια της παρ. 4 του άρθρου 28^α του κ.ν. 2190/1920, στο οποίο τηρούνται οι κινητές αξίες της Εταιρείας μας) κατά την ημερομηνία της **Πέμπτης 6^{ης} Απριλίου 2017** («Ημερομηνία Καταγραφής»), δηλαδή, κατά την έναρξη της πέμπτης (5^{ης}) ημέρας πριν από την ημερομηνία συνεδρίασης της Έκτακτης Γενικής Συνέλευσης.

Οι κ.κ. Μέτοχοι που επιθυμούν να μετάσχουν στην πιο πάνω Έκτακτη Γενική Συνέλευση, οφείλουν, σύμφωνα με το Νόμο και το Καταστατικό της Εταιρείας, εφόσον οι μετοχές τους βρίσκονται στον Ειδικό Λογαριασμό του Συστήματος Άυλων Τίτλων (Σ.Α.Τ.), να προσκομίσουν σχετική ως άνω βεβαίωση της εταιρείας «ΕΛΛΗΝΙΚΑ ΧΡΗΜΑΤΙΣΤΗΡΙΑ Α.Ε.» περί της μετοχικής τους ιδιότητας, την οποία και θα πρέπει να καταθέσουν στα κεντρικά γραφεία της Εταιρείας (Θέση Τζήμα, Κορωπί Αττικής, τηλ. 210-6694200) τρεις (3) τουλάχιστον ημέρες πριν την ημερομηνία συγκλήσεως της Έκτακτης Γενικής Συνέλευσης.

Έναντι της Εταιρείας θεωρείται ότι δικαίωμα συμμετοχής και ψήφου στην Έκτακτη Γενική Συνέλευση έχει μόνον όποιος φέρει την ιδιότητα του μετόχου κατά την ανωτέρω αναφερόμενη Ημερομηνία Καταγραφής. Η απόδειξη της μετοχικής ιδιότητας γίνεται με την προσκόμιση σχετικής έγγραφης βεβαίωσης της εταιρείας «ΕΛΛΗΝΙΚΑ ΧΡΗΜΑΤΙΣΤΗΡΙΑ Α.Ε.», η δε ιδιότητα του μετόχου πρέπει να υφίσταται κατά την έναρξη της πέμπτης ημέρας πριν από την ημέρα συνεδρίασης της Έκτακτης Γενικής Συνέλευσης (Ημερομηνία Καταγραφής) και η σχετική έγγραφη βεβαίωση σχετικά με τη μετοχική ιδιότητα πρέπει να περιέλθει στην Εταιρεία το αργότερο την τρίτη ημέρα πριν από τη συνεδρίαση της Έκτακτης Γενικής Συνέλευσης.

Η άσκηση των εν λόγω δικαιωμάτων δεν προϋποθέτει τη δέσμευση των μετόχων του δικαιούχου ούτε την τήρηση άλλης ανάλογης διαδικασίας, η οποία περιορίζει τη δυνατότητα πώλησης και μεταβίβασης αυτών κατά το χρονικό διάστημα που μεσολαβεί ανάμεσα στην Ημερομηνία Καταγραφής και στην Έκτακτη Γενική Συνέλευση.

Κάθε κοινή μετοχή δίνει δικαίωμα μιας ψήφου.

ΔΙΑΔΙΚΑΣΙΑ ΣΥΜΜΕΤΟΧΗΣ ΚΑΙ ΨΗΦΟΥ ΜΕΣΩ ΑΝΤΙΠΡΟΣΩΠΟΥ

Ο μέτοχος συμμετέχει στην Έκτακτη Γενική Συνέλευση και ψηφίζει είτε αυτοπροσώπως είτε μέσω αντιπροσώπων. Κάθε μέτοχος μπορεί να διορίζει μέχρι τρεις (3) αντιπροσώπους και τα νομικά πρόσωπα/μέτοχοι μπορούν να ορίζουν ως εκπροσώπους τους μέχρι τρία (3) φυσικά πρόσωπα. Σε περίπτωση που μέτοχος κατέχει μετοχές της Εταιρείας, οι οποίες εμφανίζονται σε περισσότερες του ενός λογαριασμούς αξιών, αυτός μπορεί να ορίσει διαφορετικούς αντιπροσώπους για τις μετοχές που εμφανίζονται στον κάθε λογαριασμό αξιών. Αντιπρόσωπος που ενεργεί για περισσότερους μετόχους μπορεί να ψηφίζει διαφορετικά για κάθε μέτοχο.

Δεν παρέχεται η δυνατότητα συμμετοχής των μετόχων στη Γενική Συνέλευση και άσκησης του δικαιώματος ψήφου με ηλεκτρονικά μέσα, χωρίς τη φυσική παρουσία των μετόχων στον τόπο διεξαγωγής της, είτε δι' αλληλογραφίας, καθώς και η δυνατότητα διορισμού και ανάκλησης αντιπροσώπου με ηλεκτρονικά μέσα καθώς τέτοια διαδικασία δεν προβλέπεται από το καταστατικό της Εταιρείας.

Έντυπο πληρεξουσιότητας για το διορισμό αντιπροσώπου θα είναι διαθέσιμο στους μετόχους:

α. Σε έγχαρτη μορφή στη Υπηρεσία Εξυπηρέτησης Μετόχων της Εταιρείας (Θέση «Τζήμα» Κορωπί Αττικής, τηλ.: 210-6694200), και
β. Σε ηλεκτρονική μορφή στην ιστοσελίδα της Εταιρείας (<http://www.karamolegos-bkr.gr>).

Το ανωτέρω έντυπο θα πρέπει να κατατεθεί, συμπληρωμένο και υπογεγραμμένο, στην Εταιρεία, στην προαναφερόμενη υπό στοιχείο (α) διεύθυνση, τουλάχιστον τρεις (3) ημέρες πριν από την ημερομηνία της Έκτακτης Γενικής Συνέλευσης.

Ο αντιπρόσωπος υποχρεούται να γνωστοποιεί στην Εταιρεία, πριν από την έναρξη της συνεδρίασης της Έκτακτης Γενικής Συνέλευσης, κάθε συγκεκριμένο γεγονός, το οποίο μπορεί να είναι χρήσιμο στους μετόχους για την αξιολόγηση του κινδύνου να εξυπηρετήσει ο αντιπρόσωπος άλλα συμφέροντα πλην των συμφερόντων του μετόχου.

Σύγκρουση συμφερόντων είναι δυνατόν να προκύπτει ιδίως όταν ο αντιπρόσωπος είναι:

- α. Μέτοχος που ασκεί τον έλεγχο της Εταιρείας ή είναι άλλο νομικό πρόσωπο ή οντότητα που ελέγχεται από το μέτοχο αυτόν,
- β. Μέλος του Διοικητικού Συμβουλίου ή της εν γένει διοίκησης της Εταιρείας ή μετόχου που ασκεί τον έλεγχο της Εταιρείας ή άλλου νομικού προσώπου ή οντότητας που ελέγχεται από μέτοχο ο οποίος ασκεί τον έλεγχο της Εταιρείας,
- γ. Υπάλληλος ή ορκωτός ελεγκτής της Εταιρείας ή μετόχου που ασκεί τον έλεγχο της, ή άλλου νομικού προσώπου ή οντότητας που ελέγχεται από μέτοχο που ασκεί τον έλεγχο της Εταιρείας,
- δ. Σύζυγος ή συγγενής πρώτου βαθμού με ένα από τα φυσικά πρόσωπα που αναφέρονται στις περιπτώσεις α' έως και γ'.

ΔΙΚΑΙΩΜΑΤΑ ΜΕΙΟΨΗΦΙΑΣ ΤΩΝ ΜΕΤΟΧΩΝ

1. Μέτοχοι που εκπροσωπούν το ένα εικοστό (1/20) του καταβεβλημένου μετοχικού κεφαλαίου της Εταιρείας μπορούν να ζητήσουν:

(α) την εγγραφή στην ημερήσια διάταξη της Έκτακτης Γενικής Συνέλευσης, πρόσθετων θεμάτων, με αίτησή τους που πρέπει να περιέλθει στο Διοικητικό Συμβούλιο το αργότερο μέχρι την 8^η Απριλίου 2017, η οποία θα συνοδεύεται από αιτιολόγηση ή από σχέδιο απόφασης προς έγκριση στη Γενική Συνέλευση.

(β) τη διάθεση στους μετόχους από το Διοικητικό Συμβούλιο έως την Τετάρτη 5^η Απριλίου 2017, σχεδίων αποφάσεων για θέματα που έχουν περιληφθεί στην αρχική ή την τυχόν αναθεωρημένη ημερήσια διάταξη, με αίτησή τους που πρέπει να περιέλθει στο Διοικητικό Συμβούλιο έως την Τρίτη 4^η Απριλίου 2017.

2. Μέτοχοι που εκπροσωπούν το ένα πέμπτο (1/5) του καταβεβλημένου μετοχικού κεφαλαίου της Εταιρείας δικαιούνται να ζητήσουν, με αίτησή τους που υποβάλλεται στην Εταιρεία έως την Τετάρτη 5^η Απριλίου 2017, την παροχή στην Έκτακτη Γενική Συνέλευση πληροφοριών για την πορεία των εταιρικών υποθέσεων και την περιουσιακή κατάσταση της Εταιρείας.

3. Οποιοσδήποτε μέτοχος μπορεί να ζητήσει, με αίτησή του που υποβάλλεται στην Εταιρεία έως την Τετάρτη 5^η Απριλίου 2017, την παροχή στην Έκτακτη Γενική Συνέλευση συγκεκριμένων πληροφοριών για τις υποθέσεις της Εταιρείας, στο μέτρο που αυτές είναι χρήσιμες για την πραγματική εκτίμηση των θεμάτων της ημερήσιας διάταξης.

Λεπτομερέστερες πληροφορίες σχετικά με τα ανωτέρω δικαιώματα μειοψηφίας και τους όρους άσκησής τους είναι διαθέσιμες στην ιστοσελίδα της Εταιρείας (<http://www.karamolegos-bkr.gr>).

ΔΙΑΘΕΣΙΜΑ ΕΓΓΡΑΦΑ ΚΑΙ ΠΛΗΡΟΦΟΡΙΕΣ

Οι πληροφορίες του άρθρου 27 παρ. 3 του κ.ν. 2190/1920 και συγκεκριμένα, η Πρόσκληση της Γενικής Συνέλευσης, το πλήρες κείμενο των εγγράφων που πρόκειται να υποβληθούν στην Έκτακτη Γενική Συνέλευση, τα έντυπα για την άσκηση δικαιώματος ψήφου μέσω αντιπροσώπου, τα σχέδια αποφάσεων για τα θέματα της ημερήσιας διάταξης, καθώς και πληρέστερες πληροφορίες σχετικά με την άσκηση των δικαιωμάτων μειοψηφίας των παρ. 2, 2^α, 4 και 5 του άρθρου 39 του κ.ν. 2190/1920 είναι διαθέσιμα σε έγχαρτη μορφή στην Υπηρεσία Εξυπηρέτησης Μετόχων της Εταιρείας (Θέση «Τζήμα», Κορωπί Αττικής, τηλ.: 210-6694200), απ' όπου οι μέτοχοι μπορούν να λαμβάνουν αντίγραφα. Επίσης, όλα τα ανωτέρω έγγραφα, ο συνολικός αριθμός των υφιστάμενων μετόχων και δικαιωμάτων ψήφου είναι διαθέσιμα σε ηλεκτρονική μορφή στην ιστοσελίδα της Εταιρείας (<http://www.karamolegos-bkr.gr>).

ALPHA TRUST ΑΝΔΡΟΜΕΔΑ Α.Ε.Ε.Χ.

Τακτική Γενική Συνέλευση των Μετόχων την **19/04/2017**, ημέρα Τετάρτη και **ώρα 09.30 π.μ.**, στα γραφεία της Εταιρείας Τατοΐου 21 στην Κηφισιά, για συζήτηση και λήψη αποφάσεων για τα ακόλουθα θέματα της ημερήσιας διάταξης:

Υποβολή και έγκριση των Οικονομικών Καταστάσεων και διάθεσης των αποτελεσμάτων της χρήσης 01.01.16-31.12.16 και των Ετήσιων Εκθέσεων του Διοικητικού Συμβουλίου και των Ελεγκτών.

Απαλλαγή των μελών του Διοικητικού Συμβουλίου και των Ελεγκτών από κάθε ευθύνη αποζημίωσης για τη διαχείριση της χρήσης 01.01.16-31.12.16.

Εκλογή ενός τακτικού και ενός αναπληρωματικού Ορκωτού Ελεγκτή για τη χρήση 2017 και καθορισμός της αμοιβής τους.

Καθορισμός αμοιβών μελών Διοικητικού Συμβουλίου - Έγκριση αμοιβών προηγούμενης χρήσης.

Χορήγηση άδειας στα μέλη του Διοικητικού Συμβουλίου, σύμφωνα με το άρθρο 23 παρ. 1 του Κ.Ν. 2190/1920 όπως ισχύει, να μετέχουν σε Διοικητικά Συμβούλια εταιριών οι οποίες επιδιώκουν παρόμοιους σκοπούς.

Έγκριση συμβάσεων ανάθεσης δραστηριοτήτων σύμφωνα με τις διατάξεις του άρθρου 23α του Ν. 2190/1920 και του Ν. 4209/2013.

Διάφορες ανακοινώσεις.

Σε περίπτωση μη επίτευξης της απαιτούμενης εκ του νόμου απαρτίας, για το σύνολο ή για ορισμένα θέματα της ημερήσιας διάταξης, οι κ.κ. Μέτοχοι καλούνται σε:

- Α' Επαναληπτική Γενική Συνέλευση, την 2^α Μαΐου 2017, ημέρα Τρίτη και ώρα 09.30 π.μ. στα γραφεία της Εταιρίας Τατοΐου 21, στην Κηφισιά.

- Β' Επαναληπτική Γενική Συνέλευση, την 15^η Μαΐου 2017, ημέρα Δευτέρα και ώρα 09.30 π.μ. στα γραφεία της Εταιρίας Τατοΐου 21, στην Κηφισιά.

Περαιτέρω, με βάση τα άρθρα 26 παρ. 2β και 28 Α' του κ.ν. 2190/20, ως τροποποιήθηκαν και προστέθηκαν, αντιστοίχως, με τα άρθρα 3 και 6 του Ν. 3884/2010 και ισχύουν σήμερα, η Εταιρία ενημερώνει τους μετόχους της για τα ακόλουθα:

α. Δικαίωμα Συμμετοχής και Ψήφου στη Γενική Συνέλευση

Στη Γενική Συνέλευση δικαιούται να συμμετέχει και να ψηφίζει κάθε μέτοχος. Κάθε κοινή μετοχή της Εταιρίας παρέχει δικαίωμα μίας (1) ψήφου στη Γενική Συνέλευση.

Στην Τακτική Γενική Συνέλευση δικαιούται να συμμετέχει όποιος εμφανίζεται ως μέτοχος στα αρχεία του Συστήματος Αυλών Τίτλων που διαχειρίζεται η «Ελληνικά Χρηματιστήρια Α.Ε.» (Ε.Χ.Α.Ε.), όπου τηρούνται οι κινητές αξίες (μετοχές) της Εταιρίας. Η απόδειξη της μετοχικής ιδιότητας γίνεται με την προσκόμιση σχετικής έγγραφης βεβαίωσης του ως άνω φορέα ή εναλλακτικά, με απευθείας ηλεκτρονική σύνδεση της Εταιρίας με τα αρχεία του εν λόγω φορέα. Η ιδιότητα του μετόχου πρέπει να υπάρχει κατά την έναρξη της πέμπτης (5ης) ημέρας πριν από την ημέρα συνεδρίασης της Γενικής Συνέλευσης της 19/4/2017, δηλαδή κατά την έναρξη της 14/4/2017 (ημερομηνία καταγραφής) και η σχετική έγγραφη βεβαίωση ή η ηλεκτρονική πιστοποίηση της μετοχικής τους ιδιότητας πρέπει να περιέλθει στην Εταιρία το αργότερο την τρίτη (3^η) ημέρα πριν από τη συνεδρίαση της Γενικής Συνέλευσης, δηλαδή μέχρι και την 16/4/2017, κατά τις εργάσιμες ημέρες και ώρες.

Για τη συμμετοχή στην Α' Επαναληπτική Τακτική Γενική Συνέλευση της 2/5/2017, η ιδιότητα του μετόχου πρέπει να υπάρχει κατά την έναρξη της τέταρτης (4^{ης}) ημέρας πριν από την ημερομηνία συνεδρίασης αυτής, δηλαδή κατά την 28/4/2017 (ημερομηνία καταγραφής Α' Επαναληπτικής Τακτικής Γενικής Συνέλευσης) και η σχετική έγγραφη βεβαίωση ή η ηλεκτρονική πιστοποίηση της μετοχικής ιδιότητας αυτών πρέπει να περιέλθει στην Εταιρία το αργότερο μέχρι την τρίτη (3^η) ημέρα πριν από την ορισθείσα ημερομηνία συνεδρίασης της ως άνω Α' Επαναληπτικής Γενικής Συνέλευσης, δηλαδή μέχρι και την 29/4/2017 κατά τις εργάσιμες ημέρες και ώρες.

Για τη συμμετοχή στην Β' Επαναληπτική Τακτική Γενική Συνέλευση της 15/5/2017, η ιδιότητα του μετόχου πρέπει να υπάρχει κατά την έναρξη της τέταρτης (4^{ης}) ημέρας πριν από την ημερομηνία συνεδρίασης αυτής, δηλαδή κατά την 11/5/2017 (ημερομηνία καταγραφής Β' Επαναληπτικής Τακτικής Γενικής Συνέλευσης) και η σχετική έγγραφη βεβαίωση ή η ηλεκτρονική πιστοποίηση της μετοχικής ιδιότητας αυτών πρέπει να περιέλθει στην Εταιρία το αργότερο μέχρι την τρίτη (3^η) ημέρα πριν από την ορισθείσα ημερομηνία συνεδρίασης της ως άνω Β' Επαναληπτικής Γενικής Συνέλευσης, δηλαδή μέχρι και την 12/5/2017 κατά τις εργάσιμες ημέρες και ώρες.

Έναντι της Εταιρίας θεωρείται ότι έχει δικαίωμα συμμετοχής και ψήφου στη Γενική Συνέλευση μόνον όποιος φέρει την ιδιότητα του μετόχου κατά την αντίστοιχη ημερομηνία καταγραφής. Σε περίπτωση μη συμμόρφωσης προς τις διατάξεις του άρθρου 28α του κ.ν. 2190/1920, ο εν λόγω μέτοχος μετέχει στη Γενική Συνέλευση μόνο μετά από αδειά της.

Σημειώνεται ότι η άσκηση των εν λόγω δικαιωμάτων (συμμετοχής και ψήφου) δεν προϋποθέτει τη δέσμευση των μετοχών του δικαιούχου ούτε την τήρηση άλλης ανάλογης διαδικασίας, η οποία περιορίζει τη δυνατότητα πώλησης και μεταβίβασης αυτών κατά το χρονικό διάστημα που μεσολαβεί ανάμεσα στην ημερομηνία καταγραφής και στην ημερομηνία συνεδρίασης της Γενικής Συνέλευσης.

β. Διαδικασία για την άσκηση δικαιώματος ψήφου μέσω αντιπροσώπου/ων.

Ο μέτοχος συμμετέχει στη Γενική Συνέλευση και ψηφίζει είτε αυτοπροσώπως είτε μέσω αντιπροσώπων. Κάθε μέτοχος μπορεί να διορίσει μέχρι τρεις (3) αντιπροσώπους. Ωστόσο, αν ο μέτοχος κατέχει μετοχές της Εταιρίας, οι οποίες εμφανίζονται σε περισσότερους του ενός λογαριασμούς αξιών, ο περιορισμός αυτός δεν εμποδίζει τον εν λόγω μέτοχο να ορίζει διαφορετικούς αντιπροσώπους για τις μετοχές που εμφανίζονται στον κάθε λογαριασμό αξιών σε σχέση με τη Γενική Συνέλευση. Αντιπρόσωπος που ενεργεί για περισσότερους μετόχους μπορεί να ψηφίζει διαφορετικά για κάθε μέτοχο. Νομικά πρόσωπα μετέχουν στη Γενική Συνέλευση ορίζοντας ως εκπροσώπους τους μέχρι τρία (3) φυσικά πρόσωπα. Ο μέτοχος μπορεί να διορίσει αντιπρόσωπο για μία και μόνη γενική συνέλευση ή για όσες συνελεύσεις λάβουν χώρα εντός ορισμένου χρόνου. Ο αντιπρόσωπος ψηφίζει σύμφωνα με τις οδηγίες του μετόχου, εφόσον υφίστανται και υποχρεούται να αρχαιοθετεί τις οδηγίες ψήφου για τουλάχιστον ένα (1) έτος, από την υποβολή του πρακτικού της γενικής συνέλευσης στη δημόσια αρχή, η εάν η απόφαση υποβάλλεται σε δημοσιότητα από την καταχώρηση αυτής στο Μητρώο Ανωνύμων Εταιρειών. Ο αντιπρόσωπος μετόχου υποχρεούται να γνωστοποιεί στην Εταιρία, πριν από την έναρξη της συνεδρίασης της Γενικής Συνέλευσης, κάθε συγκεκριμένο γεγονός, το οποίο μπορεί να είναι χρήσιμο στους μετόχους για την αξιολόγηση του κινδύνου να εξυπηρετήσει ο αντιπρόσωπος άλλα συμφέροντα πλην των συμφερόντων του αντιπροσωπευμένου μετόχου. Σύγκρουση συμφερόντων μπορεί να προκύπτει ιδίως όταν ο αντιπρόσωπος:

- είναι μέτοχος που ασκεί τον έλεγχο της Εταιρίας ή είναι άλλο νομικό πρόσωπο ή οντότητα η οποία ελέγχεται από το μέτοχο αυτόν,
- είναι μέλος του Διοικητικού Συμβουλίου ή της εν γένει διοίκησης της Εταιρίας ή μετόχου που ασκεί τον έλεγχο της Εταιρίας, ή άλλου νομικού προσώπου ή οντότητας που ελέγχεται από μέτοχο ο οποίος ασκεί τον έλεγχο της Εταιρίας,
- είναι υπάλληλος ή ορκωτός ελεγκτής της Εταιρίας ή μετόχου που ασκεί τον έλεγχο της Εταιρίας, ή άλλου νομικού προσώπου ή οντότητας που ελέγχεται από μέτοχο, ο οποίος ασκεί τον έλεγχο της Εταιρίας,
- είναι σύζυγος ή συγγενής πρώτου βαθμού με ένα από τα φυσικά πρόσωπα που αναφέρονται στις ως άνω περιπτώσεις (α) έως (γ).

Ο διορισμός και η ανάκληση αντιπροσώπου του μετόχου γίνεται εγγράφως και κοινοποιείται στην Εταιρία με τους ίδιους τύπους, τουλάχιστον τρεις (3) ημέρες πριν από την ημερομηνία συνεδρίασης της Γενικής Συνέλευσης ή της τυχόν επαναληπτικής αυτής.

Η Εταιρία έχει καταστήσει διαθέσιμο στην ιστοσελίδα της www.andromeda.eu στο διαδίκτυο το έντυπο που χρησιμοποιεί για το διορισμό αντιπροσώπου. Το εν λόγω έντυπο κατατίθεται συμπληρωμένο και υπογεγραμμένο από το μέτοχο στα Γραφεία της Εταιρίας στη διεύθυνση Τατοΐου 21, 145 61 Κηφισιά (Υπηρεσία Εξυπηρέτησης Μετόχων, υπεύθυνα κα Γκανέτσου Κωνσταντίνα) ή αποστέλλεται τηλεμοιτυπικώς στο fax: 210 6234242 τρεις (3) τουλάχιστον ημέρες πριν από την ημερομηνία της Γενικής Συνέλευσης ή τυχόν Επαναληπτικών αυτής. Ο δικαιούχος μέτοχος καλείται να μεριμνά για την επιβεβαίωση της επιτυχούς αποστολής του εντύπου διορισμού αντιπροσώπου και της παραλαβής του από την Εταιρία, καλώντας στο τηλέφωνο: 210 6289200.

Το Καταστατικό της Εταιρίας δεν προβλέπει τη δυνατότητα συμμετοχής στη Γενική Συνέλευση με ηλεκτρονικά μέσα χωρίς τη φυσική παρουσία των μετόχων στον τόπο διεξαγωγής της ή τη δυνατότητα εξ αποστάσεως συμμετοχής των μετόχων στην ψηφοφορία.

γ. Δικαιώματα μειοψηφίας των μετόχων

(1) Με αίτηση μετόχων που εκπροσωπούν το ένα εικοστό (1/20) του καταβεβλημένου μετοχικού κεφαλαίου, το Διοικητικό Συμβούλιο της Εταιρίας υποχρεούται να εγγράψει στην ημερήσια διάταξη της Γενικής Συνέλευσης πρόσθετα θέματα, εάν η σχετική αίτηση περιέλθει στο Διοικητικό Συμβούλιο μέχρι την 4/4/2017 δηλαδή δέκα πέντε (15) τουλάχιστον ημέρες πριν από την Τακτική Γενική Συνέλευση. Η αίτηση για την εγγραφή πρόσθετων θεμάτων στην ημερήσια διάταξη συνοδεύεται από αιτιολόγηση ή από σχέδιο απόφασης προς έγκριση στη Γενική Συνέλευση και η αναθεωρημένη ημερήσια διάταξη δημοσιοποιείται με τον ίδιο τρόπο όπως η προηγούμενη ημερήσια διάταξη, στις 6/4/2017, δηλαδή δέκα τρεις (13) ημέρες πριν από την ημερομηνία της Τακτικής Γενικής Συνέλευσης και ταυτόχρονα τίθεται στη διάθεση των μετόχων στην ιστοσελίδα της Εταιρίας, μαζί με την αιτιολόγηση ή το σχέδιο απόφασης που έχει υποβληθεί από τους μετόχους κατά τα προβλεπόμενα στο άρθρο 27 παρ. 3 του κ.ν. 2190/1920.

(2) Με αίτηση μετόχων που εκπροσωπούν το ένα εικοστό (1/20) του καταβεβλημένου μετοχικού κεφαλαίου, το Διοικητικό Συμβούλιο θέτει στη διάθεση των μετόχων κατά τα οριζόμενα στο άρθρο 27 παρ. 3 του κ.ν. 2190/1920, το αργότερο μέχρι την 13/4/2017, ήτοι έξι (6) τουλάχιστον ημέρες πριν από την ημερομηνία της Γενικής Συνέλευσης, σχέδια αποφάσεων για θέματα που έχουν περιληφθεί στην αρχική ή την αναθεωρημένη ημερήσια διάταξη, αν η σχετική αίτηση περιέλθει στο Διοικητικό Συμβούλιο μέχρι την 12/4/2017, δηλαδή επτά (7) τουλάχιστον ημέρες πριν από την ημερομηνία της Γενικής Συνέλευσης.

(3) Μετά από αίτηση οποιουδήποτε μετόχου που υποβάλλεται στην Εταιρία μέχρι τις 13/4/2017, δηλαδή πέντε (5) τουλάχιστον πλήρεις ημέρες πριν από τη Γενική Συνέλευση, το Διοικητικό Συμβούλιο υποχρεούται να παρέχει στη Γενική Συνέλευση τις απαιτούμενες συγκεκριμένες πληροφορίες για τις υποθέσεις της Εταιρίας, στο μέτρο που αυτές είναι χρήσιμες για την πραγματική εκτίμηση των θεμάτων της ημερήσιας διάταξης. Το Διοικητικό Συμβούλιο μπορεί να αρνηθεί την παροχή των πληροφοριών για αποχρώντα ουσιώδη λόγο, ο οποίος αναγράφεται στα πρακτικά. Το Διοικητικό Συμβούλιο μπορεί να απαντήσει ενιαία σε αιτήσεις μετόχων με το ίδιο περιεχόμενο. Υποχρέωση παροχής πληροφοριών δεν υφίσταται όταν οι σχετικές πληροφορίες διατίθενται ήδη στην ιστοσελίδα της Εταιρίας, ιδίως με τη μορφή ερωτήσεων και απαντήσεων.

(4) Μετά από αίτηση μετόχων που εκπροσωπούν το ένα πέμπτο (1/5) του καταβεβλημένου μετοχικού κεφαλαίου, η οποία υποβάλλεται στην Εταιρία μέχρι τις 13/4/2017, δηλαδή πέντε (5) τουλάχιστον πλήρεις ημέρες πριν από τη Γενική Συνέλευση, το Διοικητικό Συμβούλιο υποχρεούται να παρέχει στη Γενική Συνέλευση πληροφορίες για την πορεία των εταιρικών υποθέσεων και την περιουσιακή κατάσταση της Εταιρίας. Το Διοικητικό Συμβούλιο μπορεί να αρνηθεί την παροχή των πληροφοριών για αποχρώντα ουσιώδη λόγο, ο οποίος αναγράφεται στα πρακτικά. Αντίστοιχες προθεσμίες για τυχόν άσκηση δικαιωμάτων μειοψηφίας των μετόχων ισχύουν και σε περίπτωση Επαναληπτικών Γενικών Συνελεύσεων.

Σε όλες τις ανωτέρω αναφερόμενες περιπτώσεις οι αιτούντες μέτοχοι οφείλουν να αποδεικνύουν τη μετοχική τους ιδιότητα και τον αριθμό των μετοχών που κατέχουν κατά την άσκηση του σχετικού δικαιώματος. Τέτοια απόδειξη αποτελεί και η προσκόμιση βεβαίωσης από τον φορέα στον οποίο τηρούνται οι οικείες κινητές αξίες ή η πιστοποίηση της μετοχικής ιδιότητας με απευθείας ηλεκτρονική σύνδεση φορέα και Εταιρίας.

δ. Διαθέσιμα έγγραφα

Το πλήρες κείμενο των σχεδίων αποφάσεων και τυχόν εγγράφων που προβλέπονται στο άρθρο 27 παρ. 3 περιπτώσεις γ' και δ' του κ.ν. 2190/1920 θα διατίθεται σε έγχαρτη μορφή στα γραφεία της έδρας της Εταιρίας (Τατοΐου 21, 145 61 Κηφισιά).

ε. Διαθέσιμες πληροφορίες

Οι πληροφορίες του άρθρου 27 παρ. 3 του κ.ν. 2190/1920 θα διατίθενται σε ηλεκτρονική μορφή στην ιστοσελίδα της Εταιρίας www.andromeda.eu.

MERMEREN KOMBINAT A.D. PRILEP

Σύμφωνα με τα άρθρα 28 και 31 του Καταστατικού της εταιρείας Mermeren Kombinat AD Prilep (στο εξής αναφέρεται σαν «η Εταιρεία»), κατά την συνεδρίασή του της 22/03/2017, το Διοικητικό Συμβούλιο της MERMEREN KOMBINAT AD PRILEP

Προβαίνει στην εξής

ΑΝΑΚΟΙΝΩΣΗ

Για **σύγκλιση Έκτακτης Γενικής Συνέλευσης** των Μετόχων της Εταιρείας (η «Συνέλευση»)

Η Συνέλευση της Εταιρείας θα λάβει χώρα την **24 Απριλίου 2017** (Δευτέρα) και **ώρα 09:00**, στα κεντρικά γραφεία της Εταιρείας στη διεύθυνση Krusevski Pat bb στο Prilep, με τα ακόλουθα:

ΘΕΜΑΤΑ:

A: Διαδικαστικό μέρος

Εκλογή Προέδρου της Συνέλευσης,

Επιβεβαίωση του καταλόγου των εγγεγραμμένων μετόχων και διαπίστωση ύπαρξης απαρτίας.

Έγκριση των πρακτικών της προηγούμενης Γενικής Συνέλευσης της Εταιρείας,

Έγκριση των θεμάτων της ημερήσιας διάταξης.

B: Λειτουργικό μέρος

Τροποποίηση του καταστατικού της Εταιρείας.

Μεταφορά του αποθεματικού υπέρ το άρτιον σε ειδικό αποθεματικό προορισμένο για την αύξηση του μετοχικού κεφαλαίου
Διανομή μερίσματος από κέρδη εις νέον συσσωρευθέντα μέχρι 31/12/2015.
Οι μέτοχοι καλούνται να εγγραφούν για τη συμμετοχή τους στη Συνέλευση.

Κάθε μέτοχος που προτίθεται να συμμετάσχει στη Συνέλευση υποχρεούται να εγγραφεί το αργότερο μέχρι την έναρξη της συγκληθείσας Συνέλευσης.

Η εγγραφή δέον να υποβληθεί στην Εταιρεία - Νομικό Τμήμα.

Η Συνέλευση θα λάβει αποφάσεις μόνο σχετικές με τα θέματα που έχουν περιληφθεί κανονικά στην ημερήσια διάταξη, σύμφωνα με το Καταστατικό («Καταστατικό») της Εταιρείας και το Νόμο περί εμπορικών εταιρειών.

Η ψηφοφορία επί των θεμάτων της ημερησίας διάταξης θα πραγματοποιηθεί σύμφωνα με το Καταστατικό και το Νόμο περί εμπορικών εταιρειών.

Κάθε μέτοχος δύναται, με έγγραφο πληρεξούσιο, να εξουσιοδοτήσει αντιπρόσωπο, για τον οποίο οφείλει να ενημερώσει την Εταιρεία εγγράφως ή με ηλεκτρονικά μέσα. Οι πληροφορίες σχετικά με τον τρόπο αποστολής των σχετικών ειδοποιήσεων για πληρεξουσίου που έχουν οριστεί και τα έντυπα για ψήφο δι' αντιπροσώπου θα είναι διαθέσιμες στο διαδικτυακό τόπο της Εταιρείας <http://mermeren.com/>.

Σύμφωνα με το Νόμο περί εμπορικών εταιρειών, οι μέτοχοι που ατομικά ή συλλογικά κατέχουν 5% κατ' ελάχιστον του συνολικού αριθμού των μετοχών με δικαίωμα ψήφου, έχουν το δικαίωμα να υποβάλουν πρόταση για προσθήκες στην ημερήσια διάταξη και στις σχετικές αποφάσεις για τα θέματα της ημερησίας διάταξης.

Οι μέτοχοι δύναται να υποβάλουν προτάσεις για προσθήκη θεμάτων στην ημερήσια διάταξη, σχέδια αποφάσεων και ερωτήσεις μέχρι και την 31 Μαρτίου 2017 (Παρασκευή) μέχρι τις 16:00. Περισσότερες λεπτομέρειες επί της διαδικασίας υποβολής προτάσεων και ερωτήσεων είναι διαθέσιμες στο διαδικτυακό τόπο της Εταιρείας <http://mermeren.com/>.

Το υποστηρικτικό υλικό της Συνέλευσης της Εταιρείας και πρόσθετες πληροφορίες, σύμφωνα με το Νόμο περί εμπορικών εταιρειών, θα είναι διαθέσιμες στους μετόχους από την ημερομηνία δημοσίευσης της παρούσας ανακοίνωσης, κάθε εργάσιμη ημέρα στα κεντρικά γραφεία της Εταιρείας, Νομικό Τμήμα, και στο διαδικτυακό τόπο της Εταιρείας <http://mermeren.com/>.

Οι δικαιούχοι Ελληνικών Πιστοποιητικών (εφεξής τα «ΕΛ.ΠΙΣ.») που επιθυμούν να παράσχουν οδηγίες προς τον Εκδότη ΕΛ.ΠΙΣ. (ΤΡΑΠΕΖΑ ΠΕΙΡΑΙΩΣ Α.Ε.) σχετικά με την άσκηση του δικαιώματος ψήφου στην ως άνω Γενική Συνέλευση, σύμφωνα με το άρθρο 59 του ν.2396/96 και τον όρο 3.3 της Σύμβασης Ελληνικού Πιστοποιητικού, πρέπει να το πράξουν εγγράφως και επίσης πρέπει, μέσω του χειριστή τους στο Σύστημα Άυλων Τίτλων (Σ.Α.Τ.), να δεσμεύσουν το σύνολο ή μέρος των ΕΛ.ΠΙΣ. που κατέχουν και να παραλάβουν από τον ίδιο τη σχετική βεβαίωση, την οποία θα προσκομίσουν στην Τράπεζα Πειραιώς μαζί με τις έγγραφες οδηγίες τους σχετικά με την άσκηση του δικαιώματος ψήφου στην προαναφερόμενη Γενική Συνέλευση. Τα παραπάνω πρέπει να κατατεθούν στη Θεματοφυλακή του Τομέα Τεχνολογίας, Οργάνωσης και Κεντρικών Εργασιών Ομίλου της Τράπεζας Πειραιώς Α.Ε. (Παπαδά 4 115 25 Αθήνα - τηλ. 210-3288205, 210-3288228, 210-3335446) το αργότερο μέχρι την Πέμπτη, 20 Απριλίου 2017 και ώρα 12.00. Σε περίπτωση που δεν έχει ορισθεί χειριστής και τα ΕΛ.ΠΙΣ. βρίσκονται στον ειδικό λογαριασμό, η βεβαίωση δέσμευσης ΕΛ.ΠΙΣ. θα χορηγείται από την εταιρεία «ΕΛΛΗΝΙΚΟ ΚΕΝΤΡΙΚΟ ΑΠΟΘΕΤΗΡΙΟ ΤΙΤΛΩΝ Α.Ε.» (ΕΛ.Κ.Α.Τ.).

Ομολογιακά Δάνεια Επιχειρήσεων – Οργανωμένη Αγορά (Μετατρέψιμα)

Πλήθος Εισηγμένων Ομολογίων	Ονομαστική αξία	Τιμή έκδοσης	Σημερινό επιτόκιο	Ημερ. λήξης	Διάρκεια (έτη)	Σημείωση	Τοκομερίδιο		Μον. Διασπ.	Ομόλογα Επιχειρήσεων	Κατωτ Τιμή	Ανωτ Τιμή	Τιμή κλεισ.	Προηγ. Κλείσιμο-ημέρια	Όγκος	Αξία Συναλλαγών	Τελευταία εντολή			λαχ έτους	Μεγ έτους
							Κοινό	Προτιμησιακό									Τιμή	Αγορ./ Πώλ.	Ημερομηνία		
233,748,933	0.30	0.30	1.00	11/10/2025	9	---	2	---	1	FORTHNET A.E. (Μ.Ο.Δ.)	---	---	---	---	---	---	0.1000	A	28/03/2017	100.0000	100.0000
1,774,359	13.76	9.77	0.00	21/10/2025	18	---	26	---	1	ΝΗΡΕΥΣ ΙΧΘΥΟΚΑΛΛΙΕΡΓΕΙΕΣ Α.Ε. (Μ.Ο.Δ.)	---	---	---	100.0000	12/07/2016	---	8.0000	Π	30/03/2017	100.0000	100.0000
212,237,880	1.00	1.00	6.30	29/07/2020	7	---	15	---	1	MARFIN INVESTMENT GROUP A.E. ΣΕΙΡΑ Β (Μ.Ο.Δ.)	---	---	---	0.8500	23/08/2013	---	0.2500	A	30/03/2017	0.8500	0.8500
163,009,139	1.00	1.00	7.00	29/07/2019	6	---	15	---	1	MARFIN INVESTMENT GROUP A.E. ΣΕΙΡΑ Α (Μ.Ο.Δ.)	---	---	---	1.0000	23/08/2013	---	0.5000	A	30/03/2017	1.0000	1.0000

Σημειώσεις Εταιρικών Ομολόγων

Ο Όγκος Συναλλαγών υπολογίζεται ως (Τεμάχια) * (Ονομαστική Τιμή). Η Αξία Συναλλαγών υπολογίζεται ως (Τεμάχια) * (Ονομαστική Τιμή) * (Τιμή %) + (Δεδουλευμένοι Τόκοι).

Οι τιμές συναλλαγών των ομολόγων υπολογίζονται ως ποσοστό επί τοις εκατό (%) της ονομαστικής τους τιμής.

Όλα τα ομόλογα έχουν Ονομαστική Αξία εκπεφρασμένη σε Ευρώ (εκτός εάν σημειώνεται διαφορετικά).

Ομολογιακά Δάνεια Επιχειρήσεων – Οργανωμένη Αγορά (Μη Μετατρέψιμα)

Πλήθος Εισηγμένων Ομολογιών	Ονομαστική αξία	Τιμή έκδοσης	Σημερινό επιτόκιο	Ημερ. λήξης	Διάρκεια (έτη)	Σημείωση	Τοκομερίδιο		Μον. Διασπ.	Ομόλογα Επιχειρήσεων	Δεδ. Τόκος	Αποδ./Λήξη	Κατωτ Τιμή	Ανωτ Τιμή	Τιμή κλεισ.	Προηγ. Κλείσιμο-ημ/νία	Όγκος	Αξία Συναλλαγών	Τελευταία εντολή					
							Κοινό	Προτιμησιακό											Τιμή	Αγορ./ Πώλ.	Ημερομηνία	λαχ έτους	Μεγ έτους	
200,000	1,000.00	1,000.00	3.50	21/03/2022	5	---	1	---	1	Ο.Π.Α.Π. Α.Ε. (Μη Μετατρέψιμο)	1.2639	3.3240	100.5000	100.9400	100.7500	100.7500	29/03/2017	783,000	789,554.33	100.6000	A	30/03/2017	100.5000	101.4000
40,000,000	1.00	1.00	5.00	04/10/2021	5	---	2	---	1	HOUSEMARKET Α.Ε. (Μη Μετατρέψιμο)	0.0124	4.6470	100.9000	100.9000	100.9000	100.9000	29/03/2017	10,000	10,213.61	100.7000	A	30/03/2017	100.1895	100.9200

Σημειώσεις Εταιρικών Ομολόγων

Ο Όγκος Συναλλαγών υπολογίζεται ως (Τεμάχια) * (Ονομαστική Τιμή). Η Αξία Συναλλαγών υπολογίζεται ως (Τεμάχια) * (Ονομαστική Τιμή) * (Τιμή %) + (Δεδουλευμένοι Τόκοι).

Οι τιμές συναλλαγών των ομολόγων υπολογίζονται ως ποσοστό επί τοις εκατό (%) της ονομαστικής τους τιμής.

Όλα τα ομόλογα έχουν Ονομαστική Αξία εκπεφρασμένη σε Ευρώ (εκτός εάν σημειώνεται διαφορετικά).

Ομόλογα Ελληνικού Δημοσίου

Πλήθος Εισηγμ. Ομολογιών	Ονομ. αξία	Σημερινό επιτόκιο	Υπολογισμός Δεδουλευμένων	Ημερ/νία Λήξης [1]	Διάρκεια (έτη)	Σημείωση	Ημερομηνία Πληρ.	Αξία τρέχοντος	Μον. Διαπρ.	Ομόλογα Ελληνικού Δημοσίου	Κατωτ Τιμή	Ανωτ Τιμή	Τιμή κλεισ.	Προηγ. Κλείσιμο- ημ/νία	Όγκος	Αξία Συναλλαγών	Τελευταία εντολή Αγορ./ Πώλ. Ημερομηνία
1,792,455,803	1.00	3.00	Πργμ/Πργμ	24/02/2023	11	---	24/02	3.00	1	ΟΕΔ-ΣΤΘ-240223-11Χ-2,000-1,00	---	---	---	10.0000	22/06/2015	---	---
1,771,485,249	1.00	3.00	Πργμ/Πργμ	24/02/2024	12	---	24/02	3.00	1	ΟΕΔ-ΣΤΘ-240224-12Χ-2,000-1,00	---	---	---	10.0000	22/06/2015	---	---
1,744,316,583	1.00	3.00	Πργμ/Πργμ	24/02/2025	13	---	24/02	3.00	1	ΟΕΔ-ΣΤΘ-240225-13Χ-2,000-1,00	---	---	---	10.0000	22/06/2015	---	---
1,498,761,836	1.00	3.00	Πργμ/Πργμ	24/02/2026	14	---	24/02	3.00	1	ΟΕΔ-ΣΤΘ-240226-14Χ-2,000-1,00	---	---	---	10.0000	22/06/2015	---	---
1,469,952,920	1.00	3.00	Πργμ/Πργμ	24/02/2027	15	---	24/02	3.00	1	ΟΕΔ-ΣΤΘ-240227-15Χ-2,000-1,00	---	---	---	10.0000	22/06/2015	---	---
1,525,434,082	1.00	3.00	Πργμ/Πργμ	24/02/2028	16	---	24/02	3.00	1	ΟΕΔ-ΣΤΘ-240228-16Χ-2,000-1,00	---	---	---	10.0000	22/06/2015	---	---
1,503,860,546	1.00	3.00	Πργμ/Πργμ	24/02/2029	17	---	24/02	3.00	1	ΟΕΔ-ΣΤΘ-240229-17Χ-2,000-1,00	---	---	---	10.0000	22/06/2015	---	---
1,435,418,132	1.00	3.00	Πργμ/Πργμ	24/02/2030	18	---	24/02	3.00	1	ΟΕΔ-ΣΤΘ-240230-18Χ-2,000-1,00	---	---	---	10.0000	22/06/2015	---	---
1,368,045,727	1.00	3.00	Πργμ/Πργμ	24/02/2031	19	---	24/02	3.00	1	ΟΕΔ-ΣΤΘ-240231-19Χ-2,000-1,00	---	---	---	10.0000	22/06/2015	---	---
1,373,758,194	1.00	3.00	Πργμ/Πργμ	24/02/2032	20	---	24/02	3.00	1	ΟΕΔ-ΣΤΘ-240232-20Χ-2,000-1,00	---	---	---	10.0000	22/06/2015	---	---
1,452,639,893	1.00	3.00	Πργμ/Πργμ	24/02/2033	21	---	24/02	3.00	1	ΟΕΔ-ΣΤΘ-240233-21Χ-2,000-1,00	---	---	---	10.0000	22/06/2015	---	---
1,410,344,954	1.00	3.00	Πργμ/Πργμ	24/02/2034	22	---	24/02	3.00	1	ΟΕΔ-ΣΤΘ-240234-22Χ-2,000-1,00	---	---	---	10.0000	22/06/2015	---	---
1,444,202,190	1.00	3.00	Πργμ/Πργμ	24/02/2035	23	---	24/02	3.00	1	ΟΕΔ-ΣΤΘ-240235-23Χ-2,000-1,00	---	---	---	10.0000	22/06/2015	---	---
1,505,138,031	1.00	3.00	Πργμ/Πργμ	24/02/2036	24	---	24/02	3.00	1	ΟΕΔ-ΣΤΘ-240236-24Χ-2,000-1,00	---	---	---	10.0000	22/06/2015	---	---
1,396,254,095	1.00	3.00	Πργμ/Πργμ	24/02/2037	25	---	24/02	3.00	1	ΟΕΔ-ΣΤΘ-240237-25Χ-2,000-1,00	---	---	---	10.0000	22/06/2015	---	---
1,382,167,704	1.00	3.00	Πργμ/Πργμ	24/02/2038	26	---	24/02	3.00	1	ΟΕΔ-ΣΤΘ-240238-26Χ-2,000-1,00	---	---	---	10.0000	22/06/2015	---	---
1,337,331,257	1.00	3.00	Πργμ/Πργμ	24/02/2039	27	---	24/02	3.00	1	ΟΕΔ-ΣΤΘ-240239-27Χ-2,000-1,00	---	---	---	10.0000	22/06/2015	---	---
1,371,908,706	1.00	3.00	Πργμ/Πργμ	24/02/2040	28	---	24/02	3.00	1	ΟΕΔ-ΣΤΘ-240240-28Χ-2,000-1,00	---	---	---	10.0000	22/06/2015	---	---
1,360,659,778	1.00	3.00	Πργμ/Πργμ	24/02/2041	29	---	24/02	3.00	1	ΟΕΔ-ΣΤΘ-240241-29Χ-2,000-1,00	---	---	---	10.0000	22/06/2015	---	---
1,432,747,403	1.00	3.00	Πργμ/Πργμ	24/02/2042	30	---	24/02	3.00	1	ΟΕΔ-ΣΤΘ-240242-30Χ-2,000-1,00	---	---	---	10.0000	22/06/2015	---	---
742,153	1,000.00	0.93	FLR Πργμ/360	10/08/2019	5	---	10/02 - 10/08	---	1	ΟΕΔ-ΚΥΜ-100819-05Χ-0,934-1.000	---	---	---	---	---	---	---
4,030,827	1,000.00	4.75	Πργμ/Πργμ	17/04/2019	5	---	17/04	4.75	1	ΟΕΔ-ΣΤΘ-170419-05Χ-4,750-1.000	---	---	---	---	---	---	---
2,089,066	1,000.00	3.38	Πργμ/Πργμ	17/07/2017	3	---	17/07	3.38	1	ΟΕΔ-ΣΤΘ-170717-03Χ-3,375-1.000	---	---	---	---	---	---	---

Σημειώσεις Ομολόγων Ελλ. Δημοσίου

Ο Όγκος Συναλλαγών υπολογίζεται ως (Τεμάχια) * (Ονομαστική Τιμή). Η Αξία Συναλλαγών υπολογίζεται ως (Τεμάχια) * (Ονομαστική Τιμή) * (Τιμή %) + (Δεδουλευμένοι Τόκοι)

Η Αξία του τρέχοντος τοκομεριδίου για τις εκδόσεις Ονομαστικής Αξίας 0,01 ευρώ, αναφέρεται σε Ονομαστική Αξία 100 ευρώ.

FLR (= Floating Interest Rate) Ομόλογο Μεταβλητού Επιτοκίου.

[1] - Η Ημερομηνία Λήξης της τοκοφόρου περιόδου και η Ημερομηνία Πληρωμής του τοκομεριδίου.

Ημερήσιο Δελτίο Τιμών

Έτος: 138 Αύξων Αριθμός Συνεδρίασης: 62

Ενότητα 5: Ομόλογα Ελληνικού Δημοσίου Διαπραγματεύσιμα με τη Μέθοδο Εκφώνησης - Αντιφώνησης

Πέμπτη, 30 Μαρτίου, 2017

Ομόλογα σε Κυκλοφορία	Νόμισμα / Ελάχιστη διαπραγ.	Ημερομηνία Πληρ.	Αξία τρέχοντος τοκομεριδίου	Σημείωση	Τοκομερίδιο	Μονάδα διαπίσης	Ημερ/νία Έκδοσης	Διάρκεια (έτη)	Σημερινό επιτόκιο	Υ.Δ.Τ σε	Ομόλογα	Τελευταία τιμή προηγ.	Τελευ. Τιμή	Εκφ. τοις μετρητοίς (€) Αγορ. / Πώλ Ημερομηνία	Συναλλαγές σε τμχ	Ελάχιστο ζωής	Μέγιστο ζωής		
0	GBP / 10	01/12	0.25	---	60	1	01/12/1928	100	2.5	360	Ε.Κ.Τ.Ε.	---	---	---	---	---	---		
103,746	GBP / 10	01/12	0.25	---	58	1	01/12/1930	98	2.5	360	Ε.Κ.Τ.Ε. σειρά	2.27	05/02/1996	2.27	Π	05/02/1996	---	2.27	2.27

Νομικών Προσώπων και Εταιρειών σε Συνάλλαγμα και Ευρο**Σημειώσεις Ομολόγων Ελλ. Δημοσίου**

Υ.Δ.Τ: Υπολογισμός Δεδουλευμένων Τόκων.

FLR (= Floating Interest Rate) Ομόλογο Μεταβλητού Επιτοκίου.

Η ελάχιστη διαπραγματεύσιμη Ονομαστική Αξία για όλους τους Άυλους Τίτλους του Δημοσίου είναι τα 100 Ευρώ.

(μφρ-0)

Πίνακας Μελών Χρηματιστηρίου Αθηνών και Μελών ΕΤ.ΕΚ.

Επωνυμία	Διεύθυνση	Τηλέφωνο	Φαξ	Αγορά Μετοχών			Αγορά Παραγώγων		Μέλη ΕΤ.ΕΚ.	
				Μέλος Αγοράς	Μέλος εξ Αποστάσεως	Ειδικός Διαπρήτης	Διαπρήτης	Ειδικός Διαπρήτης	Γενικό Εκκαθιστικό	Άμεσο Εκκαθιστικό
ALPHA ΤΡΑΠΕΖΑ Α.Ε.									a	
ΛΕΩΦ. ΑΘΗΝΩΝ 103, ΑΘΗΝΑ				+30 2103436820	210-3436270					
ΣΤΑΔΙΟΥ 40, ΑΘΗΝΑ				(210)-3260000	(210)-3264116					
				(210)-3265546	(210)-3265811					
ARGUS STOCKBROKERS LTD							a			
ΛΕΩΦΟΡΟΣ ΔΗΜΟΣΘΕΝΗ ΣΕΒΕΡΗ 25, ΛΕΥΚΩΣΙΑ ΚΥΠΡΟΥ				+357 22717000	0035722717070					
ATLANTIC SECURITIES LTD										
ΠΡΟΔΡΟΜΟΥ 37, ΛΕΥΚΩΣΙΑ ΚΥΠΡΟΥ				+357 22445400	00357 22661914					
ΑΤΤΙΚΑ BANK ΑΝΩΝΥΜΗ ΤΡΑΠΕΖΙΚΗ ΕΤΑΙΡΕΙΑ									a	
ΑΚΑΔΗΜΙΑΣ 54, ΑΘΗΝΑ				(210)-3390757	(210)-3646090					
ΟΜΗΡΟΥ 23, ΑΘΗΝΑ				(210)-3669000	(210)-3669410					
ΟΜΗΡΟΥ 23, ΑΘΗΝΑ				+30 2103669261	210-3669265					
ΑΧΙΑ VENTURES GROUP LTD						a	a			
ΓΙΑΝΝΟΥ ΚΡΑΝΙΔΙΩΤΗ 10, ΓΡΑΦΕΙΟ 102, ΛΕΥΚΩΣΙΑ ΚΥΠΡΟΥ				+357 22742000	357 22742001					
ΑΧΟΝ ΧΡΗΜΑΤΙΣΤΗΡΙΑΚΗ Α.Ε.Π.Ε.Υ.						a				
ΣΤΑΔΙΟΥ 48, ΑΘΗΝΑ				+30 2103363800	210-3243903					
BANK OF AMERICA MERRILL LYNCH						a	a			
KING EDWARD STREET 2, LONDON				+44 20276281000						
ΒΕΤΑ ΧΡΗΜΑΤΙΣΤΗΡΙΑΚΗ Α.Ε.Π.Ε.Υ.						a		a		a
Λ. ΑΛΕΞΑΝΔΡΑΣ & ΒΡΑΪΛΑ 29, ΑΘΗΝΑ				+30 2106478900	210-6410139					
BNP PARIBAS SECURITIES SERVICES S.A.									a	
ΛΑΜΨΑΚΟΥ 2, ΑΘΗΝΑ				+30 2107468500	210-7468579-581					
CAPITAL ΑΧΕΠΕΥ						a				
ΜΗΤΡΟΠΟΛΕΩΣ 58, ΑΘΗΝΑ				+30 2103369700	+30 210 3369820					
CFS ΧΡΗΜΑΤΙΣΤΗΡΙΑΚΗ Α.Ε.Π.Ε.Υ.						a				
ΠΑΠΑΡΡΗΓΟΠΟΥΛΟΥ 3, ΑΘΗΝΑ				+30 2103360800	+30 210-3360980					
CITIGROUP GLOBAL MARKETS LIMITED						a	a			
CITIGROUP CENTER, CANADA SQ., CANARY WHARF 1, LONDON				+44 02079864000						
CREDIT SUISSE SECURITIES (EUROPE) LIMITED						a	a			
ONE CABOT SQUARE, LONDON				+44 2078888888						
DELTA STOCK AD										a
MEGAPARK OFFICE BUILDING, OFFICE AREA E, G TSARIGRADSKO SHOSHI				+35928115051	+35928115049					
DEUTSCHE BANK AG						a	a			
GREAT WINCHESTER STREET 1, LONDON				+44 20 754 54209	00441133361437					
ESTINVEST S.A.										a
TH REPUBLICII STREET 9, FOCSANI				+40 237238900	+40 237237471					
EUROBANK EQUITIES Α.Ε.Π.Ε.Υ.						a		a		a
ΦΙΛΕΛΛΗΝΩΝ 10 & ΞΕΝΟΦΩΝΤΟΣ 13, ΑΘΗΝΑ				+30 2103720000	210-3720001					
EUROCORP ΧΡΗΜΑΤΙΣΤΗΡΙΑΚΗ Α.Ε.						a				a
ΠΛ. ΦΙΛΙΚΗΣ ΕΤΑΙΡΕΙΑΣ 14, ΑΘΗΝΑ				+30 2107263500	210-7263666					
EUROTUST ΧΡΗΜΑΤΙΣΤΗΡΙΑΚΗ Α.Ε.Π.Ε.Υ.						a				
ΣΕΒΑΣΤΟΥΠΟΛΕΩΣ 113, ΑΘΗΝΑ				+30 2103363100	+30 210-3238334					
EUROXX ΧΡΗΜΑΤΙΣΤΗΡΙΑΚΗ Α.Ε.Π.Ε.Υ.						a		a		a
ΠΑΛΑΙΟΛΟΓΟΥ 7, ΧΑΛΑΝΔΡΙ				+30 2106879400	210-6879401					
ΠΑΛΑΙΟΛΟΓΟΥ 7, ΧΑΛΑΝΔΡΙ				(210)-6879400	(210)-6879401					
GLOBAL CAPITAL SECURITIES & FINANCIAL SERVICES LTD						a	a			
ΛΕΩΦ. ΑΡΧΙΕΠΙΣΚΟΠΟΥ ΜΑΚΑΡΙΟΥ Γ., ΚΤΙΡΙΟ ALPHA HOUSE 50, ΛΕΥΚΩΣΙΑ ΚΥΠΡΟΥ				+357 22710710	357 22339332					
GUARDIAN TRUST ΧΡΗΜΑΤΙΣΤΗΡΙΑΚΗ Α.Ε.Π.Ε.Υ.						a				
ΕΡΜΟΥ 31, ΑΘΗΝΑ				+30 2103378700	210-3220498					
HSBC BANK PLC									a	
Λ. ΜΕΣΟΓΕΙΩΝ 109-111, ΑΘΗΝΑ				+30 2106960000	210-6928000					
INDEX ΧΡΗΜΑΤΙΣΤΗΡΙΑΚΗ Α.Ε.Π.Ε.Υ.						a				
ΔΡΑΓΑΤΣΑΝΙΟΥ 6, ΑΘΗΝΑ				+30 2103213920	+30 210-3213216					
INTERFINBROK CORPORATION S.A.										a
STR. CALARASI NR. 1, CONSTANTA				+40 241639071	0241-547829					
LAIKI FINANCIAL SERVICES LTD							a			
ΛΕΩΦ. ΒΥΡΩΝΟΣ 26, ΛΕΥΚΩΣΙΑ ΚΥΠΡΟΥ				357 22367367	357 22718567					
MAGNA TRUST ΧΡΗΜΑΤΙΣΤΗΡΙΑΚΗ Α.Ε.Π.Ε.Υ.						a				
ΚΑΡΑΓΙΩΡΓΗ ΣΕΡΒΙΑΣ 12-14, ΑΘΗΝΑ				+30 2103800820	210-3220910					
MEGA EQUITY SECURITIES & FINANCIAL SERVICES PUBLIC LTD						a	a			
ΛΕΩΦ. ΓΡΙΒΑ ΔΙΓΕΝΗ 42-44, ΛΕΥΚΩΣΙΑ ΚΥΠΡΟΥ				+357 22711711	357 22711811					
MERIT ΧΡΗΜΑΤΙΣΤΗΡΙΑΚΗ Α.Ε.Π.Ε.Υ.						a		a		a
ΓΕΩΡΓΙΟΥ ΣΟΥΡΗ 3, ΑΘΗΝΑ				2103671800	210-3671830					

Πίνακας Μελών Χρηματιστηρίου Αθηνών και Μελών ΕΤ.ΕΚ.

Επωνυμία			Αγορά Μετοχών			Αγορά Παραγώγων		Μέλη ΕΤ.ΕΚ.	
Διεύθυνση	Τηλέφωνο	Φαξ	Μέλος Αγοράς	Μέλος εξ Αποστάσεως	Ειδικός Διαπρήτης	Διαπρήτης	Ειδικός Διαπρήτης	Γενικό Εκκαθ'οπιστό	Άμεσο Εκκαθ'οπιστό
ΝΥΝΤΙΥΣ ΧΡΗΜΑΤΙΣΤΗΡΙΑΚΗ Α.Ε.Π.Ε.Υ.			a						
ΔΡΑΓΑΤΣΑΝΙΟΥ 6, ΑΘΗΝΑ	+30 2103350599	+30210-3254846							
ONE PLUS CAPITAL LIMITED			a	a					
75 PRODRΟΜΟΥ AVENUE, ONEWORLD PARKVIEW HOUSE, 3RD FLOOR 30722873760									
PRELIUM Α.Ε.Π.Ε.Υ.			a			a			
ΔΑΒΑΚΗ & ΛΕΩΦ. ΚΗΦΙΣΙΑΣ 1, ΑΘΗΝΑ	+30 2103677000	+30 210-6926403							
PROCHOICE CHRIMATISTIRIAKI LTD			a	a					
ΣΤΥΡΟΥ ΚΥΠΡΙΑΝΟΥ 57, ΛΕΥΚΩΣΙΑ ΚΥΠΡΟΥ	+357-24-661192	+357-24-662464							
SHARELINK SECURITIES & FINANCIAL SERVICES LTD			a	a		a			
ΘΕΟΤΟΚΗ ΜΕΓΑΡΟ ΕΛΛΗΝΑ 6, ΛΕΥΚΩΣΙΑ ΚΥΠΡΟΥ	+357 22554200	+357 22750852							
SOCIETE GENERALE S.A.			a	a		a			
17 COURS VALMY 92987 PUTEAUX - LA DEFENSE, ΠΑΡΙΣΙ	+33 157290504	+33142138697							
SOLIDUS SECURITIES Α.Ε.Π.Ε.Υ.			a			a			a
ΛΟΥΙΖΗΣ ΡΙΑΝΚΟΥΡ 64, ΑΘΗΝΑ	+30 2106900600	210-6985421							
SSIF VIENNA INVESTMENT TRUST S.A.									a
4 SPLAIUL UNIRII, BUILDING B3, BUCHAREST	+40 212074880	004 021 207 48 98							
THE CYPRUS INVESTMENT & SECURITIES CORPORATION LTD			a	a					
ΛΕΩΦ. ΛΕΜΕΣΟΥ 154, ΛΕΥΚΩΣΙΑ ΚΥΠΡΟΥ	+357 22121700	357 22338800							
UBS LIMITED			a	a					
FINSBURY AVENUE 1, LONDON	+44 2075687135								
A. ΣΑΡΡΗΣ ΧΡΗΜΑΤΙΣΤΗΡΙΑΚΗ Α.Ε.Π.Ε.Υ.			a						
ΔΡΑΓΑΤΣΑΝΙΟΥ 6, ΑΘΗΝΑ	+30 2103367700	210-3312324							
ΑΛΦΑ FINANCE ΔΕΠΕΥ			a		a	a	a		a
ΜΕΡΛΙΝ 5, ΑΘΗΝΑ	+30 2103677400	210-33311193							
ΑΤΛΑΣ ΧΡΗΜΑΤΙΣΤΗΡΙΑΚΗ Α.Ε.Π.Ε.Υ.			a			a			
ΜΙΧΑΛΛΑΚΟΠΟΥΛΟΥ 125 & ΒΕΡΒΑΙΝΩΝ 14-16, ΑΘΗΝΑ	+30 2103363300	210-3238925							
Γ. Α. ΠΕΡΒΑΝΑΣ ΧΡΗΜΑΤΙΣΤΗΡΙΑΚΗ Α.Ε.Π.Ε.Υ.			a						
ΣΟΦΟΚΛΕΟΥΣ 7-9, ΑΘΗΝΑ	+30 2103727200	210-3210-291							
Δ.Α. ΤΣΕΚΟΥΡΑΣ ΧΡΗΜΑΤΙΣΤΗΡΙΑΚΗ Α.Ε.Π.Ε.Υ.			a						
ΣΤΑΔΙΟΥ 33, ΑΘΗΝΑ	+30 2103245100	210-3211997							
ΔΥΝΑΜΙΚΗ ΧΡΗΜΑΤΙΣΤΗΡΙΑΚΗ Α.Ε.Π.Ε.Υ.			a			a			a
ΟΜΗΡΟΥ 8, ΑΘΗΝΑ	+30 2103677700	210-3677777							
ΕΘΝΙΚΗ ΤΡΑΠΕΖΑ ΤΗΣ ΕΛΛΑΔΟΣ Α.Ε.			a		a	a		a	
ΑΙΟΛΟΥ 86, ΑΘΗΝΑ	(210)-3341000	(210)-3228187							
ΑΚΑΔΗΜΙΑΣ 68, ΑΘΗΝΑ	(210)-3328817	(210)-3328678							
ΕΘΝΙΚΗ ΧΡΗΜΑΤΙΣΤΗΡΙΑΚΗ Α.Ε.Π.Ε.Υ.			a		a	a	a		
ΛΕΩΦ. ΚΗΦΙΣΙΑΣ, ΚΤΗΡΙΟ Α 66, ΑΘΗΝΑ	+30 2107720000	+30 210-7720002							
ΕΛΛΗΝΙΚΗ ΤΡΑΠΕΖΑ (ΕΠΕΝΔΥΣΕΙΣ) ΛΤΔ				a					
ΛΕΩΦ.ΚΥΡΙΑΚΟΥ ΜΑΤΣΗ 31 - ΤΘ 24747, ΛΕΥΚΩΣΙΑ ΚΥΠΡΟΥ	+357 22500100	357 22500110							
ΕΛΛΗΝΟΑΜΕΡΙΚΑΝΙΚΗ ΧΡΗΜΑΤΙΣΤΗΡΙΑΚΗ Α.Ε.Π.Ε.Υ.			a		a	a			a
ΑΝΔΡΕΑ ΠΑΠΑΝΔΡΕΟΥ 27, ΑΘΗΝΑ	+30 2103311100	+30 210-3215968							
ΕΠΕΝΔΥΤΙΚΗ ΤΡΑΠΕΖΑ ΕΛΛΑΔΟΣ Α.Ε			a		a	a	a	a	
ΑΙΓΙΑΛΕΙΑΣ & ΠΑΡΑΔΕΙΣΟΥ 32, ΜΑΡΟΥΣΙ	+30 2108173111	+30 210-6896325							
ΗΛΙΑΣ ΠΕΤΡΟΠΟΥΛΑΚΗΣ ΧΡΗΜΑΤΙΣΤΗΡΙΑΚΗ Α.Ε.Π.Ε.Υ.			a			a			
ΑΡΙΣΤΕΙΔΟΥ 9, ΑΘΗΝΑ	+30 2103213928	+30 210-3216810							
Ι. Χ. ΜΑΥΡΙΚΗΣ ΧΡΗΜΑΤΙΣΤΗΡΙΑΚΗ Α.Ε.Π.Ε.Υ.			a						
ΣΟΦΟΚΛΕΟΥΣ 5, ΑΘΗΝΑ	+30 2103216730	210-3217767							
ΚΑΠΠΑ ΧΡΗΜΑΤΙΣΤΗΡΙΑΚΗ Α.Ε.Π.Ε.Υ.			a			a			
ΒΑΛΛΩΡΙΤΟΥ 15, ΑΘΗΝΑ	+30 2103678600	+30 210-3641002							
ΚΑΡΑΜΑΝΩΦ ΧΡΗΜΑΤΙΣΤΗΡΙΑΚΗ Α.Ε.Π.Ε.Υ.			a			a			
ΠΛ. ΑΓΙΩΝ ΘΕΟΔΩΡΩΝ 2, ΑΘΗΝΑ	+30 2103212947	+30 210-3217088							
ΚΥΚΛΟΣ ΧΡΗΜΑΤΙΣΤΗΡΙΑΚΗ Α.Ε.Π.Ε.Υ.			a			a			a
ΠΑΝΕΠΙΣΤΗΜΙΟΥ 39, ΑΘΗΝΑ	+30 2103364300	+30 210-3239122							
ΛΕΩΝ ΔΕΠΟΛΑΣ ΧΡΗΜΑΤΙΣΤΗΡΙΑΚΗ Α.Ε.Π.Ε.Υ.			a		a	a			
ΧΡ. ΛΑΔΑ 1, ΑΘΗΝΑ	+30 2103213276	+30 210-3211618							
ΜΙΔΑΣ ΧΡΗΜΑΤΙΣΤΗΡΙΑΚΗ Α.Ε.Π.Ε.Υ.			a		a				
ΣΟΦΟΚΛΕΟΥΣ 5, ΑΘΗΝΑ	+30 2141008800	+30 210-3253205							
Ν. ΧΡΥΣΟΧΟΙΔΗΣ ΧΡΗΜΑΤΙΣΤΗΡΙΑΚΗ Α.Ε.Π.Ε.Υ.			a			a			a
ΣΟΦΟΚΛΕΟΥΣ 7-9, ΑΘΗΝΑ	+30 2103213913	+30 210-3216115							
ΠΑΝΤΕΛΑΚΗΣ ΧΡΗΜΑΤΙΣΤΗΡΙΑΚΗ Α.Ε.Π.Ε.Υ.			a			a	a		
ΕΘΝΙΚΗΣ ΑΝΤΙΣΤΑΣΕΩΣ Β 57, ΧΑΛΑΝΔΡΙ	+30 2106965000	210-6929550							
ΠΕΙΡΑΙΩΣ Α.Ε.Π.Ε.Υ.			a		a	a	a		a
ΚΟΡΑΗ 5, ΑΘΗΝΑ	+30 2103354100	210-3354170							

Πίνακας Μελών Χρηματιστηρίου Αθηνών και Μελών ΕΤ.ΕΚ.

Επωνυμία			Αγορά Μετοχών			Αγορά Παραγώγων		Μέλη ΕΤ.ΕΚ.	
Διεύθυνση	Τηλέφωνο	Φαξ	Μέλος Αγοράς	Μέλος εξ Αποστάσεως	Ειδικός Διαπρήτης	Διαπρήτης	Ειδικός Διαπρήτης	Γενικό Εκκαθιστικό	Άμεσο Εκκαθιστικό
ΠΗΓΑΣΟΣ ΧΡΗΜΑΤΙΣΤΗΡΙΑΚΗ Α.Ε.Π.Ε.Υ.			a			a			
ΒΑΛΛΑΡΙΤΟΥ & ΑΜΕΡΙΚΗΣ 17, ΑΘΗΝΑ	+30 2103670700	+30 210-3670760							
ΣΤ. ΕΜ. ΛΑΥΡΕΝΤΑΚΗΣ ΧΡΗΜΑΤΙΣΤΗΡΙΑΚΗ Α.Ε.Π.Ε.Υ.			a			a			
ΣΟΦΟΚΛΕΟΥΣ 7-9, ΑΘΗΝΑ	+30 2103213336	+30 210-3246572							
ΤΡΑΠΕΖΑ EUROBANK ERGASIAS A.E.								a	
ΟΘΩΝΟΣ 8, ΑΘΗΝΑ	(210)-3337000	(210)-3233866							
ΟΘΩΝΟΣ 8, ΑΘΗΝΑ	+30 2103337000	210-3245916							
ΟΘΩΝΟΣ 8, ΑΘΗΝΑ	(210)-3337969	(210)-3245916							
ΤΡΑΠΕΖΑ ΠΕΙΡΑΙΩΣ Α.Ε.			a			a		a	
ΑΜΕΡΙΚΗΣ 4, ΑΘΗΝΑ	(210)-3335000	(210)-3335079							
	(210)-3335918	(210)-3254207							
ΑΜΕΡΙΚΗΣ 4, ΑΘΗΝΑ	+30 2103335000	210-3335079							

Πίνακας Μετοχών Υπό Ειδική Διαπραγμάτευση

Μετοχές	Κατηγορία Διαπραγμάτευσης
Ειδικός Διαπραγματευτής	Έναρξη Ειδικής Διαπραγμάτευσης
ALPHA BANK (ΚΟ)	Κύρια Αγορά
EUROBANK EQUITIES Α.Ε.Π.Ε.Υ.	24/10/2012
MERIT ΧΡΗΜΑΤΙΣΤΗΡΙΑΚΗ Α.Ε.Π.Ε.Υ.	03/09/2013
ΑΛΦΑ FINANCE ΑΕΠΕΥ	29/02/2016
ΕΘΝΙΚΗ ΧΡΗΜΑΤΙΣΤΗΡΙΑΚΗ Α.Ε.Π.Ε.Υ.	15/01/2013
ΛΕΩΝ ΔΕΠΟΛΑΣ ΧΡΗΜΑΤΙΣΤΗΡΙΑΚΗ Α.Ε.Π.Ε.Υ.	04/01/2016
ΜΙΔΑΣ ΧΡΗΜΑΤΙΣΤΗΡΙΑΚΗ Α.Ε.Π.Ε.Υ.	11/01/2006
ΠΕΙΡΑΙΩΣ Α.Ε.Π.Ε.Υ.	28/05/2013
ΑΤΤΙΚΑ BANK Α.Τ.Ε. (ΚΟ)	Κύρια Αγορά
ΒΕΤΑ ΧΡΗΜΑΤΙΣΤΗΡΙΑΚΗ Α.Ε.Π.Ε.Υ.	02/06/2014
EUROBANK EQUITIES Α.Ε.Π.Ε.Υ.	25/07/2014
EUROXX ΧΡΗΜΑΤΙΣΤΗΡΙΑΚΗ Α.Ε.Π.Ε.Υ.	22/01/2016
BYTE COMPUTER (ΚΟ)	Κύρια Αγορά
MERIT ΧΡΗΜΑΤΙΣΤΗΡΙΑΚΗ Α.Ε.Π.Ε.Υ.	04/08/2013
CENERGY HOLDINGS (ΚΑ)	Κύρια Αγορά
EUROBANK EQUITIES Α.Ε.Π.Ε.Υ.	02/01/2017
ΑΛΦΑ FINANCE ΑΕΠΕΥ	02/01/2017
COCA-COLA HBC AG (ΚΟ)	Κύρια Αγορά
EUROBANK EQUITIES Α.Ε.Π.Ε.Υ.	23/10/2013
ΕΘΝΙΚΗ ΧΡΗΜΑΤΙΣΤΗΡΙΑΚΗ Α.Ε.Π.Ε.Υ.	29/04/2013
ΠΕΙΡΑΙΩΣ Α.Ε.Π.Ε.Υ.	04/05/2015
FOLLI-FOLLIE (ΚΟ)	Κύρια Αγορά
ΕΘΝΙΚΗ ΧΡΗΜΑΤΙΣΤΗΡΙΑΚΗ Α.Ε.Π.Ε.Υ.	17/02/2014
ΠΕΙΡΑΙΩΣ Α.Ε.Π.Ε.Υ.	04/05/2015
FOURLIS ΣΥΜΜΕΤΟΧΩΝ (ΚΟ)	Κύρια Αγορά
EUROBANK EQUITIES Α.Ε.Π.Ε.Υ.	01/12/2016
EUROXX ΧΡΗΜΑΤΙΣΤΗΡΙΑΚΗ Α.Ε.Π.Ε.Υ.	01/12/2016
ΠΕΙΡΑΙΩΣ Α.Ε.Π.Ε.Υ.	06/03/2017
INTERCONTINENTAL (ΚΟ)	Κύρια Αγορά
EUROXX ΧΡΗΜΑΤΙΣΤΗΡΙΑΚΗ Α.Ε.Π.Ε.Υ.	20/02/2017
INTRACOM HOLDINGS (ΚΟ)	Κύρια Αγορά
ΕΛΛΗΝΟΑΜΕΡΙΚΑΝΙΚΗ ΧΡΗΜΑΤΙΣΤΗΡΙΑΚΗ Α.Ε.Π.Ε.Υ.	07/09/2015
J. & P. - ΑΒΑΞ (ΚΟ)	Κύρια Αγορά
EUROBANK EQUITIES Α.Ε.Π.Ε.Υ.	14/12/2015
JUMBO (ΚΟ)	Κύρια Αγορά
ΜΙΔΑΣ ΧΡΗΜΑΤΙΣΤΗΡΙΑΚΗ Α.Ε.Π.Ε.Υ.	27/07/2016
ΠΕΙΡΑΙΩΣ Α.Ε.Π.Ε.Υ.	06/03/2017
LAMDA DEVELOPMENT(ΚΟ)	Κύρια Αγορά
EUROBANK EQUITIES Α.Ε.Π.Ε.Υ.	08/12/2014
MARFIN INVESTMENT GROUP (ΚΟ)	Κύρια Αγορά
ΕΛΛΗΝΟΑΜΕΡΙΚΑΝΙΚΗ ΧΡΗΜΑΤΙΣΤΗΡΙΑΚΗ Α.Ε.Π.Ε.Υ.	25/07/2014
ΛΕΩΝ ΔΕΠΟΛΑΣ ΧΡΗΜΑΤΙΣΤΗΡΙΑΚΗ Α.Ε.Π.Ε.Υ.	20/02/2017
ΠΕΙΡΑΙΩΣ Α.Ε.Π.Ε.Υ.	02/02/2013
MLS ΠΛΗΡΟΦΟΡΙΚΗ (ΚΟ)	Κύρια Αγορά
ΕΛΛΗΝΟΑΜΕΡΙΚΑΝΙΚΗ ΧΡΗΜΑΤΙΣΤΗΡΙΑΚΗ Α.Ε.Π.Ε.Υ.	07/12/2015
QUALITY & RELIABILITY (ΚΟ)	Κύρια Αγορά
ΒΕΤΑ ΧΡΗΜΑΤΙΣΤΗΡΙΑΚΗ Α.Ε.Π.Ε.Υ.	20/08/2014
VIOTALCO SA/NV (ΚΑ)	Κύρια Αγορά
MERIT ΧΡΗΜΑΤΙΣΤΗΡΙΑΚΗ Α.Ε.Π.Ε.Υ.	17/03/2014
ΑΛΦΑ FINANCE ΑΕΠΕΥ	17/02/2014
ΑΛΟΥΜΥΛ (ΚΟ)	Κύρια Αγορά
ΒΕΤΑ ΧΡΗΜΑΤΙΣΤΗΡΙΑΚΗ Α.Ε.Π.Ε.Υ.	18/07/2013
ΓΕΚ ΤΕΡΝΑ (ΚΟ)	Κύρια Αγορά
ΕΛΛΗΝΟΑΜΕΡΙΚΑΝΙΚΗ ΧΡΗΜΑΤΙΣΤΗΡΙΑΚΗ Α.Ε.Π.Ε.Υ.	07/09/2015
ΔΕΗ (ΚΟ)	Κύρια Αγορά
EUROBANK EQUITIES Α.Ε.Π.Ε.Υ.	23/10/2012
ΑΛΦΑ FINANCE ΑΕΠΕΥ	08/01/2013
ΕΘΝΙΚΗ ΧΡΗΜΑΤΙΣΤΗΡΙΑΚΗ Α.Ε.Π.Ε.Υ.	26/03/2013
ΜΙΔΑΣ ΧΡΗΜΑΤΙΣΤΗΡΙΑΚΗ Α.Ε.Π.Ε.Υ.	04/04/2016
ΠΕΙΡΑΙΩΣ Α.Ε.Π.Ε.Υ.	28/09/2013
ΕΘΝΙΚΗ ΤΡΑΠΕΖΑ (ΚΟ)	Κύρια Αγορά
EUROBANK EQUITIES Α.Ε.Π.Ε.Υ.	24/10/2012
MERIT ΧΡΗΜΑΤΙΣΤΗΡΙΑΚΗ Α.Ε.Π.Ε.Υ.	03/09/2013
ΑΛΦΑ FINANCE ΑΕΠΕΥ	08/01/2013
ΕΘΝΙΚΗ ΧΡΗΜΑΤΙΣΤΗΡΙΑΚΗ Α.Ε.Π.Ε.Υ.	28/02/2013
ΕΛΛΗΝΟΑΜΕΡΙΚΑΝΙΚΗ ΧΡΗΜΑΤΙΣΤΗΡΙΑΚΗ Α.Ε.Π.Ε.Υ.	25/07/2014
ΛΕΩΝ ΔΕΠΟΛΑΣ ΧΡΗΜΑΤΙΣΤΗΡΙΑΚΗ Α.Ε.Π.Ε.Υ.	20/04/2015
ΜΙΔΑΣ ΧΡΗΜΑΤΙΣΤΗΡΙΑΚΗ Α.Ε.Π.Ε.Υ.	07/01/2016
ΠΕΙΡΑΙΩΣ Α.Ε.Π.Ε.Υ.	08/09/2013

Πίνακας Μετοχών Υπό Ειδική Διαπραγμάτευση

Μετοχές	Κατηγορία Διαπραγμάτευσης
Ειδικός Διαπραγματευτής	Έναρξη Ειδικής Διαπραγμάτευσης
ΕΛΑΣΤΡΟΝ (ΚΟ)	Κύρια Αγορά
ΛΕΩΝ ΔΕΠΟΛΑΣ ΧΡΗΜΑΤΙΣΤΗΡΙΑΚΗ Α.Ε.Π.Ε.Υ.	20/02/2017
ΕΛΛΑΚΤΩΡ (ΚΟ)	Κύρια Αγορά
EUROBANK EQUITIES Α.Ε.Π.Ε.Υ.	01/06/2013
ΕΘΝΙΚΗ ΧΡΗΜΑΤΙΣΤΗΡΙΑΚΗ Α.Ε.Π.Ε.Υ.	25/06/2013
ΕΛΛΗΝ. ΧΡΗΜΑΤΙΣΤΗΡΙΑ-Χ.Α. (ΚΟ)	Κύρια Αγορά
EUROBANK EQUITIES Α.Ε.Π.Ε.Υ.	01/06/2013
ΕΘΝΙΚΗ ΧΡΗΜΑΤΙΣΤΗΡΙΑΚΗ Α.Ε.Π.Ε.Υ.	25/06/2013
ΕΛΛΗΝΟΑΜΕΡΙΚΑΝΙΚΗ ΧΡΗΜΑΤΙΣΤΗΡΙΑΚΗ Α.Ε.Π.Ε.Υ.	01/09/2014
ΠΕΙΡΑΙΩΣ Α.Ε.Π.Ε.Υ.	04/05/2015
ΕΛΛΗΝΙΚΑ ΠΕΤΡΕΛΑΙΑ (ΚΟ)	Κύρια Αγορά
ΕΛΛΗΝΟΑΜΕΡΙΚΑΝΙΚΗ ΧΡΗΜΑΤΙΣΤΗΡΙΑΚΗ Α.Ε.Π.Ε.Υ.	14/09/2015
ΠΕΙΡΑΙΩΣ Α.Ε.Π.Ε.Υ.	20/03/2017
ΕΛΤΟΝ (ΚΟ)	Κύρια Αγορά
ΒΕΤΑ ΧΡΗΜΑΤΙΣΤΗΡΙΑΚΗ Α.Ε.Π.Ε.Υ.	03/09/2013
ΙΝΤΡΑΛΟΤ (ΚΟ)	Κύρια Αγορά
ΠΕΙΡΑΙΩΣ Α.Ε.Π.Ε.Υ.	28/09/2013
ΚΑΝΑΚΗΣ Σ. (ΚΟ)	Κύρια Αγορά
ΒΕΤΑ ΧΡΗΜΑΤΙΣΤΗΡΙΑΚΗ Α.Ε.Π.Ε.Υ.	01/10/2013
ΚΛΟΥΚΙΝΑΣ - ΛΑΠΠΑΣ (ΚΟ)	Κύρια Αγορά
ΒΕΤΑ ΧΡΗΜΑΤΙΣΤΗΡΙΑΚΗ Α.Ε.Π.Ε.Υ.	22/09/2014
ΚΡΙ - ΚΡΙ (ΚΟ)	Κύρια Αγορά
ΛΕΩΝ ΔΕΠΟΛΑΣ ΧΡΗΜΑΤΙΣΤΗΡΙΑΚΗ Α.Ε.Π.Ε.Υ.	16/01/2017
ΛΑΜΨΑ (ΚΟ)	Κύρια Αγορά
ΛΕΩΝ ΔΕΠΟΛΑΣ ΧΡΗΜΑΤΙΣΤΗΡΙΑΚΗ Α.Ε.Π.Ε.Υ.	16/01/2017
ΜΟΤΟΡ ΟΙΛ (ΚΟ)	Κύρια Αγορά
EUROBANK EQUITIES Α.Ε.Π.Ε.Υ.	23/10/2012
ΕΘΝΙΚΗ ΧΡΗΜΑΤΙΣΤΗΡΙΑΚΗ Α.Ε.Π.Ε.Υ.	17/02/2014
ΕΛΛΗΝΟΑΜΕΡΙΚΑΝΙΚΗ ΧΡΗΜΑΤΙΣΤΗΡΙΑΚΗ Α.Ε.Π.Ε.Υ.	01/09/2014
ΠΕΙΡΑΙΩΣ Α.Ε.Π.Ε.Υ.	04/05/2015
ΜΥΤΙΛΗΝΑΙΟΣ (ΚΟ)	Κύρια Αγορά
ΕΘΝΙΚΗ ΧΡΗΜΑΤΙΣΤΗΡΙΑΚΗ Α.Ε.Π.Ε.Υ.	25/06/2013
ΠΕΙΡΑΙΩΣ Α.Ε.Π.Ε.Υ.	04/05/2015
ΟΠΑΠ (ΚΟ)	Κύρια Αγορά
EUROBANK EQUITIES Α.Ε.Π.Ε.Υ.	24/10/2012
MERIT ΧΡΗΜΑΤΙΣΤΗΡΙΑΚΗ Α.Ε.Π.Ε.Υ.	20/03/2017
ΑΛΦΑ FINANCE ΑΕΠΕΥ	08/01/2013
ΕΘΝΙΚΗ ΧΡΗΜΑΤΙΣΤΗΡΙΑΚΗ Α.Ε.Π.Ε.Υ.	15/01/2013
ΕΛΛΗΝΟΑΜΕΡΙΚΑΝΙΚΗ ΧΡΗΜΑΤΙΣΤΗΡΙΑΚΗ Α.Ε.Π.Ε.Υ.	25/07/2014
ΜΙΔΑΣ ΧΡΗΜΑΤΙΣΤΗΡΙΑΚΗ Α.Ε.Π.Ε.Υ.	04/04/2016
ΠΕΙΡΑΙΩΣ Α.Ε.Π.Ε.Υ.	04/05/2015
ΟΤΕ (ΚΟ)	Κύρια Αγορά
EUROBANK EQUITIES Α.Ε.Π.Ε.Υ.	24/10/2012
MERIT ΧΡΗΜΑΤΙΣΤΗΡΙΑΚΗ Α.Ε.Π.Ε.Υ.	20/03/2017
ΑΛΦΑ FINANCE ΑΕΠΕΥ	08/01/2013
ΕΘΝΙΚΗ ΧΡΗΜΑΤΙΣΤΗΡΙΑΚΗ Α.Ε.Π.Ε.Υ.	01/12/2012
ΕΛΛΗΝΟΑΜΕΡΙΚΑΝΙΚΗ ΧΡΗΜΑΤΙΣΤΗΡΙΑΚΗ Α.Ε.Π.Ε.Υ.	25/07/2014
ΜΙΔΑΣ ΧΡΗΜΑΤΙΣΤΗΡΙΑΚΗ Α.Ε.Π.Ε.Υ.	01/10/2015
ΠΕΙΡΑΙΩΣ Α.Ε.Π.Ε.Υ.	08/09/2013
ΠΑΠΟΥΤΣΑΝΗΣ (ΚΟ)	Κύρια Αγορά
ΒΕΤΑ ΧΡΗΜΑΤΙΣΤΗΡΙΑΚΗ Α.Ε.Π.Ε.Υ.	25/11/2013
ΠΕΙΡΑΙΩΣ ΤΡΑΠΕΖΑ (ΚΟ)	Κύρια Αγορά
EUROBANK EQUITIES Α.Ε.Π.Ε.Υ.	23/10/2012
EUROXX ΧΡΗΜΑΤΙΣΤΗΡΙΑΚΗ Α.Ε.Π.Ε.Υ.	15/02/2016
MERIT ΧΡΗΜΑΤΙΣΤΗΡΙΑΚΗ Α.Ε.Π.Ε.Υ.	16/09/2013
ΕΘΝΙΚΗ ΧΡΗΜΑΤΙΣΤΗΡΙΑΚΗ Α.Ε.Π.Ε.Υ.	02/06/2013
ΕΛΛΗΝΟΑΜΕΡΙΚΑΝΙΚΗ ΧΡΗΜΑΤΙΣΤΗΡΙΑΚΗ Α.Ε.Π.Ε.Υ.	25/07/2014
ΜΙΔΑΣ ΧΡΗΜΑΤΙΣΤΗΡΙΑΚΗ Α.Ε.Π.Ε.Υ.	11/01/2016
ΠΕΙΡΑΙΩΣ Α.Ε.Π.Ε.Υ.	16/02/2013
ΠΕΤΡΟΠΟΥΛΟΣ ΠΕΤΡΟΣ (ΚΟ)	Κύρια Αγορά
ΒΕΤΑ ΧΡΗΜΑΤΙΣΤΗΡΙΑΚΗ Α.Ε.Π.Ε.Υ.	28/05/2013
ΠΛΑΙΣΙΟ COMPUTERS (ΚΟ)	Κύρια Αγορά
ΒΕΤΑ ΧΡΗΜΑΤΙΣΤΗΡΙΑΚΗ Α.Ε.Π.Ε.Υ.	05/05/2014
EUROBANK EQUITIES Α.Ε.Π.Ε.Υ.	02/03/2015
ΣΑΡΑΝΤΗΣ ΓΡ. (ΚΟ)	Κύρια Αγορά
ΒΕΤΑ ΧΡΗΜΑΤΙΣΤΗΡΙΑΚΗ Α.Ε.Π.Ε.Υ.	14/05/2013
EUROBANK EQUITIES Α.Ε.Π.Ε.Υ.	24/10/2016

Πίνακας Μετοχών Υπό Ειδική Διαπραγμάτευση

Μετοχές	Κατηγορία Διαπραγμάτευσης
Ειδικός Διαπραγματευτής	Έναρξη Ειδικής Διαπραγμάτευσης
ΤΙΤΑΝ (ΚΟ)	Κύρια Αγορά
EUROBANK EQUITIES Α.Ε.Π.Ε.Υ.	23/10/2012
ΕΘΝΙΚΗ ΧΡΗΜΑΤΙΣΤΗΡΙΑΚΗ Α.Ε.Π.Ε.Υ.	17/02/2014
ΠΕΙΡΑΙΩΣ Α.Ε.Π.Ε.Υ.	04/05/2015
ΤΡΑΠΕΖΑ EUROBANK ERGASIAS (ΚΟ)	Κύρια Αγορά
EUROBANK EQUITIES Α.Ε.Π.Ε.Υ.	01/06/2013
ΑΛΦΑ FINANCE ΑΕΠΕΥ	08/01/2013
ΕΛΛΗΝΟΑΜΕΡΙΚΑΝΙΚΗ ΧΡΗΜΑΤΙΣΤΗΡΙΑΚΗ Α.Ε.Π.Ε.Υ.	25/07/2014
ΜΙΔΑΣ ΧΡΗΜΑΤΙΣΤΗΡΙΑΚΗ Α.Ε.Π.Ε.Υ.	07/01/2016
ΠΕΙΡΑΙΩΣ Α.Ε.Π.Ε.Υ.	28/09/2013
ΥΓΕΙΑ (ΚΟ)	Κύρια Αγορά
ΕΛΛΗΝΟΑΜΕΡΙΚΑΝΙΚΗ ΧΡΗΜΑΤΙΣΤΗΡΙΑΚΗ Α.Ε.Π.Ε.Υ.	18/04/2016

Γνωστοποιήσεις Συναλλαγών - Κατάλογος Υπόχρεων Προσώπων

Ημερομηνία Υποβολής [1]	Επωνυμία	Λόγος Υποβολής [2]	Υπόχρεος	Ιδιότητα Υποχρέου	Σχέση με τον Υπόχρεο	Ημερομηνία Συναλλαγής	Αγορά	Όγκος Συναλλαγών	Αξία Συναλλαγών	Φύση Συναλλαγής [3]	Είδος Χρηματικού μέσου	Παρατηρήσεις [4]

Σημειώσεις Γνωστοποιήσεων Συναλλαγών

Για περισσότερες πληροφορίες επί των γνωστοποιήσεων συναλλαγών επισκεφτείτε την ιστοσελίδα <http://athexgroup.gr/el/web/guest/companies-info-trade-notifications>

[1] - Η Ημερομηνία Υποβολής αφορά την Ημερομηνία που η Γνωστοποίηση παρελήφθει από το Χ.Α.

[2] - Λόγος Υποβολής: Α: Πρόσωπο που ασκεί Διευθυντικά καθήκοντα, Β: Πρόσωπο που έχει στενό δεσμό με πρόσωπο που ασκεί Διευθυντικά καθήκοντα.

[3] - Φύση Συναλλαγής: Α: Αγορά, Π: Πώληση.

[4] - Παρατηρήσεις: 1 - Λόγω Συμμετοχής σε ΑΜΚ, 2 - Λόγω Εξάσκησης Δικαιώματος Προαίρεσης αγοράς μετοχών που παρέχεται στο προσωπικό, 3 - Λόγω Δωρεάς, 4 - Λόγω Συγχώνευσης ή Διάσπασης κλπ, 5 - Λόγω Μετατροπής ή Ανταλλαγής Ομολογιών, 6 - Ανταλλαγή λόγω Προαιρετικής Δημόσιας Πρότασης.

Υποκείμενη Αγορά				Αγορά Παραγώγων													
Ανωτ Τιμή	Κατωτ Τιμή	Τιμή κλεισ.	Μεταβ.	Μήνας Παράδοσης	Άνοιγμα	Ανωτ Τιμή	Κατωτ Τιμή	Τελ Τιμή	Τιμή κλεισ.	Τελευταία ζήτηση	Τελευταία προσφορά	Τιμή Εκκαθάρισης	Υψηλό ζωής	Χαμηλό ζωής	Πράξεις	Όγκος	Ανοικτές θέσεις
FTSE/X.A. Large Cap				(Μονάδα Διαπραγμάτευσης: 1 Μονάδα Δείκτη x 2€, Χρηματικός Διακανονισμός)													
1,802.91	1,780.08	1,791.71	0.65%	Απρίλιος 2017	1,777.00	1,801.50	1,777.00	1,798.50	1,798.50	---	---	1,799.25	1,801.50	---	420	2,287	5,502
				Μάιος 2017	1,781.50	1,795.75	1,773.00	1,790.50	1,790.50	---	---	1,791.75	1,795.75	---	146	998	4,088
				Ιούνιος 2017	---	---	---	---	1,788.00	---	---	1,795.75	1,729.75	---	---	---	31
				Σεπτέμβριος 2017	---	---	---	---	1,797.00	---	---	---	---	---	---	---	---
				Δεκέμβριος 2017	---	---	---	---	1,806.00	---	---	---	---	---	---	---	---
				Μάρτιος 2018	---	---	---	---	1,815.00	---	---	---	---	---	---	---	---

Υποκείμενη Αγορά				Αγορά Παραγώγων													
Ανωτ Τιμή	Κατωτ Τιμή	Τιμή κλεισ.	Μεταβ.	Μήνας Παράδοσης	Άνοιγμα	Ανωτ Τιμή	Κατωτ Τιμή	Τελ Τιμή	Τιμή κλεισ.	Τελευταία ζήτηση	Τελευταία προσφορά	Τιμή Εκκαθάρισης	Υψηλό ζωής	Χαμηλό ζωής	Πράξεις	Όγκος	Ανοικτές θέσεις
(Μέγεθος Συμβολαίου: 100 Μετοχές, Φυσική Παράδοση)																	
ALPHA BANK (ΚΟ)				Ιούνιος 2017	1.76	1.80	1.76	1.76	1.76	---	---	1.75	1.81	---	216	9,040	25,219
1.80	1.76	1.76	0.00%	Σεπτέμβριος 2017	---	---	---	---	1.78	---	---	---	---	---	---	---	---
				Δεκέμβριος 2017	---	---	---	---	1.79	---	---	---	---	---	---	---	---
				Μάρτιος 2018	---	---	---	---	1.79	---	---	---	---	---	---	---	---
(Μέγεθος Συμβολαίου: 100 Μετοχές, Φυσική Παράδοση)																	
COCA-COLA HBC AG (ΚΟ)				Ιούνιος 2017	23.78	24.02	23.78	24.02	24.02	---	---	23.77	24.02	---	11	19	141
24.05	23.65	23.79	1.28%	Σεπτέμβριος 2017	---	---	---	---	23.71	---	---	---	---	---	---	---	---
				Δεκέμβριος 2017	---	---	---	---	23.83	---	---	---	---	---	---	---	---
				Μάρτιος 2018	---	---	---	---	23.95	---	---	---	---	---	---	---	---
(Μέγεθος Συμβολαίου: 100 Μετοχές, Φυσική Παράδοση)																	
FOLLI-FOLLIE (ΚΟ)				Ιούνιος 2017	18.20	18.27	18.03	18.06	18.06	---	---	18.15	18.65	---	14	24	443
18.37	17.97	18.09	-0.38%	Σεπτέμβριος 2017	---	---	---	---	18.33	---	---	---	---	---	---	---	---
				Δεκέμβριος 2017	---	---	---	---	18.42	---	---	---	---	---	---	---	---
				Μάρτιος 2018	---	---	---	---	18.52	---	---	---	---	---	---	---	---
(Μέγεθος Συμβολαίου: 100 Μετοχές, Φυσική Παράδοση)																	
FOURLIS ΣΥΜΜΕΤΟΧΩΝ (ΚΟ)				Ιούνιος 2017	---	---	---	---	4.42	---	---	4.41	4.45	---	---	---	220
4.41	4.34	4.35	-1.14%	Σεπτέμβριος 2017	---	---	---	---	4.44	---	---	---	---	---	---	---	---
				Δεκέμβριος 2017	---	---	---	---	4.46	---	---	---	---	---	---	---	---
				Μάρτιος 2018	---	---	---	---	4.49	---	---	---	---	---	---	---	---
(Μέγεθος Συμβολαίου: 100 Μετοχές, Φυσική Παράδοση)																	
GRIVALIA PROPERTIES (ΚΟ)				Ιούνιος 2017	8.23	8.30	8.12	8.30	8.30	---	---	8.32	8.54	---	8	32	62
8.38	8.03	8.25	-1.20%	Σεπτέμβριος 2017	---	---	---	---	8.43	---	---	---	---	---	---	---	---
				Δεκέμβριος 2017	---	---	---	---	8.47	---	---	---	---	---	---	---	---
				Μάρτιος 2018	---	---	---	---	8.51	---	---	---	---	---	---	---	---
(Μέγεθος Συμβολαίου: 100 Μετοχές, Φυσική Παράδοση)																	
JUMBO (ΚΟ)				Ιούνιος 2017	14.38	14.38	14.38	14.38	14.38	---	---	14.51	14.47	---	1	5	236
14.55	14.20	14.49	1.68%	Σεπτέμβριος 2017	---	---	---	---	14.38	---	---	---	---	---	---	---	---
				Δεκέμβριος 2017	---	---	---	---	14.46	---	---	---	---	---	---	---	---
				Μάρτιος 2018	---	---	---	---	14.53	---	---	---	---	---	---	---	---
(Μέγεθος Συμβολαίου: 100 Μετοχές, Φυσική Παράδοση)																	
MARFIN INVESTMENT GROUP (ΚΟ)				Ιούνιος 2017	0.161	0.164	0.160	0.160	0.160	---	---	0.157	0.170	---	48	1,175	56,224
0.164	0.158	0.158	-0.63%	Σεπτέμβριος 2017	---	---	---	---	0.161	---	---	---	---	---	---	---	---
				Δεκέμβριος 2017	---	---	---	---	0.161	---	---	---	---	---	---	---	---
				Μάρτιος 2018	---	---	---	---	0.162	---	---	---	---	---	---	---	---
(Μέγεθος Συμβολαίου: 100 Μετοχές, Φυσική Παράδοση)																	
VIOHALCO SA/NV (ΚΑ)				Ιούνιος 2017	1.89	1.89	1.87	1.87	1.87	---	---	1.87	1.93	---	22	74	4,426
1.90	1.86	1.86	-0.54%	Σεπτέμβριος 2017	---	---	---	---	1.89	---	---	---	---	---	---	---	---
				Δεκέμβριος 2017	---	---	---	---	1.90	---	---	---	---	---	---	---	---
				Μάρτιος 2018	---	---	---	---	1.91	---	---	---	---	---	---	---	---

Υποκείμενη Αγορά				Αγορά Παραγώγων										Ανοικτές θέσεις			
Ανωτ Τιμή	Κατωτ Τιμή	Τιμή κλεισ.	Μεταβ.	Μήνας Παράδοσης	Άνοιγμα	Ανωτ Τιμή	Κατωτ Τιμή	Τελ Τιμή	Τιμή κλεισ.	Τελευταία ζήτηση	Τελευταία προσφορά	Τιμή Εκκαθάρισης	Υψηλό ζωής	Χαμηλό ζωής	Πράξεις	Όγκος	
(Μέγεθος Συμβολαίου: 100 Μετοχές, Φυσική Παράδοση)																	
ΓΕΚ ΤΕΡΝΑ (ΚΟ)				Ιούνιος 2017	2.41	2.48	2.41	2.48	2.48	---	---	2.48	2.48	---	42	337	8,498
2.49	2.38	2.48	3.77%	Σεπτέμβριος 2017	---	---	---	---	2.41	---	---	2.50	2.41	---	---	---	---
				Δεκέμβριος 2017	---	---	---	---	2.42	---	---	---	---	---	---	---	---
				Μάρτιος 2018	---	---	---	---	2.44	---	---	---	---	---	---	---	---
(Μέγεθος Συμβολαίου: 100 Μετοχές, Φυσική Παράδοση)																	
ΔΕΗ (ΚΟ)				Ιούνιος 2017	2.80	2.87	2.76	2.85	2.85	---	---	2.85	2.88	---	104	486	6,702
2.87	2.75	2.85	2.52%	Σεπτέμβριος 2017	---	---	---	---	2.81	---	---	2.90	2.86	---	---	---	---
				Δεκέμβριος 2017	---	---	---	---	2.82	---	---	---	---	---	---	---	---
				Μάρτιος 2018	---	---	---	---	2.83	---	---	---	---	---	---	---	---
(Μέγεθος Συμβολαίου: 100 Μετοχές, Φυσική Παράδοση)																	
ΕΘΝΙΚΗ ΤΡΑΠΕΖΑ (ΚΟ)				Ιούνιος 2017	0.245	0.245	0.238	0.241	0.241	---	---	0.239	0.249	---	227	21,394	87,145
0.245	0.237	0.240	-0.41%	Σεπτέμβριος 2017	---	---	---	---	0.243	---	---	---	---	---	---	---	---
				Δεκέμβριος 2017	---	---	---	---	0.244	---	---	---	---	---	---	---	---
				Μάρτιος 2018	---	---	---	---	0.246	---	---	---	---	---	---	---	---
(Μέγεθος Συμβολαίου: 100 Μετοχές, Φυσική Παράδοση)																	
ΕΛΛΑΚΤΩΡ (ΚΟ)				Ιούνιος 2017	1.38	1.38	1.33	1.33	1.33	---	---	1.33	1.38	---	35	166	3,923
1.39	1.32	1.32	-2.94%	Σεπτέμβριος 2017	---	---	---	---	1.37	---	---	---	---	---	---	---	---
				Δεκέμβριος 2017	---	---	---	---	1.38	---	---	---	---	---	---	---	---
				Μάρτιος 2018	---	---	---	---	1.39	---	---	---	---	---	---	---	---
(Μέγεθος Συμβολαίου: 100 Μετοχές, Φυσική Παράδοση)																	
ΕΛΛΗΝ. ΧΡΗΜΑΤΙΣΤΗΡΙΑ Χ.Α. (ΚΟ)				Ιούνιος 2017	4.74	4.74	4.74	4.74	4.74	---	---	4.68	4.77	---	1	5	262
4.78	4.70	4.70	-0.63%	Σεπτέμβριος 2017	---	---	---	---	4.77	---	---	---	---	---	---	---	---
				Δεκέμβριος 2017	---	---	---	---	4.80	---	---	---	---	---	---	---	---
				Μάρτιος 2018	---	---	---	---	4.82	---	---	---	---	---	---	---	---
(Μέγεθος Συμβολαίου: 100 Μετοχές, Φυσική Παράδοση)																	
ΕΛΛΗΝΙΚΑ ΠΕΤΡΕΛΑΙΑ (ΚΟ)				Ιούνιος 2017	5.24	5.24	5.14	5.17	5.17	---	---	5.18	5.30	---	45	120	3,911
5.25	5.13	5.15	-0.96%	Σεπτέμβριος 2017	---	---	---	---	5.25	---	---	5.16	5.19	---	---	---	---
				Δεκέμβριος 2017	---	---	---	---	5.28	---	---	---	---	---	---	---	---
				Μάρτιος 2018	---	---	---	---	5.30	---	---	---	---	---	---	---	---
(Μέγεθος Συμβολαίου: 100 Μετοχές, Φυσική Παράδοση)																	
ΕΥΔΑΠ (ΚΟ)				Ιούνιος 2017	5.32	5.32	5.32	5.32	5.32	---	---	5.20	5.35	---	2	6	100
5.30	5.21	5.25	-0.19%	Σεπτέμβριος 2017	---	---	---	---	5.31	---	---	---	---	---	---	---	---
				Δεκέμβριος 2017	---	---	---	---	5.34	---	---	---	---	---	---	---	---
				Μάρτιος 2018	---	---	---	---	5.36	---	---	---	---	---	---	---	---
(Μέγεθος Συμβολαίου: 100 Μετοχές, Φυσική Παράδοση)																	
ΙΝΤΡΑΛΟΤ (ΚΟ)				Ιούνιος 2017	1.29	1.29	1.25	1.25	1.25	---	---	1.25	1.29	---	13	68	2,479
1.29	1.23	1.24	-1.59%	Σεπτέμβριος 2017	---	---	---	---	1.27	---	---	---	---	---	---	---	---
				Δεκέμβριος 2017	---	---	---	---	1.28	---	---	---	---	---	---	---	---
				Μάρτιος 2018	---	---	---	---	1.28	---	---	---	---	---	---	---	---

Υποκείμενη Αγορά				Αγορά Παραγώγων													
Ανωτ Τιμή	Κατωτ Τιμή	Τιμή κλεισ.	Μεταβ.	Μήνας Παράδοσης	Άνοιγμα	Ανωτ Τιμή	Κατωτ Τιμή	Τελ Τιμή	Τιμή κλεισ.	Τελευταία ζήτηση	Τελευταία προσφορά	Τιμή Εκκαθάρισης	Υψηλό ζωής	Χαμηλό ζωής	Πράξεις	Όγκος	Ανοικτές θέσεις
(Μέγεθος Συμβολαίου: 100 Μετοχές, Φυσική Παράδοση)																	
ΜΕΤΚΑ (ΚΟ)				Ιούνιος 2017	7.14	7.15	7.09	7.09	7.09	---	---	7.05	7.23	---	11	15	449
7.24	7.07	7.07	-1.39%	Σεπτέμβριος 2017	---	---	---	---	7.24	---	---	---	---	---	---	---	---
				Δεκέμβριος 2017	---	---	---	---	7.27	---	---	---	---	---	---	---	---
				Μάρτιος 2018	---	---	---	---	7.31	---	---	---	---	---	---	---	---
(Μέγεθος Συμβολαίου: 100 Μετοχές, Φυσική Παράδοση)																	
ΜΟΤΟΡ ΟΪΛ (ΚΟ)				Ιούνιος 2017	16.30	16.37	16.20	16.21	16.21	---	---	16.15	16.37	---	15	26	182
16.35	16.10	16.10	-1.53%	Σεπτέμβριος 2017	---	---	---	---	16.50	---	---	---	---	---	---	---	---
				Δεκέμβριος 2017	---	---	---	---	16.59	---	---	---	---	---	---	---	---
				Μάρτιος 2018	---	---	---	---	16.67	---	---	---	---	---	---	---	---
(Μέγεθος Συμβολαίου: 100 Μετοχές, Φυσική Παράδοση)																	
ΜΥΤΙΑΗΝΑΙΟΣ (ΚΟ)				Ιούνιος 2017	7.14	7.14	7.04	7.04	7.04	---	---	7.07	7.25	---	40	252	7,229
7.20	7.05	7.05	-1.12%	Σεπτέμβριος 2017	---	---	---	---	7.20	---	---	---	---	---	---	---	---
				Δεκέμβριος 2017	---	---	---	---	7.23	---	---	---	---	---	---	---	---
				Μάρτιος 2018	---	---	---	---	7.27	---	---	---	---	---	---	---	---
(Μέγεθος Συμβολαίου: 100 Μετοχές, Φυσική Παράδοση)																	
ΟΛΠ (ΚΟ)				Ιούνιος 2017	12.95	12.95	12.70	12.85	12.85	---	---	12.87	12.99	---	13	27	623
12.94	12.63	12.94	0.31%	Σεπτέμβριος 2017	---	---	---	---	13.02	---	---	---	---	---	---	---	---
				Δεκέμβριος 2017	---	---	---	---	13.09	---	---	---	---	---	---	---	---
				Μάρτιος 2018	---	---	---	---	13.15	---	---	---	---	---	---	---	---
(Μέγεθος Συμβολαίου: 100 Μετοχές, Φυσική Παράδοση)																	
ΟΠΑΠ (ΚΟ)				Ιούνιος 2017	8.42	8.54	8.33	8.41	8.41	---	---	8.72	8.62	---	91	446	2,233
9.00	8.80	8.90	2.54%	Σεπτέμβριος 2017	---	---	---	---	8.76	---	---	---	---	---	---	---	---
				Δεκέμβριος 2017	---	---	---	---	8.81	---	---	---	---	---	---	---	---
				Μάρτιος 2018	---	---	---	---	8.85	---	---	---	---	---	---	---	---
(Μέγεθος Συμβολαίου: 100 Μετοχές, Φυσική Παράδοση)																	
ΟΤΕ (ΚΟ)				Ιούνιος 2017	9.01	9.11	9.00	9.05	9.05	---	---	9.11	9.11	---	78	450	4,703
9.10	8.88	9.05	1.23%	Σεπτέμβριος 2017	---	---	---	---	9.02	---	---	---	---	---	---	---	---
				Δεκέμβριος 2017	---	---	---	---	9.07	---	---	---	---	---	---	---	---
				Μάρτιος 2018	---	---	---	---	9.11	---	---	---	---	---	---	---	---
(Μέγεθος Συμβολαίου: 100 Μετοχές, Φυσική Παράδοση)																	
ΠΕΙΡΑΙΩΣ ΤΡΑΠΕΖΑ (ΚΟ)				Ιούνιος 2017	0.177	0.181	0.175	0.175	0.175	---	---	0.174	0.212	---	235	13,544	118,865
0.181	0.175	0.175	-0.57%	Σεπτέμβριος 2017	---	---	---	---	0.178	---	---	---	---	---	---	---	---
				Δεκέμβριος 2017	---	---	---	---	0.179	---	---	---	---	---	---	---	---
				Μάρτιος 2018	---	---	---	---	0.179	---	---	---	---	---	---	---	---
(Μέγεθος Συμβολαίου: 102 Μετοχές, Φυσική Παράδοση)																	
ΤΕΡΝΑ ΕΝΕΡΓΕΙΑΚΗ (ΚΟ)				Ιούνιος 2017	---	---	---	---	2.87	---	---	2.96	2.92	---	---	---	1,530
2.94	2.87	2.87	0.35%	Σεπτέμβριος 2017	---	---	---	---	2.89	---	---	---	---	---	---	---	---
				Δεκέμβριος 2017	---	---	---	---	2.90	---	---	---	---	---	---	---	---
				Μάρτιος 2018	---	---	---	---	2.92	---	---	---	---	---	---	---	---

Υποκείμενη Αγορά				Αγορά Παραγώγων										Ανοικτές θέσεις			
Ανωτ Τιμή	Κατωτ Τιμή	Τιμή κλεισ.	Μεταβ.	Μήνας Παράδοσης	Άνοιγμα	Ανωτ Τιμή	Κατωτ Τιμή	Τελ Τιμή	Τιμή κλεισ.	Τελευταία ζήτηση	Τελευταία προσφορά	Τιμή Εκκαθάρισης	Υψηλό ζωής	Χαμηλό ζωής	Πρόξεις	Όγκος	Ανοικτές θέσεις
ΤΙΤΑΝ (ΚΟ)																	
(Μέγεθος Συμβολαίου: 100 Μετοχές, Φυσική Παράδοση)																	
24.05	23.61	24.05	0.88%	Ιούνιος 2017	23.83	24.10	23.64	23.88	23.88	---	---	24.18	24.20	---	6	11	94
				Σεπτέμβριος 2017	---	---	---	---	24.07	---	---	---	---	---	---	---	---
				Δεκέμβριος 2017	---	---	---	---	24.19	---	---	---	---	---	---	---	---
				Μάρτιος 2018	---	---	---	---	24.31	---	---	---	---	---	---	---	---
ΤΡΑΠΕΖΑ EUROBANK ERGASIAS (ΚΟ)																	
(Μέγεθος Συμβολαίου: 100 Μετοχές, Φυσική Παράδοση)																	
0.603	0.583	0.588	0.86%	Ιούνιος 2017	0.587	0.603	0.586	0.588	0.588	---	---	0.592	0.652	---	421	10,654	46,682
				Σεπτέμβριος 2017	---	---	---	---	0.589	---	---	---	---	---	---	---	---
				Δεκέμβριος 2017	---	---	---	---	0.591	---	---	---	---	---	---	---	---
				Μάρτιος 2018	---	---	---	---	0.594	---	---	---	---	---	---	---	---

FTSE/X.A. Large Cap

(Μονάδα Διαπραγμάτευσης: 1 Μονάδα Δείκτη x 2€ - Τρόπος Εξάσκησης: Ευρωπαϊκός Χρηματικός Διακανονισμός)

Τιμή Εξάσκησης	Δικαιώματα Αγοράς														Δικαιώματα Πώλησης														Τιμή Εξάσκησης				
	Απρίλιος 2017							Μάιος 2017							Λοιποί Μήνες		Απρίλιος 2017							Μάιος 2017							Λοιποί Μήνες		
	Ανοιγμα	Ανιγτ Τιμή	Καπιτ Τιμή	Τελ Τιμή	Τιμή κλεισ.	Όγκος	Ανοικτές θέσεις	Ανοιγμα	Ανιγτ Τιμή	Καπιτ Τιμή	Τελ Τιμή	Τιμή κλεισ.	Όγκος	Ανοικτές θέσεις	Όγκος	Ανοικτές θέσεις	Ανοιγμα	Ανιγτ Τιμή	Καπιτ Τιμή	Τελ Τιμή	Τιμή κλεισ.	Όγκος	Ανοικτές θέσεις	Ανοιγμα	Ανιγτ Τιμή	Καπιτ Τιμή	Τελ Τιμή	Τιμή κλεισ.		Όγκος	Ανοικτές θέσεις	Όγκος	Ανοικτές θέσεις
1,250	-	-	-	-	-	-	-	-	-	-	-	-	-	-	-	-	-	-	-	-	-	-	-	-	-	-	-	-	-	-	-	-	1,250
1,275	-	-	-	-	-	-	-	-	-	-	-	-	-	-	-	-	-	-	-	-	-	-	-	-	-	-	-	-	-	-	-	-	1,275
1,300	-	-	-	-	-	-	-	-	-	-	-	-	-	-	-	-	-	-	-	-	-	-	-	-	-	-	-	-	-	-	-	-	1,300
1,325	-	-	-	-	-	-	-	-	-	-	-	-	-	-	-	-	-	-	-	-	-	-	-	-	-	-	-	-	-	-	-	-	1,325
1,350	-	-	-	-	-	-	-	-	-	-	-	-	-	-	-	-	-	-	-	-	-	-	-	-	-	-	-	-	-	-	-	-	1,350
1,375	-	-	-	-	-	-	-	-	-	-	-	-	-	-	-	-	-	-	-	-	-	-	-	-	-	-	-	-	-	-	-	-	1,375
1,400	-	-	-	-	-	-	-	-	-	-	-	-	-	-	-	-	-	-	-	-	-	-	-	-	-	-	-	-	-	-	-	-	1,400
1,425	-	-	-	-	-	-	-	-	-	-	-	-	-	-	-	-	-	-	-	-	-	-	-	-	-	-	-	-	-	-	-	-	1,425
1,450	-	-	-	-	-	-	-	-	-	-	-	-	-	-	-	-	-	-	-	-	-	-	-	-	-	-	-	-	-	-	-	-	1,450
1,475	-	-	-	-	-	-	-	-	-	-	-	-	-	-	-	-	-	-	-	-	-	-	-	-	-	-	-	-	-	-	-	-	1,475
1,500	0.00	0.00	0.00	-	276.00	-	-	-	-	-	-	-	-	-	-	-	0.00	0.00	0.00	-	0.01	-	-	-	-	-	-	-	-	-	-	-	1,500
1,525	0.00	0.00	0.00	-	251.00	-	-	-	-	-	-	-	-	-	-	-	0.00	0.00	0.00	-	0.04	-	-	-	-	-	-	-	-	-	-	-	1,525
1,550	0.00	0.00	0.00	-	226.00	-	-	-	-	-	-	-	-	-	-	-	0.00	0.00	0.00	-	0.12	-	-	-	-	-	-	-	-	-	-	-	1,550
1,575	0.00	0.00	0.00	-	202.00	-	-	0.00	0.00	0.00	-	205.00	-	-	-	0.00	0.00	0.00	-	0.32	-	-	0.00	0.00	0.00	-	3.30	-	-	-	-	1,575	
1,600	0.00	0.00	0.00	-	177.00	-	-	0.00	0.00	0.00	-	182.00	-	-	-	0.00	0.00	0.00	-	0.75	-	9	0.00	0.00	0.00	-	5.30	-	-	-	-	1,600	
1,625	0.00	0.00	0.00	-	153.00	-	-	0.00	0.00	0.00	-	160.00	-	20	-	0.00	0.00	0.00	-	1.60	-	2	0.00	0.00	0.00	-	8.10	-	-	-	-	1,625	
1,650	0.00	0.00	0.00	-	130.00	-	-	0.00	0.00	0.00	-	139.00	-	24	-	0.00	0.00	2.50	2.50	2.50	9	37	0.00	0.00	0.00	-	12.00	-	20	-	-	1,650	
1,675	0.00	0.00	0.00	-	107.00	-	22	0.00	0.00	0.00	-	119.00	-	-	-	0.00	0.00	0.00	-	5.90	-	93	0.00	0.00	0.00	-	17.00	-	47	-	-	1,675	
1,700	0.00	0.00	0.00	-	86.50	-	57	0.00	0.00	0.00	-	101.00	-	60	-	0.00	0.00	0.00	-	10.25	-	124	0.00	0.00	0.00	-	23.75	-	20	-	-	1,700	
1,725	0.00	0.00	0.00	-	68.00	-	42	0.00	0.00	0.00	-	84.00	-	42	-	0.00	0.00	0.00	-	16.50	-	32	0.00	0.00	0.00	-	32.00	-	40	-	-	1,725	
1,750	35.00	35.00	35.00	35.00	35.00	2	93	0.00	0.00	0.00	-	69.00	-	16	-	35.00	35.00	16.00	16.00	16.00	28	50	0.00	0.00	0.00	-	42.00	-	20	-	-	1,750	
1,775	42.25	52.00	42.25	45.00	45.00	86	94	0.00	0.00	0.00	-	56.00	-	-	-	42.25	52.00	0.00	-	36.25	-	2	0.00	0.00	0.00	-	54.00	-	40	-	-	1,775	
1,800	31.50	35.75	31.50	34.00	34.00	217	318	44.50	54.00	44.50	50.00	50.00	280	260	-	31.50	35.75	0.00	-	50.00	-	-	0.00	0.00	0.00	-	67.50	-	-	-	-	1,800	
1,825	25.00	25.00	23.00	23.00	23.00	20	97	34.00	40.00	34.00	38.00	38.00	115	92	-	25.00	25.00	51.00	51.00	51.00	1	1	69.00	73.00	69.00	73.00	73.00	2	2	-	-	1,825	
1,850	14.00	18.00	14.00	16.00	16.00	25	84	0.00	0.00	0.00	-	27.00	-	28	-	14.00	18.00	0.00	-	85.50	-	1	0.00	0.00	0.00	-	99.50	-	-	-	-	1,850	
1,875	8.00	8.00	8.00	8.00	8.00	1	1	0.00	0.00	0.00	-	20.50	-	-	-	8.00	8.00	0.00	-	106.00	-	-	0.00	0.00	0.00	-	118.00	-	-	-	-	1,875	
1,900	0.00	0.00	0.00	-	4.50	-	-	0.00	0.00	0.00	-	15.25	-	-	-	0.00	0.00	0.00	-	128.00	-	-	0.00	0.00	0.00	-	138.00	-	-	-	-	1,900	
Σύνολα:						351	808					395	542	0	7					38	351					2	189	0	20				
Αριθμός Πράξεων:							206						27	0						7						2		0					

ALPHA BANK (ΚΟ)

(Μέγεθος Συμβολαίου: 100 Μετοχές, Τρόπος Εξάσκησης: Αμερικάνικος, Φυσική Παράδοση)

Τιμή Εξάσκησης	Δικαιώματα Αγοράς														Δικαιώματα Πώλησης																				
	Απρίλιος 2017							Μάιος 2017							Λοιποί Μήνες		Απρίλιος 2017							Μάιος 2017							Λοιποί Μήνες		Τιμή Εξάσκησης		
	Άνοιγμα	Ανιγν. Τιμή	Κατωτ. Τιμή	Τελ. Τιμή	Τιμή κλεισ.	Όγκος	Ανοικτές θέσεις	Άνοιγμα	Ανιγν. Τιμή	Κατωτ. Τιμή	Τελ. Τιμή	Τιμή κλεισ.	Όγκος	Ανοικτές θέσεις	Όγκος	Ανοικτές θέσεις	Άνοιγμα	Ανιγν. Τιμή	Κατωτ. Τιμή	Τελ. Τιμή	Τιμή κλεισ.	Όγκος	Ανοικτές θέσεις	Άνοιγμα	Ανιγν. Τιμή	Κατωτ. Τιμή	Τελ. Τιμή	Τιμή κλεισ.	Όγκος	Ανοικτές θέσεις	Όγκος	Ανοικτές θέσεις			
0.950						-	-							-	-									-	-										
1.000						-	-							-	-									-	-										0.010
1.100	0.000	0.000	0.000	0.661	-	-	0.000	0.000	0.000	0.663	-	-					0.000	0.000	0.000	0.001	-	-	0.000	0.000	0.000	0.002	-	-						0.011	
1.200	0.000	0.000	0.000	0.562	-	-	0.000	0.000	0.000	0.564	-	-					0.000	0.000	0.000	0.001	-	-	0.000	0.000	0.000	0.001	-	-						0.012	
1.300	0.000	0.000	0.000	0.462	-	-	0.000	0.000	0.000	0.467	-	-					0.000	0.000	0.000	0.001	-	-	0.000	0.000	0.000	0.004	-	-						0.013	
1.400	0.000	0.000	0.000	0.364	-	-	0.000	0.000	0.000	0.375	-	-					0.000	0.000	0.000	0.002	-	-	0.000	0.000	0.000	0.011	-	-						0.014	
1.500	0.000	0.000	0.000	0.270	-	-	0.000	0.000	0.000	0.290	-	-					0.000	0.000	0.000	0.008	-	-	0.000	0.000	0.000	0.026	-	-						0.015	
1.600	0.000	0.000	0.000	0.186	-	-	0.000	0.000	0.000	0.215	-	-					0.000	0.000	0.000	0.024	-	-	0.000	0.000	0.000	0.050	-	-						0.016	
1.700	0.000	0.000	0.000	0.117	-	50	0.000	0.000	0.000	0.154	-	-					0.000	0.000	0.000	0.055	-	-	0.000	0.000	0.000	0.089	-	-						0.017	
1.800	0.000	0.000	0.000	0.067	-	20	0.000	0.000	0.000	0.105	-	-					0.000	0.000	0.000	0.105	-	-	0.000	0.000	0.000	0.141	-	-						0.018	
1.900	0.000	0.000	0.000	0.035	-	-	0.000	0.000	0.000	0.069	-	-					0.000	0.000	0.000	0.173	-	-	0.000	0.000	0.000	0.205	-	-						0.019	
2.000	0.000	0.000	0.000	0.016	-	-	0.000	0.000	0.000	0.044	-	-					0.000	0.000	0.000	0.255	-	-	0.000	0.000	0.000	0.279	-	-						0.020	
2.200	0.000	0.000	0.000	0.003	-	-	0.000	0.000	0.000	0.016	-	-					0.000	0.000	0.000	0.441	-	-	0.000	0.000	0.000	0.452	-	-						0.022	
2.400	0.000	0.000	0.000	0.001	-	-	0.000	0.000	0.000	0.005	-	-					0.000	0.000	0.000	0.640	-	-	0.000	0.000	0.000	0.642	-	-						0.024	
2.600	0.000	0.000	0.000	0.001	-	-	0.000	0.000	0.000	0.001	-	-					0.000	0.000	0.000	0.840	-	-	0.000	0.000	0.000	0.840	-	-						0.026	
2.800	0.000	0.000	0.000	0.001	-	-											0.000	0.000	0.000	1.04	-	-					-	-						0.028	
3.000						-	-																				-	-							0.030
3.200						-	-																				-	-							0.032
3.400						-	-																				-	-							0.034
Σύνολο:						0	70							0	0					0	0														
Αριθμός Πράξεων:						0								0	0					0.00															

ΔΕΗ (ΚΟ)

(Μέγεθος Συμβολαίου: 100 Μετοχές, Τρόπος Εξάσκησης: Αμερικάνικος, Φυσική Παράδοση)

Τιμή Εξάσκησης	Δικαιώματα Αγοράς												Δικαιώματα Πώλησης												Τιμή Εξάσκησης									
	Απρίλιος 2017				Μάιος 2017				Λοιποί Μήνες				Απρίλιος 2017				Μάιος 2017				Λοιποί Μήνες													
	Άνοιγμα	Ανιψ. Τιμή	Κατωτ. Τιμή	Τελ. Τιμή	Τιμή κλεισ.	Όγκος	Ανοικτές θέσεις	Άνοιγμα	Ανιψ. Τιμή	Κατωτ. Τιμή	Τελ. Τιμή	Τιμή κλεισ.	Όγκος	Ανοικτές θέσεις	Όγκος	Ανοικτές θέσεις	Άνοιγμα	Ανιψ. Τιμή	Κατωτ. Τιμή	Τελ. Τιμή	Τιμή κλεισ.	Όγκος	Ανοικτές θέσεις	Όγκος		Ανοικτές θέσεις								
1.700	0.000	0.000	0.000	1.08	-	-											0.000	0.000	0.000	0.001	-	-												0.017
1.800	0.000	0.000	0.000	0.982	-	-	0.000	0.000	0.000		0.985	-	-				0.000	0.000	0.000	0.002	-	-												0.018
1.900	0.000	0.000	0.000	0.882	-	-	0.000	0.000	0.000		0.886	-	-				0.000	0.000	0.000	0.001	-	-												0.019
2.000	0.000	0.000	0.000	0.783	-	-	0.000	0.000	0.000		0.786	-	-				0.000	0.000	0.000	0.001	-	-												0.020
2.200	0.000	0.000	0.000	0.583	-	-	0.000	0.000	0.000		0.592	-	-				0.000	0.000	0.000	0.001	-	-												0.022
2.400	0.000	0.000	0.000	0.387	-	-	0.000	0.000	0.000		0.411	-	-				0.000	0.000	0.000	0.004	-	-												0.024
2.600	0.000	0.000	0.000	0.213	-	20	0.000	0.000	0.000		0.259	-	-				0.000	0.000	0.000	0.030	-	-												0.026
2.800	0.000	0.000	0.000	0.090	-	127	0.000	0.000	0.000		0.147	-	142				0.000	0.000	0.000	0.107	-	-												0.028
3.000	0.000	0.000	0.000	0.027	-	437	0.000	0.000	0.000		0.073	-	440				0.000	0.000	0.000	0.244	-	-												0.030
3.200	0.000	0.000	0.000	0.006	-	-	0.000	0.000	0.000		0.034	-	-				0.000	0.000	0.000	0.424	-	-												0.032
3.400	0.000	0.000	0.000	0.001	-	-	0.000	0.000	0.000		0.014	-	-				0.000	0.000	0.000	0.620	-	-												0.034
3.600	0.000	0.000	0.000	0.002	-	-	0.000	0.000	0.000		0.005	-	-				0.000	0.000	0.000	0.820	-	-												0.036
3.800	0.000	0.000	0.000	0.001	-	-	0.000	0.000	0.000		0.002	-	-				0.000	0.000	0.000	1.02	-	-												0.038
4.000					-	-						-	-								-	-												0.040
4.400					-	-						-	-								-	-												0.044
Σύνολο:					0	584						0	582	0	0					0	0													
Αριθμός Πράξεων:					0							0		0							0.00													

ΕΘΝΙΚΗ ΤΡΑΠΕΖΑ (ΚΟ)

(Μέγεθος Συμβολαίου: 100 Μετοχές, Τρόπος Εξάσκησης: Αμερικάνικος, Φυσική Παράδοση)

Τιμή Εξάσκησης	Δικαιώματα Αγοράς												Δικαιώματα Πώλησης															
	Απρίλιος 2017				Μάιος 2017				Λοιποί Μήνες				Απρίλιος 2017				Μάιος 2017				Λοιποί Μήνες							
	Άνοιγμα	Ανιγτ Τιμή	Κατωτ Τιμή	Τελ Τιμή	Τιμή κλεισ.	Όγκος	Ανοικτές θέσεις	Άνοιγμα	Ανιγτ Τιμή	Κατωτ Τιμή	Τελ Τιμή	Τιμή κλεισ.	Όγκος	Ανοικτές θέσεις	Όγκος	Ανοικτές θέσεις	Άνοιγμα	Ανιγτ Τιμή	Κατωτ Τιμή	Τελ Τιμή	Τιμή κλεισ.	Όγκος	Ανοικτές θέσεις	Όγκος	Ανοικτές θέσεις	Τιμή Εξάσκησης		
0.050	0.000	0.000	0.000	0.191	-	-	0.000	0.000	0.000	0.191	-	-	0.000	0.000	0.000	0.001	-	-	0.000	0.000	0.000	0.001	-	-	0.000	0.000	0.001	0.001
0.100	0.000	0.000	0.000	0.141	-	-	0.000	0.000	0.000	0.141	-	-	0.000	0.000	0.000	0.002	-	-	0.000	0.000	0.000	0.001	-	-	0.000	0.000	0.001	0.001
0.150	0.000	0.000	0.000	0.093	-	-	0.000	0.000	0.000	0.094	-	-	0.000	0.000	0.000	0.002	-	-	0.000	0.000	0.000	0.003	-	-	0.000	0.000	0.003	0.002
0.200	0.000	0.000	0.000	0.054	-	-	0.000	0.000	0.000	0.056	-	-	0.000	0.000	0.000	0.013	-	-	0.000	0.000	0.000	0.014	-	-	0.000	0.000	0.014	0.002
0.250	0.000	0.000	0.000	0.028	-	-	0.000	0.000	0.000	0.030	-	-	0.000	0.000	0.000	0.037	-	-	0.000	0.000	0.000	0.039	-	-	0.000	0.000	0.039	0.003
0.300	0.000	0.000	0.000	0.014	-	-	0.000	0.000	0.000	0.015	-	-	0.000	0.000	0.000	0.073	-	-	0.000	0.000	0.000	0.074	-	-	0.000	0.000	0.074	0.003
0.350	0.000	0.000	0.000	0.006	-	-	0.000	0.000	0.000	0.008	-	-	0.000	0.000	0.000	0.115	-	-	0.000	0.000	0.000	0.116	-	-	0.000	0.000	0.116	0.004
0.400	0.000	0.000	0.000	0.003	-	-	0.000	0.000	0.000	0.004	-	-	0.000	0.000	0.000	0.162	-	-	0.000	0.000	0.000	0.162	-	-	0.000	0.000	0.162	0.004
0.450	0.000	0.000	0.000	0.001	-	-	0.000	0.000	0.000	0.002	-	-	0.000	0.000	0.000	0.210	-	-	0.000	0.000	0.000	0.210	-	-	0.000	0.000	0.210	0.005
0.500	0.000	0.000	0.000	0.001	-	-	0.000	0.000	0.000	0.001	-	-	0.000	0.000	0.000	0.259	-	-	0.000	0.000	0.000	0.259	-	-	0.000	0.000	0.259	0.005
Σύνολα:					0	0					0	0	0	0		0	0					0	0	0	0	0	0	
Αριθμός Πράξεων:					0						0	0	0			0.00						0		0		0		

ΟΠΑΠ (ΚΟ)

(Μέγεθος Συμβολαίου: 100 Μετοχές, Τρόπος Εξάσκησης: Αμερικάνικος, Φυσική Παράδοση)

Τιμή Εξάσκησης	Δικαιώματα Αγοράς														Δικαιώματα Πώλησης																			
	Απρίλιος 2017						Μάιος 2017						Λοιποί Μήνες		Απρίλιος 2017						Μάιος 2017						Λοιποί Μήνες		Τιμή Εξάσκησης					
	Άνοιγμα	Ανιτ Τιμή	Κατωτ Τιμή	Τελ Τιμή	Τιμή κλεισ.	Όγκος	Ανοικτές θέσεις	Άνοιγμα	Ανιτ Τιμή	Κατωτ Τιμή	Τελ Τιμή	Τιμή κλεισ.	Όγκος	Ανοικτές θέσεις	Όγκος	Ανοικτές θέσεις	Άνοιγμα	Ανιτ Τιμή	Κατωτ Τιμή	Τελ Τιμή	Τιμή κλεισ.	Όγκος	Ανοικτές θέσεις	Άνοιγμα	Ανιτ Τιμή	Κατωτ Τιμή	Τελ Τιμή	Τιμή κλεισ.		Όγκος	Ανοικτές θέσεις	Όγκος	Ανοικτές θέσεις	
4.000						-	-						-	-									-	-										
4.400						-	-						-	-									-	-										0.044
4.800						-	-						-	-									-	-										0.048
5.200						-	-						-	-									-	-										0.052
5.600						-	-						-	-									-	-										0.056
6.000	0.000	0.000	0.000		2.69	-	-	0.000	0.000	0.000		2.70	-	-			0.000	0.000	0.000		0.001	-	-		0.000	0.000	0.000		0.001	-	-		0.060	
6.400	0.000	0.000	0.000		2.29	-	-	0.000	0.000	0.000		2.30	-	-			0.000	0.000	0.000		0.001	-	-		0.000	0.000	0.000		0.001	-	-		0.064	
6.800	0.000	0.000	0.000		1.89	-	-	0.000	0.000	0.000		1.90	-	-			0.000	0.000	0.000		0.001	-	-		0.000	0.000	0.000		0.004	-	-		0.068	
7.200	0.000	0.000	0.000		1.49	-	-	0.000	0.000	0.000		1.52	-	-			0.000	0.000	0.000		0.001	-	-		0.000	0.000	0.000		0.015	-	-		0.072	
7.600	0.000	0.000	0.000		1.10	-	-	0.000	0.000	0.000		1.15	-	-			0.000	0.000	0.000		0.007	-	-		0.000	0.000	0.000		0.048	-	-		0.076	
8.000	0.000	0.000	0.000		0.726	-	-	0.000	0.000	0.000		0.822	-	-			0.000	0.000	0.000		0.036	-	-		0.000	0.000	0.000		0.120	-	-		0.080	
8.400	0.000	0.000	0.000		0.417	-	-	0.000	0.000	0.000		0.547	-	-			0.000	0.000	0.000		0.126	-	-		0.000	0.000	0.000		0.244	-	-		0.084	
8.800	0.385	0.385	0.385	0.385	0.385	100	100	0.000	0.000	0.000		0.342	-	-			0.000	0.000	0.000		0.309	-	-		0.000	0.000	0.000		0.439	-	-		0.088	
9.200	0.000	0.000	0.000		0.077	-	-	0.000	0.000	0.000		0.196	-	-			0.000	0.000	0.000		0.587	-	-		0.000	0.000	0.000		0.693	-	-		0.092	
9.600	0.000	0.000	0.000		0.024	-	-	0.000	0.000	0.000		0.105	-	-			0.000	0.000	0.000		0.936	-	-		0.000	0.000	0.000		1.00	-	-		0.096	
10.000	0.000	0.000	0.000		0.006	-	-	0.000	0.000	0.000		0.052	-	-			0.000	0.000	0.000		1.32	-	-		0.000	0.000	0.000		1.35	-	-		0.100	
11.000	0.000	0.000	0.000		0.001	-	-	0.000	0.000	0.000		0.007	-	-			0.000	0.000	0.000		2.32	-	-		0.000	0.000	0.000		2.32	-	-		0.110	
12.000	0.000	0.000	0.000		0.002	-	-	0.000	0.000	0.000		0.001	-	-			0.000	0.000	0.000		3.32	-	-		0.000	0.000	0.000		3.32	-	-		0.120	
Σύνολο:						100	100						0	0	0	0					100	0							0	10	0	0		
Αριθμός Πράξεων:							1						0	0							0.00								0	0				

ΟΤΕ (ΚΟ)

(Μέγεθος Συμβολαίου: 100 Μετοχές, Τρόπος Εξάσκησης: Αμερικάνικος, Φυσική Παράδοση)

Τιμή Εξάσκησης	Δικαιώματα Αγοράς														Δικαιώματα Πώλησης														Τιμή Εξάσκησης			
	Απρίλιος 2017				Μάιος 2017				Λοιποί Μήνες		Απρίλιος 2017				Μάιος 2017				Λοιποί Μήνες													
	Άνοιγμα	Ανιγτ Τιμή	Κατωτ Τιμή	Τελ Τιμή	Τιμή κλεισ.	Όγκος	Ανοικτές θέσεις	Άνοιγμα	Ανιγτ Τιμή	Κατωτ Τιμή	Τελ Τιμή	Τιμή κλεισ.	Όγκος	Ανοικτές θέσεις	Όγκος	Ανοικτές θέσεις	Άνοιγμα	Ανιγτ Τιμή	Κατωτ Τιμή	Τελ Τιμή	Τιμή κλεισ.	Όγκος	Ανοικτές θέσεις	Όγκος	Ανοικτές θέσεις							
5.600						-	-						-	-									-	-			0.056					
6.000						-	-						-	-									-	-			0.060					
6.400	0.000	0.000	0.000		2.55	-	-	0.000	0.000	0.000		2.56	-	-			0.000	0.000	0.000		0.001	-	-		0.000	0.000	0.000	0.001	-	-		0.064
6.800	0.000	0.000	0.000		2.15	-	-	0.000	0.000	0.000		2.16	-	-			0.000	0.000	0.000		0.001	-	-		0.000	0.000	0.000	0.001	-	-		0.068
7.200	0.000	0.000	0.000		1.75	-	-	0.000	0.000	0.000		1.76	-	-			0.000	0.000	0.000		0.001	-	-		0.000	0.000	0.000	0.004	-	-		0.072
7.600	0.000	0.000	0.000		1.35	-	-	0.000	0.000	0.000		1.38	-	-			0.000	0.000	0.000		0.001	-	-		0.000	0.000	0.000	0.017	-	-		0.076
8.000	0.000	0.000	0.000		0.962	-	-	0.000	0.000	0.000		1.02	-	-			0.000	0.000	0.000		0.012	-	-		0.000	0.000	0.000	0.054	-	-		0.080
8.400	0.000	0.000	0.000		0.606	-	-	0.000	0.000	0.000		0.699	-	-			0.000	0.000	0.000		0.056	-	3		0.000	0.000	0.000	0.135	-	-		0.084
8.800	0.000	0.000	0.000		0.324	-	43	0.000	0.000	0.000		0.444	-	-			0.000	0.000	0.000		0.173	-	20		0.000	0.000	0.000	0.281	-	-		0.088
9.200	0.000	0.000	0.000		0.143	-	-	0.000	0.000	0.000		0.255	-	2			0.000	0.000	0.000		0.392	-	-		0.000	0.000	0.000	0.492	-	-		0.092
9.600	0.000	0.000	0.000		0.050	-	-	0.000	0.000	0.000		0.138	-	-			0.000	0.000	0.000		0.701	-	-		0.000	0.000	0.000	0.775	-	-		0.096
10.000	0.000	0.000	0.000		0.014	-	-	0.000	0.000	0.000		0.065	-	-			0.000	0.000	0.000		1.07	-	-		0.000	0.000	0.000	1.11	-	-		0.100
11.000	0.000	0.000	0.000		0.001	-	-	0.000	0.000	0.000		0.007	-	-			0.000	0.000	0.000		2.06	-	-		0.000	0.000	0.000	2.06	-	-		0.110
12.000	0.000	0.000	0.000		0.001	-	-	0.000	0.000	0.000		0.001	-	-			0.000	0.000	0.000		3.06	-	-		0.000	0.000	0.000	3.06	-	-		0.120
13.000						-	-						-	-									-	-			0.130					
Σύνολο:						0	43						0	2	25	38						0	23			0	2	0	0			
Αριθμός Πράξεων:						0						0		4								0.00				0		0				

ΠΕΙΡΑΙΩΣ ΤΡΑΠΕΖΑ (ΚΟ)

(Μέγεθος Συμβολαίου: 100 Μετοχές, Τρόπος Εξάσκησης: Αμερικάνικος, Φυσική Παράδοση)

Τιμή Εξάσκησης	Δικαιώματα Αγοράς													Δικαιώματα Πώλησης															
	Απρίλιος 2017				Μάιος 2017				Λοιποί Μήνες					Απρίλιος 2017				Μάιος 2017				Λοιποί Μήνες							
	Άνοιγμα	Ανιγτ Τιμή	Κατωτ Τιμή	Τελ Τιμή	Τιμή κλεισ.	Όγκος	Ανοικτές θέσεις	Άνοιγμα	Ανιγτ Τιμή	Κατωτ Τιμή	Τελ Τιμή	Τιμή κλεισ.	Όγκος	Ανοικτές θέσεις	Όγκος	Ανοικτές θέσεις	Άνοιγμα	Ανιγτ Τιμή	Κατωτ Τιμή	Τελ Τιμή	Τιμή κλεισ.	Όγκος	Ανοικτές θέσεις	Όγκος	Ανοικτές θέσεις	Όγκος	Ανοικτές θέσεις	Τιμή Εξάσκησης	
0.050	0.000	0.000	0.000	0.126	-	-	0.000	0.000	0.000	0.126	-	-				0.000	0.000	0.000	0.002	-	-	0.000	0.000	0.000	0.005	-	-		0.001
0.100	0.000	0.000	0.000	0.076	-	-	0.000	0.000	0.000	0.077	-	-				0.000	0.000	0.000	0.002	-	-	0.000	0.000	0.000	0.001	-	-		0.001
0.150	0.000	0.000	0.000	0.034	-	-	0.000	0.000	0.000	0.037	-	-				0.000	0.000	0.000	0.008	-	-	0.000	0.000	0.000	0.011	-	-		0.002
0.200	0.000	0.000	0.000	0.012	-	-	0.000	0.000	0.000	0.015	-	-				0.000	0.000	0.000	0.035	-	-	0.000	0.000	0.000	0.038	-	-		0.002
0.250	0.000	0.000	0.000	0.003	-	-	0.000	0.000	0.000	0.005	-	-				0.000	0.000	0.000	0.077	-	-	0.000	0.000	0.000	0.079	-	-		0.003
0.300	0.000	0.000	0.000	0.001	-	-	0.000	0.000	0.000	0.002	-	-				0.000	0.000	0.000	0.125	-	-	0.000	0.000	0.000	0.125	-	-		0.003
0.350	0.000	0.000	0.000	0.001	-	-	0.000	0.000	0.000	0.001	-	-				0.000	0.000	0.000	0.174	-	-	0.000	0.000	0.000	0.174	-	-		0.004
0.400	0.000	0.000	0.000	0.001	-	-	0.000	0.000	0.000	0.001	-	-				0.000	0.000	0.000	0.224	-	-	0.000	0.000	0.000	0.224	-	-		0.004
0.450	0.000	0.000	0.000	0.012	-	-	0.000	0.000	0.000	0.001	-	-				0.000	0.000	0.000	0.274	-	-	0.000	0.000	0.000	0.274	-	-		0.005
0.500					-	-					-	-								-	-					-	-		0.005
Σύνολα:					0	0					0	0		0	0				0	0		0	0		0	0		0	0
Αριθμός Πράξεων:					0						0	0		0	0				0.00			0			0			0	0

Προϊόν Δανεισμού	Υποκείμενος Τίτλος	Πολυμερείς Συναλλαγές[1]					Διμερείς Συναλλαγές[2]		Δανεισμός Τίτλων μέσω ΟΤC[3]
		Ανοιχτές θέσεις[5]	Προσφερόμενη ποσότητα	Μ.Σ.Τ[4]	Όγκος συναλλαγών	Μ.Σ.Τ[4]	Όγκος συναλλαγών	Όγκος συναλλαγών	
ALPHABOR	ALPHA BANK (ΚΟ)	32,740	1,863	4.24%	500	3.16%	---	---	2,229,215
TATTBOR	ATTICA BANK A.T.E. (ΚΟ)	---	---	---	---	---	---	---	---
OTOELBOR	AUTOHELLAS (ΚΟ)	---	1,511	5.31%	---	---	---	---	---
CENTRBOR	CENTRIC ΣΥΜΜΕΤΟΧΩΝ (ΚΟ)	---	16,000	5.31%	---	---	---	---	---
EEEBOR	COCA-COLA HBC AG (ΚΟ)	1,928	75	5.31%	---	---	---	---	70,546
FLEXOBOR	FLEXOPACK (ΚΟ)	---	---	---	---	---	---	---	---
FFGRPBOR	FOLLI-FOLLIE (ΚΟ)	1,615	76,663	5.31%	---	---	---	---	582,380
FOYRKBOR	FOURLIS ΣΥΜΜΕΤΟΧΩΝ (ΚΟ)	1,000	4,078	4.68%	---	---	---	---	4,650
EUPROBOR	GRIVALIA PROPERTIES (ΚΟ)	400	95,705	5.31%	---	---	---	---	40,817
INTRKBOR	INTRACOM HOLDINGS (ΚΟ)	---	163,148	5.31%	---	---	---	---	---
AVAXBOR	J. & P. - ΑΒΑΞ (ΚΟ)	---	12,406	5.31%	---	---	---	---	---
BELABOR	JUMBO (ΚΟ)	9,225	152,521	5.31%	---	---	---	---	6,365
KLEMBOR	KLEEMAN HELLAS (ΚΟ)	---	---	---	---	---	---	---	---
LAMDABOR	LAMDA DEVELOPMENT(ΚΟ)	14	100	5.32%	---	---	---	---	10,377
MIGBOR	MARFIN INVESTMENT GROUP (ΚΟ)	50,000	213,235	5.31%	---	---	---	---	744,474
MLSBOR	MLS ΠΛΗΡΟΦΟΡΙΚΗ (ΚΟ)	---	1,197	5.31%	---	---	---	---	---
ETFGT30PBOR	NBGAM ETF GREECE & TURKEY 30	---	---	---	---	---	---	---	---
ETFASEBOR	NBGAM ETF ΓΔ Χ.Α.	---	---	---	---	---	---	---	---
PROFBOR	PROFILE (ΚΟ)	---	---	---	---	---	---	---	---
QUALBOR	QUALITY & RELIABILITY (ΚΟ)	---	---	---	---	---	---	---	---
QUESTBOR	QUEST ΣΥΜΜΕΤΟΧΩΝ (ΚΟ)	---	1,038	5.31%	---	---	---	---	---
VIOBOR	VIOHALCO SA/NV (ΚΑ)	28,500	37,822	5.31%	6,000	3.80%	---	---	---
AEGNBOR	ΑΕΡΟΠΟΡΙΑ ΑΙΓΑΙΟΥ (ΚΟ)	100	15,961	5.31%	---	---	---	---	11,701
ALMYBOR	ΑΛΟΥΜΥΛ (ΚΟ)	---	---	---	---	---	---	---	---
GEKTERNABOR	ΓΕΚ ΤΕΡΝΑ (ΚΟ)	150	23,800	5.31%	---	---	---	---	---
PPCBOR	ΔΕΗ (ΚΟ)	41,500	68,189	5.31%	---	---	2,500	0.01%	1,298,898
ETEBOR	ΕΘΝΙΚΗ ΤΡΑΠΕΖΑ (ΚΟ)	558,265	125,576	5.31%	---	---	---	---	6,770,166
ANEMOSBOR	ΕΛ.ΤΕΧ. ΑΝΕΜΟΣ Α.Ε. (ΚΟ)	---	8,480	5.31%	---	---	---	---	---
ELLAKTORBOR	ΕΛΛΑΚΤΩΡ (ΚΟ)	1,000	54,920	3.55%	---	---	---	---	---
EXAEBOR	ΕΛΛΗΝ. ΧΡΗΜΑΤΙΣΤΗΡΙΑ-Χ.Α. (ΚΟ)	600	451,139	5.31%	---	---	500	0.01%	100,365
ELPEBOR	ΕΛΛΗΝΙΚΑ ΠΕΤΡΕΛΑΙΑ (ΚΟ)	300	118,163	5.31%	---	---	---	---	42,606

Σημειώσεις Προϊόντων Δανεισμού

[1] - Πολυμερείς Συμβάσεις Δανειοδοσίας των μεθόδων 8-1, 8-2 και 8-3-3 (σύμφ. Με Αποφ.17 ΔΣ του Χρηματιστηρίου).

[2] - Διμερείς Συμβάσεις Δανειοδοσίας των μεθόδων 8-3-1 και 8-3-2 (σύμφ. Με Αποφ. 20 ΔΣ του Χρηματιστηρίου).

[3] - Τα στοιχεία Συναλλαγές Δανεισμού Τίτλων μέσω ΟΤC δηλώνονται από τους χειριστές ΣΑΤ και αφορούν τις ποσότητες που έχουν καταγραφεί στο ΣΑΤ έως και τη προηγούμενη εργάσιμη ημέρα.

[4] - Μ.Σ.Τ.: - Μέση Σταθμισμένη Τιμή (ως προς τα τεμάχια)

[5] - Τα στοιχεία αφορούν σε ανοιχτές θέσεις πριν την έναρξη της συνεδρίασης

Προϊόν Δανεισμού	Υποκείμενος Τίτλος	Πολυμερείς Συναλλαγές[1]					Διμερείς Συναλλαγές[2]		Δανεισμός Τίτλων μέσω ΟΤC[3]
		Ανοιχτές θέσεις[5]	Προσφερόμενη ποσότητα	Μ.Σ.Τ[4]	Όγκος συναλλαγών	Μ.Σ.Τ[4]	Όγκος συναλλαγών	Μ.Σ.Τ[4]	Όγκος συναλλαγών
ELTONBOR	ΕΛΤΟΝ (ΚΟ)	---	---	---	---	---	---	---	---
EPILBOR	ΕΠΙΛΕΚΤΟΣ (ΚΟ)	---	---	---	---	---	---	---	---
ΕΥΑΡSΒOR	ΕΥΑΘ (ΚΟ)	---	7,695	5.31%	---	---	---	---	---
ΕΥΔΑΡΒOR	ΕΥΔΑΠ (ΚΟ)	1,683	2,501	5.31%	---	---	---	---	17,780
ΕΥΡΙCΒOR	ΕΥΡΩΠΑΪΚΗ ΠΙΣΤΗ (ΚΟ)	---	---	---	---	---	---	---	---
ΙΑSΒOR	ΙΑSΩ (ΚΟ)	---	---	---	---	---	---	---	---
ΙΑΤRΒOR	ΙΑΤΡΙΚΟ ΑΘΗΝΩΝ (ΚΟ)	---	36,398	5.31%	---	---	---	---	---
ΙΚΤΙΝΒOR	ΙΚΤΙΝΟΣ ΕΛΛΑΣ (ΚΟ)	---	798	5.31%	---	---	---	---	---
ΙΝΛΟΤΒOR	ΙΝΤΡΑΛΟΤ (ΚΟ)	---	59,698	5.31%	---	---	---	---	803
KORRESΒOR	KOPPEΣ (ΚΟ)	---	319	5.31%	---	---	---	---	---
KRIBOR	KPI - KPI (ΚΟ)	---	47,499	5.31%	---	---	---	---	---
ΜΕΤΚΚΒOR	ΜΕΤΚΑ (ΚΟ)	3,743	13,076	5.31%	---	---	---	---	965
ΜΟΗΒOR	ΜΟΤΟΡ ΟΪΛ (ΚΟ)	20,919	10,585	5.31%	600	3.36%	700	0.01%	37,254
ΜΥΤΙΛΒOR	ΜΥΤΙΛΗΝΑΙΟΣ (ΚΟ)	164	58,138	5.31%	---	---	---	---	3,200
ΟΛΤΗΒOR	ΟΛΘ (ΚΟ)	---	183	5.31%	---	---	---	---	---
ΡΡΑΒOR	ΟΛΠ (ΚΟ)	368	1,377	5.31%	---	---	---	---	2,901
ΟΡΑΡΒOR	ΟΠΑΠ (ΚΟ)	5,759	44,290	5.31%	1,739	3.23%	---	---	814,784
ΗΤΟΒOR	ΟΤΕ (ΚΟ)	33,281	35,194	5.16%	---	---	2,000	0.01%	336,094
ΡΑΡΒOR	ΠΑΠΟΥΣΑΝΗΣ (ΚΟ)	---	---	---	---	---	---	---	---
ΤΡΕΙRΒOR	ΠΕΙΡΑΙΩΣ ΤΡΑΠΕΖΑ (ΚΟ)	6,061	51,277	5.31%	---	---	---	---	6,941,654
ΡΕΤRΟΒOR	ΠΕΤΡΟΠΟΥΛΟΣ ΠΕΤΡΟΣ (ΚΟ)	---	---	---	---	---	---	---	---
ΡΛΑΙSΒOR	ΡΛΑΙSΙΟ COMPUTERS (ΚΟ)	---	---	---	---	---	---	---	---
ΡΛΑΤΒOR	ΡΛΑΣΤΙΚΑ ΘΡΑΚΗΣ (ΚΟ)	---	43,699	5.31%	---	---	---	---	---
ΡΛΑΚRΒOR	ΡΛΑΣΤΙΚΑ ΚΡΗΤΗΣ (ΚΟ)	---	---	---	---	---	---	---	---
ΡΕVΟΙLΒOR	ΡΕΒΟΪΛ (ΚΟ)	---	---	---	---	---	---	---	---
SΑRΒOR	SΑΡΑΝΤΗΣ ΓΡ. (ΚΟ)	205	65	5.33%	---	---	---	---	---
SΕΛΟΒOR	SΕΛΟΝΤΑ (ΚΟ)	---	---	---	---	---	---	---	---
TΕΝΕRΓYΒOR	TΕΡΝΑ ΕΝΕΡΓΕΙΑΚΗ (ΚΟ)	1,000	21,634	5.31%	---	---	---	---	---
ΟΛYΜΡΒOR	TΕΧΝΙΚΗ ΟΛYΜΠΙΑΚΗ (ΚΟ)	---	9,231	5.31%	---	---	---	---	---
TΙΤΚΒOR	TΙΤΑΝ (ΚΟ)	6,483	213,763	3.31%	---	---	500	0.01%	16,704
ΕΥRΟΒBOR	TΡΑΠΕΖΑ ΕΥRΟΒΑΝΚ ΕRΓΑSΙΑS (ΚΟ)	3,312	108,294	5.31%	---	---	---	---	2,183,157

Σημειώσεις Προϊόντων Δανεισμού

[1] - Πολυμερείς Συμβάσεις Δανειοδοσίας των μεθόδων 8-1, 8-2 και 8-3-3 (σύμφ. Με Αποφ.17 ΔΣ του Χρηματιστηρίου).

[2] - Διμερείς Συμβάσεις Δανειοδοσίας των μεθόδων 8-3-1 και 8-3-2 (σύμφ. Με Αποφ. 20 ΔΣ του Χρηματιστηρίου).

[3] - Τα στοιχεία Συναλλαγές Δανεισμού Τίτλων μέσω ΟΤC δηλώνονται από τους χειριστές ΣΑΤ και αφορούν τις ποσότητες που έχουν καταγραφεί στο ΣΑΤ έως και τη προηγούμενη εργάσιμη ημέρα.

[4] - Μ.Σ.Τ.: - Μέση Σταθμισμένη Τιμή (ως προς τα τεμάχια)

[5] - Τα στοιχεία αφορούν σε ανοιχτές θέσεις πριν την έναρξη της συνεδρίασης

Προϊόν Δανεισμού	Υποκείμενος Τίτλος	Πολυμερείς Συναλλαγές[1]					Διμερείς Συναλλαγές[2]		Δανεισμός Τίτλων μέσω ΟΤC[3]
		Ανοιχτές θέσεις[5]	Προσφερόμενη ποσότητα	Μ.Σ.Τ[4]	Όγκος συναλλαγών	Μ.Σ.Τ[4]	Όγκος συναλλαγών	Μ.Σ.Τ[4]	Όγκος συναλλαγών
HYGEIABOR	ΥΓΕΙΑ (ΚΟ)	10,000	29,360	5.31%	---	---	---	---	---
ΧΑΚΟΒΟR	ΧΑΛΚΟΡ (ΚΑ)	---	51,000	5.31%	---	---	---	---	---

Σημειώσεις Προϊόντων Δανεισμού

[1] - Πολυμερείς Συμβάσεις Δανειοδοσίας των μεθόδων 8-1, 8-2 και 8-3-3 (σύμφ. Με Αποφ.17 ΔΣ του Χρηματιστηρίου).

[2] - Διμερείς Συμβάσεις Δανειοδοσίας των μεθόδων 8-3-1 και 8-3-2 (σύμφ. Με Αποφ. 20 ΔΣ του Χρηματιστηρίου).

[3] - Τα στοιχεία Συναλλαγές Δανεισμού Τίτλων μέσω ΟΤC δηλώνονται από τους χειριστές ΣΑΤ και αφορούν τις ποσότητες που έχουν καταγραφεί στο ΣΑΤ έως και τη προηγούμενη εργάσιμη ημέρα.

[4] - Μ.Σ.Τ.: - Μέση Σταθμισμένη Τιμή (ως προς τα τεμάχια)

[5] - Τα στοιχεία αφορούν σε ανοιχτές θέσεις πριν την έναρξη της συνεδρίασης

Κωδικοί και ονομασίες Κλάδων Οικονομικής Δραστηριότητας του Χρηματιστηρίου Αθηνών

533	-	Διυλιστήρια	537	-	Καθετοποιημένες Εταιρ. Πετρελαίου & Φυσικού Αερίου
1353	-	Βασικά Χημικά	1357	-	Εξειδικευμένα Χημικά
1753	-	Αλουμίνιο	1755	-	Μη Σιδηρούχα Μέταλλα
1757	-	Χάλυβας	1775	-	Ορυχεία
2353	-	Οικοδομικά Υλικά & Εξαρτήματα	2357	-	Κατασκευές
2723	-	Υλικά Συσκευασίας	2727	-	Διαφοροποιημένες Βιομηχανίες
2733	-	Ηλεκτρικά Μέρη & Εξοπλισμός	2753	-	Εμπορικά Οχήματα και Φορτηγά
2757	-	Μηχανήματα Βιομηχανικού Εξοπλισμού	2773	-	Θαλάσσιες Μεταφορές
2777	-	Υπηρεσίες Μεταφορών	2791	-	Υποστηρικτικές Υπηρεσίες προς Επιχειρήσεις
2797	-	Προμηθευτές Βιομηχανίας	3535	-	Απόσταξη & Οινοπαραγωγή
3537	-	Αναψυκτικά	3573	-	Γεωργία & Αλιεία
3577	-	Τρόφιμα	3722	-	Διαρκή Καταναλωτικά Αγαθά
3726	-	Έπιπλα	3728	-	Κατασκευή Κατοικιών
3747	-	Παιχνίδια	3763	-	Ρουχισμός & Αξεσουάρ
3765	-	Υποδήματα	3767	-	Είδη Προσωπικής Φροντίδας
3785	-	Καπνός	4533	-	Ιατρικές Υπηρεσίες
4535	-	Ιατρικός Εξοπλισμός	4577	-	Φαρμακευτικά Προϊόντα
5337	-	Λιανικό & Χονδρικό Εμπόριο Τροφίμων	5371	-	Εμπόριο Ενδυμάτων
5373	-	Γενικό Εμπόριο	5375	-	Οικιακός Εξοπλισμός
5379	-	Εξειδικευμένο Λιανικό Εμπόριο	5553	-	Τηλεόραση & Ψυχαγωγία
5555	-	Διαφήμιση	5557	-	Εκδόσεις
5751	-	Αεροπορικές Εταιρείες	5752	-	Τυχερά Παιχνίδια
5753	-	Ξενοδοχεία	5755	-	Υπηρεσίες Αναψυχής
5757	-	Εστίαση	5759	-	Ταξίδια & Τουρισμός
6535	-	Σταθερή Τηλεφωνία	6575	-	Κινητή Τηλεφωνία
7535	-	Συμβατικός Ηλεκτρισμός	7537	-	Εναλλακτικός Ηλεκτρισμός
7577	-	Ύδρευση	8355	-	Τράπεζες
8534	-	Μεσίτες Ασφαλίσεων	8536	-	Ασφάλειες Ιδιοκτησίας & Ζημιών
8633	-	Συμμετοχές & Ανάπτυξη Ακίνητης Περιουσίας	8637	-	Υπηρεσίες Ακίνητης Περιουσίας
8671	-	Ε.Ε.Α.Π. Βιομηχανικών & Επαγγελματικών Χώρων	8674	-	Διαφοροποιημένες Ε.Ε.Α.Π.
8675	-	Εξειδικευμένες Ε.Ε.Α.Π.	8775	-	Εξειδικευμένες Χρηματοοικονομικές Υπηρεσίες
8777	-	Επενδυτικές Υπηρεσίες	8985	-	Εταιρείες Επενδύσεων
9533	-	Υπηρεσίες Ηλεκτρονικών Υπολογιστών	9535	-	Διαδίκτυο
9537	-	Λογισμικό	9572	-	Υλικό Υπολογιστών
9574	-	Ηλεκτρονικός Εξοπλισμός Γραφείων	9578	-	Εξοπλισμός Τηλεπικοινωνιών
12003	-	Διαπραγματεύσιμα Αμοιβαία Κεφάλαια			



ATHEXGROUP

Όμιλος Χρηματιστηρίου Αθηνών

Λεωφ. Αθηνών 110 104 42 Αθήνα

110, Athinon Ave. GR 104 42 Athens

tel. (+30)210-33.66.800, fax (+30)210-33.66.101

www.athexgroup.gr