

Ελληνικά Χρηματιστήρια - Χρηματιστήριο Αθηνών Α.Ε. Συμμετοχών

**Ημερήσιο Δελτίο
Συναλλακτικής Δραστηριότητας**

Daily Official List
of Trading Activity



Τρίτη, 28 Μαρτίου, 2017

Έτος: 138 Αύξων Αριθμός Συνεδρίασης: 60



ATHEXGROUP
Athens Exchange Group

Αποποίηση Ευθύνης:

Η εταιρεία Ελληνικά Χρηματιστήρια-Χρηματιστήριο Αθηνών Ανώνυμη Εταιρεία Συμμετοχών καταβάλλει κάθε δυνατή προσπάθεια ώστε να διασφαλίσει ότι οι πληροφορίες και τα λοιπά στοιχεία που εμφανίζονται στο Ημερήσιο Δελτίο Τιμών (Η.Δ.Τ.) είναι ορθά και πλήρη αλλά δεν έχει καμία ευθύνη για ενδεχόμενο λάθος ή παράλειψη στοιχείων και / ή ευθύνη σχετικά με την ακρίβεια, αξιοπιστία, επικαιροποίηση και πληρότητα των παραπάνω πληροφοριών και στοιχείων ή ευθύνη προερχόμενη άμεσα ή έμμεσα από την χρήση των παραπάνω πληροφοριών.

Η Εταιρία δεν έχει καμία ευθύνη για την ακρίβεια των στοιχείων που περιλαμβάνονται στις ανακοινώσεις των εισηγμένων εταιρειών. Πιθανές προσβολές δικαιωμάτων τρίτων από το περιεχόμενο των ανακοινώσεων συνιστούν αποκλειστική ευθύνη του αποστολέα των ανακοινώσεων.

Όλα τα αναγραφόμενα στο Η.Δ.Τ. στοιχεία παρέχονται μόνο για τους σκοπούς της πληροφόρησης και δεν συνιστούν παροχή επενδυτικών συμβουλών ή πρόσκληση για επένδυση σε κινητές αξίες που διαπραγματεύονται στο Χρηματιστήριο Αθηνών.

Αναγνωρίζεται και συμφωνείται ότι όλα τα δικαιώματα επί των πληροφοριών που εμφανίζονται στο Η.Δ.Τ. θα αποτελούν κυριότητα της εταιρίας και οποιοδήποτε άλλο δικαίωμα συμπεριλαμβανομένου του δικαιώματος πνευματικής ιδιοκτησίας, σήματος κλπ. ανήκουν στο Χρηματιστήριο Αθηνών.

Τα ανωτέρω στοιχεία αποτελούν ιδιοκτησία της Εταιρίας και προστατεύονται σύμφωνα με τις διατάξεις περί πνευματικής ιδιοκτησίας. Απαγορεύεται α) η με οποιοδήποτε τρόπο ή μέσω αναπαραγωγή, αναδημοσίευση, τροποποίηση, αντιγραφή, πώληση, μετάδοση ή διανομή του συνόλου ή μέρους τους, χωρίς αναφορά στην πηγή και β) η εμπορική εκμετάλλευση των στοιχείων από τρίτους.

Η Εταιρία δεν φέρει καμία ευθύνη προερχόμενη άμεσα ή έμμεσα από χρήση ή τυχόν αλλοίωση των ανωτέρω στοιχείων όταν αυτά χρησιμοποιούνται από

Ελληνικά Χρηματιστήρια - Χρηματιστήριο Αθηνών Α.Ε. Συμμετοχών

Λεωφόρος Αθηνών 110, 10442 Αθήνα, Τηλ: (210) 33.66.800, Fax: (210) 32.13.938

www.helex.gr

Χρηματιστηριακό Κέντρο Θεσσαλονίκης

Κατούνη 16-18, Θεσ/νίκη 546 25, Τηλ: (2310) 567.667, Fax: (2310) 530.455

Συνεγγυητικό Κεφάλαιο Εξασφάλισης Επενδυτικών Υπηρεσιών

Φειδίου 14-16, Αθήνα 106 78, Τηλ: (210) 33.04.682, Fax: (210) 33.04.155

Επιτροπή Κεφαλαιαγοράς

Κολοκοτρώνη 1 & Σταδίου 1, Αθήνα 105 62, Τηλ: (210) 33.77.100, Fax: (210) 33.77.173

Πίνακας Περιεχομένων

Ενότητα 1: Στατιστικά Στοιχεία Χρεογράφων, Παραγώγων και Δανεισμού

- Οι Αγορές Χρεογράφων Παραγώγων Δανεισμού
- Χρηματιστηριακοί Δείκτες
- Αναλυτικά Στοιχεία Συναλλαγών Αγοράς Χρεογράφων
- Στοιχεία Συναλλαγών Κλάδων Χρηματιστηρίου Αθηνών & Χρηματοοικονομικών Προϊόντων (Δ.Α.Κ.)
- Οι 10 Μετοχές με τη μεγαλύτερη Άνοδο & Πτώση
- Αναλυτικά Στοιχεία Συναλλαγών Αγοράς Παραγώγων

Ενότητα 2: Αναλυτικά Στοιχεία Συναλλαγών Χρεογράφων

- Αναλυτικά Στοιχεία Συναλλαγών Χρεογράφων
- Σημειώσεις Χρεογράφων

Ενότητα 3: Στοιχεία Συναλλαγών Χρεογράφων

- Στοιχεία Συναλλαγών Πακέτων
- Στοιχεία Συναλλαγών Δικαιωμάτων

- Στοιχεία Δανεισμού Τίτλων
- Στοιχεία Συναλλαγών Εκποιήσεων
- Στοιχεία Συναλλαγών Εκποιήσεων Ενσώματων Ονομαστικών Μετοχών
- Στοιχεία Ενεργητικού Διαπραγματεύσιμων Αμοιβαίων Κεφαλαίων (Δ.Α.Κ.)
- Χαρακτηριστικά Διαπραγματεύσιμων Αμοιβαίων Κεφαλαίων (Δ.Α.Κ.)

Ενότητα 4: Ανακοινώσεις

Ενότητα 5: Ομόλογα Διαπραγματεύσιμα στην Αγορά Αξιών Σταθερού Εισοδήματος

- Ομολογιακά Δάνεια Επιχειρήσεων – Οργανωμένη Αγορά (Μετατρέψιμα)
- Ομολογιακά Δάνεια Επιχειρήσεων – Οργανωμένη Αγορά (Μη Μετατρέψιμα)
- Ομόλογα Ελληνικού Δημοσίου
- Έντοκα Γραμμάτια & Zero Coupon Ομόλογα Ελληνικού Δημοσίου
- Ομόλογα Ελληνικού Δημοσίου Διαπραγματεύσιμα με τη Μέθοδο Εκφώνησης - Αντιφώνησης
- Ομόλογα Κρατικών Τραπεζών

Ενότητα 6: Πρόσθετα Στοιχεία Ενημέρωσης

- Πίνακας Μελών Χρηματιστηρίου Αθηνών και Μελών ΕΤ.ΕΚ.
- Πίνακας Μετοχών Υπό Ειδική Διαπραγμάτευση
- Γνωστοποιήσεις Συναλλαγών - Κατάλογος Υπόχρεων Προσώπων

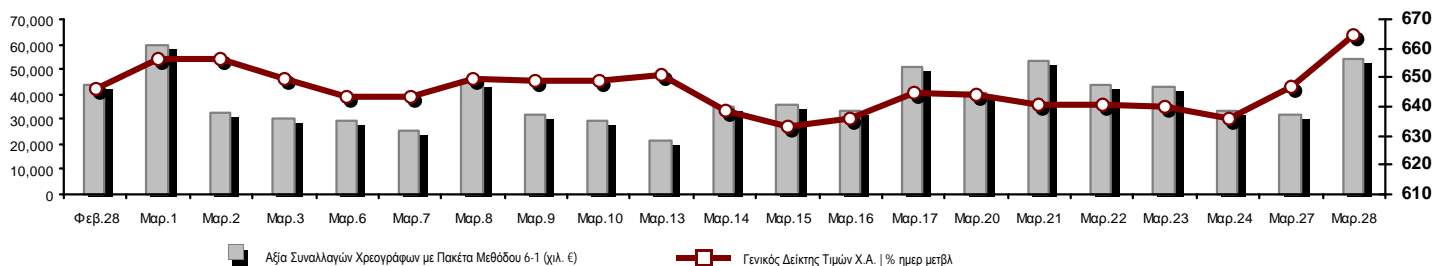
Ενότητα 7: Αναλυτικά Στοιχεία Συναλλαγών Αγοράς Παραγώγων

- Συμβόλαια Μελλοντικής Εκπλήρωσης σε Δείκτες
- Συμβόλαια Μελλοντικής Εκπλήρωσης σε Μετοχές
- Δικαιώματα Προαίρεσης σε Δείκτες
- Δικαιώματα Προαίρεσης σε Μετοχές
- Στοιχεία Συναλλαγών Προϊόντων Δανεισμού

Παράρτημα Α: Κωδικοί και ονομασίες Κλάδων Οικονομικής Δραστηριότητας του Χρηματιστηρίου Αθηνών

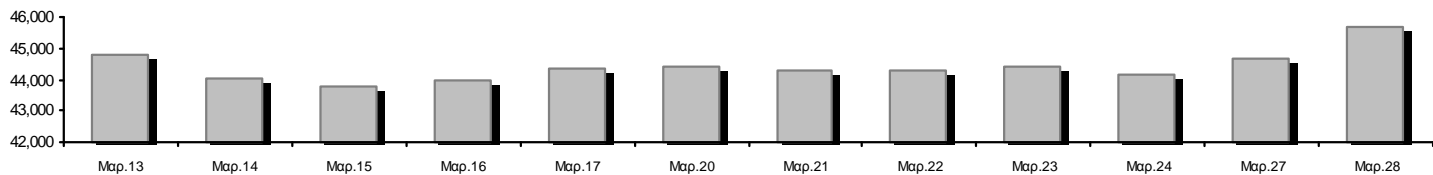
Οι Αγορές Χρεογράφων Παραγώγων Δανεισμού

Γενικός Δείκτης Τιμών και Αξία Συναλλαγών Μετοχών και Παραγώγων



Κεφαλοποίηση Χ.Α. (εκατ €) **:	45,683.29		Συνολικές Ανοικτές Θέσεις σε Παράγωγα	403,851
Ημερήσια μεταβολή: εκατ. € %	1,009.05	2.26%	Ανοικτές θέσεις σε ΣΜΕ επί Δεικτών % ημερ μετβλ	9,737 21.53%
Μέση ετήσια Κεφ/ποίηση: εκατ. € % Μετβλ. Μέση προηγ. έτος	44,162.03	7.32%	Ανοικτές θέσεις σε ΣΜΕ επί μετοχών % ημερ μετβλ	390,965 -4.60%
Γενικός Δείκτης Τιμών Χ.Α. % ημερ μετβλ	664.52	2.78%	Ανοικτές θέσεις σε Δικαιώματα επί Δεικτών % ημερ μετβλ	1,605 4.02%
Κεφαλοποίηση Γενικού Δείκτη (εκατ. €)	40,723.40		Ανοικτές θέσεις σε Δικαιώματα επί μετοχών % ημερ μετβλ	1,544 -0.64%
Ημερήσια μεταβολή (εκατ. €)	990.44			
Αξία Συναλλαγών Χρεογράφων με Πακέτα Μεθόδου 6-1 (χιλ. €)	54,076.03		Πλήθος Συμβολαίων Παραγώγων:	112,119
Ημερήσια μεταβολή: %	22,551.35	71.54%	Ημερήσια μεταβολή: τμχ %	59,281 112.19%
Μέση Αξία Συν/γών ΥΙD: χιλ. € % Μετβλ Μέση προηγ. έτος	40,355.30	-33.16%	Μέσος Όγκος Συμβ. ΥΙD: % Μετβλ Μέσο προηγ. Έτος	69,678 12.15%
Αξία Συναλλαγών Πακέτων Μεθόδου 6-1 (χιλ. €)	2,312.58		Πλήθος Πράξεων Παραγώγων:	3,620
Αξία Συναλλαγών Πακέτων Μεθόδου 6-2 & 6-3 (χιλ. €)	0.00		Ημερήσια μεταβολή: πλήθος %	1,481 69.24%
Αξία Συναλλαγών Ομολόγων (χιλ.€)	937.37		Μέσο Πλήθος Πράξεων ΥΙD: % Μετβλ Μέσο προηγ. Έτος	2,274 -12.36%
Όγκος Συναλλαγών Χρεογράφων με Πακέτα Μεθόδου 6-1 (χιλ. Τμχ)	83,291.12		Συνολικές Ανοικτές Θέσεις σε Δανεισμό	1,015,112
Ημερήσια μεταβολή: χιλ. τμχ %	33,206.43	66.30%	Ημερήσια μεταβολή: τμχ %	-97,560 -8.77%
Μέσος Όγκος Συν/γών ΥΙD: % Μετβλ Μέσο προηγ. Έτος	68,974.82	-28.33%	Πλήθος Συναλλαγών Δανεισμού (Πολυμερής/Διμερής)	200
Όγκος Συναλλαγών Πακέτων Μεθόδου 6-1 (χιλ. Τεμάχια)	1,518.02		Ημερήσια μεταβολή: τμχ %	-59,400 -99.66%
Όγκος Συναλλαγών Πακέτων Μεθόδου 6-2 & 6-3 (χιλ. Τεμάχια)	0.00		Πλήθος Πολυμερών Συναλλαγών	200
Όγκος Συναλλαγών Ομολόγων	927,445.00		Πλήθος Διμερών Συναλλαγών	0
Πλήθος Πράξεων Χρεογράφων με Πακέτα Μεθόδου 6-1	19,207		Πλήθος Πράξεων Δανεισμού:	1
Ημερήσια μεταβολή: πλήθος %	6,153	47.13%	Ημερήσια μεταβολή: %	-18 -94.74%
Μέσο Πλήθος Πράξεων ΥΙD: % Μετβλ Μέσο προηγ. Έτος	14,703	-22.07%	Πλήθος Πράξεων Πολυμερών Συναλλαγών	1
Πλήθος πακέτων Μεθόδου 6-1	4		Πλήθος Πράξεων Διμερών Συναλλαγών	0
Πλήθος πακέτων Μεθόδου 6-2 & 6-3	0			
Πλήθος συναλλαγών Ομολόγων	39			

Κεφαλοποίηση Χ.Α. (εκατ €) **



Ημερήσια Διακύμανση Γενικού Δείκτη Τιμών Χρηματιστηρίου Αθηνών



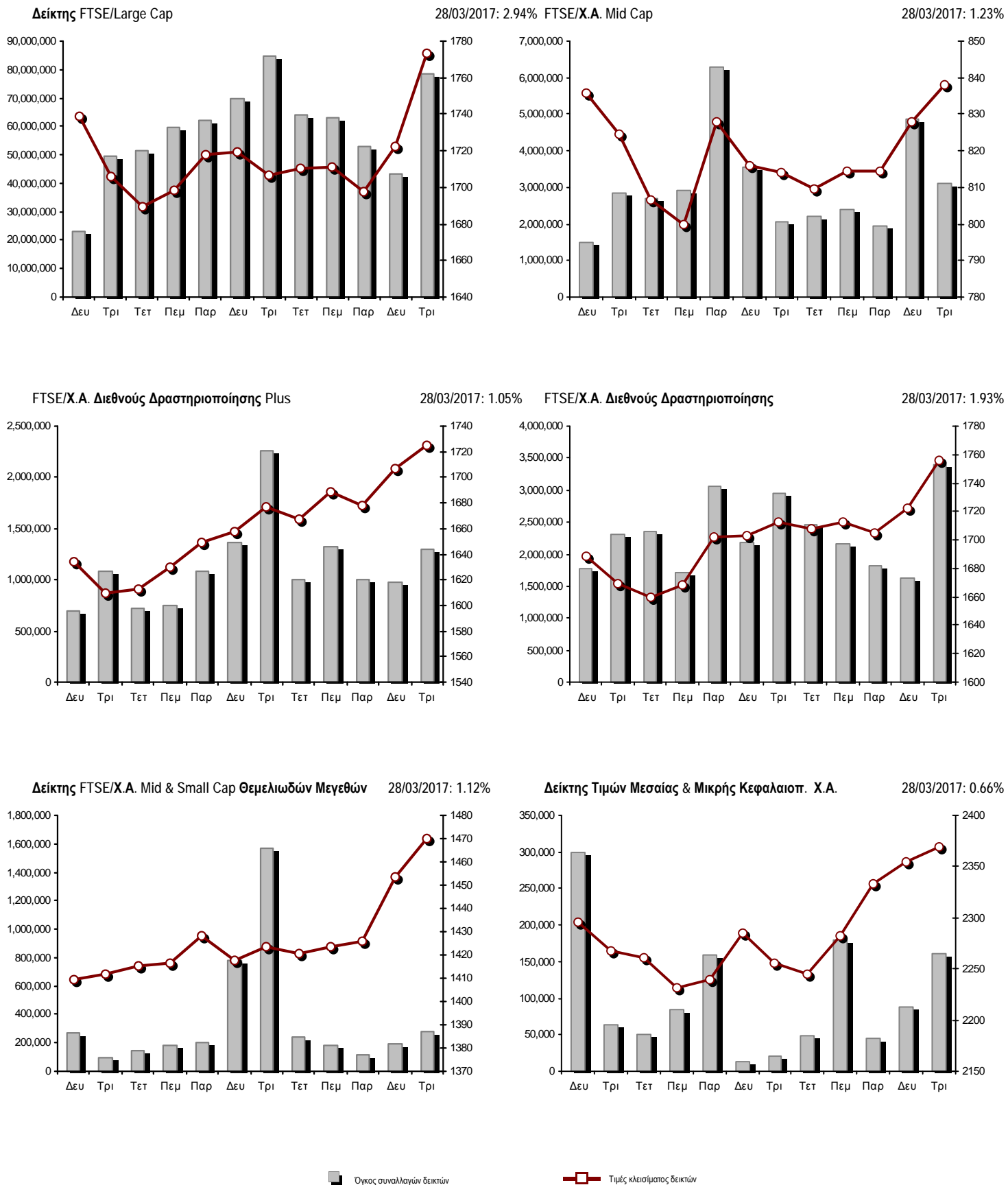
Χρηματιστηριακοί Δείκτες

Όνομασία Δείκτη	28/03/2017	27/03/2017	Δ μον.	Δ %	Κατώτερη	Ανώτερη	Κατ.έτους	Ανωτ.έτους	Ετησ. μεταβ.
Γενικός Δείκτης Τιμών Χ.Α.	664.52 #	646.57	17.95	2.78%	646.57	664.55	602.43	670.21	3.24% #
FTSE/X.A. Large Cap	1,773.05 #	1,722.42	50.63	2.94%	1,722.42	1,773.07	1,610.77	1,797.30	1.85% #
FTSE/X.A. Mid Cap	837.98 #	827.79	10.19	1.23%	827.28	840.57	753.69	851.87	11.18% #
FTSE/X.A.-Χ.Α.Κ. Τραπεζικός Δείκτης	573.71 #	541.04	32.67	6.04%	541.04	573.71	503.69	688.56	-9.54% ☒
FTSE/X.A. Διεθνούς Δραστηριοποίησης Plus	1,724.90 #	1,706.93	17.97	1.05%	1,702.35	1,726.25	1,470.95	1,726.25	13.97% #
FTSE/X.A. Διεθνούς Δραστηριοποίησης	1,755.78 #	1,722.55	33.23	1.93%	1,722.55	1,756.22	1,591.53	1,756.22	6.82% #
FTSE/X.A. Mid & Small Cap Θεμελιωδών Μεγεθών	1,469.74 #	1,453.44	16.30	1.12%	1,446.06	1,469.74	1,304.24	1,469.74	9.62% #
Greece & Turkey 30 Δείκτης Τιμών	473.59 #	469.71	3.88	0.83%	469.70	474.74	407.85	483.54	6.98% #
Δείκτης Τιμών Μεσαίας & Μικρής Κεφαλαιοπ. Χ.Α.	2,369.51 #	2,353.97	15.54	0.66%	2,307.36	2,369.51	1,675.92	2,387.34	41.39% #
FTSE/X.A. Δείκτης Αγοράς	435.94 #	423.67	12.27	2.90%	423.67	435.94	396.30	441.41	2.07% #
Δείκτης FTSE Med	4,542.07 ☒	4,588.62	-46.55	-1.01%			4,400.91	4,817.51	-1.18% ☒
Δείκτης Συνολικής Απόδοσης Γενικού Δείκτη Χ.Α.	1,015.03 #	987.61	27.42	2.78%	987.61	1,015.07	918.99	1,022.38	3.38% #
FTSE/X.A. Large Cap Συνολικής Απόδοσης	2,563.53 #	2,490.32	73.21	2.94%			2,349.55	2,580.69	1.98% #
FTSE/X.A. Large Cap Net Συνολικής Απόδοσης	748.11 #	726.75	21.36	2.94%	726.75	748.12	678.89	757.51	1.96% #
FTSE/X.A. Mid Cap Συνολικής Απόδοσης	1,022.92 #	1,010.48	12.44	1.23%			949.72	1,029.00	11.19% #
FTSE/X.A.-Χ.Α.Κ. Τραπεζικός Δείκτης Συνολ. Απόδ.	588.97 #	555.43	33.54	6.04%			527.29	700.89	-9.53% ☒
Greece & Turkey 30 Δείκτης Συνολικής Απόδοσης	596.23 ☒	601.96	-5.73	-0.95%			521.62	613.12	6.14% #
Ελληνικός Δείκτης Mid & Small Cap	849.34 #	835.29	14.05	1.68%	835.29	849.40	766.60	849.40	7.96% #
FTSE/X.A. Τράπεζες	758.01 #	714.85	43.16	6.04%	714.85	758.01	665.50	909.75	-9.54% ☒
FTSE/X.A. Χρηματοοικονομικές Υπηρεσίες	1,042.45 #	1,009.83	32.62	3.23%	1,009.83	1,050.78	942.14	1,082.73	-1.34% ☒
FTSE/X.A. Βιομηχανικά Προϊόντα & Υπηρεσίες	1,664.64 #	1,649.35	15.29	0.93%	1,648.61	1,668.33	1,432.54	1,668.33	14.41% #
FTSE/X.A. Εμπόριο	2,688.50 #	2,668.05	20.45	0.77%	2,643.21	2,697.27	2,529.24	2,887.22	-4.32% ☒
FTSE/X.A. Ακίνητης Περιουσίας	2,781.56 #	2,730.62	50.94	1.87%	2,702.93	2,783.71	2,518.43	2,787.51	5.24% #
FTSE/X.A. Προσωπικά & Οικιακά Προϊόντα	7,444.95 #	7,291.06	153.89	2.11%	7,273.05	7,469.49	6,663.96	7,668.69	-2.68% ☒
FTSE/X.A. Τρόφιμα & Ποτά	8,793.71 #	8,667.33	126.38	1.46%	8,667.33	8,797.64	7,597.15	8,816.02	14.08% #
FTSE/X.A. Πρώτες Ύλες	3,136.63 ☒	3,158.62	-21.99	-0.70%	3,105.83	3,180.62	2,665.91	3,189.42	15.93% #
FTSE/X.A. Κατασκευές & Υλικά	2,431.43 #	2,346.00	85.43	3.64%	2,331.04	2,431.43	2,130.43	2,431.43	7.83% #
FTSE/X.A. Πετρέλαιο & Αέριο	3,619.67 #	3,523.82	95.85	2.72%	3,523.82	3,619.67	2,926.97	3,661.92	20.72% #
FTSE/X.A. Μέσα Ενημέρωσης	1,935.24 ~	1,935.24	0.00	0.00%	1,935.24	1,935.24	1,310.97	1,956.05	9.41% #
FTSE/X.A. Ταξίδια & Αναψυχή	1,541.31 #	1,520.31	21.00	1.38%	1,520.31	1,545.37	1,424.34	1,552.37	5.10% #
FTSE/X.A. Τεχνολογία	639.70 #	635.52	4.18	0.66%	635.18	643.79	607.65	655.89	0.13% #
FTSE/X.A. Τηλεπικοινωνίες	2,441.53 #	2,383.73	57.80	2.42%	2,383.73	2,444.28	2,292.89	2,515.85	-0.67% ☒
FTSE/X.A. Υπηρεσίες Κοινής Ωφέλειας	1,510.52 #	1,495.11	15.41	1.03%	1,495.11	1,515.87	1,380.52	1,600.06	-0.41% ☒
Δείκτης Όλων των Μετοχών Χ.Α.	161.17 #	157.61	3.56	2.26%	161.17	161.17	148.93	162.45	1.30% #
Ελληνικός Δείκτης Εταιρικών Ομολόγων	109.17 #	109.03	0.14	0.13%			108.78	109.86	-0.22% ☒
Ελληνικός Δείκτης Τιμών Εταιρικών Ομολόγων	96.27 #	96.19	0.08	0.08%			96.19	97.80	-1.50% ☒

Σημείωση 1: Το κλείσιμο των Δεικτών FTSE/Med 100, Greece & Turkey 30 Pr & Rt, Ελληνικός Δείκτης Εταιρικών Ομολόγων και, Ελληνικός Δείκτης Τιμών Εταιρικών Ομολόγων αφορούν την συνεδρίαση της 24/03/2017.

Σημείωση 2: Ο Ελληνικός Δείκτης Mid & Small Cap είναι Customized δείκτης υπολογιζόμενος από το Χρηματιστήριο Αθηνών.

Χρηματιστηριακοί Δείκτες



Αναλυτικά Στοιχεία Συναλλαγών Αγοράς Χρεογράφων

	Όλα τα Χρεόγραφα	Κύρια Αγορά	Χαμηλή Διασπορά	Λοιπές Κατηγορίες (*)	Διαπραγματεύσιμα Αμοιβαία Κεφάλαια	Τίτλοι Παραστατικοί (Warrants)
Σύνολα	134	105	7	17	3	2
Ανοδικές / Καθοδικές / Σταθερές:	76 / 23 / 35	62 / 20 / 23	2 / 0 / 5	9 / 3 / 5	3 / 0 / 0	0 / 0 / 2
Κεφαλαιοποίηση Χ.Α. (εκατ €) **	45,683.29	42,396.52	3,164.93	121.84		
Μέση Ημερήσια Αξία Συνγών (χιλ. €)	40,355.30	39,780.43	569.34	15.27	8.29	5.11
Αξία Συναλλαγών	54,076.03	53,973.83	93.80	7.12	0.46	0.82
Κύριος Πίνακας:	51,763.46	51,661.25	93.80	7.12	0.46	0.82
Προσυμφωνημένων Συναλλαγών 6_1_2_3:	2,312.58	2,312.58	0.00	0.00	0.00	0.00
Πίνακας Εκποιήσεων:	0.00	0.00	0.00	0.00	0.00	0.00
Πίνακας Ειδικών Όρων:	0.00	0.00	0.00	0.00	0.00	0.00
Μέσος Ημερήσιος Όγκος Συναλλαγών	68,974,816	65,468,131	119,722	153,271	545	3,247,016
Όγκος Συναλλαγών	83,291,117	82,999,483	22,997	94,815	29	173,793
Κύριος Πίνακας:	81,773,095	81,481,461	22,997	94,815	29	173,793
Προσυμφωνημένων Συναλλαγών 6_1_2_3:	1,518,022	1,518,022	0	0	0	0
Πίνακας Εκποιήσεων:	0	0	0	0	0	0
Πίνακας Ειδικών Όρων:	0	0	0	0	0	0
Μέσο Ημερήσιο Πλήθος Πράξεων	14,703	14,496	80	92	3	33
Αριθμός Πράξεων	19,207	19,056	38	87	4	22
Κύριος Πίνακας:	19,203	19,052	38	87	4	22
Προσυμφωνημένων Συναλλαγών 6_1_2_3:	4	4	0	0	0	0
Πίνακας Εκποιήσεων:	0	0	0	0	0	0
Πίνακας Ειδικών Όρων:	0	0	0	0	0	0

(*) Απεικονίζονται αθροιστικά τα αναλυτικά στοιχεία συναλλαγών των μετοχών που διαπραγματεύονται στις Κατηγορίες: Προς Διαγραφή & Επιτήρησης. (**) Δεν περιλαμβάνεται η Κεφαλαιοποίηση των εταιρειών που βρίσκονται σε κατάσταση Αναστολής.

Στοιχεία Συναλλαγών Κλάδων Χρηματιστηρίου Αθηνών & Χρηματοοικονομικών Προϊόντων (Δ.Α.Κ.)

Κωδικός	Κλάδοι	Ανοδικές / Καθοδικές / Σταθερές	Αριθμός Πράξεων	Όγκος Συναλλαγών	Αξία Συναλλαγών	% στη Συνολική Αξία
12000	- Χρηματοοικονομικά Προϊόντα	3 / 0 / 0	4	29	464.04	0.00%
8600	- Ακίνητη Περιουσία	6 / 0 / 1	373	104,173	505,457.35	0.93%
8500	- Ασφάλειες	0 / 1 / 0	27	2,698	6,122.88	0.01%
2700	- Βιομηχανικά Προϊόντα & Υπηρεσίες	10 / 5 / 3	906	554,401	1,075,732.82	1.99%
5300	- Εμπόριο	1 / 2 / 1	637	72,419	1,119,785.95	2.07%
2300	- Κατασκευές & Υλικά Κατασκευών	10 / 2 / 4	1,766	1,225,372	2,563,570.86	4.74%
5500	- Μέσα Ενημέρωσης	0 / 0 / 3	14	458	62.08	0.00%
500	- Πετρέλαιο & Αέριο	2 / 0 / 0	1,076	331,979	3,292,078.98	6.09%
3700	- Προσωπικά & Οικιακά Αγαθά	5 / 0 / 5	753	347,521	2,477,969.99	4.58%
1700	- Πρώτες Ύλες	3 / 4 / 0	689	251,316	1,708,083.39	3.16%
5700	- Ταξίδια & Αναψυχή	7 / 1 / 3	1,514	731,963	5,301,520.77	9.80%
9500	- Τεχνολογία	6 / 3 / 2	246	181,479	130,890.23	0.24%
6500	- Τηλεπικοινωνίες	1 / 0 / 0	850	668,900	5,892,562.10	10.90%
8300	- Τράπεζες	5 / 1 / 2	8,058	76,005,926	25,350,006.08	46.88%
3500	- Τρόφιμα & Ποτά	7 / 2 / 4	278	166,837	1,982,802.49	3.67%
4500	- Υγεία	3 / 1 / 2	213	294,135	77,616.93	0.14%
7500	- Υπηρεσίες Κοινής Ωφέλειας	5 / 0 / 0	867	407,165	1,086,644.73	2.01%
1300	- Χημικά	0 / 0 / 4	85	11,781	28,231.39	0.05%
8700	- Χρηματοοικονομικές Υπηρεσίες	2 / 1 / 1	851	1,932,565	1,476,427.12	2.73%

Οι 10 Μετοχές με τη μεγαλύτερη Άνοδο & Πτώση

Κύρια Αγορά

Μετοχές με τη μεγαλύτερη Θετική μεταβολή τιμής	Τιμή κλεισ.	Μεταβ.	Μετοχές με τη μεγαλύτερη Αρνητική μεταβολή τιμής	Τιμή κλεισ.	Μεταβ.
INFORM ΛΥΚΟΣ Π. (ΚΟ)	0.649	10.00% #	MERMEREN KOMB. A.D. PR. (ΕΛΠ)	7.45	-3.75% α
ΕΛΛΑΚΤΩΡ (ΚΟ)	1.26	8.62% #	ΕΛΛΑΔΟΣ ΤΡΑΠΕΖΑ (ΚΟ)	11.20	-2.27% α
ΠΕΙΡΑΙΩΣ ΤΡΑΠΕΖΑ (ΚΟ)	0.173	7.45% #	ΑΙΟΛΙΚΗ ΑΕΕΧ (ΚΟ)	0.555	-1.60% α
INTRAKAT (ΚΟ)	0.650	7.26% #	ΜΥΤΙΛΗΝΑΙΟΣ (ΚΟ)	7.13	-0.70% α
ΤΡΑΠΕΖΑ EUROBANK ERGASIAS (ΚΟ)	0.560	6.87% #	ΟΛΘ (ΚΟ)	19.70	-0.25% α
ALPHA BANK (ΚΟ)	1.76	6.02% #			
ΑΤΤΙΚΑ BANK Α.Τ.Ε. (ΚΟ)	0.041	5.13% #			
ΙΑΤΡΙΚΟ ΑΘΗΝΩΝ (ΚΟ)	0.800	4.44% #			
ΕΘΝΙΚΗ ΤΡΑΠΕΖΑ (ΚΟ)	0.236	4.43% #			
MARFIN INVESTMENT GROUP (ΚΟ)	0.156	4.00% #			

Μετοχές με τη μεγαλύτερη Αξία Συναλλαγών	Αξία (χιλ. €)	Μεταβ.	Μετοχές με το μεγαλύτερο Όγκο Συναλλαγών	Όγκος	Μεταβ.
ΕΘΝΙΚΗ ΤΡΑΠΕΖΑ (ΚΟ)	8,569.67	4.43% #	ΕΘΝΙΚΗ ΤΡΑΠΕΖΑ (ΚΟ)	36,817,423	4.43% #
ALPHA BANK (ΚΟ)	8,342.55	6.02% #	ΠΕΙΡΑΙΩΣ ΤΡΑΠΕΖΑ (ΚΟ)	26,009,052	7.45% #
ΟΤΕ (ΚΟ)	5,892.56	2.43% #	ΤΡΑΠΕΖΑ EUROBANK ERGASIAS (ΚΟ)	6,858,454	6.87% #
ΟΠΑΠ (ΚΟ)	4,458.28	1.40% #	ALPHA BANK (ΚΟ)	4,811,545	6.02% #
ΠΕΙΡΑΙΩΣ ΤΡΑΠΕΖΑ (ΚΟ)	4,424.91	7.45% #	MARFIN INVESTMENT GROUP (ΚΟ)	1,375,777	4.00% #
ΤΡΑΠΕΖΑ EUROBANK ERGASIAS (ΚΟ)	3,790.96	6.87% #	ΑΤΤΙΚΑ BANK Α.Τ.Ε. (ΚΟ)	1,320,954	5.13% #
ΜΟΤΟΡ ΟΪΛ (ΚΟ)	2,341.69	3.57% #	ΕΛΛΑΚΤΩΡ (ΚΟ)	746,732	8.62% #
COCA-COLA HBC AG (ΚΟ)	1,954.90	1.46% #	ΟΤΕ (ΚΟ)	668,900	2.43% #
ΜΥΤΙΛΗΝΑΙΟΣ (ΚΟ)	1,600.55	-0.70% α	ΟΠΑΠ (ΚΟ)	514,745	1.40% #
JUMBO (ΚΟ)	1,314.28	2.56% #	ΑΙΟΛΙΚΗ ΑΕΕΧ (ΚΟ)	330,525	-1.60% α

Σημείωση: Απεικονίζονται οι Μετοχές που δεν ανήκουν στις Κατηγορίες Χαμηλής Διασποράς και Επιτήρησης και πραγματοποιήσαν κατά τη διάρκεια της συνεδρίασης Αξία Συναλλαγών μεγαλύτερη από 10,000 Ευρώ.

Αναλυτικά Στοιχεία Συναλλαγών Αγοράς Παραγώγων

	Αριθμός Πράξεων	Όγκος	Ανοικτές θέσεις
Σ.Μ.Ε. σε Δείκτες	884	11,588	9,737
FTSE/X.A. Large Cap	884	11,588	9,737
Σ.Μ.Ε. σε Μετοχές	2,580	99,874	389,584
ALPHA BANK (ΚΟ)	409	11,039	22,944
COCA-COLA HBC AG (ΚΟ)	1	1	133
ΕΛΛΑΚΤΩΡ (ΚΟ)	147	870	4,605
ΤΡΑΠΕΖΑ EUROBANK ERGASIAS (ΚΟ)	547	12,387	56,718
ΕΥΔΑΠ (ΚΟ)	2	5	76
FOLLI-FOLLIE (ΚΟ)	12	24	403
FOURLIS ΣΥΜΜΕΤΟΧΩΝ (ΚΟ)	0	0	220
ΓΕΚ ΤΕΡΝΑ (ΚΟ)	11	48	8,065
GRIVALIA PROPERTIES (ΚΟ)	2	2	49
ΕΛΛΗΝ. ΧΡΗΜΑΤΙΣΤΗΡΙΑ-Χ.Α. (ΚΟ)	27	60	233
ΕΛΛΗΝΙΚΑ ΠΕΤΡΕΛΙΑ (ΚΟ)	99	378	3,775
ΙΝΤΡΑΛΟΤ (ΚΟ)	22	135	2,322
JUMBO (ΚΟ)	6	14	213
MARFIN INVESTMENT GROUP (ΚΟ)	62	2,087	55,654
ΜΕΤΚΑ (ΚΟ)	15	54	407
ΜΟΤΟΡ ΟΪΛ (ΚΟ)	17	37	168
ΜΥΤΙΛΗΝΑΙΟΣ (ΚΟ)	108	1,025	7,170
ΕΘΝΙΚΗ ΤΡΑΠΕΖΑ (ΚΟ)	503	47,295	93,294
ΟΠΑΠ (ΚΟ)	51	182	2,041
ΟΤΕ (ΚΟ)	71	331	4,531
ΟΛΠ (ΚΟ)	5	15	630
ΠΕΙΡΑΙΩΣ ΤΡΑΠΕΖΑ (ΚΟ)	344	23,404	112,865
ΔΕΗ (ΚΟ)	63	304	6,873
ΤΕΡΝΑ ΕΝΕΡΓΕΙΑΚΗ (ΚΟ)	2	10	1,589
ΤΙΤΑΝ (ΚΟ)	21	39	87
ΒΙΟΗΛΛΑΚΟ SA/ΝΥ (ΚΑ)	33	128	4,519
Δικαιώματα σε Δείκτες	154	637	1,605
FTSE/X.A. Large Cap	154	637	1,605
Δικαιώματα σε Μετοχές	1	10	1,544
ALPHA BANK (ΚΟ)	0	0	170
ΕΘΝΙΚΗ ΤΡΑΠΕΖΑ (ΚΟ)	0	0	0
ΟΠΑΠ (ΚΟ)	0	0	100
ΟΤΕ (ΚΟ)	0	0	108
ΠΕΙΡΑΙΩΣ ΤΡΑΠΕΖΑ (ΚΟ)	0	0	0
ΔΕΗ (ΚΟ)	1	10	1,166
Συνολική Δραστηριότητα	3,619	112,109	402,470

Ημερήσιο Δελτίο Τιμών

Ενότητα 2: Αναλυτικά Στοιχεία Συναλλαγών Χρεογράφων

Table with 22 columns: Πληθός Χρεογράφων, Ονομ. Αξία, Μερισμάτα [1], Ημερ.Τελευτ.Αποκοπήσ Μέρισμα [2], Αποκοπήσ Δικαίωμα, Σημ., Χρεόγραφα, Τιμή κλεισίματος, % μεταβ., Προηγ. Κλείσιμο- ημ/νία, Άνοιγμα, Κατωτ Τιμή, Ανωτ Τιμή, Τελ Τιμή, Σταθμ Τιμή, Τελευταία ζήτηση [7], Τελευταία προσφορά [7], Ρ/Ε μετά φ. Χρήση, Όγκος, Πράξεις, Αξία Συναλλαγών[8], Χ.Α. Εταιρείας (χιλ. €) [3,5], Χαμηλό έτους, Υψηλό έτους, Κλάδος [4].

Επιτήρηση

Table with 22 columns: Πληθός Χρεογράφων, Ονομ. Αξία, Μερισμάτα [1], Ημερ.Τελευτ.Αποκοπήσ Μέρισμα [2], Αποκοπήσ Δικαίωμα, Σημ., Χρεόγραφα, Τιμή κλεισίματος, % μεταβ., Προηγ. Κλείσιμο- ημ/νία, Άνοιγμα, Κατωτ Τιμή, Ανωτ Τιμή, Τελ Τιμή, Σταθμ Τιμή, Τελευταία ζήτηση [7], Τελευταία προσφορά [7], Ρ/Ε μετά φ. Χρήση, Όγκος, Πράξεις, Αξία Συναλλαγών[8], Χ.Α. Εταιρείας (χιλ. €) [3,5], Χαμηλό έτους, Υψηλό έτους, Κλάδος [4].

Πληθος Χρεογράφων	Ονομ. Αξία	Μερίσματα [1]	Ημερ.Τελευτ.Αποκοπής	Μερίσμα [2]	Δικαίωμα	Σημ.	Χρεόγραφο	Τιμή κλεισίματος	% μεταβ.	Προηγ. Κλεισιμο-ημ/νια	Άνοιγμα	Κατωτ Τιμή	Ανωτ Τιμή	Τελ Τιμή	Σταθμ Τιμή	Τελευταία ζήτηση [7]	Τελευταία προσφορά [7]	Ρ/Ε μετά φ. Χρήση	Όγκος	Πράξεις	Αξία Συναλλαγών[8]	Χ.Α. Εταιρείας (χιλ. €) [3,5]	Χαμηλό έτους	Υψηλό έτους	Κλάδος [4]	
18,750,000	0.300	---	02/07/2001	31/12/2012	4985		ΠΗΓΑΣΟΣ ΕΚΔΟΤΙΚΗ Α.Ε. (ΚΟ)	0.063	---	0.063	27/03/2017	0.063	0.063	0.063	0.063	18@0.063	6@0.069	---	2015	162	11	10.21	1,181.25	0.017	0.063	5557
2,023,132	6.00	---	15/07/2008	28/03/2017	4879		ΝΙΚΑΣ (ΚΟ)	0.960	---	0.096	# 27/03/2017	---	---	---	---	---	---	---	---	---	---	---	1,942.21	0.080	0.132	3577

Προς Διαγραφή

766,000	1.00	---	01/07/2004	11/12/2012	4937		ΤΡΙΑ ΑΛΦΑ (ΚΟ)	2.59	---	2.59	27/03/2017	---	---	---	---	---	100@2.08	---	2015	---	---	---	2,383.29	2.59	2.59	3763
24,319,250	0.300	---	09/07/2002	04/07/2007	5111		ΠΡΟΟΔΕΥΤΙΚΗ (ΚΟ)	0.046	---	0.046	27/03/2017	---	---	---	---	600@0.038	5000@0.052	---	2015	---	---	---	1,118.69	0.020	0.053	2357
245,000	1.00	---	19/07/2010	11/12/2012	4938		ΤΡΙΑ ΑΛΦΑ (ΠΟ)	1.63	---	1.63	27/03/2017	---	---	---	---	---	25@1.31	---	2015	---	---	---	2,383.29	1.63	1.63	3763
1,130,180	0.440	---	20/06/2003	02/07/2014	5092		COMPUCON (ΚΟ)	0.006	---	0.006	27/03/2017	---	---	---	---	4000@0.006	---	---	2016	---	---	---	6.78	0.006	0.006	9537
9,567,289	0.300	---	01/07/2004	19/11/2007	5062		ΜΑΡΑΚ ΗΛΕΚΤΡΟΝΙΚΗ (ΚΟ)	0.298	---	0.298	27/03/2017	---	---	---	---	---	6401@0.239	---	2015	---	---	---	2,851.05	0.298	0.298	9578

Κατάσταση σε Αναστολή

255,459,600	0.300	---	26/06/2000	03/12/2010	5101		ΝΕΛ (ΚΟ)	0.070	---	0.070	31/08/2015	---	---	---	---	---	---	---	---	---	---	---	17,882.17	0.070	0.070	5759		
13,692,227	1.47	---	07/07/2006	08/10/1999	5049		ΕΛΛΗΝΙΚΗ ΥΦΑΝΤΟΥΡΓΙΑ (ΚΟ)	0.117	---	0.117	31/03/2014	---	---	---	---	---	---	---	---	---	---	---	---	1,601.99	0.117	0.117	3763	
30,390,000	0.310	---	18/08/2008	29/12/2006	5099		ΕΛΛΗΝΙΚΕΣ ΙΧΘΥΟΚΑΛΥΡΓΕΙΕΣ (ΚΟ)	0.070	---	0.070	02/06/2015	---	---	---	---	---	---	---	---	---	---	---	---	2,127.30	0.070	0.070	3573	
284,465,964	3.70	---	20/06/2008	15/06/2009	4913		ΤΑΧΥΔΡΟΜΙΚΟ ΤΑΜΙΕΥΤΗΡΙΟ (ΚΟ)	0.168	---	0.239	# 29/08/2012	---	---	---	---	---	---	---	---	---	---	---	---	47,790.28	0.168	0.168	8355	
5,000,000	0.400	---	03/06/2009	01/09/2014	5087		ΑΛΚΟ ΕΛΛΑΣ (ΚΟ)	0.180	---	0.180	31/03/2015	---	---	---	---	---	---	---	---	---	---	---	---	900.00	0.180	0.180	1753	
36,748,909	0.730	---	15/12/2005	13/12/2006	5109		ΕΛ ΒΙΟΜ. ΖΑΧΑΡΗΣ (ΚΑ)	0.075	---	0.075	29/02/2016	---	---	---	---	---	---	---	---	---	---	---	---	2,756.17	0.075	0.075	3577	
7,847,611	1.20	---	01/08/2007	28/09/2011	4939		ΕΔΡΑΣΗ - ΨΑΛΛΙΔΑΣ Χ (ΚΟ)	0.150	---	0.150	29/11/2012	---	---	---	---	---	---	---	---	---	---	---	---	1,177.14	0.150	0.150	2357	
66,937,526	0.700	---	13/08/2010	21/05/2003	5003		ΜΗΧΑΝΙΚΗ (ΚΟ)	0.100	---	0.100	29/08/2013	---	---	---	---	---	---	---	---	---	---	---	---	9,186.78	0.100	0.100	2357	
25,968,987	0.700	---	13/08/2010	21/05/2003	5004		ΜΗΧΑΝΙΚΗ (ΠΟ)	0.096	---	0.096	29/08/2013	---	---	---	---	---	---	---	---	---	---	---	---	9,186.78	0.096	0.096	2357	
144,688,060	0.600	---	21/04/2008	10/03/2010	4982		T BANK (ΚΟ)	0.048	---	0.052	# 29/11/2011	---	---	---	---	---	---	---	---	---	---	---	---	6,945.03	0.048	0.048	8355	
510,840	1.00	---	15/07/2008	21/11/2013	5036		ΤΡΟΠΑΙΑ ΣΥΜΜΕΤΟΧΙΚΗ (ΚΟ)	2.00	---	0.020	# 30/03/2012	---	---	---	---	---	---	---	---	---	---	---	---	1,021.68	2.00	2.00	3722	
81,644,555	0.300	---	01/07/2008	02/09/2002	5098		ΑΤΤΙ - ΚΑΤ (ΚΟ)	0.012	---	0.012	29/05/2015	---	---	---	---	---	---	---	---	---	---	---	---	979.73	0.012	0.012	2357	
40,946,303	0.360	---	18/07/2005	27/11/2007	5089		PC SYSTEMS (ΚΟ)	0.006	---	0.006	31/03/2016	---	---	---	---	---	---	---	---	---	---	---	---	245.68	0.006	0.006	9533	
20,121,710	1.21	---	27/07/1992	12/03/2003	5002		ΒΑΛΚΑΝ ΑΚΙΝΗΤΑ (ΚΟ)	0.190	---	0.190	29/08/2013	---	---	---	---	---	---	---	---	---	---	---	---	3,823.12	0.190	0.190	8633	
13,920,000	0.320	---	19/11/2001	01/08/2000	4726		ΤΞΞΑΠΡΕΤ (ΚΟ)	0.080	---	0.080	28/02/2011	---	---	---	---	---	---	---	---	---	---	---	---	1,113.60	0.080	0.080	3763	
100,793,572	0.300	---	16/07/2009	11/02/2016	5110		ΤΗΛΕΥΠΟΣ (ΚΟ)	0.060	---	0.060	07/03/2016	---	---	---	---	---	5@0.048	---	---	---	---	---	---	6,047.61	0.060	0.060	5553	
215,246,452	0.300	---	25/06/2001	24/09/2001	4446		ALTEC (ΚΟ)	0.012	---	0.012	30/11/2015	---	---	---	---	---	---	---	---	---	---	---	---	2,582.96	0.012	0.012	9533	
33,930,000	0.300	---	03/07/2006	30/05/2001	4865		ΒΘΒΟΣ ΜΠΑΜΠΗΣ (ΚΟ)	0.304	---	0.304	30/03/2012	---	---	---	---	---	---	---	---	---	---	---	---	10,314.72	0.304	0.304	8633	
23,463,874	0.800	---	23/05/2003	21/12/1999	4918		ΝΕΩΡΙΟΝ (ΚΟ)	0.125	---	0.125	30/08/2012	---	---	---	---	---	---	---	---	---	---	---	---	2,932.98	0.125	0.125	2753	
24,619,524	0.500	---	10/10/1986	30/12/2002	4914		ΚΕΡΑΜΕΙΑ-ΑΛΛΑΤΙΝΗ (ΚΟ)	0.088	---	0.088	30/08/2012	---	---	---	---	---	---	---	---	---	---	---	---	---	2,166.52	0.088	0.088	8633
13,555,100	1.00	---	08/07/2005		4576		MICROLAND COMPUTERS (ΚΟ)	0.640	---	0.640	14/07/2009	---	---	---	---	---	---	---	---	---	---	---	---	---	8,675.26	0.640	0.640	5379

Σημειώσεις Χρεογράφων

Κωδικός	Κείμενο σημείωσης
()	- Προσαρμοσμένα Μέρισματα λόγω διανομής Δωρεάν μετοχών.
*	- Τελευταία προσαρμοσμένη τιμή κλεισίματος.
[1]	- Καθαρά μερίσματα.
[2]	- Στη στήλη "Ημερ. Αποκοπής τελευταίου δικαιώματος" αναφέρεται η Ημερομηνία εισαγωγής για Νέες Εταιρείες.
[3]	- Η Χρηματιστηριακή αξία αναφέρεται στο σύνολο των μετοχών
[4]	- Η κωδικοποίηση των Κλάδων Οικονομικής Δραστηριότητας του Χ.Α. παρουσιάζονται στο Παράρτημα Α
[5]	- Η Χρηματιστηριακή Αξία αναφέρεται στο σύνολο των κατηγοριών μετοχών (εφόσον έχουν εισαχθεί περισσότερες της μιας κατηγορίες) και δεν αναφέρεται σε επιμέρους κατηγορίες μετοχών μιας εταιρείας.
[6]	- Ρ/Ε μεγαλύτερο του 100
[7]	- Τελευταία εικόνα του Βιβλίου Εντολών πριν το τέλος της συνεδρίασης
[8]	- Στην Αξία Συναλλαγών των Μετοχών περιλαμβάνονται όλοι οι τύποι Πακέτων
4446	- Μεταφορά στην κατηγορία Επιτήρησης από 20/10/2008.
4576	- Αναστολή διαπραγμάτευσης από 15/7/2009.
4690	- Μεταφορά στην κατηγορία Επιτήρησης από 4/4/2006.
4726	- Αναστολή διαπραγμάτευσης από 1/3/2011.
4750	- Μεταφορά στην "Κατηγορία Επιτήρησης" από 8/4/2011.
4795	- Το υπόλοιπο μικτό ποσό μερίσματος ανά μετοχή ανέρχεται σε € 0,30 για τη χρήση 2010, από το οποίο παρακρατείται φόρος 21% επί του συνολικού μερίσματος χρήσεως 2010 ανά μετοχή, ήτοι 0,45.
4814	- Μεταφορά στην Κατηγορία Χαμηλής Διασποράς από 30/5/2011.
4815	- Μεταφορά στην Κατηγορία Χαμηλής Διασποράς από 30/5/2011.
4816	- Μεταφορά στην Κατηγορία Χαμηλής Διασποράς από 30/5/2011.
4817	- Μεταφορά στην Κατηγορία Χαμηλής Διασποράς από 30/5/2011.
4822	- Μεταφορά στην κατηγορία Χαμηλής Διασποράς από 30/5/2011.
4823	- Μεταφορά στην κατηγορία Χαμηλής Διασποράς από 4/4/2006.
4827	- Μεταφορά στην κατηγορία Χαμηλής Διασποράς από 5/5/2010.
4844	- Μεταφορά στην κατηγορία Επιτήρησης από 8/4/2011.
4865	- Αναστολή διαπραγμάτευσης από 2/4/2012.
4879	- Μεταφορά στην Κατηγορία Επιτήρησης από 10/4/2012.
4881	- Μεταφορά στην Κατηγορία Επιτήρησης από 10/4/2012.
4882	- Μεταφορά στην Κατηγορία Επιτήρησης από 10/4/2012.
4886	- Μεταφορά στην Κατηγορία Επιτήρησης από 10/4/2012.
4887	- Μεταφορά στην Κατηγορία Επιτήρησης από 10/4/2012.
4888	- Μεταφορά στην Κατηγορία Επιτήρησης από 10/4/2012.
4912	- Μεταφορά στην κατηγορία Επιτήρησης από 31/7/2012.
4913	- Αναστολή διαπραγμάτευσης από 30/8/2012.
4914	- Αναστολή διαπραγμάτευσης από 31/8/2012.
4918	- Αναστολή διαπραγμάτευσης από 31/8/2012.
4937	- Μεταφορά στην κατηγορία ΠΡΟΣ ΔΙΑΓΡΑΦΗ από 30/11/2012.
4938	- Μεταφορά στην κατηγορία ΠΡΟΣ ΔΙΑΓΡΑΦΗ από 30/11/2012.
4939	- Αναστολή διαπραγμάτευσης από 30/11/2012.
4955	- Μεταφορά στην Επιτήρησης από 5/4/2013.
4956	- Μεταφορά στην Επιτήρησης από 5/4/2013.
4957	- Μεταφορά στην Επιτήρησης από 5/4/2013.
4958	- Μεταφορά στην Επιτήρησης από 5/4/2013.
4959	- Μεταφορά στην Επιτήρησης από 5/4/2013.
4977	- Μεταφορά στην Κατηγορία "Επιτήρησης" από 11/6/2013.
4982	- Αναστολή διαπραγμάτευσης από 1/12/2011.
4983	- Μεταφορά στην κατηγορία Επιτήρησης από 5/4/2013.
4985	- Μεταφορά στην "Κατηγορία Επιτήρησης" από 8/4/2011.
4997	- Μεταφορά στην Κατηγορία Επιτήρησης από 21/12/2009. - Δεν έχουν εισαχθεί οι 6.870.053 νέες (ΚΑ) μετοχές, οι οποίες προέκυψαν από την πρόσφατη ΑΜΚ με καταβολή μετρητών.
5002	- Αναστολή διαπραγμάτευσης από 30/08/2013.
5003	- Αναστολή διαπραγμάτευσης από 30/08/2013.

Σημειώσεις Χρεογράφων

Κωδικός	Κείμενο σημείωσης
5004	- Αναστολή διαπραγμάτευσης από 30/08/2013.
5007	- Μεταφορά στην κατηγορία Επιτήρηση, από 11/10/2013.
5031	- Δεν έχουν εισαχθεί οι 612.300 νέες (ΚΟ) μετοχές, οι οποίες προέκυψαν από την πρόσφατη ΑΜΚ με καταβολή μετρητών.
5036	- Η μετοχή της εταιρίας βρίσκεται σε καθεστώς αναστολής διαπραγμάτευσης από 2/4/2012. Κατά τη διάρκεια της αναστολής, η εταιρία προέβη σε reverse split μετοχών, με βάση το οποίο αναπροσαρμόστηκε μετά την ολοκλήρωση της εταιρικής πράξης ο αριθμός των μετοχών της εταιρίας αλλά και αναλογικά η τελευταία τιμή κλεισίματος της μετοχής της 30/03/2012.
5046	- Μεταφορά στην κατηγορία Χαμηλής Διασποράς από 8/4/2011.
5049	- Σε αναστολή διαπραγμάτευσης από 1/4/2014.
5057	- Μεταφορά στην κατηγορία Επιτήρηση από τις 29/12/2011.
5058	- Μεταφορά στην κατηγορία Επιτήρηση από τις 29/12/2011.
5062	- Μεταφορά στην κατηγορία ΠΡΟΣ ΔΙΑΓΡΑΦΗ από 4/6/2014.
5080	- Μεταφορά στην κατηγορία Επιτήρησης από 6/9/2011.
5087	- Αναστολή διαπραγμάτευσης από 1/4/2015.
5089	- Μεταφορά στην κατηγορία Επιτήρηση από τις 8/4/2015.
5092	- Μεταφορά στην κατηγορία ΠΡΟΣ ΔΙΑΓΡΑΦΗ από 8/4/2015.
5093	- Μεταφορά στην Κατηγορία Επιτήρησης από 8/4/2015.
5094	- Μεταφορά στην Κατηγορία Επιτήρησης από 8/4/2015.
5095	- Μεταφορά στην Επιτήρηση από 9/4/2015.
5097	- Μεταφορά στην Κατηγορία Επιτήρησης από 10/4/2012.
5098	- Αναστολή διαπραγμάτευσης από 2/6/2015.
5099	- Αναστολή διαπραγμάτευσης από 3/6/2015.
5101	- Αναστολή διαπραγμάτευσης από 1/9/2015.
5104	- Μεταφορά στην Κατηγορία "Χαμηλής Διασποράς" από 31/10/2014. Από 30/12/2015, η επωνυμία της εταιρείας " MIG REAL ESTATE A.E.E.A.Π." αλλάζει σε " ΕΘΝΙΚΗ ΠΑΝΓΑΙΑ Α.Ε.Ε.Α.Π." .
5109	- Αναστολή διαπραγμάτευσης από 01/03/2016.
5110	- Αναστολή διαπραγμάτευσης από 08/03/2016.
5111	- Μεταφορά στην Κατηγορία Προς Διαγραφή από 15/04/2016.
5112	- Μεταφορά στην Κατηγορία Επιτήρησης από 15/04/2016.
5113	- Μεταφορά στην Κατηγορία Επιτήρησης από 15/04/2016.
5114	- Μεταφορά στην Κατηγορία Επιτήρησης από 15/04/2016.
5115	- Μεταφορά στην Κατηγορία Επιτήρησης από 15/04/2016.
5116	- Μεταφορά στην Κατηγορία Χαμηλής Διασποράς από 20/4/2016.
5118	- Μεταφορά στην κατηγορία Επιτήρηση από τις 25/11/2011. Σε εξέλιξη έκδοση Μ.Ο.Δ. με καταβολή μετρητών έως και 3/10/2016. Περίοδος άσκησης δικαιώματος: 22/09/2016 - 06/10/2016.
5123	- Μεταφορά στην Κατηγορία Επιτήρησης από 10/4/2014.
5124	- Δεν έχουν εισαχθεί 30.874.635 νέες (ΚΟ) μετοχές, οι οποίες προέκυψαν από την πρόσφατη ΑΜΚ με καταβολή μετρητών.
5125	- Μεταφορά στην Κατηγορίας Χαμηλής Διασποράς από 18/01/2017.
5126	- Μεταφορά στην κατηγορία Επιτήρηση από 21/02/2017.
5127	- Μεταφορά στην Κατηγορίας Χαμηλής Διασποράς από 03/03/2017.
5128	- Μεταφορά στην Κατηγορίας Χαμηλής Διασποράς από 24/03/2017.

Στοιχεία Συναλλαγών Πακέτων

Μετοχές	Όγκος πακέτου	Τιμή πακέτου	Αξία πακέτου	Ώρα έγκρισης	Σημείωση
FOURLIS ΣΥΜΜΕΤΟΧΩΝ (ΚΟ)	58,000	4.36	252,590.00	12:45:08	20
ΕΘΝΙΚΗ ΤΡΑΠΕΖΑ (ΚΟ)	1,258,985	0.229	288,307.57	15:59:58	20
ΟΤΕ (ΚΟ)	51,037	8.85	451,677.45	16:12:26	20
ΟΤΕ (ΚΟ)	150,000	8.80	1,320,000.00	17:13:03	20

Σημειώσεις πακέτων

- 9 - Μέθοδος 6-1 / Ειδική Χρέωση
- 10 - Μέθοδος 6-1 / Ειδική Χρέωση, Αυθημερόν Διακανονισμός
- 14 - Μέθοδος 6-3 / Πακέτο Αποκατάστασης, Ατελής αγορά και Πώληση
- 18 - Μέθοδος 6-2 / SPOT 1
- 19 - Μέθοδος 6-2 / SPOT 2
- 20 - Μέθοδος 6-1 και Μέθοδος 6-1 Αυθημερόν Διακανονισμός
- 21 - Άλλη Προσυμφωνημένη

Στοιχεία Συναλλαγών Δικαιωμάτων

Ημερ. αποκοπής	Έναρξη εξάσκησης	Λήξη εξάσκησης	Λήξη διαπρ/σης	Δικαιώματα	Κατωτ Τιμή	Ανωτ Τιμή	Τιμή κλεισ.	Τελευταία ζήτηση	Τελευταία προσφορά	Όγκος	Πράξεις	Αξία Συναλλαγών
----------------	------------------	----------------	----------------	------------	------------	-----------	-------------	------------------	--------------------	-------	---------	-----------------

Δεν υπάρχουν Συναλλαγές Δικαιωμάτων.

Στοιχεία Συναλλαγών Εκποιήσεων

Μετοχές	Όγκος Συναλλαγών	Αριθμός Πράξεων	Αξία Συναλλαγών	Σημείωση
Δεν πραγματοποιήθηκαν Εκποιήσεις Μετοχών.				

Σημειώσεις Εκποιήσεων

- 1 - Κανονική Εκποίηση.
- 2 - Εκποίηση Ενσώματων Ονομαστικών Μετοχών.
- 3 - Εκποίηση Αδιάθετων Κλασματικών Υπολοίπων.

Στοιχεία Συναλλαγών Εκποιήσεων Ενσώματων Ονομαστικών Μετοχών

Μετοχές	Ημερ/νία έναρξης	Ημερ/νία λήξης	Αρχικό πλήθος	Διαθέσιμο πλήθος	Ημερομηνία	Μέση τιμή (ημέρας)	Μέση τιμή (περιόδου)	Αριθμός Πράξεων	Όγκος Συναλλαγών	Αξία Συναλλαγών
Δεν πραγματοποιήθηκαν Εκποιήσεις Ενσώματων Ονομαστικών Μετοχών.										

Σημειώσεις Εκποιήσεων

Σύμφωνα με την Απόφαση 1/380/04.05.2006 της Επιτροπής Κεφαλαιαγοράς εκποιούνται μέσω του Χρηματιστηρίου Αθηνών με επιμέλεια της εκδότριας εταιρείας, οι ενσώματες ονομαστικές μετοχές που δεν έχουν κατατεθεί στην εκδότρια προς αποϋλοποίηση. Η εκποίηση διενεργείται σύμφωνα με τον τρόπο που ορίζεται στο άρθρο 99Α του Κανονισμού του Χρηματιστηρίου Αθηνών.

Στοιχεία Ενεργητικού Διαπραγματεύσιμων Αμοιβαίων Κεφαλαίων (Δ.Α.Κ.)

	Ημερομηνία συναλλαγών	Δημιουργία / Εξαγορά	Αριθ. Μερ. (T-1)	Νέα Μερ. (T-1)	Εξαγορασθ. Μερ. (T-1)	Μερίδια (T) [1]	Αξία Ενεργητικού [2]	Καθαρή Τιμή	Μέρισμα/Μερίδι	Ημερ. Αποκοπής
ALPHA ETF FTSE Athex Large Cap	28/03/2017	5,000	619,082	---	---	619,082	10,629,060.00	17.1691	0.37	30/06/2016
NBGAM ETF ΓΔ Χ.Α.	28/03/2017	25,000	294,878	---	---	294,878	2,208,336.00	7.4890	---	27/10/2011
NBGAM ETF GREECE & TURKEY 30	28/03/2017	25,000	388,550	---	---	388,550	2,157,045.00	5.5515	---	27/10/2011

Σημειώσεις Δ.Α.Κ.

[1] - Αριθμ. μεριδίων (T) = Αριθμ. μεριδίων (T-1) + Νεοεκδιθέντα μερίδια (T-1) - Εξαγορασθέντα μερίδια (T-1)

[2] - Περιλαμβάνονται και τα μερίδια που δημιουργήθηκαν / εξαγοράσθηκαν την ημέρα T-1.

Περιγραφή	Στοιχεία
Όνομασία Δ.Α.Κ.	ALPHA ETF FTSE Athex Large Cap
Σύμβολο Δ.Α.Κ. (GR)	ΑΔΑΚ
Σύμβολο Δ.Α.Κ. (EN)	AETF
ISIN Δ.Α.Κ.	GRF000153004
Κατηγορία Διαπραγμάτευσης	Διαπραγματεύσιμα Αμοιβαία Κεφάλαια (Δ.Α.Κ.)
Τύπος Δ.Α.Κ.	Μετοχών
Τρόπος διαχείρισης	Παθητικός
Επενδυτική Στρατηγική	Σκοπός της επενδυτικής πολιτικής του Αμοιβαίου Κεφαλαίου είναι η αναπαραγωγή της αποδόσεως του Δείκτη FTSE/X.A. Large Cap του Χρηματιστηρίου Αθηνών σε όρους Ευρώ, ακολουθώντας πλήρως και πανομοιότυπως τη σύνθεση του υποκείμενου Δείκτη.
Εκδότης	ΑΛΦΑ ASSET MANAGEMENT Α.Ε.Δ.Α.Κ.
Εταιρεία Διαχείρισης	ΑΛΦΑ ASSET MANAGEMENT Α.Ε.Δ.Α.Κ.
Ειδικοί Διαπραγματευτές	ΑΛΦΑ FINANCE Α.Χ.Ε.Π.Ε.Υ. , ΕΘΝΙΚΗ ΧΡΗΜΑΤΙΣΤΗΡΙΑΚΗ Α.Χ.Ε.Π.Ε.Υ.
Θεματοφύλακας	ΑΛΦΑ ΤΡΑΠΕΖΑ Α.Ε.
Σύμβολο Δείκτη (GR)	FTSE
Σύμβολο Δείκτη (EN)	FTSE
Όνομασία Δείκτη	FTSE/X.A. Large Cap
ISIN Δείκτη	GRI99201A006
Κλάσμα Δείκτη [1]	1/100
Αρχική Τιμή Μεριδίου	21.76
Συνολικός Αριθμός Μεριδίων [2]	619,082
Ημερομηνία πρώτης Έκδοσης	14/01/2008
Ημερομηνία έναρξης Διαπραγμάτευσης	24/01/2008
Νόμισμα Διαπραγμάτευσης	ΕΥΡΩ
Νόμισμα Ενεργητικού	ΕΥΡΩ
Αρχική Αξία Ενεργητικού [3]	3,000,000.00
Αριθμ. Μεριδίων για Δημιουργία-Εξαγορά [4]	5,000
Αμοιβή Διαχείρισης	0.375

Σημειώσεις Δ.Α.Κ.

- [1] - Το κλάσμα της τιμής του δείκτη που αποτελεί η τιμή της πρώτης έκδοσης
- [2] - Ο αριθμός μεριδίων που διαπραγματεύθηκαν στο Χρηματιστήριο την ημέρα T
- [3] - Η αξία του ενεργητικού κατά την έκδοση
- [4] - Ο αριθμός μεριδίων που απαιτείται κατά τη διαδικασία δημιουργίας εξαγοράς

Περιγραφή	Στοιχεία
Όνομασία Δ.Α.Κ.	ALPHA ETF FTSE Athex Large Cap
Σύμβολο Δ.Α.Κ. (GR)	ΑΔΑΚ
Σύμβολο Δ.Α.Κ. (EN)	AETF
ISIN Δ.Α.Κ.	GRF000153004
Κατηγορία Διαπραγμάτευσης	Διαπραγματεύσιμα Αμοιβαία Κεφάλαια (Δ.Α.Κ.)
Τύπος Δ.Α.Κ.	Μετοχών
Τρόπος διαχείρισης	Παθητικός
Επενδυτική Στρατηγική	Σκοπός της επενδυτικής πολιτικής του Αμοιβαίου Κεφαλαίου είναι η αναπαραγωγή της αποδόσεως του Δείκτη FTSE/X.A. Large Cap του Χρηματιστηρίου Αθηνών σε όρους Ευρώ, ακολουθώντας πλήρως και πανομοιότυπως τη σύνθεση του υποκείμενου Δείκτη.
Εκδότης	ΑΛΦΑ ASSET MANAGEMENT Α.Ε.Δ.Α.Κ.
Εταιρεία Διαχείρισης	ΑΛΦΑ ASSET MANAGEMENT Α.Ε.Δ.Α.Κ.
Ειδικοί Διαπραγματευτές	ΑΛΦΑ FINANCE Α.Χ.Ε.Π.Ε.Υ. , ΕΘΝΙΚΗ ΧΡΗΜΑΤΙΣΤΗΡΙΑΚΗ Α.Χ.Ε.Π.Ε.Υ.
Θεματοφύλακας	ΑΛΦΑ ΤΡΑΠΕΖΑ Α.Ε.
Σύμβολο Δείκτη (GR)	FTSE
Σύμβολο Δείκτη (EN)	FTSE
Όνομασία Δείκτη	FTSE/X.A. Large Cap
ISIN Δείκτη	GRI99201A006
Κλάσμα Δείκτη [1]	1/100
Αρχική Τιμή Μεριδίου	21.76
Συνολικός Αριθμός Μεριδίων [2]	619,082
Ημερομηνία πρώτης Έκδοσης	14/01/2008
Ημερομηνία έναρξης Διαπραγμάτευσης	24/01/2008
Νόμισμα Διαπραγμάτευσης	ΕΥΡΩ
Νόμισμα Ενεργητικού	ΕΥΡΩ
Αρχική Αξία Ενεργητικού [3]	3,000,000.00
Αριθμ. Μεριδίων για Δημιουργία-Εξαγορά [4]	50,000
Αμοιβή Διαχείρισης	0.375

Σημειώσεις Δ.Α.Κ.

- [1] - Το κλάσμα της τιμής του δείκτη που αποτελεί η τιμή της πρώτης έκδοσης
- [2] - Ο αριθμός μεριδίων που διαπραγματεύθηκαν στο Χρηματιστήριο την ημέρα T
- [3] - Η αξία του ενεργητικού κατά την έκδοση
- [4] - Ο αριθμός μεριδίων που απαιτείται κατά τη διαδικασία δημιουργίας εξαγοράς

Περιγραφή	Στοιχεία
Όνομασία Δ.Α.Κ.	NBGAM ETF ΓΔ Χ.Α.
Σύμβολο Δ.Α.Κ. (GR)	ΔΑΚΓΔ
Σύμβολο Δ.Α.Κ. (EN)	ETFASE
ISIN Δ.Α.Κ.	GRF000054004
Κατηγορία Διαπραγμάτευσης	Διαπραγματεύσιμα Αμοιβαία Κεφάλαια (Δ.Α.Κ.)
Τύπος Δ.Α.Κ.	Μετοχών
Τρόπος διαχείρισης	Παθητικός
Επενδυτική Στρατηγική	Επενδυτικός σκοπός του Αμοιβαίου Κεφαλαίου είναι η αναπαραγωγή της σύνθεσης του Γενικού Δείκτη Τιμών του Χρηματιστηρίου Αθηνών και η επίτευξη της απόδοσης του Δείκτη.
Εκδότης	ΕΘΝΙΚΗ ASSET MANAGEMENT ΑΕΔΑΚ
Εταιρεία Διαχείρισης	ΕΘΝΙΚΗ ASSET MANAGEMENT ΑΝΩΝΥΜΗ ΕΤΑΙΡΙΑ ΔΙΑΧΕΙΡΙΣΕΩΣ ΑΜΟΙΒΑΙΩΝ ΚΕΦΑΛΑΙΩΝ
Ειδικοί Διαπραγματευτές	ΕΘΝΙΚΗ ΧΡΗΜΑΤΙΣΤΗΡΙΑΚΗ Α.Χ.Ε.Π.Ε.Υ.
Θεματοφύλακας	ΕΘΝΙΚΗ ΤΡΑΠΕΖΑ
Σύμβολο Δείκτη (GR)	ΓΔ
Σύμβολο Δείκτη (EN)	GD
Όνομασία Δείκτη	Γενικός Δείκτης Τιμών Χ.Α.
ISIN Δείκτη	GRI99117A004
Κλάσμα Δείκτη [1]	1/100
Αρχική Τιμή Μεριδίου	21.61
Συνολικός Αριθμός Μεριδίων [2]	294,878
Ημερομηνία πρώτης Έκδοσης	24/06/2009
Ημερομηνία έναρξης Διαπραγμάτευσης	29/06/2009
Νόμισμα Διαπραγμάτευσης	ΕΥΡΩ
Νόμισμα Ενεργητικού	ΕΥΡΩ
Αρχική Αξία Ενεργητικού [3]	4,495,405.02
Αριθμ. Μεριδίων για Δημιουργία-Εξαγορά [4]	25,000
Αμοιβή Διαχείρισης	0.600

Σημειώσεις Δ.Α.Κ.

- [1] - Το κλάσμα της τιμής του δείκτη που αποτελεί η τιμή της πρώτης έκδοσης
- [2] - Ο αριθμός μεριδίων που διαπραγματεύθηκαν στο Χρηματιστήριο την ημέρα T
- [3] - Η αξία του ενεργητικού κατά την έκδοση
- [4] - Ο αριθμός μεριδίων που απαιτείται κατά τη διαδικασία δημιουργίας εξαγοράς

Περιγραφή	Στοιχεία
Όνομασία Δ.Α.Κ.	NBGAM ETF GREECE & TURKEY 30
Σύμβολο Δ.Α.Κ. (GR)	ΔΑΚΕΤ30
Σύμβολο Δ.Α.Κ. (EN)	ETFGT30P
ISIN Δ.Α.Κ.	GRF000055001
Κατηγορία Διαπραγμάτευσης	Διαπραγματεύσιμα Αμοιβαία Κεφάλαια (Δ.Α.Κ.)
Τύπος Δ.Α.Κ.	Μετοχών
Τρόπος διαχείρισης	Παθητικός
Επενδυτική Στρατηγική	Επενδυτικός σκοπός του Αμοιβαίου Κεφαλαίου είναι η αναπαραγωγή της σύνθεσης του Δείκτη GREECE & TURKEY 30 (GT-30) και η επίτευξη της απόδοσης του Δείκτη.
Εκδότης	ΕΘΝΙΚΗ ASSET MANAGEMENT ΑΕΔΑΚ
Εταιρεία Διαχείρισης	ΕΘΝΙΚΗ ASSET MANAGEMENT ΑΝΩΝΥΜΗ ΕΤΑΙΡΕΙΑ ΔΙΑΧΕΙΡΙΣΕΩΣ ΑΜΟΙΒΑΙΩΝ ΚΕΦΑΛΑΙΩΝ
Ειδικοί Διαπραγματευτές	ΕΘΝΙΚΗ ΧΡΗΜΑΤΙΣΤΗΡΙΑΚΗ Α.Χ.Ε.Π.Ε.Υ.
Θεματοφύλακας	ΕΘΝΙΚΗ ΤΡΑΠΕΖΑ
Σύμβολο Δείκτη (GR)	GT30P
Σύμβολο Δείκτη (EN)	GT30P
Όνομασία Δείκτη	Greece & Turkey 30 Δείκτης Τιμών
ISIN Δείκτη	CH0045018782
Κλάσμα Δείκτη [1]	1/100
Αρχική Τιμή Μεριδίου	8.85
Συνολικός Αριθμός Μεριδίων [2]	388,550
Ημερομηνία πρώτης Έκδοσης	27/10/2010
Ημερομηνία έναρξης Διαπραγμάτευσης	03/11/2010
Νόμισμα Διαπραγμάτευσης	ΕΥΡΩ
Νόμισμα Ενεργητικού	ΕΥΡΩ
Αρχική Αξία Ενεργητικού [3]	3,438,286.49
Αριθμ. Μεριδίων για Δημιουργία-Εξαγορά [4]	25,000
Αμοιβή Διαχείρισης	1.050

Σημειώσεις Δ.Α.Κ.

[1] - Το κλάσμα της τιμής του δείκτη που αποτελεί η τιμή της πρώτης έκδοσης

[2] - Ο αριθμός μεριδίων που διαπραγματεύθηκαν στο Χρηματιστήριο την ημέρα T

[3] - Η αξία του ενεργητικού κατά την έκδοση

[4] - Ο αριθμός μεριδίων που απαιτείται κατά τη διαδικασία δημιουργίας εξαγοράς

Περιγραφή	Στοιχεία
Όνομασία Warrant	ALPHA ΤΡΑΠΕΖΑ Α.Ε. (ΤΠΔ)
Σύμβολο Warrant (GR)	ΑΛΦΑΤΠ
ISIN Warrant	GRR000000028
Κατηγορία Διαπραγμάτευσης	Τίτλοι Παραστατικοί (Warrants)
Υποκείμενος Τίτλος	ALPHA ΤΡΑΠΕΖΑ Α.Ε. (ΚΟ)
Συνολικός Αριθμός Warrants	1,141,734,167
Ημ/νία Έναρξης Διαπραγμάτευσης	11/06/2013
Νόμισμα Διαπραγμάτευσης	ΕΥΡΩ
Πολλαπλασιαστής	7.41
Αναλογία Μετατροπής	0.13
Τύπος Εξάσκησης	BERMUDAN
Τιμή Διάθεσης	1.45

Περιγραφή	Στοιχεία
Όνομασία Warrant	ΕΘΝΙΚΗ ΤΡΑΠΕΖΑ ΤΗΣ ΕΛΛΑΔΟΣ Α.Ε. (ΤΠΔ)
Σύμβολο Warrant (GR)	ΕΤΕΤΠ
ISIN Warrant	GRR000000036
Κατηγορία Διαπραγμάτευσης	Τίτλοι Παραστατικοί (Warrants)
Υποκείμενος Τίτλος	ΕΘΝΙΚΗ ΤΡΑΠΕΖΑ ΤΗΣ ΕΛΛΑΔΟΣ Α.Ε. (ΚΟ)
Συνολικός Αριθμός Warrants	245,745,661
Ημ/νία Έναρξης Διαπραγμάτευσης	27/06/2013
Νόμισμα Διαπραγμάτευσης	ΕΥΡΩ
Πολλαπλασιαστής	8.23
Αναλογία Μετατροπής	0.12
Τύπος Εξάσκησης	BERMUDAN
Τιμή Διάθεσης	6.83

Περιγραφή	Στοιχεία
Όνομασία Warrant	ΤΡΑΠΕΖΑ ΠΕΙΡΑΙΩΣ Α.Ε. (ΤΠΔ)
Σύμβολο Warrant (GR)	ΠΕΙΡΤΠ
ISIN Warrant	GRR000000044
Κατηγορία Διαπραγμάτευσης	Τίτλοι Παραστατικοί (Warrants)
Υποκείμενος Τίτλος	ΤΡΑΠΕΖΑ ΠΕΙΡΑΙΩΣ Α.Ε. (ΚΟ)
Συνολικός Αριθμός Warrants	843,637,022
Ημ/νία Έναρξης Διαπραγμάτευσης	03/07/2013
Νόμισμα Διαπραγμάτευσης	ΕΥΡΩ
Πολλαπλασιαστής	4.48
Αναλογία Μετατροπής	0.22
Τύπος Εξάσκησης	BERMUDAN
Τιμή Διάθεσης	0.90

ΑΝΑΚΟΙΝΩΣΕΙΣ

ΕΤΑΙΡΙΚΕΣ ΠΡΑΞΕΙΣ

Π.Γ. ΝΙΚΑΣ Α.Β.Ε.Ε.

Reverse split

Από 28/03/2017, παύει η διαπραγμάτευση των 20.231.328 (ΚΟ) μετοχών της εταιρίας «Π.Γ. ΝΙΚΑΣ Α.Β.Ε.Ε.» (GRS111003000), ονομαστικής αξίας εκάστης €0,60, και διαγράφονται από το ΟΑΣΗΣ, προκειμένου να αντικατασταθούν από 2.023.132 (ΚΟ) μετοχές, ονομαστικής αξίας εκάστης €6,00 στα πλαίσια του Reverse Split των μετοχών της εταιρίας. Ως ημερομηνία έναρξης διαπραγμάτευσης των νέων μετοχών, με προσαρμοσμένη τιμή εκκίνησης μετοχής €0,960 ορίζεται η 31/03/2017.

ΓΝΩΣΤΟΠΟΙΗΣΕΙΣ ΕΤΑΙΡΕΙΩΝ

F.H.L. Η. ΚΥΡΙΑΚΙΔΗΣ ΜΑΡΜΑΡΑ ΓΡΑΝΙΤΕΣ Α.Β.Ε.Ε.

Γνωστοποίηση

Γνωστοποιείται ότι πρόσωπο που έχει στενό δεσμό με τους κκ. Κυριακίδη Ηλία του Στυλιανού, Πρόεδρο και Διευθύνοντα Σύμβουλο της F.H.L. Η. ΚΥΡΙΑΚΙΔΗΣ ΜΑΡΜΑΡΑ ΓΡΑΝΙΤΕΣ Α.Β.Ε.Ε. και Κυριακίδη Ιωάννη του Ηλία, μη εκτελεστικό μέλος του Διοικητικού Συμβουλίου της ίδιας εταιρίας, προέβη σε Αγορά 26.360 μετοχών της εταιρίας FHL Η. ΚΥΡΙΑΚΙΔΗΣ ΜΑΡΜΑΡΑ ΓΡΑΝΙΤΕΣ Α.Β.Ε.Ε. στις 27/03/2017 συνολικής αξίας 118.620 ευρώ.

F.H.L. Η. ΚΥΡΙΑΚΙΔΗΣ ΜΑΡΜΑΡΑ ΓΡΑΝΙΤΕΣ Α.Β.Ε.Ε.

Ανακοίνωση

Σύμφωνα με τις διατάξεις του άρθρου 24 παράγραφος 2 του Νόμου 3461/2006, όπως ισχύει, και έπειτα από την υποβολή την 13/02/2017 της προαιρετικής δημόσιας πρότασης από την ΑΝΤΙΟΧΟΣ ΑΝΩΝΥΜΗ ΕΤΑΙΡΕΙΑ ΣΥΜΜΕΤΟΧΩΝ (ο Προτείνων) για την αγορά του συνόλου των κοινών ονομαστικών μετοχών της εταιρίας F.H.L. Η. ΚΥΡΙΑΚΙΔΗΣ ΜΑΡΜΑΡΑ ΓΡΑΝΙΤΕΣ Α.Β.Ε.Ε. (η Εταιρία), που δεν κατέχει ο Προτείνων και τα συντονισμένα με αυτόν πρόσωπα, γνωστοποιούνται τα κατωτέρω:

1. Ο Προτείνων προέβη μέσω του Χρηματιστηρίου Αθηνών στις ακόλουθες αποκτήσεις μετοχών της Εταιρίας: Κατά την 27/03/2017, ο Προτείνων απέκτησε 26.360 κοινές μετοχές της Εταιρίας που αντιστοιχούν σε ποσοστό 0.11% του συνόλου των κοινών μετοχών και των δικαιωμάτων ψήφου της Εταιρίας. Η τιμή απόκτησης των παραπάνω μετοχών ήταν 4,50 Ευρώ ανά μετοχή, ήτοι συνολικά 118.620,00 Ευρώ.

2. Κατόπιν των ανωτέρω αποκτήσεων, ο Προτείνων κατέχει πλέον συνολικά άμεσα 3.076.521 μετοχές. Αφού ληφθούν υπόψη οι ανωτέρω αποκτήσεις, ο Προτείνων και τα πρόσωπα που ενεργούν συντονισμένα με αυτόν, (ήτοι οι κκ Κυριακίδης Ηλίας, Κυριακίδης Στυλιανός, Κυριακίδου Βασιλική, Κυριακίδη Ιωάννης, Καλιονίδης Κωνσταντίνος, Καλλιονίδης Χρύσανθος/ Καλλιονίδου Μυροφόρα, Καλλιονίδου Ευαγγελία, Ζαμανόπουλος Κωνσταντίνος, Ζαμανόπουλος Ανέστης, Ζαμανοπούλου Μαρία-Ευμορφία, Κονδύλης Ελευθέριος, Κονδύλης Λάσκαρης, Κονδύλης Γεώργιος, Κυριακίδη Παντελής, Κυριακίδη Νικόλαος και Σίντος Γεώργιος) κατέχουν συνολικά 21.753.865 μετοχές που αντιπροσωπεύουν περίπου στο 93.42% των δικαιωμάτων ψήφου της Εταιρίας.

ΕΔΡΑΣΗ - Χ. ΨΑΛΛΙΔΑΣ Α.Τ.Ε.

Ανακοίνωση

Το Δ.Σ. της εταιρείας ΕΔΡΑΣΗ Χ. ΨΑΛΛΙΔΑΣ Α.Τ.Ε. ενημερώνει το επενδυτικό κοινό ότι εξεδόθη η υπ' αριθμ. 266/24-03-2017 απόφαση του Πολυμελούς Πρωτοδικείου Αθηνών η οποία απέρριψε την αίτηση πτώχευσης 45 πρώην εργαζομένων της εταιρείας με αριθμό έκθεσης κατάθεσης 34155/654/22-06-2016. Η αίτηση πτώχευσης είχε συζητηθεί στο Πολυμελές Πρωτοδικείο Αθηνών στις 19 Οκτωβρίου 2016.

ΑΡΤΟΒΙΟΜΗΧΑΝΙΑ ΚΑΡΑΜΟΛΕΓΚΟΣ Α.Ε.

Αγορά Ιδίων Μετοχών

Η εταιρεία "ΑΡΤΟΒΙΟΜΗΧΑΝΙΑ ΚΑΡΑΜΟΛΕΓΚΟΣ Α.Ε." ("Η Εταιρεία") ενημερώνει το επενδυτικό κοινό ότι κατ' εφαρμογή του άρθρου 4 παρ. 4 του υπ' αριθμ. 2273/2003 Κανονισμού της Επιτροπής των Ευρωπαϊκών Κοινοτήτων, και σε εκτέλεση της από 22.6.2016 απόφασης της Τακτικής Γενικής Συνέλευσης των Μετόχων της Εταιρείας, προέβη σε αγορά 109 ιδίων μετοχών, με μέση τιμή κτήσης EUR 1,90 ανά μετοχή και συνολική αξία συναλλαγών EUR 207,10.

Οι συναλλαγές πραγματοποιήθηκαν την 27^η Μαρτίου 2017, μέσω του μέλους του Χρηματιστηρίου Αθηνών "EUROXX Χρηματιστηριακή Α.Ε.Π.Ε.Υ.". Μετά τις ανωτέρω αγορές, η Εταιρεία κατέχει συνολικά 59.957 ίδιες μετοχές (0,615% του συνόλου των 9.742.920 κοινών ονομαστικών μετοχών).

INTRAKOM Α.Ε.

Ανακοίνωση

Στο πλαίσιο πολιτικής του Υπουργείου Εθνικής Άμυνας για τη δημιουργία ενεργειακά αυτόνομων στρατοπέδων με χρήση Ευφυών Δικτύων και Ανανεώσιμων Πηγών Ενέργειας, η IDE (INTRACOM Defense Electronics) εγκατέστησε για αξιολόγηση σε μονάδα της Πολεμικής Αεροπορίας το Υβριδικό Σύστημα HG10K-10. Το Σύστημα της IDE είναι ένα καινοτόμο σύστημα παραγωγής ηλεκτρικής

ενέργειας Υβριδικής Τεχνολογίας το οποίο, κατά τη διάρκεια της αξιολόγησης, παρείχε αδιάλειπτη ηλεκτρική ισχύ για 20 μέρες, επιτυγχάνοντας πλήρη ενεργειακή αυτονομία με σημαντική συμμετοχή της ηλιακής ενέργειας και εξαιρετικά περιορισμένη χρήση του ηλεκτροπαραγωγού ζεύγους.

Το Υβριδικό Σύστημα της IDE είναι διπλής χρήσης, ανήκει στη σειρά προϊόντων HEPS (Hybrid Electric Power Systems) και είναι αποτέλεσμα μακροχρόνιας ίδιας επένδυσης σε έρευνα και ανάπτυξη. Αποτελεί μια ολοκληρωμένη, αυτόνομη κινητή μονάδα για την ευφυή διαχείριση και διανομή της διαθέσιμης ηλεκτρικής ενέργειας από φωτοβολταϊκά στοιχεία και από σύστημα αποθήκευσης ενέργειας, με τη δημιουργία μικρο-δικτύου (micro-grid) και χρήση ηλεκτροπαραγωγού ζεύγους (γεννήτρια) ως εφεδρεία. Σε σύγκριση με αντίστοιχο συμβατικό ηλεκτροπαραγωγό ζεύγος diesel το Σύστημα της IDE εξοικονόμησε, κατά την διάρκεια της αξιολόγησης, περισσότερο από 60% σε καύσιμο, μείωσε τις ώρες λειτουργίας του κινητήρα κατά 70% και περιόρισε τις απαιτήσεις συντήρησης κατά 80%, ενώ παράλληλα περιόρισε και τη ρύπανση.

Τα αποτελέσματα της αξιολόγησης παρουσιάστηκαν πρόσφατα στην Ομάδα Εργασίας Ενέργειας & Περιβάλλοντος του Ευρωπαϊκού Οργανισμού Άμυνας (European Defence Agency - EDA). Πληροφορίες για θέματα Τύπου: Σωτήρης Παπαδημητρίου, Διευθυντής Επικοινωνίας IDE, Τηλ: 210-6678614, Email: sopap@intraacomdefense.com.

FORTHNET A.E.

Ανακοίνωση

2^η Περίοδος Εκτοκισμού Μετατρέψιμου Ομολογιακού Δανείου

Η «Forthnet A.E.» ανακοινώνει, ότι σύμφωνα με τους όρους του Μετατρέψιμου Ομολογιακού Δανείου έκδοσης 11/10/2016, η ημέρα προσδιορισμού των δικαιούχων τόκου για την 2η περίοδο εκτοκισμού του Μετατρέψιμου Ομολογιακού Δανείου είναι η 31/3/2017.

Το ποσό των τόκων για την 2^η περίοδο εκτοκισμού ανέρχεται στο ποσό των 175,311.70 ευρώ, ήτοι ποσό 0.00075 λεπτά του ευρώ ανά ομολογία, το οποίο έχει υπολογισθεί με ετήσιο επιτόκιο 1% (προ φόρων) και αντιστοιχεί σε 233.748.933 ομολογίες που τελούν σήμερα υπό διαπραγμάτευση στην Κατηγορία Σταθερού Εισοδήματος της Αγοράς του Χρηματιστηρίου Αθηνών.

Ο φόρος που αναλογεί στο κουπόνι ύψους 15% θα παρακρατηθεί και θα αποδοθεί στο Ελληνικό Δημόσιο σύμφωνα με τις διατάξεις της κείμενης νομοθεσίας.

Η καταβολή των ωφελόμενων τόκων προς τους δικαιούχους ομολογιούχους θα πραγματοποιηθεί μέσω της «ΕΛΛΗΝΙΚΟ ΚΕΝΤΡΙΚΟ ΑΠΟΘΕΤΗΡΙΟ ΤΙΤΛΩΝ Α.Ε. (ATHEXCSD) την 3/4/2017 ως ακολούθως:

1. Μέσω των Χειριστών των δικαιούχων στο Σ.Α.Τ. (Τράπεζες, και Χρηματιστηριακές εταιρείες), για τους Ομολογιούχους οι οποίοι έχουν εξουσιοδοτήσει τους Χειριστές τους για την είσπραξη, σύμφωνα με το άρθρο 39 του Κανονισμού Λειτουργίας του Σ.Α.Τ.
2. Οι Ομολογιούχοι οι οποίοι έχουν ζητήσει ανάκληση εξουσιοδότησης για τη λήψη χρηματικών ωφελημάτων από το Χειριστή τους ή δεν κατέστη δυνατή η καταβολή των διανεμόμενων ποσών σύμφωνα με τα ανωτέρω, θα πληρώνονται στα γραφεία της ATHEXCSD (Λ. Αθηνών 110, καθημερινά 09:00 έως 16:00) ή σε τραπέζικό λογαριασμό (IBAN), που θα υποδεικνύουν μέσω έγγραφου αιτήματός τους, σύμφωνα με τα ισχύοντα στον Κανονισμό Λειτουργίας Σ.Α.Τ. και τις σχετικές αποφάσεις της ATHEXCSD.

Για περισσότερες πληροφορίες παρακαλούνται οι κ.κ. Ομολογιούχοι να επικοινωνούν με το Τμήμα Εξυπηρέτησης Μετόχων της Εταιρείας, τηλ. επικοινωνίας 211 9552869.

ΙΚΤΙΝΟΣ ΕΛΛΑΣ Α.Ε.

Αγορά Ιδίων Μετοχών

Η Εταιρεία ΙΚΤΙΝΟΣ ΕΛΛΑΣ Α.Ε. ανακοινώνει ότι, βάσει των σχετικών αποφάσεων της Έκτακτης Γενικής Συνέλευσης των Μετόχων της 20.12.2016, προέβη μέσω του μέλους του Χ.Α. EUROXX Χρηματιστηριακή Α.Ε.Π.Ε.Υ. σε αγορά ιδίων μετοχών. Στις 27.3.2017 η Εταιρεία αγόρασε με μέση τιμή κτήσης 0,9095 ευρώ ανά μετοχή, 1.397 μετοχές αξίας ευρώ 1.270,57.

FORTHNET A.E.

Ανακοίνωση

Η ΕΛΛΗΝΙΚΗ ΕΤΑΙΡΕΙΑ ΤΗΛΕΠΙΚΟΙΝΩΝΙΩΝ ΚΑΙ ΤΗΛΕΜΑΤΙΚΩΝ ΕΦΑΡΜΟΓΩΝ Α.Ε. (στο εξής η «Εκδότρια») ανακοινώνει τα ακόλουθα σε σχέση με το μετατρέψιμο ομολογιακό δάνειο εκδόσεως της συνολικής ονομαστικής αξίας €70.124.679,90 και ημερομηνία έκδοσης 11.10.2016 (στο εξής το «ΜΟΔ»), δυνάμει του οποίου εκδόθηκαν συνολικά 233.748.933 κοινές ονομαστικές μετατρέψιμες ομολογίες, ονομαστικής αξίας €0,30 η κάθε μία (στο εξής οι «Μετατρέψιμες Ομολογίες»), οι οποίες έχουν εισαχθεί και διαπραγματεύονται στην Κατηγορία Διαπραγμάτευσης Τίτλων Σταθερού Εισοδήματος της Αγοράς Αξιών του Χρηματιστηρίου Αθηνών (στο εξής το «Χ.Α.»).

Όροι με αρχικό κεφαλαίο γράμμα ή συνδυασμός αυτών, των οποίων η έννοια δίδεται στο πρόγραμμα έκδοσης του ΜΟΔ (στο εξής το «Πρόγραμμα») που ενσωματώνεται στο από 15.9.2016 ενημερωτικό δελτίο της Εκδότριας, το οποίο είχε εγκριθεί και δημοσιευθεί σύμφωνα με το νόμο, θα έχουν την ίδια έννοια όπου χρησιμοποιούνται στην παρούσα ανακοίνωση, εκτός εάν άλλως ορίζονται ρητά στην παρούσα ή προκύπτει διαφορετικά από τα συμφραζόμενα.

1. Η δεύτερη περίοδος άσκησης του Δικαιώματος Μετατροπής εκκινεί την 1.4.2017 και διαρκεί τριάντα (30) ημέρες, ήτοι μέχρι και την 30.4.2017 (στο εξής η «Δεύτερη Περίοδος Μετατροπής»). Ο Λόγος Μετατροπής είναι μία (1) Νέα Μετοχή προς τριάντα λεπτά του Ευρώ (€0,30) για κάθε μία (1) Μετατρέψιμη Ομολογία. Εκπρόσωπος των Ομολογιούχων είναι η Τράπεζα Πειραιώς Α.Ε. (οδός Παπαδά, αρ 4, ΤΚ 115 25, Αθήνα).
2. Οποιοσδήποτε Ομολογιούχος επιθυμεί να ασκήσει το Δικαίωμα Μετατροπής, θα πρέπει το αργότερο μέχρι τις 17:00 (ώρα Ελλάδος) κατά τη λήξη της Δεύτερης Περιόδου Μετατροπής να υποβάλει έγγραφη αίτηση μετατροπής, η οποία θα είναι ανέκκλητη, είτε απευθείας στην Εκδότρια είτε μέσω του Εκπροσώπου των Ομολογιούχων, στην οποία θα επισυνάπτεται βεβαίωση της ΕΛ.Κ.Α.Τ. περί δέσμευσης του αριθμού των Μετατρέψιμων Ομολογιών για τις οποίες ασκεί το Δικαίωμα Μετατροπής, σύμφωνα με την ισχύουσα νομοθεσία και τον Κανονισμό Σ.Α.Τ., καθώς και πρόσφατη εκτύπωση της Μεριδας του στο Σ.Α.Τ.

Δηλώσεις μετατροπής θα είναι έγκυρες και θα γίνονται δεκτές μόνον για ακέραιους αριθμούς Μετατρέψιμων Ομολογιών.

3. Το Δικαίωμα Μετατροπής δύναται να ασκηθεί είτε αυτοπροσώπως είτε διά νομίμως εξουσιοδοτηθέντος αντιπροσώπου, στην οποία περίπτωση θα πρέπει να προσκομίζεται η σχετική έγγραφη εξουσιοδότηση, νομίμως υπογεγραμμένη και θεωρημένη ως προς το γνήσιο της υπογραφής από αρμόδια αρχή (π.χ. αστυνομική αρχή ή Κέντρο Εξυπηρέτησης Πολιτών). Επίσης, το Δικαίωμα Μετατροπής δύναται να ασκηθεί και μέσω των Χειριστών των Λογαριασμών Αξιών των Ομολογιούχων (όπως ορίζονται στον Κανονισμό Σ.Α.Τ.). Ομολογιούχος που επιθυμεί να ασκήσει τα Δικαίωμα Μετατροπής μέσω του Χειριστή του Λογαριασμού Αξιών του θα αιτείται σχετικώς προς αυτόν το χειριστή και σύμφωνα με τη διαδικασία που προβλέπεται από τη μεταξύ τους σχέση.

Με την καταχώρηση στο Σ.Α.Τ. των Νέων Μετοχών που θα εκδοθούν από την μετατροπή των Μετατρέψιμων Ομολογιών, η Εκδότρια εξοφλεί την υποχρέωσή της για αποπληρωμή του κεφαλαίου αυτών των ομολογιών.

Η πίστωση των Νέων Μετοχών που τυχόν εκδοθούν συνεπεία της άσκησης του Δικαιώματος Μετατροπής κατά την Δεύτερη Περίοδο Μετατροπής στους Λογαριασμούς Αξιών των οικείων δικαιούχων, καθώς και η έναρξη διαπραγματεύσεώς τους στο Χ.Α. θα γνωστοποιηθούν με νεότερη ανακοίνωση της Εκδότριας.

Για περισσότερες πληροφορίες παρακαλούνται οι Ομολογιούχοι να επικοινωνούν με το Τμήμα Εξυπηρέτησης Μετόχων της Εκδότριας, τηλ. επικοινωνίας 211 9552869 ή/και με τον Εκπρόσωπο των Ομολογιούχων, τηλ. επικοινωνίας 2103739795.

ΜΕΤΚΑ ΒΙΟΜ/ΚΗ - ΚΑΤΑΣΚΕΥ/ΚΗ **Δελτίο Τύπου**

ΙΣΧΥΡΟΠΟΙΗΣΗ ΤΗΣ ΘΕΣΗΣ ΤΟΥ ΟΜΙΛΟΥ

Η ΣΗΜΑΝΤΙΚΗ ΕΝΙΣΧΥΣΗ ΜΕΓΕΘΩΝ ΣΤΟ Β΄ ΕΞΑΜΗΝΟ ΕΠΙΒΕΒΑΙΩΝΕΙ ΤΙΣ ΠΡΟΒΛΕΨΕΙΣ ΓΙΑ ΤΗΝ ΠΟΡΕΙΑ ΤΟΥ ΙΣΟΛΟΓΙΣΜΟΥ ΤΟΥ ΠΡΩΤΟΥ ΕΤΟΥΣ ΜΕΤΑΣΧΗΜΑΤΙΣΜΟΥ 2017

Το 2016, η ανακοίνωση του επικείμενου εταιρικού μετασχηματισμού σηματοδότησε τη μετεξέλιξη του Ομίλου ΜΥΤΙΛΗΝΑΙΟΣ μέσω μιας νέας ευέλικτης δομής που θα επιφέρει επιχειρηματικές συνέργειες τόσο σε λειτουργικό όσο και σε οικονομικό επίπεδο δημιουργώντας επιπλέον αξία για τους μετόχους. Παράλληλα το 2016 ο Όμιλος ενίσχυσε σημαντικά την παρουσία του στην εγχώρια αγορά ηλεκτρικής ενέργειας, διασφάλισε τη θέση της ΑΛΟΥΜΙΝΙΟΝ ΤΗΣ ΕΛΛΑΔΟΣ (η «ΑτΕ») ανάμεσα στους ανταγωνιστικότερους παραγωγούς αλουμινίου διεθνώς και πέτυχε το άνοιγμα νέων αγορών στον Τομέα Έργων ΕΡC.

Αναφορικά με τις οικονομικές επιδόσεις του 2016, ο Όμιλος κατέγραψε ενοποιημένο κύκλο εργασιών €1.246,1 εκατ. έναντι €1.382,9 εκατ. το 2015, μεταβολή που οφείλεται κυρίως στη μειωμένη συμβολή του Τομέα Έργων ΕΡC. Τα λειτουργικά κέρδη προ φόρων, τόκων και αποσβέσεων (EBITDA) διαμορφώθηκαν σε €222,4 εκατ. από €234,4 εκατ. το 2015, ενώ τα καθαρά κέρδη, μετά από φόρους και δικαιώματα μειοψηφίας, διαμορφώθηκαν σε €34,2 εκατ., έναντι €47,5 εκατ. το προηγούμενο έτος.

Σημειώνεται ότι τα οικονομικά αποτελέσματα του 2016 έχουν επιβαρυνθεί με €13,5εκ. υψηλότερο κόστος αποσβέσεων του Ενεργειακού Τομέα. Το κόστος αποσβέσεων αναμένεται να επανέλθει σε χαμηλότερα επίπεδα από το 2017.

Αναλυτικά, σχετικά με τις επιμέρους επιδόσεις των τομέων δραστηριότητας του Ομίλου:

Τομέας Μεταλλουργίας & Μεταλλείων

Ο Τομέας Μεταλλουργίας & Μεταλλείων κατέγραψε κύκλο εργασιών €447,9 εκατ., έναντι €549,4 εκατ. το 2015. Τα κέρδη προ φόρων, τόκων και αποσβέσεων (EBITDA) ανήλθαν σε €84,3 εκατ., έναντι €98,0 εκατ. το 2015. Σημειώνεται ότι οι μέσες συνολικές τιμές αλουμινίου "LME + Premium" παρουσίασαν μείωση 14% σε σχέση με το 2015 επηρεάζοντας αρνητικά τις επιδόσεις του συγκεκριμένου τομέα.

Οι πρόσφατες θετικές εξελίξεις στις αγορές εμπορευμάτων, όπως διαμορφώθηκαν στο τέλος του 2016 και στις αρχές του 2017, με τη σημαντική ανάκαμψη των τιμών του Αλουμινίου και το ισχυρό Δολάριο ΗΠΑ, είχαν θετική επίπτωση στα αποτελέσματα του Δ' Τριμήνου και δημιουργούν θετικές προοπτικές για τις οικονομικές επιδόσεις του επόμενου έτους. Συγκεκριμένα στο Δ' Τρίμηνο 2016 τα κέρδη προ φόρων, τόκων και αποσβέσεων (EBITDA) του Τομέα ανήλθαν σε €30,4 εκατ. έναντι €17,0 εκατ. στο Γ' Τρίμηνο σημειώνοντας αύξηση 79,0%.

Το 2016, η επίτευξη της συμφωνίας μεταξύ της ΑτΕ και της ΔΕΗ για την προμήθεια ηλεκτρικής ενέργειας επισφράγισε την επιτυχή ολοκλήρωση του προγράμματος βελτίωσης ανταγωνιστικότητας «Excellence» εδραιώνοντας τη θέση της ΑτΕ ανάμεσα στις κορυφαίες βιομηχανίες παραγωγής αλουμινίου διεθνώς.

Η πρόσφατη συνεργασία της ΑτΕ με τη General Electric (GE) για την εγκατάσταση του πρώτου στον κόσμο «Digital Smelter», μία καινοτόμα ψηφιακή λύση στην διαδικασία της ηλεκτρόλυσης του αλουμινίου, αλλά και η παράλληλη έναρξη του νέου προγράμματος «The Best» με ορίζοντα υλοποίησης το 2018, υπογραμμίζει την προσήλωση της διοίκησης του Ομίλου στο στόχο της καθιέρωσης της ΑτΕ ανάμεσα στους ανταγωνιστικότερους παραγωγούς αλουμινίου σε παγκόσμιο επίπεδο.

Τομέας Έργων ΕΡC

Στον Τομέα Έργων ΕΡC, η θυγατρική εταιρεία του Ομίλου, ΜΕΤΚΑ, κατόρθωσε να διατηρήσει τις οικονομικές της επιδόσεις σε ικανοποιητικά επίπεδα παρά το ασταθές περιβάλλον που έχει διαμορφωθεί στις αγορές της Μ. Ανατολής.

Το 2016 η ΜΕΤΚΑ κατέγραψε κύκλο εργασιών €445,1 εκατ. έναντι €668,0 εκατ. το προηγούμενο έτος. Τα κέρδη προ φόρων, τόκων και αποσβέσεων (EBITDA) διαμορφώθηκαν σε €74,9 εκατ. από €116,4 εκατ. το 2015. Τα καθαρά κέρδη, μετά από φόρους και δικαιώματα μειοψηφίας, διαμορφώθηκαν σε €53,3 εκατ. έναντι €68,9 εκατ. το προηγούμενο έτος.

Το προτεινόμενο μέρισμα για τη χρήση 2016 ανέρχεται σε €0,15 (μικτό μέρισμα ανά μετοχή) και τελεί υπό την έγκριση της Ετήσιας Τακτικής Γενικής Συνέλευσης των μετόχων.

Σημειώνεται ότι τα κέρδη προ φόρων, τόκων και αποσβέσεων (EBITDA) της ΜΕΤΚΑ στο Δ' Τρίμηνο έχουν ενισχυθεί από μη επαναλαμβανόμενο έσοδο €35,8 εκατ. που αφορά σε αποζημίωση από την εκτέλεση του έργου στο Deir Ali της Συρίας το οποίο έχει ολοκληρωθεί.

Το 2016, για πρώτη χρονιά καταγράφηκε αξιοσημείωτη συνεισφορά στα συνολικά αποτελέσματα της ΜΕΤΚΑ από τη ΜΕΤΚΑ-EGN, εταιρεία που δραστηριοποιείται σε έργα ηλιακής ενέργειας σε διεθνές επίπεδο. Το επόμενο διάστημα η ΜΕΤΚΑ στα πλαίσια του νέου επιχειρηματικού μοντέλου επιδιώκει την ανάληψη νέων έργων εστιάζοντας σε αγορές με ουσιαστικές ενεργειακές ανάγκες όπως η Σερβία, η Γκάνα, η Νιγηρία και η Λιβύη.

Τομέας Ενέργειας

Ο Τομέας Ενέργειας του Ομίλου σημείωσε ισχυρή ανάπτυξη μεγεθών καθώς ο Όμιλος ενίσχυσε τα μερίδια αγοράς που κατέχει τόσο στην παραγωγή όσο και στην λιανική αγορά ενέργειας. Συγκεκριμένα, ο Τομέας κατέγραψε κύκλο εργασιών €363,8 εκατ. το 2016, έναντι €187,1 εκατ. το προηγούμενο έτος, σημειώνοντας αύξηση 94,4%. Τα κέρδη προ φόρων, τόκων και αποσβέσεων (EBITDA) διαμορφώθηκαν σε €65,3 εκατ. έναντι €22,4 εκατ., σε σύγκριση με το 2015.

Οι μονάδες παραγωγής ενέργειας του Ομίλου κατέγραψαν αύξηση 75% επιτυγχάνοντας το 2016 μερίδιο αγοράς 10% στο σύνολο της εγχώριας παραγωγής, έναντι 5,7% το 2015. Παράλληλα, η PROTERGIA στο τέλος του 2016, επωφελομένη και από τη στρατηγική συμφωνία με τη COSMOTE για τη διάθεση προϊόντων της PROTERGIA μέσα από το εκτενές δίκτυο καταστημάτων COSMOTE και ΓΕΡΜΑΝΟΣ, βρέθηκε στην 1^η θέση ανάμεσα στους ιδιώτες προμηθευτές.

Η οικονομική έκθεση του 2016, με την ολοκλήρωση του επικείμενου μετασχηματισμού, θα αποτελέσει την τελευταία έκθεση που αποτυπώνει τις οικονομικές επιδόσεις της υφιστάμενης εταιρικής δομής. Το επόμενο διάστημα η διοίκηση του Ομίλου ΜΥΤΙΛΗΝΑΙΟΣ, εστιάζει στην ολοκλήρωση των διαδικασιών για την απορρόφηση των σημαντικότερων θυγατρικών εταιρειών σε ένα ενιαίο εταιρικό σχήμα το οποίο θα επιφέρει σημαντικές συνέργειες, θα παράσχει ενισχυμένη χρηματοοικονομική ευελιξία και ενδυνάμωση του ισολογισμού ενώ θα επιτρέπει τη βέλτιστη κατανομή κεφαλαίων σε επενδύσεις προς όφελος όλων των μετόχων αλλά και της εγχώριας βιομηχανίας και ευρύτερα της Ελληνικής οικονομίας.

Για περισσότερες πληροφορίες, παρακαλούμε επικοινωνήστε: κα. Αντιγόνη Φάκου: Press Office Ομίλου ΜΥΤΙΛΗΝΑΙΟΣ

Tel. 210-6877489 | Fax 210-6877400 | E-mail: Antigoni.Fakou@mytilineos.gr.

Για περισσότερες πληροφορίες, επισκεφτείτε την ιστοσελίδα του Ομίλου στη διεύθυνση www.mytilineos.gr.

M.L.S. ΠΛΗΡΟΦΟΡΙΚΗ Α.Ε.

Αγορά Ιδίων Μετοχών

Η MLS Πληροφορική Α.Ε. κατ' εφαρμογή των Κανονισμών (ΕΕ) 2016/1052 και 596/2014, γνωστοποιεί στο επενδυτικό κοινό ότι, σε εκτέλεση της από 30.06.2016 απόφασης της Τακτικής Γενικής Συνέλευσης των μετόχων της εταιρίας και της από 01.09.2016 απόφασης του Διοικητικού Συμβουλίου της, προέβη την Δευτέρα 27.03.2017 σε αγορά 790 ιδίων μετοχών με μέση τιμή κτήσης 4,1391 ευρώ και συνολική αξία συναλλαγής 3.269,90 ευρώ. Οι ως άνω 790 μετοχές αγοράστηκαν μέσω της ALPHA FINANCE Α.Ε.Π.Ε.Υ.

ALPHA TRUST ΑΝΔΡΟΜΕΔΑ Α.Ε.Ε.Χ.

Αγορά Ιδίων Μετοχών

Η Εταιρία ALPHA TRUST - ΑΝΔΡΟΜΕΔΑ Α.Ε.Ε.Χ. ενημερώνει το επενδυτικό κοινό, ότι σε εκτέλεση της από 7.6.2016 απόφασης της Τακτικής Γενικής Συνέλευσης των μετόχων της και της από 22.12.2016 απόφασης του Διοικητικού της Συμβουλίου και σύμφωνα, με το άρθρο 16 του κ.ν. 2190/1920, όπως τροποποιήθηκε και ισχύει, κατά τη συνεδρίαση της 27^{ης} Μαρτίου 2017, προέβη, μέσω της ΚΥΚΛΟΣ ΧΡΗΜΑΤΙΣΤΗΡΙΑΚΗ Α.Ε.Π.Ε.Υ., σε αγορά 4 ιδίων μετοχών, με μέση τιμή κτήσης 13,77 ευρώ ανά μετοχή, συνολικής αξίας 56,26 ευρώ. Μετά και τις ανωτέρω αγορές, η Εταιρία κατέχει 12.841 ίδιες μετοχές, με μέση τιμή κτήσης 13,87 ευρώ ανά μετοχή, ποσοστό 3,0749% του συνόλου των μετοχών της Εταιρίας.

ΜΥΤΙΛΗΝΑΙΟΣ Α.Ε.

Δελτίο Τύπου

ΙΣΧΥΡΟΠΟΙΗΣΗ ΤΗΣ ΘΕΣΗΣ ΤΟΥ ΟΜΙΛΟΥ

Η ΣΗΜΑΝΤΙΚΗ ΕΝΙΣΧΥΣΗ ΜΕΓΕΘΩΝ ΣΤΟ Β' ΕΞΑΜΗΝΟ ΕΠΙΒΕΒΑΙΩΝΕΙ ΤΙΣ ΠΡΟΒΛΕΨΕΙΣ ΓΙΑ ΤΗΝ ΠΟΡΕΙΑ ΤΟΥ ΙΣΟΛΟΓΙΣΜΟΥ ΤΟΥ ΠΡΩΤΟΥ ΕΤΟΥΣ ΜΕΤΑΣΧΗΜΑΤΙΣΜΟΥ 2017

Το 2016, η ανακοίνωση του επικείμενου εταιρικού μετασχηματισμού σηματοδότησε τη μετεξέλιξη του Ομίλου ΜΥΤΙΛΗΝΑΙΟΣ μέσω μιας νέας ευέλικτης δομής που θα επιφέρει επιχειρηματικές συνέργειες τόσο λειτουργικό όσο και σε οικονομικό επίπεδο δημιουργώντας επιπλέον αξία για τους μετόχους. Παράλληλα το 2016 ο Όμιλος ενίσχυσε σημαντικά την παρουσία του στην εγχώρια αγορά ηλεκτρικής ενέργειας, διασφάλισε τη θέση της ΑΛΟΥΜΙΝΙΟΝ ΤΗΣ ΕΛΛΑΔΟΣ (η «ΑΤΕ») ανάμεσα στους ανταγωνιστικότερους παραγωγούς αλουμινίου διεθνώς και πέτυχε το άνοιγμα νέων αγορών στον Τομέα Έργων EPC.

Αναφορικά με τις οικονομικές επιδόσεις του 2016, ο Όμιλος κατέγραψε ενοποιημένο κύκλο εργασιών €1.246,1 εκατ. έναντι €1.382,9 εκατ. το 2015, μεταβολή που οφείλεται κυρίως στη μειωμένη συμβολή του Τομέα Έργων EPC. Τα λειτουργικά κέρδη προ φόρων, τόκων και αποσβέσεων (EBITDA) διαμορφώθηκαν σε €222,4 εκατ. από €234,4 εκατ. το 2015, ενώ τα καθαρά κέρδη, μετά από φόρους και δικαιώματα μειοψηφίας, διαμορφώθηκαν σε €34,2 εκατ., έναντι €47,5 εκατ. το προηγούμενο έτος.

Σημειώνεται ότι τα οικονομικά αποτελέσματα του 2016 έχουν επιβαρυνθεί με €13,5εκ. υψηλότερο κόστος αποσβέσεων του Ενεργειακού Τομέα. Το κόστος αποσβέσεων αναμένεται να επανέλθει σε χαμηλότερα επίπεδα από το 2017.

Αναλυτικά, σχετικά με τις επιμέρους επιδόσεις των τομέων δραστηριότητας του Ομίλου:

Τομέας Μεταλλουργίας & Μεταλλείων

Ο Τομέας Μεταλλουργίας & Μεταλλείων κατέγραψε κύκλο εργασιών €447,9 εκατ., έναντι €549,4 εκατ. το 2015. Τα κέρδη προ φόρων, τόκων και αποσβέσεων (EBITDA) ανήλθαν σε €84,3 εκατ., έναντι €98,0 εκατ. το 2015. Σημειώνεται ότι οι μέσες συνολικές τιμές αλουμινίου "LME + Premium" παρουσίασαν μείωση 14% σε σχέση με το 2015 επηρεάζοντας αρνητικά τις επιδόσεις του συγκεκριμένου τομέα.

Οι πρόσφατες θετικές εξελίξεις στις αγορές εμπορευμάτων, όπως διαμορφώθηκαν στο τέλος του 2016 και στις αρχές του 2017, με τη σημαντική ανάκαμψη των τιμών του Αλουμινίου και το ισχυρό Δολάριο ΗΠΑ, είχαν θετική επίπτωση στα αποτελέσματα του Δ' Τριμήνου και δημιουργούν θετικές προοπτικές για τις οικονομικές επιδόσεις του επόμενου έτους. Συγκεκριμένα στο Δ' Τρίμηνο 2016 τα κέρδη προ φόρων, τόκων και αποσβέσεων (EBITDA) του Τομέα ανήλθαν σε €30,4 εκατ. έναντι €17,0 εκατ. στο Γ' Τρίμηνο σημειώνοντας αύξηση 79,0%.

Το 2016, η επίτευξη της συμφωνίας μεταξύ της ΑΤΕ και της ΔΕΗ για την προμήθεια ηλεκτρικής ενέργειας επισφράγισε την επιτυχή ολοκλήρωση του προγράμματος βελτίωσης ανταγωνιστικότητας «Excellence» εδραιώνοντας τη θέση της ΑΤΕ ανάμεσα στις κορυφαίες βιομηχανίες παραγωγής αλουμινίου διεθνώς.

Η πρόσφατη συνεργασία της ΑΤΕ με τη General Electric (GE) για την εγκατάσταση του πρώτου στον κόσμο «Digital Smelter», μία καινοτόμα ψηφιακή λύση στην διαδικασία της ηλεκτρόλυσης του αλουμινίου, αλλά και η παράλληλη έναρξη του νέου προγράμματος «The Best» με ορίζοντα υλοποίησης το 2018, υπογραμμίζει την προσήλωση της διοίκησης του Ομίλου στο στόχο της καθιέρωσης της ΑΤΕ ανάμεσα στους ανταγωνιστικότερους παραγωγούς αλουμινίου σε παγκόσμιο επίπεδο.

Τομέας Έργων EPC

Στον Τομέα Έργων EPC, η θυγατρική εταιρεία του Ομίλου, ΜΕΤΚΑ, κατόρθωσε να διατηρήσει τις οικονομικές της επιδόσεις σε ικανοποιητικά επίπεδα παρά το ασταθές περιβάλλον που έχει διαμορφωθεί στις αγορές της Μ. Ανατολής.

Το 2016 η ΜΕΤΚΑ κατέγραψε κύκλο εργασιών €445,1 εκατ. έναντι €668,0 εκατ. το προηγούμενο έτος. Τα κέρδη προ φόρων, τόκων και αποσβέσεων (EBITDA) διαμορφώθηκαν σε €74,9 εκατ. από €116,4 εκατ. το 2015. Τα καθαρά κέρδη, μετά από φόρους και δικαιώματα μειοψηφίας, διαμορφώθηκαν σε €53,3 εκατ. έναντι €68,9 εκατ. το προηγούμενο έτος.

Το προτεινόμενο μέρισμα για τη χρήση 2016 ανέρχεται σε €0,15 (μικτό μέρισμα ανά μετοχή) και τελεί υπό την έγκριση της Ετήσιας Τακτικής Γενικής Συνέλευσης των μετόχων.

Σημειώνεται ότι τα κέρδη προ φόρων, τόκων και αποσβέσεων (EBITDA) της METKA στο Δ' Τρίμηνο έχουν ενισχυθεί από μη επαναλαμβανόμενο έσοδο €35,8 εκατ. που αφορά σε αποζημίωση από την εκτέλεση του έργου στο Deir Ali της Συρίας το οποίο έχει ολοκληρωθεί.

Το 2016, για πρώτη χρονιά καταγράφηκε αξιοσημείωτη συνεισφορά στα συνολικά αποτελέσματα της METKA από τη METKA-EGN, εταιρεία που δραστηριοποιείται σε έργα ηλιακής ενέργειας σε διεθνές επίπεδο. Το επόμενο διάστημα η METKA στα πλαίσια του νέου επιχειρηματικού μοντέλου επιδιώκει την ανάληψη νέων έργων εστιάζοντας σε αγορές με ουσιαστικές ενεργειακές ανάγκες όπως η Σερβία, η Γκάνα, η Νιγηρία και η Λιβύη.

Τομέας Ενέργειας

Ο Τομέας Ενέργειας του Ομίλου σημείωσε ισχυρή ανάπτυξη μεγεθών καθώς ο Όμιλος ενίσχυσε τα μερίδια αγοράς που κατέχει τόσο στην παραγωγή όσο και στην λιανική αγορά ενέργειας. Συγκεκριμένα, ο Τομέας κατέγραψε κύκλο εργασιών € 363,8 εκατ. το 2016, έναντι €187,1 εκατ. το προηγούμενο έτος, σημειώνοντας αύξηση 94,4%. Τα κέρδη προ φόρων, τόκων και αποσβέσεων (EBITDA) διαμορφώθηκαν σε €65,3 εκατ. έναντι €22,4 εκατ., σε σύγκριση με το 2015.

Οι μονάδες παραγωγής ενέργειας του Ομίλου κατέγραψαν αύξηση 75% επιτυγχάνοντας το 2016 μερίδιο αγοράς 10% στο σύνολο της εγχώριας παραγωγής, έναντι 5,7% το 2015. Παράλληλα, η PROTERGIA στο τέλος του 2016, επωφελομένη και από τη στρατηγική συμφωνία με τη COSMOTE για τη διάθεση προϊόντων της PROTERGIA μέσα από το εκτενές δίκτυο καταστημάτων COSMOTE και ΓΕΡΜΑΝΟΣ, βρέθηκε στην 1^η θέση ανάμεσα στους ιδιώτες προμηθευτές.

Η οικονομική έκθεση του 2016, με την ολοκλήρωση του επικείμενου μετασχηματισμού, θα αποτελέσει την τελευταία έκθεση που αποτυπώνει τις οικονομικές επιδόσεις της υφιστάμενης εταιρικής δομής. Το επόμενο διάστημα η διοίκηση του Ομίλου ΜΥΤΙΛΗΝΑΙΟΣ, εστιάζει στην ολοκλήρωση των διαδικασιών για την απορρόφηση των σημαντικότερων θυγατρικών εταιρειών σε ένα ενιαίο εταιρικό σχήμα το οποίο θα επιφέρει σημαντικές συνέργειες, θα παράσχει ενισχυμένη χρηματοοικονομική ευελιξία και ενδυνάμωση του ισολογισμού ενώ θα επιτρέπει τη βέλτιστη κατανομή κεφαλαίων σε επενδύσεις προς όφελος όλων των μετόχων αλλά και της εγχώριας βιομηχανίας και ευρύτερα της Ελληνικής οικονομίας.

Για περισσότερες πληροφορίες, παρακαλούμε επικοινωνήστε: κα. Αντιγόνη Φάκου: Press Office Ομίλου ΜΥΤΙΛΗΝΑΙΟΣ

Tel. 210-6877489 | Fax 210-6877400 | E-mail: Antigoni.Fakou@mytilineos.gr.

Για περισσότερες πληροφορίες, επισκεφτείτε την ιστοσελίδα του Ομίλου στη διεύθυνση www.mytilineos.gr.

ΕΛΛΗΝΙΚΑ ΧΡΗΜΑΤΙΣΤΗΡΙΑ Α.Ε.

Αγορά Ιδίων Μετοχών

Η Εταιρεία «Ελληνικά Χρηματιστήρια - Χρηματιστήριο Αθηνών Ανώνυμη Εταιρεία Συμμετοχών» (η Εταιρεία) ενημερώνει το επενδυτικό κοινό ότι κατ' εφαρμογή των Κανονισμών (ΕΕ) 2016/1052 και 596/2014, και σε εκτέλεση της από 20.5.2015 απόφασης της Τακτικής Γενικής Συνέλευσης των Μετόχων της Εταιρείας, προέβη σε αγορά ιδίων μετοχών, και συγκεκριμένα την 27.3.2017 προέβη στην αγορά 4.500 ιδίων μετοχών, με μέση τιμή κτήσης EUR 4,65 ανά μετοχή και συνολική αξία συναλλαγών EUR 20.923,07.

Οι συναλλαγές πραγματοποιήθηκαν μέσω του μέλους του Χρηματιστηρίου Αθηνών «Εθνική Χρηματιστηριακή Α.Ε.Π.Ε.Υ.».

Μετά και τις ανωτέρω αγορές, η Εταιρεία κατέχει συνολικά 4.750.230 ίδιες μετοχές (7,27% του συνόλου των 65.368.563 κοινών ονομαστικών μετοχών).

ΕΛΛΗΝΙΚΑ ΧΡΗΜΑΤΙΣΤΗΡΙΑ Α.Ε.

Ανακοίνωση

Η Εταιρεία Ελληνικά Χρηματιστήρια - Χρηματιστήριο Αθηνών Α.Ε. Συμμετοχών (ATHEX) ανακοινώνει με βάση τους ν. 3556/2007 και 3606/2007 ότι η Eurobank Equities Α.Ε.Π.Ε.Υ. την ενημέρωσε ότι πραγματοποίησε τις εξής συναλλαγές:

α/α	Ημερομηνία γνωστοποίησης στην ATHEX	Ημερομηνία συναλλαγής	Είδος συναλ.	Ποσότητα	Χρηματοπιστωτικό μέσο	Συνολική αξία (ευρώ)
1	24/03/2017	23/03/2017	Αγορά	1.707	Μετοχές EXAE (κο)	8.004,82
2	24/03/2017	23/03/2017	Πώληση	509	Μετοχές EXAE (κο)	2.377,53
3	24/03/2017	23/03/2017	Πώληση	11	ΣΜΕ EXAE	5.085,00
4	27/03/2017	24/03/2017	Αγορά	704	Μετοχές EXAE (κο)	3.262,78
5	27/03/2017	24/03/2017	Αγορά	2.000	Μετοχές EXAE (κο)	9.280,00
6	27/03/2017	24/03/2017	Πώληση	2.000	Μετοχές EXAE (κο)	9.300,00
7	27/03/2017	24/03/2017	Πώληση	5	ΣΜΕ EXAE	2.300,00

Η Eurobank Equities Α.Ε.Π.Ε.Υ. πραγματοποίησε τις ανωτέρω συναλλαγές λόγω της ειδικής διαπραγμάτευσης που έχει αναλάβει στην αγορά παραγώγων σε Συμβόλαια Μελλοντικής Εκπλήρωσης (ΣΜΕ) με υποκείμενο τίτλο την μετοχή της εταιρίας (σύμβολο μετοχής: EXAE). Η γνωστοποίηση εκ μέρους της Eurobank Equities Α.Ε.Π.Ε.Υ. προς την εταιρεία και ακολούθως από την εταιρεία προς τις αρχές της Κεφαλαιαγοράς, γίνεται επειδή ο κ. Κωνσταντίνος Βασιλείου είναι μη εκτελεστικό μέλος του Δ.Σ. της Eurobank Equities Α.Ε.Π.Ε.Υ., ενώ κατέχει ταυτόχρονα τη θέση του Μη Εκτελεστικού Μέλους του Δ.Σ. της ATHEX (υπόχρεο πρόσωπο με βάση το Ν.3340/2005).

ΕΘΝΙΚΗ ΠΑΝΓΑΙΑ Α.Ε.Ε.Α.Π.

Ανακοίνωση

Η Εθνική ΠΑΝΓΑΙΑ Α.Ε.Ε.Α.Π. ανακοινώνει το Οικονομικό Ημερολόγιο της Εταιρείας για το έτος 2017, σύμφωνα με το άρθρο 4.1.2. & 4.1.4.3.1. του Κανονισμού Χρηματιστηρίου Αθηνών:

29.03.2017: Δημοσίευση Ετήσιας Χρηματοοικονομικής Έκθεσης έτους 2016

09.05.2017: Τακτική Γενική Συνέλευση των Μετόχων

11.05.2017: Ημερομηνία αποκοπής δικαιώματος μερίσματος χρήσης

12.05.2017: Καθορισμός δικαιούχων μερίσματος (Record Date)*

17.05.2017: Έναρξη καταβολής μερίσματος*

26.09.2017: Δημοσίευση Χρηματοοικονομικής Έκθεσης Α' Εξαμήνου 2017

* Οι ανωτέρω αναφερθείσες ημερομηνίες σχετικά με τη διανομή μερίσματος, τελούν υπό την αίρεση της σχετικής έγκρισης της Ετήσιας Τακτικής Γενικής Συνέλευσης των Μετόχων.

Η Εταιρεία διευκρινίζει ότι τα αποτελέσματα θα ανακοινώνονται μετά το κλείσιμο της συνεδρίασης του Χρηματιστηρίου Αθηνών στην ιστοσελίδα της Εταιρείας (www.nbgpangaea.gr) και στην ιστοσελίδα του Ομίλου Χρηματιστηρίου Αθηνών (www.helex.gr).

Η Εταιρεία διατηρεί το δικαίωμα να μεταβάλει τις ανωτέρω ημερομηνίες, αφού ενημερώσει εγκαίρως το επενδυτικό κοινό με νέα ανακοίνωση.

PAPERPACK A.B.E.E.

Ανακοίνωση

Η εταιρία «PAPERPACK A.B.E.E.», βάσει των διατάξεων της παραγράφου 4.1.4.3.1 του Κανονισμού του Χρηματιστηρίου Αθηνών, ενημερώνει το επενδυτικό κοινό ότι:

α) Η ημερομηνία ανακοίνωσης και ανάρτησης της «Ετήσιας Οικονομικής Έκθεσης» για τη χρήση του έτους 2016 μαζί με τα Στοιχεία και Πληροφορίες της χρήσης από 1 Ιανουαρίου 2016 έως 31 Δεκεμβρίου 2016 της εταιρείας και του Ομίλου, στην ιστοσελίδα του Χρηματιστηρίου Αθηνών (www.helex.gr) και της εταιρείας (www.paperpack.gr), θα είναι η 30^η Μαρτίου 2017, ημέρα Πέμπτη (μετά τη λήξη της συνεδρίασης του Χρηματιστηρίου Αθηνών).

β) Η Ετήσια Τακτική Γενική Συνέλευση των Μετόχων της Εταιρείας θα πραγματοποιηθεί την Παρασκευή 21 Απριλίου 2017.

γ) Η Πρόταση της Διοίκησης προς την Ετήσια Τακτική Γενική Συνέλευση θα είναι να διανεμηθεί μέρισμα.

δ) Η Ημερομηνία Αποκοπής του μερίσματος θα είναι η Τρίτη 06/06/2017.

ε) Δικαιούχοι θα είναι οι μέτοχοι της Τετάρτης 07/06/2017 (record date).

στ) Η Ημερομηνία Καταβολής του μερίσματος θα είναι η Δευτέρα 12/06/2017.

Η Εταιρεία διατηρεί το δικαίωμα να μεταβάλλει τις παραπάνω ημερομηνίες, αφού ενημερώσει έγκαιρα το επενδυτικό κοινό με τροποποίηση.

ΜΙΝΩΙΚΕΣ ΓΡΑΜΜΕΣ Α.Ν.Ε.

Ανακοίνωση

Οι Μινωικές Γραμμές Α.Ν.Ε. ανακοινώνουν ότι η εταιρεία (Grimaldi Euromed S.p.A) συνδεδεμένο νομικό πρόσωπο με τον Πρόεδρο του Διοικητικού Συμβουλίου της Εταιρείας Emanuele G. Grimaldi (υπόχρεο πρόσωπο με βάση το άρθρο 13 του Ν.3340/2005), προέβη στις 22/03/2017 σε αγορά 1.343 κοινών ονομαστικών μετοχών των Μινωικών Γραμμών συνολικής αξίας €3.223,20. Η παρούσα γίνεται σύμφωνα με το Ν.3556/2007 (άρθρο 3, (ιστ), (ββ), και άρθρο 21) και σε συνδυασμό με το άρθρο 11 της απόφασης 1/434/3.7.2007 της Επιτροπής Κεφαλαιαγοράς.

FOLLI-FOLLIE A.E.B.T.E.

Ανακοίνωση

Η Διοίκηση της Εταιρείας "Folli Follie Ανώνυμη Εμπορική Βιοτεχνική και Τεχνική Εταιρεία" με δ.τ. "FF Group", ανακοινώνει ότι θα δημοσιεύσει τα οικονομικά αποτελέσματα της περιόδου 01.01.2016-31.12.2016 στις 12. Απριλίου 2017 ημέρα Τετάρτη, μετά το τέλος της συνεδρίασης του Χρηματιστηρίου Αθηνών. Το επενδυτικό ημερολόγιο θα ανακοινωθεί επίσης την Τετάρτη 12 Απριλίου 2017.

Π. ΠΕΤΡΟΠΟΥΛΟΣ Α.Ε.Β.Ε.

Αγορά Ιδίων Μετοχών

Η Πέτρος Πετρόπουλος Α.Ε.Β.Ε. γνωστοποιεί στο επενδυτικό κοινό ότι σύμφωνα με το άρθρο 16 του ΚΝ 2190/20, όπως τροποποιήθηκε και ισχύει, και σύμφωνα με τους όρους του Κανονισμού 2273/2003 της Ευρωπαϊκής Επιτροπής και σε εκτέλεση της από 5/4/2016 απόφασης της Γενικής Συνέλευσης των Μετόχων της Εταιρίας και απόφασης του Διοικητικού Συμβουλίου με ημερομηνία 18/4/2016, προέβη την 27/3/2017 σε αγορά 144 Ιδίων Μετοχών της Εταιρίας μέσω της Alpha Finance με τιμή κτήσης 4,36 ευρώ ανά μετοχή και συνολική αξία 628 ευρώ.

F.H.L. Η. ΚΥΡΙΑΚΙΔΗΣ Α.Β.Ε.Ε.

Γνωστοποίηση

Γνωστοποιείται ότι πρόσωπο που έχει στενό δεσμό με τους κκ. Κυριακίδη Ηλία του Στυλιανού, Πρόεδρο και Διευθύνοντα Σύμβουλο της F.H.L. Η. ΚΥΡΙΑΚΙΔΗΣ ΜΑΡΜΑΡΑ ΓΡΑΝΙΤΕΣ Α.Β.Ε.Ε. και Κυριακίδη Ιωάννη του Ηλία, μη εκτελεστικό μέλος του Διοικητικού Συμβουλίου της ίδιας εταιρίας, προέβη σε Αγορά 41.368 μετοχών της εταιρίας FHL Η. ΚΥΡΙΑΚΙΔΗΣ ΜΑΡΜΑΡΑ ΓΡΑΝΙΤΕΣ Α.Β.Ε.Ε. στις 24/03/2017 συνολικής αξίας 186.156 ευρώ.

F.H.L. Η. ΚΥΡΙΑΚΙΔΗΣ Α.Β.Ε.Ε.

Ανακοίνωση

Σύμφωνα με τις διατάξεις του άρθρου 24 παράγραφος 2 του Νόμου 3461/2006, όπως ισχύει, και έπειτα από την υποβολή την 13/02/2017 της προαιρετικής δημόσιας πρότασης από την ΑΝΤΙΟΧΟΣ ΑΝΩΝΥΜΗ ΕΤΑΙΡΕΙΑ ΣΥΜΜΕΤΟΧΩΝ (ο Προτείνων) για την αγορά του συνόλου των κοινών ονομαστικών μετοχών της εταιρίας F.H.L.Η. ΚΥΡΙΑΚΙΔΗΣ ΜΑΡΜΑΡΑ ΓΡΑΝΙΤΕΣ Α.Β.Ε.Ε. (η Εταιρία), που δεν κατέχει ο Προτείνων και τα συντονισμένα με αυτόν πρόσωπα, γνωστοποιούνται τα κατωτέρω:

1. Ο Προτείνων προέβη μέσω του Χρηματιστηρίου Αθηνών στις ακόλουθες αποκτήσεις μετοχών της Εταιρίας:

Κατά την 24/03/2017, ο Προτείνων απέκτησε 41.368 κοινές μετοχές της Εταιρίας που αντιστοιχούν σε ποσοστό 0.18 % του συνόλου των κοινών μετοχών και των δικαιωμάτων ψήφου της Εταιρίας. Η τιμή απόκτησης των παραπάνω μετοχών ήταν 4,50 Ευρώ ανά μετοχή, ήτοι συνολικά 186.156,00 Ευρώ.

2. Κατόπιν των ανωτέρω αποκτήσεων, ο Προτείνων κατέχει πλέον συνολικά άμεσα 3.050.161 μετοχές.

Αφού ληφθούν υπόψη οι ανωτέρω αποκτήσεις, ο Προτείνων και τα πρόσωπα που ενεργούν συντονισμένα με αυτόν, (ήτοι οι κκ Κυριακίδη Ηλία, Κυριακίδη Στυλιανός, Κυριακίδη Βασιλική, Κυριακίδη Ιωάννη, Καλιονίδη Κωνσταντίνος, Καλλιονίδη Χρυσάνθος/ Καλλιονίδη Μυροφόρα, Καλλιονίδη Ευαγγελία, Ζαμανόπουλος Κωνσταντίνος, Ζαμανόπουλος Ανέστης, Ζαμανόπουλος Μαρία-Ευμορφία, Κονδύλης Ελευθέριος, Κονδύλης Λάσκαρης, Κονδύλης Γεώργιος, Κυριακίδη Παντελής, Κυριακίδη Νικόλαος και

Σίντος Γεώργιος) κατέχουν συνολικά 21.727.505 μετοχές που αντιπροσωπεύουν περίπου στο 93.31% των δικαιωμάτων ψήφου της Εταιρείας.

ΓΕΝΙΚΕΣ ΣΥΝΕΛΕΥΣΕΙΣ

INTERCONTINENTAL INTERNATIONAL ΑΝΩΝΥΜΗ ΕΤΑΙΡΙΑ ΕΠΕΝΔΥΣΕΩΝ ΣΕ ΑΚΙΝΗΤΗ ΠΕΡΙΟΥΣΙΑ

Έκτακτη Γενική Συνέλευση στις 07/04/2017, ημέρα Παρασκευή και ώρα 12:00 μ. στην αίθουσα Prive, Αίγλη Ζαππείου, 1^{ος} όροφος, Κήπος Ζαππείου, 10557, Αθήνα, για να συζητηθούν και ληφθούν αποφάσεις στα κατωτέρω θέματα της ημερήσιας διάταξης:

ΘΕΜΑΤΑ ΗΜΕΡΗΣΙΑΣ ΔΙΑΤΑΞΗΣ:

1. Έγκριση της Ετήσιας Οικονομικής έκθεσης και των ετήσιων οικονομικών καταστάσεων της χρήσης 2016, έγκριση των επ' αυτών εκθέσεων του Διοικητικού Συμβουλίου και των ορκωτών ελεγκτών, καθώς και της διανομής κερδών για τη χρήση 2016.
2. Απαλλαγή των μελών του Διοικητικού Συμβουλίου και των ορκωτών ελεγκτών από κάθε ευθύνη αποζημίωσης για τα πεπραγμένα της χρήσης 2016
3. Εκλογή εταιρείας ορκωτών ελεγκτών - λογιστών για τη χρήση 2017 και καθορισμός της αμοιβής της.
4. Έγκριση αμοιβής εκτιμητή για την χρήση 2016, ορισμός εκτιμητή για τη χρήση 2017 και καθορισμός της αμοιβής του.
5. Έγκριση καταβολής αμοιβών για τη χρήση 2016 και προέγκριση αμοιβών για τη χρήση 2017 σύμφωνα με το άρθρο 24 του κ.ν. 2190/1920
6. Ανακοίνωση εκλογής νέων μελών του Διοικητικού Συμβουλίου σε αντικατάσταση παραιτηθέντων σύμφωνα με το άρθρο 18 παρ. 7 του κ.ν. 2190/1920 και επικύρωση της εκλογής αυτών.
7. Εκλογή νέου Διοικητικού Συμβουλίου της Εταιρείας και καθορισμός των ανεξάρτητων μη εκτελεστικών μελών
8. Εκλογή τακτικών και αναπληρωματικών μελών Επιτροπής Ελέγχου
9. Παροχή άδειας σύμφωνα με το άρθρο 23 παρ. 1 του κ.ν. 2190/1920 σε μέλη του Διοικητικού Συμβουλίου και άλλα διευθυντικά στελέχη της Εταιρείας για τη συμμετοχή τους σε νομικά πρόσωπα με παρεμφερή σκοπό με αυτό της Εταιρείας ή και για τη διενέργεια για δικό τους λογαριασμό ή για λογαριασμό τρίτων πράξεων που υπάγονται σε κάποιον από τους σκοπούς που επιδιώκει η Εταιρεία
10. Έκδοση κοινού ομολογιακού δανείου μέχρι του ποσού των 3.000.000,00 (Τριών Εκατομμυρίων) Ευρώ, σύμφωνα με τις διατάξεις του ν. 3156/2003, και εξουσιοδότηση προς το Διοικητικό Συμβούλιο της Εταιρείας για εξειδίκευση των ειδικότερων όρων αυτού.
11. Αγορά ιδίων μετοχών σύμφωνα με το άρθρο 16 του Κ.Ν. 2190/ 1920
12. Τροποποίηση Καταστατικού της Εταιρείας
13. Λοιπές ανακοινώσεις

Σε περίπτωση μη επίτευξης της απαιτούμενης εκ του νόμου απαρτίας για την λήψη απόφασης επί των θεμάτων της ημερήσιας διάταξης, η τυχόν Α' Επαναληπτική Έκτακτη Γενική Συνέλευση θα συνέλθει την 18^η Απριλίου 2017, ημέρα Τρίτη, την ίδια ώρα και στον ίδιο τόπο, χωρίς νέα πρόσκληση των μετόχων με τα ίδια θέματα ημερήσιας διάταξης.

Σύμφωνα με τα άρθρα 26 παρ. 2β, 27 και 28α του κ.ν. 2190/1920, ως τροποποιήθηκε και ισχύει, η Εταιρεία ενημερώνει τους κ.κ. μετόχους της για τα εξής:

ΔΙΚΑΙΩΜΑ ΣΥΜΜΕΤΟΧΗΣ ΚΑΙ ΨΗΦΟΥ ΣΤΗ ΓΕΝΙΚΗ ΣΥΝΕΛΕΥΣΗ

Στη Γενική Συνέλευση της 7^{ης} Απριλίου 2017 δικαιούται να συμμετέχει και να ψηφίζει όποιος εμφανίζεται ως μέτοχος κοινών ονομαστικών μετοχών της Εταιρείας στα αρχεία του Συστήματος Άυλων Τίτλων (Σ.Α.Τ.) που διαχειρίζεται η «Ελληνικό Κεντρικό Αποθετήριο Τίτλων Ανώνυμη Εταιρεία» (η «ΕΛ.Κ.Α.Τ.»), στην έναρξη της πέμπτης (5^{ης}) ημέρας πριν από την ημέρα συνεδρίασης της Γενικής Συνέλευσης, δηλ. κατά την 2^η Απριλίου 2017 («Ημερομηνία Καταγραφής»).

Η μετοχική ιδιότητα πιστοποιείται ηλεκτρονικά από την ΕΛ.Κ.Α.Τ. με απευθείας ηλεκτρονική σύνδεση της Εταιρείας με τα αρχεία του Σ.Α.Τ. Συνεπώς για να συμμετάσχει και να ψηφίσει στη Γενική Συνέλευση ο μέτοχος δεν απαιτείται να προσκομίσει σχετική έγγραφη βεβαίωση της ΕΛ.Κ.Α.Τ.

Έναντι της Εταιρείας θεωρείται ότι δικαίωμα συμμετοχής και ψήφου στη Γενική Συνέλευση έχει μόνον όποιος φέρει την ιδιότητα του μετόχου κατά την αντίστοιχη Ημερομηνία Καταγραφής.

Η άσκηση των εν λόγω δικαιωμάτων δεν προϋποθέτει τη δέσμευση των μετοχών του δικαιούχου ούτε την τήρηση άλλης ανάλογης διαδικασίας, η οποία περιορίζει τη δυνατότητα πώλησης και μεταβίβασης αυτών κατά το χρονικό διάστημα, που μεσολαβεί ανάμεσα στην Ημερομηνία Καταγραφής και στη Γενική Συνέλευση.

Κάθε κοινή ονομαστική μετοχή δίνει δικαίωμα μίας ψήφου.

Στην α' επαναληπτική γενική συνέλευση της 18/4/2017 το δικαίωμα συμμετοχής εξαρτάται υπό την ίδια παραπάνω προϋπόθεση, με τη διαφορά ότι η ιδιότητα του δικαιούμενου να ασκήσει δικαίωμα ψήφου πρέπει να υφίσταται κατά την έναρξη της τέταρτης ημέρας πριν από την ημέρα συνεδρίασης της α' επαναληπτικής γενικής συνέλευσης ήτοι, κατά την έναρξη της 14/4/2017 (Ημερομηνία Καταγραφής α' επαναληπτικής γενικής συνέλευσης).

ΔΙΑΔΙΚΑΣΙΑ ΓΙΑ ΤΗΝ ΑΣΚΗΣΗ ΔΙΚΑΙΩΜΑΤΟΣ ΨΗΦΟΥ ΜΕΣΩ ΑΝΤΙΠΡΟΣΩΠΟΥ

Ο δικαιούμενος ως ανωτέρω να συμμετέχει στη γενική συνέλευση Μέτοχος δύναται να συμμετέχει σε αυτή και μέσω αντιπροσώπων. Κάθε δικαιούμενος να συμμετέχει μπορεί να διορίζει μέχρι τρεις (3) αντιπροσώπους. Ο περιορισμός ισχύει ανά λογαριασμό αξιών, δηλαδή, αν μέτοχος κατέχει μετοχές της Εταιρείας οι οποίες εμφανίζονται σε περισσότερους του ενός λογαριασμούς αξιών, ο περιορισμός αυτός δεν εμποδίζει το μέτοχο να ορίζει μέχρι τρεις αντιπροσώπους για τις μετοχές που εμφανίζονται στον κάθε λογαριασμό αξιών σε σχέση με ορισμένη γενική συνέλευση.

Αντιπρόσωπος που ενεργεί για περισσότερους δικαιούμενους να συμμετέχουν μπορεί να ψηφίζει διαφορετικά για κάθε έναν από αυτούς.

Νομικά πρόσωπα μετέχουν στη γενική συνέλευση ορίζοντας ως εκπροσώπους τους μέχρι τρία (3) φυσικά πρόσωπα.

Ο αντιπρόσωπος ψηφίζει σύμφωνα με τις οδηγίες του αντιπροσωπευόμενου. Η μη συμμόρφωση του αντιπροσώπου με τις οδηγίες που έχει λάβει δεν επηρεάζει το κύρος των αποφάσεων της γενικής συνέλευσης, ακόμη και αν η ψήφος του αντιπροσώπου ήταν αποφασιστική για τη λήψη τους.

Ο αντιπρόσωπος υποχρεούται να γνωστοποιεί στην Εταιρεία, πριν από την έναρξη της συνεδρίασης της γενικής συνέλευσης, κάθε συγκεκριμένο γεγονός, το οποίο μπορεί να είναι χρήσιμο στους μετόχους για την αξιολόγηση του κινδύνου να εξυπηρετήσει ο

αντιπρόσωπος άλλα συμφέροντα πλην των συμφερόντων του μετόχου. Κατά την έννοια της παρούσας παραγράφου μπορεί να προκύπτει σύγκρουση συμφερόντων ιδίως όταν ο αντιπρόσωπος:

- α) είναι μέτοχος που ασκεί τον έλεγχο της Εταιρείας ή είναι άλλο νομικό πρόσωπο ή οντότητα η οποία ελέγχεται από το μέτοχο αυτόν ή
- β) είναι μέλος του διοικητικού συμβουλίου ή της εν γένει διοίκησης της Εταιρείας ή μετόχου που ασκεί τον έλεγχο της Εταιρείας ή άλλου νομικού προσώπου ή οντότητας που ελέγχεται από μέτοχο ο οποίος ασκεί τον έλεγχο της Εταιρείας ή
- γ) είναι υπάλληλος ή ορκωτός ελεγκτής της εταιρείας ή μετόχου που ασκεί τον έλεγχο της Εταιρείας ή άλλου νομικού προσώπου ή οντότητας που ελέγχεται από μέτοχο, ο οποίος ασκεί τον έλεγχο της Εταιρείας ή

δ) είναι σύζυγος ή συγγενής πρώτου βαθμού με ένα από τα φυσικά πρόσωπα που αναφέρονται στις περιπτώσεις α' έως γ'.

Ο διορισμός και η ανάκληση αντιπροσώπου γίνεται μόνον εγγράφως και κοινοποιείται στην Εταιρεία τουλάχιστον τρεις (3) ημέρες πριν από την αντίστοιχα ορισθείσα ημερομηνία συνεδρίασης της γενικής συνέλευσης. Αν ο δικαιούμενος να συμμετέχει δεν συμμορφώθηκε προς τα ως άνω αναφερόμενα σχετικά με το διορισμό αντιπροσώπου/ αντιπροσώπων και την αποστολή των σχετικών αποδεικτικών αυτού του διορισμού εγγράφως στην Εταιρεία, ως ορίζεται ανωτέρω, δικαιούται να μετέχει τελικά στη γενική συνέλευση μόνο μετά από άδεια της γενικής συνέλευσης.

Η Εταιρεία θα καταστήσει διαθέσιμο στην ιστοσελίδα της www.ici-reic.com, αλλά και από τα γραφεία της Μαρίνα Φλοίσβου, κτίριο 4, Π. Φάληρο, σε φυσική μορφή, έντυπο που μπορεί να χρησιμοποιηθεί από τους μετόχους για το διορισμό αντιπροσώπου.

Το έντυπο αυτό πρέπει να έχει αποσταλεί στην Εταιρεία συμπληρωμένο σε όλα τα σημεία του και υπογεγραμμένο από το δικαιούμενο να συμμετέχει στη γενική συνέλευση, σύμφωνα και με τις ειδικότερες οδηγίες συμπλήρωσης, υπογραφής και υποβολής του που περιλαμβάνονται στο έντυπο, είτε με fax στο νούμερο +30 216 7000 554, υπόψη του υπευθύνου Εξυπηρέτησης Μετόχων είτε ταχυδρομικά στην Εταιρεία στο Τμήμα Εξυπηρέτησης Μετόχων της Εταιρείας, στη διεύθυνση Μαρίνα Φλοίσβου, Κτίριο 4, 17561 Παλαιό Φάληρο σε κάθε περίπτωση τρεις (3) τουλάχιστον ημέρες πριν από την ημερομηνία της γενικής συνέλευσης.

Ο δικαιούμενος να συμμετέχει καλείται να μεριμνά για την επιβεβαίωση της επιτυχούς αποστολής του εντύπου διορισμού αντιπροσώπου και της παραλαβής του από την Εταιρεία καλώντας στο τμήμα εξυπηρέτησης μετόχων (κ. Φοίβο Βόμβα) στο τηλέφωνο +30 216 777 555.

ΔΙΚΑΙΩΜΑΤΑ ΜΕΙΟΨΗΦΙΑΣ ΜΕΤΟΧΩΝ

Σύμφωνα με το άρθρο 39 παρ. 2, 2α, 4 και 5 του κ.ν. 2190/1920, όπως τροποποιήθηκε και ισχύει, οι μέτοχοι έχουν τα ακόλουθα δικαιώματα:

Με αίτηση μετόχων, που εκπροσωπούν το ένα εικοστό (1/20) του καταβεβλημένου μετοχικού κεφαλαίου, το διοικητικό συμβούλιο υποχρεούται να εγγράψει στην ημερήσια διάταξη γενικής συνέλευσης, που έχει ήδη συγκληθεί, πρόσθετα θέματα, εάν η σχετική αίτηση περιέλθει στο διοικητικό συμβούλιο δεκαπέντε (15) τουλάχιστον ημέρες πριν από τη γενική συνέλευση, ήτοι μέχρι την 23/03/2017. Η αίτηση για την εγγραφή πρόσθετων θεμάτων στην ημερήσια διάταξη συνοδεύεται από αιτιολόγηση ή από σχέδιο απόφασης προς έγκριση στη γενική συνέλευση και η αναθεωρημένη ημερήσια διάταξη δημοσιοποιείται με τον ίδιο τρόπο, όπως η προηγούμενη ημερήσια διάταξη, δεκατρείς (13) ημέρες πριν από την ημερομηνία της γενικής συνέλευσης, ήτοι μέχρι την 25/03/2017, και ταυτόχρονα τίθεται στη διάθεση των μετόχων στην ιστοσελίδα της Εταιρείας, μαζί με την αιτιολόγηση ή το σχέδιο απόφασης που έχει υποβληθεί από τους μετόχους κατά τα προβλεπόμενα στο άρθρο 27 παράγραφος 3 του κ.ν. 2190/1920.

Με αίτηση μετόχων που εκπροσωπούν το ένα εικοστό (1/20) του καταβεβλημένου μετοχικού κεφαλαίου, το διοικητικό συμβούλιο θέτει στη διάθεση των μετόχων κατά τα οριζόμενα στο άρθρο 27 παράγραφος 3 του κ.ν. 2190/1920, έξι (6) τουλάχιστον ημέρες πριν από την ημερομηνία της γενικής συνέλευσης, ήτοι μέχρι την 01/04/2017, σχέδια αποφάσεων για θέματα που έχουν περιληφθεί στην αρχική ή τυχόν αναθεωρημένη ημερήσια διάταξη, αν η σχετική αίτηση περιέλθει στο διοικητικό συμβούλιο επτά (7) τουλάχιστον ημέρες πριν από την ημερομηνία της γενικής συνέλευσης, ήτοι μέχρι την 31/03/2017.

Μετά από αίτηση οποιουδήποτε μετόχου, που υποβάλλεται στην εταιρεία πέντε (5) τουλάχιστον πλήρεις ημέρες πριν από τη γενική συνέλευση, ήτοι μέχρι την 1/4/2017, το διοικητικό συμβούλιο υποχρεούται να παρέχει στη γενική συνέλευση τις αιτούμενες συγκεκριμένες πληροφορίες για τις υποθέσεις της Εταιρείας, στο μέτρο που αυτές είναι χρήσιμες για την πραγματική εκτίμηση των θεμάτων της ημερήσιας διάταξης. Το διοικητικό συμβούλιο μπορεί να απαντήσει ενιαία σε αιτήσεις μετόχων με το ίδιο περιεχόμενο. Υποχρέωση παροχής πληροφοριών δεν υφίσταται όταν οι σχετικές πληροφορίες διατίθενται ήδη στην ιστοσελίδα της Εταιρείας, ιδίως με τη μορφή ερωτήσεων και απαντήσεων. Επίσης, με αίτηση μετόχων που εκπροσωπούν το 1/20 του καταβεβλημένου μετοχικού κεφαλαίου, το διοικητικό συμβούλιο υποχρεούται να ανακοινώνει στη τακτική γενική συνέλευση τα ποσά που κατά την τελευταία διετία καταβλήθηκαν σε κάθε μέλος του διοικητικού συμβουλίου ή τους διευθυντές της εταιρείας, καθώς και κάθε άλλη παροχή προς τα πρόσωπα αυτά από οποιαδήποτε αιτία ή σύμβαση της εταιρείας με αυτούς. Σε όλες τις ανωτέρω περιπτώσεις το διοικητικό συμβούλιο μπορεί να αρνηθεί την παροχή των πληροφοριών για αποχρώντα ουσιώδη λόγο, ο οποίος αναγράφεται στα πρακτικά.

Μετά από αίτηση μετόχων, που εκπροσωπούν το ένα πέμπτο (1/5) του καταβεβλημένου μετοχικού κεφαλαίου η οποία υποβάλλεται στην Εταιρεία μέσα σε πέντε (5) τουλάχιστον πλήρεις ημέρες πριν από τη γενική συνέλευση, ήτοι μέχρι την 1/4/2017, το διοικητικό συμβούλιο υποχρεούται να παρέχει στη γενική συνέλευση πληροφορίες για την πορεία των εταιρικών υποθέσεων και την περιουσιακή κατάσταση της Εταιρείας. Το διοικητικό συμβούλιο μπορεί να αρνηθεί την παροχή των πληροφοριών για αποχρώντα ουσιώδη λόγο, ο οποίος αναγράφεται στα πρακτικά.

Σε όλες τις ανωτέρω αναφερόμενες περιπτώσεις οι αιτούντες μέτοχοι οφείλουν να αποδεικνύουν τη μετοχική τους ιδιότητα και τον αριθμό των μετοχών που κατέχουν κατά την άσκηση του σχετικού δικαιώματος. Σε περίπτωση άσκησης τέτοιων δικαιωμάτων, η Εταιρεία θα αποκτά πρόσβαση μέσω της απευθείας ηλεκτρονικής σύνδεσής της στο μητρώο του Συστήματος Άυλων Τίτλων, ώστε να διαγιγνώσκει την ύπαρξη της μετοχικής ιδιότητας σύμφωνα με το άρθρο 39 παρ. 8 του κ.ν. 2190/1920, όπως ισχύει.

Ωστόσο, εάν ο μέτοχος επιθυμεί, και προς αποφυγή τυχόν καθυστέρησης, δύναται και ο ίδιος ο μέτοχος να προσκομίζει βεβαίωση από την ΕΛ.Κ.Α.Τ της μετοχικής του ιδιότητας κατά την άσκηση του δικαιώματος.

ΔΙΑΘΕΣΙΜΑ ΕΓΓΡΑΦΑ ΚΑΙ ΠΛΗΡΟΦΟΡΙΕΣ

Οι πληροφορίες του άρθρου 27 παρ. 3 του κ.ν. 2190/1920, περιλαμβανομένης της πρόσκλησης για σύγκληση της γενικής συνέλευσης, του εντύπου διορισμού αντιπροσώπου και των σχεδίων απόφασης για τα θέματα της ημερήσιας διάταξης, καθώς και ο συνολικός αριθμός των μετοχών και των δικαιωμάτων ψήφου που υφίστανται κατά την ημερομηνία της πρόσκλησης θα διατίθενται σε ηλεκτρονική μορφή στην ιστοσελίδα της Εταιρείας, www.ici-reic.com.

Το πλήρες κείμενο των σχεδίων αποφάσεων για κάθε θέμα της ημερήσιας διάταξης και τυχόν εγγράφων που προβλέπονται στο άρθρο 27 παρ. 3(γ) και (δ) του κ.ν. 2190/1920 θα διατίθενται δωρεάν και σε έντυπη μορφή στα γραφεία της έδρας της Εταιρείας, Μαρίνα Φλοίσβου Κτίριο 4, Π. Φάληρο.

Π. ΠΕΤΡΟΠΟΥΛΟΣ Α.Ε.Β.Ε.

Τακτική Γενική Συνέλευση στις 10/04/2017, ημέρα Δευτέρα και **ώρα 12:00** στα γραφεία της έδρας της Εταιρείας στην Ιερά Οδό, αριθμός 96, για συζήτηση και λήψη αποφάσεων στα πιο κάτω θέματα της Ημερήσιας Διατάξεως:

- 1.Υποβολή και έγκριση των Ετήσιων Οικονομικών Καταστάσεων της Εταιρείας για την εταιρική χρήση 2016 (01.01.16 - 31.12.16) και των επ' αυτών εκθέσεων του Διοικητικού Συμβουλίου και του Ορκωτού Ελεγκτή.
- 2.Έγκριση διάθεσης αποτελεσμάτων χρήσεως 2016 (01.01.2016 -31.12.2016) και λήψη απόφασης διανομής ή μη διανομής μερίσματος.
- 3.Απαλλαγή των μελών του Διοικητικού Συμβουλίου και του Ορκωτού Ελεγκτή Λογιστή από κάθε ευθύνη αποζημίωσης για τις ανωτέρω οικονομικές καταστάσεις και τη διαχείριση της χρήσης 2016.
- 4.Έγκριση αμοιβών που χορηγήθηκαν και θα χορηγηθούν στα μέλη του Διοικητικού Συμβουλίου.
5. Ανακοίνωση εκλογής νέου Μέλους του Διοικητικού Συμβουλίου.
- 6.Εκλογή ενός τακτικού και ενός αναπληρωματικού Ορκωτού Ελεγκτή Λογιστή για τους ελέγχους της χρήσης 2017 και καθορισμός της αμοιβής τους.
- 7.Χορήγηση άδειας κατ άρθρο 23 παρ.1 του Κ.Ν.2190/20 όπως ισχύει, στα Μέλη του Διοικητικού Συμβουλίου, στους Γενικούς Διευθυντές και στους Διευθυντές της Εταιρείας, να μετέχουν σε Διοικητικά Συμβούλια ή στη Διεύθυνση θυγατρικών ή συγγενών εταιρειών της Εταιρείας και κατ επέκταση του Ομίλου Πέτρος Πετρόπουλος.
8. Πώληση ακινήτων.
9. Διάφορα Θέματα και ανακοινώσεις.

Δικαίωμα συμμετοχής και ψήφου στην Τακτική Γενική Συνέλευση έχουν όσοι εμφανίζονται ως μέτοχοι της ΠΕΤΡΟΣ ΠΕΤΡΟΠΟΥΛΟΣ Α.Ε.Β.Ε. στα αρχεία του Συστήματος Άυλων Τίτλων που διαχειρίζεται η ΕΛΛΗΝΙΚΑ ΧΡΗΜΑΤΙΣΤΗΡΙΑ Α.Ε. (Ε.Χ.Α.Ε.), στο οποίο τηρούνται οι κινητές αξίες της Εταιρείας, κατά την έναρξη της πέμπτης ημέρας (ημερομηνία καταγραφής: Τετάρτη 5 Απριλίου 2017) που προηγείται της συνεδρίασης της Τακτικής Γενικής Συνέλευσης. Η απόδειξη της μετοχικής ιδιότητας γίνεται με την προσκόμιση σχετικής έγγραφης βεβαίωσης της "ΕΧΑΕ" ή, εναλλακτικά, με απευθείας ηλεκτρονική σύνδεση της Εταιρείας με τα αρχεία της "ΕΧΑΕ". Η σχετική έγγραφη βεβαίωση ή η ηλεκτρονική πιστοποίηση αναφορικά με τη μετοχική ιδιότητα πρέπει να περιέλθει στην Εταιρεία το αργότερο την τρίτη ημέρα που προηγείται της συνεδρίασης της Γενικής Συνέλευσης. Έναντι της Εταιρείας θεωρείται ότι έχει δικαίωμα συμμετοχής και ψήφου στη Γενική Συνέλευση μόνον όποιος φέρει την ιδιότητα του μετόχου κατά την ως άνω ημερομηνία καταγραφής. Σε περίπτωση μη συμμόρφωσης προς τις διατάξεις του άρθρου 28^α του Κ.Ν. 2190/1920, οι μέτοχοι μετέχουν στην Τακτική Γενική Συνέλευση μόνο μετά από άδειά της.

Σημειώνεται ότι η άσκηση των δικαιωμάτων συμμετοχής και ψήφου δεν προϋποθέτει την δέσμευση των μετοχών του δικαιούχου ούτε την τήρηση άλλης ανάλογης διαδικασίας, η οποία περιορίζει την δυνατότητα πώλησης και μεταβίβασης αυτών κατά το χρονικό διάστημα που μεσολαβεί ανάμεσα στην ημερομηνία καταγραφής και στην ημερομηνία της Γενικής Συνέλευσης.

Οι πληροφορίες και τα έγγραφα που προβλέπονται στο άρθρο 27 παρ. 3 του κ.ν. 2190/1920 που περιλαμβάνουν το πλήρες κείμενο της πρόσκλησης, τον συνολικό αριθμό των μετοχών και δικαιωμάτων της Εταιρείας, τα έγγραφα που πρόκειται να υποβληθούν στη Συνέλευση, το σχέδιο απόφασης για κάθε θέμα της ημερήσιας διάταξης και το έντυπο αντιπροσωπείας θα διατίθενται σε ηλεκτρονική μορφή στην ιστοσελίδα της Εταιρείας www.petroopoulos.com και σε έγχαρτη, στα γραφεία της Εταιρείας στην Ιερά Οδό 96 Αθήνα. Σε περίπτωση εφαρμογής του άρθρου 39 παράγραφος 2 του κ.ν.2190/1920 (δικαιώματα μειοψηφίας των μετόχων), η Εταιρεία στην ιστοσελίδα της και σε μέσα ενημέρωσης (έντυπα και ηλεκτρονικά) για την διάχυση της πληροφόρησης, θα δημοσιεύσει αναθεωρημένη ημερήσια διάταξη.

ΑΡΤΟΒΙΟΜΗΧΑΝΙΑ ΚΑΡΑΜΟΛΕΓΚΟΣ Α.Ε.

Έκτακτη Γενική Συνέλευση στις 11/04/2017, ημέρα **Μεγάλη Τρίτη** και **ώρα 12:00** στην έδρα της εταιρείας στη Θέση Τζήμα στο Κορωπί Αττικής, για συζήτηση και λήψη αποφάσεων επί των ακολούθων θεμάτων της ημερήσιας διάταξης:

ΘΕΜΑΤΑ ΗΜΕΡΗΣΙΑΣ ΔΙΑΤΑΞΗΣ

- 1) Έκδοση Κοινού Ομολογιακού Δανείου ποσού ευρώ μέχρι σαράντα οκτώ εκατομμυρίων ευρώ (48.000.000€), εμπραγμάτως εξασφαλισμένου, σύμφωνα με τις διατάξεις του ν. 3156/2003, ως ισχύει, με σκοπό την αναχρηματοδότηση υφιστάμενου διμερούς δανεισμού του εκδότη.
- 2) Παροχή εξουσιοδότησης προς το Διοικητικό Συμβούλιο της Εταιρείας για τον καθορισμό των ειδικότερων όρων του ανωτέρω ομολογιακού δανείου.
- 3) Ενημέρωση για αποφάσεις του Διοικητικού Συμβουλίου.
- 4) Λοιπά θέματα και ανακοινώσεις.

ΔΙΚΑΙΩΜΑ ΣΥΜΜΕΤΟΧΗΣ ΚΑΙ ΨΗΦΟΥ ΣΤΗ ΓΕΝΙΚΗ ΣΥΝΕΛΕΥΣΗ

Στην Έκτακτη Γενική Συνέλευση στις 11 Απριλίου 2017 δικαιούται να συμμετέχει και να ψηφίζει όποιος εμφανίζεται ως μέτοχος κοινών μετοχών της Εταιρείας στα αρχεία του Συστήματος Άυλων Τίτλων (Σ.Α.Τ.), που διαχειρίζεται η εταιρεία «ΕΛΛΗΝΙΚΑ ΧΡΗΜΑΤΙΣΤΗΡΙΑ Α.Ε.» (η οποία είναι ο «φορέας» κατά την έννοια της παρ. 4 του άρθρου 28^α του κ.ν. 2190/1920, στο οποίο τηρούνται οι κινητές αξίες της Εταιρείας μας) κατά την ημερομηνία της **Πέμπτης 6^{ης} Απριλίου 2017** («Ημερομηνία Καταγραφής»), δηλαδή, κατά την έναρξη της πέμπτης (5^{ης}) ημέρας πριν από την ημερομηνία συνεδρίασης της Έκτακτης Γενικής Συνέλευσης.

Οι κ.κ. Μέτοχοι που επιθυμούν να μετράσουν στην πιο πάνω Έκτακτη Γενική Συνέλευση, οφείλουν, σύμφωνα με το Νόμο και το Καταστατικό της Εταιρείας, εφόσον οι μετοχές τους βρίσκονται στον Ειδικό Λογαριασμό του Συστήματος Άυλων Τίτλων (Σ.Α.Τ.), να προσκομίσουν σχετική ως άνω βεβαίωση της εταιρείας «ΕΛΛΗΝΙΚΑ ΧΡΗΜΑΤΙΣΤΗΡΙΑ Α.Ε.» περί της μετοχικής τους ιδιότητας, την οποία και θα πρέπει να καταθέσουν στα κεντρικά γραφεία της Εταιρείας (Θέση Τζήμα, Κορωπί Αττικής, τηλ. 210-6694200) τρεις (3) τουλάχιστον ημέρες πριν την ημερομηνία συγκλήσεως της Έκτακτης Γενικής Συνέλευσης.

Έναντι της Εταιρείας θεωρείται ότι δικαίωμα συμμετοχής και ψήφου στην Έκτακτη Γενική Συνέλευση έχει μόνον όποιος φέρει την ιδιότητα του μετόχου κατά την ανωτέρω αναφερόμενη Ημερομηνία Καταγραφής. Η απόδειξη της μετοχικής ιδιότητας γίνεται με την προσκόμιση σχετικής έγγραφης βεβαίωσης της εταιρείας «ΕΛΛΗΝΙΚΑ ΧΡΗΜΑΤΙΣΤΗΡΙΑ Α.Ε.», η δε ιδιότητα του μετόχου πρέπει να

υφίσταται κατά την έναρξη της πέμπτης ημέρας πριν από την ημέρα συνεδρίασης της Έκτακτης Γενικής Συνέλευσης (Ημερομηνία Καταγραφής) και η σχετική έγγραφη βεβαίωση σχετικά με τη μετοχική ιδιότητα πρέπει να περιέλθει στην Εταιρεία το αργότερο την τρίτη ημέρα πριν από τη συνεδρίαση της Έκτακτης Γενικής Συνέλευσης.

Η άσκηση των εν λόγω δικαιωμάτων δεν προϋποθέτει τη δέσμευση των μετοχών του δικαιούχου ούτε την τήρηση άλλης ανάλογης διαδικασίας, η οποία περιορίζει τη δυνατότητα πώλησης και μεταβίβασης αυτών κατά το χρονικό διάστημα που μεσολαβεί ανάμεσα στην Ημερομηνία Καταγραφής και στην Έκτακτη Γενική Συνέλευση.

Κάθε κοινή μετοχή δίνει δικαίωμα μιας ψήφου.

ΔΙΑΔΙΚΑΣΙΑ ΣΥΜΜΕΤΟΧΗΣ ΚΑΙ ΨΗΦΟΥ ΜΕΣΩ ΑΝΤΙΠΡΟΣΩΠΟΥ

Ο μέτοχος συμμετέχει στην Έκτακτη Γενική Συνέλευση και ψηφίζει είτε αυτοπροσώπως είτε μέσω αντιπροσώπων. Κάθε μέτοχος μπορεί να διορίζει μέχρι τρεις (3) αντιπροσώπους και τα νομικά πρόσωπα/μέτοχοι μπορούν να ορίσουν ως εκπροσώπους τους μέχρι τρία (3) φυσικά πρόσωπα. Σε περίπτωση που μέτοχος κατέχει μετοχές της Εταιρείας, οι οποίες εμφανίζονται σε περισσότερες του ενός λογαριασμούς αξιών, αυτός μπορεί να ορίσει διαφορετικούς αντιπροσώπους για τις μετοχές που εμφανίζονται στον κάθε λογαριασμό αξιών. Αντιπρόσωπος που ενεργεί για περισσότερους μετόχους μπορεί να ψηφίζει διαφορετικά για κάθε μέτοχο.

Δεν παρέχεται η δυνατότητα συμμετοχής των μετόχων στη Γενική Συνέλευση και άσκησης του δικαιώματος ψήφου με ηλεκτρονικά μέσα, χωρίς τη φυσική παρουσία των μετόχων στον τόπο διεξαγωγής της, είτε δι' αλληλογραφίας, καθώς και η δυνατότητα διορισμού και ανάκλησης αντιπροσώπου με ηλεκτρονικά μέσα καθώς τέτοια διαδικασία δεν προβλέπεται από το καταστατικό της Εταιρείας.

Έντυπο πληρεξουσιότητας για το διορισμό αντιπροσώπου θα είναι διαθέσιμο στους μετόχους:

α. Σε έγχαρτη μορφή στη Υπηρεσία Εξυπηρέτησης Μετόχων της Εταιρείας (Θέση «Τζήμα» Κορωπί Αττικής, τηλ.: 210-6694200), και

β. Σε ηλεκτρονική μορφή στην ιστοσελίδα της Εταιρείας (<http://www.karamolegos-bkr.gr>).

Το ανωτέρω έντυπο θα πρέπει να κατατεθεί, συμπληρωμένο και υπογεγραμμένο, στην Εταιρεία, στην προαναφερόμενη υπό στοιχείο (α) διεύθυνση, τουλάχιστον τρεις (3) ημέρες πριν από την ημερομηνία της Έκτακτης Γενικής Συνέλευσης.

Ο αντιπρόσωπος υποχρεούται να γνωστοποιεί στην Εταιρεία, πριν από την έναρξη της συνεδρίασης της Έκτακτης Γενικής Συνέλευσης, κάθε συγκεκριμένο γεγονός, το οποίο μπορεί να είναι χρήσιμο στους μετόχους για την αξιολόγηση του κινδύνου να εξυπηρετήσει ο αντιπρόσωπος άλλα συμφέροντα πλην των συμφερόντων του μετόχου.

Σύγκρουση συμφερόντων είναι δυνατόν να προκύπτει ιδίως όταν ο αντιπρόσωπος είναι:

α. Μέτοχος που ασκεί τον έλεγχο της Εταιρείας ή είναι άλλο νομικό πρόσωπο ή οντότητα που ελέγχεται από το μέτοχο αυτόν,

β. Μέλος του Διοικητικού Συμβουλίου ή της εν γένει διοίκησης της Εταιρείας ή μετόχου που ασκεί τον έλεγχο της Εταιρείας ή άλλου νομικού προσώπου ή οντότητας που ελέγχεται από μέτοχο ο οποίος ασκεί τον έλεγχο της Εταιρείας,

γ. Υπάλληλος ή ορκωτός ελεγκτής της Εταιρείας ή μετόχου που ασκεί τον έλεγχο της, ή άλλου νομικού προσώπου ή οντότητας που ελέγχεται από μέτοχο που ασκεί τον έλεγχο της Εταιρείας,

δ. Σύζυγος ή συγγενής πρώτου βαθμού με ένα από τα φυσικά πρόσωπα που αναφέρονται στις περιπτώσεις α' έως και γ'.

ΔΙΚΑΙΩΜΑΤΑ ΜΕΙΟΨΗΦΙΑΣ ΤΩΝ ΜΕΤΟΧΩΝ

1. Μέτοχοι που εκπροσωπούν το ένα εικοστό (1/20) του καταβεβλημένου μετοχικού κεφαλαίου της Εταιρείας μπορούν να ζητήσουν:

(α) την εγγραφή στην ημερήσια διάταξη της Έκτακτης Γενικής Συνέλευσης, πρόσθετων θεμάτων, με αίτησή τους που πρέπει να περιέλθει στο Διοικητικό Συμβούλιο το αργότερο μέχρι την 8^η Απριλίου 2017, η οποία θα συνοδεύεται από αιτιολόγηση ή από σχέδιο απόφασης προς έγκριση στη Γενική Συνέλευση.

(β) τη διάθεση στους μετόχους από το Διοικητικό Συμβούλιο έως την Τετάρτη 5^η Απριλίου 2017, σχεδίων αποφάσεων για θέματα που έχουν περιληφθεί στην αρχική ή την τυχόν αναθεωρημένη ημερήσια διάταξη, με αίτησή τους που πρέπει να περιέλθει στο Διοικητικό Συμβούλιο έως την Τρίτη 4^η Απριλίου 2017.

2. Μέτοχοι που εκπροσωπούν το ένα πέμπτο (1/5) του καταβεβλημένου μετοχικού κεφαλαίου της Εταιρείας δικαιούνται να ζητήσουν, με αίτησή τους που υποβάλλεται στην Εταιρεία έως την Τετάρτη 5^η Απριλίου 2017, την παροχή στην Έκτακτη Γενική Συνέλευση πληροφοριών για την πορεία των εταιρικών υποθέσεων και την περιουσιακή κατάσταση της Εταιρείας.

3. Οποιοσδήποτε μέτοχος μπορεί να ζητήσει, με αίτησή του που υποβάλλεται στην Εταιρεία έως την Τετάρτη 5^η Απριλίου 2017, την παροχή στην Έκτακτη Γενική Συνέλευση συγκεκριμένων πληροφοριών για τις υποθέσεις της Εταιρείας, στο μέτρο που αυτές είναι χρήσιμες για την πραγματική εκτίμηση των θεμάτων της ημερήσιας διάταξης.

Λεπτομερέστερες πληροφορίες σχετικά με τα ανωτέρω δικαιώματα μειοψηφίας και τους όρους άσκησής τους είναι διαθέσιμες στην ιστοσελίδα της Εταιρείας (<http://www.karamolegos-bkr.gr>).

ΔΙΑΘΕΣΙΜΑ ΕΓΓΡΑΦΑ ΚΑΙ ΠΛΗΡΟΦΟΡΙΕΣ

Οι πληροφορίες του άρθρου 27 παρ. 3 του κ.ν. 2190/1920 και συγκεκριμένα, η Πρόσκληση της Γενικής Συνέλευσης, το πλήρες κείμενο των εγγράφων που πρόκειται να υποβληθούν στην Έκτακτη Γενική Συνέλευση, τα έντυπα για την άσκηση δικαιώματος ψήφου μέσω αντιπροσώπου, τα σχέδια αποφάσεων για τα θέματα της ημερήσιας διάταξης, καθώς και πληρέστερες πληροφορίες σχετικά με την άσκηση των δικαιωμάτων μειοψηφίας των παρ. 2, 2^α, 4 και 5 του άρθρου 39 του κ.ν. 2190/1920 είναι διαθέσιμα σε έγχαρτη μορφή στην Υπηρεσία Εξυπηρέτησης Μετόχων της Εταιρείας (Θέση «Τζήμα», Κορωπί Αττικής, τηλ.: 210-6694200), απ' όπου οι μέτοχοι μπορούν να λαμβάνουν αντίγραφα. Επίσης, όλα τα ανωτέρω έγγραφα, ο συνολικός αριθμός των υφιστάμενων μετοχών και δικαιωμάτων ψήφου είναι διαθέσιμα σε ηλεκτρονική μορφή στην ιστοσελίδα της Εταιρείας (<http://www.karamolegos-bkr.gr>).

ALPHA TRUST ΑΝΔΡΟΜΕΔΑ Α.Ε.Ε.Χ.

Τακτική Γενική Συνέλευση των Μετόχων την **19/04/2017**, ημέρα Τετάρτη και ώρα **09.30 π.μ.**, στα γραφεία της Εταιρείας Τατοΐου 21 στην Κηφισιά, για συζήτηση και λήψη αποφάσεων για τα ακόλουθα θέματα της ημερήσιας διάταξης:

Υποβολή και έγκριση των Οικονομικών Καταστάσεων και διάθεσης των αποτελεσμάτων της χρήσης 01.01.16-31.12.16 και των Ετήσιων Εκθέσεων του Διοικητικού Συμβουλίου και των Ελεγκτών.

Απαλλαγή των μελών του Διοικητικού Συμβουλίου και των Ελεγκτών από κάθε ευθύνη αποζημίωσης για τη διαχείριση της χρήσης 01.01.16-31.12.16.

Εκλογή ενός τακτικού και ενός αναπληρωματικού Ορκωτού Ελεγκτή για τη χρήση 2017 και καθορισμός της αμοιβής τους.

Καθορισμός αμοιβών μελών Διοικητικού Συμβουλίου - Έγκριση αμοιβών προηγούμενης χρήσης.

Χορήγηση άδειας στα μέλη του Διοικητικού Συμβουλίου, σύμφωνα με το άρθρο 23 παρ. 1 του Κ.Ν. 2190/1920 όπως ισχύει, να μετέχουν σε Διοικητικά Συμβούλια εταιριών οι οποίες επιδιώκουν παρόμοιους σκοπούς.

Έγκριση συμβάσεων ανάθεσης δραστηριοτήτων σύμφωνα με τις διατάξεις του άρθρου 23α του Ν. 2190/1920 και του Ν. 4209/2013. Διάφορες ανακοινώσεις.

Σε περίπτωση μη επίτευξης της απαιτούμενης εκ του νόμου απαρτίας, για το σύνολο ή για ορισμένα θέματα της ημερήσιας διάταξης, οι κ.κ. Μέτοχοι καλούνται σε:

- Α' Επαναληπτική Γενική Συνέλευση, την 2^α Μαΐου 2017, ημέρα Τρίτη και ώρα 09.30 π.μ. στα γραφεία της Εταιρίας Τατοΐου 21, στην Κηφισιά.

- Β' Επαναληπτική Γενική Συνέλευση, την 15^η Μαΐου 2017, ημέρα Δευτέρα και ώρα 09.30 π.μ. στα γραφεία της Εταιρίας Τατοΐου 21, στην Κηφισιά.

Περαιτέρω, με βάση τα άρθρα 26 παρ. 2β και 28 Α' του κ.ν. 2190/20, ως τροποποιήθηκαν και προστέθηκαν, αντιστοίχως, με τα άρθρα 3 και 6 του Ν. 3884/2010 και ισχύουν σήμερα, η Εταιρία ενημερώνει τους μετόχους της για τα ακόλουθα:

α. Δικαίωμα Συμμετοχής και Ψήφου στη Γενική Συνέλευση

Στη Γενική Συνέλευση δικαιούται να συμμετέχει και να ψηφίζει κάθε μέτοχος. Κάθε κοινή μετοχή της Εταιρίας παρέχει δικαίωμα μίας (1) ψήφου στη Γενική Συνέλευση.

Στην Τακτική Γενική Συνέλευση δικαιούται να συμμετέχει όποιος εμφανίζεται ως μέτοχος στα αρχεία του Συστήματος Άυλων Τίτλων που διαχειρίζεται η «Ελληνικά Χρηματιστήρια Α.Ε.» (Ε.Χ.Α.Ε.), όπου τηρούνται οι κινητές αξίες (μετοχές) της Εταιρίας. Η απόδειξη της μετοχικής ιδιότητας γίνεται με την προσκόμιση σχετικής έγγραφης βεβαίωσης του ως άνω φορέα ή εναλλακτικά, με απευθείας ηλεκτρονική σύνδεση της Εταιρίας με τα αρχεία του εν λόγω φορέα. Η ιδιότητα του μετόχου πρέπει να υπάρχει κατά την έναρξη της πέμπτης (5ης) ημέρας πριν από την ημέρα συνεδρίασης της Γενικής Συνέλευσης της 19/4/2017, δηλαδή κατά την έναρξη της 14/4/2017 (ημερομηνία καταγραφής) και η σχετική έγγραφη βεβαίωση ή η ηλεκτρονική πιστοποίηση της μετοχικής τους ιδιότητας πρέπει να περιέλθει στην Εταιρία το αργότερο την τρίτη (3^η) ημέρα πριν από τη συνεδρίαση της Γενικής Συνέλευσης, δηλαδή μέχρι και την 16/4/2017, κατά τις εργάσιμες ημέρες και ώρες.

Για τη συμμετοχή στην Α' Επαναληπτική Τακτική Γενική Συνέλευση της 2/5/2017, η ιδιότητα του μετόχου πρέπει να υπάρχει κατά την έναρξη της τέταρτης (4^{ης}) ημέρας πριν από την ημερομηνία συνεδρίασης αυτής, δηλαδή κατά την 28/4/2017 (ημερομηνία καταγραφής Α' Επαναληπτικής Τακτικής Γενικής Συνέλευσης) και η σχετική έγγραφη βεβαίωση ή η ηλεκτρονική πιστοποίηση της μετοχικής ιδιότητας αυτών πρέπει να περιέλθει στην Εταιρία το αργότερο μέχρι την τρίτη (3^η) ημέρα πριν από την ορισθείσα ημερομηνία συνεδρίασης της ως άνω Α' Επαναληπτικής Γενικής Συνέλευσης, δηλαδή μέχρι και την 29/4/2017 κατά τις εργάσιμες ημέρες και ώρες.

Για τη συμμετοχή στην Β' Επαναληπτική Τακτική Γενική Συνέλευση της 15/5/2017, η ιδιότητα του μετόχου πρέπει να υπάρχει κατά την έναρξη της τέταρτης (4^{ης}) ημέρας πριν από την ημερομηνία συνεδρίασης αυτής, δηλαδή κατά την 11/5/2017 (ημερομηνία καταγραφής Β' Επαναληπτικής Τακτικής Γενικής Συνέλευσης) και η σχετική έγγραφη βεβαίωση ή η ηλεκτρονική πιστοποίηση της μετοχικής ιδιότητας αυτών πρέπει να περιέλθει στην Εταιρία το αργότερο μέχρι την τρίτη (3^η) ημέρα πριν από την ορισθείσα ημερομηνία συνεδρίασης της ως άνω Β' Επαναληπτικής Γενικής Συνέλευσης, δηλαδή μέχρι και την 12/5/2017 κατά τις εργάσιμες ημέρες και ώρες.

Έναντι της Εταιρίας θεωρείται ότι έχει δικαίωμα συμμετοχής και ψήφου στη Γενική Συνέλευση μόνον όποιος φέρει την ιδιότητα του μετόχου κατά την αντίστοιχη ημερομηνία καταγραφής. Σε περίπτωση μη συμμόρφωσης προς τις διατάξεις του άρθρου 28α του κ.ν. 2190/1920, ο εν λόγω μέτοχος μετέχει στη Γενική Συνέλευση μόνο μετά από άδεια.

Σημειώνεται ότι η άσκηση των εν λόγω δικαιωμάτων (συμμετοχής και ψήφου) δεν προϋποθέτει τη δέσμευση των μετοχών του δικαιούχου ούτε την τήρηση άλλης ανάλογης διαδικασίας, η οποία περιορίζει τη δυνατότητα πώλησης και μεταβίβασης αυτών κατά το χρονικό διάστημα που μεσολαβεί ανάμεσα στην ημερομηνία καταγραφής και στην ημερομηνία συνεδρίασης της Γενικής Συνέλευσης.

β. Διαδικασία για την άσκηση δικαιώματος ψήφου μέσω αντιπροσώπου/ων.

Ο μέτοχος συμμετέχει στη Γενική Συνέλευση και ψηφίζει είτε αυτοπροσώπως είτε μέσω αντιπροσώπων. Κάθε μέτοχος μπορεί να διορίσει μέχρι τρεις (3) αντιπροσώπους. Ωστόσο, αν ο μέτοχος κατέχει μετοχές της Εταιρίας, οι οποίες εμφανίζονται σε περισσότερους του ενός λογαριασμούς αξιών, ο περιορισμός αυτός δεν εμποδίζει τον εν λόγω μέτοχο να ορίζει διαφορετικούς αντιπροσώπους για τις μετοχές που εμφανίζονται στον κάθε λογαριασμό αξιών σε σχέση με τη Γενική Συνέλευση. Αντιπρόσωπος που ενεργεί για περισσότερους μετόχους μπορεί να ψηφίζει διαφορετικά για κάθε μέτοχο. Νομικά πρόσωπα μετέχουν στη Γενική Συνέλευση ορίζοντας ως εκπροσώπους τους μέχρι τρία (3) φυσικά πρόσωπα. Ο μέτοχος μπορεί να διορίσει αντιπρόσωπο για μία και μόνη γενική συνέλευση ή για όσες συνελεύσεις λάβουν χώρα εντός ορισμένου χρόνου. Ο αντιπρόσωπος ψηφίζει σύμφωνα με τις οδηγίες του μετόχου, εφόσον υφίστανται και υποχρεούται να αρχειοθετεί τις οδηγίες ψήφου για τουλάχιστον ένα (1) έτος, από την υποβολή του πρακτικού της γενικής συνέλευσης στη δημόσια αρχή, η εάν η απόφαση υποβάλλεται σε δημοσιότητα από την καταχώρηση αυτής στο Μητρώο Ανωνύμων Εταιρειών. Ο αντιπρόσωπος μετόχου υποχρεούται να γνωστοποιεί στην Εταιρία, πριν από την έναρξη της συνεδρίασης της Γενικής Συνέλευσης, κάθε συγκεκριμένο γεγονός, το οποίο μπορεί να είναι χρήσιμο στους μετόχους για την αξιολόγηση του κινδύνου να εξυπηρετήσει ο αντιπρόσωπος άλλα συμφέροντα πέραν των συμφερόντων του αντιπροσωπευμένου μετόχου. Σύγκρουση συμφερόντων μπορεί να προκύπτει ιδίως όταν ο αντιπρόσωπος:

- είναι μέτοχος που ασκεί τον έλεγχο της Εταιρίας ή είναι άλλο νομικό πρόσωπο ή οντότητα η οποία ελέγχεται από το μέτοχο αυτόν,
- είναι μέλος του Διοικητικού Συμβουλίου ή της εν γένει διοίκησης της Εταιρίας ή μετόχου που ασκεί τον έλεγχο της Εταιρίας, ή άλλο νομικό πρόσωπο ή οντότητας που ελέγχεται από μέτοχο ο οποίος ασκεί τον έλεγχο της Εταιρίας,
- είναι υπάλληλος ή ορκωτός ελεγκτής της Εταιρίας ή μετόχου που ασκεί τον έλεγχο της Εταιρίας, ή άλλο νομικό πρόσωπο ή οντότητας που ελέγχεται από μέτοχο, ο οποίος ασκεί τον έλεγχο της Εταιρίας,
- είναι σύζυγος ή συγγενής πρώτου βαθμού με ένα από τα φυσικά πρόσωπα που αναφέρονται στις ως άνω περιπτώσεις (α) έως (γ).

Ο διορισμός και η ανάκληση αντιπροσώπου του μετόχου γίνεται εγγράφως και κοινοποιείται στην Εταιρία με τους ίδιους τύπους, τουλάχιστον τρεις (3) ημέρες πριν από την ημερομηνία συνεδρίασης της Γενικής Συνέλευσης ή της τυχόν επαναληπτικής αυτής.

Η Εταιρία έχει καταστήσει διαθέσιμο στην ιστοσελίδα της www.andromeda.eu στο διαδίκτυο το έντυπο που χρησιμοποιεί για το διορισμό αντιπροσώπου. Το εν λόγω έντυπο κατατίθεται συμπληρωμένο και υπογεγραμμένο από το μέτοχο στα Γραφεία της Εταιρίας στη διεύθυνση Τατοΐου 21, 145 61 Κηφισιά (Υπηρεσία Εξυπηρέτησης Μετόχων, υπεύθυνη κα Γκανέτσου Κωνσταντίνα) ή αποστέλλεται τηλεμοιτυπικώς στο fax: 210 6234242 τρεις (3) τουλάχιστον ημέρες πριν από την ημερομηνία της Γενικής Συνέλευσης ή τυχόν Επαναληπτικών αυτής. Ο δικαιούχος μέτοχος καλείται να μεριμνά για την επιβεβαίωση της επιτυχούς αποστολής του εντύπου διορισμού αντιπροσώπου και της παραλαβής του από την Εταιρία, καλώντας στο τηλέφωνο: 210 6289200.

Το Καταστατικό της Εταιρίας δεν προβλέπει τη δυνατότητα συμμετοχής στη Γενική Συνέλευση με ηλεκτρονικά μέσα χωρίς τη φυσική παρουσία των μετόχων στον τόπο διεξαγωγής της ή τη δυνατότητα εξ αποστάσεως συμμετοχής των μετόχων στην ψηφοφορία.

γ. Δικαιώματα μειοψηφίας των μετόχων

(1) Με αίτηση μετόχων που εκπροσωπούν το ένα εικοστό (1/20) του καταβεβλημένου μετοχικού κεφαλαίου, το Διοικητικό Συμβούλιο της Εταιρίας υποχρεούται να εγγράψει στην ημερήσια διάταξη της Γενικής Συνέλευσης πρόσθετα θέματα, εάν η σχετική αίτηση περιέλθει στο Διοικητικό Συμβούλιο μέχρι την 4/4/2017 δηλαδή δέκα πέντε (15) τουλάχιστον ημέρες πριν από την Τακτική Γενική Συνέλευση. Η αίτηση για την εγγραφή πρόσθετων θεμάτων στην ημερήσια διάταξη συνοδεύεται από αιτιολόγηση ή από σχέδιο απόφασης προς έγκριση στη Γενική Συνέλευση και η αναθεωρημένη ημερήσια διάταξη δημοσιοποιείται με τον ίδιο τρόπο όπως η προηγούμενη ημερήσια διάταξη, στις 6/4/2017, δηλαδή δέκα τρεις (13) ημέρες πριν από την ημερομηνία της Τακτικής Γενικής Συνέλευσης και ταυτόχρονα τίθεται στη διάθεση των μετόχων στην ιστοσελίδα της Εταιρίας, μαζί με την αιτιολόγηση ή το σχέδιο απόφασης που έχει υποβληθεί από τους μετόχους κατά τα προβλεπόμενα στο άρθρο 27 παρ. 3 του κ.ν. 2190/1920.

(2) Με αίτηση μετόχων που εκπροσωπούν το ένα εικοστό (1/20) του καταβεβλημένου μετοχικού κεφαλαίου, το Διοικητικό Συμβούλιο θέτει στη διάθεση των μετόχων κατά τα οριζόμενα στο άρθρο 27 παρ. 3 του κ.ν. 2190/1920, το αργότερο μέχρι την 13/4/2017, ήτοι έξι (6) τουλάχιστον ημέρες πριν από την ημερομηνία της Γενικής Συνέλευσης, σχέδια αποφάσεων για θέματα που έχουν περιληφθεί στην αρχική ή την αναθεωρημένη ημερήσια διάταξη, αν η σχετική αίτηση περιέλθει στο Διοικητικό Συμβούλιο μέχρι την 12/4/2017, δηλαδή επτά (7) τουλάχιστον ημέρες πριν από την ημερομηνία της Γενικής Συνέλευσης.

(3) Μετά από αίτηση οποιουδήποτε μετόχου που υποβάλλεται στην Εταιρία μέχρι τις 13/4/2017, δηλαδή πέντε (5) τουλάχιστον πλήρεις ημέρες πριν από τη Γενική Συνέλευση, το Διοικητικό Συμβούλιο υποχρεούται να παρέχει στη Γενική Συνέλευση τις απαιτούμενες συγκεκριμένες πληροφορίες για τις υποθέσεις της Εταιρίας, στο μέτρο που αυτές είναι χρήσιμες για την πραγματική εκτίμηση των θεμάτων της ημερήσιας διάταξης. Το Διοικητικό Συμβούλιο μπορεί να αρνηθεί την παροχή των πληροφοριών για αποχρώντα ουσιώδη λόγο, ο οποίος αναγράφεται στα πρακτικά. Το Διοικητικό Συμβούλιο μπορεί να απαντήσει ενιαία σε αιτήσεις μετόχων με το ίδιο περιεχόμενο. Υποχρέωση παροχής πληροφοριών δεν υφίσταται όταν οι σχετικές πληροφορίες διατίθενται ήδη στην ιστοσελίδα της Εταιρίας, ιδίως με τη μορφή ερωτήσεων και απαντήσεων.

(4) Μετά από αίτηση μετόχων που εκπροσωπούν το ένα πέμπτο (1/5) του καταβεβλημένου μετοχικού κεφαλαίου, η οποία υποβάλλεται στην Εταιρία μέχρι τις 13/4/2017, δηλαδή πέντε (5) τουλάχιστον πλήρεις ημέρες πριν από τη Γενική Συνέλευση, το Διοικητικό Συμβούλιο υποχρεούται να παρέχει στη Γενική Συνέλευση πληροφορίες για την πορεία των εταιρικών υποθέσεων και την περιουσιακή κατάσταση της Εταιρίας. Το Διοικητικό Συμβούλιο μπορεί να αρνηθεί την παροχή των πληροφοριών για αποχρώντα ουσιώδη λόγο, ο οποίος αναγράφεται στα πρακτικά. Αντίστοιχες προθεσμίες για τυχόν άσκηση δικαιωμάτων μειοψηφίας των μετόχων ισχύουν και σε περίπτωση Επαναληπτικών Γενικών Συνελεύσεων.

Σε όλες τις ανωτέρω αναφερόμενες περιπτώσεις οι αιτούντες μέτοχοι οφείλουν να αποδεικνύουν τη μετοχική τους ιδιότητα και τον αριθμό των μετοχών που κατέχουν κατά την άσκηση του σχετικού δικαιώματος. Τέτοια απόδειξη αποτελεί και η προσκόμιση βεβαίωσης από τον φορέα στον οποίο τηρούνται οι οικείες κινητές αξίες ή η πιστοποίηση της μετοχικής ιδιότητας με απευθείας ηλεκτρονική σύνδεση φορέα και Εταιρίας.

δ. Διαθέσιμα έγγραφα

Το πλήρες κείμενο των σχεδίων αποφάσεων και τυχόν εγγράφων που προβλέπονται στο άρθρο 27 παρ. 3 περιπτώσεις γ' και δ' του κ.ν. 2190/1920 θα διατίθεται σε έγχαρτη μορφή στα γραφεία της έδρας της Εταιρίας (Τατοΐου 21, 145 61 Κηφισιά).

ε. Διαθέσιμες πληροφορίες

Οι πληροφορίες του άρθρου 27 παρ. 3 του κ.ν. 2190/1920 θα διατίθενται σε ηλεκτρονική μορφή στην ιστοσελίδα της Εταιρίας www.andromeda.eu.

MERMEREN KOMBINAT A.D. PRILEP

Σύμφωνα με τα άρθρα 28 και 31 του Καταστατικού της εταιρείας Mermeren Kombinat AD Prilep (στο εξής αναφέρεται σαν «η Εταιρεία»), κατά την συνεδρίασή του της 22/03/2017, το Διοικητικό Συμβούλιο της MERMEREN KOMBINAT AD PRILEP

Προβαίνει στην εξής

ΑΝΑΚΟΙΝΩΣΗ

Για **σύγκληση Έκτακτης Γενικής Συνέλευσης** των Μετόχων της Εταιρείας (η «Συνέλευση»)

Η Συνέλευση της Εταιρείας θα λάβει χώρα την **24 Απριλίου 2017** (Δευτέρα) και **ώρα 09:00**, στα κεντρικά γραφεία της Εταιρείας στη διεύθυνση Krusevski Pat bb στο Prilep, με τα ακόλουθα:

ΘΕΜΑΤΑ:

A: Διαδικαστικό μέρος

Εκλογή Προέδρου της Συνέλευσης,

Επιβεβαίωση του καταλόγου των εγγεγραμμένων μετόχων και διαπίστωση ύπαρξης απαρτίας.

Έγκριση των πρακτικών της προηγούμενης Γενικής Συνέλευσης της Εταιρείας,

Έγκριση των θεμάτων της ημερήσιας διάταξης.

B: Λειτουργικό μέρος

Τροποποίηση του καταστατικού της Εταιρείας.

Μεταφορά του αποθεματικού υπέρ το άρτιον σε ειδικό αποθεματικό προορισμένο για την αύξηση του μετοχικού κεφαλαίου

Διανομή μερίσματος από κέρδη εις νέον συσσωρευθέντα μέχρι 31/12/2015.

Οι μέτοχοι καλούνται να εγγραφούν για τη συμμετοχή τους στη Συνέλευση.

Κάθε μέτοχος που προτίθεται να συμμετάσχει στη Συνέλευση υποχρεούται να εγγραφεί το αργότερο μέχρι την έναρξη της συγκληθείσας Συνέλευσης.

Η εγγραφή δέον να υποβληθεί στην Εταιρεία - Νομικό Τμήμα.

Η Συνέλευση θα λάβει αποφάσεις μόνο σχετικές με τα θέματα που έχουν περιληφθεί κανονικά στην ημερήσια διάταξη, σύμφωνα με το Καταστατικό («Καταστατικό») της Εταιρείας και το Νόμο περί εμπορικών εταιρειών.

Η ψηφοφορία επί των θεμάτων της ημερησίας διάταξης θα πραγματοποιηθεί σύμφωνα με το Καταστατικό και το Νόμο περί εμπορικών εταιρειών.

Κάθε μέτοχος δύναται, με έγγραφο πληρεξούσιο, να εξουσιοδοτήσει αντιπρόσωπο, για τον οποίο οφείλει να ενημερώσει την Εταιρεία εγγράφως ή με ηλεκτρονικά μέσα. Οι πληροφορίες σχετικά με τον τρόπο αποστολής των σχετικών ειδοποιήσεων για πληρεξούσιους που έχουν οριστεί και τα έντυπα για ψήφο δι' αντιπροσώπου θα είναι διαθέσιμες στο διαδικτυακό τόπο της Εταιρείας <http://mermeren.com/>.

Σύμφωνα με το Νόμο περί εμπορικών εταιρειών, οι μέτοχοι που ατομικά ή συλλογικά κατέχουν 5% κατ' ελάχιστον του συνολικού αριθμού των μετοχών με δικαίωμα ψήφου, έχουν το δικαίωμα να υποβάλουν πρόταση για προσθήκες στην ημερήσια διάταξη και στις σχετικές αποφάσεις για τα θέματα της ημερησίας διάταξης.

Οι μέτοχοι δύνανται να υποβάλουν προτάσεις για προσθήκη θεμάτων στην ημερήσια διάταξη, σχέδια αποφάσεων και ερωτήσεις μέχρι και την 31 Μαρτίου 2017 (Παρασκευή) μέχρι τις 16:00. Περισσότερες λεπτομέρειες επί της διαδικασίας υποβολής προτάσεων και ερωτήσεων είναι διαθέσιμες στο διαδικτυακό τόπο της Εταιρείας <http://mermeren.com/>.

Το υποστηρικτικό υλικό της Συνέλευσης της Εταιρείας και πρόσθετες πληροφορίες, σύμφωνα με το Νόμο περί εμπορικών εταιρειών, θα είναι διαθέσιμες στους μετόχους από την ημερομηνία δημοσίευσης της παρούσας ανακοίνωσης, κάθε εργάσιμη ημέρα στα κεντρικά γραφεία της Εταιρείας, Νομικό Τμήμα, και στο διαδικτυακό τόπο της Εταιρείας <http://mermeren.com/>.

Οι δικαιούχοι Ελληνικών Πιστοποιητικών (εφεξής τα «ΕΛ.ΠΙΣ.») που επιθυμούν να παράσχουν οδηγίες προς τον Εκδότη ΕΛ.ΠΙΣ. (ΤΡΑΠΕΖΑ ΠΕΙΡΑΙΩΣ Α.Ε.) σχετικά με την άσκηση του δικαιώματος ψήφου στην ως άνω Γενική Συνέλευση, σύμφωνα με το άρθρο 59 του ν.2396/96 και τον όρο 3.3 της Σύμβασης Ελληνικού Πιστοποιητικού, πρέπει να το πράξουν εγγράφως και επίσης πρέπει, μέσω του χειριστή τους στο Σύστημα Άυλων Τίτλων (Σ.Α.Τ.), να δεσμεύσουν το σύνολο ή μέρος των ΕΛ.ΠΙΣ. που κατέχουν και να παραλάβουν από τον ίδιο τη σχετική βεβαίωση, την οποία θα προσκομίσουν στην Τράπεζα Πειραιώς μαζί με τις έγγραφες οδηγίες τους σχετικά με την άσκηση του δικαιώματος ψήφου στην προαναφερόμενη Γενική Συνέλευση. Τα παραπάνω πρέπει να κατατεθούν στη Θεματοφυλακή του Τομέα Τεχνολογίας, Οργάνωσης και Κεντρικών Εργασιών Ομίλου της Τράπεζας Πειραιώς Α.Ε. (Παπαδά 4 115 25 Αθήνα – τηλ. 210-3288205, 210-3288228, 210-3335446) το αργότερο μέχρι την Πέμπτη, 20 Απριλίου 2017 και ώρα 12.00. Σε περίπτωση που δεν έχει οριστεί χειριστής και τα ΕΛ.ΠΙΣ. βρίσκονται στον ειδικό λογαριασμό, η βεβαίωση δέσμευσης ΕΛ.ΠΙΣ. θα χορηγείται από την εταιρεία «ΕΛΛΗΝΙΚΟ ΚΕΝΤΡΙΚΟ ΑΠΟΘΕΤΗΡΙΟ ΤΙΤΛΩΝ Α.Ε.» (ΕΛ.Κ.Α.Τ.).

Ομολογιακά Δάνεια Επιχειρήσεων – Οργανωμένη Αγορά (Μετατρέψιμα)

Πλήθος Εισηγμένων Ομολογιών	Ονομαστική αξία	Τιμή έκδοσης	Σημερινό επιτόκιο	Ημερ. λήξης	Διάρκεια (έτη)	Σημείωση	Τοκομερίδιο		Μον. Διασπ.	Ομόλογα Επιχειρήσεων	Κατωτ Τιμή	Ανωτ Τιμή	Τιμή κλεισ.	Προηγ. Κλείσιμο-ημέρια	Όγκος	Αξία Συναλλαγών	Τελευταία εντολή			λαχ έτους	Μεγ έτους
							Κοινό	Προτιμησιακό									Τιμή	Αγορ./ Πώλ.	Ημερομηνία		
233,748,933	0.30	0.30	1.00	11/10/2025	9	---	2	---	1	FORTHNET A.E. (Μ.Ο.Δ.)	---	---	---	---	---	---	0.1000	A	28/03/2017	100.0000	100.0000
1,774,359	13.76	9.77	0.00	21/10/2025	18	---	26	---	1	ΝΗΡΕΥΣ ΙΧΘΥΟΚΑΛΛΙΕΡΓΕΙΕΣ Α.Ε. (Μ.Ο.Δ.)	---	---	---	100.0000	12/07/2016	---	8.0000	A	28/03/2017	100.0000	100.0000
212,237,880	1.00	1.00	6.30	29/07/2020	7	---	15	---	1	MARFIN INVESTMENT GROUP A.E. ΣΕΙΡΑ Β (Μ.Ο.Δ.)	---	---	---	0.8500	23/08/2013	---	0.2500	A	28/03/2017	0.8500	0.8500
163,009,139	1.00	1.00	7.00	29/07/2019	6	---	15	---	1	MARFIN INVESTMENT GROUP A.E. ΣΕΙΡΑ Α (Μ.Ο.Δ.)	---	---	---	1.0000	23/08/2013	---	0.5000	A	28/03/2017	1.0000	1.0000

Σημειώσεις Εταιρικών Ομολόγων

Ο Όγκος Συναλλαγών υπολογίζεται ως (Τεμάχια) * (Ονομαστική Τιμή). Η Αξία Συναλλαγών υπολογίζεται ως (Τεμάχια) * (Ονομαστική Τιμή) * (Τιμή %) + (Δεδουλευμένοι Τόκοι).

Οι τιμές συναλλαγών των ομολόγων υπολογίζονται ως ποσοστό επί τοις εκατό (%) της ονομαστικής τους τιμής.

Όλα τα ομόλογα έχουν Ονομαστική Αξία εκπεφρασμένη σε Ευρώ (εκτός εάν σημειώνεται διαφορετικά).

Ομολογιακά Δάνεια Επιχειρήσεων – Οργανωμένη Αγορά (Μη Μετατρέψιμα)

Πλήθος Εισηγμένων Ομολογιών	Ονομαστική αξία	Τιμή έκδοσης	Σημερινό επιτόκιο	Ημερ. λήξης	Διάρκεια (έτη)	Σημείωση	Τοκομερίδιο		Μον. Διασπ.	Ομόλογα Επιχειρήσεων	Δεδ. Τόκος	Αποδ./Λήξη	Κατωτ Τιμή	Ανωτ Τιμή	Τιμή κλεισ.	Προηγ. Κλείσιμο-ημ/νία	Όγκος	Αξία Συναλλαγών	Τελευταία εντολή					
							Κοινό	Προτιμησιακό											Τιμή	Αγορ./ Πώλ.	Ημερομηνία	λαχ έτους	Μεγ έτους	
200,000	1,000.00	1,000.00	3.50	21/03/2022	5	---	1	---	1	Ο.Π.Α.Π. Α.Ε. (Μη Μετατρέψιμο)	0.8750	3.3180	100.7500	101.0000	100.7789	100.8100	27/03/2017	765,000	771,670.11	100.7400	A	28/03/2017	100.5000	101.4000
40,000,000	1.00	1.00	5.00	04/10/2021	5	---	2	---	1	HOUSEMARKET Α.Ε. (Μη Μετατρέψιμο)	0.0118	4.6440	100.5000	100.9200	100.9200	100.7460	27/03/2017	162,445	165,702.11	100.7450	A	28/03/2017	100.1895	100.9200

Σημειώσεις Εταιρικών Ομολόγων

Ο Όγκος Συναλλαγών υπολογίζεται ως (Τεμάχια) * (Ονομαστική Τιμή). Η Αξία Συναλλαγών υπολογίζεται ως (Τεμάχια) * (Ονομαστική Τιμή) * (Τιμή %) + (Δεδουλευμένοι Τόκοι).

Οι τιμές συναλλαγών των ομολόγων υπολογίζονται ως ποσοστό επί τοις εκατό (%) της ονομαστικής τους τιμής.

Όλα τα ομόλογα έχουν Ονομαστική Αξία εκπεφρασμένη σε Ευρώ (εκτός εάν σημειώνεται διαφορετικά).

Ομόλογα Ελληνικού Δημοσίου

Πλήθος Εισηγμ. Ομολογιών	Ονομ. αξία	Σημερινό επιτόκιο	Υπολογισμός Δεδοουλευμένων	Ημερ/νία Λήξης [1]	Διάρκεια (έτη)	Σημείωση	Ημερομηνία Πληρ.	Αξία τρέχοντος	Μον. Διαπρ.	Ομόλογα Ελληνικού Δημοσίου	Κατωτ Τιμή	Ανωτ Τιμή	Τιμή κλεισ.	Προηγ. Κλείσιμο-ημ/νία	Όγκος	Αξία Συναλλαγών	Τελευταία εντολή Αγορ./ Πώλ. Ημερομηνία
1,792,455,803	1.00	3.00	Πργμ/Πργμ	24/02/2023	11	---	24/02	3.00	1	ΟΕΔ-ΣΤΘ-240223-11X-2,000-1,00	---	---	---	10.0000	22/06/2015	---	---
1,771,485,249	1.00	3.00	Πργμ/Πργμ	24/02/2024	12	---	24/02	3.00	1	ΟΕΔ-ΣΤΘ-240224-12X-2,000-1,00	---	---	---	10.0000	22/06/2015	---	---
1,744,316,583	1.00	3.00	Πργμ/Πργμ	24/02/2025	13	---	24/02	3.00	1	ΟΕΔ-ΣΤΘ-240225-13X-2,000-1,00	---	---	---	10.0000	22/06/2015	---	---
1,498,761,836	1.00	3.00	Πργμ/Πργμ	24/02/2026	14	---	24/02	3.00	1	ΟΕΔ-ΣΤΘ-240226-14X-2,000-1,00	---	---	---	10.0000	22/06/2015	---	---
1,469,952,920	1.00	3.00	Πργμ/Πργμ	24/02/2027	15	---	24/02	3.00	1	ΟΕΔ-ΣΤΘ-240227-15X-2,000-1,00	---	---	---	10.0000	22/06/2015	---	---
1,525,434,082	1.00	3.00	Πργμ/Πργμ	24/02/2028	16	---	24/02	3.00	1	ΟΕΔ-ΣΤΘ-240228-16X-2,000-1,00	---	---	---	10.0000	22/06/2015	---	---
1,503,860,546	1.00	3.00	Πργμ/Πργμ	24/02/2029	17	---	24/02	3.00	1	ΟΕΔ-ΣΤΘ-240229-17X-2,000-1,00	---	---	---	10.0000	22/06/2015	---	---
1,435,418,132	1.00	3.00	Πργμ/Πργμ	24/02/2030	18	---	24/02	3.00	1	ΟΕΔ-ΣΤΘ-240230-18X-2,000-1,00	---	---	---	10.0000	22/06/2015	---	---
1,368,045,727	1.00	3.00	Πργμ/Πργμ	24/02/2031	19	---	24/02	3.00	1	ΟΕΔ-ΣΤΘ-240231-19X-2,000-1,00	---	---	---	10.0000	22/06/2015	---	---
1,373,758,194	1.00	3.00	Πργμ/Πργμ	24/02/2032	20	---	24/02	3.00	1	ΟΕΔ-ΣΤΘ-240232-20X-2,000-1,00	---	---	---	10.0000	22/06/2015	---	---
1,452,639,893	1.00	3.00	Πργμ/Πργμ	24/02/2033	21	---	24/02	3.00	1	ΟΕΔ-ΣΤΘ-240233-21X-2,000-1,00	---	---	---	10.0000	22/06/2015	---	---
1,410,344,954	1.00	3.00	Πργμ/Πργμ	24/02/2034	22	---	24/02	3.00	1	ΟΕΔ-ΣΤΘ-240234-22X-2,000-1,00	---	---	---	10.0000	22/06/2015	---	---
1,444,202,190	1.00	3.00	Πργμ/Πργμ	24/02/2035	23	---	24/02	3.00	1	ΟΕΔ-ΣΤΘ-240235-23X-2,000-1,00	---	---	---	10.0000	22/06/2015	---	---
1,505,138,031	1.00	3.00	Πργμ/Πργμ	24/02/2036	24	---	24/02	3.00	1	ΟΕΔ-ΣΤΘ-240236-24X-2,000-1,00	---	---	---	10.0000	22/06/2015	---	---
1,396,254,095	1.00	3.00	Πργμ/Πργμ	24/02/2037	25	---	24/02	3.00	1	ΟΕΔ-ΣΤΘ-240237-25X-2,000-1,00	---	---	---	10.0000	22/06/2015	---	---
1,382,167,704	1.00	3.00	Πργμ/Πργμ	24/02/2038	26	---	24/02	3.00	1	ΟΕΔ-ΣΤΘ-240238-26X-2,000-1,00	---	---	---	10.0000	22/06/2015	---	---
1,337,331,257	1.00	3.00	Πργμ/Πργμ	24/02/2039	27	---	24/02	3.00	1	ΟΕΔ-ΣΤΘ-240239-27X-2,000-1,00	---	---	---	10.0000	22/06/2015	---	---
1,371,908,706	1.00	3.00	Πργμ/Πργμ	24/02/2040	28	---	24/02	3.00	1	ΟΕΔ-ΣΤΘ-240240-28X-2,000-1,00	---	---	---	10.0000	22/06/2015	---	---
1,360,659,778	1.00	3.00	Πργμ/Πργμ	24/02/2041	29	---	24/02	3.00	1	ΟΕΔ-ΣΤΘ-240241-29X-2,000-1,00	---	---	---	10.0000	22/06/2015	---	---
1,432,747,403	1.00	3.00	Πργμ/Πργμ	24/02/2042	30	---	24/02	3.00	1	ΟΕΔ-ΣΤΘ-240242-30X-2,000-1,00	---	---	---	10.0000	22/06/2015	---	---
742,153	1,000.00	0.93	FLR Πργμ/360	10/08/2019	5	---	10/02 - 10/08	---	1	ΟΕΔ-ΚΥΜ-100819-05X-0,934-1.000	---	---	---	---	---	---	---
4,030,827	1,000.00	4.75	Πργμ/Πργμ	17/04/2019	5	---	17/04	4.75	1	ΟΕΔ-ΣΤΘ-170419-05X-4,750-1.000	---	---	---	---	---	---	---
2,089,066	1,000.00	3.38	Πργμ/Πργμ	17/07/2017	3	---	17/07	3.38	1	ΟΕΔ-ΣΤΘ-170717-03X-3,375-1.000	---	---	---	---	---	---	---

Σημειώσεις Ομολόγων Ελλ. Δημοσίου

Ο Όγκος Συναλλαγών υπολογίζεται ως (Τεμάχια) * (Ονομαστική Τιμή). Η Αξία Συναλλαγών υπολογίζεται ως (Τεμάχια) * (Ονομαστική Τιμή) * (Τιμή %) + (Δεδοουλευμένοι Τόκοι)

Η Αξία του τρέχοντος τοκομεριδίου για τις εκδόσεις Ονομαστικής Αξίας 0,01 ευρώ, αναφέρεται σε Ονομαστική Αξία 100 ευρώ.

FLR (= Floating Interest Rate) Ομόλογο Μεταβλητού Επιτοκίου.

[1] - Η Ημερομηνία Λήξης της τοκοφόρου περιόδου και η Ημερομηνία Πληρωμής του τοκομεριδίου.

Ημερήσιο Δελτίο Τιμών

Έτος: 138 Αύξων Αριθμός Συνεδρίασης: 60

Ενότητα 5: Ομόλογα Ελληνικού Δημοσίου Διαπραγματεύσιμα με τη Μέθοδο Εκφώνησης - Αντιφώνησης

Τρίτη, 28 Μαρτίου, 2017

Ομόλογα σε Κυκλοφορία	Νόμισμα / Ελάχιστη διαπραγ.	Ημερομηνία Πληρ.	Αξία τρέχοντος τοκομεριδίου	Σημείωση	Τοκομερίδιο	Μονάδα διαπίσης	Ημερ/νία Έκδοσης	Διάρκεια (έτη)	Σημερινό επιτόκιο	Υ.Δ.Τ σε	Ομόλογα	Τελευταία τιμή προηγ.	Τελευ. Τιμή	Εκφ. τοις μετρητοίς (€) Αγور. / Πώλ Ημερομηνία	Συναλλαγές σε τμχ	Ελάχιστο ζωής	Μέγιστο ζωής		
0	GBP / 10	01/12	0.25	---	60	1	01/12/1928	100	2.5	360	Ε.Κ.Τ.Ε.	---	---	---	---	---	---		
103,746	GBP / 10	01/12	0.25	---	58	1	01/12/1930	98	2.5	360	Ε.Κ.Τ.Ε. σειρά	2.27	05/02/1996	2.27	Π	05/02/1996	---	2.27	2.27

Νομικών Προσώπων και Εταιρειών σε Συνάλλαγμα και Ευρο**Σημειώσεις Ομολόγων Ελλ. Δημοσίου**

Υ.Δ.Τ: Υπολογισμός Δεδουλευμένων Τόκων.

FLR (= Floating Interest Rate) Ομόλογο Μεταβλητού Επιτοκίου.

Η ελάχιστη διαπραγματεύσιμη Ονομαστική Αξία για όλους τους Άυλους Τίτλους του Δημοσίου είναι τα 100 Ευρώ.

(μφρ-0)

Πίνακας Μελών Χρηματιστηρίου Αθηνών και Μελών ΕΤ.ΕΚ.

Επωνυμία	Διεύθυνση	Τηλέφωνο	Φαξ	Αγορά Μετοχών			Αγορά Παραγώγων		Μέλη ΕΤ.ΕΚ.	
				Μέλος Αγοράς	Μέλος εξ Αποστάσεως	Ειδικός Διαπρήτης	Διαπρήτης	Ειδικός Διαπρήτης	Γενικό Εκκαθ/στικό	Άμεσο Εκκαθ/στικό
ALPHA ΤΡΑΠΕΖΑ Α.Ε.									a	
ΛΕΩΦ. ΑΘΗΝΩΝ 103, ΑΘΗΝΑ				+30 2103436820		210-3436270				
ΣΤΑΔΙΟΥ 40, ΑΘΗΝΑ				(210)-3260000		(210)-3264116				
				(210)-3265546		(210)-3265811				
ARGUS STOCKBROKERS LTD					a		a			
ΛΕΩΦΟΡΟΣ ΔΗΜΟΣΘΕΝΗ ΣΕΒΕΡΗ 25, ΛΕΥΚΩΣΙΑ ΚΥΠΡΟΥ				+357 22717000		0035722717070				
ATLANTIC SECURITIES LTD					a					
ΠΡΟΔΡΟΜΟΥ 37, ΛΕΥΚΩΣΙΑ ΚΥΠΡΟΥ				+357 22445400		00357 22661914				
ΑΤΤΙΣΑ BANK ΑΝΩΝΥΜΗ ΤΡΑΠΕΖΙΚΗ ΕΤΑΙΡΕΙΑ									a	
ΑΚΑΔΗΜΙΑΣ 54, ΑΘΗΝΑ				(210)-3390757		(210)-3646090				
ΟΜΗΡΟΥ 23, ΑΘΗΝΑ				(210)-3669000		(210)-3669410				
ΟΜΗΡΟΥ 23, ΑΘΗΝΑ				+30 2103669261		210-3669265				
ΑΧΙΑ VENTURES GROUP LTD					a	a				
ΓΙΑΝΝΟΥ ΚΡΑΝΙΔΙΩΤΗ 10, ΓΡΑΦΕΙΟ 102, ΛΕΥΚΩΣΙΑ ΚΥΠΡΟΥ				+357 22742000		357 22742001				
ΑΧΟΝ ΧΡΗΜΑΤΙΣΤΗΡΙΑΚΗ Α.Ε.Π.Ε.Υ.					a		a			
ΣΤΑΔΙΟΥ 48, ΑΘΗΝΑ				+30 2103363800		210-3243903				
BANK OF AMERICA MERRILL LYNCH					a	a				
KING EDWARD STREET 2, LONDON				+44 20276281000						
ΒΕΤΑ ΧΡΗΜΑΤΙΣΤΗΡΙΑΚΗ Α.Ε.Π.Ε.Υ.					a		a			a
Λ.ΑΛΕΞΑΝΔΡΑΣ & ΒΡΑΪΛΑ 29, ΑΘΗΝΑ				+30 2106478900		210-6410139				
BNP PARIBAS SECURITIES SERVICES S.A.									a	
ΛΑΜΨΑΚΟΥ 2, ΑΘΗΝΑ				+30 2107468500		210-7468579-581				
CAPITAL ΑΧΕΠΕΥ					a		a			
ΜΗΤΡΟΠΟΛΕΩΣ 58, ΑΘΗΝΑ				+30 2103369700		+30 210 3369820				
CFS ΧΡΗΜΑΤΙΣΤΗΡΙΑΚΗ Α.Ε.Π.Ε.Υ.					a					
ΠΑΠΑΡΡΗΓΟΠΟΥΛΟΥ 3, ΑΘΗΝΑ				+30 2103360800		+30 210-3360980				
CITIGROUP GLOBAL MARKETS LIMITED					a	a				
CITIGROUP CENTER, CANADA SQ., CANARY WHARF 1, LONDON				+44 02079864000						
CREDIT SUISSE SECURITIES (EUROPE) LIMITED					a	a				
ONE CABOT SQUARE, LONDON				+44 2078888888						
DELTASTOCK AD										a
MEGAPARK OFFICE BUILDING, OFFICE AREA E, G TSARIGRADSKO SHOSSE 928115051				+35928115049						
DEUTSCHE BANK AG					a	a	a			
GREAT WINCHESTER STREET 1, LONDON				+44 20 754 54209		00441133361437				
ESTINVEST S.A.										a
TH REPUBLICII STREET 9, FOCSANI				+40 237238900		+40 237237471				
EUROBANK EQUITIES Α.Ε.Π.Ε.Υ.					a		a	a		a
ΦΙΛΕΛΛΗΝΩΝ 10 & ΞΕΝΟΦΩΝΤΟΣ 13, ΑΘΗΝΑ				+30 2103720000		210-3720001				
EUROCORP ΧΡΗΜΑΤΙΣΤΗΡΙΑΚΗ Α.Ε.					a		a			a
ΠΛ.ΦΙΛΙΚΗΣ ΕΤΑΙΡΕΙΑΣ 14, ΑΘΗΝΑ				+30 2107263500		210-7263666				
EUROTTRUST ΧΡΗΜΑΤΙΣΤΗΡΙΑΚΗ Α.Ε.Π.Ε.Υ.					a					
ΣΕΒΑΣΤΟΥΠΟΛΕΩΣ 113, ΑΘΗΝΑ				+30 2103363100		+30 210-3238334				
EUROXX ΧΡΗΜΑΤΙΣΤΗΡΙΑΚΗ Α.Ε.Π.Ε.Υ.					a		a	a		a
ΠΑΛΛΙΟΛΟΓΟΥ 7, ΧΑΛΑΝΔΡΙ				+30 2106879400		210-6879401				
ΠΑΛΛΙΟΛΟΓΟΥ 7, ΧΑΛΑΝΔΡΙ				(210)-6879400		(210)-6879401				
GLOBAL CAPITAL SECURITIES & FINANCIAL SERVICES LTD					a	a				
ΛΕΩΦ. ΑΡΧΙΕΠΙΣΚΟΠΟΥ ΜΑΚΑΡΙΟΥ Γ, ΚΤΙΡΙΟ ALPHA HOUSE 50, ΛΕΥΚΩΣΙΑ ΚΥΠΡΟΥ				+357 22710710		357 22339332				
GUARDIAN TRUST ΧΡΗΜΑΤΙΣΤΗΡΙΑΚΗ Α.Ε.Π.Ε.Υ.					a		a			
ΕΡΜΟΥ 31, ΑΘΗΝΑ				+30 2103378700		210-3220498				
HSBC BANK PLC									a	
Λ. ΜΕΣΟΓΕΙΩΝ 109-111, ΑΘΗΝΑ				+30 2106960000		210-6928000				
INDEX ΧΡΗΜΑΤΙΣΤΗΡΙΑΚΗ Α.Ε.Π.Ε.Υ.					a					
ΔΡΑΓΑΤΣΑΝΙΟΥ 6, ΑΘΗΝΑ				+30 2103213920		+30 210-3213216				
INTERFINBROK CORPORATION S.A.										a
STR.CALARASI NR. 1, CONSTANTA				+40 241639071		0241-547829				
LAIKI FINANCIAL SERVICES LTD						a				
ΛΕΩΦ. ΒΥΡΩΝΟΣ 26, ΛΕΥΚΩΣΙΑ ΚΥΠΡΟΥ				357 22367367		357 22718567				
MAGNA TRUST ΧΡΗΜΑΤΙΣΤΗΡΙΑΚΗ Α.Ε.Π.Ε.Υ.					a					
ΚΑΡΑΓΙΩΡΓΗ ΣΕΡΒΙΑΣ 12-14, ΑΘΗΝΑ				+30 2103800820		210-3220910				
MEGA EQUITY SECURITIES & FINANCIAL SERVICES PUBLIC LTD					a	a	a			
ΛΕΩΦ. ΓΡΙΒΑ ΔΙΓΕΝΗ 42-44, ΛΕΥΚΩΣΙΑ ΚΥΠΡΟΥ				+357 22711711		357 22711811				
MERIT ΧΡΗΜΑΤΙΣΤΗΡΙΑΚΗ Α.Ε.Π.Ε.Υ.					a		a			a
ΓΕΩΡΓΙΟΥ ΣΟΥΡΗ 3, ΑΘΗΝΑ				2103671800		210-3671830				

Πίνακας Μελών Χρηματιστηρίου Αθηνών και Μελών ΕΤ.ΕΚ.

Επωνυμία	Διεύθυνση	Τηλέφωνο	Φαξ	Αγορά Μετοχών			Αγορά Παραγώγων		Μέλη ΕΤ.ΕΚ.	
				Μέλος Αγοράς	Μέλος εξ Αποστάσεως	Ειδικός Διαπρήτης	Διαπρήτης	Ειδικός Διαπρήτης	Γενικό Εκκαθ'οριστικό	Άμεσο Εκκαθ'οριστικό
ΝΥΝΤΙΟΥΣ ΧΡΗΜΑΤΙΣΤΗΡΙΑΚΗ Α.Ε.Π.Ε.Υ.				a						
ΔΡΑΓΑΤΣΑΝΙΟΥ 6, ΑΘΗΝΑ				+30 2103350599	+30210-3254846					
ONE PLUS CAPITAL LIMITED				a	a					
75 PRODROMOU AVENUE, ONEWORLD PARKVIEW HOUSE, 3RD FLOOR 30722873760										
PRELIUM Α.Ε.Π.Ε.Υ.				a			a			
ΔΑΒΑΚΗ & ΛΕΩΦ. ΚΗΦΙΣΙΑΣ 1, ΑΘΗΝΑ				+30 2103677000	+30 210-6926403					
PROCHOICE CHRIMATISTIRIAKI LTD				a	a					
ΣΤΥΡΟΥ ΚΥΠΡΙΑΝΟΥ 57, ΛΕΥΚΩΣΙΑ ΚΥΠΡΟΥ				+357-24-661192	+357-24-662464					
SHARELINK SECURITIES & FINANCIAL SERVICES LTD				a	a		a			
ΘΕΟΤΟΚΗ ΜΕΓΑΡΟ ΕΛΛΗΝΑ 6, ΛΕΥΚΩΣΙΑ ΚΥΠΡΟΥ				+357 22554200	+357 22750852					
SOCIETE GENERALE S.A.				a	a		a			
17 COURS VALMY 92987 PUTEAUX - LA DEFENSE, ΠΑΡΙΣΙ				+33 157290504	+33142138697					
SOLIDUS SECURITIES Α.Ε.Π.Ε.Υ.				a			a			a
ΛΟΥΙΖΗΣ ΡΙΑΝΚΟΥΡ 64, ΑΘΗΝΑ				+30 2106900600	210-6985421					
SSIF VIENNA INVESTMENT TRUST S.A.										a
4 SPLAIUL UNIRII, BUILDING B3, BUCHAREST				+40 212074880	004 021 207 48 98					
THE CYPRUS INVESTMENT & SECURITIES CORPORATION LTD				a	a					
ΛΕΩΦ. ΛΕΜΕΣΟΥ 154, ΛΕΥΚΩΣΙΑ ΚΥΠΡΟΥ				+357 22121700	357 22338800					
UBS LIMITED				a	a					
FINSBURY AVENUE 1, LONDON				+44 2075687135						
Α. ΣΑΡΡΗΣ ΧΡΗΜΑΤΙΣΤΗΡΙΑΚΗ Α.Ε.Π.Ε.Υ.				a						
ΔΡΑΓΑΤΣΑΝΙΟΥ 6, ΑΘΗΝΑ				+30 2103367700	210-3312324					
ΑΛΦΑ FINANCE ΔΕΠΕΥ				a		a	a	a		a
ΜΕΡΛΙΝ 5, ΑΘΗΝΑ				+30 2103677400	210-33311193					
ΑΤΛΑΣ ΧΡΗΜΑΤΙΣΤΗΡΙΑΚΗ Α.Ε.Π.Ε.Υ.				a			a			
ΜΙΧΑΛΛΑΚΟΠΟΥΛΟΥ 125 & ΒΕΡΒΑΙΝΩΝ 14-16, ΑΘΗΝΑ				+30 2103363300	210-3238925					
Γ. Α. ΠΕΡΒΑΝΑΣ ΧΡΗΜΑΤΙΣΤΗΡΙΑΚΗ Α.Ε.Π.Ε.Υ.				a						
ΣΟΦΟΚΛΕΟΥΣ 7-9, ΑΘΗΝΑ				+30 2103727200	210-3210-291					
Δ. Α. ΤΣΕΚΟΥΡΑΣ ΧΡΗΜΑΤΙΣΤΗΡΙΑΚΗ Α.Ε.Π.Ε.Υ.				a						
ΣΤΑΔΙΟΥ 33, ΑΘΗΝΑ				+30 2103245100	210-3211997					
ΔΥΝΑΜΙΚΗ ΧΡΗΜΑΤΙΣΤΗΡΙΑΚΗ Α.Ε.Π.Ε.Υ.				a			a			a
ΟΜΗΡΟΥ 8, ΑΘΗΝΑ				+30 2103677700	210-3677777					
ΕΘΝΙΚΗ ΤΡΑΠΕΖΑ ΤΗΣ ΕΛΛΑΔΟΣ Α.Ε.				a		a	a		a	
ΑΙΟΛΟΥ 86, ΑΘΗΝΑ				(210)-3341000	(210)-3228187					
ΑΚΑΔΗΜΙΑΣ 68, ΑΘΗΝΑ				(210)-3328817	(210)-3328678					
ΕΘΝΙΚΗ ΧΡΗΜΑΤΙΣΤΗΡΙΑΚΗ Α.Ε.Π.Ε.Υ.				a		a	a	a		
ΛΕΩΦ. ΚΗΦΙΣΙΑΣ, ΚΤΗΡΙΟ Α 66, ΑΘΗΝΑ				+30 2107720000	+30 210-7720002					
ΕΛΛΗΝΙΚΗ ΤΡΑΠΕΖΑ (ΕΠΕΝΔΥΣΕΙΣ) ΛΤΔ					a					
ΛΕΩΦ.ΚΥΡΙΑΚΟΥ ΜΑΤΣΗ 31 - ΤΘ 24747, ΛΕΥΚΩΣΙΑ ΚΥΠΡΟΥ				+357 22500100	357 22500110					
ΕΛΛΗΝΟΑΜΕΡΙΚΑΝΙΚΗ ΧΡΗΜΑΤΙΣΤΗΡΙΑΚΗ Α.Ε.Π.Ε.Υ.				a		a	a			a
ΑΝΔΡΕΑ ΠΑΠΑΝΔΡΕΟΥ 27, ΑΘΗΝΑ				+30 2103311100	+30 210-3215968					
ΕΠΕΝΔΥΤΙΚΗ ΤΡΑΠΕΖΑ ΕΛΛΑΔΟΣ Α.Ε.				a		a	a	a	a	
ΑΙΓΙΑΛΕΙΑΣ & ΠΑΡΑΔΕΙΣΟΥ 32, ΜΑΡΟΥΣΙ				+30 2108173111	+30 210-6896325					
ΗΛΙΑΣ ΠΕΤΡΟΠΟΥΛΑΚΗΣ ΧΡΗΜΑΤΙΣΤΗΡΙΑΚΗ Α.Ε.Π.Ε.Υ.				a			a			
ΑΡΙΣΤΕΙΔΟΥ 9, ΑΘΗΝΑ				+30 2103213928	+30 210-3216810					
Ι. Χ. ΜΑΥΡΙΚΗΣ ΧΡΗΜΑΤΙΣΤΗΡΙΑΚΗ Α.Ε.Π.Ε.Υ.				a						
ΣΟΦΟΚΛΕΟΥΣ 5, ΑΘΗΝΑ				+30 2103216730	210-3217767					
ΚΑΠΠΑ ΧΡΗΜΑΤΙΣΤΗΡΙΑΚΗ Α.Ε.Π.Ε.Υ.				a			a			
ΒΑΛΛΩΡΙΤΟΥ 15, ΑΘΗΝΑ				+30 2103678600	+30 210-3641002					
ΚΑΡΑΜΑΝΩΦ ΧΡΗΜΑΤΙΣΤΗΡΙΑΚΗ Α.Ε.Π.Ε.Υ.				a			a			
ΠΛ. ΑΓΙΩΝ ΘΕΟΔΩΡΩΝ 2, ΑΘΗΝΑ				+30 2103212947	+30 210-3217088					
ΚΥΚΛΟΣ ΧΡΗΜΑΤΙΣΤΗΡΙΑΚΗ Α.Ε.Π.Ε.Υ.				a			a			a
ΠΑΝΕΠΙΣΤΗΜΙΟΥ 39, ΑΘΗΝΑ				+30 2103364300	+30 210-3239122					
ΛΕΩΝ ΔΕΠΟΛΑΣ ΧΡΗΜΑΤΙΣΤΗΡΙΑΚΗ Α.Ε.Π.Ε.Υ.				a		a	a			
ΧΡ. ΛΑΔΑ 1, ΑΘΗΝΑ				+30 2103213276	+30 210-3211618					
ΜΙΔΑΣ ΧΡΗΜΑΤΙΣΤΗΡΙΑΚΗ Α.Ε.Π.Ε.Υ.				a		a				
ΣΟΦΟΚΛΕΟΥΣ 5, ΑΘΗΝΑ				+30 2141008800	+30 210-3253205					
Ν. ΧΡΥΣΟΧΟΙΔΗΣ ΧΡΗΜΑΤΙΣΤΗΡΙΑΚΗ Α.Ε.Π.Ε.Υ.				a			a			a
ΣΟΦΟΚΛΕΟΥΣ 7-9, ΑΘΗΝΑ				+30 2103213913	+30 210-3216115					
ΠΑΝΤΕΛΑΚΗΣ ΧΡΗΜΑΤΙΣΤΗΡΙΑΚΗ Α.Ε.Π.Ε.Υ.				a			a	a		
ΕΘΝΙΚΗΣ ΑΝΤΙΣΤΑΣΕΩΣ Β 57, ΧΑΛΑΝΔΡΙ				+30 2106965000	210-6929550					
ΠΕΙΡΑΙΩΣ Α.Ε.Π.Ε.Υ.				a		a	a	a		a
ΚΟΡΑΗ 5, ΑΘΗΝΑ				+30 2103354100	210-3354170					

Πίνακας Μελών Χρηματιστηρίου Αθηνών και Μελών ΕΤ.ΕΚ.

Επωνυμία			Αγορά Μετοχών			Αγορά Παραγώγων		Μέλη ΕΤ.ΕΚ.	
Διεύθυνση	Τηλέφωνο	Φαξ	Μέλος Αγοράς	Μέλος εξ Αποστάσεως	Ειδικός Διαπρήτης	Διαπρήτης	Ειδικός Διαπρήτης	Γενικό Εκκαθιστικό	Άμεσο Εκκαθιστικό
ΠΗΓΑΣΟΣ ΧΡΗΜΑΤΙΣΤΗΡΙΑΚΗ Α.Ε.Π.Ε.Υ.			a			a			
ΒΑΛΛΑΡΙΤΟΥ & ΑΜΕΡΙΚΗΣ 17, ΑΘΗΝΑ	+30 2103670700	+30 210-3670760							
ΣΤ. ΕΜ. ΛΑΥΡΕΝΤΑΚΗΣ ΧΡΗΜΑΤΙΣΤΗΡΙΑΚΗ Α.Ε.Π.Ε.Υ.			a			a			
ΣΟΦΟΚΛΕΟΥΣ 7-9, ΑΘΗΝΑ	+30 2103213336	+30 210-3246572							
ΤΡΑΠΕΖΑ EUROBANK ERGASIAS A.E.								a	
ΟΘΩΝΟΣ 8, ΑΘΗΝΑ	(210)-3337000	(210)-3233866							
ΟΘΩΝΟΣ 8, ΑΘΗΝΑ	+30 2103337000	210-3245916							
ΟΘΩΝΟΣ 8, ΑΘΗΝΑ	(210)-3337969	(210)-3245916							
ΤΡΑΠΕΖΑ ΠΕΙΡΑΙΩΣ Α.Ε.			a			a		a	
ΑΜΕΡΙΚΗΣ 4, ΑΘΗΝΑ	(210)-3335000	(210)-3335079							
	(210)-3335918	(210)-3254207							
ΑΜΕΡΙΚΗΣ 4, ΑΘΗΝΑ	+30 2103335000	210-3335079							

Πίνακας Μετοχών Υπό Ειδική Διαπραγμάτευση

Μετοχές	Κατηγορία Διαπραγμάτευσης
Ειδικός Διαπραγματευτής	Έναρξη Ειδικής Διαπραγμάτευσης
ALPHA BANK (ΚΟ)	Κύρια Αγορά
EUROBANK EQUITIES Α.Ε.Π.Ε.Υ.	24/10/2012
MERIT ΧΡΗΜΑΤΙΣΤΗΡΙΑΚΗ Α.Ε.Π.Ε.Υ.	03/09/2013
ΑΛΦΑ FINANCE ΑΕΠΕΥ	29/02/2016
ΕΘΝΙΚΗ ΧΡΗΜΑΤΙΣΤΗΡΙΑΚΗ Α.Ε.Π.Ε.Υ.	15/01/2013
ΛΕΩΝ ΔΕΠΟΛΑΣ ΧΡΗΜΑΤΙΣΤΗΡΙΑΚΗ Α.Ε.Π.Ε.Υ.	04/01/2016
ΜΙΔΑΣ ΧΡΗΜΑΤΙΣΤΗΡΙΑΚΗ Α.Ε.Π.Ε.Υ.	11/01/2006
ΠΕΙΡΑΙΩΣ Α.Ε.Π.Ε.Υ.	28/05/2013
ΑΤΤΙΚΑ BANK Α.Τ.Ε. (ΚΟ)	Κύρια Αγορά
ΒΕΤΑ ΧΡΗΜΑΤΙΣΤΗΡΙΑΚΗ Α.Ε.Π.Ε.Υ.	02/06/2014
EUROBANK EQUITIES Α.Ε.Π.Ε.Υ.	25/07/2014
EUROXX ΧΡΗΜΑΤΙΣΤΗΡΙΑΚΗ Α.Ε.Π.Ε.Υ.	22/01/2016
BYTE COMPUTER (ΚΟ)	Κύρια Αγορά
MERIT ΧΡΗΜΑΤΙΣΤΗΡΙΑΚΗ Α.Ε.Π.Ε.Υ.	04/08/2013
CENERGY HOLDINGS (ΚΑ)	Κύρια Αγορά
EUROBANK EQUITIES Α.Ε.Π.Ε.Υ.	02/01/2017
ΑΛΦΑ FINANCE ΑΕΠΕΥ	02/01/2017
COCA-COLA HBC AG (ΚΟ)	Κύρια Αγορά
EUROBANK EQUITIES Α.Ε.Π.Ε.Υ.	23/10/2013
ΕΘΝΙΚΗ ΧΡΗΜΑΤΙΣΤΗΡΙΑΚΗ Α.Ε.Π.Ε.Υ.	29/04/2013
ΠΕΙΡΑΙΩΣ Α.Ε.Π.Ε.Υ.	04/05/2015
FOLLI-FOLLIE (ΚΟ)	Κύρια Αγορά
ΕΘΝΙΚΗ ΧΡΗΜΑΤΙΣΤΗΡΙΑΚΗ Α.Ε.Π.Ε.Υ.	17/02/2014
ΠΕΙΡΑΙΩΣ Α.Ε.Π.Ε.Υ.	04/05/2015
FOURLIS ΣΥΜΜΕΤΟΧΩΝ (ΚΟ)	Κύρια Αγορά
EUROBANK EQUITIES Α.Ε.Π.Ε.Υ.	01/12/2016
EUROXX ΧΡΗΜΑΤΙΣΤΗΡΙΑΚΗ Α.Ε.Π.Ε.Υ.	01/12/2016
ΠΕΙΡΑΙΩΣ Α.Ε.Π.Ε.Υ.	06/03/2017
INTERCONTINENTAL (ΚΟ)	Κύρια Αγορά
EUROXX ΧΡΗΜΑΤΙΣΤΗΡΙΑΚΗ Α.Ε.Π.Ε.Υ.	20/02/2017
INTRACOM HOLDINGS (ΚΟ)	Κύρια Αγορά
ΕΛΛΗΝΟΑΜΕΡΙΚΑΝΙΚΗ ΧΡΗΜΑΤΙΣΤΗΡΙΑΚΗ Α.Ε.Π.Ε.Υ.	07/09/2015
J. & P. - ΑΒΑΞ (ΚΟ)	Κύρια Αγορά
EUROBANK EQUITIES Α.Ε.Π.Ε.Υ.	14/12/2015
JUMBO (ΚΟ)	Κύρια Αγορά
ΜΙΔΑΣ ΧΡΗΜΑΤΙΣΤΗΡΙΑΚΗ Α.Ε.Π.Ε.Υ.	27/07/2016
ΠΕΙΡΑΙΩΣ Α.Ε.Π.Ε.Υ.	06/03/2017
LAMDA DEVELOPMENT(ΚΟ)	Κύρια Αγορά
EUROBANK EQUITIES Α.Ε.Π.Ε.Υ.	08/12/2014
MARFIN INVESTMENT GROUP (ΚΟ)	Κύρια Αγορά
ΕΛΛΗΝΟΑΜΕΡΙΚΑΝΙΚΗ ΧΡΗΜΑΤΙΣΤΗΡΙΑΚΗ Α.Ε.Π.Ε.Υ.	25/07/2014
ΛΕΩΝ ΔΕΠΟΛΑΣ ΧΡΗΜΑΤΙΣΤΗΡΙΑΚΗ Α.Ε.Π.Ε.Υ.	20/02/2017
ΠΕΙΡΑΙΩΣ Α.Ε.Π.Ε.Υ.	02/02/2013
MLS ΠΛΗΡΟΦΟΡΙΚΗ (ΚΟ)	Κύρια Αγορά
ΕΛΛΗΝΟΑΜΕΡΙΚΑΝΙΚΗ ΧΡΗΜΑΤΙΣΤΗΡΙΑΚΗ Α.Ε.Π.Ε.Υ.	07/12/2015
QUALITY & RELIABILITY (ΚΟ)	Κύρια Αγορά
ΒΕΤΑ ΧΡΗΜΑΤΙΣΤΗΡΙΑΚΗ Α.Ε.Π.Ε.Υ.	20/08/2014
VIOTALCO SA/NV (ΚΑ)	Κύρια Αγορά
MERIT ΧΡΗΜΑΤΙΣΤΗΡΙΑΚΗ Α.Ε.Π.Ε.Υ.	17/03/2014
ΑΛΦΑ FINANCE ΑΕΠΕΥ	17/02/2014
ΑΛΟΥΜΥΛ (ΚΟ)	Κύρια Αγορά
ΒΕΤΑ ΧΡΗΜΑΤΙΣΤΗΡΙΑΚΗ Α.Ε.Π.Ε.Υ.	18/07/2013
ΓΕΚ ΤΕΡΝΑ (ΚΟ)	Κύρια Αγορά
ΕΛΛΗΝΟΑΜΕΡΙΚΑΝΙΚΗ ΧΡΗΜΑΤΙΣΤΗΡΙΑΚΗ Α.Ε.Π.Ε.Υ.	07/09/2015
ΔΕΗ (ΚΟ)	Κύρια Αγορά
EUROBANK EQUITIES Α.Ε.Π.Ε.Υ.	23/10/2012
ΑΛΦΑ FINANCE ΑΕΠΕΥ	08/01/2013
ΕΘΝΙΚΗ ΧΡΗΜΑΤΙΣΤΗΡΙΑΚΗ Α.Ε.Π.Ε.Υ.	26/03/2013
ΜΙΔΑΣ ΧΡΗΜΑΤΙΣΤΗΡΙΑΚΗ Α.Ε.Π.Ε.Υ.	04/04/2016
ΠΕΙΡΑΙΩΣ Α.Ε.Π.Ε.Υ.	28/09/2013
ΕΘΝΙΚΗ ΤΡΑΠΕΖΑ (ΚΟ)	Κύρια Αγορά
EUROBANK EQUITIES Α.Ε.Π.Ε.Υ.	24/10/2012
MERIT ΧΡΗΜΑΤΙΣΤΗΡΙΑΚΗ Α.Ε.Π.Ε.Υ.	03/09/2013
ΑΛΦΑ FINANCE ΑΕΠΕΥ	08/01/2013
ΕΘΝΙΚΗ ΧΡΗΜΑΤΙΣΤΗΡΙΑΚΗ Α.Ε.Π.Ε.Υ.	28/02/2013
ΕΛΛΗΝΟΑΜΕΡΙΚΑΝΙΚΗ ΧΡΗΜΑΤΙΣΤΗΡΙΑΚΗ Α.Ε.Π.Ε.Υ.	25/07/2014
ΛΕΩΝ ΔΕΠΟΛΑΣ ΧΡΗΜΑΤΙΣΤΗΡΙΑΚΗ Α.Ε.Π.Ε.Υ.	20/04/2015
ΜΙΔΑΣ ΧΡΗΜΑΤΙΣΤΗΡΙΑΚΗ Α.Ε.Π.Ε.Υ.	07/01/2016
ΠΕΙΡΑΙΩΣ Α.Ε.Π.Ε.Υ.	08/09/2013

Πίνακας Μετοχών Υπό Ειδική Διαπραγμάτευση

Μετοχές	Κατηγορία Διαπραγμάτευσης
Ειδικός Διαπραγματευτής	Έναρξη Ειδικής Διαπραγμάτευσης
ΕΛΑΣΤΡΟΝ (ΚΟ)	Κύρια Αγορά
ΛΕΩΝ ΔΕΠΟΛΑΣ ΧΡΗΜΑΤΙΣΤΗΡΙΑΚΗ Α.Ε.Π.Ε.Υ.	20/02/2017
ΕΛΛΑΚΤΩΡ (ΚΟ)	Κύρια Αγορά
EUROBANK EQUITIES Α.Ε.Π.Ε.Υ.	01/06/2013
ΕΘΝΙΚΗ ΧΡΗΜΑΤΙΣΤΗΡΙΑΚΗ Α.Ε.Π.Ε.Υ.	25/06/2013
ΕΛΛΗΝ. ΧΡΗΜΑΤΙΣΤΗΡΙΑ-Χ.Α. (ΚΟ)	Κύρια Αγορά
EUROBANK EQUITIES Α.Ε.Π.Ε.Υ.	01/06/2013
ΕΘΝΙΚΗ ΧΡΗΜΑΤΙΣΤΗΡΙΑΚΗ Α.Ε.Π.Ε.Υ.	25/06/2013
ΕΛΛΗΝΟΑΜΕΡΙΚΑΝΙΚΗ ΧΡΗΜΑΤΙΣΤΗΡΙΑΚΗ Α.Ε.Π.Ε.Υ.	01/09/2014
ΠΕΙΡΑΙΩΣ Α.Ε.Π.Ε.Υ.	04/05/2015
ΕΛΛΗΝΙΚΑ ΠΕΤΡΕΛΑΙΑ (ΚΟ)	Κύρια Αγορά
ΕΛΛΗΝΟΑΜΕΡΙΚΑΝΙΚΗ ΧΡΗΜΑΤΙΣΤΗΡΙΑΚΗ Α.Ε.Π.Ε.Υ.	14/09/2015
ΠΕΙΡΑΙΩΣ Α.Ε.Π.Ε.Υ.	20/03/2017
ΕΛΤΟΝ (ΚΟ)	Κύρια Αγορά
ΒΕΤΑ ΧΡΗΜΑΤΙΣΤΗΡΙΑΚΗ Α.Ε.Π.Ε.Υ.	03/09/2013
ΙΝΤΡΑΛΟΤ (ΚΟ)	Κύρια Αγορά
ΠΕΙΡΑΙΩΣ Α.Ε.Π.Ε.Υ.	28/09/2013
ΚΑΝΑΚΗΣ Σ. (ΚΟ)	Κύρια Αγορά
ΒΕΤΑ ΧΡΗΜΑΤΙΣΤΗΡΙΑΚΗ Α.Ε.Π.Ε.Υ.	01/10/2013
ΚΛΟΥΚΙΝΑΣ - ΛΑΠΠΑΣ (ΚΟ)	Κύρια Αγορά
ΒΕΤΑ ΧΡΗΜΑΤΙΣΤΗΡΙΑΚΗ Α.Ε.Π.Ε.Υ.	22/09/2014
ΚΡΙ - ΚΡΙ (ΚΟ)	Κύρια Αγορά
ΛΕΩΝ ΔΕΠΟΛΑΣ ΧΡΗΜΑΤΙΣΤΗΡΙΑΚΗ Α.Ε.Π.Ε.Υ.	16/01/2017
ΛΑΜΨΑ (ΚΟ)	Κύρια Αγορά
ΛΕΩΝ ΔΕΠΟΛΑΣ ΧΡΗΜΑΤΙΣΤΗΡΙΑΚΗ Α.Ε.Π.Ε.Υ.	16/01/2017
ΜΟΤΟΡ ΟΙΛ (ΚΟ)	Κύρια Αγορά
EUROBANK EQUITIES Α.Ε.Π.Ε.Υ.	23/10/2012
ΕΘΝΙΚΗ ΧΡΗΜΑΤΙΣΤΗΡΙΑΚΗ Α.Ε.Π.Ε.Υ.	17/02/2014
ΕΛΛΗΝΟΑΜΕΡΙΚΑΝΙΚΗ ΧΡΗΜΑΤΙΣΤΗΡΙΑΚΗ Α.Ε.Π.Ε.Υ.	01/09/2014
ΠΕΙΡΑΙΩΣ Α.Ε.Π.Ε.Υ.	04/05/2015
ΜΥΤΙΛΗΝΑΙΟΣ (ΚΟ)	Κύρια Αγορά
ΕΘΝΙΚΗ ΧΡΗΜΑΤΙΣΤΗΡΙΑΚΗ Α.Ε.Π.Ε.Υ.	25/06/2013
ΠΕΙΡΑΙΩΣ Α.Ε.Π.Ε.Υ.	04/05/2015
ΟΠΑΠ (ΚΟ)	Κύρια Αγορά
EUROBANK EQUITIES Α.Ε.Π.Ε.Υ.	24/10/2012
MERIT ΧΡΗΜΑΤΙΣΤΗΡΙΑΚΗ Α.Ε.Π.Ε.Υ.	20/03/2017
ΑΛΦΑ FINANCE ΑΕΠΕΥ	08/01/2013
ΕΘΝΙΚΗ ΧΡΗΜΑΤΙΣΤΗΡΙΑΚΗ Α.Ε.Π.Ε.Υ.	15/01/2013
ΕΛΛΗΝΟΑΜΕΡΙΚΑΝΙΚΗ ΧΡΗΜΑΤΙΣΤΗΡΙΑΚΗ Α.Ε.Π.Ε.Υ.	25/07/2014
ΜΙΔΑΣ ΧΡΗΜΑΤΙΣΤΗΡΙΑΚΗ Α.Ε.Π.Ε.Υ.	04/04/2016
ΠΕΙΡΑΙΩΣ Α.Ε.Π.Ε.Υ.	04/05/2015
ΟΤΕ (ΚΟ)	Κύρια Αγορά
EUROBANK EQUITIES Α.Ε.Π.Ε.Υ.	24/10/2012
MERIT ΧΡΗΜΑΤΙΣΤΗΡΙΑΚΗ Α.Ε.Π.Ε.Υ.	20/03/2017
ΑΛΦΑ FINANCE ΑΕΠΕΥ	08/01/2013
ΕΘΝΙΚΗ ΧΡΗΜΑΤΙΣΤΗΡΙΑΚΗ Α.Ε.Π.Ε.Υ.	01/12/2012
ΕΛΛΗΝΟΑΜΕΡΙΚΑΝΙΚΗ ΧΡΗΜΑΤΙΣΤΗΡΙΑΚΗ Α.Ε.Π.Ε.Υ.	25/07/2014
ΜΙΔΑΣ ΧΡΗΜΑΤΙΣΤΗΡΙΑΚΗ Α.Ε.Π.Ε.Υ.	01/10/2015
ΠΕΙΡΑΙΩΣ Α.Ε.Π.Ε.Υ.	08/09/2013
ΠΑΠΟΥΤΣΑΝΗΣ (ΚΟ)	Κύρια Αγορά
ΒΕΤΑ ΧΡΗΜΑΤΙΣΤΗΡΙΑΚΗ Α.Ε.Π.Ε.Υ.	25/11/2013
ΠΕΙΡΑΙΩΣ ΤΡΑΠΕΖΑ (ΚΟ)	Κύρια Αγορά
EUROBANK EQUITIES Α.Ε.Π.Ε.Υ.	23/10/2012
EUROXX ΧΡΗΜΑΤΙΣΤΗΡΙΑΚΗ Α.Ε.Π.Ε.Υ.	15/02/2016
MERIT ΧΡΗΜΑΤΙΣΤΗΡΙΑΚΗ Α.Ε.Π.Ε.Υ.	16/09/2013
ΕΘΝΙΚΗ ΧΡΗΜΑΤΙΣΤΗΡΙΑΚΗ Α.Ε.Π.Ε.Υ.	02/06/2013
ΕΛΛΗΝΟΑΜΕΡΙΚΑΝΙΚΗ ΧΡΗΜΑΤΙΣΤΗΡΙΑΚΗ Α.Ε.Π.Ε.Υ.	25/07/2014
ΜΙΔΑΣ ΧΡΗΜΑΤΙΣΤΗΡΙΑΚΗ Α.Ε.Π.Ε.Υ.	11/01/2016
ΠΕΙΡΑΙΩΣ Α.Ε.Π.Ε.Υ.	16/02/2013
ΠΕΤΡΟΠΟΥΛΟΣ ΠΕΤΡΟΣ (ΚΟ)	Κύρια Αγορά
ΒΕΤΑ ΧΡΗΜΑΤΙΣΤΗΡΙΑΚΗ Α.Ε.Π.Ε.Υ.	28/05/2013
ΠΛΑΙΣΙΟ COMPUTERS (ΚΟ)	Κύρια Αγορά
ΒΕΤΑ ΧΡΗΜΑΤΙΣΤΗΡΙΑΚΗ Α.Ε.Π.Ε.Υ.	05/05/2014
EUROBANK EQUITIES Α.Ε.Π.Ε.Υ.	02/03/2015
ΣΑΡΑΝΤΗΣ ΓΡ. (ΚΟ)	Κύρια Αγορά
ΒΕΤΑ ΧΡΗΜΑΤΙΣΤΗΡΙΑΚΗ Α.Ε.Π.Ε.Υ.	14/05/2013
EUROBANK EQUITIES Α.Ε.Π.Ε.Υ.	24/10/2016

Πίνακας Μετοχών Υπό Ειδική Διαπραγμάτευση

Μετοχές	Κατηγορία Διαπραγμάτευσης
Ειδικός Διαπραγματευτής	Έναρξη Ειδικής Διαπραγμάτευσης
ΤΙΤΑΝ (ΚΟ)	Κύρια Αγορά
EUROBANK EQUITIES Α.Ε.Π.Ε.Υ.	23/10/2012
ΕΘΝΙΚΗ ΧΡΗΜΑΤΙΣΤΗΡΙΑΚΗ Α.Ε.Π.Ε.Υ.	17/02/2014
ΠΕΙΡΑΙΩΣ Α.Ε.Π.Ε.Υ.	04/05/2015
ΤΡΑΠΕΖΑ EUROBANK ERGASIAS (ΚΟ)	Κύρια Αγορά
EUROBANK EQUITIES Α.Ε.Π.Ε.Υ.	01/06/2013
ΑΛΦΑ FINANCE ΑΕΠΕΥ	08/01/2013
ΕΛΛΗΝΟΑΜΕΡΙΚΑΝΙΚΗ ΧΡΗΜΑΤΙΣΤΗΡΙΑΚΗ Α.Ε.Π.Ε.Υ.	25/07/2014
ΜΙΔΑΣ ΧΡΗΜΑΤΙΣΤΗΡΙΑΚΗ Α.Ε.Π.Ε.Υ.	07/01/2016
ΠΕΙΡΑΙΩΣ Α.Ε.Π.Ε.Υ.	28/09/2013
ΥΓΕΙΑ (ΚΟ)	Κύρια Αγορά
ΕΛΛΗΝΟΑΜΕΡΙΚΑΝΙΚΗ ΧΡΗΜΑΤΙΣΤΗΡΙΑΚΗ Α.Ε.Π.Ε.Υ.	18/04/2016

Γνωστοποιήσεις Συναλλαγών - Κατάλογος Υπόχρεων Προσώπων

Ημερομηνία Υποβολής [1]	Επωνυμία	Λόγος Υποβολής [2]	Υπόχρεος	Ιδιότητα Υποχρέου	Σχέση με τον Υπόχρεο	Ημερομηνία Συναλλαγής	Αγορά	Όγκος Συναλλαγών	Αξία Συναλλαγών	Φύση Συναλλαγής [3]	Είδος Χρηματικού μέσου	Παρατηρήσεις [4]

Σημειώσεις Γνωστοποιήσεων Συναλλαγών

Για περισσότερες πληροφορίες επί των γνωστοποιήσεων συναλλαγών επισκεφτείτε την ιστοσελίδα <http://athexgroup.gr/el/web/guest/companies-info-trade-notifications>

[1] - Η Ημερομηνία Υποβολής αφορά την Ημερομηνία που η Γνωστοποίηση παρελήφθει από το Χ.Α.

[2] - Λόγος Υποβολής: Α: Πρόσωπο που ασκεί Διευθυντικά καθήκοντα, Β: Πρόσωπο που έχει στενό δεσμό με πρόσωπο που ασκεί Διευθυντικά καθήκοντα.

[3] - Φύση Συναλλαγής: Α: Αγορά, Π: Πώληση.

[4] - Παρατηρήσεις: 1 - Λόγω Συμμετοχής σε ΑΜΚ, 2 - Λόγω Εξάσκησης Δικαιώματος Προαίρεσης αγοράς μετοχών που παρέχεται στο προσωπικό, 3 - Λόγω Δωρεάς, 4 - Λόγω Συγχώνευσης ή Διάσπασης κλπ, 5 - Λόγω Μετατροπής ή Ανταλλαγής Ομολογιών, 6 - Ανταλλαγή λόγω Προαιρετικής Δημόσιας Πρότασης.

Υποκείμενη Αγορά				Αγορά Παραγώγων													
Ανωτ Τιμή	Κατωτ Τιμή	Τιμή κλεισ.	Μεταβ.	Μήνας Παράδοσης	Άνοιγμα	Ανωτ Τιμή	Κατωτ Τιμή	Τελ Τιμή	Τιμή κλεισ.	Τελευταία ζήτηση	Τελευταία προσφορά	Τιμή Εκκαθάρισης	Υψηλό ζωής	Χαμηλό ζωής	Πράξεις	Όγκος	Ανοικτές θέσεις
FTSE/X.A. Large Cap				(Μονάδα Διαπραγμάτευσης: 1 Μονάδα Δείκτη x 2€, Χρηματικός Διακανονισμός)													
1,773.07	1,722.42	1,773.05	2.94%	Απρίλιος 2017	1,739.25	1,777.00	1,739.25	1,776.75	1,776.75	---	---	1,770.00	1,777.00	---	805	8,551	5,908
				Μάιος 2017	1,749.75	1,775.50	1,746.25	1,775.50	1,775.50	---	---	1,769.25	1,775.50	---	79	3,037	3,798
				Ιούνιος 2017	---	---	---	---	1,730.25	---	---	1,766.50	1,729.75	---	---	---	31
				Σεπτέμβριος 2017	---	---	---	---	1,739.00	---	---	---	---	---	---	---	---
				Δεκέμβριος 2017	---	---	---	---	1,747.50	---	---	---	---	---	---	---	---
				Μάρτιος 2018	---	---	---	---	1,756.25	---	---	---	---	---	---	---	---

Υποκείμενη Αγορά				Αγορά Παραγώγων													
Ανωτ Τιμή	Κατωτ Τιμή	Τιμή κλεισ.	Μεταβ.	Μήνας Παράδοσης	Άνοιγμα	Ανωτ Τιμή	Κατωτ Τιμή	Τελ Τιμή	Τιμή κλεισ.	Τελευταία ζήτηση	Τελευταία προσφορά	Τιμή Εκκαθάρισης	Υψηλό ζωής	Χαμηλό ζωής	Πράξεις	Όγκος	Ανοικτές θέσεις
(Μέγεθος Συμβολαίου: 100 Μετοχές, Φυσική Παράδοση)																	
ALPHA BANK (ΚΟ)				Ιούνιος 2017	1.69	1.77	1.69	1.76	1.76	---	---	1.77	1.81	---	409	11,039	22,944
1.76	1.70	1.76	6.02%	Σεπτέμβριος 2017	---	---	---	---	1.68	---	---	---	---	---	---	---	---
				Δεκέμβριος 2017	---	---	---	---	1.68	---	---	---	---	---	---	---	---
				Μάρτιος 2018	---	---	---	---	1.69	---	---	---	---	---	---	---	---
(Μέγεθος Συμβολαίου: 100 Μετοχές, Φυσική Παράδοση)																	
COCA-COLA HBC AG (ΚΟ)				Ιούνιος 2017	23.56	23.56	23.56	23.56	23.56	---	---	23.58	23.62	---	1	1	133
23.61	23.40	23.60	1.46%	Σεπτέμβριος 2017	---	---	---	---	23.48	---	---	---	---	---	---	---	---
				Δεκέμβριος 2017	---	---	---	---	23.60	---	---	---	---	---	---	---	---
				Μάρτιος 2018	---	---	---	---	23.72	---	---	---	---	---	---	---	---
(Μέγεθος Συμβολαίου: 100 Μετοχές, Φυσική Παράδοση)																	
FOLLI-FOLLIE (ΚΟ)				Ιούνιος 2017	18.56	18.56	18.15	18.33	18.33	---	---	18.46	18.65	---	12	24	403
18.46	18.09	18.40	0.77%	Σεπτέμβριος 2017	---	---	---	---	18.43	---	---	---	---	---	---	---	---
				Δεκέμβριος 2017	---	---	---	---	18.53	---	---	---	---	---	---	---	---
				Μάρτιος 2018	---	---	---	---	18.62	---	---	---	---	---	---	---	---
(Μέγεθος Συμβολαίου: 100 Μετοχές, Φυσική Παράδοση)																	
FOURLIS ΣΥΜΜΕΤΟΧΩΝ (ΚΟ)				Ιούνιος 2017	---	---	---	---	4.41	---	---	4.46	4.45	---	---	---	220
4.40	4.34	4.40	0.23%	Σεπτέμβριος 2017	---	---	---	---	4.43	---	---	---	---	---	---	---	---
				Δεκέμβριος 2017	---	---	---	---	4.45	---	---	---	---	---	---	---	---
				Μάρτιος 2018	---	---	---	---	4.48	---	---	---	---	---	---	---	---
(Μέγεθος Συμβολαίου: 100 Μετοχές, Φυσική Παράδοση)																	
GRIVALIA PROPERTIES (ΚΟ)				Ιούνιος 2017	8.15	8.35	8.15	8.35	8.35	---	---	8.35	8.35	---	2	2	49
8.38	8.07	8.36	1.95%	Σεπτέμβριος 2017	---	---	---	---	8.28	---	---	---	---	---	---	---	---
				Δεκέμβριος 2017	---	---	---	---	8.32	---	---	---	---	---	---	---	---
				Μάρτιος 2018	---	---	---	---	8.36	---	---	---	---	---	---	---	---
(Μέγεθος Συμβολαίου: 100 Μετοχές, Φυσική Παράδοση)																	
JUMBO (ΚΟ)				Ιούνιος 2017	14.25	14.47	14.25	14.47	14.47	---	---	14.44	14.47	---	6	14	213
14.49	14.00	14.42	2.56%	Σεπτέμβριος 2017	---	---	---	---	14.19	---	---	---	---	---	---	---	---
				Δεκέμβριος 2017	---	---	---	---	14.27	---	---	---	---	---	---	---	---
				Μάρτιος 2018	---	---	---	---	14.34	---	---	---	---	---	---	---	---
(Μέγεθος Συμβολαίου: 100 Μετοχές, Φυσική Παράδοση)																	
MARFIN INVESTMENT GROUP (ΚΟ)				Ιούνιος 2017	0.153	0.158	0.153	0.158	0.158	---	---	0.155	0.170	---	62	2,087	55,654
0.157	0.150	0.156	4.00%	Σεπτέμβριος 2017	---	---	---	---	0.151	---	---	---	---	---	---	---	---
				Δεκέμβριος 2017	---	---	---	---	0.152	---	---	---	---	---	---	---	---
				Μάρτιος 2018	---	---	---	---	0.153	---	---	---	---	---	---	---	---
(Μέγεθος Συμβολαίου: 100 Μετοχές, Φυσική Παράδοση)																	
VIOHALCO SA/NV (ΚΑ)				Ιούνιος 2017	1.85	1.85	1.80	1.84	1.84	---	---	1.86	1.93	---	33	128	4,519
1.86	1.79	1.85	1.65%	Σεπτέμβριος 2017	---	---	---	---	1.84	---	---	---	---	---	---	---	---
				Δεκέμβριος 2017	---	---	---	---	1.85	---	---	---	---	---	---	---	---
				Μάρτιος 2018	---	---	---	---	1.86	---	---	---	---	---	---	---	---

Υποκείμενη Αγορά				Αγορά Παραγώγων										Άνοιχτες θέσεις			
Ανωτ Τιμή	Κατωτ Τιμή	Τιμή κλεισ.	Μεταβ.	Μήνας Παράδοσης	Άνοιγμα	Ανωτ Τιμή	Κατωτ Τιμή	Τελ Τιμή	Τιμή κλεισ.	Τελευταία ζήτηση	Τελευταία προσφορά	Τιμή Εκκαθάρισης	Υψηλό ζωής	Χαμηλό ζωής	Πράξεις	Όγκος	Άνοιχτες θέσεις
(Μέγεθος Συμβολαίου: 100 Μετοχές, Φυσική Παράδοση)																	
ΓΕΚ ΤΕΡΝΑ (ΚΟ)				Ιούνιος 2017	2.31	2.36	2.31	2.34	2.34	---	---	2.36	2.44	---	11	48	8,065
2.35	2.30	2.34	2.18%	Σεπτέμβριος 2017	---	---	---	---	2.31	---	---	2.38	2.41	---	---	---	---
				Δεκέμβριος 2017	---	---	---	---	2.32	---	---	---	---	---	---	---	---
				Μάρτιος 2018	---	---	---	---	2.34	---	---	---	---	---	---	---	---
(Μέγεθος Συμβολαίου: 100 Μετοχές, Φυσική Παράδοση)																	
ΔΕΗ (ΚΟ)				Ιούνιος 2017	2.77	2.81	2.72	2.77	2.77	---	---	2.76	2.88	---	62	279	6,848
2.80	2.73	2.75	0.37%	Σεπτέμβριος 2017	2.78	2.78	2.78	2.78	2.78	---	---	2.73	2.78	---	1	25	25
				Δεκέμβριος 2017	---	---	---	---	2.78	---	---	---	---	---	---	---	---
				Μάρτιος 2018	---	---	---	---	2.79	---	---	---	---	---	---	---	---
(Μέγεθος Συμβολαίου: 100 Μετοχές, Φυσική Παράδοση)																	
ΕΘΝΙΚΗ ΤΡΑΠΕΖΑ (ΚΟ)				Ιούνιος 2017	0.228	0.237	0.228	0.236	0.236	---	---	0.236	0.249	---	503	47,295	93,294
0.237	0.228	0.236	4.43%	Σεπτέμβριος 2017	---	---	---	---	0.228	---	---	---	---	---	---	---	---
				Δεκέμβριος 2017	---	---	---	---	0.229	---	---	---	---	---	---	---	---
				Μάρτιος 2018	---	---	---	---	0.230	---	---	---	---	---	---	---	---
(Μέγεθος Συμβολαίου: 100 Μετοχές, Φυσική Παράδοση)																	
ΕΛΛΑΚΤΩΡ (ΚΟ)				Ιούνιος 2017	1.19	1.28	1.19	1.28	1.28	---	---	1.27	1.30	---	147	870	4,605
1.27	1.17	1.26	8.62%	Σεπτέμβριος 2017	---	---	---	---	1.17	---	---	---	---	---	---	---	---
				Δεκέμβριος 2017	---	---	---	---	1.18	---	---	---	---	---	---	---	---
				Μάρτιος 2018	---	---	---	---	1.18	---	---	---	---	---	---	---	---
(Μέγεθος Συμβολαίου: 100 Μετοχές, Φυσική Παράδοση)																	
ΕΛΛΗΝ. ΧΡΗΜΑΤΙΣΤΗΡΙΑ Χ.Α. (ΚΟ)				Ιούνιος 2017	4.58	4.74	4.58	4.74	4.74	---	---	4.74	4.74	---	27	60	233
4.80	4.65	4.76	3.03%	Σεπτέμβριος 2017	---	---	---	---	4.66	---	---	---	---	---	---	---	---
				Δεκέμβριος 2017	---	---	---	---	4.69	---	---	---	---	---	---	---	---
				Μάρτιος 2018	---	---	---	---	4.71	---	---	---	---	---	---	---	---
(Μέγεθος Συμβολαίου: 100 Μετοχές, Φυσική Παράδοση)																	
ΕΛΛΗΝΙΚΑ ΠΕΤΡΕΛΑΙΑ (ΚΟ)				Ιούνιος 2017	5.22	5.28	5.16	5.21	5.21	---	---	5.19	5.28	---	98	373	3,775
5.26	5.15	5.21	0.38%	Σεπτέμβριος 2017	5.18	5.18	5.18	5.18	5.18	---	---	5.17	5.19	---	1	5	---
				Δεκέμβριος 2017	---	---	---	---	5.27	---	---	---	---	---	---	---	---
				Μάρτιος 2018	---	---	---	---	5.29	---	---	---	---	---	---	---	---
(Μέγεθος Συμβολαίου: 100 Μετοχές, Φυσική Παράδοση)																	
ΕΥΔΑΠ (ΚΟ)				Ιούνιος 2017	5.22	5.22	5.21	5.21	5.21	---	---	5.21	5.33	---	2	5	76
5.27	5.18	5.26	1.15%	Σεπτέμβριος 2017	---	---	---	---	5.25	---	---	---	---	---	---	---	---
				Δεκέμβριος 2017	---	---	---	---	5.28	---	---	---	---	---	---	---	---
				Μάρτιος 2018	---	---	---	---	5.30	---	---	---	---	---	---	---	---
(Μέγεθος Συμβολαίου: 100 Μετοχές, Φυσική Παράδοση)																	
ΙΝΤΡΑΛΟΤ (ΚΟ)				Ιούνιος 2017	1.20	1.20	1.19	1.20	1.20	---	---	1.20	1.20	---	22	135	2,322
1.21	1.18	1.19	0.85%	Σεπτέμβριος 2017	---	---	---	---	1.19	---	---	---	---	---	---	---	---
				Δεκέμβριος 2017	---	---	---	---	1.20	---	---	---	---	---	---	---	---
				Μάρτιος 2018	---	---	---	---	1.20	---	---	---	---	---	---	---	---
(Μέγεθος Συμβολαίου: 100 Μετοχές, Φυσική Παράδοση)																	

Υποκείμενη Αγορά				Αγορά Παραγώγων											Ανοικτές θέσεις				
Ανωτ Τιμή	Κατωτ Τιμή	Τιμή κλεισ.	Μεταβ.	Μήνας Παράδοσης	Άνοιγμα	Ανωτ Τιμή	Κατωτ Τιμή	Τελ Τιμή	Τιμή κλεισ.	Τελευταία ζήτηση	Τελευταία προσφορά	Τιμή Εκκαθάρισης	Υψηλό ζωής	Χαμηλό ζωής	Πράξεις	Όγκος	Ανοικτές θέσεις		
ΜΕΤΚΑ (ΚΟ)																			(Μέγεθος Συμβολαίου: 100 Μετοχές, Φυσική Παράδοση)
7.24	7.14	7.20	0.84%	Ιούνιος 2017	7.16	7.16	7.09	7.15	7.15	---	---	7.18	7.19	---	15	54	407		
				Σεπτέμβριος 2017	---	---	---	---	7.21	---	---	---	---	---	---	---	---		
				Δεκέμβριος 2017	---	---	---	---	7.24	---	---	---	---	---	---	---	---		
				Μάρτιος 2018	---	---	---	---	7.28	---	---	---	---	---	---	---	---		
ΜΟΤΟΡ ΟΪΛ (ΚΟ)																			(Μέγεθος Συμβολαίου: 100 Μετοχές, Φυσική Παράδοση)
15.95	15.40	15.95	3.57%	Ιούνιος 2017	15.35	15.94	15.35	15.94	15.94	---	---	16.00	16.36	---	17	37	168		
				Σεπτέμβριος 2017	---	---	---	---	15.55	---	---	---	---	---	---	---	---		
				Δεκέμβριος 2017	---	---	---	---	15.63	---	---	---	---	---	---	---	---		
				Μάρτιος 2018	---	---	---	---	15.70	---	---	---	---	---	---	---	---		
ΜΥΤΙΑΗΝΑΙΟΣ (ΚΟ)																			(Μέγεθος Συμβολαίου: 100 Μετοχές, Φυσική Παράδοση)
7.23	7.06	7.13	-0.70%	Ιούνιος 2017	7.20	7.20	7.08	7.18	7.18	---	---	7.14	7.25	---	108	1,025	7,170		
				Σεπτέμβριος 2017	---	---	---	---	7.25	---	---	---	---	---	---	---	---		
				Δεκέμβριος 2017	---	---	---	---	7.28	---	---	---	---	---	---	---	---		
				Μάρτιος 2018	---	---	---	---	7.32	---	---	---	---	---	---	---	---		
ΟΛΠ (ΚΟ)																			(Μέγεθος Συμβολαίου: 100 Μετοχές, Φυσική Παράδοση)
12.81	12.64	12.76	0.47%	Ιούνιος 2017	12.73	12.80	12.68	12.80	12.80	---	---	12.69	12.99	---	5	15	630		
				Σεπτέμβριος 2017	---	---	---	---	12.82	---	---	---	---	---	---	---	---		
				Δεκέμβριος 2017	---	---	---	---	12.89	---	---	---	---	---	---	---	---		
				Μάρτιος 2018	---	---	---	---	12.95	---	---	---	---	---	---	---	---		
ΟΠΑΠ (ΚΟ)																			(Μέγεθος Συμβολαίου: 100 Μετοχές, Φυσική Παράδοση)
8.70	8.55	8.67	1.40%	Ιούνιος 2017	8.51	8.56	8.44	8.50	8.50	---	---	8.49	8.62	---	51	182	2,041		
				Σεπτέμβριος 2017	---	---	---	---	8.63	---	---	---	---	---	---	---	---		
				Δεκέμβριος 2017	---	---	---	---	8.67	---	---	---	---	---	---	---	---		
				Μάρτιος 2018	---	---	---	---	8.72	---	---	---	---	---	---	---	---		
ΟΤΕ (ΚΟ)																			(Μέγεθος Συμβολαίου: 100 Μετοχές, Φυσική Παράδοση)
8.88	8.71	8.87	2.43%	Ιούνιος 2017	8.76	8.89	8.74	8.87	8.87	---	---	8.83	8.90	---	71	331	4,531		
				Σεπτέμβριος 2017	---	---	---	---	8.74	---	---	---	---	---	---	---	---		
				Δεκέμβριος 2017	---	---	---	---	8.79	---	---	---	---	---	---	---	---		
				Μάρτιος 2018	---	---	---	---	8.83	---	---	---	---	---	---	---	---		
ΠΕΙΡΑΙΩΣ ΤΡΑΠΕΖΑ (ΚΟ)																			(Μέγεθος Συμβολαίου: 100 Μετοχές, Φυσική Παράδοση)
0.173	0.166	0.173	7.45%	Ιούνιος 2017	0.166	0.174	0.166	0.173	0.173	---	---	0.172	0.212	---	344	23,404	112,865		
				Σεπτέμβριος 2017	---	---	---	---	0.163	---	---	---	---	---	---	---	---		
				Δεκέμβριος 2017	---	---	---	---	0.163	---	---	---	---	---	---	---	---		
				Μάρτιος 2018	---	---	---	---	0.164	---	---	---	---	---	---	---	---		
ΤΕΡΝΑ ΕΝΕΡΓΕΙΑΚΗ (ΚΟ)																			(Μέγεθος Συμβολαίου: 102 Μετοχές, Φυσική Παράδοση)
2.88	2.79	2.88	2.86%	Ιούνιος 2017	2.83	2.84	2.83	2.84	2.84	---	---	2.97	2.84	2.75	2	10	1,589		
				Σεπτέμβριος 2017	---	---	---	---	2.83	---	---	---	---	---	---	---	---		
				Δεκέμβριος 2017	---	---	---	---	2.84	---	---	---	---	---	---	---	---		
				Μάρτιος 2018	---	---	---	---	2.86	---	---	---	---	---	---	---	---		

Υποκείμενη Αγορά				Αγορά Παραγώγων											Ανοικτές θέσεις		
Ανωτ Τιμή	Κατωτ Τιμή	Τιμή κλεισ.	Μεταβ.	Μήνας Παράδοσης	Άνοιγμα	Ανωτ Τιμή	Κατωτ Τιμή	Τελ Τιμή	Τιμή κλεισ.	Τελευταία ζήτηση	Τελευταία προσφορά	Τιμή Εκκαθάρισης	Υψηλό ζωής	Χαμηλό ζωής	Πρόξεις	Όγκος	Ανοικτές θέσεις
ΤΙΤΑΝ (ΚΟ)																	
(Μέγεθος Συμβολαίου: 100 Μετοχές, Φυσική Παράδοση)																	
24.00	23.01	24.00	3.18%	Ιούνιος 2017	23.22	23.94	23.22	23.94	23.94	---	---	24.13	23.94	---	21	39	87
				Σεπτέμβριος 2017	---	---	---	---	23.48	---	---	---	---	---	---	---	---
				Δεκέμβριος 2017	---	---	---	---	23.60	---	---	---	---	---	---	---	---
				Μάρτιος 2018	---	---	---	---	23.72	---	---	---	---	---	---	---	---
ΤΡΑΠΕΖΑ EUROBANK ERGASIAS (ΚΟ)																	
(Μέγεθος Συμβολαίου: 100 Μετοχές, Φυσική Παράδοση)																	
0.561	0.541	0.560	6.87%	Ιούνιος 2017	0.537	0.562	0.537	0.560	0.560	---	---	0.558	0.652	---	547	12,387	56,718
				Σεπτέμβριος 2017	---	---	---	---	0.529	---	---	---	---	---	---	---	---
				Δεκέμβριος 2017	---	---	---	---	0.532	---	---	---	---	---	---	---	---
				Μάρτιος 2018	---	---	---	---	0.534	---	---	---	---	---	---	---	---

FTSE/X.A. Large Cap

(Μονάδα Διαπραγμάτευσης: 1 Μονάδα Δείκτη x 2€ - Τρόπος Εξάσκησης: Ευρωπαϊκός Χρηματικός Διακανονισμός)

Τιμή Εξάσκησης	Δικαιώματα Αγοράς													Δικαιώματα Πώλησης													Τιμή Εξάσκησης						
	Απρίλιος 2017							Μάιος 2017						Λοιποί Μήνες		Απρίλιος 2017							Μάιος 2017						Λοιποί Μήνες				
	Ανοιγμα	Ανιγτ Τιμή	Κατωτ Τιμή	Τελ Τιμή	Τιμή κλεισ.	Όγκος	Ανοικτές θέσεις	Ανοιγμα	Ανιγτ Τιμή	Κατωτ Τιμή	Τελ Τιμή	Τιμή κλεισ.	Όγκος	Ανοικτές θέσεις	Όγκος	Ανοικτές θέσεις	Ανοιγμα	Ανιγτ Τιμή	Κατωτ Τιμή	Τελ Τιμή	Τιμή κλεισ.	Όγκος	Ανοικτές θέσεις	Ανοιγμα	Ανιγτ Τιμή	Κατωτ Τιμή		Τελ Τιμή	Τιμή κλεισ.	Όγκος	Ανοικτές θέσεις	Όγκος	Ανοικτές θέσεις
1,250	-	-	-	-	-	-	-	-	-	-	-	-	-	-	-	-	-	-	-	-	-	-	-	-	-	-	-	-	-	-	-	-	1,250
1,275	-	-	-	-	-	-	-	-	-	-	-	-	-	-	-	-	-	-	-	-	-	-	-	-	-	-	-	-	-	-	-	-	1,275
1,300	-	-	-	-	-	-	-	-	-	-	-	-	-	-	-	-	-	-	-	-	-	-	-	-	-	-	-	-	-	-	-	1,300	
1,325	-	-	-	-	-	-	-	-	-	-	-	-	-	-	-	-	-	-	-	-	-	-	-	-	-	-	-	-	-	-	-	1,325	
1,350	-	-	-	-	-	-	-	-	-	-	-	-	-	-	-	-	-	-	-	-	-	-	-	-	-	-	-	-	-	-	-	1,350	
1,375	-	-	-	-	-	-	-	-	-	-	-	-	-	-	-	-	-	-	-	-	-	-	-	-	-	-	-	-	-	-	-	1,375	
1,400	-	-	-	-	-	-	-	-	-	-	-	-	-	-	-	-	-	-	-	-	-	-	-	-	-	-	-	-	-	-	-	1,400	
1,425	-	-	-	-	-	-	-	-	-	-	-	-	-	-	-	-	-	-	-	-	-	-	-	-	-	-	-	-	-	-	-	1,425	
1,450	-	-	-	-	-	-	-	-	-	-	-	-	-	-	-	-	-	-	-	-	-	-	-	-	-	-	-	-	-	-	-	1,450	
1,475	-	-	-	-	-	-	-	-	-	-	-	-	-	-	-	-	-	-	-	-	-	-	-	-	-	-	-	-	-	-	-	1,475	
1,500	0.00	0.00	0.00	-	230.00	-	-	-	-	-	-	-	-	-	-	-	0.00	0.00	0.00	-	0.05	-	-	-	-	-	-	-	-	-	-	1,500	
1,525	0.00	0.00	0.00	-	206.00	-	-	-	-	-	-	-	-	-	-	-	0.00	0.00	0.00	-	0.16	-	-	-	-	-	-	-	-	-	-	1,525	
1,550	0.00	0.00	0.00	-	181.00	-	-	-	-	-	-	-	-	-	-	-	0.00	0.00	0.00	-	0.42	-	-	-	-	-	-	-	-	-	-	1,550	
1,575	0.00	0.00	0.00	-	157.00	-	-	0.00	0.00	0.00	-	162.00	-	-	-	0.00	0.00	0.00	-	1.00	-	-	0.00	0.00	0.00	-	7.50	-	-	-	1,575		
1,600	0.00	0.00	0.00	-	133.00	-	-	0.00	0.00	0.00	-	141.00	-	-	-	0.00	0.00	0.00	-	2.20	-	9	0.00	0.00	0.00	-	11.25	-	-	-	1,600		
1,625	0.00	0.00	0.00	-	110.00	-	-	0.00	0.00	0.00	-	121.00	-	20	-	0.00	0.00	0.00	-	4.30	-	2	0.00	0.00	0.00	-	16.00	-	-	-	1,625		
1,650	0.00	0.00	0.00	-	88.50	-	-	0.00	0.00	0.00	-	103.00	-	24	-	0.00	0.00	0.00	-	7.80	-	37	0.00	0.00	0.00	-	22.50	-	20	-	1,650		
1,675	0.00	0.00	0.00	-	69.00	-	22	0.00	0.00	0.00	-	85.50	-	-	-	0.00	0.00	0.00	-	6.50	6.50	6.50	1	93	0.00	0.00	0.00	-	30.50	-	47	1,675	
1,700	71.00	71.00	71.00	71.00	71.00	1	57	75.00	75.00	75.00	75.00	75.00	20	60	-	71.00	71.00	16.00	16.00	16.00	7	125	0.00	0.00	0.00	-	40.25	-	20	-	1,700		
1,725	55.00	55.00	55.00	55.00	55.00	30	42	0.00	0.00	0.00	-	57.00	-	22	-	55.00	55.00	25.00	29.00	29.00	23	32	0.00	0.00	0.00	-	52.00	-	40	-	1,725		
1,750	36.00	49.50	36.00	49.00	49.00	66	91	0.00	0.00	0.00	-	45.50	-	2	-	36.00	49.50	25.50	25.50	25.50	13	30	0.00	0.00	0.00	-	65.00	-	20	-	1,750		
1,775	27.00	37.00	25.00	37.00	37.00	184	145	0.00	0.00	0.00	-	35.75	-	-	-	27.00	37.00	0.00	-	61.50	-	2	0.00	0.00	0.00	-	80.50	-	-	-	1,775		
1,800	20.00	26.50	16.00	26.50	26.50	250	547	0.00	0.00	0.00	-	27.50	-	-	-	20.00	26.50	0.00	-	80.50	-	-	0.00	0.00	0.00	-	97.00	-	-	-	1,800		
1,825	12.00	12.50	12.00	12.00	12.00	12	21	0.00	0.00	0.00	-	21.00	-	2	-	12.00	12.50	0.00	-	101.00	-	-	0.00	0.00	0.00	-	115.00	-	-	-	1,825		
1,850	0.00	0.00	0.00	-	3.90	-	14	20.00	25.00	20.00	25.00	25.00	16	28	-	0.00	0.00	107.00	107.00	107.00	1	1	0.00	0.00	0.00	-	135.00	-	-	-	1,850		
1,875	0.00	0.00	0.00	-	2.20	-	-	0.00	0.00	0.00	-	11.50	-	-	-	0.00	0.00	0.00	-	146.00	-	-	0.00	0.00	0.00	-	156.00	-	-	-	1,875		
1,900	0.00	0.00	0.00	-	1.20	-	-	-	-	-	-	-	-	-	-	0.00	0.00	0.00	-	170.00	-	-	-	-	-	-	-	-	-	-	1,900		
Σύνολα:						543	939						36	158	13	10					45	331					0	147	0	20			
Αριθμός Πράξεων:							128						6	6							14						0		0				

ALPHA BANK (KO)

(Μέγεθος Συμβολαίου: 100 Μετοχές, Τρόπος Εξάσκησης: Αμερικάνικος, Φυσική Παράδοση)

Τιμή Εξάσκησης	Δικαιώματα Αγοράς														Δικαιώματα Πώλησης													
	Απρίλιος 2017				Μάιος 2017				Λοιποί Μήνες		Απρίλιος 2017				Μάιος 2017				Λοιποί Μήνες		Τιμή Εξάσκησης							
	Άνοιγμα	Ανιγν. Τιμή	Καπιτ. Τιμή	Τελ. Τιμή	Τιμή κλεισ.	Όγκος	Ανοικτές θέσεις	Άνοιγμα	Ανιγν. Τιμή	Καπιτ. Τιμή	Τελ. Τιμή	Τιμή κλεισ.	Όγκος	Ανοικτές θέσεις	Όγκος	Ανοικτές θέσεις	Άνοιγμα	Ανιγν. Τιμή	Καπιτ. Τιμή	Τελ. Τιμή		Τιμή κλεισ.	Όγκος	Ανοικτές θέσεις	Όγκος	Ανοικτές θέσεις		
0.950						-	-							-	-													0.010
1.000						-	-							-	-												0.010	
1.100	0.000	0.000	0.000		0.562	-	-	0.000	0.000	0.000		0.565	-	-			0.000	0.000	0.000		0.002	-	-			0.011		
1.200	0.000	0.000	0.000		0.462	-	-	0.000	0.000	0.000		0.470	-	-			0.000	0.000	0.000		0.007	-	-			0.012		
1.300	0.000	0.000	0.000		0.363	-	-	0.000	0.000	0.000		0.380	-	-			0.000	0.000	0.000		0.017	-	-			0.013		
1.400	0.000	0.000	0.000		0.267	-	-	0.000	0.000	0.000		0.298	-	-			0.000	0.000	0.000		0.034	-	-			0.014		
1.500	0.000	0.000	0.000		0.181	-	-	0.000	0.000	0.000		0.228	-	-			0.000	0.000	0.000		0.063	-	-			0.015		
1.600	0.000	0.000	0.000		0.111	-	-	0.000	0.000	0.000		0.168	-	-			0.000	0.000	0.000		0.104	-	-			0.016		
1.700	0.000	0.000	0.000		0.061	-	50	0.000	0.000	0.000		0.121	-	-			0.000	0.000	0.000		0.156	-	-			0.017		
1.800	0.000	0.000	0.000		0.030	-	20	0.000	0.000	0.000		0.084	-	-			0.000	0.000	0.000		0.220	-	-			0.018		
1.900	0.000	0.000	0.000		0.013	-	-	0.000	0.000	0.000		0.057	-	-			0.000	0.000	0.000		0.293	-	-			0.019		
2.000	0.000	0.000	0.000		0.005	-	-	0.000	0.000	0.000		0.038	-	-			0.000	0.000	0.000		0.373	-	-			0.020		
2.200	0.000	0.000	0.000		0.001	-	-	0.000	0.000	0.000		0.015	-	-			0.000	0.000	0.000		0.551	-	-			0.022		
2.400	0.000	0.000	0.000		0.001	-	-	0.000	0.000	0.000		0.006	-	-			0.000	0.000	0.000		0.743	-	-			0.024		
2.600	0.000	0.000	0.000		0.001	-	-	0.000	0.000	0.000		0.002	-	-			0.000	0.000	0.000		0.940	-	-			0.026		
2.800	0.000	0.000	0.000		0.001	-	-							-	-			0.000	0.000	0.000			-	-		0.028		
3.000						-	-							-	-							-	-			0.030		
3.200						-	-							-	-							-	-			0.032		
3.400						-	-							-	-							-	-			0.034		
Σύνολο:						0	70							0	0	0	100					0	0	0	0	0		
Αριθμός Πράξεων:						0								0	0							0.00			0	0		

ΔΕΗ (ΚΟ)

(Μέγεθος Συμβολαίου: 100 Μετοχές, Τρόπος Εξάσκησης: Αμερικάνικος, Φυσική Παράδοση)

Τιμή Εξάσκησης	Δικαιώματα Αγοράς												Δικαιώματα Πώλησης																
	Απρίλιος 2017				Μάιος 2017				Λοιποί Μήνες				Απρίλιος 2017				Μάιος 2017				Λοιποί Μήνες								
	Άνοιγμα	Ανιψ. Τιμή	Κατωτ. Τιμή	Τελ. Τιμή	Τιμή κλεισ.	Όγκος	Ανοικτές θέσεις	Άνοιγμα	Ανιψ. Τιμή	Κατωτ. Τιμή	Τελ. Τιμή	Τιμή κλεισ.	Όγκος	Ανοικτές θέσεις	Όγκος	Ανοικτές θέσεις	Άνοιγμα	Ανιψ. Τιμή	Κατωτ. Τιμή	Τελ. Τιμή	Τιμή κλεισ.	Όγκος	Ανοικτές θέσεις	Όγκος	Ανοικτές θέσεις	Τιμή Εξάσκησης			
1.700	0.000	0.000	0.000	1.04	-	-											0.000	0.000	0.000	0.001	-	-							0.017
1.800	0.000	0.000	0.000	0.942	-	-	0.000	0.000	0.000	0.945	-	-					0.000	0.000	0.000	0.002	-	-	0.000	0.000	0.000	0.001	-	-	0.018
1.900	0.000	0.000	0.000	0.843	-	-	0.000	0.000	0.000	0.846	-	-					0.000	0.000	0.000	0.001	-	-	0.000	0.000	0.000	0.001	-	-	0.019
2.000	0.000	0.000	0.000	0.743	-	-	0.000	0.000	0.000	0.747	-	-					0.000	0.000	0.000	0.001	-	-	0.000	0.000	0.000	0.001	-	-	0.020
2.200	0.000	0.000	0.000	0.544	-	-	0.000	0.000	0.000	0.554	-	-					0.000	0.000	0.000	0.001	-	-	0.000	0.000	0.000	0.008	-	-	0.022
2.400	0.000	0.000	0.000	0.352	-	-	0.000	0.000	0.000	0.378	-	-					0.000	0.000	0.000	0.009	-	-	0.000	0.000	0.000	0.031	-	-	0.024
2.600	0.000	0.000	0.000	0.189	-	20	0.000	0.000	0.000	0.233	-	-					0.000	0.000	0.000	0.045	-	-	0.000	0.000	0.000	0.085	-	-	0.026
2.800	0.000	0.000	0.000	0.079	-	127	0.141	0.141	0.141	0.141	0.141	10	142				0.000	0.000	0.000	0.136	-	-	0.000	0.000	0.000	0.181	-	-	0.028
3.000	0.000	0.000	0.000	0.026	-	437	0.000	0.000	0.000	0.063	-	440					0.000	0.000	0.000	0.282	-	-	0.000	0.000	0.000	0.316	-	-	0.030
3.200	0.000	0.000	0.000	0.006	-	-	0.000	0.000	0.000	0.027	-	-					0.000	0.000	0.000	0.464	-	-	0.000	0.000	0.000	0.481	-	-	0.032
3.400	0.000	0.000	0.000	0.001	-	-	0.000	0.000	0.000	0.011	-	-					0.000	0.000	0.000	0.660	-	-	0.000	0.000	0.000	0.666	-	-	0.034
3.600	0.000	0.000	0.000	0.002	-	-	0.000	0.000	0.000	0.004	-	-					0.000	0.000	0.000	0.860	-	-	0.000	0.000	0.000	0.860	-	-	0.036
3.800	0.000	0.000	0.000	0.001	-	-	0.000	0.000	0.000	0.001	-	-					0.000	0.000	0.000	1.06	-	-	0.000	0.000	0.000	1.06	-	-	0.038
4.000					-	-					-	-									-	-							0.040
4.400					-	-					-	-									-	-							0.044
Σύνολο:					0	584					10	582	0	0						0	0			0	0	0	0		
Αριθμός Πράξεων:					0						1		0							0.00				0		0			

ΕΘΝΙΚΗ ΤΡΑΠΕΖΑ (ΚΟ)

(Μέγεθος Συμβολαίου: 100 Μετοχές, Τρόπος Εξάσκησης: Αμερικάνικος, Φυσική Παράδοση)

Τιμή Εξάσκησης	Δικαιώματα Αγοράς												Δικαιώματα Πώλησης																
	Απρίλιος 2017				Μάιος 2017				Λοιποί Μήνες				Απρίλιος 2017				Μάιος 2017				Λοιποί Μήνες								
	Άνοιγμα	Ανιγν. Τιμή	Καπιτ. Τιμή	Τελ. Τιμή	Τιμή κλεισ.	Όγκος	Ανοικτές θέσεις	Άνοιγμα	Ανιγν. Τιμή	Καπιτ. Τιμή	Τελ. Τιμή	Τιμή κλεισ.	Όγκος	Ανοικτές θέσεις	Όγκος	Ανοικτές θέσεις	Άνοιγμα	Ανιγν. Τιμή	Καπιτ. Τιμή	Τελ. Τιμή	Τιμή κλεισ.	Όγκος	Ανοικτές θέσεις	Όγκος	Ανοικτές θέσεις	Τιμή Εξάσκησης			
0.050	0.000	0.000	0.000	0.176	-	-	0.000	0.000	0.000	0.176	-	-					0.000	0.000	0.000	0.001	-	-	0.000	0.000	0.000	0.001	-	-	0.001
0.100	0.000	0.000	0.000	0.126	-	-	0.000	0.000	0.000	0.127	-	-					0.000	0.000	0.000	0.002	-	-	0.000	0.000	0.000	0.001	-	-	0.001
0.150	0.000	0.000	0.000	0.081	-	-	0.000	0.000	0.000	0.082	-	-					0.000	0.000	0.000	0.005	-	-	0.000	0.000	0.000	0.006	-	-	0.002
0.200	0.000	0.000	0.000	0.047	-	-	0.000	0.000	0.000	0.048	-	-					0.000	0.000	0.000	0.021	-	-	0.000	0.000	0.000	0.022	-	-	0.002
0.250	0.000	0.000	0.000	0.025	-	-	0.000	0.000	0.000	0.027	-	-					0.000	0.000	0.000	0.049	-	-	0.000	0.000	0.000	0.050	-	-	0.003
0.300	0.000	0.000	0.000	0.013	-	-	0.000	0.000	0.000	0.015	-	-					0.000	0.000	0.000	0.087	-	-	0.000	0.000	0.000	0.088	-	-	0.003
0.350	0.000	0.000	0.000	0.006	-	-	0.000	0.000	0.000	0.008	-	-					0.000	0.000	0.000	0.130	-	-	0.000	0.000	0.000	0.131	-	-	0.004
0.400	0.000	0.000	0.000	0.003	-	-	0.000	0.000	0.000	0.004	-	-					0.000	0.000	0.000	0.177	-	-	0.000	0.000	0.000	0.177	-	-	0.004
0.450	0.000	0.000	0.000	0.002	-	-	0.000	0.000	0.000	0.002	-	-					0.000	0.000	0.000	0.225	-	-	0.000	0.000	0.000	0.225	-	-	0.005
0.500	0.000	0.000	0.000	0.001	-	-	0.000	0.000	0.000	0.001	-	-					0.000	0.000	0.000	0.275	-	-	0.000	0.000	0.000	0.274	-	-	0.005
Σύνολα:					0	0							0	0	0	0													
Αριθμός Πράξεων:					0						0	0								0.00						0		0	

ΟΠΑΠ (ΚΟ)

(Μέγεθος Συμβολαίου: 100 Μετοχές, Τρόπος Εξάσκησης: Αμερικάνικος, Φυσική Παράδοση)

Τιμή Εξάσκησης	Δικαιώματα Αγοράς														Δικαιώματα Πώλησης																							
	Απρίλιος 2017						Μάιος 2017						Λοιποί Μήνες		Απρίλιος 2017						Μάιος 2017						Λοιποί Μήνες		Τιμή Εξάσκησης									
	Άνοιγμα	Ανιγν. Τιμή	Καπιτ. Τιμή	Τελ. Τιμή	Τιμή κλεισ.	Όγκος	Ανοικτές θέσεις	Άνοιγμα	Ανιγν. Τιμή	Καπιτ. Τιμή	Τελ. Τιμή	Τιμή κλεισ.	Όγκος	Ανοικτές θέσεις	Όγκος	Ανοικτές θέσεις	Άνοιγμα	Ανιγν. Τιμή	Καπιτ. Τιμή	Τελ. Τιμή	Τιμή κλεισ.	Όγκος	Ανοικτές θέσεις	Άνοιγμα	Ανιγν. Τιμή	Καπιτ. Τιμή	Τελ. Τιμή	Τιμή κλεισ.		Όγκος	Ανοικτές θέσεις	Όγκος	Ανοικτές θέσεις					
4.000						-	-							-	-									-	-													0.040
4.400						-	-							-	-									-	-													0.044
4.800						-	-							-	-									-	-													0.048
5.200						-	-							-	-									-	-													0.052
5.600						-	-							-	-									-	-													0.056
6.000	0.000	0.000	0.000		2.56	-	-	0.000	0.000	0.000		2.57	-	-			0.000	0.000	0.000		0.001	-	-	0.000	0.000	0.000		0.001	-	-	0.000	0.000	0.000		0.001	-	-	0.060
6.400	0.000	0.000	0.000		2.16	-	-	0.000	0.000	0.000		2.17	-	-			0.000	0.000	0.000		0.001	-	-	0.000	0.000	0.000		0.001	-	-	0.000	0.000	0.000		0.001	-	-	0.064
6.800	0.000	0.000	0.000		1.76	-	-	0.000	0.000	0.000		1.77	-	-			0.000	0.000	0.000		0.001	-	-	0.000	0.000	0.000		0.001	-	-	0.000	0.000	0.000		0.005	-	-	0.068
7.200	0.000	0.000	0.000		1.36	-	-	0.000	0.000	0.000		1.39	-	-			0.000	0.000	0.000		0.002	-	-	0.000	0.000	0.000		0.020	-	-	0.000	0.000	0.000		0.020	-	-	0.072
7.600	0.000	0.000	0.000		0.973	-	-	0.000	0.000	0.000		1.03	-	-			0.000	0.000	0.000		0.013	-	-	0.000	0.000	0.000		0.059	-	-	0.000	0.000	0.000		0.059	-	-	0.076
8.000	0.000	0.000	0.000		0.619	-	-	0.000	0.000	0.000		0.716	-	-			0.000	0.000	0.000		0.058	-	-	0.000	0.000	0.000		0.143	-	-	0.000	0.000	0.000		0.143	-	-	0.080
8.400	0.000	0.000	0.000		0.336	-	-	0.000	0.000	0.000		0.463	-	-			0.000	0.000	0.000		0.175	-	-	0.000	0.000	0.000		0.290	-	-	0.000	0.000	0.000		0.290	-	-	0.084
8.800	0.000	0.000	0.000		0.153	-	100	0.000	0.000	0.000		0.273	-	-			0.000	0.000	0.000		0.392	-	-	0.000	0.000	0.000		0.500	-	-	0.000	0.000	0.000		0.500	-	-	0.088
9.200	0.000	0.000	0.000		0.056	-	-	0.000	0.000	0.000		0.152	-	-			0.000	0.000	0.000		0.697	-	-	0.000	0.000	0.000		0.779	-	-	0.000	0.000	0.000		0.779	-	-	0.092
9.600	0.000	0.000	0.000		0.017	-	-	0.000	0.000	0.000		0.076	-	-			0.000	0.000	0.000		1.06	-	-	0.000	0.000	0.000		1.11	-	-	0.000	0.000	0.000		1.11	-	-	0.096
10.000	0.000	0.000	0.000		0.004	-	-	0.000	0.000	0.000		0.035	-	-			0.000	0.000	0.000		1.45	-	-	0.000	0.000	0.000		1.47	-	-	0.000	0.000	0.000		1.47	-	-	0.100
11.000	0.000	0.000	0.000		0.001	-	-	0.000	0.000	0.000		0.004	-	-			0.000	0.000	0.000		2.45	-	-	0.000	0.000	0.000		2.45	-	-	0.000	0.000	0.000		2.45	-	-	0.110
12.000	0.000	0.000	0.000		0.002	-	-	0.000	0.000	0.000		0.001	-	-			0.000	0.000	0.000		3.45	-	-	0.000	0.000	0.000		3.45	-	-	0.000	0.000	0.000		3.45	-	-	0.120
Σύνολο:						0	100						0	0	0	0					0	0						0	0	0	0					0	0	
Αριθμός Πράξεων:							0						0	0							0.00							0								0	0	

ΟΤΕ (ΚΟ)

(Μέγεθος Συμβολαίου: 100 Μετοχές, Τρόπος Εξάσκησης: Αμερικάνικος, Φυσική Παράδοση)

Τιμή Εξάσκησης	Δικαιώματα Αγοράς														Δικαιώματα Πώλησης																
	Απρίλιος 2017				Μάιος 2017				Λοιποί Μήνες		Απρίλιος 2017				Μάιος 2017				Λοιποί Μήνες		Τιμή Εξάσκησης										
	Άνοιγμα	Ανιγτ Τιμή	Κατωτ Τιμή	Τελ Τιμή	Τιμή κλεισ.	Όγκος	Ανοικτές θέσεις	Άνοιγμα	Ανιγτ Τιμή	Κατωτ Τιμή	Τελ Τιμή	Τιμή κλεισ.	Όγκος	Ανοικτές θέσεις	Όγκος	Ανοικτές θέσεις	Άνοιγμα	Ανιγτ Τιμή	Κατωτ Τιμή	Τελ Τιμή		Τιμή κλεισ.	Όγκος	Ανοικτές θέσεις	Όγκος	Ανοικτές θέσεις					
5.600						-	-							-	-													0.056			
6.000						-	-							-	-												0.060				
6.400	0.000	0.000	0.000		2.27	-	-	0.000	0.000	0.000		2.28	-	-			0.000	0.000	0.000		0.001	-	-		0.000	0.000	0.000	0.001	-	-	0.064
6.800	0.000	0.000	0.000		1.87	-	-	0.000	0.000	0.000		1.88	-	-			0.000	0.000	0.000		0.001	-	-		0.000	0.000	0.000	0.002	-	-	0.068
7.200	0.000	0.000	0.000		1.47	-	-	0.000	0.000	0.000		1.49	-	-			0.000	0.000	0.000		0.001	-	-		0.000	0.000	0.000	0.011	-	-	0.072
7.600	0.000	0.000	0.000		1.08	-	-	0.000	0.000	0.000		1.12	-	-			0.000	0.000	0.000		0.007	-	-		0.000	0.000	0.000	0.039	-	-	0.076
8.000	0.000	0.000	0.000		0.707	-	-	0.000	0.000	0.000		0.787	-	-			0.000	0.000	0.000		0.036	-	-		0.000	0.000	0.000	0.104	-	-	0.080
8.400	0.000	0.000	0.000		0.401	-	-	0.000	0.000	0.000		0.509	-	-			0.000	0.000	0.000		0.130	-	3		0.000	0.000	0.000	0.225	-	-	0.084
8.800	0.000	0.000	0.000		0.187	-	43	0.000	0.000	0.000		0.305	-	-			0.000	0.000	0.000		0.316	-	20		0.000	0.000	0.000	0.422	-	-	0.088
9.200	0.000	0.000	0.000		0.070	-	-	0.000	0.000	0.000		0.164	-	2			0.000	0.000	0.000		0.600	-	-		0.000	0.000	0.000	0.682	-	-	0.092
9.600	0.000	0.000	0.000		0.021	-	-	0.000	0.000	0.000		0.083	-	-			0.000	0.000	0.000		0.953	-	-		0.000	0.000	0.000	1.00	-	-	0.096
10.000	0.000	0.000	0.000		0.005	-	-	0.000	0.000	0.000		0.037	-	-			0.000	0.000	0.000		1.34	-	-		0.000	0.000	0.000	1.36	-	-	0.100
11.000	0.000	0.000	0.000		0.001	-	-	0.000	0.000	0.000		0.003	-	-			0.000	0.000	0.000		2.34	-	-		0.000	0.000	0.000	2.34	-	-	0.110
12.000	0.000	0.000	0.000		0.001	-	-	0.000	0.000	0.000		0.001	-	-			0.000	0.000	0.000		3.34	-	-		0.000	0.000	0.000	3.34	-	-	0.120
13.000						-	-							-	-													0.130			
Σύνολο:						0	43							0	2	0	38										0	2	0	0	
Αριθμός Πράξεων:						0								0	0							0.00						0		0	

ΠΕΙΡΑΙΩΣ ΤΡΑΠΕΖΑ (ΚΟ)

(Μέγεθος Συμβολαίου: 100 Μετοχές, Τρόπος Εξάσκησης: Αμερικάνικος, Φυσική Παράδοση)

Τιμή Εξάσκησης	Δικαιώματα Αγοράς													Δικαιώματα Πώλησης																	
	Απρίλιος 2017				Μάιος 2017				Λοιποί Μήνες					Απρίλιος 2017				Μάιος 2017				Λοιποί Μήνες									
	Άνοιγμα	Ανιγτ Τιμή	Κατωτ Τιμή	Τελ Τιμή	Τιμή κλεισ.	Όγκος	Ανοικτές θέσεις	Άνοιγμα	Ανιγτ Τιμή	Κατωτ Τιμή	Τελ Τιμή	Τιμή κλεισ.	Όγκος	Ανοικτές θέσεις	Όγκος	Ανοικτές θέσεις	Άνοιγμα	Ανιγτ Τιμή	Κατωτ Τιμή	Τελ Τιμή	Τιμή κλεισ.	Όγκος	Ανοικτές θέσεις	Όγκος	Ανοικτές θέσεις	Όγκος	Ανοικτές θέσεις	Τιμή Εξάσκησης			
0.050	0.000	0.000	0.000	0.111	-	-	0.000	0.000	0.000	0.111	-	-	0.000	0.000	0.000	0.002	-	-	0.000	0.000	0.000	0.005	-	-	0.000	0.000	0.000	0.005	-	-	0.001
0.100	0.000	0.000	0.000	0.063	-	-	0.000	0.000	0.000	0.064	-	-	0.000	0.000	0.000	0.002	-	-	0.000	0.000	0.000	0.003	-	-	0.000	0.000	0.000	0.003	-	-	0.001
0.150	0.000	0.000	0.000	0.029	-	-	0.000	0.000	0.000	0.031	-	-	0.000	0.000	0.000	0.018	-	-	0.000	0.000	0.000	0.020	-	-	0.000	0.000	0.000	0.020	-	-	0.002
0.200	0.000	0.000	0.000	0.012	-	-	0.000	0.000	0.000	0.014	-	-	0.000	0.000	0.000	0.050	-	-	0.000	0.000	0.000	0.052	-	-	0.000	0.000	0.000	0.052	-	-	0.002
0.250	0.000	0.000	0.000	0.004	-	-	0.000	0.000	0.000	0.006	-	-	0.000	0.000	0.000	0.093	-	-	0.000	0.000	0.000	0.094	-	-	0.000	0.000	0.000	0.094	-	-	0.003
0.300	0.000	0.000	0.000	0.002	-	-	0.000	0.000	0.000	0.002	-	-	0.000	0.000	0.000	0.140	-	-	0.000	0.000	0.000	0.141	-	-	0.000	0.000	0.000	0.141	-	-	0.003
0.350	0.000	0.000	0.000	0.001	-	-	0.000	0.000	0.000	0.001	-	-	0.000	0.000	0.000	0.189	-	-	0.000	0.000	0.000	0.190	-	-	0.000	0.000	0.000	0.190	-	-	0.004
0.400	0.000	0.000	0.000	0.001	-	-	0.000	0.000	0.000	0.002	-	-	0.000	0.000	0.000	0.239	-	-	0.000	0.000	0.000	0.239	-	-	0.000	0.000	0.000	0.239	-	-	0.004
0.450	0.000	0.000	0.000	0.012	-	-	0.000	0.000	0.000	0.001	-	-	0.000	0.000	0.000	0.289	-	-	0.000	0.000	0.000	0.289	-	-	0.000	0.000	0.000	0.289	-	-	0.005
0.500					-	-					-	-					-	-					-	-						0.005	
Σύνολα:					0	0					0	0	0	0	0	0	0	0				0	0	0	0	0	0	0	0	0	
Αριθμός Πράξεων:					0						0	0	0	0	0	0.00						0		0	0	0	0		0		

Προϊόν Δανεισμού	Υποκείμενος Τίτλος	Πολυμερείς Συναλλαγές[1]					Διμερείς Συναλλαγές[2]		Δανεισμός Τίτλων μέσω ΟΤC[3]
		Ανοιχτές θέσεις[5]	Προσφερόμενη ποσότητα	Μ.Σ.Τ[4]	Όγκος συναλλαγών	Μ.Σ.Τ[4]	Όγκος συναλλαγών	Μ.Σ.Τ[4]	Όγκος συναλλαγών
ALPHABOR	ALPHA BANK (ΚΟ)	27,500	5,864	3.86%	---	---	---	---	4,329,215
TATTBOR	ATTICA BANK A.T.E. (ΚΟ)	---	---	---	---	---	---	---	---
OTOELBOR	AUTOHELLAS (ΚΟ)	---	1,511	5.31%	---	---	---	---	---
CENTRBOR	CENTRIC ΣΥΜΜΕΤΟΧΩΝ (ΚΟ)	---	16,000	5.31%	---	---	---	---	---
EEEBOR	COCA-COLA HBC AG (ΚΟ)	1,928	75	5.31%	---	---	---	---	70,546
FLEXOBOR	FLEXOPACK (ΚΟ)	---	---	---	---	---	---	---	---
FFGRPBOR	FOLLI-FOLLIE (ΚΟ)	1,615	76,663	5.31%	---	---	---	---	582,380
FOYRKBOR	FOURLIS ΣΥΜΜΕΤΟΧΩΝ (ΚΟ)	---	4,878	5.31%	---	---	---	---	4,650
EUPROBOR	GRIVALIA PROPERTIES (ΚΟ)	400	95,705	5.31%	---	---	---	---	40,817
INTRKBOR	INTRACOM HOLDINGS (ΚΟ)	---	163,148	5.31%	---	---	---	---	---
AVAXBOR	J. & P. - ΑΒΑΞ (ΚΟ)	---	12,406	5.31%	---	---	---	---	---
BELABOR	JUMBO (ΚΟ)	9,225	152,521	5.31%	---	---	---	---	6,365
KLEMBOR	KLEEMAN HELLAS (ΚΟ)	---	---	---	---	---	---	---	---
LAMDABOR	LAMDA DEVELOPMENT(ΚΟ)	14	100	5.32%	---	---	---	---	10,377
MIGBOR	MARFIN INVESTMENT GROUP (ΚΟ)	50,000	213,235	5.31%	---	---	---	---	744,474
MLSBOR	MLS ΠΛΗΡΟΦΟΡΙΚΗ (ΚΟ)	---	1,197	5.31%	---	---	---	---	---
ETFGT30PBOR	NBGAM ETF GREECE & TURKEY 30	---	---	---	---	---	---	---	---
ETFASEBOR	NBGAM ETF ΓΔ Χ.Α.	---	---	---	---	---	---	---	---
PROFBOR	PROFILE (ΚΟ)	---	---	---	---	---	---	---	---
QUALBOR	QUALITY & RELIABILITY (ΚΟ)	---	---	---	---	---	---	---	---
QUESTBOR	QUEST ΣΥΜΜΕΤΟΧΩΝ (ΚΟ)	---	1,038	5.31%	---	---	---	---	---
VIOBOR	VIOHALCO SA/NV (ΚΑ)	22,500	37,821	3.86%	---	---	---	---	---
AEGNBOR	ΑΕΡΟΠΟΡΙΑ ΑΙΓΑΙΟΥ (ΚΟ)	100	15,961	5.31%	---	---	---	---	11,701
ALMYBOR	ΑΛΟΥΜΥΛ (ΚΟ)	---	---	---	---	---	---	---	---
GEKTERNABOR	ΓΕΚ ΤΕΡΝΑ (ΚΟ)	150	23,800	5.31%	---	---	---	---	---
PPCBOR	ΔΕΗ (ΚΟ)	41,500	75,399	4.68%	---	---	---	---	1,298,898
ETEBOR	ΕΘΝΙΚΗ ΤΡΑΠΕΖΑ (ΚΟ)	788,265	46,346	5.31%	---	---	---	---	6,770,166
ANEMOSBOR	ΕΛ.ΤΕΧ. ΑΝΕΜΟΣ Α.Ε. (ΚΟ)	---	8,480	5.31%	---	---	---	---	---
ELLAKTORBOR	ΕΛΛΑΚΤΩΡ (ΚΟ)	---	55,218	5.31%	---	---	---	---	---
EXAEBOR	ΕΛΛΗΝ. ΧΡΗΜΑΤΙΣΤΗΡΙΑ-Χ.Α. (ΚΟ)	5,600	451,139	5.31%	---	---	---	---	100,365
ELPEBOR	ΕΛΛΗΝΙΚΑ ΠΕΤΡΕΛΑΙΑ (ΚΟ)	300	118,163	5.31%	---	---	---	---	42,606

Σημειώσεις Προϊόντων Δανεισμού

[1] - Πολυμερείς Συμβάσεις Δανειοδοσίας των μεθόδων 8-1, 8-2 και 8-3-3 (σύμφ. Με Αποφ.17 ΔΣ του Χρηματιστηρίου).

[2] - Διμερείς Συμβάσεις Δανειοδοσίας των μεθόδων 8-3-1 και 8-3-2 (σύμφ. Με Αποφ. 20 ΔΣ του Χρηματιστηρίου).

[3] - Τα στοιχεία Συναλλαγές Δανεισμού Τίτλων μέσω ΟΤC δηλώνονται από τους χειριστές ΣΑΤ και αφορούν τις ποσότητες που έχουν καταγραφεί στο ΣΑΤ έως και τη προηγούμενη εργάσιμη ημέρα.

[4] - Μ.Σ.Τ.: - Μέση Σταθμισμένη Τιμή (ως προς τα τεμάχια)

[5] - Τα στοιχεία αφορούν σε ανοιχτές θέσεις πριν την έναρξη της συνεδρίασης

Προϊόν Δανεισμού	Υποκείμενος Τίτλος	Πολυμερείς Συναλλαγές[1]					Διμερείς Συναλλαγές[2]		Δανεισμός Τίτλων μέσω ΟΤC[3]
		Ανοιχτές θέσεις[5]	Προσφερόμενη ποσότητα	Μ.Σ.Τ[4]	Όγκος συναλλαγών	Μ.Σ.Τ[4]	Όγκος συναλλαγών	Μ.Σ.Τ[4]	Όγκος συναλλαγών
ELTONBOR	ΕΛΤΟΝ (ΚΟ)	---	---	---	---	---	---	---	---
EPILBOR	ΕΠΙΛΕΚΤΟΣ (ΚΟ)	---	---	---	---	---	---	---	---
ΕΥΑΡSΒOR	ΕΥΑΘ (ΚΟ)	---	7,695	5.31%	---	---	---	---	---
ΕΥΔΑΡΒOR	ΕΥΔΑΠ (ΚΟ)	1,683	2,501	5.31%	---	---	---	---	17,780
ΕΥΡΙCΒOR	ΕΥΡΩΠΑΪΚΗ ΠΙΣΤΗ (ΚΟ)	---	---	---	---	---	---	---	---
ΙΑSΒOR	ΙΑSΩ (ΚΟ)	---	---	---	---	---	---	---	---
ΙΑΤRΒOR	ΙΑΤΡΙΚΟ ΑΘΗΝΩΝ (ΚΟ)	---	36,398	5.31%	---	---	---	---	---
ΙΚΤΙΝΒOR	ΙΚΤΙΝΟΣ ΕΛΛΑΣ (ΚΟ)	---	798	5.31%	---	---	---	---	---
ΙΝΛΟΤΒOR	ΙΝΤΡΑΛΟΤ (ΚΟ)	---	59,698	5.31%	---	---	---	---	803
KORRESΒOR	KOPPEΣ (ΚΟ)	---	319	5.31%	---	---	---	---	---
KRIBOR	KPI - KPI (ΚΟ)	---	47,499	5.31%	---	---	---	---	---
ΜΕΤΚΚΒOR	ΜΕΤΚΑ (ΚΟ)	3,743	13,076	5.31%	---	---	---	---	965
ΜΟΗΒOR	ΜΟΤΟΡ ΟΪΛ (ΚΟ)	20,319	10,585	5.31%	---	---	---	---	37,254
ΜΥΤΙΛΒOR	ΜΥΤΙΛΗΝΑΙΟΣ (ΚΟ)	5,164	57,240	5.31%	---	---	---	---	3,200
ΟΛΤΗΒOR	ΟΛΘ (ΚΟ)	---	183	5.31%	---	---	---	---	---
ΡΡΑΒOR	ΟΛΠ (ΚΟ)	368	1,377	5.31%	---	---	---	---	2,901
ΟΡΑΡΒOR	ΟΠΑΠ (ΚΟ)	4,020	43,080	5.31%	---	---	---	---	817,984
ΗΤΟΒOR	ΟΤΕ (ΚΟ)	3,657	63,991	5.31%	---	---	---	---	336,094
ΡΑΡΒOR	ΠΑΠΟΥΣΑΝΗΣ (ΚΟ)	---	---	---	---	---	---	---	---
ΤΡΕΙRΒOR	ΠΕΙΡΑΙΩΣ ΤΡΑΠΕΖΑ (ΚΟ)	6,061	51,277	5.31%	---	---	---	---	6,941,654
ΡΕΤRΟΒOR	ΠΕΤΡΟΠΟΥΛΟΣ ΠΕΤΡΟΣ (ΚΟ)	---	---	---	---	---	---	---	---
ΡΛΑΙSΒOR	ΡΛΑΙSΙΟ COMPUTERS (ΚΟ)	---	---	---	---	---	---	---	---
ΡΛΑΤΒOR	ΡΛΑΣΤΙΚΑ ΘΡΑΚΗΣ (ΚΟ)	---	43,699	5.31%	---	---	---	---	---
ΡΛΑΚRΒOR	ΡΛΑΣΤΙΚΑ ΚΡΗΤΗΣ (ΚΟ)	---	---	---	---	---	---	---	---
ΡΕVΟΙLΒOR	ΡΕΒΟΪΛ (ΚΟ)	---	---	---	---	---	---	---	---
SΑRΒOR	SΑΡΑΝΤΗΣ ΓΡ. (ΚΟ)	205	65	5.33%	---	---	---	---	---
SΕΛΟΒOR	SΕΛΟΝΤΑ (ΚΟ)	---	---	---	---	---	---	---	---
TΕΝΕRΓYΒOR	TΕΡΝΑ ΕΝΕΡΓΕΙΑΚΗ (ΚΟ)	1,000	21,634	5.31%	---	---	---	---	---
ΟΛYΜΡΒOR	ΤΕΧΝΙΚΗ ΟΛYΜΠΙΑΚΗ (ΚΟ)	---	9,231	5.31%	---	---	---	---	---
ΤΙΤΚΒOR	ΤΙΤΑΝ (ΚΟ)	6,483	213,960	5.31%	200	2.65%	---	---	16,704
ΕΥRΟΒΒOR	ΤΡΑΠΕΖΑ ΕΥRΟΒΑΝΚ ΕRΓΑSΙΑS (ΚΟ)	3,312	108,294	5.31%	---	---	---	---	2,533,157

Σημειώσεις Προϊόντων Δανεισμού

[1] - Πολυμερείς Συμβάσεις Δανειοδοσίας των μεθόδων 8-1, 8-2 και 8-3-3 (σύμφ. Με Αποφ.17 ΔΣ του Χρηματιστηρίου).

[2] - Διμερείς Συμβάσεις Δανειοδοσίας των μεθόδων 8-3-1 και 8-3-2 (σύμφ. Με Αποφ. 20 ΔΣ του Χρηματιστηρίου).

[3] - Τα στοιχεία Συναλλαγές Δανεισμού Τίτλων μέσω ΟΤC δηλώνονται από τους χειριστές ΣΑΤ και αφορούν τις ποσότητες που έχουν καταγραφεί στο ΣΑΤ έως και τη προηγούμενη εργάσιμη ημέρα.

[4] - Μ.Σ.Τ.: - Μέση Σταθμισμένη Τιμή (ως προς τα τεμάχια)

[5] - Τα στοιχεία αφορούν σε ανοιχτές θέσεις πριν την έναρξη της συνεδρίασης

Προϊόν Δανεισμού	Υποκείμενος Τίτλος	Πολυμερείς Συναλλαγές[1]					Διμερείς Συναλλαγές[2]		Δανεισμός Τίτλων μέσω OTC[3]
		Ανοιχτές θέσεις[5]	Προσφερόμενη ποσότητα	Μ.Σ.Τ[4]	Όγκος συναλλαγών	Μ.Σ.Τ[4]	Όγκος συναλλαγών	Μ.Σ.Τ[4]	Όγκος συναλλαγών
HYGEIABOR	ΥΓΕΙΑ (ΚΟ)	10,000	29,360	5.31%	---	---	---	---	---
ΧΑΚΟΒΟΡ	ΧΑΛΚΟΡ (ΚΑ)	---	51,000	5.31%	---	---	---	---	---

Σημειώσεις Προϊόντων Δανεισμού

[1] - Πολυμερείς Συμβάσεις Δανειοδοσίας των μεθόδων 8-1, 8-2 και 8-3-3 (σύμφ. Με Αποφ.17 ΔΣ του Χρηματιστηρίου).

[2] - Διμερείς Συμβάσεις Δανειοδοσίας των μεθόδων 8-3-1 και 8-3-2 (σύμφ. Με Αποφ. 20 ΔΣ του Χρηματιστηρίου).

[3] - Τα στοιχεία Συναλλαγές Δανεισμού Τίτλων μέσω OTC δηλώνονται από τους χειριστές ΣΑΤ και αφορούν τις ποσότητες που έχουν καταγραφεί στο ΣΑΤ έως και τη προηγούμενη εργάσιμη ημέρα.

[4] - Μ.Σ.Τ.: - Μέση Σταθμισμένη Τιμή (ως προς τα τεμάχια)

[5] - Τα στοιχεία αφορούν σε ανοιχτές θέσεις πριν την έναρξη της συνεδρίασης

Κωδικοί και ονομασίες Κλάδων Οικονομικής Δραστηριότητας του Χρηματιστηρίου Αθηνών

533 - Διυλιστήρια	537 - Καθετοποιημένες Εταιρ. Πετρελαίου & Φυσικού Αερίου
1353 - Βασικά Χημικά	1357 - Εξειδικευμένα Χημικά
1753 - Αλουμίνιο	1755 - Μη Σιδηρούχα Μέταλλα
1757 - Χάλυβας	1775 - Ορυχεία
2353 - Οικοδομικά Υλικά & Εξαρτήματα	2357 - Κατασκευές
2723 - Υλικά Συσκευασίας	2727 - Διαφοροποιημένες Βιομηχανίες
2733 - Ηλεκτρικά Μέρη & Εξοπλισμός	2753 - Εμπορικά Οχήματα και Φορτηγά
2757 - Μηχανήματα Βιομηχανικού Εξοπλισμού	2773 - Θαλάσσιες Μεταφορές
2777 - Υπηρεσίες Μεταφορών	2791 - Υποστηρικτικές Υπηρεσίες προς Επιχειρήσεις
2797 - Προμηθευτές Βιομηχανίας	3535 - Απόσταξη & Οινοπαραγωγή
3537 - Αναψυκτικά	3573 - Γεωργία & Αλιεία
3577 - Τρόφιμα	3722 - Διαρκή Καταναλωτικά Αγαθά
3726 - Έπιπλα	3728 - Κατασκευή Κατοικιών
3747 - Παιχνίδια	3763 - Ρουχισμός & Αξεσουάρ
3765 - Υποδήματα	3767 - Είδη Προσωπικής Φροντίδας
3785 - Καπνός	4533 - Ιατρικές Υπηρεσίες
4535 - Ιατρικός Εξοπλισμός	4577 - Φαρμακευτικά Προϊόντα
5337 - Λιανικό & Χονδρικό Εμπόριο Τροφίμων	5371 - Εμπόριο Ενδυμάτων
5373 - Γενικό Εμπόριο	5375 - Οικιακός Εξοπλισμός
5379 - Εξειδικευμένο Λιανικό Εμπόριο	5553 - Τηλεόραση & Ψυχαγωγία
5555 - Διαφήμιση	5557 - Εκδόσεις
5751 - Αεροπορικές Εταιρείες	5752 - Τυχερά Παιχνίδια
5753 - Ξενοδοχεία	5755 - Υπηρεσίες Αναψυχής
5757 - Εστίαση	5759 - Ταξίδια & Τουρισμός
6535 - Σταθερή Τηλεφωνία	6575 - Κινητή Τηλεφωνία
7535 - Συμβατικός Ηλεκτρισμός	7537 - Εναλλακτικός Ηλεκτρισμός
7577 - Ύδρευση	8355 - Τράπεζες
8534 - Μεσίτες Ασφαλίσεων	8536 - Ασφάλειες Ιδιοκτησίας & Ζημιών
8633 - Συμμετοχές & Ανάπτυξη Ακίνητης Περιουσίας	8637 - Υπηρεσίες Ακίνητης Περιουσίας
8671 - Ε.Ε.Α.Π. Βιομηχανικών & Επαγγελματικών Χώρων	8674 - Διαφοροποιημένες Ε.Ε.Α.Π.
8675 - Εξειδικευμένες Ε.Ε.Α.Π.	8775 - Εξειδικευμένες Χρηματοοικονομικές Υπηρεσίες
8777 - Επενδυτικές Υπηρεσίες	8985 - Εταιρείες Επενδύσεων
9533 - Υπηρεσίες Ηλεκτρονικών Υπολογιστών	9535 - Διαδίκτυο
9537 - Λογισμικό	9572 - Υλικό Υπολογιστών
9574 - Ηλεκτρονικός Εξοπλισμός Γραφείων	9578 - Εξοπλισμός Τηλεπικοινωνιών
12003 - Διαπραγματεύσιμα Αμοιβαία Κεφάλαια	



ATHEXGROUP

Όμιλος Χρηματιστηρίου Αθηνών

Λεωφ. Αθηνών 110 104 42 Αθήνα

110, Athinon Ave. GR 104 42 Athens

tel. (+30)210-33.66.800, fax (+30)210-33.66.101

www.athexgroup.gr