

Ελληνικά Χρηματιστήρια - Χρηματιστήριο Αθηνών Α.Ε. Συμμετοχών

**Ημερήσιο Δελτίο  
Συναλλακτικής Δραστηριότητας**

Daily Official List  
of Trading Activity

17

Παρασκευή, 24 Μαρτίου, 2017

Έτος: 138 Αύξων Αριθμός Συνεδρίασης: 58



**ATHEXGROUP**  
Athens Exchange Group

**Αποποίηση Ευθύνης:**

Η εταιρεία Ελληνικά Χρηματιστήρια-Χρηματιστήριο Αθηνών Ανώνυμη Εταιρεία Συμμετοχών καταβάλλει κάθε δυνατή προσπάθεια ώστε να διασφαλίσει ότι οι πληροφορίες και τα λοιπά στοιχεία που εμφανίζονται στο Ημερήσιο Δελτίο Τιμών (Η.Δ.Τ.) είναι ορθά και πλήρη αλλά δεν έχει καμία ευθύνη για ενδεχόμενο λάθος ή παράλειψη στοιχείων και / ή ευθύνη σχετικά με την ακρίβεια, αξιοπιστία, επικαιροποίηση και πληρότητα των παραπάνω πληροφοριών και στοιχείων ή ευθύνη προερχόμενη άμεσα ή έμμεσα από την χρήση των παραπάνω πληροφοριών.

Η Εταιρία δεν έχει καμία ευθύνη για την ακρίβεια των στοιχείων που περιλαμβάνονται στις ανακοινώσεις των εισηγμένων εταιρειών. Πιθανές προσβολές δικαιωμάτων τρίτων από το περιεχόμενο των ανακοινώσεων συνιστούν αποκλειστική ευθύνη του αποστολέα των ανακοινώσεων.

Όλα τα αναγραφόμενα στο Η.Δ.Τ. στοιχεία παρέχονται μόνο για τους σκοπούς της πληροφόρησης και δεν συνιστούν παροχή επενδυτικών συμβουλών ή πρόσκληση για επένδυση σε κινητές αξίες που διαπραγματεύονται στο Χρηματιστήριο Αθηνών.

Αναγνωρίζεται και συμφωνείται ότι όλα τα δικαιώματα επί των πληροφοριών που εμφανίζονται στο Η.Δ.Τ. θα αποτελούν κυριότητα της εταιρίας και οποιοδήποτε άλλο δικαίωμα συμπεριλαμβανομένου του δικαιώματος πνευματικής ιδιοκτησίας, σήματος κλπ. ανήκουν στο Χρηματιστήριο Αθηνών.

Τα ανωτέρω στοιχεία αποτελούν ιδιοκτησία της Εταιρίας και προστατεύονται σύμφωνα με τις διατάξεις περί πνευματικής ιδιοκτησίας. Απαγορεύεται α) η με οποιοδήποτε τρόπο ή μέσω αναπαραγωγή, αναδημοσίευση, τροποποίηση, αντιγραφή, πώληση, μετάδοση ή διανομή του συνόλου ή μέρους τους, χωρίς αναφορά στην πηγή και β) η εμπορική εκμετάλλευση των στοιχείων από τρίτους.

Η Εταιρία δεν φέρει καμία ευθύνη προερχόμενη άμεσα ή έμμεσα από χρήση ή τυχόν αλλοίωση των ανωτέρω στοιχείων όταν αυτά χρησιμοποιούνται από

**Ελληνικά Χρηματιστήρια - Χρηματιστήριο Αθηνών Α.Ε. Συμμετοχών**

Λεωφόρος Αθηνών 110, 10442 Αθήνα, Τηλ: (210) 33.66.800, Fax: (210) 32.13.938

[www.helex.gr](http://www.helex.gr)

**Χρηματιστηριακό Κέντρο Θεσσαλονίκης**

Κατούνη 16-18, Θεσ/νίκη 546 25, Τηλ: (2310) 567.667, Fax: (2310) 530.455

**Συνεγγυητικό Κεφάλαιο Εξασφάλισης Επενδυτικών Υπηρεσιών**

Φειδίου 14-16, Αθήνα 106 78, Τηλ: (210) 33.04.682, Fax: (210) 33.04.155

**Επιτροπή Κεφαλαιαγοράς**

Κολοκοτρώνη 1 & Σταδίου 1, Αθήνα 105 62, Τηλ: (210) 33.77.100, Fax: (210) 33.77.173

**Πίνακας Περιεχομένων**

**Ενότητα 1: Στατιστικά Στοιχεία Χρεογράφων, Παραγώγων και Δανεισμού**

- Οι Αγορές Χρεογράφων Παραγώγων Δανεισμού
- Χρηματιστηριακοί Δείκτες
- Αναλυτικά Στοιχεία Συναλλαγών Αγοράς Χρεογράφων
- Στοιχεία Συναλλαγών Κλάδων Χρηματιστηρίου Αθηνών & Χρηματοοικονομικών Προϊόντων (Δ.Α.Κ.)
- Οι 10 Μετοχές με τη μεγαλύτερη Άνοδο & Πτώση
- Αναλυτικά Στοιχεία Συναλλαγών Αγοράς Παραγώγων

**Ενότητα 2: Αναλυτικά Στοιχεία Συναλλαγών Χρεογράφων**

- Αναλυτικά Στοιχεία Συναλλαγών Χρεογράφων
- Σημειώσεις Χρεογράφων

**Ενότητα 3: Στοιχεία Συναλλαγών Χρεογράφων**

- Στοιχεία Συναλλαγών Πακέτων
- Στοιχεία Συναλλαγών Δικαιωμάτων

- Στοιχεία Δανεισμού Τίτλων
- Στοιχεία Συναλλαγών Εκποιήσεων
- Στοιχεία Συναλλαγών Εκποιήσεων Ενσώματων Ονομαστικών Μετοχών
- Στοιχεία Ενεργητικού Διαπραγματεύσιμων Αμοιβαίων Κεφαλαίων (Δ.Α.Κ.)
- Χαρακτηριστικά Διαπραγματεύσιμων Αμοιβαίων Κεφαλαίων (Δ.Α.Κ.)

**Ενότητα 4: Ανακοινώσεις**

**Ενότητα 5: Ομόλογα Διαπραγματεύσιμα στην Αγορά Αξιών Σταθερού Εισοδήματος**

- Ομολογιακά Δάνεια Επιχειρήσεων – Οργανωμένη Αγορά (Μετατρέψιμα)
- Ομολογιακά Δάνεια Επιχειρήσεων – Οργανωμένη Αγορά (Μη Μετατρέψιμα)
- Ομόλογα Ελληνικού Δημοσίου
- Έντοκα Γραμμάτια & Zero Coupon Ομόλογα Ελληνικού Δημοσίου
- Ομόλογα Ελληνικού Δημοσίου Διαπραγματεύσιμα με τη Μέθοδο Εκφώνησης - Αντιφώνησης
- Ομόλογα Κρατικών Τραπεζών

**Ενότητα 6: Πρόσθετα Στοιχεία Ενημέρωσης**

- Πίνακας Μελών Χρηματιστηρίου Αθηνών και Μελών ΕΤ.ΕΚ.
- Πίνακας Μετοχών Υπό Ειδική Διαπραγμάτευση
- Γνωστοποιήσεις Συναλλαγών - Κατάλογος Υπόχρεων Προσώπων

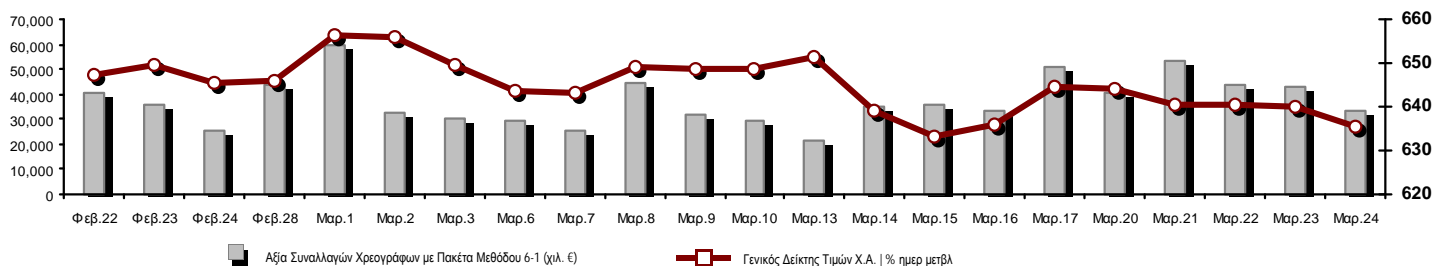
**Ενότητα 7: Αναλυτικά Στοιχεία Συναλλαγών Αγοράς Παραγώγων**

- Συμβόλαια Μελλοντικής Εκπλήρωσης σε Δείκτες
- Συμβόλαια Μελλοντικής Εκπλήρωσης σε Μετοχές
- Δικαιώματα Προαίρεσης σε Δείκτες
- Δικαιώματα Προαίρεσης σε Μετοχές
- Στοιχεία Συναλλαγών Προϊόντων Δανεισμού

**Παράρτημα Α: Κωδικοί και ονομασίες Κλάδων Οικονομικής Δραστηριότητας του Χρηματιστηρίου Αθηνών**

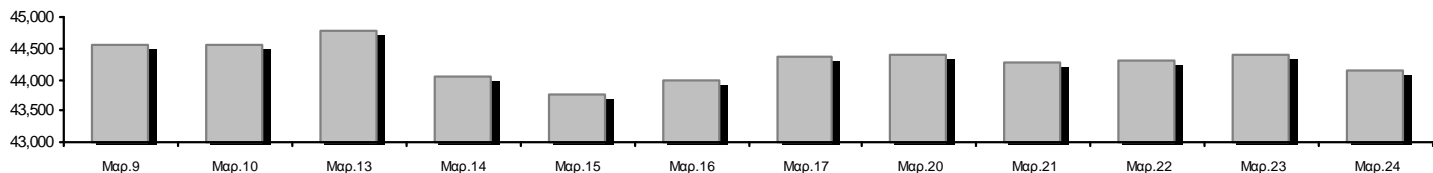
**Οι Αγορές Χρεογράφων Παραγώγων Δανεισμού**

**Γενικός Δείκτης Τιμών και Αξία Συναλλαγών Μετοχών και Παραγώγων**



<b>Κεφαλαιοποίηση Χ.Α. (εκατ €) **:</b>	44,143.01	<b>Συνολικές Ανοικτές Θέσεις σε Παράγωγα</b>	420,074
Ημερήσια μεταβολή: εκατ. €   %	-242.86 -0.55%	Ανοικτές θέσεις σε ΣΜΕ επί Δεικτών   % ημερ μετβλ	7,893 0.88%
Μέση ετήσια Κεφ/ποίηση: εκατ. €   % Μετβλ. Μέση προηγ. έτος	44,126.97 7.23%	Ανοικτές θέσεις σε ΣΜΕ επί μετοχών   % ημερ μετβλ	409,136 4.03%
<b>Γενικός Δείκτης Τιμών Χ.Α.   % ημερ μετβλ</b>	635.66 -0.71%	Ανοικτές θέσεις σε Δικαιώματα επί Δεικτών   % ημερ μετβλ	1,491 6.27%
<b>Κεφαλαιοποίηση Γενικού Δείκτη (εκατ. €)</b>	39,232.88	Ανοικτές θέσεις σε Δικαιώματα επί μετοχών   % ημερ μετβλ	1,554 0.00%
Ημερήσια μεταβολή (εκατ. €)	-352.31		
<b>Αξία Συναλλαγών Χρεογράφων με Πακέτα Μεθόδου 6-1 (χιλ. €)</b>	33,363.46	<b>Πλήθος Συμβολαίων Παραγώγων:</b>	46,577
Ημερήσια μεταβολή: %	-9,560.04 -22.27%	Ημερήσια μεταβολή: τμχ   %	-823 -1.74%
Μέση Αξία Συν/γών ΥΙD: χιλ. €   % Μετβλ Μέση προηγ. έτος	40,270.98 -33.30%	Μέσος Όγκος Συμβ. ΥΙD: % Μετβλ Μέσο προηγ. Έτος	69,236 11.44%
<b>Αξία Συναλλαγών Πακέτων Μεθόδου 6-1 (χιλ. €)</b>	1,171.50	<b>Πλήθος Πράξεων Παραγώγων:</b>	1,518
<b>Αξία Συναλλαγών Πακέτων Μεθόδου 6-2 &amp; 6-3 (χιλ. €)</b>	0.00	Ημερήσια μεταβολή: πλήθος   %	-76 -4.77%
<b>Αξία Συναλλαγών Ομολόγων (χιλ.€)</b>	553.94	Μέσο Πλήθος Πράξεων ΥΙD: % Μετβλ Μέσο προηγ. Έτος	2,254 -13.16%
<b>Όγκος Συναλλαγών Χρεογράφων με Πακέτα Μεθόδου 6-1 (χιλ. Τμχ)</b>	57,377.40	<b>Συνολικές Ανοικτές Θέσεις σε Δανεισμό</b>	1,055,975
Ημερήσια μεταβολή: χιλ. τμχ   %	-9,226.21 -13.85%	Ημερήσια μεταβολή: τμχ   %	3,500 0.33%
Μέσος Όγκος Συν/γών ΥΙD: % Μετβλ Μέσο προηγ. Έτος	69,053.67 -28.25%	<b>Πλήθος Συναλλαγών Δανεισμού (Πολυμερής/Διμερής)</b>	5,700
<b>Όγκος Συναλλαγών Πακέτων Μεθόδου 6-1 (χιλ. Τεμάχια)</b>	590.00	Ημερήσια μεταβολή: τμχ   %	-212,300 -97.39%
<b>Όγκος Συναλλαγών Πακέτων Μεθόδου 6-2 &amp; 6-3 (χιλ. Τεμάχια)</b>	0.00	<b>Πλήθος Πολυμερών Συναλλαγών</b>	3,500
<b>Όγκος Συναλλαγών Ομολόγων</b>	547,000.00	<b>Πλήθος Διμερών Συναλλαγών</b>	2,200
<b>Πλήθος Πράξεων Χρεογράφων με Πακέτα Μεθόδου 6-1</b>	13,248	<b>Πλήθος Πράξεων Δανεισμού:</b>	7
Ημερήσια μεταβολή: πλήθος   %	-872 -6.18%	Ημερήσια μεταβολή: %	2 40.00%
Μέσο Πλήθος Πράξεων ΥΙD: % Μετβλ Μέσο προηγ. Έτος	14,654 -22.33%	<b>Πλήθος Πράξεων Πολυμερών Συναλλαγών</b>	4
<b>Πλήθος πακέτων Μεθόδου 6-1</b>	3	<b>Πλήθος Πράξεων Διμερών Συναλλαγών</b>	3
<b>Πλήθος πακέτων Μεθόδου 6-2 &amp; 6-3</b>	0		
<b>Πλήθος συναλλαγών Ομολόγων</b>	48		

**Κεφαλαιοποίηση Χ.Α. (εκατ €) \*\***



**Ημερήσια Διακύμανση Γενικού Δείκτη Τιμών Χρηματιστηρίου Αθηνών**



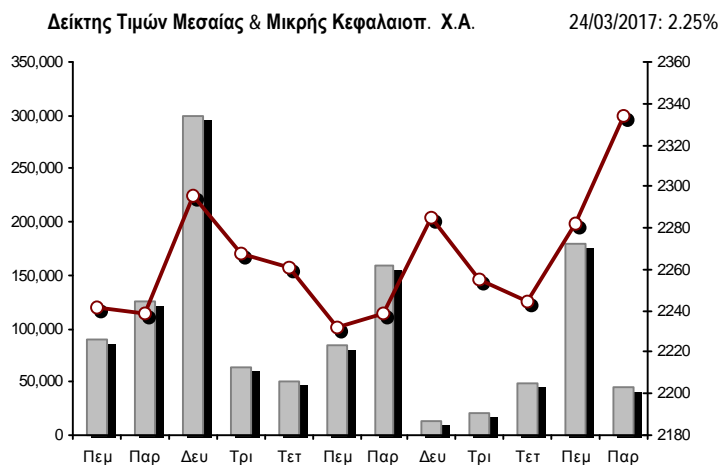
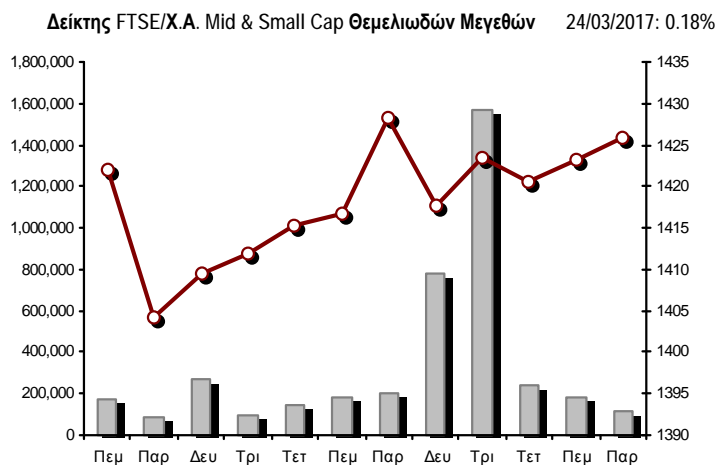
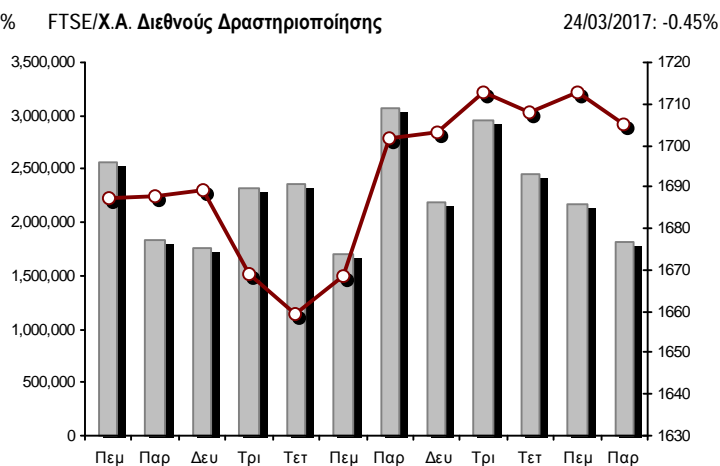
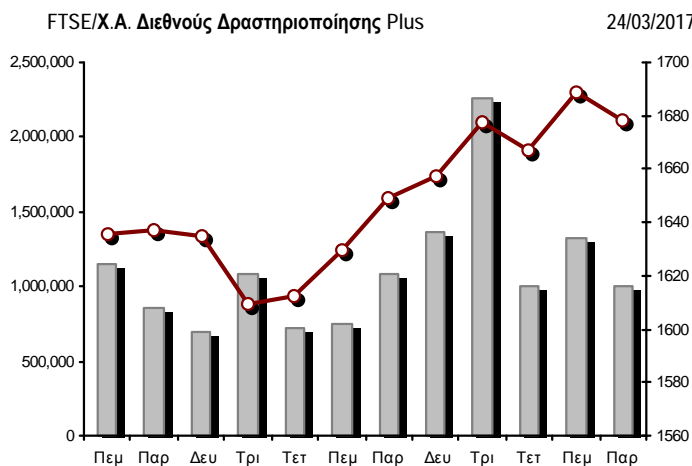
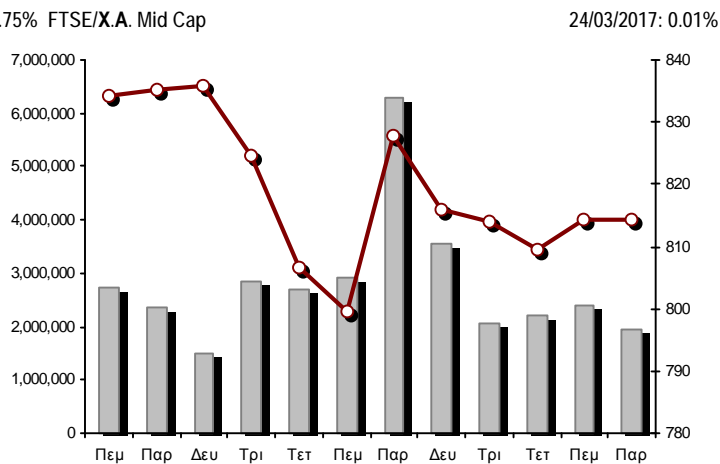
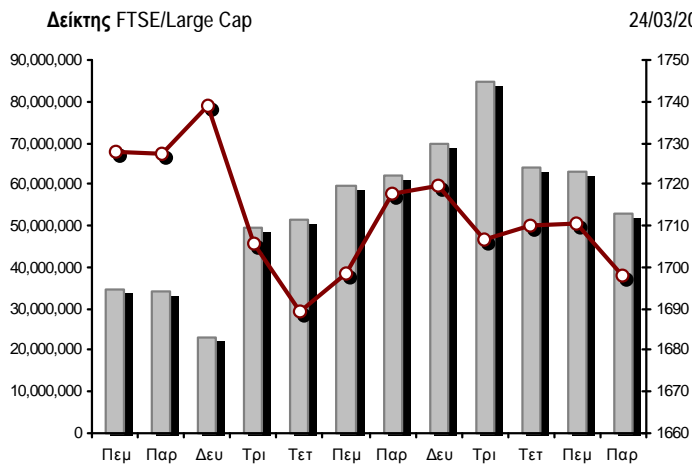
**Χρηματιστηριακοί Δείκτες**

Όνομασία Δείκτη	24/03/2017	23/03/2017	Δ μον.	Δ %	Κατώτερη	Ανώτερη	Κατ.έτους	Ανωτ.έτους	Ετησ. μεταβ.
Γενικός Δείκτης Τιμών Χ.Α.	635.66	640.20	-4.54	-0.71%	630.58	640.20	602.43	670.21	-1.24%
FTSE/X.A. Large Cap	1,697.86	1,710.75	-12.89	-0.75%	1,685.16	1,710.75	1,610.77	1,797.30	-2.47%
FTSE/X.A. Mid Cap	814.43	814.32	0.11	0.01%	806.34	819.67	753.69	851.87	8.06%
FTSE/X.A.-Χ.Α.Κ. Τραπεζικός Δείκτης	513.63	527.21	-13.58	-2.58%	503.69	527.21	503.69	688.56	-19.01%
FTSE/X.A. Διεθνούς Δραστηριοποίησης Plus	1,677.95	1,689.06	-11.11	-0.66%	1,664.80	1,691.71	1,470.95	1,693.59	10.87%
FTSE/X.A. Διεθνούς Δραστηριοποίησης	1,705.24	1,712.96	-7.72	-0.45%	1,696.27	1,714.04	1,591.53	1,718.25	3.75%
FTSE/X.A. Mid & Small Cap Θεμελιωδών Μεγεθών	1,425.84	1,423.24	2.60	0.18%	1,416.00	1,433.02	1,304.24	1,435.12	6.35%
Greece & Turkey 30 Δείκτης Τιμών	473.65	471.44	2.21	0.47%	468.70	474.07	407.85	483.54	6.99%
Δείκτης Τιμών Μεσαίας & Μικρής Κεφαλαιοπ. Χ.Α.	2,333.67	2,282.34	51.33	2.25%	2,272.23	2,353.59	1,675.92	2,353.59	39.25%
FTSE/X.A. Δείκτης Αγοράς	417.61	420.69	-3.08	-0.73%	414.49	420.69	396.30	441.41	-2.22%
Δείκτης FTSE Med	4,591.92	4,569.97	21.95	0.48%			4,400.91	4,817.51	-0.10%
Δείκτης Συνολικής Απόδοσης Γενικού Δείκτη Χ.Α.	970.40	977.32	-6.92	-0.71%	962.64	977.32	918.99	1,022.38	-1.17%
FTSE/X.A. Large Cap Συνολικής Απόδοσης	2,454.81	2,472.55	-17.74	-0.72%			2,349.55	2,580.69	-2.35%
FTSE/X.A. Large Cap Net Συνολικής Απόδοσης	716.13	721.56	-5.43	-0.75%	710.77	721.56	678.89	757.51	-2.40%
FTSE/X.A. Mid Cap Συνολικής Απόδοσης	994.17	994.04	0.13	0.01%			949.72	1,029.00	8.06%
FTSE/X.A.-Χ.Α.Κ. Τραπεζικός Δείκτης Συνολ. Απόδ.	527.29	541.23	-13.94	-2.58%			527.29	700.89	-19.01%
Greece & Turkey 30 Δείκτης Συνολικής Απόδοσης	598.32	600.65	-2.33	-0.39%			521.62	613.12	6.51%
Ελληνικός Δείκτης Mid & Small Cap	826.29	826.65	-0.36	-0.04%	819.82	829.63	766.60	831.05	5.03%
FTSE/X.A. Τράπεζες	678.63	696.57	-17.94	-2.58%	665.50	696.57	665.50	909.75	-19.01%
FTSE/X.A. Χρηματοοικονομικές Υπηρεσίες	1,003.92	1,007.04	-3.12	-0.31%	999.75	1,019.18	942.14	1,082.73	-4.99%
FTSE/X.A. Βιομηχανικά Προϊόντα & Υπηρεσίες	1,640.53	1,622.22	18.31	1.13%	1,602.33	1,644.57	1,432.54	1,659.37	12.76%
FTSE/X.A. Εμπόριο	2,672.43	2,647.59	24.84	0.94%	2,622.75	2,687.04	2,529.24	2,887.22	-4.89%
FTSE/X.A. Ακίνητης Περιουσίας	2,736.97	2,700.80	36.17	1.34%	2,681.49	2,745.40	2,518.43	2,787.51	3.56%
FTSE/X.A. Προσωπικά & Οικιακά Προϊόντα	7,273.33	7,257.15	16.18	0.22%	7,152.05	7,273.33	6,663.96	7,668.69	-4.92%
FTSE/X.A. Τρόφιμα & Ποτά	8,745.18	8,686.22	58.96	0.68%	8,686.22	8,812.09	7,597.15	8,816.02	13.45%
FTSE/X.A. Πρώτες Ύλες	3,123.43	3,088.24	35.19	1.14%	3,066.24	3,127.83	2,665.91	3,145.43	15.45%
FTSE/X.A. Κατασκευές & Υλικά	2,320.26	2,337.34	-17.08	-0.73%	2,285.87	2,337.34	2,130.43	2,342.87	2.90%
FTSE/X.A. Πετρέλαιο & Αέριο	3,469.77	3,526.48	-56.71	-1.61%	3,454.41	3,526.48	2,926.97	3,661.92	15.72%
FTSE/X.A. Μέσα Ενημέρωσης	1,935.24	1,664.72	270.52	16.25%	1,664.72	1,935.24	1,310.97	1,956.05	9.41%
FTSE/X.A. Ταξίδια & Αναψυχή	1,510.64	1,524.64	-14.00	-0.92%	1,503.63	1,525.08	1,424.34	1,552.37	3.01%
FTSE/X.A. Τεχνολογία	634.76	636.89	-2.13	-0.33%	632.20	638.93	607.65	655.89	-0.64%
FTSE/X.A. Τηλεπικοινωνίες	2,380.97	2,414.00	-33.03	-1.37%	2,380.97	2,414.00	2,292.89	2,515.85	-3.14%
FTSE/X.A. Υπηρεσίες Κοινής Ωφέλειας	1,447.65	1,450.17	-2.52	-0.17%	1,428.83	1,456.36	1,380.52	1,600.06	-4.56%
Δείκτης Όλων των Μετοχών Χ.Α.	155.72	156.59	-0.87	-0.55%	155.72	155.72	148.93	162.45	-2.13%
Ελληνικός Δείκτης Εταιρικών Ομολόγων	109.22	109.32	-0.10	-0.09%			108.78	109.86	-0.17%
Ελληνικός Δείκτης Τιμών Εταιρικών Ομολόγων	96.37	96.47	-0.10	-0.10%			96.37	97.80	-1.39%

Σημείωση 1: Το κλείσιμο των Δεικτών FTSE/Med 100, Greece & Turkey 30 Pr & Rt, Ελληνικός Δείκτης Εταιρικών Ομολόγων και, Ελληνικός Δείκτης Τιμών Εταιρικών Ομολόγων αφορούν την συνεδρίαση της 22/03/2017.

Σημείωση 2: Ο Ελληνικός Δείκτης Mid & Small Cap είναι Customized δείκτης υπολογιζόμενος από το Χρηματιστήριο Αθηνών.

**Χρηματιστηριακοί Δείκτες**



■ Όγκος συναλλαγών δεικτών

— Τιμές κλεισίματος δεικτών

**Αναλυτικά Στοιχεία Συναλλαγών Αγοράς Χρεογράφων**

	Όλα τα Χρεόγραφα	Κύρια Αγορά	Χαμηλή Διασπορά	Λοιπές Κατηγορίες (*)	Διαπραγματεύσιμα Αμοιβαία Κεφάλαια	Τίτλοι Παραστατικοί (Warrants)
<b>Σύνολα</b>	134	107	8	14	3	2
Ανοδικές / Καθοδικές / Σταθερές:	58 / 47 / 29	45 / 44 / 18	4 / 1 / 3	9 / 0 / 5	0 / 2 / 1	0 / 0 / 2
<b>Κεφαλαιοποίηση Χ.Α. (εκατ €) **</b>	44,143.01	40,901.87	3,118.25	122.88		
Μέση Ημερήσια Αξία Συνγών (χιλ. €)	40,270.98	39,681.16	584.37	15.61	8.56	5.23
<b>Αξία Συναλλαγών</b>	33,363.46	33,116.77	239.61	5.44	0.04	1.61
Κύριος Πίνακας:	32,191.96	31,945.27	239.61	5.44	0.04	1.61
Προσυμφωνημένων Συναλλαγών 6_1_2_3:	1,171.50	1,171.50	0.00	0.00	0.00	0.00
Πίνακας Εκποιήσεων:	0.00	0.00	0.00	0.00	0.00	0.00
Πίνακας Ειδικών Όρων:	0.00	0.00	0.00	0.00	0.00	0.00
Μέσος Ημερήσιος Όγκος Συναλλαγών	69,053,675	65,450,133	122,851	155,992	563	3,338,483
<b>Όγκος Συναλλαγών</b>	57,377,400	56,415,848	61,816	72,450	5	827,281
Κύριος Πίνακας:	56,787,400	55,825,848	61,816	72,450	5	827,281
Προσυμφωνημένων Συναλλαγών 6_1_2_3:	590,000	590,000	0	0	0	0
Πίνακας Εκποιήσεων:	0	0	0	0	0	0
Πίνακας Ειδικών Όρων:	0	0	0	0	0	0
Μέσο Ημερήσιο Πλήθος Πράξεων	14,654	14,445	81	93	3	33
<b>Αριθμός Πράξεων</b>	13,248	13,116	53	55	3	21
Κύριος Πίνακας:	13,245	13,113	53	55	3	21
Προσυμφωνημένων Συναλλαγών 6_1_2_3:	3	3	0	0	0	0
Πίνακας Εκποιήσεων:	0	0	0	0	0	0
Πίνακας Ειδικών Όρων:	0	0	0	0	0	0

(\*) Απεικονίζονται αθροιστικά τα αναλυτικά στοιχεία συναλλαγών των μετοχών που διαπραγματεύονται στις Κατηγορίες: Προς Διαγραφή & Επιτήρησης. (\*\*) Δεν περιλαμβάνεται η Κεφαλαιοποίηση των εταιρειών που βρίσκονται σε κατάσταση Αναστολής.

**Στοιχεία Συναλλαγών Κλάδων Χρηματιστηρίου Αθηνών & Χρηματοοικονομικών Προϊόντων (Δ.Α.Κ.)**

Κωδικός	Κλάδοι	Ανοδικές / Καθοδικές / Σταθερές	Αριθμός Πράξεων	Όγκος Συναλλαγών	Αξία Συναλλαγών	% στη Συνολική Αξία
12000	- Χρηματοοικονομικά Προϊόντα	0 / 2 / 1	3	5	42.77	0.00%
8600	- Ακίνητη Περιουσία	6 / 0 / 1	211	40,531	252,726.47	0.76%
8500	- Ασφάλειες	0 / 1 / 0	5	290	648.00	0.00%
2700	- Βιομηχανικά Προϊόντα & Υπηρεσίες	9 / 3 / 5	670	261,020	527,319.40	1.58%
5300	- Εμπόριο	2 / 3 / 0	245	29,720	464,787.93	1.39%
2300	- Κατασκευές & Υλικά Κατασκευών	7 / 5 / 5	779	449,817	1,066,099.70	3.20%
5500	- Μέσα Ενημέρωσης	1 / 0 / 1	2	3,905	168.17	0.00%
500	- Πετρέλαιο & Αέριο	0 / 2 / 1	721	167,224	1,254,695.67	3.76%
3700	- Προσωπικά & Οικιακά Αγαθά	10 / 3 / 3	519	387,382	3,216,634.37	9.64%
1700	- Πρώτες Ύλες	5 / 2 / 0	382	114,987	603,474.34	1.81%
5700	- Ταξίδια & Αναψυχή	5 / 4 / 1	1,055	403,655	2,612,862.79	7.83%
9500	- Τεχνολογία	5 / 2 / 2	562	515,130	454,120.35	1.36%
6500	- Τηλεπικοινωνίες	0 / 1 / 0	509	280,808	2,439,478.29	7.31%
8300	- Τράπεζες	0 / 6 / 2	6,027	53,182,359	18,199,999.98	54.55%
3500	- Τρόφιμα & Ποτά	3 / 4 / 3	185	86,535	1,048,168.38	3.14%
4500	- Υγεία	1 / 2 / 3	285	332,114	90,955.29	0.27%
7500	- Υπηρεσίες Κοινής Ωφέλειας	2 / 3 / 0	577	185,119	513,701.61	1.54%
1300	- Χημικά	2 / 0 / 1	44	8,688	21,013.18	0.06%
8700	- Χρηματοοικονομικές Υπηρεσίες	0 / 4 / 0	467	928,111	596,564.27	1.79%

**Οι 10 Μετοχές με τη μεγαλύτερη Άνοδο & Πτώση**

**Κύρια Αγορά**

Μετοχές με τη μεγαλύτερη Θετική μεταβολή τιμής	Τιμή κλεισ.	Μεταβ.	Μετοχές με τη μεγαλύτερη Αρνητική μεταβολή τιμής	Τιμή κλεισ.	Μεταβ.
INTRAKAT (ΚΟ)	0.630	21.15% #	ΤΡΑΠΕΖΑ EUROBANK ERGASIAS (ΚΟ)	0.500	-4.58% €
INTRACOM HOLDINGS (ΚΟ)	0.377	3.86% #	ΠΕΙΡΑΙΩΣ ΤΡΑΠΕΖΑ (ΚΟ)	0.150	-4.46% €
MERMEREN KOMB. A.D. PR. (ΕΛΠ)	7.46	3.75% #	ΑΕΡΟΠΟΡΙΑ ΑΙΓΑΙΟΥ (ΚΟ)	6.87	-3.51% €
GRIVALIA PROPERTIES (ΚΟ)	8.21	1.86% #	ΙΑΣΩ (ΚΟ)	0.490	-3.35% €
INTRALOT (ΚΟ)	1.14	1.79% #	ΕΘΝΙΚΗ ΤΡΑΠΕΖΑ (ΚΟ)	0.213	-3.18% €
ΟΛΘ (ΚΟ)	19.94	1.73% #	ΑΤΤΙΚΑ BANK A.T.E. (ΚΟ)	0.038	-2.56% €
ΜΕΤΚΑ (ΚΟ)	7.08	1.58% #	ΕΛΛΗΝΙΚΑ ΠΕΤΡΕΛΑΙΑ (ΚΟ)	5.04	-1.95% €
ΑΥΤΟHELLAS (ΚΟ)	14.50	1.40% #	ΚΑΡΑΤΖΗ (ΚΟ)	5.11	-1.73% €
ΤΕΧΝΙΚΗ ΟΛΥΜΠΙΑΚΗ (ΚΟ)	1.52	1.33% #	ΜΟΤΟΡ ΟΪΛ (ΚΟ)	15.24	-1.49% €
ΜΥΤΙΛΗΝΑΙΟΣ (ΚΟ)	7.10	1.14% #	ΕΥΑΘ (ΚΟ)	3.58	-1.38% €

Μετοχές με τη μεγαλύτερη Αξία Συναλλαγών	Αξία (χιλ. €)	Μεταβ.	Μετοχές με το μεγαλύτερο Όγκο Συναλλαγών	Όγκος	Μεταβ.
ALPHA BANK (ΚΟ)	6,630.84	-0.63% €	ΕΘΝΙΚΗ ΤΡΑΠΕΖΑ (ΚΟ)	21,092,079	-3.18% €
ΕΘΝΙΚΗ ΤΡΑΠΕΖΑ (ΚΟ)	4,477.60	-3.18% €	ΠΕΙΡΑΙΩΣ ΤΡΑΠΕΖΑ (ΚΟ)	17,412,018	-4.46% €
ΤΡΑΠΕΖΑ EUROBANK ERGASIAS (ΚΟ)	4,394.04	-4.58% €	ΤΡΑΠΕΖΑ EUROBANK ERGASIAS (ΚΟ)	8,750,145	-4.58% €
ΠΕΙΡΑΙΩΣ ΤΡΑΠΕΖΑ (ΚΟ)	2,624.07	-4.46% €	ALPHA BANK (ΚΟ)	4,245,505	-0.63% €
ΟΤΕ (ΚΟ)	2,439.48	-1.37% €	ΑΤΤΙΚΑ BANK A.T.E. (ΚΟ)	851,917	-2.56% €
JUMBO (ΚΟ)	2,260.18	0.36% #	MARFIN INVESTMENT GROUP (ΚΟ)	825,002	-0.68% €
ΟΠΑΠ (ΚΟ)	1,982.15	-0.81% €	INTRACOM HOLDINGS (ΚΟ)	458,378	3.86% #
COCA-COLA HBC AG (ΚΟ)	1,033.85	0.69% #	ΟΤΕ (ΚΟ)	280,808	-1.37% €
FOURLIS ΣΥΜΜΕΤΟΧΩΝ (ΚΟ)	679.41	-0.23% €	ΥΓΕΙΑ (ΚΟ)	249,500	-0.45% €
ΕΛΛΗΝΙΚΑ ΠΕΤΡΕΛΑΙΑ (ΚΟ)	638.06	-1.95% €	ΟΠΑΠ (ΚΟ)	231,579	-0.81% €

Σημείωση: Απεικονίζονται οι Μετοχές που δεν ανήκουν στις Κατηγορίες Χαμηλής Διασποράς και Επιτήρησης και πραγματοποιήσαν κατά τη διάρκεια της συνεδρίασης Αξία Συναλλαγών μεγαλύτερη από 10,000 Ευρώ.



**Αναλυτικά Στοιχεία Συναλλαγών Αγοράς Παραγώγων**

	Αριθμός Πράξεων	Όγκος	Ανοικτές θέσεις
<b>Σ.Μ.Ε. σε Δείκτες</b>	290	1,624	7,893
FTSE/X.A. Large Cap	290	1,624	7,893
<b>Σ.Μ.Ε. σε Μετοχές</b>	1,204	44,783	407,769
ALPHA BANK (ΚΟ)	141	3,066	24,235
COCA-COLA HBC AG (ΚΟ)	1	1	131
ΕΛΛΑΚΤΩΡ (ΚΟ)	12	41	4,628
ΤΡΑΠΕΖΑ EUROBANK ERGASIAS (ΚΟ)	307	10,079	59,284
ΕΥΔΑΠ (ΚΟ)	0	0	82
FOLLI-FOLLIE (ΚΟ)	2	8	381
FOURLIS ΣΥΜΜΕΤΟΧΩΝ (ΚΟ)	0	0	220
ΓΕΚ ΤΕΡΝΑ (ΚΟ)	20	87	7,908
GRIVALIA PROPERTIES (ΚΟ)	6	15	60
ΕΛΛΗΝ. ΧΡΗΜΑΤΙΣΤΗΡΙΑ-Χ.Α. (ΚΟ)	10	43	192
ΕΛΛΗΝΙΚΑ ΠΕΤΡΕΛΙΑΙΑ (ΚΟ)	56	265	3,919
ΙΝΤΡΑΛΟΤ (ΚΟ)	15	147	2,166
JUMBO (ΚΟ)	2	2	209
MARFIN INVESTMENT GROUP (ΚΟ)	32	768	53,531
ΜΕΤΚΑ (ΚΟ)	3	29	387
ΜΟΤΟΡ ΟΪΛ (ΚΟ)	14	24	156
ΜΥΤΙΛΗΝΑΙΟΣ (ΚΟ)	49	200	6,064
ΕΘΝΙΚΗ ΤΡΑΠΕΖΑ (ΚΟ)	208	16,738	102,334
ΟΠΑΠ (ΚΟ)	44	174	1,983
ΟΤΕ (ΚΟ)	33	302	4,573
ΟΛΠ (ΚΟ)	0	0	618
ΠΕΙΡΑΙΩΣ ΤΡΑΠΕΖΑ (ΚΟ)	197	12,543	121,694
ΔΕΗ (ΚΟ)	28	164	6,827
ΤΕΡΝΑ ΕΝΕΡΓΕΙΑΚΗ (ΚΟ)	1	1	1,587
ΤΙΤΑΝ (ΚΟ)	2	2	83
ΒΙΟΗΑΛCO SA/ΝV (ΚΑ)	21	84	4,517
<b>Δικαιώματα σε Δείκτες</b>	20	149	1,491
FTSE/X.A. Large Cap	20	149	1,491
<b>Δικαιώματα σε Μετοχές</b>	0	0	1,554
ALPHA BANK (ΚΟ)	0	0	170
ΕΘΝΙΚΗ ΤΡΑΠΕΖΑ (ΚΟ)	0	0	0
ΟΠΑΠ (ΚΟ)	0	0	100
ΟΤΕ (ΚΟ)	0	0	108
ΠΕΙΡΑΙΩΣ ΤΡΑΠΕΖΑ (ΚΟ)	0	0	0
ΔΕΗ (ΚΟ)	0	0	1,176
<b>Συνολική Δραστηριότητα</b>	1,514	46,556	418,707

Πληθος Χρεογράφων	Όνομ. Αξία	Μερίσματα [1]			Ημερ. Τελ. Αποκοπής Μέρημα [2]	Αποκοπή Δικαίωμα	Σημ. Χρεόγραφα	Τιμή κλεισίματος	% μεταβ.	Προηγ. Κλείσιμο-ημ/νία	Άνοιγμα	Κατωτ Τιμή	Ανωτ Τιμή	Τελ Τιμή	Σταθμ Τιμή	Τελευταία ζήτηση [7]	Τελευταία προσφορά [7]	Ρ/Ε μετά φ. Χρήση	Όγκος	Πράξεις	Αξία Συναλλαγών[8]	Χ.Α. Εταιρείας (χιλ. €) [3,5]	Χαμηλό έτους	Υψηλό έτους	Κλάδος [4]				
		2014	2015	2016																									
245,745,661					27/06/2013		ΕΘΝΙΚΗ ΤΡΑΠΕΖΑ (ΤΠΔ)	0.006		0.006	23/03/2017	0.005	0.005	0.006	0.006	0.006	0.006	33748@0.005	976017@0.006		2015	156,253	10	936.27	1,948,343.28	0.004	0.008	8355	
1,141,734,167					11/06/2013		ΑΛΦΗΑ ΤΡΑΠΕΖΑ (ΤΠΔ)	0.002		0.002	23/03/2017	0.001	0.001	0.002	0.002	0.001	1860618@0.001	28453492@0.002		2015	671,028	11	671.04	2,443,641.11	0.001	0.002	8355		
843,637,022					03/07/2013		ΤΡ. ΠΕΙΡΑΙΩΣ (ΤΠΔ)	0.001		0.001	23/03/2017							32447836@0.001			2015					1,309,977.49	0.001	0.001	8355

**Τίτλοι Παραστατικοί (Warrants)**

Κύρια Αγορά - Υψηλής Συναλλακτικής Δραστηριότητας	Κύρια Αγορά - Μέσης Συναλλακτικής Δραστηριότητας
8,733,183,280 0.300	
34,780,982 1.55	0.15 0.16
190,162,681	
2,339,353,394 0.300	
110,782,980 0.750	0.65 0.2
1,536,881,200 0.300	
25,000,000 2.00	0.099 0.1114
490,150,389 2.83	0.08 0.1
366,640,638 6.70	0.36 0.4
116,915,862 0.970	
939,510,748 0.300	
2,185,998,765 0.300	
77,063,568 4.00	0.1551 0.3099
79,721,775 0.300	
136,059,759 0.880	0.18
319,000,000 0.300	0.57 0.4
66,948,210 0.300	0.1005
101,260,000 2.13	0.3037 0.3134
232,000,000 4.60	0.05
9,147,151,527 0.300	
65,368,563 1.08	0.21 0.1026
109,314,400 0.300	
71,417,100 0.650	0.7 0.7
305,635,185 2.18	
177,001,313 1.03	
51,950,600 0.320	0.5 0.12
259,189,761	
103,423,291 0.570	
18,421,516 1.00	
468,700	1.48
3,125,463 0.300	
19,864,886 5.60	0.672 0.672 0.672
	09/03/2017 02/07/2008

Πληθος Χρεογράφων	Ονομ. Αξία	Μερίσματα [1]			Ημερ. Τελευτ. Αποκοπής		Σημ.	Χρεόγραφο	Τιμή κλεισίματος	% μεταβ.	Προηγ. Κλείσιμο- ημ/νία	Άνοιγμα	Κατωτ. Τιμή	Ανωτ. Τιμή	Τελ. Τιμή	Σταθμ. Τιμή	Τελευταία ζήτηση [7]	Τελευταία προσφορά [7]	Ρ/Ε μετά φ. Χρήση	Όγκος	Πράξεις	Αξία Συναλλαγών[8]	Χ.Α. Εταιρείας (χιλ. €) [3,5]	Χαμηλό έτους	Υψηλό έτους	Κλάδος [4]			
		2014	2015	2016	Μέρισμα [2]	Δικαιώμα																							
23,828,130	0.500	---	0.16	---	08/06/2016	17/02/2009	---	ΕΛΙΝΟΙΑ (ΚΟ)	1.00	---	~	1.00	23/03/2017	1.00	1.00	1.00	1.00	222@1.00	1000@1.20	8.77	2015	1,378	3	1,378.00	23,828.13	0.880	1.36	537	
3,307,500	0.960	---	---	---	11/08/2010	23/09/2016	---	ΕΛΒΕ Α.Β.Ε.Ε. (ΚΟ)	2.25	0.45	#	2.24	23/03/2017	2.25	2.25	2.25	2.25	500@2.08	995@2.25	17.93	2015	5	1	11.25	7,441.88	1.63	2.25	3763	
11,250,000	0.520	---	0.04	---	25/07/2016	09/11/2015	---	ΕΚΤΕΡ (ΚΟ)	0.497	-0.80	€	0.501	23/03/2017	0.494	0.494	0.501	0.500	100@0.500	2000@0.520	15.69	2015	1,970	6	979.79	5,591.25	0.401	0.560	2357	
82,667,000	0.300	---	---	---	22/07/2014	---	---	ΕΛΤΕΧ. ΑΝΕΜΟΣ Α.Ε. (ΚΟ)	1.15	0.88	#	1.14	23/03/2017	1.13	1.12	1.15	1.15	100@1.14	1150@1.15	12.37	2015	14,685	33	16,691.39	95,067.05	0.875	1.24	7537	
77,654,850	0.580	---	---	---	01/07/2011	21/02/2003	---	J. & P. - ΑΒΑΞ (ΚΟ)	0.441	0.69	#	0.438	23/03/2017	0.444	0.433	0.444	0.441	0.436	948@0.436	5500@0.448	---	2015	18,682	52	8,148.91	34,245.79	0.380	0.506	2357
6,200,000	0.500	---	---	---	22/06/2010	01/11/1995	---	ΜΙΝΕΡΒΑ (ΚΑ)	0.381	7.32	#	0.355	23/03/2017	0.381	0.381	0.381	0.381	200@0.280	1000@0.369	---	2015	20	2	7.62	2,362.20	0.026	0.459	3763	
40,219,218	0.300	---	---	---	25/05/2009	09/07/2013	---	ΚΛΟΥΚΙΝΑΣ - ΛΑΠΠΑΣ (ΚΟ)	0.486	8.24	#	0.449	23/03/2017	0.450	0.449	0.490	0.486	0.465	5000@0.392	160@0.486	---	2015	5,246	30	2,440.77	19,546.54	0.251	0.490	2357
11,178,000	1.12	---	---	---	21/04/2010	15/12/2014	---	ΑΙΟΛΙΚΗ ΑΕΕΧ (ΚΟ)	0.570	-5.63	€	0.604	23/03/2017	0.607	0.565	0.607	0.597	0.570	170@0.572	300@0.595	---	2015	1,202	7	685.19	6,371.46	0.530	0.670	8985
417,608	16.00	---	---	---	29/04/2014	05/03/2013	---	ΑΝΔΡΟΜΕΔΑ ΑΕΕΧ (ΚΟ)	13.77	-0.22	€	13.80	23/03/2017	13.80	13.75	13.80	13.75	13.77	10@13.71	8@13.75	8.17	2016	310	6	4,267.60	5,750.46	12.83	15.48	8985
18,810,000	0.400	---	---	---	08/07/2010	14/11/2007	---	ΒΑΡΒΕΡΗΣ Ν. - ΜΟΔΑ ΒΑΓΝΟ (ΚΟ)	0.126	9.57	#	0.115	23/03/2017	0.126	0.126	0.126	0.126	0.126	745@0.088	1490@0.126	---	2015	10	1	1.26	2,370.06	0.045	0.218	2353
106,500,000	0.600	0.2	0.31	---	28/12/2016	28/01/2000	---	ΕΥΔΑΠ (ΚΟ)	5.07	-0.39	€	5.09	23/03/2017	5.02	5.02	5.15	5.07	5.09	3785@5.07	502@5.13	12.36	2015	17,804	110	90,601.15	539,955.00	5.01	5.65	7577
27,503,677	0.630	---	0.06	---	22/06/2016	18/10/1999	---	ΕΥΡΩΠΑΪΚΗ ΠΙΣΤΗ (ΚΟ)	2.22	-3.06	€	2.29	23/03/2017	2.29	2.22	2.29	2.22	2.23	969@2.21	96@2.29	5.54	2015	290	5	648.00	61,058.16	1.95	2.40	8536
8,623,225	0.600	---	---	---	02/06/2010	30/05/2016	5031	ΕΥΡΩΣΥΜΒΟΥΛΟΙ (ΚΟ)	0.549	---	~	0.549	23/03/2017	---	---	---	---	465@0.467	130@0.530	---	2015	---	---	---	4,734.15	0.450	0.655	2791	
65,441,118	0.440	---	---	---	24/11/2014	11/08/2015	---	ΙΑΣΩ (ΚΟ)	0.490	-3.35	€	0.507	23/03/2017	0.494	0.489	0.515	0.490	0.498	500@0.489	200@0.493	---	2015	63,521	133	31,630.68	32,066.15	0.385	0.640	4533
28,580,100	0.400	0.0301	---	---	20/03/2017	04/07/2016	---	ΙΚΤΙΝΟΣ ΕΛΛΑΣ (ΚΟ)	0.908	-0.98	€	0.917	23/03/2017	0.895	0.885	0.910	0.908	0.900	2500@0.890	411@0.908	24.98	2015	9,320	27	8,383.50	25,950.73	0.731	0.964	2353
11,233,200	0.730	---	---	---	12/07/2010	30/07/1999	---	ΙΝΤΕΡΤΕΚ (ΚΟ)	0.320	16.79	#	0.274	23/03/2017	0.320	0.320	0.320	0.320	0.320	400@0.192	200@0.277	---	2015	200	2	64.00	3,594.62	0.129	0.352	9572
158,961,721	0.300	---	---	---	30/05/2013	14/11/2007	---	ΙΝΤΡΑΛΟΤ (ΚΟ)	1.14	1.79	#	1.12	23/03/2017	1.12	1.12	1.15	1.14	1.13	8357@1.14	3795@1.15	---	2015	52,092	73	59,037.42	181,216.36	1.02	1.23	5752
7,500,000	0.690	0.1	---	---	19/06/2015	05/07/2016	---	ΚΑΝΑΚΗΣ Σ. (ΚΟ)	2.47	0.82	#	2.45	23/03/2017	2.47	2.47	2.47	2.47	2.47	225@2.35	700@2.37	10.55	2015	112	1	276.64	18,525.00	2.20	2.59	3577
22,280,000	0.300	---	---	---	11/04/2011	23/02/2007	---	ΡΕΒΟΪΑ (ΚΟ)	0.304	-7.32	€	0.328	23/03/2017	0.320	0.301	0.320	0.304	0.317	2000@0.300	3145@0.320	9.77	2015	3,858	11	1,223.80	6,773.12	0.252	0.431	5379
13,202,756	0.350	---	---	---	01/07/2004	05/08/2014	---	ΚΕΚΡΟΦ (ΚΟ)	0.357	3.78	#	0.344	23/03/2017	0.338	0.311	0.359	0.357	0.342	222@0.311	2470@0.357	---	2015	2,078	22	710.97	4,713.38	0.223	0.368	8633
23,154,250	1.36	---	---	---	12/08/2008	02/08/2010	---	ΙΝΤΡΑΚΑΤ (ΚΟ)	0.630	21.15	#	0.520	23/03/2017	0.619	0.600	0.676	0.630	0.651	167@0.630	1995@0.669	---	2015	176,210	255	114,772.82	14,587.18	0.330	0.676	2357
29,480,000	0.420	---	---	---	19/07/2010	01/08/2007	---	ΚΡΕΤΑ ΦΑΡΜ (ΚΟ)	0.410	---	~	0.410	23/03/2017	---	---	---	---	200@0.396	500@0.419	---	2015	---	---	---	12,086.80	0.399	0.490	3577	
291,497,368	0.300	---	---	---	08/07/2008	21/03/2016	---	ΝΗΡΕΥΣ (ΚΟ)	0.200	-2.44	€	0.205	23/03/2017	0.205	0.196	0.205	0.200	0.200	350@0.199	880@0.202	0.28	2015	28,574	36	5,713.73	58,299.47	0.162	0.218	3573
2,566,836	0.440	---	---	---	13/08/2010	09/01/2007	---	ΙΝΤΕΡΓΟΥΝΤ-ΕΥΛΕΜΠΟΡΙΑ (ΠΟ)	0.060	---	~	0.060	23/03/2017	---	---	---	---	4284@0.060	---	---	2015	---	---	---	2,463.11	0.060	0.109	2353	
10,080,000	3.00	1.95	0.58	---	18/07/2016	27/08/2001	---	ΟΛΘ (ΚΟ)	19.94	1.73	#	19.60	23/03/2017	19.70	19.70	20.00	19.95	19.77	45@19.80	120@19.97	11.22	2015	5,282	32	104,410.15	200,995.20	17.55	20.00	2777
4,971,466	1.46	---	---	---	04/07/2007	08/10/2003	---	ΠΑΪΡΗΣ ΠΛΑΣΤΙΚΩΝ (ΚΟ)	0.151	---	~	0.151	23/03/2017	---	---	---	---	10000@0.115	4939@0.195	---	2015	---	---	---	750.69	0.106	0.217	2723	
7,070,400	0.930	0.101	---	---	30/11/2016	06/05/2016	---	ΠΕΤΡΟΠΟΥΛΟΣ ΠΕΤΡΟΣ (ΚΟ)	4.36	-0.23	€	4.37	23/03/2017	4.31	4.31	4.37	4.36	4.34	230@4.25	---	40.88	2015	945	8	4,103.47	30,826.94	4.07	4.47	2753
22,080,000	0.330	---	0.08	---	17/05/2016	27/04/2015	---	ΠΛΑΣΙΟ COMPUTERS (ΚΟ)	3.63	0.28	#	3.62	23/03/2017	3.65	3.57	3.65	3.63	3.62	370@3.58	126@3.63	11.95	2015	8,619	27	31,180.98	80,150.40	3.30	3.87	9572
43,741,452	0.660	0.0225	---	---	20/04/2015	01/11/1999	---	ΠΛΑΣΤΙΚΑ ΘΡΑΚΗΣ (ΚΟ)	2.49	0.40	#	2.48	23/03/2017	2.44	2.44	2.50	2.49	2.47	500@2.47	164@2.49	-(-)	2015	5,286	31	13,031.43	108,916.22	2.18	2.69	1357
26,730,187	0.600	---	---	---	23/06/2014	30/12/2010	---	ΕΛΤΟΝ (ΚΟ)	1.07	0.94	#	1.06	23/03/2017	1.07	1.04	1.07	1.07	1.06	150@1.05	294@1.07	19.10	2015	2,322	9	2,464.75	28,601.30	0.837	1.12	1353
51,330,410	1.07	---	---	---	21/06/2010	16/07/2002	---	FOURLIS ΣΥΜΜΕΤΟΧΩΝ (ΚΟ)	4.36	-0.23	€	4.37	23/03/2017	4.35	4.31	4.39	4.36	4.35	6437@4.35	1975@4.37	---	2015	156,112	143	679,405.29	223,800.59	3.95	4.58	3722
11,921,531	3.32	---	---	---	05/09/2008	05/12/2016	---	QUEST ΣΥΜΜΕΤΟΧΩΝ (ΚΟ)	8.12	-0.98	€	8.20	23/03/2017	8.15	8.10	8.19	8.12	8.11	100@8.08	60@8.18	---	2015	28,070	94	227,637.48	96,802.83	6.30	8.28	9533
133,025,996	1.41	---	---	---	03/07/2007	07/01/2002	---	INTRACOM HOLDINGS (ΚΟ)	0.377	3.86	#	0.363	23/03/2017	0.351	0.351	0.386	0.377	0.377	7550@0.376	5000@0.380	---	2015	458,378	317	172,851.23	50,150.80	0.292	0.386	9578
14,679,792	1.68	---	---	---	24/06/2014	04/09/2000	---	ΚΑΡΑΤΖΗ (ΚΟ)	5.11	-1.73	€	5.20	23/03/2017	4.97	4.97	5.30	5.11	5.11	380@5.03	41@5.17	14.67	2015	4,112	38	21,027.67	75,013.74	3.90	5.40	2723
305,732,436	0.410	---	---	---	08/07/2009	28/09/2011	---	ΥΓΕΙΑ (ΚΟ)	0.221	-0.45	€	0.222	23/03/2017	0.219	0.213	0.225	0.221	0.219	17500@0.221	1010@0.222	---	2015	249,500	134	54,716.00	67,566.87			

Πληθος Χρεογράφων	Όνομ. Αξία	Μερίσματα [1]			Ημερ.Τελευτ.Αποκοπής		Σημ.	Χρεόγραφο	Τιμή κλεισίματος	% μεταβ.	Προηγ. Κλείσιμο- ημ/νία	Άνοιγμα	Κατωτ Τιμή	Ανωτ Τιμή	Τελ Τιμή	Σταθμ Τιμή	Τελευταία ζήτηση [7]	Τελευταία προσφορά [7]	Ρ/Ε μετά φ.	Χρήση	Όγκος	Πράξεις	Αξία Συναλλαγών[8]	Χ.Α. Εταιρείας (χιλ. €) [3,5]	Χαμηλό έτους	Υψηλό έτους	Κλάδος [4]	
		2014	2015	2016	Μέρισμα [2]	Δικαίωμα																						
12,417,000	0.370	---	---	---	28/07/2008	06/09/2011	---	MLS ΠΛΗΡΟΦΟΡΙΚΗ (ΚΟ)	4.13	-0.72 (€)	4.16	23/03/2017	4.11	4.11	4.16	4.13	4.13	300@4.08	390@4.15	25.36	2015	4,310	54	17,796.85	51,282.21	3.98	4.29	9537
12,213,750	0.320	0.8	0.85	---	07/06/2016	22/11/2013	---	ΑΥΤΟHELLAS (ΚΟ)	14.50	1.40 #	14.30	23/03/2017	14.30	14.30	14.50	14.50	14.50	550@14.18	13@14.49	11.58	2015	11,955	5	173,336.98	177,099.38	11.53	14.50	5759
13,586,500	0.390	---	---	---	25/06/2010	28/05/2008	---	ΚΟΡΡΕΣ (ΚΟ)	3.70	---	3.70	23/03/2017	3.63	3.63	3.70	3.70	3.63	210@3.63	290@3.70	---	2015	475	4	1,725.30	50,270.05	3.30	3.88	3767
101,123,806	0.360	---	---	---	22/07/2010	28/06/2011	---	CENTRIC ΣΥΜΜΕΤΟΧΩΝ (ΚΟ)	0.100	1.01 #	0.099	23/03/2017	0.104	0.095	0.104	0.100	0.100	500@0.098	1644@0.100	---	2015	30,425	15	3,034.91	10,112.38	0.080	0.124	5752
11,812,193	0.470	0.02	---	---	26/03/2015	15/11/2006	---	PROFILE (ΚΟ)	0.526	1.15 #	0.520	23/03/2017	0.559	0.522	0.559	0.526	0.527	5@0.525	891@0.545	---	2015	4,329	27	2,281.68	6,213.21	0.455	0.559	9533
7,568,960	4.00	0.1551	0.3099	---	27/06/2016	25/06/2004	---	ΤΙΤΑΝ (ΠΟ)	17.40	---	17.40	23/03/2017	17.60	17.35	17.80	17.40	17.42	1@17.35	105@17.40	24.49	2015	12,374	25	215,605.75	1,902,620.70	13.52	17.80	2353
15,804,800	0.360	---	---	---	15/06/2010	12/03/2004	---	ΚΤΗΜΑ Κ. ΛΑΖΑΡΙΔΗ (ΚΟ)	0.278	---	0.278	23/03/2017	---	---	---	---	---	500@0.280	600@0.359	---	2015	---	---	---	4,393.73	0.195	0.390	3535
13,126,020	0.650	---	---	---	08/07/2010	12/10/2016	---	A.S. COMPANY (ΚΟ)	0.800	6.81 #	0.749	23/03/2017	0.800	0.800	0.800	0.800	0.800	300@0.764	3@0.800	6.81	2015	300	1	240.00	10,500.82	0.640	0.838	5379
101,279,627	0.380	---	---	---	26/06/2008	14/07/2006	---	ΧΑΛΚΟΡ (ΚΑ)	0.534	1.14 #	0.528	23/03/2017	0.514	0.510	0.535	0.534	0.524	1000@0.528	711@0.535	---	2015	17,090	33	8,959.95	54,083.32	0.429	0.590	1755
6,340,000	0.600	---	---	---	30/11/2009	09/11/2016	---	ΝΑΚΑΣ ΜΟΥΣΙΚΗ (ΚΟ)	0.813	-9.67 (€)	0.900	23/03/2017	0.813	0.813	0.813	0.813	0.813	440@0.815	350@0.941	5.12	2016	60	1	48.78	5,154.42	0.600	0.900	5379
40,693,350	5.00	---	---	---	03/07/2006	26/05/2015	---	ΤΕΧΝΙΚΗ ΟΛΥΜΠΙΑΚΗ (ΚΟ)	1.52	1.33 #	1.50	23/03/2017	1.51	1.46	1.52	1.52	1.49	600@1.48	1500@1.51	---	2015	10,604	37	15,786.72	61,853.89	0.897	1.53	3728
3,953,090	0.900	0.118	0.11	---	08/12/2016	05/12/2012	---	PAPERPACK (ΚΟ)	1.60	---	1.60	23/03/2017	1.60	1.60	1.60	1.60	1.60	500@1.52	1300@1.60	5.04	2015	700	1	1,120.00	6,324.94	1.26	1.74	2723

**Κύρια Αγορά - Χαμηλής Συναλλακτικής Δραστηριότητας**

10,203,575	0.730	---	---	---	16/07/2007	18/10/1999	---	ΦΙΕΡΑΤΕΣ (ΚΟ)	0.075	---	0.075	23/03/2017	0.082	0.082	0.082	0.082	0.082	3455@0.082	---	---	2015	995	3	81.59	765.27	0.054	0.082	3763	
41,068,800	0.420	(0.03)	0.1205	---	19/08/2016	17/02/2016	---	ΠΛΑΣΤΙΚΑ ΚΡΗΤΗΣ (ΚΟ)	5.10	---	5.10	23/03/2017	5.10	5.10	5.13	5.10	5.11	1220@5.10	500@5.19	17.11	2015	1,080	4	5,517.00	209,450.88	4.77	5.29	1357	
4,968,600	2.88	---	---	---	01/07/1998	14/12/1998	---	ΒΙΣ (ΚΟ)	0.823	---	0.823	23/03/2017	---	---	---	---	---	1000@0.741	200@0.823	---	2015	---	---	---	4,089.16	0.741	0.910	2723	
10,500,000	4.00	---	---	---	02/08/2016	---	---	INTERCONTINENTAL (ΚΟ)	5.40	---	5.40	23/03/2017	5.40	5.40	5.40	5.40	5.40	715@5.40	1259@5.43	9.07	2016	500	1	2,700.00	56,700.00	5.28	5.59	8674	
14,050,971	0.340	---	---	---	06/07/2011	17/10/2002	---	ΕΛΤΡΑΚ (ΚΟ)	1.66	1.22 #	1.64	23/03/2017	1.70	1.64	1.70	1.65	1.66	101@1.49	851@1.70	32.99	2015	631	7	1,045.80	23,324.61	1.22	1.80	2753	
4,181,450	0.500	---	---	---	21/08/2000	05/03/2002	---	ΣΑΡΑΝΤΟΠΟΥΛΟΣ ΚΥΛ/ΜΥΛΟΙ (ΚΟ)	0.573	---	0.573	23/03/2017	---	---	---	---	---	100@0.516	870@0.630	---	2015	---	---	---	2,395.97	0.517	0.630	3577	
28,438,268	0.300	---	---	---	21/08/2006	24/11/1999	---	ΣΠΥΡΟΥ ΑΓΡ. ΟΙΚ. (ΚΟ)	0.630	---	0.630	23/03/2017	---	---	---	---	---	---	9635@0.567	---	---	2015	---	---	---	17,916.11	0.567	0.699	1357
3,873,120	0.300	---	---	---	07/07/2008	04/10/2012	---	ΝΤΡΟΥΚΦΑΡΜΠΕΝ ΕΛΛΑΣ (ΚΟ)	0.575	---	0.575	23/03/2017	---	---	---	---	---	699@0.632	---	0.92	2015	---	---	---	2,227.04	0.513	0.700	1357	
9,907,500	0.300	---	---	---	06/10/2005	13/02/2002	---	CRPI (ΚΟ)	0.187	---	0.187	23/03/2017	---	---	---	---	---	---	300@0.205	22.38	2016	---	---	---	1,852.70	0.158	0.192	9572	
24,060,000	0.300	0.02	0.01	---	11/07/2016	11/07/2016	---	ΓΕΝΙΚΗ ΕΜΠΟΡΙΟΥ (ΚΟ)	0.355	---	0.355	23/03/2017	0.340	0.338	0.355	0.355	0.344	400@0.358	69@0.357	14.93	2015	7,250	9	2,495.05	8,541.30	0.319	0.374	2797	
52,800,154	0.300	---	---	---	20/08/2014	21/06/2004	---	F.G. EUROPE (ΚΟ)	0.488	4.27 #	0.468	23/03/2017	0.488	0.488	0.488	0.488	0.488	50@0.446	1500@0.490	21.56	2015	450	1	219.60	25,766.48	0.434	0.586	3722	
20,578,374	0.620	0.4	0.07	---	05/07/2016	18/05/2015	---	INFORM ΛΥΚΟΣ Π. (ΚΟ)	0.543	---	0.543	23/03/2017	0.597	0.597	0.597	0.597	0.597	1000@0.523	180@0.589	---	2015	20	1	11.94	11,174.06	0.427	0.615	2791	
245,497,164	0.300	---	---	---	01/07/2008	30/07/2012	---	ΣΕΛΟΝΤΑ (ΚΟ)	0.147	-8.12 (€)	0.160	23/03/2017	0.147	0.147	0.153	0.147	0.148	800@0.146	200@0.156	---	2015	6,964	27	1,033.03	36,088.08	0.136	0.179	3573	
15,816,009	0.300	---	---	---	01/07/2009	17/07/2000	---	BYTE COMPUTER (ΚΟ)	0.303	---	0.303	23/03/2017	---	---	---	---	---	100@0.302	100@0.304	---	2015	---	---	---	4,792.25	0.267	0.309	9533	
52,067,296	0.300	---	---	---	23/12/2003	24/01/2007	---	ΕΠΙΛΕΚΤΟΣ (ΚΟ)	0.152	---	0.152	23/03/2017	0.140	0.140	0.165	0.165	0.143	50@0.142	6005@0.165	---	2016	442	5	63.06	7,914.23	0.124	0.204	3763	
36,300,000	1.12	0.24	0.25	---	23/06/2016	12/12/2007	---	ΕΥΑΘ (ΚΟ)	3.58	-1.38 (€)	3.63	23/03/2017	3.60	3.56	3.65	3.56	3.61	70@3.57	1320@3.63	9.59	2015	6,466	28	23,365.95	129,954.00	3.42	3.75	7577	
6,456,530	1.61	---	---	---	29/06/2001	02/08/2010	---	SPACE HELLAS (ΚΟ)	0.968	---	0.968	23/03/2017	---	---	---	---	---	---	---	7.37	2015	---	---	---	6,249.92	0.601	0.968	9578	
57,434,884	1.31	---	---	---	05/06/2008	12/06/2009	---	REDS (ΚΟ)	0.510	4.72 #	0.487	23/03/2017	0.470	0.470	0.534	0.510	0.505	500@0.491	199@0.521	---	2015	770	8	388.78	29,291.79	0.300	0.558	8633	
27,345,120	0.470	---	---	---	18/07/2005	26/02/2014	---	QUALITY & RELIABILITY (ΚΟ)	0.227	7.07 #	0.212	23/03/2017	0.229	0.194	0.229	0.227	0.207	1000@0.161	500@0.209	---	2015	10,995	39	2,272.14	6,207.34	0.182	0.353	9533	
86,735,980	0.310	---	---	---	06/07/2009	02/01/2002	---	ΙΑΤΡΙΚΟ ΑΘΗΝΩΝ (ΚΟ)	0.800	---	0.800	23/03/2017	0.800	0.800	0.800	0.800	0.800	52068@0.800	600@0.835	---	2015	3,932	8	3,145.60	69,388.78	0.549	0.840	4533	
9,090,000	0.900	---	---	---	15/05/2009	13/10/2014	---	ΙΛΥΔΑ (ΚΟ)	0.200	---	0.200	23/03/2017	---	---	---	---	---	750@0.184	945@0.220	---	2015	---	---	---	1,818.00	0.180	0.476	9537	
6,325,000	0.600	---	---	---	02/05/2014	17/02/2014	---	ΒΟΓΙΑΤΖΟΛΟΥ SYSTEMS (ΚΟ)	0.990	---	0.990	23/03/2017	---	---	---	---	---	---	323@1.08	---	---	2015	---	---	---	6,261.75	0.990	1.48	2797
9,742,920	0.400	0.01	0.01	---	12/08/2016	14/07/2000	---	ΚΑΡΑΜΟΛΕΓΚΟΣ (ΚΟ)	1.90	---	1.90	23/03/2017	---	---	---	---	---	309@1.90	---	-(6)-	2015	---	---	---	18,511.55	1.90	2.14	3577	
23,986,500	1.05	---	---	---	26/06/2009	15/03/2000	---	ΒΙΟΚΑΡΠΕΤ (ΚΟ)	0.205	4.06 #	0.197	23/03/2017	0.205	0.205	0.205	0.205	0.205	1000@0.191	200@0.205	---	2015	1,300	4	266.50	4,917.23	0.197	0.319	3726	
6,700,000	0.800	0.03	0.023	---	27/06/2016	29/05/2014	---	ΚΕΠΕΝΟΥ ΜΥΛΟΙ (ΚΟ)	1.63	---	1.63	23/03/2017	1.50	1.50	1.50	1.50	1.50	1332@1.52	500@1.78	15.71	2015	118	2	177.00	10,921.00	1.11	1.81	3577	
11,510,102	0.890	---	---	---	24/06/2005	06/10/1999	---	ΚΛΩΣ/ΓΙΑ ΝΑΥΠΑΚΤΟΥ (ΚΑ)	0.200	-2.44 (€)	0.205	23/03/2017	0.200	0.200	0.200	0.200	0.200	900@0.185	796@0.225	---	2015	1,190	3	238.00	2,302.02	0.178	0.262	3763	

## Ημερήσιο Δελτίο Τιμών

Έτος: 138 Αύξων Αριθμός Συνεδρίασης: 58

### Ενότητα 2: Αναλυτικά Στοιχεία Συναλλαγών Χρεογράφων

Παρασκευή, 24 Μαρτίου, 2017

Πληθος Χρεογράφων	Όνομ. Αξία	Μερίσματα [1]			Ημερ.Τελευτ.Μερίσμα [2]	Αποκοπή Δικαιώμα	Σημ.	Χρεόγραφο	Τιμή κλεισίματος	% μεταβ.	Προηγ. Κλείσιμο- ημ/νία	Άνοιγμα	Κατωτ Τιμή	Ανωτ Τιμή	Τελ Τιμή	Σταθμ Τιμή	Τελευταία ζήτηση [7]	Τελευταία προσφορά [7]	Ρ/Ε μετά φ. Χρήση	Όγκος	Πράξεις	Αξία Συναλλαγών[8]	Χ.Α. Εταιρείας (χιλ. €) [3,5]	Χαμηλό έτους	Υψηλό έτους	Κλάδος [4]		
		2014	2015	2016																								
21,224,340	0.420				02/07/2008	25/04/2006		<b>ΚΟΡΔΕΛΛΟΥ Χ. ΑΦΟΙ (ΚΟ)</b>	0.277	-0.36	€ 0.278	23/03/2017	0.285	0.270	0.285	0.277	0.272	12@0.270	1206@0.265		2015	8,485	27	2,305.06	5,879.14	0.176	0.345	1757
14,076,360	0.370				19/08/2008	22/07/2003		<b>ΓΑΛΛΕΙΩ (ΚΟ)</b>	0.273	0.74	# 0.271	23/03/2017	0.273	0.273	0.281	0.281	0.273	550@0.264	800@0.277	26.72	2015	1,825	2	498.43	3,842.85	0.247	0.399	3573
11,720,024	0.540				21/08/2014	04/11/2015		<b>FLEXOPACK (ΚΟ)</b>	3.60		~ 3.60	23/03/2017						2000@3.60	493@3.75	9.58	2015				42,192.09	2.90	3.77	2723
34,986,430	0.440				25/07/2008	23/02/2010		<b>ΙΝΤΕΡΓΟΥΝΤ-ΞΥΛΕΜΠΟΡΙΑ (ΚΟ)</b>	0.066		~ 0.066	23/03/2017						5339@0.060	15000@0.072		2015				2,463.11	0.060	0.066	2353
15,300,000	0.300				30/07/2009	13/12/1999		<b>ΑΤΤΙΚΕΣ ΕΚΔΟΣΕΙΣ (ΚΟ)</b>	0.704		~ 0.704	23/03/2017							3479@0.634		2015				10,771.20	0.585	0.859	5557
8,298,467	0.400				30/08/1993	08/05/2013		<b>ΙΝΤΕΛΛ ΟΜΙΛΟΣ (ΚΟ)</b>	0.790		~ 0.790	23/03/2017	0.727	0.727	0.727	0.727	0.727	797@0.735	811@0.869	(-)	2015	48	1	34.90	6,555.79	0.675	0.823	9574
31,734,530	1.60				09/07/2007	19/07/2006		<b>ΕΛΓΕΚΑ (ΚΟ)</b>	0.148		~ 0.148	23/03/2017							60@0.144		2015				4,696.71	0.100	0.174	3577
15,000,000	0.300				06/07/2007	18/07/2000		<b>ΔΑΙΟΣ ΠΛΑΣΤΙΚΑ (ΚΟ)</b>	2.90		~ 2.90	23/03/2017							190@3.00		2015				43,500.00	2.70	3.00	1357
9,819,370	0.690				14/08/2007	09/01/2004		<b>ΜΑΘΙΟΣ ΠΥΡΙΜΑΧΑ (ΚΟ)</b>	0.204		~ 0.204	23/03/2017	0.218	0.218	0.218	0.218	0.218	500@0.206	330@0.218		2015	500	1	109.00	2,003.15	0.151	0.251	2353
34,720,000	0.310				16/06/2010	01/08/2007		<b>ΔΡΟΜΕΑΣ (ΚΟ)</b>	0.129	4.03	# 0.124	23/03/2017	0.136	0.129	0.136	0.129	0.132	2505@0.129	1664@0.133		2015	18,690	13	2,469.56	4,478.88	0.100	0.144	3726
15,842,391	1.51				15/07/2009	12/05/2000		<b>ΜΠΗΤΡΟΣ ΣΥΜΜΕΤΟΧΙΚΗ (ΚΟ)</b>	0.159		~ 0.159	23/03/2017						500@0.145	600@0.159		2015				2,518.94	0.130	0.209	1757
13,673,200	0.880				18/07/2008	26/07/2001		<b>ΕΒΡΟΦΑΡΜΑ (ΚΟ)</b>	0.249		~ 0.249	23/03/2017	0.258	0.240	0.269	0.269	0.266	250@0.240	500@0.268	15.00	2015	750	5	199.20	3,404.63	0.225	0.350	3577
17,125,062	0.940				01/06/2010	18/07/2016		<b>ΛΟΥΑΝ ΜΥΛΟΙ (ΚΟ)</b>	1.87	-2.60	€ 1.92	23/03/2017	1.87	1.87	1.87	1.87	1.87	1000@1.87	325@1.92	54.65	2015	1,650	2	3,085.50	32,023.87	1.33	1.97	3577
27,848,000	0.300	0.0032	0.0084		16/08/2016	02/09/2003		<b>ΕΙΔΗΣΕΟΦΩΝΙΚΗ ΕΛΛΑΣ (ΚΟ)</b>	0.218		~ 0.218	23/03/2017	0.218	0.218	0.235	0.234	0.232	20@0.234	780@0.234	9.16	2015	454	8	105.20	6,070.86	0.202	0.280	2791
32,188,050	1.04				21/07/2008	20/01/2000		<b>ΜΟΥΖΑΚΗΣ (ΚΑ)</b>	0.135		~ 0.135	23/03/2017						3000@0.122	300@0.135		2015				4,345.39	0.122	0.178	3763
10,500,000	0.950				24/06/2008	19/12/2013		<b>ΜΕΝΑΣΟ (ΚΟ)</b>	1.10	10.00	# 1.00	23/03/2017	0.950	0.950	1.10	1.10	1.03	880@1.10			2015	620	2	637.00	11,550.00	0.900	1.10	2757
22,016,250	0.370				15/07/2009	11/05/2000		<b>ΛΑΟΥΜΥΛΑ (ΚΟ)</b>	0.315	4.65	# 0.301	23/03/2017	0.310	0.310	0.340	0.330	0.315	64@0.313	110@0.313		2015	666	7	209.96	6,935.12	0.152	0.359	1753
50,797,369	0.310				17/08/2000	12/10/2010		<b>ΠΑΠΟΥΤΣΑΝΗΣ (ΚΟ)</b>	0.159	1.27	# 0.157	23/03/2017	0.158	0.155	0.160	0.159	0.157	1000@0.156	5147@0.159		2016	10,568	15	1,659.80	8,076.78	0.122	0.215	3767
8,321,682	0.670				17/08/2007	23/11/1999		<b>ΛΕΒΕΝΤΕΡΗΣ Ν. (ΚΑ)</b>	0.198		~ 0.198	23/03/2017							3648@0.179		2015				2,084.12	0.179	0.242	1757
5,939,268	0.620				10/07/2003	03/01/2002		<b>ΛΑΝΑΚΑΜ (ΚΟ)</b>	0.551		~ 0.551	23/03/2017							2118@0.496		2015				3,272.54	0.496	0.589	3763
21,364,000	1.12				05/07/2010	10/08/2005		<b>ΛΑΜΨΑ (ΚΟ)</b>	16.67	-1.94	€ 17.00	23/03/2017	16.56	16.51	17.00	16.96	16.65	50@16.61	40@16.98	75.85	2015	295	7	4,912.90	356,137.88	16.00	17.15	5753
7,595,160	0.600				08/08/2008	18/08/2010		<b>ΚΥΡΙΑΚΟΥΛΗΣ (ΚΟ)</b>	0.495		~ 0.495	23/03/2017							152@0.495	61.63	2015				3,759.60	0.405	0.595	5759
4,740,000	0.860					14/03/2003		<b>LOGISMOS (ΚΟ)</b>	0.258		~ 0.258	23/03/2017						700@0.233		2015				1,222.92	0.233	0.314	9533	
23,935,280	0.300				29/06/2009	13/06/2000		<b>ΝΑΥΤΕΜΠΟΡΙΚΗ (ΚΟ)</b>	0.040		~ 0.040	23/03/2017	0.043	0.043	0.043	0.043	0.043	500@0.039			2015	3,900	1	167.70	957.41	0.036	0.047	5557
33,065,136	0.380	0.06	0.06		18/08/2016	16/09/2013		<b>ΚΡΙ - ΚΡΙ (ΚΟ)</b>	1.93	-2.53	€ 1.98	23/03/2017	1.97	1.93	1.98	1.93	1.96	210@1.89	300@1.92	16.60	2015	1,645	9	3,223.19	63,815.71	1.75	1.99	3577

### Διαπραγματεύσιμα Αμοιβαία Κεφάλαια (Δ.Α.Κ.)

388,550					03/11/2010			<b>NVBAM ETF GREECE &amp; TURKEY 30</b>	5.59		~ 5.59	23/03/2017	5.59	5.59	5.59	5.59	5.59							2	1	11.18		4.89	5.72	12003
294,878					29/06/2009			<b>NVBAM ETF ΓΔ Χ.Α.</b>	7.35	-1.21	€ 7.44	23/03/2017	7.35	7.35	7.35	7.35	7.35							2	1	14.70		7.03	7.83	12003
619,082					15/06/2016			<b>ALPHA ETF FTSE Athex Large Cap</b>	16.89	-1.52	€ 17.15	23/03/2017	16.89	16.89	16.89	16.89	16.89		19@16.89					1	1	16.89		16.01	17.83	12003

### Χαμηλή Διασπορά

191,660,320	0.300				20/07/2009	29/12/2010	4817	<b>ΑΤΤΙΚΑ ΣΥΜΜΕΤΟΧΩΝ (ΚΟ)</b>	0.805	-5.29	€ 0.850	23/03/2017	0.800	0.800	0.811	0.805	0.805	191@0.811	1670@0.850	(-)	2015	11,929	18	9,601.90	154,286.56	0.664	0.900	5759
17,240,776	0.370				14/07/2005	30/09/2003	4827	<b>ΠΕΡΣΕΥΣ (ΚΟ)</b>	0.200		~ 0.200	23/03/2017								1.47	2015				3,448.16	0.200	0.250	3577
14,000,000	4.15				23/04/2010	29/06/1999	4815	<b>ΑΛΦΑ ΑΣΤΙΚΑ ΑΚΙΝΗΤΑ (ΚΟ)</b>	4.92	1.03	# 4.87	23/03/2017	4.92	4.92	4.92	4.92	4.92	60@4.71	110@4.92	24.86	2015	25	1	123.00	68,880.00	4.31	6.20	8637
22,996,875	1.25				24/06/2011	02/02/2016	5116	<b>ΝΕΧΑΝΣ ΕΛΛΑΣ (ΚΟ)</b>	1.00	5.26	# 0.950	23/03/2017	0.837	0.837	1.04	1.04	1.00	150@0.900	299@1.04		2015	61	4	61.21	22,996.88	0.837	1.07	2733
13,404,440	8.63				02/04/2001	06/03/1992	4822	<b>ΙΟΝΙΚΗ ΞΕΝΟΔΟΧΕΙΑΚΗ (ΚΟ)</b>	9.57		~ 9.57	23/03/2017						200@9.26	50@10.20	59.17	2015				128,280.49	9.30	10.01	5753
8,418,750	0.300		0.12		16/12/2015	27/06/2012	5127	<b>ΓΕΚΕ (ΚΑ)</b>	4.09	7.63	# 3.80	23/03/2017	4.09	4.09	4.09	4.09	4.09	300@3.52	38@4.08	13.55	2015	3	3	12.27	34,432.69	2.94	4.30	5753
23,286,253	0.990	0.2406			14/08/2015	15/09/2014	5128	<b>ΚΥΡΙΑΚΙΔΗΣ Η.- F.H.L. (ΚΟ)</b>	4.50		~ 4.50	23/03/2017	4.50	4.50	4.50	4.50	4.50	4.501558748@4.50	1700@4.70	17.22	2015	41,368	14	186,156.00	104,788.14	3.04	4.53	2353
13,465,290	0.300				09/08/2004	09/11/2016	4814	<b>ΑΘΗΝΑ (ΚΟ)</b>	0.790		~ 0.790	23/03/2017							181@0.789		2015				10,637.58	0.408	0.790	2357

Ημερήσιο Δελτίο Τιμών

Έτος: 138 Αύξων Αριθμός Συνεδρίασης: 58

Ενότητα 2: Αναλυτικά Στοιχεία Συναλλαγών Χρεογράφων

Παρασκευή, 24 Μαρτίου, 2017

Πληθος Χρεογράφων	Ονομ. Αξία	Μερίσματα [1]			Ημερ. Τελευτ. Αποκοπή		Σημ. Χρεόγραφο	Τιμή κλεισίματος	% μεταβ.	Προηγ. Κλείσιμο-ημ/νία	Άνοιγμα	Κατωτ Τιμή	Ανωτ Τιμή	Τελ. Σταθμ Τιμή	Τελευταία ζήτηση [7]	Τελευταία προσφορά [7]	Ρ/Ε μετά φ. Χρήση	Όγκος	Πράξεις	Αξία Συναλλαγών[8]	Χ.Α. Εταιρείας (χιλ. €) [3,5]	Χαμηλό έτους	Υψηλό έτους	Κλάδος [4]				
		2014	2015	2016	Μέρισμα [2]	Δικαιώμα																						
2,760,000	11.83	9.3	8.5	---	15/07/2016	16/07/1990	4823	ΚΑΡΕΛΙΑ (ΚΑ)	265.60	3.45 #	256.75	23/03/2017	265.60	265.60	265.60	265.60	265.60	5@260.00	14@266.00	13.73	2015	84	6	22,310.40	733,056.00	255.00	289.00	3785
80,690,653	0.500	---	---	---	25/04/2014	22/12/2016	5124	TRASTOR Α.Ε.Ε.Α.Π. (ΚΟ)	0.849	---	0.849	23/03/2017	---	---	---	---	2000@0.854	250@0.875	---	2015	---	---	---	---	68,506.36	0.742	0.899	8671
23,648,700	0.350	---	---	---	13/07/2011	31/03/2015	5125	KLEEMAN HELLAS (ΚΟ)	2.02	---	2.02	23/03/2017	2.02	2.02	2.02	2.02	982769@2.02	2490@2.03	24.37	2015	7,050	4	14,241.00	47,770.37	1.95	2.04	2757	
81,122,516	3.00	---	---	---	23/06/2003	04/11/2008	4816	ΑΣΤΗΡ ΠΑΛΑΣ (ΚΟ)	5.48	---	5.48	23/03/2017	5.48	5.48	5.48	5.48	5.481098165@5.48	---	---	2015	1,296	3	7,102.08	444,551.39	5.34	5.48	5753	
106,980,050	2.25	---	---	---	25/07/2008	24/02/2014	5046	ΜΙΝΩΙΚΕΣ ΓΡΑΜΜΕΣ ΑΝΕ (ΚΟ)	2.40	---	2.40	23/03/2017	---	---	---	---	52@2.45	3@2.50	15.84	2015	---	---	---	---	256,752.12	2.22	2.55	5759
255,494,534	3.00	---	0.2035	0.067	05/12/2016	23/12/2015	5104	ΕΘΝΙΚΗ ΠΑΝΓΑΙΑ (ΚΟ)	4.07	---	4.07	23/03/2017	---	---	---	---	199@4.07	39@4.50	20.92	2015	---	---	---	---	1,039,862.75	3.77	4.49	8671

Επιτήρηση

7,734,375	1.00	---	---	---	09/07/2007	07/01/2011	5112	ΛΙΒΑΝΗ ΕΚΔΟΤ. ΟΡΓ. (ΚΟ)	0.006	---	0.006	23/03/2017	---	---	---	---	6000@0.006	---	---	2015	---	---	---	---	46.41	0.006	0.009	5557	
1,417,311	0.300	---	---	---	11/08/2010	12/10/2016	5123	DIONIC (ΚΟ)	0.498	18.57 #	0.420	23/03/2017	0.498	0.498	0.498	0.498	258@0.336	250@0.498	0.15	2015	50	1	24.90	705.82	0.309	0.562	2797		
7,085,888	1.59	---	---	---	02/07/1996	06/09/2010	4690	ΕΛΒΙΕΜΕΚ (ΚΟ)	4.70	---	4.70	23/03/2017	---	---	---	---	---	131@4.70	---	---	2015	---	---	---	33,303.67	4.70	4.70	8633	
21,820,410	0.800	---	---	---	22/05/2008	02/08/2011	4882	EUROMEDICA (ΚΟ)	0.010	---	0.010	23/03/2017	---	---	---	---	45000@0.010	---	---	2015	---	---	---	---	218.20	0.007	0.010	4533	
1,540,000	0.600	---	---	---	08/08/1994	19/09/2000	5058	ΜΠΟΥΤΑΡΗΣ Ι. & ΥΙΟΣ (ΠΑ)	0.066	---	0.066	23/03/2017	---	---	---	---	---	6000@0.079	---	---	2015	---	---	---	1,108.83	0.066	0.066	3535	
16,383,428	0.300	---	---	---	25/06/2002	21/06/2013	4997	ΒΑΡΒΑΡΕΙΟΣ (ΚΑ)	0.146	---	0.146	23/03/2017	---	---	---	---	540@0.117	540@0.145	---	2015	---	---	---	---	2,391.98	0.031	0.151	3763	
14,967,940	0.500	---	---	---	21/05/2008	04/01/2008	4956	PASAL Α.Ε. (ΚΟ)	0.079	17.91 #	0.067	23/03/2017	0.079	0.079	0.079	0.079	1300@0.065	199@0.079	---	2015	1,000	2	79.00	1,182.47	0.066	0.188	8633		
1,270,000	0.300	---	---	---	06/07/2007	06/02/2013	5007	ΤΖΙΡΑΚΙΑΝ ΠΡΟΦΙΛ (ΚΑ)	0.021	---	0.021	23/03/2017	---	---	---	---	250@0.025	---	---	2015	---	---	---	---	26.67	0.021	0.100	1757	
33,301,715	0.320	---	---	---	27/06/2003	08/07/2009	5126	ΑΕΓΕΚ (ΚΟ)	0.048	17.07 #	0.041	23/03/2017	0.041	0.041	0.048	0.048	1000@0.043	7240@0.047	---	2015	17,727	4	850.01	1,598.48	0.031	0.056	2357		
4,419,616	1.58	---	---	---	21/07/2011	04/03/2015	4983	MEDICON ΕΛΛΑΣ (ΚΟ)	0.492	---	0.492	23/03/2017	0.492	0.492	0.492	0.492	---	163@0.492	1.35	2015	1,261	1	620.41	2,174.45	0.274	0.492	4535		
4,737,503	0.320	---	---	---	22/06/2005	22/09/2015	5115	ΒΑΡΑΓΚΗΣ (ΚΟ)	0.220	---	0.220	23/03/2017	---	---	---	---	---	1407@0.176	---	---	2015	---	---	---	---	1,042.25	0.220	0.220	3726
13,000,000	1.00	---	---	---	01/08/2007	07/04/2000	5093	ΑΚΡΙΤΑΣ (ΚΟ)	0.143	---	0.143	23/03/2017	0.143	0.143	0.143	0.143	---	240@0.171	---	2015	50	3	7.15	1,859.00	0.106	0.175	2353		
65,326,268	0.530	---	---	---	04/07/2007	19/07/2006	4750	ΣΑΤΟ ΑΕ (ΚΟ)	0.048	---	0.048	23/03/2017	---	---	---	---	3000@0.043	120@0.048	---	2015	---	---	---	---	3,135.66	0.035	0.109	3726	
7,914,480	0.300	---	---	---	23/06/2008	29/06/2011	4888	ΣΦΑΚΙΑΝΑΚΗΣ (ΚΟ)	0.741	---	0.741	23/03/2017	---	---	---	---	---	210@0.888	---	---	2015	---	---	---	---	5,864.63	0.210	1.04	5379
51,081,030	1.00	---	---	---	20/08/2007	03/09/2007	4912	ΛΑΒΙΡΦΑΡΜ (ΚΟ)	0.084	---	0.084	23/03/2017	0.084	0.084	0.084	0.084	2900@0.076	1099@0.084	---	2015	1,400	5	117.60	4,290.81	0.070	0.100	4577		
50,593,832	0.300	---	---	---	07/07/2010	07/09/2011	5113	FRIGOGLOSS (ΚΟ)	0.100	6.38 #	0.094	23/03/2017	0.100	0.100	0.100	0.100	1200@0.095	10826@0.100	---	2015	20,757	9	2,075.70	5,059.38	0.080	0.157	2757		
3,961,300	1.28	---	---	---	29/06/2004	03/08/2000	5080	ΔΟΥΡΟΣ (ΚΟ)	0.288	---	0.288	23/03/2017	---	---	---	---	---	2000@0.345	---	---	2015	---	---	---	---	1,140.85	0.169	0.400	3763
185,373,016	0.300	---	---	---	02/07/2008	28/02/2011	4957	ΑΝΕΚ (ΚΟ)	0.060	3.45 #	0.058	23/03/2017	0.060	0.056	0.060	0.056	0.060	2588@0.056	7521@0.060	25.10	2015	10,412	9	623.07	11,417.45	0.051	0.064	5759	
4,034,950	0.680	---	---	---	01/07/2005	30/12/2010	5114	ΧΑΤΖΗΚΡΑΝΙΩΤΗ Ε. ΥΙΟΙ (ΚΟ)	0.145	---	0.145	23/03/2017	---	---	---	---	---	4999@0.150	---	---	2015	---	---	---	---	585.07	0.032	0.164	3577
312,163	0.300	---	---	---	02/07/2008	28/02/2011	4959	ΑΝΕΚ (ΠΟ '90)	0.422	---	0.422	23/03/2017	---	---	---	---	---	127@0.338	-(6)-	---	2015	---	---	---	---	11,417.45	0.422	0.422	5759
77,376,446	0.340	---	---	---	23/05/2005	18/08/2011	5094	Γ.Ε. ΔΗΜΗΤΡΙΟΥ (ΚΟ)	0.014	16.67 #	0.012	23/03/2017	0.012	0.012	0.014	0.014	0.014	2660@0.012	---	---	2015	2,740	5	37.68	1,083.27	0.009	0.032	3722	
110,097,185	0.300	---	---	---	---	19/09/2016	5118	FORTHNET (ΚΟ)	0.240	---	0.240	23/03/2017	---	---	---	---	220@0.211	3131@0.245	---	2015	---	---	---	---	26,423.32	0.200	0.296	9535	
6,000,000	0.600	---	---	---	13/06/2008	08/04/2004	4886	ΓΟΥΡΟΜΠΡΟΚΕΡΣ (ΚΟ)	0.007	---	0.007	23/03/2017	---	---	---	---	---	---	---	---	2015	---	---	---	---	42.00	0.007	0.010	8534
17,579,754	4.16	---	---	---	18/08/2006	02/08/2010	5097	ΒΙΟΤΕΡ (ΚΟ)	0.057	18.75 #	0.048	23/03/2017	0.044	0.044	0.057	0.057	0.057109999@0.057	---	---	2015	1,002	3	57.09	1,002.05	0.041	0.110	2357		
25,179,640	0.600	---	---	---	08/08/1994	19/09/2000	5057	ΜΠΟΥΤΑΡΗΣ Ι. & ΥΙΟΣ (ΚΑ)	0.040	---	0.040	23/03/2017	---	---	---	---	490@0.035	2301@0.047	---	2015	---	---	---	---	1,108.83	0.036	0.069	3535	
15,878,748	0.480	---	---	---	10/07/2006	22/03/2004	5095	ΔΟΜΙΚΗ ΚΡΗΤΗΣ (ΚΟ)	0.186	---	0.186	23/03/2017	---	---	---	---	900@0.149	525@0.175	---	2015	---	---	---	---	2,953.45	0.186	0.290	2357	
2,969,713	0.300	---	---	---	02/07/2008	28/02/2011	4958	ΑΝΕΚ (ΠΟ '96)	0.055	---	0.055	23/03/2017	---	---	---	---	416@0.057	---	23.01	2015	---	---	---	---	11,417.45	0.055	0.057	5759	
7,125,216	0.650	---	---	---	01/07/2005	14/12/1999	4955	ΚΡΕΚΑ (ΚΟ)	0.110	---	0.110	23/03/2017	0.110	0.110	0.110	0.110	2000@0.090	1715@0.110	---	2015	1,000	1	110.00	783.77	0.080	0.190	3573		
10,186,667	1.35	---	---	---	24/06/2008	02/02/2016	4887	ΣΙΔΑΜΑ (ΚΟ)	0.206	---	0.206	23/03/2017	---	---	---	---	1@0.240	420@0.247	---	2015	---	---	---	---	2,098.45	0.157	0.319	1757	
14,870,100	0.300	---	---	---	15/05/2008	26/09/2011	4844	ΑΛΦΑ ΓΚΡΙΣΙΝ Α.Ε. (ΚΟ)	0.017	---	0.017	23/03/2017	---	---	---	---	6000@0.014	---	---	2015	---	---	---	---	252.79	0.017	0.031	9533	
20,255,805	0.300	---	---	---	22/08/2006	02/08/2010	4881	ΑΧΟΝ ΣΥΜΜΕΤΟΧΩΝ (ΚΟ)	0.058	5.45 #	0.055	23/03/2017	0.058	0.058	0.058	0.058	49730@0.055	51@0.058	---	2015	12,500	4	725.00	1,174.84	0.007	0.060	4533		
13,191,620	0.620	---	---	---	04/08/2010	09/09/2002	4977	ΥΑΛCO - ΚΩΝΣΤΑΝΤΙΝΟΥ (ΚΑ)	0.033	---	0.033	23/03/2017	---	---	---	---	1900@0.030	---	---	2015	---	---	---	---	435.32	0.033	0.040	3722	

Ελληνικά Χρηματιστήρια - Χρηματιστήριο Αθηνών Α.Ε. Συμμετοχών

Διεύθυνση Στρατηγικής Επικοινωνίας & Ανάλυσης Αγορών – Υπηρεσία Πληροφόρησης Αγορών

Ενότητα 2, 5/6

Πληθος Χρεογράφων	Ονομ. Αξία	Μερίσματα [1]			Ημερ. Τελευτ. Αποκοπή		Σημ.	Χρεόγραφο	Τιμή κλεισίματος	% μεταβ.	Προηγ. Κλεισιμο- ημ/νία	Άνοιγμα	Κατωτ. Τιμή	Ανωτ. Τιμή	Τελ. Τιμή	Σταθμ. Τιμή	Τελευταία ζήτηση [7]	Τελευταία προσφορά [7]	Ρ/Ε μετά φ.	Χρήση	Όγκος	Πράξεις	Αξία Συναλλαγών[8]	Χ.Α. Εταιρείας (χιλ. €) [3,5]	Χαμηλό έτους	Υψηλό έτους	Κλάδος [4]
		2014	2015	2016	Μέρισμα [2]	Δικαίωμα																					
18,750,000	0.300	---	---	---	02/07/2001	31/12/2012	4985	ΠΗΓΑΣΟΣ ΕΚΔΟΤΙΚΗ Α.Ε. (ΚΟ)	0.063	---	0.063	23/03/2017	---	---	---	---	---	14@0.051	---	2015	---	---	---	1,181.25	0.017	0.063	5557
20,231,328	0.600	---	---	---	15/07/2008	25/06/2004	4879	ΝΙΚΑΣ (ΚΟ)	0.096	---	0.096	23/03/2017	---	---	---	---	---	1000@0.114	---	2015	---	---	---	1,942.21	0.080	0.132	3577

Προς Διαγραφή

766,000	1.00	---	---	---	01/07/2004	11/12/2012	4937	ΤΡΙΑ ΑΛΦΑ (ΚΟ)	2.59	---	2.59	23/03/2017	---	---	---	---	---	100@2.08	---	2015	---	---	---	2,383.29	2.59	2.59	3763
24,319,250	0.300	---	---	---	09/07/2002	04/07/2007	5111	ΠΡΟΟΔΕΥΤΙΚΗ (ΚΟ)	0.046	15.00	# 0.040	23/03/2017	0.033	0.033	0.048	0.045	30@0.048	---	---	2015	2,370	7	107.76	1,118.69	0.020	0.053	2357
245,000	1.00	---	---	---	19/07/2010	11/12/2012	4938	ΤΡΙΑ ΑΛΦΑ (ΠΟ)	1.63	---	1.63	23/03/2017	---	---	---	---	---	25@1.31	---	2015	---	---	---	2,383.29	1.63	1.63	3763
1,130,180	0.440	---	---	---	20/06/2003	02/07/2014	5092	COMPUCON (ΚΟ)	0.006	---	0.006	23/03/2017	0.006	0.006	0.006	0.006	3500@0.007	---	---	2016	181	1	1.09	6.78	0.006	0.006	9537
9,567,289	0.300	---	---	---	01/07/2004	19/11/2007	5062	ΜΑΡΑΚ ΗΛΕΚΤΡΟΝΙΚΗ (ΚΟ)	0.298	---	0.298	23/03/2017	---	---	---	---	---	6401@0.239	---	2015	---	---	---	2,851.05	0.298	0.298	9578

Κατάσταση σε Αναστολή

255,459,600	0.300	---	---	---	26/06/2000	03/12/2010	5101	ΝΕΛ (ΚΟ)	0.070	---	0.070	31/08/2015	---	---	---	---	---	---	---	---	---	---	---	17,882.17	0.070	0.070	5759
13,692,227	1.47	---	---	---	07/07/2006	08/10/1999	5049	ΕΛΛΗΝΙΚΗ ΥΦΑΝΤΟΥΡΓΙΑ (ΚΟ)	0.117	---	0.117	31/03/2014	---	---	---	---	---	---	---	---	---	---	---	1,601.99	0.117	0.117	3763
30,390,000	0.310	---	---	---	18/08/2008	29/12/2006	5099	ΕΛΛΗΝΙΚΕΣ ΙΧΘΥΟΚΑΛΥΡΓΕΙΕΣ (ΚΟ)	0.070	---	0.070	02/06/2015	---	---	---	---	---	---	---	---	---	---	---	2,127.30	0.070	0.070	3573
284,465,964	3.70	---	---	---	20/06/2008	15/06/2009	4913	ΤΑΧΥΔΡΟΜΙΚΟ ΤΑΜΙΕΥΤΗΡΙΟ (ΚΟ)	0.168	---	0.239	# 29/08/2012	---	---	---	---	---	---	---	---	---	---	---	47,790.28	0.168	0.168	8355
5,000,000	0.400	---	---	---	03/06/2009	01/09/2014	5087	ΑΛΚΟ ΕΛΛΑΣ (ΚΟ)	0.180	---	0.180	31/03/2015	---	---	---	---	---	---	---	---	---	---	---	900.00	0.180	0.180	1753
36,748,909	0.730	---	---	---	15/12/2005	13/12/2006	5109	ΕΛ ΒΙΟΜ. ΖΑΧΑΡΗΣ (ΚΑ)	0.075	---	0.075	29/02/2016	---	---	---	---	---	---	---	---	---	---	---	2,756.17	0.075	0.075	3577
7,847,611	1.20	---	---	---	01/08/2007	28/09/2011	4939	ΕΔΡΑΣΗ - ΨΑΛΛΙΔΑΣ Χ. (ΚΟ)	0.150	---	0.150	29/11/2012	---	---	---	---	---	---	---	---	---	---	---	1,177.14	0.150	0.150	2357
66,937,526	0.700	---	---	---	13/08/2010	21/05/2003	5003	ΜΗΧΑΝΙΚΗ (ΚΟ)	0.100	---	0.100	29/08/2013	---	---	---	---	---	---	---	---	---	---	---	9,186.78	0.100	0.100	2357
25,968,987	0.700	---	---	---	13/08/2010	21/05/2003	5004	ΜΗΧΑΝΙΚΗ (ΠΟ)	0.096	---	0.096	29/08/2013	---	---	---	---	---	---	---	---	---	---	---	9,186.78	0.096	0.096	2357
144,688,060	0.600	---	---	---	21/04/2008	10/03/2010	4982	T BANK (ΚΟ)	0.048	---	0.052	# 29/11/2011	---	---	---	---	---	---	---	---	---	---	---	6,945.03	0.048	0.048	8355
510,840	1.00	---	---	---	15/07/2008	21/11/2013	5036	ΤΡΟΠΑΙΑ ΣΥΜΜΕΤΟΧΙΚΗ (ΚΟ)	2.00	---	0.020	# 30/03/2012	---	---	---	---	---	---	---	---	---	---	---	1,021.68	2.00	2.00	3722
81,644,555	0.300	---	---	---	01/07/2008	02/09/2002	5098	ΑΤΤΙ - ΚΑΤ (ΚΟ)	0.012	---	0.012	29/05/2015	---	---	---	---	---	---	---	---	---	---	---	979.73	0.012	0.012	2357
40,946,303	0.360	---	---	---	18/07/2005	27/11/2007	5089	PC SYSTEMS (ΚΟ)	0.006	---	0.006	31/03/2016	---	---	---	---	---	---	---	---	---	---	---	245.68	0.006	0.006	9533
20,121,710	1.21	---	---	---	27/07/1992	12/03/2003	5002	ΒΑΛΚΑΝ ΑΚΙΝΗΤΑ (ΚΟ)	0.190	---	0.190	29/08/2013	---	---	---	---	---	---	---	---	---	---	---	3,823.12	0.190	0.190	8633
13,920,000	0.320	---	---	---	19/11/2001	01/08/2000	4726	ΤΞΞΑΠΡΕΤ (ΚΟ)	0.080	---	0.080	28/02/2011	---	---	---	---	---	---	---	---	---	---	---	1,113.60	0.080	0.080	3763
100,793,572	0.300	---	---	---	16/07/2009	11/02/2016	5110	ΤΗΛΕΤΥΠΟΣ (ΚΟ)	0.060	---	0.060	07/03/2016	---	---	---	---	---	5@0.048	---	---	---	---	---	6,047.61	0.060	0.060	5553
215,246,452	0.300	---	---	---	25/06/2001	24/09/2001	4446	ALTEC (ΚΟ)	0.012	---	0.012	30/11/2015	---	---	---	---	---	---	---	---	---	---	---	2,582.96	0.012	0.012	9533
33,930,000	0.300	---	---	---	03/07/2006	30/05/2001	4865	ΒΘΒΟΣ ΜΠΑΜΠΗΣ (ΚΟ)	0.304	---	0.304	30/03/2012	---	---	---	---	---	---	---	---	---	---	---	10,314.72	0.304	0.304	8633
23,463,874	0.800	---	---	---	23/05/2003	21/12/1999	4918	ΝΕΩΡΙΟΝ (ΚΟ)	0.125	---	0.125	30/08/2012	---	---	---	---	---	---	---	---	---	---	---	2,932.98	0.125	0.125	2753
24,619,524	0.500	---	---	---	10/10/1986	30/12/2002	4914	ΚΕΡΑΜΕΙΑ ΑΛΛΑΤΙΝΗ (ΚΟ)	0.088	---	0.088	30/08/2012	---	---	---	---	---	---	---	---	---	---	---	2,166.52	0.088	0.088	8633
13,555,100	1.00	---	---	---	08/07/2005		4576	MICROLAND COMPUTERS (ΚΟ)	0.640	---	0.640	14/07/2009	---	---	---	---	---	---	---	---	---	---	---	8,675.26	0.640	0.640	5379

**Σημειώσεις Χρεογράφων**

Κωδικός	Κείμενο σημείωσης
( )	- Προσαρμοσμένα Μέρισματα λόγω διανομής Δωρεάν μετοχών.
*	- Τελευταία προσαρμοσμένη τιμή κλεισίματος.
[1]	- Καθαρά μερίσματα.
[2]	- Στη στήλη "Ημερ. Αποκοπής τελευταίου δικαιώματος" αναφέρεται η Ημερομηνία εισαγωγής για Νέες Εταιρείες.
[3]	- Η Χρηματιστηριακή αξία αναφέρεται στο σύνολο των μετοχών
[4]	- Η κωδικοποίηση των Κλάδων Οικονομικής Δραστηριότητας του Χ.Α. παρουσιάζονται στο Παράρτημα Α
[5]	- Η Χρηματιστηριακή Αξία αναφέρεται στο σύνολο των κατηγοριών μετοχών (εφόσον έχουν εισαχθεί περισσότερες της μιας κατηγορίες) και δεν αναφέρεται σε επιμέρους κατηγορίες μετοχών μιας εταιρείας.
[6]	- Ρ/Ε μεγαλύτερο του 100
[7]	- Τελευταία εικόνα του Βιβλίου Εντολών πριν το τέλος της συνεδρίασης
[8]	- Στην Αξία Συναλλαγών των Μετοχών περιλαμβάνονται όλοι οι τύποι Πακέτων
4446	- Μεταφορά στην κατηγορία Επιτήρησης από 20/10/2008.
4576	- Αναστολή διαπραγμάτευσης από 15/7/2009.
4690	- Μεταφορά στην κατηγορία Επιτήρησης από 4/4/2006.
4726	- Αναστολή διαπραγμάτευσης από 1/3/2011.
4750	- Μεταφορά στην "Κατηγορία Επιτήρησης" από 8/4/2011.
4795	- Το υπόλοιπο μικτό ποσό μερίσματος ανά μετοχή ανέρχεται σε € 0,30 για τη χρήση 2010, από το οποίο παρακρατείται φόρος 21% επί του συνολικού μερίσματος χρήσεως 2010 ανά μετοχή, ήτοι 0,45.
4814	- Μεταφορά στην Κατηγορία Χαμηλής Διασποράς από 30/5/2011.
4815	- Μεταφορά στην Κατηγορία Χαμηλής Διασποράς από 30/5/2011.
4816	- Μεταφορά στην Κατηγορία Χαμηλής Διασποράς από 30/5/2011.
4817	- Μεταφορά στην Κατηγορία Χαμηλής Διασποράς από 30/5/2011.
4822	- Μεταφορά στην κατηγορία Χαμηλής Διασποράς από 30/5/2011.
4823	- Μεταφορά στην κατηγορία Χαμηλής Διασποράς από 4/4/2006.
4827	- Μεταφορά στην κατηγορία Χαμηλής Διασποράς από 5/5/2010.
4844	- Μεταφορά στην κατηγορία Επιτήρησης από 8/4/2011.
4865	- Αναστολή διαπραγμάτευσης από 2/4/2012.
4879	- Μεταφορά στην Κατηγορία Επιτήρησης από 10/4/2012.
4881	- Μεταφορά στην Κατηγορία Επιτήρησης από 10/4/2012.
4882	- Μεταφορά στην Κατηγορία Επιτήρησης από 10/4/2012.
4886	- Μεταφορά στην Κατηγορία Επιτήρησης από 10/4/2012.
4887	- Μεταφορά στην Κατηγορία Επιτήρησης από 10/4/2012.
4888	- Μεταφορά στην Κατηγορία Επιτήρησης από 10/4/2012.
4912	- Μεταφορά στην κατηγορία Επιτήρησης από 31/7/2012.
4913	- Αναστολή διαπραγμάτευσης από 30/8/2012.
4914	- Αναστολή διαπραγμάτευσης από 31/8/2012.
4918	- Αναστολή διαπραγμάτευσης από 31/8/2012.
4937	- Μεταφορά στην κατηγορία ΠΡΟΣ ΔΙΑΓΡΑΦΗ από 30/11/2012.
4938	- Μεταφορά στην κατηγορία ΠΡΟΣ ΔΙΑΓΡΑΦΗ από 30/11/2012.
4939	- Αναστολή διαπραγμάτευσης από 30/11/2012.
4955	- Μεταφορά στην Επιτήρησης από 5/4/2013.
4956	- Μεταφορά στην Επιτήρησης από 5/4/2013.
4957	- Μεταφορά στην Επιτήρησης από 5/4/2013.
4958	- Μεταφορά στην Επιτήρησης από 5/4/2013.
4959	- Μεταφορά στην Επιτήρησης από 5/4/2013.
4977	- Μεταφορά στην Κατηγορία "Επιτήρησης" από 11/6/2013.
4982	- Αναστολή διαπραγμάτευσης από 1/12/2011.
4983	- Μεταφορά στην κατηγορία Επιτήρησης από 5/4/2013.
4985	- Μεταφορά στην "Κατηγορία Επιτήρησης" από 8/4/2011.
4997	- Μεταφορά στην Κατηγορία Επιτήρησης από 21/12/2009. - Δεν έχουν εισαχθεί οι 6.870.053 νέες (ΚΑ) μετοχές, οι οποίες προέκυψαν από την πρόσφατη ΑΜΚ με καταβολή μετρητών.
5002	- Αναστολή διαπραγμάτευσης από 30/08/2013.
5003	- Αναστολή διαπραγμάτευσης από 30/08/2013.



**Σημειώσεις Χρεογράφων**

Κωδικός	Κείμενο σημείωσης
5004	- Αναστολή διαπραγμάτευσης από 30/08/2013.
5007	- Μεταφορά στην κατηγορία Επιτήρηση, από 11/10/2013.
5031	- Δεν έχουν εισαχθεί οι 612.300 νέες (ΚΟ) μετοχές, οι οποίες προέκυψαν από την πρόσφατη ΑΜΚ με καταβολή μετρητών.
5036	- Η μετοχή της εταιρίας βρίσκεται σε καθεστώς αναστολής διαπραγμάτευσης από 2/4/2012. Κατά τη διάρκεια της αναστολής, η εταιρία προέβη σε reverse split μετοχών, με βάση το οποίο αναπροσαρμόστηκε μετά την ολοκλήρωση της εταιρικής πράξης ο αριθμός των μετοχών της εταιρίας αλλά και αναλογικά η τελευταία τιμή κλεισίματος της μετοχής της 30/03/2012.
5046	- Μεταφορά στην κατηγορία Χαμηλής Διασποράς από 8/4/2011.
5049	- Σε αναστολή διαπραγμάτευσης από 1/4/2014.
5057	- Μεταφορά στην κατηγορία Επιτήρηση από τις 29/12/2011.
5058	- Μεταφορά στην κατηγορία Επιτήρηση από τις 29/12/2011.
5062	- Μεταφορά στην κατηγορία ΠΡΟΣ ΔΙΑΓΡΑΦΗ από 4/6/2014.
5080	- Μεταφορά στην κατηγορία Επιτήρησης από 6/9/2011.
5087	- Αναστολή διαπραγμάτευσης από 1/4/2015.
5089	- Μεταφορά στην κατηγορία Επιτήρηση από τις 8/4/2015.
5092	- Μεταφορά στην κατηγορία ΠΡΟΣ ΔΙΑΓΡΑΦΗ από 8/4/2015.
5093	- Μεταφορά στην Κατηγορία Επιτήρησης από 8/4/2015.
5094	- Μεταφορά στην Κατηγορία Επιτήρησης από 8/4/2015.
5095	- Μεταφορά στην Επιτήρηση από 9/4/2015.
5097	- Μεταφορά στην Κατηγορία Επιτήρησης από 10/4/2012.
5098	- Αναστολή διαπραγμάτευσης από 2/6/2015.
5099	- Αναστολή διαπραγμάτευσης από 3/6/2015.
5101	- Αναστολή διαπραγμάτευσης από 1/9/2015.
5104	- Μεταφορά στην Κατηγορία "Χαμηλής Διασποράς" από 31/10/2014. Από 30/12/2015, η επωνυμία της εταιρείας " MIG REAL ESTATE A.E.E.A.Π." αλλάζει σε " ΕΘΝΙΚΗ ΠΑΝΓΑΙΑ Α.Ε.Ε.Α.Π." .
5109	- Αναστολή διαπραγμάτευσης από 01/03/2016.
5110	- Αναστολή διαπραγμάτευσης από 08/03/2016.
5111	- Μεταφορά στην Κατηγορία Προς Διαγραφή από 15/04/2016.
5112	- Μεταφορά στην Κατηγορία Επιτήρησης από 15/04/2016.
5113	- Μεταφορά στην Κατηγορία Επιτήρησης από 15/04/2016.
5114	- Μεταφορά στην Κατηγορία Επιτήρησης από 15/04/2016.
5115	- Μεταφορά στην Κατηγορία Επιτήρησης από 15/04/2016.
5116	- Μεταφορά στην Κατηγορία Χαμηλής Διασποράς από 20/4/2016.
5118	- Μεταφορά στην κατηγορία Επιτήρηση από τις 25/11/2011. Σε εξέλιξη έκδοση Μ.Ο.Δ. με καταβολή μετρητών έως και 3/10/2016. Περίοδος άσκησης δικαιώματος: 22/09/2016 - 06/10/2016.
5123	- Μεταφορά στην Κατηγορία Επιτήρησης από 10/4/2014.
5124	- Δεν έχουν εισαχθεί 30.874.635 νέες (ΚΟ) μετοχές, οι οποίες προέκυψαν από την πρόσφατη ΑΜΚ με καταβολή μετρητών.
5125	- Μεταφορά στην Κατηγορίας Χαμηλής Διασποράς από 18/01/2017.
5126	- Μεταφορά στην κατηγορία Επιτήρηση από 21/02/2017.
5127	- Μεταφορά στην Κατηγορίας Χαμηλής Διασποράς από 03/03/2017.
5128	- Μεταφορά στην Κατηγορίας Χαμηλής Διασποράς από 24/03/2017.

**Στοιχεία Συναλλαγών Πακέτων**

<b>Μετοχές</b>	<b>Όγκος πακέτου</b>	<b>Τιμή πακέτου</b>	<b>Αξία πακέτου</b>	<b>Ώρα έγκρισης</b>	<b>Σημείωση</b>
FOURLIS ΣΥΜΜΕΤΟΧΩΝ (ΚΟ)	90,000	4.35	391,500.00	10:41:11	20
ALPHA BANK (ΚΟ)	200,000	1.56	312,000.00	15:05:31	20
ALPHA BANK (ΚΟ)	300,000	1.56	468,000.00	15:06:13	20

**Σημειώσεις πακέτων**

- 9 - Μέθοδος 6-1 / Ειδική Χρέωση
- 10 - Μέθοδος 6-1 / Ειδική Χρέωση, Αυθημερόν Διακανονισμός
- 14 - Μέθοδος 6-3 / Πακέτο Αποκατάστασης, Ατελής αγορά και Πώληση
- 18 - Μέθοδος 6-2 / SPOT 1
- 19 - Μέθοδος 6-2 / SPOT 2
- 20 - Μέθοδος 6-1 και Μέθοδος 6-1 Αυθημερόν Διακανονισμός
- 21 - Άλλη Προσυμφωνημένη

**Στοιχεία Συναλλαγών Δικαιωμάτων**

Ημερ. αποκοπής	Έναρξη εξάσκησης	Λήξη εξάσκησης	Λήξη διαπρ/σης	Δικαιώματα	Κατωτ Τιμή	Ανωτ Τιμή	Τιμή κλεισ.	Τελευταία ζήτηση	Τελευταία προσφορά	Όγκος	Πράξεις	Αξία Συναλλαγών
----------------	------------------	----------------	----------------	------------	------------	-----------	-------------	------------------	--------------------	-------	---------	-----------------

**Δεν υπάρχουν Συναλλαγές Δικαιωμάτων.**

**Στοιχεία Συναλλαγών Εκποιήσεων**

Μετοχές	Όγκος Συναλλαγών	Αριθμός Πράξεων	Αξία Συναλλαγών	Σημείωση
<b>Δεν πραγματοποιήθηκαν Εκποιήσεις Μετοχών.</b>				

**Σημειώσεις Εκποιήσεων**

- 1 - Κανονική Εκποίηση.
- 2 - Εκποίηση Ενσώματων Ονομαστικών Μετοχών.
- 3 - Εκποίηση Αδιάθετων Κλασματικών Υπολοίπων.

**Στοιχεία Συναλλαγών Εκποιήσεων Ενσώματων Ονομαστικών Μετοχών**

Μετοχές	Ημερ/νία έναρξης	Ημερ/νία λήξης	Αρχικό πλήθος	Διαθέσιμο πλήθος	Ημερομηνία	Μέση τιμή (ημέρας)	Μέση τιμή (περιόδου)	Αριθμός Πράξεων	Όγκος Συναλλαγών	Αξία Συναλλαγών
<b>Δεν πραγματοποιήθηκαν Εκποιήσεις Ενσώματων Ονομαστικών Μετοχών.</b>										

**Σημειώσεις Εκποιήσεων**

Σύμφωνα με την Απόφαση 1/380/04.05.2006 της Επιτροπής Κεφαλαιαγοράς εκποιούνται μέσω του Χρηματιστηρίου Αθηνών με επιμέλεια της εκδότριας εταιρείας, οι ενσώματες ονομαστικές μετοχές που δεν έχουν κατατεθεί στην εκδότρια προς αποϋλοποίηση. Η εκποίηση διενεργείται σύμφωνα με τον τρόπο που ορίζεται στο άρθρο 99Α του Κανονισμού του Χρηματιστηρίου Αθηνών.

**Στοιχεία Ενεργητικού Διαπραγματεύσιμων Αμοιβαίων Κεφαλαίων (Δ.Α.Κ.)**

	Ημερομηνία συναλλαγών	Δημιουργία / Εξαγορά	Αριθ. Μερ. (T-1)	Νέα Μερ. (T-1)	Εξαγορασθ. Μερ. (T-1)	Μερίδια (T) [1]	Αξία Ενεργητικού [2]	Καθαρή Τιμή	Μέρισμα/Μερίδι	Ημερ. Αποκοπής
NBGAM ETF ΓΔ Χ.Α.	24/03/2017	25,000	294,878	---	---	294,878	2,187,291.00	7.4176	---	27/10/2011
ALPHA ETF FTSE Athex Large Cap	24/03/2017	5,000	619,082	---	---	619,082	10,554,910.00	17.0493	0.37	30/06/2016
NBGAM ETF GREECE & TURKEY 30	24/03/2017	25,000	388,550	---	---	388,550	2,164,321.00	5.5702	---	27/10/2011

**Σημειώσεις Δ.Α.Κ.**

[1] - Αριθμ. μεριδίων (T) = Αριθμ. μεριδίων (T-1) + Νεοεκδιθέντα μερίδια (T-1) - Εξαγορασθέντα μερίδια (T-1)

[2] - Περιλαμβάνονται και τα μερίδια που δημιουργήθηκαν / εξαγοράσθηκαν την ημέρα T-1.

Περιγραφή	Στοιχεία
Όνομασία Δ.Α.Κ.	ALPHA ETF FTSE Athex Large Cap
Σύμβολο Δ.Α.Κ. (GR)	<b>ΑΔΑΚ</b>
Σύμβολο Δ.Α.Κ. (EN)	AETF
ISIN Δ.Α.Κ.	GRF000153004
Κατηγορία Διαπραγμάτευσης	Διαπραγματεύσιμα Αμοιβαία Κεφάλαια (Δ.Α.Κ.)
Τύπος Δ.Α.Κ.	Μετοχών
Τρόπος διαχείρισης	Παθητικός
Επενδυτική Στρατηγική	Σκοπός της επενδυτικής πολιτικής του Αμοιβαίου Κεφαλαίου είναι η αναπαραγωγή της αποδόσεως του Δείκτη FTSE/X.A. Large Cap του Χρηματιστηρίου Αθηνών σε όρους Ευρώ, ακολουθώντας πλήρως και πανομοιότυπως τη σύνθεση του υποκείμενου Δείκτη.
Εκδότης	ΑΛΦΑ ASSET MANAGEMENT Α.Ε.Δ.Α.Κ.
Εταιρεία Διαχείρισης	ΑΛΦΑ ASSET MANAGEMENT Α.Ε.Δ.Α.Κ.
Ειδικοί Διαπραγματευτές	ΑΛΦΑ FINANCE Α.Χ.Ε.Π.Ε.Υ. , ΕΘΝΙΚΗ ΧΡΗΜΑΤΙΣΤΗΡΙΑΚΗ Α.Χ.Ε.Π.Ε.Υ.
Θεματοφύλακας	ΑΛΦΑ ΤΡΑΠΕΖΑ Α.Ε.
Σύμβολο Δείκτη (GR)	FTSE
Σύμβολο Δείκτη (EN)	FTSE
Όνομασία Δείκτη	FTSE/X.A. Large Cap
ISIN Δείκτη	GRI99201A006
Κλάσμα Δείκτη [1]	1/100
Αρχική Τιμή Μεριδίου	21.76
Συνολικός Αριθμός Μεριδίων [2]	619,082
Ημερομηνία πρώτης Έκδοσης	14/01/2008
Ημερομηνία έναρξης Διαπραγμάτευσης	24/01/2008
Νόμισμα Διαπραγμάτευσης	ΕΥΡΩ
Νόμισμα Ενεργητικού	ΕΥΡΩ
Αρχική Αξία Ενεργητικού [3]	3,000,000.00
Αριθμ. Μεριδίων για Δημιουργία-Εξαγορά [4]	5,000
Αμοιβή Διαχείρισης	0.375

**Σημειώσεις Δ.Α.Κ.**

- [1] - Το κλάσμα της τιμής του δείκτη που αποτελεί η τιμή της πρώτης έκδοσης
- [2] - Ο αριθμός μεριδίων που διαπραγματεύθηκαν στο Χρηματιστήριο την ημέρα T
- [3] - Η αξία του ενεργητικού κατά την έκδοση
- [4] - Ο αριθμός μεριδίων που απαιτείται κατά τη διαδικασία δημιουργίας εξαγοράς

Περιγραφή	Στοιχεία
Όνομασία Δ.Α.Κ.	ALPHA ETF FTSE Athex Large Cap
Σύμβολο Δ.Α.Κ. (GR)	<b>ΑΔΑΚ</b>
Σύμβολο Δ.Α.Κ. (EN)	AETF
ISIN Δ.Α.Κ.	GRF000153004
Κατηγορία Διαπραγμάτευσης	Διαπραγματεύσιμα Αμοιβαία Κεφάλαια (Δ.Α.Κ.)
Τύπος Δ.Α.Κ.	Μετοχών
Τρόπος διαχείρισης	Παθητικός
Επενδυτική Στρατηγική	Σκοπός της επενδυτικής πολιτικής του Αμοιβαίου Κεφαλαίου είναι η αναπαραγωγή της αποδόσεως του Δείκτη FTSE/X.A. Large Cap του Χρηματιστηρίου Αθηνών σε όρους Ευρώ, ακολουθώντας πλήρως και πανομοιότυπως τη σύνθεση του υποκείμενου Δείκτη.
Εκδότης	ΑΛΦΑ ASSET MANAGEMENT Α.Ε.Δ.Α.Κ.
Εταιρεία Διαχείρισης	ΑΛΦΑ ASSET MANAGEMENT Α.Ε.Δ.Α.Κ.
Ειδικοί Διαπραγματευτές	ΑΛΦΑ FINANCE Α.Χ.Ε.Π.Ε.Υ. , ΕΘΝΙΚΗ ΧΡΗΜΑΤΙΣΤΗΡΙΑΚΗ Α.Χ.Ε.Π.Ε.Υ.
Θεματοφύλακας	ΑΛΦΑ ΤΡΑΠΕΖΑ Α.Ε.
Σύμβολο Δείκτη (GR)	FTSE
Σύμβολο Δείκτη (EN)	FTSE
Όνομασία Δείκτη	FTSE/X.A. Large Cap
ISIN Δείκτη	GRI99201A006
Κλάσμα Δείκτη [1]	1/100
Αρχική Τιμή Μεριδίου	21.76
Συνολικός Αριθμός Μεριδίων [2]	619,082
Ημερομηνία πρώτης Έκδοσης	14/01/2008
Ημερομηνία έναρξης Διαπραγμάτευσης	24/01/2008
Νόμισμα Διαπραγμάτευσης	ΕΥΡΩ
Νόμισμα Ενεργητικού	ΕΥΡΩ
Αρχική Αξία Ενεργητικού [3]	3,000,000.00
Αριθμ. Μεριδίων για Δημιουργία-Εξαγορά [4]	50,000
Αμοιβή Διαχείρισης	0.375

**Σημειώσεις Δ.Α.Κ.**

- [1] - Το κλάσμα της τιμής του δείκτη που αποτελεί η τιμή της πρώτης έκδοσης  
 [2] - Ο αριθμός μεριδίων που διαπραγματεύθηκαν στο Χρηματιστήριο την ημέρα T  
 [3] - Η αξία του ενεργητικού κατά την έκδοση  
 [4] - Ο αριθμός μεριδίων που απαιτείται κατά τη διαδικασία δημιουργίας εξαγοράς



Περιγραφή	Στοιχεία
Όνομασία Δ.Α.Κ.	NBGAM ETF ΓΔ Χ.Α.
Σύμβολο Δ.Α.Κ. (GR)	ΔΑΚΓΔ
Σύμβολο Δ.Α.Κ. (EN)	ETFASE
ISIN Δ.Α.Κ.	GRF000054004
Κατηγορία Διαπραγμάτευσης	Διαπραγματεύσιμα Αμοιβαία Κεφάλαια (Δ.Α.Κ.)
Τύπος Δ.Α.Κ.	Μετοχών
Τρόπος διαχείρισης	Παθητικός
Επενδυτική Στρατηγική	Επενδυτικός σκοπός του Αμοιβαίου Κεφαλαίου είναι η αναπαραγωγή της σύνθεσης του Γενικού Δείκτη Τιμών του Χρηματιστηρίου Αθηνών και η επίτευξη της απόδοσης του Δείκτη.
Εκδότης	ΕΘΝΙΚΗ ASSET MANAGEMENT ΑΕΔΑΚ
Εταιρεία Διαχείρισης	ΕΘΝΙΚΗ ASSET MANAGEMENT ΑΝΩΝΥΜΗ ΕΤΑΙΡΙΑ ΔΙΑΧΕΙΡΙΣΕΩΣ ΑΜΟΙΒΑΙΩΝ ΚΕΦΑΛΑΙΩΝ
Ειδικοί Διαπραγματευτές	ΕΘΝΙΚΗ ΧΡΗΜΑΤΙΣΤΗΡΙΑΚΗ Α.Χ.Ε.Π.Ε.Υ.
Θεματοφύλακας	ΕΘΝΙΚΗ ΤΡΑΠΕΖΑ
Σύμβολο Δείκτη (GR)	ΓΔ
Σύμβολο Δείκτη (EN)	GD
Όνομασία Δείκτη	Γενικός Δείκτης Τιμών Χ.Α.
ISIN Δείκτη	GRI99117A004
Κλάσμα Δείκτη [1]	1/100
Αρχική Τιμή Μεριδίου	21.61
Συνολικός Αριθμός Μεριδίων [2]	294,878
Ημερομηνία πρώτης Έκδοσης	24/06/2009
Ημερομηνία έναρξης Διαπραγμάτευσης	29/06/2009
Νόμισμα Διαπραγμάτευσης	ΕΥΡΩ
Νόμισμα Ενεργητικού	ΕΥΡΩ
Αρχική Αξία Ενεργητικού [3]	4,495,405.02
Αριθμ. Μεριδίων για Δημιουργία-Εξαγορά [4]	25,000
Αμοιβή Διαχείρισης	0.600

**Σημειώσεις Δ.Α.Κ.**

- [1] - Το κλάσμα της τιμής του δείκτη που αποτελεί η τιμή της πρώτης έκδοσης
- [2] - Ο αριθμός μεριδίων που διαπραγματεύθηκαν στο Χρηματιστήριο την ημέρα T
- [3] - Η αξία του ενεργητικού κατά την έκδοση
- [4] - Ο αριθμός μεριδίων που απαιτείται κατά τη διαδικασία δημιουργίας εξαγοράς

Περιγραφή	Στοιχεία
Όνομασία Δ.Α.Κ.	NBGAM ETF GREECE & TURKEY 30
Σύμβολο Δ.Α.Κ. (GR)	ΔΑΚΕΤ30
Σύμβολο Δ.Α.Κ. (EN)	ETFGT30P
ISIN Δ.Α.Κ.	GRF000055001
Κατηγορία Διαπραγμάτευσης	Διαπραγματεύσιμα Αμοιβαία Κεφάλαια (Δ.Α.Κ.)
Τύπος Δ.Α.Κ.	Μετοχών
Τρόπος διαχείρισης	Παθητικός
Επενδυτική Στρατηγική	Επενδυτικός σκοπός του Αμοιβαίου Κεφαλαίου είναι η αναπαραγωγή της σύνθεσης του Δείκτη GREECE & TURKEY 30 (GT-30) και η επίτευξη της απόδοσης του Δείκτη.
Εκδότης	ΕΘΝΙΚΗ ASSET MANAGEMENT ΑΕΔΑΚ
Εταιρεία Διαχείρισης	ΕΘΝΙΚΗ ASSET MANAGEMENT ΑΝΩΝΥΜΗ ΕΤΑΙΡΕΙΑ ΔΙΑΧΕΙΡΙΣΕΩΣ ΑΜΟΙΒΑΙΩΝ ΚΕΦΑΛΑΙΩΝ
Ειδικοί Διαπραγματευτές	ΕΘΝΙΚΗ ΧΡΗΜΑΤΙΣΤΗΡΙΑΚΗ Α.Χ.Ε.Π.Ε.Υ.
Θεματοφύλακας	ΕΘΝΙΚΗ ΤΡΑΠΕΖΑ
Σύμβολο Δείκτη (GR)	GT30P
Σύμβολο Δείκτη (EN)	GT30P
Όνομασία Δείκτη	Greece & Turkey 30 Δείκτης Τιμών
ISIN Δείκτη	CH0045018782
Κλάσμα Δείκτη [1]	1/100
Αρχική Τιμή Μεριδίου	8.85
Συνολικός Αριθμός Μεριδίων [2]	388,550
Ημερομηνία πρώτης Έκδοσης	27/10/2010
Ημερομηνία έναρξης Διαπραγμάτευσης	03/11/2010
Νόμισμα Διαπραγμάτευσης	ΕΥΡΩ
Νόμισμα Ενεργητικού	ΕΥΡΩ
Αρχική Αξία Ενεργητικού [3]	3,438,286.49
Αριθμ. Μεριδίων για Δημιουργία-Εξαγορά [4]	25,000
Αμοιβή Διαχείρισης	1.050

**Σημειώσεις Δ.Α.Κ.**

[1] - Το κλάσμα της τιμής του δείκτη που αποτελεί η τιμή της πρώτης έκδοσης

[2] - Ο αριθμός μεριδίων που διαπραγματεύθηκαν στο Χρηματιστήριο την ημέρα T

[3] - Η αξία του ενεργητικού κατά την έκδοση

[4] - Ο αριθμός μεριδίων που απαιτείται κατά τη διαδικασία δημιουργίας εξαγοράς

Περιγραφή	Στοιχεία
Όνομασία Warrant	ALPHA ΤΡΑΠΕΖΑ Α.Ε. (ΤΠΔ)
Σύμβολο Warrant (GR)	ΑΛΦΑΤΠ
ISIN Warrant	GRR000000028
Κατηγορία Διαπραγμάτευσης	Τίτλοι Παραστατικοί (Warrants)
Υποκείμενος Τίτλος	ALPHA ΤΡΑΠΕΖΑ Α.Ε. (ΚΟ)
Συνολικός Αριθμός Warrants	1,141,734,167
Ημ/νία Έναρξης Διαπραγμάτευσης	11/06/2013
Νόμισμα Διαπραγμάτευσης	ΕΥΡΩ
Πολλαπλασιαστής	7.41
Αναλογία Μετατροπής	0.13
Τύπος Εξάσκησης	BERMUDAN
Τιμή Διάθεσης	1.45

Περιγραφή	Στοιχεία
Όνομασία Warrant	ΕΘΝΙΚΗ ΤΡΑΠΕΖΑ ΤΗΣ ΕΛΛΑΔΟΣ Α.Ε. (ΤΠΔ)
Σύμβολο Warrant (GR)	ΕΤΕΤΠ
ISIN Warrant	GRR000000036
Κατηγορία Διαπραγμάτευσης	Τίτλοι Παραστατικοί (Warrants)
Υποκείμενος Τίτλος	ΕΘΝΙΚΗ ΤΡΑΠΕΖΑ ΤΗΣ ΕΛΛΑΔΟΣ Α.Ε. (ΚΟ)
Συνολικός Αριθμός Warrants	245,745,661
Ημ/νία Έναρξης Διαπραγμάτευσης	27/06/2013
Νόμισμα Διαπραγμάτευσης	ΕΥΡΩ
Πολλαπλασιαστής	8.23
Αναλογία Μετατροπής	0.12
Τύπος Εξάσκησης	BERMUDAN
Τιμή Διάθεσης	6.83

Περιγραφή	Στοιχεία
Όνομασία Warrant	ΤΡΑΠΕΖΑ ΠΕΙΡΑΙΩΣ Α.Ε. (ΤΠΔ)
Σύμβολο Warrant (GR)	ΠΕΙΡΤΠ
ISIN Warrant	GRR000000044
Κατηγορία Διαπραγμάτευσης	Τίτλοι Παραστατικοί (Warrants)
Υποκείμενος Τίτλος	ΤΡΑΠΕΖΑ ΠΕΙΡΑΙΩΣ Α.Ε. (ΚΟ)
Συνολικός Αριθμός Warrants	843,637,022
Ημ/νία Έναρξης Διαπραγμάτευσης	03/07/2013
Νόμισμα Διαπραγμάτευσης	ΕΥΡΩ
Πολλαπλασιαστής	4.48
Αναλογία Μετατροπής	0.22
Τύπος Εξάσκησης	BERMUDAN
Τιμή Διάθεσης	0.90

# ΑΝΑΚΟΙΝΩΣΕΙΣ

## ΕΤΑΙΡΙΚΕΣ ΠΡΑΞΕΙΣ

### **F.H.L. Η. ΚΥΡΙΑΚΙΔΗΣ ΜΑΡΜΑΡΑ - ΓΡΑΝΙΤΕΣ Α.Β.Ε.Ε.**

#### **Αλλαγή κατηγορίας διαπραγμάτευσης**

Από 24/03/2017, κατόπιν απόφασης της Διοικούσας Επιτροπής Χρηματιστηριακών Αγορών και κατ' εφαρμογή του Κανονισμού του Χρηματιστηρίου Αθηνών, οι μετοχές της εταιρίας «F.H.L. Η. ΚΥΡΙΑΚΙΔΗΣ ΜΑΡΜΑΡΑ - ΓΡΑΝΙΤΕΣ Α.Β.Ε.Ε.» (GRS309003002) μεταφέρονται στην Κατηγορία Χαμηλής Διασποράς.

### **ΤΕΡΝΑ ΕΝΕΡΓΕΙΑΚΗ Α.Β.Ε.Τ.Ε.**

#### **Μεταβολή ονομαστικής αξίας μετοχής & Επιστροφή κεφαλαίου**

Από 24/03/2017, και μετά την ισόποση αύξηση και μείωση του Μ.Κ., οι μετοχές της εταιρίας «ΤΕΡΝΑ ΕΝΕΡΓΕΙΑΚΗ Α.Β.Ε.Τ.Ε.» (GRS496003005) είναι διαπραγματεύσιμες στο Χρηματιστήριο Αθηνών με τελική ονομαστική αξία μετοχής €0,30 και χωρίς το δικαίωμα συμμετοχής στην επιστροφή κεφαλαίου ποσού €0,05 ανά μετοχή στους μετόχους της εταιρίας με καταβολή μετρητών.

## ΓΝΩΣΤΟΠΟΙΗΣΕΙΣ ΕΤΑΙΡΕΙΩΝ

### **F.H.L. Η. ΚΥΡΙΑΚΙΔΗΣ Α.Β.Ε.Ε.**

#### **Γνωστοποίηση**

Γνωστοποιείται ότι πρόσωπο που έχει στενό δεσμό με τους κκ. Κυριακίδη Ηλία του Στυλιανού, Πρόεδρο και Διευθύνοντα Σύμβουλο της F.H.L. Η. ΚΥΡΙΑΚΙΔΗΣ ΜΑΡΜΑΡΑ ΓΡΑΝΙΤΕΣ ΑΒΕΕ και Κυριακίδη Ιωάννη του Ηλία, μη εκτελεστικό μέλος του Διοικητικού Συμβουλίου της ίδιας εταιρίας, προέβη σε Αγορά 45.721 μετοχών της εταιρίας FHL Η. ΚΥΡΙΑΚΙΔΗΣ ΜΑΡΜΑΡΑ ΓΡΑΝΙΤΕΣ Α.Β.Ε.Ε. στις 23/03/2017 συνολικής αξίας 205.744,50 ευρώ.

### **ΕΛΒΕ Α.Β.Ε.Ε.**

#### **Ανακοίνωση**

Η ΕΛΒΕ Α.Ε. ανακοινώνει ότι μετά από γνωστοποίηση που έλαβε σήμερα από τον μέτοχο της εταιρίας κ. Τηλέμαχο Κιτσικόπουλο επήλθαν μεταβολές ορίων που προβλέπονται στην παράγραφο 1 του άρθρου 9 του Ν.3556/2007, επί των δικαιωμάτων ψήφου της εταιρίας. Ο μέτοχος της και Πρόεδρος της εταιρίας κ. Τηλέμαχος Κιτσικόπουλος γνωστοποίησε σήμερα ότι με την αγορά 69.873 μετοχών της εταιρίας που πραγματοποιήσε στις 22/3/2017 τα δικαιώματα ψήφου του αυξήθηκαν σε 67,959% από 65,499%. Οι μετοχές αγοράστηκαν στην κοινή επενδυτική μερίδα στην οποία συμμετέχουν (Φωτεινή Παπαδημητρίου, Πασχάλης Κιτσικόπουλος και Κορνηλία Κιτσικοπούλου).

### **TITAN Α.Ε.**

#### **Ανακοίνωση**

Η Α.Ε. ΤΣΙΜΕΝΤΩΝ TITAN (η Εταιρεία) ανακοινώνει σύμφωνα με το Ν. 3556/2007 και το άρθρο 19 του Κανονισμού (ΕΕ) αριθ. 596/2014, ότι η ΕΘΝΙΚΗ ΤΡΑΠΕΖΑ ΤΗΣ ΕΛΛΑΔΟΣ, νομικό πρόσωπο συνδεδεμένο με τον κ. Πέτρο Σαμπατακάκη, μη εκτελεστικό μέλος του Διοικητικού Συμβουλίου της Εταιρίας, προέβη την 21/03/2017 σε πώληση 2.000 κοινών μετοχών και την 23/03/2017 σε πώληση 6.700 κοινών μετοχών της Εταιρίας, συνολικής αξίας € 45.663,00 και € 154.213,55 αντίστοιχα.

### **ΕΛΒΕ ΑΝΩΝΥΜΗ ΒΙΟΜΗΧΑΝΙΚΗ ΕΜΠΟΡΙΚΗ ΕΤΑΙΡΙΑ**

#### **Ανακοίνωση**

Η Εταιρεία ΕΛΒΕ ΑΝΩΝΥΜΗ ΒΙΟΜΗΧΑΝΙΚΗ ΕΜΠΟΡΙΚΗ ΕΤΑΙΡΙΑ ανακοινώνει βάσει των άρθρων 3 & 21 του Ν.3556/2007 και σε συνδυασμό με το άρθρο 11 της απόφασης 1/434/03.07.2007 της Επιτροπής Κεφαλαιαγοράς, ότι ο κ. Κιτσικόπουλος Τηλέμαχος, υπόχρεο πρόσωπο βάσει του άρθρου 13 του Ν 3340/2005, ενημέρωσε την εταιρεία ότι κατά την συνεδρίαση του Χρηματιστηρίου Αθηνών την 22/03/2017 προέβη σε αγορά 69.873 μετοχών της Εταιρίας, συνολικής αξίας 146.160,34 ευρώ. Οι μετοχές αγοράστηκαν στην κοινή επενδυτική μερίδα στην οποία συμμετέχουν (Παπαδημητρίου Φωτεινή Σύζυγος, Κιτσικόπουλος Πασχάλης τέκνο και Κιτσικοπούλου Κορνηλία τέκνο).

### **M.L.S. ΠΛΗΡΟΦΟΡΙΚΗ Α.Ε.**

#### **Αγορά Ιδίων Μετοχών**

Η MLS Πληροφορική Α.Ε. κατ' εφαρμογή των Κανονισμών (ΕΕ) 2016/1052 και 596/2014, γνωστοποιεί στο επενδυτικό κοινό ότι, σε εκτέλεση της από 30.06.2016 απόφασης της Τακτικής Γενικής Συνέλευσης των μετόχων της εταιρίας και της από 01.09.2016 απόφασης του Διοικητικού Συμβουλίου της, προέβη την Πέμπτη 23.03.2017 σε αγορά 810 ιδίων μετοχών με μέση τιμή κτήσης 4,1563 ευρώ και συνολική αξία συναλλαγής 3.366,60 ευρώ. Οι ως άνω 810 μετοχές αγοράστηκαν μέσω της ALPHA FINANCE Α.Ε.Π.Ε.Υ.

### **MERMEREN KOMBINAT A.D. PRILEP**

#### **Ανακοίνωση**

Στα πλαίσια της ορθής, έγκυρης και έγκαιρης ενημέρωσης του επενδυτικού κοινού και σύμφωνα με τα άρθρα 4.1.2 και 4.1.4.3.1 του Κανονισμού του Χρηματιστηρίου Αθηνών η εταιρεία «MERMEREN KOMBINAT AD PRILEP» (εφεξής «Εταιρεία») ανακοινώνει το Οικονομικό Ημερολόγιο έτους 2017 το οποίο έχει ως εξής:

- Ανακοίνωση των Ετήσιων Οικονομικών Καταστάσεων χρήσης 2016: 15 Μαρτίου 2017
- Ανάρτηση συνοπτικών οικονομικών πληροφοριών για την περίοδο 01/01/2017 έως 31/03/2017 στην εταιρική ιστοσελίδα: 12 Μαΐου 2017
- Ετήσια Τακτική Γενική Συνέλευση των μετόχων: 26 Μαΐου 2017
- Δημοσίευση Οικονομικών Καταστάσεων της περιόδου από 01/01/2016 έως 30/06/2016: 25 Αυγούστου 2016
- Ανάρτηση συνοπτικών οικονομικών πληροφοριών για την περίοδο 01/01/2017 έως 30/09/2017 στην εταιρική ιστοσελίδα: 10 Νοεμβρίου 2017.

Η Εταιρεία διατηρεί το δικαίωμα να μεταβάλει τις παραπάνω ημερομηνίες, εφόσον ενημερώσει εγκαίρως το επενδυτικό κοινό με τροποποίηση του παρόντος, σύμφωνα με τα οριζόμενα στον Κανονισμό του Χρηματιστηρίου Αθηνών.

#### **ALPHA TRUST ΑΝΔΡΟΜΕΔΑ Α.Ε.Ε.Χ.**

##### **Αγορά Ιδίων Μετοχών**

Η Εταιρία ALPHA TRUST - ΑΝΔΡΟΜΕΔΑ Α.Ε.Ε.Χ. ενημερώνει το επενδυτικό κοινό, ότι σε εκτέλεση της από 7.6.2016 απόφασης της Τακτικής Γενικής Συνέλευσης των μετόχων της και της από 22.12.2016 απόφασης του Διοικητικού της Συμβουλίου και σύμφωνα, με το άρθρο 16 του κ.ν. 2190/1920, όπως τροποποιήθηκε και ισχύει, κατά τη συνεδρίαση της 23<sup>ης</sup> Μαρτίου 2017, προέβη, μέσω της ΚΥΚΛΟΣ ΧΡΗΜΑΤΙΣΤΗΡΙΑΚΗ Α.Ε.Π.Ε.Υ., σε αγορά 100 ιδίων μετοχών, με μέση τιμή κτήσης 13,80 ευρώ ανά μετοχή, συνολικής αξίας 1.385,31 ευρώ. Μετά και τις ανωτέρω αγορές, η Εταιρία κατέχει 12.637 ίδιες μετοχές, με μέση τιμή κτήσης 13,87 ευρώ ανά μετοχή, ποσοστό 3,0260% του συνόλου των μετοχών της Εταιρίας.

#### **MERMEREN KOMBINAT A.D.**

##### **Ανακοίνωση**

Η εταιρεία Mermeren Kombinat AD Prilep, σύμφωνα με τις προβλέψεις του άρθρου 6 του ν. 3556/2007, όπως ισχύει, ανακοινώνει ότι κατέβαλε στην κυβέρνηση της ΠΓΔΜ κατά την χρήση που έληξε την 31/12/2016 ποσό ευρώ 325.083 για μισθώματα Λατομείων.

#### **GRIVALIA PROPERTIES A.E.E.A.Π.**

##### **Δελτίο Τύπου**

Σε συνέχεια της χτεσινής της ανακοίνωσης περί διανομής μερίσματος χρήσης 2016, η GRIVALIA PROPERTIES ΑΕΕΑΠ (η «Εταιρεία») ανακοινώνει προς τους μετόχους ότι αναφορικά με τον τρόπο πληρωμής του μερίσματος χρήσης 2016, υφίσταται σύμφωνα με τον Κανονισμό Λειτουργίας του Σ.Α.Τ. και τη σχετική απόφαση του Δ.Σ. της «ΕΛΛΗΝΙΚΟ ΚΕΝΤΡΙΚΟ ΑΠΟΘΕΤΗΡΙΟ ΤΙΤΛΩΝ ΑΝΩΝΥΜΗ ΕΤΑΙΡΕΙΑ» και η επιπλέον δυνατότητα, σε όσους επενδυτές έχουν ζητήσει τη μη είσπραξη μερισμάτων από το χειριστή τους ή έχουν ανακαλέσει την σχετική εξουσιοδότηση προς τον χειριστή τους, η καταβολή του μερίσματος να γίνει απευθείας στον Διεθνή Αριθμό Τραπεζικού Λογαριασμού ("IBAN") που έχουν αυτοί δηλώσει για την είσπραξη των διανεμόμενων ποσών. Αφορά μόνο επενδυτές που έχουν δηλώσει IBAN στην πληρώτρια Τράπεζα.

Για περισσότερες πληροφορίες παρακαλούνται οι κ.κ. μέτοχοι να επικοινωνούν με την Διεύθυνση Διαχείρισης Δεδομένων Μετόχων και Επενδυτών της Τράπεζας Eurobank Ergasias Α.Ε., στη διεύθυνση Ιωλκού 8 & Φιλικής Εταιρείας, 142 34 Ν. Ιωνία, Αθήνα (τηλ. 210 35 22400).

#### **ΜΙΝΩΙΚΕΣ ΓΡΑΜΜΕΣ Α.Ν.Ε.**

##### **Ανακοίνωση**

Οι Μινωικές Γραμμές Α.Ν.Ε. ανακοινώνουν ότι η εταιρεία (Grimaldi Euromed S.p.A) συνδεόμενο νομικό πρόσωπο με τον Πρόεδρο του Διοικητικού Συμβουλίου της Εταιρείας Emanuele G. Grimaldi (υπόχρεο πρόσωπο με βάση το άρθρο 13 του Ν.3340/2005), προέβη στις 21/03/2017 σε αγορά 894 κοινών ονομαστικών μετοχών των Μινωικών Γραμμών συνολικής αξίας € 2.145,60. Η παρούσα γίνεται σύμφωνα με το Ν.3556/2007 (άρθρο 3, (ιστ), (ββ), και άρθρο 21) και σε συνδυασμό με το άρθρο 11 της απόφασης 1/434/3.7.2007 της Επιτροπής Κεφαλαιαγοράς.

#### **ΕΛΛΗΝΙΚΑ ΧΡΗΜΑΤΙΣΤΗΡΙΑ Α.Ε.**

##### **Αγορά Ιδίων Μετοχών**

Η Εταιρεία «Ελληνικά Χρηματιστήρια - Χρηματιστήριο Αθηνών Ανώνυμη Εταιρεία Συμμετοχών» (η Εταιρεία) ενημερώνει το επενδυτικό κοινό ότι κατ' εφαρμογή των Κανονισμών (ΕΕ) 2016/1052 και 596/2014, και σε εκτέλεση της από 20.5.2015 απόφασης της Τακτικής Γενικής Συνέλευσης των Μετόχων της Εταιρείας, προέβη σε αγορά ιδίων μετοχών, και συγκεκριμένα την 23.3.2017 προέβη στην αγορά 9.161 ιδίων μετοχών, με μέση τιμή κτήσης EUR4,70 ανά μετοχή και συνολική αξία συναλλαγών EUR43.042,58.

Οι συναλλαγές πραγματοποιήθηκαν μέσω του μέλους του Χρηματιστηρίου Αθηνών «Εθνική Χρηματιστηριακή ΑΕΠΕΥ».

Μετά και τις ανωτέρω αγορές, η Εταιρεία κατέχει συνολικά 4.733.830 ίδιες μετοχές (7,24% του συνόλου των 65.368.563 κοινών ονομαστικών μετοχών).

#### **ΕΛΛΗΝΙΚΑ ΧΡΗΜΑΤΙΣΤΗΡΙΑ Α.Ε.**

##### **Ανακοίνωση**

Η Εταιρία Ελληνικά Χρηματιστήρια - Χρηματιστήριο Αθηνών Α.Ε. Συμμετοχών (ATHEX) ανακοινώνει με βάση τους ν. 3556/2007 και 3606/2007 ότι η Eurobank Equities Α.Ε.Π.Ε.Υ. την ενημέρωσε ότι πραγματοποίησε τις εξής συναλλαγές:

α/α	Ημερομηνία γνωστοποίησης στην ATHEX	Ημερομηνία συναλλαγής	Είδος συναλ.	Ποσότητα	Χρηματοπιστωτικό μέσο	Συνολική αξία (ευρώ)
1	22/03/2017	21/03/2017	Αγορά	509	Μετοχές EXAE (κο)	2.414,25
2	23/03/2017	22/03/2017	Αγορά	704	Μετοχές EXAE (κο)	3.293,64
3	23/03/2017	22/03/2017	Πώληση	1.690	Μετοχές EXAE (κο)	7.979,90
4	23/03/2017	22/03/2017	Αγορά	288	Μετοχές EXAE (κο)	1.342,08
5	23/03/2017	22/03/2017	Πώληση	288	Μετοχές EXAE (κο)	1.347,84
6	23/03/2017	22/03/2017	Πώληση	5	ΣΜΕ EXAE	2.315,00

Η Eurobank Equities Α.Ε.Π.Ε.Υ. πραγματοποίησε τις ανωτέρω συναλλαγές λόγω της ειδικής διαπραγμάτευσης που έχει αναλάβει στην αγορά παραγώγων σε Συμβόλαια Μελλοντικής Εκπλήρωσης (ΣΜΕ) με υποκείμενο τίτλο την μετοχή της εταιρίας (σύμβολο μετοχής: ΕΧΑΕ). Η γνωστοποίηση εκ μέρους της Eurobank Equities Α.Ε.Π.Ε.Υ. προς την εταιρεία και ακολούθως από την εταιρεία προς τις αρχές της Κεφαλαιογοράς, γίνεται επειδή ο κ. Κωνσταντίνος Βασιλείου είναι μη εκτελεστικό μέλος του Δ.Σ. της Eurobank Equities Α.Ε.Π.Ε.Υ., ενώ κατέχει ταυτόχρονα τη θέση του Μη Εκτελεστικού Μέλους του Δ.Σ. της ΑΤΗΕΧ (υπόχρεο πρόσωπο με βάση το Ν.3340/2005).

**F.H.L. Η. ΚΥΡΙΑΚΙΔΗΣ Α.Β.Ε.Ε.**  
**Ανακοίνωση**

Η F.H.L. Η. ΚΥΡΙΑΚΙΔΗΣ ΜΑΡΜΑΡΑ ΓΡΑΝΙΤΕΣ Α.Β.Ε.Ε. (η «Εταιρία»), κατόπιν σχετικής ενημέρωσης που έλαβε από τους μετόχους που αναφέρονται στο κατωτέρω πίνακα (οι «Μέτοχοι»), ανακοινώνει τα εξής:

Οι Μέτοχοι υπέγραψαν την από 6/2/2017 Συμφωνία Μετόχων, στην οποία προσχώρησε και η Αντίοχος ΑΕ Συμμετοχών στις 10/2/2017, με την οποία συμφώνησαν να συντονιστούν μεταξύ τους ώστε να επιδιώξουν από κοινού τον έλεγχο της Εταιρίας.

Η Αντίοχος Α.Ε. Συμμετοχών ελέγχεται κατά 100% από τον κ. Ηλία Κυριακίδη.

Τα συμβαλλόμενα μέρη στη Συμφωνία Μετόχων, μετά από αποκτήσεις μετοχών που πραγματοποίησε η Αντίοχος, κατέχουν κατά την 21 Μαρτίου 2017 άμεσα δικαιώματα ψήφου της Εταιρίας ως εξής:

Μέτοχος	Δικαιώματα Ψήφου	Ποσοστό Δικαιωμάτων Ψήφου (%)
<b>Οι Μέτοχοι</b>		
Κυριακίδης Ηλίας του Στυλιανού	14.775.818	63,45%
Κυριακίδης Στυλιανός του Ηλία	358.274	1,54%
Κυριακίδου Βασιλική του Ηλία	356.960	1,53%
Κυριακίδης Ιωάννης του Ηλία	365.655	1,57%
Καλιονίδης Κωνσταντίνος του Χρύσανθου	838.886	3,60%
ΚΕΜ με συνδικαιούχους τους κκ Καλλιονίδη Χρύσανθο του Κωνσταντίνου και Καλλιονίδου Μυροφόρα του Χρύσανθου	383.000	1,64%
Καλλιονίδου Ευαγγελία του Χρύσανθου	382.966	1,64%
Ζαμανόπουλος Κωνσταντίνος του Ανέστη	60.558	0,26%
Ζαμανόπουλος Ανέστης του Κωνσταντίνου	533.332	2,29%
Ζαμανοπούλου Μαρία - Ευμορφία του Κωνσταντίνου	268.473	1,15%
Κονδύλης Ελευθέριος του Λάσκαρη	110.730	0,48%
Κονδύλης Λάσκαρης του Ελευθερίου	68.596	0,30%
Κονδύλης Γεώργιος του Ελευθερίου	49.437	0,21%
Κυριακίδης Παντελής του Στυλιανού	24.976	0,11%
Κυριακίδης Νικόλαος του Στυλιανού	6.042	0,03%
Σίντος Γεώργιος του Ιωάννη	93.641	0,40%
Αντίοχος Ανώνυμη Εταιρία Συμμετοχών	2.914.926	12,52%
	<b>21.592.270</b>	<b>92,73%</b>

Συνεπεία της Συμφωνίας Μετόχων, όλα τα παραπάνω πρόσωπα ελέγχουν από κοινού το 92,73% των δικαιωμάτων ψήφου της Εταιρίας. Όλοι οι παραπάνω Μέτοχοι (συμπεριλαμβανομένης πλέον και της Αντίοχος) ασκούν συντονισμένα όλα τα παραπάνω δικαιώματα ψήφου στην Εταιρία και έτσι ελέγχουν μετοχές και δικαιώματα ψήφου που αντιπροσωπεύουν ποσοστό 92,73% του συνόλου των δικαιωμάτων ψήφου στην Εταιρία, έναντι ποσοστού 86,49% που ήλεγχαν με προηγούμενη γνωστοποίηση.

**Π. ΠΕΤΡΟΠΟΥΛΟΣ Α.Ε.Β.Ε.**  
**Αγορά Ιδίων Μετοχών**

Η Πέτρος Πετρόπουλος Α.Ε.Β.Ε. γνωστοποιεί στο επενδυτικό κοινό ότι σύμφωνα με το άρθρο 16 του ΚΝ 2190/20, όπως τροποποιήθηκε και ισχύει, και σύμφωνα με τους όρους του Κανονισμού 2273/2003 της Ευρωπαϊκής Επιτροπής και σε εκτέλεση της από 5/4/2016 απόφασης της Γενικής Συνέλευσης των Μετόχων της Εταιρίας και απόφασης του Διοικητικού Συμβουλίου με ημερομηνία 18/4/2016, προέβη την 23/3/2017 σε αγορά 142 Ιδίων Μετοχών της Εταιρίας μέσω της Alpha Finance με τιμή κτήσης 4,35 ευρώ ανά μετοχή και συνολική αξία 617,7 ευρώ.

**F.H.L. Η. ΚΥΡΙΑΚΙΔΗΣ Α.Β.Ε.Ε.**  
**Ανακοίνωση**

Η F.H.L. Η. ΚΥΡΙΑΚΙΔΗΣ ΜΑΡΜΑΡΑ ΓΡΑΝΙΤΕΣ Α.Β.Ε.Ε. (η «Εταιρία»), κατόπιν σχετικής ενημέρωσης που έλαβε από τους μετόχους που αναφέρονται στο κατωτέρω πίνακα (οι «Μέτοχοι»), ανακοινώνει τα εξής:

Οι Μέτοχοι υπέγραψαν την από 6/2/2017 Συμφωνία Μετόχων, στην οποία προσχώρησε και η Αντίοχος Α.Ε. Συμμετοχών στις 10/2/2017, με την οποία συμφώνησαν να συντονιστούν μεταξύ τους ώστε να επιδιώξουν από κοινού τον έλεγχο της Εταιρίας.

Η Αντίοχος ΑΕ Συμμετοχών ελέγχεται κατά 100% από τον κ. Ηλία Κυριακίδη.

Τα συμβαλλόμενα μέρη στη Συμφωνία Μετόχων, μετά από αποκτήσεις μετοχών που πραγματοποίησε η Αντίοχος, κατέχουν κατά την 20 Μαρτίου 2017 άμεσα δικαιώματα ψήφου της Εταιρίας ως εξής:

Μέτοχος	Δικαιώματα Ψήφου	Ποσοστό Δικαιωμάτων Ψήφου (%)
---------	------------------	-------------------------------



### Οι Μέτοχοι

Κυριακίδης Ηλίας του Στυλιανού	14.775.818	63,45%
Κυριακίδης Στυλιανός του Ηλία	358.274	1,54%
Κυριακίδου Βασιλική του Ηλία	356.960	1,53%
Κυριακίδης Ιωάννης του Ηλία	365.655	1,57%
Καλιονίδης Κωνσταντίνος του Χρύσανθου	838.886	3,60%
ΚΕΜ με συνδικαιούχους τους κκ Καλλιωνίδα Χρύσανθο του Κωνσταντίνου και Καλλιωνίδα Μυροφόρα του Χρύσανθου	383.000	1,64%
Καλλιωνίδα Ευαγγελία του Χρύσανθου	382.966	1,64%
Ζαμανόπουλος Κωνσταντίνος του Ανέστη	60.558	0,26%
Ζαμανόπουλος Ανέστης του Κωνσταντίνου	533.332	2,29%
Ζαμανοπούλου Μαρία - Ευμορφία του Κωνσταντίνου	268.473	1,15%
Κονδύλης Ελευθέριος του Λάσκαρη	110.730	0,48%
Κονδύλης Λάσκαρης του Ελευθερίου	68.596	0,30%
Κονδύλης Γεώργιος του Ελευθερίου	49.437	0,21%
Κυριακίδης Παντελής του Στυλιανού	24.976	0,11%
Κυριακίδης Νικόλαος του Στυλιανού	6.042	0,03%
Σίντος Γεώργιος του Ιωάννη	93.641	0,40%
Αντίοχος Ανώνυμη Εταιρία Συμμετοχών	1.462.573	6,28%
	<b>20.139.917</b>	<b>86,49%</b>

Συνεπεία της Συμφωνίας Μετόχων, όλα τα παραπάνω πρόσωπα ελέγχουν από κοινού το 86,49% των δικαιωμάτων ψήφου της Εταιρίας. Όλοι οι παραπάνω Μέτοχοι (συμπεριλαμβανομένης πλέον και της Αντίοχος) ασκούν συντονισμένα όλα τα παραπάνω δικαιώματα ψήφου στην Εταιρία και έτσι ελέγχουν μετοχές και δικαιώματα ψήφου που αντιπροσωπεύουν ποσοστό 86,49% του συνόλου των δικαιωμάτων ψήφου στην Εταιρία, έναντι ποσοστού 83,30% που ήλεγχαν με προηγούμενη γνωστοποίηση.

## ΓΕΝΙΚΕΣ ΣΥΝΕΛΕΥΣΕΙΣ

### INTERCONTINENTAL INTERNATIONAL ΑΝΩΝΥΜΗ ΕΤΑΙΡΙΑ ΕΠΕΝΔΥΣΕΩΝ ΣΕ ΑΚΙΝΗΤΗ ΠΕΡΙΟΥΣΙΑ

Έκτακτη Γενική Συνέλευση στις **07/04/2017**, ημέρα Παρασκευή και ώρα **12:00** μ. στην αίθουσα Prive, Αίγλη Ζαππείου, 1<sup>ος</sup> όροφος, Κήπος Ζαππείου, 10557, Αθήνα, για να συζητηθούν και ληφθούν αποφάσεις στα κατωτέρω θέματα της ημερήσιας διάταξης:

ΘΕΜΑΤΑ ΗΜΕΡΗΣΙΑΣ ΔΙΑΤΑΞΗΣ:

- Έγκριση της Ετήσιας Οικονομικής έκθεσης και των ετήσιων οικονομικών καταστάσεων της χρήσης 2016, έγκριση των επ' αυτών εκθέσεων του Διοικητικού Συμβουλίου και των ορκωτών ελεγκτών, καθώς και της διανομής κερδών για τη χρήση 2016.
- Απαλλαγή των μελών του Διοικητικού Συμβουλίου και των ορκωτών ελεγκτών από κάθε ευθύνη αποζημίωσης για τα πεπραγμένα της χρήσης 2016
- Εκλογή εταιρείας ορκωτών ελεγκτών - λογιστών για τη χρήση 2017 και καθορισμός της αμοιβής της.
- Έγκριση αμοιβής εκτιμητή για την χρήση 2016, ορισμός εκτιμητή για τη χρήση 2017 και καθορισμός της αμοιβής του.
- Έγκριση καταβολής αμοιβών για τη χρήση 2016 και προέγκριση αμοιβών για τη χρήση 2017 σύμφωνα με το άρθρο 24 του κ.ν. 2190/1920
- Ανακοίνωση εκλογής νέων μελών του Διοικητικού Συμβουλίου σε αντικατάσταση παραιτηθέντων σύμφωνα με το άρθρο 18 παρ. 7 του κ.ν. 2190/1920 και επικύρωση της εκλογής αυτών.
- Εκλογή νέου Διοικητικού Συμβουλίου της Εταιρείας και καθορισμός των ανεξάρτητων μη εκτελεστικών μελών
- Εκλογή τακτικών και αναπληρωματικών μελών Επιτροπής Ελέγχου
- Παροχή άδειας σύμφωνα με το άρθρο 23 παρ. 1 του κ.ν. 2190/1920 σε μέλη του Διοικητικού Συμβουλίου και άλλα διευθυντικά στελέχη της Εταιρείας για τη συμμετοχή τους σε νομικά πρόσωπα με παρεμφερή σκοπό με αυτό της Εταιρείας ή και για τη διενέργεια για δικό τους λογαριασμό ή για λογαριασμό τρίτων πράξεων που υπάγονται σε κάποιον από τους σκοπούς που επιδιώκει η Εταιρεία
- Έκδοση κοινού ομολογιακού δανείου μέχρι του ποσού των 3.000.000,00 (Τριών Εκατομμυρίων) Ευρώ, σύμφωνα με τις διατάξεις του ν. 3156/2003, και εξουσιοδότηση προς το Διοικητικό Συμβούλιο της Εταιρείας για εξειδίκευση των ειδικότερων όρων αυτού.
- Αγορά ιδίων μετοχών σύμφωνα με το άρθρο 16 του Κ.Ν. 2190/ 1920
- Τροποποίηση Καταστατικού της Εταιρείας
- Λοιπές ανακοινώσεις

Σε περίπτωση μη επίτευξης της απαιτούμενης εκ του νόμου απαρτίας για την λήψη απόφασης επί των θεμάτων της ημερησίας διάταξης, η τυχόν Α' Επαναληπτική Έκτακτη Γενική Συνέλευση θα συνέλθει την 18<sup>η</sup> Απριλίου 2017, ημέρα Τρίτη, την ίδια ώρα και στον ίδιο τόπο, χωρίς νέα πρόσκληση των μετόχων με τα ίδια θέματα ημερήσιας διάταξης.

Σύμφωνα με τα άρθρα 26 παρ. 2β, 27 και 28α του κ.ν. 2190/1920, ως τροποποιήθηκε και ισχύει, η Εταιρεία ενημερώνει τους κ.κ. μετόχους της για τα εξής:

**ΔΙΚΑΙΩΜΑ ΣΥΜΜΕΤΟΧΗΣ ΚΑΙ ΨΗΦΟΥ ΣΤΗ ΓΕΝΙΚΗ ΣΥΝΕΛΕΥΣΗ**

Στη Γενική Συνέλευση της 7<sup>ης</sup> Απριλίου 2017 δικαιούται να συμμετέχει και να ψηφίζει όποιος εμφανίζεται ως μέτοχος κοινών ονομαστικών μετοχών της Εταιρείας στα αρχεία του Συστήματος Άυλων Τίτλων (Σ.Α.Τ.) που διαχειρίζεται η «Ελληνικό Κεντρικό Αποθετήριο Τίτλων Ανώνυμη Εταιρεία» (η «ΕΛ.Κ.Α.Τ.»), στην έναρξη της πέμπτης (5<sup>ης</sup>) ημέρας πριν από την ημέρα συνεδρίασης της Γενικής Συνέλευσης, δηλ. κατά την 2<sup>η</sup> Απριλίου 2017 («Ημερομηνία Καταγραφής»).

Η μετοχική ιδιότητα πιστοποιείται ηλεκτρονικά από την ΕΛ.Κ.Α.Τ. με απευθείας ηλεκτρονική σύνδεση της Εταιρείας με τα αρχεία του Σ.Α.Τ. Συνεπώς για να συμμετάσχει και να ψηφίσει στη Γενική Συνέλευση ο μέτοχος δεν απαιτείται να προσκομίσει σχετική έγγραφη βεβαίωση της ΕΛ.Κ.Α.Τ.

Έναντι της Εταιρείας θεωρείται ότι δικαίωμα συμμετοχής και ψήφου στη Γενική Συνέλευση έχει μόνον όποιος φέρει την ιδιότητα του μετόχου κατά την αντίστοιχη Ημερομηνία Καταγραφής.

Η άσκηση των εν λόγω δικαιωμάτων δεν προϋποθέτει τη δέσμευση των μετοχών του δικαιούχου ούτε την τήρηση άλλης ανάλογης διαδικασίας, η οποία περιορίζει τη δυνατότητα πώλησης και μεταβίβασης αυτών κατά το χρονικό διάστημα, που μεσολαβεί ανάμεσα στην Ημερομηνία Καταγραφής και στη Γενική Συνέλευση.

Κάθε κοινή ονομαστική μετοχή δίνει δικαίωμα μίας ψήφου.

Στην α' επαναληπτική γενική συνέλευση της 18/4/2017 το δικαίωμα συμμετοχής εξαρτάται υπό την ίδια παραπάνω προϋπόθεση, με τη διαφορά ότι η ιδιότητα του δικαιούμενου να ασκήσει δικαίωμα ψήφου πρέπει να υφίσταται κατά την έναρξη της τέταρτης ημέρας πριν από την ημέρα συνεδρίασης της α' επαναληπτικής γενικής συνέλευσης ήτοι, κατά την έναρξη της 14/4/2017 (Ημερομηνία Καταγραφής α' επαναληπτικής γενικής συνέλευσης).

#### ΔΙΑΔΙΚΑΣΙΑ ΓΙΑ ΤΗΝ ΑΣΚΗΣΗ ΔΙΚΑΙΩΜΑΤΟΣ ΨΗΦΟΥ ΜΕΣΩ ΑΝΤΙΠΡΟΣΩΠΟΥ

Ο δικαιούμενος ως ανωτέρω να συμμετέχει στη γενική συνέλευση Μέτοχος δύναται να συμμετέχει σε αυτή και μέσω αντιπροσώπων. Κάθε δικαιούμενος να συμμετέχει μπορεί να διορίζει μέχρι τρεις (3) αντιπροσώπους. Ο περιορισμός ισχύει ανά λογαριασμό αξιών, δηλαδή, αν μέτοχος κατέχει μετοχές της Εταιρείας οι οποίες εμφανίζονται σε περισσότερους του ενός λογαριασμούς αξιών, ο περιορισμός αυτός δεν εμποδίζει το μέτοχο να ορίζει μέχρι τρεις αντιπροσώπους για τις μετοχές που εμφανίζονται στον κάθε λογαριασμό αξιών σε σχέση με ορισμένη γενική συνέλευση.

Αντιπρόσωπος που ενεργεί για περισσότερους δικαιούμενους να συμμετέχουν μπορεί να ψηφίζει διαφορετικά για κάθε έναν από αυτούς.

Νομικά πρόσωπα μετέχουν στη γενική συνέλευση ορίζοντας ως εκπροσώπους τους μέχρι τρία (3) φυσικά πρόσωπα.

Ο αντιπρόσωπος ψηφίζει σύμφωνα με τις οδηγίες του αντιπροσωπευόμενου. Η μη συμμόρφωση του αντιπρόσωπου με τις οδηγίες που έχει λάβει δεν επηρεάζει το κύρος των αποφάσεων της γενικής συνέλευσης, ακόμη και αν η ψήφος του αντιπρόσωπου ήταν αποφασιστική για τη λήψη τους.

Ο αντιπρόσωπος υποχρεούται να γνωστοποιεί στην Εταιρεία, πριν από την έναρξη της συνεδρίασης της γενικής συνέλευσης, κάθε συγκεκριμένο γεγονός, το οποίο μπορεί να είναι χρήσιμο στους μετόχους για την αξιολόγηση του κινδύνου να εξυπηρετήσει ο αντιπρόσωπος άλλα συμφέροντα πλην των συμφερόντων του μετόχου. Κατά την έννοια της παρούσας παραγράφου μπορεί να προκύπτει σύγκρουση συμφερόντων ιδίως όταν ο αντιπρόσωπος:

- είναι μέτοχος που ασκεί τον έλεγχο της Εταιρείας ή είναι άλλο νομικό πρόσωπο ή οντότητα η οποία ελέγχεται από το μέτοχο αυτόν ή
- είναι μέλος του διοικητικού συμβουλίου ή της εν γένει διοίκησης της Εταιρείας ή μετόχου που ασκεί τον έλεγχο της Εταιρείας ή άλλου νομικού προσώπου ή οντότητας που ελέγχεται από μέτοχο ο οποίος ασκεί τον έλεγχο της Εταιρείας ή
- είναι υπάλληλος ή ορκωτός ελεγκτής της εταιρείας ή μετόχου που ασκεί τον έλεγχο της Εταιρείας ή άλλου νομικού προσώπου ή οντότητας που ελέγχεται από μέτοχο, ο οποίος ασκεί τον έλεγχο της Εταιρείας ή
- είναι σύζυγος ή συγγενής πρώτου βαθμού με ένα από τα φυσικά πρόσωπα που αναφέρονται στις περιπτώσεις α' έως γ'.

Ο διορισμός και η ανάκληση αντιπρόσωπου γίνεται μόνον εγγράφως και κοινοποιείται στην Εταιρεία τουλάχιστον τρεις (3) ημέρες πριν από την αντίστοιχα ορισθείσα ημερομηνία συνεδρίασης της γενικής συνέλευσης. Αν ο δικαιούμενος να συμμετέχει δεν συμμορφώθηκε προς τα ως άνω αναφερόμενα σχετικά με το διορισμό αντιπρόσωπου/ αντιπροσώπων και την αποστολή των σχετικών αποδεικτικών αυτού του διορισμού εγγράφως στην Εταιρεία, ως ορίζεται ανωτέρω, δικαιούται να μετέχει τελικά στη γενική συνέλευση μόνο μετά από άδεια της γενικής συνέλευσης.

Η Εταιρεία θα καταστήσει διαθέσιμο στην ιστοσελίδα της [www.ici-ric.com](http://www.ici-ric.com), αλλά και από τα γραφεία της Μαρίνα Φλοίσβου, κτίριο 4, Π. Φάληρο, σε φυσική μορφή, έντυπο που μπορεί να χρησιμοποιηθεί από τους μετόχους για το διορισμό αντιπρόσωπου.

Το έντυπο αυτό πρέπει να έχει αποσταλεί στην Εταιρεία συμπληρωμένο σε όλα τα σημεία του και υπογεγραμμένο από το δικαιούμενο να συμμετέχει στη γενική συνέλευση, σύμφωνα και με τις ειδικότερες οδηγίες συμπλήρωσης, υπογραφής και υποβολής του που περιλαμβάνονται στο έντυπο, είτε με fax στο νούμερο +30 216 7000 554, υπόψη του υπευθύνου Εξυπηρέτησης Μετόχων είτε ταχυδρομικά στην Εταιρεία στο Τμήμα Εξυπηρέτησης Μετόχων της Εταιρείας, στη διεύθυνση Μαρίνα Φλοίσβου, Κτίριο 4, 17561 Παλαιό Φάληρο σε κάθε περίπτωση τρεις (3) τουλάχιστον ημέρες πριν από την ημερομηνία της γενικής συνέλευσης.

Ο δικαιούμενος να συμμετέχει καλείται να μεριμνά για την επιβεβαίωση της επιτυχούς αποστολής του εντύπου διορισμού αντιπρόσωπου και της παραλαβής του από την Εταιρεία καλώντας στο τμήμα εξυπηρέτησης μετόχων (κ. Φοίβο Βόμβα) στο τηλέφωνο +30 216 777 555.

#### ΔΙΚΑΙΩΜΑΤΑ ΜΕΙΟΨΗΦΙΑΣ ΜΕΤΟΧΩΝ

Σύμφωνα με το άρθρο 39 παρ. 2, 2α, 4 και 5 του κ.ν. 2190/1920, όπως τροποποιήθηκε και ισχύει, οι μέτοχοι έχουν τα ακόλουθα δικαιώματα:

Με αίτηση μετόχων, που εκπροσωπούν το ένα εικοστό (1/20) του καταβεβλημένου μετοχικού κεφαλαίου, το διοικητικό συμβούλιο υποχρεούται να εγγράψει στην ημερήσια διάταξη γενικής συνέλευσης, που έχει ήδη συγκληθεί, πρόσθετα θέματα, εάν η σχετική αίτηση περιέλθει στο διοικητικό συμβούλιο δεκαπέντε (15) τουλάχιστον ημέρες πριν από τη γενική συνέλευση, ήτοι μέχρι την 23/03/2017. Η αίτηση για την έγγραφη πρόσθετων θεμάτων στην ημερήσια διάταξη συνοδεύεται από αιτιολόγηση ή από σχέδιο απόφασης προς έγκριση στη γενική συνέλευση και η αναθεωρημένη ημερήσια διάταξη δημοσιοποιείται με τον ίδιο τρόπο, όπως η προηγούμενη ημερήσια διάταξη, δεκατρείς (13) ημέρες πριν από την ημερομηνία της γενικής συνέλευσης, ήτοι μέχρι την 25/03/2017, και ταυτόχρονα τίθεται στη διάθεση των μετόχων στην ιστοσελίδα της Εταιρείας, μαζί με την αιτιολόγηση ή το σχέδιο απόφασης που έχει υποβληθεί από τους μετόχους κατά τα προβλεπόμενα στο άρθρο 27 παράγραφο 3 του κ.ν. 2190/1920.

Με αίτηση μετόχων που εκπροσωπούν το ένα εικοστό (1/20) του καταβεβλημένου μετοχικού κεφαλαίου, το διοικητικό συμβούλιο θέτει στη διάθεση των μετόχων κατά τα οριζόμενα στο άρθρο 27 παράγραφος 3 του κ.ν. 2190/1920, έξι (6) τουλάχιστον ημέρες πριν από την ημερομηνία της γενικής συνέλευσης, ήτοι μέχρι την 01/04/2017, σχέδια αποφάσεων για θέματα που έχουν περιληφθεί στην αρχική ή τυχόν αναθεωρημένη ημερήσια διάταξη, αν η σχετική αίτηση περιέλθει στο διοικητικό συμβούλιο επτά (7) τουλάχιστον ημέρες πριν από την ημερομηνία της γενικής συνέλευσης, ήτοι μέχρι την 31/03/2017.

Μετά από αίτηση οποιουδήποτε μετόχου, που υποβάλλεται στην εταιρεία πέντε (5) τουλάχιστον πλήρεις ημέρες πριν από τη γενική συνέλευση, ήτοι μέχρι την 1/4/2017, το διοικητικό συμβούλιο υποχρεούται να παρέχει στη γενική συνέλευση τις αιτούμενες συγκεκριμένες πληροφορίες για τις υποθέσεις της Εταιρείας, στο μέτρο που αυτές είναι χρήσιμες για την πραγματική εκτίμηση των θεμάτων της ημερήσιας διάταξης. Το διοικητικό συμβούλιο μπορεί να απαντήσει ενιαία σε αιτήσεις μετόχων με το ίδιο περιεχόμενο. Υποχρέωση παροχής πληροφοριών δεν υφίσταται όταν οι σχετικές πληροφορίες διατίθενται ήδη στην ιστοσελίδα της Εταιρείας, ιδίως με τη μορφή ερωτήσεων και απαντήσεων. Επίσης, με αίτηση μετόχων που εκπροσωπούν το 1/20 του καταβεβλημένου μετοχικού κεφαλαίου, το διοικητικό συμβούλιο υποχρεούται να ανακοινώνει στη τακτική γενική συνέλευση τα ποσά που κατά την τελευταία διετία καταβλήθηκαν σε κάθε μέλος του διοικητικού συμβουλίου ή τους διευθυντές της εταιρείας, καθώς και κάθε άλλη παροχή προς τα πρόσωπα αυτά από οποιαδήποτε αιτία ή σύμβαση της εταιρείας με αυτούς. Σε όλες τις ανωτέρω περιπτώσεις το διοικητικό συμβούλιο μπορεί να αρνηθεί την παροχή των πληροφοριών για αποχρώντα ουσιώδη λόγο, ο οποίος αναγράφεται στα πρακτικά.

Μετά από αίτηση μετόχων, που εκπροσωπούν το ένα πέμπτο (1/5) του καταβεβλημένου μετοχικού κεφαλαίου η οποία υποβάλλεται στην Εταιρεία μέσα σε πέντε (5) τουλάχιστον πλήρεις ημέρες πριν από τη γενική συνέλευση, ήτοι μέχρι την 1/4/2017, το διοικητικό συμβούλιο υποχρεούται να παρέχει στη γενική συνέλευση πληροφορίες για την πορεία των εταιρικών υποθέσεων και την περιουσιακή κατάσταση της Εταιρείας. Το διοικητικό συμβούλιο μπορεί να αρνηθεί την παροχή των πληροφοριών για αποχρώντα ουσιώδη λόγο, ο οποίος αναγράφεται στα πρακτικά.

Σε όλες τις ανωτέρω αναφερόμενες περιπτώσεις οι αιτούντες μέτοχοι οφείλουν να αποδεικνύουν τη μετοχική τους ιδιότητα και τον αριθμό των μετοχών που κατέχουν κατά την άσκηση του σχετικού δικαιώματος. Σε περίπτωση άσκησης τέτοιων δικαιωμάτων, η Εταιρεία θα αποκτήσει πρόσβαση μέσω της απευθείας ηλεκτρονικής σύνδεσής της στο μητρώο του Συστήματος Άυλων Τίτλων, ώστε να διαγιγνώσκει την ύπαρξη της μετοχικής ιδιότητας σύμφωνα με το άρθρο 39 παρ. 8 του κ.ν. 2190/1920, όπως ισχύει.

Ωστόσο, εάν ο μέτοχος επιθυμεί, και προς αποφυγή τυχόν καθυστέρησης, δύναται και ο ίδιος ο μέτοχος να προσκομίζει βεβαίωση από την ΕΛ.Κ.Α.Τ της μετοχικής του ιδιότητας κατά την άσκηση του δικαιώματος.

#### ΔΙΑΘΕΣΙΜΑ ΕΓΓΡΑΦΑ ΚΑΙ ΠΛΗΡΟΦΟΡΙΕΣ

Οι πληροφορίες του άρθρου 27 παρ. 3 του κ.ν. 2190/1920, περιλαμβανομένης της πρόσκλησης για σύγκληση της γενικής συνέλευσης, του εντύπου διορισμού αντιπροσώπου και των σχεδίων απόφασης για τα θέματα της ημερήσιας διάταξης, καθώς και ο συνολικός αριθμός των μετοχών και των δικαιωμάτων ψήφου που υφίστανται κατά την ημερομηνία της πρόσκλησης θα διατίθενται σε ηλεκτρονική μορφή στην ιστοσελίδα της Εταιρείας, [www.ici-reic.com](http://www.ici-reic.com).

Το πλήρες κείμενο των σχεδίων αποφάσεων για κάθε θέμα της ημερήσιας διάταξης και τυχόν εγγράφων που προβλέπονται στο άρθρο 27 παρ. 3(γ) και (δ) του κ.ν. 2190/1920 θα διατίθενται δωρεάν και σε έντυπη μορφή στα γραφεία της έδρας της Εταιρείας, Μαρίνα Φλοίσβου Κτίριο 4, Π. Φάληρο.

#### Π. ΠΕΤΡΟΠΟΥΛΟΣ Α.Ε.Β.Ε.

**Τακτική Γενική Συνέλευση στις 10/04/2017, ημέρα Δευτέρα και ώρα 12:00** στα γραφεία της έδρας της Εταιρείας στην Ιερά Οδό, αριθμός 96, για συζήτηση και λήψη αποφάσεων στα πιο κάτω θέματα της Ημερήσιας Διατάξεως:

- 1.Υποβολή και έγκριση των Ετήσιων Οικονομικών Καταστάσεων της Εταιρείας για την εταιρική χρήση 2016 (01.01.16 - 31.12.16) και των επ' αυτών εκθέσεων του Διοικητικού Συμβουλίου και του Ορκωτού Ελεγκτή.
- 2.Έγκριση διάθεσης αποτελεσμάτων χρήσεως 2016 (01.01.2016 -31.12.2016) και λήψη απόφασης διανομής ή μη διανομής μερίσματος.
- 3.Απαλλαγή των μελών του Διοικητικού Συμβουλίου και του Ορκωτού Ελεγκτή Λογιστή από κάθε ευθύνη αποζημίωσης για τις ανωτέρω οικονομικές καταστάσεις και τη διαχείριση της χρήσης 2016.
- 4.Έγκριση αμοιβών που χορηγήθηκαν και θα χορηγηθούν στα μέλη του Διοικητικού Συμβουλίου.
5. Ανακοίνωση εκλογής νέου Μέλους του Διοικητικού Συμβουλίου.
- 6.Εκλογή ενός τακτικού και ενός αναπληρωματικού Ορκωτού Ελεγκτή Λογιστή για τους ελέγχους της χρήσης 2017 και καθορισμός της αμοιβής τους.
- 7.Χορήγηση άδειας κατ άρθρο 23 παρ.1 του Κ.Ν.2190/20 όπως ισχύει, στα Μέλη του Διοικητικού Συμβουλίου, στους Γενικούς Διευθυντές και στους Διευθυντές της Εταιρείας, να μετέχουν σε Διοικητικά Συμβούλια ή στη Διεύθυνση θυγατρικών ή συγγενών εταιρειών της Εταιρείας και κατ επέκταση του Ομίλου Πέτρος Πετρόπουλος.
8. Πώληση ακινήτων.
9. Διάφορα Θέματα και ανακοινώσεις.

Δικαίωμα συμμετοχής και ψήφου στην Τακτική Γενική Συνέλευση έχουν όσοι εμφανίζονται ως μέτοχοι της ΠΕΤΡΟΣ ΠΕΤΡΟΠΟΥΛΟΣ Α.Ε.Β.Ε. στα αρχεία του Συστήματος Άυλων Τίτλων που διαχειρίζεται η ΕΛΛΗΝΙΚΑ ΧΡΗΜΑΤΙΣΤΗΡΙΑ Α.Ε. (Ε.Χ.Α.Ε.), στο οποίο τηρούνται οι κινητές αξίες της Εταιρείας, κατά την έναρξη της πέμπτης ημέρας (ημερομηνία καταγραφής: Τετάρτη 5 Απριλίου 2017) που προηγείται της συνεδρίασης της Τακτικής Γενικής Συνέλευσης. Η απόδειξη της μετοχικής ιδιότητας γίνεται με την προσκόμιση σχετικής έγγραφης βεβαίωσης της "ΕΧΑΕ" ή, εναλλακτικά, με απευθείας ηλεκτρονική σύνδεση της Εταιρείας με τα αρχεία της "ΕΧΑΕ". Η σχετική έγγραφη βεβαίωση ή η ηλεκτρονική πιστοποίηση αναφορικά με τη μετοχική ιδιότητα πρέπει να περιέλθει στην Εταιρεία το αργότερο την τρίτη ημέρα που προηγείται της συνεδρίασης της Γενικής Συνέλευσης. Έναντι της Εταιρείας θεωρείται ότι έχει δικαίωμα συμμετοχής και ψήφου στη Γενική Συνέλευση μόνον όποιος φέρει την ιδιότητα του μετόχου κατά την ως άνω ημερομηνία καταγραφής. Σε περίπτωση μη συμμόρφωσης προς τις διατάξεις του άρθρου 28<sup>α</sup> του Κ.Ν. 2190/1920, οι μέτοχοι μετέχουν στην Τακτική Γενική Συνέλευση μόνο μετά από άδεια της.

Σημειώνεται ότι η άσκηση των δικαιωμάτων συμμετοχής και ψήφου δεν προϋποθέτει την δέσμευση των μετοχών του δικαιούχου ούτε την τήρηση άλλης ανάλογης διαδικασίας, η οποία περιορίζει την δυνατότητα πώλησης και μεταβίβασης αυτών κατά το χρονικό διάστημα που μεσολαβεί ανάμεσα στην ημερομηνία καταγραφής και στην ημερομηνία της Γενικής Συνέλευσης.

Οι πληροφορίες και τα έγγραφα που προβλέπονται στο άρθρο 27 παρ. 3 του κ.ν. 2190/1920 που περιλαμβάνουν το πλήρες κείμενο της πρόσκλησης, τον συνολικό αριθμό των μετοχών και δικαιωμάτων της Εταιρείας, τα έγγραφα που πρόκειται να υποβληθούν στη Συνέλευση, το σχέδιο απόφασης για κάθε θέμα της ημερήσιας διάταξης και το έντυπο αντιπροσωπείας θα διατίθενται σε ηλεκτρονική μορφή στην ιστοσελίδα της Εταιρείας [www.petropoulos.com](http://www.petropoulos.com) και σε έγχαρτη, στα γραφεία της Εταιρείας στην Ιερά Οδό 96 Αθήνα. Σε περίπτωση εφαρμογής του άρθρου 39 παράγραφος 2 του κ.ν.2190/1920 (δικαιώματα μειοψηφίας των μετόχων), η Εταιρεία στην

ιστοσελίδα της και σε μέσα ενημέρωσης (έντυπα και ηλεκτρονικά) για την διάχυση της πληροφόρησης, θα δημοσιεύσει αναθεωρημένη ημερήσια διάταξη.

### **ΑΡΤΟΒΙΟΜΗΧΑΝΙΑ ΚΑΡΑΜΟΛΕΓΚΟΣ Α.Ε.**

**Έκτακτη Γενική Συνέλευση στις 11/04/2017, ημέρα Μεγάλη Τρίτη και ώρα 12:00** στην έδρα της εταιρείας στη Θέση Τζήμα στο Κορωπί Αττικής, για συζήτηση και λήψη αποφάσεων επί των ακολούθων θεμάτων της ημερήσιας διάταξης:

#### **ΘΕΜΑΤΑ ΗΜΕΡΗΣΙΑΣ ΔΙΑΤΑΞΗΣ**

- 1) Έκδοση Κοινού Ομολογιακού Δανείου ποσού ευρώ μέχρι σαράντα οκτώ εκατομμυρίων ευρώ (48.000.000 €), εμπραγμάτως εξασφαλισμένου, σύμφωνα με τις διατάξεις του ν. 3156/2003, ως ισχύει, με σκοπό την αναχρηματοδότηση υφιστάμενου διμερούς δανεισμού του εκδότη.
- 2) Παροχή εξουσιοδότησης προς το Διοικητικό Συμβούλιο της Εταιρείας για τον καθορισμό των ειδικότερων όρων του ανωτέρω ομολογιακού δανείου.
- 3) Ενημέρωση για αποφάσεις του Διοικητικού Συμβουλίου.
- 4) Λοιπά θέματα και ανακοινώσεις.

#### **ΔΙΚΑΙΩΜΑ ΣΥΜΜΕΤΟΧΗΣ ΚΑΙ ΨΗΦΟΥ ΣΤΗ ΓΕΝΙΚΗ ΣΥΝΕΛΕΥΣΗ**

Στην Έκτακτη Γενική Συνέλευση στις 11 Απριλίου 2017 δικαιούται να συμμετέχει και να ψηφίζει όποιος εμφανίζεται ως μέτοχος κοινών μετοχών της Εταιρείας στα αρχεία του Συστήματος Άυλων Τίτλων (Σ.Α.Τ.), που διαχειρίζεται η εταιρεία «ΕΛΛΗΝΙΚΑ ΧΡΗΜΑΤΙΣΤΗΡΙΑ Α.Ε.» (η οποία είναι ο «φορέας» κατά την έννοια της παρ. 4 του άρθρου 28<sup>α</sup> του κ.ν. 2190/1920, στο οποίο τηρούνται οι κινητές αξίες της Εταιρείας μας) κατά την ημερομηνία της Πέμπτης 6<sup>ης</sup> Απριλίου 2017 («Ημερομηνία Καταγραφής»), δηλαδή, κατά την έναρξη της πέμπτης (5<sup>ης</sup>) ημέρας πριν από την ημερομηνία συνεδρίασης της Έκτακτης Γενικής Συνέλευσης.

Οι κ.κ. Μέτοχοι που επιθυμούν να μετάσχουν στην Έκτακτη Γενική Συνέλευση, οφείλουν, σύμφωνα με το Νόμο και το Καταστατικό της Εταιρείας, εφόσον οι μετοχές τους βρίσκονται στον Ειδικό Λογαριασμό του Συστήματος Άυλων Τίτλων (Σ.Α.Τ.), να προσκομίσουν σχετική ως άνω βεβαίωση της εταιρείας «ΕΛΛΗΝΙΚΑ ΧΡΗΜΑΤΙΣΤΗΡΙΑ Α.Ε.» περί της μετοχικής τους ιδιότητας, την οποία και θα πρέπει να καταθέσουν στα κεντρικά γραφεία της Εταιρείας (Θέση Τζήμα, Κορωπί Αττικής, τηλ. 210-6694200) τρεις (3) τουλάχιστον ημέρες πριν την ημερομηνία συγκλήσεως της Έκτακτης Γενικής Συνέλευσης.

Έναντι της Εταιρείας θεωρείται ότι δικαίωμα συμμετοχής και ψήφου στην Έκτακτη Γενική Συνέλευση έχει μόνον όποιος φέρει την ιδιότητα του μετόχου κατά την ανωτέρω αναφερόμενη Ημερομηνία Καταγραφής. Η απόδειξη της μετοχικής ιδιότητας γίνεται με την προσκόμιση σχετικής έγγραφης βεβαίωσης της εταιρείας «ΕΛΛΗΝΙΚΑ ΧΡΗΜΑΤΙΣΤΗΡΙΑ Α.Ε.», η δε ιδιότητα του μετόχου πρέπει να υφίσταται κατά την έναρξη της πέμπτης ημέρας πριν από την ημέρα συνεδρίασης της Έκτακτης Γενικής Συνέλευσης (Ημερομηνία Καταγραφής) και η σχετική έγγραφη βεβαίωση σχετικά με τη μετοχική ιδιότητα πρέπει να περιέλθει στην Εταιρεία το αργότερο την τρίτη ημέρα πριν από τη συνεδρίαση της Έκτακτης Γενικής Συνέλευσης.

Η άσκηση των εν λόγω δικαιωμάτων δεν προϋποθέτει τη δέσμευση των μετοχών του δικαιούχου ούτε την τήρηση άλλης ανάλογης διαδικασίας, η οποία περιορίζει τη δυνατότητα πώλησης και μεταβίβασης αυτών κατά το χρονικό διάστημα που μεσολαβεί ανάμεσα στην Ημερομηνία Καταγραφής και στην Έκτακτη Γενική Συνέλευση.

Κάθε κοινή μετοχή δίνει δικαίωμα μιας ψήφου.

#### **ΔΙΑΔΙΚΑΣΙΑ ΣΥΜΜΕΤΟΧΗΣ ΚΑΙ ΨΗΦΟΥ ΜΕΣΩ ΑΝΤΙΠΡΟΣΩΠΟΥ**

Ο μέτοχος συμμετέχει στην Έκτακτη Γενική Συνέλευση και ψηφίζει είτε αυτοπροσώπως είτε μέσω αντιπροσώπων. Κάθε μέτοχος μπορεί να διορίζει μέχρι τρεις (3) αντιπροσώπους και τα νομικά πρόσωπα/μέτοχοι μπορούν να ορίζουν ως εκπροσώπους τους μέχρι τρία (3) φυσικά πρόσωπα. Σε περίπτωση που μέτοχος κατέχει μετοχές της Εταιρείας, οι οποίες εμφανίζονται σε περισσότερες του ενός λογαριασμούς αξιών, αυτός μπορεί να ορίσει διαφορετικούς αντιπροσώπους για τις μετοχές που εμφανίζονται στον κάθε λογαριασμό αξιών. Αντιπρόσωπος που ενεργεί για περισσότερους μετόχους μπορεί να ψηφίζει διαφορετικά για κάθε μέτοχο.

Δεν παρέχεται η δυνατότητα συμμετοχής των μετόχων στη Γενική Συνέλευση και άσκησης του δικαιώματος ψήφου με ηλεκτρονικά μέσα, χωρίς τη φυσική παρουσία των μετόχων στον τόπο διεξαγωγής της, είτε δι' αλληλογραφίας, καθώς και η δυνατότητα διορισμού και ανάκλησης αντιπροσώπου με ηλεκτρονικά μέσα καθώς τέτοια διαδικασία δεν προβλέπεται από το καταστατικό της Εταιρείας.

Έντυπο πληρεξουσιότητας για το διορισμό αντιπροσώπου θα είναι διαθέσιμο στους μετόχους:

- α. Σε έγχαρτη μορφή στη Υπηρεσία Εξυπηρέτησης Μετόχων της Εταιρείας (Θέση «Τζήμα» Κορωπί Αττικής, τηλ.: 210-6694200), και
- β. Σε ηλεκτρονική μορφή στην ιστοσελίδα της Εταιρείας (<http://www.karamolegos-bkr.gr>).

Το ανωτέρω έντυπο θα πρέπει να κατατεθεί, συμπληρωμένο και υπογεγραμμένο, στην Εταιρεία, στην προαναφερόμενη υπό στοιχείο (α) διεύθυνση, τουλάχιστον τρεις (3) ημέρες πριν από την ημερομηνία της Έκτακτης Γενικής Συνέλευσης.

Ο αντιπρόσωπος υποχρεούται να γνωστοποιεί στην Εταιρεία, πριν από την έναρξη της συνεδρίασης της Έκτακτης Γενικής Συνέλευσης, κάθε συγκεκριμένο γεγονός, το οποίο μπορεί να είναι χρήσιμο στους μετόχους για την αξιολόγηση του κινδύνου να εξυπηρετήσει ο αντιπρόσωπος άλλα συμφέροντα πλην των συμφερόντων του μετόχου.

Σύγκρουση συμφερόντων είναι δυνατόν να προκύπτει ιδίως όταν ο αντιπρόσωπος είναι:

- α. Μέτοχος που ασκεί τον έλεγχο της Εταιρείας ή είναι άλλο νομικό πρόσωπο ή οντότητα που ελέγχεται από το μέτοχο αυτόν,
- β. Μέλος του Διοικητικού Συμβουλίου ή της εν γένει διοίκησης της Εταιρείας ή μετόχου που ασκεί τον έλεγχο της Εταιρείας ή άλλου νομικού προσώπου ή οντότητας που ελέγχεται από μέτοχο ο οποίος ασκεί τον έλεγχο της Εταιρείας,
- γ. Υπάλληλος ή ορκωτός ελεγκτής της Εταιρείας ή μέτοχος που ασκεί τον έλεγχο της, ή άλλου νομικού προσώπου ή οντότητας που ελέγχεται από μέτοχο που ασκεί τον έλεγχο της Εταιρείας,
- δ. Σύζυγος ή συγγενής πρώτου βαθμού με ένα από τα φυσικά πρόσωπα που αναφέρονται στις περιπτώσεις α' έως και γ'.

#### **ΔΙΚΑΙΩΜΑΤΑ ΜΕΙΟΨΗΦΙΑΣ ΤΩΝ ΜΕΤΟΧΩΝ**

1. Μέτοχοι που εκπροσωπούν το ένα εικοστό (1/20) του καταβεβλημένου μετοχικού κεφαλαίου της Εταιρείας μπορούν να ζητήσουν:

(α) την εγγραφή στην ημερήσια διάταξη της Έκτακτης Γενικής Συνέλευσης, πρόσθετων θεμάτων, με αίτησή τους που πρέπει να περιέλθει στο Διοικητικό Συμβούλιο το αργότερο μέχρι την 8<sup>η</sup> Απριλίου 2017, η οποία θα συνοδεύεται από αιτιολόγηση ή από σχέδιο απόφασης προς έγκριση στη Γενική Συνέλευση.

(β) τη διάθεση στους μετόχους από το Διοικητικό Συμβούλιο έως την Τετάρτη 5<sup>η</sup> Απριλίου 2017, σχεδίων αποφάσεων για θέματα που έχουν περιληφθεί στην αρχική ή την τυχόν αναθεωρημένη ημερήσια διάταξη, με αίτησή τους που πρέπει να περιέλθει στο Διοικητικό Συμβούλιο έως την Τρίτη 4<sup>η</sup> Απριλίου 2017.

2. Μέτοχοι που εκπροσωπούν το ένα πέμπτο (1/5) του καταβεβλημένου μετοχικού κεφαλαίου της Εταιρείας δικαιούνται να ζητήσουν, με αίτησή τους που υποβάλλεται στην Εταιρεία έως την Τετάρτη 5<sup>η</sup> Απριλίου 2017, την παροχή στην Έκτακτη Γενική Συνέλευση πληροφοριών για την πορεία των εταιρικών υποθέσεων και την περιουσιακή κατάσταση της Εταιρείας.

3. Οποιοσδήποτε μέτοχος μπορεί να ζητήσει, με αίτησή του που υποβάλλεται στην Εταιρεία έως την Τετάρτη 5<sup>η</sup> Απριλίου 2017, την παροχή στην Έκτακτη Γενική Συνέλευση συγκεκριμένων πληροφοριών για τις υποθέσεις της Εταιρείας, στο μέτρο που αυτές είναι χρήσιμες για την πραγματική εκτίμηση των θεμάτων της ημερήσιας διάταξης.

Λεπτομερέστερες πληροφορίες σχετικά με τα ανωτέρω δικαιώματα μειοψηφίας και τους όρους άσκησής τους είναι διαθέσιμες στην ιστοσελίδα της Εταιρείας (<http://www.karamolegos-bkr.gr>).

#### **ΔΙΑΘΕΣΙΜΑ ΕΓΓΡΑΦΑ ΚΑΙ ΠΛΗΡΟΦΟΡΙΕΣ**

Οι πληροφορίες του άρθρου 27 παρ. 3 του κ.ν. 2190/1920 και συγκεκριμένα, η Πρόσκληση της Γενικής Συνέλευσης, το πλήρες κείμενο των εγγράφων που πρόκειται να υποβληθούν στην Έκτακτη Γενική Συνέλευση, τα έντυπα για την άσκηση δικαιώματος ψήφου μέσω αντιπροσώπου, τα σχέδια αποφάσεων για τα θέματα της ημερήσιας διάταξης, καθώς και πληρέστερες πληροφορίες σχετικά με την άσκηση των δικαιωμάτων μειοψηφίας των παρ. 2, 2<sup>α</sup>, 4 και 5 του άρθρου 39 του κ.ν. 2190/1920 είναι διαθέσιμα σε έγχαρτη μορφή στην Υπηρεσία Εξυπηρέτησης Μετόχων της Εταιρείας (Θέση «Τζήμα», Κορωπί Αττικής, τηλ.: 210-6694200), απ' όπου οι μέτοχοι μπορούν να λαμβάνουν αντίγραφα. Επίσης, όλα τα ανωτέρω έγγραφα, ο συνολικός αριθμός των υφιστάμενων μετοχών και δικαιωμάτων ψήφου είναι διαθέσιμα σε ηλεκτρονική μορφή στην ιστοσελίδα της Εταιρείας (<http://www.karamolegos-bkr.gr>).

#### **ALPHA TRUST ΑΝΔΡΟΜΕΔΑ Α.Ε.Χ.\***

**Τακτική Γενική Συνέλευση** των Μετόχων την **19/04/2017**, ημέρα Τετάρτη και ώρα **09.30 π.μ.**, στα γραφεία της Εταιρείας Τατοΐου 21 στην Κηφισιά, για συζήτηση και λήψη αποφάσεων για τα ακόλουθα θέματα της ημερήσιας διάταξης:

Υποβολή και έγκριση των Οικονομικών Καταστάσεων και διάθεσης των αποτελεσμάτων της χρήσης 01.01.16-31.12.16 και των Ετήσιων Εκθέσεων του Διοικητικού Συμβουλίου και των Ελεγκτών.

Απαλλαγή των μελών του Διοικητικού Συμβουλίου και των Ελεγκτών από κάθε ευθύνη αποζημίωσης για τη διαχείριση της χρήσης 01.01.16-31.12.16.

Εκλογή ενός τακτικού και ενός αναπληρωματικού Ορκωτού Ελεγκτή για τη χρήση 2017 και καθορισμός της αμοιβής τους.

Καθορισμός αμοιβών μελών Διοικητικού Συμβουλίου - Έγκριση αμοιβών προηγούμενης χρήσης.

Χορήγηση άδειας στα μέλη του Διοικητικού Συμβουλίου, σύμφωνα με το άρθρο 23 παρ. 1 του Κ.Ν. 2190/1920 όπως ισχύει, να μετέχουν σε Διοικητικά Συμβούλια εταιριών οι οποίες επιδιώκουν παρόμοιους σκοπούς.

Έγκριση συμβάσεων ανάθεσης δραστηριοτήτων σύμφωνα με τις διατάξεις του άρθρου 23α του Ν. 2190/1920 και του Ν. 4209/2013.

Διάφορες ανακοινώσεις.

Σε περίπτωση μη επίτευξης της απαιτούμενης εκ του νόμου απαρτίας, για το σύνολο ή για ορισμένα θέματα της ημερήσιας διάταξης, οι κ.κ. Μέτοχοι καλούνται σε:

- Α' Επαναληπτική Γενική Συνέλευση, την 2<sup>η</sup> Μαΐου 2017, ημέρα Τρίτη και ώρα 09.30 π.μ. στα γραφεία της Εταιρείας Τατοΐου 21, στην Κηφισιά.

- Β' Επαναληπτική Γενική Συνέλευση, την 15<sup>η</sup> Μαΐου 2017, ημέρα Δευτέρα και ώρα 09.30 π.μ. στα γραφεία της Εταιρείας Τατοΐου 21, στην Κηφισιά.

Περαιτέρω, με βάση τα άρθρα 26 παρ. 2β και 28 Α' του κ.ν. 2190/20, ως τροποποιήθηκαν και προστέθηκαν, αντιστοίχως, με τα άρθρα 3 και 6 του Ν. 3884/2010 και ισχύουν σήμερα, η Εταιρεία ενημερώνει τους μετόχους της για τα ακόλουθα:

α. Δικαίωμα Συμμετοχής και Ψήφου στη Γενική Συνέλευση

Στη Γενική Συνέλευση δικαιούται να συμμετέχει και να ψηφίζει κάθε μέτοχος. Κάθε κοινή μετοχή της Εταιρείας παρέχει δικαίωμα μίας (1) ψήφου στη Γενική Συνέλευση.

Στην Τακτική Γενική Συνέλευση δικαιούται να συμμετέχει όποιος εμφανίζεται ως μέτοχος στα αρχεία του Συστήματος Άυλων Τίτλων που διαχειρίζεται η «Ελληνικά Χρηματιστήρια Α.Ε.» (Ε.Χ.Α.Ε.), όπου τηρούνται οι κινητές αξίες (μετοχές) της Εταιρείας. Η απόδειξη της μετοχικής ιδιότητας γίνεται με την προσκόμιση σχετικής έγγραφης βεβαίωσης του ως άνω φορέα ή εναλλακτικά, με απευθείας ηλεκτρονική σύνδεση της Εταιρείας με τα αρχεία του εν λόγω φορέα. Η ιδιότητα του μετόχου πρέπει να υπάρχει κατά την έναρξη της πέμπτης (5ης) ημέρας πριν από την ημέρα συνεδρίασης της Γενικής Συνέλευσης της 19/4/2017, δηλαδή κατά την έναρξη της 14/4/2017 (ημερομηνία καταγραφής) και η σχετική έγγραφη βεβαίωση ή η ηλεκτρονική πιστοποίηση της μετοχικής τους ιδιότητας πρέπει να περιέλθει στην Εταιρεία το αργότερο την τρίτη (3<sup>η</sup>) ημέρα πριν από τη συνεδρίαση της Γενικής Συνέλευσης, δηλαδή μέχρι και την 16/4/2017, κατά τις εργάσιμες ημέρες και ώρες.

Για τη συμμετοχή στην Α' Επαναληπτική Τακτική Γενική Συνέλευση της 2/5/2017, η ιδιότητα του μετόχου πρέπει να υπάρχει κατά την έναρξη της τέταρτης (4<sup>ης</sup>) ημέρας πριν από την ημερομηνία συνεδρίασης αυτής, δηλαδή κατά την 28/4/2017 (ημερομηνία καταγραφής Α' Επαναληπτικής Τακτικής Γενικής Συνέλευσης) και η σχετική έγγραφη βεβαίωση ή η ηλεκτρονική πιστοποίηση της μετοχικής ιδιότητας αυτών πρέπει να περιέλθει στην Εταιρεία το αργότερο μέχρι την τρίτη (3<sup>η</sup>) ημέρα πριν από την ορισθείσα ημερομηνία συνεδρίασης της ως άνω Α' Επαναληπτικής Γενικής Συνέλευσης, δηλαδή μέχρι και την 29/4/2017 κατά τις εργάσιμες ημέρες και ώρες.

Για τη συμμετοχή στην Β' Επαναληπτική Τακτική Γενική Συνέλευση της 15/5/2017, η ιδιότητα του μετόχου πρέπει να υπάρχει κατά την έναρξη της τέταρτης (4<sup>ης</sup>) ημέρας πριν από την ημερομηνία συνεδρίασης αυτής, δηλαδή κατά την 11/5/2017 (ημερομηνία καταγραφής Β' Επαναληπτικής Τακτικής Γενικής Συνέλευσης) και η σχετική έγγραφη βεβαίωση ή η ηλεκτρονική πιστοποίηση της μετοχικής ιδιότητας αυτών πρέπει να περιέλθει στην Εταιρεία το αργότερο μέχρι την τρίτη (3<sup>η</sup>) ημέρα πριν από την ορισθείσα ημερομηνία συνεδρίασης της ως άνω Β' Επαναληπτικής Γενικής Συνέλευσης, δηλαδή μέχρι και την 12/5/2017 κατά τις εργάσιμες ημέρες και ώρες.

Έναντι της Εταιρείας θεωρείται ότι έχει δικαίωμα συμμετοχής και ψήφου στη Γενική Συνέλευση μόνον όποιος φέρει την ιδιότητα του μετόχου κατά την αντίστοιχη ημερομηνία καταγραφής. Σε περίπτωση μη συμμόρφωσης προς τις διατάξεις του άρθρου 28α του κ.ν. 2190/1920, ο εν λόγω μέτοχος μετέχει στη Γενική Συνέλευση μόνο μετά από άδειά της.

Σημειώνεται ότι η άσκηση των εν λόγω δικαιωμάτων (συμμετοχής και ψήφου) δεν προϋποθέτει τη δέσμευση των μετοχών του δικαιούχου ούτε την πώληση άλλων αναλόγως διαδικασίας, η οποία περιορίζει τη δυνατότητα πώλησης και μεταβίβασης αυτών κατά το χρονικό διάστημα που μεσολαβεί ανάμεσα στην ημερομηνία καταγραφής και στην ημερομηνία συνεδρίασης της Γενικής Συνέλευσης.

β. Διαδικασία για την άσκηση δικαιώματος ψήφου μέσω αντιπροσώπου/ων.

Ο μέτοχος συμμετέχει στη Γενική Συνέλευση και ψηφίζει είτε αυτοπροσώπως είτε μέσω αντιπροσώπων. Κάθε μέτοχος μπορεί να διορίσει μέχρι τρεις (3) αντιπροσώπους. Ωστόσο, αν ο μέτοχος κατέχει μετοχές της Εταιρίας, οι οποίες εμφανίζονται σε περισσότερους του ενός λογαριασμούς αξιών, ο περιορισμός αυτός δεν εμποδίζει τον εν λόγω μέτοχο να ορίζει διαφορετικούς αντιπροσώπους για τις μετοχές που εμφανίζονται στον κάθε λογαριασμό αξιών σε σχέση με τη Γενική Συνέλευση. Αντιπρόσωπος που ενεργεί για περισσότερους μετόχους μπορεί να ψηφίζει διαφορετικά για κάθε μέτοχο. Νομικά πρόσωπα μετέχουν στη Γενική Συνέλευση ορίζοντας ως εκπροσώπους τους μέχρι τρία (3) φυσικά πρόσωπα. Ο μέτοχος μπορεί να διορίσει αντιπρόσωπο για μία και μόνη γενική συνέλευση ή για όσες συνελεύσεις λάβουν χώρα εντός ορισμένου χρόνου. Ο αντιπρόσωπος ψηφίζει σύμφωνα με τις οδηγίες του μετόχου, εφόσον υφίστανται και υποχρεούται να αρχειοθετεί τις οδηγίες ψήφου για τουλάχιστον ένα (1) έτος, από την υποβολή του πρακτικού της γενικής συνέλευσης στη δημόσια αρχή, η εάν η απόφαση υποβάλλεται σε δημοσιότητα από την καταχώρηση αυτής στο Μητρώο Ανωνύμων Εταιρειών. Ο αντιπρόσωπος μετόχου υποχρεούται να γνωστοποιεί στην Εταιρία, πριν από την έναρξη της συνεδρίασης της Γενικής Συνέλευσης, κάθε συγκεκριμένο γεγονός, το οποίο μπορεί να είναι χρήσιμο στους μετόχους για την αξιολόγηση του κινδύνου να εξυπηρετήσει ο αντιπρόσωπος άλλα συμφέροντα πλην των συμφερόντων του αντιπροσωπευόμενου μετόχου. Σύγκρουση συμφερόντων μπορεί να προκύπτει ιδίως όταν ο αντιπρόσωπος:

- α) είναι μέτοχος που ασκεί τον έλεγχο της Εταιρίας ή είναι άλλο νομικό πρόσωπο ή οντότητα η οποία ελέγχεται από το μέτοχο αυτόν,
- β) είναι μέλος του Διοικητικού Συμβουλίου ή της εν γένει διοίκησης της Εταιρίας ή μετόχου που ασκεί τον έλεγχο της Εταιρίας, ή άλλου νομικού προσώπου ή οντότητας που ελέγχεται από μέτοχο ο οποίος ασκεί τον έλεγχο της Εταιρίας,
- γ) είναι υπάλληλος ή ορκωτός ελεγκτής της Εταιρίας ή μετόχου που ασκεί τον έλεγχο της Εταιρίας, ή άλλου νομικού προσώπου ή οντότητας που ελέγχεται από μέτοχο, ο οποίος ασκεί τον έλεγχο της Εταιρίας,

δ) είναι σύζυγος ή συγγενής πρώτου βαθμού με ένα από τα φυσικά πρόσωπα που αναφέρονται στις ως άνω περιπτώσεις (α) έως (γ). Ο διορισμός και η ανάκληση αντιπροσώπου του μετόχου γίνεται εγγράφως και κοινοποιείται στην Εταιρία με τους ίδιους τύπους, τουλάχιστον τρεις (3) ημέρες πριν από την ημερομηνία συνεδρίασης της Γενικής Συνέλευσης ή της τυχόν επαναληπτικής αυτής.

Η Εταιρία έχει καταστήσει διαθέσιμο στην ιστοσελίδα της [www.andromeda.eu](http://www.andromeda.eu) στο διαδίκτυο το έντυπο που χρησιμοποιεί για το διορισμό αντιπροσώπου. Το εν λόγω έντυπο κατατίθεται συμπληρωμένο και υπογεγραμμένο από το μέτοχο στα Γραφεία της Εταιρίας στη διεύθυνση Τατοΐου 21, 145 61 Κηφισιά (Υπηρεσία Εξυπηρέτησης Μετόχων, υπεύθυνη κα Γκανέτσου Κωνσταντίνα) ή αποστέλλεται τηλεμοινοτυπικώς στο fax: 210 6234242 τρεις (3) τουλάχιστον ημέρες πριν από την ημερομηνία της Γενικής Συνέλευσης ή τυχόν Επαναληπτικών αυτής. Ο δικαιούχος μέτοχος καλείται να μεριμνά για την επιβεβαίωση της επιτυχούς αποστολής του εντύπου διορισμού αντιπροσώπου και της παραλαβής του από την Εταιρία, καλώντας στο τηλέφωνο : 210 6289200.

Το Καταστατικό της Εταιρίας δεν προβλέπει τη δυνατότητα συμμετοχής στη Γενική Συνέλευση με ηλεκτρονικά μέσα χωρίς τη φυσική παρουσία των μετόχων στον τόπο διεξαγωγής της ή τη δυνατότητα εξ αποστάσεως συμμετοχής των μετόχων στην ψηφοφορία.

γ. Δικαιώματα μειοψηφίας των μετόχων

(1) Με αίτηση μετόχων που εκπροσωπούν το ένα εικοστό (1/20) του καταβεβλημένου μετοχικού κεφαλαίου, το Διοικητικό Συμβούλιο της Εταιρίας υποχρεούται να εγγράψει στην ημερήσια διάταξη της Γενικής Συνέλευσης πρόσθετα θέματα, εάν η σχετική αίτηση περιέλθει στο Διοικητικό Συμβούλιο μέχρι την 4/4/2017 δηλαδή δέκα πέντε (15) τουλάχιστον ημέρες πριν από την Τακτική Γενική Συνέλευση. Η αίτηση για την εγγραφή πρόσθετων θεμάτων στην ημερήσια διάταξη συνοδεύεται από αιτιολόγηση ή από σχέδιο απόφασης προς έγκριση στη Γενική Συνέλευση και η αναθεωρημένη ημερήσια διάταξη δημοσιοποιείται με τον ίδιο τρόπο όπως η προηγούμενη ημερήσια διάταξη, στις 6/4/2017, δηλαδή δέκα τρεις (13) ημέρες πριν από την ημερομηνία της Τακτικής Γενικής Συνέλευσης και ταυτόχρονα τίθεται στη διάθεση των μετόχων στην ιστοσελίδα της Εταιρίας, μαζί με την αιτιολόγηση ή το σχέδιο απόφασης που έχει υποβληθεί από τους μετόχους κατά τα προβλεπόμενα στο άρθρο 27 παρ. 3 του κ.ν. 2190/1920.

(2) Με αίτηση μετόχων που εκπροσωπούν το ένα εικοστό (1/20) του καταβεβλημένου μετοχικού κεφαλαίου, το Διοικητικό Συμβούλιο θέτει στη διάθεση των μετόχων κατά τα οριζόμενα στο άρθρο 27 παρ. 3 του κ.ν. 2190/1920, το αργότερο μέχρι την 13/4/2017, ήτοι έξι (6) τουλάχιστον ημέρες πριν από την ημερομηνία της Γενικής Συνέλευσης, σχέδια αποφάσεων για θέματα που έχουν περιληφθεί στην αρχική ή την αναθεωρημένη ημερήσια διάταξη, αν η σχετική αίτηση περιέλθει στο Διοικητικό Συμβούλιο μέχρι την 12/4/2017, δηλαδή επτά (7) τουλάχιστον ημέρες πριν από την ημερομηνία της Γενικής Συνέλευσης.

(3) Μετά από αίτηση οποιουδήποτε μετόχου που υποβάλλεται στην Εταιρία μέχρι τις 13/4/2017, δηλαδή πέντε (5) τουλάχιστον πλήρεις ημέρες πριν από τη Γενική Συνέλευση, το Διοικητικό Συμβούλιο υποχρεούται να παρέχει στη Γενική Συνέλευση τις απαιτούμενες συγκεκριμένες πληροφορίες για τις υποθέσεις της Εταιρίας, στο μέτρο που αυτές είναι χρήσιμες για την πραγματική εκτίμηση των θεμάτων της ημερήσιας διάταξης. Το Διοικητικό Συμβούλιο μπορεί να αρνηθεί την παροχή των πληροφοριών για αποχρώντα ουσιώδη λόγο, ο οποίος αναγράφεται στα πρακτικά. Το Διοικητικό Συμβούλιο μπορεί να απαντήσει ενιαία σε αιτήσεις μετόχων με το ίδιο περιεχόμενο. Υποχρέωση παροχής πληροφοριών δεν υφίσταται όταν οι σχετικές πληροφορίες διατίθενται ήδη στην ιστοσελίδα της Εταιρίας, ιδίως με τη μορφή ερωτήσεων και απαντήσεων.

(4) Μετά από αίτηση μετόχων που εκπροσωπούν το ένα πέμπτο (1/5) του καταβεβλημένου μετοχικού κεφαλαίου, η οποία υποβάλλεται στην Εταιρία μέχρι τις 13/4/2017, δηλαδή πέντε (5) τουλάχιστον πλήρεις ημέρες πριν από τη Γενική Συνέλευση, το Διοικητικό Συμβούλιο υποχρεούται να παρέχει στη Γενική Συνέλευση πληροφορίες για την πορεία των εταιρικών υποθέσεων και την περιουσιακή κατάσταση της Εταιρίας. Το Διοικητικό Συμβούλιο μπορεί να αρνηθεί την παροχή των πληροφοριών για αποχρώντα ουσιώδη λόγο, ο οποίος αναγράφεται στα πρακτικά. Αντίστοιχες προθεσμίες για τυχόν άσκηση δικαιωμάτων μειοψηφίας των μετόχων ισχύουν και σε περίπτωση Επαναληπτικών Γενικών Συνελεύσεων.

Σε όλες τις ανωτέρω αναφερόμενες περιπτώσεις οι αιτούντες μέτοχοι οφείλουν να αποδεικνύουν τη μετοχική τους ιδιότητα και τον αριθμό των μετοχών που κατέχουν κατά την άσκηση του σχετικού δικαιώματος. Τέτοια απόδειξη αποτελεί και η προσκόμιση βεβαίωσης από τον φορέα στον οποίο τηρούνται οι οικείες κινητές αξίες ή η πιστοποίηση της μετοχικής ιδιότητας με απευθείας ηλεκτρονική σύνδεση φορέα και Εταιρίας.

δ. Διαθέσιμα έγγραφα

Το πλήρες κείμενο των σχεδίων αποφάσεων και τυχόν εγγράφων που προβλέπονται στο άρθρο 27 παρ. 3 περιπτώσεις γ' και δ' του κ.ν. 2190/1920 θα διατίθεται σε έγχαρτη μορφή στα γραφεία της έδρας της Εταιρίας (Τατοΐου 21, 145 61 Κηφισιά).

ε. Διαθέσιμες πληροφορίες

Οι πληροφορίες του άρθρου 27 παρ. 3 του κ.ν. 2190/1920 θα διατίθενται σε ηλεκτρονική μορφή στην ιστοσελίδα της Εταιρίας [www.andromeda.eu](http://www.andromeda.eu).

### MERMEREN KOMBINAT A.D. PRILEP\*

Σύμφωνα με τα άρθρα 28 και 31 του Καταστατικού της εταιρείας Mermeren Kombinat AD Prilep (στο εξής αναφέρεται σαν «η Εταιρεία»), κατά την συνεδρίασή του της 22/03/2017, το Διοικητικό Συμβούλιο της MERMEREN KOMBINAT AD PRILEP

Προβαίνει στην εξής  
ΑΝΑΚΟΙΝΩΣΗ

Για σύγκλιση Έκτακτης Γενικής Συνέλευσης των Μετόχων της Εταιρείας (η «Συνέλευση»)

Η Συνέλευση της Εταιρείας θα λάβει χώρα την **24 Απριλίου 2017** (Δευτέρα) και **ώρα 09:00**, στα κεντρικά γραφεία της Εταιρείας στη διεύθυνση Krusevski Pat bb στο Prilep, με τα ακόλουθα:

#### ΘΕΜΑΤΑ:

A: Διαδικαστικό μέρος

Εκλογή Προέδρου της Συνέλευσης,

Επιβεβαίωση του καταλόγου των εγγεγραμμένων μετόχων και διαπίστωση ύπαρξης απαρτίας.

Έγκριση των πρακτικών της προηγούμενης Γενικής Συνέλευσης της Εταιρείας,

Έγκριση των θεμάτων της ημερήσιας διάταξης.

B: Λειτουργικό μέρος

Τροποποίηση του καταστατικού της Εταιρείας.

Μεταφορά του αποθεματικού υπέρ το άρτιον σε ειδικό αποθεματικό προορισμένο για την αύξηση του μετοχικού κεφαλαίου

Διανομή μερίσματος από κέρδη εις νέον συσσωρευθέντα μέχρι 31/12/2015.

Οι μέτοχοι καλούνται να εγγραφούν για τη συμμετοχή τους στη Συνέλευση.

Κάθε μέτοχος που προτίθεται να συμμετάσχει στη Συνέλευση υποχρεούται να εγγραφεί το αργότερο μέχρι την έναρξη της συγκληθείσας Συνέλευσης.

Η εγγραφή δέον να υποβληθεί στην Εταιρεία - Νομικό Τμήμα.

Η Συνέλευση θα λάβει αποφάσεις μόνο σχετικές με τα θέματα που έχουν περιληφθεί κανονικά στην ημερήσια διάταξη, σύμφωνα με το Καταστατικό («Καταστατικό») της Εταιρείας και το Νόμο περί εμπορικών εταιρειών.

Η ψηφοφορία επί των θεμάτων της ημερήσιας διάταξης θα πραγματοποιηθεί σύμφωνα με το Καταστατικό και το Νόμο περί εμπορικών εταιρειών.

Κάθε μέτοχος δύναται, με έγγραφο πληρεξούσιο, να εξουσιοδοτήσει αντιπρόσωπο, για τον οποίο οφείλει να ενημερώσει την Εταιρεία εγγράφως ή με ηλεκτρονικά μέσα. Οι πληροφορίες σχετικά με τον τρόπο αποστολής των σχετικών ειδοποιήσεων για πληρεξούσιους που έχουν οριστεί και τα έντυπα για ψήφο δι' αντιπροσώπου θα είναι διαθέσιμες στο διαδικτυακό τόπο της Εταιρείας <http://mermeren.com/>.

Σύμφωνα με το Νόμο περί εμπορικών εταιρειών, οι μέτοχοι που ατομικά ή συλλογικά κατέχουν 5% κατ' ελάχιστον του συνολικού αριθμού των μετοχών με δικαίωμα ψήφου, έχουν το δικαίωμα να υποβάλουν πρόταση για προσθήκες στην ημερήσια διάταξη και στις σχετικές αποφάσεις για τα θέματα της ημερήσιας διάταξης.

Οι μέτοχοι δύνανται να υποβάλουν προτάσεις για προσθήκη θεμάτων στην ημερήσια διάταξη, σχέδια αποφάσεων και ερωτήσεις μέχρι και την 31 Μαρτίου 2017 (Παρασκευή) μέχρι τις 16:00. Περισσότερες λεπτομέρειες επί της διαδικασίας υποβολής προτάσεων και ερωτήσεων είναι διαθέσιμες στο διαδικτυακό τόπο της Εταιρείας <http://mermeren.com/>.

Το υποστηρικτικό υλικό της Συνέλευσης της Εταιρείας και πρόσθετες πληροφορίες, σύμφωνα με το Νόμο περί εμπορικών εταιρειών, θα είναι διαθέσιμες στους μετόχους από την ημερομηνία δημοσίευσης της παρούσας ανακοίνωσης, κάθε εργάσιμη ημέρα στα κεντρικά γραφεία της Εταιρείας, Νομικό Τμήμα, και στο διαδικτυακό τόπο της Εταιρείας <http://mermeren.com/>.

Οι δικαιούχοι Ελληνικών Πιστοποιητικών (εφεξής τα «ΕΛ.ΠΙΣ.») που επιθυμούν να παράσχουν οδηγίες προς τον Εκδότη ΕΛ.ΠΙΣ. (ΤΡΑΠΕΖΑ ΠΕΙΡΑΙΩΣ Α.Ε.) σχετικά με την άσκηση του δικαιώματος ψήφου στην ως άνω Γενική Συνέλευση, σύμφωνα με το άρθρο 59 του ν.2396/96 και τον όρο 3.3 της Σύμβασης Ελληνικού Πιστοποιητικού, πρέπει να το πράξουν εγγράφως και επίσης πρέπει, μέσω του χειριστή τους στο Σύστημα Άυλων Τίτλων (Σ.Α.Τ.), να δεσμεύσουν το σύνολο ή μέρος των ΕΛ.ΠΙΣ. που κατέχουν και να παραλάβουν από τον ίδιο τη σχετική βεβαίωση, την οποία θα προσκομίσουν στην Τράπεζα Πειραιώς μαζί με τις έγγραφες οδηγίες τους σχετικά με την άσκηση του δικαιώματος ψήφου στην προαναφερόμενη Γενική Συνέλευση. Τα παραπάνω πρέπει να κατατεθούν στη Θεματοφυλακή του Τομέα Τεχνολογίας, Οργάνωσης και Κεντρικών Εργασιών Ομίλου της Τράπεζας Πειραιώς Α.Ε. (Παπαδά 4 115 25 Αθήνα – τηλ. 210-3288205, 210-3288228, 210-3335446) το αργότερο μέχρι την Πέμπτη, 20 Απριλίου 2017 και ώρα 12.00. Σε περίπτωση που δεν έχει οριστεί χειριστής και τα ΕΛ.ΠΙΣ. βρίσκονται στον ειδικό λογαριασμό, η βεβαίωση δέσμευσης ΕΛ.ΠΙΣ. θα χορηγείται από την εταιρεία «ΕΛΛΗΝΙΚΟ ΚΕΝΤΡΙΚΟ ΑΠΟΘΕΤΗΡΙΟ ΤΙΤΛΩΝ Α.Ε.» (ΕΛ.Κ.Α.Τ.).

**Ομολογιακά Δάνεια Επιχειρήσεων – Οργανωμένη Αγορά (Μετατρέψιμα)**

Πλήθος Εισηγμένων Ομολογίων	Ονομαστική αξία	Τιμή έκδοσης	Σημερινό επιτόκιο	Ημερ. λήξης	Διάρκεια (έτη)	Σημείωση	Τοκομερίδιο		Μον. Διασπ.	Ομόλογα Επιχειρήσεων	Κατωτ Τιμή	Ανωτ Τιμή	Τιμή κλεισ.	Προηγ. Κλείσιμο-ημέρια	Όγκος	Αξία Συναλλαγών	Τελευταία εντολή			λαχ έτους	Μεγ έτους
							Κοινό	Προτιμησιακό									Τιμή	Αγορ./ Πώλ.	Ημερομηνία		
233,748,933	0.30	0.30	1.00	11/10/2025	9	---	2	---	1	FORTHNET A.E. (Μ.Ο.Δ.)	---	---	---	---	---	---	0.2000	A	22/03/2017	100.0000	100.0000
1,774,359	13.76	9.77	0.00	21/10/2025	18	---	26	---	1	ΝΗΡΕΥΣ ΙΧΘΥΟΚΑΛΛΙΕΡΓΕΙΕΣ Α.Ε. (Μ.Ο.Δ.)	---	---	---	100.0000	12/07/2016	---	9.0050	A	24/03/2017	100.0000	100.0000
212,237,880	1.00	1.00	6.30	29/07/2020	7	---	15	---	1	MARFIN INVESTMENT GROUP A.E. ΣΕΙΡΑ Β (Μ.Ο.Δ.)	---	---	---	0.8500	23/08/2013	---	1.0030	A	24/03/2017	0.8500	0.8500
163,009,139	1.00	1.00	7.00	29/07/2019	6	---	15	---	1	MARFIN INVESTMENT GROUP A.E. ΣΕΙΡΑ Α (Μ.Ο.Δ.)	---	---	---	1.0000	23/08/2013	---	1.0030	A	24/03/2017	1.0000	1.0000

**Σημειώσεις Εταιρικών Ομολόγων**

Ο Όγκος Συναλλαγών υπολογίζεται ως (Τεμάχια) \* (Ονομαστική Τιμή). Η Αξία Συναλλαγών υπολογίζεται ως (Τεμάχια) \* (Ονομαστική Τιμή) \* (Τιμή %) + (Δεδουλευμένοι Τόκοι).

Οι τιμές συναλλαγών των ομολόγων υπολογίζονται ως ποσοστό επί τοις εκατό (%) της ονομαστικής τους τιμής.

Όλα τα ομόλογα έχουν Ονομαστική Αξία εκπεφρασμένη σε Ευρώ (εκτός εάν σημειώνεται διαφορετικά).



**Ομολογιακά Δάνεια Επιχειρήσεων – Οργανωμένη Αγορά (Μη Μετατρέψιμα)**

Πλήθος Εισηγμένων Ομολογίων	Ονομαστική αξία	Τιμή έκδοσης	Σημερινό επιτόκιο	Ημερ. λήξης	Διάρκεια (έτη)	Σημείωση	Τοκομερίδιο		Μον. Διασπ.	Ομόλογα Επιχειρήσεων	Δεδ. Τόκος	Αποδ./Λήξη	Κατωτ Τιμή	Ανωτ Τιμή	Τιμή κλεισ.	Προηγ. Κλείσιμο-ημ/νία	Όγκος	Αξία Συναλλαγών	Τελευταία εντολή					
							Κοινό	Προτιμησιακό											Τιμή	Αγορ./ Πώλ.	Ημερομηνία	λαχ έτους	Μεγ έτους	
200,000	1,000.00	1,000.00	3.50	21/03/2022	5	---	1	---	1	Ο.Π.Α.Π. Α.Ε. (Μη Μετατρέψιμο)	0.6806	3.2920	100.7100	101.0000	100.9000	100.7160	23/03/2017	385,000	388,683.65	100.9000	A	24/03/2017	100.5000	101.4000
40,000,000	1.00	1.00	5.00	04/10/2021	5	---	2	---	1	HOUSEMARKET Α.Ε. (Μη Μετατρέψιμο)	0.0115	4.6650	100.8400	100.9000	100.8500	100.7000	23/03/2017	162,000	165,258.66	100.5600	A	24/03/2017	100.1895	100.9000

**Σημειώσεις Εταιρικών Ομολόγων**

Ο Όγκος Συναλλαγών υπολογίζεται ως (Τεμάχια) \* (Ονομαστική Τιμή). Η Αξία Συναλλαγών υπολογίζεται ως (Τεμάχια) \* (Ονομαστική Τιμή) \* (Τιμή %) + (Δεδουλευμένοι Τόκοι).

Οι τιμές συναλλαγών των ομολόγων υπολογίζονται ως ποσοστό επί τοις εκατό (%) της ονομαστικής τους τιμής.

Όλα τα ομόλογα έχουν Ονομαστική Αξία εκπεφρασμένη σε Ευρώ (εκτός εάν σημειώνεται διαφορετικά).

**Ομόλογα Ελληνικού Δημοσίου**

Πλήθος Εισηγμ. Ομολογιών	Ονομ. αξία	Σημερινό επιτόκιο	Υπολογισμός Δεδοουλευμένων	Ημερ/νία Λήξης [1]	Διάρκεια (έτη)	Σημείωση	Ημερομηνία Πληρ.	Αξία τρέχοντος	Μον. Διαπρ.	Ομόλογα Ελληνικού Δημοσίου	Κατωτ Τιμή	Ανωτ Τιμή	Τιμή κλεισ.	Προηγ. Κλείσιμο-ημ/νία	Όγκος	Αξία Συναλλαγών	Τελευταία εντολή Αγορ./ Πώλ. Ημερομηνία
1,792,455,803	1.00	3.00	Πργμ/Πργμ	24/02/2023	11	---	24/02	3.00	1	ΟΕΔ-ΣΤΘ-240223-11X-2,000-1,00	---	---	---	10.0000	22/06/2015	---	---
1,771,485,249	1.00	3.00	Πργμ/Πργμ	24/02/2024	12	---	24/02	3.00	1	ΟΕΔ-ΣΤΘ-240224-12X-2,000-1,00	---	---	---	10.0000	22/06/2015	---	---
1,744,316,583	1.00	3.00	Πργμ/Πργμ	24/02/2025	13	---	24/02	3.00	1	ΟΕΔ-ΣΤΘ-240225-13X-2,000-1,00	---	---	---	10.0000	22/06/2015	---	---
1,498,761,836	1.00	3.00	Πργμ/Πργμ	24/02/2026	14	---	24/02	3.00	1	ΟΕΔ-ΣΤΘ-240226-14X-2,000-1,00	---	---	---	10.0000	22/06/2015	---	---
1,469,952,920	1.00	3.00	Πργμ/Πργμ	24/02/2027	15	---	24/02	3.00	1	ΟΕΔ-ΣΤΘ-240227-15X-2,000-1,00	---	---	---	10.0000	22/06/2015	---	---
1,525,434,082	1.00	3.00	Πργμ/Πργμ	24/02/2028	16	---	24/02	3.00	1	ΟΕΔ-ΣΤΘ-240228-16X-2,000-1,00	---	---	---	10.0000	22/06/2015	---	---
1,503,860,546	1.00	3.00	Πργμ/Πργμ	24/02/2029	17	---	24/02	3.00	1	ΟΕΔ-ΣΤΘ-240229-17X-2,000-1,00	---	---	---	10.0000	22/06/2015	---	---
1,435,418,132	1.00	3.00	Πργμ/Πργμ	24/02/2030	18	---	24/02	3.00	1	ΟΕΔ-ΣΤΘ-240230-18X-2,000-1,00	---	---	---	10.0000	22/06/2015	---	---
1,368,045,727	1.00	3.00	Πργμ/Πργμ	24/02/2031	19	---	24/02	3.00	1	ΟΕΔ-ΣΤΘ-240231-19X-2,000-1,00	---	---	---	10.0000	22/06/2015	---	---
1,373,758,194	1.00	3.00	Πργμ/Πργμ	24/02/2032	20	---	24/02	3.00	1	ΟΕΔ-ΣΤΘ-240232-20X-2,000-1,00	---	---	---	10.0000	22/06/2015	---	---
1,452,639,893	1.00	3.00	Πργμ/Πργμ	24/02/2033	21	---	24/02	3.00	1	ΟΕΔ-ΣΤΘ-240233-21X-2,000-1,00	---	---	---	10.0000	22/06/2015	---	---
1,410,344,954	1.00	3.00	Πργμ/Πργμ	24/02/2034	22	---	24/02	3.00	1	ΟΕΔ-ΣΤΘ-240234-22X-2,000-1,00	---	---	---	10.0000	22/06/2015	---	---
1,444,202,190	1.00	3.00	Πργμ/Πργμ	24/02/2035	23	---	24/02	3.00	1	ΟΕΔ-ΣΤΘ-240235-23X-2,000-1,00	---	---	---	10.0000	22/06/2015	---	---
1,505,138,031	1.00	3.00	Πργμ/Πργμ	24/02/2036	24	---	24/02	3.00	1	ΟΕΔ-ΣΤΘ-240236-24X-2,000-1,00	---	---	---	10.0000	22/06/2015	---	---
1,396,254,095	1.00	3.00	Πργμ/Πργμ	24/02/2037	25	---	24/02	3.00	1	ΟΕΔ-ΣΤΘ-240237-25X-2,000-1,00	---	---	---	10.0000	22/06/2015	---	---
1,382,167,704	1.00	3.00	Πργμ/Πργμ	24/02/2038	26	---	24/02	3.00	1	ΟΕΔ-ΣΤΘ-240238-26X-2,000-1,00	---	---	---	10.0000	22/06/2015	---	---
1,337,331,257	1.00	3.00	Πργμ/Πργμ	24/02/2039	27	---	24/02	3.00	1	ΟΕΔ-ΣΤΘ-240239-27X-2,000-1,00	---	---	---	10.0000	22/06/2015	---	---
1,371,908,706	1.00	3.00	Πργμ/Πργμ	24/02/2040	28	---	24/02	3.00	1	ΟΕΔ-ΣΤΘ-240240-28X-2,000-1,00	---	---	---	10.0000	22/06/2015	---	---
1,360,659,778	1.00	3.00	Πργμ/Πργμ	24/02/2041	29	---	24/02	3.00	1	ΟΕΔ-ΣΤΘ-240241-29X-2,000-1,00	---	---	---	10.0000	22/06/2015	---	---
1,432,747,403	1.00	3.00	Πργμ/Πργμ	24/02/2042	30	---	24/02	3.00	1	ΟΕΔ-ΣΤΘ-240242-30X-2,000-1,00	---	---	---	10.0000	22/06/2015	---	---
742,153	1,000.00	0.93	FLR Πργμ/360	10/08/2019	5	---	10/02 - 10/08	---	1	ΟΕΔ-ΚΥΜ-100819-05X-0,934-1.000	---	---	---	---	---	---	---
4,030,827	1,000.00	4.75	Πργμ/Πργμ	17/04/2019	5	---	17/04	4.75	1	ΟΕΔ-ΣΤΘ-170419-05X-4,750-1.000	---	---	---	---	---	---	---
2,089,066	1,000.00	3.38	Πργμ/Πργμ	17/07/2017	3	---	17/07	3.38	1	ΟΕΔ-ΣΤΘ-170717-03X-3,375-1.000	---	---	---	---	---	---	---

**Σημειώσεις Ομολόγων Ελλ. Δημοσίου**

Ο Όγκος Συναλλαγών υπολογίζεται ως (Τεμάχια) \* (Ονομαστική Τιμή). Η Αξία Συναλλαγών υπολογίζεται ως (Τεμάχια) \* (Ονομαστική Τιμή) \* (Τιμή %) + (Δεδοουλευμένοι Τόκοι)

Η Αξία του τρέχοντος τοκομεριδίου για τις εκδόσεις Ονομαστικής Αξίας 0,01 ευρώ, αναφέρεται σε Ονομαστική Αξία 100 ευρώ.

FLR (= Floating Interest Rate) Ομόλογο Μεταβλητού Επιτοκίου.

[1] - Η Ημερομηνία Λήξης της τοκοφόρου περιόδου και η Ημερομηνία Πληρωμής του τοκομεριδίου.

**Ημερήσιο Δελτίο Τιμών**

Έτος: 138 Αύξων Αριθμός Συνεδρίασης: 58

Ενότητα 5: Ομόλογα Ελληνικού Δημοσίου Διαπραγματεύσιμα με τη Μέθοδο Εκφώνησης - Αντιφώνησης

Παρασκευή, 24 Μαρτίου, 2017

Ομόλογα σε Κυκλοφορία	Νόμισμα / Ελάχιστη διαπραγ.	Ημερομηνία Πληρ.	Αξία τρέχοντος τοκομεριδίου	Σημείωση	Τοκομερίδιο	Μονάδα διαπίσης	Ημερ/νία Έκδοσης	Διάρκεια (έτη)	Σημερινό επιτόκιο	Υ.Δ.Τ σε	Ομόλογα	Τελευταία τιμή προηγ.	Τελευτ. Τιμή	Εκφ. τοις μετρητοίς (€)	Συναλλαγές σε τμχ	Ελάχιστο ζωής	Μέγιστο ζωής		
0	GBP / 10	01/12	0.25	---	60	1	01/12/1928	100	2.5	360	Ε.Κ.Τ.Ε.	---	---	---	---	---	---		
103,746	GBP / 10	01/12	0.25	---	58	1	01/12/1930	98	2.5	360	Ε.Κ.Τ.Ε. σειρά	2.27	05/02/1996	2.27	Π	05/02/1996	---	2.27	2.27

**Νομικών Προσώπων και Εταιρειών σε Συνάλλαγμα και Ευρο**

**Σημειώσεις Ομολόγων Ελλ. Δημοσίου**

Υ.Δ.Τ: Υπολογισμός Δεδουλευμένων Τόκων.

FLR (= Floating Interest Rate) Ομόλογο Μεταβλητού Επιτοκίου.

Η ελάχιστη διαπραγματεύσιμη Ονομαστική Αξία για όλους τους Άυλους Τίτλους του Δημοσίου είναι τα 100 Ευρώ.

(μφρ-0)

**Πίνακας Μελών Χρηματιστηρίου Αθηνών και Μελών ΕΤ.ΕΚ.**

Επωνυμία	Διεύθυνση	Τηλέφωνο	Φαξ	Αγορά Μετοχών			Αγορά Παραγώγων		Μέλη ΕΤ.ΕΚ.	
				Μέλος Αγοράς	Μέλος εξ Αποστάσεως	Ειδικός Διαπρήτης	Διαπρήτης	Ειδικός Διαπρήτης	Γενικό Εκκαθιστικό	Άμεσο Εκκαθιστικό
<b>ALPHA ΤΡΑΠΕΖΑ Α.Ε.</b>									a	
ΛΕΩΦ. ΑΘΗΝΩΝ 103, ΑΘΗΝΑ				+30 2103436820		210-3436270				
ΣΤΑΔΙΟΥ 40, ΑΘΗΝΑ				(210)-3260000		(210)-3264116				
				(210)-3265546		(210)-3265811				
<b>ARGUS STOCKBROKERS LTD</b>					a		a			
ΛΕΩΦΟΡΟΣ ΔΗΜΟΣΘΕΝΗ ΣΕΒΕΡΗ 25, ΛΕΥΚΩΣΙΑ ΚΥΠΡΟΥ				+357 22717000		0035722717070				
<b>ATLANTIC SECURITIES LTD</b>					a					
ΠΡΟΔΡΟΜΟΥ 37, ΛΕΥΚΩΣΙΑ ΚΥΠΡΟΥ				+357 22445400		00357 22661914				
<b>ΑΤΤΙΣΑ BANK ΑΝΩΝΥΜΗ ΤΡΑΠΕΖΙΚΗ ΕΤΑΙΡΕΙΑ</b>									a	
ΑΚΑΔΗΜΙΑΣ 54, ΑΘΗΝΑ				(210)-3390757		(210)-3646090				
ΟΜΗΡΟΥ 23, ΑΘΗΝΑ				(210)-3669000		(210)-3669410				
ΟΜΗΡΟΥ 23, ΑΘΗΝΑ				+30 2103669261		210-3669265				
<b>ΑΧΙΑ VENTURES GROUP LTD</b>					a	a				
ΓΙΑΝΝΟΥ ΚΡΑΝΙΔΙΩΤΗ 10, ΓΡΑΦΕΙΟ 102, ΛΕΥΚΩΣΙΑ ΚΥΠΡΟΥ				+357 22742000		357 22742001				
<b>ΑΧΟΝ ΧΡΗΜΑΤΙΣΤΗΡΙΑΚΗ Α.Ε.Π.Ε.Υ.</b>					a		a			
ΣΤΑΔΙΟΥ 48, ΑΘΗΝΑ				+30 2103363800		210-3243903				
<b>BANK OF AMERICA MERRILL LYNCH</b>					a	a				
KING EDWARD STREET 2, LONDON				+44 20276281000						
<b>ΒΕΤΑ ΧΡΗΜΑΤΙΣΤΗΡΙΑΚΗ Α.Ε.Π.Ε.Υ.</b>					a		a			a
Λ. ΑΛΕΞΑΝΔΡΑΣ & ΒΡΑΪΛΑ 29, ΑΘΗΝΑ				+30 2106478900		210-6410139				
<b>BNP PARIBAS SECURITIES SERVICES S.A.</b>									a	
ΛΑΜΨΑΚΟΥ 2, ΑΘΗΝΑ				+30 2107468500		210-7468579-581				
<b>CAPITAL ΑΧΕΠΕΥ</b>					a		a			
ΜΗΤΡΟΠΟΛΕΩΣ 58, ΑΘΗΝΑ				+30 2103369700		+30 210 3369820				
<b>CFS ΧΡΗΜΑΤΙΣΤΗΡΙΑΚΗ Α.Ε.Π.Ε.Υ.</b>					a					
ΠΑΠΑΡΡΗΓΟΠΟΥΛΟΥ 3, ΑΘΗΝΑ				+30 2103360800		+30 210-3360980				
<b>CITIGROUP GLOBAL MARKETS LIMITED</b>					a	a				
CITIGROUP CENTER, CANADA SQ., CANARY WHARF 1, LONDON				+44 02079864000						
<b>CREDIT SUISSE SECURITIES (EUROPE) LIMITED</b>					a	a				
ONE CABOT SQUARE, LONDON				+44 2078888888						
<b>DELTASTOCK AD</b>										a
MEGAPARK OFFICE BUILDING, OFFICE AREA E, G TSARIGRADSKO SHOSSE 928115051				+35928115049						
<b>DEUTSCHE BANK AG</b>					a	a	a			
GREAT WINCHESTER STREET 1, LONDON				+44 20 754 54209		00441133361437				
<b>ESTINVEST S.A.</b>										a
TH REPUBLICII STREET 9, FOCSANI				+40 237238900		+40 237237471				
<b>EUROBANK EQUITIES Α.Ε.Π.Ε.Υ.</b>					a		a	a		a
ΦΙΛΕΛΛΗΝΩΝ 10 & ΞΕΝΟΦΩΝΤΟΣ 13, ΑΘΗΝΑ				+30 2103720000		210-3720001				
<b>EUROCORP ΧΡΗΜΑΤΙΣΤΗΡΙΑΚΗ Α.Ε.</b>					a		a			a
ΠΛ.ΦΙΛΙΚΗΣ ΕΤΑΙΡΕΙΑΣ 14, ΑΘΗΝΑ				+30 2107263500		210-7263666				
<b>EUROTRUST ΧΡΗΜΑΤΙΣΤΗΡΙΑΚΗ Α.Ε.Π.Ε.Υ.</b>					a					
ΣΕΒΑΣΤΟΥΠΟΛΕΩΣ 113, ΑΘΗΝΑ				+30 2103363100		+30 210-3238334				
<b>EUROXX ΧΡΗΜΑΤΙΣΤΗΡΙΑΚΗ Α.Ε.Π.Ε.Υ.</b>					a		a	a		a
ΠΑΛΑΙΟΛΟΓΟΥ 7, ΧΑΛΑΝΔΡΙ				+30 2106879400		210-6879401				
ΠΑΛΑΙΟΛΟΓΟΥ 7, ΧΑΛΑΝΔΡΙ				(210)-6879400		(210)-6879401				
<b>GLOBAL CAPITAL SECURITIES &amp; FINANCIAL SERVICES LTD</b>					a	a				
ΛΕΩΦ. ΑΡΧΙΕΠΙΣΚΟΠΟΥ ΜΑΚΑΡΙΟΥ Γ, ΚΤΙΡΙΟ ALPHA HOUSE 50, ΛΕΥΚΩΣΙΑ ΚΥΠΡΟΥ				+357 22710710		357 22339332				
<b>GUARDIAN TRUST ΧΡΗΜΑΤΙΣΤΗΡΙΑΚΗ Α.Ε.Π.Ε.Υ.</b>					a		a			
ΕΡΜΟΥ 31, ΑΘΗΝΑ				+30 2103378700		210-3220498				
<b>HSBC BANK PLC</b>									a	
Λ. ΜΕΣΟΓΕΙΩΝ 109-111, ΑΘΗΝΑ				+30 2106960000		210-6928000				
<b>INDEX ΧΡΗΜΑΤΙΣΤΗΡΙΑΚΗ Α.Ε.Π.Ε.Υ.</b>					a					
ΔΡΑΓΑΤΣΑΝΙΟΥ 6, ΑΘΗΝΑ				+30 2103213920		+30 210-3213216				
<b>INTERFINBROK CORPORATION S.A.</b>										a
STR.CALARASI NR. 1, CONSTANTA				+40 241639071		0241-547829				
<b>LAIKI FINANCIAL SERVICES LTD</b>						a				
ΛΕΩΦ. ΒΥΡΩΝΟΣ 26, ΛΕΥΚΩΣΙΑ ΚΥΠΡΟΥ				357 22367367		357 22718567				
<b>MAGNA TRUST ΧΡΗΜΑΤΙΣΤΗΡΙΑΚΗ Α.Ε.Π.Ε.Υ.</b>					a					
ΚΑΡΑΓΙΩΡΓΗ ΣΕΡΒΙΑΣ 12-14, ΑΘΗΝΑ				+30 2103800820		210-3220910				
<b>MEGA EQUITY SECURITIES &amp; FINANCIAL SERVICES PUBLIC LTD</b>					a	a	a			
ΛΕΩΦ. ΓΡΙΒΑ ΔΙΓΕΝΗ 42-44, ΛΕΥΚΩΣΙΑ ΚΥΠΡΟΥ				+357 22711711		357 22711811				
<b>MERIT ΧΡΗΜΑΤΙΣΤΗΡΙΑΚΗ Α.Ε.Π.Ε.Υ.</b>					a		a			a
ΓΕΩΡΓΙΟΥ ΣΟΥΡΗ 3, ΑΘΗΝΑ				2103671800		210-3671830				

**Πίνακας Μελών Χρηματιστηρίου Αθηνών και Μελών ΕΤ.ΕΚ.**

Επωνυμία	Διεύθυνση	Τηλέφωνο	Φαξ	Αγορά Μετοχών			Αγορά Παραγώγων		Μέλη ΕΤ.ΕΚ.	
				Μέλος Αγοράς	Μέλος εξ Αποστάσεως	Ειδικός Διαπρήτης	Διαπρήτης	Ειδικός Διαπρήτης	Γενικό Εκκαθ'οστικό	Άμεσο Εκκαθ'οστικό
<b>ΝΥΝΤΙΟΥΣ ΧΡΗΜΑΤΙΣΤΗΡΙΑΚΗ Α.Ε.Π.Ε.Υ.</b>				a						
ΔΡΑΓΑΤΣΑΝΙΟΥ 6, ΑΘΗΝΑ				+30 2103350599	+30210-3254846					
<b>ONE PLUS CAPITAL LIMITED</b>				a	a					
75 PRODROMOU AVENUE, ONEWORLD PARKVIEW HOUSE, 3RD FLOOR 30722873760										
<b>PRELIUM Α.Ε.Π.Ε.Υ.</b>				a			a			
ΔΑΒΑΚΗ & ΛΕΩΦ. ΚΗΦΙΣΙΑΣ 1, ΑΘΗΝΑ				+30 2103677000	+30 210-6926403					
<b>PROCHOICE CHRIMATISTIRIAKI LTD</b>				a	a					
ΣΤΥΡΟΥ ΚΥΠΡΙΑΝΟΥ 57, ΛΕΥΚΩΣΙΑ ΚΥΠΡΟΥ				+357-24-661192	+357-24-662464					
<b>SHARELINK SECURITIES &amp; FINANCIAL SERVICES LTD</b>				a	a		a			
ΘΕΟΤΟΚΗ ΜΕΓΑΡΟ ΕΛΛΗΝΑ 6, ΛΕΥΚΩΣΙΑ ΚΥΠΡΟΥ				+357 22554200	+357 22750852					
<b>SOCIETE GENERALE S.A.</b>				a	a		a			
17 COURS VALMY 92987 PUTEAUX - LA DEFENSE, ΠΑΡΙΣΙ				+33 157290504	+33142138697					
<b>SOLIDUS SECURITIES Α.Ε.Π.Ε.Υ.</b>				a			a			a
ΛΟΥΙΖΗΣ ΡΙΑΝΚΟΥΡ 64, ΑΘΗΝΑ				+30 2106900600	210-6985421					
<b>SSIF VIENNA INVESTMENT TRUST S.A.</b>										a
4 SPLAIUL UNIRII, BUILDING B3, BUCHAREST				+40 212074880	004 021 207 48 98					
<b>THE CYPRUS INVESTMENT &amp; SECURITIES CORPORATION LTD</b>				a	a					
ΛΕΩΦ. ΛΕΜΕΣΟΥ 154, ΛΕΥΚΩΣΙΑ ΚΥΠΡΟΥ				+357 22121700	357 22338800					
<b>UBS LIMITED</b>				a	a					
FINSBURY AVENUE 1, LONDON				+44 2075687135						
<b>Α. ΣΑΡΡΗΣ ΧΡΗΜΑΤΙΣΤΗΡΙΑΚΗ Α.Ε.Π.Ε.Υ.</b>				a						
ΔΡΑΓΑΤΣΑΝΙΟΥ 6, ΑΘΗΝΑ				+30 2103367700	210-3312324					
<b>ΑΛΦΑ FINANCE ΔΕΠΕΥ</b>				a		a	a	a		a
ΜΕΡΛΙΝ 5, ΑΘΗΝΑ				+30 2103677400	210-33311193					
<b>ΑΤΛΑΣ ΧΡΗΜΑΤΙΣΤΗΡΙΑΚΗ Α.Ε.Π.Ε.Υ.</b>				a			a			
ΜΙΧΑΛΛΑΚΟΠΟΥΛΟΥ 125 & ΒΕΡΒΑΙΝΩΝ 14-16, ΑΘΗΝΑ				+30 2103363300	210-3238925					
<b>Γ. Α. ΠΕΡΒΑΝΑΣ ΧΡΗΜΑΤΙΣΤΗΡΙΑΚΗ Α.Ε.Π.Ε.Υ.</b>				a						
ΣΟΦΟΚΛΕΟΥΣ 7-9, ΑΘΗΝΑ				+30 2103727200	210-3210-291					
<b>Δ.Α. ΤΣΕΚΟΥΡΑΣ ΧΡΗΜΑΤΙΣΤΗΡΙΑΚΗ Α.Ε.Π.Ε.Υ.</b>				a						
ΣΤΑΔΙΟΥ 33, ΑΘΗΝΑ				+30 2103245100	210-3211997					
<b>ΔΥΝΑΜΙΚΗ ΧΡΗΜΑΤΙΣΤΗΡΙΑΚΗ Α.Ε.Π.Ε.Υ.</b>				a			a			a
ΟΜΗΡΟΥ 8, ΑΘΗΝΑ				+30 2103677700	210-3677777					
<b>ΕΘΝΙΚΗ ΤΡΑΠΕΖΑ ΤΗΣ ΕΛΛΑΔΟΣ Α.Ε.</b>				a		a	a		a	
ΑΙΟΛΟΥ 86, ΑΘΗΝΑ				(210)-3341000	(210)-3228187					
ΑΚΑΔΗΜΙΑΣ 68, ΑΘΗΝΑ				(210)-3328817	(210)-3328678					
<b>ΕΘΝΙΚΗ ΧΡΗΜΑΤΙΣΤΗΡΙΑΚΗ Α.Ε.Π.Ε.Υ.</b>				a		a	a	a		
ΛΕΩΦ. ΚΗΦΙΣΙΑΣ, ΚΤΗΡΙΟ Α 66, ΑΘΗΝΑ				+30 2107720000	+30 210-7720002					
<b>ΕΛΛΗΝΙΚΗ ΤΡΑΠΕΖΑ (ΕΠΕΝΔΥΣΕΙΣ) ΛΤΔ</b>					a					
ΛΕΩΦ.ΚΥΡΙΑΚΟΥ ΜΑΤΣΗ 31 - ΤΘ 24747, ΛΕΥΚΩΣΙΑ ΚΥΠΡΟΥ				+357 22500100	357 22500110					
<b>ΕΛΛΗΝΟΑΜΕΡΙΚΑΝΙΚΗ ΧΡΗΜΑΤΙΣΤΗΡΙΑΚΗ Α.Ε.Π.Ε.Υ.</b>				a		a	a			a
ΑΝΔΡΕΑ ΠΑΠΑΝΔΡΕΟΥ 27, ΑΘΗΝΑ				+30 2103311100	+30 210-3215968					
<b>ΕΠΕΝΔΥΤΙΚΗ ΤΡΑΠΕΖΑ ΕΛΛΑΔΟΣ Α.Ε.</b>				a		a	a	a	a	
ΑΙΓΙΑΛΕΙΑΣ & ΠΑΡΑΔΕΙΣΟΥ 32, ΜΑΡΟΥΣΙ				+30 2108173111	+30 210-6896325					
<b>ΗΛΙΑΣ ΠΕΤΡΟΠΟΥΛΑΚΗΣ ΧΡΗΜΑΤΙΣΤΗΡΙΑΚΗ Α.Ε.Π.Ε.Υ.</b>				a			a			
ΑΡΙΣΤΕΙΔΟΥ 9, ΑΘΗΝΑ				+30 2103213928	+30 210-3216810					
<b>Ι. Χ. ΜΑΥΡΙΚΗΣ ΧΡΗΜΑΤΙΣΤΗΡΙΑΚΗ Α.Ε.Π.Ε.Υ.</b>				a						
ΣΟΦΟΚΛΕΟΥΣ 5, ΑΘΗΝΑ				+30 2103216730	210-3217767					
<b>ΚΑΠΠΑ ΧΡΗΜΑΤΙΣΤΗΡΙΑΚΗ Α.Ε.Π.Ε.Υ.</b>				a			a			
ΒΑΛΛΩΡΙΤΟΥ 15, ΑΘΗΝΑ				+30 2103678600	+30 210-3641002					
<b>ΚΑΡΑΜΑΝΩΦ ΧΡΗΜΑΤΙΣΤΗΡΙΑΚΗ Α.Ε.Π.Ε.Υ.</b>				a			a			
ΠΛ. ΑΓΙΩΝ ΘΕΟΔΩΡΩΝ 2, ΑΘΗΝΑ				+30 2103212947	+30 210-3217088					
<b>ΚΥΚΛΟΣ ΧΡΗΜΑΤΙΣΤΗΡΙΑΚΗ Α.Ε.Π.Ε.Υ.</b>				a			a			a
ΠΑΝΕΠΙΣΤΗΜΙΟΥ 39, ΑΘΗΝΑ				+30 2103364300	+30 210-3239122					
<b>ΛΕΩΝ ΔΕΠΟΛΑΣ ΧΡΗΜΑΤΙΣΤΗΡΙΑΚΗ Α.Ε.Π.Ε.Υ.</b>				a		a	a			
ΧΡ. ΛΑΔΑ 1, ΑΘΗΝΑ				+30 2103213276	+30 210-3211618					
<b>ΜΙΔΑΣ ΧΡΗΜΑΤΙΣΤΗΡΙΑΚΗ Α.Ε.Π.Ε.Υ.</b>				a		a				
ΣΟΦΟΚΛΕΟΥΣ 5, ΑΘΗΝΑ				+30 2141008800	+30 210-3253205					
<b>Ν. ΧΡΥΣΟΧΟΙΔΗΣ ΧΡΗΜΑΤΙΣΤΗΡΙΑΚΗ Α.Ε.Π.Ε.Υ.</b>				a			a			a
ΣΟΦΟΚΛΕΟΥΣ 7-9, ΑΘΗΝΑ				+30 2103213913	+30 210-3216115					
<b>ΠΑΝΤΕΛΑΚΗΣ ΧΡΗΜΑΤΙΣΤΗΡΙΑΚΗ Α.Ε.Π.Ε.Υ.</b>				a			a	a		
ΕΘΝΙΚΗΣ ΑΝΤΙΣΤΑΣΕΩΣ Β 57, ΧΑΛΑΝΔΡΙ				+30 2106965000	210-6929550					
<b>ΠΕΙΡΑΙΩΣ Α.Ε.Π.Ε.Υ.</b>				a		a	a	a		a
ΚΟΡΑΗ 5, ΑΘΗΝΑ				+30 2103354100	210-3354170					

**Πίνακας Μελών Χρηματιστηρίου Αθηνών και Μελών ΕΤ.ΕΚ.**

Επωνυμία	Τηλέφωνο	Φαξ	Αγορά Μετοχών			Αγορά Παραγώγων		Μέλη ΕΤ.ΕΚ.	
			Μέλος Αγοράς	Μέλος εξ Αποστάσεως	Ειδικός Διαπρήτης	Διαπρήτης	Ειδικός Διαπρήτης	Γενικό Εκκαθιστικό	Άμεσο Εκκαθιστικό
<b>ΠΗΓΑΣΟΣ ΧΡΗΜΑΤΙΣΤΗΡΙΑΚΗ Α.Ε.Π.Ε.Υ.</b>			a			a			
ΒΑΛΛΑΡΙΤΟΥ & ΑΜΕΡΙΚΗΣ 17, ΑΘΗΝΑ	+30 2103670700	+30 210-3670760							
<b>ΣΤ. ΕΜ. ΛΑΥΡΕΝΤΑΚΗΣ ΧΡΗΜΑΤΙΣΤΗΡΙΑΚΗ Α.Ε.Π.Ε.Υ.</b>			a			a			
ΣΟΦΟΚΛΕΟΥΣ 7-9, ΑΘΗΝΑ	+30 2103213336	+30 210-3246572							
<b>ΤΡΑΠΕΖΑ EUROBANK ERGASIAS A.E.</b>								a	
ΟΘΩΝΟΣ 8, ΑΘΗΝΑ	(210)-3337000	(210)-3233866							
ΟΘΩΝΟΣ 8, ΑΘΗΝΑ	+30 2103337000	210-3245916							
ΟΘΩΝΟΣ 8, ΑΘΗΝΑ	(210)-3337969	(210)-3245916							
<b>ΤΡΑΠΕΖΑ ΠΕΙΡΑΙΩΣ Α.Ε.</b>			a			a		a	
ΑΜΕΡΙΚΗΣ 4, ΑΘΗΝΑ	(210)-3335000	(210)-3335079							
	(210)-3335918	(210)-3254207							
ΑΜΕΡΙΚΗΣ 4, ΑΘΗΝΑ	+30 2103335000	210-3335079							

**Πίνακας Μετοχών Υπό Ειδική Διαπραγμάτευση**

Μετοχές	Κατηγορία Διαπραγμάτευσης
Ειδικός Διαπραγματευτής	Έναρξη Ειδικής Διαπραγμάτευσης
<b>ALPHA BANK (ΚΟ)</b>	<b>Κύρια Αγορά</b>
EUROBANK EQUITIES Α.Ε.Π.Ε.Υ.	24/10/2012
MERIT ΧΡΗΜΑΤΙΣΤΗΡΙΑΚΗ Α.Ε.Π.Ε.Υ.	03/09/2013
ΑΛΦΑ FINANCE ΑΕΠΕΥ	29/02/2016
ΕΘΝΙΚΗ ΧΡΗΜΑΤΙΣΤΗΡΙΑΚΗ Α.Ε.Π.Ε.Υ.	15/01/2013
ΛΕΩΝ ΔΕΠΟΛΑΣ ΧΡΗΜΑΤΙΣΤΗΡΙΑΚΗ Α.Ε.Π.Ε.Υ.	04/01/2016
ΜΙΔΑΣ ΧΡΗΜΑΤΙΣΤΗΡΙΑΚΗ Α.Ε.Π.Ε.Υ.	11/01/2006
ΠΕΙΡΑΙΩΣ Α.Ε.Π.Ε.Υ.	28/05/2013
<b>ΑΤΤΙΚΑ BANK Α.Τ.Ε. (ΚΟ)</b>	<b>Κύρια Αγορά</b>
ΒΕΤΑ ΧΡΗΜΑΤΙΣΤΗΡΙΑΚΗ Α.Ε.Π.Ε.Υ.	02/06/2014
EUROBANK EQUITIES Α.Ε.Π.Ε.Υ.	25/07/2014
EUROXX ΧΡΗΜΑΤΙΣΤΗΡΙΑΚΗ Α.Ε.Π.Ε.Υ.	22/01/2016
<b>BYTE COMPUTER (ΚΟ)</b>	<b>Κύρια Αγορά</b>
MERIT ΧΡΗΜΑΤΙΣΤΗΡΙΑΚΗ Α.Ε.Π.Ε.Υ.	04/08/2013
<b>CENERGY HOLDINGS (ΚΑ)</b>	<b>Κύρια Αγορά</b>
EUROBANK EQUITIES Α.Ε.Π.Ε.Υ.	02/01/2017
ΑΛΦΑ FINANCE ΑΕΠΕΥ	02/01/2017
<b>COCA-COLA HBC AG (ΚΟ)</b>	<b>Κύρια Αγορά</b>
EUROBANK EQUITIES Α.Ε.Π.Ε.Υ.	23/10/2013
ΕΘΝΙΚΗ ΧΡΗΜΑΤΙΣΤΗΡΙΑΚΗ Α.Ε.Π.Ε.Υ.	29/04/2013
ΠΕΙΡΑΙΩΣ Α.Ε.Π.Ε.Υ.	04/05/2015
<b>FOLLI-FOLLIE (ΚΟ)</b>	<b>Κύρια Αγορά</b>
ΕΘΝΙΚΗ ΧΡΗΜΑΤΙΣΤΗΡΙΑΚΗ Α.Ε.Π.Ε.Υ.	17/02/2014
ΠΕΙΡΑΙΩΣ Α.Ε.Π.Ε.Υ.	04/05/2015
<b>FOURLIS ΣΥΜΜΕΤΟΧΩΝ (ΚΟ)</b>	<b>Κύρια Αγορά</b>
EUROBANK EQUITIES Α.Ε.Π.Ε.Υ.	01/12/2016
EUROXX ΧΡΗΜΑΤΙΣΤΗΡΙΑΚΗ Α.Ε.Π.Ε.Υ.	01/12/2016
ΠΕΙΡΑΙΩΣ Α.Ε.Π.Ε.Υ.	06/03/2017
<b>INTERCONTINENTAL (ΚΟ)</b>	<b>Κύρια Αγορά</b>
EUROXX ΧΡΗΜΑΤΙΣΤΗΡΙΑΚΗ Α.Ε.Π.Ε.Υ.	20/02/2017
<b>INTRACOM HOLDINGS (ΚΟ)</b>	<b>Κύρια Αγορά</b>
ΕΛΛΗΝΟΑΜΕΡΙΚΑΝΙΚΗ ΧΡΗΜΑΤΙΣΤΗΡΙΑΚΗ Α.Ε.Π.Ε.Υ.	07/09/2015
<b>J. &amp; P. - ΑΒΑΞ (ΚΟ)</b>	<b>Κύρια Αγορά</b>
EUROBANK EQUITIES Α.Ε.Π.Ε.Υ.	14/12/2015
<b>JUMBO (ΚΟ)</b>	<b>Κύρια Αγορά</b>
ΜΙΔΑΣ ΧΡΗΜΑΤΙΣΤΗΡΙΑΚΗ Α.Ε.Π.Ε.Υ.	27/07/2016
ΠΕΙΡΑΙΩΣ Α.Ε.Π.Ε.Υ.	06/03/2017
<b>LAMDA DEVELOPMENT(ΚΟ)</b>	<b>Κύρια Αγορά</b>
EUROBANK EQUITIES Α.Ε.Π.Ε.Υ.	08/12/2014
<b>MARFIN INVESTMENT GROUP (ΚΟ)</b>	<b>Κύρια Αγορά</b>
ΕΛΛΗΝΟΑΜΕΡΙΚΑΝΙΚΗ ΧΡΗΜΑΤΙΣΤΗΡΙΑΚΗ Α.Ε.Π.Ε.Υ.	25/07/2014
ΛΕΩΝ ΔΕΠΟΛΑΣ ΧΡΗΜΑΤΙΣΤΗΡΙΑΚΗ Α.Ε.Π.Ε.Υ.	20/02/2017
ΠΕΙΡΑΙΩΣ Α.Ε.Π.Ε.Υ.	02/02/2013
<b>MLS ΠΛΗΡΟΦΟΡΙΚΗ (ΚΟ)</b>	<b>Κύρια Αγορά</b>
ΕΛΛΗΝΟΑΜΕΡΙΚΑΝΙΚΗ ΧΡΗΜΑΤΙΣΤΗΡΙΑΚΗ Α.Ε.Π.Ε.Υ.	07/12/2015
<b>QUALITY &amp; RELIABILITY (ΚΟ)</b>	<b>Κύρια Αγορά</b>
ΒΕΤΑ ΧΡΗΜΑΤΙΣΤΗΡΙΑΚΗ Α.Ε.Π.Ε.Υ.	20/08/2014
<b>VIOTALCO SA/NV (ΚΑ)</b>	<b>Κύρια Αγορά</b>
MERIT ΧΡΗΜΑΤΙΣΤΗΡΙΑΚΗ Α.Ε.Π.Ε.Υ.	17/03/2014
ΑΛΦΑ FINANCE ΑΕΠΕΥ	17/02/2014
<b>ΑΛΟΥΜΥΛ (ΚΟ)</b>	<b>Κύρια Αγορά</b>
ΒΕΤΑ ΧΡΗΜΑΤΙΣΤΗΡΙΑΚΗ Α.Ε.Π.Ε.Υ.	18/07/2013
<b>ΓΕΚ ΤΕΡΝΑ (ΚΟ)</b>	<b>Κύρια Αγορά</b>
ΕΛΛΗΝΟΑΜΕΡΙΚΑΝΙΚΗ ΧΡΗΜΑΤΙΣΤΗΡΙΑΚΗ Α.Ε.Π.Ε.Υ.	07/09/2015
<b>ΔΕΗ (ΚΟ)</b>	<b>Κύρια Αγορά</b>
EUROBANK EQUITIES Α.Ε.Π.Ε.Υ.	23/10/2012
ΑΛΦΑ FINANCE ΑΕΠΕΥ	08/01/2013
ΕΘΝΙΚΗ ΧΡΗΜΑΤΙΣΤΗΡΙΑΚΗ Α.Ε.Π.Ε.Υ.	26/03/2013
ΜΙΔΑΣ ΧΡΗΜΑΤΙΣΤΗΡΙΑΚΗ Α.Ε.Π.Ε.Υ.	04/04/2016
ΠΕΙΡΑΙΩΣ Α.Ε.Π.Ε.Υ.	28/09/2013
<b>ΕΘΝΙΚΗ ΤΡΑΠΕΖΑ (ΚΟ)</b>	<b>Κύρια Αγορά</b>
EUROBANK EQUITIES Α.Ε.Π.Ε.Υ.	24/10/2012
MERIT ΧΡΗΜΑΤΙΣΤΗΡΙΑΚΗ Α.Ε.Π.Ε.Υ.	03/09/2013
ΑΛΦΑ FINANCE ΑΕΠΕΥ	08/01/2013
ΕΘΝΙΚΗ ΧΡΗΜΑΤΙΣΤΗΡΙΑΚΗ Α.Ε.Π.Ε.Υ.	28/02/2013
ΕΛΛΗΝΟΑΜΕΡΙΚΑΝΙΚΗ ΧΡΗΜΑΤΙΣΤΗΡΙΑΚΗ Α.Ε.Π.Ε.Υ.	25/07/2014
ΛΕΩΝ ΔΕΠΟΛΑΣ ΧΡΗΜΑΤΙΣΤΗΡΙΑΚΗ Α.Ε.Π.Ε.Υ.	20/04/2015
ΜΙΔΑΣ ΧΡΗΜΑΤΙΣΤΗΡΙΑΚΗ Α.Ε.Π.Ε.Υ.	07/01/2016
ΠΕΙΡΑΙΩΣ Α.Ε.Π.Ε.Υ.	08/09/2013

**Πίνακας Μετοχών Υπό Ειδική Διαπραγμάτευση**

Μετοχές	Κατηγορία Διαπραγμάτευσης
Ειδικός Διαπραγματευτής	Έναρξη Ειδικής Διαπραγμάτευσης
<b>ΕΛΑΣΤΡΟΝ (ΚΟ)</b>	<b>Κύρια Αγορά</b>
ΛΕΩΝ ΔΕΠΟΛΑΣ ΧΡΗΜΑΤΙΣΤΗΡΙΑΚΗ Α.Ε.Π.Ε.Υ.	20/02/2017
<b>ΕΛΛΑΚΤΩΡ (ΚΟ)</b>	<b>Κύρια Αγορά</b>
EUROBANK EQUITIES Α.Ε.Π.Ε.Υ.	01/06/2013
ΕΘΝΙΚΗ ΧΡΗΜΑΤΙΣΤΗΡΙΑΚΗ Α.Ε.Π.Ε.Υ.	25/06/2013
<b>ΕΛΛΗΝ. ΧΡΗΜΑΤΙΣΤΗΡΙΑ-Χ.Α. (ΚΟ)</b>	<b>Κύρια Αγορά</b>
EUROBANK EQUITIES Α.Ε.Π.Ε.Υ.	01/06/2013
ΕΘΝΙΚΗ ΧΡΗΜΑΤΙΣΤΗΡΙΑΚΗ Α.Ε.Π.Ε.Υ.	25/06/2013
ΕΛΛΗΝΟΑΜΕΡΙΚΑΝΙΚΗ ΧΡΗΜΑΤΙΣΤΗΡΙΑΚΗ Α.Ε.Π.Ε.Υ.	01/09/2014
ΠΕΙΡΑΙΩΣ Α.Ε.Π.Ε.Υ.	04/05/2015
<b>ΕΛΛΗΝΙΚΑ ΠΕΤΡΕΛΑΙΑ (ΚΟ)</b>	<b>Κύρια Αγορά</b>
ΕΛΛΗΝΟΑΜΕΡΙΚΑΝΙΚΗ ΧΡΗΜΑΤΙΣΤΗΡΙΑΚΗ Α.Ε.Π.Ε.Υ.	14/09/2015
ΠΕΙΡΑΙΩΣ Α.Ε.Π.Ε.Υ.	20/03/2017
<b>ΕΛΤΟΝ (ΚΟ)</b>	<b>Κύρια Αγορά</b>
ΒΕΤΑ ΧΡΗΜΑΤΙΣΤΗΡΙΑΚΗ Α.Ε.Π.Ε.Υ.	03/09/2013
<b>ΙΝΤΡΑΛΟΤ (ΚΟ)</b>	<b>Κύρια Αγορά</b>
ΠΕΙΡΑΙΩΣ Α.Ε.Π.Ε.Υ.	28/09/2013
<b>ΚΑΝΑΚΗΣ Σ. (ΚΟ)</b>	<b>Κύρια Αγορά</b>
ΒΕΤΑ ΧΡΗΜΑΤΙΣΤΗΡΙΑΚΗ Α.Ε.Π.Ε.Υ.	01/10/2013
<b>ΚΛΟΥΚΙΝΑΣ - ΛΑΠΠΑΣ (ΚΟ)</b>	<b>Κύρια Αγορά</b>
ΒΕΤΑ ΧΡΗΜΑΤΙΣΤΗΡΙΑΚΗ Α.Ε.Π.Ε.Υ.	22/09/2014
<b>ΚΡΙ - ΚΡΙ (ΚΟ)</b>	<b>Κύρια Αγορά</b>
ΛΕΩΝ ΔΕΠΟΛΑΣ ΧΡΗΜΑΤΙΣΤΗΡΙΑΚΗ Α.Ε.Π.Ε.Υ.	16/01/2017
<b>ΛΑΜΨΑ (ΚΟ)</b>	<b>Κύρια Αγορά</b>
ΛΕΩΝ ΔΕΠΟΛΑΣ ΧΡΗΜΑΤΙΣΤΗΡΙΑΚΗ Α.Ε.Π.Ε.Υ.	16/01/2017
<b>ΜΟΤΟΡ ΟΙΛ (ΚΟ)</b>	<b>Κύρια Αγορά</b>
EUROBANK EQUITIES Α.Ε.Π.Ε.Υ.	23/10/2012
ΕΘΝΙΚΗ ΧΡΗΜΑΤΙΣΤΗΡΙΑΚΗ Α.Ε.Π.Ε.Υ.	17/02/2014
ΕΛΛΗΝΟΑΜΕΡΙΚΑΝΙΚΗ ΧΡΗΜΑΤΙΣΤΗΡΙΑΚΗ Α.Ε.Π.Ε.Υ.	01/09/2014
ΠΕΙΡΑΙΩΣ Α.Ε.Π.Ε.Υ.	04/05/2015
<b>ΜΥΤΙΛΗΝΑΙΟΣ (ΚΟ)</b>	<b>Κύρια Αγορά</b>
ΕΘΝΙΚΗ ΧΡΗΜΑΤΙΣΤΗΡΙΑΚΗ Α.Ε.Π.Ε.Υ.	25/06/2013
ΠΕΙΡΑΙΩΣ Α.Ε.Π.Ε.Υ.	04/05/2015
<b>ΟΠΑΠ (ΚΟ)</b>	<b>Κύρια Αγορά</b>
EUROBANK EQUITIES Α.Ε.Π.Ε.Υ.	24/10/2012
MERIT ΧΡΗΜΑΤΙΣΤΗΡΙΑΚΗ Α.Ε.Π.Ε.Υ.	20/03/2017
ΑΛΦΑ FINANCE ΑΕΠΕΥ	08/01/2013
ΕΘΝΙΚΗ ΧΡΗΜΑΤΙΣΤΗΡΙΑΚΗ Α.Ε.Π.Ε.Υ.	15/01/2013
ΕΛΛΗΝΟΑΜΕΡΙΚΑΝΙΚΗ ΧΡΗΜΑΤΙΣΤΗΡΙΑΚΗ Α.Ε.Π.Ε.Υ.	25/07/2014
ΜΙΔΑΣ ΧΡΗΜΑΤΙΣΤΗΡΙΑΚΗ Α.Ε.Π.Ε.Υ.	04/04/2016
ΠΕΙΡΑΙΩΣ Α.Ε.Π.Ε.Υ.	04/05/2015
<b>ΟΤΕ (ΚΟ)</b>	<b>Κύρια Αγορά</b>
EUROBANK EQUITIES Α.Ε.Π.Ε.Υ.	24/10/2012
MERIT ΧΡΗΜΑΤΙΣΤΗΡΙΑΚΗ Α.Ε.Π.Ε.Υ.	20/03/2017
ΑΛΦΑ FINANCE ΑΕΠΕΥ	08/01/2013
ΕΘΝΙΚΗ ΧΡΗΜΑΤΙΣΤΗΡΙΑΚΗ Α.Ε.Π.Ε.Υ.	01/12/2012
ΕΛΛΗΝΟΑΜΕΡΙΚΑΝΙΚΗ ΧΡΗΜΑΤΙΣΤΗΡΙΑΚΗ Α.Ε.Π.Ε.Υ.	25/07/2014
ΜΙΔΑΣ ΧΡΗΜΑΤΙΣΤΗΡΙΑΚΗ Α.Ε.Π.Ε.Υ.	01/10/2015
ΠΕΙΡΑΙΩΣ Α.Ε.Π.Ε.Υ.	08/09/2013
<b>ΠΑΠΟΥΤΣΑΝΗΣ (ΚΟ)</b>	<b>Κύρια Αγορά</b>
ΒΕΤΑ ΧΡΗΜΑΤΙΣΤΗΡΙΑΚΗ Α.Ε.Π.Ε.Υ.	25/11/2013
<b>ΠΕΙΡΑΙΩΣ ΤΡΑΠΕΖΑ (ΚΟ)</b>	<b>Κύρια Αγορά</b>
EUROBANK EQUITIES Α.Ε.Π.Ε.Υ.	23/10/2012
EUROXX ΧΡΗΜΑΤΙΣΤΗΡΙΑΚΗ Α.Ε.Π.Ε.Υ.	15/02/2016
MERIT ΧΡΗΜΑΤΙΣΤΗΡΙΑΚΗ Α.Ε.Π.Ε.Υ.	16/09/2013
ΕΘΝΙΚΗ ΧΡΗΜΑΤΙΣΤΗΡΙΑΚΗ Α.Ε.Π.Ε.Υ.	02/06/2013
ΕΛΛΗΝΟΑΜΕΡΙΚΑΝΙΚΗ ΧΡΗΜΑΤΙΣΤΗΡΙΑΚΗ Α.Ε.Π.Ε.Υ.	25/07/2014
ΜΙΔΑΣ ΧΡΗΜΑΤΙΣΤΗΡΙΑΚΗ Α.Ε.Π.Ε.Υ.	11/01/2016
ΠΕΙΡΑΙΩΣ Α.Ε.Π.Ε.Υ.	16/02/2013
<b>ΠΕΤΡΟΠΟΥΛΟΣ ΠΕΤΡΟΣ (ΚΟ)</b>	<b>Κύρια Αγορά</b>
ΒΕΤΑ ΧΡΗΜΑΤΙΣΤΗΡΙΑΚΗ Α.Ε.Π.Ε.Υ.	28/05/2013
<b>ΠΛΑΙΣΙΟ COMPUTERS (ΚΟ)</b>	<b>Κύρια Αγορά</b>
ΒΕΤΑ ΧΡΗΜΑΤΙΣΤΗΡΙΑΚΗ Α.Ε.Π.Ε.Υ.	05/05/2014
EUROBANK EQUITIES Α.Ε.Π.Ε.Υ.	02/03/2015
<b>ΣΑΡΑΝΤΗΣ ΓΡ. (ΚΟ)</b>	<b>Κύρια Αγορά</b>
ΒΕΤΑ ΧΡΗΜΑΤΙΣΤΗΡΙΑΚΗ Α.Ε.Π.Ε.Υ.	14/05/2013
EUROBANK EQUITIES Α.Ε.Π.Ε.Υ.	24/10/2016



**Πίνακας Μετοχών Υπό Ειδική Διαπραγμάτευση**

Μετοχές	Κατηγορία Διαπραγμάτευσης
Ειδικός Διαπραγματευτής	Έναρξη Ειδικής Διαπραγμάτευσης
<b>ΤΙΤΑΝ (ΚΟ)</b>	<b>Κύρια Αγορά</b>
EUROBANK EQUITIES Α.Ε.Π.Ε.Υ.	23/10/2012
ΕΘΝΙΚΗ ΧΡΗΜΑΤΙΣΤΗΡΙΑΚΗ Α.Ε.Π.Ε.Υ.	17/02/2014
ΠΕΙΡΑΙΩΣ Α.Ε.Π.Ε.Υ.	04/05/2015
<b>ΤΡΑΠΕΖΑ EUROBANK ERGASIAS (ΚΟ)</b>	<b>Κύρια Αγορά</b>
EUROBANK EQUITIES Α.Ε.Π.Ε.Υ.	01/06/2013
ΑΛΦΑ FINANCE ΑΕΠΕΥ	08/01/2013
ΕΛΛΗΝΟΑΜΕΡΙΚΑΝΙΚΗ ΧΡΗΜΑΤΙΣΤΗΡΙΑΚΗ Α.Ε.Π.Ε.Υ.	25/07/2014
ΜΙΔΑΣ ΧΡΗΜΑΤΙΣΤΗΡΙΑΚΗ Α.Ε.Π.Ε.Υ.	07/01/2016
ΠΕΙΡΑΙΩΣ Α.Ε.Π.Ε.Υ.	28/09/2013
<b>ΥΓΕΙΑ (ΚΟ)</b>	<b>Κύρια Αγορά</b>
ΕΛΛΗΝΟΑΜΕΡΙΚΑΝΙΚΗ ΧΡΗΜΑΤΙΣΤΗΡΙΑΚΗ Α.Ε.Π.Ε.Υ.	18/04/2016

**Γνωστοποιήσεις Συναλλαγών - Κατάλογος Υπόχρεων Προσώπων**

Ημερομηνία Υποβολής [1]	Επωνυμία	Λόγος Υποβολής [2]	Υπόχρεος	Ιδιότητα Υποχρέου	Σχέση με τον Υπόχρεο	Ημερομηνία Συναλλαγής	Αγορά	Όγκος Συναλλαγών	Αξία Συναλλαγών	Φύση Συναλλαγής [3]	Είδος Χρηματικού μέσου	Παρατηρήσεις [4]

**Σημειώσεις Γνωστοποιήσεων Συναλλαγών**

Για περισσότερες πληροφορίες επί των γνωστοποιήσεων συναλλαγών επισκεφτείτε την ιστοσελίδα <http://athexgroup.gr/el/web/guest/companies-info-trade-notifications>

[1] - Η Ημερομηνία Υποβολής αφορά την Ημερομηνία που η Γνωστοποίηση παρελήφθη από το Χ.Α.

[2] - Λόγος Υποβολής: Α: Πρόσωπο που ασκεί Διευθυντικά καθήκοντα, Β: Πρόσωπο που έχει στενό δεσμό με πρόσωπο που ασκεί Διευθυντικά καθήκοντα.

[3] - Φύση Συναλλαγής: Α: Αγορά, Π: Πώληση.

[4] - Παρατηρήσεις: 1 - Λόγω Συμμετοχής σε ΑΜΚ, 2 - Λόγω Εξάσκησης Δικαιώματος Προαίρεσης αγοράς μετοχών που παρέχεται στο προσωπικό, 3 - Λόγω Δωρεάς, 4 - Λόγω Συγχώνευσης ή Διάσπασης κλπ, 5 - Λόγω Μετατροπής ή Ανταλλαγής Ομολογιών, 6 - Ανταλλαγή λόγω Προαιρετικής Δημόσιας Πρότασης.

Υποκείμενη Αγορά				Αγορά Παραγώγων													
Ανωτ Τιμή	Κατωτ Τιμή	Τιμή κλεισ.	Μεταβ.	Μήνας Παράδοσης	Άνοιγμα	Ανωτ Τιμή	Κατωτ Τιμή	Τελ Τιμή	Τιμή κλεισ.	Τελευταία ζήτηση	Τελευταία προσφορά	Τιμή Εκκαθάρισης	Υψηλό ζωής	Χαμηλό ζωής	Πράξεις	Όγκος	Ανοικτές θέσεις
FTSE/X.A. Large Cap				(Μονάδα Διαπραγμάτευσης: 1 Μονάδα Δείκτη x 2€, Χρηματικός Διακανονισμός)													
1,710.75	1,685.16	1,697.86	-0.75%	Απρίλιος 2017	1,700.00	1,706.00	1,685.25	1,703.00	1,703.00	---	---	1,705.00	1,774.00	---	280	1,546	7,587
				Μάιος 2017	1,696.00	1,703.50	1,689.50	1,695.75	1,695.75	---	---	1,702.75	1,741.00	---	10	78	275
				Ιούνιος 2017	---	---	---	---	1,718.75	---	---	1,701.50	1,729.75	---	---	---	31
				Σεπτέμβριος 2017	---	---	---	---	1,727.50	---	---	---	---	---	---	---	---
				Δεκέμβριος 2017	---	---	---	---	1,736.25	---	---	---	---	---	---	---	---
				Μάρτιος 2018	---	---	---	---	1,744.75	---	---	---	---	---	---	---	---

Υποκείμενη Αγορά				Αγορά Παραγώγων													
Ανωτ Τιμή	Κατωτ Τιμή	Τιμή κλεισ.	Μεταβ.	Μήνας Παράδοσης	Άνοιγμα	Ανωτ Τιμή	Κατωτ Τιμή	Τελ Τιμή	Τιμή κλεισ.	Τελευταία ζήτηση	Τελευταία προσφορά	Τιμή Εκκαθάρισης	Υψηλό ζωής	Χαμηλό ζωής	Πράξεις	Όγκος	Ανοικτές θέσεις
(Μέγεθος Συμβολαίου: 100 Μετοχές, Φυσική Παράδοση)																	
<b>ALPHA BANK (ΚΟ)</b>				Ιούνιος 2017	1.57	1.60	1.54	1.60	1.60	---	---	1.59	1.81	---	141	3,066	24,235
1.60	1.53	1.59	-0.63%	Σεπτέμβριος 2017	---	---	---	---	1.62	---	---	---	---	---	---	---	---
				Δεκέμβριος 2017	---	---	---	---	1.62	---	---	---	---	---	---	---	---
				Μάρτιος 2018	---	---	---	---	1.63	---	---	---	---	---	---	---	---
(Μέγεθος Συμβολαίου: 100 Μετοχές, Φυσική Παράδοση)																	
<b>COCA-COLA HBC AG (ΚΟ)</b>				Ιούνιος 2017	23.50	23.50	23.50	23.50	23.50	---	---	23.45	23.62	---	1	1	131
23.65	23.31	23.47	0.69%	Σεπτέμβριος 2017	---	---	---	---	23.54	---	---	---	---	---	---	---	---
				Δεκέμβριος 2017	---	---	---	---	23.66	---	---	---	---	---	---	---	---
				Μάρτιος 2018	---	---	---	---	23.77	---	---	---	---	---	---	---	---
(Μέγεθος Συμβολαίου: 100 Μετοχές, Φυσική Παράδοση)																	
<b>FOLLI-FOLLIE (ΚΟ)</b>				Ιούνιος 2017	18.10	18.28	18.10	18.28	18.28	---	---	18.35	18.65	---	2	8	381
18.39	17.95	18.29	0.94%	Σεπτέμβριος 2017	---	---	---	---	18.30	---	---	---	---	---	---	---	---
				Δεκέμβριος 2017	---	---	---	---	18.39	---	---	---	---	---	---	---	---
				Μάρτιος 2018	---	---	---	---	18.48	---	---	---	---	---	---	---	---
(Μέγεθος Συμβολαίου: 100 Μετοχές, Φυσική Παράδοση)																	
<b>FOURLIS ΣΥΜΜΕΤΟΧΩΝ (ΚΟ)</b>				Ιούνιος 2017	---	---	---	---	4.39	---	---	4.42	4.45	---	---	---	220
4.39	4.31	4.36	-0.23%	Σεπτέμβριος 2017	---	---	---	---	4.41	---	---	---	---	---	---	---	---
				Δεκέμβριος 2017	---	---	---	---	4.43	---	---	---	---	---	---	---	---
				Μάρτιος 2018	---	---	---	---	4.46	---	---	---	---	---	---	---	---
(Μέγεθος Συμβολαίου: 100 Μετοχές, Φυσική Παράδοση)																	
<b>GRIVALIA PROPERTIES (ΚΟ)</b>				Ιούνιος 2017	8.00	8.03	7.83	7.99	7.99	---	---	8.20	8.03	---	6	15	60
8.21	7.91	8.21	1.86%	Σεπτέμβριος 2017	---	---	---	---	8.14	---	---	---	---	---	---	---	---
				Δεκέμβριος 2017	---	---	---	---	8.18	---	---	---	---	---	---	---	---
				Μάρτιος 2018	---	---	---	---	8.22	---	---	---	---	---	---	---	---
(Μέγεθος Συμβολαίου: 100 Μετοχές, Φυσική Παράδοση)																	
<b>JUMBO (ΚΟ)</b>				Ιούνιος 2017	13.97	13.97	13.94	13.94	13.94	---	---	14.05	14.37	---	2	2	209
14.03	13.75	14.03	0.36%	Σεπτέμβριος 2017	---	---	---	---	14.12	---	---	---	---	---	---	---	---
				Δεκέμβριος 2017	---	---	---	---	14.19	---	---	---	---	---	---	---	---
				Μάρτιος 2018	---	---	---	---	14.26	---	---	---	---	---	---	---	---
(Μέγεθος Συμβολαίου: 100 Μετοχές, Φυσική Παράδοση)																	
<b>MARFIN INVESTMENT GROUP (ΚΟ)</b>				Ιούνιος 2017	0.145	0.150	0.143	0.143	0.143	---	---	0.146	0.170	---	32	768	53,531
0.149	0.144	0.147	-0.68%	Σεπτέμβριος 2017	---	---	---	---	0.149	---	---	---	---	---	---	---	---
				Δεκέμβριος 2017	---	---	---	---	0.150	---	---	---	---	---	---	---	---
				Μάρτιος 2018	---	---	---	---	0.151	---	---	---	---	---	---	---	---
(Μέγεθος Συμβολαίου: 100 Μετοχές, Φυσική Παράδοση)																	
<b>VIOHALCO SA/NV (ΚΑ)</b>				Ιούνιος 2017	1.78	1.83	1.77	1.83	1.83	---	---	1.82	1.93	---	21	84	4,517
1.84	1.77	1.81	0.56%	Σεπτέμβριος 2017	---	---	---	---	1.82	---	---	---	---	---	---	---	---
				Δεκέμβριος 2017	---	---	---	---	1.83	---	---	---	---	---	---	---	---
				Μάρτιος 2018	---	---	---	---	1.84	---	---	---	---	---	---	---	---

Υποκείμενη Αγορά				Αγορά Παραγώγων													
Ανωτ Τιμή	Κατωτ Τιμή	Τιμή κλεισ.	Μεταβ.	Μήνας Παράδοσης	Άνοιγμα	Ανωτ Τιμή	Κατωτ Τιμή	Τελ Τιμή	Τιμή κλεισ.	Τελευταία ζήτηση	Τελευταία προσφορά	Τιμή Εκκαθάρισης	Υψηλό ζωής	Χαμηλό ζωής	Πράξεις	Όγκος	Ανοικτές θέσεις
(Μέγεθος Συμβολαίου: 100 Μετοχές, Φυσική Παράδοση)																	
<b>ΓΕΚ ΤΕΡΝΑ (ΚΟ)</b>				Ιούνιος 2017	2.33	2.33	2.30	2.30	2.30	---	---	2.38	2.44	---	20	87	7,908
2.34	2.29	2.31	-1.28%	Σεπτέμβριος 2017	---	---	---	---	2.36	---	---	2.40	2.41	---	---	---	---
				Δεκέμβριος 2017	---	---	---	---	2.37	---	---	---	---	---	---	---	---
				Μάρτιος 2018	---	---	---	---	2.39	---	---	---	---	---	---	---	---
(Μέγεθος Συμβολαίου: 100 Μετοχές, Φυσική Παράδοση)																	
<b>ΔΕΗ (ΚΟ)</b>				Ιούνιος 2017	2.62	2.65	2.58	2.63	2.63	---	---	2.66	2.88	---	28	164	6,827
2.64	2.57	2.63	-0.38%	Σεπτέμβριος 2017	---	---	---	---	2.67	---	---	---	---	---	---	---	---
				Δεκέμβριος 2017	---	---	---	---	2.68	---	---	---	---	---	---	---	---
				Μάρτιος 2018	---	---	---	---	2.69	---	---	---	---	---	---	---	---
(Μέγεθος Συμβολαίου: 100 Μετοχές, Φυσική Παράδοση)																	
<b>ΕΘΝΙΚΗ ΤΡΑΠΕΖΑ (ΚΟ)</b>				Ιούνιος 2017	0.219	0.219	0.210	0.213	0.213	---	---	0.215	0.249	---	208	16,738	102,334
0.216	0.209	0.213	-3.18%	Σεπτέμβριος 2017	---	---	---	---	0.222	---	---	---	---	---	---	---	---
				Δεκέμβριος 2017	---	---	---	---	0.223	---	---	---	---	---	---	---	---
				Μάρτιος 2018	---	---	---	---	0.224	---	---	---	---	---	---	---	---
(Μέγεθος Συμβολαίου: 100 Μετοχές, Φυσική Παράδοση)																	
<b>ΕΛΛΑΚΤΩΡ (ΚΟ)</b>				Ιούνιος 2017	1.12	1.15	1.12	1.14	1.14	---	---	1.14	1.30	---	12	41	4,628
1.15	1.11	1.13	0.00%	Σεπτέμβριος 2017	---	---	---	---	1.14	---	---	---	---	---	---	---	---
				Δεκέμβριος 2017	---	---	---	---	1.15	---	---	---	---	---	---	---	---
				Μάρτιος 2018	---	---	---	---	1.15	---	---	---	---	---	---	---	---
(Μέγεθος Συμβολαίου: 100 Μετοχές, Φυσική Παράδοση)																	
<b>ΕΛΛΗΝ. ΧΡΗΜΑΤΙΣΤΗΡΙΑ Χ.Α. (ΚΟ)</b>				Ιούνιος 2017	4.58	4.60	4.57	4.57	4.57	---	---	4.59	4.71	---	10	43	192
4.69	4.61	4.61	-0.22%	Σεπτέμβριος 2017	---	---	---	---	4.67	---	---	---	---	---	---	---	---
				Δεκέμβριος 2017	---	---	---	---	4.69	---	---	---	---	---	---	---	---
				Μάρτιος 2018	---	---	---	---	4.71	---	---	---	---	---	---	---	---
(Μέγεθος Συμβολαίου: 100 Μετοχές, Φυσική Παράδοση)																	
<b>ΕΛΛΗΝΙΚΑ ΠΕΤΡΕΛΑΙΑ (ΚΟ)</b>				Ιούνιος 2017	5.14	5.15	5.04	5.05	5.05	---	---	5.02	5.15	---	55	125	3,744
5.14	5.02	5.04	-1.95%	Σεπτέμβριος 2017	5.07	5.07	5.07	5.07	5.07	---	---	5.03	5.09	---	1	140	175
				Δεκέμβριος 2017	---	---	---	---	5.22	---	---	---	---	---	---	---	---
				Μάρτιος 2018	---	---	---	---	5.24	---	---	---	---	---	---	---	---
(Μέγεθος Συμβολαίου: 100 Μετοχές, Φυσική Παράδοση)																	
<b>ΕΥΔΑΠ (ΚΟ)</b>				Ιούνιος 2017	---	---	---	---	5.11	---	---	4.68	5.33	---	---	---	82
5.15	5.02	5.07	-0.39%	Σεπτέμβριος 2017	---	---	---	---	5.14	---	---	---	---	---	---	---	---
				Δεκέμβριος 2017	---	---	---	---	5.17	---	---	---	---	---	---	---	---
				Μάρτιος 2018	---	---	---	---	5.19	---	---	---	---	---	---	---	---
(Μέγεθος Συμβολαίου: 100 Μετοχές, Φυσική Παράδοση)																	
<b>ΙΝΤΡΑΛΟΤ (ΚΟ)</b>				Ιούνιος 2017	1.14	1.15	1.14	1.14	1.14	---	---	1.17	1.18	---	15	147	2,166
1.15	1.12	1.14	1.79%	Σεπτέμβριος 2017	---	---	---	---	1.13	---	---	---	---	---	---	---	---
				Δεκέμβριος 2017	---	---	---	---	1.14	---	---	---	---	---	---	---	---
				Μάρτιος 2018	---	---	---	---	1.14	---	---	---	---	---	---	---	---

Υποκείμενη Αγορά				Αγορά Παραγώγων										Ανοικτές θέσεις			
Ανωτ Τιμή	Κατωτ Τιμή	Τιμή κλεισ.	Μεταβ.	Μήνας Παράδοσης	Άνοιγμα	Ανωτ Τιμή	Κατωτ Τιμή	Τελ Τιμή	Τιμή κλεισ.	Τελευταία ζήτηση	Τελευταία προσφορά	Τιμή Εκκαθάρισης	Υψηλό ζωής	Χαμηλό ζωής	Πράξεις	Όγκος	
(Μέγεθος Συμβολαίου: 100 Μετοχές, Φυσική Παράδοση)																	
<b>ΜΕΤΚΑ (ΚΟ)</b>				Ιούνιος 2017	7.00	7.06	7.00	7.06	7.06	---	---	7.06	7.09	---	3	29	387
7.09	6.89	7.08	1.58%	Σεπτέμβριος 2017	---	---	---	---	7.04	---	---	---	---	---	---	---	---
				Δεκέμβριος 2017	---	---	---	---	7.07	---	---	---	---	---	---	---	---
				Μάρτιος 2018	---	---	---	---	7.11	---	---	---	---	---	---	---	---
(Μέγεθος Συμβολαίου: 100 Μετοχές, Φυσική Παράδοση)																	
<b>ΜΟΤΟΡ ΟΪΛ (ΚΟ)</b>				Ιούνιος 2017	15.28	15.45	15.28	15.35	15.35	---	---	15.29	16.36	---	14	24	156
15.49	15.17	15.24	-1.49%	Σεπτέμβριος 2017	---	---	---	---	15.62	---	---	---	---	---	---	---	---
				Δεκέμβριος 2017	---	---	---	---	15.70	---	---	---	---	---	---	---	---
				Μάρτιος 2018	---	---	---	---	15.78	---	---	---	---	---	---	---	---
(Μέγεθος Συμβολαίου: 100 Μετοχές, Φυσική Παράδοση)																	
<b>ΜΥΤΙΛΗΝΑΙΟΣ (ΚΟ)</b>				Ιούνιος 2017	6.99	7.11	6.99	7.07	7.07	---	---	7.10	7.15	---	49	200	6,064
7.11	6.97	7.10	1.14%	Σεπτέμβριος 2017	---	---	---	---	7.09	---	---	---	---	---	---	---	---
				Δεκέμβριος 2017	---	---	---	---	7.12	---	---	---	---	---	---	---	---
				Μάρτιος 2018	---	---	---	---	7.16	---	---	---	---	---	---	---	---
(Μέγεθος Συμβολαίου: 100 Μετοχές, Φυσική Παράδοση)																	
<b>ΟΛΠ (ΚΟ)</b>				Ιούνιος 2017	---	---	---	---	12.66	---	---	12.67	12.99	---	---	---	618
12.74	12.48	12.72	0.95%	Σεπτέμβριος 2017	---	---	---	---	12.72	---	---	---	---	---	---	---	---
				Δεκέμβριος 2017	---	---	---	---	12.79	---	---	---	---	---	---	---	---
				Μάρτιος 2018	---	---	---	---	12.85	---	---	---	---	---	---	---	---
(Μέγεθος Συμβολαίου: 100 Μετοχές, Φυσική Παράδοση)																	
<b>ΟΠΑΠ (ΚΟ)</b>				Ιούνιος 2017	8.42	8.44	8.32	8.42	8.42	---	---	8.41	8.62	---	44	174	1,983
8.63	8.50	8.55	-0.81%	Σεπτέμβριος 2017	---	---	---	---	8.70	---	---	---	---	---	---	---	---
				Δεκέμβριος 2017	---	---	---	---	8.75	---	---	---	---	---	---	---	---
				Μάρτιος 2018	---	---	---	---	8.79	---	---	---	---	---	---	---	---
(Μέγεθος Συμβολαίου: 100 Μετοχές, Φυσική Παράδοση)																	
<b>ΟΤΕ (ΚΟ)</b>				Ιούνιος 2017	8.69	8.76	8.62	8.66	8.66	---	---	8.67	8.90	---	33	302	4,573
8.76	8.65	8.65	-1.37%	Σεπτέμβριος 2017	---	---	---	---	8.86	---	---	---	---	---	---	---	---
				Δεκέμβριος 2017	---	---	---	---	8.90	---	---	---	---	---	---	---	---
				Μάρτιος 2018	---	---	---	---	8.94	---	---	---	---	---	---	---	---
(Μέγεθος Συμβολαίου: 100 Μετοχές, Φυσική Παράδοση)																	
<b>ΠΕΙΡΑΙΩΣ ΤΡΑΠΕΖΑ (ΚΟ)</b>				Ιούνιος 2017	0.154	0.154	0.148	0.150	0.150	---	---	0.151	0.212	---	197	12,543	121,694
0.154	0.148	0.150	-4.46%	Σεπτέμβριος 2017	---	---	---	---	0.159	---	---	---	---	---	---	---	---
				Δεκέμβριος 2017	---	---	---	---	0.159	---	---	---	---	---	---	---	---
				Μάρτιος 2018	---	---	---	---	0.160	---	---	---	---	---	---	---	---
(Μέγεθος Συμβολαίου: 100 Μετοχές, Φυσική Παράδοση)																	
<b>ΤΕΡΝΑ ΕΝΕΡΓΕΙΑΚΗ (ΚΟ)</b>				Ιούνιος 2017	2.75	2.75	2.75	2.75	2.75	---	---	2.83	2.75	2.75	1	1	1,587
2.79	2.74	2.74	0.37%	Σεπτέμβριος 2017	---	---	---	---	2.76	---	---	---	---	---	---	---	---
				Δεκέμβριος 2017	---	---	---	---	2.77	---	---	---	---	---	---	---	---
				Μάρτιος 2018	---	---	---	---	2.78	---	---	---	---	---	---	---	---

Υποκείμενη Αγορά				Αγορά Παραγώγων										Ανοικτές θέσεις				
Ανωτ Τιμή	Κατωτ Τιμή	Τιμή κλεισ.	Μεταβ.	Μήνας Παράδοσης	Άνοιγμα	Ανωτ Τιμή	Κατωτ Τιμή	Τελ Τιμή	Τιμή κλεισ.	Τελευταία ζήτηση	Τελευταία προσφορά	Τιμή Εκκαθάρισης	Υψηλό ζωής	Χαμηλό ζωής	Πρόξεις	Όγκος	Ανοικτές θέσεις	
<b>ΤΙΤΑΝ (ΚΟ)</b>																		(Μέγεθος Συμβολαίου: 100 Μετοχές, Φυσική Παράδοση)
23.05	22.58	22.98	-0.73%	Ιούνιος 2017	22.62	22.62	22.60	22.60	22.60	---	---	23.11	23.25	---	2	2	83	
				Σεπτέμβριος 2017	---	---	---	---	23.38	---	---	---	---	---	---	---	---	
				Δεκέμβριος 2017	---	---	---	---	23.49	---	---	---	---	---	---	---	---	
				Μάρτιος 2018	---	---	---	---	23.61	---	---	---	---	---	---	---	---	
<b>ΤΡΑΠΕΖΑ EUROBANK ERGASIAS (ΚΟ)</b>																		(Μέγεθος Συμβολαίου: 100 Μετοχές, Φυσική Παράδοση)
0.514	0.498	0.500	-4.58%	Ιούνιος 2017	0.520	0.520	0.499	0.500	0.500	---	---	0.502	0.652	---	307	10,079	59,284	
				Σεπτέμβριος 2017	---	---	---	---	0.529	---	---	---	---	---	---	---	---	
				Δεκέμβριος 2017	---	---	---	---	0.532	---	---	---	---	---	---	---	---	
				Μάρτιος 2018	---	---	---	---	0.534	---	---	---	---	---	---	---	---	

FTSE/X.A. Large Cap

(Μονάδα Διαπραγμάτευσης: 1 Μονάδα Δείκτη x 2€ - Τρόπος Εξάσκησης: Ευρωπαϊκός Χρηματικός Διακανονισμός)

Τιμή Εξάσκησης	Δικαιώματα Αγοράς														Δικαιώματα Πώλησης														Τιμή Εξάσκησης				
	Απρίλιος 2017							Μάιος 2017							Λοιποί Μήνες		Απρίλιος 2017							Μάιος 2017							Λοιποί Μήνες		
	Ανοιγμα	Ανιγτ Τιμή	Κατωτ Τιμή	Τελ Τιμή	Τιμή κλεισ.	Όγκος	Ανοικτές θέσεις	Ανοιγμα	Ανιγτ Τιμή	Κατωτ Τιμή	Τελ Τιμή	Τιμή κλεισ.	Όγκος	Ανοικτές θέσεις	Όγκος	Ανοικτές θέσεις	Ανοιγμα	Ανιγτ Τιμή	Κατωτ Τιμή	Τελ Τιμή	Τιμή κλεισ.	Όγκος	Ανοικτές θέσεις	Ανοιγμα	Ανιγτ Τιμή	Κατωτ Τιμή	Τελ Τιμή	Τιμή κλεισ.		Όγκος	Ανοικτές θέσεις	Όγκος	Ανοικτές θέσεις
1,250	-	-	-	-	-	-	-	-	-	-	-	-	-	-	-	-	-	-	-	-	-	-	-	-	-	-	-	-	-	-	-	-	1,250
1,275	-	-	-	-	-	-	-	-	-	-	-	-	-	-	-	-	-	-	-	-	-	-	-	-	-	-	-	-	-	-	-	-	1,275
1,300	-	-	-	-	-	-	-	-	-	-	-	-	-	-	-	-	-	-	-	-	-	-	-	-	-	-	-	-	-	-	-	1,300	
1,325	-	-	-	-	-	-	-	-	-	-	-	-	-	-	-	-	-	-	-	-	-	-	-	-	-	-	-	-	-	-	-	1,325	
1,350	-	-	-	-	-	-	-	-	-	-	-	-	-	-	-	-	-	-	-	-	-	-	-	-	-	-	-	-	-	-	-	1,350	
1,375	-	-	-	-	-	-	-	-	-	-	-	-	-	-	-	-	-	-	-	-	-	-	-	-	-	-	-	-	-	-	-	1,375	
1,400	-	-	-	-	-	-	-	-	-	-	-	-	-	-	-	-	-	-	-	-	-	-	-	-	-	-	-	-	-	-	-	1,400	
1,425	-	-	-	-	-	-	-	-	-	-	-	-	-	-	-	-	-	-	-	-	-	-	-	-	-	-	-	-	-	-	-	1,425	
1,450	-	-	-	-	-	-	-	-	-	-	-	-	-	-	-	-	-	-	-	-	-	-	-	-	-	-	-	-	-	-	-	1,450	
1,475	-	-	-	-	-	-	-	-	-	-	-	-	-	-	-	-	-	-	-	-	-	-	-	-	-	-	-	-	-	-	-	1,475	
1,500	0.00	0.00	0.00	-	218.00	-	-	-	-	-	-	-	-	-	-	-	0.00	0.00	0.00	-	0.20	-	-	-	-	-	-	-	-	-	-	1,500	
1,525	0.00	0.00	0.00	-	193.00	-	-	-	-	-	-	-	-	-	-	-	0.00	0.00	0.00	-	0.48	-	-	-	-	-	-	-	-	-	-	1,525	
1,550	0.00	0.00	0.00	-	169.00	-	-	-	-	-	-	-	-	-	-	-	0.00	0.00	0.00	-	1.10	-	-	-	-	-	-	-	-	-	-	1,550	
1,575	0.00	0.00	0.00	-	145.00	-	-	0.00	0.00	0.00	-	151.00	-	-	-	0.00	0.00	0.00	-	2.20	-	-	0.00	0.00	0.00	-	9.90	-	-	-	1,575		
1,600	0.00	0.00	0.00	-	122.00	-	-	0.00	0.00	0.00	-	131.00	-	-	-	0.00	0.00	0.00	-	4.20	-	9	0.00	0.00	0.00	-	14.50	-	-	-	1,600		
1,625	0.00	0.00	0.00	-	100.00	-	-	0.00	0.00	0.00	-	111.00	-	20	-	0.00	0.00	0.00	-	7.50	-	2	0.00	0.00	0.00	-	20.25	-	-	-	1,625		
1,650	0.00	0.00	0.00	-	80.50	-	-	76.00	76.00	76.00	76.00	76.00	1	24	-	0.00	0.00	0.00	-	12.50	-	37	28.75	28.75	28.75	28.75	28.75	20	20	-	1,650		
1,675	0.00	0.00	0.00	-	62.50	-	22	0.00	0.00	0.00	-	78.00	-	-	-	0.00	0.00	28.00	28.00	28.00	20	93	49.50	49.50	39.25	39.25	39.25	40	47	-	1,675		
1,700	37.00	37.00	37.00	37.00	37.00	1	57	0.00	0.00	0.00	-	64.00	-	40	-	37.00	37.00	0.00	-	29.25	-	118	0.00	0.00	0.00	-	47.50	-	20	-	1,700		
1,725	26.00	26.00	26.00	26.00	26.00	30	72	0.00	0.00	0.00	-	51.50	-	3	-	26.00	26.00	0.00	-	41.25	-	20	0.00	0.00	0.00	-	60.00	-	20	-	1,725		
1,750	18.00	19.00	18.00	19.00	19.00	2	162	0.00	0.00	0.00	-	41.00	-	2	-	18.00	19.00	75.00	75.00	75.00	15	17	0.00	0.00	0.00	-	74.50	-	20	-	1,750		
1,775	11.50	13.00	6.30	6.30	6.30	20	184	0.00	0.00	0.00	-	32.00	-	-	-	11.50	13.00	0.00	-	73.50	-	2	0.00	0.00	0.00	-	90.50	-	-	-	1,775		
1,800	0.00	0.00	0.00	-	10.75	-	400	0.00	0.00	0.00	-	24.75	-	-	-	0.00	0.00	0.00	-	92.50	-	-	0.00	0.00	0.00	-	108.00	-	-	-	1,800		
1,825	0.00	0.00	0.00	-	6.70	-	9	0.00	0.00	0.00	-	18.75	-	2	-	0.00	0.00	0.00	-	114.00	-	-	0.00	0.00	0.00	-	127.00	-	-	-	1,825		
1,850	0.00	0.00	0.00	-	4.10	-	14	0.00	0.00	0.00	-	14.00	-	19	-	0.00	0.00	0.00	-	136.00	-	-	0.00	0.00	0.00	-	147.00	-	-	-	1,850		
1,875	0.00	0.00	0.00	-	2.40	-	-	0.00	0.00	0.00	-	10.25	-	-	-	0.00	0.00	0.00	-	159.00	-	-	0.00	0.00	0.00	-	168.00	-	-	-	1,875		
1,900	0.00	0.00	0.00	-	1.30	-	-	-	-	-	-	-	-	-	-	0.00	0.00	0.00	-	183.00	-	-	-	-	-	-	-	-	-	-	1,900		
<b>Σύνολα:</b>						53	920						1	110	0	16						35	298						60	127	0	20	
<b>Αριθμός Πράξεων:</b>							13						1	0								3							3	0			



ALPHA BANK (KO)

(Μέγεθος Συμβολαίου: 100 Μετοχές, Τρόπος Εξάσκησης: Αμερικάνικος, Φυσική Παράδοση)

Τιμή Εξάσκησης	Δικαιώματα Αγοράς													Δικαιώματα Πώλησης																				
	Απρίλιος 2017						Μάιος 2017						Λοιποί Μήνες		Απρίλιος 2017						Μάιος 2017						Λοιποί Μήνες		Τιμή Εξάσκησης					
	Άνοιγμα	Ανιγτ Τιμή	Κατωτ Τιμή	Τελ Τιμή	Τιμή κλεισ.	Όγκος	Ανοικτές θέσεις	Άνοιγμα	Ανιγτ Τιμή	Κατωτ Τιμή	Τελ Τιμή	Τιμή κλεισ.	Όγκος	Ανοικτές θέσεις	Όγκος	Ανοικτές θέσεις	Άνοιγμα	Ανιγτ Τιμή	Κατωτ Τιμή	Τελ Τιμή	Τιμή κλεισ.	Όγκος	Ανοικτές θέσεις	Άνοιγμα	Ανιγτ Τιμή	Κατωτ Τιμή	Τελ Τιμή	Τιμή κλεισ.		Όγκος	Ανοικτές θέσεις	Όγκος	Ανοικτές θέσεις	
0.950						-	-						-	-									-	-										
1.000						-	-						-	-									-	-										0.010
1.100	0.000	0.000	0.000		0.502	-	-	0.000	0.000	0.000		0.506	-	-			0.000	0.000	0.000		0.001	-	-		0.002	-	-						0.011	
1.200	0.000	0.000	0.000		0.403	-	-	0.000	0.000	0.000		0.411	-	-			0.000	0.000	0.000		0.001	-	-		0.007	-	-						0.012	
1.300	0.000	0.000	0.000		0.306	-	-	0.000	0.000	0.000		0.323	-	-			0.000	0.000	0.000		0.004	-	-		0.019	-	-						0.013	
1.400	0.000	0.000	0.000		0.217	-	-	0.000	0.000	0.000		0.245	-	-			0.000	0.000	0.000		0.015	-	-		0.040	-	-						0.014	
1.500	0.000	0.000	0.000		0.142	-	-	0.000	0.000	0.000		0.178	-	-			0.000	0.000	0.000		0.039	-	-		0.073	-	-						0.015	
1.600	0.000	0.000	0.000		0.084	-	-	0.000	0.000	0.000		0.124	-	-			0.000	0.000	0.000		0.081	-	-		0.119	-	-						0.016	
1.700	0.000	0.000	0.000		0.046	-	50	0.000	0.000	0.000		0.084	-	-			0.000	0.000	0.000		0.143	-	-		0.179	-	-						0.017	
1.800	0.000	0.000	0.000		0.022	-	20	0.000	0.000	0.000		0.055	-	-			0.000	0.000	0.000		0.220	-	-		0.250	-	-						0.018	
1.900	0.000	0.000	0.000		0.010	-	-	0.000	0.000	0.000		0.034	-	-			0.000	0.000	0.000		0.308	-	-		0.330	-	-						0.019	
2.000	0.000	0.000	0.000		0.004	-	-	0.000	0.000	0.000		0.021	-	-			0.000	0.000	0.000		0.402	-	-		0.417	-	-						0.020	
2.200	0.000	0.000	0.000		0.001	-	-	0.000	0.000	0.000		0.007	-	-			0.000	0.000	0.000		0.600	-	-		0.604	-	-						0.022	
2.400	0.000	0.000	0.000		0.001	-	-	0.000	0.000	0.000		0.002	-	-			0.000	0.000	0.000		0.800	-	-		0.800	-	-						0.024	
2.600	0.000	0.000	0.000		0.001	-	-	0.000	0.000	0.000		0.001	-	-			0.000	0.000	0.000		1.00	-	-		1.00	-	-						0.026	
2.800	0.000	0.000	0.000		0.001	-	-						-	-			0.000	0.000	0.000		1.20	-	-			-	-						0.028	
3.000						-	-						-	-								-	-			-	-						0.030	
3.200						-	-						-	-								-	-			-	-						0.032	
3.400						-	-						-	-								-	-			-	-						0.034	
<b>Σύνολο:</b>						0	70						0	0	0	100					0	0			0	0	0	0	0	0	0	0		
<b>Αριθμός Πράξεων:</b>						0							0	0	0						0.00				0		0							

ΔΕΗ (ΚΟ)

(Μέγεθος Συμβολαίου: 100 Μετοχές, Τρόπος Εξάσκησης: Αμερικάνικος, Φυσική Παράδοση)

Τιμή Εξάσκησης	Δικαιώματα Αγοράς												Δικαιώματα Πώλησης												Τιμή Εξάσκησης					
	Απρίλιος 2017				Μάιος 2017				Λοιποί Μήνες				Απρίλιος 2017				Μάιος 2017				Λοιποί Μήνες									
	Άνοιγμα	Ανιγτ Τιμή	Κατωτ Τιμή	Τελ Τιμή	Τιμή κλεισ.	Όγκος	Ανοικτές θέσεις	Άνοιγμα	Ανιγτ Τιμή	Κατωτ Τιμή	Τελ Τιμή	Τιμή κλεισ.	Όγκος	Ανοικτές θέσεις	Όγκος	Ανοικτές θέσεις	Άνοιγμα	Ανιγτ Τιμή	Κατωτ Τιμή	Τελ Τιμή	Τιμή κλεισ.	Όγκος	Ανοικτές θέσεις	Όγκος		Ανοικτές θέσεις				
1.700	0.000	0.000	0.000	0.943	-	-											0.000	0.000	0.000	0.001	-	-								0.017
1.800	0.000	0.000	0.000	0.843	-	-	0.000	0.000	0.000	0.846	-	-					0.000	0.000	0.000	0.002	-	-	0.000	0.000	0.000	0.001	-	-		0.018
1.900	0.000	0.000	0.000	0.743	-	-	0.000	0.000	0.000	0.747	-	-					0.000	0.000	0.000	0.001	-	-	0.000	0.000	0.000	0.001	-	-		0.019
2.000	0.000	0.000	0.000	0.643	-	-	0.000	0.000	0.000	0.650	-	-					0.000	0.000	0.000	0.001	-	-	0.000	0.000	0.000	0.003	-	-		0.020
2.200	0.000	0.000	0.000	0.447	-	-	0.000	0.000	0.000	0.464	-	-					0.000	0.000	0.000	0.004	-	-	0.000	0.000	0.000	0.017	-	-		0.022
2.400	0.000	0.000	0.000	0.269	-	-	0.000	0.000	0.000	0.302	-	-					0.000	0.000	0.000	0.025	-	-	0.000	0.000	0.000	0.054	-	-		0.024
2.600	0.000	0.000	0.000	0.133	-	20	0.000	0.000	0.000	0.177	-	-					0.000	0.000	0.000	0.089	-	-	0.000	0.000	0.000	0.129	-	-		0.026
2.800	0.000	0.000	0.000	0.051	-	127	0.000	0.000	0.000	0.093	-	152					0.000	0.000	0.000	0.207	-	-	0.000	0.000	0.000	0.246	-	-		0.028
3.000	0.000	0.000	0.000	0.016	-	437	0.000	0.000	0.000	0.044	-	440					0.000	0.000	0.000	0.373	-	-	0.000	0.000	0.000	0.396	-	-		0.030
3.200	0.000	0.000	0.000	0.004	-	-	0.000	0.000	0.000	0.019	-	-					0.000	0.000	0.000	0.562	-	-	0.000	0.000	0.000	0.572	-	-		0.032
3.400	0.000	0.000	0.000	0.001	-	-	0.000	0.000	0.000	0.007	-	-					0.000	0.000	0.000	0.760	-	-	0.000	0.000	0.000	0.762	-	-		0.034
3.600	0.000	0.000	0.000	0.002	-	-	0.000	0.000	0.000	0.003	-	-					0.000	0.000	0.000	0.960	-	-	0.000	0.000	0.000	0.960	-	-		0.036
3.800	0.000	0.000	0.000	0.001	-	-	0.000	0.000	0.000	0.001	-	-					0.000	0.000	0.000	1.16	-	-	0.000	0.000	0.000	1.16	-	-		0.038
4.000					-	-					-	-									-	-					-	-		0.040
4.400					-	-					-	-									-	-					-	-		0.044
<b>Σύνολο:</b>					0	584					0	592	0	0						0	0					0	0	0	0	
<b>Αριθμός Πράξεων:</b>					0						0		0							0.00						0		0		

ΕΘΝΙΚΗ ΤΡΑΠΕΖΑ (ΚΟ)

(Μέγεθος Συμβολαίου: 100 Μετοχές, Τρόπος Εξάσκησης: Αμερικάνικος, Φυσική Παράδοση)

Τιμή Εξάσκησης	Δικαιώματα Αγοράς												Δικαιώματα Πώλησης																
	Απρίλιος 2017				Μάιος 2017				Λοιποί Μήνες				Απρίλιος 2017				Μάιος 2017				Λοιποί Μήνες								
	Άνοιγμα	Ανιγτ Τιμή	Κατωτ Τιμή	Τελ Τιμή	Τιμή κλεισ.	Όγκος	Ανοικτές θέσεις	Άνοιγμα	Ανιγτ Τιμή	Κατωτ Τιμή	Τελ Τιμή	Τιμή κλεισ.	Όγκος	Ανοικτές θέσεις	Όγκος	Ανοικτές θέσεις	Άνοιγμα	Ανιγτ Τιμή	Κατωτ Τιμή	Τελ Τιμή	Τιμή κλεισ.	Όγκος	Ανοικτές θέσεις	Όγκος	Ανοικτές θέσεις	Τιμή Εξάσκησης			
0.050	0.000	0.000	0.000	0.170	-	-	0.000	0.000	0.000	0.170	-	-					0.000	0.000	0.000	0.001	-	-	0.000	0.000	0.000	0.001	-	-	0.001
0.100	0.000	0.000	0.000	0.121	-	-	0.000	0.000	0.000	0.121	-	-					0.000	0.000	0.000	0.002	-	-	0.000	0.000	0.000	0.001	-	-	0.001
0.150	0.000	0.000	0.000	0.076	-	-	0.000	0.000	0.000	0.077	-	-					0.000	0.000	0.000	0.006	-	-	0.000	0.000	0.000	0.007	-	-	0.002
0.200	0.000	0.000	0.000	0.043	-	-	0.000	0.000	0.000	0.045	-	-					0.000	0.000	0.000	0.022	-	-	0.000	0.000	0.000	0.024	-	-	0.002
0.250	0.000	0.000	0.000	0.022	-	-	0.000	0.000	0.000	0.024	-	-					0.000	0.000	0.000	0.052	-	-	0.000	0.000	0.000	0.054	-	-	0.003
0.300	0.000	0.000	0.000	0.011	-	-	0.000	0.000	0.000	0.013	-	-					0.000	0.000	0.000	0.091	-	-	0.000	0.000	0.000	0.092	-	-	0.003
0.350	0.000	0.000	0.000	0.006	-	-	0.000	0.000	0.000	0.007	-	-					0.000	0.000	0.000	0.135	-	-	0.000	0.000	0.000	0.136	-	-	0.004
0.400	0.000	0.000	0.000	0.003	-	-	0.000	0.000	0.000	0.004	-	-					0.000	0.000	0.000	0.182	-	-	0.000	0.000	0.000	0.183	-	-	0.004
0.450	0.000	0.000	0.000	0.001	-	-	0.000	0.000	0.000	0.002	-	-					0.000	0.000	0.000	0.231	-	-	0.000	0.000	0.000	0.231	-	-	0.005
0.500	0.000	0.000	0.000	0.001	-	-	0.000	0.000	0.000	0.001	-	-					0.000	0.000	0.000	0.280	-	-	0.000	0.000	0.000	0.280	-	-	0.005
<b>Σύνολα:</b>					0	0					0	0	0	0							0	0					0	0	0
<b>Αριθμός Πράξεων:</b>					0						0	0	0								0.00						0	0	

ΟΠΑΠ (ΚΟ)

(Μέγεθος Συμβολαίου: 100 Μετοχές, Τρόπος Εξάσκησης: Αμερικάνικος, Φυσική Παράδοση)

Τιμή Εξάσκησης	Δικαιώματα Αγοράς														Δικαιώματα Πώλησης																						
	Απρίλιος 2017						Μάιος 2017						Λοιποί Μήνες		Απρίλιος 2017						Μάιος 2017						Λοιποί Μήνες		Τιμή Εξάσκησης								
	Άνοιγμα	Ανιγτ Τιμή	Κατωτ Τιμή	Τελ Τιμή	Τιμή κλεισ.	Όγκος	Ανοικτές θέσεις	Άνοιγμα	Ανιγτ Τιμή	Κατωτ Τιμή	Τελ Τιμή	Τιμή κλεισ.	Όγκος	Ανοικτές θέσεις	Όγκος	Ανοικτές θέσεις	Άνοιγμα	Ανιγτ Τιμή	Κατωτ Τιμή	Τελ Τιμή	Τιμή κλεισ.	Όγκος	Ανοικτές θέσεις	Άνοιγμα	Ανιγτ Τιμή	Κατωτ Τιμή	Τελ Τιμή	Τιμή κλεισ.		Όγκος	Ανοικτές θέσεις	Όγκος	Ανοικτές θέσεις				
4.000						-	-						-	-									-	-												0.040	
4.400						-	-						-	-									-	-											0.044		
4.800						-	-						-	-									-	-											0.048		
5.200						-	-						-	-									-	-											0.052		
5.600						-	-						-	-									-	-											0.056		
6.000	0.000	0.000	0.000		2.63	-	-	0.000	0.000	0.000		2.64	-	-	0.000	0.000	0.000	0.000	0.000		0.001	-	-	0.000	0.000	0.000		0.001	-	-	0.000	0.000	0.000	0.001	-	-	0.060
6.400	0.000	0.000	0.000		2.23	-	-	0.000	0.000	0.000		2.24	-	-	0.000	0.000	0.000	0.000	0.000		0.001	-	-	0.000	0.000	0.000		0.001	-	-	0.000	0.000	0.000	0.001	-	-	0.064
6.800	0.000	0.000	0.000		1.83	-	-	0.000	0.000	0.000		1.85	-	-	0.000	0.000	0.000	0.000	0.000		0.001	-	-	0.000	0.000	0.000		0.005	-	-	0.000	0.000	0.000	0.005	-	-	0.068
7.200	0.000	0.000	0.000		1.43	-	-	0.000	0.000	0.000		1.46	-	-	0.000	0.000	0.000	0.000	0.000		0.002	-	-	0.000	0.000	0.000		0.019	-	-	0.000	0.000	0.000	0.019	-	-	0.072
7.600	0.000	0.000	0.000		1.05	-	-	0.000	0.000	0.000		1.10	-	-	0.000	0.000	0.000	0.000	0.000		0.016	-	-	0.000	0.000	0.000		0.055	-	-	0.000	0.000	0.000	0.055	-	-	0.076
8.000	0.000	0.000	0.000		0.694	-	-	0.000	0.000	0.000		0.779	-	-	0.000	0.000	0.000	0.000	0.000		0.062	-	-	0.000	0.000	0.000		0.135	-	-	0.000	0.000	0.000	0.135	-	-	0.080
8.400	0.000	0.000	0.000		0.405	-	-	0.000	0.000	0.000		0.515	-	-	0.000	0.000	0.000	0.000	0.000		0.172	-	-	0.000	0.000	0.000		0.270	-	-	0.000	0.000	0.000	0.270	-	-	0.084
8.800	0.000	0.000	0.000		0.204	-	100	0.000	0.000	0.000		0.318	-	-	0.000	0.000	0.000	0.000	0.000		0.371	-	-	0.000	0.000	0.000		0.472	-	-	0.000	0.000	0.000	0.472	-	-	0.088
9.200	0.000	0.000	0.000		0.087	-	-	0.000	0.000	0.000		0.179	-	-	0.000	0.000	0.000	0.000	0.000		0.655	-	-	0.000	0.000	0.000		0.735	-	-	0.000	0.000	0.000	0.735	-	-	0.092
9.600	0.000	0.000	0.000		0.032	-	-	0.000	0.000	0.000		0.096	-	-	0.000	0.000	0.000	0.000	0.000		1.00	-	-	0.000	0.000	0.000		1.05	-	-	0.000	0.000	0.000	1.05	-	-	0.096
10.000	0.000	0.000	0.000		0.010	-	-	0.000	0.000	0.000		0.047	-	-	0.000	0.000	0.000	0.000	0.000		1.38	-	-	0.000	0.000	0.000		1.41	-	-	0.000	0.000	0.000	1.41	-	-	0.100
11.000	0.000	0.000	0.000		0.001	-	-	0.000	0.000	0.000		0.006	-	-	0.000	0.000	0.000	0.000	0.000		2.38	-	-	0.000	0.000	0.000		2.38	-	-	0.000	0.000	0.000	2.38	-	-	0.110
12.000	0.000	0.000	0.000		0.002	-	-	0.000	0.000	0.000		0.001	-	-	0.000	0.000	0.000	0.000	0.000		3.38	-	-	0.000	0.000	0.000		3.38	-	-	0.000	0.000	0.000	3.38	-	-	0.120
<b>Σύνολο:</b>						0	100						0	0	0	0					0	0											0	0	0	0	
<b>Αριθμός Πράξεων:</b>						0							0	0	0						0.00								0				0		0		

ΟΤΕ (ΚΟ)

(Μέγεθος Συμβολαίου: 100 Μετοχές, Τρόπος Εξάσκησης: Αμερικάνικος, Φυσική Παράδοση)

Τιμή Εξάσκησης	Δικαιώματα Αγοράς														Δικαιώματα Πώλησης														Τιμή Εξάσκησης					
	Απρίλιος 2017						Μάιος 2017						Λοιποί Μήνες		Απρίλιος 2017						Μάιος 2017						Λοιποί Μήνες							
	Άνοιγμα	Άνιτ Τιμή	Κατωτ Τιμή	Τελ Τιμή	Τιμή κλεισ.	Όγκος	Άνοιγμα	Άνιτ Τιμή	Κατωτ Τιμή	Τελ Τιμή	Τιμή κλεισ.	Όγκος	Άνοιγτες θέσεις	Όγκος	Άνοιγτες θέσεις	Άνοιγμα	Άνιτ Τιμή	Κατωτ Τιμή	Τελ Τιμή	Τιμή κλεισ.	Όγκος	Άνοιγτες θέσεις	Άνοιγμα	Άνιτ Τιμή	Κατωτ Τιμή	Τελ Τιμή	Τιμή κλεισ.	Όγκος		Άνοιγτες θέσεις	Όγκος	Άνοιγτες θέσεις		
5.600																																		0.056
6.000																																		0.060
6.400	0.000	0.000	0.000		2.38	-	-		0.000	0.000	0.000		2.39	-	-		0.000	0.000	0.000		0.001	-	-		0.000	0.000	0.000		0.001	-	-		0.064	
6.800	0.000	0.000	0.000		1.98	-	-		0.000	0.000	0.000		1.99	-	-		0.000	0.000	0.000		0.001	-	-		0.000	0.000	0.000		0.002	-	-		0.068	
7.200	0.000	0.000	0.000		1.58	-	-		0.000	0.000	0.000		1.60	-	-		0.000	0.000	0.000		0.001	-	-		0.000	0.000	0.000		0.009	-	-		0.072	
7.600	0.000	0.000	0.000		1.19	-	-		0.000	0.000	0.000		1.23	-	-		0.000	0.000	0.000		0.006	-	-		0.000	0.000	0.000		0.031	-	-		0.076	
8.000	0.000	0.000	0.000		0.815	-	-		0.000	0.000	0.000		0.881	-	-		0.000	0.000	0.000		0.032	-	-		0.000	0.000	0.000		0.086	-	-		0.080	
8.400	0.000	0.000	0.000		0.492	-	-		0.000	0.000	0.000		0.592	-	-		0.000	0.000	0.000		0.109	-	3		0.000	0.000	0.000		0.196	-	-		0.084	
8.800	0.000	0.000	0.000		0.255	-	43		0.000	0.000	0.000		0.364	-	-		0.000	0.000	0.000		0.272	-	20		0.000	0.000	0.000		0.369	-	-		0.088	
9.200	0.000	0.000	0.000		0.111	-	-		0.000	0.000	0.000		0.209	-	2		0.000	0.000	0.000		0.529	-	-		0.000	0.000	0.000		0.614	-	-		0.092	
9.600	0.000	0.000	0.000		0.040	-	-		0.000	0.000	0.000		0.107	-	-		0.000	0.000	0.000		0.859	-	-		0.000	0.000	0.000		0.914	-	-		0.096	
10.000	0.000	0.000	0.000		0.012	-	-		0.000	0.000	0.000		0.052	-	-		0.000	0.000	0.000		1.23	-	-		0.000	0.000	0.000		1.26	-	-		0.100	
11.000	0.000	0.000	0.000		0.001	-	-		0.000	0.000	0.000		0.006	-	-		0.000	0.000	0.000		2.23	-	-		0.000	0.000	0.000		2.23	-	-		0.110	
12.000	0.000	0.000	0.000		0.001	-	-		0.000	0.000	0.000		0.001	-	-		0.000	0.000	0.000		3.23	-	-		0.000	0.000	0.000		3.23	-	-		0.120	
13.000																																	0.130	
<b>Σύνολο:</b>						0	43						0	2		0	38								0	23				0	2		0	
<b>Αριθμός Πράξεων:</b>							0						0		0							0.00							0		0			

ΠΕΙΡΑΙΩΣ ΤΡΑΠΕΖΑ (ΚΟ)

(Μέγεθος Συμβολαίου: 100 Μετοχές, Τρόπος Εξάσκησης: Αμερικάνικος, Φυσική Παράδοση)

Τιμή Εξάσκησης	Δικαιώματα Αγοράς													Δικαιώματα Πώλησης																
	Απρίλιος 2017						Μάιος 2017						Λοιποί Μήνες		Απρίλιος 2017						Μάιος 2017						Λοιποί Μήνες		Τιμή Εξάσκησης	
	Άνοιγμα	Ανιτ Τιμή	Καπιτ Τιμή	Τελ Τιμή	Τιμή κλεισ.	Όγκος	Άνοιγμα	Ανιτ Τιμή	Καπιτ Τιμή	Τελ Τιμή	Τιμή κλεισ.	Όγκος	Άνοιγές θέσεις	Όγκος	Άνοιγές θέσεις	Άνοιγμα	Ανιτ Τιμή	Καπιτ Τιμή	Τελ Τιμή	Τιμή κλεισ.	Όγκος	Άνοιγές θέσεις	Όγκος	Άνοιγές θέσεις	Όγκος	Άνοιγές θέσεις				
0.050	0.000	0.000	0.000	0.107	-	-	0.000	0.000	0.000	0.107	-	-				0.000	0.000	0.000	0.002	-	-	0.000	0.000	0.000	0.005	-	-			
0.100	0.000	0.000	0.000	0.061	-	-	0.000	0.000	0.000	0.064	-	-				0.000	0.000	0.000	0.003	-	-	0.000	0.000	0.000	0.007	-	-			0.001
0.150	0.000	0.000	0.000	0.029	-	-	0.000	0.000	0.000	0.036	-	-				0.000	0.000	0.000	0.022	-	-	0.000	0.000	0.000	0.028	-	-			0.002
0.200	0.000	0.000	0.000	0.012	-	-	0.000	0.000	0.000	0.019	-	-				0.000	0.000	0.000	0.055	-	-	0.000	0.000	0.000	0.062	-	-			0.002
0.250	0.000	0.000	0.000	0.005	-	-	0.000	0.000	0.000	0.011	-	-				0.000	0.000	0.000	0.098	-	-	0.000	0.000	0.000	0.103	-	-			0.003
0.300	0.000	0.000	0.000	0.002	-	-	0.000	0.000	0.000	0.006	-	-				0.000	0.000	0.000	0.145	-	-	0.000	0.000	0.000	0.148	-	-			0.003
0.350	0.000	0.000	0.000	0.001	-	-	0.000	0.000	0.000	0.003	-	-				0.000	0.000	0.000	0.194	-	-	0.000	0.000	0.000	0.196	-	-			0.004
0.400	0.000	0.000	0.000	0.001	-	-	0.000	0.000	0.000	0.002	-	-				0.000	0.000	0.000	0.243	-	-	0.000	0.000	0.000	0.244	-	-			0.004
0.450	0.000	0.000	0.000	0.012	-	-	0.000	0.000	0.000	0.001	-	-				0.000	0.000	0.000	0.293	-	-	0.000	0.000	0.000	0.294	-	-			0.005
0.500					-	-					-	-								-	-					-	-			0.005
<b>Σύνολα:</b>					0	0					0	0		0	0					0	0					0	0		0	0
<b>Αριθμός Πράξεων:</b>					0						0	0		0	0					0.00						0			0	

Προϊόν Δανεισμού	Υποκείμενος Τίτλος	Πολυμερείς Συναλλαγές[1]					Διμερείς Συναλλαγές[2]		Δανεισμός Τίτλων μέσω ΟΤC[3]
		Ανοιχτές θέσεις[5]	Προσφερόμενη ποσότητα	Μ.Σ.Τ[4]	Όγκος συναλλαγών	Μ.Σ.Τ[4]	Όγκος συναλλαγών	Μ.Σ.Τ[4]	Όγκος συναλλαγών
ALPHABOR	ALPHA BANK (ΚΟ)	17,500	13,863	3.55%	---	---	---	---	4,329,215
TATTBOR	ATTICA BANK A.T.E. (ΚΟ)	---	---	---	---	---	---	---	---
OTOELBOR	AUTOHELLAS (ΚΟ)	---	1,511	5.31%	---	---	---	---	---
CENTRBOR	CENTRIC ΣΥΜΜΕΤΟΧΩΝ (ΚΟ)	---	16,000	5.31%	---	---	---	---	---
ΕΕΕBOR	COCA-COLA HBC AG (ΚΟ)	1,928	75	5.31%	---	---	---	---	70,546
FLEXOBOR	FLEXOPACK (ΚΟ)	---	---	---	---	---	---	---	---
FFGRPBOR	FOLLI-FOLLIE (ΚΟ)	1,615	76,663	5.31%	---	---	---	---	582,380
FOYRKBOR	FOURLIS ΣΥΜΜΕΤΟΧΩΝ (ΚΟ)	---	4,719	5.31%	---	---	---	---	4,650
EUPROBOR	GRIVALIA PROPERTIES (ΚΟ)	400	95,705	5.31%	---	---	---	---	40,817
INTRKBOR	INTRACOM HOLDINGS (ΚΟ)	---	163,148	5.31%	---	---	---	---	---
AVAXBOR	J. & P. - ΑΒΑΞ (ΚΟ)	---	12,406	5.31%	---	---	---	---	---
BELABOR	JUMBO (ΚΟ)	9,985	152,521	5.31%	---	---	---	---	32,865
KLEMBOR	KLEEMAN HELLAS (ΚΟ)	---	---	---	---	---	---	---	---
LAMDABOR	LAMDA DEVELOPMENT(ΚΟ)	14	100	5.32%	---	---	---	---	10,377
MIGBOR	MARFIN INVESTMENT GROUP (ΚΟ)	50,000	213,235	5.31%	---	---	---	---	744,474
MLSBOR	MLS ΠΛΗΡΟΦΟΡΙΚΗ (ΚΟ)	---	9,118	5.31%	---	---	---	---	---
ETFGT30PBOR	NBGAM ETF GREECE & TURKEY 30	---	---	---	---	---	---	---	---
ETFASEBOR	NBGAM ETF ΓΔ Χ.Α.	---	---	---	---	---	100	5.00%	---
PROFBOR	PROFILE (ΚΟ)	---	---	---	---	---	---	---	---
QUALBOR	QUALITY & RELIABILITY (ΚΟ)	---	---	---	---	---	---	---	---
QUESTBOR	QUEST ΣΥΜΜΕΤΟΧΩΝ (ΚΟ)	---	1,038	5.31%	---	---	---	---	---
VI0BOR	VI0HALCO SA/NV (ΚΑ)	4,000	59,278	5.31%	3,500	3.37%	---	---	---
AEGNBOR	ΑΕΡΟΠΟΡΙΑ ΑΙΓΑΙΟΥ (ΚΟ)	100	15,961	5.31%	---	---	---	---	11,701
ALMYBOR	ΑΛΟΥΜΥΛ (ΚΟ)	---	---	---	---	---	---	---	---
GEKTERNABOR	ΓΕΚ ΤΕΡΝΑ (ΚΟ)	150	23,800	5.31%	---	---	---	---	---
PPCBOR	ΔΕΗ (ΚΟ)	11,500	105,400	5.31%	---	---	---	---	1,298,898
ETEBOB	ΕΘΝΙΚΗ ΤΡΑΠΕΖΑ (ΚΟ)	878,265	29,077	5.31%	---	---	---	---	6,770,166
ANEMOSBOR	ΕΛ.ΤΕΧ. ΑΝΕΜΟΣ Α.Ε. (ΚΟ)	---	8,480	5.31%	---	---	---	---	---
ELLAKTORBOR	ΕΛΛΑΚΤΩΡ (ΚΟ)	---	26,576	5.31%	---	---	---	---	---
ΕΧΑΕBOR	ΕΛΛΗΝ. ΧΡΗΜΑΤΙΣΤΗΡΙΑ-Χ.Α. (ΚΟ)	5,600	451,139	5.31%	---	---	---	---	100,365
ELPEBOR	ΕΛΛΗΝΙΚΑ ΠΕΤΡΕΛΑΙΑ (ΚΟ)	300	118,163	5.31%	---	---	---	---	42,606

Σημειώσεις Προϊόντων Δανεισμού

[1] - Πολυμερείς Συμβάσεις Δανειοδοσίας των μεθόδων 8-1, 8-2 και 8-3-3 (σύμφ. Με Αποφ.17 ΔΣ του Χρηματιστηρίου).

[2] - Διμερείς Συμβάσεις Δανειοδοσίας των μεθόδων 8-3-1 και 8-3-2 (σύμφ. Με Αποφ. 20 ΔΣ του Χρηματιστηρίου).

[3] - Τα στοιχεία Συναλλαγές Δανεισμού Τίτλων μέσω ΟΤC δηλώνονται από τους χειριστές ΣΑΤ και αφορούν τις ποσότητες που έχουν καταγραφεί στο ΣΑΤ έως και τη προηγούμενη εργάσιμη ημέρα.

[4] - Μ.Σ.Τ.: - Μέση Σταθμισμένη Τιμή (ως προς τα τεμάχια)

[5] - Τα στοιχεία αφορούν σε ανοιχτές θέσεις πριν την έναρξη της συνεδρίασης

Προϊόν Δανεισμού	Υποκείμενος Τίτλος	Πολυμερείς Συναλλαγές[1]					Διμερείς Συναλλαγές[2]		Δανεισμός Τίτλων μέσω ΟΤC[3]
		Ανοιχτές θέσεις[5]	Προσφερόμενη ποσότητα	Μ.Σ.Τ[4]	Όγκος συναλλαγών	Μ.Σ.Τ[4]	Όγκος συναλλαγών	Μ.Σ.Τ[4]	Όγκος συναλλαγών
ELTONBOR	ΕΛΤΟΝ (ΚΟ)	---	---	---	---	---	---	---	---
EPILBOR	ΕΠΙΛΕΚΤΟΣ (ΚΟ)	---	---	---	---	---	---	---	---
ΕΥΑΡSΒOR	ΕΥΑΘ (ΚΟ)	---	7,695	5.31%	---	---	---	---	---
ΕΥΔΑΡΒOR	ΕΥΔΑΠ (ΚΟ)	2,600	2,501	5.31%	---	---	---	---	17,780
ΕΥΡΙCΒOR	ΕΥΡΩΠΑΪΚΗ ΠΙΣΤΗ (ΚΟ)	---	---	---	---	---	---	---	---
ΙΑSΒOR	ΙΑSΩ (ΚΟ)	---	---	---	---	---	---	---	---
ΙΑΤRΒOR	ΙΑΤΡΙΚΟ ΑΘΗΝΩΝ (ΚΟ)	---	36,398	5.31%	---	---	---	---	---
ΙΚΤΙΝΒOR	ΙΚΤΙΝΟΣ ΕΛΛΑΣ (ΚΟ)	---	798	5.31%	---	---	---	---	---
ΙΝΛΟΤΒOR	ΙΝΤΡΑΛΟΤ (ΚΟ)	---	59,698	5.31%	---	---	2,000	0.01%	803
KORRESBOR	KOPPEΣ (ΚΟ)	---	319	5.31%	---	---	---	---	---
KRIBOR	KPI - KPI (ΚΟ)	---	47,768	5.31%	---	---	---	---	---
ΜΕΤΚΚΒOR	ΜΕΤΚΑ (ΚΟ)	3,743	13,076	5.31%	---	---	---	---	965
ΜΟΗΒOR	ΜΟΤΟΡ ΟΪΛ (ΚΟ)	20,469	10,585	3.31%	---	---	---	---	37,254
ΜΥΤΙΛΒOR	ΜΥΤΙΛΗΝΑΙΟΣ (ΚΟ)	5,164	33,717	5.31%	---	---	---	---	3,200
ΟΛΤΗΒOR	ΟΛΘ (ΚΟ)	---	183	5.31%	---	---	---	---	---
ΡΡΑΒOR	ΟΛΠ (ΚΟ)	368	1,377	5.31%	---	---	---	---	2,901
ΟΡΑΡΒOR	ΟΠΑΠ (ΚΟ)	11,020	43,081	3.31%	---	---	---	---	817,984
ΗΤΟΒOR	ΟΤΕ (ΚΟ)	3,657	64,514	5.31%	---	---	---	---	336,094
ΡΑΡΒOR	ΠΑΠΟΥΣΑΝΗΣ (ΚΟ)	---	---	---	---	---	---	---	---
ΤΡΕΙRΒOR	ΠΕΙΡΑΙΩΣ ΤΡΑΠΕΖΑ (ΚΟ)	6,061	51,277	5.31%	---	---	---	---	6,941,654
ΡΕΤRΟΒOR	ΠΕΤΡΟΠΟΥΛΟΣ ΠΕΤΡΟΣ (ΚΟ)	---	---	---	---	---	---	---	---
ΡΛΑΙSΒOR	ΡΛΑΙSΙΟ COMPUTERS (ΚΟ)	---	---	---	---	---	---	---	---
ΡΛΑΤΒOR	ΡΛΑΣΤΙΚΑ ΘΡΑΚΗΣ (ΚΟ)	---	43,699	5.31%	---	---	---	---	---
ΡΛΑΚRΒOR	ΡΛΑΣΤΙΚΑ ΚΡΗΤΗΣ (ΚΟ)	---	---	---	---	---	---	---	---
ΡΕVΟΙLΒOR	ΡΕΒΟΪΛ (ΚΟ)	---	---	---	---	---	---	---	---
SΑRΒOR	SΑΡΑΝΤΗΣ ΓΡ. (ΚΟ)	205	65	5.33%	---	---	---	---	---
SΕΛΟΒOR	SΕΛΟΝΤΑ (ΚΟ)	---	---	---	---	---	---	---	---
TΕΝΕRΓYΒOR	TΕΡΝΑ ΕΝΕΡΓΕΙΑΚΗ (ΚΟ)	1,000	22,147	5.31%	---	---	---	---	---
ΟΛYΜΡΒOR	ΤΕΧΝΙΚΗ ΟΛYΜΠΙΑΚΗ (ΚΟ)	---	9,231	5.31%	---	---	---	---	---
ΤΙΤΚΒOR	ΤΙΤΑΝ (ΚΟ)	6,283	213,960	5.31%	---	---	---	---	16,704
ΕΥRΟΒBOR	ΤΡΑΠΕΖΑ ΕΥRΟΒΑΝΚ ΕRΓΑSΙΑS (ΚΟ)	4,048	108,294	5.31%	---	---	---	---	3,999,601

**Σημειώσεις Προϊόντων Δανεισμού**

[1] - Πολυμερείς Συμβάσεις Δανειοδοσίας των μεθόδων 8-1, 8-2 και 8-3-3 (σύμφ. Με Αποφ.17 ΔΣ του Χρηματιστηρίου).

[2] - Διμερείς Συμβάσεις Δανειοδοσίας των μεθόδων 8-3-1 και 8-3-2 (σύμφ. Με Αποφ. 20 ΔΣ του Χρηματιστηρίου).

[3] - Τα στοιχεία Συναλλαγές Δανεισμού Τίτλων μέσω ΟΤC δηλώνονται από τους χειριστές ΣΑΤ και αφορούν τις ποσότητες που έχουν καταγραφεί στο ΣΑΤ έως και τη προηγούμενη εργάσιμη ημέρα.

[4] - Μ.Σ.Τ.: - Μέση Σταθμισμένη Τιμή (ως προς τα τεμάχια)

[5] - Τα στοιχεία αφορούν σε ανοιχτές θέσεις πριν την έναρξη της συνεδρίασης



Προϊόν Δανεισμού	Υποκείμενος Τίτλος	Πολυμερείς Συναλλαγές[1]					Διμερείς Συναλλαγές[2]		Δανεισμός Τίτλων μέσω OTC[3]
		Ανοιχτές θέσεις[5]	Προσφερόμενη ποσότητα	Μ.Σ.Τ[4]	Όγκος συναλλαγών	Μ.Σ.Τ[4]	Όγκος συναλλαγών	Μ.Σ.Τ[4]	Όγκος συναλλαγών
HYGEIABOR	ΥΓΕΙΑ (ΚΟ)	10,000	29,360	5.31%	---	---	---	---	---
ΧΑΚΟΒΟΡ	ΧΑΛΚΟΡ (ΚΑ)	---	56,552	5.31%	---	---	---	---	---

**Σημειώσεις Προϊόντων Δανεισμού**

[1] - Πολυμερείς Συμβάσεις Δανειοδοσίας των μεθόδων 8-1, 8-2 και 8-3-3 (σύμφ. Με Αποφ.17 ΔΣ του Χρηματιστηρίου).

[2] - Διμερείς Συμβάσεις Δανειοδοσίας των μεθόδων 8-3-1 και 8-3-2 (σύμφ. Με Αποφ. 20 ΔΣ του Χρηματιστηρίου).

[3] - Τα στοιχεία Συναλλαγές Δανεισμού Τίτλων μέσω OTC δηλώνονται από τους χειριστές ΣΑΤ και αφορούν τις ποσότητες που έχουν καταγραφεί στο ΣΑΤ έως και τη προηγούμενη εργάσιμη ημέρα.

[4] - Μ.Σ.Τ.: - Μέση Σταθμισμένη Τιμή (ως προς τα τεμάχια)

[5] - Τα στοιχεία αφορούν σε ανοιχτές θέσεις πριν την έναρξη της συνεδρίασης

**Κωδικοί και ονομασίες Κλάδων Οικονομικής Δραστηριότητας του Χρηματιστηρίου Αθηνών**

533 - Διυλιστήρια	537 - Καθετοποιημένες Εταιρ. Πετρελαίου & Φυσικού Αερίου
1353 - Βασικά Χημικά	1357 - Εξειδικευμένα Χημικά
1753 - Αλουμίνιο	1755 - Μη Σιδηρούχα Μέταλλα
1757 - Χάλυβας	1775 - Ορυχεία
2353 - Οικοδομικά Υλικά & Εξαρτήματα	2357 - Κατασκευές
2723 - Υλικά Συσκευασίας	2727 - Διαφοροποιημένες Βιομηχανίες
2733 - Ηλεκτρικά Μέρη & Εξοπλισμός	2753 - Εμπορικά Οχήματα και Φορτηγά
2757 - Μηχανήματα Βιομηχανικού Εξοπλισμού	2773 - Θαλάσσιες Μεταφορές
2777 - Υπηρεσίες Μεταφορών	2791 - Υποστηρικτικές Υπηρεσίες προς Επιχειρήσεις
2797 - Προμηθευτές Βιομηχανίας	3535 - Απόσταξη & Οινοπαραγωγή
3537 - Αναψυκτικά	3573 - Γεωργία & Αλιεία
3577 - Τρόφιμα	3722 - Διαρκή Καταναλωτικά Αγαθά
3726 - Έπιπλα	3728 - Κατασκευή Κατοικιών
3747 - Παιχνίδια	3763 - Ρουχισμός & Αξεσουάρ
3765 - Υποδήματα	3767 - Είδη Προσωπικής Φροντίδας
3785 - Καπνός	4533 - Ιατρικές Υπηρεσίες
4535 - Ιατρικός Εξοπλισμός	4577 - Φαρμακευτικά Προϊόντα
5337 - Λιανικό & Χονδρικό Εμπόριο Τροφίμων	5371 - Εμπόριο Ενδυμάτων
5373 - Γενικό Εμπόριο	5375 - Οικιακός Εξοπλισμός
5379 - Εξειδικευμένο Λιανικό Εμπόριο	5553 - Τηλεόραση & Ψυχαγωγία
5555 - Διαφήμιση	5557 - Εκδόσεις
5751 - Αεροπορικές Εταιρείες	5752 - Τυχερά Παιχνίδια
5753 - Ξενοδοχεία	5755 - Υπηρεσίες Αναψυχής
5757 - Εστίαση	5759 - Ταξίδια & Τουρισμός
6535 - Σταθερή Τηλεφωνία	6575 - Κινητή Τηλεφωνία
7535 - Συμβατικός Ηλεκτρισμός	7537 - Εναλλακτικός Ηλεκτρισμός
7577 - Ύδρευση	8355 - Τράπεζες
8534 - Μεσίτες Ασφαλίσεων	8536 - Ασφάλειες Ιδιοκτησίας & Ζημιών
8633 - Συμμετοχές & Ανάπτυξη Ακίνητης Περιουσίας	8637 - Υπηρεσίες Ακίνητης Περιουσίας
8671 - Ε.Ε.Α.Π. Βιομηχανικών & Επαγγελματικών Χώρων	8674 - Διαφοροποιημένες Ε.Ε.Α.Π.
8675 - Εξειδικευμένες Ε.Ε.Α.Π.	8775 - Εξειδικευμένες Χρηματοοικονομικές Υπηρεσίες
8777 - Επενδυτικές Υπηρεσίες	8985 - Εταιρείες Επενδύσεων
9533 - Υπηρεσίες Ηλεκτρονικών Υπολογιστών	9535 - Διαδίκτυο
9537 - Λογισμικό	9572 - Υλικό Υπολογιστών
9574 - Ηλεκτρονικός Εξοπλισμός Γραφείων	9578 - Εξοπλισμός Τηλεπικοινωνιών
12003 - Διαπραγματεύσιμα Αμοιβαία Κεφάλαια	



**ATHEXGROUP**

*Όμιλος Χρηματιστηρίου Αθηνών*

Λεωφ. Αθηνών 110 104 42 Αθήνα

110, Athinon Ave. GR 104 42 Athens

tel. (+30)210-33.66.800, fax (+30)210-33.66.101

[www.athexgroup.gr](http://www.athexgroup.gr)