

**Ημερήσιο Δελτίο
Συναλλακτικής Δραστηριότητας**

Daily Official List
of Trading Activity



Πέμπτη, 23 Μαρτίου, 2017

Έτος: 138 Αύξων Αριθμός Συνεδρίασης: 57



ATHEXGROUP
Athens Exchange Group

Αποποίηση Ευθύνης:

Η εταιρεία Ελληνικά Χρηματιστήρια-Χρηματιστήριο Αθηνών Ανώνυμη Εταιρεία Συμμετοχών καταβάλλει κάθε δυνατή προσπάθεια ώστε να διασφαλίσει ότι οι πληροφορίες και τα λοιπά στοιχεία που εμφανίζονται στο Ημερήσιο Δελτίο Τιμών (Η.Δ.Τ.) είναι ορθά και πλήρη αλλά δεν έχει καμία ευθύνη για ενδεχόμενο λάθος ή παράλειψη στοιχείων και / ή ευθύνη σχετικά με την ακρίβεια, αξιοπιστία, επικαιροποίηση και πληρότητα των παραπάνω πληροφοριών και στοιχείων ή ευθύνη προερχόμενη άμεσα ή έμμεσα από την χρήση των παραπάνω πληροφοριών.

Η Εταιρία δεν έχει καμία ευθύνη για την ακρίβεια των στοιχείων που περιλαμβάνονται στις ανακοινώσεις των εισηγμένων εταιρειών. Πιθανές προσβολές δικαιωμάτων τρίτων από το περιεχόμενο των ανακοινώσεων συνιστούν αποκλειστική ευθύνη του αποστολέα των ανακοινώσεων.

Όλα τα αναγραφόμενα στο Η.Δ.Τ. στοιχεία παρέχονται μόνο για τους σκοπούς της πληροφόρησης και δεν συνιστούν παροχή επενδυτικών συμβουλών ή πρόσκληση για επένδυση σε κινητές αξίες που διαπραγματεύονται στο Χρηματιστήριο Αθηνών.

Αναγνωρίζεται και συμφωνείται ότι όλα τα δικαιώματα επί των πληροφοριών που εμφανίζονται στο Η.Δ.Τ. θα αποτελούν κυριότητα της εταιρίας και οποιοδήποτε άλλο δικαίωμα συμπεριλαμβανομένου του δικαιώματος πνευματικής ιδιοκτησίας, σήματος κλπ. ανήκουν στο Χρηματιστήριο Αθηνών.

Τα ανωτέρω στοιχεία αποτελούν ιδιοκτησία της Εταιρίας και προστατεύονται σύμφωνα με τις διατάξεις περί πνευματικής ιδιοκτησίας. Απαγορεύεται α) η με οποιοδήποτε τρόπο ή μέσο αναπαραγωγή, αναδημοσίευση, τροποποίηση, αντιγραφή, πώληση, μετάδοση ή διανομή του συνόλου ή μέρους τους, χωρίς αναφορά στην πηγή και β) η εμπορική εκμετάλλευση των στοιχείων από τρίτους.

Η Εταιρία δεν φέρει καμία ευθύνη προερχόμενη άμεσα ή έμμεσα από χρήση ή τυχόν αλλοίωση των ανωτέρω στοιχείων όταν αυτά χρησιμοποιούνται από

Ελληνικά Χρηματιστήρια - Χρηματιστήριο Αθηνών Α.Ε. Συμμετοχών

Λεωφόρος Αθηνών 110, 10442 Αθήνα, Τηλ: (210) 33.66.800, Fax: (210) 32.13.938

www.helex.gr

Χρηματιστηριακό Κέντρο Θεσσαλονίκης

Κατούνη 16-18, Θεσ/νίκη 546 25, Τηλ: (2310) 567.667, Fax: (2310) 530.455

Συνεργητικό Κεφάλαιο Εξασφάλισης Επενδυτικών Υπηρεσιών

Φειδίου 14-16, Αθήνα 106 78, Τηλ: (210) 33.04.682, Fax: (210) 33.04.155

Επιτροπή Κεφαλαιαγοράς

Κολοκοτρώνη 1 & Σταδίου 1, Αθήνα 105 62, Τηλ: (210) 33.77.100, Fax: (210) 33.77.173

Πίνακας Περιεχομένων

Ενότητα 1: Στατιστικά Στοιχεία Χρεογράφων, Παραγώγων και Δανεισμού

- Οι Αγορές Χρεογράφων Παραγώγων Δανεισμού
- Χρηματιστηριακοί Δείκτες
- Αναλυτικά Στοιχεία Συναλλαγών Αγοράς Χρεογράφων
- Στοιχεία Συναλλαγών Κλάδων Χρηματιστηρίου Αθηνών & Χρηματοοικονομικών Προϊόντων (Δ.Α.Κ.)
- Οι 10 Μετοχές με τη μεγαλύτερη Άνοδο & Πτώση
- Αναλυτικά Στοιχεία Συναλλαγών Αγοράς Παραγώγων

Ενότητα 2: Αναλυτικά Στοιχεία Συναλλαγών Χρεογράφων

- Αναλυτικά Στοιχεία Συναλλαγών Χρεογράφων
- Σημειώσεις Χρεογράφων

Ενότητα 3: Στοιχεία Συναλλαγών Χρεογράφων

- Στοιχεία Συναλλαγών Πακέτων
- Στοιχεία Συναλλαγών Δικαιωμάτων

- Στοιχεία Δανεισμού Τίτλων
- Στοιχεία Συναλλαγών Εκποιήσεων
- Στοιχεία Συναλλαγών Εκποιήσεων Ενσώματων Ονομαστικών Μετοχών
- Στοιχεία Ενεργητικού Διαπραγματεύσιμων Αμοιβαίων Κεφαλαίων (Δ.Α.Κ.)
- Χαρακτηριστικά Διαπραγματεύσιμων Αμοιβαίων Κεφαλαίων (Δ.Α.Κ.)

Ενότητα 4: Ανακοινώσεις

Ενότητα 5: Ομόλογα Διαπραγματεύσιμα στην Αγορά Αξιών Σταθερού Εισοδήματος

- Ομολογιακά Δάνεια Επιχειρήσεων – Οργανωμένη Αγορά (Μετατρέψιμα)
- Ομολογιακά Δάνεια Επιχειρήσεων – Οργανωμένη Αγορά (Μη Μετατρέψιμα)
- Ομόλογα Ελληνικού Δημοσίου
- Έντοκα Γραμμάτια & Zero Coupon Ομόλογα Ελληνικού Δημοσίου
- Ομόλογα Ελληνικού Δημοσίου Διαπραγματεύσιμα με τη Μέθοδο Εκφώνησης - Αντιφώνησης
- Ομόλογα Κρατικών Τραπεζών

Ενότητα 6: Πρόσθετα Στοιχεία Ενημέρωσης

- Πίνακας Μελών Χρηματιστηρίου Αθηνών και Μελών ΕΤ.ΕΚ.
- Πίνακας Μετοχών Υπό Ειδική Διαπραγμάτευση
- Γνωστοποιήσεις Συναλλαγών - Κατάλογος Υπόχρεων Προσώπων

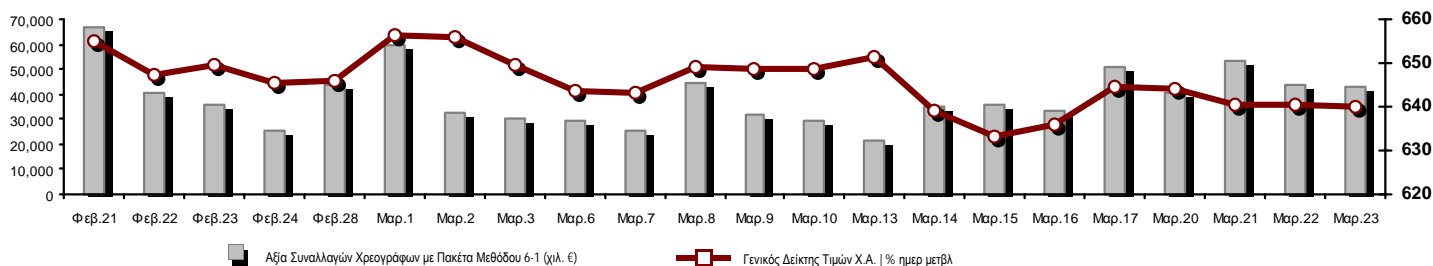
Ενότητα 7: Αναλυτικά Στοιχεία Συναλλαγών Αγοράς Παραγώγων

- Συμβόλαια Μελλοντικής Εκπλήρωσης σε Δείκτες
- Συμβόλαια Μελλοντικής Εκπλήρωσης σε Μετοχές
- Δικαιώματα Προαίρεσης σε Δείκτες
- Δικαιώματα Προαίρεσης σε Μετοχές
- Στοιχεία Συναλλαγών Προϊόντων Δανεισμού

Παράρτημα Α: Κωδικοί και ονομασίες Κλάδων Οικονομικής Δραστηριότητας του Χρηματιστηρίου Αθηνών

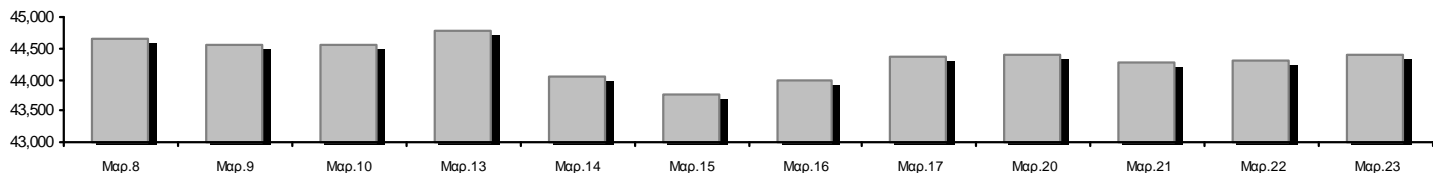
Οι Αγορές Χρεογράφων Παραγώγων Δανεισμού

Γενικός Δείκτης Τιμών και Αξία Συναλλαγών Μετοχών και Παραγώγων



Κεφαλοποίηση Χ.Α. (εκατ €)**:	44,385.86		Συνολικές Ανοικτές Θέσεις σε Παράγωγα	404,058
Ημερήσια μεταβολή: εκατ. € %	79.00	0.18%	Ανοικτές θέσεις σε ΣΜΕ επί Δεικτών % ημερ μετβλ	7,824 -0.36%
Μέση ετήσια Κεφ/ποίηση: εκατ. € % Μετβλ. Μέση προηγ. έτος	44,126.69	7.23%	Ανοικτές θέσεις σε ΣΜΕ επί μετοχών % ημερ μετβλ	393,277 1.44%
Γενικός Δείκτης Τιμών Χ.Α. % ημερ μετβλ	640.20	-0.07%	Ανοικτές θέσεις σε Δικαιώματα επί Δεικτών % ημερ μετβλ	1,403 15.00%
Κεφαλοποίηση Γενικού Δείκτη (εκατ. €)	39,585.20		Ανοικτές θέσεις σε Δικαιώματα επί μετοχών % ημερ μετβλ	1,554 7.69%
Ημερήσια μεταβολή (εκατ. €)	87.66			
Αξία Συναλλαγών Χρεογράφων με Πακέτα Μεθόδου 6-1 (χιλ. €)	42,923.51		Πλήθος Συμβολαίων Παραγώγων:	47,400
Ημερήσια μεταβολή: %	-1,193.76	-2.71%	Ημερήσια μεταβολή: τμχ %	-20,869 -30.57%
Μέση Αξία Συν/γών ΥΙD: χιλ. € % Μετβλ Μέση προηγ. έτος	40,392.17	-33.10%	Μέσος Όγκος Συμβ. ΥΙD: % Μετβλ Μέσο προηγ. Έτος	69,634 12.08%
Αξία Συναλλαγών Πακέτων Μεθόδου 6-1 (χιλ. €)	4,972.83		Πλήθος Πράξεων Παραγώγων:	1,594
Αξία Συναλλαγών Πακέτων Μεθόδου 6-2 & 6-3 (χιλ. €)	0.00		Ημερήσια μεταβολή: πλήθος %	-712 -30.88%
Αξία Συναλλαγών Ομολόγων (χιλ.€)	1,771.22		Μέσο Πλήθος Πράξεων ΥΙD: % Μετβλ Μέσο προηγ. Έτος	2,266 -12.66%
Όγκος Συναλλαγών Χρεογράφων με Πακέτα Μεθόδου 6-1 (χιλ. Τμχ)	66,603.61		Συνολικές Ανοικτές Θέσεις σε Δανεισμό	1,052,475
Ημερήσια μεταβολή: χιλ. τμχ %	-5,403.18	-7.50%	Ημερήσια μεταβολή: τμχ %	-263,125 -20.00%
Μέσος Όγκος Συν/γών ΥΙD: % Μετβλ Μέσο προηγ. Έτος	69,258.52	-28.03%	Πλήθος Συναλλαγών Δανεισμού (Πολυμερής/Διμερής)	218,000
Όγκος Συναλλαγών Πακέτων Μεθόδου 6-1 (χιλ. Τεμάχια)	6,964.81		Ημερήσια μεταβολή: τμχ %	217,100 24122.22%
Όγκος Συναλλαγών Πακέτων Μεθόδου 6-2 & 6-3 (χιλ. Τεμάχια)	0.00		Πλήθος Πολυμερών Συναλλαγών	17,000
Όγκος Συναλλαγών Ομολόγων	1,755,500.00		Πλήθος Διμερών Συναλλαγών	201,000
Πλήθος Πράξεων Χρεογράφων με Πακέτα Μεθόδου 6-1	14,120		Πλήθος Πράξεων Δανεισμού:	5
Ημερήσια μεταβολή: πλήθος %	-1,147	-7.51%	Ημερήσια μεταβολή: %	2 66.67%
Μέσο Πλήθος Πράξεων ΥΙD: % Μετβλ Μέσο προηγ. Έτος	14,679	-22.20%	Πλήθος Πράξεων Πολυμερών Συναλλαγών	3
Πλήθος πακέτων Μεθόδου 6-1	8		Πλήθος Πράξεων Διμερών Συναλλαγών	2
Πλήθος πακέτων Μεθόδου 6-2 & 6-3	0			
Πλήθος συναλλαγών Ομολόγων	104			

Κεφαλοποίηση Χ.Α. (εκατ €)**



Ημερήσια Διακύμανση Γενικού Δείκτη Τιμών Χρηματιστηρίου Αθηνών



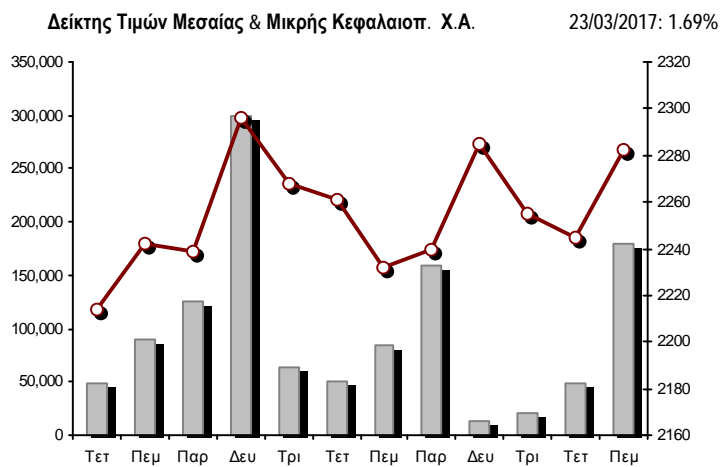
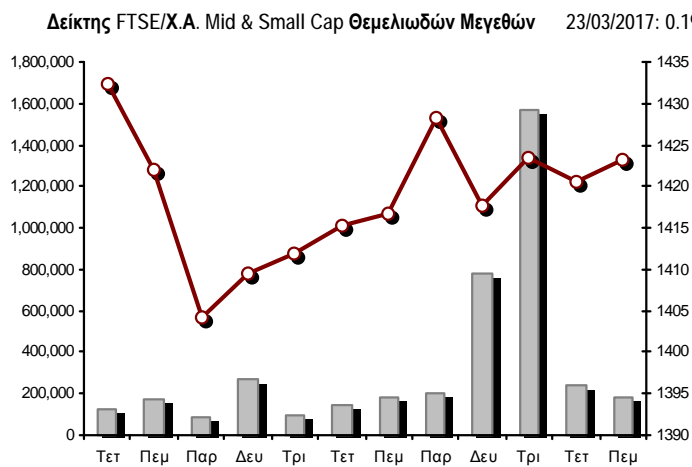
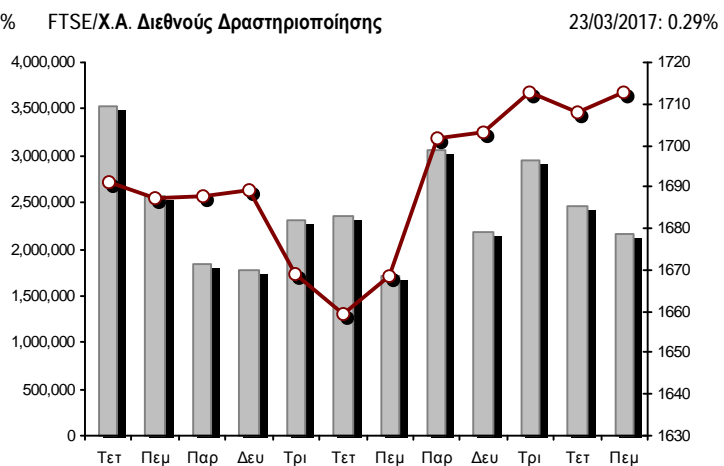
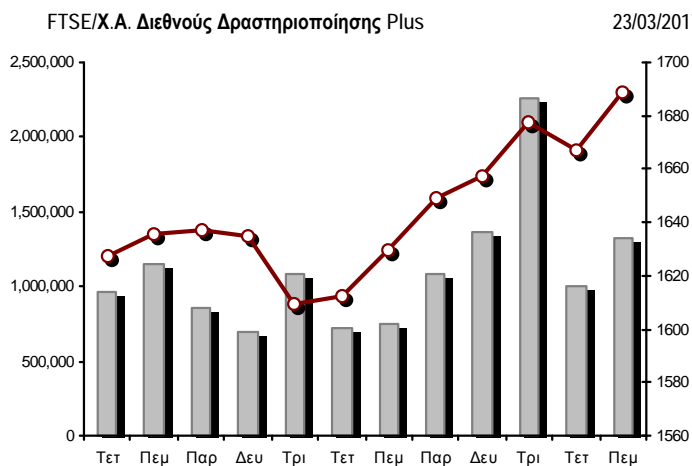
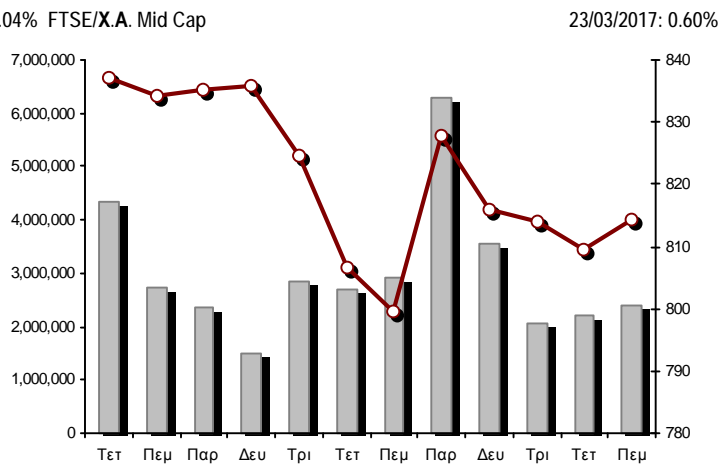
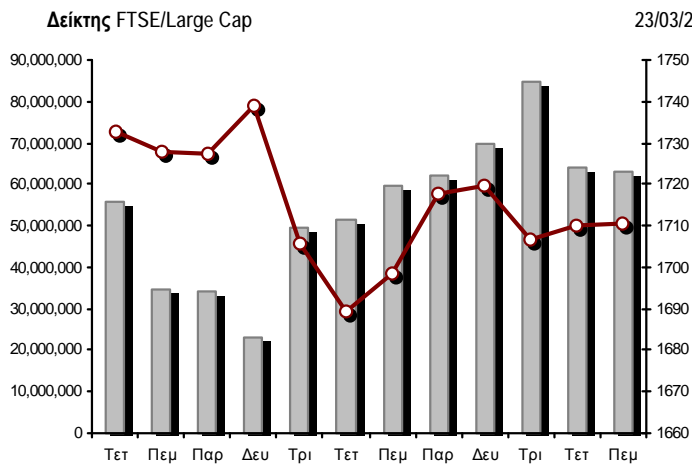
Χρηματιστηριακοί Δείκτες

Όνομασία Δείκτη	23/03/2017	22/03/2017	Δ μον.	Δ %	Κατώτερη	Ανώτερη	Κατ.έτους	Ανωτ.έτους	Ετησ. μεταβ.
Γενικός Δείκτης Τιμών Χ.Α.	640.20	640.65	-0.45	-0.07%	638.06	646.62	602.43	670.21	-0.53%
FTSE/X.A. Large Cap	1,710.75	1,710.12	0.63	0.04%	1,703.51	1,729.27	1,610.77	1,797.30	-1.73%
FTSE/X.A. Mid Cap	814.32	809.44	4.88	0.60%	809.14	817.54	753.69	851.87	8.04%
FTSE/X.A.-Χ.Α.Κ. Τραπεζικός Δείκτης	527.21	529.95	-2.74	-0.52%	524.05	538.21	507.47	688.56	-16.87%
FTSE/X.A. Διεθνούς Δραστηριοποίησης Plus	1,689.06	1,667.12	21.94	1.32%	1,663.38	1,693.59	1,470.95	1,693.59	11.60%
FTSE/X.A. Διεθνούς Δραστηριοποίησης	1,712.96	1,708.01	4.95	0.29%	1,703.76	1,718.25	1,591.53	1,718.25	4.22%
FTSE/X.A. Mid & Small Cap Θεμελιωδών Μεγεθών	1,423.24	1,420.58	2.66	0.19%	1,418.48	1,432.98	1,304.24	1,435.12	6.16%
Greece & Turkey 30 Δείκτης Τιμών	470.94	473.27	-2.33	-0.49%	470.51	475.31	407.85	483.54	6.38%
Δείκτης Τιμών Μεσαίας & Μικρής Κεφαλαιοπ. Χ.Α.	2,282.34	2,244.49	37.85	1.69%	2,241.72	2,341.36	1,675.92	2,341.36	36.18%
FTSE/X.A. Δείκτης Αγοράς	420.69	420.48	0.21	0.05%	418.98	425.13	396.30	441.41	-1.50%
Δείκτης FTSE Med	4,569.97	4,590.87	-20.89	-0.46%			4,400.91	4,817.51	-0.57%
Δείκτης Συνολικής Απόδοσης Γενικού Δείκτη Χ.Α.	977.32	978.02	-0.70	-0.07%	974.05	987.12	918.99	1,022.38	-0.46%
FTSE/X.A. Large Cap Συνολικής Απόδοσης	2,472.55	2,471.65	0.90	0.04%			2,349.55	2,580.69	-1.64%
FTSE/X.A. Large Cap Net Συνολικής Απόδοσης	721.56	721.30	0.26	0.04%	718.51	729.38	678.89	757.51	-1.66%
FTSE/X.A. Mid Cap Συνολικής Απόδοσης	994.04	988.09	5.95	0.60%			949.72	1,029.00	8.05%
FTSE/X.A.-Χ.Α.Κ. Τραπεζικός Δείκτης Συνολ. Απόδ.	541.23	544.04	-2.81	-0.52%			539.18	700.89	-16.87%
Greece & Turkey 30 Δείκτης Συνολικής Απόδοσης	600.65	602.81	-2.16	-0.36%			521.62	613.12	6.92%
Ελληνικός Δείκτης Mid & Small Cap	826.65	825.86	0.79	0.10%	823.93	831.05	766.60	831.05	5.07%
FTSE/X.A. Τράπεζες	696.57	700.19	-3.62	-0.52%	692.39	711.11	670.49	909.75	-16.87%
FTSE/X.A. Χρηματοοικονομικές Υπηρεσίες	1,007.04	1,031.68	-24.64	-2.39%	1,007.04	1,036.54	942.14	1,082.73	-4.70%
FTSE/X.A. Βιομηχανικά Προϊόντα & Υπηρεσίες	1,622.22	1,628.62	-6.40	-0.39%	1,622.22	1,641.21	1,432.54	1,659.37	11.50%
FTSE/X.A. Εμπόριο	2,647.59	2,701.65	-54.06	-2.00%	2,647.59	2,714.80	2,529.24	2,887.22	-5.77%
FTSE/X.A. Ακίνητης Περιουσίας	2,700.80	2,685.92	14.88	0.55%	2,673.18	2,724.17	2,518.43	2,787.51	2.19%
FTSE/X.A. Προσωπικά & Οικιακά Προϊόντα	7,257.15	7,311.24	-54.09	-0.74%	7,119.74	7,335.55	6,663.96	7,668.69	-5.14%
FTSE/X.A. Τρόφιμα & Ποτά	8,686.22	8,607.75	78.47	0.91%	8,607.75	8,816.02	7,597.15	8,816.02	12.69%
FTSE/X.A. Πρώτες Ύλες	3,088.24	3,132.23	-43.99	-1.40%	3,083.84	3,132.23	2,665.91	3,145.43	14.15%
FTSE/X.A. Κατασκευές & Υλικά	2,337.34	2,294.43	42.91	1.87%	2,294.43	2,342.87	2,130.43	2,342.87	3.65%
FTSE/X.A. Πετρέλαιο & Αέριο	3,526.48	3,519.53	6.95	0.20%	3,485.31	3,565.19	2,926.97	3,661.92	17.61%
FTSE/X.A. Μέσα Ενημέρωσης	1,664.72	1,519.06	145.66	9.59%	1,519.06	1,664.72	1,310.97	1,956.05	-5.88%
FTSE/X.A. Ταξίδια & Αναψυχή	1,524.64	1,527.57	-2.93	-0.19%	1,516.67	1,541.85	1,424.34	1,552.37	3.96%
FTSE/X.A. Τεχνολογία	636.89	631.86	5.03	0.80%	630.07	645.41	607.65	655.89	-0.31%
FTSE/X.A. Τηλεπικοινωνίες	2,414.00	2,394.74	19.26	0.80%	2,380.97	2,433.27	2,292.89	2,515.85	-1.79%
FTSE/X.A. Υπηρεσίες Κοινής Ωφέλειας	1,450.17	1,462.87	-12.70	-0.87%	1,444.80	1,467.06	1,380.52	1,600.06	-4.39%
Δείκτης Όλων των Μετοχών Χ.Α.	156.59	156.32	0.27	0.17%	156.59	156.59	148.93	162.45	-1.58%
Ελληνικός Δείκτης Εταιρικών Ομολόγων	109.32	109.62	-0.30	-0.27%			108.78	109.86	-0.08%
Ελληνικός Δείκτης Τιμών Εταιρικών Ομολόγων	96.47	96.76	-0.28	-0.29%			96.40	97.80	-1.29%

Σημείωση 1: Το κλείσιμο των Δεικτών FTSE/Med 100, Greece & Turkey 30 Pr & Rt, Ελληνικός Δείκτης Εταιρικών Ομολόγων και, Ελληνικός Δείκτης Τιμών Εταιρικών Ομολόγων αφορούν την συνεδρίαση της 21/03/2017.

Σημείωση 2: Ο Ελληνικός Δείκτης Mid & Small Cap είναι Customized δείκτης υπολογιζόμενος από το Χρηματιστήριο Αθηνών.

Χρηματιστηριακοί Δείκτες



■ Όγκος συναλλαγών δεικτών

—●— Τιμές κλεισίματος δεικτών

Αναλυτικά Στοιχεία Συναλλαγών Αγοράς Χρεογράφων

	Όλα τα Χρεόγραφα	Κύρια Αγορά	Χαμηλή Διασπορά	Λοιπές Κατηγορίες (*)	Διαπραγματεύσιμα Αμοιβαία Κεφάλαια	Τίτλοι Παραστατικοί (Warrants)
Σύνολα	140	110	8	17	3	2
Ανοδικές / Καθοδικές / Σταθερές:	66 / 46 / 28	53 / 37 / 20	2 / 3 / 3	8 / 6 / 3	3 / 0 / 0	0 / 0 / 2
Κεφαλαιοποίηση Χ.Α. (εκατ €) **	44,385.86	41,271.33	2,993.37	121.17		
Μέση Ημερήσια Αξία Συνγών (χιλ. €)	40,392.17	39,796.32	590.42	15.79	8.71	5.30
Αξία Συναλλαγών	42,923.51	42,866.69	49.77	5.31	1.59	0.15
Κύριος Πίνακας:	37,950.67	37,893.86	49.77	5.31	1.59	0.15
Προσυμφωνημένων Συναλλαγών 6_1_2_3:	4,972.83	4,972.83	0.00	0.00	0.00	0.00
Πίνακας Εκποιήσεων:	0.00	0.00	0.00	0.00	0.00	0.00
Πίνακας Ειδικών Όρων:	0.00	0.00	0.00	0.00	0.00	0.00
Μέσος Ημερήσιος Όγκος Συναλλαγών	69,258,522	65,608,630	123,922	157,457	573	3,382,540
Όγκος Συναλλαγών	66,603,607	66,418,775	12,017	55,345	179	117,291
Κύριος Πίνακας:	59,638,797	59,453,965	12,017	55,345	179	117,291
Προσυμφωνημένων Συναλλαγών 6_1_2_3:	6,964,810	6,964,810	0	0	0	0
Πίνακας Εκποιήσεων:	0	0	0	0	0	0
Πίνακας Ειδικών Όρων:	0	0	0	0	0	0
Μέσο Ημερήσιο Πλήθος Πράξεων	14,679	14,468	82	94	3	33
Αριθμός Πράξεων	14,120	13,983	27	80	4	26
Κύριος Πίνακας:	14,112	13,975	27	80	4	26
Προσυμφωνημένων Συναλλαγών 6_1_2_3:	8	8	0	0	0	0
Πίνακας Εκποιήσεων:	0	0	0	0	0	0
Πίνακας Ειδικών Όρων:	0	0	0	0	0	0

(*) Απεικονίζονται αθροιστικά τα αναλυτικά στοιχεία συναλλαγών των μετοχών που διαπραγματεύονται στις Κατηγορίες: Προς Διαγραφή & Επιτήρησης. (**) Δεν περιλαμβάνεται η Κεφαλαιοποίηση των εταιρειών που βρίσκονται σε κατάσταση Αναστολής.

Στοιχεία Συναλλαγών Κλάδων Χρηματιστηρίου Αθηνών & Χρηματοοικονομικών Προϊόντων (Δ.Α.Κ.)

Κωδικός	Κλάδοι	Ανοδικές / Καθοδικές / Σταθερές	Αριθμός Πράξεων	Όγκος Συναλλαγών	Αξία Συναλλαγών	% στη Συνολική Αξία
12000	- Χρηματοοικονομικά Προϊόντα	3 / 0 / 0	4	179	1,591.81	0.00%
8600	- Ακίνητη Περιουσία	5 / 3 / 0	250	59,324	405,854.91	0.95%
8500	- Ασφάλειες	0 / 1 / 0	16	2,398	5,461.82	0.01%
2700	- Βιομηχανικά Προϊόντα & Υπηρεσίες	10 / 6 / 3	667	381,161	1,016,506.53	2.37%
5300	- Εμπόριο	3 / 2 / 0	438	43,921	675,196.26	1.57%
2300	- Κατασκευές & Υλικά Κατασκευών	8 / 6 / 3	1,066	481,025	1,638,741.99	3.82%
5500	- Μέσα Ενημέρωσης	1 / 0 / 1	4	1,145	49.56	0.00%
500	- Πετρέλαιο & Αέριο	1 / 1 / 0	841	267,540	2,447,397.92	5.70%
3700	- Προσωπικά & Οικιακά Αγαθά	5 / 7 / 3	860	278,233	2,874,312.90	6.70%
1700	- Πρώτες Ύλες	3 / 4 / 1	443	118,501	652,544.70	1.52%
5700	- Ταξίδια & Αναψυχή	5 / 2 / 5	1,507	921,210	6,662,198.00	15.52%
9500	- Τεχνολογία	7 / 2 / 2	419	365,463	215,248.09	0.50%
6500	- Τηλεπικοινωνίες	1 / 0 / 0	624	396,728	3,477,655.22	8.10%
8300	- Τράπεζες	0 / 3 / 5	5,530	61,323,911	19,992,383.26	46.58%
3500	- Τρόφιμα & Ποτά	9 / 1 / 1	270	162,788	1,861,072.60	4.34%
4500	- Υγεία	2 / 2 / 2	186	150,925	50,621.00	0.12%
7500	- Υπηρεσίες Κοινής Ωφέλειας	1 / 4 / 0	561	195,084	564,184.19	1.31%
1300	- Χημικά	1 / 0 / 1	32	4,221	9,885.48	0.02%
8700	- Χρηματοοικονομικές Υπηρεσίες	1 / 2 / 1	402	1,449,850	372,598.95	0.87%

Οι 10 Μετοχές με τη μεγαλύτερη Άνοδο & Πτώση

Κύρια Αγορά

Μετοχές με τη μεγαλύτερη Θετική μεταβολή τιμής	Τιμή κλεισ.	Μεταβ.	Μετοχές με τη μεγαλύτερη Αρνητική μεταβολή τιμής	Τιμή κλεισ.	Μεταβ.
INTRAKAT (ΚΟ)	0.520	30.00% #	MARFIN INVESTMENT GROUP (ΚΟ)	0.148	-2.63% α
INTRACOM HOLDINGS (ΚΟ)	0.363	8.36% #	ΑΕΡΟΠΟΡΙΑ ΑΙΓΑΙΟΥ (ΚΟ)	7.12	-2.47% α
ΣΑΡΑΝΤΗΣ ΓΡ. (ΚΟ)	11.20	5.66% #	ΕΛΛΗΝ. ΧΡΗΜΑΤΙΣΤΗΡΙΑ-Χ.Α. (ΚΟ)	4.62	-2.33% α
ΛΟΥΛΗ ΜΥΛΟΙ (ΚΟ)	1.92	5.49% #	FOLLI-FOLLIE (ΚΟ)	18.12	-2.00% α
ΕΛΛΗΝΙΚΑ ΠΕΤΡΕΛΑΙΑ (ΚΟ)	5.14	2.80% #	ΕΘΝΙΚΗ ΤΡΑΠΕΖΑ (ΚΟ)	0.220	-1.79% α
TITAN (ΚΟ)	23.15	2.66% #	JUMBO (ΚΟ)	13.98	-1.76% α
TITAN (ΠΟ)	17.40	2.35% #	ΜΕΤΚΑ (ΚΟ)	6.97	-1.69% α
ΑΥΤΟHELLAS (ΚΟ)	14.30	2.14% #	ΙΑΣΩ (ΚΟ)	0.507	-1.55% α
FOURLIS ΣΥΜΜΕΤΟΧΩΝ (ΚΟ)	4.37	2.10% #	ΤΕΡΝΑ ΕΝΕΡΓΕΙΑΚΗ (ΚΟ)	2.78	-1.42% α
ΤΕΧΝΙΚΗ ΟΛΥΜΠΙΑΚΗ (ΚΟ)	1.50	2.04% #	ΜΥΤΙΛΗΝΑΙΟΣ (ΚΟ)	7.02	-1.40% α

Μετοχές με τη μεγαλύτερη Αξία Συναλλαγών	Αξία (χιλ. €)	Μεταβ.	Μετοχές με το μεγαλύτερο Όγκο Συναλλαγών	Όγκος	Μεταβ.
ΕΘΝΙΚΗ ΤΡΑΠΕΖΑ (ΚΟ)	7,839.73	-1.79% α	ΕΘΝΙΚΗ ΤΡΑΠΕΖΑ (ΚΟ)	35,251,086	-1.79% α
ALPHA BANK (ΚΟ)	7,359.22	0.00% -	ΠΕΙΡΑΙΩΣ ΤΡΑΠΕΖΑ (ΚΟ)	16,650,984	0.00% -
ΟΠΑΠ (ΚΟ)	5,254.12	0.00% -	ALPHA BANK (ΚΟ)	4,586,558	0.00% -
ΟΤΕ (ΚΟ)	3,477.66	0.81% #	ΤΡΑΠΕΖΑ EUROBANK ERGASIAS (ΚΟ)	3,952,569	-0.57% α
ΠΕΙΡΑΙΩΣ ΤΡΑΠΕΖΑ (ΚΟ)	2,626.84	0.00% -	MARFIN INVESTMENT GROUP (ΚΟ)	1,417,030	-2.63% α
JUMBO (ΚΟ)	2,313.91	-1.76% α	ΑΤΤΙΚΑ BANK A.T.E. (ΚΟ)	761,899	0.00% -
ΤΡΑΠΕΖΑ EUROBANK ERGASIAS (ΚΟ)	2,095.77	-0.57% α	ΟΠΑΠ (ΚΟ)	608,852	0.00% -
COCA-COLA HBC AG (ΚΟ)	1,787.71	0.91% #	ΟΤΕ (ΚΟ)	396,728	0.81% #
ΜΟΤΟΡ ΟΪΛ (ΚΟ)	1,614.71	-0.71% α	INTRACOM HOLDINGS (ΚΟ)	328,469	8.36% #
ΑΕΡΟΠΟΡΙΑ ΑΙΓΑΙΟΥ (ΚΟ)	1,201.86	-2.47% α	ΑΕΡΟΠΟΡΙΑ ΑΙΓΑΙΟΥ (ΚΟ)	166,557	-2.47% α

Σημείωση: Απεικονίζονται οι Μετοχές που δεν ανήκουν στις Κατηγορίες Χαμηλής Διασποράς και Επιτήρησης και πραγματοποίησαν κατά τη διάρκεια της συνεδρίασης Αξία Συναλλαγών μεγαλύτερη από 10,000 Ευρώ.

Αναλυτικά Στοιχεία Συναλλαγών Αγοράς Παραγώγων

	Αριθμός Πράξεων	Όγκος	Ανοικτές θέσεις
Σ.Μ.Ε. σε Δείκτες	356	1,965	7,824
FTSE/X.A. Large Cap	356	1,965	7,824
Σ.Μ.Ε. σε Μετοχές	1,151	44,802	391,921
ALPHA BANK (ΚΟ)	167	5,090	24,073
COCA-COLA HBC AG (ΚΟ)	17	30	130
ΕΛΛΑΚΤΩΡ (ΚΟ)	11	59	4,617
ΤΡΑΠΕΖΑ EUROBANK ERGASIAS (ΚΟ)	167	4,238	54,026
ΕΥΔΑΠ (ΚΟ)	3	11	82
FOLLI-FOLLIE (ΚΟ)	11	50	383
FOURLIS ΣΥΜΜΕΤΟΧΩΝ (ΚΟ)	0	0	220
ΓΕΚ ΤΕΡΝΑ (ΚΟ)	1	10	7,844
GRIVALIA PROPERTIES (ΚΟ)	1	1	60
ΕΛΛΗΝ. ΧΡΗΜΑΤΙΣΤΗΡΙΑ-Χ.Α. (ΚΟ)	4	12	162
ΕΛΛΗΝΙΚΑ ΠΕΤΡΕΛΙΑΙΑ (ΚΟ)	51	283	4,023
ΙΝΤΡΑΛΟΤ (ΚΟ)	3	11	2,019
JUMBO (ΚΟ)	12	65	209
MARFIN INVESTMENT GROUP (ΚΟ)	29	1,577	53,367
ΜΕΤΚΑ (ΚΟ)	10	34	359
ΜΟΤΟΡ ΟΪΛ (ΚΟ)	22	41	159
ΜΥΤΙΛΗΝΑΙΟΣ (ΚΟ)	36	116	6,011
ΕΘΝΙΚΗ ΤΡΑΠΕΖΑ (ΚΟ)	208	17,550	95,477
ΟΠΑΠ (ΚΟ)	43	181	1,913
ΟΤΕ (ΚΟ)	111	511	4,568
ΟΛΠ (ΚΟ)	1	1	618
ΠΕΙΡΑΙΩΣ ΤΡΑΠΕΖΑ (ΚΟ)	159	14,618	118,662
ΔΕΗ (ΚΟ)	42	216	6,766
ΤΕΡΝΑ ΕΝΕΡΓΕΙΑΚΗ (ΚΟ)	2	2	1,586
ΤΙΤΑΝ (ΚΟ)	11	19	84
ΒΙΟΗΑΛCO SA/NV (ΚΑ)	29	76	4,503
Δικαιώματα σε Δείκτες	81	512	1,403
FTSE/X.A. Large Cap	81	512	1,403
Δικαιώματα σε Μετοχές	4	111	1,554
ALPHA BANK (ΚΟ)	1	100	170
ΕΘΝΙΚΗ ΤΡΑΠΕΖΑ (ΚΟ)	0	0	0
ΟΠΑΠ (ΚΟ)	0	0	100
ΟΤΕ (ΚΟ)	2	4	108
ΠΕΙΡΑΙΩΣ ΤΡΑΠΕΖΑ (ΚΟ)	0	0	0
ΔΕΗ (ΚΟ)	1	7	1,176
Συνολική Δραστηριότητα	1,592	47,390	402,702

Πληθος Χρεογράφων	Ονομ. Αξία	Μερίσματα [1]			Ημερ. Τελευτ. Αποκοπής		Σημ.	Χρεόγραφο	Τιμή κλεισίματος	% μεταβ.	Προηγ. Κλεισίμο- ημ/νία	Άνοιγμα	Κατωτ. Τιμή	Ανωτ. Τιμή	Τελ. Τιμή	Σταθμ. Τιμή	Τελευταία ζήτηση [7]	Τελευταία προσφορά [7]	P/E μετά φ.	Χρήση	Όγκος	Πράξεις	Αξία Συναλλαγών[8]	Χ.Α. Εταιρείας (χιλ. €) [3,5]	Χαμηλό έτους	Υψηλό έτους	Κλάδος [4]
		2014	2015	2016	Μέρισμα [2]	Δικαίωμα																					
13,191,620	0.620	---	---	---	04/08/2010	09/09/2002	4977	ΥALCO - ΚΩΝΣΤΑΝΤΙΝΟΥ (ΚΑ)	0.033	---	0.033	22/03/2017	0.033	0.033	0.033	0.033	4992@0.033	---	---	2015	568	2	18.74	435.32	0.033	0.040	3722
10,186,667	1.35	---	---	---	24/06/2008	02/02/2016	4887	ΣΙΔΑΜΑ (ΚΟ)	0.206	-19.84	€ 0.257	22/03/2017	0.206	0.206	0.206	0.206	1670@0.206	710@0.307	---	2015	4,030	9	830.18	2,098.45	0.157	0.319	1757

Προς Διαγραφή

766,000	1.00	---	---	---	01/07/2004	11/12/2012	4937	ΤΡΙΑ ΑΛΦΑ (ΚΟ)	2.59	---	2.59	22/03/2017	---	---	---	---	---	50@2.08	---	2015	---	---	---	2,383.29	2.59	2.59	3763
24,319,250	0.300	---	---	---	09/07/2002	04/07/2007	5111	ΠΡΟΟΔΕΥΤΙΚΗ (ΚΟ)	0.040	-16.67	€ 0.048	22/03/2017	0.040	0.040	0.040	0.040	2120@0.040	3000@0.049	---	2015	2,500	3	100.00	972.77	0.020	0.053	2357
245,000	1.00	---	---	---	19/07/2010	11/12/2012	4938	ΤΡΙΑ ΑΛΦΑ (ΠΟ)	1.63	---	1.63	22/03/2017	---	---	---	---	---	25@1.31	---	2015	---	---	---	2,383.29	1.63	1.63	3763
1,130,180	0.440	---	---	---	20/06/2003	02/07/2014	5092	COMPUCON (ΚΟ)	0.006	---	0.006	22/03/2017	---	---	---	---	4000@0.006	---	---	2016	---	---	---	6.78	0.006	0.006	9537
9,567,289	0.300	---	---	---	01/07/2004	19/11/2007	5062	ΜΑΡΑΚ ΗΛΕΚΤΡΟΝΙΚΗ (ΚΟ)	0.298	---	0.298	22/03/2017	---	---	---	---	---	6401@0.239	---	2015	---	---	---	2,851.05	0.298	0.298	9578

Κατάσταση σε Αναστολή

255,459,600	0.300	---	---	---	26/06/2000	03/12/2010	5101	ΝΕΛ (ΚΟ)	0.070	---	0.070	31/08/2015	---	---	---	---	---	---	---	---	---	---	---	17,882.17	0.070	0.070	5759
13,692,227	1.47	---	---	---	07/07/2006	08/10/1999	5049	ΕΛΛΗΝΙΚΗ ΥΦΑΝΤΟΥΡΓΙΑ (ΚΟ)	0.117	---	0.117	31/03/2014	---	---	---	---	---	---	---	---	---	---	---	1,601.99	0.117	0.117	3763
30,390,000	0.310	---	---	---	18/08/2008	29/12/2006	5099	ΕΛΛΗΝΙΚΕΣ ΙΧΘΥΟΚΑΛΥΡΓΕΙΕΣ (ΚΟ)	0.070	---	0.070	02/06/2015	---	---	---	---	---	---	---	---	---	---	---	2,127.30	0.070	0.070	3573
284,465,964	3.70	---	---	---	20/06/2008	15/06/2009	4913	ΤΑΧΥΔΡΟΜΙΚΟ ΤΑΜΙΕΥΤΗΡΙΟ (ΚΟ)	0.168	---	0.239	# 29/08/2012	---	---	---	---	---	---	---	---	---	---	---	47,790.28	0.168	0.168	8355
5,000,000	0.400	---	---	---	03/06/2009	01/09/2014	5087	ΑΛΚΟ ΕΛΛΑΣ (ΚΟ)	0.180	---	0.180	31/03/2015	---	---	---	---	---	---	---	---	---	---	---	900.00	0.180	0.180	1753
36,748,909	0.730	---	---	---	15/12/2005	13/12/2006	5109	ΕΛ ΒΙΟΜ. ΖΑΧΑΡΗΣ (ΚΑ)	0.075	---	0.075	29/02/2016	---	---	---	---	---	---	---	---	---	---	---	2,756.17	0.075	0.075	3577
7,847,611	1.20	---	---	---	01/08/2007	28/09/2011	4939	ΕΔΡΑΣΗ - ΨΑΛΛΙΔΑΣ Χ (ΚΟ)	0.150	---	0.150	29/11/2012	---	---	---	---	---	---	---	---	---	---	---	1,177.14	0.150	0.150	2357
66,937,526	0.700	---	---	---	13/08/2010	21/05/2003	5003	ΜΗΧΑΝΙΚΗ (ΚΟ)	0.100	---	0.100	29/08/2013	---	---	---	---	---	---	---	---	---	---	---	9,186.78	0.100	0.100	2357
25,968,987	0.700	---	---	---	13/08/2010	21/05/2003	5004	ΜΗΧΑΝΙΚΗ (ΠΟ)	0.096	---	0.096	29/08/2013	---	---	---	---	---	---	---	---	---	---	---	9,186.78	0.096	0.096	2357
144,688,060	0.600	---	---	---	21/04/2008	10/03/2010	4982	T BANK (ΚΟ)	0.048	---	0.052	# 29/11/2011	---	---	---	---	---	---	---	---	---	---	---	6,945.03	0.048	0.048	8355
510,840	1.00	---	---	---	15/07/2008	21/11/2013	5036	ΤΡΟΠΑΙΑ ΣΥΜΜΕΤΟΧΙΚΗ (ΚΟ)	2.00	---	0.020	# 30/03/2012	---	---	---	---	---	---	---	---	---	---	---	1,021.68	2.00	2.00	3722
81,644,555	0.300	---	---	---	01/07/2008	02/09/2002	5098	ΑΤΤΙ - ΚΑΤ (ΚΟ)	0.012	---	0.012	29/05/2015	---	---	---	---	---	---	---	---	---	---	---	979.73	0.012	0.012	2357
40,946,303	0.360	---	---	---	18/07/2005	27/11/2007	5089	PC SYSTEMS (ΚΟ)	0.006	---	0.006	31/03/2016	---	---	---	---	---	---	---	---	---	---	---	245.68	0.006	0.006	9533
20,121,710	1.21	---	---	---	27/07/1992	12/03/2003	5002	ΒΑΛΚΑΝ ΑΚΙΝΗΤΑ (ΚΟ)	0.190	---	0.190	29/08/2013	---	---	---	---	---	---	---	---	---	---	---	3,823.12	0.190	0.190	8633
13,920,000	0.320	---	---	---	19/11/2001	01/08/2000	4726	ΤΞΞΑΠΡΕΤ (ΚΟ)	0.080	---	0.080	28/02/2011	---	---	---	---	---	---	---	---	---	---	---	1,113.60	0.080	0.080	3763
100,793,572	0.300	---	---	---	16/07/2009	11/02/2016	5110	ΤΗΛΕΥΠΟΣ (ΚΟ)	0.060	---	0.060	07/03/2016	---	---	---	---	---	5@0.048	---	---	---	---	---	6,047.61	0.060	0.060	5553
215,246,452	0.300	---	---	---	25/06/2001	24/09/2001	4446	ALTEC (ΚΟ)	0.012	---	0.012	30/11/2015	---	---	---	---	---	---	---	---	---	---	---	2,582.96	0.012	0.012	9533
33,930,000	0.300	---	---	---	03/07/2006	30/05/2001	4865	ΒΘΒΟΣ ΜΠΑΜΠΗΣ (ΚΟ)	0.304	---	0.304	30/03/2012	---	---	---	---	---	---	---	---	---	---	---	10,314.72	0.304	0.304	8633
23,463,874	0.800	---	---	---	23/05/2003	21/12/1999	4918	ΝΕΩΡΙΟΝ (ΚΟ)	0.125	---	0.125	30/08/2012	---	---	---	---	---	---	---	---	---	---	---	2,932.98	0.125	0.125	2753
24,619,524	0.500	---	---	---	10/10/1986	30/12/2002	4914	ΚΕΡΑΜΕΙΑ ΑΛΛΑΤΙΝΗ (ΚΟ)	0.088	---	0.088	30/08/2012	---	---	---	---	---	---	---	---	---	---	---	2,166.52	0.088	0.088	8633
13,555,100	1.00	---	---	---	08/07/2005		4576	MICROLAND COMPUTERS (ΚΟ)	0.640	---	0.640	14/07/2009	---	---	---	---	---	---	---	---	---	---	---	8,675.26	0.640	0.640	5379

Σημειώσεις Χρεογράφων

Κωδικός	Κείμενο σημείωσης
()	- Προσαρμοσμένα Μέρισματα λόγω διανομής Δωρεάν μετοχών.
*	- Τελευταία προσαρμοσμένη τιμή κλεισίματος.
[1]	- Καθαρά μερίσματα.
[2]	- Στη στήλη "Ημερ. Αποκοπής τελευταίου δικαιώματος" αναφέρεται η Ημερομηνία εισαγωγής για Νέες Εταιρείες.
[3]	- Η Χρηματιστηριακή αξία αναφέρεται στο σύνολο των μετοχών
[4]	- Η κωδικοποίηση των Κλάδων Οικονομικής Δραστηριότητας του Χ.Α. παρουσιάζονται στο Παράρτημα Α
[5]	- Η Χρηματιστηριακή Αξία αναφέρεται στο σύνολο των κατηγοριών μετοχών (εφόσον έχουν εισαχθεί περισσότερες της μιας κατηγορίες) και δεν αναφέρεται σε επιμέρους κατηγορίες μετοχών μιας εταιρείας.
[6]	- Ρ/Ε μεγαλύτερο του 100
[7]	- Τελευταία εικόνα του Βιβλίου Εντολών πριν το τέλος της συνεδρίασης
[8]	- Στην Αξία Συναλλαγών των Μετοχών περιλαμβάνονται όλοι οι τύποι Πακέτων
4446	- Μεταφορά στην κατηγορία Επιτήρησης από 20/10/2008.
4576	- Αναστολή διαπραγμάτευσης από 15/7/2009.
4690	- Μεταφορά στην κατηγορία Επιτήρησης από 4/4/2006.
4726	- Αναστολή διαπραγμάτευσης από 1/3/2011.
4750	- Μεταφορά στην "Κατηγορία Επιτήρησης" από 8/4/2011.
4795	- Το υπόλοιπο μικτό ποσό μερίσματος ανά μετοχή ανέρχεται σε € 0,30 για τη χρήση 2010, από το οποίο παρακρατείται φόρος 21% επί του συνολικού μερίσματος χρήσεως 2010 ανά μετοχή, ήτοι 0,45.
4814	- Μεταφορά στην Κατηγορία Χαμηλής Διασποράς από 30/5/2011.
4815	- Μεταφορά στην Κατηγορία Χαμηλής Διασποράς από 30/5/2011.
4816	- Μεταφορά στην Κατηγορία Χαμηλής Διασποράς από 30/5/2011.
4817	- Μεταφορά στην Κατηγορία Χαμηλής Διασποράς από 30/5/2011.
4822	- Μεταφορά στην κατηγορία Χαμηλής Διασποράς από 30/5/2011.
4823	- Μεταφορά στην κατηγορία Χαμηλής Διασποράς από 4/4/2006.
4827	- Μεταφορά στην κατηγορία Χαμηλής Διασποράς από 5/5/2010.
4844	- Μεταφορά στην κατηγορία Επιτήρησης από 8/4/2011.
4865	- Αναστολή διαπραγμάτευσης από 2/4/2012.
4879	- Μεταφορά στην Κατηγορία Επιτήρησης από 10/4/2012.
4881	- Μεταφορά στην Κατηγορία Επιτήρησης από 10/4/2012.
4882	- Μεταφορά στην Κατηγορία Επιτήρησης από 10/4/2012.
4886	- Μεταφορά στην Κατηγορία Επιτήρησης από 10/4/2012.
4887	- Μεταφορά στην Κατηγορία Επιτήρησης από 10/4/2012.
4888	- Μεταφορά στην Κατηγορία Επιτήρησης από 10/4/2012.
4912	- Μεταφορά στην κατηγορία Επιτήρησης από 31/7/2012.
4913	- Αναστολή διαπραγμάτευσης από 30/8/2012.
4914	- Αναστολή διαπραγμάτευσης από 31/8/2012.
4918	- Αναστολή διαπραγμάτευσης από 31/8/2012.
4937	- Μεταφορά στην κατηγορία ΠΡΟΣ ΔΙΑΓΡΑΦΗ από 30/11/2012.
4938	- Μεταφορά στην κατηγορία ΠΡΟΣ ΔΙΑΓΡΑΦΗ από 30/11/2012.
4939	- Αναστολή διαπραγμάτευσης από 30/11/2012.
4955	- Μεταφορά στην Επιτήρησης από 5/4/2013.
4956	- Μεταφορά στην Επιτήρησης από 5/4/2013.
4957	- Μεταφορά στην Επιτήρησης από 5/4/2013.
4958	- Μεταφορά στην Επιτήρησης από 5/4/2013.
4959	- Μεταφορά στην Επιτήρησης από 5/4/2013.
4977	- Μεταφορά στην Κατηγορία "Επιτήρησης" από 11/6/2013.
4982	- Αναστολή διαπραγμάτευσης από 1/12/2011.
4983	- Μεταφορά στην κατηγορία Επιτήρησης από 5/4/2013.
4985	- Μεταφορά στην "Κατηγορία Επιτήρησης" από 8/4/2011.
4997	- Μεταφορά στην Κατηγορία Επιτήρησης από 21/12/2009. - Δεν έχουν εισαχθεί οι 6.870.053 νέες (ΚΑ) μετοχές, οι οποίες προέκυψαν από την πρόσφατη ΑΜΚ με καταβολή μετρητών.
5002	- Αναστολή διαπραγμάτευσης από 30/08/2013.
5003	- Αναστολή διαπραγμάτευσης από 30/08/2013.

Σημειώσεις Χρεογράφων

Κωδικός	Κείμενο σημείωσης
5004	- Αναστολή διαπραγμάτευσης από 30/08/2013.
5007	- Μεταφορά στην κατηγορία Επιτήρηση, από 11/10/2013.
5031	- Δεν έχουν εισαχθεί οι 612.300 νέες (ΚΟ) μετοχές, οι οποίες προέκυψαν από την πρόσφατη ΑΜΚ με καταβολή μετρητών.
5036	- Η μετοχή της εταιρίας βρίσκεται σε καθεστώς αναστολής διαπραγμάτευσης από 2/4/2012. Κατά τη διάρκεια της αναστολής, η εταιρία προέβη σε reverse split μετοχών, με βάση το οποίο αναπροσαρμόστηκε μετά την ολοκλήρωση της εταιρικής πράξης ο αριθμός των μετοχών της εταιρίας αλλά και αναλογικά η τελευταία τιμή κλεισίματος της μετοχής της 30/03/2012.
5046	- Μεταφορά στην κατηγορία Χαμηλής Διασποράς από 8/4/2011.
5049	- Σε αναστολή διαπραγμάτευσης από 1/4/2014.
5057	- Μεταφορά στην κατηγορία Επιτήρηση από τις 29/12/2011.
5058	- Μεταφορά στην κατηγορία Επιτήρηση από τις 29/12/2011.
5062	- Μεταφορά στην κατηγορία ΠΡΟΣ ΔΙΑΓΡΑΦΗ από 4/6/2014.
5080	- Μεταφορά στην κατηγορία Επιτήρησης από 6/9/2011.
5087	- Αναστολή διαπραγμάτευσης από 1/4/2015.
5089	- Μεταφορά στην κατηγορία Επιτήρηση από τις 8/4/2015.
5092	- Μεταφορά στην κατηγορία ΠΡΟΣ ΔΙΑΓΡΑΦΗ από 8/4/2015.
5093	- Μεταφορά στην Κατηγορία Επιτήρησης από 8/4/2015.
5094	- Μεταφορά στην Κατηγορία Επιτήρησης από 8/4/2015.
5095	- Μεταφορά στην Επιτήρηση από 9/4/2015.
5097	- Μεταφορά στην Κατηγορία Επιτήρησης από 10/4/2012.
5098	- Αναστολή διαπραγμάτευσης από 2/6/2015.
5099	- Αναστολή διαπραγμάτευσης από 3/6/2015.
5101	- Αναστολή διαπραγμάτευσης από 1/9/2015.
5104	- Μεταφορά στην Κατηγορία "Χαμηλής Διασποράς" από 31/10/2014. Από 30/12/2015, η επωνυμία της εταιρείας " MIG REAL ESTATE A.E.E.A.Π." αλλάζει σε " ΕΘΝΙΚΗ ΠΑΝΓΑΙΑ Α.Ε.Ε.Α.Π." .
5109	- Αναστολή διαπραγμάτευσης από 01/03/2016.
5110	- Αναστολή διαπραγμάτευσης από 08/03/2016.
5111	- Μεταφορά στην Κατηγορία Προς Διαγραφή από 15/04/2016.
5112	- Μεταφορά στην Κατηγορία Επιτήρησης από 15/04/2016.
5113	- Μεταφορά στην Κατηγορία Επιτήρησης από 15/04/2016.
5114	- Μεταφορά στην Κατηγορία Επιτήρησης από 15/04/2016.
5115	- Μεταφορά στην Κατηγορία Επιτήρησης από 15/04/2016.
5116	- Μεταφορά στην Κατηγορία Χαμηλής Διασποράς από 20/4/2016.
5118	- Μεταφορά στην κατηγορία Επιτήρηση από τις 25/11/2011. Σε εξέλιξη έκδοση Μ.Ο.Δ. με καταβολή μετρητών έως και 3/10/2016. Περίοδος άσκησης δικαιώματος: 22/09/2016 - 06/10/2016.
5123	- Μεταφορά στην Κατηγορία Επιτήρησης από 10/4/2014.
5124	- Δεν έχουν εισαχθεί 30.874.635 νέες (ΚΟ) μετοχές, οι οποίες προέκυψαν από την πρόσφατη ΑΜΚ με καταβολή μετρητών.
5125	- Μεταφορά στην Κατηγορίας Χαμηλής Διασποράς από 18/01/2017.
5126	- Μεταφορά στην κατηγορία Επιτήρηση από 21/02/2017.
5127	- Μεταφορά στην Κατηγορίας Χαμηλής Διασποράς από 03/03/2017.

Στοιχεία Συναλλαγών Πακέτων

Μετοχές	Όγκος πακέτου	Τιμή πακέτου	Αξία πακέτου	Ώρα έγκρισης	Σημείωση
ΑΕΡΟΠΟΡΙΑ ΑΙΓΑΙΟΥ (ΚΟ)	50,000	7.22	361,000.00	10:55:58	20
ΕΘΝΙΚΗ ΤΡΑΠΕΖΑ (ΚΟ)	2,000,000	0.224	448,000.00	14:22:49	20
ΑΕΡΟΠΟΡΙΑ ΑΙΓΑΙΟΥ (ΚΟ)	41,317	7.22	298,308.74	15:20:12	20
ΟΤΕ (ΚΟ)	100,000	8.75	875,000.00	15:34:39	20
ΟΠΑΠ (ΚΟ)	30,000	8.62	258,450.00	16:07:12	20
ΕΘΝΙΚΗ ΤΡΑΠΕΖΑ (ΚΟ)	2,430,799	0.224	543,283.58	16:33:13	20
ΕΘΝΙΚΗ ΤΡΑΠΕΖΑ (ΚΟ)	2,112,694	0.220	464,792.68	16:58:53	20
ΟΠΑΠ (ΚΟ)	200,000	8.62	1,724,000.00	17:11:52	20

Σημειώσεις πακέτων

- 9 - Μέθοδος 6-1 / Ειδική Χρέωση
- 10 - Μέθοδος 6-1 / Ειδική Χρέωση, Αυθημερόν Διακανονισμός
- 14 - Μέθοδος 6-3 / Πακέτο Αποκατάστασης, Ατελής αγορά και Πώληση
- 18 - Μέθοδος 6-2 / SPOT 1
- 19 - Μέθοδος 6-2 / SPOT 2
- 20 - Μέθοδος 6-1 και Μέθοδος 6-1 Αυθημερόν Διακανονισμός
- 21 - Άλλη Προσυμφωνημένη

Στοιχεία Συναλλαγών Δικαιωμάτων

Ημερ. αποκοπής	Έναρξη εξάσκησης	Λήξη εξάσκησης	Λήξη διαπρ/σης	Δικαιώματα	Κατωτ Τιμή	Ανωτ Τιμή	Τιμή κλεισ.	Τελευταία ζήτηση	Τελευταία προσφορά	Όγκος	Πράξεις	Αξία Συναλλαγών
----------------	------------------	----------------	----------------	------------	------------	-----------	-------------	------------------	--------------------	-------	---------	-----------------

Δεν υπάρχουν Συναλλαγές Δικαιωμάτων.

Στοιχεία Συναλλαγών Εκποιήσεων

Μετοχές	Όγκος Συναλλαγών	Αριθμός Πράξεων	Αξία Συναλλαγών	Σημείωση
Δεν πραγματοποιήθηκαν Εκποιήσεις Μετοχών.				

Σημειώσεις Εκποιήσεων

- 1 - Κανονική Εκποίηση.
- 2 - Εκποίηση Ενσώματων Ονομαστικών Μετοχών.
- 3 - Εκποίηση Αδιάθετων Κλασματικών Υπολοίπων.

Στοιχεία Συναλλαγών Εκποιήσεων Ενσώματων Ονομαστικών Μετοχών

Μετοχές	Ημερ/νία έναρξης	Ημερ/νία λήξης	Αρχικό πλήθος	Διαθέσιμο πλήθος	Ημερομηνία	Μέση τιμή (ημέρας)	Μέση τιμή (περιόδου)	Αριθμός Πράξεων	Όγκος Συναλλαγών	Αξία Συναλλαγών
Δεν πραγματοποιήθηκαν Εκποιήσεις Ενσώματων Ονομαστικών Μετοχών.										

Σημειώσεις Εκποιήσεων

Σύμφωνα με την Απόφαση 1/380/04.05.2006 της Επιτροπής Κεφαλαιαγοράς εκποιούνται μέσω του Χρηματιστηρίου Αθηνών με επιμέλεια της εκδότριας εταιρείας, οι ενσώματες ονομαστικές μετοχές που δεν έχουν κατατεθεί στην εκδότρια προς αποϋλοποίηση. Η εκποίηση διενεργείται σύμφωνα με τον τρόπο που ορίζεται στο άρθρο 99Α του Κανονισμού του Χρηματιστηρίου Αθηνών.

Στοιχεία Ενεργητικού Διαπραγματεύσιμων Αμοιβαίων Κεφαλαίων (Δ.Α.Κ.)

	Ημερομηνία συναλλαγών	Δημιουργία / Εξαγορά	Αριθ. Μερ. (T-1)	Νέα Μερ. (T-1)	Εξαγορασθ. Μερ. (T-1)	Μερίδια (T) [1]	Αξία Ενεργητικού [2]	Καθαρή Τιμή	Μέρισμα/Μερίδι	Ημερ. Αποκοπής
ALPHA ETF FTSE Athex Large Cap	23/03/2017	5,000	619,082	---	---	619,082	10,551,470.00	17.0437	0.37	30/06/2016
NBGAM ETF ΓΔ Χ.Α.	23/03/2017	25,000	294,878	---	---	294,878	2,189,734.00	7.4259	---	27/10/2011
NBGAM ETF GREECE & TURKEY 30	23/03/2017	25,000	388,550	---	---	388,550	2,174,064.00	5.5953	---	27/10/2011

Σημειώσεις Δ.Α.Κ.

[1] - Αριθμ. μεριδίων (T) = Αριθμ. μεριδίων (T-1) + Νεοεκδιθέντα μερίδια (T-1) - Εξαγορασθέντα μερίδια (T-1)

[2] - Περιλαμβάνονται και τα μερίδια που δημιουργήθηκαν / εξαγοράσθηκαν την ημέρα T-1.

Περιγραφή	Στοιχεία
Όνομασία Δ.Α.Κ.	ALPHA ETF FTSE Athex Large Cap
Σύμβολο Δ.Α.Κ. (GR)	ΑΔΑΚ
Σύμβολο Δ.Α.Κ. (EN)	AETF
ISIN Δ.Α.Κ.	GRF000153004
Κατηγορία Διαπραγμάτευσης	Διαπραγματεύσιμα Αμοιβαία Κεφάλαια (Δ.Α.Κ.)
Τύπος Δ.Α.Κ.	Μετοχών
Τρόπος διαχείρισης	Παθητικός
Επενδυτική Στρατηγική	Σκοπός της επενδυτικής πολιτικής του Αμοιβαίου Κεφαλαίου είναι η αναπαραγωγή της αποδόσεως του Δείκτη FTSE/X.A. Large Cap του Χρηματιστηρίου Αθηνών σε όρους Ευρώ, ακολουθώντας πλήρως και πανομοιότυπως τη σύνθεση του υποκείμενου Δείκτη.
Εκδότης	ΑΛΦΑ ASSET MANAGEMENT Α.Ε.Δ.Α.Κ.
Εταιρεία Διαχείρισης	ΑΛΦΑ ASSET MANAGEMENT Α.Ε.Δ.Α.Κ.
Ειδικοί Διαπραγματευτές	ΑΛΦΑ FINANCE Α.Χ.Ε.Π.Ε.Υ. , ΕΘΝΙΚΗ ΧΡΗΜΑΤΙΣΤΗΡΙΑΚΗ Α.Χ.Ε.Π.Ε.Υ.
Θεματοφύλακας	ΑΛΦΑ ΤΡΑΠΕΖΑ Α.Ε.
Σύμβολο Δείκτη (GR)	FTSE
Σύμβολο Δείκτη (EN)	FTSE
Όνομασία Δείκτη	FTSE/X.A. Large Cap
ISIN Δείκτη	GRI99201A006
Κλάσμα Δείκτη [1]	1/100
Αρχική Τιμή Μεριδίου	21.76
Συνολικός Αριθμός Μεριδίων [2]	619,082
Ημερομηνία πρώτης Έκδοσης	14/01/2008
Ημερομηνία έναρξης Διαπραγμάτευσης	24/01/2008
Νόμισμα Διαπραγμάτευσης	ΕΥΡΩ
Νόμισμα Ενεργητικού	ΕΥΡΩ
Αρχική Αξία Ενεργητικού [3]	3,000,000.00
Αριθμ. Μεριδίων για Δημιουργία-Εξαγορά [4]	5,000
Αμοιβή Διαχείρισης	0.375

Σημειώσεις Δ.Α.Κ.

- [1] - Το κλάσμα της τιμής του δείκτη που αποτελεί η τιμή της πρώτης έκδοσης
 [2] - Ο αριθμός μεριδίων που διαπραγματεύθηκαν στο Χρηματιστήριο την ημέρα T
 [3] - Η αξία του ενεργητικού κατά την έκδοση
 [4] - Ο αριθμός μεριδίων που απαιτείται κατά τη διαδικασία δημιουργίας εξαγοράς

Περιγραφή	Στοιχεία
Όνομασία Δ.Α.Κ.	ALPHA ETF FTSE Athex Large Cap
Σύμβολο Δ.Α.Κ. (GR)	ΑΔΑΚ
Σύμβολο Δ.Α.Κ. (EN)	AETF
ISIN Δ.Α.Κ.	GRF000153004
Κατηγορία Διαπραγμάτευσης	Διαπραγματεύσιμα Αμοιβαία Κεφάλαια (Δ.Α.Κ.)
Τύπος Δ.Α.Κ.	Μετοχών
Τρόπος διαχείρισης	Παθητικός
Επενδυτική Στρατηγική	Σκοπός της επενδυτικής πολιτικής του Αμοιβαίου Κεφαλαίου είναι η αναπαραγωγή της αποδόσεως του Δείκτη FTSE/X.A. Large Cap του Χρηματιστηρίου Αθηνών σε όρους Ευρώ, ακολουθώντας πλήρως και πανομοιότυπες τη σύνθεση του υποκείμενου Δείκτη.
Εκδότης	ΑΛΦΑ ASSET MANAGEMENT Α.Ε.Δ.Α.Κ.
Εταιρεία Διαχείρισης	ΑΛΦΑ ASSET MANAGEMENT Α.Ε.Δ.Α.Κ.
Ειδικοί Διαπραγματευτές	ΑΛΦΑ FINANCE Α.Χ.Ε.Π.Ε.Υ. , ΕΘΝΙΚΗ ΧΡΗΜΑΤΙΣΤΗΡΙΑΚΗ Α.Χ.Ε.Π.Ε.Υ.
Θεματοφύλακας	ΑΛΦΑ ΤΡΑΠΕΖΑ Α.Ε.
Σύμβολο Δείκτη (GR)	FTSE
Σύμβολο Δείκτη (EN)	FTSE
Όνομασία Δείκτη	FTSE/X.A. Large Cap
ISIN Δείκτη	GRI99201A006
Κλάσμα Δείκτη [1]	1/100
Αρχική Τιμή Μεριδίου	21.76
Συνολικός Αριθμός Μεριδίων [2]	619,082
Ημερομηνία πρώτης Έκδοσης	14/01/2008
Ημερομηνία έναρξης Διαπραγμάτευσης	24/01/2008
Νόμισμα Διαπραγμάτευσης	ΕΥΡΩ
Νόμισμα Ενεργητικού	ΕΥΡΩ
Αρχική Αξία Ενεργητικού [3]	3,000,000.00
Αριθμ. Μεριδίων για Δημιουργία-Εξαγορά [4]	50,000
Αμοιβή Διαχείρισης	0.375

Σημειώσεις Δ.Α.Κ.

- [1] - Το κλάσμα της τιμής του δείκτη που αποτελεί η τιμή της πρώτης έκδοσης
- [2] - Ο αριθμός μεριδίων που διαπραγματεύθηκαν στο Χρηματιστήριο την ημέρα T
- [3] - Η αξία του ενεργητικού κατά την έκδοση
- [4] - Ο αριθμός μεριδίων που απαιτείται κατά τη διαδικασία δημιουργίας εξαγοράς

Περιγραφή	Στοιχεία
Όνομασία Δ.Α.Κ.	NBGAM ETF ΓΔ Χ.Α.
Σύμβολο Δ.Α.Κ. (GR)	ΔΑΚΓΔ
Σύμβολο Δ.Α.Κ. (EN)	ETFASE
ISIN Δ.Α.Κ.	GRF000054004
Κατηγορία Διαπραγμάτευσης	Διαπραγματεύσιμα Αμοιβαία Κεφάλαια (Δ.Α.Κ.)
Τύπος Δ.Α.Κ.	Μετοχών
Τρόπος διαχείρισης	Παθητικός
Επενδυτική Στρατηγική	Επενδυτικός σκοπός του Αμοιβαίου Κεφαλαίου είναι η αναπαραγωγή της σύνθεσης του Γενικού Δείκτη Τιμών του Χρηματιστηρίου Αθηνών και η επίτευξη της απόδοσης του Δείκτη.
Εκδότης	ΕΘΝΙΚΗ ASSET MANAGEMENT ΑΕΔΑΚ
Εταιρεία Διαχείρισης	ΕΘΝΙΚΗ ASSET MANAGEMENT ΑΝΩΝΥΜΗ ΕΤΑΙΡΙΑ ΔΙΑΧΕΙΡΙΣΕΩΣ ΑΜΟΙΒΑΙΩΝ ΚΕΦΑΛΑΙΩΝ
Ειδικοί Διαπραγματευτές	ΕΘΝΙΚΗ ΧΡΗΜΑΤΙΣΤΗΡΙΑΚΗ Α.Χ.Ε.Π.Ε.Υ.
Θεματοφύλακας	ΕΘΝΙΚΗ ΤΡΑΠΕΖΑ
Σύμβολο Δείκτη (GR)	ΓΔ
Σύμβολο Δείκτη (EN)	GD
Όνομασία Δείκτη	Γενικός Δείκτης Τιμών Χ.Α.
ISIN Δείκτη	GRI99117A004
Κλάσμα Δείκτη [1]	1/100
Αρχική Τιμή Μεριδίου	21.61
Συνολικός Αριθμός Μεριδίων [2]	294,878
Ημερομηνία πρώτης Έκδοσης	24/06/2009
Ημερομηνία έναρξης Διαπραγμάτευσης	29/06/2009
Νόμισμα Διαπραγμάτευσης	ΕΥΡΩ
Νόμισμα Ενεργητικού	ΕΥΡΩ
Αρχική Αξία Ενεργητικού [3]	4,495,405.02
Αριθμ. Μεριδίων για Δημιουργία-Εξαγορά [4]	25,000
Αμοιβή Διαχείρισης	0.600

Σημειώσεις Δ.Α.Κ.

- [1] - Το κλάσμα της τιμής του δείκτη που αποτελεί η τιμή της πρώτης έκδοσης
- [2] - Ο αριθμός μεριδίων που διαπραγματεύθηκαν στο Χρηματιστήριο την ημέρα T
- [3] - Η αξία του ενεργητικού κατά την έκδοση
- [4] - Ο αριθμός μεριδίων που απαιτείται κατά τη διαδικασία δημιουργίας εξαγοράς

Περιγραφή	Στοιχεία
Όνομασία Δ.Α.Κ.	NBGAM ETF GREECE & TURKEY 30
Σύμβολο Δ.Α.Κ. (GR)	ΔΑΚΕΤ30
Σύμβολο Δ.Α.Κ. (EN)	ETFGT30P
ISIN Δ.Α.Κ.	GRF000055001
Κατηγορία Διαπραγμάτευσης	Διαπραγματεύσιμα Αμοιβαία Κεφάλαια (Δ.Α.Κ.)
Τύπος Δ.Α.Κ.	Μετοχών
Τρόπος διαχείρισης	Παθητικός
Επενδυτική Στρατηγική	Επενδυτικός σκοπός του Αμοιβαίου Κεφαλαίου είναι η αναπαραγωγή της σύνθεσης του Δείκτη GREECE & TURKEY 30 (GT-30) και η επίτευξη της απόδοσης του Δείκτη.
Εκδότης	ΕΘΝΙΚΗ ASSET MANAGEMENT ΑΕΔΑΚ
Εταιρεία Διαχείρισης	ΕΘΝΙΚΗ ASSET MANAGEMENT ΑΝΩΝΥΜΗ ΕΤΑΙΡΕΙΑ ΔΙΑΧΕΙΡΙΣΕΩΣ ΑΜΟΙΒΑΙΩΝ ΚΕΦΑΛΑΙΩΝ
Ειδικοί Διαπραγματευτές	ΕΘΝΙΚΗ ΧΡΗΜΑΤΙΣΤΗΡΙΑΚΗ Α.Χ.Ε.Π.Ε.Υ.
Θεματοφύλακας	ΕΘΝΙΚΗ ΤΡΑΠΕΖΑ
Σύμβολο Δείκτη (GR)	GT30P
Σύμβολο Δείκτη (EN)	GT30P
Όνομασία Δείκτη	Greece & Turkey 30 Δείκτης Τιμών
ISIN Δείκτη	CH0045018782
Κλάσμα Δείκτη [1]	1/100
Αρχική Τιμή Μεριδίου	8.85
Συνολικός Αριθμός Μεριδίων [2]	388,550
Ημερομηνία πρώτης Έκδοσης	27/10/2010
Ημερομηνία έναρξης Διαπραγμάτευσης	03/11/2010
Νόμισμα Διαπραγμάτευσης	ΕΥΡΩ
Νόμισμα Ενεργητικού	ΕΥΡΩ
Αρχική Αξία Ενεργητικού [3]	3,438,286.49
Αριθμ. Μεριδίων για Δημιουργία-Εξαγορά [4]	25,000
Αμοιβή Διαχείρισης	1.050

Σημειώσεις Δ.Α.Κ.

[1] - Το κλάσμα της τιμής του δείκτη που αποτελεί η τιμή της πρώτης έκδοσης

[2] - Ο αριθμός μεριδίων που διαπραγματεύθηκαν στο Χρηματιστήριο την ημέρα T

[3] - Η αξία του ενεργητικού κατά την έκδοση

[4] - Ο αριθμός μεριδίων που απαιτείται κατά τη διαδικασία δημιουργίας εξαγοράς

Περιγραφή	Στοιχεία
Όνομασία Warrant	ALPHA ΤΡΑΠΕΖΑ Α.Ε. (ΤΠΔ)
Σύμβολο Warrant (GR)	ΑΛΦΑΤΠ
ISIN Warrant	GRR000000028
Κατηγορία Διαπραγμάτευσης	Τίτλοι Παραστατικοί (Warrants)
Υποκείμενος Τίτλος	ALPHA ΤΡΑΠΕΖΑ Α.Ε. (ΚΟ)
Συνολικός Αριθμός Warrants	1,141,734,167
Ημ/νία Έναρξης Διαπραγμάτευσης	11/06/2013
Νόμισμα Διαπραγμάτευσης	ΕΥΡΩ
Πολλαπλασιαστής	7.41
Αναλογία Μετατροπής	0.13
Τύπος Εξάσκησης	BERMUDAN
Τιμή Διάθεσης	1.45

Περιγραφή	Στοιχεία
Όνομασία Warrant	ΕΘΝΙΚΗ ΤΡΑΠΕΖΑ ΤΗΣ ΕΛΛΑΔΟΣ Α.Ε. (ΤΠΔ)
Σύμβολο Warrant (GR)	ΕΤΕΤΠ
ISIN Warrant	GRR000000036
Κατηγορία Διαπραγμάτευσης	Τίτλοι Παραστατικοί (Warrants)
Υποκείμενος Τίτλος	ΕΘΝΙΚΗ ΤΡΑΠΕΖΑ ΤΗΣ ΕΛΛΑΔΟΣ Α.Ε. (ΚΟ)
Συνολικός Αριθμός Warrants	245,745,661
Ημ/νία Έναρξης Διαπραγμάτευσης	27/06/2013
Νόμισμα Διαπραγμάτευσης	ΕΥΡΩ
Πολλαπλασιαστής	8.23
Αναλογία Μετατροπής	0.12
Τύπος Εξάσκησης	BERMUDAN
Τιμή Διάθεσης	6.83

Περιγραφή	Στοιχεία
Όνομασία Warrant	ΤΡΑΠΕΖΑ ΠΕΙΡΑΙΩΣ Α.Ε. (ΤΠΔ)
Σύμβολο Warrant (GR)	ΠΕΙΡΤΠ
ISIN Warrant	GRR000000044
Κατηγορία Διαπραγμάτευσης	Τίτλοι Παραστατικοί (Warrants)
Υποκείμενος Τίτλος	ΤΡΑΠΕΖΑ ΠΕΙΡΑΙΩΣ Α.Ε. (ΚΟ)
Συνολικός Αριθμός Warrants	843,637,022
Ημ/νία Έναρξης Διαπραγμάτευσης	03/07/2013
Νόμισμα Διαπραγμάτευσης	ΕΥΡΩ
Πολλαπλασιαστής	4.48
Αναλογία Μετατροπής	0.22
Τύπος Εξάσκησης	BERMUDAN
Τιμή Διάθεσης	0.90

ΑΝΑΚΟΙΝΩΣΕΙΣ

ΓΝΩΣΤΟΠΟΙΗΣΕΙΣ ΕΤΑΙΡΕΙΩΝ

ΕΛΛΗΝΙΚΑ ΧΡΗΜΑΤΙΣΤΗΡΙΑ - ΧΡΗΜΑΤΙΣΤΗΡΙΟ ΑΘΗΝΩΝ Α.Ε. ΣΥΜΜΕΤΟΧΩΝ Δελτίο Τύπου

Η Διοικούσα Επιτροπή Χρηματιστηριακών Αγορών γνωστοποιεί ότι θα υλοποιηθούν τα κάτωθι:

- **Τρίτη, 28 Μαρτίου 2017**
 - ο Παύση διαπραγμάτευσης των 20.231.328 κοινών ονομαστικών μετοχών της εταιρίας «[Π.Γ. ΝΙΚΑΣ Α.Β.Ε.Ε.](#)» (ISIN: GRS111003000), ονομαστικής αξίας εκάστης €0,60, στο πλαίσιο της σύμπτυξης του αριθμού των μετοχών της (reverse split) σε **2.023.132** νέες κοινές ονομαστικές μετοχές, νέας ονομαστικής αξίας εκάστης €6,00. Ημερομηνία καταγραφής των δικαιούχων (record date) για την εν λόγω εταιρική πράξη είναι η **Τετάρτη 29 Μαρτίου 2017**. Κατόπιν επακόλουθης μείωσης της ονομαστικής αξίας της μετοχής της εταιρίας από €6,00 σε €0,30, η ημερομηνία έναρξης διαπραγμάτευσης των **2.023.132** νέων κοινών ονομαστικών μετοχών της, με τελική ονομαστική αξία εκάστης **€0,30** είναι η **Παρασκευή 31 Μαρτίου 2017**.
- Επίσης, αφού έλαβε υπόψη ότι η διασπορά των μετοχών της εταιρίας «[F.H.L. Η. ΚΥΡΙΑΚΙΔΗΣ ΜΑΡΜΑΡΑ - ΓΡΑΝΙΤΕΣ Α.Β.Ε.Ε.](#)» (ISIN: GRS309003002), σύμφωνα με την από 22.03.2017 ανακοίνωσή της, διαμορφώθηκε σε ποσοστό μικρότερο του 10%, αποφάσισε τη μεταφορά των μετοχών της στην Κατηγορία «Χαμηλή Διασπορά» και την αντίστοιχη παύση διαπραγμάτευσης του προϊόντος δανεισμού των μετοχών της εν λόγω εταιρείας, από την **Παρασκευή 24 Μαρτίου 2017**.

ΕΛΛΗΝΙΚΑ ΧΡΗΜΑΤΙΣΤΗΡΙΑ - ΧΡΗΜΑΤΙΣΤΗΡΙΟ ΑΘΗΝΩΝ Α.Ε. ΣΥΜΜΕΤΟΧΩΝ Αλλαγές στη Σύθεση των Δεικτών Χ.Α.

Σε συνέχεια της μεταφοράς, από τη Παρασκευή 24 Μαρτίου 2017, της διαπραγμάτευσης των μετοχών της εταιρείας «F.H.L. Η. ΚΥΡΙΑΚΙΔΗΣ ΜΑΡΜΑΡΑ - ΓΡΑΝΙΤΕΣ Α.Β.Ε.Ε.» στην κατηγορία «Χαμηλής Διασποράς» του ΧΑ, θα πραγματοποιηθούν οι ακόλουθες αλλαγές στη σύθεση των δεικτών στους οποίους συμμετέχουν οι μετοχές της εταιρείας:

Πιο συγκεκριμένα:

- **Γενικός Δείκτης Τιμών ΧΑ**
Οι μετοχές της εταιρείας «F.H.L. Η. ΚΥΡΙΑΚΙΔΗΣ ΜΑΡΜΑΡΑ - ΓΡΑΝΙΤΕΣ Α.Β.Ε.Ε.» αφαιρούνται από τη σύθεση του δείκτη και αντικαθίστανται από τις μετοχές της εταιρείας «INTRAKOM ΚΑΤΑΣΚΕΥΕΣ Α.Ε.» με συντελεστή στάθμισης 39%.
- **Δείκτης Συνολικής Απόδοσης Γενικού Δείκτη Τιμών ΧΑ**
Οι μετοχές της εταιρείας «F.H.L. Η. ΚΥΡΙΑΚΙΔΗΣ ΜΑΡΜΑΡΑ - ΓΡΑΝΙΤΕΣ Α.Β.Ε.Ε.» αφαιρούνται από τη σύθεση του δείκτη και αντικαθίστανται από τις μετοχές της εταιρείας «INTRAKOM ΚΑΤΑΣΚΕΥΕΣ Α.Ε.» με συντελεστή στάθμισης 39%.
- **Δείκτης Μεσαίας & Μικρής Κεφαλαιοποίησης ΧΑ**
Οι μετοχές της εταιρείας «INTRAKOM ΚΑΤΑΣΚΕΥΕΣ Α.Ε.» αφαιρούνται από τη σύθεση του δείκτη χωρίς άμεση αντικατάσταση.
- **Δείκτης FTSE/ΧΑ Mid & Small Cap Θεμελιωδών Μεγεθών**
Οι μετοχές της εταιρείας «F.H.L. Η. ΚΥΡΙΑΚΙΔΗΣ ΜΑΡΜΑΡΑ - ΓΡΑΝΙΤΕΣ Α.Β.Ε.Ε.» αφαιρούνται από τη σύθεση του δείκτη και αντικαθίστανται από τις μετοχές της εταιρείας «Quest ΣΥΜΜΕΤΟΧΩΝ Α.Ε.» με συντελεστή στάθμισης 26%.
- **Δείκτης FTSE/ΧΑ Διεθνούς Δραστηριοποίησης**

Οι μετοχές της εταιρείας «F.H.L. Η. ΚΥΡΙΑΚΙΔΗΣ ΜΑΡΜΑΡΑ - ΓΡΑΝΙΤΕΣ Α.Β.Ε.Ε.» αφαιρούνται από τη σύνθεση του δείκτη χωρίς άμεση αντικατάσταση.

• **Δείκτης FTSE/ΧΑ Διεθνούς Δραστηριοποίησης Plus**

Οι μετοχές της εταιρείας «F.H.L. Η. ΚΥΡΙΑΚΙΔΗΣ ΜΑΡΜΑΡΑ - ΓΡΑΝΙΤΕΣ Α.Β.Ε.Ε.» αφαιρούνται από τη σύνθεση του δείκτη και αντικαθίστανται από τις μετοχές της εταιρείας «ΜΕΒΑΚΟ ΜΕΤΑΛΛΟΥΡΓΙΚΗ Α.Β.Ε.Ε.» με συντελεστή στάθμισης 61%.

Οι αλλαγές θα ισχύσουν από τη συνεδρίαση της **Παρασκευής 24 Μαρτίου 2017**.

F.H.L. Η. ΚΥΡΙΑΚΙΔΗΣ Α.Β.Ε.Ε.

Γνωστοποίηση

Γνωστοποιείται ότι πρόσωπο που έχει στενό δεσμό με τους κκ. Κυριακίδη Ηλία του Στυλιανού, Πρόεδρο και Διευθύνοντα Σύμβουλο της F.H.L. Η. ΚΥΡΙΑΚΙΔΗΣ ΜΑΡΜΑΡΑ ΓΡΑΝΙΤΕΣ Α.Β.Ε.Ε. και Κυριακίδη Ιωάννη του Ηλία, μη εκτελεστικό μέλος του Διοικητικού Συμβουλίου της ίδιας εταιρείας, προέβη σε Αγορά 48.146 μετοχών της εταιρείας FHL Η. ΚΥΡΙΑΚΙΔΗΣ ΜΑΡΜΑΡΑ ΓΡΑΝΙΤΕΣ Α.Β.Ε.Ε. στις 22/03/2017 συνολικής αξίας 216.657 ευρώ.

F.H.L. Η. ΚΥΡΙΑΚΙΔΗΣ Α.Β.Ε.Ε.

Ανακοίνωση

Σύμφωνα με τις διατάξεις του άρθρου 24 παράγραφος 2 του Νόμου 3461/2006, όπως ισχύει, και έπειτα από την υποβολή την 13/02/2017 της προαιρετικής δημόσιας πρότασης από την ΑΝΤΙΟΧΟΣ ΑΝΩΝΥΜΗ ΕΤΑΙΡΕΙΑ ΣΥΜΜΕΤΟΧΩΝ (ο Προτείνων) για την αγορά του συνόλου των κοινών ονομαστικών μετοχών της εταιρείας F.H.L. Η. ΚΥΡΙΑΚΙΔΗΣ ΜΑΡΜΑΡΑ ΓΡΑΝΙΤΕΣ Α.Β.Ε.Ε. (η Εταιρία), που δεν κατέχει ο Προτείνων και τα συντονισμένα με αυτόν πρόσωπα, γνωστοποιούνται τα κατωτέρω:

1. Ο Προτείνων προέβη μέσω του Χρηματιστηρίου Αθηνών στις ακόλουθες αποκτήσεις μετοχών της Εταιρίας:

Κατά την 22/03/2017, ο Προτείνων απέκτησε 48.146 κοινές μετοχές της Εταιρίας που αντιστοιχούν σε ποσοστό 0.21% του συνόλου των κοινών μετοχών και των δικαιωμάτων ψήφου της Εταιρίας. Η τιμή απόκτησης των παραπάνω μετοχών ήταν 4,50 Ευρώ ανά μετοχή, ήτοι συνολικά 216.657,00 Ευρώ.

2. Κατόπιν των ανωτέρω αποκτήσεων, ο Προτείνων κατέχει πλέον συνολικά άμεσα 2.963.072 μετοχές.

Αφού ληφθούν υπόψη οι ανωτέρω αποκτήσεις, ο Προτείνων και τα πρόσωπα που ενεργούν συντονισμένα με αυτόν, (ήτοι οι κκ Κυριακίδη Ηλία, Κυριακίδη Στυλιανός, Κυριακίδη Βασιλική, Κυριακίδη Ιωάννη, Καλλιωνίδη Κωνσταντίνος, Καλλιωνίδη Χρυσάνθος/ Καλλιωνίδη Μυροφόρα, Καλλιωνίδη Ευαγγελία, Ζαμανόπουλος Κωνσταντίνος, Ζαμανόπουλος Ανέστης, Ζαμανόπουλος Μαρία - Ευμορφία, Κονδύλης Ελευθέριος, Κονδύλης Λάσκαρης, Κονδύλης Γεώργιος, Κυριακίδη Παντελής, Κυριακίδη Νικόλαος και Σίντος Γεώργιος) κατέχουν συνολικά 21.640.416 μετοχές που αντιστοιχούν περίπου στο 92.93% των δικαιωμάτων ψήφου της Εταιρίας.

ΓΕΝΙΚΗ ΕΜΠΟΡΙΟΥ & ΒΙΟΜΗΧΑΝΙΑΣ

Ανακοίνωση

Σύμφωνα με το άρθρο 4.1.4.3.1 του Κανονισμού του Χ.Α., η εταιρία μας «ΓΕΝΙΚΗ ΕΜΠΟΡΙΟΥ & ΒΙΟΜΗΧΑΝΙΑΣ Α.Ε.» ανακοινώνει το Οικονομικό Ημερολόγιο για την χρήση 2017, που έχει ως ακολούθως:

1. Ανακοίνωση – Δημοσίευση, των Ετήσιων Οικονομικών Καταστάσεων της χρήσης 2016: Παρασκευή 24 Μαρτίου 2017 (μετά το κλείσιμο της συνεδρίασης του Χρηματιστηρίου Αθηνών).
2. Ετήσια Τακτική Γενική Συνέλευση των μετόχων: Τετάρτη 14 Ιουνίου 2017.
3. Ημερομηνία αποκοπής μερίσματος για την χρήση 2016: Δευτέρα 10 Ιουλίου 2017.
4. Ημερομηνία προσδιορισμού των δικαιούχων μερίσματος για την χρήση 2016 (record date): Τρίτη 11 Ιουλίου 2017.
5. Ημερομηνία έναρξης καταβολής μερίσματος για την χρήση 2016: Δευτέρα 17 Ιουλίου 2017.
6. Ημερομηνία αποκοπής, επιστροφής μετοχικού κεφαλαίου: Δευτέρα 10 Ιουλίου 2017.
7. Ημερομηνία προσδιορισμού των δικαιούχων της επιστροφής του μετοχικού κεφαλαίου (record date): Τρίτη 11 Ιουλίου 2017.
8. Ημερομηνία έναρξης καταβολής της επιστροφής του μετοχικού κεφαλαίου: Δευτέρα 17 Ιουλίου 2017.
9. Ημερομηνία δημοσίευσης εξαμηνιαίας οικονομικής έκθεσης 2017: Πέμπτη 21 Σεπτεμβρίου 2017.

Σε περίπτωση τροποποίησης των παραπάνω ημερομηνιών η Εταιρία θα ενημερώσει έγκαιρα το επενδυτικό κοινό με νεότερη ανακοίνωση.

LAVIPHARM A.E.

Σχολιασμός δημοσιευμάτων

Σε συνέχεια χθεσινών αναφορών σε ΜΜΕ, η εταιρία Lavipharm Α.Ε., προς αποκατάσταση της αλήθειας, ενημερώνει για τα εξής:

1. Η Εταιρία βρίσκεται σε διαπραγματεύσεις με τις δανειστές Τράπεζες για τη συναινετική συνολική αναδιάρθρωση του τραπεζικού δανεισμού της, η οποία σε συνδυασμό με επιμέρους επιχειρηματικές κινήσεις θα συμβάλλουν καθοριστικά στη βελτίωση των οικονομικών της μεγεθών και της οργανικής της κερδοφορίας.
2. Η οικογένεια Λαβίδα εξακολουθεί να ελέγχει πλήρως την Εταιρεία και δεν τίθεται θέμα απώλειας ή παραχώρησης ελέγχου.
3. Η Διοίκηση της Εταιρείας έχει την εμπιστοσύνη των μετόχων και των εργαζομένων της και υλοποιεί σταθερά το επιχειρηματικό της σχέδιο, το οποίο θα της επιτρέψει, σε πείσμα των καιρών, να βελτιώσει τη θέση της και να αναπτυχθεί περαιτέρω με υγιείς όρους.

Για κάθε σημαντικό γεγονός, η Εταιρία θα προχωρήσει, όπως η κείμενη νομοθεσία ορίζει, στις απαραίτητες ανακοινώσεις για την ορθή ενημέρωση του επενδυτικού κοινού.

ΑΡΤΟΒΙΟΜΗΧΑΝΙΑ ΚΑΡΑΜΟΛΕΓΚΟΣ Α.Ε.

Αγορά Ιδίων Μετοχών

Η εταιρεία "ΑΡΤΟΒΙΟΜΗΧΑΝΙΑ ΚΑΡΑΜΟΛΕΓΚΟΣ Α.Ε." ("Η Εταιρεία") ενημερώνει το επενδυτικό κοινό ότι κατ' εφαρμογή του άρθρου 4 παρ. 4 του υπ' αριθμ. 2273/2003 Κανονισμού της Επιτροπής των Ευρωπαϊκών Κοινοτήτων, και σε εκτέλεση της από 22.6.2016 απόφασης της Τακτικής Γενικής Συνέλευσης των Μετόχων της Εταιρείας, προέβη σε αγορά 109 ιδίων μετοχών, με μέση τιμή κτήσης EUR 1,90 ανά μετοχή και συνολική αξία συναλλαγών EUR 207,10.

Οι συναλλαγές πραγματοποιήθηκαν την 22^η Μαρτίου 2017, μέσω του μέλους του Χρηματιστηρίου Αθηνών "EUROXX Χρηματιστηριακή Α.Ε.Π.Ε.Υ."

Μετά τις ανωτέρω αγορές, η Εταιρεία κατέχει συνολικά 59.848 ίδιες μετοχές (0,614% του συνόλου των 9.742.920 κοινών ονομαστικών μετοχών).

AUTOHELLAS Α.Τ.Ε.Ε.

Ανακοίνωση

Η AUTOHELLAS Α.Τ.Ε.Ε. σύμφωνα με τις διατάξεις του Νόμου 3556/2007 γνωστοποιεί ότι, στις 22/03/2017, η Εταιρεία Main stream S.A., ελεγχόμενη από τον κ. Θεόδωρο Βασιλάκη, (που έχει συμπεριληφθεί στον κατάλογο υπόχρεων προσώπων του άρθρου 13 παρ.3 του Νόμου 3340/2005), προέβη στην Αγορά συνολικά 8.010 ονομαστικών μετοχών της AUTOHELLAS Α.Τ.Ε.Ε. αξίας €12.052,50.

ΜΕΤΚΑ ΒΙΟΜ/ΚΗ - ΚΑΤΑΣΚΕΥ/ΚΗ

Ανακοίνωση

Τα Διοικητικά Συμβούλια των «ΜΕΤΚΑ ΒΙΟΜΗΧΑΝΙΚΗ - ΚΑΤΑΣΚΕΥΑΣΤΙΚΗ ΑΝΩΝΥΜΗ ΕΤΑΙΡΕΙΑ» (στο εξής η «ΜΕΤΚΑ»), «ΜΥΤΙΛΗΝΑΙΟΣ Α.Ε. – ΟΜΙΛΟΣ ΕΠΙΧΕΙΡΗΣΕΩΝ» (στο εξής η «ΜΥΤΙΛΗΝΑΙΟΣ»), «ΑΛΟΥΜΙΝΙΟΝ ΤΗΣ ΕΛΛΑΔΟΣ ΒΙΟΜΗΧΑΝΙΚΗ ΚΑΙ ΕΜΠΟΡΙΚΗ ΑΝΩΝΥΜΟΣ ΕΤΑΙΡΕΙΑ ΒΕΑΕ» (στο εξής η «ΑτΕ»), «PROTERGIA ΑΝΩΝΥΜΗ ΕΤΑΙΡΕΙΑ ΠΑΡΑΓΩΓΗΣ ΚΑΙ ΕΜΠΟΡΙΑΣ ΗΛΕΚΤΡΙΚΗΣ ΕΝΕΡΓΕΙΑΣ» (στο εξής η «Protergia») και «PROTERGIA ΘΕΡΜΟΗΛΕΚΤΡΙΚΗ ΑΓΙΟΥ ΝΙΚΟΛΑΟΥ ΑΝΩΝΥΜΗ ΕΤΑΙΡΕΙΑ ΠΑΡΑΓΩΓΗΣ ΚΑΙ ΠΡΟΜΗΘΕΙΑΣ ΗΛΕΚΤΡΙΚΗΣ ΕΝΕΡΓΕΙΑΣ» (στο εξής η «Protergia Thermo») στις από 23.03.2017 συνεδριάσεις τους ενέκριναν το Σχέδιο Σύμβασης Συγχώνευσης με απορρόφηση των εταιρειών ΜΕΤΚΑ, ΑτΕ, Protergia και Protergia Thermo από τη ΜΥΤΙΛΗΝΑΙΟΣ καθώς και την Έκθεση του Διοικητικού Συμβουλίου επί της ανωτέρω συγχωνεύσεως σύμφωνα με το άρθρο 69 παρ. 4 του κ.ν. 2190/1920 και το άρθρο 4.1.4.1.3 του Κανονισμού του Χρηματιστηρίου Αθηνών.

Η συγχώνευση διενεργείται κατ' εφαρμογή των άρθρων 69 έως και 78 κ.ν. 2190/1920 («Περί Ανωνύμων Εταιρειών»), όπως ισχύουν σήμερα, σε συνδυασμό με τις προβλέψεις, διατάξεις και απαλλαγές του ν. 4172/2013, όπως ισχύει, του άρθρου 61 του ν. 4438/2016, και εν γένει της εμπορικής νομοθεσίας, στους όρους και διατυπώσεις των οποίων υποβάλλεται. Η σχέση ανταλλαγής που προτείνεται να εγκριθεί από τις Γενικές Συνελεύσεις των μετόχων της ΜΥΤΙΛΗΝΑΙΟΣ και της ΜΕΤΚΑ είναι η ακόλουθη:

Για κάθε μια (1) υφιστάμενη κοινή, ονομαστική μετά ψήφου μετοχή ονομαστικής αξίας τριάντα δύο λεπτών του ευρώ (€0,32) έκαστη της ΜΕΤΚΑ, ο κύριος αυτής θα λάβει μια (1) κοινή, ονομαστική μετά ψήφου μετοχή, ονομαστικής αξίας ενενήντα επτά λεπτών του ευρώ (€0,97) επί του μετοχικού κεφαλαίου της ΜΥΤΙΛΗΝΑΙΟΣ, όπως αυτό θα διαμορφωθεί συνεπεία της συγχώνευσης.

Οι μέτοχοι της ΜΥΤΙΛΗΝΑΙΟΣ θα διατηρήσουν τον αυτό, ως και προς της ολοκλήρωσεως της συγχωνεύσεως, αριθμό μετοχών.

Η προτεινόμενη σχέση ανταλλαγής έχει επιβεβαιωθεί ως ορίζεται από τα προβλεπόμενα στο άρθρο 4.1.4.1.3 του Κανονισμού Χρηματιστηρίου Αθηνών από τα πιστωτικά ιδρύματα Nomura International plc και Barclays Bank Plc, η τελευταία ενεργώντας δια της Επενδυτικής της Τράπεζας, έκαστο εκ των οποίων διατύπωσε τη γνώμη του επί του δικαίου και ευλόγου αυτής και έθεσαν υπόψη των Διοικητικών Συμβουλίων της ΜΥΤΙΛΗΝΑΙΟΣ και της ΜΕΤΚΑ αντίστοιχα τις από 22/3/2017 Εκθέσεις τους. Από την Έκθεση της Nomura International plc προκύπτει ότι το εύρος της σχέσης ανταλλαγής κυμαίνεται από 0,8467 μέχρι 1,1314. Από την Έκθεση της Barclays Bank Plc προκύπτει ότι το εύρος της σχέσης ανταλλαγής κυμαίνεται από 0,94 μέχρι 1,12.

Αντιστοίχως, το δίκαιο και εύλογο της σχέσης ανταλλαγής επιβεβαιώθηκε με την από 23/3/2017 Έκθεσή τους προς τα Διοικητικά Συμβούλια των ΜΥΤΙΛΗΝΑΙΟΣ και ΜΕΤΚΑ από την ορκωτούς ελεγκτές λογιστές κ.κ. Αντώνιο Α. Προκοπίδη, με Α.Μ. ΣΟΕΛ 14511 και Δήμο Ν. Πιπέλη, με Α.Μ. ΣΟΕΛ 14481, της εταιρείας Ορκωτών Ελεγκτών PKF Ευρωελεγκτική Α.Ε. («PKF») σύμφωνα με τα προβλεπόμενα στο άρθρο 71 του κ.ν. 2190/1920. Σύμφωνα με τη σχετική Έκθεση της PKF το εύρος της σχέσης ανταλλαγής κυμαίνεται από 0,91 μέχρι 1,10.

Η ανωτέρω σχέση ανταλλαγής και εν γένει οι όροι του Σχεδίου Συγχώνευσης τελούν υπό την έγκριση των Γενικών Συνελεύσεων των συγχωνευόμενων εταιρειών και την προϋπόθεση χορηγήσεως των κατά νόμο προβλεπόμενων αδειών ή εγκρίσεων των αρμόδιων Αρχών.

Η Nomura η οποία έχει άδεια λειτουργίας και υπόκειται στον έλεγχο της Ρυθμιστικής Αρχής δημοσιονομικής στήριξης (Prudential Regulation Authority (PRA) και της Αρχής Χρηματοπιστωτικής Συμπεριφοράς (Financial Conduct Authority – FCA), ενεργεί για λογαριασμό της ΜΥΤΙΛΗΝΑΙΟΣ και μόνον και η ΝΟΜΥΡΑ, οι συνδεδεμένες με αυτήν εταιρείες, οι εργαζόμενοι, οι πράκτορες και οι εξουσιοδοτημένοι αντιπρόσωποι, και συνεργάτες της δεν θα θεωρήσουν κανένα άλλο πρόσωπο ως πελάτη της, ούτε και θα είναι υπεύθυνοι για άλλους πλην της ΜΥΤΙΛΗΝΑΙΟΣ για την παροχή προστασίας στους πελάτες τους ούτε θα παρέχουν συμβουλές για τα θέματα ή τις συμφωνίες που αναφέρονται στην παρούσα ανακοίνωση.

Η Barclays, η οποία έχει άδεια λειτουργίας στο Ηνωμένο Βασίλειο και υπόκειται στον έλεγχο της Αρχής Χρηματοπιστωτικής Συμπεριφοράς (Financial Conduct Authority – FCA) και της Ρυθμιστικής Αρχής δημοσιονομικής στήριξης (Prudential Regulation Authority (PRA), ενεργεί για λογαριασμό της ΜΕΤΚΑ και μόνον αναφορικά με τα θέματα της παρούσας ανακοίνωσης και δεν θα είναι υπεύθυνη για άλλον εκτός της ΜΕΤΚΑ για την παροχή προστασίας στους πελάτες της Barclays, ούτε για την παροχή συμβουλών για οποιοδήποτε θέμα αναφορικά με την παρούσα ανακοίνωση.

ΜΥΤΙΛΗΝΑΙΟΣ Α.Ε.

Ανακοίνωση

Τα Διοικητικά Συμβούλια των «ΜΥΤΙΛΗΝΑΙΟΣ Α.Ε. – ΟΜΙΛΟΣ ΕΠΙΧΕΙΡΗΣΕΩΝ» (στο εξής η «ΜΥΤΙΛΗΝΑΙΟΣ»), «ΜΕΤΚΑ ΒΙΟΜΗΧΑΝΙΚΗ – ΚΑΤΑΣΚΕΥΑΣΤΙΚΗ ΑΝΩΝΥΜΗ ΕΤΑΙΡΕΙΑ» (στο εξής η «ΜΕΤΚΑ»), «ΑΛΟΥΜΙΝΙΟΝ ΤΗΣ ΕΛΛΑΔΟΣ ΒΙΟΜΗΧΑΝΙΚΗ ΚΑΙ ΕΜΠΟΡΙΚΗ ΑΝΩΝΥΜΟΣ ΕΤΑΙΡΕΙΑ ΒΕΑΕ» (στο εξής η «ΑτΕ»), «PROTERGIA ΑΝΩΝΥΜΗ ΕΤΑΙΡΕΙΑ ΠΑΡΑΓΩΓΗΣ ΚΑΙ ΕΜΠΟΡΙΑΣ ΗΛΕΚΤΡΙΚΗΣ ΕΝΕΡΓΕΙΑΣ» (στο εξής η «Protergia») και «PROTERGIA ΘΕΡΜΟΗΛΕΚΤΡΙΚΗ ΑΓΙΟΥ

ΝΙΚΟΛΑΟΥ ΑΝΩΝΥΜΗ ΕΤΑΙΡΕΙΑ ΠΑΡΑΓΩΓΗΣ ΚΑΙ ΠΡΟΜΗΘΕΙΑΣ ΗΛΕΚΤΡΙΚΗΣ ΕΝΕΡΓΕΙΑΣ» (στο εξής η «Protergia Thermo») στις από 23.03.2017 συνεδριάσεις τους ενέκριναν το Σχέδιο Σύμβασης Συγχώνευσης με απορρόφηση των εταιρειών METKA, ΑτΕ, Protergia και Protergia Thermo από τη ΜΥΤΙΛΗΝΑΙΟΣ καθώς και την Έκθεση του Διοικητικού Συμβουλίου επί της ανωτέρω συγχωνεύσεως σύμφωνα με το άρθρο 69 παρ. 4 του κ.ν. 2190/1920 και το άρθρο 4.1.4.1.3 του Κανονισμού του Χρηματιστηρίου Αθηνών.

Η συγχώνευση διενεργείται κατ' εφαρμογή των άρθρων 69 έως και 78 κ.ν. 2190/1920 («Περί Ανωνύμων Εταιρειών»), όπως ισχύουν σήμερα, σε συνδυασμό με τις προβλέψεις, διατάξεις και απαλλαγές του ν. 4172/2013, όπως ισχύει, του άρθρου 61 του ν. 4438/2016, και εν γένει της εμπορικής νομοθεσίας, στους όρους και διατυπώσεις των οποίων υποβάλλεται. Η σχέση ανταλλαγής που προτείνεται να εγκριθεί από τις Γενικές Συνελεύσεις των μετόχων της ΜΥΤΙΛΗΝΑΙΟΣ και της ΜΕΤΚΑ είναι η ακόλουθη:

Για κάθε μια (1) υφιστάμενη κοινή, ονομαστική μετά ψήφου μετοχή ονομαστικής αξίας τριάντα δύο λεπτών του ευρώ (€0,32) έκαστη της ΜΕΤΚΑ, ο κύριος αυτής θα λάβει μια (1) κοινή, ονομαστική μετά ψήφου μετοχή, ονομαστικής αξίας ενενήντα επτά λεπτών του ευρώ (€0,97) επί του μετοχικού κεφαλαίου της ΜΥΤΙΛΗΝΑΙΟΣ, όπως αυτό θα διαμορφωθεί συνεπεία της συγχώνευσης.

Οι μέτοχοι της ΜΥΤΙΛΗΝΑΙΟΣ θα διατηρήσουν τον αυτό, ως και προς της ολοκληρώσεως της συγχωνεύσεως, αριθμό μετοχών.

Η προτεινόμενη σχέση ανταλλαγής έχει επιβεβαιωθεί ως ορίζεται από τα προβλεπόμενα στο άρθρο 4.1.4.1.3 του Κανονισμού Χρηματιστηρίου Αθηνών από τα πιστωτικά ιδρύματα Nomura International plc και Barclays Bank Plc, η τελευταία ενεργώντας δια της Επενδυτικής της Τράπεζας, έκαστο εκ των οποίων διατύπωσε τη γνώμη του επί του δικαίου και ευλόγου αυτής και έθεσαν υπόψη των Διοικητικών Συμβουλίων της ΜΥΤΙΛΗΝΑΙΟΣ και της ΜΕΤΚΑ αντίστοιχα τις από 22/3/2017 Εκθέσεις τους. Από την Έκθεση της Nomura International plc προκύπτει ότι το εύρος της σχέσης ανταλλαγής κυμαίνεται από 0,8467 μέχρι 1,1314. Από την Έκθεση της Barclays Bank Plc προκύπτει ότι το εύρος της σχέσης ανταλλαγής κυμαίνεται από 0,94 μέχρι 1,12.

Αντιστοίχως, το δίκαιο και εύλογο της σχέσης ανταλλαγής επιβεβαιώθηκε με την από 23/3/2017 Έκθεσή τους προς τα Διοικητικά Συμβούλια των ΜΥΤΙΛΗΝΑΙΟΣ και ΜΕΤΚΑ από τους ορκωτούς ελεγκτές λογιστές κ.κ. Αντώνιο Α. Προκοπίδη, με Α.Μ. ΣΟΕΛ 14511 και Δήμο Ν. Πιτέλη, με Α.Μ. ΣΟΕΛ 14481, της εταιρείας Ορκωτών Ελεγκτών PKF Ευρωελεγκτική Α.Ε. («PKF») σύμφωνα με τα προβλεπόμενα στο άρθρο 71 του κ.ν. 2190/1920. Σύμφωνα με τη σχετική Έκθεση της PKF το εύρος της σχέσης ανταλλαγής κυμαίνεται από 0,91 μέχρι 1,10.

Η ανωτέρω σχέση ανταλλαγής και εν γένει οι όροι του Σχεδίου Συγχώνευσης τελούν υπό την έγκριση των Γενικών Συνελεύσεων των συγχωνευόμενων εταιρειών και την προϋπόθεση χορηγήσεως των κατά νόμο προβλεπόμενων αδειών ή εγκρίσεων των αρμόδιων Αρχών.

Η Nomura η οποία έχει άδεια λειτουργίας και υπόκειται στον έλεγχο της Ρυθμιστικής Αρχής δημοσιονομικής στήριξης (Prudential Regulation Authority (PRA) και της Αρχής Χρηματοπιστωτικής Συμπεριφοράς (Financial Conduct Authority – FCA), ενεργεί για λογαριασμό της ΜΥΤΙΛΗΝΑΙΟΣ και μόνον και η ΝΟΜΟΥΡΑ, οι συνδεδεμένες με αυτήν εταιρείες, οι εργαζόμενοι, οι πράκτορες και οι εξουσιοδοτημένοι αντιπρόσωποι, και συνεργάτες της δεν θα θεωρήσουν κανένα άλλο πρόσωπο ως πελάτη της, ούτε και θα είναι υπεύθυνοι για άλλους πλιν της ΜΥΤΙΛΗΝΑΙΟΣ για την παροχή προστασίας στους πελάτες τους ούτε θα παρέχουν συμβουλές για τα θέματα ή τις συμφωνίες που αναφέρονται στην παρούσα ανακοίνωση.

Η Barclays, η οποία έχει άδεια λειτουργίας στο Ηνωμένο Βασίλειο και υπόκειται στον έλεγχο της Αρχής Χρηματοπιστωτικής Συμπεριφοράς (Financial Conduct Authority – FCA) και της Ρυθμιστικής Αρχής δημοσιονομικής στήριξης (Prudential Regulation Authority (PRA), ενεργεί για λογαριασμό της ΜΕΤΚΑ και μόνον αναφορικά με τα θέματα της παρούσας ανακοίνωσης και δεν θα είναι υπεύθυνη για άλλον εκτός της ΜΕΤΚΑ για την παροχή προστασίας στους πελάτες της Barclays, ούτε για την παροχή συμβουλών για οποιοδήποτε θέμα αναφορικά με την παρούσα ανακοίνωση.

M.L.S. ΠΛΗΡΟΦΟΡΙΚΗ Α.Ε.

Αγορά Ιδίων Μετοχών

Η MLS Πληροφορική Α.Ε. κατ' εφαρμογή των Κανονισμών (ΕΕ) 2016/1052 και 596/2014, γνωστοποιεί στο επενδυτικό κοινό ότι, σε εκτέλεση της από 30.06.2016 απόφασης της Τακτικής Γενικής Συνέλευσης των μετόχων της εταιρίας και της από 01.09.2016 απόφασης του Διοικητικού Συμβουλίου της, προέβη την Τετάρτη 22.03.2017 σε αγορά 830 ιδίων μετοχών με μέση τιμή κτήσης 4,1648 ευρώ και συνολική αξία συναλλαγής 3.456,80 ευρώ. Οι ως άνω 830 μετοχές αγοράστηκαν μέσω της ALPHA FINANCE Α.Ε.Π.Ε.Υ.

INTRAKOM ΚΑΤΑΣΚΕΥΕΣ Α.Ε.

Δελτίο Τύπου

Υπογραφή συμβάσεων μεταξύ της Fraport Greece και της Intrakat για τα κατασκευαστικά έργα στα 14 περιφερειακά αεροδρόμια Πέμπτη 23/03/2017 - Οι Fraport Greece και Intrakat υπέγραψαν δύο συμβάσεις συνολικού προϋπολογισμού 357 εκατ. ευρώ, πλέον ΦΠΑ, για την υλοποίηση μελετών και κατασκευαστικών έργων στα 14 περιφερειακά αεροδρόμια, των οποίων η Fraport Greece έχει αναλάβει τη λειτουργία, αναβάθμιση και συντήρηση για περίοδο 40 ετών.

Η πρώτη σύμβαση αφορά στα 7 αεροδρόμια Κρήτης, Ηπειρωτικής Ελλάδας και Ιονίου (Θεσσαλονίκης, Καβάλας, Ζακύνθου, Χανίων, Κεφαλονιάς, Κέρκυρας και Ακτίου), ενώ η δεύτερη σύμβαση αφορά στα 7 αεροδρόμια Αιγαίου (Ρόδου, Κω, Μυκόνου, Σαντορίνης, Σάμου, Σκιάθου και Μυτιλήνης).

Οι συμβάσεις μεταξύ Fraport Greece - Intrakat περιλαμβάνουν την ανακαίνιση και αναβάθμιση των υφιστάμενων υποδομών των αεροδρομίων, καθώς και τη μελέτη και κατασκευή επεκτάσεων.

Ο κ. Alexander Zinell, CEO Fraport Greece, τόνισε: "Η παραχώρηση των 14 αεροδρομίων - πύλες σε κάποιους από τους πιο δημοφιλείς προορισμούς - επιβεβαιώνει την ηγετική θέση της Fraport στον κλάδο διαχείρισης και λειτουργίας αεροδρομίων παγκοσμίως. Το έργο αυτό είναι εθνικής σημασίας για την Ελλάδα καθώς η ανανέωση των αεροδρομίων θα ενισχύσει ακόμα περισσότερο την ήδη πολύ επιτυχημένη τουριστική βιομηχανία. Οι νέες υποδομές αλλά και η λειτουργική αρτιότητα των αεροδρομίων θα αποτελέσουν οδηγό για τις τοπικές κοινωνίες, συνεισφέροντας στην οικονομική τους ανάπτυξη μέσα από την αύξηση της επιβατικής κίνησης αλλά και τη δημιουργία νέων ευκαιριών απασχόλησης. Επιλέξαμε τον Όμιλο Intrakat ως συνεργάτη για την υλοποίηση ενός τεράστιου επενδυτικού προγράμματος μέχρι το 2021, με γνώμονα τόσο τη βαθιά τους γνώση για την ελληνική αγορά αλλά και ικανότητα να εκτελέσουν ταυτοχρόνως κατασκευαστικά έργα σε 14 σημεία σε όλη τη χώρα".

Ο κ. Πέτρος Σουρέτης, Διευθύνων Σύμβουλος του Ομίλου Intrakat, με αφορμή την υπογραφή της σύμβασης δήλωσε: "Η Intrakat, αξιοποιώντας την πολυετή εμπειρία και υψηλή τεχνογνωσία, διαθέτει όλα τα απαραίτητα εχέγγυα για την ποιοτική και εμπρόθεσμη εκτέλεση των επικείμενων έργων στα 14 Αεροδρόμια, σύμφωνα με τις πλέον απαιτητικές προδιαγραφές της Fraport Greece. Αποτελεί

ιδιαίτερη τιμή για την Intrakat η συμμετοχή σε ένα τόσο σημαντικό έργο αναβάθμισης υποδομών για τη χώρα μας, που δημιουργεί τις προϋποθέσεις για την ανάπτυξη του τουρισμού και την ενδυνάμωση της ελληνικής οικονομίας".

ΑΕΡΟΠΟΡΙΑ ΑΙΓΑΙΟΥ Α.Ε.

Δελτίο Τύπου

- Αύξηση επιβατικής κίνησης σε 12,5 εκατομμύρια επιβάτες
- Ξεπερνώντας το Ε1 δισ. σε κύκλο εργασιών

Η ΑEGEAN ανακοινώνει αποτελέσματα έτους του 2016, με τα ενοποιημένα έσοδα να ανέρχονται σε €1.020 εκ., παρουσιάζοντας αύξηση 4% σε σχέση με το 2015. Η επιβατική κίνηση αυξήθηκε κατά 7% και έφτασε τους 12,5 εκ. επιβάτες, με την ανάπτυξη να προέρχεται κυρίως από την αγορά εξωτερικού.

Το λειτουργικό αποτέλεσμα προ χρηματοδοτικών αποτελεσμάτων, αποσβέσεων και μισθώσεων[1] διαμορφώθηκε στα €206,9 εκ., ενώ τα λειτουργικά κέρδη EBITDA[2] σε €76,8 εκ. Τα καθαρά κέρδη μετά από φόρους διαμορφώθηκαν σε €32,2 εκ. από €68,4 εκ. το 2015, κυρίως λόγω της υστέρησης που παρουσιάστηκε στο πρώτο εξάμηνο του έτους.

Τα ταμειακά διαθέσιμα, ισόδυναμα και λοιπές χρηματοοικονομικές επενδύσεις διαμορφώθηκαν σε €253,2εκ. από €236,8εκ.[3] στις 31.12.2015.

Η κίνηση στο δίκτυο εξωτερικού αυξήθηκε κατά 12% σε σύγκριση με το 2015, φτάνοντας τους 6,7 εκ. επιβάτες, ενώ αντίστοιχα στο δίκτυο εσωτερικού η αύξηση της επιβατικής κίνησης ανήλθε σε 2% με 5,7 εκ. επιβάτες.

Ο κ. Δημήτρης Γερογιάννης, Διευθύνων Σύμβουλος της ΑEGEAN, ανέφερε σχετικά:

«Το 2016 δραστηριοποιήσαμε με 61 αεροσκάφη, συνεχίζοντας την επέκταση του δικτύου μας, φτάνοντας τους 145 προορισμούς συνολικά από τον βασικό μας κόμβο την Αθήνα και από τα περιφερειακά αεροδρόμια της χώρας. Διαθέσαμε πάνω από 16 εκ. θέσεις και επιχειρήσαμε με πάνω από 112 χιλ. πτήσεις, ξεπερνώντας για πρώτη φορά το Ε 1 δισ. σε κύκλο εργασιών, καταγράφοντας μεγάλη ιστορικά υψηλά για την ελληνική αερομεταφορά.

Το ιδιαίτερα αδύναμο σε ζήτηση δεύτερο τρίμηνο της χρονιάς, αλλά και η αύξηση του ΦΠΑ κατά 11 μονάδες, επηρέασαν αρνητικά τα μεγέθη της χρονιάς, παρά τη θετική απόδοση κατά το τρίτο και εποχικά σημαντικότερο τρίμηνο του έτους. Με τις κατάλληλες προσαρμογές στο δίκτυο κατά το τελευταίο τρίμηνο του έτους, οι πληρότητες των πτήσεων αυξήθηκαν σημαντικά, ιδιαίτερα στις γραμμές εξωτερικού και συνεχίζουν με θετική εξέλιξη και στις αρχές του 2017. Είναι αναμφισβήτητο όμως ότι η εποχικότητα και η εξάρτηση από τον τουρισμό είναι ιδιαίτερα ισχυρή, όσο παραμένει αδύναμη η εσωτερική ζήτηση, με αποτέλεσμα αδύναμα αποτελέσματα στις αρχές και το τέλος του έτους.

Το 2017 συνεχίζουμε την αναδιάρθρωση του δικτύου μας με έμφαση στην Αθήνα. Οι αρχικές ενδείξεις για την υψηλή περίοδο διαφαίνονται θετικές με σημαντική αύξηση των προκρατήσεων σε σχέση με το προηγούμενο έτος.»

Για τη χρήση του 2016 το ΔΣ θα προτείνει στην προσεχή Γενική Συνέλευση τη διανομή μερίσματος €0,40 ανά μετοχή.

Αποτελέσματα Ομίλου

Σε Ε εκατ.	2015	2016	Δ%
Έσοδα	983,0	1.020,3	4%
EBITDAR[4]	217,3	206,9	-5%
EBITDA	111,2	76,8	-31%
Κέρδη προ φόρων	100,3	51,6	-49%
Κέρδη μετά από φόρους	68,4	32,2	-53%

Επιβατική Κίνηση

Επιβατική κίνηση (σε χιλιάδες)	ΑEGEAN & Olympic Air 2015	2016	%
Εσωτερικού	5.624	5.725	2%
Εξωτερικού	6.025	6.738	12%
Σύνολο	11.648	12.463	7%
Συντελεστής πληρότητας προγραμματισμένων πτήσεων	76,9%	77,4%	0.6
RPKs (χιλιομετρικοί επιβάτες)	11.285	12.715	13%

Οι οικονομικές καταστάσεις αναρτώνται στην ιστοσελίδα της εταιρείας www.aegeanair.com.

[1] EBITDAR: Earnings before interest, tax, depreciation, amortization & lease payments: λειτουργικό αποτέλεσμα προ φόρων, χρηματοδοτικών αποτελεσμάτων, αποσβέσεων και μισθώσεων αεροσκαφών

[2] Κέρδη προ φόρων, χρηματοδοτικών και επενδυτικών αποτελεσμάτων και αποσβέσεων.

[3] Συμπεριλαμβάνονται δεσμευμένες καταθέσεις (€36,3εκ το 2015, €0 το 2016) και επενδύσεις σε εταιρικά ομόλογα, αμοιβαία κεφάλαια και μετοχές (€47,5εκ το 2015, €4,1 εκ. το 2016).

[4] Κέρδη προ φόρων, χρηματοδοτικών και επενδυτικών αποτελεσμάτων, αποσβέσεων και εξόδων μίσθωσης αεροσκαφών.

ALPHA TRUST ΑΝΔΡΟΜΕΔΑ Α.Ε.Ε.Χ.

Αγορά Ιδίων Μετοχών

Η Εταιρία ALPHA TRUST - ΑΝΔΡΟΜΕΔΑ Α.Ε.Ε.Χ. ενημερώνει το επενδυτικό κοινό, ότι σε εκτέλεση της από 7.6.2016 απόφασης της Τακτικής Γενικής Συνέλευσης των μετόχων της και της από 22.12.2016 απόφασης του Διοικητικού της Συμβουλίου και σύμφωνα, με το άρθρο 16 του κ.ν. 2190/1920, όπως τροποποιήθηκε και ισχύει, κατά τη συνεδρίαση της 22^{ας} Μαρτίου 2017, προέβη, μέσω της

ΚΥΚΛΟΣ ΧΡΗΜΑΤΙΣΤΗΡΙΑΚΗ Α.Ε.Π.Ε.Υ., σε αγορά 100 ιδίων μετοχών, με μέση τιμή κτήσης 13,80 ευρώ ανά μετοχή, συνολικής αξίας 1.385,31 ευρώ. Μετά και τις ανωτέρω αγορές, η Εταιρία κατέχει 12.537 ίδιες μετοχές, με μέση τιμή κτήσης 13,87 ευρώ ανά μετοχή, ποσοστό 3,0021% του συνόλου των μετοχών της Εταιρίας.

ΤΙΤΑΝ Α.Ε. Δελτίο Τύπου

Το 2016 η πορεία του Ομίλου ΤΙΤΑΝ παρουσίασε σημαντική βελτίωση ως αποτέλεσμα της συνεχιζόμενης ανάκαμψης της αγοράς των ΗΠΑ και της βελτίωσης των αποτελεσμάτων στην Αίγυπτο. Ο ενοποιημένος κύκλος εργασιών ανήλθε σε €1.509 εκ., παρουσιάζοντας αύξηση 8% σε σύγκριση με το 2015. Τα λειτουργικά κέρδη προ φόρων, τόκων και αποσβέσεων αυξήθηκαν κατά 28,7% και ανήλθαν σε €278,6 εκ. Τα καθαρά κέρδη μετά τα δικαιώματα μειοψηφίας και την πρόβλεψη για φόρους ανήλθαν σε €127,4 εκ., σε σύγκριση με κέρδη €33,8 εκ. το 2015. Στα αποτελέσματα του 2016 περιλαμβάνεται η αναγνώριση πρόσθετων φορολογικών απαιτήσεων από ζημιές παρελθουσών χρήσεων στις ΗΠΑ, γεγονός που αύξησε τα κέρδη κατά €89,6 εκ.

Το 4^ο τρίμηνο του 2016 διατηρήθηκε η δυναμική που παρουσίασε ο Όμιλος καθ' όλη τη διάρκεια του έτους, η οποία προήλθε κυρίως από τις δραστηριότητες στις ΗΠΑ και τα βελτιωμένα αποτελέσματα των δραστηριοτήτων στην Αίγυπτο. Ο κύκλος εργασιών αυξήθηκε κατά 4,5% και ανήλθε σε €384,9 εκ., τα λειτουργικά κέρδη προ φόρων, τόκων και αποσβέσεων αυξήθηκαν κατά 43,6% φθάνοντας τα €73,6 εκ. Τα καθαρά κέρδη μετά τα δικαιώματα μειοψηφίας και την πρόβλεψη για φόρους ανήλθαν σε €5,5 εκ., έναντι ζημιών €2,4 εκ. το 4^ο τρίμηνο του 2015.

Τα αποτελέσματα του Ομίλου για το 2016, τα οποία ενσωματώνουν τα έκτακτα φορολογικά αποτελέσματα από τις ΗΠΑ, σε συνδυασμό με τις θετικές προοπτικές για το 2017, επιτρέπουν στο Διοικητικό Συμβούλιο να προτείνει στην τακτική Γενική Συνέλευση των Μετόχων, που έχει προγραμματιστεί για την 12.5.2017, τη διανομή μερίσματος €0,10 ανά μετοχή καθώς και την επιστροφή κεφαλαίου €1,00 ανά μετοχή. Σύμφωνα με το άρθρο 16 παράγραφος 8 του νόμου 2190/1920, τα τελικά ποσά που θα διανεμηθούν ανά μετοχή θα προσυζητηθούν κατά το ποσό που αντιστοιχεί στις ίδιες μετοχές που κατέχει η Εταιρία.

€εκ.	2016	2015	% μεταβολής	4ο τρ. 2016	4ο τρ. 2015	% μεταβολής
Κύκλος εργασιών	1,509,2	1.397,8	8%	384,9	368,3	4,5%
Λειτουργικά κέρδη	278,6	216,4	28,7%	73,6	51,2	43,6%
Κέρδη προ φόρων	63,5	42,1	50,7%	23,6	-0,1	
Καθαρά κέρδη *	127,4	33,8	277,6%	5,5	-2,4	

*μετά από φόρους και δικαιώματα μειοψηφίας

ΛΕΙΤΟΥΡΓΙΚΑ ΑΠΟΤΕΛΕΣΜΑΤΑ

Η αμερικανική αγορά αποτέλεσε και το 2016 κύριο μοχλό ανάπτυξης του Ομίλου. Οι θετικοί ρυθμοί ανάπτυξης της οικονομίας, η μείωση της ανεργίας σε πολύ χαμηλά επίπεδα και η βελτίωση της καταναλωτικής εμπιστοσύνης και του οικονομικού κλίματος, ώθησαν τη ζήτηση και οδήγησαν σε υψηλότερα επίπεδα λειτουργίας των εργοστασίων τσιμέντου, καθώς και των κατετοπιωμένων δραστηριοτήτων μας. Η αύξηση των πωλήσεων σε συνδυασμό με επενδύσεις άνω των €200 εκ. που υλοποίησε ο Όμιλος την τελευταία τριετία στις ΗΠΑ, έχουν οδηγήσει σε σημαντική βελτίωση των αποτελεσμάτων.

Συνολικά, το 2016 ο κύκλος εργασιών στις ΗΠΑ παρουσίασε αύξηση 16,9% και ανήλθε σε €794,4 εκ. ενώ τα λειτουργικά κέρδη αυξήθηκαν κατά 44% και ανήλθαν σε €145,2 εκ. Το 2016 ο Τομέας ΗΠΑ αντιπροσώπευσε το 53% των πωλήσεων του Ομίλου και το 52% της λειτουργικής κερδοφορίας του.

Στην Ελλάδα ο κατασκευαστικός κλάδος παρέμεινε κοντά στα ιστορικά χαμηλά επίπεδα πενήνταετίας, με τη ζήτηση να προέρχεται κυρίως από δημόσια έργα. Η κατανάλωση τσιμέντου ήταν αντίστοιχη του 2015, έτους κατά το οποίο εφαρμόστηκαν περιορισμοί στην κίνηση κεφαλαίων και η οικοδομή οδηγήθηκε σε αδράνεια για μήνες. Ο όγκος των εγχώριων πωλήσεων αντιπροσώπευσε περίπου το 6% των συνολικών πωλήσεων τσιμέντου του Ομίλου. Προκειμένου να αντισταθμιστεί έστω και μερικώς η ισχνή εγχώρια ζήτηση, ο Όμιλος συνέχισε να εξαγει το μεγαλύτερο μέρος της παραγωγής των Ελληνικών εργοστασίων, επωφελούμενος των χαμηλών θαλάσσιων ναύλων και του ενισχυμένου δολαρίου, αντιμετωπίζοντας όμως όλο και πιο έντονο διεθνή ανταγωνισμό. Συνολικά, ο κύκλος εργασιών του τομέα Ελλάδας και Δυτικής Ευρώπης το 2016 ανήλθε σε €261,3 εκ. και ήταν χαμηλότερος κατά 2,8% σε σύγκριση με το 2015. Τα λειτουργικά κέρδη ανήλθαν σε €36,4 εκ. από €44,8 εκ. το 2015, παρουσιάζοντας μείωση 18,9% έναντι του προηγούμενου έτους.

Στις χώρες της Νοτιοανατολικής Ευρώπης η κατασκευαστική δραστηριότητα παρουσίασε τοπικές διαφορές, με άνοδο της ζήτησης στα κεντρικά Βαλκάνια, αλλά πτώση ανατολικά και δυτικά. Συνολικά οι όγκοι των πωλήσεων παρουσίασαν αύξηση, αλλά τα επίπεδα των τιμών κατά μέσο όρο μειώθηκαν. Η συνεισφορά της περιοχής έχει αποτελέσει σταθερό πυλώνα της κερδοφορίας του Ομίλου τα τελευταία χρόνια, παρόλο που η ζήτηση κινείται σε επίπεδα σημαντικά χαμηλότερα της δυναμικότητας των εργοστασίων. Ο κύκλος εργασιών το 2016 παρουσίασε μείωση 2% και ανήλθε σε €204,3 εκ., ενώ τα λειτουργικά κέρδη εμφάνισαν οριακή βελτίωση 0,8% και ανήλθαν σε €56,2 εκ., βελτιώνοντας το περιθώριο λειτουργικού κέρδους (EBITDA margin) σε 27,5% από 26,8% το 2015.

Στην Αίγυπτο, η ζήτηση τσιμέντου το 2016 αυξήθηκε κατά 5% περίπου και η παραγωγή των εργοστασίων μας επανήλθε σε υψηλά επίπεδα. Έχοντας ολοκληρώσει τις επενδύσεις για δυνατότητα τοπικής άλεσης και χρήση στερεών καυσίμων (το Νοέμβριο 2016 ολοκληρώθηκε η επένδυση και στον τρίτο κλίβανο), εξασφαλίσαμε ενεργειακή επάρκεια για πλήρη λειτουργία και σημαντική μείωση κόστους παραγωγής. Τα αποτελέσματα των δραστηριοτήτων μας παρουσίασαν σημαντική βελτίωση για τέσσερα συνεχόμενα τρίμηνα. Αρνητική επίδραση είχε η κατά πάνω από 50% υποτίμηση της Αιγυπτιακής Λίρας εντός του 2016, η οποία μεταξύ άλλων οδήγησε και σε έντονη μεταβλητότητα των τιμών στην αγορά. Συνολικά τα αποτελέσματα της Αιγύπτου το 2016 βελτιώθηκαν σημαντικά, καθώς ο κύκλος εργασιών παρουσίασε αύξηση 28,3% σε τοπικό νόμισμα, ενώ αυξήθηκε κατά 3,5% σε Ευρώ, φθάνοντας τα €249,2 εκ. Τα λειτουργικά κέρδη, EBITDA, ανήλθαν σε €40,8 εκ., υπερδιπλάσια σε σύγκριση με το 2015 που ήταν €15 εκ.

Στην Τουρκία, η Adocim στην οποία συμμετέχει κατά 50% ο Όμιλος TITAN επωφελήθηκε της αυξημένης ζήτησης για δημόσια και ιδιωτικά έργα. Τα καθαρά κέρδη της θυγατρικής μας εταιρίας τα οποία αναλογούν στον Όμιλο, ανήλθαν σε €3,6 εκ. το 2016, έναντι €4,0 εκ. το 2015 επηρεασμένα αρνητικά από την υποτίμηση της Τουρκικής Λίρας κατά 14% το 2016.

ΕΠΕΝΔΥΣΕΙΣ ΚΑΙ ΧΡΗΜΑΤΟΔΟΤΗΣΗ

Κάνοντας πράξη τη στρατηγική του για γεωγραφική διαφοροποίηση, ο Όμιλος το 3ο τρίμηνο του 2016 επέκτεινε τις δραστηριότητές του στη Νότια Αμερική, επενδύοντας στην τσιμεντοβιομηχανία Cimento Aprodí στη Βραζιλία, ενώνοντας τις δυνάμεις του με ισχυρούς τοπικούς εταίρους. Η Cimento Aprodí διαθέτει ένα σύγχρονο εργοστάσιο παραγωγής τσιμέντου στο Quixeré, το οποίο άρχισε να λειτουργεί το 2015 και μία μονάδα άλεσης τσιμέντου στο λιμάνι του Pecém, κοντά στην πόλη Fortaleza, η οποία λειτουργεί από το 2011. Η συνολική παραγωγική δυναμικότητα της ξεπερνά τους 2 εκ. τόνους τσιμέντου ετησίως. Με την επένδυση αυτή ύψους €99,1 εκ. ο Όμιλος TITAN εισέρχεται σε μία αγορά η οποία παρά την κρίση που διανύει, παρουσιάζει ελκυστικές προοπτικές μεσοπρόθεσμα. Η συμμετοχή ενοποιείται με τη μέθοδο της καθαρής θέσης. Η επίδραση στα αποτελέσματα του Ομίλου για το 2016 ήταν επουσιώδης.

Οι επενδυτικές δαπάνες το 2016, πέραν των εξαγορών, ανήλθαν σε €151 εκ. έναντι €173 εκ το 2015. Οι επενδύσεις αφορούν κυρίως στην ανάπτυξη των δραστηριοτήτων στις ΗΠΑ και σε έργα για τη διασφάλιση της ενεργειακής επάρκειας των εργοστασίων στην Αίγυπτο. Ο Όμιλος βρίσκεται κοντά στην ολοκλήρωση ενός φιλόδοξου επενδυτικού προγράμματος με δαπάνες που ξεπέρασαν τα €320 εκ. τη διετία 2015-2016, με στόχο τη βελτίωση της ανταγωνιστικότητας και την ανάπτυξη των δραστηριοτήτων του.

Το 2016 οι ελεύθερες λειτουργικές ταμειακές ροές του Ομίλου ανήλθαν σε €125 εκ. έναντι €64 εκ. το 2015, κυρίως ως αποτέλεσμα της αύξησης των λειτουργικών κερδών, EBITDA, κατά €62 εκ.

Ο καθαρός δανεισμός του Ομίλου στο τέλος του 2016 διαμορφώθηκε στα €661 εκ., υψηλότερος κατά €39 εκ. σε σύγκριση με το τέλος του 2015. Η αύξηση του δανεισμού επηρεάστηκε κυρίως από τις επενδυτικές δαπάνες και από την εξαγορά συμμετοχής στην Cimento Aprodí, ενώ θετικός ήταν ο αντίκτυπος της υποτίμησης της Αιγυπτιακής Λίρας από την αποτίμηση των δανείων τοπικού νομίσματος σε ευρώ.

Τον Ιούνιο του 2016, η TITAN GLOBAL FINANCE Plc (TGF) εξέδωσε ομολογιακό δάνειο ονομαστικής αξίας €300 εκ., 5-ετούς διάρκειας, με ετήσιο επιτόκιο 3,5%. Από τα κεφάλαια που αντλήθηκαν, €197 εκ. χρησιμοποιήθηκαν για την εξαγορά ομολογιών έκδοσης της TGF λήξης Ιανουαρίου 2017. Τα υπόλοιπα κεφάλαια χρησιμοποιήθηκαν κυρίως για τη χρηματοδότηση των επενδύσεων του Ομίλου.

Στις 7 Ιουνίου του 2016, ο οίκος πιστοληπτικής αξιολόγησης Standard & Poor's επιβεβαίωσε την πιστοληπτική ικανότητα του Τιτάνα ως «BB» διατηρώντας τη θετική προοπτική του εστιάζοντας στην ισχυρή ρευστότητα του Ομίλου.

Το 2016 η Εταιρία προχώρησε σε αγορά ιδίων μετοχών με συνολική αξία κτίσης €25,2 εκ. Στις 31/12/2016 η Μητρική Εταιρία κατείχε συνολικά 3.871.677 ίδιες κοινές μετοχές επί συνόλου 77.063.568 κοινών μετοχών και 85.514 ίδιες προνομιούχες μετοχές επί συνόλου 7.568.960 προνομιούχων μετοχών.

ΣΗΜΑΝΤΙΚΑ ΓΕΓΟΝΟΤΑ ΜΕΤΑ ΤΗΝ ΗΜΕΡΟΜΗΝΙΑ ΤΟΥ ΙΣΟΛΟΓΙΣΜΟΥ

Στις 19 Ιανουαρίου 2017, η θυγατρική εταιρία του Ομίλου TITAN Global Finance PLC αποπλήρωσε στη λήξη τους τις εγγυημένες ομολογίες ετήσιου επιτοκίου 8,75% ύψους €88 εκ.

ΠΡΟΟΠΤΙΚΕΣ ΓΙΑ ΤΟ 2017

Οι προοπτικές του Ομίλου για το 2017 διαγράφονται θετικές, παρά τις σημαντικές αβεβαιότητες και προκλήσεις που διαγράφονται διεθνώς. Στην παρούσα συγκυρία, η αγορά των ΗΠΑ παραμένει η ισχυρότερη πηγή ανάπτυξης και κερδοφορίας του Τιτάνα.

Η ανάκαμψη του κλάδου κατασκευών στις ΗΠΑ εκτιμάται ότι θα συνεχιστεί, καθώς οι μεσοπρόθεσμες τάσεις εμφανίζονται θετικές. Η Ένωση Τσιμεντοβιομηχανιών (PCA) των ΗΠΑ εκτιμά ότι η ζήτηση τσιμέντου θα αυξηθεί κατά 3,6% κατά μέσο όρο το 2017 και υψηλότερα στις ανατολικές πολιτείες όπου δραστηριοποιείται ο Όμιλος, αναμένοντας αύξηση και από τις τρεις κύριες πηγές ζήτησης, οικιστικά ακίνητα, ακίνητα εμπορικού χαρακτήρα και δημόσια έργα. Η άνοδος της ζήτησης σε συνδυασμό με τα οφέλη από το πρόγραμμα επενδύσεων που έχει πρόσφατα υλοποιήσει ο Όμιλος, ισχυροποιούν τη θέση του Τιτάνα στην αγορά και επιτρέπουν αισιόδοξες εκτιμήσεις για τις επιδόσεις των δραστηριοτήτων.

Στην Ελλάδα εκτιμάται ότι η ζήτηση θα κυμανθεί σε επίπεδα αντίστοιχα ή κάπως χαμηλότερα του 2016. Τα σχεδιαζόμενα έργα υποδομών δε φαίνονται ικανά να αναπληρώσουν μέσα στο 2017 το κενό που αφήνει η ολοκλήρωση των μεγάλων οδικών αξόνων. Όσον αφορά στην ιδιωτική οικοδομή, η οποία παραδοσιακά αποτελούσε την κύρια πηγή ζήτησης, οι προσδοκίες είναι πολύ χαμηλές. Κατά συνέπεια, η παραγωγή τσιμέντου στην Ελλάδα και το 2017 αναμένεται να συνεχιστεί να διοχετεύεται κατά το μεγαλύτερο μέρος σε εξαγωγικούς προορισμούς, παρά την εντεινόμενη ανισορροπία προσφοράς/ζήτησης. Η κατασκευαστική δραστηριότητα στις χώρες της Νοτιοανατολικής Ευρώπης όπου έχει παρουσία ο Όμιλος εκτιμάται ότι γενικά θα κινηθεί σε επίπεδα ανάλογα του 2016. Η ευρύτερη περιοχή εξακολουθεί να επηρεάζεται από πολιτική αστάθεια και οικονομική δυσπραγία. Αν και η κατασκευαστική δραστηριότητα έχει σημειώσει άνοδο σε ορισμένες χώρες της περιοχής, γενικότερα στερείται δυναμικής.

Η υιοθέτηση από την Αίγυπτο ενός εκτενούς προγράμματος εξυγίανσης και μεταρρυθμίσεων, παράλληλα με την υποτίμηση του νομίσματος κατά πάνω από 50%, δημιουργεί βραχυχρόνια ανισορροπίες και δυσκολίες. Ωστόσο, θέτει τις βάσεις για διατηρήσιμη μακροχρόνια ανάπτυξη. Παρά τις αβεβαιότητες και τις άμεσες προκλήσεις, η ζήτηση δομικών υλικών το πιθανότερο είναι να επιδείξει ανθεκτικότητα, λόγω των αναγκών του συνεχούς αυξανόμενου πληθυσμού, τις τάσεις αστικοποίησης, καθώς και την πραγματοποίηση μεγάλων δημόσιων έργων. Ο Όμιλος TITAN έχοντας ολοκληρώσει τα έργα για τη λειτουργία των γραμμών παραγωγής με στερεά καύσιμα εξασφάλισε ενεργειακή επάρκεια, βελτιώνοντας τα κοστολόγια παραγωγής και τις επιδόσεις των εργοστασίων του. Με στόχο τον περαιτέρω περιορισμό του κόστους και τη μείωση του περιβαλλοντικού του αποτυπώματος, προχωρά σε επενδύσεις και για τη χρήση εναλλακτικών καυσίμων.

Στην Τουρκία, έπειτα από χρόνια συνεχούς οικονομικής ανάπτυξης και παράλληλης ανόδου του κλάδου κατασκευών, εκτιμάται ότι οι προκλήσεις που αντιμετωπίζει η χώρα σε συνδυασμό με το υφιστάμενο υπερβάλλον παραγωγικό δυναμικό, θα επηρεάσουν αρνητικά τον κλάδο της τσιμεντοβιομηχανίας.

Στη Βραζιλία, η πολιτική και οικονομική κρίση είναι ακόμη αισθητή. Μετά από μείωση πάνω από 10% το 2016, εκτιμάται ότι η ζήτηση τσιμέντου θα αρχίσει να σταθεροποιείται εντός του 2017.

ΜΗΤΡΙΚΗ ΕΤΑΙΡΙΑ Α.Ε. ΤΣΙΜΕΝΤΩΝ TITAN

Το 2016 ο κύκλος εργασιών της «Α.Ε. ΤΣΙΜΕΝΤΩΝ ΤΙΤΑΝ» μειώθηκε κατά 3,9% στα €262,5 εκ., ενώ τα λειτουργικά κέρδη ανήλθαν σε €30,1 εκ. από €43,8 εκ. το 2015. Τα καθαρά κέρδη μετά από φόρους (NPAT) ανήλθαν το 2016 σε €16,8 εκ. έναντι €60,1 εκ. το 2015 και συμπεριλαμβάνουν μερίσματα €29 εκ. από θυγατρικές εταιρίες του εξωτερικού ενώ το 2015 το αντίστοιχο ποσό ήταν €55 εκ.

Ο Όμιλος ΤΙΤΑΝ είναι ένας ανεξάρτητος παραγωγός τσιμέντου και άλλων δομικών υλικών με περισσότερα από 110 χρόνια βιομηχανικής εμπειρίας. Έχοντας έδρα την Ελλάδα, διαθέτει εργοστάσια παραγωγής τσιμέντου σε δέκα χώρες και είναι οργανωμένος σε τέσσερις γεωγραφικούς τομείς: Ελλάδα και Δυτική Ευρώπη, ΗΠΑ, Νοτιοανατολική Ευρώπη και Ανατολική Μεσόγειο. Καθ' όλη την διάρκεια της ιστορίας του, ο Όμιλος ΤΙΤΑΝ επιδίωξε να συνδυάσει τη λειτουργική αρτιότητα με το σεβασμό για τον άνθρωπο, την κοινωνία και το περιβάλλον. Η ανωτέρω ανακοίνωση κοινοποιήθηκε στο Χ.Α. και στην Επιτροπή Κεφαλαιαγοράς και βρίσκεται αναρτημένη στην ιστοσελίδα του Χ.Α.

TITAN A.E. Ανακοίνωση

Η Α.Ε. ΤΣΙΜΕΝΤΩΝ ΤΙΤΑΝ ανακοινώνει το **Οικονομικό Ημερολόγιο για το έτος 2017:**

Ανακοίνωση **Ετησίων Αποτελεσμάτων 2016** και ενημέρωση Αναλυτών και Επενδυτών μέσω τηλεδιάσκεψης
Πέμπτη 23 Μαρτίου 2017

Ανακοίνωση **Αποτελεσμάτων Α' τριμήνου 2017** και ενημέρωση Αναλυτών και Επενδυτών μέσω τηλεδιάσκεψης
Πέμπτη 11 Μαΐου 2017

Ετήσια Τακτική Γενική Συνέλευση των Μετόχων
Παρασκευή 12 Μαΐου 2017

Ιδιαίτερη Τακτική Γενική Συνέλευση Προνομιούχων Μετόχων
Παρασκευή 12 Μαΐου 2017

Αποκοπή Μερίσματος και επιστροφή κεφαλαίου(*)

Τρίτη 13 Ιουνίου 2017

Σχετικά με τα Συμβόλαια Μελλοντικής Εκπλήρωσης (ΣΜΕ) που διαπραγματεύονται στην αγορά Παραγώγων, εάν αποφασιστεί η καταβολή μερίσματος και η επιστροφή κεφαλαίου, η ημερομηνία αποκοπής θα είναι πριν την 16.6.2017, ημερομηνία λήξης των ΣΜΕ με υποκείμενη αξία του δείκτη FTSE/ATHEX Large Cap

Ημερομηνία προσδιορισμού δικαιούχων – Record date (*)

Τετάρτη 14 Ιουνίου 2017

Ημερομηνία καταβολής μερίσματος και επιστροφής κεφαλαίου (*)

Η καταβολή θα αρχίσει την Τρίτη 20 Ιουνίου 2017

Ανακοίνωση **Αποτελεσμάτων Εξαμήνου 2017** και ενημέρωση Αναλυτών και Επενδυτών μέσω τηλεδιάσκεψης
Πέμπτη 27 Ιουλίου 2017

Ανακοίνωση **Αποτελεσμάτων Εννεαμήνου 2017** και ενημέρωση Αναλυτών και Επενδυτών μέσω τηλεδιάσκεψης
Πέμπτη 9 Νοεμβρίου 2017

(*) οι παραπάνω ημερομηνίες τελούν υπό την έγκριση της Ετήσιας Τακτικής Γενικής Συνέλευσης των Μετόχων

Τα αποτελέσματα εκάστης περιόδου θα ανακοινώνονται στην ιστοσελίδα της εταιρίας (www.titan-cement.gr) και στην ιστοσελίδα του Χρηματιστηρίου Αθηνών (www.athexgroup.gr) πριν τη συνεδρίαση ή μετά το πέρας της συνεδρίασης του Χρηματιστηρίου Αθηνών.

GRIVALIA PROPERTIES A.E.E.A.Π.

Αποφάσεις Γενικής Συνέλευσης

Η GRIVALIA PROPERTIES A.E.E.A.Π. (η «Εταιρεία») ανακοινώνει τα ακόλουθα:

Η Τακτική Γενική Συνέλευση των μετόχων της Εταιρείας που συνεδρίασε την 22^η Μαρτίου 2017 με απαρτία 86,82% του καταβεβλημένου μετοχικού κεφαλαίου, (ήτοι 87.918.045 μετοχές και δικαιώματα ψήφου), αποφάσισε επί των θεμάτων της ημερήσιας διάταξης, όπως αναφέρονται στην από 22.2.2017 πρόσκληση του Διοικητικού της Συμβουλίου, τα εξής:

Θέμα 1^ο:

Την έγκριση των Ετήσιων Οικονομικών Καταστάσεων της χρήσεως 2016, τη διανομή κερδών και την καταβολή μερίσματος €0,18258 ανά μετοχή (καθαρό) από τα κέρδη της χρήσης 2016.

Το ποσό του μερίσματος που αναλογεί στις μετοχές που έχει στην κατοχή της η Εταιρεία, θα προσαυξηθεί αναλογικά το ποσό του μερίσματος που αντιστοιχεί στις υπόλοιπες μετοχές και το συνολικό προς διανομή μέρισμα θα ανέλθει σε €0,19 ανά μετοχή (καθαρό).

Σημειώνεται ότι από την έναρξη της συνεδρίασης της Δευτέρας 27 Μαρτίου 2017 η μετοχή της Εταιρείας θα διαπραγματεύεται στο ΧΑ χωρίς το δικαίωμα μερίσματος χρήσης 2016. Δικαιούχοι του μερίσματος είναι οι εγγεγραμμένοι στα αρχεία του Συστήματος Άυλων Τίτλων που διαχειρίζεται η «Ελληνικό Κεντρικό Αποθετήριο Τίτλων Ανώνυμη Εταιρεία» την Τρίτη 28 Μαρτίου 2017 (record date). Το μέρισμα θα αρχίσει να καταβάλλεται τη Δευτέρα 3 Απριλίου 2017 μέσω της πληρώτριας Τράπεζας Eurobank Ergasias A.E.

ΥΠΕΡ 87.855.122 μετοχές (99,928%)

ΚΑΤΑ 0 μετοχές (0,000%)

ΑΠΟΧΗ 53.709 μετοχές (0,061%)

Θέμα 2^ο:

Την απαλλαγή των μελών του Διοικητικού Συμβουλίου και των Ελεγκτών από κάθε ευθύνη αποζημίωσης για τη χρήση 2016.

ΥΠΕΡ 87.771.818 μετοχές (99,833%)

ΚΑΤΑ 83.304 μετοχές (0,095%)

ΑΠΟΧΗ 53.709 μετοχές (0,061%)

Θέμα 3^ο:

Την εκλογή της εταιρείας ορκωτών ελεγκτών – λογιστών ΠΡΑΪΣΓΟΥΟΤΕΡΧΑΟΥΣΚΟΥΠΕΡΣ» για τον τακτικό έλεγχο της χρήσης 2017 και την παροχή εξουσιοδότησης προς τον Διευθύνοντα Σύμβουλο της Εταιρείας κ. Γεώργιο Χρυσικό να διαπραγματευτεί και να συμφωνήσει την αμοιβή τους.

ΥΠΕΡ 77.012.518 μετοχές (87,596%)

ΚΑΤΑ 10.896.313 μετοχές (12,394%)

ΑΠΟΧΗ 0 μετοχές (0,000%)

Θέμα 4^ο:

Τον ορισμό των εταιρειών «AVENT A.E.» και «Savills ΕΛΛΑΣ ΕΠΕ» ως εκτιμητών για την εταιρική χρήση 2017 και την παροχή εξουσιοδότησης προς τον Διευθύνοντα Σύμβουλο της Εταιρείας κ. Γεώργιο Χρυσικό να διαπραγματευτεί και να συμφωνήσει την αμοιβή τους και όπως προβεί και στην επιλογή ενός τρίτου εκτιμητή σε περίπτωση που κάτι τέτοιο κριθεί είτε αναγκαίο είτε προς το συμφέρον της Εταιρείας.

ΥΠΕΡ 87.908.831 μετοχές (99,990%)

ΚΑΤΑ 0 μετοχές (0,000%)

ΑΠΟΧΗ 0 μετοχές (0,000%)

Θέμα 5^ο:

Την έγκριση των συμβάσεων και των αμοιβών κατά τα άρθρα 23α και 24 του Ν.2190/1920 για το έτος 2016 και την προέγκριση αμοιβών για το έτος 2017.

ΥΠΕΡ 64.322.488 μετοχές (73,162%)

ΚΑΤΑ 9.372.156 μετοχές (10,660%)

ΑΠΟΧΗ 14.214.187 μετοχές (16,168%)

Οι ανωτέρω αποφάσεις της Τακτικής Γενικής Συνέλευσης θα υλοποιηθούν αμέσως μετά τη λήψη των σχετικών εγκρίσεων από τις αρμόδιες εποπτικές αρχές όπου αυτές είναι αναγκαίες.

GRIVALIA PROPERTIES A.E.E.A.Π.

Ανακοίνωση

Η GRIVALIA PROPERTIES A.E.E.A.Π. (η «Εταιρεία») ανακοινώνει προς τους μετόχους ότι η Τακτική Γενική Συνέλευση των μετόχων της αποφάσισε σήμερα τη διανομή μερίσματος ποσού 0,18258 ευρώ ανά μετοχή (καθαρό) από κέρδη της χρήσης 2016.

Το ποσό του μερίσματος που αναλογεί στις μετοχές που έχει στην κατοχή της η Εταιρεία, θα προσαυξήσει αναλογικά το ποσό του μερίσματος που αντιστοιχεί στις υπόλοιπες μετοχές και το συνολικό προς διανομή μέρισμα θα ανέλθει σε €0,19 ανά μετοχή (καθαρό).

Από την Δευτέρα 27 Μαρτίου 2017 οι μετοχές της Εταιρείας θα διαπραγματεύονται στο Χ.Α χωρίς το δικαίωμα μερίσματος χρήσης 2016 (ημ/νια αποκοπής δικαιώματος συμμετοχής στο μέρισμα).

Δικαιούχοι του μερίσματος είναι οι εγγεγραμμένοι στα αρχεία του Συστήματος Άυλων Τίτλων (Σ.Α.Τ.) που διαχειρίζεται η «Ελληνικό Κεντρικό Αποθετήριο Τίτλων Ανώνυμη Εταιρεία» την Τρίτη 28 Μαρτίου 2017 (record date).

Το μέρισμα θα αρχίσει να καταβάλλεται από τη Δευτέρα 3 Απριλίου 2017 μέσω της πληρώτριας Τράπεζας Eurobank Ergasias A.E. ως εξής:

(i) Μέσω των χειριστών των λογαριασμών αξιών στο Σ.Α.Τ. στους μετόχους εκείνους, οι οποίοι έχουν εξουσιοδοτήσει για την είσπραξη μερισμάτων τους χειριστές τους.

(ii) Μέσω του δικτύου των καταστημάτων της Τράπεζας Eurobank Ergasias A.E. στους μετόχους που έχουν ζητήσει τη μη είσπραξη μερισμάτων από το χειριστή τους ή έχουν ανακαλέσει την σχετική εξουσιοδότηση προς τον χειριστή τους ή η είσπραξή τους δεν κατέστη δυνατή από το χειριστή τους ή των οποίων οι μετοχές φυλάσσονται στον ειδικό λογαριασμό της Ε.Χ.Α.Ε.. Για την είσπραξη του μερίσματος από τα καταστήματα θα είναι αναγκαία η προσκόμιση του Δελτίου Αστυνομικής Ταυτότητας.

Μερίσματα που δεν θα εισπραχθούν μέσα σε πέντε (5) χρόνια παραγράφονται υπέρ του Ελληνικού Δημοσίου.

Για περισσότερες πληροφορίες παρακαλούνται οι κ.κ. μέτοχοι να επικοινωνούν με την Διεύθυνση Διαχείρισης Δεδομένων Μετόχων και Επενδυτών της Τράπεζας Eurobank Ergasias A.E., στη διεύθυνση Ιωλκού 8 & Φιλικής Εταιρείας, 142 34 Ν. Ιωνία, Αθήνα (τηλ. (210 35 22400).

PROFILE A.E.B.E.

Δελτίο Τύπου

Η ασφαλιστική εταιρεία ADNIC λειτουργεί επιτυχώς το IMSplus για τη διαχείριση των επενδύσεων της

Η Profile Software, διεθνής εταιρεία ανάπτυξης χρηματοοικονομικού λογισμικού, ανακοινώνει ότι το IMSplus Insurance Investment Management, βρίσκεται σε πλήρη παραγωγική λειτουργία στην Abu Dhabi National Insurance Company (ADNIC), με σκοπό την ολοκληρωμένη και αποτελεσματική διαχείριση των επενδύσεων της και τη βελτίωση των εργασιών της. Η ADNIC είναι μια από τις κορυφαίες ασφαλιστικές εταιρείες, η οποία προσφέρει εύρος υπηρεσιών σε ιδιώτες και εταιρικούς πελάτες στην ευρύτερη περιοχή της Μέσης Ανατολής.

Κατόπιν ενδελεχούς έρευνας, η ADNIC επέλεξε την Profile Software ως βασικό προμηθευτή. Με πλήθος από ευέλικτα εργαλεία και λειτουργικότητες, το IMSplus αποτελεί το κορυφαίο σύστημα διαχείρισης επενδύσεων της Profile, με μεγάλη εγκατεστημένη βάση σε διεθνείς ασφαλιστικές εταιρείες.

Το IMSplus είναι μία εύκολα παραμετροποιήσιμη λύση, που ανταποκρίνεται σε υφιστάμενες και μελλοντικές απαιτήσεις των εν λόγω εταιρειών. Η πλατφόρμα επιτρέπει αποτελεσματική προσαρμογή σε τοπικές και διεθνείς αγορές, αυτοματοποίηση των διαδικασιών και αποτελεσματική διαχείριση των back office επενδυτικών εργασιών.

Η εγκατάσταση του συστήματος προσφέρει μια σειρά από πλεονεκτήματα στην ADNIC μέσω των ευέλικτων εργαλείων και των πολύ-επίπεδων αναλύσεων που διαθέτει. Η εταιρεία χρησιμοποιεί το IMSplus για να παρακολουθεί κλαδικές και asset class exposures των

επενδεδυμένων κεφαλαίων της. Οι δυνατότητες του συστήματος για παραγωγή αναφορών, επιτρέπουν στους Investment Managers να αναλύουν πλήρως τα επενδεδυμένα κεφάλαια της εταιρείας (cash, fixed term deposits, equities, bonds, funds, private equity και real estate) καθώς και την απόδοσή τους.

Η ADNIC επωφελείται από την ποιοτική και έγκαιρη παραγωγή των αναφορών (για τη διοίκηση αλλά και την κανονιστική συμμόρφωση που απαιτείται) και την αυτοματοποίηση των διαδικασιών, ενώ επιτυγχάνει μείωση κόστους, αύξηση της παραγωγικότητας και βελτιστοποίηση των εργασιών.

Με την υλοποίηση του IMSplus στην ADNIC διευρύνεται ο αριθμός χρηστών της εφαρμογής στον ασφαλιστικό τομέα και ενδυναμώνεται περισσότερο η εξειδίκευση που διαθέτει η εταιρεία στο χώρο. Το IMSplus ήδη χρησιμοποιείται επιτυχώς από διεθνείς και τοπικές ασφαλιστικές εταιρείες προσφέροντας προσαρμοστικότητα και ολοκληρωμένη κάλυψη των απαιτήσεών τους, με σκοπό τη βέλτιστη διαχείριση των λειτουργιών.

ΜΥΤΙΛΗΝΑΙΟΣ Α.Ε.

Ανακοίνωση

Η «ΜΥΤΙΛΗΝΑΙΟΣ Α.Ε. – ΟΜΙΛΟΣ ΕΠΙΧΕΙΡΗΣΕΩΝ», σύμφωνα με τις διατάξεις του Ν. 3556 / 2007 (άρθρα 3 (ιστ), (ββ) και 21, σε συνδυασμό με τη διάταξη του άρθρου 11 της απόφασης 1/434/3.7.2007 της Επιτροπής Κεφαλαιαγοράς, ανακοινώνει ότι ο κος Ευάγγελος Χρυσάφης, υπόχρεο πρόσωπο βάσει του άρθρου 13 του ν. 3340/2005, προέβη την 17.03.2017 σε πώληση 1.500 Συμβολαίων Μελλοντικής Εκπλήρωσης επί της μετοχής της Εταιρείας, συνολικής αξίας €1.038.000,00.

Την ίδια ημέρα ο κος Ευάγγελος Χρυσάφης επίσης προέβη σε αγορά 1.500 Συμβολαίων Μελλοντικής Εκπλήρωσης επί της μετοχής της Εταιρείας, συνολικής αξίας €1.041.690,00. Οι συναλλαγές μας γνωστοποιήθηκαν σύμφωνα με το άρθρο 13 του Ν. 3340/2005.

Π. ΠΕΤΡΟΠΟΥΛΟΣ Α.Ε.Β.Ε.

Αγορά Ιδίων Μετοχών

Η Πέτρος Πετρόπουλος Α.Ε.Β.Ε. γνωστοποιεί στο επενδυτικό κοινό ότι σύμφωνα με το άρθρο 16 του ΚΝ 2190/20, όπως τροποποιήθηκε και ισχύει, και σύμφωνα με τους όρους του Κανονισμού 2273/2003 της Ευρωπαϊκής Επιτροπής και σε εκτέλεση της από 5/4/2016 απόφασης της Γενικής Συνέλευσης των Μετόχων της Εταιρείας και απόφασης του Διοικητικού Συμβουλίου με ημερομηνία 18/4/2016, προέβη την 22/3/2017 σε αγορά 120 Ιδίων Μετοχών της Εταιρείας μέσω της Alpha Finance με τιμή κτήσης 4,3266 ευρώ ανά μετοχή και συνολική αξία 519 ευρώ.

ΕΛΛΗΝΙΚΑ ΧΡΗΜΑΤΙΣΤΗΡΙΑ Α.Ε.

Αγορά Ιδίων Μετοχών

Η Εταιρεία «Ελληνικά Χρηματιστήρια - Χρηματιστήριο Αθηνών Ανώνυμη Εταιρεία Συμμετοχών» (η Εταιρεία) ενημερώνει το επενδυτικό κοινό ότι κατ' εφαρμογή των Κανονισμών (ΕΕ) 2016/1052 και 596/2014, και σε εκτέλεση της από 20.5.2015 απόφασης της Τακτικής Γενικής Συνέλευσης των Μετόχων της Εταιρείας, προέβη σε αγορά ιδίων μετοχών, και συγκεκριμένα την 22.3.2017 προέβη στην αγορά 10.540 ιδίων μετοχών, με μέση τιμή κτήσης EUR4,70 ανά μετοχή και συνολική αξία συναλλαγών EUR49.558,25.

Οι συναλλαγές πραγματοποιήθηκαν μέσω του μέλους του Χρηματιστηρίου Αθηνών «Εθνική Χρηματιστηριακή ΑΕΠΕΥ».

Μετά και τις ανωτέρω αγορές, η Εταιρεία κατέχει συνολικά 4.724.669 ίδιες μετοχές (7,23% του συνόλου των 65.368.563 κοινών ονομαστικών μετοχών).

ΜΙΝΩΙΚΕΣ ΓΡΑΜΜΕΣ Α.Ν.Ε.

Ανακοίνωση

Οι Μινωικές Γραμμές Α.Ν.Ε. ανακοινώνουν ότι η εταιρεία (Grimaldi Euromed S.p.A) συνδεόμενο νομικό πρόσωπο με τον Πρόεδρο του Διοικητικού Συμβουλίου της Εταιρείας Emanuele G. Grimaldi (υπόχρεο πρόσωπο με βάση το άρθρο 13 του Ν.3340/2005), προέβη στις 20/03/2017 σε αγορά 1.464 κοινών ονομαστικών μετοχών των Μινωικών Γραμμών συνολικής αξίας €3.513,60. Η παρούσα γίνεται σύμφωνα με το Ν.3556/2007 (άρθρο 3, (ιστ), (ββ), και άρθρο 21) και σε συνδυασμό με το άρθρο 11 της απόφασης 1/434/3.7.2007 της Επιτροπής Κεφαλαιαγοράς.

ΜΕΤΚΑ ΒΙΟΜ/ΚΗ - ΚΑΤΑΣΚΕΥ/ΚΗ

Ανακοίνωση

Η εταιρεία ΜΕΤΚΑ Α.Ε. ενημερώνει το επενδυτικό κοινό ότι, θα δημοσιεύσει τα ετήσια οικονομικά αποτελέσματα 2016, σύμφωνα με τα Διεθνή Πρότυπα Χρηματοοικονομικής Αναφοράς (Δ.Π.Χ.Α.) την Τρίτη, 28 Μαρτίου 2017 πριν το άνοιγμα της συνεδρίασης στο ΧΑ.

ΜΥΤΙΛΗΝΑΙΟΣ Α.Ε.

Ανακοίνωση

Η εταιρεία ΜΥΤΙΛΗΝΑΙΟΣ Α.Ε. - ΟΜΙΛΟΣ ΕΠΙΧΕΙΡΗΣΕΩΝ ενημερώνει το επενδυτικό κοινό ότι, θα δημοσιεύσει τα ετήσια οικονομικά αποτελέσματα 2016, σύμφωνα με τα Διεθνή Πρότυπα Χρηματοοικονομικής Αναφοράς (Δ.Π.Χ.Α.) την Τρίτη, 28 Μαρτίου 2017 πριν το άνοιγμα της συνεδρίασης στο ΧΑ.

ΓΕΝΙΚΕΣ ΣΥΝΕΛΕΥΣΕΙΣ

INTERCONTINENTAL INTERNATIONAL ΑΝΩΝΥΜΗ ΕΤΑΙΡΙΑ ΕΠΕΝΔΥΣΕΩΝ ΣΕ ΑΚΙΝΗΤΗ ΠΕΡΙΟΥΣΙΑ

Έκτακτη Γενική Συνέλευση στις **07/04/2017**, ημέρα Παρασκευή και ώρα **12:00** μ. στην αίθουσα Prive, Αίγλη Ζαππείου, 1ος όροφος, Κήπος Ζαππείου, 10557, Αθήνα, για να συζητηθούν και ληφθούν αποφάσεις στα κατωτέρω θέματα της ημερήσιας διάταξης:

ΘΕΜΑΤΑ ΗΜΕΡΗΣΙΑΣ ΔΙΑΤΑΞΗΣ:

1. Έγκριση της Ετήσιας Οικονομικής έκθεσης και των ετήσιων οικονομικών καταστάσεων της χρήσης 2016, έγκριση των επ' αυτών εκθέσεων του Διοικητικού Συμβουλίου και των ορκωτών ελεγκτών, καθώς και της διανομής κερδών για τη χρήση 2016.
2. Απαλλαγή των μελών του Διοικητικού Συμβουλίου και των ορκωτών ελεγκτών από κάθε ευθύνη αποζημίωσης για τα πεπραγμένα της χρήσης 2016
3. Εκλογή εταιρείας ορκωτών ελεγκτών - λογιστών για τη χρήση 2017 και καθορισμός της αμοιβής της.
4. Έγκριση αμοιβής εκτιμητή για την χρήση 2016, ορισμός εκτιμητή για τη χρήση 2017 και καθορισμός της αμοιβής του.

5. Έγκριση καταβολής αμοιβών για τη χρήση 2016 και προέγκριση αμοιβών για τη χρήση 2017 σύμφωνα με το άρθρο 24 του κ.ν. 2190/1920
6. Ανακοίνωση εκλογής νέων μελών του Διοικητικού Συμβουλίου σε αντικατάσταση παραιτηθέντων σύμφωνα με το άρθρο 18 παρ. 7 του κ.ν. 2190/1920 και επικύρωση της εκλογής αυτών.
7. Εκλογή νέου Διοικητικού Συμβουλίου της Εταιρείας και καθορισμός των ανεξάρτητων μη εκτελεστικών μελών
8. Εκλογή τακτικών και αναπληρωματικών μελών Επιτροπής Ελέγχου
9. Παροχή άδειας σύμφωνα με το άρθρο 23 παρ. 1 του κ.ν. 2190/1920 σε μέλη του Διοικητικού Συμβουλίου και άλλα διευθυντικά στελέχη της Εταιρείας για τη συμμετοχή τους σε νομικά πρόσωπα με παρεμφερή σκοπό με αυτό της Εταιρείας ή και για τη διενέργεια για δικό τους λογαριασμό ή για λογαριασμό τρίτων πράξεων που υπάγονται σε κάποιον από τους σκοπούς που επιδιώκει η Εταιρεία
10. Έκδοση κοινού ομολογιακού δανείου μέχρι του ποσού των 3.000.000,00 (Τριών Εκατομμυρίων) Ευρώ, σύμφωνα με τις διατάξεις του ν. 3156/2003, και εξουσιοδότηση προς το Διοικητικό Συμβούλιο της Εταιρείας για εξειδίκευση των ειδικότερων όρων αυτού.
11. Αγορά ιδίων μετοχών σύμφωνα με το άρθρο 16 του Κ.Ν. 2190/ 1920
12. Τροποποίηση Καταστατικού της Εταιρείας
13. Λοιπές ανακοινώσεις

Σε περίπτωση μη επίτευξης της απαιτούμενης εκ του νόμου απαρτίας για την λήψη απόφασης επί των θεμάτων της ημερησίας διάταξης, η τυχόν Α' Επαναληπτική Έκτακτη Γενική Συνέλευση θα συνέλθει την 18η Απριλίου 2017, ημέρα Τρίτη, την ίδια ώρα και στον ίδιο τόπο, χωρίς νέα πρόσκληση των μετόχων με τα ίδια θέματα ημερησίας διάταξης. Σύμφωνα με τα άρθρα 26 παρ. 2β, 27 και 28α του κ.ν. 2190/1920, ως τροποποιήθηκε και ισχύει, η Εταιρεία ενημερώνει τους κ.κ. μετόχους της για τα εξής:

ΔΙΚΑΙΩΜΑ ΣΥΜΜΕΤΟΧΗΣ ΚΑΙ ΨΗΦΟΥ ΣΤΗ ΓΕΝΙΚΗ ΣΥΝΕΛΕΥΣΗ

Στη Γενική Συνέλευση της 7^{ης} Απριλίου 2017 δικαιούται να συμμετέχει και να ψηφίζει όποιος εμφανίζεται ως μέτοχος κοινών ονομαστικών μετοχών της Εταιρείας στα αρχεία του Συστήματος Άυλων Τίτλων (Σ.Α.Τ.) που διαχειρίζεται η «Ελληνικό Κεντρικό Αποθετήριο Τίτλων Ανώνυμη Εταιρεία» (η «ΕΛ.Κ.Α.Τ.»), στην έναρξη της πέμπτης (5^{ης}) ημέρας πριν από την ημέρα συνεδρίασης της Γενικής Συνέλευσης, δηλ. κατά την 2^η Απριλίου 2017 («Ημερομηνία Καταγραφής»).

Η μετοχική ιδιότητα πιστοποιείται ηλεκτρονικά από την ΕΛ.Κ.Α.Τ. με απευθείας ηλεκτρονική σύνδεση της Εταιρείας με τα αρχεία του Σ.Α.Τ. Συνεπώς για να συμμετάσχει και να ψηφίσει στη Γενική Συνέλευση ο μέτοχος δεν απαιτείται να προσκομίσει σχετική έγγραφη βεβαίωση της ΕΛ.Κ.Α.Τ.

Έναντι της Εταιρείας θεωρείται ότι δικαίωμα συμμετοχής και ψήφου στη Γενική Συνέλευση έχει μόνον όποιος φέρει την ιδιότητα του μετόχου κατά την αντίστοιχη Ημερομηνία Καταγραφής.

Η άσκηση των εν λόγω δικαιωμάτων δεν προϋποθέτει τη δέσμευση των μετοχών του δικαιούχου ούτε την τήρηση άλλης ανάλογης διαδικασίας, η οποία περιορίζει τη δυνατότητα πώλησης και μεταβίβασης αυτών κατά το χρονικό διάστημα, που μεσολαβεί ανάμεσα στην Ημερομηνία Καταγραφής και στη Γενική Συνέλευση.

Κάθε κοινή ονομαστική μετοχή δίνει δικαίωμα μίας ψήφου.

Στην α' επαναληπτική γενική συνέλευση της 18/4/2017 το δικαίωμα συμμετοχής εξαρτάται υπό την ίδια παραπάνω προϋπόθεση, με τη διαφορά ότι η ιδιότητα του δικαιούμενου να ασκήσει δικαίωμα ψήφου πρέπει να υφίσταται κατά την έναρξη της τέταρτης ημέρας πριν από την ημέρα συνεδρίασης της α' επαναληπτικής γενικής συνέλευσης ήτοι, κατά την έναρξη της 14/4/2017 (Ημερομηνία Καταγραφής α' επαναληπτικής γενικής συνέλευσης).

ΔΙΑΔΙΚΑΣΙΑ ΓΙΑ ΤΗΝ ΑΣΚΗΣΗ ΔΙΚΑΙΩΜΑΤΟΣ ΨΗΦΟΥ ΜΕΣΩ ΑΝΤΙΠΡΟΣΩΠΟΥ

Ο δικαιούμενος ως ανωτέρω να συμμετέχει στη γενική συνέλευση Μέτοχος δύναται να συμμετέχει σε αυτή και μέσω αντιπροσώπων. Κάθε δικαιούμενος να συμμετέχει μπορεί να διορίζει μέχρι τρεις (3) αντιπροσώπους. Ο περιορισμός ισχύει ανά λογαριασμό αξιών, δηλαδή, αν μέτοχος κατέχει μετοχές της Εταιρείας οι οποίες εμφανίζονται σε περισσότερους του ενός λογαριασμούς αξιών, ο περιορισμός αυτός δεν εμποδίζει το μέτοχο να ορίζει μέχρι τρεις αντιπροσώπους για τις μετοχές που εμφανίζονται στον κάθε λογαριασμό αξιών σε σχέση με ορισμένη γενική συνέλευση.

Αντιπρόσωπος που ενεργεί για περισσότερους δικαιούμενους να συμμετέχουν μπορεί να ψηφίζει διαφορετικά για κάθε έναν από αυτούς.

Νομικά πρόσωπα μετέχουν στη γενική συνέλευση ορίζοντας ως εκπροσώπους τους μέχρι τρία (3) φυσικά πρόσωπα.

Ο αντιπρόσωπος ψηφίζει σύμφωνα με τις οδηγίες του αντιπροσωπευόμενου. Η μη συμμόρφωση του αντιπροσώπου με τις οδηγίες που έχει λάβει δεν επηρεάζει το κύρος των αποφάσεων της γενικής συνέλευσης, ακόμη και αν η ψήφος του αντιπροσώπου ήταν αποφασιστική για τη λήψη τους.

Ο αντιπρόσωπος υποχρεούται να γνωστοποιεί στην Εταιρεία, πριν από την έναρξη της συνεδρίασης της γενικής συνέλευσης, κάθε συγκεκριμένο γεγονός, το οποίο μπορεί να είναι χρήσιμο στους μετόχους για την αξιολόγηση του κινδύνου να εξυπηρετηθεί ο αντιπρόσωπος άλλα συμφέροντα πλην των συμφερόντων του μετόχου. Κατά την έννοια της παρούσας παραγράφου μπορεί να προκύπτει σύγκρουση συμφερόντων ιδίως όταν ο αντιπρόσωπος:

- α) είναι μέτοχος που ασκεί τον έλεγχο της Εταιρείας ή είναι άλλο νομικό πρόσωπο ή οντότητα η οποία ελέγχεται από το μέτοχο αυτόν ή
 - β) είναι μέλος του διοικητικού συμβουλίου ή της εν γένει διοίκησης της Εταιρείας ή μετόχου που ασκεί τον έλεγχο της Εταιρείας ή άλλου νομικού προσώπου ή οντότητας που ελέγχεται από μέτοχο ο οποίος ασκεί τον έλεγχο της Εταιρείας ή
 - γ) είναι υπάλληλος ή ορκωτός ελεγκτής της εταιρείας ή μετόχου που ασκεί τον έλεγχο της Εταιρείας ή άλλου νομικού προσώπου ή οντότητας που ελέγχεται από μέτοχο, ο οποίος ασκεί τον έλεγχο της Εταιρείας ή
 - δ) είναι σύζυγος ή συγγενής πρώτου βαθμού με ένα από τα φυσικά πρόσωπα που αναφέρονται στις περιπτώσεις α' έως γ'.
- Ο διορισμός και η ανάκληση αντιπροσώπου γίνεται μόνον εγγράφως και κοινοποιείται στην Εταιρεία τουλάχιστον τρεις (3) ημέρες πριν από την αντίστοιχα ορισθείσα ημερομηνία συνεδρίασης της γενικής συνέλευσης. Αν ο δικαιούμενος να συμμετέχει δεν συμμορφώθηκε προς τα ως άνω αναφερόμενα σχετικά με το διορισμό αντιπροσώπου/ αντιπροσώπων και την αποστολή των σχετικών αποδεικτικών αυτού του διορισμού εγγράφων στην Εταιρεία, ως ορίζεται ανωτέρω, δικαιούται να μετέχει τελικά στη γενική συνέλευση μόνο μετά από άδεια της γενικής συνέλευσης.

Η Εταιρεία θα καταστήσει διαθέσιμο στην ιστοσελίδα της www.ici-reic.com, αλλά και από τα γραφεία της Μαρίνα Φλοίσβου, κτίριο 4, Π. Φάληρο, σε φυσική μορφή, έντυπο που μπορεί να χρησιμοποιηθεί από τους μετόχους για το διορισμό αντιπροσώπου.

Το έντυπο αυτό πρέπει να έχει αποσταλεί στην Εταιρεία συμπληρωμένο σε όλα τα σημεία του και υπογεγραμμένο από το δικαιούμενο να συμμετέχει στη γενική συνέλευση, σύμφωνα και με τις ειδικότερες οδηγίες συμπλήρωσης, υπογραφής και υποβολής του που περιλαμβάνονται στο έντυπο, είτε με fax στο νούμερο +30 216 7000 554, υπόψη του υπευθύνου Εξυπηρέτησης Μετόχων είτε ταχυδρομικά στην Εταιρεία στο Τμήμα Εξυπηρέτησης Μετόχων της Εταιρείας, στη διεύθυνση Μαρίνα Φλοίσβου, Κτίριο 4, 17561 Παλιό Φάληρο σε κάθε περίπτωση τρεις (3) τουλάχιστον ημέρες πριν από την ημερομηνία της γενικής συνέλευσης.

Ο δικαιούμενος να συμμετέχει καλείται να μεριμνά για την επιβεβαίωση της επιτυχούς αποστολής του εντύπου διορισμού αντιπροσώπου και της παραλαβής του από την Εταιρεία καλώντας στο τμήμα εξυπηρέτησης μετόχων (κ. Φοίβο Βόμβα) στο τηλέφωνο +30 216 777 555.

ΔΙΚΑΙΩΜΑΤΑ ΜΕΙΟΨΗΦΙΑΣ ΜΕΤΟΧΩΝ

Σύμφωνα με το άρθρο 39 παρ. 2, 2α, 4 και 5 του κ.ν. 2190/1920, όπως τροποποιήθηκε και ισχύει, οι μέτοχοι έχουν τα ακόλουθα δικαιώματα:

Με αίτηση μετόχων, που εκπροσωπούν το ένα εικοστό (1/20) του καταβεβλημένου μετοχικού κεφαλαίου, το διοικητικό συμβούλιο υποχρεούται να εγγράψει στην ημερήσια διάταξη γενικής συνέλευσης, που έχει ήδη συγκληθεί, πρόσθετα θέματα, εάν η σχετική αίτηση περιέλθει στο διοικητικό συμβούλιο δεκαπέντε (15) τουλάχιστον ημέρες πριν από τη γενική συνέλευση, ήτοι μέχρι την 23/03/2017. Η αίτηση για την εγγραφή πρόσθετων θεμάτων στην ημερήσια διάταξη συνοδεύεται από αιτιολόγηση ή από σχέδιο απόφασης προς έγκριση στη γενική συνέλευση και η αναθεωρημένη ημερήσια διάταξη δημοσιοποιείται με τον ίδιο τρόπο, όπως η προηγούμενη ημερήσια διάταξη, δεκατρείς (13) ημέρες πριν από την ημερομηνία της γενικής συνέλευσης, ήτοι μέχρι την 25/03/2017, και ταυτόχρονα τίθεται στη διάθεση των μετόχων στην ιστοσελίδα της Εταιρείας, μαζί με την αιτιολόγηση ή το σχέδιο απόφασης που έχει υποβληθεί από τους μετόχους κατά τα προβλεπόμενα στο άρθρο 27 παράγραφος 3 του κ.ν. 2190/1920.

Με αίτηση μετόχων που εκπροσωπούν το ένα εικοστό (1/20) του καταβεβλημένου μετοχικού κεφαλαίου, το διοικητικό συμβούλιο θέτει στη διάθεση των μετόχων κατά τα οριζόμενα στο άρθρο 27 παράγραφος 3 του κ.ν. 2190/1920, έξι (6) τουλάχιστον ημέρες πριν από την ημερομηνία της γενικής συνέλευσης, ήτοι μέχρι την 01/04/2017, σχέδια αποφάσεων για θέματα που έχουν περιληφθεί στην αρχική ή τυχόν αναθεωρημένη ημερήσια διάταξη, αν η σχετική αίτηση περιέλθει στο διοικητικό συμβούλιο επτά (7) τουλάχιστον ημέρες πριν από την ημερομηνία της γενικής συνέλευσης, ήτοι μέχρι την 31/03/2017.

Μετά από αίτηση οποιουδήποτε μετόχου, που υποβάλλεται στην εταιρεία πέντε (5) τουλάχιστον πλήρεις ημέρες πριν από τη γενική συνέλευση, ήτοι μέχρι την 1/4/2017, το διοικητικό συμβούλιο υποχρεούται να παρέχει στη γενική συνέλευση τις αιτούμενες συγκεκριμένες πληροφορίες για τις υποθέσεις της Εταιρείας, στο μέτρο που αυτές είναι χρήσιμες για την πραγματική εκτίμηση των θεμάτων της ημερήσιας διάταξης. Το διοικητικό συμβούλιο μπορεί να απαντήσει ενιαία σε αιτήσεις μετόχων με το ίδιο περιεχόμενο. Υποχρέωση παροχής πληροφοριών δεν υφίσταται όταν οι σχετικές πληροφορίες διατίθενται ήδη στην ιστοσελίδα της Εταιρείας, ιδίως με τη μορφή ερωτήσεων και απαντήσεων. Επίσης, με αίτηση μετόχων που εκπροσωπούν το 1/20 του καταβεβλημένου μετοχικού κεφαλαίου, το διοικητικό συμβούλιο υποχρεούται να ανακοινώνει στη τακτική γενική συνέλευση τα ποσά που κατά την τελευταία διετία καταβλήθηκαν σε κάθε μέλος του διοικητικού συμβουλίου ή τους διευθυντές της εταιρείας, καθώς και κάθε άλλη παροχή προς τα πρόσωπα αυτά από οποιαδήποτε αιτία ή σύμβαση της εταιρείας με αυτούς. Σε όλες τις ανωτέρω περιπτώσεις το διοικητικό συμβούλιο μπορεί να αρνηθεί την παροχή των πληροφοριών για αποχρώντα ουσιώδη λόγο, ο οποίος αναγράφεται στα πρακτικά.

Μετά από αίτηση μετόχων, που εκπροσωπούν το ένα πέμπτο (1/5) του καταβεβλημένου μετοχικού κεφαλαίου η οποία υποβάλλεται στην Εταιρεία μέσα σε πέντε (5) τουλάχιστον πλήρεις ημέρες πριν από τη γενική συνέλευση, ήτοι μέχρι την 1/4/2017, το διοικητικό συμβούλιο υποχρεούται να παρέχει στη γενική συνέλευση πληροφορίες για την πορεία των εταιρικών υποθέσεων και την περιουσιακή κατάσταση της Εταιρείας. Το διοικητικό συμβούλιο μπορεί να αρνηθεί την παροχή των πληροφοριών για αποχρώντα ουσιώδη λόγο, ο οποίος αναγράφεται στα πρακτικά.

Σε όλες τις ανωτέρω αναφερόμενες περιπτώσεις οι αιτούντες μέτοχοι οφείλουν να αποδεικνύουν τη μετοχική τους ιδιότητα και τον αριθμό των μετοχών που κατέχουν κατά την άσκηση του σχετικού δικαιώματος. Σε περίπτωση άσκησης τέτοιων δικαιωμάτων, η Εταιρεία θα αποκτά πρόσβαση μέσω της απευθείας ηλεκτρονικής σύνδεσής της στο μητρώο του Συστήματος Άυλων Τίτλων, ώστε να διαγιγνώσκει την ύπαρξη της μετοχικής ιδιότητας σύμφωνα με το άρθρο 39 παρ. 8 του κ.ν. 2190/1920, όπως ισχύει.

Ωστόσο, εάν ο μέτοχος επιθυμεί, και προς αποφυγή τυχόν καθυστέρησης, δύναιται και ο ίδιος ο μέτοχος να προσκομίζει βεβαίωση από την ΕΛ.Κ.Α.Τ της μετοχικής του ιδιότητας κατά την άσκηση του δικαιώματος.

ΔΙΑΘΕΣΙΜΑ ΕΓΓΡΑΦΑ ΚΑΙ ΠΛΗΡΟΦΟΡΙΕΣ

Οι πληροφορίες του άρθρου 27 παρ. 3 του κ.ν. 2190/1920, περιλαμβανομένης της πρόσκλησης για σύγκληση της γενικής συνέλευσης, του εντύπου διορισμού αντιπροσώπου και των σχεδίων απόφασης για τα θέματα της ημερήσιας διάταξης, καθώς και ο συνολικός αριθμός των μετοχών και των δικαιωμάτων ψήφου που υφίστανται κατά την ημερομηνία της πρόσκλησης θα διατίθενται σε ηλεκτρονική μορφή στην ιστοσελίδα της Εταιρείας, www.ici-reic.com

Το πλήρες κείμενο των σχεδίων αποφάσεων για κάθε θέμα της ημερήσιας διάταξης και τυχόν εγγράφων που προβλέπονται στο άρθρο 27 παρ. 3(γ) και (δ) του κ.ν. 2190/1920 θα διατίθενται δωρεάν και σε έντυπη μορφή στα γραφεία της έδρας της Εταιρείας, Μαρίνα Φλοίσβου Κτίριο 4, Π. Φάληρο.

Π. ΠΕΤΡΟΠΟΥΛΟΣ Α.Ε.Β.Ε.

Τακτική Γενική Συνέλευση στις **10/04/2017**, ημέρα Δευτέρα και **ώρα 12:00** στα γραφεία της έδρας της Εταιρείας στην Ιερά Οδό, αριθμός 96, για συζήτηση και λήψη αποφάσεων στα πιο κάτω θέματα της Ημερήσιας Διατάξεως:

- 1.Υποβολή και έγκριση των Ετήσιων Οικονομικών Καταστάσεων της Εταιρείας για την εταιρική χρήση 2016 (01.01.16 - 31.12.16) και των επ' αυτών εκθέσεων του Διοικητικού Συμβουλίου και του Ορκωτού Ελεγκτή.
- 2.Έγκριση διάθεσης αποτελεσμάτων χρήσεως 2016 (01.01.2016 -31.12.2016) και λήψη απόφασης διανομής ή μη διανομής μερίσματος.
- 3.Απαλλαγή των μελών του Διοικητικού Συμβουλίου και του Ορκωτού Ελεγκτή Λογιστή από κάθε ευθύνη αποζημίωσης για τις ανωτέρω οικονομικές καταστάσεις και τη διαχείριση της χρήσης 2016.
- 4.Έγκριση αμοιβών που χορηγήθηκαν και θα χορηγηθούν στα μέλη του Διοικητικού Συμβουλίου.
5. Ανακοίνωση εκλογής νέου Μέλους του Διοικητικού Συμβουλίου.
- 6.Εκλογή ενός τακτικού και ενός αναπληρωματικού Ορκωτού Ελεγκτή Λογιστή για τους ελέγχους της χρήσης 2017 και καθορισμός της αμοιβής τους.

7.Χορήγηση άδειας κατ άρθρο 23 παρ.1 του Κ.Ν.2190/20 όπως ισχύει, στα Μέλη του Διοικητικού Συμβουλίου, στους Γενικούς Διευθυντές και στους Διευθυντές της Εταιρείας, κατ' την έναρξη της πέμπτης ημέρας (ημερομηνία καταγραφής: Τετάρτη 5 Απριλίου 2017) που προηγείται της συνεδρίασης της Τακτικής Γενικής Συνέλευσης. Η απόδειξη της μετοχικής ιδιότητας γίνεται με την προσκόμιση σχετικής έγγραφης βεβαίωσης της "ΕΧΑΕ" ή, εναλλακτικά, με απευθείας ηλεκτρονική σύνδεση της Εταιρείας με τα αρχεία της "ΕΧΑΕ". Η σχετική έγγραφη βεβαίωση ή η ηλεκτρονική πιστοποίηση αναφορικά με τη μετοχική ιδιότητα πρέπει να περιέλθει στην Εταιρεία το αργότερο την τρίτη ημέρα που προηγείται της συνεδρίασης της Γενικής Συνέλευσης. Έναντι της Εταιρείας θεωρείται ότι έχει δικαίωμα συμμετοχής και ψήφου στη Γενική Συνέλευση μόνον όποιος φέρει τη ιδιότητα του μετόχου κατά την ως άνω ημερομηνία καταγραφής. Σε περίπτωση μη συμμόρφωσης προς τις διατάξεις του άρθρου 28α του Κ.Ν. 2190/1920, οι μέτοχοι μετέχουν στην Τακτική Γενική Συνέλευση μόνο μετά από άδειά της.

8. Πώληση ακινήτων.

9. Διάφορα Θέματα και ανακοινώσεις.

Δικαίωμα συμμετοχής και ψήφου στην Τακτική Γενική Συνέλευση έχουν όσοι εμφανίζονται ως μέτοχοι της ΠΕΤΡΟΣ ΠΕΤΡΟΠΟΥΛΟΣ Α.Ε.Β.Ε. στα αρχεία του Συστήματος Άυλων Τίτλων που διαχειρίζεται η ΕΛΛΗΝΙΚΑ ΧΡΗΜΑΤΙΣΤΗΡΙΑ Α.Ε. (Ε.Χ.Α.Ε.), στο οποίο τηρούνται οι κινητές αξίες της Εταιρείας, κατ' την έναρξη της πέμπτης ημέρας (ημερομηνία καταγραφής: Τετάρτη 5 Απριλίου 2017) που προηγείται της συνεδρίασης της Τακτικής Γενικής Συνέλευσης. Η απόδειξη της μετοχικής ιδιότητας γίνεται με την προσκόμιση σχετικής έγγραφης βεβαίωσης της "ΕΧΑΕ" ή, εναλλακτικά, με απευθείας ηλεκτρονική σύνδεση της Εταιρείας με τα αρχεία της "ΕΧΑΕ". Η σχετική έγγραφη βεβαίωση ή η ηλεκτρονική πιστοποίηση αναφορικά με τη μετοχική ιδιότητα πρέπει να περιέλθει στην Εταιρεία το αργότερο την τρίτη ημέρα που προηγείται της συνεδρίασης της Γενικής Συνέλευσης. Έναντι της Εταιρείας θεωρείται ότι έχει δικαίωμα συμμετοχής και ψήφου στη Γενική Συνέλευση μόνον όποιος φέρει τη ιδιότητα του μετόχου κατά την ως άνω ημερομηνία καταγραφής. Σε περίπτωση μη συμμόρφωσης προς τις διατάξεις του άρθρου 28α του Κ.Ν. 2190/1920, οι μέτοχοι μετέχουν στην Τακτική Γενική Συνέλευση μόνο μετά από άδειά της.

Σημειώνεται ότι η άσκηση των δικαιωμάτων συμμετοχής και ψήφου δεν προϋποθέτει την δέσμευση των μετοχών του δικαιούχου ούτε την τήρηση άλλης ανάλογης διαδικασίας, η οποία περιορίζει την δυνατότητα πώλησης και μεταβίβασης αυτών κατά το χρονικό διάστημα που μεσολαβεί ανάμεσα στην ημερομηνία καταγραφής και στην ημερομηνία της Γενικής Συνέλευσης.

Οι πληροφορίες και τα έγγραφα που προβλέπονται στο άρθρο 27 παρ. 3 του κ.ν. 2190/1920 που περιλαμβάνουν το πλήρες κείμενο της πρόσκλησης, τον συνολικό αριθμό των μετοχών και δικαιωμάτων της Εταιρείας, τα έγγραφα που πρόκειται να υποβληθούν στη Συνέλευση, το σχέδιο απόφασης για κάθε θέμα της ημερήσιας διάταξης και το έντυπο αντιπροσώπησης θα διατίθενται σε ηλεκτρονική μορφή στην ιστοσελίδα της Εταιρείας www.petropoulos.com και σε έγχαρτη, στα γραφεία της Εταιρείας στην Ιερά Οδό 96 Αθήνα. Σε περίπτωση εφαρμογής του άρθρου 39 παράγραφος 2 του κ.ν.2190/1920 (δικαιώματα μειοψηφίας των μετόχων), η Εταιρεία στην ιστοσελίδα της και σε μέσα ενημέρωσης (έντυπα και ηλεκτρονικά) για την διάχυση της πληροφορίας, θα δημοσιεύσει αναθεωρημένη ημερήσια διάταξη.

ΑΡΤΟΒΙΟΜΗΧΑΝΙΑ ΚΑΡΑΜΟΛΕΓΚΟΣ Α.Ε.

Έκτακτη Γενική Συνέλευση στις 11/04/2017, ημέρα Μεγάλη Τρίτη και ώρα 12:00 στην έδρα της εταιρείας στη Θέση Τζήμα στο Κορωπί Αττικής, για συζήτηση και λήψη αποφάσεων επί των ακολούθων θεμάτων της ημερήσιας διάταξης:

ΘΕΜΑΤΑ ΗΜΕΡΗΣΙΑΣ ΔΙΑΤΑΞΗΣ

- 1) Έκδοση Κοινού Ομολογιακού Δανείου ποσού ευρώ μέχρι σαράντα οκτώ εκατομμυρίων ευρώ (48.000.000 €), εμπραγμάτως εξασφαλισμένου, σύμφωνα με τις διατάξεις του ν. 3156/2003, ως ισχύει, με σκοπό την αναχρηματοδότηση υφιστάμενου διμερούς δανεισμού του εκδότη.
- 2) Παροχή εξουσιοδότησης προς το Διοικητικό Συμβούλιο της Εταιρείας για τον καθορισμό των ειδικότερων όρων του ανωτέρω ομολογιακού δανείου.
- 3) Ενημέρωση για αποφάσεις του Διοικητικού Συμβουλίου.
- 4) Λοιπά θέματα και ανακοινώσεις.

ΔΙΚΑΙΩΜΑ ΣΥΜΜΕΤΟΧΗΣ ΚΑΙ ΨΗΦΟΥ ΣΤΗ ΓΕΝΙΚΗ ΣΥΝΕΛΕΥΣΗ

Στην Έκτακτη Γενική Συνέλευση στις 11 Απριλίου 2017 δικαιούται να συμμετέχει και να ψηφίζει όποιος εμφανίζεται ως μέτοχος κοινών μετοχών της Εταιρείας στα αρχεία του Συστήματος Άυλων Τίτλων (Σ.Α.Τ.), που διαχειρίζεται η εταιρεία «ΕΛΛΗΝΙΚΑ ΧΡΗΜΑΤΙΣΤΗΡΙΑ Α.Ε.» (η οποία είναι ο «φορέας» κατά την έννοια της παρ. 4 του άρθρου 28^α του κ.ν. 2190/1920, στο οποίο τηρούνται οι κινητές αξίες της Εταιρείας μας) κατ' την ημερομηνία της Πέμπτης 6^{ης} Απριλίου 2017 («Ημερομηνία Καταγραφής»), δηλαδή, κατ' την έναρξη της πέμπτης (5^{ης}) ημέρας πριν από την ημερομηνία συνεδρίασης της Έκτακτης Γενικής Συνέλευσης.

Οι κ.κ. Μέτοχοι που επιθυμούν να μετράσουν στην πιο πάνω Έκτακτη Γενική Συνέλευση, οφείδουν, σύμφωνα με το Νόμο και το Καταστατικό της Εταιρείας, εφόσον οι μετοχές τους βρίσκονται στον Ειδικό Λογαριασμό του Συστήματος Άυλων Τίτλων (Σ.Α.Τ.), να προσκομίσουν σχετική ως άνω βεβαίωση της εταιρείας «ΕΛΛΗΝΙΚΑ ΧΡΗΜΑΤΙΣΤΗΡΙΑ Α.Ε.» περί της μετοχικής τους ιδιότητας, την οποία και θα πρέπει να καταθέσουν στα κεντρικά γραφεία της Εταιρείας (Θέση Τζήμα, Κορωπί Αττικής, τηλ. 210-6694200) τρεις (3) τουλάχιστον ημέρες πριν την ημερομηνία συγκλήσεως της Έκτακτης Γενικής Συνέλευσης.

Έναντι της Εταιρείας θεωρείται ότι δικαίωμα συμμετοχής και ψήφου στην Έκτακτη Γενική Συνέλευση έχει μόνον όποιος φέρει την ιδιότητα του μετόχου κατ' την ανωτέρω αναφερόμενη Ημερομηνία Καταγραφής. Η απόδειξη της μετοχικής ιδιότητας γίνεται με την προσκόμιση σχετικής έγγραφης βεβαίωσης της εταιρείας «ΕΛΛΗΝΙΚΑ ΧΡΗΜΑΤΙΣΤΗΡΙΑ Α.Ε.», η δε ιδιότητα του μετόχου πρέπει να υφίσταται κατ' την έναρξη της πέμπτης ημέρας πριν από την ημέρα συνεδρίασης της Έκτακτης Γενικής Συνέλευσης (Ημερομηνία Καταγραφής) και η σχετική έγγραφη βεβαίωση σχετικά με τη μετοχική ιδιότητα πρέπει να περιέλθει στην Εταιρεία το αργότερο την τρίτη ημέρα πριν από τη συνεδρίαση της Έκτακτης Γενικής Συνέλευσης.

Η άσκηση των εν λόγω δικαιωμάτων δεν προϋποθέτει τη δέσμευση των μετοχών του δικαιούχου ούτε την τήρηση άλλης ανάλογης διαδικασίας, η οποία περιορίζει τη δυνατότητα πώλησης και μεταβίβασης αυτών κατ' το χρονικό διάστημα που μεσολαβεί ανάμεσα στην Ημερομηνία Καταγραφής και στην Έκτακτη Γενική Συνέλευση.

Κάθε κοινή μετοχή δίνει δικαίωμα μιας ψήφου.

ΔΙΑΔΙΚΑΣΙΑ ΣΥΜΜΕΤΟΧΗΣ ΚΑΙ ΨΗΦΟΥ ΜΕΣΩ ΑΝΤΙΠΡΟΣΩΠΟΥ

Ο μέτοχος συμμετέχει στην Έκτακτη Γενική Συνέλευση και ψηφίζει είτε αυτοπροσώπως είτε μέσω αντιπροσώπων. Κάθε μέτοχος μπορεί να διορίζει μέχρι τρεις (3) αντιπροσώπους και τα νομικά πρόσωπα/μέτοχοι μπορούν να ορίζουν ως εκπροσώπους τους μέχρι τρία (3) φυσικά πρόσωπα. Σε περίπτωση που μέτοχος κατέχει μετοχές της Εταιρείας, οι οποίες εμφανίζονται σε περισσότερες του ενός λογαριασμούς αξιών, αυτός μπορεί να ορίσει διαφορετικούς αντιπροσώπους για τις μετοχές που εμφανίζονται στον κάθε λογαριασμό αξιών. Αντιπρόσωπος που ενεργεί για περισσότερους μετόχους μπορεί να ψηφίζει διαφορετικά για κάθε μέτοχο.

Δεν παρέχεται η δυνατότητα συμμετοχής των μετόχων στη Γενική Συνέλευση και άσκησης του δικαιώματος ψήφου με ηλεκτρονικά μέσα, χωρίς τη φυσική παρουσία των μετόχων στον τόπο διεξαγωγής της, είτε δι' αλληλογραφίας, καθώς και η δυνατότητα διορισμού και ανάκλησης αντιπροσώπου με ηλεκτρονικά μέσα καθώς τέτοια διαδικασία δεν προβλέπεται από το καταστατικό της Εταιρείας.

Έντυπο πληρεξουσιότητας για το διορισμό αντιπροσώπου θα είναι διαθέσιμο στους μετόχους:

- α. Σε έγχαρτη μορφή στη Υπηρεσία Εξυπηρέτησης Μετόχων της Εταιρείας (Θέση «Τζήμα» Κορωπί Αττικής, τηλ.: 210-6694200), και
β. Σε ηλεκτρονική μορφή στην ιστοσελίδα της Εταιρείας (<http://www.karamolegos-bkr.gr>).

Το ανωτέρω έντυπο θα πρέπει να κατατεθεί, συμπληρωμένο και υπογεγραμμένο, στην Εταιρεία, στην προαναφερόμενη υπό στοιχείο (α) διεύθυνση, τουλάχιστον τρεις (3) ημέρες πριν από την ημερομηνία της Έκτακτης Γενικής Συνέλευσης.

Ο αντιπρόσωπος υποχρεούται να γνωστοποιεί στην Εταιρεία, πριν από την έναρξη της συνεδρίασης της Έκτακτης Γενικής Συνέλευσης, κάθε συγκεκριμένο γεγονός, το οποίο μπορεί να είναι χρήσιμο στους μετόχους για την αξιολόγηση του κινδύνου να εξυπηρετήσει ο αντιπρόσωπος άλλα συμφέροντα πλην των συμφερόντων του μετόχου.

Σύγκρουση συμφερόντων είναι δυνατόν να προκύπτει ιδίως όταν ο αντιπρόσωπος είναι:

- α. Μέτοχος που ασκεί τον έλεγχο της Εταιρείας ή είναι άλλο νομικό πρόσωπο ή οντότητα που ελέγχεται από το μέτοχο αυτόν,
β. Μέλος του Διοικητικού Συμβουλίου ή της εν γένει διοίκησης της Εταιρείας ή μετόχου που ασκεί τον έλεγχο της Εταιρείας ή άλλου νομικού προσώπου ή οντότητας που ελέγχεται από μέτοχο ο οποίος ασκεί τον έλεγχο της Εταιρείας,
γ. Υπάλληλος ή ορκωτός ελεγκτής της Εταιρείας ή μετόχου που ασκεί τον έλεγχό της, ή άλλου νομικού προσώπου ή οντότητας που ελέγχεται από μέτοχο που ασκεί τον έλεγχο της Εταιρείας,
δ. Σύζυγος ή συγγενής πρώτου βαθμού με ένα από τα φυσικά πρόσωπα που αναφέρονται στις περιπτώσεις α' έως και γ'.

ΔΙΚΑΙΩΜΑΤΑ ΜΕΙΟΨΗΦΙΑΣ ΤΩΝ ΜΕΤΟΧΩΝ

1. Μέτοχοι που εκπροσωπούν το ένα εικοστό (1/20) του καταβεβλημένου μετοχικού κεφαλαίου της Εταιρείας μπορούν να ζητήσουν:

(α) την εγγραφή στην ημερήσια διάταξη της Έκτακτης Γενικής Συνέλευσης, πρόσθετων θεμάτων, με αίτησή τους που πρέπει να περιέλθει στο Διοικητικό Συμβούλιο το αργότερο μέχρι την 8^η Απριλίου 2017, η οποία θα συνοδεύεται από αιτιολόγηση ή από σχέδιο απόφασης προς έγκριση στη Γενική Συνέλευση.

(β) τη διάθεση στους μετόχους από το Διοικητικό Συμβούλιο έως την Τετάρτη 5^η Απριλίου 2017, σχεδίων αποφάσεων για θέματα που έχουν περιληφθεί στην αρχική ή την τυχόν αναθεωρημένη ημερήσια διάταξη, με αίτησή τους που πρέπει να περιέλθει στο Διοικητικό Συμβούλιο έως την Τρίτη 4^η Απριλίου 2017.

2. Μέτοχοι που εκπροσωπούν το ένα πέμπτο (1/5) του καταβεβλημένου μετοχικού κεφαλαίου της Εταιρείας δικαιούνται να ζητήσουν, με αίτησή τους που υποβάλλεται στην Εταιρεία έως την Τετάρτη 5^η Απριλίου 2017, την παροχή στην Έκτακτη Γενική Συνέλευση πληροφοριών για την πορεία των εταιρικών υποθέσεων και την περιουσιακή κατάσταση της Εταιρείας.

3. Οποιοσδήποτε μέτοχος μπορεί να ζητήσει, με αίτησή του που υποβάλλεται στην Εταιρεία έως την Τετάρτη 5^η Απριλίου 2017, την παροχή στην Έκτακτη Γενική Συνέλευση συγκεκριμένων πληροφοριών για τις υποθέσεις της Εταιρείας, στο μέτρο που αυτές είναι χρήσιμες για την πραγματική εκτίμηση των θεμάτων της ημερήσιας διάταξης.

Λεπτομερέστερες πληροφορίες σχετικά με τα ανωτέρω δικαιώματα μειοψηφίας και τους όρους άσκησής τους είναι διαθέσιμες στην ιστοσελίδα της Εταιρείας (<http://www.karamolegos-bkr.gr>).

ΔΙΑΘΕΣΙΜΑ ΕΓΓΡΑΦΑ ΚΑΙ ΠΛΗΡΟΦΟΡΙΕΣ

Οι πληροφορίες του άρθρου 27 παρ. 3 του κ.ν. 2190/1920 και συγκεκριμένα, η Πρόσκληση της Γενικής Συνέλευσης, το πλήρες κείμενο των εγγράφων που πρόκειται να υποβληθούν στην Έκτακτη Γενική Συνέλευση, τα έντυπα για την άσκηση δικαιώματος ψήφου μέσω αντιπροσώπου, τα σχέδια αποφάσεων για τα θέματα της ημερήσιας διάταξης, καθώς και πληρέστερες πληροφορίες σχετικά με την άσκηση των δικαιωμάτων μειοψηφίας των παρ. 2, 2^α, 4 και 5 του άρθρου 39 του κ.ν. 2190/1920 είναι διαθέσιμα σε έγχαρτη μορφή στην Υπηρεσία Εξυπηρέτησης Μετόχων της Εταιρείας (Θέση «Τζήμα», Κορωπί Αττικής, τηλ.: 210-6694200), απ' όπου οι μέτοχοι μπορούν να λαμβάνουν αντίγραφα. Επίσης, όλα τα ανωτέρω έγγραφα, ο συνολικός αριθμός των υφιστάμενων μετοχών και δικαιωμάτων ψήφου είναι διαθέσιμα σε ηλεκτρονική μορφή στην ιστοσελίδα της Εταιρείας (<http://www.karamolegos-bkr.gr>).

Ομολογιακά Δάνεια Επιχειρήσεων – Οργανωμένη Αγορά (Μετατρέψιμα)

Πλήθος Εισηγμένων Ομολογίων	Ονομαστική αξία	Τιμή έκδοσης	Σημερινό επιτόκιο	Ημερ. λήξης	Διάρκεια (έτη)	Σημείωση	Τοκομερίδιο		Μον. Διασπ.	Ομόλογα Επιχειρήσεων	Κατωτ Τιμή	Ανωτ Τιμή	Τιμή κλεισ.	Προηγ. Κλείσιμο-ημέρια	Όγκος	Αξία Συναλλαγών	Τελευταία εντολή			λαχ έτους	Μεγ έτους
							Κοινό	Προτιμησιακό									Τιμή	Αγορ./ Πώλ.	Ημερομηνία		
233,748,933	0.30	0.30	1.00	11/10/2025	9	---	2	---	1	FORTHNET A.E. (Μ.Ο.Δ.)	---	---	---	---	---	---	0.2000	A	22/03/2017	100.0000	100.0000
1,774,359	13.76	9.77	0.00	21/10/2025	18	---	26	---	1	ΝΗΡΕΥΣ ΙΧΘΥΟΚΑΛΛΙΕΡΓΕΙΕΣ Α.Ε. (Μ.Ο.Δ.)	---	---	---	100.0000	12/07/2016	---	8.0000	A	23/03/2017	100.0000	100.0000
212,237,880	1.00	1.00	6.30	29/07/2020	7	---	15	---	1	MARFIN INVESTMENT GROUP A.E. ΣΕΙΡΑ Β (Μ.Ο.Δ.)	---	---	---	0.8500	23/08/2013	---	0.2500	A	23/03/2017	0.8500	0.8500
163,009,139	1.00	1.00	7.00	29/07/2019	6	---	15	---	1	MARFIN INVESTMENT GROUP A.E. ΣΕΙΡΑ Α (Μ.Ο.Δ.)	---	---	---	1.0000	23/08/2013	---	0.5000	A	23/03/2017	1.0000	1.0000

Σημειώσεις Εταιρικών Ομολόγων

Ο Όγκος Συναλλαγών υπολογίζεται ως (Τεμάχια) * (Ονομαστική Τιμή). Η Αξία Συναλλαγών υπολογίζεται ως (Τεμάχια) * (Ονομαστική Τιμή) * (Τιμή %) + (Δεδουλευμένοι Τόκοι).

Οι τιμές συναλλαγών των ομολόγων υπολογίζονται ως ποσοστό επί τοις εκατό (%) της ονομαστικής τους τιμής.

Όλα τα ομόλογα έχουν Ονομαστική Αξία εκπεφρασμένη σε Ευρώ (εκτός εάν σημειώνεται διαφορετικά).

Ομολογιακά Δάνεια Επιχειρήσεων – Οργανωμένη Αγορά (Μη Μετατρέψιμα)

Πλήθος Εισηγμένων Ομολογιών	Ονομαστική αξία	Τιμή έκδοσης	Σημερινό επιτόκιο	Ημερ. λήξης	Διάρκεια (έτη)	Σημείωση	Τοκομερίδιο		Μον. Διασπ.	Ομόλογα Επιχειρήσεων	Δεδ. Τόκς	Αποδ./Λήξη	Κατωτ Τιμή	Ανωτ Τιμή	Τιμή κλεισ.	Προηγ. Κλείσιμο-ημ/νία	Όγκος	Αξία Συναλλαγών	Τελευταία εντολή					
							Κοινό	Προτιμησιακό											Τιμή	Αγορ./ Πώλ.	Ημερομηνία	λαχ έτους	Μεγ έτους	
200,000	1,000.00	1,000.00	3.50	21/03/2022	5	---	1	---	1	Ο.Π.Α.Π. Α.Ε. (Μη Μετατρέψιμο)	0.5833	3.3340	100.7000	101.3500	100.7159	101.0320	22/03/2017	1,639,000	1,652,551.42	100.7000	A	23/03/2017	100.5000	101.4000
40,000,000	1.00	1.00	5.00	04/10/2021	5	---	2	---	1	HOUSEMARKET Α.Ε. (Μη Μετατρέψιμο)	0.0114	4.7040	100.6000	100.7900	100.7000	100.6590	22/03/2017	116,500	118,667.90	100.6100	A	23/03/2017	100.1895	100.8000

Σημειώσεις Εταιρικών Ομολόγων

Ο Όγκος Συναλλαγών υπολογίζεται ως (Τεμάχια) * (Ονομαστική Τιμή). Η Αξία Συναλλαγών υπολογίζεται ως (Τεμάχια) * (Ονομαστική Τιμή) * (Τιμή %) + (Δεδουλευμένοι Τόκοι).

Οι τιμές συναλλαγών των ομολόγων υπολογίζονται ως ποσοστό επί τοις εκατό (%) της ονομαστικής τους τιμής.

Όλα τα ομόλογα έχουν Ονομαστική Αξία εκπεφρασμένη σε Ευρώ (εκτός εάν σημειώνεται διαφορετικά).

Ομόλογα Ελληνικού Δημοσίου

Πλήθος Εισηγμ. Ομολογιών	Ονομ. αξία	Σημερινό επιτόκιο	Υπολογισμός Δεδοουλευμένων	Ημερ/νία Λήξης [1]	Διάρκεια (έτη)	Σημείωση	Ημερομηνία Πληρ.	Αξία τρέχοντος	Μον. Διαπρ.	Ομόλογα Ελληνικού Δημοσίου	Κατωτ Τιμή	Ανωτ Τιμή	Τιμή κλεισ.	Προηγ. Κλείσιμο-ημ/νία	Όγκος	Αξία Συναλλαγών	Τελευταία εντολή Αγορ./ Πώλ. Ημερομηνία
1,792,455,803	1.00	3.00	Πργμ/Πργμ	24/02/2023	11	---	24/02	3.00	1	ΟΕΔ-ΣΤΘ-240223-11X-2,000-1,00	---	---	---	10.0000	22/06/2015	---	---
1,771,485,249	1.00	3.00	Πργμ/Πργμ	24/02/2024	12	---	24/02	3.00	1	ΟΕΔ-ΣΤΘ-240224-12X-2,000-1,00	---	---	---	10.0000	22/06/2015	---	---
1,744,316,583	1.00	3.00	Πργμ/Πργμ	24/02/2025	13	---	24/02	3.00	1	ΟΕΔ-ΣΤΘ-240225-13X-2,000-1,00	---	---	---	10.0000	22/06/2015	---	---
1,498,761,836	1.00	3.00	Πργμ/Πργμ	24/02/2026	14	---	24/02	3.00	1	ΟΕΔ-ΣΤΘ-240226-14X-2,000-1,00	---	---	---	10.0000	22/06/2015	---	---
1,469,952,920	1.00	3.00	Πργμ/Πργμ	24/02/2027	15	---	24/02	3.00	1	ΟΕΔ-ΣΤΘ-240227-15X-2,000-1,00	---	---	---	10.0000	22/06/2015	---	---
1,525,434,082	1.00	3.00	Πργμ/Πργμ	24/02/2028	16	---	24/02	3.00	1	ΟΕΔ-ΣΤΘ-240228-16X-2,000-1,00	---	---	---	10.0000	22/06/2015	---	---
1,503,860,546	1.00	3.00	Πργμ/Πργμ	24/02/2029	17	---	24/02	3.00	1	ΟΕΔ-ΣΤΘ-240229-17X-2,000-1,00	---	---	---	10.0000	22/06/2015	---	---
1,435,418,132	1.00	3.00	Πργμ/Πργμ	24/02/2030	18	---	24/02	3.00	1	ΟΕΔ-ΣΤΘ-240230-18X-2,000-1,00	---	---	---	10.0000	22/06/2015	---	---
1,368,045,727	1.00	3.00	Πργμ/Πργμ	24/02/2031	19	---	24/02	3.00	1	ΟΕΔ-ΣΤΘ-240231-19X-2,000-1,00	---	---	---	10.0000	22/06/2015	---	---
1,373,758,194	1.00	3.00	Πργμ/Πργμ	24/02/2032	20	---	24/02	3.00	1	ΟΕΔ-ΣΤΘ-240232-20X-2,000-1,00	---	---	---	10.0000	22/06/2015	---	---
1,452,639,893	1.00	3.00	Πργμ/Πργμ	24/02/2033	21	---	24/02	3.00	1	ΟΕΔ-ΣΤΘ-240233-21X-2,000-1,00	---	---	---	10.0000	22/06/2015	---	---
1,410,344,954	1.00	3.00	Πργμ/Πργμ	24/02/2034	22	---	24/02	3.00	1	ΟΕΔ-ΣΤΘ-240234-22X-2,000-1,00	---	---	---	10.0000	22/06/2015	---	---
1,444,202,190	1.00	3.00	Πργμ/Πργμ	24/02/2035	23	---	24/02	3.00	1	ΟΕΔ-ΣΤΘ-240235-23X-2,000-1,00	---	---	---	10.0000	22/06/2015	---	---
1,505,138,031	1.00	3.00	Πργμ/Πργμ	24/02/2036	24	---	24/02	3.00	1	ΟΕΔ-ΣΤΘ-240236-24X-2,000-1,00	---	---	---	10.0000	22/06/2015	---	---
1,396,254,095	1.00	3.00	Πργμ/Πργμ	24/02/2037	25	---	24/02	3.00	1	ΟΕΔ-ΣΤΘ-240237-25X-2,000-1,00	---	---	---	10.0000	22/06/2015	---	---
1,382,167,704	1.00	3.00	Πργμ/Πργμ	24/02/2038	26	---	24/02	3.00	1	ΟΕΔ-ΣΤΘ-240238-26X-2,000-1,00	---	---	---	10.0000	22/06/2015	---	---
1,337,331,257	1.00	3.00	Πργμ/Πργμ	24/02/2039	27	---	24/02	3.00	1	ΟΕΔ-ΣΤΘ-240239-27X-2,000-1,00	---	---	---	10.0000	22/06/2015	---	---
1,371,908,706	1.00	3.00	Πργμ/Πργμ	24/02/2040	28	---	24/02	3.00	1	ΟΕΔ-ΣΤΘ-240240-28X-2,000-1,00	---	---	---	10.0000	22/06/2015	---	---
1,360,659,778	1.00	3.00	Πργμ/Πργμ	24/02/2041	29	---	24/02	3.00	1	ΟΕΔ-ΣΤΘ-240241-29X-2,000-1,00	---	---	---	10.0000	22/06/2015	---	---
1,432,747,403	1.00	3.00	Πργμ/Πργμ	24/02/2042	30	---	24/02	3.00	1	ΟΕΔ-ΣΤΘ-240242-30X-2,000-1,00	---	---	---	10.0000	22/06/2015	---	---
742,153	1,000.00	0.93	FLR Πργμ/360	10/08/2019	5	---	10/02 - 10/08	---	1	ΟΕΔ-ΚΥΜ-100819-05X-0,934-1.000	---	---	---	---	---	---	---
4,030,827	1,000.00	4.75	Πργμ/Πργμ	17/04/2019	5	---	17/04	4.75	1	ΟΕΔ-ΣΤΘ-170419-05X-4,750-1.000	---	---	---	---	---	---	---
2,089,066	1,000.00	3.38	Πργμ/Πργμ	17/07/2017	3	---	17/07	3.38	1	ΟΕΔ-ΣΤΘ-170717-03X-3,375-1.000	---	---	---	---	---	---	---

Σημειώσεις Ομολόγων Ελλ. Δημοσίου

Ο Όγκος Συναλλαγών υπολογίζεται ως (Τεμάχια) * (Ονομαστική Τιμή). Η Αξία Συναλλαγών υπολογίζεται ως (Τεμάχια) * (Ονομαστική Τιμή) * (Τιμή %) + (Δεδοουλευμένοι Τόκοι)

Η Αξία του τρέχοντος τοκομεριδίου για τις εκδόσεις Ονομαστικής Αξίας 0,01 ευρώ, αναφέρεται σε Ονομαστική Αξία 100 ευρώ.

FLR (= Floating Interest Rate) Ομόλογο Μεταβλητού Επιτοκίου.

[1] - Η Ημερομηνία Λήξης της τοκοφόρου περιόδου και η Ημερομηνία Πληρωμής του τοκομεριδίου.

Ημερήσιο Δελτίο Τιμών

Έτος: 138 Αύξων Αριθμός Συνεδρίασης: 57

Ενότητα 5: Ομόλογα Ελληνικού Δημοσίου Διαπραγματεύσιμα με τη Μέθοδο Εκφώνησης - Αντιφώνησης

Πέμπτη, 23 Μαρτίου, 2017

Ομόλογα σε Κυκλοφορία	Νόμισμα / Ελάχιστη διαπραγ.	Ημερομηνία Πληρ.	Αξία τρέχοντος τοκομεριδίου	Σημείωση	Τοκομερίδιο	Μονάδα διαπίσης	Ημερ/νία Έκδοσης	Διάρκεια (έτη)	Σημερινό επιτόκιο	Υ.Δ.Τ σε	Ομόλογα	Τελευταία τιμή προηγ.	Τελευτ. Τιμή	Εκφ. τοις μετρητοίς (€) Αγور. / Πώλ Ημερομηνία	Συναλλαγές σε τμχ	Ελάχιστο ζωής	Μέγιστο ζωής		
0	GBP / 10	01/12	0.25	---	60	1	01/12/1928	100	2.5	360	Ε.Κ.Τ.Ε.	---	---	---	---	---	---		
103,746	GBP / 10	01/12	0.25	---	58	1	01/12/1930	98	2.5	360	Ε.Κ.Τ.Ε. σειρά	2.27	05/02/1996	2.27	Π	05/02/1996	---	2.27	2.27

Νομικών Προσώπων και Εταιρειών σε Συνάλλαγμα και Ευρο

Σημειώσεις Ομολόγων Ελλ. Δημοσίου

Υ.Δ.Τ: Υπολογισμός Δεδουλευμένων Τόκων.

FLR (= Floating Interest Rate) Ομόλογο Μεταβλητού Επιτοκίου.

Η ελάχιστη διαπραγματεύσιμη Ονομαστική Αξία για όλους τους Άυλους Τίτλους του Δημοσίου είναι τα 100 Ευρώ.

(μφρ-0)

Πίνακας Μελών Χρηματιστηρίου Αθηνών και Μελών ΕΤ.ΕΚ.

Επωνυμία	Διεύθυνση	Τηλέφωνο	Φαξ	Αγορά Μετοχών			Αγορά Παραγώγων		Μέλη ΕΤ.ΕΚ.	
				Μέλος Αγοράς	Μέλος εξ Αποστάσεως	Ειδικός Διαπρήτης	Διαπρήτης	Ειδικός Διαπρήτης	Γενικό Εκκαθιστικό	Άμεσο Εκκαθιστικό
ALPHA ΤΡΑΠΕΖΑ Α.Ε.									a	
ΛΕΩΦ. ΑΘΗΝΩΝ 103, ΑΘΗΝΑ				+30 2103436820		210-3436270				
ΣΤΑΔΙΟΥ 40, ΑΘΗΝΑ				(210)-3260000		(210)-3264116				
				(210)-3265546		(210)-3265811				
ARGUS STOCKBROKERS LTD					a		a			
ΛΕΩΦΟΡΟΣ ΔΗΜΟΣΘΕΝΗ ΣΕΒΕΡΗ 25, ΛΕΥΚΩΣΙΑ ΚΥΠΡΟΥ				+357 22717000		0035722717070				
ATLANTIC SECURITIES LTD					a					
ΠΡΟΔΡΟΜΟΥ 37, ΛΕΥΚΩΣΙΑ ΚΥΠΡΟΥ				+357 22445400		00357 22661914				
ΑΤΤΙΣΑ BANK ΑΝΩΝΥΜΗ ΤΡΑΠΕΖΙΚΗ ΕΤΑΙΡΕΙΑ									a	
ΑΚΑΔΗΜΙΑΣ 54, ΑΘΗΝΑ				(210)-3390757		(210)-3646090				
ΟΜΗΡΟΥ 23, ΑΘΗΝΑ				(210)-3669000		(210)-3669410				
ΟΜΗΡΟΥ 23, ΑΘΗΝΑ				+30 2103669261		210-3669265				
ΑΧΙΑ VENTURES GROUP LTD					a	a				
ΓΙΑΝΝΟΥ ΚΡΑΝΙΔΙΩΤΗ 10, ΓΡΑΦΕΙΟ 102, ΛΕΥΚΩΣΙΑ ΚΥΠΡΟΥ				+357 22742000		357 22742001				
ΑΧΟΝ ΧΡΗΜΑΤΙΣΤΗΡΙΑΚΗ Α.Ε.Π.Ε.Υ.					a		a			
ΣΤΑΔΙΟΥ 48, ΑΘΗΝΑ				+30 2103363800		210-3243903				
BANK OF AMERICA MERRILL LYNCH					a	a				
KING EDWARD STREET 2, LONDON				+44 20276281000						
ΒΕΤΑ ΧΡΗΜΑΤΙΣΤΗΡΙΑΚΗ Α.Ε.Π.Ε.Υ.					a		a			a
Λ.ΑΛΕΞΑΝΔΡΑΣ & ΒΡΑΪΛΑ 29, ΑΘΗΝΑ				+30 2106478900		210-6410139				
BNP PARIBAS SECURITIES SERVICES S.A.									a	
ΛΑΜΨΑΚΟΥ 2, ΑΘΗΝΑ				+30 2107468500		210-7468579-581				
CAPITAL ΑΧΕΠΕΥ					a		a			
ΜΗΤΡΟΠΟΛΕΩΣ 58, ΑΘΗΝΑ				+30 2103369700		+30 210 3369820				
CFS ΧΡΗΜΑΤΙΣΤΗΡΙΑΚΗ Α.Ε.Π.Ε.Υ.					a					
ΠΑΠΑΡΡΗΓΟΠΟΥΛΟΥ 3, ΑΘΗΝΑ				+30 2103360800		+30 210-3360980				
CITIGROUP GLOBAL MARKETS LIMITED					a	a				
CITIGROUP CENTER, CANADA SQ., CANARY WHARF 1, LONDON				+44 02079864000						
CREDIT SUISSE SECURITIES (EUROPE) LIMITED					a	a				
ONE CABOT SQUARE, LONDON				+44 2078888888						
DELTASTOCK AD										a
MEGAPARK OFFICE BUILDING, OFFICE AREA E, G TSARIGRADSKO SHOSSE 928115051				+35928115049						
DEUTSCHE BANK AG					a	a	a			
GREAT WINCHESTER STREET 1, LONDON				+44 20 754 54209		00441133361437				
ESTINVEST S.A.										a
TH REPUBLICII STREET 9, FOCSANI				+40 237238900		+40 237237471				
EUROBANK EQUITIES Α.Ε.Π.Ε.Υ.					a		a	a		a
ΦΙΛΕΛΛΗΝΩΝ 10 & ΞΕΝΟΦΩΝΤΟΣ 13, ΑΘΗΝΑ				+30 2103720000		210-3720001				
EUROCORP ΧΡΗΜΑΤΙΣΤΗΡΙΑΚΗ Α.Ε.					a		a			a
ΠΛ.ΦΙΛΙΚΗΣ ΕΤΑΙΡΕΙΑΣ 14, ΑΘΗΝΑ				+30 2107263500		210-7263666				
EUROTTRUST ΧΡΗΜΑΤΙΣΤΗΡΙΑΚΗ Α.Ε.Π.Ε.Υ.					a					
ΣΕΒΑΣΤΟΥΠΟΛΕΩΣ 113, ΑΘΗΝΑ				+30 2103363100		+30 210-3238334				
EUROXX ΧΡΗΜΑΤΙΣΤΗΡΙΑΚΗ Α.Ε.Π.Ε.Υ.					a		a	a		a
ΠΑΛΑΙΟΛΟΓΟΥ 7, ΧΑΛΑΝΔΡΙ				+30 2106879400		210-6879401				
ΠΑΛΑΙΟΛΟΓΟΥ 7, ΧΑΛΑΝΔΡΙ				(210)-6879400		(210)-6879401				
GLOBAL CAPITAL SECURITIES & FINANCIAL SERVICES LTD					a	a				
ΛΕΩΦ. ΑΡΧΙΕΠΙΣΚΟΠΟΥ ΜΑΚΑΡΙΟΥ Γ, ΚΤΙΡΙΟ ALPHA HOUSE 50, ΛΕΥΚΩΣΙΑ				+357 22710710		357 22339332				
GUARDIAN TRUST ΧΡΗΜΑΤΙΣΤΗΡΙΑΚΗ Α.Ε.Π.Ε.Υ.					a		a			
ΕΡΜΟΥ 31, ΑΘΗΝΑ				+30 2103378700		210-3220498				
HSBC BANK PLC									a	
Λ. ΜΕΣΟΓΕΙΩΝ 109-111, ΑΘΗΝΑ				+30 2106960000		210-6928000				
INDEX ΧΡΗΜΑΤΙΣΤΗΡΙΑΚΗ Α.Ε.Π.Ε.Υ.					a					
ΔΡΑΓΑΤΣΑΝΙΟΥ 6, ΑΘΗΝΑ				+30 2103213920		+30 210-3213216				
INTERFINBROK CORPORATION S.A.										a
STR.CALARASI NR. 1, CONSTANTA				+40 241639071		0241-547829				
LAIKI FINANCIAL SERVICES LTD						a				
ΛΕΩΦ. ΒΥΡΩΝΟΣ 26, ΛΕΥΚΩΣΙΑ ΚΥΠΡΟΥ				357 22367367		357 22718567				
MAGNA TRUST ΧΡΗΜΑΤΙΣΤΗΡΙΑΚΗ Α.Ε.Π.Ε.Υ.					a					
ΚΑΡΑΓΙΩΡΓΗ ΣΕΡΒΙΑΣ 12-14, ΑΘΗΝΑ				+30 2103800820		210-3220910				
MEGA EQUITY SECURITIES & FINANCIAL SERVICES PUBLIC LTD					a	a	a			
ΛΕΩΦ. ΓΡΙΒΑ ΔΙΓΕΝΗ 42-44, ΛΕΥΚΩΣΙΑ ΚΥΠΡΟΥ				+357 22711711		357 22711811				
MERIT ΧΡΗΜΑΤΙΣΤΗΡΙΑΚΗ Α.Ε.Π.Ε.Υ.					a		a			a
ΓΕΩΡΓΙΟΥ ΣΟΥΡΗ 3, ΑΘΗΝΑ				2103671800		210-3671830				

Πίνακας Μελών Χρηματιστηρίου Αθηνών και Μελών ΕΤ.ΕΚ.

Επωνυμία	Διεύθυνση	Τηλέφωνο	Φαξ	Αγορά Μετοχών			Αγορά Παραγώγων		Μέλη ΕΤ.ΕΚ.	
				Μέλος Αγοράς	Μέλος εξ Αποστάσεως	Ειδικός Διαπρήτης	Διαπρήτης	Ειδικός Διαπρήτης	Γενικό Εκκαθ'οριστικό	Άμεσο Εκκαθ'οριστικό
ΝΥΝΤΙΟΥΣ ΧΡΗΜΑΤΙΣΤΗΡΙΑΚΗ Α.Ε.Π.Ε.Υ.				a						
ΔΡΑΓΑΤΣΑΝΙΟΥ 6, ΑΘΗΝΑ				+30 2103350599	+30210-3254846					
ONE PLUS CAPITAL LIMITED				a	a					
75 PRODROMOU AVENUE, ONEWORLD PARKVIEW HOUSE, 3RD FLOOR 30722873760										
PRELIUM Α.Ε.Π.Ε.Υ.				a			a			
ΔΑΒΑΚΗ & ΛΕΩΦ. ΚΗΦΙΣΙΑΣ 1, ΑΘΗΝΑ				+30 2103677000	+30 210-6926403					
PROCHOICE CHRIMATISTIRIAKI LTD				a	a					
ΣΤΥΡΟΥ ΚΥΠΡΙΑΝΟΥ 57, ΛΕΥΚΩΣΙΑ ΚΥΠΡΟΥ				+357-24-661192	+357-24-662464					
SHARELINK SECURITIES & FINANCIAL SERVICES LTD				a	a		a			
ΘΕΟΤΟΚΗ ΜΕΓΑΡΟ ΕΛΛΗΝΑ 6, ΛΕΥΚΩΣΙΑ ΚΥΠΡΟΥ				+357 22554200	+357 22750852					
SOCIETE GENERALE S.A.				a	a		a			
17 COURS VALMY 92987 PUTEAUX - LA DEFENSE, ΠΑΡΙΣΙ				+33 157290504	+33142138697					
SOLIDUS SECURITIES Α.Ε.Π.Ε.Υ.				a			a			a
ΛΟΥΙΖΗΣ ΡΙΑΝΚΟΥΡ 64, ΑΘΗΝΑ				+30 2106900600	210-6985421					
SSIF VIENNA INVESTMENT TRUST S.A.										a
4 SPLAIUL UNIRII, BUILDING B3, BUCHAREST				+40 212074880	004 021 207 48 98					
THE CYPRUS INVESTMENT & SECURITIES CORPORATION LTD				a	a					
ΛΕΩΦ. ΛΕΜΕΣΟΥ 154, ΛΕΥΚΩΣΙΑ ΚΥΠΡΟΥ				+357 22121700	357 22338800					
UBS LIMITED				a	a					
FINSBURY AVENUE 1, LONDON				+44 2075687135						
Α. ΣΑΡΡΗΣ ΧΡΗΜΑΤΙΣΤΗΡΙΑΚΗ Α.Ε.Π.Ε.Υ.				a						
ΔΡΑΓΑΤΣΑΝΙΟΥ 6, ΑΘΗΝΑ				+30 2103367700	210-3312324					
ΑΛΦΑ FINANCE ΔΕΠΕΥ				a		a	a	a		a
ΜΕΡΛΙΝ 5, ΑΘΗΝΑ				+30 2103677400	210-33311193					
ΑΤΛΑΣ ΧΡΗΜΑΤΙΣΤΗΡΙΑΚΗ Α.Ε.Π.Ε.Υ.				a			a			
ΜΙΧΑΛΛΑΚΟΠΟΥΛΟΥ 125 & ΒΕΡΒΑΙΝΩΝ 14-16, ΑΘΗΝΑ				+30 2103363300	210-3238925					
Γ. Α. ΠΕΡΒΑΝΑΣ ΧΡΗΜΑΤΙΣΤΗΡΙΑΚΗ Α.Ε.Π.Ε.Υ.				a						
ΣΟΦΟΚΛΕΟΥΣ 7-9, ΑΘΗΝΑ				+30 2103727200	210-3210-291					
Δ.Α. ΤΣΕΚΟΥΡΑΣ ΧΡΗΜΑΤΙΣΤΗΡΙΑΚΗ Α.Ε.Π.Ε.Υ.				a						
ΣΤΑΔΙΟΥ 33, ΑΘΗΝΑ				+30 2103245100	210-3211997					
ΔΥΝΑΜΙΚΗ ΧΡΗΜΑΤΙΣΤΗΡΙΑΚΗ Α.Ε.Π.Ε.Υ.				a			a			a
ΟΜΗΡΟΥ 8, ΑΘΗΝΑ				+30 2103677700	210-3677777					
ΕΘΝΙΚΗ ΤΡΑΠΕΖΑ ΤΗΣ ΕΛΛΑΔΟΣ Α.Ε.				a		a	a		a	
ΑΙΟΛΟΥ 86, ΑΘΗΝΑ				(210)-3341000	(210)-3228187					
ΑΚΑΔΗΜΙΑΣ 68, ΑΘΗΝΑ				(210)-3328817	(210)-3328678					
ΕΘΝΙΚΗ ΧΡΗΜΑΤΙΣΤΗΡΙΑΚΗ Α.Ε.Π.Ε.Υ.				a		a	a	a		
ΛΕΩΦ. ΚΗΦΙΣΙΑΣ, ΚΤΗΡΙΟ Α 66, ΑΘΗΝΑ				+30 2107720000	+30 210-7720002					
ΕΛΛΗΝΙΚΗ ΤΡΑΠΕΖΑ (ΕΠΕΝΔΥΣΕΙΣ) ΛΤΔ					a					
ΛΕΩΦ.ΚΥΡΙΑΚΟΥ ΜΑΤΣΗ 31 - ΤΘ 24747, ΛΕΥΚΩΣΙΑ ΚΥΠΡΟΥ				+357 22500100	357 22500110					
ΕΛΛΗΝΟΑΜΕΡΙΚΑΝΙΚΗ ΧΡΗΜΑΤΙΣΤΗΡΙΑΚΗ Α.Ε.Π.Ε.Υ.				a		a	a			a
ΑΝΔΡΕΑ ΠΑΠΑΝΔΡΕΟΥ 27, ΑΘΗΝΑ				+30 2103311100	+30 210-3215968					
ΕΠΕΝΔΥΤΙΚΗ ΤΡΑΠΕΖΑ ΕΛΛΑΔΟΣ Α.Ε.				a		a	a	a	a	
ΑΙΓΙΑΛΕΙΑΣ & ΠΑΡΑΔΕΙΣΟΥ 32, ΜΑΡΟΥΣΙ				+30 2108173111	+30 210-6896325					
ΗΛΙΑΣ ΠΕΤΡΟΠΟΥΛΑΚΗΣ ΧΡΗΜΑΤΙΣΤΗΡΙΑΚΗ Α.Ε.Π.Ε.Υ.				a			a			
ΑΡΙΣΤΕΙΔΟΥ 9, ΑΘΗΝΑ				+30 2103213928	+30 210-3216810					
Ι. Χ. ΜΑΥΡΙΚΗΣ ΧΡΗΜΑΤΙΣΤΗΡΙΑΚΗ Α.Ε.Π.Ε.Υ.				a						
ΣΟΦΟΚΛΕΟΥΣ 5, ΑΘΗΝΑ				+30 2103216730	210-3217767					
ΚΑΠΠΑ ΧΡΗΜΑΤΙΣΤΗΡΙΑΚΗ Α.Ε.Π.Ε.Υ.				a			a			
ΒΑΛΛΩΡΙΤΟΥ 15, ΑΘΗΝΑ				+30 2103678600	+30 210-3641002					
ΚΑΡΑΜΑΝΩΦ ΧΡΗΜΑΤΙΣΤΗΡΙΑΚΗ Α.Ε.Π.Ε.Υ.				a			a			
ΠΛ. ΑΓΙΩΝ ΘΕΟΔΩΡΩΝ 2, ΑΘΗΝΑ				+30 2103212947	+30 210-3217088					
ΚΥΚΛΟΣ ΧΡΗΜΑΤΙΣΤΗΡΙΑΚΗ Α.Ε.Π.Ε.Υ.				a			a			a
ΠΑΝΕΠΙΣΤΗΜΙΟΥ 39, ΑΘΗΝΑ				+30 2103364300	+30 210-3239122					
ΛΕΩΝ ΔΕΠΟΛΑΣ ΧΡΗΜΑΤΙΣΤΗΡΙΑΚΗ Α.Ε.Π.Ε.Υ.				a		a	a			
ΧΡ. ΛΑΔΑ 1, ΑΘΗΝΑ				+30 2103213276	+30 210-3211618					
ΜΙΔΑΣ ΧΡΗΜΑΤΙΣΤΗΡΙΑΚΗ Α.Ε.Π.Ε.Υ.				a		a				
ΣΟΦΟΚΛΕΟΥΣ 5, ΑΘΗΝΑ				+30 2141008800	+30 210-3253205					
Ν. ΧΡΥΣΟΧΟΙΔΗΣ ΧΡΗΜΑΤΙΣΤΗΡΙΑΚΗ Α.Ε.Π.Ε.Υ.				a			a			a
ΣΟΦΟΚΛΕΟΥΣ 7-9, ΑΘΗΝΑ				+30 2103213913	+30 210-3216115					
ΠΑΝΤΕΛΑΚΗΣ ΧΡΗΜΑΤΙΣΤΗΡΙΑΚΗ Α.Ε.Π.Ε.Υ.				a			a	a		
ΕΘΝΙΚΗΣ ΑΝΤΙΣΤΑΣΕΩΣ Β 57, ΧΑΛΑΝΔΡΙ				+30 2106965000	210-6929550					
ΠΕΙΡΑΙΩΣ Α.Ε.Π.Ε.Υ.				a		a	a	a		a
ΚΟΡΑΗ 5, ΑΘΗΝΑ				+30 2103354100	210-3354170					

Πίνακας Μελών Χρηματιστηρίου Αθηνών και Μελών ΕΤ.ΕΚ.

Επωνυμία			Αγορά Μετοχών			Αγορά Παραγώγων		Μέλη ΕΤ.ΕΚ.	
Διεύθυνση	Τηλέφωνο	Φαξ	Μέλος Αγοράς	Μέλος εξ Αποστάσεως	Ειδικός Διαπρήτης	Διαπρήτης	Ειδικός Διαπρήτης	Γενικό Εκκαθιστικό	Άμεσο Εκκαθιστικό
ΠΗΓΑΣΟΣ ΧΡΗΜΑΤΙΣΤΗΡΙΑΚΗ Α.Ε.Π.Ε.Υ.			a			a			
ΒΑΛΛΑΡΙΤΟΥ & ΑΜΕΡΙΚΗΣ 17, ΑΘΗΝΑ	+30 2103670700	+30 210-3670760							
ΣΤ. ΕΜ. ΛΑΥΡΕΝΤΑΚΗΣ ΧΡΗΜΑΤΙΣΤΗΡΙΑΚΗ Α.Ε.Π.Ε.Υ.			a			a			
ΣΟΦΟΚΛΕΟΥΣ 7-9, ΑΘΗΝΑ	+30 2103213336	+30 210-3246572							
ΤΡΑΠΕΖΑ EUROBANK ERGASIAS A.E.								a	
ΟΘΩΝΟΣ 8, ΑΘΗΝΑ	(210)-3337000	(210)-3233866							
ΟΘΩΝΟΣ 8, ΑΘΗΝΑ	+30 2103337000	210-3245916							
ΟΘΩΝΟΣ 8, ΑΘΗΝΑ	(210)-3337969	(210)-3245916							
ΤΡΑΠΕΖΑ ΠΕΙΡΑΙΩΣ Α.Ε.			a			a		a	
ΑΜΕΡΙΚΗΣ 4, ΑΘΗΝΑ	(210)-3335000	(210)-3335079							
	(210)-3335918	(210)-3254207							
ΑΜΕΡΙΚΗΣ 4, ΑΘΗΝΑ	+30 2103335000	210-3335079							

Πίνακας Μετοχών Υπό Ειδική Διαπραγμάτευση

Μετοχές	Κατηγορία Διαπραγμάτευσης
Ειδικός Διαπραγματευτής	Έναρξη Ειδικής Διαπραγμάτευσης
ALPHA BANK (ΚΟ)	Κύρια Αγορά
EUROBANK EQUITIES Α.Ε.Π.Ε.Υ.	24/10/2012
MERIT ΧΡΗΜΑΤΙΣΤΗΡΙΑΚΗ Α.Ε.Π.Ε.Υ.	03/09/2013
ΑΛΦΑ FINANCE ΑΕΠΕΥ	29/02/2016
ΕΘΝΙΚΗ ΧΡΗΜΑΤΙΣΤΗΡΙΑΚΗ Α.Ε.Π.Ε.Υ.	15/01/2013
ΛΕΩΝ ΔΕΠΟΛΑΣ ΧΡΗΜΑΤΙΣΤΗΡΙΑΚΗ Α.Ε.Π.Ε.Υ.	04/01/2016
ΜΙΔΑΣ ΧΡΗΜΑΤΙΣΤΗΡΙΑΚΗ Α.Ε.Π.Ε.Υ.	11/01/2006
ΠΕΙΡΑΙΩΣ Α.Ε.Π.Ε.Υ.	28/05/2013
ΑΤΤΙΚΑ BANK Α.Τ.Ε. (ΚΟ)	Κύρια Αγορά
ΒΕΤΑ ΧΡΗΜΑΤΙΣΤΗΡΙΑΚΗ Α.Ε.Π.Ε.Υ.	02/06/2014
EUROBANK EQUITIES Α.Ε.Π.Ε.Υ.	25/07/2014
EUROXX ΧΡΗΜΑΤΙΣΤΗΡΙΑΚΗ Α.Ε.Π.Ε.Υ.	22/01/2016
BYTE COMPUTER (ΚΟ)	Κύρια Αγορά
MERIT ΧΡΗΜΑΤΙΣΤΗΡΙΑΚΗ Α.Ε.Π.Ε.Υ.	04/08/2013
CENERGY HOLDINGS (ΚΑ)	Κύρια Αγορά
EUROBANK EQUITIES Α.Ε.Π.Ε.Υ.	02/01/2017
ΑΛΦΑ FINANCE ΑΕΠΕΥ	02/01/2017
COCA-COLA HBC AG (ΚΟ)	Κύρια Αγορά
EUROBANK EQUITIES Α.Ε.Π.Ε.Υ.	23/10/2013
ΕΘΝΙΚΗ ΧΡΗΜΑΤΙΣΤΗΡΙΑΚΗ Α.Ε.Π.Ε.Υ.	29/04/2013
ΠΕΙΡΑΙΩΣ Α.Ε.Π.Ε.Υ.	04/05/2015
FOLLI-FOLLIE (ΚΟ)	Κύρια Αγορά
ΕΘΝΙΚΗ ΧΡΗΜΑΤΙΣΤΗΡΙΑΚΗ Α.Ε.Π.Ε.Υ.	17/02/2014
ΠΕΙΡΑΙΩΣ Α.Ε.Π.Ε.Υ.	04/05/2015
FOURLIS ΣΥΜΜΕΤΟΧΩΝ (ΚΟ)	Κύρια Αγορά
EUROBANK EQUITIES Α.Ε.Π.Ε.Υ.	01/12/2016
EUROXX ΧΡΗΜΑΤΙΣΤΗΡΙΑΚΗ Α.Ε.Π.Ε.Υ.	01/12/2016
ΠΕΙΡΑΙΩΣ Α.Ε.Π.Ε.Υ.	06/03/2017
INTERCONTINENTAL (ΚΟ)	Κύρια Αγορά
EUROXX ΧΡΗΜΑΤΙΣΤΗΡΙΑΚΗ Α.Ε.Π.Ε.Υ.	20/02/2017
INTRACOM HOLDINGS (ΚΟ)	Κύρια Αγορά
ΕΛΛΗΝΟΑΜΕΡΙΚΑΝΙΚΗ ΧΡΗΜΑΤΙΣΤΗΡΙΑΚΗ Α.Ε.Π.Ε.Υ.	07/09/2015
J. & P. - ΑΒΑΞ (ΚΟ)	Κύρια Αγορά
EUROBANK EQUITIES Α.Ε.Π.Ε.Υ.	14/12/2015
JUMBO (ΚΟ)	Κύρια Αγορά
ΜΙΔΑΣ ΧΡΗΜΑΤΙΣΤΗΡΙΑΚΗ Α.Ε.Π.Ε.Υ.	27/07/2016
ΠΕΙΡΑΙΩΣ Α.Ε.Π.Ε.Υ.	06/03/2017
LAMDA DEVELOPMENT(ΚΟ)	Κύρια Αγορά
EUROBANK EQUITIES Α.Ε.Π.Ε.Υ.	08/12/2014
MARFIN INVESTMENT GROUP (ΚΟ)	Κύρια Αγορά
ΕΛΛΗΝΟΑΜΕΡΙΚΑΝΙΚΗ ΧΡΗΜΑΤΙΣΤΗΡΙΑΚΗ Α.Ε.Π.Ε.Υ.	25/07/2014
ΛΕΩΝ ΔΕΠΟΛΑΣ ΧΡΗΜΑΤΙΣΤΗΡΙΑΚΗ Α.Ε.Π.Ε.Υ.	20/02/2017
ΠΕΙΡΑΙΩΣ Α.Ε.Π.Ε.Υ.	02/02/2013
MLS ΠΛΗΡΟΦΟΡΙΚΗ (ΚΟ)	Κύρια Αγορά
ΕΛΛΗΝΟΑΜΕΡΙΚΑΝΙΚΗ ΧΡΗΜΑΤΙΣΤΗΡΙΑΚΗ Α.Ε.Π.Ε.Υ.	07/12/2015
QUALITY & RELIABILITY (ΚΟ)	Κύρια Αγορά
ΒΕΤΑ ΧΡΗΜΑΤΙΣΤΗΡΙΑΚΗ Α.Ε.Π.Ε.Υ.	20/08/2014
VIOTALCO SA/ΝV (ΚΑ)	Κύρια Αγορά
MERIT ΧΡΗΜΑΤΙΣΤΗΡΙΑΚΗ Α.Ε.Π.Ε.Υ.	17/03/2014
ΑΛΦΑ FINANCE ΑΕΠΕΥ	17/02/2014
ΑΛΟΥΜΥΛ (ΚΟ)	Κύρια Αγορά
ΒΕΤΑ ΧΡΗΜΑΤΙΣΤΗΡΙΑΚΗ Α.Ε.Π.Ε.Υ.	18/07/2013
ΓΕΚ ΤΕΡΝΑ (ΚΟ)	Κύρια Αγορά
ΕΛΛΗΝΟΑΜΕΡΙΚΑΝΙΚΗ ΧΡΗΜΑΤΙΣΤΗΡΙΑΚΗ Α.Ε.Π.Ε.Υ.	07/09/2015
ΔΕΗ (ΚΟ)	Κύρια Αγορά
EUROBANK EQUITIES Α.Ε.Π.Ε.Υ.	23/10/2012
ΑΛΦΑ FINANCE ΑΕΠΕΥ	08/01/2013
ΕΘΝΙΚΗ ΧΡΗΜΑΤΙΣΤΗΡΙΑΚΗ Α.Ε.Π.Ε.Υ.	26/03/2013
ΜΙΔΑΣ ΧΡΗΜΑΤΙΣΤΗΡΙΑΚΗ Α.Ε.Π.Ε.Υ.	04/04/2016
ΠΕΙΡΑΙΩΣ Α.Ε.Π.Ε.Υ.	28/09/2013
ΕΘΝΙΚΗ ΤΡΑΠΕΖΑ (ΚΟ)	Κύρια Αγορά
EUROBANK EQUITIES Α.Ε.Π.Ε.Υ.	24/10/2012
MERIT ΧΡΗΜΑΤΙΣΤΗΡΙΑΚΗ Α.Ε.Π.Ε.Υ.	03/09/2013
ΑΛΦΑ FINANCE ΑΕΠΕΥ	08/01/2013
ΕΘΝΙΚΗ ΧΡΗΜΑΤΙΣΤΗΡΙΑΚΗ Α.Ε.Π.Ε.Υ.	28/02/2013
ΕΛΛΗΝΟΑΜΕΡΙΚΑΝΙΚΗ ΧΡΗΜΑΤΙΣΤΗΡΙΑΚΗ Α.Ε.Π.Ε.Υ.	25/07/2014
ΛΕΩΝ ΔΕΠΟΛΑΣ ΧΡΗΜΑΤΙΣΤΗΡΙΑΚΗ Α.Ε.Π.Ε.Υ.	20/04/2015
ΜΙΔΑΣ ΧΡΗΜΑΤΙΣΤΗΡΙΑΚΗ Α.Ε.Π.Ε.Υ.	07/01/2016
ΠΕΙΡΑΙΩΣ Α.Ε.Π.Ε.Υ.	08/09/2013

Πίνακας Μετοχών Υπό Ειδική Διαπραγμάτευση

Μετοχές	Κατηγορία Διαπραγμάτευσης
Ειδικός Διαπραγματευτής	Έναρξη Ειδικής Διαπραγμάτευσης
ΕΛΑΣΤΡΟΝ (ΚΟ)	Κύρια Αγορά
ΛΕΩΝ ΔΕΠΟΛΑΣ ΧΡΗΜΑΤΙΣΤΗΡΙΑΚΗ Α.Ε.Π.Ε.Υ.	20/02/2017
ΕΛΛΑΚΤΩΡ (ΚΟ)	Κύρια Αγορά
EUROBANK EQUITIES Α.Ε.Π.Ε.Υ.	01/06/2013
ΕΘΝΙΚΗ ΧΡΗΜΑΤΙΣΤΗΡΙΑΚΗ Α.Ε.Π.Ε.Υ.	25/06/2013
ΕΛΛΗΝ. ΧΡΗΜΑΤΙΣΤΗΡΙΑ-Χ.Α. (ΚΟ)	Κύρια Αγορά
EUROBANK EQUITIES Α.Ε.Π.Ε.Υ.	01/06/2013
ΕΘΝΙΚΗ ΧΡΗΜΑΤΙΣΤΗΡΙΑΚΗ Α.Ε.Π.Ε.Υ.	25/06/2013
ΕΛΛΗΝΟΑΜΕΡΙΚΑΝΙΚΗ ΧΡΗΜΑΤΙΣΤΗΡΙΑΚΗ Α.Ε.Π.Ε.Υ.	01/09/2014
ΠΕΙΡΑΙΩΣ Α.Ε.Π.Ε.Υ.	04/05/2015
ΕΛΛΗΝΙΚΑ ΠΕΤΡΕΛΑΙΑ (ΚΟ)	Κύρια Αγορά
ΕΛΛΗΝΟΑΜΕΡΙΚΑΝΙΚΗ ΧΡΗΜΑΤΙΣΤΗΡΙΑΚΗ Α.Ε.Π.Ε.Υ.	14/09/2015
ΠΕΙΡΑΙΩΣ Α.Ε.Π.Ε.Υ.	20/03/2017
ΕΛΤΟΝ (ΚΟ)	Κύρια Αγορά
ΒΕΤΑ ΧΡΗΜΑΤΙΣΤΗΡΙΑΚΗ Α.Ε.Π.Ε.Υ.	03/09/2013
ΙΝΤΡΑΛΟΤ (ΚΟ)	Κύρια Αγορά
ΠΕΙΡΑΙΩΣ Α.Ε.Π.Ε.Υ.	28/09/2013
ΚΑΝΑΚΗΣ Σ. (ΚΟ)	Κύρια Αγορά
ΒΕΤΑ ΧΡΗΜΑΤΙΣΤΗΡΙΑΚΗ Α.Ε.Π.Ε.Υ.	01/10/2013
ΚΛΟΥΚΙΝΑΣ - ΛΑΠΠΑΣ (ΚΟ)	Κύρια Αγορά
ΒΕΤΑ ΧΡΗΜΑΤΙΣΤΗΡΙΑΚΗ Α.Ε.Π.Ε.Υ.	22/09/2014
ΚΡΙ - ΚΡΙ (ΚΟ)	Κύρια Αγορά
ΛΕΩΝ ΔΕΠΟΛΑΣ ΧΡΗΜΑΤΙΣΤΗΡΙΑΚΗ Α.Ε.Π.Ε.Υ.	16/01/2017
ΛΑΜΨΑ (ΚΟ)	Κύρια Αγορά
ΛΕΩΝ ΔΕΠΟΛΑΣ ΧΡΗΜΑΤΙΣΤΗΡΙΑΚΗ Α.Ε.Π.Ε.Υ.	16/01/2017
ΜΟΤΟΡ ΟΙΛ (ΚΟ)	Κύρια Αγορά
EUROBANK EQUITIES Α.Ε.Π.Ε.Υ.	23/10/2012
ΕΘΝΙΚΗ ΧΡΗΜΑΤΙΣΤΗΡΙΑΚΗ Α.Ε.Π.Ε.Υ.	17/02/2014
ΕΛΛΗΝΟΑΜΕΡΙΚΑΝΙΚΗ ΧΡΗΜΑΤΙΣΤΗΡΙΑΚΗ Α.Ε.Π.Ε.Υ.	01/09/2014
ΠΕΙΡΑΙΩΣ Α.Ε.Π.Ε.Υ.	04/05/2015
ΜΥΤΙΛΗΝΑΙΟΣ (ΚΟ)	Κύρια Αγορά
ΕΘΝΙΚΗ ΧΡΗΜΑΤΙΣΤΗΡΙΑΚΗ Α.Ε.Π.Ε.Υ.	25/06/2013
ΠΕΙΡΑΙΩΣ Α.Ε.Π.Ε.Υ.	04/05/2015
ΟΠΑΠ (ΚΟ)	Κύρια Αγορά
EUROBANK EQUITIES Α.Ε.Π.Ε.Υ.	24/10/2012
MERIT ΧΡΗΜΑΤΙΣΤΗΡΙΑΚΗ Α.Ε.Π.Ε.Υ.	20/03/2017
ΑΛΦΑ FINANCE ΑΕΠΕΥ	08/01/2013
ΕΘΝΙΚΗ ΧΡΗΜΑΤΙΣΤΗΡΙΑΚΗ Α.Ε.Π.Ε.Υ.	15/01/2013
ΕΛΛΗΝΟΑΜΕΡΙΚΑΝΙΚΗ ΧΡΗΜΑΤΙΣΤΗΡΙΑΚΗ Α.Ε.Π.Ε.Υ.	25/07/2014
ΜΙΔΑΣ ΧΡΗΜΑΤΙΣΤΗΡΙΑΚΗ Α.Ε.Π.Ε.Υ.	04/04/2016
ΠΕΙΡΑΙΩΣ Α.Ε.Π.Ε.Υ.	04/05/2015
ΟΤΕ (ΚΟ)	Κύρια Αγορά
EUROBANK EQUITIES Α.Ε.Π.Ε.Υ.	24/10/2012
MERIT ΧΡΗΜΑΤΙΣΤΗΡΙΑΚΗ Α.Ε.Π.Ε.Υ.	20/03/2017
ΑΛΦΑ FINANCE ΑΕΠΕΥ	08/01/2013
ΕΘΝΙΚΗ ΧΡΗΜΑΤΙΣΤΗΡΙΑΚΗ Α.Ε.Π.Ε.Υ.	01/12/2012
ΕΛΛΗΝΟΑΜΕΡΙΚΑΝΙΚΗ ΧΡΗΜΑΤΙΣΤΗΡΙΑΚΗ Α.Ε.Π.Ε.Υ.	25/07/2014
ΜΙΔΑΣ ΧΡΗΜΑΤΙΣΤΗΡΙΑΚΗ Α.Ε.Π.Ε.Υ.	01/10/2015
ΠΕΙΡΑΙΩΣ Α.Ε.Π.Ε.Υ.	08/09/2013
ΠΑΠΟΥΤΣΑΝΗΣ (ΚΟ)	Κύρια Αγορά
ΒΕΤΑ ΧΡΗΜΑΤΙΣΤΗΡΙΑΚΗ Α.Ε.Π.Ε.Υ.	25/11/2013
ΠΕΙΡΑΙΩΣ ΤΡΑΠΕΖΑ (ΚΟ)	Κύρια Αγορά
EUROBANK EQUITIES Α.Ε.Π.Ε.Υ.	23/10/2012
EUROXX ΧΡΗΜΑΤΙΣΤΗΡΙΑΚΗ Α.Ε.Π.Ε.Υ.	15/02/2016
MERIT ΧΡΗΜΑΤΙΣΤΗΡΙΑΚΗ Α.Ε.Π.Ε.Υ.	16/09/2013
ΕΘΝΙΚΗ ΧΡΗΜΑΤΙΣΤΗΡΙΑΚΗ Α.Ε.Π.Ε.Υ.	02/06/2013
ΕΛΛΗΝΟΑΜΕΡΙΚΑΝΙΚΗ ΧΡΗΜΑΤΙΣΤΗΡΙΑΚΗ Α.Ε.Π.Ε.Υ.	25/07/2014
ΜΙΔΑΣ ΧΡΗΜΑΤΙΣΤΗΡΙΑΚΗ Α.Ε.Π.Ε.Υ.	11/01/2016
ΠΕΙΡΑΙΩΣ Α.Ε.Π.Ε.Υ.	16/02/2013
ΠΕΤΡΟΠΟΥΛΟΣ ΠΕΤΡΟΣ (ΚΟ)	Κύρια Αγορά
ΒΕΤΑ ΧΡΗΜΑΤΙΣΤΗΡΙΑΚΗ Α.Ε.Π.Ε.Υ.	28/05/2013
ΠΛΑΙΣΙΟ COMPUTERS (ΚΟ)	Κύρια Αγορά
ΒΕΤΑ ΧΡΗΜΑΤΙΣΤΗΡΙΑΚΗ Α.Ε.Π.Ε.Υ.	05/05/2014
EUROBANK EQUITIES Α.Ε.Π.Ε.Υ.	02/03/2015
ΣΑΡΑΝΤΗΣ ΓΡ. (ΚΟ)	Κύρια Αγορά
ΒΕΤΑ ΧΡΗΜΑΤΙΣΤΗΡΙΑΚΗ Α.Ε.Π.Ε.Υ.	14/05/2013
EUROBANK EQUITIES Α.Ε.Π.Ε.Υ.	24/10/2016

Πίνακας Μετοχών Υπό Ειδική Διαπραγμάτευση

Μετοχές	Κατηγορία Διαπραγμάτευσης
Ειδικός Διαπραγματευτής	Έναρξη Ειδικής Διαπραγμάτευσης
ΤΙΤΑΝ (ΚΟ)	Κύρια Αγορά
EUROBANK EQUITIES Α.Ε.Π.Ε.Υ.	23/10/2012
ΕΘΝΙΚΗ ΧΡΗΜΑΤΙΣΤΗΡΙΑΚΗ Α.Ε.Π.Ε.Υ.	17/02/2014
ΠΕΙΡΑΙΩΣ Α.Ε.Π.Ε.Υ.	04/05/2015
ΤΡΑΠΕΖΑ EUROBANK ERGASIAS (ΚΟ)	Κύρια Αγορά
EUROBANK EQUITIES Α.Ε.Π.Ε.Υ.	01/06/2013
ΑΛΦΑ FINANCE ΑΕΠΕΥ	08/01/2013
ΕΛΛΗΝΟΑΜΕΡΙΚΑΝΙΚΗ ΧΡΗΜΑΤΙΣΤΗΡΙΑΚΗ Α.Ε.Π.Ε.Υ.	25/07/2014
ΜΙΔΑΣ ΧΡΗΜΑΤΙΣΤΗΡΙΑΚΗ Α.Ε.Π.Ε.Υ.	07/01/2016
ΠΕΙΡΑΙΩΣ Α.Ε.Π.Ε.Υ.	28/09/2013
ΥΓΕΙΑ (ΚΟ)	Κύρια Αγορά
ΕΛΛΗΝΟΑΜΕΡΙΚΑΝΙΚΗ ΧΡΗΜΑΤΙΣΤΗΡΙΑΚΗ Α.Ε.Π.Ε.Υ.	18/04/2016

Γνωστοποιήσεις Συναλλαγών - Κατάλογος Υπόχρεων Προσώπων

Ημερομηνία Υποβολής [1]	Επωνυμία	Λόγος Υποβολής [2]	Υπόχρεος	Ιδιότητα Υποχρέου	Σχέση με τον Υπόχρεο	Ημερομηνία Συναλλαγής	Αγορά	Όγκος Συναλλαγών	Αξία Συναλλαγών	Φύση Συναλλαγής [3]	Είδος Χρηματικού μέσου	Παρατηρήσεις [4]

Σημειώσεις Γνωστοποιήσεων Συναλλαγών

Για περισσότερες πληροφορίες επί των γνωστοποιήσεων συναλλαγών επισκεφτείτε την ιστοσελίδα <http://athexgroup.gr/el/web/guest/companies-info-trade-notifications>

[1] - Η Ημερομηνία Υποβολής αφορά την Ημερομηνία που η Γνωστοποίηση παρελήφθη από το Χ.Α.

[2] - Λόγος Υποβολής: Α: Πρόσωπο που ασκεί Διευθυντικά καθήκοντα, Β: Πρόσωπο που έχει στενό δεσμό με πρόσωπο που ασκεί Διευθυντικά καθήκοντα.

[3] - Φύση Συναλλαγής: Α: Αγορά, Π: Πώληση.

[4] - Παρατηρήσεις: 1 - Λόγω Συμμετοχής σε ΑΜΚ, 2 - Λόγω Εξάσκησης Δικαιώματος Προαίρεσης αγοράς μετοχών που παρέχεται στο προσωπικό, 3 - Λόγω Δωρεάς, 4 - Λόγω Συγχώνευσης ή Διάσπασης κλπ, 5 - Λόγω Μετατροπής ή Ανταλλαγής Ομολογιών, 6 - Ανταλλαγή λόγω Προαιρετικής Δημόσιας Πρότασης.

Υποκείμενη Αγορά				Αγορά Παραγώγων													
Ανωτ Τιμή	Κατωτ Τιμή	Τιμή κλεισ.	Μεταβ.	Μήνας Παράδοσης	Άνοιγμα	Ανωτ Τιμή	Κατωτ Τιμή	Τελ Τιμή	Τιμή κλεισ.	Τελευταία ζήτηση	Τελευταία προσφορά	Τιμή Εκκαθάρισης	Υψηλό ζωής	Χαμηλό ζωής	Πράξεις	Όγκος	Ανοικτές θέσεις
FTSE/X.A. Large Cap				(Μονάδα Διαπραγμάτευσης: 1 Μονάδα Δείκτη x 2€, Χρηματικός Διακανονισμός)													
1,729.27	1,703.51	1,710.75	0.04%	Απρίλιος 2017	1,710.75	1,729.50	1,704.00	1,713.25	1,713.25	---	---	1,718.00	1,774.00	---	346	1,901	7,510
				Μάιος 2017	1,711.00	1,724.50	1,710.00	1,716.50	1,716.50	---	---	1,716.50	1,741.00	---	10	64	283
				Ιούνιος 2017	---	---	---	---	1,718.25	---	---	1,714.50	1,729.75	---	---	---	31
				Σεπτέμβριος 2017	---	---	---	---	1,727.00	---	---	---	---	---	---	---	---
				Δεκέμβριος 2017	---	---	---	---	1,735.50	---	---	---	---	---	---	---	---
				Μάρτιος 2018	---	---	---	---	1,744.25	---	---	---	---	---	---	---	---

Υποκείμενη Αγορά				Αγορά Παραγώγων													
Ανωτ Τιμή	Κατωτ Τιμή	Τιμή κλεισ.	Μεταβ.	Μήνας Παράδοσης	Άνοιγμα	Ανωτ Τιμή	Κατωτ Τιμή	Τελ Τιμή	Τιμή κλεισ.	Τελευταία ζήτηση	Τελευταία προσφορά	Τιμή Εκκαθάρισης	Υψηλό ζωής	Χαμηλό ζωής	Πράξεις	Όγκος	Ανοικτές θέσεις
(Μέγεθος Συμβολαίου: 100 Μετοχές, Φυσική Παράδοση)																	
ALPHA BANK (ΚΟ)				Ιούνιος 2017	1.62	1.62	1.59	1.60	1.60	---	---	1.61	1.81	---	167	5,090	24,073
1.63	1.58	1.60	0.00%	Σεπτέμβριος 2017	---	---	---	---	1.62	---	---	---	---	---	---	---	---
				Δεκέμβριος 2017	---	---	---	---	1.62	---	---	---	---	---	---	---	---
				Μάρτιος 2018	---	---	---	---	1.63	---	---	---	---	---	---	---	---
(Μέγεθος Συμβολαίου: 100 Μετοχές, Φυσική Παράδοση)																	
COCA-COLA HBC AG (ΚΟ)				Ιούνιος 2017	23.30	23.62	23.30	23.45	23.45	---	---	23.29	23.62	---	17	30	130
23.66	23.15	23.31	0.91%	Σεπτέμβριος 2017	---	---	---	---	23.33	---	---	---	---	---	---	---	---
				Δεκέμβριος 2017	---	---	---	---	23.44	---	---	---	---	---	---	---	---
				Μάρτιος 2018	---	---	---	---	23.56	---	---	---	---	---	---	---	---
(Μέγεθος Συμβολαίου: 100 Μετοχές, Φυσική Παράδοση)																	
FOLLI-FOLLIE (ΚΟ)				Ιούνιος 2017	18.45	18.57	18.15	18.15	18.15	---	---	18.18	18.65	---	11	50	383
18.58	18.12	18.12	-2.00%	Σεπτέμβριος 2017	---	---	---	---	18.67	---	---	---	---	---	---	---	---
				Δεκέμβριος 2017	---	---	---	---	18.77	---	---	---	---	---	---	---	---
				Μάρτιος 2018	---	---	---	---	18.86	---	---	---	---	---	---	---	---
(Μέγεθος Συμβολαίου: 100 Μετοχές, Φυσική Παράδοση)																	
FOURLIS ΣΥΜΜΕΤΟΧΩΝ (ΚΟ)				Ιούνιος 2017	---	---	---	---	4.30	---	---	4.43	4.45	---	---	---	220
4.40	4.31	4.37	2.10%	Σεπτέμβριος 2017	---	---	---	---	4.32	---	---	---	---	---	---	---	---
				Δεκέμβριος 2017	---	---	---	---	4.34	---	---	---	---	---	---	---	---
				Μάρτιος 2018	---	---	---	---	4.37	---	---	---	---	---	---	---	---
(Μέγεθος Συμβολαίου: 100 Μετοχές, Φυσική Παράδοση)																	
GRIVALIA PROPERTIES (ΚΟ)				Ιούνιος 2017	7.93	7.93	7.93	7.93	7.93	---	---	8.05	8.00	---	1	1	60
8.14	7.96	8.06	0.75%	Σεπτέμβριος 2017	---	---	---	---	8.08	---	---	---	---	---	---	---	---
				Δεκέμβριος 2017	---	---	---	---	8.12	---	---	---	---	---	---	---	---
				Μάρτιος 2018	---	---	---	---	8.16	---	---	---	---	---	---	---	---
(Μέγεθος Συμβολαίου: 100 Μετοχές, Φυσική Παράδοση)																	
JUMBO (ΚΟ)				Ιούνιος 2017	14.12	14.22	13.83	14.05	14.05	---	---	14.00	14.37	---	12	65	209
14.20	13.73	13.98	-1.76%	Σεπτέμβριος 2017	---	---	---	---	14.37	---	---	---	---	---	---	---	---
				Δεκέμβριος 2017	---	---	---	---	14.44	---	---	---	---	---	---	---	---
				Μάρτιος 2018	---	---	---	---	14.51	---	---	---	---	---	---	---	---
(Μέγεθος Συμβολαίου: 100 Μετοχές, Φυσική Παράδοση)																	
MARFIN INVESTMENT GROUP (ΚΟ)				Ιούνιος 2017	0.153	0.153	0.148	0.148	0.148	---	---	0.147	0.170	---	29	1,577	53,367
0.153	0.148	0.148	-2.63%	Σεπτέμβριος 2017	---	---	---	---	0.153	---	---	---	---	---	---	---	---
				Δεκέμβριος 2017	---	---	---	---	0.154	---	---	---	---	---	---	---	---
				Μάρτιος 2018	---	---	---	---	0.155	---	---	---	---	---	---	---	---
(Μέγεθος Συμβολαίου: 100 Μετοχές, Φυσική Παράδοση)																	
VIOHALCO SA/NV (ΚΑ)				Ιούνιος 2017	1.79	1.82	1.78	1.80	1.80	---	---	1.81	1.93	---	29	76	4,503
1.83	1.78	1.80	1.70%	Σεπτέμβριος 2017	---	---	---	---	1.79	---	---	---	---	---	---	---	---
				Δεκέμβριος 2017	---	---	---	---	1.80	---	---	---	---	---	---	---	---
				Μάρτιος 2018	---	---	---	---	1.81	---	---	---	---	---	---	---	---

Υποκείμενη Αγορά				Αγορά Παραγώγων													
Ανωτ Τιμή	Κατωτ Τιμή	Τιμή κλεισ.	Μεταβ.	Μήνας Παράδοσης	Άνοιγμα	Ανωτ Τιμή	Κατωτ Τιμή	Τελ Τιμή	Τιμή κλεισ.	Τελευταία ζήτηση	Τελευταία προσφορά	Τιμή Εκκαθάρισης	Υψηλό ζωής	Χαμηλό ζωής	Πράξεις	Όγκος	Ανοικτές θέσεις
(Μέγεθος Συμβολαίου: 100 Μετοχές, Φυσική Παράδοση)																	
ΓΕΚ ΤΕΡΝΑ (ΚΟ)				Ιούνιος 2017	2.33	2.33	2.33	2.33	2.33	---	---	2.41	2.44	---	1	10	7,844
2.35	2.32	2.34	-0.43%	Σεπτέμβριος 2017	---	---	---	---	2.37	---	---	2.43	2.41	---	---	---	---
				Δεκέμβριος 2017	---	---	---	---	2.38	---	---	---	---	---	---	---	---
				Μάρτιος 2018	---	---	---	---	2.40	---	---	---	---	---	---	---	---
(Μέγεθος Συμβολαίου: 100 Μετοχές, Φυσική Παράδοση)																	
ΔΕΗ (ΚΟ)				Ιούνιος 2017	2.66	2.68	2.64	2.65	2.65	---	---	2.67	2.88	---	42	216	6,766
2.67	2.63	2.64	-0.75%	Σεπτέμβριος 2017	---	---	---	---	2.69	---	---	---	---	---	---	---	---
				Δεκέμβριος 2017	---	---	---	---	2.70	---	---	---	---	---	---	---	---
				Μάρτιος 2018	---	---	---	---	2.71	---	---	---	---	---	---	---	---
(Μέγεθος Συμβολαίου: 100 Μετοχές, Φυσική Παράδοση)																	
ΕΘΝΙΚΗ ΤΡΑΠΕΖΑ (ΚΟ)				Ιούνιος 2017	0.224	0.227	0.219	0.220	0.220	---	---	0.221	0.249	---	208	17,550	95,477
0.226	0.219	0.220	-1.79%	Σεπτέμβριος 2017	---	---	---	---	0.226	---	---	---	---	---	---	---	---
				Δεκέμβριος 2017	---	---	---	---	0.227	---	---	---	---	---	---	---	---
				Μάρτιος 2018	---	---	---	---	0.228	---	---	---	---	---	---	---	---
(Μέγεθος Συμβολαίου: 100 Μετοχές, Φυσική Παράδοση)																	
ΕΛΛΑΚΤΩΡ (ΚΟ)				Ιούνιος 2017	1.14	1.15	1.14	1.14	1.14	---	---	1.14	1.30	---	11	59	4,617
1.15	1.12	1.13	-0.88%	Σεπτέμβριος 2017	---	---	---	---	1.15	---	---	---	---	---	---	---	---
				Δεκέμβριος 2017	---	---	---	---	1.16	---	---	---	---	---	---	---	---
				Μάρτιος 2018	---	---	---	---	1.16	---	---	---	---	---	---	---	---
(Μέγεθος Συμβολαίου: 100 Μετοχές, Φυσική Παράδοση)																	
ΕΛΛΗΝ. ΧΡΗΜΑΤΙΣΤΗΡΙΑ Χ.Α. (ΚΟ)				Ιούνιος 2017	4.65	4.65	4.60	4.60	4.60	---	---	4.60	4.71	---	4	12	162
4.75	4.62	4.62	-2.33%	Σεπτέμβριος 2017	---	---	---	---	4.78	---	---	---	---	---	---	---	---
				Δεκέμβριος 2017	---	---	---	---	4.80	---	---	---	---	---	---	---	---
				Μάρτιος 2018	---	---	---	---	4.82	---	---	---	---	---	---	---	---
(Μέγεθος Συμβολαίου: 100 Μετοχές, Φυσική Παράδοση)																	
ΕΛΛΗΝΙΚΑ ΠΕΤΡΕΛΑΙΑ (ΚΟ)				Ιούνιος 2017	5.00	5.14	5.00	5.14	5.14	---	---	5.12	5.14	---	50	133	3,708
5.15	4.95	5.14	2.80%	Σεπτέμβριος 2017	5.07	5.07	5.07	5.07	5.07	---	---	5.10	5.09	---	1	150	315
				Δεκέμβριος 2017	---	---	---	---	5.07	---	---	---	---	---	---	---	---
				Μάρτιος 2018	---	---	---	---	5.10	---	---	---	---	---	---	---	---
(Μέγεθος Συμβολαίου: 100 Μετοχές, Φυσική Παράδοση)																	
ΕΥΔΑΠ (ΚΟ)				Ιούνιος 2017	5.08	5.08	5.06	5.06	5.06	---	---	4.70	5.33	---	3	11	82
5.14	5.02	5.09	-0.59%	Σεπτέμβριος 2017	---	---	---	---	5.17	---	---	---	---	---	---	---	---
				Δεκέμβριος 2017	---	---	---	---	5.20	---	---	---	---	---	---	---	---
				Μάρτιος 2018	---	---	---	---	5.22	---	---	---	---	---	---	---	---
(Μέγεθος Συμβολαίου: 100 Μετοχές, Φυσική Παράδοση)																	
ΙΝΤΡΑΛΟΤ (ΚΟ)				Ιούνιος 2017	1.14	1.14	1.12	1.12	1.12	---	---	1.15	1.18	---	3	11	2,019
1.14	1.10	1.12	0.90%	Σεπτέμβριος 2017	---	---	---	---	1.12	---	---	---	---	---	---	---	---
				Δεκέμβριος 2017	---	---	---	---	1.13	---	---	---	---	---	---	---	---
				Μάρτιος 2018	---	---	---	---	1.13	---	---	---	---	---	---	---	---

Υποκείμενη Αγορά				Αγορά Παραγώγων													
Ανωτ Τιμή	Κατωτ Τιμή	Τιμή κλεισ.	Μεταβ.	Μήνας Παράδοσης	Άνοιγμα	Ανωτ Τιμή	Κατωτ Τιμή	Τελ Τιμή	Τιμή κλεισ.	Τελευταία ζήτηση	Τελευταία προσφορά	Τιμή Εκκαθάρισης	Υψηλό ζωής	Χαμηλό ζωής	Πράξεις	Όγκος	Ανοικτές θέσεις
(Μέγεθος Συμβολαίου: 100 Μετοχές, Φυσική Παράδοση)																	
ΜΕΤΚΑ (ΚΟ)				Ιούνιος 2017	6.69	7.00	6.66	6.93	6.93	---	---	6.91	7.09	---	10	34	359
7.09	6.96	6.97	-1.69%	Σεπτέμβριος 2017	---	---	---	---	7.16	---	---	---	---	---	---	---	---
				Δεκέμβριος 2017	---	---	---	---	7.20	---	---	---	---	---	---	---	---
				Μάρτιος 2018	---	---	---	---	7.23	---	---	---	---	---	---	---	---
(Μέγεθος Συμβολαίου: 100 Μετοχές, Φυσική Παράδοση)																	
ΜΟΤΟΡ ΟΪΛ (ΚΟ)				Ιούνιος 2017	15.49	15.78	15.47	15.78	15.78	---	---	15.52	16.36	---	22	41	159
15.74	15.40	15.47	-0.71%	Σεπτέμβριος 2017	---	---	---	---	15.73	---	---	---	---	---	---	---	---
				Δεκέμβριος 2017	---	---	---	---	15.81	---	---	---	---	---	---	---	---
				Μάρτιος 2018	---	---	---	---	15.89	---	---	---	---	---	---	---	---
(Μέγεθος Συμβολαίου: 100 Μετοχές, Φυσική Παράδοση)																	
ΜΥΤΙΑΗΝΑΙΟΣ (ΚΟ)				Ιούνιος 2017	7.10	7.11	7.00	7.01	7.01	---	---	7.00	7.15	---	36	116	6,011
7.12	7.01	7.02	-1.40%	Σεπτέμβριος 2017	---	---	---	---	7.19	---	---	---	---	---	---	---	---
				Δεκέμβριος 2017	---	---	---	---	7.23	---	---	---	---	---	---	---	---
				Μάρτιος 2018	---	---	---	---	7.26	---	---	---	---	---	---	---	---
(Μέγεθος Συμβολαίου: 100 Μετοχές, Φυσική Παράδοση)																	
ΟΛΠ (ΚΟ)				Ιούνιος 2017	12.69	12.69	12.69	12.69	12.69	---	---	12.55	12.99	---	1	1	618
12.74	12.56	12.60	0.16%	Σεπτέμβριος 2017	---	---	---	---	12.70	---	---	---	---	---	---	---	---
				Δεκέμβριος 2017	---	---	---	---	12.77	---	---	---	---	---	---	---	---
				Μάρτιος 2018	---	---	---	---	12.83	---	---	---	---	---	---	---	---
(Μέγεθος Συμβολαίου: 100 Μετοχές, Φυσική Παράδοση)																	
ΟΠΑΠ (ΚΟ)				Ιούνιος 2017	8.49	8.56	8.43	8.45	8.45	---	---	8.48	8.62	---	43	181	1,913
8.72	8.55	8.62	0.00%	Σεπτέμβριος 2017	---	---	---	---	8.70	---	---	---	---	---	---	---	---
				Δεκέμβριος 2017	---	---	---	---	8.75	---	---	---	---	---	---	---	---
				Μάρτιος 2018	---	---	---	---	8.79	---	---	---	---	---	---	---	---
(Μέγεθος Συμβολαίου: 100 Μετοχές, Φυσική Παράδοση)																	
ΟΤΕ (ΚΟ)				Ιούνιος 2017	8.68	8.84	8.68	8.78	8.78	---	---	8.80	8.90	---	111	511	4,568
8.84	8.65	8.77	0.81%	Σεπτέμβριος 2017	---	---	---	---	8.79	---	---	---	---	---	---	---	---
				Δεκέμβριος 2017	---	---	---	---	8.83	---	---	---	---	---	---	---	---
				Μάρτιος 2018	---	---	---	---	8.87	---	---	---	---	---	---	---	---
(Μέγεθος Συμβολαίου: 100 Μετοχές, Φυσική Παράδοση)																	
ΠΕΙΡΑΙΩΣ ΤΡΑΠΕΖΑ (ΚΟ)				Ιούνιος 2017	0.158	0.161	0.155	0.157	0.157	---	---	0.158	0.212	---	159	14,618	118,662
0.161	0.155	0.157	0.00%	Σεπτέμβριος 2017	---	---	---	---	0.159	---	---	---	---	---	---	---	---
				Δεκέμβριος 2017	---	---	---	---	0.159	---	---	---	---	---	---	---	---
				Μάρτιος 2018	---	---	---	---	0.160	---	---	---	---	---	---	---	---
(Μέγεθος Συμβολαίου: 100 Μετοχές, Φυσική Παράδοση)																	
ΤΕΡΝΑ ΕΝΕΡΓΕΙΑΚΗ (ΚΟ)				Ιούνιος 2017	2.82	2.82	2.81	2.81	2.81	---	---	2.87	2.96	---	2	2	1,586
2.86	2.78	2.78	-1.42%	Σεπτέμβριος 2017	---	---	---	---	2.85	---	---	---	---	---	---	---	---
				Δεκέμβριος 2017	---	---	---	---	2.86	---	---	---	---	---	---	---	---
				Μάρτιος 2018	---	---	---	---	2.88	---	---	---	---	---	---	---	---

Υποκείμενη Αγορά				Αγορά Παραγώγων											Ανοικτές θέσεις		
Ανωτ Τιμή	Κατωτ Τιμή	Τιμή κλεισ.	Μεταβ.	Μήνας Παράδοσης	Άνοιγμα	Ανωτ Τιμή	Κατωτ Τιμή	Τελ Τιμή	Τιμή κλεισ.	Τελευταία ζήτηση	Τελευταία προσφορά	Τιμή Εκκαθάρισης	Υψηλό ζωής	Χαμηλό ζωής	Πρόξεις	Όγκος	Ανοικτές θέσεις
ΤΙΤΑΝ (ΚΟ)																	
(Μέγεθος Συμβολαίου: 100 Μετοχές, Φυσική Παράδοση)																	
23.17	22.65	23.15	2.66%	Ιούνιος 2017	22.85	23.25	22.85	23.25	23.25	---	---	23.28	23.25	---	11	19	84
				Σεπτέμβριος 2017	---	---	---	---	22.77	---	---	---	---	---	---	---	---
				Δεκέμβριος 2017	---	---	---	---	22.89	---	---	---	---	---	---	---	---
				Μάρτιος 2018	---	---	---	---	23.00	---	---	---	---	---	---	---	---
ΤΡΑΠΕΖΑ EUROBANK ERGASIAS (ΚΟ)																	
(Μέγεθος Συμβολαίου: 100 Μετοχές, Φυσική Παράδοση)																	
0.540	0.523	0.524	-0.57%	Ιούνιος 2017	0.530	0.540	0.524	0.524	0.524	---	---	0.526	0.652	---	167	4,238	54,026
				Σεπτέμβριος 2017	---	---	---	---	0.532	---	---	---	---	---	---	---	---
				Δεκέμβριος 2017	---	---	---	---	0.535	---	---	---	---	---	---	---	---
				Μάρτιος 2018	---	---	---	---	0.538	---	---	---	---	---	---	---	---

FTSE/X.A. Large Cap

(Μονάδα Διαπραγμάτευσης: 1 Μονάδα Δείκτη x 2€ - Τρόπος Εξάσκησης: Ευρωπαϊκός Χρηματικός Διακανονισμός)

Τιμή Εξάσκησης	Δικαιώματα Αγοράς														Δικαιώματα Πώλησης														Τιμή Εξάσκησης					
	Απρίλιος 2017							Μάιος 2017							Λοιποί Μήνες		Απρίλιος 2017							Μάιος 2017							Λοιποί Μήνες			
	Ανοιγμα	Ανιψ. Τιμή	Κατωτ. Τιμή	Τελ. Τιμή	Τιμή κλεισ.	Όγκος	Ανοικτές θέσεις	Ανοιγμα	Ανιψ. Τιμή	Κατωτ. Τιμή	Τελ. Τιμή	Τιμή κλεισ.	Όγκος	Ανοικτές θέσεις	Όγκος	Ανοικτές θέσεις	Ανοιγμα	Ανιψ. Τιμή	Κατωτ. Τιμή	Τελ. Τιμή	Τιμή κλεισ.	Όγκος	Ανοικτές θέσεις	Ανοιγμα	Ανιψ. Τιμή	Κατωτ. Τιμή	Τελ. Τιμή	Τιμή κλεισ.		Όγκος	Ανοικτές θέσεις	Όγκος	Ανοικτές θέσεις	
1,250	-	-	-	-	-	-	-	-	-	-	-	-	-	-	-	-	-	-	-	-	-	-	-	-	-	-	-	-	-	-	-	-	1,250	
1,275	-	-	-	-	-	-	-	-	-	-	-	-	-	-	-	-	-	-	-	-	-	-	-	-	-	-	-	-	-	-	-	-	1,275	
1,300	-	-	-	-	-	-	-	-	-	-	-	-	-	-	-	-	-	-	-	-	-	-	-	-	-	-	-	-	-	-	-	-	1,300	
1,325	-	-	-	-	-	-	-	-	-	-	-	-	-	-	-	-	-	-	-	-	-	-	-	-	-	-	-	-	-	-	-	-	1,325	
1,350	-	-	-	-	-	-	-	-	-	-	-	-	-	-	-	-	-	-	-	-	-	-	-	-	-	-	-	-	-	-	-	-	1,350	
1,375	-	-	-	-	-	-	-	-	-	-	-	-	-	-	-	-	-	-	-	-	-	-	-	-	-	-	-	-	-	-	-	-	1,375	
1,400	-	-	-	-	-	-	-	-	-	-	-	-	-	-	-	-	-	-	-	-	-	-	-	-	-	-	-	-	-	-	-	-	1,400	
1,425	-	-	-	-	-	-	-	-	-	-	-	-	-	-	-	-	-	-	-	-	-	-	-	-	-	-	-	-	-	-	-	-	-	1,425
1,450	-	-	-	-	-	-	-	-	-	-	-	-	-	-	-	-	-	-	-	-	-	-	-	-	-	-	-	-	-	-	-	-	-	1,450
1,475	-	-	-	-	-	-	-	-	-	-	-	-	-	-	-	-	-	-	-	-	-	-	-	-	-	-	-	-	-	-	-	-	-	1,475
1,500	0.00	0.00	0.00	-	208.00	-	-	-	-	-	-	-	-	-	-	-	0.00	0.00	0.00	-	0.42	-	-	-	-	-	-	-	-	-	-	-	-	1,500
1,525	0.00	0.00	0.00	-	183.00	-	-	-	-	-	-	-	-	-	-	-	0.00	0.00	0.00	-	0.92	-	-	-	-	-	-	-	-	-	-	-	-	1,525
1,550	0.00	0.00	0.00	-	159.00	-	-	-	-	-	-	-	-	-	-	-	0.00	0.00	0.00	-	1.90	-	-	-	-	-	-	-	-	-	-	-	-	1,550
1,575	0.00	0.00	0.00	-	136.00	-	-	0.00	0.00	0.00	-	143.00	-	-	-	0.00	0.00	0.00	-	3.60	-	-	0.00	0.00	0.00	-	11.75	-	-	-	-	-	1,575	
1,600	0.00	0.00	0.00	-	114.00	-	-	0.00	0.00	0.00	-	123.00	-	-	-	0.00	0.00	0.00	-	6.30	-	9	0.00	0.00	0.00	-	16.75	-	-	-	-	-	1,600	
1,625	0.00	0.00	0.00	-	93.00	-	-	110.00	110.00	110.00	110.00	110.00	20	20	-	0.00	0.00	0.00	-	10.50	-	2	0.00	0.00	0.00	-	23.25	-	-	-	-	-	1,625	
1,650	0.00	0.00	0.00	-	74.00	-	-	93.00	93.00	93.00	93.00	93.00	20	24	-	0.00	0.00	0.00	-	16.75	-	37	0.00	0.00	0.00	-	31.25	-	2	-	-	-	1,650	
1,675	0.00	0.00	0.00	-	57.50	-	22	0.00	0.00	0.00	-	73.00	-	-	-	0.00	0.00	21.00	21.00	21.00	2	74	0.00	0.00	0.00	-	41.00	-	27	-	-	-	1,675	
1,700	0.00	0.00	0.00	-	43.25	-	57	0.00	0.00	0.00	-	59.50	-	40	-	0.00	0.00	28.00	30.00	30.00	49	118	50.50	50.50	50.50	50.50	50.50	20	20	-	-	-	1,700	
1,725	37.00	37.00	37.00	37.00	37.00	20	62	0.00	0.00	0.00	-	47.75	-	3	-	37.00	37.00	0.00	-	49.00	-	20	63.00	63.00	63.00	63.00	63.00	20	20	-	-	-	-	1,725
1,750	26.00	31.50	24.00	25.25	25.25	163	160	0.00	0.00	0.00	-	37.75	-	2	-	26.00	31.50	0.00	-	65.00	-	2	78.50	78.50	78.50	78.50	78.50	20	20	-	-	-	-	1,750
1,775	18.00	21.00	18.00	21.00	21.00	15	180	0.00	0.00	0.00	-	29.50	-	-	-	18.00	21.00	0.00	-	82.50	-	2	0.00	0.00	0.00	-	97.50	-	-	-	-	-	-	1,775
1,800	14.00	15.00	10.00	10.00	10.00	162	400	0.00	0.00	0.00	-	22.75	-	-	-	14.00	15.00	0.00	-	102.00	-	-	0.00	0.00	0.00	-	115.00	-	-	-	-	-	-	1,800
1,825	0.00	0.00	0.00	-	6.40	-	9	24.00	24.00	24.00	24.00	24.00	1	2	-	0.00	0.00	0.00	-	124.00	-	-	0.00	0.00	0.00	-	135.00	-	-	-	-	-	-	1,825
1,850	0.00	0.00	0.00	-	4.00	-	14	0.00	0.00	0.00	-	12.75	-	19	-	0.00	0.00	0.00	-	146.00	-	-	0.00	0.00	0.00	-	155.00	-	-	-	-	-	-	1,850
1,875	0.00	0.00	0.00	-	2.40	-	-	0.00	0.00	0.00	-	9.40	-	-	-	0.00	0.00	0.00	-	170.00	-	-	0.00	0.00	0.00	-	177.00	-	-	-	-	-	-	1,875
1,900	0.00	0.00	0.00	-	1.40	-	-	-	-	-	-	-	-	-	-	0.00	0.00	0.00	-	194.00	-	-	-	-	-	-	-	-	-	-	-	-	-	1,900
Σύνολο:						360	904						41	110	0	16					51	264					60	89	0	20				
Αριθμός Πράξεων:							67						3	0							8						3	0						

ALPHA BANK (KO)

(Μέγεθος Συμβολαίου: 100 Μετοχές, Τρόπος Εξάσκησης: Αμερικάνικος, Φυσική Παράδοση)

Τιμή Εξάσκησης	Δικαιώματα Αγοράς													Δικαιώματα Πώλησης																	
	Απρίλιος 2017				Μάιος 2017				Λοιποί Μήνες					Απρίλιος 2017				Μάιος 2017				Λοιποί Μήνες									
	Άνοιγμα	Ανιγτ Τιμή	Κατωτ Τιμή	Τελ Τιμή	Τιμή κλεισ.	Όγκος	Ανοικτές θέσεις	Άνοιγμα	Ανιγτ Τιμή	Κατωτ Τιμή	Τελ Τιμή	Τιμή κλεισ.	Όγκος	Ανοικτές θέσεις	Όγκος	Ανοικτές θέσεις	Άνοιγμα	Ανιγτ Τιμή	Κατωτ Τιμή	Τελ Τιμή	Τιμή κλεισ.	Όγκος	Ανοικτές θέσεις	Όγκος	Ανοικτές θέσεις	Όγκος	Ανοικτές θέσεις	Τιμή Εξάσκησης			
0.950						-	-						-	-									-	-					0.010		
1.000						-	-						-	-									-	-					0.010		
1.100	0.000	0.000	0.000		0.502	-	-	0.000	0.000	0.000		0.505	-	-			0.000	0.000	0.000		0.001	-	-	0.000	0.000	0.000		0.002	-	-	0.011
1.200	0.000	0.000	0.000		0.403	-	-	0.000	0.000	0.000		0.411	-	-			0.000	0.000	0.000		0.001	-	-	0.000	0.000	0.000		0.007	-	-	0.012
1.300	0.000	0.000	0.000		0.307	-	-	0.000	0.000	0.000		0.322	-	-			0.000	0.000	0.000		0.005	-	-	0.000	0.000	0.000		0.017	-	-	0.013
1.400	0.000	0.000	0.000		0.219	-	-	0.000	0.000	0.000		0.243	-	-			0.000	0.000	0.000		0.017	-	-	0.000	0.000	0.000		0.038	-	-	0.014
1.500	0.000	0.000	0.000		0.144	-	-	0.000	0.000	0.000		0.176	-	-			0.000	0.000	0.000		0.042	-	-	0.000	0.000	0.000		0.071	-	-	0.015
1.600	0.000	0.000	0.000		0.087	-	-	0.000	0.000	0.000		0.121	-	-			0.000	0.000	0.000		0.084	-	-	0.000	0.000	0.000		0.117	-	-	0.016
1.700	0.000	0.000	0.000		0.048	-	50	0.000	0.000	0.000		0.081	-	-			0.000	0.000	0.000		0.146	-	-	0.000	0.000	0.000		0.177	-	-	0.017
1.800	0.000	0.000	0.000		0.024	-	20	0.000	0.000	0.000		0.053	-	-			0.000	0.000	0.000		0.222	-	-	0.000	0.000	0.000		0.248	-	-	0.018
1.900	0.000	0.000	0.000		0.012	-	-	0.000	0.000	0.000		0.033	-	-			0.000	0.000	0.000		0.309	-	-	0.000	0.000	0.000		0.328	-	-	0.019
2.000	0.000	0.000	0.000		0.005	-	-	0.000	0.000	0.000		0.020	-	-			0.000	0.000	0.000		0.403	-	-	0.000	0.000	0.000		0.415	-	-	0.020
2.200	0.000	0.000	0.000		0.001	-	-	0.000	0.000	0.000		0.006	-	-			0.000	0.000	0.000		0.600	-	-	0.000	0.000	0.000		0.603	-	-	0.022
2.400	0.000	0.000	0.000		0.001	-	-	0.000	0.000	0.000		0.002	-	-			0.000	0.000	0.000		0.800	-	-	0.000	0.000	0.000		0.800	-	-	0.024
2.600	0.000	0.000	0.000		0.001	-	-	0.000	0.000	0.000		0.001	-	-			0.000	0.000	0.000		1.00	-	-	0.000	0.000	0.000		1.00	-	-	0.026
2.800	0.000	0.000	0.000		0.001	-	-						-	-			0.000	0.000	0.000		1.20	-	-						-	-	0.028
3.000						-	-						-	-								-	-							0.030	
3.200						-	-						-	-								-	-							0.032	
3.400						-	-						-	-								-	-							0.034	
Σύνολο:						0	70						0	0	100	100						0	0					0	0	0	0
Αριθμός Πράξεων:						0						0		1								0.00					0		0		

ΔΕΗ (ΚΟ)

(Μέγεθος Συμβολαίου: 100 Μετοχές, Τρόπος Εξάσκησης: Αμερικάνικος, Φυσική Παράδοση)

Τιμή Εξάσκησης	Δικαιώματα Αγοράς												Δικαιώματα Πώλησης												Τιμή Εξάσκησης					
	Απρίλιος 2017				Μάιος 2017				Λοιποί Μήνες				Απρίλιος 2017				Μάιος 2017				Λοιποί Μήνες									
	Άνοιγμα	Ανιγτ Τιμή	Κατωτ Τιμή	Τελ Τιμή	Τιμή κλεισ.	Όγκος	Ανοικτές θέσεις	Άνοιγμα	Ανιγτ Τιμή	Κατωτ Τιμή	Τελ Τιμή	Τιμή κλεισ.	Όγκος	Ανοικτές θέσεις	Όγκος	Ανοικτές θέσεις	Άνοιγμα	Ανιγτ Τιμή	Κατωτ Τιμή	Τελ Τιμή	Τιμή κλεισ.	Όγκος	Ανοικτές θέσεις	Όγκος		Ανοικτές θέσεις				
1.700	0.000	0.000	0.000	0.963	-	-											0.000	0.000	0.000	0.001	-	-								0.017
1.800	0.000	0.000	0.000	0.863	-	-	0.000	0.000	0.000	0.866	-	-					0.000	0.000	0.000	0.002	-	-	0.000	0.000	0.000	0.001	-	-		0.018
1.900	0.000	0.000	0.000	0.763	-	-	0.000	0.000	0.000	0.767	-	-					0.000	0.000	0.000	0.001	-	-	0.000	0.000	0.000	0.001	-	-		0.019
2.000	0.000	0.000	0.000	0.664	-	-	0.000	0.000	0.000	0.670	-	-					0.000	0.000	0.000	0.001	-	-	0.000	0.000	0.000	0.003	-	-		0.020
2.200	0.000	0.000	0.000	0.468	-	-	0.000	0.000	0.000	0.484	-	-					0.000	0.000	0.000	0.004	-	-	0.000	0.000	0.000	0.017	-	-		0.022
2.400	0.000	0.000	0.000	0.288	-	-	0.000	0.000	0.000	0.321	-	-					0.000	0.000	0.000	0.024	-	-	0.000	0.000	0.000	0.053	-	-		0.024
2.600	0.000	0.000	0.000	0.149	-	20	0.000	0.000	0.000	0.193	-	-					0.000	0.000	0.000	0.084	-	-	0.000	0.000	0.000	0.126	-	-		0.026
2.800	0.000	0.000	0.000	0.062	-	127	0.130	0.130	0.130	0.130	0.130	7	152				0.000	0.000	0.000	0.198	-	-	0.000	0.000	0.000	0.237	-	-		0.028
3.000	0.000	0.000	0.000	0.021	-	437	0.000	0.000	0.000	0.052	-	440					0.000	0.000	0.000	0.357	-	-	0.000	0.000	0.000	0.384	-	-		0.030
3.200	0.000	0.000	0.000	0.006	-	-	0.000	0.000	0.000	0.024	-	-					0.000	0.000	0.000	0.543	-	-	0.000	0.000	0.000	0.557	-	-		0.032
3.400	0.000	0.000	0.000	0.001	-	-	0.000	0.000	0.000	0.010	-	-					0.000	0.000	0.000	0.740	-	-	0.000	0.000	0.000	0.744	-	-		0.034
3.600	0.000	0.000	0.000	0.002	-	-	0.000	0.000	0.000	0.004	-	-					0.000	0.000	0.000	0.940	-	-	0.000	0.000	0.000	0.940	-	-		0.036
3.800	0.000	0.000	0.000	0.001	-	-	0.000	0.000	0.000	0.001	-	-					0.000	0.000	0.000	1.14	-	-	0.000	0.000	0.000	1.14	-	-		0.038
4.000					-	-					-	-									-	-					-	-		0.040
4.400					-	-					-	-									-	-					-	-		0.044
Σύνολο:					0	584					7	592	0	0						0	0					0	0	0	0	
Αριθμός Πράξεων:					0						1		0							0.00						0		0		

ΕΘΝΙΚΗ ΤΡΑΠΕΖΑ (ΚΟ)

(Μέγεθος Συμβολαίου: 100 Μετοχές, Τρόπος Εξάσκησης: Αμερικάνικος, Φυσική Παράδοση)

Τιμή Εξάσκησης	Δικαιώματα Αγοράς													Δικαιώματα Πώλησης																			
	Απρίλιος 2017				Μάιος 2017				Λοιποί Μήνες					Απρίλιος 2017				Μάιος 2017				Λοιποί Μήνες											
	Άνοιγμα	Ανιγ. Τιμή	Κατωτ. Τιμή	Τελ. Τιμή	Τιμή κλεισ.	Όγκος	Ανοικτές θέσεις	Άνοιγμα	Ανιγ. Τιμή	Κατωτ. Τιμή	Τελ. Τιμή	Τιμή κλεισ.	Όγκος	Ανοικτές θέσεις	Όγκος	Ανοικτές θέσεις	Άνοιγμα	Ανιγ. Τιμή	Κατωτ. Τιμή	Τελ. Τιμή	Τιμή κλεισ.	Όγκος	Ανοικτές θέσεις	Άνοιγμα	Ανιγ. Τιμή	Κατωτ. Τιμή	Τελ. Τιμή	Τιμή κλεισ.	Όγκος	Ανοικτές θέσεις	Όγκος	Ανοικτές θέσεις	Τιμή Εξάσκησης
0.050	0.000	0.000	0.000	0.174	-	-	0.000	0.000	0.000	0.174	-	-				0.000	0.000	0.000	0.001	-	-				0.000	0.000	0.000	0.001	-	-			0.001
0.100	0.000	0.000	0.000	0.124	-	-	0.000	0.000	0.000	0.125	-	-				0.000	0.000	0.000	0.002	-	-				0.000	0.000	0.000	0.001	-	-			0.001
0.150	0.000	0.000	0.000	0.079	-	-	0.000	0.000	0.000	0.081	-	-				0.000	0.000	0.000	0.005	-	-				0.000	0.000	0.000	0.006	-	-			0.002
0.200	0.000	0.000	0.000	0.045	-	-	0.000	0.000	0.000	0.047	-	-				0.000	0.000	0.000	0.021	-	-				0.000	0.000	0.000	0.023	-	-			0.002
0.250	0.000	0.000	0.000	0.024	-	-	0.000	0.000	0.000	0.026	-	-				0.000	0.000	0.000	0.049	-	-				0.000	0.000	0.000	0.052	-	-			0.003
0.300	0.000	0.000	0.000	0.012	-	-	0.000	0.000	0.000	0.014	-	-				0.000	0.000	0.000	0.088	-	-				0.000	0.000	0.000	0.090	-	-			0.003
0.350	0.000	0.000	0.000	0.006	-	-	0.000	0.000	0.000	0.008	-	-				0.000	0.000	0.000	0.131	-	-				0.000	0.000	0.000	0.133	-	-			0.004
0.400	0.000	0.000	0.000	0.003	-	-	0.000	0.000	0.000	0.004	-	-				0.000	0.000	0.000	0.179	-	-				0.000	0.000	0.000	0.179	-	-			0.004
0.450	0.000	0.000	0.000	0.001	-	-	0.000	0.000	0.000	0.002	-	-				0.000	0.000	0.000	0.227	-	-				0.000	0.000	0.000	0.227	-	-			0.005
0.500	0.000	0.000	0.000	0.001	-	-	0.000	0.000	0.000	0.001	-	-				0.000	0.000	0.000	0.276	-	-				0.000	0.000	0.000	0.276	-	-			0.005
Σύνολα:					0	0					0	0	0	0						0	0							0	0	0	0		
Αριθμός Πράξεων:					0						0	0	0							0.00								0		0			

ΟΠΑΠ (ΚΟ)

(Μέγεθος Συμβολαίου: 100 Μετοχές, Τρόπος Εξάσκησης: Αμερικάνικος, Φυσική Παράδοση)

Τιμή Εξάσκησης	Δικαιώματα Αγοράς													Δικαιώματα Πώλησης																
	Απρίλιος 2017						Μάιος 2017						Λοιποί Μήνες		Απρίλιος 2017						Μάιος 2017						Λοιποί Μήνες		Τιμή Εξάσκησης	
	Άνοιγμα	Ανιψ. Τιμή	Κατωτ. Τιμή	Τελ. Τιμή	Τιμή κλεισ.	Όγκος	Άνοιγ. θέσεις	Άνοιγμα	Ανιψ. Τιμή	Κατωτ. Τιμή	Τελ. Τιμή	Τιμή κλεισ.	Όγκος	Άνοιγ. θέσεις	Όγκος	Άνοιγ. θέσεις	Άνοιγμα	Ανιψ. Τιμή	Κατωτ. Τιμή	Τελ. Τιμή	Τιμή κλεισ.	Όγκος	Άνοιγ. θέσεις	Όγκος	Άνοιγ. θέσεις					
4.000					-	-						-	-									-	-							
4.400					-	-						-	-									-	-							0.044
4.800					-	-						-	-									-	-							0.048
5.200					-	-						-	-									-	-							0.052
5.600					-	-						-	-									-	-							0.056
6.000	0.000	0.000	0.000	2.63	-	-	0.000	0.000	0.000	2.64	-	-					0.000	0.000	0.000	0.001	-	-	0.000	0.000	0.000	0.000	0.001	-	-	0.060
6.400	0.000	0.000	0.000	2.23	-	-	0.000	0.000	0.000	2.24	-	-					0.000	0.000	0.000	0.001	-	-	0.000	0.000	0.000	0.000	0.001	-	-	0.064
6.800	0.000	0.000	0.000	1.83	-	-	0.000	0.000	0.000	1.85	-	-					0.000	0.000	0.000	0.001	-	-	0.000	0.000	0.000	0.000	0.005	-	-	0.068
7.200	0.000	0.000	0.000	1.43	-	-	0.000	0.000	0.000	1.46	-	-					0.000	0.000	0.000	0.003	-	-	0.000	0.000	0.000	0.000	0.021	-	-	0.072
7.600	0.000	0.000	0.000	1.05	-	-	0.000	0.000	0.000	1.10	-	-					0.000	0.000	0.000	0.016	-	-	0.000	0.000	0.000	0.000	0.059	-	-	0.076
8.000	0.000	0.000	0.000	0.696	-	-	0.000	0.000	0.000	0.785	-	-					0.000	0.000	0.000	0.063	-	-	0.000	0.000	0.000	0.000	0.140	-	-	0.080
8.400	0.000	0.000	0.000	0.407	-	-	0.000	0.000	0.000	0.523	-	-					0.000	0.000	0.000	0.174	-	-	0.000	0.000	0.000	0.000	0.277	-	-	0.084
8.800	0.000	0.000	0.000	0.206	-	100	0.000	0.000	0.000	0.326	-	-					0.000	0.000	0.000	0.373	-	-	0.000	0.000	0.000	0.000	0.480	-	-	0.088
9.200	0.000	0.000	0.000	0.089	-	-	0.000	0.000	0.000	0.186	-	-					0.000	0.000	0.000	0.657	-	-	0.000	0.000	0.000	0.000	0.741	-	-	0.092
9.600	0.000	0.000	0.000	0.033	-	-	0.000	0.000	0.000	0.101	-	-					0.000	0.000	0.000	1.00	-	-	0.000	0.000	0.000	0.000	1.06	-	-	0.096
10.000	0.000	0.000	0.000	0.010	-	-	0.000	0.000	0.000	0.051	-	-					0.000	0.000	0.000	1.38	-	-	0.000	0.000	0.000	0.000	1.41	-	-	0.100
11.000	0.000	0.000	0.000	0.001	-	-	0.000	0.000	0.000	0.007	-	-					0.000	0.000	0.000	2.38	-	-	0.000	0.000	0.000	0.000	2.38	-	-	0.110
12.000	0.000	0.000	0.000	0.002	-	-	0.000	0.000	0.000	0.001	-	-					0.000	0.000	0.000	3.38	-	-	0.000	0.000	0.000	0.000	3.38	-	-	0.120
Σύνολα:					0	100					0	0	0	0						0	0					0	0	0	0	
Αριθμός Πράξεων:					0						0		0							0.00						0		0		

ΟΤΕ (ΚΟ)

(Μέγεθος Συμβολαίου: 100 Μετοχές, Τρόπος Εξάσκησης: Αμερικάνικος, Φυσική Παράδοση)

Τιμή Εξάσκησης	Δικαιώματα Αγοράς													Δικαιώματα Πώλησης													Τιμή Εξάσκησης			
	Απρίλιος 2017				Μάιος 2017				Λοιποί Μήνες		Απρίλιος 2017				Μάιος 2017				Λοιποί Μήνες											
	Άνοιγμα	Ανιγν. Τιμή	Κατωτ. Τιμή	Τελ. Τιμή	Τιμή κλεισ.	Όγκος	Ανοικτές θέσεις	Άνοιγμα	Ανιγν. Τιμή	Κατωτ. Τιμή	Τελ. Τιμή	Τιμή κλεισ.	Όγκος	Ανοικτές θέσεις	Όγκος	Ανοικτές θέσεις	Άνοιγμα	Ανιγν. Τιμή	Κατωτ. Τιμή	Τελ. Τιμή	Τιμή κλεισ.	Όγκος	Ανοικτές θέσεις	Όγκος	Ανοικτές θέσεις					
5.600						-	-						-	-										-	-			0.056		
6.000						-	-						-	-										-	-			0.060		
6.400	0.000	0.000	0.000		2.31	-	-	0.000	0.000	0.000		2.32	-	-			0.000	0.000	0.000		0.001	-	-		0.001	-	-	0.064		
6.800	0.000	0.000	0.000		1.91	-	-	0.000	0.000	0.000		1.92	-	-			0.000	0.000	0.000		0.001	-	-		0.002	-	-	0.068		
7.200	0.000	0.000	0.000		1.51	-	-	0.000	0.000	0.000		1.53	-	-			0.000	0.000	0.000		0.001	-	-		0.012	-	-	0.072		
7.600	0.000	0.000	0.000		1.12	-	-	0.000	0.000	0.000		1.16	-	-			0.000	0.000	0.000		0.009	-	-		0.040	-	-	0.076		
8.000	0.000	0.000	0.000		0.757	-	-	0.000	0.000	0.000		0.830	-	-			0.000	0.000	0.000		0.044	-	-		0.105	-	-	0.080		
8.400	0.000	0.000	0.000		0.451	-	-	0.000	0.000	0.000		0.550	-	-			0.000	0.000	0.000		0.137	-	3	0.176	0.176	0.176	0.176	0.084		
8.800	0.000	0.000	0.000		0.231	-	43	0.000	0.000	0.000		0.339	-	-			0.000	0.000	0.000		0.317	-	20	0.000	0.000	0.000	0.413	-	-	0.088
9.200	0.000	0.000	0.000		0.100	-	-	0.169	0.169	0.169	0.169	0.169	2	2			0.000	0.000	0.000		0.587	-	-	0.000	0.000	0.000	0.665	-	-	0.092
9.600	0.000	0.000	0.000		0.036	-	-	0.000	0.000	0.000		0.099	-	-			0.000	0.000	0.000		0.925	-	-	0.000	0.000	0.000	0.976	-	-	0.096
10.000	0.000	0.000	0.000		0.011	-	-	0.000	0.000	0.000		0.048	-	-			0.000	0.000	0.000		1.30	-	-	0.000	0.000	0.000	1.33	-	-	0.100
11.000	0.000	0.000	0.000		0.001	-	-	0.000	0.000	0.000		0.005	-	-			0.000	0.000	0.000		2.30	-	-	0.000	0.000	0.000	2.30	-	-	0.110
12.000	0.000	0.000	0.000		0.001	-	-	0.000	0.000	0.000		0.001	-	-			0.000	0.000	0.000		3.30	-	-	0.000	0.000	0.000	3.30	-	-	0.120
13.000						-	-						-	-										-	-			0.130		
Σύνολο:						0	43						2	2	0	38					0	23				2	2	0	0	
Αριθμός Πράξεων:						0						1		0							0.00					1		0		

ΠΕΙΡΑΙΩΣ ΤΡΑΠΕΖΑ (ΚΟ)

(Μέγεθος Συμβολαίου: 100 Μετοχές, Τρόπος Εξάσκησης: Αμερικάνικος, Φυσική Παράδοση)

Τιμή Εξάσκησης	Δικαιώματα Αγοράς												Δικαιώματα Πώλησης												Τιμή Εξάσκησης		
	Απρίλιος 2017				Μάιος 2017				Λοιποί Μήνες				Απρίλιος 2017				Μάιος 2017				Λοιποί Μήνες						
	Άνοιγμα	Ανιγτ. Τιμή	Καπιτ. Τιμή	Τελ. Τιμή	Τιμή κλεισ.	Όγκος	Ανοικτές θέσεις	Άνοιγμα	Ανιγτ. Τιμή	Καπιτ. Τιμή	Τελ. Τιμή	Τιμή κλεισ.	Όγκος	Ανοικτές θέσεις	Όγκος	Ανοικτές θέσεις	Άνοιγμα	Ανιγτ. Τιμή	Καπιτ. Τιμή	Τελ. Τιμή	Τιμή κλεισ.	Όγκος	Ανοικτές θέσεις	Όγκος		Ανοικτές θέσεις	
0.050	0.000	0.000	0.000	0.107	-	-	0.000	0.000	0.000	0.107	-	-	0.000	0.000	0.000	0.002	-	-	0.000	0.000	0.000	0.005	-	-	0.000	0.000	0.001
0.100	0.000	0.000	0.000	0.060	-	-	0.000	0.000	0.000	0.065	-	-	0.000	0.000	0.000	0.003	-	-	0.000	0.000	0.000	0.007	-	-	0.000	0.000	0.001
0.150	0.000	0.000	0.000	0.028	-	-	0.000	0.000	0.000	0.037	-	-	0.000	0.000	0.000	0.020	-	-	0.000	0.000	0.000	0.029	-	-	0.000	0.000	0.002
0.200	0.000	0.000	0.000	0.011	-	-	0.000	0.000	0.000	0.020	-	-	0.000	0.000	0.000	0.054	-	-	0.000	0.000	0.000	0.063	-	-	0.000	0.000	0.002
0.250	0.000	0.000	0.000	0.004	-	-	0.000	0.000	0.000	0.011	-	-	0.000	0.000	0.000	0.097	-	-	0.000	0.000	0.000	0.104	-	-	0.000	0.000	0.003
0.300	0.000	0.000	0.000	0.002	-	-	0.000	0.000	0.000	0.007	-	-	0.000	0.000	0.000	0.144	-	-	0.000	0.000	0.000	0.149	-	-	0.000	0.000	0.003
0.350	0.000	0.000	0.000	0.001	-	-	0.000	0.000	0.000	0.004	-	-	0.000	0.000	0.000	0.193	-	-	0.000	0.000	0.000	0.196	-	-	0.000	0.000	0.004
0.400	0.000	0.000	0.000	0.001	-	-	0.000	0.000	0.000	0.002	-	-	0.000	0.000	0.000	0.243	-	-	0.000	0.000	0.000	0.245	-	-	0.000	0.000	0.004
0.450	0.000	0.000	0.000	0.012	-	-	0.000	0.000	0.000	0.001	-	-	0.000	0.000	0.000	0.293	-	-	0.000	0.000	0.000	0.294	-	-	0.000	0.000	0.005
0.500					-	-					-	-					-	-					-	-			0.005
Σύνολα:					0	0					0	0	0	0			0	0				0	0	0	0		
Αριθμός Πράξεων:					0						0	0	0			0.00						0		0			0

Προϊόν Δανεισμού	Υποκείμενος Τίτλος	Πολυμερείς Συναλλαγές[1]					Διμερείς Συναλλαγές[2]		Δανεισμός Τίτλων μέσω ΟΤC[3]
		Ανοιχτές θέσεις[5]	Προσφερόμενη ποσότητα	Μ.Σ.Τ[4]	Όγκος συναλλαγών	Μ.Σ.Τ[4]	Όγκος συναλλαγών	Μ.Σ.Τ[4]	Όγκος συναλλαγών
ALPHABOR	ALPHA BANK (ΚΟ)	17,500	18,507	3.31%	10,000	2.84%	---	---	4,329,215
TATTBOR	ATTICA BANK A.T.E. (ΚΟ)	---	---	---	---	---	---	---	---
OTOELBOR	AUTOHELLAS (ΚΟ)	---	1,511	5.31%	---	---	---	---	---
CENTRBOR	CENTRIC ΣΥΜΜΕΤΟΧΩΝ (ΚΟ)	---	16,000	5.31%	---	---	---	---	---
ΕΕΕBOR	COCA-COLA HBC AG (ΚΟ)	1,928	75	5.31%	---	---	1,000	0.01%	70,546
FLEXOBOR	FLEXOPACK (ΚΟ)	---	---	---	---	---	---	---	---
FFGRPBOR	FOLLI-FOLLIE (ΚΟ)	1,615	76,663	5.31%	---	---	---	---	582,380
FOYRKBOR	FOURLIS ΣΥΜΜΕΤΟΧΩΝ (ΚΟ)	---	4,719	5.31%	---	---	---	---	4,650
EUPROBOR	GRIVALIA PROPERTIES (ΚΟ)	400	95,703	3.31%	---	---	---	---	40,817
INTRKBOR	INTRACOM HOLDINGS (ΚΟ)	---	163,148	5.31%	---	---	---	---	---
AVAXBOR	J. & P. - ΑΒΑΞ (ΚΟ)	---	12,406	5.31%	---	---	---	---	---
BELABOR	JUMBO (ΚΟ)	9,985	152,518	3.31%	---	---	---	---	32,865
KLEMBOR	KLEEMAN HELLAS (ΚΟ)	---	---	---	---	---	---	---	---
LAMDABOR	LAMDA DEVELOPMENT(ΚΟ)	14	100	5.32%	---	---	---	---	10,377
MIGBOR	MARFIN INVESTMENT GROUP (ΚΟ)	50,000	213,235	5.31%	---	---	---	---	744,474
MLSBOR	MLS ΠΛΗΡΟΦΟΡΙΚΗ (ΚΟ)	---	9,118	5.31%	---	---	---	---	---
ETFGT30PBOR	NBGM ETF GREECE & TURKEY 30	---	---	---	---	---	---	---	---
ETFASEBOR	NBGM ETF ΓΔ Χ.Α.	---	---	---	---	---	---	---	---
PROFBOR	PROFILE (ΚΟ)	---	---	---	---	---	---	---	---
QUALBOR	QUALITY & RELIABILITY (ΚΟ)	---	---	---	---	---	---	---	---
QUESTBOR	QUEST ΣΥΜΜΕΤΟΧΩΝ (ΚΟ)	---	1,038	5.31%	---	---	---	---	---
VIOBOR	VIOHALCO SA/NV (ΚΑ)	500	59,278	5.31%	---	---	---	---	---
AEGNBOR	ΑΕΡΟΠΟΡΙΑ ΑΙΓΑΙΟΥ (ΚΟ)	100	15,961	5.31%	---	---	---	---	11,701
ALMYBOR	ΑΛΟΥΜΥΛ (ΚΟ)	---	---	---	---	---	---	---	---
GEKTERNABOR	ΓΕΚ ΤΕΡΝΑ (ΚΟ)	150	22,040	5.31%	---	---	---	---	---
PPCBOR	ΔΕΗ (ΚΟ)	11,500	105,400	5.31%	---	---	---	---	1,298,898
ETEBOB	ΕΘΝΙΚΗ ΤΡΑΠΕΖΑ (ΚΟ)	878,265	8,448	5.31%	---	---	200,000	0.01%	6,770,166
ANEMOSBOR	ΕΛ.ΤΕΧ. ΑΝΕΜΟΣ Α.Ε. (ΚΟ)	---	8,480	5.31%	---	---	---	---	---
ELLAKTORBOR	ΕΛΛΑΚΤΩΡ (ΚΟ)	---	8,255	5.31%	---	---	---	---	---
ΕΧΑΕBOR	ΕΛΛΗΝ. ΧΡΗΜΑΤΙΣΤΗΡΙΑ-Χ.Α. (ΚΟ)	5,600	451,139	5.31%	---	---	---	---	100,365
ELPEBOR	ΕΛΛΗΝΙΚΑ ΠΕΤΡΕΛΑΙΑ (ΚΟ)	300	118,163	5.31%	---	---	---	---	42,606

Σημειώσεις Προϊόντων Δανεισμού

[1] - Πολυμερείς Συμβάσεις Δανειοδοσίας των μεθόδων 8-1, 8-2 και 8-3-3 (σύμφ. Με Αποφ.17 ΔΣ του Χρηματιστηρίου).

[2] - Διμερείς Συμβάσεις Δανειοδοσίας των μεθόδων 8-3-1 και 8-3-2 (σύμφ. Με Αποφ. 20 ΔΣ του Χρηματιστηρίου).

[3] - Τα στοιχεία Συναλλαγής Δανεισμού Τίτλων μέσω ΟΤC δηλώνονται από τους χειριστές ΣΑΤ και αφορούν τις ποσότητες που έχουν καταγραφεί στο ΣΑΤ έως και τη προηγούμενη εργάσιμη ημέρα.

[4] - Μ.Σ.Τ.: - Μέση Σταθμισμένη Τιμή (ως προς τα τεμάχια)

[5] - Τα στοιχεία αφορούν σε ανοιχτές θέσεις πριν την έναρξη της συνεδρίασης

Προϊόν Δανεισμού	Υποκείμενος Τίτλος	Πολυμερείς Συναλλαγές[1]				Διμερείς Συναλλαγές[2]		Δανεισμός Τίτλων μέσω ΟΤC[3]
		Ανοιχτές θέσεις[5]	Προσφερόμενη ποσότητα	Μ.Σ.Τ[4]	Όγκος συναλλαγών	Μ.Σ.Τ[4]	Όγκος συναλλαγών	Όγκος συναλλαγών
ELTONBOR	ΕΛΤΟΝ (ΚΟ)	---	---	---	---	---	---	---
EPILBOR	ΕΠΙΛΕΚΤΟΣ (ΚΟ)	---	---	---	---	---	---	---
ΕΥΑΡSΒOR	ΕΥΑΘ (ΚΟ)	---	7,695	5.31%	---	---	---	---
ΕΥΔΑΡΒOR	ΕΥΔΑΠ (ΚΟ)	2,600	2,501	5.31%	---	---	---	17,780
ΕΥΡΙCΒOR	ΕΥΡΩΠΑΪΚΗ ΠΙΣΤΗ (ΚΟ)	---	---	---	---	---	---	---
ΙΑSΒOR	ΙΑSΩ (ΚΟ)	---	---	---	---	---	---	---
ΙΑΤRΒOR	ΙΑΤΡΙΚΟ ΑΘΗΝΩΝ (ΚΟ)	---	36,398	5.31%	---	---	---	---
ΙΚΤΙΝΒOR	ΙΚΤΙΝΟΣ ΕΛΛΑΣ (ΚΟ)	---	798	5.31%	---	---	---	---
ΙΝΛΟΤΒOR	ΙΝΤΡΑΛΟΤ (ΚΟ)	---	58,699	5.31%	---	---	---	803
KORRESΒOR	KOPPEΣ (ΚΟ)	---	319	5.31%	---	---	---	---
KRIBOR	KPI - KPI (ΚΟ)	---	47,768	5.31%	---	---	---	---
KΥRMBOR	KΥΡΙΑΚΙΔΗΣ Η. F.H.L. (ΚΟ)	---	---	---	---	---	---	---
ΜΕΤΚΚΒOR	ΜΕΤΚΑ (ΚΟ)	3,743	13,076	5.31%	---	---	---	965
ΜΟΗΒOR	ΜΟΤΟΡ ΟΪΛ (ΚΟ)	20,469	10,585	3.31%	---	---	---	37,254
ΜΥΤΙΛΒOR	ΜΥΤΙΛΗΝΑΪΟΣ (ΚΟ)	5,164	16,747	5.31%	---	---	---	3,200
ΟΛΤΗΒOR	ΟΛΘ (ΚΟ)	---	183	5.31%	---	---	---	---
ΡΡΑΒOR	ΟΛΠ (ΚΟ)	368	1,377	5.31%	---	---	---	2,901
ΟΡΑΡΒOR	ΟΠΑΠ (ΚΟ)	11,020	50,081	3.55%	7,000	2.65%	---	817,984
ΗΤΟΒOR	ΟΤΕ (ΚΟ)	3,657	60,540	5.31%	---	---	---	336,094
ΡΑΡΒOR	ΠΑΠΟΥΤΣΑΝΗΣ (ΚΟ)	---	---	---	---	---	---	---
ΤΡΕΙRΒOR	ΠΕΙΡΑΪΩΣ ΤΡΑΠΕΖΑ (ΚΟ)	6,061	51,271	5.31%	---	---	---	12,641,654
ΡΕΤRΟΒOR	ΠΕΤΡΟΠΟΥΛΟΣ ΠΕΤΡΟΣ (ΚΟ)	---	---	---	---	---	---	---
ΡΛΑΙSΒOR	ΡΛΑΙSΙΟ CΟΜΡΤΕRΣ (ΚΟ)	---	---	---	---	---	---	---
ΡΛΑΤΒOR	ΡΛΑSΤΙΚΑ ΘΡΑΚΗΣ (ΚΟ)	---	43,699	5.31%	---	---	---	---
ΡΛΑΚRΒOR	ΡΛΑSΤΙΚΑ ΚΡΗΤΗΣ (ΚΟ)	---	---	---	---	---	---	---
REVOILΒOR	ΡΕΒΟΪΛ (ΚΟ)	---	---	---	---	---	---	---
SΑRΒOR	SΑΡΑΝΤΗΣ ΓΡ. (ΚΟ)	205	65	5.33%	---	---	---	---
SELOBOR	SΕΛΟΝΤΑ (ΚΟ)	---	---	---	---	---	---	---
TENERGYΒOR	ΤΕΡΝΑ ΕΝΕΡΓΕΙΑΚΗ (ΚΟ)	1,000	22,147	5.31%	---	---	---	---
ΟΛΥΜΡΒOR	ΤΕΧΝΙΚΗ ΟΛΥΜΠΙΑΚΗ (ΚΟ)	---	9,231	5.31%	---	---	---	---
ΤΙΤΚΒOR	ΤΙΤΑΝ (ΚΟ)	6,283	213,960	5.31%	---	---	---	16,704

Σημειώσεις Προϊόντων Δανεισμού

[1] - Πολυμερείς Συμβάσεις Δανειοδοσίας των μεθόδων 8-1, 8-2 και 8-3-3 (σύμφ. Με Αποφ.17 ΔΣ του Χρηματιστηρίου).

[2] - Διμερείς Συμβάσεις Δανειοδοσίας των μεθόδων 8-3-1 και 8-3-2 (σύμφ. Με Αποφ. 20 ΔΣ του Χρηματιστηρίου).

[3] - Τα στοιχεία Συναλλαγές Δανεισμού Τίτλων μέσω ΟΤC δηλώνονται από τους χειριστές ΣΑΤ και αφορούν τις ποσότητες που έχουν καταγραφεί στο ΣΑΤ έως και τη προηγούμενη εργάσιμη ημέρα.

[4] - Μ.Σ.Τ.: - Μέση Σταθμισμένη Τιμή (ως προς τα τεμάχια)

[5] - Τα στοιχεία αφορούν σε ανοιχτές θέσεις πριν την έναρξη της συνεδρίασης

Προϊόν Δανεισμού	Υποκείμενος Τίτλος	Πολυμερείς Συναλλαγές[1]					Διμερείς Συναλλαγές[2]		Δανεισμός Τίτλων μέσω OTC[3]
		Ανοιχτές θέσεις[5]	Προσφερόμενη ποσότητα	Μ.Σ.Τ[4]	Όγκος συναλλαγών	Μ.Σ.Τ[4]	Όγκος συναλλαγών	Μ.Σ.Τ[4]	Όγκος συναλλαγών
EUROBBOR	ΤΡΑΠΕΖΑ EUROBANK ERGASIAS (ΚΟ)	4,048	108,115	5.31%	---	---	---	---	5,008,157
HYGEIABOR	ΥΓΕΙΑ (ΚΟ)	10,000	29,360	5.31%	---	---	---	---	---
ΧΑΚΟΒΟΡ	ΧΑΛΚΟΡ (ΚΑ)	---	56,552	5.31%	---	---	---	---	---

Σημειώσεις Προϊόντων Δανεισμού

[1] - Πολυμερείς Συμβάσεις Δανειοδοσίας των μεθόδων 8-1, 8-2 και 8-3-3 (σύμφ. Με Αποφ.17 ΔΣ του Χρηματιστηρίου).

[2] - Διμερείς Συμβάσεις Δανειοδοσίας των μεθόδων 8-3-1 και 8-3-2 (σύμφ. Με Αποφ. 20 ΔΣ του Χρηματιστηρίου).

[3] - Τα στοιχεία Συναλλαγές Δανεισμού Τίτλων μέσω OTC δηλώνονται από τους χειριστές ΣΑΤ και αφορούν τις ποσότητες που έχουν καταγραφεί στο ΣΑΤ έως και τη προηγούμενη εργάσιμη ημέρα.

[4] - Μ.Σ.Τ.: - Μέση Σταθμισμένη Τιμή (ως προς τα τεμάχια)

[5] - Τα στοιχεία αφορούν σε ανοιχτές θέσεις πριν την έναρξη της συνεδρίασης

Κωδικοί και ονομασίες Κλάδων Οικονομικής Δραστηριότητας του Χρηματιστηρίου Αθηνών

533 - Διυλιστήρια	537 - Καθετοποιημένες Εταιρ. Πετρελαίου & Φυσικού Αερίου
1353 - Βασικά Χημικά	1357 - Εξειδικευμένα Χημικά
1753 - Αλουμίνιο	1755 - Μη Σιδηρούχα Μέταλλα
1757 - Χάλυβας	1775 - Ορυχεία
2353 - Οικοδομικά Υλικά & Εξαρτήματα	2357 - Κατασκευές
2723 - Υλικά Συσκευασίας	2727 - Διαφοροποιημένες Βιομηχανίες
2733 - Ηλεκτρικά Μέρη & Εξοπλισμός	2753 - Εμπορικά Οχήματα και Φορτηγά
2757 - Μηχανήματα Βιομηχανικού Εξοπλισμού	2773 - Θαλάσσιες Μεταφορές
2777 - Υπηρεσίες Μεταφορών	2791 - Υποστηρικτικές Υπηρεσίες προς Επιχειρήσεις
2797 - Προμηθευτές Βιομηχανίας	3535 - Απόσταξη & Οινοπαραγωγή
3537 - Αναψυκτικά	3573 - Γεωργία & Αλιεία
3577 - Τρόφιμα	3722 - Διαρκή Καταναλωτικά Αγαθά
3726 - Έπιπλα	3728 - Κατασκευή Κατοικιών
3747 - Παιχνίδια	3763 - Ρουχισμός & Αξεσουάρ
3765 - Υποδήματα	3767 - Είδη Προσωπικής Φροντίδας
3785 - Καπνός	4533 - Ιατρικές Υπηρεσίες
4535 - Ιατρικός Εξοπλισμός	4577 - Φαρμακευτικά Προϊόντα
5337 - Λιανικό & Χονδρικό Εμπόριο Τροφίμων	5371 - Εμπόριο Ενδυμάτων
5373 - Γενικό Εμπόριο	5375 - Οικιακός Εξοπλισμός
5379 - Εξειδικευμένο Λιανικό Εμπόριο	5553 - Τηλεόραση & Ψυχαγωγία
5555 - Διαφήμιση	5557 - Εκδόσεις
5751 - Αεροπορικές Εταιρείες	5752 - Τυχερά Παιχνίδια
5753 - Ξενοδοχεία	5755 - Υπηρεσίες Αναψυχής
5757 - Εστίαση	5759 - Ταξίδια & Τουρισμός
6535 - Σταθερή Τηλεφωνία	6575 - Κινητή Τηλεφωνία
7535 - Συμβατικός Ηλεκτρισμός	7537 - Εναλλακτικός Ηλεκτρισμός
7577 - Ύδρευση	8355 - Τράπεζες
8534 - Μεσίτες Ασφαλίσεων	8536 - Ασφάλειες Ιδιοκτησίας & Ζημιών
8633 - Συμμετοχές & Ανάπτυξη Ακίνητης Περιουσίας	8637 - Υπηρεσίες Ακίνητης Περιουσίας
8671 - Ε.Ε.Α.Π. Βιομηχανικών & Επαγγελματικών Χώρων	8674 - Διαφοροποιημένες Ε.Ε.Α.Π.
8675 - Εξειδικευμένες Ε.Ε.Α.Π.	8775 - Εξειδικευμένες Χρηματοοικονομικές Υπηρεσίες
8777 - Επενδυτικές Υπηρεσίες	8985 - Εταιρείες Επενδύσεων
9533 - Υπηρεσίες Ηλεκτρονικών Υπολογιστών	9535 - Διαδίκτυο
9537 - Λογισμικό	9572 - Υλικό Υπολογιστών
9574 - Ηλεκτρονικός Εξοπλισμός Γραφείων	9578 - Εξοπλισμός Τηλεπικοινωνιών
12003 - Διαπραγματεύσιμα Αμοιβαία Κεφάλαια	



ATHEXGROUP

Όμιλος Χρηματιστηρίου Αθηνών

Λεωφ. Αθηνών 110 104 42 Αθήνα

110, Athinon Ave. GR 104 42 Athens

tel. (+30)210-33.66.800, fax (+30)210-33.66.101

www.athexgroup.gr