

Ελληνικά Χρηματιστήρια - Χρηματιστήριο Αθηνών Α.Ε. Συμμετοχών

**Ημερήσιο Δελτίο
Συναλλακτικής Δραστηριότητας**

Daily Official List
of Trading Activity



Τετάρτη, 22 Μαρτίου, 2017

Έτος: 138 Αύξων Αριθμός Συνεδρίασης: 56



ATHEXGROUP
Athens Exchange Group

Αποποίηση Ευθύνης:

Η εταιρεία Ελληνικά Χρηματιστήρια-Χρηματιστήριο Αθηνών Ανώνυμη Εταιρεία Συμμετοχών καταβάλλει κάθε δυνατή προσπάθεια ώστε να διασφαλίσει ότι οι πληροφορίες και τα λοιπά στοιχεία που εμφανίζονται στο Ημερήσιο Δελτίο Τιμών (Η.Δ.Τ.) είναι ορθά και πλήρη αλλά δεν έχει καμία ευθύνη για ενδεχόμενο λάθος ή παράλειψη στοιχείων και / ή ευθύνη σχετικά με την ακρίβεια, αξιοπιστία, επικαιροποίηση και πληρότητα των παραπάνω πληροφοριών και στοιχείων ή ευθύνη προερχόμενη άμεσα ή έμμεσα από την χρήση των παραπάνω πληροφοριών.

Η Εταιρία δεν έχει καμία ευθύνη για την ακρίβεια των στοιχείων που περιλαμβάνονται στις ανακοινώσεις των εισηγμένων εταιρειών. Πιθανές προσβολές δικαιωμάτων τρίτων από το περιεχόμενο των ανακοινώσεων συνιστούν αποκλειστική ευθύνη του αποστολέα των ανακοινώσεων.

Όλα τα αναγραφόμενα στο Η.Δ.Τ. στοιχεία παρέχονται μόνο για τους σκοπούς της πληροφόρησης και δεν συνιστούν παροχή επενδυτικών συμβουλών ή πρόσκληση για επένδυση σε κινητές αξίες που διαπραγματεύονται στο Χρηματιστήριο Αθηνών.

Αναγνωρίζεται και συμφωνείται ότι όλα τα δικαιώματα επί των πληροφοριών που εμφανίζονται στο Η.Δ.Τ. θα αποτελούν κυριότητα της εταιρίας και οποιοδήποτε άλλο δικαίωμα συμπεριλαμβανομένου του δικαιώματος πνευματικής ιδιοκτησίας, σήματος κλπ. ανήκουν στο Χρηματιστήριο Αθηνών.

Τα ανωτέρω στοιχεία αποτελούν ιδιοκτησία της Εταιρίας και προστατεύονται σύμφωνα με τις διατάξεις περί πνευματικής ιδιοκτησίας. Απαγορεύεται α) η με οποιοδήποτε τρόπο ή μέσο αναπαραγωγή, αναδημοσίευση, τροποποίηση, αντιγραφή, πώληση, μετάδοση ή διανομή του συνόλου ή μέρους τους, χωρίς αναφορά στην πηγή και β) η εμπορική εκμετάλλευση των στοιχείων από τρίτους.

Η Εταιρία δεν φέρει καμία ευθύνη προερχόμενη άμεσα ή έμμεσα από χρήση ή τυχόν αλλοίωση των ανωτέρω στοιχείων όταν αυτά χρησιμοποιούνται από

Ελληνικά Χρηματιστήρια - Χρηματιστήριο Αθηνών Α.Ε. Συμμετοχών

Λεωφόρος Αθηνών 110, 10442 Αθήνα, Τηλ: (210) 33.66.800, Fax: (210) 32.13.938

www.helex.gr

Χρηματιστηριακό Κέντρο Θεσσαλονίκης

Κατούνη 16-18, Θεσ/νίκη 546 25, Τηλ: (2310) 567.667, Fax: (2310) 530.455

Συνεγγυητικό Κεφάλαιο Εξασφάλισης Επενδυτικών Υπηρεσιών

Φειδίου 14-16, Αθήνα 106 78, Τηλ: (210) 33.04.682, Fax: (210) 33.04.155

Επιτροπή Κεφαλαιαγοράς

Κολοκοτρώνη 1 & Σταδίου 1, Αθήνα 105 62, Τηλ: (210) 33.77.100, Fax: (210) 33.77.173

Πίνακας Περιεχομένων

Ενότητα 1: Στατιστικά Στοιχεία Χρεογράφων, Παραγώγων και Δανεισμού

- Οι Αγορές Χρεογράφων Παραγώγων Δανεισμού
- Χρηματιστηριακοί Δείκτες
- Αναλυτικά Στοιχεία Συναλλαγών Αγοράς Χρεογράφων
- Στοιχεία Συναλλαγών Κλάδων Χρηματιστηρίου Αθηνών & Χρηματοοικονομικών Προϊόντων (Δ.Α.Κ.)
- Οι 10 Μετοχές με τη μεγαλύτερη Άνοδο & Πτώση
- Αναλυτικά Στοιχεία Συναλλαγών Αγοράς Παραγώγων

Ενότητα 2: Αναλυτικά Στοιχεία Συναλλαγών Χρεογράφων

- Αναλυτικά Στοιχεία Συναλλαγών Χρεογράφων
- Σημειώσεις Χρεογράφων

Ενότητα 3: Στοιχεία Συναλλαγών Χρεογράφων

- Στοιχεία Συναλλαγών Πακέτων
- Στοιχεία Συναλλαγών Δικαιωμάτων

- Στοιχεία Δανεισμού Τίτλων
- Στοιχεία Συναλλαγών Εκποιήσεων
- Στοιχεία Συναλλαγών Εκποιήσεων Ενσώματων Ονομαστικών Μετοχών
- Στοιχεία Ενεργητικού Διαπραγματεύσιμων Αμοιβαίων Κεφαλαίων (Δ.Α.Κ.)
- Χαρακτηριστικά Διαπραγματεύσιμων Αμοιβαίων Κεφαλαίων (Δ.Α.Κ.)

Ενότητα 4: Ανακοινώσεις

Ενότητα 5: Ομόλογα Διαπραγματεύσιμα στην Αγορά Αξιών Σταθερού Εισοδήματος

- Ομολογιακά Δάνεια Επιχειρήσεων – Οργανωμένη Αγορά (Μετατρέψιμα)
- Ομολογιακά Δάνεια Επιχειρήσεων – Οργανωμένη Αγορά (Μη Μετατρέψιμα)
- Ομόλογα Ελληνικού Δημοσίου
- Έντοκα Γραμμάτια & Zero Coupon Ομόλογα Ελληνικού Δημοσίου
- Ομόλογα Ελληνικού Δημοσίου Διαπραγματεύσιμα με τη Μέθοδο Εκφώνησης - Αντιφώνησης
- Ομόλογα Κρατικών Τραπεζών

Ενότητα 6: Πρόσθετα Στοιχεία Ενημέρωσης

- Πίνακας Μελών Χρηματιστηρίου Αθηνών και Μελών ΕΤ.ΕΚ.
- Πίνακας Μετοχών Υπό Ειδική Διαπραγμάτευση
- Γνωστοποιήσεις Συναλλαγών - Κατάλογος Υπόχρεων Προσώπων
- Γνωστοποιήσεις Ανωνύμων Εταιρειών Επενδύσεων Χαρτοφυλακίου

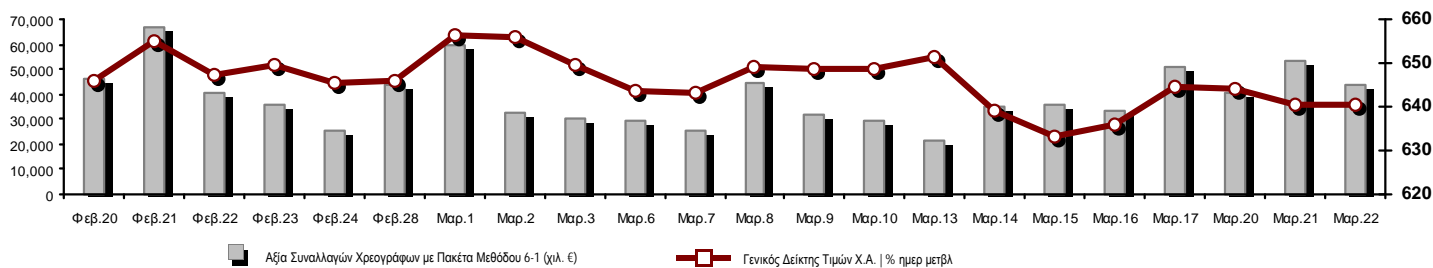
Ενότητα 7: Αναλυτικά Στοιχεία Συναλλαγών Αγοράς Παραγώγων

- Συμβόλαια Μελλοντικής Εκπλήρωσης σε Δείκτες
- Συμβόλαια Μελλοντικής Εκπλήρωσης σε Μετοχές
- Δικαιώματα Προαίρεσης σε Δείκτες
- Δικαιώματα Προαίρεσης σε Μετοχές
- Στοιχεία Συναλλαγών Προϊόντων Δανεισμού

Παράρτημα Α: Κωδικοί και ονομασίες Κλάδων Οικονομικής Δραστηριότητας του Χρηματιστηρίου Αθηνών

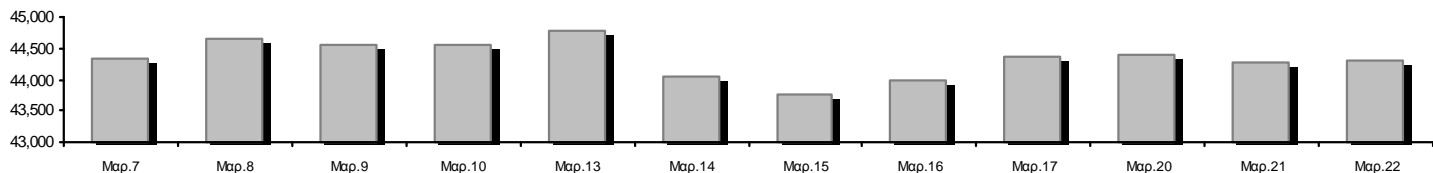
Οι Αγορές Χρεογράφων Παραγώγων Δανεισμού

Γενικός Δείκτης Τιμών και Αξία Συναλλαγών Μετοχών και Παραγώγων

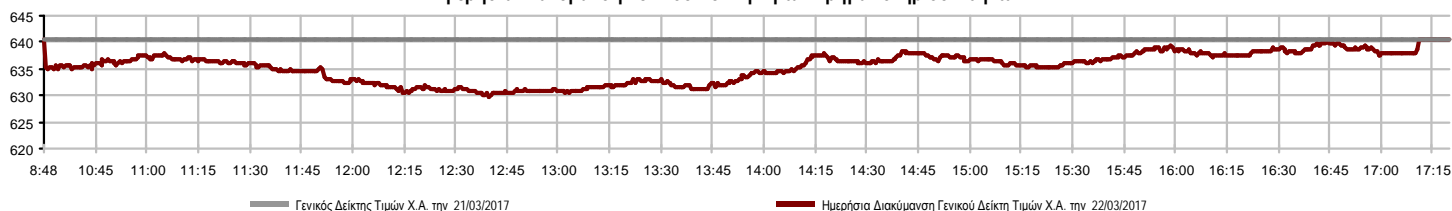


Κεφαλαιοποίηση Χ.Α. (εκατ €) **:	44,306.86		Συνολικές Ανοικτές Θέσεις σε Παράγωγα	398,214	
Ημερήσια μεταβολή: εκατ. € %	48.62	0.11%	Ανοικτές θέσεις σε ΣΜΕ επί Δεικτών % ημερ μετβλ	7,852	-2.62%
Μέση ετήσια Κεφ/ποίηση: εκατ. € % Μετβλ. Μέση προηγ. έτος	44,122.06	7.22%	Ανοικτές θέσεις σε ΣΜΕ επί μετοχών % ημερ μετβλ	387,699	3.74%
Γενικός Δείκτης Τιμών Χ.Α. % ημερ μετβλ	640.65	0.04%	Ανοικτές θέσεις σε Δικαιώματα επί Δεικτών % ημερ μετβλ	1,220	6.74%
Κεφαλαιοποίηση Γενικού Δείκτη (εκατ. €)	39,497.53		Ανοικτές θέσεις σε Δικαιώματα επί μετοχών % ημερ μετβλ	1,443	0.00%
Ημερήσια μεταβολή (εκατ. €)	60.25				
Αξία Συναλλαγών Χρεογράφων με Πακέτα Μεθόδου 6-1 (χιλ. €)	44,117.27		Πλήθος Συμβολαίων Παραγώγων:	68,269	
Ημερήσια μεταβολή: %	-9,508.96	-17.73%	Ημερήσια μεταβολή: τμχ %	-2,475	-3.50%
Μέση Αξία Συν/γών ΥΙD: χιλ. € % Μετβλ Μέση προηγ. έτος	40,346.97	-33.18%	Μέσος Όγκος Συμβ. ΥΙD: % Μετβλ Μέσο προηγ. Έτος	70,031	12.71%
Αξία Συναλλαγών Πακέτων Μεθόδου 6-1 (χιλ. €)	2,971.72		Πλήθος Πράξεων Παραγώγων:	2,306	
Αξία Συναλλαγών Πακέτων Μεθόδου 6-2 & 6-3 (χιλ. €)	0.00		Ημερήσια μεταβολή: πλήθος %	101	4.58%
Αξία Συναλλαγών Ομολόγων (χιλ.€)	6,624.04		Μέσο Πλήθος Πράξεων ΥΙD: % Μετβλ Μέσο προηγ. Έτος	2,278	-12.20%
Όγκος Συναλλαγών Χρεογράφων με Πακέτα Μεθόδου 6-1 (χιλ. Τμχ)	72,006.78		Συνολικές Ανοικτές Θέσεις σε Δανεισμό	1,315,600	
Ημερήσια μεταβολή: χιλ. τμχ %	-17,631.94	-19.67%	Ημερήσια μεταβολή: τμχ %	-100,900	-7.12%
Μέσος Όγκος Συν/γών ΥΙD: % Μετβλ Μέσο προηγ. Έτος	69,305.93	-27.98%	Πλήθος Συναλλαγών Δανεισμού (Πολυμερής/Διμερής)	900	
Όγκος Συναλλαγών Πακέτων Μεθόδου 6-1 (χιλ. Τεμάχια)	538.56		Ημερήσια μεταβολή: τμχ %	-24,200	-96.41%
Όγκος Συναλλαγών Πακέτων Μεθόδου 6-2 & 6-3 (χιλ. Τεμάχια)	0.00		Πλήθος Πολυμερών Συναλλαγών	900	
Όγκος Συναλλαγών Ομολόγων	6,599,900.00		Πλήθος Διμερών Συναλλαγών	0	
Πλήθος Πράξεων Χρεογράφων με Πακέτα Μεθόδου 6-1	15,267		Πλήθος Πράξεων Δανεισμού:	3	
Ημερήσια μεταβολή: πλήθος %	-500	-3.17%	Ημερήσια μεταβολή: %	-7	-70.00%
Μέσο Πλήθος Πράξεων ΥΙD: % Μετβλ Μέσο προηγ. Έτος	14,689	-22.14%	Πλήθος Πράξεων Πολυμερών Συναλλαγών	3	
Πλήθος πακέτων Μεθόδου 6-1	3		Πλήθος Πράξεων Διμερών Συναλλαγών	0	
Πλήθος πακέτων Μεθόδου 6-2 & 6-3	0				
Πλήθος συναλλαγών Ομολόγων	153				

Κεφαλαιοποίηση Χ.Α. (εκατ €) **



Ημερήσια Διακύμανση Γενικού Δείκτη Τιμών Χρηματιστηρίου Αθηνών



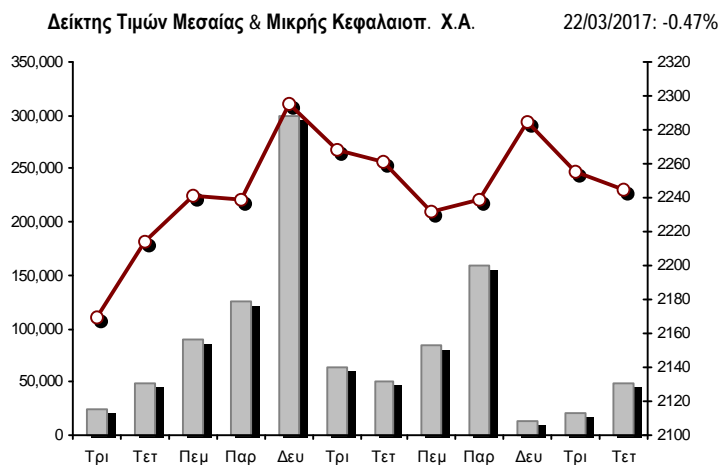
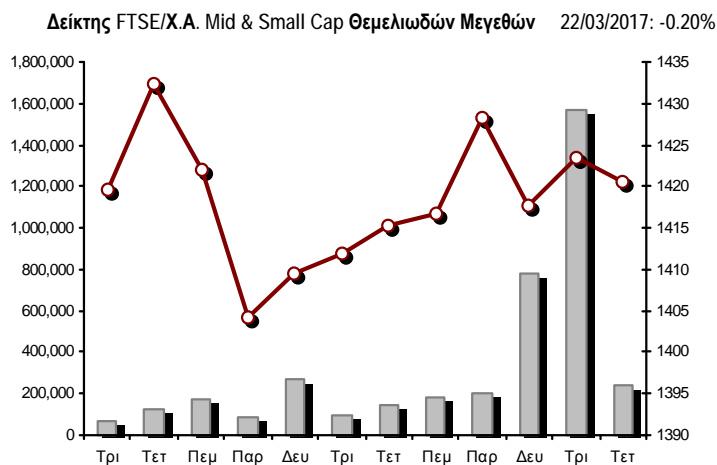
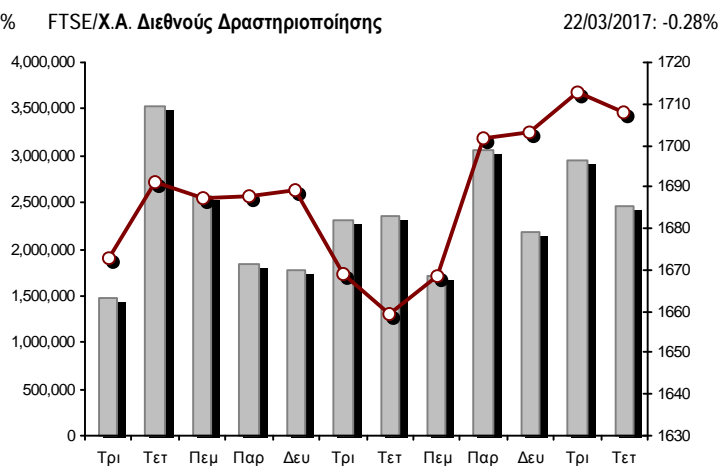
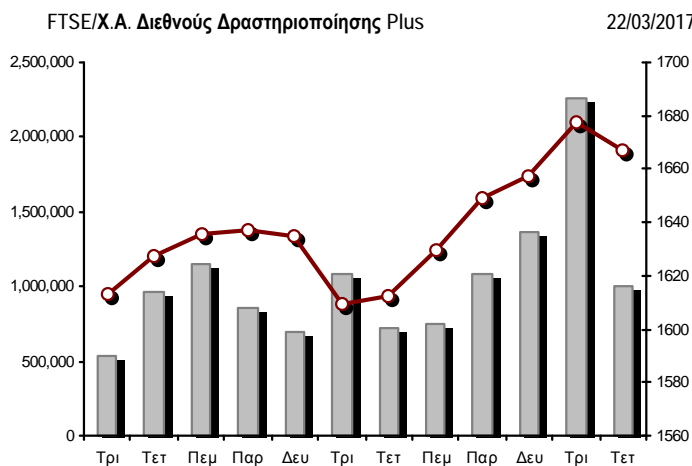
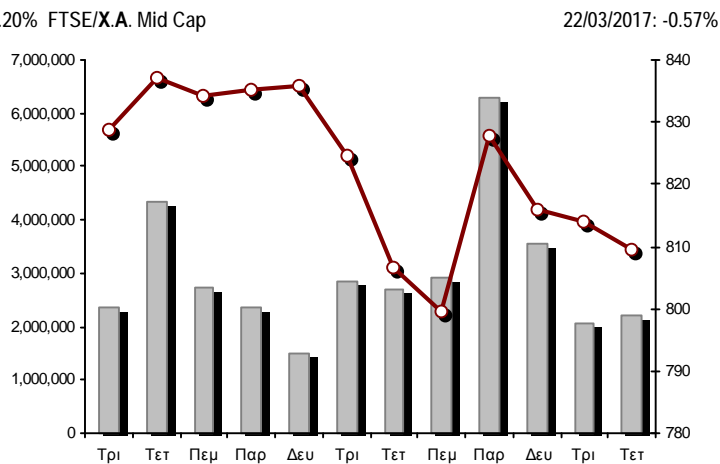
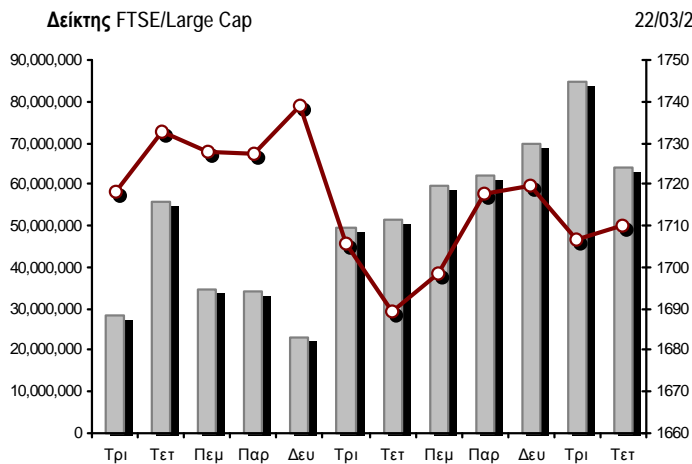
Χρηματιστηριακοί Δείκτες

Όνομασία Δείκτη	22/03/2017	21/03/2017	Δ μον.	Δ %	Κατώτερη	Ανώτερη	Κατ.έτους	Ανωτ.έτους	Ετησ. μεταβ.
Γενικός Δείκτης Τιμών Χ.Α.	640.65 #	640.42	0.23	0.04%	629.73	640.67	602.43	670.21	-0.46% ☒
FTSE/X.A. Large Cap	1,710.12 #	1,706.68	3.44	0.20%	1,678.97	1,710.12	1,610.77	1,797.30	-1.77% ☒
FTSE/X.A. Mid Cap	809.44 ☒	814.09	-4.65	-0.57%	804.40	816.66	753.69	851.87	7.40% #
FTSE/X.A.-Χ.Α.Κ. Τραπεζικός Δείκτης	529.95 #	526.38	3.57	0.68%	508.50	529.95	507.47	688.56	-16.44% ☒
FTSE/X.A. Διεθνούς Δραστηριοποίησης Plus	1,667.12 ☒	1,677.31	-10.19	-0.61%	1,650.87	1,677.31	1,470.95	1,686.33	10.15% #
FTSE/X.A. Διεθνούς Δραστηριοποίησης	1,708.01 ☒	1,712.86	-4.85	-0.28%	1,685.98	1,712.86	1,591.53	1,715.80	3.92% #
FTSE/X.A. Mid & Small Cap Θεμελιωδών Μεγεθών	1,420.58 ☒	1,423.45	-2.87	-0.20%	1,398.79	1,429.44	1,304.24	1,435.12	5.96% #
Greece & Turkey 30 Δείκτης Τιμών	472.34 ☒	475.06	-2.72	-0.57%	467.50	475.07	407.85	483.54	6.69% #
Δείκτης Τιμών Μεσαίας & Μικρής Κεφαλαιοπ. Χ.Α.	2,244.49 ☒	2,255.04	-10.55	-0.47%	2,165.77	2,285.37	1,675.92	2,323.36	33.93% #
FTSE/X.A. Δείκτης Αγοράς	420.48 #	419.72	0.76	0.18%	412.98	420.48	396.30	441.41	-1.55% ☒
Δείκτης FTSE Med	4,590.87 ☒	4,656.33	-65.47	-1.41%			4,400.91	4,817.51	-0.12% ☒
Δείκτης Συνολικής Απόδοσης Γενικού Δείκτη Χ.Α.	978.02 #	976.96	1.06	0.11%	961.33	978.05	918.99	1,022.38	-0.39% ☒
FTSE/X.A. Large Cap Συνολικής Απόδοσης	2,471.65 #	2,466.68	4.97	0.20%			2,349.55	2,580.69	-1.68% ☒
FTSE/X.A. Large Cap Net Συνολικής Απόδοσης	721.30 #	719.32	1.98	0.28%	708.16	721.30	678.89	757.51	-1.69% ☒
FTSE/X.A. Mid Cap Συνολικής Απόδοσης	988.09 ☒	993.77	-5.68	-0.57%			949.72	1,029.00	7.40% #
FTSE/X.A.-Χ.Α.Κ. Τραπεζικός Δείκτης Συνολ. Απόδ.	544.04 #	540.38	3.66	0.68%			539.18	700.89	-16.43% ☒
Greece & Turkey 30 Δείκτης Συνολικής Απόδοσης	602.81 ☒	606.49	-3.68	-0.61%			521.62	613.12	7.31% #
Ελληνικός Δείκτης Mid & Small Cap	825.86 ☒	826.15	-0.29	-0.04%	816.04	826.15	766.60	830.17	4.97% #
FTSE/X.A. Τράπεζες	700.19 #	695.48	4.71	0.68%	671.85	700.19	670.49	909.75	-16.44% ☒
FTSE/X.A. Χρηματοοικονομικές Υπηρεσίες	1,031.68 #	1,017.81	13.87	1.36%	1,003.92	1,031.68	942.14	1,082.73	-2.36% ☒
FTSE/X.A. Βιομηχανικά Προϊόντα & Υπηρεσίες	1,628.62 #	1,624.46	4.16	0.26%	1,601.86	1,635.45	1,432.54	1,659.37	11.94% #
FTSE/X.A. Εμπόριο	2,701.65 ☒	2,706.04	-4.39	-0.16%	2,643.21	2,707.50	2,529.24	2,887.22	-3.85% ☒
FTSE/X.A. Ακίνητης Περιουσίας	2,685.92 #	2,634.77	51.15	1.94%	2,634.77	2,694.18	2,518.43	2,787.51	1.62% #
FTSE/X.A. Προσωπικά & Οικιακά Προϊόντα	7,311.24 #	7,269.57	41.67	0.57%	7,081.03	7,318.00	6,663.96	7,668.69	-4.43% ☒
FTSE/X.A. Τρόφιμα & Ποτά	8,607.75 #	8,567.48	40.27	0.47%	8,548.37	8,685.70	7,597.15	8,798.44	11.67% #
FTSE/X.A. Πρώτες Ύλες	3,132.23 #	3,110.23	22.00	0.71%	3,053.04	3,132.23	2,665.91	3,145.43	15.77% #
FTSE/X.A. Κατασκευές & Υλικά	2,294.43 ☒	2,330.20	-35.77	-1.54%	2,272.28	2,330.20	2,130.43	2,337.26	1.75% #
FTSE/X.A. Πετρέλαιο & Αέριο	3,519.53 ☒	3,626.43	-106.90	-2.95%	3,501.08	3,631.60	2,926.97	3,661.92	17.38% #
FTSE/X.A. Μέσα Ενημέρωσης	1,519.06 ☒	1,935.24	-416.18	-21.51%	1,456.63	1,935.24	1,310.97	1,956.05	-14.12% ☒
FTSE/X.A. Ταξίδια & Αναψυχή	1,527.57 #	1,526.53	1.04	0.07%	1,503.98	1,533.31	1,424.34	1,552.37	4.16% #
FTSE/X.A. Τεχνολογία	631.86 ☒	642.17	-10.31	-1.61%	628.19	647.97	607.65	655.89	-1.09% ☒
FTSE/X.A. Τηλεπικοινωνίες	2,394.74 #	2,383.73	11.01	0.46%	2,336.93	2,402.99	2,292.89	2,515.85	-2.58% ☒
FTSE/X.A. Υπηρεσίες Κοινής Ωφέλειας	1,462.87 #	1,460.48	2.39	0.16%	1,432.33	1,470.30	1,380.52	1,600.06	-3.55% ☒
Δείκτης Όλων των Μετοχών Χ.Α.	156.32 #	156.13	0.18	0.12%	156.32	156.32	148.93	162.45	-1.75% ☒
Ελληνικός Δείκτης Εταιρικών Ομολόγων	109.62 #	109.57	0.04	0.04%			108.78	109.86	0.19% #
Ελληνικός Δείκτης Τιμών Εταιρικών Ομολόγων	96.76 #	96.73	0.03	0.03%			96.40	97.80	-1.00% ☒

Σημείωση 1: Το κλείσιμο των Δεικτών FTSE/Med 100, Greece & Turkey 30 Pr & Rt, Ελληνικός Δείκτης Εταιρικών Ομολόγων και, Ελληνικός Δείκτης Τιμών Εταιρικών Ομολόγων αφορούν την συνεδρίαση της 20/03/2017.

Σημείωση 2: Ο Ελληνικός Δείκτης Mid & Small Cap είναι Customized δείκτης υπολογιζόμενος από το Χρηματιστήριο Αθηνών.

Χρηματιστηριακοί Δείκτες



■ Όγκος συναλλαγών δεικτών

— Τιμές κλεισίματος δεικτών

Αναλυτικά Στοιχεία Συναλλαγών Αγοράς Χρεογράφων

	Όλα τα Χρεόγραφα	Κύρια Αγορά	Χαμηλή Διασπορά	Λοιπές Κατηγορίες (*)	Διαπραγματεύσιμα Αμοιβαία Κεφάλαια	Τίτλοι Παραστατικοί (Warrants)
Σύνολα	132	108	6	13	3	2
Ανοδικές / Καθοδικές / Σταθερές:	37 / 54 / 41	34 / 42 / 32	1 / 2 / 3	2 / 7 / 4	0 / 3 / 0	0 / 0 / 2
Κεφαλαιοποίηση Χ.Α. (εκατ €) **	44,306.86	41,179.44	3,010.02	117.40		
Μέση Ημερήσια Αξία Συνγών (χιλ. €)	40,346.97	39,741.49	600.07	15.97	8.84	5.39
Αξία Συναλλαγών	44,117.27	44,029.75	44.47	38.88	0.06	4.11
Κύριος Πίνακας:	41,145.55	41,058.03	44.47	38.88	0.06	4.11
Προσυμφωνημένων Συναλλαγών 6_1_2_3:	2,971.72	2,971.72	0.00	0.00	0.00	0.00
Πίνακας Εκποιήσεων:	0.00	0.00	0.00	0.00	0.00	0.00
Πίνακας Ειδικών Όρων:	0.00	0.00	0.00	0.00	0.00	0.00
Μέσος Ημερήσιος Όγκος Συναλλαγών	69,305,931	65,594,163	125,920	159,281	580	3,440,848
Όγκος Συναλλαγών	72,006,782	67,415,539	18,016	488,513	6	4,084,708
Κύριος Πίνακας:	71,468,222	66,876,979	18,016	488,513	6	4,084,708
Προσυμφωνημένων Συναλλαγών 6_1_2_3:	538,560	538,560	0	0	0	0
Πίνακας Εκποιήσεων:	0	0	0	0	0	0
Πίνακας Ειδικών Όρων:	0	0	0	0	0	0
Μέσο Ημερήσιο Πλήθος Πράξεων	14,689	14,477	83	94	3	33
Αριθμός Πράξεων	15,267	15,057	65	113	4	28
Κύριος Πίνακας:	15,264	15,054	65	113	4	28
Προσυμφωνημένων Συναλλαγών 6_1_2_3:	3	3	0	0	0	0
Πίνακας Εκποιήσεων:	0	0	0	0	0	0
Πίνακας Ειδικών Όρων:	0	0	0	0	0	0

(*) Απεικονίζονται αθροιστικά τα αναλυτικά στοιχεία συναλλαγών των μετοχών που διαπραγματεύονται στις Κατηγορίες: Προς Διαγραφή & Επιτήρησης. (**) Δεν περιλαμβάνεται η Κεφαλαιοποίηση των εταιρειών που βρίσκονται σε κατάσταση Αναστολής.

Στοιχεία Συναλλαγών Κλάδων Χρηματιστηρίου Αθηνών & Χρηματοοικονομικών Προϊόντων (Δ.Α.Κ.)

Κωδικός	Κλάδοι	Ανοδικές / Καθοδικές / Σταθερές	Αριθμός Πράξεων	Όγκος Συναλλαγών	Αξία Συναλλαγών	% στη Συνολική Αξία
12000	- Χρηματοοικονομικά Προϊόντα	0 / 3 / 0	4	6	59.70	0.00%
8600	- Ακίνητη Περιουσία	3 / 3 / 1	393	128,807	731,463.68	1.66%
8500	- Ασφάλειες	1 / 0 / 0	6	5,866	13,081.51	0.03%
2700	- Βιομηχανικά Προϊόντα & Υπηρεσίες	4 / 8 / 5	705	763,585	822,184.86	1.86%
5300	- Εμπόριο	1 / 3 / 0	486	41,394	720,056.86	1.63%
2300	- Κατασκευές & Υλικά Κατασκευών	4 / 8 / 3	660	312,142	1,200,792.17	2.72%
5500	- Μέσα Ενημέρωσης	0 / 1 / 0	10	1,117	81.92	0.00%
500	- Πετρέλαιο & Αέριο	1 / 1 / 0	1,115	339,178	3,057,688.08	6.93%
3700	- Προσωπικά & Οικιακά Αγαθά	3 / 2 / 9	630	651,079	3,452,854.83	7.83%
1700	- Πρώτες Ύλες	2 / 3 / 3	444	146,676	893,189.32	2.02%
5700	- Ταξίδια & Αναψυχή	3 / 3 / 4	1,193	482,624	3,663,770.97	8.30%
9500	- Τεχνολογία	2 / 5 / 4	216	72,323	60,598.30	0.14%
6500	- Τηλεπικοινωνίες	1 / 0 / 0	742	661,613	5,721,021.50	12.97%
8300	- Τράπεζες	5 / 1 / 2	6,699	66,509,106	21,094,213.93	47.81%
3500	- Τρόφιμα & Ποτά	3 / 6 / 5	487	308,817	1,586,528.56	3.60%
4500	- Υγεία	0 / 4 / 1	371	456,689	113,688.12	0.26%
7500	- Υπηρεσίες Κοινής Ωφέλειας	3 / 1 / 1	625	207,356	551,384.61	1.25%
1300	- Χημικά	0 / 2 / 1	76	11,194	21,790.08	0.05%
8700	- Χρηματοοικονομικές Υπηρεσίες	1 / 0 / 2	405	907,210	412,820.00	0.94%

Οι 10 Μετοχές με τη μεγαλύτερη Άνοδο & Πτώση

Κύρια Αγορά

Μετοχές με τη μεγαλύτερη Θετική μεταβολή τιμής	Τιμή κλεισ.	Μεταβ.	Μετοχές με τη μεγαλύτερη Αρνητική μεταβολή τιμής	Τιμή κλεισ.	Μεταβ.
ΛΟΥΛΗ ΜΥΛΟΙ (ΚΟ)	1.82	7.69% #	ΓΑΛΑΞΙΔΙ (ΚΟ)	0.249	-9.12% α
ΕΛΒΕ Α.Β.Ε.Ε. (ΚΟ)	2.10	5.53% #	ΜΟΤΟΡ ΟΪΛ (ΚΟ)	15.58	-4.12% α
ΑΥΤΟHELLAS (ΚΟ)	14.00	3.70% #	ΠΛΑΙΣΙΟ COMPUTERS (ΚΟ)	3.56	-3.00% α
ΠΕΙΡΑΙΩΣ ΤΡΑΠΕΖΑ (ΚΟ)	0.157	3.29% #	ΝΗΡΕΥΣ (ΚΟ)	0.201	-2.90% α
GRIVALIA PROPERTIES (ΚΟ)	8.00	3.23% #	ΠΛΑΣΤΙΚΑ ΘΡΑΚΗΣ (ΚΟ)	2.45	-2.78% α
ΑΤΤΙΚΑ BANK Α.Τ.Ε. (ΚΟ)	0.039	2.63% #	ΥΓΕΙΑ (ΚΟ)	0.222	-1.77% α
ΕΛΛΗΝ. ΧΡΗΜΑΤΙΣΤΗΡΙΑ-Χ.Α. (ΚΟ)	4.73	1.72% #	ΕΛΛΑΚΤΩΡ (ΚΟ)	1.14	-1.72% α
QUEST ΣΥΜΜΕΤΟΧΩΝ (ΚΟ)	8.15	1.49% #	ΤΙΤΑΝ (ΚΟ)	22.55	-1.70% α
ΤΕΡΝΑ ΕΝΕΡΓΕΙΑΚΗ (ΚΟ)	2.82	1.44% #	FOURLIS ΣΥΜΜΕΤΟΧΩΝ (ΚΟ)	4.28	-1.61% α
ΤΙΤΑΝ (ΠΟ)	17.00	1.25% #	INTRACOM HOLDINGS (ΚΟ)	0.335	-1.18% α

Μετοχές με τη μεγαλύτερη Αξία Συναλλαγών	Αξία (χιλ. €)	Μεταβ.	Μετοχές με το μεγαλύτερο Όγκο Συναλλαγών	Όγκος	Μεταβ.
ALPHA BANK (ΚΟ)	8,922.81	0.63% #	ΠΕΙΡΑΙΩΣ ΤΡΑΠΕΖΑ (ΚΟ)	26,378,244	3.29% #
ΟΤΕ (ΚΟ)	5,721.02	0.46% #	ΕΘΝΙΚΗ ΤΡΑΠΕΖΑ (ΚΟ)	24,504,743	-0.88% α
ΕΘΝΙΚΗ ΤΡΑΠΕΖΑ (ΚΟ)	5,432.85	-0.88% α	ALPHA BANK (ΚΟ)	5,666,796	0.63% #
ΠΕΙΡΑΙΩΣ ΤΡΑΠΕΖΑ (ΚΟ)	4,015.73	3.29% #	ΤΡΑΠΕΖΑ EUROBANK ERGASIAS (ΚΟ)	5,097,682	0.38% #
ΟΠΑΠ (ΚΟ)	2,838.41	0.00% -	MARFIN INVESTMENT GROUP (ΚΟ)	846,286	0.00% -
ΤΡΑΠΕΖΑ EUROBANK ERGASIAS (ΚΟ)	2,650.75	0.38% #	ΑΤΤΙΚΑ BANK Α.Τ.Ε. (ΚΟ)	773,641	2.63% #
ΜΟΤΟΡ ΟΪΛ (ΚΟ)	1,994.55	-4.12% α	ΟΤΕ (ΚΟ)	661,613	0.46% #
FOURLIS ΣΥΜΜΕΤΟΧΩΝ (ΚΟ)	1,896.59	-1.61% α	FOURLIS ΣΥΜΜΕΤΟΧΩΝ (ΚΟ)	439,005	-1.61% α
COCA-COLA HBC AG (ΚΟ)	1,389.03	0.48% #	ΥΓΕΙΑ (ΚΟ)	400,507	-1.77% α
JUMBO (ΚΟ)	1,069.09	0.92% #	ΟΠΑΠ (ΚΟ)	330,960	0.00% -

Σημείωση: Απεικονίζονται οι Μετοχές που δεν ανήκουν στις Κατηγορίες Χαμηλής Διασποράς και Επιτήρησης και πραγματοποιήσαν κατά τη διάρκεια της συνεδρίασης Αξία Συναλλαγών μεγαλύτερη από 10,000 Ευρώ.

Αναλυτικά Στοιχεία Συναλλαγών Αγοράς Παραγώγων

	Αριθμός Πράξεων	Όγκος	Ανοικτές θέσεις
Σ.Μ.Ε. σε Δείκτες	581	3,225	7,852
FTSE/X.A. Large Cap	581	3,225	7,852
Σ.Μ.Ε. σε Μετοχές	1,680	64,680	386,341
ALPHA BANK (ΚΟ)	302	7,307	24,246
COCA-COLA HBC AG (ΚΟ)	11	19	114
ΕΛΛΑΚΤΩΡ (ΚΟ)	16	114	4,601
ΤΡΑΠΕΖΑ EUROBANK ERGASIAS (ΚΟ)	228	5,707	52,115
ΕΥΔΑΠ (ΚΟ)	2	6	76
FOLLI-FOLLIE (ΚΟ)	1	3	376
FOURLIS ΣΥΜΜΕΤΟΧΩΝ (ΚΟ)	1	20	220
ΓΕΚ ΤΕΡΝΑ (ΚΟ)	8	27	7,844
GRIVALIA PROPERTIES (ΚΟ)	7	22	60
ΕΛΛΗΝ. ΧΡΗΜΑΤΙΣΤΗΡΙΑ-Χ.Α. (ΚΟ)	17	42	163
ΕΛΛΗΝΙΚΑ ΠΕΤΡΕΛΙΑΙΑ (ΚΟ)	51	275	3,898
ΙΝΤΡΑΛΟΤ (ΚΟ)	2	2	2,018
JUMBO (ΚΟ)	15	54	222
MARFIN INVESTMENT GROUP (ΚΟ)	17	205	52,075
ΜΕΤΚΑ (ΚΟ)	14	80	340
ΜΟΤΟΡ ΟΪΛ (ΚΟ)	54	67	160
ΜΥΤΙΛΗΝΑΙΟΣ (ΚΟ)	61	471	5,951
ΕΘΝΙΚΗ ΤΡΑΠΕΖΑ (ΚΟ)	350	23,152	94,967
ΟΠΑΠ (ΚΟ)	45	149	1,941
ΟΤΕ (ΚΟ)	99	515	4,570
ΟΛΠ (ΚΟ)	0	0	617
ΠΕΙΡΑΙΩΣ ΤΡΑΠΕΖΑ (ΚΟ)	303	26,146	116,949
ΔΕΗ (ΚΟ)	49	236	6,674
ΤΕΡΝΑ ΕΝΕΡΓΕΙΑΚΗ (ΚΟ)	1	1	1,584
ΤΙΤΑΝ (ΚΟ)	16	16	82
ΒΙΟΗΑΛCO SA/ΝV (ΚΑ)	10	44	4,478
Δικαιώματα σε Δείκτες	44	362	1,220
FTSE/X.A. Large Cap	44	362	1,220
Δικαιώματα σε Μετοχές	0	0	1,443
ALPHA BANK (ΚΟ)	0	0	70
ΕΘΝΙΚΗ ΤΡΑΠΕΖΑ (ΚΟ)	0	0	0
ΟΠΑΠ (ΚΟ)	0	0	100
ΟΤΕ (ΚΟ)	0	0	104
ΠΕΙΡΑΙΩΣ ΤΡΑΠΕΖΑ (ΚΟ)	0	0	0
ΔΕΗ (ΚΟ)	0	0	1,169
Συνολική Δραστηριότητα	2,305	68,267	396,856

Πληθος Χρεογράφων	Όνομ. Αξία	Μερίσματα [1]			Ημερ. Τελευτ. Αποκοπής Μέρημα [2]	Αποκοπή Δικαίωμα	Σημ. Χρεόγραφο	Τιμή κλεισίματος	% μεταβ.	Προηγ. Κλείσιμο-ημ/νία	Άνοιγμα	Κατωτ Τιμή	Ανωτ Τιμή	Τελ Σταθμ Τιμή	Τελευταία ζήτηση [7]	Τελευταία προσφορά [7]	Ρ/Ε μετά φ. Χρήση	Όγκος	Πράξεις	Αξία Συναλλαγών[8]	Χ.Α. Εταιρείας (χιλ. €) [3,5]	Χαμηλό έτους	Υψηλό έτους	Κλάδος [4]				
		2014	2015	2016																								
245,745,661					27/06/2013		ΕΘΝΙΚΗ ΤΡΑΠΕΖΑ (ΤΠΔ)	0.006		0.006	21/03/2017	0.005	0.005	0.006	0.006	0.005	14391@0.005	1129485@0.006		2015	5,610	5	28.05	2,048,961.94	0.004	0.008	8355	
1,141,734,167					11/06/2013		ALPHA ΤΡΑΠΕΖΑ (ΤΠΔ)	0.002		0.002	21/03/2017	0.001	0.001	0.002	0.002	0.001	10898446@0.001	26298000@0.002		2015	4,079,097	22	4,079.10	2,459,009.92	0.001	0.002	8355	
843,637,022					03/07/2013		ΤΡ. ΠΕΙΡΑΙΩΣ (ΤΠΔ)	0.001		0.001	21/03/2017	0.001	0.001	0.001	0.001			35107666@0.001			2015	1	1		1,371,109.77	0.001	0.001	8355

Τίτλοι Παραστατικοί (Warrants)

8,733,183,280	0.300				16/05/2008	27/11/2015	ΠΕΙΡΑΙΩΣ ΤΡΑΠΕΖΑ (ΚΟ)	0.157	3.29	#	0.152	21/03/2017	0.151	0.147	0.157	0.157	0.152	143134@0.156	652399@0.158		2015	26,378,244	1,389	4,015,726.23	1,371,109.77	0.147	0.231	8355
34,780,982	1.55	0.15	0.16		20/04/2016	27/07/2000	ΣΑΡΑΝΤΗΣ ΓΡ. (ΚΟ)	10.60			10.60	21/03/2017	10.60	10.52	10.68	10.60	10.60	4910@10.58	134@10.61	33.41	2015	29,854	85	316,383.33	368,678.41	10.00	11.14	3767
190,162,681					07/12/2016		CENERGY HOLDINGS (ΚΑ)	0.866			0.866	21/03/2017	0.857	0.845	0.866	0.866	0.852	1000@0.854	4900@0.866			120,871	181	102,928.02	164,680.88	0.620	0.964	2727
2,339,353,394	0.300				04/06/2008	01/12/2015	ΑΤΤΙΣΑ BANK Α.Τ.Ε. (ΚΟ)	0.039	2.63	#	0.038	21/03/2017	0.038	0.037	0.039	0.039	0.038	248844@0.038	187500@0.039		2015	773,641	76	29,491.03	91,234.78	0.030	0.049	8355
110,782,980	0.750		0.65	0.2	12/12/2016	04/11/2013	ΜΟΤΟΡ ΟΪΛ (ΚΟ)	15.58	-4.12	€	16.25	21/03/2017	16.25	15.47	16.27	15.58	15.84	500@15.53	462@15.60	8.58	2015	125,933	665	1,994,548.54	1,725,998.83	12.89	16.44	533
1,536,881,200	0.300				07/04/2008	27/11/2015	ALPHA BANK (ΚΟ)	1.60	0.63	#	1.59	21/03/2017	1.57	1.53	1.61	1.60	1.58	42085@1.59	125790@1.61		2015	5,666,796	1,575	8,922,810.00	2,459,009.92	1.53	2.04	8355
25,000,000	2.00	0.099	0.1114		18/07/2016	08/08/2003	ΟΛΠ (ΚΟ)	12.58	-0.08	€	12.59	21/03/2017	12.74	12.54	12.74	12.58	12.60	55@12.54	206@12.57	46.95	2016	1,479	45	18,627.72	314,500.00	12.30	13.42	2777
490,150,389	2.83	0.08	0.1		29/06/2016	18/06/1998	ΟΤΕ (ΚΟ)	8.70	0.46	#	8.66	21/03/2017	8.54	8.49	8.73	8.70	8.65	2491@8.65	2500@8.71	46.05	2015	661,613	742	5,721,021.50	4,264,308.38	8.33	9.14	6535
366,640,638	6.70	0.36	0.4		30/06/2016	29/04/2013	COCA-COLA HBC AG (ΚΟ)	23.10	0.48	#	22.99	21/03/2017	22.94	22.94	23.31	23.10	23.14	89@23.11	2000@23.30			60,037	165	1,389,034.41	8,469,398.74	20.37	23.62	3537
116,915,862	0.970				11/05/2009	19/10/2015	ΜΥΤΙΛΗΝΑΙΟΣ (ΚΟ)	7.12	0.71	#	7.07	21/03/2017	7.07	6.94	7.12	7.12	7.02	1611@7.10	380@7.13		2015	125,555	373	881,291.53	832,440.94	6.06	7.15	1755
939,510,748	0.300				26/04/2007	29/08/2014	MARFIN INVESTMENT GROUP (ΚΟ)	0.152			0.152	21/03/2017	0.150	0.147	0.153	0.152	0.149	16088@0.150	82994@0.152		2015	846,286	213	126,447.16	142,805.63	0.134	0.170	8775
2,185,998,765	0.300				02/05/2008	27/11/2015	ΤΡΑΠΕΖΑ EUROBANK ERGASIAS (ΚΟ)	0.527	0.38	#	0.525	21/03/2017	0.520	0.507	0.534	0.527	0.520	25000@0.522	2240@0.528		2015	5,097,682	1,674	2,650,750.20	1,152,021.35	0.503	0.716	8355
77,063,568	4.00	0.1551	0.3099		27/06/2016	25/06/2004	ΤΙΤΑΝ (ΚΟ)	22.55	-1.70	€	22.94	21/03/2017	22.56	22.27	22.85	22.55	22.49	100@22.30	1500@22.56	31.73	2015	30,659	230	689,480.26	1,866,455.78	20.81	22.94	2353
79,721,775	0.300				30/05/2007	23/06/2014	LAMBDA DEVELOPMENT(ΚΟ)	4.66	-0.21	€	4.67	21/03/2017	4.70	4.65	4.77	4.66	4.71	505@4.66	639@4.70		2015	19,574	113	92,178.96	371,503.47	4.20	4.94	8633
136,059,759	0.880	0.18		0.36	22/03/2017	05/03/2014	JUMBO (ΚΟ)	14.23	0.92	#	14.10	21/03/2017	13.75	13.65	14.23	14.23	13.99	25@14.11	503@14.23	23.48	2016	76,403	381	1,069,090.58	1,936,130.37	12.62	15.09	3747
319,000,000	0.300	0.57	0.4	0.12	13/10/2016	25/04/2001	ΟΠΑΠ (ΚΟ)	8.62			8.62	21/03/2017	8.53	8.48	8.66	8.62	8.58	1500@8.57	58441@8.62	13.03	2015	330,960	784	2,838,405.54	2,749,780.00	8.02	8.83	5752
66,948,210	0.300	0.1005			22/09/2015	22/09/2015	FOLLI-FOLLIE (ΚΟ)	18.49	-0.16	€	18.52	21/03/2017	18.27	18.09	18.60	18.49	18.30	50@18.48	670@18.49		2015	39,281	478	718,659.40	1,237,872.40	17.31	19.76	5379
101,260,000	2.13	0.3037	0.3134		18/03/2016	08/01/2014	GRIVALIA PROPERTIES (ΚΟ)	8.00	3.23	#	7.75	21/03/2017	7.84	7.73	8.01	8.00	7.86	128@7.84	300@8.02	35.67	2016	75,577	200	594,184.83	810,080.00	7.54	8.28	8675
232,000,000	4.60	0.05			20/07/2015	12/12/2001	ΔΕΗ (ΚΟ)	2.66	-0.37	€	2.67	21/03/2017	2.61	2.60	2.68	2.66	2.64	1100@2.64	3206@2.68		2015	174,132	466	459,584.20	617,120.00	2.47	3.06	7535
9,147,151,527	0.300				16/05/2008	30/11/2015	ΕΘΝΙΚΗ ΤΡΑΠΕΖΑ (ΚΟ)	0.224	-0.88	€	0.226	21/03/2017	0.223	0.217	0.225	0.224	0.222	75750@0.223	58130@0.225		2015	24,504,743	1,893	5,432,854.73	2,048,961.94	0.203	0.273	8355
65,368,563	1.08	0.21	0.1026		31/05/2016	04/07/2016	ΕΛΛΗΝ. ΧΡΗΜΑΤΙΣΤΗΡΙΑ-Χ.Α. (ΚΟ)	4.73	1.72	#	4.65	21/03/2017	4.64	4.60	4.73	4.73	4.64	500@4.66	2000@4.74	24.01	2015	60,524	185	280,852.84	309,193.30	4.25	4.90	8777
109,314,400	0.300		0.0935		30/05/2016	05/08/2015	ΤΕΡΝΑ ΕΝΕΡΓΕΙΑΚΗ (ΚΟ)	2.82	1.44	#	2.78	21/03/2017	2.78	2.75	2.85	2.82	2.81	750@2.78	426@2.82	(-6)-	2015	17,490	73	49,146.79	308,266.61	2.71	3.01	7537
71,417,100	0.650	0.7	0.7		13/05/2016	27/06/2014	ΑΕΡΟΠΟΡΙΑ ΑΙΓΑΙΟΥ (ΚΟ)	7.30	0.69	#	7.25	21/03/2017	7.16	7.10	7.30	7.30	7.20	1000@7.20	10058@7.30	9.61	2015	71,937	304	518,109.18	521,344.83	6.30	7.30	5751
305,635,185	2.18				31/12/2014	01/10/2003	4795 ΕΛΛΗΝΙΚΑ ΠΕΤΡΕΛΑΙΑ (ΚΟ)	5.00	0.60	#	4.97	21/03/2017	4.95	4.92	5.05	5.00	4.99	500@4.98	17891@5.00	55.49	2015	213,245	450	1,063,139.54	1,528,175.93	4.19	5.05	537
177,001,313	1.03				05/07/2011	20/12/2007	ΕΛΛΑΚΤΩΡ (ΚΟ)	1.14	-1.72	€	1.16	21/03/2017	1.15	1.12	1.16	1.14	1.14	435@1.14	4864@1.15		2015	151,500	136	172,627.63	201,781.50	1.04	1.27	2357
51,950,600	0.320	0.5	0.12		13/05/2016	21/10/2005	ΜΕΤΚΑ (ΚΟ)	7.09	0.28	#	7.07	21/03/2017	6.99	6.92	7.09	7.09	6.98	304@7.05	7180@7.09	21.28	2015	58,111	138	405,733.17	368,329.75	6.10	7.13	2757
259,189,761					26/02/2016		VIOLALCO SA/NV (ΚΑ)	1.77	0.57	#	1.76	21/03/2017	1.75	1.74	1.80	1.77	1.76	4387@1.76	763@1.78			122,513	208	215,064.55	458,765.88	1.24	1.92	2727
103,423,291	0.570				01/08/2011	19/04/2016	ΓΕΚ ΤΕΡΝΑ (ΚΟ)	2.35	-0.42	€	2.36	21/03/2017	2.35	2.33	2.36	2.35	2.34	2663@2.34	7853@2.36	14.76	2015	22,040	76	51,672.57	243,044.73	2.20	2.42	2357

Κύρια Αγορά - Μέσης Συναλλακτικής Δραστηριότητας

18,421,516	1.00				07/07/2009	10/09/2010	ΕΛΑΣΤΡΟΝ (ΚΟ)	0.919	2.45	#	0.897	21/03/2017	0.984	0.860	0.984	0.919	0.880	500@0.868	470@0.912		2015	2,542	11	2,235.93	16,929.37	0.690	0.984	1757
468,700		1.48			26/04/2016	21/05/2004	MERMEREN KOMB. A.D. PR. (ΕΛΠ)	7.19	-0.83	€	7.25	21/03/2017	7.19	7.19	7.20	7.19	7.19	50@7.00	80@7.19	0.96	2016	120	3	863.25	3,369.95	5.77	8.25	1775
3,125,463	0.300				16/11/1992	07/02/2017	UNIBIOS (ΚΟ)	0.746	1.22	#	0.737	21/03/2017	0.690	0.690	0.746	0.746	0.704	235@0.690	398@0.746		2015	19	4	13.38	2,331.60	0.420	0.755	2353
19,864,886																												

Πληθος Χρεογράφων	Ονομ. Αξία	Μερίσματα [1]			Ημερ. Τελευτ. Αποκοπής		Σημ.	Χρεόγραφο	Τιμή κλεισίματος	% μεταβ.	Προηγ. Κλείσιμο		Άνοιγμα	Κατωτ Τιμή	Ανωτ Τιμή	Τελ Τιμή	Σταθμ Τιμή	Τελευταία ζήτηση [7]	Τελευταία προσφορά [7]	Ρ/Ε μετά φ.	Χρήση	Όγκος	Πράξεις	Αξία Συναλλαγών[8]	Χ.Α. Εταιρείας (χιλ. €) [3,5]	Χαμηλό έτους	Υψηλό έτους	Κλάδος [4]
		2014	2015	2016	Μέρισμα [2]	Δικαιώμα					ημ/νία	ημ/νία																
23,828,130	0.500	---	0.16	---	08/06/2016	17/02/2009	---	ΕΛΙΝΟΙΑ (ΚΟ)	1.00	---	1.00	21/03/2017	---	---	---	---	---	300@0.905	1000@1.20	8.77	2015	---	---	---	23,828.13	0.880	1.36	537
3,307,500	0.960	---	---	---	11/08/2010	23/09/2016	---	ΕΛΒΕ Α.Β.Ε.Ε. (ΚΟ)	2.10	5.53	# 1.99	21/03/2017	2.00	2.00	2.10	2.10	2.09	100@2.06	50@2.10	16.74	2015	71,573	36	149,241.80	6,945.75	1.63	2.10	3763
11,250,000	0.520	---	0.04	---	25/07/2016	09/11/2015	---	ΕΚΤΕΡ (ΚΟ)	0.500	-0.20	€ 0.501	21/03/2017	0.495	0.495	0.505	0.500	0.500	2000@0.494	210@0.500	15.79	2015	8,930	14	4,461.15	5,625.00	0.401	0.560	2357
82,667,000	0.300	---	---	---	22/07/2014	---	---	ΕΛΤΕΧ ΑΝΕΜΟΣ Α.Ε. (ΚΟ)	1.15	---	1.15	21/03/2017	1.13	1.13	1.15	1.15	1.14	450@1.14	480@1.15	12.37	2015	8,820	27	10,056.40	95,067.05	0.875	1.24	7537
77,654,850	0.580	---	---	---	01/07/2011	21/02/2003	---	J. & P. - ΑΒΑΞ (ΚΟ)	0.443	---	0.443	21/03/2017	0.440	0.425	0.446	0.443	0.435	2000@0.437	1778@0.443	---	2015	31,622	92	13,755.42	34,401.10	0.380	0.506	2357
6,200,000	0.500	---	---	---	22/06/2010	01/11/1995	---	ΜΙΝΕΡΒΑ (ΚΑ)	0.355	---	0.355	21/03/2017	---	---	---	---	---	1600@0.249	2000@0.349	---	2015	---	---	---	2,201.00	0.026	0.459	3763
40,219,218	0.300	---	---	---	25/05/2009	09/07/2013	---	ΚΛΟΥΚΙΝΑΣ - ΛΑΠΠΑΣ (ΚΟ)	0.449	-1.32	€ 0.455	21/03/2017	0.443	0.430	0.463	0.449	0.445	230@0.435	489@0.447	---	2015	6,544	31	2,914.95	18,058.43	0.251	0.484	2357
11,178,000	1.12	---	---	---	21/04/2010	15/12/2014	---	ΑΙΟΛΙΚΗ ΑΕΕΧ (ΚΟ)	0.578	---	0.578	21/03/2017	---	---	---	---	---	300@0.566	300@0.604	---	2015	---	---	---	6,460.88	0.530	0.670	8985
417,608	16.00	---	---	---	29/04/2014	05/03/2013	---	ΑΝΔΡΟΜΕΔΑ ΑΕΕΧ (ΚΟ)	13.80	---	13.80	21/03/2017	13.80	13.80	13.80	13.80	13.80	100@13.75	204@13.80	8.19	2016	400	7	5,520.00	5,762.99	12.83	15.48	8985
18,810,000	0.400	---	---	---	08/07/2010	14/11/2007	---	ΒΑΡΒΕΡΗΣ Ν. - ΜΟΔΑ ΒΑΓΝΟ (ΚΟ)	0.105	25.00	# 0.084	21/03/2017	0.059	0.059	0.109	0.109	0.105	4000@0.096	505@0.109	---	2015	4,087	8	427.98	1,975.05	0.045	0.218	2353
106,500,000	0.600	0.2	0.31	---	28/12/2016	28/01/2000	---	ΕΥΔΑΠ (ΚΟ)	5.12	0.59	# 5.09	21/03/2017	5.10	5.07	5.12	5.12	5.11	90@5.10	220@5.12	12.48	2015	5,107	44	26,089.94	545,280.00	5.01	5.65	7577
27,503,677	0.630	---	0.06	---	22/06/2016	18/10/1999	---	ΕΥΡΩΠΑΪΚΗ ΠΙΣΤΗ (ΚΟ)	2.34	0.43	# 2.33	21/03/2017	2.23	2.23	2.34	2.34	2.23	35@2.25	5044@2.34	5.84	2015	5,866	6	13,081.51	64,358.60	1.95	2.40	8536
8,623,225	0.600	---	---	---	02/06/2010	30/05/2016	5031	ΕΥΡΩΣΥΜΒΟΥΛΟΙ (ΚΟ)	0.549	12.73	# 0.487	21/03/2017	0.549	0.549	0.549	0.549	0.550	2600@0.485	210@0.539	---	2015	3	1	1.65	4,734.15	0.450	0.655	2791
65,441,118	0.440	---	---	---	24/11/2014	11/08/2015	---	ΙΑΣΩ (ΚΟ)	0.515	-0.96	€ 0.520	21/03/2017	0.520	0.500	0.529	0.515	0.506	110@0.507	640@0.516	---	2015	49,278	123	24,954.98	33,702.18	0.385	0.640	4533
28,580,100	0.400	0.0301	---	---	20/03/2017	04/07/2016	---	ΙΚΤΙΝΟΣ ΕΛΛΑΣ (ΚΟ)	0.907	1.80	# 0.891	21/03/2017	0.920	0.883	0.920	0.907	0.897	50@0.906	500@0.912	24.95	2015	2,385	15	2,139.19	25,922.15	0.731	0.964	2353
11,233,200	0.730	---	---	---	12/07/2010	30/07/1999	---	ΙΝΤΕΡΤΕΚ (ΚΟ)	0.246	23.62	# 0.199	21/03/2017	0.142	0.142	0.246	0.246	0.201	620@0.200	1950@0.245	---	2015	11,802	12	2,377.69	2,763.37	0.129	0.352	9572
158,961,121	0.300	---	---	---	30/05/2013	14/11/2007	---	ΙΝΤΡΑΛΟΤ (ΚΟ)	1.11	---	1.11	21/03/2017	1.12	1.11	1.12	1.11	1.12	4940@1.11	4739@1.12	---	2015	33,407	24	37,279.88	176,447.51	1.02	1.23	5752
7,500,000	0.690	0.1	---	---	19/06/2015	05/07/2016	---	ΚΑΝΑΚΗΣ Σ. (ΚΟ)	2.37	3.04	# 2.30	21/03/2017	2.37	2.34	2.37	2.37	2.36	250@2.21	98@2.36	10.13	2015	214	5	504.18	17,775.00	2.20	2.59	3577
22,280,000	0.300	---	---	---	11/04/2011	23/02/2007	---	ΡΕΒΟΪΑ (ΚΟ)	0.327	0.61	# 0.325	21/03/2017	0.328	0.320	0.328	0.320	0.327	133@0.302	73@0.319	10.51	2015	177	2	57.82	7,285.56	0.252	0.431	5379
13,202,756	0.350	---	---	---	01/07/2004	05/08/2014	---	ΚΕΚΡΟΦ (ΚΟ)	0.290	-18.08	€ 0.354	21/03/2017	0.305	0.290	0.305	0.290	0.297	289@0.290	163@0.340	---	2015	1,000	6	297.35	3,828.80	0.223	0.368	8633
23,154,250	1.36	---	---	---	12/08/2008	02/08/2010	---	ΙΝΤΡΑΚΑΤ (ΚΟ)	0.400	-4.54	€ 0.419	21/03/2017	0.381	0.381	0.400	0.400	0.395	209@0.390	300@0.404	---	2015	1,631	9	644.51	9,261.70	0.330	0.569	2357
29,480,000	0.420	---	---	---	19/07/2010	01/08/2007	---	ΚΡΕΤΑ ΦΑΡΜ (ΚΟ)	0.405	---	0.405	21/03/2017	0.405	0.404	0.408	0.405	0.405	1250@0.399	500@0.420	---	2015	13,869	20	5,617.23	11,939.40	0.399	0.490	3577
291,497,368	0.300	---	---	---	08/07/2008	21/03/2016	---	ΝΗΡΕΥΣ (ΚΟ)	0.201	-2.90	€ 0.207	21/03/2017	0.202	0.196	0.205	0.201	0.199	100@0.199	227@0.201	0.29	2015	85,978	123	17,104.24	58,590.97	0.162	0.218	3573
2,566,836	0.440	---	---	---	13/08/2010	09/01/2007	---	ΙΝΤΕΡΓΟΥΝΤ-ΕΥΛΕΜΠΟΡΙΑ (ΠΟ)	0.060	---	0.060	21/03/2017	---	---	---	---	---	4284@0.060	---	---	2015	---	---	---	2,253.20	0.060	0.109	2353
10,080,000	3.00	1.95	0.58	---	18/07/2016	27/08/2001	---	ΟΛΘ (ΚΟ)	19.23	-1.28	€ 19.48	21/03/2017	19.20	19.20	19.28	19.28	19.23	40@19.28	20@19.57	10.82	2015	140	2	2,692.80	193,838.40	17.55	19.60	2777
4,971,466	1.46	---	---	---	04/07/2007	08/10/2003	---	ΠΑΪΡΗΣ ΠΛΑΣΤΙΚΩΝ (ΚΟ)	0.151	---	0.151	21/03/2017	---	---	---	---	---	2000@0.115	2000@0.196	---	2015	---	---	---	750.69	0.106	0.217	2723
7,070,400	0.930	0.101	---	---	30/11/2016	06/05/2016	---	ΠΕΤΡΟΠΟΥΛΟΣ ΠΕΤΡΟΣ (ΚΟ)	4.36	---	4.36	21/03/2017	4.29	4.29	4.36	4.36	4.31	2@4.36	295@4.37	40.88	2015	2,472	14	10,645.87	30,826.94	4.07	4.47	2753
22,080,000	0.330	---	0.08	---	17/05/2016	27/04/2015	---	ΠΛΑΙΣΙΟ COMPUTERS (ΚΟ)	3.56	-3.00	€ 3.67	21/03/2017	3.70	3.51	3.70	3.56	3.62	27@3.54	298@3.67	11.72	2015	5,765	54	20,855.07	78,604.80	3.30	3.87	9572
43,741,452	0.660	0.0225	---	---	20/04/2015	01/11/1999	---	ΠΛΑΣΤΙΚΑ ΘΡΑΚΗΣ (ΚΟ)	2.45	-2.78	€ 2.52	21/03/2017	2.47	2.42	2.52	2.45	2.46	111@2.44	50@2.48	-(6)-	2015	4,875	46	11,981.76	107,166.56	2.18	2.69	1357
26,730,187	0.600	---	---	---	23/06/2014	30/12/2010	---	ΕΛΤΟΝ (ΚΟ)	1.06	-0.93	€ 1.07	21/03/2017	1.08	1.03	1.08	1.06	1.05	953@1.03	370@1.06	18.92	2015	5,527	26	5,823.57	28,334.00	0.837	1.12	1353
51,330,410	1.07	---	---	---	21/06/2010	16/07/2002	---	FOURLIS ΣΥΜΜΕΤΟΧΩΝ (ΚΟ)	4.28	-1.61	€ 4.35	21/03/2017	4.35	4.28	4.39	4.28	4.32	891@4.27	702@4.32	---	2015	439,005	48	1,896,589.39	219,694.15	3.95	4.58	3722
11,921,531	3.32	---	---	---	05/09/2008	05/12/2016	---	QUEST ΣΥΜΜΕΤΟΧΩΝ (ΚΟ)	8.15	1.49	# 8.03	21/03/2017	8.01	8.01	8.15	8.15	8.08	100@8.05	737@8.15	---	2015	1,458	15	11,781.00	97,160.48	6.30	8.28	9533
133,025,996	1.41	---	---	---	03/07/2007	07/01/2002	---	INTRACOM HOLDINGS (ΚΟ)	0.335	-1.18	€ 0.339	21/03/2017	0.332	0.329	0.339	0.335	0.332	2000@0.333	2700@0.335	---	2015	40,274	73	13,387.39	44,563.71	0.292	0.371	9578
14,679,792	1.68	---	---	---	24/06/2014	04/09/2000	---	ΚΑΡΑΤΖΗ (ΚΟ)	5.35	-0.19	€ 5.36	21/03/2017	5.18	5.13	5.35	5.35	5.23	100@5.17	1040@5.35	15.36	2015	1,500	17	7,844.10	78,536.89	3.90	5.40	2723
12,417,000	0.370	---	---	---	28/07/2008	06/09/2011	---	MLS ΠΛΗΡΟΦΟΡΙΚΗ (ΚΟ)	4.15	-0.72	€ 4.18	21/03/2017	4.12	4.12	4.22	4.15	4.16	240@4.13	870@4.15	25.48	2015	1,636	28	6,806.56	51,530			

Πληθός Χρεογράφων	Όνομ. Αξία	Μερίσματα [1]			Ημερ. Τελευτ. Αποκοπής		Σημ.	Χρεόγραφο	Τιμή κλεισίματος	% μεταβ.	Προηγ. Κλείσιμο-ημ/νία	Άνοιγμα	Κατωτ Τιμή	Ανωτ Τιμή	Τελ Τιμή	Σταθμ Τιμή	Τελευταία ζήτηση [7]	Τελευταία προσφορά [7]	Ρ/Ε μετά φ.	Χρήση	Όγκος	Πράξεις	Αξία Συναλλαγών[8]	Χ.Α. Εταιρείας (χιλ. €) [3,5]	Χαμηλό έτους	Υψηλό έτους	Κλάδος [4]	
		2014	2015	2016	Μέρισμα [2]	Δικαίωμα																						
48,184,910	0.700	---	---	---	01/07/2008	01/03/2010	---	AUDIOVISUAL (ΚΟ)	0.073	-21.50	€ 0.093	21/03/2017	0.090	0.070	0.090	0.080	0.073	1997@0.070	19950@0.080	---	2015	1,117	10	81.92	3,517.50	0.063	0.094	5553
12,213,750	0.320	0.8	0.85	---	07/06/2016	22/11/2013	---	AUTHELLAS (ΚΟ)	14.00	3.70	# 13.50	21/03/2017	13.90	13.80	14.24	14.19	14.00	100@14.01	100@14.18	11.18	2015	18,505	33	258,978.19	170,992.50	11.53	14.24	5759
8,340,750	1.18	---	---	---	25/06/2009	09/09/2015	---	ΧΑΪΔΕΜΕΝΟΣ (ΚΟ)	0.310	---	~ 0.310	21/03/2017	---	---	---	---	---	1000@0.280	9139@0.310	---	2015	---	---	---	2,585.63	0.211	0.354	2791
101,123,806	0.360	---	---	---	22/07/2010	28/06/2011	---	CENTRIC ΣΥΜΜΕΤΟΧΩΝ (ΚΟ)	0.097	-1.02	€ 0.098	21/03/2017	0.096	0.095	0.098	0.097	0.096	112@0.097	3353@0.098	---	2015	16,321	12	1,561.37	9,809.01	0.080	0.124	5752
2,160,524	0.670	0.0436	0.0436	---	04/08/2016	23/11/1999	---	ΛΕΒΕΝΤΕΡΗΣ Ν. (ΠΑ)	0.200	-6.10	€ 0.213	21/03/2017	0.213	0.200	0.213	0.200	0.205	6@0.200	358@0.275	---	2015	500	3	102.60	2,079.80	0.154	0.328	1757
3,953,090	0.900	0.118	0.11	---	08/12/2016	05/12/2012	---	ΡΑΡΕΡΡΑΚΚ (ΚΟ)	1.59	---	~ 1.59	21/03/2017	1.59	1.59	1.59	1.59	1.59	1000@1.56	2204@1.60	5.01	2015	100	1	159.00	6,285.41	1.26	1.74	2723
23,286,253	0.990	0.2406	---	---	14/08/2015	15/09/2014	---	ΚΥΡΙΑΚΙΔΗΣ Η.- F.H.L. (ΚΟ)	4.50	---	~ 4.50	21/03/2017	4.50	4.50	4.50	4.50	4.50	4.501645837@4.50	500@4.51	17.22	2015	48,146	26	216,657.00	104,788.14	3.04	4.53	2353
40,693,350	5.00	---	---	---	03/07/2006	26/05/2015	---	ΤΕΧΝΙΚΗ ΟΛΥΜΠΙΑΚΗ (ΚΟ)	1.47	---	~ 1.47	21/03/2017	1.44	1.44	1.51	1.49	1.47	600@1.47	85@1.49	---	2015	13,182	35	19,319.15	59,819.22	0.897	1.51	3728
11,812,193	0.470	0.02	---	---	26/03/2015	15/11/2006	---	PROFILE (ΚΟ)	0.515	-0.19	€ 0.516	21/03/2017	0.510	0.507	0.526	0.515	0.513	150@0.514	34@0.515	---	2015	9,754	20	5,008.19	6,083.28	0.455	0.544	9533
7,568,960	4.00	0.1551	0.3099	---	27/06/2016	25/06/2004	---	ΤΙΤΑΝ (ΠΟ)	17.00	1.25	# 16.79	21/03/2017	16.99	16.99	17.02	17.00	17.00	500@16.50	100@17.20	23.92	2015	2,700	12	45,900.00	1,866,455.78	13.52	17.02	2353
6,340,000	0.600	---	---	---	30/11/2009	09/11/2016	---	ΝΑΚΑΣ ΜΟΥΣΙΚΗ (ΚΟ)	0.811	---	~ 0.811	21/03/2017	---	---	---	---	---	500@0.820	240@0.892	5.10	2016	---	---	---	5,141.74	0.600	0.900	5379
13,586,500	0.390	---	---	---	25/06/2010	28/05/2008	---	ΚΟΡΡΕΣ (ΚΟ)	3.70	-0.54	€ 3.72	21/03/2017	3.63	3.63	3.70	3.70	3.67	70@3.62	50@3.70	---	2015	90	3	330.60	50,270.05	3.30	3.88	3767
15,804,800	0.360	---	---	---	15/06/2010	12/03/2004	---	ΚΤΗΜΑ Κ. ΛΑΖΑΡΙΔΗ (ΚΟ)	0.247	-11.79	€ 0.280	21/03/2017	0.364	0.246	0.364	0.247	0.281	260@0.264	890@0.299	---	2015	1,531	7	430.14	3,903.79	0.195	0.390	3535

Κύρια Αγορά - Χαμηλής Συναλλακτικής Δραστηριότητας

20,578,374	0.620	0.4	0.07	---	05/07/2016	18/05/2015	---	INFORM ΛΥΚΟΣ Π. (ΚΟ)	0.543	-3.04	€ 0.560	21/03/2017	0.505	0.505	0.615	0.543	0.517	500@0.542	100@0.543	---	2015	1,481	8	765.12	11,174.06	0.427	0.615	2791	
10,203,575	0.730	---	---	---	16/07/2007	18/10/1999	---	ΦΙΕΡΑΤΕΣ (ΚΟ)	0.075	---	~ 0.075	21/03/2017	0.077	0.077	0.077	0.077	0.077	5500@0.082	---	---	2015	60	1	4.62	765.27	0.054	0.082	3763	
41,068,800	0.420	(0.03)	0.1205	---	19/08/2016	17/02/2016	---	ΠΛΑΣΤΙΚΑ ΚΡΗΤΗΣ (ΚΟ)	5.10	---	~ 5.10	21/03/2017	4.90	4.90	5.10	5.10	5.03	250@4.80	105@5.10	17.11	2015	792	4	3,984.75	209,450.88	4.77	5.29	1357	
52,800,154	0.300	---	---	---	20/08/2014	21/06/2004	---	F.G. EUROPE (ΚΟ)	0.520	---	~ 0.520	21/03/2017	0.470	0.470	0.475	0.475	0.473	880@0.475	450@0.518	22.98	2015	272	6	128.66	27,456.08	0.434	0.586	3722	
28,438,268	0.300	---	---	---	21/08/2006	24/11/1999	---	ΣΠΥΡΟΥ ΑΓΡ. ΟΙΚ. (ΚΟ)	0.630	---	~ 0.630	21/03/2017	---	---	---	---	---	---	7135@0.567	---	---	2015	---	---	---	17,916.11	0.567	0.699	1357
10,500,000	4.00	---	---	---	02/08/2016	---	---	INTERCONTINENTAL (ΚΟ)	5.38	-1.10	€ 5.44	21/03/2017	5.45	5.38	5.45	5.39	5.40	20@5.38	1259@5.43	---	---	4,054	9	21,884.70	56,490.00	5.28	5.59	8674	
14,050,971	0.340	---	---	---	06/07/2011	17/10/2002	---	ΕΛΤΡΑΚ (ΚΟ)	1.64	-2.96	€ 1.69	21/03/2017	1.63	1.53	1.64	1.64	1.62	200@1.56	10@1.64	32.59	2015	1,640	8	2,662.20	23,043.59	1.22	1.80	2753	
4,181,450	0.500	---	---	---	21/08/2000	05/03/2002	---	ΣΑΡΑΝΤΟΠΟΥΛΟΣ ΚΥΛ/ΜΥΛΟΙ (ΚΟ)	0.573	---	~ 0.573	21/03/2017	0.560	0.517	0.560	0.517	0.554	113@0.517	870@0.630	---	2015	35	2	19.39	2,395.97	0.517	0.630	3577	
245,497,164	0.300	---	---	---	01/07/2008	30/07/2012	---	ΣΕΛΟΝΤΑ (ΚΟ)	0.161	-9.55	€ 0.178	21/03/2017	0.161	0.161	0.161	0.161	0.161	---	20000@0.170	---	---	2015	4,339	3	698.58	39,525.04	0.136	0.179	3573
24,060,000	0.300	0.02	0.01	---	11/07/2016	11/07/2016	---	ΓΕΝΙΚΗ ΕΜΠΟΡΙΟΥ (ΚΟ)	0.353	4.75	# 0.337	21/03/2017	0.370	0.350	0.370	0.353	0.352	1900@0.350	1069@0.367	14.85	2015	501	3	176.57	8,493.18	0.319	0.374	2797	
3,873,120	0.300	---	---	---	07/07/2008	04/10/2012	---	ΝΤΡΟΥΚΦΑΡΜΠΕΝ ΕΛΛΑΣ (ΚΟ)	0.575	---	~ 0.575	21/03/2017	---	---	---	---	---	1000@0.586	---	0.92	2015	---	---	---	2,227.04	0.513	0.700	1357	
9,907,500	0.300	---	---	---	06/10/2005	13/02/2002	---	CR1 (ΚΟ)	0.187	---	~ 0.187	21/03/2017	---	---	---	---	---	---	---	22.38	2016	---	---	---	1,852.70	0.158	0.192	9572	
4,968,600	2.88	---	---	---	01/07/1998	14/12/1998	---	ΒΙΣ (ΚΟ)	0.823	---	~ 0.823	21/03/2017	---	---	---	---	---	1000@0.745	200@0.890	---	2015	---	---	---	4,089.16	0.741	0.910	2723	
15,816,009	0.300	---	---	---	01/07/2009	17/07/2000	---	BYTE COMPUTER (ΚΟ)	0.303	---	~ 0.303	21/03/2017	0.303	0.303	0.303	0.303	0.303	---	---	---	2015	100	1	30.30	4,792.25	0.267	0.309	9533	
52,067,296	0.300	---	---	---	23/12/2003	24/01/2007	---	ΕΠΙΛΕΚΤΟΣ (ΚΟ)	0.158	---	~ 0.158	21/03/2017	0.150	0.144	0.158	0.158	0.154	370@0.158	1500@0.173	---	2016	6,252	15	961.76	8,226.63	0.124	0.204	3763	
36,300,000	1.12	0.24	0.25	---	23/06/2016	12/12/2007	---	ΕΥΑΘ (ΚΟ)	3.62	0.56	# 3.60	21/03/2017	3.59	3.59	3.62	3.62	3.60	65@3.58	1403@3.62	9.70	2015	1,807	15	6,507.28	131,406.00	3.42	3.75	7577	
6,456,530	1.61	---	---	---	29/06/2001	02/08/2010	---	SPACE HELLAS (ΚΟ)	0.968	---	~ 0.968	21/03/2017	---	---	---	---	---	---	---	7.37	2015	---	---	---	6,249.92	0.601	0.968	9578	
57,434,884	1.31	---	---	---	05/06/2008	12/06/2009	---	REDS (ΚΟ)	0.500	2.04	# 0.490	21/03/2017	0.480	0.462	0.520	0.500	0.486	214@0.500	100@0.529	---	2015	9,457	29	4,597.22	28,717.44	0.300	0.558	8633	
27,345,120	0.470	---	---	---	18/07/2005	26/02/2014	---	QUALITY & RELIABILITY (ΚΟ)	0.246	---	~ 0.246	21/03/2017	0.246	0.223	0.246	0.225	0.230	5000@0.180	18000@0.218	---	2015	466	8	107.08	6,726.90	0.182	0.353	9533	
86,735,980	0.310	---	---	---	06/07/2009	02/01/2002	---	ΙΑΤΡΙΚΟ ΑΘΗΝΩΝ (ΚΟ)	0.771	-3.62	€ 0.800	21/03/2017	0.800	0.771	0.800	0.771	0.782	33@0.771	2787@0.800	---	2015	734	5	574.12	66,873.44	0.549	0.815	4533	
9,090,000	0.900	---	---	---	15/05/2009	13/10/2014	---	ΙΛΥΔΑ (ΚΟ)	0.200	---	~ 0.200	21/03/2017	0.200	0.200	0.200	0.200	0.200	2@0.200	500@0.220	---	2015	1,000	2	200.00	1,818.00	0.180	0.476	9537	
6,325,000	0.600	---	---	---	02/05/2014	17/02/2014	---	ΒΟΓΙΑΤΖΟΛΟΥ SYSTEMS (ΚΟ)	1.09	-9.92	€ 1.21	21/03/2017	1.09	1.09	1.09	1.09	1.09	---	643@1.12	---	2015	400	5	436.00	6,894.25	1.09	1.48	2797	
9,742,920	0.400	0.01	0.01	---	12/08/2016	14/07/2000	---	ΚΑΡΑΜΟΛΕΓΚΟΣ (ΚΟ)	1.90	---	~ 1.90	21/03/2017	1.90	1.90	1.90	1.90	1.90	500@1.89	369@2.										

Ημερήσιο Δελτίο Τιμών

Έτος: 138 Αύξων Αριθμός Συνεδρίασης: 56

Ενότητα 2: Αναλυτικά Στοιχεία Συναλλαγών Χρεογράφων

Τετάρτη, 22 Μαρτίου, 2017

Πληθός Χρεογράφων	Ονομ. Αξία	Μερίσματα [1]			Ημερ.Τελευτ.ΑποκοπήΣ		Σημ.	Χρεόγραφο	Τιμή κλεισίματος	% μεταβ.	Προηγ. Κλείσιμο-ημ/νία	Άνοιγμα	Κατωτ Τιμή	Ανωτ Τιμή	Τελ Σταθμ Τιμή	Τελευταία ζήτηση [7]	Τελευταία προσφορά [7]	Ρ/Ε μετά φ.	Χρήση	Όγκος	Πράξεις	Αξία Συναλλαγών[8]	Χ.Α. Εταιρείας (χιλ. €) [3,5]	Χαμηλό έτους	Υψηλό έτους	Κλάδος [4]		
		2014	2015	2016	Μέρημα [2]	Δικαιώμα																						
11,510,102	0.890	---	---	---	24/06/2005	06/10/1999	---	ΚΛΩΣ/ΠΑ ΝΑΥΠΑΚΤΟΥ (ΚΑ)	0.205	---	0.205	21/03/2017	---	---	---	---	500@0.194	796@0.225	---	2015	---	---	---	2,359.57	0.178	0.262	3763	
21,224,340	0.420	---	---	---	02/07/2008	25/04/2006	---	ΚΟΡΔΕΛΛΟΥ Χ. ΑΦΟΙ (ΚΟ)	0.254	---	0.254	21/03/2017	---	---	---	---	200@0.230	1000@0.275	---	2015	---	---	---	5,390.98	0.176	0.345	1757	
14,076,360	0.370	---	---	---	19/08/2008	22/07/2003	---	ΓΑΛΑΞΙΔΙ (ΚΟ)	0.249	-9.12	€ 0.274	21/03/2017	0.260	0.247	0.260	0.249	133@0.247	1000@0.285	24.37	2015	45,652	62	11,385.72	3,505.01	0.247	0.399	3573	
11,720,024	0.540	---	---	---	21/08/2014	04/11/2015	---	FLEXORACK (ΚΟ)	3.63	---	3.63	21/03/2017	---	---	---	---	2473@3.55	493@3.70	9.66	2015	---	---	---	42,543.69	2.90	3.77	2723	
34,986,430	0.440	---	---	---	25/07/2008	23/02/2010	---	ΙΝΤΕΡΓΟΥΝΤ-ΕΥΛΕΜΠΟΡΙΑ (ΚΟ)	0.060	---	0.060	21/03/2017	---	---	---	---	5339@0.060	---	---	2015	---	---	---	2,253.20	0.060	0.061	2353	
15,300,000	0.300	---	---	---	30/07/2009	13/12/1999	---	ΑΤΤΙΚΕΣ ΕΚΔΟΣΕΙΣ (ΚΟ)	0.704	---	0.704	21/03/2017	---	---	---	---	---	3479@0.634	---	2015	---	---	---	10,771.20	0.585	0.859	5557	
8,298,467	0.400	---	---	---	30/08/1993	08/05/2013	---	ΙΝΤΕΛ ΑΘΗΝΩΝ (ΚΟ)	0.790	---	0.790	21/03/2017	0.731	0.731	0.731	0.731	241@0.731	811@0.869	-(6)-	2015	59	2	43.13	6,555.79	0.675	0.823	9574	
22,016,250	0.370	---	---	---	15/07/2009	11/05/2000	---	ΑΛΟΥΜΥΛΑ (ΚΟ)	0.302	---	0.302	21/03/2017	0.313	0.307	0.313	0.313	0.309	120@0.300	300@0.311	---	2015	411	4	126.84	6,648.91	0.152	0.359	1753
50,797,369	0.310	---	---	---	17/08/2000	12/10/2010	---	ΠΑΠΟΥΣΤΑΝΗΣ (ΚΟ)	0.160	---	0.160	21/03/2017	0.156	0.156	0.163	0.159	0.160	641@0.159	4074@0.163	---	2016	2,090	7	334.11	8,127.58	0.122	0.215	3767
32,188,050	1.04	---	---	---	21/07/2008	20/01/2000	---	ΜΟΥΖΑΚΗΣ (ΚΑ)	0.135	---	0.135	21/03/2017	0.148	0.139	0.148	0.139	0.140	500@0.130	450@0.138	---	2015	400	3	56.05	4,345.39	0.122	0.178	3763
15,000,000	0.300	---	---	---	06/07/2007	18/07/2000	---	ΔΑΙΟΣ ΠΛΑΣΤΙΚΑ (ΚΟ)	2.90	---	2.90	21/03/2017	---	---	---	---	---	190@3.00	---	2015	---	---	---	43,500.00	2.70	3.00	1357	
9,819,370	0.690	---	---	---	14/08/2007	09/01/2004	---	ΜΑΘΙΟΣ ΠΥΡΙΜΑΧΑ (ΚΟ)	0.204	---	0.204	21/03/2017	---	---	---	---	500@0.190	---	---	2015	---	---	---	2,003.15	0.151	0.251	2353	
34,720,000	0.310	---	---	---	16/06/2010	01/08/2007	---	ΔΡΟΜΕΑΣ (ΚΟ)	0.133	---	0.133	21/03/2017	0.121	0.121	0.121	0.121	0.121	4200@0.123	45@0.123	---	2015	800	1	96.80	4,617.76	0.100	0.144	3726
15,842,391	1.51	---	---	---	15/07/2009	12/05/2000	---	ΜΠΗΤΡΟΣ ΣΥΜΜΕΤΟΧΙΚΗ (ΚΟ)	0.159	---	0.159	21/03/2017	0.159	0.159	0.159	0.159	200@0.144	---	---	2015	1,000	3	159.00	2,518.94	0.130	0.209	1757	
13,673,200	0.880	---	---	---	18/07/2008	26/07/2001	---	ΕΒΡΟΦΑΡΜΑ (ΚΟ)	0.249	---	0.249	21/03/2017	0.226	0.225	0.226	0.225	1055@0.225	1625@0.269	15.00	2015	375	2	84.56	3,404.63	0.225	0.350	3577	
17,125,062	0.940	---	---	---	01/06/2010	18/07/2016	---	ΛΟΥΛΗ ΜΥΛΟΙ (ΚΟ)	1.82	7.69	# 1.69	21/03/2017	1.65	1.65	1.85	1.85	1.77	1184@1.85	---	53.19	2015	88,939	80	157,132.92	31,167.61	1.33	1.85	3577
27,848,000	0.300	0.0032	0.0084	---	16/08/2016	02/09/2003	---	ΕΙΔΗΣΟΦΩΝΙΚΗ ΕΛΛΑΣ (ΚΟ)	0.216	---	0.216	21/03/2017	0.235	0.235	0.236	0.236	0.235	1900@0.216	681@0.236	9.07	2015	510	2	119.86	6,015.17	0.202	0.280	2791
10,500,000	0.950	---	---	---	24/06/2008	19/12/2013	---	ΜΕΝΑΣΟ (ΚΟ)	0.980	---	0.980	21/03/2017	---	---	---	---	1000@0.960	500@1.05	---	2015	---	---	---	10,290.00	0.900	1.01	2757	
21,364,000	1.12	---	---	---	05/07/2010	10/08/2005	---	ΛΑΜΨΑ (ΚΟ)	17.00	---	17.00	21/03/2017	---	---	---	---	90@16.61	200@17.00	77.36	2015	---	---	---	363,188.00	16.00	17.15	5753	
23,935,280	0.300	---	---	---	29/06/2009	13/06/2000	---	ΝΑΥΤΕΜΠΟΡΙΚΗ (ΚΟ)	0.040	---	0.040	21/03/2017	---	---	---	---	545@0.044	---	---	2015	---	---	---	957.41	0.036	0.047	5557	
33,065,136	0.380	0.06	0.06	---	18/08/2016	16/09/2013	---	ΚΡΙ - ΚΡΙ (ΚΟ)	1.94	---	1.94	21/03/2017	1.92	1.90	1.94	1.94	1.93	460@1.89	250@1.98	16.69	2015	1,265	7	2,443.10	64,146.36	1.75	1.98	3577
7,595,160	0.600	---	---	---	08/08/2008	18/08/2010	---	ΚΥΡΙΑΚΟΥΛΗΣ (ΚΟ)	0.495	---	0.495	21/03/2017	---	---	---	---	---	152@0.495	61.63	2015	---	---	---	3,759.60	0.405	0.595	5759	
5,939,268	0.620	---	---	---	10/07/2003	03/01/2002	---	ΛΑΝΑΚΑΜ (ΚΟ)	0.551	---	0.551	21/03/2017	---	---	---	---	---	2012@0.496	---	2015	---	---	---	3,272.54	0.496	0.589	3763	
8,321,682	0.670	---	---	---	17/08/2007	23/11/1999	---	ΛΕΒΕΝΤΕΡΗΣ Ν. (ΚΑ)	0.198	---	0.198	21/03/2017	---	---	---	---	---	1948@0.179	---	2015	---	---	---	2,079.80	0.179	0.242	1757	
31,734,530	1.60	---	---	---	09/07/2007	19/07/2006	---	ΕΛΓΕΚΑ (ΚΟ)	0.148	---	0.148	21/03/2017	---	---	---	---	---	2000@0.140	---	2015	---	---	---	4,696.71	0.100	0.174	3577	
4,740,000	0.860	---	---	---	14/03/2003	---	---	LOGISMOS (ΚΟ)	0.258	---	0.258	21/03/2017	---	---	---	---	600@0.233	---	---	2015	---	---	---	1,222.92	0.233	0.314	9533	

Διαπραγματεύσιμα Αμοιβαία Κεφάλαια (Δ.Α.Κ.)

294,878	---	---	---	---	29/06/2009	---	---	NBVGAM ETF ΓΔ Χ.Α.	7.40	-0.40	€ 7.43	21/03/2017	7.40	7.40	7.40	7.40	7.40	35000@7.30	35000@7.44	---	---	---	2	1	14.80	---	7.03	7.83	12003
388,550	---	---	---	---	03/11/2010	---	---	NBVGAM ETF GREECE & TURKEY 30	5.58	-0.89	€ 5.63	21/03/2017	5.58	5.58	5.58	5.58	5.58	40000@5.52	40000@5.63	---	---	---	2	1	11.16	---	4.89	5.72	12003
619,082	---	---	---	---	15/06/2016	---	---	ALPHA ETF FTSE Athex Large Cap	16.97	-0.03	€ 16.98	21/03/2017	16.77	16.77	16.97	16.97	16.87	12@16.97	17000@17.05	---	---	---	2	2	33.74	---	16.01	17.83	12003

Χαμηλή Διασπορά

2,760,000	11.83	9.3	8.5	---	15/07/2016	16/07/1990	4823	ΚΑΡΕΛΙΑ (ΚΑ)	256.75	---	256.75	21/03/2017	---	---	---	---	6@256.00	1@270.00	13.27	2015	---	---	---	708,630.00	255.00	289.00	3785	
8,418,750	0.300	---	0.12	---	16/12/2015	27/06/2012	5127	ΓΕΚΕ (ΚΑ)	3.63	-7.63	€ 3.93	21/03/2017	3.62	3.62	3.99	3.99	3.63	43@3.62	48@3.99	12.03	2015	59	4	214.32	30,560.06	2.94	4.30	5753
22,996,875	1.25	---	---	---	24/06/2011	02/02/2016	5116	ΝΕΧΑΝΣ ΕΛΛΑΣ (ΚΟ)	0.950	---	0.950	21/03/2017	---	---	---	---	50@0.900	100@1.05	---	2015	---	---	---	21,847.03	0.860	1.07	2733	
13,465,290	0.300	---	---	---	09/08/2004	09/11/2016	4814	ΑΘΗΝΑ (ΚΟ)	0.790	---	0.790	21/03/2017	---	---	---	---	---	833@0.790	---	2015	---	---	---	10,637.58	0.408	0.790	2357	
191,660,320	0.300	---	---	---	20/07/2009	29/12/2010	4817	ΑΤΤΙΚΑ ΣΥΜΜΕΤΟΧΩΝ (ΚΟ)	0.850	-3.63	€ 0.882	21/03/2017	0.850	0.850	0.851	0.850	0.850	2000@0.750	711@0.850	-(6)-	2015	3,622	10	3,079.68	162,911.27	0.664	0.900	5759
14,000,000	4.15	---	---	---	23/04/2010	29/06/1999	4815	ΑΛΡΗΝΑΣΤΙΚΑ ΑΚΙΝΗΤΑ (ΚΟ)	4.85	4.75	# 4.63	21/03/2017	4.62	4.62	4.90	4.85	4.85	815@4.68	786@4.90	24.50	2015	3,560	31	17,276.42	67,900.00	4.31	6.20	8637
13,404,440	8.63	---	---	---	02/04/2001	06/03/1992	4822	ΙΟΝΙΚΗ ΞΕΝΟΔΟΧΕΙΑΚΗ (ΚΟ)	9.76	---	9.76	21/03/2017	---	---	---	---	---	300@9.75	37@10.00	60.34	2015	---	---	---	130,827.33	9.50	10.01	5753

Ελληνικά Χρηματιστήρια - Χρηματιστήριο Αθηνών Α.Ε. Συμμετοχών

Διεύθυνση Στρατηγικής Επικοινωνίας & Ανάλυσης Αγορών - Υπηρεσία Πληροφόρησης Αγορών

Ενότητα 2, 4/6

Ημερήσιο Δελτίο Τιμών

Έτος: 138 Αύξων Αριθμός Συνεδρίασης: 56

Ενότητα 2: Αναλυτικά Στοιχεία Συναλλαγών Χρεογράφων

Τετάρτη, 22 Μαρτίου, 2017

Πληθος Χρεογράφων	Ονομ. Αξία	Μερίσματα [1]			Ημερ. Τελευτ. Αποκοπής		Σημ.	Χρεόγραφο	Τιμή κλεισίματος	% μεταβ.	Προηγ. Κλεισιμο-ημ/νία		Άνοιγμα	Κατωτ Τιμή	Ανωτ Τιμή	Τελ Τιμή	Σταθμ Τιμή	Τελευταία ζήτηση [7]	Τελευταία προσφορά [7]	Ρ/Ε μετά φ.	Χρήση	Όγκος	Πράξεις	Αξία Συναλλαγών[8]	Χ.Α. Εταιρείας (χιλ. €) [3,5]	Χαμηλό έτους	Υψηλό έτους	Κλάδος [4]	
		2014	2015	2016	Μέρισμα [2]	Δικαιώμα					Προηγ.	Κλεισιμο-ημ/νία																	
23,648,700	0.350	---	---	---	13/07/2011	31/03/2015	5125	ΚΛΕΕΜΑΝ HELLAS (ΚΟ)	2.02	---	2.02	21/03/2017	2.02	2.02	2.02	2.02	2.02	2.02	992719@2.02	2240@2.03	24.37	2015	8,962	6	18,103.24	47,770.37	1.95	2.04	2757
80,690,653	0.500	---	---	---	25/04/2014	22/12/2016	5124	TRASTOR Α.Ε.Ε.Α.Π. (ΚΟ)	0.855	---	0.855	21/03/2017	---	---	---	---	---	---	10000@0.855	250@0.865	---	2015	---	---	---	68,990.51	0.742	0.899	8671
17,240,776	0.370	---	---	---	14/07/2005	30/09/2003	4827	ΠΕΡΣΕΥΣ (ΚΟ)	0.200	---	0.200	21/03/2017	---	---	---	---	---	---	3000@0.220	---	1.47	2015	---	---	---	3,448.16	0.200	0.250	3577
81,122,516	3.00	---	---	---	23/06/2003	04/11/2008	4816	ΑΣΤΗΡ ΠΑΛΑΣ (ΚΟ)	5.48	---	5.48	21/03/2017	5.48	5.48	5.48	5.48	5.48	5.48	105654@5.48	---	---	2015	470	8	2,575.60	444,551.39	5.34	5.48	5753
255,494,534	3.00	---	0.2035	0.067	05/12/2016	23/12/2015	5104	ΕΘΝΙΚΗ ΠΑΝΓΑΙΑ (ΚΟ)	4.13	---	4.13	21/03/2017	---	---	---	---	---	---	200@4.14	---	21.22	2015	---	---	---	1,055,192.43	3.77	4.49	8671
106,980,050	2.25	---	---	---	25/07/2008	24/02/2014	5046	ΜΙΝΩΙΚΕΣ ΓΡΑΜΜΕΣ ΑΝΕ (ΚΟ)	2.40	---	2.40	21/03/2017	2.40	2.40	2.40	2.40	2.40	2.40	657@2.40	---	15.84	2015	1,343	6	3,223.20	256,752.12	2.22	2.55	5759

Επιτήρηση

7,734,375	1.00	---	---	---	09/07/2007	07/01/2011	5112	ΛΙΒΑΝΗ ΕΚΔΟΤ. ΟΡΓ. (ΚΟ)	0.006	---	0.006	21/03/2017	---	---	---	---	---	---	13000@0.006	---	---	2015	---	---	---	46.41	0.006	0.009	5557	
1,417,311	0.300	---	---	---	11/08/2010	12/10/2016	5123	DIONIC (ΚΟ)	0.350	-0.85	€ 0.353	21/03/2017	0.350	0.350	0.350	0.350	0.350	0.350	29@0.350	10@0.423	0.11	2015	1	1	0.35	496.06	0.309	0.562	2797	
21,820,410	0.800	---	---	---	22/05/2008	02/08/2011	4882	EUROMEDICA (ΚΟ)	0.010	---	0.010	21/03/2017	0.010	0.010	0.010	0.010	0.010	0.010	49939@0.011	---	---	2015	15	1	0.15	218.20	0.007	0.010	4533	
7,085,888	1.59	---	---	---	02/07/1996	06/09/2010	4690	ΕΛΒΙΕΜΕΚ (ΚΟ)	4.70	---	4.70	21/03/2017	---	---	---	---	---	---	---	131@4.70	---	---	2015	---	---	---	33,303.67	4.70	4.70	8633
1,540,000	0.600	---	---	---	08/08/1994	19/09/2000	5058	ΜΠΟΥΤΑΡΗΣ Ι. & ΥΙΟΣ (ΠΑ)	0.066	---	0.066	21/03/2017	---	---	---	---	---	---	---	6000@0.079	---	---	2015	---	---	---	1,108.83	0.066	0.066	3535
25,179,640	0.600	---	---	---	08/08/1994	19/09/2000	5057	ΜΠΟΥΤΑΡΗΣ Ι. & ΥΙΟΣ (ΚΑ)	0.040	---	0.040	21/03/2017	---	---	---	---	---	---	2000@0.040	100@0.048	---	2015	---	---	---	1,108.83	0.036	0.069	3535	
16,383,428	0.300	---	---	---	25/06/2002	21/06/2013	4997	ΒΑΡΒΑΡΕΣΟΣ (ΚΑ)	0.146	---	0.146	21/03/2017	---	---	---	---	---	---	---	540@0.145	---	---	2015	---	---	---	2,391.98	0.031	0.151	3763
14,870,100	0.300	---	---	---	15/05/2008	26/09/2011	4844	ΑΛΦΑ ΓΚΡΙΣΙΝ Α.Ε. (ΚΟ)	0.021	---	0.021	21/03/2017	---	---	---	---	---	---	200@0.025	---	---	2015	---	---	---	312.27	0.021	0.031	9533	
50,593,832	0.300	---	---	---	07/07/2010	07/09/2011	5113	FRIGOGLASS (ΚΟ)	0.082	-3.53	€ 0.085	21/03/2017	0.080	0.080	0.090	0.082	0.082	14060@0.089	70195@0.090	---	2015	442,901	65	36,224.64	4,148.69	0.080	0.157	2757		
1,270,000	0.300	---	---	---	06/07/2007	06/02/2013	5007	ΤΖΙΡΑΚΙΑΝ ΠΡΟΦΙΛ (ΚΑ)	0.021	---	0.021	21/03/2017	0.021	0.021	0.021	0.021	0.021	300@0.021	---	---	2015	70	1	1.47	26.67	0.021	0.100	1757		
13,000,000	1.00	---	---	---	01/08/2007	07/04/2000	5093	ΑΚΡΙΤΑΣ (ΚΟ)	0.143	---	0.143	21/03/2017	0.143	0.143	0.143	0.143	0.143	---	---	24@0.140	---	---	2015	96	4	13.73	1,859.00	0.106	0.175	2353
65,326,268	0.530	---	---	---	04/07/2007	19/07/2006	4750	ΣΑΤΟ ΑΕ (ΚΟ)	0.053	---	0.053	21/03/2017	---	---	---	---	---	---	---	200@0.063	---	---	2015	---	---	---	3,462.29	0.035	0.109	3726
51,081,030	1.00	---	---	---	20/08/2007	03/09/2007	4912	ΛΑΝΙΡΗΑΡΜ (ΚΟ)	0.072	-5.26	€ 0.076	21/03/2017	0.072	0.072	0.072	0.072	0.072	1000@0.074	2229@0.080	---	2015	6,155	10	443.16	3,677.83	0.070	0.100	4577		
4,737,503	0.320	---	---	---	22/06/2005	22/09/2015	5115	ΒΑΡΑΓΚΗΣ (ΚΟ)	0.220	---	0.220	21/03/2017	---	---	---	---	---	---	---	1487@0.176	---	---	2015	---	---	---	1,042.25	0.220	0.220	3726
7,914,480	0.300	---	---	---	23/06/2008	29/06/2011	4888	ΣΦΑΚΙΑΝΑΚΗΣ (ΚΟ)	0.741	---	0.741	21/03/2017	---	---	---	---	---	---	18@0.640	800@0.889	---	2015	---	---	---	5,864.63	0.210	1.04	5379	
4,419,616	1.58	---	---	---	21/07/2011	04/03/2015	4983	MEDICON ΕΛΛΑΣ (ΚΟ)	0.492	---	0.492	21/03/2017	---	---	---	---	---	---	---	1424@0.492	1.35	2015	---	---	---	2,174.45	0.274	0.492	4535	
17,579,754	4.16	---	---	---	18/08/2006	02/08/2010	5097	ΒΙΟΤΕΡ (ΚΟ)	0.041	-18.00	€ 0.050	21/03/2017	0.041	0.041	0.041	0.041	0.041	4000@0.044	---	---	2015	33	1	1.35	720.77	0.041	0.110	2357		
312,163	0.300	---	---	---	02/07/2008	28/02/2011	4959	ΑΝΕΚ (ΠΟ '90)	0.422	---	0.422	21/03/2017	---	---	---	---	---	---	---	127@0.338	-(6)-	2015	---	---	---	10,861.33	0.422	0.422	5759	
4,034,950	0.680	---	---	---	01/07/2005	30/12/2010	5114	ΧΑΤΖΗΚΡΑΝΙΩΤΗ Ε. ΥΙΟΙ (ΚΟ)	0.145	---	0.145	21/03/2017	---	---	---	---	---	---	---	499@0.145	---	---	2015	---	---	---	585.07	0.032	0.164	3577
185,373,016	0.300	---	---	---	02/07/2008	28/02/2011	4957	ΑΝΕΚ (ΚΟ)	0.057	1.79	# 0.056	21/03/2017	0.057	0.057	0.059	0.059	0.057	500@0.054	687@0.059	23.84	2015	6,000	8	344.01	10,861.33	0.051	0.064	5759		
18,750,000	0.300	---	---	---	02/07/2001	31/12/2012	4985	ΠΗΓΑΣΟΣ ΕΚΔΟΤΙΚΗ Α.Ε. (ΚΟ)	0.063	---	0.063	21/03/2017	---	---	---	---	---	---	---	10@0.051	---	---	2015	---	---	---	1,181.25	0.017	0.063	5557
77,376,446	0.340	---	---	---	23/05/2005	18/08/2011	5094	Γ.Ε. ΔΗΜΗΤΡΙΟΥ (ΚΟ)	0.010	11.11	# 0.009	21/03/2017	0.010	0.009	0.010	0.010	0.010	9063@0.010	---	---	2015	10,098	7	99.98	773.76	0.009	0.032	3722		
110,097,185	0.300	---	---	---	19/09/2016	5118	FORTHNET (ΚΟ)	0.210	-12.86	€ 0.241	21/03/2017	0.210	0.210	0.210	0.210	0.210	0.210	2125@0.210	500@0.240	---	2015	9	1	1.89	23,120.41	0.200	0.296	9535		
6,000,000	0.600	---	---	---	13/06/2008	08/04/2004	4886	ΓΙΟΥΡΟΜΠΡΟΚΕΡΣ (ΚΟ)	0.007	---	0.007	21/03/2017	---	---	---	---	---	---	10000@0.007	---	---	2015	---	---	---	42.00	0.007	0.010	8534	
2,969,713	0.300	---	---	---	02/07/2008	28/02/2011	4958	ΑΝΕΚ (ΠΟ '96)	0.055	---	0.055	21/03/2017	---	---	---	---	---	---	416@0.057	---	23.01	2015	---	---	---	10,861.33	0.055	0.057	5759	
20,231,328	0.600	---	---	---	15/07/2008	25/06/2004	4879	ΝΙΚΑΣ (ΚΟ)	0.096	---	0.096	21/03/2017	---	---	---	---	---	---	---	2396@0.100	---	---	2015	---	---	---	1,942.21	0.080	0.132	3577
14,967,940	0.500	---	---	---	21/05/2008	04/01/2008	4956	PASAL Α.Ε. (ΚΟ)	0.067	---	0.067	21/03/2017	0.067	0.067	0.067	0.067	0.067	1000@0.063	1000@0.066	---	2015	15,585	5	1,044.20	1,002.85	0.066	0.188	8633		
15,878,748	0.480	---	---	---	10/07/2006	22/03/2004	5095	ΔΟΜΙΚΗ ΚΡΗΤΗΣ (ΚΟ)	0.186	---	0.186	21/03/2017	---	---	---	---	---	---	600@0.149	---	---	2015	---	---	---	2,953.45	0.186	0.290	2357	
3,961,300	1.28	---	---	---	29/06/2004	03/08/2000	5080	ΔΟΥΡΟΣ (ΚΟ)	0.288	---	0.288	21/03/2017	---	---	---	---	---	---	---	800@0.345	---	---	2015	---	---	---	1,140.85	0.169	0.400	3763
7,125,216	0.650	---	---	---	01/07/2005	14/12/1999	4955	ΚΡΕΚΑ (ΚΟ)	0.107	-2.73	€ 0.110	21/03/2017	0.091	0.091	0.109	0.109	0.107	1000@0.100	1199@0.109	---	2015	5,800	7	618.25	762.40	0.080	0.190	3573		
33,301,715	0.320	---	---	---	27/06/2003	08/07/2009	5126	ΑΕΓΕΚ (ΚΟ)	0.047	---	0.047	21/03/2017	---	---	---	---	---	---	5500@0.042	27@0.047	---	2015	---	---	---	1,565.18	0.031	0.056	2357	

Πληθος Χρεογράφων	Ονομ. Αξία	Μερίσματα [1]			Ημερ.Τελευτ.Αποκοπής		Σημ.	Χρεόγραφο	Τιμή κλεισίματος	% μεταβ.	Προηγ. Κλεισιμο- ημ/νια	Άνοιγμα	Κατωτ Τιμή	Ανωτ Τιμή	Τελ Τιμή	Σταθμ Τιμή	Τελευταία ζήτηση [7]	Τελευταία προσφορά [7]	Ρ/Ε μετά φ.	Χρήση	Όγκος	Πράξεις	Αξία Συναλλαγών[8]	Χ.Α. Εταιρείας (χιλ. €) [3,5]	Χαμηλό έτους	Υψηλό έτους	Κλάδος [4]
		2014	2015	2016	Μέρισμα [2]	Δικαιώμα																					
13,191,620	0.620	---	---	---	04/08/2010	09/09/2002	4977	ΥALCO - ΚΩΝΣΤΑΝΤΙΝΟΥ (ΚΑ)	0.033	---	0.033	21/03/2017	---	---	---	---	5000@0.033	---	---	2015	---	---	---	435.32	0.033	0.040	3722
10,186,667	1.35	---	---	---	24/06/2008	02/02/2016	4887	ΣΙΔΑΜΑ (ΚΟ)	0.257	---	0.257	21/03/2017	---	---	---	---	410@0.231	---	---	2015	---	---	---	2,617.97	0.157	0.319	1757

Προς Διαγραφή

766,000	1.00	---	---	---	01/07/2004	11/12/2012	4937	ΤΡΙΑ ΑΛΦΑ (ΚΟ)	2.59	---	2.59	21/03/2017	---	---	---	---	---	50@2.08	---	2015	---	---	---	2,383.29	2.59	2.59	3763
24,319,250	0.300	---	---	---	09/07/2002	04/07/2007	5111	ΠΡΟΟΔΕΥΤΙΚΗ (ΚΟ)	0.048	-2.04	0.049	21/03/2017	0.040	0.040	0.049	0.047	50@0.049	3260@0.050	---	2015	1,750	2	83.05	1,167.32	0.020	0.053	2357
245,000	1.00	---	---	---	19/07/2010	11/12/2012	4938	ΤΡΙΑ ΑΛΦΑ (ΠΟ)	1.63	---	1.63	21/03/2017	---	---	---	---	---	25@1.31	---	2015	---	---	---	2,383.29	1.63	1.63	3763
1,130,180	0.440	---	---	---	20/06/2003	02/07/2014	5092	COMPUCON (ΚΟ)	0.006	---	0.006	21/03/2017	---	---	---	---	4000@0.006	---	---	2016	---	---	---	6.78	0.006	0.006	9537
9,567,289	0.300	---	---	---	01/07/2004	19/11/2007	5062	ΜΑΡΑΚ ΗΛΕΚΤΡΟΝΙΚΗ (ΚΟ)	0.298	---	0.298	21/03/2017	---	---	---	---	---	6401@0.239	---	2015	---	---	---	2,851.05	0.298	0.298	9578

Κατάσταση σε Αναστολή

255,459,600	0.300	---	---	---	26/06/2000	03/12/2010	5101	ΝΕΛ (ΚΟ)	0.070	---	0.070	31/08/2015	---	---	---	---	---	---	---	---	---	---	---	17,882.17	0.070	0.070	5759
13,692,227	1.47	---	---	---	07/07/2006	08/10/1999	5049	ΕΛΛΗΝΙΚΗ ΥΦΑΝΤΟΥΡΓΙΑ (ΚΟ)	0.117	---	0.117	31/03/2014	---	---	---	---	---	---	---	---	---	---	---	1,601.99	0.117	0.117	3763
30,390,000	0.310	---	---	---	18/08/2008	29/12/2006	5099	ΕΛΛΗΝΙΚΕΣ ΙΧΘΥΟΚΑΛΥΡΓΕΙΕΣ (ΚΟ)	0.070	---	0.070	02/06/2015	---	---	---	---	---	---	---	---	---	---	---	2,127.30	0.070	0.070	3573
284,465,964	3.70	---	---	---	20/06/2008	15/06/2009	4913	ΤΑΧΥΔΡΟΜΙΚΟ ΤΑΜΙΕΥΤΗΡΙΟ (ΚΟ)	0.168	---	0.239	# 29/08/2012	---	---	---	---	---	---	---	---	---	---	---	47,790.28	0.168	0.168	8355
5,000,000	0.400	---	---	---	03/06/2009	01/09/2014	5087	ΑΛΚΟ ΕΛΛΑΣ (ΚΟ)	0.180	---	0.180	31/03/2015	---	---	---	---	---	---	---	---	---	---	---	900.00	0.180	0.180	1753
36,748,909	0.730	---	---	---	15/12/2005	13/12/2006	5109	ΕΛ ΒΙΟΜ. ΖΑΧΑΡΗΣ (ΚΑ)	0.075	---	0.075	29/02/2016	---	---	---	---	---	---	---	---	---	---	---	2,756.17	0.075	0.075	3577
7,847,611	1.20	---	---	---	01/08/2007	28/09/2011	4939	ΕΔΡΑΣΗ - ΨΑΛΛΙΔΑΣ Χ (ΚΟ)	0.150	---	0.150	29/11/2012	---	---	---	---	---	---	---	---	---	---	---	1,177.14	0.150	0.150	2357
66,937,526	0.700	---	---	---	13/08/2010	21/05/2003	5003	ΜΗΧΑΝΙΚΗ (ΚΟ)	0.100	---	0.100	29/08/2013	---	---	---	---	---	---	---	---	---	---	---	9,186.78	0.100	0.100	2357
25,968,987	0.700	---	---	---	13/08/2010	21/05/2003	5004	ΜΗΧΑΝΙΚΗ (ΠΟ)	0.096	---	0.096	29/08/2013	---	---	---	---	---	---	---	---	---	---	---	9,186.78	0.096	0.096	2357
144,688,060	0.600	---	---	---	21/04/2008	10/03/2010	4982	Τ BANK (ΚΟ)	0.048	---	0.052	# 29/11/2011	---	---	---	---	---	---	---	---	---	---	---	6,945.03	0.048	0.048	8355
510,840	1.00	---	---	---	15/07/2008	21/11/2013	5036	ΤΡΟΠΑΙΑ ΣΥΜΜΕΤΟΧΙΚΗ (ΚΟ)	2.00	---	0.020	# 30/03/2012	---	---	---	---	---	---	---	---	---	---	---	1,021.68	2.00	2.00	3722
81,644,555	0.300	---	---	---	01/07/2008	02/09/2002	5098	ΑΤΤΙ - ΚΑΤ (ΚΟ)	0.012	---	0.012	29/05/2015	---	---	---	---	---	---	---	---	---	---	---	979.73	0.012	0.012	2357
40,946,303	0.360	---	---	---	18/07/2005	27/11/2007	5089	PC SYSTEMS (ΚΟ)	0.006	---	0.006	31/03/2016	---	---	---	---	---	---	---	---	---	---	---	245.68	0.006	0.006	9533
20,121,710	1.21	---	---	---	27/07/1992	12/03/2003	5002	ΒΑΛΚΑΝ ΑΚΙΝΗΤΑ (ΚΟ)	0.190	---	0.190	29/08/2013	---	---	---	---	---	---	---	---	---	---	---	3,823.12	0.190	0.190	8633
13,920,000	0.320	---	---	---	19/11/2001	01/08/2000	4726	ΤΞΕΑΠΡΕΤ (ΚΟ)	0.080	---	0.080	28/02/2011	---	---	---	---	---	---	---	---	---	---	---	1,113.60	0.080	0.080	3763
100,793,572	0.300	---	---	---	16/07/2009	11/02/2016	5110	ΤΗΛΕΥΠΟΣ (ΚΟ)	0.060	---	0.060	07/03/2016	---	---	---	---	---	5@0.048	---	---	---	---	---	6,047.61	0.060	0.060	5553
215,246,452	0.300	---	---	---	25/06/2001	24/09/2001	4446	ALTEC (ΚΟ)	0.012	---	0.012	30/11/2015	---	---	---	---	---	---	---	---	---	---	---	2,582.96	0.012	0.012	9533
33,930,000	0.300	---	---	---	03/07/2006	30/05/2001	4865	ΒΘΒΟΣ ΜΠΑΜΠΗΣ (ΚΟ)	0.304	---	0.304	30/03/2012	---	---	---	---	---	---	---	---	---	---	---	10,314.72	0.304	0.304	8633
23,463,874	0.800	---	---	---	23/05/2003	21/12/1999	4918	ΝΕΩΡΙΟΝ (ΚΟ)	0.125	---	0.125	30/08/2012	---	---	---	---	---	---	---	---	---	---	---	2,932.98	0.125	0.125	2753
24,619,524	0.500	---	---	---	10/10/1986	30/12/2002	4914	ΚΕΡΑΜΕΙΑ ΑΛΛΑΤΙΝΗ (ΚΟ)	0.088	---	0.088	30/08/2012	---	---	---	---	---	---	---	---	---	---	---	2,166.52	0.088	0.088	8633
13,555,100	1.00	---	---	---	08/07/2005		4576	MICROLAND COMPUTERS (ΚΟ)	0.640	---	0.640	14/07/2009	---	---	---	---	---	---	---	---	---	---	---	8,675.26	0.640	0.640	5379

Σημειώσεις Χρεογράφων

Κωδικός	Κείμενο σημείωσης
()	- Προσαρμοσμένα Μερίσματα λόγω διανομής Δωρεάν μετοχών.
*	- Τελευταία προσαρμοσμένη τιμή κλεισίματος.
[1]	- Καθαρά μερίσματα.
[2]	- Στη στήλη "Ημερ. Αποκοπής τελευταίου δικαιώματος" αναφέρεται η Ημερομηνία εισαγωγής για Νέες Εταιρείες.
[3]	- Η Χρηματιστηριακή αξία αναφέρεται στο σύνολο των μετοχών
[4]	- Η κωδικοποίηση των Κλάδων Οικονομικής Δραστηριότητας του Χ.Α. παρουσιάζονται στο Παράρτημα Α
[5]	- Η Χρηματιστηριακή Αξία αναφέρεται στο σύνολο των κατηγοριών μετοχών (εφόσον έχουν εισαχθεί περισσότερες της μιας κατηγορίες) και δεν αναφέρεται σε επιμέρους κατηγορίες μετοχών μιας εταιρείας.
[6]	- Ρ/Ε μεγαλύτερο του 100
[7]	- Τελευταία εικόνα του Βιβλίου Εντολών πριν το τέλος της συνεδρίασης
[8]	- Στην Αξία Συναλλαγών των Μετοχών περιλαμβάνονται όλοι οι τύποι Πακέτων
4446	- Μεταφορά στην κατηγορία Επιτήρησης από 20/10/2008.
4576	- Αναστολή διαπραγμάτευσης από 15/7/2009.
4690	- Μεταφορά στην κατηγορία Επιτήρησης από 4/4/2006.
4726	- Αναστολή διαπραγμάτευσης από 1/3/2011.
4750	- Μεταφορά στην "Κατηγορία Επιτήρησης" από 8/4/2011.
4795	- Το υπόλοιπο μικτό ποσό μερίσματος ανά μετοχή ανέρχεται σε € 0,30 για τη χρήση 2010, από το οποίο παρακρατείται φόρος 21% επί του συνολικού μερίσματος χρήσεως 2010 ανά μετοχή, ήτοι 0,45.
4814	- Μεταφορά στην Κατηγορία Χαμηλής Διασποράς από 30/5/2011.
4815	- Μεταφορά στην Κατηγορία Χαμηλής Διασποράς από 30/5/2011.
4816	- Μεταφορά στην Κατηγορία Χαμηλής Διασποράς από 30/5/2011.
4817	- Μεταφορά στην Κατηγορία Χαμηλής Διασποράς από 30/5/2011.
4822	- Μεταφορά στην κατηγορία Χαμηλής Διασποράς από 30/5/2011.
4823	- Μεταφορά στην κατηγορία Χαμηλής Διασποράς από 4/4/2006.
4827	- Μεταφορά στην κατηγορία Χαμηλής Διασποράς από 5/5/2010.
4844	- Μεταφορά στην κατηγορία Επιτήρησης από 8/4/2011.
4865	- Αναστολή διαπραγμάτευσης από 2/4/2012.
4879	- Μεταφορά στην Κατηγορία Επιτήρησης από 10/4/2012.
4881	- Μεταφορά στην Κατηγορία Επιτήρησης από 10/4/2012.
4882	- Μεταφορά στην Κατηγορία Επιτήρησης από 10/4/2012.
4886	- Μεταφορά στην Κατηγορία Επιτήρησης από 10/4/2012.
4887	- Μεταφορά στην Κατηγορία Επιτήρησης από 10/4/2012.
4888	- Μεταφορά στην Κατηγορία Επιτήρησης από 10/4/2012.
4912	- Μεταφορά στην κατηγορία Επιτήρησης από 31/7/2012.
4913	- Αναστολή διαπραγμάτευσης από 30/8/2012.
4914	- Αναστολή διαπραγμάτευσης από 31/8/2012.
4918	- Αναστολή διαπραγμάτευσης από 31/8/2012.
4937	- Μεταφορά στην κατηγορία ΠΡΟΣ ΔΙΑΓΡΑΦΗ από 30/11/2012.
4938	- Μεταφορά στην κατηγορία ΠΡΟΣ ΔΙΑΓΡΑΦΗ από 30/11/2012.
4939	- Αναστολή διαπραγμάτευσης από 30/11/2012.
4955	- Μεταφορά στην Επιτήρησης από 5/4/2013.
4956	- Μεταφορά στην Επιτήρησης από 5/4/2013.
4957	- Μεταφορά στην Επιτήρησης από 5/4/2013.
4958	- Μεταφορά στην Επιτήρησης από 5/4/2013.
4959	- Μεταφορά στην Επιτήρησης από 5/4/2013.
4977	- Μεταφορά στην Κατηγορία "Επιτήρησης" από 11/6/2013.
4982	- Αναστολή διαπραγμάτευσης από 1/12/2011.
4983	- Μεταφορά στην κατηγορία Επιτήρησης από 5/4/2013.
4985	- Μεταφορά στην "Κατηγορία Επιτήρησης" από 8/4/2011.
4997	- Μεταφορά στην Κατηγορία Επιτήρησης από 21/12/2009. - Δεν έχουν εισαχθεί οι 6.870.053 νέες (ΚΑ) μετοχές, οι οποίες προέκυψαν από την πρόσφατη ΑΜΚ με καταβολή μετρητών.
5002	- Αναστολή διαπραγμάτευσης από 30/08/2013.
5003	- Αναστολή διαπραγμάτευσης από 30/08/2013.

Σημειώσεις Χρεογράφων

Κωδικός	Κείμενο σημείωσης
5004	- Αναστολή διαπραγμάτευσης από 30/08/2013.
5007	- Μεταφορά στην κατηγορία Επιτήρηση, από 11/10/2013.
5031	- Δεν έχουν εισαχθεί οι 612.300 νέες (ΚΟ) μετοχές, οι οποίες προέκυψαν από την πρόσφατη ΑΜΚ με καταβολή μετρητών.
5036	- Η μετοχή της εταιρίας βρίσκεται σε καθεστώς αναστολής διαπραγμάτευσης από 2/4/2012. Κατά τη διάρκεια της αναστολής, η εταιρία προέβη σε reverse split μετοχών, με βάση το οποίο αναπροσαρμόστηκε μετά την ολοκλήρωση της εταιρικής πράξης ο αριθμός των μετοχών της εταιρίας αλλά και αναλογικά η τελευταία τιμή κλεισίματος της μετοχής της 30/03/2012.
5046	- Μεταφορά στην κατηγορία Χαμηλής Διασποράς από 8/4/2011.
5049	- Σε αναστολή διαπραγμάτευσης από 1/4/2014.
5057	- Μεταφορά στην κατηγορία Επιτήρηση από τις 29/12/2011.
5058	- Μεταφορά στην κατηγορία Επιτήρηση από τις 29/12/2011.
5062	- Μεταφορά στην κατηγορία ΠΡΟΣ ΔΙΑΓΡΑΦΗ από 4/6/2014.
5080	- Μεταφορά στην κατηγορία Επιτήρησης από 6/9/2011.
5087	- Αναστολή διαπραγμάτευσης από 1/4/2015.
5089	- Μεταφορά στην κατηγορία Επιτήρηση από τις 8/4/2015.
5092	- Μεταφορά στην κατηγορία ΠΡΟΣ ΔΙΑΓΡΑΦΗ από 8/4/2015.
5093	- Μεταφορά στην Κατηγορία Επιτήρησης από 8/4/2015.
5094	- Μεταφορά στην Κατηγορία Επιτήρησης από 8/4/2015.
5095	- Μεταφορά στην Επιτήρηση από 9/4/2015.
5097	- Μεταφορά στην Κατηγορία Επιτήρησης από 10/4/2012.
5098	- Αναστολή διαπραγμάτευσης από 2/6/2015.
5099	- Αναστολή διαπραγμάτευσης από 3/6/2015.
5101	- Αναστολή διαπραγμάτευσης από 1/9/2015.
5104	- Μεταφορά στην Κατηγορία "Χαμηλής Διασποράς" από 31/10/2014. Από 30/12/2015, η επωνυμία της εταιρείας " MIG REAL ESTATE A.E.E.A.Π." αλλάζει σε " ΕΘΝΙΚΗ ΠΑΝΓΑΙΑ Α.Ε.Ε.Α.Π." .
5109	- Αναστολή διαπραγμάτευσης από 01/03/2016.
5110	- Αναστολή διαπραγμάτευσης από 08/03/2016.
5111	- Μεταφορά στην Κατηγορία Προς Διαγραφή από 15/04/2016.
5112	- Μεταφορά στην Κατηγορία Επιτήρησης από 15/04/2016.
5113	- Μεταφορά στην Κατηγορία Επιτήρησης από 15/04/2016.
5114	- Μεταφορά στην Κατηγορία Επιτήρησης από 15/04/2016.
5115	- Μεταφορά στην Κατηγορία Επιτήρησης από 15/04/2016.
5116	- Μεταφορά στην Κατηγορία Χαμηλής Διασποράς από 20/4/2016.
5118	- Μεταφορά στην κατηγορία Επιτήρηση από τις 25/11/2011. Σε εξέλιξη έκδοση Μ.Ο.Δ. με καταβολή μετρητών έως και 3/10/2016. Περίοδος άσκησης δικαιώματος: 22/09/2016 - 06/10/2016.
5123	- Μεταφορά στην Κατηγορία Επιτήρησης από 10/4/2014.
5124	- Δεν έχουν εισαχθεί 30.874.635 νέες (ΚΟ) μετοχές, οι οποίες προέκυψαν από την πρόσφατη ΑΜΚ με καταβολή μετρητών.
5125	- Μεταφορά στην Κατηγορίας Χαμηλής Διασποράς από 18/01/2017.
5126	- Μεταφορά στην κατηγορία Επιτήρηση από 21/02/2017.
5127	- Μεταφορά στην Κατηγορίας Χαμηλής Διασποράς από 03/03/2017.

Στοιχεία Συναλλαγών Πακέτων

Μετοχές	Όγκος πακέτου	Τιμή πακέτου	Αξία πακέτου	Ώρα έγκρισης	Σημείωση
FOURLIS ΣΥΜΜΕΤΟΧΩΝ (ΚΟ)	250,000	4.32	1,080,000.00	15:18:15	20
FOURLIS ΣΥΜΜΕΤΟΧΩΝ (ΚΟ)	140,252	4.32	605,888.64	16:11:35	20
ΟΤΕ (ΚΟ)	148,308	8.67	1,285,830.36	17:02:17	20

Σημειώσεις πακέτων

- 9 - Μέθοδος 6-1 / Ειδική Χρέωση
- 10 - Μέθοδος 6-1 / Ειδική Χρέωση, Αυθημερόν Διακανονισμός
- 14 - Μέθοδος 6-3 / Πακέτο Αποκατάστασης, Ατελής αγορά και Πώληση
- 18 - Μέθοδος 6-2 / SPOT 1
- 19 - Μέθοδος 6-2 / SPOT 2
- 20 - Μέθοδος 6-1 και Μέθοδος 6-1 Αυθημερόν Διακανονισμός
- 21 - Άλλη Προσυμφωνημένη

Στοιχεία Συναλλαγών Δικαιωμάτων

Ημερ. αποκοπής	Έναρξη εξάσκησης	Λήξη εξάσκησης	Λήξη διαπρ/σης	Δικαιώματα	Κατωτ Τιμή	Ανωτ Τιμή	Τιμή κλεισ.	Τελευταία ζήτηση	Τελευταία προσφορά	Όγκος	Πράξεις	Αξία Συναλλαγών
----------------	------------------	----------------	----------------	------------	------------	-----------	-------------	------------------	--------------------	-------	---------	-----------------

Δεν υπάρχουν Συναλλαγές Δικαιωμάτων.

Στοιχεία Συναλλαγών Εκποιήσεων

Μετοχές	Όγκος Συναλλαγών	Αριθμός Πράξεων	Αξία Συναλλαγών	Σημείωση
Δεν πραγματοποιήθηκαν Εκποιήσεις Μετοχών.				

Σημειώσεις Εκποιήσεων

- 1 - Κανονική Εκποίηση.
- 2 - Εκποίηση Ενσώματων Ονομαστικών Μετοχών.
- 3 - Εκποίηση Αδιάθετων Κλασματικών Υπολοίπων.

Στοιχεία Συναλλαγών Εκποιήσεων Ενσώματων Ονομαστικών Μετοχών

Μετοχές	Ημερ/νία έναρξης	Ημερ/νία λήξης	Αρχικό πλήθος	Διαθέσιμο πλήθος	Ημερομηνία	Μέση τιμή (ημέρας)	Μέση τιμή (περιόδου)	Αριθμός Πράξεων	Όγκος Συναλλαγών	Αξία Συναλλαγών
Δεν πραγματοποιήθηκαν Εκποιήσεις Ενσώματων Ονομαστικών Μετοχών.										

Σημειώσεις Εκποιήσεων

Σύμφωνα με την Απόφαση 1/380/04.05.2006 της Επιτροπής Κεφαλαιαγοράς εκποιούνται μέσω του Χρηματιστηρίου Αθηνών με επιμέλεια της εκδότριας εταιρείας, οι ενσώματες ονομαστικές μετοχές που δεν έχουν κατατεθεί στην εκδότρια προς αποϋλοποίηση. Η εκποίηση διενεργείται σύμφωνα με τον τρόπο που ορίζεται στο άρθρο 99Α του Κανονισμού του Χρηματιστηρίου Αθηνών.

Στοιχεία Ενεργητικού Διαπραγματεύσιμων Αμοιβαίων Κεφαλαίων (Δ.Α.Κ.)

	Ημερομηνία συναλλαγών	Δημιουργία / Εξαγορά	Αριθ. Μερ. (T-1)	Νέα Μερ. (T-1)	Εξαγορασθ. Μερ. (T-1)	Μερίδια (T) [1]	Αξία Ενεργητικού [2]	Καθαρή Τιμή	Μέρισμα/Μερίδι	Ημερ. Αποκοπής
ALPHA ETF FTSE Athex Large Cap	22/03/2017	5,000	619,082	---	---	619,082	10,521,580.00	16.9955	0.37	30/06/2016
NBGAM ETF ΓΔ Χ.Α.	22/03/2017	25,000	294,878	---	---	294,878	2,187,094.00	7.4169	---	27/10/2011
NBGAM ETF GREECE & TURKEY 30	22/03/2017	25,000	388,550	---	---	388,550	2,182,036.00	5.6158	---	27/10/2011

Σημειώσεις Δ.Α.Κ.

[1] - Αριθμ. μεριδίων (T) = Αριθμ. μεριδίων (T-1) + Νεοεκδιθέντα μερίδια (T-1) - Εξαγορασθέντα μερίδια (T-1)

[2] - Περιλαμβάνονται και τα μερίδια που δημιουργήθηκαν / εξαγοράσθηκαν την ημέρα T-1.

Περιγραφή	Στοιχεία
Όνομασία Δ.Α.Κ.	ALPHA ETF FTSE Athex Large Cap
Σύμβολο Δ.Α.Κ. (GR)	ΑΔΑΚ
Σύμβολο Δ.Α.Κ. (EN)	AETF
ISIN Δ.Α.Κ.	GRF000153004
Κατηγορία Διαπραγμάτευσης	Διαπραγματεύσιμα Αμοιβαία Κεφάλαια (Δ.Α.Κ.)
Τύπος Δ.Α.Κ.	Μετοχών
Τρόπος διαχείρισης	Παθητικός
Επενδυτική Στρατηγική	Σκοπός της επενδυτικής πολιτικής του Αμοιβαίου Κεφαλαίου είναι η αναπαραγωγή της αποδόσεως του Δείκτη FTSE/X.A. Large Cap του Χρηματιστηρίου Αθηνών σε όρους Ευρώ, ακολουθώντας πλήρως και πανομοιότυπως τη σύνθεση του υποκείμενου Δείκτη.
Εκδότης	ΑΛΦΑ ASSET MANAGEMENT Α.Ε.Δ.Α.Κ.
Εταιρεία Διαχείρισης	ΑΛΦΑ ASSET MANAGEMENT Α.Ε.Δ.Α.Κ.
Ειδικοί Διαπραγματευτές	ΑΛΦΑ FINANCE Α.Χ.Ε.Π.Ε.Υ. , ΕΘΝΙΚΗ ΧΡΗΜΑΤΙΣΤΗΡΙΑΚΗ Α.Χ.Ε.Π.Ε.Υ.
Θεματοφύλακας	ΑΛΦΑ ΤΡΑΠΕΖΑ Α.Ε.
Σύμβολο Δείκτη (GR)	FTSE
Σύμβολο Δείκτη (EN)	FTSE
Όνομασία Δείκτη	FTSE/X.A. Large Cap
ISIN Δείκτη	GRI99201A006
Κλάσμα Δείκτη [1]	1/100
Αρχική Τιμή Μεριδίου	21.76
Συνολικός Αριθμός Μεριδίων [2]	619,082
Ημερομηνία πρώτης Έκδοσης	14/01/2008
Ημερομηνία έναρξης Διαπραγμάτευσης	24/01/2008
Νόμισμα Διαπραγμάτευσης	ΕΥΡΩ
Νόμισμα Ενεργητικού	ΕΥΡΩ
Αρχική Αξία Ενεργητικού [3]	3,000,000.00
Αριθμ. Μεριδίων για Δημιουργία-Εξαγορά [4]	5,000
Αμοιβή Διαχείρισης	0.375

Σημειώσεις Δ.Α.Κ.

[1] - Το κλάσμα της τιμής του δείκτη που αποτελεί η τιμή της πρώτης έκδοσης

[2] - Ο αριθμός μεριδίων που διαπραγματεύθηκαν στο Χρηματιστήριο την ημέρα T

[3] - Η αξία του ενεργητικού κατά την έκδοση

[4] - Ο αριθμός μεριδίων που απαιτείται κατά τη διαδικασία δημιουργίας εξαγοράς

Περιγραφή	Στοιχεία
Όνομασία Δ.Α.Κ.	ALPHA ETF FTSE Athex Large Cap
Σύμβολο Δ.Α.Κ. (GR)	ΑΔΑΚ
Σύμβολο Δ.Α.Κ. (EN)	AETF
ISIN Δ.Α.Κ.	GRF000153004
Κατηγορία Διαπραγμάτευσης	Διαπραγματεύσιμα Αμοιβαία Κεφάλαια (Δ.Α.Κ.)
Τύπος Δ.Α.Κ.	Μετοχών
Τρόπος διαχείρισης	Παθητικός
Επενδυτική Στρατηγική	Σκοπός της επενδυτικής πολιτικής του Αμοιβαίου Κεφαλαίου είναι η αναπαραγωγή της αποδόσεως του Δείκτη FTSE/X.A. Large Cap του Χρηματιστηρίου Αθηνών σε όρους Ευρώ, ακολουθώντας πλήρως και πανομοιότυπως τη σύνθεση του υποκείμενου Δείκτη.
Εκδότης	ΑΛΦΑ ASSET MANAGEMENT Α.Ε.Δ.Α.Κ.
Εταιρεία Διαχείρισης	ΑΛΦΑ ASSET MANAGEMENT Α.Ε.Δ.Α.Κ.
Ειδικοί Διαπραγματευτές	ΑΛΦΑ FINANCE Α.Χ.Ε.Π.Ε.Υ. , ΕΘΝΙΚΗ ΧΡΗΜΑΤΙΣΤΗΡΙΑΚΗ Α.Χ.Ε.Π.Ε.Υ.
Θεματοφύλακας	ΑΛΦΑ ΤΡΑΠΕΖΑ Α.Ε.
Σύμβολο Δείκτη (GR)	FTSE
Σύμβολο Δείκτη (EN)	FTSE
Όνομασία Δείκτη	FTSE/X.A. Large Cap
ISIN Δείκτη	GRI99201A006
Κλάσμα Δείκτη [1]	1/100
Αρχική Τιμή Μεριδίου	21.76
Συνολικός Αριθμός Μεριδίων [2]	619,082
Ημερομηνία πρώτης Έκδοσης	14/01/2008
Ημερομηνία έναρξης Διαπραγμάτευσης	24/01/2008
Νόμισμα Διαπραγμάτευσης	ΕΥΡΩ
Νόμισμα Ενεργητικού	ΕΥΡΩ
Αρχική Αξία Ενεργητικού [3]	3,000,000.00
Αριθμ. Μεριδίων για Δημιουργία-Εξαγορά [4]	50,000
Αμοιβή Διαχείρισης	0.375

Σημειώσεις Δ.Α.Κ.

[1] - Το κλάσμα της τιμής του δείκτη που αποτελεί η τιμή της πρώτης έκδοσης

[2] - Ο αριθμός μεριδίων που διαπραγματεύθηκαν στο Χρηματιστήριο την ημέρα T

[3] - Η αξία του ενεργητικού κατά την έκδοση

[4] - Ο αριθμός μεριδίων που απαιτείται κατά τη διαδικασία δημιουργίας εξαγοράς

Περιγραφή	Στοιχεία
Όνομασία Δ.Α.Κ.	NBGAM ETF ΓΔ Χ.Α.
Σύμβολο Δ.Α.Κ. (GR)	ΔΑΚΓΔ
Σύμβολο Δ.Α.Κ. (EN)	ETFASE
ISIN Δ.Α.Κ.	GRF000054004
Κατηγορία Διαπραγμάτευσης	Διαπραγματεύσιμα Αμοιβαία Κεφάλαια (Δ.Α.Κ.)
Τύπος Δ.Α.Κ.	Μετοχών
Τρόπος διαχείρισης	Παθητικός
Επενδυτική Στρατηγική	Επενδυτικός σκοπός του Αμοιβαίου Κεφαλαίου είναι η αναπαραγωγή της σύνθεσης του Γενικού Δείκτη Τιμών του Χρηματιστηρίου Αθηνών και η επίτευξη της απόδοσης του Δείκτη.
Εκδότης	ΕΘΝΙΚΗ ASSET MANAGEMENT ΑΕΔΑΚ
Εταιρεία Διαχείρισης	ΕΘΝΙΚΗ ASSET MANAGEMENT ΑΝΩΝΥΜΗ ΕΤΑΙΡΙΑ ΔΙΑΧΕΙΡΙΣΕΩΣ ΑΜΟΙΒΑΙΩΝ ΚΕΦΑΛΑΙΩΝ
Ειδικοί Διαπραγματευτές	ΕΘΝΙΚΗ ΧΡΗΜΑΤΙΣΤΗΡΙΑΚΗ Α.Χ.Ε.Π.Ε.Υ.
Θεματοφύλακας	ΕΘΝΙΚΗ ΤΡΑΠΕΖΑ
Σύμβολο Δείκτη (GR)	ΓΔ
Σύμβολο Δείκτη (EN)	GD
Όνομασία Δείκτη	Γενικός Δείκτης Τιμών Χ.Α.
ISIN Δείκτη	GRI99117A004
Κλάσμα Δείκτη [1]	1/100
Αρχική Τιμή Μεριδίου	21.61
Συνολικός Αριθμός Μεριδίων [2]	294,878
Ημερομηνία πρώτης Έκδοσης	24/06/2009
Ημερομηνία έναρξης Διαπραγμάτευσης	29/06/2009
Νόμισμα Διαπραγμάτευσης	ΕΥΡΩ
Νόμισμα Ενεργητικού	ΕΥΡΩ
Αρχική Αξία Ενεργητικού [3]	4,495,405.02
Αριθμ. Μεριδίων για Δημιουργία-Εξαγορά [4]	25,000
Αμοιβή Διαχείρισης	0.600

Σημειώσεις Δ.Α.Κ.

- [1] - Το κλάσμα της τιμής του δείκτη που αποτελεί η τιμή της πρώτης έκδοσης
- [2] - Ο αριθμός μεριδίων που διαπραγματεύθηκαν στο Χρηματιστήριο την ημέρα T
- [3] - Η αξία του ενεργητικού κατά την έκδοση
- [4] - Ο αριθμός μεριδίων που απαιτείται κατά τη διαδικασία δημιουργίας εξαγοράς

Περιγραφή	Στοιχεία
Όνομασία Δ.Α.Κ.	NBGAM ETF GREECE & TURKEY 30
Σύμβολο Δ.Α.Κ. (GR)	ΔΑΚΕΤ30
Σύμβολο Δ.Α.Κ. (EN)	ETFGT30P
ISIN Δ.Α.Κ.	GRF000055001
Κατηγορία Διαπραγμάτευσης	Διαπραγματεύσιμα Αμοιβαία Κεφάλαια (Δ.Α.Κ.)
Τύπος Δ.Α.Κ.	Μετοχών
Τρόπος διαχείρισης	Παθητικός
Επενδυτική Στρατηγική	Επενδυτικός σκοπός του Αμοιβαίου Κεφαλαίου είναι η αναπαραγωγή της σύνθεσης του Δείκτη GREECE & TURKEY 30 (GT-30) και η επίτευξη της απόδοσης του Δείκτη.
Εκδότης	ΕΘΝΙΚΗ ASSET MANAGEMENT ΑΕΔΑΚ
Εταιρεία Διαχείρισης	ΕΘΝΙΚΗ ASSET MANAGEMENT ΑΝΩΝΥΜΗ ΕΤΑΙΡΕΙΑ ΔΙΑΧΕΙΡΙΣΕΩΣ ΑΜΟΙΒΑΙΩΝ ΚΕΦΑΛΑΙΩΝ
Ειδικοί Διαπραγματευτές	ΕΘΝΙΚΗ ΧΡΗΜΑΤΙΣΤΗΡΙΑΚΗ Α.Χ.Ε.Π.Ε.Υ.
Θεματοφύλακας	ΕΘΝΙΚΗ ΤΡΑΠΕΖΑ
Σύμβολο Δείκτη (GR)	GT30P
Σύμβολο Δείκτη (EN)	GT30P
Όνομασία Δείκτη	Greece & Turkey 30 Δείκτης Τιμών
ISIN Δείκτη	CH0045018782
Κλάσμα Δείκτη [1]	1/100
Αρχική Τιμή Μεριδίου	8.85
Συνολικός Αριθμός Μεριδίων [2]	388,550
Ημερομηνία πρώτης Έκδοσης	27/10/2010
Ημερομηνία έναρξης Διαπραγμάτευσης	03/11/2010
Νόμισμα Διαπραγμάτευσης	ΕΥΡΩ
Νόμισμα Ενεργητικού	ΕΥΡΩ
Αρχική Αξία Ενεργητικού [3]	3,438,286.49
Αριθμ. Μεριδίων για Δημιουργία-Εξαγορά [4]	25,000
Αμοιβή Διαχείρισης	1.050

Σημειώσεις Δ.Α.Κ.

[1] - Το κλάσμα της τιμής του δείκτη που αποτελεί η τιμή της πρώτης έκδοσης

[2] - Ο αριθμός μεριδίων που διαπραγματεύθηκαν στο Χρηματιστήριο την ημέρα T

[3] - Η αξία του ενεργητικού κατά την έκδοση

[4] - Ο αριθμός μεριδίων που απαιτείται κατά τη διαδικασία δημιουργίας εξαγοράς

Περιγραφή	Στοιχεία
Όνομασία Warrant	ALPHA ΤΡΑΠΕΖΑ Α.Ε. (ΤΠΔ)
Σύμβολο Warrant (GR)	ΑΛΦΑΤΠ
ISIN Warrant	GRR000000028
Κατηγορία Διαπραγμάτευσης	Τίτλοι Παραστατικοί (Warrants)
Υποκείμενος Τίτλος	ALPHA ΤΡΑΠΕΖΑ Α.Ε. (ΚΟ)
Συνολικός Αριθμός Warrants	1,141,734,167
Ημ/νία Έναρξης Διαπραγμάτευσης	11/06/2013
Νόμισμα Διαπραγμάτευσης	ΕΥΡΩ
Πολλαπλασιαστής	7.41
Αναλογία Μετατροπής	0.13
Τύπος Εξάσκησης	BERMUDAN
Τιμή Διάθεσης	1.45

Περιγραφή	Στοιχεία
Όνομασία Warrant	ΕΘΝΙΚΗ ΤΡΑΠΕΖΑ ΤΗΣ ΕΛΛΑΔΟΣ Α.Ε. (ΤΠΔ)
Σύμβολο Warrant (GR)	ΕΤΕΤΠ
ISIN Warrant	GRR000000036
Κατηγορία Διαπραγμάτευσης	Τίτλοι Παραστατικοί (Warrants)
Υποκείμενος Τίτλος	ΕΘΝΙΚΗ ΤΡΑΠΕΖΑ ΤΗΣ ΕΛΛΑΔΟΣ Α.Ε. (ΚΟ)
Συνολικός Αριθμός Warrants	245,745,661
Ημ/νία Έναρξης Διαπραγμάτευσης	27/06/2013
Νόμισμα Διαπραγμάτευσης	ΕΥΡΩ
Πολλαπλασιαστής	8.23
Αναλογία Μετατροπής	0.12
Τύπος Εξάσκησης	BERMUDAN
Τιμή Διάθεσης	6.83

Περιγραφή	Στοιχεία
Όνομασία Warrant	ΤΡΑΠΕΖΑ ΠΕΙΡΑΙΩΣ Α.Ε. (ΤΠΔ)
Σύμβολο Warrant (GR)	ΠΕΙΡΤΠ
ISIN Warrant	GRR000000044
Κατηγορία Διαπραγμάτευσης	Τίτλοι Παραστατικοί (Warrants)
Υποκείμενος Τίτλος	ΤΡΑΠΕΖΑ ΠΕΙΡΑΙΩΣ Α.Ε. (ΚΟ)
Συνολικός Αριθμός Warrants	843,637,022
Ημ/νία Έναρξης Διαπραγμάτευσης	03/07/2013
Νόμισμα Διαπραγμάτευσης	ΕΥΡΩ
Πολλαπλασιαστής	4.48
Αναλογία Μετατροπής	0.22
Τύπος Εξάσκησης	BERMUDAN
Τιμή Διάθεσης	0.90

ΑΝΑΚΟΙΝΩΣΕΙΣ

ΕΤΑΙΡΙΚΕΣ ΠΡΑΞΕΙΣ

ΟΠΑΠ Α.Ε.

Εισαγωγή νέων ομολόγων

Από 22/03/2017, εισάγονται προς διαπραγμάτευση στην Κατηγορία Τίτλων Σταθερού Εισοδήματος της Οργανωμένης Αγοράς του Χρηματιστηρίου Αθηνών 200.000 κοινές ανώνυμες ομολογίες της εταιρίας «ΟΡΓΑΝΙΣΜΟΣ ΠΡΟΓΝΩΣΤΙΚΩΝ ΑΓΩΝΩΝ ΠΟΔΟΣΦΑΙΡΟΥ Α.Ε.», ονομαστικής αξίας και τιμής διάθεσης εκάστης €1.000 που προέκυψαν από την έκδοση Κοινού Ομολογιακού Δανείου, διάρκειας 5 ετών, μη μετατρέψιμου σε μετοχές του εκδότη, με ημερομηνία έκδοσης 21/03/2017, σταθερού επιτοκίου 3,50% ετησίως και κωδικού ISIN GRC4191173B0.

ΓΝΩΣΤΟΠΟΙΗΣΕΙΣ ΕΤΑΙΡΕΙΩΝ

ΕΛΛΗΝΙΚΑ ΧΡΗΜΑΤΙΣΤΗΡΙΑ - ΧΡΗΜΑΤΙΣΤΗΡΙΟ ΑΘΗΝΩΝ Α.Ε. ΣΥΜΜΕΤΟΧΩΝ

Έναρξη της συνεδρίασης, Τετάρτη 22 Μαρτίου 2017 – Εισαγωγή του Εταιρικού Ομολόγου του Οργανισμού Προγνωστικών Αγώνων Ποδοσφαίρου - ΟΠΑΠ

Το Χρηματιστήριο Αθηνών υποδέχτηκε τον Οργανισμό Προγνωστικών Αγώνων Ποδοσφαίρου - ΟΠΑΠ, στην τελετή Έναρξης της συνεδρίασης του Χρηματιστηρίου την Τετάρτη 22 Μαρτίου 2017, με την ευκαιρία της εισαγωγής προς διαπραγμάτευση στην Οργανωμένη Αγορά του Χρηματιστηρίου Αθηνών, του Εταιρικού του Ομολόγου.

Διατέθηκαν συνολικά **200.000** κοινές ανώνυμες ομολογίες της Εταιρείας με ονομαστική αξία 1.000 ευρώ η κάθε μία, με αποτέλεσμα την **άντληση κεφαλαίων ύψους 200.000.000 ευρώ**.

Η έκδοση καλύφθηκε μέσω **Δημόσιας Προσφοράς**. Το 70% του συνόλου των εκδοθεισών ομολογιών καταμεμήθηκαν σε **Ιδιώτες Επενδυτές**, ενώ το 30% σε **Ειδικούς Επενδυτές**.

Συνοπτικά τα στοιχεία της έκδοσης του Ομολογιακού Δανείου έχουν ως εξής: Κοινό Ομολογιακό Δάνειο, διάρκεια δανείου 5 έτη, αριθμός ομολογιών 200.000, ονομαστική αξία €1.000 ανά ομολογία, τιμή διάθεσης €1.000 ανά ομολογία, επιτόκιο 3,50%. Περισσότερες πληροφορίες για την έκδοση βρίσκονται στην ιστοσελίδα του Χρηματιστηρίου Αθηνών στον [σύνδεσμο](#).

Συντονιστές Κύριοι Ανάδοχοι ήταν η ΤΡΑΠΕΖΑ EUROBANK ERGASIAS Α.Ε. και η ΕΘΝΙΚΗ ΤΡΑΠΕΖΑ ΤΗΣ ΕΛΛΑΔΟΣ Α.Ε. **Ανάδοχοι** η EUROXX ΧΡΗΜΑΤΙΣΤΗΡΙΑΚΗ Α.Ε.Π.Ε.Υ., η ΕΠΕΝΔΥΤΙΚΗ ΤΡΑΠΕΖΑ ΕΛΛΑΔΟΣ και η ΠΕΙΡΑΙΩΣ Α.Ε.Π.Ε.Υ. **Σύμβουλοι έκδοσης** η ΤΡΑΠΕΖΑ EUROBANK ERGASIAS Α.Ε., η ΕΘΝΙΚΗ ΤΡΑΠΕΖΑ ΤΗΣ ΕΛΛΑΔΟΣ Α.Ε. και η ΕΘΝΙΚΗ ΧΡΗΜΑΤΙΣΤΗΡΙΑΚΗ ΑΕΠΕΥ.

Το παραδοσιακό καμπανάκι για την έναρξη της συνεδρίασης του Χρηματιστηρίου Αθηνών χτύπησε ο **Διευθύνων Σύμβουλος** του ΟΠΑΠ κ. **Damian Core**.

Κατά τη διάρκεια της τελετής Έναρξης της συνεδρίασης, ο **Πρόεδρος** του Ομίλου του Χρηματιστηρίου Αθηνών κ. **Ιάκωβος Γεωργάνας**, δήλωσε: «Στο Χρηματιστήριο σήμερα αισθανόμαστε ιδιαίτερη ικανοποίηση που ο Οργανισμός ΟΠΑΠ υπό αντίξοες συνθήκες πραγματοποίησε αυτή τη μεγάλη επιτυχία. Εκφράζουμε τα συγχαρητήριά μας στην εταιρεία, στους αναδόχους, στις χρηματιστηριακές εταιρείες και κυρίως στους επενδυτές.

Ο κ. Γεωργάνας συνέχισε επισημαίνοντας «τη μεγάλη σημασία της υπεύθυνης διαχείρισης των σχέσεων με τους επενδυτές. Πρέπει όλοι οι παράγοντες της αγοράς να προστατεύσουμε τη λειτουργία του θεσμού της δευτερογενούς αγοράς. Πρέπει κάθε επενδυτής να μπορεί να ικανοποιηθεί είτε σε αιτήματα ενημέρωσης είτε σε ανάγκες αποτίμησης σε δίκαιη τιμή όποτε αυτό απαιτηθεί».

Ο **Πρόεδρος της Επιτροπής Κεφαλαιαγοράς** κ. **Χαράλαμπος Γκότσης**, για την εισαγωγή του εταιρικού ομολόγου δήλωσε: «Η επιτυχημένη έκδοση του ομολόγου του ΟΠΑΠ δείχνει ότι η ελληνική αγορά εταιρικών ομολόγων παίρνει σταδιακά σάρκα και οστά.

Εταιρίες με καλές αξιολογήσεις έχουν πλέον τη δυνατότητα να αξιοποιήσουν ένα νέο κανάλι άντλησης κεφαλαίων απευθείας από την αγορά. Αξιοσημείωτο είναι επίσης και το ύψος του επιτοκίου που έγινε αποδεκτό από τους επενδυτές, κάτι που συμβάλλει στην αποκλιμάκωσή του και τελικά στη βελτίωση της ανταγωνιστικότητας των ελληνικών επιχειρήσεων».

Ο **Διευθύνων Σύμβουλος** του **ΟΠΑΠ**, κ. **Damian Cope** δήλωσε χαρακτηριστικά: «Η έκδοση του ομολόγου μας ήταν πολύ επιτυχημένη, καθώς υπερκαλύφθηκε τουλάχιστον δύο φορές. Πιστεύω ότι αυτό αντικατοπτρίζει το υψηλό επίπεδο εμπιστοσύνης που δείχνουν τόσο οι θεσμικοί όσο και οι ιδιώτες επενδυτές στον ΟΠΑΠ, το όραμα μας για την εταιρεία και τα επιχειρηματικά σχέδια μας που υπηρετούν τους στρατηγικούς μας στόχους. Το ομόλογο έχει πενταετή διάρκεια και επιτόκιο 3,5%, καθιστώντας το ιδιαίτερα ελκυστικό, με βάση τις τρέχουσες συνθήκες και προκλήσεις της αγοράς.

Με γνώμονα το «Όραμα 2020» του ΟΠΑΠ και τις ξεκάθαρες στρατηγικές προτεραιότητες που το υπηρετούν, το ομόλογο αυτό υποστηρίζει τη σημαντική επένδυση στο δίκτυο των πρακτορείων μας, την αναβάθμιση των βασικών τεχνολογικών συστημάτων και υποδομών μας, καθώς και την εισαγωγή νέων προϊόντων και υπηρεσιών. Πιστεύουμε ότι όλα αυτά μαζί, θα δημιουργήσουν πραγματική αξία για την εταιρεία, τους πελάτες και τους συνεργάτες μας».

Με την ευκαιρία της εισαγωγής προς διαπραγμάτευση των ομολογίων της εταιρείας, ο **Διευθύνων Σύμβουλος** του Χρηματιστηρίου Αθηνών κ. **Σωκράτης Λαζαρίδης**, μεταξύ άλλων τόνισε: «Ευχαριστώ τη Διοίκηση του ΟΠΑΠ που είναι σήμερα εδώ μαζί μας με αφορμή την έναρξη διαπραγμάτευσης του εταιρικού ομολόγου που εξέδωσε αλλά κυρίως για την ευκαιρία που έδωσε στην ελληνική κεφαλαιαγορά, να καταδείξει ότι λειτουργώντας συλλογικά, το δίκτυο της έχει απεριόριστες δυνατότητες για άντληση κεφαλαίων εφόσον το προσφερόμενο προϊόν αξιοποιεί τις προσφερόμενες υποδομές και κυρίως τις δεξιότητες του οικοσυστήματος του».

ΑΙΟΛΙΚΗ Α.Ε.Ε.Χ.

Ανακοίνωση

Στα πλαίσια της ορθής και έγκαιρης ενημέρωσης του επενδυτικού κοινού και σύμφωνα με το άρθρο 4.1.4.3.1 του Κανονισμού του ΧΑ, η εταιρεία ΑΙΟΛΙΚΗ Α.Ε.Ε.Χ. γνωστοποιεί στο επενδυτικό κοινό το Οικονομικό Ημερολόγιο του Έτους 2017:

- Ανακοίνωση Ετήσιας Οικονομικής Έκθεσης 2016: Τρίτη 25 Απριλίου 2017
- Ετήσια Τακτική Γενική Συνέλευση των Μετόχων: Παρασκευή 30 Ιουνίου 2017
- Η εταιρεία δεν θα διανείμει μέρισμα για την χρήση 2016
- Ανακοίνωση Εξαμηνιαίας Οικονομικής Έκθεσης 2017: Τρίτη 5 Σεπτεμβρίου 2017

Στην περίπτωση που η Εταιρεία αποφασίσει αλλαγή των παραπάνω ημερομηνιών θα ενημερώσει έγκαιρα το επενδυτικό κοινό με νεότερη ανακοίνωση.

AUTOHELLAS A.T.E.E.

Ανακοίνωση

Η AUTOHELLAS A.T.E.E. σύμφωνα με τις διατάξεις του Νόμου 3556/2007 γνωστοποιεί ότι, στις 21/03/2017, η Εταιρεία Main stream S.A., ελεγχόμενη από τον κ. Θεόδωρο Βασιλάκη, (που έχει συμπεριληφθεί στον κατάλογο υπόχρεων προσώπων του άρθρου 13 παρ.3 του Νόμου 3340/2005), προέβη στην Αγορά συνολικά 7.227 ονομαστικών μετοχών της AUTOHELLAS A.T.E.E. αξίας € 99.368,80.

F.H.L. H. ΚΥΡΙΑΚΙΔΗΣ Α.Β.Ε.Ε.

Γνωστοποίηση

Γνωστοποιείται ότι πρόσωπο που έχει στενό δεσμό με τους κκ. Κυριακίδη Ηλία του Στυλιανού, Πρόεδρο και Διευθύνοντα Σύμβουλο της F.H.L. H. ΚΥΡΙΑΚΙΔΗΣ ΜΑΡΜΑΡΑ ΓΡΑΝΙΤΕΣ Α.Β.Ε.Ε. και Κυριακίδη Ιωάννη του Ηλία, μη εκτελεστικό μέλος του Διοικητικού Συμβουλίου της ίδιας εταιρίας, προέβη σε Αγορά 1.452.353 μετοχών της εταιρίας FHL H. ΚΥΡΙΑΚΙΔΗΣ ΜΑΡΜΑΡΑ ΓΡΑΝΙΤΕΣ Α.Β.Ε.Ε. στις 21/03/2017 συνολικής αξίας 6.535.588,50 ευρώ.

F.H.L. H. ΚΥΡΙΑΚΙΔΗΣ Α.Β.Ε.Ε.

Ανακοίνωση

Σύμφωνα με τις διατάξεις του άρθρου 24 παράγραφος 2 του Νόμου 3461/2006, όπως ισχύει, και έπειτα από την υποβολή την 13/02/2017 της προαιρετικής δημόσιας πρότασης από την ΑΝΤΙΟΧΟΣ ΑΝΩΝΥΜΗ ΕΤΑΙΡΕΙΑ ΣΥΜΜΕΤΟΧΩΝ (ο Προτείνων) για την αγορά του συνόλου των κοινών ονομαστικών μετοχών της εταιρίας F.H.L.H. ΚΥΡΙΑΚΙΔΗΣ ΜΑΡΜΑΡΑ ΓΡΑΝΙΤΕΣ Α.Β.Ε.Ε. (η Εταιρία), που δεν κατέχει ο Προτείνων και τα συντονισμένα με αυτόν πρόσωπα, γνωστοποιούνται τα κατωτέρω:

1. Ο Προτείνων προέβη μέσω του Χρηματιστηρίου Αθηνών στις ακόλουθες αποκτήσεις μετοχών της Εταιρίας: Κατά την 21/03/2017, ο Προτείνων απέκτησε 1.452.353 κοινές μετοχές της Εταιρίας που αντιστοιχούν σε ποσοστό 6,24% του συνόλου των κοινών μετοχών και των δικαιωμάτων ψήφου της Εταιρίας. Η τιμή απόκτησης των παραπάνω μετοχών ήταν 4,50 Ευρώ ανά μετοχή, ήτοι συνολικά 6.535.588,50 Ευρώ.

2. Κατόπιν των ανωτέρω αποκτήσεων, ο Προτείνων κατέχει πλέον συνολικά άμεσα 2.914.926 μετοχές. Αφού ληφθούν υπόψη οι ανωτέρω αποκτήσεις, ο Προτείνων και τα πρόσωπα που ενεργούν συντονισμένα με αυτόν, (ήτοι οι κκ Κυριακίδη Ηλία, Κυριακίδη Στυλιανός, Κυριακίδη Βασιλική, Κυριακίδη Ιωάννη, Καλιονίδη Κωνσταντίνος, Καλλιονίδη Χρυσάνθος/ Καλλιονίδη Μυροφόρα, Καλλιονίδη Ευαγγελία, Ζαμανόπουλος Κωνσταντίνος, Ζαμανόπουλος Ανέστης, Ζαμανοπούλου Μαρία-Ευμορφία, Κονδύλης Ελευθέριος, Κονδύλης Λάσκαρης, Κονδύλης Γεώργιος, Κυριακίδη Παντελής, Κυριακίδη Νικόλαος και Σίντος Γεώργιος) κατέχουν συνολικά 21.592.270 μετοχές που αντιπροσωπεύουν περίπου στο 92,73 % των δικαιωμάτων ψήφου της Εταιρίας.

TITAN A.E.
Ανακοίνωση

Η Α.Ε. Τσιμέντων TITAN θα ανακοινώσει τα Αποτελέσματα Έτους 2016 την Πέμπτη, 23 Μαρτίου, 2017 πριν το άνοιγμα του Χρηματιστηρίου Αθηνών. Η ενημέρωση των αναλυτών και επενδυτών μέσω τηλεδιάσκεψης θα πραγματοποιηθεί την ίδια μέρα, στις 18:00 ώρα Ελλάδος.

F.H.L. H. ΚΥΡΙΑΚΙΔΗΣ Α.Β.Ε.Ε.
Ανακοίνωση

Γνωστοποιείται ότι πρόσωπο που έχει στενό δεσμό με τους κκ. Κυριακίδη Ηλία του Στυλιανού, Πρόεδρο και Διευθύνοντα Σύμβουλο της F.H.L. H. ΚΥΡΙΑΚΙΔΗΣ ΜΑΡΜΑΡΑ ΓΡΑΝΙΤΕΣ Α.Β.Ε.Ε. και Κυριακίδη Ιωάννη του Ηλία, μη εκτελεστικό μέλος του Διοικητικού Συμβουλίου της ίδιας εταιρίας, προέβη σε Αγορά 681.703 μετοχών της εταιρίας FHL H. ΚΥΡΙΑΚΙΔΗΣ ΜΑΡΜΑΡΑ ΓΡΑΝΙΤΕΣ Α.Β.Ε.Ε. στις 20/03/2017 συνολικής αξίας 3.067.663,50 ευρώ.

F.H.L. H. ΚΥΡΙΑΚΙΔΗΣ Α.Β.Ε.Ε.
Ανακοίνωση

Σύμφωνα με τις διατάξεις του άρθρου 24 παράγραφος 2 του Νόμου 3461/2006, όπως ισχύει, και έπειτα από την υποβολή την 13/02/2017 της προαιρετικής δημόσιας πρότασης από την ΑΝΤΙΟΧΟΣ ΑΝΩΝΥΜΗ ΕΤΑΙΡΕΙΑ ΣΥΜΜΕΤΟΧΩΝ (ο Προτείνων) για την αγορά του συνόλου των κοινών ονομαστικών μετοχών της εταιρίας F.H.L.H. ΚΥΡΙΑΚΙΔΗΣ ΜΑΡΜΑΡΑ ΓΡΑΝΙΤΕΣ Α.Β.Ε.Ε. (η Εταιρία), που δεν κατέχει ο Προτείνων και τα συντονισμένα με αυτόν πρόσωπα, γνωστοποιούνται τα κατωτέρω:

1. Ο Προτείνων προέβη μέσω του Χρηματιστηρίου Αθηνών στις ακόλουθες αποκτήσεις μετοχών της Εταιρίας: Κατά την 20/03/2017, ο Προτείνων απέκτησε 681.703 κοινές μετοχές της Εταιρίας που αντιστοιχούν σε ποσοστό 2,93% του συνόλου των κοινών μετοχών και των δικαιωμάτων ψήφου της Εταιρίας. Η τιμή απόκτησης των παραπάνω μετοχών ήταν 4,50 Ευρώ ανά μετοχή, ήτοι συνολικά 3.067.663,50 Ευρώ.

2. Κατόπιν των ανωτέρω αποκτήσεων, ο Προτείνων κατέχει πλέον συνολικά άμεσα 1.462.573 μετοχές. Αφού ληφθούν υπόψη οι ανωτέρω αποκτήσεις, ο Προτείνων και τα πρόσωπα που ενεργούν συντονισμένα με αυτόν, (ήτοι οι κκ Κυριακίδη Ηλία, Κυριακίδη Στυλιανός, Κυριακίδη Βασιλική, Κυριακίδη Ιωάννη, Καλιονίδη Κωνσταντίνος, Καλιονίδη Χρυσάνθος/ Καλλιονίδη Μυροφόρα, Καλλιονίδη Ευαγγελία, Ζαμανόπουλος Κωνσταντίνος, Ζαμανόπουλος Ανέστης, Ζαμανόπουλος Μαρία-Ευμορφία, Κονδύλης Ελευθέριος, Κονδύλης Λάσκαρης, Κονδύλης Γεώργιος, Κυριακίδη Παντελής, Κυριακίδη Νικόλαος και Σίντος Γεώργιος) κατέχουν συνολικά 20.139.917 μετοχές που αντιπροσωπεύουν περίπου στο 86,49 % των δικαιωμάτων ψήφου της Εταιρίας.

INTRAKOM A.E.
Δελτίο Τύπου

Η INTRASOFT International, παγκόσμια εταιρεία στον τομέα της Πληροφορικής, ολοκλήρωσε με επιτυχία την πρώτη φάση του ERP έργου της για τον Όμιλο Εταιρειών Ali Bin Ali (ABA), έναν από τους μεγαλύτερους επιχειρηματικούς ομίλους λιανικού εμπορίου στο Κατάρ.

Αυτό είναι το πρώτο από τα δύο στάδια υλοποίησης, στο οποίο η INTRASOFT ανέλαβε να αυτοματοποιήσει τις διαδικασίες σε όλο το εύρος των λειτουργιών του Ομίλου ABA. Η INTRASOFT έχει ήδη ολοκληρώσει αυτές που αφορούν στη Διοίκηση Ανθρώπινου Δυναμικού, σε όλες τις εγκαταστάσεις του Ομίλου στη Ντόχα, ενώ το δεύτερο στάδιο υλοποίησης, το οποίο αναμένεται να ξεκινήσει μεταγενέστερα, θα περιλαμβάνει τις Χρηματοοικονομικές Υπηρεσίες, τον Εφοδιασμό και την Παραγωγή.

Μόλις ολοκληρωθεί και η δεύτερη φάση, η INTRASOFT θα εφαρμόσει το υλοποιηθέν έργο σε 30 και πλέον άλλες εταιρείες του ίδιου Ομίλου.

Ο Όμιλος ABA αποτελεί βασικό πελάτη για την INTRASOFT και οι δύο εταιρείες έχουν συνεργαστεί σε αρκετά ακόμα έργα στο παρελθόν. Η υψηλή τεχνογνωσία της INTRASOFT σε εφαρμογές ERP ήταν καθοριστική για την επιτυχή ολοκλήρωση του εν λόγω έργου και αντανάκλα την εκτεταμένη εμπειρία της εταιρείας σε παρόμοια έργα σε 30 χώρες στην ευρύτερη περιοχή.

Ο κ. Tareq Abu Sharar, Διευθύνων Σύμβουλος της INTRASOFT International για τη Μέση Ανατολή, σχολίασε: «Είμαστε εξαιρετικά υπερήφανοι που ενώσαμε τις δυνάμεις μας με τον Όμιλο ABA επεκτείνοντας τη δράση μας στον τομέα του ERP. Είμαστε βέβαιοι ότι οι ολοκληρωμένες λύσεις και υπηρεσίες που παρέχουμε πληρούν τις υψηλές απαιτήσεις των πελατών μας και ελπίζουμε ότι αυτή θα είναι η αρχή μιας μακράς και επιτυχημένης συνεργασίας στον τομέα αυτό».

ΓΙΑ ΠΕΡΙΣΣΟΤΕΡΕΣ ΠΛΗΡΟΦΟΡΙΕΣ: INTRASOFT International, Tel. +352 44 10 12 2178, [E-mail:marketing@intrasoft-intl.com](mailto:marketing@intrasoft-intl.com).

KLEEMANN HELLAS A.B.E.E.
Ανακοίνωση

Η KLEEMANN HELLAS A.B.E.E. ανακοινώνει με βάση το Ν. 3556/2007 (άρθρο 3, (ιστ), (ββ), και άρθρο 21) σε συνδυασμό με το άρθρο 11 της απόφασης 1/434/03.07.2007 της Επιτροπής Κεφαλαιαγοράς, ότι:

Την 17^η Μαρτίου 2017 η εταιρεία MCA ORBITAL GLOBAL HOLDINGS LTD (υπόχρεο πρόσωπο με βάση το άρθρο 13 του Ν. 3340/2005 και πλέον τον Κανονισμό ΕΕ 596/2014 του Ευρωπαϊκού Κοινοβουλίου και του Συμβουλίου), απέκτησε 10.000 κοινές ονομαστικές μετοχές της Εταιρείας, συνολικής αξίας Ευρώ 20.200,00.

Την 21^η Μαρτίου 2017 η εταιρεία MCA ORBITAL GLOBAL HOLDINGS LTD (υπόχρεο πρόσωπο με βάση το άρθρο 13 του Ν. 3340/2005 και πλέον τον Κανονισμό ΕΕ 596/2014 του Ευρωπαϊκού Κοινοβουλίου και του Συμβουλίου), απέκτησε 2.400 κοινές ονομαστικές μετοχές της Εταιρείας, συνολικής αξίας Ευρώ 4.848,00.

M.L.S. ΠΛΗΡΟΦΟΡΙΚΗ Α.Ε.
Αγορά Ιδίων Μετοχών

Η MLS Πληροφορική Α.Ε. κατ' εφαρμογή των Κανονισμών (ΕΕ) 2016/1052 και 596/2014, γνωστοποιεί στο επενδυτικό κοινό ότι, σε εκτέλεση της από 30.06.2016 απόφασης της Τακτικής Γενικής Συνέλευσης των μετόχων της εταιρίας και της από 01.09.2016 απόφασης του Διοικητικού Συμβουλίου της, προέβη την Τρίτη 21.03.2017 σε αγορά 950 ιδίων μετοχών με μέση τιμή κτήσης 4,2002 ευρώ και συνολική αξία συναλλαγής 3.990,20 ευρώ. Οι ως άνω 950 μετοχές αγοράστηκαν μέσω της ALPHA FINANCE Α.Ε.Π.Ε.Υ.

ALPHA TRUST ΑΝΔΡΟΜΕΔΑ Α.Ε.Ε.Χ.

Αγορά Ιδίων Μετοχών

Η Εταιρία ALPHA TRUST-ΑΝΔΡΟΜΕΔΑ Α.Ε.Ε.Χ. ενημερώνει το επενδυτικό κοινό, ότι σε εκτέλεση της από 7.6.2016 απόφασης της Τακτικής Γενικής Συνέλευσης των μετόχων της και της από 22.12.2016 απόφασης του Διοικητικού της Συμβουλίου και σύμφωνα, με το άρθρο 16 του κ.ν. 2190/1920, όπως τροποποιήθηκε και ισχύει, κατά τη συνεδρίαση της 21ης Μαρτίου 2017, προέβη, μέσω της ΚΥΚΛΟΣ ΧΡΗΜΑΤΙΣΤΗΡΙΑΚΗ Α.Ε.Π.Ε.Υ., σε αγορά 100 ιδίων μετοχών, με μέση τιμή κτήσης 13,80 ευρώ ανά μετοχή, συνολικής αξίας 1.385,31 ευρώ.

Μετά και τις ανωτέρω αγορές, η Εταιρία κατέχει 12.437 ίδιες μετοχές, με μέση τιμή κτήσης 13,87 ευρώ ανά μετοχή, ποσοστό 2,9782% του συνόλου των μετοχών της Εταιρίας.

ΚΡΕ.ΚΑ. Α.Ε.

Ανακοίνωση

Η εταιρία ΚΡΕ.ΚΑ Α.Ε. σύμφωνα με τις διατάξεις των Ν.3556/2007 και Ν.3340/2005, καθώς και της απόφασης 1/434/3.7.2007 της Επιτροπής Κεφαλαιαγοράς, ανακοινώνει ότι η εταιρία ΚΡΕ.ΚΑ ΔΙΑΝΟΜΕΣ Α.Ε. της οποίας η Διευθύνουσα Σύμβουλος ΚΑΛΛΙΟΠΗ ΚΙΟΥΤΣΟΥΚΟΥΣΤΑ του ΕΛΕΥΘΕΡΙΟΥ είναι η σύζυγος του Διευθύνοντα Συμβούλου του Διοικητικού Συμβουλίου της εταιρίας ΚΡΕ.ΚΑ Α.Ε. και ΚΙΟΥΤΣΟΥΚΟΥΣΤΑ ΖΑΧΑΡΙΑ του ΚΥΡΙΑΚΟΥ (υπόχρεο πρόσωπο βάσει του άρθρου 13 του Ν.3340/2005), προέβη την 20/03/2017 σε αγορά 5.000 κοινών ονομαστικών μετοχών, συνολικής αξίας ευρώ 550,00.

ΑΤΤΙΚΑ Α.Ε. ΣΥΜΜΕΤΟΧΩΝ

Ανακοίνωση

Η ΑΤΤΙΚΑ Α.Ε. ΣΥΜΜΕΤΟΧΩΝ (η «Εταιρία») ανακοινώνει ότι την 20η Μαρτίου 2017, συνεδρίασε το Διοικητικό Συμβούλιο και αποφάσισε να ορίσει το έως τώρα Μη Εκτελεστικό Μέλος κ. Μιχάλη Σακέλλη, ως Ανεξάρτητο Μη Εκτελεστικό Μέλος καθώς και ως μέλος της Επιτροπής Ελέγχου της Εταιρίας, σύμφωνα με την κείμενη νομοθεσία, σε αναπλήρωση του παραιτηθέντος Ανεξάρτητου Μη Εκτελεστικού Μέλους κ. Αλέξανδρου Εδιπίδη.

Κατά την ίδια συνεδρίαση επανακαθορίστηκαν οι αρμοδιότητες των Μελών του Διοικητικού Συμβουλίου ως ακολούθως:

- | | |
|-----------------------------|---|
| 1. Κυριάκος Δ. Μάγειρας | Πρόεδρος, Εκτελεστικό Μέλος |
| 2. Μιχάλης Γ. Σακέλλη | Αντιπρόεδρος, Ανεξάρτητο Μη Εκτελεστικό Μέλος |
| 3. Σπυριδων Χ. Πασχάλης | Διευθύνων Σύμβουλος, Εκτελεστικό Μέλος |
| 4. Ηρακλής Ι. Σιμισιδέλλη | Σύμβουλος, Εκτελεστικό Μέλος |
| 5. Γεώργιος Ε. Ευστρατιάδης | Σύμβουλος, Μη Εκτελεστικό Μέλος |
| 6. Εμμανουήλ Δ. Ξανθάκης | Σύμβουλος, Ανεξάρτητο Μη εκτελεστικό Μέλος. |

Μετά την ως άνω απόφαση του Διοικητικού Συμβουλίου, η Επιτροπή Ελέγχου αποτελείται από τους κ.κ. Εμμανουήλ Ξανθάκη (Πρόεδρο), Μιχάλη Σακέλλη και Γεώργιο Ευστρατιάδη.

ΜΥΤΙΛΗΝΑΙΟΣ Α.Ε.

Ανακοίνωση

Η «ΜΥΤΙΛΗΝΑΙΟΣ Α.Ε. – ΟΜΙΛΟΣ ΕΠΙΧΕΙΡΗΣΕΩΝ», σύμφωνα με τις διατάξεις του Ν. 3556 / 2007 (άρθρα 3 παρ. 1 (ιστ) και 21), σε συνδυασμό με τον Κανονισμό 596/2014 του Ευρωπαϊκού Κοινοβουλίου και του Συμβουλίου για την κατάχρηση της αγοράς, ανακοινώνει ότι ο κος Ευάγγελος Χρυσάφης, υπόχρεο πρόσωπο βάσει του άρθρου 13 του ν. 3340/2005, προέβη την 17.3.2017 σε πώληση 454 κοινών ονομαστικών μετοχών της Εταιρείας, συνολικής αξίας € 3.146,22, συναλλαγή που μας γνωστοποιήθηκε σύμφωνα με το άρθρο 13 του Ν. 3340/2005.

ΥΓΕΙΑ Α.Ε.

Ανακοίνωση

Η Εταιρεία «ΔΙΑΓΝΩΣΤΙΚΟΝ ΚΑΙ ΘΕΡΑΠΕΥΤΙΚΟΝ ΚΕΝΤΡΟΝ ΑΘΗΝΩΝ “ΥΓΕΙΑ” ΑΝΩΝΥΜΟΣ ΕΤΑΙΡΕΙΑ» ανακοινώνει ότι το Διοικητικό Συμβούλιο αυτής εξέλεξε τον κ. Αθανάσιο Χριστόπουλο ως νέο Ανεξάρτητο Μη Εκτελεστικό Μέλος του Δ.Σ. σε αντικατάσταση του παραιτηθέντος κ. Αλέξανδρου Εδιπίδη, σύμφωνα με το Καταστατικό της Εταιρείας και την ισχύουσα νομοθεσία.

Κατόπιν των ανωτέρω, το Διοικητικό Συμβούλιο έχει ως εξής:

- | | |
|---------------------------|---|
| 1. Αθανάσιος Παπανικολάου | Πρόεδρος – Μη Εκτελεστικό Μέλος |
| 2. Γεώργιος Ευστρατιάδης | Αντιπρόεδρος – Μη Εκτελεστικό Μέλος |
| 3. Γεώργιος Πολίτης | Αντιπρόεδρος – Μη Εκτελεστικό Μέλος |
| 4. Ανδρέας Καρταπάνης | Διευθύνων Σύμβουλος – Εκτελεστικό Μέλος |
| 5. Δημήτριος – Ελευθέριος | Μαντζαβίνος, Εκτελεστικό Μέλος |
| 6. Κωνσταντίνα Ψώνη | Εκτελεστικό Μέλος |
| 7. Φώτιος Καρατζένης | Μη Εκτελεστικό Μέλος |
| 8. Αναστάσιος Κυπριανίδης | Μη Εκτελεστικό Μέλος |
| 9. Σπυριδων Καλακώνας | Μη Εκτελεστικό Μέλος |
| 10. Ιωάννης Ανδρέου | Μη Εκτελεστικό Μέλος |

- | | |
|----------------------------|----------------------------------|
| 11. Γεώργιος Ζαχαρόπουλος | Μη Εκτελεστικό Μέλος |
| 12. Αθανάσιος Χριστόπουλος | Ανεξάρτητο Μη Εκτελεστικό Μέλος |
| 13. Νικόλαος Δαμασκόπουλος | Ανεξάρτητο Μη Εκτελεστικό Μέλος. |

Περαιτέρω το Διοικητικό Συμβούλιο όρισε τον κ. Αθανάσιο Χριστόπουλο ως νέο μέλος της Επιτροπής Ελέγχου, η οποία πλέον αποτελείται από τους:

1. Γεώργιο Ευστρατιάδη
2. Αθανάσιο Χριστόπουλο
3. Νικόλαο Δαμασκόπουλο.

ΓΡ. ΣΑΡΑΝΤΗΣ Α.Β.Ε.Ε.

Ορθή Επανάληψη από Εταιρεία – Δελτίο Τύπου

Τα οικονομικά αποτελέσματα του FY_2016 θα παρουσιαστούν και σε τηλεδιάσκεψη στις 22 Μαρτίου 2017 και ώρα Αθηνών 17.00. Ενδιαφερόμενοι μπορούν να καλέσουν στο 211 – 180 2000.

- 18% ΑΥΞΗΣΗ ΠΩΛΗΣΕΩΝ, 24% ΑΝΟΔΟΣ ΣΤΑ ΚΑΘΑΡΑ ΚΕΡΔΗ
- ΔΗΜΙΟΥΡΓΙΑ ΕΛΕΥΘΕΡΩΝ ΤΑΜΕΙΑΚΩΝ ΡΟΩΝ, ΕΥΡΩΣΤΗ ΟΙΚΟΝΟΜΙΚΗ ΘΕΣΗ

Το 2016 αποτελεί για τον Όμιλο Σαράντη άλλη μία χρονιά εντυπωσιακής πορείας, η οποία επιβεβαιώνει την αποτελεσματικότητα του επιχειρηματικού του μοντέλου.

Παρά τις αντιξοότητες στο επιχειρηματικό περιβάλλον και την συνεχιζόμενη πολιτική αστάθεια, ο Όμιλος συνεχίζει να ευημερεί επιδεικνύοντας εξαιρετικές επιδόσεις σε όλες τις προϊόντικές κατηγορίες και γεωγραφικές περιοχές.

Τα βασικά συστατικά της επιτυχίας του Ομίλου συνίστανται αφενός στην βαθιά γνώση της αγοράς, των σύγχρονων καταναλωτικών τάσεων και αναγκών και στα νέα προϊόντικά λανσαρίσματα, που υποστηρίζονται από ένα αποτελεσματικό πλάνο υποστήριξης και επικοινωνίας και που εν τέλει συντελούν στην αύξηση της αναγνωρισιμότητας των εμπορικών σημάτων του και στην περαιτέρω ενδυνάμωσή της παρουσίας του στα κανάλια διανομής του, αφετέρου δε στην ισορροπημένη διαχείριση λειτουργικών εξόδων και στην αξιοποίηση καινοτομιών, ενέργειες εναρμονισμένες με τους στόχους του Ομίλου.

Τα αποτελέσματα του Ομίλου χαρακτηρίζονται από διψήφια αύξηση τόσο σε επίπεδο πωλήσεων, όσο και σε επίπεδο κερδοφορίας. Σε συνέπεια με τις στρατηγικές του κατευθύνσεις, επιτεύχθηκε αύξηση στα περιθώρια κέρδους, διατήρηση της θετικής καθαρής ταμειακής θέσης και βελτίωση στο λειτουργικό κεφάλαιο κίνησης.

Οι ενοποιημένες πωλήσεις του Ομίλου κατά το 2016 ανήλθαν σε € 329,02 εκ. ευρώ συγκριτικά με € 278,76 εκ. ευρώ το 2015, σημειώνοντας αύξηση κατά 18,03%.

Σημαντική ανάπτυξη επέδειξαν τόσο η Ελλάδα, όσο και οι ξένες χώρες του Ομίλου.

Η Ελλάδα, παρουσίασε αξιοσημείωτη άνοδο πωλήσεων της τάξης του 16,77% στα €119,76 εκ., απόδοση εντυπωσιακή συγκριτικά με την τάση του δείκτη του λιανικού εμπορίου.

Οι ξένες χώρες που αντιπροσωπεύουν 63,60% του συνόλου των πωλήσεων του Ομίλου, σημείωσαν άνοδο κατά 18,76% στα €209,26 εκ. από €176,20 εκ. πέρυσι.

Σημαντική είναι η πορεία του Ομίλου ακόμα και εξαιρώντας τις πρόσφατες εξαγορές, καθώς επιτεύχθηκε άνοδος πωλήσεων ύψους 11,6% συγκριτικά με το 2015.

Η σημαντική αύξηση των πωλήσεων σε συνδυασμό με την αποτελεσματική διαχείριση των λειτουργικών δαπανών και του κόστους παραγωγής καθώς και την αξιοποίηση των συνεργειών οδήγησαν σε διψήφια αύξηση στα κέρδη ανά μετοχή και βελτίωση στα περιθώρια κέρδους.

Αναλυτικότερα τα δημοσιευμένα μεγέθη:

- Τα Κέρδη Προ Φόρων, Τόκων και Αποσβέσεων (EBITDA) αυξήθηκαν κατά 20,66% στα €35,92 εκ. από €29,77 εκ. και το περιθώριο EBITDA διαμορφώθηκε στα 10,92% από 10,68% το 2015.
- Τα Κέρδη Προ Φόρων και Τόκων (EBIT) ανήλθαν σε €31,52 εκ. από €26,04 εκ. το 2015, αυξημένα κατά 21,03% και το περιθώριο EBIT ανήλθε σε 9,58% από 9,34% την περυσινή χρήση.
- Τα Κέρδη Προ Φόρων (EBT) αυξήθηκαν κατά 19,35% στα €28,84 εκ. από €24,16 εκ. και το περιθώριο EBT ανήλθε σε 8,76% από 8,67% το 2015.

Τα οικονομικά αποτελέσματα του FY_2016 θα παρουσιαστούν και σε τηλεδιάσκεψη στις 22 Μαρτίου 2017 και ώρα Αθηνών 17.00. Ενδιαφερόμενοι μπορούν να καλέσουν στο 211 – 180 2000.

- Τα Καθαρά Κέρδη σημείωσαν άνοδο κατά 23,95% σε €24,52 εκ. από €19,78 εκ., και το περιθώριο Καθαρού Κέρδους ανήλθε σε 7,45% από 7,10% το 2015.

Η διοίκηση του Ομίλου είναι αφοσιωμένη στο επενδυτικό της πλάνο μέσω του οποίου προσδοκεί περαιτέρω ανάπτυξη και δημιουργία πρόσθετης αξία στους μετόχους του.

Κατά την διάρκεια του 2016, ο Όμιλος Σαράντη έχει προβεί σε πληρωμή μερίσματος για την χρήση του 2015 ποσού 5,5 εκ. ευρώ (0,16 ευρώ ανά μετοχή).

Ο καθαρός δανεισμός του Ομίλου στο τέλος του 2016 ανέρχεται σε -€7,05 εκ.

Το 2016 έκλεισε με ιδιαίτερα θετικά αποτελέσματα για τον Όμιλο, παρά τις δυσκολίες του οικονομικού περιβάλλοντος και του επιχειρηματικού στίβου. Οι επιδόσεις της μητρικής και των θυγατρικών χαρακτηρίζονται από την σημαντική αύξηση πωλήσεων και κερδοφορίας σε όλες τις προϊόντικές κατηγορίες.

Η διοίκηση θα συνεχίσει να εκτελεί το μακροπρόθεσμο στρατηγικό της πλάνο, το οποίο συνίσταται τόσο στην ανανέωση και στον εμπλουτισμό του προϊόντικού χαρτοφυλακίου σε όλες τις χώρες που δραστηριοποιείται, όσο και στην αναζήτηση εξαγορών ικανών να επιφέρουν προστιθέμενη αξία, υψηλές αποδόσεις, να διευρύνουν τα περιθώρια κέρδους και να προσφέρουν συνέργειες.

Οι προτεραιότητές μας συνεχίζουν να αφορούν στην αύξηση του όγκου πωλήσεων, στην περαιτέρω βελτίωση των περιθωρίων κερδοφορίας και στην δημιουργία επιπλέον ελεύθερων ταμειακών ροών.

Με όπλα το ισχυρό μας προϊοντικό χαρτοφυλάκιο, πετυχημένα νέα λανσαρίσματα, αποτελεσματική επικοινωνιακή και προωθητική στρατηγική, έχουμε θέσει μια νέα ισχυρή βάση η οποία σε συνδυασμό με την αξιοποίηση καινοτομιών, ενέργειες εξοικονόμησης κόστους και ισορροπημένης διαχείρισης

λειτουργικών εξόδων θα οδηγήσει στην περαιτέρω ανάπτυξη του Ομίλου.

Κοιτάζοντας το 2017, η διοίκηση παραμένει επιφυλακτική εξ αιτίας των οικονομικών και πολιτικών εξελίξεων που λαμβάνουν χώρα στον Ευρωπαϊκό χώρο, αλλά και αισιόδοξη αναφορικά με τις επιδόσεις του Ομίλου.

Συνεπώς με ετήσιο πρόγραμμά της, η διοίκηση του Ομίλου θα δημοσιεύσει τις εκτιμήσεις της για το οικονομικό έτος 2017 την Τετάρτη 29 Μαρτίου 2017 κατά τη διάρκεια της ετήσιας παρουσίασης του Ομίλου στην Ένωση Θεσμικών Επενδυτών.

Επιπρόσθετα, το Διοικητικό Συμβούλιο της Εταιρείας θα προτείνει κατά την ετήσια Τακτική Γενική Συνέλευση διανομή μερίσματος ύψους 0,1750 ευρώ ανά μετοχή.

Πληροφορίες: Ελένη Παππά, Investor Relations Manager, Τηλ: +30 210 6173065, Email: epappa@sarantisgroup.com.

Όμιλος Σαράντη - Για περισσότερες πληροφορίες επισκεφτείτε το website μας: www.sarantisgroup.com.

ΕΛΛΗΝΙΚΑ ΧΡΗΜΑΤΙΣΤΗΡΙΑ Α.Ε.

Ανακοίνωση

Η Εταιρία Ελληνικά Χρηματιστήρια - Χρηματιστήριο Αθηνών Α.Ε. Συμμετοχών (ΑΤΗΧ) ανακοινώνει με βάση τους ν. 3556/2007 και 3606/2007 ότι η Eurobank Equities Α.Ε.Π.Ε.Υ. την ενημέρωσε ότι πραγματοποίησε τις εξής συναλλαγές:

α/α	Ημερομηνία γνωστοποίησης στην ΑΤΗΧ	Ημερομηνία συναλλαγής	Είδος συναλ.	Ποσότητα	Χρηματοπιστωτικό μέσο	Συνολική αξία (ευρώ)
1	20/03/2017	17/03/2017	Αγορά	60	Μετοχές ΕΧΑΕ (κο)	277,80
2	20/03/2017	17/03/2017	Αγορά	2	ΣΜΕ ΕΧΑΕ	880,00
3	20/03/2017	17/03/2017	Πώληση	2	ΣΜΕ ΕΧΑΕ	930,00
4	21/03/2017	20/03/2017	Αγορά	214	Μετοχές ΕΧΑΕ (κο)	1.014,26
5	21/03/2017	20/03/2017	Αγορά	231	Μετοχές ΕΧΑΕ (κο)	1.083,39
6	21/03/2017	20/03/2017	Πώληση	231	Μετοχές ΕΧΑΕ (κο)	1.085,70

Η Eurobank Equities Α.Ε.Π.Ε.Υ. πραγματοποίησε τις ανωτέρω συναλλαγές λόγω της ειδικής διαπραγμάτευσης που έχει αναλάβει στην αγορά παραγώγων σε Συμβόλαια Μελλοντικής Εκπλήρωσης (ΣΜΕ) με υποκείμενο τίτλο την μετοχή της εταιρίας (σύμβολο μετοχής: ΕΧΑΕ). Η γνωστοποίηση εκ μέρους της Eurobank Equities Α.Ε.Π.Ε.Υ. προς την εταιρεία και ακολούθως από την εταιρεία προς τις αρχές της Κεφαλαιαγοράς, γίνεται επειδή ο κ. Κωνσταντίνος Βασιλείου είναι μη εκτελεστικό μέλος του Δ.Σ. της Eurobank Equities Α.Ε.Π.Ε.Υ., ενώ κατέχει ταυτόχρονα τη θέση του Μη Εκτελεστικού Μέλους του Δ.Σ. της ΑΤΗΧ (υπόχρεο πρόσωπο με βάση το Ν.3340/2005).

ΕΛΛΗΝΙΚΑ ΧΡΗΜΑΤΙΣΤΗΡΙΑ Α.Ε.

Αγορά Ιδίων Μετοχών

Η Εταιρεία «Ελληνικά Χρηματιστήρια - Χρηματιστήριο Αθηνών Ανώνυμη Εταιρεία Συμμετοχών» (η Εταιρεία) ενημερώνει το επενδυτικό κοινό ότι κατ' εφαρμογή των Κανονισμών (ΕΕ) 2016/1052 και 596/2014, και σε εκτέλεση της από 20.5.2015 απόφασης της Τακτικής Γενικής Συνέλευσης των Μετόχων της Εταιρείας, προέβη σε αγορά ιδίων μετοχών, και συγκεκριμένα την 21.3.2017 προέβη στην αγορά 13.000 ιδίων μετοχών, με μέση τιμή κτήσης EUR4,71 ανά μετοχή και συνολική αξία συναλλαγών EUR61.222,24.

Οι συναλλαγές πραγματοποιήθηκαν μέσω του μέλους του Χρηματιστηρίου Αθηνών «Εθνική Χρηματιστηριακή ΑΕΠΕΥ».

Μετά και τις ανωτέρω αγορές, η Εταιρεία κατέχει συνολικά 4.714.129 ίδιες μετοχές (7,21% του συνόλου των 65.368.563 κοινών ονομαστικών μετοχών).

Π. ΠΕΤΡΟΠΟΥΛΟΣ Α.Ε.Β.Ε.

Αγορά Ιδίων Μετοχών

Η Πέτρος Πετρόπουλος Α.Ε.Β.Ε. γνωστοποιεί στο επενδυτικό κοινό ότι σύμφωνα με το άρθρο 16 του ΚΝ 2190/20, όπως τροποποιήθηκε και ισχύει, και σύμφωνα με τους όρους του Κανονισμού 2273/2003 της Ευρωπαϊκής Επιτροπής και σε εκτέλεση της από 5/4/2016 απόφασης της Γενικής Συνέλευσης των Μετόχων της Εταιρείας και απόφασης του Διοικητικού Συμβουλίου με ημερομηνία 18/4/2016, προέβη την 21/3/2017 σε αγορά 133 Ιδίων Μετοχών της Εταιρείας μέσω της Alpha Finance με τιμή κτήσης 4,30 ευρώ ανά μετοχή και συνολική αξία 571,9 ευρώ.

MARFIN INVESTMENT GROUP A.E.

Ανακοίνωση

Πώληση της συμμετοχής στην κροατική SUNCE KONCERN d.d.

Η «MARFIN INVESTMENT GROUP ΑΝΩΝΥΜΟΣ ΕΤΑΙΡΕΙΑ ΣΥΜΜΕΤΟΧΩΝ» (εφεξής «η Εταιρία») ανακοινώνει την υπογραφή συμφωνίας για την πώληση του συνόλου των μετοχών που κατέχει στην εταιρία «SUNCE KONCERN d.d.» και αντιστοιχούν σε ποσοστό περίπου 49,99% του μετοχικού της κεφαλαίου προς την εταιρία «SUNCE ULAGANJA d.o.o.» συμφερόντων της οικογένειας Anđabak που αποτελούν τους μετόχους πλειοψηφίας. Το τίμημα της συναλλαγής ανέρχεται σε €43εκ. και θα καταβληθεί εξ ολοκλήρου κατά την ολοκλήρωση της συναλλαγής, η οποία έχει συμφωνηθεί να λάβει χώρα μέχρι την 15 Ιουνίου 2017.

Η παραπάνω μεταβίβαση εντάσσεται στα πλαίσια της δεδηλωμένης στρατηγικής της MIG για σταδιακή αποεπένδυση από μη στρατηγικής σημασίας συμμετοχές.

ΜΙΝΩΙΚΕΣ ΓΡΑΜΜΕΣ Α.Ν.Ε.

Ανακοίνωση

Οι Μινωικές Γραμμές Α.Ν.Ε. ανακοινώνουν ότι η εταιρεία (Grimaldi Euromed S.p.A) συνδεόμενο νομικό πρόσωπο με τον Πρόεδρο του Διοικητικού Συμβουλίου της Εταιρείας Emanuele G. Grimaldi (υπόχρεο πρόσωπο με βάση το άρθρο 13 του Ν.3340/2005), προέβη στις 17/03/2017 σε αγορά 687 κοινών ονομαστικών μετοχών των Μινωικών Γραμμών συνολικής αξίας € 1.648,80. Η παρούσα γίνεται σύμφωνα με το Ν.3556/2007 (άρθρο 3, (ιστ), (ββ), και άρθρο 21) και σε συνδυασμό με το άρθρο 11 της απόφασης 1/434/3.7.2007 της Επιτροπής Κεφαλαιαγοράς.

ΓΕΝΙΚΕΣ ΣΥΝΕΛΕΥΣΕΙΣ

INTERCONTINENTAL INTERNATIONAL ΑΝΩΝΥΜΗ ΕΤΑΙΡΙΑ ΕΠΕΝΔΥΣΕΩΝ ΣΕ ΑΚΙΝΗΤΗ ΠΕΡΙΟΥΣΙΑ

Έκτακτη Γενική Συνέλευση στις **07/04/2017**, ημέρα Παρασκευή και ώρα **12:00** μ. στην αίθουσα Prive, Αίγλη Ζαππείου, 1ος όροφος, Κήπος Ζαππείου, 10557, Αθήνα, για να συζητηθούν και ληφθούν αποφάσεις στα κατωτέρω θέματα της ημερήσιας διάταξης:

ΘΕΜΑΤΑ ΗΜΕΡΗΣΙΑΣ ΔΙΑΤΑΞΗΣ:

1. Έγκριση της Ετήσιας Οικονομικής έκθεσης και των ετήσιων οικονομικών καταστάσεων της χρήσης 2016, έγκριση των επ' αυτών εκθέσεων του Διοικητικού Συμβουλίου και των ορκωτών ελεγκτών, καθώς και της διανομής κερδών για τη χρήση 2016.
2. Απαλλαγή των μελών του Διοικητικού Συμβουλίου και των ορκωτών ελεγκτών από κάθε ευθύνη αποζημίωσης για τα πεπραγμένα της χρήσης 2016
3. Εκλογή εταιρείας ορκωτών ελεγκτών - λογιστών για τη χρήση 2017 και καθορισμός της αμοιβής της.
4. Έγκριση αμοιβής εκτιμητή για την χρήση 2016, ορισμός εκτιμητή για τη χρήση 2017 και καθορισμός της αμοιβής του.
5. Έγκριση καταβολής αμοιβών για τη χρήση 2016 και προέγκριση αμοιβών για τη χρήση 2017 σύμφωνα με το άρθρο 24 του κ.ν. 2190/1920
6. Ανακοίνωση εκλογής νέων μελών του Διοικητικού Συμβουλίου σε αντικατάσταση παραιτηθέντων σύμφωνα με το άρθρο 18 παρ. 7 του κ.ν. 2190/1920 και επικύρωση της εκλογής αυτών.
7. Εκλογή νέου Διοικητικού Συμβουλίου της Εταιρείας και καθορισμός των ανεξάρτητων μη εκτελεστικών μελών
8. Εκλογή τακτικών και αναπληρωματικών μελών Επιτροπής Ελέγχου
9. Παροχή άδειας σύμφωνα με το άρθρο 23 παρ. 1 του κ.ν. 2190/1920 σε μέλη του Διοικητικού Συμβουλίου και άλλα διευθυντικά στελέχη της Εταιρείας για τη συμμετοχή τους σε νομικά πρόσωπα με παρεμφερή σκοπό με αυτό της Εταιρείας ή και για τη διενέργεια για δικό τους λογαριασμό ή για λογαριασμό τρίτων πράξεων που υπάγονται σε κάποιον από τους σκοπούς που επιδιώκει η Εταιρεία
10. Έκδοση κοινού ομολογιακού δανείου μέχρι του ποσού των 3.000.000,00 (Τριών Εκατομμυρίων) Ευρώ, σύμφωνα με τις διατάξεις του ν. 3156/2003, και εξουσιοδότηση προς το Διοικητικό Συμβούλιο της Εταιρείας για εξειδίκευση των ειδικότερων όρων αυτού.
11. Αγορά ιδίων μετοχών σύμφωνα με το άρθρο 16 του Κ.Ν. 2190/ 1920
12. Τροποποίηση Καταστατικού της Εταιρείας
13. Λοιπές ανακοινώσεις

Σε περίπτωση μη επίτευξης της απαιτούμενης εκ του νόμου απαρτίας για την λήψη απόφασης επί των θεμάτων της ημερήσιας διάταξης, η τυχόν Α' Επαναληπτική Έκτακτη Γενική Συνέλευση θα συνέλθει την 18η Απριλίου 2017, ημέρα Τρίτη, την ίδια ώρα και στον ίδιο τόπο, χωρίς νέα πρόσκληση των μετόχων με τα ίδια θέματα ημερήσιας διάταξης.

Σύμφωνα με τα άρθρα 26 παρ. 2β, 27 και 28α του κ.ν. 2190/1920, ως τροποποιήθηκε και ισχύει, η Εταιρεία ενημερώνει τους κ.κ. μετόχους της για τα εξής:

ΔΙΚΑΙΩΜΑ ΣΥΜΜΕΤΟΧΗΣ ΚΑΙ ΨΗΦΟΥ ΣΤΗ ΓΕΝΙΚΗ ΣΥΝΕΛΕΥΣΗ

Στη Γενική Συνέλευση της 7^{ης} Απριλίου 2017 δικαιούται να συμμετέχει και να ψηφίζει όποιος εμφανίζεται ως μέτοχος κοινών ονομαστικών μετοχών της Εταιρείας στα αρχεία του Συστήματος Άυλων Τίτλων (Σ.Α.Τ.) που διαχειρίζεται η «Ελληνικό Κεντρικό Αποθετήριο Τίτλων Ανώνυμη Εταιρεία» (η «ΕΛ.Κ.Α.Τ.»), στην έναρξη της πέμπτης (5^{ης}) ημέρας πριν από την ημέρα συνεδρίασης της Γενικής Συνέλευσης, δηλ. κατά την 2^η Απριλίου 2017 («Ημερομηνία Καταγραφής»).

Η μετοχική ιδιότητα πιστοποιείται ηλεκτρονικά από την ΕΛ.Κ.Α.Τ. με απευθείας ηλεκτρονική σύνδεση της Εταιρείας με τα αρχεία του Σ.Α.Τ. Συνεπώς για να συμμετάσχει και να ψηφίσει στη Γενική Συνέλευση ο μέτοχος δεν απαιτείται να προσκομίσει σχετική έγγραφη βεβαίωση της ΕΛ.Κ.Α.Τ.

Έναντι της Εταιρείας θεωρείται ότι δικαίωμα συμμετοχής και ψήφου στη Γενική Συνέλευση έχει μόνον όποιος φέρει την ιδιότητα του μετόχου κατά την αντίστοιχη Ημερομηνία Καταγραφής.

Η άσκηση των εν λόγω δικαιωμάτων δεν προϋποθέτει τη δέσμευση των μετοχών του δικαιούχου ούτε την τήρηση άλλης ανάλογης διαδικασίας, η οποία περιορίζει τη δυνατότητα πώλησης και μεταβίβασης αυτών κατά το χρονικό διάστημα, που μεσολαβεί ανάμεσα στην Ημερομηνία Καταγραφής και στη Γενική Συνέλευση.

Κάθε κοινή ονομαστική μετοχή δίνει δικαίωμα μίας ψήφου.

Στην α' επαναληπτική γενική συνέλευση της 18/4/2017 το δικαίωμα συμμετοχής εξαρτάται υπό την ίδια παραπάνω προϋπόθεση, με τη διαφορά ότι η ιδιότητα του δικαιούμενου να ασκήσει δικαίωμα ψήφου πρέπει να υφίσταται κατά την έναρξη της τέταρτης ημέρας πριν από την ημέρα συνεδρίασης της α' επαναληπτικής γενικής συνέλευσης ήτοι, κατά την έναρξη της 14/4/2017 (Ημερομηνία Καταγραφής α' επαναληπτικής γενικής συνέλευσης).

ΔΙΑΔΙΚΑΣΙΑ ΓΙΑ ΤΗΝ ΑΣΚΗΣΗ ΔΙΚΑΙΩΜΑΤΟΣ ΨΗΦΟΥ ΜΕΣΩ ΑΝΤΙΠΡΟΣΩΠΟΥ

Ο δικαιούμενος ως ανωτέρω να συμμετέχει στη γενική συνέλευση Μέτοχος δύναται να συμμετέχει σε αυτή και μέσω αντιπροσώπων. Κάθε δικαιούμενος να συμμετέχει μπορεί να διορίζει μέχρι τρεις (3) αντιπροσώπους. Ο περιορισμός ισχύει ανά λογαριασμό αξιών, δηλαδή, αν μέτοχος κατέχει μετοχές της Εταιρείας οι οποίες εμφανίζονται σε περισσότερους του ενός λογαριασμούς αξιών, ο περιορισμός αυτός δεν εμποδίζει το μέτοχο να ορίζει μέχρι τρεις αντιπροσώπους για τις μετοχές που εμφανίζονται στον κάθε λογαριασμό αξιών σε σχέση με ορισμένη γενική συνέλευση.

Αντιπρόσωπος που ενεργεί για περισσότερους δικαιούμενους να συμμετέχουν μπορεί να ψηφίζει διαφορετικά για κάθε έναν από αυτούς.

Νομικά πρόσωπα μετέχουν στη γενική συνέλευση ορίζοντας ως εκπροσώπους τους μέχρι τρία (3) φυσικά πρόσωπα.

Ο αντιπρόσωπος ψηφίζει σύμφωνα με τις οδηγίες του αντιπροσωπευόμενου. Η μη συμμόρφωση του αντιπροσώπου με τις οδηγίες που έχει λάβει δεν επηρεάζει το κύρος των αποφάσεων της γενικής συνέλευσης, ακόμη και αν η ψήφος του αντιπροσώπου ήταν αποφασιστική για τη λήψη τους.

Ο αντιπρόσωπος υποχρεούται να γνωστοποιεί στην Εταιρεία, πριν από την έναρξη της συνεδρίασης της γενικής συνέλευσης, κάθε συγκεκριμένο γεγονός, το οποίο μπορεί να είναι χρήσιμο στους μετόχους για την αξιολόγηση του κινδύνου να εξυπηρετήσει ο αντιπρόσωπος άλλα συμφέροντα πλην των συμφερόντων του μετόχου. Κατά την έννοια της παρούσας παραγράφου μπορεί να προκύπτει σύγκρουση συμφερόντων ιδίως όταν ο αντιπρόσωπος:

- α) είναι μέτοχος που ασκεί τον έλεγχο της Εταιρείας ή είναι άλλο νομικό πρόσωπο ή οντότητα η οποία ελέγχεται από το μέτοχο αυτόν ή
- β) είναι μέλος του διοικητικού συμβουλίου ή της εν γένει διοίκησης της Εταιρείας ή μετόχου που ασκεί τον έλεγχο της Εταιρείας ή άλλου νομικού προσώπου ή οντότητας που ελέγχεται από μέτοχο ο οποίος ασκεί τον έλεγχο της Εταιρείας ή
- γ) είναι υπάλληλος ή ορκωτός ελεγκτής της εταιρείας ή μετόχου που ασκεί τον έλεγχο της Εταιρείας ή άλλου νομικού προσώπου ή οντότητας που ελέγχεται από μέτοχο, ο οποίος ασκεί τον έλεγχο της Εταιρείας ή
- δ) είναι σύζυγος ή συγγενής πρώτου βαθμού με ένα από τα φυσικά πρόσωπα που αναφέρονται στις περιπτώσεις α' έως γ'.

Ο διορισμός και η ανάκληση αντιπροσώπου γίνεται μόνον εγγράφως και κοινοποιείται στην Εταιρεία τουλάχιστον τρεις (3) ημέρες πριν από την αντίστοιχα ορισθείσα ημερομηνία συνεδρίασης της γενικής συνέλευσης. Αν ο δικαιούμενος να συμμετέχει δεν συμμορφώθηκε προς τα ως άνω αναφερόμενα σχετικά με το διορισμό αντιπροσώπου/ αντιπροσώπων και την αποστολή των σχετικών αποδεικτικών αυτού του διορισμού εγγράφων στην Εταιρεία, ως ορίζεται ανωτέρω, δικαιούται να μετέχει τελικά στη γενική συνέλευση μόνο μετά από άδεια της γενικής συνέλευσης.

Η Εταιρεία θα καταστήσει διαθέσιμο στην ιστοσελίδα της www.ici-reic.com, αλλά και από τα γραφεία της Μαρίνα Φλοίσβου, κτίριο 4, Π. Φάληρο, σε φυσική μορφή, έντυπο που μπορεί να χρησιμοποιηθεί από τους μετόχους για το διορισμό αντιπροσώπου.

Το έντυπο αυτό πρέπει να έχει αποσταλεί στην Εταιρεία συμπληρωμένο σε όλα τα σημεία του και υπογεγραμμένο από το δικαιούμενο να συμμετέχει στη γενική συνέλευση, σύμφωνα και με τις ειδικότερες οδηγίες συμπλήρωσης, υπογραφής και υποβολής του που περιλαμβάνονται στο έντυπο, είτε με fax στο νούμερο +30 216 7000 554, υπόψη του υπευθύνου Εξυπηρέτησης Μετόχων είτε ταχυδρομικά στην Εταιρεία στο Τμήμα Εξυπηρέτησης Μετόχων της Εταιρείας, στη διεύθυνση Μαρίνα Φλοίσβου, Κτίριο 4, 17561 Παλαιό Φάληρο σε κάθε περίπτωση τρεις (3) τουλάχιστον ημέρες πριν από την ημερομηνία της γενικής συνέλευσης.

Ο δικαιούμενος να συμμετέχει καλείται να μεριμνά για την επιβεβαίωση της επιτυχούς αποστολής του εντύπου διορισμού αντιπροσώπου και της παραλαβής του από την Εταιρεία καλώντας στο τμήμα εξυπηρέτησης μετόχων (κ. Φοίβο Βόμβα) στο τηλέφωνο +30 216 777 555.

ΔΙΚΑΙΩΜΑΤΑ ΜΕΙΟΨΗΦΙΑΣ ΜΕΤΟΧΩΝ

Σύμφωνα με το άρθρο 39 παρ. 2, 2α, 4 και 5 του κ.ν. 2190/1920, όπως τροποποιήθηκε και ισχύει, οι μέτοχοι έχουν τα ακόλουθα δικαιώματα:

Με αίτηση μετόχων, που εκπροσωπούν το ένα εικοστό (1/20) του καταβεβλημένου μετοχικού κεφαλαίου, το διοικητικό συμβούλιο υποχρεούται να εγγράψει στην ημερήσια διάταξη γενικής συνέλευσης, που έχει ήδη συγκληθεί, πρόσθετα θέματα, εάν η σχετική αίτηση περιέλθει στο διοικητικό συμβούλιο δεκαπέντε (15) τουλάχιστον ημέρες πριν από τη γενική συνέλευση, ήτοι μέχρι την 23/03/2017. Η αίτηση για την εγγραφή πρόσθετων θεμάτων στην ημερήσια διάταξη συνοδεύεται από αιτιολόγηση ή από σχέδιο απόφασης προς έγκριση στη γενική συνέλευση και η αναθεωρημένη ημερήσια διάταξη δημοσιοποιείται με τον ίδιο τρόπο, όπως η προηγούμενη ημερήσια διάταξη, δεκατρείς (13) ημέρες πριν από την ημερομηνία της γενικής συνέλευσης, ήτοι μέχρι την 25/03/2017, και ταυτόχρονα τίθεται στη διάθεση των μετόχων στην ιστοσελίδα της Εταιρείας, μαζί με την αιτιολόγηση ή το σχέδιο απόφασης που έχει υποβληθεί από τους μετόχους κατά τα προβλεπόμενα στο άρθρο 27 παράγραφο 3 του κ.ν. 2190/1920.

Με αίτηση μετόχων που εκπροσωπούν το ένα εικοστό (1/20) του καταβεβλημένου μετοχικού κεφαλαίου, το διοικητικό συμβούλιο θέτει στη διάθεση των μετόχων κατά τα οριζόμενα στο άρθρο 27 παράγραφος 3 του κ.ν. 2190/1920, έξι (6) τουλάχιστον ημέρες πριν από την ημερομηνία της γενικής συνέλευσης, ήτοι μέχρι την 01/04/2017, σχέδια αποφάσεων για θέματα που έχουν περιληφθεί στην αρχική ή τυχόν αναθεωρημένη ημερήσια διάταξη, αν η σχετική αίτηση περιέλθει στο διοικητικό συμβούλιο επτά (7) τουλάχιστον ημέρες πριν από την ημερομηνία της γενικής συνέλευσης, ήτοι μέχρι την 31/03/2017.

Μετά από αίτηση οποιουδήποτε μετόχου, που υποβάλλεται στην εταιρεία πέντε (5) τουλάχιστον πλήρεις ημέρες πριν από τη γενική συνέλευση, ήτοι μέχρι την 1/4/2017, το διοικητικό συμβούλιο υποχρεούται να παρέχει στη γενική συνέλευση τις αιτούμενες συγκεκριμένες πληροφορίες για τις υποθέσεις της Εταιρείας, στο μέτρο που αυτές είναι χρήσιμες για την πραγματική εκτίμηση των θεμάτων της ημερήσιας διάταξης. Το διοικητικό συμβούλιο μπορεί να απαντήσει ενιαία σε αιτήσεις μετόχων με το ίδιο περιεχόμενο. Υποχρέωση παροχής πληροφοριών δεν υφίσταται όταν οι σχετικές πληροφορίες διατίθενται ήδη στην ιστοσελίδα της Εταιρείας, ιδίως με τη μορφή ερωτήσεων και απαντήσεων. Επίσης, με αίτηση μετόχων που εκπροσωπούν το 1/20 του καταβεβλημένου μετοχικού κεφαλαίου, το διοικητικό συμβούλιο υποχρεούται να ανακοινώνει στη τακτική γενική συνέλευση τα ποσά που κατά την τελευταία διετία καταβλήθηκαν σε κάθε μέλος του διοικητικού συμβουλίου ή τους διευθυντές της εταιρείας, καθώς και κάθε άλλη παροχή προς τα πρόσωπα αυτά από οποιαδήποτε αιτία ή σύμβαση της εταιρείας με αυτούς. Σε όλες τις ανωτέρω περιπτώσεις το διοικητικό συμβούλιο μπορεί να αρνηθεί την παροχή των πληροφοριών για αποχρώντα ουσιαστικό λόγο, ο οποίος αναγράφεται στα πρακτικά.

Μετά από αίτηση μετόχων, που εκπροσωπούν το ένα πέμπτο (1/5) του καταβεβλημένου μετοχικού κεφαλαίου η οποία υποβάλλεται στην Εταιρεία μέσα σε πέντε (5) τουλάχιστον πλήρεις ημέρες πριν από τη γενική συνέλευση, ήτοι μέχρι την 1/4/2017, το διοικητικό συμβούλιο υποχρεούται να παρέχει στη γενική συνέλευση πληροφορίες για την πορεία των εταιρικών υποθέσεων και την περιουσιακή κατάσταση της Εταιρείας. Το διοικητικό συμβούλιο μπορεί να αρνηθεί την παροχή των πληροφοριών για αποχρώντα ουσιαστικό λόγο, ο οποίος αναγράφεται στα πρακτικά.

Σε όλες τις ανωτέρω αναφερόμενες περιπτώσεις οι αιτούντες μέτοχοι οφείλουν να αποδεικνύουν τη μετοχική τους ιδιότητα και τον αριθμό των μετοχών που κατέχουν κατά την άσκηση του σχετικού δικαιώματος. Σε περίπτωση άσκησης τέτοιων δικαιωμάτων, η Εταιρεία θα αποκτά πρόσβαση μέσω της απευθείας ηλεκτρονικής σύνδεσής της στο μητρώο του Συστήματος Άυλων Τίτλων, ώστε να διαγιγνώσκει την ύπαρξη της μετοχικής ιδιότητας σύμφωνα με το άρθρο 39 παρ. 8 του κ.ν. 2190/1920, όπως ισχύει.

Ωστόσο, εάν ο μέτοχος επιθυμεί, και προς αποφυγή τυχόν καθυστέρησης, ύπνεται και ο ίδιος ο μέτοχος να προσκομίζει βεβαίωση από την ΕΛ.Κ.Α.Τ της μετοχικής του ιδιότητας κατά την άσκηση του δικαιώματος.

ΔΙΑΘΕΣΙΜΑ ΕΓΓΡΑΦΑ ΚΑΙ ΠΛΗΡΟΦΟΡΙΕΣ

Οι πληροφορίες του άρθρου 27 παρ. 3 του κ.ν. 2190/1920, περιλαμβανομένης της πρόσκλησης για σύγκληση της γενικής συνέλευσης, του εντύπου διορισμού αντιπροσώπου και των σχεδίων απόφασης για τα θέματα της ημερήσιας διάταξης, καθώς και ο συνολικός αριθμός των μετοχών και των δικαιωμάτων ψήφου που υφίστανται κατά την ημερομηνία της πρόσκλησης θα διατίθενται σε ηλεκτρονική μορφή στην ιστοσελίδα της Εταιρείας, www.ici-reic.com

Το πλήρες κείμενο των σχεδίων αποφάσεων για κάθε θέμα της ημερήσιας διάταξης και τυχόν εγγράφων που προβλέπονται στο άρθρο 27 παρ. 3(γ) και (δ) του κ.ν. 2190/1920 θα διατίθενται δωρεάν και σε έντυπη μορφή στα γραφεία της έδρας της Εταιρείας, Μαρίνα Φλοίσβου Κτίριο 4, Π. Φάληρο.

Π. ΠΕΤΡΟΠΟΥΛΟΣ Α.Ε.Β.Ε.

Τακτική Γενική Συνέλευση στις 10/04/2017, ημέρα Δευτέρα και **ώρα 12:00** στα γραφεία της έδρας της Εταιρείας στην Ιερά Οδό, αριθμός 96, για συζήτηση και λήψη αποφάσεων στα πιο κάτω θέματα της Ημερήσιας Διατάξεως:

- Υποβολή και έγκριση των Ετήσιων Οικονομικών Καταστάσεων της Εταιρείας για την εταιρική χρήση 2016 (01.01.16 - 31.12.16) και των επ' αυτών εκθέσεων του Διοικητικού Συμβουλίου και του Ορκωτού Ελεγκτή.
- Έγκριση διάθεσης αποτελεσμάτων χρήσεως 2016 (01.01.2016 -31.12.2016) και λήψη απόφασης διανομής ή μη διανομής μερίσματος.
- Απαλλαγή των μελών του Διοικητικού Συμβουλίου και του Ορκωτού Ελεγκτή Λογιστή από κάθε ευθύνη αποζημίωσης για τις ανωτέρω οικονομικές καταστάσεις και τη διαχείριση της χρήσης 2016.
- Έγκριση αμοιβών που χορηγήθηκαν και θα χορηγηθούν στα μέλη του Διοικητικού Συμβουλίου.
- Ανακοίνωση εκλογής νέου Μέλους του Διοικητικού Συμβουλίου.
- Εκλογή ενός τακτικού και ενός αναπληρωματικού Ορκωτού Ελεγκτή Λογιστή για τους ελέγχους της χρήσης 2017 και καθορισμός της αμοιβής τους.
- Χορήγηση άδειας κατ' άρθρο 23 παρ.1 του Κ.Ν.2190/20 όπως ισχύει, στα Μέλη του Διοικητικού Συμβουλίου, στους Γενικούς Διευθυντές και στους Διευθυντές της Εταιρείας, να μετέχουν σε Διοικητικά Συμβούλια ή στη Διεύθυνση θυγατρικών ή συγγενών εταιρειών της Εταιρείας και κατ' επέκταση του Ομίλου Πέτρος Πετρόπουλος.
- Πώληση ακινήτων.
- Διάφορα Θέματα και ανακοινώσεις.

Δικαίωμα συμμετοχής και ψήφου στην Τακτική Γενική Συνέλευση έχουν όσοι εμφανίζονται ως μέτοχοι της ΠΕΤΡΟΣ ΠΕΤΡΟΠΟΥΛΟΣ Α.Ε.Β.Ε. στα αρχεία του Συστήματος Άυλων Τίτλων που διαχειρίζεται η ΕΛΛΗΝΙΚΑ ΧΡΗΜΑΤΙΣΤΗΡΙΑ Α.Ε. (Ε.Χ.Α.Ε.), στο οποίο τηρούνται οι κινητές αξίες της Εταιρείας, κατά την έναρξη της πέμπτης ημέρας (ημερομηνία καταγραφής: Τετάρτη 5 Απριλίου 2017) που προηγείται της συνεδρίασης της Τακτικής Γενικής Συνέλευσης. Η απόδειξη της μετοχικής ιδιότητας γίνεται με την προσκόμιση σχετικής έγγραφης βεβαίωσης της "ΕΧΑΕ" ή, εναλλακτικά, με απευθείας ηλεκτρονική σύνδεση της Εταιρείας με τα αρχεία της "ΕΧΑΕ". Η σχετική έγγραφη βεβαίωση ή η ηλεκτρονική πιστοποίηση αναφορικά με τη μετοχική ιδιότητα πρέπει να περιέλθει στην Εταιρεία το αργότερο την τρίτη ημέρα που προηγείται της συνεδρίασης της Γενικής Συνέλευσης. Έναντι της Εταιρείας θεωρείται ότι έχει δικαίωμα συμμετοχής και ψήφου στη Γενική Συνέλευση μόνον όποιος φέρει την ιδιότητα του μετόχου κατά την ως άνω ημερομηνία καταγραφής. Σε περίπτωση μη συμμόρφωσης προς τις διατάξεις του άρθρου 28α του Κ.Ν. 2190/1920, οι μέτοχοι μετέχουν στην Τακτική Γενική Συνέλευση μόνο μετά από άδειά της.

Σημειώνεται ότι η άσκηση των δικαιωμάτων συμμετοχής και ψήφου δεν προϋποθέτει την δέσμευση των μετοχών του δικαιούχου ούτε την τήρηση άλλης ανάλογης διαδικασίας, η οποία περιορίζει την δυνατότητα πώλησης και μεταβίβασης αυτών κατά το χρονικό διάστημα που μεσολαβεί ανάμεσα στην ημερομηνία καταγραφής και στην ημερομηνία της Γενικής Συνέλευσης.

Οι πληροφορίες και τα έγγραφα που προβλέπονται στο άρθρο 27 παρ. 3 του κ.ν. 2190/1920 που περιλαμβάνουν το πλήρες κείμενο της πρόσκλησης, τον συνολικό αριθμό των μετοχών και δικαιωμάτων της Εταιρείας, τα έγγραφα που πρόκειται να υποβληθούν στη Συνέλευση, το σχέδιο απόφασης για κάθε θέμα της ημερήσιας διάταξης και το έντυπο αντιπροσώπησης θα διατίθενται σε ηλεκτρονική μορφή στην ιστοσελίδα της Εταιρείας www.petrooulos.com και σε έγχαρτη, στα γραφεία της Εταιρείας στην Ιερά Οδό 96 Αθήνα. Σε περίπτωση εφαρμογής του άρθρου 39 παράγραφος 2 του κ.ν.2190/1920 (δικαιώματα μειοψηφίας των μετόχων), η Εταιρεία στην ιστοσελίδα της και σε μέσα ενημέρωσης (έντυπα και ηλεκτρονικά) για την διάχυση της πληροφόρησης, θα δημοσιεύσει αναθεωρημένη ημερήσια διάταξη.

ΑΡΤΟΒΙΟΜΗΧΑΝΙΑ ΚΑΡΑΜΟΛΕΓΚΟΣ Α.Ε.

Έκτακτη Γενική Συνέλευση στις 11/04/2017, ημέρα **Μεγάλη Τρίτη** και **ώρα 12:00** στην έδρα της εταιρείας στη Θέση Τζήμα στο Κορωπί Αττικής, για συζήτηση και λήψη αποφάσεων επί των ακολούθων θεμάτων της ημερήσιας διάταξης:

ΘΕΜΑΤΑ ΗΜΕΡΗΣΙΑΣ ΔΙΑΤΑΞΗΣ

- Έκδοση Κοινού Ομολογιακού Δανείου ποσού ευρώ μέχρι σαράντα οκτώ εκατομμυρίων ευρώ (48.000.000 €), εμπραγμάτως εξασφαλισμένου, σύμφωνα με τις διατάξεις του ν. 3156/2003, ως ισχύει, με σκοπό την αναχρηματοδότηση υφιστάμενου διμερούς δανεισμού του εκδότη.
- Παροχή εξουσιοδότησης προς το Διοικητικό Συμβούλιο της Εταιρείας για τον καθορισμό των ειδικότερων όρων του ανωτέρω ομολογιακού δανείου.
- Ενημέρωση για αποφάσεις του Διοικητικού Συμβουλίου.
- Λοιπά θέματα και ανακοινώσεις.

ΔΙΚΑΙΩΜΑ ΣΥΜΜΕΤΟΧΗΣ ΚΑΙ ΨΗΦΟΥ ΣΤΗ ΓΕΝΙΚΗ ΣΥΝΕΛΕΥΣΗ

Στην Έκτακτη Γενική Συνέλευση στις 11 Απριλίου 2017 δικαιούται να συμμετέχει και να ψηφίζει όποιος εμφανίζεται ως μέτοχος κοινών μετοχών της Εταιρείας στα αρχεία του Συστήματος Άυλων Τίτλων (Σ.Α.Τ.), που διαχειρίζεται η εταιρεία «ΕΛΛΗΝΙΚΑ ΧΡΗΜΑΤΙΣΤΗΡΙΑ Α.Ε.» (η οποία είναι ο «φορέας» κατά την έννοια της παρ. 4 του άρθρου 28^α του κ.ν. 2190/1920, στο οποίο τηρούνται οι κινητές αξίες της Εταιρείας μας) κατά την ημερομηνία της Πέμπτης 6^{ης} Απριλίου 2017 («Ημερομηνία Καταγραφής»), δηλαδή, κατά την έναρξη της πέμπτης (5^{ης}) ημέρας πριν από την ημερομηνία συνεδρίασης της Έκτακτης Γενικής Συνέλευσης.

Οι κ.κ. Μέτοχοι που επιθυμούν να μετράσουν στην πιο πάνω Έκτακτη Γενική Συνέλευση, οφείλουν, σύμφωνα με το Νόμο και το Καταστατικό της Εταιρείας, εφόσον οι μετοχές τους βρίσκονται στον Ειδικό Λογαριασμό του Συστήματος Άυλων Τίτλων (Σ.Α.Τ.), να προσκομίσουν σχετική ως άνω βεβαίωση της εταιρείας «ΕΛΛΗΝΙΚΑ ΧΡΗΜΑΤΙΣΤΗΡΙΑ Α.Ε.» περί της μετοχικής τους ιδιότητας, την

οποία και θα πρέπει να καταθέσουν στα κεντρικά γραφεία της Εταιρείας (Θέση Τζήμα, Κορωπί Αττικής, τηλ. 210-6694200) τρεις (3) τουλάχιστον ημέρες πριν την ημερομηνία συγκλήσεως της Έκτακτης Γενικής Συνέλευσης.

Έναντι της Εταιρείας θεωρείται ότι δικαίωμα συμμετοχής και ψήφου στην Έκτακτη Γενική Συνέλευση έχει μόνον όποιος φέρει την ιδιότητα του μετόχου κατά την ανωτέρω αναφερόμενη Ημερομηνία Καταγραφής. Η απόδειξη της μετοχικής ιδιότητας γίνεται με την προσκόμιση σχετικής έγγραφης βεβαίωσης της εταιρείας «ΕΛΛΗΝΙΚΑ ΧΡΗΜΑΤΙΣΤΗΡΙΑ Α.Ε.», η δε ιδιότητα του μετόχου πρέπει να υφίσταται κατά την έναρξη της πέμπτης ημέρας πριν από την ημέρα συνεδρίασης της Έκτακτης Γενικής Συνέλευσης (Ημερομηνία Καταγραφής) και η σχετική έγγραφη βεβαίωση σχετικά με τη μετοχική ιδιότητα πρέπει να περιέλθει στην Εταιρεία το αργότερο την τρίτη ημέρα πριν από τη συνεδρίαση της Έκτακτης Γενικής Συνέλευσης.

Η άσκηση των εν λόγω δικαιωμάτων δεν προϋποθέτει τη δέσμευση των μετοχών του δικαιούχου ούτε την τήρηση άλλης ανάλογης διαδικασίας, η οποία περιορίζει τη δυνατότητα πώλησης και μεταβίβασης αυτών κατά το χρονικό διάστημα που μεσολαβεί ανάμεσα στην Ημερομηνία Καταγραφής και στην Έκτακτη Γενική Συνέλευση.

Κάθε κοινή μετοχή δίνει δικαίωμα μιας ψήφου.

ΔΙΑΔΙΚΑΣΙΑ ΣΥΜΜΕΤΟΧΗΣ ΚΑΙ ΨΗΦΟΥ ΜΕΣΩ ΑΝΤΙΠΡΟΣΩΠΟΥ

Ο μέτοχος συμμετέχει στην Έκτακτη Γενική Συνέλευση και ψηφίζει είτε αυτοπροσώπως είτε μέσω αντιπροσώπων. Κάθε μέτοχος μπορεί να διορίζει μέχρι τρεις (3) αντιπροσώπους και τα νομικά πρόσωπα/μέτοχοι μπορούν να ορίζουν ως εκπροσώπους τους μέχρι τρία (3) φυσικά πρόσωπα. Σε περίπτωση που μέτοχος κατέχει μετοχές της Εταιρείας, οι οποίες εμφανίζονται σε περισσότερες του ενός λογαριασμούς αξιών, αυτός μπορεί να ορίσει διαφορετικούς αντιπροσώπους για τις μετοχές που εμφανίζονται στον κάθε λογαριασμό αξιών. Αντιπρόσωπος που ενεργεί για περισσότερους μετόχους μπορεί να ψηφίζει διαφορετικά για κάθε μέτοχο.

Δεν παρέχεται η δυνατότητα συμμετοχής των μετόχων στη Γενική Συνέλευση και άσκησης του δικαιώματος ψήφου με ηλεκτρονικά μέσα, χωρίς τη φυσική παρουσία των μετόχων στον τόπο διεξαγωγής της, είτε δι' αλληλογραφίας, καθώς και η δυνατότητα διορισμού και ανάκλησης αντιπροσώπου με ηλεκτρονικά μέσα καθώς τέτοια διαδικασία δεν προβλέπεται από το καταστατικό της Εταιρείας.

Έντυπο πληρεξουσιότητας για το διορισμό αντιπροσώπου θα είναι διαθέσιμο στους μετόχους:

α. Σε έγχαρτη μορφή στη Υπηρεσία Εξυπηρέτησης Μετόχων της Εταιρείας (Θέση «Τζήμα» Κορωπί Αττικής, τηλ.: 210-6694200), και

β. Σε ηλεκτρονική μορφή στην ιστοσελίδα της Εταιρείας (<http://www.karamolegos-bkr.gr>).

Το ανωτέρω έντυπο θα πρέπει να κατατεθεί, συμπληρωμένο και υπογεγραμμένο, στην Εταιρεία, στην προαναφερόμενη υπό στοιχείο (α) διεύθυνση, τουλάχιστον τρεις (3) ημέρες πριν από την ημερομηνία της Έκτακτης Γενικής Συνέλευσης.

Ο αντιπρόσωπος υποχρεούται να γνωστοποιεί στην Εταιρεία, πριν από την έναρξη της συνεδρίασης της Έκτακτης Γενικής Συνέλευσης, κάθε συγκεκριμένο γεγονός, το οποίο μπορεί να είναι χρήσιμο στους μετόχους για την αξιολόγηση του κινδύνου να εξυπηρετήσει ο αντιπρόσωπος άλλα συμφέροντα πλην των συμφερόντων του μετόχου.

Σύγκρουση συμφερόντων είναι δυνατόν να προκύπτει ιδίως όταν ο αντιπρόσωπος είναι:

α. Μέτοχος που ασκεί τον έλεγχο της Εταιρείας ή είναι άλλο νομικό πρόσωπο ή οντότητα που ελέγχεται από το μέτοχο αυτόν,

β. Μέλος του Διοικητικού Συμβουλίου ή της εν γένει διοίκησης της Εταιρείας ή μετόχου που ασκεί τον έλεγχο της Εταιρείας ή άλλο νομικού προσώπου ή οντότητας που ελέγχεται από μέτοχο ο οποίος ασκεί τον έλεγχο της Εταιρείας,

γ. Υπάλληλος ή ορκωτός ελεγκτής της Εταιρείας ή μετόχου που ασκεί τον έλεγχό της, ή άλλο νομικού προσώπου ή οντότητας που ελέγχεται από μέτοχο που ασκεί τον έλεγχο της Εταιρείας,

δ. Σύζυγος ή συγγενής πρώτου βαθμού με ένα από τα φυσικά πρόσωπα που αναφέρονται στις περιπτώσεις α' έως και γ'.

ΔΙΚΑΙΩΜΑΤΑ ΜΕΙΟΨΗΦΙΑΣ ΤΩΝ ΜΕΤΟΧΩΝ

1. Μέτοχοι που εκπροσωπούν το ένα εικοστό (1/20) του καταβεβλημένου μετοχικού κεφαλαίου της Εταιρείας μπορούν να ζητήσουν:

(α) την έγγραφη στην ημερήσια διάταξη της Έκτακτης Γενικής Συνέλευσης, πρόσθετων θεμάτων, με αίτησή τους που πρέπει να περιέλθει στο Διοικητικό Συμβούλιο το αργότερο μέχρι την 8^η Απριλίου 2017, η οποία θα συνοδεύεται από αιτιολόγηση ή από σχέδιο απόφασης προς έγκριση στη Γενική Συνέλευση.

(β) τη διάθεση στους μετόχους από το Διοικητικό Συμβούλιο έως την Τετάρτη 5^η Απριλίου 2017, σχεδίων αποφάσεων για θέματα που έχουν περιληφθεί στην αρχική ή την τυχόν αναθεωρημένη ημερήσια διάταξη, με αίτησή τους που πρέπει να περιέλθει στο Διοικητικό Συμβούλιο έως την Τρίτη 4^η Απριλίου 2017.

2. Μέτοχοι που εκπροσωπούν το ένα πέμπτο (1/5) του καταβεβλημένου μετοχικού κεφαλαίου της Εταιρείας δικαιούνται να ζητήσουν, με αίτησή τους που υποβάλλεται στην Εταιρεία έως την Τετάρτη 5^η Απριλίου 2017, την παροχή στην Έκτακτη Γενική Συνέλευση πληροφοριών για την πορεία των εταιρικών υποθέσεων και την περιουσιακή κατάσταση της Εταιρείας.

3. Οποιοσδήποτε μέτοχος μπορεί να ζητήσει, με αίτησή του που υποβάλλεται στην Εταιρεία έως την Τετάρτη 5^η Απριλίου 2017, την παροχή στην Έκτακτη Γενική Συνέλευση συγκεκριμένων πληροφοριών για τις υποθέσεις της Εταιρείας, στο μέτρο που αυτές είναι χρήσιμες για την πραγματική εκτίμηση των θεμάτων της ημερήσιας διάταξης.

Λεπτομερέστερες πληροφορίες σχετικά με τα ανωτέρω δικαιώματα μειοψηφίας και τους όρους άσκησής τους είναι διαθέσιμες στην ιστοσελίδα της Εταιρείας (<http://www.karamolegos-bkr.gr>).

ΔΙΑΘΕΣΙΜΑ ΕΓΓΡΑΦΑ ΚΑΙ ΠΛΗΡΟΦΟΡΙΕΣ

Οι πληροφορίες του άρθρου 27 παρ. 3 του κ.ν. 2190/1920 και συγκεκριμένα, η Πρόσκληση της Γενικής Συνέλευσης, το πλήρες κείμενο των εγγράφων που πρόκειται να υποβληθούν στην Έκτακτη Γενική Συνέλευση, τα έντυπα για την άσκηση δικαιώματος ψήφου μέσω αντιπροσώπου, τα σχέδια αποφάσεων για τα θέματα της ημερήσιας διάταξης, καθώς και πληρέστερες πληροφορίες σχετικά με την άσκηση των δικαιωμάτων μειοψηφίας των παρ. 2, 2^α, 4 και 5 του άρθρου 39 του κ.ν. 2190/1920 είναι διαθέσιμα σε έγχαρτη μορφή στην Υπηρεσία Εξυπηρέτησης Μετόχων της Εταιρείας (Θέση «Τζήμα», Κορωπί Αττικής, τηλ.: 210-6694200), απ' όπου οι μέτοχοι μπορούν να λαμβάνουν αντίγραφα. Επίσης, όλα τα ανωτέρω έγγραφα, ο συνολικός αριθμός των υφιστάμενων μετοχών και δικαιωμάτων ψήφου είναι διαθέσιμα σε ηλεκτρονική μορφή στην ιστοσελίδα της Εταιρείας (<http://www.karamolegos-bkr.gr>).

Ομολογιακά Δάνεια Επιχειρήσεων – Οργανωμένη Αγορά (Μετατρέψιμα)

Πλήθος Εισηγμένων Ομολογίων	Ονομαστική αξία	Τιμή έκδοσης	Σημερινό επιτόκιο	Ημερ. λήξης	Διάρκεια (έτη)	Σημείωση	Τοκομερίδιο		Μον. Διασπ.	Ομόλογα Επιχειρήσεων	Κατωτ Τιμή	Ανωτ Τιμή	Τιμή κλεισ.	Προηγ. Κλείσιμο-ημέρια	Όγκος	Αξία Συναλλαγών	Τελευταία εντολή			λαχ έτους	Μεγ έτους
							Κοινό	Προτιμησιακό									Τιμή	Αγορ./ Πώλ.	Ημερομηνία		
233,748,933	0.30	0.30	1.00	11/10/2025	9	---	2	---	1	FORTHNET A.E. (Μ.Ο.Δ.)	---	---	---	---	---	---	0.2000	A	22/03/2017	100.0000	100.0000
1,774,359	13.76	9.77	0.00	21/10/2025	18	---	26	---	1	ΝΗΡΕΥΣ ΙΧΘΥΟΚΑΛΛΙΕΡΓΕΙΕΣ Α.Ε. (Μ.Ο.Δ.)	---	---	---	100.0000	12/07/2016	---	9.0190	A	22/03/2017	100.0000	100.0000
212,237,880	1.00	1.00	6.30	29/07/2020	7	---	15	---	1	MARFIN INVESTMENT GROUP A.E. ΣΕΙΡΑ Β (Μ.Ο.Δ.)	---	---	---	0.8500	23/08/2013	---	1.0020	A	22/03/2017	0.8500	0.8500
163,009,139	1.00	1.00	7.00	29/07/2019	6	---	15	---	1	MARFIN INVESTMENT GROUP A.E. ΣΕΙΡΑ Α (Μ.Ο.Δ.)	---	---	---	1.0000	23/08/2013	---	1.0010	A	22/03/2017	1.0000	1.0000

Σημειώσεις Εταιρικών Ομολόγων

Ο Όγκος Συναλλαγών υπολογίζεται ως (Τεμάχια) * (Ονομαστική Τιμή). Η Αξία Συναλλαγών υπολογίζεται ως (Τεμάχια) * (Ονομαστική Τιμή) * (Τιμή %) + (Δεδουλευμένοι Τόκοι).

Οι τιμές συναλλαγών των ομολόγων υπολογίζονται ως ποσοστό επί τοις εκατό (%) της ονομαστικής τους τιμής.

Όλα τα ομόλογα έχουν Ονομαστική Αξία εκπεφρασμένη σε Ευρώ (εκτός εάν σημειώνεται διαφορετικά).

Ομολογιακά Δάνεια Επιχειρήσεων – Οργανωμένη Αγορά (Μη Μετατρέψιμα)

Πλήθος Εισηγμένων Ομολογίων	Ονομαστική αξία	Τιμή έκδοσης	Σημερινό επιτόκιο	Ημερ. λήξης	Διάρκεια (έτη)	Σημείωση	Τοκομερίδιο		Μον. Διασπ.	Ομόλογα Επιχειρήσεων	Δεδ. Τόκος	Αποδ./Λήξη	Κατωτ Τιμή	Ανωτ Τιμή	Τιμή κλεισ.	Προηγ. Κλείσιμο-ημέρια	Όγκος	Αξία Συναλλαγών	Τελευταία εντολή					
							Κοινό	Προτιμησιακό											Τιμή	Αγορ./ Πώλ.	Ημερομηνία	λαχ έτους	Μεγ έτους	
200,000	1,000.00	1,000.00	3.50	21/03/2022	5	---	1	---	1	Ο.Π.Α.Π. Α.Ε. (Μη Μετατρέψιμο)	0.2917	3.2630	100.5000	101.4000	101.0317	---	---	6,526,000	6,548,840.23	100.9000	A	22/03/2017	100.5000	101.4000
40,000,000	1.00	1.00	5.00	04/10/2021	5	---	2	---	1	HOUSEMARKET Α.Ε. (Μη Μετατρέψιμο)	0.0110	4.7150	100.5000	100.8000	100.6590	100.3840	21/03/2017	73,900	75,197.83	100.5500	A	22/03/2017	100.1895	100.8000

Σημειώσεις Εταιρικών Ομολόγων

Ο Όγκος Συναλλαγών υπολογίζεται ως (Τεμάχια) * (Ονομαστική Τιμή). Η Αξία Συναλλαγών υπολογίζεται ως (Τεμάχια) * (Ονομαστική Τιμή) * (Τιμή %) + (Δεδουλευμένοι Τόκοι).

Οι τιμές συναλλαγών των ομολόγων υπολογίζονται ως ποσοστό επί τοις εκατό (%) της ονομαστικής τους τιμής.

Όλα τα ομόλογα έχουν Ονομαστική Αξία εκπεφρασμένη σε Ευρώ (εκτός εάν σημειώνεται διαφορετικά).

Ομόλογα Ελληνικού Δημοσίου

Πλήθος Εισηγμ. Ομολογιών	Ονομ. αξία	Σημερινό επιτόκιο	Υπολογισμός Δεδοουλευμένων	Ημερ/νία Λήξης [1]	Διάρκεια (έτη)	Σημείωση	Ημερομηνία Πληρ.	Αξία τρέχοντος	Μον. Διαπρ.	Ομόλογα Ελληνικού Δημοσίου	Κατωτ Τιμή	Ανωτ Τιμή	Τιμή κλεισ.	Προηγ. Κλείσιμο-ημ/νία	Όγκος	Αξία Συναλλαγών	Τελευταία εντολή Αγορ./ Πώλ. Ημερομηνία
1,792,455,803	1.00	3.00	Πργμ/Πργμ	24/02/2023	11	---	24/02	3.00	1	ΟΕΔ-ΣΤΘ-240223-11X-2,000-1,00	---	---	---	10.0000	22/06/2015	---	---
1,771,485,249	1.00	3.00	Πργμ/Πργμ	24/02/2024	12	---	24/02	3.00	1	ΟΕΔ-ΣΤΘ-240224-12X-2,000-1,00	---	---	---	10.0000	22/06/2015	---	---
1,744,316,583	1.00	3.00	Πργμ/Πργμ	24/02/2025	13	---	24/02	3.00	1	ΟΕΔ-ΣΤΘ-240225-13X-2,000-1,00	---	---	---	10.0000	22/06/2015	---	---
1,498,761,836	1.00	3.00	Πργμ/Πργμ	24/02/2026	14	---	24/02	3.00	1	ΟΕΔ-ΣΤΘ-240226-14X-2,000-1,00	---	---	---	10.0000	22/06/2015	---	---
1,469,952,920	1.00	3.00	Πργμ/Πργμ	24/02/2027	15	---	24/02	3.00	1	ΟΕΔ-ΣΤΘ-240227-15X-2,000-1,00	---	---	---	10.0000	22/06/2015	---	---
1,525,434,082	1.00	3.00	Πργμ/Πργμ	24/02/2028	16	---	24/02	3.00	1	ΟΕΔ-ΣΤΘ-240228-16X-2,000-1,00	---	---	---	10.0000	22/06/2015	---	---
1,503,860,546	1.00	3.00	Πργμ/Πργμ	24/02/2029	17	---	24/02	3.00	1	ΟΕΔ-ΣΤΘ-240229-17X-2,000-1,00	---	---	---	10.0000	22/06/2015	---	---
1,435,418,132	1.00	3.00	Πργμ/Πργμ	24/02/2030	18	---	24/02	3.00	1	ΟΕΔ-ΣΤΘ-240230-18X-2,000-1,00	---	---	---	10.0000	22/06/2015	---	---
1,368,045,727	1.00	3.00	Πργμ/Πργμ	24/02/2031	19	---	24/02	3.00	1	ΟΕΔ-ΣΤΘ-240231-19X-2,000-1,00	---	---	---	10.0000	22/06/2015	---	---
1,373,758,194	1.00	3.00	Πργμ/Πργμ	24/02/2032	20	---	24/02	3.00	1	ΟΕΔ-ΣΤΘ-240232-20X-2,000-1,00	---	---	---	10.0000	22/06/2015	---	---
1,452,639,893	1.00	3.00	Πργμ/Πργμ	24/02/2033	21	---	24/02	3.00	1	ΟΕΔ-ΣΤΘ-240233-21X-2,000-1,00	---	---	---	10.0000	22/06/2015	---	---
1,410,344,954	1.00	3.00	Πργμ/Πργμ	24/02/2034	22	---	24/02	3.00	1	ΟΕΔ-ΣΤΘ-240234-22X-2,000-1,00	---	---	---	10.0000	22/06/2015	---	---
1,444,202,190	1.00	3.00	Πργμ/Πργμ	24/02/2035	23	---	24/02	3.00	1	ΟΕΔ-ΣΤΘ-240235-23X-2,000-1,00	---	---	---	10.0000	22/06/2015	---	---
1,505,138,031	1.00	3.00	Πργμ/Πργμ	24/02/2036	24	---	24/02	3.00	1	ΟΕΔ-ΣΤΘ-240236-24X-2,000-1,00	---	---	---	10.0000	22/06/2015	---	---
1,396,254,095	1.00	3.00	Πργμ/Πργμ	24/02/2037	25	---	24/02	3.00	1	ΟΕΔ-ΣΤΘ-240237-25X-2,000-1,00	---	---	---	10.0000	22/06/2015	---	---
1,382,167,704	1.00	3.00	Πργμ/Πργμ	24/02/2038	26	---	24/02	3.00	1	ΟΕΔ-ΣΤΘ-240238-26X-2,000-1,00	---	---	---	10.0000	22/06/2015	---	---
1,337,331,257	1.00	3.00	Πργμ/Πργμ	24/02/2039	27	---	24/02	3.00	1	ΟΕΔ-ΣΤΘ-240239-27X-2,000-1,00	---	---	---	10.0000	22/06/2015	---	---
1,371,908,706	1.00	3.00	Πργμ/Πργμ	24/02/2040	28	---	24/02	3.00	1	ΟΕΔ-ΣΤΘ-240240-28X-2,000-1,00	---	---	---	10.0000	22/06/2015	---	---
1,360,659,778	1.00	3.00	Πργμ/Πργμ	24/02/2041	29	---	24/02	3.00	1	ΟΕΔ-ΣΤΘ-240241-29X-2,000-1,00	---	---	---	10.0000	22/06/2015	---	---
1,432,747,403	1.00	3.00	Πργμ/Πργμ	24/02/2042	30	---	24/02	3.00	1	ΟΕΔ-ΣΤΘ-240242-30X-2,000-1,00	---	---	---	10.0000	22/06/2015	---	---
742,153	1,000.00	0.93	FLR Πργμ/360	10/08/2019	5	---	10/02 - 10/08	---	1	ΟΕΔ-ΚΥΜ-100819-05X-0,934-1.000	---	---	---	---	---	---	---
4,030,827	1,000.00	4.75	Πργμ/Πργμ	17/04/2019	5	---	17/04	4.75	1	ΟΕΔ-ΣΤΘ-170419-05X-4,750-1.000	---	---	---	---	---	---	---
2,089,066	1,000.00	3.38	Πργμ/Πργμ	17/07/2017	3	---	17/07	3.38	1	ΟΕΔ-ΣΤΘ-170717-03X-3,375-1.000	---	---	---	---	---	---	---

Σημειώσεις Ομολόγων Ελλ. Δημοσίου

Ο Όγκος Συναλλαγών υπολογίζεται ως (Τεμάχια) * (Ονομαστική Τιμή). Η Αξία Συναλλαγών υπολογίζεται ως (Τεμάχια) * (Ονομαστική Τιμή) * (Τιμή %) + (Δεδοουλευμένοι Τόκοι)

Η Αξία του τρέχοντος τοκομεριδίου για τις εκδόσεις Ονομαστικής Αξίας 0,01 ευρώ, αναφέρεται σε Ονομαστική Αξία 100 ευρώ.

FLR (= Floating Interest Rate) Ομόλογο Μεταβλητού Επιτοκίου.

[1] - Η Ημερομηνία Λήξης της τοκοφόρου περιόδου και η Ημερομηνία Πληρωμής του τοκομεριδίου.

Ημερήσιο Δελτίο Τιμών

Έτος: 138 Αύξων Αριθμός Συνεδρίασης: 56

Ενότητα 5: Ομόλογα Ελληνικού Δημοσίου Διαπραγματεύσιμα με τη Μέθοδο Εκφώνησης - Αντιφώνησης

Τετάρτη, 22 Μαρτίου, 2017

Ομόλογα σε Κυκλοφορία	Νόμισμα / Ελάχιστη διαπραγ.	Ημερομηνία Πληρ.	Αξία τρέχοντος τοκομεριδίου	Σημείωση	Τοκομερίδιο	Μονάδα διαπίσης	Ημερ/νία Έκδοσης	Διάρκεια (έτη)	Σημερινό επιτόκιο	Υ.Δ.Τ σε	Ομόλογα	Τελευταία τιμή προηγ.	Τελευ. Τιμή	Εκφ. τοις μετρητοίς (€)	Συναλλαγές σε τμχ	Ελάχιστο ζωής	Μέγιστο ζωής		
0	GBP / 10	01/12	0.25	---	60	1	01/12/1928	100	2.5	360	Ε.Κ.Τ.Ε.	---	---	---	---	---	---		
103,746	GBP / 10	01/12	0.25	---	58	1	01/12/1930	98	2.5	360	Ε.Κ.Τ.Ε. σειρά	2.27	05/02/1996	2.27	Π	05/02/1996	---	2.27	2.27

Νομικών Προσώπων και Εταιρειών σε Συνάλλαγμα και Ευρο

Σημειώσεις Ομολόγων Ελλ. Δημοσίου

Υ.Δ.Τ: Υπολογισμός Δεδουλευμένων Τόκων.

FLR (= Floating Interest Rate) Ομόλογο Μεταβλητού Επιτοκίου.

Η ελάχιστη διαπραγματεύσιμη Ονομαστική Αξία για όλους τους Άυλους Τίτλους του Δημοσίου είναι τα 100 Ευρώ.

(μφρ-0)

Πίνακας Μελών Χρηματιστηρίου Αθηνών και Μελών ΕΤ.ΕΚ.

Επωνυμία	Διεύθυνση	Τηλέφωνο	Φαξ	Αγορά Μετοχών			Αγορά Παραγώγων		Μέλη ΕΤ.ΕΚ.	
				Μέλος Αγοράς	Μέλος εξ Αποστάσεως	Ειδικός Διαπρήτης	Διαπρήτης	Ειδικός Διαπρήτης	Γενικό Εκκαθιστικό	Άμεσο Εκκαθιστικό
ALPHA ΤΡΑΠΕΖΑ Α.Ε.									a	
ΛΕΩΦ. ΑΘΗΝΩΝ 103, ΑΘΗΝΑ				+30 2103436820		210-3436270				
ΣΤΑΔΙΟΥ 40, ΑΘΗΝΑ				(210)-3260000		(210)-3264116				
				(210)-3265546		(210)-3265811				
ARGUS STOCKBROKERS LTD					a		a			
ΛΕΩΦΟΡΟΣ ΔΗΜΟΣΘΕΝΗ ΣΕΒΕΡΗ 25, ΛΕΥΚΩΣΙΑ ΚΥΠΡΟΥ				+357 22717000		0035722717070				
ATLANTIC SECURITIES LTD					a					
ΠΡΟΔΡΟΜΟΥ 37, ΛΕΥΚΩΣΙΑ ΚΥΠΡΟΥ				+357 22445400		00357 22661914				
ΑΤΤΙΚΑ BANK ΑΝΩΝΥΜΗ ΤΡΑΠΕΖΙΚΗ ΕΤΑΙΡΕΙΑ									a	
ΑΚΑΔΗΜΙΑΣ 54, ΑΘΗΝΑ				(210)-3390757		(210)-3646090				
ΟΜΗΡΟΥ 23, ΑΘΗΝΑ				(210)-3669000		(210)-3669410				
ΟΜΗΡΟΥ 23, ΑΘΗΝΑ				+30 2103669261		210-3669265				
ΑΧΙΑ VENTURES GROUP LTD					a	a				
ΓΙΑΝΝΟΥ ΚΡΑΝΙΔΙΩΤΗ 10, ΓΡΑΦΕΙΟ 102, ΛΕΥΚΩΣΙΑ ΚΥΠΡΟΥ				+357 22742000		357 22742001				
ΑΧΟΝ ΧΡΗΜΑΤΙΣΤΗΡΙΑΚΗ Α.Ε.Π.Ε.Υ.					a		a			
ΣΤΑΔΙΟΥ 48, ΑΘΗΝΑ				+30 2103363800		210-3243903				
BANK OF AMERICA MERRILL LYNCH					a	a				
KING EDWARD STREET 2, LONDON				+44 20276281000						
ΒΕΤΑ ΧΡΗΜΑΤΙΣΤΗΡΙΑΚΗ Α.Ε.Π.Ε.Υ.					a		a			a
Λ.ΑΛΕΞΑΝΔΡΑΣ & ΒΡΑΪΛΑ 29, ΑΘΗΝΑ				+30 2106478900		210-6410139				
BNP PARIBAS SECURITIES SERVICES S.A.									a	
ΛΑΜΨΑΚΟΥ 2, ΑΘΗΝΑ				+30 2107468500		210-7468579-581				
CAPITAL ΑΧΕΠΕΥ					a		a			
ΜΗΤΡΟΠΟΛΕΩΣ 58, ΑΘΗΝΑ				+30 2103369700		+30 210 3369820				
CFS ΧΡΗΜΑΤΙΣΤΗΡΙΑΚΗ Α.Ε.Π.Ε.Υ.					a					
ΠΑΠΑΡΡΗΓΟΠΟΥΛΟΥ 3, ΑΘΗΝΑ				+30 2103360800		+30 210-3360980				
CITIGROUP GLOBAL MARKETS LIMITED					a	a				
CITIGROUP CENTER, CANADA SQ., CANARY WHARF 1, LONDON				+44 02079864000						
CREDIT SUISSE SECURITIES (EUROPE) LIMITED					a	a				
ONE CABOT SQUARE, LONDON				+44 2078888888						
DELTASTOCK AD										a
MEGAPARK OFFICE BUILDING, OFFICE AREA E, G TSARIGRADSKO SHOSSE 928115051				+35928115049						
DEUTSCHE BANK AG					a	a	a			
GREAT WINCHESTER STREET 1, LONDON				+44 20 754 54209		00441133361437				
ESTINVEST S.A.										a
TH REPUBLICII STREET 9, FOCSANI				+40 237238900		+40 237237471				
EUROBANK EQUITIES Α.Ε.Π.Ε.Υ.					a		a	a		a
ΦΙΛΕΛΛΗΝΩΝ 10 & ΞΕΝΟΦΩΝΤΟΣ 13, ΑΘΗΝΑ				+30 2103720000		210-3720001				
EUROCORP ΧΡΗΜΑΤΙΣΤΗΡΙΑΚΗ Α.Ε.					a		a			a
ΠΛ.ΦΙΛΙΚΗΣ ΕΤΑΙΡΕΙΑΣ 14, ΑΘΗΝΑ				+30 2107263500		210-7263666				
EUROTRUST ΧΡΗΜΑΤΙΣΤΗΡΙΑΚΗ Α.Ε.Π.Ε.Υ.					a					
ΣΕΒΑΣΤΟΥΠΟΛΕΩΣ 113, ΑΘΗΝΑ				+30 2103363100		+30 210-3238334				
EUROXX ΧΡΗΜΑΤΙΣΤΗΡΙΑΚΗ Α.Ε.Π.Ε.Υ.					a		a	a		a
ΠΑΛΑΙΟΛΟΓΟΥ 7, ΧΑΛΑΝΔΡΙ				+30 2106879400		210-6879401				
ΠΑΛΑΙΟΛΟΓΟΥ 7, ΧΑΛΑΝΔΡΙ				(210)-6879400		(210)-6879401				
GLOBAL CAPITAL SECURITIES & FINANCIAL SERVICES LTD					a	a				
ΛΕΩΦ. ΑΡΧΙΕΠΙΣΚΟΠΟΥ ΜΑΚΑΡΙΟΥ Γ., ΚΤΙΡΙΟ ALPHA HOUSE 50, ΛΕΥΚΩΣΙΑ ΚΥΠΡΟΥ				+357 22710710		357 22339332				
GUARDIAN TRUST ΧΡΗΜΑΤΙΣΤΗΡΙΑΚΗ Α.Ε.Π.Ε.Υ.					a		a			
ΕΡΜΟΥ 31, ΑΘΗΝΑ				+30 2103378700		210-3220498				
HSBC BANK PLC									a	
Λ. ΜΕΣΟΓΕΙΩΝ 109-111, ΑΘΗΝΑ				+30 2106960000		210-6928000				
INDEX ΧΡΗΜΑΤΙΣΤΗΡΙΑΚΗ Α.Ε.Π.Ε.Υ.					a					
ΔΡΑΓΑΤΣΑΝΙΟΥ 6, ΑΘΗΝΑ				+30 2103213920		+30 210-3213216				
INTERFINBROK CORPORATION S.A.										a
STR.CALARASI NR. 1, CONSTANTA				+40 241639071		0241-547829				
LAIKI FINANCIAL SERVICES LTD						a				
ΛΕΩΦ. ΒΥΡΩΝΟΣ 26, ΛΕΥΚΩΣΙΑ ΚΥΠΡΟΥ				357 22367367		357 22718567				
MAGNA TRUST ΧΡΗΜΑΤΙΣΤΗΡΙΑΚΗ Α.Ε.Π.Ε.Υ.					a					
ΚΑΡΑΓΙΩΡΓΗ ΣΕΡΒΙΑΣ 12-14, ΑΘΗΝΑ				+30 2103800820		210-3220910				
MEGA EQUITY SECURITIES & FINANCIAL SERVICES PUBLIC LTD					a	a	a			
ΛΕΩΦ. ΓΡΙΒΑ ΔΙΓΕΝΗ 42-44, ΛΕΥΚΩΣΙΑ ΚΥΠΡΟΥ				+357 22711711		357 22711811				
MERIT ΧΡΗΜΑΤΙΣΤΗΡΙΑΚΗ Α.Ε.Π.Ε.Υ.					a		a			a
ΓΕΩΡΓΙΟΥ ΣΟΥΡΗ 3, ΑΘΗΝΑ				2103671800		210-3671830				

Πίνακας Μελών Χρηματιστηρίου Αθηνών και Μελών ΕΤ.ΕΚ.

Επωνυμία	Διεύθυνση	Τηλέφωνο	Φαξ	Αγορά Μετοχών			Αγορά Παραγώγων		Μέλη ΕΤ.ΕΚ.	
				Μέλος Αγοράς	Μέλος εξ Αποστάσεως	Ειδικός Διαπρήτης	Διαπρήτης	Ειδικός Διαπρήτης	Γενικό Εκκαθ'οστικό	Άμεσο Εκκαθ'οστικό
ΝΥΝΤΙΥΣ ΧΡΗΜΑΤΙΣΤΗΡΙΑΚΗ Α.Ε.Π.Ε.Υ.				a						
ΔΡΑΓΑΤΣΑΝΙΟΥ 6, ΑΘΗΝΑ				+30 2103350599	+30210-3254846					
ONE PLUS CAPITAL LIMITED				a	a					
75 PRODROMOU AVENUE, ONEWORLD PARKVIEW HOUSE, 3RD FLOOR 30722873760										
PRELIUM Α.Ε.Π.Ε.Υ.				a			a			
ΔΑΒΑΚΗ & ΛΕΩΦ. ΚΗΦΙΣΙΑΣ 1, ΑΘΗΝΑ				+30 2103677000	+30 210-6926403					
PROCHOICE CHRIMATISTIRIAKI LTD				a	a					
ΣΤΥΡΟΥ ΚΥΠΡΙΑΝΟΥ 57, ΛΕΥΚΩΣΙΑ ΚΥΠΡΟΥ				+357-24-661192	+357-24-662464					
SHARELINK SECURITIES & FINANCIAL SERVICES LTD				a	a		a			
ΘΕΟΤΟΚΗ ΜΕΓΑΡΟ ΕΛΛΗΝΑ 6, ΛΕΥΚΩΣΙΑ ΚΥΠΡΟΥ				+357 22554200	+357 22750852					
SOCIETE GENERALE S.A.				a	a		a			
17 COURS VALMY 92987 PUTEAUX - LA DEFENSE, ΠΑΡΙΣΙ				+33 157290504	+33142138697					
SOLIDUS SECURITIES Α.Ε.Π.Ε.Υ.				a			a			a
ΛΟΥΙΖΗΣ ΡΙΑΝΚΟΥΡ 64, ΑΘΗΝΑ				+30 2106900600	210-6985421					
SSIF VIENNA INVESTMENT TRUST S.A.										a
4 SPLAIUL UNIRII, BUILDING B3, BUCHAREST				+40 212074880	004 021 207 48 98					
THE CYPRUS INVESTMENT & SECURITIES CORPORATION LTD				a	a					
ΛΕΩΦ. ΛΕΜΕΣΟΥ 154, ΛΕΥΚΩΣΙΑ ΚΥΠΡΟΥ				+357 22121700	357 22338800					
UBS LIMITED				a	a					
FINSBURY AVENUE 1, LONDON				+44 2075687135						
Α. ΣΑΡΡΗΣ ΧΡΗΜΑΤΙΣΤΗΡΙΑΚΗ Α.Ε.Π.Ε.Υ.				a						
ΔΡΑΓΑΤΣΑΝΙΟΥ 6, ΑΘΗΝΑ				+30 2103367700	210-3312324					
ΑΛΦΑ FINANCE ΔΕΠΕΥ				a		a	a	a		a
ΜΕΡΛΙΝ 5, ΑΘΗΝΑ				+30 2103677400	210-33311193					
ΑΤΛΑΣ ΧΡΗΜΑΤΙΣΤΗΡΙΑΚΗ Α.Ε.Π.Ε.Υ.				a			a			
ΜΙΧΑΛΛΑΚΟΠΟΥΛΟΥ 125 & ΒΕΡΒΑΙΝΩΝ 14-16, ΑΘΗΝΑ				+30 2103363300	210-3238925					
Γ. Α. ΠΕΡΒΑΝΑΣ ΧΡΗΜΑΤΙΣΤΗΡΙΑΚΗ Α.Ε.Π.Ε.Υ.				a						
ΣΟΦΟΚΛΕΟΥΣ 7-9, ΑΘΗΝΑ				+30 2103727200	210-3210-291					
Δ.Α. ΤΣΕΚΟΥΡΑΣ ΧΡΗΜΑΤΙΣΤΗΡΙΑΚΗ Α.Ε.Π.Ε.Υ.				a						
ΣΤΑΔΙΟΥ 33, ΑΘΗΝΑ				+30 2103245100	210-3211997					
ΔΥΝΑΜΙΚΗ ΧΡΗΜΑΤΙΣΤΗΡΙΑΚΗ Α.Ε.Π.Ε.Υ.				a			a			a
ΟΜΗΡΟΥ 8, ΑΘΗΝΑ				+30 2103677700	210-3677777					
ΕΘΝΙΚΗ ΤΡΑΠΕΖΑ ΤΗΣ ΕΛΛΑΔΟΣ Α.Ε.				a		a	a		a	
ΑΙΟΛΟΥ 86, ΑΘΗΝΑ				(210)-3341000	(210)-3228187					
ΑΚΑΔΗΜΙΑΣ 68, ΑΘΗΝΑ				(210)-3328817	(210)-3328678					
ΕΘΝΙΚΗ ΧΡΗΜΑΤΙΣΤΗΡΙΑΚΗ Α.Ε.Π.Ε.Υ.				a		a	a	a		
ΛΕΩΦ. ΚΗΦΙΣΙΑΣ, ΚΤΗΡΙΟ Α 66, ΑΘΗΝΑ				+30 2107720000	+30 210-7720002					
ΕΛΛΗΝΙΚΗ ΤΡΑΠΕΖΑ (ΕΠΕΝΔΥΣΕΙΣ) ΛΤΔ					a					
ΛΕΩΦ.ΚΥΡΙΑΚΟΥ ΜΑΤΣΗ 31 - ΤΘ 24747, ΛΕΥΚΩΣΙΑ ΚΥΠΡΟΥ				+357 22500100	357 22500110					
ΕΛΛΗΝΟΑΜΕΡΙΚΑΝΙΚΗ ΧΡΗΜΑΤΙΣΤΗΡΙΑΚΗ Α.Ε.Π.Ε.Υ.				a		a	a			a
ΑΝΔΡΕΑ ΠΑΠΑΝΔΡΕΟΥ 27, ΑΘΗΝΑ				+30 2103311100	+30 210-3215968					
ΕΠΕΝΔΥΤΙΚΗ ΤΡΑΠΕΖΑ ΕΛΛΑΔΟΣ Α.Ε.				a		a	a	a	a	
ΑΙΓΙΑΛΕΙΑΣ & ΠΑΡΑΔΕΙΣΟΥ 32, ΜΑΡΟΥΣΙ				+30 2108173111	+30 210-6896325					
ΗΛΙΑΣ ΠΕΤΡΟΠΟΥΛΑΚΗΣ ΧΡΗΜΑΤΙΣΤΗΡΙΑΚΗ Α.Ε.Π.Ε.Υ.				a			a			
ΑΡΙΣΤΕΙΔΟΥ 9, ΑΘΗΝΑ				+30 2103213928	+30 210-3216810					
Ι. Χ. ΜΑΥΡΙΚΗΣ ΧΡΗΜΑΤΙΣΤΗΡΙΑΚΗ Α.Ε.Π.Ε.Υ.				a						
ΣΟΦΟΚΛΕΟΥΣ 5, ΑΘΗΝΑ				+30 2103216730	210-3217767					
ΚΑΠΠΑ ΧΡΗΜΑΤΙΣΤΗΡΙΑΚΗ Α.Ε.Π.Ε.Υ.				a			a			
ΒΑΛΛΩΡΙΤΟΥ 15, ΑΘΗΝΑ				+30 2103678600	+30 210-3641002					
ΚΑΡΑΜΑΝΩΦ ΧΡΗΜΑΤΙΣΤΗΡΙΑΚΗ Α.Ε.Π.Ε.Υ.				a			a			
ΠΛ. ΑΓΙΩΝ ΘΕΟΔΩΡΩΝ 2, ΑΘΗΝΑ				+30 2103212947	+30 210-3217088					
ΚΥΚΛΟΣ ΧΡΗΜΑΤΙΣΤΗΡΙΑΚΗ Α.Ε.Π.Ε.Υ.				a			a			a
ΠΑΝΕΠΙΣΤΗΜΙΟΥ 39, ΑΘΗΝΑ				+30 2103364300	+30 210-3239122					
ΛΕΩΝ ΔΕΠΟΛΑΣ ΧΡΗΜΑΤΙΣΤΗΡΙΑΚΗ Α.Ε.Π.Ε.Υ.				a		a	a			
ΧΡ. ΛΑΔΑ 1, ΑΘΗΝΑ				+30 2103213276	+30 210-3211618					
ΜΙΔΑΣ ΧΡΗΜΑΤΙΣΤΗΡΙΑΚΗ Α.Ε.Π.Ε.Υ.				a		a				
ΣΟΦΟΚΛΕΟΥΣ 5, ΑΘΗΝΑ				+30 2141008800	+30 210-3253205					
Ν. ΧΡΥΣΟΧΟΙΔΗΣ ΧΡΗΜΑΤΙΣΤΗΡΙΑΚΗ Α.Ε.Π.Ε.Υ.				a			a			a
ΣΟΦΟΚΛΕΟΥΣ 7-9, ΑΘΗΝΑ				+30 2103213913	+30 210-3216115					
ΠΑΝΤΕΛΑΚΗΣ ΧΡΗΜΑΤΙΣΤΗΡΙΑΚΗ Α.Ε.Π.Ε.Υ.				a			a	a		
ΕΘΝΙΚΗΣ ΑΝΤΙΣΤΑΣΕΩΣ Β 57, ΧΑΛΑΝΔΡΙ				+30 2106965000	210-6929550					
ΠΕΙΡΑΙΩΣ Α.Ε.Π.Ε.Υ.				a		a	a	a		a
ΚΟΡΑΗ 5, ΑΘΗΝΑ				+30 2103354100	210-3354170					

Πίνακας Μελών Χρηματιστηρίου Αθηνών και Μελών ΕΤ.ΕΚ.

Επωνυμία			Αγορά Μετοχών			Αγορά Παραγώγων		Μέλη ΕΤ.ΕΚ.	
Διεύθυνση	Τηλέφωνο	Φαξ	Μέλος Αγοράς	Μέλος εξ Αποστάσεως	Ειδικός Διαπρήτης	Διαπρήτης	Ειδικός Διαπρήτης	Γενικό Εκκαθιστικό	Άμεσο Εκκαθιστικό
ΠΗΓΑΣΟΣ ΧΡΗΜΑΤΙΣΤΗΡΙΑΚΗ Α.Ε.Π.Ε.Υ.			a			a			
ΒΑΛΛΑΡΙΤΟΥ & ΑΜΕΡΙΚΗΣ 17, ΑΘΗΝΑ	+30 2103670700	+30 210-3670760							
ΣΤ. ΕΜ. ΛΑΥΡΕΝΤΑΚΗΣ ΧΡΗΜΑΤΙΣΤΗΡΙΑΚΗ Α.Ε.Π.Ε.Υ.			a			a			
ΣΟΦΟΚΛΕΟΥΣ 7-9, ΑΘΗΝΑ	+30 2103213336	+30 210-3246572							
ΤΡΑΠΕΖΑ EUROBANK ERGASIAS A.E.								a	
ΟΘΩΝΟΣ 8, ΑΘΗΝΑ	(210)-3337000	(210)-3233866							
ΟΘΩΝΟΣ 8, ΑΘΗΝΑ	+30 2103337000	210-3245916							
ΟΘΩΝΟΣ 8, ΑΘΗΝΑ	(210)-3337969	(210)-3245916							
ΤΡΑΠΕΖΑ ΠΕΙΡΑΙΩΣ Α.Ε.			a			a		a	
ΑΜΕΡΙΚΗΣ 4, ΑΘΗΝΑ	(210)-3335000	(210)-3335079							
	(210)-3335918	(210)-3254207							
ΑΜΕΡΙΚΗΣ 4, ΑΘΗΝΑ	+30 2103335000	210-3335079							

Πίνακας Μετοχών Υπό Ειδική Διαπραγμάτευση

Μετοχές	Κατηγορία Διαπραγμάτευσης
Ειδικός Διαπραγματευτής	Έναρξη Ειδικής Διαπραγμάτευσης
ALPHA BANK (ΚΟ)	Κύρια Αγορά
EUROBANK EQUITIES Α.Ε.Π.Ε.Υ.	24/10/2012
MERIT ΧΡΗΜΑΤΙΣΤΗΡΙΑΚΗ Α.Ε.Π.Ε.Υ.	03/09/2013
ΑΛΦΑ FINANCE ΑΕΠΕΥ	29/02/2016
ΕΘΝΙΚΗ ΧΡΗΜΑΤΙΣΤΗΡΙΑΚΗ Α.Ε.Π.Ε.Υ.	15/01/2013
ΛΕΩΝ ΔΕΠΟΛΑΣ ΧΡΗΜΑΤΙΣΤΗΡΙΑΚΗ Α.Ε.Π.Ε.Υ.	04/01/2016
ΜΙΔΑΣ ΧΡΗΜΑΤΙΣΤΗΡΙΑΚΗ Α.Ε.Π.Ε.Υ.	11/01/2006
ΠΕΙΡΑΙΩΣ Α.Ε.Π.Ε.Υ.	28/05/2013
ΑΤΤΙΚΑ BANK Α.Τ.Ε. (ΚΟ)	Κύρια Αγορά
ΒΕΤΑ ΧΡΗΜΑΤΙΣΤΗΡΙΑΚΗ Α.Ε.Π.Ε.Υ.	02/06/2014
EUROBANK EQUITIES Α.Ε.Π.Ε.Υ.	25/07/2014
EUROXX ΧΡΗΜΑΤΙΣΤΗΡΙΑΚΗ Α.Ε.Π.Ε.Υ.	22/01/2016
BYTE COMPUTER (ΚΟ)	Κύρια Αγορά
MERIT ΧΡΗΜΑΤΙΣΤΗΡΙΑΚΗ Α.Ε.Π.Ε.Υ.	04/08/2013
CENERGY HOLDINGS (ΚΑ)	Κύρια Αγορά
EUROBANK EQUITIES Α.Ε.Π.Ε.Υ.	02/01/2017
ΑΛΦΑ FINANCE ΑΕΠΕΥ	02/01/2017
COCA-COLA HBC AG (ΚΟ)	Κύρια Αγορά
EUROBANK EQUITIES Α.Ε.Π.Ε.Υ.	23/10/2013
ΕΘΝΙΚΗ ΧΡΗΜΑΤΙΣΤΗΡΙΑΚΗ Α.Ε.Π.Ε.Υ.	29/04/2013
ΠΕΙΡΑΙΩΣ Α.Ε.Π.Ε.Υ.	04/05/2015
FOLLI-FOLLIE (ΚΟ)	Κύρια Αγορά
ΕΘΝΙΚΗ ΧΡΗΜΑΤΙΣΤΗΡΙΑΚΗ Α.Ε.Π.Ε.Υ.	17/02/2014
ΠΕΙΡΑΙΩΣ Α.Ε.Π.Ε.Υ.	04/05/2015
FOURLIS ΣΥΜΜΕΤΟΧΩΝ (ΚΟ)	Κύρια Αγορά
EUROBANK EQUITIES Α.Ε.Π.Ε.Υ.	01/12/2016
EUROXX ΧΡΗΜΑΤΙΣΤΗΡΙΑΚΗ Α.Ε.Π.Ε.Υ.	01/12/2016
ΠΕΙΡΑΙΩΣ Α.Ε.Π.Ε.Υ.	06/03/2017
INTERCONTINENTAL (ΚΟ)	Κύρια Αγορά
EUROXX ΧΡΗΜΑΤΙΣΤΗΡΙΑΚΗ Α.Ε.Π.Ε.Υ.	20/02/2017
INTRACOM HOLDINGS (ΚΟ)	Κύρια Αγορά
ΕΛΛΗΝΟΑΜΕΡΙΚΑΝΙΚΗ ΧΡΗΜΑΤΙΣΤΗΡΙΑΚΗ Α.Ε.Π.Ε.Υ.	07/09/2015
J. & P. - ΑΒΑΞ (ΚΟ)	Κύρια Αγορά
EUROBANK EQUITIES Α.Ε.Π.Ε.Υ.	14/12/2015
JUMBO (ΚΟ)	Κύρια Αγορά
ΜΙΔΑΣ ΧΡΗΜΑΤΙΣΤΗΡΙΑΚΗ Α.Ε.Π.Ε.Υ.	27/07/2016
ΠΕΙΡΑΙΩΣ Α.Ε.Π.Ε.Υ.	06/03/2017
LAMDA DEVELOPMENT(ΚΟ)	Κύρια Αγορά
EUROBANK EQUITIES Α.Ε.Π.Ε.Υ.	08/12/2014
MARFIN INVESTMENT GROUP (ΚΟ)	Κύρια Αγορά
ΕΛΛΗΝΟΑΜΕΡΙΚΑΝΙΚΗ ΧΡΗΜΑΤΙΣΤΗΡΙΑΚΗ Α.Ε.Π.Ε.Υ.	25/07/2014
ΛΕΩΝ ΔΕΠΟΛΑΣ ΧΡΗΜΑΤΙΣΤΗΡΙΑΚΗ Α.Ε.Π.Ε.Υ.	20/02/2017
ΠΕΙΡΑΙΩΣ Α.Ε.Π.Ε.Υ.	02/02/2013
MLS ΠΛΗΡΟΦΟΡΙΚΗ (ΚΟ)	Κύρια Αγορά
ΕΛΛΗΝΟΑΜΕΡΙΚΑΝΙΚΗ ΧΡΗΜΑΤΙΣΤΗΡΙΑΚΗ Α.Ε.Π.Ε.Υ.	07/12/2015
QUALITY & RELIABILITY (ΚΟ)	Κύρια Αγορά
ΒΕΤΑ ΧΡΗΜΑΤΙΣΤΗΡΙΑΚΗ Α.Ε.Π.Ε.Υ.	20/08/2014
VIOTALCO SA/NV (ΚΑ)	Κύρια Αγορά
MERIT ΧΡΗΜΑΤΙΣΤΗΡΙΑΚΗ Α.Ε.Π.Ε.Υ.	17/03/2014
ΑΛΦΑ FINANCE ΑΕΠΕΥ	17/02/2014
ΑΛΟΥΜΥΛ (ΚΟ)	Κύρια Αγορά
ΒΕΤΑ ΧΡΗΜΑΤΙΣΤΗΡΙΑΚΗ Α.Ε.Π.Ε.Υ.	18/07/2013
ΓΕΚ ΤΕΡΝΑ (ΚΟ)	Κύρια Αγορά
ΕΛΛΗΝΟΑΜΕΡΙΚΑΝΙΚΗ ΧΡΗΜΑΤΙΣΤΗΡΙΑΚΗ Α.Ε.Π.Ε.Υ.	07/09/2015
ΔΕΗ (ΚΟ)	Κύρια Αγορά
EUROBANK EQUITIES Α.Ε.Π.Ε.Υ.	23/10/2012
ΑΛΦΑ FINANCE ΑΕΠΕΥ	08/01/2013
ΕΘΝΙΚΗ ΧΡΗΜΑΤΙΣΤΗΡΙΑΚΗ Α.Ε.Π.Ε.Υ.	26/03/2013
ΜΙΔΑΣ ΧΡΗΜΑΤΙΣΤΗΡΙΑΚΗ Α.Ε.Π.Ε.Υ.	04/04/2016
ΠΕΙΡΑΙΩΣ Α.Ε.Π.Ε.Υ.	28/09/2013
ΕΘΝΙΚΗ ΤΡΑΠΕΖΑ (ΚΟ)	Κύρια Αγορά
EUROBANK EQUITIES Α.Ε.Π.Ε.Υ.	24/10/2012
MERIT ΧΡΗΜΑΤΙΣΤΗΡΙΑΚΗ Α.Ε.Π.Ε.Υ.	03/09/2013
ΑΛΦΑ FINANCE ΑΕΠΕΥ	08/01/2013
ΕΘΝΙΚΗ ΧΡΗΜΑΤΙΣΤΗΡΙΑΚΗ Α.Ε.Π.Ε.Υ.	28/02/2013
ΕΛΛΗΝΟΑΜΕΡΙΚΑΝΙΚΗ ΧΡΗΜΑΤΙΣΤΗΡΙΑΚΗ Α.Ε.Π.Ε.Υ.	25/07/2014
ΛΕΩΝ ΔΕΠΟΛΑΣ ΧΡΗΜΑΤΙΣΤΗΡΙΑΚΗ Α.Ε.Π.Ε.Υ.	20/04/2015
ΜΙΔΑΣ ΧΡΗΜΑΤΙΣΤΗΡΙΑΚΗ Α.Ε.Π.Ε.Υ.	07/01/2016
ΠΕΙΡΑΙΩΣ Α.Ε.Π.Ε.Υ.	08/09/2013

Πίνακας Μετοχών Υπό Ειδική Διαπραγμάτευση

Μετοχές	Κατηγορία Διαπραγμάτευσης
Ειδικός Διαπραγματευτής	Έναρξη Ειδικής Διαπραγμάτευσης
ΕΛΑΣΤΡΟΝ (ΚΟ)	Κύρια Αγορά
ΛΕΩΝ ΔΕΠΟΛΑΣ ΧΡΗΜΑΤΙΣΤΗΡΙΑΚΗ Α.Ε.Π.Ε.Υ.	20/02/2017
ΕΛΛΑΚΤΩΡ (ΚΟ)	Κύρια Αγορά
EUROBANK EQUITIES Α.Ε.Π.Ε.Υ.	01/06/2013
ΕΘΝΙΚΗ ΧΡΗΜΑΤΙΣΤΗΡΙΑΚΗ Α.Ε.Π.Ε.Υ.	25/06/2013
ΕΛΛΗΝ. ΧΡΗΜΑΤΙΣΤΗΡΙΑ-Χ.Α. (ΚΟ)	Κύρια Αγορά
EUROBANK EQUITIES Α.Ε.Π.Ε.Υ.	01/06/2013
ΕΘΝΙΚΗ ΧΡΗΜΑΤΙΣΤΗΡΙΑΚΗ Α.Ε.Π.Ε.Υ.	25/06/2013
ΕΛΛΗΝΟΑΜΕΡΙΚΑΝΙΚΗ ΧΡΗΜΑΤΙΣΤΗΡΙΑΚΗ Α.Ε.Π.Ε.Υ.	01/09/2014
ΠΕΙΡΑΙΩΣ Α.Ε.Π.Ε.Υ.	04/05/2015
ΕΛΛΗΝΙΚΑ ΠΕΤΡΕΛΑΙΑ (ΚΟ)	Κύρια Αγορά
ΕΛΛΗΝΟΑΜΕΡΙΚΑΝΙΚΗ ΧΡΗΜΑΤΙΣΤΗΡΙΑΚΗ Α.Ε.Π.Ε.Υ.	14/09/2015
ΠΕΙΡΑΙΩΣ Α.Ε.Π.Ε.Υ.	20/03/2017
ΕΛΤΟΝ (ΚΟ)	Κύρια Αγορά
ΒΕΤΑ ΧΡΗΜΑΤΙΣΤΗΡΙΑΚΗ Α.Ε.Π.Ε.Υ.	03/09/2013
ΙΝΤΡΑΛΟΤ (ΚΟ)	Κύρια Αγορά
ΠΕΙΡΑΙΩΣ Α.Ε.Π.Ε.Υ.	28/09/2013
ΚΑΝΑΚΗΣ Σ. (ΚΟ)	Κύρια Αγορά
ΒΕΤΑ ΧΡΗΜΑΤΙΣΤΗΡΙΑΚΗ Α.Ε.Π.Ε.Υ.	01/10/2013
ΚΛΟΥΚΙΝΑΣ - ΛΑΠΠΑΣ (ΚΟ)	Κύρια Αγορά
ΒΕΤΑ ΧΡΗΜΑΤΙΣΤΗΡΙΑΚΗ Α.Ε.Π.Ε.Υ.	22/09/2014
ΚΡΙ - ΚΡΙ (ΚΟ)	Κύρια Αγορά
ΛΕΩΝ ΔΕΠΟΛΑΣ ΧΡΗΜΑΤΙΣΤΗΡΙΑΚΗ Α.Ε.Π.Ε.Υ.	16/01/2017
ΛΑΜΨΑ (ΚΟ)	Κύρια Αγορά
ΛΕΩΝ ΔΕΠΟΛΑΣ ΧΡΗΜΑΤΙΣΤΗΡΙΑΚΗ Α.Ε.Π.Ε.Υ.	16/01/2017
ΜΟΤΟΡ ΟΙΛ (ΚΟ)	Κύρια Αγορά
EUROBANK EQUITIES Α.Ε.Π.Ε.Υ.	23/10/2012
ΕΘΝΙΚΗ ΧΡΗΜΑΤΙΣΤΗΡΙΑΚΗ Α.Ε.Π.Ε.Υ.	17/02/2014
ΕΛΛΗΝΟΑΜΕΡΙΚΑΝΙΚΗ ΧΡΗΜΑΤΙΣΤΗΡΙΑΚΗ Α.Ε.Π.Ε.Υ.	01/09/2014
ΠΕΙΡΑΙΩΣ Α.Ε.Π.Ε.Υ.	04/05/2015
ΜΥΤΙΛΗΝΑΙΟΣ (ΚΟ)	Κύρια Αγορά
ΕΘΝΙΚΗ ΧΡΗΜΑΤΙΣΤΗΡΙΑΚΗ Α.Ε.Π.Ε.Υ.	25/06/2013
ΠΕΙΡΑΙΩΣ Α.Ε.Π.Ε.Υ.	04/05/2015
ΟΠΑΠ (ΚΟ)	Κύρια Αγορά
EUROBANK EQUITIES Α.Ε.Π.Ε.Υ.	24/10/2012
MERIT ΧΡΗΜΑΤΙΣΤΗΡΙΑΚΗ Α.Ε.Π.Ε.Υ.	20/03/2017
ΑΛΦΑ FINANCE ΑΕΠΕΥ	08/01/2013
ΕΘΝΙΚΗ ΧΡΗΜΑΤΙΣΤΗΡΙΑΚΗ Α.Ε.Π.Ε.Υ.	15/01/2013
ΕΛΛΗΝΟΑΜΕΡΙΚΑΝΙΚΗ ΧΡΗΜΑΤΙΣΤΗΡΙΑΚΗ Α.Ε.Π.Ε.Υ.	25/07/2014
ΜΙΔΑΣ ΧΡΗΜΑΤΙΣΤΗΡΙΑΚΗ Α.Ε.Π.Ε.Υ.	04/04/2016
ΠΕΙΡΑΙΩΣ Α.Ε.Π.Ε.Υ.	04/05/2015
ΟΤΕ (ΚΟ)	Κύρια Αγορά
EUROBANK EQUITIES Α.Ε.Π.Ε.Υ.	24/10/2012
MERIT ΧΡΗΜΑΤΙΣΤΗΡΙΑΚΗ Α.Ε.Π.Ε.Υ.	20/03/2017
ΑΛΦΑ FINANCE ΑΕΠΕΥ	08/01/2013
ΕΘΝΙΚΗ ΧΡΗΜΑΤΙΣΤΗΡΙΑΚΗ Α.Ε.Π.Ε.Υ.	01/12/2012
ΕΛΛΗΝΟΑΜΕΡΙΚΑΝΙΚΗ ΧΡΗΜΑΤΙΣΤΗΡΙΑΚΗ Α.Ε.Π.Ε.Υ.	25/07/2014
ΜΙΔΑΣ ΧΡΗΜΑΤΙΣΤΗΡΙΑΚΗ Α.Ε.Π.Ε.Υ.	01/10/2015
ΠΕΙΡΑΙΩΣ Α.Ε.Π.Ε.Υ.	08/09/2013
ΠΑΠΟΥΤΣΑΝΗΣ (ΚΟ)	Κύρια Αγορά
ΒΕΤΑ ΧΡΗΜΑΤΙΣΤΗΡΙΑΚΗ Α.Ε.Π.Ε.Υ.	25/11/2013
ΠΕΙΡΑΙΩΣ ΤΡΑΠΕΖΑ (ΚΟ)	Κύρια Αγορά
EUROBANK EQUITIES Α.Ε.Π.Ε.Υ.	23/10/2012
EUROXX ΧΡΗΜΑΤΙΣΤΗΡΙΑΚΗ Α.Ε.Π.Ε.Υ.	15/02/2016
MERIT ΧΡΗΜΑΤΙΣΤΗΡΙΑΚΗ Α.Ε.Π.Ε.Υ.	16/09/2013
ΕΘΝΙΚΗ ΧΡΗΜΑΤΙΣΤΗΡΙΑΚΗ Α.Ε.Π.Ε.Υ.	02/06/2013
ΕΛΛΗΝΟΑΜΕΡΙΚΑΝΙΚΗ ΧΡΗΜΑΤΙΣΤΗΡΙΑΚΗ Α.Ε.Π.Ε.Υ.	25/07/2014
ΜΙΔΑΣ ΧΡΗΜΑΤΙΣΤΗΡΙΑΚΗ Α.Ε.Π.Ε.Υ.	11/01/2016
ΠΕΙΡΑΙΩΣ Α.Ε.Π.Ε.Υ.	16/02/2013
ΠΕΤΡΟΠΟΥΛΟΣ ΠΕΤΡΟΣ (ΚΟ)	Κύρια Αγορά
ΒΕΤΑ ΧΡΗΜΑΤΙΣΤΗΡΙΑΚΗ Α.Ε.Π.Ε.Υ.	28/05/2013
ΠΛΑΙΣΙΟ COMPUTERS (ΚΟ)	Κύρια Αγορά
ΒΕΤΑ ΧΡΗΜΑΤΙΣΤΗΡΙΑΚΗ Α.Ε.Π.Ε.Υ.	05/05/2014
EUROBANK EQUITIES Α.Ε.Π.Ε.Υ.	02/03/2015
ΣΑΡΑΝΤΗΣ ΓΡ. (ΚΟ)	Κύρια Αγορά
ΒΕΤΑ ΧΡΗΜΑΤΙΣΤΗΡΙΑΚΗ Α.Ε.Π.Ε.Υ.	14/05/2013
EUROBANK EQUITIES Α.Ε.Π.Ε.Υ.	24/10/2016

Πίνακας Μετοχών Υπό Ειδική Διαπραγμάτευση

Μετοχές	Κατηγορία Διαπραγμάτευσης
Ειδικός Διαπραγματευτής	Έναρξη Ειδικής Διαπραγμάτευσης
ΤΙΤΑΝ (ΚΟ)	Κύρια Αγορά
EUROBANK EQUITIES Α.Ε.Π.Ε.Υ.	23/10/2012
ΕΘΝΙΚΗ ΧΡΗΜΑΤΙΣΤΗΡΙΑΚΗ Α.Ε.Π.Ε.Υ.	17/02/2014
ΠΕΙΡΑΙΩΣ Α.Ε.Π.Ε.Υ.	04/05/2015
ΤΡΑΠΕΖΑ EUROBANK ERGASIAS (ΚΟ)	Κύρια Αγορά
EUROBANK EQUITIES Α.Ε.Π.Ε.Υ.	01/06/2013
ΑΛΦΑ FINANCE ΑΕΠΕΥ	08/01/2013
ΕΛΛΗΝΟΑΜΕΡΙΚΑΝΙΚΗ ΧΡΗΜΑΤΙΣΤΗΡΙΑΚΗ Α.Ε.Π.Ε.Υ.	25/07/2014
ΜΙΔΑΣ ΧΡΗΜΑΤΙΣΤΗΡΙΑΚΗ Α.Ε.Π.Ε.Υ.	07/01/2016
ΠΕΙΡΑΙΩΣ Α.Ε.Π.Ε.Υ.	28/09/2013
ΥΓΕΙΑ (ΚΟ)	Κύρια Αγορά
ΕΛΛΗΝΟΑΜΕΡΙΚΑΝΙΚΗ ΧΡΗΜΑΤΙΣΤΗΡΙΑΚΗ Α.Ε.Π.Ε.Υ.	18/04/2016

Γνωστοποιήσεις Συναλλαγών - Κατάλογος Υπόχρεων Προσώπων

Ημερομηνία Υποβολής [1]	Επωνυμία	Λόγος Υποβολής [2]	Υπόχρεος	Ιδιότητα Υποχρέου	Σχέση με τον Υπόχρεο	Ημερομηνία Συναλλαγής	Αγορά	Όγκος Συναλλαγών	Αξία Συναλλαγών	Φύση Συναλλαγής [3]	Είδος Χρηματικού μέσου	Παρατηρήσεις [4]

Σημειώσεις Γνωστοποιήσεων Συναλλαγών

Για περισσότερες πληροφορίες επί των γνωστοποιήσεων συναλλαγών επισκεφτείτε την ιστοσελίδα <http://athexgroup.gr/el/web/guest/companies-info-trade-notifications>

[1] - Η Ημερομηνία Υποβολής αφορά την Ημερομηνία που η Γνωστοποίηση παρελήφθει από το Χ.Α.

[2] - Λόγος Υποβολής: Α: Πρόσωπο που ασκεί Διευθυντικά καθήκοντα, Β: Πρόσωπο που έχει στενό δεσμό με πρόσωπο που ασκεί Διευθυντικά καθήκοντα.

[3] - Φύση Συναλλαγής: Α: Αγορά, Π: Πώληση.

[4] - Παρατηρήσεις: 1 - Λόγω Συμμετοχής σε ΑΜΚ, 2 - Λόγω Εξάσκησης Δικαιώματος Προαίρεσης αγοράς μετοχών που παρέχεται στο προσωπικό, 3 - Λόγω Δωρεάς, 4 - Λόγω Συγχώνευσης ή Διάσπασης κλπ, 5 - Λόγω Μετατροπής ή Ανταλλαγής Ομολογιών, 6 - Ανταλλαγή λόγω Προαιρετικής Δημόσιας Πρότασης.

Γνωστοποιήσεις Ανωνύμων Εταιρειών Επενδύσεων Χαρτοφυλακίου

Επωνυμία Α.Ε.Ε.Χ.	Εσωτερική Αξία Μετοχής	Τιμή Μετοχής	Υπερ/υπο τίμημα
ALPHA TRUST ΑΝΔΡΟΜΕΔΑ ΑΕΕΧ	22.79	13.80	-39.45%
ΑΙΟΛΙΚΗ Α.Ε.Ε.Χ.	0.80	0.56	-30.00%

Σημειώσεις Γνωστοποιήσεων

Σύμφωνα με με την Απόφαση 4/278/12.08.2003 της Επιτροπής Κεφαλαιαγοράς οι Ανώνυμες Εταιρείες Επενδύσεων Χαρτοφυλακίου υποχρεούνται να γνωστοποιούν στο Χρηματιστήριο Αθηνών κατά την 10η, 20η και τελευταία εργάσιμη ημέρα κάθε μήνα την Εσωτερική Αξία της Μετοχής τους καθώς και το Υπερτίμημα / Υποτίμημα (Premium / Discount) σε σχέση με την Χρηματιστηριακή Αξία της Μετοχής τους.

Υποκείμενη Αγορά				Αγορά Παραγώγων													
Ανωτ Τιμή	Κατωτ Τιμή	Τιμή κλεισ.	Μεταβ.	Μήνας Παράδοσης	Άνοιγμα	Ανωτ Τιμή	Κατωτ Τιμή	Τελ Τιμή	Τιμή κλεισ.	Τελευταία ζήτηση	Τελευταία προσφορά	Τιμή Εκκαθάρισης	Υψηλό ζωής	Χαμηλό ζωής	Πράξεις	Όγκος	Ανοικτές θέσεις
FTSE/X.A. Large Cap				(Μονάδα Διαπραγμάτευσης: 1 Μονάδα Δείκτη x 2€, Χρηματικός Διακανονισμός)													
1,710.12	1,678.97	1,710.12	0.20%	Απρίλιος 2017	1,700.00	1,712.00	1,680.25	1,711.25	1,711.25	---	---	1,707.50	1,774.00	---	567	3,131	7,498
				Μάιος 2017	1,694.00	1,710.00	1,680.50	1,710.00	1,710.00	---	---	1,707.00	1,741.00	---	14	94	323
				Ιούνιος 2017	---	---	---	---	1,715.00	---	---	1,704.00	1,729.75	---	---	---	31
				Σεπτέμβριος 2017	---	---	---	---	1,723.50	---	---	---	---	---	---	---	---
				Δεκέμβριος 2017	---	---	---	---	1,732.25	---	---	---	---	---	---	---	---
				Μάρτιος 2018	---	---	---	---	1,740.75	---	---	---	---	---	---	---	---

Υποκείμενη Αγορά				Αγορά Παραγώγων														
Ανωτ Τιμή	Κατωτ Τιμή	Τιμή κλεισ.	Μεταβ.	Μήνας Παράδοσης	Άνοιγμα	Ανωτ Τιμή	Κατωτ Τιμή	Τελ Τιμή	Τιμή κλεισ.	Τελευταία ζήτηση	Τελευταία προσφορά	Τιμή Εκκαθάρισης	Υψηλό ζωής	Χαμηλό ζωής	Πράξεις	Όγκος	Ανοικτές θέσεις	
ALPHA BANK (ΚΟ)																		
1.61	1.53	1.60	0.63%	(Μέγεθος Συμβολαίου: 100 Μετοχές, Φυσική Παράδοση)														
				Ιούνιος 2017	1.57	1.61	1.54	1.61	1.61	---	---	1.59	1.81	---	302	7,307	24,246	
				Σεπτέμβριος 2017	---	---	---	---	1.61	---	---	---	---	---	---	---	---	
				Δεκέμβριος 2017	---	---	---	---	1.61	---	---	---	---	---	---	---	---	
				Μάρτιος 2018	---	---	---	---	1.62	---	---	---	---	---	---	---	---	
COCA-COLA HBC AG (ΚΟ)																		
23.31	22.94	23.10	0.48%	(Μέγεθος Συμβολαίου: 100 Μετοχές, Φυσική Παράδοση)														
				Ιούνιος 2017	23.00	23.30	23.00	23.15	23.15	---	---	23.08	23.30	---	11	19	114	
				Σεπτέμβριος 2017	---	---	---	---	23.22	---	---	---	---	---	---	---	---	
				Δεκέμβριος 2017	---	---	---	---	23.33	---	---	---	---	---	---	---	---	
				Μάρτιος 2018	---	---	---	---	23.45	---	---	---	---	---	---	---	---	
FOLLI-FOLLIE (ΚΟ)																		
18.60	18.09	18.49	-0.16%	(Μέγεθος Συμβολαίου: 100 Μετοχές, Φυσική Παράδοση)														
				Ιούνιος 2017	18.32	18.32	18.32	18.32	18.32	---	---	18.55	18.65	---	1	3	376	
				Σεπτέμβριος 2017	---	---	---	---	18.70	---	---	---	---	---	---	---	---	
				Δεκέμβριος 2017	---	---	---	---	18.80	---	---	---	---	---	---	---	---	
				Μάρτιος 2018	---	---	---	---	18.89	---	---	---	---	---	---	---	---	
FOURLIS ΣΥΜΜΕΤΟΧΩΝ (ΚΟ)																		
4.39	4.28	4.28	-1.61%	(Μέγεθος Συμβολαίου: 100 Μετοχές, Φυσική Παράδοση)														
				Ιούνιος 2017	4.34	4.34	4.34	4.34	4.34	---	---	4.34	4.45	---	1	20	220	
				Σεπτέμβριος 2017	---	---	---	---	4.39	---	---	---	---	---	---	---	---	
				Δεκέμβριος 2017	---	---	---	---	4.42	---	---	---	---	---	---	---	---	
				Μάρτιος 2018	---	---	---	---	4.44	---	---	---	---	---	---	---	---	
GRIVALIA PROPERTIES (ΚΟ)																		
8.01	7.73	8.00	3.23%	(Μέγεθος Συμβολαίου: 100 Μετοχές, Φυσική Παράδοση)														
				Ιούνιος 2017	7.68	8.00	7.68	8.00	8.00	---	---	7.99	8.00	---	7	22	60	
				Σεπτέμβριος 2017	---	---	---	---	7.83	---	---	---	---	---	---	---	---	
				Δεκέμβριος 2017	---	---	---	---	7.87	---	---	---	---	---	---	---	---	
				Μάρτιος 2018	---	---	---	---	7.91	---	---	---	---	---	---	---	---	
JUMBO (ΚΟ)																		
14.23	13.65	14.23	0.92%	(Μέγεθος Συμβολαίου: 100 Μετοχές, Φυσική Παράδοση)														
				Ιούνιος 2017	13.85	14.21	13.82	14.21	14.21	---	---	14.25	14.37	---	15	54	222	
				Σεπτέμβριος 2017	---	---	---	---	14.24	---	---	---	---	---	---	---	---	
				Δεκέμβριος 2017	---	---	---	---	14.31	---	---	---	---	---	---	---	---	
				Μάρτιος 2018	---	---	---	---	14.38	---	---	---	---	---	---	---	---	
MARFIN INVESTMENT GROUP (ΚΟ)																		
0.153	0.147	0.152	0.00%	(Μέγεθος Συμβολαίου: 100 Μετοχές, Φυσική Παράδοση)														
				Ιούνιος 2017	0.152	0.152	0.149	0.152	0.152	---	---	0.151	0.170	---	17	205	52,075	
				Σεπτέμβριος 2017	---	---	---	---	0.154	---	---	---	---	---	---	---	---	
				Δεκέμβριος 2017	---	---	---	---	0.154	---	---	---	---	---	---	---	---	
				Μάρτιος 2018	---	---	---	---	0.155	---	---	---	---	---	---	---	---	
VIOHALCO SA/NV (ΚΑ)																		
1.80	1.74	1.77	0.57%	(Μέγεθος Συμβολαίου: 100 Μετοχές, Φυσική Παράδοση)														
				Ιούνιος 2017	1.73	1.80	1.73	1.80	1.80	---	---	1.78	1.93	---	10	44	4,478	
				Σεπτέμβριος 2017	---	---	---	---	1.78	---	---	---	---	---	---	---	---	
				Δεκέμβριος 2017	---	---	---	---	1.79	---	---	---	---	---	---	---	---	
				Μάρτιος 2018	---	---	---	---	1.80	---	---	---	---	---	---	---	---	

Υποκείμενη Αγορά				Αγορά Παραγώγων													
Ανωτ Τιμή	Κατωτ Τιμή	Τιμή κλεισ.	Μεταβ.	Μήνας Παράδοσης	Άνοιγμα	Ανωτ Τιμή	Κατωτ Τιμή	Τελ Τιμή	Τιμή κλεισ.	Τελευταία ζήτηση	Τελευταία προσφορά	Τιμή Εκκαθάρισης	Υψηλό ζωής	Χαμηλό ζωής	Πράξεις	Όγκος	Ανοικτές θέσεις
(Μέγεθος Συμβολαίου: 100 Μετοχές, Φυσική Παράδοση)																	
ΓΕΚ ΤΕΡΝΑ (ΚΟ)				Ιούνιος 2017	2.37	2.37	2.34	2.34	2.34	---	---	2.42	2.44	---	8	27	7,844
2.36	2.33	2.35	-0.42%	Σεπτέμβριος 2017	---	---	---	---	2.38	---	---	2.44	2.41	---	---	---	---
				Δεκέμβριος 2017	---	---	---	---	2.40	---	---	---	---	---	---	---	---
				Μάρτιος 2018	---	---	---	---	2.41	---	---	---	---	---	---	---	---
(Μέγεθος Συμβολαίου: 100 Μετοχές, Φυσική Παράδοση)																	
ΔΕΗ (ΚΟ)				Ιούνιος 2017	2.64	2.68	2.61	2.66	2.66	---	---	2.64	2.88	---	49	236	6,674
2.68	2.60	2.66	-0.37%	Σεπτέμβριος 2017	---	---	---	---	2.70	---	---	---	---	---	---	---	---
				Δεκέμβριος 2017	---	---	---	---	2.71	---	---	---	---	---	---	---	---
				Μάρτιος 2018	---	---	---	---	2.72	---	---	---	---	---	---	---	---
(Μέγεθος Συμβολαίου: 100 Μετοχές, Φυσική Παράδοση)																	
ΕΘΝΙΚΗ ΤΡΑΠΕΖΑ (ΚΟ)				Ιούνιος 2017	0.224	0.227	0.218	0.226	0.226	---	---	0.223	0.249	---	350	23,152	94,967
0.225	0.217	0.224	-0.88%	Σεπτέμβριος 2017	---	---	---	---	0.228	---	---	---	---	---	---	---	---
				Δεκέμβριος 2017	---	---	---	---	0.229	---	---	---	---	---	---	---	---
				Μάρτιος 2018	---	---	---	---	0.231	---	---	---	---	---	---	---	---
(Μέγεθος Συμβολαίου: 100 Μετοχές, Φυσική Παράδοση)																	
ΕΛΛΑΚΤΩΡ (ΚΟ)				Ιούνιος 2017	1.15	1.15	1.13	1.15	1.15	---	---	1.15	1.30	---	16	114	4,601
1.16	1.12	1.14	-1.72%	Σεπτέμβριος 2017	---	---	---	---	1.17	---	---	---	---	---	---	---	---
				Δεκέμβριος 2017	---	---	---	---	1.18	---	---	---	---	---	---	---	---
				Μάρτιος 2018	---	---	---	---	1.18	---	---	---	---	---	---	---	---
(Μέγεθος Συμβολαίου: 100 Μετοχές, Φυσική Παράδοση)																	
ΕΛΛΗΝ. ΧΡΗΜΑΤΙΣΤΗΡΙΑ Χ.Α. (ΚΟ)				Ιούνιος 2017	4.58	4.64	4.56	4.64	4.64	---	---	4.69	4.71	---	17	42	163
4.73	4.60	4.73	1.72%	Σεπτέμβριος 2017	---	---	---	---	4.70	---	---	---	---	---	---	---	---
				Δεκέμβριος 2017	---	---	---	---	4.72	---	---	---	---	---	---	---	---
				Μάρτιος 2018	---	---	---	---	4.74	---	---	---	---	---	---	---	---
(Μέγεθος Συμβολαίου: 100 Μετοχές, Φυσική Παράδοση)																	
ΕΛΛΗΝΙΚΑ ΠΕΤΡΕΛΑΙΑ (ΚΟ)				Ιούνιος 2017	5.00	5.04	4.93	5.00	5.00	---	---	5.00	5.05	---	49	125	3,733
5.05	4.92	5.00	0.60%	Σεπτέμβριος 2017	4.98	5.04	4.98	5.04	5.04	---	---	4.98	5.09	---	2	150	165
				Δεκέμβριος 2017	---	---	---	---	5.04	---	---	---	---	---	---	---	---
				Μάρτιος 2018	---	---	---	---	5.07	---	---	---	---	---	---	---	---
(Μέγεθος Συμβολαίου: 100 Μετοχές, Φυσική Παράδοση)																	
ΕΥΔΑΠ (ΚΟ)				Ιούνιος 2017	5.12	5.12	5.12	5.12	5.12	---	---	4.73	5.33	---	2	6	76
5.12	5.07	5.12	0.59%	Σεπτέμβριος 2017	---	---	---	---	5.14	---	---	---	---	---	---	---	---
				Δεκέμβριος 2017	---	---	---	---	5.17	---	---	---	---	---	---	---	---
				Μάρτιος 2018	---	---	---	---	5.19	---	---	---	---	---	---	---	---
(Μέγεθος Συμβολαίου: 100 Μετοχές, Φυσική Παράδοση)																	
ΙΝΤΡΑΛΟΤ (ΚΟ)				Ιούνιος 2017	1.13	1.13	1.12	1.12	1.12	---	---	1.14	1.18	---	2	2	2,018
1.12	1.11	1.11	0.00%	Σεπτέμβριος 2017	---	---	---	---	1.12	---	---	---	---	---	---	---	---
				Δεκέμβριος 2017	---	---	---	---	1.13	---	---	---	---	---	---	---	---
				Μάρτιος 2018	---	---	---	---	1.13	---	---	---	---	---	---	---	---
(Μέγεθος Συμβολαίου: 100 Μετοχές, Φυσική Παράδοση)																	

Υποκείμενη Αγορά				Αγορά Παραγώγων										Ανοικτές θέσεις			
Ανωτ Τιμή	Κατωτ Τιμή	Τιμή κλεισ.	Μεταβ.	Μήνας Παράδοσης	Άνοιγμα	Ανωτ Τιμή	Κατωτ Τιμή	Τελ Τιμή	Τιμή κλεισ.	Τελευταία ζήτηση	Τελευταία προσφορά	Τιμή Εκκαθάρισης	Υψηλό ζωής	Χαμηλό ζωής	Πράξεις	Όγκος	Ανοικτές θέσεις
(Μέγεθος Συμβολαίου: 100 Μετοχές, Φυσική Παράδοση)																	
ΜΕΤΚΑ (ΚΟ)				Ιούνιος 2017	6.94	7.05	6.90	7.05	7.05	---	---	7.03	7.09	---	14	80	340
7.09	6.92	7.09	0.28%	Σεπτέμβριος 2017	---	---	---	---	7.14	---	---	---	---	---	---	---	---
				Δεκέμβριος 2017	---	---	---	---	7.18	---	---	---	---	---	---	---	---
				Μάρτιος 2018	---	---	---	---	7.21	---	---	---	---	---	---	---	---
(Μέγεθος Συμβολαίου: 100 Μετοχές, Φυσική Παράδοση)																	
ΜΟΤΟΡ ΟΪΛ (ΚΟ)				Ιούνιος 2017	16.18	16.19	15.57	15.64	15.64	---	---	15.63	16.36	---	54	67	160
16.27	15.47	15.58	-4.12%	Σεπτέμβριος 2017	---	---	---	---	16.41	---	---	---	---	---	---	---	---
				Δεκέμβριος 2017	---	---	---	---	16.49	---	---	---	---	---	---	---	---
				Μάρτιος 2018	---	---	---	---	16.58	---	---	---	---	---	---	---	---
(Μέγεθος Συμβολαίου: 100 Μετοχές, Φυσική Παράδοση)																	
ΜΥΤΙΑΗΝΑΙΟΣ (ΚΟ)				Ιούνιος 2017	7.02	7.12	6.94	7.09	7.09	---	---	7.12	7.15	---	61	471	5,951
7.12	6.94	7.12	0.71%	Σεπτέμβριος 2017	---	---	---	---	7.14	---	---	---	---	---	---	---	---
				Δεκέμβριος 2017	---	---	---	---	7.18	---	---	---	---	---	---	---	---
				Μάρτιος 2018	---	---	---	---	7.21	---	---	---	---	---	---	---	---
(Μέγεθος Συμβολαίου: 100 Μετοχές, Φυσική Παράδοση)																	
ΟΛΠ (ΚΟ)				Ιούνιος 2017	---	---	---	---	12.65	---	---	12.53	12.99	---	---	---	617
12.74	12.54	12.58	-0.08%	Σεπτέμβριος 2017	---	---	---	---	12.71	---	---	---	---	---	---	---	---
				Δεκέμβριος 2017	---	---	---	---	12.78	---	---	---	---	---	---	---	---
				Μάρτιος 2018	---	---	---	---	12.84	---	---	---	---	---	---	---	---
(Μέγεθος Συμβολαίου: 100 Μετοχές, Φυσική Παράδοση)																	
ΟΠΑΠ (ΚΟ)				Ιούνιος 2017	8.40	8.53	8.38	8.50	8.50	---	---	8.48	8.62	---	45	149	1,941
8.66	8.48	8.62	0.00%	Σεπτέμβριος 2017	---	---	---	---	8.71	---	---	---	---	---	---	---	---
				Δεκέμβριος 2017	---	---	---	---	8.75	---	---	---	---	---	---	---	---
				Μάρτιος 2018	---	---	---	---	8.79	---	---	---	---	---	---	---	---
(Μέγεθος Συμβολαίου: 100 Μετοχές, Φυσική Παράδοση)																	
ΟΤΕ (ΚΟ)				Ιούνιος 2017	8.63	8.74	8.51	8.71	8.71	---	---	8.71	8.90	---	99	515	4,570
8.73	8.49	8.70	0.46%	Σεπτέμβριος 2017	---	---	---	---	8.75	---	---	---	---	---	---	---	---
				Δεκέμβριος 2017	---	---	---	---	8.79	---	---	---	---	---	---	---	---
				Μάρτιος 2018	---	---	---	---	8.83	---	---	---	---	---	---	---	---
(Μέγεθος Συμβολαίου: 100 Μετοχές, Φυσική Παράδοση)																	
ΠΕΙΡΑΙΩΣ ΤΡΑΠΕΖΑ (ΚΟ)				Ιούνιος 2017	0.150	0.157	0.147	0.157	0.157	---	---	0.159	0.212	---	303	26,146	116,949
0.157	0.147	0.157	3.29%	Σεπτέμβριος 2017	---	---	---	---	0.154	---	---	---	---	---	---	---	---
				Δεκέμβριος 2017	---	---	---	---	0.154	---	---	---	---	---	---	---	---
				Μάρτιος 2018	---	---	---	---	0.155	---	---	---	---	---	---	---	---
(Μέγεθος Συμβολαίου: 100 Μετοχές, Φυσική Παράδοση)																	
ΤΕΡΝΑ ΕΝΕΡΓΕΙΑΚΗ (ΚΟ)				Ιούνιος 2017	2.76	2.76	2.76	2.76	2.76	---	---	2.91	2.96	---	1	1	1,584
2.85	2.75	2.82	1.44%	Σεπτέμβριος 2017	---	---	---	---	2.81	---	---	---	---	---	---	---	---
				Δεκέμβριος 2017	---	---	---	---	2.82	---	---	---	---	---	---	---	---
				Μάρτιος 2018	---	---	---	---	2.84	---	---	---	---	---	---	---	---

Υποκείμενη Αγορά				Αγορά Παραγώγων													
Ανωτ Τιμή	Κατωτ Τιμή	Τιμή κλεισ.	Μεταβ.	Μήνας Παράδοσης	Άνοιγμα	Ανωτ Τιμή	Κατωτ Τιμή	Τελ Τιμή	Τιμή κλεισ.	Τελευταία ζήτηση	Τελευταία προσφορά	Τιμή Εκκαθάρισης	Υψηλό ζωής	Χαμηλό ζωής	Πρόξεις	Όγκος	Ανοικτές θέσεις
ΤΙΤΑΝ (ΚΟ)																	
(Μέγεθος Συμβολαίου: 100 Μετοχές, Φυσική Παράδοση)																	
22.85	22.27	22.55	-1.70%	Ιούνιος 2017	22.78	22.78	22.30	22.40	22.40	---	---	22.68	22.90	---	16	16	82
				Σεπτέμβριος 2017	---	---	---	---	23.17	---	---	---	---	---	---	---	---
				Δεκέμβριος 2017	---	---	---	---	23.28	---	---	---	---	---	---	---	---
				Μάρτιος 2018	---	---	---	---	23.40	---	---	---	---	---	---	---	---
ΤΡΑΠΕΖΑ EUROBANK ERGASIAS (ΚΟ)																	
(Μέγεθος Συμβολαίου: 100 Μετοχές, Φυσική Παράδοση)																	
0.534	0.507	0.527	0.38%	Ιούνιος 2017	0.522	0.529	0.508	0.527	0.527	---	---	0.522	0.652	---	228	5,707	52,115
				Σεπτέμβριος 2017	---	---	---	---	0.530	---	---	---	---	---	---	---	---
				Δεκέμβριος 2017	---	---	---	---	0.533	---	---	---	---	---	---	---	---
				Μάρτιος 2018	---	---	---	---	0.536	---	---	---	---	---	---	---	---

FTSE/X.A. Large Cap

(Μονάδα Διαπραγμάτευσης: 1 Μονάδα Δείκτη x 2€ - Τρόπος Εξάσκησης: Ευρωπαϊκός Χρηματικός Διακανονισμός)

Τιμή Εξάσκησης	Δικαιώματα Αγοράς												Δικαιώματα Πώλησης												Τιμή Εξάσκησης								
	Απρίλιος 2017						Μάιος 2017						Λοιποί Μήνες		Απρίλιος 2017						Μάιος 2017						Λοιποί Μήνες						
	Ανοιγμα	Ανιγτ Τιμή	Κατωτ Τιμή	Τελ Τιμή	Τιμή κλεισ.	Όγκος	Ανοικτές θέσεις	Ανοιγμα	Ανιγτ Τιμή	Κατωτ Τιμή	Τελ Τιμή	Τιμή κλεισ.	Όγκος	Ανοικτές θέσεις	Όγκος	Ανοικτές θέσεις	Ανοιγμα	Ανιγτ Τιμή	Κατωτ Τιμή	Τελ Τιμή	Τιμή κλεισ.	Όγκος	Ανοικτές θέσεις	Ανοιγμα		Ανιγτ Τιμή	Κατωτ Τιμή	Τελ Τιμή	Τιμή κλεισ.	Όγκος	Ανοικτές θέσεις	Όγκος	Ανοικτές θέσεις
1,250	-	-	-	-	-	-	-	-	-	-	-	-	-	-	-	-	-	-	-	-	-	-	-	-	-	-	-	-	-	-	-	-	1,250
1,275	-	-	-	-	-	-	-	-	-	-	-	-	-	-	-	-	-	-	-	-	-	-	-	-	-	-	-	-	-	-	-	-	1,275
1,300	-	-	-	-	-	-	-	-	-	-	-	-	-	-	-	-	-	-	-	-	-	-	-	-	-	-	-	-	-	-	-	-	1,300
1,325	-	-	-	-	-	-	-	-	-	-	-	-	-	-	-	-	-	-	-	-	-	-	-	-	-	-	-	-	-	-	-	-	1,325
1,350	-	-	-	-	-	-	-	-	-	-	-	-	-	-	-	-	-	-	-	-	-	-	-	-	-	-	-	-	-	-	-	-	1,350
1,375	-	-	-	-	-	-	-	-	-	-	-	-	-	-	-	-	-	-	-	-	-	-	-	-	-	-	-	-	-	-	-	-	1,375
1,400	-	-	-	-	-	-	-	-	-	-	-	-	-	-	-	-	-	-	-	-	-	-	-	-	-	-	-	-	-	-	-	-	1,400
1,425	-	-	-	-	-	-	-	-	-	-	-	-	-	-	-	-	-	-	-	-	-	-	-	-	-	-	-	-	-	-	-	-	1,425
1,450	-	-	-	-	-	-	-	-	-	-	-	-	-	-	-	-	-	-	-	-	-	-	-	-	-	-	-	-	-	-	-	-	1,450
1,475	-	-	-	-	-	-	-	-	-	-	-	-	-	-	-	-	-	-	-	-	-	-	-	-	-	-	-	-	-	-	-	-	1,475
1,500	0.00	0.00	0.00	-	210.00	-	-	-	-	-	-	-	-	-	-	-	0.00	0.00	0.00	-	0.41	-	-	-	-	-	-	-	-	-	-	-	1,500
1,525	0.00	0.00	0.00	-	186.00	-	-	-	-	-	-	-	-	-	-	-	0.00	0.00	0.00	-	0.90	-	-	-	-	-	-	-	-	-	-	-	1,525
1,550	0.00	0.00	0.00	-	162.00	-	-	-	-	-	-	-	-	-	-	-	0.00	0.00	0.00	-	1.80	-	-	-	-	-	-	-	-	-	-	-	1,550
1,575	0.00	0.00	0.00	-	138.00	-	-	0.00	0.00	0.00	-	146.00	-	-	-	0.00	0.00	0.00	-	3.50	-	-	0.00	0.00	0.00	-	12.00	-	-	-	-	1,575	
1,600	0.00	0.00	0.00	-	116.00	-	-	0.00	0.00	0.00	-	126.00	-	-	-	0.00	0.00	0.00	-	6.20	-	9	0.00	0.00	0.00	-	17.00	-	-	-	-	1,600	
1,625	0.00	0.00	0.00	-	95.00	-	-	0.00	0.00	0.00	-	107.00	-	-	-	0.00	0.00	0.00	-	10.25	-	2	0.00	0.00	0.00	-	23.50	-	-	-	-	1,625	
1,650	0.00	0.00	0.00	-	76.00	-	-	82.00	82.00	82.00	82.00	82.00	4	20	-	0.00	0.00	27.25	27.25	27.25	1	37	39.00	39.00	39.00	39.00	39.00	1	2	-	-	1,650	
1,675	43.00	43.00	43.00	43.00	43.00	20	22	0.00	0.00	0.00	-	75.00	-	-	-	43.00	43.00	27.00	27.00	27.00	47	73	0.00	0.00	0.00	-	41.00	-	27	-	-	1,675	
1,700	0.00	0.00	0.00	-	45.00	-	57	0.00	0.00	0.00	-	61.50	-	40	-	0.00	0.00	46.00	46.00	46.00	1	132	0.00	0.00	0.00	-	52.50	-	20	-	-	1,700	
1,725	29.25	34.00	29.25	34.00	34.00	21	42	0.00	0.00	0.00	-	49.50	-	3	-	29.25	34.00	0.00	-	48.00	-	20	0.00	0.00	0.00	-	65.50	-	-	-	-	1,725	
1,750	20.00	24.50	20.00	23.50	23.50	120	205	0.00	0.00	0.00	-	39.50	-	2	-	20.00	24.50	0.00	-	63.50	-	2	0.00	0.00	0.00	-	80.50	-	-	-	-	1,750	
1,775	15.00	17.25	13.00	17.25	17.25	123	184	0.00	0.00	0.00	-	31.00	-	-	-	15.00	17.25	0.00	-	81.00	-	2	0.00	0.00	0.00	-	97.00	-	-	-	-	1,775	
1,800	0.00	0.00	0.00	-	10.75	-	240	0.00	0.00	0.00	-	24.00	-	-	-	0.00	0.00	0.00	-	101.00	-	-	0.00	0.00	0.00	-	115.00	-	-	-	-	1,800	
1,825	0.00	0.00	0.00	-	6.90	-	9	16.00	16.00	16.00	16.00	16.00	1	1	-	0.00	0.00	0.00	-	122.00	-	-	0.00	0.00	0.00	-	134.00	-	-	-	-	1,825	
1,850	0.00	0.00	0.00	-	4.30	-	14	8.00	11.00	8.00	11.00	11.00	19	19	-	0.00	0.00	0.00	-	144.00	-	-	0.00	0.00	0.00	-	154.00	-	-	-	-	1,850	
1,875	0.00	0.00	0.00	-	2.60	-	-	0.00	0.00	0.00	-	10.25	-	-	-	0.00	0.00	0.00	-	167.00	-	-	0.00	0.00	0.00	-	176.00	-	-	-	-	1,875	
1,900	0.00	0.00	0.00	-	1.50	-	-	-	-	-	-	-	-	-	-	0.00	0.00	0.00	-	191.00	-	-	-	-	-	-	-	-	-	-	-	1,900	
Σύνολο:						284	773						24	85	0	16					49	277						1	49	4	20		
Αριθμός Πράξεων:							27						7		0						8							1		1			

ALPHA BANK (ΚΟ)

(Μέγεθος Συμβολαίου: 100 Μετοχές, Τρόπος Εξάσκησης: Αμερικάνικος, Φυσική Παράδοση)

Τιμή Εξάσκησης	Δικαιώματα Αγοράς													Δικαιώματα Πώλησης															
	Απρίλιος 2017				Μάιος 2017				Λοιποί Μήνες					Απρίλιος 2017				Μάιος 2017				Λοιποί Μήνες							
	Άνοιγμα	Ανιγτ Τιμή	Κατωτ Τιμή	Τελ Τιμή	Τιμή κλεισ.	Όγκος	Ανοικτές θέσεις	Άνοιγμα	Ανιγτ Τιμή	Κατωτ Τιμή	Τελ Τιμή	Τιμή κλεισ.	Όγκος	Ανοικτές θέσεις	Όγκος	Ανοικτές θέσεις	Άνοιγμα	Ανιγτ Τιμή	Κατωτ Τιμή	Τελ Τιμή	Τιμή κλεισ.	Όγκος	Ανοικτές θέσεις	Όγκος	Ανοικτές θέσεις	Όγκος	Ανοικτές θέσεις	Τιμή Εξάσκησης	
0.950						-	-						-	-									-	-					0.010
1.000						-	-						-	-									-	-					0.010
1.100	0.000	0.000	0.000		0.492	-	-	0.000	0.000	0.000		0.495	-	-			0.000	0.000	0.000		0.002	-	-					0.011	
1.200	0.000	0.000	0.000		0.393	-	-	0.000	0.000	0.000		0.401	-	-			0.000	0.000	0.000		0.007	-	-					0.012	
1.300	0.000	0.000	0.000		0.298	-	-	0.000	0.000	0.000		0.312	-	-			0.000	0.000	0.000		0.017	-	-					0.013	
1.400	0.000	0.000	0.000		0.211	-	-	0.000	0.000	0.000		0.233	-	-			0.000	0.000	0.000		0.039	-	-					0.014	
1.500	0.000	0.000	0.000		0.138	-	-	0.000	0.000	0.000		0.166	-	-			0.000	0.000	0.000		0.072	-	-					0.015	
1.600	0.000	0.000	0.000		0.083	-	-	0.000	0.000	0.000		0.114	-	-			0.000	0.000	0.000		0.119	-	-					0.016	
1.700	0.000	0.000	0.000		0.046	-	50	0.000	0.000	0.000		0.075	-	-			0.000	0.000	0.000		0.180	-	-					0.017	
1.800	0.000	0.000	0.000		0.023	-	20	0.000	0.000	0.000		0.048	-	-			0.000	0.000	0.000		0.253	-	-					0.018	
1.900	0.000	0.000	0.000		0.011	-	-	0.000	0.000	0.000		0.029	-	-			0.000	0.000	0.000		0.334	-	-					0.019	
2.000	0.000	0.000	0.000		0.005	-	-	0.000	0.000	0.000		0.017	-	-			0.000	0.000	0.000		0.423	-	-					0.020	
2.200	0.000	0.000	0.000		0.001	-	-	0.000	0.000	0.000		0.005	-	-			0.000	0.000	0.000		0.612	-	-					0.022	
2.400	0.000	0.000	0.000		0.001	-	-	0.000	0.000	0.000		0.001	-	-			0.000	0.000	0.000		0.810	-	-					0.024	
2.600	0.000	0.000	0.000		0.001	-	-	0.000	0.000	0.000		0.001	-	-			0.000	0.000	0.000		1.01	-	-					0.026	
2.800	0.000	0.000	0.000		0.001	-	-						-	-			0.000	0.000	0.000			-	-					0.028	
3.000						-	-						-	-								-	-					0.030	
3.200						-	-						-	-								-	-					0.032	
3.400						-	-						-	-								-	-					0.034	
Σύνολο:						0	70						0	0	0	0						0	0			0	0		
Αριθμός Πράξεων:						0							0	0								0.00				0	0		

ΔΕΗ (ΚΟ)

(Μέγεθος Συμβολαίου: 100 Μετοχές, Τρόπος Εξάσκησης: Αμερικάνικος, Φυσική Παράδοση)

Τιμή Εξάσκησης	Δικαιώματα Αγοράς												Δικαιώματα Πώλησης												Τιμή Εξάσκησης					
	Απρίλιος 2017				Μάιος 2017				Λοιποί Μήνες				Απρίλιος 2017				Μάιος 2017				Λοιποί Μήνες									
	Άνοιγμα	Ανιψ. Τιμή	Κατωτ. Τιμή	Τελ. Τιμή	Τιμή κλεισ.	Όγκος	Ανοικτές θέσεις	Άνοιγμα	Ανιψ. Τιμή	Κατωτ. Τιμή	Τελ. Τιμή	Τιμή κλεισ.	Όγκος	Ανοικτές θέσεις	Όγκος	Ανοικτές θέσεις	Άνοιγμα	Ανιψ. Τιμή	Κατωτ. Τιμή	Τελ. Τιμή	Τιμή κλεισ.	Όγκος	Ανοικτές θέσεις	Όγκος		Ανοικτές θέσεις				
1.700	0.000	0.000	0.000	0.973	-	-											0.000	0.000	0.000	0.001	-	-								0.017
1.800	0.000	0.000	0.000	0.873	-	-	0.000	0.000	0.000	0.876	-	-					0.000	0.000	0.000	0.002	-	-	0.000	0.000	0.000	0.001	-	-		0.018
1.900	0.000	0.000	0.000	0.773	-	-	0.000	0.000	0.000	0.777	-	-					0.000	0.000	0.000	0.001	-	-	0.000	0.000	0.000	0.001	-	-		0.019
2.000	0.000	0.000	0.000	0.674	-	-	0.000	0.000	0.000	0.680	-	-					0.000	0.000	0.000	0.001	-	-	0.000	0.000	0.000	0.003	-	-		0.020
2.200	0.000	0.000	0.000	0.478	-	-	0.000	0.000	0.000	0.494	-	-					0.000	0.000	0.000	0.004	-	-	0.000	0.000	0.000	0.016	-	-		0.022
2.400	0.000	0.000	0.000	0.299	-	-	0.000	0.000	0.000	0.330	-	-					0.000	0.000	0.000	0.025	-	-	0.000	0.000	0.000	0.052	-	-		0.024
2.600	0.000	0.000	0.000	0.158	-	20	0.000	0.000	0.000	0.201	-	-					0.000	0.000	0.000	0.084	-	-	0.000	0.000	0.000	0.123	-	-		0.026
2.800	0.000	0.000	0.000	0.069	-	127	0.000	0.000	0.000	0.110	-	145					0.000	0.000	0.000	0.195	-	-	0.000	0.000	0.000	0.232	-	-		0.028
3.000	0.000	0.000	0.000	0.025	-	437	0.000	0.000	0.000	0.056	-	440					0.000	0.000	0.000	0.351	-	-	0.000	0.000	0.000	0.378	-	-		0.030
3.200	0.000	0.000	0.000	0.007	-	-	0.000	0.000	0.000	0.025	-	-					0.000	0.000	0.000	0.534	-	-	0.000	0.000	0.000	0.548	-	-		0.032
3.400	0.000	0.000	0.000	0.002	-	-	0.000	0.000	0.000	0.011	-	-					0.000	0.000	0.000	0.730	-	-	0.000	0.000	0.000	0.735	-	-		0.034
3.600	0.000	0.000	0.000	0.002	-	-	0.000	0.000	0.000	0.004	-	-					0.000	0.000	0.000	0.930	-	-	0.000	0.000	0.000	0.930	-	-		0.036
3.800	0.000	0.000	0.000	0.001	-	-	0.000	0.000	0.000	0.002	-	-					0.000	0.000	0.000	1.13	-	-	0.000	0.000	0.000	1.13	-	-		0.038
4.000					-	-					-	-									-	-					-	-		0.040
4.400					-	-					-	-									-	-					-	-		0.044
Σύνολο:					0	584					0	585	0	0						0	0					0	0	0	0	
Αριθμός Πράξεων:					0						0		0							0.00						0		0		

ΕΘΝΙΚΗ ΤΡΑΠΕΖΑ (ΚΟ)

(Μέγεθος Συμβολαίου: 100 Μετοχές, Τρόπος Εξάσκησης: Αμερικάνικος, Φυσική Παράδοση)

Τιμή Εξάσκησης	Δικαιώματα Αγοράς													Δικαιώματα Πώλησης																			
	Απρίλιος 2017				Μάιος 2017				Λοιποί Μήνες					Απρίλιος 2017				Μάιος 2017				Λοιποί Μήνες											
	Άνοιγμα	Ανιγ. Τιμή	Κατωτ. Τιμή	Τελ. Τιμή	Τιμή κλεισ.	Όγκος	Ανοικτές θέσεις	Άνοιγμα	Ανιγ. Τιμή	Κατωτ. Τιμή	Τελ. Τιμή	Τιμή κλεισ.	Όγκος	Ανοικτές θέσεις	Όγκος	Ανοικτές θέσεις	Άνοιγμα	Ανιγ. Τιμή	Κατωτ. Τιμή	Τελ. Τιμή	Τιμή κλεισ.	Όγκος	Ανοικτές θέσεις	Άνοιγμα	Ανιγ. Τιμή	Κατωτ. Τιμή	Τελ. Τιμή	Τιμή κλεισ.	Όγκος	Ανοικτές θέσεις	Όγκος	Ανοικτές θέσεις	Τιμή Εξάσκησης
0.050	0.000	0.000	0.000	0.176	-	-	0.000	0.000	0.000	0.176	-	-				0.000	0.000	0.000	0.001	-	-				0.000	0.000	0.000	0.001	-	-			0.001
0.100	0.000	0.000	0.000	0.126	-	-	0.000	0.000	0.000	0.127	-	-				0.000	0.000	0.000	0.002	-	-				0.000	0.000	0.000	0.001	-	-			0.001
0.150	0.000	0.000	0.000	0.081	-	-	0.000	0.000	0.000	0.086	-	-				0.000	0.000	0.000	0.005	-	-				0.000	0.000	0.000	0.009	-	-			0.002
0.200	0.000	0.000	0.000	0.047	-	-	0.000	0.000	0.000	0.055	-	-				0.000	0.000	0.000	0.021	-	-				0.000	0.000	0.000	0.028	-	-			0.002
0.250	0.000	0.000	0.000	0.025	-	-	0.000	0.000	0.000	0.034	-	-				0.000	0.000	0.000	0.049	-	-				0.000	0.000	0.000	0.057	-	-			0.003
0.300	0.000	0.000	0.000	0.013	-	-	0.000	0.000	0.000	0.021	-	-				0.000	0.000	0.000	0.087	-	-				0.000	0.000	0.000	0.094	-	-			0.003
0.350	0.000	0.000	0.000	0.006	-	-	0.000	0.000	0.000	0.013	-	-				0.000	0.000	0.000	0.130	-	-				0.000	0.000	0.000	0.136	-	-			0.004
0.400	0.000	0.000	0.000	0.003	-	-	0.000	0.000	0.000	0.008	-	-				0.000	0.000	0.000	0.177	-	-				0.000	0.000	0.000	0.181	-	-			0.004
0.450	0.000	0.000	0.000	0.002	-	-	0.000	0.000	0.000	0.005	-	-				0.000	0.000	0.000	0.225	-	-				0.000	0.000	0.000	0.228	-	-			0.005
0.500	0.000	0.000	0.000	0.001	-	-	0.000	0.000	0.000	0.003	-	-				0.000	0.000	0.000	0.274	-	-				0.000	0.000	0.000	0.276	-	-			0.005
Σύνολα:					0	0					0	0	0	0						0	0							0	0	0	0		
Αριθμός Πράξεων:					0						0	0	0							0.00								0	0				

ΟΠΑΠ (ΚΟ)

(Μέγεθος Συμβολαίου: 100 Μετοχές, Τρόπος Εξάσκησης: Αμερικάνικος, Φυσική Παράδοση)

Τιμή Εξάσκησης	Δικαιώματα Αγοράς														Δικαιώματα Πώλησης														Τιμή Εξάσκησης					
	Απρίλιος 2017						Μάιος 2017						Λοιποί Μήνες		Απρίλιος 2017						Μάιος 2017						Λοιποί Μήνες							
	Άνοιγμα	Ανιγτ Τιμή	Κατωτ Τιμή	Τελ Τιμή	Τιμή κλεισ.	Όγκος	Ανοικτές θέσεις	Άνοιγμα	Ανιγτ Τιμή	Κατωτ Τιμή	Τελ Τιμή	Τιμή κλεισ.	Όγκος	Ανοικτές θέσεις	Όγκος	Ανοικτές θέσεις	Άνοιγμα	Ανιγτ Τιμή	Κατωτ Τιμή	Τελ Τιμή	Τιμή κλεισ.	Όγκος	Ανοικτές θέσεις	Άνοιγμα	Ανιγτ Τιμή	Κατωτ Τιμή	Τελ Τιμή	Τιμή κλεισ.		Όγκος	Ανοικτές θέσεις	Όγκος	Ανοικτές θέσεις	
4.000						-	-							-	-																			0.040
4.400						-	-							-	-																			0.044
4.800						-	-							-	-																			0.048
5.200						-	-							-	-																			0.052
5.600						-	-							-	-																			0.056
6.000	0.000	0.000	0.000	2.63	-	-	0.000	0.000	0.000	2.64	-	-				0.000	0.000	0.000	0.001	-	-	0.000	0.000	0.000	0.000	0.000	0.000	0.001	-	-			0.060	
6.400	0.000	0.000	0.000	2.23	-	-	0.000	0.000	0.000	2.24	-	-				0.000	0.000	0.000	0.001	-	-	0.000	0.000	0.000	0.000	0.000	0.000	0.001	-	-			0.064	
6.800	0.000	0.000	0.000	1.83	-	-	0.000	0.000	0.000	1.85	-	-				0.000	0.000	0.000	0.001	-	-	0.000	0.000	0.000	0.000	0.000	0.000	0.006	-	-			0.068	
7.200	0.000	0.000	0.000	1.44	-	-	0.000	0.000	0.000	1.46	-	-				0.000	0.000	0.000	0.003	-	-	0.000	0.000	0.000	0.000	0.000	0.000	0.021	-	-			0.072	
7.600	0.000	0.000	0.000	1.05	-	-	0.000	0.000	0.000	1.10	-	-				0.000	0.000	0.000	0.017	-	-	0.000	0.000	0.000	0.000	0.000	0.060	-	-			0.076		
8.000	0.000	0.000	0.000	0.699	-	-	0.000	0.000	0.000	0.787	-	-				0.000	0.000	0.000	0.065	-	-	0.000	0.000	0.000	0.000	0.000	0.142	-	-			0.080		
8.400	0.000	0.000	0.000	0.412	-	-	0.000	0.000	0.000	0.525	-	-				0.000	0.000	0.000	0.178	-	-	0.000	0.000	0.000	0.000	0.000	0.279	-	-			0.084		
8.800	0.000	0.000	0.000	0.210	-	100	0.000	0.000	0.000	0.328	-	-				0.000	0.000	0.000	0.377	-	-	0.000	0.000	0.000	0.000	0.000	0.482	-	-			0.088		
9.200	0.000	0.000	0.000	0.093	-	-	0.000	0.000	0.000	0.187	-	-				0.000	0.000	0.000	0.660	-	-	0.000	0.000	0.000	0.000	0.000	0.742	-	-			0.092		
9.600	0.000	0.000	0.000	0.035	-	-	0.000	0.000	0.000	0.103	-	-				0.000	0.000	0.000	1.00	-	-	0.000	0.000	0.000	0.000	0.000	1.06	-	-			0.096		
10.000	0.000	0.000	0.000	0.011	-	-	0.000	0.000	0.000	0.052	-	-				0.000	0.000	0.000	1.38	-	-	0.000	0.000	0.000	0.000	0.000	1.41	-	-			0.100		
11.000	0.000	0.000	0.000	0.001	-	-	0.000	0.000	0.000	0.007	-	-				0.000	0.000	0.000	2.38	-	-	0.000	0.000	0.000	0.000	0.000	2.38	-	-			0.110		
12.000	0.000	0.000	0.000	0.002	-	-	0.000	0.000	0.000	0.001	-	-				0.000	0.000	0.000	3.38	-	-	0.000	0.000	0.000	0.000	0.000	3.38	-	-			0.120		
Σύνολα:					0	100					0	0	0	0					0	0							0	0	0	0				
Αριθμός Πράξεων:					0						0		0						0.00								0		0					

ΟΤΕ (ΚΟ)

(Μέγεθος Συμβολαίου: 100 Μετοχές, Τρόπος Εξάσκησης: Αμερικάνικος, Φυσική Παράδοση)

Τιμή Εξάσκησης	Δικαιώματα Αγοράς														Δικαιώματα Πώλησης														Τιμή Εξάσκησης
	Απρίλιος 2017				Μάιος 2017				Λοιποί Μήνες		Απρίλιος 2017				Μάιος 2017				Λοιποί Μήνες										
	Άνοιγμα	Ανιψ. Τιμή	Κατωτ. Τιμή	Τελ. Τιμή	Τιμή κλεισ.	Όγκος	Ανοικτές θέσεις	Άνοιγμα	Ανιψ. Τιμή	Κατωτ. Τιμή	Τελ. Τιμή	Τιμή κλεισ.	Όγκος	Ανοικτές θέσεις	Όγκος	Ανοικτές θέσεις	Άνοιγμα	Ανιψ. Τιμή	Κατωτ. Τιμή	Τελ. Τιμή	Τιμή κλεισ.	Όγκος	Ανοικτές θέσεις	Όγκος	Ανοικτές θέσεις				
5.600						-	-							-	-												0.056		
6.000						-	-							-	-												0.060		
6.400	0.000	0.000	0.000		2.27	-	-	0.000	0.000	0.000		2.28	-	-		0.000	0.000	0.000		0.001	-	-	0.000	0.000	0.000	0.001	-	-	0.064
6.800	0.000	0.000	0.000		1.87	-	-	0.000	0.000	0.000		1.89	-	-		0.000	0.000	0.000		0.001	-	-	0.000	0.000	0.000	0.003	-	-	0.068
7.200	0.000	0.000	0.000		1.47	-	-	0.000	0.000	0.000		1.50	-	-		0.000	0.000	0.000		0.002	-	-	0.000	0.000	0.000	0.014	-	-	0.072
7.600	0.000	0.000	0.000		1.09	-	-	0.000	0.000	0.000		1.13	-	-		0.000	0.000	0.000		0.012	-	-	0.000	0.000	0.000	0.046	-	-	0.076
8.000	0.000	0.000	0.000		0.726	-	-	0.000	0.000	0.000		0.804	-	-		0.000	0.000	0.000		0.053	-	-	0.000	0.000	0.000	0.118	-	-	0.080
8.400	0.000	0.000	0.000		0.428	-	-	0.000	0.000	0.000		0.529	-	-		0.000	0.000	0.000		0.154	-	3	0.000	0.000	0.000	0.243	-	-	0.084
8.800	0.000	0.000	0.000		0.217	-	43	0.000	0.000	0.000		0.327	-	-		0.000	0.000	0.000		0.343	-	20	0.000	0.000	0.000	0.440	-	-	0.088
9.200	0.000	0.000	0.000		0.094	-	-	0.000	0.000	0.000		0.182	-	-		0.000	0.000	0.000		0.621	-	-	0.000	0.000	0.000	0.697	-	-	0.092
9.600	0.000	0.000	0.000		0.034	-	-	0.000	0.000	0.000		0.097	-	-		0.000	0.000	0.000		0.963	-	-	0.000	0.000	0.000	1.01	-	-	0.096
10.000	0.000	0.000	0.000		0.010	-	-	0.000	0.000	0.000		0.047	-	-		0.000	0.000	0.000		1.34	-	-	0.000	0.000	0.000	1.37	-	-	0.100
11.000	0.000	0.000	0.000		0.001	-	-	0.000	0.000	0.000		0.005	-	-		0.000	0.000	0.000		2.34	-	-	0.000	0.000	0.000	2.34	-	-	0.110
12.000	0.000	0.000	0.000		0.001	-	-	0.000	0.000	0.000		0.001	-	-		0.000	0.000	0.000		3.34	-	-	0.000	0.000	0.000	3.34	-	-	0.120
13.000						-	-							-	-													0.130	
Σύνολο:						0	43							0	0	0	38										0	0	0
Αριθμός Πράξεων:						0								0	0	0					0.00						0	0	

ΠΕΙΡΑΙΩΣ ΤΡΑΠΕΖΑ (ΚΟ)

(Μέγεθος Συμβολαίου: 100 Μετοχές, Τρόπος Εξάσκησης: Αμερικάνικος, Φυσική Παράδοση)

Τιμή Εξάσκησης	Δικαιώματα Αγοράς													Δικαιώματα Πώλησης																									
	Απρίλιος 2017						Μάιος 2017						Λοιποί Μήνες		Απρίλιος 2017						Μάιος 2017						Λοιποί Μήνες		Τιμή Εξάσκησης										
	Άνοιγμα	Ανιγτ Τιμή	Καπιτ Τιμή	Τελ Τιμή	Τιμή κλεισ.	Όγκος	Άνοιγμ	Ανιγτ Τιμή	Καπιτ Τιμή	Τελ Τιμή	Τιμή κλεισ.	Όγκος	Άνοιγμ	Ανιγτ Τιμή	Καπιτ Τιμή	Τελ Τιμή	Τιμή κλεισ.	Όγκος	Άνοιγμ	Ανιγτ Τιμή	Καπιτ Τιμή	Τελ Τιμή	Τιμή κλεισ.	Όγκος	Άνοιγμ	Ανιγτ Τιμή	Καπιτ Τιμή	Τελ Τιμή		Τιμή κλεισ.	Όγκος	Άνοιγμ	Ανιγτ Τιμή	Καπιτ Τιμή	Τελ Τιμή	Τιμή κλεισ.	Όγκος		
0.050	0.000	0.000	0.000	0.102	-	-	0.000	0.000	0.000	0.102	-	-	0.000	0.000	0.000	0.002	-	-	0.000	0.000	0.000	0.000	0.005	-	-	0.000	0.000	0.000		0.000	0.000	0.000	0.000	0.000	0.000	0.000	0.000	0.000	0.000
0.100	0.000	0.000	0.000	0.055	-	-	0.000	0.000	0.000	0.060	-	-	0.000	0.000	0.000	0.003	-	-	0.000	0.000	0.000	0.000	0.007	-	-	0.000	0.000	0.000	0.000	0.000	0.000	0.000	0.000	0.000	0.000	0.000	0.000	0.000	0.001
0.150	0.000	0.000	0.000	0.024	-	-	0.000	0.000	0.000	0.032	-	-	0.000	0.000	0.000	0.022	-	-	0.000	0.000	0.000	0.000	0.029	-	-	0.000	0.000	0.000	0.000	0.000	0.000	0.000	0.000	0.000	0.000	0.000	0.000	0.002	
0.200	0.000	0.000	0.000	0.009	-	-	0.000	0.000	0.000	0.017	-	-	0.000	0.000	0.000	0.057	-	-	0.000	0.000	0.000	0.000	0.064	-	-	0.000	0.000	0.000	0.000	0.000	0.000	0.000	0.000	0.000	0.000	0.000	0.000	0.002	
0.250	0.000	0.000	0.000	0.003	-	-	0.000	0.000	0.000	0.009	-	-	0.000	0.000	0.000	0.101	-	-	0.000	0.000	0.000	0.000	0.106	-	-	0.000	0.000	0.000	0.000	0.000	0.000	0.000	0.000	0.000	0.000	0.000	0.000	0.003	
0.300	0.000	0.000	0.000	0.001	-	-	0.000	0.000	0.000	0.005	-	-	0.000	0.000	0.000	0.149	-	-	0.000	0.000	0.000	0.000	0.152	-	-	0.000	0.000	0.000	0.000	0.000	0.000	0.000	0.000	0.000	0.000	0.000	0.000	0.003	
0.350	0.000	0.000	0.000	0.001	-	-	0.000	0.000	0.000	0.003	-	-	0.000	0.000	0.000	0.198	-	-	0.000	0.000	0.000	0.000	0.200	-	-	0.000	0.000	0.000	0.000	0.000	0.000	0.000	0.000	0.000	0.000	0.000	0.000	0.004	
0.400	0.000	0.000	0.000	0.001	-	-	0.000	0.000	0.000	0.001	-	-	0.000	0.000	0.000	0.248	-	-	0.000	0.000	0.000	0.000	0.249	-	-	0.000	0.000	0.000	0.000	0.000	0.000	0.000	0.000	0.000	0.000	0.000	0.000	0.004	
0.450	0.000	0.000	0.000	0.012	-	-	0.000	0.000	0.000	0.001	-	-	0.000	0.000	0.000	0.298	-	-	0.000	0.000	0.000	0.000	0.298	-	-	0.000	0.000	0.000	0.000	0.000	0.000	0.000	0.000	0.000	0.000	0.000	0.000	0.005	
0.500					-	-					-	-												-	-											0.005			
Σύνολα:					0	0					0	0	0	0					0	0			0	0	0	0	0	0	0	0	0	0	0	0	0	0			
Αριθμός Πράξεων:					0						0	0	0	0					0.00				0		0							0	0						

Προϊόν Δανεισμού	Υποκείμενος Τίτλος	Πολυμερείς Συναλλαγές[1]					Διμερείς Συναλλαγές[2]		Δανεισμός Τίτλων μέσω ΟΤC[3]
		Ανοιχτές θέσεις[5]	Προσφερόμενη ποσότητα	Μ.Σ.Τ[4]	Όγκος συναλλαγών	Μ.Σ.Τ[4]	Όγκος συναλλαγών	Όγκος συναλλαγών	
ALPHABOR	ALPHA BANK (ΚΟ)	7,500	18,296	4.24%	---	---	---	---	4,329,215
TATTBOR	ATTICA BANK A.T.E. (ΚΟ)	---	---	---	---	---	---	---	---
OTOELBOR	AUTOHELLAS (ΚΟ)	---	1,511	5.31%	---	---	---	---	---
CENTRBOR	CENTRIC ΣΥΜΜΕΤΟΧΩΝ (ΚΟ)	---	16,000	5.31%	---	---	---	---	---
ΕΕΕBOR	COCA-COLA HBC AG (ΚΟ)	1,928	75	5.31%	---	---	---	---	70,546
FLEXOBOR	FLEXOPACK (ΚΟ)	---	---	---	---	---	---	---	---
FFGRPBOR	FOLLI-FOLLIE (ΚΟ)	1,615	76,663	5.31%	---	---	---	---	582,380
FOYRKBOR	FOURLIS ΣΥΜΜΕΤΟΧΩΝ (ΚΟ)	200	4,719	5.31%	---	---	---	---	4,650
EUPROBOR	GRIVALIA PROPERTIES (ΚΟ)	400	95,703	3.31%	---	---	---	---	40,817
INTRKBOR	INTRACOM HOLDINGS (ΚΟ)	---	163,148	5.31%	---	---	---	---	---
AVAXBOR	J. & P. - ΑΒΑΞ (ΚΟ)	---	12,406	5.31%	---	---	---	---	---
BELABOR	JUMBO (ΚΟ)	9,985	152,518	3.31%	---	---	---	---	22,865
KLEMBOR	KLEEMAN HELLAS (ΚΟ)	---	---	---	---	---	---	---	---
LAMDABOR	LAMDA DEVELOPMENT(ΚΟ)	14	100	5.32%	---	---	---	---	10,377
MIGBOR	MARFIN INVESTMENT GROUP (ΚΟ)	50,000	213,235	5.31%	---	---	---	---	744,474
MLSBOR	MLS ΠΛΗΡΟΦΟΡΙΚΗ (ΚΟ)	---	9,118	5.31%	---	---	---	---	---
ETFGT30PBOR	NBGM ETF GREECE & TURKEY 30	---	---	---	---	---	---	---	---
ETFASEBOR	NBGM ETF ΓΔ Χ.Α.	---	---	---	---	---	---	---	---
PROFBOR	PROFILE (ΚΟ)	---	---	---	---	---	---	---	---
QUALBOR	QUALITY & RELIABILITY (ΚΟ)	---	---	---	---	---	---	---	---
QUESTBOR	QUEST ΣΥΜΜΕΤΟΧΩΝ (ΚΟ)	---	1,038	5.31%	---	---	---	---	---
VIOBOR	VIOHALCO SA/NV (ΚΑ)	500	59,278	5.31%	---	---	---	---	---
AEGNBOR	ΑΕΡΟΠΟΡΙΑ ΑΙΓΑΙΟΥ (ΚΟ)	100	15,961	5.31%	---	---	---	---	11,701
ALMYBOR	ΑΛΟΥΜΥΛ (ΚΟ)	---	---	---	---	---	---	---	---
GEKTERNABOR	ΓΕΚ ΤΕΡΝΑ (ΚΟ)	150	22,040	5.31%	---	---	---	---	---
PPCBOR	ΔΕΗ (ΚΟ)	11,500	105,400	5.31%	---	---	---	---	1,298,898
ETEBOB	ΕΘΝΙΚΗ ΤΡΑΠΕΖΑ (ΚΟ)	1,092,265	8,448	5.31%	---	---	---	---	7,000,166
ANEMOSBOR	ΕΛ.ΤΕΧ. ΑΝΕΜΟΣ Α.Ε. (ΚΟ)	---	8,480	5.31%	---	---	---	---	---
ELLAKTORBOR	ΕΛΛΑΚΤΩΡ (ΚΟ)	64,730	8,255	5.31%	---	---	---	---	---
ΕΧΑΕBOR	ΕΛΛΗΝ. ΧΡΗΜΑΤΙΣΤΗΡΙΑ-Χ.Α. (ΚΟ)	5,600	451,139	5.31%	---	---	---	---	100,365
ELPEBOR	ΕΛΛΗΝΙΚΑ ΠΕΤΡΕΛΑΙΑ (ΚΟ)	300	118,163	5.31%	---	---	---	---	42,606

Σημειώσεις Προϊόντων Δανεισμού

[1] - Πολυμερείς Συμβάσεις Δανειοδοσίας των μεθόδων 8-1, 8-2 και 8-3-3 (σύμφ. Με Αποφ.17 ΔΣ του Χρηματιστηρίου).

[2] - Διμερείς Συμβάσεις Δανειοδοσίας των μεθόδων 8-3-1 και 8-3-2 (σύμφ. Με Αποφ. 20 ΔΣ του Χρηματιστηρίου).

[3] - Τα στοιχεία Συναλλαγής Δανεισμού Τίτλων μέσω ΟΤC δηλώνονται από τους χειριστές ΣΑΤ και αφορούν τις ποσότητες που έχουν καταγραφεί στο ΣΑΤ έως και τη προηγούμενη εργάσιμη ημέρα.

[4] - Μ.Σ.Τ.: - Μέση Σταθμισμένη Τιμή (ως προς τα τεμάχια)

[5] - Τα στοιχεία αφορούν σε ανοιχτές θέσεις πριν την έναρξη της συνεδρίασης

Προϊόν Δανεισμού	Υποκείμενος Τίτλος	Πολυμερείς Συναλλαγές[1]				Διμερείς Συναλλαγές[2]		Δανεισμός Τίτλων μέσω ΟΤC[3]
		Ανοιχτές θέσεις[5]	Προσφερόμενη ποσότητα	Μ.Σ.Τ[4]	Όγκος συναλλαγών	Μ.Σ.Τ[4]	Όγκος συναλλαγών	Όγκος συναλλαγών
ELTONBOR	ΕΛΤΟΝ (ΚΟ)	---	---	---	---	---	---	---
EPILBOR	ΕΠΙΛΕΚΤΟΣ (ΚΟ)	---	---	---	---	---	---	---
ΕΥΑΡSΒOR	ΕΥΑΘ (ΚΟ)	---	7,695	5.31%	---	---	---	---
ΕΥΔΑΡBOR	ΕΥΔΑΠ (ΚΟ)	2,600	2,501	5.31%	---	---	---	17,780
ΕΥΡΙCΒOR	ΕΥΡΩΠΑΪΚΗ ΠΙΣΤΗ (ΚΟ)	---	---	---	---	---	---	---
ΙΑSΒOR	ΙΑSΩ (ΚΟ)	---	---	---	---	---	---	---
ΙΑΤRΒOR	ΙΑΤΡΙΚΟ ΑΘΗΝΩΝ (ΚΟ)	---	36,398	5.31%	---	---	---	---
ΙΚΤΙΝBOR	ΙΚΤΙΝΟΣ ΕΛΛΑΣ (ΚΟ)	---	798	5.31%	---	---	---	---
ΙΝLΟΤBOR	ΙΝΤΡΑΛΟΤ (ΚΟ)	1,000	58,699	5.31%	---	---	---	803
KORRESBOR	KOPPEΣ (ΚΟ)	---	319	5.31%	---	---	---	---
KRIBOR	KPI - KPI (ΚΟ)	---	47,768	5.31%	---	---	---	---
KYRMBOR	KYPIAKIDHΣ H. F.H.L. (ΚΟ)	---	---	---	---	---	---	---
METKKBOR	METKA (ΚΟ)	3,743	13,076	5.31%	---	---	---	965
MOHBOR	ΜΟΤΟΡ ΟΪΛ (ΚΟ)	20,664	10,704	3.31%	150	2.65%	---	37,254
MYTILBOR	ΜΥΤΙΛΗΝΑΙΟΣ (ΚΟ)	5,164	16,267	5.31%	---	---	---	3,200
OLTHBOR	ΟΛΘ (ΚΟ)	---	183	5.31%	---	---	---	---
PPABOR	ΟΛΠ (ΚΟ)	368	1,377	5.31%	---	---	---	2,901
OPAPBOR	ΟΠΑΠ (ΚΟ)	4,020	50,832	5.31%	750	2.94%	---	817,984
HTOBOR	ΟΤΕ (ΚΟ)	3,657	60,316	5.31%	---	---	---	336,094
PAPBOR	ΠΑΠΟΥΣΑΝΗΣ (ΚΟ)	---	---	---	---	---	---	---
TPEIRBOR	ΠΕΙΡΑΙΩΣ ΤΡΑΠΕΖΑ (ΚΟ)	6,061	51,271	5.31%	---	---	---	17,848,692
PETROBOR	ΠΕΤΡΟΠΟΥΛΟΣ ΠΕΤΡΟΣ (ΚΟ)	---	---	---	---	---	---	---
PLAISBOR	ΠΛΑΪΣΙΟ COMPUTERS (ΚΟ)	---	---	---	---	---	---	---
PLATBOR	ΠΛΑΣΤΙΚΑ ΘΡΑΚΗΣ (ΚΟ)	---	43,699	5.31%	---	---	---	---
PLAKRBOR	ΠΛΑΣΤΙΚΑ ΚΡΗΤΗΣ (ΚΟ)	---	---	---	---	---	---	---
REVOILBOR	ΡΕΒΟΪΛ (ΚΟ)	---	---	---	---	---	---	---
SARBOR	ΣΑΡΑΝΤΗΣ ΓΡ. (ΚΟ)	205	65	5.33%	---	---	---	---
SELOBOR	ΣΕΛΟΝΤΑ (ΚΟ)	---	---	---	---	---	---	---
TENERGYBOR	ΤΕΡΝΑ ΕΝΕΡΓΕΙΑΚΗ (ΚΟ)	1,000	22,147	5.31%	---	---	---	---
OLYMPBOR	ΤΕΧΝΙΚΗ ΟΛΥΜΠΙΑΚΗ (ΚΟ)	---	9,231	5.31%	---	---	---	---
TITKBOR	ΤΙΤΑΝ (ΚΟ)	6,283	213,960	5.31%	---	---	---	16,704

Σημειώσεις Προϊόντων Δανεισμού

[1] - Πολυμερείς Συμβάσεις Δανειοδοσίας των μεθόδων 8-1, 8-2 και 8-3-3 (σύμφ. Με Αποφ.17 ΔΣ του Χρηματιστηρίου).

[2] - Διμερείς Συμβάσεις Δανειοδοσίας των μεθόδων 8-3-1 και 8-3-2 (σύμφ. Με Αποφ. 20 ΔΣ του Χρηματιστηρίου).

[3] - Τα στοιχεία Συναλλαγές Δανεισμού Τίτλων μέσω ΟΤC δηλώνονται από τους χειριστές ΣΑΤ και αφορούν τις ποσότητες που έχουν καταγραφεί στο ΣΑΤ έως και τη προηγούμενη εργάσιμη ημέρα.

[4] - Μ.Σ.Τ.: - Μέση Σταθμισμένη Τιμή (ως προς τα τεμάχια)

[5] - Τα στοιχεία αφορούν σε ανοιχτές θέσεις πριν την έναρξη της συνεδρίασης

Προϊόν Δανεισμού	Υποκείμενος Τίτλος	Πολυμερείς Συναλλαγές[1]					Διμερείς Συναλλαγές[2]		Δανεισμός Τίτλων μέσω OTC[3]
		Ανοιχτές θέσεις[5]	Προσφερόμενη ποσότητα	Μ.Σ.Τ[4]	Όγκος συναλλαγών	Μ.Σ.Τ[4]	Όγκος συναλλαγών	Μ.Σ.Τ[4]	Όγκος συναλλαγών
EUROBBOR	ΤΡΑΠΕΖΑ EUROBANK ERGASIAS (ΚΟ)	4,048	108,115	3.31%	---	---	---	---	6,608,157
HYGEIABOR	ΥΓΕΙΑ (ΚΟ)	10,000	29,360	5.31%	---	---	---	---	---
ΧΑΚΟΒΟΡ	ΧΑΛΚΟΡ (ΚΑ)	---	56,552	5.31%	---	---	---	---	---

Σημειώσεις Προϊόντων Δανεισμού

[1] - Πολυμερείς Συμβάσεις Δανειοδοσίας των μεθόδων 8-1, 8-2 και 8-3-3 (σύμφ. Με Αποφ.17 ΔΣ του Χρηματιστηρίου).

[2] - Διμερείς Συμβάσεις Δανειοδοσίας των μεθόδων 8-3-1 και 8-3-2 (σύμφ. Με Αποφ. 20 ΔΣ του Χρηματιστηρίου).

[3] - Τα στοιχεία Συναλλαγές Δανεισμού Τίτλων μέσω OTC δηλώνονται από τους χειριστές ΣΑΤ και αφορούν τις ποσότητες που έχουν καταγραφεί στο ΣΑΤ έως και τη προηγούμενη εργάσιμη ημέρα.

[4] - Μ.Σ.Τ.: - Μέση Σταθμισμένη Τιμή (ως προς τα τεμάχια)

[5] - Τα στοιχεία αφορούν σε ανοιχτές θέσεις πριν την έναρξη της συνεδρίασης

Κωδικοί και ονομασίες Κλάδων Οικονομικής Δραστηριότητας του Χρηματιστηρίου Αθηνών

533	-	Διυλιστήρια	537	-	Καθετοποιημένες Εταιρ. Πετρελαίου & Φυσικού Αερίου
1353	-	Βασικά Χημικά	1357	-	Εξειδικευμένα Χημικά
1753	-	Αλουμίνιο	1755	-	Μη Σιδηρούχα Μέταλλα
1757	-	Χάλυβας	1775	-	Ορυχεία
2353	-	Οικοδομικά Υλικά & Εξαρτήματα	2357	-	Κατασκευές
2723	-	Υλικά Συσκευασίας	2727	-	Διαφοροποιημένες Βιομηχανίες
2733	-	Ηλεκτρικά Μέρη & Εξοπλισμός	2753	-	Εμπορικά Οχήματα και Φορτηγά
2757	-	Μηχανήματα Βιομηχανικού Εξοπλισμού	2773	-	Θαλάσσιες Μεταφορές
2777	-	Υπηρεσίες Μεταφορών	2791	-	Υποστηρικτικές Υπηρεσίες προς Επιχειρήσεις
2797	-	Προμηθευτές Βιομηχανίας	3535	-	Απόσταξη & Οινοπαραγωγή
3537	-	Αναψυκτικά	3573	-	Γεωργία & Αλιεία
3577	-	Τρόφιμα	3722	-	Διαρκή Καταναλωτικά Αγαθά
3726	-	Έπιπλα	3728	-	Κατασκευή Κατοικιών
3747	-	Παιχνίδια	3763	-	Ρουχισμός & Αξεσουάρ
3765	-	Υποδήματα	3767	-	Είδη Προσωπικής Φροντίδας
3785	-	Καπνός	4533	-	Ιατρικές Υπηρεσίες
4535	-	Ιατρικός Εξοπλισμός	4577	-	Φαρμακευτικά Προϊόντα
5337	-	Λιανικό & Χονδρικό Εμπόριο Τροφίμων	5371	-	Εμπόριο Ενδυμάτων
5373	-	Γενικό Εμπόριο	5375	-	Οικιακός Εξοπλισμός
5379	-	Εξειδικευμένο Λιανικό Εμπόριο	5553	-	Τηλεόραση & Ψυχαγωγία
5555	-	Διαφήμιση	5557	-	Εκδόσεις
5751	-	Αεροπορικές Εταιρείες	5752	-	Τυχερά Παιχνίδια
5753	-	Ξενοδοχεία	5755	-	Υπηρεσίες Αναψυχής
5757	-	Εστίαση	5759	-	Ταξίδια & Τουρισμός
6535	-	Σταθερή Τηλεφωνία	6575	-	Κινητή Τηλεφωνία
7535	-	Συμβατικός Ηλεκτρισμός	7537	-	Εναλλακτικός Ηλεκτρισμός
7577	-	Ύδρευση	8355	-	Τράπεζες
8534	-	Μεσίτες Ασφαλίσεων	8536	-	Ασφάλειες Ιδιοκτησίας & Ζημιών
8633	-	Συμμετοχές & Ανάπτυξη Ακίνητης Περιουσίας	8637	-	Υπηρεσίες Ακίνητης Περιουσίας
8671	-	Ε.Ε.Α.Π. Βιομηχανικών & Επαγγελματικών Χώρων	8674	-	Διαφοροποιημένες Ε.Ε.Α.Π.
8675	-	Εξειδικευμένες Ε.Ε.Α.Π.	8775	-	Εξειδικευμένες Χρηματοοικονομικές Υπηρεσίες
8777	-	Επενδυτικές Υπηρεσίες	8985	-	Εταιρείες Επενδύσεων
9533	-	Υπηρεσίες Ηλεκτρονικών Υπολογιστών	9535	-	Διαδίκτυο
9537	-	Λογισμικό	9572	-	Υλικό Υπολογιστών
9574	-	Ηλεκτρονικός Εξοπλισμός Γραφείων	9578	-	Εξοπλισμός Τηλεπικοινωνιών
12003	-	Διαπραγματεύσιμα Αμοιβαία Κεφάλαια			



ATHEXGROUP

Όμιλος Χρηματιστηρίου Αθηνών

Λεωφ. Αθηνών 110 104 42 Αθήνα

110, Athinon Ave. GR 104 42 Athens

tel. (+30)210-33.66.800, fax (+30)210-33.66.101

www.athexgroup.gr