

Ελληνικά Χρηματιστήρια - Χρηματιστήριο Αθηνών Α.Ε. Συμμετοχών

**Ημερήσιο Δελτίο  
Συναλλακτικής Δραστηριότητας**

Daily Official List  
of Trading Activity



Τρίτη, 21 Μαρτίου, 2017

Έτος: 138 Αύξων Αριθμός Συνεδρίασης: 55



**ATHEXGROUP**  
Athens Exchange Group

**Αποποίηση Ευθύνης:**

Η εταιρεία Ελληνικά Χρηματιστήρια-Χρηματιστήριο Αθηνών Ανώνυμη Εταιρεία Συμμετοχών καταβάλλει κάθε δυνατή προσπάθεια ώστε να διασφαλίσει ότι οι πληροφορίες και τα λοιπά στοιχεία που εμφανίζονται στο Ημερήσιο Δελτίο Τιμών (Η.Δ.Τ.) είναι ορθά και πλήρη αλλά δεν έχει καμία ευθύνη για ενδεχόμενο λάθος ή παράλειψη στοιχείων και / ή ευθύνη σχετικά με την ακρίβεια, αξιοπιστία, επικαιροποίηση και πληρότητα των παραπάνω πληροφοριών και στοιχείων ή ευθύνη προερχόμενη άμεσα ή έμμεσα από την χρήση των παραπάνω πληροφοριών.

Η Εταιρία δεν έχει καμία ευθύνη για την ακρίβεια των στοιχείων που περιλαμβάνονται στις ανακοινώσεις των εισηγμένων εταιρειών. Πιθανές προσβολές δικαιωμάτων τρίτων από το περιεχόμενο των ανακοινώσεων συνιστούν αποκλειστική ευθύνη του αποστολέα των ανακοινώσεων.

Όλα τα αναγραφόμενα στο Η.Δ.Τ. στοιχεία παρέχονται μόνο για τους σκοπούς της πληροφόρησης και δεν συνιστούν παροχή επενδυτικών συμβουλών ή πρόσκληση για επένδυση σε κινητές αξίες που διαπραγματεύονται στο Χρηματιστήριο Αθηνών.

Αναγνωρίζεται και συμφωνείται ότι όλα τα δικαιώματα επί των πληροφοριών που εμφανίζονται στο Η.Δ.Τ. θα αποτελούν κυριότητα της εταιρίας και οποιοδήποτε άλλο δικαίωμα συμπεριλαμβανομένου του δικαιώματος πνευματικής ιδιοκτησίας, σήματος κλπ. ανήκουν στο Χρηματιστήριο Αθηνών.

Τα ανωτέρω στοιχεία αποτελούν ιδιοκτησία της Εταιρίας και προστατεύονται σύμφωνα με τις διατάξεις περί πνευματικής ιδιοκτησίας. Απαγορεύεται α) η με οποιοδήποτε τρόπο ή μέσο αναπαραγωγή, αναδημοσίευση, τροποποίηση, αντιγραφή, πώληση, μετάδοση ή διανομή του συνόλου ή μέρους τους, χωρίς αναφορά στην πηγή και β) η εμπορική εκμετάλλευση των στοιχείων από τρίτους.

Η Εταιρία δεν φέρει καμία ευθύνη προερχόμενη άμεσα ή έμμεσα από χρήση ή τυχόν αλλοίωση των ανωτέρω στοιχείων όταν αυτά χρησιμοποιούνται από

**Ελληνικά Χρηματιστήρια - Χρηματιστήριο Αθηνών Α.Ε. Συμμετοχών**

Λεωφόρος Αθηνών 110, 10442 Αθήνα, Τηλ: (210) 33.66.800, Fax: (210) 32.13.938

[www.helex.gr](http://www.helex.gr)

**Χρηματιστηριακό Κέντρο Θεσσαλονίκης**

Κατούνη 16-18, Θεσ/νίκη 546 25, Τηλ: (2310) 567.667, Fax: (2310) 530.455

**Συνεγγυητικό Κεφάλαιο Εξασφάλισης Επενδυτικών Υπηρεσιών**

Φειδίου 14-16, Αθήνα 106 78, Τηλ: (210) 33.04.682, Fax: (210) 33.04.155

**Επιτροπή Κεφαλαιαγοράς**

Κολοκοτρώνη 1 & Σταδίου 1, Αθήνα 105 62, Τηλ: (210) 33.77.100, Fax: (210) 33.77.173

**Πίνακας Περιεχομένων**

**Ενότητα 1: Στατιστικά Στοιχεία Χρεογράφων, Παραγώγων και Δανεισμού**

- Οι Αγορές Χρεογράφων Παραγώγων Δανεισμού
- Χρηματιστηριακοί Δείκτες
- Αναλυτικά Στοιχεία Συναλλαγών Αγοράς Χρεογράφων
- Στοιχεία Συναλλαγών Κλάδων Χρηματιστηρίου Αθηνών & Χρηματοοικονομικών Προϊόντων (Δ.Α.Κ.)
- Οι 10 Μετοχές με τη μεγαλύτερη Άνοδο & Πτώση
- Αναλυτικά Στοιχεία Συναλλαγών Αγοράς Παραγώγων

**Ενότητα 2: Αναλυτικά Στοιχεία Συναλλαγών Χρεογράφων**

- Αναλυτικά Στοιχεία Συναλλαγών Χρεογράφων
- Σημειώσεις Χρεογράφων

**Ενότητα 3: Στοιχεία Συναλλαγών Χρεογράφων**

- Στοιχεία Συναλλαγών Πακέτων
- Στοιχεία Συναλλαγών Δικαιωμάτων

- Στοιχεία Δανεισμού Τίτλων
- Στοιχεία Συναλλαγών Εκποιήσεων
- Στοιχεία Συναλλαγών Εκποιήσεων Ενσώματων Ονομαστικών Μετοχών
- Στοιχεία Ενεργητικού Διαπραγματεύσιμων Αμοιβαίων Κεφαλαίων (Δ.Α.Κ.)
- Χαρακτηριστικά Διαπραγματεύσιμων Αμοιβαίων Κεφαλαίων (Δ.Α.Κ.)

**Ενότητα 4: Ανακοινώσεις**

**Ενότητα 5: Ομόλογα Διαπραγματεύσιμα στην Αγορά Αξιών Σταθερού Εισοδήματος**

- Ομολογιακά Δάνεια Επιχειρήσεων – Οργανωμένη Αγορά (Μετατρέψιμα)
- Ομολογιακά Δάνεια Επιχειρήσεων – Οργανωμένη Αγορά (Μη Μετατρέψιμα)
- Ομόλογα Ελληνικού Δημοσίου
- Έντοκα Γραμμάτια & Zero Coupon Ομόλογα Ελληνικού Δημοσίου
- Ομόλογα Ελληνικού Δημοσίου Διαπραγματεύσιμα με τη Μέθοδο Εκφώνησης - Αντιφώνησης
- Ομόλογα Κρατικών Τραπεζών

**Ενότητα 6: Πρόσθετα Στοιχεία Ενημέρωσης**

- Πίνακας Μελών Χρηματιστηρίου Αθηνών και Μελών ΕΤ.ΕΚ.
- Πίνακας Μετοχών Υπό Ειδική Διαπραγμάτευση
- Γνωστοποιήσεις Συναλλαγών - Κατάλογος Υπόχρεων Προσώπων

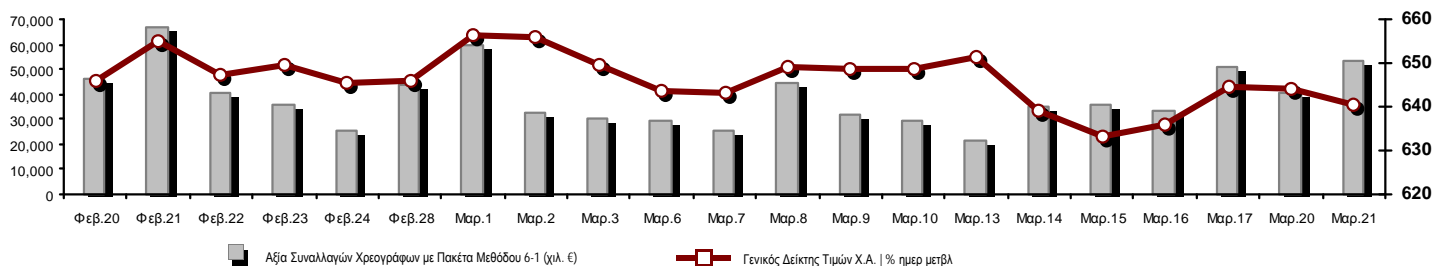
**Ενότητα 7: Αναλυτικά Στοιχεία Συναλλαγών Αγοράς Παραγώγων**

- Συμβόλαια Μελλοντικής Εκπλήρωσης σε Δείκτες
- Συμβόλαια Μελλοντικής Εκπλήρωσης σε Μετοχές
- Δικαιώματα Προαίρεσης σε Δείκτες
- Δικαιώματα Προαίρεσης σε Μετοχές
- Στοιχεία Συναλλαγών Προϊόντων Δανεισμού

**Παράρτημα Α: Κωδικοί και ονομασίες Κλάδων Οικονομικής Δραστηριότητας του Χρηματιστηρίου Αθηνών**

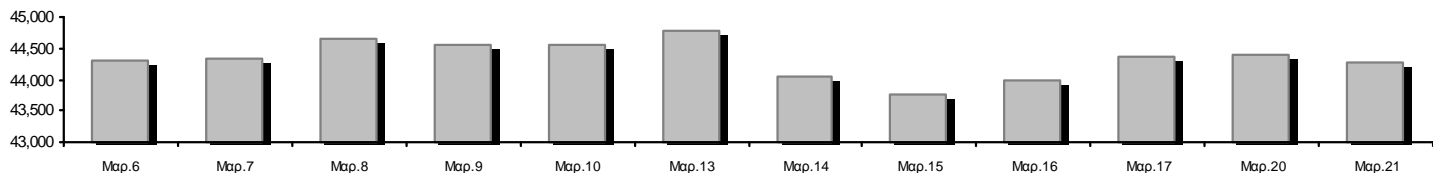
**Οι Αγορές Χρεογράφων Παραγώγων Δανεισμού**

**Γενικός Δείκτης Τιμών και Αξία Συναλλαγών Μετοχών και Παραγώγων**



<b>Κεφαλαιοποίηση Χ.Α. (εκατ €) **:</b>	44,258.25	<b>Συνολικές Ανοικτές Θέσεις σε Παράγωγα</b>	384,358
Ημερήσια μεταβολή: εκατ. €   %	-139.80 -0.31%	Ανοικτές θέσεις σε ΣΜΕ επί Δεικτών   % ημερ μετβλ	8,063 2.91%
Μέση ετήσια Κεφ/ποίηση: εκατ. €   % Μετβλ. Μέση προηγ. έτος	44,118.70 7.21%	Ανοικτές θέσεις σε ΣΜΕ επί μετοχών   % ημερ μετβλ	373,709 5.52%
<b>Γενικός Δείκτης Τιμών Χ.Α.   % ημερ μετβλ</b>	640.42 -0.57%	Ανοικτές θέσεις σε Δικαιώματα επί Δεικτών   % ημερ μετβλ	1,143 8.24%
<b>Κεφαλαιοποίηση Γενικού Δείκτη (εκατ. €)</b>	39,437.28	Ανοικτές θέσεις σε Δικαιώματα επί μετοχών   % ημερ μετβλ	1,443 7.45%
Ημερήσια μεταβολή (εκατ. €)	-147.23		
<b>Αξία Συναλλαγών Χρεογράφων με Πακέτα Μεθόδου 6-1 (χιλ. €)</b>	53,626.23	<b>Πλήθος Συμβολαίων Παραγώγων:</b>	70,744
Ημερήσια μεταβολή: %	13,139.83 32.45%	Ημερήσια μεταβολή: τμχ   %	236 0.33%
Μέση Αξία Συν/γών ΥΙΔ: χιλ. €   % Μετβλ Μέση προηγ. έτος	40,278.41 -33.29%	Μέσος Όγκος Συμβ. ΥΙΔ: % Μετβλ Μέσο προηγ. Έτος	70,063 12.77%
<b>Αξία Συναλλαγών Πακέτων Μεθόδου 6-1 (χιλ. €)</b>	2,944.04	<b>Πλήθος Πράξεων Παραγώγων:</b>	2,205
<b>Αξία Συναλλαγών Πακέτων Μεθόδου 6-2 &amp; 6-3 (χιλ. €)</b>	0.41	Ημερήσια μεταβολή: πλήθος   %	295 15.45%
<b>Αξία Συναλλαγών Ομολόγων (χιλ.€)</b>	99.44	Μέσο Πλήθος Πράξεων ΥΙΔ: % Μετβλ Μέσο προηγ. Έτος	2,278 -12.22%
<b>Όγκος Συναλλαγών Χρεογράφων με Πακέτα Μεθόδου 6-1 (χιλ. Τμχ)</b>	89,638.72	<b>Συνολικές Ανοικτές Θέσεις σε Δανεισμό</b>	1,416,500
Ημερήσια μεταβολή: χιλ. τμχ   %	15,056.00 20.19%	Ημερήσια μεταβολή: τμχ   %	20,900 1.50%
Μέσος Όγκος Συν/γών ΥΙΔ: % Μετβλ Μέσο προηγ. Έτος	69,256.82 -28.04%	<b>Πλήθος Συναλλαγών Δανεισμού (Πολυμερής/Διμερής)</b>	25,100
<b>Όγκος Συναλλαγών Πακέτων Μεθόδου 6-1 (χιλ. Τεμάχια)</b>	8,119.57	Ημερήσια μεταβολή: τμχ   %	6,869 37.68%
<b>Όγκος Συναλλαγών Πακέτων Μεθόδου 6-2 &amp; 6-3 (χιλ. Τεμάχια)</b>	0.74	<b>Πλήθος Πολυμερών Συναλλαγών</b>	20,900
<b>Όγκος Συναλλαγών Ομολόγων</b>	98,000.00	<b>Πλήθος Διμερών Συναλλαγών</b>	4,200
<b>Πλήθος Πράξεων Χρεογράφων με Πακέτα Μεθόδου 6-1</b>	15,767	<b>Πλήθος Πράξεων Δανεισμού:</b>	10
Ημερήσια μεταβολή: πλήθος   %	1,633 11.55%	Ημερήσια μεταβολή: %	-1 -9.09%
Μέσο Πλήθος Πράξεων ΥΙΔ: % Μετβλ Μέσο προηγ. Έτος	14,678 -22.20%	<b>Πλήθος Πράξεων Πολυμερών Συναλλαγών</b>	6
<b>Πλήθος πακέτων Μεθόδου 6-1</b>	7	<b>Πλήθος Πράξεων Διμερών Συναλλαγών</b>	4
<b>Πλήθος πακέτων Μεθόδου 6-2 &amp; 6-3</b>	1		
<b>Πλήθος συναλλαγών Ομολόγων</b>	15		

**Κεφαλαιοποίηση Χ.Α. (εκατ €) \*\***



**Ημερήσια Διακύμανση Γενικού Δείκτη Τιμών Χρηματιστηρίου Αθηνών**



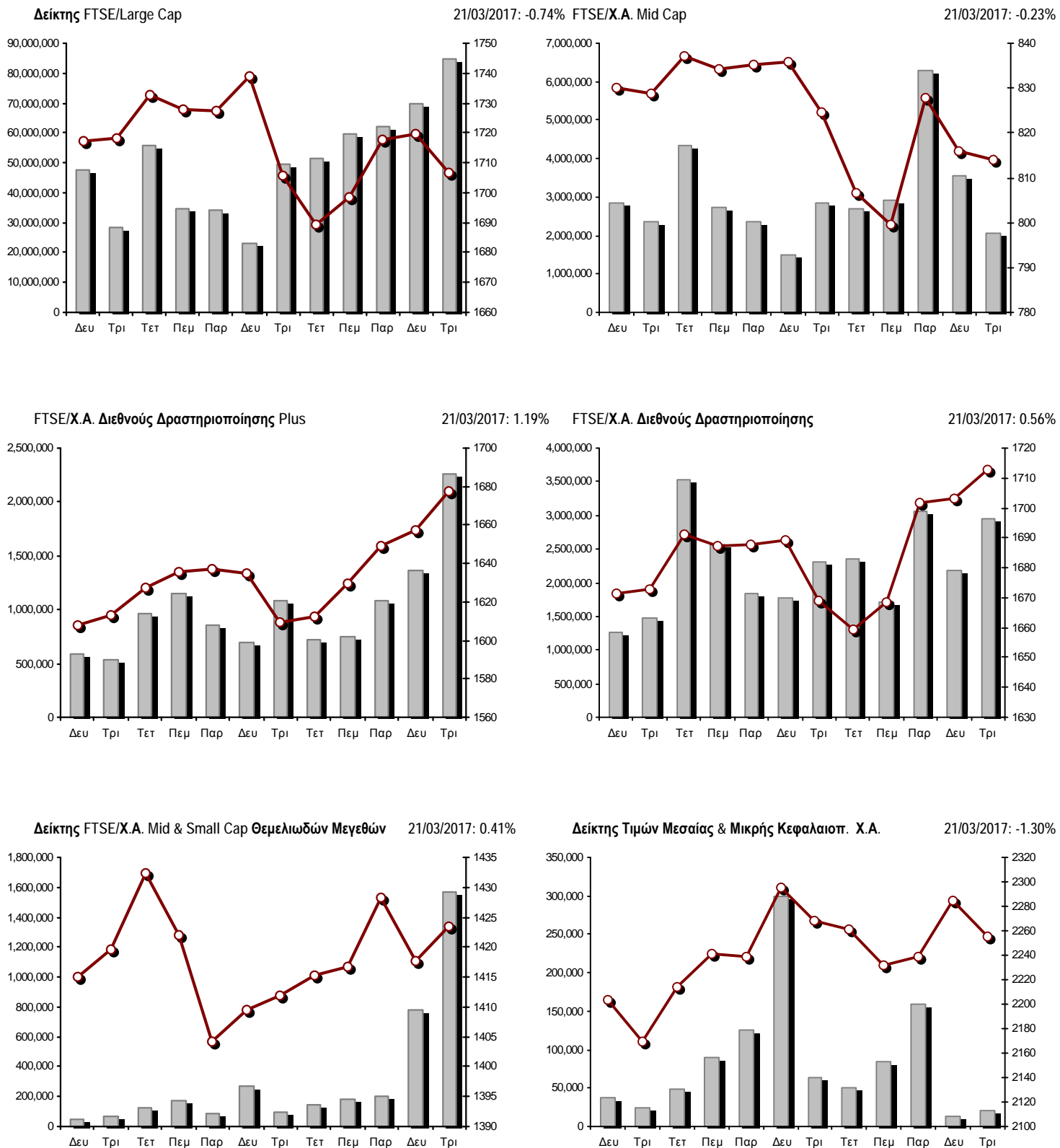
**Χρηματιστηριακοί Δείκτες**

Όνομασία Δείκτη	21/03/2017	20/03/2017	Δ μον.	Δ %	Κατώτερη	Ανώτερη	Κατ.έτους	Ανωτ.έτους	Ετησ. μεταβ.
Γενικός Δείκτης Τιμών Χ.Α.	640.42	644.12	-3.70	-0.57%	640.13	647.59	602.43	670.21	-0.50%
FTSE/X.A. Large Cap	1,706.68	1,719.45	-12.77	-0.74%	1,706.50	1,728.76	1,610.77	1,797.30	-1.96%
FTSE/X.A. Mid Cap	814.09	815.94	-1.85	-0.23%	806.74	817.71	753.69	851.87	8.01%
FTSE/X.A.-Χ.Α.Κ. Τραπεζικός Δείκτης	526.38	547.45	-21.07	-3.85%	526.38	553.54	507.47	688.56	-17.00%
FTSE/X.A. Διεθνούς Δραστηριοποίησης Plus	1,677.31	1,657.60	19.71	1.19%	1,654.35	1,686.33	1,470.95	1,686.33	10.82%
FTSE/X.A. Διεθνούς Δραστηριοποίησης	1,712.86	1,703.31	9.55	0.56%	1,698.49	1,715.80	1,591.53	1,715.80	4.21%
FTSE/X.A. Mid & Small Cap Θεμελιωδών Μεγεθών	1,423.45	1,417.59	5.86	0.41%	1,412.18	1,423.74	1,304.24	1,435.12	6.17%
Greece & Turkey 30 Δείκτης Τιμών	474.60	477.96	-3.36	-0.70%	474.21	480.20	407.85	483.54	7.20%
Δείκτης Τιμών Μεσαίας & Μικρής Κεφαλαιοπ. Χ.Α.	2,255.04	2,284.80	-29.76	-1.30%	2,229.58	2,297.98	1,675.92	2,323.36	34.56%
FTSE/X.A. Δείκτης Αγοράς	419.72	422.80	-3.08	-0.73%	419.67	424.99	396.30	441.41	-1.73%
Δείκτης FTSE Med	4,656.33	4,650.25	6.08	0.13%			4,400.91	4,817.51	1.30%
Δείκτης Συνολικής Απόδοσης Γενικού Δείκτη Χ.Α.	976.96	982.60	-5.64	-0.57%	976.52	987.90	918.99	1,022.38	-0.50%
FTSE/X.A. Large Cap Συνολικής Απόδοσης	2,466.68	2,483.00	-16.32	-0.66%			2,349.55	2,580.69	-1.88%
FTSE/X.A. Large Cap Net Συνολικής Απόδοσης	719.32	724.70	-5.38	-0.74%	719.24	728.62	678.89	757.51	-1.96%
FTSE/X.A. Mid Cap Συνολικής Απόδοσης	993.77	996.03	-2.26	-0.23%			949.72	1,029.00	8.02%
FTSE/X.A.-Χ.Α.Κ. Τραπεζικός Δείκτης Συνολ. Απόδ.	540.38	562.01	-21.63	-3.85%			539.18	700.89	-17.00%
Greece & Turkey 30 Δείκτης Συνολικής Απόδοσης	606.49	604.76	1.73	0.29%			521.62	613.12	7.96%
Ελληνικός Δείκτης Mid & Small Cap	826.15	820.26	5.89	0.72%	817.73	830.17	766.60	830.17	5.01%
FTSE/X.A. Τράπεζες	695.48	723.32	-27.84	-3.85%	695.48	731.36	670.49	909.75	-17.00%
FTSE/X.A. Χρηματοοικονομικές Υπηρεσίες	1,017.81	1,039.32	-21.51	-2.07%	1,017.81	1,042.45	942.14	1,082.73	-3.68%
FTSE/X.A. Βιομηχανικά Προϊόντα & Υπηρεσίες	1,624.46	1,624.13	0.33	0.02%	1,613.95	1,640.57	1,432.54	1,659.37	11.65%
FTSE/X.A. Εμπόριο	2,706.04	2,687.04	19.00	0.71%	2,681.20	2,717.72	2,529.24	2,887.22	-3.69%
FTSE/X.A. Ακίνητης Περιουσίας	2,634.77	2,636.95	-2.18	-0.08%	2,626.41	2,685.64	2,518.43	2,787.51	-0.31%
FTSE/X.A. Προσωπικά & Οικιακά Προϊόντα	7,269.57	7,210.40	59.17	0.82%	7,105.11	7,328.41	6,663.96	7,668.69	-4.97%
FTSE/X.A. Τρόφιμα & Ποτά	8,567.48	8,548.69	18.79	0.22%	8,507.80	8,630.47	7,597.15	8,798.44	11.15%
FTSE/X.A. Πρώτες Ύλες	3,110.23	3,123.43	-13.20	-0.42%	3,101.43	3,127.83	2,665.91	3,145.43	14.96%
FTSE/X.A. Κατασκευές & Υλικά	2,330.20	2,319.31	10.89	0.47%	2,289.56	2,330.20	2,130.43	2,337.26	3.34%
FTSE/X.A. Πετρέλαιο & Αέριο	3,626.43	3,557.85	68.58	1.93%	3,557.85	3,661.92	2,926.97	3,661.92	20.94%
FTSE/X.A. Μέσα Ενημέρωσης	1,935.24	1,914.43	20.81	1.09%	1,914.43	1,935.24	1,310.97	1,956.05	9.41%
FTSE/X.A. Ταξίδια & Αναψυχή	1,526.53	1,516.17	10.36	0.68%	1,506.91	1,538.47	1,424.34	1,552.37	4.09%
FTSE/X.A. Τεχνολογία	642.17	642.00	0.17	0.03%	635.52	648.73	607.65	655.89	0.52%
FTSE/X.A. Τηλεπικοινωνίες	2,383.73	2,400.24	-16.51	-0.69%	2,369.96	2,414.00	2,292.89	2,515.85	-3.02%
FTSE/X.A. Υπηρεσίες Κοινής Ωφέλειας	1,460.48	1,445.99	14.49	1.00%	1,422.84	1,460.48	1,380.52	1,600.06	-3.71%
Δείκτης Όλων των Μετοχών Χ.Α.	156.13	156.64	-0.50	-0.32%	156.13	156.13	148.93	162.45	-1.87%
Ελληνικός Δείκτης Εταιρικών Ομολόγων	109.57	109.55	0.02	0.02%			108.78	109.86	0.15%
Ελληνικός Δείκτης Τιμών Εταιρικών Ομολόγων	96.73	96.75	-0.02	-0.02%			96.40	97.80	-1.02%

Σημείωση 1: Το κλείσιμο των Δεικτών FTSE/Med 100, Greece & Turkey 30 Pr & Rt, Ελληνικός Δείκτης Εταιρικών Ομολόγων και, Ελληνικός Δείκτης Τιμών Εταιρικών Ομολόγων αφορούν την συνεδρίαση της 17/03/2017.

Σημείωση 2: Ο Ελληνικός Δείκτης Mid & Small Cap είναι Customized δείκτης υπολογιζόμενος από το Χρηματιστήριο Αθηνών.

**Χρηματιστηριακοί Δείκτες**



■ Όγκος συναλλαγών δεικτών

— Τιμές κλεισίματος δεικτών

**Αναλυτικά Στοιχεία Συναλλαγών Αγοράς Χρεογράφων**

	Όλα τα Χρεόγραφα	Κύρια Αγορά	Χαμηλή Διασπορά	Λοιπές Κατηγορίες (*)	Διαπραγματεύσιμα Αμοιβαία Κεφάλαια	Τίτλοι Παραστατικοί (Warrants)
<b>Σύνολα</b>	134	101	9	19	3	2
Ανοδικές / Καθοδικές / Σταθερές:	51 / 47 / 36	42 / 36 / 23	4 / 2 / 3	5 / 7 / 7	0 / 2 / 1	0 / 0 / 2
<b>Κεφαλαιοποίηση Χ.Α. (εκατ €) **</b>	44,258.25	41,121.53	3,015.60	121.12		
Μέση Ημερήσια Αξία Συνγών (χιλ. €)	40,278.41	39,663.53	610.17	15.56	9.00	5.41
<b>Αξία Συναλλαγών</b>	53,626.65	53,584.80	15.57	22.28	3.40	0.60
Κύριος Πίνακας:	50,682.19	50,640.34	15.57	22.28	3.40	0.60
Προσυμφωνημένων Συναλλαγών 6_1_2_3:	2,944.46	2,944.46	0.00	0.00	0.00	0.00
Πίνακας Εκποιήσεων:	0.00	0.00	0.00	0.00	0.00	0.00
Πίνακας Ειδικών Όρων:	0.00	0.00	0.00	0.00	0.00	0.00
Μέσος Ημερήσιος Όγκος Συναλλαγών	69,256,825	65,561,047	127,882	153,295	591	3,429,141
<b>Όγκος Συναλλαγών</b>	89,639,453	89,051,392	5,219	288,073	203	294,566
Κύριος Πίνακας:	81,519,144	80,931,083	5,219	288,073	203	294,566
Προσυμφωνημένων Συναλλαγών 6_1_2_3:	8,120,309	8,120,309	0	0	0	0
Πίνακας Εκποιήσεων:	0	0	0	0	0	0
Πίνακας Ειδικών Όρων:	0	0	0	0	0	0
Μέσο Ημερήσιο Πλήθος Πράξεων	14,678	14,466	83	94	3	33
<b>Αριθμός Πράξεων</b>	15,768	15,540	42	159	3	24
Κύριος Πίνακας:	15,760	15,532	42	159	3	24
Προσυμφωνημένων Συναλλαγών 6_1_2_3:	8	8	0	0	0	0
Πίνακας Εκποιήσεων:	0	0	0	0	0	0
Πίνακας Ειδικών Όρων:	0	0	0	0	0	0

(\*) Απεικονίζονται αθροιστικά τα αναλυτικά στοιχεία συναλλαγών των μετοχών που διαπραγματεύονται στις Κατηγορίες: Προς Διαγραφή & Επιτήρησης. (\*\*) Δεν περιλαμβάνεται η Κεφαλαιοποίηση των εταιρειών που βρίσκονται σε κατάσταση Αναστολής.

**Στοιχεία Συναλλαγών Κλάδων Χρηματιστηρίου Αθηνών & Χρηματοοικονομικών Προϊόντων (Δ.Α.Κ.)**

Κωδικός	Κλάδοι	Ανοδικές / Καθοδικές / Σταθερές	Αριθμός Πράξεων	Όγκος Συναλλαγών	Αξία Συναλλαγών	% στη Συνολική Αξία
12000	- Χρηματοοικονομικά Προϊόντα	0 / 2 / 1	3	203	3,404.15	0.01%
8600	- Ακίνητη Περιουσία	5 / 3 / 0	313	82,072	286,341.07	0.53%
8500	- Ασφάλειες	1 / 0 / 0	4	102	228.66	0.00%
2700	- Βιομηχανικά Προϊόντα & Υπηρεσίες	5 / 5 / 5	755	479,960	729,589.14	1.36%
5300	- Εμπόριο	2 / 0 / 1	392	32,040	566,338.69	1.06%
2300	- Κατασκευές & Υλικά Κατασκευών	8 / 5 / 4	738	1,751,339	7,699,818.25	14.36%
5500	- Μέσα Ενημέρωσης	2 / 0 / 1	13	2,426	51.72	0.00%
500	- Πετρέλαιο & Αέριο	2 / 0 / 0	1,252	361,895	3,358,108.90	6.26%
3700	- Προσωπικά & Οικιακά Αγαθά	5 / 2 / 7	720	189,425	1,659,012.83	3.09%
1700	- Πρώτες Ύλες	1 / 6 / 1	442	135,990	580,295.50	1.08%
5700	- Ταξίδια & Αναψυχή	6 / 2 / 3	1,091	499,739	3,634,124.20	6.78%
9500	- Τεχνολογία	7 / 1 / 5	159	35,452	45,308.29	0.08%
6500	- Τηλεπικοινωνίες	0 / 1 / 0	585	290,194	2,519,722.21	4.70%
8300	- Τράπεζες	0 / 6 / 2	7,600	84,247,516	29,742,455.85	55.46%
3500	- Τρόφιμα & Ποτά	3 / 6 / 2	226	102,379	1,564,905.98	2.92%
4500	- Υγεία	0 / 4 / 1	253	361,148	116,539.19	0.22%
7500	- Υπηρεσίες Κοινής Ωφέλειας	3 / 1 / 1	694	272,708	708,894.21	1.32%
1300	- Χημικά	0 / 1 / 1	70	13,608	28,324.58	0.05%
8700	- Χρηματοοικονομικές Υπηρεσίες	1 / 2 / 1	458	781,257	383,183.53	0.71%

**Οι 10 Μετοχές με τη μεγαλύτερη Άνοδο & Πτώση**

**Κύρια Αγορά**

Μετοχές με τη μεγαλύτερη Θετική μεταβολή τιμής	Τιμή κλεισ.	Μεταβ.	Μετοχές με τη μεγαλύτερη Αρνητική μεταβολή τιμής	Τιμή κλεισ.	Μεταβ.
ΚΥΡΙΑΚΙΔΗΣ Η.- F.H.L. (ΚΟ)	4.50	7.40% #	ΠΕΙΡΑΙΩΣ ΤΡΑΠΕΖΑ (ΚΟ)	0.152	-6.75% α
ΑΥΤΟHELLAS (ΚΟ)	13.50	6.72% #	ΧΑΛΚΟΡ (ΚΑ)	0.522	-5.95% α
ΛΟΥΛΗ ΜΥΛΟΙ (ΚΟ)	1.69	4.32% #	ΑΤΤΙΚΑ BANK A.T.E. (ΚΟ)	0.038	-5.00% α
ΤΕΧΝΙΚΗ ΟΛΥΜΠΙΑΚΗ (ΚΟ)	1.47	3.52% #	ΤΡΑΠΕΖΑ EUROBANK ERGASIAS (ΚΟ)	0.525	-4.54% α
ΟΛΘ (ΚΟ)	19.48	2.96% #	ΥΓΕΙΑ (ΚΟ)	0.226	-4.24% α
ΤΙΤΑΝ (ΠΟ)	16.79	2.75% #	ΑΛΡΗΑ BANK (ΚΟ)	1.59	-3.05% α
ΕΛΛΗΝΙΚΑ ΠΕΤΡΕΛΑΙΑ (ΚΟ)	4.97	2.26% #	ΕΘΝΙΚΗ ΤΡΑΠΕΖΑ (ΚΟ)	0.226	-2.59% α
ΣΑΡΑΝΤΗΣ ΓΡ. (ΚΟ)	10.60	2.12% #	ΕΛΛΗΝ. ΧΡΗΜΑΤΙΣΤΗΡΙΑ-Χ.Α. (ΚΟ)	4.65	-2.11% α
ΑΕΡΟΠΟΡΙΑ ΑΙΓΑΙΟΥ (ΚΟ)	7.25	1.97% #	ΙΑΣΩ (ΚΟ)	0.520	-2.07% α
ΜΟΤΟΡ ΟΪΛ (ΚΟ)	16.25	1.82% #	MARFIN INVESTMENT GROUP (ΚΟ)	0.152	-1.93% α

Μετοχές με τη μεγαλύτερη Αξία Συναλλαγών	Αξία (χιλ. €)	Μεταβ.	Μετοχές με το μεγαλύτερο Όγκο Συναλλαγών	Όγκος	Μεταβ.
ΑΛΡΗΑ BANK (ΚΟ)	13,043.59	-3.05% α	ΠΕΙΡΑΙΩΣ ΤΡΑΠΕΖΑ (ΚΟ)	34,850,625	-6.75% α
ΕΘΝΙΚΗ ΤΡΑΠΕΖΑ (ΚΟ)	7,729.47	-2.59% α	ΕΘΝΙΚΗ ΤΡΑΠΕΖΑ (ΚΟ)	33,507,223	-2.59% α
ΚΥΡΙΑΚΙΔΗΣ Η.- F.H.L. (ΚΟ)	6,545.31	7.40% #	ΑΛΡΗΑ BANK (ΚΟ)	8,011,971	-3.05% α
ΠΕΙΡΑΙΩΣ ΤΡΑΠΕΖΑ (ΚΟ)	5,473.87	-6.75% α	ΤΡΑΠΕΖΑ EUROBANK ERGASIAS (ΚΟ)	6,414,225	-4.54% α
ΤΡΑΠΕΖΑ EUROBANK ERGASIAS (ΚΟ)	3,426.23	-4.54% α	ΚΥΡΙΑΚΙΔΗΣ Η.- F.H.L. (ΚΟ)	1,454,504	7.40% #
ΟΠΑΠ (ΚΟ)	2,808.28	0.58% #	ΑΤΤΙΚΑ BANK A.T.E. (ΚΟ)	1,166,860	-5.00% α
ΟΤΕ (ΚΟ)	2,519.72	-0.69% α	MARFIN INVESTMENT GROUP (ΚΟ)	725,941	-1.93% α
ΜΟΤΟΡ ΟΪΛ (ΚΟ)	2,250.96	1.82% #	ΟΠΑΠ (ΚΟ)	326,249	0.58% #
COCA-COLA HBC AG (ΚΟ)	1,540.23	0.22% #	ΟΤΕ (ΚΟ)	290,194	-0.69% α
JUMBO (ΚΟ)	1,268.39	0.71% #	ΥΓΕΙΑ (ΚΟ)	244,215	-4.24% α

Σημείωση: Απεικονίζονται οι Μετοχές που δεν ανήκουν στις Κατηγορίες Χαμηλής Διασποράς και Επιτήρησης και πραγματοποιήσαν κατά τη διάρκεια της συνεδρίασης Αξία Συναλλαγών μεγαλύτερη από 10,000 Ευρώ.



**Αναλυτικά Στοιχεία Συναλλαγών Αγοράς Παραγώγων**

	Αριθμός Πράξεων	Όγκος	Ανοικτές θέσεις
<b>Σ.Μ.Ε. σε Δείκτες</b>	475	3,065	8,063
FTSE/X.A. Large Cap	475	3,065	8,063
<b>Σ.Μ.Ε. σε Μετοχές</b>	1,711	67,418	372,353
ALPHA BANK (ΚΟ)	318	7,084	22,799
COCA-COLA HBC AG (ΚΟ)	0	0	97
ΕΛΛΑΚΤΩΡ (ΚΟ)	19	82	4,575
ΤΡΑΠΕΖΑ EUROBANK ERGASIAS (ΚΟ)	342	8,712	48,694
ΕΥΔΑΠ (ΚΟ)	0	0	71
FOLLI-FOLLIE (ΚΟ)	4	10	376
FOURLIS ΣΥΜΜΕΤΟΧΩΝ (ΚΟ)	11	70	240
ΓΕΚ ΤΕΡΝΑ (ΚΟ)	11	31	7,819
GRIVALIA PROPERTIES (ΚΟ)	6	6	76
ΕΛΛΗΝ. ΧΡΗΜΑΤΙΣΤΗΡΙΑ-Χ.Α. (ΚΟ)	5	17	180
ΕΛΛΗΝΙΚΑ ΠΕΤΡΕΛΙΑΙΑ (ΚΟ)	80	342	3,752
ΙΝΤΡΑΛΟΤ (ΚΟ)	1	4	2,016
JUMBO (ΚΟ)	17	59	218
MARFIN INVESTMENT GROUP (ΚΟ)	32	1,020	52,182
ΜΕΤΚΑ (ΚΟ)	19	79	313
ΜΟΤΟΡ ΟΪΛ (ΚΟ)	39	71	192
ΜΥΤΙΛΗΝΑΙΟΣ (ΚΟ)	29	188	6,114
ΕΘΝΙΚΗ ΤΡΑΠΕΖΑ (ΚΟ)	297	24,988	85,032
ΟΠΑΠ (ΚΟ)	25	99	1,872
ΟΤΕ (ΚΟ)	63	527	4,454
ΟΛΠ (ΚΟ)	0	0	617
ΠΕΙΡΑΙΩΣ ΤΡΑΠΕΖΑ (ΚΟ)	293	23,644	117,847
ΔΕΗ (ΚΟ)	67	274	6,695
ΤΕΡΝΑ ΕΝΕΡΓΕΙΑΚΗ (ΚΟ)	0	0	1,583
ΤΙΤΑΝ (ΚΟ)	7	8	73
ΒΙΟΗΑΛCO SA/ΝV (ΚΑ)	26	103	4,466
<b>Δικαιώματα σε Δείκτες</b>	14	93	1,143
FTSE/X.A. Large Cap	14	93	1,143
<b>Δικαιώματα σε Μετοχές</b>	3	108	1,443
ALPHA BANK (ΚΟ)	0	0	70
ΕΘΝΙΚΗ ΤΡΑΠΕΖΑ (ΚΟ)	0	0	0
ΟΠΑΠ (ΚΟ)	1	100	100
ΟΤΕ (ΚΟ)	2	8	104
ΠΕΙΡΑΙΩΣ ΤΡΑΠΕΖΑ (ΚΟ)	0	0	0
ΔΕΗ (ΚΟ)	0	0	1,169
<b>Συνολική Δραστηριότητα</b>	2,203	70,684	383,002

Πληθος Χρεογράφων	Όνομ. Αξία	Μερίσματα [1]			Ημερ. Τελευτ. Αποκοπής Μέρημα [2]	Αποκοπή Δικαίωμα	Σημ. Χρεόγραφο	Τιμή κλεισίματος	% μεταβ.	Προηγ. Κλείσιμο-ημ/νία	Άνοιγμα	Κατωτ Τιμή	Ανωτ Τιμή	Τελ Σταθμ Τιμή	Τελευταία ζήτηση [7]	Τελευταία προσφορά [7]	Ρ/Ε μετά φ. Χρήση	Όγκος	Πράξεις	Αξία Συναλλαγών[8]	Χ.Α. Εταιρείας (χιλ. €) [3,5]	Χαμηλό έτους	Υψηλό έτους	Κλάδος [4]				
		2014	2015	2016																								
245,745,661					27/06/2013		ΕΘΝΙΚΗ ΤΡΑΠΕΖΑ (ΤΠΔ)	0.006	---	0.006	20/03/2017	0.005	0.005	0.006	0.006	0.005	29000@0.005	1139998@0.006	---	2015	13,117	10	65.59	2,067,256.25	0.004	0.008	8355	
1,141,734,167					11/06/2013		ALPHA ΤΡΑΠΕΖΑ (ΤΠΔ)	0.002	---	0.002	20/03/2017	0.001	0.001	0.002	0.002	0.002	2429206@0.001	45849992@0.002	---	2015	281,449	14	531.46	2,443,641.11	0.001	0.002	8355	
843,637,022					03/07/2013		ΤΡ. ΠΕΙΡΑΙΩΣ (ΤΠΔ)	0.001	---	0.001	20/03/2017							29619999@0.001	---	2015					1,327,443.86	0.001	0.001	8355

Τίτλοι Παραστατικοί (Warrants)

8,733,183,280	0.300				16/05/2008	27/11/2015	ΠΕΙΡΑΙΩΣ ΤΡΑΠΕΖΑ (ΚΟ)	0.152	-6.75	€	0.163	20/03/2017	0.163	0.152	0.165	0.152	0.15	2282200@0.151	52000@0.154	---	2015	34,850,625	1,642	5,473,867.01	1,327,443.86	0.152	0.231	8355	
34,780,982	1.55	0.15	0.16		20/04/2016	27/07/2000	ΣΑΡΑΝΤΗΣ ΓΡ. (ΚΟ)	10.60	2.12	#	10.38	20/03/2017	10.45	10.33	10.60	10.60	10.51	59@10.33	60@10.60	33.41	2015	9,865	71	103,676.22	368,678.41	10.00	11.14	3767	
190,162,681					07/12/2016		CENERGY HOLDINGS (ΚΑ)	0.866	1.17	#	0.856	20/03/2017	0.832	0.832	0.876	0.866	0.854	150@0.862	5635@0.866	---	---	2015	104,253	198	89,041.68	164,680.88	0.620	0.964	2727
2,339,353,394	0.300				04/06/2008	01/12/2015	ΑΤΤΙΣΑ BANK Α.Τ.Ε. (ΚΟ)	0.038	-5.00	€	0.040	20/03/2017	0.039	0.038	0.040	0.038	0.038	355068@0.038	296424@0.039	---	2015	1,166,860	59	44,878.74	88,895.43	0.030	0.049	8355	
110,782,980	0.750		0.65	0.2	12/12/2016	04/11/2013	ΜΟΤΟΡ ΟΪΛ (ΚΟ)	16.25	1.82	#	15.96	20/03/2017	16.08	15.94	16.44	16.25	16.10	1884@16.00	2229@16.25	8.95	2015	139,790	592	2,250,958.12	1,800,223.43	12.89	16.44	533	
1,536,881,200	0.300				07/04/2008	27/11/2015	ALPHA BANK (ΚΟ)	1.59	-3.05	€	1.64	20/03/2017	1.64	1.58	1.67	1.59	1.63	81774@1.58	202650@1.60	---	2015	8,011,971	1,836	13,043,586.26	2,443,641.11	1.53	2.04	8355	
25,000,000	2.00	0.099	0.1114		18/07/2016	08/08/2003	ΟΛΠ (ΚΟ)	12.59	-0.16	€	12.61	20/03/2017	12.62	12.56	12.72	12.59	12.62	12@12.59	2@12.66	46.99	2016	1,760	51	22,205.96	314,750.00	12.30	13.42	2777	
490,150,389	2.83	0.08	0.1		29/06/2016	18/06/1998	ΟΤΕ (ΚΟ)	8.66	-0.69	€	8.72	20/03/2017	8.65	8.60	8.77	8.66	8.68	789@8.63	400@8.67	45.84	2015	290,194	585	2,519,722.21	4,244,702.37	8.33	9.14	6535	
366,640,638	6.70	0.36	0.4		30/06/2016	29/04/2013	COCA-COLA HBC AG (ΚΟ)	22.99	0.22	#	22.94	20/03/2017	22.83	22.83	23.16	22.99	23.02	500@22.83	2860@22.99	---	---	2015	66,913	127	1,540,234.13	8,429,068.27	20.37	23.62	3537
116,915,862	0.970				11/05/2009	19/10/2015	ΜΥΤΙΛΗΝΑΙΟΣ (ΚΟ)	7.07	-0.42	€	7.10	20/03/2017	7.10	7.05	7.11	7.07	7.08	60@7.04	2180@7.10	---	2015	77,805	277	550,882.56	826,595.14	6.06	7.15	1755	
939,510,748	0.300				26/04/2007	29/08/2014	MARFIN INVESTMENT GROUP (ΚΟ)	0.152	-1.93	€	0.155	20/03/2017	0.156	0.151	0.156	0.152	0.154	11831@0.151	7000@0.153	---	2015	725,941	228	111,445.68	142,805.63	0.134	0.170	8775	
2,185,998,765	0.300				02/05/2008	27/11/2015	ΤΡΑΠΕΖΑ EUROBANK ERGASIAS (ΚΟ)	0.525	-4.54	€	0.550	20/03/2017	0.543	0.520	0.555	0.525	0.534	15660@0.523	500@0.527	---	2015	6,414,225	2,146	3,426,233.83	1,147,649.35	0.503	0.716	8355	
77,063,568	4.00	0.1551	0.3099		27/06/2016	25/06/2004	ΤΙΤΑΝ (ΚΟ)	22.94	0.39	#	22.85	20/03/2017	22.56	22.51	22.94	22.94	22.82	31@22.72	850@22.95	32.28	2015	15,522	172	354,162.63	1,894,921.09	20.81	22.94	2353	
79,721,775	0.300				30/05/2007	23/06/2014	LAMBDA DEVELOPMENT(ΚΟ)	4.67	0.43	#	4.65	20/03/2017	4.60	4.60	4.79	4.67	4.71	525@4.66	2000@4.76	---	2015	26,250	130	123,552.44	372,300.69	4.20	4.94	8633	
136,059,759	0.880	0.18		0.36	04/11/2016	05/03/2014	JUMBO (ΚΟ)	14.10	0.71	#	14.00	20/03/2017	14.14	13.78	14.26	14.10	14.10	546@13.99	10@14.22	23.27	2016	89,977	355	1,268,385.56	1,918,442.60	12.62	15.09	3747	
319,000,000	0.300	0.57	0.4	0.12	13/10/2016	25/04/2001	ΟΠΑΠ (ΚΟ)	8.62	0.58	#	8.57	20/03/2017	8.57	8.49	8.70	8.62	8.61	3000@8.59	6142@8.62	13.03	2015	326,249	691	2,808,281.18	2,749,780.00	8.02	8.83	5752	
66,948,210	0.300	0.1005			22/09/2015	22/09/2015	FOLLI-FOLLIE (ΚΟ)	18.52	0.71	#	18.39	20/03/2017	18.47	18.35	18.60	18.52	18.51	10@18.48	159@18.52	---	2015	30,560	377	565,534.36	1,239,880.85	17.31	19.76	5379	
101,260,000	2.13	0.3037	0.3134		18/03/2016	08/01/2014	GRIVALIA PROPERTIES (ΚΟ)	7.75	-0.39	€	7.78	20/03/2017	7.80	7.75	7.88	7.75	7.83	540@7.72	2000@7.79	34.56	2016	19,936	126	156,116.57	784,765.00	7.54	8.28	8675	
232,000,000	4.60	0.05			20/07/2015	12/12/2001	ΔΕΗ (ΚΟ)	2.67	1.14	#	2.64	20/03/2017	2.62	2.58	2.67	2.67	2.62	5957@2.65	856@2.67	---	2015	234,289	465	614,881.85	619,440.00	2.47	3.06	7535	
9,147,151,527	0.300				16/05/2008	30/11/2015	ΕΘΝΙΚΗ ΤΡΑΠΕΖΑ (ΚΟ)	0.226	-2.59	€	0.232	20/03/2017	0.229	0.225	0.234	0.226	0.231	226916@0.225	345500@0.227	---	2015	33,507,223	1,818	7,729,468.05	2,067,256.25	0.203	0.273	8355	
65,368,563	1.08	0.21	0.1026		31/05/2016	04/07/2016	ΕΛΛΗΝ. ΧΡΗΜΑΤΙΣΤΗΡΙΑ-Χ.Α. (ΚΟ)	4.65	-2.11	€	4.75	20/03/2017	4.76	4.65	4.76	4.65	4.71	700@4.62	124@4.73	23.61	2015	52,896	211	248,924.27	303,963.82	4.25	4.90	8777	
109,314,400	0.300		0.0935		30/05/2016	05/08/2015	ΤΕΡΝΑ ΕΝΕΡΓΕΙΑΚΗ (ΚΟ)	2.78	0.72	#	2.76	20/03/2017	2.76	2.74	2.79	2.78	2.77	200@2.77	106@2.78	-(6)-	2015	11,360	105	31,461.55	303,894.03	2.71	3.01	7537	
71,417,100	0.650	0.7	0.7		13/05/2016	27/06/2014	ΑΕΡΟΠΟΡΙΑ ΑΙΓΑΙΟΥ (ΚΟ)	7.25	1.97	#	7.11	20/03/2017	7.20	7.15	7.30	7.25	7.24	50@7.23	400@7.28	9.54	2015	61,595	304	446,184.84	517,773.98	6.30	7.30	5751	
305,635,185	2.18				31/12/2014	01/10/2003	4795 ΕΛΛΗΝΙΚΑ ΠΕΤΡΕΛΑΙΑ (ΚΟ)	4.97	2.26	#	4.86	20/03/2017	4.81	4.81	5.05	4.97	4.99	3550@4.96	100@4.98	55.15	2015	222,105	660	1,107,150.78	1,519,006.87	4.19	5.05	537	
177,001,313	1.03				05/07/2011	20/12/2007	ΕΛΛΑΚΤΩΡ (ΚΟ)	1.16		---	1.16	20/03/2017	1.15	1.14	1.17	1.16	1.15	3000@1.15	5863@1.16	---	2015	101,383	163	116,994.72	205,321.52	1.04	1.27	2357	
51,950,600	0.320	0.5	0.12		13/05/2016	21/10/2005	ΜΕΤΚΑ (ΚΟ)	7.07	-0.42	€	7.10	20/03/2017	7.08	7.03	7.10	7.07	7.06	500@7.03	854@7.07	21.22	2015	48,353	123	341,531.24	367,290.74	6.10	7.13	2757	
259,189,761					26/02/2016		VIOLALCO SA/NV (ΚΑ)	1.76	1.15	#	1.74	20/03/2017	1.73	1.73	1.81	1.76	1.78	6500@1.75	2353@1.80	---	---	2015	120,951	238	214,958.35	456,173.98	1.24	1.92	2727
103,423,291	0.570				01/08/2011	19/04/2016	ΓΕΚ ΤΕΡΝΑ (ΚΟ)	2.36	1.29	#	2.33	20/03/2017	2.31	2.31	2.37	2.36	2.35	3627@2.34	6875@2.37	14.82	2015	102,894	152	241,678.70	244,078.97	2.20	2.42	2357	

Κύρια Αγορά - Μέσης Συναλλακτικής Δραστηριότητας

18,421,516	1.00				07/07/2009	10/09/2010	ΕΛΑΣΤΡΟΝ (ΚΟ)	0.897	-1.43	€	0.910	20/03/2017	0.881	0.875	0.897	0.897	0.889	250@0.880	249@0.897	---	2015	5,890	13	5,233.83	16,524.10	0.690	0.960	1757
468,700		1.48			26/04/2016	21/05/2004	MERMEREN KOMB. A.D. PR. (ΕΛΠ)	7.25	-9.03	€	7.97	20/03/2017	7.24	7.24	7.25	7.25	7.25	25@7.04	208@7.25	0.97	2016	50	2	362.47	3,398.08	5.77	8.25	1775
3,125,463	0.300				16/11/1992	07/02/2017	UNIBIOS (ΚΟ)	0.737	5.29	#	0.700	20/03/2017	0.690	0.690	0.737	0.737	0.706	236@0.690	999@0.737	---	2015	15	3	10.59	2,303.47	0.420	0.75	

Πληθος Χρεογράφων	Ονομ. Αξία	Μερίσματα [1]			Ημερ. Τελευτ. Αποκοπής		Σημ.	Χρεόγραφο	Τιμή κλεισίματος	% μεταβ.	Προηγ. Κλείσιμο- ημ/νία	Άνοιγμα	Κατωτ Τιμή	Ανωτ Τιμή	Τελ Σταθμ Τιμή	Τελευταία ζήτηση [7]	Τελευταία προσφορά [7]	P/E μετά φ. Χρήση	Όγκος	Πράξεις	Αξία Συναλλαγών[8]	Χ.Α. Εταιρείας (χιλ. €) [3,5]	Χαμηλό έτους	Υψηλό έτους	Κλάδος [4]			
		2014	2015	2016	Μέρισμα [2]	Δικαιώμα																						
23,828,130	0.500	---	0.16	---	08/06/2016	17/02/2009	---	ΕΛΙΝΟΙΑ (ΚΟ)	1.00	---	1.00	20/03/2017	---	---	---	---	2000@0.740	1000@1.20	8.77	2015	---	---	---	23,828.13	0.880	1.36	537	
3,307,500	0.960	---	---	---	11/08/2010	23/09/2016	---	ΕΛΒΕ Α.Β.Ε.Ε. (ΚΟ)	1.99	---	1.99	20/03/2017	---	---	---	---	792@1.90	400@2.00	15.86	2015	---	---	---	6,581.93	1.63	2.03	3763	
11,250,000	0.520	---	0.04	---	25/07/2016	09/11/2015	---	ΕΚΤΕΡ (ΚΟ)	0.501	-2.34	€ 0.513	20/03/2017	0.506	0.493	0.506	0.493	0.501	100@0.513	2000@0.525	15.82	2015	500	2	250.40	5,636.25	0.401	0.560	2357
82,667,000	0.300	---	---	---	22/07/2014	---	---	ΕΛ.ΤΕΧ. ΑΝΕΜΟΣ Α.Ε. (ΚΟ)	1.15	1.77	# 1.13	20/03/2017	1.13	1.12	1.15	1.15	1.14	1000@1.14	722@1.15	12.37	2015	18,086	47	20,557.80	95,067.05	0.875	1.24	7537
77,654,850	0.580	---	---	---	01/07/2011	21/02/2003	---	J. & P. - ΑΒΑΞ (ΚΟ)	0.443	-1.56	€ 0.450	20/03/2017	0.452	0.441	0.455	0.443	0.445	500@0.439	500@0.444	---	2015	11,378	43	5,065.60	34,401.10	0.380	0.506	2357
6,200,000	0.500	---	---	---	22/06/2010	01/11/1995	---	ΜΙΝΕΡΒΑ (ΚΑ)	0.355	---	0.355	20/03/2017	---	---	---	---	1600@0.249	1500@0.356	---	2015	---	---	---	2,201.00	0.026	0.459	3763	
40,219,218	0.300	---	---	---	25/05/2009	09/07/2013	---	ΚΛΟΥΚΙΝΑΣ - ΛΑΠΠΑΣ (ΚΟ)	0.455	3.41	# 0.440	20/03/2017	0.455	0.455	0.455	0.455	0.455	210@0.433	229@0.444	---	2015	110	3	50.05	18,299.74	0.251	0.484	2357
11,178,000	1.12	---	---	---	21/04/2010	15/12/2014	---	ΑΙΟΛΙΚΗ ΑΕΕΧ (ΚΟ)	0.578	3.03	# 0.561	20/03/2017	0.551	0.550	0.578	0.578	0.558	220@0.566	125@0.578	---	2015	800	4	446.48	6,460.88	0.530	0.670	8985
417,608	16.00	---	---	---	29/04/2014	05/03/2013	---	ΑΝΔΡΟΜΕΔΑ ΑΕΕΧ (ΚΟ)	13.80	---	13.80	20/03/2017	14.00	13.80	14.00	13.80	13.81	100@13.75	10@15.00	8.19	2016	1,620	15	22,367.10	5,762.99	12.83	15.48	8985
18,810,000	0.400	---	---	---	08/07/2010	14/11/2007	---	ΒΑΡΒΕΡΗΣ Ν. - ΜΟΔΑ ΒΑΓΝΟ (ΚΟ)	0.084	-28.81	€ 0.118	20/03/2017	0.084	0.084	0.084	0.084	0.084	1500@0.091	1531@0.146	---	2015	30	2	2.52	1,580.04	0.045	0.218	2353
106,500,000	0.600	0.2	0.31	---	28/12/2016	28/01/2000	---	ΕΥΔΑΠ (ΚΟ)	5.09	-0.20	€ 5.10	20/03/2017	5.10	5.08	5.13	5.09	5.11	865@5.08	500@5.11	12.41	2015	6,471	58	33,036.04	542,085.00	5.01	5.65	7577
27,503,677	0.630	---	0.06	---	22/06/2016	18/10/1999	---	ΕΥΡΩΠΑΪΚΗ ΠΪΣΤΗ (ΚΟ)	2.33	4.48	# 2.23	20/03/2017	2.24	2.24	2.33	2.33	2.24	10@2.24	9@2.30	5.82	2015	102	4	228.66	64,083.57	1.95	2.40	8536
8,623,225	0.600	---	---	---	02/06/2010	30/05/2016	5031	ΕΥΡΩΣΥΜΒΟΥΛΟΙ (ΚΟ)	0.487	---	0.487	20/03/2017	---	---	---	---	5000@0.470	130@0.520	---	2015	---	---	---	4,199.51	0.450	0.655	2791	
65,441,118	0.440	---	---	---	24/11/2014	11/08/2015	---	ΙΑΣΩ (ΚΟ)	0.520	-2.07	€ 0.530	20/03/2017	0.515	0.515	0.540	0.520	0.522	100@0.518	523@0.520	---	2015	50,631	106	26,442.06	34,029.38	0.385	0.640	4533
28,580,100	0.400	0.0301	---	---	20/03/2017	04/07/2016	---	ΙΚΤΙΝΟΣ ΕΛΛΑΣ (ΚΟ)	0.891	-1.00	€ 0.900	20/03/2017	0.920	0.890	0.923	0.891	0.904	1000@0.882	410@0.914	24.51	2015	13,943	32	12,604.75	25,464.87	0.731	0.964	2353
11,233,200	0.730	---	---	---	12/07/2010	30/07/1999	---	ΙΝΤΕΡΤΕΚ (ΚΟ)	0.199	0.50	# 0.198	20/03/2017	0.198	0.151	0.199	0.199	0.196	200@0.162	410@0.199	---	2015	210	7	41.21	2,235.41	0.129	0.352	9572
158,961,121	0.300	---	---	---	30/05/2013	14/11/2007	---	ΙΝΤΡΑΛΟΤ (ΚΟ)	1.11	---	1.11	20/03/2017	1.12	1.11	1.12	1.11	1.11	3670@1.11	14261@1.12	---	2015	66,365	41	73,904.50	176,447.51	1.02	1.23	5752
7,500,000	0.690	0.1	---	---	19/06/2015	05/07/2016	---	ΚΑΝΑΚΗΣ Σ. (ΚΟ)	2.30	-2.54	€ 2.36	20/03/2017	2.42	2.26	2.42	2.30	2.30	230@2.27	445@2.29	9.83	2015	1,202	18	2,763.96	17,250.00	2.20	2.59	3577
22,280,000	0.300	---	---	---	11/04/2011	23/02/2007	---	ΡΕΒΟΪΑ (ΚΟ)	0.325	8.33	# 0.300	20/03/2017	0.300	0.300	0.344	0.325	0.325	199@0.305	620@0.328	10.45	2015	780	12	253.47	7,241.00	0.252	0.431	5379
13,202,756	0.350	---	---	---	01/07/2004	05/08/2014	---	ΚΕΚΡΟΥΦ (ΚΟ)	0.354	1.72	# 0.348	20/03/2017	0.303	0.300	0.354	0.354	0.302	490@0.301	995@0.354	---	2015	2,010	13	607.69	4,673.78	0.223	0.368	8633
23,154,250	1.36	---	---	---	12/08/2008	02/08/2010	---	ΙΝΤΡΑΚΑΤ (ΚΟ)	0.419	-0.24	€ 0.420	20/03/2017	0.395	0.390	0.420	0.419	0.394	1500@0.390	345@0.413	---	2015	3,258	10	1,283.16	9,701.63	0.330	0.569	2357
29,480,000	0.420	---	---	---	19/07/2010	01/08/2007	---	ΚΡΕΤΑ ΦΑΡΜ (ΚΟ)	0.405	---	0.405	20/03/2017	0.405	0.405	0.405	0.405	0.405	400@0.392	200@0.405	---	2015	930	6	376.65	11,939.40	0.399	0.490	3577
291,497,368	0.300	---	---	---	08/07/2008	21/03/2016	---	ΝΗΡΕΥΣ (ΚΟ)	0.207	0.98	# 0.205	20/03/2017	0.205	0.201	0.210	0.207	0.204	2000@0.203	262@0.206	0.29	2015	9,330	13	1,901.31	60,339.96	0.162	0.218	3573
2,566,836	0.440	---	---	---	13/08/2010	09/01/2007	---	ΙΝΤΕΡΓΟΥΝΤ-ΕΥΛΕΜΠΟΡΙΑ (ΠΟ)	0.060	---	0.060	20/03/2017	---	---	---	---	---	4284@0.060	---	---	2015	---	---	---	2,253.20	0.060	0.109	2353
10,080,000	3.00	1.95	0.58	---	18/07/2016	27/08/2001	---	ΟΛΘ (ΚΟ)	19.48	2.96	# 18.92	20/03/2017	18.92	18.92	19.50	19.48	19.47	100@19.12	48@19.48	10.96	2015	1,203	25	23,419.08	196,358.40	17.55	19.60	2777
4,971,466	1.46	---	---	---	04/07/2007	08/10/2003	---	ΠΑΪΡΗΣ ΠΛΑΣΤΙΚΩΝ (ΚΟ)	0.151	---	0.151	20/03/2017	---	---	---	---	---	500@0.148	122@0.161	---	2015	---	---	---	750.69	0.106	0.217	2723
7,070,400	0.930	0.101	---	---	30/11/2016	06/05/2016	---	ΠΕΤΡΟΠΟΥΛΟΣ ΠΕΤΡΟΣ (ΚΟ)	4.36	---	4.36	20/03/2017	4.30	4.30	4.36	4.36	4.30	320@4.28	93@4.36	40.88	2015	140	3	602.42	30,826.94	4.07	4.47	2753
22,080,000	0.330	---	0.08	---	17/05/2016	27/04/2015	---	ΠΛΑΪΣΙΟ COMPUTERS (ΚΟ)	3.67	0.82	# 3.64	20/03/2017	3.67	3.60	3.67	3.67	3.64	250@3.58	329@3.67	12.08	2015	5,234	25	19,051.77	81,033.60	3.30	3.87	9572
43,741,452	0.660	0.0225	---	---	20/04/2015	01/11/1999	---	ΠΛΑΣΤΙΚΑ ΘΡΑΚΗΣ (ΚΟ)	2.52	-1.18	€ 2.55	20/03/2017	2.55	2.48	2.57	2.52	2.53	250@2.50	50@2.53	-(6)-	2015	9,487	52	23,971.78	110,228.46	2.18	2.69	1357
26,730,187	0.600	---	---	---	23/06/2014	30/12/2010	---	ΕΛΤΟΝ (ΚΟ)	1.07	---	1.07	20/03/2017	1.07	1.05	1.07	1.07	1.06	423@1.04	2498@1.07	19.10	2015	4,121	18	4,352.80	28,601.30	0.837	1.12	1353
51,330,410	1.07	---	---	---	21/06/2010	16/07/2002	---	FOURLIS ΣΥΜΜΕΤΟΧΩΝ (ΚΟ)	4.35	0.69	# 4.32	20/03/2017	4.32	4.21	4.35	4.35	4.28	1537@4.26	969@4.35	---	2015	60,676	191	259,706.91	223,287.28	3.95	4.58	3722
11,921,531	3.32	---	---	---	05/09/2008	05/12/2016	---	QUEST ΣΥΜΜΕΤΟΧΩΝ (ΚΟ)	8.03	0.37	# 8.00	20/03/2017	8.10	8.00	8.10	8.02	8.03	250@8.06	150@8.14	---	2015	1,150	8	9,233.46	95,729.89	6.30	8.28	9533
133,025,996	1.41	---	---	---	03/07/2007	07/01/2002	---	INTRACOM HOLDINGS (ΚΟ)	0.339	1.19	# 0.335	20/03/2017	0.335	0.332	0.339	0.339	0.334	650@0.335	4224@0.339	---	2015	17,323	38	5,788.10	45,095.81	0.292	0.371	9578
14,679,792	1.68	---	---	---	24/06/2014	04/09/2000	---	ΚΑΡΑΤΖΗ (ΚΟ)	5.36	0.75	# 5.32	20/03/2017	5.34	5.15	5.36	5.36	5.24	22@5.10	1@5.36	15.39	2015	1,250	22	6,543.35	78,683.69	3.90	5.40	2723
12,417,000	0.370	---	---	---	28/07/2008	06/09/2011	---	MLS ΠΛΗΡΟΦΟΡΙΚΗ (ΚΟ)	4.18	-0.48	€ 4.20	20/03/2017	4.15	4.14	4.25	4.18	4.18	10@4.18	100@4.19	25.67	2015	1,795	36	7,510.90	51,903.06	3.98	4.29	9537
101,279,627	0.380	---	---	---	26/06/2008	14/07/2006	---	ΧΑΛΚΟΡ (ΚΑ)	0.522	-5.95	€ 0.555	20/03/2017	0.532	0.522	0.539	0.522	0.530	1250@0.521	5									

Πληθος Χρεογράφων	Ονομ. Αξία	Μερίσματα [1]			Ημερ. Τελευτ. Αποκοπής		Σημ.	Χρεόγραφο	Τιμή κλεισίματος	% μεταβ.	Προηγ. Κλείσιμο-ημ/νία	Άνοιγμα	Κατωτ Τιμή	Ανωτ Τιμή	Τελ Τιμή	Σταθμ Τιμή	Τελευταία ζήτηση [7]	Τελευταία προσφορά [7]	Ρ/Ε μετά φ.	Χρήση	Όγκος	Πράξεις	Αξία Συναλλαγών[8]	Χ.Α. Εταιρείας (χιλ. €) [3,5]	Χαμηλό έτους	Υψηλό έτους	Κλάδος [4]	
		2014	2015	2016	Μέρισμα [2]	Δικαιώμα																						
48,184,910	0.700	---	---	---	01/07/2008	01/03/2010	---	AUDIOVISUAL (ΚΟ)	0.093	1.09 #	0.092	20/03/2017	0.093	0.093	0.093	0.093	0.094	6000@0.065	10000@0.080	---	2015	5	1	0.47	4,481.20	0.063	0.094	5553
12,213,750	0.320	0.8	0.85	---	07/06/2016	22/11/2013	---	AUTHELLAS (ΚΟ)	13.50	6.72 #	12.65	20/03/2017	12.80	12.68	13.75	13.65	13.50	50@13.67	50@13.96	10.78	2015	22,004	26	296,952.65	164,885.63	11.53	13.75	5759
8,340,750	1.18	---	---	---	25/06/2009	09/09/2015	---	ΧΑΪΔΕΜΕΝΟΣ (ΚΟ)	0.310	1.64 #	0.305	20/03/2017	0.291	0.291	0.310	0.310	0.300	389@0.291	11@0.308	---	2015	22	2	6.61	2,585.63	0.211	0.354	2791
101,123,806	0.360	---	---	---	22/07/2010	28/06/2011	---	CENTRIC ΣΥΜΜΕΤΟΧΩΝ (ΚΟ)	0.098	-6.67 €	0.105	20/03/2017	0.102	0.098	0.102	0.098	0.100	12000@0.096	7386@0.100	---	2015	19,060	6	1,913.12	9,910.13	0.080	0.124	5752
2,160,524	0.670	0.0436	0.0436	---	04/08/2016	23/11/1999	---	ΛΕΒΕΝΤΕΡΗΣ Ν. (ΠΑ)	0.213	-3.18 €	0.220	20/03/2017	0.227	0.205	0.280	0.213	0.215	22@0.213	500@0.269	---	2015	2,166	18	466.04	2,107.88	0.154	0.328	1757
3,953,090	0.900	0.118	0.11	---	08/12/2016	05/12/2012	---	ΡΑΡΕΡΡΑΚΚ (ΚΟ)	1.59	---	1.59	20/03/2017	---	---	---	---	---	5000@1.51	100@1.59	5.01	2015	---	---	---	6,285.41	1.26	1.74	2723
23,286,253	0.990	0.2406	---	---	14/08/2015	15/09/2014	---	ΚΥΡΙΑΚΙΔΗΣ Η. - F.H.L. (ΚΟ)	4.50	7.40 #	4.19	20/03/2017	4.50	4.50	4.53	4.50	4.501	693983@4.50	1500@4.51	17.22	2015	1,454,504	89	6,545,309.53	104,788.14	3.04	4.53	2353
40,693,350	5.00	---	---	---	03/07/2006	26/05/2015	---	ΤΕΧΝΙΚΗ ΟΛΥΜΠΙΑΚΗ (ΚΟ)	1.47	3.52 #	1.42	20/03/2017	1.42	1.40	1.48	1.47	1.44	900@1.45	950@1.48	---	2015	15,944	64	22,976.45	59,819.22	0.897	1.48	3728
11,812,193	0.470	0.02	---	---	26/03/2015	15/11/2006	---	PROFILE (ΚΟ)	0.516	3.82 #	0.497	20/03/2017	0.505	0.500	0.544	0.516	0.516	300@0.503	220@0.539	---	2015	5,635	24	2,909.88	6,095.09	0.455	0.544	9533
7,568,960	4.00	0.1551	0.3099	---	27/06/2016	25/06/2004	---	ΤΙΤΑΝ (ΠΟ)	16.79	2.75 #	16.34	20/03/2017	16.33	16.33	17.00	16.79	16.57	30@16.66	152@16.79	23.63	2015	25,417	46	421,178.01	1,894,921.09	13.52	17.00	2353
6,340,000	0.600	---	---	---	30/11/2009	09/11/2016	---	ΝΑΚΑΣ ΜΟΥΣΙΚΗ (ΚΟ)	0.811	---	0.811	20/03/2017	---	---	---	---	---	253@0.810	40@0.900	5.10	2016	---	---	---	5,141.74	0.600	0.900	5379
13,586,500	0.390	---	---	---	25/06/2010	28/05/2008	---	ΚΟΡΡΕΣ (ΚΟ)	3.72	---	3.72	20/03/2017	3.72	3.72	3.72	3.72	3.72	150@3.63	250@3.72	---	2015	250	2	930.00	50,541.78	3.30	3.88	3767
15,804,800	0.360	---	---	---	15/06/2010	12/03/2004	---	ΚΤΗΜΑ Κ. ΛΑΖΑΡΙΔΗ (ΚΟ)	0.280	---	0.280	20/03/2017	---	---	---	---	---	2000@0.209	1000@0.345	---	2015	---	---	---	4,425.34	0.195	0.390	3535

Κύρια Αγορά - Χαμηλής Συναλλακτικής Δραστηριότητας

20,578,374	0.620	0.4	0.07	---	05/07/2016	18/05/2015	---	INFORM ΛΥΚΟΣ Π. (ΚΟ)	0.560	---	0.560	20/03/2017	---	---	---	---	---	150@0.509	1@0.559	---	2015	---	---	---	11,523.89	0.427	0.605	2791	
10,203,575	0.730	---	---	---	16/07/2007	18/10/1999	---	ΦΙΕΡΑΤΕΣ (ΚΟ)	0.075	---	0.075	20/03/2017	0.082	0.082	0.082	0.082	0.082	5600@0.082	---	---	2015	1,650	2	135.30	765.27	0.054	0.082	3763	
41,068,800	0.420	(0.03)	0.1205	---	19/08/2016	17/02/2016	---	ΠΛΑΣΤΙΚΑ ΚΡΗΤΗΣ (ΚΟ)	5.10	---	5.10	20/03/2017	---	---	---	---	---	10@4.91	900@5.00	17.11	2015	---	---	---	209,450.88	4.77	5.29	1357	
52,800,154	0.300	---	---	---	20/08/2014	21/06/2004	---	F.G. EUROPE (ΚΟ)	0.520	---	0.520	20/03/2017	0.473	0.473	0.520	0.520	0.482	888@0.475	532@0.519	22.98	2015	382	8	184.00	27,456.08	0.434	0.586	3722	
28,438,268	0.300	---	---	---	21/08/2006	24/11/1999	---	ΣΠΥΡΟΥ ΑΓΡ. ΟΙΚ. (ΚΟ)	0.630	---	0.630	20/03/2017	---	---	---	---	---	---	8735@0.567	---	---	2015	---	---	---	17,916.11	0.567	0.699	1357
10,500,000	4.00	---	---	---	02/08/2016	---	---	INTERCONTINENTAL (ΚΟ)	5.44	1.11 #	5.38	20/03/2017	5.44	5.44	5.44	5.44	5.44	100@5.38	220@5.46	---	---	200	4	1,088.00	57,120.00	5.28	5.59	8674	
14,050,971	0.340	---	---	---	06/07/2011	17/10/2002	---	ΕΛΤΡΑΚ (ΚΟ)	1.69	-3.98 €	1.76	20/03/2017	1.80	1.65	1.80	1.71	1.70	50@1.68	40@1.68	33.59	2015	460	6	782.20	23,746.14	1.22	1.80	2753	
4,181,450	0.500	---	---	---	21/08/2000	05/03/2002	---	ΣΑΡΑΝΤΟΠΟΥΛΟΣ ΚΥΛ/ΜΥΛΟΙ (ΚΟ)	0.573	---	0.573	20/03/2017	---	---	---	---	---	---	870@0.630	---	---	2015	---	---	---	2,395.97	0.567	0.630	3577
245,497,164	0.300	---	---	---	01/07/2008	30/07/2012	---	ΣΕΛΟΝΤΑ (ΚΟ)	0.178	---	0.178	20/03/2017	---	---	---	---	---	---	410@0.173	---	---	2015	---	---	---	43,698.50	0.136	0.179	3573
24,060,000	0.300	0.02	0.01	---	11/07/2016	11/07/2016	---	ΓΕΝΙΚΗ ΕΜΠΟΡΙΟΥ (ΚΟ)	0.337	---	0.337	20/03/2017	0.341	0.341	0.341	0.341	0.341	500@0.342	1070@0.370	14.18	2015	400	1	136.40	8,108.22	0.319	0.374	2797	
3,873,120	0.300	---	---	---	07/07/2008	04/10/2012	---	ΝΤΡΟΥΚΦΑΡΜΠΕΝ ΕΛΛΑΣ (ΚΟ)	0.575	---	0.575	20/03/2017	---	---	---	---	---	---	---	---	0.92	2015	---	---	---	2,227.04	0.513	0.700	1357
9,907,500	0.300	---	---	---	06/10/2005	13/02/2002	---	CRF (ΚΟ)	0.187	---	0.187	20/03/2017	0.169	0.169	0.169	0.169	0.169	500@0.169	200@0.179	22.38	2016	200	1	33.80	1,852.70	0.158	0.192	9572	
4,968,600	2.88	---	---	---	01/07/1998	14/12/1998	---	ΒΙΣ (ΚΟ)	0.823	---	0.823	20/03/2017	0.741	0.741	0.741	0.741	0.741	700@0.743	200@0.900	---	2015	200	1	148.20	4,089.16	0.741	0.910	2723	
15,816,009	0.300	---	---	---	01/07/2009	17/07/2000	---	BYTE COMPUTER (ΚΟ)	0.303	---	0.303	20/03/2017	0.303	0.303	0.303	0.303	0.303	574@0.303	---	---	2015	446	2	135.14	4,792.25	0.267	0.309	9533	
52,067,296	0.300	---	---	---	23/12/2003	24/01/2007	---	ΕΠΙΛΕΚΤΟΣ (ΚΟ)	0.158	---	0.158	20/03/2017	0.170	0.170	0.172	0.172	0.171	1000@0.150	438@0.172	---	2016	1,062	5	181.16	8,226.63	0.124	0.204	3763	
36,300,000	1.12	0.24	0.25	---	23/06/2016	12/12/2007	---	ΕΥΑΘ (ΚΟ)	3.60	---	3.60	20/03/2017	3.58	3.55	3.60	3.60	3.58	150@3.57	853@3.60	9.64	2015	2,502	19	8,956.97	130,680.00	3.42	3.75	7577	
6,456,530	1.61	---	---	---	29/06/2001	02/08/2010	---	SPACE HELLAS (ΚΟ)	0.968	---	0.968	20/03/2017	---	---	---	---	---	---	---	7.37	2015	---	---	---	6,249.92	0.601	0.968	9578	
57,434,884	1.31	---	---	---	05/06/2008	12/06/2009	---	REDS (ΚΟ)	0.490	-2.20 €	0.501	20/03/2017	0.477	0.477	0.500	0.495	0.490	1000@0.491	470@0.495	---	2015	830	7	406.40	28,143.09	0.300	0.558	8633	
27,345,120	0.470	---	---	---	18/07/2005	26/02/2014	---	QUALITY & RELIABILITY (ΚΟ)	0.246	---	0.246	20/03/2017	0.250	0.239	0.250	0.246	0.244	7500@0.180	105@0.238	---	2015	632	10	154.32	6,726.90	0.182	0.353	9533	
86,735,980	0.310	---	---	---	06/07/2009	02/01/2002	---	ΙΑΤΡΙΚΟ ΑΘΗΝΩΝ (ΚΟ)	0.800	---	0.800	20/03/2017	0.780	0.780	0.815	0.800	0.800	50@0.790	1000@0.809	---	2015	40,010	11	31,997.57	69,388.78	0.549	0.815	4533	
9,090,000	0.900	---	---	---	15/05/2009	13/10/2014	---	ΙΛΥΔΑ (ΚΟ)	0.200	1.01 #	0.198	20/03/2017	0.200	0.200	0.200	0.200	0.200	302@0.182	50@0.217	---	2015	2,000	4	400.00	1,818.00	0.180	0.476	9537	
6,325,000	0.600	---	---	---	02/05/2014	17/02/2014	---	ΒΟΓΙΑΤΖΟΛΟΥ SYSTEMS (ΚΟ)	1.21	---	1.21	20/03/2017	---	---	---	---	---	---	1532@1.09	---	---	2015	---	---	---	7,653.25	1.09	1.48	2797
9,742,920	0.400	0.01	0.01	---	12/08/2016	14/07/2000	---	ΚΑΡΑΜΟΛΕΓΚΟΣ (ΚΟ)	1.90	---	1.90	20/03/2017	---	---	---	---	---	409@1.90	369@2.00	-(6)	2015	---	---	---	18,511.55	1.90	2.14	3577	
23,986,500	1.05	---	---	---	26/06/2009	15/03/2000	---	ΒΙΟΚΑΡΠΕΤ (ΚΟ)	0.218																				

Πληθός Χρεογράφων	Ονομ. Αξία	Μερίσματα [1]			Ημερ. Τελευτ. Αποκοπή		Σημ.	Χρεόγραφο	Τιμή κλεισίματος	% μεταβ.	Προηγ. Κλείσιμο-ημ/νία	Άνοιγμα	Κατωτ. Τιμή	Ανωτ. Τιμή	Τελ. Τιμή	Σταθμ. Τιμή	Τελευταία ζήτηση [7]	Τελευταία προσφορά [7]	Ρ/Ε μετά φ.	Χρήση	Όγκος	Πράξεις	Αξία Συναλλαγών[8]	Χ.Α. Εταιρείας (χιλ. €) [3,5]	Χαμηλό έτους	Υψηλό έτους	Κλάδος [4]	
		2014	2015	2016	Μέρημα [2]	Δικαιώμα																						
11,510,102	0.890	---	---	---	24/06/2005	06/10/1999	---	ΚΛΩΣ/ΓΙΑ ΝΑΥΠΑΚΤΟΥ (ΚΑ)	0.205	---	0.205	20/03/2017	---	---	---	---	500@0.193	796@0.225	---	2015	---	---	---	2,359.57	0.178	0.262	3763	
21,224,340	0.420	---	---	---	02/07/2008	25/04/2006	---	ΚΟΡΔΕΛΛΟΥ Χ. ΑΦΟΙ (ΚΟ)	0.254	0.39	# 0.253	20/03/2017	0.228	0.228	0.269	0.254	50@0.253	570@0.269	---	2015	5,330	28	1,354.32	5,390.98	0.176	0.345	1757	
14,076,360	0.370	---	---	---	19/08/2008	22/07/2003	---	ΓΑΛΛΕΙΔΙ (ΚΟ)	0.274	-0.36	€ 0.275	20/03/2017	0.249	0.248	0.274	0.274	300@0.248	499@0.274	26.82	2015	10,500	5	2,622.00	3,856.92	0.248	0.399	3573	
11,720,024	0.540	---	---	---	21/08/2014	04/11/2015	---	FLEXORACK (ΚΟ)	3.63	---	0.363	20/03/2017	3.62	3.62	3.63	3.63	1620@3.63	493@3.72	9.66	2015	2,380	2	8,633.60	42,543.69	2.90	3.77	2723	
34,986,430	0.440	---	---	---	25/07/2008	23/02/2010	---	ΙΝΤΕΡΓΟΥΝΤ-ΕΥΛΕΜΠΟΡΙΑ (ΚΟ)	0.060	---	0.060	20/03/2017	---	---	---	---	5339@0.060	---	---	2015	---	---	---	2,253.20	0.060	0.061	2353	
15,300,000	0.300	---	---	---	30/07/2009	13/12/1999	---	ΑΤΤΙΚΕΣ ΕΚΔΟΣΕΙΣ (ΚΟ)	0.704	---	0.704	20/03/2017	---	---	---	---	---	3479@0.634	---	---	2015	---	---	---	10,771.20	0.585	0.859	5557
8,298,467	0.400	---	---	---	30/08/1993	08/05/2013	---	ΙΝΤΕΛΑ ΟΜΙΛΟΣ (ΚΟ)	0.790	---	0.790	20/03/2017	0.790	0.790	0.790	0.790	38@0.790	811@0.869	-(6)-	2015	12	1	9.48	6,555.79	0.675	0.823	9574	
22,016,250	0.370	---	---	---	15/07/2009	11/05/2000	---	ΑΛΟΥΜΥΛΑ (ΚΟ)	0.302	-6.21	€ 0.322	20/03/2017	0.330	0.302	0.330	0.320	308@0.321	1030@0.321	---	2015	4,387	20	1,351.89	6,648.91	0.152	0.359	1753	
50,797,369	0.310	---	---	---	17/08/2000	12/10/2010	---	ΠΑΠΟΥΣΤΑΝΗΣ (ΚΟ)	0.160	---	0.160	20/03/2017	0.162	0.160	0.164	0.160	400@0.145	497@0.164	---	2016	4,340	10	694.97	8,127.58	0.122	0.215	3767	
32,188,050	1.04	---	---	---	21/07/2008	20/01/2000	---	ΜΟΥΖΑΚΗΣ (ΚΑ)	0.135	---	0.135	20/03/2017	---	---	---	---	800@0.122	790@0.145	---	2015	---	---	---	4,345.39	0.122	0.178	3763	
15,000,000	0.300	---	---	---	06/07/2007	18/07/2000	---	ΔΑΙΟΣ ΠΛΑΣΤΙΚΑ (ΚΟ)	2.90	---	2.90	20/03/2017	---	---	---	---	200@2.62	190@3.00	---	2015	---	---	---	43,500.00	2.70	3.00	1357	
9,819,370	0.690	---	---	---	14/08/2007	09/01/2004	---	ΜΑΘΙΟΣ ΠΥΡΙΜΑΧΑ (ΚΟ)	0.204	7.37	# 0.190	20/03/2017	0.203	0.203	0.208	0.208	1000@0.197	1850@0.208	---	2015	1,000	2	203.75	2,003.15	0.151	0.251	2353	
34,720,000	0.310	---	---	---	16/06/2010	01/08/2007	---	ΔΡΟΜΕΑΣ (ΚΟ)	0.133	---	0.133	20/03/2017	---	---	---	---	8500@0.120	3000@0.146	---	2015	---	---	---	4,617.76	0.100	0.144	3726	
15,842,391	1.51	---	---	---	15/07/2009	12/05/2000	---	ΜΠΗΤΡΟΣ ΣΥΜΜΕΤΟΧΙΚΗ (ΚΟ)	0.159	---	0.159	20/03/2017	0.144	0.144	0.160	0.159	0.156	---	400@0.165	---	2015	1,984	12	309.15	2,518.94	0.130	0.209	1757
13,673,200	0.880	---	---	---	18/07/2008	26/07/2001	---	ΕΒΡΟΦΑΡΜΑ (ΚΟ)	0.249	-3.11	€ 0.257	20/03/2017	0.241	0.241	0.252	0.252	280@0.242	150@0.257	15.00	2015	2,420	6	594.64	3,404.63	0.231	0.350	3577	
17,125,062	0.940	---	---	---	01/06/2010	18/07/2016	---	ΛΟΥΛΗ ΜΥΛΟΙ (ΚΟ)	1.69	4.32	# 1.62	20/03/2017	1.63	1.60	1.70	1.69	168@1.64	125@1.69	49.39	2015	8,991	40	15,098.83	28,941.35	1.33	1.70	3577	
27,848,000	0.300	0.0032	0.0084	---	16/08/2016	02/09/2003	---	ΕΙΔΗΣΟΦΩΝΙΚΗ ΕΛΛΑΣ (ΚΟ)	0.216	---	0.216	20/03/2017	---	---	---	---	20@0.235	500@0.235	9.07	2015	---	---	---	6,015.17	0.202	0.280	2791	
10,500,000	0.950	---	---	---	24/06/2008	19/12/2013	---	ΜΕΝΑΣΟ (ΚΟ)	0.980	---	0.980	20/03/2017	---	---	---	---	150@0.940	50@1.03	---	2015	---	---	---	10,290.00	0.900	1.01	2757	
21,364,000	1.12	---	---	---	05/07/2010	10/08/2005	---	ΛΑΜΨΑ (ΚΟ)	17.00	---	17.00	20/03/2017	---	---	---	---	90@16.61	50@17.00	77.36	2015	---	---	---	363,188.00	16.00	17.15	5753	
23,935,280	0.300	---	---	---	29/06/2009	13/06/2000	---	ΝΑΥΤΕΜΠΟΡΙΚΗ (ΚΟ)	0.040	---	0.040	20/03/2017	---	---	---	---	1000@0.043	---	---	2015	---	---	---	957.41	0.036	0.047	5557	
33,065,136	0.380	0.06	0.06	---	18/08/2016	16/09/2013	---	ΚΡΙ - ΚΡΙ (ΚΟ)	1.94	-0.51	€ 1.95	20/03/2017	1.95	1.94	1.95	1.94	250@1.90	1100@1.94	16.69	2015	225	2	437.50	64,146.36	1.75	1.98	3577	
7,595,160	0.600	---	---	---	08/08/2008	18/08/2010	---	ΚΥΡΙΑΚΟΥΛΗΣ (ΚΟ)	0.495	---	0.495	20/03/2017	---	---	---	---	---	152@0.490	61.63	2015	---	---	---	3,759.60	0.405	0.595	5759	
5,939,268	0.620	---	---	---	10/07/2003	03/01/2002	---	ΛΑΝΑΚΑΜ (ΚΟ)	0.551	---	0.551	20/03/2017	---	---	---	---	---	2038@0.496	---	2015	---	---	---	3,272.54	0.496	0.589	3763	
8,321,682	0.670	---	---	---	17/08/2007	23/11/1999	---	ΛΕΒΕΝΤΕΡΗΣ Ν. (ΚΑ)	0.198	---	0.198	20/03/2017	---	---	---	---	---	2198@0.179	---	2015	---	---	---	2,107.88	0.179	0.242	1757	
31,734,530	1.60	---	---	---	09/07/2007	19/07/2006	---	ΕΛΓΕΚΑ (ΚΟ)	0.148	---	0.148	20/03/2017	---	---	---	---	---	153@0.147	---	2015	---	---	---	4,696.71	0.100	0.174	3577	
4,740,000	0.860	---	---	---	14/03/2003	---	---	LOGISMOS (ΚΟ)	0.258	---	0.258	20/03/2017	---	---	---	---	911@0.240	---	---	2015	---	---	---	1,222.92	0.233	0.314	9533	

Διαπραγματεύσιμα Αμοιβαία Κεφάλαια (Δ.Α.Κ.)

294,878	---	---	---	---	29/06/2009	---	---	NBGAM ETF ΓΔ Χ.Α.	7.43	-0.67	€ 7.48	20/03/2017	7.43	7.43	7.43	7.43	7.43	---	---	---	---	2	1	14.86	---	7.03	7.83	12003
388,550	---	---	---	---	03/11/2010	---	---	NBGAM ETF GREECE & TURKEY 30	5.63	---	5.63	20/03/2017	5.63	5.63	5.63	5.63	5.63	---	---	---	---	2	1	11.26	---	4.89	5.72	12003
619,082	---	---	---	---	15/06/2016	---	---	ALPHA ETF FTSE Athex Large Cap	16.98	-0.79	€ 17.11	20/03/2017	16.98	16.98	16.98	16.98	16.98	---	19@17.02	---	---	199	1	3,378.03	---	16.01	17.83	12003

Χαμηλή Διασπορά

2,760,000	11.83	9.3	8.5	---	15/07/2016	16/07/1990	4823	ΚΑΡΕΛΙΑ (ΚΑ)	256.75	-1.25	€ 260.00	20/03/2017	260.00	255.10	260.00	255.10	256.73	5@260.00	1@270.00	13.27	2015	6	4	1,540.40	708,630.00	255.00	289.00	3785
8,418,750	0.300	---	0.12	---	16/12/2015	27/06/2012	5127	ΓΕΚΕ (ΚΑ)	3.93	3.42	# 3.80	20/03/2017	4.09	3.91	4.09	3.91	3.93	500@3.85	57@3.91	13.02	2015	171	4	672.39	33,085.69	2.94	4.30	5753
22,996,875	1.25	---	---	---	24/06/2011	02/02/2016	5116	ΝΕΧΑΝΣ ΕΛΛΑΣ (ΚΟ)	0.950	---	0.950	20/03/2017	---	---	---	---	100@0.837	300@1.04	---	2015	---	---	---	21,847.03	0.860	1.07	2733	
13,465,290	0.300	---	---	---	09/08/2004	09/11/2016	4814	ΑΘΗΝΑ (ΚΟ)	0.790	---	0.790	20/03/2017	---	---	---	---	---	---	181@0.789	---	2015	---	---	---	10,637.58	0.408	0.790	2357
191,660,320	0.300	---	---	---	20/07/2009	29/12/2010	4817	ΑΤΤΙΚΑ ΣΥΜΜΕΤΟΧΩΝ (ΚΟ)	0.882	3.64	# 0.851	20/03/2017	0.851	0.851	0.886	0.886	0.882	494@0.856	118@0.886	-(6)-	2015	114	3	100.51	169,044.40	0.664	0.900	5759
14,000,000	4.15	---	---	---	23/04/2010	29/06/1999	4815	ΑΛΡΗΝΑ ΑΣΤΙΚΑ ΑΚΙΝΗΤΑ (ΚΟ)	4.63	1.76	# 4.55	20/03/2017	4.55	4.55	4.96	4.63	4.63	95@4.69	100@4.84	23.39	2015	450	14	2,083.95	64,820.00	4.31	6.20	8637
13,404,440	8.63	---	---	---	02/04/2001	06/03/1992	4822	ΙΟΝΙΚΗ ΞΕΝΟΔΟΧΕΙΑΚΗ (ΚΟ)	9.76	---	9.76	20/03/2017	---	---	---	---	---	100@9.76	87@11.68	60.34	2015	---	---	---	130,827.33	9.50	10.01	5753

Πληθος Χρεογράφων	Ονομ. Αξία	Μερίσματα [1]			Ημερ. Τελευτ. Αποκοπής		Σημ.	Χρεόγραφο	Τιμή κλεισίματος	% μεταβ.	Προηγ. Κλείσιμο-ημ/νία	Άνοιγμα	Κατωτ Τιμή	Ανωτ Τιμή	Τελ Τιμή	Σταθμ Τιμή	Τελευταία ζήτηση [7]	Τελευταία προσφορά [7]	Ρ/Ε μετά φ. Χρήση	Όγκος	Πράξεις	Αξία Συναλλαγών[8]	Χ.Α. Εταιρείας (χιλ. €) [3,5]	Χαμηλό έτους	Υψηλό έτους	Κλάδος [4]	
		2014	2015	2016	Μέρισμα [2]	Δικαιώμα																					
23,648,700	0.350	---	---	---	13/07/2011	31/03/2015	5125	ΚΛΕΕΜΑΝ HELLAS (ΚΟ)	2.02	---	2.02	20/03/2017	2.02	2.02	2.02	2.02	2.021001431@2.02	2240@2.03	24.37	2015	2,400	3	4,848.00	47,770.37	1.95	2.04	2757
80,690,653	0.500	---	---	---	25/04/2014	22/12/2016	5124	TRASTOR Α.Ε.Ε.Α.Π. (ΚΟ)	0.855	0.12	# 0.854	20/03/2017	0.853	0.853	0.856	0.856	0.855 835@0.856	8563@0.870	---	2015	386	3	330.05	68,990.51	0.742	0.899	8671
17,240,776	0.370	---	---	---	14/07/2005	30/09/2003	4827	ΠΕΡΣΕΥΣ (ΚΟ)	0.200	-12.66	€ 0.229	20/03/2017	0.200	0.200	0.200	0.200	0.200 1595@0.200	---	1.47	2015	100	1	20.00	3,448.16	0.200	0.250	3577
81,122,516	3.00	---	---	---	23/06/2003	04/11/2008	4816	ΑΣΤΗΡ ΠΑΛΑΣ (ΚΟ)	5.48	---	5.48	20/03/2017	5.48	5.48	5.48	5.48	5.481106124@5.48	---	---	2015	698	5	3,825.04	444,551.39	5.34	5.48	5753
255,494,534	3.00	---	0.2035	0.067	05/12/2016	23/12/2015	5104	ΕΘΝΙΚΗ ΠΑΝΓΑΙΑ (ΚΟ)	4.13	---	4.13	20/03/2017	---	---	---	---	4200@4.13	143@4.60	21.22	2015	---	---	---	1,055,192.43	3.77	4.49	8671
106,980,050	2.25	---	---	---	25/07/2008	24/02/2014	5046	ΜΙΝΩΙΚΕΣ ΓΡΑΜΜΕΣ ΑΝΕ (ΚΟ)	2.40	---	2.40	20/03/2017	2.40	2.40	2.40	2.40	3106@2.40	---	15.84	2015	894	5	2,145.60	256,752.12	2.22	2.55	5759

Επιτήρηση

7,734,375	1.00	---	---	---	09/07/2007	07/01/2011	5112	ΛΙΒΑΝ ΕΚΔΟΤ. ΟΡΓ. (ΚΟ)	0.006	---	0.006	20/03/2017	0.006	0.006	0.006	0.006	0.006 5611@0.006	---	---	2015	1,773	1	10.64	46.41	0.006	0.009	5557	
1,417,311	0.300	---	---	---	11/08/2010	12/10/2016	5123	DIONIC (ΚΟ)	0.353	-19.77	€ 0.440	20/03/2017	0.353	0.353	0.353	0.353	0.353 206@0.352	300@0.526	0.11	2015	180	1	63.54	500.31	0.309	0.562	2797	
21,820,410	0.800	---	---	---	22/05/2008	02/08/2011	4882	EUROMEDICA (ΚΟ)	0.010	---	0.010	20/03/2017	---	---	---	---	---	49954@0.011	---	---	2015	---	---	---	218.20	0.007	0.010	4533
7,085,888	1.59	---	---	---	02/07/1996	06/09/2010	4690	ΕΛΒΙΕΜΕΚ (ΚΟ)	4.70	---	4.70	20/03/2017	---	---	---	---	---	---	131@4.70	---	2015	---	---	---	33,303.67	4.70	4.70	8633
1,540,000	0.600	---	---	---	08/08/1994	19/09/2000	5058	ΜΠΟΥΤΑΡΗΣ Ι. & ΥΙΟΣ (ΠΑ)	0.066	---	0.066	20/03/2017	---	---	---	---	---	---	---	---	2015	---	---	---	1,108.83	0.066	0.066	3535
25,179,640	0.600	---	---	---	08/08/1994	19/09/2000	5057	ΜΠΟΥΤΑΡΗΣ Ι. & ΥΙΟΣ (ΚΑ)	0.040	---	0.040	20/03/2017	0.040	0.040	0.040	0.040	0.040 400@0.038	400@0.048	---	2015	1,300	7	52.00	1,108.83	0.036	0.069	3535	
16,383,428	0.300	---	---	---	25/06/2002	21/06/2013	4997	ΒΑΡΒΑΡΕΣΟΣ (ΚΑ)	0.146	---	0.146	20/03/2017	---	---	---	---	---	---	540@0.144	---	2015	---	---	---	2,391.98	0.031	0.151	3763
14,870,100	0.300	---	---	---	15/05/2008	26/09/2011	4844	ΑΛΦΑ ΓΚΡΙΣΙΝ Α.Ε. (ΚΟ)	0.021	---	0.021	20/03/2017	0.021	0.021	0.021	0.021	0.021 290@0.021	---	---	2015	710	1	14.91	312.27	0.021	0.031	9533	
50,593,832	0.300	---	---	---	07/07/2010	07/09/2011	5113	FRIGOGLASS (ΚΟ)	0.085	-15.00	€ 0.100	20/03/2017	0.091	0.080	0.091	0.085	0.085	---	12201@0.080	---	2015	196,008	79	16,668.51	4,300.48	0.080	0.157	2757
1,270,000	0.300	---	---	---	06/07/2007	06/02/2013	5007	ΤΖΙΡΑΚΙΑΝ ΠΡΟΦΙΛ (ΚΑ)	0.021	---	0.021	20/03/2017	---	---	---	---	---	1000@0.019	---	---	2015	---	---	---	26.67	0.021	0.100	1757
13,000,000	1.00	---	---	---	01/08/2007	07/04/2000	5093	ΑΚΡΙΤΑΣ (ΚΟ)	0.143	---	0.143	20/03/2017	0.143	0.143	0.143	0.143	0.143 130@0.144	---	---	2015	50	5	7.15	1,859.00	0.106	0.175	2353	
65,326,268	0.530	---	---	---	04/07/2007	19/07/2006	4750	ΣΑΤΟ ΑΕ (ΚΟ)	0.053	-3.64	€ 0.055	20/03/2017	0.044	0.044	0.055	0.055	0.053 531@0.055	450@0.065	---	2015	2,949	3	156.92	3,462.29	0.035	0.109	3726	
51,081,030	1.00	---	---	---	20/08/2007	03/09/2007	4912	ΛΑΝΙΡΗΑΡΜ (ΚΟ)	0.076	-5.00	€ 0.080	20/03/2017	0.080	0.075	0.080	0.075	0.076 1700@0.076	150@0.080	---	2015	1,300	3	99.00	3,882.16	0.070	0.100	4577	
4,737,503	0.320	---	---	---	22/06/2005	22/09/2015	5115	ΒΑΡΑΓΚΗΣ (ΚΟ)	0.220	---	0.220	20/03/2017	---	---	---	---	---	---	1407@0.176	---	2015	---	---	---	1,042.25	0.220	0.220	3726
7,914,480	0.300	---	---	---	23/06/2008	29/06/2011	4888	ΣΦΑΚΙΑΝΑΚΗΣ (ΚΟ)	0.741	---	0.741	20/03/2017	---	---	---	---	---	---	72@0.741	---	2015	---	---	---	5,864.63	0.210	1.04	5379
4,419,616	1.58	---	---	---	21/07/2011	04/03/2015	4983	MEDICON ΕΛΛΑΣ (ΚΟ)	0.492	---	0.492	20/03/2017	---	---	---	---	---	---	1424@0.492	1.35	2015	---	---	---	2,174.45	0.274	0.492	4535
17,579,754	4.16	---	---	---	18/08/2006	02/08/2010	5097	ΒΙΟΤΕΡ (ΚΟ)	0.050	---	0.050	20/03/2017	---	---	---	---	---	750@0.046	---	---	2015	---	---	---	878.99	0.048	0.110	2357
312,163	0.300	---	---	---	02/07/2008	28/02/2011	4959	ΑΝΕΚ (ΠΟ '90)	0.422	---	0.422	20/03/2017	---	---	---	---	---	---	127@0.338	-(6)-	2015	---	---	---	10,675.96	0.422	0.422	5759
4,034,950	0.680	---	---	---	01/07/2005	30/12/2010	5114	ΧΑΤΖΗΚΡΑΝΙΩΤΗ Ε. ΥΙΟΙ (ΚΟ)	0.145	---	0.145	20/03/2017	---	---	---	---	---	---	195@0.116	---	2015	---	---	---	585.07	0.032	0.164	3577
185,373,016	0.300	---	---	---	02/07/2008	28/02/2011	4957	ΑΝΕΚ (ΚΟ)	0.056	1.82	# 0.055	20/03/2017	0.056	0.055	0.056	0.055	0.056 182@0.056	1250@0.058	23.42	2015	2,505	5	139.75	10,675.96	0.051	0.064	5759	
18,750,000	0.300	---	---	---	02/07/2001	31/12/2012	4985	ΠΗΓΑΣΟΣ ΕΚΔΟΤΙΚΗ Α.Ε. (ΚΟ)	0.063	18.87	# 0.053	20/03/2017	0.045	0.045	0.063	0.063	0.063 204@0.063	---	---	2015	648	11	40.61	1,181.25	0.017	0.063	5557	
77,376,446	0.340	---	---	---	23/05/2005	18/08/2011	5094	Γ.Ε. ΔΗΜΗΤΡΙΟΥ (ΚΟ)	0.009	---	0.009	20/03/2017	---	---	---	---	---	4813@0.009	100@0.010	---	2015	---	---	---	696.39	0.009	0.032	3722
110,097,185	0.300	---	---	---	19/09/2016	5118	FORTHNET (ΚΟ)	0.241	14.76	# 0.210	20/03/2017	0.246	0.240	0.246	0.240	0.241 3500@0.211	16@0.240	---	2015	105	2	25.32	26,533.42	0.200	0.296	9535		
6,000,000	0.600	---	---	---	13/06/2008	08/04/2004	4886	ΓΙΟΥΡΟΜΠΡΟΚΕΡΣ (ΚΟ)	0.007	---	0.007	20/03/2017	---	---	---	---	---	10000@0.007	---	---	2015	---	---	---	42.00	0.007	0.010	8534
2,969,713	0.300	---	---	---	02/07/2008	28/02/2011	4958	ΑΝΕΚ (ΠΟ '96)	0.055	-3.51	€ 0.057	20/03/2017	0.055	0.055	0.055	0.055	0.055 416@0.057	---	23.01	2015	84	1	4.62	10,675.96	0.055	0.057	5759	
20,231,328	0.600	---	---	---	15/07/2008	25/06/2004	4879	ΝΙΚΑΣ (ΚΟ)	0.096	---	0.096	20/03/2017	---	---	---	---	---	---	50@0.100	---	2015	---	---	---	1,942.21	0.080	0.132	3577
14,967,940	0.500	---	---	---	21/05/2008	04/01/2008	4956	PASAL Α.Ε. (ΚΟ)	0.067	-8.22	€ 0.073	20/03/2017	0.066	0.066	0.069	0.067	0.067 2890@0.067	920@0.073	---	2015	32,010	16	2,155.97	1,002.85	0.066	0.188	8633	
15,878,748	0.480	---	---	---	10/07/2006	22/03/2004	5095	ΔΟΜΙΚΗ ΚΡΗΤΗΣ (ΚΟ)	0.186	---	0.186	20/03/2017	0.186	0.186	0.186	0.186	0.186 800@0.149	---	---	2015	165	5	30.69	2,953.45	0.186	0.290	2357	
3,961,300	1.28	---	---	---	29/06/2004	03/08/2000	5080	ΔΟΥΡΟΣ (ΚΟ)	0.288	20.00	# 0.240	20/03/2017	0.288	0.288	0.288	0.288	0.288 4904@0.210	---	---	2015	1,299	3	374.11	1,140.85	0.169	0.400	3763	
7,125,216	0.650	---	---	---	01/07/2005	14/12/1999	4955	ΚΡΕΚΑ (ΚΟ)	0.110	---	0.110	20/03/2017	---	---	---	---	---	990@0.089	4102@0.110	---	2015	---	---	---	783.77	0.080	0.190	3573
33,301,715	0.320	---	---	---	27/06/2003	08/07/2009	5126	ΑΕΓΕΚ (ΚΟ)	0.047	14.63	# 0.041	20/03/2017	0.040	0.040	0.047	0.047	0.046 9810@0.040	13400@0.047	---	2015	20,170	8	937.00	1,565.18	0.031	0.056	2357	
20,255,805	0.300	---	---	---	22/08/2006	02/08/2010	4881	ΑΧΟΝ ΣΥΜΜΕΤΟΧΩΝ (ΚΟ)	0.057	-1.72	€ 0.058	20/0																

Πληθος Χρεογράφων	Ονομ. Αξία	Μερίσματα [1]			Ημερ. Τελευτ. Αποκοπής		Σημ.	Χρεόγραφο	Τιμή κλεισίματος	% μεταβ.	Προηγ. Κλεισίμο- ημ/νία	Άνοιγμα	Κατωτ Τιμή	Ανωτ Τιμή	Τελ Τιμή	Σταθμ Τιμή	Τελευταία ζήτηση [7]	Τελευταία προσφορά [7]	Ρ/Ε μετά φ.	Χρήση	Όγκος	Πράξεις	Αξία Συναλλαγών[8]	Χ.Α. Εταιρείας (χιλ. €) [3,5]	Χαμηλό έτους	Υψηλό έτους	Κλάδος [4]	
		2014	2015	2016	Μέρισμα [2]	Δικαίωμα																						
13,191,620	0.620	---	---	---	04/08/2010	09/09/2002	4977	ΥΑΛCO - ΚΩΝΣΤΑΝΤΙΝΟΥ (ΚΑ)	0.033	---	0.033	20/03/2017	0.033	0.033	0.033	0.033	0.033	9175@0.033	---	---	2015	825	1	27.23	435.32	0.033	0.040	3722
10,186,667	1.35	---	---	---	24/06/2008	02/02/2016	4887	ΣΙΔΑΜΑ (ΚΟ)	0.257	---	0.257	20/03/2017	---	---	---	---	---	1410@0.221	4030@0.250	---	2015	---	---	---	2,617.97	0.157	0.319	1757

Προς Διαγραφή

766,000	1.00	---	---	---	01/07/2004	11/12/2012	4937	ΤΡΙΑ ΑΛΦΑ (ΚΟ)	2.59	---	2.59	20/03/2017	---	---	---	---	---	---	50@2.08	---	2015	---	---	---	2,383.29	2.59	2.59	3763
24,319,250	0.300	---	---	---	09/07/2002	04/07/2007	5111	ΠΡΟΟΔΕΥΤΙΚΗ (ΚΟ)	0.049	---	0.049	20/03/2017	0.049	0.049	0.049	0.049	0.049	420@0.040	3000@0.050	---	2015	1,000	1	49.00	1,191.64	0.020	0.053	2357
245,000	1.00	---	---	---	19/07/2010	11/12/2012	4938	ΤΡΙΑ ΑΛΦΑ (ΠΟ)	1.63	---	1.63	20/03/2017	---	---	---	---	---	---	25@1.31	---	2015	---	---	---	2,383.29	1.63	1.63	3763
1,130,180	0.440	---	---	---	20/06/2003	02/07/2014	5092	COMPUCON (ΚΟ)	0.006	---	0.006	20/03/2017	---	---	---	---	---	4000@0.006	---	---	2016	---	---	---	6.78	0.006	0.006	9537
9,567,289	0.300	---	---	---	01/07/2004	19/11/2007	5062	ΜΑΡΑΚ ΗΛΕΚΤΡΟΝΙΚΗ (ΚΟ)	0.298	---	0.298	20/03/2017	---	---	---	---	---	---	6401@0.239	---	2015	---	---	---	2,851.05	0.298	0.298	9578

Κατάσταση σε Αναστολή

255,459,600	0.300	---	---	---	26/06/2000	03/12/2010	5101	ΝΕΛ (ΚΟ)	0.070	---	0.070	31/08/2015	---	---	---	---	---	---	---	---	---	---	---	---	17,882.17	0.070	0.070	5759	
13,692,227	1.47	---	---	---	07/07/2006	08/10/1999	5049	ΕΛΛΗΝΙΚΗ ΥΦΑΝΤΟΥΡΓΙΑ (ΚΟ)	0.117	---	0.117	31/03/2014	---	---	---	---	---	---	---	---	---	---	---	---	---	1,601.99	0.117	0.117	3763
30,390,000	0.310	---	---	---	18/08/2008	29/12/2006	5099	ΕΛΛΗΝΙΚΕΣ ΙΧΘΥΟΚΑΛΥΡΓΕΙΕΣ (ΚΟ)	0.070	---	0.070	02/06/2015	---	---	---	---	---	---	---	---	---	---	---	---	---	2,127.30	0.070	0.070	3573
284,465,964	3.70	---	---	---	20/06/2008	15/06/2009	4913	ΤΑΧΥΔΡΟΜΙΚΟ ΤΑΜΙΕΥΤΗΡΙΟ (ΚΟ)	0.168	---	0.239	# 29/08/2012	---	---	---	---	---	---	---	---	---	---	---	---	---	47,790.28	0.168	0.168	8355
5,000,000	0.400	---	---	---	03/06/2009	01/09/2014	5087	ΑΛΚΟ ΕΛΛΑΣ (ΚΟ)	0.180	---	0.180	31/03/2015	---	---	---	---	---	---	---	---	---	---	---	---	---	900.00	0.180	0.180	1753
36,748,909	0.730	---	---	---	15/12/2005	13/12/2006	5109	ΕΛ ΒΙΟΜ. ΖΑΧΑΡΗΣ (ΚΑ)	0.075	---	0.075	29/02/2016	---	---	---	---	---	---	---	---	---	---	---	---	---	2,756.17	0.075	0.075	3577
7,847,611	1.20	---	---	---	01/08/2007	28/09/2011	4939	ΕΔΡΑΣΗ - ΨΑΛΛΙΔΑΣ Χ (ΚΟ)	0.150	---	0.150	29/11/2012	---	---	---	---	---	---	---	---	---	---	---	---	---	1,177.14	0.150	0.150	2357
66,937,526	0.700	---	---	---	13/08/2010	21/05/2003	5003	ΜΗΧΑΝΙΚΗ (ΚΟ)	0.100	---	0.100	29/08/2013	---	---	---	---	---	---	---	---	---	---	---	---	---	9,186.78	0.100	0.100	2357
25,968,987	0.700	---	---	---	13/08/2010	21/05/2003	5004	ΜΗΧΑΝΙΚΗ (ΠΟ)	0.096	---	0.096	29/08/2013	---	---	---	---	---	---	---	---	---	---	---	---	---	9,186.78	0.096	0.096	2357
144,688,060	0.600	---	---	---	21/04/2008	10/03/2010	4982	T BANK (ΚΟ)	0.048	---	0.052	# 29/11/2011	---	---	---	---	---	---	---	---	---	---	---	---	---	6,945.03	0.048	0.048	8355
510,840	1.00	---	---	---	15/07/2008	21/11/2013	5036	ΤΡΟΠΑΙΑ ΣΥΜΜΕΤΟΧΙΚΗ (ΚΟ)	2.00	---	0.020	# 30/03/2012	---	---	---	---	---	---	---	---	---	---	---	---	---	1,021.68	2.00	2.00	3722
81,644,555	0.300	---	---	---	01/07/2008	02/09/2002	5098	ΑΤΤΙ - ΚΑΤ (ΚΟ)	0.012	---	0.012	29/05/2015	---	---	---	---	---	---	---	---	---	---	---	---	---	979.73	0.012	0.012	2357
40,946,303	0.360	---	---	---	18/07/2005	27/11/2007	5089	PC SYSTEMS (ΚΟ)	0.006	---	0.006	31/03/2016	---	---	---	---	---	---	---	---	---	---	---	---	---	245.68	0.006	0.006	9533
20,121,710	1.21	---	---	---	27/07/1992	12/03/2003	5002	ΒΑΛΚΑΝ ΑΚΙΝΗΤΑ (ΚΟ)	0.190	---	0.190	29/08/2013	---	---	---	---	---	---	---	---	---	---	---	---	---	3,823.12	0.190	0.190	8633
13,920,000	0.320	---	---	---	19/11/2001	01/08/2000	4726	ΤΞΕΑΠΡΕΤ (ΚΟ)	0.080	---	0.080	28/02/2011	---	---	---	---	---	---	---	---	---	---	---	---	---	1,113.60	0.080	0.080	3763
100,793,572	0.300	---	---	---	16/07/2009	11/02/2016	5110	ΤΗΛΕΥΠΟΣ (ΚΟ)	0.060	---	0.060	07/03/2016	---	---	---	---	---	---	5@0.048	---	---	---	---	---	---	6,047.61	0.060	0.060	5553
215,246,452	0.300	---	---	---	25/06/2001	24/09/2001	4446	ALTEC (ΚΟ)	0.012	---	0.012	30/11/2015	---	---	---	---	---	---	---	---	---	---	---	---	---	2,582.96	0.012	0.012	9533
33,930,000	0.300	---	---	---	03/07/2006	30/05/2001	4865	ΒΘΒΟΣ ΜΠΑΜΠΗΣ (ΚΟ)	0.304	---	0.304	30/03/2012	---	---	---	---	---	---	---	---	---	---	---	---	---	10,314.72	0.304	0.304	8633
23,463,874	0.800	---	---	---	23/05/2003	21/12/1999	4918	ΝΕΩΡΙΟΝ (ΚΟ)	0.125	---	0.125	30/08/2012	---	---	---	---	---	---	---	---	---	---	---	---	---	2,932.98	0.125	0.125	2753
24,619,524	0.500	---	---	---	10/10/1986	30/12/2002	4914	ΚΕΡΑΜΕΙΑ ΑΛΛΑΤΙΝΗ (ΚΟ)	0.088	---	0.088	30/08/2012	---	---	---	---	---	---	---	---	---	---	---	---	---	2,166.52	0.088	0.088	8633
13,555,100	1.00	---	---	---	08/07/2005		4576	MICROLAND COMPUTERS (ΚΟ)	0.640	---	0.640	14/07/2009	---	---	---	---	---	---	---	---	---	---	---	---	---	8,675.26	0.640	0.640	5379

**Σημειώσεις Χρεογράφων**

Κωδικός	Κείμενο σημείωσης
( )	- Προσαρμοσμένα Μέρισματα λόγω διανομής Δωρεάν μετοχών.
*	- Τελευταία προσαρμοσμένη τιμή κλεισίματος.
[1]	- Καθαρά μερίσματα.
[2]	- Στη στήλη "Ημερ. Αποκοπής τελευταίου δικαιώματος" αναφέρεται η Ημερομηνία εισαγωγής για Νέες Εταιρείες.
[3]	- Η Χρηματιστηριακή αξία αναφέρεται στο σύνολο των μετοχών
[4]	- Η κωδικοποίηση των Κλάδων Οικονομικής Δραστηριότητας του Χ.Α. παρουσιάζονται στο Παράρτημα Α
[5]	- Η Χρηματιστηριακή Αξία αναφέρεται στο σύνολο των κατηγοριών μετοχών (εφόσον έχουν εισαχθεί περισσότερες της μιας κατηγορίες) και δεν αναφέρεται σε επιμέρους κατηγορίες μετοχών μιας εταιρείας.
[6]	- Ρ/Ε μεγαλύτερο του 100
[7]	- Τελευταία εικόνα του Βιβλίου Εντολών πριν το τέλος της συνεδρίασης
[8]	- Στην Αξία Συναλλαγών των Μετοχών περιλαμβάνονται όλοι οι τύποι Πακέτων
4446	- Μεταφορά στην κατηγορία Επιτήρησης από 20/10/2008.
4576	- Αναστολή διαπραγμάτευσης από 15/7/2009.
4690	- Μεταφορά στην κατηγορία Επιτήρησης από 4/4/2006.
4726	- Αναστολή διαπραγμάτευσης από 1/3/2011.
4750	- Μεταφορά στην "Κατηγορία Επιτήρησης" από 8/4/2011.
4795	- Το υπόλοιπο μικτό ποσό μερίσματος ανά μετοχή ανέρχεται σε € 0,30 για τη χρήση 2010, από το οποίο παρακρατείται φόρος 21% επί του συνολικού μερίσματος χρήσεως 2010 ανά μετοχή, ήτοι 0,45.
4814	- Μεταφορά στην Κατηγορία Χαμηλής Διασποράς από 30/5/2011.
4815	- Μεταφορά στην Κατηγορία Χαμηλής Διασποράς από 30/5/2011.
4816	- Μεταφορά στην Κατηγορία Χαμηλής Διασποράς από 30/5/2011.
4817	- Μεταφορά στην Κατηγορία Χαμηλής Διασποράς από 30/5/2011.
4822	- Μεταφορά στην κατηγορία Χαμηλής Διασποράς από 30/5/2011.
4823	- Μεταφορά στην κατηγορία Χαμηλής Διασποράς από 4/4/2006.
4827	- Μεταφορά στην κατηγορία Χαμηλής Διασποράς από 5/5/2010.
4844	- Μεταφορά στην κατηγορία Επιτήρησης από 8/4/2011.
4865	- Αναστολή διαπραγμάτευσης από 2/4/2012.
4879	- Μεταφορά στην Κατηγορία Επιτήρησης από 10/4/2012.
4881	- Μεταφορά στην Κατηγορία Επιτήρησης από 10/4/2012.
4882	- Μεταφορά στην Κατηγορία Επιτήρησης από 10/4/2012.
4886	- Μεταφορά στην Κατηγορία Επιτήρησης από 10/4/2012.
4887	- Μεταφορά στην Κατηγορία Επιτήρησης από 10/4/2012.
4888	- Μεταφορά στην Κατηγορία Επιτήρησης από 10/4/2012.
4912	- Μεταφορά στην κατηγορία Επιτήρησης από 31/7/2012.
4913	- Αναστολή διαπραγμάτευσης από 30/8/2012.
4914	- Αναστολή διαπραγμάτευσης από 31/8/2012.
4918	- Αναστολή διαπραγμάτευσης από 31/8/2012.
4937	- Μεταφορά στην κατηγορία ΠΡΟΣ ΔΙΑΓΡΑΦΗ από 30/11/2012.
4938	- Μεταφορά στην κατηγορία ΠΡΟΣ ΔΙΑΓΡΑΦΗ από 30/11/2012.
4939	- Αναστολή διαπραγμάτευσης από 30/11/2012.
4955	- Μεταφορά στην Επιτήρησης από 5/4/2013.
4956	- Μεταφορά στην Επιτήρησης από 5/4/2013.
4957	- Μεταφορά στην Επιτήρησης από 5/4/2013.
4958	- Μεταφορά στην Επιτήρησης από 5/4/2013.
4959	- Μεταφορά στην Επιτήρησης από 5/4/2013.
4977	- Μεταφορά στην Κατηγορία "Επιτήρησης" από 11/6/2013.
4982	- Αναστολή διαπραγμάτευσης από 1/12/2011.
4983	- Μεταφορά στην κατηγορία Επιτήρησης από 5/4/2013.
4985	- Μεταφορά στην "Κατηγορία Επιτήρησης" από 8/4/2011.
4997	- Μεταφορά στην Κατηγορία Επιτήρησης από 21/12/2009. - Δεν έχουν εισαχθεί οι 6.870.053 νέες (ΚΑ) μετοχές, οι οποίες προέκυψαν από την πρόσφατη ΑΜΚ με καταβολή μετρητών.
5002	- Αναστολή διαπραγμάτευσης από 30/08/2013.
5003	- Αναστολή διαπραγμάτευσης από 30/08/2013.



**Σημειώσεις Χρεογράφων**

Κωδικός	Κείμενο σημείωσης
5004	- Αναστολή διαπραγμάτευσης από 30/08/2013.
5007	- Μεταφορά στην κατηγορία Επιτήρηση, από 11/10/2013.
5031	- Δεν έχουν εισαχθεί οι 612.300 νέες (ΚΟ) μετοχές, οι οποίες προέκυψαν από την πρόσφατη ΑΜΚ με καταβολή μετρητών.
5036	- Η μετοχή της εταιρίας βρίσκεται σε καθεστώς αναστολής διαπραγμάτευσης από 2/4/2012. Κατά τη διάρκεια της αναστολής, η εταιρία προέβη σε reverse split μετοχών, με βάση το οποίο αναπροσαρμόστηκε μετά την ολοκλήρωση της εταιρικής πράξης ο αριθμός των μετοχών της εταιρίας αλλά και αναλογικά η τελευταία τιμή κλεισίματος της μετοχής της 30/03/2012.
5046	- Μεταφορά στην κατηγορία Χαμηλής Διασποράς από 8/4/2011.
5049	- Σε αναστολή διαπραγμάτευσης από 1/4/2014.
5057	- Μεταφορά στην κατηγορία Επιτήρηση από τις 29/12/2011.
5058	- Μεταφορά στην κατηγορία Επιτήρηση από τις 29/12/2011.
5062	- Μεταφορά στην κατηγορία ΠΡΟΣ ΔΙΑΓΡΑΦΗ από 4/6/2014.
5080	- Μεταφορά στην κατηγορία Επιτήρησης από 6/9/2011.
5087	- Αναστολή διαπραγμάτευσης από 1/4/2015.
5089	- Μεταφορά στην κατηγορία Επιτήρηση από τις 8/4/2015.
5092	- Μεταφορά στην κατηγορία ΠΡΟΣ ΔΙΑΓΡΑΦΗ από 8/4/2015.
5093	- Μεταφορά στην Κατηγορία Επιτήρησης από 8/4/2015.
5094	- Μεταφορά στην Κατηγορία Επιτήρησης από 8/4/2015.
5095	- Μεταφορά στην Επιτήρηση από 9/4/2015.
5097	- Μεταφορά στην Κατηγορία Επιτήρησης από 10/4/2012.
5098	- Αναστολή διαπραγμάτευσης από 2/6/2015.
5099	- Αναστολή διαπραγμάτευσης από 3/6/2015.
5101	- Αναστολή διαπραγμάτευσης από 1/9/2015.
5104	- Μεταφορά στην Κατηγορία "Χαμηλής Διασποράς" από 31/10/2014. Από 30/12/2015, η επωνυμία της εταιρείας " MIG REAL ESTATE A.E.E.A.Π." αλλάζει σε " ΕΘΝΙΚΗ ΠΑΝΓΑΙΑ Α.Ε.Ε.Α.Π." .
5109	- Αναστολή διαπραγμάτευσης από 01/03/2016.
5110	- Αναστολή διαπραγμάτευσης από 08/03/2016.
5111	- Μεταφορά στην Κατηγορία Προς Διαγραφή από 15/04/2016.
5112	- Μεταφορά στην Κατηγορία Επιτήρησης από 15/04/2016.
5113	- Μεταφορά στην Κατηγορία Επιτήρησης από 15/04/2016.
5114	- Μεταφορά στην Κατηγορία Επιτήρησης από 15/04/2016.
5115	- Μεταφορά στην Κατηγορία Επιτήρησης από 15/04/2016.
5116	- Μεταφορά στην Κατηγορία Χαμηλής Διασποράς από 20/4/2016.
5118	- Μεταφορά στην κατηγορία Επιτήρηση από τις 25/11/2011. Σε εξέλιξη έκδοση Μ.Ο.Δ. με καταβολή μετρητών έως και 3/10/2016. Περίοδος άσκησης δικαιώματος: 22/09/2016 - 06/10/2016.
5123	- Μεταφορά στην Κατηγορία Επιτήρησης από 10/4/2014.
5124	- Δεν έχουν εισαχθεί 30.874.635 νέες (ΚΟ) μετοχές, οι οποίες προέκυψαν από την πρόσφατη ΑΜΚ με καταβολή μετρητών.
5125	- Μεταφορά στην Κατηγορίας Χαμηλής Διασποράς από 18/01/2017.
5126	- Μεταφορά στην κατηγορία Επιτήρηση από 21/02/2017.
5127	- Μεταφορά στην Κατηγορίας Χαμηλής Διασποράς από 03/03/2017.

**Στοιχεία Συναλλαγών Πακέτων**

Μετοχές	Όγκος πακέτου	Τιμή πακέτου	Αξία πακέτου	Ώρα έγκρισης	Σημείωση
ΠΕΙΡΑΙΩΣ ΤΡΑΠΕΖΑ (ΚΟ)	1,600,000	0.163	260,800.00	11:02:39	20
ΜΟΤΟΡ ΟΪΛ (ΚΟ)	30,000	16.00	480,000.00	11:35:16	20
ALPHA BANK (ΚΟ)	239,573	1.66	396,493.32	13:41:28	20
ALPHA BANK (ΚΟ)	250,000	1.66	413,750.00	13:42:14	20
ΕΘΝΙΚΗ ΤΡΑΠΕΖΑ (ΚΟ)	2,000,000	0.232	464,000.00	14:11:52	20
ΕΘΝΙΚΗ ΤΡΑΠΕΖΑ (ΚΟ)	2,000,000	0.232	464,000.00	14:44:27	20
ΤΡΑΠΕΖΑ EUROBANK ERGASIAS (ΚΟ)	736	0.561	413.19	16:18:14	14
ΕΘΝΙΚΗ ΤΡΑΠΕΖΑ (ΚΟ)	2,000,000	0.233	465,000.00	17:10:57	20

**Σημειώσεις πακέτων**

- 9 - Μέθοδος 6-1 / Ειδική Χρέωση
- 10 - Μέθοδος 6-1 / Ειδική Χρέωση, Αυθημερόν Διακανονισμός
- 14 - Μέθοδος 6-3 / Πακέτο Αποκατάστασης, Ατελής αγορά και Πώληση
- 18 - Μέθοδος 6-2 / SPOT 1
- 19 - Μέθοδος 6-2 / SPOT 2
- 20 - Μέθοδος 6-1 και Μέθοδος 6-1 Αυθημερόν Διακανονισμός
- 21 - Άλλη Προσυμφωνημένη

**Στοιχεία Συναλλαγών Δικαιωμάτων**

Ημερ. αποκοπής	Έναρξη εξάσκησης	Λήξη εξάσκησης	Λήξη διαπρ/σης	Δικαιώματα	Κατωτ Τιμή	Ανωτ Τιμή	Τιμή κλεισ.	Τελευταία ζήτηση	Τελευταία προσφορά	Όγκος	Πράξεις	Αξία Συναλλαγών
----------------	------------------	----------------	----------------	------------	------------	-----------	-------------	------------------	--------------------	-------	---------	-----------------

**Δεν υπάρχουν Συναλλαγές Δικαιωμάτων.**

**Στοιχεία Συναλλαγών Εκποιήσεων**

Μετοχές	Όγκος Συναλλαγών	Αριθμός Πράξεων	Αξία Συναλλαγών	Σημείωση
<b>Δεν πραγματοποιήθηκαν Εκποιήσεις Μετοχών.</b>				

**Σημειώσεις Εκποιήσεων**

- 1 - Κανονική Εκποίηση.
- 2 - Εκποίηση Ενσώματων Ονομαστικών Μετοχών.
- 3 - Εκποίηση Αδιάθετων Κλασματικών Υπολοίπων.

**Στοιχεία Συναλλαγών Εκποιήσεων Ενσώματων Ονομαστικών Μετοχών**

Μετοχές	Ημερ/νία έναρξης	Ημερ/νία λήξης	Αρχικό πλήθος	Διαθέσιμο πλήθος	Ημερομηνία	Μέση τιμή (ημέρας)	Μέση τιμή (περιόδου)	Αριθμός Πράξεων	Όγκος Συναλλαγών	Αξία Συναλλαγών
<b>Δεν πραγματοποιήθηκαν Εκποιήσεις Ενσώματων Ονομαστικών Μετοχών.</b>										

**Σημειώσεις Εκποιήσεων**

Σύμφωνα με την Απόφαση 1/380/04.05.2006 της Επιτροπής Κεφαλαιαγοράς εκποιούνται μέσω του Χρηματιστηρίου Αθηνών με επιμέλεια της εκδότριας εταιρείας, οι ενσώματες ονομαστικές μετοχές που δεν έχουν κατατεθεί στην εκδότρια προς αποϋλοποίηση. Η εκποίηση διενεργείται σύμφωνα με τον τρόπο που ορίζεται στο άρθρο 99Α του Κανονισμού του Χρηματιστηρίου Αθηνών.

**Στοιχεία Ενεργητικού Διαπραγματεύσιμων Αμοιβαίων Κεφαλαίων (Δ.Α.Κ.)**

	Ημερομηνία συναλλαγών	Δημιουργία / Εξαγορά	Αριθ. Μερ. (T-1)	Νέα Μερ. (T-1)	Εξαγορασθ. Μερ. (T-1)	Μερίδια (T) [1]	Αξία Ενεργητικού [2]	Καθαρή Τιμή	Μέρισμα/Μερίδι	Ημερ. Αποκοπής
NBGAM ETF GREECE & TURKEY 30	21/03/2017	25,000	388,550	---	---	388,550	2,195,717.00	5.6511	---	27/10/2011
ALPHA ETF FTSE Athex Large Cap	21/03/2017	5,000	619,082	---	---	619,082	10,600,300.00	17.1226	0.37	30/06/2016
NBGAM ETF ΓΔ Χ.Α.	21/03/2017	25,000	294,878	---	---	294,878	2,202,752.00	7.4700	---	27/10/2011

**Σημειώσεις Δ.Α.Κ.**

[1] - Αριθμ. μεριδίων (T) = Αριθμ. μεριδίων (T-1) + Νεοεκδιθέντα μερίδια (T-1) - Εξαγορασθέντα μερίδια (T-1)

[2] - Περιλαμβάνονται και τα μερίδια που δημιουργήθηκαν / εξαγοράσθηκαν την ημέρα T-1.

Περιγραφή	Στοιχεία
Όνομασία Δ.Α.Κ.	ALPHA ETF FTSE Athex Large Cap
Σύμβολο Δ.Α.Κ. (GR)	<b>ΑΔΑΚ</b>
Σύμβολο Δ.Α.Κ. (EN)	AETF
ISIN Δ.Α.Κ.	GRF000153004
Κατηγορία Διαπραγμάτευσης	Διαπραγματεύσιμα Αμοιβαία Κεφάλαια (Δ.Α.Κ.)
Τύπος Δ.Α.Κ.	Μετοχών
Τρόπος διαχείρισης	Παθητικός
Επενδυτική Στρατηγική	Σκοπός της επενδυτικής πολιτικής του Αμοιβαίου Κεφαλαίου είναι η αναπαραγωγή της αποδόσεως του Δείκτη FTSE/X.A. Large Cap του Χρηματιστηρίου Αθηνών σε όρους Ευρώ, ακολουθώντας πλήρως και πανομοιότυπως τη σύνθεση του υποκείμενου Δείκτη.
Εκδότης	ΑΛΦΑ ASSET MANAGEMENT Α.Ε.Δ.Α.Κ.
Εταιρεία Διαχείρισης	ΑΛΦΑ ASSET MANAGEMENT Α.Ε.Δ.Α.Κ.
Ειδικοί Διαπραγματευτές	ΑΛΦΑ FINANCE Α.Χ.Ε.Π.Ε.Υ. , ΕΘΝΙΚΗ ΧΡΗΜΑΤΙΣΤΗΡΙΑΚΗ Α.Χ.Ε.Π.Ε.Υ.
Θεματοφύλακας	ΑΛΦΑ ΤΡΑΠΕΖΑ Α.Ε.
Σύμβολο Δείκτη (GR)	FTSE
Σύμβολο Δείκτη (EN)	FTSE
Όνομασία Δείκτη	FTSE/X.A. Large Cap
ISIN Δείκτη	GRI99201A006
Κλάσμα Δείκτη [1]	1/100
Αρχική Τιμή Μεριδίου	21.76
Συνολικός Αριθμός Μεριδίων [2]	619,082
Ημερομηνία πρώτης Έκδοσης	14/01/2008
Ημερομηνία έναρξης Διαπραγμάτευσης	24/01/2008
Νόμισμα Διαπραγμάτευσης	ΕΥΡΩ
Νόμισμα Ενεργητικού	ΕΥΡΩ
Αρχική Αξία Ενεργητικού [3]	3,000,000.00
Αριθμ. Μεριδίων για Δημιουργία-Εξαγορά [4]	5,000
Αμοιβή Διαχείρισης	0.375

**Σημειώσεις Δ.Α.Κ.**

[1] - Το κλάσμα της τιμής του δείκτη που αποτελεί η τιμή της πρώτης έκδοσης

[2] - Ο αριθμός μεριδίων που διαπραγματεύθηκαν στο Χρηματιστήριο την ημέρα T

[3] - Η αξία του ενεργητικού κατά την έκδοση

[4] - Ο αριθμός μεριδίων που απαιτείται κατά τη διαδικασία δημιουργίας εξαγοράς

Περιγραφή	Στοιχεία
Όνομασία Δ.Α.Κ.	ALPHA ETF FTSE Athex Large Cap
Σύμβολο Δ.Α.Κ. (GR)	<b>ΑΔΑΚ</b>
Σύμβολο Δ.Α.Κ. (EN)	AETF
ISIN Δ.Α.Κ.	GRF000153004
Κατηγορία Διαπραγμάτευσης	Διαπραγματεύσιμα Αμοιβαία Κεφάλαια (Δ.Α.Κ.)
Τύπος Δ.Α.Κ.	Μετοχών
Τρόπος διαχείρισης	Παθητικός
Επενδυτική Στρατηγική	Σκοπός της επενδυτικής πολιτικής του Αμοιβαίου Κεφαλαίου είναι η αναπαραγωγή της αποδόσεως του Δείκτη FTSE/X.A. Large Cap του Χρηματιστηρίου Αθηνών σε όρους Ευρώ, ακολουθώντας πλήρως και πανομοιότυπως τη σύνθεση του υποκείμενου Δείκτη.
Εκδότης	ΑΛΦΑ ASSET MANAGEMENT Α.Ε.Δ.Α.Κ.
Εταιρεία Διαχείρισης	ΑΛΦΑ ASSET MANAGEMENT Α.Ε.Δ.Α.Κ.
Ειδικοί Διαπραγματευτές	ΑΛΦΑ FINANCE Α.Χ.Ε.Π.Ε.Υ. , ΕΘΝΙΚΗ ΧΡΗΜΑΤΙΣΤΗΡΙΑΚΗ Α.Χ.Ε.Π.Ε.Υ.
Θεματοφύλακας	ΑΛΦΑ ΤΡΑΠΕΖΑ Α.Ε.
Σύμβολο Δείκτη (GR)	FTSE
Σύμβολο Δείκτη (EN)	FTSE
Όνομασία Δείκτη	FTSE/X.A. Large Cap
ISIN Δείκτη	GRI99201A006
Κλάσμα Δείκτη [1]	1/100
Αρχική Τιμή Μεριδίου	21.76
Συνολικός Αριθμός Μεριδίων [2]	619,082
Ημερομηνία πρώτης Έκδοσης	14/01/2008
Ημερομηνία έναρξης Διαπραγμάτευσης	24/01/2008
Νόμισμα Διαπραγμάτευσης	ΕΥΡΩ
Νόμισμα Ενεργητικού	ΕΥΡΩ
Αρχική Αξία Ενεργητικού [3]	3,000,000.00
Αριθμ. Μεριδίων για Δημιουργία-Εξαγορά [4]	50,000
Αμοιβή Διαχείρισης	0.375

**Σημειώσεις Δ.Α.Κ.**

[1] - Το κλάσμα της τιμής του δείκτη που αποτελεί η τιμή της πρώτης έκδοσης

[2] - Ο αριθμός μεριδίων που διαπραγματεύθηκαν στο Χρηματιστήριο την ημέρα T

[3] - Η αξία του ενεργητικού κατά την έκδοση

[4] - Ο αριθμός μεριδίων που απαιτείται κατά τη διαδικασία δημιουργίας εξαγοράς



Περιγραφή	Στοιχεία
Όνομασία Δ.Α.Κ.	NBGAM ETF ΓΔ Χ.Α.
Σύμβολο Δ.Α.Κ. (GR)	ΔΑΚΓΔ
Σύμβολο Δ.Α.Κ. (EN)	ETFASE
ISIN Δ.Α.Κ.	GRF000054004
Κατηγορία Διαπραγμάτευσης	Διαπραγματέυσιμα Αμοιβαία Κεφάλαια (Δ.Α.Κ.)
Τύπος Δ.Α.Κ.	Μετοχών
Τρόπος διαχείρισης	Παθητικός
Επενδυτική Στρατηγική	Επενδυτικός σκοπός του Αμοιβαίου Κεφαλαίου είναι η αναπαραγωγή της σύνθεσης του Γενικού Δείκτη Τιμών του Χρηματιστηρίου Αθηνών και η επίτευξη της απόδοσης του Δείκτη.
Εκδότης	ΕΘΝΙΚΗ ASSET MANAGEMENT ΑΕΔΑΚ
Εταιρεία Διαχείρισης	ΕΘΝΙΚΗ ASSET MANAGEMENT ΑΝΩΝΥΜΗ ΕΤΑΙΡΙΑ ΔΙΑΧΕΙΡΙΣΕΩΣ ΑΜΟΙΒΑΙΩΝ ΚΕΦΑΛΑΙΩΝ
Ειδικοί Διαπραγματευτές	ΕΘΝΙΚΗ ΧΡΗΜΑΤΙΣΤΗΡΙΑΚΗ Α.Χ.Ε.Π.Ε.Υ.
Θεματοφύλακας	ΕΘΝΙΚΗ ΤΡΑΠΕΖΑ
Σύμβολο Δείκτη (GR)	ΓΔ
Σύμβολο Δείκτη (EN)	GD
Όνομασία Δείκτη	Γενικός Δείκτης Τιμών Χ.Α.
ISIN Δείκτη	GRI99117A004
Κλάσμα Δείκτη [1]	1/100
Αρχική Τιμή Μεριδίου	21.61
Συνολικός Αριθμός Μεριδίων [2]	294,878
Ημερομηνία πρώτης Έκδοσης	24/06/2009
Ημερομηνία έναρξης Διαπραγμάτευσης	29/06/2009
Νόμισμα Διαπραγμάτευσης	ΕΥΡΩ
Νόμισμα Ενεργητικού	ΕΥΡΩ
Αρχική Αξία Ενεργητικού [3]	4,495,405.02
Αριθμ. Μεριδίων για Δημιουργία-Εξαγορά [4]	25,000
Αμοιβή Διαχείρισης	0.600

**Σημειώσεις Δ.Α.Κ.**

- [1] - Το κλάσμα της τιμής του δείκτη που αποτελεί η τιμή της πρώτης έκδοσης
- [2] - Ο αριθμός μεριδίων που διαπραγματεύθηκαν στο Χρηματιστήριο την ημέρα T
- [3] - Η αξία του ενεργητικού κατά την έκδοση
- [4] - Ο αριθμός μεριδίων που απαιτείται κατά τη διαδικασία δημιουργίας εξαγοράς

Περιγραφή	Στοιχεία
Όνομασία Δ.Α.Κ.	NBGAM ETF GREECE & TURKEY 30
Σύμβολο Δ.Α.Κ. (GR)	ΔΑΚΕΤ30
Σύμβολο Δ.Α.Κ. (EN)	ETFGT30P
ISIN Δ.Α.Κ.	GRF000055001
Κατηγορία Διαπραγμάτευσης	Διαπραγματεύσιμα Αμοιβαία Κεφάλαια (Δ.Α.Κ.)
Τύπος Δ.Α.Κ.	Μετοχών
Τρόπος διαχείρισης	Παθητικός
Επενδυτική Στρατηγική	Επενδυτικός σκοπός του Αμοιβαίου Κεφαλαίου είναι η αναπαραγωγή της σύνθεσης του Δείκτη GREECE & TURKEY 30 (GT-30) και η επίτευξη της απόδοσης του Δείκτη.
Εκδότης	ΕΘΝΙΚΗ ASSET MANAGEMENT ΑΕΔΑΚ
Εταιρεία Διαχείρισης	ΕΘΝΙΚΗ ASSET MANAGEMENT ΑΝΩΝΥΜΗ ΕΤΑΙΡΕΙΑ ΔΙΑΧΕΙΡΙΣΕΩΣ ΑΜΟΙΒΑΙΩΝ ΚΕΦΑΛΑΙΩΝ
Ειδικοί Διαπραγματευτές	ΕΘΝΙΚΗ ΧΡΗΜΑΤΙΣΤΗΡΙΑΚΗ Α.Χ.Ε.Π.Ε.Υ.
Θεματοφύλακας	ΕΘΝΙΚΗ ΤΡΑΠΕΖΑ
Σύμβολο Δείκτη (GR)	GT30P
Σύμβολο Δείκτη (EN)	GT30P
Όνομασία Δείκτη	Greece & Turkey 30 Δείκτης Τιμών
ISIN Δείκτη	CH0045018782
Κλάσμα Δείκτη [1]	1/100
Αρχική Τιμή Μεριδίου	8.85
Συνολικός Αριθμός Μεριδίων [2]	388,550
Ημερομηνία πρώτης Έκδοσης	27/10/2010
Ημερομηνία έναρξης Διαπραγμάτευσης	03/11/2010
Νόμισμα Διαπραγμάτευσης	ΕΥΡΩ
Νόμισμα Ενεργητικού	ΕΥΡΩ
Αρχική Αξία Ενεργητικού [3]	3,438,286.49
Αριθμ. Μεριδίων για Δημιουργία-Εξαγορά [4]	25,000
Αμοιβή Διαχείρισης	1.050

**Σημειώσεις Δ.Α.Κ.**

[1] - Το κλάσμα της τιμής του δείκτη που αποτελεί η τιμή της πρώτης έκδοσης

[2] - Ο αριθμός μεριδίων που διαπραγματεύθηκαν στο Χρηματιστήριο την ημέρα T

[3] - Η αξία του ενεργητικού κατά την έκδοση

[4] - Ο αριθμός μεριδίων που απαιτείται κατά τη διαδικασία δημιουργίας εξαγοράς

Περιγραφή	Στοιχεία
Όνομασία Warrant	ALPHA ΤΡΑΠΕΖΑ Α.Ε. (ΤΠΔ)
Σύμβολο Warrant (GR)	ΑΛΦΑΤΠ
ISIN Warrant	GRR000000028
Κατηγορία Διαπραγμάτευσης	Τίτλοι Παραστατικοί (Warrants)
Υποκείμενος Τίτλος	ALPHA ΤΡΑΠΕΖΑ Α.Ε. (ΚΟ)
Συνολικός Αριθμός Warrants	1,141,734,167
Ημ/νία Έναρξης Διαπραγμάτευσης	11/06/2013
Νόμισμα Διαπραγμάτευσης	ΕΥΡΩ
Πολλαπλασιαστής	7.41
Αναλογία Μετατροπής	0.13
Τύπος Εξάσκησης	BERMUDAN
Τιμή Διάθεσης	1.45

Περιγραφή	Στοιχεία
Όνομασία Warrant	ΕΘΝΙΚΗ ΤΡΑΠΕΖΑ ΤΗΣ ΕΛΛΑΔΟΣ Α.Ε. (ΤΠΔ)
Σύμβολο Warrant (GR)	ΕΤΕΤΠ
ISIN Warrant	GRR000000036
Κατηγορία Διαπραγμάτευσης	Τίτλοι Παραστατικοί (Warrants)
Υποκείμενος Τίτλος	ΕΘΝΙΚΗ ΤΡΑΠΕΖΑ ΤΗΣ ΕΛΛΑΔΟΣ Α.Ε. (ΚΟ)
Συνολικός Αριθμός Warrants	245,745,661
Ημ/νία Έναρξης Διαπραγμάτευσης	27/06/2013
Νόμισμα Διαπραγμάτευσης	ΕΥΡΩ
Πολλαπλασιαστής	8.23
Αναλογία Μετατροπής	0.12
Τύπος Εξάσκησης	BERMUDAN
Τιμή Διάθεσης	6.83

Περιγραφή	Στοιχεία
Όνομασία Warrant	ΤΡΑΠΕΖΑ ΠΕΙΡΑΙΩΣ Α.Ε. (ΤΠΔ)
Σύμβολο Warrant (GR)	ΠΕΙΡΤΠ
ISIN Warrant	GRR000000044
Κατηγορία Διαπραγμάτευσης	Τίτλοι Παραστατικοί (Warrants)
Υποκείμενος Τίτλος	ΤΡΑΠΕΖΑ ΠΕΙΡΑΙΩΣ Α.Ε. (ΚΟ)
Συνολικός Αριθμός Warrants	843,637,022
Ημ/νία Έναρξης Διαπραγμάτευσης	03/07/2013
Νόμισμα Διαπραγμάτευσης	ΕΥΡΩ
Πολλαπλασιαστής	4.48
Αναλογία Μετατροπής	0.22
Τύπος Εξάσκησης	BERMUDAN
Τιμή Διάθεσης	0.90

# ΑΝΑΚΟΙΝΩΣΕΙΣ

## ΓΝΩΣΤΟΠΟΙΗΣΕΙΣ ΕΤΑΙΡΕΙΩΝ

### ΟΠΑΠ Α.Ε.

#### ΑΝΑΚΟΙΝΩΣΗ ΓΙΑ ΤΗΝ ΕΚΒΑΣΗ ΤΗΣ ΔΗΜΟΣΙΑΣ ΠΡΟΣΦΟΡΑΣ

Η Eurobank Ergasias A.E. και η Εθνική Τράπεζα της Ελλάδος Α.Ε., ως Συντονιστές Κύριοι Ανάδοχοι της Δημόσιας Προσφοράς για την Έκδοση Κοινού Ομολογιακού Δανείου και την εισαγωγή των ομολογιών της «ΟΡΓΑΝΙΣΜΟΣ ΠΡΟΓΝΩΣΤΙΚΩΝ ΑΓΩΝΩΝ ΠΟΔΟΣΦΑΙΡΟΥ Α.Ε.» (εφεξής η «Εταιρεία») προς διαπραγμάτευση στην Κατηγορία τίτλων Σταθερού Εισοδήματος της Οργανωμένης Αγοράς του Χρηματιστηρίου Αθηνών, ανακοινώνουν ότι, κατόπιν ολοκλήρωσης της Δημόσιας Προσφοράς την 17η Μαρτίου 2017, και σύμφωνα με τα συγκεντρωτικά στοιχεία κατανομής που παρήχθησαν με τη χρήση του Ηλεκτρονικού Βιβλίου Προσφορών (Η.ΒΙ.Π.) του Χρηματιστηρίου Αθηνών (το «Χ.Α.»), διατέθηκαν συνολικά 200.000 κοινές ανώνυμες ομολογίες της Εταιρείας με ονομαστική αξία €1.000 εκάστη (οι Ομολογίες) και αντλήθηκαν κεφάλαια ύψους €200.000.000.

Η συνολική έγκυρη ζήτηση που εκδηλώθηκε εντός του εύρους απόδοσης από επενδυτές οι οποίοι συμμετείχαν στη Δημόσια Προσφορά ανήλθε σε € 421,233 εκατ. Η ευρεία ανταπόκριση του επενδυτικού κοινού είχε ως αποτέλεσμα να καλυφθεί η Δημόσια Προσφορά κατά 2,1 φορές και το σύνολο των συμμετεχόντων επενδυτών να ανέλθει σε 8.118.

Η τελική απόδοση των Ομολογιών ορίστηκε σε 3,50%, το επιτόκιο των Ομολογιών σε 3,50% και η τιμή διάθεσης των Ομολογιών σε € 1.000 εκάστη, ήτοι 100% της ονομαστικής αξίας της.

Οι Ομολογίες που κατανεμήθηκαν βάσει της ζήτησης που εκδηλώθηκε επί της απόδοσης 3,50% είναι οι εξής:

(α) 140.000 Ομολογίες (70% επί του συνόλου των εκδοθεισών Ομολογιών) κατανεμήθηκαν σε Ιδιώτες Επενδυτές, επί συνολικού αριθμού 274.829 Ομολογιών για τις οποίες εκδηλώθηκε ζήτηση (δηλαδή ικανοποιήθηκε το 50,94% της εκδηλωθείσας ζήτησης στη συγκεκριμένη κατηγορία επενδυτών), και

(β) 60.000 Ομολογίες (30% επί του συνόλου των εκδοθεισών Ομολογιών) κατανεμήθηκαν σε Ειδικούς Επενδυτές, επί συνολικού αριθμού 141.574 Ομολογιών για τις οποίες εκδηλώθηκε ζήτηση (δηλαδή ικανοποιήθηκε το 42,38% της εκδηλωθείσας ζήτησης στη συγκεκριμένη κατηγορία επενδυτών).

Επίσης, από τις 60.000 Ομολογίες που κατανεμήθηκαν σε Ειδικούς Επενδυτές, οι Ανάδοχοι έλαβαν για δικό τους λογαριασμό 26.992 Ομολογίες ως ακολούθως:

Ανάδοχος	Κατανεμηθείσες Ομολογίες
Eurobank Ergasias A.E και συνδεδεμένες εταιρείες	9.784
Εθνική Τράπεζα της Ελλάδος Α.Ε. και συνδεδεμένες εταιρείες	9.649
Πειραιώς Α.Ε.Π.Ε.Υ. και συνδεδεμένες εταιρείες	3.216
Euroxx Χρηματιστηριακή Α.Ε.Π.Ε.Υ	483
Επενδυτική Τράπεζα της Ελλάδος Α.Ε. και συνδεδεμένες εταιρείες	3.860
<b>Σύνολο</b>	<b>26.992</b>

Σύμφωνα με τη σύμβαση αναδοχής, οι Ανάδοχοι δεν ανέλαβαν καμία δέσμευση ανάληψης κάλυψης Ομολογιών.

### ΟΠΑΠ Α.Ε.

#### Ανακοίνωση

#### ΤΟ ΔΙΟΙΚΗΤΙΚΟ ΣΥΜΒΟΥΛΙΟ ΤΗΣ ΟΡΓΑΝΙΣΜΟΣ ΠΡΟΓΝΩΣΤΙΚΩΝ ΑΓΩΝΩΝ ΠΟΔΟΣΦΑΙΡΟΥ Α.Ε.

#### ΕΥΧΑΡΙΣΤΕΙ ΘΕΡΜΑ

το επενδυτικό κοινό για την ανταπόκριση που έδειξε στην πρόσφατη Δημόσια Προσφορά για την εισαγωγή των ομολογιών της Εταιρείας στην Κατηγορία Τίτλων Σταθερού Εισοδήματος της Οργανωμένης Αγοράς του Χρηματιστηρίου Αθηνών (εφεξής «Χ.Α.»).

Επίσης, ευχαριστούμε για τις υπηρεσίες τους,

**τους Συντονιστές Κυρίους Αναδόχους  
τους Αναδόχους της Δημόσιας Προσφοράς  
και τους Συμβούλους Έκδοσης**

Το Διοικητικό Συμβούλιο της Εταιρείας ανακοινώνει ότι τα έσοδα της Δημόσιας Προσφοράς ανέρχονται σε €200 εκατ. Σημειώνεται ότι οι δαπάνες έκδοσης δεν θα αφαιρεθούν από τα συνολικά αντληθέντα κεφάλαια, αλλά θα καλυφθούν εξ ολοκλήρου από την Εταιρεία. Τα αντληθέντα κεφάλαια ύψους €200 εκατ. θα χρησιμοποιηθούν από την Εκδότρια ως παρατίθεται ακολούθως στον πίνακα:

(ποσά σε εκατ. ευρώ)

Τομέας Επένδυσης	2017	2018	2019	2017-2019
Πληροφοριακά συστήματα και εξοπλισμός πρακτορείων	43,5	19,2	9,4	72,1
VLTs	15,2	9,2	0,8	25,2
SSBTs & Virtual games	12,3	8	-	20,3
Κάλυψη χρηματοδοτικών αναγκών σε κεφάλαιο κίνησης				82,4
<b>Σύνολο</b>	<b>71,0</b>	<b>36,4</b>	<b>10,2</b>	<b>200,0</b>

Πηγή: Εταιρεία

Η χρήση των αντλούμενων κεφαλαίων για κάλυψη χρηματοδοτικών αναγκών σε κεφάλαιο κίνησης αναμένεται να ξεκινήσει άμεσα εντός της χρήσης 2017 και τυχόν υπόλοιπο θα χρησιμοποιηθεί στις επόμενες χρήσεις 2018 και 2019.

Το προϊόν της Έκδοσης, έως την πλήρη διάθεσή του, θα επενδύεται σε βραχυπρόθεσμες τοποθετήσεις χαμηλού κινδύνου, όπως ενδεικτικά προθεσμιακές καταθέσεις, γeros και ομόλογα.

Η Εταιρεία θα προβαίνει σε δημοσιοποίηση των προνομιακών πληροφοριών που σχετίζονται με τη διάθεση των αντληθέντων κεφαλαίων από το ΚΟΔ σύμφωνα με τις διατάξεις του Κανονισμού (ΕΕ) αριθ. 596/2014, των σχετικών αποφάσεων του Δ.Σ. της Επιτροπής Κεφαλαιαγοράς και των κατ' εξουσιοδότηση Κανονισμών της Ευρωπαϊκής Επιτροπής, όπως εκάστοτε ισχύουν.

Η Διοικούσα Επιτροπή Χρηματιστηριακών Αγορών του Χ.Α., κατά τη συνεδρίαση της 13.03.2017, ενέκρινε την εισαγωγή προς διαπραγμάτευση στην Κατηγορία Τίτλων Σταθερού Εισοδήματος της Οργανωμένης Αγοράς του Χρηματιστηρίου Αθηνών 200.000 κοινών ανωνύμων ομολογιών της Εταιρείας.

Η Εταιρεία ενημερώνει ότι οι ομολογίες είναι σε άυλη μορφή και θα πιστωθούν στη Μερίδα και το Λογαριασμό Αξιών που τηρεί ο κάθε δικαιούχος στο Σύστημα Άυλων Τίτλων, σύμφωνα με τα στοιχεία που δήλωσε κατά τη συμμετοχή του στη Δημόσια Προσφορά. Η πίστωση των ομολογιών στις Μερίδες και στους Λογαριασμούς Αξιών των δικαιούχων στο Σύστημα Άυλων Τίτλων θα ολοκληρωθεί σήμερα Τρίτη 21.03.2017.

**ΤΗΝ ΤΕΤΑΡΤΗ 22 ΜΑΡΤΙΟΥ 2017  
ΑΡΧΙΖΕΙ Η ΔΙΑΠΡΑΓΜΑΤΕΥΣΗ ΤΩΝ 200.000 ΟΜΟΛΟΓΙΩΝ  
ΣΤΗΝ ΚΑΤΗΓΟΡΙΑ ΤΙΤΛΩΝ ΣΤΑΘΕΡΟΥ ΕΙΣΟΔΗΜΑΤΟΣ ΤΗΣ ΟΡΓΑΝΩΜΕΝΗΣ ΑΓΟΡΑΣ ΤΟΥ  
ΧΡΗΜΑΤΙΣΤΗΡΙΟΥ ΑΘΗΝΩΝ**

Ο κωδικός διαπραγμάτευσης της ομολογίας είναι με ελληνική γραμματοσειρά «ΟΠΑΠΟ1» και με λατινική γραμματοσειρά «ΟΡΑΡΒ1». Η τιμή έναρξης διαπραγμάτευσης των ομολογιών της Εταιρείας είναι €1.000 ανά ομολογία, ήτοι 100% της ονομαστικής αξίας της και ίση με την τιμή διάθεσης που καθορίστηκε από τους Συντονιστές Κυρίου Αναδόχους της Δημόσιας Προσφοράς βάσει της διαδικασίας του Βιβλίου Προσφορών.

**ΔΕΗ Α.Ε.**

**Σχολιασμός δημοσιεύματος**

Η ΔΕΗ Α.Ε. ανακοινώνει ότι, αναφορικά με προβλέψεις που φέρονται να έχουν διατυπώσει συνδικαλιστικά στελέχη ότι υπάρχει ενδεχόμενο να παρουσιαστούν προβλήματα στην καταβολή των μισθών του τακτικού προσωπικού μετά τον Ιούνιο, δεν υφίσταται τέτοιο ενδεχόμενο.

**COCA-COLA HBC A.G.**

**Ανακοίνωση**

The Company has been notified that the following PDMRs acquired ordinary shares of CHF 6.70 each ("Shares") in the Company on 16 March 2017 through their participation in the Company's Employee Share Purchase Plan ("ESPP").

**F.H.L. Η. ΚΥΡΙΑΚΙΔΗΣ Α.Β.Ε.Ε.**

**Ανακοίνωση**

Σε συνέχεια της προαιρετικής δημόσιας πρότασης («Δημόσια Πρόταση»), που υποβλήθηκε, την 13<sup>η</sup> Φεβρουαρίου 2017, σύμφωνα με τα άρθρα 6 και 10 του Ν. 3461/2006, όπως ισχύει («Νόμος»), από την εταιρεία «ΑΝΤΙΟΧΟΣ ΑΝΩΝΥΜΗ ΕΤΑΙΡΕΙΑ ΣΥΜΜΕΤΟΧΩΝ» («Προτείνων») προς όλους (πλην των Συντονισμένων Προσώπων (όπως αυτά ορίζονται κατωτέρω)) τους κατόχους («Μέτοχοι») κοινών ονομαστικών, άυλων, μετά ψήφου μετοχών, ονομαστικής αξίας €0,99 έκαστη («Μετοχή»), της ελληνικής ανώνυμης εταιρείας με επωνυμία «F.H.L. Η. ΚΥΡΙΑΚΙΔΗΣ ΜΑΡΜΑΡΑ – GRANITES ΑΝΩΝΥΜΗ ΒΙΟΜΗΧΑΝΙΚΗ ΚΑΙ ΕΜΠΟΡΙΚΗ ΕΤΑΙΡΕΙΑ» και διακριτικό τίτλο «F.H.L. Ι. ΚΙΡΙΑΚΙΔΙΣ ΜΑΡΒΛΕΣ – GRANITES SA» («Εταιρεία») με αρχικό προσφερόμενο αντάλλαγμα τα ευρώ 4,02 ανά Μετοχή («Αρχικό Προσφερόμενο Αντάλλαγμα»), ο Προτείνων ανακοινώνει την αναθεώρηση του Αρχικού Προσφερόμενου Ανταλλάγματος για τους λόγους που αναφέρονται ακολούθως.

Ο Προτείνων, κατά το κλείσιμο της συνεδρίασης του Χρηματιστηρίου Αθηνών («Χ.Α.») της 20<sup>ης</sup> Μαρτίου 2017, διενήργησε συναλλαγή πακέτου μέσω του Χ.Α. αποκτώντας 681.703 Μετοχές σε τιμή ευρώ 4,50 ανά Μετοχή («Συναλλαγή»), δηλαδή σε τιμή ανώτερη του Αρχικού Προσφερόμενου Ανταλλάγματος.

Κατόπιν της Συναλλαγής, και σύμφωνα με την υποχρέωση του άρθρου 9 παρ. 2 του Νόμου, ο Προτείνων αναπροσαρμόζει το ύψος του Αρχικού Προσφερόμενου Ανταλλάγματος της Δημόσιας Πρότασης σε ευρώ 4,50 ανά Μετοχή («Αναθεωρημένο Προσφερόμενο Αντάλλαγμα») ούτως ώστε αυτό να μην υπολείπεται από την τιμή της παραπάνω Συναλλαγής.

Σημειώνεται ότι μετά τη Συναλλαγή, την 21 Μαρτίου 2017, ο Προτείνων και τα Συντονισμένα Πρόσωπα κατέχουν συνολικά 20.139.917 Μετοχές και δικαιώματα ψήφου της Εταιρείας, που αντιπροσωπεύουν ποσοστό 86,49% του συνόλου των Μετοχών και των δικαιωμάτων ψήφου. Οι Μετοχές που κατά την 21 Μαρτίου 2017 δεν κατέχουν ο Προτείνων και τα Συντονισμένα Πρόσωπα ανέρχονται σε 3.146.336, ήτοι ποσοστό 13,51% του συνόλου των Μετοχών και των δικαιωμάτων ψήφου.

Από σήμερα, 21 Μαρτίου 2017 και μέχρι τη λήξη της περιόδου αποδοχής της Δημόσιας Πρότασης, ο Προτείνων προτίθεται να προβαίνει σε αποκτήσεις Μετοχών, μέσω του Χ.Α., εισάγοντας εντολές σε τιμή ίση με το Αναθεωρημένο Προσφερόμενο Αντάλλαγμα των ευρώ 4,50 ανά Μετοχή. Όλες οι αποκτήσεις Μετοχών θα δηλώνονται και θα δημοσιεύονται σύμφωνα με το άρθρο 24, παρ. 2 του Νόμου, καθώς και τις διατάξεις του Ν. 3556/2007 και του Κανονισμού (ΕΕ) αριθ. 596/2014 (MAR), όπου απαιτείται.

Υπενθυμίζεται ότι πρόσωπα που ενεργούν συντονισμένα με τον Προτείνοντα είναι, σύμφωνα με το άρθρο 2 (ε) του Νόμου, τα φυσικά πρόσωπα κκ. 1. Κυριακίδης Ηλίας του Στυλιανού, 2. Κυριακίδης Στυλιανός του Ηλία, 3. Κυριακίδου Βασιλική του Ηλία και 4. Κυριακίδης Ιωάννης του Ηλία, 5. Καλλιωνίδης Κωνσταντίνος του Χρύσανθου, 6. Καλλιωνίδης Χρύσανθος του Κωνσταντίνου από κοινού με την Καλλιωνίδα Μυροφόρα του Χρύσανθου (ως συνδικαιούχοι κοινής επενδυτικής μερίδας), 7. Καλλιωνίδα Ευαγγελία του Χρύσανθου, 8. Ζαμανόπουλος Κωνσταντίνος του Ανέστη, 9. Ζαμανόπουλος Ανέστης του Κωνσταντίνου, 10. Ζαμανοπούλου Μαρία-Ευμορφία του Κωνσταντίνου, 11. Κονδύλης Ελευθέριος του Λάσκαρη, 12. Κονδύλης Λάσκαρης του Ελευθερίου, 13. Κονδύλης Γεώργιος του Ελευθερίου, 14. Παντελής Κυριακίδης του Στυλιανού, 15. Νικόλαος Κυριακίδης του Στυλιανού και 16. Γεώργιος Σίντος του Ιωάννη. Στα Συντονισμένα Πρόσωπα περιλαμβάνονται και τα πρόσωπα που ελέγχονται από ορισμένα από τα παραπάνω φυσικά πρόσωπα, κατά την έννοια του άρθρου 8 του Π.Δ. 51/1992, ως έχει αντικατασταθεί από τον Ν. 3556/2007, όπως ισχύει, και ειδικότερα οι εταιρείες «ΒΕΛΟΣ ΔΥΝΑΜΙΚΗ ΑΝΩΝΥΜΗ ΒΙΟΜΗΧΑΝΙΚΗ ΕΤΑΙΡΕΙΑ ΜΑΡΜΑΡΟΥ ΞΥΛΕΙΑΣ ΚΑΙ ΟΙΚΟΔΟΜΙΚΩΝ ΥΛΙΚΩΝ», «ΑΦΟΙ ΚΥΡΙΑΚΙΔΗ ΜΑΡΜΑΡΑ ΑΝΩΝΥΜΗ ΕΤΑΙΡΕΙΑ», «SOLENER ΑΝΩΝΥΜΗ ΕΤΑΙΡΕΙΑ ΠΑΡΑΓΩΓΗΣ ΚΑΙ ΕΚΜΕΤΑΛΛΕΥΣΗΣ ΕΝΕΡΓΕΙΑΣ» και «FINAS ΟΙΚΟΝΟΜΙΚΕΣ ΚΑΙ ΛΟΓΙΣΤΙΚΕΣ ΥΠΗΡΕΣΙΕΣ Α.Ε.» («Συντονισμένα Πρόσωπα»). Πέραν των ανωτέρω, δεν υπάρχουν άλλα πρόσωπα (φυσικά ή νομικά) που ενεργούν για λογαριασμό ή συντονισμένα με τον Προτείνοντα σε σχέση με τη Δημόσια Πρόταση και την Αναθεωρημένη Δημόσια Πρόταση.

#### **ΚΤΗΜΑ ΚΩΣΤΑ ΛΑΖΑΡΙΔΗ Α.Ε.**

##### **Ανακοίνωση**

Η ΚΤΗΜΑ ΚΩΣΤΑ ΛΑΖΑΡΙΔΗ Α.Ε., στο πλαίσιο των υποχρεώσεών της που απορρέουν από τις παραγράφους 4.1.2 και 4.1.4.3.1 του Κανονισμού του Χρηματιστηρίου Αθηνών Α.Ε., ανακοινώνει το Οικονομικό Ημερολόγιο έτους 2017, το οποίο έχει ως ακολούθως:

1. Τετάρτη 29 Μαρτίου 2017: Ανακοίνωση Οικονομικών Αποτελεσμάτων χρήσης 2016(πριν την έναρξη της συνεδρίασης του Χ.Α.).
2. Δευτέρα 19 Ιουνίου 2017: Ετήσια Τακτική Γενική Συνέλευση των Μετόχων. Δεν θα γίνει πρόταση διανομής μερίσματος από την Εταιρία στην Τακτική Γενική Συνέλευση.

Στην περίπτωση που η Εταιρία αποφασίσει αλλαγή των παραπάνω ημερομηνιών ή /και αποφασισθεί διανομή μερίσματος από την Τακτική Γενική Συνέλευση των Μετόχων θα ενημερώσει έγκαιρα το επενδυτικό κοινό με νεότερη ανακοίνωση.

Τα Οικονομικά αποτελέσματα θα είναι διαθέσιμα στην ιστοσελίδα της Εταιρείας [www.domaine-lazaridi.gr](http://www.domaine-lazaridi.gr) και στην ιστοσελίδα του Χ.Α. [www.helix.gr](http://www.helix.gr) την ίδια ημέρα.

#### **ΜΥΛΟΙ ΛΟΥΛΗ Α.Ε.**

##### **Ανακοίνωση**

Η ΜΥΛΟΙ ΛΟΥΛΗ Α.Ε. ανακοινώνει το Οικονομικό Ημερολόγιο έτους 2017 στο πλαίσιο της ορθής και έγκαιρης ενημέρωσης του επενδυτικού κοινού, σύμφωνα με τα άρθρα 4.1.2 (β) και 4.1.4.3.1 του Κανονισμού του Χρηματιστηρίου Αθηνών:

- 24 Απριλίου 2017: Ανακοίνωση και Δημοσίευση των Ετήσιων Οικονομικών Αποτελεσμάτων της χρήσης 2016 με ανάρτηση στην ιστοσελίδα του Χρηματιστηρίου Αθηνών ([www.helix.gr](http://www.helix.gr)) και στην ιστοσελίδα της Εταιρείας ([www.loulismills.gr](http://www.loulismills.gr)).
- 13 Ιουνίου 2017: Ετήσια Τακτική Γενική Συνέλευση των μετόχων.

Το Διοικητικό Συμβούλιο της Εταιρείας προτίθεται να προτείνει στην επερχόμενη Ετήσια Τακτική Γενική Συνέλευση των Μετόχων τη μη διανομή μερίσματος για τη χρήση 2016.

Στην περίπτωση που η Εταιρεία αποφασίσει αλλαγή των παραπάνω ημερομηνιών ή /και αποφασισθεί διανομή μερίσματος από την Τακτική Γενική Συνέλευση των Μετόχων θα ενημερώσει έγκαιρα το επενδυτικό κοινό με νεότερη ανακοίνωση.

#### **ΝΤΙΟΝΙΚ Α.Ε.Β.Ε.**

##### **Ορθή Επανάληψη από Εταιρεία - Ανακοίνωση**

Η ΝΤΙΟΝΙΚ Α.Ε.Β.Ε. ανακοινώνει ότι σύμφωνα με τις διατάξεις του Ν.3556/2007 και την από 17/3/2017 σχετική επιστολή γνωστοποίησης προς την Εταιρεία μας του μετόχου ΕΠΙΧΕΙΡΗΣΕΙΣ ΗΧΟΥ και ΕΙΚΟΝΑΣ Α.Ε. ότι το ποσοστό μετοχών μετά δικαιωμάτων ψήφου στην ΝΤΙΟΝΙΚ Α.Ε.Β.Ε. στις 14/3/2017 ανέρχεται σε 8,5085% από 4,7125% ήτοι 120.592 μετοχές μετά δικαιωμάτων ψήφου. Η ανωτέρω μεταβολή επήλθε λόγω της αγοράς 53.801 μετοχών.

#### **ΙΑΤΡΙΚΟ ΑΘΗΝΩΝ Ε.Α.Ε.**

##### **Ανακοίνωση**

Η εταιρεία ΙΑΤΡΙΚΟ ΑΘΗΝΩΝ Ε.Α.Ε. συμφώνως προς το Ν. 3556/2007 (άρθρο 3 (ιστ), (ββ) και άρθρο 21) και σε συνδυασμό με το άρθρο 11 της απόφασης 1/434/03.07.2007 της Επιτροπής Κεφαλαιαγοράς, ανακοινώνει ότι ο κ. Αποστολόπουλος Γεώργιος, Πρόεδρος της Εταιρείας (Υπόχρεο Πρόσωπο με βάση του άρθρο 13 του Ν. 3340/2005), προέβη σε αγορά 11.889 κοινών ονομαστικών μετοχών την 20.03.2017, συνολικής καθαρής αξίας 9.510,31 ευρώ.

#### **COCA-COLA HBC A.G.**

##### **Ανακοίνωση**

The Company has been notified that the following PDMRs have been granted performance shares of CHF 6.70 each ("Shares") in the Company on 16 March 2017 through their participation in the Stock Option and Performance Share Award Plan ("PSP"). The performance shares will vest after 3 years subject to achievement of performance conditions.

#### **ALPHA TRUST ΑΝΔΡΟΜΕΔΑ Α.Ε.Ε.Χ.**

##### **Αγορά Ιδίων Μετοχών**



Η Εταιρία ALPHA TRUST - ΑΝΔΡΟΜΕΔΑ Α.Ε.Ε.Χ. ενημερώνει το επενδυτικό κοινό, ότι σε εκτέλεση της από 7.6.2016 απόφασης της Τακτικής Γενικής Συνέλευσης των μετόχων της και της από 22.12.2016 απόφασης του Διοικητικού της Συμβουλίου και σύμφωνα, με το άρθρο 16 του κ.ν. 2190/1920, όπως τροποποιήθηκε και ισχύει, κατά τη συνεδρίαση της 20<sup>ης</sup> Μαρτίου 2017, προέβη, μέσω της ΚΥΚΛΟΣ ΧΡΗΜΑΤΙΣΤΗΡΙΑΚΗ Α.Ε.Π.Ε.Υ., σε αγορά 101 ιδίων μετοχών, με μέση τιμή κτήσης 13,80 ευρώ ανά μετοχή, συνολικής αξίας 1.399,10 ευρώ. Μετά και τις ανωτέρω αγορές, η Εταιρία κατέχει 12.337 ίδιες μετοχές, με μέση τιμή κτήσης 13,87 ευρώ ανά μετοχή, ποσοστό 2,9542% του συνόλου των μετοχών της Εταιρίας.

#### **F.H.L. H. ΚΥΡΙΑΚΙΔΗΣ Α.Β.Ε.Ε.**

##### **Ανακοίνωση**

Σε συνέχεια της προαιρετικής δημόσιας πρότασης («**Δημόσια Πρόταση**»), που υποβλήθηκε, την 13η Φεβρουαρίου 2017, σύμφωνα με τα άρθρα 6 και 10 του Ν. 3461/2006, όπως ισχύει («**Νόμος**»), από την εταιρεία «ΑΝΤΙΟΧΟΣ ΑΝΩΝΥΜΗ ΕΤΑΙΡΕΙΑ ΣΥΜΜΕΤΟΧΩΝ» («**Προτείνων**») προς όλους (πλην των Συντονισμένων Προσώπων (όπως αυτά ορίζονται κατωτέρω)) τους κατόχους («**Μετοχοί**») κοινών ονομαστικών, άυλων, μετά ψήφου μετοχών, ονομαστικής αξίας €0,99 έκαστη («**Μετοχή**»), της ελληνικής ανώνυμης εταιρείας με επωνυμία «F.H.L. H. ΚΥΡΙΑΚΙΔΗΣ ΜΑΡΜΑΡΑ – GRANITES ΑΝΩΝΥΜΗ ΒΙΟΜΗΧΑΝΙΚΗ ΚΑΙ ΕΜΠΟΡΙΚΗ ΕΤΑΙΡΕΙΑ» και διακριτικό τίτλο «F.H.L. I. KIRIAKIDIS MARBLES – GRANITES S.A.» («**Εταιρεία**») με αρχικό προσφερόμενο αντάλλαγμα τα ευρώ 4,02 ανά Μετοχή («**Αρχικό Προσφερόμενο Αντάλλαγμα**»), ο Προτείνων ανακοινώνει την αναθεώρηση του Αρχικού Προσφερομένου Ανταλλάγματος για τους λόγους που αναφέρονται ακολούθως.

Ο Προτείνων, κατά το κλείσιμο της συνεδρίασης του Χρηματιστηρίου Αθηνών («**Χ.Α.**») της 20<sup>ης</sup> Μαρτίου 2017, διενήργησε συναλλαγή πακέτου μέσω του Χ.Α. αποκτώντας 681.703 Μετοχές σε τιμή ευρώ 4,50 ανά Μετοχή («**Συναλλαγή**»), δηλαδή σε τιμή ανώτερη του Αρχικού Προσφερομένου Ανταλλάγματος.

Κατόπιν της Συναλλαγής, και σύμφωνα με την υποχρέωση του άρθρου 9 παρ. 2 του Νόμου, ο Προτείνων αναπροσαρμόζει το ύψος του Αρχικού Προσφερομένου Ανταλλάγματος της Δημόσιας Πρότασης σε ευρώ 4,50 ανά Μετοχή («**Αναθεωρημένο Προσφερόμενο Αντάλλαγμα**») ούτως ώστε αυτό να μην υπολείπεται από την τιμή της παραπάνω Συναλλαγής.

Σημειώνεται ότι μετά τη Συναλλαγή, την 21 Μαρτίου 2017, ο Προτείνων και τα Συντονισμένα Πρόσωπα κατέχουν συνολικά 20.139.917 Μετοχές και δικαιώματα ψήφου της Εταιρείας, που αντιπροσωπεύουν ποσοστό 86,49% του συνόλου των Μετοχών και των δικαιωμάτων ψήφου. Οι Μετοχές που κατά την 21 Μαρτίου 2017 δεν κατέχουν ο Προτείνων και τα Συντονισμένα Πρόσωπα ανέρχονται σε 3.146.336, ήτοι ποσοστό 13,51% του συνόλου των Μετοχών και των δικαιωμάτων ψήφου.

Από σήμερα, 21 Μαρτίου 2017 και μέχρι τη λήξη της περιόδου αποδοχής της Δημόσιας Πρότασης, ο Προτείνων προτίθεται να προβαίνει σε αποκτήσεις Μετοχών, μέσω του Χ.Α., εισάγοντας εντολές σε τιμή ίση με το Αναθεωρημένο Προσφερόμενο Αντάλλαγμα των ευρώ 4,50 ανά Μετοχή. Όλες οι αποκτήσεις Μετοχών θα δηλώνονται και θα δημοσιεύονται σύμφωνα με το άρθρο 24, παρ. 2 του Νόμου, καθώς και τις διατάξεις του Ν. 3556/2007 και του Κανονισμού (ΕΕ) αριθ. 596/2014 (MAR), όπου απαιτείται.

Υπενθυμίζεται ότι πρόσωπα που ενεργούν συντονισμένα με τον Προτείνοντα είναι, σύμφωνα με το άρθρο 2 (ε) του Νόμου, τα φυσικά πρόσωπα κκ. 1. Κυριακίδης Ηλίας του Στυλιανού, 2. Κυριακίδης Στυλιανός του Ηλία, 3. Κυριακίδου Βασιλική του Ηλία και 4. Κυριακίδης Ιωάννης του Ηλία, 5. Καλλιωνίδης Κωνσταντίνος του Χρύσανθου, 6. Καλλιωνίδης Χρύσανθος του Κωνσταντίνου από κοινού με την Καλλιωνίδα Μυροφόρα του Χρύσανθου (ως συνδικαιούχοι κοινής επενδυτικής μερίδας), 7. Καλλιωνίδη Ευαγγελία του Χρύσανθου, 8. Ζαμανόπουλος Κωνσταντίνος του Ανέστη, 9. Ζαμανόπουλος Ανέστης του Κωνσταντίνου, 10. Ζαμανόπουλου Μαρία-Ευμορφία του Κωνσταντίνου, 11. Κονδύλης Ελευθέριος του Λάσκαρη, 12. Κονδύλης Λάσκαρης του Ελευθερίου, 13. Κονδύλης Γεώργιος του Ελευθερίου, 14. Παντελής Κυριακίδης του Στυλιανού, 15. Νικόλαος Κυριακίδης του Στυλιανού και 16. Γεώργιος Σίντος του Ιωάννη. Στα Συντονισμένα Πρόσωπα περιλαμβάνονται και τα πρόσωπα που ελέγχονται από ορισμένα από τα παραπάνω φυσικά πρόσωπα, κατά την έννοια του άρθρου 8 του Π.Δ. 51/1992, ως έχει αντικατασταθεί από τον Ν. 3556/2007, όπως ισχύει, και ειδικότερα οι εταιρείες «ΒΕΛΟΣ ΔΥΝΑΜΙΚΗ ΑΝΩΝΥΜΗ ΒΙΟΜΗΧΑΝΙΚΗ ΕΤΑΙΡΕΙΑ ΜΑΡΜΑΡΟΥ ΞΥΛΕΙΑΣ ΚΑΙ ΟΙΚΟΔΟΜΙΚΩΝ ΥΛΙΚΩΝ», «ΑΦΟΙ ΚΥΡΙΑΚΙΔΗ ΜΑΡΜΑΡΑ ΑΝΩΝΥΜΗ ΕΤΑΙΡΕΙΑ», «SOLENER ΑΝΩΝΥΜΗ ΕΤΑΙΡΕΙΑ ΠΑΡΑΓΩΓΗΣ ΚΑΙ ΕΚΜΕΤΑΛΛΕΥΣΗΣ ΕΝΕΡΓΕΙΑΣ» και «FINAS ΟΙΚΟΝΟΜΙΚΕΣ ΚΑΙ ΛΟΓΙΣΤΙΚΕΣ ΥΠΗΡΕΣΙΕΣ Α.Ε.» («**Συντονισμένα Πρόσωπα**»). Πέραν των ανωτέρω, δεν υπάρχουν άλλα πρόσωπα (φυσικά ή νομικά) που ενεργούν για λογαριασμό ή συντονισμένα με τον Προτείνοντα σε σχέση με τη Δημόσια Πρόταση και την Αναθεωρημένη Δημόσια Πρόταση.

#### **AUTOHELLAS Α.Τ.Ε.Ε.**

##### **Δελτίο Τύπου**

- **Δυναμική Ανάπτυξη καταγράφει ο Όμιλος στην Ελλάδα και στις υπόλοιπες 7 χώρες δραστηριοποίησής του**
- **Αύξηση κατά 22% στην κερδοφορία μετά φορών με €22,7εκ.**

Ο κύκλος εργασιών του Ομίλου Autohellas σε ενοποιημένο επίπεδο για τη χρήση του 2016 έφτασε τα **€264,8εκ.**, έναντι €182,9εκ. το 2015. Σημειώνεται ότι τα μεγέθη του κύκλου εργασιών δεν είναι απόλυτα συγκρίσιμα με το περσινό έτος, δεδομένου ότι έχει ενσωματωθεί η δραστηριότητα της εισαγωγής αυτοκινήτων SEAT, καθώς και η δραστηριότητα λιανικής πώλησης αυτοκινήτων (πρώην Βελμάρ).

Ο κύκλος εργασιών από την κύρια δραστηριότητα του Ομίλου, τις μισθώσεις αυτοκινήτων, σε Ελλάδα και εξωτερικό αυξήθηκε το 2016 κατά 12%, φθάνοντας τα €154,3εκ. από €137,9εκ. το 2015.

Αντίστοιχα τα Κέρδη προ φόρων, χρηματοδοτικών και επενδυτικών αποτελεσμάτων και αποσβέσεων (EBITDA) παρουσίασαν αύξηση **18,4%**, φθάνοντας τα **€104,3εκ.** από **€88,1εκ. το 2015**. Παράλληλα, τα **Κέρδη μετά από φόρους (EAT) ανήλθαν σε ενοποιημένη βάση στα €22,7εκ. σε σχέση με €18,6εκ. το 2015, καταγράφοντας σημαντική αύξηση 22%**.

Ο όμιλος για να στηρίξει την οργανική του ανάπτυξη, αλλά και την ποιότητα των παρεχόμενων υπηρεσιών του, προχώρησε σε επένδυση €139εκ. για την αγορά 10.350 αυτοκινήτων. Με την επένδυση αυτή πέραν της ανανέωσης του στόλου, επετεύχθη και η επέκτασή του κατά 4.600 αυτοκίνητα, φθάνοντας πλέον τα 35.200 αυτοκίνητα, που αποτελεί και νέο ιστορικό υψηλό για το μέγεθος της εταιρείας.

Ο Διευθύνων Σύμβουλος της Autohellas κ. Ευτύχιος Βασιλάκης δήλωσε «Επενδύσαμε σε περισσότερα από 10.000 νέα αυτοκίνητα. Πετύχαμε αναπτυξιακή δυναμική στο τουριστικό μέρος των εργασιών μας (βραχυχρόνιες μισθώσεις), αλλά και στις μακροχρόνιες μισθώσεις, πάρα τη δύσκολη οικονομική συγκυρία στην Ελλάδα. Για πρώτη χρονιά αξιοποιήσαμε μαζί ενοικιάσεις και εμπορία αυτοκινήτου, δημιουργώντας σημαντικές οικονομίες κλίμακας. Ξεκινήσαμε ένα μεγάλο πρόγραμμα αναβάθμισης των εγκαταστάσεων και των υποδομών μας, που θα μας επιτρέψει να προσφέρουμε από το 2017 ακόμη καλύτερες υπηρεσίες, βελτιώνοντας παράλληλα

την παραγωγικότητά μας. Ταυτόχρονα, η θετική πορεία μας σε 7 χώρες του εξωτερικού δημιουργεί την προοπτική μεγαλύτερων μεγεθών, όσο ωριμάζει η οργάνωση και η παρουσία μας. Η επιτυχία του 2016 δίνει πολύ καλύτερη αφετηρία μεγεθών και βάση ανάπτυξης για το 2017».

Ο κύκλος εργασιών από μισθώσεις αυτοκινήτων στην Ελλάδα αυξήθηκε το 2016 κατά 9,9%, φθάνοντας τα €116,1εκ.. Καταγράφει δε αύξηση τόσο στις βραχυχρόνιες μισθώσεις, που οφείλεται κυρίως στην ενδυνάμωση του τουρισμού, στην αξιοποίηση των brands της Hertz International, Thrifty και Firefly, και στην πληρότητα και ισχύ του δικτύου υποκαταστημάτων της εταιρείας, αλλά και ιδιαίτερα σημαντική αύξηση στις μακροχρόνιες μισθώσεις σε εταιρικούς πελάτες.

Σημαντικά ισχυρός ήταν ο ρυθμός ανάπτυξης και στις 7 πλέον χώρες δραστηριοποίησης του Ομίλου στο εξωτερικό, στον οποίο συνέβαλε και η προσθήκη της σημαντικής σε τουριστική ζήτηση αγοράς της Κροατίας, με τον κύκλο εργασιών των μισθώσεων να φτάνει τα €38,2εκ. και να παρουσιάζει άνοδο 18,5%. Αναλυτικότερα, αναφορά πρέπει να γίνει στην αγορά της Κύπρου, όπου σημειώθηκε σημαντικός ρυθμός ανάπτυξης τόσο στις βραχυχρόνιες, όσο και στις μακροχρόνιες ενοικιάσεις. Παράλληλα Βουλγαρία, Ρουμανία, Σερβία και Μαυροβούνιο κινούνται επίσης σε θετικούς ρυθμούς.

Με βάση τα ισχυρά οικονομικά αποτελέσματα του έτους, το Δ.Σ. της Autohellas θα προτείνει στην Ετήσια Γενική Συνέλευση διανομή μερίσματος 0,85 Ευρώ ανά μετοχή για το 2016.

#### ΣΥΝΟΠΤΙΚΑ ΕΝΟΠΟΙΗΜΕΝΑ ΑΠΟΤΕΛΕΣΜΑΤΑ:

		ΕΝΟΠΟΙΗΜΕΝΑ ΑΥΤΟHELLAS			
			2016	2015	diff. LY
Δραστηριότητα Μισθώσεων	ΕΛΛΑΔΑ	Μισθώσεις Βραχυχρόνιες & Μακροχρόνιες	116,077	105,632	9.9%
		Πωλήσεις Μεταχειρισμένων	24,531	28,593	-14.2%
	ΧΩΡΕΣ ΕΞΩΤΕΡΙΚΟΥ	Μισθώσεις Βραχυχρόνιες & Μακροχρόνιες	38,229	32,255	18.5%
		Πωλήσεις Μεταχειρισμένων	7,603	5,034	51.0%
Εμπορία Αυτοκινήτων & Υπηρεσιών			78,366	11,380	58.9%
<b>Συνολικές Πωλήσεις</b>			<b>264,806</b>	<b>182,893</b>	<b>44.8%</b>
<b>ΕΒΙΤΔΑ</b>			<b>104,344</b>	<b>88,111</b>	<b>18.4%</b>
<b>ΕΒΙΤ</b>			<b>41,814</b>	<b>33,511</b>	<b>24.8%</b>
<b>Κέρδη προ φόρων (ΕΒΤ)</b>			<b>30,318</b>	<b>27,560</b>	<b>10.0%</b>
<b>Κέρδη μετά από φόρους (ΕΑΤ)</b>			<b>22,691</b>	<b>18,634</b>	<b>21.8%</b>

#### ΠΗΓΑΣΟΣ ΕΚΔΟΤΙΚΗ Α.Ε.

##### Ανακοίνωση

Κατ' εφαρμογή του Ν.3340/2005, της υπ' αριθμ. 3/347/12.07.2005 απόφασης του Δ.Σ. της Επιτροπής Κεφαλαιαγοράς και του Κανονισμού του Χ.Α. ως ισχύουν, η «ΠΗΓΑΣΟΣ ΕΚΔΟΤΙΚΗ ΑΝΩΝΥΜΗ ΕΤΑΙΡΙΑ» (εφεξής «Εταιρία») ανακοινώνει, ότι καθήκοντα Εσωτερικού Ελεγκτή της Εταιρίας, σε αντικατάσταση του κ. Παναγιώτη Κυριακόγκωνα του Μιχαήλ, αναλαμβάνει η κα. Μαρία Αρακά του Βασιλείου.

#### ΠΕΡΣΕΥΣ Α.Β.Ε.Ε.

##### Ανακοίνωση

Σύμφωνα με τα άρθρα 4.1.2 & 4.1.4.3.1 του Κανονισμού του Χρηματιστηρίου Αθηνών, η εταιρεία ΠΕΡΣΕΥΣ ΠΡΟΪΟΝΤΑ ΕΙΔΙΚΗΣ ΔΙΑΤΡΟΦΗΣ Α.Β.Ε.Ε. ανακοινώνει το Οικονομικό Ημερολόγιο για το έτος 2017.

1) Ανακοίνωση Ετησίων Οικονομικών Καταστάσεων (Στοιχεία & Πληροφορίες Χρήσης 1/1/2016 - 31/12/2016 και Ετήσια Οικονομική Έκθεση περιόδου 1/1/2016 - 31/12/2016) και ανάρτηση στις ιστοσελίδες της εταιρείας ([www.perseusgroup.gr](http://www.perseusgroup.gr)) και του Χρηματιστηρίου Αθηνών ([www.helex.gr](http://www.helex.gr)) την Παρασκευή 7 Απριλίου 2017 μετά την λήξη της συνεδρίασης του Χρηματιστηρίου Αθηνών.

2) Ετήσια Γενική Συνέλευση την Τετάρτη 31 Μαΐου 2017.

Η εταιρεία δεν αναμένεται να προβεί σε ετήσια ενημέρωση αναλυτών σχετικά με τα οικονομικά αποτελέσματα και δεν θα διανείμει μέρισμα για την χρήση 2016. Η τελική απόφαση περί διανομής μερίσματος θα ληφθεί από την Ετήσια Τακτική Γενική Συνέλευση και σε κάθε περίπτωση θα ενημερωθεί έγκαιρα το επενδυτικό κοινό.

Η εταιρεία διατηρεί το δικαίωμα να μεταβάλει τις προαναφερόμενες ημερομηνίες αφού προηγουμένως ενημερώσει έγκαιρα το επενδυτικό κοινό.

#### ΕΛΛΗΝΙΚΑ ΧΡΗΜΑΤΙΣΤΗΡΙΑ Α.Ε.

##### Αγορά Ιδίων Μετοχών

Η Εταιρεία «Ελληνικά Χρηματιστήρια - Χρηματιστήριο Αθηνών Ανώνυμη Εταιρεία Συμμετοχών» (η Εταιρεία) ενημερώνει το επενδυτικό κοινό ότι κατ' εφαρμογή των Κανονισμών (ΕΕ) 2016/1052 και 596/2014, και σε εκτέλεση της από 20.5.2015 απόφασης της Τακτικής Γενικής Συνέλευσης των Μετόχων της Εταιρείας, προέβη σε αγορά ιδίων μετοχών, και συγκεκριμένα την 20.3.2017 προέβη στην αγορά 10.500 ιδίων μετοχών, με μέση τιμή κτήσης EUR 4,72 ανά μετοχή και συνολική αξία συναλλαγών EUR 49.602,24.

Οι συναλλαγές πραγματοποιήθηκαν μέσω του μέλους του Χρηματιστηρίου Αθηνών «Εθνική Χρηματιστηριακή ΑΕΠΕΥ».

Μετά και τις ανωτέρω αγορές, η Εταιρεία κατέχει συνολικά 4.701.129 ίδιες μετοχές (7,19% του συνόλου των 65.368.563 κοινών ονομαστικών μετοχών).

## Η ΝΑΥΤΕΜΠΟΡΙΚΗ Α.Ε.

### Ανακοίνωση

Η «ΝΑΥΤΕΜΠΟΡΙΚΗ - Π. ΑΘΑΝΑΣΙΑΔΗΣ και ΣΙΑ Α.Ε.», στο πλαίσιο της ορθής και έγκυρης ενημέρωσης του επενδυτικού κοινού, σύμφωνα με τα άρθρα 4.1.2 και 4.1.4.3.1 του Κανονισμού του Χρηματιστηρίου Αθηνών, ανακοινώνει το Οικονομικό Ημερολόγιο για το έτος 2017:

- Δημοσίευση των Ετήσιων Οικονομικών Καταστάσεων χρήσης 2016 στις ιστοσελίδες της Εταιρίας ([www.naftemporiki.gr/investors](http://www.naftemporiki.gr/investors)) και της ΕΧΑΕ: Παρασκευή 28 Απριλίου 2017 (μετά το κλείσιμο της συνεδρίασης του ΧΑ).

- **Ετήσια Τακτική Γενική Συνέλευση των Μετόχων: Πέμπτη 8 Ιουνίου 2017 (12.30 μ.μ.)**

- Η Εταιρία δεν θα διανείμει μέρισμα για τη χρήση 2016.

Η «ΝΑΥΤΕΜΠΟΡΙΚΗ - Π. ΑΘΑΝΑΣΙΑΔΗΣ και ΣΙΑ Α.Ε.» διατηρεί το δικαίωμα να μεταβάλει τις παραπάνω ημερομηνίες, αφού ενημερώσει έγκαιρα το επενδυτικό κοινό με τροποποίηση της παρούσας ανακοίνωσης.

## M.L.S. ΠΛΗΡΟΦΟΡΙΚΗ Α.Ε.

### Αγορά Ιδίων Μετοχών

Η MLS Πληροφορική Α.Ε. **κατ' εφαρμογή των Κανονισμών (ΕΕ) 2016/1052 και 596/2014**, γνωστοποιεί στο επενδυτικό κοινό ότι, σε εκτέλεση της από 30.06.2016 απόφασης της Τακτικής Γενικής Συνέλευσης των μετόχων της εταιρίας και της από 01.09.2016 απόφασης του Διοικητικού Συμβουλίου της, προέβη την Δευτέρα 20.03.2017 σε αγορά 980 ιδίων μετοχών με μέση τιμή κτήσης 4,1805 ευρώ και συνολική αξία συναλλαγής 4.096,90 ευρώ. Οι ως άνω 980 μετοχές αγοράστηκαν μέσω της ALPHA FINANCE Α.Ε.Π.Ε.Υ.

## Π. ΠΕΤΡΟΠΟΥΛΟΣ Α.Ε.Β.Ε.

### Αγορά Ιδίων Μετοχών

Η Πέτρος Πετρόπουλος Α.Ε.Β.Ε. γνωστοποιεί στο επενδυτικό κοινό ότι σύμφωνα με το άρθρο 16 του ΚΝ 2190/20, όπως τροποποιήθηκε και ισχύει, και σύμφωνα με τους όρους του Κανονισμού 2273/2003 της Ευρωπαϊκής Επιτροπής και σε εκτέλεση της από 5/4/2016 απόφασης της Γενικής Συνέλευσης των Μετόχων της Εταιρίας και απόφασης του Διοικητικού Συμβουλίου με ημερομηνία 18/4/2016, προέβη την 20/3/2017 σε αγορά 128 Ιδίων Μετοχών της Εταιρίας μέσω της Alpha Finance με τιμή κτήσης 4,35 ευρώ ανά μετοχή και συνολική αξία 556,80 ευρώ.

## ΓΕΝΙΚΕΣ ΣΥΝΕΛΕΥΣΕΙΣ

### INTERCONTINENTAL INTERNATIONAL ΑΝΩΝΥΜΗ ΕΤΑΙΡΙΑ ΕΠΕΝΔΥΣΕΩΝ ΣΕ ΑΚΙΝΗΤΗ ΠΕΡΙΟΥΣΙΑ

**Έκτακτη Γενική Συνέλευση στις 07/04/2017**, ημέρα Παρασκευή και **ώρα 12:00 μ.** στην αίθουσα Prive, Αίγλη Ζαππείου, 1ος όροφος, Κήπος Ζαππείου, 10557, Αθήνα, για να συζητηθούν και ληφθούν αποφάσεις στα κατωτέρω θέματα της ημερήσιας διάταξης:

ΘΕΜΑΤΑ ΗΜΕΡΗΣΙΑΣ ΔΙΑΤΑΞΗΣ:

1. Έγκριση της Ετήσιας Οικονομικής έκθεσης και των ετήσιων οικονομικών καταστάσεων της χρήσης 2016, έγκριση των επ' αυτών εκθέσεων του Διοικητικού Συμβουλίου και των ορκωτών ελεγκτών, καθώς και της διανομής κερδών για τη χρήση 2016.
2. Απαλλαγή των μελών του Διοικητικού Συμβουλίου και των ορκωτών ελεγκτών από κάθε ευθύνη αποζημίωσης για τα πεπραγμένα της χρήσης 2016
3. Εκλογή εταιρείας ορκωτών ελεγκτών - λογιστών για τη χρήση 2017 και καθορισμός της αμοιβής της.
4. Έγκριση αμοιβής εκτιμητή για την χρήση 2016, ορισμός εκτιμητή για τη χρήση 2017 και καθορισμός της αμοιβής του.
5. Έγκριση καταβολής αμοιβών για τη χρήση 2016 και προέγκριση αμοιβών για τη χρήση 2017 σύμφωνα με το άρθρο 24 του κ.ν. 2190/1920
6. Ανακοίνωση εκλογής νέων μελών του Διοικητικού Συμβουλίου σε αντικατάσταση παραιτηθέντων σύμφωνα με το άρθρο 18 παρ. 7 του κ.ν. 2190/1920 και επικύρωση της εκλογής αυτών.
7. Εκλογή νέου Διοικητικού Συμβουλίου της Εταιρείας και καθορισμός των ανεξάρτητων μη εκτελεστικών μελών
8. Εκλογή τακτικών και αναπληρωματικών μελών Επιτροπής Ελέγχου
9. Παροχή άδειας σύμφωνα με το άρθρο 23 παρ. 1 του κ.ν. 2190/1920 σε μέλη του Διοικητικού Συμβουλίου και άλλα διευθυντικά στελέχη της Εταιρείας για τη συμμετοχή τους σε νομικά πρόσωπα με παρεμφερή σκοπό με αυτό της Εταιρείας ή και για τη διενέργεια για δικό τους λογαριασμό ή για λογαριασμό τρίτων πράξεων που υπάγονται σε κάποιον από τους σκοπούς που επιδιώκει η Εταιρεία
10. Έκδοση κοινού ομολογιακού δανείου μέχρι του ποσού των 3.000.000,00 (Τριών Εκατομμυρίων) Ευρώ, σύμφωνα με τις διατάξεις του ν. 3156/2003, και εξουσιοδότηση προς το Διοικητικό Συμβούλιο της Εταιρείας για εξειδίκευση των ειδικότερων όρων αυτού.
11. Αγορά ιδίων μετοχών σύμφωνα με το άρθρο 16 του Κ.Ν. 2190/ 1920
12. Τροποποίηση Καταστατικού της Εταιρείας
13. Λοιπές ανακοινώσεις

Σε περίπτωση μη επίτευξης της απαιτούμενης εκ του νόμου απαρτίας για την λήψη απόφασης επί των θεμάτων της ημερήσιας διάταξης, η τυχόν Α' Επαναληπτική Έκτακτη Γενική Συνέλευση θα συνέλθει την 18η Απριλίου 2017, ημέρα Τρίτη, την ίδια ώρα και στον ίδιο τόπο, χωρίς νέα πρόσκληση των μετόχων με τα ίδια θέματα ημερήσιας διάταξης.

Σύμφωνα με τα άρθρα 26 παρ. 2β, 27 και 28α του κ.ν. 2190/1920, ως τροποποιήθηκε και ισχύει, η Εταιρεία ενημερώνει τους κ.κ. μετόχους της για τα εξής:

**ΔΙΚΑΙΩΜΑ ΣΥΜΜΕΤΟΧΗΣ ΚΑΙ ΨΗΦΟΥ ΣΤΗ ΓΕΝΙΚΗ ΣΥΝΕΛΕΥΣΗ**

Στη Γενική Συνέλευση της 7<sup>ης</sup> Απριλίου 2017 δικαιούται να συμμετέχει και να ψηφίζει όποιος εμφανίζεται ως μέτοχος κοινών ονομαστικών μετοχών της Εταιρείας στα αρχεία του Συστήματος Άυλων Τίτλων (Σ.Α.Τ.) που διαχειρίζεται η «Ελληνικό Κεντρικό Αποθετήριο Τίτλων Ανώνυμη Εταιρεία» (η «ΕΛ.Κ.Α.Τ.»), στην έναρξη της πέμπτης (5<sup>ης</sup>) ημέρας πριν από την ημέρα συνεδρίασης της Γενικής Συνέλευσης, δηλ. κατά την 2<sup>η</sup> Απριλίου 2017 («Ημερομηνία Καταγραφής»).

Η μετοχική ιδιότητα πιστοποιείται ηλεκτρονικά από την ΕΛ.Κ.Α.Τ. με απευθείας ηλεκτρονική σύνδεση της Εταιρείας με τα αρχεία του Σ.Α.Τ. Συνεπώς για να συμμετάσχει και να ψηφίσει στη Γενική Συνέλευση ο μέτοχος δεν απαιτείται να προσκομίσει σχετική έγγραφη βεβαίωση της ΕΛ.Κ.Α.Τ.

Έναντι της Εταιρείας θεωρείται ότι δικαίωμα συμμετοχής και ψήφου στη Γενική Συνέλευση έχει μόνον όποιος φέρει την ιδιότητα του μετόχου κατά την αντίστοιχη Ημερομηνία Καταγραφής.

Η άσκηση των εν λόγω δικαιωμάτων δεν προϋποθέτει τη δέσμευση των μετοχών του δικαιούχου ούτε την τήρηση άλλης ανάλογης διαδικασίας, η οποία περιορίζει τη δυνατότητα πώλησης και μεταβίβασης αυτών κατά το χρονικό διάστημα, που μεσολαβεί ανάμεσα στην Ημερομηνία Καταγραφής και στη Γενική Συνέλευση.

Κάθε κοινή ονομαστική μετοχή δίνει δικαίωμα μίας ψήφου.

Στην α' επαναληπτική γενική συνέλευση της 18/4/2017 το δικαίωμα συμμετοχή εξαρτάται υπό την ίδια παραπάνω προϋπόθεση, με τη διαφορά ότι η ιδιότητα του δικαιούμενου να ασκήσει δικαίωμα ψήφου πρέπει να υφίσταται κατά την έναρξη της τέταρτης ημέρας πριν από την ημέρα συνεδρίασης της α' επαναληπτικής γενικής συνέλευσης ήτοι, κατά την έναρξη της 14/4/2017 (Ημερομηνία Καταγραφής α' επαναληπτικής γενικής συνέλευσης).

#### ΔΙΑΔΙΚΑΣΙΑ ΓΙΑ ΤΗΝ ΑΣΚΗΣΗ ΔΙΚΑΙΩΜΑΤΟΣ ΨΗΦΟΥ ΜΕΣΩ ΑΝΤΙΠΡΟΣΩΠΟΥ

Ο δικαιούμενος ως ανωτέρω να συμμετέχει στη γενική συνέλευση Μέτοχος δύναται να συμμετέχει σε αυτή και μέσω αντιπροσώπων. Κάθε δικαιούμενος να συμμετέχει μπορεί να διορίσει μέχρι τρεις (3) αντιπροσώπους. Ο περιορισμός ισχύει ανά λογαριασμό αξιών, δηλαδή, αν μέτοχος κατέχει μετοχές της Εταιρείας οι οποίες εμφανίζονται σε περισσότερους του ενός λογαριασμούς αξιών, ο περιορισμός αυτός δεν εμποδίζει το μέτοχο να ορίζει μέχρι τρεις αντιπροσώπους για τις μετοχές που εμφανίζονται στον κάθε λογαριασμό αξιών σε σχέση με ορισμένη γενική συνέλευση.

Αντιπρόσωπος που ενεργεί για περισσότερους δικαιούμενους να συμμετέχουν μπορεί να ψηφίζει διαφορετικά για κάθε έναν από αυτούς.

Νομικά πρόσωπα μετέχουν στη γενική συνέλευση ορίζοντας ως εκπροσώπους τους μέχρι τρία (3) φυσικά πρόσωπα.

Ο αντιπρόσωπος ψηφίζει σύμφωνα με τις οδηγίες του αντιπροσωπευόμενου. Η μη συμμόρφωση του αντιπροσώπου με τις οδηγίες που έχει λάβει δεν επηρεάζει το κύρος των αποφάσεων της γενικής συνέλευσης, ακόμη και αν η ψήφος του αντιπροσώπου ήταν αποφασιστική για τη λήψη τους.

Ο αντιπρόσωπος υποχρεούται να γνωστοποιεί στην Εταιρεία, πριν από την έναρξη της συνεδρίασης της γενικής συνέλευσης, κάθε συγκεκριμένο γεγονός, το οποίο μπορεί να είναι χρήσιμο στους μετόχους για την αξιολόγηση του κινδύνου να εξυπηρετήσει ο αντιπρόσωπος άλλα συμφέροντα πλην των συμφερόντων του μετόχου. Κατά την έννοια της παρούσας παραγράφου μπορεί να προκύπτει σύγκρουση συμφερόντων ιδίως όταν ο αντιπρόσωπος:

- α) είναι μέτοχος που ασκεί τον έλεγχο της Εταιρείας ή είναι άλλο νομικό πρόσωπο ή οντότητα η οποία ελέγχεται από το μέτοχο αυτόν ή
- β) είναι μέλος του διοικητικού συμβουλίου ή της εν γένει διοίκησης της Εταιρείας ή μετόχου που ασκεί τον έλεγχο της Εταιρείας ή άλλου νομικού προσώπου ή οντότητας που ελέγχεται από μέτοχο ο οποίος ασκεί τον έλεγχο της Εταιρείας ή
- γ) είναι υπάλληλος ή ορκωτός ελεγκτής της εταιρείας ή μετόχου που ασκεί τον έλεγχο της Εταιρείας ή άλλου νομικού προσώπου ή οντότητας που ελέγχεται από μέτοχο, ο οποίος ασκεί τον έλεγχο της Εταιρείας ή
- δ) είναι σύζυγος ή συγγενής πρώτου βαθμού με ένα από τα φυσικά πρόσωπα που αναφέρονται στις περιπτώσεις α' έως γ'.

Ο διορισμός και η ανάκληση αντιπροσώπου γίνεται μόνον εγγράφως και κοινοποιείται στην Εταιρεία τουλάχιστον τρεις (3) ημέρες πριν από την αντίστοιχα ορισθείσα ημερομηνία συνεδρίασης της γενικής συνέλευσης. Αν ο δικαιούμενος να συμμετέχει δεν συμμορφώθηκε προς τα ως άνω αναφερόμενα σχετικά με το διορισμό αντιπροσώπου/ αντιπροσώπων και την αποστολή των σχετικών αποδεικτικών αυτού του διορισμού εγγράφων στην Εταιρεία, ως ορίζεται ανωτέρω, δικαιούται να μετέχει τελικά στη γενική συνέλευση μόνο μετά από άδεια της γενικής συνέλευσης.

Η Εταιρεία θα καταστήσει διαθέσιμο στην ιστοσελίδα της [www.ici-reic.com](http://www.ici-reic.com), αλλά και από τα γραφεία της Μαρίνα Φλοίσβου, κτίριο 4, Π. Φάληρο, σε φυσική μορφή, έντυπο που μπορεί να χρησιμοποιηθεί από τους μετόχους για το διορισμό αντιπροσώπου.

Το έντυπο αυτό πρέπει να έχει αποσταλεί στην Εταιρεία συμπληρωμένο σε όλα τα σημεία του και υπογεγραμμένο από το δικαιούμενο να συμμετέχει στη γενική συνέλευση, σύμφωνα και με τις ειδικότερες οδηγίες συμπλήρωσης, υπογραφής και υποβολής του που περιλαμβάνονται στο έντυπο, είτε με fax στο νούμερο +30 216 7000 554, υπόψη του υπευθύνου Εξυπηρέτησης Μετόχων είτε ταχυδρομικά στην Εταιρεία στο Τμήμα Εξυπηρέτησης Μετόχων της Εταιρείας, στη διεύθυνση Μαρίνα Φλοίσβου, Κτίριο 4, 17561 Παλαιό Φάληρο σε κάθε περίπτωση τρεις (3) τουλάχιστον ημέρες πριν από την ημερομηνία της γενικής συνέλευσης.

Ο δικαιούμενος να συμμετέχει καλείται να μεριμνά για την επιβεβαίωση της επιτυχούς αποστολής του εντύπου διορισμού αντιπροσώπου και της παραλαβής του από την Εταιρεία καλώντας στο τμήμα εξυπηρέτησης μετόχων (κ. Φοίβο Βόμβα) στο τηλέφωνο +30 216 777 555.

#### ΔΙΚΑΙΩΜΑΤΑ ΜΕΙΟΨΗΦΙΑΣ ΜΕΤΟΧΩΝ

Σύμφωνα με το άρθρο 39 παρ. 2, 2α, 4 και 5 του κ.ν. 2190/1920, όπως τροποποιήθηκε και ισχύει, οι μέτοχοι έχουν τα ακόλουθα δικαιώματα:

Με αίτηση μετόχων, που εκπροσωπούν το ένα εικοστό (1/20) του καταβεβλημένου μετοχικού κεφαλαίου, το διοικητικό συμβούλιο υποχρεούται να εγγράψει στην ημερήσια διάταξη γενικής συνέλευσης, που έχει ήδη συγκληθεί, πρόσθετα θέματα, εάν η σχετική αίτηση περιέλθει στο διοικητικό συμβούλιο δεκαπέντε (15) τουλάχιστον ημέρες πριν από τη γενική συνέλευση, ήτοι μέχρι την 23/03/2017. Η αίτηση για την εγγραφή πρόσθετων θεμάτων στην ημερήσια διάταξη συνοδεύεται από αιτιολόγηση ή από σχέδιο απόφασης προς έγκριση στη γενική συνέλευση και η αναθεωρημένη ημερήσια διάταξη δημοσιοποιείται με τον ίδιο τρόπο, όπως η προηγούμενη ημερήσια διάταξη, δεκατρείς (13) ημέρες πριν από την ημερομηνία της γενικής συνέλευσης, ήτοι μέχρι την 25/03/2017, και ταυτόχρονα τίθεται στη διάθεση των μετόχων στην ιστοσελίδα της Εταιρείας, μαζί με την αιτιολόγηση ή το σχέδιο απόφασης που έχει υποβληθεί από τους μετόχους κατά τα προβλεπόμενα στο άρθρο 27 παράγραφος 3 του κ.ν. 2190/1920.

Με αίτηση μετόχων που εκπροσωπούν το ένα εικοστό (1/20) του καταβεβλημένου μετοχικού κεφαλαίου, το διοικητικό συμβούλιο θέτει στη διάθεση των μετόχων κατά τα οριζόμενα στο άρθρο 27 παράγραφος 3 του κ.ν. 2190/1920, έξι (6) τουλάχιστον ημέρες πριν από την ημερομηνία της γενικής συνέλευσης, ήτοι μέχρι την 01/04/2017, σχέδια αποφάσεων για θέματα που έχουν περιληφθεί στην αρχική ή τυχόν αναθεωρημένη ημερήσια διάταξη, αν η σχετική αίτηση περιέλθει στο διοικητικό συμβούλιο επτά (7) τουλάχιστον ημέρες πριν από την ημερομηνία της γενικής συνέλευσης, ήτοι μέχρι την 31/03/2017

Μετά από αίτηση οποιουδήποτε μετόχου, που υποβάλλεται στην εταιρεία πέντε (5) τουλάχιστον πλήρεις ημέρες πριν από τη γενική συνέλευση, ήτοι μέχρι την 1/4/2017, το διοικητικό συμβούλιο υποχρεούται να παρέχει στη γενική συνέλευση τις αιτούμενες συγκεκριμένες πληροφορίες για τις υποθέσεις της Εταιρείας, στο μέτρο που αυτές είναι χρήσιμες για την πραγματική εκτίμηση των

Θεμάτων της ημερήσιας διάταξης. Το διοικητικό συμβούλιο μπορεί να απαντήσει ενιαία σε αιτήσεις μετόχων με το ίδιο περιεχόμενο. Υποχρέωση παροχής πληροφοριών δεν υφίσταται όταν οι σχετικές πληροφορίες διατίθενται ήδη στην ιστοσελίδα της Εταιρείας, ιδίως με τη μορφή ερωτήσεων και απαντήσεων. Επίσης, με αίτηση μετόχων που εκπροσωπούν το 1/20 του καταβεβλημένου μετοχικού κεφαλαίου, το διοικητικό συμβούλιο υποχρεούται να ανακοινώνει στη τακτική γενική συνέλευση τα ποσά που κατά την τελευταία διετία καταβλήθηκαν σε κάθε μέλος του διοικητικού συμβουλίου ή τους διευθυντές της εταιρείας, καθώς και κάθε άλλη παροχή προς τα πρόσωπα αυτά από οποιαδήποτε αιτία ή σύμβαση της εταιρείας με αυτούς. Σε όλες τις ανωτέρω περιπτώσεις το διοικητικό συμβούλιο μπορεί να αρνηθεί την παροχή των πληροφοριών για αποχρώντα ουσιώδη λόγο, ο οποίος αναγράφεται στα πρακτικά.

Μετά από αίτηση μετόχων, που εκπροσωπούν το ένα πέμπτο (1/5) του καταβεβλημένου μετοχικού κεφαλαίου η οποία υποβάλλεται στην Εταιρεία μέσα σε πέντε (5) τουλάχιστον πλήρεις ημέρες πριν από τη γενική συνέλευση, ήτοι μέχρι την 1/4/2017, το διοικητικό συμβούλιο υποχρεούται να παρέχει στη γενική συνέλευση πληροφορίες για την πορεία των εταιρικών υποθέσεων και την περιουσιακή κατάσταση της Εταιρείας. Το διοικητικό συμβούλιο μπορεί να αρνηθεί την παροχή των πληροφοριών για αποχρώντα ουσιώδη λόγο, ο οποίος αναγράφεται στα πρακτικά.

Σε όλες τις ανωτέρω αναφερόμενες περιπτώσεις οι αιτούντες μέτοχοι οφείλουν να αποδεικνύουν τη μετοχική τους ιδιότητα και τον αριθμό των μετοχών που κατέχουν κατά την άσκηση του σχετικού δικαιώματος. Σε περίπτωση άσκησης τέτοιων δικαιωμάτων, η Εταιρεία θα αποκτά πρόσβαση μέσω της απευθείας ηλεκτρονικής σύνδεσής της στο μητρώο του Συστήματος Άυλων Τίτλων, ώστε να διαγιγνώσκει την ύπαρξη της μετοχικής ιδιότητας σύμφωνα με το άρθρο 39 παρ. 8 του κ.ν. 2190/1920, όπως ισχύει.

Ωστόσο, εάν ο μέτοχος επιθυμεί, και προς αποφυγή τυχόν καθυστέρησης, δύνата και ο ίδιος ο μέτοχος να προσκομίζει βεβαίωση από την ΕΛ.Κ.Α.Τ της μετοχικής ιδιότητας κατά την άσκηση του δικαιώματος.

#### ΔΙΑΘΕΣΙΜΑ ΕΓΓΡΑΦΑ ΚΑΙ ΠΛΗΡΟΦΟΡΙΕΣ

Οι πληροφορίες του άρθρου 27 παρ. 3 του κ.ν. 2190/1920, περιλαμβανομένης της πρόσκλησης για σύγκληση της γενικής συνέλευσης, του εντύπου διορισμού αντιπροσώπου και των σχεδίων απόφασης για τα θέματα της ημερήσιας διάταξης, καθώς και ο συνολικός αριθμός των μετοχών και των δικαιωμάτων ψήφου που υφίστανται κατά την ημερομηνία της πρόσκλησης θα διατίθενται σε ηλεκτρονική μορφή στην ιστοσελίδα της Εταιρείας, [www.ici-reic.com](http://www.ici-reic.com)

Το πλήρες κείμενο των σχεδίων αποφάσεων για κάθε θέμα της ημερήσιας διάταξης και τυχόν εγγράφων που προβλέπονται στο άρθρο 27 παρ. 3(γ) και (δ) του κ.ν. 2190/1920 θα διατίθενται δωρεάν και σε έντυπη μορφή στα γραφεία της έδρας της Εταιρείας, Μαρίνα Φλοίσβου Κτίριο 4, Π. Φάληρο.

#### Π. ΠΕΤΡΟΠΟΥΛΟΣ Α.Ε.Β.Ε.

**Τακτική Γενική Συνέλευση στις 10/04/2017, ημέρα Δευτέρα και ώρα 12:00** στα γραφεία της έδρας της Εταιρείας στην Ιερά Οδό, αριθμός 96, για συζήτηση και λήψη αποφάσεων στα πιο κάτω θέματα της Ημερήσιας Διατάξεως:

- 1.Υποβολή και έγκριση των Ετήσιων Οικονομικών Καταστάσεων της Εταιρείας για την εταιρική χρήση 2016 (01.01.16 - 31.12.16) και των επ' αυτών εκθέσεων του Διοικητικού Συμβουλίου και του Ορκωτού Ελεγκτή.
- 2.Έγκριση διάθεσης αποτελεσμάτων χρήσεως 2016 (01.01.2016 -31.12.2016) και λήψη απόφασης διανομής ή μη διανομής μερίσματος.
- 3.Απαλλαγή των μελών του Διοικητικού Συμβουλίου και του Ορκωτού Ελεγκτή Λογιστή από κάθε ευθύνη αποζημίωσης για τις ανωτέρω οικονομικές καταστάσεις και τη διαχείριση της χρήσης 2016.
- 4.Έγκριση αμοιβών που χορηγήθηκαν και θα χορηγηθούν στα μέλη του Διοικητικού Συμβουλίου.
5. Ανακοίνωση εκλογής νέου Μέλους του Διοικητικού Συμβουλίου.
- 6.Εκλογή ενός τακτικού και ενός αναπληρωματικού Ορκωτού Ελεγκτή Λογιστή για τους ελέγχους της χρήσης 2017 και καθορισμός της αμοιβής τους.
- 7.Χορήγηση άδειας κατ άρθρο 23 παρ.1 του Κ.Ν.2190/20 όπως ισχύει, στα Μέλη του Διοικητικού Συμβουλίου, στους Γενικούς Διευθυντές και στους Διευθυντές της Εταιρείας, να μετέχουν σε Διοικητικά Συμβούλια ή στη Διεύθυνση θυγατρικών ή συγγενών εταιρειών της Εταιρείας και κατ επέκταση του Ομίλου Πέτρος Πετρόπουλος.
8. Πώληση ακινήτων.
9. Διάφορα Θέματα και ανακοινώσεις.

Δικαίωμα συμμετοχής και ψήφου στην Τακτική Γενική Συνέλευση έχουν όσοι εμφανίζονται ως μέτοχοι της ΠΕΤΡΟΣ ΠΕΤΡΟΠΟΥΛΟΣ Α.Ε.Β.Ε. στα αρχεία του Συστήματος Άυλων Τίτλων που διαχειρίζεται η ΕΛΛΗΝΙΚΑ ΧΡΗΜΑΤΙΣΤΗΡΙΑ Α.Ε. (Ε.Χ.Α.Ε.), στο οποίο τηρούνται οι κινητές αξίες της Εταιρείας, κατά την έναρξη της πέμπτης ημέρας (ημερομηνία καταγραφής: Τετάρτη 5 Απριλίου 2017) που προηγείται της συνεδρίασης της Τακτικής Γενικής Συνέλευσης. Η απόδειξη της μετοχικής ιδιότητας γίνεται με την προσκόμιση σχετικής έγγραφης βεβαίωσης της "ΕΧΑΕ" ή, εναλλακτικά, με απευθείας ηλεκτρονική σύνδεση της Εταιρείας με τα αρχεία της "ΕΧΑΕ". Η σχετική έγγραφη βεβαίωση ή η ηλεκτρονική πιστοποίηση αναφορικά με τη μετοχική ιδιότητα πρέπει να περιέλθει στην Εταιρεία το αργότερο την τρίτη ημέρα που προηγείται της συνεδρίασης της Γενικής Συνέλευσης. Έναντι της Εταιρείας θεωρείται ότι έχει δικαίωμα συμμετοχής και ψήφου στη Γενική Συνέλευση μόνον όποιος φέρει την ιδιότητα του μετόχου κατά την ως άνω ημερομηνία καταγραφής. Σε περίπτωση μη συμμόρφωσης προς τις διατάξεις του άρθρου 28α του Κ.Ν. 2190/1920, οι μέτοχοι μετέχουν στην Τακτική Γενική Συνέλευση μόνο μετά από άδειά της.

Σημειώνεται ότι η άσκηση των δικαιωμάτων συμμετοχής και ψήφου δεν προϋποθέτει την δέσμευση των μετοχών του δικαιούχου ούτε την τήρηση άλλης ανάλογης διαδικασίας, η οποία περιορίζει την δυνατότητα πώλησης και μεταβίβασης αυτών κατά το χρονικό διάστημα που μεσολαβεί ανάμεσα στην ημερομηνία καταγραφής και στην ημερομηνία της Γενικής Συνέλευσης.

Οι πληροφορίες και τα έγγραφα που προβλέπονται στο άρθρο 27 παρ. 3 του κ.ν. 2190/1920 που περιλαμβάνουν το πλήρες κείμενο της πρόσκλησης, τον συνολικό αριθμό των μετοχών και δικαιωμάτων της Εταιρείας, τα έγγραφα που πρόκειται να υποβληθούν στη Συνέλευση, το σχέδιο απόφασης για κάθε θέμα της ημερήσιας διάταξης και το έντυπο αντιπροσωπείας θα διατίθενται σε ηλεκτρονική μορφή στην ιστοσελίδα της Εταιρείας [www.petrooulos.com](http://www.petrooulos.com) και σε έγχαρτη, στα γραφεία της Εταιρείας στην Ιερά Οδό 96 Αθήνα. Σε περίπτωση εφαρμογής του άρθρου 39 παράγραφος 2 του κ.ν.2190/1920 (δικαιώματα μειοψηφίας των μετόχων), η Εταιρεία στην ιστοσελίδα της και σε μέσα ενημέρωσης (έντυπα και ηλεκτρονικά) για την διάχυση της πληροφόρησης, θα δημοσιεύσει αναθεωρημένη ημερήσια διάταξη.

### ΑΡΤΟΒΙΟΜΗΧΑΝΙΑ ΚΑΡΑΜΟΛΕΓΚΟΣ Α.Ε.\*

Έκτακτη Γενική Συνέλευση στις 11/04/2017, ημέρα Μεγάλη Τρίτη και ώρα 12:00 στην έδρα της εταιρείας στη Θέση Τζήμα στο Κορωπί Αττικής, για συζήτηση και λήψη αποφάσεων επί των ακολούθων θεμάτων της ημερήσιας διάταξης:

#### ΘΕΜΑΤΑ ΗΜΕΡΗΣΙΑΣ ΔΙΑΤΑΞΗΣ

- 1) Έκδοση Κοινού Ομολογιακού Δανείου ποσού ευρώ μέχρι σαράντα οκτώ εκατομμυρίων ευρώ (48.000.000 €), εμπραγματώως εξασφαλισμένου, σύμφωνα με τις διατάξεις του ν. 3156/2003, ως ισχύει, με σκοπό την αναχρηματοδότηση υφιστάμενου διμερούς δανεισμού του εκδότη.
- 2) Παροχή εξουσιοδότησης προς το Διοικητικό Συμβούλιο της Εταιρείας για τον καθορισμό των ειδικότερων όρων του ανωτέρω ομολογιακού δανείου.
- 3) Ενημέρωση για αποφάσεις του Διοικητικού Συμβουλίου.
- 4) Λοιπά θέματα και ανακοινώσεις.

#### ΔΙΚΑΙΩΜΑ ΣΥΜΜΕΤΟΧΗΣ ΚΑΙ ΨΗΦΟΥ ΣΤΗ ΓΕΝΙΚΗ ΣΥΝΕΛΕΥΣΗ

Στην Έκτακτη Γενική Συνέλευση στις 11 Απριλίου 2017 δικαιούται να συμμετέχει και να ψηφίζει όποιος εμφανίζεται ως μέτοχος κοινών μετοχών της Εταιρείας στα αρχεία του Συστήματος Άυλων Τίτλων (Σ.Α.Τ.), που διαχειρίζεται η εταιρεία «ΕΛΛΗΝΙΚΑ ΧΡΗΜΑΤΙΣΤΗΡΙΑ Α.Ε.» (η οποία είναι ο «φορέας» κατά την έννοια της παρ. 4 του άρθρου 28<sup>α</sup> του κ.ν. 2190/1920, στο οποίο τηρούνται οι κινητές αξίες της Εταιρείας μας) κατά την ημερομηνία της Πέμπτης 6<sup>ης</sup> Απριλίου 2017 («Ημερομηνία Καταγραφής»), δηλαδή, κατά την έναρξη της πέμπτης (5<sup>ης</sup>) ημέρας πριν από την ημερομηνία συνεδρίασης της Έκτακτης Γενικής Συνέλευσης.

Οι κ.κ. Μέτοχοι που επιθυμούν να μετάσχουν στην πιο πάνω Έκτακτη Γενική Συνέλευση, οφείλουν, σύμφωνα με το Νόμο και το Καταστατικό της Εταιρείας, εφόσον οι μετοχές τους βρίσκονται στον Ειδικό Λογαριασμό του Συστήματος Άυλων Τίτλων (Σ.Α.Τ.), να προσκομίσουν σχετική ως άνω βεβαίωση της εταιρείας «ΕΛΛΗΝΙΚΑ ΧΡΗΜΑΤΙΣΤΗΡΙΑ Α.Ε.» περί της μετοχικής τους ιδιότητας, την οποία και θα πρέπει να καταθέσουν στα κεντρικά γραφεία της Εταιρείας (Θέση Τζήμα, Κορωπί Αττικής, τηλ. 210-6694200) τρεις (3) τουλάχιστον ημέρες πριν την ημερομηνία συγκλήσεως της Έκτακτης Γενικής Συνέλευσης.

Έναντι της Εταιρείας θεωρείται ότι δικαίωμα συμμετοχής και ψήφου στην Έκτακτη Γενική Συνέλευση έχει μόνον όποιος φέρει την ιδιότητα του μετόχου κατά την ανωτέρω αναφερόμενη Ημερομηνία Καταγραφής. Η απόδειξη της μετοχικής ιδιότητας γίνεται με την προσκόμιση σχετικής έγγραφης βεβαίωσης της εταιρείας «ΕΛΛΗΝΙΚΑ ΧΡΗΜΑΤΙΣΤΗΡΙΑ Α.Ε.», η δε ιδιότητα του μετόχου πρέπει να υφίσταται κατά την έναρξη της πέμπτης ημέρας πριν από την ημέρα συνεδρίασης της Έκτακτης Γενικής Συνέλευσης (Ημερομηνία Καταγραφής) και η σχετική έγγραφη βεβαίωση σχετικά με τη μετοχική ιδιότητα πρέπει να περιέλθει στην Εταιρεία το αργότερο την τρίτη ημέρα πριν από τη συνεδρίαση της Έκτακτης Γενικής Συνέλευσης.

Η άσκηση των εν λόγω δικαιωμάτων δεν προϋποθέτει τη δέσμευση των μετοχών του δικαιούχου ούτε την τήρηση άλλης ανάλογης διαδικασίας, η οποία περιορίζει τη δυνατότητα πώλησης και μεταβίβασης αυτών κατά το χρονικό διάστημα που μεσολαβεί ανάμεσα στην Ημερομηνία Καταγραφής και στην Έκτακτη Γενική Συνέλευση.

Κάθε κοινή μετοχή δίνει δικαίωμα μιας ψήφου.

#### ΔΙΑΔΙΚΑΣΙΑ ΣΥΜΜΕΤΟΧΗΣ ΚΑΙ ΨΗΦΟΥ ΜΕΣΩ ΑΝΤΙΠΡΟΣΩΠΟΥ

Ο μέτοχος συμμετέχει στην Έκτακτη Γενική Συνέλευση και ψηφίζει είτε αυτοπροσώπως είτε μέσω αντιπροσώπων. Κάθε μέτοχος μπορεί να διορίζει μέχρι τρεις (3) αντιπροσώπους και τα νομικά πρόσωπα/μέτοχοι μπορούν να ορίζουν ως εκπροσώπους τους μέχρι τρία (3) φυσικά πρόσωπα. Σε περίπτωση που μέτοχος κατέχει μετοχές της Εταιρείας, οι οποίες εμφανίζονται σε περισσότερες του ενός λογαριασμούς αξιών, αυτός μπορεί να ορίσει διαφορετικούς αντιπροσώπους για τις μετοχές που εμφανίζονται στον κάθε λογαριασμό αξιών. Αντιπρόσωπος που ενεργεί για περισσότερους μετόχους μπορεί να ψηφίζει διαφορετικά για κάθε μέτοχο.

Δεν παρέχεται η δυνατότητα συμμετοχής των μετόχων στη Γενική Συνέλευση και άσκησης του δικαιώματος ψήφου με ηλεκτρονικά μέσα, χωρίς τη φυσική παρουσία των μετόχων στον τόπο διεξαγωγής της, είτε δι' αλληλογραφίας, καθώς και η δυνατότητα διορισμού και ανάκλησης αντιπροσώπου με ηλεκτρονικά μέσα καθώς τέτοια διαδικασία δεν προβλέπεται από το καταστατικό της Εταιρείας.

Έντυπο πληρεξουσιότητας για το διορισμό αντιπροσώπου θα είναι διαθέσιμο στους μετόχους:

- α. Σε έγχαρτη μορφή στη Υπηρεσία Εξυπηρέτησης Μετόχων της Εταιρείας (Θέση «Τζήμα» Κορωπί Αττικής, τηλ.: 210-6694200), και
- β. Σε ηλεκτρονική μορφή στην ιστοσελίδα της Εταιρείας (<http://www.karamolegos-bkr.gr>).

Το ανωτέρω έντυπο θα πρέπει να κατατεθεί, συμπληρωμένο και υπογεγραμμένο, στην Εταιρεία, στην προαναφερόμενη υπό στοιχείο (α) διεύθυνση, τουλάχιστον τρεις (3) ημέρες πριν από την ημερομηνία της Έκτακτης Γενικής Συνέλευσης.

Ο αντιπρόσωπος υποχρεούται να γνωστοποιεί στην Εταιρεία, πριν από την έναρξη της συνεδρίασης της Έκτακτης Γενικής Συνέλευσης, κάθε συγκεκριμένο γεγονός, το οποίο μπορεί να είναι χρήσιμο στους μετόχους για την αξιολόγηση του κινδύνου να εξυπηρετήσει ο αντιπρόσωπος άλλα συμφέροντα πλην των συμφερόντων του μετόχου.

Σύγκρουση συμφερόντων είναι δυνατόν να προκύπτει ιδίως όταν ο αντιπρόσωπος είναι:

- α. Μέτοχος που ασκεί τον έλεγχο της Εταιρείας ή είναι άλλο νομικό πρόσωπο ή οντότητα που ελέγχεται από το μέτοχο αυτόν,
- β. Μέλος του Διοικητικού Συμβουλίου ή της εν γένει διοίκησης της Εταιρείας ή μετόχου που ασκεί τον έλεγχο της Εταιρείας ή άλλου νομικού προσώπου ή οντότητας που ελέγχεται από μέτοχο ο οποίος ασκεί τον έλεγχο της Εταιρείας,
- γ. Υπάλληλος ή ορκωτός ελεγκτής της Εταιρείας ή μετόχου που ασκεί τον έλεγχό της, ή άλλου νομικού προσώπου ή οντότητας που ελέγχεται από μέτοχο που ασκεί τον έλεγχο της Εταιρείας,
- δ. Σύζυγος ή συγγενής πρώτου βαθμού με ένα από τα φυσικά πρόσωπα που αναφέρονται στις περιπτώσεις α' έως και γ'.

#### ΔΙΚΑΙΩΜΑΤΑ ΜΕΙΟΨΗΦΙΑΣ ΤΩΝ ΜΕΤΟΧΩΝ

1. Μέτοχοι που εκπροσωπούν το ένα εικοστό (1/20) του καταβεβλημένου μετοχικού κεφαλαίου της Εταιρείας μπορούν να ζητήσουν:

(α) την έγγραφη στην ημερήσια διάταξη της Έκτακτης Γενικής Συνέλευσης, πρόσθετων θεμάτων, με αίτησή τους που πρέπει να περιέλθει στο Διοικητικό Συμβούλιο το αργότερο μέχρι την 8<sup>η</sup> Απριλίου 2017, η οποία θα συνοδεύεται από αιτιολόγηση ή από σχέδιο απόφασης προς έγκριση στη Γενική Συνέλευση.

(β) τη διάθεση στους μετόχους από το Διοικητικό Συμβούλιο έως την Τετάρτη 5<sup>η</sup> Απριλίου 2017, σχεδίων αποφάσεων για θέματα που έχουν περιληφθεί στην αρχική ή την τυχόν αναθεωρημένη ημερήσια διάταξη, με αίτησή τους που πρέπει να περιέλθει στο Διοικητικό Συμβούλιο έως την Τρίτη 4<sup>η</sup> Απριλίου 2017.

2. Μέτοχοι που εκπροσωπούν το ένα πέμπτο (1/5) του καταβεβλημένου μετοχικού κεφαλαίου της Εταιρείας δικαιούνται να ζητήσουν, με αίτησή τους που υποβάλλεται στην Εταιρεία έως την Τετάρτη 5<sup>η</sup> Απριλίου 2017, την παροχή στην Έκτακτη Γενική Συνέλευση πληροφοριών για την πορεία των εταιρικών υποθέσεων και την περιουσιακή κατάσταση της Εταιρείας.

3. Οποιοσδήποτε μέτοχος μπορεί να ζητήσει, με αίτησή του που υποβάλλεται στην Εταιρεία έως την Τετάρτη 5<sup>η</sup> Απριλίου 2017, την παροχή στην Έκτακτη Γενική Συνέλευση συγκεκριμένων πληροφοριών για τις υποθέσεις της Εταιρείας, στο μέτρο που αυτές είναι χρήσιμες για την πραγματική εκτίμηση των θεμάτων της ημερήσιας διάταξης.

Λεπτομερέστερες πληροφορίες σχετικά με τα ανωτέρω δικαιώματα μειοψηφίας και τους όρους άσκησής τους είναι διαθέσιμες στην ιστοσελίδα της Εταιρείας (<http://www.karamolegos-bkr.gr>).

#### **ΔΙΑΘΕΣΙΜΑ ΕΓΓΡΑΦΑ ΚΑΙ ΠΛΗΡΟΦΟΡΙΕΣ**

Οι πληροφορίες του άρθρου 27 παρ. 3 του κ.ν. 2190/1920 και συγκεκριμένα, η Πρόσκληση της Γενικής Συνέλευσης, το πλήρες κείμενο των εγγράφων που πρόκειται να υποβληθούν στην Έκτακτη Γενική Συνέλευση, τα έντυπα για την άσκηση δικαιώματος ψήφου μέσω αντιπροσώπου, τα σχέδια αποφάσεων για τα θέματα της ημερήσιας διάταξης, καθώς και πληρέστερες πληροφορίες σχετικά με την άσκηση των δικαιωμάτων μειοψηφίας των παρ. 2, 2<sup>α</sup>, 4 και 5 του άρθρου 39 του κ.ν. 2190/1920 είναι διαθέσιμα σε έγχαρτη μορφή στην Υπηρεσία Εξυπηρέτησης Μετόχων της Εταιρείας (Θέση «Τζήμα», Κορωπί Αττικής, τηλ.: 210-6694200), απ' όπου οι μέτοχοι μπορούν να λαμβάνουν αντίγραφα. Επίσης, όλα τα ανωτέρω έγγραφα, ο συνολικός αριθμός των υφιστάμενων μετοχών και δικαιωμάτων ψήφου είναι διαθέσιμα σε ηλεκτρονική μορφή στην ιστοσελίδα της Εταιρείας (<http://www.karamolegos-bkr.gr>).

**Ομολογιακά Δάνεια Επιχειρήσεων – Οργανωμένη Αγορά (Μετατρέψιμα)**

Πλήθος Εισηγμένων Ομολογίων	Ονομαστική αξία	Τιμή έκδοσης	Σημερινό επιτόκιο	Ημερ. λήξης	Διάρκεια (έτη)	Σημείωση	Τοκομερίδιο		Μον. Διασπ.	Ομόλογα Επιχειρήσεων	Κατωτ Τιμή	Ανωτ Τιμή	Τιμή κλεισ.	Προηγ. Κλείσιμο-ημέρια	Όγκος	Αξία Συναλλαγών	Τελευταία εντολή			λαχ έτους	Μεγ έτους
							Κοινό	Προτιμησιακό									Τιμή	Αγορ./ Πώλ.	Ημερομηνία		
233,748,933	0.30	0.30	1.00	11/10/2025	9	---	2	---	1	FORTHNET A.E. (Μ.Ο.Δ.)	---	---	---	---	---	---	0.1500	A	21/03/2017	100.0000	100.0000
1,774,359	13.76	9.77	0.00	21/10/2025	18	---	26	---	1	ΝΗΡΕΥΣ ΙΧΘΥΟΚΑΛΛΙΕΡΓΕΙΕΣ Α.Ε. (Μ.Ο.Δ.)	---	---	---	100.0000	12/07/2016	---	10.0000	A	21/03/2017	100.0000	100.0000
212,237,880	1.00	1.00	6.30	29/07/2020	7	---	15	---	1	MARFIN INVESTMENT GROUP A.E. ΣΕΙΡΑ Β (Μ.Ο.Δ.)	---	---	---	0.8500	23/08/2013	---	0.8700	A	21/03/2017	0.8500	0.8500
163,009,139	1.00	1.00	7.00	29/07/2019	6	---	15	---	1	MARFIN INVESTMENT GROUP A.E. ΣΕΙΡΑ Α (Μ.Ο.Δ.)	---	---	---	1.0000	23/08/2013	---	1.0000	A	21/03/2017	1.0000	1.0000

**Σημειώσεις Εταιρικών Ομολόγων**

Ο Όγκος Συναλλαγών υπολογίζεται ως (Τεμάχια) \* (Ονομαστική Τιμή). Η Αξία Συναλλαγών υπολογίζεται ως (Τεμάχια) \* (Ονομαστική Τιμή) \* (Τιμή %) + (Δεδουλευμένοι Τόκοι).

Οι τιμές συναλλαγών των ομολόγων υπολογίζονται ως ποσοστό επί τοις εκατό (%) της ονομαστικής τους τιμής.

Όλα τα ομόλογα έχουν Ονομαστική Αξία εκπεφρασμένη σε Ευρώ (εκτός εάν σημειώνεται διαφορετικά).



**Ομολογιακά Δάνεια Επιχειρήσεων – Οργανωμένη Αγορά (Μη Μετατρέψιμα)**

Πλήθος Εισηγμένων Ομολογίων	Ονομαστική αξία	Τιμή έκδοσης	Σημερινό επιτόκιο	Ημερ. λήξης	Διάρκεια (έτη)	Σημείωση	Τοκομερίδιο		Μον. Διασπ.	Ομόλογα Επιχειρήσεων	Δεδ. Τόκος	Αποδ./Λήξη	Κατωτ Τιμή	Ανωτ Τιμή	Τιμή κλεισ.	Προηγ. Κλείσιμο-ημέρια	Όγκος	Αξία Συναλλαγών	Τελευταία εντολή					
							Κοινό	Προτιμησιακό											Τιμή	Αγορ./ Πώλ.	Ημερομηνία	λαχ έτους	Μεγ έτους	
40,000,000	1.00	1.00	5.00	04/10/2021	5	---	2	---	1	HOUSEMARKET A.E. (Μη Μετατρέψιμο)	0.0108	4.7870	100.3200	100.4000	100.3835	100.3400	20/03/2017	98,000	99,437.51	100.3000	A	21/03/2017	100.1895	100.8000

**Σημειώσεις Εταιρικών Ομολόγων**

Ο Όγκος Συναλλαγών υπολογίζεται ως (Τεμάχια) \* (Ονομαστική Τιμή). Η Αξία Συναλλαγών υπολογίζεται ως (Τεμάχια) \* (Ονομαστική Τιμή) \* (Τιμή %) + (Δεδουλευμένοι Τόκοι).

Οι τιμές συναλλαγών των ομολόγων υπολογίζονται ως ποσοστό επί τοις εκατό (%) της ονομαστικής τους τιμής.

Όλα τα ομόλογα έχουν Ονομαστική Αξία εκπεφρασμένη σε Ευρώ (εκτός εάν σημειώνεται διαφορετικά).

**Ομόλογα Ελληνικού Δημοσίου**

Πλήθος Εισηγμ. Ομολογιών	Ονομ. αξία	Σημερινό επιτόκιο	Υπολογισμός Δεδουλευμένων	Ημερ/νία Λήξης [1]	Διάρκεια (έτη)	Σημείωση	Ημερομηνία Πληρ.	Αξία τρέχοντος	Μον. Διαπρ.	Ομόλογα Ελληνικού Δημοσίου	Κατωτ Τιμή	Ανωτ Τιμή	Τιμή κλεισ.	Προηγ. Κλείσιμο-ημ/νία	Όγκος	Αξία Συναλλαγών	Τελευταία εντολή Αγορ./ Πώλ. Ημερομηνία
1,792,455,803	1.00	3.00	Πργμ/Πργμ	24/02/2023	11	---	24/02	3.00	1	ΟΕΔ-ΣΤΘ-240223-11X-2,000-1,00	---	---	---	10.0000	22/06/2015	---	---
1,771,485,249	1.00	3.00	Πργμ/Πργμ	24/02/2024	12	---	24/02	3.00	1	ΟΕΔ-ΣΤΘ-240224-12X-2,000-1,00	---	---	---	10.0000	22/06/2015	---	---
1,744,316,583	1.00	3.00	Πργμ/Πργμ	24/02/2025	13	---	24/02	3.00	1	ΟΕΔ-ΣΤΘ-240225-13X-2,000-1,00	---	---	---	10.0000	22/06/2015	---	---
1,498,761,836	1.00	3.00	Πργμ/Πργμ	24/02/2026	14	---	24/02	3.00	1	ΟΕΔ-ΣΤΘ-240226-14X-2,000-1,00	---	---	---	10.0000	22/06/2015	---	---
1,469,952,920	1.00	3.00	Πργμ/Πργμ	24/02/2027	15	---	24/02	3.00	1	ΟΕΔ-ΣΤΘ-240227-15X-2,000-1,00	---	---	---	10.0000	22/06/2015	---	---
1,525,434,082	1.00	3.00	Πργμ/Πργμ	24/02/2028	16	---	24/02	3.00	1	ΟΕΔ-ΣΤΘ-240228-16X-2,000-1,00	---	---	---	10.0000	22/06/2015	---	---
1,503,860,546	1.00	3.00	Πργμ/Πργμ	24/02/2029	17	---	24/02	3.00	1	ΟΕΔ-ΣΤΘ-240229-17X-2,000-1,00	---	---	---	10.0000	22/06/2015	---	---
1,435,418,132	1.00	3.00	Πργμ/Πργμ	24/02/2030	18	---	24/02	3.00	1	ΟΕΔ-ΣΤΘ-240230-18X-2,000-1,00	---	---	---	10.0000	22/06/2015	---	---
1,368,045,727	1.00	3.00	Πργμ/Πργμ	24/02/2031	19	---	24/02	3.00	1	ΟΕΔ-ΣΤΘ-240231-19X-2,000-1,00	---	---	---	10.0000	22/06/2015	---	---
1,373,758,194	1.00	3.00	Πργμ/Πργμ	24/02/2032	20	---	24/02	3.00	1	ΟΕΔ-ΣΤΘ-240232-20X-2,000-1,00	---	---	---	10.0000	22/06/2015	---	---
1,452,639,893	1.00	3.00	Πργμ/Πργμ	24/02/2033	21	---	24/02	3.00	1	ΟΕΔ-ΣΤΘ-240233-21X-2,000-1,00	---	---	---	10.0000	22/06/2015	---	---
1,410,344,954	1.00	3.00	Πργμ/Πργμ	24/02/2034	22	---	24/02	3.00	1	ΟΕΔ-ΣΤΘ-240234-22X-2,000-1,00	---	---	---	10.0000	22/06/2015	---	---
1,444,202,190	1.00	3.00	Πργμ/Πργμ	24/02/2035	23	---	24/02	3.00	1	ΟΕΔ-ΣΤΘ-240235-23X-2,000-1,00	---	---	---	10.0000	22/06/2015	---	---
1,505,138,031	1.00	3.00	Πργμ/Πργμ	24/02/2036	24	---	24/02	3.00	1	ΟΕΔ-ΣΤΘ-240236-24X-2,000-1,00	---	---	---	10.0000	22/06/2015	---	---
1,396,254,095	1.00	3.00	Πργμ/Πργμ	24/02/2037	25	---	24/02	3.00	1	ΟΕΔ-ΣΤΘ-240237-25X-2,000-1,00	---	---	---	10.0000	22/06/2015	---	---
1,382,167,704	1.00	3.00	Πργμ/Πργμ	24/02/2038	26	---	24/02	3.00	1	ΟΕΔ-ΣΤΘ-240238-26X-2,000-1,00	---	---	---	10.0000	22/06/2015	---	---
1,337,331,257	1.00	3.00	Πργμ/Πργμ	24/02/2039	27	---	24/02	3.00	1	ΟΕΔ-ΣΤΘ-240239-27X-2,000-1,00	---	---	---	10.0000	22/06/2015	---	---
1,371,908,706	1.00	3.00	Πργμ/Πργμ	24/02/2040	28	---	24/02	3.00	1	ΟΕΔ-ΣΤΘ-240240-28X-2,000-1,00	---	---	---	10.0000	22/06/2015	---	---
1,360,659,778	1.00	3.00	Πργμ/Πργμ	24/02/2041	29	---	24/02	3.00	1	ΟΕΔ-ΣΤΘ-240241-29X-2,000-1,00	---	---	---	10.0000	22/06/2015	---	---
1,432,747,403	1.00	3.00	Πργμ/Πργμ	24/02/2042	30	---	24/02	3.00	1	ΟΕΔ-ΣΤΘ-240242-30X-2,000-1,00	---	---	---	10.0000	22/06/2015	---	---
742,153	1,000.00	0.93	FLR Πργμ/360	10/08/2019	5	---	10/02 - 10/08	---	1	ΟΕΔ-ΚΥΜ-100819-05X-0,934-1.000	---	---	---	---	---	---	---
4,030,827	1,000.00	4.75	Πργμ/Πργμ	17/04/2019	5	---	17/04	4.75	1	ΟΕΔ-ΣΤΘ-170419-05X-4,750-1.000	---	---	---	---	---	---	---
2,089,066	1,000.00	3.38	Πργμ/Πργμ	17/07/2017	3	---	17/07	3.38	1	ΟΕΔ-ΣΤΘ-170717-03X-3,375-1.000	---	---	---	---	---	---	---

**Σημειώσεις Ομολόγων Ελλ. Δημοσίου**

Ο Όγκος Συναλλαγών υπολογίζεται ως (Τεμάχια) \* (Ονομαστική Τιμή). Η Αξία Συναλλαγών υπολογίζεται ως (Τεμάχια) \* (Ονομαστική Τιμή) \* (Τιμή %) + (Δεδουλευμένοι Τόκοι)

Η Αξία του τρέχοντος τοκομεριδίου για τις εκδόσεις Ονομαστικής Αξίας 0,01 ευρώ, αναφέρεται σε Ονομαστική Αξία 100 ευρώ.

FLR (= Floating Interest Rate) Ομόλογο Μεταβλητού Επιτοκίου.

[1] - Η Ημερομηνία Λήξης της τοκοφόρου περιόδου και η Ημερομηνία Πληρωμής του τοκομεριδίου.

Ομόλογα σε Κυκλοφορία	Νόμισμα / Ελάχιστη διαπραγ.	Ημερομηνία Πληρ.	Αξία τρέχοντος τοκομεριδίου	Σημείωση	Τοκομερίδιο	Μονάδα διαπίσης	Ημερ/νία Έκδοσης	Διάρκεια (έτη)	Σημερινό επιτόκιο	Υ.Δ.Τ σε	Ομόλογα	Τελευταία τιμή προηγ.	Τελευ. Τιμή	Εκφ. τοις μετρητοίς (€) Αγور. / Πώλ Ημερομηνία	Συναλλαγές σε τμχ	Ελάχιστο ζωής	Μέγιστο ζωής		
0	GBP / 10	01/12	0.25	---	60	1	01/12/1928	100	2.5	360	Ε.Κ.Τ.Ε.	---	---	---	---	---	---		
103,746	GBP / 10	01/12	0.25	---	58	1	01/12/1930	98	2.5	360	Ε.Κ.Τ.Ε. σειρά	2.27	05/02/1996	2.27	Π	05/02/1996	---	2.27	2.27

**Νομικών Προσώπων και Εταιρειών σε Συνάλλαγμα και Ευρο**

**Σημειώσεις Ομολόγων Ελλ. Δημοσίου**

Υ.Δ.Τ: Υπολογισμός Δεδουλευμένων Τόκων.

FLR (= Floating Interest Rate) Ομόλογο Μεταβλητού Επιτοκίου.

Η ελάχιστη διαπραγματεύσιμη Ονομαστική Αξία για όλους τους Άυλους Τίτλους του Δημοσίου είναι τα 100 Ευρώ. (μψρ-0)

**Πίνακας Μελών Χρηματιστηρίου Αθηνών και Μελών ΕΤ.ΕΚ.**

Επωνυμία	Διεύθυνση	Τηλέφωνο	Φαξ	Αγορά Μετοχών			Αγορά Παραγώγων		Μέλη ΕΤ.ΕΚ.	
				Μέλος Αγοράς	Μέλος εξ Αποστάσεως	Ειδικός Διαπρήτης	Διαπρήτης	Ειδικός Διαπρήτης	Γενικό Εκκαθ/στικό	Άμεσο Εκκαθ/στικό
<b>ALPHA ΤΡΑΠΕΖΑ Α.Ε.</b>									a	
ΛΕΩΦ. ΑΘΗΝΩΝ 103, ΑΘΗΝΑ				+30 2103436820		210-3436270				
ΣΤΑΔΙΟΥ 40, ΑΘΗΝΑ				(210)-3260000		(210)-3264116				
				(210)-3265546		(210)-3265811				
<b>ARGUS STOCKBROKERS LTD</b>					a		a			
ΛΕΩΦΟΡΟΣ ΔΗΜΟΣΘΕΝΗ ΣΕΒΕΡΗ 25, ΛΕΥΚΩΣΙΑ ΚΥΠΡΟΥ				+357 22717000		0035722717070				
<b>ATLANTIC SECURITIES LTD</b>					a					
ΠΡΟΔΡΟΜΟΥ 37, ΛΕΥΚΩΣΙΑ ΚΥΠΡΟΥ				+357 22445400		00357 22661914				
<b>ΑΤΤΙΣΑ BANK ΑΝΩΝΥΜΗ ΤΡΑΠΕΖΙΚΗ ΕΤΑΙΡΕΙΑ</b>									a	
ΑΚΑΔΗΜΙΑΣ 54, ΑΘΗΝΑ				(210)-3390757		(210)-3646090				
ΟΜΗΡΟΥ 23, ΑΘΗΝΑ				(210)-3669000		(210)-3669410				
ΟΜΗΡΟΥ 23, ΑΘΗΝΑ				+30 2103669261		210-3669265				
<b>ΑΧΙΑ VENTURES GROUP LTD</b>					a	a				
ΓΙΑΝΝΟΥ ΚΡΑΝΙΔΙΩΤΗ 10, ΓΡΑΦΕΙΟ 102, ΛΕΥΚΩΣΙΑ ΚΥΠΡΟΥ				+357 22742000		357 22742001				
<b>ΑΧΟΝ ΧΡΗΜΑΤΙΣΤΗΡΙΑΚΗ Α.Ε.Π.Ε.Υ.</b>					a		a			
ΣΤΑΔΙΟΥ 48, ΑΘΗΝΑ				+30 2103363800		210-3243903				
<b>BANK OF AMERICA MERRILL LYNCH</b>					a	a				
KING EDWARD STREET 2, LONDON				+44 20276281000						
<b>ΒΕΤΑ ΧΡΗΜΑΤΙΣΤΗΡΙΑΚΗ Α.Ε.Π.Ε.Υ.</b>					a		a			a
Λ.ΑΛΕΞΑΝΔΡΑΣ & ΒΡΑΪΛΑ 29, ΑΘΗΝΑ				+30 2106478900		210-6410139				
<b>BNP PARIBAS SECURITIES SERVICES S.A.</b>									a	
ΛΑΜΨΑΚΟΥ 2, ΑΘΗΝΑ				+30 2107468500		210-7468579-581				
<b>CAPITAL ΑΧΕΠΕΥ</b>					a		a			
ΜΗΤΡΟΠΟΛΕΩΣ 58, ΑΘΗΝΑ				+30 2103369700		+30 210 3369820				
<b>CFS ΧΡΗΜΑΤΙΣΤΗΡΙΑΚΗ Α.Ε.Π.Ε.Υ.</b>					a					
ΠΑΠΑΡΡΗΓΟΠΟΥΛΟΥ 3, ΑΘΗΝΑ				+30 2103360800		+30 210-3360980				
<b>CITIGROUP GLOBAL MARKETS LIMITED</b>					a	a				
CITIGROUP CENTER, CANADA SQ., CANARY WHARF 1, LONDON				+44 02079864000						
<b>CREDIT SUISSE SECURITIES (EUROPE) LIMITED</b>					a	a				
ONE CABOT SQUARE, LONDON				+44 2078888888						
<b>DELTASTOCK AD</b>										a
MEGAPARK OFFICE BUILDING, OFFICE AREA E, G TSARIGRADSKO SHOSSE 928115051				+35928115049						
<b>DEUTSCHE BANK AG</b>					a	a	a			
GREAT WINCHESTER STREET 1, LONDON				+44 20 754 54209		00441133361437				
<b>ESTINVEST S.A.</b>										a
TH REPUBLICII STREET 9, FOCSANI				+40 237238900		+40 237237471				
<b>EUROBANK EQUITIES Α.Ε.Π.Ε.Υ.</b>					a		a	a		a
ΦΙΛΕΛΛΗΝΩΝ 10 & ΞΕΝΟΦΩΝΤΟΣ 13, ΑΘΗΝΑ				+30 2103720000		210-3720001				
<b>EUROCORP ΧΡΗΜΑΤΙΣΤΗΡΙΑΚΗ Α.Ε.</b>					a		a			a
ΠΛ.ΦΙΛΙΚΗΣ ΕΤΑΙΡΕΙΑΣ 14, ΑΘΗΝΑ				+30 2107263500		210-7263666				
<b>EUROTRUST ΧΡΗΜΑΤΙΣΤΗΡΙΑΚΗ Α.Ε.Π.Ε.Υ.</b>					a					
ΣΕΒΑΣΤΟΥΠΟΛΕΩΣ 113, ΑΘΗΝΑ				+30 2103363100		+30 210-3238334				
<b>EUROXX ΧΡΗΜΑΤΙΣΤΗΡΙΑΚΗ Α.Ε.Π.Ε.Υ.</b>					a		a	a		a
ΠΑΛΛΑΙΟΛΟΓΟΥ 7, ΧΑΛΑΝΔΡΙ				+30 2106879400		210-6879401				
ΠΑΛΛΑΙΟΛΟΓΟΥ 7, ΧΑΛΑΝΔΡΙ				(210)-6879400		(210)-6879401				
<b>GLOBAL CAPITAL SECURITIES &amp; FINANCIAL SERVICES LTD</b>					a	a				
ΛΕΩΦ. ΑΡΧΙΕΠΙΣΚΟΠΟΥ ΜΑΚΑΡΙΟΥ Γ, ΚΤΙΡΙΟ ALPHA HOUSE 50, ΛΕΥΚΩΣΙΑ				+357 22710710		357 22339332				
<b>GUARDIAN TRUST ΧΡΗΜΑΤΙΣΤΗΡΙΑΚΗ Α.Ε.Π.Ε.Υ.</b>					a		a			
ΕΡΜΟΥ 31, ΑΘΗΝΑ				+30 2103378700		210-3220498				
<b>HSBC BANK PLC</b>									a	
Λ. ΜΕΣΟΓΕΙΩΝ 109-111, ΑΘΗΝΑ				+30 2106960000		210-6928000				
<b>INDEX ΧΡΗΜΑΤΙΣΤΗΡΙΑΚΗ Α.Ε.Π.Ε.Υ.</b>					a					
ΔΡΑΓΑΤΣΑΝΙΟΥ 6, ΑΘΗΝΑ				+30 2103213920		+30 210-3213216				
<b>INTERFINBROK CORPORATION S.A.</b>										a
STR.CALARASI NR. 1, CONSTANTA				+40 241639071		0241-547829				
<b>LAIKI FINANCIAL SERVICES LTD</b>						a				
ΛΕΩΦ. ΒΥΡΩΝΟΣ 26, ΛΕΥΚΩΣΙΑ ΚΥΠΡΟΥ				357 22367367		357 22718567				
<b>MAGNA TRUST ΧΡΗΜΑΤΙΣΤΗΡΙΑΚΗ Α.Ε.Π.Ε.Υ.</b>					a					
ΚΑΡΑΓΙΩΡΓΗ ΣΕΡΒΙΑΣ 12-14, ΑΘΗΝΑ				+30 2103800820		210-3220910				
<b>MEGA EQUITY SECURITIES &amp; FINANCIAL SERVICES PUBLIC LTD</b>					a	a	a			
ΛΕΩΦ. ΓΡΙΒΑ ΔΙΓΓΕΝΗ 42-44, ΛΕΥΚΩΣΙΑ ΚΥΠΡΟΥ				+357 22711711		357 22711811				
<b>MERIT ΧΡΗΜΑΤΙΣΤΗΡΙΑΚΗ Α.Ε.Π.Ε.Υ.</b>					a		a			a
ΓΕΩΡΓΙΟΥ ΣΟΥΡΗ 3, ΑΘΗΝΑ				2103671800		210-3671830				

**Πίνακας Μελών Χρηματιστηρίου Αθηνών και Μελών ΕΤ.ΕΚ.**

Επωνυμία	Διεύθυνση	Τηλέφωνο	Φαξ	Αγορά Μετοχών			Αγορά Παραγώγων		Μέλη ΕΤ.ΕΚ.	
				Μέλος Αγοράς	Μέλος εξ Αποστάσεως	Ειδικός Διαπρήτης	Διαπρήτης	Ειδικός Διαπρήτης	Γενικό Εκκαθ'οριστικό	Άμεσο Εκκαθ'οριστικό
<b>ΝΥΝΤΙΟΥΣ ΧΡΗΜΑΤΙΣΤΗΡΙΑΚΗ Α.Ε.Π.Ε.Υ.</b>				a						
ΔΡΑΓΑΤΣΑΝΙΟΥ 6, ΑΘΗΝΑ				+30 2103350599	+30210-3254846					
<b>ONE PLUS CAPITAL LIMITED</b>				a	a					
75 PRODROMOU AVENUE, ONEWORLD PARKVIEW HOUSE, 3RD FLOOR 30722873760										
<b>PRELIUM Α.Ε.Π.Ε.Υ.</b>				a			a			
ΔΑΒΑΚΗ & ΛΕΩΦ. ΚΗΦΙΣΙΑΣ 1, ΑΘΗΝΑ				+30 2103677000	+30 210-6926403					
<b>PROCHOICE CHRIMATISTIRIAKI LTD</b>				a	a					
ΣΤΥΡΟΥ ΚΥΠΡΙΑΝΟΥ 57, ΛΕΥΚΩΣΙΑ ΚΥΠΡΟΥ				+357-24-661192	+357-24-662464					
<b>SHARELINK SECURITIES &amp; FINANCIAL SERVICES LTD</b>				a	a		a			
ΘΕΟΤΟΚΗ ΜΕΓΑΡΟ ΕΛΛΗΝΑ 6, ΛΕΥΚΩΣΙΑ ΚΥΠΡΟΥ				+357 22554200	+357 22750852					
<b>SOCIETE GENERALE S.A.</b>				a	a		a			
17 COURS VALMY 92987 PUTEAUX - LA DEFENSE, ΠΑΡΙΣΙ				+33 157290504	+33142138697					
<b>SOLIDUS SECURITIES Α.Ε.Π.Ε.Υ.</b>				a			a			a
ΛΟΥΙΖΗΣ ΡΙΑΝΚΟΥΡ 64, ΑΘΗΝΑ				+30 2106900600	210-6985421					
<b>SSIF VIENNA INVESTMENT TRUST S.A.</b>										a
4 SPLAIUL UNIRII, BUILDING B3, BUCHAREST				+40 212074880	004 021 207 48 98					
<b>THE CYPRUS INVESTMENT &amp; SECURITIES CORPORATION LTD</b>				a	a					
ΛΕΩΦ. ΛΕΜΕΣΟΥ 154, ΛΕΥΚΩΣΙΑ ΚΥΠΡΟΥ				+357 22121700	357 22338800					
<b>UBS LIMITED</b>				a	a					
FINSBURY AVENUE 1, LONDON				+44 2075687135						
<b>Α. ΣΑΡΡΗΣ ΧΡΗΜΑΤΙΣΤΗΡΙΑΚΗ Α.Ε.Π.Ε.Υ.</b>				a						
ΔΡΑΓΑΤΣΑΝΙΟΥ 6, ΑΘΗΝΑ				+30 2103367700	210-3312324					
<b>ΑΛΦΑ FINANCE ΔΕΠΕΥ</b>				a		a	a	a		a
ΜΕΡΛΙΝ 5, ΑΘΗΝΑ				+30 2103677400	210-33311193					
<b>ΑΤΛΑΣ ΧΡΗΜΑΤΙΣΤΗΡΙΑΚΗ Α.Ε.Π.Ε.Υ.</b>				a			a			
ΜΙΧΑΛΛΑΚΟΠΟΥΛΟΥ 125 & ΒΕΡΒΑΙΝΩΝ 14-16, ΑΘΗΝΑ				+30 2103363300	210-3238925					
<b>Γ. Α. ΠΕΡΒΑΝΑΣ ΧΡΗΜΑΤΙΣΤΗΡΙΑΚΗ Α.Ε.Π.Ε.Υ.</b>				a						
ΣΟΦΟΚΛΕΟΥΣ 7-9, ΑΘΗΝΑ				+30 2103727200	210-3210-291					
<b>Δ.Α. ΤΣΕΚΟΥΡΑΣ ΧΡΗΜΑΤΙΣΤΗΡΙΑΚΗ Α.Ε.Π.Ε.Υ.</b>				a						
ΣΤΑΔΙΟΥ 33, ΑΘΗΝΑ				+30 2103245100	210-3211997					
<b>ΔΥΝΑΜΙΚΗ ΧΡΗΜΑΤΙΣΤΗΡΙΑΚΗ Α.Ε.Π.Ε.Υ.</b>				a			a			a
ΟΜΗΡΟΥ 8, ΑΘΗΝΑ				+30 2103677700	210-3677777					
<b>ΕΘΝΙΚΗ ΤΡΑΠΕΖΑ ΤΗΣ ΕΛΛΑΔΟΣ Α.Ε.</b>				a			a			a
ΑΙΟΛΟΥ 86, ΑΘΗΝΑ				(210)-3341000	(210)-3228187					
ΑΚΑΔΗΜΙΑΣ 68, ΑΘΗΝΑ				(210)-3328817	(210)-3328678					
<b>ΕΘΝΙΚΗ ΧΡΗΜΑΤΙΣΤΗΡΙΑΚΗ Α.Ε.Π.Ε.Υ.</b>				a		a	a	a		
ΛΕΩΦ. ΚΗΦΙΣΙΑΣ, ΚΤΗΡΙΟ Α 66, ΑΘΗΝΑ				+30 2107720000	+30 210-7720002					
<b>ΕΛΛΗΝΙΚΗ ΤΡΑΠΕΖΑ (ΕΠΕΝΔΥΣΕΙΣ) ΛΤΔ</b>					a					
ΛΕΩΦ.ΚΥΡΙΑΚΟΥ ΜΑΤΣΗ 31 - ΤΘ 24747, ΛΕΥΚΩΣΙΑ ΚΥΠΡΟΥ				+357 22500100	357 22500110					
<b>ΕΛΛΗΝΟΑΜΕΡΙΚΑΝΙΚΗ ΧΡΗΜΑΤΙΣΤΗΡΙΑΚΗ Α.Ε.Π.Ε.Υ.</b>				a		a	a			a
ΑΝΔΡΕΑ ΠΑΠΑΝΔΡΕΟΥ 27, ΑΘΗΝΑ				+30 2103311100	+30 210-3215968					
<b>ΕΠΕΝΔΥΤΙΚΗ ΤΡΑΠΕΖΑ ΕΛΛΑΔΟΣ Α.Ε.</b>				a			a	a		a
ΑΙΓΙΑΛΕΙΑΣ & ΠΑΡΑΔΕΙΣΟΥ 32, ΜΑΡΟΥΣΙ				+30 2108173111	+30 210-6896325					
<b>ΗΛΙΑΣ ΠΕΤΡΟΠΟΥΛΑΚΗΣ ΧΡΗΜΑΤΙΣΤΗΡΙΑΚΗ Α.Ε.Π.Ε.Υ.</b>				a			a			
ΑΡΙΣΤΕΙΔΟΥ 9, ΑΘΗΝΑ				+30 2103213928	+30 210-3216810					
<b>Ι. Χ. ΜΑΥΡΙΚΗΣ ΧΡΗΜΑΤΙΣΤΗΡΙΑΚΗ Α.Ε.Π.Ε.Υ.</b>				a						
ΣΟΦΟΚΛΕΟΥΣ 5, ΑΘΗΝΑ				+30 2103216730	210-3217767					
<b>ΚΑΠΠΑ ΧΡΗΜΑΤΙΣΤΗΡΙΑΚΗ Α.Ε.Π.Ε.Υ.</b>				a			a			
ΒΑΛΛΩΡΙΤΟΥ 15, ΑΘΗΝΑ				+30 2103678600	+30 210-3641002					
<b>ΚΑΡΑΜΑΝΩΦ ΧΡΗΜΑΤΙΣΤΗΡΙΑΚΗ Α.Ε.Π.Ε.Υ.</b>				a			a			
ΠΛ. ΑΓΙΩΝ ΘΕΟΔΩΡΩΝ 2, ΑΘΗΝΑ				+30 2103212947	+30 210-3217088					
<b>ΚΥΚΛΟΣ ΧΡΗΜΑΤΙΣΤΗΡΙΑΚΗ Α.Ε.Π.Ε.Υ.</b>				a			a			a
ΠΑΝΕΠΙΣΤΗΜΙΟΥ 39, ΑΘΗΝΑ				+30 2103364300	+30 210-3239122					
<b>ΛΕΩΝ ΔΕΠΟΛΑΣ ΧΡΗΜΑΤΙΣΤΗΡΙΑΚΗ Α.Ε.Π.Ε.Υ.</b>				a		a	a			
ΧΡ. ΛΑΔΑ 1, ΑΘΗΝΑ				+30 2103213276	+30 210-3211618					
<b>ΜΙΔΑΣ ΧΡΗΜΑΤΙΣΤΗΡΙΑΚΗ Α.Ε.Π.Ε.Υ.</b>				a		a				
ΣΟΦΟΚΛΕΟΥΣ 5, ΑΘΗΝΑ				+30 2141008800	+30 210-3253205					
<b>Ν. ΧΡΥΣΟΧΟΙΔΗΣ ΧΡΗΜΑΤΙΣΤΗΡΙΑΚΗ Α.Ε.Π.Ε.Υ.</b>				a			a			a
ΣΟΦΟΚΛΕΟΥΣ 7-9, ΑΘΗΝΑ				+30 2103213913	+30 210-3216115					
<b>ΠΑΝΤΕΛΑΚΗΣ ΧΡΗΜΑΤΙΣΤΗΡΙΑΚΗ Α.Ε.Π.Ε.Υ.</b>				a			a	a		
ΕΘΝΙΚΗΣ ΑΝΤΙΣΤΑΣΕΩΣ Β 57, ΧΑΛΑΝΔΡΙ				+30 2106965000	210-6929550					
<b>ΠΕΙΡΑΙΩΣ Α.Ε.Π.Ε.Υ.</b>				a		a	a	a		a
ΚΟΡΑΗ 5, ΑΘΗΝΑ				+30 2103354100	210-3354170					

**Πίνακας Μελών Χρηματιστηρίου Αθηνών και Μελών ΕΤ.ΕΚ.**

Επωνυμία			Αγορά Μετοχών			Αγορά Παραγώγων		Μέλη ΕΤ.ΕΚ.	
Διεύθυνση	Τηλέφωνο	Φαξ	Μέλος Αγοράς	Μέλος εξ Αποστάσεως	Ειδικός Διαπρήτης	Διαπρήτης	Ειδικός Διαπρήτης	Γενικό Εκκαθιστικό	Άμεσο Εκκαθιστικό
<b>ΠΗΓΑΣΟΣ ΧΡΗΜΑΤΙΣΤΗΡΙΑΚΗ Α.Ε.Π.Ε.Υ.</b>			a			a			
ΒΑΛΛΑΡΙΤΟΥ & ΑΜΕΡΙΚΗΣ 17, ΑΘΗΝΑ	+30 2103670700	+30 210-3670760							
<b>ΣΤ. ΕΜ. ΛΑΥΡΕΝΤΑΚΗΣ ΧΡΗΜΑΤΙΣΤΗΡΙΑΚΗ Α.Ε.Π.Ε.Υ.</b>			a			a			
ΣΟΦΟΚΛΕΟΥΣ 7-9, ΑΘΗΝΑ	+30 2103213336	+30 210-3246572							
<b>ΤΡΑΠΕΖΑ EUROBANK ERGASIAS A.E.</b>								a	
ΟΘΩΝΟΣ 8, ΑΘΗΝΑ	(210)-3337000	(210)-3233866							
ΟΘΩΝΟΣ 8, ΑΘΗΝΑ	+30 2103337000	210-3245916							
ΟΘΩΝΟΣ 8, ΑΘΗΝΑ	(210)-3337969	(210)-3245916							
<b>ΤΡΑΠΕΖΑ ΠΕΙΡΑΙΩΣ Α.Ε.</b>			a			a		a	
ΑΜΕΡΙΚΗΣ 4, ΑΘΗΝΑ	(210)-3335000	(210)-3335079							
	(210)-3335918	(210)-3254207							
ΑΜΕΡΙΚΗΣ 4, ΑΘΗΝΑ	+30 2103335000	210-3335079							

**Πίνακας Μετοχών Υπό Ειδική Διαπραγμάτευση**

Μετοχές	Κατηγορία Διαπραγμάτευσης
Ειδικός Διαπραγματευτής	Έναρξη Ειδικής Διαπραγμάτευσης
<b>ALPHA BANK (ΚΟ)</b>	<b>Κύρια Αγορά</b>
EUROBANK EQUITIES Α.Ε.Π.Ε.Υ.	24/10/2012
MERIT ΧΡΗΜΑΤΙΣΤΗΡΙΑΚΗ Α.Ε.Π.Ε.Υ.	03/09/2013
ΑΛΦΑ FINANCE ΑΕΠΕΥ	29/02/2016
ΕΘΝΙΚΗ ΧΡΗΜΑΤΙΣΤΗΡΙΑΚΗ Α.Ε.Π.Ε.Υ.	15/01/2013
ΛΕΩΝ ΔΕΠΟΛΑΣ ΧΡΗΜΑΤΙΣΤΗΡΙΑΚΗ Α.Ε.Π.Ε.Υ.	04/01/2016
ΜΙΔΑΣ ΧΡΗΜΑΤΙΣΤΗΡΙΑΚΗ Α.Ε.Π.Ε.Υ.	11/01/2006
ΠΕΙΡΑΙΩΣ Α.Ε.Π.Ε.Υ.	28/05/2013
<b>ΑΤΤΙΚΑ BANK Α.Τ.Ε. (ΚΟ)</b>	<b>Κύρια Αγορά</b>
ΒΕΤΑ ΧΡΗΜΑΤΙΣΤΗΡΙΑΚΗ Α.Ε.Π.Ε.Υ.	02/06/2014
EUROBANK EQUITIES Α.Ε.Π.Ε.Υ.	25/07/2014
EUROXX ΧΡΗΜΑΤΙΣΤΗΡΙΑΚΗ Α.Ε.Π.Ε.Υ.	22/01/2016
<b>BYTE COMPUTER (ΚΟ)</b>	<b>Κύρια Αγορά</b>
MERIT ΧΡΗΜΑΤΙΣΤΗΡΙΑΚΗ Α.Ε.Π.Ε.Υ.	04/08/2013
<b>CENERGY HOLDINGS (ΚΑ)</b>	<b>Κύρια Αγορά</b>
EUROBANK EQUITIES Α.Ε.Π.Ε.Υ.	02/01/2017
ΑΛΦΑ FINANCE ΑΕΠΕΥ	02/01/2017
<b>COCA-COLA HBC AG (ΚΟ)</b>	<b>Κύρια Αγορά</b>
EUROBANK EQUITIES Α.Ε.Π.Ε.Υ.	23/10/2013
ΕΘΝΙΚΗ ΧΡΗΜΑΤΙΣΤΗΡΙΑΚΗ Α.Ε.Π.Ε.Υ.	29/04/2013
ΠΕΙΡΑΙΩΣ Α.Ε.Π.Ε.Υ.	04/05/2015
<b>FOLLI-FOLLIE (ΚΟ)</b>	<b>Κύρια Αγορά</b>
ΕΘΝΙΚΗ ΧΡΗΜΑΤΙΣΤΗΡΙΑΚΗ Α.Ε.Π.Ε.Υ.	17/02/2014
ΠΕΙΡΑΙΩΣ Α.Ε.Π.Ε.Υ.	04/05/2015
<b>FOURLIS ΣΥΜΜΕΤΟΧΩΝ (ΚΟ)</b>	<b>Κύρια Αγορά</b>
EUROBANK EQUITIES Α.Ε.Π.Ε.Υ.	01/12/2016
EUROXX ΧΡΗΜΑΤΙΣΤΗΡΙΑΚΗ Α.Ε.Π.Ε.Υ.	01/12/2016
ΠΕΙΡΑΙΩΣ Α.Ε.Π.Ε.Υ.	06/03/2017
<b>INTERCONTINENTAL (ΚΟ)</b>	<b>Κύρια Αγορά</b>
EUROXX ΧΡΗΜΑΤΙΣΤΗΡΙΑΚΗ Α.Ε.Π.Ε.Υ.	20/02/2017
<b>INTRACOM HOLDINGS (ΚΟ)</b>	<b>Κύρια Αγορά</b>
ΕΛΛΗΝΟΑΜΕΡΙΚΑΝΙΚΗ ΧΡΗΜΑΤΙΣΤΗΡΙΑΚΗ Α.Ε.Π.Ε.Υ.	07/09/2015
<b>J. &amp; P. - ΑΒΑΞ (ΚΟ)</b>	<b>Κύρια Αγορά</b>
EUROBANK EQUITIES Α.Ε.Π.Ε.Υ.	14/12/2015
<b>JUMBO (ΚΟ)</b>	<b>Κύρια Αγορά</b>
ΜΙΔΑΣ ΧΡΗΜΑΤΙΣΤΗΡΙΑΚΗ Α.Ε.Π.Ε.Υ.	27/07/2016
ΠΕΙΡΑΙΩΣ Α.Ε.Π.Ε.Υ.	06/03/2017
<b>LAMDA DEVELOPMENT(ΚΟ)</b>	<b>Κύρια Αγορά</b>
EUROBANK EQUITIES Α.Ε.Π.Ε.Υ.	08/12/2014
<b>MARFIN INVESTMENT GROUP (ΚΟ)</b>	<b>Κύρια Αγορά</b>
ΕΛΛΗΝΟΑΜΕΡΙΚΑΝΙΚΗ ΧΡΗΜΑΤΙΣΤΗΡΙΑΚΗ Α.Ε.Π.Ε.Υ.	25/07/2014
ΛΕΩΝ ΔΕΠΟΛΑΣ ΧΡΗΜΑΤΙΣΤΗΡΙΑΚΗ Α.Ε.Π.Ε.Υ.	20/02/2017
ΠΕΙΡΑΙΩΣ Α.Ε.Π.Ε.Υ.	02/02/2013
<b>MLS ΠΛΗΡΟΦΟΡΙΚΗ (ΚΟ)</b>	<b>Κύρια Αγορά</b>
ΕΛΛΗΝΟΑΜΕΡΙΚΑΝΙΚΗ ΧΡΗΜΑΤΙΣΤΗΡΙΑΚΗ Α.Ε.Π.Ε.Υ.	07/12/2015
<b>QUALITY &amp; RELIABILITY (ΚΟ)</b>	<b>Κύρια Αγορά</b>
ΒΕΤΑ ΧΡΗΜΑΤΙΣΤΗΡΙΑΚΗ Α.Ε.Π.Ε.Υ.	20/08/2014
<b>VIOTALCO SA/ΝV (ΚΑ)</b>	<b>Κύρια Αγορά</b>
MERIT ΧΡΗΜΑΤΙΣΤΗΡΙΑΚΗ Α.Ε.Π.Ε.Υ.	17/03/2014
ΑΛΦΑ FINANCE ΑΕΠΕΥ	17/02/2014
<b>ΑΛΟΥΜΥΛ (ΚΟ)</b>	<b>Κύρια Αγορά</b>
ΒΕΤΑ ΧΡΗΜΑΤΙΣΤΗΡΙΑΚΗ Α.Ε.Π.Ε.Υ.	18/07/2013
<b>ΓΕΚ ΤΕΡΝΑ (ΚΟ)</b>	<b>Κύρια Αγορά</b>
ΕΛΛΗΝΟΑΜΕΡΙΚΑΝΙΚΗ ΧΡΗΜΑΤΙΣΤΗΡΙΑΚΗ Α.Ε.Π.Ε.Υ.	07/09/2015
<b>ΔΕΗ (ΚΟ)</b>	<b>Κύρια Αγορά</b>
EUROBANK EQUITIES Α.Ε.Π.Ε.Υ.	23/10/2012
ΑΛΦΑ FINANCE ΑΕΠΕΥ	08/01/2013
ΕΘΝΙΚΗ ΧΡΗΜΑΤΙΣΤΗΡΙΑΚΗ Α.Ε.Π.Ε.Υ.	26/03/2013
ΜΙΔΑΣ ΧΡΗΜΑΤΙΣΤΗΡΙΑΚΗ Α.Ε.Π.Ε.Υ.	04/04/2016
ΠΕΙΡΑΙΩΣ Α.Ε.Π.Ε.Υ.	28/09/2013
<b>ΕΘΝΙΚΗ ΤΡΑΠΕΖΑ (ΚΟ)</b>	<b>Κύρια Αγορά</b>
EUROBANK EQUITIES Α.Ε.Π.Ε.Υ.	24/10/2012
MERIT ΧΡΗΜΑΤΙΣΤΗΡΙΑΚΗ Α.Ε.Π.Ε.Υ.	03/09/2013
ΑΛΦΑ FINANCE ΑΕΠΕΥ	08/01/2013
ΕΘΝΙΚΗ ΧΡΗΜΑΤΙΣΤΗΡΙΑΚΗ Α.Ε.Π.Ε.Υ.	28/02/2013
ΕΛΛΗΝΟΑΜΕΡΙΚΑΝΙΚΗ ΧΡΗΜΑΤΙΣΤΗΡΙΑΚΗ Α.Ε.Π.Ε.Υ.	25/07/2014
ΛΕΩΝ ΔΕΠΟΛΑΣ ΧΡΗΜΑΤΙΣΤΗΡΙΑΚΗ Α.Ε.Π.Ε.Υ.	20/04/2015
ΜΙΔΑΣ ΧΡΗΜΑΤΙΣΤΗΡΙΑΚΗ Α.Ε.Π.Ε.Υ.	07/01/2016
ΠΕΙΡΑΙΩΣ Α.Ε.Π.Ε.Υ.	08/09/2013

**Πίνακας Μετοχών Υπό Ειδική Διαπραγμάτευση**

Μετοχές	Κατηγορία Διαπραγμάτευσης
Ειδικός Διαπραγματευτής	Έναρξη Ειδικής Διαπραγμάτευσης
<b>ΕΛΑΣΤΡΟΝ (ΚΟ)</b>	<b>Κύρια Αγορά</b>
ΛΕΩΝ ΔΕΠΟΛΑΣ ΧΡΗΜΑΤΙΣΤΗΡΙΑΚΗ Α.Ε.Π.Ε.Υ.	20/02/2017
<b>ΕΛΛΑΚΤΩΡ (ΚΟ)</b>	<b>Κύρια Αγορά</b>
EUROBANK EQUITIES Α.Ε.Π.Ε.Υ.	01/06/2013
ΕΘΝΙΚΗ ΧΡΗΜΑΤΙΣΤΗΡΙΑΚΗ Α.Ε.Π.Ε.Υ.	25/06/2013
<b>ΕΛΛΗΝ. ΧΡΗΜΑΤΙΣΤΗΡΙΑ-Χ.Α. (ΚΟ)</b>	<b>Κύρια Αγορά</b>
EUROBANK EQUITIES Α.Ε.Π.Ε.Υ.	01/06/2013
ΕΘΝΙΚΗ ΧΡΗΜΑΤΙΣΤΗΡΙΑΚΗ Α.Ε.Π.Ε.Υ.	25/06/2013
ΕΛΛΗΝΟΑΜΕΡΙΚΑΝΙΚΗ ΧΡΗΜΑΤΙΣΤΗΡΙΑΚΗ Α.Ε.Π.Ε.Υ.	01/09/2014
ΠΕΙΡΑΙΩΣ Α.Ε.Π.Ε.Υ.	04/05/2015
<b>ΕΛΛΗΝΙΚΑ ΠΕΤΡΕΛΑΙΑ (ΚΟ)</b>	<b>Κύρια Αγορά</b>
ΕΛΛΗΝΟΑΜΕΡΙΚΑΝΙΚΗ ΧΡΗΜΑΤΙΣΤΗΡΙΑΚΗ Α.Ε.Π.Ε.Υ.	14/09/2015
ΠΕΙΡΑΙΩΣ Α.Ε.Π.Ε.Υ.	20/03/2017
<b>ΕΛΤΟΝ (ΚΟ)</b>	<b>Κύρια Αγορά</b>
ΒΕΤΑ ΧΡΗΜΑΤΙΣΤΗΡΙΑΚΗ Α.Ε.Π.Ε.Υ.	03/09/2013
<b>ΙΝΤΡΑΛΟΤ (ΚΟ)</b>	<b>Κύρια Αγορά</b>
ΠΕΙΡΑΙΩΣ Α.Ε.Π.Ε.Υ.	28/09/2013
<b>ΚΑΝΑΚΗΣ Σ. (ΚΟ)</b>	<b>Κύρια Αγορά</b>
ΒΕΤΑ ΧΡΗΜΑΤΙΣΤΗΡΙΑΚΗ Α.Ε.Π.Ε.Υ.	01/10/2013
<b>ΚΛΟΥΚΙΝΑΣ - ΛΑΠΠΑΣ (ΚΟ)</b>	<b>Κύρια Αγορά</b>
ΒΕΤΑ ΧΡΗΜΑΤΙΣΤΗΡΙΑΚΗ Α.Ε.Π.Ε.Υ.	22/09/2014
<b>ΚΡΙ - ΚΡΙ (ΚΟ)</b>	<b>Κύρια Αγορά</b>
ΛΕΩΝ ΔΕΠΟΛΑΣ ΧΡΗΜΑΤΙΣΤΗΡΙΑΚΗ Α.Ε.Π.Ε.Υ.	16/01/2017
<b>ΛΑΜΨΑ (ΚΟ)</b>	<b>Κύρια Αγορά</b>
ΛΕΩΝ ΔΕΠΟΛΑΣ ΧΡΗΜΑΤΙΣΤΗΡΙΑΚΗ Α.Ε.Π.Ε.Υ.	16/01/2017
<b>ΜΟΤΟΡ ΟΙΛ (ΚΟ)</b>	<b>Κύρια Αγορά</b>
EUROBANK EQUITIES Α.Ε.Π.Ε.Υ.	23/10/2012
ΕΘΝΙΚΗ ΧΡΗΜΑΤΙΣΤΗΡΙΑΚΗ Α.Ε.Π.Ε.Υ.	17/02/2014
ΕΛΛΗΝΟΑΜΕΡΙΚΑΝΙΚΗ ΧΡΗΜΑΤΙΣΤΗΡΙΑΚΗ Α.Ε.Π.Ε.Υ.	01/09/2014
ΠΕΙΡΑΙΩΣ Α.Ε.Π.Ε.Υ.	04/05/2015
<b>ΜΥΤΙΛΗΝΑΙΟΣ (ΚΟ)</b>	<b>Κύρια Αγορά</b>
ΕΘΝΙΚΗ ΧΡΗΜΑΤΙΣΤΗΡΙΑΚΗ Α.Ε.Π.Ε.Υ.	25/06/2013
ΠΕΙΡΑΙΩΣ Α.Ε.Π.Ε.Υ.	04/05/2015
<b>ΟΠΑΠ (ΚΟ)</b>	<b>Κύρια Αγορά</b>
EUROBANK EQUITIES Α.Ε.Π.Ε.Υ.	24/10/2012
MERIT ΧΡΗΜΑΤΙΣΤΗΡΙΑΚΗ Α.Ε.Π.Ε.Υ.	20/03/2017
ΑΛΦΑ FINANCE ΑΕΠΕΥ	08/01/2013
ΕΘΝΙΚΗ ΧΡΗΜΑΤΙΣΤΗΡΙΑΚΗ Α.Ε.Π.Ε.Υ.	15/01/2013
ΕΛΛΗΝΟΑΜΕΡΙΚΑΝΙΚΗ ΧΡΗΜΑΤΙΣΤΗΡΙΑΚΗ Α.Ε.Π.Ε.Υ.	25/07/2014
ΜΙΔΑΣ ΧΡΗΜΑΤΙΣΤΗΡΙΑΚΗ Α.Ε.Π.Ε.Υ.	04/04/2016
ΠΕΙΡΑΙΩΣ Α.Ε.Π.Ε.Υ.	04/05/2015
<b>ΟΤΕ (ΚΟ)</b>	<b>Κύρια Αγορά</b>
EUROBANK EQUITIES Α.Ε.Π.Ε.Υ.	24/10/2012
MERIT ΧΡΗΜΑΤΙΣΤΗΡΙΑΚΗ Α.Ε.Π.Ε.Υ.	20/03/2017
ΑΛΦΑ FINANCE ΑΕΠΕΥ	08/01/2013
ΕΘΝΙΚΗ ΧΡΗΜΑΤΙΣΤΗΡΙΑΚΗ Α.Ε.Π.Ε.Υ.	01/12/2012
ΕΛΛΗΝΟΑΜΕΡΙΚΑΝΙΚΗ ΧΡΗΜΑΤΙΣΤΗΡΙΑΚΗ Α.Ε.Π.Ε.Υ.	25/07/2014
ΜΙΔΑΣ ΧΡΗΜΑΤΙΣΤΗΡΙΑΚΗ Α.Ε.Π.Ε.Υ.	01/10/2015
ΠΕΙΡΑΙΩΣ Α.Ε.Π.Ε.Υ.	08/09/2013
<b>ΠΑΠΟΥΤΣΑΝΗΣ (ΚΟ)</b>	<b>Κύρια Αγορά</b>
ΒΕΤΑ ΧΡΗΜΑΤΙΣΤΗΡΙΑΚΗ Α.Ε.Π.Ε.Υ.	25/11/2013
<b>ΠΕΙΡΑΙΩΣ ΤΡΑΠΕΖΑ (ΚΟ)</b>	<b>Κύρια Αγορά</b>
EUROBANK EQUITIES Α.Ε.Π.Ε.Υ.	23/10/2012
EUROXX ΧΡΗΜΑΤΙΣΤΗΡΙΑΚΗ Α.Ε.Π.Ε.Υ.	15/02/2016
MERIT ΧΡΗΜΑΤΙΣΤΗΡΙΑΚΗ Α.Ε.Π.Ε.Υ.	16/09/2013
ΕΘΝΙΚΗ ΧΡΗΜΑΤΙΣΤΗΡΙΑΚΗ Α.Ε.Π.Ε.Υ.	02/06/2013
ΕΛΛΗΝΟΑΜΕΡΙΚΑΝΙΚΗ ΧΡΗΜΑΤΙΣΤΗΡΙΑΚΗ Α.Ε.Π.Ε.Υ.	25/07/2014
ΜΙΔΑΣ ΧΡΗΜΑΤΙΣΤΗΡΙΑΚΗ Α.Ε.Π.Ε.Υ.	11/01/2016
ΠΕΙΡΑΙΩΣ Α.Ε.Π.Ε.Υ.	16/02/2013
<b>ΠΕΤΡΟΠΟΥΛΟΣ ΠΕΤΡΟΣ (ΚΟ)</b>	<b>Κύρια Αγορά</b>
ΒΕΤΑ ΧΡΗΜΑΤΙΣΤΗΡΙΑΚΗ Α.Ε.Π.Ε.Υ.	28/05/2013
<b>ΠΛΑΙΣΙΟ COMPUTERS (ΚΟ)</b>	<b>Κύρια Αγορά</b>
ΒΕΤΑ ΧΡΗΜΑΤΙΣΤΗΡΙΑΚΗ Α.Ε.Π.Ε.Υ.	05/05/2014
EUROBANK EQUITIES Α.Ε.Π.Ε.Υ.	02/03/2015
<b>ΣΑΡΑΝΤΗΣ ΓΡ. (ΚΟ)</b>	<b>Κύρια Αγορά</b>
ΒΕΤΑ ΧΡΗΜΑΤΙΣΤΗΡΙΑΚΗ Α.Ε.Π.Ε.Υ.	14/05/2013
EUROBANK EQUITIES Α.Ε.Π.Ε.Υ.	24/10/2016



**Πίνακας Μετοχών Υπό Ειδική Διαπραγμάτευση**

Μετοχές	Κατηγορία Διαπραγμάτευσης
Ειδικός Διαπραγματευτής	Έναρξη Ειδικής Διαπραγμάτευσης
<b>ΤΙΤΑΝ (ΚΟ)</b>	<b>Κύρια Αγορά</b>
EUROBANK EQUITIES Α.Ε.Π.Ε.Υ.	23/10/2012
ΕΘΝΙΚΗ ΧΡΗΜΑΤΙΣΤΗΡΙΑΚΗ Α.Ε.Π.Ε.Υ.	17/02/2014
ΠΕΙΡΑΙΩΣ Α.Ε.Π.Ε.Υ.	04/05/2015
<b>ΤΡΑΠΕΖΑ EUROBANK ERGASIAS (ΚΟ)</b>	<b>Κύρια Αγορά</b>
EUROBANK EQUITIES Α.Ε.Π.Ε.Υ.	01/06/2013
ΑΛΦΑ FINANCE ΑΕΠΕΥ	08/01/2013
ΕΛΛΗΝΟΑΜΕΡΙΚΑΝΙΚΗ ΧΡΗΜΑΤΙΣΤΗΡΙΑΚΗ Α.Ε.Π.Ε.Υ.	25/07/2014
ΜΙΔΑΣ ΧΡΗΜΑΤΙΣΤΗΡΙΑΚΗ Α.Ε.Π.Ε.Υ.	07/01/2016
ΠΕΙΡΑΙΩΣ Α.Ε.Π.Ε.Υ.	28/09/2013
<b>ΥΓΕΙΑ (ΚΟ)</b>	<b>Κύρια Αγορά</b>
ΕΛΛΗΝΟΑΜΕΡΙΚΑΝΙΚΗ ΧΡΗΜΑΤΙΣΤΗΡΙΑΚΗ Α.Ε.Π.Ε.Υ.	18/04/2016

**Γνωστοποιήσεις Συναλλαγών - Κατάλογος Υπόχρεων Προσώπων**

Ημερομηνία Υποβολής [1]	Επωνυμία	Λόγος Υποβολής [2]	Υπόχρεος	Ιδιότητα Υποχρέου	Σχέση με τον Υπόχρεο	Ημερομηνία Συναλλαγής	Αγορά	Όγκος Συναλλαγών	Αξία Συναλλαγών	Φύση Συναλλαγής [3]	Είδος Χρηματικού μέσου	Παρατηρήσεις [4]

**Σημειώσεις Γνωστοποιήσεων Συναλλαγών**

Για περισσότερες πληροφορίες επί των γνωστοποιήσεων συναλλαγών επισκεφτείτε την ιστοσελίδα <http://athexgroup.gr/el/web/guest/companies-info-trade-notifications>

[1] - Η Ημερομηνία Υποβολής αφορά την Ημερομηνία που η Γνωστοποίηση παρελήφθει από το Χ.Α.

[2] - Λόγος Υποβολής: Α: Πρόσωπο που ασκεί Διευθυντικά καθήκοντα, Β: Πρόσωπο που έχει στενό δεσμό με πρόσωπο που ασκεί Διευθυντικά καθήκοντα.

[3] - Φύση Συναλλαγής: Α: Αγορά, Π: Πώληση.

[4] - Παρατηρήσεις: 1 - Λόγω Συμμετοχής σε ΑΜΚ, 2 - Λόγω Εξάσκησης Δικαιώματος Προαίρεσης αγοράς μετοχών που παρέχεται στο προσωπικό, 3 - Λόγω Δωρεάς, 4 - Λόγω Συγχώνευσης ή Διάσπασης κλπ, 5 - Λόγω Μετατροπής ή Ανταλλαγής Ομολογιών, 6 - Ανταλλαγή λόγω Προαιρετικής Δημόσιας Πρότασης.

Υποκείμενη Αγορά				Αγορά Παραγώγων													
Ανωτ Τιμή	Κατωτ Τιμή	Τιμή κλεισ.	Μεταβ.	Μήνας Παράδοσης	Άνοιγμα	Ανωτ Τιμή	Κατωτ Τιμή	Τελ Τιμή	Τιμή κλεισ.	Τελευταία ζήτηση	Τελευταία προσφορά	Τιμή Εκκαθάρισης	Υψηλό ζωής	Χαμηλό ζωής	Πράξεις	Όγκος	Ανοικτές θέσεις
FTSE/X.A. Large Cap				(Μονάδα Διαπραγμάτευσης: 1 Μονάδα Δείκτη x 2€, Χρηματικός Διακανονισμός)													
1,728.76	1,706.50	1,706.68	-0.74%	Απρίλιος 2017	1,710.00	1,731.00	1,700.00	1,702.00	1,702.00	---	---	1,710.00	1,774.00	---	453	2,859	7,746
				Μάιος 2017	1,712.50	1,727.75	1,700.00	1,700.00	1,700.00	---	---	1,709.00	1,741.00	---	22	206	286
				Ιούνιος 2017	---	---	---	---	1,727.75	---	---	1,706.50	1,729.75	---	---	---	31
				Σεπτέμβριος 2017	---	---	---	---	1,736.50	---	---	---	---	---	---	---	---
				Δεκέμβριος 2017	---	---	---	---	1,745.25	---	---	---	---	---	---	---	---
				Μάρτιος 2018	---	---	---	---	1,754.00	---	---	---	---	---	---	---	---

Υποκείμενη Αγορά				Αγορά Παραγώγων													
Ανωτ Τιμή	Κατωτ Τιμή	Τιμή κλεισ.	Μεταβ.	Μήνας Παράδοσης	Άνοιγμα	Ανωτ Τιμή	Κατωτ Τιμή	Τελ Τιμή	Τιμή κλεισ.	Τελευταία ζήτηση	Τελευταία προσφορά	Τιμή Εκκαθάρισης	Υψηλό ζωής	Χαμηλό ζωής	Πράξεις	Όγκος	Ανοικτές θέσεις
<b>ALPHA BANK (ΚΟ)</b>																	
1.67	1.58	1.59	-3.05%	(Μέγεθος Συμβολαίου: 100 Μετοχές, Φυσική Παράδοση)													
				Ιούνιος 2017	1.62	1.67	1.58	1.58	1.58	---	---	1.60	1.81	---	318	7,084	22,799
				Σεπτέμβριος 2017	---	---	---	---	1.66	---	---	---	---	---	---	---	---
				Δεκέμβριος 2017	---	---	---	---	1.66	---	---	---	---	---	---	---	---
				Μάρτιος 2018	---	---	---	---	1.67	---	---	---	---	---	---	---	---
<b>COCA-COLA HBC AG (ΚΟ)</b>																	
23.16	22.83	22.99	0.22%	(Μέγεθος Συμβολαίου: 100 Μετοχές, Φυσική Παράδοση)													
				Ιούνιος 2017	---	---	---	---	23.05	---	---	22.97	23.16	---	---	---	97
				Σεπτέμβριος 2017	---	---	---	---	23.17	---	---	---	---	---	---	---	---
				Δεκέμβριος 2017	---	---	---	---	23.28	---	---	---	---	---	---	---	---
				Μάρτιος 2018	---	---	---	---	23.40	---	---	---	---	---	---	---	---
<b>FOLLI-FOLLIE (ΚΟ)</b>																	
18.60	18.35	18.52	0.71%	(Μέγεθος Συμβολαίου: 100 Μετοχές, Φυσική Παράδοση)													
				Ιούνιος 2017	18.50	18.58	18.50	18.58	18.58	---	---	18.58	18.65	---	4	10	376
				Σεπτέμβριος 2017	---	---	---	---	18.57	---	---	---	---	---	---	---	---
				Δεκέμβριος 2017	---	---	---	---	18.67	---	---	---	---	---	---	---	---
				Μάρτιος 2018	---	---	---	---	18.76	---	---	---	---	---	---	---	---
<b>FOURLIS ΣΥΜΜΕΤΟΧΩΝ (ΚΟ)</b>																	
4.35	4.21	4.35	0.69%	(Μέγεθος Συμβολαίου: 100 Μετοχές, Φυσική Παράδοση)													
				Ιούνιος 2017	4.25	4.25	4.24	4.24	4.24	---	---	4.41	4.45	---	11	70	240
				Σεπτέμβριος 2017	---	---	---	---	4.36	---	---	---	---	---	---	---	---
				Δεκέμβριος 2017	---	---	---	---	4.38	---	---	---	---	---	---	---	---
				Μάρτιος 2018	---	---	---	---	4.41	---	---	---	---	---	---	---	---
<b>GRIVALIA PROPERTIES (ΚΟ)</b>																	
7.88	7.75	7.75	-0.39%	(Μέγεθος Συμβολαίου: 100 Μετοχές, Φυσική Παράδοση)													
				Ιούνιος 2017	7.76	7.76	7.69	7.69	7.69	---	---	7.74	7.89	---	6	6	76
				Σεπτέμβριος 2017	---	---	---	---	7.86	---	---	---	---	---	---	---	---
				Δεκέμβριος 2017	---	---	---	---	7.90	---	---	---	---	---	---	---	---
				Μάρτιος 2018	---	---	---	---	7.94	---	---	---	---	---	---	---	---
<b>JUMBO (ΚΟ)</b>																	
14.26	13.78	14.10	0.71%	(Μέγεθος Συμβολαίου: 100 Μετοχές, Φυσική Παράδοση)													
				Ιούνιος 2017	14.03	14.08	13.96	14.05	14.05	---	---	14.12	14.37	---	17	59	218
				Σεπτέμβριος 2017	---	---	---	---	14.14	---	---	---	---	---	---	---	---
				Δεκέμβριος 2017	---	---	---	---	14.21	---	---	---	---	---	---	---	---
				Μάρτιος 2018	---	---	---	---	14.28	---	---	---	---	---	---	---	---
<b>MARFIN INVESTMENT GROUP (ΚΟ)</b>																	
0.156	0.151	0.152	-1.93%	(Μέγεθος Συμβολαίου: 100 Μετοχές, Φυσική Παράδοση)													
				Ιούνιος 2017	0.154	0.156	0.152	0.153	0.153	---	---	0.153	0.170	---	32	1,020	52,182
				Σεπτέμβριος 2017	---	---	---	---	0.157	---	---	---	---	---	---	---	---
				Δεκέμβριος 2017	---	---	---	---	0.157	---	---	---	---	---	---	---	---
				Μάρτιος 2018	---	---	---	---	0.158	---	---	---	---	---	---	---	---
<b>VIOHALCO SA/NV (ΚΑ)</b>																	
1.81	1.73	1.76	1.15%	(Μέγεθος Συμβολαίου: 100 Μετοχές, Φυσική Παράδοση)													
				Ιούνιος 2017	1.75	1.80	1.75	1.76	1.76	---	---	1.77	1.93	---	26	103	4,466
				Σεπτέμβριος 2017	---	---	---	---	1.76	---	---	---	---	---	---	---	---
				Δεκέμβριος 2017	---	---	---	---	1.77	---	---	---	---	---	---	---	---
				Μάρτιος 2018	---	---	---	---	1.77	---	---	---	---	---	---	---	---

Υποκείμενη Αγορά				Αγορά Παραγώγων										Ανοικτές θέσεις			
Ανωτ Τιμή	Κατωτ Τιμή	Τιμή κλεισ.	Μεταβ.	Μήνας Παράδοσης	Άνοιγμα	Ανωτ Τιμή	Κατωτ Τιμή	Τελ Τιμή	Τιμή κλεισ.	Τελευταία ζήτηση	Τελευταία προσφορά	Τιμή Εκκαθάρισης	Υψηλό ζωής	Χαμηλό ζωής	Πράξεις	Όγκος	
(Μέγεθος Συμβολαίου: 100 Μετοχές, Φυσική Παράδοση)																	
<b>ΓΕΚ ΤΕΡΝΑ (ΚΟ)</b>				Ιούνιος 2017	2.34	2.36	2.34	2.36	2.36	---	---	2.43	2.44	---	11	31	7,819
2.37	2.31	2.36	1.29%	Σεπτέμβριος 2017	---	---	---	---	2.35	---	---	2.45	2.41	---	---	---	---
				Δεκέμβριος 2017	---	---	---	---	2.36	---	---	---	---	---	---	---	---
				Μάρτιος 2018	---	---	---	---	2.38	---	---	---	---	---	---	---	---
(Μέγεθος Συμβολαίου: 100 Μετοχές, Φυσική Παράδοση)																	
<b>ΔΕΗ (ΚΟ)</b>				Ιούνιος 2017	2.60	2.67	2.58	2.66	2.66	---	---	2.65	2.88	---	67	274	6,695
2.67	2.58	2.67	1.14%	Σεπτέμβριος 2017	---	---	---	---	2.67	---	---	---	---	---	---	---	---
				Δεκέμβριος 2017	---	---	---	---	2.68	---	---	---	---	---	---	---	---
				Μάρτιος 2018	---	---	---	---	2.69	---	---	---	---	---	---	---	---
(Μέγεθος Συμβολαίου: 100 Μετοχές, Φυσική Παράδοση)																	
<b>ΕΘΝΙΚΗ ΤΡΑΠΕΖΑ (ΚΟ)</b>				Ιούνιος 2017	0.230	0.235	0.226	0.226	0.226	---	---	0.226	0.249	---	297	24,988	85,032
0.234	0.225	0.226	-2.59%	Σεπτέμβριος 2017	---	---	---	---	0.234	---	---	---	---	---	---	---	---
				Δεκέμβριος 2017	---	---	---	---	0.235	---	---	---	---	---	---	---	---
				Μάρτιος 2018	---	---	---	---	0.237	---	---	---	---	---	---	---	---
(Μέγεθος Συμβολαίου: 100 Μετοχές, Φυσική Παράδοση)																	
<b>ΕΛΛΑΚΤΩΡ (ΚΟ)</b>				Ιούνιος 2017	1.15	1.18	1.15	1.16	1.16	---	---	1.17	1.30	---	19	82	4,575
1.17	1.14	1.16	0.00%	Σεπτέμβριος 2017	---	---	---	---	1.17	---	---	---	---	---	---	---	---
				Δεκέμβριος 2017	---	---	---	---	1.18	---	---	---	---	---	---	---	---
				Μάρτιος 2018	---	---	---	---	1.18	---	---	---	---	---	---	---	---
(Μέγεθος Συμβολαίου: 100 Μετοχές, Φυσική Παράδοση)																	
<b>ΕΛΛΗΝ. ΧΡΗΜΑΤΙΣΤΗΡΙΑ-Χ.Α. (ΚΟ)</b>				Ιούνιος 2017	4.61	4.62	4.60	4.62	4.62	---	---	4.61	4.71	---	5	17	180
4.76	4.65	4.65	-2.11%	Σεπτέμβριος 2017	---	---	---	---	4.80	---	---	---	---	---	---	---	---
				Δεκέμβριος 2017	---	---	---	---	4.82	---	---	---	---	---	---	---	---
				Μάρτιος 2018	---	---	---	---	4.85	---	---	---	---	---	---	---	---
(Μέγεθος Συμβολαίου: 100 Μετοχές, Φυσική Παράδοση)																	
<b>ΕΛΛΗΝΙΚΑ ΠΕΤΡΕΛΑΙΑ (ΚΟ)</b>				Ιούνιος 2017	4.86	5.05	4.86	4.97	4.97	---	---	5.01	5.05	---	77	302	3,727
5.05	4.81	4.97	2.26%	Σεπτέμβριος 2017	4.76	5.09	4.76	5.09	5.09	---	---	4.91	5.09	---	3	40	25
				Δεκέμβριος 2017	---	---	---	---	4.93	---	---	---	---	---	---	---	---
				Μάρτιος 2018	---	---	---	---	4.96	---	---	---	---	---	---	---	---
(Μέγεθος Συμβολαίου: 100 Μετοχές, Φυσική Παράδοση)																	
<b>ΕΥΔΑΠ (ΚΟ)</b>				Ιούνιος 2017	---	---	---	---	5.12	---	---	4.70	5.33	---	---	---	71
5.13	5.08	5.09	-0.20%	Σεπτέμβριος 2017	---	---	---	---	5.15	---	---	---	---	---	---	---	---
				Δεκέμβριος 2017	---	---	---	---	5.18	---	---	---	---	---	---	---	---
				Μάρτιος 2018	---	---	---	---	5.20	---	---	---	---	---	---	---	---
(Μέγεθος Συμβολαίου: 100 Μετοχές, Φυσική Παράδοση)																	
<b>ΙΝΤΡΑΛΟΤ (ΚΟ)</b>				Ιούνιος 2017	1.13	1.13	1.13	1.13	1.13	---	---	1.14	1.18	---	1	4	2,016
1.12	1.11	1.11	0.00%	Σεπτέμβριος 2017	---	---	---	---	1.12	---	---	---	---	---	---	---	---
				Δεκέμβριος 2017	---	---	---	---	1.13	---	---	---	---	---	---	---	---
				Μάρτιος 2018	---	---	---	---	1.13	---	---	---	---	---	---	---	---
(Μέγεθος Συμβολαίου: 100 Μετοχές, Φυσική Παράδοση)																	

Υποκείμενη Αγορά				Αγορά Παραγώγων										Ανοικτές θέσεις			
Ανωτ Τιμή	Κατωτ Τιμή	Τιμή κλεισ.	Μεταβ.	Μήνας Παράδοσης	Άνοιγμα	Ανωτ Τιμή	Κατωτ Τιμή	Τελ Τιμή	Τιμή κλεισ.	Τελευταία ζήτηση	Τελευταία προσφορά	Τιμή Εκκαθάρισης	Υψηλό ζωής	Χαμηλό ζωής	Πράξεις	Όγκος	
(Μέγεθος Συμβολαίου: 100 Μετοχές, Φυσική Παράδοση)																	
<b>ΜΕΤΚΑ (ΚΟ)</b>				Ιούνιος 2017	6.87	7.01	6.87	7.01	7.01	---	---	7.01	7.09	---	19	79	313
7.10	7.03	7.07	-0.42%	Σεπτέμβριος 2017	---	---	---	---	7.17	---	---	---	---	---	---	---	---
				Δεκέμβριος 2017	---	---	---	---	7.21	---	---	---	---	---	---	---	---
				Μάρτιος 2018	---	---	---	---	7.24	---	---	---	---	---	---	---	---
(Μέγεθος Συμβολαίου: 100 Μετοχές, Φυσική Παράδοση)																	
<b>ΜΟΤΟΡ ΟΪΛ (ΚΟ)</b>				Ιούνιος 2017	16.04	16.36	16.00	16.22	16.22	---	---	16.25	16.36	---	39	71	192
16.44	15.94	16.25	1.82%	Σεπτέμβριος 2017	---	---	---	---	16.12	---	---	---	---	---	---	---	---
				Δεκέμβριος 2017	---	---	---	---	16.20	---	---	---	---	---	---	---	---
				Μάρτιος 2018	---	---	---	---	16.28	---	---	---	---	---	---	---	---
(Μέγεθος Συμβολαίου: 100 Μετοχές, Φυσική Παράδοση)																	
<b>ΜΥΤΙΑΗΝΑΙΟΣ (ΚΟ)</b>				Ιούνιος 2017	7.10	7.11	7.04	7.04	7.04	---	---	7.09	7.15	---	29	188	6,114
7.11	7.05	7.07	-0.42%	Σεπτέμβριος 2017	---	---	---	---	7.17	---	---	---	---	---	---	---	---
				Δεκέμβριος 2017	---	---	---	---	7.21	---	---	---	---	---	---	---	---
				Μάρτιος 2018	---	---	---	---	7.24	---	---	---	---	---	---	---	---
(Μέγεθος Συμβολαίου: 100 Μετοχές, Φυσική Παράδοση)																	
<b>ΟΛΠ (ΚΟ)</b>				Ιούνιος 2017	---	---	---	---	12.67	---	---	12.54	12.99	---	---	---	617
12.72	12.56	12.59	-0.16%	Σεπτέμβριος 2017	---	---	---	---	12.74	---	---	---	---	---	---	---	---
				Δεκέμβριος 2017	---	---	---	---	12.80	---	---	---	---	---	---	---	---
				Μάρτιος 2018	---	---	---	---	12.86	---	---	---	---	---	---	---	---
(Μέγεθος Συμβολαίου: 100 Μετοχές, Φυσική Παράδοση)																	
<b>ΟΠΑΠ (ΚΟ)</b>				Ιούνιος 2017	8.44	8.55	8.40	8.48	8.48	---	---	8.48	8.62	---	25	99	1,872
8.70	8.49	8.62	0.58%	Σεπτέμβριος 2017	---	---	---	---	8.66	---	---	---	---	---	---	---	---
				Δεκέμβριος 2017	---	---	---	---	8.70	---	---	---	---	---	---	---	---
				Μάρτιος 2018	---	---	---	---	8.74	---	---	---	---	---	---	---	---
(Μέγεθος Συμβολαίου: 100 Μετοχές, Φυσική Παράδοση)																	
<b>ΟΤΕ (ΚΟ)</b>				Ιούνιος 2017	8.68	8.78	8.63	8.64	8.64	---	---	8.67	8.90	---	63	527	4,454
8.77	8.60	8.66	-0.69%	Σεπτέμβριος 2017	---	---	---	---	8.81	---	---	---	---	---	---	---	---
				Δεκέμβριος 2017	---	---	---	---	8.85	---	---	---	---	---	---	---	---
				Μάρτιος 2018	---	---	---	---	8.89	---	---	---	---	---	---	---	---
(Μέγεθος Συμβολαίου: 100 Μετοχές, Φυσική Παράδοση)																	
<b>ΠΕΙΡΑΙΩΣ ΤΡΑΠΕΖΑ (ΚΟ)</b>				Ιούνιος 2017	0.162	0.166	0.152	0.152	0.152	---	---	0.154	0.212	---	293	23,644	117,847
0.165	0.152	0.152	-6.75%	Σεπτέμβριος 2017	---	---	---	---	0.165	---	---	---	---	---	---	---	---
				Δεκέμβριος 2017	---	---	---	---	0.165	---	---	---	---	---	---	---	---
				Μάρτιος 2018	---	---	---	---	0.166	---	---	---	---	---	---	---	---
(Μέγεθος Συμβολαίου: 100 Μετοχές, Φυσική Παράδοση)																	
<b>ΤΕΡΝΑ ΕΝΕΡΓΕΙΑΚΗ (ΚΟ)</b>				Ιούνιος 2017	---	---	---	---	2.77	---	---	2.87	2.96	---	---	---	1,583
2.79	2.74	2.78	0.72%	Σεπτέμβριος 2017	---	---	---	---	2.79	---	---	---	---	---	---	---	---
				Δεκέμβριος 2017	---	---	---	---	2.80	---	---	---	---	---	---	---	---
				Μάρτιος 2018	---	---	---	---	2.82	---	---	---	---	---	---	---	---

Υποκείμενη Αγορά				Αγορά Παραγώγων													
Ανωτ Τιμή	Κατωτ Τιμή	Τιμή κλεισ.	Μεταβ.	Μήνας Παράδοσης	Άνοιγμα	Ανωτ Τιμή	Κατωτ Τιμή	Τελ Τιμή	Τιμή κλεισ.	Τελευταία ζήτηση	Τελευταία προσφορά	Τιμή Εκκαθάρισης	Υψηλό ζωής	Χαμηλό ζωής	Πρόξεις	Όγκος	Ανοικτές θέσεις
<b>ΤΙΤΑΝ (ΚΟ)</b>																	
(Μέγεθος Συμβολαίου: 100 Μετοχές, Φυσική Παράδοση)																	
22.94	22.51	22.94	0.39%	Ιούνιος 2017	22.79	22.89	22.79	22.89	22.89	---	---	23.07	22.90	---	7	8	73
				Σεπτέμβριος 2017	---	---	---	---	23.08	---	---	---	---	---	---	---	---
				Δεκέμβριος 2017	---	---	---	---	23.19	---	---	---	---	---	---	---	---
				Μάρτιος 2018	---	---	---	---	23.31	---	---	---	---	---	---	---	---
<b>ΤΡΑΠΕΖΑ EUROBANK ERGASIAS (ΚΟ)</b>																	
(Μέγεθος Συμβολαίου: 100 Μετοχές, Φυσική Παράδοση)																	
0.555	0.520	0.525	-4.54%	Ιούνιος 2017	0.542	0.557	0.522	0.525	0.525	---	---	0.525	0.652	---	342	8,712	48,694
				Σεπτέμβριος 2017	---	---	---	---	0.555	---	---	---	---	---	---	---	---
				Δεκέμβριος 2017	---	---	---	---	0.558	---	---	---	---	---	---	---	---
				Μάρτιος 2018	---	---	---	---	0.561	---	---	---	---	---	---	---	---

FTSE/X.A. Large Cap

(Μονάδα Διαπραγμάτευσης: 1 Μονάδα Δείκτη x 2€ - Τρόπος Εξάσκησης: Ευρωπαϊκός Χρηματικός Διακανονισμός)

Τιμή Εξάσκησης	Δικαιώματα Αγοράς														Δικαιώματα Πώλησης														Τιμή Εξάσκησης					
	Απρίλιος 2017							Μάιος 2017							Λοιποί Μήνες		Απρίλιος 2017							Μάιος 2017							Λοιποί Μήνες			
	Ανοιγμα	Ανιγτ Τιμή	Κατωτ Τιμή	Τελ Τιμή	Τιμή κλεισ.	Όγκος	Ανοικτές θέσεις	Ανοιγμα	Ανιγτ Τιμή	Κατωτ Τιμή	Τελ Τιμή	Τιμή κλεισ.	Όγκος	Ανοικτές θέσεις	Όγκος	Ανοικτές θέσεις	Ανοιγμα	Ανιγτ Τιμή	Κατωτ Τιμή	Τελ Τιμή	Τιμή κλεισ.	Όγκος	Ανοικτές θέσεις	Ανοιγμα	Ανιγτ Τιμή	Κατωτ Τιμή	Τελ Τιμή	Τιμή κλεισ.		Όγκος	Ανοικτές θέσεις	Όγκος	Ανοικτές θέσεις	
1,250	-	-	-	-	-	-	-	-	-	-	-	-	-	-	-	-	-	-	-	-	-	-	-	-	-	-	-	-	-	-	-	-	1,250	
1,275	-	-	-	-	-	-	-	-	-	-	-	-	-	-	-	-	-	-	-	-	-	-	-	-	-	-	-	-	-	-	-	-	1,275	
1,300	-	-	-	-	-	-	-	-	-	-	-	-	-	-	-	-	-	-	-	-	-	-	-	-	-	-	-	-	-	-	-	-	1,300	
1,325	-	-	-	-	-	-	-	-	-	-	-	-	-	-	-	-	-	-	-	-	-	-	-	-	-	-	-	-	-	-	-	-	1,325	
1,350	-	-	-	-	-	-	-	-	-	-	-	-	-	-	-	-	-	-	-	-	-	-	-	-	-	-	-	-	-	-	-	-	1,350	
1,375	-	-	-	-	-	-	-	-	-	-	-	-	-	-	-	-	-	-	-	-	-	-	-	-	-	-	-	-	-	-	-	-	1,375	
1,400	-	-	-	-	-	-	-	-	-	-	-	-	-	-	-	-	-	-	-	-	-	-	-	-	-	-	-	-	-	-	-	-	1,400	
1,425	-	-	-	-	-	-	-	-	-	-	-	-	-	-	-	-	-	-	-	-	-	-	-	-	-	-	-	-	-	-	-	-	-	1,425
1,450	-	-	-	-	-	-	-	-	-	-	-	-	-	-	-	-	-	-	-	-	-	-	-	-	-	-	-	-	-	-	-	-	-	1,450
1,475	-	-	-	-	-	-	-	-	-	-	-	-	-	-	-	-	-	-	-	-	-	-	-	-	-	-	-	-	-	-	-	-	-	1,475
1,500	0.00	0.00	0.00	-	220.00	-	-	-	-	-	-	-	-	-	-	-	0.00	0.00	0.00	-	0.30	-	-	-	-	-	-	-	-	-	-	-	-	1,500
1,525	0.00	0.00	0.00	-	196.00	-	-	-	-	-	-	-	-	-	-	-	0.00	0.00	0.00	-	0.67	-	-	-	-	-	-	-	-	-	-	-	-	1,525
1,550	0.00	0.00	0.00	-	172.00	-	-	-	-	-	-	-	-	-	-	-	0.00	0.00	0.00	-	1.40	-	-	-	-	-	-	-	-	-	-	-	-	1,550
1,575	0.00	0.00	0.00	-	148.00	-	-	0.00	0.00	0.00	-	157.00	-	-	-	0.00	0.00	0.00	-	2.70	-	-	0.00	0.00	0.00	-	9.80	-	-	-	-	-	1,575	
1,600	0.00	0.00	0.00	-	125.00	-	-	0.00	0.00	0.00	-	137.00	-	-	-	0.00	0.00	0.00	-	5.00	-	9	0.00	0.00	0.00	-	14.25	-	-	-	-	-	1,600	
1,625	0.00	0.00	0.00	-	104.00	-	-	0.00	0.00	0.00	-	117.00	-	-	-	0.00	0.00	0.00	-	8.50	-	2	0.00	0.00	0.00	-	19.75	-	-	-	-	-	1,625	
1,650	0.00	0.00	0.00	-	84.00	-	-	0.00	0.00	0.00	-	99.50	-	20	-	0.00	0.00	0.00	-	13.75	-	36	31.00	31.00	31.00	31.00	31.00	1	1	-	-	-	1,650	
1,675	59.00	59.00	59.00	59.00	59.00	1	3	0.00	0.00	0.00	-	83.50	-	-	-	59.00	59.00	0.00	-	20.75	-	108	36.00	47.25	36.00	47.25	47.25	27	27	-	-	-	1,675	
1,700	40.00	40.00	40.00	40.00	40.00	1	57	0.00	0.00	0.00	-	69.00	-	40	-	40.00	40.00	0.00	-	30.25	-	132	58.00	58.00	58.00	58.00	58.00	20	20	-	-	-	1,700	
1,725	0.00	0.00	0.00	-	37.75	-	61	0.00	0.00	0.00	-	56.00	-	3	-	0.00	0.00	0.00	-	42.25	-	20	0.00	0.00	0.00	-	58.00	-	-	-	-	-	1,725	
1,750	27.00	30.00	20.00	20.00	20.00	41	170	0.00	0.00	0.00	-	45.00	-	2	-	27.00	30.00	0.00	-	57.00	-	2	0.00	0.00	0.00	-	72.00	-	-	-	-	-	1,750	
1,775	0.00	0.00	0.00	-	19.00	-	128	0.00	0.00	0.00	-	35.75	-	-	-	0.00	0.00	0.00	-	73.50	-	2	0.00	0.00	0.00	-	87.50	-	-	-	-	-	1,775	
1,800	0.00	0.00	0.00	-	13.00	-	240	0.00	0.00	0.00	-	27.75	-	-	-	0.00	0.00	0.00	-	92.50	-	-	0.00	0.00	0.00	-	105.00	-	-	-	-	-	1,800	
1,825	0.00	0.00	0.00	-	8.40	-	9	0.00	0.00	0.00	-	21.50	-	1	-	0.00	0.00	0.00	-	113.00	-	-	0.00	0.00	0.00	-	123.00	-	-	-	-	-	1,825	
1,850	0.00	0.00	0.00	-	5.30	-	14	0.00	0.00	0.00	-	16.25	-	-	-	0.00	0.00	0.00	-	135.00	-	-	0.00	0.00	0.00	-	143.00	-	-	-	-	-	1,850	
1,875	0.00	0.00	0.00	-	3.30	-	-	0.00	0.00	0.00	-	12.00	-	-	-	0.00	0.00	0.00	-	157.00	-	-	0.00	0.00	0.00	-	164.00	-	-	-	-	-	1,875	
1,900	0.00	0.00	0.00	-	1.90	-	-	-	-	-	-	-	-	-	-	0.00	0.00	0.00	-	181.00	-	-	-	-	-	-	-	-	-	-	-	-	1,900	
<b>Σύνολα:</b>						43	682							0	66	2	16					0	311					48	48	0	20			
<b>Αριθμός Πράξεων:</b>							5							0	1							0					8			0				



ALPHA BANK (ΚΟ)

(Μέγεθος Συμβολαίου: 100 Μετοχές, Τρόπος Εξάσκησης: Αμερικάνικος, Φυσική Παράδοση)

Τιμή Εξάσκησης	Δικαιώματα Αγοράς													Δικαιώματα Πώλησης																	
	Απρίλιος 2017				Μάιος 2017				Λοιποί Μήνες					Απρίλιος 2017				Μάιος 2017				Λοιποί Μήνες									
	Άνοιγμα	Ανιγτ Τιμή	Κατωτ Τιμή	Τελ Τιμή	Τιμή κλεισ.	Όγκος	Ανοικτές θέσεις	Άνοιγμα	Ανιγτ Τιμή	Κατωτ Τιμή	Τελ Τιμή	Τιμή κλεισ.	Όγκος	Ανοικτές θέσεις	Όγκος	Ανοικτές θέσεις	Άνοιγμα	Ανιγτ Τιμή	Κατωτ Τιμή	Τελ Τιμή	Τιμή κλεισ.	Όγκος	Ανοικτές θέσεις	Όγκος	Ανοικτές θέσεις	Όγκος	Ανοικτές θέσεις	Τιμή Εξάσκησης			
0.950						-	-						-	-									-	-					0.010		
1.000						-	-						-	-									-	-					0.010		
1.100	0.000	0.000	0.000		0.542	-	-	0.000	0.000	0.000		0.545	-	-		0.000	0.000	0.000		0.001	-	-		0.000	0.000	0.000		0.002	-	-	0.011
1.200	0.000	0.000	0.000		0.443	-	-	0.000	0.000	0.000		0.450	-	-		0.000	0.000	0.000		0.001	-	-		0.000	0.000	0.000		0.006	-	-	0.012
1.300	0.000	0.000	0.000		0.346	-	-	0.000	0.000	0.000		0.360	-	-		0.000	0.000	0.000		0.003	-	-		0.000	0.000	0.000		0.016	-	-	0.013
1.400	0.000	0.000	0.000		0.255	-	-	0.000	0.000	0.000		0.278	-	-		0.000	0.000	0.000		0.012	-	-		0.000	0.000	0.000		0.034	-	-	0.014
1.500	0.000	0.000	0.000		0.175	-	-	0.000	0.000	0.000		0.208	-	-		0.000	0.000	0.000		0.033	-	-		0.000	0.000	0.000		0.063	-	-	0.015
1.600	0.000	0.000	0.000		0.112	-	-	0.000	0.000	0.000		0.150	-	-		0.000	0.000	0.000		0.069	-	-		0.000	0.000	0.000		0.105	-	-	0.016
1.700	0.000	0.000	0.000		0.065	-	50	0.000	0.000	0.000		0.105	-	-		0.000	0.000	0.000		0.123	-	-		0.000	0.000	0.000		0.159	-	-	0.017
1.800	0.000	0.000	0.000		0.036	-	20	0.000	0.000	0.000		0.071	-	-		0.000	0.000	0.000		0.193	-	-		0.000	0.000	0.000		0.225	-	-	0.018
1.900	0.000	0.000	0.000		0.018	-	-	0.000	0.000	0.000		0.046	-	-		0.000	0.000	0.000		0.275	-	-		0.000	0.000	0.000		0.301	-	-	0.019
2.000	0.000	0.000	0.000		0.008	-	-	0.000	0.000	0.000		0.029	-	-		0.000	0.000	0.000		0.366	-	-		0.000	0.000	0.000		0.384	-	-	0.020
2.200	0.000	0.000	0.000		0.002	-	-	0.000	0.000	0.000		0.011	-	-		0.000	0.000	0.000		0.560	-	-		0.000	0.000	0.000		0.567	-	-	0.022
2.400	0.000	0.000	0.000		0.001	-	-	0.000	0.000	0.000		0.004	-	-		0.000	0.000	0.000		0.760	-	-		0.000	0.000	0.000		0.761	-	-	0.024
2.600	0.000	0.000	0.000		0.001	-	-	0.000	0.000	0.000		0.001	-	-		0.000	0.000	0.000		0.960	-	-		0.000	0.000	0.000		0.960	-	-	0.026
2.800	0.000	0.000	0.000		0.001	-	-						-	-		0.000	0.000	0.000		1.16	-	-						-	-	0.028	
3.000						-	-						-	-								-	-					-	-	0.030	
3.200						-	-						-	-								-	-					-	-	0.032	
3.400						-	-						-	-								-	-					-	-	0.034	
<b>Σύνολο:</b>						0	70						0	0	0	0					0	0					0	0	0	0	
<b>Αριθμός Πράξεων:</b>						0							0	0							0.00						0		0		

ΔΕΗ (ΚΟ)

(Μέγεθος Συμβολαίου: 100 Μετοχές, Τρόπος Εξάσκησης: Αμερικάνικος, Φυσική Παράδοση)

Τιμή Εξάσκησης	Δικαιώματα Αγοράς												Δικαιώματα Πώλησης												Τιμή Εξάσκησης								
	Απρίλιος 2017				Μάιος 2017				Λοιποί Μήνες				Απρίλιος 2017				Μάιος 2017				Λοιποί Μήνες												
	Άνοιγμα	Ανιψ. Τιμή	Κατωτ. Τιμή	Τελ. Τιμή	Τιμή κλεισ.	Όγκος	Ανοικτές θέσεις	Άνοιγμα	Ανιψ. Τιμή	Κατωτ. Τιμή	Τελ. Τιμή	Τιμή κλεισ.	Όγκος	Ανοικτές θέσεις	Όγκος	Ανοικτές θέσεις	Άνοιγμα	Ανιψ. Τιμή	Κατωτ. Τιμή	Τελ. Τιμή	Τιμή κλεισ.	Όγκος	Ανοικτές θέσεις	Όγκος		Ανοικτές θέσεις	Όγκος	Ανοικτές θέσεις					
1.700	0.000	0.000	0.000	0.943	-	-											0.000	0.000	0.000	0.001	-	-											0.017
1.800	0.000	0.000	0.000	0.843	-	-	0.000	0.000	0.000	0.846	-	-					0.000	0.000	0.000	0.002	-	-	0.000	0.000	0.000	0.001	-	-					0.018
1.900	0.000	0.000	0.000	0.743	-	-	0.000	0.000	0.000	0.748	-	-					0.000	0.000	0.000	0.001	-	-	0.000	0.000	0.000	0.002	-	-					0.019
2.000	0.000	0.000	0.000	0.644	-	-	0.000	0.000	0.000	0.651	-	-					0.000	0.000	0.000	0.001	-	-	0.000	0.000	0.000	0.004	-	-					0.020
2.200	0.000	0.000	0.000	0.449	-	-	0.000	0.000	0.000	0.466	-	-					0.000	0.000	0.000	0.005	-	-	0.000	0.000	0.000	0.019	-	-					0.022
2.400	0.000	0.000	0.000	0.272	-	-	0.000	0.000	0.000	0.306	-	-					0.000	0.000	0.000	0.028	-	-	0.000	0.000	0.000	0.058	-	-					0.024
2.600	0.000	0.000	0.000	0.138	-	20	0.000	0.000	0.000	0.183	-	-					0.000	0.000	0.000	0.093	-	-	0.000	0.000	0.000	0.135	-	-					0.026
2.800	0.000	0.000	0.000	0.056	-	127	0.000	0.000	0.000	0.099	-	145					0.000	0.000	0.000	0.212	-	-	0.000	0.000	0.000	0.251	-	-					0.028
3.000	0.000	0.000	0.000	0.018	-	437	0.000	0.000	0.000	0.047	-	440					0.000	0.000	0.000	0.375	-	-	0.000	0.000	0.000	0.400	-	-					0.030
3.200	0.000	0.000	0.000	0.005	-	-	0.000	0.000	0.000	0.022	-	-					0.000	0.000	0.000	0.562	-	-	0.000	0.000	0.000	0.575	-	-					0.032
3.400	0.000	0.000	0.000	0.001	-	-	0.000	0.000	0.000	0.009	-	-					0.000	0.000	0.000	0.760	-	-	0.000	0.000	0.000	0.763	-	-					0.034
3.600	0.000	0.000	0.000	0.002	-	-	0.000	0.000	0.000	0.003	-	-					0.000	0.000	0.000	0.960	-	-	0.000	0.000	0.000	0.960	-	-					0.036
3.800	0.000	0.000	0.000	0.001	-	-	0.000	0.000	0.000	0.001	-	-					0.000	0.000	0.000	1.16	-	-	0.000	0.000	0.000	1.16	-	-					0.038
4.000					-	-					-	-									-	-					-	-					0.040
4.400					-	-					-	-									-	-					-	-					0.044
<b>Σύνολο:</b>					0	584					0	585	0	0						0	0					0	0	0	0				
<b>Αριθμός Πράξεων:</b>					0						0		0								0.00					0		0					

ΕΘΝΙΚΗ ΤΡΑΠΕΖΑ (ΚΟ)

(Μέγεθος Συμβολαίου: 100 Μετοχές, Τρόπος Εξάσκησης: Αμερικάνικος, Φυσική Παράδοση)

Τιμή Εξάσκησης	Δικαιώματα Αγοράς												Δικαιώματα Πώλησης												Τιμή Εξάσκησης			
	Απρίλιος 2017				Μάιος 2017				Λοιποί Μήνες				Απρίλιος 2017				Μάιος 2017				Λοιποί Μήνες							
	Άνοιγμα	Ανιγ. Τιμή	Καπιτ. Τιμή	Τελ. Τιμή	Τιμή κλεισ.	Όγκος	Ανοικτές θέσεις	Άνοιγμα	Ανιγ. Τιμή	Καπιτ. Τιμή	Τελ. Τιμή	Τιμή κλεισ.	Όγκος	Ανοικτές θέσεις	Όγκος	Ανοικτές θέσεις	Άνοιγμα	Ανιγ. Τιμή	Καπιτ. Τιμή	Τελ. Τιμή	Τιμή κλεισ.	Όγκος	Ανοικτές θέσεις	Όγκος		Ανοικτές θέσεις		
0.050	0.000	0.000	0.000	0.182	-	-	0.000	0.000	0.000	0.182	-	-	0.000	0.000	0.000	0.001	-	-	0.000	0.000	0.000	0.001	-	-	0.000	0.000	0.001	0.001
0.100	0.000	0.000	0.000	0.132	-	-	0.000	0.000	0.000	0.133	-	-	0.000	0.000	0.000	0.002	-	-	0.000	0.000	0.000	0.001	-	-	0.000	0.000	0.001	0.001
0.150	0.000	0.000	0.000	0.086	-	-	0.000	0.000	0.000	0.091	-	-	0.000	0.000	0.000	0.003	-	-	0.000	0.000	0.000	0.008	-	-	0.000	0.000	0.008	0.002
0.200	0.000	0.000	0.000	0.049	-	-	0.000	0.000	0.000	0.059	-	-	0.000	0.000	0.000	0.017	-	-	0.000	0.000	0.000	0.026	-	-	0.000	0.000	0.026	0.002
0.250	0.000	0.000	0.000	0.026	-	-	0.000	0.000	0.000	0.037	-	-	0.000	0.000	0.000	0.043	-	-	0.000	0.000	0.000	0.055	-	-	0.000	0.000	0.055	0.003
0.300	0.000	0.000	0.000	0.013	-	-	0.000	0.000	0.000	0.023	-	-	0.000	0.000	0.000	0.080	-	-	0.000	0.000	0.000	0.090	-	-	0.000	0.000	0.090	0.003
0.350	0.000	0.000	0.000	0.006	-	-	0.000	0.000	0.000	0.014	-	-	0.000	0.000	0.000	0.124	-	-	0.000	0.000	0.000	0.131	-	-	0.000	0.000	0.131	0.004
0.400	0.000	0.000	0.000	0.003	-	-	0.000	0.000	0.000	0.009	-	-	0.000	0.000	0.000	0.170	-	-	0.000	0.000	0.000	0.176	-	-	0.000	0.000	0.176	0.004
0.450	0.000	0.000	0.000	0.001	-	-	0.000	0.000	0.000	0.006	-	-	0.000	0.000	0.000	0.219	-	-	0.000	0.000	0.000	0.223	-	-	0.000	0.000	0.223	0.005
0.500	0.000	0.000	0.000	0.001	-	-	0.000	0.000	0.000	0.004	-	-	0.000	0.000	0.000	0.268	-	-	0.000	0.000	0.000	0.271	-	-	0.000	0.000	0.271	0.005
<b>Σύνολα:</b>					0	0					0	0	0	0		0	0					0	0	0	0	0	0	0
<b>Αριθμός Πράξεων:</b>					0						0	0	0			0.00						0		0		0		0

ΟΠΑΠ (ΚΟ)

(Μέγεθος Συμβολαίου: 100 Μετοχές, Τρόπος Εξάσκησης: Αμερικάνικος, Φυσική Παράδοση)

Τιμή Εξάσκησης	Δικαιώματα Αγοράς														Δικαιώματα Πώλησης																			
	Απρίλιος 2017						Μάιος 2017						Λοιποί Μήνες		Απρίλιος 2017						Μάιος 2017						Λοιποί Μήνες		Τιμή Εξάσκησης					
	Άνοιγμα	Ανιτ Τιμή	Κατωτ Τιμή	Τελ Τιμή	Τιμή κλεισ.	Όγκος	Ανοικτές θέσεις	Άνοιγμα	Ανιτ Τιμή	Κατωτ Τιμή	Τελ Τιμή	Τιμή κλεισ.	Όγκος	Ανοικτές θέσεις	Όγκος	Ανοικτές θέσεις	Άνοιγμα	Ανιτ Τιμή	Κατωτ Τιμή	Τελ Τιμή	Τιμή κλεισ.	Όγκος	Ανοικτές θέσεις	Άνοιγμα	Ανιτ Τιμή	Κατωτ Τιμή	Τελ Τιμή	Τιμή κλεισ.		Όγκος	Ανοικτές θέσεις	Όγκος	Ανοικτές θέσεις	
4.000						-	-						-	-									-	-										
4.400						-	-						-	-									-	-										0.044
4.800						-	-						-	-									-	-										0.048
5.200						-	-						-	-									-	-										0.052
5.600						-	-						-	-									-	-										0.056
6.000	0.000	0.000	0.000		2.58	-	-	0.000	0.000	0.000		2.59	-	-			0.000	0.000	0.000		0.001	-	-	0.000	0.000	0.000		0.001	-	-			0.060	
6.400	0.000	0.000	0.000		2.18	-	-	0.000	0.000	0.000		2.19	-	-			0.000	0.000	0.000		0.001	-	-	0.000	0.000	0.000		0.001	-	-			0.064	
6.800	0.000	0.000	0.000		1.78	-	-	0.000	0.000	0.000		1.80	-	-			0.000	0.000	0.000		0.001	-	-	0.000	0.000	0.000		0.006	-	-			0.068	
7.200	0.000	0.000	0.000		1.39	-	-	0.000	0.000	0.000		1.42	-	-			0.000	0.000	0.000		0.004	-	-	0.000	0.000	0.000		0.024	-	-			0.072	
7.600	0.000	0.000	0.000		1.00	-	-	0.000	0.000	0.000		1.06	-	-			0.000	0.000	0.000		0.021	-	-	0.000	0.000	0.000		0.068	-	-			0.076	
8.000	0.000	0.000	0.000		0.661	-	-	0.000	0.000	0.000		0.750	-	-			0.000	0.000	0.000		0.077	-	-	0.000	0.000	0.000		0.154	-	-			0.080	
8.400	0.000	0.000	0.000		0.385	-	-	0.000	0.000	0.000		0.499	-	-			0.000	0.000	0.000		0.201	-	-	0.000	0.000	0.000		0.302	-	-			0.084	
8.800	0.230	0.230	0.230	0.230	0.230	100	100	0.000	0.000	0.000		0.307	-	-			0.000	0.000	0.000		0.411	-	-	0.000	0.000	0.000		0.511	-	-			0.088	
9.200	0.000	0.000	0.000		0.084	-	-	0.000	0.000	0.000		0.176	-	-			0.000	0.000	0.000		0.701	-	-	0.000	0.000	0.000		0.781	-	-			0.092	
9.600	0.000	0.000	0.000		0.032	-	-	0.000	0.000	0.000		0.096	-	-			0.000	0.000	0.000		1.05	-	-	0.000	0.000	0.000		1.10	-	-			0.096	
10.000	0.000	0.000	0.000		0.010	-	-	0.000	0.000	0.000		0.048	-	-			0.000	0.000	0.000		1.43	-	-	0.000	0.000	0.000		1.46	-	-			0.100	
11.000	0.000	0.000	0.000		0.001	-	-	0.000	0.000	0.000		0.006	-	-			0.000	0.000	0.000		2.43	-	-	0.000	0.000	0.000		2.43	-	-			0.110	
12.000	0.000	0.000	0.000		0.002	-	-	0.000	0.000	0.000		0.001	-	-			0.000	0.000	0.000		3.43	-	-	0.000	0.000	0.000		3.43	-	-			0.120	
<b>Σύνολο:</b>						100	100						0	0	0	0					100	0						0	0	0	0			
<b>Αριθμός Πράξεων:</b>							1						0	0								0.00						0		0				

ΟΤΕ (ΚΟ)

(Μέγεθος Συμβολαίου: 100 Μετοχές, Τρόπος Εξάσκησης: Αμερικάνικος, Φυσική Παράδοση)

Τιμή Εξάσκησης	Δικαιώματα Αγοράς														Δικαιώματα Πώλησης														Τιμή Εξάσκησης				
	Απρίλιος 2017				Μάιος 2017				Λοιποί Μήνες		Απρίλιος 2017				Μάιος 2017				Λοιποί Μήνες														
	Άνοιγμα	Ανιτ Τιμή	Κατωτ Τιμή	Τελ Τιμή	Τιμή κλεισ.	Όγκος	Ανοικτές θέσεις	Άνοιγμα	Ανιτ Τιμή	Κατωτ Τιμή	Τελ Τιμή	Τιμή κλεισ.	Όγκος	Ανοικτές θέσεις	Όγκος	Ανοικτές θέσεις	Άνοιγμα	Ανιτ Τιμή	Κατωτ Τιμή	Τελ Τιμή	Τιμή κλεισ.	Όγκος	Ανοικτές θέσεις	Όγκος	Ανοικτές θέσεις								
5.600						-	-						-	-									-	-			0.056						
6.000						-	-						-	-									-	-			0.060						
6.400	0.000	0.000	0.000		2.33	-	-	0.000	0.000	0.000		2.34	-	-			0.000	0.000	0.000		0.001	-	-		0.000	0.000	0.000	0.001	-	-			0.064
6.800	0.000	0.000	0.000		1.93	-	-	0.000	0.000	0.000		1.95	-	-			0.000	0.000	0.000		0.001	-	-		0.000	0.000	0.000	0.003	-	-			0.068
7.200	0.000	0.000	0.000		1.53	-	-	0.000	0.000	0.000		1.56	-	-			0.000	0.000	0.000		0.001	-	-		0.000	0.000	0.000	0.013	-	-			0.072
7.600	0.000	0.000	0.000		1.14	-	-	0.000	0.000	0.000		1.19	-	-			0.000	0.000	0.000		0.010	-	-		0.000	0.000	0.000	0.042	-	-			0.076
8.000	0.000	0.000	0.000		0.778	-	-	0.000	0.000	0.000		0.853	-	-			0.000	0.000	0.000		0.044	-	-		0.000	0.000	0.000	0.107	-	-			0.080
8.400	0.000	0.000	0.000		0.471	-	-	0.000	0.000	0.000		0.573	-	-			0.000	0.000	0.000		0.136	-	3		0.000	0.000	0.000	0.226	-	-			0.084
8.800	0.000	0.000	0.000		0.246	-	43	0.000	0.000	0.000		0.358	-	-			0.000	0.000	0.000		0.312	-	20		0.000	0.000	0.000	0.411	-	-			0.088
9.200	0.000	0.000	0.000		0.110	-	-	0.000	0.000	0.000		0.207	-	-			0.000	0.000	0.000		0.576	-	-		0.000	0.000	0.000	0.661	-	-			0.092
9.600	0.000	0.000	0.000		0.041	-	-	0.000	0.000	0.000		0.110	-	-			0.000	0.000	0.000		0.910	-	-		0.000	0.000	0.000	0.965	-	-			0.096
10.000	0.000	0.000	0.000		0.013	-	-	0.000	0.000	0.000		0.055	-	-			0.000	0.000	0.000		1.28	-	-		0.000	0.000	0.000	1.31	-	-			0.100
11.000	0.000	0.000	0.000		0.001	-	-	0.000	0.000	0.000		0.007	-	-			0.000	0.000	0.000		2.28	-	-		0.000	0.000	0.000	2.28	-	-			0.110
12.000	0.000	0.000	0.000		0.001	-	-	0.000	0.000	0.000		0.001	-	-			0.000	0.000	0.000		3.28	-	-		0.000	0.000	0.000	3.28	-	-			0.120
13.000						-	-						-	-									-	-									0.130
<b>Σύνολο:</b>						0	43						0	0	8	38					0	23						0	0	0	0		
<b>Αριθμός Πράξεων:</b>						0							0		2						0.00							0		0			

ΠΕΙΡΑΙΩΣ ΤΡΑΠΕΖΑ (ΚΟ)

(Μέγεθος Συμβολαίου: 100 Μετοχές, Τρόπος Εξάσκησης: Αμερικάνικος, Φυσική Παράδοση)

Τιμή Εξάσκησης	Δικαιώματα Αγοράς													Δικαιώματα Πώλησης																			
	Απρίλιος 2017						Μάιος 2017						Λοιποί Μήνες		Απρίλιος 2017						Μάιος 2017						Λοιποί Μήνες		Τιμή Εξάσκησης				
	Άνοιγμα	Ανιγτ Τιμή	Κατωτ Τιμή	Τελ Τιμή	Τιμή κλεισ.	Όγκος	Άνοιγες θέσεις	Άνοιγμα	Ανιγτ Τιμή	Κατωτ Τιμή	Τελ Τιμή	Τιμή κλεισ.	Όγκος	Άνοιγες θέσεις	Όγκος	Άνοιγες θέσεις	Άνοιγμα	Ανιγτ Τιμή	Κατωτ Τιμή	Τελ Τιμή	Τιμή κλεισ.	Όγκος	Άνοιγες θέσεις	Άνοιγμα	Ανιγτ Τιμή	Κατωτ Τιμή	Τελ Τιμή	Τιμή κλεισ.		Όγκος	Άνοιγες θέσεις	Όγκος	Άνοιγες θέσεις
0.050	0.000	0.000	0.000	0.113	-	-	0.000	0.000	0.000	0.114	-	-	0.000	0.000	0.000	0.002	-	-	0.000	0.000	0.000	0.005	-	-	0.000	0.000	0.000	0.005		-	-	0.000	0.000
0.100	0.000	0.000	0.000	0.066	-	-	0.000	0.000	0.000	0.072	-	-	0.000	0.000	0.000	0.003	-	-	0.000	0.000	0.000	0.009	-	-	0.000	0.000	0.000	0.009	-	-	0.000	0.000	0.001
0.150	0.000	0.000	0.000	0.033	-	-	0.000	0.000	0.000	0.044	-	-	0.000	0.000	0.000	0.019	-	-	0.000	0.000	0.000	0.031	-	-	0.000	0.000	0.000	0.031	-	-	0.000	0.000	0.002
0.200	0.000	0.000	0.000	0.015	-	-	0.000	0.000	0.000	0.027	-	-	0.000	0.000	0.000	0.051	-	-	0.000	0.000	0.000	0.063	-	-	0.000	0.000	0.000	0.063	-	-	0.000	0.000	0.002
0.250	0.000	0.000	0.000	0.006	-	-	0.000	0.000	0.000	0.017	-	-	0.000	0.000	0.000	0.093	-	-	0.000	0.000	0.000	0.103	-	-	0.000	0.000	0.000	0.103	-	-	0.000	0.000	0.003
0.300	0.000	0.000	0.000	0.003	-	-	0.000	0.000	0.000	0.011	-	-	0.000	0.000	0.000	0.139	-	-	0.000	0.000	0.000	0.147	-	-	0.000	0.000	0.000	0.147	-	-	0.000	0.000	0.003
0.350	0.000	0.000	0.000	0.001	-	-	0.000	0.000	0.000	0.007	-	-	0.000	0.000	0.000	0.188	-	-	0.000	0.000	0.000	0.193	-	-	0.000	0.000	0.000	0.193	-	-	0.000	0.000	0.004
0.400	0.000	0.000	0.000	0.001	-	-	0.000	0.000	0.000	0.004	-	-	0.000	0.000	0.000	0.237	-	-	0.000	0.000	0.000	0.241	-	-	0.000	0.000	0.000	0.241	-	-	0.000	0.000	0.004
0.450	0.000	0.000	0.000	0.012	-	-	0.000	0.000	0.000	0.003	-	-	0.000	0.000	0.000	0.287	-	-	0.000	0.000	0.000	0.289	-	-	0.000	0.000	0.000	0.289	-	-	0.000	0.000	0.005
0.500					-	-					-	-					-	-					-	-					-	-		0.005	
<b>Σύνολα:</b>					0	0					0	0	0	0		0	0					0	0	0	0				0	0	0	0	
<b>Αριθμός Πράξεων:</b>					0						0	0	0	0		0.00						0		0				0		0			

Προϊόν Δανεισμού	Υποκείμενος Τίτλος	Πολυμερείς Συναλλαγές[1]					Διμερείς Συναλλαγές[2]		Δανεισμός Τίτλων μέσω ΟΤC[3]
		Ανοιχτές θέσεις[5]	Προσφερόμενη ποσότητα	Μ.Σ.Τ[4]	Όγκος συναλλαγών	Μ.Σ.Τ[4]	Όγκος συναλλαγών	Όγκος συναλλαγών	
ALPHABOR	ALPHA BANK (ΚΟ)	27,500	34,071	3.86%	20,000	3.28%	---	---	4,329,215
TATTBOR	ATTICA BANK A.T.E. (ΚΟ)	---	---	---	---	---	---	---	---
OTOELBOR	AUTOHELLAS (ΚΟ)	---	1,511	5.31%	---	---	---	---	---
CENTRBOR	CENTRIC ΣΥΜΜΕΤΟΧΩΝ (ΚΟ)	---	16,000	5.31%	---	---	---	---	---
ΕΕΕBOR	COCA-COLA HBC AG (ΚΟ)	1,928	75	5.31%	---	---	---	---	70,546
FLEXOBOR	FLEXOPACK (ΚΟ)	---	---	---	---	---	---	---	---
FFGRPBOR	FOLLI-FOLLIE (ΚΟ)	1,615	76,663	5.31%	---	---	600	0.01%	582,380
FOYRKBOR	FOURLIS ΣΥΜΜΕΤΟΧΩΝ (ΚΟ)	200	4,199	5.31%	---	---	---	---	4,650
EUPROBOR	GRIVALIA PROPERTIES (ΚΟ)	400	92,105	5.31%	400	2.65%	---	---	40,817
INTRKBOR	INTRACOM HOLDINGS (ΚΟ)	---	163,148	5.31%	---	---	---	---	---
AVAXBOR	J. & P. - ΑΒΑΞ (ΚΟ)	---	12,406	5.31%	---	---	---	---	---
BELABOR	JUMBO (ΚΟ)	9,985	153,019	3.31%	500	2.65%	---	---	6,365
KLEMBOR	KLEEMAN HELLAS (ΚΟ)	---	---	---	---	---	---	---	---
LAMDABOR	LAMDA DEVELOPMENT(ΚΟ)	14	100	5.32%	---	---	---	---	10,377
MIGBOR	MARFIN INVESTMENT GROUP (ΚΟ)	50,000	213,235	5.31%	---	---	---	---	744,474
MLSBOR	MLS ΠΛΗΡΟΦΟΡΙΚΗ (ΚΟ)	---	9,118	5.31%	---	---	---	---	---
ETFGT3PBOR	NBGAM ETF GREECE & TURKEY 30	---	---	---	---	---	---	---	---
ETFASEBOR	NBGAM ETF ΓΔ Χ.Α.	---	---	---	---	---	---	---	---
PROFBOR	PROFILE (ΚΟ)	---	---	---	---	---	---	---	---
QUALBOR	QUALITY & RELIABILITY (ΚΟ)	---	---	---	---	---	---	---	---
QUESTBOR	QUEST ΣΥΜΜΕΤΟΧΩΝ (ΚΟ)	---	1,038	5.31%	---	---	---	---	---
VIOBOR	VIOHALCO SA/NV (ΚΑ)	500	57,977	5.31%	---	---	---	---	---
AEGNBOR	ΑΕΡΟΠΟΡΙΑ ΑΙΓΑΙΟΥ (ΚΟ)	100	15,961	5.31%	---	---	---	---	11,701
ALMYBOR	ΑΛΟΥΜΥΛ (ΚΟ)	---	---	---	---	---	---	---	---
GEKTERNABOR	ΓΕΚ ΤΕΡΝΑ (ΚΟ)	150	22,040	5.31%	---	---	---	---	---
PPCBOR	ΔΕΗ (ΚΟ)	15,500	105,199	5.31%	---	---	---	---	1,298,898
ETEBOB	ΕΘΝΙΚΗ ΤΡΑΠΕΖΑ (ΚΟ)	1,112,265	8,325	5.31%	---	---	---	---	6,770,166
ANEMOSBOR	ΕΛ.ΤΕΧ. ΑΝΕΜΟΣ Α.Ε. (ΚΟ)	---	7,440	5.31%	---	---	---	---	---
ELLAKTORBOR	ΕΛΛΑΚΤΩΡ (ΚΟ)	64,730	1,614	5.31%	---	---	---	---	---
ΕΧΑΕBOR	ΕΛΛΗΝ. ΧΡΗΜΑΤΙΣΤΗΡΙΑ-Χ.Α. (ΚΟ)	5,600	451,139	5.31%	---	---	---	---	100,365
ELPEBOR	ΕΛΛΗΝΙΚΑ ΠΕΤΡΕΛΑΙΑ (ΚΟ)	300	114,663	5.31%	---	---	1,500	0.01%	42,606

Σημειώσεις Προϊόντων Δανεισμού

[1] - Πολυμερείς Συμβάσεις Δανειοδοσίας των μεθόδων 8-1, 8-2 και 8-3-3 (σύμφ. Με Αποφ.17 ΔΣ του Χρηματιστηρίου).

[2] - Διμερείς Συμβάσεις Δανειοδοσίας των μεθόδων 8-3-1 και 8-3-2 (σύμφ. Με Αποφ. 20 ΔΣ του Χρηματιστηρίου).

[3] - Τα στοιχεία Συναλλαγής Δανεισμού Τίτλων μέσω ΟΤC δηλώνονται από τους χειριστές ΣΑΤ και αφορούν τις ποσότητες που έχουν καταγραφεί στο ΣΑΤ έως και τη προηγούμενη εργάσιμη ημέρα.

[4] - Μ.Σ.Τ.: - Μέση Σταθμισμένη Τιμή (ως προς τα τεμάχια)

[5] - Τα στοιχεία αφορούν σε ανοιχτές θέσεις πριν την έναρξη της συνεδρίασης

Προϊόν Δανεισμού	Υποκείμενος Τίτλος	Πολυμερείς Συναλλαγές[1]				Διμερείς Συναλλαγές[2]		Δανεισμός Τίτλων μέσω ΟΤC[3]
		Ανοιχτές θέσεις[5]	Προσφερόμενη ποσότητα	Μ.Σ.Τ[4]	Όγκος συναλλαγών	Μ.Σ.Τ[4]	Όγκος συναλλαγών	Όγκος συναλλαγών
ELTONBOR	ΕΛΤΟΝ (ΚΟ)	---	---	---	---	---	---	---
EPILBOR	ΕΠΙΛΕΚΤΟΣ (ΚΟ)	---	---	---	---	---	---	---
ΕΥΑΡSΒOR	ΕΥΑΘ (ΚΟ)	---	7,695	5.31%	---	---	---	---
ΕΥΔΑΡBOR	ΕΥΔΑΠ (ΚΟ)	2,600	2,501	5.31%	---	---	---	17,780
ΕΥΡΙCΒOR	ΕΥΡΩΠΑΪΚΗ ΠΙΣΤΗ (ΚΟ)	---	---	---	---	---	---	---
ΙΑSΒOR	ΙΑSΩ (ΚΟ)	---	---	---	---	---	---	---
ΙΑΤRΒOR	ΙΑΤΡΙΚΟ ΑΘΗΝΩΝ (ΚΟ)	---	36,398	5.31%	---	---	---	---
ΙΚΤΙΝBOR	ΙΚΤΙΝΟΣ ΕΛΛΑΣ (ΚΟ)	---	798	5.31%	---	---	---	---
ΙΝLΟΤBOR	ΙΝΤΡΑΛΟΤ (ΚΟ)	1,000	58,699	5.31%	---	---	---	803
KORRESBOR	KOPPEΣ (ΚΟ)	---	319	5.31%	---	---	---	---
KRIBOR	KPI - KPI (ΚΟ)	---	47,768	5.31%	---	---	---	---
KYRMBOR	KYPIAKIDHΣ H. F.H.L. (ΚΟ)	---	---	---	---	---	---	---
METKKBOR	METKA (ΚΟ)	3,743	13,076	5.31%	---	---	---	965
MOHBOR	ΜΟΤΟΡ ΟΪΛ (ΚΟ)	20,514	10,704	3.55%	---	1,900	0.01%	37,254
MYTILBOR	ΜΥΤΙΛΗΝΑΪΟΣ (ΚΟ)	59,064	16,267	5.31%	---	---	---	3,200
OLTHBOR	ΟΛΘ (ΚΟ)	---	183	5.31%	---	---	---	---
PPABOR	ΟΛΠ (ΚΟ)	368	1,377	5.31%	---	---	---	2,901
OPAPBOR	ΟΠΑΠ (ΚΟ)	3,270	48,370	3.31%	---	---	---	817,984
HTOBOR	ΟΤΕ (ΚΟ)	7,557	58,415	5.31%	---	---	---	336,094
PAPBOR	ΠΑΠΟΥΣΑΝΗΣ (ΚΟ)	---	---	---	---	---	---	---
TPEIRBOR	ΠΕΙΡΑΪΩΣ ΤΡΑΠΕΖΑ (ΚΟ)	6,061	51,271	5.31%	---	---	---	17,848,692
PETROBOR	ΠΕΤΡΟΠΟΥΛΟΣ ΠΕΤΡΟΣ (ΚΟ)	---	---	---	---	---	---	---
PLAISBOR	ΠΛΑΪΣΙΟ COMPUTERS (ΚΟ)	---	---	---	---	---	---	---
PLATBOR	ΠΛΑΣΤΙΚΑ ΘΡΑΚΗΣ (ΚΟ)	---	43,699	5.31%	---	---	---	---
PLAKRBOR	ΠΛΑΣΤΙΚΑ ΚΡΗΤΗΣ (ΚΟ)	---	---	---	---	---	---	---
REVOILBOR	ΡΕΒΟΪΛ (ΚΟ)	---	---	---	---	---	---	---
SARBOR	ΣΑΡΑΝΤΗΣ ΓΡ. (ΚΟ)	205	65	5.33%	---	---	---	---
SELOBOR	ΣΕΛΟΝΤΑ (ΚΟ)	---	---	---	---	---	---	---
TENERGYBOR	ΤΕΡΝΑ ΕΝΕΡΓΕΙΑΚΗ (ΚΟ)	1,000	22,147	5.31%	---	---	---	---
OLYMPBOR	ΤΕΧΝΙΚΗ ΟΛΥΜΠΙΑΚΗ (ΚΟ)	---	9,231	5.31%	---	---	---	---
TITKBOR	ΤΙΤΑΝ (ΚΟ)	6,283	213,960	5.31%	---	200	0.01%	16,704

**Σημειώσεις Προϊόντων Δανεισμού**

[1] - Πολυμερείς Συμβάσεις Δανειοδοσίας των μεθόδων 8-1, 8-2 και 8-3-3 (σύμφ. Με Αποφ.17 ΔΣ του Χρηματιστηρίου).

[2] - Διμερείς Συμβάσεις Δανειοδοσίας των μεθόδων 8-3-1 και 8-3-2 (σύμφ. Με Αποφ. 20 ΔΣ του Χρηματιστηρίου).

[3] - Τα στοιχεία Συναλλαγές Δανεισμού Τίτλων μέσω ΟΤC δηλώνονται από τους χειριστές ΣΑΤ και αφορούν τις ποσότητες που έχουν καταγραφεί στο ΣΑΤ έως και τη προηγούμενη εργάσιμη ημέρα.

[4] - Μ.Σ.Τ.: - Μέση Σταθμισμένη Τιμή (ως προς τα τεμάχια)

[5] - Τα στοιχεία αφορούν σε ανοιχτές θέσεις πριν την έναρξη της συνεδρίασης



Προϊόν Δανεισμού	Υποκείμενος Τίτλος	Πολυμερείς Συναλλαγές[1]					Διμερείς Συναλλαγές[2]		Δανεισμός Τίτλων μέσω OTC[3]
		Ανοικτές θέσεις[5]	Προσφερόμενη ποσότητα	Μ.Σ.Τ[4]	Όγκος συναλλαγών	Μ.Σ.Τ[4]	Όγκος συναλλαγών	Μ.Σ.Τ[4]	Όγκος συναλλαγών
EUROBBOR	ΤΡΑΠΕΖΑ EUROBANK ERGASIAS (ΚΟ)	4,048	108,022	3.55%	---	---	---	---	6,608,157
HYGEIABOR	ΥΓΕΙΑ (ΚΟ)	10,000	29,360	5.31%	---	---	---	---	---
ΧΑΚΟΒΟΡ	ΧΑΛΚΟΡ (ΚΑ)	---	56,552	5.31%	---	---	---	---	---

**Σημειώσεις Προϊόντων Δανεισμού**

[1] - Πολυμερείς Συμβάσεις Δανειοδοσίας των μεθόδων 8-1, 8-2 και 8-3-3 (σύμφ. Με Αποφ.17 ΔΣ του Χρηματιστηρίου).

[2] - Διμερείς Συμβάσεις Δανειοδοσίας των μεθόδων 8-3-1 και 8-3-2 (σύμφ. Με Αποφ. 20 ΔΣ του Χρηματιστηρίου).

[3] - Τα στοιχεία Συναλλαγές Δανεισμού Τίτλων μέσω OTC δηλώνονται από τους χειριστές ΣΑΤ και αφορούν τις ποσότητες που έχουν καταγραφεί στο ΣΑΤ έως και τη προηγούμενη εργάσιμη ημέρα.

[4] - Μ.Σ.Τ.: - Μέση Σταθμισμένη Τιμή (ως προς τα τεμάχια)

[5] - Τα στοιχεία αφορούν σε ανοικτές θέσεις πριν την έναρξη της συνεδρίασης

**Κωδικοί και ονομασίες Κλάδων Οικονομικής Δραστηριότητας του Χρηματιστηρίου Αθηνών**

533	-	Διυλιστήρια	537	-	Καθετοποιημένες Εταιρ. Πετρελαίου & Φυσικού Αερίου
1353	-	Βασικά Χημικά	1357	-	Εξειδικευμένα Χημικά
1753	-	Αλουμίνιο	1755	-	Μη Σιδηρούχα Μέταλλα
1757	-	Χάλυβας	1775	-	Ορυχεία
2353	-	Οικοδομικά Υλικά & Εξαρτήματα	2357	-	Κατασκευές
2723	-	Υλικά Συσκευασίας	2727	-	Διαφοροποιημένες Βιομηχανίες
2733	-	Ηλεκτρικά Μέρη & Εξοπλισμός	2753	-	Εμπορικά Οχήματα και Φορτηγά
2757	-	Μηχανήματα Βιομηχανικού Εξοπλισμού	2773	-	Θαλάσσιες Μεταφορές
2777	-	Υπηρεσίες Μεταφορών	2791	-	Υποστηρικτικές Υπηρεσίες προς Επιχειρήσεις
2797	-	Προμηθευτές Βιομηχανίας	3535	-	Απόσταξη & Οινοπαραγωγή
3537	-	Αναψυκτικά	3573	-	Γεωργία & Αλιεία
3577	-	Τρόφιμα	3722	-	Διαρκή Καταναλωτικά Αγαθά
3726	-	Έπιπλα	3728	-	Κατασκευή Κατοικιών
3747	-	Παιχνίδια	3763	-	Ρουχισμός & Αξεσουάρ
3765	-	Υποδήματα	3767	-	Είδη Προσωπικής Φροντίδας
3785	-	Καπνός	4533	-	Ιατρικές Υπηρεσίες
4535	-	Ιατρικός Εξοπλισμός	4577	-	Φαρμακευτικά Προϊόντα
5337	-	Λιανικό & Χονδρικό Εμπόριο Τροφίμων	5371	-	Εμπόριο Ενδυμάτων
5373	-	Γενικό Εμπόριο	5375	-	Οικιακός Εξοπλισμός
5379	-	Εξειδικευμένο Λιανικό Εμπόριο	5553	-	Τηλέοραση & Ψυχαγωγία
5555	-	Διαφήμιση	5557	-	Εκδόσεις
5751	-	Αεροπορικές Εταιρείες	5752	-	Τυχερά Παιχνίδια
5753	-	Ξενοδοχεία	5755	-	Υπηρεσίες Αναψυχής
5757	-	Εστίαση	5759	-	Ταξίδια & Τουρισμός
6535	-	Σταθερή Τηλεφωνία	6575	-	Κινητή Τηλεφωνία
7535	-	Συμβατικός Ηλεκτρισμός	7537	-	Εναλλακτικός Ηλεκτρισμός
7577	-	Ύδρευση	8355	-	Τράπεζες
8534	-	Μεσίτες Ασφαλίσεων	8536	-	Ασφάλειες Ιδιοκτησίας & Ζημιών
8633	-	Συμμετοχές & Ανάπτυξη Ακίνητης Περιουσίας	8637	-	Υπηρεσίες Ακίνητης Περιουσίας
8671	-	Ε.Ε.Α.Π. Βιομηχανικών & Επαγγελματικών Χώρων	8674	-	Διαφοροποιημένες Ε.Ε.Α.Π.
8675	-	Εξειδικευμένες Ε.Ε.Α.Π.	8775	-	Εξειδικευμένες Χρηματοοικονομικές Υπηρεσίες
8777	-	Επενδυτικές Υπηρεσίες	8985	-	Εταιρείες Επενδύσεων
9533	-	Υπηρεσίες Ηλεκτρονικών Υπολογιστών	9535	-	Διαδίκτυο
9537	-	Λογισμικό	9572	-	Υλικό Υπολογιστών
9574	-	Ηλεκτρονικός Εξοπλισμός Γραφείων	9578	-	Εξοπλισμός Τηλεπικοινωνιών
12003	-	Διαπραγματεύσιμα Αμοιβαία Κεφάλαια			



**ATHEXGROUP**

*Όμιλος Χρηματιστηρίου Αθηνών*

Λεωφ. Αθηνών 110 104 42 Αθήνα

110, Athinon Ave. GR 104 42 Athens

tel. (+30)210-33.66.800, fax (+30)210-33.66.101

[www.athexgroup.gr](http://www.athexgroup.gr)