

Ελληνικά Χρηματιστήρια - Χρηματιστήριο Αθηνών Α.Ε. Συμμετοχών

**Ημερήσιο Δελτίο
Συναλλακτικής Δραστηριότητας**

Daily Official List
of Trading Activity

17

Παρασκευή, 17 Μαρτίου, 2017

Έτος: 138 Αύξων Αριθμός Συνεδρίασης: 53



ATHEXGROUP
Athens Exchange Group

Αποποίηση Ευθύνης:

Η εταιρεία Ελληνικά Χρηματιστήρια-Χρηματιστήριο Αθηνών Ανώνυμη Εταιρεία Συμμετοχών καταβάλλει κάθε δυνατή προσπάθεια ώστε να διασφαλίσει ότι οι πληροφορίες και τα λοιπά στοιχεία που εμφανίζονται στο Ημερήσιο Δελτίο Τιμών (Η.Δ.Τ.) είναι ορθά και πλήρη αλλά δεν έχει καμία ευθύνη για ενδεχόμενο λάθος ή παράλειψη στοιχείων και / ή ευθύνη σχετικά με την ακρίβεια, αξιοπιστία, επικαιροποίηση και πληρότητα των παραπάνω πληροφοριών και στοιχείων ή ευθύνη προερχόμενη άμεσα ή έμμεσα από την χρήση των παραπάνω πληροφοριών.

Η Εταιρία δεν έχει καμία ευθύνη για την ακρίβεια των στοιχείων που περιλαμβάνονται στις ανακοινώσεις των εισηγμένων εταιρειών. Πιθανές προσβολές δικαιωμάτων τρίτων από το περιεχόμενο των ανακοινώσεων συνιστούν αποκλειστική ευθύνη του αποστολέα των ανακοινώσεων.

Όλα τα αναγραφόμενα στο Η.Δ.Τ. στοιχεία παρέχονται μόνο για τους σκοπούς της πληροφόρησης και δεν συνιστούν παροχή επενδυτικών συμβουλών ή πρόσκληση για επένδυση σε κινητές αξίες που διαπραγματεύονται στο Χρηματιστήριο Αθηνών.

Αναγνωρίζεται και συμφωνείται ότι όλα τα δικαιώματα επί των πληροφοριών που εμφανίζονται στο Η.Δ.Τ. θα αποτελούν κυριότητα της εταιρίας και οποιοδήποτε άλλο δικαίωμα συμπεριλαμβανομένου του δικαιώματος πνευματικής ιδιοκτησίας, σήματος κλπ. ανήκουν στο Χρηματιστήριο Αθηνών.

Τα ανωτέρω στοιχεία αποτελούν ιδιοκτησία της Εταιρίας και προστατεύονται σύμφωνα με τις διατάξεις περί πνευματικής ιδιοκτησίας. Απαγορεύεται α) η με οποιοδήποτε τρόπο ή μέσο αναπαραγωγή, αναδημοσίευση, τροποποίηση, αντιγραφή, πώληση, μετάδοση ή διανομή του συνόλου ή μέρους τους, χωρίς αναφορά στην πηγή και β) η εμπορική εκμετάλλευση των στοιχείων από τρίτους.

Η Εταιρία δεν φέρει καμία ευθύνη προερχόμενη άμεσα ή έμμεσα από χρήση ή τυχόν αλλοίωση των ανωτέρω στοιχείων όταν αυτά χρησιμοποιούνται από

Ελληνικά Χρηματιστήρια - Χρηματιστήριο Αθηνών Α.Ε. Συμμετοχών

Λεωφόρος Αθηνών 110, 10442 Αθήνα, Τηλ: (210) 33.66.800, Fax: (210) 32.13.938

www.helex.gr

Χρηματιστηριακό Κέντρο Θεσσαλονίκης

Κατούνη 16-18, Θεσ/νίκη 546 25, Τηλ: (2310) 567.667, Fax: (2310) 530.455

Συνεγγυητικό Κεφάλαιο Εξασφάλισης Επενδυτικών Υπηρεσιών

Φειδίου 14-16, Αθήνα 106 78, Τηλ: (210) 33.04.682, Fax: (210) 33.04.155

Επιτροπή Κεφαλαιαγοράς

Κολοκοτρώνη 1 & Σταδίου 1, Αθήνα 105 62, Τηλ: (210) 33.77.100, Fax: (210) 33.77.173

Πίνακας Περιεχομένων

Ενότητα 1: Στατιστικά Στοιχεία Χρεογράφων, Παραγώγων και Δανεισμού

- Οι Αγορές Χρεογράφων Παραγώγων Δανεισμού
- Χρηματιστηριακοί Δείκτες
- Αναλυτικά Στοιχεία Συναλλαγών Αγοράς Χρεογράφων
- Στοιχεία Συναλλαγών Κλάδων Χρηματιστηρίου Αθηνών & Χρηματοοικονομικών Προϊόντων (Δ.Α.Κ.)
- Οι 10 Μετοχές με τη μεγαλύτερη Άνοδο & Πτώση
- Αναλυτικά Στοιχεία Συναλλαγών Αγοράς Παραγώγων

Ενότητα 2: Αναλυτικά Στοιχεία Συναλλαγών Χρεογράφων

- Αναλυτικά Στοιχεία Συναλλαγών Χρεογράφων
- Σημειώσεις Χρεογράφων

Ενότητα 3: Στοιχεία Συναλλαγών Χρεογράφων

- Στοιχεία Συναλλαγών Πακέτων
- Στοιχεία Συναλλαγών Δικαιωμάτων

- Στοιχεία Δανεισμού Τίτλων
- Στοιχεία Συναλλαγών Εκποιήσεων
- Στοιχεία Συναλλαγών Εκποιήσεων Ενσώματων Ονομαστικών Μετοχών
- Στοιχεία Ενεργητικού Διαπραγματεύσιμων Αμοιβαίων Κεφαλαίων (Δ.Α.Κ.)
- Χαρακτηριστικά Διαπραγματεύσιμων Αμοιβαίων Κεφαλαίων (Δ.Α.Κ.)

Ενότητα 4: Ανακοινώσεις

Ενότητα 5: Ομόλογα Διαπραγματεύσιμα στην Αγορά Αξιών Σταθερού Εισοδήματος

- Ομολογιακά Δάνεια Επιχειρήσεων – Οργανωμένη Αγορά (Μετατρέψιμα)
- Ομολογιακά Δάνεια Επιχειρήσεων – Οργανωμένη Αγορά (Μη Μετατρέψιμα)
- Ομόλογα Ελληνικού Δημοσίου
- Έντοκα Γραμμάτια & Zero Coupon Ομόλογα Ελληνικού Δημοσίου
- Ομόλογα Ελληνικού Δημοσίου Διαπραγματεύσιμα με τη Μέθοδο Εκφώνησης - Αντιφώνησης
- Ομόλογα Κρατικών Τραπεζών

Ενότητα 6: Πρόσθετα Στοιχεία Ενημέρωσης

- Πίνακας Μελών Χρηματιστηρίου Αθηνών και Μελών ΕΤ.ΕΚ.
- Πίνακας Μετοχών Υπό Ειδική Διαπραγμάτευση
- Γνωστοποιήσεις Συναλλαγών - Κατάλογος Υπόχρεων Προσώπων

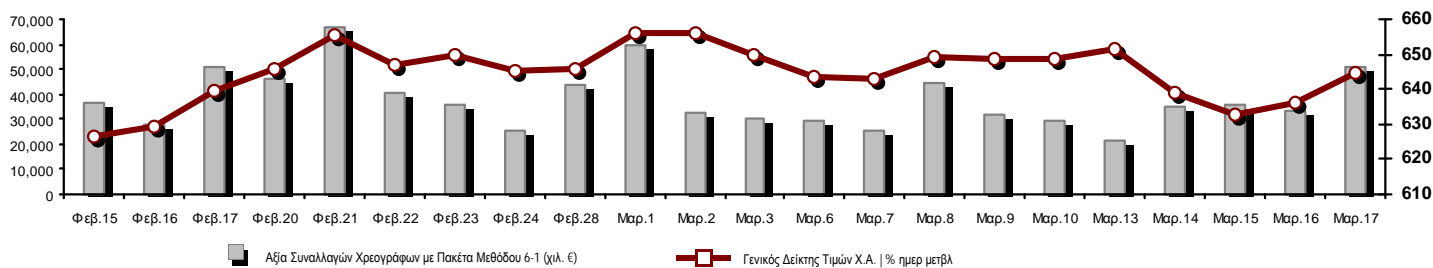
Ενότητα 7: Αναλυτικά Στοιχεία Συναλλαγών Αγοράς Παραγώγων

- Συμβόλαια Μελλοντικής Εκπλήρωσης σε Δείκτες
- Συμβόλαια Μελλοντικής Εκπλήρωσης σε Μετοχές
- Δικαιώματα Προαίρεσης σε Δείκτες
- Δικαιώματα Προαίρεσης σε Μετοχές
- Στοιχεία Συναλλαγών Προϊόντων Δανεισμού

Παράρτημα Α: Κωδικοί και ονομασίες Κλάδων Οικονομικής Δραστηριότητας του Χρηματιστηρίου Αθηνών

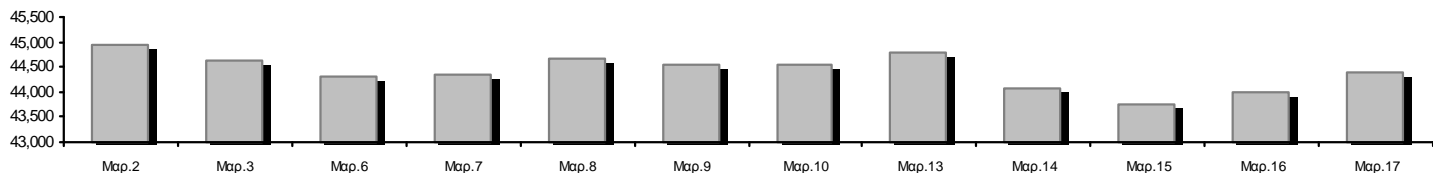
Οι Αγορές Χρεογράφων Παραγώγων Δανεισμού

Γενικός Δείκτης Τιμών και Αξία Συναλλαγών Μετοχών και Παραγώγων

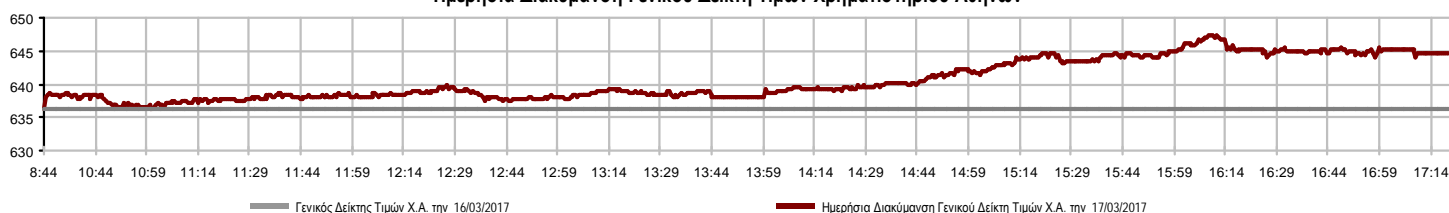


Κεφαλοποίηση Χ.Α. (εκατ €)**:	44,375.93		Συνολικές Ανοικτές Θέσεις σε Παράγωγα	462,922	
Ημερήσια μεταβολή: εκατ. € %	385.99	0.88%	Ανοικτές θέσεις σε ΣΜΕ επί Δεικτών % ημερ μετβλ	8,083	1.47%
Μέση ετήσια Κεφ/ποίηση: εκατ. € % Μετβλ. Μέση προηγ. έτος	44,110.80	7.19%	Ανοικτές θέσεις σε ΣΜΕ επί μετοχών % ημερ μετβλ	449,833	3.11%
Γενικός Δείκτης Τιμών Χ.Α. % ημερ μετβλ	644.77	1.36%	Ανοικτές θέσεις σε Δικαιώματα επί Δεικτών % ημερ μετβλ	2,839	4.99%
Κεφαλοποίηση Γενικού Δείκτη (εκατ. €)	39,534.80		Ανοικτές θέσεις σε Δικαιώματα επί μετοχών % ημερ μετβλ	2,167	11.53%
Ημερήσια μεταβολή (εκατ. €)	388.27				
Αξία Συναλλαγών Χρεογράφων με Πακέτα Μεθόδου 6-1 (χιλ. €)	50,722.12		Πλήθος Συμβολαίων Παραγώγων:	166,029	
Ημερήσια μεταβολή: %	17,618.24	53.22%	Ημερήσια μεταβολή: τμχ %	-20,990	-11.22%
Μέση Αξία Συν/γών ΥΙΔ: χιλ. € % Μετβλ Μέση προηγ. έτος	40,022.64	-33.71%	Μέσος Όγκος Συμβ. ΥΙΔ: % Μετβλ Μέσο προηγ. Έτος	70,042	12.73%
Αξία Συναλλαγών Πακέτων Μεθόδου 6-1 (χιλ. €)	3,393.89		Πλήθος Πράξεων Παραγώγων:	3,899	
Αξία Συναλλαγών Πακέτων Μεθόδου 6-2 & 6-3 (χιλ. €)	68.11		Ημερήσια μεταβολή: πλήθος %	-142	-3.51%
Αξία Συναλλαγών Ομολόγων (χιλ.€)	0.00		Μέσο Πλήθος Πράξεων ΥΙΔ: % Μετβλ Μέσο προηγ. Έτος	2,286	-11.90%
Όγκος Συναλλαγών Χρεογράφων με Πακέτα Μεθόδου 6-1 (χιλ. Τμχ)	68,860.09		Συνολικές Ανοικτές Θέσεις σε Δανεισμό	1,392,169	
Ημερήσια μεταβολή: χιλ. τμχ %	4,886.34	7.64%	Ημερήσια μεταβολή: τμχ %	4,770	0.34%
Μέσος Όγκος Συν/γών ΥΙΔ: % Μετβλ Μέσο προηγ. Έτος	68,771.77	-28.54%	Πλήθος Συναλλαγών Δανεισμού (Πολυμερής/Διμερής)	4,770	
Όγκος Συναλλαγών Πακέτων Μεθόδου 6-1 (χιλ. Τεμάχια)	1,330.41		Ημερήσια μεταβολή: τμχ %	-25,030	-83.99%
Όγκος Συναλλαγών Πακέτων Μεθόδου 6-2 & 6-3 (χιλ. Τεμάχια)	387.42		Πλήθος Πολυμερών Συναλλαγών	4,770	
Όγκος Συναλλαγών Ομολόγων	0.00		Πλήθος Διμερών Συναλλαγών	0	
Πλήθος Πράξεων Χρεογράφων με Πακέτα Μεθόδου 6-1	12,876		Πλήθος Πράξεων Δανεισμού:	2	
Ημερήσια μεταβολή: πλήθος %	397	3.18%	Ημερήσια μεταβολή: %	-10	-83.33%
Μέσο Πλήθος Πράξεων ΥΙΔ: % Μετβλ Μέσο προηγ. Έτος	14,668	-22.25%	Πλήθος Πράξεων Πολυμερών Συναλλαγών	2	
Πλήθος πακέτων Μεθόδου 6-1	4		Πλήθος Πράξεων Διμερών Συναλλαγών	0	
Πλήθος πακέτων Μεθόδου 6-2 & 6-3	1				
Πλήθος συναλλαγών Ομολόγων	0				

Κεφαλοποίηση Χ.Α. (εκατ €)**



Ημερήσια Διακύμανση Γενικού Δείκτη Τιμών Χρηματιστηρίου Αθηνών



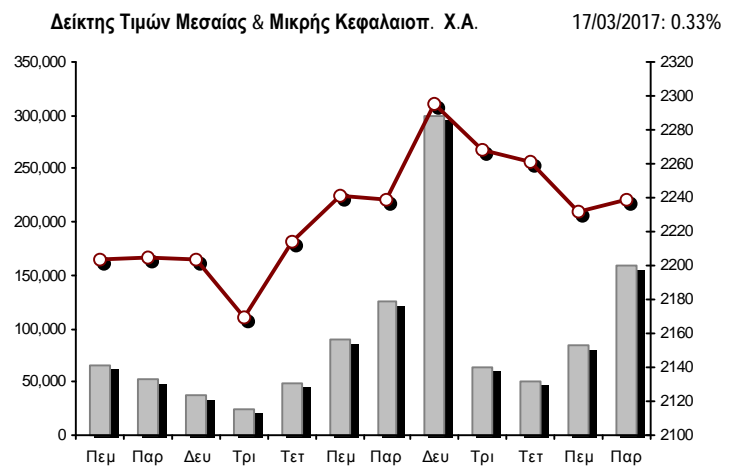
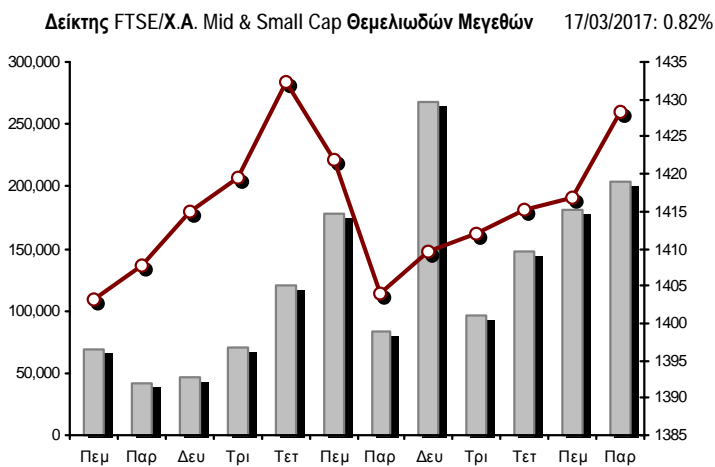
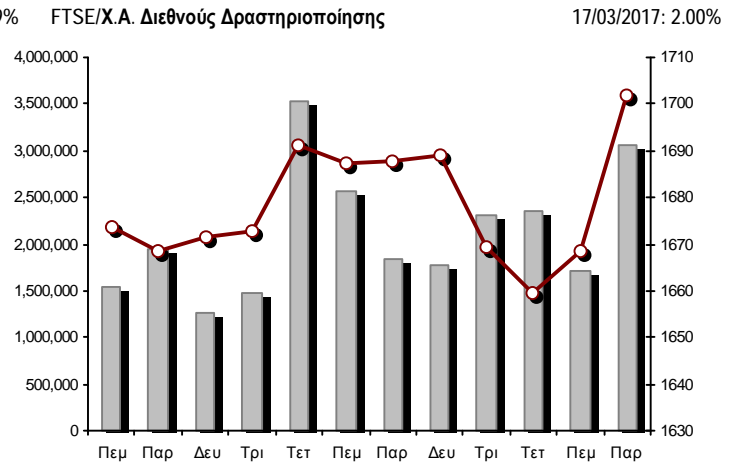
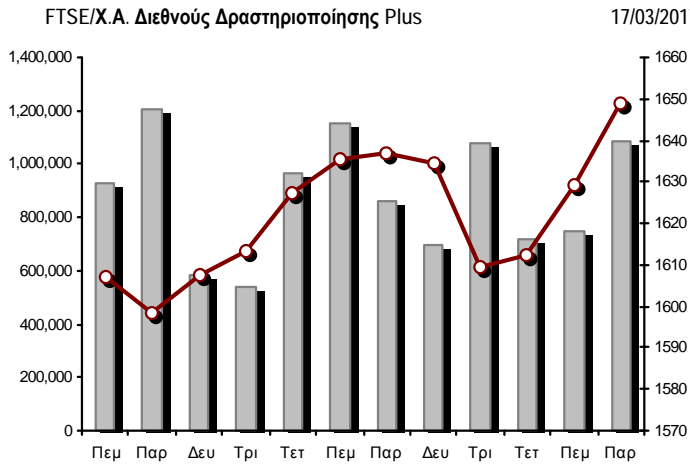
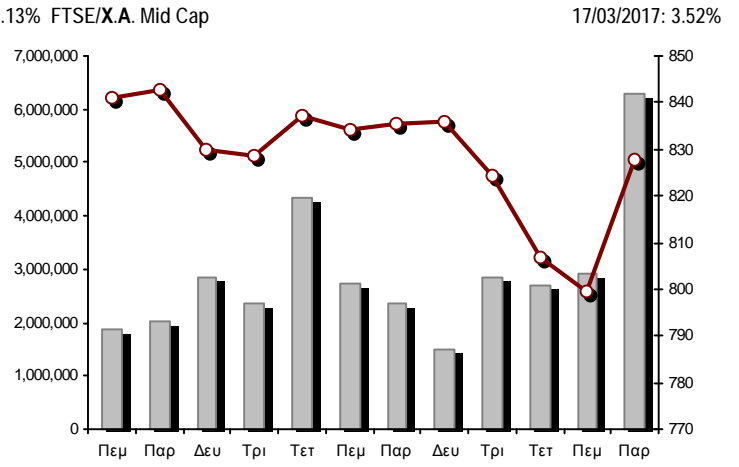
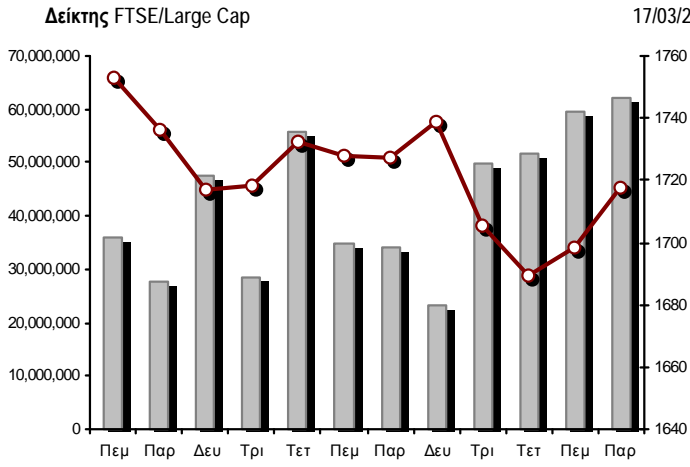
Χρηματιστηριακοί Δείκτες

Όνομασία Δείκτη	17/03/2017	16/03/2017	Δ μον.	Δ %	Κατώτερη	Ανώτερη	Κατ.έτους	Ανωτ.έτους	Ετησ. μεταβ.
Γενικός Δείκτης Τιμών Χ.Α.	644.77 #	636.13	8.64	1.36%	636.13	647.46	602.43	670.21	0.18% #
FTSE/X.A. Large Cap	1,717.86 #	1,698.68	19.18	1.13%	1,697.20	1,729.60	1,610.77	1,797.30	-1.32% ☒
FTSE/X.A. Mid Cap	827.85 #	799.72	28.13	3.52%	799.72	828.06	753.69	851.87	9.84% #
FTSE/X.A.-Χ.Α.Κ. Τραπεζικός Δείκτης	557.82 #	545.93	11.89	2.18%	545.18	569.29	507.47	688.56	-12.04% ☒
FTSE/X.A. Διεθνούς Δραστηριοποίησης Plus	1,648.79 #	1,629.39	19.40	1.19%	1,625.84	1,648.79	1,470.95	1,648.79	8.94% #
FTSE/X.A. Διεθνούς Δραστηριοποίησης	1,701.79 #	1,668.48	33.31	2.00%	1,668.48	1,701.79	1,591.53	1,701.79	3.54% #
FTSE/X.A. Mid & Small Cap Θεμελιωδών Μεγεθών	1,428.37 #	1,416.70	11.67	0.82%	1,414.98	1,435.12	1,304.24	1,435.12	6.54% #
Greece & Turkey 30 Δείκτης Τιμών	476.11 #	472.95	3.16	0.67%	472.95	476.99	407.85	483.54	7.54% #
Δείκτης Τιμών Μεσαίας & Μικρής Κεφαλαιοπ. Χ.Α.	2,239.17 #	2,231.85	7.32	0.33%	2,221.57	2,246.15	1,675.92	2,323.36	33.61% #
FTSE/X.A. Δείκτης Αγοράς	422.58 #	417.61	4.97	1.19%	417.36	425.23	396.30	441.41	-1.06% ☒
Δείκτης FTSE Med	4,646.23 ☒	4,703.23	-57.00	-1.21%			4,400.91	4,817.51	1.08% #
Δείκτης Συνολικής Απόδοσης Γενικού Δείκτη Χ.Α.	983.58 #	970.40	13.18	1.36%	970.40	987.68	918.99	1,022.38	0.18% #
FTSE/X.A. Large Cap Συνολικής Απόδοσης	2,480.70 #	2,453.00	27.70	1.13%			2,349.55	2,580.69	-1.32% ☒
FTSE/X.A. Large Cap Net Συνολικής Απόδοσης	724.03 #	715.94	8.09	1.13%	715.32	728.98	678.89	757.51	-1.32% ☒
FTSE/X.A. Mid Cap Συνολικής Απόδοσης	1,010.57 #	976.23	34.34	3.52%			949.72	1,029.00	9.85% #
FTSE/X.A.-Χ.Α.Κ. Τραπεζικός Δείκτης Συνολ. Απόδ.	572.65 #	560.44	12.21	2.18%			539.18	700.89	-12.04% ☒
Greece & Turkey 30 Δείκτης Συνολικής Απόδοσης	600.13 #	588.70	11.43	1.94%			521.62	613.12	6.83% #
Ελληνικός Δείκτης Mid & Small Cap	820.62 #	808.15	12.47	1.54%	808.15	820.62	766.60	825.93	4.31% #
FTSE/X.A. Τράπεζες	737.01 #	721.30	15.71	2.18%	720.31	752.17	670.49	909.75	-12.05% ☒
FTSE/X.A. Χρηματοοικονομικές Υπηρεσίες	1,039.32 #	1,020.59	18.73	1.84%	1,012.26	1,040.71	942.14	1,082.73	-1.64% ☒
FTSE/X.A. Βιομηχανικά Προϊόντα & Υπηρεσίες	1,632.92 #	1,597.72	35.20	2.20%	1,590.42	1,634.26	1,432.54	1,659.37	12.23% #
FTSE/X.A. Εμπόριο	2,641.74 ☒	2,672.43	-30.69	-1.15%	2,641.74	2,676.81	2,529.24	2,887.22	-5.98% ☒
FTSE/X.A. Ακίνητης Περιουσίας	2,669.01 #	2,660.36	8.65	0.33%	2,639.15	2,670.94	2,518.43	2,787.51	0.98% #
FTSE/X.A. Προσωπικά & Οικιακά Προϊόντα	7,183.87 #	6,895.47	288.40	4.18%	6,895.47	7,183.87	6,663.96	7,668.69	-6.09% ☒
FTSE/X.A. Τρόφιμα & Ποτά	8,371.30 ☒	8,501.30	-130.00	-1.53%	8,371.30	8,572.03	7,597.15	8,798.44	8.60% #
FTSE/X.A. Πρώτες Ύλες	3,145.43 #	3,035.45	109.98	3.62%	3,017.85	3,145.43	2,665.91	3,145.43	16.26% #
FTSE/X.A. Κατασκευές & Υλικά	2,329.27 #	2,270.06	59.21	2.61%	2,270.06	2,329.27	2,130.43	2,337.26	3.29% #
FTSE/X.A. Πετρέλαιο & Αέριο	3,468.16 #	3,433.80	34.36	1.00%	3,416.75	3,468.16	2,926.97	3,468.16	15.66% #
FTSE/X.A. Μέσα Ενημέρωσης	1,914.43 ~	1,914.43	0.00	0.00%	1,914.43	1,914.43	1,310.97	1,956.05	8.24% #
FTSE/X.A. Ταξίδια & Αναψυχή	1,517.14 #	1,511.83	5.31	0.35%	1,507.06	1,519.71	1,424.34	1,552.37	3.45% #
FTSE/X.A. Τεχνολογία	640.64 ☒	643.54	-2.90	-0.45%	638.17	650.78	607.65	655.89	0.28% #
FTSE/X.A. Τηλεπικοινωνίες	2,400.24 #	2,353.45	46.79	1.99%	2,347.94	2,400.24	2,292.89	2,515.85	-2.35% ☒
FTSE/X.A. Υπηρεσίες Κοινής Ωφέλειας	1,470.92 #	1,444.73	26.19	1.81%	1,427.90	1,470.92	1,380.52	1,600.06	-3.02% ☒
Δείκτης Όλων των Μετοχών Χ.Α.	156.56 #	155.19	1.37	0.88%	156.56	156.56	148.93	162.45	-1.60% ☒
Ελληνικός Δείκτης Εταιρικών Ομολόγων	109.47 ☒	109.54	-0.07	-0.06%			108.78	109.86	0.06% #
Ελληνικός Δείκτης Τιμών Εταιρικών Ομολόγων	96.70 ☒	96.77	-0.07	-0.08%			96.40	97.80	-1.06% ☒

Σημείωση 1: Το κλείσιμο των Δεικτών FTSE/Med 100, Greece & Turkey 30 Pr & Rt, Ελληνικός Δείκτης Εταιρικών Ομολόγων και, Ελληνικός Δείκτης Τιμών Εταιρικών Ομολόγων αφορούν την συνεδρίαση της 15/03/2017.

Σημείωση 2: Ο Ελληνικός Δείκτης Mid & Small Cap είναι Customized δείκτης υπολογιζόμενος από το Χρηματιστήριο Αθηνών.

Χρηματιστηριακοί Δείκτες



■ Όγκος συναλλαγών δεικτών

— Τιμές κλεισίματος δεικτών

Αναλυτικά Στοιχεία Συναλλαγών Αγοράς Χρεογράφων

	Όλα τα Χρεόγραφα	Κύρια Αγορά	Χαμηλή Διασπορά	Λοιπές Κατηγορίες (*)	Διαπραγματεύσιμα Αμοιβαία Κεφάλαια	Τίτλοι Παραστατικοί (Warrants)
Σύνολα	131	99	10	17	3	2
Ανοδικές / Καθοδικές / Σταθερές:	62 / 33 / 36	49 / 28 / 22	3 / 2 / 5	7 / 2 / 8	3 / 0 / 0	0 / 1 / 1
Κεφαλαιοποίηση Χ.Α. (εκατ €) **	44,375.93	41,221.59	3,035.67	118.68		
Μέση Ημερήσια Αξία Συνιγών (χιλ. €)	40,022.64	39,385.83	632.57	15.57	9.27	5.60
Αξία Συναλλαγών	50,790.23	50,746.51	31.29	11.91	0.04	0.47
Κύριος Πίνακας:	47,328.24	47,284.52	31.29	11.91	0.04	0.47
Προσυμφωνημένων Συναλλαγών 6_1_2_3:	3,462.00	3,462.00	0.00	0.00	0.00	0.00
Πίνακας Εκποιήσεων:	0.00	0.00	0.00	0.00	0.00	0.00
Πίνακας Ειδικών Όρων:	0.00	0.00	0.00	0.00	0.00	0.00
Μέσος Ημερήσιος Όγκος Συναλλαγών	68,771,772	64,951,104	132,442	151,937	609	3,551,368
Όγκος Συναλλαγών	69,247,506	68,962,279	14,931	132,350	5	137,941
Κύριος Πίνακας:	67,529,681	67,244,454	14,931	132,350	5	137,941
Προσυμφωνημένων Συναλλαγών 6_1_2_3:	1,717,825	1,717,825	0	0	0	0
Πίνακας Εκποιήσεων:	0	0	0	0	0	0
Πίνακας Ειδικών Όρων:	0	0	0	0	0	0
Μέσο Ημερήσιο Πλήθος Πράξεων	14,668	14,455	84	92	3	33
Αριθμός Πράξεων	12,877	12,684	49	102	3	39
Κύριος Πίνακας:	12,872	12,679	49	102	3	39
Προσυμφωνημένων Συναλλαγών 6_1_2_3:	5	5	0	0	0	0
Πίνακας Εκποιήσεων:	0	0	0	0	0	0
Πίνακας Ειδικών Όρων:	0	0	0	0	0	0

(*) Απεικονίζονται αθροιστικά τα αναλυτικά στοιχεία συναλλαγών των μετοχών που διαπραγματεύονται στις Κατηγορίες: Προς Διαγραφή & Επιτήρησης. (**) Δεν περιλαμβάνεται η Κεφαλαιοποίηση των εταιρειών που βρίσκονται σε κατάσταση Αναστολής.

Στοιχεία Συναλλαγών Κλάδων Χρηματιστηρίου Αθηνών & Χρηματοοικονομικών Προϊόντων (Δ.Α.Κ.)

Κωδικός	Κλάδοι	Ανοδικές / Καθοδικές / Σταθερές	Αριθμός Πράξεων	Όγκος Συναλλαγών	Αξία Συναλλαγών	% στη Συνολική Αξία
12000	- Χρηματοοικονομικά Προϊόντα	3 / 0 / 0	3	5	43.33	0.00%
8600	- Ακίνητη Περιουσία	2 / 3 / 3	159	39,795	263,573.04	0.52%
8500	- Ασφάλειες	1 / 0 / 0	6	1,060	2,496.36	0.00%
2700	- Βιομηχανικά Προϊόντα & Υπηρεσίες	8 / 3 / 7	766	528,895	766,144.13	1.51%
5300	- Εμπόριο	1 / 4 / 0	362	63,914	934,680.00	1.84%
2300	- Κατασκευές & Υλικά Κατασκευών	8 / 4 / 6	876	654,847	2,328,214.55	4.58%
5500	- Μέσα Ενημέρωσης	0 / 1 / 1	9	443	282.88	0.00%
500	- Πετρέλαιο & Αέριο	2 / 0 / 1	747	205,527	2,557,359.62	5.04%
3700	- Προσωπικά & Οικιακά Αγαθά	5 / 2 / 6	853	797,465	4,812,280.02	9.47%
1700	- Πρώτες Ύλες	5 / 2 / 0	487	172,663	1,116,289.26	2.20%
5700	- Ταξίδια & Αναψυχή	5 / 3 / 3	1,096	864,704	6,049,357.78	11.91%
9500	- Τεχνολογία	4 / 2 / 2	169	63,789	68,828.59	0.14%
6500	- Τηλεπικοινωνίες	1 / 0 / 0	564	563,582	4,859,519.95	9.57%
8300	- Τράπεζες	4 / 2 / 2	4,773	63,372,755	24,265,869.68	47.78%
3500	- Τρόφιμα & Ποτά	3 / 3 / 2	277	302,316	1,040,090.64	2.05%
4500	- Υγεία	2 / 2 / 2	174	128,706	45,403.23	0.09%
7500	- Υπηρεσίες Κοινής Ωφέλειας	3 / 2 / 0	992	398,169	1,254,138.62	2.47%
1300	- Χημικά	2 / 0 / 0	8	956	2,028.74	0.00%
8700	- Χρηματοοικονομικές Υπηρεσίες	3 / 0 / 1	556	1,087,915	423,630.82	0.83%

Οι 10 Μετοχές με τη μεγαλύτερη Άνοδο & Πτώση

Κύρια Αγορά

Μετοχές με τη μεγαλύτερη Θετική μεταβολή τιμής	Τιμή κλεισ.	Μεταβ.	Μετοχές με τη μεγαλύτερη Αρνητική μεταβολή τιμής	Τιμή κλεισ.	Μεταβ.
FOURLIS ΣΥΜΜΕΤΟΧΩΝ (ΚΟ)	4.45	8.01% #	ΙΑΣΩ (ΚΟ)	0.552	-4.66% α
ΜΕΤΚΑ (ΚΟ)	7.13	4.70% #	ΥΓΕΙΑ (ΚΟ)	0.240	-2.04% α
ΕΘΝΙΚΗ ΤΡΑΠΕΖΑ (ΚΟ)	0.248	4.64% #	ΕΥΔΑΠ (ΚΟ)	5.01	-1.96% α
JUMBO (ΚΟ)	13.90	4.35% #	ΠΛΑΙΣΙΟ COMPUTERS (ΚΟ)	3.62	-1.90% α
ΙΝΤΡΑΛΟΤ (ΚΟ)	1.12	3.70% #	COCA-COLA HBC AG (ΚΟ)	22.46	-1.53% α
ΜΥΤΙΛΗΝΑΙΟΣ (ΚΟ)	7.15	3.62% #	INTRACOM HOLDINGS (ΚΟ)	0.337	-1.46% α
ΤΙΤΑΝ (ΚΟ)	22.90	3.15% #	ΣΑΡΑΝΤΗΣ ΓΡ. (ΚΟ)	10.25	-1.35% α
ΠΕΙΡΑΙΩΣ ΤΡΑΠΕΖΑ (ΚΟ)	0.165	3.13% #	LAMDA DEVELOPMENT(ΚΟ)	4.60	-1.29% α
ΔΕΗ (ΚΟ)	2.72	3.03% #	FOLLI-FOLLIE (ΚΟ)	18.08	-1.15% α
ΑΥΤΟΗΕΛΛΑΣ (ΚΟ)	12.55	2.70% #	ΟΛΠ (ΚΟ)	12.64	-0.94% α

Μετοχές με τη μεγαλύτερη Αξία Συναλλαγών	Αξία (χιλ. €)	Μεταβ.	Μετοχές με το μεγαλύτερο Όγκο Συναλλαγών	Όγκος	Μεταβ.
ALPHA BANK (ΚΟ)	10,799.07	0.62% #	ΠΕΙΡΑΙΩΣ ΤΡΑΠΕΖΑ (ΚΟ)	25,126,783	3.13% #
ΟΠΑΠ (ΚΟ)	5,224.81	0.00% -	ΕΘΝΙΚΗ ΤΡΑΠΕΖΑ (ΚΟ)	19,456,327	4.64% #
ΟΤΕ (ΚΟ)	4,859.52	1.99% #	ΤΡΑΠΕΖΑ EUROBANK ERGASIAS (ΚΟ)	7,770,236	1.63% #
ΕΘΝΙΚΗ ΤΡΑΠΕΖΑ (ΚΟ)	4,772.92	4.64% #	ALPHA BANK (ΚΟ)	6,598,082	0.62% #
ΤΡΑΠΕΖΑ EUROBANK ERGASIAS (ΚΟ)	4,340.57	1.63% #	ΑΤΤΙΚΑ BANK Α.Τ.Ε. (ΚΟ)	4,280,474	0.00% -
ΠΕΙΡΑΙΩΣ ΤΡΑΠΕΖΑ (ΚΟ)	4,144.62	3.13% #	MARFIN INVESTMENT GROUP (ΚΟ)	1,031,718	0.65% #
FOURLIS ΣΥΜΜΕΤΟΧΩΝ (ΚΟ)	2,414.95	8.01% #	ΟΠΑΠ (ΚΟ)	610,381	0.00% -
ΜΟΤΟΡ ΟΪΛ (ΚΟ)	2,285.73	0.91% #	FOURLIS ΣΥΜΜΕΤΟΧΩΝ (ΚΟ)	572,313	8.01% #
JUMBO (ΚΟ)	2,261.53	4.35% #	ΟΤΕ (ΚΟ)	563,582	1.99% #
ΤΙΤΑΝ (ΚΟ)	1,289.41	3.15% #	ΓΕΚ ΤΕΡΝΑ (ΚΟ)	289,202	1.72% #

Σημείωση: Απεικονίζονται οι Μετοχές που δεν ανήκουν στις Κατηγορίες Χαμηλής Διασποράς και Επιτήρησης και πραγματοποιήσαν κατά τη διάρκεια της συνεδρίασης Αξία Συναλλαγών μεγαλύτερη από 10,000 Ευρώ.

Αναλυτικά Στοιχεία Συναλλαγών Αγοράς Παραγώγων

	Αριθμός Πράξεων	Όγκος	Ανοικτές θέσεις
Σ.Μ.Ε. σε Δείκτες	507	2,823	8,083
FTSE/X.A. Large Cap	507	2,823	8,083
Σ.Μ.Ε. σε Μετοχές	3,297	162,321	447,938
ALPHA BANK (ΚΟ)	549	19,912	29,975
COCA-COLA HBC AG (ΚΟ)	43	90	223
ΕΛΛΑΚΤΩΡ (ΚΟ)	88	977	5,768
ΤΡΑΠΕΖΑ EUROBANK ERGASIAS (ΚΟ)	469	22,454	73,686
ΕΥΔΑΠ (ΚΟ)	5	9	158
FOLLI-FOLLIE (ΚΟ)	24	33	497
FOURLIS ΣΥΜΜΕΤΟΧΩΝ (ΚΟ)	3	13	245
ΓΕΚ ΤΕΡΝΑ (ΚΟ)	44	862	8,264
GRIVALIA PROPERTIES (ΚΟ)	2	3	124
ΕΛΛΗΝ. ΧΡΗΜΑΤΙΣΤΗΡΙΑ-Χ.Α. (ΚΟ)	20	63	526
ΕΛΛΗΝΙΚΑ ΠΕΤΡΕΛΙΑ (ΚΟ)	81	370	4,485
ΙΝΤΡΑΛΟΤ (ΚΟ)	32	1,232	3,047
JUMBO (ΚΟ)	33	74	393
MARFIN INVESTMENT GROUP (ΚΟ)	110	15,048	58,747
ΜΕΤΚΑ (ΚΟ)	28	105	466
ΜΟΤΟΡ ΟΪΛ (ΚΟ)	58	107	207
ΜΥΤΙΛΗΝΑΙΟΣ (ΚΟ)	226	4,880	8,640
ΕΘΝΙΚΗ ΤΡΑΠΕΖΑ (ΚΟ)	412	38,552	58,290
ΟΠΑΠ (ΚΟ)	76	294	3,172
ΟΤΕ (ΚΟ)	144	1,271	5,597
ΟΛΠ (ΚΟ)	20	83	793
ΠΕΙΡΑΙΩΣ ΤΡΑΠΕΖΑ (ΚΟ)	526	51,379	167,841
ΔΕΗ (ΚΟ)	213	3,065	8,942
ΤΕΡΝΑ ΕΝΕΡΓΕΙΑΚΗ (ΚΟ)	6	42	2,389
ΤΙΤΑΝ (ΚΟ)	25	63	114
ΒΙΟΗΑΛCO SA/ΝV (ΚΑ)	60	1,340	5,349
Δικαιώματα σε Δείκτες	65	430	2,839
FTSE/X.A. Large Cap	65	430	2,839
Δικαιώματα σε Μετοχές	17	338	2,167
ALPHA BANK (ΚΟ)	1	50	530
ΕΘΝΙΚΗ ΤΡΑΠΕΖΑ (ΚΟ)	0	0	0
ΟΠΑΠ (ΚΟ)	2	13	25
ΟΤΕ (ΚΟ)	10	105	143
ΠΕΙΡΑΙΩΣ ΤΡΑΠΕΖΑ (ΚΟ)	0	0	0
ΔΕΗ (ΚΟ)	4	170	1,469
Συνολική Δραστηριότητα	3,886	165,912	461,027

Σημειώσεις Χρεογράφων

Κωδικός	Κείμενο σημείωσης
()	- Προσαρμοσμένα Μέρισματα λόγω διανομής Δωρεάν μετοχών.
*	- Τελευταία προσαρμοσμένη τιμή κλεισίματος.
[1]	- Καθαρά μερίσματα.
[2]	- Στη στήλη "Ημερ. Αποκοπής τελευταίου δικαιώματος" αναφέρεται η Ημερομηνία εισαγωγής για Νέες Εταιρείες.
[3]	- Η Χρηματιστηριακή αξία αναφέρεται στο σύνολο των μετοχών
[4]	- Η κωδικοποίηση των Κλάδων Οικονομικής Δραστηριότητας του Χ.Α. παρουσιάζονται στο Παράρτημα Α
[5]	- Η Χρηματιστηριακή Αξία αναφέρεται στο σύνολο των κατηγοριών μετοχών (εφόσον έχουν εισαχθεί περισσότερες της μιας κατηγορίες) και δεν αναφέρεται σε επιμέρους κατηγορίες μετοχών μιας εταιρείας.
[6]	- Ρ/Ε μεγαλύτερο του 100
[7]	- Τελευταία εικόνα του Βιβλίου Εντολών πριν το τέλος της συνεδρίασης
[8]	- Στην Αξία Συναλλαγών των Μετοχών περιλαμβάνονται όλοι οι τύποι Πακέτων
4446	- Μεταφορά στην κατηγορία Επιτήρησης από 20/10/2008.
4576	- Αναστολή διαπραγμάτευσης από 15/7/2009.
4690	- Μεταφορά στην κατηγορία Επιτήρησης από 4/4/2006.
4726	- Αναστολή διαπραγμάτευσης από 1/3/2011.
4750	- Μεταφορά στην "Κατηγορία Επιτήρησης" από 8/4/2011.
4795	- Το υπόλοιπο μικτό ποσό μερίσματος ανά μετοχή ανέρχεται σε € 0,30 για τη χρήση 2010, από το οποίο παρακρατείται φόρος 21% επί του συνολικού μερίσματος χρήσεως 2010 ανά μετοχή, ήτοι 0,45.
4814	- Μεταφορά στην Κατηγορία Χαμηλής Διασποράς από 30/5/2011.
4815	- Μεταφορά στην Κατηγορία Χαμηλής Διασποράς από 30/5/2011.
4816	- Μεταφορά στην Κατηγορία Χαμηλής Διασποράς από 30/5/2011.
4817	- Μεταφορά στην Κατηγορία Χαμηλής Διασποράς από 30/5/2011.
4822	- Μεταφορά στην κατηγορία Χαμηλής Διασποράς από 30/5/2011.
4823	- Μεταφορά στην κατηγορία Χαμηλής Διασποράς από 4/4/2006.
4827	- Μεταφορά στην κατηγορία Χαμηλής Διασποράς από 5/5/2010.
4844	- Μεταφορά στην κατηγορία Επιτήρησης από 8/4/2011.
4865	- Αναστολή διαπραγμάτευσης από 2/4/2012.
4879	- Μεταφορά στην Κατηγορία Επιτήρησης από 10/4/2012.
4881	- Μεταφορά στην Κατηγορία Επιτήρησης από 10/4/2012.
4882	- Μεταφορά στην Κατηγορία Επιτήρησης από 10/4/2012.
4886	- Μεταφορά στην Κατηγορία Επιτήρησης από 10/4/2012.
4887	- Μεταφορά στην Κατηγορία Επιτήρησης από 10/4/2012.
4888	- Μεταφορά στην Κατηγορία Επιτήρησης από 10/4/2012.
4912	- Μεταφορά στην κατηγορία Επιτήρησης από 31/7/2012.
4913	- Αναστολή διαπραγμάτευσης από 30/8/2012.
4914	- Αναστολή διαπραγμάτευσης από 31/8/2012.
4918	- Αναστολή διαπραγμάτευσης από 31/8/2012.
4937	- Μεταφορά στην κατηγορία ΠΡΟΣ ΔΙΑΓΡΑΦΗ από 30/11/2012.
4938	- Μεταφορά στην κατηγορία ΠΡΟΣ ΔΙΑΓΡΑΦΗ από 30/11/2012.
4939	- Αναστολή διαπραγμάτευσης από 30/11/2012.
4955	- Μεταφορά στην Επιτήρησης από 5/4/2013.
4956	- Μεταφορά στην Επιτήρησης από 5/4/2013.
4957	- Μεταφορά στην Επιτήρησης από 5/4/2013.
4958	- Μεταφορά στην Επιτήρησης από 5/4/2013.
4959	- Μεταφορά στην Επιτήρησης από 5/4/2013.
4977	- Μεταφορά στην Κατηγορία "Επιτήρησης" από 11/6/2013.
4982	- Αναστολή διαπραγμάτευσης από 1/12/2011.
4983	- Μεταφορά στην κατηγορία Επιτήρησης από 5/4/2013.
4985	- Μεταφορά στην "Κατηγορία Επιτήρησης" από 8/4/2011.
4997	- Μεταφορά στην Κατηγορία Επιτήρησης από 21/12/2009. - Δεν έχουν εισαχθεί οι 6.870.053 νέες (ΚΑ) μετοχές, οι οποίες προέκυψαν από την πρόσφατη ΑΜΚ με καταβολή μετρητών.
5002	- Αναστολή διαπραγμάτευσης από 30/08/2013.
5003	- Αναστολή διαπραγμάτευσης από 30/08/2013.

Σημειώσεις Χρεογράφων

Κωδικός	Κείμενο σημείωσης
5004	- Αναστολή διαπραγμάτευσης από 30/08/2013.
5007	- Μεταφορά στην κατηγορία Επιτήρηση, από 11/10/2013.
5031	- Δεν έχουν εισαχθεί οι 612.300 νέες (ΚΟ) μετοχές, οι οποίες προέκυψαν από την πρόσφατη ΑΜΚ με καταβολή μετρητών.
5036	- Η μετοχή της εταιρίας βρίσκεται σε καθεστώς αναστολής διαπραγμάτευσης από 2/4/2012. Κατά τη διάρκεια της αναστολής, η εταιρία προέβη σε reverse split μετοχών, με βάση το οποίο αναπροσαρμόστηκε μετά την ολοκλήρωση της εταιρικής πράξης ο αριθμός των μετοχών της εταιρίας αλλά και αναλογικά η τελευταία τιμή κλεισίματος της μετοχής της 30/03/2012.
5046	- Μεταφορά στην κατηγορία Χαμηλής Διασποράς από 8/4/2011.
5049	- Σε αναστολή διαπραγμάτευσης από 1/4/2014.
5057	- Μεταφορά στην κατηγορία Επιτήρηση από τις 29/12/2011.
5058	- Μεταφορά στην κατηγορία Επιτήρηση από τις 29/12/2011.
5062	- Μεταφορά στην κατηγορία ΠΡΟΣ ΔΙΑΓΡΑΦΗ από 4/6/2014.
5080	- Μεταφορά στην κατηγορία Επιτήρησης από 6/9/2011.
5087	- Αναστολή διαπραγμάτευσης από 1/4/2015.
5089	- Μεταφορά στην κατηγορία Επιτήρηση από τις 8/4/2015.
5092	- Μεταφορά στην κατηγορία ΠΡΟΣ ΔΙΑΓΡΑΦΗ από 8/4/2015.
5093	- Μεταφορά στην Κατηγορία Επιτήρησης από 8/4/2015.
5094	- Μεταφορά στην Κατηγορία Επιτήρησης από 8/4/2015.
5095	- Μεταφορά στην Επιτήρηση από 9/4/2015.
5097	- Μεταφορά στην Κατηγορία Επιτήρησης από 10/4/2012.
5098	- Αναστολή διαπραγμάτευσης από 2/6/2015.
5099	- Αναστολή διαπραγμάτευσης από 3/6/2015.
5101	- Αναστολή διαπραγμάτευσης από 1/9/2015.
5104	- Μεταφορά στην Κατηγορία "Χαμηλής Διασποράς" από 31/10/2014. Από 30/12/2015, η επωνυμία της εταιρείας " MIG REAL ESTATE A.E.E.A.Π." αλλάζει σε " ΕΘΝΙΚΗ ΠΑΝΓΑΙΑ Α.Ε.Ε.Α.Π." .
5109	- Αναστολή διαπραγμάτευσης από 01/03/2016.
5110	- Αναστολή διαπραγμάτευσης από 08/03/2016.
5111	- Μεταφορά στην Κατηγορία Προς Διαγραφή από 15/04/2016.
5112	- Μεταφορά στην Κατηγορία Επιτήρησης από 15/04/2016.
5113	- Μεταφορά στην Κατηγορία Επιτήρησης από 15/04/2016.
5114	- Μεταφορά στην Κατηγορία Επιτήρησης από 15/04/2016.
5115	- Μεταφορά στην Κατηγορία Επιτήρησης από 15/04/2016.
5116	- Μεταφορά στην Κατηγορία Χαμηλής Διασποράς από 20/4/2016.
5118	- Μεταφορά στην κατηγορία Επιτήρηση από τις 25/11/2011. Σε εξέλιξη έκδοση Μ.Ο.Δ. με καταβολή μετρητών έως και 3/10/2016. Περίοδος άσκησης δικαιώματος: 22/09/2016 - 06/10/2016.
5123	- Μεταφορά στην Κατηγορία Επιτήρησης από 10/4/2014.
5124	- Δεν έχουν εισαχθεί 30.874.635 νέες (ΚΟ) μετοχές, οι οποίες προέκυψαν από την πρόσφατη ΑΜΚ με καταβολή μετρητών.
5125	- Μεταφορά στην Κατηγορίας Χαμηλής Διασποράς από 18/01/2017.
5126	- Μεταφορά στην κατηγορία Επιτήρηση από 21/02/2017.
5127	- Μεταφορά στην Κατηγορίας Χαμηλής Διασποράς από 03/03/2017.

Στοιχεία Συναλλαγών Πακέτων

Μετοχές	Όγκος πακέτου	Τιμή πακέτου	Αξία πακέτου	Ωρα έγκρισης	Σημείωση
ΠΕΙΡΑΙΩΣ ΤΡΑΠΕΖΑ (ΚΟ)	387,418	0.176	68,108.08	10:30:10	14
FOURLIS ΣΥΜΜΕΤΟΧΩΝ (ΚΟ)	400,000	4.18	1,670,000.00	14:23:15	20
ALPHA BANK (ΚΟ)	600,000	1.62	972,000.00	16:08:04	20
ΟΤΕ (ΚΟ)	30,407	8.55	259,827.82	16:33:13	20
ALPHA BANK (ΚΟ)	300,000	1.64	492,060.00	17:11:11	20

Σημειώσεις πακέτων

- 9 - Μέθοδος 6-1 / Ειδική Χρέωση
- 10 - Μέθοδος 6-1 / Ειδική Χρέωση, Αυθημερόν Διακανονισμός
- 14 - Μέθοδος 6-3 / Πακέτο Αποκατάστασης, Ατελής αγορά και Πώληση
- 18 - Μέθοδος 6-2 / SPOT 1
- 19 - Μέθοδος 6-2 / SPOT 2
- 20 - Μέθοδος 6-1 και Μέθοδος 6-1 Αυθημερόν Διακανονισμός
- 21 - Άλλη Προσυμφωνημένη

Στοιχεία Συναλλαγών Δικαιωμάτων

Ημερ. αποκοπής	Έναρξη εξάσκησης	Λήξη εξάσκησης	Λήξη διαπρ/σης	Δικαιώματα	Κατωτ Τιμή	Ανωτ Τιμή	Τιμή κλεισ.	Τελευταία ζήτηση	Τελευταία προσφορά	Όγκος	Πράξεις	Αξία Συναλλαγών
----------------	------------------	----------------	----------------	------------	------------	-----------	-------------	------------------	--------------------	-------	---------	-----------------

Δεν υπάρχουν Συναλλαγές Δικαιωμάτων.

Στοιχεία Συναλλαγών Εκποιήσεων

Μετοχές	Όγκος Συναλλαγών	Αριθμός Πράξεων	Αξία Συναλλαγών	Σημείωση
Δεν πραγματοποιήθηκαν Εκποιήσεις Μετοχών.				

Σημειώσεις Εκποιήσεων

- 1 - Κανονική Εκποίηση.
- 2 - Εκποίηση Ενσώματων Ονομαστικών Μετοχών.
- 3 - Εκποίηση Αδιάθετων Κλασματικών Υπολοίπων.

Στοιχεία Συναλλαγών Εκποιήσεων Ενσώματων Ονομαστικών Μετοχών

Μετοχές	Ημερ/νία έναρξης	Ημερ/νία λήξης	Αρχικό πλήθος	Διαθέσιμο πλήθος	Ημερομηνία	Μέση τιμή (ημέρας)	Μέση τιμή (περιόδου)	Αριθμός Πράξεων	Όγκος Συναλλαγών	Αξία Συναλλαγών
Δεν πραγματοποιήθηκαν Εκποιήσεις Ενσώματων Ονομαστικών Μετοχών.										

Σημειώσεις Εκποιήσεων

Σύμφωνα με την Απόφαση 1/380/04.05.2006 της Επιτροπής Κεφαλαιαγοράς εκποιούνται μέσω του Χρηματιστηρίου Αθηνών με επιμέλεια της εκδότριας εταιρείας, οι ενσώματες ονομαστικές μετοχές που δεν έχουν κατατεθεί στην εκδότρια προς αποϋλοποίηση. Η εκποίηση διενεργείται σύμφωνα με τον τρόπο που ορίζεται στο άρθρο 99Α του Κανονισμού του Χρηματιστηρίου Αθηνών.

Στοιχεία Ενεργητικού Διαπραγματεύσιμων Αμοιβαίων Κεφαλαίων (Δ.Α.Κ.)

	Ημερομηνία συναλλαγών	Δημιουργία / Εξαγορά	Αριθ. Μερ. (T-1)	Νέα Μερ. (T-1)	Εξαγορασθ. Μερ. (T-1)	Μερίδια (T) [1]	Αξία Ενεργητικού [2]	Καθαρή Τιμή	Μέρισμα/Μερίδι	Ημερ. Αποκοπής
NBGAM ETF ΓΔ Χ.Α.	17/03/2017	25,000	294,878	---	---	294,878	2,177,471.00	7.3843	---	27/10/2011
NBGAM ETF GREECE & TURKEY 30	17/03/2017	25,000	388,550	---	---	388,550	2,175,722.00	5.5996	---	27/10/2011
ALPHA ETF FTSE Athex Large Cap	17/03/2017	5,000	619,082	---	---	619,082	10,474,060.00	16.9187	0.37	30/06/2016

Σημειώσεις Δ.Α.Κ.

[1] - Αριθμ. μεριδίων (T) = Αριθμ. μεριδίων (T-1) + Νεοεκδιθέντα μερίδια (T-1) - Εξαγορασθέντα μερίδια (T-1)

[2] - Περιλαμβάνονται και τα μερίδια που δημιουργήθηκαν / εξαγοράσθηκαν την ημέρα T-1.

Περιγραφή	Στοιχεία
Όνομασία Δ.Α.Κ.	ALPHA ETF FTSE Athex Large Cap
Σύμβολο Δ.Α.Κ. (GR)	ΑΔΑΚ
Σύμβολο Δ.Α.Κ. (EN)	AETF
ISIN Δ.Α.Κ.	GRF000153004
Κατηγορία Διαπραγμάτευσης	Διαπραγματεύσιμα Αμοιβαία Κεφάλαια (Δ.Α.Κ.)
Τύπος Δ.Α.Κ.	Μετοχών
Τρόπος διαχείρισης	Παθητικός
Επενδυτική Στρατηγική	Σκοπός της επενδυτικής πολιτικής του Αμοιβαίου Κεφαλαίου είναι η αναπαραγωγή της αποδόσεως του Δείκτη FTSE/X.A. Large Cap του Χρηματιστηρίου Αθηνών σε όρους Ευρώ, ακολουθώντας πλήρως και πανομοιότυπως τη σύνθεση του υποκείμενου Δείκτη.
Εκδότης	ΑΛΦΑ ASSET MANAGEMENT Α.Ε.Δ.Α.Κ.
Εταιρεία Διαχείρισης	ΑΛΦΑ ASSET MANAGEMENT Α.Ε.Δ.Α.Κ.
Ειδικοί Διαπραγματευτές	ΑΛΦΑ FINANCE Α.Χ.Ε.Π.Ε.Υ. , ΕΘΝΙΚΗ ΧΡΗΜΑΤΙΣΤΗΡΙΑΚΗ Α.Χ.Ε.Π.Ε.Υ.
Θεματοφύλακας	ΑΛΦΑ ΤΡΑΠΕΖΑ Α.Ε.
Σύμβολο Δείκτη (GR)	FTSE
Σύμβολο Δείκτη (EN)	FTSE
Όνομασία Δείκτη	FTSE/X.A. Large Cap
ISIN Δείκτη	GRI99201A006
Κλάσμα Δείκτη [1]	1/100
Αρχική Τιμή Μεριδίου	21.76
Συνολικός Αριθμός Μεριδίων [2]	619,082
Ημερομηνία πρώτης Έκδοσης	14/01/2008
Ημερομηνία έναρξης Διαπραγμάτευσης	24/01/2008
Νόμισμα Διαπραγμάτευσης	ΕΥΡΩ
Νόμισμα Ενεργητικού	ΕΥΡΩ
Αρχική Αξία Ενεργητικού [3]	3,000,000.00
Αριθμ. Μεριδίων για Δημιουργία-Εξαγορά [4]	5,000
Αμοιβή Διαχείρισης	0.375

Σημειώσεις Δ.Α.Κ.

- [1] - Το κλάσμα της τιμής του δείκτη που αποτελεί η τιμή της πρώτης έκδοσης
- [2] - Ο αριθμός μεριδίων που διαπραγματεύθηκαν στο Χρηματιστήριο την ημέρα T
- [3] - Η αξία του ενεργητικού κατά την έκδοση
- [4] - Ο αριθμός μεριδίων που απαιτείται κατά τη διαδικασία δημιουργίας εξαγοράς

Περιγραφή	Στοιχεία
Όνομασία Δ.Α.Κ.	ALPHA ETF FTSE Athex Large Cap
Σύμβολο Δ.Α.Κ. (GR)	ΑΔΑΚ
Σύμβολο Δ.Α.Κ. (EN)	AETF
ISIN Δ.Α.Κ.	GRF000153004
Κατηγορία Διαπραγμάτευσης	Διαπραγματεύσιμα Αμοιβαία Κεφάλαια (Δ.Α.Κ.)
Τύπος Δ.Α.Κ.	Μετοχών
Τρόπος διαχείρισης	Παθητικός
Επενδυτική Στρατηγική	Σκοπός της επενδυτικής πολιτικής του Αμοιβαίου Κεφαλαίου είναι η αναπαραγωγή της αποδόσεως του Δείκτη FTSE/X.A. Large Cap του Χρηματιστηρίου Αθηνών σε όρους Ευρώ, ακολουθώντας πλήρως και πανομοιότυπως τη σύνθεση του υποκείμενου Δείκτη.
Εκδότης	ΑΛΦΑ ASSET MANAGEMENT Α.Ε.Δ.Α.Κ.
Εταιρεία Διαχείρισης	ΑΛΦΑ ASSET MANAGEMENT Α.Ε.Δ.Α.Κ.
Ειδικοί Διαπραγματευτές	ΑΛΦΑ FINANCE Α.Χ.Ε.Π.Ε.Υ. , ΕΘΝΙΚΗ ΧΡΗΜΑΤΙΣΤΗΡΙΑΚΗ Α.Χ.Ε.Π.Ε.Υ.
Θεματοφύλακας	ΑΛΦΑ ΤΡΑΠΕΖΑ Α.Ε.
Σύμβολο Δείκτη (GR)	FTSE
Σύμβολο Δείκτη (EN)	FTSE
Όνομασία Δείκτη	FTSE/X.A. Large Cap
ISIN Δείκτη	GRI99201A006
Κλάσμα Δείκτη [1]	1/100
Αρχική Τιμή Μεριδίου	21.76
Συνολικός Αριθμός Μεριδίων [2]	619,082
Ημερομηνία πρώτης Έκδοσης	14/01/2008
Ημερομηνία έναρξης Διαπραγμάτευσης	24/01/2008
Νόμισμα Διαπραγμάτευσης	ΕΥΡΩ
Νόμισμα Ενεργητικού	ΕΥΡΩ
Αρχική Αξία Ενεργητικού [3]	3,000,000.00
Αριθμ. Μεριδίων για Δημιουργία-Εξαγορά [4]	50,000
Αμοιβή Διαχείρισης	0.375

Σημειώσεις Δ.Α.Κ.

[1] - Το κλάσμα της τιμής του δείκτη που αποτελεί η τιμή της πρώτης έκδοσης

[2] - Ο αριθμός μεριδίων που διαπραγματεύθηκαν στο Χρηματιστήριο την ημέρα T

[3] - Η αξία του ενεργητικού κατά την έκδοση

[4] - Ο αριθμός μεριδίων που απαιτείται κατά τη διαδικασία δημιουργίας εξαγοράς

Περιγραφή	Στοιχεία
Όνομασία Δ.Α.Κ.	NBGAM ETF ΓΔ Χ.Α.
Σύμβολο Δ.Α.Κ. (GR)	ΔΑΚΓΔ
Σύμβολο Δ.Α.Κ. (EN)	ETFASE
ISIN Δ.Α.Κ.	GRF000054004
Κατηγορία Διαπραγμάτευσης	Διαπραγματεύσιμα Αμοιβαία Κεφάλαια (Δ.Α.Κ.)
Τύπος Δ.Α.Κ.	Μετοχών
Τρόπος διαχείρισης	Παθητικός
Επενδυτική Στρατηγική	Επενδυτικός σκοπός του Αμοιβαίου Κεφαλαίου είναι η αναπαραγωγή της σύνθεσης του Γενικού Δείκτη Τιμών του Χρηματιστηρίου Αθηνών και η επίτευξη της απόδοσης του Δείκτη.
Εκδότης	ΕΘΝΙΚΗ ASSET MANAGEMENT ΑΕΔΑΚ
Εταιρεία Διαχείρισης	ΕΘΝΙΚΗ ASSET MANAGEMENT ΑΝΩΝΥΜΗ ΕΤΑΙΡΙΑ ΔΙΑΧΕΙΡΙΣΕΩΣ ΑΜΟΙΒΑΙΩΝ ΚΕΦΑΛΑΙΩΝ
Ειδικοί Διαπραγματευτές	ΕΘΝΙΚΗ ΧΡΗΜΑΤΙΣΤΗΡΙΑΚΗ Α.Χ.Ε.Π.Ε.Υ.
Θεματοφύλακας	ΕΘΝΙΚΗ ΤΡΑΠΕΖΑ
Σύμβολο Δείκτη (GR)	ΓΔ
Σύμβολο Δείκτη (EN)	GD
Όνομασία Δείκτη	Γενικός Δείκτης Τιμών Χ.Α.
ISIN Δείκτη	GRI99117A004
Κλάσμα Δείκτη [1]	1/100
Αρχική Τιμή Μεριδίου	21.61
Συνολικός Αριθμός Μεριδίων [2]	294,878
Ημερομηνία πρώτης Έκδοσης	24/06/2009
Ημερομηνία έναρξης Διαπραγμάτευσης	29/06/2009
Νόμισμα Διαπραγμάτευσης	ΕΥΡΩ
Νόμισμα Ενεργητικού	ΕΥΡΩ
Αρχική Αξία Ενεργητικού [3]	4,495,405.02
Αριθμ. Μεριδίων για Δημιουργία-Εξαγορά [4]	25,000
Αμοιβή Διαχείρισης	0.600

Σημειώσεις Δ.Α.Κ.

- [1] - Το κλάσμα της τιμής του δείκτη που αποτελεί η τιμή της πρώτης έκδοσης
- [2] - Ο αριθμός μεριδίων που διαπραγματεύθηκαν στο Χρηματιστήριο την ημέρα T
- [3] - Η αξία του ενεργητικού κατά την έκδοση
- [4] - Ο αριθμός μεριδίων που απαιτείται κατά τη διαδικασία δημιουργίας εξαγοράς

Περιγραφή	Στοιχεία
Όνομασία Δ.Α.Κ.	NBGAM ETF GREECE & TURKEY 30
Σύμβολο Δ.Α.Κ. (GR)	ΔΑΚΕΤ30
Σύμβολο Δ.Α.Κ. (EN)	ETFGT30P
ISIN Δ.Α.Κ.	GRF000055001
Κατηγορία Διαπραγμάτευσης	Διαπραγματεύσιμα Αμοιβαία Κεφάλαια (Δ.Α.Κ.)
Τύπος Δ.Α.Κ.	Μετοχών
Τρόπος διαχείρισης	Παθητικός
Επενδυτική Στρατηγική	Επενδυτικός σκοπός του Αμοιβαίου Κεφαλαίου είναι η αναπαραγωγή της σύνθεσης του Δείκτη GREECE & TURKEY 30 (GT-30) και η επίτευξη της απόδοσης του Δείκτη.
Εκδότης	ΕΘΝΙΚΗ ASSET MANAGEMENT ΑΕΔΑΚ
Εταιρεία Διαχείρισης	ΕΘΝΙΚΗ ASSET MANAGEMENT ΑΝΩΝΥΜΗ ΕΤΑΙΡΕΙΑ ΔΙΑΧΕΙΡΙΣΕΩΣ ΑΜΟΙΒΑΙΩΝ ΚΕΦΑΛΑΙΩΝ
Ειδικοί Διαπραγματευτές	ΕΘΝΙΚΗ ΧΡΗΜΑΤΙΣΤΗΡΙΑΚΗ Α.Χ.Ε.Π.Ε.Υ.
Θεματοφύλακας	ΕΘΝΙΚΗ ΤΡΑΠΕΖΑ
Σύμβολο Δείκτη (GR)	GT30P
Σύμβολο Δείκτη (EN)	GT30P
Όνομασία Δείκτη	Greece & Turkey 30 Δείκτης Τιμών
ISIN Δείκτη	CH0045018782
Κλάσμα Δείκτη [1]	1/100
Αρχική Τιμή Μεριδίου	8.85
Συνολικός Αριθμός Μεριδίων [2]	388,550
Ημερομηνία πρώτης Έκδοσης	27/10/2010
Ημερομηνία έναρξης Διαπραγμάτευσης	03/11/2010
Νόμισμα Διαπραγμάτευσης	ΕΥΡΩ
Νόμισμα Ενεργητικού	ΕΥΡΩ
Αρχική Αξία Ενεργητικού [3]	3,438,286.49
Αριθμ. Μεριδίων για Δημιουργία-Εξαγορά [4]	25,000
Αμοιβή Διαχείρισης	1.050

Σημειώσεις Δ.Α.Κ.

[1] - Το κλάσμα της τιμής του δείκτη που αποτελεί η τιμή της πρώτης έκδοσης

[2] - Ο αριθμός μεριδίων που διαπραγματεύθηκαν στο Χρηματιστήριο την ημέρα T

[3] - Η αξία του ενεργητικού κατά την έκδοση

[4] - Ο αριθμός μεριδίων που απαιτείται κατά τη διαδικασία δημιουργίας εξαγοράς

Περιγραφή	Στοιχεία
Όνομασία Warrant	ALPHA ΤΡΑΠΕΖΑ Α.Ε. (ΤΠΔ)
Σύμβολο Warrant (GR)	ΑΛΦΑΤΠ
ISIN Warrant	GRR000000028
Κατηγορία Διαπραγμάτευσης	Τίτλοι Παραστατικοί (Warrants)
Υποκείμενος Τίτλος	ALPHA ΤΡΑΠΕΖΑ Α.Ε. (ΚΟ)
Συνολικός Αριθμός Warrants	1,141,734,167
Ημ/νία Έναρξης Διαπραγμάτευσης	11/06/2013
Νόμισμα Διαπραγμάτευσης	ΕΥΡΩ
Πολλαπλασιαστής	7.41
Αναλογία Μετατροπής	0.13
Τύπος Εξάσκησης	BERMUDAN
Τιμή Διάθεσης	1.45

Περιγραφή	Στοιχεία
Όνομασία Warrant	ΕΘΝΙΚΗ ΤΡΑΠΕΖΑ ΤΗΣ ΕΛΛΑΔΟΣ Α.Ε. (ΤΠΔ)
Σύμβολο Warrant (GR)	ΕΤΕΤΠ
ISIN Warrant	GRR000000036
Κατηγορία Διαπραγμάτευσης	Τίτλοι Παραστατικοί (Warrants)
Υποκείμενος Τίτλος	ΕΘΝΙΚΗ ΤΡΑΠΕΖΑ ΤΗΣ ΕΛΛΑΔΟΣ Α.Ε. (ΚΟ)
Συνολικός Αριθμός Warrants	245,745,661
Ημ/νία Έναρξης Διαπραγμάτευσης	27/06/2013
Νόμισμα Διαπραγμάτευσης	ΕΥΡΩ
Πολλαπλασιαστής	8.23
Αναλογία Μετατροπής	0.12
Τύπος Εξάσκησης	BERMUDAN
Τιμή Διάθεσης	6.83

Περιγραφή	Στοιχεία
Όνομασία Warrant	ΤΡΑΠΕΖΑ ΠΕΙΡΑΙΩΣ Α.Ε. (ΤΠΔ)
Σύμβολο Warrant (GR)	ΠΕΙΡΤΠ
ISIN Warrant	GRR000000044
Κατηγορία Διαπραγμάτευσης	Τίτλοι Παραστατικοί (Warrants)
Υποκείμενος Τίτλος	ΤΡΑΠΕΖΑ ΠΕΙΡΑΙΩΣ Α.Ε. (ΚΟ)
Συνολικός Αριθμός Warrants	843,637,022
Ημ/νία Έναρξης Διαπραγμάτευσης	03/07/2013
Νόμισμα Διαπραγμάτευσης	ΕΥΡΩ
Πολλαπλασιαστής	4.48
Αναλογία Μετατροπής	0.22
Τύπος Εξάσκησης	BERMUDAN
Τιμή Διάθεσης	0.90

ΑΝΑΚΟΙΝΩΣΕΙΣ

ΓΝΩΣΤΟΠΟΙΗΣΕΙΣ ΕΤΑΙΡΕΙΩΝ

ΕΛΛΗΝΙΚΑ ΧΡΗΜΑΤΙΣΤΗΡΙΑ - ΧΡΗΜΑΤΙΣΤΗΡΙΟ ΑΘΗΝΩΝ Α.Ε. ΣΥΜΜΕΤΟΧΩΝ Δελτίο Τύπου Διοικούσας Επιτροπής Χρηματιστηριακών Αγορών

Κατά την σημερινή της συνεδρίαση ενέκρινε,

- την απόκτηση της ιδιότητας του Ειδικού Διαπραγματευτή επί των ομολογιών της εταιρίας «**ΟΡΓΑΝΙΣΜΟΣ ΠΡΟΓΝΩΣΤΙΚΩΝ ΑΓΩΝΩΝ ΠΟΔΟΣΦΑΙΡΟΥ Α.Ε.**» από την εταιρία – Μέλος «**ΕΘΝΙΚΗ ΤΡΑΠΕΖΑ ΤΗΣ ΕΛΛΑΔΟΣ Α.Ε.**» και καθόρισε ως ημερομηνία έναρξης της ειδικής διαπραγμάτευσης επί των εν λόγω ομολογιών τη **Τετάρτη 22/03/2017**. Μετά την πάροδο του πρώτου έτους η άδεια του Ειδικού Διαπραγματευτή ανανεώνεται αυτόματα, για αόριστο χρονικό διάστημα κατά το οποίο η ειδική διαπραγμάτευση μπορεί να παύσει, ακόμα και χωρίς να συντρέχει σπουδαίος λόγος, μετά την πάροδο προθεσμίας ειδοποίησης 30 ημερών,
- την απόκτηση της ιδιότητας του Ειδικού Διαπραγματευτή επί των ομολογιών της εταιρίας «**HOUSEMARKET ΑΝΩΝΥΜΗ ΕΤΑΙΡΙΑ ΕΜΠΟΡΙΑΣ ΕΙΔΩΝ ΟΙΚΙΑΚΗΣ ΧΡΗΣΕΩΣ ΕΠΙΠΛΩΝ ΚΑΙ ΕΙΔΩΝ ΕΣΤΙΑΣΗΣ**» από την εταιρία – Μέλος «**ΕΠΕΝΔΥΤΙΚΗ ΤΡΑΠΕΖΑ ΕΛΛΑΔΟΣ Α.Ε.**» και καθόρισε ως ημερομηνία έναρξης της ειδικής διαπραγμάτευσης επί των εν λόγω κινητών αξιών την **Τετάρτη 22/03/2017**. Μετά την πάροδο του πρώτου έτους η άδεια του Ειδικού Διαπραγματευτή ανανεώνεται αυτόματα, για αόριστο χρονικό διάστημα κατά το οποίο η ειδική διαπραγμάτευση μπορεί να παύσει, ακόμα και χωρίς να συντρέχει σπουδαίος λόγος, μετά την πάροδο προθεσμίας ειδοποίησης 30 ημερών.

Ο.Π.Α.Π. ΑΕ

Ανακοίνωση

Η Eurobank Ergasias Α.Ε. και η Εθνική Τράπεζα της Ελλάδος Α.Ε., ως Συντονιστές Κύριοι Ανάδοχοι της Δημόσιας Προσφοράς για την Έκδοση Κοινού Ομολογιακού Δανείου και την εισαγωγή των ομολογιών της «ΟΡΓΑΝΙΣΜΟΣ ΠΡΟΓΝΩΣΤΙΚΩΝ ΑΓΩΝΩΝ ΠΟΔΟΣΦΑΙΡΟΥ Α.Ε.» (εφεξής η «Εταιρεία») προς διαπραγμάτευση στην Κατηγορία τίτλων Σταθερού Εισοδήματος της Οργανωμένης Αγοράς του Χρηματιστηρίου Αθηνών, μετά την ολοκλήρωση της Δημόσιας Προσφοράς στις 17.03.2017, ανακοινώνουν, σύμφωνα με το άρθρο 8 παρ. 1 του Ν. 3401/2005, όπως ισχύει, και το άρθρο 3 παρ. 5 της Απόφασης 19/776/13.02.2017 του Διοικητικού Συμβουλίου της Επιτροπής Κεφαλαιαγοράς, ότι διατέθηκαν συνολικά 200.000 κοινές ανώνυμες ομολογίες της Εταιρείας με ονομαστική αξία €1.000 εκάστη (οι Ομολογίες) με συνέπεια την άντληση κεφαλαίων ύψους €200.000.000. Η συνολική ζήτηση που εκδηλώθηκε εντός του εύρους απόδοσης από επενδυτές οι οποίοι συμμετείχαν στη Δημόσια Προσφορά ανήλθε σε € 421 εκατ. Η τελική απόδοση των Ομολογιών ορίστηκε σε 3,50%, το επιτόκιο των Ομολογιών σε 3,50% και η τιμή διάθεσης των Ομολογιών σε € 1.000 εκάστη, ήτοι 100% της ονομαστικής αξίας της.

ΝΤΙΟΝΙΚ Α.Ε.Β.Ε.

Ανακοίνωση

Η ΝΤΙΟΝΙΚ ΑΕΒΕ ανακοινώνει ότι σύμφωνα με τις διατάξεις του Ν.3556/2007 και την από 17/3/2017 σχετική επιστολή γνωστοποίησης προς την Εταιρεία μας του μετόχου ΕΠΙΧΕΙΡΗΣΕΙΣ ΗΧΟΥ και ΕΙΚΟΝΑΣ Α.Ε ότι το ποσοστό μετοχών μετά δικαιωμάτων ψήφου στην ΝΤΙΟΝΙΚ ΑΕΒΕ στις 17/3/2017 ανέρχεται σε 8,5085% από 4,7125% ήτοι 120.592 μετοχές μετά δικαιωμάτων ψήφου. Η ανωτέρω μεταβολή επήλθε λόγω της αγοράς 53.801 μετοχών.

ΔΑΙΟΣ ΠΛΑΣΤΙΚΑ Α.Β.Ε.Ε.

Ανακοίνωση

Η εταιρία « ΔΑΪΟΣ ΠΛΑΣΤΙΚΑ ΑΒΕΕ », στο πλαίσιο των υποχρεώσεων της που απορρέουν από τις παραγράφους 4.1.2 και 4.1.4.3.1 του Κανονισμού του Χρηματιστηρίου Αθηνών Α.Ε., ανακοινώνει το Οικονομικό Ημερολόγιο έτους 2017, το οποίο έχει ως ακολούθως: - Ανακοίνωση και δημοσίευση Ετήσιων Οικονομικών Καταστάσεων (Στοιχεία και Πληροφορίες Χρήσης 1/1-31/12/2016 και Ετήσια Οικονομική Έκθεση 1/1-31/12/2016 στις ιστοσελίδες της Εταιρίας (www.daiosplastics.com) και του Χρηματιστηρίου Αθηνών (www.athexgroup.gr) : Τετάρτη 26 Απριλίου 2017. Ετήσια Τακτική Γενική Συνέλευση των Μετόχων : Παρασκευή 30 Ιουνίου 2017. Η εταιρία « ΔΑΪΟΣ ΠΛΑΣΤΙΚΑ ΑΒΕΕ » διατηρεί το δικαίωμα να μεταβάλει τις παραπάνω ημερομηνίες, αφού ενημερώσει έγκαιρα το επενδυτικό κοινό με τροποποίηση του παρόντος. Η Εταιρία δεν προτίθεται να διανείμει μέρισμα για την οικονομική χρήση του 2016.

INTERCONTINENTAL INTERNATIONAL

Ανακοίνωση

Η Intercontinental International Α.Ε.Ε.Α.Π. ενημερώνει το επενδυτικό κοινό ότι προχώρησε στην απόκτηση ενός γωνιακού και πολυτελούς κτιρίου γραφείων και καταστημάτων, συνολικής επιφάνειας 2.719τ.μ., έναντι συνολικού τιμήματος τριών εκατομμυρίων τετρακοσίων δώδεκα χιλιάδων ευρώ (3.412.000,00). Η επένδυση χρηματοδοτήθηκε από τα ίδια Κεφάλαια της Εταιρείας. Το ανεξάρτητο και αυτοτελές αυτό κτίριο βρίσκεται στη Γλυφάδα, επί της Λ. Βουλιαγμένης 152 και Στράβωνος 8-10. Είναι μοντέρνας αρχιτεκτονικής και αναγέρθηκε το 2005, με υψηλές προδιαγραφές και ποιοτικά υλικά, σε οικοπεδική έκταση προβολής, επιφανείας 1.200τ.μ. Έχει πρόσφατα αναβαθμιστεί στο μεγαλύτερο μέρος του και είναι εξοπλισμένο με σύγχρονα γραφειακά συστήματα. Είναι πλήρως εκμισθωμένο στις μισθώτριες «HEMPEL» και «Salt Water Greece». Η αρχική ετήσια μισθωτική απόδοση της επένδυσης είναι 8,5%.

INTRAKOM ΚΑΤΑΣΚΕΥΕΣ Α.Ε.

Ανακοίνωση

Ο Δήμος Θεσσαλονίκης ανακοίνωσε χθες την υπογραφή σύμβασης με την Intrakat για την εγκατάσταση και λειτουργία Συστήματος Ελεγχόμενης Στάθμευσης στο Δήμο Θεσσαλονίκης. Συγκεκριμένα, η ένωση εταιρειών Intrakat και Intrasoft International σε συνεργασία με την Park Pal αναλαμβάνουν να εγκαταστήσουν και να λειτουργήσουν ένα σύγχρονο σύστημα ελεγχόμενης στάθμευσης με χρήση τεχνολογιών πληροφορικής και επικοινωνιών σε συγκεκριμένα οδικά τμήματα τριών Δημοτικών Κοινοτήτων (Α', Γ', Ε') του Δήμου Θεσσαλονίκης, και θα απαρτίζεται από 1.987 βραχυχρόνιες θέσεις επισκεπτών και 6.054 αποκλειστικές θέσεις κατοίκων. Το συγκεκριμένο σύστημα ελεγχόμενης στάθμευσης αποτελεί την πιο προηγμένη και ολοκληρωμένη τεχνολογική λύση στην Ευρώπη με online διασύνδεση λειτουργιών - υπηρεσιών – ελέγχου – πληροφόρησης κοινού. Είναι φιλικό προς το χρήστη, πλήρως ηλεκτρονικό (δεν απαιτεί χρήση χαρτιού), με πολλές επιλογές στον τρόπο στάθμευσης (μέσω φωνητικής κλήσης, sms, internet, app, pos) και πολλές δυνατότητες πληρωμής, ενώ επιτρέπει τη χρέωση ανά λεπτό στη στάθμευση με τη χρήση τηλεφώνου (κλήση, sms, app). Η σύμβαση παραχώρησης έχει διάρκεια 5 ετών και αφορά στη διαχείριση του χώρου και τη λειτουργία του συστήματος ελεγχόμενης στάθμευσης, ενώ ο έλεγχος νομιμότητας παραμένει στα αρμόδια όργανα του Δήμου. Η έναρξη λειτουργίας του νέου συστήματος ελεγχόμενης στάθμευσης αναμένεται να ξεκινήσει σε 5 μήνες. Ο Δήμαρχος Θεσσαλονίκης, κ. Γιάννης Μπουτάρης, κατά τη συνέντευξη τύπου, δήλωσε: "Με την έναρξη λειτουργίας του προηγμένου Συστήματος Ελεγχόμενης Στάθμευσης πιστεύουμε ότι θα βελτιωθεί ουσιαστικά η ποιότητα ζωής των κατοίκων, οι συνθήκες στάθμευσης και η κατάσταση κυκλοφορίας στην πόλη. Το νέο σύστημα ουσιαστικά φέρνει την αλλαγή νοοτροπίας στη στάθμευση και άρα στη χρήση του ΙΧ μας". Ο κ. Μπουτάρης κατέληξε λέγοντας ότι "ο Δήμος θα κινηθεί στην κατεύθυνση χαρακτηρισμού των εσόδων του συστήματος ελεγχόμενης στάθμευσης ως ανταποδοτικών, που θα διοχετεύονται μόνο για τη βελτίωση του κυκλοφοριακού." Εκ μέρους της Intrakat, ο Γενικός Διευθυντής κ. Χαράλαμπος Καλλής τόνισε: "Είναι τιμή για εμάς που συνεργαζόμαστε με το Δήμο Θεσσαλονίκης, έναν Δήμο που υιοθετεί την καινοτομία και τις νέες τεχνολογίες για την εξυπηρέτηση των πολιτών του και προσβλέπει στη βελτίωση της καθημερινότητας στην πόλη. Είμαστε σίγουροι ότι οι δημότες, αλλά και οι επισκέπτες θα αγκαλιάσουν τις αναβαθμισμένες υπηρεσίες των περιοχών εφαρμογής του νέου έργου ελεγχόμενης στάθμευσης. Είναι ένα έργο που θα συμβάλλει στη μείωση της κυκλοφορίας, στην αποσυμφόρηση της "καρδιάς" της πόλης και θα καταστήσει πιο εύκολη και λειτουργική τη στάθμευση για τους κατοίκους και τους επισκέπτες του Δήμου".

COCA-COLA HBC A.G.

Ανακοίνωση

Coca-Cola HBC AG (Coca-Cola HBC or the Company or the Group) announced today the publication of its integrated annual report for the year ended 31 December 2016 (Annual Report). A copy of the Annual Report will be submitted to the National Storage Mechanism and will be shortly available for inspection at: www.morningstar.co.uk/uk/nsm. The Annual Report is also available on the Company's website at: <http://www.coca-colahellenic.com/investorrelations/annualreports>. Printed copies of the Annual Report will be available from 10 April 2017 and can be requested by interested shareholders, free of charge, at: <http://coca-colahellenic.com/en/investors/order-a-report/>. In accordance with the Disclosure and Transparency Rule (DTR) 6.3.5R and the requirements it imposes as to how to make public annual financial reports, we are required to disclose such information from the Annual Report as is of a type that would be required to be disseminated in compliance with DTR6.3.5R(2). A condensed set of the Company's consolidated financial statements and information on important events that have occurred during the financial year ended 31 December 2016 and their impact on the financial statements were included in the Group's preliminary results announcement released on 16 February 2017. That information, together with the information set out in the Appendix to this announcement, which is extracted from the Annual Report, constitutes the material required by DTR6.3.5R to be communicated to the media in unedited full text through a Regulatory Information Service. Page numbers and notes to the accounts mentioned in the extracts from the Annual Report, refer to page numbers and notes to the accounts in the Annual Report. Terms used, but not otherwise defined in this announcement, have the meanings given to them in the Annual Report. This material is not a substitute for reading the Annual Report in its entirety.

ΤΕΡΝΑ ΕΝΕΡΓΕΙΑΚΗ Α.Β.Ε.Τ.Ε.

Ανακοίνωση

Η «ΤΕΡΝΑ ΕΝΕΡΓΕΙΑΚΗ ΑΒΕΤΕ» (στο εξής η «Εταιρεία») την 9η Ιανουαρίου 2017 ενημέρωσε το Επενδυτικό Κοινό για την απόφαση της Έκτακτης Γενικής Συνέλευσης των Μετόχων της 9ης Ιανουαρίου 2017 για την αύξηση του μετοχικού κεφαλαίου της Εταιρείας, κατά το ποσό των 5.465.720,00 € με κεφαλαιοποίηση μέρους του ειδικού αποθεματικού από την έκδοση μετοχών υπέρ το άρτιο με αύξηση της ονομαστικής αξίας της μετοχής από 0,30 € σε 0,35 € και ταυτόχρονη μείωση του μετοχικού κεφαλαίου κατά το ποσό των 5.465.720,00 € με αντίστοιχη μείωση της ονομαστικής αξίας κάθε μετοχής από 0,35 € σε 0,30 € και την επιστροφή του ποσού της μείωσης, 0,05 € ανά μετοχή, στους Μετόχους και ανακοινώνει ότι: Την 24η Ιανουαρίου 2017, καταχωρήθηκε στο Μητρώο Ανωνύμων Εταιριών η με αρ. Πρωτ. 8938 Απόφαση του Υπουργείου Οικονομίας και Ανάπτυξης– Γενική Γραμματεία Εμπορίου, με την οποία εγκρίθηκε η τροποποίηση της παρ. 1 του άρθρου 5 του Καταστατικού της Εταιρείας συνεπεία της αύξησης και μείωσης του μετοχικού κεφαλαίου. Η Διοικούσα Επιτροπή Χρηματιστηριακών Αγορών του Χ.Α., στη συνεδρίασή της την 3η Φεβρουαρίου 2017, ενημερώθηκε

για την αύξηση και μείωση της ονομαστικής αξίας των μετοχών της Εταιρείας συνεπεία των οποίων το μετοχικό κεφάλαιο της Εταιρείας ανέρχεται σε τριάντα δύο εκατομμύρια επτακόσιες ενενήντα τέσσερις χιλιάδες τριακόσια είκοσι ευρώ (32.794.320 €) διαιρούμενο σε εκατόν εννέα εκατομμύρια τριακόσιες δέκα τέσσερις χιλιάδες τετρακόσιες (109.314.400) κοινές με ψήφο ονομαστικές μετοχές, ονομαστικής αξίας τριάντα λεπτών του ευρώ (0,30€) η καθεμία. Κατόπιν των ανωτέρω, από την 24η Μαρτίου 2017 (ημερομηνία αποκοπής) οι μετοχές της Εταιρείας θα είναι διαπραγματεύσιμες στο Χ.Α. με τη νέα ονομαστική αξία των 0,30 € ανά μετοχή και χωρίς το δικαίωμα συμμετοχής στην επιστροφή κεφαλαίου με καταβολή μετρητών στους μετόχους ποσού 0,05 € ανά μετοχή. Από την ίδια ημερομηνία, η τιμή εκκίνησης των μετοχών της Εταιρείας στο Χ.Α. θα διαμορφωθεί σύμφωνα με τον Κανονισμό του Χρηματιστηρίου Αθηνών σε συνδυασμό με την υπ' αριθμ. 26 απόφαση του Δ.Σ. του Χ.Α. όπως ισχύει. Δικαιούχοι επιστροφής κεφαλαίου είναι οι μέτοχοι που θα είναι εγγεγραμμένοι στα αρχεία του Σ.Α.Τ. την 27η Μαρτίου 2017 (ημερομηνία προσδιορισμού των δικαιούχων –record date). Ως ημερομηνία έναρξης καταβολής της επιστροφής κεφαλαίου έχει ορισθεί η 31η Μαρτίου 2017. και θα πραγματοποιηθεί μέσω της Τράπεζας Πειραιώς η οποία θα καταβάλει το ποσό της επιστροφής του κεφαλαίου ως εξής: Στους Χειριστές των δικαιούχων Μετόχων εφόσον τους έχει χορηγηθεί δικαίωμα εισπραχθείς. Με κατάθεση στο Διεθνή Αριθμό Τραπεζικού Λογαριασμού (IBAN), όπου ο επενδυτής έχει δηλώσει ότι επιθυμεί να εισπράττει τα διανεμόμενα ποσά σύμφωνα με το άρθρο 13 του Κανονισμού Λειτουργίας Σ.Α.Τ. και την υπ' αριθμ. 6 απόφαση του Δ.Σ. της ATHEXCSD, όπως ισχύουν, για τους επενδυτές που δεν επιθυμούν να τα εισπράττουν μέσω των Χειριστών τους. Αφορά μόνο επενδυτές που έχουν δηλώσει IBAN στην πληρώτρια Τράπεζα «Τράπεζα Πειραιώς Α.Ε.». Μέσω του δικτύου των καταστημάτων της Τράπεζας «ΤΡΑΠΕΖΑ ΠΕΙΡΑΙΩΣ Α.Ε.», για όσους εκ των Μετόχων στους οποίους, για διάφορους λόγους, δεν κατέστη δυνατή η καταβολή του διανεμόμενου ποσού, με την κοινοποίηση του Κ.Α.Μ.Ε. (Κωδικός Αριθμός Μεριδίας Επενδυτή, Σ.Α.Τ.) και την επίδειξη του Δελτίου Αστυνομικής Ταυτότητας, είτε αυτοπροσώπως είτε με νόμιμα εξουσιοδοτημένο αντιπρόσωπό τους, μέχρι 31-12-2017.

Μετά την 31-12-2017 η επιστροφή κεφαλαίου σε μετρητά θα καταβάλλεται μόνο από τα γραφεία της Εταιρείας στη διεύθυνση λεωφ. Μεσογείων αρ. 85, 11526 Αθήνα. Οι επενδυτές που ενδιαφέρονται για περισσότερες πληροφορίες μπορούν να απευθύνονται κατά τις εργάσιμες ημέρες και ώρες στο Τμήμα Εξυπηρέτησης Μετόχων της Εταιρείας τηλ. 210 6968429, κ. Μαίρη Θεοτοκάτου.

KLEEMANN HELLAS A.B.E.E.

Ανακοίνωση

Η KLEEMANN HELLAS A.B.E.E. ανακοινώνει με βάση το Ν. 3556/2007 (άρθρο 3, (ιστ), (ββ), και άρθρο 21) σε συνδυασμό με το άρθρο 11 της απόφασης 1/434/03.07.2007 της Επιτροπής Κεφαλαιαγοράς, ότι: Την 14η Μαρτίου 2017 η εταιρεία MCA ORBITAL GLOBAL HOLDINGS LTD (υπόχρεο πρόσωπο με βάση το άρθρο 13 του Ν. 3340/2005 και πλέον τον Κανονισμό ΕΕ 596/2014 του Ευρωπαϊκού Κοινοβουλίου και του Συμβουλίου), απέκτησε 7.570 κοινές ονομαστικές μετοχές της Εταιρείας, συνολικής αξίας Ευρώ 15.291,40.

Την 15η Μαρτίου 2017 η εταιρεία MCA ORBITAL GLOBAL HOLDINGS LTD (υπόχρεο πρόσωπο με βάση το άρθρο 13 του Ν. 3340/2005 και πλέον τον Κανονισμό ΕΕ 596/2014 του Ευρωπαϊκού Κοινοβουλίου και του Συμβουλίου), απέκτησε 3.820 κοινές ονομαστικές μετοχές της Εταιρείας, συνολικής αξίας Ευρώ 7.716,40. Την 16η Μαρτίου 2017 η εταιρεία MCA ORBITAL GLOBAL HOLDINGS LTD (υπόχρεο πρόσωπο με βάση το άρθρο 13 του Ν. 3340/2005 και πλέον τον Κανονισμό ΕΕ 596/2014 του Ευρωπαϊκού Κοινοβουλίου και του Συμβουλίου), απέκτησε 1.099 κοινές ονομαστικές μετοχές της Εταιρείας, συνολικής αξίας Ευρώ 2.219,98.

M.L.S. ΠΛΗΡΟΦΟΡΙΚΗ Α.Ε.

Ανακοίνωση

Η MLS Πληροφορική Α.Ε κατ' εφαρμογή των Κανονισμών (ΕΕ) 2016/1052 και 596/2014, γνωστοποιεί στο επενδυτικό κοινό ότι, σε εκτέλεση της από 30.06.2016 απόφασης της Τακτικής Γενικής Συνέλευσης των μετόχων της εταιρείας και της από 01.09.2016 απόφασης του Διοικητικού Συμβουλίου της, προέβη την Πέμπτη 16.03.2017 σε αγορά 970 ιδίων μετοχών με μέση τιμή κτήσης 4,2093 ευρώ και συνολική αξία συναλλαγής 4.083 ευρώ. Οι ως άνω 970 μετοχές αγοράστηκαν μέσω της ALPHA FINANCE Α.Ε.Π.Ε.Υ.

ALPHA TRUST ΑΝΔΡΟΜΕΔΑ Α.Ε.Ε.Χ.

Ανακοίνωση

Η Εταιρία ALPHA TRUST-ΑΝΔΡΟΜΕΔΑ Α.Ε.Ε.Χ. ενημερώνει το επενδυτικό κοινό, ότι σε εκτέλεση της από 7.6.2016 απόφασης της Τακτικής Γενικής Συνέλευσης των μετόχων της και της από 22.12.2016 απόφασης του Διοικητικού της Συμβουλίου και σύμφωνα, με το άρθρο 16 του κ.ν. 2190/1920, όπως τροποποιήθηκε και ισχύει, κατά τη συνεδρίαση της 16ης Μαρτίου 2017, προέβη, μέσω της ΚΥΚΛΟΣ ΧΡΗΜΑΤΙΣΤΗΡΙΑΚΗ Α.Ε.Π.Ε.Υ., σε αγορά 100 ιδίων μετοχών, με μέση τιμή κτήσης 13,80 ευρώ ανά μετοχή, συνολικής αξίας 1.385,31 ευρώ. Μετά και τις ανωτέρω αγορές, η Εταιρία κατέχει 12.136 ίδιες μετοχές, με μέση τιμή κτήσης 13,87 ευρώ ανά μετοχή, ποσοστό 2,9061% του συνόλου των μετοχών της Εταιρείας.

ΕΘΝΙΚΗ ΤΡΑΠΕΖΑ ΤΗΣ ΕΛΛΑΔΟΣ Α.Ε.

Ανακοίνωση

Η Εθνική Τράπεζα της Ελλάδας θα ανακοινώσει τα ετήσια οικονομικά αποτελέσματα του 2016 για την Τράπεζα και τον Όμιλο την Πέμπτη 30 Μαρτίου 2017 στις 17:30, ώρα Ελλάδας. Θα ακολουθήσει τηλεδιάσκεψη στις 18:15, την ίδια ημέρα, για την παρουσίαση και συζήτηση των αποτελεσμάτων.

ΕΛΛΗΝΙΚΑ ΧΡΗΜΑΤΙΣΤΗΡΙΑ Α.Ε.

Ανακοίνωση

Η Εταιρεία «Ελληνικά Χρηματιστήρια-Χρηματιστήριο Αθηνών Ανώνυμη Εταιρεία Συμμετοχών» (η Εταιρεία) ενημερώνει το επενδυτικό κοινό ότι κατ' εφαρμογή των Κανονισμών (ΕΕ) 2016/1052 και 596/2014, και σε εκτέλεση της από 20.5.2015 απόφασης της Τακτικής Γενικής Συνέλευσης των Μετόχων της Εταιρείας, προέβη σε αγορά ιδίων μετοχών, και συγκεκριμένα την 16.3.2017 προέβη στην αγορά 5.000 ιδίων μετοχών, με μέση τιμή κτήσης EUR4,65 ανά μετοχή και συνολική αξία συναλλαγών EUR23.284,62. Οι συναλλαγές

πραγματοποιήθηκαν μέσω του μέλους του Χρηματιστηρίου Αθηνών «Εθνική Χρηματιστηριακή ΑΕΠΕΥ». Μετά και τις ανωτέρω αγορές, η Εταιρεία κατέχει συνολικά 4.684.629 ίδιες μετοχές (7,17% του συνόλου των 65.368.563 κοινών ονομαστικών μετοχών).

Π. ΠΕΤΡΟΠΟΥΛΟΣ Α.Ε.Β.Ε

Ανακοίνωση

Η Πέτρος Πετρόπουλος ΑΕΒΕ γνωστοποιεί στο επενδυτικό κοινό ότι σύμφωνα με το άρθρο 16 του ΚΝ 2190/20, όπως τροποποιήθηκε και ισχύει, και σύμφωνα με τους όρους του Κανονισμού 2273/2003 της Ευρωπαϊκής Επιτροπής και σε εκτέλεση της από 5/4/2016 απόφασης της Γενικής Συνέλευσης των Μετόχων της Εταιρίας και απόφασης του Διοικητικού Συμβουλίου με ημερομηνία 18/4/2016, προέβη την 16/3/2017 σε αγορά 117 Ιδίων Μετοχών της Εταιρίας μέσω της Alpha Finance με τιμή κτήσης 4,3491 ευρώ ανά μετοχή και συνολική αξία 509 ευρώ.

CPI Α.Ε.

Ανακοίνωση

Η εταιρεία CPI Α.Ε. γνωστοποιεί σύμφωνα με τις διατάξεις του Ν. 3340/2005 και των αποφάσεων της Επιτροπής Κεφαλαιαγοράς 5/204/14.11.2000 και 3/347/12.7.2005, ότι με την από 15.03.2017 Απόφαση του Διοικητικού Συμβουλίου της εταιρείας ορίσθηκε η κα Γαβαλά Αδαμαντία ως Μέλος του Διοικητικού Συμβουλίου της εταιρείας σε αντικατάσταση του παραιτηθέντος Μέλους Νικολάου Πικούνη, για τον υπόλοιπο χρόνο της θητείας του, σύμφωνα με το άρθρο 9 του καταστατικού της εταιρείας.

Επομένως η νέα σύνθεση του Διοικητικού Συμβουλίου της εταιρείας CPI Α.Ε. έχει ως εξής :

Παπαθάνος Χρήστος του Αριστείδη	Πρόεδρος Δ.Σ. & Διευθ. Σύμβουλος, Εκτελεστικό Μέλος
Σκούρας Κων/νος του Χρήστου	Μέλος Δ.Σ., Εκτελεστικό
Αθανασιάδης Γεώργιος του Νικολάου	Μέλος Δ.Σ., Εκτελεστικό
Τσαδήμα Σοφία του Γεωργίου	Μέλος Δ.Σ., Εκτελεστικό
Πίγκα Ελένη του Δημητρίου	Μέλος Δ.Σ., μη Εκτελεστικό
Γαβαλά Αδαμαντία του Ιωάννη	Μέλος Δ.Σ., μη Εκτελεστικό
Χατζηαντώνης-Φωταράς Κων/νος του Μόσχου	Αντιπρόεδρος Δ.Σ., Ανεξάρτητο μη Εκτελεστικό
Γαλουζίδης Μιχάλης του Φραγκίσκου	Μέλος Δ.Σ., Ανεξάρτητο μη Εκτελεστικό
Ζαριφόπουλος Παναγιώτης του Γεωργίου	Μέλος Δ.Σ., Ανεξάρτητο μη Εκτελεστικό

Σημειώνεται ότι σύμφωνα με το άρθρο 9 του καταστατικού της εταιρείας, η θητεία του Διοικητικού Συμβουλίου είναι πενταετής, λήγει την 21/02/2022 και δύναται να παραταθεί μέχρι την πρώτη Τακτική Γενική Συνέλευση των μετόχων μετά τη λήξη της θητείας χωρίς ωστόσο η συνολική διάρκεια της θητείας του να υπερβεί την εξαετία.

ΕΛΒΕ Α.Β.Ε.Ε.

Ανακοίνωση

Η Εταιρεία ΕΛΒΕ ΑΝΩΝΥΜΗ ΒΙΟΜΗΧΑΝΙΚΗ ΕΜΠΟΡΙΚΗ ΕΤΑΙΡΙΑ ανακοινώνει βάσει των άρθρων 3 & 21 του Ν.3556/2007 και σε συνδυασμό με το άρθρο 11 της απόφασης 1/434/03.07.2007 της Επιτροπής Κεφαλαιαγοράς, ότι ο κ. Κιτσικόπουλος Τηλέμαχος, υπόχρεο πρόσωπο βάσει του άρθρου 13 του Ν 3340/2005, ενημέρωσε την εταιρεία ότι κατά τις συνεδριάσεις του Χρηματιστηρίου Αθηνών την 14 και 15/03/2017 προέβη σε αγορά 5.059 μετοχών της Εταιρείας, συνολικής αξίας 9.784,28 ευρώ .Οι μετοχές αγοράσθηκαν στην κοινή επενδυτική μερίδα στην οποία συμμετέχουν (Παπαδημητρίου Φωτεινή Σύζυγος, Κιτσικόπουλος Πασχάλης τέκνο και Κιτσικοπούλου Κορνηλία τέκνο)

ΜΟΤΟΡ ΟΙΛ Α.Ε.

Ανακοίνωση

Η ΜΟΤΟΡ ΟΙΛ (ΕΛΛΑΣ) Α.Ε. ανακοινώνει ότι η ετήσια ενημέρωση αναλυτών θα πραγματοποιηθεί την Παρασκευή 21 Απριλίου 2017 αντί της Πέμπτης 23 Μαρτίου 2017 που είχε ανακοινωθεί αρχικά.

ΓΕΝΙΚΕΣ ΣΥΝΕΛΕΥΣΕΙΣ

INTERCONTINENTAL INTERNATIONAL ΑΝΩΝΥΜΗ ΕΤΑΙΡΙΑ ΕΠΕΝΔΥΣΕΩΝ ΣΕ ΑΚΙΝΗΤΗ ΠΕΡΙΟΥΣΙΑ

Έκτακτη Γενική Συνέλευση στις **07/04/2017**, ημέρα Παρασκευή και ώρα **12:00** μ. στην αίθουσα Prive, Αίγλη Ζαππείου, 1ος όροφος, Κήπος Ζαππείου, 10557, Αθήνα, για να συζητηθούν και ληφθούν αποφάσεις στα κατωτέρω θέματα της ημερήσιας διάταξης :

ΘΕΜΑΤΑ ΗΜΕΡΗΣΙΑΣ ΔΙΑΤΑΞΗΣ

1. Έγκριση της Ετήσιας Οικονομικής έκθεσης και των ετήσιων οικονομικών καταστάσεων της χρήσης 2016, έγκριση των επ' αυτών εκθέσεων του Διοικητικού Συμβουλίου και των ορκωτών ελεγκτών, καθώς και της διανομής κερδών για τη χρήση 2016.
2. Απαλλαγή των μελών του Διοικητικού Συμβουλίου και των ορκωτών ελεγκτών από κάθε ευθύνη αποζημίωσης για τα πεπραγμένα της χρήσης 2016
3. Εκλογή εταιρείας ορκωτών ελεγκτών – λογιστών για τη χρήση 2017 και καθορισμός της αμοιβής της.
4. Έγκριση αμοιβής εκτιμητή για την χρήση 2016, ορισμός εκτιμητή για τη χρήση 2017 και καθορισμός της αμοιβής του.

5. Έγκριση καταβολής αμοιβών για τη χρήση 2016 και προέγκριση αμοιβών για τη χρήση 2017 σύμφωνα με το άρθρο 24 του κ.ν. 2190/1920
6. Ανακοίνωση εκλογής νέων μελών του Διοικητικού Συμβουλίου σε αντικατάσταση παραιτηθέντων σύμφωνα με το άρθρο 18 παρ. 7 του κ.ν. 2190/1920 και επικύρωση της εκλογής αυτών.
7. Εκλογή νέου Διοικητικού Συμβουλίου της Εταιρείας και καθορισμός των ανεξάρτητων μη εκτελεστικών μελών
8. Εκλογή τακτικών και αναπληρωματικών μελών Επιτροπής Ελέγχου
9. Παροχή άδειας σύμφωνα με το άρθρο 23 παρ. 1 του κ.ν. 2190/1920 σε μέλη του Διοικητικού Συμβουλίου και άλλα διευθυντικά στελέχη της Εταιρείας για τη συμμετοχή τους σε νομικά πρόσωπα με παρεμφερή σκοπό με αυτό της Εταιρείας ή και για τη διενέργεια για δικό τους λογαριασμό ή για λογαριασμό τρίτων πράξεων που υπάγονται σε κάποιον από τους σκοπούς που επιδιώκει η Εταιρεία
10. Έκδοση κοινού ομολογιακού δανείου μέχρι του ποσού των 3.000.000,00 (Τριών Εκατομμυρίων) Ευρώ, σύμφωνα με τις διατάξεις του ν. 3156/2003, και εξουσιοδότηση προς το Διοικητικό Συμβούλιο της Εταιρείας για εξειδίκευση των ειδικότερων όρων αυτού.
11. Αγορά ιδίων μετοχών σύμφωνα με το άρθρο 16 του Κ.Ν. 2190/ 1920
12. Τροποποίηση Καταστατικού της Εταιρείας
13. Λοιπές ανακοινώσεις

Σε περίπτωση μη επίτευξης της απαιτούμενης εκ του νόμου απαρτίας για την λήψη απόφασης επί των θεμάτων της ημερησίας διάταξης, η τυχόν Α' Επαναληπτική Έκτακτη Γενική Συνέλευση θα συνέλθει την 18η Απριλίου 2017, ημέρα Τρίτη, την ίδια ώρα και στον ίδιο τόπο, χωρίς νέα πρόσκληση των μετόχων με τα ίδια θέματα ημερησίας διάταξης.

Σύμφωνα με τα άρθρα 26 παρ. 2β, 27 και 28α του κ.ν. 2190/1920, ως τροποποιήθηκε και ισχύει, η Εταιρεία ενημερώνει τους κ.κ. μετόχους της για τα εξής :

ΔΙΚΑΙΩΜΑ ΣΥΜΜΕΤΟΧΗΣ ΚΑΙ ΨΗΦΟΥ ΣΤΗ ΓΕΝΙΚΗ ΣΥΝΕΛΕΥΣΗ

Στη Γενική Συνέλευση της 7ης Απριλίου 2017 δικαιούται να συμμετέχει και να ψηφίζει όποιος εμφανίζεται ως μέτοχος κοινών ονομαστικών μετοχών της Εταιρείας στα αρχεία του Συστήματος Άυλων Τίτλων (Σ.Α.Τ.) που διαχειρίζεται η «Ελληνικό Κεντρικό Αποθετήριο Τίτλων Ανώνυμη Εταιρεία» (η «ΕΛ.Κ.Α.Τ.»), στην έναρξη της πέμπτης (5ης) ημέρας πριν από την ημέρα συνεδρίασης της Γενικής Συνέλευσης, δηλ. κατά την 2α Απριλίου 2017 («Ημερομηνία Καταγραφής»).

Η μετοχική ιδιότητα πιστοποιείται ηλεκτρονικά από την ΕΛ.Κ.Α.Τ. με απευθείας ηλεκτρονική σύνδεση της Εταιρείας με τα αρχεία του Σ.Α.Τ. Συνεπώς για να συμμετάσχει και να ψηφίσει στη Γενική Συνέλευση ο μέτοχος δεν απαιτείται να προσκομίσει σχετική έγγραφη βεβαίωση της ΕΛ.Κ.Α.Τ.

Έναντι της Εταιρείας θεωρείται ότι δικαίωμα συμμετοχής και ψήφου στη Γενική Συνέλευση έχει μόνον όποιος φέρει την ιδιότητα του μετόχου κατά την αντίστοιχη Ημερομηνία Καταγραφής.

Η άσκηση των εν λόγω δικαιωμάτων δεν προϋποθέτει τη δέσμευση των μετοχών του δικαιούχου ούτε την τήρηση άλλης ανάλογης διαδικασίας, η οποία περιορίζει τη δυνατότητα πώλησης και μεταβίβασης αυτών κατά το χρονικό διάστημα, που μεσολαβεί ανάμεσα στην Ημερομηνία Καταγραφής και στη Γενική Συνέλευση.

Κάθε κοινή ονομαστική μετοχή δίνει δικαίωμα μίας ψήφου.

Στην α' επαναληπτική γενική συνέλευση της 18/4/2017 το δικαίωμα συμμετοχής εξαρτάται υπό την ίδια παραπάνω προϋπόθεση, με τη διαφορά ότι η ιδιότητα του δικαιούμενου να ασκήσει δικαίωμα ψήφου πρέπει να υφίσταται κατά την έναρξη της τέταρτης ημέρας πριν από την ημέρα συνεδρίασης της α' επαναληπτικής γενικής συνέλευσης ήτοι, κατά την έναρξη της 14/4/2017 (Ημερομηνία Καταγραφής α' επαναληπτικής γενικής συνέλευσης).

ΔΙΑΔΙΚΑΣΙΑ ΓΙΑ ΤΗΝ ΑΣΚΗΣΗ ΔΙΚΑΙΩΜΑΤΟΣ ΨΗΦΟΥ ΜΕΣΩ ΑΝΤΙΠΡΟΣΩΠΟΥ

Ο δικαιούμενος ως ανωτέρω να συμμετέχει στη γενική συνέλευση Μέτοχος δύναται να συμμετέχει σε αυτή και μέσω αντιπροσώπων. Κάθε δικαιούμενος να συμμετέχει μπορεί να διορίζει μέχρι τρεις (3) αντιπροσώπους. Ο περιορισμός ισχύει ανά λογαριασμό αξιών, δηλαδή, αν μέτοχος κατέχει μετοχές της Εταιρείας οι οποίες εμφανίζονται σε περισσότερους του ενός λογαριασμούς αξιών, ο περιορισμός αυτός δεν εμποδίζει το μέτοχο να ορίζει μέχρι τρεις αντιπροσώπους για τις μετοχές που εμφανίζονται στον κάθε λογαριασμό αξιών σε σχέση με ορισμένη γενική συνέλευση.

Αντιπρόσωπος που ενεργεί για περισσότερους δικαιούμενους να συμμετέχουν μπορεί να ψηφίζει διαφορετικά για κάθε έναν από αυτούς.

Νομικά πρόσωπα μετέχουν στη γενική συνέλευση ορίζοντας ως εκπροσώπους τους μέχρι τρία (3) φυσικά πρόσωπα.

Ο αντιπρόσωπος ψηφίζει σύμφωνα με τις οδηγίες του αντιπροσωπευόμενου. Η μη συμμόρφωση του αντιπροσώπου με τις οδηγίες που έχει λάβει δεν επηρεάζει το κύρος των αποφάσεων της γενικής συνέλευσης, ακόμη και αν η ψήφος του αντιπροσώπου ήταν αποφασιστική για τη λήψη του.

Ο αντιπρόσωπος υποχρεούται να γνωστοποιεί στην Εταιρεία, πριν από την έναρξη της συνεδρίασης της γενικής συνέλευσης, κάθε συγκεκριμένο γεγονός, το οποίο μπορεί να είναι χρήσιμο στους μετόχους για την αξιολόγηση του κινδύνου να εξυπηρετήσει ο

αντιπρόσωπος άλλα συμφέροντα πλην των συμφερόντων του μετόχου. Κατά την έννοια της παρούσας παραγράφου μπορεί να προκύπτει σύγκρουση συμφερόντων ιδίως όταν ο αντιπρόσωπος:

- α) είναι μέτοχος που ασκεί τον έλεγχο της Εταιρείας ή είναι άλλο νομικό πρόσωπο ή οντότητα η οποία ελέγχεται από το μέτοχο αυτόν ή
- β) είναι μέλος του διοικητικού συμβουλίου ή της εν γένει διοίκησης της Εταιρείας ή μετόχου που ασκεί τον έλεγχο της Εταιρείας ή άλλου νομικού προσώπου ή οντότητας που ελέγχεται από μέτοχο ο οποίος ασκεί τον έλεγχο της Εταιρείας ή
- γ) είναι υπάλληλος ή ορκωτός ελεγκτής της εταιρείας ή μετόχου που ασκεί τον έλεγχο της Εταιρείας ή άλλου νομικού προσώπου ή οντότητας που ελέγχεται από μέτοχο, ο οποίος ασκεί τον έλεγχο της Εταιρείας ή
- δ) είναι σύζυγος ή συγγενής πρώτου βαθμού με ένα από τα φυσικά πρόσωπα που αναφέρονται στις περιπτώσεις α' έως γ'.

Ο διορισμός και η ανάκληση αντιπροσώπου γίνεται μόνον εγγράφως και κοινοποιείται στην Εταιρεία τουλάχιστον τρεις (3) ημέρες πριν από την αντίστοιχα ορισθείσα ημερομηνία συνεδρίασης της γενικής συνέλευσης. Αν ο δικαιούμενος να συμμετέχει δεν συμμορφώθηκε προς τα ως άνω αναφερόμενα σχετικά με το διορισμό αντιπροσώπου/ αντιπροσώπων και την αποστολή των σχετικών αποδεικτικών αυτού του διορισμού εγγράφων στην Εταιρεία, ως ορίζεται ανωτέρω, δικαιούται να μετέχει τελικά στη γενική συνέλευση μόνο μετά από άδεια της γενικής συνέλευσης.

Η Εταιρεία θα καταστήσει διαθέσιμο στην ιστοσελίδα της www.ici-reic.com, αλλά και από τα γραφεία της Μαρίνα Φλοίσβου, κτίριο 4, Π. Φάληρο, σε φυσική μορφή, έντυπο που μπορεί να χρησιμοποιηθεί από τους μετόχους για το διορισμό αντιπροσώπου.

Το έντυπο αυτό πρέπει να έχει αποσταλεί στην Εταιρεία συμπληρωμένο σε όλα τα σημεία του και υπογεγραμμένο από το δικαιούμενο να συμμετέχει στη γενική συνέλευση, σύμφωνα και με τις ειδικότερες οδηγίες συμπλήρωσης, υπογραφής και υποβολής του που περιλαμβάνονται στο έντυπο, είτε με fax στο νούμερο +30 216 7000 554, υπόψη του υπευθύνου Εξυπηρέτησης Μετόχων είτε ταχυδρομικά στην Εταιρεία στο Τμήμα Εξυπηρέτησης Μετόχων της Εταιρείας, στη διεύθυνση Μαρίνα Φλοίσβου, Κτίριο 4, 17561 Παλαιό Φάληρο σε κάθε περίπτωση τρεις (3) τουλάχιστον ημέρες πριν από την ημερομηνία της γενικής συνέλευσης.

Ο δικαιούμενος να συμμετέχει καλείται να μεριμνά για την επιβεβαίωση της επιτυχούς αποστολής του εντύπου διορισμού αντιπροσώπου και της παραλαβής του από την Εταιρεία καλώντας στο τμήμα εξυπηρέτησης μετόχων (κ. Φοίβο Βόμβα) στο τηλέφωνο +30 216 777 555

ΔΙΚΑΙΩΜΑΤΑ ΜΕΙΟΨΗΦΙΑΣ ΜΕΤΟΧΩΝ

Σύμφωνα με το άρθρο 39 παρ. 2, 2α, 4 και 5 του κ.ν. 2190/1920, όπως τροποποιήθηκε και ισχύει, οι μέτοχοι έχουν τα ακόλουθα δικαιώματα:

Με αίτηση μετόχων, που εκπροσωπούν το ένα εικοστό (1/20) του καταβεβλημένου μετοχικού κεφαλαίου, το διοικητικό συμβούλιο υποχρεούται να εγγράψει στην ημερήσια διάταξη γενικής συνέλευσης, που έχει ήδη συγκληθεί, πρόσθετα θέματα, εάν η σχετική αίτηση περιέλθει στο διοικητικό συμβούλιο δεκαπέντε (15) τουλάχιστον ημέρες πριν από τη γενική συνέλευση, ήτοι μέχρι την 23/03/2017. Η αίτηση για την εγγραφή πρόσθετων θεμάτων στην ημερήσια διάταξη συνοδεύεται από αιτιολόγηση ή από σχέδιο απόφασης προς έγκριση στη γενική συνέλευση και η αναθεωρημένη ημερήσια διάταξη δημοσιοποιείται με τον ίδιο τρόπο, όπως η προηγούμενη ημερήσια διάταξη, δεκατρείς (13) ημέρες πριν από την ημερομηνία της γενικής συνέλευσης, ήτοι μέχρι την 25/03/2017, και ταυτόχρονα τίθεται στη διάθεση των μετόχων στην ιστοσελίδα της Εταιρείας, μαζί με την αιτιολόγηση ή το σχέδιο απόφασης που έχει υποβληθεί από τους μετόχους κατά τα προβλεπόμενα στο άρθρο 27 παράγραφος 3 του κ.ν. 2190/1920.

Με αίτηση μετόχων που εκπροσωπούν το ένα εικοστό (1/20) του καταβεβλημένου μετοχικού κεφαλαίου, το διοικητικό συμβούλιο θέτει στη διάθεση των μετόχων κατά τα οριζόμενα στο άρθρο 27 παράγραφος 3 του κ.ν. 2190/1920, έξι (6) τουλάχιστον ημέρες πριν από την ημερομηνία της γενικής συνέλευσης, ήτοι μέχρι την 01/04/2017, σχέδια αποφάσεων για θέματα που έχουν περιληφθεί στην αρχική ή τυχόν αναθεωρημένη ημερήσια διάταξη, αν η σχετική αίτηση περιέλθει στο διοικητικό συμβούλιο επτά (7) τουλάχιστον ημέρες πριν από την ημερομηνία της γενικής συνέλευσης, ήτοι μέχρι την 31/03/2017

Μετά από αίτηση οποιοδήποτε μετόχου, που υποβάλλεται στην εταιρεία πέντε (5) τουλάχιστον πλήρεις ημέρες πριν από τη γενική συνέλευση, ήτοι μέχρι την 1/4/2017, το διοικητικό συμβούλιο υποχρεούται να παρέχει στη γενική συνέλευση τις αιτούμενες συγκεκριμένες πληροφορίες για τις υποθέσεις της Εταιρείας, στο μέτρο που αυτές είναι χρήσιμες για την πραγματική εκτίμηση των θεμάτων της ημερήσιας διάταξης. Το διοικητικό συμβούλιο μπορεί να απαντήσει ενιαία σε αιτήσεις μετόχων με το ίδιο περιεχόμενο. Υποχρέωση παροχής πληροφοριών δεν υφίσταται όταν οι σχετικές πληροφορίες διατίθενται ήδη στην ιστοσελίδα της Εταιρείας, ιδίως με τη μορφή ερωτήσεων και απαντήσεων. Επίσης, με αίτηση μετόχων που εκπροσωπούν το 1/20 του καταβεβλημένου μετοχικού κεφαλαίου, το διοικητικό συμβούλιο υποχρεούται να ανακοινώνει στη τακτική γενική συνέλευση τα ποσά που κατά την τελευταία διετία καταβλήθηκαν σε κάθε μέλος του διοικητικού συμβουλίου ή τους διευθυντές της εταιρείας, καθώς και κάθε άλλη παροχή προς τα πρόσωπα αυτά από οποιαδήποτε αιτία ή σύμβαση της εταιρείας με αυτούς. Σε όλες τις ανωτέρω περιπτώσεις το διοικητικό συμβούλιο μπορεί να αρνηθεί την παροχή των πληροφοριών για αποχρώντα ουσιώδη λόγο, ο οποίος αναγράφεται στα πρακτικά.

Μετά από αίτηση μετόχων, που εκπροσωπούν το ένα πέμπτο (1/5) του καταβεβλημένου μετοχικού κεφαλαίου η οποία υποβάλλεται στην Εταιρεία μέσα σε πέντε (5) τουλάχιστον πλήρεις ημέρες πριν από τη γενική συνέλευση, ήτοι μέχρι την 1/4/2017, το διοικητικό συμβούλιο υποχρεούται να παρέχει στη γενική συνέλευση πληροφορίες για την πορεία των εταιρικών υποθέσεων και την περιουσιακή κατάσταση της Εταιρείας. Το διοικητικό συμβούλιο μπορεί να αρνηθεί την παροχή των πληροφοριών για αποχρώντα ουσιώδη λόγο, ο οποίος αναγράφεται στα πρακτικά.

Σε όλες τις ανωτέρω αναφερόμενες περιπτώσεις οι αιτούντες μέτοχοι οφείλουν να αποδεικνύουν τη μετοχική τους ιδιότητα και τον αριθμό των μετοχών που κατέχουν κατά την άσκηση του σχετικού δικαιώματος. Σε περίπτωση άσκησης τέτοιων δικαιωμάτων, η Εταιρεία θα αποκτά πρόσβαση μέσω της απευθείας ηλεκτρονικής σύνδεσής της στο μητρώο του Συστήματος Άυλων Τίτλων, ώστε να διαγιγνώσκει την ύπαρξη της μετοχικής ιδιότητας σύμφωνα με το άρθρο 39 παρ. 8 του κ.ν. 2190/1920, όπως ισχύει.

Ωστόσο, εάν ο μέτοχος επιθυμεί, και προς αποφυγή τυχόν καθυστέρησης, δύναται και ο ίδιος ο μέτοχος να προσκομίζει βεβαίωση από την ΕΛ.Κ.Α.Τ της μετοχικής του ιδιότητας κατά την άσκηση του δικαιώματος.

ΔΙΑΘΕΣΙΜΑ ΕΓΓΡΑΦΑ ΚΑΙ ΠΛΗΡΟΦΟΡΙΕΣ

Οι πληροφορίες του άρθρου 27 παρ. 3 του κ.ν. 2190/1920, περιλαμβανομένης της πρόσκλησης για σύγκληση της γενικής συνέλευσης, του εντύπου διορισμού αντιπροσώπου και των σχεδίων απόφασης για τα θέματα της ημερήσιας διάταξης, καθώς και ο συνολικός

αριθμός των μετοχών και των δικαιωμάτων ψήφου που υφίστανται κατά την ημερομηνία της πρόσκλησης θα διατίθενται σε ηλεκτρονική μορφή στην ιστοσελίδα της Εταιρείας, www.ici-reic.com
Το πλήρες κείμενο των σχεδίων αποφάσεων για κάθε θέμα της ημερήσιας διάταξης και τυχόν εγγράφων που προβλέπονται στο άρθρο 27 παρ. 3(γ) και (δ) του κ.ν. 2190/1920 θα διατίθενται δωρεάν και σε έντυπη μορφή στα γραφεία της έδρας της Εταιρείας, Μαρίνα Φλοίσβου Κτιριο 4, Π. Φάληρο.

Ομολογιακά Δάνεια Επιχειρήσεων – Οργανωμένη Αγορά (Μετατρέψιμα)

Πλήθος Εισηγμένων Ομολογίων	Ονομαστική αξία	Τιμή έκδοσης	Σημερινό επιτόκιο	Ημερ. λήξης	Διάρκεια (έτη)	Σημείωση	Τοκομερίδιο		Μον. Διασπ.	Ομόλογα Επιχειρήσεων	Κατωτ Τιμή	Ανωτ Τιμή	Τιμή κλεισ.	Προηγ. Κλείσιμο-ημέρια	Όγκος	Αξία Συναλλαγών	Τελευταία εντολή			Μεγ έτους	
							Κοινό	Προτιμησιακό									Τιμή	Αγορ./ Πώλ.	Ημερομηνία		λαχ
233,748,933	0.30	0.30	1.00	11/10/2025	9	---	2	---	1	FORTHNET A.E. (Μ.Ο.Δ.)	---	---	---	---	---	---	0.1500	A	17/03/2017	100.0000	100.0000
1,774,359	13.76	9.77	0.00	21/10/2025	18	---	26	---	1	ΝΗΡΕΥΣ ΙΧΘΥΟΚΑΛΛΙΕΡΓΕΙΕΣ Α.Ε. (Μ.Ο.Δ.)	---	---	---	100.0000	12/07/2016	---	9.0000	A	17/03/2017	100.0000	100.0000
212,237,880	1.00	1.00	6.30	29/07/2020	7	---	15	---	1	MARFIN INVESTMENT GROUP A.E. ΣΕΙΡΑ Β (Μ.Ο.Δ.)	---	---	---	0.8500	23/08/2013	---	0.2500	A	17/03/2017	0.8500	0.8500
163,009,139	1.00	1.00	7.00	29/07/2019	6	---	15	---	1	MARFIN INVESTMENT GROUP A.E. ΣΕΙΡΑ Α (Μ.Ο.Δ.)	---	---	---	1.0000	23/08/2013	---	0.3000	A	17/03/2017	1.0000	1.0000

Σημειώσεις Εταιρικών Ομολόγων

Ο Όγκος Συναλλαγών υπολογίζεται ως (Τεμάχια) * (Ονομαστική Τιμή). Η Αξία Συναλλαγών υπολογίζεται ως (Τεμάχια) * (Ονομαστική Τιμή) * (Τιμή %) + (Δεδουλευμένοι Τόκοι).

Οι τιμές συναλλαγών των ομολόγων υπολογίζονται ως ποσοστό επί τοις εκατό (%) της ονομαστικής τους τιμής.

Όλα τα ομόλογα έχουν Ονομαστική Αξία εκπεφρασμένη σε Ευρώ (εκτός εάν σημειώνεται διαφορετικά).

Ομολογιακά Δάνεια Επιχειρήσεων – Οργανωμένη Αγορά (Μη Μετατρέψιμα)

Πλήθος Εισηγμένων Ομολογίων	Ονομαστική αξία	Τιμή έκδοσης	Σημερινό επιτόκιο	Ημερ. λήξης	Διάρκεια (έτη)	Σημείωση	Τοκομερίδιο		Μον. Διασπ.	Ομόλογα Επιχειρήσεων	Δεδ. Τόκος	Αποδ./Λήξη	Κατωτ Τιμή	Ανωτ Τιμή	Τιμή κλεισ.	Προηγ. Κλείσιμο-ημέ/νια	Όγκος	Αξία Συναλλαγών	Τελευταία εντολή			Μεγ έτους		
							Κοινό	Προτιμησιακό											Τιμή	Αγορ./ Πώλ.	Ημερομηνία		λαχ έτους	
40,000,000	1.00	1.00	5.00	04/10/2021	5	---	2	---	1	HOUSEMARKET A.E. (Μη Μετατρέψιμο)	0.0106	4.8110	---	---	---	100.3000	16/03/2017	---	---	100.1510	A	17/03/2017	100.1895	100.8000

Σημειώσεις Εταιρικών Ομολόγων

Ο Όγκος Συναλλαγών υπολογίζεται ως (Τεμάχια) * (Ονομαστική Τιμή). Η Αξία Συναλλαγών υπολογίζεται ως (Τεμάχια) * (Ονομαστική Τιμή) * (Τιμή %) + (Δεδουλευμένοι Τόκοι).

Οι τιμές συναλλαγών των ομολόγων υπολογίζονται ως ποσοστό επί τοις εκατό (%) της ονομαστικής τους τιμής.

Όλα τα ομόλογα έχουν Ονομαστική Αξία εκπεφρασμένη σε Ευρώ (εκτός εάν σημειώνεται διαφορετικά).

Ομόλογα Ελληνικού Δημοσίου

Πλήθος Εισηγμ. Ομολογιών	Ονομ. αξία	Σημερινό επιτόκιο	Υπολογισμός Δεδοουλευμένων	Ημερ/νία Λήξης [1]	Διάρκεια (έτη)	Σημείωση	Ημερομηνία Πληρ.	Αξία τρέχοντος	Μον. Διαπρ.	Ομόλογα Ελληνικού Δημοσίου	Κατωτ Τιμή	Ανωτ Τιμή	Τιμή κλεισ.	Προηγ. Κλείσιμο-ημ/νία	Όγκος	Αξία Συναλλαγών	Τελευταία εντολή Αγορ./ Πώλ. Ημερομηνία
1,792,455,803	1.00	3.00	Πργμ/Πργμ	24/02/2023	11	---	24/02	3.00	1	ΟΕΔ-ΣΤΘ-240223-11X-2,000-1,00	---	---	---	10.0000	22/06/2015	---	---
1,771,485,249	1.00	3.00	Πργμ/Πργμ	24/02/2024	12	---	24/02	3.00	1	ΟΕΔ-ΣΤΘ-240224-12X-2,000-1,00	---	---	---	10.0000	22/06/2015	---	---
1,744,316,583	1.00	3.00	Πργμ/Πργμ	24/02/2025	13	---	24/02	3.00	1	ΟΕΔ-ΣΤΘ-240225-13X-2,000-1,00	---	---	---	10.0000	22/06/2015	---	---
1,498,761,836	1.00	3.00	Πργμ/Πργμ	24/02/2026	14	---	24/02	3.00	1	ΟΕΔ-ΣΤΘ-240226-14X-2,000-1,00	---	---	---	10.0000	22/06/2015	---	---
1,469,952,920	1.00	3.00	Πργμ/Πργμ	24/02/2027	15	---	24/02	3.00	1	ΟΕΔ-ΣΤΘ-240227-15X-2,000-1,00	---	---	---	10.0000	22/06/2015	---	---
1,525,434,082	1.00	3.00	Πργμ/Πργμ	24/02/2028	16	---	24/02	3.00	1	ΟΕΔ-ΣΤΘ-240228-16X-2,000-1,00	---	---	---	10.0000	22/06/2015	---	---
1,503,860,546	1.00	3.00	Πργμ/Πργμ	24/02/2029	17	---	24/02	3.00	1	ΟΕΔ-ΣΤΘ-240229-17X-2,000-1,00	---	---	---	10.0000	22/06/2015	---	---
1,435,418,132	1.00	3.00	Πργμ/Πργμ	24/02/2030	18	---	24/02	3.00	1	ΟΕΔ-ΣΤΘ-240230-18X-2,000-1,00	---	---	---	10.0000	22/06/2015	---	---
1,368,045,727	1.00	3.00	Πργμ/Πργμ	24/02/2031	19	---	24/02	3.00	1	ΟΕΔ-ΣΤΘ-240231-19X-2,000-1,00	---	---	---	10.0000	22/06/2015	---	---
1,373,758,194	1.00	3.00	Πργμ/Πργμ	24/02/2032	20	---	24/02	3.00	1	ΟΕΔ-ΣΤΘ-240232-20X-2,000-1,00	---	---	---	10.0000	22/06/2015	---	---
1,452,639,893	1.00	3.00	Πργμ/Πργμ	24/02/2033	21	---	24/02	3.00	1	ΟΕΔ-ΣΤΘ-240233-21X-2,000-1,00	---	---	---	10.0000	22/06/2015	---	---
1,410,344,954	1.00	3.00	Πργμ/Πργμ	24/02/2034	22	---	24/02	3.00	1	ΟΕΔ-ΣΤΘ-240234-22X-2,000-1,00	---	---	---	10.0000	22/06/2015	---	---
1,444,202,190	1.00	3.00	Πργμ/Πργμ	24/02/2035	23	---	24/02	3.00	1	ΟΕΔ-ΣΤΘ-240235-23X-2,000-1,00	---	---	---	10.0000	22/06/2015	---	---
1,505,138,031	1.00	3.00	Πργμ/Πργμ	24/02/2036	24	---	24/02	3.00	1	ΟΕΔ-ΣΤΘ-240236-24X-2,000-1,00	---	---	---	10.0000	22/06/2015	---	---
1,396,254,095	1.00	3.00	Πργμ/Πργμ	24/02/2037	25	---	24/02	3.00	1	ΟΕΔ-ΣΤΘ-240237-25X-2,000-1,00	---	---	---	10.0000	22/06/2015	---	---
1,382,167,704	1.00	3.00	Πργμ/Πργμ	24/02/2038	26	---	24/02	3.00	1	ΟΕΔ-ΣΤΘ-240238-26X-2,000-1,00	---	---	---	10.0000	22/06/2015	---	---
1,337,331,257	1.00	3.00	Πργμ/Πργμ	24/02/2039	27	---	24/02	3.00	1	ΟΕΔ-ΣΤΘ-240239-27X-2,000-1,00	---	---	---	10.0000	22/06/2015	---	---
1,371,908,706	1.00	3.00	Πργμ/Πργμ	24/02/2040	28	---	24/02	3.00	1	ΟΕΔ-ΣΤΘ-240240-28X-2,000-1,00	---	---	---	10.0000	22/06/2015	---	---
1,360,659,778	1.00	3.00	Πργμ/Πργμ	24/02/2041	29	---	24/02	3.00	1	ΟΕΔ-ΣΤΘ-240241-29X-2,000-1,00	---	---	---	10.0000	22/06/2015	---	---
1,432,747,403	1.00	3.00	Πργμ/Πργμ	24/02/2042	30	---	24/02	3.00	1	ΟΕΔ-ΣΤΘ-240242-30X-2,000-1,00	---	---	---	10.0000	22/06/2015	---	---
742,153	1,000.00	0.93	FLR Πργμ/360	10/08/2019	5	---	10/02 - 10/08	---	1	ΟΕΔ-ΚΥΜ-100819-05X-0,934-1.000	---	---	---	---	---	---	---
4,030,827	1,000.00	4.75	Πργμ/Πργμ	17/04/2019	5	---	17/04	4.75	1	ΟΕΔ-ΣΤΘ-170419-05X-4,750-1.000	---	---	---	---	---	---	---
2,089,066	1,000.00	3.38	Πργμ/Πργμ	17/07/2017	3	---	17/07	3.38	1	ΟΕΔ-ΣΤΘ-170717-03X-3,375-1.000	---	---	---	---	---	---	---

Σημειώσεις Ομολόγων Ελλ. Δημοσίου

Ο Όγκος Συναλλαγών υπολογίζεται ως (Τεμάχια) * (Ονομαστική Τιμή). Η Αξία Συναλλαγών υπολογίζεται ως (Τεμάχια) * (Ονομαστική Τιμή) * (Τιμή %) + (Δεδοουλευμένοι Τόκοι)

Η Αξία του τρέχοντος τοκομεριδίου για τις εκδόσεις Ονομαστικής Αξίας 0,01 ευρώ, αναφέρεται σε Ονομαστική Αξία 100 ευρώ.

FLR (= Floating Interest Rate) Ομόλογο Μεταβλητού Επιτοκίου.

[1] - Η Ημερομηνία Λήξης της τοκοφόρου περιόδου και η Ημερομηνία Πληρωμής του τοκομεριδίου.

Ημερήσιο Δελτίο Τιμών

Έτος: 138 Αύξων Αριθμός Συνεδρίασης: 53

Ενότητα 5: Ομόλογα Ελληνικού Δημοσίου Διαπραγματεύσιμα με τη Μέθοδο Εκφώνησης - Αντιφώνησης

Παρασκευή, 17 Μαρτίου, 2017

Ομόλογα σε Κυκλοφορία	Νόμισμα / Ελάχιστη διαπραγ.	Ημερομηνία Πληρ.	Αξία τρέχοντος τοκομεριδίου	Σημείωση	Τοκομερίδιο	Μονάδα διαπίσης	Ημερ/νία Έκδοσης	Διάρκεια (έτη)	Σημερινό επιτόκιο	Υ.Δ.Τ σε	Ομόλογα	Τελευταία τιμή προηγ.	Τελευτ. Τιμή	Εκφ. τοις μετρητοίς (€)	Συναλλαγές σε τμχ	Ελάχιστο ζωής	Μέγιστο ζωής		
0	GBP / 10	01/12	0.25	---	60	1	01/12/1928	100	2.5	360	Ε.Κ.Τ.Ε.	---	---	---	---	---	---		
103,746	GBP / 10	01/12	0.25	---	58	1	01/12/1930	98	2.5	360	Ε.Κ.Τ.Ε. σειρά	2.27	05/02/1996	2.27	Π	05/02/1996	---	2.27	2.27

Νομικών Προσώπων και Εταιρειών σε Συνάλλαγμα και Ευρο**Σημειώσεις Ομολόγων Ελλ. Δημοσίου**

Υ.Δ.Τ: Υπολογισμός Δεδουλευμένων Τόκων.

FLR (= Floating Interest Rate) Ομόλογο Μεταβλητού Επιτοκίου.

Η ελάχιστη διαπραγματεύσιμη Ονομαστική Αξία για όλους τους Άυλους Τίτλους του Δημοσίου είναι τα 100 Ευρώ.

(μφρ-0)

Πίνακας Μελών Χρηματιστηρίου Αθηνών και Μελών ΕΤ.ΕΚ.

Επωνυμία	Διεύθυνση	Τηλέφωνο	Φαξ	Αγορά Μετοχών			Αγορά Παραγώγων		Μέλη ΕΤ.ΕΚ.	
				Μέλος Αγοράς	Μέλος εξ Αποστάσεως	Ειδικός Διαπρήτης	Διαπρήτης	Ειδικός Διαπρήτης	Γενικό Εκκαθιστικό	Άμεσο Εκκαθιστικό
ALPHA ΤΡΑΠΕΖΑ Α.Ε.									a	
ΛΕΩΦ. ΑΘΗΝΩΝ 103, ΑΘΗΝΑ				+30 2103436820		210-3436270				
ΣΤΑΔΙΟΥ 40, ΑΘΗΝΑ				(210)-3260000		(210)-3264116				
				(210)-3265546		(210)-3265811				
ARGUS STOCKBROKERS LTD					a		a			
ΛΕΩΦΟΡΟΣ ΔΗΜΟΣΘΕΝΗ ΣΕΒΕΡΗ 25, ΛΕΥΚΩΣΙΑ ΚΥΠΡΟΥ				+357 22717000		0035722717070				
ATLANTIC SECURITIES LTD					a					
ΠΡΟΔΡΟΜΟΥ 37, ΛΕΥΚΩΣΙΑ ΚΥΠΡΟΥ				+357 22445400		00357 22661914				
ΑΤΤΙΣΑ BANK ΑΝΩΝΥΜΗ ΤΡΑΠΕΖΙΚΗ ΕΤΑΙΡΕΙΑ									a	
ΑΚΑΔΗΜΙΑΣ 54, ΑΘΗΝΑ				(210)-3390757		(210)-3646090				
ΟΜΗΡΟΥ 23, ΑΘΗΝΑ				(210)-3669000		(210)-3669410				
ΟΜΗΡΟΥ 23, ΑΘΗΝΑ				+30 2103669261		210-3669265				
ΑΧΙΑ VENTURES GROUP LTD					a	a				
ΓΙΑΝΝΟΥ ΚΡΑΝΙΔΙΩΤΗ 10, ΓΡΑΦΕΙΟ 102, ΛΕΥΚΩΣΙΑ ΚΥΠΡΟΥ				+357 22742000		357 22742001				
ΑΧΟΝ ΧΡΗΜΑΤΙΣΤΗΡΙΑΚΗ Α.Ε.Π.Ε.Υ.					a		a			
ΣΤΑΔΙΟΥ 48, ΑΘΗΝΑ				+30 2103363800		210-3243903				
BANK OF AMERICA MERRILL LYNCH					a	a				
KING EDWARD STREET 2, LONDON				+44 20276281000						
ΒΕΤΑ ΧΡΗΜΑΤΙΣΤΗΡΙΑΚΗ Α.Ε.Π.Ε.Υ.					a		a			a
Λ.ΑΛΕΞΑΝΔΡΑΣ & ΒΡΑΪΛΑ 29, ΑΘΗΝΑ				+30 2106478900		210-6410139				
BNP PARIBAS SECURITIES SERVICES S.A.									a	
ΛΑΜΨΑΚΟΥ 2, ΑΘΗΝΑ				+30 2107468500		210-7468579-581				
CAPITAL ΑΧΕΠΕΥ					a		a			
ΜΗΤΡΟΠΟΛΕΩΣ 58, ΑΘΗΝΑ				+30 2103369700		+30 210 3369820				
CFS ΧΡΗΜΑΤΙΣΤΗΡΙΑΚΗ Α.Ε.Π.Ε.Υ.					a					
ΠΑΠΑΡΡΗΓΟΠΟΥΛΟΥ 3, ΑΘΗΝΑ				+30 2103360800		+30 210-3360980				
CITIGROUP GLOBAL MARKETS LIMITED					a	a				
CITIGROUP CENTER, CANADA SQ., CANARY WHARF 1, LONDON				+44 02079864000						
CREDIT SUISSE SECURITIES (EUROPE) LIMITED					a	a				
ONE CABOT SQUARE, LONDON				+44 2078888888						
DELTASTOCK AD										a
MEGAPARK OFFICE BUILDING, OFFICE AREA E, G TSARIGRADSKO SHOSSE 928115051				+35928115049						
DEUTSCHE BANK AG					a	a	a			
GREAT WINCHESTER STREET 1, LONDON				+44 20 754 54209		00441133361437				
ESTINVEST S.A.										a
TH REPUBLICII STREET 9, FOCSANI				+40 237238900		+40 237237471				
EUROBANK EQUITIES Α.Ε.Π.Ε.Υ.					a		a	a		a
ΦΙΛΕΛΛΗΝΩΝ 10 & ΞΕΝΟΦΩΝΤΟΣ 13, ΑΘΗΝΑ				+30 2103720000		210-3720001				
EUROCORP ΧΡΗΜΑΤΙΣΤΗΡΙΑΚΗ Α.Ε.					a		a			a
ΠΛ.ΦΙΛΙΚΗΣ ΕΤΑΙΡΕΙΑΣ 14, ΑΘΗΝΑ				+30 2107263500		210-7263666				
EUROTTRUST ΧΡΗΜΑΤΙΣΤΗΡΙΑΚΗ Α.Ε.Π.Ε.Υ.					a					
ΣΕΒΑΣΤΟΥΠΟΛΕΩΣ 113, ΑΘΗΝΑ				+30 2103363100		+30 210-3238334				
EUROXX ΧΡΗΜΑΤΙΣΤΗΡΙΑΚΗ Α.Ε.Π.Ε.Υ.					a		a	a		a
ΠΑΛΛΑΙΟΛΟΓΟΥ 7, ΧΑΛΑΝΔΡΙ				+30 2106879400		210-6879401				
ΠΑΛΛΑΙΟΛΟΓΟΥ 7, ΧΑΛΑΝΔΡΙ				(210)-6879400		(210)-6879401				
GLOBAL CAPITAL SECURITIES & FINANCIAL SERVICES LTD					a	a				
ΛΕΩΦ. ΑΡΧΙΕΠΙΣΚΟΠΟΥ ΜΑΚΑΡΙΟΥ Γ, ΚΤΙΡΙΟ ALPHA HOUSE 50, ΛΕΥΚΩΣΙΑ				+357 22710710		357 22339332				
GUARDIAN TRUST ΧΡΗΜΑΤΙΣΤΗΡΙΑΚΗ Α.Ε.Π.Ε.Υ.					a		a			
ΕΡΜΟΥ 31, ΑΘΗΝΑ				+30 2103378700		210-3220498				
HSBC BANK PLC									a	
Λ. ΜΕΣΟΓΕΙΩΝ 109-111, ΑΘΗΝΑ				+30 2106960000		210-6928000				
INDEX ΧΡΗΜΑΤΙΣΤΗΡΙΑΚΗ Α.Ε.Π.Ε.Υ.					a					
ΔΡΑΓΑΤΣΑΝΙΟΥ 6, ΑΘΗΝΑ				+30 2103213920		+30 210-3213216				
INTERFINBROK CORPORATION S.A.										a
STR.CALARASI NR. 1, CONSTANTA				+40 241639071		0241-547829				
LAIKI FINANCIAL SERVICES LTD						a				
ΛΕΩΦ. ΒΥΡΩΝΟΣ 26, ΛΕΥΚΩΣΙΑ ΚΥΠΡΟΥ				357 22367367		357 22718567				
MAGNA TRUST ΧΡΗΜΑΤΙΣΤΗΡΙΑΚΗ Α.Ε.Π.Ε.Υ.					a					
ΚΑΡΑΓΙΩΡΓΗ ΣΕΡΒΙΑΣ 12-14, ΑΘΗΝΑ				+30 2103800820		210-3220910				
MEGA EQUITY SECURITIES & FINANCIAL SERVICES PUBLIC LTD					a	a	a			
ΛΕΩΦ. ΓΡΙΒΑ ΔΙΓΕΝΗ 42-44, ΛΕΥΚΩΣΙΑ ΚΥΠΡΟΥ				+357 22711711		357 22711811				
MERIT ΧΡΗΜΑΤΙΣΤΗΡΙΑΚΗ Α.Ε.Π.Ε.Υ.					a		a			a
ΓΕΩΡΓΙΟΥ ΣΟΥΡΗ 3, ΑΘΗΝΑ				2103671800		210-3671830				

Πίνακας Μελών Χρηματιστηρίου Αθηνών και Μελών ΕΤ.ΕΚ.

Επωνυμία	Διεύθυνση	Τηλέφωνο	Φαξ	Αγορά Μετοχών			Αγορά Παραγώγων		Μέλη ΕΤ.ΕΚ.	
				Μέλος Αγοράς	Μέλος εξ Αποστάσεως	Ειδικός Διαπρήτης	Διαπρήτης	Ειδικός Διαπρήτης	Γενικό Εκκαθ'οριστικό	Άμεσο Εκκαθ'οριστικό
ΝΥΝΤΙΟΥΣ ΧΡΗΜΑΤΙΣΤΗΡΙΑΚΗ Α.Ε.Π.Ε.Υ.				a						
ΔΡΑΓΑΤΣΑΝΙΟΥ 6, ΑΘΗΝΑ				+30 2103350599	+30210-3254846					
ONE PLUS CAPITAL LIMITED				a	a					
75 PRODROMOU AVENUE, ONEWORLD PARKVIEW HOUSE, 3RD FLOOR 30722873760										
PRELIUM Α.Ε.Π.Ε.Υ.				a			a			
ΔΑΒΑΚΗ & ΛΕΩΦ. ΚΗΦΙΣΙΑΣ 1, ΑΘΗΝΑ				+30 2103677000	+30 210-6926403					
PROCHOICE CHRIMATISTIRIAKI LTD				a	a					
ΣΤΥΡΟΥ ΚΥΠΡΙΑΝΟΥ 57, ΛΕΥΚΩΣΙΑ ΚΥΠΡΟΥ				+357-24-661192	+357-24-662464					
SHARELINK SECURITIES & FINANCIAL SERVICES LTD				a	a		a			
ΘΕΟΤΟΚΗ ΜΕΓΑΡΟ ΕΛΛΗΝΑ 6, ΛΕΥΚΩΣΙΑ ΚΥΠΡΟΥ				+357 22554200	+357 22750852					
SOCIETE GENERALE S.A.				a	a		a			
17 COURS VALMY 92987 PUTEAUX - LA DEFENSE, ΠΑΡΙΣΙ				+33 157290504	+33142138697					
SOLIDUS SECURITIES Α.Ε.Π.Ε.Υ.				a			a			a
ΛΟΥΙΖΗΣ ΡΙΑΝΚΟΥΡ 64, ΑΘΗΝΑ				+30 2106900600	210-6985421					
SSIF VIENNA INVESTMENT TRUST S.A.										a
4 SPLAIUL UNIRII, BUILDING B3, BUCHAREST				+40 212074880	004 021 207 48 98					
THE CYPRUS INVESTMENT & SECURITIES CORPORATION LTD				a	a					
ΛΕΩΦ. ΛΕΜΕΣΟΥ 154, ΛΕΥΚΩΣΙΑ ΚΥΠΡΟΥ				+357 22121700	357 22338800					
UBS LIMITED				a	a					
FINSBURY AVENUE 1, LONDON				+44 2075687135						
Α. ΣΑΡΡΗΣ ΧΡΗΜΑΤΙΣΤΗΡΙΑΚΗ Α.Ε.Π.Ε.Υ.				a						
ΔΡΑΓΑΤΣΑΝΙΟΥ 6, ΑΘΗΝΑ				+30 2103367700	210-3312324					
ΑΛΦΑ FINANCE ΔΕΠΕΥ				a		a	a	a		a
ΜΕΡΛΙΝ 5, ΑΘΗΝΑ				+30 2103677400	210-33311193					
ΑΤΛΑΣ ΧΡΗΜΑΤΙΣΤΗΡΙΑΚΗ Α.Ε.Π.Ε.Υ.				a			a			
ΜΙΧΑΛΛΑΚΟΠΟΥΛΟΥ 125 & ΒΕΡΒΑΙΝΩΝ 14-16, ΑΘΗΝΑ				+30 2103363300	210-3238925					
Γ. Α. ΠΕΡΒΑΝΑΣ ΧΡΗΜΑΤΙΣΤΗΡΙΑΚΗ Α.Ε.Π.Ε.Υ.				a						
ΣΟΦΟΚΛΕΟΥΣ 7-9, ΑΘΗΝΑ				+30 2103727200	210-3210-291					
Δ.Α. ΤΣΕΚΟΥΡΑΣ ΧΡΗΜΑΤΙΣΤΗΡΙΑΚΗ Α.Ε.Π.Ε.Υ.				a						
ΣΤΑΔΙΟΥ 33, ΑΘΗΝΑ				+30 2103245100	210-3211997					
ΔΥΝΑΜΙΚΗ ΧΡΗΜΑΤΙΣΤΗΡΙΑΚΗ Α.Ε.Π.Ε.Υ.				a			a			a
ΟΜΗΡΟΥ 8, ΑΘΗΝΑ				+30 2103677700	210-3677777					
ΕΘΝΙΚΗ ΤΡΑΠΕΖΑ ΤΗΣ ΕΛΛΑΔΟΣ Α.Ε.				a			a			a
ΑΙΟΛΟΥ 86, ΑΘΗΝΑ				(210)-3341000	(210)-3228187					
ΑΚΑΔΗΜΙΑΣ 68, ΑΘΗΝΑ				(210)-3328817	(210)-3328678					
ΕΘΝΙΚΗ ΧΡΗΜΑΤΙΣΤΗΡΙΑΚΗ Α.Ε.Π.Ε.Υ.				a		a	a	a		
ΛΕΩΦ. ΚΗΦΙΣΙΑΣ, ΚΤΗΡΙΟ Α 66, ΑΘΗΝΑ				+30 2107720000	+30 210-7720002					
ΕΛΛΗΝΙΚΗ ΤΡΑΠΕΖΑ (ΕΠΕΝΔΥΣΕΙΣ) ΛΤΔ					a					
ΛΕΩΦ.ΚΥΡΙΑΚΟΥ ΜΑΤΣΗ 31 - ΤΘ 24747, ΛΕΥΚΩΣΙΑ ΚΥΠΡΟΥ				+357 22500100	357 22500110					
ΕΛΛΗΝΟΑΜΕΡΙΚΑΝΙΚΗ ΧΡΗΜΑΤΙΣΤΗΡΙΑΚΗ Α.Ε.Π.Ε.Υ.				a		a	a			a
ΑΝΔΡΕΑ ΠΑΠΑΝΔΡΕΟΥ 27, ΑΘΗΝΑ				+30 2103311100	+30 210-3215968					
ΕΠΕΝΔΥΤΙΚΗ ΤΡΑΠΕΖΑ ΕΛΛΑΔΟΣ Α.Ε.				a			a	a		a
ΑΙΓΙΑΛΕΙΑΣ & ΠΑΡΑΔΕΙΣΟΥ 32, ΜΑΡΟΥΣΙ				+30 2108173111	+30 210-6896325					
ΗΛΙΑΣ ΠΕΤΡΟΠΟΥΛΑΚΗΣ ΧΡΗΜΑΤΙΣΤΗΡΙΑΚΗ Α.Ε.Π.Ε.Υ.				a			a			
ΑΡΙΣΤΕΙΔΟΥ 9, ΑΘΗΝΑ				+30 2103213928	+30 210-3216810					
Ι. Χ. ΜΑΥΡΙΚΗΣ ΧΡΗΜΑΤΙΣΤΗΡΙΑΚΗ Α.Ε.Π.Ε.Υ.				a						
ΣΟΦΟΚΛΕΟΥΣ 5, ΑΘΗΝΑ				+30 2103216730	210-3217767					
ΚΑΠΠΑ ΧΡΗΜΑΤΙΣΤΗΡΙΑΚΗ Α.Ε.Π.Ε.Υ.				a			a			
ΒΑΛΛΩΡΙΤΟΥ 15, ΑΘΗΝΑ				+30 2103678600	+30 210-3641002					
ΚΑΡΑΜΑΝΩΦ ΧΡΗΜΑΤΙΣΤΗΡΙΑΚΗ Α.Ε.Π.Ε.Υ.				a			a			
ΠΛ. ΑΓΙΩΝ ΘΕΟΔΩΡΩΝ 2, ΑΘΗΝΑ				+30 2103212947	+30 210-3217088					
ΚΥΚΛΟΣ ΧΡΗΜΑΤΙΣΤΗΡΙΑΚΗ Α.Ε.Π.Ε.Υ.				a			a			a
ΠΑΝΕΠΙΣΤΗΜΙΟΥ 39, ΑΘΗΝΑ				+30 2103364300	+30 210-3239122					
ΛΕΩΝ ΔΕΠΟΛΑΣ ΧΡΗΜΑΤΙΣΤΗΡΙΑΚΗ Α.Ε.Π.Ε.Υ.				a		a	a			
ΧΡ. ΛΑΔΑ 1, ΑΘΗΝΑ				+30 2103213276	+30 210-3211618					
ΜΙΔΑΣ ΧΡΗΜΑΤΙΣΤΗΡΙΑΚΗ Α.Ε.Π.Ε.Υ.				a		a				
ΣΟΦΟΚΛΕΟΥΣ 5, ΑΘΗΝΑ				+30 2141008800	+30 210-3253205					
Ν. ΧΡΥΣΟΧΟΙΔΗΣ ΧΡΗΜΑΤΙΣΤΗΡΙΑΚΗ Α.Ε.Π.Ε.Υ.				a			a			a
ΣΟΦΟΚΛΕΟΥΣ 7-9, ΑΘΗΝΑ				+30 2103213913	+30 210-3216115					
ΠΑΝΤΕΛΑΚΗΣ ΧΡΗΜΑΤΙΣΤΗΡΙΑΚΗ Α.Ε.Π.Ε.Υ.				a			a	a		
ΕΘΝΙΚΗΣ ΑΝΤΙΣΤΑΣΕΩΣ Β 57, ΧΑΛΑΝΔΡΙ				+30 2106965000	210-6929550					
ΠΕΙΡΑΙΩΣ Α.Ε.Π.Ε.Υ.				a		a	a	a		a
ΚΟΡΑΗ 5, ΑΘΗΝΑ				+30 2103354100	210-3354170					

Πίνακας Μελών Χρηματιστηρίου Αθηνών και Μελών ΕΤ.ΕΚ.

Επωνυμία			Αγορά Μετοχών			Αγορά Παραγώγων		Μέλη ΕΤ.ΕΚ.	
Διεύθυνση	Τηλέφωνο	Φαξ	Μέλος Αγοράς	Μέλος εξ Αποστάσεως	Ειδικός Διαπρήτης	Διαπρήτης	Ειδικός Διαπρήτης	Γενικό Εκκαθιστικό	Άμεσο Εκκαθιστικό
ΠΗΓΑΣΟΣ ΧΡΗΜΑΤΙΣΤΗΡΙΑΚΗ Α.Ε.Π.Ε.Υ.			a			a			
ΒΑΛΛΑΡΙΤΟΥ & ΑΜΕΡΙΚΗΣ 17, ΑΘΗΝΑ	+30 2103670700	+30 210-3670760							
ΣΤ. ΕΜ. ΛΑΥΡΕΝΤΑΚΗΣ ΧΡΗΜΑΤΙΣΤΗΡΙΑΚΗ Α.Ε.Π.Ε.Υ.			a			a			
ΣΟΦΟΚΛΕΟΥΣ 7-9, ΑΘΗΝΑ	+30 2103213336	+30 210-3246572							
ΤΡΑΠΕΖΑ EUROBANK ERGASIAS A.E.								a	
ΟΘΩΝΟΣ 8, ΑΘΗΝΑ	(210)-3337000	(210)-3233866							
ΟΘΩΝΟΣ 8, ΑΘΗΝΑ	+30 2103337000	210-3245916							
ΟΘΩΝΟΣ 8, ΑΘΗΝΑ	(210)-3337969	(210)-3245916							
ΤΡΑΠΕΖΑ ΠΕΙΡΑΙΩΣ Α.Ε.			a			a		a	
ΑΜΕΡΙΚΗΣ 4, ΑΘΗΝΑ	(210)-3335000	(210)-3335079							
	(210)-3335918	(210)-3254207							
ΑΜΕΡΙΚΗΣ 4, ΑΘΗΝΑ	+30 2103335000	210-3335079							

Πίνακας Μετοχών Υπό Ειδική Διαπραγμάτευση

Μετοχές	Κατηγορία Διαπραγμάτευσης
Ειδικός Διαπραγματευτής	Έναρξη Ειδικής Διαπραγμάτευσης
ALPHA BANK (ΚΟ)	Κύρια Αγορά
EUROBANK EQUITIES Α.Ε.Π.Ε.Υ.	24/10/2012
MERIT ΧΡΗΜΑΤΙΣΤΗΡΙΑΚΗ Α.Ε.Π.Ε.Υ.	03/09/2013
ΑΛΦΑ FINANCE ΑΕΠΕΥ	29/02/2016
ΕΘΝΙΚΗ ΧΡΗΜΑΤΙΣΤΗΡΙΑΚΗ Α.Ε.Π.Ε.Υ.	15/01/2013
ΛΕΩΝ ΔΕΠΟΛΑΣ ΧΡΗΜΑΤΙΣΤΗΡΙΑΚΗ Α.Ε.Π.Ε.Υ.	04/01/2016
ΜΙΔΑΣ ΧΡΗΜΑΤΙΣΤΗΡΙΑΚΗ Α.Ε.Π.Ε.Υ.	11/01/2006
ΠΕΙΡΑΙΩΣ Α.Ε.Π.Ε.Υ.	28/05/2013
ΑΤΤΙΚΑ BANK Α.Τ.Ε. (ΚΟ)	Κύρια Αγορά
ΒΕΤΑ ΧΡΗΜΑΤΙΣΤΗΡΙΑΚΗ Α.Ε.Π.Ε.Υ.	02/06/2014
EUROBANK EQUITIES Α.Ε.Π.Ε.Υ.	25/07/2014
EUROXX ΧΡΗΜΑΤΙΣΤΗΡΙΑΚΗ Α.Ε.Π.Ε.Υ.	22/01/2016
BYTE COMPUTER (ΚΟ)	Κύρια Αγορά
MERIT ΧΡΗΜΑΤΙΣΤΗΡΙΑΚΗ Α.Ε.Π.Ε.Υ.	04/08/2013
CENERGY HOLDINGS (ΚΑ)	Κύρια Αγορά
EUROBANK EQUITIES Α.Ε.Π.Ε.Υ.	02/01/2017
ΑΛΦΑ FINANCE ΑΕΠΕΥ	02/01/2017
COCA-COLA HBC AG (ΚΟ)	Κύρια Αγορά
EUROBANK EQUITIES Α.Ε.Π.Ε.Υ.	23/10/2013
ΕΘΝΙΚΗ ΧΡΗΜΑΤΙΣΤΗΡΙΑΚΗ Α.Ε.Π.Ε.Υ.	29/04/2013
ΠΕΙΡΑΙΩΣ Α.Ε.Π.Ε.Υ.	04/05/2015
FOLLI-FOLLIE (ΚΟ)	Κύρια Αγορά
ΕΘΝΙΚΗ ΧΡΗΜΑΤΙΣΤΗΡΙΑΚΗ Α.Ε.Π.Ε.Υ.	17/02/2014
ΠΕΙΡΑΙΩΣ Α.Ε.Π.Ε.Υ.	04/05/2015
FOURLIS ΣΥΜΜΕΤΟΧΩΝ (ΚΟ)	Κύρια Αγορά
EUROBANK EQUITIES Α.Ε.Π.Ε.Υ.	01/12/2016
EUROXX ΧΡΗΜΑΤΙΣΤΗΡΙΑΚΗ Α.Ε.Π.Ε.Υ.	01/12/2016
ΠΕΙΡΑΙΩΣ Α.Ε.Π.Ε.Υ.	06/03/2017
INTERCONTINENTAL (ΚΟ)	Κύρια Αγορά
EUROXX ΧΡΗΜΑΤΙΣΤΗΡΙΑΚΗ Α.Ε.Π.Ε.Υ.	20/02/2017
INTRACOM HOLDINGS (ΚΟ)	Κύρια Αγορά
ΕΛΛΗΝΟΑΜΕΡΙΚΑΝΙΚΗ ΧΡΗΜΑΤΙΣΤΗΡΙΑΚΗ Α.Ε.Π.Ε.Υ.	07/09/2015
J. & P. - ΑΒΑΞ (ΚΟ)	Κύρια Αγορά
EUROBANK EQUITIES Α.Ε.Π.Ε.Υ.	14/12/2015
JUMBO (ΚΟ)	Κύρια Αγορά
ΜΙΔΑΣ ΧΡΗΜΑΤΙΣΤΗΡΙΑΚΗ Α.Ε.Π.Ε.Υ.	27/07/2016
ΠΕΙΡΑΙΩΣ Α.Ε.Π.Ε.Υ.	06/03/2017
LAMDA DEVELOPMENT(ΚΟ)	Κύρια Αγορά
EUROBANK EQUITIES Α.Ε.Π.Ε.Υ.	08/12/2014
MARFIN INVESTMENT GROUP (ΚΟ)	Κύρια Αγορά
ΕΛΛΗΝΟΑΜΕΡΙΚΑΝΙΚΗ ΧΡΗΜΑΤΙΣΤΗΡΙΑΚΗ Α.Ε.Π.Ε.Υ.	25/07/2014
ΛΕΩΝ ΔΕΠΟΛΑΣ ΧΡΗΜΑΤΙΣΤΗΡΙΑΚΗ Α.Ε.Π.Ε.Υ.	20/02/2017
ΠΕΙΡΑΙΩΣ Α.Ε.Π.Ε.Υ.	02/02/2013
MLS ΠΛΗΡΟΦΟΡΙΚΗ (ΚΟ)	Κύρια Αγορά
ΕΛΛΗΝΟΑΜΕΡΙΚΑΝΙΚΗ ΧΡΗΜΑΤΙΣΤΗΡΙΑΚΗ Α.Ε.Π.Ε.Υ.	07/12/2015
QUALITY & RELIABILITY (ΚΟ)	Κύρια Αγορά
ΒΕΤΑ ΧΡΗΜΑΤΙΣΤΗΡΙΑΚΗ Α.Ε.Π.Ε.Υ.	20/08/2014
VIOTALCO SA/ΝV (ΚΑ)	Κύρια Αγορά
MERIT ΧΡΗΜΑΤΙΣΤΗΡΙΑΚΗ Α.Ε.Π.Ε.Υ.	17/03/2014
ΑΛΦΑ FINANCE ΑΕΠΕΥ	17/02/2014
ΑΛΟΥΜΥΛ (ΚΟ)	Κύρια Αγορά
ΒΕΤΑ ΧΡΗΜΑΤΙΣΤΗΡΙΑΚΗ Α.Ε.Π.Ε.Υ.	18/07/2013
ΓΕΚ ΤΕΡΝΑ (ΚΟ)	Κύρια Αγορά
ΕΛΛΗΝΟΑΜΕΡΙΚΑΝΙΚΗ ΧΡΗΜΑΤΙΣΤΗΡΙΑΚΗ Α.Ε.Π.Ε.Υ.	07/09/2015
ΔΕΗ (ΚΟ)	Κύρια Αγορά
EUROBANK EQUITIES Α.Ε.Π.Ε.Υ.	23/10/2012
ΑΛΦΑ FINANCE ΑΕΠΕΥ	08/01/2013
ΕΘΝΙΚΗ ΧΡΗΜΑΤΙΣΤΗΡΙΑΚΗ Α.Ε.Π.Ε.Υ.	26/03/2013
ΜΙΔΑΣ ΧΡΗΜΑΤΙΣΤΗΡΙΑΚΗ Α.Ε.Π.Ε.Υ.	04/04/2016
ΠΕΙΡΑΙΩΣ Α.Ε.Π.Ε.Υ.	28/09/2013
ΕΘΝΙΚΗ ΤΡΑΠΕΖΑ (ΚΟ)	Κύρια Αγορά
EUROBANK EQUITIES Α.Ε.Π.Ε.Υ.	24/10/2012
MERIT ΧΡΗΜΑΤΙΣΤΗΡΙΑΚΗ Α.Ε.Π.Ε.Υ.	03/09/2013
ΑΛΦΑ FINANCE ΑΕΠΕΥ	08/01/2013
ΕΘΝΙΚΗ ΧΡΗΜΑΤΙΣΤΗΡΙΑΚΗ Α.Ε.Π.Ε.Υ.	28/02/2013
ΕΛΛΗΝΟΑΜΕΡΙΚΑΝΙΚΗ ΧΡΗΜΑΤΙΣΤΗΡΙΑΚΗ Α.Ε.Π.Ε.Υ.	25/07/2014
ΛΕΩΝ ΔΕΠΟΛΑΣ ΧΡΗΜΑΤΙΣΤΗΡΙΑΚΗ Α.Ε.Π.Ε.Υ.	20/04/2015
ΜΙΔΑΣ ΧΡΗΜΑΤΙΣΤΗΡΙΑΚΗ Α.Ε.Π.Ε.Υ.	07/01/2016
ΠΕΙΡΑΙΩΣ Α.Ε.Π.Ε.Υ.	08/09/2013

Πίνακας Μετοχών Υπό Ειδική Διαπραγμάτευση

Μετοχές	Κατηγορία Διαπραγμάτευσης
Ειδικός Διαπραγματευτής	Έναρξη Ειδικής Διαπραγμάτευσης
ΕΛΑΣΤΡΟΝ (ΚΟ)	Κύρια Αγορά
ΛΕΩΝ ΔΕΠΟΛΑΣ ΧΡΗΜΑΤΙΣΤΗΡΙΑΚΗ Α.Ε.Π.Ε.Υ.	20/02/2017
ΕΛΛΑΚΤΩΡ (ΚΟ)	Κύρια Αγορά
EUROBANK EQUITIES Α.Ε.Π.Ε.Υ.	01/06/2013
ΕΘΝΙΚΗ ΧΡΗΜΑΤΙΣΤΗΡΙΑΚΗ Α.Ε.Π.Ε.Υ.	25/06/2013
ΕΛΛΗΝ. ΧΡΗΜΑΤΙΣΤΗΡΙΑ-Χ.Α. (ΚΟ)	Κύρια Αγορά
EUROBANK EQUITIES Α.Ε.Π.Ε.Υ.	01/06/2013
ΕΘΝΙΚΗ ΧΡΗΜΑΤΙΣΤΗΡΙΑΚΗ Α.Ε.Π.Ε.Υ.	25/06/2013
ΕΛΛΗΝΟΑΜΕΡΙΚΑΝΙΚΗ ΧΡΗΜΑΤΙΣΤΗΡΙΑΚΗ Α.Ε.Π.Ε.Υ.	01/09/2014
ΠΕΙΡΑΙΩΣ Α.Ε.Π.Ε.Υ.	04/05/2015
ΕΛΛΗΝΙΚΑ ΠΕΤΡΕΛΑΙΑ (ΚΟ)	Κύρια Αγορά
ΕΛΛΗΝΟΑΜΕΡΙΚΑΝΙΚΗ ΧΡΗΜΑΤΙΣΤΗΡΙΑΚΗ Α.Ε.Π.Ε.Υ.	14/09/2015
ΕΛΤΟΝ (ΚΟ)	Κύρια Αγορά
ΒΕΤΑ ΧΡΗΜΑΤΙΣΤΗΡΙΑΚΗ Α.Ε.Π.Ε.Υ.	03/09/2013
ΙΝΤΡΑΛΟΤ (ΚΟ)	Κύρια Αγορά
ΠΕΙΡΑΙΩΣ Α.Ε.Π.Ε.Υ.	28/09/2013
ΚΑΝΑΚΗΣ Σ. (ΚΟ)	Κύρια Αγορά
ΒΕΤΑ ΧΡΗΜΑΤΙΣΤΗΡΙΑΚΗ Α.Ε.Π.Ε.Υ.	01/10/2013
ΚΛΟΥΚΙΝΑΣ - ΛΑΠΠΑΣ (ΚΟ)	Κύρια Αγορά
ΒΕΤΑ ΧΡΗΜΑΤΙΣΤΗΡΙΑΚΗ Α.Ε.Π.Ε.Υ.	22/09/2014
ΚΡΙ - ΚΡΙ (ΚΟ)	Κύρια Αγορά
ΛΕΩΝ ΔΕΠΟΛΑΣ ΧΡΗΜΑΤΙΣΤΗΡΙΑΚΗ Α.Ε.Π.Ε.Υ.	16/01/2017
ΛΑΜΨΑ (ΚΟ)	Κύρια Αγορά
ΛΕΩΝ ΔΕΠΟΛΑΣ ΧΡΗΜΑΤΙΣΤΗΡΙΑΚΗ Α.Ε.Π.Ε.Υ.	16/01/2017
ΜΟΤΟΡ ΟΪΛ (ΚΟ)	Κύρια Αγορά
EUROBANK EQUITIES Α.Ε.Π.Ε.Υ.	23/10/2012
ΕΘΝΙΚΗ ΧΡΗΜΑΤΙΣΤΗΡΙΑΚΗ Α.Ε.Π.Ε.Υ.	17/02/2014
ΕΛΛΗΝΟΑΜΕΡΙΚΑΝΙΚΗ ΧΡΗΜΑΤΙΣΤΗΡΙΑΚΗ Α.Ε.Π.Ε.Υ.	01/09/2014
ΠΕΙΡΑΙΩΣ Α.Ε.Π.Ε.Υ.	04/05/2015
ΜΥΤΙΛΗΝΑΙΟΣ (ΚΟ)	Κύρια Αγορά
ΕΘΝΙΚΗ ΧΡΗΜΑΤΙΣΤΗΡΙΑΚΗ Α.Ε.Π.Ε.Υ.	25/06/2013
ΠΕΙΡΑΙΩΣ Α.Ε.Π.Ε.Υ.	04/05/2015
ΟΠΑΠ (ΚΟ)	Κύρια Αγορά
EUROBANK EQUITIES Α.Ε.Π.Ε.Υ.	24/10/2012
ΑΛΦΑ FINANCE ΑΕΠΕΥ	08/01/2013
ΕΘΝΙΚΗ ΧΡΗΜΑΤΙΣΤΗΡΙΑΚΗ Α.Ε.Π.Ε.Υ.	15/01/2013
ΕΛΛΗΝΟΑΜΕΡΙΚΑΝΙΚΗ ΧΡΗΜΑΤΙΣΤΗΡΙΑΚΗ Α.Ε.Π.Ε.Υ.	25/07/2014
ΜΙΔΑΣ ΧΡΗΜΑΤΙΣΤΗΡΙΑΚΗ Α.Ε.Π.Ε.Υ.	04/04/2016
ΠΕΙΡΑΙΩΣ Α.Ε.Π.Ε.Υ.	04/05/2015
ΟΤΕ (ΚΟ)	Κύρια Αγορά
EUROBANK EQUITIES Α.Ε.Π.Ε.Υ.	24/10/2012
ΑΛΦΑ FINANCE ΑΕΠΕΥ	08/01/2013
ΕΘΝΙΚΗ ΧΡΗΜΑΤΙΣΤΗΡΙΑΚΗ Α.Ε.Π.Ε.Υ.	01/12/2012
ΕΛΛΗΝΟΑΜΕΡΙΚΑΝΙΚΗ ΧΡΗΜΑΤΙΣΤΗΡΙΑΚΗ Α.Ε.Π.Ε.Υ.	25/07/2014
ΜΙΔΑΣ ΧΡΗΜΑΤΙΣΤΗΡΙΑΚΗ Α.Ε.Π.Ε.Υ.	01/10/2015
ΠΕΙΡΑΙΩΣ Α.Ε.Π.Ε.Υ.	08/09/2013
ΠΑΠΟΥΤΣΑΝΗΣ (ΚΟ)	Κύρια Αγορά
ΒΕΤΑ ΧΡΗΜΑΤΙΣΤΗΡΙΑΚΗ Α.Ε.Π.Ε.Υ.	25/11/2013
ΠΕΙΡΑΙΩΣ ΤΡΑΠΕΖΑ (ΚΟ)	Κύρια Αγορά
EUROBANK EQUITIES Α.Ε.Π.Ε.Υ.	23/10/2012
EUROXX ΧΡΗΜΑΤΙΣΤΗΡΙΑΚΗ Α.Ε.Π.Ε.Υ.	15/02/2016
MERIT ΧΡΗΜΑΤΙΣΤΗΡΙΑΚΗ Α.Ε.Π.Ε.Υ.	16/09/2013
ΕΘΝΙΚΗ ΧΡΗΜΑΤΙΣΤΗΡΙΑΚΗ Α.Ε.Π.Ε.Υ.	02/06/2013
ΕΛΛΗΝΟΑΜΕΡΙΚΑΝΙΚΗ ΧΡΗΜΑΤΙΣΤΗΡΙΑΚΗ Α.Ε.Π.Ε.Υ.	25/07/2014
ΜΙΔΑΣ ΧΡΗΜΑΤΙΣΤΗΡΙΑΚΗ Α.Ε.Π.Ε.Υ.	11/01/2016
ΠΕΙΡΑΙΩΣ Α.Ε.Π.Ε.Υ.	16/02/2013
ΠΕΤΡΟΠΟΥΛΟΣ ΠΕΤΡΟΣ (ΚΟ)	Κύρια Αγορά
ΒΕΤΑ ΧΡΗΜΑΤΙΣΤΗΡΙΑΚΗ Α.Ε.Π.Ε.Υ.	28/05/2013
ΠΛΑΙΣΙΟ COMPUTERS (ΚΟ)	Κύρια Αγορά
ΒΕΤΑ ΧΡΗΜΑΤΙΣΤΗΡΙΑΚΗ Α.Ε.Π.Ε.Υ.	05/05/2014
EUROBANK EQUITIES Α.Ε.Π.Ε.Υ.	02/03/2015
ΣΑΡΑΝΤΗΣ ΓΡ. (ΚΟ)	Κύρια Αγορά
ΒΕΤΑ ΧΡΗΜΑΤΙΣΤΗΡΙΑΚΗ Α.Ε.Π.Ε.Υ.	14/05/2013
EUROBANK EQUITIES Α.Ε.Π.Ε.Υ.	24/10/2016
ΤΙΤΑΝ (ΚΟ)	Κύρια Αγορά
EUROBANK EQUITIES Α.Ε.Π.Ε.Υ.	23/10/2012
ΕΘΝΙΚΗ ΧΡΗΜΑΤΙΣΤΗΡΙΑΚΗ Α.Ε.Π.Ε.Υ.	17/02/2014
ΠΕΙΡΑΙΩΣ Α.Ε.Π.Ε.Υ.	04/05/2015

Πίνακας Μετοχών Υπό Ειδική Διαπραγμάτευση

Μετοχές	Κατηγορία Διαπραγμάτευσης
Ειδικός Διαπραγματευτής	Έναρξη Ειδικής Διαπραγμάτευσης
ΤΡΑΠΕΖΑ EUROBANK ERGASIAS (ΚΟ)	Κύρια Αγορά
EUROBANK EQUITIES Α.Ε.Π.Ε.Υ.	01/06/2013
ΑΛΦΑ FINANCE ΑΕΠΕΥ	08/01/2013
ΕΛΛΗΝΟΑΜΕΡΙΚΑΝΙΚΗ ΧΡΗΜΑΤΙΣΤΗΡΙΑΚΗ Α.Ε.Π.Ε.Υ.	25/07/2014
ΜΙΔΑΣ ΧΡΗΜΑΤΙΣΤΗΡΙΑΚΗ Α.Ε.Π.Ε.Υ.	07/01/2016
ΠΕΙΡΑΙΩΣ Α.Ε.Π.Ε.Υ.	28/09/2013
ΥΓΕΙΑ (ΚΟ)	Κύρια Αγορά
ΕΛΛΗΝΟΑΜΕΡΙΚΑΝΙΚΗ ΧΡΗΜΑΤΙΣΤΗΡΙΑΚΗ Α.Ε.Π.Ε.Υ.	18/04/2016

Γνωστοποιήσεις Συναλλαγών - Κατάλογος Υπόχρεων Προσώπων

Ημερομηνία Υποβολής [1]	Επωνυμία	Λόγος Υποβολής [2]	Υπόχρεος	Ιδιότητα Υποχρέου	Σχέση με τον Υπόχρεο	Ημερομηνία Συναλλαγής	Αγορά	Όγκος Συναλλαγών	Αξία Συναλλαγών	Φύση Συναλλαγής [3]	Είδος Χρηματικού μέσου	Παρατηρήσεις [4]

Σημειώσεις Γνωστοποιήσεων Συναλλαγών

Για περισσότερες πληροφορίες επί των γνωστοποιήσεων συναλλαγών επισκεφτείτε την ιστοσελίδα <http://athexgroup.gr/el/web/guest/companies-info-trade-notifications>

[1] - Η Ημερομηνία Υποβολής αφορά την Ημερομηνία που η Γνωστοποίηση παρελήφθει από το Χ.Α.

[2] - Λόγος Υποβολής: Α: Πρόσωπο που ασκεί Διευθυντικά καθήκοντα, Β: Πρόσωπο που έχει στενό δεσμό με πρόσωπο που ασκεί Διευθυντικά καθήκοντα.

[3] - Φύση Συναλλαγής: Α: Αγορά, Π: Πώληση.

[4] - Παρατηρήσεις: 1 - Λόγω Συμμετοχής σε ΑΜΚ, 2 - Λόγω Εξάσκησης Δικαιώματος Προαίρεσης αγοράς μετοχών που παρέχεται στο προσωπικό, 3 - Λόγω Δωρεάς, 4 - Λόγω Συγχώνευσης ή Διάσπασης κλπ, 5 - Λόγω Μετατροπής ή Ανταλλαγής Ομολογιών, 6 - Ανταλλαγή λόγω Προαιρετικής Δημόσιας Πρότασης.

Υποκείμενη Αγορά				Αγορά Παραγώγων														
Ανωτ Τιμή	Κατωτ Τιμή	Τιμή κλεισ.	Μεταβ.	Μήνας Παράδοσης	Άνοιγμα	Ανωτ Τιμή	Κατωτ Τιμή	Τελ Τιμή	Τιμή κλεισ.	Τελευταία ζήτηση	Τελευταία προσφορά	Τιμή Εκκαθάρισης	Υψηλό ζωής	Χαμηλό ζωής	Πράξεις	Όγκος	Ανοικτές θέσεις	
FTSE/X.A. Large Cap				(Μονάδα Διαπραγμάτευσης: 1 Μονάδα Δείκτη x 2€, Χρηματικός Διακανονισμός)														
1,729.60	1,697.20	1,717.86	1.13%	Μάρτιος 2017	1,760.50	1,760.50	1,696.00	1,702.00	1,702.00	---	---	1,705.73	1,778.25	---	117	899	469	
				Απρίλιος 2017	1,699.00	1,734.00	1,695.00	1,721.25	1,721.25	---	---	1,721.75	---	1,774.00	---	382	1,769	7,443
				Μάιος 2017	1,697.75	1,724.75	1,695.75	1,724.75	1,724.75	---	---	1,719.50	1,741.00	---	7	151	150	
				Ιούνιος 2017	1,697.00	1,697.00	1,697.00	1,697.00	1,697.00	---	---	1,707.50	---	1,729.75	---	1	4	21
				Σεπτέμβριος 2017	---	---	---	---	1,716.00	---	---	---	---	---	---	---	---	
				Δεκέμβριος 2017	---	---	---	---	1,724.50	---	---	---	---	---	---	---	---	

Υποκείμενη Αγορά				Αγορά Παραγώγων													
Ανωτ Τιμή	Κατωτ Τιμή	Τιμή κλεισ.	Μεταβ.	Μήνας Παράδοσης	Άνοιγμα	Ανωτ Τιμή	Κατωτ Τιμή	Τελ Τιμή	Τιμή κλεισ.	Τελευταία ζήτηση	Τελευταία προσφορά	Τιμή Εκκαθάρισης	Υψηλό ζωής	Χαμηλό ζωής	Πράξεις	Όγκος	Ανοικτές θέσεις
(Μέγεθος Συμβολαίου: 100 Μετοχές, Φυσική Παράδοση)																	
ALPHA BANK (ΚΟ)				Μάρτιος 2017	1.62	1.63	1.61	1.63	1.63	---	---	1.62	2.04	---	177	7,792	6,057
1.68	1.62	1.63	0.62%	Ιούνιος 2017	1.62	1.69	1.62	1.65	1.65	---	---	1.65	1.81	---	372	12,120	23,918
				Σεπτέμβριος 2017	---	---	---	---	1.64	---	---	---	---	---	---	---	---
				Δεκέμβριος 2017	---	---	---	---	1.64	---	---	---	---	---	---	---	---
(Μέγεθος Συμβολαίου: 100 Μετοχές, Φυσική Παράδοση)																	
COCA-COLA HBC AG (ΚΟ)				Μάρτιος 2017	22.81	22.84	22.63	22.84	22.84	---	---	22.81	23.59	---	17	33	138
23.00	22.46	22.46	-1.53%	Ιούνιος 2017	22.71	23.00	22.45	22.55	22.55	---	---	22.44	23.00	---	26	57	85
				Σεπτέμβριος 2017	---	---	---	---	23.04	---	---	---	---	---	---	---	---
				Δεκέμβριος 2017	---	---	---	---	23.16	---	---	---	---	---	---	---	---
(Μέγεθος Συμβολαίου: 100 Μετοχές, Φυσική Παράδοση)																	
FOLLI-FOLLIE (ΚΟ)				Μάρτιος 2017	18.25	18.28	18.22	18.22	18.22	---	---	18.29	22.10	---	9	12	123
18.32	18.08	18.08	-1.15%	Ιούνιος 2017	18.28	18.37	18.14	18.14	18.14	---	---	18.07	18.65	---	15	21	374
				Σεπτέμβριος 2017	---	---	---	---	18.48	---	---	---	---	---	---	---	---
				Δεκέμβριος 2017	---	---	---	---	18.57	---	---	---	---	---	---	---	---
(Μέγεθος Συμβολαίου: 100 Μετοχές, Φυσική Παράδοση)																	
FOURLIS ΣΥΜΜΕΤΟΧΩΝ (ΚΟ)				Μάρτιος 2017	---	---	---	---	4.12	---	---	4.17	4.44	---	---	---	75
4.45	4.14	4.45	8.01%	Ιούνιος 2017	4.19	4.45	4.19	4.45	4.45	---	---	4.51	4.45	---	3	13	170
				Σεπτέμβριος 2017	---	---	---	---	4.16	---	---	---	---	---	---	---	---
				Δεκέμβριος 2017	---	---	---	---	4.18	---	---	---	---	---	---	---	---
(Μέγεθος Συμβολαίου: 100 Μετοχές, Φυσική Παράδοση)																	
GRIVALIA PROPERTIES (ΚΟ)				Μάρτιος 2017	7.92	7.92	7.90	7.90	7.90	---	---	7.88	8.25	---	2	3	48
7.98	7.82	7.98	1.27%	Ιούνιος 2017	---	---	---	---	7.92	---	---	7.97	7.89	---	---	---	76
				Σεπτέμβριος 2017	---	---	---	---	7.96	---	---	---	---	---	---	---	---
				Δεκέμβριος 2017	---	---	---	---	8.00	---	---	---	---	---	---	---	---
(Μέγεθος Συμβολαίου: 100 Μετοχές, Φυσική Παράδοση)																	
JUMBO (ΚΟ)				Μάρτιος 2017	13.45	13.69	13.45	13.69	13.69	---	---	13.68	15.11	---	12	41	176
13.90	13.40	13.90	4.35%	Ιούνιος 2017	13.34	13.71	13.34	13.71	13.71	---	---	13.92	14.37	---	21	33	217
				Σεπτέμβριος 2017	---	---	---	---	13.46	---	---	---	---	---	---	---	---
				Δεκέμβριος 2017	---	---	---	---	13.52	---	---	---	---	---	---	---	---
(Μέγεθος Συμβολαίου: 100 Μετοχές, Φυσική Παράδοση)																	
MARFIN INVESTMENT GROUP (ΚΟ)				Μάρτιος 2017	0.154	0.156	0.153	0.153	0.153	---	---	0.154	0.171	---	52	7,618	6,237
0.158	0.153	0.155	0.65%	Ιούνιος 2017	0.155	0.157	0.152	0.155	0.155	---	---	0.156	0.170	---	58	7,430	52,510
				Σεπτέμβριος 2017	---	---	---	---	0.156	---	---	---	---	---	---	---	---
				Δεκέμβριος 2017	---	---	---	---	0.156	---	---	---	---	---	---	---	---
(Μέγεθος Συμβολαίου: 100 Μετοχές, Φυσική Παράδοση)																	
VIOHALCO SA/NV (ΚΑ)				Μάρτιος 2017	1.74	1.74	1.68	1.70	1.70	---	---	1.72	1.91	---	29	647	932
1.77	1.69	1.76	0.57%	Ιούνιος 2017	1.76	1.77	1.70	1.77	1.77	---	---	1.77	1.93	---	31	693	4,417
				Σεπτέμβριος 2017	---	---	---	---	1.77	---	---	---	---	---	---	---	---
				Δεκέμβριος 2017	---	---	---	---	1.78	---	---	---	---	---	---	---	---

Υποκείμενη Αγορά				Αγορά Παραγώγων													
Ανωτ Τιμή	Κατωτ Τιμή	Τιμή κλεισ.	Μεταβ.	Μήνας Παράδοσης	Άνοιγμα	Ανωτ Τιμή	Κατωτ Τιμή	Τελ Τιμή	Τιμή κλεισ.	Τελευταία ζήτηση	Τελευταία προσφορά	Τιμή Εκκαθάρισης	Υψηλό ζωής	Χαμηλό ζωής	Πράξεις	Όγκος	Ανοικτές θέσεις
(Μέγεθος Συμβολαίου: 100 Μετοχές, Φυσική Παράδοση)																	
ΓΕΚ ΤΕΡΝΑ (ΚΟ)				Μάρτιος 2017	2.42	2.42	2.33	2.33	2.33	---	---	2.32	2.42	---	19	442	403
2.42	2.32	2.36	1.72%	Ιούνιος 2017	2.35	2.44	2.35	2.36	2.36	---	---	2.43	2.44	---	23	400	7,861
				Σεπτέμβριος 2017	2.41	2.41	2.34	2.34	2.34	---	---	2.45	2.41	---	2	20	---
				Δεκέμβριος 2017	---	---	---	---	2.36	---	---	---	---	---	---	---	---
(Μέγεθος Συμβολαίου: 100 Μετοχές, Φυσική Παράδοση)																	
ΔΕΗ (ΚΟ)				Μάρτιος 2017	2.64	2.65	2.58	2.59	2.59	---	---	2.60	3.26	---	119	1,643	2,109
2.72	2.59	2.72	3.03%	Ιούνιος 2017	2.66	2.70	2.61	2.70	2.70	---	---	2.74	2.88	---	94	1,422	6,833
				Σεπτέμβριος 2017	---	---	---	---	2.67	---	---	---	---	---	---	---	---
				Δεκέμβριος 2017	---	---	---	---	2.68	---	---	---	---	---	---	---	---
(Μέγεθος Συμβολαίου: 100 Μετοχές, Φυσική Παράδοση)																	
ΕΘΝΙΚΗ ΤΡΑΠΕΖΑ (ΚΟ)				Μάρτιος 2017	0.237	0.242	0.237	0.241	0.241	---	---	0.241	0.273	---	137	14,839	6,306
0.249	0.237	0.248	4.64%	Ιούνιος 2017	0.238	0.249	0.236	0.247	0.247	---	---	0.246	0.249	---	275	23,713	51,984
				Σεπτέμβριος 2017	---	---	---	---	0.239	---	---	---	---	---	---	---	---
				Δεκέμβριος 2017	---	---	---	---	0.241	---	---	---	---	---	---	---	---
(Μέγεθος Συμβολαίου: 100 Μετοχές, Φυσική Παράδοση)																	
ΕΛΛΑΚΤΩΡ (ΚΟ)				Μάρτιος 2017	1.17	1.17	1.15	1.16	1.16	---	---	1.17	1.27	---	27	395	1,241
1.19	1.16	1.17	0.00%	Ιούνιος 2017	1.18	1.19	1.17	1.19	1.19	---	---	1.18	1.30	---	61	582	4,527
				Σεπτέμβριος 2017	---	---	---	---	1.18	---	---	---	---	---	---	---	---
				Δεκέμβριος 2017	---	---	---	---	1.19	---	---	---	---	---	---	---	---
(Μέγεθος Συμβολαίου: 100 Μετοχές, Φυσική Παράδοση)																	
ΕΛΛΗΝ. ΧΡΗΜΑΤΙΣΤΗΡΙΑ Χ.Α. (ΚΟ)				Μάρτιος 2017	4.65	4.65	4.60	4.60	4.60	---	---	4.62	4.94	---	11	35	343
4.75	4.61	4.75	2.15%	Ιούνιος 2017	4.64	4.65	4.40	4.65	4.65	---	---	4.71	4.71	---	9	28	183
				Σεπτέμβριος 2017	---	---	---	---	4.70	---	---	---	---	---	---	---	---
				Δεκέμβριος 2017	---	---	---	---	4.72	---	---	---	---	---	---	---	---
(Μέγεθος Συμβολαίου: 100 Μετοχές, Φυσική Παράδοση)																	
ΕΛΛΗΝΙΚΑ ΠΕΤΡΕΛΑΙΑ (ΚΟ)				Μάρτιος 2017	4.74	4.76	4.71	4.75	4.75	---	---	4.75	4.89	---	43	209	867
4.81	4.71	4.80	1.27%	Ιούνιος 2017	4.78	4.80	4.74	4.80	4.80	---	---	4.81	4.94	---	38	161	3,618
				Σεπτέμβριος 2017	---	---	---	---	4.79	---	---	---	---	---	---	---	---
				Δεκέμβριος 2017	---	---	---	---	4.81	---	---	---	---	---	---	---	---
(Μέγεθος Συμβολαίου: 100 Μετοχές, Φυσική Παράδοση)																	
ΕΥΔΑΠ (ΚΟ)				Μάρτιος 2017	5.08	5.08	5.08	5.08	5.08	---	---	5.10	5.57	---	2	2	84
5.15	5.01	5.01	-1.96%	Ιούνιος 2017	5.09	5.13	5.09	5.13	5.13	---	---	4.63	5.33	---	3	7	74
				Σεπτέμβριος 2017	---	---	---	---	5.16	---	---	---	---	---	---	---	---
				Δεκέμβριος 2017	---	---	---	---	5.19	---	---	---	---	---	---	---	---
(Μέγεθος Συμβολαίου: 100 Μετοχές, Φυσική Παράδοση)																	
ΙΝΤΡΑΛΟΤ (ΚΟ)				Μάρτιος 2017	1.08	1.12	1.08	1.12	1.12	---	---	1.12	1.24	---	15	613	1,052
1.13	1.10	1.12	3.70%	Ιούνιος 2017	1.09	1.14	1.09	1.14	1.14	---	---	1.15	1.18	---	17	619	1,995
				Σεπτέμβριος 2017	---	---	---	---	1.09	---	---	---	---	---	---	---	---
				Δεκέμβριος 2017	---	---	---	---	1.10	---	---	---	---	---	---	---	---

Υποκείμενη Αγορά				Αγορά Παραγώγων													
Ανωτ Τιμή	Κατωτ Τιμή	Τιμή κλεισ.	Μεταβ.	Μήνας Παράδοσης	Άνοιγμα	Ανωτ Τιμή	Κατωτ Τιμή	Τελ Τιμή	Τιμή κλεισ.	Τελευταία ζήτηση	Τελευταία προσφορά	Τιμή Εκκαθάρισης	Υψηλό ζωής	Χαμηλό ζωής	Πράξεις	Όγκος	Ανοικτές θέσεις
(Μέγεθος Συμβολαίου: 100 Μετοχές, Φυσική Παράδοση)																	
ΜΕΤΚΑ (ΚΟ)				Μάρτιος 2017	6.86	6.92	6.84	6.92	6.92	---	---	6.87	7.65	---	13	39	180
7.13	6.82	7.13	4.70%	Ιούνιος 2017	6.80	7.09	6.78	7.09	7.09	---	---	7.07	7.09	---	15	66	286
				Σεπτέμβριος 2017	---	---	---	---	6.88	---	---	---	---	---	---	---	---
				Δεκέμβριος 2017	---	---	---	---	6.91	---	---	---	---	---	---	---	---
(Μέγεθος Συμβολαίου: 100 Μετοχές, Φυσική Παράδοση)																	
ΜΟΤΟΡ ΟΪΛ (ΚΟ)				Μάρτιος 2017	15.43	15.43	15.30	15.34	15.34	---	---	15.33	15.43	---	35	57	88
15.49	15.25	15.49	0.91%	Ιούνιος 2017	15.30	15.45	15.27	15.45	15.45	---	---	15.49	15.45	---	23	50	119
				Σεπτέμβριος 2017	---	---	---	---	15.51	---	---	---	---	---	---	---	---
				Δεκέμβριος 2017	---	---	---	---	15.58	---	---	---	---	---	---	---	---
(Μέγεθος Συμβολαίου: 100 Μετοχές, Φυσική Παράδοση)																	
ΜΥΤΙΛΗΝΑΙΟΣ (ΚΟ)				Μάρτιος 2017	6.90	6.95	6.89	6.91	6.91	---	---	6.92	7.14	---	62	2,263	2,567
7.15	6.86	7.15	3.62%	Ιούνιος 2017	6.93	7.15	6.91	7.11	7.11	---	---	7.10	7.15	---	164	2,617	6,073
				Σεπτέμβριος 2017	---	---	---	---	6.97	---	---	---	---	---	---	---	---
				Δεκέμβριος 2017	---	---	---	---	7.01	---	---	---	---	---	---	---	---
(Μέγεθος Συμβολαίου: 100 Μετοχές, Φυσική Παράδοση)																	
ΟΛΠ (ΚΟ)				Μάρτιος 2017	12.76	12.76	12.54	12.54	12.54	---	---	12.73	13.65	---	10	41	177
12.80	12.53	12.64	-0.94%	Ιούνιος 2017	12.85	12.87	12.63	12.87	12.87	---	---	12.59	12.99	---	10	42	616
				Σεπτέμβριος 2017	---	---	---	---	12.89	---	---	---	---	---	---	---	---
				Δεκέμβριος 2017	---	---	---	---	12.95	---	---	---	---	---	---	---	---
(Μέγεθος Συμβολαίου: 100 Μετοχές, Φυσική Παράδοση)																	
ΟΠΑΠ (ΚΟ)				Μάρτιος 2017	8.56	8.59	8.52	8.54	8.54	---	---	8.57	8.99	---	30	122	1,243
8.58	8.52	8.56	0.00%	Ιούνιος 2017	8.46	8.52	8.42	8.48	8.48	---	---	8.47	8.62	---	46	172	1,929
				Σεπτέμβριος 2017	---	---	---	---	8.65	---	---	---	---	---	---	---	---
				Δεκέμβριος 2017	---	---	---	---	8.69	---	---	---	---	---	---	---	---
(Μέγεθος Συμβολαίου: 100 Μετοχές, Φυσική Παράδοση)																	
ΟΤΕ (ΚΟ)				Μάρτιος 2017	8.55	8.56	8.54	8.54	8.54	---	---	8.55	9.69	---	67	555	1,220
8.72	8.53	8.72	1.99%	Ιούνιος 2017	8.50	8.72	8.50	8.70	8.70	---	---	8.60	8.90	---	77	716	4,377
				Σεπτέμβριος 2017	---	---	---	---	8.64	---	---	---	---	---	---	---	---
				Δεκέμβριος 2017	---	---	---	---	8.68	---	---	---	---	---	---	---	---
(Μέγεθος Συμβολαίου: 100 Μετοχές, Φυσική Παράδοση)																	
ΠΕΙΡΑΙΩΣ ΤΡΑΠΕΖΑ (ΚΟ)				Μάρτιος 2017	0.160	0.164	0.159	0.164	0.164	---	---	0.163	0.242	---	219	25,029	53,843
0.169	0.159	0.165	3.13%	Ιούνιος 2017	0.162	0.170	0.158	0.166	0.166	---	---	0.167	0.212	---	307	26,350	113,998
				Σεπτέμβριος 2017	---	---	---	---	0.162	---	---	---	---	---	---	---	---
				Δεκέμβριος 2017	---	---	---	---	0.162	---	---	---	---	---	---	---	---
(Μέγεθος Συμβολαίου: 100 Μετοχές, Φυσική Παράδοση)																	
ΤΕΡΝΑ ΕΝΕΡΓΕΙΑΚΗ (ΚΟ)				Μάρτιος 2017	2.73	2.73	2.73	2.73	2.73	---	---	2.74	3.02	---	2	7	807
2.78	2.72	2.72	-0.73%	Ιούνιος 2017	2.75	2.77	2.75	2.77	2.77	---	---	2.81	2.96	---	4	35	1,582
				Σεπτέμβριος 2017	---	---	---	---	2.77	---	---	---	---	---	---	---	---
				Δεκέμβριος 2017	---	---	---	---	2.78	---	---	---	---	---	---	---	---

Υποκείμενη Αγορά				Αγορά Παραγώγων										Ανοικτές θέσεις				
Ανωτ Τιμή	Κατωτ Τιμή	Τιμή κλεισ.	Μεταβ.	Μήνας Παράδοσης	Άνοιγμα	Ανωτ Τιμή	Κατωτ Τιμή	Τελ Τιμή	Τιμή κλεισ.	Τελευταία ζήτηση	Τελευταία προσφορά	Τιμή Εκκαθάρισης	Υψηλό ζωής	Χαμηλό ζωής	Πρόξεις	Όγκος		
ΤΙΤΑΝ (ΚΟ)																		(Μέγεθος Συμβολαίου: 100 Μετοχές, Φυσική Παράδοση)
22.90	22.20	22.90	3.15%	Μάρτιος 2017	22.20	22.30	22.20	22.30	22.30	---	---	22.37	22.88	---	8	24	45	
				Ιούνιος 2017	22.21	22.75	22.18	22.75	22.75	---	---	23.03	22.82	---	17	39	69	
				Σεπτέμβριος 2017	---	---	---	---	22.43	---	---	---	---	---	---	---	---	
				Δεκέμβριος 2017	---	---	---	---	22.54	---	---	---	---	---	---	---	---	
ΤΡΑΠΕΖΑ EUROBANK ERGASIAS (ΚΟ)																		(Μέγεθος Συμβολαίου: 100 Μετοχές, Φυσική Παράδοση)
0.569	0.550	0.560	1.63%	Μάρτιος 2017	0.551	0.562	0.550	0.551	0.551	---	---	0.553	0.764	---	175	10,902	30,545	
				Ιούνιος 2017	0.554	0.570	0.553	0.562	0.562	---	---	0.562	0.652	---	294	11,552	43,141	
				Σεπτέμβριος 2017	---	---	---	---	0.557	---	---	---	---	---	---	---	---	
				Δεκέμβριος 2017	---	---	---	---	0.559	---	---	---	---	---	---	---	---	

FTSE/X.A. Large Cap

(Μονάδα Διαπραγμάτευσης: 1 Μονάδα Δείκτη x 2€ - Τρόπος Εξάσκησης: Ευρωπαϊκός Χρηματικός Διακανονισμός)

Τιμή Εξάσκησης	Δικαιώματα Αγοράς													Δικαιώματα Πώλησης																				
	Μάρτιος 2017							Απρίλιος 2017						Λοιποί Μήνες		Μάρτιος 2017							Απρίλιος 2017						Λοιποί Μήνες		Τιμή Εξάσκησης			
	Άνοιγμα	Ανιψ. Τιμή	Κατωτ. Τιμή	Τελ. Τιμή	Τιμή κλεισ.	Όγκος	Ανοικτές θέσεις	Άνοιγμα	Ανιψ. Τιμή	Κατωτ. Τιμή	Τελ. Τιμή	Τιμή κλεισ.	Όγκος	Ανοικτές θέσεις	Όγκος	Ανοικτές θέσεις	Άνοιγμα	Ανιψ. Τιμή	Κατωτ. Τιμή	Τελ. Τιμή	Τιμή κλεισ.	Όγκος	Ανοικτές θέσεις	Άνοιγμα	Ανιψ. Τιμή	Κατωτ. Τιμή	Τελ. Τιμή	Τιμή κλεισ.	Όγκος	Ανοικτές θέσεις		Όγκος	Ανοικτές θέσεις	
1,200	0.00	0.00	0.00	-	505.73	-	-	-	-	-	-	-	-	-	-	-	0.00	0.00	0.00	-	-	-	-	-	-	-	-	-	-	-		-	-	1,200
1,250	0.00	0.00	0.00	-	455.73	-	-	-	-	-	-	-	-	-	-	-	0.00	0.00	0.00	-	-	-	-	-	-	-	-	-	-	-	-	-	1,250	
1,275	0.00	0.00	0.00	-	430.73	-	-	-	-	-	-	-	-	-	-	-	0.00	0.00	0.00	-	-	-	-	-	-	-	-	-	-	-	-	-	1,275	
1,300	0.00	0.00	0.00	-	405.73	-	-	-	-	-	-	-	-	-	-	-	0.00	0.00	0.00	-	-	-	-	-	-	-	-	-	-	-	-	-	1,300	
1,325	0.00	0.00	0.00	-	380.73	-	-	-	-	-	-	-	-	-	-	-	0.00	0.00	0.00	-	-	-	-	-	-	-	-	-	-	-	-	-	1,325	
1,350	0.00	0.00	0.00	-	355.73	-	-	-	-	-	-	-	-	-	-	-	0.00	0.00	0.00	-	-	-	-	-	-	-	-	-	-	-	-	-	1,350	
1,375	0.00	0.00	0.00	-	330.73	-	-	-	-	-	-	-	-	-	-	-	0.00	0.00	0.00	-	-	-	-	-	-	-	-	-	-	-	-	-	1,375	
1,400	0.00	0.00	0.00	-	305.73	-	-	-	-	-	-	-	-	-	-	-	0.00	0.00	0.00	-	-	-	-	-	-	-	-	-	-	-	-	-	1,400	
1,425	0.00	0.00	0.00	-	280.73	-	-	-	-	-	-	-	-	-	-	-	0.00	0.00	0.00	-	-	-	-	-	-	-	-	-	-	-	-	-	1,425	
1,450	0.00	0.00	0.00	-	255.73	-	-	-	-	-	-	-	-	-	-	-	0.00	0.00	0.00	-	-	-	-	-	-	-	-	-	-	-	-	-	1,450	
1,475	0.00	0.00	0.00	-	230.73	-	-	-	-	-	-	-	-	-	-	-	0.00	0.00	0.00	-	-	-	-	-	-	-	-	-	-	-	-	-	1,475	
1,500	0.00	0.00	0.00	-	205.73	-	-	0.00	0.00	0.00	-	196.00	-	-	-	-	0.00	0.00	0.00	-	-	-	-	0.00	0.00	0.00	-	0.93	-	-	-	1,500		
1,525	0.00	0.00	0.00	-	180.73	-	-	0.00	0.00	0.00	-	172.00	-	-	-	-	0.00	0.00	0.00	-	-	-	-	0.00	0.00	0.00	-	1.80	-	-	-	1,525		
1,550	0.00	0.00	0.00	-	155.73	-	-	0.00	0.00	0.00	-	149.00	-	-	-	-	0.00	0.00	0.00	-	-	-	-	0.00	0.00	0.00	-	3.40	-	-	-	1,550		
1,575	0.00	0.00	0.00	-	130.73	-	-	0.00	0.00	0.00	-	126.00	-	-	-	-	0.00	0.00	0.00	-	-	-	-	0.00	0.00	0.00	-	5.90	-	-	-	1,575		
1,600	0.00	0.00	0.00	-	105.73	-	1	0.00	0.00	0.00	-	105.00	-	-	-	-	0.00	0.00	0.00	-	-	-	-	8.00	8.00	8.00	8.00	8.00	5	9	-	1,600		
1,625	0.00	0.00	0.00	-	80.73	-	11	0.00	0.00	0.00	-	85.50	-	-	-	-	0.00	0.00	0.00	-	-	-	-	9.00	11.00	9.00	11.00	11.00	2	2	-	1,625		
1,650	51.00	56.00	51.00	55.00	55.73	19	41	0.00	0.00	0.00	-	68.00	-	-	-	-	51.00	56.00	0.00	-	-	-	-	14.00	14.00	14.00	14.00	14.00	1	36	-	1,650		
1,675	0.00	0.00	0.00	-	30.73	-	56	68.00	70.00	68.00	70.00	70.00	2	3	-	0.00	0.00	0.00	-	-	-	-	32	26.50	26.50	22.00	24.50	24.50	112	108	-	1,675		
1,700	10.00	10.00	7.00	7.50	5.73	30	138	45.00	56.00	45.00	56.00	56.00	19	57	-	10.00	10.00	6.00	6.00	-	1	166	33.00	33.00	33.00	33.00	33.00	40	142	-	1,700			
1,725	2.00	2.00	2.00	2.00	-	1	134	36.00	42.00	36.00	42.00	42.00	3	61	-	2.00	2.00	0.00	-	19.27	-	109	0.00	0.00	0.00	-	59.00	-	20	-	1,725			
1,750	0.00	0.00	0.00	-	-	-	121	26.00	31.75	26.00	31.75	31.75	60	129	-	0.00	0.00	0.00	-	44.27	-	20	0.00	0.00	0.00	-	75.50	-	2	-	1,750			
1,775	0.00	0.00	0.00	-	-	-	198	20.50	22.00	20.00	22.00	22.00	21	128	-	0.00	0.00	0.00	-	69.27	-	7	0.00	0.00	0.00	-	94.00	-	2	-	1,775			
1,800	0.00	0.00	0.00	-	-	-	513	12.00	13.00	12.00	13.00	13.00	102	222	-	0.00	0.00	0.00	-	94.27	-	-	0.00	0.00	0.00	-	114.00	-	-	-	1,800			
1,825	0.00	0.00	0.00	-	-	-	-	8.00	14.00	8.00	14.00	14.00	11	9	-	0.00	0.00	0.00	-	119.27	-	-	0.00	0.00	0.00	-	136.00	-	-	-	1,825			
1,850	0.00	0.00	0.00	-	-	-	-	0.00	0.00	0.00	-	4.10	-	14	-	0.00	0.00	0.00	-	144.27	-	-	0.00	0.00	0.00	-	158.00	-	-	-	1,850			
1,875	0.00	0.00	0.00	-	-	-	-	0.00	0.00	0.00	-	2.50	-	-	-	0.00	0.00	0.00	-	169.27	-	-	0.00	0.00	0.00	-	182.00	-	-	-	1,875			
1,900	0.00	0.00	0.00	-	-	-	-	0.00	0.00	0.00	-	1.50	-	-	-	0.00	0.00	0.00	-	194.27	-	-	0.00	0.00	0.00	-	206.00	-	-	-	1,900			
1,950	0.00	0.00	0.00	-	-	-	-	-	-	-	-	-	-	-	-	0.00	0.00	0.00	-	244.27	-	-	-	-	-	-	-	-	-	-	-	1,950		
2,000	0.00	0.00	0.00	-	-	-	-	-	-	-	-	-	-	-	-	0.00	0.00	0.00	-	294.27	-	-	-	-	-	-	-	-	-	-	-	2,000		
2,050	0.00	0.00	0.00	-	-	-	-	-	-	-	-	-	-	-	-	0.00	0.00	0.00	-	344.27	-	-	-	-	-	-	-	-	-	-	-	2,050		
2,100	0.00	0.00	0.00	-	-	-	-	-	-	-	-	-	-	-	-	0.00	0.00	0.00	-	394.27	-	-	-	-	-	-	-	-	-	-	-	2,100		
Σύνολο:						50	1,213						218	623	1	66							1	596							160	321	0	20
Αριθμός Πράξεων:							14						33		1								1								16		0	

ALPHA BANK (ΚΟ)

(Μέγεθος Συμβολαίου: 100 Μετοχές, Τρόπος Εξάσκησης: Αμερικάνικος, Φυσική Παράδοση)

Τιμή Εξάσκησης	Δικαιώματα Αγοράς												Δικαιώματα Πώλησης												Τιμή Εξάσκησης				
	Μάρτιος 2017						Απρίλιος 2017						Λοιποί Μήνες		Μάρτιος 2017						Απρίλιος 2017						Λοιποί Μήνες		
	Άνοιγμα	Ανιγτ Τιμή	Καπιτ Τιμή	Τελ Τιμή	Τιμή κλεισ.	Όγκος	Άνοιγμα	Ανιγτ Τιμή	Καπιτ Τιμή	Τελ Τιμή	Τιμή κλεισ.	Όγκος	Άνοιγτ	Ανοικτές θέσεις	Όγκος	Ανοικτές θέσεις	Άνοιγμα	Ανιγτ Τιμή	Καπιτ Τιμή	Τελ Τιμή	Τιμή κλεισ.	Όγκος	Άνοιγτ	Ανοικτές θέσεις		Όγκος	Ανοικτές θέσεις	Όγκος	Ανοικτές θέσεις
0.950	0.000	0.000	0.000	0.670	-	-											0.000	0.000	0.000										0.010
1.000	0.000	0.000	0.000	0.620	-	-											0.000	0.000	0.000										0.010
1.100	0.000	0.000	0.000	0.520	-	-	0.000	0.000	0.000	0.522	-	-					0.000	0.000	0.000	0.000	0.000	0.001	-	-					0.011
1.200	0.000	0.000	0.000	0.420	-	-	0.000	0.000	0.000	0.424	-	-					0.000	0.000	0.000	0.000	0.000	0.001	-	-					0.012
1.300	0.000	0.000	0.000	0.320	-	-	0.000	0.000	0.000	0.328	-	-					0.000	0.000	0.000	0.000	0.000	0.006	-	-					0.013
1.400	0.000	0.000	0.000	0.220	-	-	0.000	0.000	0.000	0.240	-	-					0.000	0.000	0.000	0.000	0.018	-	-					0.014	
1.500	0.000	0.000	0.000	0.120	-	-	0.000	0.000	0.000	0.165	-	-					0.000	0.000	0.000	0.000	0.042	-	-					0.015	
1.600	0.000	0.000	0.000	0.020	-	-	0.000	0.000	0.000	0.105	-	-					0.000	0.000	0.000	0.000	0.082	-	-					0.016	
1.700	0.000	0.000	0.000		-	60	0.105	0.105	0.105	0.105	0.105	50	50				0.000	0.000	0.000	0.080	-	-	0.000	0.000	0.000	0.139	-	-	0.017
1.800	0.000	0.000	0.000		-	350	0.000	0.000	0.000	0.035	-	20					0.000	0.000	0.000	0.180	-	-	0.000	0.000	0.000	0.212	-	-	0.018
1.900	0.000	0.000	0.000		-	-	0.000	0.000	0.000	0.018	-	-					0.000	0.000	0.000	0.280	-	-	0.000	0.000	0.000	0.295	-	-	0.019
2.000	0.000	0.000	0.000		-	50	0.000	0.000	0.000	0.009	-	-					0.000	0.000	0.000	0.380	-	-	0.000	0.000	0.000	0.386	-	-	0.020
2.200	0.000	0.000	0.000		-	-	0.000	0.000	0.000	0.002	-	-					0.000	0.000	0.000	0.580	-	-	0.000	0.000	0.000	0.580	-	-	0.022
2.400	0.000	0.000	0.000		-	-	0.000	0.000	0.000	0.001	-	-					0.000	0.000	0.000	0.780	-	-	0.000	0.000	0.000	0.780	-	-	0.024
2.600	0.000	0.000	0.000		-	-	0.000	0.000	0.000	0.001	-	-					0.000	0.000	0.000	0.980	-	-	0.000	0.000	0.000	0.980	-	-	0.026
2.800	0.000	0.000	0.000		-	-	0.000	0.000	0.000	0.001	-	-					0.000	0.000	0.000	1.18	-	-	0.000	0.000	0.000	1.18	-	-	0.028
3.000	0.000	0.000	0.000		-	-					-	-					0.000	0.000	0.000	1.38	-	-						0.030	
3.200	0.000	0.000	0.000		-	-					-	-					0.000	0.000	0.000	1.58	-	-						0.032	
3.400	0.000	0.000	0.000		-	-					-	-					0.000	0.000	0.000	1.78	-	-						0.034	
3.600	0.000	0.000	0.000		-	-					-	-					0.000	0.000	0.000	1.98	-	-						0.036	
Σύνολο:					0	460					50	70	0	0								0	0	0	0	0	0	0	
Αριθμός Πράξεων:						0					1		0								0.00			0		0			

ΔΕΗ (ΚΟ)

(Μέγεθος Συμβολαίου: 100 Μετοχές, Τρόπος Εξάσκησης: Αμερικάνικος, Φυσική Παράδοση)

Τιμή Εξάσκησης	Δικαιώματα Αγοράς													Δικαιώματα Πώλησης																
	Μάρτιος 2017				Απρίλιος 2017				Λοιποί Μήνες					Μάρτιος 2017				Απρίλιος 2017				Λοιποί Μήνες								
	Άνοιγμα	Ανιγτ Τιμή	Κατωτ Τιμή	Τελ Τιμή	Τιμή κλεισ.	Όγκος	Ανοικτές θέσεις	Άνοιγμα	Ανιγτ Τιμή	Κατωτ Τιμή	Τελ Τιμή	Τιμή κλεισ.	Όγκος	Ανοικτές θέσεις	Όγκος	Ανοικτές θέσεις	Άνοιγμα	Ανιγτ Τιμή	Κατωτ Τιμή	Τελ Τιμή	Τιμή κλεισ.	Όγκος	Ανοικτές θέσεις	Όγκος	Ανοικτές θέσεις	Όγκος	Ανοικτές θέσεις	Τιμή Εξάσκησης		
1.700	0.000	0.000	0.000	0.900	-	-	0.000	0.000	0.000	0.943	-	-				0.000	0.000	0.000				-	-	0.000	0.000	0.000	0.001	-	-	0.017
1.800	0.000	0.000	0.000	0.800	-	-	0.000	0.000	0.000	0.844	-	-				0.000	0.000	0.000				-	-	0.000	0.000	0.000	0.002	-	-	0.018
1.900	0.000	0.000	0.000	0.700	-	-	0.000	0.000	0.000	0.745	-	-				0.000	0.000	0.000				-	-	0.000	0.000	0.000	0.001	-	-	0.019
2.000	0.000	0.000	0.000	0.600	-	-	0.000	0.000	0.000	0.647	-	-				0.000	0.000	0.000				-	-	0.000	0.000	0.000	0.003	-	-	0.020
2.200	0.000	0.000	0.000	0.400	-	-	0.000	0.000	0.000	0.462	-	-				0.000	0.000	0.000				-	-	0.000	0.000	0.000	0.017	-	-	0.022
2.400	0.000	0.000	0.000	0.200	-	5	0.000	0.000	0.000	0.300	-	-				0.000	0.000	0.000				-	-	0.000	0.000	0.000	0.055	-	-	0.024
2.600	0.000	0.000	0.000		-	20	0.150	0.150	0.140	0.140	0.140	20	20			0.000	0.000	0.000				-	30	0.000	0.000	0.000	0.131	-	-	0.026
2.800	0.000	0.000	0.000		-	390	0.080	0.080	0.080	0.080	0.080	50	127			0.000	0.000	0.000	0.200	-	-			0.000	0.000	0.000	0.248	-	-	0.028
3.000	0.000	0.000	0.000		-	-	0.000	0.000	0.000	0.043	-	437				0.000	0.000	0.000	0.400	-	-			0.000	0.000	0.000	0.399	-	-	0.030
3.200	0.000	0.000	0.000		-	-	0.000	0.000	0.000	0.019	-	-				0.000	0.000	0.000	0.600	-	-			0.000	0.000	0.000	0.575	-	-	0.032
3.400	0.000	0.000	0.000		-	-	0.000	0.000	0.000	0.007	-	-				0.000	0.000	0.000	0.800	-	-			0.000	0.000	0.000	0.764	-	-	0.034
3.600	0.000	0.000	0.000		-	-	0.000	0.000	0.000	0.003	-	-				0.000	0.000	0.000	1.00	-	-			0.000	0.000	0.000	0.960	-	-	0.036
3.800	0.000	0.000	0.000		-	-	0.000	0.000	0.000	0.001	-	-				0.000	0.000	0.000	1.20	-	-			0.000	0.000	0.000	1.16	-	-	0.038
4.000	0.000	0.000	0.000		-	-					-	-				0.000	0.000	0.000	1.40	-	-								0.040	
4.400	0.000	0.000	0.000		-	-					-	-				0.000	0.000	0.000	1.80	-	-								0.044	
4.800	0.000	0.000	0.000		-	-					-	-				0.000	0.000	0.000	2.20	-	-								0.048	
Σύνολο:					0	415					70	584	100	440					0	30				0	0	0	0	0		
Αριθμός Πράξεων:						0						3		1						0.00					0		0			

ΕΘΝΙΚΗ ΤΡΑΠΕΖΑ (ΚΟ)

(Μέγεθος Συμβολαίου: 100 Μετοχές, Τρόπος Εξάσκησης: Αμερικάνικος, Φυσική Παράδοση)

Τιμή Εξάσκησης	Δικαιώματα Αγοράς													Δικαιώματα Πώλησης															
	Μάρτιος 2017						Απρίλιος 2017						Λοιποί Μήνες		Μάρτιος 2017						Απρίλιος 2017						Λοιποί Μήνες		Τιμή Εξάσκησης
	Άνοιγμα	Ανιτ Τιμή	Καπιτ Τιμή	Τελ Τιμή	Τιμή κλεισ.	Όγκος	Άνοιγμα	Ανιτ Τιμή	Καπιτ Τιμή	Τελ Τιμή	Τιμή κλεισ.	Όγκος	Άνοιγτες θέσεις	Όγκος	Άνοιγτες θέσεις	Άνοιγμα	Ανιτ Τιμή	Καπιτ Τιμή	Τελ Τιμή	Τιμή κλεισ.	Όγκος	Άνοιγτες θέσεις	Όγκος	Άνοιγτες θέσεις	Όγκος	Άνοιγτες θέσεις			
0.050	0.000	0.000	0.000	0.191	-	-	0.000	0.000	0.000	0.187	-	-			0.000	0.000	0.000	0.000	0.000	0.000	0.001	-	-					0.001	
0.100	0.000	0.000	0.000	0.141	-	-	0.000	0.000	0.000	0.137	-	-			0.000	0.000	0.000	0.000	0.000	0.000	0.002	-	-					0.001	
0.150	0.000	0.000	0.000	0.091	-	-	0.000	0.000	0.000	0.090	-	-			0.000	0.000	0.000	0.000	0.000	0.000	0.003	-	-					0.002	
0.200	0.000	0.000	0.000	0.041	-	-	0.000	0.000	0.000	0.052	-	-			0.000	0.000	0.000	0.000	0.000	0.000	0.014	-	-					0.002	
0.250	0.000	0.000	0.000		-	-	0.000	0.000	0.000	0.027	-	-			0.000	0.000	0.000	0.000	0.009	0.000	0.040	-	-					0.003	
0.300	0.000	0.000	0.000		-	-	0.000	0.000	0.000	0.013	-	-			0.000	0.000	0.000	0.000	0.059	0.000	0.076	-	-					0.003	
0.350	0.000	0.000	0.000		-	-	0.000	0.000	0.000	0.006	-	-			0.000	0.000	0.000	0.000	0.109	0.000	0.118	-	-					0.004	
0.400	0.000	0.000	0.000		-	-	0.000	0.000	0.000	0.003	-	-			0.000	0.000	0.000	0.000	0.159	0.000	0.165	-	-					0.004	
0.450	0.000	0.000	0.000		-	-	0.000	0.000	0.000	0.001	-	-			0.000	0.000	0.000	0.000	0.209	0.000	0.214	-	-					0.005	
0.500	0.000	0.000	0.000		-	-	0.000	0.000	0.000	0.001	-	-			0.000	0.000	0.000	0.000	0.259	0.000	0.263	-	-					0.005	
0.550	0.000	0.000	0.000		-	-					-	-			0.000	0.000	0.000	0.000	0.309			-	-					0.006	
0.600	0.000	0.000	0.000		-	-					-	-			0.000	0.000	0.000	0.000	0.359			-	-					0.006	
Σύνολα:					0	0					0	0	0	0							0	0	0	0	0	0	0	0	
Αριθμός Πράξεων:					0						0	0	0	0						0.00			0		0	0			

ΟΠΑΠ (ΚΟ)

(Μέγεθος Συμβολαίου: 100 Μετοχές, Τρόπος Εξάσκησης: Αμερικάνικος, Φυσική Παράδοση)

Τιμή Εξάσκησης	Δικαιώματα Αγοράς														Δικαιώματα Πώλησης																		
	Μάρτιος 2017						Απρίλιος 2017						Λοιποί Μήνες		Μάρτιος 2017						Απρίλιος 2017						Λοιποί Μήνες		Τιμή Εξάσκησης				
	Άνοιγμα	Ανιγτ Τιμή	Κατωτ Τιμή	Τελ Τιμή	Τιμή κλεισ.	Όγκος	Άνοιγμα	Ανιγτ Τιμή	Κατωτ Τιμή	Τελ Τιμή	Τιμή κλεισ.	Όγκος	Άνοιγτες θέσεις	Όγκος	Άνοιγτες θέσεις	Άνοιγμα	Ανιγτ Τιμή	Κατωτ Τιμή	Τελ Τιμή	Τιμή κλεισ.	Όγκος	Άνοιγτες θέσεις	Άνοιγμα	Ανιγτ Τιμή	Κατωτ Τιμή	Τελ Τιμή	Τιμή κλεισ.	Όγκος		Άνοιγτες θέσεις	Όγκος	Άνοιγτες θέσεις	
4.000	0.000	0.000	0.000		4.57	-	-									0.000	0.000	0.000															0.040
4.400	0.000	0.000	0.000		4.17	-	-									0.000	0.000	0.000														0.044	
4.800	0.000	0.000	0.000		3.77	-	-									0.000	0.000	0.000														0.048	
5.200	0.000	0.000	0.000		3.37	-	-									0.000	0.000	0.000														0.052	
5.600	0.000	0.000	0.000		2.97	-	-									0.000	0.000	0.000														0.056	
6.000	0.000	0.000	0.000		2.57	-	-	0.000	0.000	0.000		2.57	-	-		0.000	0.000	0.000						0.000	0.000	0.000		0.001	-	-		0.060	
6.400	0.000	0.000	0.000		2.17	-	-	0.000	0.000	0.000		2.17	-	-		0.000	0.000	0.000						0.000	0.000	0.000		0.001	-	-		0.064	
6.800	0.000	0.000	0.000		1.77	-	-	0.000	0.000	0.000		1.77	-	-		0.000	0.000	0.000						0.000	0.000	0.000		0.001	-	-		0.068	
7.200	0.000	0.000	0.000		1.37	-	-	0.000	0.000	0.000		1.38	-	-		0.000	0.000	0.000						0.000	0.000	0.000		0.005	-	-		0.072	
7.600	0.930	0.930	0.930	0.930	0.970	13	-	0.000	0.000	0.000		0.999	-	-		0.000	0.000	0.000						0.000	0.000	0.000		0.024	-	-		0.076	
8.000	0.000	0.000	0.000		0.570	-	5	0.000	0.000	0.000		0.658	-	-		0.000	0.000	0.000						0.000	0.000	0.000		0.082	-	-		0.080	
8.400	0.000	0.000	0.000		0.170	-	-	0.000	0.000	0.000		0.385	-	-		0.000	0.000	0.000						0.000	0.000	0.000		0.209	-	-		0.084	
8.800	0.000	0.000	0.000			-	-	0.000	0.000	0.000		0.197	-	-		0.000	0.000	0.000						0.000	0.000	0.000		0.421	-	-		0.088	
9.200	0.000	0.000	0.000			-	20	0.000	0.000	0.000		0.086	-	-		0.000	0.000	0.000						0.000	0.000	0.000		0.711	-	-		0.092	
9.600	0.000	0.000	0.000			-	-	0.000	0.000	0.000		0.033	-	-		0.000	0.000	0.000						0.000	0.000	0.000		1.06	-	-		0.096	
10.000	0.000	0.000	0.000			-	-	0.000	0.000	0.000		0.011	-	-		0.000	0.000	0.000						0.000	0.000	0.000		1.44	-	-		0.100	
11.000	0.000	0.000	0.000			-	-	0.000	0.000	0.000		0.001	-	-		0.000	0.000	0.000						0.000	0.000	0.000		2.44	-	-		0.110	
12.000	0.000	0.000	0.000			-	-	0.000	0.000	0.000		0.002	-	-		0.000	0.000	0.000						0.000	0.000	0.000		3.44	-	-		0.120	
Σύνολο:						13	25					0	0	0	0													13	0		0	0	0
Αριθμός Πράξεων:							2					0	0	0	0													0.00		0	0		

ΟΤΕ (ΚΟ)

(Μέγεθος Συμβολαίου: 100 Μετοχές, Τρόπος Εξάσκησης: Αμερικάνικος, Φυσική Παράδοση)

Τιμή Εξάσκησης	Δικαιώματα Αγοράς														Δικαιώματα Πώλησης																				
	Μάρτιος 2017							Απρίλιος 2017							Λοιποί Μήνες		Μάρτιος 2017							Απρίλιος 2017							Λοιποί Μήνες		Τιμή Εξάσκησης		
	Άνοιγμα	Ανιτ Τιμή	Κατωτ Τιμή	Τελ Τιμή	Τιμή κλεισ.	Όγκος	Ανοικτές θέσεις	Άνοιγμα	Ανιτ Τιμή	Κατωτ Τιμή	Τελ Τιμή	Τιμή κλεισ.	Όγκος	Ανοικτές θέσεις	Όγκος	Ανοικτές θέσεις	Άνοιγμα	Ανιτ Τιμή	Κατωτ Τιμή	Τελ Τιμή	Τιμή κλεισ.	Όγκος	Ανοικτές θέσεις	Άνοιγμα	Ανιτ Τιμή	Κατωτ Τιμή	Τελ Τιμή	Τιμή κλεισ.	Όγκος	Ανοικτές θέσεις	Όγκος	Ανοικτές θέσεις			
5.200	0.000	0.000	0.000		3.35	-	-										0.000	0.000	0.000															0.052	
5.600	0.000	0.000	0.000		2.95	-	-										0.000	0.000	0.000														0.056		
6.000	0.000	0.000	0.000		2.55	-	-										0.000	0.000	0.000														0.060		
6.400	0.000	0.000	0.000		2.15	-	-	0.000	0.000	0.000		2.16	-	-			0.000	0.000	0.000					0.000	0.000	0.000	0.001	-	-				0.064		
6.800	0.000	0.000	0.000		1.75	-	-	0.000	0.000	0.000		1.76	-	-			0.000	0.000	0.000					0.000	0.000	0.000	0.001	-	-				0.068		
7.200	0.000	0.000	0.000		1.35	-	-	0.000	0.000	0.000		1.37	-	-			0.000	0.000	0.000					0.000	0.000	0.000	0.004	-	-				0.072		
7.600	0.000	0.000	0.000		0.950	-	-	0.000	0.000	0.000		0.986	-	-			0.000	0.000	0.000					0.000	0.000	0.000	0.021	-	-				0.076		
8.000	0.000	0.000	0.000		0.550	-	-	0.000	0.000	0.000		0.644	-	-			0.000	0.000	0.000					0.000	0.000	0.000	0.078	-	-				0.080		
8.400	0.190	0.190	0.190	0.190	0.150	18	5	0.000	0.000	0.000		0.371	-	-			0.000	0.000	0.000					0.164	0.164	0.164	0.164	0.164	1	3				0.084	
8.800	0.000	0.000	0.000			-	-	0.170	0.180	0.170	0.180	0.180	43	43			0.260	0.260	0.260	0.260	0.250	20	-		0.410	0.410	0.410	0.410	0.410	20	20				0.088
9.200	0.000	0.000	0.000			-	32	0.000	0.000	0.000		0.078	-	-			0.000	0.000	0.000					0.000	0.000	0.000	0.714	-	-				0.092		
9.600	0.000	0.000	0.000			-	-	0.000	0.000	0.000		0.028	-	-			0.000	0.000	0.000					0.000	0.000	0.000	1.07	-	-				0.096		
10.000	0.000	0.000	0.000			-	-	0.000	0.000	0.000		0.009	-	-			0.000	0.000	0.000					0.000	0.000	0.000	1.45	-	-				0.100		
11.000	0.000	0.000	0.000			-	-	0.000	0.000	0.000		0.001	-	-			0.000	0.000	0.000					0.000	0.000	0.000	2.45	-	-				0.110		
12.000	0.000	0.000	0.000			-	-	0.000	0.000	0.000		0.001	-	-			0.000	0.000	0.000					0.000	0.000	0.000	3.45	-	-				0.120		
13.000	0.000	0.000	0.000			-	-						-	-			0.000	0.000	0.000														0.130		
14.000	0.000	0.000	0.000			-	-						-	-			0.000	0.000	0.000															0.140	
Σύνολο:						18	37					43	43	3	40									18	0					21	23	0	0		
Αριθμός Πράξεων:							2					4		1										1.00						2		0			

ΠΕΙΡΑΙΩΣ ΤΡΑΠΕΖΑ (ΚΟ)

(Μέγεθος Συμβολαίου: 100 Μετοχές, Τρόπος Εξάσκησης: Αμερικάνικος, Φυσική Παράδοση)

Τιμή Εξάσκησης	Δικαιώματα Αγοράς													Δικαιώματα Πώλησης																
	Μάρτιος 2017				Απρίλιος 2017				Λοιποί Μήνες					Μάρτιος 2017				Απρίλιος 2017				Λοιποί Μήνες								
	Άνοιγμα	Ανιγ. Τιμή	Καπιτ. Τιμή	Τελ. Τιμή	Τιμή κλεισ.	Όγκος	Ανοικτές θέσεις	Άνοιγμα	Ανιγ. Τιμή	Καπιτ. Τιμή	Τελ. Τιμή	Τιμή κλεισ.	Όγκος	Ανοικτές θέσεις	Όγκος	Ανοικτές θέσεις	Άνοιγμα	Ανιγ. Τιμή	Καπιτ. Τιμή	Τελ. Τιμή	Τιμή κλεισ.	Όγκος	Ανοικτές θέσεις	Όγκος	Ανοικτές θέσεις	Όγκος	Ανοικτές θέσεις	Τιμή Εξάσκησης		
0.050	0.000	0.000	0.000	0.113	-	-	0.000	0.000	0.000	0.110	-	-				0.000	0.000	0.000				-	-	0.000	0.000	0.000	0.002	-	-	0.001
0.100	0.000	0.000	0.000	0.063	-	-	0.000	0.000	0.000	0.063	-	-				0.000	0.000	0.000				-	-	0.000	0.000	0.000	0.003	-	-	0.001
0.150	0.000	0.000	0.000	0.013	-	-	0.000	0.000	0.000	0.029	-	-				0.000	0.000	0.000				-	-	0.000	0.000	0.000	0.019	-	-	0.002
0.200	0.000	0.000	0.000		-	-	0.000	0.000	0.000	0.012	-	-				0.000	0.000	0.000	0.037	-	-	0.000	0.000	0.000	0.052	-	-	0.002		
0.250	0.000	0.000	0.000		-	-	0.000	0.000	0.000	0.005	-	-				0.000	0.000	0.000	0.087	-	-	0.000	0.000	0.000	0.094	-	-	0.003		
0.300	0.000	0.000	0.000		-	-	0.000	0.000	0.000	0.002	-	-				0.000	0.000	0.000	0.137	-	-	0.000	0.000	0.000	0.142	-	-	0.003		
0.350	0.000	0.000	0.000		-	-	0.000	0.000	0.000	0.001	-	-				0.000	0.000	0.000	0.187	-	-	0.000	0.000	0.000	0.190	-	-	0.004		
0.400	0.000	0.000	0.000		-	-	0.000	0.000	0.000	0.016	-	-				0.000	0.000	0.000	0.237	-	-	0.000	0.000	0.000	0.240	-	-	0.004		
0.450	0.000	0.000	0.000		-	-	0.000	0.000	0.000	0.012	-	-				0.000	0.000	0.000	0.287	-	-	0.000	0.000	0.000	0.290	-	-	0.005		
0.500	0.000	0.000	0.000		-	-					-	-				0.000	0.000	0.000	0.337	-	-					-	-	0.005		
0.550	0.000	0.000	0.000		-	-					-	-				0.000	0.000	0.000	0.387	-	-					-	-	0.006		
Σύνολο:					0	0							0	0	0							0	0				0	0	0	
Αριθμός Πράξεων:					0						0		0									0.00				0		0		

Προϊόν Δανεισμού	Υποκείμενος Τίτλος	Πολυμερείς Συναλλαγές[1]					Διμερείς Συναλλαγές[2]		Δανεισμός Τίτλων μέσω ΟΤC[3]
		Ανοιχτές θέσεις[5]	Προσφερόμενη ποσότητα	Μ.Σ.Τ[4]	Όγκος συναλλαγών	Μ.Σ.Τ[4]	Όγκος συναλλαγών	Όγκος συναλλαγών	
ALPHABOR	ALPHA BANK (ΚΟ)	5,000	35,269	5.31%	---	---	---	---	4,329,215
TATTBOR	ATTICA BANK A.T.E. (ΚΟ)	---	---	---	---	---	---	---	---
OTOELBOR	AUTOHELLAS (ΚΟ)	---	1,511	5.31%	---	---	---	---	---
CENTRBOR	CENTRIC ΣΥΜΜΕΤΟΧΩΝ (ΚΟ)	---	16,000	5.31%	---	---	---	---	---
ΕΕΕBOR	COCA-COLA HBC AG (ΚΟ)	1,928	75	5.31%	---	---	---	---	70,546
FLEXOBOR	FLEXOPACK (ΚΟ)	---	---	---	---	---	---	---	---
FFGRPBOR	FOLLI-FOLLIE (ΚΟ)	1,615	76,663	5.31%	---	---	---	---	614,904
FOYRKBOR	FOURLIS ΣΥΜΜΕΤΟΧΩΝ (ΚΟ)	200	4,198	3.31%	---	---	---	---	4,650
EUPROBOR	GRIVALIA PROPERTIES (ΚΟ)	---	92,105	5.31%	---	---	---	---	40,817
INTRKBOR	INTRACOM HOLDINGS (ΚΟ)	---	163,148	5.31%	---	---	---	---	---
AVAXBOR	J. & P. - ΑΒΑΞ (ΚΟ)	---	12,406	5.31%	---	---	---	---	---
BELABOR	JUMBO (ΚΟ)	9,485	157,519	3.31%	4,500	2.65%	---	---	66,365
KLEMBOR	KLEEMAN HELLAS (ΚΟ)	---	---	---	---	---	---	---	---
LAMDABOR	LAMDA DEVELOPMENT (ΚΟ)	14	100	5.32%	---	---	---	---	10,377
MIGBOR	MARFIN INVESTMENT GROUP (ΚΟ)	50,000	213,235	5.31%	---	---	---	---	744,474
MLSBOR	MLS ΠΛΗΡΟΦΟΡΙΚΗ (ΚΟ)	---	9,118	5.31%	---	---	---	---	---
ETFGT30PBOR	NBGM ETF GREECE & TURKEY 30	---	---	---	---	---	---	---	---
ETFASEBOR	NBGM ETF ΓΔ Χ.Α.	---	---	---	---	---	---	---	---
PROFBOR	PROFILE (ΚΟ)	---	---	---	---	---	---	---	---
QUALBOR	QUALITY & RELIABILITY (ΚΟ)	---	---	---	---	---	---	---	---
QUESTBOR	QUEST ΣΥΜΜΕΤΟΧΩΝ (ΚΟ)	---	1,038	5.31%	---	---	---	---	---
VIOBOR	VIOHALCO SA/NV (ΚΑ)	500	57,977	5.31%	---	---	---	---	---
AEGNBOR	ΑΕΡΟΠΟΡΙΑ ΑΙΓΑΙΟΥ (ΚΟ)	100	15,961	5.31%	---	---	---	---	11,701
ALMYBOR	ΑΛΟΥΜΥΛ (ΚΟ)	---	---	---	---	---	---	---	---
GEKTERNABOR	ΓΕΚ ΤΕΡΝΑ (ΚΟ)	150	22,040	5.31%	---	---	---	---	---
PPCBOR	ΔΕΗ (ΚΟ)	15,500	105,199	5.31%	---	---	---	---	1,300,415
ETEBOB	ΕΘΝΙΚΗ ΤΡΑΠΕΖΑ (ΚΟ)	1,112,265	8,325	5.31%	---	---	---	---	6,770,166
ANEMOSBOR	ΕΛ.ΤΕΧ. ΑΝΕΜΟΣ Α.Ε. (ΚΟ)	---	7,440	5.31%	---	---	---	---	---
ELLAKTORBOR	ΕΛΛΑΚΤΩΡ (ΚΟ)	64,730	1,614	5.31%	---	---	---	---	---
ΕΧΑΕBOR	ΕΛΛΗΝ. ΧΡΗΜΑΤΙΣΤΗΡΙΑ-Χ.Α. (ΚΟ)	5,600	451,139	5.31%	---	---	---	---	100,365
ELPEBOR	ΕΛΛΗΝΙΚΑ ΠΕΤΡΕΛΑΙΑ (ΚΟ)	300	114,663	5.31%	---	---	---	---	42,606

Σημειώσεις Προϊόντων Δανεισμού

[1] - Πολυμερείς Συμβάσεις Δανειοδοσίας των μεθόδων 8-1, 8-2 και 8-3-3 (σύμφ. Με Αποφ.17 ΔΣ του Χρηματιστηρίου).

[2] - Διμερείς Συμβάσεις Δανειοδοσίας των μεθόδων 8-3-1 και 8-3-2 (σύμφ. Με Αποφ. 20 ΔΣ του Χρηματιστηρίου).

[3] - Τα στοιχεία Συναλλαγής Δανεισμού Τίτλων μέσω ΟΤC δηλώνονται από τους χειριστές ΣΑΤ και αφορούν τις ποσότητες που έχουν καταγραφεί στο ΣΑΤ έως και τη προηγούμενη εργάσιμη ημέρα.

[4] - Μ.Σ.Τ.: - Μέση Σταθμισμένη Τιμή (ως προς τα τεμάχια)

[5] - Τα στοιχεία αφορούν σε ανοιχτές θέσεις πριν την έναρξη της συνεδρίασης

Προϊόν Δανεισμού	Υποκείμενος Τίτλος	Πολυμερείς Συναλλαγές[1]				Διμερείς Συναλλαγές[2]		Δανεισμός Τίτλων μέσω ΟΤC[3]
		Ανοιχτές θέσεις[5]	Προσφερόμενη ποσότητα	Μ.Σ.Τ[4]	Όγκος συναλλαγών	Μ.Σ.Τ[4]	Όγκος συναλλαγών	Όγκος συναλλαγών
ELTONBOR	ΕΛΤΟΝ (ΚΟ)	---	---	---	---	---	---	---
EPILBOR	ΕΠΙΛΕΚΤΟΣ (ΚΟ)	---	---	---	---	---	---	---
ΕΥΑΡSΒOR	ΕΥΑΘ (ΚΟ)	---	7,695	5.31%	---	---	---	---
ΕΥΔΑΡBOR	ΕΥΔΑΠ (ΚΟ)	2,600	2,501	5.31%	---	---	---	17,780
ΕΥΡΙCΒOR	ΕΥΡΩΠΑΪΚΗ ΠΙΣΤΗ (ΚΟ)	---	---	---	---	---	---	---
ΙΑSΒOR	ΙΑSΩ (ΚΟ)	---	---	---	---	---	---	---
ΙΑΤRΒOR	ΙΑΤΡΙΚΟ ΑΘΗΝΩΝ (ΚΟ)	---	36,398	5.31%	---	---	---	---
ΙΚΤΙΝBOR	ΙΚΤΙΝΟΣ ΕΛΛΑΣ (ΚΟ)	---	798	5.31%	---	---	---	---
ΙΝLΟΤBOR	ΙΝΤΡΑΛΟΤ (ΚΟ)	1,000	58,697	3.55%	---	---	---	803
KORRESBOR	KOPPEΣ (ΚΟ)	---	319	5.31%	---	---	---	---
KRIBOR	KPI - KPI (ΚΟ)	---	47,768	5.31%	---	---	---	---
KYRMBOR	KYPIAKIDHΣ H. F.H.L. (ΚΟ)	---	---	---	---	---	---	---
METKKBOR	METKA (ΚΟ)	3,743	13,076	5.31%	---	---	---	965
MOHBOR	ΜΟΤΟΡ ΟΪΛ (ΚΟ)	20,319	10,861	5.31%	---	---	---	37,254
MYTILBOR	ΜΥΤΙΛΗΝΑΙΟΣ (ΚΟ)	59,064	16,268	5.65%	---	---	---	3,200
OLTHBOR	ΟΛΘ (ΚΟ)	---	183	5.31%	---	---	---	---
PPABOR	ΟΛΠ (ΚΟ)	368	1,377	5.31%	---	---	---	2,901
OPAPBOR	ΟΠΑΠ (ΚΟ)	3,270	48,641	5.31%	270	2.65%	---	817,984
HTOBOR	ΟΤΕ (ΚΟ)	7,557	58,415	5.31%	---	---	---	336,094
PAPBOR	ΠΑΠΟΥΣΑΝΗΣ (ΚΟ)	---	---	---	---	---	---	---
TPEIRBOR	ΠΕΙΡΑΙΩΣ ΤΡΑΠΕΖΑ (ΚΟ)	6,061	51,271	5.31%	---	---	---	17,848,692
PETROBOR	ΠΕΤΡΟΠΟΥΛΟΣ ΠΕΤΡΟΣ (ΚΟ)	---	---	---	---	---	---	---
PLAISBOR	ΠΛΑΪΣΙΟ COMPUTERS (ΚΟ)	---	---	---	---	---	---	---
PLATBOR	ΠΛΑΣΤΙΚΑ ΘΡΑΚΗΣ (ΚΟ)	---	43,699	5.31%	---	---	---	---
PLAKRBOR	ΠΛΑΣΤΙΚΑ ΚΡΗΤΗΣ (ΚΟ)	---	---	---	---	---	---	---
REVOILBOR	ΡΕΒΟΪΛ (ΚΟ)	---	---	---	---	---	---	---
SARBOR	ΣΑΡΑΝΤΗΣ ΓΡ. (ΚΟ)	205	65	5.33%	---	---	---	---
SELOBOR	ΣΕΛΟΝΤΑ (ΚΟ)	---	---	---	---	---	---	---
TENERGYBOR	ΤΕΡΝΑ ΕΝΕΡΓΕΙΑΚΗ (ΚΟ)	1,000	22,147	5.31%	---	---	---	---
OLYMPBOR	ΤΕΧΝΙΚΗ ΟΛΥΜΠΙΑΚΗ (ΚΟ)	---	9,231	5.31%	---	---	---	---
TITKBOR	ΤΙΤΑΝ (ΚΟ)	6,283	213,960	5.31%	---	---	---	16,704

Σημειώσεις Προϊόντων Δανεισμού

[1] - Πολυμερείς Συμβάσεις Δανειοδοσίας των μεθόδων 8-1, 8-2 και 8-3-3 (σύμφ. Με Αποφ.17 ΔΣ του Χρηματιστηρίου).

[2] - Διμερείς Συμβάσεις Δανειοδοσίας των μεθόδων 8-3-1 και 8-3-2 (σύμφ. Με Αποφ. 20 ΔΣ του Χρηματιστηρίου).

[3] - Τα στοιχεία Συναλλαγές Δανεισμού Τίτλων μέσω ΟΤC δηλώνονται από τους χειριστές ΣΑΤ και αφορούν τις ποσότητες που έχουν καταγραφεί στο ΣΑΤ έως και τη προηγούμενη εργάσιμη ημέρα.

[4] - Μ.Σ.Τ.: - Μέση Σταθμισμένη Τιμή (ως προς τα τεμάχια)

[5] - Τα στοιχεία αφορούν σε ανοιχτές θέσεις πριν την έναρξη της συνεδρίασης

Προϊόν Δανεισμού	Υποκείμενος Τίτλος	Πολυμερείς Συναλλαγές[1]					Διμερείς Συναλλαγές[2]		Δανεισμός Τίτλων μέσω OTC[3]
		Ανοιχτές θέσεις[5]	Προσφερόμενη ποσότητα	Μ.Σ.Τ[4]	Όγκος συναλλαγών	Μ.Σ.Τ[4]	Όγκος συναλλαγών	Μ.Σ.Τ[4]	Όγκος συναλλαγών
EUROBBOR	ΤΡΑΠΕΖΑ EUROBANK ERGASIAS (ΚΟ)	3,312	108,759	5.31%	---	---	---	---	6,608,157
HYGEIABOR	ΥΓΕΙΑ (ΚΟ)	10,000	29,360	5.31%	---	---	---	---	---
ΧΑΚΟΒΟΡ	ΧΑΛΚΟΡ (ΚΑ)	---	56,552	5.31%	---	---	---	---	---

Σημειώσεις Προϊόντων Δανεισμού

[1] - Πολυμερείς Συμβάσεις Δανειοδοσίας των μεθόδων 8-1, 8-2 και 8-3-3 (σύμφ. Με Αποφ.17 ΔΣ του Χρηματιστηρίου).

[2] - Διμερείς Συμβάσεις Δανειοδοσίας των μεθόδων 8-3-1 και 8-3-2 (σύμφ. Με Αποφ. 20 ΔΣ του Χρηματιστηρίου).

[3] - Τα στοιχεία Συναλλαγές Δανεισμού Τίτλων μέσω OTC δηλώνονται από τους χειριστές ΣΑΤ και αφορούν τις ποσότητες που έχουν καταγραφεί στο ΣΑΤ έως και τη προηγούμενη εργάσιμη ημέρα.

[4] - Μ.Σ.Τ.: - Μέση Σταθμισμένη Τιμή (ως προς τα τεμάχια)

[5] - Τα στοιχεία αφορούν σε ανοιχτές θέσεις πριν την έναρξη της συνεδρίασης

Κωδικοί και ονομασίες Κλάδων Οικονομικής Δραστηριότητας του Χρηματιστηρίου Αθηνών

533 - Διυλιστήρια	537 - Καθετοποιημένες Εταιρ. Πετρελαίου & Φυσικού Αερίου
1353 - Βασικά Χημικά	1357 - Εξειδικευμένα Χημικά
1753 - Αλουμίνιο	1755 - Μη Σιδηρούχα Μέταλλα
1757 - Χάλυβας	1775 - Ορυχεία
2353 - Οικοδομικά Υλικά & Εξαρτήματα	2357 - Κατασκευές
2723 - Υλικά Συσκευασίας	2727 - Διαφοροποιημένες Βιομηχανίες
2733 - Ηλεκτρικά Μέρη & Εξοπλισμός	2753 - Εμπορικά Οχήματα και Φορτηγά
2757 - Μηχανήματα Βιομηχανικού Εξοπλισμού	2773 - Θαλάσσιες Μεταφορές
2777 - Υπηρεσίες Μεταφορών	2791 - Υποστηρικτικές Υπηρεσίες προς Επιχειρήσεις
2797 - Προμηθευτές Βιομηχανίας	3535 - Απόσταξη & Οινοπαραγωγή
3537 - Αναψυκτικά	3573 - Γεωργία & Αλιεία
3577 - Τρόφιμα	3722 - Διαρκή Καταναλωτικά Αγαθά
3726 - Έπιπλα	3728 - Κατασκευή Κατοικιών
3747 - Παιχνίδια	3763 - Ρουχισμός & Αξεσουάρ
3765 - Υποδήματα	3767 - Είδη Προσωπικής Φροντίδας
3785 - Καπνός	4533 - Ιατρικές Υπηρεσίες
4535 - Ιατρικός Εξοπλισμός	4577 - Φαρμακευτικά Προϊόντα
5337 - Λιανικό & Χονδρικό Εμπόριο Τροφίμων	5371 - Εμπόριο Ενδυμάτων
5373 - Γενικό Εμπόριο	5375 - Οικιακός Εξοπλισμός
5379 - Εξειδικευμένο Λιανικό Εμπόριο	5553 - Τηλεόραση & Ψυχαγωγία
5555 - Διαφήμιση	5557 - Εκδόσεις
5751 - Αεροπορικές Εταιρείες	5752 - Τυχερά Παιχνίδια
5753 - Ξενοδοχεία	5755 - Υπηρεσίες Αναψυχής
5757 - Εστίαση	5759 - Ταξίδια & Τουρισμός
6535 - Σταθερή Τηλεφωνία	6575 - Κινητή Τηλεφωνία
7535 - Συμβατικός Ηλεκτρισμός	7537 - Εναλλακτικός Ηλεκτρισμός
7577 - Ύδρευση	8355 - Τράπεζες
8534 - Μεσίτες Ασφαλίσεων	8536 - Ασφάλειες Ιδιοκτησίας & Ζημιών
8633 - Συμμετοχές & Ανάπτυξη Ακίνητης Περιουσίας	8637 - Υπηρεσίες Ακίνητης Περιουσίας
8671 - Ε.Ε.Α.Π. Βιομηχανικών & Επαγγελματικών Χώρων	8674 - Διαφοροποιημένες Ε.Ε.Α.Π.
8675 - Εξειδικευμένες Ε.Ε.Α.Π.	8775 - Εξειδικευμένες Χρηματοοικονομικές Υπηρεσίες
8777 - Επενδυτικές Υπηρεσίες	8985 - Εταιρείες Επενδύσεων
9533 - Υπηρεσίες Ηλεκτρονικών Υπολογιστών	9535 - Διαδίκτυο
9537 - Λογισμικό	9572 - Υλικό Υπολογιστών
9574 - Ηλεκτρονικός Εξοπλισμός Γραφείων	9578 - Εξοπλισμός Τηλεπικοινωνιών
12003 - Διαπραγματεύσιμα Αμοιβαία Κεφάλαια	



ATHEXGROUP

Όμιλος Χρηματιστηρίου Αθηνών

Λεωφ. Αθηνών 110 104 42 Αθήνα

110, Athinon Ave. GR 104 42 Athens

tel. (+30)210-33.66.800, fax (+30)210-33.66.101

www.athexgroup.gr